

Ελληνικά Χρηματιστήρια - Χρηματιστήριο Αθηνών Α.Ε. Συμμετοχών

**Ημερήσιο Δελτίο
Συναλλακτικής Δραστηριότητας**

Daily Official List
of Trading Activity



Δευτέρα, 13 Μαρτίου, 2017

Έτος: 138 Αύξων Αριθμός Συνεδρίασης: 49



ATHEXGROUP
Athens Exchange Group

Αποποίηση Ευθύνης:

Η εταιρεία Ελληνικά Χρηματιστήρια-Χρηματιστήριο Αθηνών Ανώνυμη Εταιρεία Συμμετοχών καταβάλλει κάθε δυνατή προσπάθεια ώστε να διασφαλίσει ότι οι πληροφορίες και τα λοιπά στοιχεία που εμφανίζονται στο Ημερήσιο Δελτίο Τιμών (Η.Δ.Τ.) είναι ορθά και πλήρη αλλά δεν έχει καμία ευθύνη για ενδεχόμενο λάθος ή παράλειψη στοιχείων και / ή ευθύνη σχετικά με την ακρίβεια, αξιοπιστία, επικαιροποίηση και πληρότητα των παραπάνω πληροφοριών και στοιχείων ή ευθύνη προερχόμενη άμεσα ή έμμεσα από την χρήση των παραπάνω πληροφοριών.

Η Εταιρεία δεν έχει καμία ευθύνη για την ακρίβεια των στοιχείων που περιλαμβάνονται στις ανακοινώσεις των εισηγμένων εταιρειών. Πιθανές προσβολές δικαιωμάτων τρίτων από το περιεχόμενο των ανακοινώσεων συνιστούν αποκλειστική ευθύνη του αποστολέα των ανακοινώσεων.

Όλα τα αναγραφόμενα στο Η.Δ.Τ. στοιχεία παρέχονται μόνο για τους σκοπούς της πληροφόρησης και δεν συνιστούν παροχή επενδυτικών συμβουλών ή πρόσκληση για επένδυση σε κινητές αξίες που διαπραγματεύονται στο Χρηματιστήριο Αθηνών.

Αναγνωρίζεται και συμφωνείται ότι όλα τα δικαιώματα επί των πληροφοριών που εμφανίζονται στο Η.Δ.Τ. θα αποτελούν κυριότητα της εταιρείας και οποιοδήποτε άλλο δικαίωμα συμπεριλαμβανομένου του δικαιώματος πνευματικής ιδιοκτησίας, σήματος κλπ. ανήκουν στο Χρηματιστήριο Αθηνών.

Τα ανωτέρω στοιχεία αποτελούν ιδιοκτησία της Εταιρείας και προστατεύονται σύμφωνα με τις διατάξεις περί πνευματικής ιδιοκτησίας. Απαγορεύεται α) η με οποιοδήποτε τρόπο ή μέσο αναπαραγωγή, αναδημοσίευση, τροποποίηση, αντιγραφή, πώληση, μετάδοση ή διανομή του συνόλου ή μέρους τους, χωρίς αναφορά στην πηγή και β) η εμπορική εκμετάλλευση των στοιχείων από τρίτους.

Η Εταιρεία δεν φέρει καμία ευθύνη προερχόμενη άμεσα ή έμμεσα από χρήση ή τυχόν αλλοίωση των ανωτέρω στοιχείων όταν αυτά χρησιμοποιούνται από

Ελληνικά Χρηματιστήρια - Χρηματιστήριο Αθηνών Α.Ε. Συμμετοχών

Λεωφόρος Αθηνών 110, 10442 Αθήνα, Τηλ: (210) 33.66.800, Fax: (210) 32.13.938

www.helex.gr

Χρηματιστηριακό Κέντρο Θεσσαλονίκης

Κατούνη 16-18, Θεσ/νίκη 546 25, Τηλ: (2310) 567.667, Fax: (2310) 530.455

Συνεγγυητικό Κεφάλαιο Εξασφάλισης Επενδυτικών Υπηρεσιών

Φειδίου 14-16, Αθήνα 106 78, Τηλ: (210) 33.04.682, Fax: (210) 33.04.155

Επιτροπή Κεφαλαιαγοράς

Κολοκοτρώνη 1 & Σταδίου 1, Αθήνα 105 62, Τηλ: (210) 33.77.100, Fax: (210) 33.77.173

Πίνακας Περιεχομένων

Ενότητα 1: Στατιστικά Στοιχεία Χρεογράφων, Παραγώγων και Δανεισμού

- Οι Αγορές Χρεογράφων Παραγώγων Δανεισμού
- Χρηματιστηριακοί Δείκτες
- Αναλυτικά Στοιχεία Συναλλαγών Αγοράς Χρεογράφων
- Στοιχεία Συναλλαγών Κλάδων Χρηματιστηρίου Αθηνών & Χρηματοοικονομικών Προϊόντων (Δ.Α.Κ.)
- Οι 10 Μετοχές με τη μεγαλύτερη Άνοδο & Πτώση
- Αναλυτικά Στοιχεία Συναλλαγών Αγοράς Παραγώγων

Ενότητα 2: Αναλυτικά Στοιχεία Συναλλαγών Χρεογράφων

- Αναλυτικά Στοιχεία Συναλλαγών Χρεογράφων
- Σημειώσεις Χρεογράφων

Ενότητα 3: Στοιχεία Συναλλαγών Χρεογράφων

- Στοιχεία Συναλλαγών Πακέτων
- Στοιχεία Συναλλαγών Δικαιωμάτων

- Στοιχεία Δανεισμού Τίτλων
- Στοιχεία Συναλλαγών Εκποιήσεων
- Στοιχεία Συναλλαγών Εκποιήσεων Ενσώματων Ονομαστικών Μετοχών
- Στοιχεία Ενεργητικού Διαπραγματεύσιμων Αμοιβαίων Κεφαλαίων (Δ.Α.Κ.)
- Χαρακτηριστικά Διαπραγματεύσιμων Αμοιβαίων Κεφαλαίων (Δ.Α.Κ.)

Ενότητα 4: Ανακοινώσεις

Ενότητα 5: Ομόλογα Διαπραγματεύσιμα στην Αγορά Αξιών Σταθερού Εισοδήματος

- Ομολογιακά Δάνεια Επιχειρήσεων – Οργανωμένη Αγορά (Μετατρέψιμα)
- Ομολογιακά Δάνεια Επιχειρήσεων – Οργανωμένη Αγορά (Μη Μετατρέψιμα)
- Ομόλογα Ελληνικού Δημοσίου
- Έντοκα Γραμμάτια & Zero Coupon Ομόλογα Ελληνικού Δημοσίου
- Ομόλογα Ελληνικού Δημοσίου Διαπραγματεύσιμα με τη Μέθοδο Εκφώνησης - Αντιφώνησης
- Ομόλογα Κρατικών Τραπεζών

Ενότητα 6: Πρόσθετα Στοιχεία Ενημέρωσης

- Πίνακας Μελών Χρηματιστηρίου Αθηνών και Μελών ΕΤ.ΕΚ.
- Πίνακας Μετοχών Υπό Ειδική Διαπραγμάτευση
- Γνωστοποιήσεις Συναλλαγών - Κατάλογος Υπόχρεων Προσώπων
- Γνωστοποιήσεις Ανωνύμων Εταιρειών Επενδύσεων Χαρτοφυλακίου

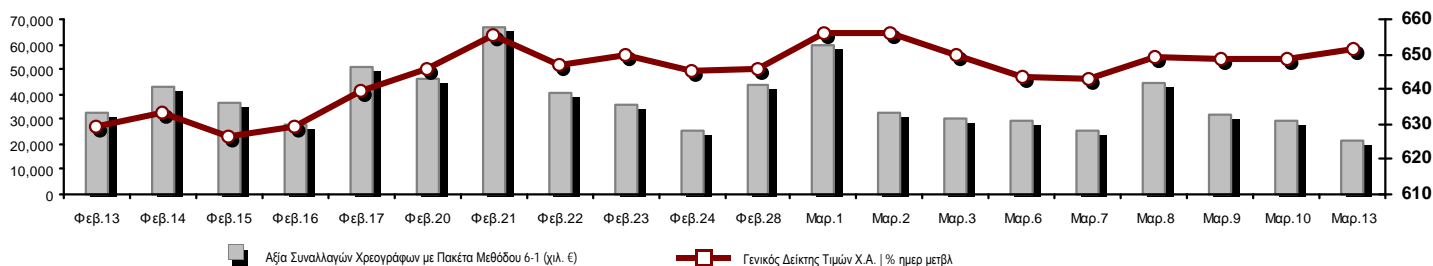
Ενότητα 7: Αναλυτικά Στοιχεία Συναλλαγών Αγοράς Παραγώγων

- Συμβόλαια Μελλοντικής Εκπλήρωσης σε Δείκτες
- Συμβόλαια Μελλοντικής Εκπλήρωσης σε Μετοχές
- Δικαιώματα Προαίρεσης σε Δείκτες
- Δικαιώματα Προαίρεσης σε Μετοχές
- Στοιχεία Συναλλαγών Προϊόντων Δανεισμού

Παράρτημα Α: Κωδικοί και ονομασίες Κλάδων Οικονομικής Δραστηριότητας του Χρηματιστηρίου Αθηνών

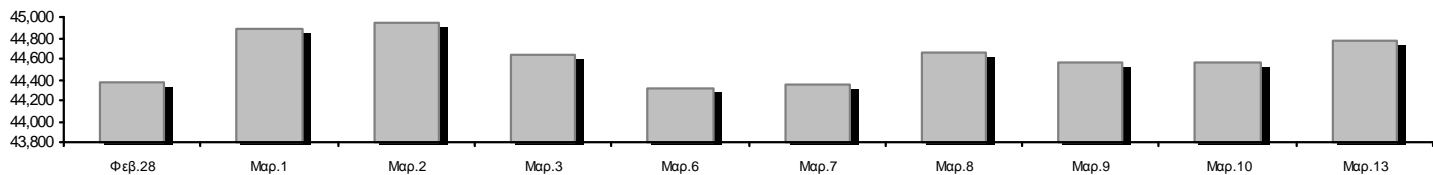
Οι Αγορές Χρεογράφων Παραγώγων Δανεισμού

Γενικός Δείκτης Τιμών και Αξία Συναλλαγών Μετοχών και Παραγώγων



Κεφαλοποίηση Χ.Α. (εκατ €)**:	44,770.41		Συνολικές Ανοικτές Θέσεις σε Παράγωγα	402,719
Ημερήσια μεταβολή: εκατ. € %	203.49	0.46%	Ανοικτές θέσεις σε ΣΜΕ επί Δεικτών % ημερ μετβλ	9,412 0.81%
Μέση ετήσια Κεφ/ποίηση: εκατ. € % Μετβλ. Μέση προηγ. έτος	44,116.42	7.21%	Ανοικτές θέσεις σε ΣΜΕ επί μετοχών % ημερ μετβλ	388,944 0.03%
Γενικός Δείκτης Τιμών Χ.Α. % ημερ μετβλ	651.25	0.41%	Ανοικτές θέσεις σε Δικαιώματα επί Δεικτών % ημερ μετβλ	2,407 6.65%
Κεφαλοποίηση Γενικού Δείκτη (εκατ. €)	39,872.92		Ανοικτές θέσεις σε Δικαιώματα επί μετοχών % ημερ μετβλ	1,956 0.00%
Ημερήσια μεταβολή (εκατ. €)	192.05			
Αξία Συναλλαγών Χρεογράφων με Πακέτα Μεθόδου 6-1 (χιλ. €)	21,826.86		Πλήθος Συμβολαίων Παραγώγων:	63,723
Ημερήσια μεταβολή: %	-7,261.56	-24.96%	Ημερήσια μεταβολή: τμχ %	-9,192 -12.61%
Μέση Αξία Συν/γών ΥΙD: χιλ. € % Μετβλ Μέση προηγ. έτος	40,130.41	-33.53%	Μέσος Όγκος Συμβ. ΥΙD: % Μετβλ Μέσο προηγ. Έτος	60,747 -2.23%
Αξία Συναλλαγών Πακέτων Μεθόδου 6-1 (χιλ. €)	2,396.60		Πλήθος Πράξεων Παραγώγων:	1,797
Αξία Συναλλαγών Πακέτων Μεθόδου 6-2 & 6-3 (χιλ. €)	56.29		Ημερήσια μεταβολή: πλήθος %	64 3.69%
Αξία Συναλλαγών Ομολόγων (χιλ.€)	6.38		Μέσο Πλήθος Πράξεων ΥΙD: % Μετβλ Μέσο προηγ. Έτος	2,161 -16.74%
Όγκος Συναλλαγών Χρεογράφων με Πακέτα Μεθόδου 6-1 (χιλ. Τμχ)	25,694.11		Συνολικές Ανοικτές Θέσεις σε Δανεισμό	1,096,549
Ημερήσια μεταβολή: χιλ. τμχ %	-42,184.75	-62.15%	Ημερήσια μεταβολή: τμχ %	11,000 1.01%
Μέσος Όγκος Συν/γών ΥΙD: % Μετβλ Μέσο προηγ. Έτος	68,574.31	-28.74%	Πλήθος Συναλλαγών Δανεισμού (Πολυμερής/Διμερής)	12,000
Όγκος Συναλλαγών Πακέτων Μεθόδου 6-1 (χιλ. Τεμάχια)	1,645.05		Ημερήσια μεταβολή: τμχ %	-19,630 -62.06%
Όγκος Συναλλαγών Πακέτων Μεθόδου 6-2 & 6-3 (χιλ. Τεμάχια)	2.39		Πλήθος Πολυμερών Συναλλαγών	11,000
Όγκος Συναλλαγών Ομολόγων	6,300.00		Πλήθος Διμερών Συναλλαγών	1,000
Πλήθος Πράξεων Χρεογράφων με Πακέτα Μεθόδου 6-1	7,998		Πλήθος Πράξεων Δανεισμού:	7
Ημερήσια μεταβολή: πλήθος %	-3,281	-29.09%	Ημερήσια μεταβολή: %	-12 -63.16%
Μέσο Πλήθος Πράξεων ΥΙD: % Μετβλ Μέσο προηγ. Έτος	14,806	-21.52%	Πλήθος Πράξεων Πολυμερών Συναλλαγών	6
Πλήθος πακέτων Μεθόδου 6-1	5		Πλήθος Πράξεων Διμερών Συναλλαγών	1
Πλήθος πακέτων Μεθόδου 6-2 & 6-3	1			
Πλήθος συναλλαγών Ομολόγων	2			

Κεφαλοποίηση Χ.Α. (εκατ €)**



Ημερήσια Διακύμανση Γενικού Δείκτη Τιμών Χρηματιστηρίου Αθηνών



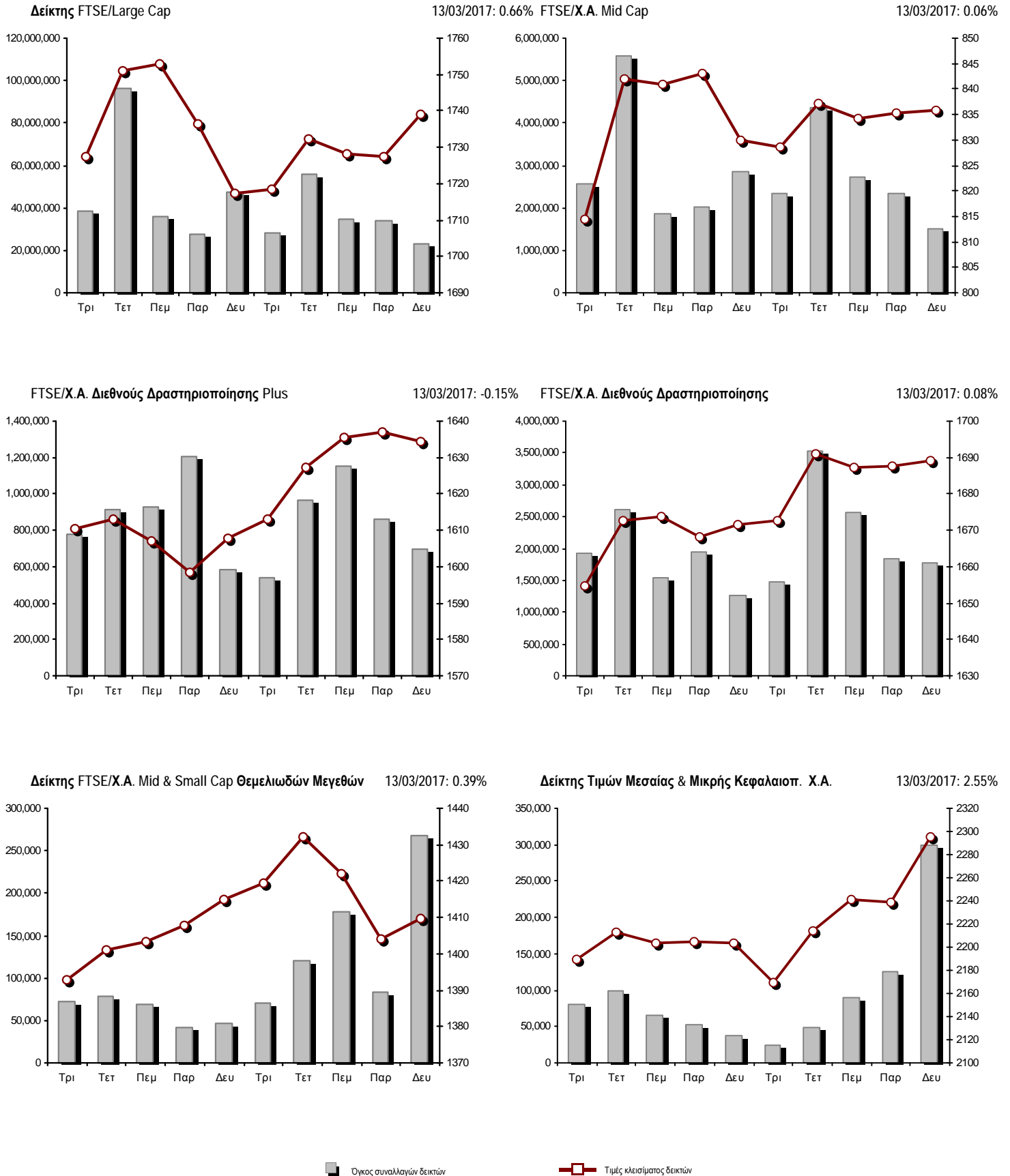
Χρηματιστηριακοί Δείκτες

Όνομασία Δείκτη	13/03/2017	10/03/2017	Δ μον.	Δ %	Κατώτερη	Ανώτερη	Κατ.έτους	Ανωτ.έτους	Ετησ. μεταβ.
Γενικός Δείκτης Τιμών Χ.Α.	651.25 #	648.59	2.66	0.41%	647.97	652.00	602.43	670.21	1.18% #
FTSE/X.A. Large Cap	1,738.91 #	1,727.49	11.42	0.66%	1,725.35	1,738.95	1,610.77	1,797.30	-0.11% €
FTSE/X.A. Mid Cap	835.78 #	835.28	0.50	0.06%	832.50	840.27	753.69	851.87	10.89% #
FTSE/X.A.-Χ.Α.Κ. Τραπεζικός Δείκτης	590.13 #	577.35	12.78	2.21%	576.82	590.21	507.47	688.56	-6.95% €
FTSE/X.A. Διεθνούς Δραστηριοποίησης Plus	1,634.57 €	1,637.07	-2.50	-0.15%	1,631.85	1,643.96	1,470.95	1,644.31	8.00% #
FTSE/X.A. Διεθνούς Δραστηριοποίησης	1,689.01 #	1,687.58	1.43	0.08%	1,686.19	1,694.29	1,591.53	1,700.81	2.76% #
FTSE/X.A. Mid & Small Cap Θεμελιωδών Μεγεθών	1,409.53 #	1,404.11	5.42	0.39%	1,398.07	1,422.43	1,304.24	1,432.28	5.13% #
Greece & Turkey 30 Δείκτης Τιμών	465.85 €	467.37	-1.52	-0.33%	462.17	466.02	407.85	483.54	5.23% #
Δείκτης Τιμών Μεσαίας & Μικρής Κεφαλαιοπ. Χ.Α.	2,295.63 #	2,238.50	57.13	2.55%	2,231.54	2,323.36	1,675.92	2,323.36	36.98% #
FTSE/X.A. Δείκτης Αγοράς	427.73 #	424.98	2.75	0.65%	424.47	427.75	396.30	441.41	0.15% #
Δείκτης FTSE Med	4,659.25 €	4,671.33	-12.09	-0.26%			4,400.91	4,817.51	1.37% #
Δείκτης Συνολικής Απόδοσης Γενικού Δείκτη Χ.Α.	993.46 #	989.40	4.06	0.41%	988.46	994.61	918.99	1,022.38	1.18% #
FTSE/X.A. Large Cap Συνολικής Απόδοσης	2,511.10 #	2,494.61	16.49	0.66%			2,349.55	2,580.69	-0.11% €
FTSE/X.A. Large Cap Net Συνολικής Απόδοσης	732.90 #	728.09	4.81	0.66%	727.18	732.92	678.89	757.51	-0.11% €
FTSE/X.A. Mid Cap Συνολικής Απόδοσης	1,020.25 #	1,019.64	0.61	0.06%			949.72	1,029.00	10.90% #
FTSE/X.A.-Χ.Α.Κ. Τραπεζικός Δείκτης Συνολ. Απόδ.	605.81 #	592.69	13.12	2.21%			539.18	700.89	-6.95% €
Greece & Turkey 30 Δείκτης Συνολικής Απόδοσης	593.05 #	588.59	4.46	0.76%			521.62	613.12	5.57% #
Ελληνικός Δείκτης Mid & Small Cap	818.99 €	820.84	-1.85	-0.23%	818.99	822.31	766.60	825.93	4.10% #
FTSE/X.A. Τράπεζες	779.70 #	762.82	16.88	2.21%	762.12	779.82	670.49	909.75	-6.95% €
FTSE/X.A. Χρηματοοικονομικές Υπηρεσίες	1,034.50 €	1,043.51	-9.01	-0.86%	1,034.50	1,044.90	942.14	1,082.73	-2.10% €
FTSE/X.A. Βιομηχανικά Προϊόντα & Υπηρεσίες	1,630.07 €	1,635.41	-5.34	-0.33%	1,629.18	1,645.50	1,432.54	1,659.37	12.04% #
FTSE/X.A. Εμπόριο	2,656.36 €	2,694.35	-37.99	-1.41%	2,638.82	2,697.27	2,529.24	2,887.22	-5.46% €
FTSE/X.A. Ακίνητης Περιουσίας	2,649.64 €	2,679.36	-29.72	-1.11%	2,641.21	2,690.04	2,518.43	2,787.51	0.25% #
FTSE/X.A. Προσωπικά & Οικιακά Προϊόντα	7,008.16 #	6,998.22	9.94	0.14%	6,991.54	7,029.03	6,663.96	7,668.69	-8.39% €
FTSE/X.A. Τρόφιμα & Ποτά	8,385.96 #	8,373.77	12.19	0.15%	8,321.83	8,429.84	7,597.15	8,798.44	8.79% #
FTSE/X.A. Πρώτες Ύλες	3,057.44 €	3,079.44	-22.00	-0.71%	3,035.45	3,079.44	2,665.91	3,141.03	13.01% #
FTSE/X.A. Κατασκευές & Υλικά	2,298.56 €	2,313.58	-15.02	-0.65%	2,298.51	2,320.18	2,130.43	2,337.26	1.93% #
FTSE/X.A. Πετρέλαιο & Αέριο	3,398.86 €	3,440.91	-42.05	-1.22%	3,389.35	3,440.91	2,926.97	3,466.48	13.35% #
FTSE/X.A. Μέσα Ενημέρωσης	1,664.72 €	1,935.24	-270.52	-13.98%	1,664.72	1,935.24	1,310.97	1,956.05	-5.88% €
FTSE/X.A. Ταξίδια & Αναψυχή	1,531.88 #	1,509.82	22.06	1.46%	1,503.86	1,531.88	1,424.34	1,552.37	4.46% #
FTSE/X.A. Τεχνολογία	650.35 #	649.84	0.51	0.08%	645.32	651.04	607.65	655.89	1.80% #
FTSE/X.A. Τηλεπικοινωνίες	2,408.50 #	2,391.98	16.52	0.69%	2,380.97	2,408.50	2,292.89	2,515.85	-2.02% €
FTSE/X.A. Υπηρεσίες Κοινής Ωφέλειας	1,497.49 #	1,483.83	13.66	0.92%	1,476.16	1,498.28	1,380.52	1,600.06	-1.27% €
Δείκτης Όλων των Μετοχών Χ.Α.	157.93 #	157.21	0.72	0.46%	157.93	157.93	148.93	162.45	-0.73% €
Ελληνικός Δείκτης Εταιρικών Ομολόγων	109.42 €	109.47	-0.06	-0.05%			108.78	109.86	0.01% #
Ελληνικός Δείκτης Τιμών Εταιρικών Ομολόγων	96.73 €	96.79	-0.06	-0.07%			96.40	97.80	-1.02% €

Σημείωση 1: Το κλείσιμο των Δεικτών FTSE/Med 100, Greece & Turkey 30 Pr & Rt, Ελληνικός Δείκτης Εταιρικών Ομολόγων και, Ελληνικός Δείκτης Τιμών Εταιρικών Ομολόγων αφορούν την συνεδρίαση της 09/03/2017.

Σημείωση 2: Ο Ελληνικός Δείκτης Mid & Small Cap είναι Customized δείκτης υπολογιζόμενος από το Χρηματιστήριο Αθηνών.

Χρηματιστηριακοί Δείκτες



Αναλυτικά Στοιχεία Συναλλαγών Αγοράς Χρεογράφων

	Όλα τα Χρεόγραφα	Κύρια Αγορά	Χαμηλή Διασπορά	Λοιπές Κατηγορίες (*)	Διαπραγματεύσιμα Αμοιβαία Κεφάλαια	Τίτλοι Παραστατικοί (Warrants)
Σύνολα	146	117	8	17	2	2
Ανοδικές / Καθοδικές / Σταθερές:	55 / 53 / 38	49 / 45 / 23	2 / 1 / 5	4 / 6 / 7	0 / 1 / 1	0 / 0 / 2
Κεφαλαιοποίηση Χ.Α. (εκατ €) **	44,770.41	41,571.48	3,074.23	124.70		
Μέση Ημερήσια Αξία Συνγών (χιλ. €)	40,130.41	39,450.72	676.34	16.21	9.88	4.21
Αξία Συναλλαγών	21,883.14	21,835.17	35.99	11.55	0.03	0.42
Κύριος Πίνακας:	19,430.26	19,382.28	35.99	11.55	0.03	0.42
Προσυμφωνημένων Συναλλαγών 6_1_2_3:	2,452.88	2,452.88	0.00	0.00	0.00	0.00
Πίνακας Εκποιήσεων:	0.00	0.00	0.00	0.00	0.00	0.00
Πίνακας Ειδικών Όρων:	0.00	0.00	0.00	0.00	0.00	0.00
Μέσος Ημερήσιος Όγκος Συναλλαγών	68,574,305	65,334,261	142,298	157,314	647	2,948,847
Όγκος Συναλλαγών	25,696,498	25,452,060	18,081	124,053	4	102,300
Κύριος Πίνακας:	24,049,061	23,804,623	18,081	124,053	4	102,300
Προσυμφωνημένων Συναλλαγών 6_1_2_3:	1,647,437	1,647,437	0	0	0	0
Πίνακας Εκποιήσεων:	0	0	0	0	0	0
Πίνακας Ειδικών Όρων:	0	0	0	0	0	0
Μέσο Ημερήσιο Πλήθος Πράξεων	14,806	14,591	87	93	3	33
Αριθμός Πράξεων	7,999	7,764	75	127	2	31
Κύριος Πίνακας:	7,993	7,758	75	127	2	31
Προσυμφωνημένων Συναλλαγών 6_1_2_3:	6	6	0	0	0	0
Πίνακας Εκποιήσεων:	0	0	0	0	0	0
Πίνακας Ειδικών Όρων:	0	0	0	0	0	0

(*) Απεικονίζονται αθροιστικά τα αναλυτικά στοιχεία συναλλαγών των μετοχών που διαπραγματεύονται στις Κατηγορίες: Προς Διαγραφή & Επιτήρησης. (**) Δεν περιλαμβάνεται η Κεφαλαιοποίηση των εταιρειών που βρίσκονται σε κατάσταση Αναστολής.

Στοιχεία Συναλλαγών Κλάδων Χρηματιστηρίου Αθηνών & Χρηματοοικονομικών Προϊόντων (Δ.Α.Κ.)

Κωδικός	Κλάδοι	Ανοδικές / Καθοδικές / Σταθερές	Αριθμός Πράξεων	Όγκος Συναλλαγών	Αξία Συναλλαγών	% στη Συνολική Αξία
12000	- Χρηματοοικονομικά Προϊόντα	0 / 1 / 1	2	4	26.08	0.00%
8600	- Ακίνητη Περιουσία	3 / 2 / 3	150	25,928	115,573.98	0.53%
8500	- Ασφάλειες	1 / 0 / 0	2	2	4.51	0.00%
2700	- Βιομηχανικά Προϊόντα & Υπηρεσίες	6 / 7 / 6	544	312,325	406,205.35	1.86%
5300	- Εμπόριο	2 / 3 / 0	423	86,296	1,548,033.46	7.07%
2300	- Κατασκευές & Υλικά Κατασκευών	4 / 9 / 3	605	623,631	1,024,610.57	4.68%
5500	- Μέσα Ενημέρωσης	1 / 1 / 0	13	2,443	190.65	0.00%
500	- Πετρέλαιο & Αέριο	0 / 2 / 1	462	135,881	1,574,514.44	7.20%
3700	- Προσωπικά & Οικιακά Αγαθά	9 / 5 / 3	465	310,938	3,174,650.99	14.51%
1700	- Πρώτες Ύλες	5 / 3 / 1	338	122,763	632,851.92	2.89%
5700	- Ταξίδια & Αναψυχή	5 / 3 / 5	911	332,564	2,042,677.54	9.33%
9500	- Τεχνολογία	2 / 4 / 5	213	81,873	58,407.80	0.27%
6500	- Τηλεπικοινωνίες	1 / 0 / 0	442	225,901	1,970,456.60	9.00%
8300	- Τράπεζες	4 / 2 / 2	2,136	21,885,092	8,000,134.10	36.56%
3500	- Τρόφιμα & Ποτά	5 / 5 / 2	223	82,902	588,559.66	2.69%
4500	- Υγεία	1 / 3 / 2	338	414,249	140,689.10	0.64%
7500	- Υπηρεσίες Κοινής Ωφέλειας	1 / 1 / 3	449	136,062	360,483.12	1.65%
1300	- Χημικά	3 / 0 / 1	42	8,333	23,369.61	0.11%
8700	- Χρηματοοικονομικές Υπηρεσίες	2 / 2 / 0	241	909,311	221,703.72	1.01%

Οι 10 Μετοχές με τη μεγαλύτερη Άνοδο & Πτώση

Κύρια Αγορά

Μετοχές με τη μεγαλύτερη Θετική μεταβολή τιμής	Τιμή κλεισ.	Μεταβ.	Μετοχές με τη μεγαλύτερη Αρνητική μεταβολή τιμής	Τιμή κλεισ.	Μεταβ.
ΕΛΤΡΑΚ (ΚΟ)	1.70	9.68% #	ΙΑΣΩ (ΚΟ)	0.583	-4.58% α
ΙΑΤΡΙΚΟ ΑΘΗΝΩΝ (ΚΟ)	0.752	6.97% #	ΥΓΕΙΑ (ΚΟ)	0.251	-3.46% α
ΕΘΝΙΚΗ ΤΡΑΠΕΖΑ (ΚΟ)	0.248	3.33% #	ΑΤΤΙCΑ ΒΑΝΚ Α.Τ.Ε. (ΚΟ)	0.042	-2.33% α
ΑΕΡΟΠΟΡΙΑ ΑΙΓΑΙΟΥ (ΚΟ)	7.07	2.91% #	ΕΛΑΣΤΡΟΝ (ΚΟ)	0.905	-2.27% α
ΑΛΡΗΑ ΒΑΝΚ (ΚΟ)	1.76	2.33% #	ΓΕΚ ΤΕΡΝΑ (ΚΟ)	2.25	-1.75% α
ΠΕΙΡΑΙΩΣ ΤΡΑΠΕΖΑ (ΚΟ)	0.176	1.73% #	ΜΟΤΟΡ ΟΪΛ (ΚΟ)	15.12	-1.56% α
ΔΕΗ (ΚΟ)	2.75	1.48% #	ΕΥΔΑΠ (ΚΟ)	5.20	-1.52% α
ΟΠΑΠ (ΚΟ)	8.67	1.40% #	FOLLI-FOLLIE (ΚΟ)	18.18	-1.41% α
ΤΡΑΠΕΖΑ EUROBANK ERGASIAS (ΚΟ)	0.605	1.17% #	ΕΛΛΗΝ. ΧΡΗΜΑΤΙΣΤΗΡΙΑ-Χ.Α. (ΚΟ)	4.65	-1.27% α
ΤΙΤΑΝ (ΠΟ)	16.33	0.87% #	GRIVALIA PROPERTIES (ΚΟ)	7.80	-1.27% α

Μετοχές με τη μεγαλύτερη Αξία Συναλλαγών	Αξία (χιλ. €)	Μεταβ.	Μετοχές με το μεγαλύτερο Όγκο Συναλλαγών	Όγκος	Μεταβ.
ΑΛΡΗΑ ΒΑΝΚ (ΚΟ)	2,967.53	2.33% #	ΕΘΝΙΚΗ ΤΡΑΠΕΖΑ (ΚΟ)	8,926,731	3.33% #
JUMBO (ΚΟ)	2,835.69	0.15% #	ΠΕΙΡΑΙΩΣ ΤΡΑΠΕΖΑ (ΚΟ)	8,761,687	1.73% #
ΕΘΝΙΚΗ ΤΡΑΠΕΖΑ (ΚΟ)	2,187.33	3.33% #	ΤΡΑΠΕΖΑ EUROBANK ERGASIAS (ΚΟ)	2,107,914	1.17% #
ΟΤΕ (ΚΟ)	1,970.46	0.69% #	ΑΛΡΗΑ ΒΑΝΚ (ΚΟ)	1,702,648	2.33% #
FOLLI-FOLLIE (ΚΟ)	1,546.77	-1.41% α	MARFIN INVESTMENT GROUP (ΚΟ)	892,885	0.61% #
ΠΕΙΡΑΙΩΣ ΤΡΑΠΕΖΑ (ΚΟ)	1,535.12	1.73% #	ΥΓΕΙΑ (ΚΟ)	327,203	-3.46% α
ΜΟΤΟΡ ΟΪΛ (ΚΟ)	1,380.44	-1.56% α	ΑΤΤΙCΑ ΒΑΝΚ Α.Τ.Ε. (ΚΟ)	281,850	-2.33% α
ΤΡΑΠΕΖΑ EUROBANK ERGASIAS (ΚΟ)	1,274.19	1.17% #	ΕΛΛΑΚΤΩΡ (ΚΟ)	277,779	-0.83% α
ΟΠΑΠ (ΚΟ)	1,081.55	1.40% #	ΟΤΕ (ΚΟ)	225,901	0.69% #
ΑΕΡΟΠΟΡΙΑ ΑΙΓΑΙΟΥ (ΚΟ)	881.62	2.91% #	JUMBO (ΚΟ)	210,000	0.15% #

Σημείωση: Απεικονίζονται οι Μετοχές που δεν ανήκουν στις Κατηγορίες Χαμηλής Διασποράς και Επιτήρησης και πραγματοποιήσαν κατά τη διάρκεια της συνεδρίασης Αξία Συναλλαγών μεγαλύτερη από 10,000 Ευρώ.

Αναλυτικά Στοιχεία Συναλλαγών Αγοράς Παραγώγων

	Αριθμός Πράξεων	Όγκος	Ανοικτές θέσεις
Σ.Μ.Ε. σε Δείκτες	259	3,297	9,412
FTSE/X.A. Large Cap	259	3,297	9,412
Σ.Μ.Ε. σε Μετοχές	1,499	59,469	387,608
ALPHA BANK (ΚΟ)	180	7,300	23,870
COCA-COLA HBC AG (ΚΟ)	4	11	199
ΕΛΛΑΚΤΩΡ (ΚΟ)	48	650	4,825
ΤΡΑΠΕΖΑ EUROBANK ERGASIAS (ΚΟ)	101	4,181	49,717
ΕΥΔΑΠ (ΚΟ)	14	47	127
FOLLI-FOLLIE (ΚΟ)	46	132	417
FOURLIS ΣΥΜΜΕΤΟΧΩΝ (ΚΟ)	0	0	197
ΓΕΚ ΤΕΡΝΑ (ΚΟ)	36	2,895	8,279
GRIVALIA PROPERTIES (ΚΟ)	6	110	123
ΕΛΛΗΝ. ΧΡΗΜΑΤΙΣΤΗΡΙΑ-Χ.Α. (ΚΟ)	16	41	538
ΕΛΛΗΝΙΚΑ ΠΕΤΡΕΛΙΑΙΑ (ΚΟ)	67	1,199	4,116
ΙΝΤΡΑΛΟΤ (ΚΟ)	9	100	2,313
JUMBO (ΚΟ)	18	47	433
MARFIN INVESTMENT GROUP (ΚΟ)	127	8,797	56,035
ΜΕΤΚΑ (ΚΟ)	4	18	436
ΜΟΤΟΡ ΟΪΛ (ΚΟ)	30	60	196
ΜΥΤΙΛΗΝΑΙΟΣ (ΚΟ)	100	2,031	6,500
ΕΘΝΙΚΗ ΤΡΑΠΕΖΑ (ΚΟ)	168	8,717	79,484
ΟΠΑΠ (ΚΟ)	74	746	2,906
ΟΤΕ (ΚΟ)	92	3,130	5,583
ΟΛΠ (ΚΟ)	17	57	634
ΠΕΙΡΑΙΩΣ ΤΡΑΠΕΖΑ (ΚΟ)	199	15,051	126,375
ΔΕΗ (ΚΟ)	76	1,939	7,058
ΤΕΡΝΑ ΕΝΕΡΓΕΙΑΚΗ (ΚΟ)	16	1,710	2,328
ΤΙΤΑΝ (ΚΟ)	17	30	99
ΒΙΟΗΑΛCO SA/ΝV (ΚΑ)	34	470	4,820
Δικαιώματα σε Δείκτες	19	182	2,407
FTSE/X.A. Large Cap	19	182	2,407
Δικαιώματα σε Μετοχές	1	1	1,956
ALPHA BANK (ΚΟ)	0	0	487
ΕΘΝΙΚΗ ΤΡΑΠΕΖΑ (ΚΟ)	0	0	0
ΟΠΑΠ (ΚΟ)	0	0	38
ΟΤΕ (ΚΟ)	1	1	124
ΠΕΙΡΑΙΩΣ ΤΡΑΠΕΖΑ (ΚΟ)	0	0	0
ΔΕΗ (ΚΟ)	0	0	1,307
Συνολική Δραστηριότητα	1,778	62,949	401,383

Σημειώσεις Χρεογράφων

Κωδικός	Κείμενο σημείωσης
()	- Προσαρμοσμένα Μέρισματα λόγω διανομής Δωρεάν μετοχών.
*	- Τελευταία προσαρμοσμένη τιμή κλεισίματος.
[1]	- Καθαρά μερίσματα.
[2]	- Στη στήλη "Ημερ. Αποκοπής τελευταίου δικαιώματος" αναφέρεται η Ημερομηνία εισαγωγής για Νέες Εταιρείες.
[3]	- Η Χρηματιστηριακή αξία αναφέρεται στο σύνολο των μετοχών
[4]	- Η κωδικοποίηση των Κλάδων Οικονομικής Δραστηριότητας του Χ.Α. παρουσιάζονται στο Παράρτημα Α
[5]	- Η Χρηματιστηριακή Αξία αναφέρεται στο σύνολο των κατηγοριών μετοχών (εφόσον έχουν εισαχθεί περισσότερες της μιας κατηγορίες) και δεν αναφέρεται σε επιμέρους κατηγορίες μετοχών μιας εταιρείας.
[6]	- Ρ/Ε μεγαλύτερο του 100
[7]	- Τελευταία εικόνα του Βιβλίου Εντολών πριν το τέλος της συνεδρίασης
[8]	- Στην Αξία Συναλλαγών των Μετοχών περιλαμβάνονται όλοι οι τύποι Πακέτων
4446	- Μεταφορά στην κατηγορία Επιτήρησης από 20/10/2008.
4576	- Αναστολή διαπραγμάτευσης από 15/7/2009.
4690	- Μεταφορά στην κατηγορία Επιτήρησης από 4/4/2006.
4726	- Αναστολή διαπραγμάτευσης από 1/3/2011.
4750	- Μεταφορά στην "Κατηγορία Επιτήρησης" από 8/4/2011.
4795	- Το υπόλοιπο μικτό ποσό μερίσματος ανά μετοχή ανέρχεται σε € 0,30 για τη χρήση 2010, από το οποίο παρακρατείται φόρος 21% επί του συνολικού μερίσματος χρήσεως 2010 ανά μετοχή, ήτοι 0,45.
4814	- Μεταφορά στην Κατηγορία Χαμηλής Διασποράς από 30/5/2011.
4815	- Μεταφορά στην Κατηγορία Χαμηλής Διασποράς από 30/5/2011.
4816	- Μεταφορά στην Κατηγορία Χαμηλής Διασποράς από 30/5/2011.
4817	- Μεταφορά στην Κατηγορία Χαμηλής Διασποράς από 30/5/2011.
4822	- Μεταφορά στην κατηγορία Χαμηλής Διασποράς από 30/5/2011.
4823	- Μεταφορά στην κατηγορία Χαμηλής Διασποράς από 4/4/2006.
4827	- Μεταφορά στην κατηγορία Χαμηλής Διασποράς από 5/5/2010.
4844	- Μεταφορά στην κατηγορία Επιτήρησης από 8/4/2011.
4865	- Αναστολή διαπραγμάτευσης από 2/4/2012.
4879	- Μεταφορά στην Κατηγορία Επιτήρησης από 10/4/2012.
4881	- Μεταφορά στην Κατηγορία Επιτήρησης από 10/4/2012.
4882	- Μεταφορά στην Κατηγορία Επιτήρησης από 10/4/2012.
4886	- Μεταφορά στην Κατηγορία Επιτήρησης από 10/4/2012.
4887	- Μεταφορά στην Κατηγορία Επιτήρησης από 10/4/2012.
4888	- Μεταφορά στην Κατηγορία Επιτήρησης από 10/4/2012.
4912	- Μεταφορά στην κατηγορία Επιτήρησης από 31/7/2012.
4913	- Αναστολή διαπραγμάτευσης από 30/8/2012.
4914	- Αναστολή διαπραγμάτευσης από 31/8/2012.
4918	- Αναστολή διαπραγμάτευσης από 31/8/2012.
4937	- Μεταφορά στην κατηγορία ΠΡΟΣ ΔΙΑΓΡΑΦΗ από 30/11/2012.
4938	- Μεταφορά στην κατηγορία ΠΡΟΣ ΔΙΑΓΡΑΦΗ από 30/11/2012.
4939	- Αναστολή διαπραγμάτευσης από 30/11/2012.
4955	- Μεταφορά στην Επιτήρησης από 5/4/2013.
4956	- Μεταφορά στην Επιτήρησης από 5/4/2013.
4957	- Μεταφορά στην Επιτήρησης από 5/4/2013.
4958	- Μεταφορά στην Επιτήρησης από 5/4/2013.
4959	- Μεταφορά στην Επιτήρησης από 5/4/2013.
4977	- Μεταφορά στην Κατηγορία "Επιτήρησης" από 11/6/2013.
4982	- Αναστολή διαπραγμάτευσης από 1/12/2011.
4983	- Μεταφορά στην κατηγορία Επιτήρησης από 5/4/2013.
4985	- Μεταφορά στην "Κατηγορία Επιτήρησης" από 8/4/2011.
4997	- Μεταφορά στην Κατηγορία Επιτήρησης από 21/12/2009. - Δεν έχουν εισαχθεί οι 6.870.053 νέες (ΚΑ) μετοχές, οι οποίες προέκυψαν από την πρόσφατη ΑΜΚ με καταβολή μετρητών.
5002	- Αναστολή διαπραγμάτευσης από 30/08/2013.
5003	- Αναστολή διαπραγμάτευσης από 30/08/2013.

Σημειώσεις Χρεογράφων

Κωδικός	Κείμενο σημείωσης
5004	- Αναστολή διαπραγμάτευσης από 30/08/2013.
5007	- Μεταφορά στην κατηγορία Επιτήρηση, από 11/10/2013.
5031	- Δεν έχουν εισαχθεί οι 612.300 νέες (ΚΟ) μετοχές, οι οποίες προέκυψαν από την πρόσφατη ΑΜΚ με καταβολή μετρητών.
5036	- Η μετοχή της εταιρίας βρίσκεται σε καθεστώς αναστολής διαπραγμάτευσης από 2/4/2012. Κατά τη διάρκεια της αναστολής, η εταιρία προέβη σε reverse split μετοχών, με βάση το οποίο αναπροσαρμόστηκε μετά την ολοκλήρωση της εταιρικής πράξης ο αριθμός των μετοχών της εταιρίας αλλά και αναλογικά η τελευταία τιμή κλεισίματος της μετοχής της 30/03/2012.
5046	- Μεταφορά στην κατηγορία Χαμηλής Διασποράς από 8/4/2011.
5049	- Σε αναστολή διαπραγμάτευσης από 1/4/2014.
5057	- Μεταφορά στην κατηγορία Επιτήρηση από τις 29/12/2011.
5058	- Μεταφορά στην κατηγορία Επιτήρηση από τις 29/12/2011.
5062	- Μεταφορά στην κατηγορία ΠΡΟΣ ΔΙΑΓΡΑΦΗ από 4/6/2014.
5080	- Μεταφορά στην κατηγορία Επιτήρησης από 6/9/2011.
5087	- Αναστολή διαπραγμάτευσης από 1/4/2015.
5089	- Μεταφορά στην κατηγορία Επιτήρηση από τις 8/4/2015.
5092	- Μεταφορά στην κατηγορία ΠΡΟΣ ΔΙΑΓΡΑΦΗ από 8/4/2015.
5093	- Μεταφορά στην Κατηγορία Επιτήρησης από 8/4/2015.
5094	- Μεταφορά στην Κατηγορία Επιτήρησης από 8/4/2015.
5095	- Μεταφορά στην Επιτήρηση από 9/4/2015.
5097	- Μεταφορά στην Κατηγορία Επιτήρησης από 10/4/2012.
5098	- Αναστολή διαπραγμάτευσης από 2/6/2015.
5099	- Αναστολή διαπραγμάτευσης από 3/6/2015.
5101	- Αναστολή διαπραγμάτευσης από 1/9/2015.
5104	- Μεταφορά στην Κατηγορία "Χαμηλής Διασποράς" από 31/10/2014. Από 30/12/2015, η επωνυμία της εταιρείας " MIG REAL ESTATE A.E.E.A.Π." αλλάζει σε " ΕΘΝΙΚΗ ΠΑΝΓΑΙΑ Α.Ε.Ε.Α.Π." .
5109	- Αναστολή διαπραγμάτευσης από 01/03/2016.
5110	- Αναστολή διαπραγμάτευσης από 08/03/2016.
5111	- Μεταφορά στην Κατηγορία Προς Διαγραφή από 15/04/2016.
5112	- Μεταφορά στην Κατηγορία Επιτήρησης από 15/04/2016.
5113	- Μεταφορά στην Κατηγορία Επιτήρησης από 15/04/2016.
5114	- Μεταφορά στην Κατηγορία Επιτήρησης από 15/04/2016.
5115	- Μεταφορά στην Κατηγορία Επιτήρησης από 15/04/2016.
5116	- Μεταφορά στην Κατηγορία Χαμηλής Διασποράς από 20/4/2016.
5118	- Μεταφορά στην κατηγορία Επιτήρηση από τις 25/11/2011. Σε εξέλιξη έκδοση Μ.Ο.Δ. με καταβολή μετρητών έως και 3/10/2016. Περίοδος άσκησης δικαιώματος: 22/09/2016 - 06/10/2016.
5123	- Μεταφορά στην Κατηγορία Επιτήρησης από 10/4/2014.
5124	- Δεν έχουν εισαχθεί 30.874.635 νέες (ΚΟ) μετοχές, οι οποίες προέκυψαν από την πρόσφατη ΑΜΚ με καταβολή μετρητών.
5125	- Μεταφορά στην Κατηγορίας Χαμηλής Διασποράς από 18/01/2017.
5126	- Μεταφορά στην κατηγορία Επιτήρηση από 21/02/2017.
5127	- Μεταφορά στην Κατηγορίας Χαμηλής Διασποράς από 03/03/2017.

Στοιχεία Συναλλαγών Πακέτων

Μετοχές	Όγκος πακέτου	Τιμή πακέτου	Αξία πακέτου	Ωρα έγκρισης	Σημείωση
ΠΕΙΡΑΙΩΣ ΤΡΑΠΕΖΑ (ΚΟ)	1,500,000	0.173	259,500.00	10:37:15	20
FOLLI-FOLLIE (ΚΟ)	55,452	18.40	1,020,316.80	10:55:59	20
COCA-COLA HBC AG (ΚΟ)	2,385	23.60	56,286.00	15:04:57	18
ΜΟΤΟΡ ΟΪΛ (ΚΟ)	26,000	15.16	394,030.00	15:30:14	20
JUMBO (ΚΟ)	35,000	13.50	472,500.00	17:17:07	20
ΟΤΕ (ΚΟ)	28,600	8.75	250,250.00	17:18:21	20

Σημειώσεις πακέτων

- 9 - Μέθοδος 6-1 / Ειδική Χρέωση
- 10 - Μέθοδος 6-1 / Ειδική Χρέωση, Αυθημερόν Διακανονισμός
- 14 - Μέθοδος 6-3 / Πακέτο Αποκατάστασης, Ατελής αγορά και Πώληση
- 18 - Μέθοδος 6-2 / SPOT 1
- 19 - Μέθοδος 6-2 / SPOT 2
- 20 - Μέθοδος 6-1 και Μέθοδος 6-1 Αυθημερόν Διακανονισμός
- 21 - Άλλη Προσυμφωνημένη

Στοιχεία Συναλλαγών Δικαιωμάτων

Ημερ. αποκοπής	Έναρξη εξάσκησης	Λήξη εξάσκησης	Λήξη διαπρ/σης	Δικαιώματα	Κατωτ Τιμή	Ανωτ Τιμή	Τιμή κλεισ.	Τελευταία ζήτηση	Τελευταία προσφορά	Όγκος	Πράξεις	Αξία Συναλλαγών
----------------	------------------	----------------	----------------	------------	------------	-----------	-------------	------------------	--------------------	-------	---------	-----------------

Δεν υπάρχουν Συναλλαγές Δικαιωμάτων.

Στοιχεία Συναλλαγών Εκποιήσεων

Μετοχές	Όγκος Συναλλαγών	Αριθμός Πράξεων	Αξία Συναλλαγών	Σημείωση
Δεν πραγματοποιήθηκαν Εκποιήσεις Μετοχών.				

Σημειώσεις Εκποιήσεων

- 1 - Κανονική Εκποίηση.
- 2 - Εκποίηση Ενσώματων Ονομαστικών Μετοχών.
- 3 - Εκποίηση Αδιάθετων Κλασματικών Υπολοίπων.

Στοιχεία Συναλλαγών Εκποιήσεων Ενσώματων Ονομαστικών Μετοχών

Μετοχές	Ημερ/νία έναρξης	Ημερ/νία λήξης	Αρχικό πλήθος	Διαθέσιμο πλήθος	Ημερομηνία	Μέση τιμή (ημέρας)	Μέση τιμή (περιόδου)	Αριθμός Πράξεων	Όγκος Συναλλαγών	Αξία Συναλλαγών
Δεν πραγματοποιήθηκαν Εκποιήσεις Ενσώματων Ονομαστικών Μετοχών.										

Σημειώσεις Εκποιήσεων

Σύμφωνα με την Απόφαση 1/380/04.05.2006 της Επιτροπής Κεφαλαιαγοράς εκποιούνται μέσω του Χρηματιστηρίου Αθηνών με επιμέλεια της εκδότριας εταιρείας, οι ενσώματες ονομαστικές μετοχές που δεν έχουν κατατεθεί στην εκδότρια προς αποϋλοποίηση. Η εκποίηση διενεργείται σύμφωνα με τον τρόπο που ορίζεται στο άρθρο 99Α του Κανονισμού του Χρηματιστηρίου Αθηνών.

Στοιχεία Ενεργητικού Διαπραγματεύσιμων Αμοιβαίων Κεφαλαίων (Δ.Α.Κ.)

	Ημερομηνία συναλλαγών	Δημιουργία / Εξαγορά	Αριθ. Μερ. (T-1)	Νέα Μερ. (T-1)	Εξαγορασθ. Μερ. (T-1)	Μερίδια (T) [1]	Αξία Ενεργητικού [2]	Καθαρή Τιμή	Μέρισμα/Μερίδι	Ημερ. Αποκοπής
ALPHA ETF FTSE Athex Large Cap	13/03/2017	5,000	619,082	---	---	619,082	10,652,950.00	17.2077	0.37	30/06/2016
NBGAM ETF ΓΔ Χ.Α.	13/03/2017	25,000	294,878	---	---	294,878	2,222,910.00	7.5384	---	27/10/2011
NBGAM ETF GREECE & TURKEY 30	13/03/2017	25,000	388,550	---	---	388,550	2,154,999.00	5.5463	---	27/10/2011

Σημειώσεις Δ.Α.Κ.

[1] - Αριθμ. μεριδίων (T) = Αριθμ. μεριδίων (T-1) + Νεοεκδιθέντα μερίδια (T-1) - Εξαγορασθέντα μερίδια (T-1)

[2] - Περιλαμβάνονται και τα μερίδια που δημιουργήθηκαν / εξαγοράσθηκαν την ημέρα T-1.

Περιγραφή	Στοιχεία
Όνομασία Δ.Α.Κ.	ALPHA ETF FTSE Athex Large Cap
Σύμβολο Δ.Α.Κ. (GR)	ΑΔΑΚ
Σύμβολο Δ.Α.Κ. (EN)	AETF
ISIN Δ.Α.Κ.	GRF000153004
Κατηγορία Διαπραγμάτευσης	Διαπραγματεύσιμα Αμοιβαία Κεφάλαια (Δ.Α.Κ.)
Τύπος Δ.Α.Κ.	Μετοχών
Τρόπος διαχείρισης	Παθητικός
Επενδυτική Στρατηγική	Σκοπός της επενδυτικής πολιτικής του Αμοιβαίου Κεφαλαίου είναι η αναπαραγωγή της αποδόσεως του Δείκτη FTSE/X.A. Large Cap του Χρηματιστηρίου Αθηνών σε όρους Ευρώ, ακολουθώντας πλήρως και πανομοιότυπας τη σύνθεση του υποκείμενου Δείκτη.
Εκδότης	ΑΛΦΑ ASSET MANAGEMENT Α.Ε.Δ.Α.Κ.
Εταιρεία Διαχείρισης	ΑΛΦΑ ASSET MANAGEMENT Α.Ε.Δ.Α.Κ.
Ειδικοί Διαπραγματευτές	ΑΛΦΑ FINANCE Α.Χ.Ε.Π.Ε.Υ. , ΕΘΝΙΚΗ ΧΡΗΜΑΤΙΣΤΗΡΙΑΚΗ Α.Χ.Ε.Π.Ε.Υ.
Θεματοφύλακας	ΑΛΦΑ ΤΡΑΠΕΖΑ Α.Ε.
Σύμβολο Δείκτη (GR)	FTSE
Σύμβολο Δείκτη (EN)	FTSE
Όνομασία Δείκτη	FTSE/X.A. Large Cap
ISIN Δείκτη	GRI99201A006
Κλάσμα Δείκτη [1]	1/100
Αρχική Τιμή Μεριδίου	21.76
Συνολικός Αριθμός Μεριδίων [2]	619,082
Ημερομηνία πρώτης Έκδοσης	14/01/2008
Ημερομηνία έναρξης Διαπραγμάτευσης	24/01/2008
Νόμισμα Διαπραγμάτευσης	ΕΥΡΩ
Νόμισμα Ενεργητικού	ΕΥΡΩ
Αρχική Αξία Ενεργητικού [3]	3,000,000.00
Αριθμ. Μεριδίων για Δημιουργία-Εξαγορά [4]	5,000
Αμοιβή Διαχείρισης	0.375

Σημειώσεις Δ.Α.Κ.

- [1] - Το κλάσμα της τιμής του δείκτη που αποτελεί η τιμή της πρώτης έκδοσης
 [2] - Ο αριθμός μεριδίων που διαπραγματεύθηκαν στο Χρηματιστήριο την ημέρα T
 [3] - Η αξία του ενεργητικού κατά την έκδοση
 [4] - Ο αριθμός μεριδίων που απαιτείται κατά τη διαδικασία δημιουργίας εξαγοράς

Περιγραφή	Στοιχεία
Όνομασία Δ.Α.Κ.	ALPHA ETF FTSE Athex Large Cap
Σύμβολο Δ.Α.Κ. (GR)	ΑΔΑΚ
Σύμβολο Δ.Α.Κ. (EN)	AETF
ISIN Δ.Α.Κ.	GRF000153004
Κατηγορία Διαπραγμάτευσης	Διαπραγματεύσιμα Αμοιβαία Κεφάλαια (Δ.Α.Κ.)
Τύπος Δ.Α.Κ.	Μετοχών
Τρόπος διαχείρισης	Παθητικός
Επενδυτική Στρατηγική	Σκοπός της επενδυτικής πολιτικής του Αμοιβαίου Κεφαλαίου είναι η αναπαραγωγή της αποδόσεως του Δείκτη FTSE/X.A. Large Cap του Χρηματιστηρίου Αθηνών σε όρους Ευρώ, ακολουθώντας πλήρως και πανομοιότυπως τη σύνθεση του υποκείμενου Δείκτη.
Εκδότης	ΑΛΦΑ ASSET MANAGEMENT Α.Ε.Δ.Α.Κ.
Εταιρεία Διαχείρισης	ΑΛΦΑ ASSET MANAGEMENT Α.Ε.Δ.Α.Κ.
Ειδικοί Διαπραγματευτές	ΑΛΦΑ FINANCE Α.Χ.Ε.Π.Ε.Υ. , ΕΘΝΙΚΗ ΧΡΗΜΑΤΙΣΤΗΡΙΑΚΗ Α.Χ.Ε.Π.Ε.Υ.
Θεματοφύλακας	ΑΛΦΑ ΤΡΑΠΕΖΑ Α.Ε.
Σύμβολο Δείκτη (GR)	FTSE
Σύμβολο Δείκτη (EN)	FTSE
Όνομασία Δείκτη	FTSE/X.A. Large Cap
ISIN Δείκτη	GRI99201A006
Κλάσμα Δείκτη [1]	1/100
Αρχική Τιμή Μεριδίου	21.76
Συνολικός Αριθμός Μεριδίων [2]	619,082
Ημερομηνία πρώτης Έκδοσης	14/01/2008
Ημερομηνία έναρξης Διαπραγμάτευσης	24/01/2008
Νόμισμα Διαπραγμάτευσης	ΕΥΡΩ
Νόμισμα Ενεργητικού	ΕΥΡΩ
Αρχική Αξία Ενεργητικού [3]	3,000,000.00
Αριθμ. Μεριδίων για Δημιουργία-Εξαγορά [4]	50,000
Αμοιβή Διαχείρισης	0.375

Σημειώσεις Δ.Α.Κ.

- [1] - Το κλάσμα της τιμής του δείκτη που αποτελεί η τιμή της πρώτης έκδοσης
- [2] - Ο αριθμός μεριδίων που διαπραγματεύθηκαν στο Χρηματιστήριο την ημέρα T
- [3] - Η αξία του ενεργητικού κατά την έκδοση
- [4] - Ο αριθμός μεριδίων που απαιτείται κατά τη διαδικασία δημιουργίας εξαγοράς

Περιγραφή	Στοιχεία
Όνομασία Δ.Α.Κ.	NBGAM ETF ΓΔ Χ.Α.
Σύμβολο Δ.Α.Κ. (GR)	ΔΑΚΓΔ
Σύμβολο Δ.Α.Κ. (EN)	ETFASE
ISIN Δ.Α.Κ.	GRF000054004
Κατηγορία Διαπραγμάτευσης	Διαπραγματεύσιμα Αμοιβαία Κεφάλαια (Δ.Α.Κ.)
Τύπος Δ.Α.Κ.	Μετοχών
Τρόπος διαχείρισης	Παθητικός
Επενδυτική Στρατηγική	Επενδυτικός σκοπός του Αμοιβαίου Κεφαλαίου είναι η αναπαραγωγή της σύνθεσης του Γενικού Δείκτη Τιμών του Χρηματιστηρίου Αθηνών και η επίτευξη της απόδοσης του Δείκτη.
Εκδότης	ΕΘΝΙΚΗ ASSET MANAGEMENT ΑΕΔΑΚ
Εταιρεία Διαχείρισης	ΕΘΝΙΚΗ ASSET MANAGEMENT ΑΝΩΝΥΜΗ ΕΤΑΙΡΙΑ ΔΙΑΧΕΙΡΙΣΕΩΣ ΑΜΟΙΒΑΙΩΝ ΚΕΦΑΛΑΙΩΝ
Ειδικοί Διαπραγματευτές	ΕΘΝΙΚΗ ΧΡΗΜΑΤΙΣΤΗΡΙΑΚΗ Α.Χ.Ε.Π.Ε.Υ.
Θεματοφύλακας	ΕΘΝΙΚΗ ΤΡΑΠΕΖΑ
Σύμβολο Δείκτη (GR)	ΓΔ
Σύμβολο Δείκτη (EN)	GD
Όνομασία Δείκτη	Γενικός Δείκτης Τιμών Χ.Α.
ISIN Δείκτη	GRI99117A004
Κλάσμα Δείκτη [1]	1/100
Αρχική Τιμή Μεριδίου	21.61
Συνολικός Αριθμός Μεριδίων [2]	294,878
Ημερομηνία πρώτης Έκδοσης	24/06/2009
Ημερομηνία έναρξης Διαπραγμάτευσης	29/06/2009
Νόμισμα Διαπραγμάτευσης	ΕΥΡΩ
Νόμισμα Ενεργητικού	ΕΥΡΩ
Αρχική Αξία Ενεργητικού [3]	4,495,405.02
Αριθμ. Μεριδίων για Δημιουργία-Εξαγορά [4]	25,000
Αμοιβή Διαχείρισης	0.600

Σημειώσεις Δ.Α.Κ.

- [1] - Το κλάσμα της τιμής του δείκτη που αποτελεί η τιμή της πρώτης έκδοσης
- [2] - Ο αριθμός μεριδίων που διαπραγματεύθηκαν στο Χρηματιστήριο την ημέρα T
- [3] - Η αξία του ενεργητικού κατά την έκδοση
- [4] - Ο αριθμός μεριδίων που απαιτείται κατά τη διαδικασία δημιουργίας εξαγοράς

Περιγραφή	Στοιχεία
Όνομασία Δ.Α.Κ.	NBGAM ETF GREECE & TURKEY 30
Σύμβολο Δ.Α.Κ. (GR)	ΔΑΚΕΤ30
Σύμβολο Δ.Α.Κ. (EN)	ETFGT30P
ISIN Δ.Α.Κ.	GRF000055001
Κατηγορία Διαπραγμάτευσης	Διαπραγματεύσιμα Αμοιβαία Κεφάλαια (Δ.Α.Κ.)
Τύπος Δ.Α.Κ.	Μετοχών
Τρόπος διαχείρισης	Παθητικός
Επενδυτική Στρατηγική	Επενδυτικός σκοπός του Αμοιβαίου Κεφαλαίου είναι η αναπαραγωγή της σύνθεσης του Δείκτη GREECE & TURKEY 30 (GT-30) και η επίτευξη της απόδοσης του Δείκτη.
Εκδότης	ΕΘΝΙΚΗ ASSET MANAGEMENT ΑΕΔΑΚ
Εταιρεία Διαχείρισης	ΕΘΝΙΚΗ ASSET MANAGEMENT ΑΝΩΝΥΜΗ ΕΤΑΙΡΕΙΑ ΔΙΑΧΕΙΡΙΣΕΩΣ ΑΜΟΙΒΑΙΩΝ ΚΕΦΑΛΑΙΩΝ
Ειδικοί Διαπραγματευτές	ΕΘΝΙΚΗ ΧΡΗΜΑΤΙΣΤΗΡΙΑΚΗ Α.Χ.Ε.Π.Ε.Υ.
Θεματοφύλακας	ΕΘΝΙΚΗ ΤΡΑΠΕΖΑ
Σύμβολο Δείκτη (GR)	GT30P
Σύμβολο Δείκτη (EN)	GT30P
Όνομασία Δείκτη	Greece & Turkey 30 Δείκτης Τιμών
ISIN Δείκτη	CH0045018782
Κλάσμα Δείκτη [1]	1/100
Αρχική Τιμή Μεριδίου	8.85
Συνολικός Αριθμός Μεριδίων [2]	388,550
Ημερομηνία πρώτης Έκδοσης	27/10/2010
Ημερομηνία έναρξης Διαπραγμάτευσης	03/11/2010
Νόμισμα Διαπραγμάτευσης	ΕΥΡΩ
Νόμισμα Ενεργητικού	ΕΥΡΩ
Αρχική Αξία Ενεργητικού [3]	3,438,286.49
Αριθμ. Μεριδίων για Δημιουργία-Εξαγορά [4]	25,000
Αμοιβή Διαχείρισης	1.050

Σημειώσεις Δ.Α.Κ.

[1] - Το κλάσμα της τιμής του δείκτη που αποτελεί η τιμή της πρώτης έκδοσης

[2] - Ο αριθμός μεριδίων που διαπραγματεύθηκαν στο Χρηματιστήριο την ημέρα T

[3] - Η αξία του ενεργητικού κατά την έκδοση

[4] - Ο αριθμός μεριδίων που απαιτείται κατά τη διαδικασία δημιουργίας εξαγοράς

Περιγραφή	Στοιχεία
Όνομασία Warrant	ALPHA ΤΡΑΠΕΖΑ Α.Ε. (ΤΠΔ)
Σύμβολο Warrant (GR)	ΑΛΦΑΤΠ
ISIN Warrant	GRR000000028
Κατηγορία Διαπραγμάτευσης	Τίτλοι Παραστατικοί (Warrants)
Υποκείμενος Τίτλος	ALPHA ΤΡΑΠΕΖΑ Α.Ε. (ΚΟ)
Συνολικός Αριθμός Warrants	1,141,734,167
Ημ/νία Έναρξης Διαπραγμάτευσης	11/06/2013
Νόμισμα Διαπραγμάτευσης	ΕΥΡΩ
Πολλαπλασιαστής	7.41
Αναλογία Μετατροπής	0.13
Τύπος Εξάσκησης	BERMUDAN
Τιμή Διάθεσης	1.45

Περιγραφή	Στοιχεία
Όνομασία Warrant	ΕΘΝΙΚΗ ΤΡΑΠΕΖΑ ΤΗΣ ΕΛΛΑΔΟΣ Α.Ε. (ΤΠΔ)
Σύμβολο Warrant (GR)	ΕΤΕΤΠ
ISIN Warrant	GRR000000036
Κατηγορία Διαπραγμάτευσης	Τίτλοι Παραστατικοί (Warrants)
Υποκείμενος Τίτλος	ΕΘΝΙΚΗ ΤΡΑΠΕΖΑ ΤΗΣ ΕΛΛΑΔΟΣ Α.Ε. (ΚΟ)
Συνολικός Αριθμός Warrants	245,745,661
Ημ/νία Έναρξης Διαπραγμάτευσης	27/06/2013
Νόμισμα Διαπραγμάτευσης	ΕΥΡΩ
Πολλαπλασιαστής	8.23
Αναλογία Μετατροπής	0.12
Τύπος Εξάσκησης	BERMUDAN
Τιμή Διάθεσης	6.83

Περιγραφή	Στοιχεία
Όνομασία Warrant	ΤΡΑΠΕΖΑ ΠΕΙΡΑΙΩΣ Α.Ε. (ΤΠΔ)
Σύμβολο Warrant (GR)	ΠΕΙΡΤΠ
ISIN Warrant	GRR000000044
Κατηγορία Διαπραγμάτευσης	Τίτλοι Παραστατικοί (Warrants)
Υποκείμενος Τίτλος	ΤΡΑΠΕΖΑ ΠΕΙΡΑΙΩΣ Α.Ε. (ΚΟ)
Συνολικός Αριθμός Warrants	843,637,022
Ημ/νία Έναρξης Διαπραγμάτευσης	03/07/2013
Νόμισμα Διαπραγμάτευσης	ΕΥΡΩ
Πολλαπλασιαστής	4.48
Αναλογία Μετατροπής	0.22
Τύπος Εξάσκησης	BERMUDAN
Τιμή Διάθεσης	0.90

ΑΝΑΚΟΙΝΩΣΕΙΣ

ΓΝΩΣΤΟΠΟΙΗΣΕΙΣ ΕΤΑΙΡΕΙΩΝ

ΕΛΛΗΝΙΚΑ ΧΡΗΜΑΤΙΣΤΗΡΙΑ - ΧΡΗΜΑΤΙΣΤΗΡΙΟ ΑΘΗΝΩΝ Α.Ε. ΣΥΜΜΕΤΟΧΩΝ

Διοικούσα Επιτροπή Χρηματιστηριακών Αγορών

Κατά την σημερινή της συνεδρίαση ενέκρινε,

- την εισαγωγή προς διαπραγμάτευση στην Κατηγορία Τίτλων Σταθερού Εισοδήματος της Οργανωμένης Αγοράς του Χρηματιστηρίου Αθηνών έως 200.000 κοινών ανωνύμων ομολογιών της εταιρίας «**ΟΡΓΑΝΙΣΜΟΣ ΠΡΟΓΝΩΣΤΙΚΩΝ ΑΓΩΝΩΝ ΠΟΔΟΣΦΑΙΡΟΥ Α.Ε.**», υπό την αίρεση επιτυχούς ολοκλήρωσης της δημόσιας προσφοράς των ομολογιών της, σύμφωνα με τους όρους που ειδικότερα έχουν γνωστοποιηθεί από τον Εκδότη,
- την απόκτηση της ιδιότητας του Ειδικού Διαπραγματευτή επί των μετοχών της εταιρίας «**ΕΛΛΗΝΙΚΑ ΠΕΤΡΕΛΑΙΑ Α.Ε.**» από την εταιρία – Μέλος «**ΠΕΙΡΑΙΩΣ Α.Ε.Π.Ε.Υ.**» και καθόρισε ως ημερομηνία έναρξης της ειδικής διαπραγμάτευσης επί της εν λόγω κινητής αξίας την **Δευτέρα 20/03/2017**,
- την απόκτηση της ιδιότητας του Ειδικού Διαπραγματευτή επί των μετοχών των εταιριών «**ΟΡΓΑΝΙΣΜΟΣ ΠΡΟΓΝΩΣΤΙΚΩΝ ΑΓΩΝΩΝ ΠΟΔΟΣΦΑΙΡΟΥ Α.Ε.**» και «**ΟΤΕ Α.Ε.**» από την εταιρία – Μέλος «**MERIT ΧΡΗΜΑΤΙΣΤΗΡΙΑΚΗ Α.Ε.Π.Ε.Υ.**» και καθόρισε ως ημερομηνία έναρξης της ειδικής διαπραγμάτευσης επί των εν λόγω κινητών αξιών την **Δευτέρα 20/03/2017**.

SPACE HELLAS A.E.

Ανακοίνωση

“Cisco Architectural Excellence Collaboration Partner of the Year” για την περιοχή της Ν. Ευρώπης

Η Space Hellas, βρίσκεται στην ευχάριστη θέση να ανακοινώσει ότι έλαβε από τη Cisco την τιμητική διάκριση “Cisco Architectural Excellence Collaboration Partner of the Year”, για τη γεωγραφική περιοχή της Νότιας Ευρώπης. Το βραβείο απονεμήθηκε από τη Cisco κατά τη διάρκεια του Παγκόσμιου Partner Summit 2016, που διεξήχθη στο Σαν Φρανσίσκο.

Η εταιρεία τιμήθηκε και από τη Cisco Hellas, στην ειδική τελετή βράβευσης που διοργάνωσε για τους συνεργάτες της, ως “Service Partner of the Year” για την περιοχή της Ελλάδας, Κύπρου και Μάλτας.

Μέσω των βραβείων αυτών, η Cisco επιδιώκει την έμπρακτη αναγνώριση των υπηρεσιών που προσφέρουν οι καλύτεροι συνεργάτες της, οι οποίοι επιδεικνύουν μια επιχειρηματική συμπεριφορά που θα μπορούσε να λειτουργήσει ως πρότυπο.

Το βραβείο “Cisco Architectural Excellence Collaboration Partner of the Year” αντιπροσωπεύει την αναγνώριση της Cisco, για τη στρατηγική της Space Hellas και την επιχειρησιακή αριστεία προς τους πελάτες της, καθώς και για την ικανότητά της να επενδύει συνεχώς και να προσφέρει προστιθέμενη αξία στα προϊόντα Cisco. Η ανταγωνιστική προσέγγιση στις πωλήσεις, σε συνδυασμό με την άρτια τεχνογνωσία του πιστοποιημένου ανθρώπινου δυναμικού της, οδήγηε τη Space Hellas σε θέση να ηγείται στην ελληνική αγορά ICT. Το 2016 η Space Hellas πέτυχε να αυξήσει σημαντικά τις πωλήσεις της, για λύσεις βασισμένες στην αρχιτεκτονική του Collaboration, με αποτέλεσμα να διακριθεί ανάμεσα στους συνεργάτες της Cisco για τη Νότια Ευρώπη και να κατακτήσει την πρώτη θέση.

Η Space Hellas, Cisco Gold Certified Partner, αποτελεί την καλύτερη επιλογή για τις επιχειρήσεις που επιθυμούν να επενδύσουν σε καινοτόμες τεχνολογίες.

ANEK A.E.

Αποφάσεις Γενικής Συνέλευσης

Σας γνωρίζουμε ότι στην Β' Επαναληπτική Έκτακτη Γενική Συνέλευση των μετόχων της Εταιρείας με την επωνυμία «Ανώνυμη Ναυτιλιακή Εταιρεία Κρήτης (ANEK) Α.Ε.», που έλαβε χώρα την 13^η Μαρτίου 2017, ημέρα Δευτέρα και ώρα 11:00 π.μ., στα ιδιόκτητα γραφεία της εταιρείας στα Χανιά Κρήτης (Λ. Καραμανλή, 148), κατόπιν της από 26-1-2017 προσκλήσεως του Διοικητικού Συμβουλίου για Έκτακτη Γενική Συνέλευση, η οποία αρχικώς συγκλήθηκε για την 17^η Φεβρουαρίου 2017, ημέρα Παρασκευή και ώρα 11:00 π.μ., και δεν έλαβε χώρα λόγω μη σχηματισθείσας απαρτίας και κατόπιν της Α Επαναληπτικής Έκτακτης Γενικής Συνέλευσης την 28^η Φεβρουαρίου 2017, η οποία ομοίως δεν έλαβε χώρα λόγω μη σχηματισθείσας απαρτίας, στην οποία παρέστησαν αυτοπροσώπως ή με αντιπρόσωπο μέτοχοι εκπροσωπούντες μετοχές 108.979.938, ήτοι ποσοστό 58,79% του μετοχικού κεφαλαίου και ισάριθμες ψήφους (σύνολο κεφαλαίου 188.654.892 μετοχές).

Ελήφθη εγκύριως απόφαση επί του μοναδικού θέματος της ημερησίας διάταξης, όπως η απόφαση παρουσιάζεται με βάση τα αποτελέσματα της ψηφοφορίας δυνάμει του αρθ. 32 του Κ.Ν. 2190/20, ως ισχύει, η οποία έχει αναρτηθεί και στην ιστοσελίδα της εταιρείας www.anek.gr, για την

Έκδοση μετατρέψιμου ομολογιακού δανείου σύμφωνα με το άρθρο 3α του Κ.Ν. 2190/20 και του ν. 3156/2003 μέχρι ποσού Ευρώ είκοσι δύο εκατομμυρίων (€22.000.000,00), με χορήγηση δικαιώματος μετατροπής των ομολογιών σε κοινές ονομαστικές μετά ψήφου μετοχές της Εταιρείας το οποίο θα καλυφθεί με ιδιωτική τοποθέτηση και με κατάργηση, κατ' άρθρον 13 παρ. 10 του Κ.Ν. 2190/20, του

δικαιώματος προτίμησης των παλαιών μετόχων και την παροχή εξουσιοδότησης στο Διοικητικό Συμβούλιο της Εταιρείας για την διαπραγμάτευση και τον καθορισμό των ειδικότερων όρων της έκδοσής του ως άνω μετατρέψιμου ομολογιακού δανείου, την έκδοση προγράμματος, την κατάρτιση όλων των απαραίτητων συμβάσεων και την διενέργεια εν γένει κάθε απαραίτητης πράξης για την υλοποίησή του.

Αριθμός μετοχών για τις οποίες δόθηκαν έγκυρες ψήφοι: 107.867.093

Ποσοστό επί του μετοχικού κεφαλαίου: 57,18%

Αριθμός ψήφων υπέρ 107.867.093 και ποσοστό 99,96%

Αριθμός ψήφων κατά 0 και ποσοστό 0%

Αριθμός αποχών 46.249 και ποσοστό 0,04%.

ΠΛΑΣΤΙΚΑ ΚΡΗΤΗΣ Α.Β.Ε.Ε.

Ανακοίνωση

Η Εταιρία «ΠΛΑΣΤΙΚΑ ΚΡΗΤΗΣ Α.Ε.», ενημερώνει το επενδυτικό κοινό και τις εποπτικές αρχές ότι, σύμφωνα με την από 13/3/2017 απόφαση του Διοικητικού Συμβουλίου της, καθήκοντα εσωτερικού ελεγκτή της εταιρίας αναλαμβάνει ο κ. Τσάκαλος Κωνσταντίνος του Νικολάου σε αντικατάσταση του κ. Μαρκάκη Ιωάννη του Κοσμά.

ΚΟΡΡΕΣ Α.Ε.

Ορθή Επανάληψη από Εταιρεία - Ανακοίνωση

Η εταιρεία ΚΟΡΡΕΣ Α.Ε. ΦΥΣΙΚΑ ΠΡΟΙΟΝΤΑ (Εκδότρια) σύμφωνα με τις διατάξεις του Ν.3556/2007, γνωστοποιεί, δυνάμει σχετικής γραπτής ενημέρωσης που έλαβε στις 8 Μαρτίου 2017 από τον άμεσο μέτοχο της ARNETA Ltd, (η οποία είναι εταιρεία συμφερόντων της Αλεξίας Δαυίδ), ότι στις 6 Μαρτίου 2017 αναδιαρθρώθηκε η μετοχική του σύνθεση κατόπιν της πώλησης του 100% των μετοχών και δικαιωμάτων ψήφων που κατείχε σε αυτόν η Petran Investment Holding Ltd (Bahamas) στην THE AED CHILDREN'S 2011 TRUST με trustee: "ROTHSCHILD TRUST (SWITZERLAND) LTD". Η κα Αλεξία Δαυίδ είναι το φυσικό πρόσωπο που έχει πλειοψηφικό έλεγχο στον πωλητή και αγοραστή. Συνεπώς, σύμφωνα με την εν λόγω ενημέρωση η νέα μετοχική σύνθεση της ARNETA Ltd είναι η ακόλουθη:

Μετοχική σύνθεση της ARNETA Ltd πριν την γνωστοποίηση	Αριθμός δικαιωμάτων ψήφου στην εταιρεία ΚΟΡΡΕΣ Α.Ε. πριν την γνωστοποίηση	Συμμετοχή (%) στα δικαιώματα ψήφου της εταιρείας ΚΟΡΡΕΣ Α.Ε. πριν την γνωστοποίηση	Μετοχική σύνθεση της ARNETA Ltd μετά την γνωστοποίηση	Αριθμός δικαιωμάτων ψήφου στην εταιρεία ΚΟΡΡΕΣ Α.Ε.	Συμμετοχή (%) στα δικαιώματα ψήφου της εταιρείας ΚΟΡΡΕΣ Α.Ε.
Αλεξία Ελένη Δαυίδ, του Ανδρέα	1.800.000 (έμμεσα)	13,25% (έμμεσα)	Αλεξία Ελένη Δαυίδ, του Ανδρέα	1.800.000 (έμμεσα)	13,25% (έμμεσα)
Petran Holding Ltd (London, UK)*	1.800.000(έμμεσα)	13,25% (έμμεσα)	THE AED CHILDREN'S 2011 TRUST (Trustee: ROTHSCHILD TRUST (SWITZERLAND) LTD)**	1.800.000 (έμμεσα)	13,25% (έμμεσα)
Petran Investment Holding Ltd (Nassau, Bahamas)*	1.800.000 (έμμεσα)	13,25% (έμμεσα)			
Arnetta Ltd (Nicosia, Cyprus)	1.800.000 (άμεσα)	13,25% (άμεσα)	Arnetta Ltd (Nicosia, Cyprus)	1.800.000 (άμεσα)	13,25% (άμεσα)

* θυγατρικές εταιρείες που ελέγχονται άμεσα ή έμμεσα από την κα Αλεξία Ελένη Δαυίδ

**εταιρεία εξ ολοκλήρου ελεγχόμενη από την κα Αλεξία Ελένη Δαυίδ

Σημειώνεται ότι δεν επήλθε αλλαγή στην έμμεση συμμετοχή του φυσικού προσώπου στα δικαιώματα ψήφου της εισηγμένης ΚΟΡΡΕΣ Α.Ε. Για περισσότερες πληροφορίες: Κορρές Φυσικά Προϊόντα, Αθηνά Λαγού / Υπεύθυνη Επενδυτικών Σχέσεων & Εξυπηρέτησης Μετόχων Τ: 213 018 8905 E:athina.lagou@korres.com

ΠΛΑΣΤΙΚΑ ΚΡΗΤΗΣ Α.Β.Ε.Ε.

Ανακοίνωση

Η Εταιρία «ΠΛΑΣΤΙΚΑ ΚΡΗΤΗΣ ΑΕ» ανακοινώνει ότι, το Διοικητικό Συμβούλιο της εταιρίας με απόφασή του κατά τη συνεδρίαση της 13^{ης} Μαρτίου 2017, προχώρησε στις εξής αλλαγές στη σύνθεσή του:

Ο Αντιπρόεδρος κ. Κωνσταντίνος Περάκης γίνεται μη εκτελεστικό μέλος.

Το Μέλος κ. Εμμανουήλ Κυκριλής γίνεται μη εκτελεστικό μέλος.

Τα Μέλη κ.κ. Γεώργιος Βαλεργάκης και Γεώργιος Κόρκακος γίνονται εκτελεστικά μέλη.

Κατόπιν τούτου η νέα σύνθεση του Διοικητικού Συμβουλίου είναι η ακόλουθη:

- 1) Ιωάννης Λεμπιδάκης, Πρόεδρος (εκτελεστικό μέλος).
- 2) Κωνσταντίνος Περάκης, Αντιπρόεδρος (μη εκτελεστικό μέλος).
- 3) Κατίνα - Άννα Λεμπιδάκη, Αντιπρόεδρος (εκτελεστικό μέλος).
- 4) Εμμανουήλ Λεμπιδάκης, Διευθύνων Σύμβουλος (εκτελεστικό μέλος).
- 5) Μιχαήλ Λεμπιδάκης, Διευθύνων Σύμβουλος (εκτελεστικό μέλος).
- 6) Ιωάννης Μελάς, Μέλος (εκτελεστικό μέλος).
- 7) Εμμανουήλ Κυκριλής, Μέλος (μη εκτελεστικό μέλος).
- 8) Γεώργιος Βαλεργάκης, Μέλος (εκτελεστικό μέλος).

9) Γεώργιος Κόρκακας, Μέλος (εκτελεστικό μέλος).

10) Αρμάος Δημήτριος, Μέλος (ανεξάρτητο μη εκτελεστικό μέλος).

11) Εμμανουήλ Ανδρεαδάκης, Μέλος (ανεξάρτητο μη εκτελεστικό μέλος).

Το Διοικητικό Συμβούλιο της Εταιρίας έκανε αποδεκτή την παραίτηση του κ. Κόρκακα Γεωργίου από την Επιτροπή Ελέγχου, καθόσον στο εξής θα είναι εκτελεστικό μέλος του Δ.Σ. και στη θέση του εξέλεξε τον κ. Κυκρική Εμμανουήλ.

Μετά τα παραπάνω, η Επιτροπή Ελέγχου συγκροτείται από τους κ.κ. Εμμανουήλ Κυκρική, Δημήτριο Αρμάο και Εμμανουήλ Ανδρεαδάκη (Πρόεδρο της Επιτροπής), για να ασκήσει τις προβλεπόμενες από το νόμο αρμοδιότητες.

Οι αποφάσεις αυτές του Διοικητικού Συμβουλίου θα ανακοινωθούν στην αμέσως προσεχή Γενική Συνέλευση όπου και θα οριστικοποιηθεί η σύνθεση της Επιτροπής.

ΙΚΤΙΝΟΣ ΕΛΛΑΣ Α.Ε.

Αγορά Ιδίων Μετοχών

Η Εταιρεία ΙΚΤΙΝΟΣ ΕΛΛΑΣ Α.Ε. ανακοινώνει ότι, βάσει των σχετικών αποφάσεων της Έκτακτης Γενικής Συνέλευσης των Μετόχων της 20.12.2016, προέβη μέσω του μέλους του Χ.Α. EUROXX Χρηματιστηριακή Α.Ε.Π.Ε.Υ. σε αγορά ιδίων μετοχών. Στις 10.3.2017 η Εταιρεία αγόρασε με μέση τιμή κτήσης 0,9453 ευρώ ανά μετοχή, 2.000 μετοχές αξίας ευρώ 1.890,61.

INTERCONTINENTAL INTERNATIONAL

Ανακοίνωση

Η Intercontinental International Ανώνυμη Εταιρεία Επενδύσεων σε Ακίνητη Περιουσία ενημερώνει το επενδυτικό κοινό ότι συμφώνησε την εξαγορά του 100% των μετοχών της εταιρείας BIERCO ΑΕ. Η αξία κτήσης της BIERCO ΑΕ ανήλθε σε 2.371.838,00 ευρώ. Η αποκτηθείσα εταιρεία έχει στην αποκλειστική της κυριότητα ένα επαγγελματικό ακίνητο επί της επαρχιακής οδού Ιεράπετρας - Αγίου Νικολάου («Παχείας Άμμου»). Πρόκειται για μια αυτοτελή ανεξάρτητη ιδιοκτησία και πιο συγκεκριμένα για ένα κατάστημα προβολής κτηριακής επιφάνειας 1.640τμ με θέσεις στάθμευσης επί οικοπέδου έκτασης 2.639τμ. Η ιδιοκτησία είναι εξ' ολοκλήρου μισθωμένη σε μεγάλη αλυσίδα λιανικού εμπορίου, με ελάχιστη εγγυημένη διάρκεια μίσθωσης 9 ετών. Η αρχική μικτή ετήσια μισθωτική απόδοση του ακινήτου είναι 9,65%.

M.L.S. ΠΛΗΡΟΦΟΡΙΚΗ Α.Ε.

Αγορά Ιδίων Μετοχών

Η MLS Πληροφορική Α.Ε. κατ' εφαρμογή των Κανονισμών (ΕΕ) 2016/1052 και 596/2014, γνωστοποιεί στο επενδυτικό κοινό ότι, σε εκτέλεση της από 30.06.2016 απόφασης της Τακτικής Γενικής Συνέλευσης των μετόχων της εταιρίας και της από 01.09.2016 απόφασης του Διοικητικού Συμβουλίου της, προέβη την Παρασκευή 10.03.2017 σε αγορά 1.100 ιδίων μετοχών με μέση τιμή κτήσης 4,2414 ευρώ και συνολική αξία συναλλαγής 4.665,55 ευρώ. Οι ως άνω 1.100 μετοχές αγοράστηκαν μέσω της ALPHA FINANCE Α.Ε.Π.Ε.Υ.

ΜΟΤΟΡ ΟΪΛ Α.Ε.

Ανακοίνωση

Διευκρινίζεται ότι λόγω της πραγματοποιηθείσας αλλαγής της ώρας στις Η.Π.Α. την 12η Μαρτίου 2017, η ώρα Ανατολικών Η.Π.Α. για την τηλεδιάσκεψη αναφορικά με τα ετήσια οικονομικά αποτελέσματα χρήσης 2016 της ΜΟΤΟΡ ΟΙΛ (ΕΛΛΑΣ) Α.Ε είναι 11:30 αντί 10:30 που είχε ανακοινωθεί αρχικά. Η τηλεδιάσκεψη θα πραγματοποιηθεί στις 14 Μαρτίου 2017 (τοπική ώρα 17:30, ώρα Ηνωμένου Βασιλείου 15:30).

Ο.Π.Α.Π. Α.Ε.

Ανακοίνωση

ΣΧΕΤΙΚΑ ΜΕ ΤΗ ΔΗΜΟΣΙΑ ΠΡΟΣΦΟΡΑ ΣΤΗΝ ΕΛΛΑΔΑ ΜΕ ΚΑΤΑΒΟΛΗ ΜΕΤΡΗΤΩΝ ΚΑΙ ΤΗΝ ΕΙΣΑΓΩΓΗ ΠΡΟΣ ΔΙΑΠΡΑΓΜΑΤΕΥΣΗ ΣΤΗΝ ΚΑΤΗΓΟΡΙΑ ΤΙΤΛΩΝ ΣΤΑΘΕΡΟΥ ΕΙΣΟΔΗΜΑΤΟΣ ΤΗΣ ΟΡΓΑΝΩΜΕΝΗΣ ΑΓΟΡΑΣ ΤΟΥ ΧΡΗΜΑΤΙΣΤΗΡΙΟΥ ΑΘΗΝΩΝ ΤΩΝ ΟΜΟΛΟΓΙΩΝ ΤΗΣ ΕΤΑΙΡΕΙΑΣ «ΟΡΓΑΝΙΣΜΟΣ ΠΡΟΓΝΩΣΤΙΚΩΝ ΑΓΩΝΩΝ ΠΟΔΟΣΦΑΙΡΟΥ Α.Ε.» ΜΕ ΕΚΔΟΣΗ ΚΟΙΝΟΥ ΟΜΟΛΟΓΙΑΚΟΥ ΔΑΝΕΙΟΥ

ΔΗΜΟΣΙΑ ΠΡΟΣΦΟΡΑ

ΑΠΟ ΤΗΝ 15 ΜΑΡΤΙΟΥ ΕΩΣ ΚΑΙ ΤΗΝ 17 ΜΑΡΤΙΟΥ 2017

ΣΥΝΤΟΝΙΣΤΕΣ ΚΥΡΙΟΙ ΑΝΑΔΟΧΟΙ ΤΗΣ ΔΗΜΟΣΙΑΣ ΠΡΟΣΦΟΡΑΣ

ΑΝΑΔΟΧΟΙ ΤΗΣ ΔΗΜΟΣΙΑΣ ΠΡΟΣΦΟΡΑΣ

ΣΥΜΒΟΥΛΟΙ ΕΚΔΟΣΗΣ 2

Η από 28.02.2017 συνεδρίαση του Διοικητικού Συμβουλίου της ΟΡΓΑΝΙΣΜΟΣ ΠΡΟΓΝΩΣΤΙΚΩΝ ΑΓΩΝΩΝ ΠΟΔΟΣΦΑΙΡΟΥ Α.Ε. (εφεξής η «Εταιρεία» ή «Εκδóτρια» ή «ΟΠΑΠ»), μεταξύ άλλων, αποφάσισε:

(α) την έκδοση κοινού ομολογιακού δανείου από την Εταιρεία (εφεξής το «ΚΟΔ»), συνολικού ποσού έως €200.000.000, διάρκειας πέντε (5) ετών, διαιρούμενου σε έως 200.000 άυλες, κοινές, ανώνυμες ομολογίες με ονομαστική αξία €1.000 (εφεξής οι «Ομολογίες»), καθώς και την έγκριση των ειδικότερων όρων του ΚΟΔ, οι οποίοι αποτελούν το πρόγραμμα ΚΟΔ (εφεξής το «Πρόγραμμα ΚΟΔ»), σύμφωνα με τις εφαρμοζόμενες διατάξεις του Ν.3156/2003 (η «Έκδοση»),

(β) ότι οι Ομολογίες θα διατεθούν προς κάλυψη μέσω δημόσιας προσφοράς στο σύνολο του επενδυτικού κοινού (εφεξής η «Δημόσια Προσφορά») με χρήση της υπηρεσίας Ηλεκτρονικού Βιβλίου Προσφορών του Χρηματιστηρίου Αθηνών (εφεξής το «Η.ΒΙ.Π.»), θα καταχωρηθούν στο ΣΑΤ και θα εισαχθούν προς διαπραγμάτευση στην Κατηγορία Τίτλων Σταθερού Εισοδήματος της Οργανωμένης Αγοράς του Χρηματιστηρίου Αθηνών (εφεξής το «Χ.Α.»),

Εάν το ΚΟΔ δεν καλυφθεί σε ποσό τουλάχιστον Ευρώ εκατό εκατομμυρίων (€100.000.000), θα ματαιωθεί η Έκδοση και το ποσό που αντιστοιχεί στην αξία συμμετοχής που έχει δεσμευθεί για έκαστο Ιδιώτη Επενδυτή θα αποδεσμευθεί το αργότερο εντός δύο εργάσιμων ημερών.

ΚΑΘΟΡΙΣΜΟΣ ΤΕΛΙΚΗΣ ΑΠΟΔΟΣΗΣ, ΕΠΙΤΟΚΙΟΥ ΚΑΙ ΤΙΜΗΣ ΔΙΑΘΕΣΗΣ ΤΩΝ ΟΜΟΛΟΓΙΩΝ

Ο προσδιορισμός της τιμής, της απόδοσης και του επιτοκίου των Ομολογιών, θα γίνει με τη διαδικασία του βιβλίου προσφορών (εφεξής το «Βιβλίο Προσφορών») το οποίο θα τηρηθεί από τους Συντονιστές Κυρίου Αναδόχου. Το Βιβλίο Προσφορών θα διενεργηθεί μέσω διαδικασίας Η.ΒΙ.Π. στην οποία συμμετέχουν αποκλειστικά Ειδικοί Επενδυτές.

Το εύρος απόδοσης θα οριστεί από τους Συντονιστές Κυρίου Αναδόχου και θα δημοσιευθεί το αργότερο την προτεραιότητα της έναρξης της περιόδου της Δημόσιας Προσφοράς, ώστε να γνωστοποιηθεί στο επενδυτικό κοινό. Σημειώνεται ότι για το προσδιορισμό του εύρους απόδοσης θα ακολουθηθεί η διαδικασία του pre-marketing, ήτοι συνεκτίμηση τόσο των συνθηκών των διεθνών κεφαλαιαγορών όσο και της οικονομικής θέσης και των προοπτικών του Ομίλου. Η ανώτατη τιμή του εύρους της απόδοσης δύναται να υπερβαίνει την κατώτατη έως 150 μονάδες βάσης. Επίσης, οι Συντονιστές Κύριοι Ανάδοχοι θα καθορίσουν και το Επιτόκιο και την Τιμή Διάθεσης που εξάγουν την τελική απόδοση. Το Επιτόκιο δύναται να ισούται με την τελική απόδοση ή να υπολείπεται αυτής, έως 25 μονάδες βάσης.

Τα κριτήρια και οι προϋποθέσεις βάσει των οποίων θα καθορισθούν η τελική απόδοση, το Επιτόκιο και η Τιμή Διάθεσης περιλαμβάνουν τις συνθήκες της αγοράς ομολόγων, το ύψος της ζήτησης ανά απόδοση από τους Ειδικούς Επενδυτές, το πλήθος και το είδος των Ειδικών Επενδυτών, το ύψος της ζήτησης από τους Ιδιώτες Επενδυτές στο βαθμό που η τελική κατανομή προς αυτούς ξεπεράσει το ελάχιστο ποσοστό κατανομής του 30%, το κόστος εξυπηρέτησης της Έκδοσης που προτίθεται να αναλάβει η Εκδότρια.

Ενδεικτικά εάν η ζήτηση από τους Ειδικούς Επενδυτές καλύψει την Έκδοση μέχρι και το ανώτατο όριο του εύρους της απόδοσης αλλά ταυτόχρονα καλύπτεται σημαντικό τμήμα της Έκδοσης σε χαμηλότερο επίπεδο απόδοσης, δύναται να επιλεγεί η χαμηλότερη απόδοση, ακόμα και αν αυτό έχει ως αποτέλεσμα μικρότερο ύψος αντληθέντων κεφαλαίων και υπό την επιφύλαξη της κάλυψης της προϋπόθεσης Έκδοσης.

Η τελική απόδοση θα καθοριστεί από τους Συντονιστές Κυρίου Αναδόχου εντός του εύρους απόδοσης για τους συμμετέχοντες στη διαδικασία του Βιβλίου Προσφορών.

Η τελική απόδοση, το Επιτόκιο και η Τιμή Διάθεσης θα γνωστοποιηθούν στην Επιτροπή Κεφαλαιαγοράς και θα δημοσιευθούν, το αργότερο την επόμενη εργάσιμη ημέρα μετά την ολοκλήρωση της Δημόσιας Προσφοράς.

Ταυτόχρονα με τον καθορισμό της τελικής απόδοσης, θα αποφασιστεί και η οριστική κατανομή των προσφερόμενων Ομολογιών. Σε κάθε περίπτωση, το Επιτόκιο και η Τιμή Διάθεσης θα καθορισθούν εντός του ανακινωθέντος δεσμευτικού εύρους της απόδοσης.

Για περισσότερες πληροφορίες σχετικά με την Τιμή Διάθεσης βλέπε ενότητα 4.3.3 «Καθορισμός Τελικής Απόδοσης, Επιτοκίου και Τιμής Διάθεσης των Ομολογιών με Δημόσια Προσφορά μέσω Βιβλίου Προσφορών» του Ενημερωτικού Δελτίου.

ΔΙΑΔΙΚΑΣΙΑ ΠΡΟΣΦΟΡΑΣ ΤΩΝ ΟΜΟΛΟΓΙΩΝ

Η διάθεση των προσφερόμενων προς κάλυψη Ομολογιών θα γίνει με Δημόσια Προσφορά αυτών στο επενδυτικό κοινό μέσω της υπηρεσίας Η.ΒΙ.Π.

Κάθε επενδυτής μπορεί να εγγράφεται και να υποβάλλει σχετική δήλωση βούλησης-κάλυψης (η «Δήλωση Βούλησης-Κάλυψης») για την αγορά Ομολογιών, μέσω της διαδικασίας Η.ΒΙ.Π. για μία (1) τουλάχιστον προσφερόμενη Ομολογία ή για ακέραιο αριθμό Ομολογιών. Ανώτατο όριο εγγραφής για κάθε επενδυτή είναι το σύνολο της Δημόσιας Προσφοράς, δηλαδή έως 200.000 Ομολογίες. Ελάχιστο όριο συμμετοχής είναι η μία (1) Ομολογία, ονομαστικής αξίας €1.000.

Συντονιστές της διαδικασίας Η.ΒΙ.Π. έχουν οριστεί οι Συντονιστές Κύριοι Ανάδοχοι. Ειδικότερα, η Δημόσια Προσφορά θα ξεκινήσει την Τετάρτη 15 Μαρτίου 2017 και ώρα Ελλάδος 10.00 π.μ. και θα ολοκληρωθεί την Παρασκευή 17 Μαρτίου 2017 και ώρα Ελλάδος 16.00 μ.μ. Το Η.ΒΙ.Π. θα παραμένει ανοιχτό, κατά τη διάρκεια της Δημόσιας Προσφοράς από τις 10.00 π.μ. έως τις 17.00 μ.μ., εκτός της Παρασκευής 17 Μαρτίου κατά την οποία θα λήξει στις 16.00 μ.μ.

Για να συμμετάσχει ο ενδιαφερόμενος επενδυτής στη Δημόσια Προσφορά των Ομολογιών, πρέπει να διατηρεί Μερίδα Επενδυτή και Λογαριασμό Αξιών στο Σ.Α.Τ. και να υποβάλει, κατά τη διάρκεια της Δημόσιας Προσφοράς, Δήλωση Βούλησης - Κάλυψης για τις Ομολογίες, σε συμμόρφωση με τους όρους και προϋποθέσεις του από 8.3.2017 εγκεκριμένου Ενημερωτικού Δελτίου (εφεξής το «Ενημερωτικό Δελτίο») και του Προγράμματος ΚΟΔ.

ΔΙΑΔΙΚΑΣΙΑ ΣΥΜΜΕΤΟΧΗΣ ΤΩΝ ΙΔΙΩΤΩΝ ΕΠΕΝΔΥΤΩΝ ΣΤΗ ΔΗΜΟΣΙΑ ΠΡΟΣΦΟΡΑ

Οι ενδιαφερόμενοι Ιδιώτες Επενδυτές υποβάλλουν τις Δηλώσεις Βούλησης - Κάλυψης στα καταστήματα των Συντονιστών Κυρίων Αναδόχων, ήτοι της «Eurobank Ergasias A.E.» και της «Εθνική Τράπεζα της Ελλάδος A.E.», των Λοιπών Αναδόχων, ήτοι της «Euroxx Χρηματοπιστηριακή A.E.Π.Ε.Υ.», της «Επενδυτικής Τράπεζας της Ελλάδος A.E.» και της «Πειραιώς ΑΕΠΙΕΥ», των Μελών Η.ΒΙ.Π., της «Τράπεζα Πειραιώς A.E.», καθώς και των Χειριστών του λογαριασμού τους στο Σ.Α.Τ. που συνεργάζονται με τα Μέλη Η.ΒΙ.Π. για την υποβολή των Δηλώσεων Βούλησης - Κάλυψης μέσω της υπηρεσίας Η.ΒΙ.Π.

Για τη συμμετοχή τους στη Δημόσια Προσφορά, οι ενδιαφερόμενοι Ιδιώτες Επενδυτές θα πρέπει να, προσκομίζουν το δελτίο αστυνομικής ταυτότητας ή το διαβατήριό τους, τον αριθμό φορολογικού μητρώου τους και την εκτύπωση των στοιχείων του Σ.Α.Τ. που αφορούν στη Μερίδα Επενδυτή και το Λογαριασμό Αξιών τους.

Οι Δηλώσεις Βούλησης - Κάλυψης των Ιδιωτών Επενδυτών θα γίνονται δεκτές, μόνο εφόσον οι ενδιαφερόμενοι επενδυτές είναι δικαιούχοι ή συνδικαιούχοι των λογαριασμών, βάσει των οποίων 4 εγγράφονται. Οι ενδιαφερόμενοι Ιδιώτες Επενδυτές θα εγγράφονται στην κατώτατη απόδοση του εύρους που θα ανακοινωθεί την προτεραιότητα της πρώτης ημέρας της Δημόσιας Προσφοράς. Ως αξία της συμμετοχής για τους Ιδιώτες Επενδυτές ορίζεται το γινόμενο του αριθμού των αιτούμενων ομολογιών επί την ονομαστική αξία €1.000 εκάστης Ομολογίας.

ΔΙΑΔΙΚΑΣΙΑ ΣΥΜΜΕΤΟΧΗΣ ΤΩΝ ΕΙΔΙΚΩΝ ΕΠΕΝΔΥΤΩΝ ΣΤΟ ΒΙΒΛΙΟ ΠΡΟΣΦΟΡΩΝ

Οι Ειδικοί Επενδυτές, υποβάλλουν τις Δηλώσεις Βούλησης - Κάλυψης απευθείας στους Συντονιστές Κυρίου Αναδόχου και Λοιπούς Αναδόχους. Επίσης, Δηλώσεις Βούλησης - Κάλυψης των Διαμεσολαβητών υποβάλλονται για λογαριασμό μόνον Ειδικών Επενδυτών απευθείας στους Συντονιστές Κυρίου Αναδόχου και στους Λοιπούς Αναδόχους.

Η διαδικασία υποβολής των προσφορών των Ειδικών Επενδυτών θα διαρκέσει από την πρώτη μέχρι και την τελευταία ημέρα της Δημόσιας Προσφοράς.

Η απόδοση που θα συμπεριλαμβάνεται στη Δήλωση Βούλησης - Κάλυψης, εντός του εύρους που θα ανακοινωθεί, θα είναι με βήμα 5 μονάδων βάσης, ήτοι του 0,050%.

Οι προσφορές που θα υποβάλλουν οι Ειδικοί Επενδυτές θα συγκεντρώνονται κατά τη διάρκεια της διαδικασίας στο Βιβλίο Προσφορών, που θα διαχειρίζονται οι Συντονιστές Κύριοι Ανάδοχοι, για το σκοπό του προσδιορισμού της ζητούμενης ποσότητας σε εναλλακτικές αποδόσεις, καθώς και του συνολικού αριθμού ζητούμενων Ομολογιών.

Οι ενδιαφερόμενοι Ειδικοί Επενδυτές και οι Διαμεσολαβητές αυτών μπορούν να πάρουν σχετικές πληροφορίες για τη διαδικασία υποβολής και τροποποίησης προσφορών από τους Συντονιστές Κυρίου Αναδόχου και τους Λοιπούς Αναδόχους. Το Βιβλίο Προσφορών θα κλείσει την τελευταία ημέρα της περιόδου Δημόσιας Προσφοράς (ώρα Ελλάδος 16:00), οπότε όλες οι προσφορές όπως ισχύουν εκείνη τη στιγμή θεωρούνται οριστικές.

Αναλυτικές πληροφορίες για τη διαδικασία διάθεσης και κατανομής των Ομολογιών παρέχονται στην ενότητα 4.3.5 «Διαδικασία Διάθεσης, Εγγραφής και Κατανομής των Προσφερομένων Ομολογιών με Δημόσια Προσφορά» του Ενημερωτικού Δελτίου.

ΔΙΑΔΙΚΑΣΙΑ ΚΑΤΑΝΟΜΗΣ

Μετά τον προσδιορισμό της τελικής απόδοσης, του Επιτοκίου και της Τιμής Διάθεσης, οι Συντονιστές Κύριοι Ανάδοχοι θα καθορίσουν το ύψος της Έκδοσης και στη συνέχεια, θα πραγματοποιηθεί η κατανομή των Ομολογιών στους επενδυτές, ως εξής:

- Ποσοστό τουλάχιστον 30% των Ομολογιών της Δημόσιας Προσφοράς (ήτοι κατ' ελάχιστο 60.000 Ομολογίες σε ενδεχόμενη πλήρη κάλυψη του ΚΟΔ, ήτοι έκδοση 200.000 Ομολογιών) θα διατεθεί για την ικανοποίηση των εγγραφών των Ιδιωτών Επενδυτών, και
- Το υπόλοιπο 70% των Ομολογιών (ήτοι κατά μέγιστο 140.000 Ομολογίες σε ενδεχόμενη πλήρη κάλυψη του ΚΟΔ, ήτοι έκδοση 200.000 Ομολογιών) θα καταμεριστεί μεταξύ των Ειδικών Επενδυτών και των Ιδιωτών Επενδυτών.

Ειδικότερα, τα κριτήρια κατανομής των Ομολογιών ανά κατηγορία επενδυτών περιλαμβάνουν τη ζήτηση από τους Ειδικούς Επενδυτές, τη ζήτηση στο υπολειπόμενο του 30% τμήμα των Ιδιωτών Επενδυτών, το πλήθος των Ιδιωτών Επενδυτών, καθώς και την ανάγκη δημιουργίας συνθηκών για την ομαλή διαπραγμάτευση των Ομολογιών στη δευτερογενή αγορά. 5

Για περισσότερες πληροφορίες σχετικά με τη διαδικασία κατανομής βλ. ενότητα 4.3.5.1 «Διαδικασία Κατανομής της Δημόσιας Προσφοράς» του Ενημερωτικού Δελτίου.

ΔΙΑΘΕΣΗ ΕΝΗΜΕΡΩΤΙΚΟΥ ΔΕΛΤΙΟΥ

Περαιτέρω πληροφορίες για την Εταιρεία, τις Ομολογίες και τον τρόπο διάθεσης αυτών, περιλαμβάνονται στο Ενημερωτικό δελτίο, το περιεχόμενο του οποίου εγκρίθηκε από το Διοικητικό Συμβούλιο της Επιτροπής Κεφαλαιαγοράς κατά τη συνεδρίαση της 08.03.2017, μόνον όσον αφορά στην κάλυψη των αναγκών πληροφόρησης του επενδυτικού κοινού, όπως αυτές καθορίζονται από τις διατάξεις του Ν.3401/2005 και του Κανονισμού (ΕΚ) 809/2004 της Επιτροπής των Ευρωπαϊκών Κοινοτήτων, όπως ισχύουν. Το Ενημερωτικό Δελτίο είναι διαθέσιμο στο επενδυτικό κοινό σε ηλεκτρονική μορφή από την 09.03.2017 στις ακόλουθες ηλεκτρονικές διευθύνσεις:

Ελληνικά Χρηματιστήρια Α.Ε. - Χρηματιστήριο Αθηνών

athexgroup.gr/el/web/guest/companies-new-listings

Επιτροπής Κεφαλαιαγοράς

www.hcmc.gr/el_GR/web/portal/elib/deltia

ΟΠΑΠ

<http://investors.opap.gr/el-GR/investors-information/debt-investors/bond-prospectus>

Τράπεζα Eurobank Ergasias Α.Ε.

<http://preview.eurobank.gr/online/home/generic.aspx?id=1355&mid=363&lang=gr>

Εθνική Τράπεζα της Ελλάδος Α.Ε.

<https://www.nbg.gr/greek/retail/investment-products>

Εθνική Χρηματιστηριακή Α.Ε.Π.Ε.Υ.

www.nbgsecurities.com

Πειραιώς Α.Ε.Π.Ε.Υ.

<http://www.piraeus-sec.gr/announcements/announcement4>

Euroxx Χρηματιστηριακή Α.Ε.Π.Ε.Υ.

<http://www.euroxx.gr/gr/content/article/OPAP>

Επενδυτική Τράπεζα της Ελλάδος Α.Ε.

http://www.ibg.gr/IBGPublicSite/Forms/Greek/Enhmerwtika_Deltia_Arxikh.aspx

Επίσης, το Ενημερωτικό Δελτίο θα είναι διαθέσιμο, εφόσον ζητηθεί από τον επενδυτή, σε έντυπη μορφή δωρεάν στα γραφεία της Εταιρείας, των Συμβούλων Έκδοσης και στο δίκτυο των Συντονιστών Κυρίων Αναδόχων και των Λοιπών Αναδόχων κατά τη διάρκεια της περιόδου της Δημόσιας Προσφοράς.

Π. ΠΕΤΡΟΠΟΥΛΟΣ Α.Ε.Β.Ε.

Δελτίο Τύπου

Αποτελέσματα και Οικονομική Κατάσταση Έτους 2016

Συνοπτική Ανασκόπηση

Οι πωλήσεις του Ομίλου αυξήθηκαν κατά 16,3% και ανήλθαν σε €93,2 εκ. (€80,2 εκ. το 2015).

Το EBITDA του Ομίλου ανήλθε σε €5,6 εκ έναντι €5,3 εκ το 2015, σημειώνοντας αύξηση 5,8%.

Τα κέρδη προ φόρων ανήλθαν στα €2,4 εκ έναντι €1,2 εκ το 2015, ενώ τα κέρδη μετά τους φόρους και τα δικαιώματα μειοψηφίας σε €1,3 εκ έναντι €0,6 εκ.

Τα κέρδη έχουν επιβαρυνθεί με €640.000 από αναπροσαρμογή των επενδυτικών ακινήτων του Ομίλου και από προβλέψεις επισφαλών απαιτήσεων ποσού €918.000 εκ των οποίων €266.000 αφορούν την εταιρία Μαρινόπουλος.

Ο συνολικός τραπεζικός δανεισμός παρέμεινε σχεδόν σταθερός στα €22,6 εκ ενώ ο καθαρός τραπεζικός δανεισμός ανήλθε στα €9,8 εκ από €4,1 εκ. Τα μετρητά και ισοδύναμα είναι €12,7 εκ. από 18,6 εκ. στις 31.12.2015.

Τα ίδια κεφάλαια είναι €29 εκ από €30,8 εκ το 2015. Η μείωση των ιδίων κεφαλαίων του Ομίλου, παρά την κερδοφορία της χρήσεως, οφείλεται κυρίως στην επανεκτίμηση της αξίας των ιδιοχρησιμοποιούμενων ακινήτων που είχαν μείωση €2,3 εκ.

Ο δείκτης φερεγγυότητας του Ομίλου (καθαρή θέση ως % του συνόλου του ενεργητικού χωρίς τα μετρητά και ισοδύναμα) στις 31.12.2016 ήταν 56,5% έναντι 60,5% την 31.12.2015.

Συνοπτική Κατάσταση Αποτελεσμάτων Χρήσεως (σε χιλ. €).

1 Ιαν - 31 Δεκ.

	2016	2015
Συνολικές πωλήσεις	93.282	80.292
Έμμεσες πωλήσεις	46	94
Τιμολογηθείσες πωλήσεις	93.236	80.198
Μικτά κέρδη	15.628	14.705
Άλλα έσοδα εκμετάλλευσης	2.014	1.744
Έξοδα διοικήσεως και πωλήσεων	(11.799)	(11.355)
Λοιπά έξοδα εκμετάλλευσης	(1.261)	(748)
Λειτουργικά κέρδη	4.582	4.346
Ζημίες από Αναπροσαρμογή Επενδυτικών Ακινήτων	(640)	(664)
Λοιποί Φόροι	0	(1.156)
Χρηματοοικονομικά έσοδα (έξοδα)	(1.506)	(1.308)
Αποσβέσεις που συμπεριλαμβάνονται στα λειτουργικά κέρδη	1.023	953
Κέρδη προ φόρων	2.436	1.218
Φόρος εισοδήματος	(1.096)	(627)
Καθαρά κέρδη μετά από φόρους	1.340	591
Δικαιώματα μειοψηφίας	0	0
Καθαρά κέρδη μετά από φόρους και δικαιώματα μειοψηφίας	1.340	591
Κέρδη ανά μετοχή	0,19	0,08

Συνοπτικός Ισολογισμός (σε χιλ. €).

	31/12/2016	31/12/2015
ΕΝΕΡΓΗΤΙΚΟ		
Κυκλοφορούν		
Ταμειακά διαθέσιμα και ισοδύναμα	12.746	18.597
Πελάτες και λοιπές εμπορικές απαιτήσεις	11.394	11.743
Αποθέματα	7.794	6.111
Λοιπές απαιτήσεις	6.128	3.439
Μη Κυκλοφορούν		
Άυλα στοιχεία	1.452	1.853
Ενσώματα στοιχεία	21.819	24.909
Πελάτες & λοιπές μακροπρόθεσμες εμπορικές απαιτήσεις	643	1.201
Λοιπές μακροπρόθεσμες απαιτήσεις	2.229	1.640
ΣΥΝΟΛΟ	64.205	69.493
ΠΑΘΗΤΙΚΟ		
Βραχυπρόθεσμες τραπεζικές υποχρεώσεις	14.251	15.920
Εμπορικοί πιστωτές	10.610	13.766

Μακροπρόθεσμες υποχρεώσεις	τραπεζικές	8.350	6.800
Λοιπές μακροπρόθεσμες υποχρεώσεις		1.915	2.214
Ίδια Κεφάλαια		29.079	30.793

Η Πέτρος Πετρόπουλος ΑΕΒΕ ιδρύθηκε το 1922 στη Θεσσαλονίκη. Κατασκευάζει, διασκευάζει, διανέμει και υποστηρίζει μεγάλο εύρος προϊόντων αυτοκινητοβιομηχανίας όπως αυτοκίνητα, φορτηγά, λεωφορεία, γεννήτριες, κινητήρες diesel, σκάφη, εξωλέμβιες μηχανές, αγροτικά, χωματουργικά και βιομηχανικά μηχανήματα, μπαταρίες και λιπαντικά. Η Εταιρία κατέχει ηγετική θέση στην Ελληνική αγορά στους τομείς δραστηριότητας της.

Για περισσότερες πληροφορίες επικοινωνήστε με την κυρία Αθηνά Τσιάγκα, τηλ. 210 3499211.

ΕΛΛΗΝΙΚΑ ΧΡΗΜΑΤΙΣΤΗΡΙΑ Α.Ε.

Αγορά Ιδίων Μετοχών

Η Εταιρεία «Ελληνικά Χρηματιστήρια-Χρηματιστήριο Αθηνών Ανώνυμη Εταιρεία Συμμετοχών» (η Εταιρεία) ενημερώνει το επενδυτικό κοινό ότι κατ' εφαρμογή των Κανονισμών (ΕΕ) 2016/1052 και 596/2014, και σε εκτέλεση της από 20.5.2015 απόφασης της Τακτικής Γενικής Συνέλευσης των Μετόχων της Εταιρείας, προέβη σε αγορά ιδίων μετοχών, και συγκεκριμένα την 10.3.2017 προέβη στην αγορά 10.286 ιδίων μετοχών, με μέση τιμή κτήσης EUR4,70 ανά μετοχή και συνολική αξία συναλλαγών EUR48.340,89.

Οι συναλλαγές πραγματοποιήθηκαν μέσω του μέλους του Χρηματιστηρίου Αθηνών «Εθνική Χρηματιστηριακή ΑΕΠΕΥ».

Μετά και τις ανωτέρω αγορές, η Εταιρεία κατέχει συνολικά 4.662.129 ίδιες μετοχές (7,13% του συνόλου των 65.368.563 κοινών ονομαστικών μετοχών).

ΕΙΔΗΣΕΟΦΩΝΙΚΗ ΕΛΛΑΣ Α.Ε.Ε.

Ανακοίνωση

Η εταιρεία «ΕΙΔΗΣΕΟΦΩΝΙΚΗ ΕΛΛΑΣ -ΑΝΩΝΥΜΗ ΕΜΠΟΡΙΚΗ ΕΤΑΙΡΕΙΑ - ΥΠΗΡΕΣΙΕΣ ΤΗΛΕΧΟΠΛΗΡΟΦΟΡΗΣΗΣ - ΟΛΟΚΛΗΡΩΜΕΝΕΣ ΥΠΗΡΕΣΙΕΣ ΠΛΗΡΟΦΟΡΙΚΗΣ ΚΑΙ ΕΠΙΚΟΙΝΩΝΙΩΝ», στο πλαίσιο της έγκυρης ενημέρωσης του επενδυτικού κοινού, ενημερώνει ότι κατά την συνεδρίαση των Διοικητικών Συμβουλίων της Εταιρείας και της θυγατρικής της με την επωνυμία «ΝΟΕΤΡΟΝ ΑΝΩΝΥΜΟΣ ΕΤΑΙΡΕΙΑ ΠΡΟΗΓΜΕΝΕΣ ΕΦΑΡΜΟΓΕΣ ΠΛΗΡΟΦΟΡΙΚΩΝ ΣΥΣΤΗΜΑΤΩΝ» στις 30 Δεκεμβρίου 2016 αποφασίσθηκε η έναρξη της διαδικασίας συγχώνευσης δια απορρόφησης της ως άνω θυγατρικής της από την Εταιρεία με εφαρμογή των διατάξεων των άρθρων 68-77α και 78 του Κ.Ν. 2190/1920 και των άρθρων 1-5 του Ν. 2166/1993 (καθώς και των σχετικών διατάξεων του Κανονισμού του Χ.Α.Α.) και τον διορισμό του Ορκωτού Ελεγκτή Λογιστή κ. Ιωάννη Σαβάδη (Α.Μ. Σ.Ο.Ε.Λ. 33391) της ελεγκτικής εταιρείας «Συνεργαζόμενοι Ορκωτοί Λογιστές Α.Ε.Ο.Ε.» για τους σκοπούς την εν λόγω συγχώνευσης.

Η εταιρεία θα ενημερώνει το επενδυτικό κοινό για την εξέλιξη και την πορεία της διαδικασίας συγχώνευσης των εταιρειών.

Η συγχώνευση τελεί υπό την αίρεση της λήψεως των κατά το Νόμο οριζόμενων αποφάσεων των αρμοδίων οργάνων των συγχωνευμένων εταιριών, καθώς και των αδειών και εγκρίσεων των αρμοδίων Αρχών.

Σημειώνεται ότι την 25/01/2017 & 07/02/2017 η Εταιρεία απέκτησε συνολικά 15.001 μετοχές της απορροφούμενης θυγατρικής της με την επωνυμία «ΝΟΕΤΡΟΝ ΑΝΩΝΥΜΟΣ ΕΤΑΙΡΕΙΑ ΠΡΟΗΓΜΕΝΕΣ ΕΦΑΡΜΟΓΕΣ ΠΛΗΡΟΦΟΡΙΚΩΝ ΣΥΣΤΗΜΑΤΩΝ» έναντι συνολικού τιμήματος ποσού ευρώ 15.001,00 (ήτοι ποσοστό 0,728% του μετοχικού κεφαλαίου της απορροφούμενης).

Μετά την αγορά αυτή το ποσοστό συμμετοχής της Εταιρείας στο μετοχικό κεφάλαιο της θυγατρικής της, ανέρχεται πλέον σε ποσοστό 100%.

ΜΙΝΩΙΚΕΣ ΓΡΑΜΜΕΣ Α.Ν.Ε.

Ανακοίνωση

Οι Μινωικές Γραμμές Α.Ν.Ε. ανακοινώνουν ότι η εταιρεία (Grimaldi Euromed S.p.A) συνδεόμενο νομικό πρόσωπο με τον Πρόεδρο του Διοικητικού Συμβουλίου της Εταιρείας Emanuele G. Grimaldi (υπόχρεο πρόσωπο με βάση το άρθρο 13 του Ν.3340/2005), προέβη στις 07/03/2017 σε αγορά 1.371 κοινών ονομαστικών μετοχών των Μινωικών Γραμμών συνολικής αξίας € 3.290,40 και στις 08/03/2017 σε αγορά 30 κοινών ονομαστικών μετοχών των Μινωικών Γραμμών συνολικής αξίας € 72,00. Η παρούσα γίνεται σύμφωνα με το Ν.3556/2007 (άρθρο 3, (ιστ), (ββ), και άρθρο 21) και σε συνδυασμό με το άρθρο 11 της απόφασης 1/434/3.7.2007 της Επιτροπής Κεφαλαιαγοράς.

ΓΕΝΙΚΕΣ ΣΥΝΕΛΕΥΣΕΙΣ

QUEST ΣΥΜΜΕΤΟΧΩΝ Α.Ε.

Έκτακτη Γενική Συνέλευση στις 17/03/2017, ημέρα Παρασκευή και ώρα **12:00 μ.** στα γραφεία της έδρας της Εταιρείας, οδός Αργυροπούλεως 2Α, 5^{ος} όροφος – Καλλιθέα Αττικής, για να συζητήσουν και λάβουν απόφαση επί των παρακάτω θεμάτων ημερήσιας διάταξης:

- Μείωση του Μετοχικού Κεφαλαίου με μείωση της ονομαστικής αξίας των μετοχών κατά 2,30€ ανά μετοχή και επιστροφή στους μετόχους σε είδος των μετοχών της εταιρείας «BriQ Properties Ανώνυμη Εταιρεία Επενδύσεων σε Ακίνητη Περιουσία» – Τροποποίηση του άρθρου 5, παρ. 1, του Καταστατικού που αφορά στο Μετοχικό Κεφάλαιο – Παροχή των απαραίτητων εξουσιοδοτήσεων προς το Δ.Σ. της Εταιρείας για την υλοποίηση των αποφάσεων αυτών.
- Επέκταση του σκοπού της Εταιρείας στη διαχείριση και συντήρηση ακινήτων τρίτων – Τροποποίηση άρθρου 4 του Καταστατικού της Εταιρείας.
- Διάφορες ανακοινώσεις.

α. Δικαίωμα Συμμετοχής και Ψήφου στη Γενική Συνέλευση: Στη Γενική Συνέλευση δικαιούται να συμμετέχει και να ψηφίζει κάθε μέτοχος. Κάθε μετοχή της Εταιρείας παρέχει δικαίωμα μίας (1) ψήφου. Στην Γενική Συνέλευση δικαιούται να συμμετέχει όποιος εμφανίζεται ως μέτοχος στα αρχεία του Συστήματος Άυλων Τίτλων (Σ.Α.Τ.), που διαχειρίζεται η "Ελληνικά Χρηματιστήρια Α.Ε." (Ε.Χ.Α.Ε.), όπου

ηρούνται οι κινητές αξίες (μετοχές) της Εταιρείας. Η ιδιότητα του μετόχου πρέπει να υφίσταται κατά την έναρξη της πέμπτης (5^{ης}) ημέρας πριν από την ημέρα συνεδρίασης της Γενικής Συνέλευσης της 17^{ης} Μαρτίου 2017, ήτοι κατά την έναρξη της 12^{ης} Μαρτίου 2017. Η μετοχική ιδιότητα κατά την ημερομηνία καταγραφής θα αποδεικνύεται μέσω της απευθείας ηλεκτρονικής σύνδεσης της Εταιρείας με τα αρχεία του Σ.Α.Τ. Σε περίπτωση μη συμμόρφωσης με τις διατάξεις του άρθρου 28^α του κ.ν. 2190/20, ο εν λόγω μέτοχος μετέχει στη Γενική Συνέλευση μόνο μετά από άδειά της. Σημειώνεται ότι η άσκηση των εν λόγω δικαιωμάτων συμμετοχής και ψήφου δεν προϋποθέτει τη δέσμευση των μετοχών του δικαιούχου ούτε την τήρηση άλλης ανάλογης διαδικασίας, η οποία περιορίζει τη δυνατότητα πώλησης και μεταβίβασης αυτών κατά το χρονικό διάστημα που μεσολαβεί ανάμεσα στην ημερομηνία καταγραφής και στην ημερομηνία συνεδρίασης της οικείας Γενικής Συνέλευσης. Σε περίπτωση μη επίτευξης της απαιτούμενης απαρτίας, για τα θέματα της ημερήσιας διάταξης, οι Μέτοχοι καλούνται την 31^η Μαρτίου 2017, ημέρα Παρασκευή και ώρα 12:00 μ. στα γραφεία της έδρας της Εταιρείας, Αργυρουπόλεως 2Α, Καλλιθέα, σε Επαναληπτική Γενική Συνέλευση στην οποία έχουν δικαίωμα συμμετοχής και ψήφου οι Μέτοχοι οι οποίοι θα είναι εγγεγραμμένοι στο αρχείο μετόχων της Εταιρείας κατά την έναρξη της 27^{ης} Μαρτίου 2017 (ημερομηνία καταγραφής).

β. Διαδικασία για την άσκηση δικαιώματος ψήφου μέσω αντιπροσώπου/πών: Ο μέτοχος συμμετέχει στη Γενική Συνέλευση της Εταιρείας και ψηφίζει είτε αυτοπροσώπως είτε μέσω αντιπροσώπων. Κάθε μέτοχος μπορεί να διορίζει μέχρι τρεις (3) αντιπροσώπους. Ωστόσο, αν ο μέτοχος κατέχει μετοχές της Εταιρείας, οι οποίες εμφανίζονται σε περισσότερους του ενός λογαριασμούς αξιών, ο περιορισμός αυτός δεν εμποδίζει τον μέτοχο να ορίζει διαφορετικούς αντιπροσώπους για τις μετοχές που εμφανίζονται στον κάθε λογαριασμό αξιών σε σχέση με τη Γενική Συνέλευση. Αντιπρόσωπος που ενεργεί για περισσότερους μετόχους μπορεί να ψηφίζει διαφορετικά για κάθε μέτοχο. Νομικά πρόσωπα μετέχουν στη γενική συνέλευση ορίζοντας ως εκπροσώπους τους μέχρι τρία (3) φυσικά πρόσωπα. Ο μέτοχος μπορεί να διορίσει αντιπρόσωπο για μία και μόνη γενική συνέλευση ή για όσες συνελεύσεις λάβουν χώρα εντός ορισμένου χρόνου.

Ο αντιπρόσωπος ψηφίζει σύμφωνα με τις οδηγίες του μετόχου, εφόσον υφίστανται, και υποχρεούται να αρχειοθετεί τις οδηγίες ψήφου για τουλάχιστον ένα (1) έτος, από την υποβολή του πρακτικού της γενικής συνέλευσης στη δημόσια αρχή, ή εάν η απόφαση υποβάλλεται σε δημοσιότητα από την καταχώρηση αυτής στο Μητρώο Ανωνύμων Εταιρειών. Ο αντιπρόσωπος μετόχου υποχρεούται να γνωστοποιεί στην εταιρεία, πριν από την έναρξη της συνεδρίασης της Γενικής Συνέλευσης, κάθε συγκεκριμένο γεγονός το οποίο μπορεί να είναι χρήσιμο στους μετόχους για την αξιολόγηση του κινδύνου να εξυπηρετήσει ο αντιπρόσωπος άλλα συμφέροντα πλην των συμφερόντων του μετόχου. Σύγκρουση συμφερόντων μπορεί να προκύπτει ιδίως όταν ο αντιπρόσωπος: α) είναι μέτοχος που ασκεί τον έλεγχο της εταιρείας ή είναι άλλο νομικό πρόσωπο η οντότητα η οποία ελέγχεται από το μέτοχο αυτόν, β) είναι μέλος του διοικητικού συμβουλίου ή της εν γένει διοίκησης της εταιρείας ή μετόχου που ασκεί τον έλεγχο της εταιρείας, ή άλλου νομικού προσώπου ή οντότητας που ελέγχεται από μέτοχο ο οποίος ασκεί τον έλεγχο της εταιρείας, γ) είναι υπάλληλος ή ορκωτός ελεγκτής της εταιρείας ή μετόχου που ασκεί τον έλεγχο της εταιρείας, ή άλλου νομικού προσώπου ή οντότητας που ελέγχεται από μέτοχο, ο οποίος ασκεί τον έλεγχο της εταιρείας, δ) είναι σύζυγος ή συγγενής πρώτου βαθμού με ένα από τα φυσικά πρόσωπα που αναφέρονται στις περιπτώσεις α' έως γ'. Ο διορισμός και η ανάκληση αντιπροσώπου του μετόχου γίνεται εγγράφως και κοινοποιείται στην εταιρεία, τουλάχιστον τρεις (3) ημέρες πριν από την ορισθείσα ημερομηνία συνεδρίασης της Γενικής Συνέλευσης. Η Εταιρεία έχει καταστήσει διαθέσιμο στην ιστοσελίδα της (www.quest.gr) στο διαδίκτυο, το έντυπο που χρησιμοποιεί για το διορισμό πληρεξουσίου αντιπροσώπου. Το εν λόγω έντυπο κατατίθεται συμπληρωμένο και υπογεγραμμένο από το μέτοχο στα Γραφεία της Εταιρείας, στη διεύθυνση Αργυρουπόλεως 2Α – Καλλιθέα Αττικής (Υπηρεσία Εξυπηρέτησης Μετόχων, υπεύθυνος κ. Δημήτριος Παπαδιαμαντόπουλος) ή αποστέλλεται τηλεομοιοτυπικώς στο φαξ: 211 999 4530 τρεις (3) τουλάχιστον ημέρες πριν από την ημερομηνία της Γενικής Συνέλευσης ή τυχόν Επαναληπτικών αυτής. Ο δικαιούχος μέτοχος καλείται να μεριμνά για την επιβεβαίωση της επιτυχούς αποστολής του εντύπου διορισμού αντιπροσώπου και της παραλαβής του από την Εταιρεία, καλώντας στο τηλέφωνο: 211 999 4762.

γ. Δικαιώματα Μειοψηφίας των μετόχων: 1) Με αίτηση μετόχων που εκπροσωπούν το ένα εικοστό (1/20) του καταβεβλημένου μετοχικού κεφαλαίου, το Διοικητικό Συμβούλιο υποχρεούται να εγγράψει στην ημερήσια διάταξη της Γενικής Συνέλευσης που έχει ήδη συγκληθεί για την 17^η Μαρτίου 2017 πρόσθετα θέματα, εάν η σχετική αίτηση περιέλθει στο Διοικητικό Συμβούλιο ήτοι δεκαπέντε (15) τουλάχιστον ημέρες πριν από τη Γενική Συνέλευση. Η αίτηση για την εγγραφή πρόσθετων θεμάτων στην ημερήσια διάταξη συνοδεύεται από αιτιολόγηση ή από σχέδιο απόφασης προς έγκριση στη Γενική Συνέλευση και η αναθεωρημένη ημερήσια διάταξη δημοσιοποιείται με τον ίδιο τρόπο όπως η προηγούμενη ημερήσια διάταξη δεκατρείς (13) ημέρες πριν από την ημερομηνία της Γενικής Συνέλευσης και ταυτόχρονα τίθεται στη διάθεση των μετόχων στο διαδίκτυο, στην ιστοσελίδα της Εταιρείας (www.quest.gr), μαζί με την αιτιολόγηση ή το σχέδιο απόφασης που έχει υποβληθεί από τους μετόχους κατά τα προβλεπόμενα στο άρθρο 27 παρ. 3 του κ.ν. 2190/1920 (άρθρο 39 παρ. 2 του κ.ν. 2190/1920). 2) Με αίτηση μετόχων που εκπροσωπούν το ένα εικοστό (1/20) του καταβεβλημένου μετοχικού κεφαλαίου, το Διοικητικό Συμβούλιο θέτει στη διάθεση των μετόχων κατά τα οριζόμενα στο άρθρο 27 παρ. 3 του κ.ν. 2190/1920, έξη (6) τουλάχιστον ημέρες πριν από την ημερομηνία της Γενικής Συνέλευσης, σχέδια αποφάσεων για θέματα που έχουν περιληφθεί στην αρχική ή την αναθεωρημένη ημερήσια διάταξη, αν η σχετική αίτηση περιέλθει στο Διοικητικό Συμβούλιο επτά (7) τουλάχιστον ημέρες πριν από την ημερομηνία της Γενικής Συνέλευσης της 17^{ης} Μαρτίου 2017 (άρθρο 39 παρ.2 του κ.ν. 2190/1920). Το Διοικητικό Συμβούλιο δεν είναι υποχρεωμένο να προβαίνει στην εγγραφή θεμάτων στην ημερήσια διάταξη ούτε στη δημοσίευση ή γνωστοποίηση αυτών μαζί με αιτιολόγηση και σχέδια αποφάσεων που υποβάλλονται από τους μετόχους, αν το περιεχόμενο αυτών έρχεται προφανώς σε αντίθεση με το νόμο και τα χρηστά ήθη. 3) Μετά από αίτηση οποιουδήποτε μετόχου που υποβάλλεται στην εταιρεία πέντε (5) τουλάχιστον πλήρεις ημέρες πριν από τη Γενική Συνέλευση της 17^{ης} Μαρτίου 2017, το Διοικητικό Συμβούλιο υποχρεούται να παρέχει στη Γενική Συνέλευση τις αιτούμενες συγκεκριμένες πληροφορίες για τις υποθέσεις της εταιρείας, στο μέτρο που αυτές είναι χρήσιμες για την πραγματική εκτίμηση των θεμάτων της ημερήσιας διάταξης. Το Διοικητικό Συμβούλιο μπορεί να απαντήσει ενιαία σε αιτήσεις μετόχων με το ίδιο περιεχόμενο. Υποχρέωση παροχής πληροφοριών δεν υφίσταται όταν οι σχετικές πληροφορίες διατίθενται ήδη στην ιστοσελίδα της εταιρείας, ιδίως με τη μορφή ερωτήσεων και απαντήσεων. Επίσης με αίτηση μετόχων που εκπροσωπούν το ένα εικοστό (1/20) του καταβεβλημένου μετοχικού κεφαλαίου, το Διοικητικό Συμβούλιο υποχρεούται να ανακοινώνει στη Γενική Συνέλευση τα ποσά που, κατά την τελευταία διετία, καταβλήθηκαν σε κάθε μέλος του Διοικητικού Συμβουλίου ή τους διευθυντές της Εταιρείας, καθώς και κάθε παροχή προς τα πρόσωπα αυτά από οποιαδήποτε αιτία ή σύμβαση της Εταιρείας με αυτούς. Το Διοικητικό Συμβούλιο μπορεί ν' αρνηθεί την παροχή των πληροφοριών για αποχρώντα ουσιώδη λόγο, ο οποίος αναγράφεται στα πρακτικά (άρθρο 39 παρ. 4 του κ.ν. 2190/1920). 4) Μετά από αίτηση μετόχων που εκπροσωπούν το ένα πέμπτο (1/5) του καταβεβλημένου μετοχικού κεφαλαίου και η

οποία υποβάλλεται στην εταιρεία πέντε (5) τουλάχιστον πλήρεις ημέρες πριν από τη Γενική Συνέλευση της 17^{ης} Μαρτίου 2017, το Διοικητικό Συμβούλιο υποχρεούται να παρέχει στη Γενική Συνέλευση τις πληροφορίες για την πορεία των εταιρικών υποθέσεων και την περιουσιακή κατάσταση της Εταιρείας στο μέτρο που αυτές είναι χρήσιμες για την πραγματική εκτίμηση των θεμάτων της ημερήσιας διάταξης. Αντίστοιχες προθεσμίες για τυχόν άσκηση δικαιωμάτων μειοψηφίας των μετόχων ισχύουν και σε περίπτωση Επαναληπτικής Γενικής Συνέλευσης. Σε όλες τις ανωτέρω αναφερόμενες περιπτώσεις οι αιτούντες μέτοχοι οφείλουν να αποδεικνύουν τη μετοχική τους ιδιότητα και τον αριθμό των μετοχών που κατέχουν κατά την άσκηση του σχετικού δικαιώματος. Τέτοια απόδειξη αποτελεί η προσκόμιση έγγραφης βεβαίωσης από τον φορέα στον οποίο τηρούνται οι οικείες κινητές αξίες ή εναλλακτικά η πιστοποίηση της μετοχικής τους ιδιότητας με απευθείας ηλεκτρονική σύνδεση φορέα και εταιρείας.

δ. Διαθέσιμες πληροφορίες και έγγραφα: Οι πληροφορίες και τα τυχόν έγγραφα που προβλέπονται στο άρθρο 27 παρ. 3 του κ.ν. 2190/1920, θα διατίθενται σε έγχαρτη μορφή στα γραφεία της Εταιρείας Αργυρουπόλεως 2Α – Καλλιθέα Αττικής (Τμήμα Εξυπηρέτησης Μετόχων, υπεύθυνος κ. Δημήτριος Παπαδιαμαντόπουλος) και σε ηλεκτρονική μορφή στο διαδίκτυο, με ανάρτησή τους στην ιστοσελίδα της Εταιρείας www.quest.gr, όπου είναι αναρτημένη και η αναλυτική πρόσκληση για τη σύγκληση της Γενικής Συνέλευσης των μετόχων της Εταιρείας.

Γ.Ε. ΔΗΜΗΤΡΙΟΥ Α.Ε.Ε.

Έκτακτη Γενική Συνέλευση την 17/03/2017, ημέρα Παρασκευή και ώρα **16:30**, στην έδρα της Εταιρείας στο Δήμο Αιγάλεω Αττικής και στα επί της οδού Κηφισού, αριθμ. 6 γραφεία της Εταιρείας, προς συζήτηση και λήψη αποφάσεων επί των εξής θεμάτων ημερήσιας διάταξης:

ΘΕΜΑΤΑ ΗΜΕΡΗΣΙΑΣ ΔΙΑΤΑΞΗΣ:

- 1) Έγκριση της αποσχίσεως του κλάδου εμπορίας και τεχνικής υποστήριξης της Εταιρείας και εισφορά του στην νεοϊδρυθείσα από την Εταιρεία ανώνυμη εταιρεία με την επωνυμία «DELTA DOMESTIC APPLIANCES ΑΝΩΝΥΜΗ ΕΤΑΙΡΕΙΑ ΗΛΕΚΤΡΙΚΩΝ ΣΥΣΚΕΥΩΝ», σύμφωνα με τις διατάξεις του ν.δ. 1297/1972,
- 2) Έγκριση της καταρτισθείσας λογιστικής κατάστασης του εισφερόμενου κλάδου με ημερομηνία 31.12.2016, καθώς και της έκθεσης διαπίστωσης της λογιστικής αξίας των περιουσιακών στοιχείων του εισφερόμενου κλάδου από τους ορκωτούς ελεγκτές, σύμφωνα με το άρθρο 9 του κ.ν. 2190/1920,
- 3) Παροχή εξουσιοδότησης προς τον Πρόεδρο Δ.Σ. και Διευθύνοντα Σύμβουλο της Εταιρείας κ. Γεώργιο Δημητρίου, όπως εμφανιστεί ενώπιον συμβολαιογράφου και υπογράψει το συμβόλαιο απόσχισης,
- 4) Έγκριση αντικατάστασης παραιτηθέντων μελών του Δ.Σ..

Σε περίπτωση που δεν επιτευχθεί απαρτία για το σύνολο ή για ορισμένα θέματα της ημερήσιας διάταξης, οι κ.κ. Μέτοχοι της Εταιρείας καλούνται σε: Α' Επαναληπτική Έκτακτη Γενική Συνέλευση στον ίδιο χώρο την 28.03.2017, ημέρα Τρίτη και ώρα 16:00. Σε περίπτωση μη επιτεύξεως και πάλι της προβλεπόμενης απαρτίας από το Νόμο και το Καταστατικό, για το σύνολο ή για ορισμένα θέματα της ημερήσιας διάταξης, οι μέτοχοι καλούνται σε Β' Επαναληπτική Έκτακτη Γενική Συνέλευση την 10.04.2017, ημέρα Δευτέρα και ώρα 16:00 στον ίδιο χώρο.

Σύμφωνα με τον Κ.Ν. 2190/1920, ως τροποποιήθηκε και ισχύει, η Εταιρεία ενημερώνει τους μετόχους για τα ακόλουθα:

Ημερομηνία Καταγραφής Έκτακτης Γενικής Συνέλευσης και Επαναληπτικών Γενικών Συνελεύσεων.

Για τη συμμετοχή στην Έκτακτη Γενική Συνέλευση η ιδιότητα του μετόχου πρέπει να υφίσταται κατά την έναρξη της πέμπτης ημέρας πριν από την ημέρα συνεδρίασης της Γενικής Συνέλευσης της 17^{ης} Μαρτίου 2017, ήτοι την 12^η Μαρτίου 2017.

Για τη συμμετοχή στην Α' Επαναληπτική Έκτακτη Γενική Συνέλευση η ιδιότητα του μετόχου πρέπει να υφίσταται κατά την έναρξη της τέταρτης ημέρας πριν από την ημέρα συνεδρίασης της Γενικής Συνέλευσης της 28^{ης} Μαρτίου 2017, ήτοι την 24^η Μαρτίου 2017.

Αντίστοιχα για τη συμμετοχή στην Β' Επαναληπτική Έκτακτη Γενική Συνέλευση, η ιδιότητα του μετόχου πρέπει να υφίσταται κατά την έναρξη της τέταρτης ημέρας πριν από την ημέρα συνεδρίασης της Γενικής Συνέλευσης της 10^{ης} Απριλίου 2017, ήτοι την 6^η Απριλίου 2017.

Έναντι της Εταιρείας θεωρείται ότι έχει δικαίωμα συμμετοχής και ψήφου στη Γενική Συνέλευση μόνον όποιος φέρει την ιδιότητα του μετόχου κατά την αντίστοιχη Ημερομηνία Καταγραφής. Σε περίπτωση μη συμμόρφωσης προς τις διατάξεις του άρθρου 28^α του Κ.Ν. 2190/1920, ο εν λόγω μέτοχος μετέχει στη Γενική Συνέλευση μόνο μετά από άδειά της.

Η άσκηση των εν λόγω δικαιωμάτων δεν προϋποθέτει τη δέσμευση των μετοχών του δικαιούχου ούτε την τήρηση άλλης ανάλογης διαδικασίας, η οποία περιορίζει τη δυνατότητα πώλησης και μεταβίβασης αυτών κατά το χρονικό διάστημα που μεσολαβεί ανάμεσα στην Ημερομηνία Καταγραφής και στη Γενική Συνέλευση.

Κάθε μετοχή έχει δικαίωμα μίας ψήφου. Για την απόδειξη της μετοχικής ιδιότητας κάθε μέτοχος πρέπει να προσκομίσει στην Εταιρεία σχετική έγγραφη βεβαίωση της Ε.Χ.Α.Ε. το αργότερο την τρίτη ημέρα πριν από τη συνεδρίαση της Γενικής Συνέλευσης ή της τυχόν επαναληπτικής αυτής. Εναλλακτικά, η απόδειξη της μετοχικής ιδιότητας μπορεί να γίνει με απευθείας ηλεκτρονική σύνδεση της Εταιρείας με τα αρχεία του ως άνω φορέα.

Διαδικασία άσκησης δικαιώματος ψήφου μέσω αντιπροσώπου.

Ο μέτοχος συμμετέχει στη Γενική Συνέλευση και ψηφίζει είτε αυτοπροσώπως είτε μέσω αντιπροσώπων. Αντιπρόσωπος που ενεργεί για περισσότερους μετόχους μπορεί να ψηφίζει διαφορετικά για κάθε μέτοχο.

Ο διορισμός και η ανάκληση αντιπροσώπου για τη συμμετοχή στη Γενική Συνέλευση γίνεται εγγράφως και κοινοποιείται στην Εταιρεία με κατάθεση του σχετικού εγγράφου στα γραφεία της έδρας της Εταιρείας (οδός Κηφισού, αριθμ. 6 στο Αιγάλεω Αττικής, υπόψη Τμήματος Εξυπηρέτησης Μετόχων) ή ταχυδρομικώς τουλάχιστον τρεις (3) ημέρες πριν από την ημερομηνία της Γενικής Συνέλευσης ή της τυχόν επαναληπτικής αυτής.

Κάθε μέτοχος μπορεί να διορίζει μέχρι τρεις (3) αντιπροσώπους. Ωστόσο, αν ο μέτοχος κατέχει μετοχές της Εταιρείας, οι οποίες εμφανίζονται σε περισσότερους του ενός λογαριασμού αξιών, ο περιορισμός αυτός δεν εμποδίζει το μέτοχο να ορίζει διαφορετικούς αντιπροσώπους για τις μετοχές που εμφανίζονται στον κάθε λογαριασμό αξιών σε σχέση με ορισμένη Γενική Συνέλευση.

Η Εταιρεία έχει καταστήσει διαθέσιμο στην ιστοσελίδα της (www.gedsa.gr) το έντυπο που χρησιμοποιεί για το διορισμό αντιπροσώπου. Ο δικαιούχος καλείται να μεριμνά για την επιβεβαίωση της επιτυχούς αποστολής του εντύπου διορισμού αντιπροσώπου και της παραλαβής του από την Εταιρεία, καλώντας στο τηλέφωνο: 210 5386400. Ελλείψει σχετικής καταστατικής πρόβλεψης η Εταιρεία δε δέχεται ηλεκτρονικές κοινοποιήσεις διορισμού και ανάκλησης αντιπροσώπων.

Ο αντιπρόσωπος μετόχου υποχρεούται να γνωστοποιεί στην Εταιρεία, πριν από την έναρξη της συνεδρίασης της Γενικής Συνέλευσης, κάθε συγκεκριμένο γεγονός, το οποίο μπορεί να είναι χρήσιμο στους μετόχους για την αξιολόγηση του κινδύνου να εξυπηρετήσει ο αντιπρόσωπος άλλα συμφέροντα πλν των συμφερόντων του μετόχου. Κατά την έννοια της παρούσας παραγράφου, μπορεί να προκύπτει σύγκρουση συμφερόντων ιδίως όταν ο αντιπρόσωπος:

- α) είναι μέτοχος που ασκεί τον έλεγχο της Εταιρείας ή είναι άλλο νομικό πρόσωπο ή οντότητα η οποία ελέγχεται από το μέτοχο αυτόν,
- β) είναι μέλος του διοικητικού συμβουλίου ή της εν γένει διοίκησης της Εταιρείας ή μετόχου που ασκεί τον έλεγχο της Εταιρείας, ή άλλου νομικού προσώπου ή οντότητας που ελέγχεται από μέτοχο ο οποίος ασκεί τον έλεγχο της Εταιρείας,
- γ) είναι υπάλληλος ή ορκωτός ελεγκτής της Εταιρείας ή μετόχου που ασκεί τον έλεγχο της Εταιρείας, ή άλλου νομικού προσώπου ή οντότητας που ελέγχεται από μέτοχο, ο οποίος ασκεί τον έλεγχο της Εταιρείας,
- δ) είναι σύζυγος ή συγγενής πρώτου βαθμού με ένα από τα φυσικά πρόσωπα που αναφέρονται στις περιπτώσεις (α) έως (γ).

Διαδικασία για άσκηση του δικαιώματος ψήφου με αλληλογραφία.

Το Καταστατικό της Εταιρείας προβλέπει τη δυνατότητα εξ αποστάσεως συμμετοχής των μετόχων στην ψηφοφορία. Οι μέτοχοι που ψηφίζουν δι' αλληλογραφίας υπολογίζονται για το σχηματισμό της απαρτίας και της πλειοψηφίας, εφόσον τα σχετικά ψηφοδέλτια έχουν παραληφθεί από την εταιρεία το αργότερο μέχρι την έναρξη συνεδρίασης της Γενικής Συνέλευσης.

Δικαιώματα των μετόχων μειοψηφίας

(α) Με αίτηση μετόχων που εκπροσωπούν το ένα εικοστό (1/20) του καταβεβλημένου μετοχικού κεφαλαίου, το διοικητικό συμβούλιο της Εταιρείας υποχρεούται να εγγράψει στην ημερήσια διάταξη της Γενικής Συνέλευσης πρόσθετα θέματα, εάν η σχετική αίτηση περιέλθει στο διοικητικό συμβούλιο δεκαπέντε (15) τουλάχιστον ημέρες πριν από τη Γενική Συνέλευση. Τα πρόσθετα θέματα πρέπει να δημοσιεύονται ή να γνωστοποιούνται με ευθύνη του διοικητικού συμβουλίου, επτά (7) τουλάχιστον ημέρες πριν από τη γενική συνέλευση. Η αίτηση για την εγγραφή πρόσθετων θεμάτων στην ημερήσια διάταξη συνοδεύεται από αιτιολόγηση ή από σχέδιο απόφασης προς έγκριση στη Γενική Συνέλευση και η αναθεωρημένη ημερήσια διάταξη δημοσιοποιείται με τον ίδιο τρόπο όπως η προηγούμενη ημερήσια διάταξη, δεκατρείς (13) ημέρες πριν από την ημερομηνία της Γενικής Συνέλευσης και ταυτόχρονα τίθεται στη διάθεση των μετόχων στην ιστοσελίδα της Εταιρείας, μαζί με την αιτιολόγηση ή το σχέδιο απόφασης που έχει υποβληθεί από τους μετόχους κατά τα προβλεπόμενα στο άρθρο 27 παρ. 3 του Κ.Ν. 2190/1920.

(β) Με αίτηση μετόχων που εκπροσωπούν το ένα εικοστό (1/20) του καταβεβλημένου μετοχικού κεφαλαίου, το διοικητικό συμβούλιο θέτει στη διάθεση των μετόχων κατά τα οριζόμενα στο άρθρο 27 παρ. 3 του Κ.Ν. 2190/1920, έξι (6) τουλάχιστον ημέρες πριν από την ημερομηνία της Γενικής Συνέλευσης, σχέδια αποφάσεων για θέματα που έχουν περιληφθεί στη αρχική ή την αναθεωρημένη ημερήσια διάταξη, αν η σχετική αίτηση περιέλθει στο διοικητικό συμβούλιο επτά (7) τουλάχιστον ημέρες πριν από την ημερομηνία της Γενικής Συνέλευσης.

(γ) Με αίτηση μετόχου ή μετόχων που εκπροσωπούν το ένα εικοστό (1/20) του καταβεβλημένου μετοχικού κεφαλαίου, ο πρόεδρος της συνέλευσης υποχρεούται να αναβάλει μια μόνο φορά τη λήψη αποφάσεων από τη Γενική Συνέλευση, για όλα ή ορισμένα θέματα, ορίζοντας ημέρα συνέχισης της συνεδρίασης, αυτή που ορίζεται στην αίτηση των μετόχων, η οποία όμως δε μπορεί να απέχει περισσότερο από τριάντα (30) ημέρες από τη χρονολογία της αναβολής. Η μετά από αναβολή Γενική Συνέλευση αποτελεί συνέχιση της προηγούμενης και δεν απαιτείται η επανάληψη των διατυπώσεων δημοσίευσης της πρόσκλησης των μετόχων, σε αυτήν μπορούν να μετέχουν και νέοι μέτοχοι, με την τήρηση των διατάξεων των άρθρων 27 παράγραφος 2, 28 και 28α.

(δ) Μετά από αίτηση οποιουδήποτε μετόχου που υποβάλλεται στην Εταιρεία πέντε (5) τουλάχιστον πλήρεις ημέρες πριν από τη Γενική Συνέλευση, το διοικητικό συμβούλιο υποχρεούται να παρέχει στη Γενική Συνέλευση τις αιτούμενες συγκεκριμένες πληροφορίες για τις υποθέσεις της Εταιρείας, στο μέτρο που αυτές είναι χρήσιμες για την πραγματική εκτίμηση των θεμάτων της ημερήσιας διάταξης. Το διοικητικό συμβούλιο μπορεί να αρνηθεί την παροχή των πληροφοριών για αποχρώντα ουσιώδη λόγο, ο οποίος αναγράφεται στα πρακτικά. Το διοικητικό συμβούλιο μπορεί να απαντήσει ενιαία σε αιτήσεις μετόχων με το ίδιο περιεχόμενο. Υποχρέωση παροχής πληροφοριών δεν υφίσταται όταν οι σχετικές πληροφορίες διατίθενται ήδη στην ιστοσελίδα της Εταιρείας, ιδίως με τη μορφή ερωτήσεων και απαντήσεων.

(ε) Μετά από αίτηση μετόχων που εκπροσωπούν το ένα πέμπτο (1/5) του καταβεβλημένου μετοχικού κεφαλαίου η οποία υποβάλλεται στην Εταιρεία πέντε (5) τουλάχιστον πλήρεις ημέρες πριν από τη Γενική Συνέλευση, το διοικητικό συμβούλιο υποχρεούται να παρέχει στη Γενική Συνέλευση πληροφορίες για την πορεία των εταιρικών υποθέσεων και την περιουσιακή κατάσταση της Εταιρείας. Το διοικητικό συμβούλιο μπορεί να αρνηθεί την παροχή των πληροφοριών για αποχρώντα ουσιώδη λόγο, ο οποίος αναγράφεται στα πρακτικά.

(στ) Με αίτηση μετόχων που εκπροσωπούν το ένα εικοστό (1/20) του καταβεβλημένου μετοχικού κεφαλαίου, η λήψη αποφάσεως επί τινός θέματος της ημερήσιας διάταξης της Γενικής Συνέλευσης, ενεργείται δια ονομαστικής κλήσεως.

Αντίστοιχες προθεσμίες για τυχόν άσκηση δικαιωμάτων μειοψηφίας των μετόχων ισχύουν και σε περίπτωση Επαναληπτικών Γενικών Συνελεύσεων.

Σε όλες τις ανωτέρω αναφερόμενες περιπτώσεις οι αιτούντες μέτοχοι οφείλουν να αποδεικνύουν τη μετοχική τους ιδιότητα και τον αριθμό των μετοχών που κατέχουν κατά την άσκηση του σχετικού δικαιώματος. Τέτοια απόδειξη αποτελεί και η προσκόμιση βεβαίωσης από τον φορέα στον οποίο τηρούνται οι οικείες κινητές αξίες ή η πιστοποίηση της μετοχικής ιδιότητας με απευθείας ηλεκτρονική σύνδεση φορέα και Εταιρείας.

Διαθέσιμα έγγραφα και πληροφορίες - Οι ενδιαφερόμενοι μέτοχοι δύνανται να λαμβάνουν αντίγραφα των εγγράφων και σχεδίων αποφάσεων της παρ. 3 του άρθρου 27 του Κ.Ν. 2190/1920, όπως ισχύει, προσερχόμενοι στα γραφεία της έδρας της Εταιρείας (οδός Κηφισού, αριθμ. 6, Αιγάλεω) ή επικοινωνώντας με το Τμήμα Εξυπηρέτησης Μετόχων στο τηλέφωνο 210 5386400. Τα ως άνω έγγραφα και οι πληροφορίες της παρ. 3 του άρθρου 27 του Κ.Ν. 2190/1920, όπως ισχύει, είναι επίσης διαθέσιμες στην ιστοσελίδα της Εταιρείας www.gedsa.gr.

Ομολογιακά Δάνεια Επιχειρήσεων – Οργανωμένη Αγορά (Μετατρέψιμα)

Πλήθος Εισηγμένων Ομολογίων	Ονομαστική αξία	Τιμή έκδοσης	Σημερινό επιτόκιο	Ημερ. λήξης	Διάρκεια (έτη)	Σημείωση	Τοκομερίδιο		Μον. Διασπ.	Ομόλογα Επιχειρήσεων	Κατωτ Τιμή	Ανωτ Τιμή	Τιμή κλεισ.	Προηγ. Κλείσιμο-ημέρια	Όγκος	Αξία Συναλλαγών	Τελευταία εντολή			λαχ έτους	Μεγ έτους
							Κοινό	Προτιμησιακό									Τιμή	Αγορ./ Πώλ.	Ημερομηνία		
233,748,933	0.30	0.30	1.00	11/10/2025	9	---	2	---	1	FORTHNET A.E. (Μ.Ο.Δ.)	---	---	---	---	---	---	0.3000	A	13/03/2017	100.0000	100.0000
1,774,359	13.76	9.77	0.00	21/10/2025	18	---	26	---	1	ΝΗΡΕΥΣ ΙΧΘΥΟΚΑΛΛΙΕΡΓΕΙΕΣ Α.Ε. (Μ.Ο.Δ.)	---	---	---	100.0000	12/07/2016	---	10.0000	A	13/03/2017	100.0000	100.0000
212,237,880	1.00	1.00	6.30	29/07/2020	7	---	15	---	1	MARFIN INVESTMENT GROUP A.E. ΣΕΙΡΑ Β (Μ.Ο.Δ.)	---	---	---	0.8500	23/08/2013	---	0.2500	A	13/03/2017	0.8500	0.8500
163,009,139	1.00	1.00	7.00	29/07/2019	6	---	15	---	1	MARFIN INVESTMENT GROUP A.E. ΣΕΙΡΑ Α (Μ.Ο.Δ.)	---	---	---	1.0000	23/08/2013	---	0.5000	A	13/03/2017	1.0000	1.0000

Σημειώσεις Εταιρικών Ομολόγων

Ο Όγκος Συναλλαγών υπολογίζεται ως (Τεμάχια) * (Ονομαστική Τιμή). Η Αξία Συναλλαγών υπολογίζεται ως (Τεμάχια) * (Ονομαστική Τιμή) * (Τιμή %) + (Δεδουλευμένοι Τόκοι).

Οι τιμές συναλλαγών των ομολόγων υπολογίζονται ως ποσοστό επί τοις εκατό (%) της ονομαστικής τους τιμής.

Όλα τα ομόλογα έχουν Ονομαστική Αξία εκπεφρασμένη σε Ευρώ (εκτός εάν σημειώνεται διαφορετικά).

Ομολογιακά Δάνεια Επιχειρήσεων – Οργανωμένη Αγορά (Μη Μετατρέψιμα)

Πλήθος Εισηγμένων Ομολογίων	Ονομαστική αξία	Τιμή έκδοσης	Σημερινό επιτόκιο	Ημερ. λήξης	Διάρκεια (έτη)	Σημείωση	Τοκομερίδιο		Μον. Διασπ.	Ομόλογα Επιχειρήσεων	Δεδ. Τόκος	Αποδ./Λήξη	Κατωτ Τιμή	Ανωτ Τιμή	Τιμή κλεισ.	Προηγ. Κλείσιμο-ημέ/νια	Όγκος	Αξία Συναλλαγών	Τελευταία εντολή					
							Κοινό	Προτιμησιακό											Τιμή	Αγορ./ Πώλ.	Ημερομηνία	λαχ έτους	Μεγ έτους	
40,000,000	1.00	1.00	5.00	04/10/2021	5	---	2	---	1	HOUSEMARKET A.E. (Μη Μετατρέψιμο)	0.0097	4.8300	100.1951	100.4000	100.2374	100.2100	10/03/2017	6,300	6,376.20	100.2000	A	13/03/2017	100.1895	100.8000

Σημειώσεις Εταιρικών Ομολόγων

Ο Όγκος Συναλλαγών υπολογίζεται ως (Τεμάχια) * (Ονομαστική Τιμή). Η Αξία Συναλλαγών υπολογίζεται ως (Τεμάχια) * (Ονομαστική Τιμή) * (Τιμή %) + (Δεδουλευμένοι Τόκοι).

Οι τιμές συναλλαγών των ομολόγων υπολογίζονται ως ποσοστό επί τοις εκατό (%) της ονομαστικής τους τιμής.

Όλα τα ομόλογα έχουν Ονομαστική Αξία εκπεφρασμένη σε Ευρώ (εκτός εάν σημειώνεται διαφορετικά).

Ομόλογα Ελληνικού Δημοσίου

Πλήθος Εισηγμ. Ομολογιών	Ονομ. αξία	Σημερινό επιτόκιο	Υπολογισμός Δεδοουλευμένων	Ημερ/νία Λήξης [1]	Διάρκεια (έτη)	Σημείωση	Ημερομηνία Πληρ.	Αξία τρέχοντος	Μον. Διασπ.	Ομόλογα Ελληνικού Δημοσίου	Κατωτ Τιμή	Ανωτ Τιμή	Τιμή κλεισ.	Προηγ. Κλείσιμο-ημ/νία	Όγκος	Αξία Συναλλαγών	Τελευταία εντολή Αγορ./ Πώλ. Ημερομηνία
1,792,455,803	1.00	3.00	Πργμ/Πργμ	24/02/2023	11	---	24/02	3.00	1	ΟΕΔ-ΣΤΘ-240223-11X-2,000-1,00	---	---	---	10.0000	22/06/2015	---	---
1,771,485,249	1.00	3.00	Πργμ/Πργμ	24/02/2024	12	---	24/02	3.00	1	ΟΕΔ-ΣΤΘ-240224-12X-2,000-1,00	---	---	---	10.0000	22/06/2015	---	---
1,744,316,583	1.00	3.00	Πργμ/Πργμ	24/02/2025	13	---	24/02	3.00	1	ΟΕΔ-ΣΤΘ-240225-13X-2,000-1,00	---	---	---	10.0000	22/06/2015	---	---
1,498,761,836	1.00	3.00	Πργμ/Πργμ	24/02/2026	14	---	24/02	3.00	1	ΟΕΔ-ΣΤΘ-240226-14X-2,000-1,00	---	---	---	10.0000	22/06/2015	---	---
1,469,952,920	1.00	3.00	Πργμ/Πργμ	24/02/2027	15	---	24/02	3.00	1	ΟΕΔ-ΣΤΘ-240227-15X-2,000-1,00	---	---	---	10.0000	22/06/2015	---	---
1,525,434,082	1.00	3.00	Πργμ/Πργμ	24/02/2028	16	---	24/02	3.00	1	ΟΕΔ-ΣΤΘ-240228-16X-2,000-1,00	---	---	---	10.0000	22/06/2015	---	---
1,503,860,546	1.00	3.00	Πργμ/Πργμ	24/02/2029	17	---	24/02	3.00	1	ΟΕΔ-ΣΤΘ-240229-17X-2,000-1,00	---	---	---	10.0000	22/06/2015	---	---
1,435,418,132	1.00	3.00	Πργμ/Πργμ	24/02/2030	18	---	24/02	3.00	1	ΟΕΔ-ΣΤΘ-240230-18X-2,000-1,00	---	---	---	10.0000	22/06/2015	---	---
1,368,045,727	1.00	3.00	Πργμ/Πργμ	24/02/2031	19	---	24/02	3.00	1	ΟΕΔ-ΣΤΘ-240231-19X-2,000-1,00	---	---	---	10.0000	22/06/2015	---	---
1,373,758,194	1.00	3.00	Πργμ/Πργμ	24/02/2032	20	---	24/02	3.00	1	ΟΕΔ-ΣΤΘ-240232-20X-2,000-1,00	---	---	---	10.0000	22/06/2015	---	---
1,452,639,893	1.00	3.00	Πργμ/Πργμ	24/02/2033	21	---	24/02	3.00	1	ΟΕΔ-ΣΤΘ-240233-21X-2,000-1,00	---	---	---	10.0000	22/06/2015	---	---
1,410,344,954	1.00	3.00	Πργμ/Πργμ	24/02/2034	22	---	24/02	3.00	1	ΟΕΔ-ΣΤΘ-240234-22X-2,000-1,00	---	---	---	10.0000	22/06/2015	---	---
1,444,202,190	1.00	3.00	Πργμ/Πργμ	24/02/2035	23	---	24/02	3.00	1	ΟΕΔ-ΣΤΘ-240235-23X-2,000-1,00	---	---	---	10.0000	22/06/2015	---	---
1,505,138,031	1.00	3.00	Πργμ/Πργμ	24/02/2036	24	---	24/02	3.00	1	ΟΕΔ-ΣΤΘ-240236-24X-2,000-1,00	---	---	---	10.0000	22/06/2015	---	---
1,396,254,095	1.00	3.00	Πργμ/Πργμ	24/02/2037	25	---	24/02	3.00	1	ΟΕΔ-ΣΤΘ-240237-25X-2,000-1,00	---	---	---	10.0000	22/06/2015	---	---
1,382,167,704	1.00	3.00	Πργμ/Πργμ	24/02/2038	26	---	24/02	3.00	1	ΟΕΔ-ΣΤΘ-240238-26X-2,000-1,00	---	---	---	10.0000	22/06/2015	---	---
1,337,331,257	1.00	3.00	Πργμ/Πργμ	24/02/2039	27	---	24/02	3.00	1	ΟΕΔ-ΣΤΘ-240239-27X-2,000-1,00	---	---	---	10.0000	22/06/2015	---	---
1,371,908,706	1.00	3.00	Πργμ/Πργμ	24/02/2040	28	---	24/02	3.00	1	ΟΕΔ-ΣΤΘ-240240-28X-2,000-1,00	---	---	---	10.0000	22/06/2015	---	---
1,360,659,778	1.00	3.00	Πργμ/Πργμ	24/02/2041	29	---	24/02	3.00	1	ΟΕΔ-ΣΤΘ-240241-29X-2,000-1,00	---	---	---	10.0000	22/06/2015	---	---
1,432,747,403	1.00	3.00	Πργμ/Πργμ	24/02/2042	30	---	24/02	3.00	1	ΟΕΔ-ΣΤΘ-240242-30X-2,000-1,00	---	---	---	10.0000	22/06/2015	---	---
742,153	1,000.00	0.93	FLR Πργμ/360	10/08/2019	5	---	10/02 - 10/08	---	1	ΟΕΔ-ΚΥΜ-100819-05X-0,934-1.000	---	---	---	---	---	---	---
4,030,827	1,000.00	4.75	Πργμ/Πργμ	17/04/2019	5	---	17/04	4.75	1	ΟΕΔ-ΣΤΘ-170419-05X-4,750-1.000	---	---	---	---	---	---	---
2,089,066	1,000.00	3.38	Πργμ/Πργμ	17/07/2017	3	---	17/07	3.38	1	ΟΕΔ-ΣΤΘ-170717-03X-3,375-1.000	---	---	---	---	---	---	---

Σημειώσεις Ομολόγων Ελλ. Δημοσίου

Ο Όγκος Συναλλαγών υπολογίζεται ως (Τεμάχια) * (Ονομαστική Τιμή). Η Αξία Συναλλαγών υπολογίζεται ως (Τεμάχια) * (Ονομαστική Τιμή) * (Τιμή %) + (Δεδοουλευμένοι Τόκοι)

Η Αξία του τρέχοντος τοκομεριδίου για τις εκδόσεις Ονομαστικής Αξίας 0,01 ευρώ, αναφέρεται σε Ονομαστική Αξία 100 ευρώ.

FLR (= Floating Interest Rate) Ομόλογο Μεταβλητού Επιτοκίου.

[1] - Η Ημερομηνία Λήξης της τοκοφόρου περιόδου και η Ημερομηνία Πληρωμής του τοκομεριδίου.

Ημερήσιο Δελτίο Τιμών

Έτος: 138 Αύξων Αριθμός Συνεδρίασης: 49

Ενότητα 5: Ομόλογα Ελληνικού Δημοσίου Διαπραγματεύσιμα με τη Μέθοδο Εκφώνησης - Αντιφώνησης

Δευτέρα, 13 Μαρτίου, 2017

Ομόλογα σε Κυκλοφορία	Νόμισμα / Ελάχιστη διαπραγ.	Ημερομηνία Πληρ.	Αξία τρέχοντος τοκομεριδίου	Σημείωση	Τοκομερίδιο	Μονάδα διαπίσης	Ημερ/νία Έκδοσης	Διάρκεια (έτη)	Σημερινό επιτόκιο	Υ.Δ.Τ σε	Ομόλογα	Τελευταία τιμή προηγ.	Τελευτ. Τιμή	Εκφ. τοις μετρητοίς (€)	Συναλλαγές σε τμχ	Ελάχιστο ζωής	Μέγιστο ζωής		
0	GBP / 10	01/12	0.25	---	60	1	01/12/1928	100	2.5	360	Ε.Κ.Τ.Ε.	---	---	---	---	---	---		
103,746	GBP / 10	01/12	0.25	---	58	1	01/12/1930	98	2.5	360	Ε.Κ.Τ.Ε. σειρά	2.27	05/02/1996	2.27	Π	05/02/1996	---	2.27	2.27

Νομικών Προσώπων και Εταιρειών σε Συνάλλαγμα και Ευρο**Σημειώσεις Ομολόγων Ελλ. Δημοσίου**

Υ.Δ.Τ: Υπολογισμός Δεδουλευμένων Τόκων.

FLR (= Floating Interest Rate) Ομόλογο Μεταβλητού Επιτοκίου.

Η ελάχιστη διαπραγματεύσιμη Ονομαστική Αξία για όλους τους Άυλους Τίτλους του Δημοσίου είναι τα 100 Ευρώ.

(μφρ-0)

Πίνακας Μελών Χρηματιστηρίου Αθηνών και Μελών ΕΤ.ΕΚ.

Επωνυμία	Διεύθυνση	Τηλέφωνο	Φαξ	Αγορά Μετοχών			Αγορά Παραγώγων		Μέλη ΕΤ.ΕΚ.	
				Μέλος Αγοράς	Μέλος εξ Αποστάσεως	Ειδικός Διαπρήτης	Διαπρήτης	Ειδικός Διαπρήτης	Γενικό Εκκαθ/στικό	Άμεσο Εκκαθ/στικό
ALPHA ΤΡΑΠΕΖΑ Α.Ε.									a	
ΛΕΩΦ. ΑΘΗΝΩΝ 103, ΑΘΗΝΑ		+30 2103436820	210-3436270							
ΣΤΑΔΙΟΥ 40, ΑΘΗΝΑ		(210)-3260000	(210)-3264116							
		(210)-3265546	(210)-3265811							
ARGUS STOCKBROKERS LTD				a	a		a			
ΛΕΩΦΟΡΟΣ ΔΗΜΟΣΘΕΝΗ ΣΕΒΕΡΗ 25, ΛΕΥΚΩΣΙΑ ΚΥΠΡΟΥ		+357 22717000	0035722717070							
ATLANTIC SECURITIES LTD				a	a					
ΠΡΟΔΡΟΜΟΥ 37, ΛΕΥΚΩΣΙΑ ΚΥΠΡΟΥ		+357 22445400	00357 22661914							
ΑΤΤΙΣΑ BANK ΑΝΩΝΥΜΗ ΤΡΑΠΕΖΙΚΗ ΕΤΑΙΡΕΙΑ									a	
ΑΚΑΔΗΜΙΑΣ 54, ΑΘΗΝΑ		(210)-3390757	(210)-3646090							
ΟΜΗΡΟΥ 23, ΑΘΗΝΑ		(210)-3669000	(210)-3669410							
ΟΜΗΡΟΥ 23, ΑΘΗΝΑ		+30 2103669261	210-3669265							
ΑΧΙΑ VENTURES GROUP LTD				a	a					
ΓΙΑΝΝΟΥ ΚΡΑΝΙΔΙΩΤΗ 10, ΓΡΑΦΕΙΟ 102, ΛΕΥΚΩΣΙΑ ΚΥΠΡΟΥ		+357 22742000	357 22742001							
ΑΧΟΝ ΧΡΗΜΑΤΙΣΤΗΡΙΑΚΗ Α.Ε.Π.Ε.Υ.				a			a			
ΣΤΑΔΙΟΥ 48, ΑΘΗΝΑ		+30 2103363800	210-3243903							
BANK OF AMERICA MERRILL LYNCH				a	a					
KING EDWARD STREET 2, LONDON		+44 20276281000								
ΒΕΤΑ ΧΡΗΜΑΤΙΣΤΗΡΙΑΚΗ Α.Ε.Π.Ε.Υ.				a		a	a			a
Λ.ΑΛΕΞΑΝΔΡΑΣ & ΒΡΑΪΛΑ 29, ΑΘΗΝΑ		+30 2106478900	210-6410139							
BNP PARIBAS SECURITIES SERVICES S.A.									a	
ΛΑΜΨΑΚΟΥ 2, ΑΘΗΝΑ		+30 2107468500	210-7468579-581							
CAPITAL ΑΧΕΠΕΥ				a			a			
ΜΗΤΡΟΠΟΛΕΩΣ 58, ΑΘΗΝΑ		+30 2103369700	+30 210 3369820							
CFS ΧΡΗΜΑΤΙΣΤΗΡΙΑΚΗ Α.Ε.Π.Ε.Υ.				a						
ΠΑΠΑΡΡΗΓΟΠΟΥΛΟΥ 3, ΑΘΗΝΑ		+30 2103360800	+30 210-3360980							
CITIGROUP GLOBAL MARKETS LIMITED				a	a					
CITIGROUP CENTER, CANADA SQ., CANARY WHARF 1, LONDON		+44 02079864000								
CREDIT SUISSE SECURITIES (EUROPE) LIMITED				a	a					
ONE CABOT SQUARE, LONDON		+44 2078888888								
DELTASTOCK AD										a
MEGAPARK OFFICE BUILDING, OFFICE AREA E, G TSARIGRADSKO SHOSSE 928115051		+35928115049								
DEUTSCHE BANK AG				a	a		a			
GREAT WINCHESTER STREET 1, LONDON		+44 20 754 54209	00441133361437							
ESTINVEST S.A.										a
TH REPUBLICII STREET 9, FOCSANI		+40 237238900	+40 237237471							
EUROBANK EQUITIES Α.Ε.Π.Ε.Υ.				a		a	a			a
ΦΙΛΕΛΛΗΝΩΝ 10 & ΞΕΝΟΦΩΝΤΟΣ 13, ΑΘΗΝΑ		+30 2103720000	210-3720001							
EUROCORP ΧΡΗΜΑΤΙΣΤΗΡΙΑΚΗ Α.Ε.				a			a			a
ΠΛ.ΦΙΛΙΚΗΣ ΕΤΑΙΡΕΙΑΣ 14, ΑΘΗΝΑ		+30 2107263500	210-7263666							
EUROTRUST ΧΡΗΜΑΤΙΣΤΗΡΙΑΚΗ Α.Ε.Π.Ε.Υ.				a						
ΣΕΒΑΣΤΟΥΠΟΛΕΩΣ 113, ΑΘΗΝΑ		+30 2103363100	+30 210-3238334							
EUROXX ΧΡΗΜΑΤΙΣΤΗΡΙΑΚΗ Α.Ε.Π.Ε.Υ.				a		a	a			a
ΠΑΛΑΙΟΛΟΓΟΥ 7, ΧΑΛΑΝΔΡΙ		+30 2106879400	210-6879401							
ΠΑΛΑΙΟΛΟΓΟΥ 7, ΧΑΛΑΝΔΡΙ		(210)-6879400	(210)-6879401							
GLOBAL CAPITAL SECURITIES & FINANCIAL SERVICES LTD				a	a					
ΛΕΩΦ. ΑΡΧΙΕΠΙΣΚΟΠΟΥ ΜΑΚΑΡΙΟΥ Γ, ΚΤΙΡΙΟ ALPHA HOUSE 50, ΛΕΥΚΩΣΙΑ ΚΥΠΡΟΥ		+357 22710710	357 22339332							
GUARDIAN TRUST ΧΡΗΜΑΤΙΣΤΗΡΙΑΚΗ Α.Ε.Π.Ε.Υ.				a			a			
ΕΡΜΟΥ 31, ΑΘΗΝΑ		+30 2103378700	210-3220498							
HSBC BANK PLC									a	
Λ. ΜΕΣΟΓΕΙΩΝ 109-111, ΑΘΗΝΑ		+30 2106960000	210-6928000							
INDEX ΧΡΗΜΑΤΙΣΤΗΡΙΑΚΗ Α.Ε.Π.Ε.Υ.				a						
ΔΡΑΓΑΤΣΑΝΙΟΥ 6, ΑΘΗΝΑ		+30 2103213920	+30 210-3213216							
INTERFINBROK CORPORATION S.A.										a
STR.CALARASI NR. 1, CONSTANTA		+40 241639071	0241-547829							
LAIKI FINANCIAL SERVICES LTD					a					
ΛΕΩΦ. ΒΥΡΩΝΟΣ 26, ΛΕΥΚΩΣΙΑ ΚΥΠΡΟΥ		357 22367367	357 22718567							
MAGNA TRUST ΧΡΗΜΑΤΙΣΤΗΡΙΑΚΗ Α.Ε.Π.Ε.Υ.				a						
ΚΑΡΑΓΙΩΡΓΗ ΣΕΡΒΙΑΣ 12-14, ΑΘΗΝΑ		+30 2103800820	210-3220910							
MEGA EQUITY SECURITIES & FINANCIAL SERVICES PUBLIC LTD				a	a		a			
ΛΕΩΦ. ΓΡΙΒΑ ΔΙΓΕΝΗ 42-44, ΛΕΥΚΩΣΙΑ ΚΥΠΡΟΥ		+357 22711711	357 22711811							
MERIT ΧΡΗΜΑΤΙΣΤΗΡΙΑΚΗ Α.Ε.Π.Ε.Υ.				a		a	a			a
ΓΕΩΡΓΙΟΥ ΣΟΥΡΗ 3, ΑΘΗΝΑ		2103671800	210-3671830							

Πίνακας Μελών Χρηματιστηρίου Αθηνών και Μελών ΕΤ.ΕΚ.

Επωνυμία	Διεύθυνση	Τηλέφωνο	Φαξ	Αγορά Μετοχών			Αγορά Παραγώγων		Μέλη ΕΤ.ΕΚ.	
				Μέλος Αγοράς	Μέλος εξ Αποστάσεως	Ειδικός Διαπρήτης	Διαπρήτης	Ειδικός Διαπρήτης	Γενικό Εκκαθ'οστικό	Άμεσο Εκκαθ'οστικό
ΝΥΝΤΙΟΥΣ ΧΡΗΜΑΤΙΣΤΗΡΙΑΚΗ Α.Ε.Π.Ε.Υ.				a						
ΔΡΑΓΑΤΣΑΝΙΟΥ 6, ΑΘΗΝΑ				+30 2103350599	+30210-3254846					
ONE PLUS CAPITAL LIMITED				a	a					
75 PRODROMOU AVENUE, ONEWORLD PARKVIEW HOUSE, 3RD FLOOR 30722873760										
PRELIUM Α.Ε.Π.Ε.Υ.				a			a			
ΔΑΒΑΚΗ & ΛΕΩΦ. ΚΗΦΙΣΙΑΣ 1, ΑΘΗΝΑ				+30 2103677000	+30 210-6926403					
PROCHOICE CHRIMATISTIRIAKI LTD				a	a					
ΣΤΥΡΟΥ ΚΥΠΡΙΑΝΟΥ 57, ΛΕΥΚΩΣΙΑ ΚΥΠΡΟΥ				+357-24-661192	+357-24-662464					
SHARELINK SECURITIES & FINANCIAL SERVICES LTD				a	a		a			
ΘΕΟΤΟΚΗ ΜΕΓΑΡΟ ΕΛΛΗΝΑ 6, ΛΕΥΚΩΣΙΑ ΚΥΠΡΟΥ				+357 22554200	+357 22750852					
SOCIETE GENERALE S.A.				a	a		a			
17 COURS VALMY 92987 PUTEAUX - LA DEFENSE, ΠΑΡΙΣΙ				+33 157290504	+33142138697					
SOLIDUS SECURITIES Α.Ε.Π.Ε.Υ.				a			a			a
ΛΟΥΙΖΗΣ ΡΙΑΝΚΟΥΡ 64, ΑΘΗΝΑ				+30 2106900600	210-6985421					
SSIF VIENNA INVESTMENT TRUST S.A.										a
4 SPLAIUL UNIRII, BUILDING B3, BUCHAREST				+40 212074880	004 021 207 48 98					
THE CYPRUS INVESTMENT & SECURITIES CORPORATION LTD				a	a					
ΛΕΩΦ. ΛΕΜΕΣΟΥ 154, ΛΕΥΚΩΣΙΑ ΚΥΠΡΟΥ				+357 22121700	357 22338800					
UBS LIMITED				a	a					
FINSBURY AVENUE 1, LONDON				+44 2075687135						
Α. ΣΑΡΡΗΣ ΧΡΗΜΑΤΙΣΤΗΡΙΑΚΗ Α.Ε.Π.Ε.Υ.				a						
ΔΡΑΓΑΤΣΑΝΙΟΥ 6, ΑΘΗΝΑ				+30 2103367700	210-3312324					
ΑΛΦΑ FINANCE ΔΕΠΕΥ				a		a	a	a		a
ΜΕΡΛΙΝ 5, ΑΘΗΝΑ				+30 2103677400	210-33311193					
ΑΤΛΑΣ ΧΡΗΜΑΤΙΣΤΗΡΙΑΚΗ Α.Ε.Π.Ε.Υ.				a			a			
ΜΙΧΑΛΛΑΚΟΠΟΥΛΟΥ 125 & ΒΕΡΒΑΙΝΩΝ 14-16, ΑΘΗΝΑ				+30 2103363300	210-3238925					
Γ. Α. ΠΕΡΒΑΝΑΣ ΧΡΗΜΑΤΙΣΤΗΡΙΑΚΗ Α.Ε.Π.Ε.Υ.				a						
ΣΟΦΟΚΛΕΟΥΣ 7-9, ΑΘΗΝΑ				+30 2103727200	210-3210-291					
Δ.Α. ΤΣΕΚΟΥΡΑΣ ΧΡΗΜΑΤΙΣΤΗΡΙΑΚΗ Α.Ε.Π.Ε.Υ.				a						
ΣΤΑΔΙΟΥ 33, ΑΘΗΝΑ				+30 2103245100	210-3211997					
ΔΥΝΑΜΙΚΗ ΧΡΗΜΑΤΙΣΤΗΡΙΑΚΗ Α.Ε.Π.Ε.Υ.				a			a			a
ΟΜΗΡΟΥ 8, ΑΘΗΝΑ				+30 2103677700	210-3677777					
ΕΘΝΙΚΗ ΤΡΑΠΕΖΑ ΤΗΣ ΕΛΛΑΔΟΣ Α.Ε.				a			a			a
ΑΙΟΛΟΥ 86, ΑΘΗΝΑ				(210)-3341000	(210)-3228187					
ΑΚΑΔΗΜΙΑΣ 68, ΑΘΗΝΑ				(210)-3328817	(210)-3328678					
ΕΘΝΙΚΗ ΧΡΗΜΑΤΙΣΤΗΡΙΑΚΗ Α.Ε.Π.Ε.Υ.				a		a	a	a		
ΛΕΩΦ. ΚΗΦΙΣΙΑΣ, ΚΤΗΡΙΟ Α 66, ΑΘΗΝΑ				+30 2107720000	+30 210-7720002					
ΕΛΛΗΝΙΚΗ ΤΡΑΠΕΖΑ (ΕΠΕΝΔΥΣΕΙΣ) ΛΤΔ					a					
ΛΕΩΦ.ΚΥΡΙΑΚΟΥ ΜΑΤΣΗ 31 - ΤΘ 24747, ΛΕΥΚΩΣΙΑ ΚΥΠΡΟΥ				+357 22500100	357 22500110					
ΕΛΛΗΝΟΑΜΕΡΙΚΑΝΙΚΗ ΧΡΗΜΑΤΙΣΤΗΡΙΑΚΗ Α.Ε.Π.Ε.Υ.				a		a	a			a
ΑΝΔΡΕΑ ΠΑΠΑΝΔΡΕΟΥ 27, ΑΘΗΝΑ				+30 2103311100	+30 210-3215968					
ΕΠΕΝΔΥΤΙΚΗ ΤΡΑΠΕΖΑ ΕΛΛΑΔΟΣ Α.Ε.				a			a	a		a
ΑΙΓΙΑΛΕΙΑΣ & ΠΑΡΑΔΕΙΣΙΟΥ 32, ΜΑΡΟΥΣΙ				+30 2108173111	+30 210-6896325					
ΗΛΙΑΣ ΠΕΤΡΟΠΟΥΛΑΚΗΣ ΧΡΗΜΑΤΙΣΤΗΡΙΑΚΗ Α.Ε.Π.Ε.Υ.				a			a			
ΑΡΙΣΤΕΙΔΟΥ 9, ΑΘΗΝΑ				+30 2103213928	+30 210-3216810					
Ι. Χ. ΜΑΥΡΙΚΗΣ ΧΡΗΜΑΤΙΣΤΗΡΙΑΚΗ Α.Ε.Π.Ε.Υ.				a						
ΣΟΦΟΚΛΕΟΥΣ 5, ΑΘΗΝΑ				+30 2103216730	210-3217767					
ΚΑΠΠΑ ΧΡΗΜΑΤΙΣΤΗΡΙΑΚΗ Α.Ε.Π.Ε.Υ.				a			a			
ΒΑΛΛΩΡΙΤΟΥ 15, ΑΘΗΝΑ				+30 2103678600	+30 210-3641002					
ΚΑΡΑΜΑΝΩΦ ΧΡΗΜΑΤΙΣΤΗΡΙΑΚΗ Α.Ε.Π.Ε.Υ.				a			a			
ΠΛ. ΑΓΙΩΝ ΘΕΟΔΩΡΩΝ 2, ΑΘΗΝΑ				+30 2103212947	+30 210-3217088					
ΚΥΚΛΟΣ ΧΡΗΜΑΤΙΣΤΗΡΙΑΚΗ Α.Ε.Π.Ε.Υ.				a			a			a
ΠΑΝΕΠΙΣΤΗΜΙΟΥ 39, ΑΘΗΝΑ				+30 2103364300	+30 210-3239122					
ΛΕΩΝ ΔΕΠΟΛΑΣ ΧΡΗΜΑΤΙΣΤΗΡΙΑΚΗ Α.Ε.Π.Ε.Υ.				a		a	a			
ΧΡ. ΛΑΔΑ 1, ΑΘΗΝΑ				+30 2103213276	+30 210-3211618					
ΜΙΔΑΣ ΧΡΗΜΑΤΙΣΤΗΡΙΑΚΗ Α.Ε.Π.Ε.Υ.				a		a				
ΣΟΦΟΚΛΕΟΥΣ 5, ΑΘΗΝΑ				+30 2141008800	+30 210-3253205					
Ν. ΧΡΥΣΟΧΟΙΔΗΣ ΧΡΗΜΑΤΙΣΤΗΡΙΑΚΗ Α.Ε.Π.Ε.Υ.				a			a			a
ΣΟΦΟΚΛΕΟΥΣ 7-9, ΑΘΗΝΑ				+30 2103213913	+30 210-3216115					
ΠΑΝΤΕΛΑΚΗΣ ΧΡΗΜΑΤΙΣΤΗΡΙΑΚΗ Α.Ε.Π.Ε.Υ.				a			a	a		
ΕΘΝΙΚΗΣ ΑΝΤΙΣΤΑΣΕΩΣ Β 57, ΧΑΛΑΝΔΡΙ				+30 2106965000	210-6929550					
ΠΕΙΡΑΙΩΣ Α.Ε.Π.Ε.Υ.				a		a	a	a		a
ΚΟΡΑΗ 5, ΑΘΗΝΑ				+30 2103354100	210-3354170					

Πίνακας Μελών Χρηματιστηρίου Αθηνών και Μελών ΕΤ.ΕΚ.

Επωνυμία			Αγορά Μετοχών			Αγορά Παραγώγων		Μέλη ΕΤ.ΕΚ.	
Διεύθυνση	Τηλέφωνο	Φαξ	Μέλος Αγοράς	Μέλος εξ Αποστάσεως	Ειδικός Διαπρήτης	Διαπρήτης	Ειδικός Διαπρήτης	Γενικό Εκκαθιστικό	Άμεσο Εκκαθιστικό
ΠΗΓΑΣΟΣ ΧΡΗΜΑΤΙΣΤΗΡΙΑΚΗ Α.Ε.Π.Ε.Υ.			a			a			
ΒΑΛΛΑΡΙΤΟΥ & ΑΜΕΡΙΚΗΣ 17, ΑΘΗΝΑ	+30 2103670700	+30 210-3670760							
ΣΤ. ΕΜ. ΛΑΥΡΕΝΤΑΚΗΣ ΧΡΗΜΑΤΙΣΤΗΡΙΑΚΗ Α.Ε.Π.Ε.Υ.			a			a			
ΣΟΦΟΚΛΕΟΥΣ 7-9, ΑΘΗΝΑ	+30 2103213336	+30 210-3246572							
ΤΡΑΠΕΖΑ EUROBANK ERGASIAS A.E.								a	
ΟΘΩΝΟΣ 8, ΑΘΗΝΑ	(210)-3337000	(210)-3233866							
ΟΘΩΝΟΣ 8, ΑΘΗΝΑ	+30 2103337000	210-3245916							
ΟΘΩΝΟΣ 8, ΑΘΗΝΑ	(210)-3337969	(210)-3245916							
ΤΡΑΠΕΖΑ ΠΕΙΡΑΙΩΣ Α.Ε.			a			a		a	
ΑΜΕΡΙΚΗΣ 4, ΑΘΗΝΑ	(210)-3335000	(210)-3335079							
	(210)-3335918	(210)-3254207							
ΑΜΕΡΙΚΗΣ 4, ΑΘΗΝΑ	+30 2103335000	210-3335079							

Πίνακας Μετοχών Υπό Ειδική Διαπραγμάτευση

Μετοχές	Κατηγορία Διαπραγμάτευσης
Ειδικός Διαπραγματευτής	Έναρξη Ειδικής Διαπραγμάτευσης
ALPHA BANK (ΚΟ)	Κύρια Αγορά
EUROBANK EQUITIES Α.Ε.Π.Ε.Υ.	24/10/2012
MERIT ΧΡΗΜΑΤΙΣΤΗΡΙΑΚΗ Α.Ε.Π.Ε.Υ.	03/09/2013
ΑΛΦΑ FINANCE ΑΕΠΕΥ	29/02/2016
ΕΘΝΙΚΗ ΧΡΗΜΑΤΙΣΤΗΡΙΑΚΗ Α.Ε.Π.Ε.Υ.	15/01/2013
ΛΕΩΝ ΔΕΠΟΛΑΣ ΧΡΗΜΑΤΙΣΤΗΡΙΑΚΗ Α.Ε.Π.Ε.Υ.	04/01/2016
ΜΙΔΑΣ ΧΡΗΜΑΤΙΣΤΗΡΙΑΚΗ Α.Ε.Π.Ε.Υ.	11/01/2006
ΠΕΙΡΑΙΩΣ Α.Ε.Π.Ε.Υ.	28/05/2013
ΑΤΤΙΚΑ BANK Α.Τ.Ε. (ΚΟ)	Κύρια Αγορά
ΒΕΤΑ ΧΡΗΜΑΤΙΣΤΗΡΙΑΚΗ Α.Ε.Π.Ε.Υ.	02/06/2014
EUROBANK EQUITIES Α.Ε.Π.Ε.Υ.	25/07/2014
EUROXX ΧΡΗΜΑΤΙΣΤΗΡΙΑΚΗ Α.Ε.Π.Ε.Υ.	22/01/2016
BYTE COMPUTER (ΚΟ)	Κύρια Αγορά
MERIT ΧΡΗΜΑΤΙΣΤΗΡΙΑΚΗ Α.Ε.Π.Ε.Υ.	04/08/2013
CENERGY HOLDINGS (ΚΑ)	Κύρια Αγορά
EUROBANK EQUITIES Α.Ε.Π.Ε.Υ.	02/01/2017
ΑΛΦΑ FINANCE ΑΕΠΕΥ	02/01/2017
COCA-COLA HBC AG (ΚΟ)	Κύρια Αγορά
EUROBANK EQUITIES Α.Ε.Π.Ε.Υ.	23/10/2013
ΕΘΝΙΚΗ ΧΡΗΜΑΤΙΣΤΗΡΙΑΚΗ Α.Ε.Π.Ε.Υ.	29/04/2013
ΠΕΙΡΑΙΩΣ Α.Ε.Π.Ε.Υ.	04/05/2015
FOLLI-FOLLIE (ΚΟ)	Κύρια Αγορά
ΕΘΝΙΚΗ ΧΡΗΜΑΤΙΣΤΗΡΙΑΚΗ Α.Ε.Π.Ε.Υ.	17/02/2014
ΠΕΙΡΑΙΩΣ Α.Ε.Π.Ε.Υ.	04/05/2015
FOURLIS ΣΥΜΜΕΤΟΧΩΝ (ΚΟ)	Κύρια Αγορά
EUROBANK EQUITIES Α.Ε.Π.Ε.Υ.	01/12/2016
EUROXX ΧΡΗΜΑΤΙΣΤΗΡΙΑΚΗ Α.Ε.Π.Ε.Υ.	01/12/2016
ΠΕΙΡΑΙΩΣ Α.Ε.Π.Ε.Υ.	06/03/2017
INTERCONTINENTAL (ΚΟ)	Κύρια Αγορά
EUROXX ΧΡΗΜΑΤΙΣΤΗΡΙΑΚΗ Α.Ε.Π.Ε.Υ.	20/02/2017
INTRACOM HOLDINGS (ΚΟ)	Κύρια Αγορά
ΕΛΛΗΝΟΑΜΕΡΙΚΑΝΙΚΗ ΧΡΗΜΑΤΙΣΤΗΡΙΑΚΗ Α.Ε.Π.Ε.Υ.	07/09/2015
J. & P. - ΑΒΑΞ (ΚΟ)	Κύρια Αγορά
EUROBANK EQUITIES Α.Ε.Π.Ε.Υ.	14/12/2015
JUMBO (ΚΟ)	Κύρια Αγορά
ΜΙΔΑΣ ΧΡΗΜΑΤΙΣΤΗΡΙΑΚΗ Α.Ε.Π.Ε.Υ.	27/07/2016
ΠΕΙΡΑΙΩΣ Α.Ε.Π.Ε.Υ.	06/03/2017
LAMDA DEVELOPMENT(ΚΟ)	Κύρια Αγορά
EUROBANK EQUITIES Α.Ε.Π.Ε.Υ.	08/12/2014
MARFIN INVESTMENT GROUP (ΚΟ)	Κύρια Αγορά
ΕΛΛΗΝΟΑΜΕΡΙΚΑΝΙΚΗ ΧΡΗΜΑΤΙΣΤΗΡΙΑΚΗ Α.Ε.Π.Ε.Υ.	25/07/2014
ΛΕΩΝ ΔΕΠΟΛΑΣ ΧΡΗΜΑΤΙΣΤΗΡΙΑΚΗ Α.Ε.Π.Ε.Υ.	20/02/2017
ΠΕΙΡΑΙΩΣ Α.Ε.Π.Ε.Υ.	02/02/2013
MLS ΠΛΗΡΟΦΟΡΙΚΗ (ΚΟ)	Κύρια Αγορά
ΕΛΛΗΝΟΑΜΕΡΙΚΑΝΙΚΗ ΧΡΗΜΑΤΙΣΤΗΡΙΑΚΗ Α.Ε.Π.Ε.Υ.	07/12/2015
QUALITY & RELIABILITY (ΚΟ)	Κύρια Αγορά
ΒΕΤΑ ΧΡΗΜΑΤΙΣΤΗΡΙΑΚΗ Α.Ε.Π.Ε.Υ.	20/08/2014
VIOTALCO SA/NV (ΚΑ)	Κύρια Αγορά
MERIT ΧΡΗΜΑΤΙΣΤΗΡΙΑΚΗ Α.Ε.Π.Ε.Υ.	17/03/2014
ΑΛΦΑ FINANCE ΑΕΠΕΥ	17/02/2014
ΑΛΟΥΜΥΛ (ΚΟ)	Κύρια Αγορά
ΒΕΤΑ ΧΡΗΜΑΤΙΣΤΗΡΙΑΚΗ Α.Ε.Π.Ε.Υ.	18/07/2013
ΓΕΚ ΤΕΡΝΑ (ΚΟ)	Κύρια Αγορά
ΕΛΛΗΝΟΑΜΕΡΙΚΑΝΙΚΗ ΧΡΗΜΑΤΙΣΤΗΡΙΑΚΗ Α.Ε.Π.Ε.Υ.	07/09/2015
ΔΕΗ (ΚΟ)	Κύρια Αγορά
EUROBANK EQUITIES Α.Ε.Π.Ε.Υ.	23/10/2012
ΑΛΦΑ FINANCE ΑΕΠΕΥ	08/01/2013
ΕΘΝΙΚΗ ΧΡΗΜΑΤΙΣΤΗΡΙΑΚΗ Α.Ε.Π.Ε.Υ.	26/03/2013
ΜΙΔΑΣ ΧΡΗΜΑΤΙΣΤΗΡΙΑΚΗ Α.Ε.Π.Ε.Υ.	04/04/2016
ΠΕΙΡΑΙΩΣ Α.Ε.Π.Ε.Υ.	28/09/2013
ΕΘΝΙΚΗ ΤΡΑΠΕΖΑ (ΚΟ)	Κύρια Αγορά
EUROBANK EQUITIES Α.Ε.Π.Ε.Υ.	24/10/2012
MERIT ΧΡΗΜΑΤΙΣΤΗΡΙΑΚΗ Α.Ε.Π.Ε.Υ.	03/09/2013
ΑΛΦΑ FINANCE ΑΕΠΕΥ	08/01/2013
ΕΘΝΙΚΗ ΧΡΗΜΑΤΙΣΤΗΡΙΑΚΗ Α.Ε.Π.Ε.Υ.	28/02/2013
ΕΛΛΗΝΟΑΜΕΡΙΚΑΝΙΚΗ ΧΡΗΜΑΤΙΣΤΗΡΙΑΚΗ Α.Ε.Π.Ε.Υ.	25/07/2014
ΛΕΩΝ ΔΕΠΟΛΑΣ ΧΡΗΜΑΤΙΣΤΗΡΙΑΚΗ Α.Ε.Π.Ε.Υ.	20/04/2015
ΜΙΔΑΣ ΧΡΗΜΑΤΙΣΤΗΡΙΑΚΗ Α.Ε.Π.Ε.Υ.	07/01/2016
ΠΕΙΡΑΙΩΣ Α.Ε.Π.Ε.Υ.	08/09/2013

Πίνακας Μετοχών Υπό Ειδική Διαπραγμάτευση

Μετοχές	Κατηγορία Διαπραγμάτευσης
Ειδικός Διαπραγματευτής	Έναρξη Ειδικής Διαπραγμάτευσης
ΕΛΑΣΤΡΟΝ (ΚΟ)	Κύρια Αγορά
ΛΕΩΝ ΔΕΠΟΛΑΣ ΧΡΗΜΑΤΙΣΤΗΡΙΑΚΗ Α.Ε.Π.Ε.Υ.	20/02/2017
ΕΛΛΑΚΤΩΡ (ΚΟ)	Κύρια Αγορά
EUROBANK EQUITIES Α.Ε.Π.Ε.Υ.	01/06/2013
ΕΘΝΙΚΗ ΧΡΗΜΑΤΙΣΤΗΡΙΑΚΗ Α.Ε.Π.Ε.Υ.	25/06/2013
ΕΛΛΗΝ. ΧΡΗΜΑΤΙΣΤΗΡΙΑ-Χ.Α. (ΚΟ)	Κύρια Αγορά
EUROBANK EQUITIES Α.Ε.Π.Ε.Υ.	01/06/2013
ΕΘΝΙΚΗ ΧΡΗΜΑΤΙΣΤΗΡΙΑΚΗ Α.Ε.Π.Ε.Υ.	25/06/2013
ΕΛΛΗΝΟΑΜΕΡΙΚΑΝΙΚΗ ΧΡΗΜΑΤΙΣΤΗΡΙΑΚΗ Α.Ε.Π.Ε.Υ.	01/09/2014
ΠΕΙΡΑΙΩΣ Α.Ε.Π.Ε.Υ.	04/05/2015
ΕΛΛΗΝΙΚΑ ΠΕΤΡΕΛΑΙΑ (ΚΟ)	Κύρια Αγορά
ΕΛΛΗΝΟΑΜΕΡΙΚΑΝΙΚΗ ΧΡΗΜΑΤΙΣΤΗΡΙΑΚΗ Α.Ε.Π.Ε.Υ.	14/09/2015
ΕΛΤΟΝ (ΚΟ)	Κύρια Αγορά
ΒΕΤΑ ΧΡΗΜΑΤΙΣΤΗΡΙΑΚΗ Α.Ε.Π.Ε.Υ.	03/09/2013
ΙΝΤΡΑΛΟΤ (ΚΟ)	Κύρια Αγορά
ΠΕΙΡΑΙΩΣ Α.Ε.Π.Ε.Υ.	28/09/2013
ΚΑΝΑΚΗΣ Σ. (ΚΟ)	Κύρια Αγορά
ΒΕΤΑ ΧΡΗΜΑΤΙΣΤΗΡΙΑΚΗ Α.Ε.Π.Ε.Υ.	01/10/2013
ΚΛΟΥΚΙΝΑΣ - ΛΑΠΠΑΣ (ΚΟ)	Κύρια Αγορά
ΒΕΤΑ ΧΡΗΜΑΤΙΣΤΗΡΙΑΚΗ Α.Ε.Π.Ε.Υ.	22/09/2014
ΚΡΙ - ΚΡΙ (ΚΟ)	Κύρια Αγορά
ΛΕΩΝ ΔΕΠΟΛΑΣ ΧΡΗΜΑΤΙΣΤΗΡΙΑΚΗ Α.Ε.Π.Ε.Υ.	16/01/2017
ΛΑΜΨΑ (ΚΟ)	Κύρια Αγορά
ΛΕΩΝ ΔΕΠΟΛΑΣ ΧΡΗΜΑΤΙΣΤΗΡΙΑΚΗ Α.Ε.Π.Ε.Υ.	16/01/2017
ΜΟΤΟΡ ΟΪΛ (ΚΟ)	Κύρια Αγορά
EUROBANK EQUITIES Α.Ε.Π.Ε.Υ.	23/10/2012
ΕΘΝΙΚΗ ΧΡΗΜΑΤΙΣΤΗΡΙΑΚΗ Α.Ε.Π.Ε.Υ.	17/02/2014
ΕΛΛΗΝΟΑΜΕΡΙΚΑΝΙΚΗ ΧΡΗΜΑΤΙΣΤΗΡΙΑΚΗ Α.Ε.Π.Ε.Υ.	01/09/2014
ΠΕΙΡΑΙΩΣ Α.Ε.Π.Ε.Υ.	04/05/2015
ΜΥΤΙΛΗΝΑΙΟΣ (ΚΟ)	Κύρια Αγορά
ΕΘΝΙΚΗ ΧΡΗΜΑΤΙΣΤΗΡΙΑΚΗ Α.Ε.Π.Ε.Υ.	25/06/2013
ΠΕΙΡΑΙΩΣ Α.Ε.Π.Ε.Υ.	04/05/2015
ΟΠΑΠ (ΚΟ)	Κύρια Αγορά
EUROBANK EQUITIES Α.Ε.Π.Ε.Υ.	24/10/2012
ΑΛΦΑ FINANCE ΑΕΠΕΥ	08/01/2013
ΕΘΝΙΚΗ ΧΡΗΜΑΤΙΣΤΗΡΙΑΚΗ Α.Ε.Π.Ε.Υ.	15/01/2013
ΕΛΛΗΝΟΑΜΕΡΙΚΑΝΙΚΗ ΧΡΗΜΑΤΙΣΤΗΡΙΑΚΗ Α.Ε.Π.Ε.Υ.	25/07/2014
ΜΙΔΑΣ ΧΡΗΜΑΤΙΣΤΗΡΙΑΚΗ Α.Ε.Π.Ε.Υ.	04/04/2016
ΠΕΙΡΑΙΩΣ Α.Ε.Π.Ε.Υ.	04/05/2015
ΟΤΕ (ΚΟ)	Κύρια Αγορά
EUROBANK EQUITIES Α.Ε.Π.Ε.Υ.	24/10/2012
ΑΛΦΑ FINANCE ΑΕΠΕΥ	08/01/2013
ΕΘΝΙΚΗ ΧΡΗΜΑΤΙΣΤΗΡΙΑΚΗ Α.Ε.Π.Ε.Υ.	01/12/2012
ΕΛΛΗΝΟΑΜΕΡΙΚΑΝΙΚΗ ΧΡΗΜΑΤΙΣΤΗΡΙΑΚΗ Α.Ε.Π.Ε.Υ.	25/07/2014
ΜΙΔΑΣ ΧΡΗΜΑΤΙΣΤΗΡΙΑΚΗ Α.Ε.Π.Ε.Υ.	01/10/2015
ΠΕΙΡΑΙΩΣ Α.Ε.Π.Ε.Υ.	08/09/2013
ΠΑΠΟΥΤΣΑΝΗΣ (ΚΟ)	Κύρια Αγορά
ΒΕΤΑ ΧΡΗΜΑΤΙΣΤΗΡΙΑΚΗ Α.Ε.Π.Ε.Υ.	25/11/2013
ΠΕΙΡΑΙΩΣ ΤΡΑΠΕΖΑ (ΚΟ)	Κύρια Αγορά
EUROBANK EQUITIES Α.Ε.Π.Ε.Υ.	23/10/2012
EUROXX ΧΡΗΜΑΤΙΣΤΗΡΙΑΚΗ Α.Ε.Π.Ε.Υ.	15/02/2016
MERIT ΧΡΗΜΑΤΙΣΤΗΡΙΑΚΗ Α.Ε.Π.Ε.Υ.	16/09/2013
ΕΘΝΙΚΗ ΧΡΗΜΑΤΙΣΤΗΡΙΑΚΗ Α.Ε.Π.Ε.Υ.	02/06/2013
ΕΛΛΗΝΟΑΜΕΡΙΚΑΝΙΚΗ ΧΡΗΜΑΤΙΣΤΗΡΙΑΚΗ Α.Ε.Π.Ε.Υ.	25/07/2014
ΜΙΔΑΣ ΧΡΗΜΑΤΙΣΤΗΡΙΑΚΗ Α.Ε.Π.Ε.Υ.	11/01/2016
ΠΕΙΡΑΙΩΣ Α.Ε.Π.Ε.Υ.	16/02/2013
ΠΕΤΡΟΠΟΥΛΟΣ ΠΕΤΡΟΣ (ΚΟ)	Κύρια Αγορά
ΒΕΤΑ ΧΡΗΜΑΤΙΣΤΗΡΙΑΚΗ Α.Ε.Π.Ε.Υ.	28/05/2013
ΠΛΑΙΣΙΟ COMPUTERS (ΚΟ)	Κύρια Αγορά
ΒΕΤΑ ΧΡΗΜΑΤΙΣΤΗΡΙΑΚΗ Α.Ε.Π.Ε.Υ.	05/05/2014
EUROBANK EQUITIES Α.Ε.Π.Ε.Υ.	02/03/2015
ΣΑΡΑΝΤΗΣ ΓΡ. (ΚΟ)	Κύρια Αγορά
ΒΕΤΑ ΧΡΗΜΑΤΙΣΤΗΡΙΑΚΗ Α.Ε.Π.Ε.Υ.	14/05/2013
EUROBANK EQUITIES Α.Ε.Π.Ε.Υ.	24/10/2016
ΤΙΤΑΝ (ΚΟ)	Κύρια Αγορά
EUROBANK EQUITIES Α.Ε.Π.Ε.Υ.	23/10/2012
ΕΘΝΙΚΗ ΧΡΗΜΑΤΙΣΤΗΡΙΑΚΗ Α.Ε.Π.Ε.Υ.	17/02/2014
ΠΕΙΡΑΙΩΣ Α.Ε.Π.Ε.Υ.	04/05/2015

Πίνακας Μετοχών Υπό Ειδική Διαπραγμάτευση

Μετοχές	Κατηγορία Διαπραγμάτευσης
Ειδικός Διαπραγματευτής	Έναρξη Ειδικής Διαπραγμάτευσης
ΤΡΑΠΕΖΑ EUROBANK ERGASIAS (ΚΟ)	Κύρια Αγορά
EUROBANK EQUITIES Α.Ε.Π.Ε.Υ.	01/06/2013
ΑΛΦΑ FINANCE ΑΕΠΕΥ	08/01/2013
ΕΛΛΗΝΟΑΜΕΡΙΚΑΝΙΚΗ ΧΡΗΜΑΤΙΣΤΗΡΙΑΚΗ Α.Ε.Π.Ε.Υ.	25/07/2014
ΜΙΔΑΣ ΧΡΗΜΑΤΙΣΤΗΡΙΑΚΗ Α.Ε.Π.Ε.Υ.	07/01/2016
ΠΕΙΡΑΙΩΣ Α.Ε.Π.Ε.Υ.	28/09/2013
ΥΓΕΙΑ (ΚΟ)	Κύρια Αγορά
ΕΛΛΗΝΟΑΜΕΡΙΚΑΝΙΚΗ ΧΡΗΜΑΤΙΣΤΗΡΙΑΚΗ Α.Ε.Π.Ε.Υ.	18/04/2016

Γνωστοποιήσεις Συναλλαγών - Κατάλογος Υπόχρεων Προσώπων

Ημερομηνία Υποβολής [1]	Επωνυμία	Λόγος Υποβολής [2]	Υπόχρεος	Ιδιότητα Υποχρέου	Σχέση με τον Υπόχρεο	Ημερομηνία Συναλλαγής	Αγορά	Όγκος Συναλλαγών	Αξία Συναλλαγών	Φύση Συναλλαγής [3]	Είδος Χρηματικού μέσου	Παρατηρήσεις [4]

Σημειώσεις Γνωστοποιήσεων Συναλλαγών

Για περισσότερες πληροφορίες επί των γνωστοποιήσεων συναλλαγών επισκεφτείτε την ιστοσελίδα <http://athexgroup.gr/el/web/guest/companies-info-trade-notifications>

[1] - Η Ημερομηνία Υποβολής αφορά την Ημερομηνία που η Γνωστοποίηση παρελήφθει από το Χ.Α.

[2] - Λόγος Υποβολής: Α: Πρόσωπο που ασκεί Διευθυντικά καθήκοντα, Β: Πρόσωπο που έχει στενό δεσμό με πρόσωπο που ασκεί Διευθυντικά καθήκοντα.

[3] - Φύση Συναλλαγής: Α: Αγορά, Π: Πώληση.

[4] - Παρατηρήσεις: 1 - Λόγω Συμμετοχής σε ΑΜΚ, 2 - Λόγω Εξάσκησης Δικαιώματος Προαίρεσης αγοράς μετοχών που παρέχεται στο προσωπικό, 3 - Λόγω Δωρεάς, 4 - Λόγω Συγχώνευσης ή Διάσπασης κλπ, 5 - Λόγω Μετατροπής ή Ανταλλαγής Ομολογιών, 6 - Ανταλλαγή λόγω Προαιρετικής Δημόσιας Πρότασης.

Γνωστοποιήσεις Ανωνύμων Εταιρειών Επενδύσεων Χαρτοφυλακίου

Επωνυμία Α.Ε.Ε.Χ.	Εσωτερική Αξία Μετοχής	Τιμή Μετοχής	Υπερ/υπο τίμημα
ALPHA TRUST ΑΝΔΡΟΜΕΔΑ ΑΕΕΧ	22.84	14.02	-38.60%
ΑΙΟΛΙΚΗ Α.Ε.Ε.Χ.	0.80	0.58	-27.50%

Σημειώσεις Γνωστοποιήσεων

Σύμφωνα με με την Απόφαση 4/278/12.08.2003 της Επιτροπής Κεφαλαιαγοράς οι Ανώνυμες Εταιρείες Επενδύσεων Χαρτοφυλακίου υποχρεούνται να γνωστοποιούν στο Χρηματιστήριο Αθηνών κατά την 10η, 20η και τελευταία εργάσιμη ημέρα κάθε μήνα την Εσωτερική Αξία της Μετοχής τους καθώς και το Υπερτίμημα / Υποτίμημα (Premium / Discount) σε σχέση με την Χρηματιστηριακή Αξία της Μετοχής τους.

Υποκείμενη Αγορά				Αγορά Παραγώγων														
Ανωτ Τιμή	Κατωτ Τιμή	Τιμή κλεισ.	Μεταβ.	Μήνας Παράδοσης	Άνοιγμα	Ανωτ Τιμή	Κατωτ Τιμή	Τελ Τιμή	Τιμή κλεισ.	Τελευταία ζήτηση	Τελευταία προσφορά	Τιμή Εκκαθάρισης	Υψηλό ζωής	Χαμηλό ζωής	Πράξεις	Όγκος	Ανοικτές θέσεις	
FTSE/X.A. Large Cap				(Μονάδα Διαπραγμάτευσης: 1 Μονάδα Δείκτη x 2€, Χρηματικός Διακανονισμός)														
1,738.95	1,725.35	1,738.91	0.66%	Μάρτιος 2017	1,729.00	1,740.00	1,727.00	1,739.50	1,739.50	---	---	1,730.00	1,778.25	---	147	1,775	3,852	
				Απρίλιος 2017	1,733.00	1,741.75	1,728.25	1,740.75	1,740.75	---	---	1,732.50	---	1,774.00	---	110	1,495	5,530
				Μάιος 2017	1,732.00	1,734.00	1,732.00	1,734.00	1,734.00	---	---	1,733.75	---	1,741.00	---	2	27	30
				Ιούνιος 2017	---	---	---	---	1,737.00	---	---	---	---	---	---	---	---	
				Σεπτέμβριος 2017	---	---	---	---	1,745.75	---	---	---	---	---	---	---	---	
				Δεκέμβριος 2017	---	---	---	---	1,754.25	---	---	---	---	---	---	---	---	

Υποκείμενη Αγορά				Αγορά Παραγώγων													
Ανωτ Τιμή	Κατωτ Τιμή	Τιμή κλεισ.	Μεταβ.	Μήνας Παράδοσης	Άνοιγμα	Ανωτ Τιμή	Κατωτ Τιμή	Τελ Τιμή	Τιμή κλεισ.	Τελευταία ζήτηση	Τελευταία προσφορά	Τιμή Εκκαθάρισης	Υψηλό ζωής	Χαμηλό ζωής	Πράξεις	Όγκος	Ανοικτές θέσεις
(Μέγεθος Συμβολαίου: 100 Μετοχές, Φυσική Παράδοση)																	
ALPHA BANK (ΚΟ)				Μάρτιος 2017	1.72	1.76	1.72	1.76	1.76	---	---	1.74	2.04	---	133	4,213	18,891
1.76	1.71	1.76	2.33%	Ιούνιος 2017	1.73	1.77	1.72	1.77	---	---	1.75	---	1.81	---	47	3,087	4,979
				Σεπτέμβριος 2017	---	---	---	---	---	---	---	---	---	---	---	---	---
				Δεκέμβριος 2017	---	---	---	---	---	---	---	---	---	---	---	---	---
(Μέγεθος Συμβολαίου: 100 Μετοχές, Φυσική Παράδοση)																	
COCA-COLA HBC AG (ΚΟ)				Μάρτιος 2017	22.37	22.37	22.37	22.37	22.37	---	---	22.39	23.59	---	1	1	188
22.62	22.33	22.50	0.13%	Ιούνιος 2017	22.58	22.58	22.58	22.58	---	---	22.48	---	22.58	---	3	10	11
				Σεπτέμβριος 2017	---	---	---	---	---	---	---	---	---	---	---	---	---
				Δεκέμβριος 2017	---	---	---	---	---	---	---	---	---	---	---	---	---
(Μέγεθος Συμβολαίου: 100 Μετοχές, Φυσική Παράδοση)																	
FOLLI-FOLLIE (ΚΟ)				Μάρτιος 2017	18.45	18.45	18.10	18.24	18.24	---	---	17.87	22.10	---	18	62	300
18.46	18.06	18.18	-1.41%	Ιούνιος 2017	18.47	18.54	18.13	18.16	18.16	---	---	17.95	18.65	---	28	70	117
				Σεπτέμβριος 2017	---	---	---	---	18.63	---	---	---	---	---	---	---	---
				Δεκέμβριος 2017	---	---	---	---	18.73	---	---	---	---	---	---	---	---
(Μέγεθος Συμβολαίου: 100 Μετοχές, Φυσική Παράδοση)																	
FOURLIS ΣΥΜΜΕΤΟΧΩΝ (ΚΟ)				Μάρτιος 2017	---	---	---	---	4.38	---	---	4.37	4.44	---	---	---	184
4.40	4.32	4.39	0.23%	Ιούνιος 2017	---	---	---	---	4.40	---	---	4.45	4.41	---	---	---	13
				Σεπτέμβριος 2017	---	---	---	---	4.43	---	---	---	---	---	---	---	---
				Δεκέμβριος 2017	---	---	---	---	4.45	---	---	---	---	---	---	---	---
(Μέγεθος Συμβολαίου: 100 Μετοχές, Φυσική Παράδοση)																	
GRIVALIA PROPERTIES (ΚΟ)				Μάρτιος 2017	7.90	7.91	7.85	7.85	7.85	---	---	7.90	8.25	---	4	56	64
7.96	7.79	7.80	-1.27%	Ιούνιος 2017	7.90	7.79	7.79	7.79	7.79	---	---	7.79	7.85	---	2	54	59
				Σεπτέμβριος 2017	---	---	---	---	7.98	---	---	---	---	---	---	---	---
				Δεκέμβριος 2017	---	---	---	---	8.02	---	---	---	---	---	---	---	---
(Μέγεθος Συμβολαίου: 100 Μετοχές, Φυσική Παράδοση)																	
JUMBO (ΚΟ)				Μάρτιος 2017	13.49	13.50	13.18	13.48	13.48	---	---	13.20	15.11	---	14	39	261
13.55	13.45	13.50	0.15%	Ιούνιος 2017	13.48	13.49	13.40	13.40	13.40	---	---	13.30	14.37	---	4	8	172
				Σεπτέμβριος 2017	---	---	---	---	13.62	---	---	---	---	---	---	---	---
				Δεκέμβριος 2017	---	---	---	---	13.69	---	---	---	---	---	---	---	---
(Μέγεθος Συμβολαίου: 100 Μετοχές, Φυσική Παράδοση)																	
MARFIN INVESTMENT GROUP (ΚΟ)				Μάρτιος 2017	0.163	0.166	0.163	0.163	0.163	---	---	0.163	0.171	---	64	4,439	47,442
0.167	0.162	0.164	0.61%	Ιούνιος 2017	0.165	0.167	0.163	0.165	0.165	---	---	0.166	0.170	---	63	4,358	8,593
				Σεπτέμβριος 2017	---	---	---	---	0.165	---	---	---	---	---	---	---	---
				Δεκέμβριος 2017	---	---	---	---	0.166	---	---	---	---	---	---	---	---
(Μέγεθος Συμβολαίου: 100 Μετοχές, Φυσική Παράδοση)																	
VIOHALCO SA/NV (ΚΑ)				Μάρτιος 2017	1.85	1.85	1.84	1.84	1.84	---	---	1.84	1.91	---	21	254	3,360
1.86	1.83	1.84	-0.54%	Ιούνιος 2017	1.86	1.87	1.85	1.85	1.85	---	---	1.85	1.93	---	13	216	1,460
				Σεπτέμβριος 2017	---	---	---	---	1.87	---	---	---	---	---	---	---	---
				Δεκέμβριος 2017	---	---	---	---	1.88	---	---	---	---	---	---	---	---

Υποκείμενη Αγορά				Αγορά Παραγώγων													
Ανωτ Τιμή	Κατωτ Τιμή	Τιμή κλεισ.	Μεταβ.	Μήνας Παράδοσης	Άνοιγμα	Ανωτ Τιμή	Κατωτ Τιμή	Τελ Τιμή	Τιμή κλεισ.	Τελευταία ζήτηση	Τελευταία προσφορά	Τιμή Εκκαθάρισης	Υψηλό ζωής	Χαμηλό ζωής	Πράξεις	Όγκος	Ανοικτές θέσεις
(Μέγεθος Συμβολαίου: 100 Μετοχές, Φυσική Παράδοση)																	
ΓΕΚ ΤΕΡΝΑ (ΚΟ)				Μάρτιος 2017	2.29	2.31	2.27	2.28	2.28	---	---	2.31	2.42	---	22	1,472	2,414
2.32	2.25	2.25	-1.75%	Ιούνιος 2017	2.30	2.32	2.28	2.30	2.30	---	---	2.32	2.37	---	14	1,423	5,865
				Σεπτέμβριος 2017	---	---	---	---	2.31	---	---	---	---	---	---	---	---
				Δεκέμβριος 2017	---	---	---	---	2.33	---	---	---	---	---	---	---	---
(Μέγεθος Συμβολαίου: 100 Μετοχές, Φυσική Παράδοση)																	
ΔΕΗ (ΚΟ)				Μάρτιος 2017	2.71	2.75	2.71	2.75	2.75	---	---	2.76	3.26	---	50	1,032	5,723
2.75	2.70	2.75	1.48%	Ιούνιος 2017	2.70	2.76	2.70	2.76	2.76	---	---	2.78	2.88	---	26	907	1,335
				Σεπτέμβριος 2017	---	---	---	---	2.74	---	---	---	---	---	---	---	---
				Δεκέμβριος 2017	---	---	---	---	2.75	---	---	---	---	---	---	---	---
(Μέγεθος Συμβολαίου: 100 Μετοχές, Φυσική Παράδοση)																	
ΕΘΝΙΚΗ ΤΡΑΠΕΖΑ (ΚΟ)				Μάρτιος 2017	0.242	0.248	0.242	0.247	0.247	---	---	0.245	0.273	---	114	5,904	62,933
0.248	0.240	0.248	3.33%	Ιούνιος 2017	0.243	0.249	0.242	0.248	0.248	---	---	0.245	0.249	---	54	2,813	16,551
				Σεπτέμβριος 2017	---	---	---	---	0.243	---	---	---	---	---	---	---	---
				Δεκέμβριος 2017	---	---	---	---	0.244	---	---	---	---	---	---	---	---
(Μέγεθος Συμβολαίου: 100 Μετοχές, Φυσική Παράδοση)																	
ΕΛΛΑΚΤΩΡ (ΚΟ)				Μάρτιος 2017	1.25	1.26	1.21	1.21	1.21	---	---	1.22	1.27	---	21	303	3,949
1.25	1.20	1.20	-0.83%	Ιούνιος 2017	1.26	1.26	1.22	1.22	1.22	---	---	1.23	1.30	---	27	347	876
				Σεπτέμβριος 2017	---	---	---	---	1.22	---	---	---	---	---	---	---	---
				Δεκέμβριος 2017	---	---	---	---	1.23	---	---	---	---	---	---	---	---
(Μέγεθος Συμβολαίου: 100 Μετοχές, Φυσική Παράδοση)																	
ΕΛΛΗΝ. ΧΡΗΜΑΤΙΣΤΗΡΙΑ Χ.Α. (ΚΟ)				Μάρτιος 2017	4.66	4.70	4.66	4.70	4.70	---	---	4.64	4.94	---	9	28	472
4.71	4.65	4.65	-1.27%	Ιούνιος 2017	4.62	4.64	4.62	4.64	4.64	---	---	4.61	4.71	---	7	13	66
				Σεπτέμβριος 2017	---	---	---	---	4.76	---	---	---	---	---	---	---	---
				Δεκέμβριος 2017	---	---	---	---	4.78	---	---	---	---	---	---	---	---
(Μέγεθος Συμβολαίου: 100 Μετοχές, Φυσική Παράδοση)																	
ΕΛΛΗΝΙΚΑ ΠΕΤΡΕΛΑΙΑ (ΚΟ)				Μάρτιος 2017	4.80	4.82	4.75	4.75	4.75	---	---	4.78	4.89	---	46	620	2,470
4.82	4.75	4.76	-0.21%	Ιούνιος 2017	4.82	4.85	4.79	4.81	4.81	---	---	4.80	4.94	---	21	579	1,646
				Σεπτέμβριος 2017	---	---	---	---	4.82	---	---	---	---	---	---	---	---
				Δεκέμβριος 2017	---	---	---	---	4.84	---	---	---	---	---	---	---	---
(Μέγεθος Συμβολαίου: 100 Μετοχές, Φυσική Παράδοση)																	
ΕΥΔΑΠ (ΚΟ)				Μάρτιος 2017	4.88	4.88	4.88	4.88	4.88	---	---	4.74	5.57	---	6	24	85
5.27	5.18	5.20	-1.52%	Ιούνιος 2017	5.07	5.19	4.92	4.92	4.92	---	---	4.80	5.33	---	8	23	42
				Σεπτέμβριος 2017	---	---	---	---	5.34	---	---	---	---	---	---	---	---
				Δεκέμβριος 2017	---	---	---	---	5.36	---	---	---	---	---	---	---	---
(Μέγεθος Συμβολαίου: 100 Μετοχές, Φυσική Παράδοση)																	
ΙΝΤΡΑΛΟΤ (ΚΟ)				Μάρτιος 2017	1.13	1.14	1.13	1.14	1.14	---	---	1.15	1.24	---	4	49	2,164
1.15	1.13	1.13	0.00%	Ιούνιος 2017	1.15	1.15	1.14	1.15	1.15	---	---	1.16	1.18	---	5	51	149
				Σεπτέμβριος 2017	---	---	---	---	1.14	---	---	---	---	---	---	---	---
				Δεκέμβριος 2017	---	---	---	---	1.15	---	---	---	---	---	---	---	---

Υποκείμενη Αγορά				Αγορά Παραγώγων													
Ανωτ Τιμή	Κατωτ Τιμή	Τιμή κλεισ.	Μεταβ.	Μήνας Παράδοσης	Άνοιγμα	Ανωτ Τιμή	Κατωτ Τιμή	Τελ Τιμή	Τιμή κλεισ.	Τελευταία ζήτηση	Τελευταία προσφορά	Τιμή Εκκαθάρισης	Υψηλό ζωής	Χαμηλό ζωής	Πράξεις	Όγκος	Ανοικτές θέσεις
(Μέγεθος Συμβολαίου: 100 Μετοχές, Φυσική Παράδοση)																	
ΜΕΤΚΑ (ΚΟ)				Μάρτιος 2017	6.91	6.91	6.91	6.91	6.91	---	---	6.86	7.65	---	2	5	260
7.00	6.89	6.93	-0.43%	Ιούνιος 2017	6.91	6.91	6.91	6.91	6.91	---	---	6.87	6.96	---	2	13	176
				Σεπτέμβριος 2017	---	---	---	---	7.03	---	---	---	---	---	---	---	---
				Δεκέμβριος 2017	---	---	---	---	7.07	---	---	---	---	---	---	---	---
(Μέγεθος Συμβολαίου: 100 Μετοχές, Φυσική Παράδοση)																	
ΜΟΤΟΡ ΟΪΛ (ΚΟ)				Μάρτιος 2017	15.37	15.37	15.06	15.13	15.13	---	---	15.20	15.43	---	22	40	164
15.36	15.02	15.12	-1.56%	Ιούνιος 2017	15.24	15.26	15.10	15.10	15.10	---	---	15.18	15.35	---	8	20	32
				Σεπτέμβριος 2017	---	---	---	---	15.52	---	---	---	---	---	---	---	---
				Δεκέμβριος 2017	---	---	---	---	15.60	---	---	---	---	---	---	---	---
(Μέγεθος Συμβολαίου: 100 Μετοχές, Φυσική Παράδοση)																	
ΜΥΤΙΑΗΝΑΙΟΣ (ΚΟ)				Μάρτιος 2017	7.00	7.00	6.91	6.94	6.94	---	---	6.93	7.14	---	51	981	4,929
7.00	6.90	6.95	-0.71%	Ιούνιος 2017	7.03	7.03	6.93	6.94	6.94	---	---	6.95	7.06	---	49	1,050	1,571
				Σεπτέμβριος 2017	---	---	---	---	7.07	---	---	---	---	---	---	---	---
				Δεκέμβριος 2017	---	---	---	---	7.11	---	---	---	---	---	---	---	---
(Μέγεθος Συμβολαίου: 100 Μετοχές, Φυσική Παράδοση)																	
ΟΛΠ (ΚΟ)				Μάρτιος 2017	12.69	12.72	12.63	12.72	12.72	---	---	12.73	13.65	---	8	29	374
12.89	12.70	12.70	0.08%	Ιούνιος 2017	12.89	12.91	12.75	12.80	12.80	---	---	12.86	12.99	---	9	28	260
				Σεπτέμβριος 2017	---	---	---	---	12.82	---	---	---	---	---	---	---	---
				Δεκέμβριος 2017	---	---	---	---	12.89	---	---	---	---	---	---	---	---
(Μέγεθος Συμβολαίου: 100 Μετοχές, Φυσική Παράδοση)																	
ΟΠΑΠ (ΚΟ)				Μάρτιος 2017	8.56	8.65	8.55	8.65	8.65	---	---	8.56	8.99	---	48	445	1,915
8.67	8.51	8.67	1.40%	Ιούνιος 2017	8.50	8.58	8.44	8.57	8.57	---	---	8.48	8.62	---	26	301	991
				Σεπτέμβριος 2017	---	---	---	---	8.64	---	---	---	---	---	---	---	---
				Δεκέμβριος 2017	---	---	---	---	8.68	---	---	---	---	---	---	---	---
(Μέγεθος Συμβολαίου: 100 Μετοχές, Φυσική Παράδοση)																	
ΟΤΕ (ΚΟ)				Μάρτιος 2017	8.72	8.75	8.67	8.74	8.74	---	---	8.71	9.69	---	64	1,777	3,764
8.75	8.65	8.75	0.69%	Ιούνιος 2017	8.76	8.77	8.70	8.77	8.77	---	---	8.75	8.90	---	28	1,353	1,819
				Σεπτέμβριος 2017	---	---	---	---	8.78	---	---	---	---	---	---	---	---
				Δεκέμβριος 2017	---	---	---	---	8.83	---	---	---	---	---	---	---	---
(Μέγεθος Συμβολαίου: 100 Μετοχές, Φυσική Παράδοση)																	
ΠΕΙΡΑΙΩΣ ΤΡΑΠΕΖΑ (ΚΟ)				Μάρτιος 2017	0.174	0.178	0.174	0.175	0.175	---	---	0.175	0.242	---	132	9,577	95,135
0.178	0.173	0.176	1.73%	Ιούνιος 2017	0.175	0.178	0.175	0.177	0.177	---	---	0.176	0.212	---	67	5,474	31,240
				Σεπτέμβριος 2017	---	---	---	---	0.175	---	---	---	---	---	---	---	---
				Δεκέμβριος 2017	---	---	---	---	0.176	---	---	---	---	---	---	---	---
(Μέγεθος Συμβολαίου: 100 Μετοχές, Φυσική Παράδοση)																	
ΤΕΡΝΑ ΕΝΕΡΓΕΙΑΚΗ (ΚΟ)				Μάρτιος 2017	2.83	2.83	2.83	2.83	2.83	---	---	2.91	3.02	---	10	858	1,101
2.86	2.80	2.84	0.00%	Ιούνιος 2017	2.85	2.85	2.85	2.85	2.85	---	---	2.93	2.96	---	6	852	1,227
				Σεπτέμβριος 2017	---	---	---	---	2.87	---	---	---	---	---	---	---	---
				Δεκέμβριος 2017	---	---	---	---	2.88	---	---	---	---	---	---	---	---

Υποκείμενη Αγορά				Αγορά Παραγώγων														
Ανωτ Τιμή	Κατωτ Τιμή	Τιμή κλεισ.	Μεταβ.	Μήνας Παράδοσης	Άνοιγμα	Ανωτ Τιμή	Κατωτ Τιμή	Τελ Τιμή	Τιμή κλεισ.	Τελευταία ζήτηση	Τελευταία προσφορά	Τιμή Εκκαθάρισης	Υψηλό ζωής	Χαμηλό ζωής	Πρόξεις	Όγκος	Ανοικτές θέσεις	
ΤΙΤΑΝ (ΚΟ)																		
(Μέγεθος Συμβολαίου: 100 Μετοχές, Φυσική Παράδοση)																		
22.69	22.48	22.60	-0.44%	Μάρτιος 2017	22.68	22.68	22.55	22.60	22.60	---	---	22.61	22.88	---	14	25	80	
				Ιούνιος 2017	22.78	22.82	22.76	22.76	22.76	---	---	22.73	---	22.82	---	3	5	19
				Σεπτέμβριος 2017	---	---	---	---	22.94	---	---	---	---	---	---	---	---	
				Δεκέμβριος 2017	---	---	---	---	23.05	---	---	---	---	---	---	---	---	
ΤΡΑΠΕΖΑ EUROBANK ERGASIAS (ΚΟ)																		
(Μέγεθος Συμβολαίου: 100 Μετοχές, Φυσική Παράδοση)																		
0.606	0.600	0.605	1.17%	Μάρτιος 2017	0.603	0.606	0.600	0.606	0.606	---	---	0.603	0.764	---	55	2,645	45,989	
				Ιούνιος 2017	0.600	0.608	0.600	0.607	0.607	---	---	0.606	0.652	---	46	1,536	3,728	
				Σεπτέμβριος 2017	---	---	---	---	0.604	---	---	---	---	---	---	---	---	
				Δεκέμβριος 2017	---	---	---	---	0.607	---	---	---	---	---	---	---	---	

FTSE/X.A. Large Cap

(Μονάδα Διαπραγμάτευσης: 1 Μονάδα Δείκτη x 2€ - Τρόπος Εξάσκησης: Ευρωπαϊκός Χρηματικός Διακανονισμός)

Τιμή Εξάσκησης	Δικαιώματα Αγοράς														Δικαιώματα Πώλησης																		
	Μάρτιος 2017							Απρίλιος 2017							Λοιποί Μήνες		Μάρτιος 2017							Απρίλιος 2017							Λοιποί Μήνες		Τιμή Εξάσκησης
	Ανοιγμα	Ανιτ Τιμή	Κατωτ Τιμή	Τελ Τιμή	Τιμή κλεισ.	Όγκος	Ανοικτές θέσεις	Ανοιγμα	Ανιτ Τιμή	Κατωτ Τιμή	Τελ Τιμή	Τιμή κλεισ.	Όγκος	Ανοικτές θέσεις	Όγκος	Ανοικτές θέσεις	Ανοιγμα	Ανιτ Τιμή	Κατωτ Τιμή	Τελ Τιμή	Τιμή κλεισ.	Όγκος	Ανοικτές θέσεις	Ανοιγμα	Ανιτ Τιμή	Κατωτ Τιμή	Τελ Τιμή	Τιμή κλεισ.	Όγκος	Ανοικτές θέσεις	Όγκος	Ανοικτές θέσεις	
1,200	0.00	0.00	0.00	-	531.00	-	-	-	-	-	-	-	-	-	-	-	0.00	0.00	0.00	-	0.01	-	-	-	-	-	-	-	-	-	-	1,200	
1,250	0.00	0.00	0.00	-	481.00	-	-	-	-	-	-	-	-	-	-	-	0.00	0.00	0.00	-	0.01	-	-	-	-	-	-	-	-	-	-	1,250	
1,275	0.00	0.00	0.00	-	456.00	-	-	-	-	-	-	-	-	-	-	-	0.00	0.00	0.00	-	0.01	-	-	-	-	-	-	-	-	-	-	1,275	
1,300	0.00	0.00	0.00	-	431.00	-	-	-	-	-	-	-	-	-	-	-	0.00	0.00	0.00	-	0.01	-	-	-	-	-	-	-	-	-	-	1,300	
1,325	0.00	0.00	0.00	-	406.00	-	-	-	-	-	-	-	-	-	-	-	0.00	0.00	0.00	-	0.01	-	-	-	-	-	-	-	-	-	-	1,325	
1,350	0.00	0.00	0.00	-	381.00	-	-	-	-	-	-	-	-	-	-	-	0.00	0.00	0.00	-	0.01	-	-	-	-	-	-	-	-	-	-	1,350	
1,375	0.00	0.00	0.00	-	356.00	-	-	-	-	-	-	-	-	-	-	-	0.00	0.00	0.00	-	0.01	-	-	-	-	-	-	-	-	-	-	1,375	
1,400	0.00	0.00	0.00	-	331.00	-	-	-	-	-	-	-	-	-	-	-	0.00	0.00	0.00	-	0.02	-	-	-	-	-	-	-	-	-	-	1,400	
1,425	0.00	0.00	0.00	-	306.00	-	-	-	-	-	-	-	-	-	-	-	0.00	0.00	0.00	-	0.01	-	-	-	-	-	-	-	-	-	-	1,425	
1,450	0.00	0.00	0.00	-	281.00	-	-	-	-	-	-	-	-	-	-	-	0.00	0.00	0.00	-	0.01	-	-	-	-	-	-	-	-	-	-	1,450	
1,475	0.00	0.00	0.00	-	256.00	-	-	-	-	-	-	-	-	-	-	-	0.00	0.00	0.00	-	0.02	-	-	-	-	-	-	-	-	-	-	1,475	
1,500	0.00	0.00	0.00	-	231.00	-	5	0.00	0.00	0.00	-	232.00	-	-	-	-	0.00	0.00	0.00	-	0.01	-	-	0.00	0.00	0.00	-	1.10	-	-	-	1,500	
1,525	0.00	0.00	0.00	-	206.00	-	-	0.00	0.00	0.00	-	208.00	-	-	-	-	0.00	0.00	0.00	-	0.01	-	-	0.00	0.00	0.00	-	2.00	-	-	-	1,525	
1,550	0.00	0.00	0.00	-	181.00	-	-	0.00	0.00	0.00	-	184.00	-	-	-	-	0.00	0.00	0.00	-	0.05	-	-	0.00	0.00	0.00	-	3.40	-	-	-	1,550	
1,575	0.00	0.00	0.00	-	156.00	-	-	0.00	0.00	0.00	-	161.00	-	-	-	-	0.00	0.00	0.00	-	0.02	-	-	0.00	0.00	0.00	-	5.60	-	-	-	1,575	
1,600	0.00	0.00	0.00	-	131.00	-	1	0.00	0.00	0.00	-	140.00	-	-	-	-	0.00	0.00	0.00	-	0.09	-	90	0.00	0.00	0.00	-	8.70	-	-	-	1,600	
1,625	0.00	0.00	0.00	-	107.00	-	11	0.00	0.00	0.00	-	119.00	-	-	-	-	0.00	0.00	0.00	-	0.38	-	110	0.00	0.00	0.00	-	13.00	-	-	-	1,625	
1,650	0.00	0.00	0.00	-	82.50	-	65	0.00	0.00	0.00	-	100.00	-	-	-	-	0.00	0.00	0.00	-	1.30	-	62	0.00	0.00	0.00	-	19.00	-	-	-	1,650	
1,675	0.00	0.00	0.00	-	60.00	-	46	0.00	0.00	0.00	-	82.50	-	-	-	-	0.00	0.00	0.00	-	3.80	-	32	26.00	26.00	26.00	26.00	26.00	3	46	-	1,675	
1,700	0.00	0.00	0.00	-	40.25	-	146	0.00	0.00	0.00	-	67.00	-	40	-	-	0.00	0.00	3.50	3.50	3.50	5	169	0.00	0.00	0.00	-	36.00	-	23	-	1,700	
1,725	20.50	21.00	20.50	21.00	21.00	3	134	0.00	0.00	0.00	-	53.50	-	20	-	-	20.50	21.00	0.00	-	18.25	-	106	0.00	0.00	0.00	-	47.25	-	20	-	1,725	
1,750	9.60	9.60	9.00	9.00	9.00	3	119	45.00	45.00	40.00	43.00	43.00	160	162	-	-	9.60	9.60	0.00	-	32.00	-	18	0.00	0.00	0.00	-	60.50	-	2	-	1,750	
1,775	2.70	2.70	2.70	2.70	2.70	4	197	34.75	34.75	34.75	34.75	34.75	1	104	-	-	2.70	2.70	41.00	41.00	41.00	3	12	0.00	0.00	0.00	-	76.00	-	2	-	1,775	
1,800	0.00	0.00	0.00	-	2.70	-	513	0.00	0.00	0.00	-	24.25	-	122	-	-	0.00	0.00	0.00	-	71.50	-	-	0.00	0.00	0.00	-	93.00	-	-	-	1,800	
1,825	0.00	0.00	0.00	-	0.98	-	-	0.00	0.00	0.00	-	18.00	-	-	-	-	0.00	0.00	0.00	-	94.50	-	-	0.00	0.00	0.00	-	111.00	-	-	-	1,825	
1,850	0.00	0.00	0.00	-	0.31	-	-	0.00	0.00	0.00	-	13.00	-	10	-	-	0.00	0.00	0.00	-	119.00	-	-	0.00	0.00	0.00	-	131.00	-	-	-	1,850	
1,875	0.00	0.00	0.00	-	0.09	-	-	0.00	0.00	0.00	-	9.20	-	-	-	-	0.00	0.00	0.00	-	144.00	-	-	0.00	0.00	0.00	-	153.00	-	-	-	1,875	
1,900	0.00	0.00	0.00	-	0.02	-	-	0.00	0.00	0.00	-	6.40	-	-	-	-	0.00	0.00	0.00	-	169.00	-	-	0.00	0.00	0.00	-	175.00	-	-	-	1,900	
1,950	0.00	0.00	0.00	-	0.13	-	-	-	-	-	-	-	-	-	-	-	0.00	0.00	0.00	-	219.00	-	-	-	-	-	-	-	-	-	-	1,950	
2,000	0.00	0.00	0.00	-	0.02	-	-	-	-	-	-	-	-	-	-	-	0.00	0.00	0.00	-	269.00	-	-	-	-	-	-	-	-	-	-	2,000	
2,050	0.00	0.00	0.00	-	0.01	-	-	-	-	-	-	-	-	-	-	-	0.00	0.00	0.00	-	319.00	-	-	-	-	-	-	-	-	-	-	2,050	
2,100	0.00	0.00	0.00	-	0.01	-	-	-	-	-	-	-	-	-	-	-	0.00	0.00	0.00	-	369.00	-	-	-	-	-	-	-	-	-	-	2,100	
Σύνολο:						10	1,237						161	458	0	0						8	599					3	93	0	20		
Αριθμός Πράξεων:						6						9		0							3						1		0				

ALPHA BANK (ΚΟ)

(Μέγεθος Συμβολαίου: 100 Μετοχές, Τρόπος Εξάσκησης: Αμερικάνικος, Φυσική Παράδοση)

Τιμή Εξάσκησης	Δικαιώματα Αγοράς														Δικαιώματα Πώλησης														
	Μάρτιος 2017						Απρίλιος 2017						Λοιποί Μήνες		Μάρτιος 2017						Απρίλιος 2017						Λοιποί Μήνες		Τιμή Εξάσκησης
	Άνοιγμα	Ανιγν. Τιμή	Καπιτ. Τιμή	Τελ. Τιμή	Τιμή κλεισ.	Όγκος	Άνοιγμα	Ανιγν. Τιμή	Καπιτ. Τιμή	Τελ. Τιμή	Τιμή κλεισ.	Όγκος	Άνοιγ. θέσεις	Όγκος	Άνοιγ. θέσεις	Άνοιγμα	Ανιγν. Τιμή	Καπιτ. Τιμή	Τελ. Τιμή	Τιμή κλεισ.	Όγκος	Άνοιγ. θέσεις	Όγκος	Άνοιγ. θέσεις	Όγκος	Άνοιγ. θέσεις			
0.950	0.000	0.000	0.000	0.770	-	-										0.000	0.000	0.000	0.001	-	-							0.010	
1.000	0.000	0.000	0.000	0.720	-	-										0.000	0.000	0.000	0.001	-	-							0.010	
1.100	0.000	0.000	0.000	0.620	-	-	0.000	0.000	0.000	0.623	-	-				0.000	0.000	0.000	0.001	-	-	0.000	0.000	0.000	0.001	-	-	0.011	
1.200	0.000	0.000	0.000	0.520	-	-	0.000	0.000	0.000	0.524	-	-				0.000	0.000	0.000	0.001	-	-	0.000	0.000	0.000	0.001	-	-	0.012	
1.300	0.000	0.000	0.000	0.421	-	-	0.000	0.000	0.000	0.427	-	-				0.000	0.000	0.000	0.004	-	-	0.000	0.000	0.000	0.004	-	-	0.013	
1.400	0.000	0.000	0.000	0.321	-	-	0.000	0.000	0.000	0.336	-	-				0.000	0.000	0.000	0.001	-	-	0.000	0.000	0.000	0.013	-	-	0.014	
1.500	0.000	0.000	0.000	0.226	-	-	0.000	0.000	0.000	0.253	-	-				0.000	0.000	0.000	0.005	-	-	0.000	0.000	0.000	0.030	-	-	0.015	
1.600	0.000	0.000	0.000	0.141	-	-	0.000	0.000	0.000	0.183	-	-				0.000	0.000	0.000	0.021	-	-	0.000	0.000	0.000	0.059	-	-	0.016	
1.700	0.000	0.000	0.000	0.077	-	60	0.000	0.000	0.000	0.126	-	-				0.000	0.000	0.000	0.056	-	-	0.000	0.000	0.000	0.102	-	-	0.017	
1.800	0.000	0.000	0.000	0.035	-	350	0.000	0.000	0.000	0.082	-	20				0.000	0.000	0.000	0.115	-	-	0.000	0.000	0.000	0.158	-	-	0.018	
1.900	0.000	0.000	0.000	0.014	-	7	0.000	0.000	0.000	0.052	-	-				0.000	0.000	0.000	0.193	-	-	0.000	0.000	0.000	0.228	-	-	0.019	
2.000	0.000	0.000	0.000	0.004	-	50	0.000	0.000	0.000	0.031	-	-				0.000	0.000	0.000	0.284	-	-	0.000	0.000	0.000	0.308	-	-	0.020	
2.200	0.000	0.000	0.000	0.001	-	-	0.000	0.000	0.000	0.010	-	-				0.000	0.000	0.000	0.480	-	-	0.000	0.000	0.000	0.487	-	-	0.022	
2.400	0.000	0.000	0.000	0.002	-	-	0.000	0.000	0.000	0.003	-	-				0.000	0.000	0.000	0.680	-	-	0.000	0.000	0.000	0.681	-	-	0.024	
2.600	0.000	0.000	0.000	0.001	-	-	0.000	0.000	0.000	0.001	-	-				0.000	0.000	0.000	0.880	-	-	0.000	0.000	0.000	0.880	-	-	0.026	
2.800	0.000	0.000	0.000	0.001	-	-	0.000	0.000	0.000	0.001	-	-				0.000	0.000	0.000	1.08	-	-	0.000	0.000	0.000	1.08	-	-	0.028	
3.000	0.000	0.000	0.000	0.001	-	-					-	-				0.000	0.000	0.000	1.28	-	-					-	-	0.030	
3.200	0.000	0.000	0.000	0.001	-	-					-	-				0.000	0.000	0.000	1.48	-	-					-	-	0.032	
3.400	0.000	0.000	0.000	0.001	-	-					-	-				0.000	0.000	0.000	1.68	-	-					-	-	0.034	
3.600	0.000	0.000	0.000	0.001	-	-					-	-				0.000	0.000	0.000	1.88	-	-					-	-	0.036	
Σύνολο:					0	467					0	20	0	0						0	0					0	0		
Αριθμός Πράξεων:					0						0		0							0.00					0		0		

ΔΕΗ (ΚΟ)

(Μέγεθος Συμβολαίου: 100 Μετοχές, Τρόπος Εξάσκησης: Αμερικάνικος, Φυσική Παράδοση)

Τιμή Εξάσκησης	Δικαιώματα Αγοράς													Δικαιώματα Πώλησης														
	Μάρτιος 2017				Απρίλιος 2017				Λοιποί Μήνες					Μάρτιος 2017				Απρίλιος 2017				Λοιποί Μήνες						
	Άνοιγμα	Ανιψ. Τιμή	Κατωτ. Τιμή	Τελ. Τιμή	Τιμή κλεισ.	Όγκος	Ανοικτές θέσεις	Άνοιγμα	Ανιψ. Τιμή	Κατωτ. Τιμή	Τελ. Τιμή	Τιμή κλεισ.	Όγκος	Ανοικτές θέσεις	Όγκος	Ανοικτές θέσεις	Άνοιγμα	Ανιψ. Τιμή	Κατωτ. Τιμή	Τελ. Τιμή	Τιμή κλεισ.	Όγκος	Ανοικτές θέσεις	Όγκος	Ανοικτές θέσεις	Όγκος	Ανοικτές θέσεις	Τιμή Εξάσκησης
1.700	0.000	0.000	0.000	1.01	-	-	0.000	0.000	0.000	1.01	-	-	0.000	0.000	0.000	0.001	-	-	0.000	0.000	0.000	0.001	-	-	0.000	0.000	0.000	0.017
1.800	0.000	0.000	0.000	0.911	-	-	0.000	0.000	0.000	0.914	-	-	0.000	0.000	0.000	0.001	-	-	0.000	0.000	0.000	0.002	-	-	0.000	0.000	0.000	0.018
1.900	0.000	0.000	0.000	0.811	-	-	0.000	0.000	0.000	0.815	-	-	0.000	0.000	0.000	0.001	-	-	0.000	0.000	0.000	0.001	-	-	0.000	0.000	0.000	0.019
2.000	0.000	0.000	0.000	0.711	-	-	0.000	0.000	0.000	0.715	-	-	0.000	0.000	0.000	0.001	-	-	0.000	0.000	0.000	0.001	-	-	0.000	0.000	0.000	0.020
2.200	0.000	0.000	0.000	0.511	-	-	0.000	0.000	0.000	0.520	-	-	0.000	0.000	0.000	0.001	-	-	0.000	0.000	0.000	0.005	-	-	0.000	0.000	0.000	0.022
2.400	0.000	0.000	0.000	0.314	-	5	0.000	0.000	0.000	0.342	-	-	0.000	0.000	0.000	0.003	-	-	0.000	0.000	0.000	0.027	-	-	0.000	0.000	0.000	0.024
2.600	0.000	0.000	0.000	0.142	-	20	0.000	0.000	0.000	0.197	-	8	0.000	0.000	0.000	0.031	-	30	0.000	0.000	0.000	0.081	-	-	0.000	0.000	0.000	0.026
2.800	0.000	0.000	0.000	0.040	-	390	0.000	0.000	0.000	0.098	-	77	0.000	0.000	0.000	0.129	-	-	0.000	0.000	0.000	0.182	-	-	0.000	0.000	0.000	0.028
3.000	0.000	0.000	0.000	0.006	-	-	0.000	0.000	0.000	0.042	-	437	0.000	0.000	0.000	0.295	-	-	0.000	0.000	0.000	0.326	-	-	0.000	0.000	0.000	0.030
3.200	0.000	0.000	0.000	0.001	-	-	0.000	0.000	0.000	0.016	-	-	0.000	0.000	0.000	0.490	-	-	0.000	0.000	0.000	0.501	-	-	0.000	0.000	0.000	0.032
3.400	0.000	0.000	0.000	0.001	-	-	0.000	0.000	0.000	0.005	-	-	0.000	0.000	0.000	0.690	-	-	0.000	0.000	0.000	0.692	-	-	0.000	0.000	0.000	0.034
3.600	0.000	0.000	0.000	0.001	-	-	0.000	0.000	0.000	0.001	-	-	0.000	0.000	0.000	0.890	-	-	0.000	0.000	0.000	0.890	-	-	0.000	0.000	0.000	0.036
3.800	0.000	0.000	0.000	0.002	-	-	0.000	0.000	0.000	0.001	-	-	0.000	0.000	0.000	1.09	-	-	0.000	0.000	0.000	1.09	-	-	0.000	0.000	0.000	0.038
4.000	0.000	0.000	0.000	0.001	-	-					-	-				1.29	-	-					-	-				0.040
4.400	0.000	0.000	0.000	0.002	-	-					-	-				1.69	-	-					-	-				0.044
4.800	0.000	0.000	0.000	0.001	-	-					-	-				2.09	-	-					-	-				0.048
Σύνολο:					0	415					0	522	0	340			0	30				0	0	0	0	0	0	
Αριθμός Πράξεων:					0						0		0			0.00						0		0		0		

ΕΘΝΙΚΗ ΤΡΑΠΕΖΑ (ΚΟ)

(Μέγεθος Συμβολαίου: 100 Μετοχές, Τρόπος Εξάσκησης: Αμερικάνικος, Φυσική Παράδοση)

Τιμή Εξάσκησης	Δικαιώματα Αγοράς													Δικαιώματα Πώλησης																			
	Μάρτιος 2017						Απρίλιος 2017						Λοιποί Μήνες		Μάρτιος 2017						Απρίλιος 2017						Λοιποί Μήνες		Τιμή Εξάσκησης				
	Άνοιγμα	Ανιτ Τιμή	Καπιτ Τιμή	Τελ Τιμή	Τιμή κλεισ.	Όγκος	Ανοικτές θέσεις	Άνοιγμα	Ανιτ Τιμή	Καπιτ Τιμή	Τελ Τιμή	Τιμή κλεισ.	Όγκος	Ανοικτές θέσεις	Όγκος	Ανοικτές θέσεις	Άνοιγμα	Ανιτ Τιμή	Καπιτ Τιμή	Τελ Τιμή	Τιμή κλεισ.	Όγκος	Ανοικτές θέσεις	Άνοιγμα	Ανιτ Τιμή	Καπιτ Τιμή	Τελ Τιμή	Τιμή κλεισ.		Όγκος	Ανοικτές θέσεις	Όγκος	Ανοικτές θέσεις
0.050	0.000	0.000	0.000	0.190	-	-	0.000	0.000	0.000	0.190	-	-					0.000	0.000	0.000	0.001	-	-	0.000	0.000	0.000	0.001	-	-					
0.100	0.000	0.000	0.000	0.140	-	-	0.000	0.000	0.000	0.140	-	-					0.000	0.000	0.000	0.001	-	-	0.000	0.000	0.000	0.002	-	-					0.001
0.150	0.000	0.000	0.000	0.092	-	-	0.000	0.000	0.000	0.093	-	-					0.000	0.000	0.000	0.002	-	-	0.000	0.000	0.000	0.003	-	-					0.002
0.200	0.000	0.000	0.000	0.053	-	-	0.000	0.000	0.000	0.054	-	-					0.000	0.000	0.000	0.013	-	-	0.000	0.000	0.000	0.014	-	-					0.002
0.250	0.000	0.000	0.000	0.028	-	-	0.000	0.000	0.000	0.029	-	-					0.000	0.000	0.000	0.038	-	-	0.000	0.000	0.000	0.039	-	-					0.003
0.300	0.000	0.000	0.000	0.013	-	-	0.000	0.000	0.000	0.015	-	-					0.000	0.000	0.000	0.073	-	-	0.000	0.000	0.000	0.074	-	-					0.003
0.350	0.000	0.000	0.000	0.006	-	-	0.000	0.000	0.000	0.007	-	-					0.000	0.000	0.000	0.116	-	-	0.000	0.000	0.000	0.116	-	-					0.004
0.400	0.000	0.000	0.000	0.003	-	-	0.000	0.000	0.000	0.003	-	-					0.000	0.000	0.000	0.163	-	-	0.000	0.000	0.000	0.163	-	-					0.004
0.450	0.000	0.000	0.000	0.001	-	-	0.000	0.000	0.000	0.002	-	-					0.000	0.000	0.000	0.211	-	-	0.000	0.000	0.000	0.211	-	-					0.005
0.500	0.000	0.000	0.000	0.001	-	-	0.000	0.000	0.000	0.001	-	-					0.000	0.000	0.000	0.260	-	-	0.000	0.000	0.000	0.260	-	-					0.005
0.550	0.000	0.000	0.000	0.002	-	-					-	-					0.000	0.000	0.000	0.310	-	-					-	-					0.006
0.600	0.000	0.000	0.000	0.001	-	-					-	-					0.000	0.000	0.000	0.360	-	-					-	-					0.006
Σύνολα:					0	0					0	0	0	0						0	0						0	0	0	0			
Αριθμός Πράξεων:					0						0	0	0							0.00							0		0				

ΟΠΑΠ (ΚΟ)

(Μέγεθος Συμβολαίου: 100 Μετοχές, Τρόπος Εξάσκησης: Αμερικάνικος, Φυσική Παράδοση)

Δικαιώματα Αγοράς															Δικαιώματα Πώλησης																		
Τιμή Εξάσκησης	Μάρτιος 2017						Απρίλιος 2017						Λοιποί Μήνες		Μάρτιος 2017						Απρίλιος 2017						Λοιποί Μήνες		Τιμή Εξάσκησης				
	Άνοιγμα	Ανιγτ Τιμή	Κατωτ Τιμή	Τελ Τιμή	Τιμή κλεισ.	Όγκος	Ανοικτές θέσεις	Άνοιγμα	Ανιγτ Τιμή	Κατωτ Τιμή	Τελ Τιμή	Τιμή κλεισ.	Όγκος	Ανοικτές θέσεις	Όγκος	Ανοικτές θέσεις	Άνοιγμα	Ανιγτ Τιμή	Κατωτ Τιμή	Τελ Τιμή	Τιμή κλεισ.	Όγκος	Ανοικτές θέσεις	Άνοιγμα	Ανιγτ Τιμή	Κατωτ Τιμή	Τελ Τιμή	Τιμή κλεισ.		Όγκος	Ανοικτές θέσεις	Όγκος	Ανοικτές θέσεις
4.000	0.000	0.000	0.000		4.55	-	-										0.000	0.000	0.000		0.001	-	-										0.040
4.400	0.000	0.000	0.000		4.15	-	-										0.000	0.000	0.000		0.001	-	-										0.044
4.800	0.000	0.000	0.000		3.75	-	-										0.000	0.000	0.000		0.001	-	-										0.048
5.200	0.000	0.000	0.000		3.35	-	-										0.000	0.000	0.000		0.001	-	-										0.052
5.600	0.000	0.000	0.000		2.95	-	-										0.000	0.000	0.000		0.001	-	-										0.056
6.000	0.000	0.000	0.000		2.55	-	-	0.000	0.000	0.000		2.56	-	-			0.000	0.000	0.000		0.001	-	-	0.000	0.000	0.000		0.001	-	-			0.060
6.400	0.000	0.000	0.000		2.15	-	-	0.000	0.000	0.000		2.17	-	-			0.000	0.000	0.000		0.001	-	-	0.000	0.000	0.000		0.001	-	-			0.064
6.800	0.000	0.000	0.000		1.75	-	-	0.000	0.000	0.000		1.77	-	-			0.000	0.000	0.000		0.001	-	-	0.000	0.000	0.000		0.001	-	-			0.068
7.200	0.000	0.000	0.000		1.35	-	-	0.000	0.000	0.000		1.37	-	-			0.000	0.000	0.000		0.002	-	-	0.000	0.000	0.000		0.008	-	-			0.072
7.600	0.000	0.000	0.000		0.953	-	13	0.000	0.000	0.000		1.00	-	-			0.000	0.000	0.000		0.001	-	-	0.000	0.000	0.000		0.033	-	-			0.076
8.000	0.000	0.000	0.000		0.561	-	5	0.000	0.000	0.000		0.669	-	-			0.000	0.000	0.000		0.007	-	-	0.000	0.000	0.000		0.101	-	-			0.080
8.400	0.000	0.000	0.000		0.230	-	-	0.000	0.000	0.000		0.403	-	-			0.000	0.000	0.000		0.076	-	-	0.000	0.000	0.000		0.234	-	-			0.084
8.800	0.000	0.000	0.000		0.052	-	-	0.000	0.000	0.000		0.215	-	-			0.000	0.000	0.000		0.299	-	-	0.000	0.000	0.000		0.447	-	-			0.088
9.200	0.000	0.000	0.000		0.006	-	20	0.000	0.000	0.000		0.102	-	-			0.000	0.000	0.000		0.654	-	-	0.000	0.000	0.000		0.735	-	-			0.092
9.600	0.000	0.000	0.000		0.002	-	-	0.000	0.000	0.000		0.043	-	-			0.000	0.000	0.000		1.05	-	-	0.000	0.000	0.000		1.08	-	-			0.096
10.000	0.000	0.000	0.000		0.002	-	-	0.000	0.000	0.000		0.015	-	-			0.000	0.000	0.000		1.45	-	-	0.000	0.000	0.000		1.45	-	-			0.100
11.000	0.000	0.000	0.000		0.002	-	-	0.000	0.000	0.000		0.001	-	-			0.000	0.000	0.000		2.45	-	-	0.000	0.000	0.000		2.45	-	-			0.110
12.000	0.000	0.000	0.000		0.001	-	-	0.000	0.000	0.000		0.002	-	-			0.000	0.000	0.000		3.45	-	-	0.000	0.000	0.000		3.45	-	-			0.120
Σύνολο:						0	38					0	0	0	0					0	0												
Αριθμός Πράξεων:						0						0		0							0.00							0		0			

ΟΤΕ (ΚΟ)

(Μέγεθος Συμβολαίου: 100 Μετοχές, Τρόπος Εξάσκησης: Αμερικάνικος, Φυσική Παράδοση)

Τιμή Εξάσκησης	Δικαιώματα Αγοράς														Δικαιώματα Πώλησης																	
	Μάρτιος 2017						Απρίλιος 2017						Λοιποί Μήνες		Μάρτιος 2017						Απρίλιος 2017						Λοιποί Μήνες		Τιμή Εξάσκησης			
	Άνοιγμα	Ανιγτ Τιμή	Κατωτ Τιμή	Τελ Τιμή	Τιμή κλεισ.	Όγκος	Άνοιγμα	Ανιγτ Τιμή	Κατωτ Τιμή	Τελ Τιμή	Τιμή κλεισ.	Όγκος	Άνοιγτες θέσεις	Όγκος	Άνοιγτες θέσεις	Άνοιγμα	Ανιγτ Τιμή	Κατωτ Τιμή	Τελ Τιμή	Τιμή κλεισ.	Όγκος	Άνοιγτες θέσεις	Άνοιγμα	Ανιγτ Τιμή	Κατωτ Τιμή	Τελ Τιμή	Τιμή κλεισ.	Όγκος		Άνοιγτες θέσεις	Όγκος	Άνοιγτες θέσεις
5.200	0.000	0.000	0.000	3.49	-	-										0.000	0.000	0.000	0.001	-	-											
5.600	0.000	0.000	0.000	3.09	-	-										0.000	0.000	0.000	0.001	-	-											0.056
6.000	0.000	0.000	0.000	2.69	-	-										0.000	0.000	0.000	0.004	-	-											0.060
6.400	0.000	0.000	0.000	2.29	-	-	0.000	0.000	0.000	2.30	-	-				0.000	0.000	0.000	0.001	-	-	0.000	0.000	0.000	0.000	0.001	-	-				0.064
6.800	0.000	0.000	0.000	1.89	-	-	0.000	0.000	0.000	1.91	-	-				0.000	0.000	0.000	0.001	-	-	0.000	0.000	0.000	0.000	0.001	-	-				0.068
7.200	0.000	0.000	0.000	1.49	-	-	0.000	0.000	0.000	1.51	-	-				0.000	0.000	0.000	0.001	-	-	0.000	0.000	0.000	0.000	0.005	-	-				0.072
7.600	0.000	0.000	0.000	1.09	-	-	0.000	0.000	0.000	1.13	-	-				0.000	0.000	0.000	0.001	-	-	0.000	0.000	0.000	0.000	0.023	-	-				0.076
8.000	0.000	0.000	0.000	0.695	-	-	0.000	0.000	0.000	0.782	-	-				0.000	0.000	0.000	0.001	-	-	0.000	0.000	0.000	0.000	0.074	-	-				0.080
8.400	0.000	0.000	0.000	0.325	-	23	0.000	0.000	0.000	0.494	-	-				0.000	0.000	0.000	0.032	-	-	0.000	0.000	0.000	0.000	0.185	-	-				0.084
8.800	0.000	0.000	0.000	0.085	-	-	0.000	0.000	0.000	0.280	-	-				0.000	0.000	0.000	0.192	-	21	0.000	0.000	0.000	0.000	0.371	-	-				0.088
9.200	0.000	0.000	0.000	0.010	-	32	0.000	0.000	0.000	0.140	-	-				0.000	0.000	0.000	0.518	-	-	0.000	0.000	0.000	0.000	0.633	-	-				0.092
9.600	0.000	0.000	0.000	0.001	-	-	0.000	0.000	0.000	0.063	-	-				0.000	0.000	0.000	0.910	-	-	0.000	0.000	0.000	0.000	0.957	-	-				0.096
10.000	0.000	0.000	0.000	0.001	-	-	0.000	0.000	0.000	0.025	-	-				0.000	0.000	0.000	1.31	-	-	0.000	0.000	0.000	0.000	1.32	-	-				0.100
11.000	0.000	0.000	0.000	0.001	-	-	0.000	0.000	0.000	0.001	-	-				0.000	0.000	0.000	2.31	-	-	0.000	0.000	0.000	0.000	2.31	-	-				0.110
12.000	0.000	0.000	0.000	0.006	-	-	0.000	0.000	0.000	0.001	-	-				0.000	0.000	0.000	3.31	-	-	0.000	0.000	0.000	0.000	3.31	-	-				0.120
13.000	0.000	0.000	0.000	0.001	-	-					-	-				0.000	0.000	0.000	4.31	-	-					-	-				0.130	
14.000	0.000	0.000	0.000	0.003	-	-					-	-				0.000	0.000	0.000	5.31	-	-					-	-				0.140	
Σύνολα:					0	55					0	0	1	47					0	21						0	1	0	0			
Αριθμός Πράξεων:						0						0	1						0.00							0		0				

ΠΕΙΡΑΙΩΣ ΤΡΑΠΕΖΑ (ΚΟ)

(Μέγεθος Συμβολαίου: 100 Μετοχές, Τρόπος Εξάσκησης: Αμερικάνικος, Φυσική Παράδοση)

Τιμή Εξάσκησης	Δικαιώματα Αγοράς												Δικαιώματα Πώλησης																
	Μάρτιος 2017				Απρίλιος 2017				Λοιποί Μήνες				Μάρτιος 2017				Απρίλιος 2017				Λοιποί Μήνες								
	Άνοιγμα	Ανιτ Τιμή	Κατωτ Τιμή	Τελ Τιμή	Τιμή κλεισ.	Όγκος	Ανοικτές θέσεις	Άνοιγμα	Ανιτ Τιμή	Κατωτ Τιμή	Τελ Τιμή	Τιμή κλεισ.	Όγκος	Ανοικτές θέσεις	Όγκος	Ανοικτές θέσεις	Άνοιγμα	Ανιτ Τιμή	Κατωτ Τιμή	Τελ Τιμή	Τιμή κλεισ.	Όγκος	Ανοικτές θέσεις	Όγκος	Ανοικτές θέσεις	Τιμή Εξάσκησης			
0.050	0.000	0.000	0.000	0.123	-	-	0.000	0.000	0.000	0.123	-	-					0.000	0.000	0.000	0.001	-	-	0.000	0.000	0.000	0.001	-	-	0.001
0.100	0.000	0.000	0.000	0.074	-	-	0.000	0.000	0.000	0.079	-	-					0.000	0.000	0.000	0.001	-	-	0.000	0.000	0.000	0.006	-	-	0.001
0.150	0.000	0.000	0.000	0.036	-	-	0.000	0.000	0.000	0.048	-	-					0.000	0.000	0.000	0.013	-	-	0.000	0.000	0.000	0.025	-	-	0.002
0.200	0.000	0.000	0.000	0.015	-	-	0.000	0.000	0.000	0.029	-	-					0.000	0.000	0.000	0.042	-	-	0.000	0.000	0.000	0.055	-	-	0.002
0.250	0.000	0.000	0.000	0.006	-	-	0.000	0.000	0.000	0.017	-	-					0.000	0.000	0.000	0.083	-	-	0.000	0.000	0.000	0.094	-	-	0.003
0.300	0.000	0.000	0.000	0.002	-	-	0.000	0.000	0.000	0.011	-	-					0.000	0.000	0.000	0.129	-	-	0.000	0.000	0.000	0.137	-	-	0.003
0.350	0.000	0.000	0.000	0.001	-	-	0.000	0.000	0.000	0.007	-	-					0.000	0.000	0.000	0.178	-	-	0.000	0.000	0.000	0.183	-	-	0.004
0.400	0.000	0.000	0.000	0.001	-	-	0.000	0.000	0.000	0.004	-	-					0.000	0.000	0.000	0.227	-	-	0.000	0.000	0.000	0.231	-	-	0.004
0.450	0.000	0.000	0.000	0.001	-	-	0.000	0.000	0.000	0.003	-	-					0.000	0.000	0.000	0.277	-	-	0.000	0.000	0.000	0.279	-	-	0.005
0.500	0.000	0.000	0.000	0.001	-	-					-	-					0.000	0.000	0.000	0.327	-	-				-	-	0.005	
0.550	0.000	0.000	0.000	0.001	-	-					-	-					0.000	0.000	0.000	0.377	-	-				-	-	0.006	
Σύνολα:					0	0					0	0	0	0							0	0					0	0	
Αριθμός Πράξεων:					0						0	0	0	0							0.00						0	0	

Προϊόν Δανεισμού	Υποκείμενος Τίτλος	Πολυμερείς Συναλλαγές[1]					Διμερείς Συναλλαγές[2]		Δανεισμός Τίτλων μέσω ΟΤC[3]
		Ανοιχτές θέσεις[5]	Προσφερόμενη ποσότητα	Μ.Σ.Τ[4]	Όγκος συναλλαγών	Μ.Σ.Τ[4]	Όγκος συναλλαγών	Μ.Σ.Τ[4]	Όγκος συναλλαγών
ALPHABOR	ALPHA BANK (ΚΟ)	6,000	35,269	5.31%	---	---	---	---	4,329,215
TATTBOR	ATTICA BANK A.T.E. (ΚΟ)	---	---	---	---	---	---	---	---
OTOELBOR	AUTOHELLAS (ΚΟ)	---	1,511	5.31%	---	---	---	---	---
CENTRBOR	CENTRIC ΣΥΜΜΕΤΟΧΩΝ (ΚΟ)	---	16,000	5.31%	---	---	---	---	---
ΕΕΕBOR	COCA-COLA HBC AG (ΚΟ)	1,928	75	5.31%	---	---	---	---	70,546
FLEXOBOR	FLEXOPACK (ΚΟ)	---	---	---	---	---	---	---	---
FFGRPBOR	FOLLI-FOLLIE (ΚΟ)	1,615	76,663	5.31%	---	---	---	---	622,704
FOYRKBOR	FOURLIS ΣΥΜΜΕΤΟΧΩΝ (ΚΟ)	650	4,361	3.31%	---	---	---	---	4,650
EUPROBOR	GRIVALIA PROPERTIES (ΚΟ)	---	92,105	5.31%	---	---	---	---	40,817
INTRKBOR	INTRACOM HOLDINGS (ΚΟ)	---	166,748	5.31%	---	---	---	---	---
AVAXBOR	J. & P. - ΑΒΑΞ (ΚΟ)	---	15,607	5.31%	---	---	---	---	---
BELABOR	JUMBO (ΚΟ)	1,685	160,819	3.31%	---	---	---	---	14,436
KLEMBOR	KLEEMAN HELLAS (ΚΟ)	---	---	---	---	---	---	---	---
LAMDABOR	LAMDA DEVELOPMENT(ΚΟ)	14	100	5.32%	---	---	---	---	10,377
MIGBOR	MARFIN INVESTMENT GROUP (ΚΟ)	50,000	213,235	5.31%	---	---	---	---	744,474
MLSBOR	MLS ΠΛΗΡΟΦΟΡΙΚΗ (ΚΟ)	---	9,118	5.31%	---	---	---	---	---
ETFGT30PBOR	NBGM ETF GREECE & TURKEY 30	---	---	---	---	---	---	---	---
ETFASEBOR	NBGM ETF ΓΔ Χ.Α.	---	---	---	---	---	---	---	---
PROFBOR	PROFILE (ΚΟ)	---	---	---	---	---	---	---	---
QUALBOR	QUALITY & RELIABILITY (ΚΟ)	---	---	---	---	---	---	---	---
QUESTBOR	QUEST ΣΥΜΜΕΤΟΧΩΝ (ΚΟ)	---	1,038	5.31%	---	---	---	---	---
VIOBOR	VIOHALCO SA/NV (ΚΑ)	12,500	45,979	5.31%	---	---	---	---	---
AEGNBOR	ΑΕΡΟΠΟΡΙΑ ΑΙΓΑΙΟΥ (ΚΟ)	100	15,961	5.31%	---	---	---	---	11,701
ALMYBOR	ΑΛΟΥΜΥΛ (ΚΟ)	---	---	---	---	---	---	---	---
GEKTERNABOR	ΓΕΚ ΤΕΡΝΑ (ΚΟ)	150	22,040	5.31%	---	---	---	---	---
PPCBOR	ΔΕΗ (ΚΟ)	15,500	105,199	5.31%	---	---	---	---	1,300,415
ETEBOBOR	ΕΘΝΙΚΗ ΤΡΑΠΕΖΑ (ΚΟ)	838,265	274,404	5.31%	---	---	---	---	7,745,432
ANEMOSBOR	ΕΛ.ΤΕΧ. ΑΝΕΜΟΣ Α.Ε. (ΚΟ)	---	7,440	5.31%	---	---	---	---	---
ELLAKTORBOR	ΕΛΛΑΚΤΩΡ (ΚΟ)	64,730	1,615	6.65%	---	---	---	---	---
ΕΧΑΕBOR	ΕΛΛΗΝ. ΧΡΗΜΑΤΙΣΤΗΡΙΑ-Χ.Α. (ΚΟ)	5,600	451,139	5.31%	---	---	---	---	100,365
ELPEBOR	ΕΛΛΗΝΙΚΑ ΠΕΤΡΕΛΑΙΑ (ΚΟ)	300	114,663	5.31%	---	---	---	---	42,606

Σημειώσεις Προϊόντων Δανεισμού

[1] - Πολυμερείς Συμβάσεις Δανειοδοσίας των μεθόδων 8-1, 8-2 και 8-3-3 (σύμφ. Με Αποφ.17 ΔΣ του Χρηματιστηρίου).

[2] - Διμερείς Συμβάσεις Δανειοδοσίας των μεθόδων 8-3-1 και 8-3-2 (σύμφ. Με Αποφ. 20 ΔΣ του Χρηματιστηρίου).

[3] - Τα στοιχεία Συναλλαγής Δανεισμού Τίτλων μέσω ΟΤC δηλώνονται από τους χειριστές ΣΑΤ και αφορούν τις ποσότητες που έχουν καταγραφεί στο ΣΑΤ έως και τη προηγούμενη εργάσιμη ημέρα.

[4] - Μ.Σ.Τ.: - Μέση Σταθμισμένη Τιμή (ως προς τα τεμάχια)

[5] - Τα στοιχεία αφορούν σε ανοιχτές θέσεις πριν την έναρξη της συνεδρίασης

Προϊόν Δανεισμού	Υποκείμενος Τίτλος	Πολυμερείς Συναλλαγές[1]				Διμερείς Συναλλαγές[2]		Δανεισμός Τίτλων μέσω ΟΤC[3]
		Ανοιχτές θέσεις[5]	Προσφερόμενη ποσότητα	Μ.Σ.Τ[4]	Όγκος συναλλαγών	Μ.Σ.Τ[4]	Όγκος συναλλαγών	Όγκος συναλλαγών
ELTONBOR	ΕΛΤΟΝ (ΚΟ)	---	---	---	---	---	---	---
EPILBOR	ΕΠΙΛΕΚΤΟΣ (ΚΟ)	---	---	---	---	---	---	---
ΕΥΑΡSΒOR	ΕΥΑΘ (ΚΟ)	---	7,695	5.31%	---	---	---	---
ΕΥΔΑΡΒOR	ΕΥΔΑΠ (ΚΟ)	2,600	3,300	5.31%	1,000	4.17%	---	17,780
ΕΥΡΙCΒOR	ΕΥΡΩΠΑΪΚΗ ΠΙΣΤΗ (ΚΟ)	---	---	---	---	---	---	---
ΙΑSΒOR	ΙΑSΩ (ΚΟ)	---	---	---	---	---	---	---
ΙΑΤRΒOR	ΙΑΤΡΙΚΟ ΑΘΗΝΩΝ (ΚΟ)	---	36,398	5.31%	---	---	---	---
ΙΚΤΙΝΒOR	ΙΚΤΙΝΟΣ ΕΛΛΑΣ (ΚΟ)	---	798	5.31%	---	---	---	---
ΙΝΛΟΤΒOR	ΙΝΤΡΑΛΟΤ (ΚΟ)	---	59,698	5.31%	---	---	---	803
KORRESΒOR	KOPPEΣ (ΚΟ)	---	319	5.31%	---	---	---	---
KRIBOR	KPI - KPI (ΚΟ)	---	47,768	5.31%	---	---	---	---
KΥRMBOR	KΥΡΙΑΚΙΔΗΣ Η. F.H.L. (ΚΟ)	---	---	---	---	---	---	---
ΜΕΤΚΚΒOR	ΜΕΤΚΑ (ΚΟ)	3,743	12,597	5.31%	---	---	---	965
ΜΟΗΒOR	ΜΟΤΟΡ ΟΪΛ (ΚΟ)	20,319	10,861	5.31%	---	---	1,000	0.01%
ΜΥΤΙΛΒOR	ΜΥΤΙΛΗΝΑΪΟΣ (ΚΟ)	33,064	46,337	3.31%	10,000	2.65%	---	3,200
ΟΛΤΗΒOR	ΟΛΘ (ΚΟ)	---	183	5.31%	---	---	---	---
ΡΡΑΒOR	ΟΛΠ (ΚΟ)	368	1,377	5.31%	---	---	---	2,901
ΟΡΑΡΒOR	ΟΠΑΠ (ΚΟ)	3,000	46,140	5.31%	---	---	---	817,984
ΗΤΟΒOR	ΟΤΕ (ΚΟ)	7,557	58,417	3.31%	---	---	---	336,094
ΡΑΡΒOR	ΠΑΠΟΥΣΑΝΗΣ (ΚΟ)	---	---	---	---	---	---	---
ΤΡΕΙRΒOR	ΠΕΙΡΑΪΩΣ ΤΡΑΠΕΖΑ (ΚΟ)	6,061	51,271	5.31%	---	---	---	17,985,365
ΡΕΤRΟΒOR	ΠΕΤΡΟΠΟΥΛΟΣ ΠΕΤΡΟΣ (ΚΟ)	---	---	---	---	---	---	---
ΡΛΑΙSΒOR	ΡΛΑΙSΙΟ COMPUTERS (ΚΟ)	---	---	---	---	---	---	---
ΡΛΑΤΒOR	ΡΛΑΣΤΙΚΑ ΘΡΑΚΗΣ (ΚΟ)	---	43,699	5.31%	---	---	---	---
ΡΛΑΚRΒOR	ΡΛΑΣΤΙΚΑ ΚΡΗΤΗΣ (ΚΟ)	---	---	---	---	---	---	---
REVOILΒOR	ΡΕΒΟΪΛ (ΚΟ)	---	---	---	---	---	---	---
SARΒOR	ΣΑΡΑΝΤΗΣ ΓΡ. (ΚΟ)	205	65	5.33%	---	---	---	---
SELOBOR	ΣΕΛΟΝΤΑ (ΚΟ)	---	---	---	---	---	---	---
TENERGYΒOR	ΤΕΡΝΑ ΕΝΕΡΓΕΙΑΚΗ (ΚΟ)	1,000	22,147	5.31%	---	---	---	---
ΟΛΥΜΡΒOR	ΤΕΧΝΙΚΗ ΟΛΥΜΠΙΑΚΗ (ΚΟ)	---	9,231	5.31%	---	---	---	---
ΤΙΤΚΒOR	ΤΙΤΑΝ (ΚΟ)	6,283	213,962	3.31%	---	---	---	16,704

Σημειώσεις Προϊόντων Δανεισμού

[1] - Πολυμερείς Συμβάσεις Δανειοδοσίας των μεθόδων 8-1, 8-2 και 8-3-3 (σύμφ. Με Αποφ.17 ΔΣ του Χρηματιστηρίου).

[2] - Διμερείς Συμβάσεις Δανειοδοσίας των μεθόδων 8-3-1 και 8-3-2 (σύμφ. Με Αποφ. 20 ΔΣ του Χρηματιστηρίου).

[3] - Τα στοιχεία Συναλλαγές Δανεισμού Τίτλων μέσω ΟΤC δηλώνονται από τους χειριστές ΣΑΤ και αφορούν τις ποσότητες που έχουν καταγραφεί στο ΣΑΤ έως και τη προηγούμενη εργάσιμη ημέρα.

[4] - Μ.Σ.Τ.: - Μέση Σταθμισμένη Τιμή (ως προς τα τεμάχια)

[5] - Τα στοιχεία αφορούν σε ανοιχτές θέσεις πριν την έναρξη της συνεδρίασης

Προϊόν Δανεισμού	Υποκείμενος Τίτλος	Πολυμερείς Συναλλαγές[1]					Διμερείς Συναλλαγές[2]		Δανεισμός Τίτλων μέσω OTC[3]
		Ανοιχτές θέσεις[5]	Προσφερόμενη ποσότητα	Μ.Σ.Τ[4]	Όγκος συναλλαγών	Μ.Σ.Τ[4]	Όγκος συναλλαγών	Μ.Σ.Τ[4]	Όγκος συναλλαγών
EUROBBOR	ΤΡΑΠΕΖΑ EUROBANK ERGASIAS (ΚΟ)	3,312	108,759	5.31%	---	---	---	---	5,733,157
HYGEIABOR	ΥΓΕΙΑ (ΚΟ)	10,000	29,359	4.68%	---	---	---	---	---
ΧΑΚΟΒΟΡ	ΧΑΛΚΟΡ (ΚΑ)	---	56,552	5.31%	---	---	---	---	---

Σημειώσεις Προϊόντων Δανεισμού

[1] - Πολυμερείς Συμβάσεις Δανειοδοσίας των μεθόδων 8-1, 8-2 και 8-3-3 (σύμφ. Με Αποφ.17 ΔΣ του Χρηματιστηρίου).

[2] - Διμερείς Συμβάσεις Δανειοδοσίας των μεθόδων 8-3-1 και 8-3-2 (σύμφ. Με Αποφ. 20 ΔΣ του Χρηματιστηρίου).

[3] - Τα στοιχεία Συναλλαγές Δανεισμού Τίτλων μέσω OTC δηλώνονται από τους χειριστές ΣΑΤ και αφορούν τις ποσότητες που έχουν καταγραφεί στο ΣΑΤ έως και τη προηγούμενη εργάσιμη ημέρα.

[4] - Μ.Σ.Τ.: - Μέση Σταθμισμένη Τιμή (ως προς τα τεμάχια)

[5] - Τα στοιχεία αφορούν σε ανοιχτές θέσεις πριν την έναρξη της συνεδρίασης

Κωδικοί και ονομασίες Κλάδων Οικονομικής Δραστηριότητας του Χρηματιστηρίου Αθηνών

533	-	Διυλιστήρια	537	-	Καθετοποιημένες Εταιρ. Πετρελαίου & Φυσικού Αερίου
1353	-	Βασικά Χημικά	1357	-	Εξειδικευμένα Χημικά
1753	-	Αλουμίνιο	1755	-	Μη Σιδηρούχα Μέταλλα
1757	-	Χάλυβας	1775	-	Ορυχεία
2353	-	Οικοδομικά Υλικά & Εξαρτήματα	2357	-	Κατασκευές
2723	-	Υλικά Συσκευασίας	2727	-	Διαφοροποιημένες Βιομηχανίες
2733	-	Ηλεκτρικά Μέρη & Εξοπλισμός	2753	-	Εμπορικά Οχήματα και Φορτηγά
2757	-	Μηχανήματα Βιομηχανικού Εξοπλισμού	2773	-	Θαλάσσιες Μεταφορές
2777	-	Υπηρεσίες Μεταφορών	2791	-	Υποστηρικτικές Υπηρεσίες προς Επιχειρήσεις
2797	-	Προμηθευτές Βιομηχανίας	3535	-	Απόσταξη & Οινοπαραγωγή
3537	-	Αναψυκτικά	3573	-	Γεωργία & Αλιεία
3577	-	Τρόφιμα	3722	-	Διαρκή Καταναλωτικά Αγαθά
3726	-	Έπιπλα	3728	-	Κατασκευή Κατοικιών
3747	-	Παιχνίδια	3763	-	Ρουχισμός & Αξεσουάρ
3765	-	Υποδήματα	3767	-	Είδη Προσωπικής Φροντίδας
3785	-	Καπνός	4533	-	Ιατρικές Υπηρεσίες
4535	-	Ιατρικός Εξοπλισμός	4577	-	Φαρμακευτικά Προϊόντα
5337	-	Λιανικό & Χονδρικό Εμπόριο Τροφίμων	5371	-	Εμπόριο Ενδυμάτων
5373	-	Γενικό Εμπόριο	5375	-	Οικιακός Εξοπλισμός
5379	-	Εξειδικευμένο Λιανικό Εμπόριο	5553	-	Τηλέοραση & Ψυχαγωγία
5555	-	Διαφήμιση	5557	-	Εκδόσεις
5751	-	Αεροπορικές Εταιρείες	5752	-	Τυχερά Παιχνίδια
5753	-	Ξενοδοχεία	5755	-	Υπηρεσίες Αναψυχής
5757	-	Εστίαση	5759	-	Ταξίδια & Τουρισμός
6535	-	Σταθερή Τηλεφωνία	6575	-	Κινητή Τηλεφωνία
7535	-	Συμβατικός Ηλεκτρισμός	7537	-	Εναλλακτικός Ηλεκτρισμός
7577	-	Ύδρευση	8355	-	Τράπεζες
8534	-	Μεσίτες Ασφαλίσεων	8536	-	Ασφάλειες Ιδιοκτησίας & Ζημιών
8633	-	Συμμετοχές & Ανάπτυξη Ακίνητης Περιουσίας	8637	-	Υπηρεσίες Ακίνητης Περιουσίας
8671	-	Ε.Ε.Α.Π. Βιομηχανικών & Επαγγελματικών Χώρων	8674	-	Διαφοροποιημένες Ε.Ε.Α.Π.
8675	-	Εξειδικευμένες Ε.Ε.Α.Π.	8775	-	Εξειδικευμένες Χρηματοοικονομικές Υπηρεσίες
8777	-	Επενδυτικές Υπηρεσίες	8985	-	Εταιρείες Επενδύσεων
9533	-	Υπηρεσίες Ηλεκτρονικών Υπολογιστών	9535	-	Διαδίκτυο
9537	-	Λογισμικό	9572	-	Υλικό Υπολογιστών
9574	-	Ηλεκτρονικός Εξοπλισμός Γραφείων	9578	-	Εξοπλισμός Τηλεπικοινωνιών
12003	-	Διαπραγματεύσιμα Αμοιβαία Κεφάλαια			



ATHEXGROUP

Όμιλος Χρηματιστηρίου Αθηνών

Λεωφ. Αθηνών 110 104 42 Αθήνα

110, Athinon Ave. GR 104 42 Athens

tel. (+30)210-33.66.800, fax (+30)210-33.66.101

www.athexgroup.gr