

Ελληνικά Χρηματιστήρια - Χρηματιστήριο Αθηνών Α.Ε. Συμμετοχών

**Ημερήσιο Δελτίο
Συναλλακτικής Δραστηριότητας**

Daily Official List
of Trading Activity



Παρασκευή, 10 Μαρτίου, 2017

Έτος: 138 Αύξων Αριθμός Συνεδρίασης: 48



ATHEXGROUP
Athens Exchange Group

Αποποίηση Ευθύνης:

Η εταιρεία Ελληνικά Χρηματιστήρια-Χρηματιστήριο Αθηνών Ανώνυμη Εταιρεία Συμμετοχών καταβάλλει κάθε δυνατή προσπάθεια ώστε να διασφαλίσει ότι οι πληροφορίες και τα λοιπά στοιχεία που εμφανίζονται στο Ημερήσιο Δελτίο Τιμών (Η.Δ.Τ.) είναι ορθά και πλήρη αλλά δεν έχει καμία ευθύνη για ενδεχόμενο λάθος ή παράλειψη στοιχείων και / ή ευθύνη σχετικά με την ακρίβεια, αξιοπιστία, επικαιροποίηση και πληρότητα των παραπάνω πληροφοριών και στοιχείων ή ευθύνη προερχόμενη άμεσα ή έμμεσα από την χρήση των παραπάνω πληροφοριών.

Η Εταιρία δεν έχει καμία ευθύνη για την ακρίβεια των στοιχείων που περιλαμβάνονται στις ανακοινώσεις των εισηγμένων εταιρειών. Πιθανές προσβολές δικαιωμάτων τρίτων από το περιεχόμενο των ανακοινώσεων συνιστούν αποκλειστική ευθύνη του αποστολέα των ανακοινώσεων.

Όλα τα αναγραφόμενα στο Η.Δ.Τ. στοιχεία παρέχονται μόνο για τους σκοπούς της πληροφόρησης και δεν συνιστούν παροχή επενδυτικών συμβουλών ή πρόσκληση για επένδυση σε κινητές αξίες που διαπραγματεύονται στο Χρηματιστήριο Αθηνών.

Αναγνωρίζεται και συμφωνείται ότι όλα τα δικαιώματα επί των πληροφοριών που εμφανίζονται στο Η.Δ.Τ. θα αποτελούν κυριότητα της εταιρίας και οποιοδήποτε άλλο δικαίωμα συμπεριλαμβανομένου του δικαιώματος πνευματικής ιδιοκτησίας, σήματος κλπ. ανήκουν στο Χρηματιστήριο Αθηνών.

Τα ανωτέρω στοιχεία αποτελούν ιδιοκτησία της Εταιρίας και προστατεύονται σύμφωνα με τις διατάξεις περί πνευματικής ιδιοκτησίας. Απαγορεύεται α) η με οποιοδήποτε τρόπο ή μέσο αναπαραγωγή, αναδημοσίευση, τροποποίηση, αντιγραφή, πώληση, μετάδοση ή διανομή του συνόλου ή μέρους τους, χωρίς αναφορά στην πηγή και β) η εμπορική εκμετάλλευση των στοιχείων από τρίτους.

Η Εταιρία δεν φέρει καμία ευθύνη προερχόμενη άμεσα ή έμμεσα από χρήση ή τυχόν αλλοίωση των ανωτέρω στοιχείων όταν αυτά χρησιμοποιούνται από

Ελληνικά Χρηματιστήρια - Χρηματιστήριο Αθηνών Α.Ε. Συμμετοχών

Λεωφόρος Αθηνών 110, 10442 Αθήνα, Τηλ: (210) 33.66.800, Fax: (210) 32.13.938

www.helex.gr

Χρηματιστηριακό Κέντρο Θεσσαλονίκης

Κατούνη 16-18, Θεσ/νίκη 546 25, Τηλ: (2310) 567.667, Fax: (2310) 530.455

Συνεργητικό Κεφάλαιο Εξασφάλισης Επενδυτικών Υπηρεσιών

Φειδίου 14-16, Αθήνα 106 78, Τηλ: (210) 33.04.682, Fax: (210) 33.04.155

Επιτροπή Κεφαλαιαγοράς

Κολοκοτρώνη 1 & Σταδίου 1, Αθήνα 105 62, Τηλ: (210) 33.77.100, Fax: (210) 33.77.173

Πίνακας Περιεχομένων

Ενότητα 1: Στατιστικά Στοιχεία Χρεογράφων, Παραγώγων και Δανεισμού

- Οι Αγορές Χρεογράφων Παραγώγων Δανεισμού
- Χρηματιστηριακοί Δείκτες
- Αναλυτικά Στοιχεία Συναλλαγών Αγοράς Χρεογράφων
- Στοιχεία Συναλλαγών Κλάδων Χρηματιστηρίου Αθηνών & Χρηματοοικονομικών Προϊόντων (Δ.Α.Κ.)
- Οι 10 Μετοχές με τη μεγαλύτερη Άνοδο & Πτώση
- Αναλυτικά Στοιχεία Συναλλαγών Αγοράς Παραγώγων

Ενότητα 2: Αναλυτικά Στοιχεία Συναλλαγών Χρεογράφων

- Αναλυτικά Στοιχεία Συναλλαγών Χρεογράφων
- Σημειώσεις Χρεογράφων

Ενότητα 3: Στοιχεία Συναλλαγών Χρεογράφων

- Στοιχεία Συναλλαγών Πακέτων
- Στοιχεία Συναλλαγών Δικαιωμάτων

- Στοιχεία Δανεισμού Τίτλων
- Στοιχεία Συναλλαγών Εκποιήσεων
- Στοιχεία Συναλλαγών Εκποιήσεων Ενσώματων Ονομαστικών Μετοχών
- Στοιχεία Ενεργητικού Διαπραγματεύσιμων Αμοιβαίων Κεφαλαίων (Δ.Α.Κ.)
- Χαρακτηριστικά Διαπραγματεύσιμων Αμοιβαίων Κεφαλαίων (Δ.Α.Κ.)

Ενότητα 4: Ανακοινώσεις

Ενότητα 5: Ομόλογα Διαπραγματεύσιμα στην Αγορά Αξιών Σταθερού Εισοδήματος

- Ομολογιακά Δάνεια Επιχειρήσεων – Οργανωμένη Αγορά (Μετατρέψιμα)
- Ομολογιακά Δάνεια Επιχειρήσεων – Οργανωμένη Αγορά (Μη Μετατρέψιμα)
- Ομόλογα Ελληνικού Δημοσίου
- Έντοκα Γραμμάτια & Zero Coupon Ομόλογα Ελληνικού Δημοσίου
- Ομόλογα Ελληνικού Δημοσίου Διαπραγματεύσιμα με τη Μέθοδο Εκφώνησης - Αντιφώνησης
- Ομόλογα Κρατικών Τραπεζών

Ενότητα 6: Πρόσθετα Στοιχεία Ενημέρωσης

- Πίνακας Μελών Χρηματιστηρίου Αθηνών και Μελών ΕΤ.ΕΚ.
- Πίνακας Μετοχών Υπό Ειδική Διαπραγμάτευση
- Γνωστοποιήσεις Συναλλαγών - Κατάλογος Υπόχρεων Προσώπων

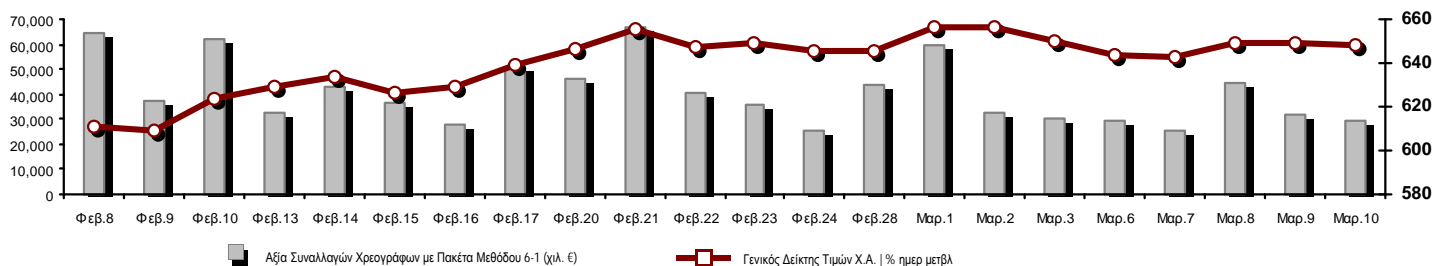
Ενότητα 7: Αναλυτικά Στοιχεία Συναλλαγών Αγοράς Παραγώγων

- Συμβόλαια Μελλοντικής Εκπλήρωσης σε Δείκτες
- Συμβόλαια Μελλοντικής Εκπλήρωσης σε Μετοχές
- Δικαιώματα Προαίρεσης σε Δείκτες
- Δικαιώματα Προαίρεσης σε Μετοχές
- Στοιχεία Συναλλαγών Προϊόντων Δανεισμού

Παράρτημα Α: Κωδικοί και ονομασίες Κλάδων Οικονομικής Δραστηριότητας του Χρηματιστηρίου Αθηνών

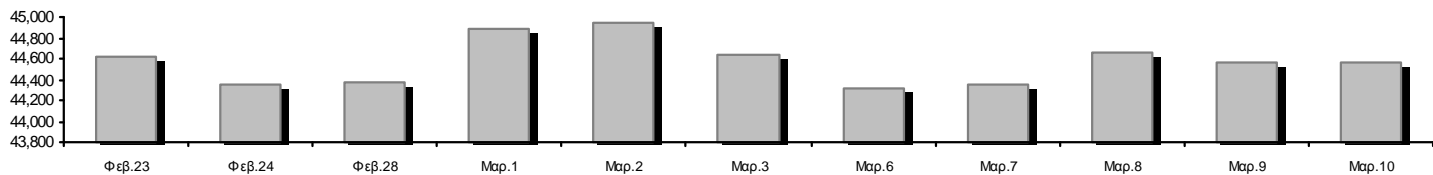
Οι Αγορές Χρεογράφων Παραγώγων Δανεισμού

Γενικός Δείκτης Τιμών και Αξία Συναλλαγών Μετοχών και Παραγώγων



Κεφαλοποίηση Χ.Α. (εκατ €)**:	44,566.91		Συνολικές Ανοικτές Θέσεις σε Παράγωγα	402,362
Ημερήσια μεταβολή: εκατ. € %	10.54	0.02%	Ανοικτές θέσεις σε ΣΜΕ επί Δεικτών % ημερ μετβλ	9,336 0.47%
Μέση ετήσια Κεφ/ποίηση: εκατ. € % Μετβλ. Μέση προηγ. έτος	44,102.79	7.17%	Ανοικτές θέσεις σε ΣΜΕ επί μετοχών % ημερ μετβλ	388,813 3.23%
Γενικός Δείκτης Τιμών Χ.Α. % ημερ μετβλ	648.59	-0.04%	Ανοικτές θέσεις σε Δικαιώματα επί Δεικτών % ημερ μετβλ	2,257 0.71%
Κεφαλοποίηση Γενικού Δείκτη (εκατ. €)	39,680.87		Ανοικτές θέσεις σε Δικαιώματα επί μετοχών % ημερ μετβλ	1,956 -0.05%
Ημερήσια μεταβολή (εκατ. €)	-11.62			
Αξία Συναλλαγών Χρεογράφων με Πακέτα Μεθόδου 6-1 (χιλ. €)	29,088.42		Πλήθος Συμβολαίων Παραγώγων:	72,915
Ημερήσια μεταβολή: %	-3,030.49	-9.44%	Ημερήσια μεταβολή: τμχ %	4,748 6.97%
Μέση Αξία Συν/γών ΥΙΔ: χιλ. € % Μετβλ Μέση προηγ. έτος	40,511.73	-32.90%	Μέσος Όγκος Συμβ. ΥΙΔ: % Μετβλ Μέσο προηγ. Έτος	60,685 -2.33%
Αξία Συναλλαγών Πακέτων Μεθόδου 6-1 (χιλ. €)	3,500.22		Πλήθος Πράξεων Παραγώγων:	1,733
Αξία Συναλλαγών Πακέτων Μεθόδου 6-2 & 6-3 (χιλ. €)	0.00		Ημερήσια μεταβολή: πλήθος %	57 3.40%
Αξία Συναλλαγών Ομολόγων (χιλ.€)	255.78		Μέσο Πλήθος Πράξεων ΥΙΔ: % Μετβλ Μέσο προηγ. Έτος	2,168 -16.45%
Όγκος Συναλλαγών Χρεογράφων με Πακέτα Μεθόδου 6-1 (χιλ. Τμχ)	67,878.87		Συνολικές Ανοικτές Θέσεις σε Δανεισμό	1,085,549
Ημερήσια μεταβολή: χιλ. τμχ %	28,967.56	74.45%	Ημερήσια μεταβολή: τμχ %	25,830 2.44%
Μέσος Όγκος Συν/γών ΥΙΔ: % Μετβλ Μέσο προηγ. Έτος	69,467.64	-27.82%	Πλήθος Συναλλαγών Δανεισμού (Πολυμερής/Διμερής)	31,630
Όγκος Συναλλαγών Πακέτων Μεθόδου 6-1 (χιλ. Τεμάχια)	1,366.13		Ημερήσια μεταβολή: τμχ %	-1,620 -4.87%
Όγκος Συναλλαγών Πακέτων Μεθόδου 6-2 & 6-3 (χιλ. Τεμάχια)	0.00		Πλήθος Πολυμερών Συναλλαγών	31,630
Όγκος Συναλλαγών Ομολόγων	252,825.00		Πλήθος Διμερών Συναλλαγών	0
Πλήθος Πράξεων Χρεογράφων με Πακέτα Μεθόδου 6-1	11,279		Πλήθος Πράξεων Δανεισμού:	19
Ημερήσια μεταβολή: πλήθος %	-7	-0.06%	Ημερήσια μεταβολή: %	12 171.43%
Μέσο Πλήθος Πράξεων ΥΙΔ: % Μετβλ Μέσο προηγ. Έτος	14,948	-20.77%	Πλήθος Πράξεων Πολυμερών Συναλλαγών	19
Πλήθος πακέτων Μεθόδου 6-1	4		Πλήθος Πράξεων Διμερών Συναλλαγών	0
Πλήθος πακέτων Μεθόδου 6-2 & 6-3	0			
Πλήθος συναλλαγών Ομολόγων	12			

Κεφαλοποίηση Χ.Α. (εκατ €)**



Ημερήσια Διακύμανση Γενικού Δείκτη Τιμών Χρηματιστηρίου Αθηνών



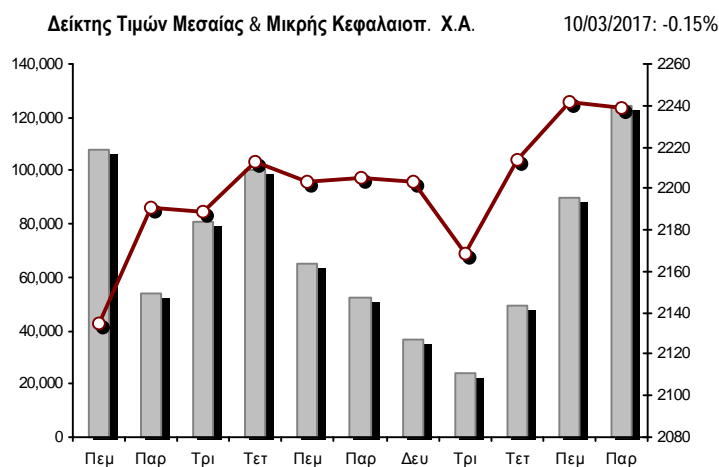
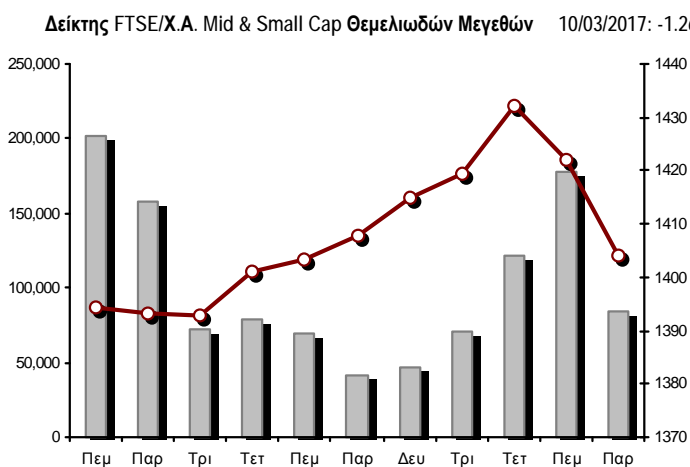
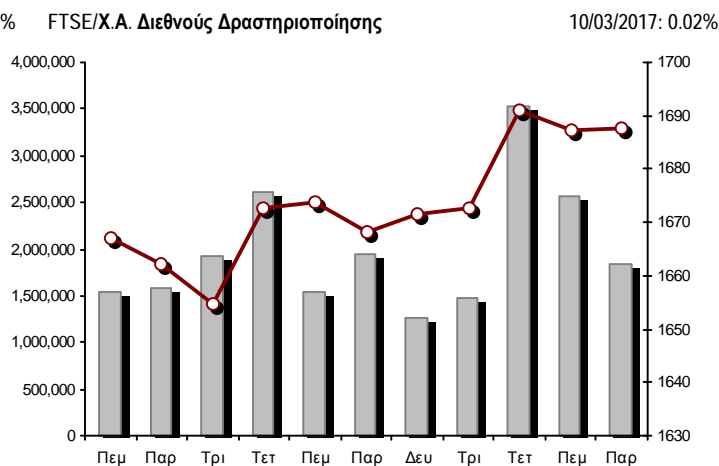
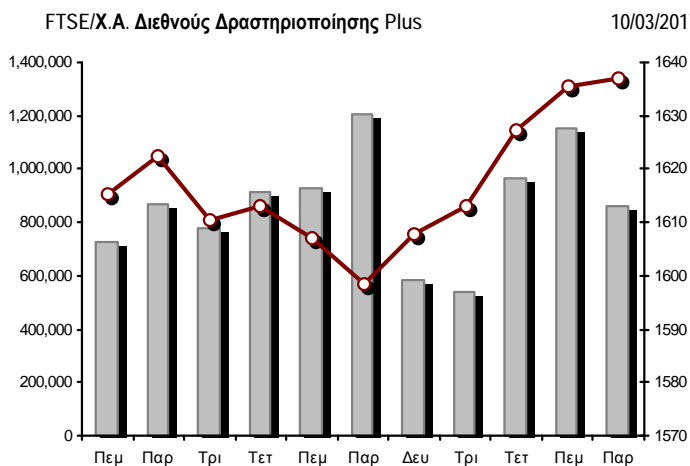
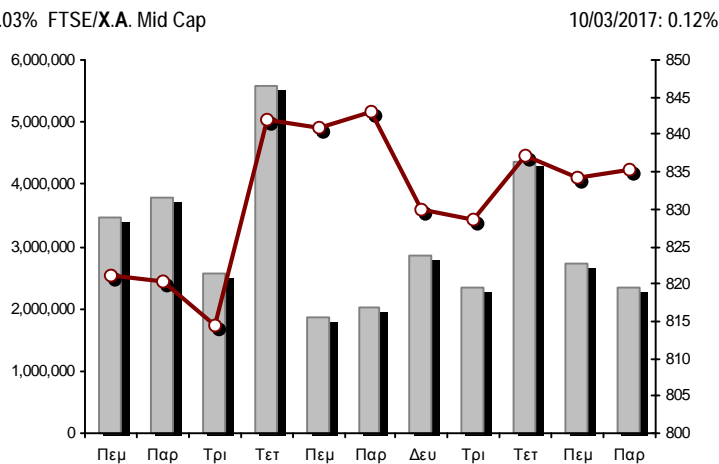
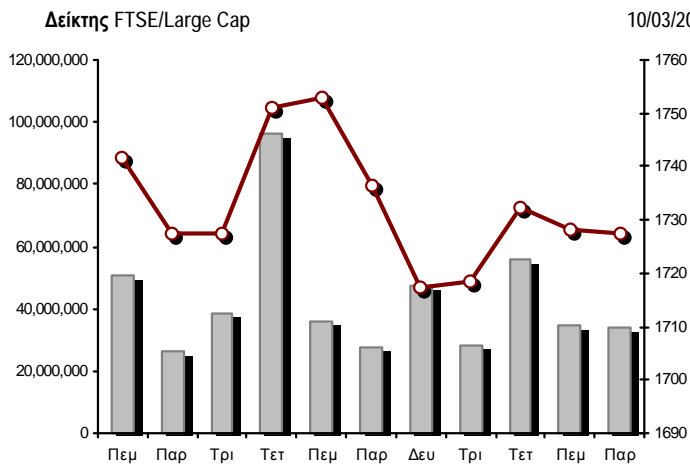
Χρηματιστηριακοί Δείκτες

Όνομασία Δείκτη	10/03/2017	09/03/2017	Δ μον.	Δ %	Κατώτερη	Ανώτερη	Κατ.έτους	Ανωτ.έτους	Ετησ. μεταβ.
Γενικός Δείκτης Τιμών Χ.Α.	648.59	648.85	-0.26	-0.04%	644.96	652.63	602.43	670.21	0.77% #
FTSE/X.A. Large Cap	1,727.49	1,728.06	-0.57	-0.03%	1,718.53	1,738.72	1,610.77	1,797.30	-0.77% €
FTSE/X.A. Mid Cap	835.28	834.32	0.96	0.12%	831.56	841.08	753.69	851.87	10.83% #
FTSE/X.A.-Χ.Α.Κ. Τραπεζικός Δείκτης	577.35	580.34	-2.99	-0.52%	571.29	585.74	507.47	688.56	-8.96% €
FTSE/X.A. Διεθνούς Δραστηριοποίησης Plus	1,637.07	1,635.62	1.45	0.09%	1,631.10	1,644.31	1,470.95	1,644.31	8.16% #
FTSE/X.A. Διεθνούς Δραστηριοποίησης	1,687.58	1,687.18	0.40	0.02%	1,681.86	1,695.93	1,591.53	1,700.81	2.67% #
FTSE/X.A. Mid & Small Cap Θεμελιωδών Μεγεθών	1,404.11	1,422.02	-17.91	-1.26%	1,398.29	1,424.20	1,304.24	1,432.28	4.73% #
Greece & Turkey 30 Δείκτης Τιμών	468.65	463.86	4.79	1.03%	463.86	469.45	407.85	483.54	5.86% #
Δείκτης Τιμών Μεσαίας & Μικρής Κεφαλαιοπ. Χ.Α.	2,238.50	2,241.76	-3.26	-0.15%	2,210.86	2,266.50	1,675.92	2,266.50	33.57% #
FTSE/X.A. Δείκτης Αγοράς	424.98	425.11	-0.13	-0.03%	422.79	427.72	396.30	441.41	-0.49% €
Δείκτης FTSE Med	4,671.33	4,690.20	-18.87	-0.40%			4,400.91	4,817.51	1.63% #
Δείκτης Συνολικής Απόδοσης Γενικού Δείκτη Χ.Α.	989.40	989.80	-0.40	-0.04%	983.87	995.57	918.99	1,022.38	0.77% #
FTSE/X.A. Large Cap Συνολικής Απόδοσης	2,494.61	2,495.43	-0.82	-0.03%			2,349.55	2,580.69	-0.77% €
FTSE/X.A. Large Cap Net Συνολικής Απόδοσης	728.09	728.33	-0.24	-0.03%	724.31	732.82	678.89	757.51	-0.77% €
FTSE/X.A. Mid Cap Συνολικής Απόδοσης	1,019.64	1,018.47	1.17	0.11%			949.72	1,029.00	10.83% #
FTSE/X.A.-Χ.Α.Κ. Τραπεζικός Δείκτης Συνολ. Απόδ.	592.69	595.76	-3.07	-0.52%			539.18	700.89	-8.96% €
Greece & Turkey 30 Δείκτης Συνολικής Απόδοσης	588.59	597.69	-9.10	-1.52%			521.62	613.12	4.78% #
Ελληνικός Δείκτης Mid & Small Cap	820.84	820.83	0.01	0.00%	817.46	824.13	766.60	825.93	4.33% #
FTSE/X.A. Τράπεζες	762.82	766.78	-3.96	-0.52%	754.82	773.90	670.49	909.75	-8.96% €
FTSE/X.A. Χρηματοοικονομικές Υπηρεσίες	1,043.51	1,050.11	-6.60	-0.63%	1,037.62	1,052.89	942.14	1,082.73	-1.24% €
FTSE/X.A. Βιομηχανικά Προϊόντα & Υπηρεσίες	1,635.41	1,640.05	-4.64	-0.28%	1,633.53	1,651.59	1,432.54	1,659.37	12.40% #
FTSE/X.A. Εμπόριο	2,694.35	2,673.89	20.46	0.77%	2,657.82	2,698.73	2,529.24	2,887.22	-4.11% €
FTSE/X.A. Ακίνητης Περιουσίας	2,679.36	2,662.42	16.94	0.64%	2,628.50	2,685.82	2,518.43	2,787.51	1.38% #
FTSE/X.A. Προσωπικά & Οικιακά Προϊόντα	6,998.22	6,897.47	100.75	1.46%	6,864.59	7,003.16	6,663.96	7,668.69	-8.52% €
FTSE/X.A. Τρόφιμα & Ποτά	8,373.77	8,365.92	7.85	0.09%	8,328.74	8,411.67	7,597.15	8,798.44	8.63% #
FTSE/X.A. Πρώτες Ύλες	3,079.44	3,079.44	0.00	0.00%	3,075.04	3,097.04	2,665.91	3,141.03	13.82% #
FTSE/X.A. Κατασκευές & Υλικά	2,313.58	2,321.79	-8.21	-0.35%	2,291.97	2,337.26	2,130.43	2,337.26	2.60% #
FTSE/X.A. Πετρέλαιο & Αέριο	3,440.91	3,424.28	16.63	0.49%	3,418.84	3,466.48	2,926.97	3,466.48	14.76% #
FTSE/X.A. Μέσα Ενημέρωσης	1,935.24	1,935.24	0.00	0.00%	1,935.24	1,935.24	1,310.97	1,956.05	9.41% #
FTSE/X.A. Ταξίδια & Αναψυχή	1,509.82	1,506.54	3.28	0.22%	1,504.22	1,524.08	1,424.34	1,552.37	2.95% #
FTSE/X.A. Τεχνολογία	649.84	652.91	-3.07	-0.47%	645.32	653.76	607.65	655.89	1.72% #
FTSE/X.A. Τηλεπικοινωνίες	2,391.98	2,394.74	-2.76	-0.12%	2,378.22	2,414.00	2,292.89	2,515.85	-2.69% €
FTSE/X.A. Υπηρεσίες Κοινής Ωφέλειας	1,483.83	1,523.33	-39.50	-2.59%	1,483.83	1,523.33	1,380.52	1,600.06	-2.17% €
Δείκτης Όλων των Μετοχών Χ.Α.	157.21	157.19	0.03	0.02%	157.21	157.21	148.93	162.45	-1.19% €
Ελληνικός Δείκτης Εταιρικών Ομολόγων	109.47	109.47	0.00	0.00%			108.78	109.86	0.06% #
Ελληνικός Δείκτης Τιμών Εταιρικών Ομολόγων	96.79	96.81	-0.02	-0.02%			96.40	97.80	-0.96% €

Σημείωση 1: Το κλείσιμο των Δεικτών FTSE/Med 100, Greece & Turkey 30 Pr & Rt, Ελληνικός Δείκτης Εταιρικών Ομολόγων και, Ελληνικός Δείκτης Τιμών Εταιρικών Ομολόγων αφορούν την συνεδρίαση της 08/03/2017.

Σημείωση 2: Ο Ελληνικός Δείκτης Mid & Small Cap είναι Customized δείκτης υπολογιζόμενος από το Χρηματιστήριο Αθηνών.

Χρηματιστηριακοί Δείκτες



■ Όγκος συναλλαγών δεικτών

— Τιμές κλεισίματος δεικτών

Αναλυτικά Στοιχεία Συναλλαγών Αγοράς Χρεογράφων

	Όλα τα Χρεόγραφα	Κύρια Αγορά	Χαμηλή Διασπορά	Λοιπές Κατηγορίες (*)	Διαπραγματεύσιμα Αμοιβαία Κεφάλαια	Τίτλοι Παραστατικοί (Warrants)
Σύνολα	133	106	8	16	1	2
Ανοδικές / Καθοδικές / Σταθερές:	54 / 40 / 39	43 / 36 / 27	5 / 0 / 3	6 / 4 / 6	0 / 0 / 1	0 / 0 / 2
Κεφαλαιοποίηση Χ.Α. (εκατ €) **	44,566.91	41,368.02	3,073.35	125.54		
Μέση Ημερήσια Αξία Συνγών (χιλ. €)	40,511.73	39,817.71	689.68	16.31	10.08	4.28
Αξία Συναλλαγών	29,088.42	28,982.48	65.69	10.18	0.02	30.05
Κύριος Πίνακας:	25,588.19	25,482.26	65.69	10.18	0.02	30.05
Προσυμφωνημένων Συναλλαγών 6_1_2_3:	3,500.22	3,500.22	0.00	0.00	0.00	0.00
Πίνακας Εκποιήσεων:	0.00	0.00	0.00	0.00	0.00	0.00
Πίνακας Ειδικών Όρων:	0.00	0.00	0.00	0.00	0.00	0.00
Μέσος Ημερήσιος Όγκος Συναλλαγών	69,467,643	66,165,141	144,886	158,007	660	3,008,150
Όγκος Συναλλαγών	67,878,865	37,697,423	17,542	124,948	2	30,038,950
Κύριος Πίνακας:	66,512,735	36,331,293	17,542	124,948	2	30,038,950
Προσυμφωνημένων Συναλλαγών 6_1_2_3:	1,366,130	1,366,130	0	0	0	0
Πίνακας Εκποιήσεων:	0	0	0	0	0	0
Πίνακας Ειδικών Όρων:	0	0	0	0	0	0
Μέσο Ημερήσιο Πλήθος Πράξεων	14,948	14,733	87	92	3	33
Αριθμός Πράξεων	11,279	11,048	91	120	1	19
Κύριος Πίνακας:	11,275	11,044	91	120	1	19
Προσυμφωνημένων Συναλλαγών 6_1_2_3:	4	4	0	0	0	0
Πίνακας Εκποιήσεων:	0	0	0	0	0	0
Πίνακας Ειδικών Όρων:	0	0	0	0	0	0

(*) Απεικονίζονται αθροιστικά τα αναλυτικά στοιχεία συναλλαγών των μετοχών που διαπραγματεύονται στις Κατηγορίες: Προς Διαγραφή & Επιτήρησης. (**) Δεν περιλαμβάνεται η Κεφαλαιοποίηση των εταιρειών που βρίσκονται σε κατάσταση Αναστολής.

Στοιχεία Συναλλαγών Κλάδων Χρηματιστηρίου Αθηνών & Χρηματοοικονομικών Προϊόντων (Δ.Α.Κ.)

Κωδικός	Κλάδοι	Ανοδικές / Καθοδικές / Σταθερές	Αριθμός Πράξεων	Όγκος Συναλλαγών	Αξία Συναλλαγών	% στη Συνολική Αξία
12000	- Χρηματοοικονομικά Προϊόντα	0 / 0 / 1	1	2	15.10	0.00%
8600	- Ακίνητη Περιουσία	4 / 1 / 3	165	35,781	149,288.77	0.51%
8500	- Ασφάλειες	1 / 0 / 0	5	80	179.22	0.00%
2700	- Βιομηχανικά Προϊόντα & Υπηρεσίες	6 / 6 / 4	653	298,997	938,300.67	3.23%
5300	- Εμπόριο	4 / 0 / 0	178	15,477	237,016.86	0.81%
2300	- Κατασκευές & Υλικά Κατασκευών	1 / 9 / 5	792	491,192	900,301.09	3.10%
5500	- Μέσα Ενημέρωσης	1 / 0 / 0	9	62	2.36	0.00%
500	- Πετρέλαιο & Αέριο	1 / 1 / 1	1,079	261,869	2,994,643.50	10.29%
3700	- Προσωπικά & Οικιακά Αγαθά	13 / 2 / 4	511	165,704	578,581.59	1.99%
1700	- Πρώτες Ύλες	2 / 3 / 2	234	84,809	436,125.83	1.50%
5700	- Ταξίδια & Αναψυχή	5 / 2 / 4	1,377	402,738	2,519,278.84	8.66%
9500	- Τεχνολογία	4 / 4 / 3	205	76,311	149,829.89	0.52%
6500	- Τηλεπικοινωνίες	0 / 1 / 0	542	451,269	3,916,262.25	13.46%
8300	- Τράπεζες	3 / 2 / 3	3,552	62,952,898	13,933,869.13	47.90%
3500	- Τρόφιμα & Ποτά	3 / 2 / 5	247	95,971	622,448.13	2.14%
4500	- Υγεία	4 / 1 / 1	525	852,478	241,547.56	0.83%
7500	- Υπηρεσίες Κοινής Ωφέλειας	1 / 3 / 1	691	346,278	1,018,500.28	3.50%
1300	- Χημικά	1 / 1 / 1	62	15,518	37,500.11	0.13%
8700	- Χρηματοοικονομικές Υπηρεσίες	0 / 2 / 1	451	1,331,431	414,726.55	1.43%

Οι 10 Μετοχές με τη μεγαλύτερη Άνοδο & Πτώση

Κύρια Αγορά

Μετοχές με τη μεγαλύτερη Θετική μεταβολή τιμής	Τιμή κλεισ.	Μεταβ.	Μετοχές με τη μεγαλύτερη Αρνητική μεταβολή τιμής	Τιμή κλεισ.	Μεταβ.
ΙΑΣΩ (ΚΟ)	0.611	9.11% #	MERMEREN KOMB. A.D. PR. (ΕΛΠ)	6.81	-14.45% α
ΙΑΤΡΙΚΟ ΑΘΗΝΩΝ (ΚΟ)	0.703	8.15% #	ΠΛΑΣΤΙΚΑ ΚΡΗΤΗΣ (ΚΟ)	4.98	-5.86% α
ΥΓΕΙΑ (ΚΟ)	0.260	5.26% #	ΔΕΗ (ΚΟ)	2.71	-3.21% α
ΑΕΡΟΠΟΡΙΑ ΑΙΓΑΙΟΥ (ΚΟ)	6.87	3.46% #	ΠΕΙΡΑΙΩΣ ΤΡΑΠΕΖΑ (ΚΟ)	0.173	-2.81% α
ΑΤΤΙΚΑ BANK A.T.E. (ΚΟ)	0.043	2.38% #	ΤΕΡΝΑ ΕΝΕΡΓΕΙΑΚΗ (ΚΟ)	2.84	-2.07% α
ΝΗΡΕΥΣ (ΚΟ)	0.203	2.01% #	ΙΚΤΙΝΟΣ ΕΛΛΑΣ (ΚΟ)	0.940	-1.67% α
JUMBO (ΚΟ)	13.48	1.74% #	ΕΛΛΑΚΤΩΡ (ΚΟ)	1.21	-1.63% α
QUEST ΣΥΜΜΕΤΟΧΩΝ (ΚΟ)	8.20	1.11% #	ΤΡΑΠΕΖΑ EUROBANK ERGASIAS (ΚΟ)	0.598	-1.48% α
LAMDA DEVELOPMENT(ΚΟ)	4.73	0.85% #	ΓΕΚ ΤΕΡΝΑ (ΚΟ)	2.29	-1.29% α
FOLLI-FOLLIE (ΚΟ)	18.44	0.77% #	MLS ΠΛΗΡΟΦΟΡΙΚΗ (ΚΟ)	4.24	-0.93% α

Μετοχές με τη μεγαλύτερη Αξία Συναλλαγών	Αξία (χιλ. €)	Μεταβ.	Μετοχές με το μεγαλύτερο Όγκο Συναλλαγών	Όγκος	Μεταβ.
ALPHA BANK (ΚΟ)	6,749.20	0.58% #	ΕΘΝΙΚΗ ΤΡΑΠΕΖΑ (ΚΟ)	14,581,663	0.00% -
ΟΤΕ (ΚΟ)	3,916.26	-0.12% α	ΠΕΙΡΑΙΩΣ ΤΡΑΠΕΖΑ (ΚΟ)	10,657,370	-2.81% α
ΕΘΝΙΚΗ ΤΡΑΠΕΖΑ (ΚΟ)	3,493.29	0.00% -	ALPHA BANK (ΚΟ)	3,933,952	0.58% #
ΜΟΤΟΡ ΟΪΛ (ΚΟ)	2,526.32	0.72% #	ΤΡΑΠΕΖΑ EUROBANK ERGASIAS (ΚΟ)	2,848,576	-1.48% α
ΠΕΙΡΑΙΩΣ ΤΡΑΠΕΖΑ (ΚΟ)	1,869.29	-2.81% α	MARFIN INVESTMENT GROUP (ΚΟ)	1,288,524	-0.61% α
ΤΡΑΠΕΖΑ EUROBANK ERGASIAS (ΚΟ)	1,720.62	-1.48% α	ΑΤΤΙΚΑ BANK A.T.E. (ΚΟ)	889,584	2.38% #
ΑΕΡΟΠΟΡΙΑ ΑΙΓΑΙΟΥ (ΚΟ)	1,250.18	3.46% #	ΥΓΕΙΑ (ΚΟ)	744,912	5.26% #
ΟΠΑΠ (ΚΟ)	1,191.76	-0.12% α	ΟΤΕ (ΚΟ)	451,269	-0.12% α
ΔΕΗ (ΚΟ)	615.09	-3.21% α	ΕΛΛΑΚΤΩΡ (ΚΟ)	350,376	-1.63% α
COCA-COLA HBC AG (ΚΟ)	600.73	0.09% #	ΔΕΗ (ΚΟ)	224,841	-3.21% α

Σημείωση: Απεικονίζονται οι Μετοχές που δεν ανήκουν στις Κατηγορίες Χαμηλής Διασποράς και Επιτήρησης και πραγματοποίησαν κατά τη διάρκεια της συνεδρίασης Αξία Συναλλαγών μεγαλύτερη από 10,000 Ευρώ.

Αναλυτικά Στοιχεία Συναλλαγών Αγοράς Παραγώγων

	Αριθμός Πράξεων	Όγκος	Ανοικτές θέσεις
Σ.Μ.Ε. σε Δείκτες	208	897	9,336
FTSE/X.A. Large Cap	208	897	9,336
Σ.Μ.Ε. σε Μετοχές	1,502	71,950	387,582
ALPHA BANK (ΚΟ)	174	3,655	25,008
COCA-COLA HBC AG (ΚΟ)	1	1	189
ΕΛΛΑΚΤΩΡ (ΚΟ)	51	431	4,683
ΤΡΑΠΕΖΑ EUROBANK ERGASIAS (ΚΟ)	231	10,557	49,609
ΕΥΔΑΠ (ΚΟ)	2	4	103
FOLLI-FOLLIE (ΚΟ)	11	11	403
FOURLIS ΣΥΜΜΕΤΟΧΩΝ (ΚΟ)	1	1	197
ΓΕΚ ΤΕΡΝΑ (ΚΟ)	35	7,180	8,281
GRIVALIA PROPERTIES (ΚΟ)	2	2	75
ΕΛΛΗΝ. ΧΡΗΜΑΤΙΣΤΗΡΙΑ-Χ.Α. (ΚΟ)	8	60	527
ΕΛΛΗΝΙΚΑ ΠΕΤΡΕΛΙΑ (ΚΟ)	60	283	4,165
ΙΝΤΡΑΛΟΤ (ΚΟ)	15	118	2,311
JUMBO (ΚΟ)	4	10	445
MARFIN INVESTMENT GROUP (ΚΟ)	141	6,947	55,990
ΜΕΤΚΑ (ΚΟ)	11	51	435
ΜΟΤΟΡ ΟΪΛ (ΚΟ)	8	8	203
ΜΥΤΙΛΗΝΑΙΟΣ (ΚΟ)	48	458	6,409
ΕΘΝΙΚΗ ΤΡΑΠΕΖΑ (ΚΟ)	160	13,818	80,319
ΟΠΑΠ (ΚΟ)	58	652	2,850
ΟΤΕ (ΚΟ)	106	656	5,259
ΟΛΠ (ΚΟ)	9	53	637
ΠΕΙΡΑΙΩΣ ΤΡΑΠΕΖΑ (ΚΟ)	237	25,820	125,814
ΔΕΗ (ΚΟ)	84	458	7,181
ΤΕΡΝΑ ΕΝΕΡΓΕΙΑΚΗ (ΚΟ)	6	13	1,526
ΤΙΤΑΝ (ΚΟ)	2	6	106
ΒΙΟΗΑΛCO SA/ΝV (ΚΑ)	37	697	4,857
Δικαιώματα σε Δείκτες	21	65	2,257
FTSE/X.A. Large Cap	21	65	2,257
Δικαιώματα σε Μετοχές	2	3	1,956
ALPHA BANK (ΚΟ)	0	0	487
ΕΘΝΙΚΗ ΤΡΑΠΕΖΑ (ΚΟ)	0	0	0
ΟΠΑΠ (ΚΟ)	0	0	38
ΟΤΕ (ΚΟ)	2	3	124
ΠΕΙΡΑΙΩΣ ΤΡΑΠΕΖΑ (ΚΟ)	0	0	0
ΔΕΗ (ΚΟ)	0	0	1,307
Συνολική Δραστηριότητα	1,733	72,915	401,131

Πληθος Χρεογράφων	Όνομ. Αξία	Μερίσματα [1]			Ημερ. Τελευτ. Αποκοπής Μέρηματα [2]	Αποκοπή Δικαίωμα	Σημ. Χρεόγραφα	Τιμή κλεισίματος	% μεταβ.	Προηγ. Κλείσιμο-ημ/νία	Άνοιγμα	Κατωτ Τιμή	Ανωτ Τιμή	Τελ Σταθμ Τιμή	Τελευταία ζήτηση [7]	Τελευταία προσφορά [7]	Ρ/Ε μετά φ. Χρήση	Όγκος	Πράξεις	Αξία Συναλλαγών[8]	Χ.Α. Εταιρείας (χιλ. €) [3,5]	Χαμηλό έτους	Υψηλό έτους	Κλάδος [4]				
		2014	2015	2016																								
245,745,661		---	---	---		---			---	0.006	---	0.006	09/03/2017	0.005	0.005	0.006	0.006	0.005823257@0.005	215513@0.006	---	2015	3,485	8	17.63	2,195,316.37	0.005	0.008	8355
1,141,734,167		---	---	---		---			---	0.002	---	0.002	09/03/2017	0.001	0.001	0.002	0.002	0.0024207092@0.001	21331144@0.002	---	2015	30,035,465	11	30,035.97	2,643,435.66	0.001	0.002	8355
843,637,022		---	---	---		---			---	0.001	---	0.001	09/03/2017	---	---	---	---	---	29499134@0.001	---	2015	---	---	---	1,510,840.71	0.001	0.001	8355

Τίτλοι Παραστατικοί (Warrants)

Κύρια Αγορά - Υψηλής Συναλλακτικής Δραστηριότητας	Κύρια Αγορά - Μέσης Συναλλακτικής Δραστηριότητας
8,733,183,280 0.300 --- --- 16/05/2008 27/11/2015 --- ΠΕΙΡΑΙΩΣ ΤΡΑΠΕΖΑ (ΚΟ)	18,421,516 1.00 --- --- 07/07/2009 10/09/2010 --- ΕΛΑΣΤΡΟΝ (ΚΟ)
34,780,982 1.55 0.15 0.16 20/04/2016 27/07/2000 --- ΣΑΡΑΝΤΗΣ ΓΡ. (ΚΟ)	468,700 1.48 --- --- 26/04/2016 21/05/2004 --- ΜΕΡΜΕΡΕΝ ΚΟΜΒ. Α.Δ. Ρ.Ρ. (ΕΛΠ)
190,162,681 07/12/2016 --- --- --- --- CENERGY HOLDINGS (ΚΑ)	3,125,463 1.50 --- --- 16/11/1992 07/02/2017 --- ΟΥΝΙΒΙΟΣ (ΚΟ)
2,339,353,394 0.300 --- --- 04/06/2008 01/12/2015 --- ΑΤΤΙΚΑ ΒΑΝΚ Α.Τ.Ε. (ΚΟ)	19,864,886 5.60 0.672 0.672 0.672 09/03/2017 02/07/2008 --- ΕΛΛΑΔΟΣ ΤΡΑΠΕΖΑ (ΚΟ)
110,782,980 0.750 --- 0.65 0.2 12/12/2016 04/11/2013 --- ΜΟΤΟΡ ΟΪΛ (ΚΟ)	
1,536,881,200 0.300 --- --- 07/04/2008 27/11/2015 --- ΑΛΦΗ ΒΑΝΚ (ΚΟ)	
25,000,000 2.00 0.099 0.1114 18/07/2016 08/08/2003 --- ΟΛΠ (ΚΟ)	
490,150,389 2.83 0.08 0.1 29/06/2016 18/06/1998 --- ΟΤΕ (ΚΟ)	
366,640,638 6.70 0.36 0.4 30/06/2016 29/04/2013 --- СОСΑ-СОLΑ НВC АG (ΚΟ)	
116,915,862 0.970 --- --- 11/05/2009 19/10/2015 --- ΜΥΤΙΛΗΝΑΙΟΣ (ΚΟ)	
939,510,748 0.300 --- --- 26/04/2007 29/08/2014 --- ΜΑRFIN INVESTMENT GROUP (ΚΟ)	
2,185,998,765 0.300 --- --- 02/05/2008 27/11/2015 --- ΤΡΑΠΕΖΑ ΕΥΡΟΒΑΝΚ ΕRGASIAS (ΚΟ)	
77,063,568 4.00 0.1551 0.3099 27/06/2016 25/06/2004 --- ΤΙΤΑΝ (ΚΟ)	
79,721,775 0.300 --- --- 30/05/2007 23/06/2014 --- ΛΑΜΒΑ DEVELOPMENT(ΚΟ)	
136,059,759 0.880 0.18 --- 0.36 04/11/2016 05/03/2014 --- JUMBO (ΚΟ)	
319,000,000 0.300 0.57 0.4 13/10/2016 25/04/2001 --- ΟΠΑΠ (ΚΟ)	
66,948,210 0.300 0.1005 --- 22/09/2015 22/09/2015 --- FOLLI-FOLLIE (ΚΟ)	
101,260,000 2.13 0.3037 0.3134 18/03/2016 08/01/2014 --- GRIVALIA PROPERTIES (ΚΟ)	
232,000,000 4.60 0.05 --- 20/07/2015 12/12/2001 --- ΔΕΗ (ΚΟ)	
9,147,151,527 0.300 --- --- 16/05/2008 30/11/2015 --- ΕΘΝΙΚΗ ΤΡΑΠΕΖΑ (ΚΟ)	
65,368,563 1.08 0.21 0.1026 31/05/2016 04/07/2016 --- ΕΛΛΗΝ. ΧΡΗΜΑΤΙΣΤΗΡΙΑ-Χ.Α. (ΚΟ)	
109,314,400 0.300 --- 0.0935 30/05/2016 05/08/2015 --- ΤΕΡΝΑ ΕΠΕΡΓΕΙΑΚΗ (ΚΟ)	
71,417,100 0.650 0.7 0.7 13/05/2016 27/06/2014 --- ΑΕΡΟΠΟΡΙΑ ΑΙΓΑΙΟΥ (ΚΟ)	
305,635,185 2.18 --- --- 31/12/2014 01/10/2003 4795 ΕΛΛΗΝΙΚΑ ΠΕΤΡΕΛΑΙΑ (ΚΟ)	
177,001,313 1.03 --- --- 05/07/2011 20/12/2007 --- ΕΛΛΑΚΤΟΡ (ΚΟ)	
51,950,600 0.320 0.5 0.12 13/05/2016 21/10/2005 --- ΜΕΤΚΑ (ΚΟ)	
259,189,761 --- --- 26/02/2016 --- ΝΙΟΗΛСО SΑ/ΝV (ΚΑ)	
103,423,291 0.570 --- --- 01/08/2011 19/04/2016 --- ΓΕΚ ΤΕΡΝΑ (ΚΟ)	

Πληθος Χρεογράφων	Ονομ. Αξία	Μερίσματα [1]			Ημερ. Τελευτ. Αποκοπή		Σημ.	Χρεόγραφο	Τιμή κλεισίματος	% μεταβ.	Προηγ. Κλείσιμο-ημ/νία	Άνοιγμα	Κατωτ Τιμή	Ανωτ Τιμή	Τελ Τιμή	Σταθμ Τιμή	Τελευταία ζήτηση [7]	Τελευταία προσφορά [7]	Ρ/Ε μετά φ.	Χρήση	Όγκος	Πράξεις	Αξία Συναλλαγών[8]	Χ.Α. Εταιρείας (χιλ. €) [3,5]	Χαμηλό έτους	Υψηλό έτους	Κλάδος [4]	
		2014	2015	2016	Μέρησνα [2]	Δικαιώμα																						
11,510,102	0.890	---	---	---	24/06/2005	06/10/1999	---	ΚΛΩΣ/ΓΙΑ ΝΑΥΠΑΚΤΟΥ (ΚΑ)	0.205	---	0.205	09/03/2017	0.205	0.205	0.205	0.205	480@0.205	1216@0.225	---	2015	20	1	4.10	2,359.57	0.178	0.262	3763	
21,224,340	0.420	---	---	---	02/07/2008	25/04/2006	---	ΚΟΡΔΕΛΛΟΥ Χ. ΑΦΟΙ (ΚΟ)	0.231	---	0.231	09/03/2017	---	---	---	---	1000@0.220	400@0.248	---	2015	---	---	---	4,902.82	0.176	0.345	1757	
14,076,360	0.370	---	---	---	19/08/2008	22/07/2003	---	ΓΑΛΞΙΔΙ (ΚΟ)	0.289	3.58	# 0.279	09/03/2017	0.261	0.261	0.289	0.289	100@0.270	3501@0.288	28.29	2015	1,320	5	365.22	4,068.07	0.254	0.399	3573	
11,720,024	0.540	---	---	---	21/08/2014	04/11/2015	---	FLEXORACK (ΚΟ)	3.54	-0.28	€ 3.55	09/03/2017	3.67	3.54	3.70	3.54	33@3.51	100@3.62	9.42	2015	382	4	1,362.97	41,488.88	2.90	3.77	2723	
34,986,430	0.440	---	---	---	25/07/2008	23/02/2010	---	ΙΝΤΕΡΓΟΥΝΤ-ΕΥΛΕΜΠΟΡΙΑ (ΚΟ)	0.060	---	0.060	09/03/2017	---	---	---	---	9657@0.060	---	---	2015	---	---	---	2,255.76	0.060	0.061	2353	
15,300,000	0.300	---	---	---	30/07/2009	13/12/1999	---	ΑΤΤΙΚΕΣ ΕΚΔΟΣΕΙΣ (ΚΟ)	0.782	---	0.782	09/03/2017	---	---	---	---	---	4639@0.704	---	---	2015	---	---	---	11,964.60	0.585	0.859	5557
8,298,467	0.400	---	---	---	30/08/1993	08/05/2013	---	ΙΝΤΕΛ ΑΘΜΙΛΟΣ (ΚΟ)	0.790	---	0.790	09/03/2017	0.721	0.721	0.721	0.721	970@0.721	32@0.790	(-)	2015	30	1	21.63	6,555.79	0.675	0.823	9574	
22,016,250	0.370	---	---	---	15/07/2009	11/05/2000	---	ΑΛΟΥΜΥΛΑ (ΚΟ)	0.341	0.29	# 0.340	09/03/2017	0.340	0.330	0.344	0.341	339@0.333	239@0.344	---	2015	18,725	31	6,354.43	7,507.54	0.152	0.359	1753	
50,797,369	0.310	---	---	---	17/08/2000	12/10/2010	---	ΠΑΠΟΥΣΤΑΝΗΣ (ΚΟ)	0.166	1.22	# 0.164	09/03/2017	0.160	0.158	0.168	0.166	11@0.165	498@0.166	---	2015	7,400	22	1,227.25	8,432.36	0.133	0.215	3767	
32,188,050	1.04	---	---	---	21/07/2008	20/01/2000	---	ΜΟΥΖΑΚΗΣ (ΚΑ)	0.145	---	0.145	09/03/2017	0.145	0.145	0.145	0.145	360@0.145	300@0.158	---	2015	1,140	3	165.30	4,667.27	0.131	0.178	3763	
15,000,000	0.300	---	---	---	06/07/2007	18/07/2000	---	ΔΑΙΟΣ ΠΛΑΣΤΙΚΑ (ΚΟ)	2.90	---	2.90	09/03/2017	---	---	---	---	250@2.62	300@3.00	---	2015	---	---	---	43,500.00	2.70	3.00	1357	
9,819,370	0.690	---	---	---	14/08/2007	09/01/2004	---	ΜΑΘΙΟΣ ΠΥΡΙΜΑΧΑ (ΚΟ)	0.204	---	0.204	09/03/2017	---	---	---	---	400@0.192	1@0.223	---	2015	---	---	---	2,003.15	0.151	0.251	2353	
34,720,000	0.310	---	---	---	16/06/2010	01/08/2007	---	ΔΡΟΜΕΑΣ (ΚΟ)	0.120	9.09	# 0.110	09/03/2017	0.113	0.105	0.121	0.120	620@0.113	50@0.121	---	2015	71,206	44	7,901.68	4,166.40	0.100	0.124	3726	
15,842,391	1.51	---	---	---	15/07/2009	12/05/2000	---	ΜΠΗΤΡΟΣ ΣΥΜΜΕΤΟΧΙΚΗ (ΚΟ)	0.165	---	0.165	09/03/2017	0.149	0.149	0.165	0.165	800@0.152	500@0.159	---	2015	1,100	3	179.90	2,613.99	0.130	0.209	1757	
13,673,200	0.880	---	---	---	18/07/2008	26/07/2001	---	ΕΒΡΟΦΑΡΜΑ (ΚΟ)	0.256	-9.86	€ 0.284	09/03/2017	0.260	0.256	0.260	0.256	---	1905@0.256	15.42	2015	2,850	6	730.60	3,500.34	0.256	0.350	3577	
17,125,062	0.940	---	---	---	01/06/2010	18/07/2016	---	ΛΟΥΛΗ ΜΥΛΟΙ (ΚΟ)	1.51	---	1.51	09/03/2017	1.51	1.51	1.51	1.51	200@1.45	2000@1.55	44.13	2015	1,158	12	1,748.58	25,858.84	1.33	1.66	3577	
27,848,000	0.300	0.0032	0.0084	---	16/08/2016	02/09/2003	---	ΕΙΔΗΣΟΦΩΝΙΚΗ ΕΛΛΑΣ (ΚΟ)	0.223	---	0.223	09/03/2017	---	---	---	---	1210@0.229	1779@0.238	9.37	2015	---	---	---	6,210.10	0.216	0.280	2791	
10,500,000	0.950	---	---	---	24/06/2008	19/12/2013	---	ΜΕΝΑΣΟ (ΚΟ)	0.991	---	0.991	09/03/2017	---	---	---	---	60@0.900	300@1.03	---	2015	---	---	---	10,405.50	0.900	1.01	2757	
21,364,000	1.12	---	---	---	05/07/2010	10/08/2005	---	ΛΑΜΨΑ (ΚΟ)	17.00	---	17.00	09/03/2017	17.00	17.00	17.00	17.00	1@16.53	44@16.99	77.36	2015	86	2	1,462.00	363,188.00	16.00	17.00	5753	
23,935,280	0.300	---	---	---	29/06/2009	13/06/2000	---	ΝΑΥΤΕΜΠΟΡΙΚΗ (ΚΟ)	0.040	---	0.040	09/03/2017	---	---	---	---	629@0.044	---	---	2015	---	---	---	957.41	0.036	0.047	5557	
33,065,136	0.380	0.06	0.06	---	18/08/2016	16/09/2013	---	ΚΡΙ - ΚΡΙ (ΚΟ)	1.95	---	1.95	09/03/2017	1.95	1.95	1.95	1.95	200@1.92	1095@1.95	16.78	2015	101	2	196.95	64,477.02	1.75	1.97	3577	
7,595,160	0.600	---	---	---	08/08/2008	18/08/2010	---	ΚΥΡΙΑΚΟΥΛΗΣ (ΚΟ)	0.450	---	0.450	09/03/2017	---	---	---	---	---	200@0.495	56.03	2015	---	---	---	3,417.82	0.406	0.595	5759	
5,939,268	0.620	---	---	---	10/07/2003	03/01/2002	---	ΛΑΝΑΚΑΜ (ΚΟ)	0.551	---	0.551	09/03/2017	---	---	---	---	---	2168@0.496	---	2015	---	---	---	3,272.54	0.496	0.589	3763	
8,321,682	0.670	---	---	---	17/08/2007	23/11/1999	---	ΛΕΒΕΝΤΕΡΗΣ Ν. (ΚΑ)	0.198	---	0.198	09/03/2017	---	---	---	---	---	1953@0.179	---	2015	---	---	---	2,123.01	0.179	0.242	1757	
31,734,530	1.60	---	---	---	09/07/2007	19/07/2006	---	ΕΛΓΕΚΑ (ΚΟ)	0.139	---	0.139	09/03/2017	0.126	0.126	0.140	0.140	10@0.140	9969@0.140	---	2015	390	4	49.56	4,411.10	0.100	0.174	3577	
4,740,000	0.860	---	---	---	14/03/2003	---	---	LOGISMOS (ΚΟ)	0.258	---	0.258	09/03/2017	---	---	---	---	250@0.250	1@0.283	---	2015	---	---	---	1,222.92	0.233	0.314	9533	

Διαπραγματεύσιμα Αμοιβαία Κεφάλαια (Δ.Α.Κ.)

294,878	---	---	---	---	29/06/2009	---	---	NBGAM ETF ΓΔ Χ.Α.	7.55	---	7.55	09/03/2017	7.55	7.55	7.55	7.55	7.55	---	---	---	---	2	1	15.10	---	7.03	7.83	12003
388,550	---	---	---	---	03/11/2010	---	---	NBGAM ETF GREECE & TURKEY 30	5.51	---	5.51	09/03/2017	---	---	---	---	---	190@5.50	---	---	---	---	---	---	---	4.89	5.72	12003
619,082	---	---	---	---	15/06/2016	---	---	ALPHA ETF FTSE Athex Large Cap	17.24	---	17.24	09/03/2017	---	---	---	---	---	---	---	---	---	---	---	---	---	16.01	17.83	12003

Χαμηλή Διασπορά

2,760,000	11.83	9.3	8.5	---	15/07/2016	16/07/1990	4823	ΚΑΡΕΛΙΑ (ΚΑ)	277.55	0.58	# 275.95	09/03/2017	275.95	275.95	279.95	279.95	277.57	6@275.95	10@279.95	14.34	2015	84	14	23,315.80	766,038.00	255.00	289.00	3785
8,418,750	0.300	---	0.12	---	16/12/2015	27/06/2012	5127	ΓΕΚΕ (ΚΑ)	3.71	---	3.71	09/03/2017	3.71	3.70	3.71	3.70	3.71	150@3.70	5@3.71	12.29	2015	875	13	3,244.25	31,233.56	2.94	4.30	5753
22,996,875	1.25	---	---	---	24/06/2011	02/02/2016	5116	ΝΕΧΑΝΣ ΕΛΛΑΣ (ΚΟ)	0.950	---	0.950	09/03/2017	---	---	---	---	200@0.950	1000@1.05	---	2015	---	---	---	---	21,847.03	0.860	1.07	2733
13,465,290	0.300	---	---	---	09/08/2004	09/11/2016	4814	ΑΘΗΝΑ (ΚΟ)	0.700	---	0.700	09/03/2017	---	---	---	---	---	430@0.679	---	2015	---	---	---	---	9,425.70	0.408	0.700	2357
191,660,320	0.300	---	---	---	20/07/2009	29/12/2010	4817	ΑΤΤΙΚΑ ΣΥΜΜΕΤΟΧΩΝ (ΚΟ)	0.882	1.73	# 0.867	09/03/2017	0.896	0.880	0.896	0.880	0.882	2496@0.880	1000@0.895	(-)	2015	6,234	16	5,498.56	169,044.40	0.664	0.900	5759
14,000,000	4.15	---	---	---	23/04/2010	29/06/1999	4815	ΑΛΡΗΝΑ ΑΣΤΙΚΑ ΑΚΙΝΗΤΑ (ΚΟ)	4.61	1.99	# 4.52	09/03/2017	4.52	4.52	4.63	4.61	4.61	8@4.58	1@4.92	23.29	2015	1,274	19	5,871.79	64,540.00	4.31	6.20	8637
13,404,440	8.63	---	---	---	02/04/2001	06/03/1992	4822	ΙΟΝΙΚΗ ΞΕΝΟΔΟΧΕΙΑΚΗ (ΚΟ)	10.01	---	10.01	09/03/2017	---	---	---	---	---	380@9.26	80@10.02	61.89	2015	---	---	---	134,178.44	9.50	10.01	5753

Πληθος Χρεογράφων	Ονομ. Αξία	Μερίσματα [1]			Ημερ.Τελευτ. Αποκοπής Μέρισμα [2]	Αποκοπής Δικαίωμα	Σημ.	Χρεόγραφο	Τιμή κλεισίματος	% μεταβ.	Προηγ. Κλεισιμο- ημ/νια	Άνοιγμα	Κατωτ Τιμή	Ανωτ Τιμή	Τελ Σταθμ Τιμή	Τελευταία ζήτηση [7]	Τελευταία προσφορά [7]	Ρ/Ε μετά φ. Χρήση	Όγκος	Πράξεις	Αξία Συναλλαγών[8]	Χ.Α. Εταιρείας (χιλ. €) [3,5]	Χαμηλό έτους	Υψηλό έτους	Κλάδος [4]	
		2014	2015	2016																						
13,191,620	0.620	---	---	---	04/08/2010	09/09/2002	4977	ΥALCO - ΚΩΝΣΤΑΝΤΙΝΟΥ (ΚΑ)	0.033	---	0.033	09/03/2017	---	---	---	---	500@0.035	---	2015	---	---	---	435.32	0.033	0.040	3722
10,186,667	1.35	---	---	---	24/06/2008	02/02/2016	4887	ΣΙΔΑΜΑ (ΚΟ)	0.240	---	0.240	09/03/2017	---	---	---	---	110@0.200	201@0.230	2015	---	---	---	2,444.80	0.157	0.314	1757

Προς Διαγραφή

766,000	1.00	---	---	---	01/07/2004	11/12/2012	4937	ΤΡΙΑ ΑΛΦΑ (ΚΟ)	2.59	---	2.59	09/03/2017	---	---	---	---	---	50@2.08	---	2015	---	---	---	2,383.29	2.59	2.59	3763
24,319,250	0.300	---	---	---	09/07/2002	04/07/2007	5111	ΠΡΟΟΔΕΥΤΙΚΗ (ΚΟ)	0.051	---	0.051	09/03/2017	---	---	---	---	490@0.041	3739@0.053	2015	---	---	---	1,240.28	0.020	0.053	2357	
245,000	1.00	---	---	---	19/07/2010	11/12/2012	4938	ΤΡΙΑ ΑΛΦΑ (ΠΟ)	1.63	---	1.63	09/03/2017	---	---	---	---	---	25@1.31	---	2015	---	---	---	2,383.29	1.63	1.63	3763
1,130,180	0.440	---	---	---	20/06/2003	02/07/2014	5092	COMPUCON (ΚΟ)	0.006	---	0.006	09/03/2017	---	---	---	---	6000@0.006	---	2015	---	---	---	6.78	0.006	0.006	9537	
9,567,289	0.300	---	---	---	01/07/2004	19/11/2007	5062	ΜΑΡΑΚ ΗΛΕΚΤΡΟΝΙΚΗ (ΚΟ)	0.298	---	0.298	09/03/2017	---	---	---	---	---	6401@0.239	---	2015	---	---	---	2,851.05	0.298	0.298	9578

Κατάσταση σε Αναστολή

255,459,600	0.300	---	---	---	26/06/2000	03/12/2010	5101	ΝΕΛ (ΚΟ)	0.070	---	0.070	31/08/2015	---	---	---	---	---	---	---	---	---	---	---	17,882.17	0.070	0.070	5759
13,692,227	1.47	---	---	---	07/07/2006	08/10/1999	5049	ΕΛΛΗΝΙΚΗ ΥΦΑΝΤΟΥΡΓΙΑ (ΚΟ)	0.117	---	0.117	31/03/2014	---	---	---	---	---	---	---	---	---	---	---	1,601.99	0.117	0.117	3763
30,390,000	0.310	---	---	---	18/08/2008	29/12/2006	5099	ΕΛΛΗΝΙΚΕΣ ΙΧΘΥΟΚΑΛΥΡΓΕΙΕΣ (ΚΟ)	0.070	---	0.070	02/06/2015	---	---	---	---	---	---	---	---	---	---	---	2,127.30	0.070	0.070	3573
284,465,964	3.70	---	---	---	20/06/2008	15/06/2009	4913	ΤΑΧΥΔΡΟΜΙΚΟ ΤΑΜΙΕΥΤΗΡΙΟ (ΚΟ)	0.168	---	0.239	# 29/08/2012	---	---	---	---	---	---	---	---	---	---	---	47,790.28	0.168	0.168	8355
5,000,000	0.400	---	---	---	03/06/2009	01/09/2014	5087	ΑΛΚΟ ΕΛΛΑΣ (ΚΟ)	0.180	---	0.180	31/03/2015	---	---	---	---	---	---	---	---	---	---	---	900.00	0.180	0.180	1753
36,748,909	0.730	---	---	---	15/12/2005	13/12/2006	5109	ΕΛ ΒΙΟΜ. ΖΑΧΑΡΗΣ (ΚΑ)	0.075	---	0.075	29/02/2016	---	---	---	---	---	---	---	---	---	---	---	2,756.17	0.075	0.075	3577
7,847,611	1.20	---	---	---	01/08/2007	28/09/2011	4939	ΕΔΡΑΣΗ - ΨΑΛΛΙΔΑΣ Χ (ΚΟ)	0.150	---	0.150	29/11/2012	---	---	---	---	---	---	---	---	---	---	---	1,177.14	0.150	0.150	2357
66,937,526	0.700	---	---	---	13/08/2010	21/05/2003	5003	ΜΗΧΑΝΙΚΗ (ΚΟ)	0.100	---	0.100	29/08/2013	---	---	---	---	---	---	---	---	---	---	---	9,186.78	0.100	0.100	2357
25,968,987	0.700	---	---	---	13/08/2010	21/05/2003	5004	ΜΗΧΑΝΙΚΗ (ΠΟ)	0.096	---	0.096	29/08/2013	---	---	---	---	---	---	---	---	---	---	---	9,186.78	0.096	0.096	2357
144,688,060	0.600	---	---	---	21/04/2008	10/03/2010	4982	T BANK (ΚΟ)	0.048	---	0.052	# 29/11/2011	---	---	---	---	---	---	---	---	---	---	---	6,945.03	0.048	0.048	8355
510,840	1.00	---	---	---	15/07/2008	21/11/2013	5036	ΤΡΟΠΑΙΑ ΣΥΜΜΕΤΟΧΙΚΗ (ΚΟ)	2.00	---	0.020	# 30/03/2012	---	---	---	---	---	---	---	---	---	---	---	1,021.68	2.00	2.00	3722
81,644,555	0.300	---	---	---	01/07/2008	02/09/2002	5098	ΑΤΤΙ - ΚΑΤ (ΚΟ)	0.012	---	0.012	29/05/2015	---	---	---	---	---	---	---	---	---	---	---	979.73	0.012	0.012	2357
40,946,303	0.360	---	---	---	18/07/2005	27/11/2007	5089	PC SYSTEMS (ΚΟ)	0.006	---	0.006	31/03/2016	---	---	---	---	---	---	---	---	---	---	---	245.68	0.006	0.006	9533
20,121,710	1.21	---	---	---	27/07/1992	12/03/2003	5002	ΒΑΛΚΑΝ ΑΚΙΝΗΤΑ (ΚΟ)	0.190	---	0.190	29/08/2013	---	---	---	---	---	---	---	---	---	---	---	3,823.12	0.190	0.190	8633
13,920,000	0.320	---	---	---	19/11/2001	01/08/2000	4726	ΤΞΞΑΠΡΕΤ (ΚΟ)	0.080	---	0.080	28/02/2011	---	---	---	---	---	---	---	---	---	---	---	1,113.60	0.080	0.080	3763
100,793,572	0.300	---	---	---	16/07/2009	11/02/2016	5110	ΤΗΛΕΤΥΠΟΣ (ΚΟ)	0.060	---	0.060	07/03/2016	---	---	---	---	---	5@0.048	---	---	---	---	---	6,047.61	0.060	0.060	5553
215,246,452	0.300	---	---	---	25/06/2001	24/09/2001	4446	ALTEC (ΚΟ)	0.012	---	0.012	30/11/2015	---	---	---	---	---	---	---	---	---	---	---	2,582.96	0.012	0.012	9533
33,930,000	0.300	---	---	---	03/07/2006	30/05/2001	4865	ΒΘΒΟΣ ΜΠΑΜΠΗΣ (ΚΟ)	0.304	---	0.304	30/03/2012	---	---	---	---	---	---	---	---	---	---	---	10,314.72	0.304	0.304	8633
23,463,874	0.800	---	---	---	23/05/2003	21/12/1999	4918	ΝΕΩΡΙΟΝ (ΚΟ)	0.125	---	0.125	30/08/2012	---	---	---	---	---	---	---	---	---	---	---	2,932.98	0.125	0.125	2753
24,619,524	0.500	---	---	---	10/10/1986	30/12/2002	4914	ΚΕΡΑΜΕΙΑ-ΑΛΛΑΤΙΝΗ (ΚΟ)	0.088	---	0.088	30/08/2012	---	---	---	---	---	---	---	---	---	---	---	2,166.52	0.088	0.088	8633
13,555,100	1.00	---	---	---	08/07/2005		4576	MICROLAND COMPUTERS (ΚΟ)	0.640	---	0.640	14/07/2009	---	---	---	---	---	---	---	---	---	---	---	8,675.26	0.640	0.640	5379

Σημειώσεις Χρεογράφων

Κωδικός	Κείμενο σημείωσης
()	- Προσαρμοσμένα Μέρισματα λόγω διανομής Δωρεάν μετοχών.
*	- Τελευταία προσαρμοσμένη τιμή κλεισίματος.
[1]	- Καθαρά μερίσματα.
[2]	- Στη στήλη "Ημερ. Αποκοπής τελευταίου δικαιώματος" αναφέρεται η Ημερομηνία εισαγωγής για Νέες Εταιρείες.
[3]	- Η Χρηματιστηριακή αξία αναφέρεται στο σύνολο των μετοχών
[4]	- Η κωδικοποίηση των Κλάδων Οικονομικής Δραστηριότητας του Χ.Α. παρουσιάζονται στο Παράρτημα Α
[5]	- Η Χρηματιστηριακή Αξία αναφέρεται στο σύνολο των κατηγοριών μετοχών (εφόσον έχουν εισαχθεί περισσότερες της μιας κατηγορίες) και δεν αναφέρεται σε επιμέρους κατηγορίες μετοχών μιας εταιρείας.
[6]	- Ρ/Ε μεγαλύτερο του 100
[7]	- Τελευταία εικόνα του Βιβλίου Εντολών πριν το τέλος της συνεδρίασης
[8]	- Στην Αξία Συναλλαγών των Μετοχών περιλαμβάνονται όλοι οι τύποι Πακέτων
4446	- Μεταφορά στην κατηγορία Επιτήρησης από 20/10/2008.
4576	- Αναστολή διαπραγμάτευσης από 15/7/2009.
4690	- Μεταφορά στην κατηγορία Επιτήρησης από 4/4/2006.
4726	- Αναστολή διαπραγμάτευσης από 1/3/2011.
4750	- Μεταφορά στην "Κατηγορία Επιτήρησης" από 8/4/2011.
4795	- Το υπόλοιπο μικτό ποσό μερίσματος ανά μετοχή ανέρχεται σε € 0,30 για τη χρήση 2010, από το οποίο παρακρατείται φόρος 21% επί του συνολικού μερίσματος χρήσεως 2010 ανά μετοχή, ήτοι 0,45.
4814	- Μεταφορά στην Κατηγορία Χαμηλής Διασποράς από 30/5/2011.
4815	- Μεταφορά στην Κατηγορία Χαμηλής Διασποράς από 30/5/2011.
4816	- Μεταφορά στην Κατηγορία Χαμηλής Διασποράς από 30/5/2011.
4817	- Μεταφορά στην Κατηγορία Χαμηλής Διασποράς από 30/5/2011.
4822	- Μεταφορά στην κατηγορία Χαμηλής Διασποράς από 30/5/2011.
4823	- Μεταφορά στην κατηγορία Χαμηλής Διασποράς από 4/4/2006.
4827	- Μεταφορά στην κατηγορία Χαμηλής Διασποράς από 5/5/2010.
4844	- Μεταφορά στην κατηγορία Επιτήρησης από 8/4/2011.
4865	- Αναστολή διαπραγμάτευσης από 2/4/2012.
4879	- Μεταφορά στην Κατηγορία Επιτήρησης από 10/4/2012.
4881	- Μεταφορά στην Κατηγορία Επιτήρησης από 10/4/2012.
4882	- Μεταφορά στην Κατηγορία Επιτήρησης από 10/4/2012.
4886	- Μεταφορά στην Κατηγορία Επιτήρησης από 10/4/2012.
4887	- Μεταφορά στην Κατηγορία Επιτήρησης από 10/4/2012.
4888	- Μεταφορά στην Κατηγορία Επιτήρησης από 10/4/2012.
4912	- Μεταφορά στην κατηγορία Επιτήρησης από 31/7/2012.
4913	- Αναστολή διαπραγμάτευσης από 30/8/2012.
4914	- Αναστολή διαπραγμάτευσης από 31/8/2012.
4918	- Αναστολή διαπραγμάτευσης από 31/8/2012.
4937	- Μεταφορά στην κατηγορία ΠΡΟΣ ΔΙΑΓΡΑΦΗ από 30/11/2012.
4938	- Μεταφορά στην κατηγορία ΠΡΟΣ ΔΙΑΓΡΑΦΗ από 30/11/2012.
4939	- Αναστολή διαπραγμάτευσης από 30/11/2012.
4955	- Μεταφορά στην Επιτήρησης από 5/4/2013.
4956	- Μεταφορά στην Επιτήρησης από 5/4/2013.
4957	- Μεταφορά στην Επιτήρησης από 5/4/2013.
4958	- Μεταφορά στην Επιτήρησης από 5/4/2013.
4959	- Μεταφορά στην Επιτήρησης από 5/4/2013.
4977	- Μεταφορά στην Κατηγορία "Επιτήρησης" από 11/6/2013.
4982	- Αναστολή διαπραγμάτευσης από 1/12/2011.
4983	- Μεταφορά στην κατηγορία Επιτήρησης από 5/4/2013.
4985	- Μεταφορά στην "Κατηγορία Επιτήρησης" από 8/4/2011.
4997	- Μεταφορά στην Κατηγορία Επιτήρησης από 21/12/2009. - Δεν έχουν εισαχθεί οι 6.870.053 νέες (ΚΑ) μετοχές, οι οποίες προέκυψαν από την πρόσφατη ΑΜΚ με καταβολή μετρητών.
5002	- Αναστολή διαπραγμάτευσης από 30/08/2013.
5003	- Αναστολή διαπραγμάτευσης από 30/08/2013.

Σημειώσεις Χρεογράφων

Κωδικός	Κείμενο σημείωσης
5004	- Αναστολή διαπραγμάτευσης από 30/08/2013.
5007	- Μεταφορά στην κατηγορία Επιτήρηση, από 11/10/2013.
5031	- Δεν έχουν εισαχθεί οι 612.300 νέες (ΚΟ) μετοχές, οι οποίες προέκυψαν από την πρόσφατη ΑΜΚ με καταβολή μετρητών.
5036	- Η μετοχή της εταιρίας βρίσκεται σε καθεστώς αναστολής διαπραγμάτευσης από 2/4/2012. Κατά τη διάρκεια της αναστολής, η εταιρία προέβη σε reverse split μετοχών, με βάση το οποίο αναπροσαρμόστηκε μετά την ολοκλήρωση της εταιρικής πράξης ο αριθμός των μετοχών της εταιρίας αλλά και αναλογικά η τελευταία τιμή κλεισίματος της μετοχής της 30/03/2012.
5046	- Μεταφορά στην κατηγορία Χαμηλής Διασποράς από 8/4/2011.
5049	- Σε αναστολή διαπραγμάτευσης από 1/4/2014.
5057	- Μεταφορά στην κατηγορία Επιτήρηση από τις 29/12/2011.
5058	- Μεταφορά στην κατηγορία Επιτήρηση από τις 29/12/2011.
5062	- Μεταφορά στην κατηγορία ΠΡΟΣ ΔΙΑΓΡΑΦΗ από 4/6/2014.
5080	- Μεταφορά στην κατηγορία Επιτήρησης από 6/9/2011.
5087	- Αναστολή διαπραγμάτευσης από 1/4/2015.
5089	- Μεταφορά στην κατηγορία Επιτήρηση από τις 8/4/2015.
5092	- Μεταφορά στην κατηγορία ΠΡΟΣ ΔΙΑΓΡΑΦΗ από 8/4/2015.
5093	- Μεταφορά στην Κατηγορία Επιτήρησης από 8/4/2015.
5094	- Μεταφορά στην Κατηγορία Επιτήρησης από 8/4/2015.
5095	- Μεταφορά στην Επιτήρηση από 9/4/2015.
5097	- Μεταφορά στην Κατηγορία Επιτήρησης από 10/4/2012.
5098	- Αναστολή διαπραγμάτευσης από 2/6/2015.
5099	- Αναστολή διαπραγμάτευσης από 3/6/2015.
5101	- Αναστολή διαπραγμάτευσης από 1/9/2015.
5104	- Μεταφορά στην Κατηγορία "Χαμηλής Διασποράς" από 31/10/2014. Από 30/12/2015, η επωνυμία της εταιρείας " MIG REAL ESTATE A.E.E.A.Π." αλλάζει σε " ΕΘΝΙΚΗ ΠΑΝΓΑΙΑ Α.Ε.Ε.Α.Π." .
5109	- Αναστολή διαπραγμάτευσης από 01/03/2016.
5110	- Αναστολή διαπραγμάτευσης από 08/03/2016.
5111	- Μεταφορά στην Κατηγορία Προς Διαγραφή από 15/04/2016.
5112	- Μεταφορά στην Κατηγορία Επιτήρησης από 15/04/2016.
5113	- Μεταφορά στην Κατηγορία Επιτήρησης από 15/04/2016.
5114	- Μεταφορά στην Κατηγορία Επιτήρησης από 15/04/2016.
5115	- Μεταφορά στην Κατηγορία Επιτήρησης από 15/04/2016.
5116	- Μεταφορά στην Κατηγορία Χαμηλής Διασποράς από 20/4/2016.
5118	- Μεταφορά στην κατηγορία Επιτήρηση από τις 25/11/2011. Σε εξέλιξη έκδοση Μ.Ο.Δ. με καταβολή μετρητών έως και 3/10/2016. Περίοδος άσκησης δικαιώματος: 22/09/2016 - 06/10/2016.
5123	- Μεταφορά στην Κατηγορία Επιτήρησης από 10/4/2014.
5124	- Δεν έχουν εισαχθεί 30.874.635 νέες (ΚΟ) μετοχές, οι οποίες προέκυψαν από την πρόσφατη ΑΜΚ με καταβολή μετρητών.
5125	- Μεταφορά στην Κατηγορίας Χαμηλής Διασποράς από 18/01/2017.
5126	- Μεταφορά στην κατηγορία Επιτήρηση από 21/02/2017.
5127	- Μεταφορά στην Κατηγορίας Χαμηλής Διασποράς από 03/03/2017.

Στοιχεία Συναλλαγών Πακέτων

Μετοχές	Όγκος πακέτου	Τιμή πακέτου	Αξία πακέτου	Ώρα έγκρισης	Σημείωση
ALPHA BANK (ΚΟ)	200,000	1.70	340,000.00	10:57:35	20
ΟΤΕ (ΚΟ)	40,000	8.73	349,200.00	12:17:31	20
ΟΤΕ (ΚΟ)	126,130	8.65	1,091,024.50	16:33:40	20
ALPHA BANK (ΚΟ)	1,000,000	1.72	1,720,000.00	17:16:07	20

Σημειώσεις πακέτων

- 9 - Μέθοδος 6-1 / Ειδική Χρέωση
- 10 - Μέθοδος 6-1 / Ειδική Χρέωση, Αυθημερόν Διακανονισμός
- 14 - Μέθοδος 6-3 / Πακέτο Αποκατάστασης, Ατελής αγορά και Πώληση
- 18 - Μέθοδος 6-2 / SPOT 1
- 19 - Μέθοδος 6-2 / SPOT 2
- 20 - Μέθοδος 6-1 και Μέθοδος 6-1 Αυθημερόν Διακανονισμός
- 21 - Άλλη Προσυμφωνημένη

Στοιχεία Συναλλαγών Δικαιωμάτων

Ημερ. αποκοπής	Έναρξη εξάσκησης	Λήξη εξάσκησης	Λήξη διαπρ/σης	Δικαιώματα	Κατωτ Τιμή	Ανωτ Τιμή	Τιμή κλεισ.	Τελευταία ζήτηση	Τελευταία προσφορά	Όγκος	Πράξεις	Αξία Συναλλαγών
----------------	------------------	----------------	----------------	------------	------------	-----------	-------------	------------------	--------------------	-------	---------	-----------------

Δεν υπάρχουν Συναλλαγές Δικαιωμάτων.

Στοιχεία Συναλλαγών Εκποιήσεων

Μετοχές	Όγκος Συναλλαγών	Αριθμός Πράξεων	Αξία Συναλλαγών	Σημείωση
Δεν πραγματοποιήθηκαν Εκποιήσεις Μετοχών.				

Σημειώσεις Εκποιήσεων

- 1 - Κανονική Εκποίηση.
- 2 - Εκποίηση Ενσώματων Ονομαστικών Μετοχών.
- 3 - Εκποίηση Αδιάθετων Κλασματικών Υπολοίπων.

Στοιχεία Συναλλαγών Εκποιήσεων Ενσώματων Ονομαστικών Μετοχών

Μετοχές	Ημερ/νία έναρξης	Ημερ/νία λήξης	Αρχικό πλήθος	Διαθέσιμο πλήθος	Ημερομηνία	Μέση τιμή (ημέρας)	Μέση τιμή (περιόδου)	Αριθμός Πράξεων	Όγκος Συναλλαγών	Αξία Συναλλαγών
Δεν πραγματοποιήθηκαν Εκποιήσεις Ενσώματων Ονομαστικών Μετοχών.										

Σημειώσεις Εκποιήσεων

Σύμφωνα με την Απόφαση 1/380/04.05.2006 της Επιτροπής Κεφαλαιαγοράς εκποιούνται μέσω του Χρηματιστηρίου Αθηνών με επιμέλεια της εκδότριας εταιρείας, οι ενσώματες ονομαστικές μετοχές που δεν έχουν κατατεθεί στην εκδότρια προς αποϋλοποίηση. Η εκποίηση διενεργείται σύμφωνα με τον τρόπο που ορίζεται στο άρθρο 99Α του Κανονισμού του Χρηματιστηρίου Αθηνών.

Στοιχεία Ενεργητικού Διαπραγματεύσιμων Αμοιβαίων Κεφαλαίων (Δ.Α.Κ.)

	Ημερομηνία συναλλαγών	Δημιουργία / Εξαγορά	Αριθ. Μερ. (T-1)	Νέα Μερ. (T-1)	Εξαγορασθ. Μερ. (T-1)	Μερίδια (T) [1]	Αξία Ενεργητικού [2]	Καθαρή Τιμή	Μέρισμα/Μερίδι	Ημερ. Αποκοπής
NBGAM ETF ΓΔ Χ.Α.	10/03/2017	25,000	294,878	---	---	294,878	2,225,125.00	7.5459	---	27/10/2011
NBGAM ETF GREECE & TURKEY 30	10/03/2017	25,000	388,550	---	---	388,550	2,132,499.00	5.4884	---	27/10/2011
ALPHA ETF FTSE Athex Large Cap	10/03/2017	5,000	619,082	---	---	619,082	10,656,830.00	17.2139	0.37	30/06/2016

Σημειώσεις Δ.Α.Κ.

[1] - Αριθμ. μεριδίων (T) = Αριθμ. μεριδίων (T-1) + Νεοεκδιθέντα μερίδια (T-1) - Εξαγορασθέντα μερίδια (T-1)

[2] - Περιλαμβάνονται και τα μερίδια που δημιουργήθηκαν / εξαγοράσθηκαν την ημέρα T-1.

Περιγραφή	Στοιχεία
Όνομασία Δ.Α.Κ.	ALPHA ETF FTSE Athex Large Cap
Σύμβολο Δ.Α.Κ. (GR)	ΑΔΑΚ
Σύμβολο Δ.Α.Κ. (EN)	AETF
ISIN Δ.Α.Κ.	GRF000153004
Κατηγορία Διαπραγμάτευσης	Διαπραγματεύσιμα Αμοιβαία Κεφάλαια (Δ.Α.Κ.)
Τύπος Δ.Α.Κ.	Μετοχών
Τρόπος διαχείρισης	Παθητικός
Επενδυτική Στρατηγική	Σκοπός της επενδυτικής πολιτικής του Αμοιβαίου Κεφαλαίου είναι η αναπαραγωγή της αποδόσεως του Δείκτη FTSE/X.A. Large Cap του Χρηματιστηρίου Αθηνών σε όρους Ευρώ, ακολουθώντας πλήρως και πανομοιότυπας τη σύνθεση του υποκείμενου Δείκτη.
Εκδότης	ΑΛΦΑ ASSET MANAGEMENT Α.Ε.Δ.Α.Κ.
Εταιρεία Διαχείρισης	ΑΛΦΑ ASSET MANAGEMENT Α.Ε.Δ.Α.Κ.
Ειδικοί Διαπραγματευτές	ΑΛΦΑ FINANCE Α.Χ.Ε.Π.Ε.Υ. , ΕΘΝΙΚΗ ΧΡΗΜΑΤΙΣΤΗΡΙΑΚΗ Α.Χ.Ε.Π.Ε.Υ.
Θεματοφύλακας	ΑΛΦΑ ΤΡΑΠΕΖΑ Α.Ε.
Σύμβολο Δείκτη (GR)	FTSE
Σύμβολο Δείκτη (EN)	FTSE
Όνομασία Δείκτη	FTSE/X.A. Large Cap
ISIN Δείκτη	GRI99201A006
Κλάσμα Δείκτη [1]	1/100
Αρχική Τιμή Μεριδίου	21.76
Συνολικός Αριθμός Μεριδίων [2]	619,082
Ημερομηνία πρώτης Έκδοσης	14/01/2008
Ημερομηνία έναρξης Διαπραγμάτευσης	24/01/2008
Νόμισμα Διαπραγμάτευσης	ΕΥΡΩ
Νόμισμα Ενεργητικού	ΕΥΡΩ
Αρχική Αξία Ενεργητικού [3]	3,000,000.00
Αριθμ. Μεριδίων για Δημιουργία-Εξαγορά [4]	5,000
Αμοιβή Διαχείρισης	0.375

Σημειώσεις Δ.Α.Κ.

[1] - Το κλάσμα της τιμής του δείκτη που αποτελεί η τιμή της πρώτης έκδοσης

[2] - Ο αριθμός μεριδίων που διαπραγματεύθηκαν στο Χρηματιστήριο την ημέρα T

[3] - Η αξία του ενεργητικού κατά την έκδοση

[4] - Ο αριθμός μεριδίων που απαιτείται κατά τη διαδικασία δημιουργίας εξαγοράς

Περιγραφή	Στοιχεία
Όνομασία Δ.Α.Κ.	ALPHA ETF FTSE Athex Large Cap
Σύμβολο Δ.Α.Κ. (GR)	ΑΔΑΚ
Σύμβολο Δ.Α.Κ. (EN)	AETF
ISIN Δ.Α.Κ.	GRF000153004
Κατηγορία Διαπραγμάτευσης	Διαπραγματεύσιμα Αμοιβαία Κεφάλαια (Δ.Α.Κ.)
Τύπος Δ.Α.Κ.	Μετοχών
Τρόπος διαχείρισης	Παθητικός
Επενδυτική Στρατηγική	Σκοπός της επενδυτικής πολιτικής του Αμοιβαίου Κεφαλαίου είναι η αναπαραγωγή της αποδόσεως του Δείκτη FTSE/X.A. Large Cap του Χρηματιστηρίου Αθηνών σε όρους Ευρώ, ακολουθώντας πλήρως και πανομοιότυπως τη σύνθεση του υποκείμενου Δείκτη.
Εκδότης	ΑΛΦΑ ASSET MANAGEMENT Α.Ε.Δ.Α.Κ.
Εταιρεία Διαχείρισης	ΑΛΦΑ ASSET MANAGEMENT Α.Ε.Δ.Α.Κ.
Ειδικοί Διαπραγματευτές	ΑΛΦΑ FINANCE Α.Χ.Ε.Π.Ε.Υ. , ΕΘΝΙΚΗ ΧΡΗΜΑΤΙΣΤΗΡΙΑΚΗ Α.Χ.Ε.Π.Ε.Υ.
Θεματοφύλακας	ΑΛΦΑ ΤΡΑΠΕΖΑ Α.Ε.
Σύμβολο Δείκτη (GR)	FTSE
Σύμβολο Δείκτη (EN)	FTSE
Όνομασία Δείκτη	FTSE/X.A. Large Cap
ISIN Δείκτη	GRI99201A006
Κλάσμα Δείκτη [1]	1/100
Αρχική Τιμή Μεριδίου	21.76
Συνολικός Αριθμός Μεριδίων [2]	619,082
Ημερομηνία πρώτης Έκδοσης	14/01/2008
Ημερομηνία έναρξης Διαπραγμάτευσης	24/01/2008
Νόμισμα Διαπραγμάτευσης	ΕΥΡΩ
Νόμισμα Ενεργητικού	ΕΥΡΩ
Αρχική Αξία Ενεργητικού [3]	3,000,000.00
Αριθμ. Μεριδίων για Δημιουργία-Εξαγορά [4]	50,000
Αμοιβή Διαχείρισης	0.375

Σημειώσεις Δ.Α.Κ.

[1] - Το κλάσμα της τιμής του δείκτη που αποτελεί η τιμή της πρώτης έκδοσης

[2] - Ο αριθμός μεριδίων που διαπραγματεύθηκαν στο Χρηματιστήριο την ημέρα T

[3] - Η αξία του ενεργητικού κατά την έκδοση

[4] - Ο αριθμός μεριδίων που απαιτείται κατά τη διαδικασία δημιουργίας εξαγοράς

Περιγραφή	Στοιχεία
Όνομασία Δ.Α.Κ.	NBGAM ETF ΓΔ Χ.Α.
Σύμβολο Δ.Α.Κ. (GR)	ΔΑΚΓΔ
Σύμβολο Δ.Α.Κ. (EN)	ETFASE
ISIN Δ.Α.Κ.	GRF000054004
Κατηγορία Διαπραγμάτευσης	Διαπραγματεύσιμα Αμοιβαία Κεφάλαια (Δ.Α.Κ.)
Τύπος Δ.Α.Κ.	Μετοχών
Τρόπος διαχείρισης	Παθητικός
Επενδυτική Στρατηγική	Επενδυτικός σκοπός του Αμοιβαίου Κεφαλαίου είναι η αναπαραγωγή της σύνθεσης του Γενικού Δείκτη Τιμών του Χρηματιστηρίου Αθηνών και η επίτευξη της απόδοσης του Δείκτη.
Εκδότης	ΕΘΝΙΚΗ ASSET MANAGEMENT ΑΕΔΑΚ
Εταιρεία Διαχείρισης	ΕΘΝΙΚΗ ASSET MANAGEMENT ΑΝΩΝΥΜΗ ΕΤΑΙΡΙΑ ΔΙΑΧΕΙΡΙΣΕΩΣ ΑΜΟΙΒΑΙΩΝ ΚΕΦΑΛΑΙΩΝ
Ειδικοί Διαπραγματευτές	ΕΘΝΙΚΗ ΧΡΗΜΑΤΙΣΤΗΡΙΑΚΗ Α.Χ.Ε.Π.Ε.Υ.
Θεματοφύλακας	ΕΘΝΙΚΗ ΤΡΑΠΕΖΑ
Σύμβολο Δείκτη (GR)	ΓΔ
Σύμβολο Δείκτη (EN)	GD
Όνομασία Δείκτη	Γενικός Δείκτης Τιμών Χ.Α.
ISIN Δείκτη	GRI99117A004
Κλάσμα Δείκτη [1]	1/100
Αρχική Τιμή Μεριδίου	21.61
Συνολικός Αριθμός Μεριδίων [2]	294,878
Ημερομηνία πρώτης Έκδοσης	24/06/2009
Ημερομηνία έναρξης Διαπραγμάτευσης	29/06/2009
Νόμισμα Διαπραγμάτευσης	ΕΥΡΩ
Νόμισμα Ενεργητικού	ΕΥΡΩ
Αρχική Αξία Ενεργητικού [3]	4,495,405.02
Αριθμ. Μεριδίων για Δημιουργία-Εξαγορά [4]	25,000
Αμοιβή Διαχείρισης	0.600

Σημειώσεις Δ.Α.Κ.

- [1] - Το κλάσμα της τιμής του δείκτη που αποτελεί η τιμή της πρώτης έκδοσης
- [2] - Ο αριθμός μεριδίων που διαπραγματεύθηκαν στο Χρηματιστήριο την ημέρα T
- [3] - Η αξία του ενεργητικού κατά την έκδοση
- [4] - Ο αριθμός μεριδίων που απαιτείται κατά τη διαδικασία δημιουργίας εξαγοράς

Περιγραφή	Στοιχεία
Όνομασία Δ.Α.Κ.	NBGAM ETF GREECE & TURKEY 30
Σύμβολο Δ.Α.Κ. (GR)	ΔΑΚΕΤ30
Σύμβολο Δ.Α.Κ. (EN)	ETFGT30P
ISIN Δ.Α.Κ.	GRF000055001
Κατηγορία Διαπραγμάτευσης	Διαπραγματεύσιμα Αμοιβαία Κεφάλαια (Δ.Α.Κ.)
Τύπος Δ.Α.Κ.	Μετοχών
Τρόπος διαχείρισης	Παθητικός
Επενδυτική Στρατηγική	Επενδυτικός σκοπός του Αμοιβαίου Κεφαλαίου είναι η αναπαραγωγή της σύνθεσης του Δείκτη GREECE & TURKEY 30 (GT-30) και η επίτευξη της απόδοσης του Δείκτη.
Εκδότης	ΕΘΝΙΚΗ ASSET MANAGEMENT ΑΕΔΑΚ
Εταιρεία Διαχείρισης	ΕΘΝΙΚΗ ASSET MANAGEMENT ΑΝΩΝΥΜΗ ΕΤΑΙΡΕΙΑ ΔΙΑΧΕΙΡΙΣΕΩΣ ΑΜΟΙΒΑΙΩΝ ΚΕΦΑΛΑΙΩΝ
Ειδικοί Διαπραγματευτές	ΕΘΝΙΚΗ ΧΡΗΜΑΤΙΣΤΗΡΙΑΚΗ Α.Χ.Ε.Π.Ε.Υ.
Θεματοφύλακας	ΕΘΝΙΚΗ ΤΡΑΠΕΖΑ
Σύμβολο Δείκτη (GR)	GT30P
Σύμβολο Δείκτη (EN)	GT30P
Όνομασία Δείκτη	Greece & Turkey 30 Δείκτης Τιμών
ISIN Δείκτη	CH0045018782
Κλάσμα Δείκτη [1]	1/100
Αρχική Τιμή Μεριδίου	8.85
Συνολικός Αριθμός Μεριδίων [2]	388,550
Ημερομηνία πρώτης Έκδοσης	27/10/2010
Ημερομηνία έναρξης Διαπραγμάτευσης	03/11/2010
Νόμισμα Διαπραγμάτευσης	ΕΥΡΩ
Νόμισμα Ενεργητικού	ΕΥΡΩ
Αρχική Αξία Ενεργητικού [3]	3,438,286.49
Αριθμ. Μεριδίων για Δημιουργία-Εξαγορά [4]	25,000
Αμοιβή Διαχείρισης	1.050

Σημειώσεις Δ.Α.Κ.

[1] - Το κλάσμα της τιμής του δείκτη που αποτελεί η τιμή της πρώτης έκδοσης

[2] - Ο αριθμός μεριδίων που διαπραγματεύθηκαν στο Χρηματιστήριο την ημέρα T

[3] - Η αξία του ενεργητικού κατά την έκδοση

[4] - Ο αριθμός μεριδίων που απαιτείται κατά τη διαδικασία δημιουργίας εξαγοράς

Περιγραφή	Στοιχεία
Όνομασία Warrant	ALPHA ΤΡΑΠΕΖΑ Α.Ε. (ΤΠΔ)
Σύμβολο Warrant (GR)	ΑΛΦΑΤΠ
ISIN Warrant	GRR000000028
Κατηγορία Διαπραγμάτευσης	Τίτλοι Παραστατικοί (Warrants)
Υποκείμενος Τίτλος	ALPHA ΤΡΑΠΕΖΑ Α.Ε. (ΚΟ)
Συνολικός Αριθμός Warrants	1,141,734,167
Ημ/νία Έναρξης Διαπραγμάτευσης	11/06/2013
Νόμισμα Διαπραγμάτευσης	ΕΥΡΩ
Πολλαπλασιαστής	7.41
Αναλογία Μετατροπής	0.13
Τύπος Εξάσκησης	BERMUDAN
Τιμή Διάθεσης	1.45

Περιγραφή	Στοιχεία
Όνομασία Warrant	ΕΘΝΙΚΗ ΤΡΑΠΕΖΑ ΤΗΣ ΕΛΛΑΔΟΣ Α.Ε. (ΤΠΔ)
Σύμβολο Warrant (GR)	ΕΤΕΤΠ
ISIN Warrant	GRR000000036
Κατηγορία Διαπραγμάτευσης	Τίτλοι Παραστατικοί (Warrants)
Υποκείμενος Τίτλος	ΕΘΝΙΚΗ ΤΡΑΠΕΖΑ ΤΗΣ ΕΛΛΑΔΟΣ Α.Ε. (ΚΟ)
Συνολικός Αριθμός Warrants	245,745,661
Ημ/νία Έναρξης Διαπραγμάτευσης	27/06/2013
Νόμισμα Διαπραγμάτευσης	ΕΥΡΩ
Πολλαπλασιαστής	8.23
Αναλογία Μετατροπής	0.12
Τύπος Εξάσκησης	BERMUDAN
Τιμή Διάθεσης	6.83

Περιγραφή	Στοιχεία
Όνομασία Warrant	ΤΡΑΠΕΖΑ ΠΕΙΡΑΙΩΣ Α.Ε. (ΤΠΔ)
Σύμβολο Warrant (GR)	ΠΕΙΡΤΠ
ISIN Warrant	GRR000000044
Κατηγορία Διαπραγμάτευσης	Τίτλοι Παραστατικοί (Warrants)
Υποκείμενος Τίτλος	ΤΡΑΠΕΖΑ ΠΕΙΡΑΙΩΣ Α.Ε. (ΚΟ)
Συνολικός Αριθμός Warrants	843,637,022
Ημ/νία Έναρξης Διαπραγμάτευσης	03/07/2013
Νόμισμα Διαπραγμάτευσης	ΕΥΡΩ
Πολλαπλασιαστής	4.48
Αναλογία Μετατροπής	0.22
Τύπος Εξάσκησης	BERMUDAN
Τιμή Διάθεσης	0.90

ΑΝΑΚΟΙΝΩΣΕΙΣ

ΓΝΩΣΤΟΠΟΙΗΣΕΙΣ ΕΤΑΙΡΕΙΩΝ

Γ.Ε. ΔΗΜΗΤΡΙΟΥ Α.Ε.Ε.

Ανακοίνωση

Επιτόκιο Δωδέκατης Περιόδου Εκτοκισμού (01/01/2017 – 09/03/2017) της Β' Σειράς του Μετατρέψιμου Ομολογιακού Δανείου Σύμφωνα με τους επιμέρους όρους της Β' σειράς του Μετατρέψιμου Ομολογιακού Δανείου, που εκδόθηκε από την εταιρεία Γ.Ε. ΔΗΜΗΤΡΙΟΥ Α.Ε.Ε. την 23^η Σεπτεμβρίου 2011, το επιτόκιο της δωδέκατης περιόδου εκτοκισμού της Β' σειράς του Μετατρέψιμου Ομολογιακού Δανείου, η οποία άρχισε την 1^η Ιανουαρίου 2017 και έληξε την 9^η Μαρτίου 2017, ανέρχεται σε συνολικό ποσοστό 4,00 %.

Το προαναφερόμενο επιτόκιο αναλύεται ως εξής:

Επιτόκιο Ε.Κ.Τ.: 0,00 %

Περιθώριο (spread): 4%

Ο τόκος καταβάλλεται δεδουλευμένος και υπολογίζεται βάσει των πραγματικών διανυθεισών ημερών προς 360 ημέρες (actual/360 days).

ΙΑΤΡΙΚΟ ΑΘΗΝΩΝ Ε.Α.Ε.

Ανακοίνωση

Η εταιρεία ΙΑΤΡΙΚΟ ΑΘΗΝΩΝ Ε.Α.Ε. συμφώνως προς το Ν. 3556/2007 (άρθρο 3 (ιστ), (ββ) και άρθρο 21) και σε συνδυασμό με το άρθρο 11 της απόφασης 1/434/03.07.2007 της Επιτροπής Κεφαλαιαγοράς, ανακοινώνει ότι ο κ. Αποστολόπουλος Γεώργιος, Πρόεδρος της Εταιρείας (Υπόχρεο Πρόσωπο με βάση του άρθρο 13 του Ν. 3340/2005), προέβη σε αγορά 3.221 κοινών ονομαστικών μετοχών την 09.03.2017, συνολικής καθαρής αξίας 2.093,34 ευρώ.

ΝΤΙΟΝΙΚ Α.Ε.Β.Ε.

Ανακοίνωση

Η εταιρεία «ΝΤΙΟΝΙΚ Α.Ε.Β.Ε.» ανακοινώνει ότι συνήλθε σήμερα στις 10.3.2017 στα γραφεία του υποκαταστήματος της Εταιρείας στην Κηφισιά (επί της οδού Μενεξέδων αρ. 10), η Β' Επαναληπτική Έκτακτη Γενική Συνέλευση των μετόχων της στην οποία παραστάθηκαν συνολικά 12 μέτοχοι της εταιρίας (9 δι' αυτοπρόσωπης παραστάσεως και 3 δι' αντιπροσώπου), εκπροσωπώντας συνολικά 415.722 μετοχές επί συνόλου 1.417.311, δηλαδή ποσοστό 29,3317% του Μετοχικού Κεφαλαίου της εταιρίας. Διαπιστωθείσης της ύπαρξης νομίμου απαρτίας συζητήθηκαν και ελήφθησαν αποφάσεις επί του μοναδικού θέματος της Ημερησίας Διατάξεως της Β' Επαναληπτικής Έκτακτης Γενικής Συνέλευσης και ειδικότερα:

Επί του μοναδικού θέματος ημερησίας διατάξεως η Β' Επαναληπτική Έκτακτη Γενική Συνέλευση ενέκρινε παμψηφεί ήτοι με ψήφους 415.722 επί συνόλου 415.722:

(α) Να προχωρήσει στην έκδοση, βάσει των διατάξεων του κ.ν. 2190/1920 και του ν. 3156/2003, ως εκάστοτε ισχύουν, και τη διάθεση μέσω ιδιωτικής τοποθέτησεως στην ALPHA ΤΡΑΠΕΖΑ ΑΝΩΝΥΜΟΣ ΕΤΑΙΡΙΑ και με κατάργηση του δικαιώματος προτίμησης των υφισταμένων μετόχων και όσων μετόχων προκύψουν μετά την επικείμενη εισαγωγή των νέων μετοχών από τη μετατροπή των Ομολογιών του από 10.11.2016 ΜΟΔ, ενός έγχαρτου, εμπραγμάτως εξασφαλισμένου, Μετατρέψιμου Ομολογιακού Δανείου συνολικής ονομαστικής αξίας (κεφαλαίου) έως ποσού Ευρώ δώδεκα εκατομμυρίων (€ 12.000.000) με το οποίο θα χορηγείται στην ομολογιούχο δανείστρια ALPHA ΤΡΑΠΕΖΑ ΑΝΩΝΥΜΟΣ ΕΤΑΙΡΙΑ δικαίωμα μετατροπής των ομολογιών της σε κοινές ονομαστικές με δικαίωμα ψήφου μετοχές της Εταιρίας, και τη σύσταση συγκεκριμένων εμπραγμάτων εξασφαλίσεων υπέρ της ALPHA ΤΡΑΠΕΖΑ ΑΝΩΝΥΜΟΣ ΕΤΑΙΡΙΑ.

(β) Την παροχή εξουσιοδότησης στο Διοικητικό Συμβούλιο της εταιρείας, όπως, κατόπιν διαπραγματεύσεων με την ALPHA ΤΡΑΠΕΖΑ ΑΝΩΝΥΜΟΣ ΕΤΑΙΡΙΑ, εξειδικεύσει τους όρους του ομολογιακού δανείου, συμβληθεί με την ομολογιούχο δανείστρια ALPHA ΤΡΑΠΕΖΑ ΑΝΩΝΥΜΟΣ ΕΤΑΙΡΙΑ, διορίσει το διαχειριστή πληρωμών και τον εκπρόσωπο των ομολογιούχων και ορίσει τα πρόσωπα που θα υπογράψουν όλες τις συναφείς προς την έκδοση, διάθεση και εκπροσώπηση του ομολογιακού δανείου, συμβάσεις, τις εξασφαλίσεις, καθώς και τις ομολογίες και να προβεί σε κάθε απαραίτητη ενέργεια για την υλοποίηση της εκδόσεως του ομολογιακού δανείου.

(γ) Την παροχή δυνατότητας στο Διοικητικό Συμβούλιο όπως, σε περίπτωση μη διαθέσεως του συνόλου των ομολογιών εντός της ορισθησομένης από το Διοικητικό Συμβούλιο περιόδου καλύψεως, το ποσό του ομολογιακού δανείου περιοριστεί στο ποσό που θα έχει καλυφθεί και εξουσιοδοτήσει το Διοικητικό Συμβούλιο όπως εν συνεχεία πιστοποιήσει το ποσό της εκδόσεως που καλύφθηκε, σύμφωνα με το άρθρο 3α παρ. 3 του κ.ν.2190/1920.

ΙΚΤΙΝΟΣ ΕΛΛΑΣ Α.Ε.

Αγορά Ιδίων Μετοχών

Η Εταιρεία ΙΚΤΙΝΟΣ ΕΛΛΑΣ Α.Ε. ανακοινώνει ότι, βάσει των σχετικών αποφάσεων της Έκτακτης Γενικής Συνέλευσης των Μετόχων της 20.12.2016, προέβη μέσω του μέλους του Χ.Α. EUROXX Χρηματιστηριακή Α.Ε.Π.Ε.Υ. σε αγορά ιδίων μετοχών. Στις 9.3.2017 η Εταιρεία αγόρασε με μέση τιμή κτήσης 0,957 ευρώ ανά μετοχή, 1.000 μετοχές αξίας ευρώ 957,11.

Ο.Τ.Ε. Α.Ε.
Ανακοίνωση

Ο Οργανισμός Τηλεπικοινωνιών της Ελλάδος Α.Ε. (ΟΤΕ Α.Ε. ή Εταιρεία), ανακοινώνει ότι η κα Παπαδοπούλου Ελένη, Chief Officer Ανθρώπινου Δυναμικού Ομίλου ΟΤΕ, σύμφωνα με την από 09/03/2017 γνωστοποίηση συναλλαγής προς την Εταιρεία, προέβη στις 08/03/2017 σε πώληση 3.000 μετοχών της ΟΤΕ Α.Ε. συνολικής αξίας €26.420,00.

Η ανακοίνωση εκδίδεται ως Ρυθμιζόμενη Πληροφορία σύμφωνα με τις διατάξεις του Ν. 3556/2007 [άρθρο 3, παρ. 1 (ιστ), και άρθρο 21] και του Κανονισμού 596/2014 του Ευρωπαϊκού Κοινοβουλίου και του Συμβουλίου για την κατάχρηση της αγοράς.

ALPHA TRUST ΑΝΔΡΟΜΕΔΑ Α.Ε.Ε.Χ.

Αγορά Ιδίων Μετοχών

Η Εταιρία ALPHA TRUST - ΑΝΔΡΟΜΕΔΑ Α.Ε.Ε.Χ. ενημερώνει το επενδυτικό κοινό, ότι σε εκτέλεση της από 7.6.2016 απόφασης της Τακτικής Γενικής Συνέλευσης των μετόχων της και της από 22.12.2016 απόφασης του Διοικητικού της Συμβουλίου και σύμφωνα, με το άρθρο 16 του κ.ν. 2190/1920, όπως τροποποιήθηκε και ισχύει, κατά τη συνεδρίαση της 9ης Μαρτίου 2017, προέβη, μέσω της EUROBANK EQUITIES Α.Ε.Π.Ε.Υ., σε αγορά 500 ιδίων μετοχών, με μέση τιμή κτήσης 14,02 ευρώ ανά μετοχή, συνολικής αξίας 7.021,22 ευρώ.

Μετά και τις ανωτέρω αγορές, η Εταιρία κατέχει 10.936 ίδιες μετοχές, με μέση τιμή κτήσης 13,93 ευρώ ανά μετοχή, ποσοστό 2,6187% του συνόλου των μετοχών της Εταιρίας.

M.L.S. ΠΛΗΡΟΦΟΡΙΚΗ Α.Ε.

Αγορά Ιδίων Μετοχών

Η MLS Πληροφορική Α.Ε. κατ' εφαρμογή των Κανονισμών (ΕΕ) 2016/1052 και 596/2014, γνωστοποιεί στο επενδυτικό κοινό ότι, σε εκτέλεση της από 30.06.2016 απόφασης της Τακτικής Γενικής Συνέλευσης των μετόχων της εταιρίας και της από 01.09.2016 απόφασης του Διοικητικού Συμβουλίου της, προέβη την Πέμπτη 09.03.2017 σε αγορά 1.080 ιδίων μετοχών με μέση τιμή κτήσης 4,2683 ευρώ και συνολική αξία συναλλαγής 4.609,81 ευρώ. Οι ως άνω 1.080 μετοχές αγοράστηκαν μέσω της ALPHA FINANCE Α.Ε.Π.Ε.Υ.

SATO Α.Ε.

Δελτίο Τύπου

Η SATO ανακοινώνει πως για την χρήση 01/01/2016 έως 31/12/2016 ο κύκλος εργασιών ανήλθε σε €10.818 χιλ. έναντι €7.362 χιλ. την αντίστοιχη περσινή περίοδο σημειώνοντας αύξηση κατά €3.456 χιλ. ή 46,94%.

Πιο συγκεκριμένα το brand ENTOS παρουσίασε αύξηση πωλήσεων η οποία ανήλθε σε 43,54%.

Για το brand SATO και για το ίδιο χρονικό διάστημα οι πωλήσεις σε εταιρικούς πελάτες παρουσιάζουν αύξηση της τάξεως του 54,58%.

Τα μικτά κέρδη της εταιρείας ανήλθαν σε €3.811 χιλ. έναντι €2.133 χιλ. με το μικτό περιθώριο να βρίσκεται στο 35,22% έναντι 28,98% το προηγούμενο έτος, ενώ τα έξοδα διοικητικής λειτουργίας και διάθεσης μειώθηκαν περαιτέρω κατά €2.518 χιλ. ή κατά 32%.

Η SATO σημείωσε ζημίες μετά φόρων €-1.859 χιλ. έναντι ζημιών €-6.437 χιλ. το αντίστοιχο περσινό διάστημα 2015.

Ο δείκτης EBITDA για το έτος 2016 ανήλθε σε €699 χιλ. έναντι €-3.791 χιλ. της αντίστοιχης περιόδου 2015.

SATO Α.Ε.

Ανακοίνωση

Η «SATO ΑΝΩΝΥΜΗ ΕΤΑΙΡΕΙΑ ΕΙΔΩΝ ΓΡΑΦΕΙΟΥ ΚΑΙ ΣΠΙΤΙΟΥ» με διακριτικό τίτλο «SATO Α.Ε.» κατ' εφαρμογή της παρ. 4.1.4.4. του κανονισμού του Χ.Α. και στα πλαίσια της δημοσίευσης των επίσημων οικονομικών της καταστάσεων για την περίοδο 01/01/2016 έως και 31/12/2016, γνωστοποιεί στο επενδυτικό κοινό ότι το σύνολο των μετοχών της Εταιρείας παραμένει στην κατηγορία «Επιτήρησης» του Χρηματιστηρίου Αξιών Αθηνών, όπου μεταφέρθηκε στις 8/4/2011 με την από 7/4/2011 απόφαση του ΔΣ του ΧΑ.

Ο λόγος για την ένταξη στην κατηγορία «Επιτήρησης» ήταν ότι, σύμφωνα με την ετήσια οικονομική έκθεση της 31/12/2010 διαπιστώθηκε ότι οι ζημίες κατά τη χρήση διαμορφώθηκαν σε επίπεδο μεγαλύτερο από 30% της καθαρής θέσης χωρίς να έχουν γίνει ενέργειες για την βελτίωση αυτής μέσω αύξησης μετοχικού κεφαλαίου (άρθρο 3.1.2.5. του Κανονισμού του ΧΑ).

Οι ενέργειες της Εταιρείας για την αντιμετώπιση των αιτιών που οδήγησαν στην υπαγωγή της στην ειδική κατηγορία, περιγράφονται συνοπτικά παρακάτω:

Η Εταιρεία συνεχίζει να εφαρμόζει συγκεκριμένο πρόγραμμα αναδιάρθρωσης που προσβλέπει στον εξορθολογισμό του κόστους λειτουργίας της μέσω της περαιτέρω μείωσης των λειτουργικών της δαπανών με μείωση των εξόδων ενοικίων, αναδιάρθρωση των ανθρώπινων πόρων της, επαναδιαπραγμάτευση βασικών συμβολαίων προμηθευτών και γενικότερα περαιτέρω περικοπή ελαστικών δαπανών. Η Εταιρεία διέκοψε την λειτουργία καταστημάτων της, τα οποία δεν απέδιδαν τα αναμενόμενα και η συνεισφορά τους ζημίωνε συνολικά την Εταιρεία. Επιπλέον εξετάζει την περαιτέρω ανάπτυξη της δραστηριότητάς της στην εγχώρια αγορά αλλά και στο εξωτερικό, επενδύοντας και σε νέες κατηγορίες προϊόντων, όπως το παιδικό έπιπλο.

ΕΛΛΗΝΙΚΑ ΧΡΗΜΑΤΙΣΤΗΡΙΑ Α.Ε.

Ανακοίνωση

Η Εταιρία Ελληνικά Χρηματιστήρια - Χρηματιστήριο Αθηνών Α.Ε. Συμμετοχών (ATHEX) ανακοινώνει με βάση τους ν. 3556/2007 και 3606/2007 ότι η Eurobank Equities Α.Ε.Π.Ε.Υ. την ενημέρωσε ότι πραγματοποίησε τις εξής συναλλαγές:

α/α	Ημερομηνία γνωστοποίησης στην ATHEX	Ημερομηνία συναλλαγής	Είδος συναλ.	Ποσότητα	Χρηματοπιστωτικό μέσο	Συνολική αξία (ευρώ)
1	08/03/2017	07/03/2017	Πώληση	3.773	Μετοχές EXAE (κο)	17.471,76
2	09/03/2017	08/03/2017	Αγορά	204	Μετοχές EXAE (κο)	960,84
3	09/03/2017	08/03/2017	Αγορά	8	ΣΜΕ EXAE	3.714,00
4	09/03/2017	08/03/2017	Πώληση	8	ΣΜΕ EXAE	3.720,00

Η Eurobank Equities Α.Ε.Π.Ε.Υ. πραγματοποίησε τις ανωτέρω συναλλαγές λόγω της ειδικής διαπραγμάτευσης που έχει αναλάβει στην αγορά παραγώγων σε Συμβόλαια Μελλοντικής Εκπλήρωσης (ΣΜΕ) με υποκείμενο τίτλο την μετοχή της εταιρίας (σύμβολο μετοχής:

ΕΧΑΕ). Η γνωστοποίηση εκ μέρους της Eurobank Equities A.E.Π.Ε.Υ. προς την εταιρεία και ακολούθως από την εταιρεία προς τις αρχές της Κεφαλαιαγοράς, γίνεται επειδή ο κ. Κωνσταντίνος Βασιλείου είναι μη εκτελεστικό μέλος του Δ.Σ. της Eurobank Equities A.E.Π.Ε.Υ., ενώ κατέχει ταυτόχρονα τη θέση του Μη Εκτελεστικού Μέλους του Δ.Σ. της ATHEX (υπόχρεο πρόσωπο με βάση το Ν.3340/2005).

ΕΛΛΗΝΙΚΑ ΧΡΗΜΑΤΙΣΤΗΡΙΑ Α.Ε.

Αγορά Ιδίων Μετοχών

Η Εταιρεία «Ελληνικά Χρηματιστήρια - Χρηματιστήριο Αθηνών Ανώνυμη Εταιρεία Συμμετοχών» (η Εταιρεία) ενημερώνει το επενδυτικό κοινό ότι κατ' εφαρμογή των Κανονισμών (ΕΕ) 2016/1052 και 596/2014, και σε εκτέλεση της από 20.5.2015 απόφασης της Τακτικής Γενικής Συνέλευσης των Μετόχων της Εταιρείας, προέβη σε αγορά ιδίων μετοχών, και συγκεκριμένα την 9.3.2017 προέβη στην αγορά 4.500 ιδίων μετοχών, με μέση τιμή κτήσης EUR 4,73 ανά μετοχή και συνολική αξία συναλλαγών EUR 21.278,29.

Οι συναλλαγές πραγματοποιήθηκαν μέσω του μέλους του Χρηματιστηρίου Αθηνών «Εθνική Χρηματιστηριακή ΑΕΠΕΥ».

Μετά και τις ανωτέρω αγορές, η Εταιρεία κατέχει συνολικά 4.651.843 ίδιες μετοχές (7,12% του συνόλου των 65.368.563 κοινών ονομαστικών μετοχών).

Π. ΠΕΤΡΟΠΟΥΛΟΣ Α.Ε.Β.Ε.

Ανακοίνωση

Η Πέτρος Πετρόπουλος Α.Ε.Β.Ε. ανακοινώνει το Οικονομικό Ημερολόγιο για το 2017.

Ανακοίνωση Ετήσιων Οικονομικών Αποτελεσμάτων 2016 και ανάρτηση της Ετήσιας Οικονομικής Έκθεσης της χρήσης 2016, σύμφωνα με την νομοθεσία, στις ιστοσελίδες της Εταιρίας (www.petroopoulos.com) και του Χρηματιστηρίου Αθηνών (www.helex.gr):

- Παρασκευή 10 Μαρτίου 2017, μετά τη λήξη της συνεδρίασης του ΧΑ.
- Ετήσια Τακτική Γενική Συνέλευση των Μετόχων: Δευτέρα 10 Απριλίου 2017

Το Διοικητικό Συμβούλιο της Εταιρίας θα προτείνει στη Ετήσια Τακτική Γενική Συνέλευση των Μετόχων την μη διανομή μερίσματος.

Σε περίπτωση τροποποίησης των παραπάνω ημερομηνιών η Εταιρία θα ενημερώσει έγκαιρα το επενδυτικό κοινό.

Π. ΠΕΤΡΟΠΟΥΛΟΣ Α.Ε.Β.Ε.

Αγορά Ιδίων Μετοχών

Η Πέτρος Πετρόπουλος Α.Ε.Β.Ε. γνωστοποιεί στο επενδυτικό κοινό ότι σύμφωνα με το άρθρο 16 του ΚΝ 2190/20, όπως τροποποιήθηκε και ισχύει, και σύμφωνα με τους όρους του Κανονισμού 2273/2003 της Ευρωπαϊκής Επιτροπής και σε εκτέλεση της από 5/4/2016 απόφασης της Γενικής Συνέλευσης των Μετόχων της Εταιρίας και απόφασης του Διοικητικού Συμβουλίου με ημερομηνία 18/4/2016, προέβη την 9/3/2017 σε αγορά 103 Ιδίων Μετοχών της Εταιρίας μέσω της Alpha Finance με τιμή κτήσης 4,42 ευρώ ανά μετοχή και συνολική αξία 455 ευρώ.

LAMDA DEVELOPMENT A.E.

Ανακοίνωση

Η LAMDA Development S.A., σύμφωνα με το άρθρο 4.1.4.3.1, παρ.2 του Κανονισμού του Χρηματιστηρίου Αθηνών, ανακοινώνει το Οικονομικό Ημερολόγιο για το έτος 2017 ως ακολούθως:

- Ανακοίνωση Αποτελεσμάτων Έτους 2016 και τηλεδιάσκεψη: Παρασκευή 31 Μαρτίου 2017
- Ανακοίνωση Αποτελεσμάτων Α' Τριμήνου 2017 και τηλεδιάσκεψη: Τρίτη 30 Μαΐου 2017
- Ετήσια Τακτική Γενική Συνέλευση των Μετόχων: Πέμπτη 15 Ιουνίου 2017
- Ανακοίνωση Αποτελεσμάτων Α' Εξαμήνου 2017 και τηλεδιάσκεψη: Τετάρτη 6 Σεπτεμβρίου 2017
- Ανακοίνωση Αποτελεσμάτων Εννεαμήνου 2017 και τηλεδιάσκεψη: Τετάρτη 29 Νοεμβρίου 2017

Η ετήσια ενημέρωση των αναλυτών σχετικά με τα οικονομικά αποτελέσματα του έτους 2016, θα πραγματοποιηθεί από την Εταιρεία την Τρίτη 16 Μαΐου 2017.

Το Διοικητικό Συμβούλιο προτίθεται να εισηγηθεί στην Ετήσια Τακτική Γενική Συνέλευση τη μη καταβολή μερίσματος για τη χρήση του 2016.

Τα αποτελέσματα θα ανακοινώνονται μετά τη λήξη της συνεδρίασης του Χρηματιστηρίου Αθηνών στην ιστοσελίδα της Εταιρείας (www.lamdadev.com) και στην ιστοσελίδα του Χρηματιστηρίου Αθηνών (www.helex.gr).

ΓΕΝΙΚΕΣ ΣΥΝΕΛΕΥΣΕΙΣ

QUEST ΣΥΜΜΕΤΟΧΩΝ Α.Ε.

Έκτακτη Γενική Συνέλευση στις 17/03/2017, ημέρα Παρασκευή και ώρα 12:00 μ. στα γραφεία της έδρας της Εταιρείας, οδός Αργυρουπόλεως 2Α, 5^{ος} όροφος – Καλλιθέα Αττικής, για να συζητήσουν και λάβουν απόφαση επί των παρακάτω θεμάτων ημερήσιας διάταξης:

1. Μείωση του Μετοχικού Κεφαλαίου με μείωση της ονομαστικής αξίας των μετοχών κατά 2,30€ ανά μετοχή και επιστροφή στους μετόχους σε είδος των μετοχών της εταιρείας «BriQ Properties Ανώνυμη Εταιρεία Επενδύσεων σε Ακίνητη Περιουσία» – Τροποποίηση του άρθρου 5, παρ. 1, του Καταστατικού που αφορά στο Μετοχικό Κεφάλαιο – Παροχή των απαραίτητων εξουσιοδοτήσεων προς το Δ.Σ. της Εταιρείας για την υλοποίηση των αποφάσεων αυτών.

2. Επέκταση του σκοπού της Εταιρείας στη διαχείριση και συντήρηση ακινήτων τρίτων – Τροποποίηση άρθρου 4 του Καταστατικού της Εταιρείας.

3. Διάφορες ανακοινώσεις.

α. Δικαίωμα Συμμετοχής και Ψήφου στη Γενική Συνέλευση: Στη Γενική Συνέλευση δικαιούται να συμμετέχει και να ψηφίζει κάθε μέτοχος. Κάθε μετοχή της Εταιρείας παρέχει δικαίωμα μίας (1) ψήφου. Στην Γενική Συνέλευση δικαιούται να συμμετέχει όποιος εμφανίζεται ως μέτοχος στα αρχεία του Συστήματος Άυλων Τίτλων (Σ.Α.Τ.), που διαχειρίζεται η "Ελληνικά Χρηματιστήρια Α.Ε." (Ε.Χ.Α.Ε.), όπου τηρούνται οι κινητές αξίες (μετοχές) της Εταιρείας. Η ιδιότητα του μετόχου πρέπει να υφίσταται κατά την έναρξη της πέμπτης (5^{ης}) ημέρας πριν από την ημέρα συνεδρίασης της Γενικής Συνέλευσης της 17^{ης} Μαρτίου 2017, ήτοι κατά την έναρξη της 12^{ης} Μαρτίου 2017. Η μετοχική ιδιότητα κατά την ημερομηνία καταγραφής θα αποδεικνύεται μέσω της απευθείας ηλεκτρονικής σύνδεσης της Εταιρείας με

τα αρχεία του Σ.Α.Τ. Σε περίπτωση μη συμμόρφωσης με τις διατάξεις του άρθρου 28^α του κ.ν. 2190/20, ο εν λόγω μέτοχος μετέχει στη Γενική Συνέλευση μόνο μετά από άδειά της. Σημειώνεται ότι η άσκηση των εν λόγω δικαιωμάτων συμμετοχής και ψήφου δεν προϋποθέτει τη δέσμευση των μετοχών του δικαιούχου ούτε την τήρηση άλλης ανάλογης διαδικασίας, η οποία περιορίζει τη δυνατότητα πώλησης και μεταβίβασης αυτών κατά το χρονικό διάστημα που μεσολαβεί ανάμεσα στην ημερομηνία καταγραφής και στην ημερομηνία συνεδρίασης της οικείας Γενικής Συνέλευσης. Σε περίπτωση μη επίτευξης της απαιτούμενης απαρτίας, για τα θέματα της ημερήσιας διάταξης, οι Μέτοχοι καλούνται την 31^η Μαρτίου 2017, ημέρα Παρασκευή και ώρα 12:00 μ. στα γραφεία της έδρας της Εταιρείας, Αργυρουπόλεως 2Α, Καλλιθέα, σε Επαναληπτική Γενική Συνέλευση στην οποία έχουν δικαίωμα συμμετοχής και ψήφου οι Μέτοχοι οι οποίοι θα είναι εγγεγραμμένοι στο αρχείο μετόχων της Εταιρείας κατά την έναρξη της 27^{ης} Μαρτίου 2017 (ημερομηνία καταγραφής).

β. Διαδικασία για την άσκηση δικαιώματος ψήφου μέσω αντιπροσώπου/πών: Ο μέτοχος συμμετέχει στη Γενική Συνέλευση της Εταιρείας και ψηφίζει είτε αυτοπροσώπως είτε μέσω αντιπροσώπων. Κάθε μέτοχος μπορεί να διορίζει μέχρι τρεις (3) αντιπροσώπους. Ωστόσο, αν ο μέτοχος κατέχει μετοχές της Εταιρείας, οι οποίες εμφανίζονται σε περισσότερους του ενός λογαριασμούς αξιών, ο περιορισμός αυτός δεν εμποδίζει τον μέτοχο να ορίζει διαφορετικούς αντιπροσώπους για τις μετοχές που εμφανίζονται στον κάθε λογαριασμό αξιών σε σχέση με τη Γενική Συνέλευση. Αντιπρόσωπος που ενεργεί για περισσότερους μετόχους μπορεί να ψηφίζει διαφορετικά για κάθε μέτοχο. Νομικά πρόσωπα μετέχουν στη γενική συνέλευση ορίζοντας ως εκπροσώπους τους μέχρι τρία (3) φυσικά πρόσωπα. Ο μέτοχος μπορεί να διορίσει αντιπρόσωπο για μία και μόνη γενική συνέλευση ή για όσες συνελεύσεις λάβουν χώρα εντός ορισμένου χρόνου.

Ο αντιπρόσωπος ψηφίζει σύμφωνα με τις οδηγίες του μετόχου, εφόσον υφίστανται, και υποχρεούται να αρχειοθετεί τις οδηγίες ψήφου για τουλάχιστον ένα (1) έτος, από την υποβολή του πρακτικού της γενικής συνέλευσης στη δημόσια αρχή, ή εάν η απόφαση υποβάλλεται σε δημοσιότητα από την καταχώρηση αυτής στο Μητρώο Ανωνύμων Εταιρειών. Ο αντιπρόσωπος μετόχου υποχρεούται να γνωστοποιεί στην εταιρεία, πριν από την έναρξη της συνεδρίασης της Γενικής Συνέλευσης, κάθε συγκεκριμένο γεγονός το οποίο μπορεί να είναι χρήσιμο στους μετόχους για την αξιολόγηση του κινδύνου να εξυπηρετήσει ο αντιπρόσωπος άλλα συμφέροντα πλην των συμφερόντων του μετόχου. Σύγκρουση συμφερόντων μπορεί να προκύπτει ιδίως όταν ο αντιπρόσωπος: α) είναι μέτοχος που ασκεί τον έλεγχο της εταιρείας ή είναι άλλο νομικό πρόσωπο η οντότητα η οποία ελέγχεται από το μέτοχο αυτόν, β) είναι μέλος του διοικητικού συμβουλίου ή της εν γένει διοίκησης της εταιρείας ή μετόχου που ασκεί τον έλεγχο της εταιρείας, ή άλλου νομικού προσώπου ή οντότητας που ελέγχεται από μέτοχο ο οποίος ασκεί τον έλεγχο της εταιρείας, γ) είναι υπάλληλος ή ορκωτός ελεγκτής της εταιρείας ή μετόχου που ασκεί τον έλεγχο της εταιρείας, ή άλλου νομικού προσώπου ή οντότητας που ελέγχεται από μέτοχο, ο οποίος ασκεί τον έλεγχο της εταιρείας, δ) είναι σύζυγος ή συγγενής πρώτου βαθμού με ένα από τα φυσικά πρόσωπα που αναφέρονται στις περιπτώσεις α' έως γ'. Ο διορισμός και η ανάκληση αντιπροσώπου του μετόχου γίνεται εγγράφως και κοινοποιείται στην εταιρεία, τουλάχιστον τρεις (3) ημέρες πριν από την ορισθείσα ημερομηνία συνεδρίασης της Γενικής Συνέλευσης. Η Εταιρεία έχει καταστήσει διαθέσιμο στην ιστοσελίδα της (www.quest.gr) στο διαδίκτυο, το έντυπο που χρησιμοποιεί για το διορισμό πληρεξουσίου αντιπροσώπου. Το εν λόγω έντυπο κατατίθεται συμπληρωμένο και υπογεγραμμένο από το μέτοχο στα Γραφεία της Εταιρείας, στη διεύθυνση Αργυρουπόλεως 2Α – Καλλιθέα Αττικής (Υπηρεσία Εξυπηρέτησης Μετόχων, υπεύθυνος κ. Δημήτριος Παπαδιαμαντόπουλος) ή αποστέλλεται τηλεομοιοτυπικός στο φαξ: 211 999 4530 τρεις (3) τουλάχιστον ημέρες πριν από την ημερομηνία της Γενικής Συνέλευσης ή τυχόν Επαναληπτικών αυτής. Ο δικαιούχος μέτοχος καλείται να μεριμνά για την επιβεβαίωση της επιτυχούς αποστολής του εντύπου διορισμού αντιπροσώπου και της παραλαβής του από την Εταιρεία, καλώντας στο τηλέφωνο: 211 999 4762.

γ. Δικαιώματα Μειοψηφίας των μετόχων: 1) Με αίτηση μετόχων που εκπροσωπούν το ένα εικοστό (1/20) του καταβεβλημένου μετοχικού κεφαλαίου, το Διοικητικό Συμβούλιο υποχρεούται να εγγράψει στην ημερήσια διάταξη της Γενικής Συνέλευσης που έχει ήδη συγκληθεί για την 17^η Μαρτίου 2017 πρόσθετα θέματα, εάν η σχετική αίτηση περιέλθει στο Διοικητικό Συμβούλιο ήτοι δεκαπέντε (15) τουλάχιστον ημέρες πριν από τη Γενική Συνέλευση. Η αίτηση για την εγγραφή πρόσθετων θεμάτων στην ημερήσια διάταξη συνοδεύεται από αιτιολόγηση ή από σχέδιο απόφασης προς έγκριση στη Γενική Συνέλευση και η αναθεωρημένη ημερήσια διάταξη δημοσιοποιείται με τον ίδιο τρόπο όπως η προηγούμενη ημερήσια διάταξη δεκατρείς (13) ημέρες πριν από την ημερομηνία της Γενικής Συνέλευσης και ταυτόχρονα τίθεται στη διάθεση των μετόχων στο διαδίκτυο, στην ιστοσελίδα της Εταιρείας (www.quest.gr), μαζί με την αιτιολόγηση ή το σχέδιο απόφασης που έχει υποβληθεί από τους μετόχους κατά τα προβλεπόμενα στο άρθρο 27 παρ. 3 του κ.ν. 2190/1920 (άρθρο 39 παρ. 2 του κ.ν. 2190/1920). 2) Με αίτηση μετόχων που εκπροσωπούν το ένα εικοστό (1/20) του καταβεβλημένου μετοχικού κεφαλαίου, το Διοικητικό Συμβούλιο θέτει στη διάθεση των μετόχων κατά τα οριζόμενα στο άρθρο 27 παρ. 3 του κ.ν. 2190/1920, έξη (6) τουλάχιστον ημέρες πριν από την ημερομηνία της Γενικής Συνέλευσης, σχέδια αποφάσεων για θέματα που έχουν περιληφθεί στην αρχική ή την αναθεωρημένη ημερήσια διάταξη, αν η σχετική αίτηση περιέλθει στο Διοικητικό Συμβούλιο επτά (7) τουλάχιστον ημέρες πριν από την ημερομηνία της Γενικής Συνέλευσης της 17^{ης} Μαρτίου 2017 (άρθρο 39 παρ.2 του κ.ν. 2190/1920). Το Διοικητικό Συμβούλιο δεν είναι υποχρεωμένο να προβαίνει στην εγγραφή θεμάτων στην ημερήσια διάταξη ούτε στη δημοσίευση ή γνωστοποίηση αυτών μαζί με αιτιολόγηση και σχέδια αποφάσεων που υποβάλλονται από τους μετόχους, αν το περιεχόμενο αυτών έρχεται προφανώς σε αντίθεση με το νόμο και τα χρηστά ήθη. 3) Μετά από αίτηση οποιουδήποτε μετόχου που υποβάλλεται στην εταιρεία πέντε (5) τουλάχιστον πλήρεις ημέρες πριν από τη Γενική Συνέλευση της 17^{ης} Μαρτίου 2017, το Διοικητικό Συμβούλιο υποχρεούται να παρέχει στη Γενική Συνέλευση τις αιτούμενες συγκεκριμένες πληροφορίες για τις υποθέσεις της εταιρείας, στο μέτρο που αυτές είναι χρήσιμες για την πραγματική εκτίμηση των θεμάτων της ημερήσιας διάταξης. Το Διοικητικό Συμβούλιο μπορεί να απαντήσει ενιαία σε αιτήσεις μετόχων με το ίδιο περιεχόμενο. Υποχρέωση παροχής πληροφοριών δεν υφίσταται όταν οι σχετικές πληροφορίες διατίθενται ήδη στην ιστοσελίδα της εταιρείας, ιδίως με τη μορφή ερωτήσεων και απαντήσεων. Επίσης με αίτηση μετόχων που εκπροσωπούν το ένα εικοστό (1/20) του καταβεβλημένου μετοχικού κεφαλαίου, το Διοικητικό Συμβούλιο υποχρεούται να ανακοινώνει στη Γενική Συνέλευση τα ποσά που, κατά την τελευταία διετία, καταβλήθηκαν σε κάθε μέλος του Διοικητικού Συμβουλίου ή τους διευθυντές της Εταιρείας, καθώς και κάθε παροχή προς τα πρόσωπα αυτά από οποιαδήποτε αιτία ή σύμβαση της Εταιρείας με αυτούς. Το Διοικητικό Συμβούλιο μπορεί ν' αρνηθεί την παροχή των πληροφοριών για αποχρώντα ουσιώδη λόγο, ο οποίος αναγράφεται στα πρακτικά (άρθρο 39 παρ. 4 του κ.ν. 2190/1920). 4) Μετά από αίτηση μετόχων που εκπροσωπούν το ένα πέμπτο (1/5) του καταβεβλημένου μετοχικού κεφαλαίου και η οποία υποβάλλεται στην εταιρεία πέντε (5) τουλάχιστον πλήρεις ημέρες πριν από τη Γενική Συνέλευση της 17^{ης} Μαρτίου 2017, το Διοικητικό Συμβούλιο υποχρεούται να παρέχει στη Γενική Συνέλευση τις πληροφορίες για την πορεία των εταιρικών υποθέσεων και την περιουσιακή κατάσταση της Εταιρείας στο μέτρο που αυτές είναι χρήσιμες για την πραγματική εκτίμηση των θεμάτων της ημερήσιας

διάταξης. Αντίστοιχες προθεσμίες για τυχόν άσκηση δικαιωμάτων μειοψηφίας των μετόχων ισχύουν και σε περίπτωση Επαναληπτικής Γενικής Συνέλευσης. Σε όλες τις ανωτέρω αναφερόμενες περιπτώσεις οι αιτούντες μέτοχοι οφείλουν να αποδεικνύουν τη μετοχική τους ιδιότητα και τον αριθμό των μετοχών που κατέχουν κατά την άσκηση του σχετικού δικαιώματος. Τέτοια απόδειξη αποτελεί η προσκόμιση έγγραφης βεβαίωσης από τον φορέα στον οποίο τηρούνται οι οικείες κινητές αξίες ή εναλλακτικά η πιστοποίηση της μετοχικής τους ιδιότητας με απευθείας ηλεκτρονική σύνδεση φορέα και εταιρείας.

δ. Διαθέσιμες πληροφορίες και έγγραφα: Οι πληροφορίες και τα τυχόν έγγραφα που προβλέπονται στο άρθρο 27 παρ. 3 του κ.ν. 2190/1920, θα διατίθενται σε έγχαρτη μορφή στα γραφεία της Εταιρείας Αργυρουπόλεως 2Α – Καλλιθέα Αττικής (Τμήμα Εξυπηρέτησης Μετόχων, υπεύθυνος κ. Δημήτριος Παπαδιαμαντόπουλος) και σε ηλεκτρονική μορφή στο διαδίκτυο, με ανάρτησή τους στην ιστοσελίδα της Εταιρείας www.quest.gr, όπου είναι αναρτημένη και η αναλυτική πρόσκληση για τη σύγκληση της Γενικής Συνέλευσης των μετόχων της Εταιρείας.

Γ.Ε. ΔΗΜΗΤΡΙΟΥ Α.Ε.Ε.

Έκτακτη Γενική Συνέλευση την 17/03/2017, ημέρα Παρασκευή και ώρα **16:30**, στην έδρα της Εταιρείας στο Δήμο Αιγάλεω Αττικής και στα επί της οδού Κηφισού, αριθμ. 6 γραφεία της Εταιρείας, προς συζήτηση και λήψη αποφάσεων επί των εξής θεμάτων ημερήσιας διάταξης:

ΘΕΜΑΤΑ ΗΜΕΡΗΣΙΑΣ ΔΙΑΤΑΞΗΣ:

- 1) Έγκριση της αποσχίσεως του κλάδου εμπορίας και τεχνικής υποστήριξης της Εταιρείας και εισφορά του στην νεοϊδρυθείσα από την Εταιρεία ανώνυμη εταιρεία με την επωνυμία «DELTA DOMESTIC APPLIANCES ΑΝΩΝΥΜΗ ΕΤΑΙΡΕΙΑ ΗΛΕΚΤΡΙΚΩΝ ΣΥΣΚΕΥΩΝ», σύμφωνα με τις διατάξεις του ν.δ. 1297/1972,
- 2) Έγκριση της καταρτισθείσας λογιστικής κατάστασης του εισφερόμενου κλάδου με ημερομηνία 31.12.2016, καθώς και της έκθεσης διαπίστωσης της λογιστικής αξίας των περιουσιακών στοιχείων του εισφερόμενου κλάδου από τους ορκωτούς ελεγκτές, σύμφωνα με το άρθρο 9 του κ.ν. 2190/1920,
- 3) Παροχή εξουσιοδότησης προς τον Πρόεδρο Δ.Σ. και Διευθύνοντα Σύμβουλο της Εταιρείας κ. Γεώργιο Δημητρίου, όπως εμφανιστεί ενώπιον συμβολαιογράφου και υπογράψει το συμβόλαιο απόσχισης,
- 4) Έγκριση αντικατάστασης παραιτηθέντων μελών του Δ.Σ..

Σε περίπτωση που δεν επιτευχθεί απαρτία για το σύνολο ή για ορισμένα θέματα της ημερήσιας διάταξης, οι κ.κ. Μέτοχοι της Εταιρείας καλούνται σε: Α' Επαναληπτική Έκτακτη Γενική Συνέλευση στον ίδιο χώρο την 28.03.2017, ημέρα Τρίτη και ώρα 16:00. Σε περίπτωση μη επιτεύξεως και πάλι της προβλεπόμενης απαρτίας από το Νόμο και το Καταστατικό, για το σύνολο ή για ορισμένα θέματα της ημερήσιας διάταξης, οι μέτοχοι καλούνται σε Β' Επαναληπτική Έκτακτη Γενική Συνέλευση την 10.04.2017, ημέρα Δευτέρα και ώρα 16:00 στον ίδιο χώρο.

Σύμφωνα με τον Κ.Ν. 2190/1920, ως τροποποιήθηκε και ισχύει, η Εταιρεία ενημερώνει τους μετόχους για τα ακόλουθα:

Ημερομηνία Καταγραφής Έκτακτης Γενικής Συνέλευσης και Επαναληπτικών Γενικών Συνελεύσεων.

Για τη συμμετοχή στην Έκτακτη Γενική Συνέλευση η ιδιότητα του μετόχου πρέπει να υφίσταται κατά την έναρξη της πέμπτης ημέρας πριν από την ημέρα συνεδρίασης της Γενικής Συνέλευσης της 17^{ης} Μαρτίου 2017, ήτοι την 12^η Μαρτίου 2017.

Για τη συμμετοχή στην Α' Επαναληπτική Έκτακτη Γενική Συνέλευση η ιδιότητα του μετόχου πρέπει να υφίσταται κατά την έναρξη της τέταρτης ημέρας πριν από την ημέρα συνεδρίασης της Γενικής Συνέλευσης της 28^{ης} Μαρτίου 2017, ήτοι την 24^η Μαρτίου 2017.

Αντίστοιχα για τη συμμετοχή στην Β' Επαναληπτική Έκτακτη Γενική Συνέλευση, η ιδιότητα του μετόχου πρέπει να υφίσταται κατά την έναρξη της τέταρτης ημέρας πριν από την ημέρα συνεδρίασης της Γενικής Συνέλευσης της 10^{ης} Απριλίου 2017, ήτοι την 6^η Απριλίου 2017.

Έναντι της Εταιρείας θεωρείται ότι έχει δικαίωμα συμμετοχής και ψήφου στη Γενική Συνέλευση μόνον όποιος φέρει την ιδιότητα του μετόχου κατά την αντίστοιχη Ημερομηνία Καταγραφής. Σε περίπτωση μη συμμόρφωσης προς τις διατάξεις του άρθρου 28^α του Κ.Ν. 2190/1920, ο εν λόγω μέτοχος μετέχει στη Γενική Συνέλευση μόνο μετά από άδεια της.

Η άσκηση των εν λόγω δικαιωμάτων δεν προϋποθέτει τη δέσμευση των μετοχών του δικαιούχου ούτε την τήρηση άλλης ανάλογης διαδικασίας, η οποία περιορίζει τη δυνατότητα πώλησης και μεταβίβασης αυτών κατά το χρονικό διάστημα που μεσολαβεί ανάμεσα στην Ημερομηνία Καταγραφής και στη Γενική Συνέλευση.

Κάθε μετοχή έχει δικαίωμα μιας ψήφου. Για την απόδειξη της μετοχικής ιδιότητας κάθε μέτοχος πρέπει να προσκομίσει στην Εταιρεία σχετική έγγραφη βεβαίωση της Ε.Χ.Α.Ε. το αργότερο την τρίτη ημέρα πριν από τη συνεδρίαση της Γενικής Συνέλευσης ή της τυχόν επαναληπτικής αυτής. Εναλλακτικά, η απόδειξη της μετοχικής ιδιότητας μπορεί να γίνει με απευθείας ηλεκτρονική σύνδεση της Εταιρείας με τα αρχεία του ως άνω φορέα.

Διαδικασία άσκησης δικαιώματος ψήφου μέσω αντιπροσώπου.

Ο μέτοχος συμμετέχει στη Γενική Συνέλευση και ψηφίζει είτε αυτοπροσώπως είτε μέσω αντιπροσώπων. Αντιπρόσωπος που ενεργεί για περισσότερους μετόχους μπορεί να ψηφίζει διαφορετικά για κάθε μέτοχο.

Ο διορισμός και η ανάκληση αντιπροσώπου για τη συμμετοχή στη Γενική Συνέλευση γίνεται εγγράφως και κοινοποιείται στην Εταιρεία με κατάθεση του σχετικού εγγράφου στα γραφεία της έδρας της Εταιρείας (οδός Κηφισού, αριθμ. 6 στο Αιγάλεω Αττικής, υπόψη Τμήματος Εξυπηρέτησης Μετόχων) ή ταχυδρομικώς τουλάχιστον τρεις (3) ημέρες πριν από την ημερομηνία της Γενικής Συνέλευσης ή της τυχόν επαναληπτικής αυτής.

Κάθε μέτοχος μπορεί να διορίζει μέχρι τρεις (3) αντιπροσώπους. Ωστόσο, αν ο μέτοχος κατέχει μετοχές της Εταιρείας, οι οποίες εμφανίζονται σε περισσότερους του ενός λογαριασμού αξιών, ο περιορισμός αυτός δεν εμποδίζει το μέτοχο να ορίζει διαφορετικούς αντιπροσώπους για τις μετοχές που εμφανίζονται στον κάθε λογαριασμό αξιών σε σχέση με ορισμένη Γενική Συνέλευση.

Η Εταιρεία έχει καταστήσει διαθέσιμο στην ιστοσελίδα της (www.gedsa.gr) το έντυπο που χρησιμοποιεί για το διορισμό αντιπροσώπου. Ο δικαιούχος καλείται να μεριμνά για την επιβεβαίωση της επιτυχούς αποστολής του εντύπου διορισμού αντιπροσώπου και της παραλαβής του από την Εταιρεία, καλώντας στο τηλέφωνο: 210 5386400. Ελλείψει σχετικής καταστατικής πρόβλεψης η Εταιρεία δε δέχεται ηλεκτρονικές κοινοποιήσεις διορισμού και ανάκλησης αντιπροσώπων.

Ο αντιπρόσωπος μετόχου υποχρεούται να γνωστοποιεί στην Εταιρεία, πριν από την έναρξη της συνεδρίασης της Γενικής Συνέλευσης, κάθε συγκεκριμένο γεγονός, το οποίο μπορεί να είναι χρήσιμο στους μετόχους για την αξιολόγηση του κινδύνου να εξυπηρετήσει ο αντιπρόσωπος άλλα συμφέροντα πλην των συμφερόντων του μετόχου. Κατά την έννοια της παρούσας παραγράφου, μπορεί να προκύπτει σύγκρουση συμφερόντων ιδίως όταν ο αντιπρόσωπος:

- α) είναι μέτοχος που ασκεί τον έλεγχο της Εταιρείας ή είναι άλλο νομικό πρόσωπο ή οντότητα η οποία ελέγχεται από το μέτοχο αυτόν,
β) είναι μέλος του διοικητικού συμβουλίου ή της εν γένει διοίκησης της Εταιρείας ή μετόχου που ασκεί τον έλεγχο της Εταιρείας, ή άλλου νομικού προσώπου ή οντότητας που ελέγχεται από μέτοχο ο οποίος ασκεί τον έλεγχο της Εταιρείας,
γ) είναι υπάλληλος ή ορκωτός ελεγκτής της Εταιρείας ή μετόχου που ασκεί τον έλεγχο της Εταιρείας, ή άλλου νομικού προσώπου ή οντότητας που ελέγχεται από μέτοχο, ο οποίος ασκεί τον έλεγχο της Εταιρείας,
δ) είναι σύζυγος ή συγγενής πρώτου βαθμού με ένα από τα φυσικά πρόσωπα που αναφέρονται στις περιπτώσεις (α) έως (γ).

Διαδικασία για άσκηση του δικαιώματος ψήφου με αλληλογραφία.

Το Καταστατικό της Εταιρείας προβλέπει τη δυνατότητα εξ αποστάσεως συμμετοχής των μετόχων στην ψηφοφορία. Οι μέτοχοι που ψηφίζουν δι' αλληλογραφίας υπολογίζονται για το σχηματισμό της απαρτίας και της πλειοψηφίας, εφόσον τα σχετικά ψηφοδέλτια έχουν παραληφθεί από την εταιρεία το αργότερο μέχρι την έναρξη συνεδρίασης της Γενικής Συνέλευσης.

Δικαιώματα των μετόχων μειοψηφίας

(α) Με αίτηση μετόχων που εκπροσωπούν το ένα εικοστό (1/20) του καταβεβλημένου μετοχικού κεφαλαίου, το διοικητικό συμβούλιο της Εταιρείας υποχρεούται να εγγράψει στην ημερήσια διάταξη της Γενικής Συνέλευσης πρόσθετα θέματα, εάν η σχετική αίτηση περιέλθει στο διοικητικό συμβούλιο δεκαπέντε (15) τουλάχιστον ημέρες πριν από τη Γενική Συνέλευση. Τα πρόσθετα θέματα πρέπει να δημοσιεύονται ή να γνωστοποιούνται με ευθύνη του διοικητικού συμβουλίου, επτά (7) τουλάχιστον ημέρες πριν από τη γενική συνέλευση. Η αίτηση για την εγγραφή πρόσθετων θεμάτων στην ημερήσια διάταξη συνοδεύεται από αιτιολόγηση ή από σχέδιο απόφασης προς έγκριση στη Γενική Συνέλευση και η αναθεωρημένη ημερήσια διάταξη δημοσιοποιείται με τον ίδιο τρόπο όπως η προηγούμενη ημερήσια διάταξη, δεκατρείς (13) ημέρες πριν από την ημερομηνία της Γενικής Συνέλευσης και ταυτόχρονα τίθεται στη διάθεση των μετόχων στην ιστοσελίδα της Εταιρείας, μαζί με την αιτιολόγηση ή το σχέδιο απόφασης που έχει υποβληθεί από τους μετόχους κατά τα προβλεπόμενα στο άρθρο 27 παρ. 3 του Κ.Ν. 2190/1920.

(β) Με αίτηση μετόχων που εκπροσωπούν το ένα εικοστό (1/20) του καταβεβλημένου μετοχικού κεφαλαίου, το διοικητικό συμβούλιο θέτει στη διάθεση των μετόχων κατά τα οριζόμενα στο άρθρο 27 παρ. 3 του Κ.Ν. 2190/1920, έξι (6) τουλάχιστον ημέρες πριν από την ημερομηνία της Γενικής Συνέλευσης, σχέδια αποφάσεων για θέματα που έχουν περιληφθεί στη αρχική ή την αναθεωρημένη ημερήσια διάταξη, αν η σχετική αίτηση περιέλθει στο διοικητικό συμβούλιο επτά (7) τουλάχιστον ημέρες πριν από την ημερομηνία της Γενικής Συνέλευσης.

(γ) Με αίτηση μετόχου ή μετόχων που εκπροσωπούν το ένα εικοστό (1/20) του καταβεβλημένου μετοχικού κεφαλαίου, ο πρόεδρος της συνέλευσης υποχρεούται να αναβάλει μια μόνο φορά τη λήψη αποφάσεων από τη Γενική Συνέλευση, για όλα ή ορισμένα θέματα, ορίζοντας ημέρα συνέχισης της συνεδρίασης, αυτή που ορίζεται στην αίτηση των μετόχων, η οποία όμως δε μπορεί να απέχει περισσότερο από τριάντα (30) ημέρες από τη χρονολογία της αναβολής. Η μετά από αναβολή Γενική Συνέλευση αποτελεί συνέχιση της προηγούμενης και δεν απαιτείται η επανάληψη των διατυπώσεων δημοσίευσης της πρόσκλησης των μετόχων, σε αυτήν μπορούν να μετέχουν και νέοι μέτοχοι, με την τήρηση των διατάξεων των άρθρων 27 παράγραφος 2, 28 και 28α.

(δ) Μετά από αίτηση οποιουδήποτε μετόχου που υποβάλλεται στην Εταιρεία πέντε (5) τουλάχιστον πλήρεις ημέρες πριν από τη Γενική Συνέλευση, το διοικητικό συμβούλιο υποχρεούται να παρέχει στη Γενική Συνέλευση τις αιτούμενες συγκεκριμένες πληροφορίες για τις υποθέσεις της Εταιρείας, στο μέτρο που αυτές είναι χρήσιμες για την πραγματική εκτίμηση των θεμάτων της ημερήσιας διάταξης. Το διοικητικό συμβούλιο μπορεί να αρνηθεί την παροχή των πληροφοριών για αποχρώντα ουσιώδη λόγο, ο οποίος αναγράφεται στα πρακτικά. Το διοικητικό συμβούλιο μπορεί να απαντήσει ενιαία σε αιτήσεις μετόχων με το ίδιο περιεχόμενο. Υποχρέωση παροχής πληροφοριών δεν υφίσταται όταν οι σχετικές πληροφορίες διατίθενται ήδη στην ιστοσελίδα της Εταιρείας, ιδίως με τη μορφή ερωτήσεων και απαντήσεων.

(ε) Μετά από αίτηση μετόχων που εκπροσωπούν το ένα πέμπτο (1/5) του καταβεβλημένου μετοχικού κεφαλαίου η οποία υποβάλλεται στην Εταιρεία πέντε (5) τουλάχιστον πλήρεις ημέρες πριν από τη Γενική Συνέλευση, το διοικητικό συμβούλιο υποχρεούται να παρέχει στη Γενική Συνέλευση πληροφορίες για την πορεία των εταιρικών υποθέσεων και την περιουσιακή κατάσταση της Εταιρείας. Το διοικητικό συμβούλιο μπορεί να αρνηθεί την παροχή των πληροφοριών για αποχρώντα ουσιώδη λόγο, ο οποίος αναγράφεται στα πρακτικά.

(στ) Με αίτηση μετόχων που εκπροσωπούν το ένα εικοστό (1/20) του καταβεβλημένου μετοχικού κεφαλαίου, η λήψη αποφάσεως επί τινός θεμάτων της ημερήσιας διάταξης της Γενικής Συνέλευσης, ενεργείται δια ονομαστικής κλήσεως.

Αντίστοιχες προθεσμίες για τυχόν άσκηση δικαιωμάτων μειοψηφίας των μετόχων ισχύουν και σε περίπτωση Επαναληπτικών Γενικών Συνελεύσεων.

Σε όλες τις ανωτέρω αναφερόμενες περιπτώσεις οι αιτούντες μέτοχοι οφείλουν να αποδεικνύουν τη μετοχική τους ιδιότητα και τον αριθμό των μετοχών που κατέχουν κατά την άσκηση του σχετικού δικαιώματος. Τέτοια απόδειξη αποτελεί και η προσκόμιση βεβαίωσης από τον φορέα στον οποίο τηρούνται οι οικείες κινητές αξίες ή η πιστοποίηση της μετοχικής ιδιότητας με απευθείας ηλεκτρονική σύνδεση φορέα και Εταιρείας.

Διαθέσιμα έγγραφα και πληροφορίες - Οι ενδιαφερόμενοι μέτοχοι δύνανται να λαμβάνουν αντίγραφα των εγγράφων και σχεδίων αποφάσεων της παρ. 3 του άρθρου 27 του Κ.Ν. 2190/1920, όπως ισχύει, προσερχόμενοι στα γραφεία της έδρας της Εταιρείας (οδός Κηφισού, αριθμ. 6, Αιγάλεω) ή επικοινωνώντας με το Τμήμα Εξυπηρέτησης Μετόχων στο τηλέφωνο 210 5386400. Τα ως άνω έγγραφα και οι πληροφορίες της παρ. 3 του άρθρου 27 του Κ.Ν. 2190/1920, όπως ισχύει, είναι επίσης διαθέσιμες στην ιστοσελίδα της Εταιρείας www.gedsa.gr.

Ομολογιακά Δάνεια Επιχειρήσεων – Οργανωμένη Αγορά (Μετατρέψιμα)

Πλήθος Εισηγμένων Ομολογίων	Ονομαστική αξία	Τιμή έκδοσης	Σημερινό επιτόκιο	Ημερ. λήξης	Διάρκεια (έτη)	Σημείωση	Τοκομερίδιο		Μον. Διασπ.	Ομόλογα Επιχειρήσεων	Κατωτ Τιμή	Ανωτ Τιμή	Τιμή κλεισ.	Προηγ. Κλείσιμο-ημέρια	Όγκος	Αξία Συναλλαγών	Τελευταία εντολή			Μεγ έτους	
							Κοινό	Προτιμησιακό									Τιμή	Αγορ./ Πώλ.	Ημερομηνία		λαχ
233,748,933	0.30	0.30	1.00	11/10/2025	9	---	2	---	1	FORTHNET A.E. (Μ.Ο.Δ.)	---	---	---	---	---	---	0.2000	A	10/03/2017	100.0000	100.0000
1,774,359	13.76	9.77	0.00	21/10/2025	18	---	26	---	1	ΝΗΡΕΥΣ ΙΧΘΥΟΚΑΛΛΙΕΡΓΕΙΕΣ Α.Ε. (Μ.Ο.Δ.)	---	---	---	100.0000	12/07/2016	---	13.0000	A	10/03/2017	100.0000	100.0000
212,237,880	1.00	1.00	6.30	29/07/2020	7	---	15	---	1	MARFIN INVESTMENT GROUP A.E. ΣΕΙΡΑ Β (Μ.Ο.Δ.)	---	---	---	0.8500	23/08/2013	---	0.2500	A	10/03/2017	0.8500	0.8500
163,009,139	1.00	1.00	7.00	29/07/2019	6	---	15	---	1	MARFIN INVESTMENT GROUP A.E. ΣΕΙΡΑ Α (Μ.Ο.Δ.)	---	---	---	1.0000	23/08/2013	---	0.3500	A	10/03/2017	1.0000	1.0000

Σημειώσεις Εταιρικών Ομολόγων

Ο Όγκος Συναλλαγών υπολογίζεται ως (Τεμάχια) * (Ονομαστική Τιμή). Η Αξία Συναλλαγών υπολογίζεται ως (Τεμάχια) * (Ονομαστική Τιμή) * (Τιμή %) + (Δεδουλευμένοι Τόκοι).

Οι τιμές συναλλαγών των ομολόγων υπολογίζονται ως ποσοστό επί τοις εκατό (%) της ονομαστικής τους τιμής.

Όλα τα ομόλογα έχουν Ονομαστική Αξία εκπεφρασμένη σε Ευρώ (εκτός εάν σημειώνεται διαφορετικά).

Ομολογιακά Δάνεια Επιχειρήσεων – Οργανωμένη Αγορά (Μη Μετατρέψιμα)

Πλήθος Εισηγμένων Ομολογίων	Ονομαστική αξία	Τιμή έκδοσης	Σημερινό επιτόκιο	Ημερ. λήξης	Διάρκεια (έτη)	Σημείωση	Τοκομερίδιο		Μον. Διασπ.	Ομόλογα Επιχειρήσεων	Δεδ. Τόκος	Αποδ./Λήξη	Κατωτ Τιμή	Ανωτ Τιμή	Τιμή κλεισ.	Προηγ. Κλείσιμο-ημ/νία	Όγκος	Αξία Συναλλαγών	Τελευταία εντολή					
							Κοινό	Προτιμησιακό											Τιμή	Αγορ./ Πώλ.	Ημερομηνία	λαχ έτους	Μεγ έτους	
40,000,000	1.00	1.00	5.00	04/10/2021	5	---	2	---	1	HOUSEMARKET A.E. (Μη Μετατρέψιμο)	0.0096	4.8390	100.2000	100.2210	100.2104	100.3500	09/03/2017	252,825	255,779.78	100.2000	A	10/03/2017	100.1895	100.8000

Σημειώσεις Εταιρικών Ομολόγων

Ο Όγκος Συναλλαγών υπολογίζεται ως (Τεμάχια) * (Ονομαστική Τιμή). Η Αξία Συναλλαγών υπολογίζεται ως (Τεμάχια) * (Ονομαστική Τιμή) * (Τιμή %) + (Δεδουλευμένοι Τόκοι).

Οι τιμές συναλλαγών των ομολόγων υπολογίζονται ως ποσοστό επί τοις εκατό (%) της ονομαστικής τους τιμής.

Όλα τα ομόλογα έχουν Ονομαστική Αξία εκπεφρασμένη σε Ευρώ (εκτός εάν σημειώνεται διαφορετικά).

Ομόλογα Ελληνικού Δημοσίου

Πλήθος Εισηγμ. Ομολογιών	Ονομ. αξία	Σημερινό επιτόκιο	Υπολογισμός Δεδοουλευμένων	Ημερ/νία Λήξης [1]	Διάρκεια (έτη)	Σημείωση	Ημερομηνία Πληρ.	Αξία τρέχοντος	Μον. Διαπρ.	Ομόλογα Ελληνικού Δημοσίου	Κατωτ Τιμή	Ανωτ Τιμή	Τιμή κλεισ.	Προηγ. Κλείσιμο-ημ/νία	Όγκος	Αξία Συναλλαγών	Τελευταία εντολή Τιμή	Αγορ./ Πάλ. Ημερομηνία
1,792,455,803	1.00	3.00	Πργμ/Πργμ	24/02/2023	11	---	24/02	3.00	1	ΟΕΔ-ΣΤΘ-240223-11X-2,000-1,00	---	---	---	10.0000	22/06/2015	---	---	---
1,771,485,249	1.00	3.00	Πργμ/Πργμ	24/02/2024	12	---	24/02	3.00	1	ΟΕΔ-ΣΤΘ-240224-12X-2,000-1,00	---	---	---	10.0000	22/06/2015	---	---	---
1,744,316,583	1.00	3.00	Πργμ/Πργμ	24/02/2025	13	---	24/02	3.00	1	ΟΕΔ-ΣΤΘ-240225-13X-2,000-1,00	---	---	---	10.0000	22/06/2015	---	---	---
1,498,761,836	1.00	3.00	Πργμ/Πργμ	24/02/2026	14	---	24/02	3.00	1	ΟΕΔ-ΣΤΘ-240226-14X-2,000-1,00	---	---	---	10.0000	22/06/2015	---	---	---
1,469,952,920	1.00	3.00	Πργμ/Πργμ	24/02/2027	15	---	24/02	3.00	1	ΟΕΔ-ΣΤΘ-240227-15X-2,000-1,00	---	---	---	10.0000	22/06/2015	---	---	---
1,525,434,082	1.00	3.00	Πργμ/Πργμ	24/02/2028	16	---	24/02	3.00	1	ΟΕΔ-ΣΤΘ-240228-16X-2,000-1,00	---	---	---	10.0000	22/06/2015	---	---	---
1,503,860,546	1.00	3.00	Πργμ/Πργμ	24/02/2029	17	---	24/02	3.00	1	ΟΕΔ-ΣΤΘ-240229-17X-2,000-1,00	---	---	---	10.0000	22/06/2015	---	---	---
1,435,418,132	1.00	3.00	Πργμ/Πργμ	24/02/2030	18	---	24/02	3.00	1	ΟΕΔ-ΣΤΘ-240230-18X-2,000-1,00	---	---	---	10.0000	22/06/2015	---	---	---
1,368,045,727	1.00	3.00	Πργμ/Πργμ	24/02/2031	19	---	24/02	3.00	1	ΟΕΔ-ΣΤΘ-240231-19X-2,000-1,00	---	---	---	10.0000	22/06/2015	---	---	---
1,373,758,194	1.00	3.00	Πργμ/Πργμ	24/02/2032	20	---	24/02	3.00	1	ΟΕΔ-ΣΤΘ-240232-20X-2,000-1,00	---	---	---	10.0000	22/06/2015	---	---	---
1,452,639,893	1.00	3.00	Πργμ/Πργμ	24/02/2033	21	---	24/02	3.00	1	ΟΕΔ-ΣΤΘ-240233-21X-2,000-1,00	---	---	---	10.0000	22/06/2015	---	---	---
1,410,344,954	1.00	3.00	Πργμ/Πργμ	24/02/2034	22	---	24/02	3.00	1	ΟΕΔ-ΣΤΘ-240234-22X-2,000-1,00	---	---	---	10.0000	22/06/2015	---	---	---
1,444,202,190	1.00	3.00	Πργμ/Πργμ	24/02/2035	23	---	24/02	3.00	1	ΟΕΔ-ΣΤΘ-240235-23X-2,000-1,00	---	---	---	10.0000	22/06/2015	---	---	---
1,505,138,031	1.00	3.00	Πργμ/Πργμ	24/02/2036	24	---	24/02	3.00	1	ΟΕΔ-ΣΤΘ-240236-24X-2,000-1,00	---	---	---	10.0000	22/06/2015	---	---	---
1,396,254,095	1.00	3.00	Πργμ/Πργμ	24/02/2037	25	---	24/02	3.00	1	ΟΕΔ-ΣΤΘ-240237-25X-2,000-1,00	---	---	---	10.0000	22/06/2015	---	---	---
1,382,167,704	1.00	3.00	Πργμ/Πργμ	24/02/2038	26	---	24/02	3.00	1	ΟΕΔ-ΣΤΘ-240238-26X-2,000-1,00	---	---	---	10.0000	22/06/2015	---	---	---
1,337,331,257	1.00	3.00	Πργμ/Πργμ	24/02/2039	27	---	24/02	3.00	1	ΟΕΔ-ΣΤΘ-240239-27X-2,000-1,00	---	---	---	10.0000	22/06/2015	---	---	---
1,371,908,706	1.00	3.00	Πργμ/Πργμ	24/02/2040	28	---	24/02	3.00	1	ΟΕΔ-ΣΤΘ-240240-28X-2,000-1,00	---	---	---	10.0000	22/06/2015	---	---	---
1,360,659,778	1.00	3.00	Πργμ/Πργμ	24/02/2041	29	---	24/02	3.00	1	ΟΕΔ-ΣΤΘ-240241-29X-2,000-1,00	---	---	---	10.0000	22/06/2015	---	---	---
1,432,747,403	1.00	3.00	Πργμ/Πργμ	24/02/2042	30	---	24/02	3.00	1	ΟΕΔ-ΣΤΘ-240242-30X-2,000-1,00	---	---	---	10.0000	22/06/2015	---	---	---
742,153	1,000.00	0.93	FLR Πργμ/360	10/08/2019	5	---	10/02 - 10/08	---	1	ΟΕΔ-ΚΥΜ-100819-05X-0,934-1.000	---	---	---	---	---	---	---	---
4,030,827	1,000.00	4.75	Πργμ/Πργμ	17/04/2019	5	---	17/04	4.75	1	ΟΕΔ-ΣΤΘ-170419-05X-4,750-1.000	---	---	---	---	---	---	---	---
2,089,066	1,000.00	3.38	Πργμ/Πργμ	17/07/2017	3	---	17/07	3.38	1	ΟΕΔ-ΣΤΘ-170717-03X-3,375-1.000	---	---	---	---	---	---	---	---

Σημειώσεις Ομολόγων Ελλ. Δημοσίου

Ο Όγκος Συναλλαγών υπολογίζεται ως (Τεμάχια) * (Ονομαστική Τιμή). Η Αξία Συναλλαγών υπολογίζεται ως (Τεμάχια) * (Ονομαστική Τιμή) * (Τιμή %) + (Δεδοουλευμένοι Τόκοι)

Η Αξία του τρέχοντος τοκομεριδίου για τις εκδόσεις Ονομαστικής Αξίας 0,01 ευρώ, αναφέρεται σε Ονομαστική Αξία 100 ευρώ.

FLR (= Floating Interest Rate) Ομόλογο Μεταβλητού Επιτοκίου.

[1] - Η Ημερομηνία Λήξης της τοκοφόρου περιόδου και η Ημερομηνία Πληρωμής του τοκομεριδίου.

Ημερήσιο Δελτίο Τιμών

Έτος: 138 Αύξων Αριθμός Συνεδρίασης: 48

Ενότητα 5: Ομόλογα Ελληνικού Δημοσίου Διαπραγματεύσιμα με τη Μέθοδο Εκφώνησης - Αντιφώνησης

Παρασκευή, 10 Μαρτίου, 2017

Ομόλογα σε Κυκλοφορία	Νόμισμα / Ελάχιστη διαπραγ.	Ημερομηνία Πληρ.	Αξία τρέχοντος τοκομεριδίου	Σημείωση	Τοκομερίδιο	Μονάδα διαπίσης	Ημερ/νία Έκδοσης	Διάρκεια (έτη)	Σημερινό επιτόκιο	Υ.Δ.Τ σε	Ομόλογα	Τελευταία τιμή προηγ.	Τελευ. Τιμή	Εκφ. τοις μετρητοίς (€)	Συναλλαγές σε τμχ	Ελάχιστο ζωής	Μέγιστο ζωής		
0	GBP / 10	01/12	0.25	---	60	1	01/12/1928	100	2.5	360	Ε.Κ.Τ.Ε.	---	---	---	---	---	---		
103,746	GBP / 10	01/12	0.25	---	58	1	01/12/1930	98	2.5	360	Ε.Κ.Τ.Ε. σειρά	2.27	05/02/1996	2.27	Π	05/02/1996	---	2.27	2.27

Νομικών Προσώπων και Εταιρειών σε Συνάλλαγμα και Ευρο

Σημειώσεις Ομολόγων Ελλ. Δημοσίου

Υ.Δ.Τ: Υπολογισμός Δεδουλευμένων Τόκων.

FLR (= Floating Interest Rate) Ομόλογο Μεταβλητού Επιτοκίου.

Η ελάχιστη διαπραγματεύσιμη Ονομαστική Αξία για όλους τους Άυλους Τίτλους του Δημοσίου είναι τα 100 Ευρώ.

(μφρ-0)

Πίνακας Μελών Χρηματιστηρίου Αθηνών και Μελών ΕΤ.ΕΚ.

Επωνυμία	Διεύθυνση	Τηλέφωνο	Φαξ	Αγορά Μετοχών			Αγορά Παραγώγων		Μέλη ΕΤ.ΕΚ.	
				Μέλος Αγοράς	Μέλος εξ Αποστάσεως	Ειδικός Διαπρήτης	Διαπρήτης	Ειδικός Διαπρήτης	Γενικό Εκκαθ/στικό	Άμεσο Εκκαθ/στικό
ALPHA ΤΡΑΠΕΖΑ Α.Ε.									a	
ΛΕΩΦ. ΑΘΗΝΩΝ 103, ΑΘΗΝΑ				+30 2103436820		210-3436270				
ΣΤΑΔΙΟΥ 40, ΑΘΗΝΑ				(210)-3260000		(210)-3264116				
				(210)-3265546		(210)-3265811				
ARGUS STOCKBROKERS LTD					a		a			
ΛΕΩΦΟΡΟΣ ΔΗΜΟΣΘΕΝΗ ΣΕΒΕΡΗ 25, ΛΕΥΚΩΣΙΑ ΚΥΠΡΟΥ				+357 22717000		0035722717070				
ATLANTIC SECURITIES LTD					a					
ΠΡΟΔΡΟΜΟΥ 37, ΛΕΥΚΩΣΙΑ ΚΥΠΡΟΥ				+357 22445400		00357 22661914				
ΑΤΤΙΚΑ BANK ΑΝΩΝΥΜΗ ΤΡΑΠΕΖΙΚΗ ΕΤΑΙΡΕΙΑ									a	
ΑΚΑΔΗΜΙΑΣ 54, ΑΘΗΝΑ				(210)-3390757		(210)-3646090				
ΟΜΗΡΟΥ 23, ΑΘΗΝΑ				(210)-3669000		(210)-3669410				
ΟΜΗΡΟΥ 23, ΑΘΗΝΑ				+30 2103669261		210-3669265				
ΑΧΙΑ VENTURES GROUP LTD					a	a				
ΓΙΑΝΝΟΥ ΚΡΑΝΙΔΙΩΤΗ 10, ΓΡΑΦΕΙΟ 102, ΛΕΥΚΩΣΙΑ ΚΥΠΡΟΥ				+357 22742000		357 22742001				
ΑΧΟΝ ΧΡΗΜΑΤΙΣΤΗΡΙΑΚΗ Α.Ε.Π.Ε.Υ.					a		a			
ΣΤΑΔΙΟΥ 48, ΑΘΗΝΑ				+30 2103363800		210-3243903				
BANK OF AMERICA MERRILL LYNCH					a	a				
KING EDWARD STREET 2, LONDON				+44 20276281000						
ΒΕΤΑ ΧΡΗΜΑΤΙΣΤΗΡΙΑΚΗ Α.Ε.Π.Ε.Υ.					a		a			a
Λ.ΑΛΕΞΑΝΔΡΑΣ & ΒΡΑΪΛΑ 29, ΑΘΗΝΑ				+30 2106478900		210-6410139				
BNP PARIBAS SECURITIES SERVICES S.A.									a	
ΛΑΜΨΑΚΟΥ 2, ΑΘΗΝΑ				+30 2107468500		210-7468579-581				
CAPITAL ΑΧΕΠΕΥ					a		a			
ΜΗΤΡΟΠΟΛΕΩΣ 58, ΑΘΗΝΑ				+30 2103369700		+30 210 3369820				
CFS ΧΡΗΜΑΤΙΣΤΗΡΙΑΚΗ Α.Ε.Π.Ε.Υ.					a					
ΠΑΠΑΡΡΗΓΟΠΟΥΛΟΥ 3, ΑΘΗΝΑ				+30 2103360800		+30 210-3360980				
CITIGROUP GLOBAL MARKETS LIMITED					a	a				
CITIGROUP CENTER, CANADA SQ., CANARY WHARF 1, LONDON				+44 02079864000						
CREDIT SUISSE SECURITIES (EUROPE) LIMITED					a	a				
ONE CABOT SQUARE, LONDON				+44 2078888888						
DELTASTOCK AD										a
MEGAPARK OFFICE BUILDING, OFFICE AREA E, G TSARIGRADSKO SHOSSE 928115051				+35928115049						
DEUTSCHE BANK AG					a	a	a			
GREAT WINCHESTER STREET 1, LONDON				+44 20 754 54209		00441133361437				
ESTINVEST S.A.										a
TH REPUBLICII STREET 9, FOCSANI				+40 237238900		+40 237237471				
EUROBANK EQUITIES Α.Ε.Π.Ε.Υ.					a		a	a		a
ΦΙΛΕΛΛΗΝΩΝ 10 & ΞΕΝΟΦΩΝΤΟΣ 13, ΑΘΗΝΑ				+30 2103720000		210-3720001				
EUROCORP ΧΡΗΜΑΤΙΣΤΗΡΙΑΚΗ Α.Ε.					a		a			a
ΠΛ.ΦΙΛΙΚΗΣ ΕΤΑΙΡΕΙΑΣ 14, ΑΘΗΝΑ				+30 2107263500		210-7263666				
EUROTUST ΧΡΗΜΑΤΙΣΤΗΡΙΑΚΗ Α.Ε.Π.Ε.Υ.					a					
ΣΕΒΑΣΤΟΥΠΟΛΕΩΣ 113, ΑΘΗΝΑ				+30 2103363100		+30 210-3238334				
EUROXX ΧΡΗΜΑΤΙΣΤΗΡΙΑΚΗ Α.Ε.Π.Ε.Υ.					a		a	a		a
ΠΑΛΛΙΟΛΟΓΟΥ 7, ΧΑΛΑΝΔΡΙ				+30 2106879400		210-6879401				
ΠΑΛΙΟΛΟΓΟΥ 7, ΧΑΛΑΝΔΡΙ				(210)-6879400		(210)-6879401				
GLOBAL CAPITAL SECURITIES & FINANCIAL SERVICES LTD					a	a				
ΛΕΩΦ. ΑΡΧΙΕΠΙΣΚΟΠΟΥ ΜΑΚΑΡΙΟΥ Γ, ΚΤΙΡΙΟ ALPHA HOUSE 50, ΛΕΥΚΩΣΙΑ				+357 22710710		357 22339332				
GUARDIAN TRUST ΧΡΗΜΑΤΙΣΤΗΡΙΑΚΗ Α.Ε.Π.Ε.Υ.					a		a			
ΕΡΜΟΥ 31, ΑΘΗΝΑ				+30 2103378700		210-3220498				
HSBC BANK PLC									a	
Λ. ΜΕΣΟΓΕΙΩΝ 109-111, ΑΘΗΝΑ				+30 2106960000		210-6928000				
INDEX ΧΡΗΜΑΤΙΣΤΗΡΙΑΚΗ Α.Ε.Π.Ε.Υ.					a					
ΔΡΑΓΑΤΣΑΝΙΟΥ 6, ΑΘΗΝΑ				+30 2103213920		+30 210-3213216				
INTERFINBROK CORPORATION S.A.										a
STR.CALARASI NR. 1, CONSTANTA				+40 241639071		0241-547829				
LAIKI FINANCIAL SERVICES LTD						a				
ΛΕΩΦ. ΒΥΡΩΝΟΣ 26, ΛΕΥΚΩΣΙΑ ΚΥΠΡΟΥ				357 22367367		357 22718567				
MAGNA TRUST ΧΡΗΜΑΤΙΣΤΗΡΙΑΚΗ Α.Ε.Π.Ε.Υ.					a					
ΚΑΡΑΓΙΩΡΓΗ ΣΕΡΒΙΑΣ 12-14, ΑΘΗΝΑ				+30 2103800820		210-3220910				
MEGA EQUITY SECURITIES & FINANCIAL SERVICES PUBLIC LTD					a	a	a			
ΛΕΩΦ. ΓΡΙΒΑ ΔΙΓΕΝΗ 42-44, ΛΕΥΚΩΣΙΑ ΚΥΠΡΟΥ				+357 22711711		357 22711811				
MERIT ΧΡΗΜΑΤΙΣΤΗΡΙΑΚΗ Α.Ε.Π.Ε.Υ.					a		a			a
ΓΕΩΡΓΙΟΥ ΣΟΥΡΗ 3, ΑΘΗΝΑ				2103671800		210-3671830				

Πίνακας Μελών Χρηματιστηρίου Αθηνών και Μελών ΕΤ.ΕΚ.

Επωνυμία	Διεύθυνση	Τηλέφωνο	Φαξ	Αγορά Μετοχών			Αγορά Παραγώγων		Μέλη ΕΤ.ΕΚ.	
				Μέλος Αγοράς	Μέλος εξ Αποστάσεως	Ειδικός Διαπρήτης	Διαπρήτης	Ειδικός Διαπρήτης	Γενικό Εκκαθ'οριστικό	Άμεσο Εκκαθ'οριστικό
ΝΥΝΤΙΟΥΣ ΧΡΗΜΑΤΙΣΤΗΡΙΑΚΗ Α.Ε.Π.Ε.Υ.				a						
ΔΡΑΓΑΤΣΑΝΙΟΥ 6, ΑΘΗΝΑ				+30 2103350599	+30210-3254846					
ONE PLUS CAPITAL LIMITED				a	a					
75 PRODROMOU AVENUE, ONEWORLD PARKVIEW HOUSE, 3RD FLOOR 30722873760										
PRELIUM Α.Ε.Π.Ε.Υ.				a			a			
ΔΑΒΑΚΗ & ΛΕΩΦ. ΚΗΦΙΣΙΑΣ 1, ΑΘΗΝΑ				+30 2103677000	+30 210-6926403					
PROCHOICE CHRIMATISTIRIAKI LTD				a	a					
ΣΤΥΡΟΥ ΚΥΠΡΙΑΝΟΥ 57, ΛΕΥΚΩΣΙΑ ΚΥΠΡΟΥ				+357-24-661192	+357-24-662464					
SHARELINK SECURITIES & FINANCIAL SERVICES LTD				a	a		a			
ΘΕΟΤΟΚΗ ΜΕΓΑΡΟ ΕΛΛΗΝΑ 6, ΛΕΥΚΩΣΙΑ ΚΥΠΡΟΥ				+357 22554200	+357 22750852					
SOCIETE GENERALE S.A.				a	a		a			
17 COURS VALMY 92987 PUTEAUX - LA DEFENSE, ΠΑΡΙΣΙ				+33 157290504	+33142138697					
SOLIDUS SECURITIES Α.Ε.Π.Ε.Υ.				a			a			a
ΛΟΥΙΖΗΣ ΡΙΑΝΚΟΥΡ 64, ΑΘΗΝΑ				+30 2106900600	210-6985421					
SSIF VIENNA INVESTMENT TRUST S.A.										a
4 SPLAIUL UNIRII, BUILDING B3, BUCHAREST				+40 212074880	004 021 207 48 98					
THE CYPRUS INVESTMENT & SECURITIES CORPORATION LTD				a	a					
ΛΕΩΦ. ΛΕΜΕΣΟΥ 154, ΛΕΥΚΩΣΙΑ ΚΥΠΡΟΥ				+357 22121700	357 22338800					
UBS LIMITED				a	a					
FINSBURY AVENUE 1, LONDON				+44 2075687135						
Α. ΣΑΡΡΗΣ ΧΡΗΜΑΤΙΣΤΗΡΙΑΚΗ Α.Ε.Π.Ε.Υ.				a						
ΔΡΑΓΑΤΣΑΝΙΟΥ 6, ΑΘΗΝΑ				+30 2103367700	210-3312324					
ΑΛΦΑ FINANCE ΔΕΠΕΥ				a		a	a	a		a
ΜΕΡΛΙΝ 5, ΑΘΗΝΑ				+30 2103677400	210-33311193					
ΑΤΛΑΣ ΧΡΗΜΑΤΙΣΤΗΡΙΑΚΗ Α.Ε.Π.Ε.Υ.				a			a			
ΜΙΧΑΛΛΑΚΟΠΟΥΛΟΥ 125 & ΒΕΡΒΑΙΝΩΝ 14-16, ΑΘΗΝΑ				+30 2103363300	210-3238925					
Γ. Α. ΠΕΡΒΑΝΑΣ ΧΡΗΜΑΤΙΣΤΗΡΙΑΚΗ Α.Ε.Π.Ε.Υ.				a						
ΣΟΦΟΚΛΕΟΥΣ 7-9, ΑΘΗΝΑ				+30 2103727200	210-3210-291					
Δ.Α. ΤΣΕΚΟΥΡΑΣ ΧΡΗΜΑΤΙΣΤΗΡΙΑΚΗ Α.Ε.Π.Ε.Υ.				a						
ΣΤΑΔΙΟΥ 33, ΑΘΗΝΑ				+30 2103245100	210-3211997					
ΔΥΝΑΜΙΚΗ ΧΡΗΜΑΤΙΣΤΗΡΙΑΚΗ Α.Ε.Π.Ε.Υ.				a			a			a
ΟΜΗΡΟΥ 8, ΑΘΗΝΑ				+30 2103677700	210-3677777					
ΕΘΝΙΚΗ ΤΡΑΠΕΖΑ ΤΗΣ ΕΛΛΑΔΟΣ Α.Ε.				a			a			a
ΑΙΟΛΟΥ 86, ΑΘΗΝΑ				(210)-3341000	(210)-3228187					
ΑΚΑΔΗΜΙΑΣ 68, ΑΘΗΝΑ				(210)-3328817	(210)-3328678					
ΕΘΝΙΚΗ ΧΡΗΜΑΤΙΣΤΗΡΙΑΚΗ Α.Ε.Π.Ε.Υ.				a		a	a	a		
ΛΕΩΦ. ΚΗΦΙΣΙΑΣ, ΚΤΗΡΙΟ Α 66, ΑΘΗΝΑ				+30 2107720000	+30 210-7720002					
ΕΛΛΗΝΙΚΗ ΤΡΑΠΕΖΑ (ΕΠΕΝΔΥΣΕΙΣ) ΛΤΔ					a					
ΛΕΩΦ.ΚΥΡΙΑΚΟΥ ΜΑΤΣΗ 31 - ΤΘ 24747, ΛΕΥΚΩΣΙΑ ΚΥΠΡΟΥ				+357 22500100	357 22500110					
ΕΛΛΗΝΟΑΜΕΡΙΚΑΝΙΚΗ ΧΡΗΜΑΤΙΣΤΗΡΙΑΚΗ Α.Ε.Π.Ε.Υ.				a		a	a			a
ΑΝΔΡΕΑ ΠΑΠΑΝΔΡΕΟΥ 27, ΑΘΗΝΑ				+30 2103311100	+30 210-3215968					
ΕΠΕΝΔΥΤΙΚΗ ΤΡΑΠΕΖΑ ΕΛΛΑΔΟΣ Α.Ε.				a			a	a		a
ΑΙΓΙΑΛΕΙΑΣ & ΠΑΡΑΔΕΙΣΟΥ 32, ΜΑΡΟΥΣΙ				+30 2108173111	+30 210-6896325					
ΗΛΙΑΣ ΠΕΤΡΟΠΟΥΛΑΚΗΣ ΧΡΗΜΑΤΙΣΤΗΡΙΑΚΗ Α.Ε.Π.Ε.Υ.				a			a			
ΑΡΙΣΤΕΙΔΟΥ 9, ΑΘΗΝΑ				+30 2103213928	+30 210-3216810					
Ι. Χ. ΜΑΥΡΙΚΗΣ ΧΡΗΜΑΤΙΣΤΗΡΙΑΚΗ Α.Ε.Π.Ε.Υ.				a						
ΣΟΦΟΚΛΕΟΥΣ 5, ΑΘΗΝΑ				+30 2103216730	210-3217767					
ΚΑΠΠΑ ΧΡΗΜΑΤΙΣΤΗΡΙΑΚΗ Α.Ε.Π.Ε.Υ.				a			a			
ΒΑΛΛΩΡΙΤΟΥ 15, ΑΘΗΝΑ				+30 2103678600	+30 210-3641002					
ΚΑΡΑΜΑΝΩΦ ΧΡΗΜΑΤΙΣΤΗΡΙΑΚΗ Α.Ε.Π.Ε.Υ.				a			a			
ΠΛ. ΑΓΙΩΝ ΘΕΟΔΩΡΩΝ 2, ΑΘΗΝΑ				+30 2103212947	+30 210-3217088					
ΚΥΚΛΟΣ ΧΡΗΜΑΤΙΣΤΗΡΙΑΚΗ Α.Ε.Π.Ε.Υ.				a			a			a
ΠΑΝΕΠΙΣΤΗΜΙΟΥ 39, ΑΘΗΝΑ				+30 2103364300	+30 210-3239122					
ΛΕΩΝ ΔΕΠΟΛΑΣ ΧΡΗΜΑΤΙΣΤΗΡΙΑΚΗ Α.Ε.Π.Ε.Υ.				a		a	a			
ΧΡ. ΛΑΔΑ 1, ΑΘΗΝΑ				+30 2103213276	+30 210-3211618					
ΜΙΔΑΣ ΧΡΗΜΑΤΙΣΤΗΡΙΑΚΗ Α.Ε.Π.Ε.Υ.				a		a				
ΣΟΦΟΚΛΕΟΥΣ 5, ΑΘΗΝΑ				+30 2141008800	+30 210-3253205					
Ν. ΧΡΥΣΟΧΟΙΔΗΣ ΧΡΗΜΑΤΙΣΤΗΡΙΑΚΗ Α.Ε.Π.Ε.Υ.				a			a			a
ΣΟΦΟΚΛΕΟΥΣ 7-9, ΑΘΗΝΑ				+30 2103213913	+30 210-3216115					
ΠΑΝΤΕΛΑΚΗΣ ΧΡΗΜΑΤΙΣΤΗΡΙΑΚΗ Α.Ε.Π.Ε.Υ.				a			a	a		
ΕΘΝΙΚΗΣ ΑΝΤΙΣΤΑΣΕΩΣ Β 57, ΧΑΛΑΝΔΡΙ				+30 2106965000	210-6929550					
ΠΕΙΡΑΙΩΣ Α.Ε.Π.Ε.Υ.				a		a	a	a		a
ΚΟΡΑΗ 5, ΑΘΗΝΑ				+30 2103354100	210-3354170					

Πίνακας Μελών Χρηματιστηρίου Αθηνών και Μελών ΕΤ.ΕΚ.

Επωνυμία			Αγορά Μετοχών			Αγορά Παραγώγων		Μέλη ΕΤ.ΕΚ.	
Διεύθυνση	Τηλέφωνο	Φαξ	Μέλος Αγοράς	Μέλος εξ Αποστάσεως	Ειδικός Διαπρήτης	Διαπρήτης	Ειδικός Διαπρήτης	Γενικό Εκκαθιστικό	Άμεσο Εκκαθιστικό
ΠΗΓΑΣΟΣ ΧΡΗΜΑΤΙΣΤΗΡΙΑΚΗ Α.Ε.Π.Ε.Υ.			a			a			
ΒΑΛΛΑΡΙΤΟΥ & ΑΜΕΡΙΚΗΣ 17, ΑΘΗΝΑ	+30 2103670700	+30 210-3670760							
ΣΤ. ΕΜ. ΛΑΥΡΕΝΤΑΚΗΣ ΧΡΗΜΑΤΙΣΤΗΡΙΑΚΗ Α.Ε.Π.Ε.Υ.			a			a			
ΣΟΦΟΚΛΕΟΥΣ 7-9, ΑΘΗΝΑ	+30 2103213336	+30 210-3246572							
ΤΡΑΠΕΖΑ EUROBANK ERGASIAS A.E.								a	
ΟΘΩΝΟΣ 8, ΑΘΗΝΑ	(210)-3337000	(210)-3233866							
ΟΘΩΝΟΣ 8, ΑΘΗΝΑ	+30 2103337000	210-3245916							
ΟΘΩΝΟΣ 8, ΑΘΗΝΑ	(210)-3337969	(210)-3245916							
ΤΡΑΠΕΖΑ ΠΕΙΡΑΙΩΣ Α.Ε.			a			a		a	
ΑΜΕΡΙΚΗΣ 4, ΑΘΗΝΑ	(210)-3335000	(210)-3335079							
	(210)-3335918	(210)-3254207							
ΑΜΕΡΙΚΗΣ 4, ΑΘΗΝΑ	+30 2103335000	210-3335079							

Πίνακας Μετοχών Υπό Ειδική Διαπραγμάτευση

Μετοχές	Κατηγορία Διαπραγμάτευσης
Ειδικός Διαπραγματευτής	Έναρξη Ειδικής Διαπραγμάτευσης
ALPHA BANK (ΚΟ)	Κύρια Αγορά
EUROBANK EQUITIES Α.Ε.Π.Ε.Υ.	24/10/2012
MERIT ΧΡΗΜΑΤΙΣΤΗΡΙΑΚΗ Α.Ε.Π.Ε.Υ.	03/09/2013
ΑΛΦΑ FINANCE ΑΕΠΕΥ	29/02/2016
ΕΘΝΙΚΗ ΧΡΗΜΑΤΙΣΤΗΡΙΑΚΗ Α.Ε.Π.Ε.Υ.	15/01/2013
ΛΕΩΝ ΔΕΠΟΛΑΣ ΧΡΗΜΑΤΙΣΤΗΡΙΑΚΗ Α.Ε.Π.Ε.Υ.	04/01/2016
ΜΙΔΑΣ ΧΡΗΜΑΤΙΣΤΗΡΙΑΚΗ Α.Ε.Π.Ε.Υ.	11/01/2006
ΠΕΙΡΑΙΩΣ Α.Ε.Π.Ε.Υ.	28/05/2013
ΑΤΤΙΚΑ BANK Α.Τ.Ε. (ΚΟ)	Κύρια Αγορά
ΒΕΤΑ ΧΡΗΜΑΤΙΣΤΗΡΙΑΚΗ Α.Ε.Π.Ε.Υ.	02/06/2014
EUROBANK EQUITIES Α.Ε.Π.Ε.Υ.	25/07/2014
EUROXX ΧΡΗΜΑΤΙΣΤΗΡΙΑΚΗ Α.Ε.Π.Ε.Υ.	22/01/2016
BYTE COMPUTER (ΚΟ)	Κύρια Αγορά
MERIT ΧΡΗΜΑΤΙΣΤΗΡΙΑΚΗ Α.Ε.Π.Ε.Υ.	04/08/2013
CENERGY HOLDINGS (ΚΑ)	Κύρια Αγορά
EUROBANK EQUITIES Α.Ε.Π.Ε.Υ.	02/01/2017
ΑΛΦΑ FINANCE ΑΕΠΕΥ	02/01/2017
COCA-COLA HBC AG (ΚΟ)	Κύρια Αγορά
EUROBANK EQUITIES Α.Ε.Π.Ε.Υ.	23/10/2013
ΕΘΝΙΚΗ ΧΡΗΜΑΤΙΣΤΗΡΙΑΚΗ Α.Ε.Π.Ε.Υ.	29/04/2013
ΠΕΙΡΑΙΩΣ Α.Ε.Π.Ε.Υ.	04/05/2015
FOLLI-FOLLIE (ΚΟ)	Κύρια Αγορά
ΕΘΝΙΚΗ ΧΡΗΜΑΤΙΣΤΗΡΙΑΚΗ Α.Ε.Π.Ε.Υ.	17/02/2014
ΠΕΙΡΑΙΩΣ Α.Ε.Π.Ε.Υ.	04/05/2015
FOURLIS ΣΥΜΜΕΤΟΧΩΝ (ΚΟ)	Κύρια Αγορά
EUROBANK EQUITIES Α.Ε.Π.Ε.Υ.	01/12/2016
EUROXX ΧΡΗΜΑΤΙΣΤΗΡΙΑΚΗ Α.Ε.Π.Ε.Υ.	01/12/2016
ΠΕΙΡΑΙΩΣ Α.Ε.Π.Ε.Υ.	06/03/2017
INTERCONTINENTAL (ΚΟ)	Κύρια Αγορά
EUROXX ΧΡΗΜΑΤΙΣΤΗΡΙΑΚΗ Α.Ε.Π.Ε.Υ.	20/02/2017
INTRACOM HOLDINGS (ΚΟ)	Κύρια Αγορά
ΕΛΛΗΝΟΑΜΕΡΙΚΑΝΙΚΗ ΧΡΗΜΑΤΙΣΤΗΡΙΑΚΗ Α.Ε.Π.Ε.Υ.	07/09/2015
J. & P. - ΑΒΑΞ (ΚΟ)	Κύρια Αγορά
EUROBANK EQUITIES Α.Ε.Π.Ε.Υ.	14/12/2015
JUMBO (ΚΟ)	Κύρια Αγορά
ΜΙΔΑΣ ΧΡΗΜΑΤΙΣΤΗΡΙΑΚΗ Α.Ε.Π.Ε.Υ.	27/07/2016
ΠΕΙΡΑΙΩΣ Α.Ε.Π.Ε.Υ.	06/03/2017
LAMDA DEVELOPMENT(ΚΟ)	Κύρια Αγορά
EUROBANK EQUITIES Α.Ε.Π.Ε.Υ.	08/12/2014
MARFIN INVESTMENT GROUP (ΚΟ)	Κύρια Αγορά
ΕΛΛΗΝΟΑΜΕΡΙΚΑΝΙΚΗ ΧΡΗΜΑΤΙΣΤΗΡΙΑΚΗ Α.Ε.Π.Ε.Υ.	25/07/2014
ΛΕΩΝ ΔΕΠΟΛΑΣ ΧΡΗΜΑΤΙΣΤΗΡΙΑΚΗ Α.Ε.Π.Ε.Υ.	20/02/2017
ΠΕΙΡΑΙΩΣ Α.Ε.Π.Ε.Υ.	02/02/2013
MLS ΠΛΗΡΟΦΟΡΙΚΗ (ΚΟ)	Κύρια Αγορά
ΕΛΛΗΝΟΑΜΕΡΙΚΑΝΙΚΗ ΧΡΗΜΑΤΙΣΤΗΡΙΑΚΗ Α.Ε.Π.Ε.Υ.	07/12/2015
QUALITY & RELIABILITY (ΚΟ)	Κύρια Αγορά
ΒΕΤΑ ΧΡΗΜΑΤΙΣΤΗΡΙΑΚΗ Α.Ε.Π.Ε.Υ.	20/08/2014
VIOTALCO SA/ΝV (ΚΑ)	Κύρια Αγορά
MERIT ΧΡΗΜΑΤΙΣΤΗΡΙΑΚΗ Α.Ε.Π.Ε.Υ.	17/03/2014
ΑΛΦΑ FINANCE ΑΕΠΕΥ	17/02/2014
ΑΛΟΥΜΥΛ (ΚΟ)	Κύρια Αγορά
ΒΕΤΑ ΧΡΗΜΑΤΙΣΤΗΡΙΑΚΗ Α.Ε.Π.Ε.Υ.	18/07/2013
ΓΕΚ ΤΕΡΝΑ (ΚΟ)	Κύρια Αγορά
ΕΛΛΗΝΟΑΜΕΡΙΚΑΝΙΚΗ ΧΡΗΜΑΤΙΣΤΗΡΙΑΚΗ Α.Ε.Π.Ε.Υ.	07/09/2015
ΔΕΗ (ΚΟ)	Κύρια Αγορά
EUROBANK EQUITIES Α.Ε.Π.Ε.Υ.	23/10/2012
ΑΛΦΑ FINANCE ΑΕΠΕΥ	08/01/2013
ΕΘΝΙΚΗ ΧΡΗΜΑΤΙΣΤΗΡΙΑΚΗ Α.Ε.Π.Ε.Υ.	26/03/2013
ΜΙΔΑΣ ΧΡΗΜΑΤΙΣΤΗΡΙΑΚΗ Α.Ε.Π.Ε.Υ.	04/04/2016
ΠΕΙΡΑΙΩΣ Α.Ε.Π.Ε.Υ.	28/09/2013
ΕΘΝΙΚΗ ΤΡΑΠΕΖΑ (ΚΟ)	Κύρια Αγορά
EUROBANK EQUITIES Α.Ε.Π.Ε.Υ.	24/10/2012
MERIT ΧΡΗΜΑΤΙΣΤΗΡΙΑΚΗ Α.Ε.Π.Ε.Υ.	03/09/2013
ΑΛΦΑ FINANCE ΑΕΠΕΥ	08/01/2013
ΕΘΝΙΚΗ ΧΡΗΜΑΤΙΣΤΗΡΙΑΚΗ Α.Ε.Π.Ε.Υ.	28/02/2013
ΕΛΛΗΝΟΑΜΕΡΙΚΑΝΙΚΗ ΧΡΗΜΑΤΙΣΤΗΡΙΑΚΗ Α.Ε.Π.Ε.Υ.	25/07/2014
ΛΕΩΝ ΔΕΠΟΛΑΣ ΧΡΗΜΑΤΙΣΤΗΡΙΑΚΗ Α.Ε.Π.Ε.Υ.	20/04/2015
ΜΙΔΑΣ ΧΡΗΜΑΤΙΣΤΗΡΙΑΚΗ Α.Ε.Π.Ε.Υ.	07/01/2016
ΠΕΙΡΑΙΩΣ Α.Ε.Π.Ε.Υ.	08/09/2013

Πίνακας Μετοχών Υπό Ειδική Διαπραγμάτευση

Μετοχές	Κατηγορία Διαπραγμάτευσης
Ειδικός Διαπραγματευτής	Έναρξη Ειδικής Διαπραγμάτευσης
ΕΛΑΣΤΡΟΝ (ΚΟ)	Κύρια Αγορά
ΛΕΩΝ ΔΕΠΟΛΑΣ ΧΡΗΜΑΤΙΣΤΗΡΙΑΚΗ Α.Ε.Π.Ε.Υ.	20/02/2017
ΕΛΛΑΚΤΩΡ (ΚΟ)	Κύρια Αγορά
EUROBANK EQUITIES Α.Ε.Π.Ε.Υ.	01/06/2013
ΕΘΝΙΚΗ ΧΡΗΜΑΤΙΣΤΗΡΙΑΚΗ Α.Ε.Π.Ε.Υ.	25/06/2013
ΕΛΛΗΝ. ΧΡΗΜΑΤΙΣΤΗΡΙΑ-Χ.Α. (ΚΟ)	Κύρια Αγορά
EUROBANK EQUITIES Α.Ε.Π.Ε.Υ.	01/06/2013
ΕΘΝΙΚΗ ΧΡΗΜΑΤΙΣΤΗΡΙΑΚΗ Α.Ε.Π.Ε.Υ.	25/06/2013
ΕΛΛΗΝΟΑΜΕΡΙΚΑΝΙΚΗ ΧΡΗΜΑΤΙΣΤΗΡΙΑΚΗ Α.Ε.Π.Ε.Υ.	01/09/2014
ΠΕΙΡΑΙΩΣ Α.Ε.Π.Ε.Υ.	04/05/2015
ΕΛΛΗΝΙΚΑ ΠΕΤΡΕΛΑΙΑ (ΚΟ)	Κύρια Αγορά
ΕΛΛΗΝΟΑΜΕΡΙΚΑΝΙΚΗ ΧΡΗΜΑΤΙΣΤΗΡΙΑΚΗ Α.Ε.Π.Ε.Υ.	14/09/2015
ΕΛΤΟΝ (ΚΟ)	Κύρια Αγορά
ΒΕΤΑ ΧΡΗΜΑΤΙΣΤΗΡΙΑΚΗ Α.Ε.Π.Ε.Υ.	03/09/2013
ΙΝΤΡΑΛΟΤ (ΚΟ)	Κύρια Αγορά
ΠΕΙΡΑΙΩΣ Α.Ε.Π.Ε.Υ.	28/09/2013
ΚΑΝΑΚΗΣ Σ. (ΚΟ)	Κύρια Αγορά
ΒΕΤΑ ΧΡΗΜΑΤΙΣΤΗΡΙΑΚΗ Α.Ε.Π.Ε.Υ.	01/10/2013
ΚΛΟΥΚΙΝΑΣ - ΛΑΠΠΑΣ (ΚΟ)	Κύρια Αγορά
ΒΕΤΑ ΧΡΗΜΑΤΙΣΤΗΡΙΑΚΗ Α.Ε.Π.Ε.Υ.	22/09/2014
ΚΡΙ - ΚΡΙ (ΚΟ)	Κύρια Αγορά
ΛΕΩΝ ΔΕΠΟΛΑΣ ΧΡΗΜΑΤΙΣΤΗΡΙΑΚΗ Α.Ε.Π.Ε.Υ.	16/01/2017
ΛΑΜΨΑ (ΚΟ)	Κύρια Αγορά
ΛΕΩΝ ΔΕΠΟΛΑΣ ΧΡΗΜΑΤΙΣΤΗΡΙΑΚΗ Α.Ε.Π.Ε.Υ.	16/01/2017
ΜΟΤΟΡ ΟΪΛ (ΚΟ)	Κύρια Αγορά
EUROBANK EQUITIES Α.Ε.Π.Ε.Υ.	23/10/2012
ΕΘΝΙΚΗ ΧΡΗΜΑΤΙΣΤΗΡΙΑΚΗ Α.Ε.Π.Ε.Υ.	17/02/2014
ΕΛΛΗΝΟΑΜΕΡΙΚΑΝΙΚΗ ΧΡΗΜΑΤΙΣΤΗΡΙΑΚΗ Α.Ε.Π.Ε.Υ.	01/09/2014
ΠΕΙΡΑΙΩΣ Α.Ε.Π.Ε.Υ.	04/05/2015
ΜΥΤΙΛΗΝΑΙΟΣ (ΚΟ)	Κύρια Αγορά
ΕΘΝΙΚΗ ΧΡΗΜΑΤΙΣΤΗΡΙΑΚΗ Α.Ε.Π.Ε.Υ.	25/06/2013
ΠΕΙΡΑΙΩΣ Α.Ε.Π.Ε.Υ.	04/05/2015
ΟΠΑΠ (ΚΟ)	Κύρια Αγορά
EUROBANK EQUITIES Α.Ε.Π.Ε.Υ.	24/10/2012
ΑΛΦΑ FINANCE ΑΕΠΕΥ	08/01/2013
ΕΘΝΙΚΗ ΧΡΗΜΑΤΙΣΤΗΡΙΑΚΗ Α.Ε.Π.Ε.Υ.	15/01/2013
ΕΛΛΗΝΟΑΜΕΡΙΚΑΝΙΚΗ ΧΡΗΜΑΤΙΣΤΗΡΙΑΚΗ Α.Ε.Π.Ε.Υ.	25/07/2014
ΜΙΔΑΣ ΧΡΗΜΑΤΙΣΤΗΡΙΑΚΗ Α.Ε.Π.Ε.Υ.	04/04/2016
ΠΕΙΡΑΙΩΣ Α.Ε.Π.Ε.Υ.	04/05/2015
ΟΤΕ (ΚΟ)	Κύρια Αγορά
EUROBANK EQUITIES Α.Ε.Π.Ε.Υ.	24/10/2012
ΑΛΦΑ FINANCE ΑΕΠΕΥ	08/01/2013
ΕΘΝΙΚΗ ΧΡΗΜΑΤΙΣΤΗΡΙΑΚΗ Α.Ε.Π.Ε.Υ.	01/12/2012
ΕΛΛΗΝΟΑΜΕΡΙΚΑΝΙΚΗ ΧΡΗΜΑΤΙΣΤΗΡΙΑΚΗ Α.Ε.Π.Ε.Υ.	25/07/2014
ΜΙΔΑΣ ΧΡΗΜΑΤΙΣΤΗΡΙΑΚΗ Α.Ε.Π.Ε.Υ.	01/10/2015
ΠΕΙΡΑΙΩΣ Α.Ε.Π.Ε.Υ.	08/09/2013
ΠΑΠΟΥΤΣΑΝΗΣ (ΚΟ)	Κύρια Αγορά
ΒΕΤΑ ΧΡΗΜΑΤΙΣΤΗΡΙΑΚΗ Α.Ε.Π.Ε.Υ.	25/11/2013
ΠΕΙΡΑΙΩΣ ΤΡΑΠΕΖΑ (ΚΟ)	Κύρια Αγορά
EUROBANK EQUITIES Α.Ε.Π.Ε.Υ.	23/10/2012
EUROXX ΧΡΗΜΑΤΙΣΤΗΡΙΑΚΗ Α.Ε.Π.Ε.Υ.	15/02/2016
MERIT ΧΡΗΜΑΤΙΣΤΗΡΙΑΚΗ Α.Ε.Π.Ε.Υ.	16/09/2013
ΕΘΝΙΚΗ ΧΡΗΜΑΤΙΣΤΗΡΙΑΚΗ Α.Ε.Π.Ε.Υ.	02/06/2013
ΕΛΛΗΝΟΑΜΕΡΙΚΑΝΙΚΗ ΧΡΗΜΑΤΙΣΤΗΡΙΑΚΗ Α.Ε.Π.Ε.Υ.	25/07/2014
ΜΙΔΑΣ ΧΡΗΜΑΤΙΣΤΗΡΙΑΚΗ Α.Ε.Π.Ε.Υ.	11/01/2016
ΠΕΙΡΑΙΩΣ Α.Ε.Π.Ε.Υ.	16/02/2013
ΠΕΤΡΟΠΟΥΛΟΣ ΠΕΤΡΟΣ (ΚΟ)	Κύρια Αγορά
ΒΕΤΑ ΧΡΗΜΑΤΙΣΤΗΡΙΑΚΗ Α.Ε.Π.Ε.Υ.	28/05/2013
ΠΛΑΙΣΙΟ COMPUTERS (ΚΟ)	Κύρια Αγορά
ΒΕΤΑ ΧΡΗΜΑΤΙΣΤΗΡΙΑΚΗ Α.Ε.Π.Ε.Υ.	05/05/2014
EUROBANK EQUITIES Α.Ε.Π.Ε.Υ.	02/03/2015
ΣΑΡΑΝΤΗΣ ΓΡ. (ΚΟ)	Κύρια Αγορά
ΒΕΤΑ ΧΡΗΜΑΤΙΣΤΗΡΙΑΚΗ Α.Ε.Π.Ε.Υ.	14/05/2013
EUROBANK EQUITIES Α.Ε.Π.Ε.Υ.	24/10/2016
ΤΙΤΑΝ (ΚΟ)	Κύρια Αγορά
EUROBANK EQUITIES Α.Ε.Π.Ε.Υ.	23/10/2012
ΕΘΝΙΚΗ ΧΡΗΜΑΤΙΣΤΗΡΙΑΚΗ Α.Ε.Π.Ε.Υ.	17/02/2014
ΠΕΙΡΑΙΩΣ Α.Ε.Π.Ε.Υ.	04/05/2015

Πίνακας Μετοχών Υπό Ειδική Διαπραγμάτευση

Μετοχές	Κατηγορία Διαπραγμάτευσης
Ειδικός Διαπραγματευτής	Έναρξη Ειδικής Διαπραγμάτευσης
ΤΡΑΠΕΖΑ EUROBANK ERGASIAS (ΚΟ)	Κύρια Αγορά
EUROBANK EQUITIES Α.Ε.Π.Ε.Υ.	01/06/2013
ΑΛΦΑ FINANCE ΑΕΠΕΥ	08/01/2013
ΕΛΛΗΝΟΑΜΕΡΙΚΑΝΙΚΗ ΧΡΗΜΑΤΙΣΤΗΡΙΑΚΗ Α.Ε.Π.Ε.Υ.	25/07/2014
ΜΙΔΑΣ ΧΡΗΜΑΤΙΣΤΗΡΙΑΚΗ Α.Ε.Π.Ε.Υ.	07/01/2016
ΠΕΙΡΑΙΩΣ Α.Ε.Π.Ε.Υ.	28/09/2013
ΥΓΕΙΑ (ΚΟ)	Κύρια Αγορά
ΕΛΛΗΝΟΑΜΕΡΙΚΑΝΙΚΗ ΧΡΗΜΑΤΙΣΤΗΡΙΑΚΗ Α.Ε.Π.Ε.Υ.	18/04/2016

Γνωστοποιήσεις Συναλλαγών - Κατάλογος Υπόχρεων Προσώπων

Ημερομηνία Υποβολής [1]	Επωνυμία	Λόγος Υποβολής [2]	Υπόχρεος	Ιδιότητα Υποχρέου	Σχέση με τον Υπόχρεο	Ημερομηνία Συναλλαγής	Αγορά	Όγκος Συναλλαγών	Αξία Συναλλαγών	Φύση Συναλλαγής [3]	Είδος Χρηματικού μέσου	Παρατηρήσεις [4]

Σημειώσεις Γνωστοποιήσεων Συναλλαγών

Για περισσότερες πληροφορίες επί των γνωστοποιήσεων συναλλαγών επισκεφτείτε την ιστοσελίδα <http://athexgroup.gr/el/web/guest/companies-info-trade-notifications>

[1] - Η Ημερομηνία Υποβολής αφορά την Ημερομηνία που η Γνωστοποίηση παρελήφθη από το Χ.Α.

[2] - Λόγος Υποβολής: Α: Πρόσωπο που ασκεί Διευθυντικά καθήκοντα, Β: Πρόσωπο που έχει στενό δεσμό με πρόσωπο που ασκεί Διευθυντικά καθήκοντα.

[3] - Φύση Συναλλαγής: Α: Αγορά, Π: Πώληση.

[4] - Παρατηρήσεις: 1 - Λόγω Συμμετοχής σε ΑΜΚ, 2 - Λόγω Εξάσκησης Δικαιώματος Προαίρεσης αγοράς μετοχών που παρέχεται στο προσωπικό, 3 - Λόγω Δωρεάς, 4 - Λόγω Συγχώνευσης ή Διάσπασης κλπ, 5 - Λόγω Μετατροπής ή Ανταλλαγής Ομολογιών, 6 - Ανταλλαγή λόγω Προαιρετικής Δημόσιας Πρότασης.

Υποκείμενη Αγορά				Αγορά Παραγώγων													
Ανωτ Τιμή	Κατωτ Τιμή	Τιμή κλεισ.	Μεταβ.	Μήνας Παράδοσης	Άνοιγμα	Ανωτ Τιμή	Κατωτ Τιμή	Τελ Τιμή	Τιμή κλεισ.	Τελευταία ζήτηση	Τελευταία προσφορά	Τιμή Εκκαθάρισης	Υψηλό ζωής	Χαμηλό ζωής	Πράξεις	Όγκος	Ανοικτές θέσεις
FTSE/X.A. Large Cap				(Μονάδα Διαπραγμάτευσης: 1 Μονάδα Δείκτη x 2€, Χρηματικός Διακανονισμός)													
1,738.72	1,718.53	1,727.49	-0.03%	Μάρτιος 2017	1,725.00	1,738.50	1,719.00	1,731.75	1,731.75	---	---	1,731.25	1,778.25	---	156	527	4,914
				Απρίλιος 2017	1,722.00	1,739.50	1,720.00	1,735.50	1,735.50	---	---	1,731.25	1,774.00	---	52	370	4,419
				Μάιος 2017	---	---	---	---	1,735.00	---	---	1,733.25	1,741.00	---	---	---	3
				Ιούνιος 2017	---	---	---	---	1,737.50	---	---	---	---	---	---	---	---
				Σεπτέμβριος 2017	---	---	---	---	1,746.25	---	---	---	---	---	---	---	---
				Δεκέμβριος 2017	---	---	---	---	1,755.00	---	---	---	---	---	---	---	---

Υποκείμενη Αγορά				Αγορά Παραγώγων														
Ανωτ Τιμή	Κατωτ Τιμή	Τιμή κλεισ.	Μεταβ.	Μήνας Παράδοσης	Άνοιγμα	Ανωτ Τιμή	Κατωτ Τιμή	Τελ Τιμή	Τιμή κλεισ.	Τελευταία ζήτηση	Τελευταία προσφορά	Τιμή Εκκαθάρισης	Υψηλό ζωής	Χαμηλό ζωής	Πράξεις	Όγκος	Ανοικτές θέσεις	
(Μέγεθος Συμβολαίου: 100 Μετοχές, Φυσική Παράδοση)																		
ALPHA BANK (ΚΟ)				Μάρτιος 2017	1.69	1.73	1.68	1.72	1.72	---	---	1.73	2.04	---	136	2,797	22,725	
1.74	1.69	1.72	0.58%	Ιούνιος 2017	1.68	1.74	1.68	1.72	1.72	---	---	1.72	1.81	---	38	858	2,283	
				Σεπτέμβριος 2017	---	---	---	---	1.73	---	---	---	---	---	---	---	---	
				Δεκέμβριος 2017	---	---	---	---	1.74	---	---	---	---	---	---	---	---	
(Μέγεθος Συμβολαίου: 100 Μετοχές, Φυσική Παράδοση)																		
COCA-COLA HBC AG (ΚΟ)				Μάρτιος 2017	22.30	22.30	22.30	22.30	22.30	---	---	22.36	23.59	---	1	1	188	
22.57	22.35	22.47	0.09%	Ιούνιος 2017	---	---	---	---	22.57	---	---	22.45	22.43	---	---	---	1	
				Σεπτέμβριος 2017	---	---	---	---	22.69	---	---	---	---	---	---	---	---	
				Δεκέμβριος 2017	---	---	---	---	22.80	---	---	---	---	---	---	---	---	
(Μέγεθος Συμβολαίου: 100 Μετοχές, Φυσική Παράδοση)																		
FOLLI-FOLLIE (ΚΟ)				Μάρτιος 2017	18.22	18.40	18.22	18.36	18.36	---	---	18.12	22.10	---	7	7	356	
18.48	18.19	18.44	0.77%	Ιούνιος 2017	18.45	18.47	18.30	18.30	18.30	---	---	18.21	18.65	---	4	4	47	
				Σεπτέμβριος 2017	---	---	---	---	18.49	---	---	---	---	---	---	---	---	
				Δεκέμβριος 2017	---	---	---	---	18.59	---	---	---	---	---	---	---	---	
(Μέγεθος Συμβολαίου: 100 Μετοχές, Φυσική Παράδοση)																		
FOURLIS ΣΥΜΜΕΤΟΧΩΝ (ΚΟ)				Μάρτιος 2017	---	---	---	---	4.37	---	---	4.36	4.44	---	---	---	184	
4.38	4.32	4.38	0.23%	Ιούνιος 2017	4.35	4.35	4.35	4.35	4.35	---	---	4.44	4.41	---	1	1	13	
				Σεπτέμβριος 2017	---	---	---	---	4.42	---	---	---	---	---	---	---	---	
				Δεκέμβριος 2017	---	---	---	---	4.44	---	---	---	---	---	---	---	---	
(Μέγεθος Συμβολαίου: 100 Μετοχές, Φυσική Παράδοση)																		
GRIVALIA PROPERTIES (ΚΟ)				Μάρτιος 2017	7.87	7.92	7.87	7.92	7.92	---	---	7.71	8.25	---	2	2	70	
7.96	7.77	7.90	0.51%	Ιούνιος 2017	---	---	---	---	7.90	---	---	7.89	7.85	---	---	---	5	
				Σεπτέμβριος 2017	---	---	---	---	7.94	---	---	---	---	---	---	---	---	
				Δεκέμβριος 2017	---	---	---	---	7.98	---	---	---	---	---	---	---	---	
(Μέγεθος Συμβολαίου: 100 Μετοχές, Φυσική Παράδοση)																		
JUMBO (ΚΟ)				Μάρτιος 2017	13.31	13.51	13.31	13.51	13.51	---	---	13.48	15.11	---	3	7	280	
13.50	13.15	13.48	1.74%	Ιούνιος 2017	13.41	13.41	13.41	13.41	13.41	---	---	13.28	14.37	---	1	3	165	
				Σεπτέμβριος 2017	---	---	---	---	13.39	---	---	---	---	---	---	---	---	
				Δεκέμβριος 2017	---	---	---	---	13.46	---	---	---	---	---	---	---	---	
(Μέγεθος Συμβολαίου: 100 Μετοχές, Φυσική Παράδοση)																		
MARFIN INVESTMENT GROUP (ΚΟ)				Μάρτιος 2017	0.164	0.167	0.163	0.163	0.163	---	---	0.164	0.171	---	63	3,505	51,730	
0.167	0.162	0.163	-0.61%	Ιούνιος 2017	0.166	0.167	0.165	0.165	0.165	---	---	0.165	0.170	---	78	3,442	4,260	
				Σεπτέμβριος 2017	---	---	---	---	0.166	---	---	---	---	---	---	---	---	
				Δεκέμβριος 2017	---	---	---	---	0.167	---	---	---	---	---	---	---	---	
(Μέγεθος Συμβολαίου: 100 Μετοχές, Φυσική Παράδοση)																		
VIOHALCO SA/NV (ΚΑ)				Μάρτιος 2017	1.84	1.86	1.84	1.85	1.85	---	---	1.85	1.91	---	22	347	3,613	
1.87	1.84	1.85	-0.54%	Ιούνιος 2017	1.86	1.86	1.86	1.86	1.86	---	---	1.86	1.93	---	15	350	1,244	
				Σεπτέμβριος 2017	---	---	---	---	1.88	---	---	---	---	---	---	---	---	
				Δεκέμβριος 2017	---	---	---	---	1.89	---	---	---	---	---	---	---	---	

Υποκείμενη Αγορά				Αγορά Παραγώγων													
Ανωτ Τιμή	Κατωτ Τιμή	Τιμή κλεισ.	Μεταβ.	Μήνας Παράδοσης	Άνοιγμα	Ανωτ Τιμή	Κατωτ Τιμή	Τελ Τιμή	Τιμή κλεισ.	Τελευταία ζήτηση	Τελευταία προσφορά	Τιμή Εκκαθάρισης	Υψηλό ζωής	Χαμηλό ζωής	Πράξεις	Όγκος	Ανοικτές θέσεις
(Μέγεθος Συμβολαίου: 100 Μετοχές, Φυσική Παράδοση)																	
2.33	2.28	2.29	-1.29%	Μάρτιος 2017	2.29	2.31	2.29	2.29	2.29	---	---	2.31	2.42	---	11	3,538	3,829
				Ιούνιος 2017	2.30	2.33	2.30	2.31	2.31	---	---	2.32	2.37	---	24	3,642	4,452
				Σεπτέμβριος 2017	---	---	---	---	2.34	---	---	---	---	---	---	---	---
				Δεκέμβριος 2017	---	---	---	---	2.36	---	---	---	---	---	---	---	---
(Μέγεθος Συμβολαίου: 100 Μετοχές, Φυσική Παράδοση)																	
2.79	2.71	2.71	-3.21%	Μάρτιος 2017	2.78	2.79	2.71	2.71	2.71	---	---	2.73	3.26	---	39	275	6,750
				Ιούνιος 2017	2.76	2.81	2.73	2.73	2.73	---	---	2.74	2.88	---	45	183	431
				Σεπτέμβριος 2017	---	---	---	---	2.83	---	---	---	---	---	---	---	---
				Δεκέμβριος 2017	---	---	---	---	2.84	---	---	---	---	---	---	---	---
(Μέγεθος Συμβολαίου: 100 Μετοχές, Φυσική Παράδοση)																	
0.242	0.236	0.240	0.00%	Μάρτιος 2017	0.240	0.241	0.237	0.240	0.240	---	---	0.240	0.273	---	116	8,606	65,054
				Ιούνιος 2017	0.240	0.242	0.237	0.242	0.242	---	---	0.239	0.248	---	44	5,212	15,265
				Σεπτέμβριος 2017	---	---	---	---	0.243	---	---	---	---	---	---	---	---
				Δεκέμβριος 2017	---	---	---	---	0.244	---	---	---	---	---	---	---	---
(Μέγεθος Συμβολαίου: 100 Μετοχές, Φυσική Παράδοση)																	
1.27	1.20	1.21	-1.63%	Μάρτιος 2017	1.21	1.26	1.20	1.24	1.24	---	---	1.24	1.27	---	34	334	4,154
				Ιούνιος 2017	1.23	1.28	1.22	1.22	1.22	---	---	1.24	1.30	---	17	97	529
				Σεπτέμβριος 2017	---	---	---	---	1.24	---	---	---	---	---	---	---	---
				Δεκέμβριος 2017	---	---	---	---	1.25	---	---	---	---	---	---	---	---
(Μέγεθος Συμβολαίου: 100 Μετοχές, Φυσική Παράδοση)																	
4.74	4.66	4.71	-0.63%	Μάρτιος 2017	4.74	4.74	4.68	4.71	4.71	---	---	4.70	4.94	---	4	29	474
				Ιούνιος 2017	4.64	4.71	4.64	4.64	4.64	---	---	4.67	4.71	---	4	31	53
				Σεπτέμβριος 2017	---	---	---	---	4.79	---	---	---	---	---	---	---	---
				Δεκέμβριος 2017	---	---	---	---	4.81	---	---	---	---	---	---	---	---
(Μέγεθος Συμβολαίου: 100 Μετοχές, Φυσική Παράδοση)																	
4.83	4.75	4.77	-0.21%	Μάρτιος 2017	4.70	4.82	4.70	4.82	4.82	---	---	4.76	4.89	---	43	161	3,090
				Ιούνιος 2017	4.86	4.86	4.81	4.82	4.82	---	---	4.80	4.94	---	17	122	1,075
				Σεπτέμβριος 2017	---	---	---	---	4.83	---	---	---	---	---	---	---	---
				Δεκέμβριος 2017	---	---	---	---	4.85	---	---	---	---	---	---	---	---
(Μέγεθος Συμβολαίου: 100 Μετοχές, Φυσική Παράδοση)																	
5.28	5.20	5.28	0.38%	Μάρτιος 2017	5.26	5.26	5.26	5.26	5.26	---	---	4.83	5.57	---	1	2	82
				Ιούνιος 2017	5.30	5.30	5.30	5.30	5.30	---	---	4.87	5.33	---	1	2	21
				Σεπτέμβριος 2017	---	---	---	---	5.32	---	---	---	---	---	---	---	---
				Δεκέμβριος 2017	---	---	---	---	5.34	---	---	---	---	---	---	---	---
(Μέγεθος Συμβολαίου: 100 Μετοχές, Φυσική Παράδοση)																	
1.15	1.12	1.13	0.00%	Μάρτιος 2017	1.13	1.14	1.13	1.14	1.14	---	---	1.15	1.24	---	5	46	2,213
				Ιούνιος 2017	1.14	1.15	1.14	1.14	1.14	---	---	1.16	1.18	---	10	72	98
				Σεπτέμβριος 2017	---	---	---	---	1.14	---	---	---	---	---	---	---	---
				Δεκέμβριος 2017	---	---	---	---	1.15	---	---	---	---	---	---	---	---

Υποκείμενη Αγορά				Αγορά Παραγώγων													
Ανωτ Τιμή	Κατωτ Τιμή	Τιμή κλεισ.	Μεταβ.	Μήνας Παράδοσης	Άνοιγμα	Ανωτ Τιμή	Κατωτ Τιμή	Τελ Τιμή	Τιμή κλεισ.	Τελευταία ζήτηση	Τελευταία προσφορά	Τιμή Εκκαθάρισης	Υψηλό ζωής	Χαμηλό ζωής	Πράξεις	Όγκος	Ανοικτές θέσεις
(Μέγεθος Συμβολαίου: 100 Μετοχές, Φυσική Παράδοση)																	
ΜΕΤΚΑ (ΚΟ)				Μάρτιος 2017	7.00	7.00	7.00	7.00	7.00	---	---	6.89	7.65	---	1	1	262
7.06	6.90	6.96	0.00%	Ιούνιος 2017	6.91	6.94	6.91	6.94	6.94	---	---	6.90	6.96	---	10	50	173
				Σεπτέμβριος 2017	---	---	---	---	7.03	---	---	---	---	---	---	---	---
				Δεκέμβριος 2017	---	---	---	---	7.07	---	---	---	---	---	---	---	---
(Μέγεθος Συμβολαίου: 100 Μετοχές, Φυσική Παράδοση)																	
ΜΟΤΟΡ ΟΪΛ (ΚΟ)				Μάρτιος 2017	15.37	15.37	15.37	15.37	15.37	---	---	15.45	15.43	---	2	2	191
15.48	15.27	15.36	0.72%	Ιούνιος 2017	15.28	15.35	15.28	15.35	15.35	---	---	15.42	15.35	---	6	6	12
				Σεπτέμβριος 2017	---	---	---	---	15.41	---	---	---	---	---	---	---	---
				Δεκέμβριος 2017	---	---	---	---	15.49	---	---	---	---	---	---	---	---
(Μέγεθος Συμβολαίου: 100 Μετοχές, Φυσική Παράδοση)																	
ΜΥΤΙΑΗΝΑΙΟΣ (ΚΟ)				Μάρτιος 2017	7.01	7.03	6.98	6.99	6.99	---	---	7.02	7.14	---	27	264	5,888
7.04	6.99	7.00	0.00%	Ιούνιος 2017	7.02	7.05	6.99	7.00	7.00	---	---	7.03	7.06	---	21	194	521
				Σεπτέμβριος 2017	---	---	---	---	7.07	---	---	---	---	---	---	---	---
				Δεκέμβριος 2017	---	---	---	---	7.11	---	---	---	---	---	---	---	---
(Μέγεθος Συμβολαίου: 100 Μετοχές, Φυσική Παράδοση)																	
ΟΛΠ (ΚΟ)				Μάρτιος 2017	12.79	12.79	12.79	12.79	12.79	---	---	12.83	13.65	---	4	25	397
12.94	12.69	12.69	-0.70%	Ιούνιος 2017	12.81	12.99	12.75	12.86	12.86	---	---	12.85	12.99	---	5	28	240
				Σεπτέμβριος 2017	---	---	---	---	12.91	---	---	---	---	---	---	---	---
				Δεκέμβριος 2017	---	---	---	---	12.98	---	---	---	---	---	---	---	---
(Μέγεθος Συμβολαίου: 100 Μετοχές, Φυσική Παράδοση)																	
ΟΠΑΠ (ΚΟ)				Μάρτιος 2017	8.53	8.65	8.53	8.55	8.55	---	---	8.56	8.99	---	31	332	2,137
8.65	8.55	8.55	-0.12%	Ιούνιος 2017	8.52	8.54	8.45	8.46	8.46	---	---	8.47	8.62	---	27	320	713
				Σεπτέμβριος 2017	---	---	---	---	8.65	---	---	---	---	---	---	---	---
				Δεκέμβριος 2017	---	---	---	---	8.69	---	---	---	---	---	---	---	---
(Μέγεθος Συμβολαίου: 100 Μετοχές, Φυσική Παράδοση)																	
ΟΤΕ (ΚΟ)				Μάρτιος 2017	8.70	8.75	8.64	8.69	8.69	---	---	8.66	9.69	---	66	432	4,791
8.77	8.63	8.69	-0.12%	Ιούνιος 2017	8.78	8.78	8.68	8.68	8.68	---	---	8.69	8.90	---	40	224	468
				Σεπτέμβριος 2017	---	---	---	---	8.79	---	---	---	---	---	---	---	---
				Δεκέμβριος 2017	---	---	---	---	8.84	---	---	---	---	---	---	---	---
(Μέγεθος Συμβολαίου: 100 Μετοχές, Φυσική Παράδοση)																	
ΠΕΙΡΑΙΩΣ ΤΡΑΠΕΖΑ (ΚΟ)				Μάρτιος 2017	0.176	0.179	0.174	0.175	0.175	---	---	0.175	0.242	---	144	13,570	99,769
0.179	0.173	0.173	-2.81%	Ιούνιος 2017	0.175	0.180	0.174	0.176	0.176	---	---	0.176	0.212	---	93	12,250	26,045
				Σεπτέμβριος 2017	---	---	---	---	0.180	---	---	---	---	---	---	---	---
				Δεκέμβριος 2017	---	---	---	---	0.181	---	---	---	---	---	---	---	---
(Μέγεθος Συμβολαίου: 100 Μετοχές, Φυσική Παράδοση)																	
ΤΕΡΝΑ ΕΝΕΡΓΕΙΑΚΗ (ΚΟ)				Μάρτιος 2017	2.90	2.90	2.90	2.90	2.90	---	---	2.90	3.02	---	1	1	1,151
2.89	2.84	2.84	-2.07%	Ιούνιος 2017	2.93	2.93	2.86	2.88	2.88	---	---	2.93	2.96	---	5	12	375
				Σεπτέμβριος 2017	---	---	---	---	2.93	---	---	---	---	---	---	---	---
				Δεκέμβριος 2017	---	---	---	---	2.95	---	---	---	---	---	---	---	---

Υποκείμενη Αγορά				Αγορά Παραγώγων										Ανοικτές θέσεις			
Ανωτ Τιμή	Κατωτ Τιμή	Τιμή κλεισ.	Μεταβ.	Μήνας Παράδοσης	Άνοιγμα	Ανωτ Τιμή	Κατωτ Τιμή	Τελ Τιμή	Τιμή κλεισ.	Τελευταία ζήτηση	Τελευταία προσφορά	Τιμή Εκκαθάρισης	Υψηλό ζωής	Χαμηλό ζωής	Πρόξεις	Όγκος	Ανοικτές θέσεις
ΤΙΤΑΝ (ΚΟ)																	
(Μέγεθος Συμβολαίου: 100 Μετοχές, Φυσική Παράδοση)																	
22.90	22.44	22.70	0.00%	Μάρτιος 2017	22.74	22.74	22.74	22.74	22.74	---	---	22.80	22.88	---	1	1	91
				Ιούνιος 2017	22.55	22.55	22.55	22.55	22.55	---	---	22.83	22.69	---	1	5	15
				Σεπτέμβριος 2017	---	---	---	---	22.94	---	---	---	---	---	---	---	---
				Δεκέμβριος 2017	---	---	---	---	23.05	---	---	---	---	---	---	---	---
ΤΡΑΠΕΖΑ EUROBANK ERGASIAS (ΚΟ)																	
(Μέγεθος Συμβολαίου: 100 Μετοχές, Φυσική Παράδοση)																	
0.614	0.598	0.598	-1.48%	Μάρτιος 2017	0.605	0.615	0.598	0.599	0.599	---	---	0.603	0.764	---	187	10,104	46,842
				Ιούνιος 2017	0.603	0.616	0.601	0.601	0.601	---	---	0.602	0.652	---	44	453	2,767
				Σεπτέμβριος 2017	---	---	---	---	0.613	---	---	---	---	---	---	---	---
				Δεκέμβριος 2017	---	---	---	---	0.616	---	---	---	---	---	---	---	---

FTSE/X.A. Large Cap

(Μονάδα Διαπραγμάτευσης: 1 Μονάδα Δείκτη x 2€ - Τρόπος Εξάσκησης: Ευρωπαϊκός Χρηματικός Διακανονισμός)

Τιμή Εξάσκησης	Δικαιώματα Αγοράς														Δικαιώματα Πώλησης																	
	Μάρτιος 2017							Απρίλιος 2017							Λοιποί Μήνες		Μάρτιος 2017							Απρίλιος 2017							Λοιποί Μήνες	
	Ανοιγμα	Ανιψ. Τιμή	Καπιτ. Τιμή	Τελ. Τιμή	Τιμή κλεισ.	Όγκος	Ανοικτές θέσεις	Ανοιγμα	Ανιψ. Τιμή	Καπιτ. Τιμή	Τελ. Τιμή	Τιμή κλεισ.	Όγκος	Ανοικτές θέσεις	Όγκος	Ανοικτές θέσεις	Ανοιγμα	Ανιψ. Τιμή	Καπιτ. Τιμή	Τελ. Τιμή	Τιμή κλεισ.	Όγκος	Ανοικτές θέσεις	Ανοιγμα	Ανιψ. Τιμή	Καπιτ. Τιμή	Τελ. Τιμή	Τιμή κλεισ.	Όγκος	Ανοικτές θέσεις	Όγκος	Ανοικτές θέσεις
1,200	0.00	0.00	0.00	-	532.00	-	-	-	-	-	-	-	-	-	-	-	0.00	0.00	0.00	-	0.01	-	-	-	-	-	-	-	-	-	-	1,200
1,250	0.00	0.00	0.00	-	482.00	-	-	-	-	-	-	-	-	-	-	-	0.00	0.00	0.00	-	0.01	-	-	-	-	-	-	-	-	-	-	1,250
1,275	0.00	0.00	0.00	-	457.00	-	-	-	-	-	-	-	-	-	-	-	0.00	0.00	0.00	-	0.01	-	-	-	-	-	-	-	-	-	-	1,275
1,300	0.00	0.00	0.00	-	432.00	-	-	-	-	-	-	-	-	-	-	-	0.00	0.00	0.00	-	0.01	-	-	-	-	-	-	-	-	-	-	1,300
1,325	0.00	0.00	0.00	-	407.00	-	-	-	-	-	-	-	-	-	-	-	0.00	0.00	0.00	-	0.01	-	-	-	-	-	-	-	-	-	-	1,325
1,350	0.00	0.00	0.00	-	382.00	-	-	-	-	-	-	-	-	-	-	-	0.00	0.00	0.00	-	0.01	-	-	-	-	-	-	-	-	-	-	1,350
1,375	0.00	0.00	0.00	-	357.00	-	-	-	-	-	-	-	-	-	-	-	0.00	0.00	0.00	-	0.01	-	-	-	-	-	-	-	-	-	-	1,375
1,400	0.00	0.00	0.00	-	332.00	-	-	-	-	-	-	-	-	-	-	-	0.00	0.00	0.00	-	0.02	-	-	-	-	-	-	-	-	-	-	1,400
1,425	0.00	0.00	0.00	-	307.00	-	-	-	-	-	-	-	-	-	-	-	0.00	0.00	0.00	-	0.01	-	-	-	-	-	-	-	-	-	-	1,425
1,450	0.00	0.00	0.00	-	282.00	-	-	-	-	-	-	-	-	-	-	-	0.00	0.00	0.00	-	0.01	-	-	-	-	-	-	-	-	-	-	1,450
1,475	0.00	0.00	0.00	-	257.00	-	-	-	-	-	-	-	-	-	-	-	0.00	0.00	0.00	-	0.02	-	-	-	-	-	-	-	-	-	-	1,475
1,500	0.00	0.00	0.00	-	232.00	-	5	0.00	0.00	0.00	-	234.00	-	-	-	-	0.00	0.00	0.00	-	0.01	-	-	0.00	0.00	0.00	-	1.10	-	-	-	1,500
1,525	0.00	0.00	0.00	-	207.00	-	-	0.00	0.00	0.00	-	210.00	-	-	-	-	0.00	0.00	0.00	-	0.01	-	-	0.00	0.00	0.00	-	1.90	-	-	-	1,525
1,550	0.00	0.00	0.00	-	182.00	-	-	0.00	0.00	0.00	-	186.00	-	-	-	-	0.00	0.00	0.00	-	0.05	-	-	0.00	0.00	0.00	-	3.30	-	-	-	1,550
1,575	0.00	0.00	0.00	-	157.00	-	-	0.00	0.00	0.00	-	163.00	-	-	-	-	0.00	0.00	0.00	-	0.03	-	-	0.00	0.00	0.00	-	5.40	-	-	-	1,575
1,600	0.00	0.00	0.00	-	132.00	-	1	0.00	0.00	0.00	-	141.00	-	-	-	-	0.00	0.00	0.00	-	0.13	-	90	0.00	0.00	0.00	-	8.40	-	-	-	1,600
1,625	0.00	0.00	0.00	-	107.00	-	11	0.00	0.00	0.00	-	121.00	-	-	-	-	0.00	0.00	0.00	-	0.50	-	110	0.00	0.00	0.00	-	12.75	-	-	-	1,625
1,650	0.00	0.00	0.00	-	83.50	-	65	0.00	0.00	0.00	-	101.00	-	-	-	-	0.00	0.00	0.00	-	1.60	-	62	0.00	0.00	0.00	-	18.50	-	-	-	1,650
1,675	0.00	0.00	0.00	-	61.00	-	46	0.00	0.00	0.00	-	84.00	-	-	-	-	0.00	0.00	3.00	3.00	3.00	1	32	0.00	0.00	0.00	-	25.75	-	43	-	1,675
1,700	0.00	0.00	0.00	-	41.50	-	146	0.00	0.00	0.00	-	68.00	-	40	-	-	0.00	0.00	0.00	-	9.80	-	169	0.00	0.00	0.00	-	35.00	-	23	-	1,700
1,725	21.00	27.00	21.00	27.00	27.00	6	135	0.00	0.00	0.00	-	54.50	-	20	-	21.00	27.00	16.00	16.00	16.00	44	106	0.00	0.00	0.00	-	46.25	-	20	-	1,725	
1,750	11.00	13.00	11.00	11.50	11.50	8	118	0.00	0.00	0.00	-	42.75	-	22	-	11.00	13.00	0.00	-	32.75	-	18	0.00	0.00	0.00	-	59.50	-	2	-	1,750	
1,775	6.00	6.00	6.00	6.00	6.00	5	193	0.00	0.00	0.00	-	32.75	-	104	-	6.00	6.00	0.00	-	50.50	-	9	0.00	0.00	0.00	-	74.50	-	2	-	1,775	
1,800	0.00	0.00	0.00	-	3.20	-	513	22.00	22.00	22.00	22.00	22.00	1	122	-	0.00	0.00	0.00	-	71.50	-	-	0.00	0.00	0.00	-	91.50	-	-	-	1,800	
1,825	0.00	0.00	0.00	-	1.30	-	-	0.00	0.00	0.00	-	18.25	-	-	-	0.00	0.00	0.00	-	94.50	-	-	0.00	0.00	0.00	-	110.00	-	-	-	1,825	
1,850	0.00	0.00	0.00	-	0.44	-	-	0.00	0.00	0.00	-	13.25	-	10	-	0.00	0.00	0.00	-	119.00	-	-	0.00	0.00	0.00	-	130.00	-	-	-	1,850	
1,875	0.00	0.00	0.00	-	0.13	-	-	0.00	0.00	0.00	-	9.40	-	-	-	0.00	0.00	0.00	-	143.00	-	-	0.00	0.00	0.00	-	151.00	-	-	-	1,875	
1,900	0.00	0.00	0.00	-	0.04	-	-	0.00	0.00	0.00	-	6.60	-	-	-	0.00	0.00	0.00	-	168.00	-	-	0.00	0.00	0.00	-	173.00	-	-	-	1,900	
1,950	0.00	0.00	0.00	-	0.13	-	-	-	-	-	-	-	-	-	-	0.00	0.00	0.00	-	218.00	-	-	-	-	-	-	-	-	-	-	1,950	
2,000	0.00	0.00	0.00	-	0.02	-	-	-	-	-	-	-	-	-	-	0.00	0.00	0.00	-	268.00	-	-	-	-	-	-	-	-	-	-	2,000	
2,050	0.00	0.00	0.00	-	0.01	-	-	-	-	-	-	-	-	-	-	0.00	0.00	0.00	-	318.00	-	-	-	-	-	-	-	-	-	-	2,050	
2,100	0.00	0.00	0.00	-	0.01	-	-	-	-	-	-	-	-	-	-	0.00	0.00	0.00	-	368.00	-	-	-	-	-	-	-	-	-	-	2,100	
Σύνολο:						19	1,233					1	318	0	0						45	596				0	90	0	20			
Αριθμός Πράξεων:						7						1		0							13					0		0				

ALPHA BANK (ΚΟ)

(Μέγεθος Συμβολαίου: 100 Μετοχές, Τρόπος Εξάσκησης: Αμερικάνικος, Φυσική Παράδοση)

Τιμή Εξάσκησης	Δικαιώματα Αγοράς														Δικαιώματα Πώλησης																				
	Μάρτιος 2017						Απρίλιος 2017						Λοιποί Μήνες		Μάρτιος 2017						Απρίλιος 2017				Λοιποί Μήνες		Τιμή Εξάσκησης								
	Άνοιγμα	Ανιγτ Τιμή	Κατωτ Τιμή	Τελ Τιμή	Τιμή κλεισ.	Όγκος	Άνοιγμα	Ανιγτ Τιμή	Κατωτ Τιμή	Τελ Τιμή	Τιμή κλεισ.	Όγκος	Άνοιγτες θέσεις	Όγκος	Άνοιγτες θέσεις	Άνοιγμα	Ανιγτ Τιμή	Κατωτ Τιμή	Τελ Τιμή	Τιμή κλεισ.	Όγκος	Άνοιγτες θέσεις	Όγκος	Άνοιγτες θέσεις	Όγκος	Άνοιγτες θέσεις									
0.950	0.000	0.000	0.000	0.760	-	-										0.000	0.000	0.000	0.001	-	-														
1.000	0.000	0.000	0.000	0.710	-	-										0.000	0.000	0.000	0.001	-	-														0.010
1.100	0.000	0.000	0.000	0.610	-	-	0.000	0.000	0.000	0.613	-	-				0.000	0.000	0.000	0.001	-	-	0.000	0.000	0.000	0.001	-	-							0.011	
1.200	0.000	0.000	0.000	0.511	-	-	0.000	0.000	0.000	0.514	-	-				0.000	0.000	0.000	0.001	-	-	0.000	0.000	0.000	0.001	-	-							0.012	
1.300	0.000	0.000	0.000	0.411	-	-	0.000	0.000	0.000	0.417	-	-				0.000	0.000	0.000	0.004	-	-	0.000	0.000	0.000	0.004	-	-							0.013	
1.400	0.000	0.000	0.000	0.311	-	-	0.000	0.000	0.000	0.326	-	-				0.000	0.000	0.000	0.001	-	-	0.000	0.000	0.000	0.013	-	-							0.014	
1.500	0.000	0.000	0.000	0.216	-	-	0.000	0.000	0.000	0.243	-	-				0.000	0.000	0.000	0.005	-	-	0.000	0.000	0.000	0.030	-	-							0.015	
1.600	0.000	0.000	0.000	0.132	-	-	0.000	0.000	0.000	0.174	-	-				0.000	0.000	0.000	0.021	-	-	0.000	0.000	0.000	0.060	-	-							0.016	
1.700	0.000	0.000	0.000	0.069	-	60	0.000	0.000	0.000	0.117	-	-				0.000	0.000	0.000	0.058	-	-	0.000	0.000	0.000	0.103	-	-							0.017	
1.800	0.000	0.000	0.000	0.029	-	350	0.000	0.000	0.000	0.075	-	20				0.000	0.000	0.000	0.119	-	-	0.000	0.000	0.000	0.161	-	-							0.018	
1.900	0.000	0.000	0.000	0.010	-	7	0.000	0.000	0.000	0.047	-	-				0.000	0.000	0.000	0.200	-	-	0.000	0.000	0.000	0.233	-	-							0.019	
2.000	0.000	0.000	0.000	0.003	-	50	0.000	0.000	0.000	0.027	-	-				0.000	0.000	0.000	0.293	-	-	0.000	0.000	0.000	0.314	-	-							0.020	
2.200	0.000	0.000	0.000	0.001	-	-	0.000	0.000	0.000	0.008	-	-				0.000	0.000	0.000	0.490	-	-	0.000	0.000	0.000	0.495	-	-							0.022	
2.400	0.000	0.000	0.000	0.002	-	-	0.000	0.000	0.000	0.002	-	-				0.000	0.000	0.000	0.690	-	-	0.000	0.000	0.000	0.690	-	-							0.024	
2.600	0.000	0.000	0.000	0.001	-	-	0.000	0.000	0.000	0.001	-	-				0.000	0.000	0.000	0.890	-	-	0.000	0.000	0.000	0.890	-	-							0.026	
2.800	0.000	0.000	0.000	0.001	-	-	0.000	0.000	0.000	0.001	-	-				0.000	0.000	0.000	1.09	-	-	0.000	0.000	0.000	1.09	-	-							0.028	
3.000	0.000	0.000	0.000	0.001	-	-					-	-				0.000	0.000	0.000	1.29	-	-					-	-							0.030	
3.200	0.000	0.000	0.000	0.001	-	-					-	-				0.000	0.000	0.000	1.49	-	-					-	-							0.032	
3.400	0.000	0.000	0.000	0.001	-	-					-	-				0.000	0.000	0.000	1.69	-	-					-	-							0.034	
3.600	0.000	0.000	0.000	0.001	-	-					-	-				0.000	0.000	0.000	1.89	-	-					-	-							0.036	
Σύνολο:					0	467					0	20		0	0					0	0					0	0		0	0					
Αριθμός Πράξεων:						0						0			0						0.00						0						0		

ΔΕΗ (ΚΟ)

(Μέγεθος Συμβολαίου: 100 Μετοχές, Τρόπος Εξάσκησης: Αμερικάνικος, Φυσική Παράδοση)

Τιμή Εξάσκησης	Δικαιώματα Αγοράς													Δικαιώματα Πώλησης																	
	Μάρτιος 2017						Απρίλιος 2017						Λοιποί Μήνες		Μάρτιος 2017						Απρίλιος 2017						Λοιποί Μήνες		Τιμή Εξάσκησης		
	Άνοιγμα	Ανιγτ Τιμή	Κατωτ Τιμή	Τελ Τιμή	Τιμή κλεισ.	Όγκος	Άνοιγμα	Ανιγτ Τιμή	Κατωτ Τιμή	Τελ Τιμή	Τιμή κλεισ.	Όγκος	Άνοιγτ	Ανοιγτ	Όγκος	Άνοιγτ	Ανοιγτ	Όγκος	Άνοιγτ	Ανοιγτ	Όγκος	Άνοιγτ	Ανοιγτ	Όγκος	Άνοιγτ	Ανοιγτ	Όγκος				
1.700	0.000	0.000	0.000	1.10	-	-	0.000	0.000	0.000	1.10	-	-	0.000	0.000	0.000	0.001	-	-	0.000	0.000	0.000	0.001	-	-	0.000	0.000	0.000	0.001		-	-
1.800	0.000	0.000	0.000	1.00	-	-	0.000	0.000	0.000	1.00	-	-	0.000	0.000	0.000	0.001	-	-	0.000	0.000	0.000	0.002	-	-	0.000	0.000	0.000	0.002	-	-	0.018
1.900	0.000	0.000	0.000	0.901	-	-	0.000	0.000	0.000	0.905	-	-	0.000	0.000	0.000	0.001	-	-	0.000	0.000	0.000	0.001	-	-	0.000	0.000	0.000	0.001	-	-	0.019
2.000	0.000	0.000	0.000	0.801	-	-	0.000	0.000	0.000	0.805	-	-	0.000	0.000	0.000	0.001	-	-	0.000	0.000	0.000	0.001	-	-	0.000	0.000	0.000	0.001	-	-	0.020
2.200	0.000	0.000	0.000	0.601	-	-	0.000	0.000	0.000	0.608	-	-	0.000	0.000	0.000	0.001	-	-	0.000	0.000	0.000	0.003	-	-	0.000	0.000	0.000	0.003	-	-	0.022
2.400	0.000	0.000	0.000	0.402	-	5	0.000	0.000	0.000	0.422	-	-	0.000	0.000	0.000	0.001	-	-	0.000	0.000	0.000	0.017	-	-	0.000	0.000	0.000	0.017	-	-	0.024
2.600	0.000	0.000	0.000	0.213	-	20	0.000	0.000	0.000	0.262	-	8	0.000	0.000	0.000	0.012	-	30	0.000	0.000	0.000	0.056	-	-	0.000	0.000	0.000	0.056	-	-	0.026
2.800	0.000	0.000	0.000	0.075	-	390	0.000	0.000	0.000	0.143	-	77	0.000	0.000	0.000	0.074	-	-	0.000	0.000	0.000	0.137	-	-	0.000	0.000	0.000	0.137	-	-	0.028
3.000	0.000	0.000	0.000	0.016	-	-	0.000	0.000	0.000	0.068	-	437	0.000	0.000	0.000	0.214	-	-	0.000	0.000	0.000	0.262	-	-	0.000	0.000	0.000	0.262	-	-	0.030
3.200	0.000	0.000	0.000	0.002	-	-	0.000	0.000	0.000	0.029	-	-	0.000	0.000	0.000	0.401	-	-	0.000	0.000	0.000	0.423	-	-	0.000	0.000	0.000	0.423	-	-	0.032
3.400	0.000	0.000	0.000	0.001	-	-	0.000	0.000	0.000	0.011	-	-	0.000	0.000	0.000	0.600	-	-	0.000	0.000	0.000	0.606	-	-	0.000	0.000	0.000	0.606	-	-	0.034
3.600	0.000	0.000	0.000	0.001	-	-	0.000	0.000	0.000	0.003	-	-	0.000	0.000	0.000	0.800	-	-	0.000	0.000	0.000	0.800	-	-	0.000	0.000	0.000	0.800	-	-	0.036
3.800	0.000	0.000	0.000	0.002	-	-	0.000	0.000	0.000	0.001	-	-	0.000	0.000	0.000	1.00	-	-	0.000	0.000	0.000	1.00	-	-	0.000	0.000	0.000	1.00	-	-	0.038
4.000	0.000	0.000	0.000	0.001	-	-					-	-	0.000	0.000	0.000	1.20	-	-					-	-							0.040
4.400	0.000	0.000	0.000	0.002	-	-					-	-	0.000	0.000	0.000	1.60	-	-					-	-							0.044
4.800	0.000	0.000	0.000	0.001	-	-					-	-	0.000	0.000	0.000	2.00	-	-					-	-							0.048
Σύνολο:					0	415					0	522	0	340				0	30			0	0	0	0	0	0	0	0	0	
Αριθμός Πράξεων:					0						0		0			0.00						0		0			0		0		

ΕΘΝΙΚΗ ΤΡΑΠΕΖΑ (ΚΟ)

(Μέγεθος Συμβολαίου: 100 Μετοχές, Τρόπος Εξάσκησης: Αμερικάνικος, Φυσική Παράδοση)

Τιμή Εξάσκησης	Δικαιώματα Αγοράς													Δικαιώματα Πώλησης																	
	Μάρτιος 2017						Απρίλιος 2017						Λοιποί Μήνες		Μάρτιος 2017						Απρίλιος 2017						Λοιποί Μήνες		Τιμή Εξάσκησης		
	Άνοιγμα	Ανιψ. Τιμή	Κατωτ. Τιμή	Τελ. Τιμή	Τιμή κλεισ.	Όγκος	Άνοιγ. θέσεις	Άνοιγμα	Ανιψ. Τιμή	Κατωτ. Τιμή	Τελ. Τιμή	Τιμή κλεισ.	Όγκος	Άνοιγ. θέσεις	Όγκος	Άνοιγ. θέσεις	Άνοιγμα	Ανιψ. Τιμή	Κατωτ. Τιμή	Τελ. Τιμή	Τιμή κλεισ.	Όγκος	Άνοιγ. θέσεις	Όγκος	Άνοιγ. θέσεις						
0.050	0.000	0.000	0.000	0.190	-	-	0.000	0.000	0.000	0.190	-	-					0.000	0.000	0.000	0.001	-	-	0.000	0.000	0.000	0.001	-	-			
0.100	0.000	0.000	0.000	0.140	-	-	0.000	0.000	0.000	0.140	-	-					0.000	0.000	0.000	0.001	-	-	0.000	0.000	0.000	0.002	-	-			0.001
0.150	0.000	0.000	0.000	0.092	-	-	0.000	0.000	0.000	0.093	-	-					0.000	0.000	0.000	0.002	-	-	0.000	0.000	0.000	0.002	-	-			0.002
0.200	0.000	0.000	0.000	0.053	-	-	0.000	0.000	0.000	0.054	-	-					0.000	0.000	0.000	0.013	-	-	0.000	0.000	0.000	0.014	-	-			0.002
0.250	0.000	0.000	0.000	0.027	-	-	0.000	0.000	0.000	0.029	-	-					0.000	0.000	0.000	0.037	-	-	0.000	0.000	0.000	0.038	-	-			0.003
0.300	0.000	0.000	0.000	0.013	-	-	0.000	0.000	0.000	0.014	-	-					0.000	0.000	0.000	0.073	-	-	0.000	0.000	0.000	0.074	-	-			0.003
0.350	0.000	0.000	0.000	0.006	-	-	0.000	0.000	0.000	0.007	-	-					0.000	0.000	0.000	0.116	-	-	0.000	0.000	0.000	0.116	-	-			0.004
0.400	0.000	0.000	0.000	0.003	-	-	0.000	0.000	0.000	0.003	-	-					0.000	0.000	0.000	0.162	-	-	0.000	0.000	0.000	0.162	-	-			0.004
0.450	0.000	0.000	0.000	0.001	-	-	0.000	0.000	0.000	0.001	-	-					0.000	0.000	0.000	0.211	-	-	0.000	0.000	0.000	0.211	-	-			0.005
0.500	0.000	0.000	0.000	0.001	-	-	0.000	0.000	0.000	0.001	-	-					0.000	0.000	0.000	0.260	-	-	0.000	0.000	0.000	0.260	-	-			0.005
0.550	0.000	0.000	0.000	0.002	-	-					-	-					0.000	0.000	0.000	0.310	-	-					-	-			0.006
0.600	0.000	0.000	0.000	0.001	-	-					-	-					0.000	0.000	0.000	0.360	-	-					-	-			0.006
Σύνολα:					0	0					0	0	0	0						0	0					0	0	0	0		
Αριθμός Πράξεων:					0						0	0	0	0						0.00						0		0			

ΟΠΑΠ (ΚΟ)

(Μέγεθος Συμβολαίου: 100 Μετοχές, Τρόπος Εξάσκησης: Αμερικάνικος, Φυσική Παράδοση)

Τιμή Εξάσκησης	Δικαιώματα Αγοράς														Δικαιώματα Πώλησης																			
	Μάρτιος 2017						Απρίλιος 2017						Λοιποί Μήνες		Μάρτιος 2017						Απρίλιος 2017						Λοιποί Μήνες		Τιμή Εξάσκησης					
	Άνοιγμα	Ανιγτ Τιμή	Κατωτ Τιμή	Τελ Τιμή	Τιμή κλεισ.	Όγκος	Άνοιγτες θέσεις	Άνοιγμα	Ανιγτ Τιμή	Κατωτ Τιμή	Τελ Τιμή	Τιμή κλεισ.	Όγκος	Άνοιγτες θέσεις	Όγκος	Άνοιγτες θέσεις	Άνοιγμα	Ανιγτ Τιμή	Κατωτ Τιμή	Τελ Τιμή	Τιμή κλεισ.	Όγκος	Άνοιγτες θέσεις	Άνοιγμα	Ανιγτ Τιμή	Κατωτ Τιμή	Τελ Τιμή	Τιμή κλεισ.		Όγκος	Άνοιγτες θέσεις	Όγκος	Άνοιγτες θέσεις	
4.000	0.000	0.000	0.000	4.56	-	-											0.000	0.000	0.000	0.001	-	-												
4.400	0.000	0.000	0.000	4.16	-	-											0.000	0.000	0.000	0.001	-	-												0.044
4.800	0.000	0.000	0.000	3.76	-	-											0.000	0.000	0.000	0.001	-	-												0.048
5.200	0.000	0.000	0.000	3.36	-	-											0.000	0.000	0.000	0.001	-	-												0.052
5.600	0.000	0.000	0.000	2.96	-	-											0.000	0.000	0.000	0.001	-	-												0.056
6.000	0.000	0.000	0.000	2.56	-	-	0.000	0.000	0.000		2.57	-	-				0.000	0.000	0.000	0.001	-	-	0.000	0.000	0.000		0.001	-	-				0.060	
6.400	0.000	0.000	0.000	2.16	-	-	0.000	0.000	0.000		2.18	-	-				0.000	0.000	0.000	0.001	-	-	0.000	0.000	0.000		0.001	-	-				0.064	
6.800	0.000	0.000	0.000	1.76	-	-	0.000	0.000	0.000		1.78	-	-				0.000	0.000	0.000	0.001	-	-	0.000	0.000	0.000		0.001	-	-				0.068	
7.200	0.000	0.000	0.000	1.36	-	-	0.000	0.000	0.000		1.39	-	-				0.000	0.000	0.000	0.002	-	-	0.000	0.000	0.000		0.008	-	-				0.072	
7.600	0.000	0.000	0.000	0.964	-	13	0.000	0.000	0.000		1.01	-	-				0.000	0.000	0.000	0.001	-	-	0.000	0.000	0.000		0.035	-	-				0.076	
8.000	0.000	0.000	0.000	0.572	-	5	0.000	0.000	0.000		0.681	-	-				0.000	0.000	0.000	0.008	-	-	0.000	0.000	0.000		0.102	-	-				0.080	
8.400	0.000	0.000	0.000	0.240	-	-	0.000	0.000	0.000		0.414	-	-				0.000	0.000	0.000	0.077	-	-	0.000	0.000	0.000		0.235	-	-				0.084	
8.800	0.000	0.000	0.000	0.058	-	-	0.000	0.000	0.000		0.224	-	-				0.000	0.000	0.000	0.295	-	-	0.000	0.000	0.000		0.445	-	-				0.088	
9.200	0.000	0.000	0.000	0.007	-	20	0.000	0.000	0.000		0.109	-	-				0.000	0.000	0.000	0.644	-	-	0.000	0.000	0.000		0.732	-	-				0.092	
9.600	0.000	0.000	0.000	0.002	-	-	0.000	0.000	0.000		0.047	-	-				0.000	0.000	0.000	1.04	-	-	0.000	0.000	0.000		1.07	-	-				0.096	
10.000	0.000	0.000	0.000	0.002	-	-	0.000	0.000	0.000		0.018	-	-				0.000	0.000	0.000	1.44	-	-	0.000	0.000	0.000		1.45	-	-				0.100	
11.000	0.000	0.000	0.000	0.002	-	-	0.000	0.000	0.000		0.001	-	-				0.000	0.000	0.000	2.44	-	-	0.000	0.000	0.000		2.44	-	-				0.110	
12.000	0.000	0.000	0.000	0.001	-	-	0.000	0.000	0.000		0.002	-	-				0.000	0.000	0.000	3.44	-	-	0.000	0.000	0.000		3.44	-	-				0.120	
Σύνολο:					0	38						0	0	0	0					0	0						0	0	0	0				
Αριθμός Πράξεων:						0							0	0							0.00						0		0					

ΟΤΕ (ΚΟ)

(Μέγεθος Συμβολαίου: 100 Μετοχές, Τρόπος Εξάσκησης: Αμερικάνικος, Φυσική Παράδοση)

Τιμή Εξάσκησης	Δικαιώματα Αγοράς														Δικαιώματα Πώλησης														Τιμή Εξάσκησης				
	Μάρτιος 2017							Απρίλιος 2017							Λοιποί Μήνες		Μάρτιος 2017							Απρίλιος 2017							Λοιποί Μήνες		
	Άνοιγμα	Ανιτ Τιμή	Καπιτ Τιμή	Τελ Τιμή	Τιμή κλεισ.	Όγκος	Ανοικτές θέσεις	Άνοιγμα	Ανιτ Τιμή	Καπιτ Τιμή	Τελ Τιμή	Τιμή κλεισ.	Όγκος	Ανοικτές θέσεις	Όγκος	Ανοικτές θέσεις	Άνοιγμα	Ανιτ Τιμή	Καπιτ Τιμή	Τελ Τιμή	Τιμή κλεισ.	Όγκος	Ανοικτές θέσεις	Άνοιγμα	Ανιτ Τιμή	Καπιτ Τιμή	Τελ Τιμή	Τιμή κλεισ.		Όγκος	Ανοικτές θέσεις	Όγκος	Ανοικτές θέσεις
5.200	0.000	0.000	0.000	3.50	-	-										0.000	0.000	0.000	0.001	-	-											0.052	
5.600	0.000	0.000	0.000	3.10	-	-										0.000	0.000	0.000	0.001	-	-											0.056	
6.000	0.000	0.000	0.000	2.70	-	-										0.000	0.000	0.000	0.004	-	-											0.060	
6.400	0.000	0.000	0.000	2.30	-	-	0.000	0.000	0.000		2.32	-	-			0.000	0.000	0.000	0.001	-	-	0.000	0.000	0.000	0.000	0.000	0.001	-	-			0.064	
6.800	0.000	0.000	0.000	1.90	-	-	0.000	0.000	0.000		1.92	-	-			0.000	0.000	0.000	0.001	-	-	0.000	0.000	0.000	0.000	0.001	-	-				0.068	
7.200	0.000	0.000	0.000	1.50	-	-	0.000	0.000	0.000		1.52	-	-			0.000	0.000	0.000	0.001	-	-	0.000	0.000	0.000	0.000	0.005	-	-				0.072	
7.600	0.000	0.000	0.000	1.10	-	-	0.000	0.000	0.000		1.14	-	-			0.000	0.000	0.000	0.001	-	-	0.000	0.000	0.000	0.000	0.023	-	-				0.076	
8.000	0.000	0.000	0.000	0.706	-	-	0.000	0.000	0.000		0.793	-	-			0.000	0.000	0.000	0.002	-	-	0.000	0.000	0.000	0.000	0.074	-	-				0.080	
8.400	0.000	0.000	0.000	0.340	-	23	0.000	0.000	0.000		0.503	-	-			0.000	0.000	0.000	0.036	-	-	0.000	0.000	0.000	0.000	0.184	-	-				0.084	
8.800	0.000	0.000	0.000	0.098	-	-	0.000	0.000	0.000		0.288	-	-			0.000	0.000	0.000	0.195	-	21	0.000	0.000	0.000	0.000	0.369	-	-				0.088	
9.200	0.000	0.000	0.000	0.014	-	32	0.000	0.000	0.000		0.146	-	-			0.000	0.000	0.000	0.512	-	-	0.000	0.000	0.000	0.000	0.627	-	-				0.092	
9.600	0.000	0.000	0.000	0.001	-	-	0.000	0.000	0.000		0.067	-	-			0.000	0.000	0.000	0.900	-	-	0.000	0.000	0.000	0.000	0.950	-	-				0.096	
10.000	0.000	0.000	0.000	0.001	-	-	0.000	0.000	0.000		0.027	-	-			0.000	0.000	0.000	1.30	-	-	0.000	0.000	0.000	0.000	1.31	-	-				0.100	
11.000	0.000	0.000	0.000	0.001	-	-	0.000	0.000	0.000		0.002	-	-			0.000	0.000	0.000	2.30	-	-	0.000	0.000	0.000	0.000	2.30	-	-				0.110	
12.000	0.000	0.000	0.000	0.006	-	-	0.000	0.000	0.000		0.001	-	-			0.000	0.000	0.000	3.30	-	-	0.000	0.000	0.000	0.000	3.30	-	-				0.120	
13.000	0.000	0.000	0.000	0.001	-	-						-	-			0.000	0.000	0.000	4.30	-	-					-	-				0.130		
14.000	0.000	0.000	0.000	0.003	-	-						-	-			0.000	0.000	0.000	5.30	-	-					-	-				0.140		
Σύνολο:					0	55						0	0	3	47				0	21						0	1	0	0				
Αριθμός Πράξεων:					0							0		2					0.00							0		0					

ΠΕΙΡΑΙΩΣ ΤΡΑΠΕΖΑ (ΚΟ)

(Μέγεθος Συμβολαίου: 100 Μετοχές, Τρόπος Εξάσκησης: Αμερικάνικος, Φυσική Παράδοση)

Τιμή Εξάσκησης	Δικαιώματα Αγοράς												Δικαιώματα Πώλησης																
	Μάρτιος 2017				Απρίλιος 2017				Λοιποί Μήνες				Μάρτιος 2017				Απρίλιος 2017				Λοιποί Μήνες								
	Άνοιγμα	Ανιγν. Τιμή	Καπιτ. Τιμή	Τελ. Τιμή	Τιμή κλεισ.	Όγκος	Ανοικτές θέσεις	Άνοιγμα	Ανιγν. Τιμή	Καπιτ. Τιμή	Τελ. Τιμή	Τιμή κλεισ.	Όγκος	Ανοικτές θέσεις	Όγκος	Ανοικτές θέσεις	Άνοιγμα	Ανιγν. Τιμή	Καπιτ. Τιμή	Τελ. Τιμή	Τιμή κλεισ.	Όγκος	Ανοικτές θέσεις	Όγκος	Ανοικτές θέσεις	Τιμή Εξάσκησης			
0.050	0.000	0.000	0.000	0.128	-	-	0.000	0.000	0.000	0.128	-	-					0.000	0.000	0.000	0.001	-	-	0.000	0.000	0.000	0.001	-	-	0.001
0.100	0.000	0.000	0.000	0.078	-	-	0.000	0.000	0.000	0.081	-	-					0.000	0.000	0.000	0.002	-	-	0.000	0.000	0.000	0.003	-	-	0.001
0.150	0.000	0.000	0.000	0.037	-	-	0.000	0.000	0.000	0.046	-	-					0.000	0.000	0.000	0.009	-	-	0.000	0.000	0.000	0.017	-	-	0.002
0.200	0.000	0.000	0.000	0.013	-	-	0.000	0.000	0.000	0.024	-	-					0.000	0.000	0.000	0.035	-	-	0.000	0.000	0.000	0.046	-	-	0.002
0.250	0.000	0.000	0.000	0.004	-	-	0.000	0.000	0.000	0.012	-	-					0.000	0.000	0.000	0.076	-	-	0.000	0.000	0.000	0.084	-	-	0.003
0.300	0.000	0.000	0.000	0.001	-	-	0.000	0.000	0.000	0.006	-	-					0.000	0.000	0.000	0.123	-	-	0.000	0.000	0.000	0.128	-	-	0.003
0.350	0.000	0.000	0.000	0.001	-	-	0.000	0.000	0.000	0.003	-	-					0.000	0.000	0.000	0.172	-	-	0.000	0.000	0.000	0.175	-	-	0.004
0.400	0.000	0.000	0.000	0.001	-	-	0.000	0.000	0.000	0.002	-	-					0.000	0.000	0.000	0.222	-	-	0.000	0.000	0.000	0.223	-	-	0.004
0.450	0.000	0.000	0.000	0.001	-	-	0.000	0.000	0.000	0.001	-	-					0.000	0.000	0.000	0.272	-	-	0.000	0.000	0.000	0.272	-	-	0.005
0.500	0.000	0.000	0.000	0.001	-	-					-	-					0.000	0.000	0.000	0.322	-	-				-	-	0.005	
0.550	0.000	0.000	0.000	0.001	-	-					-	-					0.000	0.000	0.000	0.372	-	-				-	-	0.006	
Σύνολα:					0	0					0	0	0	0						0	0					0	0	0	0
Αριθμός Πράξεων:					0						0	0	0	0						0.00						0	0		

Προϊόν Δανεισμού	Υποκείμενος Τίτλος	Πολυμερείς Συναλλαγές[1]					Διμερείς Συναλλαγές[2]		Δανεισμός Τίτλων μέσω ΟΤC[3]
		Ανοιχτές θέσεις[5]	Προσφερόμενη ποσότητα	Μ.Σ.Τ[4]	Όγκος συναλλαγών	Μ.Σ.Τ[4]	Όγκος συναλλαγών	Όγκος συναλλαγών	
ALPHABOR	ALPHA BANK (ΚΟ)	6,000	35,269	5.31%	---	---	---	---	4,329,215
TATTBOR	ATTICA BANK A.T.E. (ΚΟ)	---	---	---	---	---	---	---	---
OTOELBOR	AUTOHELLAS (ΚΟ)	---	1,511	5.31%	---	---	---	---	---
CENTRBOR	CENTRIC ΣΥΜΜΕΤΟΧΩΝ (ΚΟ)	---	16,000	5.31%	---	---	---	---	---
ΕΕΕBOR	COCA-COLA HBC AG (ΚΟ)	1,928	75	5.31%	---	---	---	---	70,546
FLEXOBOR	FLEXOPACK (ΚΟ)	---	---	---	---	---	---	---	---
FFGRPBOR	FOLLI-FOLLIE (ΚΟ)	1,615	76,663	5.31%	---	---	---	---	622,704
FOYRKBOR	FOURLIS ΣΥΜΜΕΤΟΧΩΝ (ΚΟ)	650	4,360	4.24%	---	---	---	---	4,650
EUPROBOR	GRIVALIA PROPERTIES (ΚΟ)	---	92,105	5.31%	---	---	---	---	40,817
INTRKBOR	INTRACOM HOLDINGS (ΚΟ)	---	166,748	5.31%	---	---	---	---	---
AVAXBOR	J. & P. - ΑΒΑΞ (ΚΟ)	---	15,607	5.31%	---	---	---	---	---
BELABOR	JUMBO (ΚΟ)	1,685	160,970	3.31%	150	2.65%	---	---	14,436
KLEMBOR	KLEEMAN HELLAS (ΚΟ)	---	---	---	---	---	---	---	---
LAMDABOR	LAMDA DEVELOPMENT (ΚΟ)	14	100	5.32%	---	---	---	---	10,377
MIGBOR	MARFIN INVESTMENT GROUP (ΚΟ)	50,000	213,235	5.31%	---	---	---	---	744,474
MLSBOR	MLS ΠΛΗΡΟΦΟΡΙΚΗ (ΚΟ)	---	9,118	5.31%	---	---	---	---	---
ETFGT30PBOR	NBGM ETF GREECE & TURKEY 30	---	---	---	---	---	---	---	---
ETFASEBOR	NBGM ETF ΓΔ Χ.Α.	---	---	---	---	---	---	---	---
PROFBOR	PROFILE (ΚΟ)	---	---	---	---	---	---	---	---
QUALBOR	QUALITY & RELIABILITY (ΚΟ)	---	---	---	---	---	---	---	---
QUESTBOR	QUEST ΣΥΜΜΕΤΟΧΩΝ (ΚΟ)	---	1,038	5.31%	---	---	---	---	---
VIOBOR	VIOHALCO SA/NV (ΚΑ)	12,500	45,979	3.31%	---	---	---	---	---
AEGNBOR	ΑΕΡΟΠΟΡΙΑ ΑΙΓΑΙΟΥ (ΚΟ)	100	15,961	5.31%	---	---	---	---	11,701
ALMYBOR	ΑΛΟΥΜΥΛ (ΚΟ)	---	---	---	---	---	---	---	---
GEKTERNABOR	ΓΕΚ ΤΕΡΝΑ (ΚΟ)	150	22,040	3.55%	---	---	---	---	---
PPCBOR	ΔΕΗ (ΚΟ)	15,500	105,199	5.31%	---	---	---	---	1,300,415
ETEBOB	ΕΘΝΙΚΗ ΤΡΑΠΕΖΑ (ΚΟ)	838,265	274,404	5.31%	---	---	---	---	7,745,432
ANEMOSBOR	ΕΛ.ΤΕΧ. ΑΝΕΜΟΣ Α.Ε. (ΚΟ)	---	7,440	5.31%	---	---	---	---	---
ELLAKTORBOR	ΕΛΛΑΚΤΩΡ (ΚΟ)	64,730	8,080	3.31%	8,080	6.65%	---	---	---
ΕΧΑΕBOR	ΕΛΛΗΝ. ΧΡΗΜΑΤΙΣΤΗΡΙΑ-Χ.Α. (ΚΟ)	5,600	451,139	5.31%	---	---	---	---	100,365
ELPEBOR	ΕΛΛΗΝΙΚΑ ΠΕΤΡΕΛΑΙΑ (ΚΟ)	300	114,663	5.31%	---	---	---	---	42,606

Σημειώσεις Προϊόντων Δανεισμού

[1] - Πολυμερείς Συμβάσεις Δανειοδοσίας των μεθόδων 8-1, 8-2 και 8-3-3 (σύμφ. Με Αποφ.17 ΔΣ του Χρηματιστηρίου).

[2] - Διμερείς Συμβάσεις Δανειοδοσίας των μεθόδων 8-3-1 και 8-3-2 (σύμφ. Με Αποφ. 20 ΔΣ του Χρηματιστηρίου).

[3] - Τα στοιχεία Συναλλαγής Δανεισμού Τίτλων μέσω ΟΤC δηλώνονται από τους χειριστές ΣΑΤ και αφορούν τις ποσότητες που έχουν καταγραφεί στο ΣΑΤ έως και τη προηγούμενη εργάσιμη ημέρα.

[4] - Μ.Σ.Τ.: - Μέση Σταθμισμένη Τιμή (ως προς τα τεμάχια)

[5] - Τα στοιχεία αφορούν σε ανοιχτές θέσεις πριν την έναρξη της συνεδρίασης

Προϊόν Δανεισμού	Υποκείμενος Τίτλος	Πολυμερείς Συναλλαγές[1]					Διμερείς Συναλλαγές[2]		Δανεισμός Τίτλων μέσω ΟΤC[3]
		Ανοιχτές θέσεις[5]	Προσφερόμενη ποσότητα	Μ.Σ.Τ[4]	Όγκος συναλλαγών	Μ.Σ.Τ[4]	Όγκος συναλλαγών	Όγκος συναλλαγών	
ELTONBOR	ΕΛΤΟΝ (ΚΟ)	---	---	---	---	---	---	---	
EPILBOR	ΕΠΙΛΕΚΤΟΣ (ΚΟ)	---	---	---	---	---	---	---	
ΕΥΑΡSΒOR	ΕΥΑΘ (ΚΟ)	---	7,695	5.31%	---	---	---	---	
ΕΥΔΑΡΒOR	ΕΥΔΑΠ (ΚΟ)	1,600	3,300	5.31%	---	---	---	17,780	
ΕΥΡΙCΒOR	ΕΥΡΩΠΑΪΚΗ ΠΙΣΤΗ (ΚΟ)	---	---	---	---	---	---	---	
ΙΑSΒOR	ΙΑSΩ (ΚΟ)	---	---	---	---	---	---	---	
ΙΑΤRΒOR	ΙΑΤΡΙΚΟ ΑΘΗΝΩΝ (ΚΟ)	---	36,398	5.31%	---	---	---	---	
ΙΚΤΙΝΒOR	ΙΚΤΙΝΟΣ ΕΛΛΑΣ (ΚΟ)	---	798	5.31%	---	---	---	---	
ΙΝLΟΤΒOR	ΙΝΤΡΑΛΟΤ (ΚΟ)	---	59,698	5.31%	---	---	---	803	
KORRESΒOR	KOPPEΣ (ΚΟ)	---	319	5.31%	---	---	---	---	
KRIBOR	KPI - KPI (ΚΟ)	---	47,768	5.31%	---	---	---	---	
KYRMBOR	KYPIAKIDHΣ H - F.H.L. (ΚΟ)	---	---	---	---	---	---	---	
MEΤKKΒOR	METKA (ΚΟ)	3,743	12,597	5.31%	---	---	---	965	
MOHBOR	MOΤOP OΪA (ΚΟ)	20,319	10,861	5.31%	---	---	---	49,354	
MYTILBOR	MYTILHNAIOΣ (ΚΟ)	23,064	59,533	3.31%	13,200	2.65%	---	3,200	
OLTHBOR	ΟΛΘ (ΚΟ)	---	183	5.31%	---	---	---	---	
PPABOR	ΟΛΠ (ΚΟ)	368	1,377	5.31%	---	---	---	2,901	
OPAPBOR	ΟΠΑΠ (ΚΟ)	3,000	46,140	5.31%	---	---	---	817,984	
HTOBOR	ΟΤΕ (ΚΟ)	7,557	58,417	3.31%	---	---	---	336,094	
PAPBOR	ΠΑΠΟΥΣΑΝΗΣ (ΚΟ)	---	---	---	---	---	---	---	
TPEIRBOR	ΠΕΙΡΑΙΩΣ ΤΡΑΠΕΖΑ (ΚΟ)	6,061	51,271	5.31%	---	---	---	18,728,038	
PETROBOR	ΠΕΤΡΟΠΟΥΛΟΣ ΠΕΤΡΟΣ (ΚΟ)	---	---	---	---	---	---	---	
PLAISBOR	ΠΛΑΙΣΙΟ COMPUTERS (ΚΟ)	---	---	---	---	---	---	---	
PLATBOR	ΠΛΑΣΤΙΚΑ ΘΡΑΚΗΣ (ΚΟ)	---	43,699	5.31%	---	---	---	---	
PLAKRBOR	ΠΛΑΣΤΙΚΑ ΚΡΗΤΗΣ (ΚΟ)	---	---	---	---	---	---	---	
REVOILBOR	ΡΕΒΟΪΛ (ΚΟ)	---	---	---	---	---	---	---	
SARBOR	ΣΑΡΑΝΤΗΣ ΓΡ. (ΚΟ)	205	65	5.33%	---	---	---	---	
SELOBOR	ΣΕΛΟΝΤΑ (ΚΟ)	---	---	---	---	---	---	---	
TENERGYBOR	ΤΕΡΝΑ ΕΝΕΡΓΕΙΑΚΗ (ΚΟ)	1,000	22,147	5.31%	---	---	---	---	
OLYMPBOR	ΤΕΧΝΙΚΗ ΟΛΥΜΠΙΑΚΗ (ΚΟ)	---	9,231	5.31%	---	---	---	---	
TITKBOR	ΤΙΤΑΝ (ΚΟ)	6,283	214,162	5.31%	200	2.65%	---	25,104	

Σημειώσεις Προϊόντων Δανεισμού

[1] - Πολυμερείς Συμβάσεις Δανειοδοσίας των μεθόδων 8-1, 8-2 και 8-3-3 (σύμφ. Με Αποφ.17 ΔΣ του Χρηματιστηρίου).

[2] - Διμερείς Συμβάσεις Δανειοδοσίας των μεθόδων 8-3-1 και 8-3-2 (σύμφ. Με Αποφ. 20 ΔΣ του Χρηματιστηρίου).

[3] - Τα στοιχεία Συναλλαγές Δανεισμού Τίτλων μέσω ΟΤC δηλώνονται από τους χειριστές ΣΑΤ και αφορούν τις ποσότητες που έχουν καταγραφεί στο ΣΑΤ έως και τη προηγούμενη εργάσιμη ημέρα.

[4] - Μ.Σ.Τ.: - Μέση Σταθμισμένη Τιμή (ως προς τα τεμάχια)

[5] - Τα στοιχεία αφορούν σε ανοιχτές θέσεις πριν την έναρξη της συνεδρίασης

Προϊόν Δανεισμού	Υποκείμενος Τίτλος	Πολυμερείς Συναλλαγές[1]					Διμερείς Συναλλαγές[2]		Δανεισμός Τίτλων μέσω ΟΤC[3]
		Ανοιχτές θέσεις[5]	Προσφερόμενη ποσότητα	Μ.Σ.Τ[4]	Όγκος συναλλαγών	Μ.Σ.Τ[4]	Όγκος συναλλαγών	Μ.Σ.Τ[4]	Όγκος συναλλαγών
EUROBBOR	ΤΡΑΠΕΖΑ EUROBANK ERGASIAS (ΚΟ)	3,312	108,759	5.31%	---	---	---	---	6,232,157
HYGEIABOR	ΥΓΕΙΑ (ΚΟ)	10,000	37,360	5.31%	10,000	4.10%	---	---	---
ΧΑΚΟΒΟΡ	ΧΑΛΚΟΡ (ΚΑ)	---	56,552	5.31%	---	---	---	---	---

Σημειώσεις Προϊόντων Δανεισμού

[1] - Πολυμερείς Συμβάσεις Δανειοδοσίας των μεθόδων 8-1, 8-2 και 8-3-3 (σύμφ. Με Αποφ.17 ΔΣ του Χρηματιστηρίου).

[2] - Διμερείς Συμβάσεις Δανειοδοσίας των μεθόδων 8-3-1 και 8-3-2 (σύμφ. Με Αποφ. 20 ΔΣ του Χρηματιστηρίου).

[3] - Τα στοιχεία Συναλλαγές Δανεισμού Τίτλων μέσω ΟΤC δηλώνονται από τους χειριστές ΣΑΤ και αφορούν τις ποσότητες που έχουν καταγραφεί στο ΣΑΤ έως και τη προηγούμενη εργάσιμη ημέρα.

[4] - Μ.Σ.Τ.: - Μέση Σταθμισμένη Τιμή (ως προς τα τεμάχια)

[5] - Τα στοιχεία αφορούν σε ανοιχτές θέσεις πριν την έναρξη της συνεδρίασης

Κωδικοί και ονομασίες Κλάδων Οικονομικής Δραστηριότητας του Χρηματιστηρίου Αθηνών

533 - Διυλιστήρια	537 - Καθετοποιημένες Εταιρ. Πετρελαίου & Φυσικού Αερίου
1353 - Βασικά Χημικά	1357 - Εξειδικευμένα Χημικά
1753 - Αλουμίνιο	1755 - Μη Σιδηρούχα Μέταλλα
1757 - Χάλυβας	1775 - Ορυχεία
2353 - Οικοδομικά Υλικά & Εξαρτήματα	2357 - Κατασκευές
2723 - Υλικά Συσκευασίας	2727 - Διαφοροποιημένες Βιομηχανίες
2733 - Ηλεκτρικά Μέρη & Εξοπλισμός	2753 - Εμπορικά Οχήματα και Φορτηγά
2757 - Μηχανήματα Βιομηχανικού Εξοπλισμού	2773 - Θαλάσσιες Μεταφορές
2777 - Υπηρεσίες Μεταφορών	2791 - Υποστηρικτικές Υπηρεσίες προς Επιχειρήσεις
2797 - Προμηθευτές Βιομηχανίας	3535 - Απόσταξη & Οινοπαραγωγή
3537 - Αναψυκτικά	3573 - Γεωργία & Αλιεία
3577 - Τρόφιμα	3722 - Διαρκή Καταναλωτικά Αγαθά
3726 - Έπιπλα	3728 - Κατασκευή Κατοικιών
3747 - Παιχνίδια	3763 - Ρουχισμός & Αξεσουάρ
3765 - Υποδήματα	3767 - Είδη Προσωπικής Φροντίδας
3785 - Καπνός	4533 - Ιατρικές Υπηρεσίες
4535 - Ιατρικός Εξοπλισμός	4577 - Φαρμακευτικά Προϊόντα
5337 - Λιανικό & Χονδρικό Εμπόριο Τροφίμων	5371 - Εμπόριο Ενδυμάτων
5373 - Γενικό Εμπόριο	5375 - Οικιακός Εξοπλισμός
5379 - Εξειδικευμένο Λιανικό Εμπόριο	5553 - Τηλεόραση & Ψυχαγωγία
5555 - Διαφήμιση	5557 - Εκδόσεις
5751 - Αεροπορικές Εταιρείες	5752 - Τυχερά Παιχνίδια
5753 - Ξενοδοχεία	5755 - Υπηρεσίες Αναψυχής
5757 - Εστίαση	5759 - Ταξίδια & Τουρισμός
6535 - Σταθερή Τηλεφωνία	6575 - Κινητή Τηλεφωνία
7535 - Συμβατικός Ηλεκτρισμός	7537 - Εναλλακτικός Ηλεκτρισμός
7577 - Ύδρευση	8355 - Τράπεζες
8534 - Μεσίτες Ασφαλίσεων	8536 - Ασφάλειες Ιδιοκτησίας & Ζημιών
8633 - Συμμετοχές & Ανάπτυξη Ακίνητης Περιουσίας	8637 - Υπηρεσίες Ακίνητης Περιουσίας
8671 - Ε.Ε.Α.Π. Βιομηχανικών & Επαγγελματικών Χώρων	8674 - Διαφοροποιημένες Ε.Ε.Α.Π.
8675 - Εξειδικευμένες Ε.Ε.Α.Π.	8775 - Εξειδικευμένες Χρηματοοικονομικές Υπηρεσίες
8777 - Επενδυτικές Υπηρεσίες	8985 - Εταιρείες Επενδύσεων
9533 - Υπηρεσίες Ηλεκτρονικών Υπολογιστών	9535 - Διαδίκτυο
9537 - Λογισμικό	9572 - Υλικό Υπολογιστών
9574 - Ηλεκτρονικός Εξοπλισμός Γραφείων	9578 - Εξοπλισμός Τηλεπικοινωνιών
12003 - Διαπραγματεύσιμα Αμοιβαία Κεφάλαια	



ATHEXGROUP

Όμιλος Χρηματιστηρίου Αθηνών

Λεωφ. Αθηνών 110 104 42 Αθήνα

110, Athinon Ave. GR 104 42 Athens

tel. (+30)210-33.66.800, fax (+30)210-33.66.101

www.athexgroup.gr