

Ελληνικά Χρηματιστήρια - Χρηματιστήριο Αθηνών Α.Ε. Συμμετοχών

**Ημερήσιο Δελτίο
Συναλλακτικής Δραστηριότητας**

Daily Official List
of Trading Activity



Τετάρτη, 8 Μαρτίου, 2017

Έτος: 138 Αύξων Αριθμός Συνεδρίασης: 46



ATHEXGROUP
Athens Exchange Group

Αποποίηση Ευθύνης:

Η εταιρεία Ελληνικά Χρηματιστήρια-Χρηματιστήριο Αθηνών Ανώνυμη Εταιρεία Συμμετοχών καταβάλλει κάθε δυνατή προσπάθεια ώστε να διασφαλίσει ότι οι πληροφορίες και τα λοιπά στοιχεία που εμφανίζονται στο Ημερήσιο Δελτίο Τιμών (Η.Δ.Τ.) είναι ορθά και πλήρη αλλά δεν έχει καμία ευθύνη για ενδεχόμενο λάθος ή παράλειψη στοιχείων και / ή ευθύνη σχετικά με την ακρίβεια, αξιοπιστία, επικαιροποίηση και πληρότητα των παραπάνω πληροφοριών και στοιχείων ή ευθύνη προερχόμενη άμεσα ή έμμεσα από την χρήση των παραπάνω πληροφοριών.

Η Εταιρία δεν έχει καμία ευθύνη για την ακρίβεια των στοιχείων που περιλαμβάνονται στις ανακοινώσεις των εισηγμένων εταιρειών. Πιθανές προσβολές δικαιωμάτων τρίτων από το περιεχόμενο των ανακοινώσεων συνιστούν αποκλειστική ευθύνη του αποστολέα των ανακοινώσεων.

Όλα τα αναγραφόμενα στο Η.Δ.Τ. στοιχεία παρέχονται μόνο για τους σκοπούς της πληροφόρησης και δεν συνιστούν παροχή επενδυτικών συμβουλών ή πρόσκληση για επένδυση σε κινητές αξίες που διαπραγματεύονται στο Χρηματιστήριο Αθηνών.

Αναγνωρίζεται και συμφωνείται ότι όλα τα δικαιώματα επί των πληροφοριών που εμφανίζονται στο Η.Δ.Τ. θα αποτελούν κυριότητα της εταιρίας και οποιοδήποτε άλλο δικαίωμα συμπεριλαμβανομένου του δικαιώματος πνευματικής ιδιοκτησίας, σήματος κλπ. ανήκουν στο Χρηματιστήριο Αθηνών.

Τα ανωτέρω στοιχεία αποτελούν ιδιοκτησία της Εταιρίας και προστατεύονται σύμφωνα με τις διατάξεις περί πνευματικής ιδιοκτησίας. Απαγορεύεται α) η με οποιοδήποτε τρόπο ή μέσω αναπαραγωγή, αναδημοσίευση, τροποποίηση, αντιγραφή, πώληση, μετάδοση ή διανομή του συνόλου ή μέρους τους, χωρίς αναφορά στην πηγή και β) η εμπορική εκμετάλλευση των στοιχείων από τρίτους.

Η Εταιρία δεν φέρει καμία ευθύνη προερχόμενη άμεσα ή έμμεσα από χρήση ή τυχόν αλλοίωση των ανωτέρω στοιχείων όταν αυτά χρησιμοποιούνται από

Ελληνικά Χρηματιστήρια - Χρηματιστήριο Αθηνών Α.Ε. Συμμετοχών

Λεωφόρος Αθηνών 110, 10442 Αθήνα, Τηλ: (210) 33.66.800, Fax: (210) 32.13.938

www.helex.gr

Χρηματιστηριακό Κέντρο Θεσσαλονίκης

Κατούνη 16-18, Θεσ/νίκη 546 25, Τηλ: (2310) 567.667, Fax: (2310) 530.455

Συνεγγυητικό Κεφάλαιο Εξασφάλισης Επενδυτικών Υπηρεσιών

Φειδίου 14-16, Αθήνα 106 78, Τηλ: (210) 33.04.682, Fax: (210) 33.04.155

Επιτροπή Κεφαλαιαγοράς

Κολοκοτρώνη 1 & Σταδίου 1, Αθήνα 105 62, Τηλ: (210) 33.77.100, Fax: (210) 33.77.173

Πίνακας Περιεχομένων

Ενότητα 1: Στατιστικά Στοιχεία Χρεογράφων, Παραγώγων και Δανεισμού

- Οι Αγορές Χρεογράφων Παραγώγων Δανεισμού
- Χρηματιστηριακοί Δείκτες
- Αναλυτικά Στοιχεία Συναλλαγών Αγοράς Χρεογράφων
- Στοιχεία Συναλλαγών Κλάδων Χρηματιστηρίου Αθηνών & Χρηματοοικονομικών Προϊόντων (Δ.Α.Κ.)
- Οι 10 Μετοχές με τη μεγαλύτερη Άνοδο & Πτώση
- Αναλυτικά Στοιχεία Συναλλαγών Αγοράς Παραγώγων

Ενότητα 2: Αναλυτικά Στοιχεία Συναλλαγών Χρεογράφων

- Αναλυτικά Στοιχεία Συναλλαγών Χρεογράφων
- Σημειώσεις Χρεογράφων

Ενότητα 3: Στοιχεία Συναλλαγών Χρεογράφων

- Στοιχεία Συναλλαγών Πακέτων
- Στοιχεία Συναλλαγών Δικαιωμάτων

- Στοιχεία Δανεισμού Τίτλων
- Στοιχεία Συναλλαγών Εκποιήσεων
- Στοιχεία Συναλλαγών Εκποιήσεων Ενσώματων Ονομαστικών Μετοχών
- Στοιχεία Ενεργητικού Διαπραγματεύσιμων Αμοιβαίων Κεφαλαίων (Δ.Α.Κ.)
- Χαρακτηριστικά Διαπραγματεύσιμων Αμοιβαίων Κεφαλαίων (Δ.Α.Κ.)

Ενότητα 4: Ανακοινώσεις

Ενότητα 5: Ομόλογα Διαπραγματεύσιμα στην Αγορά Αξιών Σταθερού Εισοδήματος

- Ομολογιακά Δάνεια Επιχειρήσεων – Οργανωμένη Αγορά (Μετατρέψιμα)
- Ομολογιακά Δάνεια Επιχειρήσεων – Οργανωμένη Αγορά (Μη Μετατρέψιμα)
- Ομόλογα Ελληνικού Δημοσίου
- Έντοκα Γραμμάτια & Zero Coupon Ομόλογα Ελληνικού Δημοσίου
- Ομόλογα Ελληνικού Δημοσίου Διαπραγματεύσιμα με τη Μέθοδο Εκφώνησης - Αντιφώνησης
- Ομόλογα Κρατικών Τραπεζών

Ενότητα 6: Πρόσθετα Στοιχεία Ενημέρωσης

- Πίνακας Μελών Χρηματιστηρίου Αθηνών και Μελών ΕΤ.ΕΚ.
- Πίνακας Μετοχών Υπό Ειδική Διαπραγμάτευση
- Γνωστοποιήσεις Συναλλαγών - Κατάλογος Υπόχρεων Προσώπων

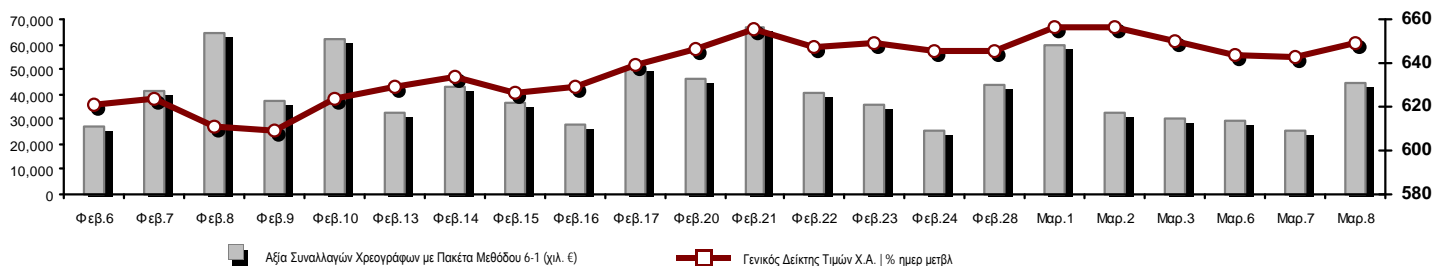
Ενότητα 7: Αναλυτικά Στοιχεία Συναλλαγών Αγοράς Παραγώγων

- Συμβόλαια Μελλοντικής Εκπλήρωσης σε Δείκτες
- Συμβόλαια Μελλοντικής Εκπλήρωσης σε Μετοχές
- Δικαιώματα Προαίρεσης σε Δείκτες
- Δικαιώματα Προαίρεσης σε Μετοχές
- Στοιχεία Συναλλαγών Προϊόντων Δανεισμού

Παράρτημα Α: Κωδικοί και ονομασίες Κλάδων Οικονομικής Δραστηριότητας του Χρηματιστηρίου Αθηνών

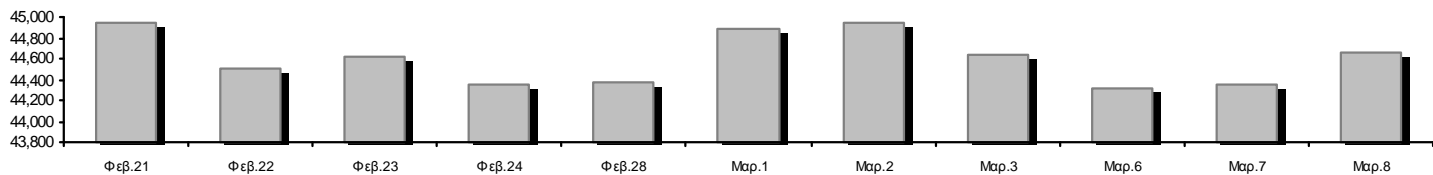
Οι Αγορές Χρεογράφων Παραγώγων Δανεισμού

Γενικός Δείκτης Τιμών και Αξία Συναλλαγών Μετοχών και Παραγώγων



| | | | |
|--|-------------------|--|-----------------|
| Κεφαλαιοποίηση Χ.Α. (εκατ €)**: | 44,650.26 | Συνολικές Ανοικτές Θέσεις σε Παράγωγα | 377,489 |
| Ημερήσια μεταβολή: εκατ. € % | 303.68 0.68% | Ανοικτές θέσεις σε ΣΜΕ επί Δεικτών % ημερ μετβλ | 8,977 -0.91% |
| Μέση ετήσια Κεφ/ποίηση: εκατ. € % Μετβλ. Μέση προηγ. έτος | 44,082.84 7.12% | Ανοικτές θέσεις σε ΣΜΕ επί μετοχών % ημερ μετβλ | 364,276 5.24% |
| Γενικός Δείκτης Τιμών Χ.Α. % ημερ μετβλ | 649.31 0.96% | Ανοικτές θέσεις σε Δικαιώματα επί Δεικτών % ημερ μετβλ | 2,273 -2.74% |
| Κεφαλαιοποίηση Γενικού Δείκτη (εκατ. €) | 39,787.59 | Ανοικτές θέσεις σε Δικαιώματα επί μετοχών % ημερ μετβλ | 1,963 5.37% |
| Ημερήσια μεταβολή (εκατ. €) | 330.16 | | |
| Αξία Συναλλαγών Χρεογράφων με Πακέτα Μεθόδου 6-1 (χιλ. €) | 44,375.85 | Πλήθος Συμβολαίων Παραγώγων: | 66,349 |
| Ημερήσια μεταβολή: % | 19,076.10 75.40% | Ημερήσια μεταβολή: τμχ % | 10,644 19.11% |
| Μέση Αξία Συν/γών ΥΙD: χιλ. € % Μετβλ Μέση προηγ. έτος | 40,942.52 -32.19% | Μέσος Όγκος Συμβ. ΥΙD: % Μετβλ Μέσο προηγ. Έτος | 60,257 -3.02% |
| Αξία Συναλλαγών Πακέτων Μεθόδου 6-1 (χιλ. €) | 6,524.95 | Πλήθος Πράξεων Παραγώγων: | 2,451 |
| Αξία Συναλλαγών Πακέτων Μεθόδου 6-2 & 6-3 (χιλ. €) | 17.71 | Ημερήσια μεταβολή: πλήθος % | 1,053 75.32% |
| | | Μέσο Πλήθος Πράξεων ΥΙD: % Μετβλ Μέσο προηγ. Έτος | 2,188 -15.67% |
| Αξία Συναλλαγών Ομολόγων (χιλ.€) | 50.78 | | |
| Όγκος Συναλλαγών Χρεογράφων με Πακέτα Μεθόδου 6-1 (χιλ. Τμχ) | 61,202.83 | Συνολικές Ανοικτές Θέσεις σε Δανεισμό | 1,056,469 |
| Ημερήσια μεταβολή: χιλ. τμχ % | 29,462.49 92.82% | Ημερήσια μεταβολή: τμχ % | 48,860 4.85% |
| Μέσος Όγκος Συν/γών ΥΙD: % Μετβλ Μέσο προηγ. Έτος | 70,166.45 -27.09% | Πλήθος Συναλλαγών Δανεισμού (Πολυμερής/Διμερής) | 76,020 |
| | | Ημερήσια μεταβολή: τμχ % | 69,820 1126.13% |
| Όγκος Συναλλαγών Πακέτων Μεθόδου 6-1 (χιλ. Τεμάχια) | 729.32 | Πλήθος Πολυμερών Συναλλαγών | 67,910 |
| Όγκος Συναλλαγών Πακέτων Μεθόδου 6-2 & 6-3 (χιλ. Τεμάχια) | 1.95 | Πλήθος Διμερών Συναλλαγών | 8,110 |
| Όγκος Συναλλαγών Ομολόγων | 50,000.00 | | |
| Πλήθος Πράξεων Χρεογράφων με Πακέτα Μεθόδου 6-1 | 14,317 | Πλήθος Πράξεων Δανεισμού: | 25 |
| Ημερήσια μεταβολή: πλήθος % | 4,503 45.88% | Ημερήσια μεταβολή: % | 16 177.78% |
| Μέσο Πλήθος Πράξεων ΥΙD: % Μετβλ Μέσο προηγ. Έτος | 15,108 -19.92% | Πλήθος Πράξεων Πολυμερών Συναλλαγών | 23 |
| Πλήθος πακέτων Μεθόδου 6-1 | 7 | Πλήθος Πράξεων Διμερών Συναλλαγών | 2 |
| Πλήθος πακέτων Μεθόδου 6-2 & 6-3 | 2 | | |
| Πλήθος συναλλαγών Ομολόγων | 2 | | |

Κεφαλαιοποίηση Χ.Α. (εκατ €)**



Ημερήσια Διακύμανση Γενικού Δείκτη Τιμών Χρηματιστηρίου Αθηνών



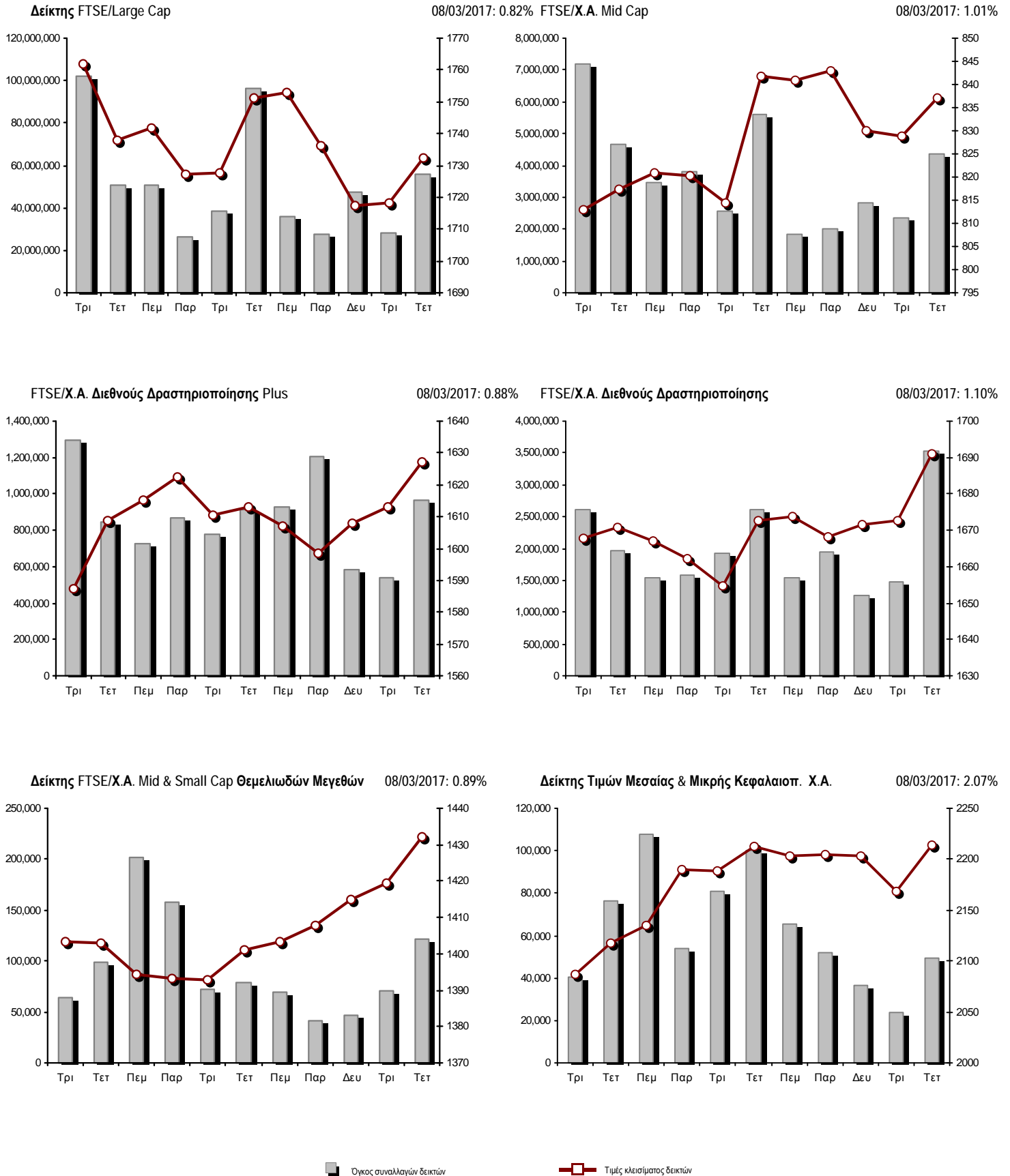
Χρηματιστηριακοί Δείκτες

| Όνομασία Δείκτη | 08/03/2017 | 07/03/2017 | Δ μον. | Δ % | Κατώτερη | Ανώτερη | Κατ.έτους | Ανωτ.έτους | Ετησ. μεταβ. |
|--|------------|------------|--------|--------|----------|----------|-----------|------------|--------------|
| Γενικός Δείκτης Τιμών Χ.Α. | 649.31 # | 643.16 | 6.15 | 0.96% | 643.16 | 655.92 | 602.43 | 670.21 | 0.88% # |
| FTSE/X.A. Large Cap | 1,732.48 # | 1,718.33 | 14.15 | 0.82% | 1,718.33 | 1,751.86 | 1,610.77 | 1,797.30 | -0.48% α |
| FTSE/X.A. Mid Cap | 837.06 # | 828.68 | 8.38 | 1.01% | 828.68 | 848.15 | 753.69 | 851.87 | 11.06% # |
| FTSE/X.A.-Χ.Α.Κ. Τραπεζικός Δείκτης | 580.09 # | 571.93 | 8.16 | 1.43% | 571.93 | 601.39 | 507.47 | 688.56 | -8.53% α |
| FTSE/X.A. Διεθνούς Δραστηριοποίησης Plus | 1,627.36 # | 1,613.14 | 14.22 | 0.88% | 1,613.14 | 1,631.20 | 1,470.95 | 1,632.66 | 7.52% # |
| FTSE/X.A. Διεθνούς Δραστηριοποίησης | 1,691.11 # | 1,672.78 | 18.33 | 1.10% | 1,672.78 | 1,696.11 | 1,591.53 | 1,696.11 | 2.89% # |
| FTSE/X.A. Mid & Small Cap Θεμελιωδών Μεγεθών | 1,432.28 # | 1,419.58 | 12.70 | 0.89% | 1,406.53 | 1,432.28 | 1,304.24 | 1,432.28 | 6.83% # |
| Greece & Turkey 30 Δείκτης Τιμών | 477.64 α | 479.43 | -1.79 | -0.37% | 477.40 | 478.17 | 407.85 | 483.54 | 7.89% # |
| Δείκτης Τιμών Μεσαίας & Μικρής Κεφαλαιοπ. Χ.Α. | 2,213.80 # | 2,168.85 | 44.95 | 2.07% | 2,153.57 | 2,221.28 | 1,675.92 | 2,227.21 | 32.09% # |
| FTSE/X.A. Δείκτης Αγοράς | 426.20 # | 422.70 | 3.50 | 0.83% | 422.70 | 430.92 | 396.30 | 441.41 | -0.21% α |
| Δείκτης FTSE Med | 4,644.72 α | 4,669.67 | -24.95 | -0.53% | | | 4,400.91 | 4,817.51 | 1.05% # |
| Δείκτης Συνολικής Απόδοσης Γενικού Δείκτη Χ.Α. | 990.51 # | 981.11 | 9.40 | 0.96% | 981.11 | 1,000.58 | 918.99 | 1,022.38 | 0.88% # |
| FTSE/X.A. Large Cap Συνολικής Απόδοσης | 2,501.81 # | 2,481.37 | 20.44 | 0.82% | | | 2,349.55 | 2,580.69 | -0.48% α |
| FTSE/X.A. Large Cap Net Συνολικής Απόδοσης | 730.19 # | 724.23 | 5.96 | 0.82% | 724.23 | 738.36 | 678.89 | 757.51 | -0.48% α |
| FTSE/X.A. Mid Cap Συνολικής Απόδοσης | 1,021.82 # | 1,011.59 | 10.23 | 1.01% | | | 949.72 | 1,029.00 | 11.07% # |
| FTSE/X.A.-Χ.Α.Κ. Τραπεζικός Δείκτης Συνολ. Απόδ. | 595.50 # | 587.12 | 8.38 | 1.43% | | | 539.18 | 700.89 | -8.53% α |
| Greece & Turkey 30 Δείκτης Συνολικής Απόδοσης | 608.35 # | 605.26 | 3.09 | 0.51% | | | 521.62 | 613.12 | 8.29% # |
| Ελληνικός Δείκτης Mid & Small Cap | 820.56 # | 810.90 | 9.66 | 1.19% | 810.90 | 822.85 | 766.60 | 822.85 | 4.30% # |
| FTSE/X.A. Τράπεζες | 766.43 # | 755.66 | 10.77 | 1.43% | 755.66 | 794.59 | 670.49 | 909.75 | -8.53% α |
| FTSE/X.A. Χρηματοοικονομικές Υπηρεσίες | 1,041.43 # | 1,027.54 | 13.89 | 1.35% | 1,027.54 | 1,054.28 | 942.14 | 1,082.73 | -1.44% α |
| FTSE/X.A. Βιομηχανικά Προϊόντα & Υπηρεσίες | 1,636.48 # | 1,630.42 | 6.06 | 0.37% | 1,629.77 | 1,654.34 | 1,432.54 | 1,659.37 | 12.48% # |
| FTSE/X.A. Εμπόριο | 2,694.35 α | 2,723.57 | -29.22 | -1.07% | 2,688.50 | 2,738.18 | 2,529.24 | 2,887.22 | -4.11% α |
| FTSE/X.A. Ακίνητης Περιουσίας | 2,683.72 # | 2,647.67 | 36.05 | 1.36% | 2,643.41 | 2,696.64 | 2,518.43 | 2,787.51 | 1.54% # |
| FTSE/X.A. Προσωπικά & Οικιακά Προϊόντα | 6,936.07 α | 7,004.95 | -68.88 | -0.98% | 6,933.86 | 7,037.45 | 6,663.96 | 7,668.69 | -9.33% α |
| FTSE/X.A. Τρόφιμα & Ποτά | 8,373.77 α | 8,377.48 | -3.71 | -0.04% | 8,336.59 | 8,440.68 | 7,597.15 | 8,798.44 | 8.63% # |
| FTSE/X.A. Πρώτες Ύλες | 3,053.04 # | 3,026.65 | 26.39 | 0.87% | 3,026.65 | 3,075.04 | 2,665.91 | 3,141.03 | 12.85% # |
| FTSE/X.A. Κατασκευές & Υλικά | 2,284.96 # | 2,248.93 | 36.03 | 1.60% | 2,248.93 | 2,290.97 | 2,130.43 | 2,305.15 | 1.33% # |
| FTSE/X.A. Πετρέλαιο & Αέριο | 3,410.46 # | 3,382.26 | 28.20 | 0.83% | 3,382.26 | 3,420.38 | 2,926.97 | 3,420.38 | 13.74% # |
| FTSE/X.A. Μέσα Ενημέρωσης | 1,956.05 ~ | 1,956.05 | 0.00 | 0.00% | 1,956.05 | 1,956.05 | 1,310.97 | 1,956.05 | 10.59% # |
| FTSE/X.A. Ταξίδια & Αναψυχή | 1,537.14 # | 1,501.69 | 35.45 | 2.36% | 1,501.69 | 1,537.14 | 1,424.34 | 1,552.37 | 4.82% # |
| FTSE/X.A. Τεχνολογία | 651.46 # | 648.39 | 3.07 | 0.47% | 643.11 | 654.02 | 607.65 | 654.02 | 1.97% # |
| FTSE/X.A. Τηλεπικοινωνίες | 2,430.52 # | 2,416.76 | 13.76 | 0.57% | 2,416.76 | 2,438.78 | 2,292.89 | 2,515.85 | -1.12% α |
| FTSE/X.A. Υπηρεσίες Κοινής Ωφέλειας | 1,513.86 # | 1,478.45 | 35.41 | 2.40% | 1,478.45 | 1,527.00 | 1,380.52 | 1,600.06 | -0.19% α |
| Δείκτης Όλων των Μετοχών Χ.Α. | 157.52 # | 156.44 | 1.08 | 0.69% | 157.52 | 157.52 | 148.93 | 162.45 | -1.00% α |
| Ελληνικός Δείκτης Εταιρικών Ομολόγων | 109.46 # | 109.40 | 0.06 | 0.06% | | | 108.78 | 109.86 | 0.05% # |
| Ελληνικός Δείκτης Τιμών Εταιρικών Ομολόγων | 96.82 # | 96.77 | 0.04 | 0.04% | | | 96.40 | 97.80 | -0.94% α |

Σημείωση 1: Το κλείσιμο των Δεικτών FTSE/Med 100, Greece & Turkey 30 Pr & Rt, Ελληνικός Δείκτης Εταιρικών Ομολόγων και, Ελληνικός Δείκτης Τιμών Εταιρικών Ομολόγων αφορούν την συνεδρίαση της 06/03/2017.

Σημείωση 2: Ο Ελληνικός Δείκτης Mid & Small Cap είναι Customized δείκτης υπολογιζόμενος από το Χρηματιστήριο Αθηνών.

Χρηματιστηριακοί Δείκτες



Αναλυτικά Στοιχεία Συναλλαγών Αγοράς Χρεογράφων

| | Όλα τα Χρεόγραφα | Κύρια Αγορά | Χαμηλή Διασπορά | Λοιπές Κατηγορίες (*) | Διαπραγματεύσιμα Αμοιβαία Κεφάλαια | Τίτλοι Παραστατικοί (Warrants) |
|--|------------------|--------------|-----------------|-----------------------|------------------------------------|--------------------------------|
| Σύνολα | 141 | 106 | 9 | 21 | 3 | 2 |
| Ανοδικές / Καθοδικές / Σταθερές: | 70 / 44 / 27 | 58 / 28 / 20 | 1 / 5 / 3 | 7 / 10 / 4 | 2 / 1 / 0 | 2 / 0 / 0 |
| Κεφαλαιοποίηση Χ.Α. (εκατ €) ** | 44,650.26 | 41,473.03 | 3,055.15 | 122.08 | | |
| Μέση Ημερήσια Αξία Συνγών (χιλ. €) | 40,942.52 | 40,222.22 | 716.84 | 16.60 | 10.52 | 3.82 |
| Αξία Συναλλαγών | 44,393.56 | 44,312.39 | 57.75 | 12.67 | 10.27 | 0.48 |
| Κύριος Πίνακας: | 37,850.90 | 37,769.73 | 57.75 | 12.67 | 10.27 | 0.48 |
| Προσυμφωνημένων Συναλλαγών 6_1_2_3: | 6,542.66 | 6,542.66 | 0.00 | 0.00 | 0.00 | 0.00 |
| Πίνακας Εκποιήσεων: | 0.00 | 0.00 | 0.00 | 0.00 | 0.00 | 0.00 |
| Πίνακας Ειδικών Όρων: | 0.00 | 0.00 | 0.00 | 0.00 | 0.00 | 0.00 |
| Μέσος Ημερήσιος Όγκος Συναλλαγών | 70,166,449 | 67,380,722 | 150,320 | 159,631 | 689 | 2,484,688 |
| Όγκος Συναλλαγών | 61,204,776 | 60,915,540 | 19,019 | 146,317 | 598 | 123,302 |
| Κύριος Πίνακας: | 60,473,510 | 60,184,274 | 19,019 | 146,317 | 598 | 123,302 |
| Προσυμφωνημένων Συναλλαγών 6_1_2_3: | 731,266 | 731,266 | 0 | 0 | 0 | 0 |
| Πίνακας Εκποιήσεων: | 0 | 0 | 0 | 0 | 0 | 0 |
| Πίνακας Ειδικών Όρων: | 0 | 0 | 0 | 0 | 0 | 0 |
| Μέσο Ημερήσιο Πλήθος Πράξεων | 15,108 | 14,893 | 88 | 91 | 3 | 33 |
| Αριθμός Πράξεων | 14,319 | 14,103 | 64 | 107 | 4 | 41 |
| Κύριος Πίνακας: | 14,310 | 14,094 | 64 | 107 | 4 | 41 |
| Προσυμφωνημένων Συναλλαγών 6_1_2_3: | 9 | 9 | 0 | 0 | 0 | 0 |
| Πίνακας Εκποιήσεων: | 0 | 0 | 0 | 0 | 0 | 0 |
| Πίνακας Ειδικών Όρων: | 0 | 0 | 0 | 0 | 0 | 0 |

(*) Απεικονίζονται αθροιστικά τα αναλυτικά στοιχεία συναλλαγών των μετοχών που διαπραγματεύονται στις Κατηγορίες: Προς Διαγραφή & Επιτήρησης. (**) Δεν περιλαμβάνεται η Κεφαλαιοποίηση των εταιρειών που βρίσκονται σε κατάσταση Αναστολής.

Στοιχεία Συναλλαγών Κλάδων Χρηματιστηρίου Αθηνών & Χρηματοοικονομικών Προϊόντων (Δ.Α.Κ.)

| Κωδικός | Κλάδοι | Ανοδικές / Καθοδικές / Σταθερές | Αριθμός Πράξεων | Όγκος Συναλλαγών | Αξία Συναλλαγών | % στη Συνολική Αξία |
|---------|------------------------------------|---------------------------------|-----------------|------------------|-----------------|---------------------|
| 12000 | - Χρηματοοικονομικά Προϊόντα | 2 / 1 / 0 | 4 | 598 | 10,268.64 | 0.02% |
| 8600 | - Ακίνητη Περιουσία | 3 / 4 / 2 | 162 | 36,927 | 136,724.33 | 0.31% |
| 8500 | - Ασφάλειες | 1 / 0 / 0 | 9 | 435 | 986.94 | 0.00% |
| 2700 | - Βιομηχανικά Προϊόντα & Υπηρεσίες | 9 / 3 / 4 | 941 | 525,936 | 862,186.32 | 1.94% |
| 5300 | - Εμπόριο | 1 / 4 / 0 | 382 | 92,394 | 1,222,226.05 | 2.75% |
| 2300 | - Κατασκευές & Υλικά Κατασκευών | 9 / 5 / 2 | 1,564 | 1,664,991 | 2,258,958.79 | 5.09% |
| 5500 | - Μέσα Ενημέρωσης | 1 / 1 / 1 | 13 | 577 | 66.06 | 0.00% |
| 500 | - Πετρέλαιο & Αέριο | 2 / 0 / 1 | 871 | 221,642 | 1,998,831.97 | 4.50% |
| 3700 | - Προσωπικά & Οικιακά Αγαθά | 5 / 6 / 4 | 500 | 202,445 | 1,833,026.01 | 4.13% |
| 1700 | - Πρώτες Ύλες | 3 / 3 / 1 | 343 | 143,040 | 793,272.30 | 1.79% |
| 5700 | - Ταξίδια & Αναψυχή | 5 / 4 / 2 | 1,117 | 841,816 | 6,382,170.84 | 14.38% |
| 9500 | - Τεχνολογία | 5 / 2 / 3 | 267 | 127,804 | 94,929.75 | 0.21% |
| 6500 | - Τηλεπικοινωνίες | 1 / 0 / 0 | 481 | 748,493 | 6,604,652.89 | 14.88% |
| 8300 | - Τράπεζες | 7 / 1 / 0 | 6,029 | 54,383,556 | 20,209,050.27 | 45.52% |
| 3500 | - Τρόφιμα & Ποτά | 4 / 7 / 3 | 240 | 149,516 | 711,716.23 | 1.60% |
| 4500 | - Υγεία | 3 / 1 / 2 | 242 | 220,815 | 71,420.54 | 0.16% |
| 7500 | - Υπηρεσίες Κοινής Ωφέλειας | 4 / 0 / 1 | 610 | 273,528 | 596,428.33 | 1.34% |
| 1300 | - Χημικά | 3 / 1 / 0 | 41 | 8,728 | 13,953.07 | 0.03% |
| 8700 | - Χρηματοοικονομικές Υπηρεσίες | 2 / 1 / 1 | 503 | 1,561,535 | 592,691.14 | 1.34% |

Οι 10 Μετοχές με τη μεγαλύτερη Άνοδο & Πτώση

Κύρια Αγορά

| Μετοχές με τη μεγαλύτερη Θετική μεταβολή τιμής | Τιμή κλεισ. | Μεταβ. | Μετοχές με τη μεγαλύτερη Αρνητική μεταβολή τιμής | Τιμή κλεισ. | Μεταβ. |
|--|-------------|---------|--|-------------|----------|
| ΕΛΛΑΚΤΩΡ (ΚΟ) | 1.24 | 9.74% # | ΑΙΟΛΙΚΗ ΑΕΕΧ (ΚΟ) | 0.617 | -4.34% α |
| ΙΑΣΩ (ΚΟ) | 0.550 | 6.38% # | ΧΑΛΚΟΡ (ΚΑ) | 0.542 | -1.99% α |
| ΕΛΤΡΑΚ (ΚΟ) | 1.50 | 6.38% # | FOURLIS ΣΥΜΜΕΤΟΧΩΝ (ΚΟ) | 4.32 | -1.82% α |
| ΓΕΚ ΤΕΡΝΑ (ΚΟ) | 2.33 | 5.91% # | JUMBO (ΚΟ) | 13.33 | -1.11% α |
| ΙΚΤΙΝΟΣ ΕΛΛΑΣ (ΚΟ) | 0.950 | 4.40% # | FOLLI-FOLLIE (ΚΟ) | 18.44 | -1.07% α |
| ΤΕΡΝΑ ΕΝΕΡΓΕΙΑΚΗ (ΚΟ) | 2.91 | 4.30% # | ΟΛΠ (ΚΟ) | 12.65 | -0.78% α |
| ΙΝΤΡΑΛΟΤ (ΚΟ) | 1.17 | 3.54% # | CENERGY HOLDINGS (ΚΑ) | 0.893 | -0.78% α |
| MARFIN INVESTMENT GROUP (ΚΟ) | 0.164 | 3.14% # | ΑΕΡΟΠΟΡΙΑ ΑΙΓΑΙΟΥ (ΚΟ) | 6.52 | -0.46% α |
| ΕΛ.ΤΕΧ. ΑΝΕΜΟΣ Α.Ε. (ΚΟ) | 1.15 | 2.68% # | ΕΛΛΑΔΟΣ ΤΡΑΠΕΖΑ (ΚΟ) | 12.50 | -0.32% α |
| ΟΠΑΠ (ΚΟ) | 8.76 | 2.58% # | TITAN (ΚΟ) | 22.18 | -0.27% α |

| Μετοχές με τη μεγαλύτερη Αξία Συναλλαγών | Αξία (χιλ. €) | Μεταβ. | Μετοχές με το μεγαλύτερο Όγκο Συναλλαγών | Όγκος | Μεταβ. |
|--|---------------|----------|--|------------|---------|
| ALPHA BANK (ΚΟ) | 7,878.89 | 1.19% # | ΠΕΙΡΑΙΩΣ ΤΡΑΠΕΖΑ (ΚΟ) | 22,138,286 | 1.72% # |
| ΟΤΕ (ΚΟ) | 6,604.65 | 0.57% # | ΕΘΝΙΚΗ ΤΡΑΠΕΖΑ (ΚΟ) | 19,687,172 | 1.27% # |
| ΟΠΑΠ (ΚΟ) | 4,909.43 | 2.58% # | ΤΡΑΠΕΖΑ EUROBANK ERGASIAS (ΚΟ) | 5,292,772 | 1.82% # |
| ΕΘΝΙΚΗ ΤΡΑΠΕΖΑ (ΚΟ) | 4,817.71 | 1.27% # | ALPHA BANK (ΚΟ) | 4,530,536 | 1.19% # |
| ΠΕΙΡΑΙΩΣ ΤΡΑΠΕΖΑ (ΚΟ) | 4,013.28 | 1.72% # | ΑΤΤΙΚΑ BANK Α.Τ.Ε. (ΚΟ) | 2,606,509 | 2.38% # |
| ΤΡΑΠΕΖΑ EUROBANK ERGASIAS (ΚΟ) | 3,321.40 | 1.82% # | MARFIN INVESTMENT GROUP (ΚΟ) | 1,443,217 | 3.14% # |
| ΕΛΛΑΚΤΩΡ (ΚΟ) | 1,658.44 | 9.74% # | ΕΛΛΑΚΤΩΡ (ΚΟ) | 1,364,526 | 9.74% # |
| JUMBO (ΚΟ) | 1,506.63 | -1.11% α | ΟΤΕ (ΚΟ) | 748,493 | 0.57% # |
| ΜΟΤΟΡ ΟΪΛ (ΚΟ) | 1,379.64 | 0.40% # | ΟΠΑΠ (ΚΟ) | 564,099 | 2.58% # |
| ΑΕΡΟΠΟΡΙΑ ΑΙΓΑΙΟΥ (ΚΟ) | 1,344.48 | -0.46% α | VIOTALCO SA/NV (ΚΑ) | 241,286 | 2.17% # |

Σημείωση: Απεικονίζονται οι Μετοχές που δεν ανήκουν στις Κατηγορίες Χαμηλής Διασποράς και Επιτήρησης και πραγματοποιήσαν κατά τη διάρκεια της συνεδρίασης Αξία Συναλλαγών μεγαλύτερη από 10,000 Ευρώ.

Αναλυτικά Στοιχεία Συναλλαγών Αγοράς Παραγώγων

| | Αριθμός Πράξεων | Όγκος | Ανοικτές θέσεις |
|--------------------------------|-----------------|--------|-----------------|
| Σ.Μ.Ε. σε Δείκτες | 363 | 2,234 | 8,977 |
| FTSE/X.A. Large Cap | 363 | 2,234 | 8,977 |
| Σ.Μ.Ε. σε Μετοχές | 1,951 | 63,574 | 363,099 |
| ALPHA BANK (ΚΟ) | 267 | 4,954 | 25,899 |
| COCA-COLA HBC AG (ΚΟ) | 8 | 18 | 188 |
| ΕΛΛΑΚΤΩΡ (ΚΟ) | 181 | 1,523 | 4,176 |
| ΤΡΑΠΕΖΑ EUROBANK ERGASIAS (ΚΟ) | 218 | 6,506 | 47,699 |
| ΕΥΔΑΠ (ΚΟ) | 0 | 0 | 82 |
| FOLLI-FOLLIE (ΚΟ) | 20 | 34 | 402 |
| FOURLIS ΣΥΜΜΕΤΟΧΩΝ (ΚΟ) | 2 | 7 | 191 |
| ΓΕΚ ΤΕΡΝΑ (ΚΟ) | 61 | 1,116 | 7,858 |
| GRIVALIA PROPERTIES (ΚΟ) | 5 | 10 | 75 |
| ΕΛΛΗΝ. ΧΡΗΜΑΤΙΣΤΗΡΙΑ-Χ.Α. (ΚΟ) | 14 | 24 | 475 |
| ΕΛΛΗΝΙΚΑ ΠΕΤΡΕΛΙΑ (ΚΟ) | 194 | 1,795 | 4,433 |
| ΙΝΤΡΑΛΟΤ (ΚΟ) | 15 | 43 | 2,250 |
| JUMBO (ΚΟ) | 6 | 6 | 355 |
| MARFIN INVESTMENT GROUP (ΚΟ) | 51 | 1,657 | 55,199 |
| ΜΕΤΚΑ (ΚΟ) | 4 | 20 | 278 |
| ΜΟΤΟΡ ΟΪΛ (ΚΟ) | 7 | 10 | 193 |
| ΜΥΤΙΛΗΝΑΙΟΣ (ΚΟ) | 33 | 101 | 6,307 |
| ΕΘΝΙΚΗ ΤΡΑΠΕΖΑ (ΚΟ) | 257 | 27,467 | 76,745 |
| ΟΠΑΠ (ΚΟ) | 119 | 710 | 2,755 |
| ΟΤΕ (ΚΟ) | 70 | 371 | 5,364 |
| ΟΛΠ (ΚΟ) | 4 | 5 | 637 |
| ΠΕΙΡΑΙΩΣ ΤΡΑΠΕΖΑ (ΚΟ) | 249 | 14,921 | 107,878 |
| ΔΕΗ (ΚΟ) | 38 | 363 | 7,207 |
| ΤΕΡΝΑ ΕΝΕΡΓΕΙΑΚΗ (ΚΟ) | 5 | 9 | 1,509 |
| ΤΙΤΑΝ (ΚΟ) | 1 | 1 | 93 |
| ΒΙΟΗΛΛΑΚΟ SA/ΝΥ (ΚΑ) | 122 | 1,903 | 4,851 |
| Δικαιώματα σε Δείκτες | 122 | 321 | 2,273 |
| FTSE/X.A. Large Cap | 122 | 321 | 2,273 |
| Δικαιώματα σε Μετοχές | 4 | 115 | 1,963 |
| ALPHA BANK (ΚΟ) | 0 | 0 | 487 |
| ΕΘΝΙΚΗ ΤΡΑΠΕΖΑ (ΚΟ) | 0 | 0 | 0 |
| ΟΠΑΠ (ΚΟ) | 0 | 0 | 38 |
| ΟΤΕ (ΚΟ) | 2 | 10 | 131 |
| ΠΕΙΡΑΙΩΣ ΤΡΑΠΕΖΑ (ΚΟ) | 0 | 0 | 0 |
| ΔΕΗ (ΚΟ) | 2 | 105 | 1,307 |
| Συνολική Δραστηριότητα | 2,440 | 66,244 | 376,312 |

| Πληθος Χρεογράφων | Όνομ. Αξία | Μερίσματα [1] | | | Ημερ. Τελευτ. Αποκοπής Μέρισμα [2] | Αποκοπή Δικαίωμα | Σημ. Χρεόγραφο | Τιμή κλεισίματος | % μεταβ. | Προηγ. Κλείσιμο- ημ/νία | Άνοιγμα | Κατωτ Τιμή | Ανωτ Τιμή | Τελ Τιμή | Σταθμ Τιμή | Τελευταία ζήτηση [7] | Τελευταία προσφορά [7] | Ρ/Ε μετά φ. | Χρήση | Όγκος | Πράξεις | Αξία Συναλλαγών[8] | Χ.Α. Εταιρείας (χιλ. €) [3,5] | Χαμηλό έτους | Υψηλό έτους | Κλάδος [4] |
|-------------------|------------|---------------|------|------|------------------------------------|------------------|----------------------|------------------|----------|-------------------------|------------|------------|-----------|----------|------------|----------------------|------------------------|-------------|-------|--------|---------|--------------------|-------------------------------|--------------|-------------|------------|
| | | 2014 | 2015 | 2016 | | | | | | | | | | | | | | | | | | | | | | |
| 245,745,661 | | | | | 27/06/2013 | | ΕΘΝΙΚΗ ΤΡΑΠΕΖΑ (ΤΠΔ) | 0.006 | 20.00 # | 0.005 | 07/03/2017 | 0.005 | 0.005 | 0.006 | 0.006 | 0.005832932@0.005 | 555754@0.006 | | 2015 | 78,425 | 23 | 402.32 | 2,195,316.37 | 0.005 | 0.008 | 8355 |
| 1,141,734,167 | | | | | 11/06/2013 | | ALPHA ΤΡΑΠΕΖΑ (ΤΠΔ) | 0.002 | 100.00 # | 0.001 | 07/03/2017 | 0.001 | 0.001 | 0.002 | 0.002 | 0.0025255929@0.001 | 40480150@0.002 | | 2015 | 44,877 | 18 | 76.59 | 2,612,698.04 | 0.001 | 0.002 | 8355 |
| 843,637,022 | | | | | 03/07/2013 | | ΤΡ. ΠΕΙΡΑΙΩΣ (ΤΠΔ) | 0.001 | | 0.001 | 07/03/2017 | | | | | | 33200350@0.001 | | 2015 | | | | 1,545,773.44 | 0.001 | 0.001 | 8355 |

Τίτλοι Παραστατικοί (Warrants)

| | | | | | | | | | | | | | | | | | | | | | | | | | | |
|---------------|-------|--------|--------|------|------------|------------|--------------------------------|-------|---------|-------|------------|-------|-------|-------|-------|-------------------|--------------|-------|------|------------|-------|--------------|--------------|-------|-------|------|
| 8,733,183,280 | 0.300 | | | | 16/05/2008 | 27/11/2015 | ΠΕΙΡΑΙΩΣ ΤΡΑΠΕΖΑ (ΚΟ) | 0.177 | 1.72 # | 0.174 | 07/03/2017 | 0.182 | 0.177 | 0.185 | 0.177 | 0.181189750@0.176 | 36810@0.178 | | 2015 | 22,138,286 | 1,374 | 4,013,280.73 | 1,545,773.44 | 0.157 | 0.231 | 8355 |
| 34,780,982 | 1.55 | 0.15 | 0.16 | | 20/04/2016 | 27/07/2000 | ΣΑΡΑΝΤΗΣ ΓΡ. (ΚΟ) | 10.45 | 1.16 # | 10.33 | 07/03/2017 | 10.56 | 10.28 | 10.56 | 10.45 | 10.37 320@10.34 | 990@10.45 | 32.93 | 2015 | 10,844 | 51 | 112,487.56 | 363,461.26 | 10.00 | 11.14 | 3767 |
| 190,162,681 | | | | | 07/12/2016 | | CENERGY HOLDINGS (ΚΑ) | 0.893 | -0.78 € | 0.900 | 07/03/2017 | 0.909 | 0.892 | 0.922 | 0.893 | 0.906 2289@0.892 | 7060@0.893 | | | 176,834 | 285 | 160,144.18 | 169,815.27 | 0.620 | 0.964 | 2727 |
| 2,339,353,394 | 0.300 | | | | 04/06/2008 | 01/12/2015 | ΑΤΤΙΣΑ BANK Α.Τ.Ε. (ΚΟ) | 0.043 | 2.38 # | 0.042 | 07/03/2017 | 0.044 | 0.043 | 0.046 | 0.043 | 0.044728500@0.042 | 123040@0.044 | | 2015 | 2,606,509 | 170 | 115,180.03 | 100,592.20 | 0.030 | 0.049 | 8355 |
| 110,782,980 | 0.750 | | 0.65 | 0.2 | 12/12/2016 | 04/11/2013 | ΜΟΤΟΡ ΟΪΛ (ΚΟ) | 15.20 | 0.40 # | 15.14 | 07/03/2017 | 15.28 | 15.18 | 15.28 | 15.20 | 15.20 184@15.19 | 3540@15.27 | 8.37 | 2015 | 90,768 | 363 | 1,379,637.43 | 1,683,901.30 | 12.89 | 15.28 | 533 |
| 1,536,881,200 | 0.300 | | | | 07/04/2008 | 27/11/2015 | ALPHA BANK (ΚΟ) | 1.70 | 1.19 # | 1.68 | 07/03/2017 | 1.74 | 1.70 | 1.77 | 1.70 | 1.74 119520@1.69 | 23530@1.72 | | 2015 | 4,530,536 | 1,398 | 7,878,889.40 | 2,612,698.04 | 1.53 | 2.04 | 8355 |
| 25,000,000 | 2.00 | 0.099 | 0.1114 | | 18/07/2016 | 08/08/2003 | ΟΛΠ (ΚΟ) | 12.65 | -0.78 € | 12.75 | 07/03/2017 | 12.75 | 12.65 | 12.87 | 12.65 | 12.70 260@12.63 | 30@12.72 | 37.76 | 2015 | 8,355 | 75 | 106,132.77 | 316,250.00 | 12.30 | 13.42 | 2777 |
| 490,150,389 | 2.83 | 0.08 | 0.1 | | 29/06/2016 | 18/06/1998 | ΟΤΕ (ΚΟ) | 8.83 | 0.57 # | 8.78 | 07/03/2017 | 8.79 | 8.78 | 8.86 | 8.83 | 8.82 54044@8.82 | 1150@8.84 | 46.74 | 2015 | 748,493 | 481 | 6,604,652.89 | 4,328,027.93 | 8.33 | 9.14 | 6535 |
| 366,640,638 | 6.70 | 0.36 | 0.4 | | 30/06/2016 | 29/04/2013 | COCA-COLA HBC AG (ΚΟ) | 22.47 | -0.04 € | 22.48 | 07/03/2017 | 22.65 | 22.37 | 22.65 | 22.47 | 22.50 304@22.40 | 1500@22.50 | | | 29,944 | 117 | 673,623.26 | 8,238,415.14 | 20.37 | 23.62 | 3537 |
| 116,915,862 | 0.970 | | | | 11/05/2009 | 19/10/2015 | ΜΥΤΙΛΗΝΑΙΟΣ (ΚΟ) | 6.94 | 0.87 # | 6.88 | 07/03/2017 | 6.98 | 6.94 | 6.99 | 6.94 | 6.96 1236@6.94 | 972@6.95 | | 2015 | 111,453 | 236 | 775,930.83 | 811,396.08 | 6.06 | 7.14 | 1755 |
| 939,510,748 | 0.300 | | | | 26/04/2007 | 29/08/2014 | MARFIN INVESTMENT GROUP (ΚΟ) | 0.164 | 3.14 # | 0.159 | 07/03/2017 | 0.164 | 0.163 | 0.168 | 0.164 | 0.165 53450@0.163 | 6000@0.165 | | | 1,443,217 | 303 | 237,963.34 | 154,079.76 | 0.134 | 0.170 | 8775 |
| 2,185,998,765 | 0.300 | | | | 02/05/2008 | 27/11/2015 | ΤΡΑΠΕΖΑ EUROBANK ERGASIAS (ΚΟ) | 0.616 | 1.82 # | 0.605 | 07/03/2017 | 0.627 | 0.616 | 0.635 | 0.616 | 0.628 50330@0.615 | 142900@0.620 | | 2015 | 5,292,772 | 1,400 | 3,321,401.83 | 1,346,575.24 | 0.503 | 0.716 | 8355 |
| 77,063,568 | 4.00 | 0.1551 | 0.3099 | | 27/06/2016 | 25/06/2004 | ΤΙΤΑΝ (ΚΟ) | 22.18 | -0.27 € | 22.24 | 07/03/2017 | 22.49 | 22.01 | 22.49 | 22.18 | 22.18 1314@22.18 | 70@22.27 | 31.21 | 2015 | 8,985 | 88 | 199,293.30 | 1,831,887.09 | 20.81 | 22.94 | 2353 |
| 79,721,775 | 0.300 | | | | 30/05/2007 | 23/06/2014 | LAMBDA DEVELOPMENT(ΚΟ) | 4.69 | 1.52 # | 4.62 | 07/03/2017 | 4.57 | 4.57 | 4.69 | 4.69 | 4.64 178@4.62 | 14435@4.69 | | 2015 | 15,452 | 81 | 71,650.39 | 373,895.12 | 4.20 | 4.94 | 8633 |
| 136,059,759 | 0.880 | 0.18 | | 0.36 | 04/11/2016 | 05/03/2014 | JUMBO (ΚΟ) | 13.33 | -1.11 € | 13.48 | 07/03/2017 | 13.53 | 13.33 | 13.53 | 13.33 | 13.45 565@13.33 | 800@13.49 | 22.00 | 2016 | 112,010 | 232 | 1,506,629.44 | 1,813,676.59 | 12.62 | 15.09 | 3747 |
| 319,000,000 | 0.300 | 0.57 | 0.4 | 0.12 | 13/10/2016 | 25/04/2001 | ΟΠΑΠ (ΚΟ) | 8.76 | 2.58 # | 8.54 | 07/03/2017 | 8.63 | 8.57 | 8.76 | 8.76 | 8.70 6646@8.70 | 17058@8.77 | 13.24 | 2015 | 564,099 | 660 | 4,909,425.40 | 2,794,440.00 | 8.02 | 8.83 | 5752 |
| 66,948,210 | 0.300 | 0.1005 | | | 22/09/2015 | 22/09/2015 | FOLLI-FOLLIE (ΚΟ) | 18.44 | -1.07 € | 18.64 | 07/03/2017 | 18.63 | 18.40 | 18.74 | 18.44 | 18.50 250@18.43 | 119@18.50 | | 2015 | 65,318 | 309 | 1,208,480.08 | 1,234,524.99 | 17.31 | 19.76 | 5379 |
| 101,260,000 | 2.13 | 0.3037 | 0.3134 | | 18/03/2016 | 08/01/2014 | GRIVALIA PROPERTIES (ΚΟ) | 7.96 | 1.27 # | 7.86 | 07/03/2017 | 7.91 | 7.84 | 8.08 | 7.96 | 7.98 588@7.96 | 50@7.98 | 35.49 | 2016 | 7,102 | 48 | 56,646.60 | 806,029.60 | 7.54 | 8.28 | 8675 |
| 232,000,000 | 4.60 | 0.05 | | | 20/07/2015 | 12/12/2001 | ΔΕΗ (ΚΟ) | 2.78 | 1.83 # | 2.73 | 07/03/2017 | 2.79 | 2.77 | 2.80 | 2.78 | 2.79 350@2.76 | 6078@2.78 | | 2015 | 98,238 | 240 | 273,872.45 | 644,960.00 | 2.47 | 3.06 | 7535 |
| 9,147,151,527 | 0.300 | | | | 16/05/2008 | 30/11/2015 | ΕΘΝΙΚΗ ΤΡΑΠΕΖΑ (ΚΟ) | 0.240 | 1.27 # | 0.237 | 07/03/2017 | 0.246 | 0.240 | 0.249 | 0.240 | 0.245176000@0.239 | 30000@0.241 | | 2015 | 19,687,172 | 1,534 | 4,817,713.88 | 2,195,316.37 | 0.203 | 0.273 | 8355 |
| 65,368,563 | 1.08 | 0.21 | 0.1026 | | 31/05/2016 | 04/07/2016 | ΕΛΛΗΝ. ΧΡΗΜΑΤΙΣΤΗΡΙΑ-Χ.Α. (ΚΟ) | 4.69 | 0.86 # | 4.65 | 07/03/2017 | 4.72 | 4.69 | 4.74 | 4.69 | 4.70 375@4.68 | 1500@4.73 | 23.81 | 2015 | 47,789 | 152 | 224,794.74 | 306,578.56 | 4.25 | 4.90 | 8777 |
| 109,314,400 | 0.300 | | 0.0935 | | 30/05/2016 | 05/08/2015 | ΤΕΡΝΑ ΕΝΕΡΓΕΙΑΚΗ (ΚΟ) | 2.91 | 4.30 # | 2.79 | 07/03/2017 | 2.85 | 2.78 | 2.94 | 2.91 | 2.88 3088@2.90 | 398@2.91 | (-) | 2015 | 60,524 | 211 | 174,371.90 | 318,104.90 | 2.72 | 3.01 | 7537 |
| 71,417,100 | 0.650 | 0.7 | 0.7 | | 13/05/2016 | 27/06/2014 | ΑΕΡΟΠΟΡΙΑ ΑΙΓΑΙΟΥ (ΚΟ) | 6.52 | -0.46 € | 6.55 | 07/03/2017 | 6.58 | 6.52 | 6.60 | 6.52 | 6.56 2140@6.51 | 6000@6.56 | 8.58 | 2015 | 204,962 | 283 | 1,344,478.00 | 465,639.49 | 6.30 | 6.88 | 5751 |
| 305,635,185 | 2.18 | | | | 31/12/2014 | 01/10/2003 | 4795 ΕΛΛΗΝΙΚΑ ΠΕΤΡΕΛΑΙΑ (ΚΟ) | 4.75 | 2.15 # | 4.65 | 07/03/2017 | 4.68 | 4.68 | 4.79 | 4.75 | 4.75 670@4.72 | 3911@4.75 | 52.71 | 2015 | 130,187 | 507 | 618,507.54 | 1,451,767.13 | 4.19 | 4.90 | 537 |
| 177,001,313 | 1.03 | | | | 05/07/2011 | 20/12/2007 | ΕΛΛΑΚΤΩΡ (ΚΟ) | 1.24 | 9.74 # | 1.13 | 07/03/2017 | 1.15 | 1.13 | 1.27 | 1.24 | 1.22 11100@1.22 | 19049@1.24 | | 2015 | 1,364,526 | 893 | 1,658,440.28 | 219,481.63 | 1.04 | 1.27 | 2357 |
| 51,950,600 | 0.320 | 0.5 | 0.12 | | 13/05/2016 | 21/10/2005 | ΜΕΤΚΑ (ΚΟ) | 6.93 | | 6.93 | 07/03/2017 | 6.97 | 6.93 | 7.00 | 6.93 | 6.96 190@6.93 | 50@6.97 | 20.80 | 2015 | 13,797 | 70 | 96,081.36 | 360,017.66 | 6.10 | 7.13 | 2757 |
| 259,189,761 | | | | | 26/02/2016 | | VIOLALCO SA/NV (ΚΑ) | 1.88 | 2.17 # | 1.84 | 07/03/2017 | 1.87 | 1.87 | 1.92 | 1.88 | 1.89 44@1.88 | 1000@1.89 | | | 241,286 | 411 | 456,229.64 | 487,276.75 | 1.24 | 1.92 | 2727 |
| 103,423,291 | 0.570 | | | | 01/08/2011 | 19/04/2016 | ΓΕΚ ΤΕΡΝΑ (ΚΟ) | 2.33 | 5.91 # | 2.20 | 07/03/2017 | 2.24 | 2.22 | 2.36 | 2.33 | 2.30 630@2.32 | 1265@2.34 | 14.63 | 2015 | 133,084 | 305 | 305,934.86 | 240,976.27 | 2.20 | 2.42 | 2357 |

Κύρια Αγορά - Μέσης Συναλλακτικής Δραστηριότητας

| | | | | | | | | | | | | | | | | | | | | | | | | | | |
|------------|------|-------|-------|--|------------|------------|-------------------------------|-------|---------|-------|------------|-------|-------|-------|-------|-----------------|-----------|------|------|-------|-----|-----------|------------|-------|-------|------|
| 18,421,516 | 1.00 | | | | 07/07/2009 | 10/09/2010 | ΕΛΑΣΤΡΟΝ (ΚΟ) | 0.923 | 0.33 # | 0.920 | 07/03/2017 | 0.930 | 0.920 | 0.958 | 0.923 | 0.931 500@0.915 | 499@0.923 | | 2015 | 3,685 | 25 | 3,431.16 | 17,003.06 | 0.690 | 0.960 | 1757 |
| 468,700 | | 1.48 | | | 26/04/2016 | 21/05/2004 | MERMEREN KOMB. A.D. PR. (ΕΛΠ) | 7.30 | -2.54 € | 7.49 | 07/03/2017 | 7.30 | 7.10 | 7.30 | 7.30 | 7.23 20@7.15 | 1480@7.30 | 0.70 | 2015 | 120 | 4 | 868.00 | 3,421.51 | 5.77 | 8.25 | 1775 |
| 3,125,463 | 1.50 | | | | 16/11/1992 | 07/02/2017 | UNIBIOS (ΚΟ) | 0.695 | 3.12 # | 0.674 | 07/03/2017 | 0.631 | 0.631 | 0.710 | 0.680 | 0.695 480@0.680 | 520@0.700 | | 2015 | 3,961 | 18 | 2,754.64 | 2,172.20 | 0.420 | 0.750 | 2353 |
| 19,864,886 | 5.60 | 0.672 | 0.672 | | 03/03/2016 | 02/07/2008 | ΕΛΛΑΔΟΣ ΤΡΑΠΕΖΑ (ΚΟ) | 12.50 | -0.32 € | 12.54 | 07/03/2017 | 12.65 | 12.34 | 12.74 | 12.50 | 12.47 200@12.41 | 79@12.50 | | | 4,979 | 112 | 62,105.49 | 248,311.08 | 10.60 | 13.00 | 8355 |

| Πληθος Χρεογράφων | Ονομ. Αξία | Μερίσματα [1] | | | Ημερ. Τελευτ. Αποκοπής | | Σημ. | Χρεόγραφο | Τιμή κλεισίματος | % μεταβ. | Προηγ. Κλείσιμο- ημ/νία | Άνοιγμα | Κατωτ Τιμή | Ανωτ Τιμή | Τελ Σταθμ Τιμή | Τελευταία ζήτηση [7] | Τελευταία προσφορά [7] | Ρ/Ε μετά φ. Χρήση | Όγκος | Πράξεις | Αξία Συναλλαγών[8] | Χ.Α. Εταιρείας (χιλ. €) [3,5] | Χαμηλό έτους | Υψηλό έτους | Κλάδος [4] | | | |
|-------------------|------------|---------------|------|------|------------------------|------------|------|-------------------------------|------------------|----------|-------------------------|------------|------------|-----------|----------------|----------------------|------------------------|-------------------|------------|---------|--------------------|-------------------------------|--------------|-------------|------------|-------|-------|------|
| | | 2014 | 2015 | 2016 | Μέρισμα [2] | Δικαιώμα | | | | | | | | | | | | | | | | | | | | | | |
| 23,828,130 | 0.500 | --- | 0.16 | --- | 08/06/2016 | 17/02/2009 | --- | ΕΛΙΝΟΙΑ (ΚΟ) | 1.00 | --- | 1.00 | 07/03/2017 | 1.00 | 1.00 | 1.00 | 1.00 | 4677@1.00 | --- | 8.77 | 2015 | 687 | 1 | 687.00 | 23,828.13 | 0.880 | 1.36 | 537 | |
| 3,307,500 | 0.960 | --- | --- | --- | 11/08/2010 | 23/09/2016 | --- | ΕΛΒΕ Α.Β.Ε.Ε. (ΚΟ) | 1.95 | --- | 1.95 | 07/03/2017 | 1.90 | 1.90 | 1.95 | 1.95 | 1.93 25@1.86 | 301@1.95 | 15.54 | 2015 | 500 | 4 | 962.50 | 6,449.63 | 1.63 | 2.03 | 3763 | |
| 11,250,000 | 0.520 | --- | 0.04 | --- | 25/07/2016 | 09/11/2015 | --- | ΕΚΤΕΡ (ΚΟ) | 0.510 | --- | 0.510 | 07/03/2017 | 0.548 | 0.510 | 0.548 | 0.510 | 1310@0.501 | 1000@0.515 | 16.10 | 2015 | 402 | 3 | 205.10 | 5,737.50 | 0.401 | 0.560 | 2357 | |
| 82,667,000 | 0.300 | --- | --- | --- | 22/07/2014 | --- | --- | ΕΛ.ΤΕΧ. ΑΝΕΜΟΣ Α.Ε. (ΚΟ) | 1.15 | 2.68 | # | 1.12 | 07/03/2017 | 1.14 | 1.13 | 1.18 | 1.15 | 5470@1.15 | 550@1.16 | 12.37 | 2015 | 109,580 | 110 | 126,141.84 | 95,067.05 | 0.875 | 1.18 | 7537 |
| 77,654,850 | 0.580 | --- | --- | --- | 01/07/2011 | 21/02/2003 | --- | J. & P. - ΑΒΑΞ (ΚΟ) | 0.461 | 0.66 | # | 0.458 | 07/03/2017 | 0.470 | 0.460 | 0.476 | 0.461 | 0.467 2980@0.461 | 100@0.464 | --- | 2015 | 71,062 | 111 | 33,210.92 | 35,798.89 | 0.380 | 0.506 | 2357 |
| 6,200,000 | 0.500 | --- | --- | --- | 22/06/2010 | 01/11/1995 | --- | ΜΙΝΕΡΒΑ (ΚΑ) | 0.113 | 29.88 | # | 0.087 | 07/03/2017 | 0.113 | 0.113 | 0.113 | 0.113 | 2000@0.100 | --- | --- | 2015 | 1,460 | 3 | 164.98 | 700.60 | 0.026 | 0.113 | 3763 |
| 40,219,218 | 0.300 | --- | --- | --- | 25/05/2009 | 09/07/2013 | --- | ΚΛΟΥΚΙΝΑΣ - ΛΑΠΠΑΣ (ΚΟ) | 0.434 | 7.96 | # | 0.402 | 07/03/2017 | 0.404 | 0.400 | 0.456 | 0.434 | 0.419 997@0.414 | 355@0.438 | --- | 2015 | 9,410 | 33 | 3,946.99 | 17,455.14 | 0.251 | 0.456 | 2357 |
| 11,178,000 | 1.12 | --- | --- | --- | 21/04/2010 | 15/12/2014 | --- | ΑΙΟΛΙΚΗ ΑΕΕΧ (ΚΟ) | 0.617 | -4.34 | € | 0.645 | 07/03/2017 | 0.617 | 0.610 | 0.644 | 0.618 | 0.638 100@0.600 | 1398@0.620 | --- | 2015 | 64,200 | 26 | 40,946.62 | 6,896.83 | 0.530 | 0.670 | 8985 |
| 417,608 | 16.00 | --- | --- | --- | 29/04/2014 | 05/03/2013 | --- | ΑΝΔΡΟΜΕΔΑ ΑΕΕΧ (ΚΟ) | 14.06 | --- | 14.06 | 07/03/2017 | 14.13 | 14.06 | 14.13 | 14.06 | 14.06 10@14.00 | 10@16.43 | 8.34 | 2016 | 6,329 | 22 | 88,986.44 | 5,871.57 | 12.83 | 15.48 | 8985 | |
| 18,810,000 | 0.400 | --- | --- | --- | 08/07/2010 | 14/11/2007 | --- | ΒΑΡΒΕΡΗΣ Ν. - ΜΟΔΑ ΒΑΓΝΟ (ΚΟ) | 0.095 | -11.21 | € | 0.107 | 07/03/2017 | 0.090 | 0.090 | 0.095 | 0.095 | 0.095 2654@0.095 | 6000@0.108 | --- | 2015 | 375 | 6 | 35.48 | 1,786.95 | 0.045 | 0.170 | 2353 |
| 106,500,000 | 0.600 | 0.2 | 0.31 | --- | 28/12/2016 | 28/01/2000 | --- | ΕΥΔΑΠ (ΚΟ) | 5.29 | 0.95 | # | 5.24 | 07/03/2017 | 5.22 | 5.22 | 5.30 | 5.29 | 5.27 100@5.27 | 344@5.29 | 12.90 | 2015 | 2,096 | 31 | 11,050.84 | 563,385.00 | 5.04 | 5.65 | 7577 |
| 27,503,677 | 0.630 | --- | 0.06 | --- | 22/06/2016 | 18/10/1999 | --- | ΕΥΡΩΠΑΪΚΗ ΠΙΣΤΗ (ΚΟ) | 2.28 | 0.44 | # | 2.27 | 07/03/2017 | 2.29 | 2.25 | 2.32 | 2.28 | 2.27 2@2.28 | 50@2.32 | 5.69 | 2015 | 435 | 9 | 986.94 | 62,708.38 | 1.95 | 2.40 | 8536 |
| 8,623,225 | 0.600 | --- | --- | --- | 02/06/2010 | 30/05/2016 | 5031 | ΕΥΡΩΣΥΜΒΟΥΛΟΙ (ΚΟ) | 0.540 | -3.05 | € | 0.557 | 07/03/2017 | 0.540 | 0.540 | 0.540 | 0.540 | 0.540 250@0.479 | 131@0.550 | --- | 2015 | 207 | 1 | 111.78 | 4,656.54 | 0.450 | 0.655 | 2791 |
| 65,441,118 | 0.440 | --- | --- | --- | 24/11/2014 | 11/08/2015 | --- | ΙΑΣΩ (ΚΟ) | 0.550 | 6.38 | # | 0.517 | 07/03/2017 | 0.505 | 0.505 | 0.551 | 0.550 | 0.541 99@0.544 | 161@0.548 | --- | 2015 | 47,294 | 92 | 25,586.14 | 35,992.61 | 0.385 | 0.551 | 4533 |
| 28,580,100 | 0.400 | --- | --- | --- | 18/08/2014 | 04/07/2016 | --- | ΙΚΤΙΝΟΣ ΕΛΛΑΣ (ΚΟ) | 0.950 | 4.40 | # | 0.910 | 07/03/2017 | 0.895 | 0.880 | 0.954 | 0.950 | 0.909 1181@0.920 | 40@0.948 | 26.14 | 2015 | 23,760 | 55 | 21,587.08 | 27,151.10 | 0.731 | 0.954 | 2353 |
| 11,233,200 | 0.730 | --- | --- | --- | 12/07/2010 | 30/07/1999 | --- | ΙΝΤΕΡΤΕΚ (ΚΟ) | 0.187 | 4.47 | # | 0.179 | 07/03/2017 | 0.132 | 0.132 | 0.188 | 0.187 | 0.145 1000@0.152 | 78@0.178 | --- | 2015 | 5,665 | 12 | 820.43 | 2,100.61 | 0.129 | 0.352 | 9572 |
| 158,961,121 | 0.300 | --- | --- | --- | 30/05/2013 | 14/11/2007 | --- | ΙΝΤΡΑΛΟΤ (ΚΟ) | 1.17 | 3.54 | # | 1.13 | 07/03/2017 | 1.13 | 1.13 | 1.18 | 1.17 | 1.16 587@1.15 | 6990@1.17 | --- | 2015 | 55,537 | 92 | 64,120.12 | 185,985.21 | 1.02 | 1.23 | 5752 |
| 7,500,000 | 0.690 | 0.1 | --- | --- | 19/06/2015 | 05/07/2016 | --- | ΚΑΝΑΚΗΣ Σ. (ΚΟ) | 2.41 | --- | 1.41 | 07/03/2017 | 2.41 | 2.37 | 2.41 | 2.41 | 2.40 50@2.35 | 200@2.54 | 10.30 | 2015 | 217 | 6 | 520.17 | 18,075.00 | 2.20 | 2.59 | 3577 | |
| 22,280,000 | 0.300 | --- | --- | --- | 11/04/2011 | 23/02/2007 | --- | ΡΕΒΟΪΑ (ΚΟ) | 0.319 | -5.62 | € | 0.338 | 07/03/2017 | 0.338 | 0.312 | 0.338 | 0.319 | 0.315 709@0.316 | 325@0.320 | 10.25 | 2015 | 10,380 | 27 | 3,270.62 | 7,107.32 | 0.252 | 0.431 | 5379 |
| 13,202,756 | 0.350 | --- | --- | --- | 01/07/2004 | 05/08/2014 | --- | ΚΕΚΡΟΦ (ΚΟ) | 0.339 | -1.45 | € | 0.344 | 07/03/2017 | 0.319 | 0.319 | 0.339 | 0.339 | 0.326 400@0.253 | 400@0.339 | --- | 2015 | 300 | 3 | 97.70 | 4,475.73 | 0.223 | 0.368 | 8633 |
| 23,154,250 | 1.36 | --- | --- | --- | 12/08/2008 | 02/08/2010 | --- | ΙΝΤΡΑΚΑΤ (ΚΟ) | 0.409 | 5.96 | # | 0.386 | 07/03/2017 | 0.498 | 0.380 | 0.498 | 0.409 | 0.389 899@0.388 | 269@0.409 | --- | 2015 | 2,247 | 14 | 873.67 | 9,470.09 | 0.330 | 0.569 | 2357 |
| 29,480,000 | 0.420 | --- | --- | --- | 19/07/2010 | 01/08/2007 | --- | ΚΡΕΤΑ ΦΑΡΜ (ΚΟ) | 0.425 | 2.91 | # | 0.413 | 07/03/2017 | 0.413 | 0.413 | 0.430 | 0.430 | 0.424 109@0.414 | 448@0.439 | --- | 2015 | 1,044 | 3 | 443.17 | 12,529.00 | 0.399 | 0.490 | 3577 |
| 291,497,368 | 0.300 | --- | --- | --- | 08/07/2008 | 21/03/2016 | --- | ΝΗΡΕΥΣ (ΚΟ) | 0.203 | --- | 0.203 | 07/03/2017 | 0.199 | 0.199 | 0.208 | 0.203 | 0.204 6300@0.202 | 1@0.203 | 0.29 | 2015 | 73,066 | 53 | 14,933.09 | 59,173.97 | 0.162 | 0.209 | 3573 | |
| 2,566,836 | 0.440 | --- | --- | --- | 13/08/2010 | 09/01/2007 | --- | ΙΝΤΕΡΓΟΥΝΤ-ΕΥΛΕΜΠΟΡΙΑ (ΠΟ) | 0.061 | --- | 0.061 | 07/03/2017 | --- | --- | --- | --- | --- | 3000@0.061 | --- | --- | 2015 | --- | --- | --- | 2,255.76 | 0.060 | 0.109 | 2353 |
| 10,080,000 | 3.00 | 1.95 | 0.58 | --- | 18/07/2016 | 27/08/2001 | --- | ΟΛΘ (ΚΟ) | 19.26 | 2.45 | # | 18.80 | 07/03/2017 | 18.80 | 18.77 | 19.26 | 19.26 | 18.86 1@18.91 | 1@19.26 | 10.84 | 2015 | 162 | 10 | 3,055.56 | 194,140.80 | 17.55 | 19.60 | 2777 |
| 4,971,466 | 1.46 | --- | --- | --- | 04/07/2007 | 08/10/2003 | --- | ΠΑΪΡΗΣ ΠΛΑΣΤΙΚΩΝ (ΚΟ) | 0.200 | --- | 0.200 | 07/03/2017 | --- | --- | --- | --- | --- | 1500@0.151 | --- | --- | 2015 | --- | --- | --- | 994.29 | 0.106 | 0.217 | 2723 |
| 7,070,400 | 0.930 | 0.101 | --- | --- | 30/11/2016 | 06/05/2016 | --- | ΠΕΤΡΟΠΟΥΛΟΣ ΠΕΤΡΟΣ (ΚΟ) | 4.38 | 0.92 | # | 4.34 | 07/03/2017 | 4.27 | 4.27 | 4.38 | 4.38 | 4.33 90@4.30 | 23@4.38 | 41.07 | 2015 | 230 | 7 | 995.97 | 30,968.35 | 4.07 | 4.38 | 2753 |
| 22,080,000 | 0.330 | --- | 0.08 | --- | 17/05/2016 | 27/04/2015 | --- | ΠΛΑΙΣΙΟ COMPUTERS (ΚΟ) | 3.71 | -0.27 | € | 3.72 | 07/03/2017 | 3.68 | 3.66 | 3.72 | 3.71 | 3.70 440@3.64 | 1561@3.71 | 12.21 | 2015 | 7,791 | 34 | 28,810.18 | 81,916.80 | 3.30 | 3.87 | 9572 |
| 43,741,452 | 0.660 | 0.0225 | --- | --- | 20/04/2015 | 01/11/1999 | --- | ΠΛΑΣΤΙΚΑ ΘΡΑΚΗΣ (ΚΟ) | 2.49 | 0.81 | # | 2.47 | 07/03/2017 | 2.49 | 2.45 | 2.50 | 2.49 | 2.48 300@2.46 | 170@2.49 | -(6)- | 2015 | 672 | 10 | 1,667.49 | 108,916.22 | 2.18 | 2.69 | 1357 |
| 26,730,187 | 0.600 | --- | --- | --- | 23/06/2014 | 30/12/2010 | --- | ΕΛΤΟΝ (ΚΟ) | 1.06 | 3.92 | # | 1.02 | 07/03/2017 | 1.04 | 1.02 | 1.06 | 1.06 | 1.04 1360@1.02 | 300@1.07 | 18.92 | 2015 | 7,089 | 27 | 7,385.25 | 28,334.00 | 0.837 | 1.12 | 1353 |
| 51,330,410 | 1.07 | --- | --- | --- | 21/06/2010 | 16/07/2002 | --- | FOURLIS ΣΥΜΜΕΤΟΧΩΝ (ΚΟ) | 4.32 | -1.82 | € | 4.40 | 07/03/2017 | 4.43 | 4.32 | 4.45 | 4.32 | 4.39 1000@4.31 | 450@4.35 | --- | 2015 | 47,121 | 132 | 206,732.32 | 221,747.37 | 3.95 | 4.58 | 3722 |
| 11,921,531 | 3.32 | --- | --- | --- | 05/09/2008 | 05/12/2016 | --- | QUEST ΣΥΜΜΕΤΟΧΩΝ (ΚΟ) | 7.98 | 0.50 | # | 7.94 | 07/03/2017 | 7.71 | 7.71 | 8.16 | 7.96 | 7.98 10@7.96 | 121@8.16 | --- | 2015 | 163 | 10 | 1,300.74 | 95,133.82 | 6.30 | 8.28 | 9533 |
| 133,025,996 | 1.41 | --- | --- | --- | 03/07/2007 | 07/01/2002 | --- | INTRACOM HOLDINGS (ΚΟ) | 0.358 | 1.42 | # | 0.353 | 07/03/2017 | 0.360 | 0.354 | 0.360 | 0.358 | 0.357 600@0.357 | 5000@0.359 | --- | 2015 | 102,298 | 81 | 36,472.40 | 47,623.31 | 0.292 | 0.371 | 9578 |
| 14,679,792 | 1.68 | --- | --- | --- | 24/06/2014 | 04/09/2000 | --- | ΚΑΡΑΤΖΗ (ΚΟ) | 5.00 | 1.01 | # | 4.95 | 07/03/2017 | 4.70 | 4.70 | 5.02 | 5.00 | 4.99 200@4.80 | 175@5.02 | 14.35 | 2015 | 2,604 | 24 | 12,981.00 | 73,398.96 | 3.90 | 5.02 | 2723 |
| 12,417,000 | 0.370 | --- | --- | --- | 28/07/2008 | 06/09/2011 | --- | MLS ΠΛΗΡΟΦΟΡΙΚΗ (ΚΟ) | 4.25 | 0.95 | # | 4.21 | 07/03/2017 | 4.17 | 4.17 | 4.27 | 4.25 | 4.21 100@4.19 | 295@4.25 | 26.10 | 2015 | 6,150 | 76 | 25,872.89 | 52,772.25 | 3.98 | 4.28 | 9537 |
| 101,279,627 | 0.380 | --- | --- | --- | 26/06/2008 | 14/07/2006 | --- | ΧΑΛΚΟΡ (ΚΑ) | 0.542 | -1.99 | € | 0 | | | | | | | | | | | | | | | | |

| Πληθος Χρεογράφων | Ονομ. Αξία | Μερίσματα [1] | | | Ημερ. Τελευτ. Αποκοπής | | Σημ. | Χρεόγραφο | Τιμή κλεισίματος | % μεταβ. | Προηγ. Κλείσιμο-ημ/νία | Άνοιγμα | Κατωτ Τιμή | Ανωτ Τιμή | Τελ Σταθμ Τιμή | Τελευταία ζήτηση [7] | Τελευταία προσφορά [7] | Ρ/Ε μετά φ. | Χρήση | Όγκος | Πράξεις | Αξία Συναλλαγών[8] | Χ.Α. Εταιρείας (χιλ. €) [3,5] | Χαμηλό έτους | Υψηλό έτους | Κλάδος [4] | | |
|-------------------|------------|---------------|--------|------|------------------------|------------|------|-----------------------------|------------------|----------|------------------------|------------|------------|-----------|----------------|----------------------|------------------------|-------------|------------|-------|---------|--------------------|-------------------------------|--------------|--------------|------------|-------|------|
| | | 2014 | 2015 | 2016 | Μέρισμα [2] | Δικαιώμα | | | | | | | | | | | | | | | | | | | | | | |
| 48,184,910 | 0.700 | --- | --- | --- | 01/07/2008 | 01/03/2010 | --- | AUDIOVISUAL (ΚΟ) | 0.094 | --- | 0.094 | 07/03/2017 | --- | --- | --- | --- | 1366@0.077 | 5000@0.087 | --- | 2015 | --- | --- | --- | 4,529.38 | 0.063 | 0.094 | 5553 | |
| 12,213,750 | 0.320 | 0.8 | 0.85 | --- | 07/06/2016 | 22/11/2013 | --- | AUTONELLAS (ΚΟ) | 12.75 | 5.11 | # 12.13 | 07/03/2017 | 11.91 | 11.79 | 12.77 | 12.75 | 11.90 | 50@11.88 | 121@12.75 | 10.18 | 2015 | 167 | 11 | 1,988.01 | 155,725.31 | 11.53 | 13.24 | 5759 |
| 8,340,750 | 1.18 | --- | --- | --- | 25/06/2009 | 09/09/2015 | --- | ΧΑΪΔΕΜΕΝΟΣ (ΚΟ) | 0.290 | --- | 0.290 | 07/03/2017 | 0.290 | 0.290 | 0.290 | 0.290 | 128@0.291 | 22@0.309 | --- | 2015 | 22 | 1 | 6.38 | 2,418.82 | 0.211 | 0.354 | 2791 | |
| 101,123,806 | 0.360 | --- | --- | --- | 22/07/2010 | 28/06/2011 | --- | CENTRIC ΣΥΜΜΕΤΟΧΩΝ (ΚΟ) | 0.100 | 3.09 | # 0.097 | 07/03/2017 | 0.098 | 0.098 | 0.101 | 0.101 | 0.100 | 9871@0.098 | 2606@0.100 | --- | 2015 | 2,133 | 8 | 213.59 | 10,112.38 | 0.080 | 0.124 | 5752 |
| 2,160,524 | 0.670 | 0.0436 | 0.0436 | --- | 04/08/2016 | 23/11/1999 | --- | ΛΕΒΕΝΤΕΡΗΣ Ν. (ΠΑ) | 0.250 | -11.66 | € 0.283 | 07/03/2017 | 0.250 | 0.250 | 0.250 | 0.250 | 109@0.250 | 1000@0.299 | --- | 2015 | 1,000 | 2 | 250.00 | 2,187.82 | 0.229 | 0.328 | 1757 | |
| 3,953,090 | 0.900 | 0.118 | 0.11 | --- | 08/12/2016 | 05/12/2012 | --- | ΡΑΡΕΡΡΑΚΚ (ΚΟ) | 1.56 | --- | 1.56 | 07/03/2017 | --- | --- | --- | --- | 350@1.50 | 1294@1.59 | 4.91 | 2015 | --- | --- | --- | 6,166.82 | 1.26 | 1.74 | 2723 | |
| 23,286,253 | 0.990 | 0.2406 | --- | --- | 14/08/2015 | 15/09/2014 | --- | ΚΥΡΙΑΚΙΔΗΣ Η. - F.H.L. (ΚΟ) | 4.07 | 0.49 | # 4.05 | 07/03/2017 | 4.05 | 4.04 | 4.07 | 4.07 | 4.05 | 3686@4.05 | 400@4.07 | 15.57 | 2015 | 7,046 | 10 | 28,527.98 | 94,775.05 | 3.04 | 4.10 | 2353 |
| 40,693,350 | 5.00 | --- | --- | --- | 03/07/2006 | 26/05/2015 | --- | ΤΕΧΝΙΚΗ ΟΛΥΜΠΙΑΚΗ (ΚΟ) | 1.31 | 1.55 | # 1.29 | 07/03/2017 | 1.29 | 1.28 | 1.32 | 1.31 | 1.29 | 5@1.30 | 1023@1.31 | --- | 2015 | 1,854 | 20 | 2,393.61 | 53,308.29 | 0.897 | 1.41 | 3728 |
| 11,812,193 | 0.470 | 0.02 | --- | --- | 26/03/2015 | 15/11/2006 | --- | PROFILE (ΚΟ) | 0.493 | 0.61 | # 0.490 | 07/03/2017 | 0.507 | 0.481 | 0.507 | 0.493 | 0.487 | 895@0.493 | 500@0.494 | --- | 2015 | 1,057 | 5 | 514.48 | 5,823.41 | 0.455 | 0.522 | 9533 |
| 7,568,960 | 4.00 | 0.1551 | 0.3099 | --- | 27/06/2016 | 25/06/2004 | --- | ΤΙΤΑΝ (ΠΟ) | 16.20 | 0.93 | # 16.05 | 07/03/2017 | 16.20 | 16.20 | 16.20 | 16.20 | 16.20 | 10@15.78 | 57@16.10 | 22.80 | 2015 | 80 | 2 | 1,296.00 | 1,831,887.09 | 13.52 | 16.49 | 2353 |
| 6,340,000 | 0.600 | --- | --- | --- | 30/11/2009 | 09/11/2016 | --- | ΝΑΚΑΣ ΜΟΥΣΙΚΗ (ΚΟ) | 0.880 | 25.53 | # 0.701 | 07/03/2017 | 0.750 | 0.750 | 0.880 | 0.880 | 0.809 | 900@0.770 | 196@0.899 | 5.54 | 2016 | 60 | 5 | 48.52 | 5,579.20 | 0.600 | 0.900 | 5379 |
| 13,586,500 | 0.390 | --- | --- | --- | 25/06/2010 | 28/05/2008 | --- | ΚΟΡΡΕΣ (ΚΟ) | 3.70 | --- | 3.70 | 07/03/2017 | 3.65 | 3.65 | 3.70 | 3.70 | 3.68 | 5@3.65 | 1000@3.78 | --- | 2015 | 60 | 2 | 220.50 | 50,270.05 | 3.30 | 3.88 | 3767 |
| 15,804,800 | 0.360 | --- | --- | --- | 15/06/2010 | 12/03/2004 | --- | ΚΤΗΜΑ Κ. ΛΑΖΑΡΙΔΗ (ΚΟ) | 0.349 | --- | 0.349 | 07/03/2017 | --- | --- | --- | --- | --- | 1000@0.300 | 101@0.399 | --- | 2015 | --- | --- | --- | 5,515.88 | 0.195 | 0.390 | 3535 |

Κύρια Αγορά - Χαμηλής Συναλλακτικής Δραστηριότητας

| | | | | | | | | | | | | | | | | | | | | | | | | | | | | | |
|-------------|-------|--------|--------|-----|------------|------------|-----|------------------------------|-------|-------|---------|------------|-------|-------|-------|-------|-------|------------|-------------|-------|------|--------|-----|-----------|------------|-----------|-------|-------|------|
| 20,578,374 | 0.620 | 0.4 | 0.07 | --- | 05/07/2016 | 18/05/2015 | --- | INFORM ΛΥΚΟΣ Π. (ΚΟ) | 0.510 | 6.25 | # 0.480 | 07/03/2017 | 0.482 | 0.482 | 0.510 | 0.510 | 0.504 | 2@0.500 | 250@0.526 | --- | 2015 | 1,271 | 9 | 640.65 | 10,494.97 | 0.427 | 0.598 | 2791 | |
| 10,203,575 | 0.730 | --- | --- | --- | 16/07/2007 | 18/10/1999 | --- | ΦΙΕΡΑΤΕΣ (ΚΟ) | 0.075 | --- | 0.075 | 07/03/2017 | --- | --- | --- | --- | --- | 1600@0.077 | --- | --- | 2015 | --- | --- | --- | 765.27 | 0.054 | 0.080 | 3763 | |
| 41,068,800 | 0.420 | (0.03) | 0.1205 | --- | 19/08/2016 | 17/02/2016 | --- | ΠΛΑΣΤΙΚΑ ΚΡΗΤΗΣ (ΚΟ) | 5.29 | 0.38 | # 5.27 | 07/03/2017 | 5.29 | 5.29 | 5.29 | 5.29 | 5.29 | 50@5.20 | 23@5.29 | 17.75 | 2015 | 877 | 3 | 4,639.33 | 217,253.95 | 4.77 | 5.29 | 1357 | |
| 52,800,154 | 0.300 | --- | --- | --- | 20/08/2014 | 21/06/2004 | --- | F.G. EUROPE (ΚΟ) | 0.488 | -7.93 | € 0.530 | 07/03/2017 | 0.482 | 0.482 | 0.581 | 0.581 | 0.485 | 1300@0.485 | 1805@0.579 | 21.56 | 2015 | 2,028 | 5 | 982.79 | 25,766.48 | 0.434 | 0.582 | 3722 | |
| 28,438,268 | 0.300 | --- | --- | --- | 21/08/2006 | 24/11/1999 | --- | ΣΠΥΡΟΥ ΑΓΡ. ΟΙΚ. (ΚΟ) | 0.630 | --- | 0.630 | 07/03/2017 | --- | --- | --- | --- | --- | --- | 11654@0.567 | --- | --- | 2015 | --- | --- | --- | 17,916.11 | 0.567 | 0.699 | 1357 |
| 10,500,000 | 4.00 | --- | --- | --- | 02/08/2016 | --- | --- | INTERCONTINENTAL (ΚΟ) | 5.44 | 1.11 | # 5.38 | 07/03/2017 | 5.44 | 5.44 | 5.47 | 5.47 | 5.44 | 1@5.44 | 514@5.47 | --- | --- | 237 | 3 | 1,289.43 | 57,120.00 | 5.32 | 5.59 | 8674 | |
| 14,050,971 | 0.340 | --- | --- | --- | 06/07/2011 | 17/10/2002 | --- | ΕΛΤΡΑΚ (ΚΟ) | 1.50 | 6.38 | # 1.41 | 07/03/2017 | 1.41 | 1.41 | 1.50 | 1.50 | 1.41 | 7614@1.50 | 2012@1.55 | 29.81 | 2015 | 8,600 | 10 | 12,160.74 | 21,076.46 | 1.22 | 1.50 | 2753 | |
| 4,181,450 | 0.500 | --- | --- | --- | 21/08/2000 | 05/03/2002 | --- | ΣΑΡΑΝΤΟΠΟΥΛΟΣ ΚΥΛ/ΜΥΛΟΙ (ΚΟ) | 0.573 | --- | 0.573 | 07/03/2017 | --- | --- | --- | --- | --- | 500@0.573 | 870@0.630 | --- | 2015 | --- | --- | --- | 2,395.97 | 0.567 | 0.630 | 3577 | |
| 245,497,164 | 0.300 | --- | --- | --- | 01/07/2008 | 30/07/2012 | --- | ΣΕΛΟΝΤΑ (ΚΟ) | 0.170 | --- | 0.170 | 07/03/2017 | 0.171 | 0.169 | 0.171 | 0.170 | 0.170 | 500@0.159 | 220@0.170 | --- | 2015 | 12,900 | 5 | 2,193.29 | 41,734.52 | 0.136 | 0.179 | 3573 | |
| 24,060,000 | 0.300 | 0.02 | 0.01 | --- | 11/07/2016 | 11/07/2016 | --- | ΓΕΝΙΚΗ ΕΜΠΟΡΙΟΥ (ΚΟ) | 0.350 | --- | 0.350 | 07/03/2017 | 0.350 | 0.350 | 0.350 | 0.350 | 0.350 | 500@0.339 | 860@0.350 | 14.72 | 2015 | 140 | 2 | 49.00 | 8,421.00 | 0.319 | 0.374 | 2797 | |
| 3,873,120 | 0.300 | --- | --- | --- | 07/07/2008 | 04/10/2012 | --- | ΝΤΡΟΥΚΦΑΡΜΠΕΝ ΕΛΛΑΣ (ΚΟ) | 0.575 | --- | 0.575 | 07/03/2017 | --- | --- | --- | --- | --- | 1000@0.600 | --- | 0.92 | 2015 | --- | --- | --- | 2,227.04 | 0.513 | 0.700 | 1357 | |
| 9,907,500 | 0.300 | --- | --- | --- | 06/10/2005 | 13/02/2002 | --- | CRF (ΚΟ) | 0.187 | --- | 0.187 | 07/03/2017 | 0.174 | 0.174 | 0.174 | 0.174 | 0.174 | 22@0.174 | 4000@0.180 | 22.38 | 2016 | 280 | 2 | 48.72 | 1,852.70 | 0.158 | 0.192 | 9572 | |
| 4,968,600 | 2.88 | --- | --- | --- | 01/07/1998 | 14/12/1998 | --- | ΒΙΣ (ΚΟ) | 0.910 | --- | 0.910 | 07/03/2017 | --- | --- | --- | --- | --- | 1000@5.819 | --- | --- | 2015 | --- | --- | --- | 4,521.43 | 0.810 | 0.910 | 2723 | |
| 15,816,009 | 0.300 | --- | --- | --- | 01/07/2009 | 17/07/2000 | --- | BYTE COMPUTER (ΚΟ) | 0.300 | --- | 0.300 | 07/03/2017 | 0.300 | 0.300 | 0.300 | 0.300 | 0.300 | 500@0.300 | --- | --- | 2015 | 1,000 | 3 | 300.00 | 4,744.80 | 0.267 | 0.309 | 9533 | |
| 52,067,296 | 0.300 | --- | --- | --- | 23/12/2003 | 24/01/2007 | --- | ΕΠΙΛΕΚΤΟΣ (ΚΟ) | 0.167 | 1.83 | # 0.164 | 07/03/2017 | 0.154 | 0.150 | 0.176 | 0.175 | 0.167 | 2069@0.164 | 206@0.175 | --- | 2016 | 1,307 | 7 | 218.57 | 8,695.24 | 0.124 | 0.204 | 3763 | |
| 36,300,000 | 1.12 | 0.24 | 0.25 | --- | 23/06/2016 | 12/12/2007 | --- | ΕΥΑΘ (ΚΟ) | 3.54 | --- | 3.54 | 07/03/2017 | 3.54 | 3.54 | 3.60 | 3.54 | 3.56 | 30@3.54 | 100@3.58 | 9.48 | 2015 | 3,090 | 18 | 10,991.30 | 128,502.00 | 3.42 | 3.75 | 7577 | |
| 6,456,530 | 1.61 | --- | --- | --- | 29/06/2001 | 02/08/2010 | --- | SPACE HELLAS (ΚΟ) | 0.880 | --- | 0.880 | 07/03/2017 | --- | --- | --- | --- | --- | 300@0.803 | --- | 6.70 | 2015 | --- | --- | --- | 5,681.75 | 0.601 | 0.968 | 9578 | |
| 57,434,884 | 1.31 | --- | --- | --- | 05/06/2008 | 12/06/2009 | --- | REDS (ΚΟ) | 0.501 | --- | 0.501 | 07/03/2017 | 0.502 | 0.501 | 0.502 | 0.501 | 0.502 | 1498@0.501 | 350@0.549 | --- | 2015 | 222 | 2 | 111.44 | 28,774.88 | 0.300 | 0.558 | 8633 | |
| 27,345,120 | 0.470 | --- | --- | --- | 18/07/2005 | 26/02/2014 | --- | QUALITY & RELIABILITY (ΚΟ) | 0.260 | --- | 0.260 | 07/03/2017 | 0.261 | 0.244 | 0.261 | 0.260 | 0.257 | 105@0.248 | 10@0.257 | --- | 2015 | 1,579 | 38 | 406.30 | 7,109.73 | 0.182 | 0.353 | 9533 | |
| 86,735,980 | 0.310 | --- | --- | --- | 06/07/2009 | 02/01/2002 | --- | ΙΑΤΡΙΚΟ ΑΘΗΝΩΝ (ΚΟ) | 0.652 | 8.67 | # 0.600 | 07/03/2017 | 0.615 | 0.615 | 0.659 | 0.657 | 0.641 | 10@0.643 | 584@0.656 | --- | 2015 | 15,335 | 27 | 9,832.16 | 56,551.86 | 0.549 | 0.659 | 4533 | |
| 9,090,000 | 0.900 | --- | --- | --- | 15/05/2009 | 13/10/2014 | --- | ΙΛΥΔΑ (ΚΟ) | 0.320 | --- | 0.320 | 07/03/2017 | --- | --- | --- | --- | --- | --- | 1112@0.320 | --- | --- | 2015 | --- | --- | --- | 2,908.80 | 0.288 | 0.476 | 9537 |
| 6,325,000 | 0.600 | --- | --- | --- | 02/05/2014 | 17/02/2014 | --- | ΒΟΓΙΑΤΖΟΓΛΟΥ SYSTEMS (ΚΟ) | 1.21 | --- | 1.21 | 07/03/2017 | --- | --- | --- | --- | --- | --- | 891@1.09 | --- | --- | 2015 | --- | --- | --- | 7,653.25 | 1.09 | 1.48 | 2797 |
| 9,742,920 | 0.400 | 0.01 | 0.01 | --- | 12/08/2016 | 14/07/2000 | --- | ΚΑΡΑΜΟΛΕΓΚΟΣ (ΚΟ) | 1.97 | -0.50 | € 1.98 | 07/03/2017 | 1.98 | 1.97 | 1.98 | 1.97 | 1.98 | 1376@1.95 | 601@2.17 | -(6) | 2015 | 3,742 | 8 | 7,397.83 | 19,193.55 | 1.95 | 2.14 | 3577 | |
| 23,986,500 | 1.05 | --- | --- | --- | 26/06/2009 | 15/03/2000 | --- | ΒΙΟΚΑΡΠΕΤ (ΚΟ) | 0.226 | --- | | | | | | | | | | | | | | | | | | | |

| Πληθός Χρεογράφων | Ονομ. Αξία | Μερίσματα [1] | | | Ημερ. Τελευτ. Αποκοπής | | Σημ. | Χρεόγραφο | Τιμή κλεισίματος | % μεταβ. | Προηγ. Κλείσιμο-ημ/νία | Άνοιγμα | Κατωτ Τιμή | Ανωτ Τιμή | Τελ Τιμή | Σταθμ Τιμή | Τελευταία ζήτηση [7] | Τελευταία προσφορά [7] | Ρ/Ε μετά φ. | Χρήση | Όγκος | Πράξεις | Αξία Συναλλαγών[8] | Χ.Α. Εταιρείας (χιλ. €) [3,5] | Χαμηλό έτους | Υψηλό έτους | Κλάδος [4] | |
|-------------------|------------|---------------|--------|------|------------------------|------------|------|----------------------------|------------------|----------|------------------------|------------|------------|-----------|----------|------------|----------------------|------------------------|-------------|-------|-------|---------|--------------------|-------------------------------|--------------|-------------|------------|------|
| | | 2014 | 2015 | 2016 | Μέρημα [2] | Δικαιώμα | | | | | | | | | | | | | | | | | | | | | | |
| 11,510,102 | 0.890 | --- | --- | --- | 24/06/2005 | 06/10/1999 | --- | ΚΛΩΣ/ΠΑ ΝΑΥΠΑΚΤΟΥ (ΚΑ) | 0.219 | --- | 0.219 | 07/03/2017 | --- | --- | --- | --- | 1000@0.198 | 300@0.240 | --- | 2015 | --- | --- | --- | 2,520.71 | 0.178 | 0.262 | 3763 | |
| 21,224,340 | 0.420 | --- | --- | --- | 02/07/2008 | 25/04/2006 | --- | ΚΟΡΔΕΛΛΟΥ Χ. ΑΦΟΙ (ΚΟ) | 0.231 | --- | 0.231 | 07/03/2017 | --- | --- | --- | --- | --- | 162@0.248 | --- | 2015 | --- | --- | --- | 4,902.82 | 0.176 | 0.345 | 1757 | |
| 14,076,360 | 0.370 | --- | --- | --- | 19/08/2008 | 22/07/2003 | --- | ΓΑΛΞΙΔΙ (ΚΟ) | 0.291 | -2.68 | € 0.299 | 07/03/2017 | 0.298 | 0.290 | 0.299 | 0.295 | 0.292 | 420@0.277 | 2000@0.300 | 28.48 | 2015 | 14,700 | 8 | 4,299.60 | 4,096.22 | 0.254 | 0.399 | 3573 |
| 11,720,024 | 0.540 | --- | --- | --- | 21/08/2014 | 04/11/2015 | --- | FLEXORACK (ΚΟ) | 3.70 | --- | 3.70 | 07/03/2017 | --- | --- | --- | --- | 40@3.48 | 300@3.66 | 9.84 | 2015 | --- | --- | --- | 43,364.09 | 2.90 | 3.77 | 2723 | |
| 34,986,430 | 0.440 | --- | --- | --- | 25/07/2008 | 23/02/2010 | --- | ΙΝΤΕΡΓΟΥΝΤ-ΕΥΛΕΜΠΟΡΙΑ (ΚΟ) | 0.060 | --- | 0.060 | 07/03/2017 | --- | --- | --- | --- | 9657@0.060 | --- | --- | 2015 | --- | --- | --- | 2,255.76 | 0.060 | 0.061 | 2353 | |
| 15,300,000 | 0.300 | --- | --- | --- | 30/07/2009 | 13/12/1999 | --- | ΑΤΤΙΚΕΣ ΕΚΔΟΣΕΙΣ (ΚΟ) | 0.782 | --- | 0.782 | 07/03/2017 | 0.704 | 0.704 | 0.848 | 0.782 | 0.726 | --- | 288@0.849 | --- | 2015 | 85 | 6 | 61.67 | 11,964.60 | 0.585 | 0.859 | 5557 |
| 8,298,467 | 0.400 | --- | --- | --- | 30/08/1993 | 08/05/2013 | --- | ΙΝΤΕΛΑ ΟΜΙΛΟΣ (ΚΟ) | 0.790 | --- | 0.790 | 07/03/2017 | --- | --- | --- | --- | 1000@0.721 | 24@0.750 | -(6)- | 2015 | --- | --- | --- | 6,555.79 | 0.675 | 0.823 | 9574 | |
| 22,016,250 | 0.370 | --- | --- | --- | 15/07/2009 | 11/05/2000 | --- | ΑΛΟΥΜΥΛΑ (ΚΟ) | 0.338 | 0.60 | # 0.336 | 07/03/2017 | 0.340 | 0.335 | 0.340 | 0.335 | 0.339 | 125@0.318 | 2127@0.335 | --- | 2015 | 6,490 | 11 | 2,202.68 | 7,441.49 | 0.152 | 0.359 | 1753 |
| 50,797,369 | 0.310 | --- | --- | --- | 17/08/2000 | 12/10/2010 | --- | ΠΑΠΟΥΣΤΑΝΗΣ (ΚΟ) | 0.156 | -2.50 | € 0.160 | 07/03/2017 | 0.165 | 0.155 | 0.173 | 0.155 | 0.158 | 11@0.160 | 10@0.158 | --- | 2015 | 11,686 | 33 | 1,845.03 | 7,924.39 | 0.133 | 0.215 | 3767 |
| 32,188,050 | 1.04 | --- | --- | --- | 21/07/2008 | 20/01/2000 | --- | ΜΟΥΖΑΚΗΣ (ΚΑ) | 0.145 | --- | 0.145 | 07/03/2017 | --- | --- | --- | --- | 200@0.145 | --- | --- | 2015 | --- | --- | --- | 4,667.27 | 0.131 | 0.178 | 3763 | |
| 15,000,000 | 0.300 | --- | --- | --- | 06/07/2007 | 18/07/2000 | --- | ΔΑΙΟΣ ΠΛΑΣΤΙΚΑ (ΚΟ) | 2.90 | -1.70 | € 2.95 | 07/03/2017 | 2.90 | 2.90 | 2.90 | 2.90 | 2.90 | 200@2.66 | 150@2.90 | --- | 2015 | 90 | 1 | 261.00 | 43,500.00 | 2.70 | 3.00 | 1357 |
| 9,819,370 | 0.690 | --- | --- | --- | 14/08/2007 | 09/01/2004 | --- | ΜΑΘΙΟΣ ΠΥΡΙΜΑΧΑ (ΚΟ) | 0.204 | --- | 0.204 | 07/03/2017 | --- | --- | --- | --- | 500@0.191 | 830@0.224 | --- | 2015 | --- | --- | --- | 2,003.15 | 0.151 | 0.251 | 2353 | |
| 34,720,000 | 0.310 | --- | --- | --- | 16/06/2010 | 01/08/2007 | --- | ΔΡΟΜΕΑΣ (ΚΟ) | 0.110 | --- | 0.110 | 07/03/2017 | --- | --- | --- | --- | 8637@0.099 | 3000@0.110 | --- | 2015 | --- | --- | --- | 3,819.20 | 0.100 | 0.124 | 3726 | |
| 15,842,391 | 1.51 | --- | --- | --- | 15/07/2009 | 12/05/2000 | --- | ΜΠΗΤΡΟΣ ΣΥΜΜΕΤΟΧΙΚΗ (ΚΟ) | 0.152 | --- | 0.152 | 07/03/2017 | 0.150 | 0.150 | 0.154 | 0.154 | 0.152 | 3000@0.150 | 70@0.153 | --- | 2015 | 1,146 | 5 | 173.65 | 2,408.04 | 0.130 | 0.209 | 1757 |
| 13,673,200 | 0.880 | --- | --- | --- | 18/07/2008 | 26/07/2001 | --- | ΕΒΡΟΦΑΡΜΑ (ΚΟ) | 0.315 | -10.00 | € 0.350 | 07/03/2017 | 0.315 | 0.315 | 0.315 | 0.315 | 0.315 | --- | 8920@0.315 | 18.97 | 2015 | 900 | 7 | 283.50 | 4,307.06 | 0.272 | 0.350 | 3577 |
| 17,125,062 | 0.940 | --- | --- | --- | 01/06/2010 | 18/07/2016 | --- | ΛΟΥΛΗ ΜΥΛΟΙ (ΚΟ) | 1.49 | -0.67 | € 1.50 | 07/03/2017 | 1.47 | 1.47 | 1.53 | 1.53 | 1.49 | 100@1.48 | 105@1.52 | 43.54 | 2015 | 1,820 | 9 | 2,707.90 | 25,516.34 | 1.33 | 1.66 | 3577 |
| 27,848,000 | 0.300 | 0.0032 | 0.0084 | --- | 16/08/2016 | 02/09/2003 | --- | ΕΙΔΗΣΟΦΩΝΙΚΗ ΕΛΛΑΣ (ΚΟ) | 0.237 | --- | 0.237 | 07/03/2017 | --- | --- | --- | --- | 200@0.225 | 389@0.244 | 9.95 | 2015 | --- | --- | --- | 6,599.98 | 0.217 | 0.280 | 2791 | |
| 10,500,000 | 0.950 | --- | --- | --- | 24/06/2008 | 19/12/2013 | --- | ΜΕΝΑΣΟ (ΚΟ) | 0.991 | --- | 0.991 | 07/03/2017 | --- | --- | --- | --- | 200@0.920 | 200@1.01 | --- | 2015 | --- | --- | --- | 10,405.50 | 0.900 | 1.01 | 2757 | |
| 21,364,000 | 1.12 | --- | --- | --- | 05/07/2010 | 10/08/2005 | --- | ΛΑΜΨΑ (ΚΟ) | 16.59 | 1.78 | # 16.30 | 07/03/2017 | 16.20 | 16.00 | 16.64 | 16.59 | 16.36 | 100@16.31 | 100@16.79 | 75.49 | 2015 | 990 | 18 | 16,193.40 | 354,428.76 | 16.00 | 17.00 | 5753 |
| 23,935,280 | 0.300 | --- | --- | --- | 29/06/2009 | 13/06/2000 | --- | ΝΑΥΤΕΜΠΟΡΙΚΗ (ΚΟ) | 0.040 | --- | 0.040 | 07/03/2017 | --- | --- | --- | --- | 629@0.044 | --- | --- | 2015 | --- | --- | --- | 957.41 | 0.036 | 0.047 | 5557 | |
| 33,065,136 | 0.380 | 0.06 | 0.06 | --- | 18/08/2016 | 16/09/2013 | --- | ΚΡΙ - ΚΡΙ (ΚΟ) | 1.91 | 0.53 | # 1.90 | 07/03/2017 | 1.97 | 1.91 | 1.97 | 1.92 | 1.91 | 10@1.94 | 150@1.94 | 16.43 | 2015 | 905 | 9 | 1,732.35 | 63,154.41 | 1.75 | 1.97 | 3577 |
| 7,595,160 | 0.600 | --- | --- | --- | 08/08/2008 | 18/08/2010 | --- | ΚΥΡΙΑΚΟΥΛΗΣ (ΚΟ) | 0.450 | --- | 0.450 | 07/03/2017 | --- | --- | --- | --- | --- | 200@0.495 | 56.03 | 2015 | --- | --- | --- | 3,417.82 | 0.406 | 0.595 | 5759 | |
| 5,939,268 | 0.620 | --- | --- | --- | 10/07/2003 | 03/01/2002 | --- | ΛΑΝΑΚΑΜ (ΚΟ) | 0.551 | --- | 0.551 | 07/03/2017 | --- | --- | --- | --- | --- | 2042@0.515 | --- | 2015 | --- | --- | --- | 3,272.54 | 0.496 | 0.589 | 3763 | |
| 8,321,682 | 0.670 | --- | --- | --- | 17/08/2007 | 23/11/1999 | --- | ΛΕΒΕΝΤΕΡΗΣ Ν. (ΚΑ) | 0.198 | --- | 0.198 | 07/03/2017 | --- | --- | --- | --- | --- | 953@0.179 | --- | 2015 | --- | --- | --- | 2,187.82 | 0.179 | 0.242 | 1757 | |
| 31,734,530 | 1.60 | --- | --- | --- | 09/07/2007 | 19/07/2006 | --- | ΕΛΓΕΚΑ (ΚΟ) | 0.132 | --- | 0.132 | 07/03/2017 | --- | --- | --- | --- | 1000@0.120 | 1000@0.130 | --- | 2015 | --- | --- | --- | 4,188.96 | 0.100 | 0.174 | 3577 | |
| 4,740,000 | 0.860 | --- | --- | --- | 14/03/2003 | --- | --- | LOGISMOS (ΚΟ) | 0.258 | --- | 0.258 | 07/03/2017 | --- | --- | --- | --- | 250@0.253 | --- | --- | 2015 | --- | --- | --- | 1,222.92 | 0.233 | 0.314 | 9533 | |

Διαπραγματεύσιμα Αμοιβαία Κεφάλαια (Δ.Α.Κ.)

| | | | | | | | | | | | | | | | | | | | | | | | | | | | | |
|---------|-----|-----|-----|-----|------------|-----|-----|--------------------------------|-------|-------|---------|------------|-------|-------|-------|-------|-------|-----|----------|-----|-----|-----|---|-----------|-----|-------|-------|-------|
| 294,878 | --- | --- | --- | --- | 29/06/2009 | --- | --- | NBGAM ETF ΓΔ Χ.Α. | 7.56 | 1.21 | # 7.47 | 07/03/2017 | 7.56 | 7.56 | 7.56 | 7.56 | 7.56 | --- | --- | --- | --- | 2 | 1 | 15.12 | --- | 7.03 | 7.83 | 12003 |
| 388,550 | --- | --- | --- | --- | 03/11/2010 | --- | --- | NBGAM ETF GREECE & TURKEY 30 | 5.59 | -1.93 | € 5.70 | 07/03/2017 | 5.59 | 5.59 | 5.59 | 5.59 | 5.59 | --- | --- | --- | --- | 2 | 1 | 11.18 | --- | 4.89 | 5.72 | 12003 |
| 619,082 | --- | --- | --- | --- | 15/06/2016 | --- | --- | ALPHA ETF FTSE Athex Large Cap | 17.24 | 0.84 | # 17.10 | 07/03/2017 | 17.24 | 17.24 | 17.24 | 17.24 | 17.24 | --- | 15@17.29 | --- | --- | 594 | 2 | 10,242.34 | --- | 16.01 | 17.83 | 12003 |

Χαμηλή Διασπορά

| | | | | | | | | | | | | | | | | | | | | | | | | | | | | |
|-------------|-------|-----|------|-----|------------|------------|------|----------------------------|--------|-------|---------|------------|-------|-------|-------|-------|----------|------------|-----------|-------|------|-------|-----|------------|------------|--------|-------|------|
| 2,760,000 | 11.83 | 9.3 | 8.5 | --- | 15/07/2016 | 16/07/1990 | 4823 | ΚΑΡΕΛΙΑ (ΚΑ) | 275.95 | --- | 275.95 | 07/03/2017 | --- | --- | --- | --- | 5@266.00 | 2@278.90 | 14.26 | 2015 | --- | --- | --- | 761,622.00 | 255.00 | 289.00 | 3785 | |
| 8,418,750 | 0.300 | --- | 0.12 | --- | 16/12/2015 | 27/06/2012 | 5127 | ΓΕΚΕ (ΚΑ) | 3.72 | -1.06 | € 3.76 | 07/03/2017 | 3.99 | 3.63 | 3.99 | 3.72 | 3.72 | 300@3.63 | 180@3.70 | 12.33 | 2015 | 909 | 12 | 3,385.53 | 31,317.75 | 2.94 | 4.30 | 5753 |
| 22,996,875 | 1.25 | --- | --- | --- | 24/06/2011 | 02/02/2016 | 5116 | ΝΕΧΑΝΣ ΕΛΛΑΣ (ΚΟ) | 0.933 | 0.11 | # 0.932 | 07/03/2017 | 0.932 | 0.932 | 1.03 | 1.03 | 0.933 | 200@0.936 | 2551@1.03 | --- | 2015 | 4,149 | 6 | 3,871.67 | 21,456.08 | 0.860 | 1.07 | 2733 |
| 13,465,290 | 0.300 | --- | --- | --- | 09/08/2004 | 09/11/2016 | 4814 | ΑΘΗΝΑ (ΚΟ) | 0.700 | --- | 0.700 | 07/03/2017 | --- | --- | --- | --- | --- | 300@0.790 | --- | 2015 | --- | --- | --- | 9,425.70 | 0.408 | 0.700 | 2357 | |
| 191,660,320 | 0.300 | --- | --- | --- | 20/07/2009 | 29/12/2010 | 4817 | ΑΤΤΙΚΑ ΣΥΜΜΕΤΟΧΩΝ (ΚΟ) | 0.850 | -2.30 | € 0.870 | 07/03/2017 | 0.850 | 0.850 | 0.850 | 0.850 | 0.850 | 1000@0.810 | 368@0.850 | -(6)- | 2015 | 100 | 1 | 85.00 | 162,911.27 | 0.664 | 0.900 | 5759 |
| 14,000,000 | 4.15 | --- | --- | --- | 23/04/2010 | 29/06/1999 | 4815 | ΑΛΡΗΝΑ ΑΣΤΙΚΑ ΑΚΙΝΗΤΑ (ΚΟ) | 4.41 | -8.12 | € 4.80 | 07/03/2017 | 4.31 | 4.31 | 4.61 | 4.61 | 4.41 | 170@4.61 | 1100@5.75 | 22.28 | 2015 | 410 | 6 | 1,806.10 | 61,740.00 | 4.31 | 6.20 | 8637 |
| 13,404,440 | 8.63 | --- | --- | --- | 02/04/2001 | 06/03/1992 | 4822 | ΙΟΝΙΚΗ ΞΕΝΟΔΟΧΕΙΑΚΗ (ΚΟ) | 10.01 | --- | 10.01 | 07/03/2017 | --- | --- | --- | --- | --- | 250@9.27 | 80@10.02 | 61.89 | 2015 | --- | --- | --- | 134,178.44 | 9.50 | 10.01 | 5753 |

Ημερήσιο Δελτίο Τιμών

Έτος: 138 Αύξων Αριθμός Συνεδρίασης: 46

Ενότητα 2: Αναλυτικά Στοιχεία Συναλλαγών Χρεογράφων

Τετάρτη, 8 Μαρτίου, 2017

| Πληθος Χρεογράφων | Ονομ. Αξία | Μερίσματα [1] | | | Ημερ. Τελευτ. Αποκοπής | | Σημ. | Χρεόγραφο | Τιμή κλεισίματος | % μεταβ. | Προηγ. Κλείσιμο-ημ/νία | | Άνοιγμα | Κατωτ Τιμή | Ανωτ Τιμή | Τελ Τιμή | Σταθμ Τιμή | Τελευταία ζήτηση [7] | Τελευταία προσφορά [7] | Ρ/Ε μετά φ. | Χρήση | Όγκος | Πράξεις | Αξία Συναλλαγών[8] | Χ.Α. Εταιρείας (χιλ. €) [3,5] | Χαμηλό έτους | Υψηλό έτους | Κλάδος [4] |
|-------------------|------------|---------------|--------|-------|------------------------|------------|------|---------------------------|------------------|----------|------------------------|-----------------|---------|------------|-----------|----------|------------------|----------------------|------------------------|-------------|-------|-------|-----------|--------------------|-------------------------------|--------------|-------------|------------|
| | | 2014 | 2015 | 2016 | Μέρισμα [2] | Δικαιώμα | | | | | Προηγ. | Κλείσιμο-ημ/νία | | | | | | | | | | | | | | | | |
| 23,648,700 | 0.350 | --- | --- | --- | 13/07/2011 | 31/03/2015 | 5125 | ΚΛΕΕΜΑΝ HELLAS (ΚΟ) | 2.02 | --- | 2.02 | 07/03/2017 | 2.02 | 2.02 | 2.02 | 2.02 | 2.02 | 2.021032960@2.02 | 2240@2.03 | 24.37 | 2015 | 1,068 | 2 | 2,157.36 | 47,770.37 | 1.95 | 2.04 | 2757 |
| 80,690,653 | 0.500 | --- | --- | --- | 25/04/2014 | 22/12/2016 | 5124 | TRASTOR Α.Ε.Ε.Α.Π. (ΚΟ) | 0.860 | -0.35 | € 0.863 | 07/03/2017 | 0.852 | 0.852 | 0.868 | 0.858 | 0.860 | 980@0.858 | 200@0.867 | --- | 2015 | 4,577 | 12 | 3,934.20 | 69,393.96 | 0.742 | 0.899 | 8671 |
| 17,240,776 | 0.370 | --- | --- | --- | 14/07/2005 | 30/09/2003 | 4827 | ΠΕΡΣΕΥΣ (ΚΟ) | 0.229 | --- | 0.229 | 07/03/2017 | --- | --- | --- | --- | --- | 1500@0.184 | --- | 1.68 | 2015 | --- | --- | --- | 3,948.14 | 0.200 | 0.250 | 3577 |
| 81,122,516 | 3.00 | --- | --- | --- | 23/06/2003 | 04/11/2008 | 4816 | ΑΣΤΗΡ ΠΑΛΑΣ (ΚΟ) | 5.48 | --- | 5.48 | 07/03/2017 | 5.48 | 5.48 | 5.48 | 5.48 | 5.481132235@5.48 | 348@5.50 | --- | 2015 | 7,649 | 22 | 41,916.52 | 444,551.39 | 5.34 | 5.48 | 5753 | |
| 255,494,534 | 3.00 | --- | 0.2035 | 0.067 | 05/12/2016 | 23/12/2015 | 5104 | ΕΘΝΙΚΗ ΠΑΝΓΑΙΑ (ΚΟ) | 4.11 | -2.14 | € 4.20 | 07/03/2017 | 4.11 | 4.11 | 4.11 | 4.11 | 200@4.17 | --- | 21.12 | 2015 | 127 | 2 | 521.97 | 1,050,082.53 | 4.04 | 4.49 | 8671 | |
| 106,980,050 | 2.25 | --- | --- | --- | 25/07/2008 | 24/02/2014 | 5046 | ΜΙΝΩΙΚΕΣ ΓΡΑΜΜΕΣ ΑΝΕ (ΚΟ) | 2.40 | --- | 2.40 | 07/03/2017 | 2.40 | 2.40 | 2.40 | 2.40 | 970@2.40 | --- | 15.84 | 2015 | 30 | 1 | 72.00 | 256,752.12 | 2.22 | 2.55 | 5759 | |

Επιτήρηση

| | | | | | | | | | | | | | | | | | | | | | | | | | | | | | |
|-------------|-------|-----|-----|-----|------------|------------|---------------|----------------------------|-------|---------|------------|------------|-------|-------|-------|-------|------------|-------------|-------------|-------|-------|--------|--------|-----------|-----------|-----------|-------|-------|------|
| 7,734,375 | 1.00 | --- | --- | --- | 09/07/2007 | 07/01/2011 | 5112 | ΛΙΒΑΝ ΕΚΔΟΤ. ΟΡΓ. (ΚΟ) | 0.006 | -14.29 | € 0.007 | 07/03/2017 | 0.006 | 0.006 | 0.006 | 0.006 | 0.006 | 4384@0.006 | --- | --- | 2015 | 424 | 2 | 2.54 | 46.41 | 0.006 | 0.009 | 5557 | |
| 1,417,311 | 0.300 | --- | --- | --- | 11/08/2010 | 12/10/2016 | 5123 | DIONIC (ΚΟ) | 0.468 | 14.99 | # 0.407 | 07/03/2017 | 0.468 | 0.468 | 0.468 | 0.468 | 0.468 | 50@0.410 | 540@0.468 | 0.14 | 2015 | 50 | 1 | 23.40 | 663.30 | 0.309 | 0.562 | 2797 | |
| 21,820,410 | 0.800 | --- | --- | --- | 22/05/2008 | 02/08/2011 | 4882 | EUROMEDICA (ΚΟ) | 0.010 | 11.11 | # 0.009 | 07/03/2017 | 0.010 | 0.010 | 0.010 | 0.010 | 0.010 | 49955@0.010 | --- | --- | 2015 | 30 | 2 | 0.30 | 218.20 | 0.007 | 0.010 | 4533 | |
| 7,085,888 | 1.59 | --- | --- | --- | 02/07/1996 | 06/09/2010 | 4690 | ΕΛΒΙΕΜΕΚ (ΚΟ) | 4.70 | --- | 4.70 | 07/03/2017 | --- | --- | --- | --- | --- | --- | 366@4.70 | --- | --- | 2015 | --- | --- | --- | 33,303.67 | 4.70 | 4.70 | 8633 |
| 1,540,000 | 0.600 | --- | --- | --- | 08/08/1994 | 19/09/2000 | 5058 | ΜΠΟΥΤΑΡΗΣ Ι. & ΥΙΟΣ (ΠΑ) | 0.066 | --- | 0.066 | 07/03/2017 | --- | --- | --- | --- | --- | --- | --- | --- | --- | 2015 | --- | --- | --- | 1,335.44 | 0.066 | 0.066 | 3535 |
| 25,179,640 | 0.600 | --- | --- | --- | 08/08/1994 | 19/09/2000 | 5057 | ΜΠΟΥΤΑΡΗΣ Ι. & ΥΙΟΣ (ΚΑ) | 0.049 | 19.51 | # 0.041 | 07/03/2017 | 0.048 | 0.048 | 0.049 | 0.049 | 0.049 | 3000@0.045 | 7298@0.049 | --- | 2015 | 4,800 | 7 | 234.70 | 1,335.44 | 0.036 | 0.069 | 3535 | |
| 16,383,428 | 0.300 | --- | --- | --- | 25/06/2002 | 21/06/2013 | 4997 | ΒΑΡΒΑΡΕΣΟΣ (ΚΑ) | 0.146 | -2.67 | € 0.150 | 07/03/2017 | 0.150 | 0.140 | 0.150 | 0.140 | 0.146 | --- | 11050@0.180 | --- | --- | 2015 | 50 | 3 | 7.30 | 2,391.98 | 0.031 | 0.151 | 3763 |
| 14,870,100 | 0.300 | --- | --- | --- | 15/05/2008 | 26/09/2011 | 4844 | ΑΛΦΑ ΓΚΡΙΣΙΝ Α.Ε. (ΚΟ) | 0.021 | --- | 0.021 | 07/03/2017 | --- | --- | --- | --- | --- | 4000@0.017 | --- | --- | 2015 | --- | --- | --- | 312.27 | 0.021 | 0.031 | 9533 | |
| 50,593,832 | 0.300 | --- | --- | --- | 07/07/2010 | 07/09/2011 | 5113 | FRIGOGLASS (ΚΟ) | 0.112 | 5.66 | # 0.106 | 07/03/2017 | 0.109 | 0.109 | 0.113 | 0.110 | 0.112 | 14671@0.109 | 17076@0.110 | --- | 2015 | 67,161 | 27 | 7,544.86 | 5,666.51 | 0.094 | 0.157 | 2757 | |
| 1,270,000 | 0.300 | --- | --- | --- | 06/07/2007 | 06/02/2013 | 5007 | ΤΖΙΡΑΚΙΑΝ ΠΡΟΦΙΛ (ΚΑ) | 0.021 | --- | 0.021 | 07/03/2017 | --- | --- | --- | --- | --- | 4000@0.017 | --- | --- | 2015 | --- | --- | --- | 26.67 | 0.021 | 0.100 | 1757 | |
| 13,000,000 | 1.00 | --- | --- | --- | 01/08/2007 | 07/04/2000 | 5093 | ΑΚΡΙΤΑΣ (ΚΟ) | 0.143 | --- | 0.143 | 07/03/2017 | 0.143 | 0.143 | 0.143 | 0.143 | 0.143 | 31@0.143 | --- | --- | 2015 | 60 | 4 | 8.58 | 1,859.00 | 0.106 | 0.175 | 2353 | |
| 65,326,268 | 0.530 | --- | --- | --- | 04/07/2007 | 19/07/2006 | 4750 | ΣΑΤΟ ΑΕ (ΚΟ) | 0.048 | 20.00 | # 0.040 | 07/03/2017 | 0.048 | 0.048 | 0.048 | 0.048 | 0.048 | 1985@0.048 | --- | --- | 2015 | 3,015 | 3 | 144.72 | 3,135.66 | 0.035 | 0.109 | 3726 | |
| 51,081,030 | 1.00 | --- | --- | --- | 20/08/2007 | 03/09/2007 | 4912 | ΛΑΝΙΡΗΑΡΜ (ΚΟ) | 0.090 | -4.26 | € 0.094 | 07/03/2017 | 0.090 | 0.090 | 0.090 | 0.090 | 0.090 | 1250@0.081 | 2466@0.090 | --- | 2015 | 50 | 2 | 4.50 | 4,597.29 | 0.070 | 0.100 | 4577 | |
| 4,737,503 | 0.320 | --- | --- | --- | 22/06/2005 | 22/09/2015 | 5115 | ΒΑΡΑΓΚΗΣ (ΚΟ) | 0.220 | --- | 0.220 | 07/03/2017 | --- | --- | --- | --- | --- | --- | 1157@0.176 | --- | --- | 2015 | --- | --- | --- | 1,042.25 | 0.220 | 0.220 | 3726 |
| 7,914,480 | 0.300 | --- | --- | --- | 23/06/2008 | 29/06/2011 | 4888 | ΣΦΑΚΙΑΝΑΚΗΣ (ΚΟ) | 0.888 | --- | 0.888 | 07/03/2017 | --- | --- | --- | --- | --- | --- | 92@0.711 | --- | --- | 2015 | --- | --- | --- | 7,028.06 | 0.210 | 0.888 | 5379 |
| 4,419,616 | 1.58 | --- | --- | --- | 21/07/2011 | 04/03/2015 | 4983 | MEDICON ΕΛΛΑΣ (ΚΟ) | 0.410 | --- | 0.410 | 07/03/2017 | --- | --- | --- | --- | --- | 500@0.329 | 750@0.490 | 1.12 | 2015 | --- | --- | --- | 1,812.04 | 0.274 | 0.410 | 4535 | |
| 17,579,754 | 4.16 | --- | --- | --- | 18/08/2006 | 02/08/2010 | 5097 | ΒΙΟΤΕΡ (ΚΟ) | 0.096 | -2.04 | € 0.098 | 07/03/2017 | 0.098 | 0.095 | 0.098 | 0.095 | 0.096 | --- | 14999@0.095 | --- | --- | 2015 | 20,060 | 4 | 1,920.88 | 1,687.66 | 0.053 | 0.110 | 2357 |
| 312,163 | 0.300 | --- | --- | --- | 02/07/2008 | 28/02/2011 | 4959 | ΑΝΕΚ (ΠΟ '90) | 0.422 | --- | 0.422 | 07/03/2017 | --- | --- | --- | --- | --- | --- | 127@0.338 | -(6)- | 2015 | --- | --- | --- | 10,678.93 | 0.422 | 0.422 | 5759 | |
| 4,034,950 | 0.680 | --- | --- | --- | 01/07/2005 | 30/12/2010 | 5114 | ΧΑΤΖΗΚΡΑΝΙΩΤΗ Ε. ΥΙΟΙ (ΚΟ) | 0.160 | --- | 0.160 | 07/03/2017 | --- | --- | --- | --- | --- | --- | 500@0.149 | --- | --- | 2015 | --- | --- | --- | 645.59 | 0.032 | 0.164 | 3577 |
| 185,373,016 | 0.300 | --- | --- | --- | 02/07/2008 | 28/02/2011 | 4957 | ΑΝΕΚ (ΚΟ) | 0.056 | -6.67 | € 0.060 | 07/03/2017 | 0.056 | 0.055 | 0.056 | 0.055 | 0.056 | 10715@0.055 | 2000@0.059 | 23.42 | 2015 | 5,240 | 9 | 293.27 | 10,678.93 | 0.051 | 0.064 | 5759 | |
| 18,750,000 | 0.300 | --- | --- | --- | 02/07/2001 | 31/12/2012 | 4985 | ΠΗΓΑΣΟΣ ΕΚΔΟΤΙΚΗ Α.Ε. (ΚΟ) | 0.027 | 12.50 | # 0.024 | 07/03/2017 | 0.024 | 0.024 | 0.028 | 0.028 | 0.027 | 29932@0.028 | --- | --- | 2015 | 68 | 5 | 1.85 | 506.25 | 0.017 | 0.040 | 5557 | |
| 77,376,446 | 0.340 | --- | --- | --- | 23/05/2005 | 18/08/2011 | 5094 | Γ.Ε. ΔΗΜΗΤΡΙΟΥ (ΚΟ) | 0.012 | -7.69 | € 0.013 | 07/03/2017 | 0.012 | 0.012 | 0.012 | 0.012 | 0.012 | 4770@0.012 | 15000@0.014 | --- | 2015 | 10,000 | 2 | 120.00 | 928.52 | 0.010 | 0.032 | 3722 | |
| 110,097,185 | 0.300 | --- | --- | --- | 19/09/2016 | 5118 | FORTHNET (ΚΟ) | 0.211 | -0.94 | € 0.213 | 07/03/2017 | 0.214 | 0.210 | 0.214 | 0.210 | 0.211 | 1000@0.181 | 6779@0.210 | --- | 2015 | 1,821 | 6 | 383.61 | 23,230.51 | 0.200 | 0.296 | 9535 | | |
| 6,000,000 | 0.600 | --- | --- | --- | 13/06/2008 | 08/04/2004 | 4886 | ΓΙΟΥΡΟΜΠΡΟΚΕΡΣ (ΚΟ) | 0.007 | --- | 0.007 | 07/03/2017 | --- | --- | --- | --- | --- | 5000@0.008 | --- | --- | 2015 | --- | --- | --- | 42.00 | 0.007 | 0.010 | 8534 | |
| 2,969,713 | 0.300 | --- | --- | --- | 02/07/2008 | 28/02/2011 | 4958 | ΑΝΕΚ (ΠΟ '96) | 0.056 | --- | 0.056 | 07/03/2017 | --- | --- | --- | --- | --- | 500@0.057 | --- | 23.42 | 2015 | --- | --- | --- | 10,678.93 | 0.056 | 0.056 | 5759 | |
| 20,231,328 | 0.600 | --- | --- | --- | 15/07/2008 | 25/06/2004 | 4879 | ΝΙΚΑΣ (ΚΟ) | 0.099 | 19.28 | # 0.083 | 07/03/2017 | 0.099 | 0.099 | 0.099 | 0.099 | 0.099 | --- | 1130@0.098 | --- | --- | 2015 | 100 | 1 | 9.90 | 2,002.90 | 0.083 | 0.132 | 3577 |
| 14,967,940 | 0.500 | --- | --- | --- | 21/05/2008 | 04/01/2008 | 4956 | PASAL Α.Ε. (ΚΟ) | 0.078 | --- | 0.078 | 07/03/2017 | 0.078 | 0.078 | 0.079 | 0.079 | 0.078 | 880@0.075 | 9500@0.079 | --- | 2015 | 8,500 | 5 | 666.50 | 1,167.50 | 0.076 | 0.188 | 8633 | |
| 15,878,748 | 0.480 | --- | --- | --- | 10/07/2006 | 22/03/2004 | 5095 | ΔΟΜΙΚΗ ΚΡΗΤΗΣ (ΚΟ) | 0.290 | --- | 0.290 | 07/03/2017 | --- | --- | --- | --- | --- | --- | 375@0.232 | --- | --- | 2015 | --- | --- | --- | 4,604.84 | 0.290 | 0.290 | 2357 |
| 3,961,300 | 1.28 | --- | --- | --- | 29/06/2004 | 03/08/2000 | 5080 | ΔΟΥΡΟΣ (ΚΟ) | 0.169 | --- | 0.169 | 07/03/2017 | 0.169 | 0.169 | 0.169 | 0.169 | 0.169 | 4960@0.200 | --- | --- | 2015 | 10 | 1 | 1.69 | 669.46 | 0.169 | 0.400 | 3763 | |
| 7,125,216 | 0.650 | --- | --- | --- | 01/07/2005 | 14/12/1999 | 4955 | ΚΡΕΚΑ (ΚΟ) | 0.087 | -17.93 | € 0.106 | 07/03/2017 | 0.087 | 0.087 | 0.087 | 0.087 | 0.087 | 2000@0.091 | 2000@0.100 | --- | 2015 | 3,500 | 3 | 304.50 | 619.89 | 0.085 | 0.190 | 3573 | |
| 33,301,715 | 0.320 | --- | --- | --- | 27/06/2003 | 08/07/2009 | 5126 | ΑΕΓΕΚ (ΚΟ) | 0.047 | -12.96 | € 0.054 | 07/03/2017 | 0.046 | 0.04 | | | | | | | | | | | | | | | |

| Πληθος Χρεογράφων | Ονομ. Αξία | Μερίσματα [1] | | | Ημερ.Τελευτ.Αποκοπής | | Σημ. | Χρεόγραφο | Τιμή κλεισίματος | % μεταβ. | Προηγ. Κλεισιμο- ημ/νία | Άνοιγμα | Κατωτ Τιμή | Ανωτ Τιμή | Τελ Σταθμ Τιμή | Τελευταία ζήτηση [7] | Τελευταία προσφορά [7] | Ρ/Ε μετά φ. Χρήση | Όγκος | Πράξεις | Αξία Συναλλαγών[8] | Χ.Α. Εταιρείας (χιλ. €) [3,5] | Χαμηλό έτους | Υψηλό έτους | Κλάδος [4] | | |
|-------------------|------------|---------------|------|------|----------------------|------------|------|---------------------------|------------------|----------|-------------------------|------------|------------|-----------|----------------|----------------------|------------------------|-------------------|-------|---------|--------------------|-------------------------------|--------------|-------------|------------|-------|------|
| | | 2014 | 2015 | 2016 | Μέρισμα [2] | Δικαίωμα | | | | | | | | | | | | | | | | | | | | | |
| 13,191,620 | 0.620 | --- | --- | --- | 04/08/2010 | 09/09/2002 | 4977 | ΥALCO - ΚΩΝΣΤΑΝΤΙΝΟΥ (ΚΑ) | 0.033 | --- | 0.033 | 07/03/2017 | --- | --- | --- | --- | 500@0.035 | --- | 2015 | --- | --- | --- | 435.32 | 0.033 | 0.040 | 3722 | |
| 10,186,667 | 1.35 | --- | --- | --- | 24/06/2008 | 02/02/2016 | 4887 | ΣΙΔΑΜΑ (ΚΟ) | 0.240 | --- | 0.240 | 07/03/2017 | --- | --- | --- | --- | 110@0.200 | 201@0.230 | --- | 2015 | --- | --- | --- | 2,444.80 | 0.157 | 0.314 | 1757 |

Προς Διαγραφή

| | | | | | | | | | | | | | | | | | | | | | | | | | | | | |
|------------|-------|-----|-----|-----|------------|------------|------|------------------------|-------|-------|-------|------------|-------|-------|-------|-------|-------|------------|------------|-----|------|-------|----------|--------|----------|-------|-------|------|
| 766,000 | 1.00 | --- | --- | --- | 01/07/2004 | 11/12/2012 | 4937 | ΤΡΙΑ ΑΛΦΑ (ΚΟ) | 2.59 | --- | 2.59 | 07/03/2017 | --- | --- | --- | --- | --- | --- | 2015 | --- | --- | --- | 2,383.29 | 2.59 | 2.59 | 3763 | | |
| 24,319,250 | 0.300 | --- | --- | --- | 09/07/2002 | 04/07/2007 | 5111 | ΠΡΟΟΔΕΥΤΙΚΗ (ΚΟ) | 0.045 | -6.25 | 0.048 | 07/03/2017 | 0.039 | 0.039 | 0.048 | 0.048 | 0.045 | 1472@0.048 | 500@0.056 | --- | 2015 | 3,288 | 6 | 146.48 | 1,094.37 | 0.020 | 0.050 | 2357 |
| 245,000 | 1.00 | --- | --- | --- | 19/07/2010 | 11/12/2012 | 4938 | ΤΡΙΑ ΑΛΦΑ (ΠΟ) | 1.63 | --- | 1.63 | 07/03/2017 | --- | --- | --- | --- | --- | --- | 25@1.31 | --- | 2015 | --- | --- | --- | 2,383.29 | 1.63 | 1.63 | 3763 |
| 1,130,180 | 0.440 | --- | --- | --- | 20/06/2003 | 02/07/2014 | 5092 | COMPUCON (ΚΟ) | 0.006 | --- | 0.006 | 07/03/2017 | --- | --- | --- | --- | --- | --- | --- | --- | 2015 | --- | --- | --- | 6.78 | 0.006 | 0.006 | 9537 |
| 9,567,289 | 0.300 | --- | --- | --- | 01/07/2004 | 19/11/2007 | 5062 | ΜΑΡΑΚ ΗΛΕΚΤΡΟΝΙΚΗ (ΚΟ) | 0.298 | --- | 0.298 | 07/03/2017 | --- | --- | --- | --- | --- | --- | 6401@0.239 | --- | 2015 | --- | --- | --- | 2,851.05 | 0.298 | 0.298 | 9578 |

Κατάσταση σε Αναστολή

| | | | | | | | | | | | | | | | | | | | | | | | | | | | | |
|-------------|-------|-----|-----|-----|------------|------------|------|--------------------------------|-------|-----|-------|--------------|-----|-----|-----|-----|-----|-----|---------|-----|-----|-----|-----|-----------|-----------|-------|-------|------|
| 255,459,600 | 0.300 | --- | --- | --- | 26/06/2000 | 03/12/2010 | 5101 | ΝΕΛ (ΚΟ) | 0.070 | --- | 0.070 | 31/08/2015 | --- | --- | --- | --- | --- | --- | --- | --- | --- | --- | --- | 17,882.17 | 0.070 | 0.070 | 5759 | |
| 13,692,227 | 1.47 | --- | --- | --- | 07/07/2006 | 08/10/1999 | 5049 | ΕΛΛΗΝΙΚΗ ΥΦΑΝΤΟΥΡΓΙΑ (ΚΟ) | 0.117 | --- | 0.117 | 31/03/2014 | --- | --- | --- | --- | --- | --- | --- | --- | --- | --- | --- | --- | 1,601.99 | 0.117 | 0.117 | 3763 |
| 30,390,000 | 0.310 | --- | --- | --- | 18/08/2008 | 29/12/2006 | 5099 | ΕΛΛΗΝΙΚΕΣ ΙΧΘΥΟΚΑΛΥΡΓΕΙΕΣ (ΚΟ) | 0.070 | --- | 0.070 | 02/06/2015 | --- | --- | --- | --- | --- | --- | --- | --- | --- | --- | --- | --- | 2,127.30 | 0.070 | 0.070 | 3573 |
| 284,465,964 | 3.70 | --- | --- | --- | 20/06/2008 | 15/06/2009 | 4913 | ΤΑΧΥΔΡΟΜΙΚΟ ΤΑΜΙΕΥΤΗΡΙΟ (ΚΟ) | 0.168 | --- | 0.239 | # 29/08/2012 | --- | --- | --- | --- | --- | --- | --- | --- | --- | --- | --- | --- | 47,790.28 | 0.168 | 0.168 | 8355 |
| 5,000,000 | 0.400 | --- | --- | --- | 03/06/2009 | 01/09/2014 | 5087 | ΑΛΚΟ ΕΛΛΑΣ (ΚΟ) | 0.180 | --- | 0.180 | 31/03/2015 | --- | --- | --- | --- | --- | --- | --- | --- | --- | --- | --- | --- | 900.00 | 0.180 | 0.180 | 1753 |
| 36,748,909 | 0.730 | --- | --- | --- | 15/12/2005 | 13/12/2006 | 5109 | ΕΛ ΒΙΟΜ. ΖΑΧΑΡΗΣ (ΚΑ) | 0.075 | --- | 0.075 | 29/02/2016 | --- | --- | --- | --- | --- | --- | --- | --- | --- | --- | --- | --- | 2,756.17 | 0.075 | 0.075 | 3577 |
| 7,847,611 | 1.20 | --- | --- | --- | 01/08/2007 | 28/09/2011 | 4939 | ΕΔΡΑΣΗ - ΨΑΛΛΙΔΑΣ Χ (ΚΟ) | 0.150 | --- | 0.150 | 29/11/2012 | --- | --- | --- | --- | --- | --- | --- | --- | --- | --- | --- | --- | 1,177.14 | 0.150 | 0.150 | 2357 |
| 66,937,526 | 0.700 | --- | --- | --- | 13/08/2010 | 21/05/2003 | 5003 | ΜΗΧΑΝΙΚΗ (ΚΟ) | 0.100 | --- | 0.100 | 29/08/2013 | --- | --- | --- | --- | --- | --- | --- | --- | --- | --- | --- | --- | 9,186.78 | 0.100 | 0.100 | 2357 |
| 25,968,987 | 0.700 | --- | --- | --- | 13/08/2010 | 21/05/2003 | 5004 | ΜΗΧΑΝΙΚΗ (ΠΟ) | 0.096 | --- | 0.096 | 29/08/2013 | --- | --- | --- | --- | --- | --- | --- | --- | --- | --- | --- | --- | 9,186.78 | 0.096 | 0.096 | 2357 |
| 144,688,060 | 0.600 | --- | --- | --- | 21/04/2008 | 10/03/2010 | 4982 | T BANK (ΚΟ) | 0.048 | --- | 0.052 | # 29/11/2011 | --- | --- | --- | --- | --- | --- | --- | --- | --- | --- | --- | --- | 6,945.03 | 0.048 | 0.048 | 8355 |
| 510,840 | 1.00 | --- | --- | --- | 15/07/2008 | 21/11/2013 | 5036 | ΤΡΟΠΑΙΑ ΣΥΜΜΕΤΟΧΙΚΗ (ΚΟ) | 2.00 | --- | 0.020 | # 30/03/2012 | --- | --- | --- | --- | --- | --- | --- | --- | --- | --- | --- | --- | 1,021.68 | 2.00 | 2.00 | 3722 |
| 81,644,555 | 0.300 | --- | --- | --- | 01/07/2008 | 02/09/2002 | 5098 | ΑΤΤΙ - ΚΑΤ (ΚΟ) | 0.012 | --- | 0.012 | 29/05/2015 | --- | --- | --- | --- | --- | --- | --- | --- | --- | --- | --- | --- | 979.73 | 0.012 | 0.012 | 2357 |
| 40,946,303 | 0.360 | --- | --- | --- | 18/07/2005 | 27/11/2007 | 5089 | PC SYSTEMS (ΚΟ) | 0.006 | --- | 0.006 | 31/03/2016 | --- | --- | --- | --- | --- | --- | --- | --- | --- | --- | --- | --- | 245.68 | 0.006 | 0.006 | 9533 |
| 20,121,710 | 1.21 | --- | --- | --- | 27/07/1992 | 12/03/2003 | 5002 | ΒΑΛΚΑΝ ΑΚΙΝΗΤΑ (ΚΟ) | 0.190 | --- | 0.190 | 29/08/2013 | --- | --- | --- | --- | --- | --- | --- | --- | --- | --- | --- | --- | 3,823.12 | 0.190 | 0.190 | 8633 |
| 13,920,000 | 0.320 | --- | --- | --- | 19/11/2001 | 01/08/2000 | 4726 | ΤΞΕΑΠΡΕΤ (ΚΟ) | 0.080 | --- | 0.080 | 28/02/2011 | --- | --- | --- | --- | --- | --- | --- | --- | --- | --- | --- | --- | 1,113.60 | 0.080 | 0.080 | 3763 |
| 100,793,572 | 0.300 | --- | --- | --- | 16/07/2009 | 11/02/2016 | 5110 | ΤΗΛΕΥΠΟΣ (ΚΟ) | 0.060 | --- | 0.060 | 07/03/2016 | --- | --- | --- | --- | --- | --- | 5@0.048 | --- | --- | --- | --- | --- | 6,047.61 | 0.060 | 0.060 | 5553 |
| 215,246,452 | 0.300 | --- | --- | --- | 25/06/2001 | 24/09/2001 | 4446 | ALTEC (ΚΟ) | 0.012 | --- | 0.012 | 30/11/2015 | --- | --- | --- | --- | --- | --- | --- | --- | --- | --- | --- | --- | 2,582.96 | 0.012 | 0.012 | 9533 |
| 33,930,000 | 0.300 | --- | --- | --- | 03/07/2006 | 30/05/2001 | 4865 | ΒΘΒΟΣ ΜΠΑΜΠΗΣ (ΚΟ) | 0.304 | --- | 0.304 | 30/03/2012 | --- | --- | --- | --- | --- | --- | --- | --- | --- | --- | --- | --- | 10,314.72 | 0.304 | 0.304 | 8633 |
| 23,463,874 | 0.800 | --- | --- | --- | 23/05/2003 | 21/12/1999 | 4918 | ΝΕΩΡΙΟΝ (ΚΟ) | 0.125 | --- | 0.125 | 30/08/2012 | --- | --- | --- | --- | --- | --- | --- | --- | --- | --- | --- | --- | 2,932.98 | 0.125 | 0.125 | 2753 |
| 24,619,524 | 0.500 | --- | --- | --- | 10/10/1986 | 30/12/2002 | 4914 | ΚΕΡΑΜΕΙΑ ΑΛΛΑΤΙΝΗ (ΚΟ) | 0.088 | --- | 0.088 | 30/08/2012 | --- | --- | --- | --- | --- | --- | --- | --- | --- | --- | --- | --- | 2,166.52 | 0.088 | 0.088 | 8633 |
| 13,555,100 | 1.00 | --- | --- | --- | 08/07/2005 | | 4576 | MICROLAND COMPUTERS (ΚΟ) | 0.640 | --- | 0.640 | 14/07/2009 | --- | --- | --- | --- | --- | --- | --- | --- | --- | --- | --- | --- | 8,675.26 | 0.640 | 0.640 | 5379 |

Σημειώσεις Χρεογράφων

| Κωδικός | Κείμενο σημείωσης |
|---------|---|
| () | - Προσαρμοσμένα Μερίσματα λόγω διανομής Δωρεάν μετοχών. |
| * | - Τελευταία προσαρμοσμένη τιμή κλεισίματος. |
| [1] | - Καθαρά μερίσματα. |
| [2] | - Στη στήλη "Ημερ. Αποκοπής τελευταίου δικαιώματος" αναφέρεται η Ημερομηνία εισαγωγής για Νέες Εταιρείες. |
| [3] | - Η Χρηματιστηριακή αξία αναφέρεται στο σύνολο των μετοχών |
| [4] | - Η κωδικοποίηση των Κλάδων Οικονομικής Δραστηριότητας του Χ.Α. παρουσιάζονται στο Παράρτημα Α |
| [5] | - Η Χρηματιστηριακή Αξία αναφέρεται στο σύνολο των κατηγοριών μετοχών (εφόσον έχουν εισαχθεί περισσότερες της μιας κατηγορίες) και δεν αναφέρεται σε επιμέρους κατηγορίες μετοχών μιας εταιρείας. |
| [6] | - Ρ/Ε μεγαλύτερο του 100 |
| [7] | - Τελευταία εικόνα του Βιβλίου Εντολών πριν το τέλος της συνεδρίασης |
| [8] | - Στην Αξία Συναλλαγών των Μετοχών περιλαμβάνονται όλοι οι τύποι Πακέτων |
| 4446 | - Μεταφορά στην κατηγορία Επιτήρησης από 20/10/2008. |
| 4576 | - Αναστολή διαπραγμάτευσης από 15/7/2009. |
| 4690 | - Μεταφορά στην κατηγορία Επιτήρησης από 4/4/2006. |
| 4726 | - Αναστολή διαπραγμάτευσης από 1/3/2011. |
| 4750 | - Μεταφορά στην "Κατηγορία Επιτήρησης" από 8/4/2011. |
| 4795 | - Το υπόλοιπο μικτό ποσό μερίσματος ανά μετοχή ανέρχεται σε € 0,30 για τη χρήση 2010, από το οποίο παρακρατείται φόρος 21% επί του συνολικού μερίσματος χρήσεως 2010 ανά μετοχή, ήτοι 0,45. |
| 4814 | - Μεταφορά στην Κατηγορία Χαμηλής Διασποράς από 30/5/2011. |
| 4815 | - Μεταφορά στην Κατηγορία Χαμηλής Διασποράς από 30/5/2011. |
| 4816 | - Μεταφορά στην Κατηγορία Χαμηλής Διασποράς από 30/5/2011. |
| 4817 | - Μεταφορά στην Κατηγορία Χαμηλής Διασποράς από 30/5/2011. |
| 4822 | - Μεταφορά στην κατηγορία Χαμηλής Διασποράς από 30/5/2011. |
| 4823 | - Μεταφορά στην κατηγορία Χαμηλής Διασποράς από 4/4/2006. |
| 4827 | - Μεταφορά στην κατηγορία Χαμηλής Διασποράς από 5/5/2010. |
| 4844 | - Μεταφορά στην κατηγορία Επιτήρησης από 8/4/2011. |
| 4865 | - Αναστολή διαπραγμάτευσης από 2/4/2012. |
| 4879 | - Μεταφορά στην Κατηγορία Επιτήρησης από 10/4/2012. |
| 4881 | - Μεταφορά στην Κατηγορία Επιτήρησης από 10/4/2012. |
| 4882 | - Μεταφορά στην Κατηγορία Επιτήρησης από 10/4/2012. |
| 4886 | - Μεταφορά στην Κατηγορία Επιτήρησης από 10/4/2012. |
| 4887 | - Μεταφορά στην Κατηγορία Επιτήρησης από 10/4/2012. |
| 4888 | - Μεταφορά στην Κατηγορία Επιτήρησης από 10/4/2012. |
| 4912 | - Μεταφορά στην κατηγορία Επιτήρησης από 31/7/2012. |
| 4913 | - Αναστολή διαπραγμάτευσης από 30/8/2012. |
| 4914 | - Αναστολή διαπραγμάτευσης από 31/8/2012. |
| 4918 | - Αναστολή διαπραγμάτευσης από 31/8/2012. |
| 4937 | - Μεταφορά στην κατηγορία ΠΡΟΣ ΔΙΑΓΡΑΦΗ από 30/11/2012. |
| 4938 | - Μεταφορά στην κατηγορία ΠΡΟΣ ΔΙΑΓΡΑΦΗ από 30/11/2012. |
| 4939 | - Αναστολή διαπραγμάτευσης από 30/11/2012. |
| 4955 | - Μεταφορά στην Επιτήρησης από 5/4/2013. |
| 4956 | - Μεταφορά στην Επιτήρησης από 5/4/2013. |
| 4957 | - Μεταφορά στην Επιτήρησης από 5/4/2013. |
| 4958 | - Μεταφορά στην Επιτήρησης από 5/4/2013. |
| 4959 | - Μεταφορά στην Επιτήρησης από 5/4/2013. |
| 4977 | - Μεταφορά στην Κατηγορία "Επιτήρησης" από 11/6/2013. |
| 4982 | - Αναστολή διαπραγμάτευσης από 1/12/2011. |
| 4983 | - Μεταφορά στην κατηγορία Επιτήρησης από 5/4/2013. |
| 4985 | - Μεταφορά στην "Κατηγορία Επιτήρησης" από 8/4/2011. |
| 4997 | - Μεταφορά στην Κατηγορία Επιτήρησης από 21/12/2009. - Δεν έχουν εισαχθεί οι 6.870.053 νέες (ΚΑ) μετοχές, οι οποίες προέκυψαν από την πρόσφατη ΑΜΚ με καταβολή μετρητών. |
| 5002 | - Αναστολή διαπραγμάτευσης από 30/08/2013. |
| 5003 | - Αναστολή διαπραγμάτευσης από 30/08/2013. |

Σημειώσεις Χρεογράφων

| Κωδικός | Κείμενο σημείωσης |
|---------|--|
| 5004 | - Αναστολή διαπραγμάτευσης από 30/08/2013. |
| 5007 | - Μεταφορά στην κατηγορία Επιτήρηση, από 11/10/2013. |
| 5031 | - Δεν έχουν εισαχθεί οι 612.300 νέες (ΚΟ) μετοχές, οι οποίες προέκυψαν από την πρόσφατη ΑΜΚ με καταβολή μετρητών. |
| 5036 | - Η μετοχή της εταιρίας βρίσκεται σε καθεστώς αναστολής διαπραγμάτευσης από 2/4/2012. Κατά τη διάρκεια της αναστολής, η εταιρία προέβη σε reverse split μετοχών, με βάση το οποίο αναπροσαρμόστηκε μετά την ολοκλήρωση της εταιρικής πράξης ο αριθμός των μετοχών της εταιρίας αλλά και αναλογικά η τελευταία τιμή κλεισίματος της μετοχής της 30/03/2012. |
| 5046 | - Μεταφορά στην κατηγορία Χαμηλής Διασποράς από 8/4/2011. |
| 5049 | - Σε αναστολή διαπραγμάτευσης από 1/4/2014. |
| 5057 | - Μεταφορά στην κατηγορία Επιτήρηση από τις 29/12/2011. |
| 5058 | - Μεταφορά στην κατηγορία Επιτήρηση από τις 29/12/2011. |
| 5062 | - Μεταφορά στην κατηγορία ΠΡΟΣ ΔΙΑΓΡΑΦΗ από 4/6/2014. |
| 5080 | - Μεταφορά στην κατηγορία Επιτήρησης από 6/9/2011. |
| 5087 | - Αναστολή διαπραγμάτευσης από 1/4/2015. |
| 5089 | - Μεταφορά στην κατηγορία Επιτήρηση από τις 8/4/2015. |
| 5092 | - Μεταφορά στην κατηγορία ΠΡΟΣ ΔΙΑΓΡΑΦΗ από 8/4/2015. |
| 5093 | - Μεταφορά στην Κατηγορία Επιτήρησης από 8/4/2015. |
| 5094 | - Μεταφορά στην Κατηγορία Επιτήρησης από 8/4/2015. |
| 5095 | - Μεταφορά στην Επιτήρηση από 9/4/2015. |
| 5097 | - Μεταφορά στην Κατηγορία Επιτήρησης από 10/4/2012. |
| 5098 | - Αναστολή διαπραγμάτευσης από 2/6/2015. |
| 5099 | - Αναστολή διαπραγμάτευσης από 3/6/2015. |
| 5101 | - Αναστολή διαπραγμάτευσης από 1/9/2015. |
| 5104 | - Μεταφορά στην Κατηγορία "Χαμηλής Διασποράς" από 31/10/2014. Από 30/12/2015, η επωνυμία της εταιρείας " MIG REAL ESTATE A.E.E.A.Π." αλλάζει σε " ΕΘΝΙΚΗ ΠΑΝΓΑΙΑ Α.Ε.Ε.Α.Π." . |
| 5109 | - Αναστολή διαπραγμάτευσης από 01/03/2016. |
| 5110 | - Αναστολή διαπραγμάτευσης από 08/03/2016. |
| 5111 | - Μεταφορά στην Κατηγορία Προς Διαγραφή από 15/04/2016. |
| 5112 | - Μεταφορά στην Κατηγορία Επιτήρησης από 15/04/2016. |
| 5113 | - Μεταφορά στην Κατηγορία Επιτήρησης από 15/04/2016. |
| 5114 | - Μεταφορά στην Κατηγορία Επιτήρησης από 15/04/2016. |
| 5115 | - Μεταφορά στην Κατηγορία Επιτήρησης από 15/04/2016. |
| 5116 | - Μεταφορά στην Κατηγορία Χαμηλής Διασποράς από 20/4/2016. |
| 5118 | - Μεταφορά στην κατηγορία Επιτήρηση από τις 25/11/2011. Σε εξέλιξη έκδοση Μ.Ο.Δ. με καταβολή μετρητών έως και 3/10/2016. Περίοδος άσκησης δικαιώματος: 22/09/2016 - 06/10/2016. |
| 5123 | - Μεταφορά στην Κατηγορία Επιτήρησης από 10/4/2014. |
| 5124 | - Δεν έχουν εισαχθεί 30.874.635 νέες (ΚΟ) μετοχές, οι οποίες προέκυψαν από την πρόσφατη ΑΜΚ με καταβολή μετρητών. |
| 5125 | - Μεταφορά στην Κατηγορίας Χαμηλής Διασποράς από 18/01/2017. |
| 5126 | - Μεταφορά στην κατηγορία Επιτήρηση από 21/02/2017. |
| 5127 | - Μεταφορά στην Κατηγορίας Χαμηλής Διασποράς από 03/03/2017. |

Στοιχεία Συναλλαγών Πακέτων

| Μετοχές | Όγκος πακέτου | Τιμή πακέτου | Αξία πακέτου | Ώρα έγκρισης | Σημείωση |
|------------------------|---------------|--------------|--------------|--------------|----------|
| ΜΟΤΟΡ ΟΪΛ (ΚΟ) | 149 | 15.55 | 2,316.95 | 10:47:45 | 18 |
| ΟΠΑΠ (ΚΟ) | 1,800 | 8.55 | 15,396.30 | 11:21:21 | 14 |
| ΟΤΕ (ΚΟ) | 75,000 | 8.82 | 661,125.00 | 12:24:34 | 20 |
| FOLLI-FOLLIE (ΚΟ) | 40,000 | 18.50 | 740,000.00 | 16:06:01 | 20 |
| ΜΥΤΙΛΗΝΑΙΟΣ (ΚΟ) | 38,450 | 6.96 | 267,419.75 | 16:21:25 | 20 |
| ΑΕΡΟΠΟΡΙΑ ΑΙΓΑΙΟΥ (ΚΟ) | 100,000 | 6.56 | 656,000.00 | 16:54:06 | 20 |
| ΟΤΕ (ΚΟ) | 150,000 | 8.82 | 1,323,000.00 | 16:55:02 | 20 |
| ΟΤΕ (ΚΟ) | 225,867 | 8.83 | 1,994,405.61 | 17:11:00 | 20 |
| ΟΤΕ (ΚΟ) | 100,000 | 8.83 | 883,000.00 | 17:16:13 | 20 |

Σημειώσεις πακέτων

- 9 - Μέθοδος 6-1 / Ειδική Χρέωση
- 10 - Μέθοδος 6-1 / Ειδική Χρέωση, Αυθημερόν Διακανονισμός
- 14 - Μέθοδος 6-3 / Πακέτο Αποκατάστασης, Ατελής αγορά και Πώληση
- 18 - Μέθοδος 6-2 / SPOT 1
- 19 - Μέθοδος 6-2 / SPOT 2
- 20 - Μέθοδος 6-1 και Μέθοδος 6-1 Αυθημερόν Διακανονισμός
- 21 - Άλλη Προσυμφωνημένη

Στοιχεία Συναλλαγών Δικαιωμάτων

| Ημερ. αποκοπής | Έναρξη εξάσκησης | Λήξη εξάσκησης | Λήξη διαπρ/σης | Δικαιώματα | Κατωτ Τιμή | Ανωτ Τιμή | Τιμή κλεισ. | Τελευταία ζήτηση | Τελευταία προσφορά | Όγκος | Πράξεις | Αξία Συναλλαγών |
|----------------|------------------|----------------|----------------|------------|------------|-----------|-------------|------------------|--------------------|-------|---------|-----------------|
|----------------|------------------|----------------|----------------|------------|------------|-----------|-------------|------------------|--------------------|-------|---------|-----------------|

Δεν υπάρχουν Συναλλαγές Δικαιωμάτων.

Στοιχεία Συναλλαγών Εκποιήσεων

| Μετοχές | Όγκος Συναλλαγών | Αριθμός Πράξεων | Αξία Συναλλαγών | Σημείωση |
|--|------------------|-----------------|-----------------|----------|
| Δεν πραγματοποιήθηκαν Εκποιήσεις Μετοχών. | | | | |

Σημειώσεις Εκποιήσεων

- 1 - Κανονική Εκποίηση.
- 2 - Εκποίηση Ενσώματων Ονομαστικών Μετοχών.
- 3 - Εκποίηση Αδιάθετων Κλασματικών Υπολοίπων.

Στοιχεία Συναλλαγών Εκποιήσεων Ενσώματων Ονομαστικών Μετοχών

| Μετοχές | Ημερ/νία έναρξης | Ημερ/νία λήξης | Αρχικό πλήθος | Διαθέσιμο πλήθος | Ημερομηνία | Μέση τιμή (ημέρας) | Μέση τιμή (περιόδου) | Αριθμός Πράξεων | Όγκος Συναλλαγών | Αξία Συναλλαγών |
|---------|------------------|----------------|---------------|------------------|------------|--------------------|----------------------|-----------------|------------------|-----------------|
|---------|------------------|----------------|---------------|------------------|------------|--------------------|----------------------|-----------------|------------------|-----------------|

Δεν πραγματοποιήθηκαν Εκποιήσεις Ενσώματων Ονομαστικών Μετοχών.

Σημειώσεις Εκποιήσεων

Σύμφωνα με την Απόφαση 1/380/04.05.2006 της Επιτροπής Κεφαλαιαγοράς εκποιούνται μέσω του Χρηματιστηρίου Αθηνών με επιμέλεια της εκδότριας εταιρείας, οι ενσώματες ονομαστικές μετοχές που δεν έχουν κατατεθεί στην εκδότρια προς αποϋλοποίηση. Η εκποίηση διενεργείται σύμφωνα με τον τρόπο που ορίζεται στο άρθρο 99Α του Κανονισμού του Χρηματιστηρίου Αθηνών.

Στοιχεία Ενεργητικού Διαπραγματεύσιμων Αμοιβαίων Κεφαλαίων (Δ.Α.Κ.)

| | Ημερομηνία συναλλαγών | Δημιουργία / Εξαγορά | Αριθ. Μερ. (T-1) | Νέα Μερ. (T-1) | Εξαγορασθ. Μερ. (T-1) | Μερίδια (T) [1] | Αξία Ενεργητικού [2] | Καθαρή Τιμή | Μέρισμα/Μερίδι | Ημερ. Αποκοπής |
|--------------------------------|-----------------------|----------------------|------------------|----------------|-----------------------|-----------------|----------------------|-------------|----------------|----------------|
| NBGAM ETF GREECE & TURKEY 30 | 08/03/2017 | 25,000 | 388,550 | --- | --- | 388,550 | 2,200,739.00 | 5.6640 | --- | 27/10/2011 |
| ALPHA ETF FTSE Athex Large Cap | 08/03/2017 | 5,000 | 619,082 | --- | --- | 619,082 | 10,597,710.00 | 17.1184 | 0.37 | 30/06/2016 |
| NBGAM ETF ΓΔ Χ.Α. | 08/03/2017 | 25,000 | 294,878 | --- | --- | 294,878 | 2,205,672.00 | 7.4799 | --- | 27/10/2011 |

Σημειώσεις Δ.Α.Κ.

[1] - Αριθμ. μεριδίων (T) = Αριθμ. μεριδίων (T-1) + Νεοεκδιθέντα μερίδια (T-1) - Εξαγορασθέντα μερίδια (T-1)

[2] - Περιλαμβάνονται και τα μερίδια που δημιουργήθηκαν / εξαγοράσθηκαν την ημέρα T-1.

| Περιγραφή | Στοιχεία |
|--|---|
| Όνομασία Δ.Α.Κ. | ALPHA ETF FTSE Athex Large Cap |
| Σύμβολο Δ.Α.Κ. (GR) | ΑΔΑΚ |
| Σύμβολο Δ.Α.Κ. (EN) | AETF |
| ISIN Δ.Α.Κ. | GRF000153004 |
| Κατηγορία Διαπραγμάτευσης | Διαπραγματεύσιμα Αμοιβαία Κεφάλαια (Δ.Α.Κ.) |
| Τύπος Δ.Α.Κ. | Μετοχών |
| Τρόπος διαχείρισης | Παθητικός |
| Επενδυτική Στρατηγική | Σκοπός της επενδυτικής πολιτικής του Αμοιβαίου Κεφαλαίου είναι η αναπαραγωγή της αποδόσεως του Δείκτη FTSE/X.A. Large Cap του Χρηματιστηρίου Αθηνών σε όρους Ευρώ, ακολουθώντας πλήρως και πανομοιότυπας τη σύνθεση του υποκείμενου Δείκτη. |
| Εκδότης | ΑΛΦΑ ASSET MANAGEMENT Α.Ε.Δ.Α.Κ. |
| Εταιρεία Διαχείρισης | ΑΛΦΑ ASSET MANAGEMENT Α.Ε.Δ.Α.Κ. |
| Ειδικοί Διαπραγματευτές | ΑΛΦΑ FINANCE Α.Χ.Ε.Π.Ε.Υ. , ΕΘΝΙΚΗ ΧΡΗΜΑΤΙΣΤΗΡΙΑΚΗ Α.Χ.Ε.Π.Ε.Υ. |
| Θεματοφύλακας | ΑΛΦΑ ΤΡΑΠΕΖΑ Α.Ε. |
| Σύμβολο Δείκτη (GR) | FTSE |
| Σύμβολο Δείκτη (EN) | FTSE |
| Όνομασία Δείκτη | FTSE/X.A. Large Cap |
| ISIN Δείκτη | GRI99201A006 |
| Κλάσμα Δείκτη [1] | 1/100 |
| Αρχική Τιμή Μεριδίου | 21.76 |
| Συνολικός Αριθμός Μεριδίων [2] | 619,082 |
| Ημερομηνία πρώτης Έκδοσης | 14/01/2008 |
| Ημερομηνία έναρξης Διαπραγμάτευσης | 24/01/2008 |
| Νόμισμα Διαπραγμάτευσης | ΕΥΡΩ |
| Νόμισμα Ενεργητικού | ΕΥΡΩ |
| Αρχική Αξία Ενεργητικού [3] | 3,000,000.00 |
| Αριθμ. Μεριδίων για Δημιουργία-Εξαγορά [4] | 5,000 |
| Αμοιβή Διαχείρισης | 0.375 |

Σημειώσεις Δ.Α.Κ.

- [1] - Το κλάσμα της τιμής του δείκτη που αποτελεί η τιμή της πρώτης έκδοσης
- [2] - Ο αριθμός μεριδίων που διαπραγματεύθηκαν στο Χρηματιστήριο την ημέρα T
- [3] - Η αξία του ενεργητικού κατά την έκδοση
- [4] - Ο αριθμός μεριδίων που απαιτείται κατά τη διαδικασία δημιουργίας εξαγοράς

| Περιγραφή | Στοιχεία |
|--|---|
| Όνομασία Δ.Α.Κ. | ALPHA ETF FTSE Athex Large Cap |
| Σύμβολο Δ.Α.Κ. (GR) | ΑΔΑΚ |
| Σύμβολο Δ.Α.Κ. (EN) | AETF |
| ISIN Δ.Α.Κ. | GRF000153004 |
| Κατηγορία Διαπραγμάτευσης | Διαπραγματεύσιμα Αμοιβαία Κεφάλαια (Δ.Α.Κ.) |
| Τύπος Δ.Α.Κ. | Μετοχών |
| Τρόπος διαχείρισης | Παθητικός |
| Επενδυτική Στρατηγική | Σκοπός της επενδυτικής πολιτικής του Αμοιβαίου Κεφαλαίου είναι η αναπαραγωγή της αποδόσεως του Δείκτη FTSE/X.A. Large Cap του Χρηματιστηρίου Αθηνών σε όρους Ευρώ, ακολουθώντας πλήρως και πανομοιότυπας τη σύνθεση του υποκείμενου Δείκτη. |
| Εκδότης | ΑΛΦΑ ASSET MANAGEMENT Α.Ε.Δ.Α.Κ. |
| Εταιρεία Διαχείρισης | ΑΛΦΑ ASSET MANAGEMENT Α.Ε.Δ.Α.Κ. |
| Ειδικοί Διαπραγματευτές | ΑΛΦΑ FINANCE Α.Χ.Ε.Π.Ε.Υ. , ΕΘΝΙΚΗ ΧΡΗΜΑΤΙΣΤΗΡΙΑΚΗ Α.Χ.Ε.Π.Ε.Υ. |
| Θεματοφύλακας | ΑΛΦΑ ΤΡΑΠΕΖΑ Α.Ε. |
| Σύμβολο Δείκτη (GR) | FTSE |
| Σύμβολο Δείκτη (EN) | FTSE |
| Όνομασία Δείκτη | FTSE/X.A. Large Cap |
| ISIN Δείκτη | GRI99201A006 |
| Κλάσμα Δείκτη [1] | 1/100 |
| Αρχική Τιμή Μεριδίου | 21.76 |
| Συνολικός Αριθμός Μεριδίων [2] | 619,082 |
| Ημερομηνία πρώτης Έκδοσης | 14/01/2008 |
| Ημερομηνία έναρξης Διαπραγμάτευσης | 24/01/2008 |
| Νόμισμα Διαπραγμάτευσης | ΕΥΡΩ |
| Νόμισμα Ενεργητικού | ΕΥΡΩ |
| Αρχική Αξία Ενεργητικού [3] | 3,000,000.00 |
| Αριθμ. Μεριδίων για Δημιουργία-Εξαγορά [4] | 50,000 |
| Αμοιβή Διαχείρισης | 0.375 |

Σημειώσεις Δ.Α.Κ.

[1] - Το κλάσμα της τιμής του δείκτη που αποτελεί η τιμή της πρώτης έκδοσης

[2] - Ο αριθμός μεριδίων που διαπραγματεύθηκαν στο Χρηματιστήριο την ημέρα T

[3] - Η αξία του ενεργητικού κατά την έκδοση

[4] - Ο αριθμός μεριδίων που απαιτείται κατά τη διαδικασία δημιουργίας εξαγοράς

| Περιγραφή | Στοιχεία |
|--|--|
| Όνομασία Δ.Α.Κ. | NBGAM ETF ΓΔ Χ.Α. |
| Σύμβολο Δ.Α.Κ. (GR) | ΔΑΚΓΔ |
| Σύμβολο Δ.Α.Κ. (EN) | ETFASE |
| ISIN Δ.Α.Κ. | GRF000054004 |
| Κατηγορία Διαπραγμάτευσης | Διαπραγματεύσιμα Αμοιβαία Κεφάλαια (Δ.Α.Κ.) |
| Τύπος Δ.Α.Κ. | Μετοχών |
| Τρόπος διαχείρισης | Παθητικός |
| Επενδυτική Στρατηγική | Επενδυτικός σκοπός του Αμοιβαίου Κεφαλαίου είναι η αναπαραγωγή της σύνθεσης του Γενικού Δείκτη Τιμών του Χρηματιστηρίου Αθηνών και η επίτευξη της απόδοσης του Δείκτη. |
| Εκδότης | ΕΘΝΙΚΗ ASSET MANAGEMENT ΑΕΔΑΚ |
| Εταιρεία Διαχείρισης | ΕΘΝΙΚΗ ASSET MANAGEMENT ΑΝΩΝΥΜΗ ΕΤΑΙΡΙΑ ΔΙΑΧΕΙΡΙΣΕΩΣ ΑΜΟΙΒΑΙΩΝ ΚΕΦΑΛΑΙΩΝ |
| Ειδικοί Διαπραγματευτές | ΕΘΝΙΚΗ ΧΡΗΜΑΤΙΣΤΗΡΙΑΚΗ Α.Χ.Ε.Π.Ε.Υ. |
| Θεματοφύλακας | ΕΘΝΙΚΗ ΤΡΑΠΕΖΑ |
| Σύμβολο Δείκτη (GR) | ΓΔ |
| Σύμβολο Δείκτη (EN) | GD |
| Όνομασία Δείκτη | Γενικός Δείκτης Τιμών Χ.Α. |
| ISIN Δείκτη | GRI99117A004 |
| Κλάσμα Δείκτη [1] | 1/100 |
| Αρχική Τιμή Μεριδίου | 21.61 |
| Συνολικός Αριθμός Μεριδίων [2] | 294,878 |
| Ημερομηνία πρώτης Έκδοσης | 24/06/2009 |
| Ημερομηνία έναρξης Διαπραγμάτευσης | 29/06/2009 |
| Νόμισμα Διαπραγμάτευσης | ΕΥΡΩ |
| Νόμισμα Ενεργητικού | ΕΥΡΩ |
| Αρχική Αξία Ενεργητικού [3] | 4,495,405.02 |
| Αριθμ. Μεριδίων για Δημιουργία-Εξαγορά [4] | 25,000 |
| Αμοιβή Διαχείρισης | 0.600 |

Σημειώσεις Δ.Α.Κ.

- [1] - Το κλάσμα της τιμής του δείκτη που αποτελεί η τιμή της πρώτης έκδοσης
- [2] - Ο αριθμός μεριδίων που διαπραγματεύθηκαν στο Χρηματιστήριο την ημέρα T
- [3] - Η αξία του ενεργητικού κατά την έκδοση
- [4] - Ο αριθμός μεριδίων που απαιτείται κατά τη διαδικασία δημιουργίας εξαγοράς

| Περιγραφή | Στοιχεία |
|--|---|
| Όνομασία Δ.Α.Κ. | NBGAM ETF GREECE & TURKEY 30 |
| Σύμβολο Δ.Α.Κ. (GR) | ΔΑΚΕΤ30 |
| Σύμβολο Δ.Α.Κ. (EN) | ETFGT30P |
| ISIN Δ.Α.Κ. | GRF000055001 |
| Κατηγορία Διαπραγμάτευσης | Διαπραγματεύσιμα Αμοιβαία Κεφάλαια (Δ.Α.Κ.) |
| Τύπος Δ.Α.Κ. | Μετοχών |
| Τρόπος διαχείρισης | Παθητικός |
| Επενδυτική Στρατηγική | Επενδυτικός σκοπός του Αμοιβαίου Κεφαλαίου είναι η αναπαραγωγή της σύνθεσης του Δείκτη GREECE & TURKEY 30 (GT-30) και η επίτευξη της απόδοσης του Δείκτη. |
| Εκδότης | ΕΘΝΙΚΗ ASSET MANAGEMENT ΑΕΔΑΚ |
| Εταιρεία Διαχείρισης | ΕΘΝΙΚΗ ASSET MANAGEMENT ΑΝΩΝΥΜΗ ΕΤΑΙΡΕΙΑ ΔΙΑΧΕΙΡΙΣΕΩΣ ΑΜΟΙΒΑΙΩΝ ΚΕΦΑΛΑΙΩΝ |
| Ειδικοί Διαπραγματευτές | ΕΘΝΙΚΗ ΧΡΗΜΑΤΙΣΤΗΡΙΑΚΗ Α.Χ.Ε.Π.Ε.Υ. |
| Θεματοφύλακας | ΕΘΝΙΚΗ ΤΡΑΠΕΖΑ |
| Σύμβολο Δείκτη (GR) | GT30P |
| Σύμβολο Δείκτη (EN) | GT30P |
| Όνομασία Δείκτη | Greece & Turkey 30 Δείκτης Τιμών |
| ISIN Δείκτη | CH0045018782 |
| Κλάσμα Δείκτη [1] | 1/100 |
| Αρχική Τιμή Μεριδίου | 8.85 |
| Συνολικός Αριθμός Μεριδίων [2] | 388,550 |
| Ημερομηνία πρώτης Έκδοσης | 27/10/2010 |
| Ημερομηνία έναρξης Διαπραγμάτευσης | 03/11/2010 |
| Νόμισμα Διαπραγμάτευσης | ΕΥΡΩ |
| Νόμισμα Ενεργητικού | ΕΥΡΩ |
| Αρχική Αξία Ενεργητικού [3] | 3,438,286.49 |
| Αριθμ. Μεριδίων για Δημιουργία-Εξαγορά [4] | 25,000 |
| Αμοιβή Διαχείρισης | 1.050 |

Σημειώσεις Δ.Α.Κ.

[1] - Το κλάσμα της τιμής του δείκτη που αποτελεί η τιμή της πρώτης έκδοσης

[2] - Ο αριθμός μεριδίων που διαπραγματεύθηκαν στο Χρηματιστήριο την ημέρα T

[3] - Η αξία του ενεργητικού κατά την έκδοση

[4] - Ο αριθμός μεριδίων που απαιτείται κατά τη διαδικασία δημιουργίας εξαγοράς

| Περιγραφή | Στοιχεία |
|--------------------------------|--------------------------------|
| Όνομασία Warrant | ALPHA ΤΡΑΠΕΖΑ Α.Ε. (ΤΠΔ) |
| Σύμβολο Warrant (GR) | ΑΛΦΑΤΠ |
| ISIN Warrant | GRR000000028 |
| Κατηγορία Διαπραγμάτευσης | Τίτλοι Παραστατικοί (Warrants) |
| Υποκείμενος Τίτλος | ALPHA ΤΡΑΠΕΖΑ Α.Ε. (ΚΟ) |
| Συνολικός Αριθμός Warrants | 1,141,734,167 |
| Ημ/νία Έναρξης Διαπραγμάτευσης | 11/06/2013 |
| Νόμισμα Διαπραγμάτευσης | ΕΥΡΩ |
| Πολλαπλασιαστής | 7.41 |
| Αναλογία Μετατροπής | 0.13 |
| Τύπος Εξάσκησης | BERMUDAN |
| Τιμή Διάθεσης | 1.45 |

| Περιγραφή | Στοιχεία |
|--------------------------------|---------------------------------------|
| Όνομασία Warrant | ΕΘΝΙΚΗ ΤΡΑΠΕΖΑ ΤΗΣ ΕΛΛΑΔΟΣ Α.Ε. (ΤΠΔ) |
| Σύμβολο Warrant (GR) | ΕΤΕΤΠ |
| ISIN Warrant | GRR000000036 |
| Κατηγορία Διαπραγμάτευσης | Τίτλοι Παραστατικοί (Warrants) |
| Υποκείμενος Τίτλος | ΕΘΝΙΚΗ ΤΡΑΠΕΖΑ ΤΗΣ ΕΛΛΑΔΟΣ Α.Ε. (ΚΟ) |
| Συνολικός Αριθμός Warrants | 245,745,661 |
| Ημ/νία Έναρξης Διαπραγμάτευσης | 27/06/2013 |
| Νόμισμα Διαπραγμάτευσης | ΕΥΡΩ |
| Πολλαπλασιαστής | 8.23 |
| Αναλογία Μετατροπής | 0.12 |
| Τύπος Εξάσκησης | BERMUDAN |
| Τιμή Διάθεσης | 6.83 |

| Περιγραφή | Στοιχεία |
|--------------------------------|--------------------------------|
| Όνομασία Warrant | ΤΡΑΠΕΖΑ ΠΕΙΡΑΙΩΣ Α.Ε. (ΤΠΔ) |
| Σύμβολο Warrant (GR) | ΠΕΙΡΤΠ |
| ISIN Warrant | GRR000000044 |
| Κατηγορία Διαπραγμάτευσης | Τίτλοι Παραστατικοί (Warrants) |
| Υποκείμενος Τίτλος | ΤΡΑΠΕΖΑ ΠΕΙΡΑΙΩΣ Α.Ε. (ΚΟ) |
| Συνολικός Αριθμός Warrants | 843,637,022 |
| Ημ/νία Έναρξης Διαπραγμάτευσης | 03/07/2013 |
| Νόμισμα Διαπραγμάτευσης | ΕΥΡΩ |
| Πολλαπλασιαστής | 4.48 |
| Αναλογία Μετατροπής | 0.22 |
| Τύπος Εξάσκησης | BERMUDAN |
| Τιμή Διάθεσης | 0.90 |

ΑΝΑΚΟΙΝΩΣΕΙΣ

ΕΤΑΙΡΙΚΕΣ ΠΡΑΞΕΙΣ

ΠΛΑΣΤΙΚΑ ΘΡΑΚΗΣ Α.Β.Ε.Ε.

Ακύρωση ιδίων Μετοχών

Από 08/03/2017, παύει η διαπραγμάτευση και διαγράφονται από το Χρηματιστήριο Αθηνών οι 1.353.168 ίδιες (ΚΟ) μετοχές της εταιρίας «ΠΛΑΣΤΙΚΑ ΘΡΑΚΗΣ Α.Β.Ε.Ε.» (GRS239003007). Από την ίδια ημερομηνία, το σύνολο των μετοχών της εταιρίας που είναι διαπραγματεύσιμες στο Χρηματιστήριο Αθηνών ανέρχεται σε 43.741.452 (ΚΟ) μετοχές.

ΓΝΩΣΤΟΠΟΙΗΣΕΙΣ ΕΤΑΙΡΕΙΩΝ

ΕΛΛΗΝΙΚΑ ΧΡΗΜΑΤΙΣΤΗΡΙΑ - ΧΡΗΜΑΤΙΣΤΗΡΙΟ ΑΘΗΝΩΝ Α.Ε. ΣΥΜΜΕΤΟΧΩΝ

Δελτίο Τύπου

Έναρξη της συνεδρίασης, Τετάρτη 8 Μαρτίου 2017 – Παγκόσμια Ημέρα της Γυναίκας

Το **Χρηματιστήριο Αθηνών** υποδέχθηκε σήμερα, Τετάρτη 8 Μαρτίου 2017, **Παγκόσμια Ημέρα της Γυναίκας**, στην τελετή Έναρξης της συνεδρίασης την **Καθηγήτρια κυρία Χαρούλα Απαλαγάκη**, Γενική Γραμματέα της Ένωσης Ελληνικών Τραπεζών (ΕΕΤ).

Η Παγκόσμια Ημέρα της Γυναίκας είναι ημέρα αφύπνισης και περισυλλογής. Αφιερώνεται σε όλες τις γυναίκες που με θάρρος και αποφασιστικότητα δίνουν καθημερινά μικρές αλλά και μεγάλες μάχες.

Η κυρία Χαρούλα Απαλαγάκη είναι Καθηγήτρια Αστικού Δικονομικού Δικαίου στη Νομική Σχολή του Αριστοτελείου Πανεπιστημίου Θεσσαλονίκης με πλούσιο συγγραφικό και ερευνητικό έργο τόσο στην Ελλάδα όσο και το εξωτερικό. Έχει διατελέσει, μεταξύ άλλων, interim Πρόεδρος του Διοικητικού Συμβουλίου της Τράπεζας Πειραιώς, μέλος του Δ.Σ. και Νομική Σύμβουλος της ίδιας τράπεζας, μέλος του Νομικού Συμβουλίου της ΕΕΤ και μέλος πολλών νομοπαρασκευαστικών επιτροπών σε ζητήματα αστικού και διοικητικού δικονομικού δικαίου.

Όλοι οι παριστάμενοι στην εκδήλωση ευχήθηκαν καλή επιτυχία στην κα Απαλαγάκη για τη νέα της θέση ως Γενική Γραμματέας της ΕΕΤ και εξέφρασαν τη βεβαιότητα ότι με τη δράση της θα συμβάλει σημαντικά στην εξέλιξη του έργου της ΕΕΤ.

Ο **Πρόεδρος** του Ομίλου του Χρηματιστηρίου Αθηνών **κ. Ιάκωβος Γεωργιάνας**, τόνισε: «*Η επιλογή μας να ζητήσουμε από την κα Απαλαγάκη να είναι σήμερα στη διαδικασία Έναρξης της Συνεδρίασης έχει ένα μεγάλο συμβολισμό, αυτό της διευρυνόμενης συμβολής των γυναικών στις δράσεις των επιχειρήσεων. Είμαστε με εκείνη την πλευρά που πιστεύει ότι περισσότερες γυναίκες στα ανώτερα κλιμάκια της διοίκησης των επιχειρήσεων και των φορέων γενικότερα θα ωφελήσει και την οικονομία και την ελληνική κοινωνία.*»

Ο **κ. Γεωργιάνας**, ως ανάμνηση της Ημέρας της Γυναίκας, παρέδωσε στην κα Απαλαγάκη αντίγραφο της έγκυρης γαλλόφωνης ελβετικής εφημερίδας "**Le Temps**" της 6ης Μαρτίου 2017 που περιλαμβάνει ειδικό αφιέρωμα στη συμβολή των γυναικών. Τόνισε δε ότι: «*μέχρι το 1970 στην Ελβετία οι γυναίκες δεν είχαν δικαίωμα ψήφου.*»

Ο **Διευθύνων Σύμβουλος** του Χρηματιστηρίου Αθηνών **κ. Σωκράτης Λαζαρίδης**, παραδίδοντας το αναμνηστικό καμπανάκι - παραδοσιακό σύμβολο της Έναρξης της συνεδρίασης - σημείωσε: «*Είναι μεγάλη μας χαρά και τιμή που η καθηγήτρια κα Απαλαγάκη, Γενική Γραμματέας της Ένωσης Ελληνικών Τραπεζών και σημαντική προσωπικότητα τόσο του ακαδημαϊκού όσο και τραπεζικού χώρου, θα κηρύξει σήμερα την Έναρξη της Συνεδρίασης του Χρηματιστηρίου η οποία συμπίπτει με την Παγκόσμια Ημέρα της Γυναίκας.*»

Συνέχισε υπογραμμίζοντας ότι: «*οι απαιτήσεις στη νέα της θέση είναι ιδιαίτερα σημαντικές δεδομένου των διαρθρωτικών αλλαγών που συντελούνται στον τραπεζικό χώρο, τόσο σε παγκόσμια όσο και σε ευρωπαϊκή κλίμακα, ενώ η ψηφιακή επανάσταση προσδιορίζει νέες προκλήσεις ευρύτερα στον χρηματοοικονομικό χώρο.*»

Κατέληξε τονίζοντας ότι: «*τόσο σε ευρωπαϊκό επίπεδο όσο και τοπικά έχει αναδειχθεί η ανάγκη για ισορροπημένη αξιοποίηση του τραπεζικού συστήματος και της κεφαλαιαγοράς για την κάλυψη των χρηματοδοτικών αναγκών των επιχειρήσεων, μέσω άντλησης κεφαλαίων, με στόχο την υποστήριξη των αναπτυξιακών τους πλάνων. Αυτό αποτελεί πλέον ισχυρή επιδίωξη όλων.*»

Η **καθηγήτρια κα Απαλαγάκη** κηρύττοντας την Έναρξη της συνεδρίασης δήλωσε: «εκ μέρους όλων των γυναικών που συμμετέχουν στην οικονομική εξέλιξη της χώρας θα ήθελα να ευχαριστήσω για την τιμητική πρόσκληση και να ευχηθώ το Χρηματιστήριο Αθηνών, που διατήρησε ισχυρές τις ελπίδες ακόμα και στα χρόνια της κρίσης, να μπορεί του χρόνου τέτοια μέρα να έχει καταγράψει σημαντικές επιτυχίες και να γιορτάζει σημαντική άνοδο της οικονομίας, του τραπεζικού κλάδου και του συνόλου της οικονομίας».

Ακολούθησε ομιλία της κας Απαλαγάκη με θέμα: «**Η γυναίκα στο σύγχρονο κόσμο των επιχειρήσεων**». Τα βασικά θέματα που καλύφθηκαν ήταν:

- Σύντομη ιστορική αναδρομή (πώς εμφανίστηκε και πώς καθιερώθηκε η μέρα).
- Η νομοθετική αποκατάσταση της τυπικής ισότητας (σε ευρωπαϊκό και εσωτερικό επίπεδο).
- Η μετάβαση από την τυπική στην ουσιαστική ή ποιοτική ισότητα ανάμεσα στα δύο φύλα. Το φαινόμενο “glass ceiling” (Πρόσφατα στατιστικά δεδομένα, οι περαιτέρω πρωτοβουλίες- νομοθετικές, αλλά και συστάσεις-, ιδίως οι αρχές της εταιρικής διακυβέρνησης. Η έννοια των ποσοστώσεων.
- Αναγκαίες διαφοροποιήσεις του γυναικείου επιχειρείν. Χαρακτηριστικά του.
- Η σύνθεση της διαφορετικότητας. Τα προφανή οφέλη για την οικονομία και την ανάπτυξη.

ΙΑΤΡΙΚΟ ΑΘΗΝΩΝ Ε.Α.Ε.

Ανακοίνωση

Η εταιρεία ΙΑΤΡΙΚΟ ΑΘΗΝΩΝ Ε.Α.Ε. συμφώνως προς το Ν. 3556/2007 (άρθρο 3 (ιστ), (ββ) και άρθρο 21) και σε συνδυασμό με το άρθρο 11 της απόφασης 1/434/03.07.2007 της Επιτροπής Κεφαλαιαγοράς, ανακοινώνει ότι ο κ. Αποστολόπουλος Γεώργιος, Πρόεδρος της Εταιρείας (Υπόχρεο Πρόσωπο με βάση του άρθρο 13 του Ν. 3340/2005), προέβη σε αγορά 1.825 κοινών ονομαστικών μετοχών την 07.03.2017, συνολικής καθαρής αξίας 1.095,00 ευρώ.

ΑΣΤΗΡ ΠΑΛΑΣ ΒΟΥΛΙΑΓΜΕΝΗΣ Α.Ε.Ε.

Ανακοίνωση

Σύμφωνα με τα άρθρα 27 και 16 του Ν.3461/2006 (ο Νόμος), η εταιρεία ΑΣΤΗΡ ΠΑΛΑΣ ΒΟΥΛΙΑΓΜΕΝΗΣ Α.Ε.Ε. (η Εταιρεία), ανακοινώνει ότι, στις 7 Μαρτίου 2017, η εταιρεία Apollo Investment Holdco S.A.R.L. (ο Προτείνων) άσκησε το προβλεπόμενο στο άρθρο 27 του Νόμου δικαίωμα εξαγοράς, υποβάλλοντος προς τούτο σχετικό έγγραφο αίτημα προς την Επιτροπή Κεφαλαιαγοράς προς έγκριση.

Κατά την 6^η Μαρτίου 2017, το ως άνω δικαίωμα αφορά στην απόκτηση των υπολοίπων 1.140.700 κοινών ονομαστικών μετοχών της Εταιρείας, τις οποίες δεν κατείχε ο Προτείνων κατά την ανωτέρω ημερομηνία, με αντάλλαγμα 5,48 Ευρώ σε μετρητά ανά μετοχή (μετά την αφαίρεση του προβλεπόμενου φόρου συναλλαγών και των δικαιωμάτων εκκαθάρισης που αναλογούν και βαρύνουν τους μετόχους της Εταιρείας), το οποίο ισούται με το αντάλλαγμα που προσέφερε ο Προτείνων στην πρόσφατη υποχρεωτική δημόσια πρότασή του.

Ν. ΒΑΡΒΕΡΗΣ - MODA BAGNO A.E.

Ορθή Επανάληψη από Εταιρεία - Απάντηση σε ερώτημα της Επιτροπής Κεφαλαιαγοράς

Σε απάντησή, της από 23/2/2017 σχετικής επιστολής της Επιτροπής Κεφαλαιαγοράς, αναφορικά με τα εξής ερωτήματα:

- α) Το συνολικό υπόλοιπο της απαίτησης της εταιρείας σας από μέλη Δ.Σ. και Διευθυντικά Στελέχη κατά την 31/12/2016.
β) Το συνολικό υπόλοιπο της απαίτησης της εταιρείας σας από τον κο Βαρβέρη Αλέξανδρο κατά την 31/12/2016 και το μέρος αυτής που αφορά προκαταβολές έναντι μισθοδοσίας.
γ) Τη φύση, το χρόνο δημιουργίας και εξασφαλίσεις που έχουν ήδη ληφθεί καθώς και μέτρα που έχει ήδη λάβει ή προτίθεται να λάβει η εταιρεία σας προκειμένου να τακτοποιήσει, εντός ενός μηνός από την παραλαβή της παρούσας, τις προαναφερόμενες απαιτήσεις, με ειδική αναφορά στην απαίτηση της εταιρείας σας από τον κο Βαρβέρη Αλέξανδρο.

Σύμφωνα με τα παραπάνω ερωτήματα της Επιτροπής Κεφαλαιαγοράς, η απάντηση της εταιρείας έχει ως εξής:

- α) Το συνολικό υπόλοιπο των απαιτήσεων της εταιρείας από τα μέλη ΔΣ και από τα Διευθυντικά Στελέχη, στις 31/12/2016, ανέρχεται στο ποσό των 194 χιλ €
β) Το συνολικό υπόλοιπο της απαίτησης της εταιρείας (η οποία περιλαμβάνεται στο προαναφερόμενο ποσό των 194 χιλ €) από τον κο Αλέξανδρο Βαρβέρη, ανέρχεται στις 31/12/2016 στο ποσό των 54 χιλ €
Από το ανωτέρω ποσό 33 χιλ € αφορά προκαταβολές έναντι μισθοδοσίας.
γ) Η ανάλυση του ανωτέρω υπολοίπου των απαιτήσεων της εταιρείας από τα μέλη ΔΣ και από τα Διευθυντικά Στελέχη την 31.12.2016 έχει ως εξής:

- Υπόλοιπο από εμπορικές απαιτήσεις (πωλήσεις εμπορευμάτων) ποσού 115 χιλ € και το οποίο έχει δημιουργηθεί στη χρήση 2014. Έναντι αντίστοιχων απαιτήσεων πραγματοποιήθηκαν τακτοποιήσεις στις χρήσεις 2015 – 2016 συνολικού ποσού 101 χιλ € στα πλαίσια σχετικού προγραμματισμού τακτοποίησης αυτών.
- Υπόλοιπο από προκαταβολές έναντι μισθοδοσίας και συναφών πληρωμών 79 χιλ € και οι οποίες αφορούν την χρήση 2016. Έναντι αντίστοιχων απαιτήσεων πραγματοποιήθηκαν τακτοποιήσεις στις χρήσεις 2015 – 2016 συνολικού ποσού 48 χιλ € στα πλαίσια σχετικού προγραμματισμού τακτοποίησης αυτών.

Ειδική αναφορά για τις σχετικές απαιτήσεις της εταιρείας κατά του κου Αλέξανδρου Βαρβέρη παραθέτουμε στη συνέχεια:

- Υπόλοιπο από εμπορικές απαιτήσεις (πωλήσεις εμπορευμάτων) ποσού 21 χιλ € και το οποίο έχει δημιουργηθεί στη χρήση 2014. Έναντι αντίστοιχων απαιτήσεων πραγματοποιήθηκαν τακτοποιήσεις στις χρήσεις 2015 – 2016 συνολικού ποσού 30 χιλ € στα πλαίσια σχετικού προγραμματισμού τακτοποίησης αυτών.

- Υπόλοιπο από προκαταβολές έναντι μισθοδοσίας και συναφών πληρωμών 33 χιλ € και οι οποίες δημιουργήθηκαν στην χρήση 2016.

Η εταιρεία για την μείωση των συγκεκριμένων υπολοίπων, όπως προκύπτει από την παραπάνω ανάλυση, υλοποίησε σχετικό πρόγραμμα χρηματικών καταβολών-επιστροφών εμπορευμάτων, από τα μέλη του ΔΣ και από τα Διευθυντικά στελέχη και ενώ ήδη υπάρχει σημαντική μείωση από τα προηγούμενα έτη.

Επίσης έχει προγραμματιστεί και η εντός μηνός οριστική τακτοποίηση των ανωτέρω απαιτήσεων συμπεριλαμβανομένου και του υπολοίπου της σχετικής απαίτησης από τον κ.ο Αλέξανδρο Βαρβέρη με την είσπραξή τους, για την οποία θα σας παραθέσουμε άμεσα τα σχετικά στοιχεία.

ΜΥΛΟΙ ΛΟΥΛΗ Α.Ε.

Ανακοίνωση

Η εταιρεία ΜΥΛΟΙ ΛΟΥΛΗ Α.Ε. ανακοινώνει, σύμφωνα με το Ν.3556/2007, την απόφαση 1/434/3.7.2007 και μετά από σχετική γνωστοποίηση προς αυτήν σύμφωνα με το άρθρο 13 του Ν. 3340/2005, ότι στις **07.03.2017** ο κ. **Νικόλαος Φωτόπουλος**, Αντιπρόεδρος & Διευθύνων Σύμβουλος της εταιρείας και Υπόχρεο Πρόσωπο με βάση το άρθρο 13 παρ. 1 του Ν. 3340/2005 και πλέον τον Κανονισμό ΕΕ 596/2014 του Ευρωπαϊκού Κοινοβουλίου και του Συμβουλίου, προέβη σε αγορά **2.000** κοινών μετοχών της εταιρείας ΜΥΛΟΙ ΛΟΥΛΗ Α.Ε., συνολικής αξίας **3.000** ευρώ.

Μ.Λ.Σ. ΠΛΗΡΟΦΟΡΙΚΗ Α.Ε.

Αγορά Ιδίων Μετοχών

Η ΜΛΣ Πληροφορική Α.Ε. κατ' εφαρμογή των Κανονισμών (ΕΕ) 2016/1052 και 596/2014, γνωστοποιεί στο επενδυτικό κοινό ότι, σε εκτέλεση της από 30.06.2016 απόφασης της Τακτικής Γενικής Συνέλευσης των μετόχων της εταιρίας και της από 01.09.2016 απόφασης του Διοικητικού Συμβουλίου της, προέβη την Τρίτη 07.03.2017 σε αγορά 1.200 ιδίων μετοχών με μέση τιμή κτήσης 4,2066 ευρώ και συνολική αξία συναλλαγής 5.047,95 ευρώ. Οι ως άνω 1.200 μετοχές αγοράστηκαν μέσω της ALPHA FINANCE Α.Ε.Π.Ε.Υ.

ALPHA TRUST ΑΝΔΡΟΜΕΔΑ Α.Ε.Ε.Χ.

Αγορά Ιδίων Μετοχών

Η Εταιρία ALPHA TRUST - ΑΝΔΡΟΜΕΔΑ Α.Ε.Ε.Χ. ενημερώνει το επενδυτικό κοινό, ότι σε εκτέλεση της από 7.6.2016 απόφασης της Τακτικής Γενικής Συνέλευσης των μετόχων της και της από 22.12.2016 απόφασης του Διοικητικού της Συμβουλίου και σύμφωνα, με το άρθρο 16 του κ.ν. 2190/1920, όπως τροποποιήθηκε και ισχύει, κατά τη συνεδρίαση της 7ης Μαρτίου 2017, προέβη, μέσω της EUROBANK EQUITIES Α.Ε.Π.Ε.Υ., σε αγορά 400 ιδίων μετοχών, με μέση τιμή κτήσης 14,04 ευρώ ανά μετοχή, συνολικής αξίας 5.624,99 ευρώ. Μετά και τις ανωτέρω αγορές, η Εταιρία κατέχει 5.436 ίδιες μετοχές, με μέση τιμή κτήσης 13,92 ευρώ ανά μετοχή, ποσοστό 1,3017% του συνόλου των μετοχών της Εταιρίας.

ALPHA TRUST ΑΝΔΡΟΜΕΔΑ Α.Ε.Ε.Χ.

Ανακοίνωση

Η Εταιρία ALPHA TRUST - ΑΝΔΡΟΜΕΔΑ Α.Ε.Ε.Χ., δημοσιεύει από σήμερα στην ιστοσελίδα της "ΜΗΝΙΑΙΑ ΕΝΗΜΕΡΩΣΗ-ΦΕΒΡΟΥΑΡΙΟΣ 2017", στην ελληνική και αγγλική γλώσσα, για την ενημέρωση των μετόχων της και του επενδυτικού κοινού.

ΕΛΛΗΝΙΚΑ ΧΡΗΜΑΤΙΣΤΗΡΙΑ Α.Ε.

Αγορά Ιδίων Μετοχών

Η Εταιρεία «Ελληνικά Χρηματιστήρια - Χρηματιστήριο Αθηνών Ανώνυμη Εταιρεία Συμμετοχών» (η Εταιρεία) ενημερώνει το επενδυτικό κοινό ότι κατ' εφαρμογή των Κανονισμών (ΕΕ) 2016/1052 και 596/2014, και σε εκτέλεση της από 20.5.2015 απόφασης της Τακτικής Γενικής Συνέλευσης των Μετόχων της Εταιρείας, προέβη σε αγορά ιδίων μετοχών, και συγκεκριμένα την 7.3.2017 προέβη στην αγορά 20.951 ιδίων μετοχών, με μέση τιμή κτήσης EUR4,62 ανά μετοχή και συνολική αξία συναλλαγών EUR96.866,21.

Οι συναλλαγές πραγματοποιήθηκαν μέσω του μέλους του Χρηματιστηρίου Αθηνών «Εθνική Χρηματιστηριακή ΑΕΠΕΥ».

Μετά και τις ανωτέρω αγορές, η Εταιρεία κατέχει συνολικά 4.632.343 ίδιες μετοχές (7,09% του συνόλου των 65.368.563 κοινών ονομαστικών μετοχών).

ΕΛΛΗΝΙΚΑ ΧΡΗΜΑΤΙΣΤΗΡΙΑ Α.Ε.

Ανακοίνωση

Η Εταιρία Ελληνικά Χρηματιστήρια - Χρηματιστήριο Αθηνών Α.Ε. Συμμετοχών (ΑΤΗΕΧ) ανακοινώνει με βάση τους ν. 3556/2007 και 3606/2007 ότι η Eurobank Equities Α.Ε.Π.Ε.Υ. την ενημέρωσε ότι πραγματοποίησε τις εξής συναλλαγές:

| α/α | Ημερομηνία γνωστοποίησης στην ΑΤΗΕΧ | Ημερομηνία συναλλαγής | Είδος συναλ. | Ποσότητα | Χρηματοπιστωτικό μέσο | Συνολική αξία (ευρώ) |
|-----|-------------------------------------|-----------------------|--------------|----------|-----------------------|----------------------|
| 1 | 06/03/2017 | 03/03/2017 | Αγορά | 1.100 | Μετοχές ΕΧΑΕ (κο) | 5.114,00 |
| 2 | 06/03/2017 | 03/03/2017 | Πώληση | 11 | ΣΜΕ ΕΧΑΕ | 5.114,00 |
| 3 | 07/03/2017 | 06/03/2017 | Αγορά | 4.533 | Μετοχές ΕΧΑΕ (κο) | 21.031,82 |
| 4 | 07/03/2017 | 06/03/2017 | Πώληση | 1.112 | Μετοχές ΕΧΑΕ (κο) | 5.159,68 |

Η Eurobank Equities Α.Ε.Π.Ε.Υ. πραγματοποίησε τις ανωτέρω συναλλαγές λόγω της ειδικής διαπραγμάτευσης που έχει αναλάβει στην αγορά παραγώγων σε Συμβόλαιο Μελλοντικής Εκπλήρωσης (ΣΜΕ) με υποκείμενο τίτλο την μετοχή της εταιρίας (σύμβολο μετοχής: ΕΧΑΕ). Η γνωστοποίηση εκ μέρους της Eurobank Equities Α.Ε.Π.Ε.Υ. προς την εταιρεία και ακολούθως από την εταιρεία προς τις αρχές της Κεφαλαιαγοράς, γίνεται επειδή ο κ. Κωνσταντίνος Βασιλείου είναι μη εκτελεστικό μέλος του Δ.Σ. της Eurobank Equities Α.Ε.Π.Ε.Υ., ενώ κατέχει ταυτόχρονα τη θέση του Μη Εκτελεστικού Μέλους του Δ.Σ. της ΑΤΗΕΧ (υπόχρεο πρόσωπο με βάση το Ν.3340/2005).

ΓΕΝΙΚΕΣ ΣΥΝΕΛΕΥΣΕΙΣ

QUEST ΣΥΜΜΕΤΟΧΩΝ Α.Ε.

Έκτακτη Γενική Συνέλευση στις 17/03/2017, ημέρα Παρασκευή και ώρα 12:00 μ. στα γραφεία της έδρας της Εταιρείας, οδός Αργυρουπόλεως 2Α, 5^{ος} όροφος – Καλλιθέα Αττικής, για να συζητήσουν και λάβουν απόφαση επί των παρακάτω θεμάτων ημερήσιας διάταξης:

1. Μείωση του Μετοχικού Κεφαλαίου με μείωση της ονομαστικής αξίας των μετοχών κατά 2,30 € ανά μετοχή και επιστροφή στους μετόχους σε είδος των μετοχών της εταιρείας «BriQ Properties Ανώνυμη Εταιρεία Επενδύσεων σε Ακίνητη Περιουσία» – Τροποποίηση του άρθρου 5, παρ. 1, του Καταστατικού που αφορά στο Μετοχικό Κεφάλαιο – Παροχή των απαραίτητων εξουσιοδοτήσεων προς το Δ.Σ. της Εταιρείας για την υλοποίηση των αποφάσεων αυτών.

2. Επέκταση του σκοπού της Εταιρείας στη διαχείριση ακινήτων τρίτων – Τροποποίηση άρθρου 4 του Καταστατικού της Εταιρείας.

3. Διάφορες ανακοινώσεις.

α. Δικαίωμα Συμμετοχής και Ψήφου στη Γενική Συνέλευση: Στη Γενική Συνέλευση δικαιούται να συμμετέχει και να ψηφίζει κάθε μέτοχος. Κάθε μετοχή της Εταιρείας παρέχει δικαίωμα μίας (1) ψήφου. Στην Γενική Συνέλευση δικαιούται να συμμετέχει όποιος εμφανίζεται ως μέτοχος στα αρχεία του Συστήματος Άυλων Τίτλων (Σ.Α.Τ.), που διαχειρίζεται η "Ελληνικά Χρηματιστήρια Α.Ε." (Ε.Χ.Α.Ε.), όπου τηρούνται οι κινητές αξίες (μετοχές) της Εταιρείας. Η ιδιότητα του μετόχου πρέπει να υφίσταται κατά την έναρξη της πέντης (5^{ης}) ημέρας πριν από την ημέρα συνεδρίασης της Γενικής Συνέλευσης της 17^{ης} Μαρτίου 2017, ήτοι κατά την έναρξη της 12^{ης} Μαρτίου 2017. Η μετοχική ιδιότητα κατά την ημερομηνία καταγραφής θα αποδεικνύεται μέσω της απευθείας ηλεκτρονικής σύνδεσης της Εταιρείας με τα αρχεία του Σ.Α.Τ. Σε περίπτωση μη συμμόρφωσης με τις διατάξεις του άρθρου 28^α του κ.ν. 2190/20, ο εν λόγω μέτοχος μετέχει στη Γενική Συνέλευση μόνο μετά από άδειά της. Σημειώνεται ότι η άσκηση των εν λόγω δικαιωμάτων συμμετοχής και ψήφου δεν προϋποθέτει τη δέσμευση των μετοχών του δικαιούχου ούτε την τήρηση άλλης ανάλογης διαδικασίας, η οποία περιορίζει τη δυνατότητα πώλησης και μεταβίβασης αυτών κατά το χρονικό διάστημα που μεσολαβεί ανάμεσα στην ημερομηνία καταγραφής και στην ημερομηνία συνεδρίασης της οικείας Γενικής Συνέλευσης. Σε περίπτωση μη επίτευξης της απαιτούμενης απαρτίας, για τα θέματα της ημερήσιας διάταξης, οι Μέτοχοι καλούνται την 31^η Μαρτίου 2017, ημέρα Παρασκευή και ώρα 12:00 μ. στα γραφεία της έδρας της Εταιρείας, Αργυρουπόλεως 2Α, Καλλιθέα, σε Επαναληπτική Γενική Συνέλευση στην οποία έχουν δικαίωμα συμμετοχής και ψήφου οι Μέτοχοι οι οποίοι θα είναι εγγεγραμμένοι στο αρχείο μετόχων της Εταιρείας κατά την έναρξη της 27^{ης} Μαρτίου 2017 (ημερομηνία καταγραφής).

β. Διαδικασία για την άσκηση δικαιώματος ψήφου μέσω αντιπροσώπου/πλων: Ο μέτοχος συμμετέχει στη Γενική Συνέλευση της Εταιρείας και ψηφίζει είτε αυτοπροσώπως είτε μέσω αντιπροσώπων. Κάθε μέτοχος μπορεί να διορίζει μέχρι τρεις (3) αντιπροσώπους. Ωστόσο, αν ο μέτοχος κατέχει μετοχές της Εταιρείας, οι οποίες εμφανίζονται σε περισσότερους του ενός λογαριασμούς αξιών, ο περιορισμός αυτός δεν εμποδίζει τον μέτοχο να ορίζει διαφορετικούς αντιπροσώπους για τις μετοχές που εμφανίζονται στον κάθε λογαριασμό αξιών σε σχέση με τη Γενική Συνέλευση. Αντιπρόσωπος που ενεργεί για περισσότερους μετόχους μπορεί να ψηφίζει διαφορετικά για κάθε μέτοχο. Νομικά πρόσωπα μετέχουν στη γενική συνέλευση ορίζοντας ως εκπροσώπους τους μέχρι τρία (3) φυσικά πρόσωπα. Ο μέτοχος μπορεί να διορίσει αντιπρόσωπο για μία και μόνη γενική συνέλευση ή για όσες συνελεύσεις λάβουν χώρα εντός ορισμένου χρόνου.

Ο αντιπρόσωπος ψηφίζει σύμφωνα με τις οδηγίες του μετόχου, εφόσον υφίστανται, και υποχρεούται να αρχειοθετεί τις οδηγίες ψήφου για τουλάχιστον ένα (1) έτος, από την υποβολή του πρακτικού της γενικής συνέλευσης στη δημόσια αρχή, ή εάν η απόφαση υποβάλλεται σε δημοσιότητα από την καταχώρηση αυτής στο Μητρώο Ανωνύμων Εταιρειών. Ο αντιπρόσωπος μετόχου υποχρεούται να γνωστοποιεί στην εταιρεία, πριν από την έναρξη της συνεδρίασης της Γενικής Συνέλευσης, κάθε συγκεκριμένο γεγονός το οποίο μπορεί να είναι χρήσιμο στους μετόχους για την αξιολόγηση του κινδύνου να εξυπηρετηθεί ο αντιπρόσωπος άλλα συμφέρονται πλην των συμφερόντων του μετόχου. Σύγκρουση συμφερόντων μπορεί να προκύψει ιδίως όταν ο αντιπρόσωπος: α) είναι μέτοχος που ασκεί τον έλεγχο της εταιρείας ή είναι άλλο νομικό πρόσωπο η οντότητα η οποία ελέγχεται από το μέτοχο αυτόν, β) είναι μέλος του διοικητικού συμβουλίου ή της εν γένει διοίκησης της εταιρείας ή μετόχου που ασκεί τον έλεγχο της εταιρείας, ή άλλου νομικού προσώπου ή οντότητας που ελέγχεται από μέτοχο ο οποίος ασκεί τον έλεγχο της εταιρείας, γ) είναι υπάλληλος ή ορκωτός ελεγκτής της εταιρείας ή μετόχου που ασκεί τον έλεγχο της εταιρείας, ή άλλου νομικού προσώπου ή οντότητας που ελέγχεται από μέτοχο, ο οποίος ασκεί τον έλεγχο της εταιρείας, δ) είναι σύζυγος ή συγγενής πρώτου βαθμού με ένα από τα φυσικά πρόσωπα που αναφέρονται στις παραπάνω α' έως γ'. Ο διορισμός και η ανάκληση αντιπροσώπου του μετόχου γίνεται εγγράφως και κοινοποιείται στην εταιρεία, τουλάχιστον τρεις (3) ημέρες πριν από την ορισθείσα ημερομηνία συνεδρίασης της Γενικής Συνέλευσης. Η Εταιρεία έχει καταστήσει διαθέσιμο στην ιστοσελίδα της (www.quest.gr) στο διαδίκτυο, το έντυπο που χρησιμοποιεί για το διορισμό πληρεξουσίου αντιπροσώπου. Το εν λόγω έντυπο κατατίθεται συμπληρωμένο και υπογεγραμμένο από το μέτοχο στα Γραφεία της Εταιρείας, στη διεύθυνση Αργυρουπόλεως 2Α – Καλλιθέα Αττικής (Υπηρεσία Εξυπηρέτησης Μετόχων, υπεύθυνος κ. Δημήτριος Παπαδιαμαντόπουλος) ή αποστέλλεται τηλεομοιοτυπικώς στο φαξ: 211 999 4530 τρεις (3) τουλάχιστον ημέρες πριν από την ημερομηνία της Γενικής Συνέλευσης ή τυχόν Επαναληπτικών αυτής. Ο δικαιούχος μέτοχος καλείται να μεριμνά για την επιβεβαίωση της επιτυχούς αποστολής του εντύπου διορισμού αντιπροσώπου και της παραλαβής του από την Εταιρεία, καλώντας στο τηλέφωνο: 211 999 4762.

γ. Δικαιώματα Μειοψηφίας των μετόχων: 1) Με αίτηση μετόχων που εκπροσωπούν το ένα εικοστό (1/20) του καταβεβλημένου μετοχικού κεφαλαίου, το Διοικητικό Συμβούλιο υποχρεούται να εγγράψει στην ημερήσια διάταξη της Γενικής Συνέλευσης που έχει ήδη συγκληθεί για την 17^η Μαρτίου 2017 πρόσθετα θέματα, εάν η σχετική αίτηση περιέλθει στο Διοικητικό Συμβούλιο ήτοι δεκαπέντε (15) τουλάχιστον ημέρες πριν από τη Γενική Συνέλευση. Η αίτηση για την εγγραφή πρόσθετων θεμάτων στην ημερήσια διάταξη συνοδεύεται από αιτιολόγηση ή από σχέδιο απόφασης προς έγκριση στη Γενική Συνέλευση και η αναθεωρημένη ημερήσια διάταξη δημοσιοποιείται με τον ίδιο τρόπο όπως η προηγούμενη ημερήσια διάταξη δεκατρείς (13) ημέρες πριν από την ημερομηνία της Γενικής Συνέλευσης και ταυτόχρονα τίθεται στη διάθεση των μετόχων στο διαδίκτυο, στην ιστοσελίδα της Εταιρείας (www.quest.gr), μαζί με την αιτιολόγηση ή το σχέδιο απόφασης που έχει υποβληθεί από τους μετόχους κατά τα προβλεπόμενα στο άρθρο 27 παρ. 3 του κ.ν. 2190/1920 (άρθρο 39 παρ. 2 του κ.ν. 2190/1920). 2) Με αίτηση μετόχων που εκπροσωπούν το ένα εικοστό (1/20) του καταβεβλημένου μετοχικού κεφαλαίου, το Διοικητικό Συμβούλιο θέτει στη διάθεση των μετόχων κατά τα οριζόμενα στο άρθρο 27 παρ. 3 του κ.ν. 2190/1920, έξι (6)

τουλάχιστον ημέρες πριν από την ημερομηνία της Γενικής Συνέλευσης, σχέδια αποφάσεων για θέματα που έχουν περιληφθεί στην αρχική ή την αναθεωρημένη ημερήσια διάταξη, αν η σχετική αίτηση περιέλθει στο Διοικητικό Συμβούλιο επτά (7) τουλάχιστον ημέρες πριν από την ημερομηνία της Γενικής Συνέλευσης της 17^{ης} Μαρτίου 2017 (άρθρο 39 παρ.2 του κ.ν. 2190/1920). Το Διοικητικό Συμβούλιο δεν είναι υποχρεωμένο να προβαίνει στην εγγραφή θεμάτων στην ημερήσια διάταξη ούτε στη δημοσίευση ή γνωστοποίηση αυτών μαζί με αιτιολόγηση και σχέδια αποφάσεων που υποβάλλονται από τους μετόχους, αν το περιεχόμενο αυτών έρχεται προφανώς σε αντίθεση με το νόμο και τα χρηστά ήθη. 3) Μετά από αίτηση οποιουδήποτε μετόχου που υποβάλλεται στην εταιρεία πέντε (5) τουλάχιστον πλήρεις ημέρες πριν από τη Γενική Συνέλευση της 17^{ης} Μαρτίου 2017, το Διοικητικό Συμβούλιο υποχρεούται να παρέχει στη Γενική Συνέλευση τις αιτούμενες συγκεκριμένες πληροφορίες για τις υποθέσεις της εταιρείας, στο μέτρο που αυτές είναι χρήσιμες για την πραγματική εκτίμηση των θεμάτων της ημερήσιας διάταξης. Το Διοικητικό Συμβούλιο μπορεί να απαντήσει ενιαία σε αιτήσεις μετόχων με το ίδιο περιεχόμενο. Υποχρέωση παροχής πληροφοριών δεν υφίσταται όταν οι σχετικές πληροφορίες διατίθενται ήδη στην ιστοσελίδα της εταιρείας, ιδίως με τη μορφή ερωτήσεων και απαντήσεων. Επίσης με αίτηση μετόχων που εκπροσωπούν το ένα εικοστό (1/20) του καταβεβλημένου μετοχικού κεφαλαίου, το Διοικητικό Συμβούλιο υποχρεούται να ανακοινώνει στη Γενική Συνέλευση τα ποσά που, κατά την τελευταία διετία, καταβλήθηκαν σε κάθε μέλος του Διοικητικού Συμβουλίου ή τους διευθυντές της Εταιρείας, καθώς και κάθε παροχή προς τα πρόσωπα αυτά από οποιαδήποτε αιτία ή σύμβαση της Εταιρείας με αυτούς. Το Διοικητικό Συμβούλιο μπορεί ν' αρνηθεί την παροχή των πληροφοριών για αποχρώντα ουσιώδη λόγο, ο οποίος αναγράφεται στα πρακτικά (άρθρο 39 παρ. 4 του κ.ν. 2190/1920). 4) Μετά από αίτηση μετόχων που εκπροσωπούν το ένα πέμπτο (1/5) του καταβεβλημένου μετοχικού κεφαλαίου και η οποία υποβάλλεται στην εταιρεία πέντε (5) τουλάχιστον πλήρεις ημέρες πριν από τη Γενική Συνέλευση της 17^{ης} Μαρτίου 2017, το Διοικητικό Συμβούλιο υποχρεούται να παρέχει στη Γενική Συνέλευση τις πληροφορίες για την πορεία των εταιρικών υποθέσεων και την περιουσιακή κατάσταση της Εταιρείας στο μέτρο που αυτές είναι χρήσιμες για την πραγματική εκτίμηση των θεμάτων της ημερήσιας διάταξης. Αντίστοιχες προθεσμίες για τυχόν άσκηση δικαιωμάτων μειοψηφίας των μετόχων ισχύουν και σε περίπτωση Επαναληπτικής Γενικής Συνέλευσης. Σε όλες τις ανωτέρω αναφερόμενες περιπτώσεις οι αιτούντες μέτοχοι οφείλουν να αποδεικνύουν τη μετοχική τους ιδιότητα και τον αριθμό των μετοχών που κατέχουν κατά την άσκηση του σχετικού δικαιώματος. Τέτοια απόδειξη αποτελεί η προσκόμιση έγγραφης βεβαίωσης από τον φορέα στον οποίο τηρούνται οι οικείες κινητές αξίες ή εναλλακτικά η πιστοποίηση της μετοχικής τους ιδιότητας με απευθείας ηλεκτρονική σύνδεση φορέα και εταιρείας.

δ. Διαθέσιμες πληροφορίες και έγγραφα: Οι πληροφορίες και τα τυχόν έγγραφα που προβλέπονται στο άρθρο 27 παρ. 3 του κ.ν. 2190/1920, θα διατίθενται σε έγκυρη μορφή στα γραφεία της Εταιρείας Αργυρουπόλεως 2Α – Καλλιθέα Αττικής (Τμήμα Εξυπηρέτησης Μετόχων, υπεύθυνος κ. Δημήτριος Παπαδιαμαντόπουλος) και σε ηλεκτρονική μορφή στο διαδίκτυο, με ανάρτησή τους στην ιστοσελίδα της Εταιρείας www.quest.gr, όπου είναι αναρτημένη και η αναλυτική πρόσκληση για τη σύγκληση της Γενικής Συνέλευσης των μετόχων της Εταιρείας.

Γ.Ε. ΔΗΜΗΤΡΙΟΥ Α.Ε.Ε.

Έκτακτη Γενική Συνέλευση την 17/03/2017, ημέρα Παρασκευή και **ώρα 16:30**, στην έδρα της Εταιρείας στο Δήμο Αιγάλεω Αττικής και στα επί της οδού Κηφισού, αριθμ. 6 γραφεία της Εταιρείας, προς συζήτηση και λήψη αποφάσεων επί των εξής θεμάτων ημερήσιας διάταξης:

ΘΕΜΑΤΑ ΗΜΕΡΗΣΙΑΣ ΔΙΑΤΑΞΗΣ:

- 1) Έγκριση της αποσχίσεως του κλάδου εμπορίας και τεχνικής υποστήριξης της Εταιρείας και εισφορά του στην νεοϊδρυθείσα από την Εταιρεία ανώνυμη εταιρεία με την επωνυμία «DELTA DOMESTIC APPLIANCES ΑΝΩΝΥΜΗ ΕΤΑΙΡΕΙΑ ΗΛΕΚΤΡΙΚΩΝ ΣΥΣΚΕΥΩΝ», σύμφωνα με τις διατάξεις του ν.δ. 1297/1972,
- 2) Έγκριση της καταρτισθείσας λογιστικής κατάστασης του εισφερόμενου κλάδου με ημερομηνία 31.12.2016, καθώς και της έκθεσης διαπίστωσης της λογιστικής αξίας των περιουσιακών στοιχείων του εισφερόμενου κλάδου από τους ορκωτούς ελεγκτές, σύμφωνα με το άρθρο 9 του κ.ν. 2190/1920,
- 3) Παροχή εξουσιοδότησης προς τον Πρόεδρο Δ.Σ. και Διευθύνοντα Σύμβουλο της Εταιρείας κ. Γεώργιο Δημητρίου, όπως εμφανιστεί ενώπιον συμβολαιογράφου και υπογράψει το συμβόλαιο απόσχισης,
- 4) Έγκριση αντικατάστασης παραιτηθέντων μελών του Δ.Σ..

Σε περίπτωση που δεν επιτευχθεί απαρτία για το σύνολο ή για ορισμένα θέματα της ημερήσιας διάταξης, οι κ.κ. Μέτοχοι της Εταιρείας καλούνται σε: Α' Επαναληπτική Έκτακτη Γενική Συνέλευση στον ίδιο χώρο την 28.03.2017, ημέρα Τρίτη και ώρα 16:00. Σε περίπτωση μη επιτεύξεως και πάλι της προβλεπόμενης απαρτίας από το Νόμο και το Καταστατικό, για το σύνολο ή για ορισμένα θέματα της ημερήσιας διάταξης, οι μέτοχοι καλούνται σε Β' Επαναληπτική Έκτακτη Γενική Συνέλευση την 10.04.2017, ημέρα Δευτέρα και ώρα 16:00 στον ίδιο χώρο.

Σύμφωνα με τον Κ.Ν. 2190/1920, ως τροποποιήθηκε και ισχύει, η Εταιρεία ενημερώνει τους μετόχους για τα ακόλουθα:

Ημερομηνία Καταγραφής Έκτακτης Γενικής Συνέλευσης και Επαναληπτικών Γενικών Συνελεύσεων.

Για τη συμμετοχή στην Έκτακτη Γενική Συνέλευση η ιδιότητα του μετόχου πρέπει να υφίσταται κατά την έναρξη της πέμπτης ημέρας πριν από την ημέρα συνεδρίασης της Γενικής Συνέλευσης της 17^{ης} Μαρτίου 2017, ήτοι την 12^η Μαρτίου 2017.

Για τη συμμετοχή στην Α' Επαναληπτική Έκτακτη Γενική Συνέλευση η ιδιότητα του μετόχου πρέπει να υφίσταται κατά την έναρξη της τέταρτης ημέρας πριν από την ημέρα συνεδρίασης της Γενικής Συνέλευσης της 28^{ης} Μαρτίου 2017, ήτοι την 24^η Μαρτίου 2017.

Αντίστοιχα για τη συμμετοχή στην Β' Επαναληπτική Έκτακτη Γενική Συνέλευση, η ιδιότητα του μετόχου πρέπει να υφίσταται κατά την έναρξη της τέταρτης ημέρας πριν από την ημέρα συνεδρίασης της Γενικής Συνέλευσης της 10^{ης} Απριλίου 2017, ήτοι την 6^η Απριλίου 2017.

Έναντι της Εταιρείας θεωρείται ότι έχει δικαίωμα συμμετοχής και ψήφου στη Γενική Συνέλευση μόνον όποιος φέρει την ιδιότητα του μετόχου κατά την αντίστοιχη Ημερομηνία Καταγραφής. Σε περίπτωση μη συμμόρφωσης προς τις διατάξεις του άρθρου 28^α του Κ.Ν. 2190/1920, ο εν λόγω μέτοχος μετέχει στη Γενική Συνέλευση μόνο μετά από άδειά της.

Η άσκηση των εν λόγω δικαιωμάτων δεν προϋποθέτει τη δέσμευση των μετόχων του δικαιούχου ούτε την τήρηση άλλης ανάλογης διαδικασίας, η οποία περιορίζει τη δυνατότητα πώλησης και μεταβίβασης αυτών κατά το χρονικό διάστημα που μεσολαβεί ανάμεσα στην Ημερομηνία Καταγραφής και στη Γενική Συνέλευση.

Κάθε μετοχή έχει δικαίωμα μίας ψήφου. Για την απόδειξη της μετοχικής ιδιότητας κάθε μέτοχος πρέπει να προσκομίσει στην Εταιρεία σχετική έγγραφη βεβαίωση της Ε.Χ.Α.Ε. το αργότερο την τρίτη ημέρα πριν από τη συνεδρίαση της Γενικής Συνέλευσης ή της τυχόν

επαναληπτικής αυτής. Εναλλακτικά, η απόδειξη της μετοχικής ιδιότητας μπορεί να γίνει με απευθείας ηλεκτρονική σύνδεση της Εταιρείας με τα αρχεία του ως άνω φορέα.

Διαδικασία άσκησης δικαιώματος ψήφου μέσω αντιπροσώπου.

Ο μέτοχος συμμετέχει στη Γενική Συνέλευση και ψηφίζει είτε αυτοπροσώπως είτε μέσω αντιπροσώπων. Αντιπρόσωπος που ενεργεί για περισσότερους μετόχους μπορεί να ψηφίζει διαφορετικά για κάθε μέτοχο.

Ο διορισμός και η ανάκληση αντιπροσώπου για τη συμμετοχή στη Γενική Συνέλευση γίνεται εγγράφως και κοινοποιείται στην Εταιρεία με κατάθεση του σχετικού εγγράφου στα γραφεία της έδρας της Εταιρείας (οδός Κηφισού, αριθμ. 6 στο Αιγάλεω Αττικής, υπόψη Τμήματος Εξυπηρέτησης Μετόχων) ή ταχυδρομικώς τουλάχιστον τρεις (3) ημέρες πριν από την ημερομηνία της Γενικής Συνέλευσης ή της τυχόν επαναληπτικής αυτής.

Κάθε μέτοχος μπορεί να διορίζει μέχρι τρεις (3) αντιπροσώπους. Ωστόσο, αν ο μέτοχος κατέχει μετοχές της Εταιρείας, οι οποίες εμφανίζονται σε περισσότερους του ενός λογαριασμού αξιών, ο περιορισμός αυτός δεν εμποδίζει το μέτοχο να ορίζει διαφορετικούς αντιπροσώπους για τις μετοχές που εμφανίζονται στον κάθε λογαριασμό αξιών σε σχέση με ορισμένη Γενική Συνέλευση.

Η Εταιρεία έχει καταστήσει διαθέσιμο στην ιστοσελίδα της (www.gedsa.gr) το έντυπο που χρησιμοποιεί για το διορισμό αντιπροσώπου.

Ο δικαιούχος καλείται να μεριμνά για την επιβεβαίωση της επιτυχούς αποστολής του εντύπου διορισμού αντιπροσώπου και της παραλαβής του από την Εταιρεία, καλώντας στο τηλέφωνο: 210 5386400. Ελλείψει σχετικής καταστατικής πρόβλεψης η Εταιρεία δε δέχεται ηλεκτρονικές κοινοποιήσεις διορισμού και ανάκλησης αντιπροσώπων.

Ο αντιπρόσωπος μετόχου υποχρεούται να γνωστοποιεί στην Εταιρεία, πριν από την έναρξη της συνεδρίασης της Γενικής Συνέλευσης, κάθε συγκεκριμένο γεγονός, το οποίο μπορεί να είναι χρήσιμο στους μετόχους για την αξιολόγηση του κινδύνου να εξυπηρετήσει ο αντιπρόσωπος άλλα συμφέροντα πλην των συμφερόντων του μετόχου. Κατά την έννοια της παρούσας παραγράφου, μπορεί να προκύπτει σύγκρουση συμφερόντων ιδίως όταν ο αντιπρόσωπος:

- α) είναι μέτοχος που ασκεί τον έλεγχο της Εταιρείας ή είναι άλλο νομικό πρόσωπο ή οντότητα η οποία ελέγχεται από το μέτοχο αυτόν,
- β) είναι μέλος του διοικητικού συμβουλίου ή της εν γένει διοίκησης της Εταιρείας ή μετόχου που ασκεί τον έλεγχο της Εταιρείας, ή άλλου νομικού προσώπου ή οντότητας που ελέγχεται από μέτοχο ο οποίος ασκεί τον έλεγχο της Εταιρείας,
- γ) είναι υπάλληλος ή ορκωτός ελεγκτής της Εταιρείας ή μετόχου που ασκεί τον έλεγχο της Εταιρείας, ή άλλου νομικού προσώπου ή οντότητας που ελέγχεται από μέτοχο, ο οποίος ασκεί τον έλεγχο της Εταιρείας,
- δ) είναι σύζυγος ή συγγενής πρώτου βαθμού με ένα από τα φυσικά πρόσωπα που αναφέρονται στις περιπτώσεις (α) έως (γ).

Διαδικασία για άσκηση του δικαιώματος ψήφου με αλληλογραφία.

Το Καταστατικό της Εταιρείας προβλέπει τη δυνατότητα εξ αποστάσεως συμμετοχής των μετόχων στην ψηφοφορία. Οι μέτοχοι που ψηφίζουν δι' αλληλογραφίας υπολογίζονται για το σχηματισμό της απαρτίας και της πλειοψηφίας, εφόσον τα σχετικά ψηφοδέλτια έχουν παραληφθεί από την εταιρεία το αργότερο μέχρι την έναρξη συνεδρίασης της Γενικής Συνέλευσης.

Δικαιώματα των μετόχων μειοψηφίας

(α) Με αίτηση μετόχων που εκπροσωπούν το ένα εικοστό (1/20) του καταβεβλημένου μετοχικού κεφαλαίου, το διοικητικό συμβούλιο της Εταιρείας υποχρεούται να εγγράψει στην ημερήσια διάταξη της Γενικής Συνέλευσης πρόσθετα θέματα, εάν η σχετική αίτηση περιέλθει στο διοικητικό συμβούλιο δεκαπέντε (15) τουλάχιστον ημέρες πριν από τη Γενική Συνέλευση. Τα πρόσθετα θέματα πρέπει να δημοσιεύονται ή να γνωστοποιούνται με ευθύνη του διοικητικού συμβουλίου, επτά (7) τουλάχιστον ημέρες πριν από τη γενική συνέλευση. Η αίτηση για την εγγραφή πρόσθετων θεμάτων στην ημερήσια διάταξη συνοδεύεται από αιτιολόγηση ή από σχέδιο απόφασης προς έγκριση στη Γενική Συνέλευση και η αναθεωρημένη ημερήσια διάταξη δημοσιοποιείται με τον ίδιο τρόπο όπως η προηγούμενη ημερήσια διάταξη, δεκατρείς (13) ημέρες πριν από την ημερομηνία της Γενικής Συνέλευσης και ταυτόχρονα τίθεται στη διάθεση των μετόχων στην ιστοσελίδα της Εταιρείας, μαζί με την αιτιολόγηση ή το σχέδιο απόφασης που έχει υποβληθεί από τους μετόχους κατά τα προβλεπόμενα στο άρθρο 27 παρ. 3 του Κ.Ν. 2190/1920.

(β) Με αίτηση μετόχων που εκπροσωπούν το ένα εικοστό (1/20) του καταβεβλημένου μετοχικού κεφαλαίου, το διοικητικό συμβούλιο θέτει στη διάθεση των μετόχων κατά τα οριζόμενα στο άρθρο 27 παρ. 3 του Κ.Ν. 2190/1920, έξι (6) τουλάχιστον ημέρες πριν από την ημερομηνία της Γενικής Συνέλευσης, σχέδια αποφάσεων για θέματα που έχουν περιληφθεί στη αρχική ή την αναθεωρημένη ημερήσια διάταξη, αν η σχετική αίτηση περιέλθει στο διοικητικό συμβούλιο επτά (7) τουλάχιστον ημέρες πριν από την ημερομηνία της Γενικής Συνέλευσης.

(γ) Με αίτηση μετόχου ή μετόχων που εκπροσωπούν το ένα εικοστό (1/20) του καταβεβλημένου μετοχικού κεφαλαίου, ο πρόεδρος της συνέλευσης υποχρεούται να αναβάλει μια μόνο φορά τη λήψη αποφάσεων από τη Γενική Συνέλευση, για όλα ή ορισμένα θέματα, ορίζοντας ημέρα συνέχισης της συνεδρίασης, αυτή που ορίζεται στην αίτηση των μετόχων, η οποία όμως δε μπορεί να απέχει περισσότερο από τριάντα (30) ημέρες από τη χρονολογία της αναβολής. Η μετά από αναβολή Γενική Συνέλευση αποτελεί συνέχιση της προηγούμενης και δεν απαιτείται η επανάληψη των διατυπώσεων δημοσίευσης της πρόσκλησης των μετόχων, σε αυτήν μπορούν να μετέχουν και νέοι μέτοχοι, με την τήρηση των διατάξεων των άρθρων 27 παράγραφος 2, 28 και 28α.

(δ) Μετά από αίτηση οποιουδήποτε μετόχου που υποβάλλεται στην Εταιρεία πέντε (5) τουλάχιστον πλήρεις ημέρες πριν από τη Γενική Συνέλευση, το διοικητικό συμβούλιο υποχρεούται να παρέχει στη Γενική Συνέλευση τις αιτούμενες συγκεκριμένες πληροφορίες για τις υποθέσεις της Εταιρείας, στο μέτρο που αυτές είναι χρήσιμες για την πραγματική εκτίμηση των θεμάτων της ημερήσιας διάταξης. Το διοικητικό συμβούλιο μπορεί να αρνηθεί την παροχή των πληροφοριών για αποχρώντα ουσιώδη λόγο, ο οποίος αναγράφεται στα πρακτικά. Το διοικητικό συμβούλιο μπορεί να απαντήσει ενιαία σε αιτήσεις μετόχων με το ίδιο περιεχόμενο. Υποχρέωση παροχής πληροφοριών δεν υφίσταται όταν οι σχετικές πληροφορίες διατίθενται ήδη στην ιστοσελίδα της Εταιρείας, ιδίως με τη μορφή ερωτήσεων και απαντήσεων.

(ε) Μετά από αίτηση μετόχων που εκπροσωπούν το ένα πέμπτο (1/5) του καταβεβλημένου μετοχικού κεφαλαίου η οποία υποβάλλεται στην Εταιρεία πέντε (5) τουλάχιστον πλήρεις ημέρες πριν από τη Γενική Συνέλευση, το διοικητικό συμβούλιο υποχρεούται να παρέχει στη Γενική Συνέλευση πληροφορίες για την πορεία των εταιρικών υποθέσεων και την περιουσιακή κατάσταση της Εταιρείας. Το διοικητικό συμβούλιο μπορεί να αρνηθεί την παροχή των πληροφοριών για αποχρώντα ουσιώδη λόγο, ο οποίος αναγράφεται στα πρακτικά.

(στ) Με αίτηση μετόχων που εκπροσωπούν το ένα εικοστό (1/20) του καταβεβλημένου μετοχικού κεφαλαίου, η λήψη αποφάσεως επί τινός θέματος της ημερήσιας διάταξης της Γενικής Συνέλευσης, ενεργείται δια ονομαστικής κλήσεως.

Αντίστοιχες προθεσμίες για τυχόν άσκηση δικαιωμάτων μειοψηφίας των μετόχων ισχύουν και σε περίπτωση Επαναληπτικών Γενικών Συνελεύσεων.

Σε όλες τις ανωτέρω αναφερόμενες περιπτώσεις οι αιτούντες μέτοχοι οφείλουν να αποδεικνύουν τη μετοχική τους ιδιότητα και τον αριθμό των μετοχών που κατέχουν κατά την άσκηση του σχετικού δικαιώματος. Τέτοια απόδειξη αποτελεί και η προσκόμιση βεβαίωσης από τον φορέα στον οποίο τηρούνται οι οικείες κινητές αξίες ή η πιστοποίηση της μετοχικής ιδιότητας με απευθείας ηλεκτρονική σύνδεση φορέα και Εταιρείας.

Διαθέσιμα έγγραφα και πληροφορίες - Οι ενδιαφερόμενοι μέτοχοι δύνανται να λαμβάνουν αντίγραφα των εγγράφων και σχεδίων αποφάσεων της παρ. 3 του άρθρου 27 του Κ.Ν. 2190/1920, όπως ισχύει, προσερχόμενοι στα γραφεία της έδρας της Εταιρείας (οδός Κηφισού, αριθμ. 6, Αιγάλεω) ή επικοινωνώντας με το Τμήμα Εξυπηρέτησης Μετόχων στο τηλέφωνο 210 5386400. Τα ως άνω έγγραφα και οι πληροφορίες της παρ. 3 του άρθρου 27 του Κ.Ν. 2190/1920, όπως ισχύει, είναι επίσης διαθέσιμες στην ιστοσελίδα της Εταιρείας www.gedsa.gr.

Ομολογιακά Δάνεια Επιχειρήσεων – Οργανωμένη Αγορά (Μετατρέψιμα)

| Πλήθος Εισηγμένων Ομολογίων | Ονομαστική αξία | Τιμή έκδοσης | Σημερινό επιτόκιο | Ημερ. λήξης | Διάρκεια (έτη) | Σημείωση | Τοκομερίδιο | | Μον. Διασπ. | Ομόλογα Επιχειρήσεων | Κατωτ Τιμή | Ανωτ Τιμή | Τιμή κλεισ. | Προηγ. Κλείσιμο-ημέρια | Όγκος | Αξία Συναλλαγών | Τελευταία εντολή | | | λαχ έτους | Μεγ έτους |
|-----------------------------|-----------------|--------------|-------------------|-------------|----------------|----------|-------------|--------------|-------------|---|------------|-----------|-------------|------------------------|------------|-----------------|------------------|-------------|------------|-----------|-----------|
| | | | | | | | Κοινό | Προτιμησιακό | | | | | | | | | Τιμή | Αγορ./ Πώλ. | Ημερομηνία | | |
| 233,748,933 | 0.30 | 0.30 | 1.00 | 11/10/2025 | 9 | --- | 2 | --- | 1 | FORTHNET A.E. (Μ.Ο.Δ.) | --- | --- | --- | --- | --- | --- | 0.1000 | A | 08/03/2017 | 100.0000 | 100.0000 |
| 1,774,359 | 13.76 | 9.77 | 0.00 | 21/10/2025 | 18 | --- | 26 | --- | 1 | ΝΗΡΕΥΣ ΙΧΘΥΟΚΑΛΛΙΕΡΓΕΙΕΣ Α.Ε. (Μ.Ο.Δ.) | --- | --- | --- | 100.0000 | 12/07/2016 | --- | 9.0000 | A | 08/03/2017 | 100.0000 | 100.0000 |
| 212,237,880 | 1.00 | 1.00 | 6.30 | 29/07/2020 | 7 | --- | 15 | --- | 1 | MARFIN INVESTMENT GROUP A.E. ΣΕΙΡΑ Β (Μ.Ο.Δ.) | --- | --- | --- | 0.8500 | 23/08/2013 | --- | 0.2500 | A | 08/03/2017 | 0.8500 | 0.8500 |
| 163,009,139 | 1.00 | 1.00 | 7.00 | 29/07/2019 | 6 | --- | 15 | --- | 1 | MARFIN INVESTMENT GROUP A.E. ΣΕΙΡΑ Α (Μ.Ο.Δ.) | --- | --- | --- | 1.0000 | 23/08/2013 | --- | 0.3000 | A | 08/03/2017 | 1.0000 | 1.0000 |

Σημειώσεις Εταιρικών Ομολόγων

Ο Όγκος Συναλλαγών υπολογίζεται ως (Τεμάχια) * (Ονομαστική Τιμή). Η Αξία Συναλλαγών υπολογίζεται ως (Τεμάχια) * (Ονομαστική Τιμή) * (Τιμή %) + (Δεδουλευμένοι Τόκοι).

Οι τιμές συναλλαγών των ομολόγων υπολογίζονται ως ποσοστό επί τοις εκατό (%) της ονομαστικής τους τιμής.

Όλα τα ομόλογα έχουν Ονομαστική Αξία εκπεφρασμένη σε Ευρώ (εκτός εάν σημειώνεται διαφορετικά).

Ομολογιακά Δάνεια Επιχειρήσεων – Οργανωμένη Αγορά (Μη Μετατρέψιμα)

| Πλήθος Εισηγμένων Ομολογίων | Ονομαστική αξία | Τιμή έκδοσης | Σημερινό επιτόκιο | Ημερ. λήξης | Διάρκεια (έτη) | Σημείωση | Τοκομερίδιο | | Μον. Διασπ. | Ομόλογα Επιχειρήσεων | Δεδ. Τόκος | Αποδ./Λήξη | Κατωτ Τιμή | Ανωτ Τιμή | Τιμή κλεισ. | Προηγ. Κλείσιμο-ημέρια | Όγκος | Αξία Συναλλαγών | Τελευταία εντολή | | | | | |
|-----------------------------|-----------------|--------------|-------------------|-------------|----------------|----------|-------------|--------------|-------------|-----------------------------------|------------|------------|------------|-----------|-------------|------------------------|------------|-----------------|------------------|-------------|------------|------------|-----------|----------|
| | | | | | | | Κοινό | Προτιμησιακό | | | | | | | | | | | Τιμή | Αγορ./ Πώλ. | Ημερομηνία | λαχ έτους | Μεγ έτους | |
| 40,000,000 | 1.00 | 1.00 | 5.00 | 04/10/2021 | 5 | --- | 2 | --- | 1 | HOUSEMARKET A.E. (Μη Μετατρέψιμο) | 0.0090 | 4.7270 | 100.6500 | 100.6500 | 100.6500 | 100.3300 | 06/03/2017 | 50,000 | 50,776.40 | 100.3000 | A | 08/03/2017 | 100.1895 | 100.8000 |

Σημειώσεις Εταιρικών Ομολόγων

Ο Όγκος Συναλλαγών υπολογίζεται ως (Τεμάχια) * (Ονομαστική Τιμή). Η Αξία Συναλλαγών υπολογίζεται ως (Τεμάχια) * (Ονομαστική Τιμή) * (Τιμή %) + (Δεδουλευμένοι Τόκοι).

Οι τιμές συναλλαγών των ομολόγων υπολογίζονται ως ποσοστό επί τοις εκατό (%) της ονομαστικής τους τιμής.

Όλα τα ομόλογα έχουν Ονομαστική Αξία εκπεφρασμένη σε Ευρώ (εκτός εάν σημειώνεται διαφορετικά).

Ομόλογα Ελληνικού Δημοσίου

| Πλήθος Εισηγμ. Ομολογιών | Ονομ. αξία | Σημερινό επιτόκιο | Υπολογισμός Δεδοουλευμένων | Ημερ/νία Λήξης [1] | Διάρκεια (έτη) | Σημείωση | Ημερομηνία Πληρ. | Αξία τρέχοντος | Μον. Διαπρ. | Ομόλογα Ελληνικού Δημοσίου | Κατωτ Τιμή | Ανωτ Τιμή | Τιμή κλεισ. | Προηγ. Κλείσιμο-ημ/νία | Όγκος | Αξία Συναλλαγών | Τελευταία εντολή Αγορ./ Πώλ. Ημερομηνία |
|--------------------------|------------|-------------------|----------------------------|--------------------|----------------|----------|------------------|----------------|-------------|--------------------------------|------------|-----------|-------------|------------------------|------------|-----------------|---|
| 1,792,455,803 | 1.00 | 3.00 | Πργμ/Πργμ | 24/02/2023 | 11 | --- | 24/02 | 3.00 | 1 | ΟΕΔ-ΣΤΘ-240223-11X-2,000-1,00 | --- | --- | --- | 10.0000 | 22/06/2015 | --- | --- |
| 1,771,485,249 | 1.00 | 3.00 | Πργμ/Πργμ | 24/02/2024 | 12 | --- | 24/02 | 3.00 | 1 | ΟΕΔ-ΣΤΘ-240224-12X-2,000-1,00 | --- | --- | --- | 10.0000 | 22/06/2015 | --- | --- |
| 1,744,316,583 | 1.00 | 3.00 | Πργμ/Πργμ | 24/02/2025 | 13 | --- | 24/02 | 3.00 | 1 | ΟΕΔ-ΣΤΘ-240225-13X-2,000-1,00 | --- | --- | --- | 10.0000 | 22/06/2015 | --- | --- |
| 1,498,761,836 | 1.00 | 3.00 | Πργμ/Πργμ | 24/02/2026 | 14 | --- | 24/02 | 3.00 | 1 | ΟΕΔ-ΣΤΘ-240226-14X-2,000-1,00 | --- | --- | --- | 10.0000 | 22/06/2015 | --- | --- |
| 1,469,952,920 | 1.00 | 3.00 | Πργμ/Πργμ | 24/02/2027 | 15 | --- | 24/02 | 3.00 | 1 | ΟΕΔ-ΣΤΘ-240227-15X-2,000-1,00 | --- | --- | --- | 10.0000 | 22/06/2015 | --- | --- |
| 1,525,434,082 | 1.00 | 3.00 | Πργμ/Πργμ | 24/02/2028 | 16 | --- | 24/02 | 3.00 | 1 | ΟΕΔ-ΣΤΘ-240228-16X-2,000-1,00 | --- | --- | --- | 10.0000 | 22/06/2015 | --- | --- |
| 1,503,860,546 | 1.00 | 3.00 | Πργμ/Πργμ | 24/02/2029 | 17 | --- | 24/02 | 3.00 | 1 | ΟΕΔ-ΣΤΘ-240229-17X-2,000-1,00 | --- | --- | --- | 10.0000 | 22/06/2015 | --- | --- |
| 1,435,418,132 | 1.00 | 3.00 | Πργμ/Πργμ | 24/02/2030 | 18 | --- | 24/02 | 3.00 | 1 | ΟΕΔ-ΣΤΘ-240230-18X-2,000-1,00 | --- | --- | --- | 10.0000 | 22/06/2015 | --- | --- |
| 1,368,045,727 | 1.00 | 3.00 | Πργμ/Πργμ | 24/02/2031 | 19 | --- | 24/02 | 3.00 | 1 | ΟΕΔ-ΣΤΘ-240231-19X-2,000-1,00 | --- | --- | --- | 10.0000 | 22/06/2015 | --- | --- |
| 1,373,758,194 | 1.00 | 3.00 | Πργμ/Πργμ | 24/02/2032 | 20 | --- | 24/02 | 3.00 | 1 | ΟΕΔ-ΣΤΘ-240232-20X-2,000-1,00 | --- | --- | --- | 10.0000 | 22/06/2015 | --- | --- |
| 1,452,639,893 | 1.00 | 3.00 | Πργμ/Πργμ | 24/02/2033 | 21 | --- | 24/02 | 3.00 | 1 | ΟΕΔ-ΣΤΘ-240233-21X-2,000-1,00 | --- | --- | --- | 10.0000 | 22/06/2015 | --- | --- |
| 1,410,344,954 | 1.00 | 3.00 | Πργμ/Πργμ | 24/02/2034 | 22 | --- | 24/02 | 3.00 | 1 | ΟΕΔ-ΣΤΘ-240234-22X-2,000-1,00 | --- | --- | --- | 10.0000 | 22/06/2015 | --- | --- |
| 1,444,202,190 | 1.00 | 3.00 | Πργμ/Πργμ | 24/02/2035 | 23 | --- | 24/02 | 3.00 | 1 | ΟΕΔ-ΣΤΘ-240235-23X-2,000-1,00 | --- | --- | --- | 10.0000 | 22/06/2015 | --- | --- |
| 1,505,138,031 | 1.00 | 3.00 | Πργμ/Πργμ | 24/02/2036 | 24 | --- | 24/02 | 3.00 | 1 | ΟΕΔ-ΣΤΘ-240236-24X-2,000-1,00 | --- | --- | --- | 10.0000 | 22/06/2015 | --- | --- |
| 1,396,254,095 | 1.00 | 3.00 | Πργμ/Πργμ | 24/02/2037 | 25 | --- | 24/02 | 3.00 | 1 | ΟΕΔ-ΣΤΘ-240237-25X-2,000-1,00 | --- | --- | --- | 10.0000 | 22/06/2015 | --- | --- |
| 1,382,167,704 | 1.00 | 3.00 | Πργμ/Πργμ | 24/02/2038 | 26 | --- | 24/02 | 3.00 | 1 | ΟΕΔ-ΣΤΘ-240238-26X-2,000-1,00 | --- | --- | --- | 10.0000 | 22/06/2015 | --- | --- |
| 1,337,331,257 | 1.00 | 3.00 | Πργμ/Πργμ | 24/02/2039 | 27 | --- | 24/02 | 3.00 | 1 | ΟΕΔ-ΣΤΘ-240239-27X-2,000-1,00 | --- | --- | --- | 10.0000 | 22/06/2015 | --- | --- |
| 1,371,908,706 | 1.00 | 3.00 | Πργμ/Πργμ | 24/02/2040 | 28 | --- | 24/02 | 3.00 | 1 | ΟΕΔ-ΣΤΘ-240240-28X-2,000-1,00 | --- | --- | --- | 10.0000 | 22/06/2015 | --- | --- |
| 1,360,659,778 | 1.00 | 3.00 | Πργμ/Πργμ | 24/02/2041 | 29 | --- | 24/02 | 3.00 | 1 | ΟΕΔ-ΣΤΘ-240241-29X-2,000-1,00 | --- | --- | --- | 10.0000 | 22/06/2015 | --- | --- |
| 1,432,747,403 | 1.00 | 3.00 | Πργμ/Πργμ | 24/02/2042 | 30 | --- | 24/02 | 3.00 | 1 | ΟΕΔ-ΣΤΘ-240242-30X-2,000-1,00 | --- | --- | --- | 10.0000 | 22/06/2015 | --- | --- |
| 742,153 | 1,000.00 | 0.93 | FLR Πργμ/360 | 10/08/2019 | 5 | --- | 10/02 - 10/08 | --- | 1 | ΟΕΔ-ΚΥΜ-100819-05X-0,934-1.000 | --- | --- | --- | --- | --- | --- | --- |
| 4,030,827 | 1,000.00 | 4.75 | Πργμ/Πργμ | 17/04/2019 | 5 | --- | 17/04 | 4.75 | 1 | ΟΕΔ-ΣΤΘ-170419-05X-4,750-1.000 | --- | --- | --- | --- | --- | --- | --- |
| 2,089,066 | 1,000.00 | 3.38 | Πργμ/Πργμ | 17/07/2017 | 3 | --- | 17/07 | 3.38 | 1 | ΟΕΔ-ΣΤΘ-170717-03X-3,375-1.000 | --- | --- | --- | --- | --- | --- | --- |

Σημειώσεις Ομολόγων Ελλ. Δημοσίου

Ο Όγκος Συναλλαγών υπολογίζεται ως (Τεμάχια) * (Ονομαστική Τιμή). Η Αξία Συναλλαγών υπολογίζεται ως (Τεμάχια) * (Ονομαστική Τιμή) * (Τιμή %) + (Δεδοουλευμένοι Τόκοι)

Η Αξία του τρέχοντος τοκομεριδίου για τις εκδόσεις Ονομαστικής Αξίας 0,01 ευρώ, αναφέρεται σε Ονομαστική Αξία 100 ευρώ.

FLR (= Floating Interest Rate) Ομόλογο Μεταβλητού Επιτοκίου.

[1] - Η Ημερομηνία Λήξης της τοκοφόρου περιόδου και η Ημερομηνία Πληρωμής του τοκομεριδίου.

Ημερήσιο Δελτίο Τιμών

Έτος: 138 Αύξων Αριθμός Συνεδρίασης: 46

Ενότητα 5: Ομόλογα Ελληνικού Δημοσίου Διαπραγματεύσιμα με τη Μέθοδο Εκφώνησης - Αντιφώνησης

Τετάρτη, 8 Μαρτίου, 2017

| Ομόλογα σε Κυκλοφορία | Νόμισμα / Ελάχιστη διαπραγ. | Ημερομηνία Πληρ. | Αξία τρέχοντος τοκομεριδίου | Σημείωση | Τοκομερίδιο | Μονάδα διαπίσης | Ημερ/νία Έκδοσης | Διάρκεια (έτη) | Σημερινό επιτόκιο | Υ.Δ.Τ σε | Ομόλογα | Τελευταία τιμή προηγ. | Τελευτ. Τιμή | Εκφ. τοις μετρητοίς (€) Αγور. / Πώλ Ημερομηνία | Συναλλαγές σε τμχ | Ελάχιστο ζωής | Μέγιστο ζωής | | |
|-----------------------|-----------------------------|------------------|-----------------------------|----------|-------------|-----------------|------------------|----------------|-------------------|----------|----------------|-----------------------|--------------|--|-------------------|---------------|--------------|------|------|
| 0 | GBP / 10 | 01/12 | 0.25 | --- | 60 | 1 | 01/12/1928 | 100 | 2.5 | 360 | Ε.Κ.Τ.Ε. | --- | --- | --- | --- | --- | --- | | |
| 103,746 | GBP / 10 | 01/12 | 0.25 | --- | 58 | 1 | 01/12/1930 | 98 | 2.5 | 360 | Ε.Κ.Τ.Ε. σειρά | 2.27 | 05/02/1996 | 2.27 | Π | 05/02/1996 | --- | 2.27 | 2.27 |

Νομικών Προσώπων και Εταιρειών σε Συνάλλαγμα και Ευρο**Σημειώσεις Ομολόγων Ελλ. Δημοσίου**

Υ.Δ.Τ: Υπολογισμός Δεδουλευμένων Τόκων.

FLR (= Floating Interest Rate) Ομόλογο Μεταβλητού Επιτοκίου.

Η ελάχιστη διαπραγματεύσιμη Ονομαστική Αξία για όλους τους Άυλους Τίτλους του Δημοσίου είναι τα 100 Ευρώ.

(μφρ-0)

Πίνακας Μελών Χρηματιστηρίου Αθηνών και Μελών ΕΤ.ΕΚ.

| Επωνυμία | Διεύθυνση | Τηλέφωνο | Φαξ | Αγορά Μετοχών | | | Αγορά Παραγώγων | | Μέλη ΕΤ.ΕΚ. | |
|--|-----------|----------|-----|------------------|---------------------|-------------------|-----------------|-------------------|--------------------|-------------------|
| | | | | Μέλος Αγοράς | Μέλος εξ Αποστάσεως | Ειδικός Διαπρήτης | Διαπρήτης | Ειδικός Διαπρήτης | Γενικό Εκκαθ/στικό | Άμεσο Εκκαθ/στικό |
| ALPHA ΤΡΑΠΕΖΑ Α.Ε. | | | | | | | | | a | |
| ΛΕΩΦ. ΑΘΗΝΩΝ 103, ΑΘΗΝΑ | | | | +30 2103436820 | | 210-3436270 | | | | |
| ΣΤΑΔΙΟΥ 40, ΑΘΗΝΑ | | | | (210)-3260000 | | (210)-3264116 | | | | |
| | | | | (210)-3265546 | | (210)-3265811 | | | | |
| ARGUS STOCKBROKERS LTD | | | | | a | | a | | | |
| ΛΕΩΦΟΡΟΣ ΔΗΜΟΣΘΕΝΗ ΣΕΒΕΡΗ 25, ΛΕΥΚΩΣΙΑ ΚΥΠΡΟΥ | | | | +357 22717000 | | 0035722717070 | | | | |
| ATLANTIC SECURITIES LTD | | | | | a | | | | | |
| ΠΡΟΔΡΟΜΟΥ 37, ΛΕΥΚΩΣΙΑ ΚΥΠΡΟΥ | | | | +357 22445400 | | 00357 22661914 | | | | |
| ΑΤΤΙΚΑ BANK ΑΝΩΝΥΜΗ ΤΡΑΠΕΖΙΚΗ ΕΤΑΙΡΕΙΑ | | | | | | | | | a | |
| ΑΚΑΔΗΜΙΑΣ 54, ΑΘΗΝΑ | | | | (210)-3390757 | | (210)-3646090 | | | | |
| ΟΜΗΡΟΥ 23, ΑΘΗΝΑ | | | | (210)-3669000 | | (210)-3669410 | | | | |
| ΟΜΗΡΟΥ 23, ΑΘΗΝΑ | | | | +30 2103669261 | | 210-3669265 | | | | |
| ΑΧΙΑ VENTURES GROUP LTD | | | | | a | a | | | | |
| ΓΙΑΝΝΟΥ ΚΡΑΝΙΔΙΩΤΗ 10, ΓΡΑΦΕΙΟ 102, ΛΕΥΚΩΣΙΑ ΚΥΠΡΟΥ | | | | +357 22742000 | | 357 22742001 | | | | |
| ΑΧΟΝ ΧΡΗΜΑΤΙΣΤΗΡΙΑΚΗ Α.Ε.Π.Ε.Υ. | | | | | a | | a | | | |
| ΣΤΑΔΙΟΥ 48, ΑΘΗΝΑ | | | | +30 2103363800 | | 210-3243903 | | | | |
| BANK OF AMERICA MERRILL LYNCH | | | | | a | a | | | | |
| KING EDWARD STREET 2, LONDON | | | | +44 20276281000 | | | | | | |
| ΒΕΤΑ ΧΡΗΜΑΤΙΣΤΗΡΙΑΚΗ Α.Ε.Π.Ε.Υ. | | | | | a | | a | | | a |
| Λ.ΑΛΕΞΑΝΔΡΑΣ & ΒΡΑΪΛΑ 29, ΑΘΗΝΑ | | | | +30 2106478900 | | 210-6410139 | | | | |
| BNP PARIBAS SECURITIES SERVICES S.A. | | | | | | | | | a | |
| ΛΑΜΨΑΚΟΥ 2, ΑΘΗΝΑ | | | | +30 2107468500 | | 210-7468579-581 | | | | |
| CAPITAL ΑΧΕΠΕΥ | | | | | a | | a | | | |
| ΜΗΤΡΟΠΟΛΕΩΣ 58, ΑΘΗΝΑ | | | | +30 2103369700 | | +30 210 3369820 | | | | |
| CFS ΧΡΗΜΑΤΙΣΤΗΡΙΑΚΗ Α.Ε.Π.Ε.Υ. | | | | | a | | | | | |
| ΠΑΠΑΡΡΗΓΟΠΟΥΛΟΥ 3, ΑΘΗΝΑ | | | | +30 2103360800 | | +30 210-3360980 | | | | |
| CITIGROUP GLOBAL MARKETS LIMITED | | | | | a | a | | | | |
| CITIGROUP CENTER, CANADA SQ., CANARY WHARF 1, LONDON | | | | +44 02079864000 | | | | | | |
| CREDIT SUISSE SECURITIES (EUROPE) LIMITED | | | | | a | a | | | | |
| ONE CABOT SQUARE, LONDON | | | | +44 2078888888 | | | | | | |
| DELTASTOCK AD | | | | | | | | | | a |
| MEGAPARK OFFICE BUILDING, OFFICE AREA E, G TSARIGRADSKO SHOSSE 928115051 | | | | +35928115049 | | | | | | |
| DEUTSCHE BANK AG | | | | | a | a | | a | | |
| GREAT WINCHESTER STREET 1, LONDON | | | | +44 20 754 54209 | | 00441133361437 | | | | |
| ESTINVEST S.A. | | | | | | | | | | a |
| TH REPUBLICII STREET 9, FOCSANI | | | | +40 237238900 | | +40 237237471 | | | | |
| EUROBANK EQUITIES Α.Ε.Π.Ε.Υ. | | | | | a | | a | a | | a |
| ΦΙΛΕΛΛΗΝΩΝ 10 & ΞΕΝΟΦΩΝΤΟΣ 13, ΑΘΗΝΑ | | | | +30 2103720000 | | 210-3720001 | | | | |
| EUROCORP ΧΡΗΜΑΤΙΣΤΗΡΙΑΚΗ Α.Ε. | | | | | a | | | a | | a |
| ΠΛ.ΦΙΛΙΚΗΣ ΕΤΑΙΡΕΙΑΣ 14, ΑΘΗΝΑ | | | | +30 2107263500 | | 210-7263666 | | | | |
| EUROTTRUST ΧΡΗΜΑΤΙΣΤΗΡΙΑΚΗ Α.Ε.Π.Ε.Υ. | | | | | a | | | | | |
| ΣΕΒΑΣΤΟΥΠΟΛΕΩΣ 113, ΑΘΗΝΑ | | | | +30 2103363100 | | +30 210-3238334 | | | | |
| EUROXX ΧΡΗΜΑΤΙΣΤΗΡΙΑΚΗ Α.Ε.Π.Ε.Υ. | | | | | a | | a | a | | a |
| ΠΑΛΑΙΟΛΟΓΟΥ 7, ΧΑΛΑΝΔΡΙ | | | | +30 2106879400 | | 210-6879401 | | | | |
| ΠΑΛΑΙΟΛΟΓΟΥ 7, ΧΑΛΑΝΔΡΙ | | | | (210)-6879400 | | (210)-6879401 | | | | |
| GLOBAL CAPITAL SECURITIES & FINANCIAL SERVICES LTD | | | | | a | a | | | | |
| ΛΕΩΦ. ΑΡΧΙΕΠΙΣΚΟΠΟΥ ΜΑΚΑΡΙΟΥ Γ, ΚΤΙΡΙΟ ALPHA HOUSE 50, ΛΕΥΚΩΣΙΑ ΚΥΠΡΟΥ | | | | +357 22710710 | | 357 22339332 | | | | |
| GUARDIAN TRUST ΧΡΗΜΑΤΙΣΤΗΡΙΑΚΗ Α.Ε.Π.Ε.Υ. | | | | | a | | | a | | |
| ΕΡΜΟΥ 31, ΑΘΗΝΑ | | | | +30 2103378700 | | 210-3220498 | | | | |
| HSBC BANK PLC | | | | | | | | | a | |
| Λ. ΜΕΣΟΓΕΙΩΝ 109-111, ΑΘΗΝΑ | | | | +30 2106960000 | | 210-6928000 | | | | |
| INDEX ΧΡΗΜΑΤΙΣΤΗΡΙΑΚΗ Α.Ε.Π.Ε.Υ. | | | | | a | | | | | |
| ΔΡΑΓΑΤΣΑΝΙΟΥ 6, ΑΘΗΝΑ | | | | +30 2103213920 | | +30 210-3213216 | | | | |
| INTERFINBROK CORPORATION S.A. | | | | | | | | | | a |
| STR.CALARASI NR. 1, CONSTANTA | | | | +40 241639071 | | 0241-547829 | | | | |
| LAIKI FINANCIAL SERVICES LTD | | | | | | a | | | | |
| ΛΕΩΦ. ΒΥΡΩΝΟΣ 26, ΛΕΥΚΩΣΙΑ ΚΥΠΡΟΥ | | | | 357 22367367 | | 357 22718567 | | | | |
| MAGNA TRUST ΧΡΗΜΑΤΙΣΤΗΡΙΑΚΗ Α.Ε.Π.Ε.Υ. | | | | | a | | | | | |
| ΚΑΡΑΓΙΩΡΓΗ ΣΕΡΒΙΑΣ 12-14, ΑΘΗΝΑ | | | | +30 2103800820 | | 210-3220910 | | | | |
| MEGA EQUITY SECURITIES & FINANCIAL SERVICES PUBLIC LTD | | | | | a | a | | a | | |
| ΛΕΩΦ. ΓΡΙΒΑ ΔΙΓΓΕΝΗ 42-44, ΛΕΥΚΩΣΙΑ ΚΥΠΡΟΥ | | | | +357 22711711 | | 357 22711811 | | | | |
| MERIT ΧΡΗΜΑΤΙΣΤΗΡΙΑΚΗ Α.Ε.Π.Ε.Υ. | | | | | a | | a | | | a |
| ΓΕΩΡΓΙΟΥ ΣΟΥΡΗ 3, ΑΘΗΝΑ | | | | 2103671800 | | 210-3671830 | | | | |

Πίνακας Μελών Χρηματιστηρίου Αθηνών και Μελών ΕΤ.ΕΚ.

| Επωνυμία | Διεύθυνση | Τηλέφωνο | Φαξ | Αγορά Μετοχών | | | Αγορά Παραγώγων | | Μέλη ΕΤ.ΕΚ. | |
|---|-----------|----------|-----|----------------|---------------------|-------------------|-----------------|-------------------|--------------------|-------------------|
| | | | | Μέλος Αγοράς | Μέλος εξ Αποστάσεως | Ειδικός Διαπρήτης | Διαπρήτης | Ειδικός Διαπρήτης | Γενικό Εκκαθ'στικό | Άμεσο Εκκαθ'στικό |
| ΝΥΝΤΙΥΣ ΧΡΗΜΑΤΙΣΤΗΡΙΑΚΗ Α.Ε.Π.Ε.Υ. | | | | a | | | | | | |
| ΔΡΑΓΑΤΣΑΝΙΟΥ 6, ΑΘΗΝΑ | | | | +30 2103350599 | +30210-3254846 | | | | | |
| ONE PLUS CAPITAL LIMITED | | | | a | a | | | | | |
| 75 PRODRΟΜΟΥ AVENUE, ONEWORLD PARKVIEW HOUSE, 3RD FLOOR 30722873760 | | | | | | | | | | |
| PRELIUM Α.Ε.Π.Ε.Υ. | | | | a | | | a | | | |
| ΔΑΒΑΚΗ & ΛΕΩΦ. ΚΗΦΙΣΙΑΣ 1, ΑΘΗΝΑ | | | | +30 2103677000 | +30 210-6926403 | | | | | |
| PROCHOICE CHRIMATISTIRIAKI LTD | | | | a | a | | | | | |
| ΣΤΥΡΟΥ ΚΥΠΡΙΑΝΟΥ 57, ΛΕΥΚΩΣΙΑ ΚΥΠΡΟΥ | | | | +357-24-661192 | +357-24-662464 | | | | | |
| SHARELINK SECURITIES & FINANCIAL SERVICES LTD | | | | a | a | | a | | | |
| ΘΕΟΤΟΚΗ ΜΕΓΑΡΟ ΕΛΛΗΝΑ 6, ΛΕΥΚΩΣΙΑ ΚΥΠΡΟΥ | | | | +357 22554200 | +357 22750852 | | | | | |
| SOCIETE GENERALE S.A. | | | | a | a | | a | | | |
| 17 COURS VALMY 92987 PUTEAUX - LA DEFENSE, ΠΑΡΙΣΙ | | | | +33 157290504 | +33142138697 | | | | | |
| SOLIDUS SECURITIES Α.Ε.Π.Ε.Υ. | | | | a | | | a | | | a |
| ΛΟΥΙΖΗΣ ΡΙΑΝΚΟΥΡ 64, ΑΘΗΝΑ | | | | +30 2106900600 | 210-6985421 | | | | | |
| SSIF VIENNA INVESTMENT TRUST S.A. | | | | | | | | | | a |
| 4 SPLAIUL UNIRII, BUILDING B3, BUCHAREST | | | | +40 212074880 | 004 021 207 48 98 | | | | | |
| THE CYPRUS INVESTMENT & SECURITIES CORPORATION LTD | | | | a | a | | | | | |
| ΛΕΩΦ. ΛΕΜΕΣΟΥ 154, ΛΕΥΚΩΣΙΑ ΚΥΠΡΟΥ | | | | +357 22121700 | 357 22338800 | | | | | |
| UBS LIMITED | | | | a | a | | | | | |
| FINSBURY AVENUE 1, LONDON | | | | +44 2075687135 | | | | | | |
| Α. ΣΑΡΡΗΣ ΧΡΗΜΑΤΙΣΤΗΡΙΑΚΗ Α.Ε.Π.Ε.Υ. | | | | a | | | | | | |
| ΔΡΑΓΑΤΣΑΝΙΟΥ 6, ΑΘΗΝΑ | | | | +30 2103367700 | 210-3312324 | | | | | |
| ΑΛΦΑ FINANCE ΔΕΠΕΥ | | | | a | | a | a | a | | a |
| ΜΕΡΛΙΝ 5, ΑΘΗΝΑ | | | | +30 2103677400 | 210-33311193 | | | | | |
| ΑΤΛΑΣ ΧΡΗΜΑΤΙΣΤΗΡΙΑΚΗ Α.Ε.Π.Ε.Υ. | | | | a | | | a | | | |
| ΜΙΧΑΛΛΑΚΟΠΟΥΛΟΥ 125 & ΒΕΡΒΑΙΝΩΝ 14-16, ΑΘΗΝΑ | | | | +30 2103363300 | 210-3238925 | | | | | |
| Γ. Α. ΠΕΡΒΑΝΑΣ ΧΡΗΜΑΤΙΣΤΗΡΙΑΚΗ Α.Ε.Π.Ε.Υ. | | | | a | | | | | | |
| ΣΟΦΟΚΛΕΟΥΣ 7-9, ΑΘΗΝΑ | | | | +30 2103727200 | 210-3210-291 | | | | | |
| Δ. Α. ΤΣΕΚΟΥΡΑΣ ΧΡΗΜΑΤΙΣΤΗΡΙΑΚΗ Α.Ε.Π.Ε.Υ. | | | | a | | | | | | |
| ΣΤΑΔΙΟΥ 33, ΑΘΗΝΑ | | | | +30 2103245100 | 210-3211997 | | | | | |
| ΔΥΝΑΜΙΚΗ ΧΡΗΜΑΤΙΣΤΗΡΙΑΚΗ Α.Ε.Π.Ε.Υ. | | | | a | | | a | | | a |
| ΟΜΗΡΟΥ 8, ΑΘΗΝΑ | | | | +30 2103677700 | 210-3677777 | | | | | |
| ΕΘΝΙΚΗ ΤΡΑΠΕΖΑ ΤΗΣ ΕΛΛΑΔΟΣ Α.Ε. | | | | a | | | a | | | a |
| ΑΙΟΛΟΥ 86, ΑΘΗΝΑ | | | | (210)-3341000 | (210)-3228187 | | | | | |
| ΑΚΑΔΗΜΙΑΣ 68, ΑΘΗΝΑ | | | | (210)-3328817 | (210)-3328678 | | | | | |
| ΕΘΝΙΚΗ ΧΡΗΜΑΤΙΣΤΗΡΙΑΚΗ Α.Ε.Π.Ε.Υ. | | | | a | | a | a | a | | |
| ΛΕΩΦ. ΚΗΦΙΣΙΑΣ, ΚΤΗΡΙΟ Α 66, ΑΘΗΝΑ | | | | +30 2107720000 | +30 210-7720002 | | | | | |
| ΕΛΛΗΝΙΚΗ ΤΡΑΠΕΖΑ (ΕΠΕΝΔΥΣΕΙΣ) ΛΤΔ | | | | | a | | | | | |
| ΛΕΩΦ.ΚΥΡΙΑΚΟΥ ΜΑΤΣΗ 31 - ΤΘ 24747, ΛΕΥΚΩΣΙΑ ΚΥΠΡΟΥ | | | | +357 22500100 | 357 22500110 | | | | | |
| ΕΛΛΗΝΟΑΜΕΡΙΚΑΝΙΚΗ ΧΡΗΜΑΤΙΣΤΗΡΙΑΚΗ Α.Ε.Π.Ε.Υ. | | | | a | | a | a | | | a |
| ΑΝΔΡΕΑ ΠΑΠΑΝΔΡΕΟΥ 27, ΑΘΗΝΑ | | | | +30 2103311100 | +30 210-3215968 | | | | | |
| ΕΠΕΝΔΥΤΙΚΗ ΤΡΑΠΕΖΑ ΕΛΛΑΔΟΣ Α.Ε. | | | | a | | | a | a | | a |
| ΑΙΓΙΑΛΕΙΑΣ & ΠΑΡΑΔΕΙΣΟΥ 32, ΜΑΡΟΥΣΙ | | | | +30 2108173111 | +30 210-6896325 | | | | | |
| ΗΛΙΑΣ ΠΕΤΡΟΠΟΥΛΑΚΗΣ ΧΡΗΜΑΤΙΣΤΗΡΙΑΚΗ Α.Ε.Π.Ε.Υ. | | | | a | | | a | | | |
| ΑΡΙΣΤΕΙΔΟΥ 9, ΑΘΗΝΑ | | | | +30 2103213928 | +30 210-3216810 | | | | | |
| Ι. Χ. ΜΑΥΡΙΚΗΣ ΧΡΗΜΑΤΙΣΤΗΡΙΑΚΗ Α.Ε.Π.Ε.Υ. | | | | a | | | | | | |
| ΣΟΦΟΚΛΕΟΥΣ 5, ΑΘΗΝΑ | | | | +30 2103216730 | 210-3217767 | | | | | |
| ΚΑΠΠΑ ΧΡΗΜΑΤΙΣΤΗΡΙΑΚΗ Α.Ε.Π.Ε.Υ. | | | | a | | | a | | | |
| ΒΑΛΛΩΡΙΤΟΥ 15, ΑΘΗΝΑ | | | | +30 2103678600 | +30 210-3641002 | | | | | |
| ΚΑΡΑΜΑΝΩΦ ΧΡΗΜΑΤΙΣΤΗΡΙΑΚΗ Α.Ε.Π.Ε.Υ. | | | | a | | | a | | | |
| ΠΛ. ΑΓΙΩΝ ΘΕΟΔΩΡΩΝ 2, ΑΘΗΝΑ | | | | +30 2103212947 | +30 210-3217088 | | | | | |
| ΚΥΚΛΟΣ ΧΡΗΜΑΤΙΣΤΗΡΙΑΚΗ Α.Ε.Π.Ε.Υ. | | | | a | | | a | | | a |
| ΠΑΝΕΠΙΣΤΗΜΙΟΥ 39, ΑΘΗΝΑ | | | | +30 2103364300 | +30 210-3239122 | | | | | |
| ΛΕΩΝ ΔΕΠΟΛΑΣ ΧΡΗΜΑΤΙΣΤΗΡΙΑΚΗ Α.Ε.Π.Ε.Υ. | | | | a | | a | a | | | |
| ΧΡ. ΛΑΔΑ 1, ΑΘΗΝΑ | | | | +30 2103213276 | +30 210-3211618 | | | | | |
| ΜΙΔΑΣ ΧΡΗΜΑΤΙΣΤΗΡΙΑΚΗ Α.Ε.Π.Ε.Υ. | | | | a | | a | | | | |
| ΣΟΦΟΚΛΕΟΥΣ 5, ΑΘΗΝΑ | | | | +30 2141008800 | +30 210-3253205 | | | | | |
| Ν. ΧΡΥΣΟΧΟΙΔΗΣ ΧΡΗΜΑΤΙΣΤΗΡΙΑΚΗ Α.Ε.Π.Ε.Υ. | | | | a | | | a | | | a |
| ΣΟΦΟΚΛΕΟΥΣ 7-9, ΑΘΗΝΑ | | | | +30 2103213913 | +30 210-3216115 | | | | | |
| ΠΑΝΤΕΛΑΚΗΣ ΧΡΗΜΑΤΙΣΤΗΡΙΑΚΗ Α.Ε.Π.Ε.Υ. | | | | a | | | a | a | | |
| ΕΘΝΙΚΗΣ ΑΝΤΙΣΤΑΣΕΩΣ Β 57, ΧΑΛΑΝΔΡΙ | | | | +30 2106965000 | 210-6929550 | | | | | |
| ΠΕΙΡΑΙΩΣ Α.Ε.Π.Ε.Υ. | | | | a | | a | a | a | | a |
| ΚΟΡΑΗ 5, ΑΘΗΝΑ | | | | +30 2103354100 | 210-3354170 | | | | | |

Πίνακας Μελών Χρηματιστηρίου Αθηνών και Μελών ΕΤ.ΕΚ.

| Επωνυμία | | | Αγορά Μετοχών | | | Αγορά Παραγώγων | | Μέλη ΕΤ.ΕΚ. | |
|---|----------------|-----------------|---------------|---------------------|-------------------|-----------------|-------------------|--------------------|-------------------|
| Διεύθυνση | Τηλέφωνο | Φαξ | Μέλος Αγοράς | Μέλος εξ Αποστάσεως | Ειδικός Διαπρήτης | Διαπρήτης | Ειδικός Διαπρήτης | Γενικό Εκκαθιστικό | Άμεσο Εκκαθιστικό |
| ΠΗΓΑΣΟΣ ΧΡΗΜΑΤΙΣΤΗΡΙΑΚΗ Α.Ε.Π.Ε.Υ. | | | a | | | a | | | |
| ΒΑΛΛΑΡΙΤΟΥ & ΑΜΕΡΙΚΗΣ 17, ΑΘΗΝΑ | +30 2103670700 | +30 210-3670760 | | | | | | | |
| ΣΤ. ΕΜ. ΛΑΥΡΕΝΤΑΚΗΣ ΧΡΗΜΑΤΙΣΤΗΡΙΑΚΗ Α.Ε.Π.Ε.Υ. | | | a | | | a | | | |
| ΣΟΦΟΚΛΕΟΥΣ 7-9, ΑΘΗΝΑ | +30 2103213336 | +30 210-3246572 | | | | | | | |
| ΤΡΑΠΕΖΑ EUROBANK ERGASIAS A.E. | | | | | | | | a | |
| ΟΘΩΝΟΣ 8, ΑΘΗΝΑ | (210)-3337000 | (210)-3233866 | | | | | | | |
| ΟΘΩΝΟΣ 8, ΑΘΗΝΑ | +30 2103337000 | 210-3245916 | | | | | | | |
| ΟΘΩΝΟΣ 8, ΑΘΗΝΑ | (210)-3337969 | (210)-3245916 | | | | | | | |
| ΤΡΑΠΕΖΑ ΠΕΙΡΑΙΩΣ Α.Ε. | | | a | | | a | | a | |
| ΑΜΕΡΙΚΗΣ 4, ΑΘΗΝΑ | (210)-3335000 | (210)-3335079 | | | | | | | |
| | (210)-3335918 | (210)-3254207 | | | | | | | |
| ΑΜΕΡΙΚΗΣ 4, ΑΘΗΝΑ | +30 2103335000 | 210-3335079 | | | | | | | |

Πίνακας Μετοχών Υπό Ειδική Διαπραγμάτευση

| Μετοχές | Κατηγορία Διαπραγμάτευσης |
|--|--------------------------------|
| Ειδικός Διαπραγματευτής | Έναρξη Ειδικής Διαπραγμάτευσης |
| ALPHA BANK (ΚΟ) | Κύρια Αγορά |
| EUROBANK EQUITIES Α.Ε.Π.Ε.Υ. | 24/10/2012 |
| MERIT ΧΡΗΜΑΤΙΣΤΗΡΙΑΚΗ Α.Ε.Π.Ε.Υ. | 03/09/2013 |
| ΑΛΦΑ FINANCE ΑΕΠΕΥ | 29/02/2016 |
| ΕΘΝΙΚΗ ΧΡΗΜΑΤΙΣΤΗΡΙΑΚΗ Α.Ε.Π.Ε.Υ. | 15/01/2013 |
| ΛΕΩΝ ΔΕΠΟΛΑΣ ΧΡΗΜΑΤΙΣΤΗΡΙΑΚΗ Α.Ε.Π.Ε.Υ. | 04/01/2016 |
| ΜΙΔΑΣ ΧΡΗΜΑΤΙΣΤΗΡΙΑΚΗ Α.Ε.Π.Ε.Υ. | 11/01/2006 |
| ΠΕΙΡΑΙΩΣ Α.Ε.Π.Ε.Υ. | 28/05/2013 |
| ΑΤΤΙΚΑ BANK Α.Τ.Ε. (ΚΟ) | Κύρια Αγορά |
| ΒΕΤΑ ΧΡΗΜΑΤΙΣΤΗΡΙΑΚΗ Α.Ε.Π.Ε.Υ. | 02/06/2014 |
| EUROBANK EQUITIES Α.Ε.Π.Ε.Υ. | 25/07/2014 |
| EUROXX ΧΡΗΜΑΤΙΣΤΗΡΙΑΚΗ Α.Ε.Π.Ε.Υ. | 22/01/2016 |
| BYTE COMPUTER (ΚΟ) | Κύρια Αγορά |
| MERIT ΧΡΗΜΑΤΙΣΤΗΡΙΑΚΗ Α.Ε.Π.Ε.Υ. | 04/08/2013 |
| CENERGY HOLDINGS (ΚΑ) | Κύρια Αγορά |
| EUROBANK EQUITIES Α.Ε.Π.Ε.Υ. | 02/01/2017 |
| ΑΛΦΑ FINANCE ΑΕΠΕΥ | 02/01/2017 |
| COCA-COLA HBC AG (ΚΟ) | Κύρια Αγορά |
| EUROBANK EQUITIES Α.Ε.Π.Ε.Υ. | 23/10/2013 |
| ΕΘΝΙΚΗ ΧΡΗΜΑΤΙΣΤΗΡΙΑΚΗ Α.Ε.Π.Ε.Υ. | 29/04/2013 |
| ΠΕΙΡΑΙΩΣ Α.Ε.Π.Ε.Υ. | 04/05/2015 |
| FOLLI-FOLLIE (ΚΟ) | Κύρια Αγορά |
| ΕΘΝΙΚΗ ΧΡΗΜΑΤΙΣΤΗΡΙΑΚΗ Α.Ε.Π.Ε.Υ. | 17/02/2014 |
| ΠΕΙΡΑΙΩΣ Α.Ε.Π.Ε.Υ. | 04/05/2015 |
| FOURLIS ΣΥΜΜΕΤΟΧΩΝ (ΚΟ) | Κύρια Αγορά |
| EUROBANK EQUITIES Α.Ε.Π.Ε.Υ. | 01/12/2016 |
| EUROXX ΧΡΗΜΑΤΙΣΤΗΡΙΑΚΗ Α.Ε.Π.Ε.Υ. | 01/12/2016 |
| ΠΕΙΡΑΙΩΣ Α.Ε.Π.Ε.Υ. | 06/03/2017 |
| INTERCONTINENTAL (ΚΟ) | Κύρια Αγορά |
| EUROXX ΧΡΗΜΑΤΙΣΤΗΡΙΑΚΗ Α.Ε.Π.Ε.Υ. | 20/02/2017 |
| INTRACOM HOLDINGS (ΚΟ) | Κύρια Αγορά |
| ΕΛΛΗΝΟΑΜΕΡΙΚΑΝΙΚΗ ΧΡΗΜΑΤΙΣΤΗΡΙΑΚΗ Α.Ε.Π.Ε.Υ. | 07/09/2015 |
| J. & P. - ΑΒΑΞ (ΚΟ) | Κύρια Αγορά |
| EUROBANK EQUITIES Α.Ε.Π.Ε.Υ. | 14/12/2015 |
| JUMBO (ΚΟ) | Κύρια Αγορά |
| ΜΙΔΑΣ ΧΡΗΜΑΤΙΣΤΗΡΙΑΚΗ Α.Ε.Π.Ε.Υ. | 27/07/2016 |
| ΠΕΙΡΑΙΩΣ Α.Ε.Π.Ε.Υ. | 06/03/2017 |
| LAMDA DEVELOPMENT(ΚΟ) | Κύρια Αγορά |
| EUROBANK EQUITIES Α.Ε.Π.Ε.Υ. | 08/12/2014 |
| MARFIN INVESTMENT GROUP (ΚΟ) | Κύρια Αγορά |
| ΕΛΛΗΝΟΑΜΕΡΙΚΑΝΙΚΗ ΧΡΗΜΑΤΙΣΤΗΡΙΑΚΗ Α.Ε.Π.Ε.Υ. | 25/07/2014 |
| ΛΕΩΝ ΔΕΠΟΛΑΣ ΧΡΗΜΑΤΙΣΤΗΡΙΑΚΗ Α.Ε.Π.Ε.Υ. | 20/02/2017 |
| ΠΕΙΡΑΙΩΣ Α.Ε.Π.Ε.Υ. | 02/02/2013 |
| MLS ΠΛΗΡΟΦΟΡΙΚΗ (ΚΟ) | Κύρια Αγορά |
| ΕΛΛΗΝΟΑΜΕΡΙΚΑΝΙΚΗ ΧΡΗΜΑΤΙΣΤΗΡΙΑΚΗ Α.Ε.Π.Ε.Υ. | 07/12/2015 |
| QUALITY & RELIABILITY (ΚΟ) | Κύρια Αγορά |
| ΒΕΤΑ ΧΡΗΜΑΤΙΣΤΗΡΙΑΚΗ Α.Ε.Π.Ε.Υ. | 20/08/2014 |
| VIOTALCO SA/NV (ΚΑ) | Κύρια Αγορά |
| MERIT ΧΡΗΜΑΤΙΣΤΗΡΙΑΚΗ Α.Ε.Π.Ε.Υ. | 17/03/2014 |
| ΑΛΦΑ FINANCE ΑΕΠΕΥ | 17/02/2014 |
| ΑΛΟΥΜΥΛ (ΚΟ) | Κύρια Αγορά |
| ΒΕΤΑ ΧΡΗΜΑΤΙΣΤΗΡΙΑΚΗ Α.Ε.Π.Ε.Υ. | 18/07/2013 |
| ΓΕΚ ΤΕΡΝΑ (ΚΟ) | Κύρια Αγορά |
| ΕΛΛΗΝΟΑΜΕΡΙΚΑΝΙΚΗ ΧΡΗΜΑΤΙΣΤΗΡΙΑΚΗ Α.Ε.Π.Ε.Υ. | 07/09/2015 |
| ΔΕΗ (ΚΟ) | Κύρια Αγορά |
| EUROBANK EQUITIES Α.Ε.Π.Ε.Υ. | 23/10/2012 |
| ΑΛΦΑ FINANCE ΑΕΠΕΥ | 08/01/2013 |
| ΕΘΝΙΚΗ ΧΡΗΜΑΤΙΣΤΗΡΙΑΚΗ Α.Ε.Π.Ε.Υ. | 26/03/2013 |
| ΜΙΔΑΣ ΧΡΗΜΑΤΙΣΤΗΡΙΑΚΗ Α.Ε.Π.Ε.Υ. | 04/04/2016 |
| ΠΕΙΡΑΙΩΣ Α.Ε.Π.Ε.Υ. | 28/09/2013 |
| ΕΘΝΙΚΗ ΤΡΑΠΕΖΑ (ΚΟ) | Κύρια Αγορά |
| EUROBANK EQUITIES Α.Ε.Π.Ε.Υ. | 24/10/2012 |
| MERIT ΧΡΗΜΑΤΙΣΤΗΡΙΑΚΗ Α.Ε.Π.Ε.Υ. | 03/09/2013 |
| ΑΛΦΑ FINANCE ΑΕΠΕΥ | 08/01/2013 |
| ΕΘΝΙΚΗ ΧΡΗΜΑΤΙΣΤΗΡΙΑΚΗ Α.Ε.Π.Ε.Υ. | 28/02/2013 |
| ΕΛΛΗΝΟΑΜΕΡΙΚΑΝΙΚΗ ΧΡΗΜΑΤΙΣΤΗΡΙΑΚΗ Α.Ε.Π.Ε.Υ. | 25/07/2014 |
| ΛΕΩΝ ΔΕΠΟΛΑΣ ΧΡΗΜΑΤΙΣΤΗΡΙΑΚΗ Α.Ε.Π.Ε.Υ. | 20/04/2015 |
| ΜΙΔΑΣ ΧΡΗΜΑΤΙΣΤΗΡΙΑΚΗ Α.Ε.Π.Ε.Υ. | 07/01/2016 |
| ΠΕΙΡΑΙΩΣ Α.Ε.Π.Ε.Υ. | 08/09/2013 |

Πίνακας Μετοχών Υπό Ειδική Διαπραγμάτευση

| Μετοχές | Κατηγορία Διαπραγμάτευσης |
|--|--------------------------------|
| Ειδικός Διαπραγματευτής | Έναρξη Ειδικής Διαπραγμάτευσης |
| ΕΛΑΣΤΡΟΝ (ΚΟ) | Κύρια Αγορά |
| ΛΕΩΝ ΔΕΠΟΛΑΣ ΧΡΗΜΑΤΙΣΤΗΡΙΑΚΗ Α.Ε.Π.Ε.Υ. | 20/02/2017 |
| ΕΛΛΑΚΤΩΡ (ΚΟ) | Κύρια Αγορά |
| EUROBANK EQUITIES Α.Ε.Π.Ε.Υ. | 01/06/2013 |
| ΕΘΝΙΚΗ ΧΡΗΜΑΤΙΣΤΗΡΙΑΚΗ Α.Ε.Π.Ε.Υ. | 25/06/2013 |
| ΕΛΛΗΝ. ΧΡΗΜΑΤΙΣΤΗΡΙΑ-Χ.Α. (ΚΟ) | Κύρια Αγορά |
| EUROBANK EQUITIES Α.Ε.Π.Ε.Υ. | 01/06/2013 |
| ΕΘΝΙΚΗ ΧΡΗΜΑΤΙΣΤΗΡΙΑΚΗ Α.Ε.Π.Ε.Υ. | 25/06/2013 |
| ΕΛΛΗΝΟΑΜΕΡΙΚΑΝΙΚΗ ΧΡΗΜΑΤΙΣΤΗΡΙΑΚΗ Α.Ε.Π.Ε.Υ. | 01/09/2014 |
| ΠΕΙΡΑΙΩΣ Α.Ε.Π.Ε.Υ. | 04/05/2015 |
| ΕΛΛΗΝΙΚΑ ΠΕΤΡΕΛΑΙΑ (ΚΟ) | Κύρια Αγορά |
| ΕΛΛΗΝΟΑΜΕΡΙΚΑΝΙΚΗ ΧΡΗΜΑΤΙΣΤΗΡΙΑΚΗ Α.Ε.Π.Ε.Υ. | 14/09/2015 |
| ΕΛΤΟΝ (ΚΟ) | Κύρια Αγορά |
| ΒΕΤΑ ΧΡΗΜΑΤΙΣΤΗΡΙΑΚΗ Α.Ε.Π.Ε.Υ. | 03/09/2013 |
| ΙΝΤΡΑΛΟΤ (ΚΟ) | Κύρια Αγορά |
| ΠΕΙΡΑΙΩΣ Α.Ε.Π.Ε.Υ. | 28/09/2013 |
| ΚΑΝΑΚΗΣ Σ. (ΚΟ) | Κύρια Αγορά |
| ΒΕΤΑ ΧΡΗΜΑΤΙΣΤΗΡΙΑΚΗ Α.Ε.Π.Ε.Υ. | 01/10/2013 |
| ΚΛΟΥΚΙΝΑΣ - ΛΑΠΠΑΣ (ΚΟ) | Κύρια Αγορά |
| ΒΕΤΑ ΧΡΗΜΑΤΙΣΤΗΡΙΑΚΗ Α.Ε.Π.Ε.Υ. | 22/09/2014 |
| ΚΡΙ - ΚΡΙ (ΚΟ) | Κύρια Αγορά |
| ΛΕΩΝ ΔΕΠΟΛΑΣ ΧΡΗΜΑΤΙΣΤΗΡΙΑΚΗ Α.Ε.Π.Ε.Υ. | 16/01/2017 |
| ΛΑΜΨΑ (ΚΟ) | Κύρια Αγορά |
| ΛΕΩΝ ΔΕΠΟΛΑΣ ΧΡΗΜΑΤΙΣΤΗΡΙΑΚΗ Α.Ε.Π.Ε.Υ. | 16/01/2017 |
| ΜΟΤΟΡ ΟΪΛ (ΚΟ) | Κύρια Αγορά |
| EUROBANK EQUITIES Α.Ε.Π.Ε.Υ. | 23/10/2012 |
| ΕΘΝΙΚΗ ΧΡΗΜΑΤΙΣΤΗΡΙΑΚΗ Α.Ε.Π.Ε.Υ. | 17/02/2014 |
| ΕΛΛΗΝΟΑΜΕΡΙΚΑΝΙΚΗ ΧΡΗΜΑΤΙΣΤΗΡΙΑΚΗ Α.Ε.Π.Ε.Υ. | 01/09/2014 |
| ΠΕΙΡΑΙΩΣ Α.Ε.Π.Ε.Υ. | 04/05/2015 |
| ΜΥΤΙΛΗΝΑΙΟΣ (ΚΟ) | Κύρια Αγορά |
| ΕΘΝΙΚΗ ΧΡΗΜΑΤΙΣΤΗΡΙΑΚΗ Α.Ε.Π.Ε.Υ. | 25/06/2013 |
| ΠΕΙΡΑΙΩΣ Α.Ε.Π.Ε.Υ. | 04/05/2015 |
| ΟΠΑΠ (ΚΟ) | Κύρια Αγορά |
| EUROBANK EQUITIES Α.Ε.Π.Ε.Υ. | 24/10/2012 |
| ΑΛΦΑ FINANCE ΑΕΠΕΥ | 08/01/2013 |
| ΕΘΝΙΚΗ ΧΡΗΜΑΤΙΣΤΗΡΙΑΚΗ Α.Ε.Π.Ε.Υ. | 15/01/2013 |
| ΕΛΛΗΝΟΑΜΕΡΙΚΑΝΙΚΗ ΧΡΗΜΑΤΙΣΤΗΡΙΑΚΗ Α.Ε.Π.Ε.Υ. | 25/07/2014 |
| ΜΙΔΑΣ ΧΡΗΜΑΤΙΣΤΗΡΙΑΚΗ Α.Ε.Π.Ε.Υ. | 04/04/2016 |
| ΠΕΙΡΑΙΩΣ Α.Ε.Π.Ε.Υ. | 04/05/2015 |
| ΟΤΕ (ΚΟ) | Κύρια Αγορά |
| EUROBANK EQUITIES Α.Ε.Π.Ε.Υ. | 24/10/2012 |
| ΑΛΦΑ FINANCE ΑΕΠΕΥ | 08/01/2013 |
| ΕΘΝΙΚΗ ΧΡΗΜΑΤΙΣΤΗΡΙΑΚΗ Α.Ε.Π.Ε.Υ. | 01/12/2012 |
| ΕΛΛΗΝΟΑΜΕΡΙΚΑΝΙΚΗ ΧΡΗΜΑΤΙΣΤΗΡΙΑΚΗ Α.Ε.Π.Ε.Υ. | 25/07/2014 |
| ΜΙΔΑΣ ΧΡΗΜΑΤΙΣΤΗΡΙΑΚΗ Α.Ε.Π.Ε.Υ. | 01/10/2015 |
| ΠΕΙΡΑΙΩΣ Α.Ε.Π.Ε.Υ. | 08/09/2013 |
| ΠΑΠΟΥΤΣΑΝΗΣ (ΚΟ) | Κύρια Αγορά |
| ΒΕΤΑ ΧΡΗΜΑΤΙΣΤΗΡΙΑΚΗ Α.Ε.Π.Ε.Υ. | 25/11/2013 |
| ΠΕΙΡΑΙΩΣ ΤΡΑΠΕΖΑ (ΚΟ) | Κύρια Αγορά |
| EUROBANK EQUITIES Α.Ε.Π.Ε.Υ. | 23/10/2012 |
| EUROXX ΧΡΗΜΑΤΙΣΤΗΡΙΑΚΗ Α.Ε.Π.Ε.Υ. | 15/02/2016 |
| MERIT ΧΡΗΜΑΤΙΣΤΗΡΙΑΚΗ Α.Ε.Π.Ε.Υ. | 16/09/2013 |
| ΕΘΝΙΚΗ ΧΡΗΜΑΤΙΣΤΗΡΙΑΚΗ Α.Ε.Π.Ε.Υ. | 02/06/2013 |
| ΕΛΛΗΝΟΑΜΕΡΙΚΑΝΙΚΗ ΧΡΗΜΑΤΙΣΤΗΡΙΑΚΗ Α.Ε.Π.Ε.Υ. | 25/07/2014 |
| ΜΙΔΑΣ ΧΡΗΜΑΤΙΣΤΗΡΙΑΚΗ Α.Ε.Π.Ε.Υ. | 11/01/2016 |
| ΠΕΙΡΑΙΩΣ Α.Ε.Π.Ε.Υ. | 16/02/2013 |
| ΠΕΤΡΟΠΟΥΛΟΣ ΠΕΤΡΟΣ (ΚΟ) | Κύρια Αγορά |
| ΒΕΤΑ ΧΡΗΜΑΤΙΣΤΗΡΙΑΚΗ Α.Ε.Π.Ε.Υ. | 28/05/2013 |
| ΠΛΑΙΣΙΟ COMPUTERS (ΚΟ) | Κύρια Αγορά |
| ΒΕΤΑ ΧΡΗΜΑΤΙΣΤΗΡΙΑΚΗ Α.Ε.Π.Ε.Υ. | 05/05/2014 |
| EUROBANK EQUITIES Α.Ε.Π.Ε.Υ. | 02/03/2015 |
| ΣΑΡΑΝΤΗΣ ΓΡ. (ΚΟ) | Κύρια Αγορά |
| ΒΕΤΑ ΧΡΗΜΑΤΙΣΤΗΡΙΑΚΗ Α.Ε.Π.Ε.Υ. | 14/05/2013 |
| EUROBANK EQUITIES Α.Ε.Π.Ε.Υ. | 24/10/2016 |
| ΤΙΤΑΝ (ΚΟ) | Κύρια Αγορά |
| EUROBANK EQUITIES Α.Ε.Π.Ε.Υ. | 23/10/2012 |
| ΕΘΝΙΚΗ ΧΡΗΜΑΤΙΣΤΗΡΙΑΚΗ Α.Ε.Π.Ε.Υ. | 17/02/2014 |
| ΠΕΙΡΑΙΩΣ Α.Ε.Π.Ε.Υ. | 04/05/2015 |

Πίνακας Μετοχών Υπό Ειδική Διαπραγμάτευση

| Μετοχές | Κατηγορία Διαπραγμάτευσης |
|--|--------------------------------|
| Ειδικός Διαπραγματευτής | Έναρξη Ειδικής Διαπραγμάτευσης |
| ΤΡΑΠΕΖΑ EUROBANK ERGASIAS (ΚΟ) | Κύρια Αγορά |
| EUROBANK EQUITIES Α.Ε.Π.Ε.Υ. | 01/06/2013 |
| ΑΛΦΑ FINANCE ΑΕΠΕΥ | 08/01/2013 |
| ΕΛΛΗΝΟΑΜΕΡΙΚΑΝΙΚΗ ΧΡΗΜΑΤΙΣΤΗΡΙΑΚΗ Α.Ε.Π.Ε.Υ. | 25/07/2014 |
| ΜΙΔΑΣ ΧΡΗΜΑΤΙΣΤΗΡΙΑΚΗ Α.Ε.Π.Ε.Υ. | 07/01/2016 |
| ΠΕΙΡΑΙΩΣ Α.Ε.Π.Ε.Υ. | 28/09/2013 |
| ΥΓΕΙΑ (ΚΟ) | Κύρια Αγορά |
| ΕΛΛΗΝΟΑΜΕΡΙΚΑΝΙΚΗ ΧΡΗΜΑΤΙΣΤΗΡΙΑΚΗ Α.Ε.Π.Ε.Υ. | 18/04/2016 |

Γνωστοποιήσεις Συναλλαγών - Κατάλογος Υπόχρεων Προσώπων

| Ημερομηνία Υποβολής [1] | Επωνυμία | Λόγος Υποβολής [2] | Υπόχρεος | Ιδιότητα Υποχρέου | Σχέση με τον Υπόχρεο | Ημερομηνία Συναλλαγής | Αγορά | Όγκος Συναλλαγών | Αξία Συναλλαγών | Φύση Συναλλαγής [3] | Είδος Χρηματικού μέσου | Παρατηρήσεις [4] |
|-------------------------|----------|--------------------|----------|-------------------|----------------------|-----------------------|-------|------------------|-----------------|---------------------|------------------------|------------------|
| | | | | | | | | | | | | |

Σημειώσεις Γνωστοποιήσεων Συναλλαγών

Για περισσότερες πληροφορίες επί των γνωστοποιήσεων συναλλαγών επισκεφτείτε την ιστοσελίδα <http://athexgroup.gr/el/web/guest/companies-info-trade-notifications>

[1] - Η Ημερομηνία Υποβολής αφορά την Ημερομηνία που η Γνωστοποίηση παρελήφθει από το Χ.Α.

[2] - Λόγος Υποβολής: Α: Πρόσωπο που ασκεί Διευθυντικά καθήκοντα, Β: Πρόσωπο που έχει στενό δεσμό με πρόσωπο που ασκεί Διευθυντικά καθήκοντα.

[3] - Φύση Συναλλαγής: Α: Αγορά, Π: Πώληση.

[4] - Παρατηρήσεις: 1 - Λόγω Συμμετοχής σε ΑΜΚ, 2 - Λόγω Εξάσκησης Δικαιώματος Προαίρεσης αγοράς μετοχών που παρέχεται στο προσωπικό, 3 - Λόγω Δωρεάς, 4 - Λόγω Συγχώνευσης ή Διάσπασης κλπ, 5 - Λόγω Μετατροπής ή Ανταλλαγής Ομολογιών, 6 - Ανταλλαγή λόγω Προαιρετικής Δημόσιας Πρότασης.

| Υποκείμενη Αγορά | | | | Αγορά Παραγώγων | | | | | | | | | | | | | | |
|---------------------|------------|-------------|--------|--|----------|-----------|------------|----------|-------------|------------------|--------------------|------------------|------------|-------------|---------|-------|-----------------|-------|
| Ανωτ Τιμή | Κατωτ Τιμή | Τιμή κλεισ. | Μεταβ. | Μήνας Παράδοσης | Άνοιγμα | Ανωτ Τιμή | Κατωτ Τιμή | Τελ Τιμή | Τιμή κλεισ. | Τελευταία ζήτηση | Τελευταία προσφορά | Τιμή Εκκαθάρισης | Υψηλό ζωής | Χαμηλό ζωής | Πράξεις | Όγκος | Ανοικτές θέσεις | |
| FTSE/X.A. Large Cap | | | | (Μονάδα Διαπραγμάτευσης: 1 Μονάδα Δείκτη x 2€, Χρηματικός Διακανονισμός) | | | | | | | | | | | | | | |
| 1,751.86 | 1,718.33 | 1,732.48 | 0.82% | Μάρτιος 2017 | 1,726.50 | 1,751.50 | 1,726.50 | 1,734.50 | 1,734.50 | --- | --- | 1,737.25 | 1,778.25 | --- | 293 | 1,525 | 5,518 | |
| | | | | Απρίλιος 2017 | 1,747.00 | 1,752.75 | 1,736.00 | 1,736.00 | 1,736.00 | --- | --- | 1,739.25 | --- | 1,774.00 | --- | 69 | 706 | 3,456 |
| | | | | Μάιος 2017 | 1,741.00 | 1,741.00 | 1,741.00 | 1,741.00 | 1,741.00 | --- | --- | 1,739.25 | --- | 1,741.00 | --- | 1 | 3 | 3 |
| | | | | Ιούνιος 2017 | --- | --- | --- | --- | 1,728.00 | --- | --- | --- | --- | --- | --- | --- | --- | |
| | | | | Σεπτέμβριος 2017 | --- | --- | --- | --- | 1,736.75 | --- | --- | --- | --- | --- | --- | --- | --- | |
| | | | | Δεκέμβριος 2017 | --- | --- | --- | --- | 1,745.25 | --- | --- | --- | --- | --- | --- | --- | --- | |

| Υποκείμενη Αγορά | | | | Αγορά Παραγώγων | | | | | | | | | | | | | |
|--|------------|-------------|--------|------------------|---------|-----------|------------|----------|-------------|------------------|--------------------|------------------|------------|-------------|---------|-------|-----------------|
| Ανωτ Τιμή | Κατωτ Τιμή | Τιμή κλεισ. | Μεταβ. | Μήνας Παράδοσης | Άνοιγμα | Ανωτ Τιμή | Κατωτ Τιμή | Τελ Τιμή | Τιμή κλεισ. | Τελευταία ζήτηση | Τελευταία προσφορά | Τιμή Εκκαθάρισης | Υψηλό ζωής | Χαμηλό ζωής | Πράξεις | Όγκος | Ανοικτές θέσεις |
| (Μέγεθος Συμβολαίου: 100 Μετοχές, Φυσική Παράδοση) | | | | | | | | | | | | | | | | | |
| ALPHA BANK (ΚΟ) | | | | Μάρτιος 2017 | 1.73 | 1.77 | 1.70 | 1.70 | 1.70 | --- | --- | 1.72 | 2.04 | --- | 227 | 4,620 | 24,859 |
| 1.77 | 1.70 | 1.70 | 1.19% | Ιούνιος 2017 | 1.76 | 1.77 | 1.70 | 1.71 | 1.71 | --- | --- | 1.71 | 1.81 | --- | 40 | 334 | 1,040 |
| | | | | Σεπτέμβριος 2017 | --- | --- | --- | --- | 1.70 | --- | --- | --- | --- | --- | --- | --- | --- |
| | | | | Δεκέμβριος 2017 | --- | --- | --- | --- | 1.71 | --- | --- | --- | --- | --- | --- | --- | --- |
| (Μέγεθος Συμβολαίου: 100 Μετοχές, Φυσική Παράδοση) | | | | | | | | | | | | | | | | | |
| COCA-COLA HBC AG (ΚΟ) | | | | Μάρτιος 2017 | 22.58 | 22.59 | 22.40 | 22.40 | 22.40 | --- | --- | 22.36 | 23.59 | --- | 8 | 18 | 188 |
| 22.65 | 22.37 | 22.47 | -0.04% | Ιούνιος 2017 | --- | --- | --- | --- | 22.61 | --- | --- | --- | --- | --- | --- | --- | --- |
| | | | | Σεπτέμβριος 2017 | --- | --- | --- | --- | 22.72 | --- | --- | --- | --- | --- | --- | --- | --- |
| | | | | Δεκέμβριος 2017 | --- | --- | --- | --- | 22.83 | --- | --- | --- | --- | --- | --- | --- | --- |
| (Μέγεθος Συμβολαίου: 100 Μετοχές, Φυσική Παράδοση) | | | | | | | | | | | | | | | | | |
| FOLLI-FOLLIE (ΚΟ) | | | | Μάρτιος 2017 | 18.65 | 18.65 | 18.45 | 18.46 | 18.46 | --- | --- | 18.12 | 22.10 | --- | 11 | 19 | 373 |
| 18.74 | 18.40 | 18.44 | -1.07% | Ιούνιος 2017 | 18.60 | 18.65 | 18.56 | 18.64 | 18.64 | --- | --- | 18.12 | 18.65 | --- | 9 | 15 | 29 |
| | | | | Σεπτέμβριος 2017 | --- | --- | --- | --- | 18.84 | --- | --- | --- | --- | --- | --- | --- | --- |
| | | | | Δεκέμβριος 2017 | --- | --- | --- | --- | 18.93 | --- | --- | --- | --- | --- | --- | --- | --- |
| (Μέγεθος Συμβολαίου: 100 Μετοχές, Φυσική Παράδοση) | | | | | | | | | | | | | | | | | |
| FOURLIS ΣΥΜΜΕΤΟΧΩΝ (ΚΟ) | | | | Μάρτιος 2017 | --- | --- | --- | --- | 4.40 | --- | --- | 4.30 | 4.44 | --- | --- | --- | 184 |
| 4.45 | 4.32 | 4.32 | -1.82% | Ιούνιος 2017 | 4.41 | 4.41 | 4.38 | 4.38 | 4.38 | --- | --- | 4.38 | 4.41 | --- | 2 | 7 | 7 |
| | | | | Σεπτέμβριος 2017 | --- | --- | --- | --- | 4.45 | --- | --- | --- | --- | --- | --- | --- | --- |
| | | | | Δεκέμβριος 2017 | --- | --- | --- | --- | 4.47 | --- | --- | --- | --- | --- | --- | --- | --- |
| (Μέγεθος Συμβολαίου: 100 Μετοχές, Φυσική Παράδοση) | | | | | | | | | | | | | | | | | |
| GRIVALIA PROPERTIES (ΚΟ) | | | | Μάρτιος 2017 | 8.05 | 8.05 | 7.89 | 8.01 | 8.01 | --- | --- | 7.77 | 8.25 | --- | 5 | 10 | 75 |
| 8.08 | 7.84 | 7.96 | 1.27% | Ιούνιος 2017 | --- | --- | --- | --- | 7.90 | --- | --- | --- | --- | --- | --- | --- | --- |
| | | | | Σεπτέμβριος 2017 | --- | --- | --- | --- | 7.94 | --- | --- | --- | --- | --- | --- | --- | --- |
| | | | | Δεκέμβριος 2017 | --- | --- | --- | --- | 7.98 | --- | --- | --- | --- | --- | --- | --- | --- |
| (Μέγεθος Συμβολαίου: 100 Μετοχές, Φυσική Παράδοση) | | | | | | | | | | | | | | | | | |
| JUMBO (ΚΟ) | | | | Μάρτιος 2017 | 13.47 | 13.48 | 13.46 | 13.48 | 13.48 | --- | --- | 13.33 | 15.11 | --- | 4 | 4 | 302 |
| 13.53 | 13.33 | 13.33 | -1.11% | Ιούνιος 2017 | 13.48 | 13.48 | 13.46 | 13.46 | 13.46 | --- | --- | 13.34 | 14.37 | --- | 2 | 2 | 53 |
| | | | | Σεπτέμβριος 2017 | --- | --- | --- | --- | 13.62 | --- | --- | --- | --- | --- | --- | --- | --- |
| | | | | Δεκέμβριος 2017 | --- | --- | --- | --- | 13.69 | --- | --- | --- | --- | --- | --- | --- | --- |
| (Μέγεθος Συμβολαίου: 100 Μετοχές, Φυσική Παράδοση) | | | | | | | | | | | | | | | | | |
| MARFIN INVESTMENT GROUP (ΚΟ) | | | | Μάρτιος 2017 | 0.165 | 0.169 | 0.163 | 0.164 | 0.164 | --- | --- | 0.166 | 0.171 | --- | 44 | 1,525 | 54,812 |
| 0.168 | 0.163 | 0.164 | 3.14% | Ιούνιος 2017 | 0.164 | 0.170 | 0.164 | 0.165 | 0.165 | --- | --- | 0.165 | 0.170 | --- | 7 | 132 | 387 |
| | | | | Σεπτέμβριος 2017 | --- | --- | --- | --- | 0.161 | --- | --- | --- | --- | --- | --- | --- | --- |
| | | | | Δεκέμβριος 2017 | --- | --- | --- | --- | 0.161 | --- | --- | --- | --- | --- | --- | --- | --- |
| (Μέγεθος Συμβολαίου: 100 Μετοχές, Φυσική Παράδοση) | | | | | | | | | | | | | | | | | |
| VIOHALCO SA/NV (ΚΑ) | | | | Μάρτιος 2017 | 1.87 | 1.91 | 1.87 | 1.88 | 1.88 | --- | --- | 1.89 | 1.91 | --- | 88 | 1,058 | 3,990 |
| 1.92 | 1.87 | 1.88 | 2.17% | Ιούνιος 2017 | 1.90 | 1.92 | 1.89 | 1.90 | 1.90 | --- | --- | 1.90 | 1.92 | --- | 34 | 845 | 861 |
| | | | | Σεπτέμβριος 2017 | --- | --- | --- | --- | 1.86 | --- | --- | --- | --- | --- | --- | --- | --- |
| | | | | Δεκέμβριος 2017 | --- | --- | --- | --- | 1.87 | --- | --- | --- | --- | --- | --- | --- | --- |

| Υποκείμενη Αγορά | | | | Αγορά Παραγώγων | | | | | | | | | | | | | |
|--|------------|-------------|--------|------------------|---------|-----------|------------|----------|-------------|------------------|--------------------|------------------|------------|-------------|---------|--------|-----------------|
| Ανωτ Τιμή | Κατωτ Τιμή | Τιμή κλεισ. | Μεταβ. | Μήνας Παράδοσης | Άνοιγμα | Ανωτ Τιμή | Κατωτ Τιμή | Τελ Τιμή | Τιμή κλεισ. | Τελευταία ζήτηση | Τελευταία προσφορά | Τιμή Εκκαθάρισης | Υψηλό ζωής | Χαμηλό ζωής | Πράξεις | Όγκος | Ανοικτές θέσεις |
| (Μέγεθος Συμβολαίου: 100 Μετοχές, Φυσική Παράδοση) | | | | | | | | | | | | | | | | | |
| ΓΕΚ ΤΕΡΝΑ (ΚΟ) | | | | Μάρτιος 2017 | 2.24 | 2.37 | 2.23 | 2.33 | 2.33 | --- | --- | 2.35 | 2.42 | --- | 46 | 683 | 7,428 |
| 2.36 | 2.22 | 2.33 | 5.91% | Ιούνιος 2017 | 2.26 | 2.37 | 2.26 | 2.31 | 2.31 | --- | --- | 2.36 | 2.37 | --- | 15 | 433 | 430 |
| | | | | Σεπτέμβριος 2017 | --- | --- | --- | --- | 2.22 | --- | --- | --- | --- | --- | --- | --- | --- |
| | | | | Δεκέμβριος 2017 | --- | --- | --- | --- | 2.23 | --- | --- | --- | --- | --- | --- | --- | --- |
| (Μέγεθος Συμβολαίου: 100 Μετοχές, Φυσική Παράδοση) | | | | | | | | | | | | | | | | | |
| ΔΕΗ (ΚΟ) | | | | Μάρτιος 2017 | 2.77 | 2.81 | 2.77 | 2.78 | 2.78 | --- | --- | 2.80 | 3.26 | --- | 29 | 229 | 7,066 |
| 2.80 | 2.77 | 2.78 | 1.83% | Ιούνιος 2017 | 2.80 | 2.82 | 2.79 | 2.79 | 2.79 | --- | --- | 2.81 | 2.88 | --- | 9 | 134 | 141 |
| | | | | Σεπτέμβριος 2017 | --- | --- | --- | --- | 2.76 | --- | --- | --- | --- | --- | --- | --- | --- |
| | | | | Δεκέμβριος 2017 | --- | --- | --- | --- | 2.77 | --- | --- | --- | --- | --- | --- | --- | --- |
| (Μέγεθος Συμβολαίου: 100 Μετοχές, Φυσική Παράδοση) | | | | | | | | | | | | | | | | | |
| ΕΘΝΙΚΗ ΤΡΑΠΕΖΑ (ΚΟ) | | | | Μάρτιος 2017 | 0.246 | 0.248 | 0.240 | 0.240 | 0.240 | --- | --- | 0.242 | 0.273 | --- | 233 | 26,030 | 69,938 |
| 0.249 | 0.240 | 0.240 | 1.27% | Ιούνιος 2017 | 0.247 | 0.248 | 0.240 | 0.240 | 0.240 | --- | --- | 0.242 | 0.248 | --- | 24 | 1,437 | 6,807 |
| | | | | Σεπτέμβριος 2017 | --- | --- | --- | --- | 0.240 | --- | --- | --- | --- | --- | --- | --- | --- |
| | | | | Δεκέμβριος 2017 | --- | --- | --- | --- | 0.241 | --- | --- | --- | --- | --- | --- | --- | --- |
| (Μέγεθος Συμβολαίου: 100 Μετοχές, Φυσική Παράδοση) | | | | | | | | | | | | | | | | | |
| ΕΛΛΑΚΤΩΡ (ΚΟ) | | | | Μάρτιος 2017 | 1.16 | 1.26 | 1.15 | 1.22 | 1.22 | --- | --- | 1.23 | 1.26 | --- | 155 | 1,334 | 3,993 |
| 1.27 | 1.13 | 1.24 | 9.74% | Ιούνιος 2017 | 1.21 | 1.26 | 1.21 | 1.24 | 1.24 | --- | --- | 1.24 | 1.26 | --- | 26 | 189 | 183 |
| | | | | Σεπτέμβριος 2017 | --- | --- | --- | --- | 1.14 | --- | --- | --- | --- | --- | --- | --- | --- |
| | | | | Δεκέμβριος 2017 | --- | --- | --- | --- | 1.15 | --- | --- | --- | --- | --- | --- | --- | --- |
| (Μέγεθος Συμβολαίου: 100 Μετοχές, Φυσική Παράδοση) | | | | | | | | | | | | | | | | | |
| ΕΛΛΗΝ. ΧΡΗΜΑΤΙΣΤΗΡΙΑ Χ.Α. (ΚΟ) | | | | Μάρτιος 2017 | 4.69 | 4.70 | 4.69 | 4.70 | 4.70 | --- | --- | 4.68 | 4.94 | --- | 4 | 4 | 453 |
| 4.74 | 4.69 | 4.69 | 0.86% | Ιούνιος 2017 | 4.64 | 4.65 | 4.64 | 4.65 | 4.65 | --- | --- | 4.63 | 4.65 | --- | 10 | 20 | 22 |
| | | | | Σεπτέμβριος 2017 | --- | --- | --- | --- | 4.70 | --- | --- | --- | --- | --- | --- | --- | --- |
| | | | | Δεκέμβριος 2017 | --- | --- | --- | --- | 4.72 | --- | --- | --- | --- | --- | --- | --- | --- |
| (Μέγεθος Συμβολαίου: 100 Μετοχές, Φυσική Παράδοση) | | | | | | | | | | | | | | | | | |
| ΕΛΛΗΝΙΚΑ ΠΕΤΡΕΛΑΙΑ (ΚΟ) | | | | Μάρτιος 2017 | 4.68 | 4.78 | 4.68 | 4.74 | 4.74 | --- | --- | 4.74 | 4.89 | --- | 136 | 1,027 | 3,577 |
| 4.79 | 4.68 | 4.75 | 2.15% | Ιούνιος 2017 | 4.78 | 4.81 | 4.74 | 4.76 | 4.76 | --- | --- | 4.76 | 4.94 | --- | 58 | 768 | 856 |
| | | | | Σεπτέμβριος 2017 | --- | --- | --- | --- | 4.70 | --- | --- | --- | --- | --- | --- | --- | --- |
| | | | | Δεκέμβριος 2017 | --- | --- | --- | --- | 4.72 | --- | --- | --- | --- | --- | --- | --- | --- |
| (Μέγεθος Συμβολαίου: 100 Μετοχές, Φυσική Παράδοση) | | | | | | | | | | | | | | | | | |
| ΕΥΔΑΠ (ΚΟ) | | | | Μάρτιος 2017 | --- | --- | --- | --- | 5.24 | --- | --- | 4.84 | 5.57 | --- | --- | --- | 82 |
| 5.30 | 5.22 | 5.29 | 0.95% | Ιούνιος 2017 | --- | --- | --- | --- | 5.27 | --- | --- | --- | --- | --- | --- | --- | |
| | | | | Σεπτέμβριος 2017 | --- | --- | --- | --- | 5.30 | --- | --- | --- | --- | --- | --- | --- | --- |
| | | | | Δεκέμβριος 2017 | --- | --- | --- | --- | 5.32 | --- | --- | --- | --- | --- | --- | --- | --- |
| (Μέγεθος Συμβολαίου: 100 Μετοχές, Φυσική Παράδοση) | | | | | | | | | | | | | | | | | |
| ΙΝΤΡΑΛΟΤ (ΚΟ) | | | | Μάρτιος 2017 | 1.15 | 1.17 | 1.15 | 1.17 | 1.17 | --- | --- | 1.19 | 1.24 | --- | 11 | 31 | 2,238 |
| 1.18 | 1.13 | 1.17 | 3.54% | Ιούνιος 2017 | 1.16 | 1.16 | 1.16 | 1.16 | 1.16 | --- | --- | 1.20 | 1.16 | --- | 4 | 12 | 12 |
| | | | | Σεπτέμβριος 2017 | --- | --- | --- | --- | 1.14 | --- | --- | --- | --- | --- | --- | --- | --- |
| | | | | Δεκέμβριος 2017 | --- | --- | --- | --- | 1.15 | --- | --- | --- | --- | --- | --- | --- | --- |

| Υποκείμενη Αγορά | | | | Αγορά Παραγώγων | | | | | | | | | | | | | |
|--|------------|-------------|--------|------------------|---------|-----------|------------|----------|-------------|------------------|--------------------|------------------|------------|-------------|---------|--------|-----------------|
| Ανωτ Τιμή | Κατωτ Τιμή | Τιμή κλεισ. | Μεταβ. | Μήνας Παράδοσης | Άνοιγμα | Ανωτ Τιμή | Κατωτ Τιμή | Τελ Τιμή | Τιμή κλεισ. | Τελευταία ζήτηση | Τελευταία προσφορά | Τιμή Εκκαθάρισης | Υψηλό ζωής | Χαμηλό ζωής | Πράξεις | Όγκος | Ανοικτές θέσεις |
| (Μέγεθος Συμβολαίου: 100 Μετοχές, Φυσική Παράδοση) | | | | | | | | | | | | | | | | | |
| ΜΕΤΚΑ (ΚΟ) | | | | | | | | | | | | | | | | | |
| 7.00 | 6.93 | 6.93 | 0.00% | Μάρτιος 2017 | --- | --- | --- | --- | 6.93 | --- | --- | 6.86 | 7.65 | --- | --- | --- | 263 |
| | | | | Ιούνιος 2017 | 6.92 | 6.93 | 6.92 | 6.92 | 6.92 | --- | --- | 6.87 | 6.93 | --- | 4 | 20 | 15 |
| | | | | Σεπτέμβριος 2017 | --- | --- | --- | --- | 7.00 | --- | --- | --- | --- | --- | --- | --- | --- |
| | | | | Δεκέμβριος 2017 | --- | --- | --- | --- | 7.04 | --- | --- | --- | --- | --- | --- | --- | --- |
| (Μέγεθος Συμβολαίου: 100 Μετοχές, Φυσική Παράδοση) | | | | | | | | | | | | | | | | | |
| ΜΟΤΟΡ ΟΪΛ (ΚΟ) | | | | | | | | | | | | | | | | | |
| 15.28 | 15.18 | 15.20 | 0.40% | Μάρτιος 2017 | 15.21 | 15.22 | 15.20 | 15.22 | 15.22 | --- | --- | 15.29 | 15.43 | --- | 4 | 7 | 189 |
| | | | | Ιούνιος 2017 | 15.09 | 15.19 | 15.01 | 15.01 | 15.01 | --- | --- | 15.26 | 15.19 | --- | 3 | 3 | 4 |
| | | | | Σεπτέμβριος 2017 | --- | --- | --- | --- | 15.30 | --- | --- | --- | --- | --- | --- | --- | --- |
| | | | | Δεκέμβριος 2017 | --- | --- | --- | --- | 15.38 | --- | --- | --- | --- | --- | --- | --- | --- |
| (Μέγεθος Συμβολαίου: 100 Μετοχές, Φυσική Παράδοση) | | | | | | | | | | | | | | | | | |
| ΜΥΤΙΛΗΝΑΙΟΣ (ΚΟ) | | | | | | | | | | | | | | | | | |
| 6.99 | 6.94 | 6.94 | 0.87% | Μάρτιος 2017 | 6.95 | 6.98 | 6.94 | 6.94 | 6.94 | --- | --- | 6.95 | 7.14 | --- | 19 | 53 | 6,172 |
| | | | | Ιούνιος 2017 | 6.96 | 7.00 | 6.95 | 6.96 | 6.96 | --- | --- | 6.95 | 7.06 | --- | 14 | 48 | 135 |
| | | | | Σεπτέμβριος 2017 | --- | --- | --- | --- | 6.95 | --- | --- | --- | --- | --- | --- | --- | --- |
| | | | | Δεκέμβριος 2017 | --- | --- | --- | --- | 6.99 | --- | --- | --- | --- | --- | --- | --- | --- |
| (Μέγεθος Συμβολαίου: 100 Μετοχές, Φυσική Παράδοση) | | | | | | | | | | | | | | | | | |
| ΟΛΠ (ΚΟ) | | | | | | | | | | | | | | | | | |
| 12.87 | 12.65 | 12.65 | -0.78% | Μάρτιος 2017 | 12.76 | 12.76 | 12.70 | 12.70 | 12.70 | --- | --- | 12.79 | 13.65 | --- | 2 | 2 | 634 |
| | | | | Ιούνιος 2017 | 12.80 | 12.80 | 12.72 | 12.72 | 12.72 | --- | --- | 12.83 | 12.80 | --- | 2 | 3 | 3 |
| | | | | Σεπτέμβριος 2017 | --- | --- | --- | --- | 12.89 | --- | --- | --- | --- | --- | --- | --- | --- |
| | | | | Δεκέμβριος 2017 | --- | --- | --- | --- | 12.95 | --- | --- | --- | --- | --- | --- | --- | --- |
| (Μέγεθος Συμβολαίου: 100 Μετοχές, Φυσική Παράδοση) | | | | | | | | | | | | | | | | | |
| ΟΠΑΠ (ΚΟ) | | | | | | | | | | | | | | | | | |
| 8.76 | 8.57 | 8.76 | 2.58% | Μάρτιος 2017 | 8.67 | 8.99 | 8.59 | 8.75 | 8.75 | --- | --- | 8.71 | 8.99 | --- | 101 | 609 | 2,537 |
| | | | | Ιούνιος 2017 | 8.54 | 8.57 | 8.42 | 8.57 | 8.57 | --- | --- | 8.56 | 8.57 | --- | 18 | 101 | 218 |
| | | | | Σεπτέμβριος 2017 | --- | --- | --- | --- | 8.63 | --- | --- | --- | --- | --- | --- | --- | --- |
| | | | | Δεκέμβριος 2017 | --- | --- | --- | --- | 8.67 | --- | --- | --- | --- | --- | --- | --- | --- |
| (Μέγεθος Συμβολαίου: 100 Μετοχές, Φυσική Παράδοση) | | | | | | | | | | | | | | | | | |
| ΟΤΕ (ΚΟ) | | | | | | | | | | | | | | | | | |
| 8.86 | 8.78 | 8.83 | 0.57% | Μάρτιος 2017 | 8.79 | 8.85 | 8.79 | 8.83 | 8.83 | --- | --- | 8.80 | 9.69 | --- | 54 | 262 | 5,258 |
| | | | | Ιούνιος 2017 | 8.81 | 8.89 | 8.81 | 8.85 | 8.85 | --- | --- | 8.83 | 8.89 | --- | 16 | 109 | 106 |
| | | | | Σεπτέμβριος 2017 | --- | --- | --- | --- | 8.87 | --- | --- | --- | --- | --- | --- | --- | --- |
| | | | | Δεκέμβριος 2017 | --- | --- | --- | --- | 8.92 | --- | --- | --- | --- | --- | --- | --- | --- |
| (Μέγεθος Συμβολαίου: 100 Μετοχές, Φυσική Παράδοση) | | | | | | | | | | | | | | | | | |
| ΠΕΙΡΑΙΩΣ ΤΡΑΠΕΖΑ (ΚΟ) | | | | | | | | | | | | | | | | | |
| 0.185 | 0.177 | 0.177 | 1.72% | Μάρτιος 2017 | 0.181 | 0.185 | 0.176 | 0.177 | 0.177 | --- | --- | 0.178 | 0.242 | --- | 190 | 10,709 | 101,437 |
| | | | | Ιούνιος 2017 | 0.185 | 0.185 | 0.177 | 0.178 | 0.178 | --- | --- | 0.178 | 0.212 | --- | 59 | 4,212 | 6,441 |
| | | | | Σεπτέμβριος 2017 | --- | --- | --- | --- | 0.176 | --- | --- | --- | --- | --- | --- | --- | --- |
| | | | | Δεκέμβριος 2017 | --- | --- | --- | --- | 0.177 | --- | --- | --- | --- | --- | --- | --- | --- |
| (Μέγεθος Συμβολαίου: 100 Μετοχές, Φυσική Παράδοση) | | | | | | | | | | | | | | | | | |
| ΤΕΡΝΑ ΕΝΕΡΓΕΙΑΚΗ (ΚΟ) | | | | | | | | | | | | | | | | | |
| 2.94 | 2.78 | 2.91 | 4.30% | Μάρτιος 2017 | 2.89 | 2.93 | 2.89 | 2.93 | 2.93 | --- | --- | 2.97 | 3.02 | --- | 4 | 8 | 1,508 |
| | | | | Ιούνιος 2017 | 2.94 | 2.94 | 2.94 | 2.94 | 2.94 | --- | --- | 2.98 | 2.94 | --- | 1 | 1 | 1 |
| | | | | Σεπτέμβριος 2017 | --- | --- | --- | --- | 2.82 | --- | --- | --- | --- | --- | --- | --- | --- |
| | | | | Δεκέμβριος 2017 | --- | --- | --- | --- | 2.83 | --- | --- | --- | --- | --- | --- | --- | --- |

| Υποκείμενη Αγορά | | | | Αγορά Παραγώγων | | | | | | | | | | Ανοικτές θέσεις | | | | |
|---------------------------------------|------------|-------------|--------|------------------|---------|-----------|------------|----------|-------------|------------------|--------------------|------------------|------------|-----------------|---------|-------|--------|--|
| Ανωτ Τιμή | Κατωτ Τιμή | Τιμή κλεισ. | Μεταβ. | Μήνας Παράδοσης | Άνοιγμα | Ανωτ Τιμή | Κατωτ Τιμή | Τελ Τιμή | Τιμή κλεισ. | Τελευταία ζήτηση | Τελευταία προσφορά | Τιμή Εκκαθάρισης | Υψηλό ζωής | Χαμηλό ζωής | Πρόξεις | Όγκος | | |
| ΤΙΤΑΝ (ΚΟ) | | | | | | | | | | | | | | | | | | (Μέγεθος Συμβολαίου: 100 Μετοχές, Φυσική Παράδοση) |
| 22.49 | 22.01 | 22.18 | -0.27% | Μάρτιος 2017 | 22.16 | 22.16 | 22.16 | 22.16 | 22.16 | --- | --- | 22.28 | 22.88 | --- | 1 | 1 | 93 | |
| | | | | Ιούνιος 2017 | --- | --- | --- | --- | 22.36 | --- | --- | --- | --- | --- | --- | --- | --- | |
| | | | | Σεπτέμβριος 2017 | --- | --- | --- | --- | 22.48 | --- | --- | --- | --- | --- | --- | --- | --- | |
| | | | | Δεκέμβριος 2017 | --- | --- | --- | --- | 22.59 | --- | --- | --- | --- | --- | --- | --- | --- | |
| ΤΡΑΠΕΖΑ EUROBANK ERGASIAS (ΚΟ) | | | | | | | | | | | | | | | | | | (Μέγεθος Συμβολαίου: 100 Μετοχές, Φυσική Παράδοση) |
| 0.635 | 0.616 | 0.616 | 1.82% | Μάρτιος 2017 | 0.616 | 0.635 | 0.615 | 0.617 | 0.617 | --- | --- | 0.618 | 0.764 | --- | 187 | 6,040 | 46,888 | |
| | | | | Ιούνιος 2017 | 0.633 | 0.635 | 0.617 | 0.617 | 0.617 | --- | --- | 0.619 | 0.652 | --- | 31 | 466 | 811 | |
| | | | | Σεπτέμβριος 2017 | --- | --- | --- | --- | 0.611 | --- | --- | --- | --- | --- | --- | --- | --- | |
| | | | | Δεκέμβριος 2017 | --- | --- | --- | --- | 0.615 | --- | --- | --- | --- | --- | --- | --- | --- | |

FTSE/X.A. Large Cap

(Μονάδα Διαπραγμάτευσης: 1 Μονάδα Δείκτη x 2€ - Τρόπος Εξάσκησης: Ευρωπαϊκός Χρηματικός Διακανονισμός)

| Τιμή Εξάσκησης | Δικαιώματα Αγοράς | | | | | | | | | | | | | | Δικαιώματα Πώλησης | | | | | | | | | | | | | | | | | | | |
|-------------------------|-------------------|------------|-------------|-----------|-------------|-------|-----------------|---------------|------------|-------------|-----------|-------------|-------|-----------------|--------------------|-----------------|--------------|------------|-------------|-----------|-------------|-------|-----------------|---------------|------------|-------------|-----------|-------------|-------|-----------------|--------------|-----------------|----------------|--|
| | Μάρτιος 2017 | | | | | | | Απρίλιος 2017 | | | | | | | Λοιποί Μήνες | | Μάρτιος 2017 | | | | | | | Απρίλιος 2017 | | | | | | | Λοιποί Μήνες | | Τιμή Εξάσκησης | |
| | Άνοιγμα | Ανιψ. Τιμή | Κατωτ. Τιμή | Τελ. Τιμή | Τιμή κλεισ. | Όγκος | Ανοικτές θέσεις | Άνοιγμα | Ανιψ. Τιμή | Κατωτ. Τιμή | Τελ. Τιμή | Τιμή κλεισ. | Όγκος | Ανοικτές θέσεις | Όγκος | Ανοικτές θέσεις | Άνοιγμα | Ανιψ. Τιμή | Κατωτ. Τιμή | Τελ. Τιμή | Τιμή κλεισ. | Όγκος | Ανοικτές θέσεις | Άνοιγμα | Ανιψ. Τιμή | Κατωτ. Τιμή | Τελ. Τιμή | Τιμή κλεισ. | Όγκος | Ανοικτές θέσεις | Όγκος | Ανοικτές θέσεις | | |
| 1,200 | 0.00 | 0.00 | 0.00 | - | 515.00 | - | - | - | - | - | - | - | - | - | - | - | 0.00 | 0.00 | 0.00 | - | 0.01 | - | - | - | - | - | - | - | - | - | - | 1,200 | | |
| 1,250 | 0.00 | 0.00 | 0.00 | - | 465.00 | - | - | - | - | - | - | - | - | - | - | - | 0.00 | 0.00 | 0.00 | - | 0.01 | - | - | - | - | - | - | - | - | - | - | 1,250 | | |
| 1,275 | 0.00 | 0.00 | 0.00 | - | 440.00 | - | - | - | - | - | - | - | - | - | - | - | 0.00 | 0.00 | 0.00 | - | 0.01 | - | - | - | - | - | - | - | - | - | - | 1,275 | | |
| 1,300 | 0.00 | 0.00 | 0.00 | - | 415.00 | - | - | - | - | - | - | - | - | - | - | - | 0.00 | 0.00 | 0.00 | - | 0.01 | - | - | - | - | - | - | - | - | - | - | 1,300 | | |
| 1,325 | 0.00 | 0.00 | 0.00 | - | 390.00 | - | - | - | - | - | - | - | - | - | - | - | 0.00 | 0.00 | 0.00 | - | 0.01 | - | - | - | - | - | - | - | - | - | - | 1,325 | | |
| 1,350 | 0.00 | 0.00 | 0.00 | - | 365.00 | - | - | - | - | - | - | - | - | - | - | - | 0.00 | 0.00 | 0.00 | - | 0.01 | - | - | - | - | - | - | - | - | - | - | 1,350 | | |
| 1,375 | 0.00 | 0.00 | 0.00 | - | 340.00 | - | - | - | - | - | - | - | - | - | - | - | 0.00 | 0.00 | 0.00 | - | 0.01 | - | - | - | - | - | - | - | - | - | - | 1,375 | | |
| 1,400 | 0.00 | 0.00 | 0.00 | - | 315.00 | - | - | - | - | - | - | - | - | - | - | - | 0.00 | 0.00 | 0.00 | - | 0.02 | - | - | - | - | - | - | - | - | - | - | 1,400 | | |
| 1,425 | 0.00 | 0.00 | 0.00 | - | 290.00 | - | - | - | - | - | - | - | - | - | - | - | 0.00 | 0.00 | 0.00 | - | 0.01 | - | - | - | - | - | - | - | - | - | - | 1,425 | | |
| 1,450 | 0.00 | 0.00 | 0.00 | - | 265.00 | - | - | - | - | - | - | - | - | - | - | - | 0.00 | 0.00 | 0.00 | - | 0.01 | - | - | - | - | - | - | - | - | - | - | 1,450 | | |
| 1,475 | 0.00 | 0.00 | 0.00 | - | 240.00 | - | - | - | - | - | - | - | - | - | - | - | 0.00 | 0.00 | 0.00 | - | 0.02 | - | - | - | - | - | - | - | - | - | - | 1,475 | | |
| 1,500 | 0.00 | 0.00 | 0.00 | - | 215.00 | - | 5 | 0.00 | 0.00 | 0.00 | - | 218.00 | - | - | - | - | 0.00 | 0.00 | 0.00 | - | 0.01 | - | - | 0.00 | 0.00 | 0.00 | - | 1.70 | - | - | - | 1,500 | | |
| 1,525 | 0.00 | 0.00 | 0.00 | - | 190.00 | - | - | 0.00 | 0.00 | 0.00 | - | 194.00 | - | - | - | - | 0.00 | 0.00 | 0.00 | - | 0.01 | - | - | 0.00 | 0.00 | 0.00 | - | 3.00 | - | - | - | 1,525 | | |
| 1,550 | 0.00 | 0.00 | 0.00 | - | 165.00 | - | - | 0.00 | 0.00 | 0.00 | - | 171.00 | - | - | - | - | 0.00 | 0.00 | 0.00 | - | 0.05 | - | - | 0.00 | 0.00 | 0.00 | - | 4.90 | - | - | - | 1,550 | | |
| 1,575 | 0.00 | 0.00 | 0.00 | - | 140.00 | - | - | 0.00 | 0.00 | 0.00 | - | 149.00 | - | - | - | - | 0.00 | 0.00 | 0.00 | - | 0.19 | - | - | 0.00 | 0.00 | 0.00 | - | 7.70 | - | - | - | 1,575 | | |
| 1,600 | 0.00 | 0.00 | 0.00 | - | 116.00 | - | 1 | 0.00 | 0.00 | 0.00 | - | 128.00 | - | - | - | - | 0.00 | 0.00 | 0.00 | - | 0.65 | - | 90 | 0.00 | 0.00 | 0.00 | - | 11.75 | - | - | - | 1,600 | | |
| 1,625 | 0.00 | 0.00 | 0.00 | - | 92.00 | - | 11 | 0.00 | 0.00 | 0.00 | - | 108.00 | - | - | - | - | 0.00 | 0.00 | 0.00 | - | 1.80 | - | 110 | 0.00 | 0.00 | 0.00 | - | 17.00 | - | - | - | 1,625 | | |
| 1,650 | 0.00 | 0.00 | 0.00 | - | 69.50 | - | 62 | 0.00 | 0.00 | 0.00 | - | 90.50 | - | - | - | - | 0.00 | 0.00 | 0.00 | - | 4.50 | - | 62 | 0.00 | 0.00 | 0.00 | - | 24.00 | - | - | - | 1,650 | | |
| 1,675 | 0.00 | 0.00 | 0.00 | - | 49.75 | - | 46 | 0.00 | 0.00 | 0.00 | - | 74.00 | - | - | - | - | 0.00 | 0.00 | 5.00 | 5.00 | 5.00 | 1 | 33 | 23.00 | 26.00 | 22.00 | 22.00 | 22.00 | 23 | 41 | - | 1,675 | | |
| 1,700 | 59.00 | 59.00 | 59.00 | 59.00 | 59.00 | 4 | 146 | 0.00 | 0.00 | 0.00 | - | 59.50 | - | 40 | - | 59.00 | 59.00 | 10.00 | 10.00 | 10.00 | 5 | 219 | 0.00 | 0.00 | 0.00 | - | 43.25 | - | 23 | - | 1,700 | | | |
| 1,725 | 33.25 | 33.25 | 31.00 | 31.00 | 31.00 | 5 | 129 | 0.00 | 0.00 | 0.00 | - | 47.25 | - | 20 | - | 33.25 | 33.25 | 16.00 | 20.00 | 20.00 | 6 | 83 | 0.00 | 0.00 | 0.00 | - | 56.00 | - | 20 | - | 1,725 | | | |
| 1,750 | 20.25 | 24.00 | 18.00 | 18.00 | 18.00 | 124 | 115 | 0.00 | 0.00 | 0.00 | - | 36.75 | - | 22 | - | 20.25 | 24.00 | 26.00 | 30.00 | 30.00 | 5 | 18 | 0.00 | 0.00 | 0.00 | - | 70.00 | - | 2 | - | 1,750 | | | |
| 1,775 | 11.00 | 13.25 | 9.50 | 11.50 | 11.50 | 145 | 196 | 0.00 | 0.00 | 0.00 | - | 28.00 | - | 104 | - | 11.00 | 13.25 | 44.00 | 49.00 | 49.00 | 2 | 9 | 0.00 | 0.00 | 0.00 | - | 86.50 | - | 2 | - | 1,775 | | | |
| 1,800 | 6.00 | 6.00 | 6.00 | 6.00 | 6.00 | 1 | 513 | 0.00 | 0.00 | 0.00 | - | 21.00 | - | 121 | - | 6.00 | 6.00 | 0.00 | - | 87.50 | - | - | 0.00 | 0.00 | 0.00 | - | 104.00 | - | - | - | 1,800 | | | |
| 1,825 | 0.00 | 0.00 | 0.00 | - | 1.20 | - | - | 0.00 | 0.00 | 0.00 | - | 15.50 | - | - | - | 0.00 | 0.00 | 0.00 | - | 111.00 | - | - | 0.00 | 0.00 | 0.00 | - | 124.00 | - | - | - | 1,825 | | | |
| 1,850 | 0.00 | 0.00 | 0.00 | - | 0.45 | - | - | 0.00 | 0.00 | 0.00 | - | 11.25 | - | 10 | - | 0.00 | 0.00 | 0.00 | - | 135.00 | - | - | 0.00 | 0.00 | 0.00 | - | 144.00 | - | - | - | 1,850 | | | |
| 1,875 | 0.00 | 0.00 | 0.00 | - | 0.16 | - | - | 0.00 | 0.00 | 0.00 | - | 7.90 | - | - | - | 0.00 | 0.00 | 0.00 | - | 160.00 | - | - | 0.00 | 0.00 | 0.00 | - | 166.00 | - | - | - | 1,875 | | | |
| 1,900 | 0.00 | 0.00 | 0.00 | - | 0.05 | - | - | 0.00 | 0.00 | 0.00 | - | 5.50 | - | - | - | 0.00 | 0.00 | 0.00 | - | 185.00 | - | - | 0.00 | 0.00 | 0.00 | - | 189.00 | - | - | - | 1,900 | | | |
| 1,950 | 0.00 | 0.00 | 0.00 | - | 0.13 | - | - | - | - | - | - | - | - | - | - | 0.00 | 0.00 | 0.00 | - | 235.00 | - | - | - | - | - | - | - | - | - | - | 1,950 | | | |
| 2,000 | 0.00 | 0.00 | 0.00 | - | 0.02 | - | - | - | - | - | - | - | - | - | - | 0.00 | 0.00 | 0.00 | - | 285.00 | - | - | - | - | - | - | - | - | - | - | 2,000 | | | |
| 2,050 | 0.00 | 0.00 | 0.00 | - | 0.01 | - | - | - | - | - | - | - | - | - | - | 0.00 | 0.00 | 0.00 | - | 335.00 | - | - | - | - | - | - | - | - | - | - | 2,050 | | | |
| 2,100 | 0.00 | 0.00 | 0.00 | - | 0.01 | - | - | - | - | - | - | - | - | - | - | 0.00 | 0.00 | 0.00 | - | 385.00 | - | - | - | - | - | - | - | - | - | - | 2,100 | | | |
| Σύνολο: | | | | | | | | | | | | | | | | | | | | | | | | | | | | | | | | | | |
| | | | | | | 279 | 1,224 | | | | | | | | | | | | | | | | 19 | 624 | | | | | | | | | | |
| Αριθμός Πράξεων: | | | | | | | | | | | | | | | | | | | | | | | | | | | | | | | | | | |
| | | | | | | | 100 | | | | | | | | | | | | | | | | | 13 | | | | | | | | | | |

ALPHA BANK (ΚΟ)

(Μέγεθος Συμβολαίου: 100 Μετοχές, Τρόπος Εξάσκησης: Αμερικάνικος, Φυσική Παράδοση)

| Τιμή Εξάσκησης | Δικαιώματα Αγοράς | | | | | | | | | | | | | Δικαιώματα Πώλησης | | | | | | | | | | | | | | | |
|-------------------------|-------------------|------------|------------|----------|-------------|-------|---------------|------------|------------|----------|-------------|-------|---------------|--------------------|---------------|---------|------------|------------|----------|-------------|---------------|---------------|-------|---------------|-------|---------------|--------------|-------|----------------|
| | Μάρτιος 2017 | | | | | | Απρίλιος 2017 | | | | | | Λοιποί Μήνες | | Μάρτιος 2017 | | | | | | Απρίλιος 2017 | | | | | | Λοιποί Μήνες | | Τιμή Εξάσκησης |
| | Άνοιγμα | Ανιγτ Τιμή | Κατωτ Τιμή | Τελ Τιμή | Τιμή κλεισ. | Όγκος | Άνοιγμα | Ανιγτ Τιμή | Κατωτ Τιμή | Τελ Τιμή | Τιμή κλεισ. | Όγκος | Άνοιγτ θέσεις | Όγκος | Άνοιγτ θέσεις | Άνοιγμα | Ανιγτ Τιμή | Κατωτ Τιμή | Τελ Τιμή | Τιμή κλεισ. | Όγκος | Άνοιγτ θέσεις | Όγκος | Άνοιγτ θέσεις | Όγκος | Άνοιγτ θέσεις | | | |
| 0.950 | 0.000 | 0.000 | 0.000 | 0.731 | - | - | | | | | | | | | | 0.000 | 0.000 | 0.000 | 0.001 | - | - | | | | | | | 0.010 | |
| 1.000 | 0.000 | 0.000 | 0.000 | 0.681 | - | - | | | | | | | | | | 0.000 | 0.000 | 0.000 | 0.001 | - | - | | | | | | | 0.010 | |
| 1.100 | 0.000 | 0.000 | 0.000 | 0.581 | - | - | 0.000 | 0.000 | 0.000 | 0.583 | - | - | | | | 0.000 | 0.000 | 0.000 | 0.001 | - | - | 0.000 | 0.000 | 0.000 | 0.001 | - | - | 0.011 | |
| 1.200 | 0.000 | 0.000 | 0.000 | 0.481 | - | - | 0.000 | 0.000 | 0.000 | 0.485 | - | - | | | | 0.000 | 0.000 | 0.000 | 0.001 | - | - | 0.000 | 0.000 | 0.000 | 0.002 | - | - | 0.012 | |
| 1.300 | 0.000 | 0.000 | 0.000 | 0.381 | - | - | 0.000 | 0.000 | 0.000 | 0.390 | - | - | | | | 0.000 | 0.000 | 0.000 | 0.004 | - | - | 0.000 | 0.000 | 0.000 | 0.006 | - | - | 0.013 | |
| 1.400 | 0.000 | 0.000 | 0.000 | 0.282 | - | - | 0.000 | 0.000 | 0.000 | 0.300 | - | - | | | | 0.000 | 0.000 | 0.000 | 0.001 | - | - | 0.000 | 0.000 | 0.000 | 0.017 | - | - | 0.014 | |
| 1.500 | 0.000 | 0.000 | 0.000 | 0.189 | - | - | 0.000 | 0.000 | 0.000 | 0.222 | - | - | | | | 0.000 | 0.000 | 0.000 | 0.008 | - | - | 0.000 | 0.000 | 0.000 | 0.038 | - | - | 0.015 | |
| 1.600 | 0.000 | 0.000 | 0.000 | 0.110 | - | - | 0.000 | 0.000 | 0.000 | 0.155 | - | - | | | | 0.000 | 0.000 | 0.000 | 0.029 | - | - | 0.000 | 0.000 | 0.000 | 0.071 | - | - | 0.016 | |
| 1.700 | 0.000 | 0.000 | 0.000 | 0.054 | - | 60 | 0.000 | 0.000 | 0.000 | 0.104 | - | - | | | | 0.000 | 0.000 | 0.000 | 0.073 | - | - | 0.000 | 0.000 | 0.000 | 0.120 | - | - | 0.017 | |
| 1.800 | 0.000 | 0.000 | 0.000 | 0.022 | - | 350 | 0.000 | 0.000 | 0.000 | 0.067 | - | 20 | | | | 0.000 | 0.000 | 0.000 | 0.141 | - | - | 0.000 | 0.000 | 0.000 | 0.183 | - | - | 0.018 | |
| 1.900 | 0.000 | 0.000 | 0.000 | 0.007 | - | 7 | 0.000 | 0.000 | 0.000 | 0.041 | - | - | | | | 0.000 | 0.000 | 0.000 | 0.227 | - | - | 0.000 | 0.000 | 0.000 | 0.257 | - | - | 0.019 | |
| 2.000 | 0.000 | 0.000 | 0.000 | 0.002 | - | 50 | 0.000 | 0.000 | 0.000 | 0.024 | - | - | | | | 0.000 | 0.000 | 0.000 | 0.321 | - | - | 0.000 | 0.000 | 0.000 | 0.340 | - | - | 0.020 | |
| 2.200 | 0.000 | 0.000 | 0.000 | 0.001 | - | - | 0.000 | 0.000 | 0.000 | 0.007 | - | - | | | | 0.000 | 0.000 | 0.000 | 0.520 | - | - | 0.000 | 0.000 | 0.000 | 0.524 | - | - | 0.022 | |
| 2.400 | 0.000 | 0.000 | 0.000 | 0.002 | - | - | 0.000 | 0.000 | 0.000 | 0.002 | - | - | | | | 0.000 | 0.000 | 0.000 | 0.720 | - | - | 0.000 | 0.000 | 0.000 | 0.720 | - | - | 0.024 | |
| 2.600 | 0.000 | 0.000 | 0.000 | 0.001 | - | - | 0.000 | 0.000 | 0.000 | 0.002 | - | - | | | | 0.000 | 0.000 | 0.000 | 0.920 | - | - | 0.000 | 0.000 | 0.000 | 0.920 | - | - | 0.026 | |
| 2.800 | 0.000 | 0.000 | 0.000 | 0.001 | - | - | 0.000 | 0.000 | 0.000 | 0.001 | - | - | | | | 0.000 | 0.000 | 0.000 | 1.12 | - | - | 0.000 | 0.000 | 0.000 | 1.12 | - | - | 0.028 | |
| 3.000 | 0.000 | 0.000 | 0.000 | 0.001 | - | - | | | | | - | - | | | | 0.000 | 0.000 | 0.000 | 1.32 | - | - | | | | - | - | 0.030 | | |
| 3.200 | 0.000 | 0.000 | 0.000 | 0.001 | - | - | | | | | - | - | | | | 0.000 | 0.000 | 0.000 | 1.52 | - | - | | | | - | - | 0.032 | | |
| 3.400 | 0.000 | 0.000 | 0.000 | 0.001 | - | - | | | | | - | - | | | | 0.000 | 0.000 | 0.000 | 1.72 | - | - | | | | - | - | 0.034 | | |
| 3.600 | 0.000 | 0.000 | 0.000 | 0.001 | - | - | | | | | - | - | | | | 0.000 | 0.000 | 0.000 | 1.92 | - | - | | | | - | - | 0.036 | | |
| Σύνολο: | | | | | 0 | 467 | | | | | 0 | 20 | 0 | 0 | | | | | | 0 | 0 | | | | | 0 | 0 | | |
| Αριθμός Πράξεων: | | | | | | 0 | | | | | | 0 | | 0 | | | | | | | 0.00 | | | | | 0 | | 0 | |

ΔΕΗ (ΚΟ)

(Μέγεθος Συμβολαίου: 100 Μετοχές, Τρόπος Εξάσκησης: Αμερικάνικος, Φυσική Παράδοση)

| Τιμή Εξάσκησης | Δικαιώματα Αγοράς | | | | | | | | | | | | | Δικαιώματα Πώλησης | | | | | | | | | | | | | | | | | | |
|-------------------------|-------------------|------------|-------------|-----------|-------------|-------|---------------|---------|------------|-------------|-----------|-------------|--------------|--------------------|--------------|---------------|---------|------------|-------------|-----------|---------------|-------|---------------|-------|---------------|-------|--------------|-------|----------------|---|-------|-------|
| | Μάρτιος 2017 | | | | | | Απρίλιος 2017 | | | | | | Λοιποί Μήνες | | Μάρτιος 2017 | | | | | | Απρίλιος 2017 | | | | | | Λοιποί Μήνες | | Τιμή Εξάσκησης | | | |
| | Άνοιγμα | Ανιψ. Τιμή | Κατωτ. Τιμή | Τελ. Τιμή | Τιμή κλεισ. | Όγκος | Άνοιγ. θέσεις | Άνοιγμα | Ανιψ. Τιμή | Κατωτ. Τιμή | Τελ. Τιμή | Τιμή κλεισ. | Όγκος | Άνοιγ. θέσεις | Όγκος | Άνοιγ. θέσεις | Άνοιγμα | Ανιψ. Τιμή | Κατωτ. Τιμή | Τελ. Τιμή | Τιμή κλεισ. | Όγκος | Άνοιγ. θέσεις | Όγκος | Άνοιγ. θέσεις | | | | | | | |
| 1.700 | 0.000 | 0.000 | 0.000 | 1.03 | - | - | 0.000 | 0.000 | 0.000 | 1.03 | - | - | 0.000 | 0.000 | 0.000 | 0.001 | - | - | 0.000 | 0.000 | 0.000 | 0.001 | - | - | 0.000 | 0.000 | 0.000 | 0.001 | | - | - | 0.017 |
| 1.800 | 0.000 | 0.000 | 0.000 | 0.931 | - | - | 0.000 | 0.000 | 0.000 | 0.935 | - | - | 0.000 | 0.000 | 0.000 | 0.001 | - | - | 0.000 | 0.000 | 0.000 | 0.002 | - | - | 0.000 | 0.000 | 0.000 | 0.002 | - | - | 0.018 | |
| 1.900 | 0.000 | 0.000 | 0.000 | 0.831 | - | - | 0.000 | 0.000 | 0.000 | 0.835 | - | - | 0.000 | 0.000 | 0.000 | 0.001 | - | - | 0.000 | 0.000 | 0.000 | 0.001 | - | - | 0.000 | 0.000 | 0.000 | 0.001 | - | - | 0.019 | |
| 2.000 | 0.000 | 0.000 | 0.000 | 0.731 | - | - | 0.000 | 0.000 | 0.000 | 0.736 | - | - | 0.000 | 0.000 | 0.000 | 0.001 | - | - | 0.000 | 0.000 | 0.000 | 0.001 | - | - | 0.000 | 0.000 | 0.000 | 0.001 | - | - | 0.020 | |
| 2.200 | 0.000 | 0.000 | 0.000 | 0.531 | - | - | 0.000 | 0.000 | 0.000 | 0.541 | - | - | 0.000 | 0.000 | 0.000 | 0.001 | - | - | 0.000 | 0.000 | 0.000 | 0.006 | - | - | 0.000 | 0.000 | 0.000 | 0.006 | - | - | 0.022 | |
| 2.400 | 0.400 | 0.400 | 0.400 | 0.400 | 5 | 5 | 0.000 | 0.000 | 0.000 | 0.363 | - | - | 0.000 | 0.000 | 0.000 | 0.003 | - | - | 0.000 | 0.000 | 0.000 | 0.027 | - | - | 0.000 | 0.000 | 0.000 | 0.027 | - | - | 0.024 | |
| 2.600 | 0.000 | 0.000 | 0.000 | 0.160 | - | 20 | 0.000 | 0.000 | 0.000 | 0.216 | - | 8 | 0.000 | 0.000 | 0.000 | 0.028 | - | 30 | 0.000 | 0.000 | 0.000 | 0.080 | - | - | 0.000 | 0.000 | 0.000 | 0.080 | - | - | 0.026 | |
| 2.800 | 0.000 | 0.000 | 0.000 | 0.050 | - | 390 | 0.000 | 0.000 | 0.000 | 0.113 | - | 77 | 0.000 | 0.000 | 0.000 | 0.119 | - | - | 0.000 | 0.000 | 0.000 | 0.177 | - | - | 0.000 | 0.000 | 0.000 | 0.177 | - | - | 0.028 | |
| 3.000 | 0.000 | 0.000 | 0.000 | 0.009 | - | - | 0.000 | 0.000 | 0.000 | 0.052 | - | 437 | 0.000 | 0.000 | 0.000 | 0.278 | - | - | 0.000 | 0.000 | 0.000 | 0.316 | - | - | 0.000 | 0.000 | 0.000 | 0.316 | - | - | 0.030 | |
| 3.200 | 0.000 | 0.000 | 0.000 | 0.001 | - | - | 0.000 | 0.000 | 0.000 | 0.021 | - | - | 0.000 | 0.000 | 0.000 | 0.470 | - | - | 0.000 | 0.000 | 0.000 | 0.485 | - | - | 0.000 | 0.000 | 0.000 | 0.485 | - | - | 0.032 | |
| 3.400 | 0.000 | 0.000 | 0.000 | 0.001 | - | - | 0.000 | 0.000 | 0.000 | 0.007 | - | - | 0.000 | 0.000 | 0.000 | 0.670 | - | - | 0.000 | 0.000 | 0.000 | 0.673 | - | - | 0.000 | 0.000 | 0.000 | 0.673 | - | - | 0.034 | |
| 3.600 | 0.000 | 0.000 | 0.000 | 0.001 | - | - | 0.000 | 0.000 | 0.000 | 0.002 | - | - | 0.000 | 0.000 | 0.000 | 0.870 | - | - | 0.000 | 0.000 | 0.000 | 0.870 | - | - | 0.000 | 0.000 | 0.000 | 0.870 | - | - | 0.036 | |
| 3.800 | 0.000 | 0.000 | 0.000 | 0.002 | - | - | 0.000 | 0.000 | 0.000 | 0.001 | - | - | 0.000 | 0.000 | 0.000 | 1.07 | - | - | 0.000 | 0.000 | 0.000 | 1.07 | - | - | 0.000 | 0.000 | 0.000 | 1.07 | - | - | 0.038 | |
| 4.000 | 0.000 | 0.000 | 0.000 | 0.001 | - | - | | | | | | | | | | 1.27 | - | - | | | | | | | | | | | | | 0.040 | |
| 4.400 | 0.000 | 0.000 | 0.000 | 0.002 | - | - | | | | | | | | | | 1.67 | - | - | | | | | | | | | | | | | | 0.044 |
| 4.800 | 0.000 | 0.000 | 0.000 | 0.001 | - | - | | | | | | | | | | 2.07 | - | - | | | | | | | | | | | | | | 0.048 |
| Σύνολο: | | | | | 5 | 415 | | | | | 0 | 522 | 100 | 340 | | 5 | 30 | | | | | 0 | 0 | 0 | 0 | | | | | | | |
| Αριθμός Πράξεων: | | | | | | 1 | | | | | | 0 | | 1 | | | 0.00 | | | | | | 0 | | 0 | | | | | | | |

ΕΘΝΙΚΗ ΤΡΑΠΕΖΑ (ΚΟ)

(Μέγεθος Συμβολαίου: 100 Μετοχές, Τρόπος Εξάσκησης: Αμερικάνικος, Φυσική Παράδοση)

| Τιμή Εξάσκησης | Δικαιώματα Αγοράς | | | | | | | | | | | | | Δικαιώματα Πώλησης | | | | | | | | | | | | | | | | |
|-------------------------|-------------------|------------|-------------|-----------|---------------|-------|-----------------|---------|--------------|-------------|-----------|-------------|-------|--------------------|-------|-----------------|---------|---------------|-------------|-----------|-------------|--------------|-----------------|-------|-----------------|-------|-----------------|----------------|--|-------|
| | Μάρτιος 2017 | | | | Απρίλιος 2017 | | | | Λοιποί Μήνες | | | | | Μάρτιος 2017 | | | | Απρίλιος 2017 | | | | Λοιποί Μήνες | | | | | | | | |
| | Άνοιγμα | Ανιψ. Τιμή | Κατωτ. Τιμή | Τελ. Τιμή | Τιμή κλεισ. | Όγκος | Ανοικτές θέσεις | Άνοιγμα | Ανιψ. Τιμή | Κατωτ. Τιμή | Τελ. Τιμή | Τιμή κλεισ. | Όγκος | Ανοικτές θέσεις | Όγκος | Ανοικτές θέσεις | Άνοιγμα | Ανιψ. Τιμή | Κατωτ. Τιμή | Τελ. Τιμή | Τιμή κλεισ. | Όγκος | Ανοικτές θέσεις | Όγκος | Ανοικτές θέσεις | Όγκος | Ανοικτές θέσεις | Τιμή Εξάσκησης | | |
| 0.050 | 0.000 | 0.000 | 0.000 | 0.187 | - | - | 0.000 | 0.000 | 0.000 | 0.187 | - | - | | | | 0.000 | 0.000 | 0.000 | 0.001 | - | - | 0.000 | 0.000 | 0.000 | 0.001 | - | - | | | 0.001 |
| 0.100 | 0.000 | 0.000 | 0.000 | 0.137 | - | - | 0.000 | 0.000 | 0.000 | 0.137 | - | - | | | | 0.000 | 0.000 | 0.000 | 0.001 | - | - | 0.000 | 0.000 | 0.000 | 0.002 | - | - | | | 0.001 |
| 0.150 | 0.000 | 0.000 | 0.000 | 0.090 | - | - | 0.000 | 0.000 | 0.000 | 0.090 | - | - | | | | 0.000 | 0.000 | 0.000 | 0.003 | - | - | 0.000 | 0.000 | 0.000 | 0.003 | - | - | | | 0.002 |
| 0.200 | 0.000 | 0.000 | 0.000 | 0.052 | - | - | 0.000 | 0.000 | 0.000 | 0.053 | - | - | | | | 0.000 | 0.000 | 0.000 | 0.015 | - | - | 0.000 | 0.000 | 0.000 | 0.016 | - | - | | | 0.002 |
| 0.250 | 0.000 | 0.000 | 0.000 | 0.027 | - | - | 0.000 | 0.000 | 0.000 | 0.028 | - | - | | | | 0.000 | 0.000 | 0.000 | 0.040 | - | - | 0.000 | 0.000 | 0.000 | 0.041 | - | - | | | 0.003 |
| 0.300 | 0.000 | 0.000 | 0.000 | 0.013 | - | - | 0.000 | 0.000 | 0.000 | 0.014 | - | - | | | | 0.000 | 0.000 | 0.000 | 0.076 | - | - | 0.000 | 0.000 | 0.000 | 0.077 | - | - | | | 0.003 |
| 0.350 | 0.000 | 0.000 | 0.000 | 0.006 | - | - | 0.000 | 0.000 | 0.000 | 0.007 | - | - | | | | 0.000 | 0.000 | 0.000 | 0.119 | - | - | 0.000 | 0.000 | 0.000 | 0.119 | - | - | | | 0.004 |
| 0.400 | 0.000 | 0.000 | 0.000 | 0.003 | - | - | 0.000 | 0.000 | 0.000 | 0.003 | - | - | | | | 0.000 | 0.000 | 0.000 | 0.166 | - | - | 0.000 | 0.000 | 0.000 | 0.166 | - | - | | | 0.004 |
| 0.450 | 0.000 | 0.000 | 0.000 | 0.001 | - | - | 0.000 | 0.000 | 0.000 | 0.002 | - | - | | | | 0.000 | 0.000 | 0.000 | 0.214 | - | - | 0.000 | 0.000 | 0.000 | 0.214 | - | - | | | 0.005 |
| 0.500 | 0.000 | 0.000 | 0.000 | 0.001 | - | - | 0.000 | 0.000 | 0.000 | 0.001 | - | - | | | | 0.000 | 0.000 | 0.000 | 0.263 | - | - | 0.000 | 0.000 | 0.000 | 0.263 | - | - | | | 0.005 |
| 0.550 | 0.000 | 0.000 | 0.000 | 0.002 | - | - | | | | | - | - | | | | 0.000 | 0.000 | 0.000 | 0.313 | - | - | | | | | - | - | | | 0.006 |
| 0.600 | 0.000 | 0.000 | 0.000 | 0.001 | - | - | | | | | - | - | | | | 0.000 | 0.000 | 0.000 | 0.363 | - | - | | | | | - | - | | | 0.006 |
| Σύνολα: | | | | | 0 | 0 | | | | | 0 | 0 | 0 | 0 | | | | | 0 | 0 | | | | | 0 | 0 | 0 | 0 | | |
| Αριθμός Πράξεων: | | | | | 0 | | | | | | 0 | 0 | 0 | | | | | | 0.00 | | | | | | 0 | 0 | 0 | | | |

ΟΠΑΠ (ΚΟ)

(Μέγεθος Συμβολαίου: 100 Μετοχές, Τρόπος Εξάσκησης: Αμερικάνικος, Φυσική Παράδοση)

| Τιμή Εξάσκησης | Δικαιώματα Αγοράς | | | | | | | | | | | | | | Δικαιώματα Πώλησης | | | | | | | | | | | | | | Τιμή Εξάσκησης | | | |
|-------------------------|-------------------|------------|------------|----------|-------------|-------|-----------------|---------|------------|------------|----------|-------------|--------------|-----------------|--------------------|-----------------|---------|------------|------------|----------|---------------|-------|-----------------|---------|------------|------------|--------------|-------------|----------------|-------|-----------------|-------|
| | Μάρτιος 2017 | | | | | | Απρίλιος 2017 | | | | | | Λοιποί Μήνες | | Μάρτιος 2017 | | | | | | Απρίλιος 2017 | | | | | | Λοιποί Μήνες | | | | | |
| | Άνοιγμα | Ανιγτ Τιμή | Κατωτ Τιμή | Τελ Τιμή | Τιμή κλεισ. | Όγκος | Ανοικτές θέσεις | Άνοιγμα | Ανιγτ Τιμή | Κατωτ Τιμή | Τελ Τιμή | Τιμή κλεισ. | Όγκος | Ανοικτές θέσεις | Όγκος | Ανοικτές θέσεις | Άνοιγμα | Ανιγτ Τιμή | Κατωτ Τιμή | Τελ Τιμή | Τιμή κλεισ. | Όγκος | Ανοικτές θέσεις | Άνοιγμα | Ανιγτ Τιμή | Κατωτ Τιμή | Τελ Τιμή | Τιμή κλεισ. | | Όγκος | Ανοικτές θέσεις | Όγκος |
| 4.000 | 0.000 | 0.000 | 0.000 | 4.54 | - | - | | | | | | | | | | 0.000 | 0.000 | 0.000 | 0.001 | - | - | | | | | | | | | | | 0.040 |
| 4.400 | 0.000 | 0.000 | 0.000 | 4.14 | - | - | | | | | | | | | | 0.000 | 0.000 | 0.000 | 0.001 | - | - | | | | | | | | | | | 0.044 |
| 4.800 | 0.000 | 0.000 | 0.000 | 3.74 | - | - | | | | | | | | | | 0.000 | 0.000 | 0.000 | 0.001 | - | - | | | | | | | | | | | 0.048 |
| 5.200 | 0.000 | 0.000 | 0.000 | 3.34 | - | - | | | | | | | | | | 0.000 | 0.000 | 0.000 | 0.001 | - | - | | | | | | | | | | | 0.052 |
| 5.600 | 0.000 | 0.000 | 0.000 | 2.94 | - | - | | | | | | | | | | 0.000 | 0.000 | 0.000 | 0.001 | - | - | | | | | | | | | | | 0.056 |
| 6.000 | 0.000 | 0.000 | 0.000 | 2.54 | - | - | 0.000 | 0.000 | 0.000 | | 2.55 | - | - | | | 0.000 | 0.000 | 0.000 | 0.001 | - | - | 0.000 | 0.000 | 0.000 | 0.000 | 0.000 | 0.001 | - | - | | | 0.060 |
| 6.400 | 0.000 | 0.000 | 0.000 | 2.14 | - | - | 0.000 | 0.000 | 0.000 | | 2.16 | - | - | | | 0.000 | 0.000 | 0.000 | 0.001 | - | - | 0.000 | 0.000 | 0.000 | 0.000 | 0.001 | - | - | | | | 0.064 |
| 6.800 | 0.000 | 0.000 | 0.000 | 1.74 | - | - | 0.000 | 0.000 | 0.000 | | 1.76 | - | - | | | 0.000 | 0.000 | 0.000 | 0.001 | - | - | 0.000 | 0.000 | 0.000 | 0.000 | 0.002 | - | - | | | | 0.068 |
| 7.200 | 0.000 | 0.000 | 0.000 | 1.34 | - | - | 0.000 | 0.000 | 0.000 | | 1.37 | - | - | | | 0.000 | 0.000 | 0.000 | 0.002 | - | - | 0.000 | 0.000 | 0.000 | 0.000 | 0.010 | - | - | | | | 0.072 |
| 7.600 | 0.000 | 0.000 | 0.000 | 0.945 | - | 13 | 0.000 | 0.000 | 0.000 | | 0.998 | - | - | | | 0.000 | 0.000 | 0.000 | 0.001 | - | - | 0.000 | 0.000 | 0.000 | 0.000 | 0.039 | - | - | | | | 0.076 |
| 8.000 | 0.000 | 0.000 | 0.000 | 0.556 | - | 5 | 0.000 | 0.000 | 0.000 | | 0.671 | - | - | | | 0.000 | 0.000 | 0.000 | 0.012 | - | - | 0.000 | 0.000 | 0.000 | 0.000 | 0.111 | - | - | | | | 0.080 |
| 8.400 | 0.000 | 0.000 | 0.000 | 0.237 | - | - | 0.000 | 0.000 | 0.000 | | 0.409 | - | - | | | 0.000 | 0.000 | 0.000 | 0.092 | - | - | 0.000 | 0.000 | 0.000 | 0.000 | 0.250 | - | - | | | | 0.084 |
| 8.800 | 0.000 | 0.000 | 0.000 | 0.062 | - | - | 0.000 | 0.000 | 0.000 | | 0.223 | - | - | | | 0.000 | 0.000 | 0.000 | 0.317 | - | - | 0.000 | 0.000 | 0.000 | 0.000 | 0.463 | - | - | | | | 0.088 |
| 9.200 | 0.000 | 0.000 | 0.000 | 0.009 | - | 20 | 0.000 | 0.000 | 0.000 | | 0.110 | - | - | | | 0.000 | 0.000 | 0.000 | 0.666 | - | - | 0.000 | 0.000 | 0.000 | 0.000 | 0.751 | - | - | | | | 0.092 |
| 9.600 | 0.000 | 0.000 | 0.000 | 0.001 | - | - | 0.000 | 0.000 | 0.000 | | 0.048 | - | - | | | 0.000 | 0.000 | 0.000 | 1.06 | - | - | 0.000 | 0.000 | 0.000 | 0.000 | 1.09 | - | - | | | | 0.096 |
| 10.000 | 0.000 | 0.000 | 0.000 | 0.002 | - | - | 0.000 | 0.000 | 0.000 | | 0.019 | - | - | | | 0.000 | 0.000 | 0.000 | 1.46 | - | - | 0.000 | 0.000 | 0.000 | 0.000 | 1.47 | - | - | | | | 0.100 |
| 11.000 | 0.000 | 0.000 | 0.000 | 0.002 | - | - | 0.000 | 0.000 | 0.000 | | 0.001 | - | - | | | 0.000 | 0.000 | 0.000 | 2.46 | - | - | 0.000 | 0.000 | 0.000 | 0.000 | 2.46 | - | - | | | | 0.110 |
| 12.000 | 0.000 | 0.000 | 0.000 | 0.001 | - | - | 0.000 | 0.000 | 0.000 | | 0.002 | - | - | | | 0.000 | 0.000 | 0.000 | 3.46 | - | - | 0.000 | 0.000 | 0.000 | 0.000 | 3.46 | - | - | | | | 0.120 |
| Σύνολο: | | | | | 0 | 38 | | | | | | 0 | 0 | 0 | 0 | | | | | 0 | 0 | | | | | | | | | | | |
| Αριθμός Πράξεων: | | | | | 0 | | | | | | | 0 | 0 | 0 | 0 | | | | | 0.00 | | | | | | | 0 | 0 | | | | |

ΟΤΕ (ΚΟ)

(Μέγεθος Συμβολαίου: 100 Μετοχές, Τρόπος Εξάσκησης: Αμερικάνικος, Φυσική Παράδοση)

| Τιμή Εξάσκησης | Δικαιώματα Αγοράς | | | | | | | | | | | | | | Δικαιώματα Πώλησης | | | | | | | | | | | | | | Τιμή Εξάσκησης | | | | |
|-------------------------|-------------------|-----------|------------|----------|-------------|-------|-----------------|---------------|-----------|------------|----------|-------------|-------|-----------------|--------------------|-----------------|--------------|-----------|------------|----------|-------------|-------|-----------------|---------------|-----------|------------|----------|-------------|----------------|-------|-----------------|-------|-----------------|
| | Μάρτιος 2017 | | | | | | | Απρίλιος 2017 | | | | | | | Λοιποί Μήνες | | Μάρτιος 2017 | | | | | | | Απρίλιος 2017 | | | | | | | Λοιποί Μήνες | | |
| | Άνοιγμα | Ανιτ Τιμή | Κατωτ Τιμή | Τελ Τιμή | Τιμή κλεισ. | Όγκος | Ανοικτές θέσεις | Άνοιγμα | Ανιτ Τιμή | Κατωτ Τιμή | Τελ Τιμή | Τιμή κλεισ. | Όγκος | Ανοικτές θέσεις | Όγκος | Ανοικτές θέσεις | Άνοιγμα | Ανιτ Τιμή | Κατωτ Τιμή | Τελ Τιμή | Τιμή κλεισ. | Όγκος | Ανοικτές θέσεις | Άνοιγμα | Ανιτ Τιμή | Κατωτ Τιμή | Τελ Τιμή | Τιμή κλεισ. | | Όγκος | Ανοικτές θέσεις | Όγκος | Ανοικτές θέσεις |
| 5.200 | 0.000 | 0.000 | 0.000 | 3.58 | - | - | | | | | | | | | | 0.000 | 0.000 | 0.000 | 0.001 | - | - | | | | | | | | | | | | 0.052 |
| 5.600 | 0.000 | 0.000 | 0.000 | 3.18 | - | - | | | | | | | | | | 0.000 | 0.000 | 0.000 | 0.001 | - | - | | | | | | | | | | | | 0.056 |
| 6.000 | 0.000 | 0.000 | 0.000 | 2.78 | - | - | | | | | | | | | | 0.000 | 0.000 | 0.000 | 0.004 | - | - | | | | | | | | | | | | 0.060 |
| 6.400 | 0.000 | 0.000 | 0.000 | 2.38 | - | - | 0.000 | 0.000 | 0.000 | | 2.40 | - | - | | | 0.000 | 0.000 | 0.000 | 0.001 | - | - | | 0.000 | 0.000 | 0.000 | 0.000 | 0.001 | - | - | | | | 0.064 |
| 6.800 | 0.000 | 0.000 | 0.000 | 1.98 | - | - | 0.000 | 0.000 | 0.000 | | 2.00 | - | - | | | 0.000 | 0.000 | 0.000 | 0.001 | - | - | | 0.000 | 0.000 | 0.000 | 0.000 | 0.001 | - | - | | | | 0.068 |
| 7.200 | 0.000 | 0.000 | 0.000 | 1.58 | - | - | 0.000 | 0.000 | 0.000 | | 1.60 | - | - | | | 0.000 | 0.000 | 0.000 | 0.001 | - | - | | 0.000 | 0.000 | 0.000 | 0.000 | 0.005 | - | - | | | | 0.072 |
| 7.600 | 0.000 | 0.000 | 0.000 | 1.18 | - | - | 0.000 | 0.000 | 0.000 | | 1.22 | - | - | | | 0.000 | 0.000 | 0.000 | 0.001 | - | - | | 0.000 | 0.000 | 0.000 | 0.000 | 0.020 | - | - | | | | 0.076 |
| 8.000 | 0.000 | 0.000 | 0.000 | 0.787 | - | - | 0.000 | 0.000 | 0.000 | | 0.866 | - | - | | | 0.000 | 0.000 | 0.000 | 0.002 | - | - | | 0.000 | 0.000 | 0.000 | 0.000 | 0.066 | - | - | | | | 0.080 |
| 8.400 | 0.000 | 0.000 | 0.000 | 0.417 | - | 23 | 0.000 | 0.000 | 0.000 | | 0.565 | - | - | | | 0.000 | 0.000 | 0.000 | 0.032 | - | - | | 0.000 | 0.000 | 0.000 | 0.000 | 0.165 | - | - | | | | 0.084 |
| 8.800 | 0.000 | 0.000 | 0.000 | 0.149 | - | - | 0.000 | 0.000 | 0.000 | | 0.333 | - | - | | | 0.000 | 0.000 | 0.000 | 0.164 | - | 21 | | 0.000 | 0.000 | 0.000 | 0.000 | 0.332 | - | - | | | | 0.088 |
| 9.200 | 0.000 | 0.000 | 0.000 | 0.031 | - | 32 | 0.000 | 0.000 | 0.000 | | 0.178 | - | - | | | 0.000 | 0.000 | 0.000 | 0.447 | - | - | | 0.000 | 0.000 | 0.000 | 0.000 | 0.578 | - | - | | | | 0.092 |
| 9.600 | 0.000 | 0.000 | 0.000 | 0.003 | - | - | 0.000 | 0.000 | 0.000 | | 0.086 | - | - | | | 0.000 | 0.000 | 0.000 | 0.821 | - | - | | 0.000 | 0.000 | 0.000 | 0.000 | 0.887 | - | - | | | | 0.096 |
| 10.000 | 0.000 | 0.000 | 0.000 | 0.001 | - | - | 0.000 | 0.000 | 0.000 | | 0.036 | - | - | | | 0.000 | 0.000 | 0.000 | 1.22 | - | - | | 0.000 | 0.000 | 0.000 | 0.000 | 1.24 | - | - | | | | 0.100 |
| 11.000 | 0.000 | 0.000 | 0.000 | 0.001 | - | - | 0.000 | 0.000 | 0.000 | | 0.003 | - | - | | | 0.000 | 0.000 | 0.000 | 2.22 | - | - | | 0.000 | 0.000 | 0.000 | 0.000 | 2.22 | - | - | | | | 0.110 |
| 12.000 | 0.000 | 0.000 | 0.000 | 0.006 | - | - | 0.000 | 0.000 | 0.000 | | 0.001 | - | - | | | 0.000 | 0.000 | 0.000 | 3.22 | - | - | | 0.000 | 0.000 | 0.000 | 0.000 | 3.22 | - | - | | | | 0.120 |
| 13.000 | 0.000 | 0.000 | 0.000 | 0.001 | - | - | | | | | | - | - | | | 0.000 | 0.000 | 0.000 | 4.22 | - | - | | | | | | - | - | | | | 0.130 | |
| 14.000 | 0.000 | 0.000 | 0.000 | 0.003 | - | - | | | | | | - | - | | | 0.000 | 0.000 | 0.000 | 5.22 | - | - | | | | | | - | - | | | | 0.140 | |
| Σύνολο: | | | | | 0 | 55 | | | | | | 0 | 0 | 10 | 54 | | | | 0 | 21 | | | 0 | 1 | 0 | 0 | | | | | | | |
| Αριθμός Πράξεων: | | | | | 0 | | | | | | | 0 | | 2 | | | | | 0.00 | | | | 0 | | 0 | | 0 | | | | | | |

ΠΕΙΡΑΙΩΣ ΤΡΑΠΕΖΑ (ΚΟ)

(Μέγεθος Συμβολαίου: 100 Μετοχές, Τρόπος Εξάσκησης: Αμερικάνικος, Φυσική Παράδοση)

| Τιμή Εξάσκησης | Δικαιώματα Αγοράς | | | | | | | | | | | | | Δικαιώματα Πώλησης | | | | | | | | | | | | | | | | | | | | |
|------------------|-------------------|-----------|------------|----------|-------------|-------|----------------|---------|-----------|------------|----------|-------------|--------------|--------------------|-------|----------------|---------|-----------|------------|----------|-------------|---------------|----------------|---------|-----------|------------|----------|--------------|-------|----------------|----------------|-------|----------------|-------|
| | Μάρτιος 2017 | | | | | | Απρίλιος 2017 | | | | | | Λοιποί Μήνες | | | Μάρτιος 2017 | | | | | | Απρίλιος 2017 | | | | | | Λοιποί Μήνες | | | Τιμή Εξάσκησης | | | |
| | Άνοιγμα | Ανιτ Τιμή | Κατωτ Τιμή | Τελ Τιμή | Τιμή κλεισ. | Όγκος | Άνοιγές θέσεις | Άνοιγμα | Ανιτ Τιμή | Κατωτ Τιμή | Τελ Τιμή | Τιμή κλεισ. | Όγκος | Άνοιγές θέσεις | Όγκος | Άνοιγές θέσεις | Άνοιγμα | Ανιτ Τιμή | Κατωτ Τιμή | Τελ Τιμή | Τιμή κλεισ. | Όγκος | Άνοιγές θέσεις | Άνοιγμα | Ανιτ Τιμή | Κατωτ Τιμή | Τελ Τιμή | Τιμή κλεισ. | Όγκος | Άνοιγές θέσεις | | Όγκος | Άνοιγές θέσεις | |
| 0.050 | 0.000 | 0.000 | 0.000 | 0.124 | - | - | 0.000 | 0.000 | 0.000 | 0.124 | - | - | | | | | 0.000 | 0.000 | 0.000 | 0.001 | - | - | 0.000 | 0.000 | 0.000 | 0.000 | 0.000 | 0.001 | - | - | | | | |
| 0.100 | 0.000 | 0.000 | 0.000 | 0.076 | - | - | 0.000 | 0.000 | 0.000 | 0.081 | - | - | | | | | 0.000 | 0.000 | 0.000 | 0.002 | - | - | 0.000 | 0.000 | 0.000 | 0.000 | 0.000 | 0.007 | - | - | | | | 0.001 |
| 0.150 | 0.000 | 0.000 | 0.000 | 0.038 | - | - | 0.000 | 0.000 | 0.000 | 0.050 | - | - | | | | | 0.000 | 0.000 | 0.000 | 0.014 | - | - | 0.000 | 0.000 | 0.000 | 0.000 | 0.000 | 0.026 | - | - | | | | 0.002 |
| 0.200 | 0.000 | 0.000 | 0.000 | 0.017 | - | - | 0.000 | 0.000 | 0.000 | 0.031 | - | - | | | | | 0.000 | 0.000 | 0.000 | 0.043 | - | - | 0.000 | 0.000 | 0.000 | 0.000 | 0.000 | 0.056 | - | - | | | | 0.002 |
| 0.250 | 0.000 | 0.000 | 0.000 | 0.007 | - | - | 0.000 | 0.000 | 0.000 | 0.019 | - | - | | | | | 0.000 | 0.000 | 0.000 | 0.083 | - | - | 0.000 | 0.000 | 0.000 | 0.000 | 0.000 | 0.095 | - | - | | | | 0.003 |
| 0.300 | 0.000 | 0.000 | 0.000 | 0.003 | - | - | 0.000 | 0.000 | 0.000 | 0.012 | - | - | | | | | 0.000 | 0.000 | 0.000 | 0.129 | - | - | 0.000 | 0.000 | 0.000 | 0.000 | 0.000 | 0.137 | - | - | | | | 0.003 |
| 0.350 | 0.000 | 0.000 | 0.000 | 0.001 | - | - | 0.000 | 0.000 | 0.000 | 0.008 | - | - | | | | | 0.000 | 0.000 | 0.000 | 0.177 | - | - | 0.000 | 0.000 | 0.000 | 0.000 | 0.000 | 0.183 | - | - | | | | 0.004 |
| 0.400 | 0.000 | 0.000 | 0.000 | 0.001 | - | - | 0.000 | 0.000 | 0.000 | 0.005 | - | - | | | | | 0.000 | 0.000 | 0.000 | 0.226 | - | - | 0.000 | 0.000 | 0.000 | 0.000 | 0.000 | 0.230 | - | - | | | | 0.004 |
| 0.450 | 0.000 | 0.000 | 0.000 | 0.001 | - | - | 0.000 | 0.000 | 0.000 | 0.003 | - | - | | | | | 0.000 | 0.000 | 0.000 | 0.276 | - | - | 0.000 | 0.000 | 0.000 | 0.000 | 0.000 | 0.279 | - | - | | | | 0.005 |
| 0.500 | 0.000 | 0.000 | 0.000 | 0.001 | - | - | | | | | - | - | | | | | 0.000 | 0.000 | 0.000 | 0.326 | - | - | | | | | | - | - | | | | 0.005 | |
| 0.550 | 0.000 | 0.000 | 0.000 | 0.001 | - | - | | | | | - | - | | | | | 0.000 | 0.000 | 0.000 | 0.376 | - | - | | | | | | - | - | | | | 0.006 | |
| Σύνολα: | | | | | 0 | 0 | | | | | 0 | 0 | 0 | 0 | | | | | | 0 | 0 | | | | | | | 0 | 0 | 0 | 0 | | | |
| Αριθμός Πράξεων: | | | | | 0 | | | | | | 0 | 0 | 0 | 0 | | | | | | 0.00 | | | | | | | | 0 | | 0 | | | | |

| Προϊόν Δανεισμού | Υποκείμενος Τίτλος | Πολυμερείς Συναλλαγές[1] | | | | | Διμερείς Συναλλαγές[2] | | Δανεισμός Τίτλων μέσω ΟΤC[3] |
|------------------|--------------------------------|--------------------------|-----------------------|----------|------------------|----------|------------------------|------------------|------------------------------|
| | | Ανοιχτές θέσεις[5] | Προσφερόμενη ποσότητα | Μ.Σ.Τ[4] | Όγκος συναλλαγών | Μ.Σ.Τ[4] | Όγκος συναλλαγών | Όγκος συναλλαγών | |
| ALPHABOR | ALPHA BANK (ΚΟ) | 6,000 | 35,270 | 3.86% | --- | --- | --- | --- | 4,329,215 |
| TATTBOR | ATTICA BANK A.T.E. (ΚΟ) | --- | --- | --- | --- | --- | --- | --- | --- |
| OTOELBOR | AUTOHELLAS (ΚΟ) | --- | 1,511 | 5.31% | --- | --- | --- | --- | --- |
| CENTRBOR | CENTRIC ΣΥΜΜΕΤΟΧΩΝ (ΚΟ) | --- | 16,000 | 5.31% | --- | --- | --- | --- | --- |
| ΕΕΕBOR | COCA-COLA HBC AG (ΚΟ) | 1,928 | 75 | 5.31% | --- | --- | --- | --- | 70,546 |
| FLEXOBOR | FLEXOPACK (ΚΟ) | --- | --- | --- | --- | --- | --- | --- | --- |
| FFGRPBOR | FOLLI-FOLLIE (ΚΟ) | 1,615 | 76,663 | 5.31% | --- | --- | --- | --- | 622,704 |
| FOYRKBOR | FOURLIS ΣΥΜΜΕΤΟΧΩΝ (ΚΟ) | --- | 4,878 | 5.31% | --- | --- | --- | --- | 4,650 |
| EUPROBOR | GRIVALIA PROPERTIES (ΚΟ) | --- | 92,105 | 5.31% | --- | --- | --- | --- | 50,817 |
| INTRKBOR | INTRACOM HOLDINGS (ΚΟ) | --- | 166,748 | 5.31% | --- | --- | --- | --- | --- |
| AVAXBOR | J. & P. - ΑΒΑΞ (ΚΟ) | --- | 18,096 | 5.31% | --- | --- | 3,110 | 2.00% | --- |
| BELABOR | JUMBO (ΚΟ) | 1,535 | 160,979 | 5.31% | 10 | 2.65% | --- | --- | 14,436 |
| KLEMBOR | KLEEMAN HELLAS (ΚΟ) | --- | --- | --- | --- | --- | --- | --- | --- |
| LAMDABOR | LAMDA DEVELOPMENT(ΚΟ) | 14 | 100 | 5.32% | --- | --- | --- | --- | 10,377 |
| MIGBOR | MARFIN INVESTMENT GROUP (ΚΟ) | 50,000 | 213,235 | 5.31% | --- | --- | --- | --- | 744,474 |
| MLSBOR | MLS ΠΛΗΡΟΦΟΡΙΚΗ (ΚΟ) | --- | 9,118 | 5.31% | --- | --- | --- | --- | --- |
| ETFGT30PBOR | NBGAM ETF GREECE & TURKEY 30 | --- | --- | --- | --- | --- | --- | --- | --- |
| ETFASEBOR | NBGAM ETF ΓΔ Χ.Α. | --- | --- | --- | --- | --- | --- | --- | --- |
| PROFBOR | PROFILE (ΚΟ) | --- | --- | --- | --- | --- | --- | --- | --- |
| QUALBOR | QUALITY & RELIABILITY (ΚΟ) | --- | --- | --- | --- | --- | --- | --- | --- |
| QUESTBOR | QUEST ΣΥΜΜΕΤΟΧΩΝ (ΚΟ) | --- | 1,038 | 5.31% | --- | --- | --- | --- | --- |
| VIOBOR | VIOHALCO SA/NV (ΚΑ) | 12,500 | 55,978 | 3.31% | 10,000 | 2.65% | --- | --- | --- |
| AEGNBOR | ΑΕΡΟΠΟΡΙΑ ΑΙΓΑΙΟΥ (ΚΟ) | 100 | 15,961 | 5.31% | --- | --- | --- | --- | 11,701 |
| ALMYBOR | ΑΛΟΥΜΥΛ (ΚΟ) | --- | --- | --- | --- | --- | --- | --- | --- |
| GEKTERNABOR | ΓΕΚ ΤΕΡΝΑ (ΚΟ) | 150 | 8,679 | 5.31% | 150 | 3.15% | --- | --- | --- |
| PPCBOR | ΔΕΗ (ΚΟ) | 15,500 | 105,199 | 5.31% | --- | --- | --- | --- | 1,300,415 |
| ETEBOB | ΕΘΝΙΚΗ ΤΡΑΠΕΖΑ (ΚΟ) | 838,265 | 265,405 | 5.31% | --- | --- | --- | --- | 9,943,051 |
| ANEMOSBOR | ΕΛ.ΤΕΧ. ΑΝΕΜΟΣ Α.Ε. (ΚΟ) | --- | 7,440 | 5.31% | --- | --- | --- | --- | --- |
| ELLAKTORBOR | ΕΛΛΑΚΤΩΡ (ΚΟ) | 56,650 | 56,751 | 5.31% | 56,650 | 5.30% | --- | --- | --- |
| ΕΧΑΕBOR | ΕΛΛΗΝ. ΧΡΗΜΑΤΙΣΤΗΡΙΑ-Χ.Α. (ΚΟ) | 5,600 | 451,139 | 5.31% | --- | --- | --- | --- | 100,365 |
| ELPEBOR | ΕΛΛΗΝΙΚΑ ΠΕΤΡΕΛΑΙΑ (ΚΟ) | 300 | 114,663 | 5.31% | --- | --- | --- | --- | 42,606 |

Σημειώσεις Προϊόντων Δανεισμού

[1] - Πολυμερείς Συμβάσεις Δανειοδοσίας των μεθόδων 8-1, 8-2 και 8-3-3 (σύμφ. Με Αποφ.17 ΔΣ του Χρηματιστηρίου).

[2] - Διμερείς Συμβάσεις Δανειοδοσίας των μεθόδων 8-3-1 και 8-3-2 (σύμφ. Με Αποφ. 20 ΔΣ του Χρηματιστηρίου).

[3] - Τα στοιχεία Συναλλαγής Δανεισμού Τίτλων μέσω ΟΤC δηλώνονται από τους χειριστές ΣΑΤ και αφορούν τις ποσότητες που έχουν καταγραφεί στο ΣΑΤ έως και τη προηγούμενη εργάσιμη ημέρα.

[4] - Μ.Σ.Τ.: - Μέση Σταθμισμένη Τιμή (ως προς τα τεμάχια)

[5] - Τα στοιχεία αφορούν σε ανοιχτές θέσεις πριν την έναρξη της συνεδρίασης

| Προϊόν Δανεισμού | Υποκείμενος Τίτλος | Πολυμερείς Συναλλαγές[1] | | | | Διμερείς Συναλλαγές[2] | | Δανεισμός Τίτλων μέσω ΟΤC[3] | |
|------------------|---------------------------|--------------------------|-----------------------|----------|------------------|------------------------|------------------|------------------------------|---------|
| | | Ανοιχτές θέσεις[5] | Προσφερόμενη ποσότητα | Μ.Σ.Τ[4] | Όγκος συναλλαγών | Μ.Σ.Τ[4] | Όγκος συναλλαγών | Όγκος συναλλαγών | |
| ELTONBOR | ΕΛΤΟΝ (ΚΟ) | --- | --- | --- | --- | --- | --- | --- | |
| EPILBOR | ΕΠΙΛΕΚΤΟΣ (ΚΟ) | --- | --- | --- | --- | --- | --- | --- | |
| ΕΥΑΡSΒOR | ΕΥΑΘ (ΚΟ) | --- | 7,695 | 5.31% | --- | --- | --- | --- | |
| ΕΥΔΑΡBOR | ΕΥΔΑΠ (ΚΟ) | 1,600 | 3,300 | 5.31% | --- | --- | --- | 17,780 | |
| ΕΥΡΙCΒOR | ΕΥΡΩΠΑΪΚΗ ΠΙΣΤΗ (ΚΟ) | --- | --- | --- | --- | --- | --- | --- | |
| ΙΑSΒOR | ΙΑSΩ (ΚΟ) | --- | --- | --- | --- | --- | --- | --- | |
| ΙΑΤRΒOR | ΙΑΤΡΙΚΟ ΑΘΗΝΩΝ (ΚΟ) | --- | 36,398 | 5.31% | --- | --- | --- | --- | |
| ΙΚΤΙΝBOR | ΙΚΤΙΝΟΣ ΕΛΛΑΣ (ΚΟ) | --- | 798 | 5.31% | --- | --- | --- | --- | |
| ΙΝLΟΤBOR | ΙΝΤΡΑΛΟΤ (ΚΟ) | --- | 59,698 | 5.31% | --- | --- | --- | 803 | |
| KORRESBOR | KOPPEΣ (ΚΟ) | --- | 319 | 5.31% | --- | --- | --- | --- | |
| KRIBOR | KPI - KPI (ΚΟ) | --- | 47,768 | 5.31% | --- | --- | --- | --- | |
| KYRMBOR | KYPIAKIDHΣ H. F.H.L. (ΚΟ) | --- | --- | --- | --- | --- | --- | --- | |
| METKKBOR | METKA (ΚΟ) | 3,743 | 12,597 | 5.31% | --- | --- | --- | 965 | |
| MOHBOR | ΜΟΤΟΡ ΟΪΛ (ΚΟ) | 20,319 | 10,621 | 5.31% | --- | --- | --- | 49,354 | |
| MYTILBOR | ΜΥΤΙΛΗΝΑΙΟΣ (ΚΟ) | 9,264 | 61,233 | 3.31% | 1,100 | 2.65% | --- | 3,200 | |
| OLTHBOR | ΟΛΘ (ΚΟ) | --- | 183 | 5.31% | --- | --- | --- | --- | |
| PPABOR | ΟΛΠ (ΚΟ) | 368 | 1,377 | 5.31% | --- | --- | --- | 2,901 | |
| OPAPBOR | ΟΠΑΠ (ΚΟ) | 4,800 | 46,139 | 3.86% | --- | --- | --- | 817,984 | |
| HTOBOR | ΟΤΕ (ΚΟ) | 5,557 | 60,416 | 3.31% | --- | --- | 5,000 | 0.01% | 336,094 |
| PAPBOR | ΠΑΠΟΥΣΑΝΗΣ (ΚΟ) | --- | --- | --- | --- | --- | --- | --- | |
| TPEIRBOR | ΠΕΙΡΑΙΩΣ ΤΡΑΠΕΖΑ (ΚΟ) | 6,061 | 51,271 | 5.31% | --- | --- | --- | 18,728,038 | |
| PETROBOR | ΠΕΤΡΟΠΟΥΛΟΣ ΠΕΤΡΟΣ (ΚΟ) | --- | --- | --- | --- | --- | --- | --- | |
| PLAISBOR | ΠΛΑΪΣΙΟ COMPUTERS (ΚΟ) | --- | --- | --- | --- | --- | --- | --- | |
| PLATBOR | ΠΛΑΣΤΙΚΑ ΘΡΑΚΗΣ (ΚΟ) | --- | 43,699 | 5.31% | --- | --- | --- | --- | |
| PLAKRBOR | ΠΛΑΣΤΙΚΑ ΚΡΗΤΗΣ (ΚΟ) | --- | --- | --- | --- | --- | --- | --- | |
| REVOILBOR | ΡΕΒΟΪΛ (ΚΟ) | --- | --- | --- | --- | --- | --- | --- | |
| SARBOR | ΣΑΡΑΝΤΗΣ ΓΡ. (ΚΟ) | 205 | 65 | 5.33% | --- | --- | --- | --- | |
| SELOBOR | ΣΕΛΟΝΤΑ (ΚΟ) | --- | --- | --- | --- | --- | --- | --- | |
| TENERGYBOR | ΤΕΡΝΑ ΕΝΕΡΓΕΙΑΚΗ (ΚΟ) | 1,000 | 22,147 | 5.31% | --- | --- | --- | --- | |
| OLYMPBOR | ΤΕΧΝΙΚΗ ΟΛΥΜΠΙΑΚΗ (ΚΟ) | --- | 9,231 | 5.31% | --- | --- | --- | --- | |
| TITKBOR | ΤΙΤΑΝ (ΚΟ) | 6,083 | 214,162 | 5.31% | --- | --- | --- | 25,104 | |

Σημειώσεις Προϊόντων Δανεισμού

[1] - Πολυμερείς Συμβάσεις Δανειοδοσίας των μεθόδων 8-1, 8-2 και 8-3-3 (σύμφ. Με Αποφ.17 ΔΣ του Χρηματιστηρίου).

[2] - Διμερείς Συμβάσεις Δανειοδοσίας των μεθόδων 8-3-1 και 8-3-2 (σύμφ. Με Αποφ. 20 ΔΣ του Χρηματιστηρίου).

[3] - Τα στοιχεία Συναλλαγές Δανεισμού Τίτλων μέσω ΟΤC δηλώνονται από τους χειριστές ΣΑΤ και αφορούν τις ποσότητες που έχουν καταγραφεί στο ΣΑΤ έως και τη προηγούμενη εργάσιμη ημέρα.

[4] - Μ.Σ.Τ.: - Μέση Σταθμισμένη Τιμή (ως προς τα τεμάχια)

[5] - Τα στοιχεία αφορούν σε ανοιχτές θέσεις πριν την έναρξη της συνεδρίασης

| Προϊόν Δανεισμού | Υποκείμενος Τίτλος | Πολυμερείς Συναλλαγές[1] | | | | | Διμερείς Συναλλαγές[2] | | Δανεισμός Τίτλων μέσω OTC[3] |
|------------------|--------------------------------|--------------------------|-----------------------|----------|------------------|----------|------------------------|----------|------------------------------|
| | | Ανοιχτές θέσεις[5] | Προσφερόμενη ποσότητα | Μ.Σ.Τ[4] | Όγκος συναλλαγών | Μ.Σ.Τ[4] | Όγκος συναλλαγών | Μ.Σ.Τ[4] | Όγκος συναλλαγών |
| EUROBBOR | ΤΡΑΠΕΖΑ EUROBANK ERGASIAS (ΚΟ) | 7,312 | 12,308 | 3.31% | --- | --- | --- | --- | 6,232,157 |
| HYGEIABOR | ΥΓΕΙΑ (ΚΟ) | --- | 37,360 | 5.31% | --- | --- | --- | --- | --- |
| ΧΑΚΟΒΟΡ | ΧΑΛΚΟΡ (ΚΑ) | --- | 56,552 | 5.31% | --- | --- | --- | --- | --- |

Σημειώσεις Προϊόντων Δανεισμού

[1] - Πολυμερείς Συμβάσεις Δανειοδοσίας των μεθόδων 8-1, 8-2 και 8-3-3 (σύμφ. Με Αποφ.17 ΔΣ του Χρηματιστηρίου).

[2] - Διμερείς Συμβάσεις Δανειοδοσίας των μεθόδων 8-3-1 και 8-3-2 (σύμφ. Με Αποφ. 20 ΔΣ του Χρηματιστηρίου).

[3] - Τα στοιχεία Συναλλαγές Δανεισμού Τίτλων μέσω OTC δηλώνονται από τους χειριστές ΣΑΤ και αφορούν τις ποσότητες που έχουν καταγραφεί στο ΣΑΤ έως και τη προηγούμενη εργάσιμη ημέρα.

[4] - Μ.Σ.Τ.: - Μέση Σταθμισμένη Τιμή (ως προς τα τεμάχια)

[5] - Τα στοιχεία αφορούν σε ανοιχτές θέσεις πριν την έναρξη της συνεδρίασης

Κωδικοί και ονομασίες Κλάδων Οικονομικής Δραστηριότητας του Χρηματιστηρίου Αθηνών

| | |
|---|--|
| 533 - Διυλιστήρια | 537 - Καθετοποιημένες Εταιρ. Πετρελαίου & Φυσικού Αερίου |
| 1353 - Βασικά Χημικά | 1357 - Εξειδικευμένα Χημικά |
| 1753 - Αλουμίνιο | 1755 - Μη Σιδηρούχα Μέταλλα |
| 1757 - Χάλυβας | 1775 - Ορυχεία |
| 2353 - Οικοδομικά Υλικά & Εξαρτήματα | 2357 - Κατασκευές |
| 2723 - Υλικά Συσκευασίας | 2727 - Διαφοροποιημένες Βιομηχανίες |
| 2733 - Ηλεκτρικά Μέρη & Εξοπλισμός | 2753 - Εμπορικά Οχήματα και Φορτηγά |
| 2757 - Μηχανήματα Βιομηχανικού Εξοπλισμού | 2773 - Θαλάσσιες Μεταφορές |
| 2777 - Υπηρεσίες Μεταφορών | 2791 - Υποστηρικτικές Υπηρεσίες προς Επιχειρήσεις |
| 2797 - Προμηθευτές Βιομηχανίας | 3535 - Απόσταξη & Οινοπαραγωγή |
| 3537 - Αναψυκτικά | 3573 - Γεωργία & Αλιεία |
| 3577 - Τρόφιμα | 3722 - Διαρκή Καταναλωτικά Αγαθά |
| 3726 - Έπιπλα | 3728 - Κατασκευή Κατοικιών |
| 3747 - Παιχνίδια | 3763 - Ρουχισμός & Αξεσουάρ |
| 3765 - Υποδήματα | 3767 - Είδη Προσωπικής Φροντίδας |
| 3785 - Καπνός | 4533 - Ιατρικές Υπηρεσίες |
| 4535 - Ιατρικός Εξοπλισμός | 4577 - Φαρμακευτικά Προϊόντα |
| 5337 - Λιανικό & Χονδρικό Εμπόριο Τροφίμων | 5371 - Εμπόριο Ενδυμάτων |
| 5373 - Γενικό Εμπόριο | 5375 - Οικιακός Εξοπλισμός |
| 5379 - Εξειδικευμένο Λιανικό Εμπόριο | 5553 - Τηλεόραση & Ψυχαγωγία |
| 5555 - Διαφήμιση | 5557 - Εκδόσεις |
| 5751 - Αεροπορικές Εταιρείες | 5752 - Τυχερά Παιχνίδια |
| 5753 - Ξενοδοχεία | 5755 - Υπηρεσίες Αναψυχής |
| 5757 - Εστίαση | 5759 - Ταξίδια & Τουρισμός |
| 6535 - Σταθερή Τηλεφωνία | 6575 - Κινητή Τηλεφωνία |
| 7535 - Συμβατικός Ηλεκτρισμός | 7537 - Εναλλακτικός Ηλεκτρισμός |
| 7577 - Ύδρευση | 8355 - Τράπεζες |
| 8534 - Μεσίτες Ασφαλίσεων | 8536 - Ασφάλειες Ιδιοκτησίας & Ζημιών |
| 8633 - Συμμετοχές & Ανάπτυξη Ακίνητης Περιουσίας | 8637 - Υπηρεσίες Ακίνητης Περιουσίας |
| 8671 - Ε.Ε.Α.Π. Βιομηχανικών & Επαγγελματικών Χώρων | 8674 - Διαφοροποιημένες Ε.Ε.Α.Π. |
| 8675 - Εξειδικευμένες Ε.Ε.Α.Π. | 8775 - Εξειδικευμένες Χρηματοοικονομικές Υπηρεσίες |
| 8777 - Επενδυτικές Υπηρεσίες | 8985 - Εταιρείες Επενδύσεων |
| 9533 - Υπηρεσίες Ηλεκτρονικών Υπολογιστών | 9535 - Διαδίκτυο |
| 9537 - Λογισμικό | 9572 - Υλικό Υπολογιστών |
| 9574 - Ηλεκτρονικός Εξοπλισμός Γραφείων | 9578 - Εξοπλισμός Τηλεπικοινωνιών |
| 12003 - Διαπραγματεύσιμα Αμοιβαία Κεφάλαια | |



ATHEXGROUP

Όμιλος Χρηματιστηρίου Αθηνών

Λεωφ. Αθηνών 110 104 42 Αθήνα

110, Athinon Ave. GR 104 42 Athens

tel. (+30)210-33.66.800, fax (+30)210-33.66.101

www.athexgroup.gr