

Ελληνικά Χρηματιστήρια - Χρηματιστήριο Αθηνών Α.Ε. Συμμετοχών

**Ημερήσιο Δελτίο  
Συναλλακτικής Δραστηριότητας**

Daily Official List  
of Trading Activity



Δευτέρα, 6 Μαρτίου, 2017

Έτος: 138 Αύξων Αριθμός Συνεδρίασης: 44



**ATHEXGROUP**  
Athens Exchange Group

**Αποποίηση Ευθύνης:**

Η εταιρεία Ελληνικά Χρηματιστήρια-Χρηματιστήριο Αθηνών Ανώνυμη Εταιρεία Συμμετοχών καταβάλλει κάθε δυνατή προσπάθεια ώστε να διασφαλίσει ότι οι πληροφορίες και τα λοιπά στοιχεία που εμφανίζονται στο Ημερήσιο Δελτίο Τιμών (Η.Δ.Τ.) είναι ορθά και πλήρη αλλά δεν έχει καμία ευθύνη για ενδεχόμενο λάθος ή παράλειψη στοιχείων και / ή ευθύνη σχετικά με την ακρίβεια, αξιοπιστία, επικαιροποίηση και πληρότητα των παραπάνω πληροφοριών και στοιχείων ή ευθύνη προερχόμενη άμεσα ή έμμεσα από την χρήση των παραπάνω πληροφοριών.

Η Εταιρία δεν έχει καμία ευθύνη για την ακρίβεια των στοιχείων που περιλαμβάνονται στις ανακοινώσεις των εισηγμένων εταιρειών. Πιθανές προσβολές δικαιωμάτων τρίτων από το περιεχόμενο των ανακοινώσεων συνιστούν αποκλειστική ευθύνη του αποστολέα των ανακοινώσεων.

Όλα τα αναγραφόμενα στο Η.Δ.Τ. στοιχεία παρέχονται μόνο για τους σκοπούς της πληροφόρησης και δεν συνιστούν παροχή επενδυτικών συμβουλών ή πρόσκληση για επένδυση σε κινητές αξίες που διαπραγματεύονται στο Χρηματιστήριο Αθηνών.

Αναγνωρίζεται και συμφωνείται ότι όλα τα δικαιώματα επί των πληροφοριών που εμφανίζονται στο Η.Δ.Τ. θα αποτελούν κυριότητα της εταιρίας και οποιοδήποτε άλλο δικαίωμα συμπεριλαμβανομένου του δικαιώματος πνευματικής ιδιοκτησίας, σήματος κλπ. ανήκουν στο Χρηματιστήριο Αθηνών.

Τα ανωτέρω στοιχεία αποτελούν ιδιοκτησία της Εταιρίας και προστατεύονται σύμφωνα με τις διατάξεις περί πνευματικής ιδιοκτησίας. Απαγορεύεται α) η με οποιοδήποτε τρόπο ή μέσω αναπαραγωγή, αναδημοσίευση, τροποποίηση, αντιγραφή, πώληση, μετάδοση ή διανομή του συνόλου ή μέρους τους, χωρίς αναφορά στην πηγή και β) η εμπορική εκμετάλλευση των στοιχείων από τρίτους.

Η Εταιρία δεν φέρει καμία ευθύνη προερχόμενη άμεσα ή έμμεσα από χρήση ή τυχόν αλλοίωση των ανωτέρω στοιχείων όταν αυτά χρησιμοποιούνται από

**Ελληνικά Χρηματιστήρια - Χρηματιστήριο Αθηνών Α.Ε. Συμμετοχών**

Λεωφόρος Αθηνών 110, 10442 Αθήνα, Τηλ: (210) 33.66.800, Fax: (210) 32.13.938

[www.helex.gr](http://www.helex.gr)

**Χρηματιστηριακό Κέντρο Θεσσαλονίκης**

Κατούνη 16-18, Θεσ/νίκη 546 25, Τηλ: (2310) 567.667, Fax: (2310) 530.455

**Συνεγγουητικό Κεφάλαιο Εξασφάλισης Επενδυτικών Υπηρεσιών**

Φειδίου 14-16, Αθήνα 106 78, Τηλ: (210) 33.04.682, Fax: (210) 33.04.155

**Επιτροπή Κεφαλαιαγοράς**

Κολοκοτρώνη 1 & Σταδίου 1, Αθήνα 105 62, Τηλ: (210) 33.77.100, Fax: (210) 33.77.173

**Πίνακας Περιεχομένων**

**Ενότητα 1: Στατιστικά Στοιχεία Χρεογράφων, Παραγώγων και Δανεισμού**

- Οι Αγορές Χρεογράφων Παραγώγων Δανεισμού
- Χρηματιστηριακοί Δείκτες
- Αναλυτικά Στοιχεία Συναλλαγών Αγοράς Χρεογράφων
- Στοιχεία Συναλλαγών Κλάδων Χρηματιστηρίου Αθηνών & Χρηματοοικονομικών Προϊόντων (Δ.Α.Κ.)
- Οι 10 Μετοχές με τη μεγαλύτερη Άνοδο & Πτώση
- Αναλυτικά Στοιχεία Συναλλαγών Αγοράς Παραγώγων

**Ενότητα 2: Αναλυτικά Στοιχεία Συναλλαγών Χρεογράφων**

- Αναλυτικά Στοιχεία Συναλλαγών Χρεογράφων
- Σημειώσεις Χρεογράφων

**Ενότητα 3: Στοιχεία Συναλλαγών Χρεογράφων**

- Στοιχεία Συναλλαγών Πακέτων
- Στοιχεία Συναλλαγών Δικαιωμάτων

- Στοιχεία Δανεισμού Τίτλων
- Στοιχεία Συναλλαγών Εκποιήσεων
- Στοιχεία Συναλλαγών Εκποιήσεων Ενσώματων Ονομαστικών Μετοχών
- Στοιχεία Ενεργητικού Διαπραγματεύσιμων Αμοιβαίων Κεφαλαίων (Δ.Α.Κ.)
- Χαρακτηριστικά Διαπραγματεύσιμων Αμοιβαίων Κεφαλαίων (Δ.Α.Κ.)

**Ενότητα 4: Ανακοινώσεις**

**Ενότητα 5: Ομόλογα Διαπραγματεύσιμα στην Αγορά Αξιών Σταθερού Εισοδήματος**

- Ομολογιακά Δάνεια Επιχειρήσεων – Οργανωμένη Αγορά (Μετατρέψιμα)
- Ομολογιακά Δάνεια Επιχειρήσεων – Οργανωμένη Αγορά (Μη Μετατρέψιμα)
- Ομόλογα Ελληνικού Δημοσίου
- Έντοκα Γραμμάτια & Zero Coupon Ομόλογα Ελληνικού Δημοσίου
- Ομόλογα Ελληνικού Δημοσίου Διαπραγματεύσιμα με τη Μέθοδο Εκφώνησης - Αντιφώνησης
- Ομόλογα Κρατικών Τραπεζών

**Ενότητα 6: Πρόσθετα Στοιχεία Ενημέρωσης**

- Πίνακας Μελών Χρηματιστηρίου Αθηνών και Μελών ΕΤ.ΕΚ.
- Πίνακας Μετοχών Υπό Ειδική Διαπραγμάτευση
- Γνωστοποιήσεις Συναλλαγών - Κατάλογος Υπόχρεων Προσώπων

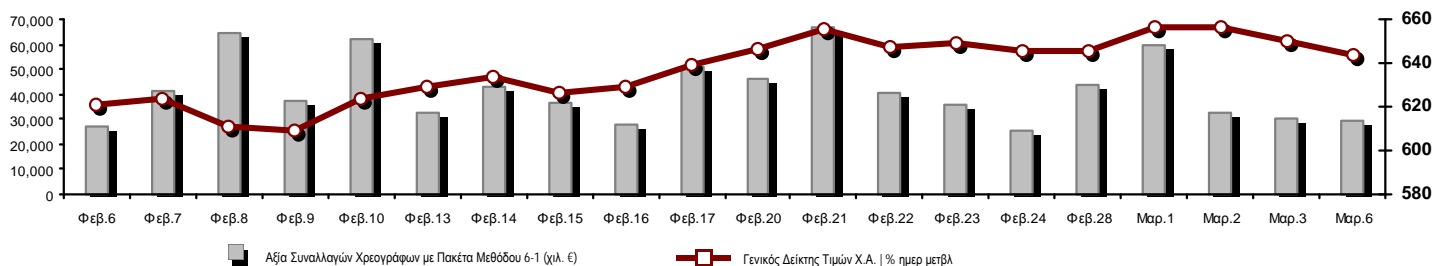
**Ενότητα 7: Αναλυτικά Στοιχεία Συναλλαγών Αγοράς Παραγώγων**

- Συμβόλαια Μελλοντικής Εκπλήρωσης σε Δείκτες
- Συμβόλαια Μελλοντικής Εκπλήρωσης σε Μετοχές
- Δικαιώματα Προαίρεσης σε Δείκτες
- Δικαιώματα Προαίρεσης σε Μετοχές
- Στοιχεία Συναλλαγών Προϊόντων Δανεισμού

**Παράρτημα Α: Κωδικοί και ονομασίες Κλάδων Οικονομικής Δραστηριότητας του Χρηματιστηρίου Αθηνών**

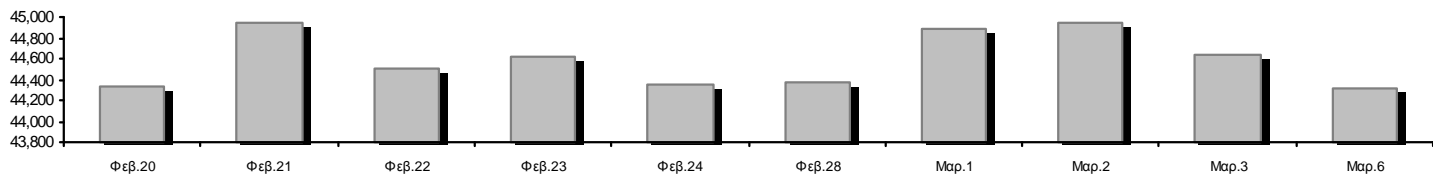
**Οι Αγορές Χρεογράφων Παραγώγων Δανεισμού**

**Γενικός Δείκτης Τιμών και Αξία Συναλλαγών Μετοχών και Παραγώγων**



<b>Κεφαλοποίηση Χ.Α. (εκατ €)**:</b>	44,308.44	<b>Συνολικές Ανοικτές Θέσεις σε Παράγωγα</b>	349,108
Ημερήσια μεταβολή: εκατ. €   %	-320.15 -0.72%	Ανοικτές θέσεις σε ΣΜΕ επί Δεικτών   % ημερ μετβλ	9,051 1.65%
Μέση ετήσια Κεφ/ποίηση: εκατ. €   % Μετβλ. Μέση προηγ. έτος	44,063.95 7.08%	Ανοικτές θέσεις σε ΣΜΕ επί μετοχών   % ημερ μετβλ	335,881 -5.55%
<b>Γενικός Δείκτης Τιμών Χ.Α.   % ημερ μετβλ</b>	643.50 -0.96%	Ανοικτές θέσεις σε Δικαιώματα επί Δεικτών   % ημερ μετβλ	2,321 2.88%
<b>Κεφαλοποίηση Γενικού Δείκτη (εκατ. €)</b>	39,421.62	Ανοικτές θέσεις σε Δικαιώματα επί μετοχών   % ημερ μετβλ	1,855 0.38%
Ημερήσια μεταβολή (εκατ. €)	-333.72		
<b>Αξία Συναλλαγών Χρεογράφων με Πακέτα Μεθόδου 6-1 (χιλ. €)</b>	29,548.46	<b>Πλήθος Συμβολαίων Παραγώγων:</b>	75,542
Ημερήσια μεταβολή: %	-685.63 -2.27%	Ημερήσια μεταβολή: τμχ   %	30,967 69.47%
Μέση Αξία Συν/γών ΥΙD: χιλ. €   % Μετβλ Μέση προηγ. έτος	41,220.01 -31.73%	Μέσος Όγκος Συμβ. ΥΙD: % Μετβλ Μέσο προηγ. Έτος	60,222 -3.07%
<b>Αξία Συναλλαγών Πακέτων Μεθόδου 6-1 (χιλ. €)</b>	833.39	<b>Πλήθος Πράξεων Παραγώγων:</b>	2,070
<b>Αξία Συναλλαγών Πακέτων Μεθόδου 6-2 &amp; 6-3 (χιλ. €)</b>	0.00	Ημερήσια μεταβολή: πλήθος   %	537 35.03%
<b>Αξία Συναλλαγών Ομολόγων (χιλ.€)</b>	25.16	Μέσο Πλήθος Πράξεων ΥΙD: % Μετβλ Μέσο προηγ. Έτος	2,200 -15.21%
<b>Όγκος Συναλλαγών Χρεογράφων με Πακέτα Μεθόδου 6-1 (χιλ. Τμχ)</b>	51,521.35	<b>Συνολικές Ανοικτές Θέσεις σε Δανεισμό</b>	1,006,035
Ημερήσια μεταβολή: χιλ. τμχ   %	18,713.76 57.04%	Ημερήσια μεταβολή: τμχ   %	-103,180 -9.30%
Μέσος Όγκος Συν/γών ΥΙD: % Μετβλ Μέσο προηγ. Έτος	71,243.49 -25.97%	<b>Πλήθος Συναλλαγών Δανεισμού (Πολυμερής/Διμερής)</b>	6,800
<b>Όγκος Συναλλαγών Πακέτων Μεθόδου 6-1 (χιλ. Τεμάχια)</b>	96.18	Ημερήσια μεταβολή: τμχ   %	-247,121 -97.32%
<b>Όγκος Συναλλαγών Πακέτων Μεθόδου 6-2 &amp; 6-3 (χιλ. Τεμάχια)</b>	0.00	<b>Πλήθος Πολυμερών Συναλλαγών</b>	6,800
<b>Όγκος Συναλλαγών Ομολόγων</b>	24,864.00	<b>Πλήθος Διμερών Συναλλαγών</b>	0
<b>Πλήθος Πράξεων Χρεογράφων με Πακέτα Μεθόδου 6-1</b>	11,006	<b>Πλήθος Πράξεων Δανεισμού:</b>	12
Ημερήσια μεταβολή: πλήθος   %	-117 -1.05%	Ημερήσια μεταβολή: %	0 0.00%
Μέσο Πλήθος Πράξεων ΥΙD: % Μετβλ Μέσο προηγ. Έτος	15,246 -19.19%	<b>Πλήθος Πράξεων Πολυμερών Συναλλαγών</b>	12
<b>Πλήθος πακέτων Μεθόδου 6-1</b>	2	<b>Πλήθος Πράξεων Διμερών Συναλλαγών</b>	0
<b>Πλήθος πακέτων Μεθόδου 6-2 &amp; 6-3</b>	0		
<b>Πλήθος συναλλαγών Ομολόγων</b>	3		

**Κεφαλοποίηση Χ.Α. (εκατ €)\*\***



**Ημερήσια Διακύμανση Γενικού Δείκτη Τιμών Χρηματιστηρίου Αθηνών**



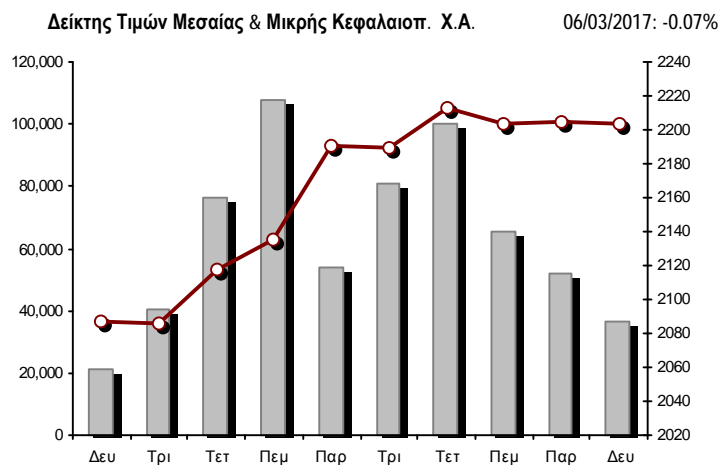
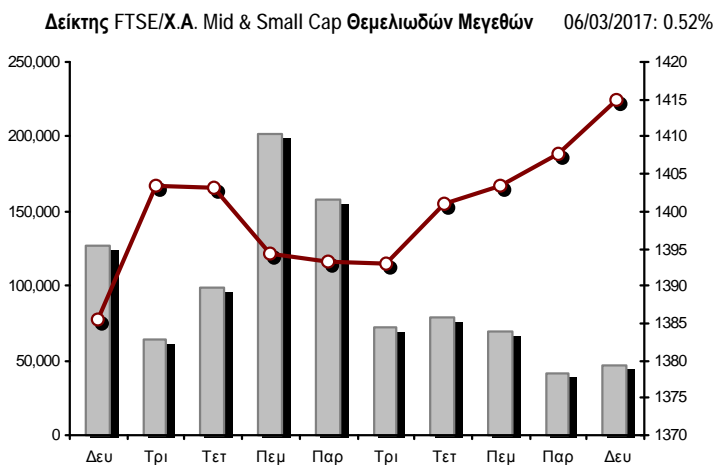
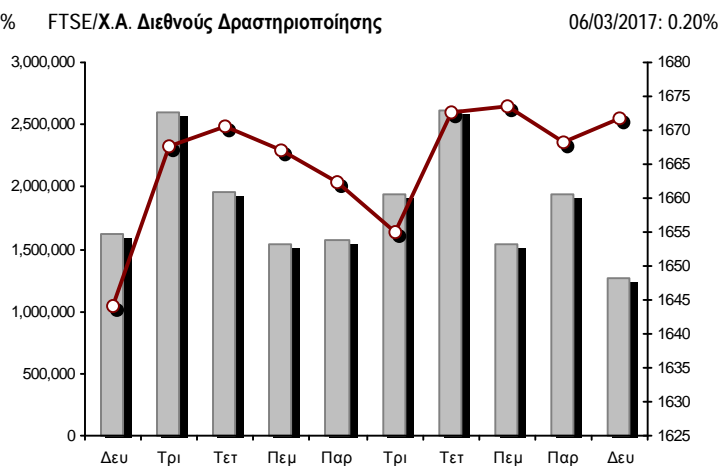
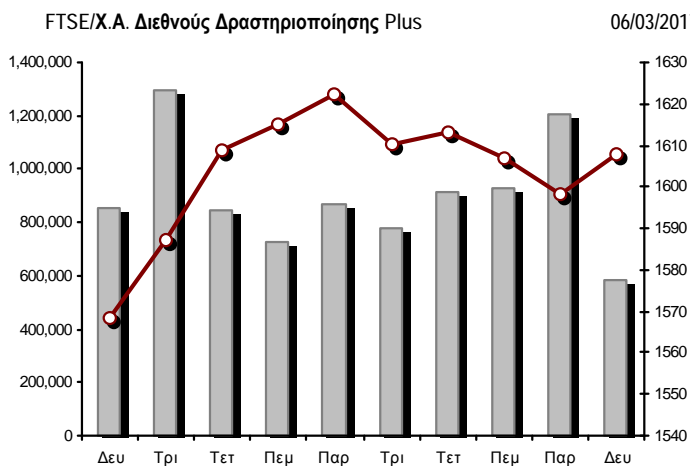
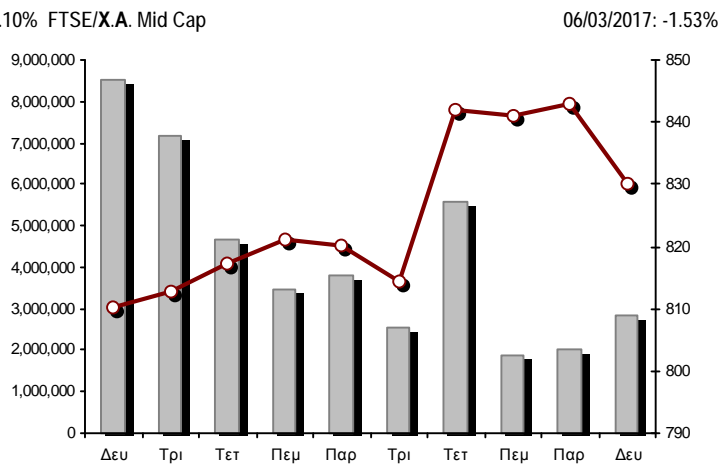
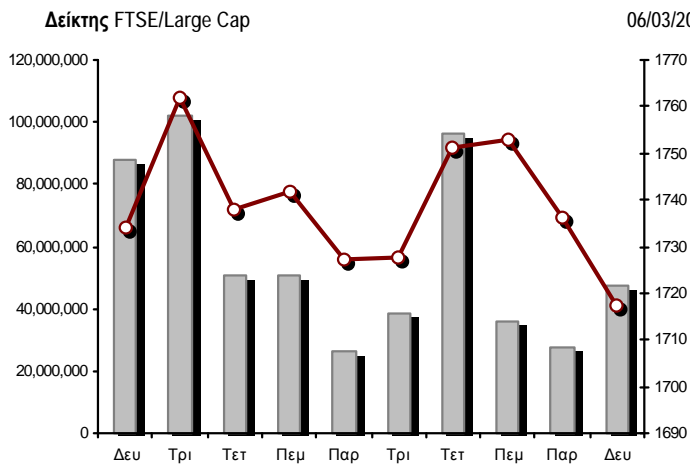
**Χρηματιστηριακοί Δείκτες**

Όνομασία Δείκτη	06/03/2017	03/03/2017	Δ μον.	Δ %	Κατώτερη	Ανώτερη	Κατ.έτους	Ανωτ.έτους	Ετησ. μεταβ.
Γενικός Δείκτης Τιμών Χ.Α.	643.50	649.73	-6.23	-0.96%	640.23	649.73	602.43	670.21	-0.02%
FTSE/X.A. Large Cap	1,717.22	1,736.30	-19.08	-1.10%	1,708.34	1,736.30	1,610.77	1,797.30	-1.36%
FTSE/X.A. Mid Cap	830.02	842.94	-12.92	-1.53%	824.45	842.94	753.69	851.87	10.13%
FTSE/X.A.-Χ.Α.Κ. Τραπεζικός Δείκτης	573.54	595.02	-21.48	-3.61%	570.61	595.02	507.47	688.56	-9.56%
FTSE/X.A. Διεθνούς Δραστηριοποίησης Plus	1,607.71	1,598.29	9.42	0.59%	1,595.68	1,608.10	1,470.95	1,632.66	6.22%
FTSE/X.A. Διεθνούς Δραστηριοποίησης	1,671.62	1,668.34	3.28	0.20%	1,661.09	1,672.27	1,591.53	1,684.38	1.70%
FTSE/X.A. Mid & Small Cap Θεμελιωδών Μεγεθών	1,414.93	1,407.66	7.27	0.52%	1,401.00	1,420.73	1,304.24	1,420.73	5.54%
Greece & Turkey 30 Δείκτης Τιμών	477.03	472.09	4.94	1.05%	473.81	479.11	407.85	483.54	7.75%
Δείκτης Τιμών Μεσαίας & Μικρής Κεφαλαιοπ. Χ.Α.	2,203.33	2,204.89	-1.56	-0.07%	2,193.38	2,217.30	1,675.92	2,227.21	31.47%
FTSE/X.A. Δείκτης Αγοράς	422.45	427.20	-4.75	-1.11%	420.32	427.20	396.30	441.41	-1.09%
Δείκτης FTSE Med	4,727.99	4,769.49	-41.50	-0.87%			4,400.91	4,817.51	2.86%
Δείκτης Συνολικής Απόδοσης Γενικού Δείκτη Χ.Α.	981.65	991.15	-9.50	-0.96%	976.66	991.15	918.99	1,022.38	-0.02%
FTSE/X.A. Large Cap Συνολικής Απόδοσης	2,479.77	2,507.33	-27.56	-1.10%			2,349.55	2,580.69	-1.36%
FTSE/X.A. Large Cap Net Συνολικής Απόδοσης	723.76	731.80	-8.04	-1.10%	720.02	731.80	678.89	757.51	-1.36%
FTSE/X.A. Mid Cap Συνολικής Απόδοσης	1,013.23	1,029.00	-15.77	-1.53%			949.72	1,029.00	10.13%
FTSE/X.A.-Χ.Α.Κ. Τραπεζικός Δείκτης Συνολ. Απόδ.	588.77	610.82	-22.05	-3.61%			539.18	700.89	-9.56%
Greece & Turkey 30 Δείκτης Συνολικής Απόδοσης	599.04	605.59	-6.55	-1.08%			521.62	613.12	6.64%
Ελληνικός Δείκτης Mid & Small Cap	811.71	811.19	0.52	0.06%	806.87	812.88	766.60	819.29	3.17%
FTSE/X.A. Τράπεζες	757.78	786.16	-28.38	-3.61%	753.92	786.16	670.49	909.75	-9.57%
FTSE/X.A. Χρηματοοικονομικές Υπηρεσίες	1,018.87	1,028.61	-9.74	-0.95%	1,018.87	1,031.72	942.14	1,082.73	-3.58%
FTSE/X.A. Βιομηχανικά Προϊόντα & Υπηρεσίες	1,610.58	1,628.47	-17.89	-1.10%	1,602.92	1,628.56	1,432.54	1,659.37	10.70%
FTSE/X.A. Εμπόριο	2,732.34	2,730.87	1.47	0.05%	2,703.11	2,738.18	2,529.24	2,887.22	-2.76%
FTSE/X.A. Ακίνητης Περιουσίας	2,635.07	2,660.40	-25.33	-0.95%	2,619.98	2,662.51	2,518.43	2,787.51	-0.30%
FTSE/X.A. Προσωπικά & Οικιακά Προϊόντα	7,015.65	7,009.95	5.70	0.08%	6,953.39	7,038.05	6,663.96	7,668.69	-8.29%
FTSE/X.A. Τρόφιμα & Ποτά	8,370.26	8,418.27	-48.01	-0.57%	8,332.36	8,459.68	7,597.15	8,798.44	8.59%
FTSE/X.A. Πρώτες Ύλες	3,031.05	3,031.05	0.00	0.00%	3,004.65	3,048.64	2,665.91	3,141.03	12.03%
FTSE/X.A. Κατασκευές & Υλικά	2,266.81	2,240.73	26.08	1.16%	2,236.49	2,266.81	2,130.43	2,305.15	0.53%
FTSE/X.A. Πετρέλαιο & Αέριο	3,378.08	3,333.79	44.29	1.33%	3,333.79	3,378.22	2,926.97	3,378.22	12.66%
FTSE/X.A. Μέσα Ενημέρωσης	1,747.96	1,956.05	-208.09	-10.64%	1,664.72	1,956.05	1,310.97	1,956.05	-1.18%
FTSE/X.A. Ταξίδια & Αναψυχή	1,496.74	1,509.24	-12.50	-0.83%	1,491.46	1,509.30	1,424.34	1,552.37	2.06%
FTSE/X.A. Τεχνολογία	643.62	642.00	1.62	0.25%	634.76	643.88	607.65	652.14	0.75%
FTSE/X.A. Τηλεπικοινωνίες	2,386.48	2,394.74	-8.26	-0.34%	2,367.21	2,405.75	2,292.89	2,515.85	-2.91%
FTSE/X.A. Υπηρεσίες Κοινής Ωφέλειας	1,492.36	1,485.59	6.77	0.46%	1,461.16	1,493.26	1,380.52	1,600.06	-1.61%
Δείκτης Όλων των Μετοχών Χ.Α.	156.31	157.44	-1.13	-0.72%	156.31	156.31	148.93	162.45	-1.76%
Ελληνικός Δείκτης Εταιρικών Ομολόγων	109.38	109.40	-0.02	-0.02%			108.78	109.86	-0.02%
Ελληνικός Δείκτης Τιμών Εταιρικών Ομολόγων	96.80	96.83	-0.03	-0.03%			96.40	97.80	-0.95%

Σημείωση 1: Το κλείσιμο των Δεικτών FTSE/Med 100, Greece & Turkey 30 Pr & Rt, Ελληνικός Δείκτης Εταιρικών Ομολόγων και, Ελληνικός Δείκτης Τιμών Εταιρικών Ομολόγων αφορούν την συνεδρίαση της 02/03/2017.

Σημείωση 2: Ο Ελληνικός Δείκτης Mid & Small Cap είναι Customized δείκτης υπολογιζόμενος από το Χρηματιστήριο Αθηνών.

**Χρηματιστηριακοί Δείκτες**



■ Όγκος συναλλαγών δεικτών

—●— Τιμές κλεισίματος δεικτών

**Αναλυτικά Στοιχεία Συναλλαγών Αγοράς Χρεογράφων**

	Όλα τα Χρεόγραφα	Κύρια Αγορά	Χαμηλή Διασπορά	Λοιπές Κατηγορίες (*)	Διαπραγματεύσιμα Αμοιβαία Κεφάλαια	Τίτλοι Παραστατικοί (Warrants)
<b>Σύνολα</b>	135	102	10	18	3	2
Ανοδικές / Καθοδικές / Σταθερές:	35 / 60 / 40	27 / 52 / 23	3 / 3 / 4	4 / 3 / 11	1 / 2 / 0	0 / 0 / 2
<b>Κεφαλαιοποίηση Χ.Α. (εκατ €) **</b>	44,308.44	41,095.25	3,091.31	121.89		
Μέση Ημερήσια Αξία Συνγών (χιλ. €)	41,220.01	40,468.77	747.70	16.95	10.76	3.98
<b>Αξία Συναλλαγών</b>	29,548.46	29,487.22	20.54	23.52	17.13	0.05
Κύριος Πίνακας:	28,715.07	28,653.82	20.54	23.52	17.13	0.05
Προσυμφωνημένων Συναλλαγών 6_1_2_3:	833.39	833.39	0.00	0.00	0.00	0.00
Πίνακας Εκποιήσεων:	0.00	0.00	0.00	0.00	0.00	0.00
Πίνακας Ειδικών Όρων:	0.00	0.00	0.00	0.00	0.00	0.00
Μέσος Ημερήσιος Όγκος Συναλλαγών	71,243,489	68,339,611	156,528	161,961	706	2,594,587
<b>Όγκος Συναλλαγών</b>	51,521,348	51,098,996	6,619	380,406	1,004	34,323
Κύριος Πίνακας:	51,425,170	51,002,818	6,619	380,406	1,004	34,323
Προσυμφωνημένων Συναλλαγών 6_1_2_3:	96,178	96,178	0	0	0	0
Πίνακας Εκποιήσεων:	0	0	0	0	0	0
Πίνακας Ειδικών Όρων:	0	0	0	0	0	0
Μέσο Ημερήσιο Πλήθος Πράξεων	15,246	15,029	90	91	3	34
<b>Αριθμός Πράξεων</b>	11,006	10,815	49	104	3	35
Κύριος Πίνακας:	11,004	10,813	49	104	3	35
Προσυμφωνημένων Συναλλαγών 6_1_2_3:	2	2	0	0	0	0
Πίνακας Εκποιήσεων:	0	0	0	0	0	0
Πίνακας Ειδικών Όρων:	0	0	0	0	0	0

(\*) Απεικονίζονται αθροιστικά τα αναλυτικά στοιχεία συναλλαγών των μετοχών που διαπραγματεύονται στις Κατηγορίες: Προς Διαγραφή & Επιτήρησης. (\*\*) Δεν περιλαμβάνεται η Κεφαλαιοποίηση των εταιρειών που βρίσκονται σε κατάσταση Αναστολής.

**Στοιχεία Συναλλαγών Κλάδων Χρηματιστηρίου Αθηνών & Χρηματοοικονομικών Προϊόντων (Δ.Α.Κ.)**

Κωδικός	Κλάδοι	Ανοδικές / Καθοδικές / Σταθερές	Αριθμός Πράξεων	Όγκος Συναλλαγών	Αξία Συναλλαγών	% στη Συνολική Αξία
12000	- Χρηματοοικονομικά Προϊόντα	1 / 2 / 0	3	1,004	17,126.26	0.06%
8600	- Ακίνητη Περιουσία	1 / 4 / 1	187	70,989	392,216.36	1.33%
8500	- Ασφάλειες	0 / 1 / 0	19	3,098	7,130.03	0.02%
2700	- Βιομηχανικά Προϊόντα & Υπηρεσίες	4 / 8 / 3	454	253,650	542,240.81	1.84%
5300	- Εμπόριο	1 / 3 / 0	169	18,621	196,329.56	0.66%
2300	- Κατασκευές & Υλικά Κατασκευών	7 / 2 / 9	551	474,293	468,961.36	1.59%
5500	- Μέσα Ενημέρωσης	0 / 1 / 2	15	11,769	909.86	0.00%
500	- Πετρέλαιο & Αέριο	2 / 0 / 0	654	204,888	2,431,839.62	8.23%
3700	- Προσωπικά & Οικιακά Αγαθά	5 / 8 / 6	429	138,679	766,451.09	2.59%
1700	- Πρώτες Ύλες	1 / 3 / 2	289	63,549	336,978.56	1.14%
5700	- Ταξίδια & Αναψυχή	3 / 6 / 2	689	341,481	2,068,803.26	7.00%
9500	- Τεχνολογία	2 / 4 / 4	162	49,523	46,344.33	0.16%
6500	- Τηλεπικοινωνίες	0 / 1 / 0	584	376,439	3,264,064.51	11.05%
8300	- Τράπεζες	0 / 6 / 2	5,527	47,837,788	17,377,031.30	58.81%
3500	- Τρόφιμα & Ποτά	5 / 2 / 5	190	146,524	529,126.36	1.79%
4500	- Υγεία	1 / 4 / 1	215	270,262	78,427.13	0.27%
7500	- Υπηρεσίες Κοινής Ωφέλειας	2 / 1 / 2	471	201,948	515,545.28	1.74%
1300	- Χημικά	0 / 2 / 0	25	4,153	4,551.37	0.02%
8700	- Χρηματοοικονομικές Υπηρεσίες	0 / 2 / 1	373	1,052,690	504,383.89	1.71%

**Οι 10 Μετοχές με τη μεγαλύτερη Άνοδο & Πτώση**

**Κύρια Αγορά**

Μετοχές με τη μεγαλύτερη Θετική μεταβολή τιμής	Τιμή κλεισ.	Μεταβ.	Μετοχές με τη μεγαλύτερη Αρνητική μεταβολή τιμής	Τιμή κλεισ.	Μεταβ.
ΚΑΝΑΚΗΣ Σ. (ΚΟ)	2.39	2.14% #	ΑΤΤΙΚΑ BANK A.T.E. (ΚΟ)	0.041	-4.65% α
ΕΛΛΑΚΤΩΡ (ΚΟ)	1.14	1.79% #	ΥΓΕΙΑ (ΚΟ)	0.227	-4.62% α
J. & P. - ΑΒΑΞ (ΚΟ)	0.458	1.78% #	ΠΕΙΡΑΙΩΣ ΤΡΑΠΕΖΑ (ΚΟ)	0.176	-4.35% α
ΝΗΡΕΥΣ (ΚΟ)	0.205	1.48% #	MARFIN INVESTMENT GROUP (ΚΟ)	0.159	-4.22% α
ΜΟΤΟΡ ΟΪΛ (ΚΟ)	15.18	1.40% #	ΤΡΑΠΕΖΑ EUROBANK ERGASIAS (ΚΟ)	0.605	-3.66% α
ΤΙΤΑΝ (ΚΟ)	22.41	1.26% #	ΑΛΡΗΑ BANK (ΚΟ)	1.68	-3.45% α
ΕΛΛΗΝΙΚΑ ΠΕΤΡΕΛΑΙΑ (ΚΟ)	4.59	1.10% #	ΕΘΝΙΚΗ ΤΡΑΠΕΖΑ (ΚΟ)	0.238	-3.25% α
ΕΥΑΘ (ΚΟ)	3.56	0.85% #	ΛΑΜΨΑ (ΚΟ)	16.30	-2.39% α
ΔΕΗ (ΚΟ)	2.76	0.73% #	LAMDA DEVELOPMENT(ΚΟ)	4.54	-2.15% α
JUMBO (ΚΟ)	13.50	0.30% #	ΜΕΤΚΑ (ΚΟ)	6.83	-1.44% α

Μετοχές με τη μεγαλύτερη Αξία Συναλλαγών	Αξία (χιλ. €)	Μεταβ.	Μετοχές με το μεγαλύτερο Όγκο Συναλλαγών	Όγκος	Μεταβ.
ΑΛΡΗΑ BANK (ΚΟ)	6,732.67	-3.45% α	ΕΘΝΙΚΗ ΤΡΑΠΕΖΑ (ΚΟ)	19,261,129	-3.25% α
ΕΘΝΙΚΗ ΤΡΑΠΕΖΑ (ΚΟ)	4,634.35	-3.25% α	ΠΕΙΡΑΙΩΣ ΤΡΑΠΕΖΑ (ΚΟ)	18,661,168	-4.35% α
ΠΕΙΡΑΙΩΣ ΤΡΑΠΕΖΑ (ΚΟ)	3,320.65	-4.35% α	ΤΡΑΠΕΖΑ EUROBANK ERGASIAS (ΚΟ)	4,235,792	-3.66% α
ΟΤΕ (ΚΟ)	3,264.06	-0.34% α	ΑΛΡΗΑ BANK (ΚΟ)	3,976,076	-3.45% α
ΤΡΑΠΕΖΑ EUROBANK ERGASIAS (ΚΟ)	2,569.79	-3.66% α	ΑΤΤΙΚΑ BANK A.T.E. (ΚΟ)	1,665,378	-4.65% α
ΜΟΤΟΡ ΟΪΛ (ΚΟ)	2,140.38	1.40% #	MARFIN INVESTMENT GROUP (ΚΟ)	977,410	-4.22% α
ΟΠΑΠ (ΚΟ)	1,810.24	-0.82% α	ΟΤΕ (ΚΟ)	376,439	-0.34% α
JUMBO (ΚΟ)	497.75	0.30% #	ΟΠΑΠ (ΚΟ)	212,537	-0.82% α
COCA-COLA HBC AG (ΚΟ)	485.17	-0.58% α	ΥΓΕΙΑ (ΚΟ)	207,625	-4.62% α
ΔΕΗ (ΚΟ)	405.65	0.73% #	ΔΕΗ (ΚΟ)	148,553	0.73% #

Σημείωση: Απεικονίζονται οι Μετοχές που δεν ανήκουν στις Κατηγορίες Χαμηλής Διασποράς και Επιτήρησης και πραγματοποιήσαν κατά τη διάρκεια της συνεδρίασης Αξία Συναλλαγών μεγαλύτερη από 10,000 Ευρώ.



**Αναλυτικά Στοιχεία Συναλλαγών Αγοράς Παραγώγων**

	Αριθμός Πράξεων	Όγκος	Ανοικτές θέσεις
<b>Σ.Μ.Ε. σε Δείκτες</b>	484	2,828	9,051
FTSE/X.A. Large Cap	484	2,828	9,051
<b>Σ.Μ.Ε. σε Μετοχές</b>	1,531	72,522	334,904
ALPHA BANK (ΚΟ)	262	5,445	24,442
COCA-COLA HBC AG (ΚΟ)	6	15	194
ΕΛΛΑΚΤΩΡ (ΚΟ)	32	412	3,577
ΤΡΑΠΕΖΑ EUROBANK ERGASIAS (ΚΟ)	320	10,225	47,347
ΕΥΔΑΠ (ΚΟ)	0	0	77
FOLLI-FOLLIE (ΚΟ)	7	14	396
FOURLIS ΣΥΜΜΕΤΟΧΩΝ (ΚΟ)	0	0	187
ΓΕΚ ΤΕΡΝΑ (ΚΟ)	8	21	7,619
GRIVALIA PROPERTIES (ΚΟ)	3	6	81
ΕΛΛΗΝ. ΧΡΗΜΑΤΙΣΤΗΡΙΑ-Χ.Α. (ΚΟ)	11	26	465
ΕΛΛΗΝΙΚΑ ΠΕΤΡΕΛΙΑΙΑ (ΚΟ)	27	160	4,622
ΙΝΤΡΑΛΟΤ (ΚΟ)	6	20	2,175
JUMBO (ΚΟ)	1	10	304
MARFIN INVESTMENT GROUP (ΚΟ)	36	1,100	55,714
ΜΕΤΚΑ (ΚΟ)	0	0	263
ΜΟΤΟΡ ΟΪΛ (ΚΟ)	8	16	186
ΜΥΤΙΛΗΝΑΙΟΣ (ΚΟ)	32	178	6,254
ΕΘΝΙΚΗ ΤΡΑΠΕΖΑ (ΚΟ)	322	39,234	54,607
ΟΠΑΠ (ΚΟ)	46	235	2,763
ΟΤΕ (ΚΟ)	38	165	5,446
ΟΛΠ (ΚΟ)	1	1	635
ΠΕΙΡΑΙΩΣ ΤΡΑΠΕΖΑ (ΚΟ)	217	14,645	104,371
ΔΕΗ (ΚΟ)	114	451	7,204
ΤΕΡΝΑ ΕΝΕΡΓΕΙΑΚΗ (ΚΟ)	1	5	1,516
ΤΙΤΑΝ (ΚΟ)	2	6	91
ΒΙΟΗΑΛCO SA/ΝV (ΚΑ)	31	132	4,368
<b>Δικαιώματα σε Δείκτες</b>	47	148	2,321
FTSE/X.A. Large Cap	47	148	2,321
<b>Δικαιώματα σε Μετοχές</b>	4	12	1,855
ALPHA BANK (ΚΟ)	0	0	487
ΕΘΝΙΚΗ ΤΡΑΠΕΖΑ (ΚΟ)	0	0	0
ΟΠΑΠ (ΚΟ)	0	0	38
ΟΤΕ (ΚΟ)	1	5	123
ΠΕΙΡΑΙΩΣ ΤΡΑΠΕΖΑ (ΚΟ)	0	0	0
ΔΕΗ (ΚΟ)	3	7	1,207
<b>Συνολική Δραστηριότητα</b>	2,066	75,510	348,131

Πληθός Χρεογράφων	Όνομ. Αξία	Μερίσματα [1] 2014 2015 2016	Ημερ. Τελευτ. Αποκοπής Μέρσιμα [2]	Αποκοπής Δικαίωμα	Σημ.	Χρεόγραφο	Τιμή κλεισίματος	% μεταβ.	Προηγ. Κλεισίμο- ημ/νία	Άνοιγμα	Κατωτ Τιμή	Ανωτ Τιμή	Τελ Τιμή	Σταθμ Τιμή	Τελευταία ζήτηση [7]	Τελευταία προσφορά [7]	P/E μετά φ.	Χρήση	Όγκος	Πράξεις	Αξία Συναλλαγών[8]	Χ.Α. Εταιρείας (χιλ. €) [3,5]	Χαμηλό έτους	Υψηλό έτους	Κλάδος [4]
245,745,661	---	---	---	27/06/2013	---	ΕΘΝΙΚΗ ΤΡΑΠΕΖΑ (ΤΠΔ)	0.006	---	0.006	03/03/2017	0.005	0.005	0.006	0.006	0.005900228@0.005	31591@0.006	---	2015	3,763	16	19.02	2,177,022.06	0.005	0.008	8355
1,141,734,167	---	---	---	11/06/2013	---	ΑΛΦΑ ΤΡΑΠΕΖΑ (ΤΠΔ)	0.002	---	0.002	03/03/2017	0.001	0.001	0.002	0.002	0.0048101866@0.001	48772861@0.002	---	2015	30,560	19	35.56	2,581,960.42	0.001	0.002	8355
843,637,022	---	---	---	03/07/2013	---	ΤΡ. ΠΕΙΡΑΙΩΣ (ΤΠΔ)	0.001	---	0.001	03/03/2017	---	---	---	---	---	29442502@0.001	---	2015	---	---	---	1,537,040.26	0.001	0.001	8355

Τίτλοι Παραστατικοί (Warrants)

8,733,183,280	0.300	---	---	16/05/2008	27/11/2015	---	ΠΕΙΡΑΙΩΣ ΤΡΑΠΕΖΑ (ΚΟ)	0.176	-4.35	€	0.184	03/03/2017	0.184	0.175	0.184	0.176	0.178148420@0.175	230468@0.176	---	2015	18,661,168	1,172	3,320,647.54	1,537,040.26	0.157	0.231	8355	
34,780,982	1.55	0.15	0.16	---	20/04/2016	27/07/2000	---	ΣΑΡΑΝΤΗΣ ΓΡ. (ΚΟ)	10.39	-0.10	€	10.40	03/03/2017	10.31	10.31	10.40	10.40	10.38 453@10.34	180@10.42	32.75	2015	16,681	56	173,074.59	361,374.40	10.00	11.14	3767
190,162,681	---	---	---	07/12/2016	---	---	---	CENERGY HOLDINGS (ΚΑ)	0.888	-1.22	€	0.899	03/03/2017	0.895	0.880	0.897	0.888	0.885 500@0.881	1420@0.888	---	---	32,400	94	28,660.83	168,864.46	0.620	0.964	2727
2,339,353,394	0.300	---	---	04/06/2008	01/12/2015	---	---	ΑΤΤΙΚΑ BANK Α.Τ.Ε. (ΚΟ)	0.041	-4.65	€	0.043	03/03/2017	0.043	0.041	0.044	0.041	0.042734221@0.041	289433@0.042	---	2015	1,665,378	114	70,473.22	95,913.49	0.030	0.049	8355
110,782,980	0.750	---	0.65	0.2	12/12/2016	04/11/2013	---	ΜΟΤΟΡ ΟΪΛ (ΚΟ)	15.18	1.40	#	14.97	03/03/2017	15.14	15.02	15.18	15.18	15.16 250@15.12	320@15.19	8.36	2015	141,185	370	2,140,384.66	1,681,685.64	12.89	15.18	533
1,536,881,200	0.300	---	---	---	07/04/2008	27/11/2015	---	ΑΛΦΑ BANK (ΚΟ)	1.68	-3.45	€	1.74	03/03/2017	1.72	1.67	1.74	1.68	1.69 128440@1.67	64857@1.70	---	2015	3,976,076	1,511	6,732,669.46	2,581,960.42	1.53	2.04	8355
25,000,000	2.00	0.099	0.1114	---	18/07/2016	08/08/2003	---	ΟΛΠ (ΚΟ)	12.76	-1.01	€	12.89	03/03/2017	12.89	12.70	12.97	12.76	12.77 40@12.75	25@12.88	38.09	2015	22,434	57	286,505.76	319,000.00	12.30	13.42	2777
490,150,389	2.83	0.08	0.1	---	29/06/2016	18/06/1998	---	ΟΤΕ (ΚΟ)	8.67	-0.34	€	8.70	03/03/2017	8.60	8.60	8.74	8.67	8.67 1200@8.66	2100@8.68	45.89	2015	376,439	584	3,264,064.51	4,249,603.87	8.33	9.14	6535
366,640,638	6.70	0.36	0.4	---	30/06/2016	29/04/2013	---	COCA-COLA HBC AG (ΚΟ)	22.46	-0.58	€	22.59	03/03/2017	22.70	22.36	22.70	22.46	22.47 934@22.36	300@22.52	---	---	21,588	82	485,168.93	8,234,748.73	20.37	23.62	3537
116,915,862	0.970	---	---	---	11/05/2009	19/10/2015	---	ΜΥΤΙΛΗΝΑΙΟΣ (ΚΟ)	6.89	---	---	6.89	03/03/2017	6.90	6.83	6.93	6.89	6.88 3174@6.87	831@6.89	---	2015	47,579	240	327,384.97	805,550.29	6.06	7.14	1755
939,510,748	0.300	---	---	---	26/04/2007	29/08/2014	---	MARFIN INVESTMENT GROUP (ΚΟ)	0.159	-4.22	€	0.166	03/03/2017	0.164	0.158	0.164	0.159	0.161 63233@0.159	6000@0.160	---	2015	977,410	237	157,435.64	149,382.21	0.134	0.170	8775
2,185,998,765	0.300	---	---	---	02/05/2008	27/11/2015	---	ΤΡΑΠΕΖΑ EUROBANK ERGASIAS (ΚΟ)	0.605	-3.66	€	0.628	03/03/2017	0.620	0.599	0.620	0.605	0.607 25500@0.602	500@0.608	---	2015	4,235,792	1,573	2,569,787.23	1,322,529.25	0.503	0.716	8355
77,063,568	4.00	0.1551	0.3099	---	27/06/2016	25/06/2004	---	ΤΙΤΑΝ (ΚΟ)	22.41	1.26	#	22.13	03/03/2017	22.13	22.12	22.41	22.41	22.27 25@22.28	281@22.41	31.54	2015	5,552	60	123,663.43	1,848,476.37	20.81	22.94	2353
79,721,775	0.300	---	---	---	30/05/2007	23/06/2014	---	LAMBDA DEVELOPMENT(ΚΟ)	4.54	-2.15	€	4.64	03/03/2017	4.64	4.53	4.65	4.54	4.61 733@4.54	50@4.57	---	2015	9,523	72	43,898.74	361,936.86	4.20	4.94	8633
136,059,759	0.880	0.18	---	0.36	04/11/2016	05/03/2014	---	JUMBO (ΚΟ)	13.50	0.30	#	13.46	03/03/2017	13.50	13.35	13.55	13.50	13.49 874@13.45	1925@13.50	22.28	2016	36,899	177	497,749.11	1,836,806.75	12.62	15.09	3747
319,000,000	0.300	0.57	0.4	0.12	13/10/2016	25/04/2001	---	ΟΠΑΠ (ΚΟ)	8.50	-0.82	€	8.57	03/03/2017	8.50	8.45	8.58	8.50	8.52 1222@8.49	1200@8.55	12.85	2015	212,537	381	1,810,236.54	2,711,500.00	8.02	8.83	5752
66,948,210	0.300	0.1005	---	---	22/09/2015	22/09/2015	---	FOLLI-FOLLIE (ΚΟ)	18.70	0.05	#	18.69	03/03/2017	18.69	18.50	18.74	18.70	18.65 45@18.65	255@18.70	---	2015	10,309	120	192,282.11	1,251,931.53	17.31	19.76	5379
101,260,000	2.13	0.3037	0.3134	---	18/03/2016	08/01/2014	---	GRIVALIA PROPERTIES (ΚΟ)	7.88	-0.25	€	7.90	03/03/2017	7.89	7.73	7.90	7.88	7.84 20@7.81	168@7.88	35.14	2016	42,885	89	336,271.68	797,928.80	7.54	8.28	8675
232,000,000	4.60	0.05	---	---	20/07/2015	12/12/2001	---	ΔΕΗ (ΚΟ)	2.76	0.73	#	2.74	03/03/2017	2.74	2.68	2.76	2.76	2.73 1000@2.73	2000@2.77	---	2015	148,553	327	405,654.49	640,320.00	2.47	3.06	7535
9,147,151,527	0.300	---	---	---	16/05/2008	30/11/2015	---	ΕΘΝΙΚΗ ΤΡΑΠΕΖΑ (ΚΟ)	0.238	-3.25	€	0.246	03/03/2017	0.242	0.238	0.244	0.238	0.241187839@0.238	102600@0.240	---	2015	19,261,129	1,082	4,634,346.12	2,177,022.06	0.203	0.273	8355
65,368,563	1.08	0.21	0.1026	---	31/05/2016	04/07/2016	---	ΕΛΛΗΝ. ΧΡΗΜΑΤΙΣΤΗΡΙΑ-Χ.Α. (ΚΟ)	4.60	---	---	4.60	03/03/2017	4.60	4.60	4.65	4.60	4.61 13203@4.60	1388@4.64	23.35	2015	75,279	135	346,934.21	300,695.39	4.25	4.90	8777
109,314,400	0.300	---	0.0935	---	30/05/2016	05/08/2015	---	ΤΕΡΝΑ ΕΝΕΡΓΕΙΑΚΗ (ΚΟ)	2.79	---	---	2.79	03/03/2017	2.77	2.76	2.80	2.79	2.78 439@2.77	162@2.79	-(6)-	2015	8,880	64	24,676.56	304,987.18	2.72	3.01	7537
71,417,100	0.650	0.7	0.7	---	13/05/2016	27/06/2014	---	ΑΕΡΟΠΟΡΙΑ ΑΙΓΑΙΟΥ (ΚΟ)	6.56	-0.91	€	6.62	03/03/2017	6.60	6.55	6.61	6.56	6.58 936@6.55	5500@6.58	8.64	2015	31,595	156	207,896.54	468,496.18	6.30	6.88	5751
305,635,185	2.18	---	---	---	31/12/2014	01/10/2003	4795	ΕΛΛΗΝΙΚΑ ΠΕΤΡΕΛΑΙΑ (ΚΟ)	4.59	1.10	#	4.54	03/03/2017	4.55	4.54	4.60	4.59	4.58 2435@4.58	106@4.59	50.94	2015	63,703	284	291,454.96	1,402,865.50	4.19	4.90	537
177,001,313	1.03	---	---	---	05/07/2011	20/12/2007	---	ΕΛΛΑΚΤΩΡ (ΚΟ)	1.14	1.79	#	1.12	03/03/2017	1.11	1.10	1.15	1.14	1.13 3750@1.12	13017@1.14	---	2015	104,912	121	118,818.83	201,781.50	1.04	1.24	2357
51,950,600	0.320	0.5	0.12	---	13/05/2016	21/10/2005	---	ΜΕΤΚΑ (ΚΟ)	6.83	-1.44	€	6.93	03/03/2017	6.90	6.82	6.90	6.83	6.85 2801@6.83	9@6.89	20.50	2015	2,624	36	17,976.28	354,822.60	6.10	7.13	2757
259,189,761	---	---	---	---	26/02/2016	---	---	ΒΙΟΗΛΑΛΟ SA/NN (ΚΑ)	1.80	-0.55	€	1.81	03/03/2017	1.81	1.77	1.82	1.80	1.79 1000@1.79	1657@1.80	---	---	106,625	177	191,251.46	466,541.57	1.24	1.88	2727
103,423,291	0.570	---	---	---	01/08/2011	19/04/2016	---	ΓΕΚ ΤΕΡΝΑ (ΚΟ)	2.22	---	---	2.22	03/03/2017	2.21	2.21	2.24	2.22	2.22 5642@2.21	1400@2.24	13.94	2015	27,817	62	61,713.97	229,599.71	2.21	2.42	2357

Κύρια Αγορά - Μέσης Συναλλακτικής Δραστηριότητας

18,421,516	1.00	---	---	---	07/07/2009	10/09/2010	---	ΕΛΑΣΤΡΟΝ (ΚΟ)	0.934	-1.89	€	0.952	03/03/2017	0.950	0.932	0.960	0.934	0.946 1000@0.870	2000@0.960	---	2015	5,797	19	5,481.87	17,205.70	0.690	0.960	1757	
468,700	---	1.48	---	---	26/04/2016	21/05/2004	---	MERMEREN KOMB. A.D. PR. (ΕΛΠ)	7.49	---	---	7.49	03/03/2017	---	---	---	---	---	25@7.10	500@7.35	0.72	2015	---	---	---	3,510.56	5.77	8.25	1775
3,125,463	1.50	---	---	---	16/11/1992	07/02/2017	---	UNIBIOS (ΚΟ)	0.675	3.85	#	0.650	03/03/2017	0.650	0.640	0.680	0.675	0.669 85@0.640	93@0.675	---	2015	3,453	23	2,310.20	2,109.69	0.420	0.750	2353	
19,864,886	5.60	0.672	0																										

Πληθος Χρεογράφων	Όνομ. Αξία	Μερίσματα [1]			Ημερ. Τελευτ. Αποκοπής Μέρηματα [2]	Αποκοπή Δικαίωμα	Σημ.	Χρεόγραφο	Τιμή κλεισίματος	% μεταβ.	Προηγ. Κλείσιμο- ημ/νία	Άνοιγμα	Κατωτ Τιμή	Ανωτ Τιμή	Τελ Τιμή	Σταθμ Τιμή	Τελευταία ζήτηση [7]	Τελευταία προσφορά [7]	Ρ/Ε μετά φ. Χρήση	Όγκος	Πράξεις	Αξία Συναλλαγών[8]	Χ.Α. Εταιρείας (χιλ. €) [3,5]	Χαμηλό έτους	Υψηλό έτους	Κλάδος [4]		
		2014	2015	2016																								
23,828,130	0.500	---	0.16	---	08/06/2016	17/02/2009	---	<b>ΕΛΙΝΟΙΑ (ΚΟ)</b>	1.00	---	1.00	03/03/2017	---	---	---	---	5364@1.00	---	8.77	2015	---	---	---	23,828.13	0.880	1.36	537	
3,307,500	0.960	---	---	---	11/08/2010	23/09/2016	---	<b>ΕΛΒΕ Α.Β.Ε.Ε. (ΚΟ)</b>	1.94	0.52	# 1.93	03/03/2017	1.94	1.94	1.95	1.95	1.94	50@1.85	50@1.95	15.46	2015	150	2	291.50	6,416.55	1.63	2.03	3763
11,250,000	0.520	---	0.04	---	25/07/2016	09/11/2015	---	<b>ΕΚΤΕΡ (ΚΟ)</b>	0.519	3.39	# 0.502	03/03/2017	0.500	0.500	0.520	0.520	0.513	200@0.503	150@0.520	16.39	2015	1,980	7	1,015.66	5,838.75	0.401	0.560	2357
82,667,000	0.300	---	---	---	22/07/2014	---	---	<b>ΕΛ.ΤΕΧ. ΑΝΕΜΟΣ Α.Ε. (ΚΟ)</b>	1.16	-0.86	€ 1.17	03/03/2017	1.15	1.15	1.17	1.16	1.16	9580@1.15	5204@1.17	12.48	2015	34,043	41	39,369.68	95,893.72	0.875	1.18	7537
77,654,850	0.580	---	---	---	01/07/2011	21/02/2003	---	<b>J. &amp; P. - ΑΒΑΞ (ΚΟ)</b>	0.458	1.78	# 0.450	03/03/2017	0.450	0.447	0.463	0.458	0.453	1000@0.455	995@0.461	---	2015	79,082	140	35,860.71	35,565.92	0.380	0.506	2357
6,200,000	0.500	---	---	---	22/06/2010	01/11/1995	---	<b>ΜΙΝΕΡΒΑ (ΚΑ)</b>	0.067	---	0.067	03/03/2017	0.067	0.067	0.067	0.067	0.067	300@0.067	100@0.087	---	2015	300	1	20.10	415.40	0.026	0.067	3763
40,219,218	0.300	---	---	---	25/05/2009	09/07/2013	---	<b>ΚΛΟΥΚΙΝΑΣ - ΛΑΠΠΑΣ (ΚΟ)</b>	0.404	1.76	# 0.397	03/03/2017	0.400	0.400	0.404	0.404	0.401	1715@0.393	481@0.404	---	2015	1,019	9	408.68	16,248.56	0.251	0.404	2357
11,178,000	1.12	---	---	---	21/04/2010	15/12/2014	---	<b>ΑΙΟΛΙΚΗ ΑΕΕΧ (ΚΟ)</b>	0.590	---	0.590	03/03/2017	---	---	---	---	---	250@0.569	300@0.628	---	2015	---	---	---	6,595.02	0.530	0.670	8985
417,608	16.00	---	---	---	29/04/2014	05/03/2013	---	<b>ΑΝΔΡΟΜΕΔΑ ΑΕΕΧ (ΚΟ)</b>	14.04	-1.33	€ 14.23	03/03/2017	14.04	14.04	14.04	14.04	14.04	10@14.13	10@16.37	8.33	2016	1	1	14.04	5,863.22	12.83	15.48	8985
18,810,000	0.400	---	---	---	08/07/2010	14/11/2007	---	<b>ΒΑΡΒΕΡΗΣ Ν. - ΜΟΔΑ ΒΑΓΝΟ (ΚΟ)</b>	0.107	-0.93	€ 0.108	03/03/2017	0.077	0.077	0.107	0.107	0.080	1500@0.083	316@0.107	---	2015	370	6	29.78	2,012.67	0.045	0.170	2353
106,500,000	0.600	0.2	0.31	---	28/12/2016	28/01/2000	---	<b>ΕΥΔΑΠ (ΚΟ)</b>	5.27	---	5.27	03/03/2017	5.25	5.25	5.31	5.27	5.26	5581@5.25	670@5.27	12.85	2015	5,077	25	26,687.35	561,255.00	5.04	5.65	7577
27,503,677	0.630	---	0.06	---	22/06/2016	18/10/1999	---	<b>ΕΥΡΩΠΑΪΚΗ ΠΙΣΤΗ (ΚΟ)</b>	2.29	-4.58	€ 2.40	03/03/2017	2.40	2.29	2.40	2.29	2.30	188@2.29	190@2.34	5.72	2015	3,098	19	7,130.03	62,983.42	1.95	2.40	8536
8,623,225	0.600	---	---	---	02/06/2010	30/05/2016	5031	<b>ΕΥΡΩΣΥΜΒΟΥΛΟΙ (ΚΟ)</b>	0.509	---	0.509	03/03/2017	---	---	---	---	---	250@0.474	200@0.515	---	2015	---	---	---	4,389.22	0.450	0.655	2791
65,441,118	0.440	---	---	---	24/11/2014	11/08/2015	---	<b>ΙΑΣΩ (ΚΟ)</b>	0.512	-0.19	€ 0.513	03/03/2017	0.513	0.504	0.529	0.512	0.518	6497@0.512	861@0.528	---	2015	56,605	74	29,317.48	33,505.85	0.385	0.529	4533
28,580,100	0.400	---	---	---	18/08/2014	04/07/2016	---	<b>ΙΚΤΙΝΟΣ ΕΛΛΑΣ (ΚΟ)</b>	0.887	4.48	# 0.849	03/03/2017	0.850	0.850	0.887	0.887	0.873	200@0.867	1495@0.887	24.40	2015	9,895	37	8,634.87	25,350.55	0.731	0.887	2353
11,233,200	0.730	---	---	---	12/07/2010	30/07/1999	---	<b>ΙΝΤΕΡΤΕΚ (ΚΟ)</b>	0.193	---	0.193	03/03/2017	---	---	---	---	---	2389@0.145	500@0.197	---	2015	---	---	---	2,168.01	0.129	0.352	9572
158,961,721	0.300	---	---	---	30/05/2013	14/11/2007	---	<b>ΙΝΤΡΑΛΟΤ (ΚΟ)</b>	1.14	-0.87	€ 1.15	03/03/2017	1.14	1.12	1.14	1.14	1.13	2640@1.12	2697@1.14	---	2015	3,169	21	3,593.79	181,216.36	1.02	1.23	5752
7,500,000	0.690	0.1	---	---	19/06/2015	05/07/2016	---	<b>ΚΑΝΑΚΗΣ Σ. (ΚΟ)</b>	2.39	2.14	# 2.34	03/03/2017	2.35	2.31	2.39	2.39	2.33	250@2.36	116@2.38	10.21	2015	4,380	18	10,214.27	17,925.00	2.20	2.59	3577
22,280,000	0.300	---	---	---	11/04/2011	23/02/2007	---	<b>ΡΕΒΟΪΑ (ΚΟ)</b>	0.318	-7.29	€ 0.343	03/03/2017	0.252	0.252	0.341	0.318	0.318	900@0.311	4987@0.330	10.22	2015	4,838	22	1,536.33	7,085.04	0.252	0.431	5379
13,202,756	0.350	---	---	---	01/07/2004	05/08/2014	---	<b>ΚΕΚΡΟΥΦ (ΚΟ)</b>	0.344	---	0.344	03/03/2017	---	---	---	---	---	500@0.260	1000@0.343	---	2015	---	---	---	4,541.75	0.223	0.368	8633
23,154,250	1.36	---	---	---	12/08/2008	02/08/2010	---	<b>ΙΝΤΡΑΚΑΤ (ΚΟ)</b>	0.400	---	0.400	03/03/2017	0.400	0.391	0.435	0.400	0.399	2000@0.390	150@0.418	---	2015	5,400	18	2,152.26	9,261.70	0.330	0.569	2357
29,480,000	0.420	---	---	---	19/07/2010	01/08/2007	---	<b>ΚΡΕΤΑ ΦΑΡΜ (ΚΟ)</b>	0.425	4.68	# 0.406	03/03/2017	0.425	0.413	0.425	0.425	0.423	500@0.410	280@0.425	---	2015	520	4	219.80	12,529.00	0.399	0.490	3577
291,497,368	0.300	---	---	---	08/07/2008	21/03/2016	---	<b>ΝΗΡΕΥΣ (ΚΟ)</b>	0.205	1.48	# 0.202	03/03/2017	0.207	0.198	0.207	0.205	0.201	252@0.200	21000@0.204	0.29	2015	111,183	62	22,377.10	59,756.96	0.162	0.209	3573
2,566,836	0.440	---	---	---	13/08/2010	09/01/2007	---	<b>ΙΝΤΕΡΓΟΥΝΤ-ΕΥΛΕΜΠΟΡΙΑ (ΠΟ)</b>	0.061	---	0.061	03/03/2017	---	---	---	---	---	5000@0.060	---	---	2015	---	---	---	2,255.76	0.060	0.109	2353
10,080,000	3.00	1.95	0.58	---	18/07/2016	27/08/2001	---	<b>ΟΛΘ (ΚΟ)</b>	18.65	-1.79	€ 18.99	03/03/2017	18.65	18.65	18.99	18.65	18.81	7@18.64	1@18.65	10.49	2015	72	11	1,354.58	187,992.00	17.55	19.60	2777
4,971,466	1.46	---	---	---	04/07/2007	08/10/2003	---	<b>ΠΑΪΡΗΣ ΠΛΑΣΤΙΚΩΝ (ΚΟ)</b>	0.200	---	0.200	03/03/2017	---	---	---	---	---	2500@0.180	5000@0.260	---	2015	---	---	---	994.29	0.106	0.217	2723
7,070,400	0.930	0.101	---	---	30/11/2016	06/05/2016	---	<b>ΠΕΤΡΟΠΟΥΛΟΣ ΠΕΤΡΟΣ (ΚΟ)</b>	4.34	-0.23	€ 4.35	03/03/2017	4.32	4.28	4.36	4.34	4.33	210@4.27	27@4.34	40.70	2015	231	8	1,000.59	30,685.54	4.07	4.38	2753
22,080,000	0.330	---	0.08	---	17/05/2016	27/04/2015	---	<b>ΠΛΑΙΣΙΟ COMPUTERS (ΚΟ)</b>	3.65	0.27	# 3.64	03/03/2017	3.64	3.59	3.65	3.65	3.63	510@3.58	375@3.65	12.02	2015	6,586	28	23,885.56	80,592.00	3.30	3.87	9572
45,094,620	0.660	0.0225	---	---	20/04/2015	01/11/1999	---	<b>ΠΛΑΣΤΙΚΑ ΘΡΑΚΗΣ (ΚΟ)</b>	2.47	-0.80	€ 2.49	03/03/2017	2.43	2.43	2.47	2.47	2.46	1285@2.43	396@2.47	-(-)	2015	246	6	605.82	111,383.71	2.18	2.69	1357
26,730,187	0.600	---	---	---	23/06/2014	30/12/2010	---	<b>ΕΛΤΟΝ (ΚΟ)</b>	1.02	-1.92	€ 1.04	03/03/2017	1.04	1.00	1.04	1.02	1.01	4245@1.02	794@1.04	18.21	2015	3,907	19	3,945.55	27,264.79	0.837	1.12	1353
51,330,410	1.07	---	---	---	21/06/2010	16/07/2002	---	<b>FOURLIS ΣΥΜΜΕΤΟΧΩΝ (ΚΟ)</b>	4.40	-1.12	€ 4.45	03/03/2017	4.44	4.34	4.45	4.40	4.39	500@4.35	4950@4.40	---	2015	17,927	81	78,630.49	225,853.80	3.95	4.58	3722
11,921,531	3.32	---	---	---	05/09/2008	05/12/2016	---	<b>QUEST ΣΥΜΜΕΤΟΧΩΝ (ΚΟ)</b>	8.04	-2.19	€ 8.22	03/03/2017	8.00	8.00	8.04	8.04	8.02	2@8.04	20@8.17	---	2015	43	3	344.72	95,849.11	6.30	8.28	9533
133,025,996	1.41	---	---	---	03/07/2007	07/01/2002	---	<b>INTRACOM HOLDINGS (ΚΟ)</b>	0.359	-0.28	€ 0.360	03/03/2017	0.360	0.355	0.365	0.359	0.358	1300@0.356	893@0.359	---	2015	31,675	71	11,352.02	47,756.33	0.292	0.371	9578
14,679,792	1.68	---	---	---	24/06/2014	04/09/2000	---	<b>ΚΑΡΑΤΖΗ (ΚΟ)</b>	4.74	5.10	# 4.51	03/03/2017	4.84	4.47	4.84	4.74	4.61	40@4.46	5@4.48	13.61	2015	395	17	1,820.17	69,582.21	3.90	5.00	2723
12,417,000	0.370	---	---	---	28/07/2008	06/09/2011	---	<b>MLS ΠΛΗΡΟΦΟΡΙΚΗ (ΚΟ)</b>	4.21	0.24	# 4.20	03/03/2017	4.14	4.13	4.22	4.21	4.18	130@4.13	45@4.21	25.85	2015	2,080	40	8,697.20	52,275.57	3.98	4.28	9537
101,279,627	0.380	---	---	---	26/06/2008	14/07/2006	---	<b>ΧΑΛΚΟΡ (ΚΑ)</b>	0.558																			

Πληθος Χρεογράφων	Όνομ. Αξία	Μερίσματα [1]			Ημερ. Τελευτ. Αποκοπής		Σημ.	Χρεόγραφο	Τιμή κλεισίματος	% μεταβ.	Προηγ. Κλείσιμο-ημ/νία	Άνοιγμα	Κατωτ Τιμή	Ανωτ Τιμή	Τελ Τιμή	Σταθμ Τιμή	Τελευταία ζήτηση [7]	Τελευταία προσφορά [7]	Ρ/Ε μετά φ. Χρήση	Όγκος	Πράξεις	Αξία Συναλλαγών[8]	Χ.Α. Εταιρείας (χιλ. €) [3,5]	Χαμηλό έτους	Υψηλό έτους	Κλάδος [4]		
		2014	2015	2016	Μέρισμα [2]	Δικαιώμα																						
48,184,910	0.700	---	---	---	01/07/2008	01/03/2010	---	AUDIOVISUAL (ΚΟ)	0.084	-10.64	€ 0.094	03/03/2017	0.085	0.080	0.085	0.084	0.080	105@0.081	4995@0.084	---	2015	10,925	7	879.07	4,047.53	0.063	0.094	5553
12,213,750	0.320	0.8	0.85	---	07/06/2016	22/11/2013	---	AUTHELLAS (ΚΟ)	13.24	13.07	# 11.71	03/03/2017	13.24	13.24	13.24	13.24	10@11.90	16@13.00	10.57	2015	2	1	26.48	161,710.05	11.53	13.24	5759	
8,340,750	1.18	---	---	---	25/06/2009	09/09/2015	---	ΧΑΪΔΕΜΕΝΟΣ (ΚΟ)	0.300	---	~ 0.300	03/03/2017	---	---	---	---	1000@0.220	33@0.290	---	2015	---	---	---	2,502.23	0.211	0.354	2791	
101,123,806	0.360	---	---	---	22/07/2010	28/06/2011	---	CENTRIC ΣΥΜΜΕΤΟΧΩΝ (ΚΟ)	0.096	-7.69	€ 0.104	03/03/2017	0.100	0.096	0.101	0.096	0.098	10000@0.095	5000@0.100	---	2015	73,714	60	7,202.96	9,707.89	0.080	0.124	5752
2,160,524	0.670	0.0436	0.0436	---	04/08/2016	23/11/1999	---	ΛΕΒΕΝΤΕΡΗΣ Ν. (ΠΑ)	0.283	-5.67	€ 0.300	03/03/2017	0.280	0.280	0.285	0.285	0.283	45@0.236	100@0.284	---	2015	1,360	4	384.80	2,259.12	0.229	0.328	1757
3,953,090	0.900	0.118	0.11	---	08/12/2016	05/12/2012	---	ΡΑΡΕΡΡΑΚΚ (ΚΟ)	1.56	-2.50	€ 1.60	03/03/2017	1.55	1.55	1.58	1.58	1.55	500@1.54	50@1.59	4.91	2015	2,220	8	3,441.60	6,166.82	1.26	1.74	2723
23,286,253	0.990	0.2406	---	---	14/08/2015	15/09/2014	---	ΚΥΡΙΑΚΙΔΗΣ Η.- F.H.L. (ΚΟ)	4.04	---	~ 4.04	03/03/2017	4.03	4.03	4.04	4.04	4.04	3254@4.04	200@4.05	15.46	2015	14,152	11	57,105.02	94,076.46	3.04	4.10	2353
40,693,350	5.00	---	---	---	03/07/2006	26/05/2015	---	ΤΕΧΝΙΚΗ ΟΛΥΜΠΙΑΚΗ (ΚΟ)	1.28	-0.77	€ 1.29	03/03/2017	1.27	1.26	1.28	1.28	1.27	275@1.27	125@1.28	---	2015	7,868	38	9,977.48	52,087.49	0.897	1.41	3728
11,812,193	0.470	0.02	---	---	26/03/2015	15/11/2006	---	PROFILE (ΚΟ)	0.485	-1.22	€ 0.491	03/03/2017	0.505	0.483	0.505	0.485	0.491	920@0.483	2217@0.505	---	2015	327	8	160.44	5,728.91	0.455	0.522	9533
7,568,960	4.00	0.1551	0.3099	---	27/06/2016	25/06/2004	---	ΤΙΤΑΝ (ΠΟ)	16.05	-0.93	€ 16.20	03/03/2017	15.87	15.35	16.05	16.05	15.56	15@15.81	197@16.03	22.59	2015	3,035	30	47,227.79	1,848,476.37	13.52	16.49	2353
6,340,000	0.600	---	---	---	30/11/2009	09/11/2016	---	ΝΑΚΑΣ ΜΟΥΣΙΚΗ (ΚΟ)	0.701	-18.49	€ 0.860	03/03/2017	0.701	0.701	0.701	0.701	0.701	500@0.760	20@0.898	4.41	2016	20	3	14.02	4,444.34	0.600	0.900	5379
13,586,500	0.390	---	---	---	25/06/2010	28/05/2008	---	ΚΟΡΡΕΣ (ΚΟ)	3.65	-2.41	€ 3.74	03/03/2017	3.73	3.65	3.73	3.65	3.66	115@3.65	900@3.68	---	2015	565	4	2,067.65	49,590.73	3.30	3.88	3767
15,804,800	0.360	---	---	---	15/06/2010	12/03/2004	---	ΚΤΗΜΑ Κ. ΛΑΖΑΡΙΔΗ (ΚΟ)	0.349	---	~ 0.349	03/03/2017	---	---	---	---	---	500@0.298	1800@0.350	---	2015	---	---	---	5,515.88	0.195	0.390	3535

Κύρια Αγορά - Χαμηλής Συναλλακτικής Δραστηριότητας

20,578,374	0.620	0.4	0.07	---	05/07/2016	18/05/2015	---	INFORM ΛΥΚΟΣ Π. (ΚΟ)	0.480	4.35	# 0.460	03/03/2017	0.480	0.480	0.480	0.480	0.480	200@0.431	3@0.480	---	2015	1,486	4	713.28	9,877.62	0.427	0.598	2791	
10,203,575	0.730	---	---	---	16/07/2007	18/10/1999	---	ΦΙΕΡΑΤΕΣ (ΚΟ)	0.075	5.63	# 0.071	03/03/2017	0.075	0.075	0.075	0.075	0.075	100@0.077	---	---	2015	2,050	2	153.75	765.27	0.054	0.080	3763	
41,068,800	0.420	(0.03)	0.1205	---	19/08/2016	17/02/2016	---	ΠΛΑΣΤΙΚΑ ΚΡΗΤΗΣ (ΚΟ)	5.24	---	~ 5.24	03/03/2017	---	---	---	---	---	80@5.00	100@5.20	17.58	2015	---	---	---	215,200.51	4.77	5.25	1357	
52,800,154	0.300	---	---	---	20/08/2014	21/06/2004	---	F.G. EUROPE (ΚΟ)	0.530	6.64	# 0.497	03/03/2017	0.480	0.480	0.530	0.530	0.514	228@0.530	---	23.42	2015	1,072	8	551.06	27,984.08	0.434	0.582	3722	
28,438,268	0.300	---	---	---	21/08/2006	24/11/1999	---	ΣΠΥΡΟΥ ΑΓΡ. ΟΙΚ. (ΚΟ)	0.630	---	~ 0.630	03/03/2017	---	---	---	---	---	---	8983@0.567	---	---	2015	---	---	---	17,916.11	0.567	0.699	1357
10,500,000	4.00	---	---	---	02/08/2016	---	---	INTERCONTINENTAL (ΚΟ)	5.34	-1.11	€ 5.40	03/03/2017	5.38	5.32	5.46	5.32	5.40	500@4.20	519@5.47	---	---	1,882	10	10,163.74	56,070.00	5.32	5.59	8674	
14,050,971	0.340	---	---	---	06/07/2011	17/10/2002	---	ΕΛΤΡΑΚ (ΚΟ)	1.41	---	~ 1.41	03/03/2017	1.42	1.41	1.42	1.41	1.42	7890@1.41	2@1.42	28.02	2015	130	3	184.30	19,811.87	1.22	1.45	2753	
4,181,450	0.500	---	---	---	21/08/2000	05/03/2002	---	ΣΑΡΑΝΤΟΠΟΥΛΟΣ ΚΥΛ/ΜΥΛΟΙ (ΚΟ)	0.630	---	~ 0.630	03/03/2017	---	---	---	---	---	960@0.570	960@0.630	---	2015	---	---	---	2,634.31	0.570	0.630	3577	
245,497,164	0.300	---	---	---	01/07/2008	30/07/2012	---	ΣΕΛΟΝΤΑ (ΚΟ)	0.157	5.37	# 0.149	03/03/2017	0.149	0.149	0.161	0.156	0.157	1211@0.156	500@0.162	---	2015	2,394	7	376.96	38,543.05	0.136	0.179	3573	
24,060,000	0.300	0.02	0.01	---	11/07/2016	11/07/2016	---	ΓΕΝΙΚΗ ΕΜΠΟΡΙΟΥ (ΚΟ)	0.368	---	~ 0.368	03/03/2017	---	---	---	---	---	500@0.334	460@0.367	15.48	2015	---	---	---	8,854.08	0.319	0.374	2797	
3,873,120	0.300	---	---	---	07/07/2008	04/10/2012	---	ΝΤΡΟΥΚΦΑΡΜΠΕΝ ΕΛΛΑΣ (ΚΟ)	0.575	---	~ 0.575	03/03/2017	---	---	---	---	---	---	---	0.92	2015	---	---	---	2,227.04	0.513	0.700	1357	
9,907,500	0.300	---	---	---	06/10/2005	13/02/2002	---	CPI (ΚΟ)	0.187	---	~ 0.187	03/03/2017	---	---	---	---	---	---	280@0.169	22.38	2016	---	---	---	1,852.70	0.158	0.192	9572	
4,968,600	2.88	---	---	---	01/07/1998	14/12/1998	---	ΒΙΣ (ΚΟ)	0.910	---	~ 0.910	03/03/2017	---	---	---	---	---	1000@0.819	---	---	2015	---	---	---	4,521.43	0.810	0.910	2723	
15,816,009	0.300	---	---	---	01/07/2009	17/07/2000	---	BYTE COMPUTER (ΚΟ)	0.300	---	~ 0.300	03/03/2017	0.299	0.299	0.299	0.299	0.299	---	---	---	2015	30	1	8.97	4,744.80	0.267	0.309	9533	
52,067,296	0.300	---	---	---	23/12/2003	24/01/2007	---	ΕΠΙΛΕΚΤΟΣ (ΚΟ)	0.179	-9.60	€ 0.198	03/03/2017	0.179	0.179	0.199	0.179	0.179	---	4452@0.179	---	---	2016	2,523	8	452.22	9,320.05	0.124	0.204	3763
36,300,000	1.12	0.24	0.25	---	23/06/2016	12/12/2007	---	ΕΥΑΘ (ΚΟ)	3.56	0.85	# 3.53	03/03/2017	3.56	3.51	3.56	3.56	3.55	3315@3.56	100@3.57	9.53	2015	5,395	14	19,157.20	129,228.00	3.42	3.75	7577	
6,456,530	1.61	---	---	---	29/06/2001	02/08/2010	---	SPACE HELLAS (ΚΟ)	0.880	---	~ 0.880	03/03/2017	0.801	0.801	0.801	0.801	0.801	765@0.801	---	6.70	2015	35	2	28.04	5,681.75	0.601	0.968	9578	
57,434,884	1.31	---	---	---	05/06/2008	12/06/2009	---	REDS (ΚΟ)	0.545	---	~ 0.545	03/03/2017	---	---	---	---	---	1381@0.505	300@0.558	---	2015	---	---	---	31,302.01	0.300	0.558	8633	
27,345,120	0.470	---	---	---	18/07/2005	26/02/2014	---	QUALITY & RELIABILITY (ΚΟ)	0.260	---	~ 0.260	03/03/2017	0.262	0.240	0.262	0.260	0.245	100@0.253	995@0.260	---	2015	147	4	36.08	7,109.73	0.219	0.353	9533	
86,735,980	0.310	---	---	---	06/07/2009	02/01/2002	---	ΙΑΤΡΙΚΟ ΑΘΗΝΩΝ (ΚΟ)	0.597	-0.50	€ 0.600	03/03/2017	0.580	0.580	0.600	0.583	0.589	416@0.584	94@0.598	---	2015	1,178	5	693.77	51,781.38	0.549	0.648	4533	
9,090,000	0.900	---	---	---	15/05/2009	13/10/2014	---	ΙΛΥΔΑ (ΚΟ)	0.320	---	~ 0.320	03/03/2017	---	---	---	---	---	---	1000@0.320	---	---	2015	---	---	---	2,908.80	0.288	0.476	9537
6,325,000	0.600	---	---	---	02/05/2014	17/02/2014	---	ΒΟΓΙΑΤΖΟΛΟΥ SYSTEMS (ΚΟ)	1.21	---	~ 1.21	03/03/2017	---	---	---	---	---	---	922@1.09	---	---	2015	---	---	---	7,653.25	1.09	1.48	2797
9,742,920	0.400	0.01	0.01	---	12/08/2016	14/07/2000	---	ΚΑΡΑΜΟΛΕΓΚΟΣ (ΚΟ)	1.98	---	~ 1.98	03/03/2017	1.98	1.98	1.98	1.98	1.98	132@1.98	601@2.17	-(6)-	2015	2,500	2	4,950.00	19,290.98	1.95	2.14	3577	
23,986,500	1.05	---	---	---	26/06/2009	15/03/2000	---	ΒΙΟΚΑΡΠΕΤ (ΚΟ)	0.224	-6.67	€																		

Ημερήσιο Δελτίο Τιμών

Έτος: 138 Αύξων Αριθμός Συνεδρίασης: 44

Ενότητα 2: Αναλυτικά Στοιχεία Συναλλαγών Χρεογράφων

Δευτέρα, 6 Μαρτίου, 2017

Πληθός Χρεογράφων	Όνομ. Αξία	Μερίσματα [1]			Ημερ.Τελευτ.Μέρημα [2]	Αποκοπή Δικαιώμα	Σημ.	Χρεόγραφο	Τιμή κλεισίματος	% μεταβ.	Προηγ. Κλείσιμο-ημ/νία	Άνοιγμα	Κατωτ Τιμή	Ανωτ Τιμή	Τελ Τιμή	Σταθμ Τιμή	Τελευταία ζήτηση [7]	Τελευταία προσφορά [7]	Ρ/Ε μετά φ.	Χρήση	Όγκος	Πράξεις	Αξία Συναλλαγών[8]	Χ.Α. Εταιρείας (χιλ. €) [3,5]	Χαμηλό έτους	Υψηλό έτους	Κλάδος [4]		
		2014	2015	2016																									
11,510,102	0.890	---	---	---	24/06/2005	06/10/1999	---	ΚΛΩΣ/ΓΙΑ ΝΑΥΠΑΚΤΟΥ (ΚΑ)	0.219	---	0.219	03/03/2017	0.198	0.198	0.240	0.219	0.218	637@0.220	199@0.240	---	2015	639	5	139.29	2,520.71	0.178	0.262	3763	
21,224,340	0.420	---	---	---	02/07/2008	25/04/2006	---	ΚΟΡΔΕΛΛΟΥ Χ. ΑΦΟΙ (ΚΟ)	0.231	---	0.231	03/03/2017	---	---	---	---	---	---	162@0.249	---	2015	---	---	---	4,902.82	0.176	0.345	1757	
14,076,360	0.370	---	---	---	19/08/2008	22/07/2003	---	ΓΑΛΛΕΙΔΙ (ΚΟ)	0.299	---	0.299	03/03/2017	---	---	---	---	---	---	20000@0.295	29.27	2015	---	---	---	4,208.83	0.254	0.399	3573	
11,720,024	0.540	---	---	---	21/08/2014	04/11/2015	---	FLEXORACK (ΚΟ)	3.70	---	3.70	03/03/2017	---	---	---	---	---	35@3.47	100@3.77	9.84	2015	---	---	---	43,364.09	2.90	3.77	2723	
34,986,430	0.440	---	---	---	25/07/2008	23/02/2010	---	ΙΝΤΕΡΓΟΥΝΤ-ΕΥΛΕΜΠΟΡΙΑ (ΚΟ)	0.060	---	0.060	03/03/2017	0.060	0.060	0.060	0.060	0.060	2000@0.061	---	---	2015	1,011	3	60.66	2,255.76	0.060	0.061	2353	
15,300,000	0.300	---	---	---	30/07/2009	13/12/1999	---	ΑΤΤΙΚΕΣ ΕΚΔΟΣΕΙΣ (ΚΟ)	0.782	---	0.782	03/03/2017	---	---	---	---	---	---	1310@0.704	---	2015	---	---	---	11,964.60	0.585	0.859	5557	
8,298,467	0.400	---	---	---	30/08/1993	08/05/2013	---	ΙΝΤΕΑΛ ΟΜΙΛΟΣ (ΚΟ)	0.790	---	0.790	03/03/2017	---	---	---	---	---	500@0.721	335@0.795	-(6)-	2015	---	---	---	6,555.79	0.675	0.823	9574	
22,016,250	0.370	---	---	---	15/07/2009	11/05/2000	---	ΑΛΟΥΜΥΛΑ (ΚΟ)	0.335	1.21	#	0.331	03/03/2017	0.340	0.315	0.340	0.337	0.335	210@0.328	227@0.332	---	2015	4,303	19	1,440.34	7,375.44	0.152	0.359	1753
50,797,369	0.310	---	---	---	17/08/2000	12/10/2010	---	ΠΑΠΟΥΣΤΑΝΗΣ (ΚΟ)	0.160	-2.44	€	0.164	03/03/2017	0.165	0.152	0.165	0.160	0.160	5000@0.156	228@0.160	---	2015	11,678	28	1,864.98	8,127.58	0.133	0.215	3767
32,188,050	1.04	---	---	---	21/07/2008	20/01/2000	---	ΜΟΥΖΑΚΗΣ (ΚΑ)	0.145	---	0.145	03/03/2017	0.135	0.135	0.145	0.145	0.144	40@0.145	---	---	2015	2,760	4	397.20	4,667.27	0.131	0.178	3763	
15,000,000	0.300	---	---	---	06/07/2007	18/07/2000	---	ΔΑΙΟΣ ΠΛΑΣΤΙΚΑ (ΚΟ)	3.00	---	3.00	03/03/2017	---	---	---	---	---	250@2.77	500@3.00	---	2015	---	---	---	45,000.00	2.70	3.00	1357	
9,819,370	0.690	---	---	---	14/08/2007	09/01/2004	---	ΜΑΘΙΟΣ ΠΥΡΙΜΑΧΑ (ΚΟ)	0.203	---	0.203	03/03/2017	0.201	0.201	0.201	0.201	0.201	500@0.188	1500@0.222	---	2015	500	2	100.50	1,993.33	0.151	0.251	2353	
34,720,000	0.310	---	---	---	16/06/2010	01/08/2007	---	ΔΡΟΜΕΑΣ (ΚΟ)	0.110	---	0.110	03/03/2017	---	---	---	---	---	2000@0.101	1499@0.120	---	2015	---	---	---	3,819.20	0.100	0.124	3726	
15,842,391	1.51	---	---	---	15/07/2009	12/05/2000	---	ΜΠΗΤΡΟΣ ΣΥΜΜΕΤΟΧΙΚΗ (ΚΟ)	0.152	---	0.152	03/03/2017	0.138	0.138	0.154	0.154	0.145	500@0.139	950@0.153	---	2015	560	3	81.28	2,408.04	0.130	0.209	1757	
13,673,200	0.880	---	---	---	18/07/2008	26/07/2001	---	ΕΒΡΟΦΑΡΜΑ (ΚΟ)	0.350	---	0.350	03/03/2017	---	---	---	---	---	---	2800@0.315	21.08	2015	---	---	---	4,785.62	0.272	0.350	3577	
17,125,062	0.940	---	---	---	01/06/2010	18/07/2016	---	ΛΟΥΛΗ ΜΥΛΟΙ (ΚΟ)	1.50	---	1.50	03/03/2017	1.43	1.43	1.60	1.60	1.47	450@1.44	134@1.56	43.84	2015	50	3	73.37	25,687.59	1.33	1.66	3577	
27,848,000	0.300	0.0032	0.0084	---	16/08/2016	02/09/2003	---	ΕΙΔΗΣΕΦΩΝΙΚΗ ΕΛΛΑΣ (ΚΟ)	0.237	---	0.237	03/03/2017	---	---	---	---	---	15500@0.214	1779@0.242	9.95	2015	---	---	---	6,599.98	0.217	0.280	2791	
10,500,000	0.950	---	---	---	24/06/2008	19/12/2013	---	ΜΕΝΑΣΟ (ΚΟ)	1.00	5.26	#	0.950	03/03/2017	0.950	0.950	1.00	1.00	0.988	400@0.950	300@1.02	---	2015	400	2	395.00	10,500.00	0.900	1.01	2757
21,364,000	1.12	---	---	---	05/07/2010	10/08/2005	---	ΛΑΜΨΑ (ΚΟ)	16.30	-2.39	€	16.70	03/03/2017	16.46	16.16	16.69	16.30	16.37	2@16.30	195@16.57	74.17	2015	1,191	26	19,491.53	348,233.20	16.15	17.00	5753
23,935,280	0.300	---	---	---	29/06/2009	13/06/2000	---	ΝΑΥΤΕΜΠΟΡΙΚΗ (ΚΟ)	0.040	---	0.040	03/03/2017	0.037	0.037	0.037	0.037	0.037	1190@0.038	---	---	2015	810	1	29.97	957.41	0.036	0.047	5557	
33,065,136	0.380	0.06	0.06	---	18/08/2016	16/09/2013	---	ΚΡΙ - ΚΡΙ (ΚΟ)	1.90	---	1.90	03/03/2017	1.90	1.90	1.90	1.90	1.90	3000@1.89	500@1.92	16.35	2015	1,009	3	1,917.10	62,823.76	1.75	1.97	3577	
7,595,160	0.600	---	---	---	08/08/2008	18/08/2010	---	ΚΥΡΙΑΚΟΥΛΗΣ (ΚΟ)	0.450	---	0.450	03/03/2017	---	---	---	---	---	---	90@0.450	56.03	2015	---	---	---	3,417.82	0.406	0.595	5759	
5,939,268	0.620	---	---	---	10/07/2003	03/01/2002	---	ΛΑΝΑΚΑΜ (ΚΟ)	0.551	---	0.551	03/03/2017	---	---	---	---	---	---	2042@0.500	---	2015	---	---	---	3,272.54	0.496	0.589	3763	
8,321,682	0.670	---	---	---	17/08/2007	23/11/1999	---	ΛΕΒΕΝΤΕΡΗΣ Ν. (ΚΑ)	0.198	---	0.198	03/03/2017	---	---	---	---	---	---	953@0.179	---	2015	---	---	---	2,259.12	0.179	0.242	1757	
31,734,530	1.60	---	---	---	09/07/2007	19/07/2006	---	ΕΛΓΕΚΑ (ΚΟ)	0.132	---	0.132	03/03/2017	0.119	0.119	0.119	0.119	0.119	1000@0.119	1000@0.132	---	2015	200	1	23.80	4,188.96	0.100	0.174	3577	
4,740,000	0.860	---	---	---	14/03/2003	---	---	LOGISMOS (ΚΟ)	0.258	---	0.258	03/03/2017	0.233	0.233	0.233	0.233	0.233	4911@0.235	---	---	2015	100	1	23.30	1,222.92	0.233	0.314	9533	

Διαπραγματεύσιμα Αμοιβαία Κεφάλαια (Δ.Α.Κ.)

294,878	---	---	---	---	29/06/2009	---	---	NBVGAM ETF ΓΔ Χ.Α.	7.49	-1.06	€	7.57	03/03/2017	7.49	7.49	7.49	7.49	7.49	---	---	---	---	2	1	14.98	---	7.03	7.83	12003
388,550	---	---	---	---	03/11/2010	---	---	NBVGAM ETF GREECE & TURKEY 30	5.64	0.36	#	5.62	03/03/2017	5.64	5.64	5.64	5.64	5.64	---	---	---	---	2	1	11.28	---	4.89	5.72	12003
619,082	---	---	---	---	15/06/2016	---	---	ALPHA ETF FTSE Athex Large Cap	17.10	-2.01	€	17.45	03/03/2017	17.10	17.10	17.10	17.10	17.10	---	---	---	---	1,000	1	17,100.00	---	16.01	17.83	12003

Χαμηλή Διασπορά

2,760,000	11.83	9.3	8.5	---	15/07/2016	16/07/1990	4823	ΚΑΡΕΛΙΑ (ΚΑ)	275.95	3.33	#	267.05	03/03/2017	275.95	275.95	275.95	275.95	275.95	3@266.00	24@275.00	14.26	2015	1	1	275.95	761,622.00	255.00	289.00	3785
8,418,750	0.300	---	0.12	---	16/12/2015	27/06/2012	5127	ΓΕΚΕ (ΚΑ)	3.82	1.87	#	3.75	03/03/2017	3.81	3.81	3.88	3.88	3.82	150@3.65	36@3.88	12.66	2015	265	9	1,012.03	32,159.63	2.94	4.30	5753
22,996,875	1.25	---	---	---	24/06/2011	02/02/2016	5116	ΝΕΧΑΝΣ ΕΛΛΑΣ (ΚΟ)	0.932	-11.24	€	1.05	03/03/2017	0.932	0.932	0.932	0.932	0.932	49@0.932	50@1.05	---	2015	55	2	51.26	21,433.09	0.860	1.07	2733
13,465,290	0.300	---	---	---	09/08/2004	09/11/2016	4814	ΑΘΗΝΑ (ΚΟ)	0.651	---	0.651	03/03/2017	0.651	0.651	0.651	0.651	0.651	---	153@0.521	---	2015	20	1	13.02	8,765.90	0.408	0.654	2357	
191,660,320	0.300	---	---	---	20/07/2009	29/12/2010	4817	ΑΤΤΙΚΑ ΣΥΜΜΕΤΟΧΩΝ (ΚΟ)	0.886	-1.12	€	0.896	03/03/2017	0.890	0.880	0.890	0.890	0.886	78@0.880	4943@0.890	-(6)-	2015	2,922	9	2,589.24	169,811.04	0.664	0.900	5759
14,000,000	4.15	---	---	---	23/04/2010	29/06/1999	4815	ΑΛΡΗΑ ΑΣΤΙΚΑ ΑΚΙΝΗΤΑ (ΚΟ)	4.80	-0.21	€	4.81	03/03/2017	4.81	4.80	4.81	4.80	4.80	60@4.65	1@5.77	24.25	2015	99	6	475.40	67,200.00	4.60	6.20	8637
13,404,440	8.63	---	---	---	02/04/2001	06/03/1992	4822	ΙΟΝΙΚΗ ΞΕΝΟΔΟΧΕΙΑΚΗ (ΚΟ)	10.01	---	0.01	03/03/2017	---	---	---	---	---	---	100@9.76	85@10.00	61.89	2015	---	---	---	134,178.44	9.50	10.01	5753

Ελληνικά Χρηματιστήρια - Χρηματιστήριο Αθηνών Α.Ε. Συμμετοχών

Ενότητα 2, 4/6

Διεύθυνση Στρατηγικής Επικοινωνίας & Ανάλυσης Αγορών – Υπηρεσία Πληροφόρησης Αγορών

**Ημερήσιο Δελτίο Τιμών**
**Έτος: 138 Αύξων Αριθμός Συνεδρίασης: 44**
**Ενότητα 2: Αναλυτικά Στοιχεία Συναλλαγών Χρεογράφων**
**Δευτέρα, 6 Μαρτίου, 2017**

Πληθος Χρεογράφων	Ονομ. Αξία	Μερίσματα [1]			Ημερ. Τελευτ. Αποκοπή		Σημ. Χρεόγραφα	Τιμή κλεισίματος	% μεταβ.	Προηγ. Κλεισιμο-ημ/νια	Άνοιγμα	Κατωτ Τιμή	Ανωτ Τιμή	Τελ Σταθμ Τιμή	Τελευταία ζήτηση [7]	Τελευταία προσφορά [7]	Ρ/Ε μετά φ. Χρήση	Όγκος	Πράξεις	Αξία Συναλλαγών[8]	Χ.Α. Εταιρείας (χιλ. €) [3,5]	Χαμηλό έτους	Υψηλό έτους	Κλάδος [4]		
		2014	2015	2016	Μέρισμα [2]	Δικαιώμα																				
23,648,700	0.350	---	---	---	13/07/2011	31/03/2015	5125	2.02	---	2.02	03/03/2017	2.02	2.02	2.02	2.02	2.021037419@2.02	2240@2.03	24.37	2015	31	1	62.62	47,770.37	1.95	2.04	2757
80,690,653	0.500	---	---	---	25/04/2014	22/12/2016	5124	0.868	0.81 #	0.861	03/03/2017	0.868	0.868	0.868	0.868	3465@0.857	1237@0.868	---	2015	100	2	86.80	70,039.49	0.742	0.899	8671
17,240,776	0.370	---	---	---	14/07/2005	30/09/2003	4827	0.229	---	0.229	03/03/2017	---	---	---	---	1500@0.184	---	1.68	2015	---	---	---	3,948.14	0.200	0.250	3577
81,122,516	3.00	---	---	---	23/06/2003	04/11/2008	4816	5.48	---	5.48	03/03/2017	5.48	5.48	5.48	5.48	140700@5.48	348@5.50	---	2015	2,752	16	15,080.96	444,551.39	5.34	5.48	5753
255,494,534	3.00	---	0.2035	0.067	05/12/2016	23/12/2015	5104	4.20	---	4.20	03/03/2017	---	---	---	---	15@4.20	---	21.58	2015	---	---	---	1,073,077.04	4.04	4.49	8671
106,980,050	2.25	---	---	---	25/07/2008	24/02/2014	5046	2.40	---	2.40	03/03/2017	2.40	2.40	2.40	2.40	626@2.40	---	15.84	2015	374	2	897.60	256,752.12	2.22	2.55	5759

**Επιτήρηση**

7,734,375	1.00	---	---	---	09/07/2007	07/01/2011	5112	0.007	---	0.007	03/03/2017	---	---	---	---	4385@0.006	---	---	2015	---	---	---	54.14	0.007	0.009	5557	
1,417,311	0.300	---	---	---	11/08/2010	12/10/2016	5123	0.400	17.65 #	0.340	03/03/2017	0.400	0.400	0.400	0.400	300@0.300	198@0.400	0.12	2015	102	1	40.80	566.92	0.309	0.562	2797	
21,820,410	0.800	---	---	---	22/05/2008	02/08/2011	4882	0.009	---	0.009	03/03/2017	0.009	0.009	0.009	0.009	49985@0.010	---	---	2015	15	1	0.14	196.38	0.007	0.010	4533	
7,085,888	1.59	---	---	---	02/07/1996	06/09/2010	4690	4.70	---	4.70	03/03/2017	---	---	---	---	---	---	---	2015	---	---	---	33,303.67	4.70	4.70	8633	
1,540,000	0.600	---	---	---	08/08/1994	19/09/2000	5058	0.066	---	0.066	03/03/2017	---	---	---	---	---	6000@0.079	---	2015	---	---	---	1,083.65	0.066	0.066	3535	
25,179,640	0.600	---	---	---	08/08/1994	19/09/2000	5057	0.039	5.40 #	0.037	03/03/2017	0.039	0.039	0.039	0.039	2990@0.039	---	---	2015	410	2	15.99	1,083.65	0.036	0.069	3535	
16,383,428	0.300	---	---	---	25/06/2002	21/06/2013	4997	0.150	---	0.150	03/03/2017	---	---	---	---	---	10050@0.180	---	2015	---	---	---	2,457.51	0.031	0.151	3763	
14,870,100	0.300	---	---	---	15/05/2008	26/09/2011	4844	0.021	---	0.021	03/03/2017	---	---	---	---	4000@0.017	---	---	2015	---	---	---	312.27	0.021	0.031	9533	
50,593,832	0.300	---	---	---	07/07/2010	07/09/2011	5113	0.104	---	0.104	03/03/2017	0.104	0.104	0.104	0.104	6500@0.103	6000@0.107	---	2015	84,445	33	8,782.28	5,261.76	0.094	0.157	2757	
1,270,000	0.300	---	---	---	06/07/2007	06/02/2013	5007	0.021	---	0.021	03/03/2017	---	---	---	---	800@0.023	---	---	2015	---	---	---	26.67	0.021	0.100	1757	
13,000,000	1.00	---	---	---	01/08/2007	07/04/2000	5093	0.143	---	0.143	03/03/2017	0.143	0.143	0.143	0.143	401@0.143	---	---	2015	60	5	8.58	1,859.00	0.106	0.175	2353	
65,326,268	0.530	---	---	---	04/07/2007	19/07/2006	4750	0.036	---	0.036	03/03/2017	0.036	0.036	0.036	0.036	4009@0.040	---	---	2015	516	2	18.58	2,351.75	0.035	0.109	3726	
51,081,030	1.00	---	---	---	20/08/2007	03/09/2007	4912	0.090	12.50 #	0.080	03/03/2017	0.080	0.078	0.094	0.090	1@0.090	1500@0.094	---	2015	3,339	6	299.03	4,597.29	0.070	0.100	4577	
4,737,503	0.320	---	---	---	22/06/2005	22/09/2015	5115	0.220	---	0.220	03/03/2017	---	---	---	---	---	1157@0.176	---	2015	---	---	---	1,042.25	0.220	0.220	3726	
7,914,480	0.300	---	---	---	23/06/2008	29/06/2011	4888	0.888	---	0.888	03/03/2017	---	---	---	---	---	128@0.711	---	2015	---	---	---	7,028.06	0.210	0.888	5379	
4,419,616	1.58	---	---	---	21/07/2011	04/03/2015	4983	0.410	---	0.410	03/03/2017	---	---	---	---	---	100@0.492	1.12	2015	---	---	---	1,812.04	0.274	0.410	4535	
17,579,754	4.16	---	---	---	18/08/2006	02/08/2010	5097	0.103	---	0.103	03/03/2017	0.103	0.103	0.103	0.103	---	331@0.100	---	2015	2,000	2	206.00	1,810.71	0.053	0.110	2357	
312,163	0.300	---	---	---	02/07/2008	28/02/2011	4959	0.422	---	0.422	03/03/2017	---	---	---	---	---	127@0.338	(-6)-	2015	---	---	---	11,420.42	0.422	0.422	5759	
4,034,950	0.680	---	---	---	01/07/2005	30/12/2010	5114	0.164	---	0.164	03/03/2017	---	---	---	---	---	9999@0.159	---	2015	---	---	---	661.73	0.032	0.164	3577	
185,373,016	0.300	---	---	---	02/07/2008	28/02/2011	4957	0.060	1.70 #	0.059	03/03/2017	0.057	0.057	0.061	0.060	0.060	2000@0.056	14789@0.061	25.10	2015	12,960	8	775.59	11,420.42	0.051	0.064	5759
18,750,000	0.300	---	---	---	02/07/2001	31/12/2012	4985	0.024	---	0.024	03/03/2017	0.024	0.024	0.024	0.024	0.024	29966@0.024	---	2015	34	7	0.82	450.00	0.017	0.040	5557	
77,376,446	0.340	---	---	---	23/05/2005	18/08/2011	5094	0.012	---	0.012	03/03/2017	0.012	0.012	0.012	0.012	35287@0.012	4546@0.014	---	2015	35,113	3	421.36	928.52	0.010	0.032	3722	
110,097,185	0.300	---	---	---	19/09/2016	5118	0.213	-1.39 €	0.216	03/03/2017	0.213	0.212	0.213	0.212	0.213	234@0.211	5300@0.213	---	2015	8,500	4	1,808.00	23,450.70	0.200	0.296	9535	
6,000,000	0.600	---	---	---	13/06/2008	08/04/2004	4886	0.007	---	0.007	03/03/2017	---	---	---	---	10000@0.007	---	---	2015	---	---	---	42.00	0.007	0.010	8534	
2,969,713	0.300	---	---	---	02/07/2008	28/02/2011	4958	0.056	---	0.056	03/03/2017	---	---	---	---	500@0.057	---	23.42	2015	---	---	---	11,420.42	0.056	0.056	5759	
20,231,328	0.600	---	---	---	15/07/2008	25/06/2004	4879	0.103	---	0.103	03/03/2017	---	---	---	---	---	253@0.100	---	2015	---	---	---	2,083.83	0.088	0.132	3577	
14,967,940	0.500	---	---	---	21/05/2008	04/01/2008	4956	0.080	---	0.080	03/03/2017	0.080	0.080	0.080	0.080	4000@0.079	8151@0.080	---	2015	16,500	8	1,320.00	1,197.44	0.076	0.188	8633	
15,878,748	0.480	---	---	---	10/07/2006	22/03/2004	5095	0.290	---	0.290	03/03/2017	---	---	---	---	---	375@0.232	---	2015	---	---	---	4,604.84	0.290	0.290	2357	
3,961,300	1.28	---	---	---	29/06/2004	03/08/2000	5080	0.169	-19.52 €	0.210	03/03/2017	0.169	0.169	0.169	0.169	4960@0.200	---	---	2015	510	3	86.19	669.46	0.169	0.400	3763	
7,125,216	0.650	---	---	---	01/07/2005	14/12/1999	4955	0.106	---	0.106	03/03/2017	0.106	0.106	0.106	0.106	990@0.086	---	---	2015	140	2	14.84	755.27	0.085	0.190	3573	
33,301,715	0.320	---	---	---	27/06/2003	08/07/2009	5126	0.045	---	0.045	03/03/2017	0.040	0.040	0.045	0.045	9964@0.040	400@0.050	---	2015	214,035	14	9,631.40	1,498.58	0.031	0.051	2357	
20,255,805	0.300	---	---	---	22/08/2006	02/08/2010	4881	0.053	-1.85 €	0.054	03/03/2017	0.053	0.053	0.053	0.053	18491@0.053	9999@0.056	---	2015	1,500	2	79.50	1,073.56	0.007	0.060	4533	

**Ελληνικά Χρηματιστήρια - Χρηματιστήριο Αθηνών Α.Ε. Συμμετοχών**

Διεύθυνση Στρατηγικής Επικοινωνίας &amp; Ανάλυσης Αγορών – Υπηρεσία Πληροφόρησης Αγορών

**Ενότητα 2, 5/6**

Πληθος Χρεογράφων	Ονομ. Αξία	Μερίσματα [1]			Ημερ. Τελευτ. Αποκοπής		Σημ.	Χρεόγραφο	Τιμή κλεισίματος	% μεταβ.	Προηγ. Κλεισίμο- ημ/νία	Άνοιγμα	Κατωτ Τιμή	Ανωτ Τιμή	Τελ Τιμή	Σταθμ Τιμή	Τελευταία ζήτηση [7]	Τελευταία προσφορά [7]	Ρ/Ε μετά φ.	Χρήση	Όγκος	Πράξεις	Αξία Συναλλαγών[8]	Χ.Α. Εταιρείας (χιλ. €) [3,5]	Χαμηλό έτους	Υψηλό έτους	Κλάδος [4]
		2014	2015	2016	Μέρισμα [2]	Δικαίωμα																					
13,191,620	0.620	---	---	---	04/08/2010	09/09/2002	4977	ΥΑΛCO - ΚΩΝΣΤΑΝΤΙΝΟΥ (ΚΑ)	0.033	---	0.033	03/03/2017	0.033	0.033	0.033	0.033	2673@0.034	---	---	2015	227	1	7.49	435.32	0.033	0.040	3722
10,186,667	1.35	---	---	---	24/06/2008	02/02/2016	4887	ΣΙΔΑΜΑ (ΚΟ)	0.240	---	0.240	03/03/2017	---	---	---	---	---	201@0.230	---	2015	---	---	---	2,444.80	0.157	0.314	1757

Προς Διαγραφή

766,000	1.00	---	---	---	01/07/2004	11/12/2012	4937	ΤΡΙΑ ΑΛΦΑ (ΚΟ)	2.59	---	2.59	03/03/2017	---	---	---	---	---	50@2.30	---	2015	---	---	---	2,383.29	2.59	2.59	3763
24,319,250	0.300	---	---	---	09/07/2002	04/07/2007	5111	ΠΡΟΟΔΕΥΤΙΚΗ (ΚΟ)	0.048	---	0.048	03/03/2017	---	---	---	---	---	1260@0.039	---	2015	---	---	---	1,167.32	0.020	0.050	2357
245,000	1.00	---	---	---	19/07/2010	11/12/2012	4938	ΤΡΙΑ ΑΛΦΑ (ΠΟ)	1.63	---	1.63	03/03/2017	---	---	---	---	---	25@1.31	---	2015	---	---	---	2,383.29	1.63	1.63	3763
1,130,180	0.440	---	---	---	20/06/2003	02/07/2014	5092	COMPUCON (ΚΟ)	0.006	---	0.006	03/03/2017	---	---	---	---	4000@0.006	---	---	2015	---	---	---	6.78	0.006	0.006	9537
9,567,289	0.300	---	---	---	01/07/2004	19/11/2007	5062	ΜΑΡΑΚ ΗΛΕΚΤΡΟΝΙΚΗ (ΚΟ)	0.298	---	0.298	03/03/2017	---	---	---	---	---	6401@0.239	---	2015	---	---	---	2,851.05	0.298	0.298	9578

Κατάσταση σε Αναστολή

255,459,600	0.300	---	---	---	26/06/2000	03/12/2010	5101	ΝΕΛ (ΚΟ)	0.070	---	0.070	31/08/2015	---	---	---	---	---	---	---	---	---	---	---	17,882.17	0.070	0.070	5759
13,692,227	1.47	---	---	---	07/07/2006	08/10/1999	5049	ΕΛΛΗΝΙΚΗ ΥΦΑΝΤΟΥΡΓΙΑ (ΚΟ)	0.117	---	0.117	31/03/2014	---	---	---	---	---	---	---	---	---	---	---	1,601.99	0.117	0.117	3763
30,390,000	0.310	---	---	---	18/08/2008	29/12/2006	5099	ΕΛΛΗΝΙΚΕΣ ΙΧΘΥΟΚΑΛΥΡΓΕΙΕΣ (ΚΟ)	0.070	---	0.070	02/06/2015	---	---	---	---	---	---	---	---	---	---	---	2,127.30	0.070	0.070	3573
284,465,964	3.70	---	---	---	20/06/2008	15/06/2009	4913	ΤΑΧΥΔΡΟΜΙΚΟ ΤΑΜΙΕΥΤΗΡΙΟ (ΚΟ)	0.168	---	0.239	# 29/08/2012	---	---	---	---	---	---	---	---	---	---	---	47,790.28	0.168	0.168	8355
5,000,000	0.400	---	---	---	03/06/2009	01/09/2014	5087	ΑΛΚΟ ΕΛΛΑΣ (ΚΟ)	0.180	---	0.180	31/03/2015	---	---	---	---	---	---	---	---	---	---	---	900.00	0.180	0.180	1753
36,748,909	0.730	---	---	---	15/12/2005	13/12/2006	5109	ΕΛ ΒΙΟΜ. ΖΑΧΑΡΗΣ (ΚΑ)	0.075	---	0.075	29/02/2016	---	---	---	---	---	---	---	---	---	---	---	2,756.17	0.075	0.075	3577
7,847,611	1.20	---	---	---	01/08/2007	28/09/2011	4939	ΕΔΡΑΣΗ - ΨΑΛΛΙΔΑΣ Χ (ΚΟ)	0.150	---	0.150	29/11/2012	---	---	---	---	---	---	---	---	---	---	---	1,177.14	0.150	0.150	2357
66,937,526	0.700	---	---	---	13/08/2010	21/05/2003	5003	ΜΗΧΑΝΙΚΗ (ΚΟ)	0.100	---	0.100	29/08/2013	---	---	---	---	---	---	---	---	---	---	---	9,186.78	0.100	0.100	2357
25,968,987	0.700	---	---	---	13/08/2010	21/05/2003	5004	ΜΗΧΑΝΙΚΗ (ΠΟ)	0.096	---	0.096	29/08/2013	---	---	---	---	---	---	---	---	---	---	---	9,186.78	0.096	0.096	2357
144,688,060	0.600	---	---	---	21/04/2008	10/03/2010	4982	T BANK (ΚΟ)	0.048	---	0.052	# 29/11/2011	---	---	---	---	---	---	---	---	---	---	---	6,945.03	0.048	0.048	8355
510,840	1.00	---	---	---	15/07/2008	21/11/2013	5036	ΤΡΟΠΑΙΑ ΣΥΜΜΕΤΟΧΙΚΗ (ΚΟ)	2.00	---	0.020	# 30/03/2012	---	---	---	---	---	---	---	---	---	---	---	1,021.68	2.00	2.00	3722
81,644,555	0.300	---	---	---	01/07/2008	02/09/2002	5098	ΑΤΤΙ - ΚΑΤ (ΚΟ)	0.012	---	0.012	29/05/2015	---	---	---	---	---	---	---	---	---	---	---	979.73	0.012	0.012	2357
40,946,303	0.360	---	---	---	18/07/2005	27/11/2007	5089	PC SYSTEMS (ΚΟ)	0.006	---	0.006	31/03/2016	---	---	---	---	---	---	---	---	---	---	---	245.68	0.006	0.006	9533
20,121,710	1.21	---	---	---	27/07/1992	12/03/2003	5002	ΒΑΛΚΑΝ ΑΚΙΝΗΤΑ (ΚΟ)	0.190	---	0.190	29/08/2013	---	---	---	---	---	---	---	---	---	---	---	3,823.12	0.190	0.190	8633
13,920,000	0.320	---	---	---	19/11/2001	01/08/2000	4726	ΤΞΞΑΠΡΕΤ (ΚΟ)	0.080	---	0.080	28/02/2011	---	---	---	---	---	---	---	---	---	---	---	1,113.60	0.080	0.080	3763
100,793,572	0.300	---	---	---	16/07/2009	11/02/2016	5110	ΤΗΛΕΥΠΟΣ (ΚΟ)	0.060	---	0.060	07/03/2016	---	---	---	---	---	5@0.048	---	---	---	---	---	6,047.61	0.060	0.060	5553
215,246,452	0.300	---	---	---	25/06/2001	24/09/2001	4446	ALTEC (ΚΟ)	0.012	---	0.012	30/11/2015	---	---	---	---	---	---	---	---	---	---	---	2,582.96	0.012	0.012	9533
33,930,000	0.300	---	---	---	03/07/2006	30/05/2001	4865	ΒΘΒΟΣ ΜΠΑΜΠΗΣ (ΚΟ)	0.304	---	0.304	30/03/2012	---	---	---	---	---	---	---	---	---	---	---	10,314.72	0.304	0.304	8633
23,463,874	0.800	---	---	---	23/05/2003	21/12/1999	4918	ΝΕΩΡΙΟΝ (ΚΟ)	0.125	---	0.125	30/08/2012	---	---	---	---	---	---	---	---	---	---	---	2,932.98	0.125	0.125	2753
24,619,524	0.500	---	---	---	10/10/1986	30/12/2002	4914	ΚΕΡΑΜΕΙΑ ΑΛΛΑΤΙΝΗ (ΚΟ)	0.088	---	0.088	30/08/2012	---	---	---	---	---	---	---	---	---	---	---	2,166.52	0.088	0.088	8633
13,555,100	1.00	---	---	---	08/07/2005		4576	MICROLAND COMPUTERS (ΚΟ)	0.640	---	0.640	14/07/2009	---	---	---	---	---	---	---	---	---	---	---	8,675.26	0.640	0.640	5379

**Σημειώσεις Χρεογράφων**

Κωδικός	Κείμενο σημείωσης
( )	- Προσαρμοσμένα Μέρισματα λόγω διανομής Δωρεάν μετοχών.
*	- Τελευταία προσαρμοσμένη τιμή κλεισίματος.
[1]	- Καθαρά μερίσματα.
[2]	- Στη στήλη "Ημερ. Αποκοπής τελευταίου δικαιώματος" αναφέρεται η Ημερομηνία εισαγωγής για Νέες Εταιρείες.
[3]	- Η Χρηματιστηριακή αξία αναφέρεται στο σύνολο των μετοχών
[4]	- Η κωδικοποίηση των Κλάδων Οικονομικής Δραστηριότητας του Χ.Α. παρουσιάζονται στο Παράρτημα Α
[5]	- Η Χρηματιστηριακή Αξία αναφέρεται στο σύνολο των κατηγοριών μετοχών (εφόσον έχουν εισαχθεί περισσότερες της μιας κατηγορίες) και δεν αναφέρεται σε επιμέρους κατηγορίες μετοχών μιας εταιρείας.
[6]	- Ρ/Ε μεγαλύτερο του 100
[7]	- Τελευταία εικόνα του Βιβλίου Εντολών πριν το τέλος της συνεδρίασης
[8]	- Στην Αξία Συναλλαγών των Μετοχών περιλαμβάνονται όλοι οι τύποι Πακέτων
4446	- Μεταφορά στην κατηγορία Επιτήρησης από 20/10/2008.
4576	- Αναστολή διαπραγμάτευσης από 15/7/2009.
4690	- Μεταφορά στην κατηγορία Επιτήρησης από 4/4/2006.
4726	- Αναστολή διαπραγμάτευσης από 1/3/2011.
4750	- Μεταφορά στην "Κατηγορία Επιτήρησης" από 8/4/2011.
4795	- Το υπόλοιπο μικτό ποσό μερίσματος ανά μετοχή ανέρχεται σε € 0,30 για τη χρήση 2010, από το οποίο παρακρατείται φόρος 21% επί του συνολικού μερίσματος χρήσεως 2010 ανά μετοχή, ήτοι 0,45.
4814	- Μεταφορά στην Κατηγορία Χαμηλής Διασποράς από 30/5/2011.
4815	- Μεταφορά στην Κατηγορία Χαμηλής Διασποράς από 30/5/2011.
4816	- Μεταφορά στην Κατηγορία Χαμηλής Διασποράς από 30/5/2011.
4817	- Μεταφορά στην Κατηγορία Χαμηλής Διασποράς από 30/5/2011.
4822	- Μεταφορά στην κατηγορία Χαμηλής Διασποράς από 30/5/2011.
4823	- Μεταφορά στην κατηγορία Χαμηλής Διασποράς από 4/4/2006.
4827	- Μεταφορά στην κατηγορία Χαμηλής Διασποράς από 5/5/2010.
4844	- Μεταφορά στην κατηγορία Επιτήρησης από 8/4/2011.
4865	- Αναστολή διαπραγμάτευσης από 2/4/2012.
4879	- Μεταφορά στην Κατηγορία Επιτήρησης από 10/4/2012.
4881	- Μεταφορά στην Κατηγορία Επιτήρησης από 10/4/2012.
4882	- Μεταφορά στην Κατηγορία Επιτήρησης από 10/4/2012.
4886	- Μεταφορά στην Κατηγορία Επιτήρησης από 10/4/2012.
4887	- Μεταφορά στην Κατηγορία Επιτήρησης από 10/4/2012.
4888	- Μεταφορά στην Κατηγορία Επιτήρησης από 10/4/2012.
4912	- Μεταφορά στην κατηγορία Επιτήρησης από 31/7/2012.
4913	- Αναστολή διαπραγμάτευσης από 30/8/2012.
4914	- Αναστολή διαπραγμάτευσης από 31/8/2012.
4918	- Αναστολή διαπραγμάτευσης από 31/8/2012.
4937	- Μεταφορά στην κατηγορία ΠΡΟΣ ΔΙΑΓΡΑΦΗ από 30/11/2012.
4938	- Μεταφορά στην κατηγορία ΠΡΟΣ ΔΙΑΓΡΑΦΗ από 30/11/2012.
4939	- Αναστολή διαπραγμάτευσης από 30/11/2012.
4955	- Μεταφορά στην Επιτήρησης από 5/4/2013.
4956	- Μεταφορά στην Επιτήρησης από 5/4/2013.
4957	- Μεταφορά στην Επιτήρησης από 5/4/2013.
4958	- Μεταφορά στην Επιτήρησης από 5/4/2013.
4959	- Μεταφορά στην Επιτήρησης από 5/4/2013.
4977	- Μεταφορά στην Κατηγορία "Επιτήρησης" από 11/6/2013.
4982	- Αναστολή διαπραγμάτευσης από 1/12/2011.
4983	- Μεταφορά στην κατηγορία Επιτήρησης από 5/4/2013.
4985	- Μεταφορά στην "Κατηγορία Επιτήρησης" από 8/4/2011.
4997	- Μεταφορά στην Κατηγορία Επιτήρησης από 21/12/2009. - Δεν έχουν εισαχθεί οι 6.870.053 νέες (ΚΑ) μετοχές, οι οποίες προέκυψαν από την πρόσφατη ΑΜΚ με καταβολή μετρητών.
5002	- Αναστολή διαπραγμάτευσης από 30/08/2013.
5003	- Αναστολή διαπραγμάτευσης από 30/08/2013.



**Σημειώσεις Χρεογράφων**

Κωδικός	Κείμενο σημείωσης
5004	- Αναστολή διαπραγμάτευσης από 30/08/2013.
5007	- Μεταφορά στην κατηγορία Επιτήρηση, από 11/10/2013.
5031	- Δεν έχουν εισαχθεί οι 612.300 νέες (ΚΟ) μετοχές, οι οποίες προέκυψαν από την πρόσφατη ΑΜΚ με καταβολή μετρητών.
5036	- Η μετοχή της εταιρίας βρίσκεται σε καθεστώς αναστολής διαπραγμάτευσης από 2/4/2012. Κατά τη διάρκεια της αναστολής, η εταιρία προέβη σε reverse split μετοχών, με βάση το οποίο αναπροσαρμόστηκε μετά την ολοκλήρωση της εταιρικής πράξης ο αριθμός των μετοχών της εταιρίας αλλά και αναλογικά η τελευταία τιμή κλεισίματος της μετοχής της 30/03/2012.
5046	- Μεταφορά στην κατηγορία Χαμηλής Διασποράς από 8/4/2011.
5049	- Σε αναστολή διαπραγμάτευσης από 1/4/2014.
5057	- Μεταφορά στην κατηγορία Επιτήρηση από τις 29/12/2011.
5058	- Μεταφορά στην κατηγορία Επιτήρηση από τις 29/12/2011.
5062	- Μεταφορά στην κατηγορία ΠΡΟΣ ΔΙΑΓΡΑΦΗ από 4/6/2014.
5080	- Μεταφορά στην κατηγορία Επιτήρησης από 6/9/2011.
5087	- Αναστολή διαπραγμάτευσης από 1/4/2015.
5089	- Μεταφορά στην κατηγορία Επιτήρηση από τις 8/4/2015.
5092	- Μεταφορά στην κατηγορία ΠΡΟΣ ΔΙΑΓΡΑΦΗ από 8/4/2015.
5093	- Μεταφορά στην Κατηγορία Επιτήρησης από 8/4/2015.
5094	- Μεταφορά στην Κατηγορία Επιτήρησης από 8/4/2015.
5095	- Μεταφορά στην Επιτήρηση από 9/4/2015.
5097	- Μεταφορά στην Κατηγορία Επιτήρησης από 10/4/2012.
5098	- Αναστολή διαπραγμάτευσης από 2/6/2015.
5099	- Αναστολή διαπραγμάτευσης από 3/6/2015.
5101	- Αναστολή διαπραγμάτευσης από 1/9/2015.
5104	- Μεταφορά στην Κατηγορία "Χαμηλής Διασποράς" από 31/10/2014. Από 30/12/2015, η επωνυμία της εταιρείας " MIG REAL ESTATE A.E.E.A.Π." αλλάζει σε " ΕΘΝΙΚΗ ΠΑΝΓΑΙΑ Α.Ε.Ε.Α.Π." .
5109	- Αναστολή διαπραγμάτευσης από 01/03/2016.
5110	- Αναστολή διαπραγμάτευσης από 08/03/2016.
5111	- Μεταφορά στην Κατηγορία Προς Διαγραφή από 15/04/2016.
5112	- Μεταφορά στην Κατηγορία Επιτήρησης από 15/04/2016.
5113	- Μεταφορά στην Κατηγορία Επιτήρησης από 15/04/2016.
5114	- Μεταφορά στην Κατηγορία Επιτήρησης από 15/04/2016.
5115	- Μεταφορά στην Κατηγορία Επιτήρησης από 15/04/2016.
5116	- Μεταφορά στην Κατηγορία Χαμηλής Διασποράς από 20/4/2016.
5118	- Μεταφορά στην κατηγορία Επιτήρηση από τις 25/11/2011. Σε εξέλιξη έκδοση Μ.Ο.Δ. με καταβολή μετρητών έως και 3/10/2016. Περίοδος άσκησης δικαιώματος: 22/09/2016 - 06/10/2016.
5123	- Μεταφορά στην Κατηγορία Επιτήρησης από 10/4/2014.
5124	- Δεν έχουν εισαχθεί 30.874.635 νέες (ΚΟ) μετοχές, οι οποίες προέκυψαν από την πρόσφατη ΑΜΚ με καταβολή μετρητών.
5125	- Μεταφορά στην Κατηγορίας Χαμηλής Διασποράς από 18/01/2017.
5126	- Μεταφορά στην κατηγορία Επιτήρηση από 21/02/2017.
5127	- Μεταφορά στην Κατηγορίας Χαμηλής Διασποράς από 03/03/2017.

**Στοιχεία Συναλλαγών Πακέτων**

<b>Μετοχές</b>	<b>Όγκος πακέτου</b>	<b>Τιμή πακέτου</b>	<b>Αξία πακέτου</b>	<b>Ώρα έγκρισης</b>	<b>Σημείωση</b>
ΟΤΕ (ΚΟ)	38,000	8.65	328,700.00	11:09:32	20
ΟΤΕ (ΚΟ)	58,178	8.68	504,694.15	14:21:17	20

**Σημειώσεις πακέτων**

- 9 - Μέθοδος 6-1 / Ειδική Χρέωση
- 10 - Μέθοδος 6-1 / Ειδική Χρέωση, Αυθημερόν Διακανονισμός
- 14 - Μέθοδος 6-3 / Πακέτο Αποκατάστασης, Ατελής αγορά και Πώληση
- 18 - Μέθοδος 6-2 / SPOT 1
- 19 - Μέθοδος 6-2 / SPOT 2
- 20 - Μέθοδος 6-1 και Μέθοδος 6-1 Αυθημερόν Διακανονισμός
- 21 - Άλλη Προσυμφωνημένη

**Στοιχεία Συναλλαγών Δικαιωμάτων**

Ημερ. αποκοπής	Έναρξη εξάσκησης	Λήξη εξάσκησης	Λήξη διαπρ/σης	Δικαιώματα	Κατωτ Τιμή	Ανωτ Τιμή	Τιμή κλεισ.	Τελευταία ζήτηση	Τελευταία προσφορά	Όγκος	Πράξεις	Αξία Συναλλαγών
----------------	------------------	----------------	----------------	------------	------------	-----------	-------------	------------------	--------------------	-------	---------	-----------------

**Δεν υπάρχουν Συναλλαγές Δικαιωμάτων.**

**Στοιχεία Συναλλαγών Εκποιήσεων**

Μετοχές	Όγκος Συναλλαγών	Αριθμός Πράξεων	Αξία Συναλλαγών	Σημείωση
<b>Δεν πραγματοποιήθηκαν Εκποιήσεις Μετοχών.</b>				

**Σημειώσεις Εκποιήσεων**

- 1 - Κανονική Εκποίηση.
- 2 - Εκποίηση Ενσώματων Ονομαστικών Μετοχών.
- 3 - Εκποίηση Αδιάθετων Κλασματικών Υπολοίπων.

**Στοιχεία Συναλλαγών Εκποιήσεων Ενσώματων Ονομαστικών Μετοχών**

Μετοχές	Ημερ/νία έναρξης	Ημερ/νία λήξης	Αρχικό πλήθος	Διαθέσιμο πλήθος	Ημερομηνία	Μέση τιμή (ημέρας)	Μέση τιμή (περιόδου)	Αριθμός Πράξεων	Όγκος Συναλλαγών	Αξία Συναλλαγών
---------	------------------	----------------	---------------	------------------	------------	--------------------	----------------------	-----------------	------------------	-----------------

**Δεν πραγματοποιήθηκαν Εκποιήσεις Ενσώματων Ονομαστικών Μετοχών.**

**Σημειώσεις Εκποιήσεων**

Σύμφωνα με την Απόφαση 1/380/04.05.2006 της Επιτροπής Κεφαλαιαγοράς εκποιούνται μέσω του Χρηματιστηρίου Αθηνών με επιμέλεια της εκδότριας εταιρείας, οι ενσώματες ονομαστικές μετοχές που δεν έχουν κατατεθεί στην εκδότρια προς αποϋλοποίηση. Η εκποίηση διενεργείται σύμφωνα με τον τρόπο που ορίζεται στο άρθρο 99Α του Κανονισμού του Χρηματιστηρίου Αθηνών.

**Στοιχεία Ενεργητικού Διαπραγματεύσιμων Αμοιβαίων Κεφαλαίων (Δ.Α.Κ.)**

	Ημερομηνία συναλλαγών	Δημιουργία / Εξαγορά	Αριθ. Μερ. (T-1)	Νέα Μερ. (T-1)	Εξαγορασθ. Μερ. (T-1)	Μερίδια (T) [1]	Αξία Ενεργητικού [2]	Καθαρή Τιμή	Μέρισμα/Μερίδι	Ημερ. Αποκοπής
ALPHA ETF FTSE Athex Large Cap	06/03/2017	5,000	619,082	---	---	619,082	10,709,220.00	17.2985	0.37	30/06/2016
NBGAM ETF ΓΔ Χ.Α.	06/03/2017	25,000	294,878	---	---	294,878	2,231,008.00	7.5659	---	27/10/2011
NBGAM ETF GREECE & TURKEY 30	06/03/2017	25,000	388,550	---	---	388,550	2,168,565.00	5.5812	---	27/10/2011

**Σημειώσεις Δ.Α.Κ.**

[1] - Αριθμ. μεριδίων (T) = Αριθμ. μεριδίων (T-1) + Νεοεκδιθέντα μερίδια (T-1) - Εξαγορασθέντα μερίδια (T-1)

[2] - Περιλαμβάνονται και τα μερίδια που δημιουργήθηκαν / εξαγοράσθηκαν την ημέρα T-1.

Περιγραφή	Στοιχεία
Όνομασία Δ.Α.Κ.	ALPHA ETF FTSE Athex Large Cap
Σύμβολο Δ.Α.Κ. (GR)	<b>ΑΔΑΚ</b>
Σύμβολο Δ.Α.Κ. (EN)	AETF
ISIN Δ.Α.Κ.	GRF000153004
Κατηγορία Διαπραγμάτευσης	Διαπραγματεύσιμα Αμοιβαία Κεφάλαια (Δ.Α.Κ.)
Τύπος Δ.Α.Κ.	Μετοχών
Τρόπος διαχείρισης	Παθητικός
Επενδυτική Στρατηγική	Σκοπός της επενδυτικής πολιτικής του Αμοιβαίου Κεφαλαίου είναι η αναπαραγωγή της αποδόσεως του Δείκτη FTSE/X.A. Large Cap του Χρηματιστηρίου Αθηνών σε όρους Ευρώ, ακολουθώντας πλήρως και πανομοιότυπως τη σύνθεση του υποκείμενου Δείκτη.
Εκδότης	ΑΛΦΑ ASSET MANAGEMENT Α.Ε.Δ.Α.Κ.
Εταιρεία Διαχείρισης	ΑΛΦΑ ASSET MANAGEMENT Α.Ε.Δ.Α.Κ.
Ειδικοί Διαπραγματευτές	ΑΛΦΑ FINANCE Α.Χ.Ε.Π.Ε.Υ. , ΕΘΝΙΚΗ ΧΡΗΜΑΤΙΣΤΗΡΙΑΚΗ Α.Χ.Ε.Π.Ε.Υ.
Θεματοφύλακας	ΑΛΦΑ ΤΡΑΠΕΖΑ Α.Ε.
Σύμβολο Δείκτη (GR)	FTSE
Σύμβολο Δείκτη (EN)	FTSE
Όνομασία Δείκτη	FTSE/X.A. Large Cap
ISIN Δείκτη	GRI99201A006
Κλάσμα Δείκτη [1]	1/100
Αρχική Τιμή Μεριδίου	21.76
Συνολικός Αριθμός Μεριδίων [2]	619,082
Ημερομηνία πρώτης Έκδοσης	14/01/2008
Ημερομηνία έναρξης Διαπραγμάτευσης	24/01/2008
Νόμισμα Διαπραγμάτευσης	ΕΥΡΩ
Νόμισμα Ενεργητικού	ΕΥΡΩ
Αρχική Αξία Ενεργητικού [3]	3,000,000.00
Αριθμ. Μεριδίων για Δημιουργία-Εξαγορά [4]	5,000
Αμοιβή Διαχείρισης	0.375

**Σημειώσεις Δ.Α.Κ.**

- [1] - Το κλάσμα της τιμής του δείκτη που αποτελεί η τιμή της πρώτης έκδοσης  
 [2] - Ο αριθμός μεριδίων που διαπραγματεύθηκαν στο Χρηματιστήριο την ημέρα T  
 [3] - Η αξία του ενεργητικού κατά την έκδοση  
 [4] - Ο αριθμός μεριδίων που απαιτείται κατά τη διαδικασία δημιουργίας εξαγοράς

Περιγραφή	Στοιχεία
Όνομασία Δ.Α.Κ.	ALPHA ETF FTSE Athex Large Cap
Σύμβολο Δ.Α.Κ. (GR)	<b>ΑΔΑΚ</b>
Σύμβολο Δ.Α.Κ. (EN)	AETF
ISIN Δ.Α.Κ.	GRF000153004
Κατηγορία Διαπραγμάτευσης	Διαπραγματεύσιμα Αμοιβαία Κεφάλαια (Δ.Α.Κ.)
Τύπος Δ.Α.Κ.	Μετοχών
Τρόπος διαχείρισης	Παθητικός
Επενδυτική Στρατηγική	Σκοπός της επενδυτικής πολιτικής του Αμοιβαίου Κεφαλαίου είναι η αναπαραγωγή της αποδόσεως του Δείκτη FTSE/X.A. Large Cap του Χρηματιστηρίου Αθηνών σε όρους Ευρώ, ακολουθώντας πλήρως και πανομοιότυπως τη σύνθεση του υποκείμενου Δείκτη.
Εκδότης	ΑΛΦΑ ASSET MANAGEMENT Α.Ε.Δ.Α.Κ.
Εταιρεία Διαχείρισης	ΑΛΦΑ ASSET MANAGEMENT Α.Ε.Δ.Α.Κ.
Ειδικοί Διαπραγματευτές	ΑΛΦΑ FINANCE Α.Χ.Ε.Π.Ε.Υ. , ΕΘΝΙΚΗ ΧΡΗΜΑΤΙΣΤΗΡΙΑΚΗ Α.Χ.Ε.Π.Ε.Υ.
Θεματοφύλακας	ΑΛΦΑ ΤΡΑΠΕΖΑ Α.Ε.
Σύμβολο Δείκτη (GR)	FTSE
Σύμβολο Δείκτη (EN)	FTSE
Όνομασία Δείκτη	FTSE/X.A. Large Cap
ISIN Δείκτη	GRI99201A006
Κλάσμα Δείκτη [1]	1/100
Αρχική Τιμή Μεριδίου	21.76
Συνολικός Αριθμός Μεριδίων [2]	619,082
Ημερομηνία πρώτης Έκδοσης	14/01/2008
Ημερομηνία έναρξης Διαπραγμάτευσης	24/01/2008
Νόμισμα Διαπραγμάτευσης	ΕΥΡΩ
Νόμισμα Ενεργητικού	ΕΥΡΩ
Αρχική Αξία Ενεργητικού [3]	3,000,000.00
Αριθμ. Μεριδίων για Δημιουργία-Εξαγορά [4]	50,000
Αμοιβή Διαχείρισης	0.375

**Σημειώσεις Δ.Α.Κ.**

[1] - Το κλάσμα της τιμής του δείκτη που αποτελεί η τιμή της πρώτης έκδοσης

[2] - Ο αριθμός μεριδίων που διαπραγματεύθηκαν στο Χρηματιστήριο την ημέρα T

[3] - Η αξία του ενεργητικού κατά την έκδοση

[4] - Ο αριθμός μεριδίων που απαιτείται κατά τη διαδικασία δημιουργίας εξαγοράς



Περιγραφή	Στοιχεία
Όνομασία Δ.Α.Κ.	NBGAM ETF ΓΔ Χ.Α.
Σύμβολο Δ.Α.Κ. (GR)	ΔΑΚΓΔ
Σύμβολο Δ.Α.Κ. (EN)	ETFASE
ISIN Δ.Α.Κ.	GRF000054004
Κατηγορία Διαπραγμάτευσης	Διαπραγματεύσιμα Αμοιβαία Κεφάλαια (Δ.Α.Κ.)
Τύπος Δ.Α.Κ.	Μετοχών
Τρόπος διαχείρισης	Παθητικός
Επενδυτική Στρατηγική	Επενδυτικός σκοπός του Αμοιβαίου Κεφαλαίου είναι η αναπαραγωγή της σύνθεσης του Γενικού Δείκτη Τιμών του Χρηματιστηρίου Αθηνών και η επίτευξη της απόδοσης του Δείκτη.
Εκδότης	ΕΘΝΙΚΗ ASSET MANAGEMENT ΑΕΔΑΚ
Εταιρεία Διαχείρισης	ΕΘΝΙΚΗ ASSET MANAGEMENT ΑΝΩΝΥΜΗ ΕΤΑΙΡΙΑ ΔΙΑΧΕΙΡΙΣΕΩΣ ΑΜΟΙΒΑΙΩΝ ΚΕΦΑΛΑΙΩΝ
Ειδικοί Διαπραγματευτές	ΕΘΝΙΚΗ ΧΡΗΜΑΤΙΣΤΗΡΙΑΚΗ Α.Χ.Ε.Π.Ε.Υ.
Θεματοφύλακας	ΕΘΝΙΚΗ ΤΡΑΠΕΖΑ
Σύμβολο Δείκτη (GR)	ΓΔ
Σύμβολο Δείκτη (EN)	GD
Όνομασία Δείκτη	Γενικός Δείκτης Τιμών Χ.Α.
ISIN Δείκτη	GRI99117A004
Κλάσμα Δείκτη [1]	1/100
Αρχική Τιμή Μεριδίου	21.61
Συνολικός Αριθμός Μεριδίων [2]	294,878
Ημερομηνία πρώτης Έκδοσης	24/06/2009
Ημερομηνία έναρξης Διαπραγμάτευσης	29/06/2009
Νόμισμα Διαπραγμάτευσης	ΕΥΡΩ
Νόμισμα Ενεργητικού	ΕΥΡΩ
Αρχική Αξία Ενεργητικού [3]	4,495,405.02
Αριθμ. Μεριδίων για Δημιουργία-Εξαγορά [4]	25,000
Αμοιβή Διαχείρισης	0.600

**Σημειώσεις Δ.Α.Κ.**

- [1] - Το κλάσμα της τιμής του δείκτη που αποτελεί η τιμή της πρώτης έκδοσης
- [2] - Ο αριθμός μεριδίων που διαπραγματεύθηκαν στο Χρηματιστήριο την ημέρα T
- [3] - Η αξία του ενεργητικού κατά την έκδοση
- [4] - Ο αριθμός μεριδίων που απαιτείται κατά τη διαδικασία δημιουργίας εξαγοράς

Περιγραφή	Στοιχεία
Όνομασία Δ.Α.Κ.	NBGAM ETF GREECE & TURKEY 30
Σύμβολο Δ.Α.Κ. (GR)	ΔΑΚΕΤ30
Σύμβολο Δ.Α.Κ. (EN)	ETFGT30P
ISIN Δ.Α.Κ.	GRF000055001
Κατηγορία Διαπραγμάτευσης	Διαπραγματεύσιμα Αμοιβαία Κεφάλαια (Δ.Α.Κ.)
Τύπος Δ.Α.Κ.	Μετοχών
Τρόπος διαχείρισης	Παθητικός
Επενδυτική Στρατηγική	Επενδυτικός σκοπός του Αμοιβαίου Κεφαλαίου είναι η αναπαραγωγή της σύνθεσης του Δείκτη GREECE & TURKEY 30 (GT-30) και η επίτευξη της απόδοσης του Δείκτη.
Εκδότης	ΕΘΝΙΚΗ ASSET MANAGEMENT ΑΕΔΑΚ
Εταιρεία Διαχείρισης	ΕΘΝΙΚΗ ASSET MANAGEMENT ΑΝΩΝΥΜΗ ΕΤΑΙΡΕΙΑ ΔΙΑΧΕΙΡΙΣΕΩΣ ΑΜΟΙΒΑΙΩΝ ΚΕΦΑΛΑΙΩΝ
Ειδικοί Διαπραγματευτές	ΕΘΝΙΚΗ ΧΡΗΜΑΤΙΣΤΗΡΙΑΚΗ Α.Χ.Ε.Π.Ε.Υ.
Θεματοφύλακας	ΕΘΝΙΚΗ ΤΡΑΠΕΖΑ
Σύμβολο Δείκτη (GR)	GT30P
Σύμβολο Δείκτη (EN)	GT30P
Όνομασία Δείκτη	Greece & Turkey 30 Δείκτης Τιμών
ISIN Δείκτη	CH0045018782
Κλάσμα Δείκτη [1]	1/100
Αρχική Τιμή Μεριδίου	8.85
Συνολικός Αριθμός Μεριδίων [2]	388,550
Ημερομηνία πρώτης Έκδοσης	27/10/2010
Ημερομηνία έναρξης Διαπραγμάτευσης	03/11/2010
Νόμισμα Διαπραγμάτευσης	ΕΥΡΩ
Νόμισμα Ενεργητικού	ΕΥΡΩ
Αρχική Αξία Ενεργητικού [3]	3,438,286.49
Αριθμ. Μεριδίων για Δημιουργία-Εξαγορά [4]	25,000
Αμοιβή Διαχείρισης	1.050

**Σημειώσεις Δ.Α.Κ.**

[1] - Το κλάσμα της τιμής του δείκτη που αποτελεί η τιμή της πρώτης έκδοσης

[2] - Ο αριθμός μεριδίων που διαπραγματεύθηκαν στο Χρηματιστήριο την ημέρα T

[3] - Η αξία του ενεργητικού κατά την έκδοση

[4] - Ο αριθμός μεριδίων που απαιτείται κατά τη διαδικασία δημιουργίας εξαγοράς

Περιγραφή	Στοιχεία
Όνομασία Warrant	ALPHA ΤΡΑΠΕΖΑ Α.Ε. (ΤΠΔ)
Σύμβολο Warrant (GR)	ΑΛΦΑΤΠ
ISIN Warrant	GRR000000028
Κατηγορία Διαπραγμάτευσης	Τίτλοι Παραστατικοί (Warrants)
Υποκείμενος Τίτλος	ALPHA ΤΡΑΠΕΖΑ Α.Ε. (ΚΟ)
Συνολικός Αριθμός Warrants	1,141,734,167
Ημ/νία Έναρξης Διαπραγμάτευσης	11/06/2013
Νόμισμα Διαπραγμάτευσης	ΕΥΡΩ
Πολλαπλασιαστής	7.41
Αναλογία Μετατροπής	0.13
Τύπος Εξάσκησης	BERMUDAN
Τιμή Διάθεσης	1.45

Περιγραφή	Στοιχεία
Όνομασία Warrant	ΕΘΝΙΚΗ ΤΡΑΠΕΖΑ ΤΗΣ ΕΛΛΑΔΟΣ Α.Ε. (ΤΠΔ)
Σύμβολο Warrant (GR)	ΕΤΕΤΠ
ISIN Warrant	GRR000000036
Κατηγορία Διαπραγμάτευσης	Τίτλοι Παραστατικοί (Warrants)
Υποκείμενος Τίτλος	ΕΘΝΙΚΗ ΤΡΑΠΕΖΑ ΤΗΣ ΕΛΛΑΔΟΣ Α.Ε. (ΚΟ)
Συνολικός Αριθμός Warrants	245,745,661
Ημ/νία Έναρξης Διαπραγμάτευσης	27/06/2013
Νόμισμα Διαπραγμάτευσης	ΕΥΡΩ
Πολλαπλασιαστής	8.23
Αναλογία Μετατροπής	0.12
Τύπος Εξάσκησης	BERMUDAN
Τιμή Διάθεσης	6.83

Περιγραφή	Στοιχεία
Όνομασία Warrant	ΤΡΑΠΕΖΑ ΠΕΙΡΑΙΩΣ Α.Ε. (ΤΠΔ)
Σύμβολο Warrant (GR)	ΠΕΙΡΤΠ
ISIN Warrant	GRR000000044
Κατηγορία Διαπραγμάτευσης	Τίτλοι Παραστατικοί (Warrants)
Υποκείμενος Τίτλος	ΤΡΑΠΕΖΑ ΠΕΙΡΑΙΩΣ Α.Ε. (ΚΟ)
Συνολικός Αριθμός Warrants	843,637,022
Ημ/νία Έναρξης Διαπραγμάτευσης	03/07/2013
Νόμισμα Διαπραγμάτευσης	ΕΥΡΩ
Πολλαπλασιαστής	4.48
Αναλογία Μετατροπής	0.22
Τύπος Εξάσκησης	BERMUDAN
Τιμή Διάθεσης	0.90

# ΑΝΑΚΟΙΝΩΣΕΙΣ

## ΓΝΩΣΤΟΠΟΙΗΣΕΙΣ ΕΤΑΙΡΕΙΩΝ

### ΕΛΒΕ Α.Β.Ε.Ε.

#### Ανακοίνωση

Η Εταιρεία ΕΛΒΕ ΑΝΩΝΥΜΗ ΒΙΟΜΗΧΑΝΙΚΗ ΕΜΠΟΡΙΚΗ ΕΤΑΙΡΙΑ ανακοινώνει βάσει των άρθρων 3 & 21 του Ν.3556/2007 και σε συνδυασμό με το άρθρο 11 της απόφασης 1/434/03.07.2007 της Επιτροπής Κεφαλαιαγοράς, ότι ο κ. Κιτσικόπουλος Τηλέμαχος, υπόχρεο πρόσωπο βάσει του άρθρου 13 του Ν 3340/2005, ενημέρωσε την εταιρεία ότι κατά τις συνεδριάσεις του Χρηματιστηρίου Αθηνών την 2 και 3/03/2016 προέβη σε αγορά 3.766 μετοχών της Εταιρείας, συνολικής αξίας 7.181,60 ευρώ. Οι μετοχές αγοράστηκαν στην κοινή επενδυτική μερίδα στην οποία συμμετέχουν (Παπαδημητρίου Φωτεινή Σύζυγος, Κιτσικόπουλος Πασχάλης τέκνο και Κιτσικόπουλου Κορνηλία τέκνο).

### Ο.Π.Α.Π. Α.Ε.

#### Ανακοίνωση

Η ΟΠΑΠ Α.Ε. σύμφωνα με το άρθρο 4.1.2. & 4.1.4.3.1. του Κανονισμού Χρηματιστηρίου Αθηνών, ανακοινώνει στο επενδυτικό κοινό το Οικονομικό Ημερολόγιο της Εταιρείας για το έτος 2017, ως ακολούθως:

- Τετάρτη 29.03.2017: Ανακοίνωση Οικονομικών Αποτελεσμάτων χρήσης 2016
- Πέμπτη 30.03.2017: Ετήσια ενημέρωση αναλυτών και θεσμικών επενδυτών μέσω τηλεφωνικής συνδιάσκεψης
- Πέμπτη 27.04.2017: Ετήσια Τακτική Γενική Συνέλευση
- Τρίτη 02.05.2017: Ημερομηνία αποκοπής μερίσματος χρήσης 2016, δηλαδή πριν την 19.05.2017 που σηματοδοτεί την ημερομηνία λήξης των Συμβολαίων Μελλοντικής Εκπλήρωσης επί της μετοχής της Εταιρείας και επί του δείκτη FTSE/ATHEX Large Cap στον οποίο συμπεριλαμβάνεται
- Τετάρτη 03.05.2017: Ημερομηνία δικαιούχων μερίσματος - Record Date
- Τρίτη 09.05.2017: Έναρξη πληρωμής μερίσματος χρήσης 2016

Η Εταιρεία διευκρινίζει ότι τα Οικονομικά Αποτελέσματα θα ανακοινώνονται μετά το κλείσιμο της συνεδρίασης του Χρηματιστηρίου Αθηνών στην ιστοσελίδα του Χρηματιστηρίου Αθηνών ([www.helex.gr](http://www.helex.gr)) και στην ιστοσελίδα της ΟΠΑΠ Α.Ε. ([www.opap.gr](http://www.opap.gr)).

Η καταβολή του μερίσματος θα πραγματοποιηθεί μέσω πληρωτήριας Τράπεζας, σύμφωνα με όσα προβλέπονται στον Κανονισμό του Χρηματιστηρίου Αθηνών. Οι λεπτομέρειες θα δοθούν με νεότερη ανακοίνωση της Εταιρείας.

### ΙΚΤΙΝΟΣ ΕΛΛΑΣ Α.Ε.

#### Αγορά Ιδίων Μετοχών

Η Εταιρεία ΙΚΤΙΝΟΣ ΕΛΛΑΣ Α.Ε. ανακοινώνει ότι, βάσει των σχετικών αποφάσεων της Έκτακτης Γενικής Συνέλευσης των Μετόχων της 20.12.2016, προέβη μέσω του μέλους του Χ.Α. EUROXX Χρηματιστηριακή Α.Ε.Π.Ε.Υ. σε αγορά ιδίων μετοχών. Στις 3.3.2017 η Εταιρεία αγόρασε με μέση τιμή κτήσης 0,8467 ευρώ ανά μετοχή, 2.000 μετοχές αξίας ευρώ 1.693,40.

### M.L.S. ΠΛΗΡΟΦΟΡΙΚΗ Α.Ε.

#### Αγορά Ιδίων Μετοχών

Η MLS Πληροφορική Α.Ε. κατ' εφαρμογή των Κανονισμών (ΕΕ) 2016/1052 και 596/2014, γνωστοποιεί στο επενδυτικό κοινό ότι, σε εκτέλεση της από 30.06.2016 απόφασης της Τακτικής Γενικής Συνέλευσης των μετόχων της εταιρίας και της από 01.09.2016 απόφασης του Διοικητικού Συμβουλίου της, προέβη την Παρασκευή 03.03.2017 σε αγορά 1.150 ιδίων μετοχών με μέση τιμή κτήσης 4,2024 ευρώ και συνολική αξία συναλλαγής 4.832,75 ευρώ. Οι ως άνω 1.150 μετοχές αγοράστηκαν μέσω της ALPHA FINANCE Α.Ε.Π.Ε.Υ.

### ΚLEEMANN HELLAS A.B.E.E.

#### Ανακοίνωση

Η KLEEMANN HELLAS A.B.E.E. ανακοινώνει με βάση το Ν. 3556/2007 (άρθρο 3, (ιστ), (ββ), και άρθρο 21) σε συνδυασμό με το άρθρο 11 της απόφασης 1/434/03.07.2007 της Επιτροπής Κεφαλαιαγοράς, ότι:

Την 1<sup>η</sup> Μαρτίου 2017 η εταιρεία MCA ORBITAL GLOBAL HOLDINGS LTD (υπόχρεο πρόσωπο με βάση το άρθρο 13 του Ν. 3340/2005 και πλέον τον Κανονισμό ΕΕ 596/2014 του Ευρωπαϊκού Κοινοβουλίου και του Συμβουλίου), απέκτησε 102 κοινές ονομαστικές μετοχές της Εταιρείας, συνολικής αξίας Ευρώ 206,04.

Την 2<sup>η</sup> Μαρτίου 2017 η εταιρεία MCA ORBITAL GLOBAL HOLDINGS LTD (υπόχρεο πρόσωπο με βάση το άρθρο 13 του Ν. 3340/2005 και πλέον τον Κανονισμό ΕΕ 596/2014 του Ευρωπαϊκού Κοινοβουλίου και του Συμβουλίου), απέκτησε 674 κοινές ονομαστικές μετοχές της Εταιρείας, συνολικής αξίας Ευρώ 1.361,48.

Την 3<sup>η</sup> Μαρτίου 2017 η εταιρεία MCA ORBITAL GLOBAL HOLDINGS LTD (υπόχρεο πρόσωπο με βάση το άρθρο 13 του Ν. 3340/2005 και πλέον τον Κανονισμό ΕΕ 596/2014 του Ευρωπαϊκού Κοινοβουλίου και του Συμβουλίου), απέκτησε 2.000 κοινές ονομαστικές μετοχές της Εταιρείας, συνολικής αξίας Ευρώ 4.040,00.

## ALPHA TRUST ΑΝΔΡΟΜΕΔΑ Α.Ε.Ε.Χ.

### Δελτίο Τύπου

Η ALPHA TRUST - ΑΝΔΡΟΜΕΔΑ Α.Ε.Ε.Χ. δημοσίευσε τα οικονομικά της αποτελέσματα για τη χρήση 2016, με βάση τα Διεθνή Πρότυπα Χρηματοοικονομικής Αναφοράς.

Οι επιτυχημένες επενδυτικές επιλογές σε μετοχές και ομόλογα καθώς και η αποτελεσματική διαχείριση, συντέλεσαν στην επίτευξη κερδών 8,51% κατά τη χρήση 2016. Οι κύριες επενδυτικές επιλογές σε εταιρίες μικρότερης μεν κεφαλαιοποίησης αλλά με ποιοτικά χαρακτηριστικά και ισχυρά θεμελιώδη μεγέθη συντέλεσαν στην υπερ-απόδοση του Χαρτοφυλακίου έναντι αυτής του Γενικού Δείκτη του Χρηματιστηρίου Αθηνών.

Η ελληνική χρηματιστηριακή αγορά παρουσίασε έντονη μεταβλητότητα και κατά το 2016 καθώς κινήθηκε ανάλογα με την πορεία των διαπραγματεύσεων της αξιολόγησης της υλοποίησης του τρίτου προγράμματος οικονομικής προσαρμογής, γεγονός που αναμένεται να επιδράσει και κατά την τρέχουσα χρονιά. Επιπλέον, σημαντική ήταν και η επίδραση γεγονότων από το εξωτερικό, όπως το Βρετανικό δημοψήφισμα και το αποτέλεσμα των Αμερικανικών εκλογών. Η επιτυχημένη ολοκλήρωση της πρώτης αξιολόγησης, η αντοχή που επέδειξε η ελληνική οικονομία αλλά και οι δυνατότητες που παρουσίασαν αρκετές από τις εισηγμένες εταιρίες αποτέλεσαν ισχυρά κίνητρα για την εκδήλωση του επενδυτικού ενδιαφέροντος.

Σε ένα εξαιρετικά σύνθετο διεθνές περιβάλλον, η εφαρμογή των μεταρρυθμίσεων, μέτρα ελάφρυνσης του χρέους και η επάνοδος της ελληνικής οικονομίας σε διατηρήσιμη αναπτυξιακή πορεία, κρίνονται ως απαραίτητες προϋποθέσεις για την πορεία των εγχώριων επενδυτικών αξιών.

Στο τέλος της χρήσης του 2016 η ΑΝΔΡΟΜΕΔΑ σημείωσε κέρδη, μετά από φόρους, ύψους ευρώ 0,703 εκατ. έναντι ζημιών, ύψους ευρώ 1,054 εκατ. την αντίστοιχη περίοδο πέρυσι. Τα ακαθάριστα έσοδα της Εταιρείας ανήλθαν συνολικά σε 1,20 εκατ. ευρώ περίπου και προέρχονται κυρίως από κέρδη από αποτίμηση χρεογράφων σε εύλογες αξίες με βάση τα Δ.Π.Χ.Α. και ζημιές από αγοραπωλησίες. Η απόδοση της Εταιρείας ήταν 8,51% από την αρχή του έτους, έναντι αποδόσεων -5,05% που παρουσίασε κατά το ίδιο διάστημα ο FTSE/X.A. Large Cap, -7,69% ο FTSE/X.A. MID CAP και 1,95% ο Γενικός Δείκτης Τιμών του Χ.Α.

Το ενεργητικό της Εταιρείας στο τέλος της χρήσης ανήλθε σε ευρώ 8,97 εκατ. και το χαρτοφυλακίο της ήταν επενδεδυμένο στο σύνολό του στην Ελλάδα, κατά περίπου 85,03% σε μετοχές, 8,36% σε ομόλογα και κατά 6,61% σε διαθέσιμα.

Η εσωτερική αξία της μετοχής της Εταιρείας στο τέλος της χρήσης ανήλθε σε ευρώ 21,48 και η χρηματιστηριακή τιμή της σε ευρώ 14,00 διαπραγματευόταν δηλαδή με discount 34,82%.

Στις 2.3.2017 η εσωτερική αξία της μετοχής της Εταιρείας ήταν 22,80 ευρώ, διαπραγματευόταν δηλαδή με discount 37,59%.

Οι πέντε μεγαλύτερες μετοχικές συμμετοχές της Εταιρείας, κατά τη λήξη της χρήσης, ήταν στις εταιρείες, ΠΛΑΣΤΙΚΑ ΘΡΑΚΗΣ, QUEST ΣΥΜΜΕΤΟΧΩΝ, ΟΠΑΠ, ΜΥΤΙΛΗΝΑΙΟΣ και ΣΑΡΑΝΤΗΣ.

## ALPHA TRUST Α.Ε.Δ.Α.Κ.Ο.Ε.Ε.

### Αγορά Ιδίων Μετοχών

Η Εταιρεία ALPHA TRUST ΑΝΩΝΥΜΗ ΕΤΑΙΡΕΙΑ ΔΙΑΧΕΙΡΙΣΗΣ ΑΜΟΙΒΑΙΩΝ ΚΕΦΑΛΑΙΩΝ ΚΑΙ ΟΡΓΑΝΙΣΜΩΝ ΕΝΑΛΛΑΚΤΙΚΩΝ ΕΠΕΝΔΥΣΕΩΝ ενημερώνει το επενδυτικό κοινό, ότι σε εκτέλεση της από 3.6.2015 απόφασης της Τακτικής Γενικής Συνέλευσης των μετόχων της και σύμφωνα, με το άρθρο 16 του κ.ν. 2190/1920, όπως τροποποιήθηκε και ισχύει, κατά τη συνεδρίαση της 3ης Μαρτίου 2017, προέβη, μέσω της EUROBANK EQUITIES Α.Ε.Π.Ε.Υ., σε αγορά 260 ιδίων μετοχών, με μέση τιμή κτήσης 14,99 ευρώ ανά μετοχή, συνολικής αξίας 3.905,59 ευρώ. Μετά και τις ανωτέρω αγορές, η Εταιρεία κατέχει 1.880 ίδιες μετοχές, με μέση τιμή κτήσης 16,22 ευρώ ανά μετοχή, ποσοστό 0,243% του συνόλου των μετοχών της Εταιρείας.

## ΕΛΛΗΝΙΚΑ ΧΡΗΜΑΤΙΣΤΗΡΙΑ Α.Ε.

### Αγορά Ιδίων Μετοχών

Η Εταιρεία «Ελληνικά Χρηματιστήρια - Χρηματιστήριο Αθηνών Ανώνυμη Εταιρεία Συμμετοχών» (η Εταιρεία) ενημερώνει το επενδυτικό κοινό ότι κατ' εφαρμογή των Κανονισμών (ΕΕ) 2016/1052 και 596/2014, και σε εκτέλεση της από 20.5.2015 απόφασης της Τακτικής Γενικής Συνέλευσης των Μετόχων της Εταιρείας, προέβη σε αγορά ιδίων μετοχών, και συγκεκριμένα την 3.3.2017 προέβη στην αγορά 22.100 ιδίων μετοχών, με μέση τιμή κτήσης EUR 4,62 ανά μετοχή και συνολική αξία συναλλαγών EUR 102.102,77.

Οι συναλλαγές πραγματοποιήθηκαν μέσω του μέλους του Χρηματιστηρίου Αθηνών «Εθνική Χρηματιστηριακή ΑΕΠΕΥ».

Μετά και τις ανωτέρω αγορές, η Εταιρεία κατέχει συνολικά 4.597.392 ίδιες μετοχές (7,03% του συνόλου των 65.368.563 κοινών ονομαστικών μετοχών).

## ΕΛΛΗΝΙΚΑ ΧΡΗΜΑΤΙΣΤΗΡΙΑ Α.Ε.

### Ανακοίνωση

Η Εταιρεία Ελληνικά Χρηματιστήρια - Χρηματιστήριο Αθηνών Α.Ε. Συμμετοχών (ATHEX) ανακοινώνει με βάση τους ν. 3556/2007 και 3606/2007 ότι η Eurobank Equities Α.Ε.Π.Ε.Υ. την ενημέρωσε ότι πραγματοποίησε τις εξής συναλλαγές:

α/α	Ημερομηνία γνωστοποίησης στην ATHEX	Ημερομηνία συναλλαγής	Είδος συναλ.	Ποσότητα	Χρηματοπιστωτικό μέσο	Συνολική αξία (ευρώ)
1	02/03/2017	01/03/2017	Αγορά	334	Μετοχές EXAE (κο)	1.575,15
2	02/03/2017	01/03/2017	Πώληση	3.000	Μετοχές EXAE (κο)	13.980,00
3	02/03/2017	01/03/2017	Αγορά	30	ΣΜΕ EXAE	13.950,00
4	03/03/2017	02/03/2017	Πώληση	155	Μετοχές EXAE (κο)	730,05

Η Eurobank Equities Α.Ε.Π.Ε.Υ. πραγματοποίησε τις ανωτέρω συναλλαγές λόγω της ειδικής διαπραγμάτευσης που έχει αναλάβει στην αγορά παραγώγων σε Συμβόλαιο Μελλοντικής Εκπλήρωσης (ΣΜΕ) με υποκείμενο τίτλο την μετοχή της εταιρίας (σύμβολο μετοχής: EXAE). Η γνωστοποίηση εκ μέρους της Eurobank Equities Α.Ε.Π.Ε.Υ. προς την εταιρεία και ακολούθως από την εταιρεία προς τις αρχές της Κεφαλαιαγοράς, γίνεται επειδή ο κ. Κωνσταντίνος Βασιλείου είναι μη εκτελεστικό μέλος του Δ.Σ. της Eurobank Equities Α.Ε.Π.Ε.Υ., ενώ κατέχει ταυτόχρονα τη θέση του Μη Εκτελεστικού Μέλους του Δ.Σ. της ATHEX (υπόχρεο πρόσωπο με βάση το Ν.3340/2005).

## ΤΡΑΠΕΖΑ ΠΕΙΡΑΙΩΣ Α.Ε.

### Ανακοίνωση

Αλλαγή Ημερομηνίας Ανακοίνωσης Ετήσιων Οικονομικών Αποτελεσμάτων 2016

Σε συνέχεια της από 27.01.17 σχετικής ανακοίνωσης, η Τράπεζα Πειραιώς ενημερώνει την επενδυτική κοινότητα ότι θα δημοσιεύσει τα Ετήσια Οικονομικά Αποτελέσματα 2016 παράλληλα με την Ετήσια Οικονομική Έκθεση 2016, σε ημερομηνία που θα γνωστοποιηθεί με νεότερη ανακοίνωση.

## Γ.Ε. ΔΗΜΗΤΡΙΟΥ Α.Ε.Ε.

### Ανακοίνωση

Ανακοίνωση - Πρόσκληση για την άσκηση δικαιώματος μετατροπής ομολογιών σε μετοχές (Β' σειρά Μετατρέψιμου μη διαπραγματεύσιμου Ομολογιακού Δανείου ύψους Ευρώ 10.843.350,04 με Δικαίωμα Προτίμησης υπέρ των Παλαιών Μετόχων) – Λήξη του Δανείου και Εξόφληση των Ομολογιών.

Άσκηση δικαιώματος μετατροπής των ομολογιών σε μετοχές σχετικά με τη Β' σειρά του Μετατρέψιμου μη διαπραγματεύσιμου Ομολογιακού Δανείου (ΜΟΔ), ύψους 10.843.350,04 Ευρώ με δικαίωμα προτίμησης υπέρ των παλαιών μετόχων, που εξέδωσε την 23<sup>η</sup> Σεπτεμβρίου 2011 η Γ.Ε. ΔΗΜΗΤΡΙΟΥ Α.Ε.Ε., με Πληρεξούσιο Καταβολών την Τράπεζα Κύπρου Δημόσια Εταιρεία ΛτΔ, και ήδη ΤΡΑΠΕΖΑ ΠΕΙΡΑΙΩΣ Α.Ε., Τομέας Θεματοφυλακής, δυνάμει της αποφάσεως της Έκτακτης Γενικής Συνέλευσης των Μετόχων της 06.11.2007, με όρους που εγκρίθηκαν και εξειδικεύθηκαν με τις από 25.10.2010, 14.01.2011, 23.02.2011, 11.03.2011 και 05.07.2011 αποφάσεις του Διοικητικού Συμβουλίου της Εταιρείας.

Η Γ.Ε. ΔΗΜΗΤΡΙΟΥ Α.Ε.Ε. ανακοινώνει ότι ημερομηνία μετατροπής είναι η 9<sup>η</sup> Μαρτίου 2017, κατά τα πιο κάτω οριζόμενα:

Οι κ.κ. Ομολογιούχοι έχουν το δικαίωμα μετατροπής των ονομαστικών, έγχαρτων, μη διαπραγματεύσιμων ομολογιών σε μετοχές της Γ.Ε. ΔΗΜΗΤΡΙΟΥ Α.Ε.Ε. για πρώτη φορά την 30.09.2011 και φεξής ανά ημερολογιακό τρίμηνο, ήτοι κάθε 31.03, 30.06, 30.09 και 31.12 κάθε έτους, μέχρι την ημερομηνία λήξεως της Β' σειράς του ΜΟΔ. Οι ομολογιούχοι δύνανται να ζητούν τη μετατροπή των εν λόγω τίτλων σε μετοχές της Εταιρείας μόνο κατά τις ανωτέρω ημερομηνίες μετατροπής, νοούμενου ότι αν οι ημερομηνίες μετατροπής δεν συμπίπτουν με εργάσιμη ημέρα, ως ημερομηνία μετατροπής θα νοείται η αμέσως επόμενη εργάσιμη ημέρα.

Επειδή η Ημερομηνία Μετατροπής εκτείνεται πέραν της Ημερομηνίας Λήξης της Β' σειράς του Δανείου, η Ημερομηνία Μετατροπής συντέμνεται και συμπίπτει με την Ημερομηνία Λήξης του Δανείου, ήτοι την 09.03.2017.

Λόγος Μετατροπής: 2.099 κοινές ονομαστικές μετοχές μετά ψήφου ονομαστικής αξίας 0,34 Ευρώ η κάθε μία ανά 1 ομολογία και με τιμή μετατροπής 0,34 Ευρώ ανά μετοχή.

Οι κ.κ. Ομολογιούχοι θα μπορούν να ασκήσουν το δικαίωμά τους και να μετατρέψουν τις ομολογίες σε μετοχές ακολουθώντας την εξής διαδικασία:

Τρεις (3) εργάσιμες ημέρες πριν την ημερομηνία μετατροπής, να απευθύνουν στη Γ.Ε. ΔΗΜΗΤΡΙΟΥ Α.Ε.Ε., μέσω του Πληρεξούσιου Καταβολών, της Τράπεζας Κύπρου, και ήδη ΤΡΑΠΕΖΑ ΠΕΙΡΑΙΩΣ Α.Ε., Τομέας Θεματοφυλακής, ανέκκλητη έγγραφη δήλωση δια της οποίας θα ασκούν το δικαίωμα μετατροπής κατά την 9<sup>η</sup> Μαρτίου 2017 (αναφέροντας τον Κωδικό Αριθμό Μεριδας Επενδυτή τους στο Σ.Α.Τ.) και παραδίδοντας ταυτόχρονα στην Τράπεζα Κύπρου και ήδη ΤΡΑΠΕΖΑ ΠΕΙΡΑΙΩΣ Α.Ε., Τομέας Θεματοφυλακής, τους τίτλους των ομολογιών που κατέχουν και των οποίων ζητείται η μετατροπή (προκειμένου να παραδοθούν στη Γ.Ε. ΔΗΜΗΤΡΙΟΥ Α.Ε.Ε. και εν συνέχεια να ακυρωθούν). Συνεπώς για την ανωτέρω ορισθείσα ημερομηνία μετατροπής, δηλαδή την 9<sup>η</sup> Μαρτίου 2017, η πιο πάνω έγγραφη δήλωση πρέπει να έχει απευθυνθεί στη Γ.Ε. ΔΗΜΗΤΡΙΟΥ Α.Ε.Ε. μέσω της Τράπεζας Κύπρου και ήδη ΤΡΑΠΕΖΑ ΠΕΙΡΑΙΩΣ Α.Ε., Τομέας Θεματοφυλακής, μέχρι και την 6<sup>η</sup> Μαρτίου 2017.

Σε περίπτωση μετατροπής ομολογιών σε μετοχές, οφείλονται στον μετατρέποντα Ομολογιούχο Δανειστή οι δεδουλευμένοι τόκοι έως την ημερομηνία μετατροπής.

Η πίστωση των νέων μετόχων στις μερίδες των δικαιούχων, καθώς και η έναρξη διαπραγμάτευσής τους στο Χρηματιστήριο Αθηνών, θα λάβουν χώρα μετά τις αντίστοιχες εγκρίσεις του Υπουργείου Ανάπτυξης και του Χρηματιστηρίου Αθηνών, όπως ο νόμος ορίζει.

Επιπλέον η Γ.Ε. ΔΗΜΗΤΡΙΟΥ Α.Ε.Ε. ανακοινώνει ότι η 9<sup>η</sup> Μαρτίου 2017 είναι η ημερομηνία λήξης της Β' σειράς του Μετατρέψιμου μη διαπραγματεύσιμου Ομολογιακού Δανείου (ΜΟΔ), ύψους 10.843.350,04 Ευρώ με δικαίωμα προτίμησης υπέρ των παλαιών μετόχων, που εξέδωσε την 23<sup>η</sup> Σεπτεμβρίου 2011 η Γ.Ε. ΔΗΜΗΤΡΙΟΥ Α.Ε.Ε., με Πληρεξούσιο Καταβολών την Τράπεζα Κύπρου Δημόσια Εταιρεία ΛτΔ, και ήδη ΤΡΑΠΕΖΑ ΠΕΙΡΑΙΩΣ Α.Ε., Τομέας Θεματοφυλακής. Η ημερομηνία αποπληρωμής του Δανείου, είναι η ημερομηνία λήξης αυτού. Τιμή εξόφλησης των ομολογιών είναι η ονομαστική αξία των ομολογιών.

Για τυχόν διευκρινίσεις ή πληροφορίες οι κ.κ. Ομολογιούχοι θα μπορούν να απευθύνονται στο Τμήμα Εξυπηρέτησης Μετόχων της Εταιρείας, υπεύθυνος κος Θρασύβουλος Τσαμούρης (τηλ. 210 5386422, Κηφισού 6, Τ.Κ. 12242, Αιγάλεω Αττικής) κατά τις εργάσιμες ημέρες και ώρες.

## ΓΕΝΙΚΕΣ ΣΥΝΕΛΥΣΕΙΣ

### ΠΑΠΑΠΑΝΑΓΙΩΤΟΥ Α.Β.Ε.Ε.Α. – ΔΡΟΜΕΑΣ

Έκτακτη Γενική Συνέλευση, στις **07/03/2017**, ημέρα Τρίτη και ώρα **12<sup>η</sup> μεσημβρινή** στα γραφεία της έδρας της Εταιρείας στην ΒΙ.ΠΕ. ΣΕΡΡΩΝ, Τ.Κ. 62121 - Δημοτική Ενότητα Λευκώνα του Δήμου Σερρών, για συζήτηση και λήψη αποφάσεων για το παρακάτω θέμα ημερήσιας διάταξης:

Β' ΤΡΟΠΟΠΟΙΗΣΗ ΤΟΥ ΠΡΟΓΡΑΜΜΑΤΟΣ ΚΟΙΝΟΥ ΕΝΥΠΟΘΗΚΟΥ ΟΜΟΛΟΓΙΑΚΟΥ ΔΑΝΕΙΟΥ ΕΥΡΩ 20.153.200,00.

Σύμφωνα με το άρθρο 26 παρ. 2β του Κ.Ν. 2190/1920, όπως τροποποιήθηκε με το άρθρο 3 του Ν. 3884/2010 και ισχύει, η Εταιρία ενημερώνει τους κ.κ. Μετόχους για τα ακόλουθα:

Α. Δικαίωμα συμμετοχής και ψήφου - Κάθε μετοχή έχει δικαίωμα μιας ψήφου. Στη Γενική Συνέλευση δικαιούται να συμμετέχει όποιος εμφανίζεται ως μέτοχος στα αρχεία του Συστήματος 'Αυλών Τίτλων της "Ελληνικά Χρηματιστήρια Α.Ε." (Ε.Χ.Α.Ε.), στο οποίο τηρούνται οι κινητές αξίες της Εταιρείας. Η απόδειξη της μετοχικής ιδιότητας γίνεται με την προσκόμιση σχετικής έγγραφης βεβαίωσης του ως άνω φορέα ή, εναλλακτικά, με απευθείας ηλεκτρονική σύνδεση της Εταιρείας με τα αρχεία του τελευταίου. Η ιδιότητα του μετόχου πρέπει να υφίσταται κατά την έναρξη της πέμπτης (5<sup>ης</sup>) ημέρας πριν από την ημέρα συνεδρίασης της Γενικής Συνέλευσης της 07-03-2017, ήτοι κατά την 02-03-2017 (Ημερομηνία Καταγραφής), και η σχετική έγγραφη βεβαίωση ή η ηλεκτρονική πιστοποίηση σχετικά με τη μετοχική



ιδιότητα πρέπει να περιέλθει στην Εταιρία το αργότερο στις 04-03-2017, ήτοι την τρίτη (3<sup>η</sup>) ημέρα πριν από τη συνεδρίαση της Γενικής Συνέλευσης. Έναντι της Εταιρίας θεωρείται ότι έχει δικαίωμα συμμετοχής και ψήφου στη Γενική Συνέλευση μόνον όποιος φέρει την ιδιότητα του μετόχου κατά την ανωτέρω Ημερομηνία Καταγραφής. Σε περίπτωση μη συμμόρφωσης προς τις διατάξεις του άρθρου 28<sup>ο</sup> του Κ.Ν. 2190/1920, ο εν λόγω μέτοχος μετέχει στη Γενική Συνέλευση μόνο μετά από άδειά της. Η άσκηση των εν λόγω δικαιωμάτων (συμμετοχής και ψήφου) δεν προϋποθέτει τη δέσμευση των μετοχών του δικαιούχου ούτε την τήρηση άλλης ανάλογης διαδικασίας, η οποία περιορίζει τη δυνατότητα πώλησης και μεταβίβασης αυτών κατά το χρονικό διάστημα που μεσολαβεί ανάμεσα στην Ημερομηνία Καταγραφής και στη Γενική Συνέλευση.

Β. Διαδικασία άσκησης δικαιώματος ψήφου μέσω αντιπροσώπου - Κάθε μέτοχος συμμετέχει στη Γενική Συνέλευση και ψηφίζει είτε αυτοπροσώπως είτε μέσω αντιπροσώπου. Κάθε μέτοχος μπορεί να διορίζει μέχρι τρεις (3) αντιπροσώπους. Ωστόσο, αν ο μέτοχος κατέχει μετοχές της Εταιρίας, οι οποίες εμφανίζονται σε περισσότερους του ενός λογαριασμούς αξιών, ο περιορισμός αυτός δεν εμποδίζει το μέτοχο να ορίζει διαφορετικούς αντιπροσώπους για τις μετοχές που εμφανίζονται στον κάθε λογαριασμό αξιών σε σχέση με τη Γενική Συνέλευση. Νομικά πρόσωπα μετέχουν στη Γενική Συνέλευση ορίζοντας ως εκπροσώπους τους μέχρι τρία (3) φυσικά πρόσωπα. Αντιπρόσωπος που ενεργεί για περισσότερους μετόχους μπορεί να ψηφίζει διαφορετικά για κάθε μέτοχο. Ο διορισμός και η ανάκληση αντιπροσώπου του μετόχου γίνεται εγγράφως ή με ηλεκτρονικά μέσα και κοινοποιείται στην Εταιρία με τους ίδιους τύπους, τουλάχιστον τρεις (3) ημέρες πριν από την ορισθείσα ημερομηνία συνεδρίασης. Ο αντιπρόσωπος μετόχου υποχρεούται να γνωστοποιεί στην Εταιρία, πριν από την έναρξη της συνεδρίασης της Γενικής Συνέλευσης, κάθε συγκεκριμένο γεγονός, το οποίο μπορεί να είναι χρήσιμο στους μετόχους για την αξιολόγηση του κινδύνου να εξυπηρετήσει ο αντιπρόσωπος άλλα συμφέροντα πλην των συμφερόντων του μετόχου. Κατά την έννοια της παρούσας παραγράφου, μπορεί να προκύπτει σύγκρουση συμφερόντων ιδίως όταν ο αντιπρόσωπος:

α) είναι μέτοχος που ασκεί τον έλεγχο της Εταιρίας ή είναι άλλο νομικό πρόσωπο ή οντότητα η οποία ελέγχεται από το μέτοχο αυτόν, β) είναι μέλος του διοικητικού συμβουλίου ή της εν γένει διοίκησης της Εταιρίας ή μετόχου που ασκεί τον έλεγχο της Εταιρίας, ή άλλου νομικού προσώπου ή οντότητας που ελέγχεται από μέτοχο ο οποίος ασκεί τον έλεγχο της Εταιρίας γ) είναι υπάλληλος ή ορκωτός ελεγκτής της Εταιρίας ή μετόχου που ασκεί τον έλεγχο της Εταιρίας, ή άλλου νομικού προσώπου ή οντότητας που ελέγχεται από μέτοχο, ο οποίος ασκεί τον έλεγχο της Εταιρίας, δ) είναι σύζυγος ή συγγενής πρώτου βαθμού με ένα από τα φυσικά πρόσωπα που αναφέρονται στις περιπτώσεις (α) έως (γ).

Ο διορισμός και η ανάκληση αντιπροσώπου για τη συμμετοχή στη Γενική Συνέλευση γίνονται εγγράφως και κοινοποιούνται στην Εταιρία εγγράφως, στα γραφεία της έδρας της (ΒΙ.ΠΕ. ΣΕΡΡΩΝ, Τ.Κ. 62121 – Δημοτική Ενότητα Λευκώνα του Δήμου Σερρών - Υπηρεσία Εξυπηρέτησης Μετόχων) τουλάχιστον τρεις (3) ημέρες πριν από την ημερομηνία της Γενικής Συνέλευσης, Έντυπο εξουσιοδότησης είναι διαθέσιμο στην ιστοσελίδα της Εταιρίας [www.dromeas.gr](http://www.dromeas.gr).

Ελλείψει σχετικής καταστατικής πρόβλεψης, η Εταιρία δεν δέχεται ηλεκτρονικές κοινοποιήσεις διορισμού και ανάκλησης αντιπροσώπων, ως επίσης δεν είναι δυνατή η συμμετοχή και η ψήφος στη Γενική Συνέλευση με ηλεκτρονικά μέσα ή εξ αποστάσεως. Ο δικαιούχος μέτοχος καλείται να μεριμνά για την επιβεβαίωση της επιτυχούς αποστολής του εντύπου διορισμού αντιπροσώπων και της παραλαβής του από την Εταιρία, καλώντας στον τηλεφωνικό αριθμό 2321099251.

Γ. Δικαιώματα μειοψηφίας των μετόχων σύμφωνα με τις παραγράφους 2, 2α, 4 και 5 του άρθρου 39 του Κ.Ν. 2190/1920 όπως ισχύει - Μετά από αίτηση μετόχων που εκπροσωπούν το 1/20 του καταβεβλημένου μετοχικού κεφαλαίου το Διοικητικό Συμβούλιο υποχρεούται να εγγράψει στην ημερησία διάταξη πρόσθετα θέματα. Η σχετική αίτηση πρέπει να περιέλθει στο Διοικητικό Συμβούλιο 15 τουλάχιστον ημέρες πριν από τη Γενική Συνέλευση, ήτοι μέχρι την 20<sup>η</sup> Φεβρουαρίου 2017 και να συνοδεύεται από αιτιολόγηση ή από σχέδιο απόφασης προς έγκριση από τη Γενική Συνέλευση. Η αναθεωρημένη ημερησία διάταξη δημοσιοποιείται με τον ίδιο τρόπο όπως η προηγούμενη ημερησία διάταξη, δεκατρείς (13) ημέρες πριν από την ημερομηνία της Γενικής Συνέλευσης και ταυτόχρονα τίθεται στη διάθεση των μετόχων στην ιστοσελίδα της Εταιρίας, μαζί με την αιτιολόγηση ή το σχέδιο απόφασης που έχει υποβληθεί από τους μετόχους κατά τα προβλεπόμενα στο άρθρο 27 παρ. 3 του Κ.Ν. 2190/1920.

Μετά από αίτηση μετόχων που εκπροσωπούν το 1/20 του καταβεβλημένου μετοχικού κεφαλαίου το Διοικητικό Συμβούλιο υποχρεούται να θέσει στη διάθεση των μετόχων έξι (6) τουλάχιστον ημέρες πριν από την ημερομηνία της Γενικής Συνέλευσης σχέδιο αποφάσεων για θέματα που έχουν περιληφθεί στην αρχική ή την αναθεωρημένη ημερησία διάταξη. Η σχετική αίτηση πρέπει να περιέλθει στο Διοικητικό Συμβούλιο επτά (7) τουλάχιστον ημέρες πριν από την ημερομηνία της Γενικής Συνέλευσης, ήτοι μέχρι 28-02-2017.

Μετά από αίτηση οποιουδήποτε μετόχου που υποβάλλεται στην Εταιρία πέντε (5) τουλάχιστον πλήρεις ημέρες πριν από τη Γενική Συνέλευση, ήτοι μέχρι την 1<sup>η</sup> Μαρτίου 2017, το Διοικητικό Συμβούλιο υποχρεούται να παρέχει στη Γενική Συνέλευση τις αιτούμενες συγκεκριμένες πληροφορίες για τις υποθέσεις της Εταιρίας, στο μέτρο που αυτές είναι χρήσιμες για την πραγματική εκτίμηση των θεμάτων της ημερησίας διάταξης. Υποχρέωση παροχής πληροφοριών δεν υφίσταται όταν οι σχετικές πληροφορίες διατίθενται ήδη στην ιστοσελίδα της Εταιρίας.

Μετά από αίτηση μετόχων που εκπροσωπούν το 1/5 του καταβεβλημένου μετοχικού κεφαλαίου, η οποία υποβάλλεται στην Εταιρία εντός της προθεσμίας της προηγούμενης παραγράφου, το Διοικητικό Συμβούλιο υποχρεούται να παρέχει στη Γενική Συνέλευση πληροφορίες για την πορεία των εταιρικών υποθέσεων και την περιουσιακή κατάσταση της Εταιρίας. Το Διοικητικό Συμβούλιο μπορεί να αρνηθεί την παροχή πληροφοριών για αποχρώντα ουσιώδη λόγο, ο οποίος αναγράφεται στα πρακτικά. Σε όλες τις ανωτέρω αναφερόμενες περιπτώσεις οι αιτούντες μέτοχοι οφείλουν να αποδεικνύουν τη μετοχική τους ιδιότητα και τον αριθμό των μετοχών που κατέχουν κατά την άσκηση του σχετικού δικαιώματος. Τέτοια απόδειξη αποτελεί και η προσκόμιση βεβαίωσης από τον φορέα στον οποίο τηρούνται οι οικείες κινητές αξίες ή η πιστοποίηση της μετοχικής ιδιότητας με απευθείας ηλεκτρονική σύνδεση φορέα και Εταιρίας.

Δ. Διαθέσιμα Έγγραφα - Το πλήρες κείμενο σχεδίων αποφάσεων και τυχόν εγγράφων, που προβλέπονται στην διάταξη του άρθρου 27 παρ. 3 περ. γ' και δ' του Κ.Ν. 2190/1920, όπως ισχύει θα διατίθενται και σε έγχαρτη μορφή στα γραφεία της έδρας της Εταιρίας στην ΒΙ.ΠΕ. ΣΕΡΡΩΝ, Τ.Κ. 62121 – Δημοτική Ενότητα Λευκώνα του Δήμου Σερρών.

Ε. Διαθέσιμες Πληροφορίες - Πληροφορίες παρ. 3 άρθρου 27 του Κ.Ν. 2190/1920, όπως ισχύει, θα διατίθενται στην ιστοσελίδα της Εταιρίας [www.dromeas.gr](http://www.dromeas.gr).

### QUEST ΣΥΜΜΕΤΟΧΩΝ Α.Ε.

**Έκτακτη Γενική Συνέλευση στις 17/03/2017**, ημέρα Παρασκευή και ώρα **12:00 μ.** στα γραφεία της έδρας της Εταιρείας, οδός Αργυρουπόλεως 2Α, 5<sup>ος</sup> όροφος – Καλλιθέα Αττικής, για να συζητήσουν και λάβουν απόφαση επί των παρακάτω θεμάτων ημερήσιας διάταξης:

1. Μείωση του Μετοχικού Κεφαλαίου με μείωση της ονομαστικής αξίας των μετοχών κατά 2,30 € ανά μετοχή και επιστροφή στους μετόχους σε είδος των μετοχών της εταιρείας «BriQ Properties Ανώνυμη Εταιρεία Επενδύσεων σε Ακίνητη Περιουσία» – Τροποποίηση του άρθρου 5, παρ. 1, του Καταστατικού που αφορά στο Μετοχικό Κεφάλαιο – Παροχή των απαραίτητων εξουσιοδοτήσεων προς το Δ.Σ. της Εταιρείας για την υλοποίηση των αποφάσεων αυτών.

2. Επέκταση του σκοπού της Εταιρείας στη διαχείριση και συντήρηση ακινήτων τρίτων – Τροποποίηση άρθρου 4 του Καταστατικού της Εταιρείας.

3. Διάφορες ανακοινώσεις.

α. Δικαίωμα Συμμετοχής και Ψήφου στη Γενική Συνέλευση: Στη Γενική Συνέλευση δικαιούται να συμμετέχει και να ψηφίζει κάθε μέτοχος. Κάθε μετοχή της Εταιρείας παρέχει δικαίωμα μίας (1) ψήφου. Στην Γενική Συνέλευση δικαιούται να συμμετέχει όποιος εμφανίζεται ως μέτοχος στα αρχεία του Συστήματος Άυλων Τίτλων (Σ.Α.Τ.), που διαχειρίζεται η "Ελληνικά Χρηματιστήρια Α.Ε." (Ε.Χ.Α.Ε.), όπου τηρούνται οι κινητές αξίες (μετοχές) της Εταιρείας. Η ιδιότητα του μετόχου πρέπει να υφίσταται κατά την έναρξη της πέμπτης (5<sup>ης</sup>) ημέρας πριν από την ημέρα συνεδρίασης της Γενικής Συνέλευσης της 17<sup>ης</sup> Μαρτίου 2017, ήτοι κατά την έναρξη της 12<sup>ης</sup> Μαρτίου 2017. Η μετοχική ιδιότητα κατά την ημερομηνία καταγραφής θα αποδεικνύεται μέσω της απευθείας ηλεκτρονικής σύνδεσης της Εταιρείας με τα αρχεία του Σ.Α.Τ. Σε περίπτωση μη συμμόρφωσης με τις διατάξεις του άρθρου 28<sup>α</sup> του κ.ν. 2190/20, ο εν λόγω μέτοχος μετέχει στη Γενική Συνέλευση μόνο μετά από άδειά της. Σημειώνεται ότι η άσκηση των εν λόγω δικαιωμάτων συμμετοχής και ψήφου δεν προϋποθέτει τη δέσμευση των μετοχών του δικαιούχου ούτε την τήρηση άλλης ανάλογης διαδικασίας, η οποία περιορίζει τη δυνατότητα πώλησης και μεταβίβασης αυτών κατά το χρονικό διάστημα που μεσολαβεί ανάμεσα στην ημερομηνία καταγραφής και στην ημερομηνία συνεδρίασης της οικείας Γενικής Συνέλευσης. Σε περίπτωση μη επίτευξης της απαιτούμενης απαρτίας, για τα θέματα της ημερήσιας διάταξης, οι Μέτοχοι καλούνται την 31<sup>η</sup> Μαρτίου 2017, ημέρα Παρασκευή και ώρα 12:00 μ. στα γραφεία της έδρας της Εταιρείας, Αργυρουπόλεως 2Α, Καλλιθέα, σε Επαναληπτική Γενική Συνέλευση στην οποία έχουν δικαίωμα συμμετοχής και ψήφου οι Μέτοχοι οι οποίοι θα είναι εγγεγραμμένοι στο αρχείο μετόχων της Εταιρείας κατά την έναρξη της 27<sup>ης</sup> Μαρτίου 2017 (ημερομηνία καταγραφής).

β. Διαδικασία για την άσκηση δικαιώματος ψήφου μέσω αντιπροσώπου/πών: Ο μέτοχος συμμετέχει στη Γενική Συνέλευση της Εταιρείας και ψηφίζει είτε αυτοπροσώπως είτε μέσω αντιπροσώπων. Κάθε μέτοχος μπορεί να διορίζει μέχρι τρεις (3) αντιπροσώπους. Ωστόσο, αν ο μέτοχος κατέχει μετοχές της Εταιρείας, οι οποίες εμφανίζονται σε περισσότερους του ενός λογαριασμούς αξιών, ο περιορισμός αυτός δεν εμποδίζει τον μέτοχο να ορίζει διαφορετικούς αντιπροσώπους για τις μετοχές που εμφανίζονται στον κάθε λογαριασμό αξιών σε σχέση με τη Γενική Συνέλευση. Αντιπρόσωπος που ενεργεί για περισσότερους μετόχους μπορεί να ψηφίζει διαφορετικά για κάθε μέτοχο. Νομικά πρόσωπα μετέχουν στη γενική συνέλευση ορίζοντας ως εκπροσώπους τους μέχρι τρία (3) φυσικά πρόσωπα. Ο μέτοχος μπορεί να διορίσει αντιπρόσωπο για μία και μόνη γενική συνέλευση ή για όσες συνελεύσεις λάβουν χώρα εντός ορισμένου χρόνου.

Ο αντιπρόσωπος ψηφίζει σύμφωνα με τις οδηγίες του μετόχου, εφόσον υφίστανται, και υποχρεούται να αρχειοθετεί τις οδηγίες ψήφου για τουλάχιστον ένα (1) έτος, από την υποβολή του πρακτικού της γενικής συνέλευσης στη δημόσια αρχή, ή εάν η απόφαση υποβάλλεται σε δημοσιότητα από την καταχώρηση αυτής στο Μητρώο Ανωνύμων Εταιρειών. Ο αντιπρόσωπος μετόχου υποχρεούται να γνωστοποιεί στην εταιρεία, πριν από την έναρξη της συνεδρίασης της Γενικής Συνέλευσης, κάθε συγκεκριμένο γεγονός το οποίο μπορεί να είναι χρήσιμο στους μετόχους για την αξιολόγηση του κινδύνου να εξυπηρετήσει ο αντιπρόσωπος άλλα συμφέροντα πλην των συμφερόντων του μετόχου. Σύγκρουση συμφερόντων μπορεί να προκύπτει ιδίως όταν ο αντιπρόσωπος: α) είναι μέτοχος που ασκεί τον έλεγχο της εταιρείας ή είναι άλλο νομικό πρόσωπο η οντότητα η οποία ελέγχεται από το μέτοχο αυτόν, β) είναι μέλος του διοικητικού συμβουλίου ή της εν γένει διοίκησης της εταιρείας ή μετόχου που ασκεί τον έλεγχο της εταιρείας, ή άλλου νομικού προσώπου ή οντότητας που ελέγχεται από μέτοχο ο οποίος ασκεί τον έλεγχο της εταιρείας, γ) είναι υπάλληλος ή ορκωτός ελεγκτής της εταιρείας ή μετόχου που ασκεί τον έλεγχο της εταιρείας, ή άλλου νομικού προσώπου ή οντότητας που ελέγχεται από μέτοχο, ο οποίος ασκεί τον έλεγχο της εταιρείας, δ) είναι σύζυγος ή συγγενής πρώτου βαθμού με ένα από τα φυσικά πρόσωπα που αναφέρονται στις περιπτώσεις α' έως γ'. Ο διορισμός και η ανάκληση αντιπροσώπου του μετόχου γίνεται εγγράφως και κοινοποιείται στην εταιρεία, τουλάχιστον τρεις (3) ημέρες πριν από την ορισθείσα ημερομηνία συνεδρίασης της Γενικής Συνέλευσης. Η Εταιρεία έχει καταστήσει διαθέσιμο στην ιστοσελίδα της ([www.quest.gr](http://www.quest.gr)) στο διαδίκτυο, το έντυπο που χρησιμοποιεί για το διορισμό πληρεξουσίου αντιπροσώπου. Το εν λόγω έντυπο κατατίθεται συμπληρωμένο και υπογεγραμμένο από το μέτοχο στα Γραφεία της Εταιρείας, στη διεύθυνση Αργυρουπόλεως 2Α – Καλλιθέα Αττικής (Υπηρεσία Εξυπηρέτησης Μετόχων, υπεύθυνος κ. Δημήτριος Παπαδιαμαντόπουλος) ή αποστέλλεται τηλεομοιοτυπικά στο φαξ: 211 999 4530 τρεις (3) τουλάχιστον ημέρες πριν από την ημερομηνία της Γενικής Συνέλευσης ή τυχόν Επαναληπτικών αυτής. Ο δικαιούχος μέτοχος καλείται να μεριμνά για την επιβεβαίωση της επιτυχούς αποστολής του εντύπου διορισμού αντιπροσώπου και της παραλαβής του από την Εταιρεία, καλώντας στο τηλέφωνο: 211 999 4762.

γ. Δικαιώματα Μειοψηφίας των μετόχων: 1) Με αίτηση μετόχων που εκπροσωπούν το ένα εικοστό (1/20) του καταβεβλημένου μετοχικού κεφαλαίου, το Διοικητικό Συμβούλιο υποχρεούται να εγγράψει στην ημερήσια διάταξη της Γενικής Συνέλευσης που έχει ήδη συγκληθεί για την 17<sup>η</sup> Μαρτίου 2017 πρόσθετα θέματα, εάν η σχετική αίτηση περιέλθει στο Διοικητικό Συμβούλιο ήτοι δεκαπέντε (15) τουλάχιστον ημέρες πριν από τη Γενική Συνέλευση. Η αίτηση για την εγγραφή πρόσθετων θεμάτων στην ημερήσια διάταξη συνοδεύεται από αιτιολόγηση ή από σχέδιο απόφασης προς έγκριση στη Γενική Συνέλευση και η αναθεωρημένη ημερήσια διάταξη δημοσιοποιείται με τον ίδιο τρόπο όπως η προηγούμενη ημερήσια διάταξη δεκατριών (13) ημερών πριν από την ημερομηνία της Γενικής Συνέλευσης και ταυτόχρονα τίθεται στη διάθεση των μετόχων στο διαδίκτυο, στην ιστοσελίδα της Εταιρείας ([www.quest.gr](http://www.quest.gr)), μαζί με την αιτιολόγηση ή το σχέδιο απόφασης που έχει υποβληθεί από τους μετόχους κατά τα προβλεπόμενα στο άρθρο 27 παρ. 3 του κ.ν. 2190/1920 (άρθρο 39 παρ. 2 του κ.ν. 2190/1920). 2) Με αίτηση μετόχων που εκπροσωπούν το ένα εικοστό (1/20) του καταβεβλημένου μετοχικού κεφαλαίου, το Διοικητικό Συμβούλιο θέτει στη διάθεση των μετόχων κατά τα οριζόμενα στο άρθρο 27 παρ. 3 του κ.ν. 2190/1920, έξη (6) τουλάχιστον ημέρες πριν από την ημερομηνία της Γενικής Συνέλευσης, σχέδια αποφάσεων για θέματα που έχουν περιληφθεί στην αρχική ή την αναθεωρημένη ημερήσια διάταξη, αν η σχετική αίτηση περιέλθει στο Διοικητικό Συμβούλιο επτά (7) τουλάχιστον ημέρες

πριν από την ημερομηνία της Γενικής Συνέλευσης της 17<sup>ης</sup> Μαρτίου 2017 (άρθρο 39 παρ.2 του κ.ν. 2190/1920). Το Διοικητικό Συμβούλιο δεν είναι υποχρεωμένο να προβαίνει στην εγγραφή θεμάτων στην ημερήσια διάταξη ούτε στη δημοσίευση ή γνωστοποίηση αυτών μαζί με αιτιολόγηση και σχέδια αποφάσεων που υποβάλλονται από τους μετόχους, αν το περιεχόμενο αυτών έρχεται προφανώς σε αντίθεση με το νόμο και τα χρηστά ήθη. 3) Μετά από αίτηση οποιουδήποτε μετόχου που υποβάλλεται στην εταιρεία πέντε (5) τουλάχιστον πλήρεις ημέρες πριν από τη Γενική Συνέλευση της 17<sup>ης</sup> Μαρτίου 2017, το Διοικητικό Συμβούλιο υποχρεούται να παρέχει στη Γενική Συνέλευση τις αιτούμενες συγκεκριμένες πληροφορίες για τις υποθέσεις της εταιρείας, στο μέτρο που αυτές είναι χρήσιμες για την πραγματική εκτίμηση των θεμάτων της ημερήσιας διάταξης. Το Διοικητικό Συμβούλιο μπορεί να απαντήσει ενιαία σε αιτήσεις μετόχων με το ίδιο περιεχόμενο. Υποχρέωση παροχής πληροφοριών δεν υφίσταται όταν οι σχετικές πληροφορίες διατίθενται ήδη στην ιστοσελίδα της εταιρείας, ιδίως με τη μορφή ερωτήσεων και απαντήσεων. Επίσης με αίτηση μετόχων που εκπροσωπούν το ένα εικοστό (1/20) του καταβεβλημένου μετοχικού κεφαλαίου, το Διοικητικό Συμβούλιο υποχρεούται να ανακοινώνει στη Γενική Συνέλευση τα ποσά που, κατά την τελευταία διετία, καταβλήθηκαν σε κάθε μέλος του Διοικητικού Συμβουλίου ή τους διευθυντές της Εταιρείας, καθώς και κάθε παροχή προς τα πρόσωπα αυτά από οποιαδήποτε αιτία ή σύμβαση της Εταιρείας με αυτούς. Το Διοικητικό Συμβούλιο μπορεί ν' αρνηθεί την παροχή των πληροφοριών για αποχρώνα ουσιώδη λόγο, ο οποίος αναγράφεται στα πρακτικά (άρθρο 39 παρ. 4 του κ.ν. 2190/1920). 4) Μετά από αίτηση μετόχων που εκπροσωπούν το ένα πέμπτο (1/5) του καταβεβλημένου μετοχικού κεφαλαίου και η οποία υποβάλλεται στην εταιρεία πέντε (5) τουλάχιστον πλήρεις ημέρες πριν από τη Γενική Συνέλευση της 17<sup>ης</sup> Μαρτίου 2017, το Διοικητικό Συμβούλιο υποχρεούται να παρέχει στη Γενική Συνέλευση τις πληροφορίες για την πορεία των εταιρικών υποθέσεων και την περιουσιακή κατάσταση της Εταιρείας στο μέτρο που αυτές είναι χρήσιμες για την πραγματική εκτίμηση των θεμάτων της ημερήσιας διάταξης. Αντίστοιχες προθεσμίες για τυχόν άσκηση δικαιωμάτων μειοψηφίας των μετόχων ισχύουν και σε περίπτωση Επαναληπτικής Γενικής Συνέλευσης. Σε όλες τις ανωτέρω αναφερόμενες περιπτώσεις οι αιτούντες μέτοχοι οφείλουν να αποδεικνύουν τη μετοχική τους ιδιότητα και τον αριθμό των μετοχών που κατέχουν κατά την άσκηση του σχετικού δικαιώματος. Τέτοια απόδειξη αποτελεί η προσκόμιση έγγραφης βεβαίωσης από τον φορέα στον οποίο τηρούνται οι οικείες κινητές αξίες ή εναλλακτικά η πιστοποίηση της μετοχικής τους ιδιότητας με απευθείας ηλεκτρονική σύνδεση φορέα και εταιρείας. δ. Διαθέσιμες πληροφορίες και έγγραφα: Οι πληροφορίες και τα τυχόν έγγραφα που προβλέπονται στο άρθρο 27 παρ. 3 του κ.ν. 2190/1920, θα διατίθενται σε έγχαρτη μορφή στα γραφεία της Εταιρείας Αργυρουπόλεως 2Α – Καλλιθέα Αττικής (Τμήμα Εξυπηρέτησης Μετόχων, υπεύθυνος κ. Δημήτριος Παπαδιαμαντόπουλος) και σε ηλεκτρονική μορφή στο διαδίκτυο, με ανάρτησή τους στην ιστοσελίδα της Εταιρείας [www.quest.gr](http://www.quest.gr), όπου είναι αναρτημένη και η αναλυτική πρόσκληση για τη σύγκληση της Γενικής Συνέλευσης των μετόχων της Εταιρείας.

#### Γ.Ε. ΔΗΜΗΤΡΙΟΥ Α.Ε.Ε.

**Έκτακτη Γενική Συνέλευση την 17/03/2017**, ημέρα Παρασκευή και **ώρα 16:30**, στην έδρα της Εταιρείας στο Δήμο Αιγάλεω Αττικής και στα επί της οδού Κηφισού, αριθμ. 6 γραφεία της Εταιρείας, προς συζήτηση και λήψη αποφάσεων επί των εξής θεμάτων ημερήσιας διάταξης:

##### ΘΕΜΑΤΑ ΗΜΕΡΗΣΙΑΣ ΔΙΑΤΑΞΗΣ:

- 1) Έγκριση της αποσχίσεως του κλάδου εμπορίας και τεχνικής υποστήριξης της Εταιρείας και εισφορά του στην νεοϊδρυθείσα από την Εταιρεία ανώνυμη εταιρεία με την επωνυμία «DELTA DOMESTIC APPLIANCES ΑΝΩΝΥΜΗ ΕΤΑΙΡΕΙΑ ΗΛΕΚΤΡΙΚΩΝ ΣΥΣΚΕΥΩΝ», σύμφωνα με τις διατάξεις του ν.δ. 1297/1972,
- 2) Έγκριση της καταρτισθείσας λογιστικής κατάστασης του εισφερόμενου κλάδου με ημερομηνία 31.12.2016, καθώς και της έκθεσης διαπίστωσης της λογιστικής αξίας των περιουσιακών στοιχείων του εισφερόμενου κλάδου από τους ορκωτούς ελεγκτές, σύμφωνα με το άρθρο 9 του κ.ν. 2190/1920,
- 3) Παροχή εξουσιοδότησης προς τον Πρόεδρο Δ.Σ. και Διευθύνοντα Σύμβουλο της Εταιρείας κ. Γεώργιο Δημητρίου, όπως εμφανιστεί ενώπιον συμβολαιογράφου και υπογράψει το συμβόλαιο απόσχισης,
- 4) Έγκριση αντικατάστασης παραιτηθέντων μελών του Δ.Σ..

Σε περίπτωση που δεν επιτευχθεί απαρτία για το σύνολο ή για ορισμένα θέματα της ημερήσιας διάταξης, οι κ.κ. Μέτοχοι της Εταιρείας καλούνται σε: Α' Επαναληπτική Έκτακτη Γενική Συνέλευση στον ίδιο χώρο την 28.03.2017, ημέρα Τρίτη και ώρα 16:00. Σε περίπτωση μη επιτεύξεως και πάλι της προβλεπόμενης απαρτίας από το Νόμο και το Καταστατικό, για το σύνολο ή για ορισμένα θέματα της ημερήσιας διάταξης, οι μέτοχοι καλούνται σε Β' Επαναληπτική Έκτακτη Γενική Συνέλευση την 10.04.2017, ημέρα Δευτέρα και ώρα 16:00 στον ίδιο χώρο.

Σύμφωνα με τον Κ.Ν. 2190/1920, ως τροποποιήθηκε και ισχύει, η Εταιρεία ενημερώνει τους μετόχους για τα ακόλουθα:

Ημερομηνία Καταγραφής Έκτακτης Γενικής Συνέλευσης και Επαναληπτικών Γενικών Συνελεύσεων.

Για τη συμμετοχή στην Έκτακτη Γενική Συνέλευση η ιδιότητα του μετόχου πρέπει να υφίσταται κατά την έναρξη της πέμπτης ημέρας πριν από την ημέρα συνεδρίασης της Γενικής Συνέλευσης της 17<sup>ης</sup> Μαρτίου 2017, ήτοι την 12<sup>η</sup> Μαρτίου 2017.

Για τη συμμετοχή στην Α' Επαναληπτική Έκτακτη Γενική Συνέλευση η ιδιότητα του μετόχου πρέπει να υφίσταται κατά την έναρξη της τέταρτης ημέρας πριν από την ημέρα συνεδρίασης της Γενικής Συνέλευσης της 28<sup>ης</sup> Μαρτίου 2017, ήτοι την 24<sup>η</sup> Μαρτίου 2017.

Αντίστοιχα για τη συμμετοχή στην Β' Επαναληπτική Έκτακτη Γενική Συνέλευση, η ιδιότητα του μετόχου πρέπει να υφίσταται κατά την έναρξη της τέταρτης ημέρας πριν από την ημέρα συνεδρίασης της Γενικής Συνέλευσης της 10<sup>ης</sup> Απριλίου 2017, ήτοι την 6<sup>η</sup> Απριλίου 2017.

Έναντι της Εταιρείας θεωρείται ότι έχει δικαίωμα συμμετοχής και ψήφου στη Γενική Συνέλευση μόνον όποιος φέρει την ιδιότητα του μετόχου κατά την αντίστοιχη Ημερομηνία Καταγραφής. Σε περίπτωση μη συμμόρφωσης προς τις διατάξεις του άρθρου 28<sup>α</sup> του Κ.Ν. 2190/1920, ο εν λόγω μέτοχος μετέχει στη Γενική Συνέλευση μόνο μετά από άδειά της.

Η άσκηση των εν λόγω δικαιωμάτων δεν προϋποθέτει τη δέσμευση των μετοχών του δικαιούχου ούτε την τήρηση άλλης ανάλογης διαδικασίας, η οποία περιορίζει τη δυνατότητα πώλησης και μεταβίβασης αυτών κατά το χρονικό διάστημα που μεσολαβεί ανάμεσα στην Ημερομηνία Καταγραφής και στη Γενική Συνέλευση.

Κάθε μετοχή έχει δικαίωμα μίας ψήφου. Για την απόδειξη της μετοχικής ιδιότητας κάθε μέτοχος πρέπει να προσκομίσει στην Εταιρεία σχετική έγγραφη βεβαίωση της Ε.Χ.Α.Ε. το αργότερο την τρίτη ημέρα πριν από τη συνεδρίαση της Γενικής Συνέλευσης ή της τυχόν επαναληπτικής αυτής. Εναλλακτικά, η απόδειξη της μετοχικής ιδιότητας μπορεί να γίνει με απευθείας ηλεκτρονική σύνδεση της Εταιρείας με τα αρχεία του ως άνω φορέα.

Διαδικασία άσκησης δικαιώματος ψήφου μέσω αντιπροσώπου.

Ο μέτοχος συμμετέχει στη Γενική Συνέλευση και ψηφίζει είτε αυτοπροσώπως είτε μέσω αντιπροσώπων. Αντιπρόσωπος που ενεργεί για περισσότερους μετόχους μπορεί να ψηφίζει διαφορετικά για κάθε μέτοχο.

Ο διορισμός και η ανάκληση αντιπροσώπου για τη συμμετοχή στη Γενική Συνέλευση γίνεται εγγράφως και κοινοποιείται στην Εταιρεία με κατάθεση του σχετικού εγγράφου στα γραφεία της έδρας της Εταιρείας (οδός Κηφισού, αριθμ. 6 στο Αιγάλεω Αττικής, υπόψη Τμήματος Εξυπηρέτησης Μετόχων) ή ταχυδρομικώς τουλάχιστον τρεις (3) ημέρες πριν από την ημερομηνία της Γενικής Συνέλευσης ή της τυχόν επαναληπτικής αυτής.

Κάθε μέτοχος μπορεί να διορίζει μέχρι τρεις (3) αντιπροσώπους. Ωστόσο, αν ο μέτοχος κατέχει μετοχές της Εταιρείας, οι οποίες εμφανίζονται σε περισσότερους του ενός λογαριασμού αξιών, ο περιορισμός αυτός δεν εμποδίζει το μέτοχο να ορίζει διαφορετικούς αντιπροσώπους για τις μετοχές που εμφανίζονται στον κάθε λογαριασμό αξιών σε σχέση με ορισμένη Γενική Συνέλευση.

Η Εταιρεία έχει καταστήσει διαθέσιμο στην ιστοσελίδα της ([www.gedsa.gr](http://www.gedsa.gr)) το έντυπο που χρησιμοποιεί για το διορισμό αντιπροσώπου. Ο δικαιούχος καλείται να μεριμνά για την επιβεβαίωση της επιτυχούς αποστολής του εντύπου διορισμού αντιπροσώπου και της παραλαβής του από την Εταιρεία, καλώντας στο τηλέφωνο: 210 5386400. Ελλείψει σχετικής καταστατικής πρόβλεψης η Εταιρεία δε δέχεται ηλεκτρονικές κοινοποιήσεις διορισμού και ανάκλησης αντιπροσώπων.

Ο αντιπρόσωπος μετόχου υποχρεούται να γνωστοποιεί στην Εταιρεία, πριν από την έναρξη της συνεδρίασης της Γενικής Συνέλευσης, κάθε συγκεκριμένο γεγονός, το οποίο μπορεί να είναι χρήσιμο στους μετόχους για την αξιολόγηση του κινδύνου να εξυπηρετήσει ο αντιπρόσωπος άλλα συμφέροντα πλν των συμφερόντων του μετόχου. Κατά την έννοια της παρούσας παραγράφου, μπορεί να προκύπτει σύγκρουση συμφερόντων ιδίως όταν ο αντιπρόσωπος:

- α) είναι μέτοχος που ασκεί τον έλεγχο της Εταιρείας ή είναι άλλο νομικό πρόσωπο ή οντότητα η οποία ελέγχεται από το μέτοχο αυτόν,
- β) είναι μέλος του διοικητικού συμβουλίου ή της εν γένει διοίκησης της Εταιρείας ή μετόχου που ασκεί τον έλεγχο της Εταιρείας, ή άλλου νομικού προσώπου ή οντότητας που ελέγχεται από μέτοχο ο οποίος ασκεί τον έλεγχο της Εταιρείας,
- γ) είναι υπάλληλος ή ορκωτός ελεγκτής της Εταιρείας ή μετόχου που ασκεί τον έλεγχο της Εταιρείας, ή άλλου νομικού προσώπου ή οντότητας που ελέγχεται από μέτοχο, ο οποίος ασκεί τον έλεγχο της Εταιρείας,
- δ) είναι σύζυγος ή συγγενής πρώτου βαθμού με ένα από τα φυσικά πρόσωπα που αναφέρονται στις περιπτώσεις (α) έως (γ).

Διαδικασία για άσκηση του δικαιώματος ψήφου με αλληλογραφία.

Το Καταστατικό της Εταιρείας προβλέπει τη δυνατότητα εξ αποστάσεως συμμετοχής των μετόχων στην ψηφοφορία. Οι μέτοχοι που ψηφίζουν δι' αλληλογραφίας υπολογίζονται για το σχηματισμό της απαρτίας και της πλειοψηφίας, εφόσον τα σχετικά ψηφοδέλτια έχουν παραληφθεί από την εταιρεία το αργότερο μέχρι την έναρξη συνεδρίασης της Γενικής Συνέλευσης.

Δικαιώματα των μετόχων μειοψηφίας

(α) Με αίτηση μετόχων που εκπροσωπούν το ένα εικοστό (1/20) του καταβεβλημένου μετοχικού κεφαλαίου, το διοικητικό συμβούλιο της Εταιρείας υποχρεούται να εγγράψει στην ημερήσια διάταξη της Γενικής Συνέλευσης πρόσθετα θέματα, εάν η σχετική αίτηση περιέλθει στο διοικητικό συμβούλιο δεκαπέντε (15) τουλάχιστον ημέρες πριν από τη Γενική Συνέλευση. Τα πρόσθετα θέματα πρέπει να δημοσιεύονται ή να γνωστοποιούνται με ευθύνη του διοικητικού συμβουλίου, επτά (7) τουλάχιστον ημέρες πριν από τη γενική συνέλευση. Η αίτηση για την εγγραφή πρόσθετων θεμάτων στην ημερήσια διάταξη συνοδεύεται από αιτιολόγηση ή από σχέδιο απόφασης προς έγκριση στη Γενική Συνέλευση και η αναθεωρημένη ημερήσια διάταξη δημοσιοποιείται με τον ίδιο τρόπο όπως η προηγούμενη ημερήσια διάταξη, δεκατρείς (13) ημέρες πριν από την ημερομηνία της Γενικής Συνέλευσης και ταυτόχρονα τίθεται στη διάθεση των μετόχων στην ιστοσελίδα της Εταιρείας, μαζί με την αιτιολόγηση ή το σχέδιο απόφασης που έχει υποβληθεί από τους μετόχους κατά τα προβλεπόμενα στο άρθρο 27 παρ. 3 του Κ.Ν. 2190/1920.

(β) Με αίτηση μετόχων που εκπροσωπούν το ένα εικοστό (1/20) του καταβεβλημένου μετοχικού κεφαλαίου, το διοικητικό συμβούλιο θέτει στη διάθεση των μετόχων κατά τα οριζόμενα στο άρθρο 27 παρ. 3 του Κ.Ν. 2190/1920, έξι (6) τουλάχιστον ημέρες πριν από την ημερομηνία της Γενικής Συνέλευσης, σχέδια αποφάσεων για θέματα που έχουν περιληφθεί στη αρχική ή την αναθεωρημένη ημερήσια διάταξη, αν η σχετική αίτηση περιέλθει στο διοικητικό συμβούλιο επτά (7) τουλάχιστον ημέρες πριν από την ημερομηνία της Γενικής Συνέλευσης.

(γ) Με αίτηση μετόχου ή μετόχων που εκπροσωπούν το ένα εικοστό (1/20) του καταβεβλημένου μετοχικού κεφαλαίου, ο πρόεδρος της συνέλευσης υποχρεούται να αναβάλει μια μόνο φορά τη λήψη αποφάσεων από τη Γενική Συνέλευση, για όλα ή ορισμένα θέματα, ορίζοντας ημέρα συνέχισης της συνεδρίασης, αυτή που ορίζεται στην αίτηση των μετόχων, η οποία όμως δε μπορεί να απέχει περισσότερο από τριάντα (30) ημέρες από τη χρονολογία της αναβολής. Η μετά από αναβολή Γενική Συνέλευση αποτελεί συνέχιση της προηγούμενης και δεν απαιτείται η επανάληψη των διατυπώσεων δημοσίευσης της πρόσκλησης των μετόχων, σε αυτήν μπορούν να μετέχουν και νέοι μέτοχοι, με την τήρηση των διατάξεων των άρθρων 27 παράγραφος 2, 28 και 28α.

(δ) Μετά από αίτηση οποιοδήποτε μετόχου που υποβάλλεται στην Εταιρεία πέντε (5) τουλάχιστον πλήρεις ημέρες πριν από τη Γενική Συνέλευση, το διοικητικό συμβούλιο υποχρεούται να παρέχει στη Γενική Συνέλευση τις αιτούμενες συγκεκριμένες πληροφορίες για τις υποθέσεις της Εταιρείας, στο μέτρο που αυτές είναι χρήσιμες για την πραγματική εκτίμηση των θεμάτων της ημερήσιας διάταξης. Το διοικητικό συμβούλιο μπορεί να αρνηθεί την παροχή των πληροφοριών για αποχρώντα ουσιώδη λόγο, ο οποίος αναγράφεται στα πρακτικά. Το διοικητικό συμβούλιο μπορεί να απαντήσει ενιαία σε αιτήσεις μετόχων με το ίδιο περιεχόμενο. Υποχρέωση παροχής πληροφοριών δεν υφίσταται όταν οι σχετικές πληροφορίες διατίθενται ήδη στην ιστοσελίδα της Εταιρείας, ιδίως με τη μορφή ερωτήσεων και απαντήσεων.

(ε) Μετά από αίτηση μετόχων που εκπροσωπούν το ένα πέμπτο (1/5) του καταβεβλημένου μετοχικού κεφαλαίου η οποία υποβάλλεται στην Εταιρεία πέντε (5) τουλάχιστον πλήρεις ημέρες πριν από τη Γενική Συνέλευση, το διοικητικό συμβούλιο υποχρεούται να παρέχει στη Γενική Συνέλευση πληροφορίες για την πορεία των εταιρικών υποθέσεων και την περιουσιακή κατάσταση της Εταιρείας. Το διοικητικό συμβούλιο μπορεί να αρνηθεί την παροχή των πληροφοριών για αποχρώντα ουσιώδη λόγο, ο οποίος αναγράφεται στα πρακτικά.

(στ) Με αίτηση μετόχων που εκπροσωπούν το ένα εικοστό (1/20) του καταβεβλημένου μετοχικού κεφαλαίου, η λήψη αποφάσεως επί τινός θεματος της ημερήσιας διάταξης της Γενικής Συνέλευσης, ενεργείται δια ονομαστικής κλήσεως.

Αντίστοιχες προθεσμίες για τυχόν άσκηση δικαιωμάτων μειοψηφίας των μετόχων ισχύουν και σε περίπτωση Επαναληπτικών Γενικών Συνελεύσεων.

Σε όλες τις ανωτέρω αναφερόμενες περιπτώσεις οι αιτούντες μέτοχοι οφείλουν να αποδεικνύουν τη μετοχική τους ιδιότητα και τον αριθμό των μετοχών που κατέχουν κατά την άσκηση του σχετικού δικαιώματος. Τέτοια απόδειξη αποτελεί και η προσκόμιση βεβαίωσης

από τον φορέα στον οποίο τηρούνται οι οικείες κινητές αξίες ή η πιστοποίηση της μετοχικής ιδιότητας με απευθείας ηλεκτρονική σύνδεση φορέα και Εταιρείας.

Διαθέσιμα έγγραφα και πληροφορίες - Οι ενδιαφερόμενοι μέτοχοι δύνανται να λαμβάνουν αντίγραφα των εγγράφων και σχεδίων αποφάσεων της παρ. 3 του άρθρου 27 του Κ.Ν. 2190/1920, όπως ισχύει, προσερχόμενοι στα γραφεία της έδρας της Εταιρείας (οδός Κηφισού, αριθμ. 6, Αιγάλεω) ή επικοινωνώντας με το Τμήμα Εξυπηρέτησης Μετόχων στο τηλέφωνο 210 5386400. Τα ως άνω έγγραφα και οι πληροφορίες της παρ. 3 του άρθρου 27 του Κ.Ν. 2190/1920, όπως ισχύει, είναι επίσης διαθέσιμες στην ιστοσελίδα της Εταιρείας [www.gedsa.gr](http://www.gedsa.gr).

**Ομολογιακά Δάνεια Επιχειρήσεων – Οργανωμένη Αγορά (Μετατρέψιμα)**

Πλήθος Εισηγμένων Ομολογίων	Ονομαστική αξία	Τιμή έκδοσης	Σημερινό επιτόκιο	Ημερ. λήξης	Διάρκεια (έτη)	Σημείωση	Τοκομερίδιο		Μον. Διασπ.	Ομόλογα Επιχειρήσεων	Κατωτ Τιμή	Ανωτ Τιμή	Τιμή κλεισ.	Προηγ. Κλείσιμο-ημέρια	Όγκος	Αξία Συναλλαγών	Τελευταία εντολή			λαχ έτους	Μεγ έτους
							Κοινό	Προτιμησιακό									Τιμή	Αγορ./ Πώλ.	Ημερομηνία		
233,748,933	0.30	0.30	1.00	11/10/2025	9	---	2	---	1	FORTHNET A.E. (Μ.Ο.Δ.)	---	---	---	---	---	---	0.2000	A	06/03/2017	100.0000	100.0000
1,774,359	13.76	9.77	0.00	21/10/2025	18	---	26	---	1	ΝΗΡΕΥΣ ΙΧΘΥΟΚΑΛΛΙΕΡΓΕΙΕΣ Α.Ε. (Μ.Ο.Δ.)	---	---	---	100.0000	12/07/2016	---	9.0000	A	06/03/2017	100.0000	100.0000
212,237,880	1.00	1.00	6.30	29/07/2020	7	---	15	---	1	MARFIN INVESTMENT GROUP A.E. ΣΕΙΡΑ Β (Μ.Ο.Δ.)	---	---	---	0.8500	23/08/2013	---	0.2000	A	06/03/2017	0.8500	0.8500
163,009,139	1.00	1.00	7.00	29/07/2019	6	---	15	---	1	MARFIN INVESTMENT GROUP A.E. ΣΕΙΡΑ Α (Μ.Ο.Δ.)	---	---	---	1.0000	23/08/2013	---	0.3000	A	06/03/2017	1.0000	1.0000

**Σημειώσεις Εταιρικών Ομολόγων**

Ο Όγκος Συναλλαγών υπολογίζεται ως (Τεμάχια) \* (Ονομαστική Τιμή). Η Αξία Συναλλαγών υπολογίζεται ως (Τεμάχια) \* (Ονομαστική Τιμή) \* (Τιμή %) + (Δεδουλευμένοι Τόκοι).

Οι τιμές συναλλαγών των ομολόγων υπολογίζονται ως ποσοστό επί τοις εκατό (%) της ονομαστικής τους τιμής.

Όλα τα ομόλογα έχουν Ονομαστική Αξία εκπεφρασμένη σε Ευρώ (εκτός εάν σημειώνεται διαφορετικά).

**Ομολογιακά Δάνεια Επιχειρήσεων – Οργανωμένη Αγορά (Μη Μετατρέψιμα)**

Πλήθος Εισηγμένων Ομολογίων	Ονομαστική αξία	Τιμή έκδοσης	Σημερινό επιτόκιο	Ημερ. λήξης	Διάρκεια (έτη)	Σημείωση	Τοκομερίδιο		Μον. Διασπ.	Ομόλογα Επιχειρήσεων	Δεδ. Τόκος	Αποδ./Λήξη	Κατωτ Τιμή	Ανωτ Τιμή	Τιμή κλεισ.	Προηγ. Κλείσιμο-ημέρια	Όγκος	Αξία Συναλλαγών	Τελευταία εντολή			Μεγ έτους		
							Κοινό	Προτιμησιακό											Τιμή	Αγορ./ Πώλ.	Ημερομηνία		λαχ έτους	
40,000,000	1.00	1.00	5.00	04/10/2021	5	---	2	---	1	HOUSEMARKET A.E. (Μη Μετατρέψιμο)	0.0088	4.8110	100.0400	100.4000	100.3296	100.3540	03/03/2017	24,864	25,163.51	100.0700	A	06/03/2017	100.1895	100.8000

**Σημειώσεις Εταιρικών Ομολόγων**

Ο Όγκος Συναλλαγών υπολογίζεται ως (Τεμάχια) \* (Ονομαστική Τιμή). Η Αξία Συναλλαγών υπολογίζεται ως (Τεμάχια) \* (Ονομαστική Τιμή) \* (Τιμή %) + (Δεδουλευμένοι Τόκοι).  
 Οι τιμές συναλλαγών των ομολόγων υπολογίζονται ως ποσοστό επί τοις εκατό (%) της ονομαστικής τους τιμής.  
 Όλα τα ομόλογα έχουν Ονομαστική Αξία εκπεφρασμένη σε Ευρώ (εκτός εάν σημειώνεται διαφορετικά).

**Ομόλογα Ελληνικού Δημοσίου**

Πλήθος Εισηγμ. Ομολογιών	Ονομ. αξία	Σημερινό επιτόκιο	Υπολογισμός Δεδοουλευμένων	Ημερ/νία Λήξης [1]	Διάρκεια (έτη)	Σημείωση	Ημερομηνία Πληρ.	Αξία τρέχοντος	Μον. Διασπ.	Ομόλογα Ελληνικού Δημοσίου	Κατωτ Τιμή	Ανωτ Τιμή	Τιμή κλεισ.	Προηγ. Κλείσιμο-ημ/νία	Όγκος	Αξία Συναλλαγών	Τελευταία εντολή Αγορ./ Πώλ. Ημερομηνία
1,792,455,803	1.00	3.00	Πργμ/Πργμ	24/02/2023	11	---	24/02	3.00	1	ΟΕΔ-ΣΤΘ-240223-11X-2,000-1,00	---	---	---	10.0000	22/06/2015	---	---
1,771,485,249	1.00	3.00	Πργμ/Πργμ	24/02/2024	12	---	24/02	3.00	1	ΟΕΔ-ΣΤΘ-240224-12X-2,000-1,00	---	---	---	10.0000	22/06/2015	---	---
1,744,316,583	1.00	3.00	Πργμ/Πργμ	24/02/2025	13	---	24/02	3.00	1	ΟΕΔ-ΣΤΘ-240225-13X-2,000-1,00	---	---	---	10.0000	22/06/2015	---	---
1,498,761,836	1.00	3.00	Πργμ/Πργμ	24/02/2026	14	---	24/02	3.00	1	ΟΕΔ-ΣΤΘ-240226-14X-2,000-1,00	---	---	---	10.0000	22/06/2015	---	---
1,469,952,920	1.00	3.00	Πργμ/Πργμ	24/02/2027	15	---	24/02	3.00	1	ΟΕΔ-ΣΤΘ-240227-15X-2,000-1,00	---	---	---	10.0000	22/06/2015	---	---
1,525,434,082	1.00	3.00	Πργμ/Πργμ	24/02/2028	16	---	24/02	3.00	1	ΟΕΔ-ΣΤΘ-240228-16X-2,000-1,00	---	---	---	10.0000	22/06/2015	---	---
1,503,860,546	1.00	3.00	Πργμ/Πργμ	24/02/2029	17	---	24/02	3.00	1	ΟΕΔ-ΣΤΘ-240229-17X-2,000-1,00	---	---	---	10.0000	22/06/2015	---	---
1,435,418,132	1.00	3.00	Πργμ/Πργμ	24/02/2030	18	---	24/02	3.00	1	ΟΕΔ-ΣΤΘ-240230-18X-2,000-1,00	---	---	---	10.0000	22/06/2015	---	---
1,368,045,727	1.00	3.00	Πργμ/Πργμ	24/02/2031	19	---	24/02	3.00	1	ΟΕΔ-ΣΤΘ-240231-19X-2,000-1,00	---	---	---	10.0000	22/06/2015	---	---
1,373,758,194	1.00	3.00	Πργμ/Πργμ	24/02/2032	20	---	24/02	3.00	1	ΟΕΔ-ΣΤΘ-240232-20X-2,000-1,00	---	---	---	10.0000	22/06/2015	---	---
1,452,639,893	1.00	3.00	Πργμ/Πργμ	24/02/2033	21	---	24/02	3.00	1	ΟΕΔ-ΣΤΘ-240233-21X-2,000-1,00	---	---	---	10.0000	22/06/2015	---	---
1,410,344,954	1.00	3.00	Πργμ/Πργμ	24/02/2034	22	---	24/02	3.00	1	ΟΕΔ-ΣΤΘ-240234-22X-2,000-1,00	---	---	---	10.0000	22/06/2015	---	---
1,444,202,190	1.00	3.00	Πργμ/Πργμ	24/02/2035	23	---	24/02	3.00	1	ΟΕΔ-ΣΤΘ-240235-23X-2,000-1,00	---	---	---	10.0000	22/06/2015	---	---
1,505,138,031	1.00	3.00	Πργμ/Πργμ	24/02/2036	24	---	24/02	3.00	1	ΟΕΔ-ΣΤΘ-240236-24X-2,000-1,00	---	---	---	10.0000	22/06/2015	---	---
1,396,254,095	1.00	3.00	Πργμ/Πργμ	24/02/2037	25	---	24/02	3.00	1	ΟΕΔ-ΣΤΘ-240237-25X-2,000-1,00	---	---	---	10.0000	22/06/2015	---	---
1,382,167,704	1.00	3.00	Πργμ/Πργμ	24/02/2038	26	---	24/02	3.00	1	ΟΕΔ-ΣΤΘ-240238-26X-2,000-1,00	---	---	---	10.0000	22/06/2015	---	---
1,337,331,257	1.00	3.00	Πργμ/Πργμ	24/02/2039	27	---	24/02	3.00	1	ΟΕΔ-ΣΤΘ-240239-27X-2,000-1,00	---	---	---	10.0000	22/06/2015	---	---
1,371,908,706	1.00	3.00	Πργμ/Πργμ	24/02/2040	28	---	24/02	3.00	1	ΟΕΔ-ΣΤΘ-240240-28X-2,000-1,00	---	---	---	10.0000	22/06/2015	---	---
1,360,659,778	1.00	3.00	Πργμ/Πργμ	24/02/2041	29	---	24/02	3.00	1	ΟΕΔ-ΣΤΘ-240241-29X-2,000-1,00	---	---	---	10.0000	22/06/2015	---	---
1,432,747,403	1.00	3.00	Πργμ/Πργμ	24/02/2042	30	---	24/02	3.00	1	ΟΕΔ-ΣΤΘ-240242-30X-2,000-1,00	---	---	---	10.0000	22/06/2015	---	---
742,153	1,000.00	0.93	FLR Πργμ/360	10/08/2019	5	---	10/02 - 10/08	---	1	ΟΕΔ-ΚΥΜ-100819-05X-0,934-1.000	---	---	---	---	---	---	---
4,030,827	1,000.00	4.75	Πργμ/Πργμ	17/04/2019	5	---	17/04	4.75	1	ΟΕΔ-ΣΤΘ-170419-05X-4,750-1.000	---	---	---	---	---	---	---
2,089,066	1,000.00	3.38	Πργμ/Πργμ	17/07/2017	3	---	17/07	3.38	1	ΟΕΔ-ΣΤΘ-170717-03X-3,375-1.000	---	---	---	---	---	---	---

**Σημειώσεις Ομολόγων Ελλ. Δημοσίου**

Ο Όγκος Συναλλαγών υπολογίζεται ως (Τεμάχια) \* (Ονομαστική Τιμή). Η Αξία Συναλλαγών υπολογίζεται ως (Τεμάχια) \* (Ονομαστική Τιμή) \* (Τιμή %) + (Δεδοουλευμένοι Τόκοι)

Η Αξία του τρέχοντος τοκομεριδίου για τις εκδόσεις Ονομαστικής Αξίας 0,01 ευρώ, αναφέρεται σε Ονομαστική Αξία 100 ευρώ.

FLR (= Floating Interest Rate) Ομόλογο Μεταβλητού Επιτοκίου.

[1] - Η Ημερομηνία Λήξης της τοκοφόρου περιόδου και η Ημερομηνία Πληρωμής του τοκομεριδίου.



**Ημερήσιο Δελτίο Τιμών**

Έτος: 138 Αύξων Αριθμός Συνεδρίασης: 44

Ενότητα 5: Ομόλογα Ελληνικού Δημοσίου Διαπραγματεύσιμα με τη Μέθοδο Εκφώνησης - Αντιφώνησης

Δευτέρα, 6 Μαρτίου, 2017

Ομόλογα σε Κυκλοφορία	Νόμισμα / Ελάχιστη διαπραγ.	Ημερομηνία Πληρ.	Αξία τρέχοντος τοκομεριδίου	Σημείωση	Τοκομερίδιο	Μονάδα διαπίσης	Ημερ/νία Έκδοσης	Διάρκεια (έτη)	Σημερινό επιτόκιο	Υ.Δ.Τ σε	Ομόλογα	Τελευταία τιμή προηγ.	Τελευτ. Τιμή	Εκφ. τοις μετρητοίς (€) Αγور. / Πώλ Ημερομηνία	Συναλλαγές σε τμχ	Ελάχιστο ζωής	Μέγιστο ζωής		
0	GBP / 10	01/12	0.25	---	60	1	01/12/1928	100	2.5	360	Ε.Κ.Τ.Ε.	---	---	---	---	---	---		
103,746	GBP / 10	01/12	0.25	---	58	1	01/12/1930	98	2.5	360	Ε.Κ.Τ.Ε. σειρά	2.27	05/02/1996	2.27	Π	05/02/1996	---	2.27	2.27

**Νομικών Προσώπων και Εταιρειών σε Συνάλλαγμα και Ευρο****Σημειώσεις Ομολόγων Ελλ. Δημοσίου**

Υ.Δ.Τ: Υπολογισμός Δεδουλευμένων Τόκων.

FLR (= Floating Interest Rate) Ομόλογο Μεταβλητού Επιτοκίου.

Η ελάχιστη διαπραγματεύσιμη Ονομαστική Αξία για όλους τους Άυλους Τίτλους του Δημοσίου είναι τα 100 Ευρώ.

(μφρ-0)

**Πίνακας Μελών Χρηματιστηρίου Αθηνών και Μελών ΕΤ.ΕΚ.**

Επωνυμία	Διεύθυνση	Τηλέφωνο	Φαξ	Αγορά Μετοχών			Αγορά Παραγώγων		Μέλη ΕΤ.ΕΚ.	
				Μέλος Αγοράς	Μέλος εξ Αποστάσεως	Ειδικός Διαπρήτης	Διαπρήτης	Ειδικός Διαπρήτης	Γενικό Εκκαθ/στικό	Άμεσο Εκκαθ/στικό
<b>ALPHA ΤΡΑΠΕΖΑ Α.Ε.</b>									a	
ΛΕΩΦ. ΑΘΗΝΩΝ 103, ΑΘΗΝΑ				+30 2103436820		210-3436270				
ΣΤΑΔΙΟΥ 40, ΑΘΗΝΑ				(210)-3260000		(210)-3264116				
				(210)-3265546		(210)-3265811				
<b>ARGUS STOCKBROKERS LTD</b>					a		a			
ΛΕΩΦΟΡΟΣ ΔΗΜΟΣΘΕΝΗ ΣΕΒΕΡΗ 25, ΛΕΥΚΩΣΙΑ ΚΥΠΡΟΥ				+357 22717000		0035722717070				
<b>ATLANTIC SECURITIES LTD</b>					a					
ΠΡΟΔΡΟΜΟΥ 37, ΛΕΥΚΩΣΙΑ ΚΥΠΡΟΥ				+357 22445400		00357 22661914				
<b>ΑΤΤΙΣΑ BANK ΑΝΩΝΥΜΗ ΤΡΑΠΕΖΙΚΗ ΕΤΑΙΡΕΙΑ</b>									a	
ΑΚΑΔΗΜΙΑΣ 54, ΑΘΗΝΑ				(210)-3390757		(210)-3646090				
ΟΜΗΡΟΥ 23, ΑΘΗΝΑ				(210)-3669000		(210)-3669410				
ΟΜΗΡΟΥ 23, ΑΘΗΝΑ				+30 2103669261		210-3669265				
<b>ΑΧΙΑ VENTURES GROUP LTD</b>					a	a				
ΓΙΑΝΝΟΥ ΚΡΑΝΙΔΙΩΤΗ 10, ΓΡΑΦΕΙΟ 102, ΛΕΥΚΩΣΙΑ ΚΥΠΡΟΥ				+357 22742000		357 22742001				
<b>ΑΧΟΝ ΧΡΗΜΑΤΙΣΤΗΡΙΑΚΗ Α.Ε.Π.Ε.Υ.</b>					a		a			
ΣΤΑΔΙΟΥ 48, ΑΘΗΝΑ				+30 2103363800		210-3243903				
<b>BANK OF AMERICA MERRILL LYNCH</b>					a	a				
KING EDWARD STREET 2, LONDON				+44 20276281000						
<b>ΒΕΤΑ ΧΡΗΜΑΤΙΣΤΗΡΙΑΚΗ Α.Ε.Π.Ε.Υ.</b>					a		a			a
Λ.ΑΛΕΞΑΝΔΡΑΣ & ΒΡΑΪΛΑ 29, ΑΘΗΝΑ				+30 2106478900		210-6410139				
<b>BNP PARIBAS SECURITIES SERVICES S.A.</b>									a	
ΛΑΜΨΑΚΟΥ 2, ΑΘΗΝΑ				+30 2107468500		210-7468579-581				
<b>CAPITAL ΑΧΕΠΕΥ</b>					a		a			
ΜΗΤΡΟΠΟΛΕΩΣ 58, ΑΘΗΝΑ				+30 2103369700		+30 210 3369820				
<b>CFS ΧΡΗΜΑΤΙΣΤΗΡΙΑΚΗ Α.Ε.Π.Ε.Υ.</b>					a					
ΠΑΠΑΡΡΗΓΟΠΟΥΛΟΥ 3, ΑΘΗΝΑ				+30 2103360800		+30 210-3360980				
<b>CITIGROUP GLOBAL MARKETS LIMITED</b>					a	a				
CITIGROUP CENTER, CANADA SQ., CANARY WHARF 1, LONDON				+44 02079864000						
<b>CREDIT SUISSE SECURITIES (EUROPE) LIMITED</b>					a	a				
ONE CABOT SQUARE, LONDON				+44 2078888888						
<b>DELTA STOCK AD</b>										a
MEGAPARK OFFICE BUILDING, OFFICE AREA E, G TSARIGRADSKO SHOSSE 928115051				+35928115049						
<b>DEUTSCHE BANK AG</b>					a	a	a			
GREAT WINCHESTER STREET 1, LONDON				+44 20 754 54209		00441133361437				
<b>ESTINVEST S.A.</b>										a
TH REPUBLICII STREET 9, FOCSANI				+40 237238900		+40 237237471				
<b>EUROBANK EQUITIES Α.Ε.Π.Ε.Υ.</b>					a		a	a		a
ΦΙΛΕΛΛΗΝΩΝ 10 & ΞΕΝΟΦΩΝΤΟΣ 13, ΑΘΗΝΑ				+30 2103720000		210-3720001				
<b>EUROCORP ΧΡΗΜΑΤΙΣΤΗΡΙΑΚΗ Α.Ε.</b>					a		a			a
ΠΛ.ΦΙΛΙΚΗΣ ΕΤΑΙΡΕΙΑΣ 14, ΑΘΗΝΑ				+30 2107263500		210-7263666				
<b>EUROTRUST ΧΡΗΜΑΤΙΣΤΗΡΙΑΚΗ Α.Ε.Π.Ε.Υ.</b>					a					
ΣΕΒΑΣΤΟΥΠΟΛΕΩΣ 113, ΑΘΗΝΑ				+30 2103363100		+30 210-3238334				
<b>EUROXX ΧΡΗΜΑΤΙΣΤΗΡΙΑΚΗ Α.Ε.Π.Ε.Υ.</b>					a		a	a		a
ΠΑΛΛΑΙΟΛΟΓΟΥ 7, ΧΑΛΑΝΔΡΙ				+30 2106879400		210-6879401				
ΠΑΛΛΑΙΟΛΟΓΟΥ 7, ΧΑΛΑΝΔΡΙ				(210)-6879400		(210)-6879401				
<b>GLOBAL CAPITAL SECURITIES &amp; FINANCIAL SERVICES LTD</b>					a	a				
ΛΕΩΦ. ΑΡΧΙΕΠΙΣΚΟΠΟΥ ΜΑΚΑΡΙΟΥ Γ, ΚΤΙΡΙΟ ALPHA HOUSE 50, ΛΕΥΚΩΣΙΑ ΚΥΠΡΟΥ				+357 22710710		357 22339332				
<b>GUARDIAN TRUST ΧΡΗΜΑΤΙΣΤΗΡΙΑΚΗ Α.Ε.Π.Ε.Υ.</b>					a		a			
ΕΡΜΟΥ 31, ΑΘΗΝΑ				+30 2103378700		210-3220498				
<b>HSBC BANK PLC</b>									a	
Λ. ΜΕΣΟΓΕΙΩΝ 109-111, ΑΘΗΝΑ				+30 2106960000		210-6928000				
<b>INDEX ΧΡΗΜΑΤΙΣΤΗΡΙΑΚΗ Α.Ε.Π.Ε.Υ.</b>					a					
ΔΡΑΓΑΤΣΑΝΙΟΥ 6, ΑΘΗΝΑ				+30 2103213920		+30 210-3213216				
<b>INTERFINBROK CORPORATION S.A.</b>										a
STR.CALARASI NR. 1, CONSTANTA				+40 241639071		0241-547829				
<b>LAIKI FINANCIAL SERVICES LTD</b>						a				
ΛΕΩΦ. ΒΥΡΩΝΟΣ 26, ΛΕΥΚΩΣΙΑ ΚΥΠΡΟΥ				357 22367367		357 22718567				
<b>MAGNA TRUST ΧΡΗΜΑΤΙΣΤΗΡΙΑΚΗ Α.Ε.Π.Ε.Υ.</b>					a					
ΚΑΡΑΓΙΩΡΓΗ ΣΕΡΒΙΑΣ 12-14, ΑΘΗΝΑ				+30 2103800820		210-3220910				
<b>MEGA EQUITY SECURITIES &amp; FINANCIAL SERVICES PUBLIC LTD</b>					a	a	a			
ΛΕΩΦ. ΓΡΙΒΑ ΔΙΓΕΝΗ 42-44, ΛΕΥΚΩΣΙΑ ΚΥΠΡΟΥ				+357 22711711		357 22711811				
<b>MERIT ΧΡΗΜΑΤΙΣΤΗΡΙΑΚΗ Α.Ε.Π.Ε.Υ.</b>					a		a			a
ΓΕΩΡΓΙΟΥ ΣΟΥΡΗ 3, ΑΘΗΝΑ				2103671800		210-3671830				

**Πίνακας Μελών Χρηματιστηρίου Αθηνών και Μελών ΕΤ.ΕΚ.**

Επωνυμία	Διεύθυνση	Τηλέφωνο	Φαξ	Αγορά Μετοχών			Αγορά Παραγώγων		Μέλη ΕΤ.ΕΚ.	
				Μέλος Αγοράς	Μέλος εξ Αποστάσεως	Ειδικός Διαπρήτης	Διαπρήτης	Ειδικός Διαπρήτης	Γενικό Εκκαθ'οριστικό	Άμεσο Εκκαθ'οριστικό
<b>ΝΥΝΤΙΟΥΣ ΧΡΗΜΑΤΙΣΤΗΡΙΑΚΗ Α.Ε.Π.Ε.Υ.</b>				a						
ΔΡΑΓΑΤΣΑΝΙΟΥ 6, ΑΘΗΝΑ				+30 2103350599	+30210-3254846					
<b>ONE PLUS CAPITAL LIMITED</b>				a	a					
75 PRODROMOU AVENUE, ONEWORLD PARKVIEW HOUSE, 3RD FLOOR 30722873760										
<b>PRELIUM Α.Ε.Π.Ε.Υ.</b>				a			a			
ΔΑΒΑΚΗ & ΛΕΩΦ. ΚΗΦΙΣΙΑΣ 1, ΑΘΗΝΑ				+30 2103677000	+30 210-6926403					
<b>PROCHOICE CHRIMATISTIRIAKI LTD</b>				a	a					
ΣΤΥΡΟΥ ΚΥΠΡΙΑΝΟΥ 57, ΛΕΥΚΩΣΙΑ ΚΥΠΡΟΥ				+357-24-661192	+357-24-662464					
<b>SHARELINK SECURITIES &amp; FINANCIAL SERVICES LTD</b>				a	a		a			
ΘΕΟΤΟΚΗ ΜΕΓΑΡΟ ΕΛΛΗΝΑ 6, ΛΕΥΚΩΣΙΑ ΚΥΠΡΟΥ				+357 22554200	+357 22750852					
<b>SOCIETE GENERALE S.A.</b>				a	a		a			
17 COURS VALMY 92987 PUTEAUX - LA DEFENSE, ΠΑΡΙΣΙ				+33 157290504	+33142138697					
<b>SOLIDUS SECURITIES Α.Ε.Π.Ε.Υ.</b>				a			a			a
ΛΟΥΙΖΗΣ ΡΙΑΝΚΟΥΡ 64, ΑΘΗΝΑ				+30 2106900600	210-6985421					
<b>SSIF VIENNA INVESTMENT TRUST S.A.</b>										a
4 SPLAIUL UNIRII, BUILDING B3, BUCHAREST				+40 212074880	004 021 207 48 98					
<b>THE CYPRUS INVESTMENT &amp; SECURITIES CORPORATION LTD</b>				a	a					
ΛΕΩΦ. ΛΕΜΕΣΟΥ 154, ΛΕΥΚΩΣΙΑ ΚΥΠΡΟΥ				+357 22121700	357 22338800					
<b>UBS LIMITED</b>				a	a					
FINSBURY AVENUE 1, LONDON				+44 2075687135						
<b>Α. ΣΑΡΡΗΣ ΧΡΗΜΑΤΙΣΤΗΡΙΑΚΗ Α.Ε.Π.Ε.Υ.</b>				a						
ΔΡΑΓΑΤΣΑΝΙΟΥ 6, ΑΘΗΝΑ				+30 2103367700	210-3312324					
<b>ΑΛΦΑ FINANCE ΔΕΠΕΥ</b>				a		a	a	a		a
ΜΕΡΛΙΝ 5, ΑΘΗΝΑ				+30 2103677400	210-33311193					
<b>ΑΤΛΑΣ ΧΡΗΜΑΤΙΣΤΗΡΙΑΚΗ Α.Ε.Π.Ε.Υ.</b>				a			a			
ΜΙΧΑΛΛΑΚΟΠΟΥΛΟΥ 125 & ΒΕΡΒΑΙΝΩΝ 14-16, ΑΘΗΝΑ				+30 2103363300	210-3238925					
<b>Γ. Α. ΠΕΡΒΑΝΑΣ ΧΡΗΜΑΤΙΣΤΗΡΙΑΚΗ Α.Ε.Π.Ε.Υ.</b>				a						
ΣΟΦΟΚΛΕΟΥΣ 7-9, ΑΘΗΝΑ				+30 2103727200	210-3210-291					
<b>Δ.Α. ΤΣΕΚΟΥΡΑΣ ΧΡΗΜΑΤΙΣΤΗΡΙΑΚΗ Α.Ε.Π.Ε.Υ.</b>				a						
ΣΤΑΔΙΟΥ 33, ΑΘΗΝΑ				+30 2103245100	210-3211997					
<b>ΔΥΝΑΜΙΚΗ ΧΡΗΜΑΤΙΣΤΗΡΙΑΚΗ Α.Ε.Π.Ε.Υ.</b>				a			a			a
ΟΜΗΡΟΥ 8, ΑΘΗΝΑ				+30 2103677700	210-3677777					
<b>ΕΘΝΙΚΗ ΤΡΑΠΕΖΑ ΤΗΣ ΕΛΛΑΔΟΣ Α.Ε.</b>				a			a			a
ΑΙΟΛΟΥ 86, ΑΘΗΝΑ				(210)-3341000	(210)-3228187					
ΑΚΑΔΗΜΙΑΣ 68, ΑΘΗΝΑ				(210)-3328817	(210)-3328678					
<b>ΕΘΝΙΚΗ ΧΡΗΜΑΤΙΣΤΗΡΙΑΚΗ Α.Ε.Π.Ε.Υ.</b>				a		a	a	a		
ΛΕΩΦ. ΚΗΦΙΣΙΑΣ, ΚΤΗΡΙΟ Α 66, ΑΘΗΝΑ				+30 2107720000	+30 210-7720002					
<b>ΕΛΛΗΝΙΚΗ ΤΡΑΠΕΖΑ (ΕΠΕΝΔΥΣΕΙΣ) ΛΤΔ</b>					a					
ΛΕΩΦ.ΚΥΡΙΑΚΟΥ ΜΑΤΣΗ 31 - ΤΘ 24747, ΛΕΥΚΩΣΙΑ ΚΥΠΡΟΥ				+357 22500100	357 22500110					
<b>ΕΛΛΗΝΟΑΜΕΡΙΚΑΝΙΚΗ ΧΡΗΜΑΤΙΣΤΗΡΙΑΚΗ Α.Ε.Π.Ε.Υ.</b>				a		a	a			a
ΑΝΔΡΕΑ ΠΑΠΑΝΔΡΕΟΥ 27, ΑΘΗΝΑ				+30 2103311100	+30 210-3215968					
<b>ΕΠΕΝΔΥΤΙΚΗ ΤΡΑΠΕΖΑ ΕΛΛΑΔΟΣ Α.Ε.</b>				a			a	a		a
ΑΙΓΙΑΛΕΙΑΣ & ΠΑΡΑΔΕΙΣΟΥ 32, ΜΑΡΟΥΣΙ				+30 2108173111	+30 210-6896325					
<b>ΗΛΙΑΣ ΠΕΤΡΟΠΟΥΛΑΚΗΣ ΧΡΗΜΑΤΙΣΤΗΡΙΑΚΗ Α.Ε.Π.Ε.Υ.</b>				a			a			
ΑΡΙΣΤΕΙΔΟΥ 9, ΑΘΗΝΑ				+30 2103213928	+30 210-3216810					
<b>Ι. Χ. ΜΑΥΡΙΚΗΣ ΧΡΗΜΑΤΙΣΤΗΡΙΑΚΗ Α.Ε.Π.Ε.Υ.</b>				a						
ΣΟΦΟΚΛΕΟΥΣ 5, ΑΘΗΝΑ				+30 2103216730	210-3217767					
<b>ΚΑΠΠΑ ΧΡΗΜΑΤΙΣΤΗΡΙΑΚΗ Α.Ε.Π.Ε.Υ.</b>				a			a			
ΒΑΛΛΩΡΙΤΟΥ 15, ΑΘΗΝΑ				+30 2103678600	+30 210-3641002					
<b>ΚΑΡΑΜΑΝΩΦ ΧΡΗΜΑΤΙΣΤΗΡΙΑΚΗ Α.Ε.Π.Ε.Υ.</b>				a			a			
ΠΛ. ΑΓΙΩΝ ΘΕΟΔΩΡΩΝ 2, ΑΘΗΝΑ				+30 2103212947	+30 210-3217088					
<b>ΚΥΚΛΟΣ ΧΡΗΜΑΤΙΣΤΗΡΙΑΚΗ Α.Ε.Π.Ε.Υ.</b>				a			a			a
ΠΑΝΕΠΙΣΤΗΜΙΟΥ 39, ΑΘΗΝΑ				+30 2103364300	+30 210-3239122					
<b>ΛΕΩΝ ΔΕΠΟΛΑΣ ΧΡΗΜΑΤΙΣΤΗΡΙΑΚΗ Α.Ε.Π.Ε.Υ.</b>				a		a	a			
ΧΡ. ΛΑΔΑ 1, ΑΘΗΝΑ				+30 2103213276	+30 210-3211618					
<b>ΜΙΔΑΣ ΧΡΗΜΑΤΙΣΤΗΡΙΑΚΗ Α.Ε.Π.Ε.Υ.</b>				a		a				
ΣΟΦΟΚΛΕΟΥΣ 5, ΑΘΗΝΑ				+30 2141008800	+30 210-3253205					
<b>Ν. ΧΡΥΣΟΧΟΙΔΗΣ ΧΡΗΜΑΤΙΣΤΗΡΙΑΚΗ Α.Ε.Π.Ε.Υ.</b>				a			a			a
ΣΟΦΟΚΛΕΟΥΣ 7-9, ΑΘΗΝΑ				+30 2103213913	+30 210-3216115					
<b>ΠΑΝΤΕΛΑΚΗΣ ΧΡΗΜΑΤΙΣΤΗΡΙΑΚΗ Α.Ε.Π.Ε.Υ.</b>				a			a	a		
ΕΘΝΙΚΗΣ ΑΝΤΙΣΤΑΣΕΩΣ Β 57, ΧΑΛΑΝΔΡΙ				+30 2106965000	210-6929550					
<b>ΠΕΙΡΑΙΩΣ Α.Ε.Π.Ε.Υ.</b>				a		a	a	a		a
ΚΟΡΑΗ 5, ΑΘΗΝΑ				+30 2103354100	210-3354170					

**Πίνακας Μελών Χρηματιστηρίου Αθηνών και Μελών ΕΤ.ΕΚ.**

Επωνυμία	Τηλέφωνο	Φαξ	Αγορά Μετοχών			Αγορά Παραγώγων		Μέλη ΕΤ.ΕΚ.	
			Μέλος Αγοράς	Μέλος εξ Αποστάσεως	Ειδικός Διαπρήτης	Διαπρήτης	Ειδικός Διαπρήτης	Γενικό Εκκαθιστικό	Άμεσο Εκκαθιστικό
<b>ΠΗΓΑΣΟΣ ΧΡΗΜΑΤΙΣΤΗΡΙΑΚΗ Α.Ε.Π.Ε.Υ.</b>			a			a			
ΒΑΛΛΑΡΙΤΟΥ & ΑΜΕΡΙΚΗΣ 17, ΑΘΗΝΑ	+30 2103670700	+30 210-3670760							
<b>ΣΤ. ΕΜ. ΛΑΥΡΕΝΤΑΚΗΣ ΧΡΗΜΑΤΙΣΤΗΡΙΑΚΗ Α.Ε.Π.Ε.Υ.</b>			a			a			
ΣΟΦΟΚΛΕΟΥΣ 7-9, ΑΘΗΝΑ	+30 2103213336	+30 210-3246572							
<b>ΤΡΑΠΕΖΑ EUROBANK ERGASIAS A.E.</b>								a	
ΟΘΩΝΟΣ 8, ΑΘΗΝΑ	(210)-3337000	(210)-3233866							
ΟΘΩΝΟΣ 8, ΑΘΗΝΑ	+30 2103337000	210-3245916							
ΟΘΩΝΟΣ 8, ΑΘΗΝΑ	(210)-3337969	(210)-3245916							
<b>ΤΡΑΠΕΖΑ ΠΕΙΡΑΙΩΣ Α.Ε.</b>			a			a		a	
ΑΜΕΡΙΚΗΣ 4, ΑΘΗΝΑ	(210)-3335000	(210)-3335079							
	(210)-3335918	(210)-3254207							
ΑΜΕΡΙΚΗΣ 4, ΑΘΗΝΑ	+30 2103335000	210-3335079							

**Πίνακας Μετοχών Υπό Ειδική Διαπραγμάτευση**

Μετοχές	Κατηγορία Διαπραγμάτευσης
Ειδικός Διαπραγματευτής	Εναρξη Ειδικής Διαπραγμάτευσης
<b>ALPHA BANK (ΚΟ)</b>	<b>Κύρια Αγορά</b>
EUROBANK EQUITIES Α.Ε.Π.Ε.Υ.	24/10/2012
MERIT ΧΡΗΜΑΤΙΣΤΗΡΙΑΚΗ Α.Ε.Π.Ε.Υ.	03/09/2013
ΑΛΦΑ FINANCE ΑΕΠΕΥ	29/02/2016
ΕΘΝΙΚΗ ΧΡΗΜΑΤΙΣΤΗΡΙΑΚΗ Α.Ε.Π.Ε.Υ.	15/01/2013
ΛΕΩΝ ΔΕΠΟΛΑΣ ΧΡΗΜΑΤΙΣΤΗΡΙΑΚΗ Α.Ε.Π.Ε.Υ.	04/01/2016
ΜΙΔΑΣ ΧΡΗΜΑΤΙΣΤΗΡΙΑΚΗ Α.Ε.Π.Ε.Υ.	11/01/2006
ΠΕΙΡΑΙΩΣ Α.Ε.Π.Ε.Υ.	28/05/2013
<b>ΑΤΤΙΚΑ BANK Α.Τ.Ε. (ΚΟ)</b>	<b>Κύρια Αγορά</b>
ΒΕΤΑ ΧΡΗΜΑΤΙΣΤΗΡΙΑΚΗ Α.Ε.Π.Ε.Υ.	02/06/2014
EUROBANK EQUITIES Α.Ε.Π.Ε.Υ.	25/07/2014
EUROXX ΧΡΗΜΑΤΙΣΤΗΡΙΑΚΗ Α.Ε.Π.Ε.Υ.	22/01/2016
<b>ΒΥΤΕ COMPUTER (ΚΟ)</b>	<b>Κύρια Αγορά</b>
MERIT ΧΡΗΜΑΤΙΣΤΗΡΙΑΚΗ Α.Ε.Π.Ε.Υ.	04/08/2013
<b>CENERGY HOLDINGS (ΚΑ)</b>	<b>Κύρια Αγορά</b>
EUROBANK EQUITIES Α.Ε.Π.Ε.Υ.	02/01/2017
ΑΛΦΑ FINANCE ΑΕΠΕΥ	02/01/2017
<b>COCA-COLA HBC AG (ΚΟ)</b>	<b>Κύρια Αγορά</b>
EUROBANK EQUITIES Α.Ε.Π.Ε.Υ.	23/10/2013
ΕΘΝΙΚΗ ΧΡΗΜΑΤΙΣΤΗΡΙΑΚΗ Α.Ε.Π.Ε.Υ.	29/04/2013
ΠΕΙΡΑΙΩΣ Α.Ε.Π.Ε.Υ.	04/05/2015
<b>FOLLI-FOLLIE (ΚΟ)</b>	<b>Κύρια Αγορά</b>
ΕΘΝΙΚΗ ΧΡΗΜΑΤΙΣΤΗΡΙΑΚΗ Α.Ε.Π.Ε.Υ.	17/02/2014
ΠΕΙΡΑΙΩΣ Α.Ε.Π.Ε.Υ.	04/05/2015
<b>FOURLIS ΣΥΜΜΕΤΟΧΩΝ (ΚΟ)</b>	<b>Κύρια Αγορά</b>
EUROBANK EQUITIES Α.Ε.Π.Ε.Υ.	01/12/2016
EUROXX ΧΡΗΜΑΤΙΣΤΗΡΙΑΚΗ Α.Ε.Π.Ε.Υ.	01/12/2016
<b>INTERCONTINENTAL (ΚΟ)</b>	<b>Κύρια Αγορά</b>
EUROXX ΧΡΗΜΑΤΙΣΤΗΡΙΑΚΗ Α.Ε.Π.Ε.Υ.	20/02/2017
<b>INTRACOM HOLDINGS (ΚΟ)</b>	<b>Κύρια Αγορά</b>
ΕΛΛΗΝΟΑΜΕΡΙΚΑΝΙΚΗ ΧΡΗΜΑΤΙΣΤΗΡΙΑΚΗ Α.Ε.Π.Ε.Υ.	07/09/2015
<b>J. &amp; P. - ΑΒΑΕ (ΚΟ)</b>	<b>Κύρια Αγορά</b>
EUROBANK EQUITIES Α.Ε.Π.Ε.Υ.	14/12/2015
<b>JUMBO (ΚΟ)</b>	<b>Κύρια Αγορά</b>
ΜΙΔΑΣ ΧΡΗΜΑΤΙΣΤΗΡΙΑΚΗ Α.Ε.Π.Ε.Υ.	27/07/2016
<b>LAMDA DEVELOPMENT (ΚΟ)</b>	<b>Κύρια Αγορά</b>
EUROBANK EQUITIES Α.Ε.Π.Ε.Υ.	08/12/2014
<b>MARFIN INVESTMENT GROUP (ΚΟ)</b>	<b>Κύρια Αγορά</b>
ΕΛΛΗΝΟΑΜΕΡΙΚΑΝΙΚΗ ΧΡΗΜΑΤΙΣΤΗΡΙΑΚΗ Α.Ε.Π.Ε.Υ.	25/07/2014
ΛΕΩΝ ΔΕΠΟΛΑΣ ΧΡΗΜΑΤΙΣΤΗΡΙΑΚΗ Α.Ε.Π.Ε.Υ.	20/02/2017
ΠΕΙΡΑΙΩΣ Α.Ε.Π.Ε.Υ.	02/02/2013
<b>MLS ΠΛΗΡΟΦΟΡΙΚΗ (ΚΟ)</b>	<b>Κύρια Αγορά</b>
ΕΛΛΗΝΟΑΜΕΡΙΚΑΝΙΚΗ ΧΡΗΜΑΤΙΣΤΗΡΙΑΚΗ Α.Ε.Π.Ε.Υ.	07/12/2015
<b>QUALITY &amp; RELIABILITY (ΚΟ)</b>	<b>Κύρια Αγορά</b>
ΒΕΤΑ ΧΡΗΜΑΤΙΣΤΗΡΙΑΚΗ Α.Ε.Π.Ε.Υ.	20/08/2014
<b>VIOTALCO SA/NV (ΚΑ)</b>	<b>Κύρια Αγορά</b>
MERIT ΧΡΗΜΑΤΙΣΤΗΡΙΑΚΗ Α.Ε.Π.Ε.Υ.	17/03/2014
ΑΛΦΑ FINANCE ΑΕΠΕΥ	17/02/2014
<b>ΑΛΟΥΜΥΛ (ΚΟ)</b>	<b>Κύρια Αγορά</b>
ΒΕΤΑ ΧΡΗΜΑΤΙΣΤΗΡΙΑΚΗ Α.Ε.Π.Ε.Υ.	18/07/2013
<b>ΓΕΚ ΤΕΡΝΑ (ΚΟ)</b>	<b>Κύρια Αγορά</b>
ΕΛΛΗΝΟΑΜΕΡΙΚΑΝΙΚΗ ΧΡΗΜΑΤΙΣΤΗΡΙΑΚΗ Α.Ε.Π.Ε.Υ.	07/09/2015
<b>ΔΕΗ (ΚΟ)</b>	<b>Κύρια Αγορά</b>
EUROBANK EQUITIES Α.Ε.Π.Ε.Υ.	23/10/2012
ΑΛΦΑ FINANCE ΑΕΠΕΥ	08/01/2013
ΕΘΝΙΚΗ ΧΡΗΜΑΤΙΣΤΗΡΙΑΚΗ Α.Ε.Π.Ε.Υ.	26/03/2013
ΜΙΔΑΣ ΧΡΗΜΑΤΙΣΤΗΡΙΑΚΗ Α.Ε.Π.Ε.Υ.	04/04/2016
ΠΕΙΡΑΙΩΣ Α.Ε.Π.Ε.Υ.	28/09/2013
<b>ΕΘΝΙΚΗ ΤΡΑΠΕΖΑ (ΚΟ)</b>	<b>Κύρια Αγορά</b>
EUROBANK EQUITIES Α.Ε.Π.Ε.Υ.	24/10/2012
MERIT ΧΡΗΜΑΤΙΣΤΗΡΙΑΚΗ Α.Ε.Π.Ε.Υ.	03/09/2013
ΑΛΦΑ FINANCE ΑΕΠΕΥ	08/01/2013
ΕΘΝΙΚΗ ΧΡΗΜΑΤΙΣΤΗΡΙΑΚΗ Α.Ε.Π.Ε.Υ.	28/02/2013
ΕΛΛΗΝΟΑΜΕΡΙΚΑΝΙΚΗ ΧΡΗΜΑΤΙΣΤΗΡΙΑΚΗ Α.Ε.Π.Ε.Υ.	25/07/2014
ΛΕΩΝ ΔΕΠΟΛΑΣ ΧΡΗΜΑΤΙΣΤΗΡΙΑΚΗ Α.Ε.Π.Ε.Υ.	20/04/2015
ΜΙΔΑΣ ΧΡΗΜΑΤΙΣΤΗΡΙΑΚΗ Α.Ε.Π.Ε.Υ.	07/01/2016
ΠΕΙΡΑΙΩΣ Α.Ε.Π.Ε.Υ.	08/09/2013
<b>ΕΛΑΣΤΡΟΝ (ΚΟ)</b>	<b>Κύρια Αγορά</b>
ΛΕΩΝ ΔΕΠΟΛΑΣ ΧΡΗΜΑΤΙΣΤΗΡΙΑΚΗ Α.Ε.Π.Ε.Υ.	20/02/2017

**Πίνακας Μετοχών Υπό Ειδική Διαπραγμάτευση**

Μετοχές	Κατηγορία Διαπραγμάτευσης
Ειδικός Διαπραγματευτής	Έναρξη Ειδικής Διαπραγμάτευσης
<b>ΕΛΛΑΚΤΩΡ (ΚΟ)</b>	Κύρια Αγορά
EUROBANK EQUITIES Α.Ε.Π.Ε.Υ.	01/06/2013
ΕΘΝΙΚΗ ΧΡΗΜΑΤΙΣΤΗΡΙΑΚΗ Α.Ε.Π.Ε.Υ.	25/06/2013
<b>ΕΛΛΗΝ. ΧΡΗΜΑΤΙΣΤΗΡΙΑ-Χ.Α. (ΚΟ)</b>	Κύρια Αγορά
EUROBANK EQUITIES Α.Ε.Π.Ε.Υ.	01/06/2013
ΕΘΝΙΚΗ ΧΡΗΜΑΤΙΣΤΗΡΙΑΚΗ Α.Ε.Π.Ε.Υ.	25/06/2013
ΕΛΛΗΝΟΑΜΕΡΙΚΑΝΙΚΗ ΧΡΗΜΑΤΙΣΤΗΡΙΑΚΗ Α.Ε.Π.Ε.Υ.	01/09/2014
ΠΕΙΡΑΙΩΣ Α.Ε.Π.Ε.Υ.	04/05/2015
<b>ΕΛΛΗΝΙΚΑ ΠΕΤΡΕΛΑΙΑ (ΚΟ)</b>	Κύρια Αγορά
ΕΛΛΗΝΟΑΜΕΡΙΚΑΝΙΚΗ ΧΡΗΜΑΤΙΣΤΗΡΙΑΚΗ Α.Ε.Π.Ε.Υ.	14/09/2015
<b>ΕΛΤΟΝ (ΚΟ)</b>	Κύρια Αγορά
ΒΕΤΑ ΧΡΗΜΑΤΙΣΤΗΡΙΑΚΗ Α.Ε.Π.Ε.Υ.	03/09/2013
<b>ΕΥΡΩΣΥΜΒΟΥΛΟΙ (ΚΟ)</b>	Κύρια Αγορά
EUROBANK EQUITIES Α.Ε.Π.Ε.Υ.	22/07/2014
<b>ΙΝΤΡΑΛΟΤ (ΚΟ)</b>	Κύρια Αγορά
ΠΕΙΡΑΙΩΣ Α.Ε.Π.Ε.Υ.	28/09/2013
<b>ΚΑΝΑΚΗΣ Σ. (ΚΟ)</b>	Κύρια Αγορά
ΒΕΤΑ ΧΡΗΜΑΤΙΣΤΗΡΙΑΚΗ Α.Ε.Π.Ε.Υ.	01/10/2013
<b>ΚΛΟΥΚΙΝΑΣ - ΛΑΠΠΑΣ (ΚΟ)</b>	Κύρια Αγορά
ΒΕΤΑ ΧΡΗΜΑΤΙΣΤΗΡΙΑΚΗ Α.Ε.Π.Ε.Υ.	22/09/2014
<b>ΚΡΙ - ΚΡΙ (ΚΟ)</b>	Κύρια Αγορά
ΛΕΩΝ ΔΕΠΟΛΑΣ ΧΡΗΜΑΤΙΣΤΗΡΙΑΚΗ Α.Ε.Π.Ε.Υ.	16/01/2017
<b>ΛΑΜΨΑ (ΚΟ)</b>	Κύρια Αγορά
ΛΕΩΝ ΔΕΠΟΛΑΣ ΧΡΗΜΑΤΙΣΤΗΡΙΑΚΗ Α.Ε.Π.Ε.Υ.	16/01/2017
<b>ΜΟΤΟΡ ΟΙΛ (ΚΟ)</b>	Κύρια Αγορά
EUROBANK EQUITIES Α.Ε.Π.Ε.Υ.	23/10/2012
ΕΘΝΙΚΗ ΧΡΗΜΑΤΙΣΤΗΡΙΑΚΗ Α.Ε.Π.Ε.Υ.	17/02/2014
ΕΛΛΗΝΟΑΜΕΡΙΚΑΝΙΚΗ ΧΡΗΜΑΤΙΣΤΗΡΙΑΚΗ Α.Ε.Π.Ε.Υ.	01/09/2014
ΠΕΙΡΑΙΩΣ Α.Ε.Π.Ε.Υ.	04/05/2015
<b>ΜΥΤΙΛΗΝΑΙΟΣ (ΚΟ)</b>	Κύρια Αγορά
ΕΘΝΙΚΗ ΧΡΗΜΑΤΙΣΤΗΡΙΑΚΗ Α.Ε.Π.Ε.Υ.	25/06/2013
ΠΕΙΡΑΙΩΣ Α.Ε.Π.Ε.Υ.	04/05/2015
<b>ΟΠΑΠ (ΚΟ)</b>	Κύρια Αγορά
EUROBANK EQUITIES Α.Ε.Π.Ε.Υ.	24/10/2012
ΑΛΦΑ FINANCE ΑΕΠΕΥ	08/01/2013
ΕΘΝΙΚΗ ΧΡΗΜΑΤΙΣΤΗΡΙΑΚΗ Α.Ε.Π.Ε.Υ.	15/01/2013
ΕΛΛΗΝΟΑΜΕΡΙΚΑΝΙΚΗ ΧΡΗΜΑΤΙΣΤΗΡΙΑΚΗ Α.Ε.Π.Ε.Υ.	25/07/2014
ΜΙΔΑΣ ΧΡΗΜΑΤΙΣΤΗΡΙΑΚΗ Α.Ε.Π.Ε.Υ.	04/04/2016
ΠΕΙΡΑΙΩΣ Α.Ε.Π.Ε.Υ.	04/05/2015
<b>ΟΤΕ (ΚΟ)</b>	Κύρια Αγορά
EUROBANK EQUITIES Α.Ε.Π.Ε.Υ.	24/10/2012
ΑΛΦΑ FINANCE ΑΕΠΕΥ	08/01/2013
ΕΘΝΙΚΗ ΧΡΗΜΑΤΙΣΤΗΡΙΑΚΗ Α.Ε.Π.Ε.Υ.	01/12/2012
ΕΛΛΗΝΟΑΜΕΡΙΚΑΝΙΚΗ ΧΡΗΜΑΤΙΣΤΗΡΙΑΚΗ Α.Ε.Π.Ε.Υ.	25/07/2014
ΜΙΔΑΣ ΧΡΗΜΑΤΙΣΤΗΡΙΑΚΗ Α.Ε.Π.Ε.Υ.	01/10/2015
ΠΕΙΡΑΙΩΣ Α.Ε.Π.Ε.Υ.	08/09/2013
<b>ΠΑΠΟΥΤΣΑΝΗΣ (ΚΟ)</b>	Κύρια Αγορά
ΒΕΤΑ ΧΡΗΜΑΤΙΣΤΗΡΙΑΚΗ Α.Ε.Π.Ε.Υ.	25/11/2013
<b>ΠΕΙΡΑΙΩΣ ΤΡΑΠΕΖΑ (ΚΟ)</b>	Κύρια Αγορά
EUROBANK EQUITIES Α.Ε.Π.Ε.Υ.	23/10/2012
EUROXX ΧΡΗΜΑΤΙΣΤΗΡΙΑΚΗ Α.Ε.Π.Ε.Υ.	15/02/2016
MERIT ΧΡΗΜΑΤΙΣΤΗΡΙΑΚΗ Α.Ε.Π.Ε.Υ.	16/09/2013
ΕΘΝΙΚΗ ΧΡΗΜΑΤΙΣΤΗΡΙΑΚΗ Α.Ε.Π.Ε.Υ.	02/06/2013
ΕΛΛΗΝΟΑΜΕΡΙΚΑΝΙΚΗ ΧΡΗΜΑΤΙΣΤΗΡΙΑΚΗ Α.Ε.Π.Ε.Υ.	25/07/2014
ΜΙΔΑΣ ΧΡΗΜΑΤΙΣΤΗΡΙΑΚΗ Α.Ε.Π.Ε.Υ.	11/01/2016
ΠΕΙΡΑΙΩΣ Α.Ε.Π.Ε.Υ.	16/02/2013
<b>ΠΕΤΡΟΠΟΥΛΟΣ ΠΕΤΡΟΣ (ΚΟ)</b>	Κύρια Αγορά
ΒΕΤΑ ΧΡΗΜΑΤΙΣΤΗΡΙΑΚΗ Α.Ε.Π.Ε.Υ.	28/05/2013
<b>ΠΛΑΙΣΙΟ COMPUTERS (ΚΟ)</b>	Κύρια Αγορά
ΒΕΤΑ ΧΡΗΜΑΤΙΣΤΗΡΙΑΚΗ Α.Ε.Π.Ε.Υ.	05/05/2014
EUROBANK EQUITIES Α.Ε.Π.Ε.Υ.	02/03/2015
<b>ΣΑΡΑΝΤΗΣ ΓΡ. (ΚΟ)</b>	Κύρια Αγορά
ΒΕΤΑ ΧΡΗΜΑΤΙΣΤΗΡΙΑΚΗ Α.Ε.Π.Ε.Υ.	14/05/2013
EUROBANK EQUITIES Α.Ε.Π.Ε.Υ.	24/10/2016
<b>ΤΙΤΑΝ (ΚΟ)</b>	Κύρια Αγορά
EUROBANK EQUITIES Α.Ε.Π.Ε.Υ.	23/10/2012
ΕΘΝΙΚΗ ΧΡΗΜΑΤΙΣΤΗΡΙΑΚΗ Α.Ε.Π.Ε.Υ.	17/02/2014
ΠΕΙΡΑΙΩΣ Α.Ε.Π.Ε.Υ.	04/05/2015

**Πίνακας Μετοχών Υπό Ειδική Διαπραγμάτευση**

Μετοχές	Κατηγορία Διαπραγμάτευσης
Ειδικός Διαπραγματευτής	Έναρξη Ειδικής Διαπραγμάτευσης
<b>ΤΡΑΠΕΖΑ EUROBANK ERGASIAS (ΚΟ)</b>	<b>Κύρια Αγορά</b>
EUROBANK EQUITIES Α.Ε.Π.Ε.Υ.	01/06/2013
ΑΛΦΑ FINANCE ΑΕΠΕΥ	08/01/2013
ΕΛΛΗΝΟΑΜΕΡΙΚΑΝΙΚΗ ΧΡΗΜΑΤΙΣΤΗΡΙΑΚΗ Α.Ε.Π.Ε.Υ.	25/07/2014
ΜΙΔΑΣ ΧΡΗΜΑΤΙΣΤΗΡΙΑΚΗ Α.Ε.Π.Ε.Υ.	07/01/2016
ΠΕΙΡΑΙΩΣ Α.Ε.Π.Ε.Υ.	28/09/2013
<b>ΥΓΕΙΑ (ΚΟ)</b>	<b>Κύρια Αγορά</b>
ΕΛΛΗΝΟΑΜΕΡΙΚΑΝΙΚΗ ΧΡΗΜΑΤΙΣΤΗΡΙΑΚΗ Α.Ε.Π.Ε.Υ.	18/04/2016

**Γνωστοποιήσεις Συναλλαγών - Κατάλογος Υπόχρεων Προσώπων**

Ημερομηνία Υποβολής [1]	Επωνυμία	Λόγος Υποβολής [2]	Υπόχρεος	Ιδιότητα Υποχρέου	Σχέση με τον Υπόχρεο	Ημερομηνία Συναλλαγής	Αγορά	Όγκος Συναλλαγών	Αξία Συναλλαγών	Φύση Συναλλαγής [3]	Είδος Χρηματικού μέσου	Παρατηρήσεις [4]

**Σημειώσεις Γνωστοποιήσεων Συναλλαγών**

Για περισσότερες πληροφορίες επί των γνωστοποιήσεων συναλλαγών επισκεφτείτε την ιστοσελίδα <http://athexgroup.gr/el/web/guest/companies-info-trade-notifications>

[1] - Η Ημερομηνία Υποβολής αφορά την Ημερομηνία που η Γνωστοποίηση παρελήφθει από το Χ.Α.

[2] - Λόγος Υποβολής: Α: Πρόσωπο που ασκεί Διευθυντικά καθήκοντα, Β: Πρόσωπο που έχει στενό δεσμό με πρόσωπο που ασκεί Διευθυντικά καθήκοντα.

[3] - Φύση Συναλλαγής: Α: Αγορά, Π: Πώληση.

[4] - Παρατηρήσεις: 1 - Λόγω Συμμετοχής σε ΑΜΚ, 2 - Λόγω Εξάσκησης Δικαιώματος Προαίρεσης αγοράς μετοχών που παρέχεται στο προσωπικό, 3 - Λόγω Δωρεάς, 4 - Λόγω Συγχώνευσης ή Διάσπασης κλπ, 5 - Λόγω Μετατροπής ή Ανταλλαγής Ομολογιών, 6 - Ανταλλαγή λόγω Προαιρετικής Δημόσιας Πρότασης.



Υποκείμενη Αγορά				Αγορά Παραγώγων														
Ανωτ Τιμή	Κατωτ Τιμή	Τιμή κλεισ.	Μεταβ.	Μήνας Παράδοσης	Άνοιγμα	Ανωτ Τιμή	Κατωτ Τιμή	Τελ Τιμή	Τιμή κλεισ.	Τελευταία ζήτηση	Τελευταία προσφορά	Τιμή Εκκαθάρισης	Υψηλό ζωής	Χαμηλό ζωής	Πράξεις	Όγκος	Ανοικτές θέσεις	
FTSE/X.A. Large Cap				(Μονάδα Διαπραγμάτευσης: 1 Μονάδα Δείκτη x 2€, Χρηματικός Διακανονισμός)														
1,736.30	1,708.34	1,717.22	-1.10%	Μάρτιος 2017	1,732.00	1,733.75	1,710.00	1,716.00	1,716.00	---	---	1,718.25	1,778.25	---	441	1,975	7,308	
				Απρίλιος 2017	1,732.75	1,733.00	1,711.25	1,716.00	1,716.00	---	---	1,719.25	---	1,774.00	---	43	853	1,743
				Μάιος 2017	---	---	---	---	1,743.75	---	---	---	---	---	---	---	---	
				Ιούνιος 2017	---	---	---	---	1,746.50	---	---	---	---	---	---	---	---	
				Σεπτέμβριος 2017	---	---	---	---	1,755.25	---	---	---	---	---	---	---	---	
				Δεκέμβριος 2017	---	---	---	---	1,764.00	---	---	---	---	---	---	---	---	

Υποκείμενη Αγορά				Αγορά Παραγώγων													
Ανωτ Τιμή	Κατωτ Τιμή	Τιμή κλεισ.	Μεταβ.	Μήνας Παράδοσης	Άνοιγμα	Ανωτ Τιμή	Κατωτ Τιμή	Τελ Τιμή	Τιμή κλεισ.	Τελευταία ζήτηση	Τελευταία προσφορά	Τιμή Εκκαθάρισης	Υψηλό ζωής	Χαμηλό ζωής	Πράξεις	Όγκος	Ανοικτές θέσεις
(Μέγεθος Συμβολαίου: 100 Μετοχές, Φυσική Παράδοση)																	
<b>ALPHA BANK (ΚΟ)</b>				Μάρτιος 2017	1.73	1.74	1.67	1.68	1.68	---	---	1.69	2.04	---	253	5,413	24,407
1.74	1.67	1.68	-3.45%	Ιούνιος 2017	1.72	1.72	1.68	1.69	1.69	---	---	1.69	1.81	---	9	32	35
				Σεπτέμβριος 2017	---	---	---	---	1.76	---	---	---	---	---	---	---	---
				Δεκέμβριος 2017	---	---	---	---	1.77	---	---	---	---	---	---	---	---
(Μέγεθος Συμβολαίου: 100 Μετοχές, Φυσική Παράδοση)																	
<b>COCA-COLA HBC AG (ΚΟ)</b>				Μάρτιος 2017	22.55	22.55	22.40	22.40	22.40	---	---	22.35	23.59	---	6	15	194
22.70	22.36	22.46	-0.58%	Ιούνιος 2017	---	---	---	---	22.72	---	---	---	---	---	---	---	---
				Σεπτέμβριος 2017	---	---	---	---	22.84	---	---	---	---	---	---	---	---
				Δεκέμβριος 2017	---	---	---	---	22.95	---	---	---	---	---	---	---	---
(Μέγεθος Συμβολαίου: 100 Μετοχές, Φυσική Παράδοση)																	
<b>FOLLI-FOLLIE (ΚΟ)</b>				Μάρτιος 2017	18.20	18.68	18.20	18.60	18.60	---	---	18.63	22.10	---	7	14	396
18.74	18.50	18.70	0.05%	Ιούνιος 2017	---	---	---	---	18.80	---	---	---	---	---	---	---	---
				Σεπτέμβριος 2017	---	---	---	---	18.89	---	---	---	---	---	---	---	---
				Δεκέμβριος 2017	---	---	---	---	18.99	---	---	---	---	---	---	---	---
(Μέγεθος Συμβολαίου: 100 Μετοχές, Φυσική Παράδοση)																	
<b>FOURLIS ΣΥΜΜΕΤΟΧΩΝ (ΚΟ)</b>				Μάρτιος 2017	---	---	---	---	4.45	---	---	4.38	4.44	---	---	---	187
4.45	4.34	4.40	-1.12%	Ιούνιος 2017	---	---	---	---	4.48	---	---	---	---	---	---	---	---
				Σεπτέμβριος 2017	---	---	---	---	4.50	---	---	---	---	---	---	---	---
				Δεκέμβριος 2017	---	---	---	---	4.52	---	---	---	---	---	---	---	---
(Μέγεθος Συμβολαίου: 100 Μετοχές, Φυσική Παράδοση)																	
<b>GRIVALIA PROPERTIES (ΚΟ)</b>				Μάρτιος 2017	7.82	7.86	7.80	7.80	7.80	---	---	7.69	8.25	---	3	6	81
7.90	7.73	7.88	-0.25%	Ιούνιος 2017	---	---	---	---	7.95	---	---	---	---	---	---	---	---
				Σεπτέμβριος 2017	---	---	---	---	7.99	---	---	---	---	---	---	---	---
				Δεκέμβριος 2017	---	---	---	---	8.03	---	---	---	---	---	---	---	---
(Μέγεθος Συμβολαίου: 100 Μετοχές, Φυσική Παράδοση)																	
<b>JUMBO (ΚΟ)</b>				Μάρτιος 2017	13.50	13.50	13.50	13.50	13.50	---	---	13.50	15.11	---	1	10	304
13.55	13.35	13.50	0.30%	Ιούνιος 2017	---	---	---	---	13.54	---	---	13.39	14.37	---	---	---	---
				Σεπτέμβριος 2017	---	---	---	---	13.61	---	---	---	---	---	---	---	---
				Δεκέμβριος 2017	---	---	---	---	13.67	---	---	---	---	---	---	---	---
(Μέγεθος Συμβολαίου: 100 Μετοχές, Φυσική Παράδοση)																	
<b>MARFIN INVESTMENT GROUP (ΚΟ)</b>				Μάρτιος 2017	0.164	0.165	0.160	0.160	0.160	---	---	0.159	0.171	---	34	1,050	55,604
0.164	0.158	0.159	-4.22%	Ιούνιος 2017	0.159	0.159	0.159	0.159	0.159	---	---	0.156	0.159	---	2	50	110
				Σεπτέμβριος 2017	---	---	---	---	0.168	---	---	---	---	---	---	---	---
				Δεκέμβριος 2017	---	---	---	---	0.169	---	---	---	---	---	---	---	---
(Μέγεθος Συμβολαίου: 100 Μετοχές, Φυσική Παράδοση)																	
<b>VIOHALCO SA/NV (ΚΑ)</b>				Μάρτιος 2017	1.72	1.82	1.72	1.80	1.80	---	---	1.80	1.88	---	29	112	4,348
1.82	1.77	1.80	-0.55%	Ιούνιος 2017	1.81	1.81	1.80	1.80	1.80	---	---	1.83	1.81	---	2	20	20
				Σεπτέμβριος 2017	---	---	---	---	1.83	---	---	---	---	---	---	---	---
				Δεκέμβριος 2017	---	---	---	---	1.84	---	---	---	---	---	---	---	---

Υποκείμενη Αγορά				Αγορά Παραγώγων													
Ανωτ Τιμή	Κατωτ Τιμή	Τιμή κλεισ.	Μεταβ.	Μήνας Παράδοσης	Άνοιγμα	Ανωτ Τιμή	Κατωτ Τιμή	Τελ Τιμή	Τιμή κλεισ.	Τελευταία ζήτηση	Τελευταία προσφορά	Τιμή Εκκαθάρισης	Υψηλό ζωής	Χαμηλό ζωής	Πράξεις	Όγκος	Ανοικτές θέσεις
(Μέγεθος Συμβολαίου: 100 Μετοχές, Φυσική Παράδοση)																	
<b>ΓΕΚ ΤΕΡΝΑ (ΚΟ)</b>				Μάρτιος 2017	2.21	2.24	2.21	2.23	2.23	---	---	2.23	2.42	---	8	21	7,619
2.24	2.21	2.22	0.00%	Ιούνιος 2017	---	---	---	---	2.23	---	---	---	---	---	---	---	---
				Σεπτέμβριος 2017	---	---	---	---	2.24	---	---	---	---	---	---	---	---
				Δεκέμβριος 2017	---	---	---	---	2.26	---	---	---	---	---	---	---	---
(Μέγεθος Συμβολαίου: 100 Μετοχές, Φυσική Παράδοση)																	
<b>ΔΕΗ (ΚΟ)</b>				Μάρτιος 2017	2.73	2.78	2.69	2.75	2.75	---	---	2.78	3.26	---	114	451	7,204
2.76	2.68	2.76	0.73%	Ιούνιος 2017	---	---	---	---	2.76	---	---	2.73	2.88	---	---	---	---
				Σεπτέμβριος 2017	---	---	---	---	2.77	---	---	---	---	---	---	---	---
				Δεκέμβριος 2017	---	---	---	---	2.78	---	---	---	---	---	---	---	---
(Μέγεθος Συμβολαίου: 100 Μετοχές, Φυσική Παράδοση)																	
<b>ΕΘΝΙΚΗ ΤΡΑΠΕΖΑ (ΚΟ)</b>				Μάρτιος 2017	0.246	0.246	0.237	0.238	0.238	---	---	0.239	0.273	---	318	39,211	54,584
0.244	0.238	0.238	-3.25%	Ιούνιος 2017	0.244	0.244	0.239	0.239	0.239	---	---	0.239	0.244	---	4	23	23
				Σεπτέμβριος 2017	---	---	---	---	0.249	---	---	---	---	---	---	---	---
				Δεκέμβριος 2017	---	---	---	---	0.250	---	---	---	---	---	---	---	---
(Μέγεθος Συμβολαίου: 100 Μετοχές, Φυσική Παράδοση)																	
<b>ΕΛΛΑΚΤΩΡ (ΚΟ)</b>				Μάρτιος 2017	1.11	1.14	1.11	1.13	1.13	---	---	1.14	1.25	---	32	412	3,577
1.15	1.10	1.14	1.79%	Ιούνιος 2017	---	---	---	---	1.13	---	---	---	---	---	---	---	---
				Σεπτέμβριος 2017	---	---	---	---	1.13	---	---	---	---	---	---	---	---
				Δεκέμβριος 2017	---	---	---	---	1.14	---	---	---	---	---	---	---	---
(Μέγεθος Συμβολαίου: 100 Μετοχές, Φυσική Παράδοση)																	
<b>ΕΛΛΗΝ. ΧΡΗΜΑΤΙΣΤΗΡΙΑ-Χ.Α. (ΚΟ)</b>				Μάρτιος 2017	4.59	4.63	4.59	4.62	4.62	---	---	4.59	4.94	---	7	20	458
4.65	4.60	4.60	0.00%	Ιούνιος 2017	4.63	4.63	4.63	4.63	4.63	---	---	4.59	4.63	---	4	6	7
				Σεπτέμβριος 2017	---	---	---	---	4.65	---	---	---	---	---	---	---	---
				Δεκέμβριος 2017	---	---	---	---	4.67	---	---	---	---	---	---	---	---
(Μέγεθος Συμβολαίου: 100 Μετοχές, Φυσική Παράδοση)																	
<b>ΕΛΛΗΝΙΚΑ ΠΕΤΡΕΛΑΙΑ (ΚΟ)</b>				Μάρτιος 2017	4.54	4.60	4.54	4.57	4.57	---	---	4.59	4.89	---	24	117	4,539
4.60	4.54	4.59	1.10%	Ιούνιος 2017	4.62	4.62	4.60	4.60	4.60	---	---	4.62	4.94	---	3	43	83
				Σεπτέμβριος 2017	---	---	---	---	4.59	---	---	---	---	---	---	---	---
				Δεκέμβριος 2017	---	---	---	---	4.61	---	---	---	---	---	---	---	---
(Μέγεθος Συμβολαίου: 100 Μετοχές, Φυσική Παράδοση)																	
<b>ΕΥΔΑΠ (ΚΟ)</b>				Μάρτιος 2017	---	---	---	---	5.27	---	---	4.82	5.57	---	---	---	77
5.31	5.25	5.27	0.00%	Ιούνιος 2017	---	---	---	---	5.30	---	---	---	---	---	---	---	---
				Σεπτέμβριος 2017	---	---	---	---	5.33	---	---	---	---	---	---	---	---
				Δεκέμβριος 2017	---	---	---	---	5.35	---	---	---	---	---	---	---	---
(Μέγεθος Συμβολαίου: 100 Μετοχές, Φυσική Παράδοση)																	
<b>ΙΝΤΡΑΛΟΤ (ΚΟ)</b>				Μάρτιος 2017	1.15	1.15	1.13	1.14	1.14	---	---	1.15	1.24	---	6	20	2,175
1.14	1.12	1.14	-0.87%	Ιούνιος 2017	---	---	---	---	1.16	---	---	---	---	---	---	---	---
				Σεπτέμβριος 2017	---	---	---	---	1.16	---	---	---	---	---	---	---	---
				Δεκέμβριος 2017	---	---	---	---	1.17	---	---	---	---	---	---	---	---

Υποκείμενη Αγορά				Αγορά Παραγώγων														
Ανωτ Τιμή	Κατωτ Τιμή	Τιμή κλεισ.	Μεταβ.	Μήνας Παράδοσης	Άνοιγμα	Ανωτ Τιμή	Κατωτ Τιμή	Τελ Τιμή	Τιμή κλεισ.	Τελευταία ζήτηση	Τελευταία προσφορά	Τιμή Εκκαθάρισης	Υψηλό ζώης	Χαμηλό ζώης	Πράξεις	Όγκος	Ανοικτές θέσεις	
(Μέγεθος Συμβολαίου: 100 Μετοχές, Φυσική Παράδοση)																		
<b>ΜΕΤΚΑ (ΚΟ)</b>																		
6.90	6.82	6.83	-1.44%	Μάρτιος 2017	---	---	---	---	6.94	---	---	6.76	7.65	---	---	---	263	
				Ιούνιος 2017	---	---	---	---	6.97	---	---	6.77	6.73	---	---	---	---	
				Σεπτέμβριος 2017	---	---	---	---	7.01	---	---	---	---	---	---	---	---	
				Δεκέμβριος 2017	---	---	---	---	7.04	---	---	---	---	---	---	---	---	
(Μέγεθος Συμβολαίου: 100 Μετοχές, Φυσική Παράδοση)																		
<b>ΜΟΤΟΡ ΟΪΛ (ΚΟ)</b>																		
15.18	15.02	15.18	1.40%	Μάρτιος 2017	15.43	15.43	15.08	15.15	15.15	---	---	15.27	15.43	---	8	16	185	
				Ιούνιος 2017	---	---	---	---	15.06	---	---	15.24	13.94	---	---	---	1	
				Σεπτέμβριος 2017	---	---	---	---	15.13	---	---	---	---	---	---	---	---	
				Δεκέμβριος 2017	---	---	---	---	15.21	---	---	---	---	---	---	---	---	
(Μέγεθος Συμβολαίου: 100 Μετοχές, Φυσική Παράδοση)																		
<b>ΜΥΤΙΛΗΝΑΙΟΣ (ΚΟ)</b>																		
6.93	6.83	6.89	0.00%	Μάρτιος 2017	6.85	6.92	6.85	6.88	6.88	---	---	6.90	7.14	---	30	157	6,174	
				Ιούνιος 2017	6.92	6.99	6.92	6.99	6.99	---	---	6.92	7.06	---	2	21	80	
				Σεπτέμβριος 2017	---	---	---	---	6.97	---	---	---	---	---	---	---	---	
				Δεκέμβριος 2017	---	---	---	---	7.00	---	---	---	---	---	---	---	---	
(Μέγεθος Συμβολαίου: 100 Μετοχές, Φυσική Παράδοση)																		
<b>ΟΛΠ (ΚΟ)</b>																		
12.97	12.70	12.76	-1.01%	Μάρτιος 2017	12.66	12.66	12.66	12.66	12.66	---	---	12.90	13.65	---	1	1	635	
				Ιούνιος 2017	---	---	---	---	12.97	---	---	---	---	---	---	---	---	
				Σεπτέμβριος 2017	---	---	---	---	13.03	---	---	---	---	---	---	---	---	
				Δεκέμβριος 2017	---	---	---	---	13.10	---	---	---	---	---	---	---	---	
(Μέγεθος Συμβολαίου: 100 Μετοχές, Φυσική Παράδοση)																		
<b>ΟΠΑΠ (ΚΟ)</b>																		
8.58	8.45	8.50	-0.82%	Μάρτιος 2017	8.51	8.57	8.37	8.50	8.50	---	---	8.55	8.82	---	37	207	2,644	
				Ιούνιος 2017	8.51	8.54	8.25	8.47	8.47	---	---	8.47	8.56	---	9	28	119	
				Σεπτέμβριος 2017	---	---	---	---	8.66	---	---	---	---	---	---	---	---	
				Δεκέμβριος 2017	---	---	---	---	8.71	---	---	---	---	---	---	---	---	
(Μέγεθος Συμβολαίου: 100 Μετοχές, Φυσική Παράδοση)																		
<b>ΟΤΕ (ΚΟ)</b>																		
8.74	8.60	8.67	-0.34%	Μάρτιος 2017	8.66	8.74	8.66	8.67	8.67	---	---	8.66	9.69	---	38	165	5,446	
				Ιούνιος 2017	---	---	---	---	8.75	---	---	---	---	---	---	---	---	
				Σεπτέμβριος 2017	---	---	---	---	8.79	---	---	---	---	---	---	---	---	
				Δεκέμβριος 2017	---	---	---	---	8.84	---	---	---	---	---	---	---	---	
(Μέγεθος Συμβολαίου: 100 Μετοχές, Φυσική Παράδοση)																		
<b>ΠΕΙΡΑΙΩΣ ΤΡΑΠΕΖΑ (ΚΟ)</b>																		
0.184	0.175	0.176	-4.35%	Μάρτιος 2017	0.183	0.183	0.173	0.175	0.175	---	---	0.176	0.242	---	204	14,015	103,886	
				Ιούνιος 2017	0.177	0.179	0.172	0.175	0.175	---	---	0.175	0.212	---	13	630	485	
				Σεπτέμβριος 2017	---	---	---	---	0.186	---	---	---	---	---	---	---	---	
				Δεκέμβριος 2017	---	---	---	---	0.187	---	---	---	---	---	---	---	---	
(Μέγεθος Συμβολαίου: 100 Μετοχές, Φυσική Παράδοση)																		
<b>ΤΕΡΝΑ ΕΝΕΡΓΕΙΑΚΗ (ΚΟ)</b>																		
2.80	2.76	2.79	0.00%	Μάρτιος 2017	2.79	2.79	2.79	2.79	2.79	---	---	2.85	3.02	---	1	5	1,516	
				Ιούνιος 2017	---	---	---	---	2.81	---	---	---	---	---	---	---	---	
				Σεπτέμβριος 2017	---	---	---	---	2.82	---	---	---	---	---	---	---	---	
				Δεκέμβριος 2017	---	---	---	---	2.83	---	---	---	---	---	---	---	---	

Υποκείμενη Αγορά				Αγορά Παραγώγων											Ανοικτές θέσεις		
Ανωτ Τιμή	Κατωτ Τιμή	Τιμή κλεισ.	Μεταβ.	Μήνας Παράδοσης	Άνοιγμα	Ανωτ Τιμή	Κατωτ Τιμή	Τελ Τιμή	Τιμή κλεισ.	Τελευταία ζήτηση	Τελευταία προσφορά	Τιμή Εκκαθάρισης	Υψηλό ζωής	Χαμηλό ζωής	Πράξεις	Όγκος	Ανοικτές θέσεις
<b>ΤΙΤΑΝ (ΚΟ)</b>																	
(Μέγεθος Συμβολαίου: 100 Μετοχές, Φυσική Παράδοση)																	
22.41	22.12	22.41	1.26%	Μάρτιος 2017	22.09	22.40	22.09	22.40	22.40	---	---	22.51	22.88	---	2	6	91
				Ιούνιος 2017	---	---	---	---	22.26	---	---	---	---	---	---	---	---
				Σεπτέμβριος 2017	---	---	---	---	22.37	---	---	---	---	---	---	---	---
				Δεκέμβριος 2017	---	---	---	---	22.48	---	---	---	---	---	---	---	---
<b>ΤΡΑΠΕΖΑ EUROBANK ERGASIAS (ΚΟ)</b>																	
(Μέγεθος Συμβολαίου: 100 Μετοχές, Φυσική Παράδοση)																	
0.620	0.599	0.605	-3.66%	Μάρτιος 2017	0.615	0.619	0.599	0.605	0.605	---	---	0.605	0.764	---	309	10,133	47,018
				Ιούνιος 2017	0.615	0.615	0.605	0.612	0.612	---	---	0.608	0.652	---	11	92	329
				Σεπτέμβριος 2017	---	---	---	---	0.635	---	---	---	---	---	---	---	---
				Δεκέμβριος 2017	---	---	---	---	0.638	---	---	---	---	---	---	---	---

FTSE/X.A. Large Cap

(Μονάδα Διαπραγμάτευσης: 1 Μονάδα Δείκτη x 2€ - Τρόπος Εξάσκησης: Ευρωπαϊκός, Χρηματικός Διακανονισμός)

Δικαιώματα Αγοράς

Δικαιώματα Πώλησης

Τιμή Εξάσκησης	Μάρτιος 2017													Λοιποί Μήνες		Μάρτιος 2017													Λοιποί Μήνες		Τιμή Εξάσκησης	
	Ανοίγμα	Ανιγ. Τιμή	Καπιτ. Τιμή	Τελ. Τιμή	Τιμή κλεισ.	Όγκος	Ανοικτές θέσεις	Ανοίγμα	Ανιγ. Τιμή	Καπιτ. Τιμή	Τελ. Τιμή	Τιμή κλεισ.	Όγκος	Ανοικτές θέσεις	Όγκος	Ανοικτές θέσεις	Ανοίγμα	Ανιγ. Τιμή	Καπιτ. Τιμή	Τελ. Τιμή	Τιμή κλεισ.	Όγκος	Ανοικτές θέσεις	Ανοίγμα	Ανιγ. Τιμή	Καπιτ. Τιμή	Τελ. Τιμή	Τιμή κλεισ.	Όγκος	Ανοικτές θέσεις		Όγκος
1,200	0.00	0.00	0.00	-	540.00	-	-	-	-	-	-	-	-	-	-	-	0.00	0.00	0.00	-	0.01	-	-	-	-	-	-	-	-	-	-	1,200
1,250	0.00	0.00	0.00	-	490.00	-	-	-	-	-	-	-	-	-	-	-	0.00	0.00	0.00	-	0.01	-	-	-	-	-	-	-	-	-	-	1,250
1,275	0.00	0.00	0.00	-	465.00	-	-	-	-	-	-	-	-	-	-	-	0.00	0.00	0.00	-	0.01	-	-	-	-	-	-	-	-	-	-	1,275
1,300	0.00	0.00	0.00	-	440.00	-	-	-	-	-	-	-	-	-	-	-	0.00	0.00	0.00	-	0.01	-	-	-	-	-	-	-	-	-	-	1,300
1,325	0.00	0.00	0.00	-	415.00	-	-	-	-	-	-	-	-	-	-	-	0.00	0.00	0.00	-	0.01	-	-	-	-	-	-	-	-	-	-	1,325
1,350	0.00	0.00	0.00	-	390.00	-	-	-	-	-	-	-	-	-	-	-	0.00	0.00	0.00	-	0.01	-	-	-	-	-	-	-	-	-	-	1,350
1,375	0.00	0.00	0.00	-	365.00	-	-	-	-	-	-	-	-	-	-	-	0.00	0.00	0.00	-	0.01	-	-	-	-	-	-	-	-	-	-	1,375
1,400	0.00	0.00	0.00	-	340.00	-	-	-	-	-	-	-	-	-	-	-	0.00	0.00	0.00	-	0.02	-	-	-	-	-	-	-	-	-	-	1,400
1,425	0.00	0.00	0.00	-	315.00	-	-	-	-	-	-	-	-	-	-	-	0.00	0.00	0.00	-	0.01	-	-	-	-	-	-	-	-	-	-	1,425
1,450	0.00	0.00	0.00	-	290.00	-	-	-	-	-	-	-	-	-	-	-	0.00	0.00	0.00	-	0.01	-	-	-	-	-	-	-	-	-	-	1,450
1,475	0.00	0.00	0.00	-	265.00	-	-	-	-	-	-	-	-	-	-	-	0.00	0.00	0.00	-	0.02	-	-	-	-	-	-	-	-	-	-	1,475
1,500	0.00	0.00	0.00	-	240.00	-	5	0.00	0.00	0.00	-	242.00	-	-	-	-	0.00	0.00	0.00	-	0.01	-	-	0.00	0.00	0.00	-	1.40	-	-	-	1,500
1,525	0.00	0.00	0.00	-	215.00	-	-	0.00	0.00	0.00	-	218.00	-	-	-	-	0.00	0.00	0.00	-	0.03	-	-	0.00	0.00	0.00	-	2.40	-	-	-	1,525
1,550	0.00	0.00	0.00	-	190.00	-	-	0.00	0.00	0.00	-	195.00	-	-	-	-	0.00	0.00	0.00	-	0.10	-	-	0.00	0.00	0.00	-	4.00	-	-	-	1,550
1,575	0.00	0.00	0.00	-	165.00	-	-	0.00	0.00	0.00	-	172.00	-	-	-	-	0.00	0.00	0.00	-	0.30	-	-	0.00	0.00	0.00	-	6.30	-	-	-	1,575
1,600	0.00	0.00	0.00	-	141.00	-	1	0.00	0.00	0.00	-	150.00	-	-	-	-	0.00	0.00	0.00	-	0.81	-	90	0.00	0.00	0.00	-	9.50	-	-	-	1,600
1,625	0.00	0.00	0.00	-	117.00	-	11	0.00	0.00	0.00	-	130.00	-	-	-	-	0.00	0.00	0.00	-	1.90	-	110	0.00	0.00	0.00	-	13.75	-	-	-	1,625
1,650	0.00	0.00	0.00	-	94.50	-	62	0.00	0.00	0.00	-	111.00	-	-	-	-	0.00	0.00	0.00	-	4.20	-	62	0.00	0.00	0.00	-	19.50	-	-	-	1,650
1,675	0.00	0.00	0.00	-	73.50	-	46	0.00	0.00	0.00	-	93.00	-	-	-	-	0.00	0.00	10.00	10.00	10.00	1	33	30.00	30.00	30.00	30.00	30.00	20	20	-	1,675
1,700	37.00	37.00	35.00	35.00	35.00	2	146	0.00	0.00	0.00	-	77.00	-	40	-	37.00	37.00	15.00	18.00	18.00	17	269	40.00	40.00	40.00	40.00	40.00	1	23	-	1,700	
1,725	23.75	24.00	23.75	24.00	24.00	11	130	0.00	0.00	0.00	-	63.00	-	20	-	23.75	24.00	15.50	30.00	30.00	28	72	55.00	55.00	55.00	55.00	55.00	1	20	-	1,725	
1,750	14.00	15.00	13.00	13.00	13.00	10	115	0.00	0.00	0.00	-	50.50	-	22	-	14.00	15.00	0.00	-	35.75	-	14	70.00	70.00	70.00	70.00	70.00	2	2	-	1,750	
1,775	11.50	11.50	6.00	6.00	6.00	38	266	0.00	0.00	0.00	-	40.00	-	64	-	11.50	11.50	65.00	65.00	65.00	1	11	80.00	80.00	80.00	80.00	80.00	2	2	-	1,775	
1,800	0.00	0.00	0.00	-	10.00	-	514	0.00	0.00	0.00	-	31.00	-	121	-	0.00	0.00	0.00	-	69.50	-	-	0.00	0.00	0.00	-	89.50	-	-	-	1,800	
1,825	0.00	0.00	0.00	-	5.70	-	-	0.00	0.00	0.00	-	23.75	-	-	-	0.00	0.00	0.00	-	90.50	-	-	0.00	0.00	0.00	-	107.00	-	-	-	1,825	
1,850	0.00	0.00	0.00	-	3.00	-	-	13.00	13.00	11.00	11.00	11.00	4	10	-	0.00	0.00	0.00	-	113.00	-	-	0.00	0.00	0.00	-	126.00	-	-	-	1,850	
1,875	0.00	0.00	0.00	-	1.50	-	-	0.00	0.00	0.00	-	13.25	-	-	-	0.00	0.00	0.00	-	136.00	-	-	0.00	0.00	0.00	-	147.00	-	-	-	1,875	
1,900	0.00	0.00	0.00	-	0.71	-	-	0.00	0.00	0.00	-	9.70	-	-	-	0.00	0.00	0.00	-	160.00	-	-	0.00	0.00	0.00	-	168.00	-	-	-	1,900	
1,950	0.00	0.00	0.00	-	0.13	-	-	-	-	-	-	-	-	-	-	0.00	0.00	0.00	-	210.00	-	-	-	-	-	-	-	-	-	-	1,950	
2,000	0.00	0.00	0.00	-	0.02	-	-	-	-	-	-	-	-	-	-	0.00	0.00	0.00	-	260.00	-	-	-	-	-	-	-	-	-	-	2,000	
2,050	0.00	0.00	0.00	-	0.01	-	-	-	-	-	-	-	-	-	-	0.00	0.00	0.00	-	310.00	-	-	-	-	-	-	-	-	-	-	2,050	
2,100	0.00	0.00	0.00	-	0.01	-	-	-	-	-	-	-	-	-	-	0.00	0.00	0.00	-	359.00	-	-	-	-	-	-	-	-	-	-	2,100	
<b>Σύνολο:</b>																																
<b>Αριθμός Πράξεων:</b>																																

ALPHA BANK (ΚΟ)

(Μέγεθος Συμβολαίου: 100 Μετοχές, Τρόπος Εξάσκησης: Αμερικάνικος, Φυσική Παράδοση)

Τιμή Εξάσκησης	Δικαιώματα Αγοράς														Δικαιώματα Πώλησης													
	Μάρτιος 2017						Απρίλιος 2017						Λοιποί Μήνες		Μάρτιος 2017						Απρίλιος 2017				Λοιποί Μήνες		Τιμή Εξάσκησης	
	Άνοιγμα	Ανιγτ Τιμή	Καπιτ Τιμή	Τελ Τιμή	Τιμή κλεισ.	Όγκος	Άνοιγμα	Ανιγτ Τιμή	Καπιτ Τιμή	Τελ Τιμή	Τιμή κλεισ.	Όγκος	Άνοιγτ θέσεις	Όγκος	Άνοιγτ θέσεις	Άνοιγμα	Ανιγτ Τιμή	Καπιτ Τιμή	Τελ Τιμή	Τιμή κλεισ.	Όγκος	Άνοιγτ θέσεις	Όγκος	Άνοιγτ θέσεις				
0.950	0.000	0.000	0.000	0.791	-	-										0.000	0.000	0.000	0.001	-	-							
1.000	0.000	0.000	0.000	0.741	-	-										0.000	0.000	0.000	0.001	-	-							0.010
1.100	0.000	0.000	0.000	0.641	-	-	0.000	0.000	0.000	0.643	-	-				0.000	0.000	0.000	0.001	-	-	0.000	0.000	0.000	0.001	-	-	0.011
1.200	0.000	0.000	0.000	0.541	-	-	0.000	0.000	0.000	0.545	-	-				0.000	0.000	0.000	0.001	-	-	0.000	0.000	0.000	0.001	-	-	0.012
1.300	0.000	0.000	0.000	0.441	-	-	0.000	0.000	0.000	0.448	-	-				0.000	0.000	0.000	0.004	-	-	0.000	0.000	0.000	0.005	-	-	0.013
1.400	0.000	0.000	0.000	0.342	-	-	0.000	0.000	0.000	0.357	-	-				0.000	0.000	0.000	0.001	-	-	0.000	0.000	0.000	0.013	-	-	0.014
1.500	0.000	0.000	0.000	0.247	-	-	0.000	0.000	0.000	0.273	-	-				0.000	0.000	0.000	0.006	-	-	0.000	0.000	0.000	0.029	-	-	0.015
1.600	0.000	0.000	0.000	0.162	-	-	0.000	0.000	0.000	0.202	-	-				0.000	0.000	0.000	0.021	-	-	0.000	0.000	0.000	0.057	-	-	0.016
1.700	0.000	0.000	0.000	0.094	-	60	0.000	0.000	0.000	0.143	-	-				0.000	0.000	0.000	0.053	-	-	0.000	0.000	0.000	0.098	-	-	0.017
1.800	0.000	0.000	0.000	0.048	-	350	0.000	0.000	0.000	0.097	-	20				0.000	0.000	0.000	0.107	-	-	0.000	0.000	0.000	0.152	-	-	0.018
1.900	0.000	0.000	0.000	0.021	-	7	0.000	0.000	0.000	0.063	-	-				0.000	0.000	0.000	0.180	-	-	0.000	0.000	0.000	0.218	-	-	0.019
2.000	0.000	0.000	0.000	0.008	-	50	0.000	0.000	0.000	0.039	-	-				0.000	0.000	0.000	0.267	-	-	0.000	0.000	0.000	0.295	-	-	0.020
2.200	0.000	0.000	0.000	0.001	-	-	0.000	0.000	0.000	0.014	-	-				0.000	0.000	0.000	0.460	-	-	0.000	0.000	0.000	0.470	-	-	0.022
2.400	0.000	0.000	0.000	0.002	-	-	0.000	0.000	0.000	0.005	-	-				0.000	0.000	0.000	0.660	-	-	0.000	0.000	0.000	0.662	-	-	0.024
2.600	0.000	0.000	0.000	0.001	-	-	0.000	0.000	0.000	0.001	-	-				0.000	0.000	0.000	0.860	-	-	0.000	0.000	0.000	0.860	-	-	0.026
2.800	0.000	0.000	0.000	0.001	-	-	0.000	0.000	0.000	0.001	-	-				0.000	0.000	0.000	1.06	-	-	0.000	0.000	0.000	1.06	-	-	0.028
3.000	0.000	0.000	0.000	0.001	-	-					-	-				0.000	0.000	0.000	1.26	-	-				-	-	0.030	
3.200	0.000	0.000	0.000	0.001	-	-					-	-				0.000	0.000	0.000	1.46	-	-				-	-	0.032	
3.400	0.000	0.000	0.000	0.001	-	-					-	-				0.000	0.000	0.000	1.66	-	-				-	-	0.034	
3.600	0.000	0.000	0.000	0.001	-	-					-	-				0.000	0.000	0.000	1.86	-	-				-	-	0.036	
<b>Σύνολο:</b>					0	467					0	20	0	0					0	0					0	0		
<b>Αριθμός Πράξεων:</b>					0						0		0						0.00						0		0	

ΔΕΗ (ΚΟ)

(Μέγεθος Συμβολαίου: 100 Μετοχές, Τρόπος Εξάσκησης: Αμερικάνικος, Φυσική Παράδοση)

Τιμή Εξάσκησης	Δικαιώματα Αγοράς													Δικαιώματα Πώλησης														
	Μάρτιος 2017				Απρίλιος 2017				Λοιποί Μήνες					Μάρτιος 2017				Απρίλιος 2017				Λοιποί Μήνες						
	Άνοιγμα	Ανιψ. Τιμή	Κατωτ. Τιμή	Τελ. Τιμή	Τιμή κλεισ.	Όγκος	Ανοικτές θέσεις	Άνοιγμα	Ανιψ. Τιμή	Κατωτ. Τιμή	Τελ. Τιμή	Τιμή κλεισ.	Όγκος	Ανοικτές θέσεις	Όγκος	Ανοικτές θέσεις	Άνοιγμα	Ανιψ. Τιμή	Κατωτ. Τιμή	Τελ. Τιμή	Τιμή κλεισ.	Όγκος	Ανοικτές θέσεις	Όγκος	Ανοικτές θέσεις	Τιμή Εξάσκησης		
1.700	0.000	0.000	0.000	1.04	-	-	0.000	0.000	0.000		1.04	-	-			0.000	0.000	0.000	0.001	-	-	0.000	0.000	0.000	0.001	-	-	0.017
1.800	0.000	0.000	0.000	0.941	-	-	0.000	0.000	0.000		0.945	-	-			0.000	0.000	0.000	0.001	-	-	0.000	0.000	0.000	0.002	-	-	0.018
1.900	0.000	0.000	0.000	0.841	-	-	0.000	0.000	0.000		0.846	-	-			0.000	0.000	0.000	0.001	-	-	0.000	0.000	0.000	0.001	-	-	0.019
2.000	0.000	0.000	0.000	0.742	-	-	0.000	0.000	0.000		0.747	-	-			0.000	0.000	0.000	0.001	-	-	0.000	0.000	0.000	0.002	-	-	0.020
2.200	0.000	0.000	0.000	0.542	-	-	0.000	0.000	0.000		0.555	-	-			0.000	0.000	0.000	0.001	-	-	0.000	0.000	0.000	0.009	-	-	0.022
2.400	0.000	0.000	0.000	0.344	-	5	0.000	0.000	0.000		0.381	-	-			0.000	0.000	0.000	0.003	-	-	0.000	0.000	0.000	0.034	-	-	0.024
2.600	0.000	0.000	0.000	0.169	-	20	0.000	0.000	0.000		0.238	-	8			0.000	0.000	0.000	0.027	-	30	0.000	0.000	0.000	0.091	-	-	0.026
2.800	0.000	0.000	0.000	0.055	-	390	0.160	0.160	0.149	0.149	0.149	7	77			0.000	0.000	0.000	0.113	-	-	0.000	0.000	0.000	0.188	-	-	0.028
3.000	0.000	0.000	0.000	0.011	-	-	0.000	0.000	0.000		0.068	-	437			0.000	0.000	0.000	0.270	-	-	0.000	0.000	0.000	0.321	-	-	0.030
3.200	0.000	0.000	0.000	0.001	-	-	0.000	0.000	0.000		0.031	-	-			0.000	0.000	0.000	0.460	-	-	0.000	0.000	0.000	0.485	-	-	0.032
3.400	0.000	0.000	0.000	0.001	-	-	0.000	0.000	0.000		0.013	-	-			0.000	0.000	0.000	0.660	-	-	0.000	0.000	0.000	0.668	-	-	0.034
3.600	0.000	0.000	0.000	0.001	-	-	0.000	0.000	0.000		0.005	-	-			0.000	0.000	0.000	0.860	-	-	0.000	0.000	0.000	0.861	-	-	0.036
3.800	0.000	0.000	0.000	0.002	-	-	0.000	0.000	0.000		0.002	-	-			0.000	0.000	0.000	1.06	-	-	0.000	0.000	0.000	1.06	-	-	0.038
4.000	0.000	0.000	0.000	0.001	-	-						-	-			0.000	0.000	0.000	1.26	-	-					-	-	0.040
4.400	0.000	0.000	0.000	0.002	-	-						-	-			0.000	0.000	0.000	1.66	-	-					-	-	0.044
4.800	0.000	0.000	0.000	0.001	-	-						-	-			0.000	0.000	0.000	2.06	-	-					-	-	0.048
<b>Σύνολο:</b>					0	415						7	522	0	240				0	30					0	0	0	0
<b>Αριθμός Πράξεων:</b>					0							3		0					0.00						0		0	



ΕΘΝΙΚΗ ΤΡΑΠΕΖΑ (ΚΟ)

(Μέγεθος Συμβολαίου: 100 Μετοχές, Τρόπος Εξάσκησης: Αμερικάνικος, Φυσική Παράδοση)

Τιμή Εξάσκησης	Δικαιώματα Αγοράς													Δικαιώματα Πώλησης																	
	Μάρτιος 2017						Απρίλιος 2017						Λοιποί Μήνες		Μάρτιος 2017						Απρίλιος 2017						Λοιποί Μήνες		Τιμή Εξάσκησης		
	Άνοιγμα	Ανιγτ. Τιμή	Καπιτ. Τιμή	Τελ. Τιμή	Τιμή κλεισ.	Όγκος	Άνοιγμάς θέσεις	Άνοιγμα	Ανιγτ. Τιμή	Καπιτ. Τιμή	Τελ. Τιμή	Τιμή κλεισ.	Όγκος	Άνοιγμάς θέσεις	Όγκος	Άνοιγμάς θέσεις	Άνοιγμα	Ανιγτ. Τιμή	Καπιτ. Τιμή	Τελ. Τιμή	Τιμή κλεισ.	Όγκος	Άνοιγμάς θέσεις	Όγκος	Άνοιγμάς θέσεις						
0.050	0.000	0.000	0.000	0.196	-	-	0.000	0.000	0.000	0.196	-	-	0.000	0.000	0.000	0.001	-	-	0.000	0.000	0.000	0.001	-	-	0.000	0.000	0.000	0.001		-	-
0.100	0.000	0.000	0.000	0.146	-	-	0.000	0.000	0.000	0.146	-	-	0.000	0.000	0.000	0.001	-	-	0.000	0.000	0.000	0.002	-	-	0.000	0.000	0.000	0.002	-	-	0.001
0.150	0.000	0.000	0.000	0.098	-	-	0.000	0.000	0.000	0.098	-	-	0.000	0.000	0.000	0.001	-	-	0.000	0.000	0.000	0.002	-	-	0.000	0.000	0.000	0.002	-	-	0.002
0.200	0.000	0.000	0.000	0.057	-	-	0.000	0.000	0.000	0.059	-	-	0.000	0.000	0.000	0.011	-	-	0.000	0.000	0.000	0.012	-	-	0.000	0.000	0.000	0.012	-	-	0.002
0.250	0.000	0.000	0.000	0.029	-	-	0.000	0.000	0.000	0.032	-	-	0.000	0.000	0.000	0.033	-	-	0.000	0.000	0.000	0.035	-	-	0.000	0.000	0.000	0.035	-	-	0.003
0.300	0.000	0.000	0.000	0.014	-	-	0.000	0.000	0.000	0.016	-	-	0.000	0.000	0.000	0.068	-	-	0.000	0.000	0.000	0.069	-	-	0.000	0.000	0.000	0.069	-	-	0.003
0.350	0.000	0.000	0.000	0.006	-	-	0.000	0.000	0.000	0.008	-	-	0.000	0.000	0.000	0.110	-	-	0.000	0.000	0.000	0.111	-	-	0.000	0.000	0.000	0.111	-	-	0.004
0.400	0.000	0.000	0.000	0.003	-	-	0.000	0.000	0.000	0.004	-	-	0.000	0.000	0.000	0.156	-	-	0.000	0.000	0.000	0.157	-	-	0.000	0.000	0.000	0.157	-	-	0.004
0.450	0.000	0.000	0.000	0.001	-	-	0.000	0.000	0.000	0.002	-	-	0.000	0.000	0.000	0.205	-	-	0.000	0.000	0.000	0.205	-	-	0.000	0.000	0.000	0.205	-	-	0.005
0.500	0.000	0.000	0.000	0.001	-	-	0.000	0.000	0.000	0.001	-	-	0.000	0.000	0.000	0.254	-	-	0.000	0.000	0.000	0.254	-	-	0.000	0.000	0.000	0.254	-	-	0.005
0.550	0.000	0.000	0.000	0.002	-	-					-	-				0.304	-	-					-	-					-	-	0.006
0.600	0.000	0.000	0.000	0.001	-	-					-	-				0.354	-	-					-	-					-	-	0.006
<b>Σύνολα:</b>					0	0					0	0	0	0			0	0				0	0	0	0				0	0	
<b>Αριθμός Πράξεων:</b>					0						0	0	0	0			0.00					0		0	0				0	0	

ΟΠΑΠ (ΚΟ)

(Μέγεθος Συμβολαίου: 100 Μετοχές, Τρόπος Εξάσκησης: Αμερικάνικος, Φυσική Παράδοση)

Τιμή Εξάσκησης	Δικαιώματα Αγοράς														Δικαιώματα Πώλησης															
	Μάρτιος 2017						Απρίλιος 2017						Λοιποί Μήνες		Μάρτιος 2017						Απρίλιος 2017						Λοιποί Μήνες		Τιμή Εξάσκησης	
	Άνοιγμα	Ανιγτ Τιμή	Κατωτ Τιμή	Τελ Τιμή	Τιμή κλεισ.	Όγκος	Ανοικτές θέσεις	Άνοιγμα	Ανιγτ Τιμή	Κατωτ Τιμή	Τελ Τιμή	Τιμή κλεισ.	Όγκος	Ανοικτές θέσεις	Όγκος	Ανοικτές θέσεις	Άνοιγμα	Ανιγτ Τιμή	Κατωτ Τιμή	Τελ Τιμή	Τιμή κλεισ.	Όγκος	Ανοικτές θέσεις	Όγκος	Ανοικτές θέσεις	Όγκος	Ανοικτές θέσεις			
4.000	0.000	0.000	0.000	4.57	-	-											0.000	0.000	0.000	0.001	-	-								
4.400	0.000	0.000	0.000	4.17	-	-											0.000	0.000	0.000	0.001	-	-								0.044
4.800	0.000	0.000	0.000	3.77	-	-											0.000	0.000	0.000	0.001	-	-								0.048
5.200	0.000	0.000	0.000	3.37	-	-											0.000	0.000	0.000	0.001	-	-								0.052
5.600	0.000	0.000	0.000	2.97	-	-											0.000	0.000	0.000	0.001	-	-								0.056
6.000	0.000	0.000	0.000	2.57	-	-	0.000	0.000	0.000		2.59	-	-				0.000	0.000	0.000	0.001	-	-	0.000	0.000	0.000	0.001	-	-		0.060
6.400	0.000	0.000	0.000	2.17	-	-	0.000	0.000	0.000		2.19	-	-				0.000	0.000	0.000	0.001	-	-	0.000	0.000	0.000	0.001	-	-		0.064
6.800	0.000	0.000	0.000	1.78	-	-	0.000	0.000	0.000		1.79	-	-				0.000	0.000	0.000	0.001	-	-	0.000	0.000	0.000	0.002	-	-		0.068
7.200	0.000	0.000	0.000	1.38	-	-	0.000	0.000	0.000		1.40	-	-				0.000	0.000	0.000	0.002	-	-	0.000	0.000	0.000	0.012	-	-		0.072
7.600	0.000	0.000	0.000	0.978	-	13	0.000	0.000	0.000		1.03	-	-				0.000	0.000	0.000	0.002	-	-	0.000	0.000	0.000	0.043	-	-		0.076
8.000	0.000	0.000	0.000	0.597	-	5	0.000	0.000	0.000		0.709	-	-				0.000	0.000	0.000	0.020	-	-	0.000	0.000	0.000	0.117	-	-		0.080
8.400	0.000	0.000	0.000	0.283	-	-	0.000	0.000	0.000		0.445	-	-				0.000	0.000	0.000	0.107	-	-	0.000	0.000	0.000	0.253	-	-		0.084
8.800	0.000	0.000	0.000	0.095	-	-	0.000	0.000	0.000		0.253	-	-				0.000	0.000	0.000	0.319	-	-	0.000	0.000	0.000	0.461	-	-		0.088
9.200	0.000	0.000	0.000	0.021	-	20	0.000	0.000	0.000		0.133	-	-				0.000	0.000	0.000	0.646	-	-	0.000	0.000	0.000	0.742	-	-		0.092
9.600	0.000	0.000	0.000	0.003	-	-	0.000	0.000	0.000		0.060	-	-				0.000	0.000	0.000	1.03	-	-	0.000	0.000	0.000	1.07	-	-		0.096
10.000	0.000	0.000	0.000	0.002	-	-	0.000	0.000	0.000		0.027	-	-				0.000	0.000	0.000	1.43	-	-	0.000	0.000	0.000	1.44	-	-		0.100
11.000	0.000	0.000	0.000	0.002	-	-	0.000	0.000	0.000		0.002	-	-				0.000	0.000	0.000	2.43	-	-	0.000	0.000	0.000	2.43	-	-		0.110
12.000	0.000	0.000	0.000	0.001	-	-	0.000	0.000	0.000		0.002	-	-				0.000	0.000	0.000	3.43	-	-	0.000	0.000	0.000	3.43	-	-		0.120
<b>Σύνολο:</b>					0	38						0	0	0	0					0	0					0	0	0	0	
<b>Αριθμός Πράξεων:</b>						0							0	0							0.00					0	0			

ΟΤΕ (ΚΟ)

(Μέγεθος Συμβολαίου: 100 Μετοχές, Τρόπος Εξάσκησης: Αμερικάνικος, Φυσική Παράδοση)

Τιμή Εξάσκησης	Δικαιώματα Αγοράς														Δικαιώματα Πώλησης																	
	Μάρτιος 2017						Απρίλιος 2017						Λοιποί Μήνες		Μάρτιος 2017						Απρίλιος 2017						Λοιποί Μήνες		Τιμή Εξάσκησης			
	Άνοιγμα	Ανιτ Τιμή	Κατωτ Τιμή	Τελ Τιμή	Τιμή κλεισ.	Όγκος	Άνοιγμα	Ανιτ Τιμή	Κατωτ Τιμή	Τελ Τιμή	Τιμή κλεισ.	Όγκος	Άνοιγτες θέσεις	Όγκος	Άνοιγτες θέσεις	Άνοιγμα	Ανιτ Τιμή	Κατωτ Τιμή	Τελ Τιμή	Τιμή κλεισ.	Όγκος	Άνοιγτες θέσεις	Άνοιγμα	Ανιτ Τιμή	Κατωτ Τιμή	Τελ Τιμή	Τιμή κλεισ.	Όγκος		Άνοιγτες θέσεις	Όγκος	Άνοιγτες θέσεις
5.200	0.000	0.000	0.000	3.50	-	-					-	-				0.000	0.000	0.000	0.001	-	-							-		-		
5.600	0.000	0.000	0.000	3.10	-	-					-	-				0.000	0.000	0.000	0.001	-	-							-	-			0.056
6.000	0.000	0.000	0.000	2.70	-	-					-	-				0.000	0.000	0.000	0.004	-	-							-	-			0.060
6.400	0.000	0.000	0.000	2.30	-	-	0.000	0.000	0.000	2.32	-	-				0.000	0.000	0.000	0.001	-	-	0.000	0.000	0.000	0.000	0.000	0.001	-	-			0.064
6.800	0.000	0.000	0.000	1.91	-	-	0.000	0.000	0.000	1.92	-	-				0.000	0.000	0.000	0.001	-	-	0.000	0.000	0.000	0.000	0.001	-	-			0.068	
7.200	0.000	0.000	0.000	1.51	-	-	0.000	0.000	0.000	1.53	-	-				0.000	0.000	0.000	0.001	-	-	0.000	0.000	0.000	0.000	0.008	-	-			0.072	
7.600	0.000	0.000	0.000	1.11	-	-	0.000	0.000	0.000	1.15	-	-				0.000	0.000	0.000	0.001	-	-	0.000	0.000	0.000	0.000	0.030	-	-			0.076	
8.000	0.000	0.000	0.000	0.716	-	-	0.000	0.000	0.000	0.807	-	-				0.000	0.000	0.000	0.009	-	-	0.000	0.000	0.000	0.000	0.086	-	-			0.080	
8.400	0.000	0.000	0.000	0.372	-	23	0.000	0.000	0.000	0.524	-	-				0.000	0.000	0.000	0.065	-	-	0.000	0.000	0.000	0.000	0.202	-	-			0.084	
8.800	0.000	0.000	0.000	0.139	-	-	0.000	0.000	0.000	0.310	-	-				0.000	0.000	0.000	0.233	-	21	0.000	0.000	0.000	0.000	0.388	-	-			0.088	
9.200	0.000	0.000	0.000	0.035	-	32	0.000	0.000	0.000	0.163	-	-				0.000	0.000	0.000	0.529	-	-	0.000	0.000	0.000	0.000	0.642	-	-			0.092	
9.600	0.000	0.000	0.000	0.006	-	-	0.000	0.000	0.000	0.081	-	-				0.000	0.000	0.000	0.902	-	-	0.000	0.000	0.000	0.000	0.961	-	-			0.096	
10.000	0.000	0.000	0.000	0.001	-	-	0.000	0.000	0.000	0.034	-	-				0.000	0.000	0.000	1.30	-	-	0.000	0.000	0.000	0.000	1.32	-	-			0.100	
11.000	0.000	0.000	0.000	0.001	-	-	0.000	0.000	0.000	0.003	-	-				0.000	0.000	0.000	2.30	-	-	0.000	0.000	0.000	0.000	2.30	-	-			0.110	
12.000	0.000	0.000	0.000	0.006	-	-	0.000	0.000	0.000	0.001	-	-				0.000	0.000	0.000	3.30	-	-	0.000	0.000	0.000	0.000	3.30	-	-			0.120	
13.000	0.000	0.000	0.000	0.001	-	-					-	-				0.000	0.000	0.000	4.30	-	-					-	-			0.130		
14.000	0.000	0.000	0.000	0.003	-	-					-	-				0.000	0.000	0.000	5.30	-	-					-	-			0.140		
<b>Σύνολο:</b>					0	55					0	0	5	46					0	21						0	1	0	0			
<b>Αριθμός Πράξεων:</b>						0					0		1						0.00							0		0				

ΠΕΙΡΑΙΩΣ ΤΡΑΠΕΖΑ (ΚΟ)

(Μέγεθος Συμβολαίου: 100 Μετοχές, Τρόπος Εξάσκησης: Αμερικάνικος, Φυσική Παράδοση)

Τιμή Εξάσκησης	Δικαιώματα Αγοράς													Δικαιώματα Πώλησης															
	Μάρτιος 2017				Απρίλιος 2017				Λοιποί Μήνες					Μάρτιος 2017				Απρίλιος 2017				Λοιποί Μήνες							
	Άνοιγμα	Ανιγτ Τιμή	Κατωτ Τιμή	Τελ Τιμή	Τιμή κλεισ.	Όγκος	Ανοικτές θέσεις	Άνοιγμα	Ανιγτ Τιμή	Κατωτ Τιμή	Τελ Τιμή	Τιμή κλεισ.	Όγκος	Ανοικτές θέσεις	Όγκος	Ανοικτές θέσεις	Άνοιγμα	Ανιγτ Τιμή	Κατωτ Τιμή	Τελ Τιμή	Τιμή κλεισ.	Όγκος	Ανοικτές θέσεις	Όγκος	Ανοικτές θέσεις	Όγκος	Ανοικτές θέσεις	Τιμή Εξάσκησης	
0.050	0.000	0.000	0.000	0.134	-	-	0.000	0.000	0.000	0.134	-	-				0.000	0.000	0.000	0.001	-	-	0.000	0.000	0.000	0.001	-	-		0.001
0.100	0.000	0.000	0.000	0.084	-	-	0.000	0.000	0.000	0.087	-	-				0.000	0.000	0.000	0.001	-	-	0.000	0.000	0.000	0.003	-	-		0.001
0.150	0.000	0.000	0.000	0.042	-	-	0.000	0.000	0.000	0.051	-	-				0.000	0.000	0.000	0.008	-	-	0.000	0.000	0.000	0.017	-	-		0.002
0.200	0.000	0.000	0.000	0.017	-	-	0.000	0.000	0.000	0.028	-	-				0.000	0.000	0.000	0.032	-	-	0.000	0.000	0.000	0.044	-	-		0.002
0.250	0.000	0.000	0.000	0.006	-	-	0.000	0.000	0.000	0.015	-	-				0.000	0.000	0.000	0.072	-	-	0.000	0.000	0.000	0.081	-	-		0.003
0.300	0.000	0.000	0.000	0.002	-	-	0.000	0.000	0.000	0.008	-	-				0.000	0.000	0.000	0.118	-	-	0.000	0.000	0.000	0.124	-	-		0.003
0.350	0.000	0.000	0.000	0.001	-	-	0.000	0.000	0.000	0.004	-	-				0.000	0.000	0.000	0.166	-	-	0.000	0.000	0.000	0.170	-	-		0.004
0.400	0.000	0.000	0.000	0.001	-	-	0.000	0.000	0.000	0.002	-	-				0.000	0.000	0.000	0.216	-	-	0.000	0.000	0.000	0.218	-	-		0.004
0.450	0.000	0.000	0.000	0.001	-	-	0.000	0.000	0.000	0.001	-	-				0.000	0.000	0.000	0.266	-	-	0.000	0.000	0.000	0.267	-	-		0.005
0.500	0.000	0.000	0.000	0.001	-	-					-	-				0.000	0.000	0.000	0.316	-	-				-	-		0.005	
0.550	0.000	0.000	0.000	0.001	-	-					-	-				0.000	0.000	0.000	0.366	-	-				-	-		0.006	
<b>Σύνολα:</b>					0	0							0	0	0	0	0					0	0				0	0	0
<b>Αριθμός Πράξεων:</b>					0						0	0				0.00						0				0		0	

Προϊόν Δανεισμού	Υποκείμενος Τίτλος	Πολυμερείς Συναλλαγές[1]					Διμερείς Συναλλαγές[2]		Δανεισμός Τίτλων μέσω ΟΤC[3]
		Ανοιχτές θέσεις[5]	Προσφερόμενη ποσότητα	Μ.Σ.Τ[4]	Όγκος συναλλαγών	Μ.Σ.Τ[4]	Όγκος συναλλαγών	Μ.Σ.Τ[4]	Όγκος συναλλαγών
ALPHABOR	ALPHA BANK (ΚΟ)	5,000	36,067	5.31%	---	---	---	---	4,329,215
TATTBOR	ATTICA BANK A.T.E. (ΚΟ)	---	---	---	---	---	---	---	---
OTOELBOR	AUTOHELLAS (ΚΟ)	---	1,511	5.31%	---	---	---	---	---
CENTRBOR	CENTRIC ΣΥΜΜΕΤΟΧΩΝ (ΚΟ)	---	16,000	5.31%	---	---	---	---	---
ΕΕΕBOR	COCA-COLA HBC AG (ΚΟ)	1,928	75	5.31%	---	---	---	---	70,546
FLEXOBOR	FLEXOPACK (ΚΟ)	---	---	---	---	---	---	---	---
FFGRPBOR	FOLLI-FOLLIE (ΚΟ)	1,615	76,808	5.31%	---	---	---	---	622,704
FOYRKBOR	FOURLIS ΣΥΜΜΕΤΟΧΩΝ (ΚΟ)	---	4,878	5.31%	---	---	---	---	4,650
EUPROBOR	GRIVALIA PROPERTIES (ΚΟ)	---	93,099	5.31%	---	---	---	---	50,817
INTRKBOR	INTRACOM HOLDINGS (ΚΟ)	---	166,748	5.31%	---	---	---	---	---
AVAXBOR	J. & P. - ΑΒΑΞ (ΚΟ)	---	18,096	5.31%	---	---	---	---	---
BELABOR	JUMBO (ΚΟ)	1,868	160,981	3.31%	---	---	---	---	6,365
KLEMBOR	KLEEMAN HELLAS (ΚΟ)	---	---	---	---	---	---	---	---
LAMDABOR	LAMDA DEVELOPMENT(ΚΟ)	14	100	5.32%	---	---	---	---	10,377
MIGBOR	MARFIN INVESTMENT GROUP (ΚΟ)	50,000	222,237	5.31%	---	---	---	---	744,474
MLSBOR	MLS ΠΛΗΡΟΦΟΡΙΚΗ (ΚΟ)	---	9,118	5.31%	---	---	---	---	---
ETFGT30PBOR	NBGAM ETF GREECE & TURKEY 30	---	---	---	---	---	---	---	---
ETFASEBOR	NBGAM ETF ΓΔ Χ.Α.	---	---	---	---	---	---	---	---
PROFBOR	PROFILE (ΚΟ)	---	---	---	---	---	---	---	---
QUALBOR	QUALITY & RELIABILITY (ΚΟ)	---	---	---	---	---	---	---	---
QUESTBOR	QUEST ΣΥΜΜΕΤΟΧΩΝ (ΚΟ)	---	1,038	5.31%	---	---	---	---	---
VIOBOR	VIOHALCO SA/NV (ΚΑ)	1,500	54,978	5.31%	1,000	2.98%	---	---	---
AEGNBOR	ΑΕΡΟΠΟΡΙΑ ΑΙΓΑΙΟΥ (ΚΟ)	100	16,600	5.31%	---	---	---	---	11,701
ALMYBOR	ΑΛΟΥΜΥΛ (ΚΟ)	---	---	---	---	---	---	---	---
GEKTERNABOR	ΓΕΚ ΤΕΡΝΑ (ΚΟ)	23,333	11,772	6.15%	---	---	---	---	---
PPCBOR	ΔΕΗ (ΚΟ)	15,500	105,700	3.31%	---	---	---	---	1,300,415
ETEBOBOR	ΕΘΝΙΚΗ ΤΡΑΠΕΖΑ (ΚΟ)	838,265	250,907	3.55%	---	---	---	---	8,643,051
ANEMOSBOR	ΕΛ.ΤΕΧ. ΑΝΕΜΟΣ Α.Ε. (ΚΟ)	---	7,440	5.31%	---	---	---	---	---
ELLAKTORBOR	ΕΛΛΑΚΤΩΡ (ΚΟ)	---	87,498	5.31%	---	---	---	---	---
ΕΧΑΕBOR	ΕΛΛΗΝ. ΧΡΗΜΑΤΙΣΤΗΡΙΑ-Χ.Α. (ΚΟ)	5,600	444,589	5.31%	---	---	---	---	100,365
ELPEBOR	ΕΛΛΗΝΙΚΑ ΠΕΤΡΕΛΑΙΑ (ΚΟ)	300	115,307	5.31%	---	---	---	---	42,606

Σημειώσεις Προϊόντων Δανεισμού

[1] - Πολυμερείς Συμβάσεις Δανειοδοσίας των μεθόδων 8-1, 8-2 και 8-3-3 (σύμφ. Με Αποφ.17 ΔΣ του Χρηματιστηρίου).

[2] - Διμερείς Συμβάσεις Δανειοδοσίας των μεθόδων 8-3-1 και 8-3-2 (σύμφ. Με Αποφ. 20 ΔΣ του Χρηματιστηρίου).

[3] - Τα στοιχεία Συναλλαγής Δανεισμού Τίτλων μέσω ΟΤC δηλώνονται από τους χειριστές ΣΑΤ και αφορούν τις ποσότητες που έχουν καταγραφεί στο ΣΑΤ έως και τη προηγούμενη εργάσιμη ημέρα.

[4] - Μ.Σ.Τ.: - Μέση Σταθμισμένη Τιμή (ως προς τα τεμάχια)

[5] - Τα στοιχεία αφορούν σε ανοιχτές θέσεις πριν την έναρξη της συνεδρίασης

Προϊόν Δανεισμού	Υποκείμενος Τίτλος	Πολυμερείς Συναλλαγές[1]				Διμερείς Συναλλαγές[2]		Δανεισμός Τίτλων μέσω ΟΤC[3]
		Ανοιχτές θέσεις[5]	Προσφερόμενη ποσότητα	Μ.Σ.Τ[4]	Όγκος συναλλαγών	Μ.Σ.Τ[4]	Όγκος συναλλαγών	Όγκος συναλλαγών
ELTONBOR	ΕΛΤΟΝ (ΚΟ)	---	---	---	---	---	---	---
EPILBOR	ΕΠΙΛΕΚΤΟΣ (ΚΟ)	---	---	---	---	---	---	---
ΕΥΑΡSΒOR	ΕΥΑΘ (ΚΟ)	---	7,695	5.31%	---	---	---	---
ΕΥΔΑΡBOR	ΕΥΔΑΠ (ΚΟ)	1,600	3,300	5.31%	---	---	---	17,780
ΕΥΡΙCΒOR	ΕΥΡΩΠΑΪΚΗ ΠΙΣΤΗ (ΚΟ)	---	---	---	---	---	---	---
ΙΑSΒOR	ΙΑSΩ (ΚΟ)	---	---	---	---	---	---	---
ΙΑΤRΒOR	ΙΑΤΡΙΚΟ ΑΘΗΝΩΝ (ΚΟ)	---	36,398	5.31%	---	---	---	---
ΙΚΤΙΝBOR	ΙΚΤΙΝΟΣ ΕΛΛΑΣ (ΚΟ)	---	798	5.31%	---	---	---	---
ΙΝLΟΤBOR	ΙΝΤΡΑΛΟΤ (ΚΟ)	---	60,099	5.31%	---	---	---	803
KORRESBOR	KOPPEΣ (ΚΟ)	---	319	5.31%	---	---	---	---
KRIBOR	KPI - KPI (ΚΟ)	---	47,768	5.31%	---	---	---	---
KYRMBOR	KYPIAKIDHΣ H. F.H.L. (ΚΟ)	---	---	---	---	---	---	---
METKKBOR	METKA (ΚΟ)	3,743	4,074	5.31%	---	---	---	965
MOHBOR	ΜΟΤΟΡ ΟΪΛ (ΚΟ)	20,319	10,620	3.31%	---	---	---	49,354
MYTILBOR	ΜΥΤΙΛΗΝΑΙΟΣ (ΚΟ)	6,964	63,933	5.31%	1,800	3.06%	---	3,200
OLTHBOR	ΟΛΘ (ΚΟ)	---	183	5.31%	---	---	---	---
PPABOR	ΟΛΠ (ΚΟ)	368	1,468	5.31%	---	---	---	2,901
OPAPBOR	ΟΠΑΠ (ΚΟ)	3,000	46,441	5.31%	---	---	---	817,984
HTOBOR	ΟΤΕ (ΚΟ)	4,357	61,617	3.55%	---	---	---	336,094
PAPBOR	ΠΑΠΟΥΣΑΝΗΣ (ΚΟ)	---	---	---	---	---	---	---
TPEIRBOR	ΠΕΙΡΑΙΩΣ ΤΡΑΠΕΖΑ (ΚΟ)	6,061	51,271	5.31%	---	---	---	18,178,038
PETROBOR	ΠΕΤΡΟΠΟΥΛΟΣ ΠΕΤΡΟΣ (ΚΟ)	---	---	---	---	---	---	---
PLAISBOR	ΠΛΑΪΣΙΟ COMPUTERS (ΚΟ)	---	---	---	---	---	---	---
PLATBOR	ΠΛΑΣΤΙΚΑ ΘΡΑΚΗΣ (ΚΟ)	---	43,699	5.31%	---	---	---	---
PLAKRBOR	ΠΛΑΣΤΙΚΑ ΚΡΗΤΗΣ (ΚΟ)	---	---	---	---	---	---	---
REVOILBOR	ΡΕΒΟΪΛ (ΚΟ)	---	---	---	---	---	---	---
SARBOR	ΣΑΡΑΝΤΗΣ ΓΡ. (ΚΟ)	205	65	5.33%	---	---	---	---
SELOBOR	ΣΕΛΟΝΤΑ (ΚΟ)	---	---	---	---	---	---	---
TENERGYBOR	ΤΕΡΝΑ ΕΝΕΡΓΕΙΑΚΗ (ΚΟ)	1,000	32,258	5.31%	---	---	---	---
OLYMPBOR	ΤΕΧΝΙΚΗ ΟΛΥΜΠΙΑΚΗ (ΚΟ)	---	23,237	5.31%	---	---	---	---
TITKBOR	ΤΙΤΑΝ (ΚΟ)	6,083	214,162	5.31%	---	---	---	25,104

**Σημειώσεις Προϊόντων Δανεισμού**

[1] - Πολυμερείς Συμβάσεις Δανειοδοσίας των μεθόδων 8-1, 8-2 και 8-3-3 (σύμφ. Με Αποφ.17 ΔΣ του Χρηματιστηρίου).

[2] - Διμερείς Συμβάσεις Δανειοδοσίας των μεθόδων 8-3-1 και 8-3-2 (σύμφ. Με Αποφ. 20 ΔΣ του Χρηματιστηρίου).

[3] - Τα στοιχεία Συναλλαγές Δανεισμού Τίτλων μέσω ΟΤC δηλώνονται από τους χειριστές ΣΑΤ και αφορούν τις ποσότητες που έχουν καταγραφεί στο ΣΑΤ έως και τη προηγούμενη εργάσιμη ημέρα.

[4] - Μ.Σ.Τ.: - Μέση Σταθμισμένη Τιμή (ως προς τα τεμάχια)

[5] - Τα στοιχεία αφορούν σε ανοιχτές θέσεις πριν την έναρξη της συνεδρίασης

Προϊόν Δανεισμού	Υποκείμενος Τίτλος	Πολυμερείς Συναλλαγές[1]					Διμερείς Συναλλαγές[2]		Δανεισμός Τίτλων μέσω ΟΤC[3]
		Ανοιχτές θέσεις[5]	Προσφερόμενη ποσότητα	Μ.Σ.Τ[4]	Όγκος συναλλαγών	Μ.Σ.Τ[4]	Όγκος συναλλαγών	Μ.Σ.Τ[4]	Όγκος συναλλαγών
EUROBBOR	ΤΡΑΠΕΖΑ EUROBANK ERGASIAS (ΚΟ)	7,312	5,581	5.31%	4,000	4.83%	---	---	6,132,157
HYGEIABOR	ΥΓΕΙΑ (ΚΟ)	---	37,360	5.31%	---	---	---	---	---
ΧΑΚΟΒΟR	ΧΑΛΚΟΡ (ΚΑ)	---	56,552	5.31%	---	---	---	---	---

**Σημειώσεις Προϊόντων Δανεισμού**

[1] - Πολυμερείς Συμβάσεις Δανειοδοσίας των μεθόδων 8-1, 8-2 και 8-3-3 (σύμφ. Με Αποφ.17 ΔΣ του Χρηματιστηρίου).

[2] - Διμερείς Συμβάσεις Δανειοδοσίας των μεθόδων 8-3-1 και 8-3-2 (σύμφ. Με Αποφ. 20 ΔΣ του Χρηματιστηρίου).

[3] - Τα στοιχεία Συναλλαγές Δανεισμού Τίτλων μέσω ΟΤC δηλώνονται από τους χειριστές ΣΑΤ και αφορούν τις ποσότητες που έχουν καταγραφεί στο ΣΑΤ έως και τη προηγούμενη εργάσιμη ημέρα.

[4] - Μ.Σ.Τ.: - Μέση Σταθμισμένη Τιμή (ως προς τα τεμάχια)

[5] - Τα στοιχεία αφορούν σε ανοιχτές θέσεις πριν την έναρξη της συνεδρίασης

**Κωδικοί και ονομασίες Κλάδων Οικονομικής Δραστηριότητας του Χρηματιστηρίου Αθηνών**

533	-	Διυλιστήρια	537	-	Καθετοποιημένες Εταιρ. Πετρελαίου & Φυσικού Αερίου
1353	-	Βασικά Χημικά	1357	-	Εξειδικευμένα Χημικά
1753	-	Αλουμίνιο	1755	-	Μη Σιδηρούχα Μέταλλα
1757	-	Χάλυβας	1775	-	Ορυχεία
2353	-	Οικοδομικά Υλικά & Εξαρτήματα	2357	-	Κατασκευές
2723	-	Υλικά Συσκευασίας	2727	-	Διαφοροποιημένες Βιομηχανίες
2733	-	Ηλεκτρικά Μέρη & Εξοπλισμός	2753	-	Εμπορικά Οχήματα και Φορτηγά
2757	-	Μηχανήματα Βιομηχανικού Εξοπλισμού	2773	-	Θαλάσσιες Μεταφορές
2777	-	Υπηρεσίες Μεταφορών	2791	-	Υποστηρικτικές Υπηρεσίες προς Επιχειρήσεις
2797	-	Προμηθευτές Βιομηχανίας	3535	-	Απόσταξη & Οινοπαραγωγή
3537	-	Αναψυκτικά	3573	-	Γεωργία & Αλιεία
3577	-	Τρόφιμα	3722	-	Διαρκή Καταναλωτικά Αγαθά
3726	-	Έπιπλα	3728	-	Κατασκευή Κατοικιών
3747	-	Παιχνίδια	3763	-	Ρουχισμός & Αξεσουάρ
3765	-	Υποδήματα	3767	-	Είδη Προσωπικής Φροντίδας
3785	-	Καπνός	4533	-	Ιατρικές Υπηρεσίες
4535	-	Ιατρικός Εξοπλισμός	4577	-	Φαρμακευτικά Προϊόντα
5337	-	Λιανικό & Χονδρικό Εμπόριο Τροφίμων	5371	-	Εμπόριο Ενδυμάτων
5373	-	Γενικό Εμπόριο	5375	-	Οικιακός Εξοπλισμός
5379	-	Εξειδικευμένο Λιανικό Εμπόριο	5553	-	Τηλέοραση & Ψυχαγωγία
5555	-	Διαφήμιση	5557	-	Εκδόσεις
5751	-	Αεροπορικές Εταιρείες	5752	-	Τυχερά Παιχνίδια
5753	-	Ξενοδοχεία	5755	-	Υπηρεσίες Αναψυχής
5757	-	Εστίαση	5759	-	Ταξίδια & Τουρισμός
6535	-	Σταθερή Τηλεφωνία	6575	-	Κινητή Τηλεφωνία
7535	-	Συμβατικός Ηλεκτρισμός	7537	-	Εναλλακτικός Ηλεκτρισμός
7577	-	Ύδρευση	8355	-	Τράπεζες
8534	-	Μεσίτες Ασφαλίσεων	8536	-	Ασφάλειες Ιδιοκτησίας & Ζημιών
8633	-	Συμμετοχές & Ανάπτυξη Ακίνητης Περιουσίας	8637	-	Υπηρεσίες Ακίνητης Περιουσίας
8671	-	Ε.Ε.Α.Π. Βιομηχανικών & Επαγγελματικών Χώρων	8674	-	Διαφοροποιημένες Ε.Ε.Α.Π.
8675	-	Εξειδικευμένες Ε.Ε.Α.Π.	8775	-	Εξειδικευμένες Χρηματοοικονομικές Υπηρεσίες
8777	-	Επενδυτικές Υπηρεσίες	8985	-	Εταιρείες Επενδύσεων
9533	-	Υπηρεσίες Ηλεκτρονικών Υπολογιστών	9535	-	Διαδίκτυο
9537	-	Λογισμικό	9572	-	Υλικό Υπολογιστών
9574	-	Ηλεκτρονικός Εξοπλισμός Γραφείων	9578	-	Εξοπλισμός Τηλεπικοινωνιών
12003	-	Διαπραγματεύσιμα Αμοιβαία Κεφάλαια			





**ATHEXGROUP**

*Όμιλος Χρηματιστηρίου Αθηνών*

Λεωφ. Αθηνών 110 104 42 Αθήνα

110, Athinon Ave. GR 104 42 Athens

tel. (+30)210-33.66.800, fax (+30)210-33.66.101

[www.athexgroup.gr](http://www.athexgroup.gr)