

Ελληνικά Χρηματιστήρια - Χρηματιστήριο Αθηνών Α.Ε. Συμμετοχών

**Ημερήσιο Δελτίο
Συναλλακτικής Δραστηριότητας**

Daily Official List
of Trading Activity



Παρασκευή, 3 Μαρτίου, 2017

Έτος: 138 Αύξων Αριθμός Συνεδρίασης: 43



ATHEXGROUP
Athens Exchange Group

Αποποίηση Ευθύνης:

Η εταιρεία Ελληνικά Χρηματιστήρια-Χρηματιστήριο Αθηνών Ανώνυμη Εταιρεία Συμμετοχών καταβάλλει κάθε δυνατή προσπάθεια ώστε να διασφαλίσει ότι οι πληροφορίες και τα λοιπά στοιχεία που εμφανίζονται στο Ημερήσιο Δελτίο Τιμών (Η.Δ.Τ.) είναι ορθά και πλήρη αλλά δεν έχει καμία ευθύνη για ενδεχόμενο λάθος ή παράλειψη στοιχείων και / ή ευθύνη σχετικά με την ακρίβεια, αξιοπιστία, επικαιροποίηση και πληρότητα των παραπάνω πληροφοριών και στοιχείων ή ευθύνη προερχόμενη άμεσα ή έμμεσα από την χρήση των παραπάνω πληροφοριών.

Η Εταιρία δεν έχει καμία ευθύνη για την ακρίβεια των στοιχείων που περιλαμβάνονται στις ανακοινώσεις των εισηγμένων εταιρειών. Πιθανές προσβολές δικαιωμάτων τρίτων από το περιεχόμενο των ανακοινώσεων συνιστούν αποκλειστική ευθύνη του αποστολέα των ανακοινώσεων.

Όλα τα αναγραφόμενα στο Η.Δ.Τ. στοιχεία παρέχονται μόνο για τους σκοπούς της πληροφόρησης και δεν συνιστούν παροχή επενδυτικών συμβουλών ή πρόσκληση για επένδυση σε κινητές αξίες που διαπραγματεύονται στο Χρηματιστήριο Αθηνών.

Αναγνωρίζεται και συμφωνείται ότι όλα τα δικαιώματα επί των πληροφοριών που εμφανίζονται στο Η.Δ.Τ. θα αποτελούν κυριότητα της εταιρίας και οποιοδήποτε άλλο δικαίωμα συμπεριλαμβανομένου του δικαιώματος πνευματικής ιδιοκτησίας, σήματος κλπ. ανήκουν στο Χρηματιστήριο Αθηνών.

Τα ανωτέρω στοιχεία αποτελούν ιδιοκτησία της Εταιρίας και προστατεύονται σύμφωνα με τις διατάξεις περί πνευματικής ιδιοκτησίας. Απαγορεύεται α) η με οποιοδήποτε τρόπο ή μέσο αναπαραγωγή, αναδημοσίευση, τροποποίηση, αντιγραφή, πώληση, μετάδοση ή διανομή του συνόλου ή μέρους τους, χωρίς αναφορά στην πηγή και β) η εμπορική εκμετάλλευση των στοιχείων από τρίτους.

Η Εταιρία δεν φέρει καμία ευθύνη προερχόμενη άμεσα ή έμμεσα από χρήση ή τυχόν αλλοίωση των ανωτέρω στοιχείων όταν αυτά χρησιμοποιούνται από

Ελληνικά Χρηματιστήρια - Χρηματιστήριο Αθηνών Α.Ε. Συμμετοχών

Λεωφόρος Αθηνών 110, 10442 Αθήνα, Τηλ: (210) 33.66.800, Fax: (210) 32.13.938

www.helex.gr

Χρηματιστηριακό Κέντρο Θεσσαλονίκης

Κατούνη 16-18, Θεσ/νίκη 546 25, Τηλ: (2310) 567.667, Fax: (2310) 530.455

Συνεγγυητικό Κεφάλαιο Εξασφάλισης Επενδυτικών Υπηρεσιών

Φειδίου 14-16, Αθήνα 106 78, Τηλ: (210) 33.04.682, Fax: (210) 33.04.155

Επιτροπή Κεφαλαιαγοράς

Κολοκοτρώνη 1 & Σταδίου 1, Αθήνα 105 62, Τηλ: (210) 33.77.100, Fax: (210) 33.77.173

Πίνακας Περιεχομένων

Ενότητα 1: Στατιστικά Στοιχεία Χρεογράφων, Παραγώγων και Δανεισμού

- Οι Αγορές Χρεογράφων Παραγώγων Δανεισμού
- Χρηματιστηριακοί Δείκτες
- Αναλυτικά Στοιχεία Συναλλαγών Αγοράς Χρεογράφων
- Στοιχεία Συναλλαγών Κλάδων Χρηματιστηρίου Αθηνών & Χρηματοοικονομικών Προϊόντων (Δ.Α.Κ.)
- Οι 10 Μετοχές με τη μεγαλύτερη Άνοδο & Πτώση
- Αναλυτικά Στοιχεία Συναλλαγών Αγοράς Παραγώγων

Ενότητα 2: Αναλυτικά Στοιχεία Συναλλαγών Χρεογράφων

- Αναλυτικά Στοιχεία Συναλλαγών Χρεογράφων
- Σημειώσεις Χρεογράφων

Ενότητα 3: Στοιχεία Συναλλαγών Χρεογράφων

- Στοιχεία Συναλλαγών Πακέτων
- Στοιχεία Συναλλαγών Δικαιωμάτων

- Στοιχεία Δανεισμού Τίτλων
- Στοιχεία Συναλλαγών Εκποιήσεων
- Στοιχεία Συναλλαγών Εκποιήσεων Ενσώματων Ονομαστικών Μετοχών
- Στοιχεία Ενεργητικού Διαπραγματεύσιμων Αμοιβαίων Κεφαλαίων (Δ.Α.Κ.)
- Χαρακτηριστικά Διαπραγματεύσιμων Αμοιβαίων Κεφαλαίων (Δ.Α.Κ.)

Ενότητα 4: Ανακοινώσεις

Ενότητα 5: Ομόλογα Διαπραγματεύσιμα στην Αγορά Αξιών Σταθερού Εισοδήματος

- Ομολογιακά Δάνεια Επιχειρήσεων – Οργανωμένη Αγορά (Μετατρέψιμα)
- Ομολογιακά Δάνεια Επιχειρήσεων – Οργανωμένη Αγορά (Μη Μετατρέψιμα)
- Ομόλογα Ελληνικού Δημοσίου
- Έντοκα Γραμμάτια & Zero Coupon Ομόλογα Ελληνικού Δημοσίου
- Ομόλογα Ελληνικού Δημοσίου Διαπραγματεύσιμα με τη Μέθοδο Εκφώνησης - Αντιφώνησης
- Ομόλογα Κρατικών Τραπεζών

Ενότητα 6: Πρόσθετα Στοιχεία Ενημέρωσης

- Πίνακας Μελών Χρηματιστηρίου Αθηνών και Μελών ΕΤ.ΕΚ.
- Πίνακας Μετοχών Υπό Ειδική Διαπραγμάτευση
- Γνωστοποιήσεις Συναλλαγών - Κατάλογος Υπόχρεων Προσώπων

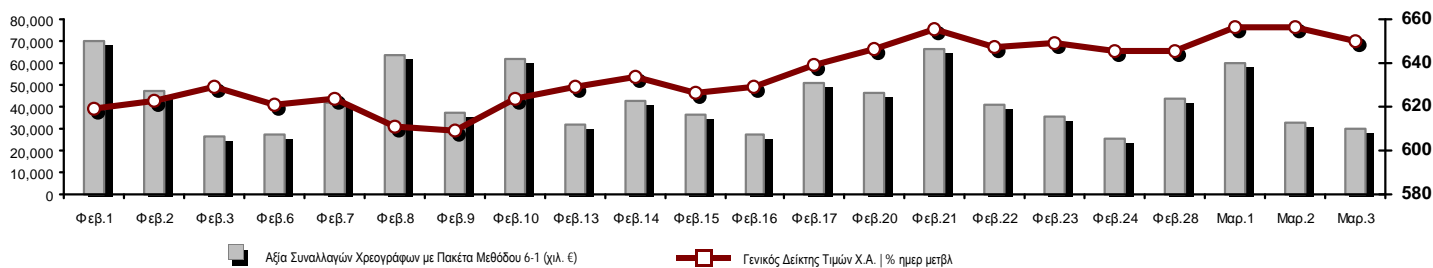
Ενότητα 7: Αναλυτικά Στοιχεία Συναλλαγών Αγοράς Παραγώγων

- Συμβόλαια Μελλοντικής Εκπλήρωσης σε Δείκτες
- Συμβόλαια Μελλοντικής Εκπλήρωσης σε Μετοχές
- Δικαιώματα Προαίρεσης σε Δείκτες
- Δικαιώματα Προαίρεσης σε Μετοχές
- Στοιχεία Συναλλαγών Προϊόντων Δανεισμού

Παράρτημα Α: Κωδικοί και ονομασίες Κλάδων Οικονομικής Δραστηριότητας του Χρηματιστηρίου Αθηνών

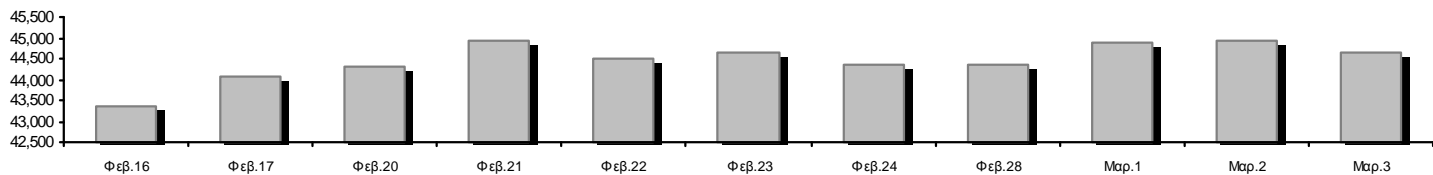
Οι Αγορές Χρεογράφων Παραγώγων Δανεισμού

Γενικός Δείκτης Τιμών και Αξία Συναλλαγών Μετοχών και Παραγώγων

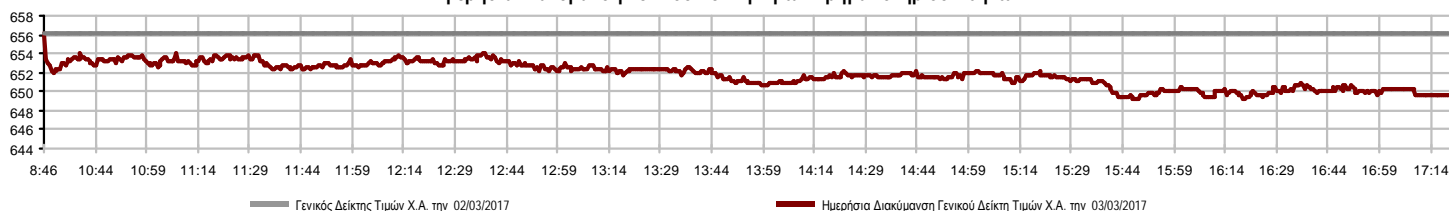


| | | | |
|--|-------------------|--|------------------|
| Κεφαλοποίηση Χ.Α. (εκατ €)**: | 44,628.59 | Συνολικές Ανοικτές Θέσεις σε Παράγωγα | 368,613 |
| Ημερήσια μεταβολή: εκατ. € % | -322.89 -0.72% | Ανοικτές θέσεις σε ΣΜΕ επί Δεικτών % ημερ μετβλ | 8,904 2.53% |
| Μέση ετήσια Κεφ/ποίηση: εκατ. € % Μετβλ. Μέση προηγ. έτος | 44,058.27 7.07% | Ανοικτές θέσεις σε ΣΜΕ επί μετοχών % ημερ μετβλ | 355,605 -0.74% |
| Γενικός Δείκτης Τιμών Χ.Α. % ημερ μετβλ | 649.73 -0.96% | Ανοικτές θέσεις σε Δικαιώματα επί Δεικτών % ημερ μετβλ | 2,256 1.99% |
| Κεφαλοποίηση Γενικού Δείκτη (εκατ. €) | 39,755.34 | Ανοικτές θέσεις σε Δικαιώματα επί μετοχών % ημερ μετβλ | 1,848 0.33% |
| Ημερήσια μεταβολή (εκατ. €) | -302.51 | | |
| Αξία Συναλλαγών Χρεογράφων με Πακέτα Μεθόδου 6-1 (χιλ. €) | 30,234.09 | Πλήθος Συμβολαίων Παραγώγων: | 44,575 |
| Ημερήσια μεταβολή: % | -2,517.80 -7.69% | Ημερήσια μεταβολή: τμχ % | 23,758 114.13% |
| Μέση Αξία Συν/γών ΥΙD: χιλ. € % Μετβλ Μέση προηγ. έτος | 41,491.44 -31.28% | Μέσος Όγκος Συμβ. ΥΙD: % Μετβλ Μέσο προηγ. Έτος | 59,865 -3.65% |
| Αξία Συναλλαγών Πακέτων Μεθόδου 6-1 (χιλ. €) | 3,000.65 | Πλήθος Πράξεων Παραγώγων: | 1,533 |
| Αξία Συναλλαγών Πακέτων Μεθόδου 6-2 & 6-3 (χιλ. €) | 18.17 | Ημερήσια μεταβολή: πλήθος % | 406 36.02% |
| Αξία Συναλλαγών Ομολόγων (χιλ.€) | 53.28 | Μέσο Πλήθος Πράξεων ΥΙD: % Μετβλ Μέσο προηγ. Έτος | 2,203 -15.10% |
| Όγκος Συναλλαγών Χρεογράφων με Πακέτα Μεθόδου 6-1 (χιλ. Τμχ) | 32,807.59 | Συνολικές Ανοικτές Θέσεις σε Δανεισμό | 1,109,215 |
| Ημερήσια μεταβολή: χιλ. τμχ % | -6,194.10 -15.88% | Ημερήσια μεταβολή: τμχ % | 5,805 0.53% |
| Μέσος Όγκος Συν/γών ΥΙD: % Μετβλ Μέσο προηγ. Έτος | 71,702.14 -25.49% | Πλήθος Συναλλαγών Δανεισμού (Πολυμερής/Διμερής) | 253,921 |
| Όγκος Συναλλαγών Πακέτων Μεθόδου 6-1 (χιλ. Τεμάχια) | 419.58 | Ημερήσια μεταβολή: τμχ % | -489,622 -65.85% |
| Όγκος Συναλλαγών Πακέτων Μεθόδου 6-2 & 6-3 (χιλ. Τεμάχια) | 9.46 | Πλήθος Πολυμερών Συναλλαγών | 253,921 |
| Όγκος Συναλλαγών Ομολόγων | 52,639.00 | Πλήθος Διμερών Συναλλαγών | 0 |
| Πλήθος Πράξεων Χρεογράφων με Πακέτα Μεθόδου 6-1 | 11,123 | Πλήθος Πράξεων Δανεισμού: | 12 |
| Ημερήσια μεταβολή: πλήθος % | 624 5.94% | Ημερήσια μεταβολή: % | 7 140.00% |
| Μέσο Πλήθος Πράξεων ΥΙD: % Μετβλ Μέσο προηγ. Έτος | 15,345 -18.67% | Πλήθος Πράξεων Πολυμερών Συναλλαγών | 12 |
| Πλήθος πακέτων Μεθόδου 6-1 | 2 | Πλήθος Πράξεων Διμερών Συναλλαγών | 0 |
| Πλήθος πακέτων Μεθόδου 6-2 & 6-3 | 1 | | |
| Πλήθος συναλλαγών Ομολόγων | 4 | | |

Κεφαλοποίηση Χ.Α. (εκατ €)**



Ημερήσια Διακύμανση Γενικού Δείκτη Τιμών Χρηματιστηρίου Αθηνών



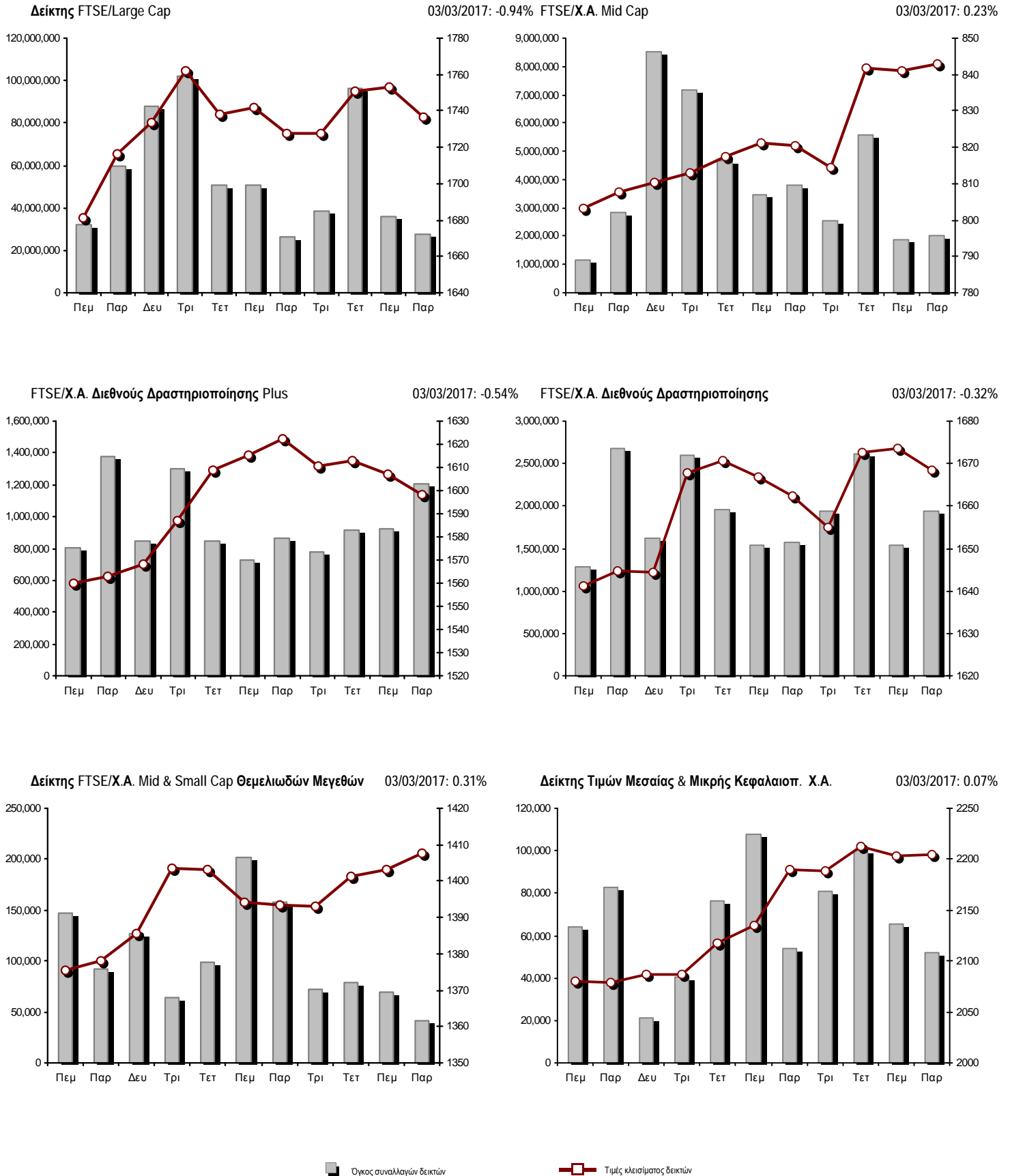
Χρηματιστηριακοί Δείκτες

| Όνομασία Δείκτη | 03/03/2017 | 02/03/2017 | Δ μον. | Δ % | Κατώτερη | Ανώτερη | Κατ.έτους | Ανωτ.έτους | Ετησ. μεταβ. |
|--|------------|------------|--------|--------|----------|----------|-----------|------------|--------------|
| Γενικός Δείκτης Τιμών Χ.Α. | 649.73 | 656.04 | -6.31 | -0.96% | 649.15 | 656.04 | 602.43 | 670.21 | 0.95% # |
| FTSE/X.A. Large Cap | 1,736.30 | 1,752.86 | -16.56 | -0.94% | 1,734.72 | 1,752.86 | 1,610.77 | 1,797.30 | -0.26% € |
| FTSE/X.A. Mid Cap | 842.94 | 841.01 | 1.93 | 0.23% | 832.85 | 844.27 | 753.69 | 851.87 | 11.84% # |
| FTSE/X.A.-Χ.Α.Κ. Τραπεζικός Δείκτης | 595.02 | 609.91 | -14.89 | -2.44% | 595.02 | 609.91 | 507.47 | 688.56 | -6.18% € |
| FTSE/X.A. Διεθνούς Δραστηριοποίησης Plus | 1,598.29 | 1,606.97 | -8.68 | -0.54% | 1,593.98 | 1,608.49 | 1,470.95 | 1,632.66 | 5.60% # |
| FTSE/X.A. Διεθνούς Δραστηριοποίησης | 1,668.34 | 1,673.66 | -5.32 | -0.32% | 1,665.01 | 1,674.04 | 1,591.53 | 1,684.38 | 1.50% # |
| FTSE/X.A. Mid & Small Cap Θεμελιωδών Μεγεθών | 1,407.66 | 1,403.31 | 4.35 | 0.31% | 1,394.67 | 1,413.06 | 1,304.24 | 1,418.58 | 4.99% # |
| Greece & Turkey 30 Δείκτης Τιμών | 471.89 | 477.25 | -5.36 | -1.12% | 468.99 | 477.26 | 407.85 | 483.54 | 6.59% # |
| Δείκτης Τιμών Μεσαίας & Μικρής Κεφαλαιοπ. Χ.Α. | 2,204.89 | 2,203.31 | 1.58 | 0.07% | 2,187.58 | 2,219.40 | 1,675.92 | 2,227.21 | 31.56% # |
| FTSE/X.A. Δείκτης Αγοράς | 427.20 | 431.14 | -3.94 | -0.91% | 426.71 | 431.14 | 396.30 | 441.41 | 0.03% # |
| Δείκτης FTSE Med | 4,769.49 | 4,783.65 | -14.15 | -0.30% | | | 4,400.91 | 4,817.51 | 3.77% # |
| Δείκτης Συνολικής Απόδοσης Γενικού Δείκτη Χ.Α. | 991.15 | 1,000.76 | -9.61 | -0.96% | 990.25 | 1,000.76 | 918.99 | 1,022.38 | 0.95% # |
| FTSE/X.A. Large Cap Συνολικής Απόδοσης | 2,507.33 | 2,531.24 | -23.91 | -0.94% | | | 2,349.55 | 2,580.69 | -0.26% € |
| FTSE/X.A. Large Cap Net Συνολικής Απόδοσης | 731.80 | 738.78 | -6.98 | -0.94% | 731.14 | 738.78 | 678.89 | 757.51 | -0.26% € |
| FTSE/X.A. Mid Cap Συνολικής Απόδοσης | 1,029.00 | 1,026.65 | 2.35 | 0.23% | | | 949.72 | 1,029.00 | 11.85% # |
| FTSE/X.A.-Χ.Α.Κ. Τραπεζικός Δείκτης Συνολ. Απόδ. | 610.82 | 626.11 | -15.29 | -2.44% | | | 539.18 | 700.89 | -6.18% € |
| Greece & Turkey 30 Δείκτης Συνολικής Απόδοσης | 605.59 | 604.71 | 0.88 | 0.15% | | | 521.62 | 613.12 | 7.80% # |
| Ελληνικός Δείκτης Mid & Small Cap | 811.19 | 815.30 | -4.11 | -0.50% | 809.86 | 815.30 | 766.60 | 819.29 | 3.11% # |
| FTSE/X.A. Τράπεζες | 786.16 | 805.84 | -19.68 | -2.44% | 786.16 | 805.84 | 670.49 | 909.75 | -6.18% € |
| FTSE/X.A. Χρηματοοικονομικές Υπηρεσίες | 1,028.61 | 1,041.79 | -13.18 | -1.27% | 1,022.36 | 1,048.73 | 942.14 | 1,082.73 | -2.65% € |
| FTSE/X.A. Βιομηχανικά Προϊόντα & Υπηρεσίες | 1,628.47 | 1,641.88 | -13.41 | -0.82% | 1,620.31 | 1,645.29 | 1,432.54 | 1,659.37 | 11.93% # |
| FTSE/X.A. Εμπόριο | 2,730.87 | 2,776.17 | -45.30 | -1.63% | 2,694.35 | 2,776.17 | 2,529.24 | 2,887.22 | -2.81% € |
| FTSE/X.A. Ακίνητης Περιουσίας | 2,660.40 | 2,649.75 | 10.65 | 0.40% | 2,645.51 | 2,683.79 | 2,518.43 | 2,787.51 | 0.66% # |
| FTSE/X.A. Προσωπικά & Οικιακά Προϊόντα | 7,009.95 | 6,992.74 | 17.21 | 0.25% | 6,991.59 | 7,051.48 | 6,663.96 | 7,668.69 | -8.37% € |
| FTSE/X.A. Τρόφιμα & Ποτά | 8,418.27 | 8,483.93 | -65.66 | -0.77% | 8,373.46 | 8,489.63 | 7,597.15 | 8,798.44 | 9.21% # |
| FTSE/X.A. Πρώτες Ύλες | 3,031.05 | 3,097.04 | -65.99 | -2.13% | 3,017.85 | 3,097.04 | 2,665.91 | 3,141.03 | 12.03% # |
| FTSE/X.A. Κατασκευές & Υλικά | 2,240.73 | 2,266.83 | -26.10 | -1.15% | 2,229.48 | 2,268.10 | 2,130.43 | 2,305.15 | -0.63% € |
| FTSE/X.A. Πετρέλαιο & Αέριο | 3,333.79 | 3,329.31 | 4.48 | 0.13% | 3,327.50 | 3,357.54 | 2,926.97 | 3,362.38 | 11.18% # |
| FTSE/X.A. Μέσα Ενημέρωσης | 1,956.05 | 1,935.24 | 20.81 | 1.08% | 1,935.24 | 1,956.05 | 1,310.97 | 1,956.05 | 10.59% # |
| FTSE/X.A. Ταξίδια & Αναψυχή | 1,509.24 | 1,495.00 | 14.24 | 0.95% | 1,490.32 | 1,509.92 | 1,424.34 | 1,552.37 | 2.91% # |
| FTSE/X.A. Τεχνολογία | 642.00 | 646.69 | -4.69 | -0.73% | 638.93 | 652.14 | 607.65 | 652.14 | 0.49% # |
| FTSE/X.A. Τηλεπικοινωνίες | 2,394.74 | 2,383.73 | 11.01 | 0.46% | 2,367.21 | 2,405.75 | 2,292.89 | 2,515.85 | -2.58% € |
| FTSE/X.A. Υπηρεσίες Κοινής Ωφέλειας | 1,485.59 | 1,512.92 | -27.33 | -1.81% | 1,485.59 | 1,512.92 | 1,380.52 | 1,600.06 | -2.05% € |
| Δείκτης Όλων των Μετοχών Χ.Α. | 157.44 | 158.58 | -1.13 | -0.72% | 157.44 | 157.44 | 148.93 | 162.45 | -1.04% € |
| Ελληνικός Δείκτης Εταιρικών Ομολόγων | 109.40 | 109.00 | 0.40 | 0.37% | | | 108.78 | 109.86 | 0.00% € |
| Ελληνικός Δείκτης Τιμών Εταιρικών Ομολόγων | 96.83 | 96.48 | 0.35 | 0.36% | | | 96.40 | 97.80 | -0.92% € |

Σημείωση 1: Το κλείσιμο των Δεικτών FTSE/Med 100, Greece & Turkey 30 Pr & Rt, Ελληνικός Δείκτης Εταιρικών Ομολόγων και, Ελληνικός Δείκτης Τιμών Εταιρικών Ομολόγων αφορούν την συνεδρίαση της 01/03/2017.

Σημείωση 2: Ο Ελληνικός Δείκτης Mid & Small Cap είναι Customized δείκτης υπολογιζόμενος από το Χρηματιστήριο Αθηνών.

Χρηματιστηριακοί Δείκτες



Αναλυτικά Στοιχεία Συναλλαγών Αγοράς Χρεογράφων

| | Όλα τα Χρεόγραφα | Κύρια Αγορά | Χαμηλή Διασπορά | Λοιπές Κατηγορίες (*) | Διαπραγματεύσιμα Αμοιβαία Κεφάλαια | Τίτλοι Παραστατικοί (Warrants) |
|--|------------------|--------------|-----------------|-----------------------|------------------------------------|--------------------------------|
| Σύνολα | 135 | 106 | 8 | 17 | 2 | 2 |
| Ανοδικές / Καθοδικές / Σταθερές: | 50 / 51 / 34 | 40 / 42 / 24 | 3 / 2 / 3 | 6 / 5 / 6 | 0 / 2 / 0 | 1 / 0 / 1 |
| Κεφαλαιοποίηση Χ.Α. (εκατ €) ** | 44,628.59 | 41,436.66 | 3,070.36 | 121.57 | | |
| Μέση Ημερήσια Αξία Συνγών (χιλ. €) | 41,491.44 | 40,724.16 | 764.61 | 16.80 | 10.62 | 4.07 |
| Αξία Συναλλαγών | 30,252.26 | 30,184.29 | 57.04 | 8.77 | 0.03 | 2.14 |
| Κύριος Πίνακας: | 27,233.44 | 27,165.47 | 57.04 | 8.77 | 0.03 | 2.14 |
| Προσυμφωνημένων Συναλλαγών 6_1_2_3: | 3,018.82 | 3,018.82 | 0.00 | 0.00 | 0.00 | 0.00 |
| Πίνακας Εκποιήσεων: | 0.00 | 0.00 | 0.00 | 0.00 | 0.00 | 0.00 |
| Πίνακας Ειδικών Όρων: | 0.00 | 0.00 | 0.00 | 0.00 | 0.00 | 0.00 |
| Μέσος Ημερήσιος Όγκος Συναλλαγών | 71,702,143 | 68,740,555 | 160,014 | 156,881 | 699 | 2,654,128 |
| Όγκος Συναλλαγών | 32,817,056 | 30,650,986 | 16,917 | 115,335 | 4 | 2,033,814 |
| Κύριος Πίνακας: | 32,388,013 | 30,221,943 | 16,917 | 115,335 | 4 | 2,033,814 |
| Προσυμφωνημένων Συναλλαγών 6_1_2_3: | 429,043 | 429,043 | 0 | 0 | 0 | 0 |
| Πίνακας Εκποιήσεων: | 0 | 0 | 0 | 0 | 0 | 0 |
| Πίνακας Ειδικών Όρων: | 0 | 0 | 0 | 0 | 0 | 0 |
| Μέσο Ημερήσιο Πλήθος Πράξεων | 15,345 | 15,127 | 90 | 91 | 3 | 34 |
| Αριθμός Πράξεων | 11,124 | 10,930 | 64 | 102 | 2 | 26 |
| Κύριος Πίνακας: | 11,121 | 10,927 | 64 | 102 | 2 | 26 |
| Προσυμφωνημένων Συναλλαγών 6_1_2_3: | 3 | 3 | 0 | 0 | 0 | 0 |
| Πίνακας Εκποιήσεων: | 0 | 0 | 0 | 0 | 0 | 0 |
| Πίνακας Ειδικών Όρων: | 0 | 0 | 0 | 0 | 0 | 0 |

(*) Απεικονίζονται αθροιστικά τα αναλυτικά στοιχεία συναλλαγών των μετοχών που διαπραγματεύονται στις Κατηγορίες: Προς Διαγραφή & Επιτήρησης. (**) Δεν περιλαμβάνεται η Κεφαλαιοποίηση των εταιρειών που βρίσκονται σε κατάσταση Αναστολής.

Στοιχεία Συναλλαγών Κλάδων Χρηματιστηρίου Αθηνών & Χρηματοοικονομικών Προϊόντων (Δ.Α.Κ.)

| Κωδικός | Κλάδοι | Ανοδικές / Καθοδικές / Σταθερές | Αριθμός Πράξεων | Όγκος Συναλλαγών | Αξία Συναλλαγών | % στη Συνολική Αξία |
|---------|------------------------------------|---------------------------------|-----------------|------------------|-----------------|---------------------|
| 12000 | - Χρηματοοικονομικά Προϊόντα | 0 / 2 / 0 | 2 | 4 | 26.38 | 0.00% |
| 8600 | - Ακίνητη Περιουσία | 2 / 1 / 2 | 104 | 344,100 | 2,654,881.75 | 8.78% |
| 8500 | - Ασφάλειες | 1 / 0 / 0 | 7 | 2,410 | 5,709.26 | 0.02% |
| 2700 | - Βιομηχανικά Προϊόντα & Υπηρεσίες | 5 / 8 / 4 | 448 | 263,461 | 455,785.42 | 1.51% |
| 5300 | - Εμπόριο | 2 / 2 / 1 | 521 | 32,385 | 462,618.56 | 1.53% |
| 2300 | - Κατασκευές & Υλικά Κατασκευών | 4 / 10 / 3 | 645 | 225,144 | 748,097.64 | 2.47% |
| 5500 | - Μέσα Ενημέρωσης | 1 / 1 / 1 | 15 | 10,077 | 402.64 | 0.00% |
| 500 | - Πετρέλαιο & Αέριο | 1 / 1 / 0 | 1,371 | 470,475 | 3,371,458.64 | 11.14% |
| 3700 | - Προσωπικά & Οικιακά Αγαθά | 6 / 5 / 7 | 597 | 177,261 | 1,187,385.44 | 3.92% |
| 1700 | - Πρώτες Ύλες | 2 / 3 / 2 | 491 | 131,427 | 751,355.91 | 2.48% |
| 5700 | - Ταξίδια & Αναψυχή | 7 / 1 / 4 | 767 | 446,739 | 3,581,864.72 | 11.84% |
| 9500 | - Τεχνολογία | 4 / 4 / 2 | 225 | 55,299 | 77,764.08 | 0.26% |
| 6500 | - Τηλεπικοινωνίες | 1 / 0 / 0 | 753 | 494,894 | 4,299,797.59 | 14.21% |
| 8300 | - Τράπεζες | 2 / 4 / 2 | 3,735 | 27,922,653 | 10,063,480.08 | 33.27% |
| 3500 | - Τρόφιμα & Ποτά | 4 / 3 / 4 | 300 | 394,749 | 651,177.77 | 2.15% |
| 4500 | - Υγεία | 2 / 1 / 1 | 397 | 419,866 | 153,196.85 | 0.51% |
| 7500 | - Υπηρεσίες Κοινής Ωφέλειας | 3 / 2 / 0 | 341 | 148,584 | 431,939.41 | 1.43% |
| 1300 | - Χημικά | 2 / 1 / 0 | 40 | 6,042 | 16,660.12 | 0.06% |
| 8700 | - Χρηματοοικονομικές Υπηρεσίες | 1 / 2 / 1 | 365 | 1,271,486 | 1,338,659.60 | 4.42% |

Οι 10 Μετοχές με τη μεγαλύτερη Άνοδο & Πτώση

Κύρια Αγορά

| Μετοχές με τη μεγαλύτερη Θετική μεταβολή τιμής | Τιμή κλεισ. | Μεταβ. | Μετοχές με τη μεγαλύτερη Αρνητική μεταβολή τιμής | Τιμή κλεισ. | Μεταβ. |
|--|-------------|---------|--|-------------|----------|
| ΝΗΡΕΥΣ (ΚΟ) | 0.202 | 6.32% # | ΕΥΡΩΣΥΜΒΟΥΛΟΙ (ΚΟ) | 0.509 | -5.91% α |
| ΙΑΣΩ (ΚΟ) | 0.513 | 5.56% # | ΥΓΕΙΑ (ΚΟ) | 0.238 | -3.25% α |
| ΟΛΠ (ΚΟ) | 12.89 | 1.82% # | ΔΕΗ (ΚΟ) | 2.74 | -3.18% α |
| ΕΛ.ΤΕΧ. ΑΝΕΜΟΣ Α.Ε. (ΚΟ) | 1.17 | 1.74% # | ΕΘΝΙΚΗ ΤΡΑΠΕΖΑ (ΚΟ) | 0.246 | -3.15% α |
| ΟΠΑΠ (ΚΟ) | 8.57 | 1.06% # | ΠΕΙΡΑΙΩΣ ΤΡΑΠΕΖΑ (ΚΟ) | 0.184 | -2.65% α |
| ΚΟΡΡΕΣ (ΚΟ) | 3.74 | 0.81% # | ΕΛΛΑΚΤΩΡ (ΚΟ) | 1.12 | -2.61% α |
| GRIVALIA PROPERTIES (ΚΟ) | 7.90 | 0.64% # | ALPHA BANK (ΚΟ) | 1.74 | -2.25% α |
| ΕΥΑΘ (ΚΟ) | 3.53 | 0.57% # | ΓΕΚ ΤΕΡΝΑ (ΚΟ) | 2.22 | -2.20% α |
| ΕΛΛΑΔΟΣ ΤΡΑΠΕΖΑ (ΚΟ) | 12.52 | 0.56% # | ΜΥΤΙΛΗΝΑΙΟΣ (ΚΟ) | 6.89 | -2.13% α |
| INTRACOM HOLDINGS (ΚΟ) | 0.360 | 0.56% # | ΤΡΑΠΕΖΑ EUROBANK ERGASIAS (ΚΟ) | 0.628 | -1.88% α |

| Μετοχές με τη μεγαλύτερη Αξία Συναλλαγών | Αξία (χιλ. €) | Μεταβ. | Μετοχές με το μεγαλύτερο Όγκο Συναλλαγών | Όγκος | Μεταβ. |
|--|---------------|----------|--|------------|----------|
| ALPHA BANK (ΚΟ) | 4,351.80 | -2.25% α | ΠΕΙΡΑΙΩΣ ΤΡΑΠΕΖΑ (ΚΟ) | 12,250,120 | -2.65% α |
| ΟΤΕ (ΚΟ) | 4,299.80 | 0.46% # | ΕΘΝΙΚΗ ΤΡΑΠΕΖΑ (ΚΟ) | 8,573,390 | -3.15% α |
| ΟΠΑΠ (ΚΟ) | 3,033.58 | 1.06% # | ALPHA BANK (ΚΟ) | 2,481,575 | -2.25% α |
| GRIVALIA PROPERTIES (ΚΟ) | 2,616.43 | 0.64% # | ΤΡΑΠΕΖΑ EUROBANK ERGASIAS (ΚΟ) | 2,002,745 | -1.88% α |
| ΠΕΙΡΑΙΩΣ ΤΡΑΠΕΖΑ (ΚΟ) | 2,262.36 | -2.65% α | MARFIN INVESTMENT GROUP (ΚΟ) | 1,016,574 | -1.19% α |
| ΕΘΝΙΚΗ ΤΡΑΠΕΖΑ (ΚΟ) | 2,125.24 | -3.15% α | ΑΤΤΙΚΑ BANK Α.Τ.Ε. (ΚΟ) | 578,273 | 0.00% - |
| ΜΟΤΟΡ ΟΪΛ (ΚΟ) | 1,775.96 | 0.47% # | ΟΤΕ (ΚΟ) | 494,894 | 0.46% # |
| ΕΛΛΗΝΙΚΑ ΠΕΤΡΕΛΑΙΑ (ΚΟ) | 1,595.50 | -0.87% α | ΟΠΑΠ (ΚΟ) | 355,067 | 1.06% # |
| ΤΡΑΠΕΖΑ EUROBANK ERGASIAS (ΚΟ) | 1,262.98 | -1.88% α | ΕΛΛΗΝΙΚΑ ΠΕΤΡΕΛΑΙΑ (ΚΟ) | 352,280 | -0.87% α |
| ΕΛΛΗΝ. ΧΡΗΜΑΤΙΣΤΗΡΙΑ-Χ.Α. (ΚΟ) | 1,169.77 | -1.29% α | ΝΗΡΕΥΣ (ΚΟ) | 344,267 | 6.32% # |

Σημείωση: Απεικονίζονται οι Μετοχές που δεν ανήκουν στις Κατηγορίες Χαμηλής Διασποράς και Επιτήρησης και πραγματοποιήσαν κατά τη διάρκεια της συνεδρίασης Αξία Συναλλαγών μεγαλύτερη από 10,000 Ευρώ.

Αναλυτικά Στοιχεία Συναλλαγών Αγοράς Παραγώγων

| | Αριθμός Πράξεων | Όγκος | Ανοικτές θέσεις |
|--------------------------------|-----------------|--------|-----------------|
| Σ.Μ.Ε. σε Δείκτες | 246 | 2,089 | 8,904 |
| FTSE/X.A. Large Cap | 246 | 2,089 | 8,904 |
| Σ.Μ.Ε. σε Μετοχές | 1,256 | 42,291 | 354,658 |
| ALPHA BANK (ΚΟ) | 117 | 2,670 | 24,715 |
| COCA-COLA HBC AG (ΚΟ) | 7 | 34 | 200 |
| ΕΛΛΑΚΤΩΡ (ΚΟ) | 21 | 381 | 3,724 |
| ΤΡΑΠΕΖΑ EUROBANK ERGASIAS (ΚΟ) | 131 | 4,074 | 49,152 |
| ΕΥΔΑΠ (ΚΟ) | 0 | 0 | 77 |
| FOLLI-FOLLIE (ΚΟ) | 7 | 11 | 399 |
| FOURLIS ΣΥΜΜΕΤΟΧΩΝ (ΚΟ) | 0 | 0 | 187 |
| ΓΕΚ ΤΕΡΝΑ (ΚΟ) | 24 | 191 | 7,614 |
| GRIVALIA PROPERTIES (ΚΟ) | 1 | 2 | 75 |
| ΕΛΛΗΝ. ΧΡΗΜΑΤΙΣΤΗΡΙΑ-Χ.Α. (ΚΟ) | 5 | 14 | 448 |
| ΕΛΛΗΝΙΚΑ ΠΕΤΡΕΛΙΑΙΑ (ΚΟ) | 185 | 1,037 | 4,658 |
| ΙΝΤΡΑΛΟΤ (ΚΟ) | 6 | 17 | 2,172 |
| JUMBO (ΚΟ) | 0 | 0 | 304 |
| MARFIN INVESTMENT GROUP (ΚΟ) | 23 | 677 | 56,407 |
| ΜΕΤΚΑ (ΚΟ) | 9 | 30 | 263 |
| ΜΟΤΟΡ ΟΪΛ (ΚΟ) | 9 | 9 | 175 |
| ΜΥΤΙΛΗΝΑΙΟΣ (ΚΟ) | 175 | 873 | 6,228 |
| ΕΘΝΙΚΗ ΤΡΑΠΕΖΑ (ΚΟ) | 177 | 13,568 | 67,677 |
| ΟΠΑΠ (ΚΟ) | 28 | 234 | 2,761 |
| ΟΤΕ (ΚΟ) | 60 | 322 | 5,500 |
| ΟΛΠ (ΚΟ) | 2 | 2 | 635 |
| ΠΕΙΡΑΙΩΣ ΤΡΑΠΕΖΑ (ΚΟ) | 199 | 17,868 | 108,050 |
| ΔΕΗ (ΚΟ) | 39 | 122 | 7,215 |
| ΤΕΡΝΑ ΕΝΕΡΓΕΙΑΚΗ (ΚΟ) | 1 | 2 | 1,516 |
| ΤΙΤΑΝ (ΚΟ) | 7 | 8 | 97 |
| ΒΙΟΗΑΛCO SA/ΝV (ΚΑ) | 23 | 145 | 4,409 |
| Δικαιώματα σε Δείκτες | 24 | 159 | 2,256 |
| FTSE/X.A. Large Cap | 24 | 159 | 2,256 |
| Δικαιώματα σε Μετοχές | 3 | 19 | 1,848 |
| ALPHA BANK (ΚΟ) | 0 | 0 | 487 |
| ΕΘΝΙΚΗ ΤΡΑΠΕΖΑ (ΚΟ) | 0 | 0 | 0 |
| ΟΠΑΠ (ΚΟ) | 0 | 0 | 38 |
| ΟΤΕ (ΚΟ) | 2 | 11 | 123 |
| ΠΕΙΡΑΙΩΣ ΤΡΑΠΕΖΑ (ΚΟ) | 0 | 0 | 0 |
| ΔΕΗ (ΚΟ) | 1 | 8 | 1,200 |
| Συνολική Δραστηριότητα | 1,529 | 44,558 | 367,666 |

| Πληθος Χρεογράφων | Όνομ. Αξία | Μερίσματα [1] | | | Ημερ. Τελευτ. Αποκοπής Μέρισμα [2] | Αποκοπή Δικαίωμα | Σημ. | Χρεόγραφο | Τιμή κλεισίματος | % μεταβ. | Προηγ. Κλεισίμο- ημ/νία | Άνοιγμα | Κατωτ Τιμή | Ανωτ Τιμή | Τελ. Σταθμ Τιμή | Τελευταία ζήτηση [7] | Τελευταία προσφορά [7] | Ρ/Ε μετά φ. Χρήση | Όγκος | Πράξεις | Αξία Συναλλαγών[8] | Χ.Α. Εταιρείας (χιλ. €) [3,5] | Χαμηλό έτους | Υψηλό έτους | Κλάδος [4] | |
|-------------------|------------|---------------|------|------|------------------------------------|------------------|----------------------|-----------|------------------|----------|-------------------------|---------|------------|-----------|-----------------|----------------------|------------------------|-------------------|-------|-----------|--------------------|-------------------------------|--------------|-------------|------------|------|
| | | 2014 | 2015 | 2016 | | | | | | | | | | | | | | | | | | | | | | |
| 245,745,661 | --- | --- | --- | --- | 27/06/2013 | --- | ΕΘΝΙΚΗ ΤΡΑΠΕΖΑ (ΤΠΔ) | 0.006 | 20.00 # | 0.005 | 02/03/2017 | 0.006 | 0.005 | 0.006 | 0.006 | 0.005892291@0.005 | 31791@0.006 | --- | 2015 | 26,035 | 16 | 134.02 | 2,250,199.28 | 0.005 | 0.008 | 8355 |
| 1,141,734,167 | --- | --- | --- | --- | 11/06/2013 | --- | ΑΛΦΑ ΤΡΑΠΕΖΑ (ΤΠΔ) | 0.002 | --- | 0.002 | 02/03/2017 | 0.001 | 0.001 | 0.002 | 0.002 | 0.0046682424@0.001 | 51514173@0.002 | --- | 2015 | 2,007,779 | 10 | 2,007.78 | 2,674,173.29 | 0.001 | 0.002 | 8355 |
| 843,637,022 | --- | --- | --- | --- | 03/07/2013 | --- | ΤΡ. ΠΕΙΡΑΙΩΣ (ΤΠΔ) | 0.001 | --- | 0.001 | 02/03/2017 | --- | --- | --- | --- | --- | 29341706@0.001 | --- | 2015 | --- | --- | --- | 1,606,905.72 | 0.001 | 0.001 | 8355 |

Τίτλοι Παραστατικοί (Warrants)

| | | | | | | | | | | | | | | | | | | | | | | | | | | | |
|---------------|-------|--------|--------|------|------------|------------|------|--------------------------------|-------|---------|-------|------------|-------|-------|-------|-------|-------------------|-------------|-------|------|------------|-------|--------------|--------------|-------|-------|------|
| 8,733,183,280 | 0.300 | --- | --- | --- | 16/05/2008 | 27/11/2015 | --- | ΠΕΙΡΑΙΩΣ ΤΡΑΠΕΖΑ (ΚΟ) | 0.184 | -2.65 € | 0.189 | 02/03/2017 | 0.186 | 0.183 | 0.186 | 0.184 | 0.185209560@0.183 | 27000@0.185 | --- | 2015 | 12,250,120 | 801 | 2,262,363.31 | 1,606,905.72 | 0.157 | 0.231 | 8355 |
| 34,780,982 | 1.55 | 0.15 | 0.16 | --- | 20/04/2016 | 27/07/2000 | --- | ΣΑΡΑΝΤΗΣ ΓΡ. (ΚΟ) | 10.40 | --- | 10.40 | 02/03/2017 | 10.39 | 10.33 | 10.40 | 10.40 | 10.38 469@10.32 | 5669@10.40 | 32.78 | 2015 | 42,371 | 62 | 439,785.85 | 361,722.21 | 10.00 | 11.14 | 3767 |
| 190,162,681 | --- | --- | --- | --- | 07/12/2016 | --- | --- | CENERGY HOLDINGS (ΚΑ) | 0.899 | -1.75 € | 0.915 | 02/03/2017 | 0.907 | 0.890 | 0.916 | 0.899 | 0.908 1000@0.898 | 3000@0.905 | --- | --- | 111,654 | 187 | 101,337.40 | 170,956.25 | 0.620 | 0.964 | 2727 |
| 2,339,353,394 | 0.300 | --- | --- | --- | 04/06/2008 | 01/12/2015 | --- | ΑΤΤΙΣΑ BANK Α.Τ.Ε. (ΚΟ) | 0.043 | --- | 0.043 | 02/03/2017 | 0.044 | 0.042 | 0.044 | 0.043 | 0.043438833@0.042 | 64359@0.043 | --- | 2015 | 578,273 | 57 | 24,898.26 | 100,592.20 | 0.030 | 0.049 | 8355 |
| 110,782,980 | 0.750 | --- | 0.65 | 0.2 | 12/12/2016 | 04/11/2013 | --- | ΜΟΤΟΡ ΟΪΛ (ΚΟ) | 14.97 | 0.47 # | 14.90 | 02/03/2017 | 14.95 | 14.90 | 15.10 | 14.97 | 15.03 7@14.97 | 728@15.09 | 8.25 | 2015 | 118,195 | 465 | 1,775,963.62 | 1,658,421.21 | 12.89 | 15.10 | 533 |
| 1,536,881,200 | 0.300 | --- | --- | --- | 07/04/2008 | 27/11/2015 | --- | ΑΛΦΑ BANK (ΚΟ) | 1.74 | -2.25 € | 1.78 | 02/03/2017 | 1.76 | 1.74 | 1.77 | 1.74 | 1.75 42714@1.73 | 56350@1.76 | --- | 2015 | 2,481,575 | 1,139 | 4,351,804.31 | 2,674,173.29 | 1.53 | 2.04 | 8355 |
| 25,000,000 | 2.00 | 0.099 | 0.1114 | --- | 18/07/2016 | 08/08/2003 | --- | ΟΛΠ (ΚΟ) | 12.89 | 1.82 # | 12.66 | 02/03/2017 | 12.76 | 12.64 | 12.96 | 12.89 | 12.68 50@12.70 | 48@12.89 | 38.47 | 2015 | 13,371 | 52 | 169,498.43 | 322,250.00 | 12.30 | 13.42 | 2777 |
| 490,150,389 | 2.83 | 0.08 | 0.1 | --- | 29/06/2016 | 18/06/1998 | --- | ΟΤΕ (ΚΟ) | 8.70 | 0.46 # | 8.66 | 02/03/2017 | 8.60 | 8.60 | 8.74 | 8.70 | 8.69 3000@8.69 | 100@8.72 | 46.05 | 2015 | 494,894 | 753 | 4,299,797.59 | 4,264,308.38 | 8.33 | 9.14 | 6535 |
| 366,640,638 | 6.70 | 0.36 | 0.4 | --- | 30/06/2016 | 29/04/2013 | --- | COCA-COLA HBC AG (ΚΟ) | 22.59 | -0.79 € | 22.77 | 02/03/2017 | 22.70 | 22.47 | 22.78 | 22.59 | 22.67 510@22.46 | 1000@22.77 | --- | --- | 25,135 | 93 | 569,887.49 | 8,282,412.01 | 20.37 | 23.62 | 3537 |
| 116,915,862 | 0.970 | --- | --- | --- | 11/05/2009 | 19/10/2015 | --- | ΜΥΤΙΛΗΝΑΙΟΣ (ΚΟ) | 6.89 | -2.13 € | 7.04 | 02/03/2017 | 6.98 | 6.86 | 7.04 | 6.89 | 6.96 369@6.91 | 1343@6.92 | --- | 2015 | 106,280 | 411 | 739,351.01 | 805,550.29 | 6.06 | 7.14 | 1755 |
| 939,510,748 | 0.300 | --- | --- | --- | 26/04/2007 | 29/08/2014 | --- | MARFIN INVESTMENT GROUP (ΚΟ) | 0.166 | -1.19 € | 0.168 | 02/03/2017 | 0.168 | 0.163 | 0.168 | 0.166 | 0.165 2700@0.164 | 20000@0.167 | --- | 2015 | 1,016,574 | 188 | 167,798.85 | 155,958.78 | 0.134 | 0.170 | 8775 |
| 2,185,998,765 | 0.300 | --- | --- | --- | 02/05/2008 | 27/11/2015 | --- | ΤΡΑΠΕΖΑ EUROBANK ERGASIAS (ΚΟ) | 0.628 | -1.88 € | 0.640 | 02/03/2017 | 0.628 | 0.628 | 0.635 | 0.628 | 0.631 49052@0.628 | 10000@0.630 | --- | 2015 | 2,002,745 | 803 | 1,262,975.38 | 1,372,807.22 | 0.503 | 0.716 | 8355 |
| 77,063,568 | 4.00 | 0.1551 | 0.3099 | --- | 27/06/2016 | 25/06/2004 | --- | ΤΙΤΑΝ (ΚΟ) | 22.13 | -0.76 € | 22.30 | 02/03/2017 | 22.35 | 21.95 | 22.35 | 22.13 | 22.16 200@21.96 | 537@22.13 | 31.14 | 2015 | 17,638 | 203 | 390,825.50 | 1,828,033.91 | 20.81 | 22.94 | 2353 |
| 79,721,775 | 0.300 | --- | --- | --- | 30/05/2007 | 23/06/2014 | --- | LAMBDA DEVELOPMENT(ΚΟ) | 4.64 | --- | 4.64 | 02/03/2017 | 4.64 | 4.60 | 4.67 | 4.64 | 4.64 500@4.54 | 9804@4.65 | --- | 2015 | 7,003 | 44 | 32,471.55 | 369,909.04 | 4.20 | 4.94 | 8633 |
| 136,059,759 | 0.880 | 0.18 | --- | 0.36 | 04/11/2016 | 05/03/2014 | --- | JUMBO (ΚΟ) | 13.46 | 0.30 # | 13.42 | 02/03/2017 | 13.42 | 13.42 | 13.81 | 13.46 | 13.51 2@13.45 | 12350@13.50 | 22.21 | 2016 | 41,991 | 296 | 567,293.01 | 1,831,364.36 | 12.62 | 15.09 | 3747 |
| 319,000,000 | 0.300 | 0.57 | 0.4 | 0.12 | 13/10/2016 | 25/04/2001 | --- | ΟΠΑΠ (ΚΟ) | 8.57 | 1.06 # | 8.48 | 02/03/2017 | 8.45 | 8.45 | 8.58 | 8.57 | 8.54 10000@8.56 | 2888@8.58 | 12.95 | 2015 | 355,067 | 605 | 3,033,584.72 | 2,733,830.00 | 8.02 | 8.83 | 5752 |
| 66,948,210 | 0.300 | 0.1005 | --- | --- | 22/09/2015 | 22/09/2015 | --- | FOLLI-FOLLIE (ΚΟ) | 18.69 | -1.63 € | 19.00 | 02/03/2017 | 19.00 | 18.44 | 19.00 | 18.69 | 18.65 100@18.45 | 240@18.69 | --- | 2015 | 24,636 | 477 | 459,428.87 | 1,251,262.04 | 17.31 | 19.76 | 5379 |
| 101,260,000 | 2.13 | 0.3037 | 0.3134 | --- | 18/03/2016 | 08/01/2014 | --- | GRIVALIA PROPERTIES (ΚΟ) | 7.90 | 0.64 # | 7.85 | 02/03/2017 | 7.85 | 7.84 | 8.00 | 7.90 | 7.95 350@7.86 | 3010@7.90 | 35.23 | 2016 | 329,162 | 48 | 2,616,433.88 | 799,954.00 | 7.54 | 8.28 | 8675 |
| 232,000,000 | 4.60 | 0.05 | --- | --- | 20/07/2015 | 12/12/2001 | --- | ΔΕΗ (ΚΟ) | 2.74 | -3.18 € | 2.83 | 02/03/2017 | 2.79 | 2.74 | 2.82 | 2.74 | 2.78 2530@2.73 | 500@2.77 | --- | 2015 | 108,968 | 230 | 303,071.62 | 635,680.00 | 2.47 | 3.06 | 7535 |
| 9,147,151,527 | 0.300 | --- | --- | --- | 16/05/2008 | 30/11/2015 | --- | ΕΘΝΙΚΗ ΤΡΑΠΕΖΑ (ΚΟ) | 0.246 | -3.15 € | 0.254 | 02/03/2017 | 0.250 | 0.246 | 0.251 | 0.246 | 0.248379677@0.246 | 82000@0.247 | --- | 2015 | 8,573,390 | 830 | 2,125,236.42 | 2,250,199.28 | 0.203 | 0.273 | 8355 |
| 65,368,563 | 1.08 | 0.21 | 0.1026 | --- | 31/05/2016 | 04/07/2016 | --- | ΕΛΛΗΝ. ΧΡΗΜΑΤΙΣΤΗΡΙΑ-Χ.Α. (ΚΟ) | 4.60 | -1.29 € | 4.66 | 02/03/2017 | 4.66 | 4.58 | 4.70 | 4.60 | 4.60 13300@4.60 | 3140@4.64 | 23.35 | 2015 | 254,060 | 171 | 1,169,768.77 | 300,695.39 | 4.25 | 4.90 | 8777 |
| 109,314,400 | 0.300 | --- | 0.0935 | --- | 30/05/2016 | 05/08/2015 | --- | ΤΕΡΝΑ ΕΝΕΡΓΕΙΑΚΗ (ΚΟ) | 2.79 | 0.36 # | 2.78 | 02/03/2017 | 2.78 | 2.76 | 2.80 | 2.79 | 2.78 50@2.77 | 258@2.79 | -(6)- | 2015 | 7,738 | 52 | 21,514.90 | 304,987.18 | 2.72 | 3.01 | 7537 |
| 71,417,100 | 0.650 | 0.7 | 0.7 | --- | 13/05/2016 | 27/06/2014 | --- | ΑΕΡΟΠΟΡΙΑ ΑΙΓΑΙΟΥ (ΚΟ) | 6.62 | --- | 6.62 | 02/03/2017 | 6.61 | 6.60 | 6.64 | 6.62 | 6.62 1948@6.60 | 6824@6.62 | 8.72 | 2015 | 73,436 | 86 | 486,068.19 | 472,781.20 | 6.30 | 6.88 | 5751 |
| 305,635,185 | 2.18 | --- | --- | --- | 31/12/2014 | 01/10/2003 | 4795 | ΕΛΛΗΝΙΚΑ ΠΕΤΡΕΛΑΙΑ (ΚΟ) | 4.54 | -0.87 € | 4.58 | 02/03/2017 | 4.59 | 4.48 | 4.60 | 4.54 | 4.53 5891@4.53 | 400@4.55 | 50.38 | 2015 | 352,280 | 906 | 1,595,495.02 | 1,387,583.74 | 4.19 | 4.90 | 537 |
| 177,001,313 | 1.03 | --- | --- | --- | 05/07/2011 | 20/12/2007 | --- | ΕΛΛΑΚΤΩΡ (ΚΟ) | 1.12 | -2.61 € | 1.15 | 02/03/2017 | 1.14 | 1.12 | 1.15 | 1.12 | 1.13 22250@1.11 | 15736@1.13 | --- | 2015 | 58,125 | 105 | 65,374.55 | 198,241.47 | 1.04 | 1.24 | 2357 |
| 51,950,600 | 0.320 | 0.5 | 0.12 | --- | 13/05/2016 | 21/10/2005 | --- | ΜΕΤΚΑ (ΚΟ) | 6.93 | -1.70 € | 7.05 | 02/03/2017 | 7.01 | 6.89 | 7.03 | 6.93 | 6.99 10@6.91 | 499@6.93 | 20.80 | 2015 | 7,271 | 25 | 50,827.21 | 360,017.66 | 6.10 | 7.13 | 2757 |
| 259,189,761 | --- | --- | --- | --- | 26/02/2016 | --- | --- | VIOLALCO SA/NV (ΚΑ) | 1.81 | -1.63 € | 1.84 | 02/03/2017 | 1.83 | 1.81 | 1.85 | 1.81 | 1.85 10000@1.80 | 5900@1.84 | --- | --- | 52,777 | 94 | 97,501.28 | 469,133.47 | 1.24 | 1.88 | 2727 |
| 103,423,291 | 0.570 | --- | --- | --- | 01/08/2011 | 19/04/2016 | --- | ΓΕΚ ΤΕΡΝΑ (ΚΟ) | 2.22 | -2.20 € | 2.27 | 02/03/2017 | 2.27 | 2.22 | 2.28 | 2.22 | 2.23 5035@2.21 | 2000@2.23 | 13.94 | 2015 | 52,765 | 135 | 117,818.00 | 229,599.71 | 2.21 | 2.42 | 2357 |

Κύρια Αγορά - Μέσης Συναλλακτικής Δραστηριότητας

| | | | | | | | | | | | | | | | | | | | | | | | | | | | |
|------------|------|-------|-------|-----|------------|------------|-----|-------------------------------|-------|---------|-------|------------|-------|-------|-------|-------|------------------|------------|------|------|-------|-----|----------|-----------|-------|-------|------|
| 18,421,516 | 1.00 | --- | --- | --- | 07/07/2009 | 10/09/2010 | --- | ΕΛΑΣΤΡΟΝ (ΚΟ) | 0.952 | 1.28 # | 0.940 | 02/03/2017 | 0.940 | 0.934 | 0.960 | 0.960 | 0.947 500@0.935 | 1742@0.960 | --- | 2015 | 2,410 | 14 | 2,281.49 | 17,537.28 | 0.690 | 0.960 | 1757 |
| 468,700 | --- | 1.48 | --- | --- | 26/04/2016 | 21/05/2004 | --- | MERMEREN KOMB. A.D. PR. (ΕΛΠ) | 7.49 | --- | 7.49 | 02/03/2017 | --- | --- | --- | --- | 20@7.21 | 800@7.42 | 0.72 | 2015 | --- | --- | --- | 3,510.56 | 5.77 | 8.25 | 1775 |
| 3,125,463 | 1.50 | --- | --- | --- | 16/11/1992 | 07/02/2017 | --- | UNIBIOS (ΚΟ) | 0.650 | -1.52 € | 0.660 | 02/03/2017 | 0.625 | 0.625 | 0.690 | 0.690 | 0.631 1000@0.630 | 999@0.690 | --- | 2015 | 408 | 5 | 257.57 | 2,031.55 | 0.420 | 0.750 | 2353 |
| 19,864,886 | 5.60 | 0.672 | 0.672 | --- | 03/03/2016 | 02/07/2008 | --- | ΕΛΛΑ | | | | | | | | | | | | | | | | | | | |

| Πληθος Χρεογράφων | Όνομ. Αξία | Μερίσματα [1] | | | Ημερ. Τελευτ. Αποκοπής | | Σημ. | Χρεόγραφο | Τιμή κλεισίματος | % μεταβ. | Προηγ. Κλείσιμο- ημ/νία | Άνοιγμα | Κατωτ Τιμή | Ανωτ Τιμή | Τελ Τιμή | Σταθμ Τιμή | Τελευταία ζήτηση [7] | Τελευταία προσφορά [7] | Ρ/Ε μετά φ. Χρήση | Όγκος | Πράξεις | Αξία Συναλλαγών[8] | Χ.Α. Εταιρείας (χιλ. €) [3,5] | Χαμηλό έτους | Υψηλό έτους | Κλάδος [4] | | | |
|-------------------|------------|---------------|------|------|------------------------|------------|------|-------------------------------|------------------|----------|-------------------------|------------|------------|-----------|----------|------------|----------------------|------------------------|-------------------|-------------|---------|--------------------|-------------------------------|--------------|-------------|------------|-------|-------|------|
| | | 2014 | 2015 | 2016 | Μέρισμα [2] | Δικαιώμα | | | | | | | | | | | | | | | | | | | | | | | |
| 23,828,130 | 0.500 | --- | 0.16 | --- | 08/06/2016 | 17/02/2009 | --- | ΕΛΙΝΟΙΑ (ΚΟ) | 1.00 | --- | 1.00 | 02/03/2017 | --- | --- | --- | --- | 5364@1.00 | 1000@1.30 | 8.77 | 2015 | --- | --- | --- | 23,828.13 | 0.880 | 1.36 | 537 | | |
| 3,307,500 | 0.960 | --- | --- | --- | 11/08/2010 | 23/09/2016 | --- | ΕΛΒΕ Α.Β.Ε.Ε. (ΚΟ) | 1.93 | 1.05 | # | 1.91 | 02/03/2017 | 1.89 | 1.89 | 1.93 | 1.93 | 1.91 | 389@1.90 | 100@1.94 | 15.38 | 2015 | 911 | 5 | 1,735.68 | 6,383.48 | 1.63 | 2.03 | 3763 |
| 11,250,000 | 0.520 | --- | 0.04 | --- | 25/07/2016 | 09/11/2015 | --- | ΕΚΤΕΡ (ΚΟ) | 0.502 | -1.57 | € | 0.510 | 02/03/2017 | 0.501 | 0.501 | 0.510 | 0.502 | 0.504 | 270@0.502 | 350@0.509 | 15.85 | 2015 | 5,080 | 16 | 2,560.56 | 5,647.50 | 0.401 | 0.560 | 2357 |
| 82,667,000 | 0.300 | --- | --- | --- | 22/07/2014 | --- | --- | ΕΛΤΕΧ. ΑΝΕΜΟΣ Α.Ε. (ΚΟ) | 1.17 | 1.74 | # | 1.15 | 02/03/2017 | 1.14 | 1.14 | 1.17 | 1.17 | 1.16 | 6655@1.14 | 499@1.16 | 12.59 | 2015 | 13,346 | 17 | 15,418.43 | 96,720.39 | 0.875 | 1.18 | 7537 |
| 77,654,850 | 0.580 | --- | --- | --- | 01/07/2011 | 21/02/2003 | --- | J. & P. - ΑΒΑΞ (ΚΟ) | 0.450 | -1.32 | € | 0.456 | 02/03/2017 | 0.459 | 0.446 | 0.459 | 0.450 | 0.450 | 550@0.447 | 18240@0.450 | --- | 2015 | 29,310 | 31 | 13,193.15 | 34,944.68 | 0.380 | 0.506 | 2357 |
| 6,200,000 | 0.500 | --- | --- | --- | 22/06/2010 | 01/11/1995 | --- | ΜΙΝΕΡΒΑ (ΚΑ) | 0.067 | 28.85 | # | 0.052 | 02/03/2017 | 0.067 | 0.067 | 0.067 | 0.067 | 0.067 | 100@0.067 | --- | --- | 2015 | 100 | 1 | 6.70 | 415.40 | 0.026 | 0.067 | 3763 |
| 40,219,218 | 0.300 | --- | --- | --- | 25/05/2009 | 09/07/2013 | --- | ΚΛΟΥΚΙΝΑΣ - ΛΑΠΠΑΣ (ΚΟ) | 0.397 | 1.80 | # | 0.390 | 02/03/2017 | 0.395 | 0.395 | 0.398 | 0.398 | 0.397 | 1950@0.391 | 305@0.399 | --- | 2015 | 3,042 | 8 | 1,207.59 | 15,967.03 | 0.251 | 0.400 | 2357 |
| 11,178,000 | 1.12 | --- | --- | --- | 21/04/2010 | 15/12/2014 | --- | ΑΙΟΛΙΚΗ ΑΕΕΧ (ΚΟ) | 0.590 | 8.06 | # | 0.546 | 02/03/2017 | 0.557 | 0.553 | 0.590 | 0.590 | 0.560 | 600@0.558 | 243@0.590 | --- | 2015 | 807 | 4 | 451.63 | 6,595.02 | 0.530 | 0.670 | 8985 |
| 417,608 | 16.00 | --- | --- | --- | 29/04/2014 | 05/03/2013 | --- | ΑΝΔΡΟΜΕΔΑ ΑΕΕΧ (ΚΟ) | 14.23 | --- | --- | 14.23 | 02/03/2017 | 14.23 | 14.23 | 14.23 | 14.23 | 14.23 | 20@13.77 | 10@16.43 | --- | 2015 | 45 | 2 | 640.35 | 5,942.56 | 12.83 | 15.48 | 8985 |
| 18,810,000 | 0.400 | --- | --- | --- | 08/07/2010 | 14/11/2007 | --- | ΒΑΡΒΕΡΗΣ Ν. - ΜΟΔΑ ΒΑΓΝΟ (ΚΟ) | 0.108 | -0.92 | € | 0.109 | 02/03/2017 | 0.080 | 0.080 | 0.108 | 0.108 | 0.094 | 500@0.096 | 2960@0.108 | --- | 2015 | 818 | 14 | 77.25 | 2,031.48 | 0.045 | 0.170 | 2353 |
| 106,500,000 | 0.600 | 0.2 | 0.31 | --- | 28/12/2016 | 28/01/2000 | --- | ΕΥΔΑΠ (ΚΟ) | 5.27 | -0.19 | € | 5.28 | 02/03/2017 | 5.22 | 5.22 | 5.29 | 5.27 | 5.24 | 88@5.26 | 50@5.29 | 12.85 | 2015 | 15,552 | 27 | 81,502.12 | 561,255.00 | 5.04 | 5.65 | 7577 |
| 27,503,677 | 0.630 | --- | 0.06 | --- | 22/06/2016 | 18/10/1999 | --- | ΕΥΡΩΠΑΪΚΗ ΠΙΣΤΗ (ΚΟ) | 2.40 | 1.70 | # | 2.36 | 02/03/2017 | 2.32 | 2.32 | 2.40 | 2.40 | 2.37 | 60@2.33 | 8@2.40 | 5.99 | 2015 | 2,410 | 7 | 5,709.26 | 66,008.82 | 1.95 | 2.40 | 8536 |
| 8,623,225 | 0.600 | --- | --- | --- | 02/06/2010 | 30/05/2016 | 5031 | ΕΥΡΩΣΥΜΒΟΥΛΟΙ (ΚΟ) | 0.509 | -5.91 | € | 0.541 | 02/03/2017 | 0.540 | 0.495 | 0.540 | 0.500 | 0.515 | 3@0.500 | 50@0.510 | --- | 2015 | 27,259 | 11 | 14,039.75 | 4,389.22 | 0.450 | 0.655 | 2791 |
| 65,441,118 | 0.440 | --- | --- | --- | 24/11/2014 | 11/08/2015 | --- | ΙΑΣΩ (ΚΟ) | 0.513 | 5.56 | # | 0.486 | 02/03/2017 | 0.480 | 0.465 | 0.522 | 0.513 | 0.480 | 2500@0.510 | 500@0.518 | --- | 2015 | 211,443 | 242 | 101,413.96 | 33,571.29 | 0.385 | 0.522 | 4533 |
| 28,580,100 | 0.400 | --- | --- | --- | 18/08/2014 | 04/07/2016 | --- | ΙΚΤΙΝΟΣ ΕΛΛΑΣ (ΚΟ) | 0.849 | 0.12 | # | 0.848 | 02/03/2017 | 0.848 | 0.830 | 0.850 | 0.849 | 0.837 | 2970@0.848 | 1000@0.851 | 23.36 | 2015 | 24,505 | 65 | 20,508.16 | 24,264.50 | 0.171 | 0.866 | 2353 |
| 11,233,200 | 0.730 | --- | --- | --- | 12/07/2010 | 30/07/1999 | --- | ΙΝΤΕΡΤΕΚ (ΚΟ) | 0.193 | -1.03 | € | 0.195 | 02/03/2017 | 0.193 | 0.193 | 0.193 | 0.193 | 0.193 | 389@0.156 | 109@0.192 | --- | 2015 | 390 | 1 | 75.27 | 2,168.01 | 0.129 | 0.352 | 9572 |
| 158,961,221 | 0.300 | --- | --- | --- | 30/05/2013 | 14/11/2007 | --- | ΙΝΤΡΑΛΟΤ (ΚΟ) | 1.15 | 0.88 | # | 1.14 | 02/03/2017 | 1.13 | 1.13 | 1.15 | 1.15 | 1.14 | 100@1.14 | 1160@1.15 | --- | 2015 | 6,160 | 19 | 7,029.00 | 182,805.98 | 1.02 | 1.23 | 5752 |
| 7,500,000 | 0.690 | 0.1 | --- | --- | 19/06/2015 | 05/07/2016 | --- | ΚΑΝΑΚΗΣ Σ. (ΚΟ) | 2.34 | --- | --- | 2.34 | 02/03/2017 | 2.34 | 2.33 | 2.34 | 2.34 | 2.34 | 220@2.31 | 475@2.34 | 10.00 | 2015 | 150 | 7 | 350.80 | 17,550.00 | 2.20 | 2.59 | 3577 |
| 22,280,000 | 0.300 | --- | --- | --- | 11/04/2011 | 23/02/2007 | --- | ΡΕΒΟΪΑ (ΚΟ) | 0.343 | -2.28 | € | 0.351 | 02/03/2017 | 0.336 | 0.330 | 0.343 | 0.343 | 0.337 | 65@0.325 | 28@0.343 | 11.02 | 2015 | 1,972 | 9 | 663.80 | 7,642.04 | 0.302 | 0.431 | 5379 |
| 13,202,756 | 0.350 | --- | --- | --- | 01/07/2004 | 05/08/2014 | --- | ΚΕΚΡΟΥΦ (ΚΟ) | 0.344 | --- | --- | 0.344 | 02/03/2017 | --- | --- | --- | --- | --- | 1500@0.256 | 425@0.343 | --- | 2015 | --- | --- | --- | 4,541.75 | 0.223 | 0.368 | 8633 |
| 23,154,250 | 1.36 | --- | --- | --- | 12/08/2008 | 02/08/2010 | --- | ΙΝΤΡΑΚΑΤ (ΚΟ) | 0.400 | -0.25 | € | 0.401 | 02/03/2017 | 0.433 | 0.400 | 0.433 | 0.400 | 0.403 | 199@0.393 | 498@0.399 | --- | 2015 | 421 | 10 | 169.58 | 9,261.70 | 0.330 | 0.569 | 2357 |
| 29,480,000 | 0.420 | --- | --- | --- | 19/07/2010 | 01/08/2007 | --- | ΚΡΕΤΑ ΦΑΡΜ (ΚΟ) | 0.406 | -5.58 | € | 0.430 | 02/03/2017 | 0.411 | 0.404 | 0.426 | 0.406 | 0.408 | 1190@0.406 | 6000@0.429 | --- | 2015 | 5,700 | 13 | 2,325.50 | 11,968.88 | 0.399 | 0.490 | 3577 |
| 291,497,368 | 0.300 | --- | --- | --- | 08/07/2008 | 21/03/2016 | --- | ΝΗΡΕΥΣ (ΚΟ) | 0.202 | 6.32 | # | 0.190 | 02/03/2017 | 0.193 | 0.190 | 0.209 | 0.202 | 0.202 | 15000@0.200 | 1330@0.205 | 0.29 | 2015 | 344,267 | 160 | 69,674.18 | 58,882.47 | 0.162 | 0.209 | 3573 |
| 2,566,836 | 0.440 | --- | --- | --- | 13/08/2010 | 09/01/2007 | --- | ΙΝΤΕΡΓΟΥΝΤ-ΕΥΛΕΜΠΟΡΙΑ (ΠΟ) | 0.061 | --- | --- | 0.061 | 02/03/2017 | --- | --- | --- | --- | --- | 3000@0.063 | --- | --- | 2015 | --- | --- | --- | 2,255.76 | 0.060 | 0.109 | 2353 |
| 10,080,000 | 3.00 | 1.95 | 0.58 | --- | 18/07/2016 | 27/08/2001 | --- | ΟΛΘ (ΚΟ) | 18.99 | 2.65 | # | 18.50 | 02/03/2017 | 18.94 | 18.65 | 18.99 | 18.99 | 18.93 | 30@18.69 | 153@18.99 | 10.68 | 2015 | 474 | 16 | 8,973.90 | 191,419.20 | 17.55 | 19.60 | 2777 |
| 4,971,466 | 1.46 | --- | --- | --- | 04/07/2007 | 08/10/2003 | --- | ΠΑΪΡΗΣ ΠΛΑΣΤΙΚΩΝ (ΚΟ) | 0.200 | 4.71 | # | 0.191 | 02/03/2017 | 0.200 | 0.200 | 0.200 | 0.200 | 0.200 | 5000@0.134 | 4700@0.200 | --- | 2015 | 1,000 | 2 | 200.00 | 994.29 | 0.106 | 0.217 | 2723 |
| 7,070,400 | 0.930 | 0.101 | --- | --- | 30/11/2016 | 06/05/2016 | --- | ΠΕΤΡΟΠΟΥΛΟΣ ΠΕΤΡΟΣ (ΚΟ) | 4.35 | -0.23 | € | 4.36 | 02/03/2017 | 4.26 | 4.26 | 4.35 | 4.35 | 4.28 | 100@4.27 | 90@4.42 | 40.79 | 2015 | 100 | 3 | 427.80 | 30,756.24 | 4.07 | 4.38 | 2753 |
| 22,080,000 | 0.330 | --- | 0.08 | --- | 17/05/2016 | 27/04/2015 | --- | ΠΛΑΙΣΙΟ COMPUTERS (ΚΟ) | 3.64 | --- | --- | 3.64 | 02/03/2017 | 3.72 | 3.64 | 3.72 | 3.64 | 3.67 | 5820@3.64 | 20@3.67 | 11.98 | 2015 | 8,796 | 43 | 32,259.93 | 80,371.20 | 3.30 | 3.87 | 9572 |
| 45,094,620 | 0.660 | 0.0225 | --- | --- | 20/04/2015 | 01/11/1999 | --- | ΠΛΑΣΤΙΚΑ ΘΡΑΚΗΣ (ΚΟ) | 2.49 | -0.40 | € | 2.50 | 02/03/2017 | 2.51 | 2.45 | 2.51 | 2.49 | 2.49 | 200@2.47 | 86@2.49 | -(6)- | 2015 | 2,583 | 20 | 6,429.17 | 112,285.60 | 2.18 | 2.69 | 1357 |
| 26,730,187 | 0.600 | --- | --- | --- | 23/06/2014 | 30/12/2010 | --- | ΕΛΤΟΝ (ΚΟ) | 1.04 | 4.00 | # | 1.00 | 02/03/2017 | 1.03 | 1.01 | 1.05 | 1.04 | 1.03 | 200@1.02 | 2552@1.04 | 18.57 | 2015 | 1,875 | 14 | 1,924.20 | 27,799.39 | 0.837 | 1.12 | 1353 |
| 51,330,410 | 1.07 | --- | --- | --- | 21/06/2010 | 16/07/2002 | --- | FOURLIS ΣΥΜΜΕΤΟΧΩΝ (ΚΟ) | 4.45 | --- | --- | 4.45 | 02/03/2017 | 4.45 | 4.39 | 4.45 | 4.45 | 4.44 | 100@4.40 | 18272@4.45 | --- | 2015 | 30,021 | 108 | 133,215.60 | 228,420.32 | 3.95 | 4.58 | 3722 |
| 11,921,531 | 3.32 | --- | --- | --- | 05/09/2008 | 05/12/2016 | --- | QUEST ΣΥΜΜΕΤΟΧΩΝ (ΚΟ) | 8.22 | 1.11 | # | 8.13 | 02/03/2017 | 8.00 | 8.00 | 8.24 | 8.24 | 8.22 | 430@8.00 | 165@8.24 | --- | 2015 | 415 | 4 | 3,412.40 | 97,994.98 | 6.30 | 8.28 | 9533 |
| 133,025,996 | 1.41 | --- | --- | --- | 03/07/2007 | 07/01/2002 | --- | INTRACOM HOLDINGS (ΚΟ) | 0.360 | 0.56 | # | 0.358 | 02/03/2017 | 0.360 | 0.354 | 0.362 | 0.360 | 0.358 | 5000@0.355 | 385@0.360 | --- | 2015 | 29,232 | 67 | 10,467.59 | 47,889.36 | 0.292 | 0.371 | 9578 |
| 14,679,792 | 1.68 | --- | --- | --- | 24/06/2014 | 04/09/2000 | --- | ΚΑΡΑΤΖΗ (ΚΟ) | 4.51 | -5.65 | € | 4.78 | 02/03/2017 | 4.70 | 4.46 | 5.00 | 4.51 | 4.69 | 242@4.51 | 299@4.65 | 12.95 | 2015 | 568 | 22 | 2,662.19 | 66,205.86 | 3.90 | 5.00 | 2723 |
| 12,417,000 | 0.370 | --- | --- | --- | 28/07/2008 | 06/09/2011 | --- | MLS ΠΛΗΡΟΦΟΡΙΚΗ (ΚΟ) | 4.20 | -1.18 | € | 4.25 | 02/03/2017 | 4.18 | 4.16 | 4.25 | 4.20 | 4.19 | 100@4.12 | 500@4.22 | 25.79 | 2015 | 6,731 | 50 | 28,216.07 | 52,151.40 | 3.98 | 4.28 | 9537 |
| 101,279,627 | 0.380 | --- | --- | --- | 26/06/2008 | 14/07/2006 | --- | ΧΑΛΚΟΡ (ΚΑ) | 0.570 | -0.52 | € | 0.573 | 02/03/2017 | 0.562 | 0.562 | 0.579 | 0.570 | 0.571 | 1000@0.568 | 75@0.575 | --- | 2015 | 11,310 | 34 | 6,452.67 | 57,729.39 | 0.429 | 0.579 | 1755 |
| 13,126,020 | 0.650 | --- | --- | --- | 08/07/2010 | 12/10/2016 | --- | A.S. COMPANY (ΚΟ) | 0.735 | --- | --- | 0.735 | 02/03/2017 | 0.735 | 0.735 | 0.735 | 0.735 | 0.735 | 101@0.719 | 990@0.790 | 6.26 | 2015 | 450 | 2 | 330.75 | 9,647.62 | 0.640 | 0.754 | 5379 |
| 305,732,436 | 0.410 | --- | --- | --- | 08/07/2009 | 28/09/2011 | --- | ΥΓΕΙΑ (ΚΟ) | 0.238 | -3.25 | € | 0.246 | 02/03/2017 | 0.246 | 0.236 | 0.248 | 0.238 | 0.243 | 1000@0.237 | 15000@0.243 | --- | 2015 | 196,942 | 130 | 47,787.95 | 72,764.32 | 0.147 | 0.251 | 4533 |
| 11,700,000 | 0.590 | --- | --- | --- | 02/06/2009 | 24/07/2012 | --- | ΜΟΤΟΔΥΝΑΜΙΚΗ (ΚΟ) | 0. | | | | | | | | | | | | | | | | | | | | |

Ημερήσιο Δελτίο Τιμών

Έτος: 138 Αύξων Αριθμός Συνεδρίασης: 43

Ενότητα 2: Αναλυτικά Στοιχεία Συναλλαγών Χρεογράφων

Παρασκευή, 3 Μαρτίου, 2017

| Πληθος Χρεογράφων | Όνομ. Αξία | Μερίσματα [1] | | | Ημερ. Τελευτ. Αποκοπής | | Σημ. | Χρεόγραφο | Τιμή κλεισίματος | % μεταβ. | Προηγ. Κλείσιμο- ημ/νία | Άνοιγμα | Κατωτ Τιμή | Ανωτ Τιμή | Τελ Τιμή | Σταθμ Τιμή | Τελευταία ζήτηση [7] | Τελευταία προσφορά [7] | P/E μετά φ. | Χρήση | Όγκος | Πράξεις | Αξία Συναλλαγών[8] | Χ.Α. Εταιρείας (χιλ. €) [3,5] | Χαμηλό έτους | Υψηλό έτους | Κλάδος [4] | |
|----------------------|---------------|---------------|--------|------|------------------------|------------|------|----------------------------|---------------------|----------|----------------------------|------------|---------------|--------------|-------------|---------------|----------------------------|------------------------------|----------------|-------|--------|---------|-----------------------|----------------------------------|-----------------|----------------|---------------|------|
| | | 2014 | 2015 | 2016 | Μέρισμα [2] | Δικαιώμα | | | | | | | | | | | | | | | | | | | | | | |
| 48,184,910 | 0.700 | --- | --- | --- | 01/07/2008 | 01/03/2010 | --- | ΑΥΔΙΟΒΙΣΟΥΑΛ (ΚΟ) | 0.094 | 1.08 # | 0.093 | 02/03/2017 | 0.094 | 0.094 | 0.094 | 0.094 | 0.094 | 527@0.066 | 6000@0.091 | --- | 2015 | 5 | 1 | 0.47 | 4,529.38 | 0.063 | 0.094 | 5553 |
| 12,213,750 | 0.320 | 0.8 | 0.85 | --- | 07/06/2016 | 22/11/2013 | --- | ΑΥΤΟΝΕΛΛΑΣ (ΚΟ) | 11.71 | -0.85 € | 11.81 | 02/03/2017 | 11.71 | 11.71 | 11.71 | 11.71 | 10@11.90 | 20@12.75 | 9.35 | 2015 | 6 | 1 | 70.26 | 143,023.01 | 11.53 | 12.35 | 5759 | |
| 8,340,750 | 1.18 | --- | --- | --- | 25/06/2009 | 09/09/2015 | --- | ΧΑΪΔΕΜΕΝΟΣ (ΚΟ) | 0.300 | 0.33 # | 0.299 | 02/03/2017 | 0.300 | 0.300 | 0.300 | 0.300 | 3000@0.270 | 5044@0.300 | --- | 2015 | 956 | 1 | 286.80 | 2,502.23 | 0.211 | 0.354 | 2791 | |
| 101,123,806 | 0.360 | --- | --- | --- | 22/07/2010 | 28/06/2011 | --- | CENTRIC ΣΥΜΜΕΤΟΧΩΝ (ΚΟ) | 0.104 | 0.97 # | 0.103 | 02/03/2017 | 0.104 | 0.104 | 0.104 | 0.104 | 1000@0.100 | 1094@0.103 | --- | 2015 | 2,500 | 3 | 260.00 | 10,516.88 | 0.080 | 0.124 | 5752 | |
| 2,160,524 | 0.670 | 0.0436 | 0.0436 | --- | 04/08/2016 | 23/11/1999 | --- | ΛΕΒΕΝΤΕΡΗΣ Ν. (ΠΑ) | 0.300 | --- | 0.300 | 02/03/2017 | --- | --- | --- | --- | 310@0.210 | 500@0.299 | --- | 2015 | --- | --- | --- | 2,295.85 | 0.229 | 0.328 | 1757 | |
| 3,953,090 | 0.900 | 0.118 | 0.11 | --- | 08/12/2016 | 05/12/2012 | --- | ΡΑΡΕΡΡΑΚΚ (ΚΟ) | 1.60 | -0.62 € | 1.61 | 02/03/2017 | 1.60 | 1.60 | 1.60 | 1.60 | 58@1.55 | 270@1.59 | 5.04 | 2015 | 300 | 2 | 480.00 | 6,324.94 | 1.26 | 1.74 | 2723 | |
| 23,286,253 | 0.990 | 0.2406 | --- | --- | 14/08/2015 | 15/09/2014 | --- | ΚΥΡΙΑΚΙΔΗΣ Η.- F.H.L. (ΚΟ) | 4.04 | 0.25 # | 4.03 | 02/03/2017 | 4.03 | 4.03 | 4.05 | 4.04 | 5036@4.04 | 500@4.05 | 15.46 | 2015 | 17,084 | 17 | 68,949.16 | 94,076.46 | 3.04 | 4.10 | 2353 | |
| 40,693,350 | 5.00 | --- | --- | --- | 03/07/2006 | 26/05/2015 | --- | ΤΕΧΝΙΚΗ ΟΛΥΜΠΙΑΚΗ (ΚΟ) | 1.29 | --- | 1.29 | 02/03/2017 | 1.27 | 1.26 | 1.29 | 1.29 | 281@1.27 | 777@1.30 | --- | 2015 | 4,077 | 20 | 5,203.98 | 52,494.42 | 0.897 | 1.41 | 3728 | |
| 11,812,193 | 0.470 | 0.02 | --- | --- | 26/03/2015 | 15/11/2006 | --- | PROFILE (ΚΟ) | 0.491 | -2.00 € | 0.501 | 02/03/2017 | 0.488 | 0.488 | 0.511 | 0.491 | 0.507 | 799@0.491 | 5037@0.505 | --- | 2015 | 2,933 | 15 | 1,487.38 | 5,799.79 | 0.455 | 0.522 | 9533 |
| 7,568,960 | 4.00 | 0.1551 | 0.3099 | --- | 27/06/2016 | 25/06/2004 | --- | ΤΙΤΑΝ (ΠΟ) | 16.20 | -1.10 € | 16.38 | 02/03/2017 | 16.49 | 16.00 | 16.49 | 16.20 | 16.01 | 100@16.05 | 60@16.47 | 22.80 | 2015 | 4,145 | 7 | 66,377.80 | 1,828,033.91 | 13.52 | 16.49 | 2353 |
| 6,340,000 | 0.600 | --- | --- | --- | 30/11/2009 | 09/11/2016 | --- | ΝΑΚΑΣ ΜΟΥΣΙΚΗ (ΚΟ) | 0.860 | 26.10 # | 0.682 | 02/03/2017 | 0.600 | 0.600 | 0.885 | 0.885 | 0.789 | 7@0.751 | --- | 5.41 | 2016 | 100 | 12 | 78.89 | 5,452.40 | 0.600 | 0.900 | 5379 |
| 13,586,500 | 0.390 | --- | --- | --- | 25/06/2010 | 28/05/2008 | --- | ΚΟΡΡΕΣ (ΚΟ) | 3.74 | 0.81 # | 3.71 | 02/03/2017 | 3.75 | 3.66 | 3.77 | 3.74 | 3.73 | 550@3.65 | 330@3.74 | --- | 2015 | 7,637 | 30 | 28,480.79 | 50,813.51 | 3.30 | 3.88 | 3767 |
| 15,804,800 | 0.360 | --- | --- | --- | 15/06/2010 | 12/03/2004 | --- | ΚΤΗΜΑ Κ. ΛΑΖΑΡΙΔΗ (ΚΟ) | 0.349 | 24.64 # | 0.280 | 02/03/2017 | 0.349 | 0.349 | 0.349 | 0.349 | 0.349 | 500@0.300 | 700@0.345 | --- | 2015 | 1,000 | 2 | 349.00 | 5,515.88 | 0.195 | 0.390 | 3535 |

Κύρια Αγορά - Χαμηλής Συναλλακτικής Δραστηριότητας

| | | | | | | | | | | | | | | | | | | | | | | | | | | | | | |
|-------------|-------|--------|--------|-----|------------|------------|-----|------------------------------|-------|---------|-------|------------|-------|-------|-------|-------|-------|------------|------------|-------|------|--------|-----|-----------|------------|-----------|-------|-------|------|
| 20,578,374 | 0.620 | 0.4 | 0.07 | --- | 05/07/2016 | 18/05/2015 | --- | INFORM ΛΥΚΟΣ Π. (ΚΟ) | 0.460 | --- | 0.460 | 02/03/2017 | 0.506 | 0.506 | 0.506 | 0.506 | 0.506 | 80@0.487 | --- | --- | 2015 | 125 | 1 | 63.25 | 9,466.05 | 0.427 | 0.598 | 2791 | |
| 10,203,575 | 0.730 | --- | --- | --- | 16/07/2007 | 18/10/1999 | --- | ΦΙΕΡΑΤΕΣ (ΚΟ) | 0.071 | --- | 0.071 | 02/03/2017 | 0.071 | 0.071 | 0.071 | 0.071 | 0.071 | 300@0.078 | 200@0.078 | --- | 2015 | 360 | 2 | 25.56 | 724.45 | 0.054 | 0.080 | 3763 | |
| 41,068,800 | 0.420 | (0.03) | 0.1205 | --- | 19/08/2016 | 17/02/2016 | --- | ΠΛΑΣΤΙΚΑ ΚΡΗΤΗΣ (ΚΟ) | 5.24 | 0.96 # | 5.19 | 02/03/2017 | 5.25 | 5.10 | 5.25 | 5.10 | 5.24 | 7@5.10 | 436@5.25 | 17.58 | 2015 | 1,584 | 6 | 8,306.75 | 215,200.51 | 4.77 | 5.25 | 1357 | |
| 52,800,154 | 0.300 | --- | --- | --- | 20/08/2014 | 21/06/2004 | --- | F.G. EUROPE (ΚΟ) | 0.497 | --- | 0.497 | 02/03/2017 | --- | --- | --- | --- | --- | 1000@0.453 | --- | 21.96 | 2015 | --- | --- | --- | 26,241.68 | 0.434 | 0.582 | 3722 | |
| 28,438,268 | 0.300 | --- | --- | --- | 21/08/2006 | 24/11/1999 | --- | ΣΠΥΡΟΥ ΑΓΡ. ΟΙΚ. (ΚΟ) | 0.630 | --- | 0.630 | 02/03/2017 | --- | --- | --- | --- | --- | --- | 7133@0.567 | --- | --- | 2015 | --- | --- | --- | 17,916.11 | 0.567 | 0.699 | 1357 |
| 10,500,000 | 4.00 | --- | --- | --- | 02/08/2016 | --- | --- | INTERCONTINENTAL (ΚΟ) | 5.40 | --- | 5.40 | 02/03/2017 | --- | --- | --- | --- | --- | 50@5.03 | 299@5.40 | --- | --- | --- | --- | --- | 56,700.00 | 5.33 | 5.59 | 8674 | |
| 14,050,971 | 0.340 | --- | --- | --- | 06/07/2011 | 17/10/2002 | --- | ΕΛΤΡΑΚ (ΚΟ) | 1.41 | --- | 1.41 | 02/03/2017 | --- | --- | --- | --- | --- | 8730@1.41 | 500@1.52 | 28.02 | 2015 | --- | --- | --- | 19,811.87 | 1.22 | 1.45 | 2753 | |
| 4,181,450 | 0.500 | --- | --- | --- | 21/08/2000 | 05/03/2002 | --- | ΣΑΡΑΝΤΟΠΟΥΛΟΣ ΚΥΛΙΜΥΛΟΙ (ΚΟ) | 0.630 | --- | 0.630 | 02/03/2017 | --- | --- | --- | --- | --- | --- | 960@0.630 | --- | --- | 2015 | --- | --- | --- | 2,634.31 | 0.570 | 0.630 | 3577 |
| 245,497,164 | 0.300 | --- | --- | --- | 01/07/2008 | 30/07/2012 | --- | ΣΕΛΟΝΤΑ (ΚΟ) | 0.149 | 0.68 # | 0.148 | 02/03/2017 | 0.150 | 0.149 | 0.150 | 0.149 | 0.149 | 270@0.150 | 50@0.162 | --- | 2015 | 11,460 | 6 | 1,709.54 | 36,579.08 | 0.136 | 0.179 | 3573 | |
| 24,060,000 | 0.300 | 0.02 | 0.01 | --- | 11/07/2016 | 11/07/2016 | --- | ΓΕΝΙΚΗ ΕΜΠΟΡΙΟΥ (ΚΟ) | 0.368 | --- | 0.368 | 02/03/2017 | --- | --- | --- | --- | --- | 250@0.352 | 5500@0.368 | 15.48 | 2015 | --- | --- | --- | 8,854.08 | 0.319 | 0.374 | 2797 | |
| 3,873,120 | 0.300 | --- | --- | --- | 07/07/2008 | 04/10/2012 | --- | ΝΤΡΟΥΚΟΦΑΡΜΠΕΝ ΕΛΛΑΣ (ΚΟ) | 0.575 | --- | 0.575 | 02/03/2017 | --- | --- | --- | --- | --- | 300@0.518 | --- | 0.92 | 2015 | --- | --- | --- | 2,227.04 | 0.513 | 0.700 | 1357 | |
| 9,907,500 | 0.300 | --- | --- | --- | 06/10/2005 | 13/02/2002 | --- | CRF (ΚΟ) | 0.187 | --- | 0.187 | 02/03/2017 | --- | --- | --- | --- | --- | --- | 280@0.169 | 22.38 | 2016 | --- | --- | --- | 1,852.70 | 0.158 | 0.192 | 9572 | |
| 4,968,600 | 2.88 | --- | --- | --- | 01/07/1998 | 14/12/1998 | --- | ΒΙΣ (ΚΟ) | 0.910 | --- | 0.910 | 02/03/2017 | 0.910 | 0.910 | 0.910 | 0.910 | 0.910 | 50@0.910 | --- | --- | 2015 | 100 | 1 | 91.00 | 4,521.43 | 0.810 | 0.910 | 2723 | |
| 15,816,009 | 0.300 | --- | --- | --- | 01/07/2009 | 17/07/2000 | --- | ΒΥΤΕ COMPUTER (ΚΟ) | 0.300 | --- | 0.300 | 02/03/2017 | 0.299 | 0.299 | 0.299 | 0.299 | 0.299 | --- | --- | --- | 2015 | 30 | 1 | 8.97 | 4,744.80 | 0.267 | 0.309 | 9533 | |
| 52,067,296 | 0.300 | --- | --- | --- | 23/12/2003 | 24/01/2007 | --- | ΕΠΙΛΕΚΤΟΣ (ΚΟ) | 0.198 | 7.61 # | 0.184 | 02/03/2017 | 0.184 | 0.171 | 0.202 | 0.200 | 0.198 | 200@0.174 | 800@0.199 | --- | 2016 | 1,800 | 14 | 356.93 | 10,309.32 | 0.124 | 0.204 | 3763 | |
| 36,300,000 | 1.12 | 0.24 | 0.25 | --- | 23/06/2016 | 12/12/2007 | --- | ΕΥΑΘ (ΚΟ) | 3.53 | 0.57 # | 3.51 | 02/03/2017 | 3.48 | 3.47 | 3.55 | 3.53 | 3.50 | 7@3.53 | 100@3.55 | 9.45 | 2015 | 2,980 | 15 | 10,432.34 | 128,139.00 | 3.42 | 3.75 | 7577 | |
| 6,456,530 | 1.61 | --- | --- | --- | 29/06/2001 | 02/08/2010 | --- | SPACE HELLAS (ΚΟ) | 0.880 | --- | 0.880 | 02/03/2017 | --- | --- | --- | --- | --- | 200@0.801 | --- | 6.70 | 2015 | --- | --- | --- | 5,681.75 | 0.601 | 0.968 | 9578 | |
| 57,434,884 | 1.31 | --- | --- | --- | 05/06/2008 | 12/06/2009 | --- | REDS (ΚΟ) | 0.545 | --- | 0.545 | 02/03/2017 | 0.502 | 0.502 | 0.502 | 0.502 | 0.502 | 1000@0.503 | --- | --- | 2015 | 210 | 1 | 105.42 | 31,302.01 | 0.300 | 0.558 | 8633 | |
| 27,345,120 | 0.470 | --- | --- | --- | 18/07/2005 | 26/02/2014 | --- | QUALITY & RELIABILITY (ΚΟ) | 0.260 | 1.17 # | 0.257 | 02/03/2017 | 0.262 | 0.230 | 0.262 | 0.260 | 0.249 | 18@0.231 | 1739@0.260 | --- | 2015 | 2,274 | 34 | 566.20 | 7,109.73 | 0.219 | 0.353 | 9533 | |
| 86,735,980 | 0.310 | --- | --- | --- | 06/07/2009 | 02/01/2002 | --- | ΙΑΤΡΙΚΟ ΑΘΗΝΩΝ (ΚΟ) | 0.600 | 0.33 # | 0.598 | 02/03/2017 | 0.551 | 0.551 | 0.615 | 0.600 | 0.582 | 2100@0.590 | 600@0.610 | --- | 2015 | 6,131 | 19 | 3,568.44 | 52,041.59 | 0.549 | 0.648 | 4533 | |
| 9,090,000 | 0.900 | --- | --- | --- | 15/05/2009 | 13/10/2014 | --- | ΙΛΥΔΑ (ΚΟ) | 0.320 | --- | 0.320 | 02/03/2017 | --- | --- | --- | --- | --- | 115@0.288 | --- | --- | 2015 | --- | --- | --- | 2,908.80 | 0.288 | 0.476 | 9537 | |
| 6,325,000 | 0.600 | --- | --- | --- | 02/05/2014 | 17/02/2014 | --- | ΒΟΓΙΑΤΖΟΓΛΟΥ SYSTEMS (ΚΟ) | 1.21 | --- | 1.21 | 02/03/2017 | --- | --- | --- | --- | --- | --- | 279@1.09 | --- | --- | 2015 | --- | --- | --- | 7,653.25 | 1.09 | 1.48 | 2797 |
| 9,742,920 | 0.400 | 0.01 | 0.01 | --- | 12/08/2016 | 14/07/2000 | --- | ΚΑΡΑΜΟΛΕΓΚΟΣ (ΚΟ) | 1.98 | --- | 1.98 | 02/03/2017 | --- | --- | --- | --- | --- | 609@1.98 | 601@2.17 | -(6) | 2015 | --- | --- | --- | 19,290.98 | 1.95 | 2.14 | 3577 | |
| 23,986,500 | 1.05 | --- | --- | --- | 26/06/2009 | 15/03/2000 | --- | ΒΙΟΚΑΡΠΕΤ (ΚΟ) | 0.240 | -0.41 € | 0.241 | 02/03/2017 | 0.218 | 0.218 | 0.240 | 0.240 | 0.236 | 181 | | | | | | | | | | | |

| Πληθος Χρεογράφων | Ονομ. Αξία | Μερίσματα [1] | | | Ημερ.Τελευτ.Μερίσμα [2] | Αποκοπή Δικαιώμα | Σημ. Χρεόγραφο | Τιμή κλεισίματος | % μεταβ. | Προηγ. Κλείσιμο-ημ/νια | Άνοιγμα | Κατωτ Τιμή | Ανωτ Τιμή | Τελ Τιμή | Σταθμ Τιμή | Τελευταία ζήτηση [7] | Τελευταία προσφορά [7] | P/E μετά φ. | Χρήση | Όγκος | Πράξεις | Αξία Συναλλαγών[8] | Χ.Α. Εταιρείας (χιλ. €) [3,5] | Χαμηλό έτους | Υψηλό έτους | Κλάδος [4] | | |
|-------------------|------------|---------------|--------|------|-------------------------|------------------|----------------|----------------------------|----------|------------------------|---------|------------|------------|----------|------------|----------------------|------------------------|-----------------|------------|-------|---------|--------------------|-------------------------------|--------------|-------------|------------|-------|------|
| | | 2014 | 2015 | 2016 | | | | | | | | | | | | | | | | | | | | | | | | |
| 11,510,102 | 0.890 | --- | --- | --- | 24/06/2005 | 06/10/1999 | --- | ΚΛΩΣ/ΓΙΑ ΝΑΥΠΑΚΤΟΥ (ΚΑ) | 0.219 | --- | 0.219 | 02/03/2017 | 0.198 | 0.198 | 0.198 | 0.198 | 230@0.198 | 226@0.240 | --- | 2015 | 70 | 1 | 13.86 | 2,520.71 | 0.178 | 0.262 | 3763 | |
| 21,224,340 | 0.420 | --- | --- | --- | 02/07/2008 | 25/04/2006 | --- | ΚΟΡΔΕΛΛΟΥ Χ. ΑΦΟΙ (ΚΟ) | 0.231 | 9.48 | # | 0.211 | 02/03/2017 | 0.215 | 0.231 | 0.231 | 0.222 1430@0.194 | 162@0.231 | --- | 2015 | 2,808 | 6 | 622.65 | 4,902.82 | 0.176 | 0.345 | 1757 | |
| 14,076,360 | 0.370 | --- | --- | --- | 19/08/2008 | 22/07/2003 | --- | ΓΑΛΑΞΙΔΙ (ΚΟ) | 0.299 | --- | 0.299 | 02/03/2017 | 0.300 | 0.298 | 0.300 | 0.298 | 0.299 500@0.270 | 20300@0.296 | 29.27 | 2015 | 700 | 2 | 209.60 | 4,208.83 | 0.254 | 0.399 | 3573 | |
| 11,720,024 | 0.540 | --- | --- | --- | 21/08/2014 | 04/11/2015 | --- | ΓΕΛΗΧΟΡΑΣΚ (ΚΟ) | 3.70 | -1.86 | € | 3.77 | 02/03/2017 | 3.70 | 3.70 | 3.70 | 3.70 | 35@3.46 | 50@3.68 | 9.84 | 2015 | 171 | 2 | 632.70 | 43,364.09 | 2.90 | 3.77 | 2723 |
| 34,986,430 | 0.440 | --- | --- | --- | 25/07/2008 | 23/02/2010 | --- | ΙΝΤΕΡΓΟΥΝΤ-ΕΥΛΕΜΠΟΡΙΑ (ΚΟ) | 0.060 | --- | 0.060 | 02/03/2017 | --- | --- | --- | --- | 10668@0.060 | --- | --- | 2015 | --- | --- | --- | 2,255.76 | 0.060 | 0.061 | 2353 | |
| 15,300,000 | 0.300 | --- | --- | --- | 30/07/2009 | 13/12/1999 | --- | ΑΤΤΙΚΕΣ ΕΚΔΟΣΕΙΣ (ΚΟ) | 0.782 | --- | 0.782 | 02/03/2017 | --- | --- | --- | --- | --- | 850@0.704 | --- | --- | 2015 | --- | --- | --- | 11,964.60 | 0.585 | 0.859 | 5557 |
| 8,298,467 | 0.400 | --- | --- | --- | 30/08/1993 | 08/05/2013 | --- | ΙΝΤΕΛΑ ΟΜΙΛΟΣ (ΚΟ) | 0.790 | 5.47 | # | 0.749 | 02/03/2017 | 0.720 | 0.720 | 0.790 | 0.790 | 0.785 145@0.749 | 100@0.789 | -(6)- | 2015 | 525 | 8 | 412.10 | 6,555.79 | 0.675 | 0.823 | 9574 |
| 22,016,250 | 0.370 | --- | --- | --- | 15/07/2009 | 11/05/2000 | --- | ΑΛΟΥΜΥΛΑ (ΚΟ) | 0.331 | -2.65 | € | 0.340 | 02/03/2017 | 0.340 | 0.330 | 0.341 | 0.338 | 0.335 11@0.338 | 1479@0.338 | --- | 2015 | 7,371 | 20 | 2,469.28 | 7,287.38 | 0.152 | 0.359 | 1753 |
| 50,797,369 | 0.310 | --- | --- | --- | 17/08/2000 | 12/10/2010 | --- | ΠΑΠΟΥΣΤΑΝΗΣ (ΚΟ) | 0.164 | --- | 0.164 | 02/03/2017 | 0.164 | 0.158 | 0.166 | 0.165 | 0.163 2898@0.158 | 944@0.164 | --- | 2015 | 2,125 | 20 | 347.17 | 8,330.77 | 0.133 | 0.215 | 3767 | |
| 32,188,050 | 1.04 | --- | --- | --- | 21/07/2008 | 20/01/2000 | --- | ΜΟΥΖΑΚΗΣ (ΚΑ) | 0.145 | --- | 0.145 | 02/03/2017 | 0.158 | 0.158 | 0.158 | 0.158 | 0.158 500@0.143 | 860@0.158 | --- | 2015 | 40 | 1 | 6.32 | 4,667.27 | 0.131 | 0.178 | 3763 | |
| 15,000,000 | 0.300 | --- | --- | --- | 06/07/2007 | 18/07/2000 | --- | ΔΑΙΟΣ ΠΛΑΣΤΙΚΑ (ΚΟ) | 3.00 | --- | 3.00 | 02/03/2017 | --- | --- | --- | --- | 250@2.73 | 279@3.00 | --- | 2015 | --- | --- | --- | 45,000.00 | 2.70 | 3.00 | 1357 | |
| 9,819,370 | 0.690 | --- | --- | --- | 14/08/2007 | 09/01/2004 | --- | ΜΑΘΙΟΣ ΠΥΡΙΜΑΧΑ (ΚΟ) | 0.203 | --- | 0.203 | 02/03/2017 | 0.223 | 0.223 | 0.223 | 0.223 | 0.223 381@0.200 | 656@0.222 | --- | 2015 | 150 | 1 | 33.45 | 1,993.33 | 0.151 | 0.251 | 2353 | |
| 34,720,000 | 0.310 | --- | --- | --- | 16/06/2010 | 01/08/2007 | --- | ΔΡΟΜΕΑΣ (ΚΟ) | 0.110 | --- | 0.110 | 02/03/2017 | --- | --- | --- | --- | 2000@0.102 | 20497@0.114 | --- | 2015 | --- | --- | --- | 3,819.20 | 0.100 | 0.124 | 3726 | |
| 15,842,391 | 1.51 | --- | --- | --- | 15/07/2009 | 12/05/2000 | --- | ΜΠΗΤΡΟΣ ΣΥΜΜΕΤΟΧΙΚΗ (ΚΟ) | 0.152 | --- | 0.152 | 02/03/2017 | 0.142 | 0.142 | 0.151 | 0.151 | 0.150 194@0.144 | 950@0.151 | --- | 2015 | 1,183 | 4 | 177.44 | 2,408.04 | 0.130 | 0.209 | 1757 | |
| 13,673,200 | 0.880 | --- | --- | --- | 18/07/2008 | 26/07/2001 | --- | ΕΒΡΟΦΑΡΜΑ (ΚΟ) | 0.350 | --- | 0.350 | 02/03/2017 | --- | --- | --- | --- | --- | 10220@0.315 | 21.08 | 2015 | --- | --- | --- | 4,785.62 | 0.272 | 0.350 | 3577 | |
| 17,125,062 | 0.940 | --- | --- | --- | 01/06/2010 | 18/07/2016 | --- | ΛΟΥΛΗ ΜΥΛΟΙ (ΚΟ) | 1.50 | --- | 1.50 | 02/03/2017 | --- | --- | --- | --- | 101@1.42 | 39@1.50 | 43.84 | 2015 | --- | --- | --- | 25,687.59 | 1.33 | 1.66 | 3577 | |
| 27,848,000 | 0.300 | 0.0032 | 0.0084 | --- | 16/08/2016 | 02/09/2003 | --- | ΕΙΔΗΣΟΦΩΝΙΚΗ ΕΛΛΑΣ (ΚΟ) | 0.237 | --- | 0.237 | 02/03/2017 | 0.250 | 0.250 | 0.250 | 0.250 | 0.250 300@0.217 | 691@0.250 | 9.95 | 2015 | 10 | 1 | 2.50 | 6,599.98 | 0.217 | 0.280 | 2791 | |
| 10,500,000 | 0.950 | --- | --- | --- | 24/06/2008 | 19/12/2013 | --- | ΜΕΝΑΣΟ (ΚΟ) | 0.950 | --- | 0.950 | 02/03/2017 | --- | --- | --- | --- | 200@0.920 | 100@0.950 | --- | 2015 | --- | --- | --- | 9,975.00 | 0.900 | 1.01 | 2757 | |
| 21,364,000 | 1.12 | --- | --- | --- | 05/07/2010 | 10/08/2005 | --- | ΛΑΜΨΑ (ΚΟ) | 16.70 | --- | 16.70 | 02/03/2017 | 16.70 | 16.70 | 16.70 | 16.70 | 16.70 70@16.47 | 100@16.79 | 75.99 | 2015 | 1,000 | 2 | 16,700.00 | 356,778.80 | 16.15 | 17.00 | 5753 | |
| 23,935,280 | 0.300 | --- | --- | --- | 29/06/2009 | 13/06/2000 | --- | ΝΑΥΤΕΜΠΟΡΙΚΗ (ΚΟ) | 0.040 | -2.44 | € | 0.041 | 02/03/2017 | 0.041 | 0.040 | 0.041 | 0.040 | 0.040 500@0.043 | --- | --- | 2015 | 10,000 | 4 | 400.44 | 957.41 | 0.036 | 0.047 | 5557 |
| 33,065,136 | 0.380 | 0.06 | 0.06 | --- | 18/08/2016 | 16/09/2013 | --- | ΚΡΙ - ΚΡΙ (ΚΟ) | 1.90 | -1.55 | € | 1.93 | 02/03/2017 | 1.95 | 1.89 | 1.97 | 1.90 | 1.89 1000@1.88 | 2826@1.90 | 16.35 | 2015 | 3,310 | 13 | 6,264.54 | 62,823.76 | 1.75 | 1.97 | 3577 |
| 7,595,160 | 0.600 | --- | --- | --- | 08/08/2008 | 18/08/2010 | --- | ΚΥΡΙΑΚΟΥΛΗΣ (ΚΟ) | 0.450 | --- | 0.450 | 02/03/2017 | --- | --- | --- | --- | --- | --- | 56.03 | 2015 | --- | --- | --- | 3,417.82 | 0.406 | 0.595 | 5759 | |
| 5,939,268 | 0.620 | --- | --- | --- | 10/07/2003 | 03/01/2002 | --- | ΛΑΝΑΚΑΜ (ΚΟ) | 0.551 | --- | 0.551 | 02/03/2017 | --- | --- | --- | --- | --- | 2042@0.551 | --- | --- | 2015 | --- | --- | --- | 3,272.54 | 0.496 | 0.589 | 3763 |
| 8,321,682 | 0.670 | --- | --- | --- | 17/08/2007 | 23/11/1999 | --- | ΛΕΒΕΝΤΗΡΗΣ Ν. (ΚΑ) | 0.198 | --- | 0.198 | 02/03/2017 | --- | --- | --- | --- | --- | 901@0.179 | --- | --- | 2015 | --- | --- | --- | 2,295.85 | 0.179 | 0.242 | 1757 |
| 31,734,530 | 1.60 | --- | --- | --- | 09/07/2007 | 19/07/2006 | --- | ΕΛΓΕΚΑ (ΚΟ) | 0.132 | --- | 0.132 | 02/03/2017 | --- | --- | --- | --- | 200@0.119 | 2340@0.145 | --- | 2015 | --- | --- | --- | 4,188.96 | 0.100 | 0.174 | 3577 | |
| 4,740,000 | 0.860 | --- | --- | --- | 14/03/2003 | --- | --- | LOGISMOS (ΚΟ) | 0.258 | --- | 0.258 | 02/03/2017 | --- | --- | --- | --- | 500@0.234 | --- | --- | 2015 | --- | --- | --- | 1,222.92 | 0.233 | 0.314 | 9533 | |

Διαπραγματεύσιμα Αμοιβαία Κεφάλαια (Δ.Α.Κ.)

| | | | | | | | | | | | | | | | | | | | | | | | | | | | | | |
|---------|-----|-----|-----|-----|------------|-----|-----|--------------------------------|-------|-------|-----|-------|------------|------|------|------|------|------|-----|-----|-----|-----|-----|-----|-------|-------|-------|-------|-------|
| 294,878 | --- | --- | --- | --- | 29/06/2009 | --- | --- | NBGAM ETF ΓΔ Χ.Α. | 7.57 | -1.05 | € | 7.65 | 02/03/2017 | 7.57 | 7.57 | 7.57 | 7.57 | 7.57 | --- | --- | --- | --- | 2 | 1 | 15.14 | --- | 7.03 | 7.83 | 12003 |
| 388,550 | --- | --- | --- | --- | 03/11/2010 | --- | --- | NBGAM ETF GREECE & TURKEY 30 | 5.62 | -0.36 | € | 5.64 | 02/03/2017 | 5.62 | 5.62 | 5.62 | 5.62 | 5.62 | --- | --- | --- | --- | 2 | 1 | 11.24 | --- | 4.89 | 5.72 | 12003 |
| 619,082 | --- | --- | --- | --- | 15/06/2016 | --- | --- | ALPHA ETF FTSE Athex Large Cap | 17.45 | --- | --- | 17.45 | 02/03/2017 | --- | --- | --- | --- | --- | --- | --- | --- | --- | --- | --- | --- | 16.01 | 17.83 | 12003 | |

Χαμηλή Διασπορά

| | | | | | | | | | | | | | | | | | | | | | | | | | | | | | |
|-------------|-------|-----|------|-----|------------|------------|------|----------------------------|--------|-------|-------|------------|------------|--------|--------|--------|----------|------------------|-----------|----------|-------|------|-----|----------|------------|------------|--------|--------|------|
| 2,760,000 | 11.83 | 9.3 | 8.5 | --- | 15/07/2016 | 16/07/1990 | 4823 | ΚΑΡΕΛΙΑ (ΚΑ) | 267.05 | -2.89 | € | 275.00 | 02/03/2017 | 275.00 | 265.00 | 275.00 | 265.00 | 267.06 | 8@265.00 | 1@276.00 | 13.80 | 2015 | 34 | 7 | 9,080.00 | 737,058.00 | 255.00 | 289.00 | 3785 |
| 8,418,750 | 0.300 | --- | 0.12 | --- | 16/12/2015 | 27/06/2012 | 5127 | ΓΕΚΕ (ΚΑ) | 3.75 | 0.27 | # | 3.74 | 02/03/2017 | 3.75 | 3.75 | 3.75 | 3.75 | 3.75 | 100@3.50 | 65@3.72 | 12.43 | 2015 | 166 | 3 | 622.50 | 31,570.31 | 2.94 | 4.30 | 5753 |
| 22,996,875 | 1.25 | --- | --- | --- | 24/06/2011 | 02/02/2016 | 5116 | ΝΕΧΑΝΣ ΕΛΛΑΣ (ΚΟ) | 1.05 | --- | 1.05 | 02/03/2017 | --- | --- | --- | --- | 50@0.923 | 604@1.05 | --- | 2015 | --- | --- | --- | --- | 24,146.72 | 0.860 | 1.07 | 2733 | |
| 13,465,290 | 0.300 | --- | --- | --- | 09/08/2004 | 09/11/2016 | 4814 | ΑΘΗΝΑ (ΚΟ) | 0.651 | --- | 0.651 | 02/03/2017 | --- | --- | --- | --- | --- | 153@0.521 | --- | --- | 2015 | --- | --- | --- | 8,765.90 | 0.408 | 0.654 | 2357 | |
| 191,660,320 | 0.300 | --- | --- | --- | 20/07/2009 | 29/12/2010 | 4817 | ΑΤΤΙΚΑ ΣΥΜΜΕΤΟΧΩΝ (ΚΟ) | 0.896 | 0.79 | # | 0.889 | 02/03/2017 | 0.899 | 0.850 | 0.899 | 0.850 | 0.896 1964@0.850 | 644@0.860 | -(6)- | 2015 | 536 | 5 | 480.10 | 171,727.65 | 0.664 | 0.900 | 5759 | |
| 14,000,000 | 4.15 | --- | --- | --- | 23/04/2010 | 29/06/1999 | 4815 | ΑΛΡΗΝΑ ΑΣΤΙΚΑ ΑΚΙΝΗΤΑ (ΚΟ) | 4.81 | --- | 4.81 | 02/03/2017 | --- | --- | --- | --- | 60@4.62 | 100@4.81 | 24.30 | 2015 | --- | --- | --- | --- | 67,340.00 | 4.60 | 6.20 | 8637 | |
| 13,404,440 | 8.63 | --- | --- | --- | 02/04/2001 | 06/03/1992 | 4822 | ΙΟΝΙΚΗ ΞΕΝΟΔΟΧΕΙΑΚΗ (ΚΟ) | 10.01 | 2.67 | # | 9.75 | 02/03/2017 | 10.01 | 10.01 | 10.01 | 10.01 | 80@9.90 | 87@10.01 | 61.89 | 2015 | 241 | 4 | 2,412.41 | 134,178.44 | 9.50 | 10.01 | 5753 | |

Ημερήσιο Δελτίο Τιμών

Έτος: 138 Αύξων Αριθμός Συνεδρίασης: 43

Ενότητα 2: Αναλυτικά Στοιχεία Συναλλαγών Χρεογράφων

Παρασκευή, 3 Μαρτίου, 2017

| Πληθος Χρεογράφων | Ονομ. Αξία | Μερίσματα [1] | | | Ημερ. Τελευτ. Αποκοπής | | Σημ. Χρεόγραφο | Τιμή κλεισίματος | % μεταβ. | Προηγ. Κλείσιμο-ημ/νία | | Άνοιγμα | Κατωτ Τιμή | Ανωτ Τιμή | Τελ Τιμή | Σταθμ Τιμή | Τελευταία ζήτηση [7] | Τελευταία προσφορά [7] | Ρ/Ε μετά φ. | Χρήση | Όγκος | Πράξεις | Αξία Συναλλαγών[8] | Χ.Α. Εταιρείας (χιλ. €) [3,5] | Χαμηλό έτους | Υψηλό έτους | Κλάδος [4] |
|-------------------|------------|---------------|--------|-------|------------------------|------------|----------------|------------------|----------|------------------------|-----------------|---------|------------|-----------|----------|------------------|----------------------|------------------------|-------------|-------|-------|-----------|--------------------|-------------------------------|--------------|-------------|------------|
| | | 2014 | 2015 | 2016 | Μέρησρα [2] | Δικαιώμα | | | | Προηγ. | Κλείσιμο-ημ/νία | | | | | | | | | | | | | | | | |
| 23,648,700 | 0.350 | --- | --- | --- | 13/07/2011 | 31/03/2015 | 5125 | 2.02 | --- | 2.02 | 02/03/2017 | 2.02 | 2.02 | 2.02 | 2.02 | 2.021037450@2.02 | 2240@2.03 | 24.37 | 2015 | 2,000 | 1 | 4,040.00 | 47,770.37 | 1.95 | 2.04 | 2757 | |
| 80,690,653 | 0.500 | --- | --- | --- | 25/04/2014 | 22/12/2016 | 5124 | 0.861 | -0.92 | 0.869 | 02/03/2017 | 0.852 | 0.852 | 0.869 | 0.869 | 0.861 | 465@0.860 | 6185@0.869 | --- | 2015 | 6,725 | 10 | 5,790.90 | 69,474.65 | 0.742 | 0.899 | 8671 |
| 17,240,776 | 0.370 | --- | --- | --- | 14/07/2005 | 30/09/2003 | 4827 | 0.229 | --- | 0.229 | 02/03/2017 | --- | --- | --- | --- | 1500@0.184 | --- | 1.68 | 2015 | --- | --- | --- | 3,948.14 | 0.200 | 0.250 | 3577 | |
| 81,122,516 | 3.00 | --- | --- | --- | 23/06/2003 | 04/11/2008 | 4816 | 5.48 | --- | 5.48 | 02/03/2017 | 5.48 | 5.48 | 5.48 | 5.48 | 5.481143452@5.48 | 348@5.50 | --- | 2015 | 5,616 | 22 | 30,775.68 | 444,551.39 | 5.34 | 5.48 | 5753 | |
| 255,494,534 | 3.00 | --- | 0.2035 | 0.067 | 05/12/2016 | 23/12/2015 | 5104 | 4.20 | --- | 4.20 | 02/03/2017 | --- | --- | --- | --- | 59@4.20 | --- | 21.58 | 2015 | --- | --- | --- | 1,073,077.04 | 4.04 | 4.49 | 8671 | |
| 106,980,050 | 2.25 | --- | --- | --- | 25/07/2008 | 24/02/2014 | 5046 | 2.40 | --- | 2.40 | 02/03/2017 | 2.40 | 2.40 | 2.40 | 2.40 | 401@2.40 | --- | 15.84 | 2015 | 1,599 | 12 | 3,837.60 | 256,752.12 | 2.22 | 2.55 | 5759 | |

Επιτήρηση

| | | | | | | | | | | | | | | | | | | | | | | | | | | | |
|-------------|-------|-----|-----|-----|------------|------------|------|-------|--------|---------|------------|-------|-------|-------|-------|-------------|-------------|-------------|-------|--------|-------|----------|-----------|-----------|-------|-------|------|
| 7,734,375 | 1.00 | --- | --- | --- | 09/07/2007 | 07/01/2011 | 5112 | 0.007 | --- | 0.007 | 02/03/2017 | --- | --- | --- | --- | 1385@0.007 | --- | --- | 2015 | --- | --- | --- | 54.14 | 0.007 | 0.009 | 5557 | |
| 1,417,311 | 0.300 | --- | --- | --- | 11/08/2010 | 12/10/2016 | 5123 | 0.340 | --- | 0.340 | 02/03/2017 | --- | --- | --- | --- | 102@0.310 | --- | 0.10 | 2015 | --- | --- | --- | 481.89 | 0.309 | 0.562 | 2797 | |
| 21,820,410 | 0.800 | --- | --- | --- | 22/05/2008 | 02/08/2011 | 4882 | 0.009 | --- | 0.009 | 02/03/2017 | --- | --- | --- | --- | 49980@0.009 | --- | --- | 2015 | --- | --- | --- | 196.38 | 0.007 | 0.010 | 4533 | |
| 7,085,888 | 1.59 | --- | --- | --- | 02/07/1996 | 06/09/2010 | 4690 | 4.70 | --- | 4.70 | 02/03/2017 | --- | --- | --- | --- | --- | --- | --- | 2015 | --- | --- | --- | 33,303.67 | 4.70 | 4.70 | 8633 | |
| 1,540,000 | 0.600 | --- | --- | --- | 08/08/1994 | 19/09/2000 | 5058 | 0.066 | --- | 0.066 | 02/03/2017 | --- | --- | --- | --- | --- | 7000@0.079 | --- | 2015 | --- | --- | --- | 1,033.29 | 0.066 | 0.066 | 3535 | |
| 25,179,640 | 0.600 | --- | --- | --- | 08/08/1994 | 19/09/2000 | 5057 | 0.037 | --- | 0.037 | 02/03/2017 | 0.037 | 0.037 | 0.037 | 0.037 | 0.037 | 3000@0.038 | --- | 2015 | 1,000 | 1 | 37.00 | 1,033.29 | 0.036 | 0.069 | 3535 | |
| 16,383,428 | 0.300 | --- | --- | --- | 25/06/2002 | 21/06/2013 | 4997 | 0.150 | --- | 0.150 | 02/03/2017 | --- | --- | --- | --- | --- | 1352@0.180 | --- | 2015 | --- | --- | --- | 2,457.51 | 0.031 | 0.151 | 3763 | |
| 14,870,100 | 0.300 | --- | --- | --- | 15/05/2008 | 26/09/2011 | 4844 | 0.021 | --- | 0.021 | 02/03/2017 | --- | --- | --- | --- | --- | 3000@0.017 | --- | 2015 | --- | --- | --- | 312.27 | 0.021 | 0.031 | 9533 | |
| 50,593,832 | 0.300 | --- | --- | --- | 07/07/2010 | 07/09/2011 | 5113 | 0.104 | 1.96 | # 0.102 | 02/03/2017 | 0.102 | 0.102 | 0.105 | 0.104 | 0.104 | 12800@0.103 | 2500@0.106 | 2015 | 45,325 | 27 | 4,721.21 | 5,261.76 | 0.094 | 0.157 | 2757 | |
| 1,270,000 | 0.300 | --- | --- | --- | 06/07/2007 | 06/02/2013 | 5007 | 0.021 | --- | 0.021 | 02/03/2017 | 0.021 | 0.021 | 0.021 | 0.021 | 0.021 | 5500@0.023 | --- | 2015 | --- | 65 | 2 | 1.37 | 26.67 | 0.021 | 0.100 | 1757 |
| 13,000,000 | 1.00 | --- | --- | --- | 01/08/2007 | 07/04/2000 | 5093 | 0.143 | --- | 0.143 | 02/03/2017 | 0.143 | 0.143 | 0.143 | 0.143 | 0.143 | 161@0.143 | 30@0.166 | 2015 | 485 | 14 | 69.36 | 1,859.00 | 0.106 | 0.175 | 2353 | |
| 65,326,268 | 0.530 | --- | --- | --- | 04/07/2007 | 19/07/2006 | 4750 | 0.036 | 2.86 | # 0.035 | 02/03/2017 | 0.035 | 0.035 | 0.036 | 0.036 | 0.036 | 2999@0.036 | --- | 2015 | --- | 228 | 3 | 8.16 | 2,351.75 | 0.035 | 0.109 | 3726 |
| 51,081,030 | 1.00 | --- | --- | --- | 20/08/2007 | 03/09/2007 | 4912 | 0.080 | --- | 0.080 | 02/03/2017 | 0.080 | 0.078 | 0.080 | 0.078 | 0.080 | 448@0.078 | 3165@0.094 | 2015 | 5,350 | 6 | 426.50 | 4,086.48 | 0.070 | 0.100 | 4577 | |
| 4,737,503 | 0.320 | --- | --- | --- | 22/06/2005 | 22/09/2015 | 5115 | 0.220 | --- | 0.220 | 02/03/2017 | --- | --- | --- | --- | --- | --- | 1157@0.176 | 2015 | --- | --- | --- | 1,042.25 | 0.220 | 0.220 | 3726 | |
| 7,914,480 | 0.300 | --- | --- | --- | 23/06/2008 | 29/06/2011 | 4888 | 0.888 | --- | 0.888 | 02/03/2017 | --- | --- | --- | --- | --- | --- | 96@0.711 | 2015 | --- | --- | --- | 7,028.06 | 0.210 | 0.888 | 5379 | |
| 4,419,616 | 1.58 | --- | --- | --- | 21/07/2011 | 04/03/2015 | 4983 | 0.410 | --- | 0.410 | 02/03/2017 | --- | --- | --- | --- | --- | 2000@0.328 | 2100@0.492 | 1.12 | 2015 | --- | --- | --- | 1,812.04 | 0.274 | 0.410 | 4535 |
| 17,579,754 | 4.16 | --- | --- | --- | 18/08/2006 | 02/08/2010 | 5097 | 0.103 | 19.77 | # 0.086 | 02/03/2017 | 0.103 | 0.103 | 0.103 | 0.103 | 0.103 | 50000@0.072 | 200@0.073 | --- | 2015 | 3,000 | 5 | 309.00 | 1,810.71 | 0.053 | 0.110 | 2357 |
| 312,163 | 0.300 | --- | --- | --- | 02/07/2008 | 28/02/2011 | 4959 | 0.422 | --- | 0.422 | 02/03/2017 | --- | --- | --- | --- | --- | --- | 127@0.338 | -(6)- | 2015 | --- | --- | --- | 11,235.04 | 0.422 | 0.422 | 5759 |
| 4,034,950 | 0.680 | --- | --- | --- | 01/07/2005 | 30/12/2010 | 5114 | 0.164 | 7.90 | # 0.152 | 02/03/2017 | 0.164 | 0.164 | 0.164 | 0.164 | 0.164 | --- | 9999@0.160 | --- | 2015 | 2,000 | 2 | 328.00 | 661.73 | 0.032 | 0.164 | 3577 |
| 185,373,016 | 0.300 | --- | --- | --- | 02/07/2008 | 28/02/2011 | 4957 | 0.059 | 1.72 | # 0.058 | 02/03/2017 | 0.055 | 0.055 | 0.059 | 0.059 | 0.059 | 3467@0.055 | 324@0.059 | 24.68 | 2015 | 412 | 5 | 24.26 | 11,235.04 | 0.051 | 0.064 | 5759 |
| 18,750,000 | 0.300 | --- | --- | --- | 02/07/2001 | 31/12/2012 | 4985 | 0.024 | --- | 0.024 | 02/03/2017 | 0.024 | 0.024 | 0.024 | 0.024 | 0.024 | 29928@0.024 | --- | 2015 | --- | 72 | 10 | 1.73 | 450.00 | 0.017 | 0.040 | 5557 |
| 77,376,446 | 0.340 | --- | --- | --- | 23/05/2005 | 18/08/2011 | 5094 | 0.012 | -7.69 | 0.013 | 02/03/2017 | 0.012 | 0.012 | 0.012 | 0.012 | 0.012 | 5000@0.011 | 35113@0.012 | 2015 | 38,651 | 8 | 463.81 | 928.52 | 0.010 | 0.032 | 3722 | |
| 110,097,185 | 0.300 | --- | --- | --- | 19/09/2016 | | 5118 | 0.216 | -10.00 | 0.240 | 02/03/2017 | 0.216 | 0.216 | 0.216 | 0.216 | 0.216 | 1527@0.216 | 99@0.240 | 2015 | 3,973 | 2 | 858.17 | 23,780.99 | 0.200 | 0.296 | 9535 | |
| 6,000,000 | 0.600 | --- | --- | --- | 13/06/2008 | 08/04/2004 | 4886 | 0.007 | --- | 0.007 | 02/03/2017 | --- | --- | --- | --- | --- | 10000@0.007 | --- | 2015 | --- | --- | --- | 42.00 | 0.007 | 0.010 | 8534 | |
| 2,969,713 | 0.300 | --- | --- | --- | 02/07/2008 | 28/02/2011 | 4958 | 0.056 | --- | 0.056 | 02/03/2017 | --- | --- | --- | --- | --- | 500@0.057 | --- | 23.42 | 2015 | --- | --- | --- | 11,235.04 | 0.056 | 0.056 | 5759 |
| 20,231,328 | 0.600 | --- | --- | --- | 15/07/2008 | 25/06/2004 | 4879 | 0.103 | --- | 0.103 | 02/03/2017 | --- | --- | --- | --- | --- | --- | 50@0.095 | 2015 | --- | --- | --- | 2,083.83 | 0.088 | 0.132 | 3577 | |
| 14,967,940 | 0.500 | --- | --- | --- | 21/05/2008 | 04/01/2008 | 4956 | 0.080 | 2.56 | # 0.078 | 02/03/2017 | 0.080 | 0.080 | 0.080 | 0.080 | 0.080 | 3000@0.078 | 1000@0.091 | 2015 | 1,000 | 1 | 80.00 | 1,197.44 | 0.076 | 0.188 | 8633 | |
| 15,878,748 | 0.480 | --- | --- | --- | 10/07/2006 | 22/03/2004 | 5095 | 0.290 | --- | 0.290 | 02/03/2017 | --- | --- | --- | --- | --- | --- | 60@0.232 | 2015 | --- | --- | --- | 4,604.84 | 0.290 | 0.290 | 2357 | |
| 3,961,300 | 1.28 | --- | --- | --- | 29/06/2004 | 03/08/2000 | 5080 | 0.210 | -17.97 | 0.256 | 02/03/2017 | 0.210 | 0.210 | 0.210 | 0.210 | 0.210 | 7960@0.210 | --- | 2015 | --- | 5,000 | 5 | 1,050.00 | 831.87 | 0.210 | 0.400 | 3763 |
| 7,125,216 | 0.650 | --- | --- | --- | 01/07/2005 | 14/12/1999 | 4955 | 0.106 | --- | 0.106 | 02/03/2017 | --- | --- | --- | --- | --- | 4990@0.085 | 400@0.127 | 2015 | --- | --- | --- | 755.27 | 0.085 | 0.190 | 3573 | |
| 33,301,715 | 0.320 | --- | --- | --- | 27/06/2003 | 08/07/2009 | 5126 | 0.045 | -2.17 | 0.046 | 02/03/2017 | 0.045 | 0.040 | 0.045 | 0.040 | 0.045 | 10347@0.040 | 1910@0.052 | 2015 | 8,138 | 8 | 365.52 | 1,498.58 | 0.031 | 0.051 | 2357 | |
| 20,255,805 | 0.300 | --- | --- | --- | 22/08/2006 | 02/08/2010 | 4881 | 0.054 | --- | 0.054 | 02/03/2017 | --- | --- | --- | --- | --- | 19991@0.053 | 5000@0.056 | 2015 | --- | --- | --- | 1,093.81 | 0.007 | 0.060 | 4533 | |

Ελληνικά Χρηματιστήρια - Χρηματιστήριο Αθηνών Α.Ε. Συμμετοχών

Ενότητα 2, 5/6

Διεύθυνση Στρατηγικής Επικοινωνίας & Ανάλυσης Αγορών – Υπηρεσία Πληροφόρησης Αγορών

| Πληθος Χρεογράφων | Ονομ. Αξία | Μερίσματα [1] | | | Ημερ. Τελευτ. Αποκοπής | | Σημ. | Χρεόγραφο | Τιμή κλεισίματος | % μεταβ. | Προηγ. Κλεισίμο- ημ/νία | Άνοιγμα | Κατωτ Τιμή | Ανωτ Τιμή | Τελ Τιμή | Σταθμ Τιμή | Τελευταία ζήτηση [7] | Τελευταία προσφορά [7] | P/E μετά φ. | Χρήση | Όγκος | Πράξεις | Αξία Συναλλαγών[8] | Χ.Α. Εταιρείας (χιλ. €) [3,5] | Χαμηλό έτους | Υψηλό έτους | Κλάδος [4] |
|-------------------|------------|---------------|------|------|------------------------|------------|------|---------------------------|------------------|----------|-------------------------|---------|------------|-----------|----------|------------|----------------------|------------------------|-------------|-------|-------|---------|--------------------|-------------------------------|--------------|-------------|------------|
| | | 2014 | 2015 | 2016 | Μέρισμα [2] | Δικαίωμα | | | | | | | | | | | | | | | | | | | | | |
| 13,191,620 | 0.620 | --- | --- | --- | 04/08/2010 | 09/09/2002 | 4977 | ΥALCO - ΚΩΝΣΤΑΝΤΙΝΟΥ (ΚΑ) | 0.033 | -17.50 | 02/03/2017 | 0.033 | 0.033 | 0.033 | 0.033 | 0.033 | 3194@0.033 | --- | --- | 2015 | 606 | 2 | 20.00 | 435.32 | 0.033 | 0.040 | 3722 |
| 10,186,667 | 1.35 | --- | --- | --- | 24/06/2008 | 02/02/2016 | 4887 | ΣΙΔΑΜΑ (ΚΟ) | 0.240 | --- | 02/03/2017 | --- | --- | --- | --- | --- | --- | 201@0.230 | --- | 2015 | --- | --- | --- | 2,444.80 | 0.157 | 0.314 | 1757 |

Προς Διαγραφή

| | | | | | | | | | | | | | | | | | | | | | | | | | | | | |
|------------|-------|-----|-----|-----|------------|------------|------|------------------------|-------|-----|------------|-------|-------|-------|-------|-------|------------|------------|---------|------|------|-----|------|----------|----------|-------|------|------|
| 766,000 | 1.00 | --- | --- | --- | 01/07/2004 | 11/12/2012 | 4937 | ΤΡΙΑ ΑΛΦΑ (ΚΟ) | 2.59 | --- | 02/03/2017 | --- | --- | --- | --- | --- | --- | 50@2.30 | --- | 2015 | --- | --- | --- | 2,383.29 | 2.59 | 2.59 | 3763 | |
| 24,319,250 | 0.300 | --- | --- | --- | 09/07/2002 | 04/07/2007 | 5111 | ΠΡΟΟΔΕΥΤΙΚΗ (ΚΟ) | 0.048 | --- | 02/03/2017 | 0.048 | 0.048 | 0.048 | 0.048 | 0.048 | --- | 1260@0.039 | --- | 2015 | 30 | 1 | 1.44 | 1,167.32 | 0.020 | 0.050 | 2357 | |
| 245,000 | 1.00 | --- | --- | --- | 19/07/2010 | 11/12/2012 | 4938 | ΤΡΙΑ ΑΛΦΑ (ΠΟ) | 1.63 | --- | 02/03/2017 | --- | --- | --- | --- | --- | --- | --- | 25@1.31 | --- | 2015 | --- | --- | --- | 2,383.29 | 1.63 | 1.63 | 3763 |
| 1,130,180 | 0.440 | --- | --- | --- | 20/06/2003 | 02/07/2014 | 5092 | COMPUCON (ΚΟ) | 0.006 | --- | 02/03/2017 | --- | --- | --- | --- | --- | 4000@0.006 | --- | --- | 2015 | --- | --- | --- | 6.78 | 0.006 | 0.006 | 9537 | |
| 9,567,289 | 0.300 | --- | --- | --- | 01/07/2004 | 19/11/2007 | 5062 | ΜΑΡΑΚ ΗΛΕΚΤΡΟΝΙΚΗ (ΚΟ) | 0.298 | --- | 02/03/2017 | --- | --- | --- | --- | --- | --- | 6401@0.239 | --- | 2015 | --- | --- | --- | 2,851.05 | 0.298 | 0.298 | 9578 | |

Κατάσταση σε Αναστολή

| | | | | | | | | | | | | | | | | | | | | | | | | | | | | |
|-------------|-------|-----|-----|-----|------------|------------|------|--------------------------------|-------|-----|------------|-----|-----|-----|-----|-----|-----|---------|-----|-----|-----|-----|-----|-----------|-----------|-------|-------|------|
| 255,459,600 | 0.300 | --- | --- | --- | 26/06/2000 | 03/12/2010 | 5101 | ΝΕΛ (ΚΟ) | 0.070 | --- | 31/08/2015 | --- | --- | --- | --- | --- | --- | --- | --- | --- | --- | --- | --- | 17,882.17 | 0.070 | 0.070 | 5759 | |
| 13,692,227 | 1.47 | --- | --- | --- | 07/07/2006 | 08/10/1999 | 5049 | ΕΛΛΗΝΙΚΗ ΥΦΑΝΤΟΥΡΓΙΑ (ΚΟ) | 0.117 | --- | 31/03/2014 | --- | --- | --- | --- | --- | --- | --- | --- | --- | --- | --- | --- | --- | 1,601.99 | 0.117 | 0.117 | 3763 |
| 30,390,000 | 0.310 | --- | --- | --- | 18/08/2008 | 29/12/2006 | 5099 | ΕΛΛΗΝΙΚΕΣ ΙΧΘΥΟΚΑΛΥΡΓΕΙΕΣ (ΚΟ) | 0.070 | --- | 02/06/2015 | --- | --- | --- | --- | --- | --- | --- | --- | --- | --- | --- | --- | --- | 2,127.30 | 0.070 | 0.070 | 3573 |
| 284,465,964 | 3.70 | --- | --- | --- | 20/06/2008 | 15/06/2009 | 4913 | ΤΑΧΥΔΡΟΜΙΚΟ ΤΑΜΙΕΥΤΗΡΙΟ (ΚΟ) | 0.168 | --- | 29/08/2012 | --- | --- | --- | --- | --- | --- | --- | --- | --- | --- | --- | --- | --- | 47,790.28 | 0.168 | 0.168 | 8355 |
| 5,000,000 | 0.400 | --- | --- | --- | 03/06/2009 | 01/09/2014 | 5087 | ΑΛΚΟ ΕΛΛΑΣ (ΚΟ) | 0.180 | --- | 31/03/2015 | --- | --- | --- | --- | --- | --- | --- | --- | --- | --- | --- | --- | --- | 900.00 | 0.180 | 0.180 | 1753 |
| 36,748,909 | 0.730 | --- | --- | --- | 15/12/2005 | 13/12/2006 | 5109 | ΕΛ ΒΙΟΜ. ΖΑΧΑΡΗΣ (ΚΑ) | 0.075 | --- | 29/02/2016 | --- | --- | --- | --- | --- | --- | --- | --- | --- | --- | --- | --- | --- | 2,756.17 | 0.075 | 0.075 | 3577 |
| 7,847,611 | 1.20 | --- | --- | --- | 01/08/2007 | 28/09/2011 | 4939 | ΕΔΡΑΣΗ - ΨΑΛΛΙΔΑΣ Χ (ΚΟ) | 0.150 | --- | 29/11/2012 | --- | --- | --- | --- | --- | --- | --- | --- | --- | --- | --- | --- | --- | 1,177.14 | 0.150 | 0.150 | 2357 |
| 66,937,526 | 0.700 | --- | --- | --- | 13/08/2010 | 21/05/2003 | 5003 | ΜΗΧΑΝΙΚΗ (ΚΟ) | 0.100 | --- | 29/08/2013 | --- | --- | --- | --- | --- | --- | --- | --- | --- | --- | --- | --- | --- | 9,186.78 | 0.100 | 0.100 | 2357 |
| 25,968,987 | 0.700 | --- | --- | --- | 13/08/2010 | 21/05/2003 | 5004 | ΜΗΧΑΝΙΚΗ (ΠΟ) | 0.096 | --- | 29/08/2013 | --- | --- | --- | --- | --- | --- | --- | --- | --- | --- | --- | --- | --- | 9,186.78 | 0.096 | 0.096 | 2357 |
| 144,688,060 | 0.600 | --- | --- | --- | 21/04/2008 | 10/03/2010 | 4982 | T BANK (ΚΟ) | 0.048 | --- | 29/11/2011 | --- | --- | --- | --- | --- | --- | --- | --- | --- | --- | --- | --- | --- | 6,945.03 | 0.048 | 0.048 | 8355 |
| 510,840 | 1.00 | --- | --- | --- | 15/07/2008 | 21/11/2013 | 5036 | ΤΡΟΠΑΙΑ ΣΥΜΜΕΤΟΧΙΚΗ (ΚΟ) | 2.00 | --- | 30/03/2012 | --- | --- | --- | --- | --- | --- | --- | --- | --- | --- | --- | --- | --- | 1,021.68 | 2.00 | 2.00 | 3722 |
| 81,644,555 | 0.300 | --- | --- | --- | 01/07/2008 | 02/09/2002 | 5098 | ΑΤΤΙ - ΚΑΤ (ΚΟ) | 0.012 | --- | 29/05/2015 | --- | --- | --- | --- | --- | --- | --- | --- | --- | --- | --- | --- | --- | 979.73 | 0.012 | 0.012 | 2357 |
| 40,946,303 | 0.360 | --- | --- | --- | 18/07/2005 | 27/11/2007 | 5089 | PC SYSTEMS (ΚΟ) | 0.006 | --- | 31/03/2016 | --- | --- | --- | --- | --- | --- | --- | --- | --- | --- | --- | --- | --- | 245.68 | 0.006 | 0.006 | 9533 |
| 20,121,710 | 1.21 | --- | --- | --- | 27/07/1992 | 12/03/2003 | 5002 | ΒΑΛΚΑΝ ΑΚΙΝΗΤΑ (ΚΟ) | 0.190 | --- | 29/08/2013 | --- | --- | --- | --- | --- | --- | --- | --- | --- | --- | --- | --- | --- | 3,823.12 | 0.190 | 0.190 | 8633 |
| 13,920,000 | 0.320 | --- | --- | --- | 19/11/2001 | 01/08/2000 | 4726 | ΤΞΕΑΠΡΕΤ (ΚΟ) | 0.080 | --- | 28/02/2011 | --- | --- | --- | --- | --- | --- | --- | --- | --- | --- | --- | --- | --- | 1,113.60 | 0.080 | 0.080 | 3763 |
| 100,793,572 | 0.300 | --- | --- | --- | 16/07/2009 | 11/02/2016 | 5110 | ΤΗΛΕΥΠΟΣ (ΚΟ) | 0.060 | --- | 07/03/2016 | --- | --- | --- | --- | --- | --- | 5@0.048 | --- | --- | --- | --- | --- | --- | 6,047.61 | 0.060 | 0.060 | 5553 |
| 215,246,452 | 0.300 | --- | --- | --- | 25/06/2001 | 24/09/2001 | 4446 | ALTEC (ΚΟ) | 0.012 | --- | 30/11/2015 | --- | --- | --- | --- | --- | --- | --- | --- | --- | --- | --- | --- | --- | 2,582.96 | 0.012 | 0.012 | 9533 |
| 33,930,000 | 0.300 | --- | --- | --- | 03/07/2006 | 30/05/2001 | 4865 | ΒΘΒΟΣ ΜΠΑΜΠΗΣ (ΚΟ) | 0.304 | --- | 30/03/2012 | --- | --- | --- | --- | --- | --- | --- | --- | --- | --- | --- | --- | --- | 10,314.72 | 0.304 | 0.304 | 8633 |
| 23,463,874 | 0.800 | --- | --- | --- | 23/05/2003 | 21/12/1999 | 4918 | ΝΕΩΡΙΟΝ (ΚΟ) | 0.125 | --- | 30/08/2012 | --- | --- | --- | --- | --- | --- | --- | --- | --- | --- | --- | --- | --- | 2,932.98 | 0.125 | 0.125 | 2753 |
| 24,619,524 | 0.500 | --- | --- | --- | 10/10/1986 | 30/12/2002 | 4914 | ΚΕΡΑΜΕΙΑ ΑΛΛΑΤΙΝΗ (ΚΟ) | 0.088 | --- | 30/08/2012 | --- | --- | --- | --- | --- | --- | --- | --- | --- | --- | --- | --- | --- | 2,166.52 | 0.088 | 0.088 | 8633 |
| 13,555,100 | 1.00 | --- | --- | --- | 08/07/2005 | | 4576 | MICROLAND COMPUTERS (ΚΟ) | 0.640 | --- | 14/07/2009 | --- | --- | --- | --- | --- | --- | --- | --- | --- | --- | --- | --- | --- | 8,675.26 | 0.640 | 0.640 | 5379 |

Σημειώσεις Χρεογράφων

| Κωδικός | Κείμενο σημείωσης |
|---------|---|
| () | - Προσαρμοσμένα Μέρισματα λόγω διανομής Δωρεάν μετοχών. |
| * | - Τελευταία προσαρμοσμένη τιμή κλεισίματος. |
| [1] | - Καθαρά μερίσματα. |
| [2] | - Στη στήλη "Ημερ. Αποκοπής τελευταίου δικαιώματος" αναφέρεται η Ημερομηνία εισαγωγής για Νέες Εταιρείες. |
| [3] | - Η Χρηματιστηριακή αξία αναφέρεται στο σύνολο των μετοχών |
| [4] | - Η κωδικοποίηση των Κλάδων Οικονομικής Δραστηριότητας του Χ.Α. παρουσιάζονται στο Παράρτημα Α |
| [5] | - Η Χρηματιστηριακή Αξία αναφέρεται στο σύνολο των κατηγοριών μετοχών (εφόσον έχουν εισαχθεί περισσότερες της μιας κατηγορίες) και δεν αναφέρεται σε επιμέρους κατηγορίες μετοχών μιας εταιρείας. |
| [6] | - Ρ/Ε μεγαλύτερο του 100 |
| [7] | - Τελευταία εικόνα του Βιβλίου Εντολών πριν το τέλος της συνεδρίασης |
| [8] | - Στην Αξία Συναλλαγών των Μετοχών περιλαμβάνονται όλοι οι τύποι Πακέτων |
| 4446 | - Μεταφορά στην κατηγορία Επιτήρησης από 20/10/2008. |
| 4576 | - Αναστολή διαπραγμάτευσης από 15/7/2009. |
| 4690 | - Μεταφορά στην κατηγορία Επιτήρησης από 4/4/2006. |
| 4726 | - Αναστολή διαπραγμάτευσης από 1/3/2011. |
| 4750 | - Μεταφορά στην "Κατηγορία Επιτήρησης" από 8/4/2011. |
| 4795 | - Το υπόλοιπο μικτό ποσό μερίσματος ανά μετοχή ανέρχεται σε € 0,30 για τη χρήση 2010, από το οποίο παρακρατείται φόρος 21% επί του συνολικού μερίσματος χρήσεως 2010 ανά μετοχή, ήτοι 0,45. |
| 4814 | - Μεταφορά στην Κατηγορία Χαμηλής Διασποράς από 30/5/2011. |
| 4815 | - Μεταφορά στην Κατηγορία Χαμηλής Διασποράς από 30/5/2011. |
| 4816 | - Μεταφορά στην Κατηγορία Χαμηλής Διασποράς από 30/5/2011. |
| 4817 | - Μεταφορά στην Κατηγορία Χαμηλής Διασποράς από 30/5/2011. |
| 4822 | - Μεταφορά στην κατηγορία Χαμηλής Διασποράς από 30/5/2011. |
| 4823 | - Μεταφορά στην κατηγορία Χαμηλής Διασποράς από 4/4/2006. |
| 4827 | - Μεταφορά στην κατηγορία Χαμηλής Διασποράς από 5/5/2010. |
| 4844 | - Μεταφορά στην κατηγορία Επιτήρησης από 8/4/2011. |
| 4865 | - Αναστολή διαπραγμάτευσης από 2/4/2012. |
| 4879 | - Μεταφορά στην Κατηγορία Επιτήρησης από 10/4/2012. |
| 4881 | - Μεταφορά στην Κατηγορία Επιτήρησης από 10/4/2012. |
| 4882 | - Μεταφορά στην Κατηγορία Επιτήρησης από 10/4/2012. |
| 4886 | - Μεταφορά στην Κατηγορία Επιτήρησης από 10/4/2012. |
| 4887 | - Μεταφορά στην Κατηγορία Επιτήρησης από 10/4/2012. |
| 4888 | - Μεταφορά στην Κατηγορία Επιτήρησης από 10/4/2012. |
| 4912 | - Μεταφορά στην κατηγορία Επιτήρησης από 31/7/2012. |
| 4913 | - Αναστολή διαπραγμάτευσης από 30/8/2012. |
| 4914 | - Αναστολή διαπραγμάτευσης από 31/8/2012. |
| 4918 | - Αναστολή διαπραγμάτευσης από 31/8/2012. |
| 4937 | - Μεταφορά στην κατηγορία ΠΡΟΣ ΔΙΑΓΡΑΦΗ από 30/11/2012. |
| 4938 | - Μεταφορά στην κατηγορία ΠΡΟΣ ΔΙΑΓΡΑΦΗ από 30/11/2012. |
| 4939 | - Αναστολή διαπραγμάτευσης από 30/11/2012. |
| 4955 | - Μεταφορά στην Επιτήρησης από 5/4/2013. |
| 4956 | - Μεταφορά στην Επιτήρησης από 5/4/2013. |
| 4957 | - Μεταφορά στην Επιτήρησης από 5/4/2013. |
| 4958 | - Μεταφορά στην Επιτήρησης από 5/4/2013. |
| 4959 | - Μεταφορά στην Επιτήρησης από 5/4/2013. |
| 4977 | - Μεταφορά στην Κατηγορία "Επιτήρησης" από 11/6/2013. |
| 4982 | - Αναστολή διαπραγμάτευσης από 1/12/2011. |
| 4983 | - Μεταφορά στην κατηγορία Επιτήρησης από 5/4/2013. |
| 4985 | - Μεταφορά στην "Κατηγορία Επιτήρησης" από 8/4/2011. |
| 4997 | - Μεταφορά στην Κατηγορία Επιτήρησης από 21/12/2009. - Δεν έχουν εισαχθεί οι 6.870.053 νέες (ΚΑ) μετοχές, οι οποίες προέκυψαν από την πρόσφατη ΑΜΚ με καταβολή μετρητών. |
| 5002 | - Αναστολή διαπραγμάτευσης από 30/08/2013. |
| 5003 | - Αναστολή διαπραγμάτευσης από 30/08/2013. |

Σημειώσεις Χρεογράφων

| Κωδικός | Κείμενο σημείωσης |
|---------|--|
| 5004 | - Αναστολή διαπραγμάτευσης από 30/08/2013. |
| 5007 | - Μεταφορά στην κατηγορία Επιτήρηση, από 11/10/2013. |
| 5031 | - Δεν έχουν εισαχθεί οι 612.300 νέες (ΚΟ) μετοχές, οι οποίες προέκυψαν από την πρόσφατη ΑΜΚ με καταβολή μετρητών. |
| 5036 | - Η μετοχή της εταιρίας βρίσκεται σε καθεστώς αναστολής διαπραγμάτευσης από 2/4/2012. Κατά τη διάρκεια της αναστολής, η εταιρία προέβη σε reverse split μετοχών, με βάση το οποίο αναπροσαρμόστηκε μετά την ολοκλήρωση της εταιρικής πράξης ο αριθμός των μετοχών της εταιρίας αλλά και αναλογικά η τελευταία τιμή κλεισίματος της μετοχής της 30/03/2012. |
| 5046 | - Μεταφορά στην κατηγορία Χαμηλής Διασποράς από 8/4/2011. |
| 5049 | - Σε αναστολή διαπραγμάτευσης από 1/4/2014. |
| 5057 | - Μεταφορά στην κατηγορία Επιτήρηση από τις 29/12/2011. |
| 5058 | - Μεταφορά στην κατηγορία Επιτήρηση από τις 29/12/2011. |
| 5062 | - Μεταφορά στην κατηγορία ΠΡΟΣ ΔΙΑΓΡΑΦΗ από 4/6/2014. |
| 5080 | - Μεταφορά στην κατηγορία Επιτήρησης από 6/9/2011. |
| 5087 | - Αναστολή διαπραγμάτευσης από 1/4/2015. |
| 5089 | - Μεταφορά στην κατηγορία Επιτήρηση από τις 8/4/2015. |
| 5092 | - Μεταφορά στην κατηγορία ΠΡΟΣ ΔΙΑΓΡΑΦΗ από 8/4/2015. |
| 5093 | - Μεταφορά στην Κατηγορία Επιτήρησης από 8/4/2015. |
| 5094 | - Μεταφορά στην Κατηγορία Επιτήρησης από 8/4/2015. |
| 5095 | - Μεταφορά στην Επιτήρηση από 9/4/2015. |
| 5097 | - Μεταφορά στην Κατηγορία Επιτήρησης από 10/4/2012. |
| 5098 | - Αναστολή διαπραγμάτευσης από 2/6/2015. |
| 5099 | - Αναστολή διαπραγμάτευσης από 3/6/2015. |
| 5101 | - Αναστολή διαπραγμάτευσης από 1/9/2015. |
| 5104 | - Μεταφορά στην Κατηγορία "Χαμηλής Διασποράς" από 31/10/2014. Από 30/12/2015, η επωνυμία της εταιρείας " MIG REAL ESTATE A.E.E.A.Π." αλλάζει σε " ΕΘΝΙΚΗ ΠΑΝΓΑΙΑ Α.Ε.Ε.Α.Π." . |
| 5109 | - Αναστολή διαπραγμάτευσης από 01/03/2016. |
| 5110 | - Αναστολή διαπραγμάτευσης από 08/03/2016. |
| 5111 | - Μεταφορά στην Κατηγορία Προς Διαγραφή από 15/04/2016. |
| 5112 | - Μεταφορά στην Κατηγορία Επιτήρησης από 15/04/2016. |
| 5113 | - Μεταφορά στην Κατηγορία Επιτήρησης από 15/04/2016. |
| 5114 | - Μεταφορά στην Κατηγορία Επιτήρησης από 15/04/2016. |
| 5115 | - Μεταφορά στην Κατηγορία Επιτήρησης από 15/04/2016. |
| 5116 | - Μεταφορά στην Κατηγορία Χαμηλής Διασποράς από 20/4/2016. |
| 5118 | - Μεταφορά στην κατηγορία Επιτήρηση από τις 25/11/2011. Σε εξέλιξη έκδοση Μ.Ο.Δ. με καταβολή μετρητών έως και 3/10/2016. Περίοδος άσκησης δικαιώματος: 22/09/2016 - 06/10/2016. |
| 5123 | - Μεταφορά στην Κατηγορία Επιτήρησης από 10/4/2014. |
| 5124 | - Δεν έχουν εισαχθεί 30.874.635 νέες (ΚΟ) μετοχές, οι οποίες προέκυψαν από την πρόσφατη ΑΜΚ με καταβολή μετρητών. |
| 5125 | - Μεταφορά στην Κατηγορίας Χαμηλής Διασποράς από 18/01/2017. |
| 5126 | - Μεταφορά στην κατηγορία Επιτήρηση από 21/02/2017. |
| 5127 | - Μεταφορά στην Κατηγορίας Χαμηλής Διασποράς από 03/03/2017. |

Στοιχεία Συναλλαγών Πακέτων

| Μετοχές | Όγκος πακέτου | Τιμή πακέτου | Αξία πακέτου | Ώρα έγκρισης | Σημείωση |
|--------------------------------|----------------------|---------------------|---------------------|---------------------|-----------------|
| GRIVALIA PROPERTIES (ΚΟ) | 319,579 | 7.95 | 2,540,653.05 | 11:24:12 | 20 |
| VIOTALCO SA/NV (ΚΑ) | 9,464 | 1.92 | 18,170.88 | 16:31:17 | 18 |
| ΕΛΛΗΝ. ΧΡΗΜΑΤΙΣΤΗΡΙΑ-Χ.Α. (ΚΟ) | 100,000 | 4.60 | 460,000.00 | 16:31:49 | 20 |

Σημειώσεις πακέτων

- 9 - Μέθοδος 6-1 / Ειδική Χρέωση
- 10 - Μέθοδος 6-1 / Ειδική Χρέωση, Αυθημερόν Διακανονισμός
- 14 - Μέθοδος 6-3 / Πακέτο Αποκατάστασης, Ατελής αγορά και Πώληση
- 18 - Μέθοδος 6-2 / SPOT 1
- 19 - Μέθοδος 6-2 / SPOT 2
- 20 - Μέθοδος 6-1 και Μέθοδος 6-1 Αυθημερόν Διακανονισμός
- 21 - Άλλη Προσυμφωνημένη

Στοιχεία Συναλλαγών Δικαιωμάτων

| Ημερ. αποκοπής | Έναρξη εξάσκησης | Λήξη εξάσκησης | Λήξη διαπρ/σης | Δικαιώματα | Κατωτ Τιμή | Ανωτ Τιμή | Τιμή κλεισ. | Τελευταία ζήτηση | Τελευταία προσφορά | Όγκος | Πράξεις | Αξία Συναλλαγών |
|----------------|------------------|----------------|----------------|------------|------------|-----------|-------------|------------------|--------------------|-------|---------|-----------------|
|----------------|------------------|----------------|----------------|------------|------------|-----------|-------------|------------------|--------------------|-------|---------|-----------------|

Δεν υπάρχουν Συναλλαγές Δικαιωμάτων.

Στοιχεία Συναλλαγών Εκποιήσεων

| Μετοχές | Όγκος Συναλλαγών | Αριθμός Πράξεων | Αξία Συναλλαγών | Σημείωση |
|--|------------------|-----------------|-----------------|----------|
| Δεν πραγματοποιήθηκαν Εκποιήσεις Μετοχών. | | | | |

Σημειώσεις Εκποιήσεων

- 1 - Κανονική Εκποίηση.
- 2 - Εκποίηση Ενσώματων Ονομαστικών Μετοχών.
- 3 - Εκποίηση Αδιάθετων Κλασματικών Υπολοίπων.

Στοιχεία Συναλλαγών Εκποιήσεων Ενσώματων Ονομαστικών Μετοχών

| Μετοχές | Ημερ/νία έναρξης | Ημερ/νία λήξης | Αρχικό πλήθος | Διαθέσιμο πλήθος | Ημερομηνία | Μέση τιμή (ημέρας) | Μέση τιμή (περιόδου) | Αριθμός Πράξεων | Όγκος Συναλλαγών | Αξία Συναλλαγών |
|--|------------------|----------------|---------------|------------------|------------|--------------------|----------------------|-----------------|------------------|-----------------|
| Δεν πραγματοποιήθηκαν Εκποιήσεις Ενσώματων Ονομαστικών Μετοχών. | | | | | | | | | | |

Σημειώσεις Εκποιήσεων

Σύμφωνα με την Απόφαση 1/380/04.05.2006 της Επιτροπής Κεφαλαιαγοράς εκποιούνται μέσω του Χρηματιστηρίου Αθηνών με επιμέλεια της εκδότριας εταιρείας, οι ενσώματες ονομαστικές μετοχές που δεν έχουν κατατεθεί στην εκδότρια προς αποϋλοποίηση. Η εκποίηση διενεργείται σύμφωνα με τον τρόπο που ορίζεται στο άρθρο 99Α του Κανονισμού του Χρηματιστηρίου Αθηνών.

Στοιχεία Ενεργητικού Διαπραγματεύσιμων Αμοιβαίων Κεφαλαίων (Δ.Α.Κ.)

| | Ημερομηνία συναλλαγών | Δημιουργία / Εξαγορά | Αριθ. Μερ. (T-1) | Νέα Μερ. (T-1) | Εξαγορασθ. Μερ. (T-1) | Μερίδια (T) [1] | Αξία Ενεργητικού [2] | Καθαρή Τιμή | Μέρισμα/Μερίδι | Ημερ. Αποκοπής |
|--------------------------------|-----------------------|----------------------|------------------|----------------|-----------------------|-----------------|----------------------|-------------|----------------|----------------|
| ALPHA ETF FTSE Athex Large Cap | 03/03/2017 | 5,000 | 619,082 | --- | --- | 619,082 | 10,811,110.00 | 17.4631 | 0.37 | 30/06/2016 |
| NBGAM ETF ΓΔ Χ.Α. | 03/03/2017 | 25,000 | 294,878 | --- | --- | 294,878 | 2,253,939.00 | 7.6436 | --- | 27/10/2011 |
| NBGAM ETF GREECE & TURKEY 30 | 03/03/2017 | 25,000 | 388,550 | --- | --- | 388,550 | 2,194,816.00 | 5.6487 | --- | 27/10/2011 |

Σημειώσεις Δ.Α.Κ.

[1] - Αριθμ. μεριδίων (T) = Αριθμ. μεριδίων (T-1) + Νεοεκδιθέντα μερίδια (T-1) - Εξαγορασθέντα μερίδια (T-1)

[2] - Περιλαμβάνονται και τα μερίδια που δημιουργήθηκαν / εξαγοράσθηκαν την ημέρα T-1.

| Περιγραφή | Στοιχεία |
|--|---|
| Όνομασία Δ.Α.Κ. | ALPHA ETF FTSE Athex Large Cap |
| Σύμβολο Δ.Α.Κ. (GR) | ΑΔΑΚ |
| Σύμβολο Δ.Α.Κ. (EN) | AETF |
| ISIN Δ.Α.Κ. | GRF000153004 |
| Κατηγορία Διαπραγμάτευσης | Διαπραγματεύσιμα Αμοιβαία Κεφάλαια (Δ.Α.Κ.) |
| Τύπος Δ.Α.Κ. | Μετοχών |
| Τρόπος διαχείρισης | Παθητικός |
| Επενδυτική Στρατηγική | Σκοπός της επενδυτικής πολιτικής του Αμοιβαίου Κεφαλαίου είναι η αναπαραγωγή της αποδόσεως του Δείκτη FTSE/X.A. Large Cap του Χρηματιστηρίου Αθηνών σε όρους Ευρώ, ακολουθώντας πλήρως και πανομοιότυπως τη σύνθεση του υποκείμενου Δείκτη. |
| Εκδότης | ΑΛΦΑ ASSET MANAGEMENT Α.Ε.Δ.Α.Κ. |
| Εταιρεία Διαχείρισης | ΑΛΦΑ ASSET MANAGEMENT Α.Ε.Δ.Α.Κ. |
| Ειδικοί Διαπραγματευτές | ΑΛΦΑ FINANCE Α.Χ.Ε.Π.Ε.Υ. , ΕΘΝΙΚΗ ΧΡΗΜΑΤΙΣΤΗΡΙΑΚΗ Α.Χ.Ε.Π.Ε.Υ. |
| Θεματοφύλακας | ΑΛΦΑ ΤΡΑΠΕΖΑ Α.Ε. |
| Σύμβολο Δείκτη (GR) | FTSE |
| Σύμβολο Δείκτη (EN) | FTSE |
| Όνομασία Δείκτη | FTSE/X.A. Large Cap |
| ISIN Δείκτη | GRI99201A006 |
| Κλάσμα Δείκτη [1] | 1/100 |
| Αρχική Τιμή Μεριδίου | 21.76 |
| Συνολικός Αριθμός Μεριδίων [2] | 619,082 |
| Ημερομηνία πρώτης Έκδοσης | 14/01/2008 |
| Ημερομηνία έναρξης Διαπραγμάτευσης | 24/01/2008 |
| Νόμισμα Διαπραγμάτευσης | ΕΥΡΩ |
| Νόμισμα Ενεργητικού | ΕΥΡΩ |
| Αρχική Αξία Ενεργητικού [3] | 3,000,000.00 |
| Αριθμ. Μεριδίων για Δημιουργία-Εξαγορά [4] | 5,000 |
| Αμοιβή Διαχείρισης | 0.375 |

Σημειώσεις Δ.Α.Κ.

[1] - Το κλάσμα της τιμής του δείκτη που αποτελεί η τιμή της πρώτης έκδοσης

[2] - Ο αριθμός μεριδίων που διαπραγματεύθηκαν στο Χρηματιστήριο την ημέρα T

[3] - Η αξία του ενεργητικού κατά την έκδοση

[4] - Ο αριθμός μεριδίων που απαιτείται κατά τη διαδικασία δημιουργίας εξαγοράς

| Περιγραφή | Στοιχεία |
|--|---|
| Όνομασία Δ.Α.Κ. | ALPHA ETF FTSE Athex Large Cap |
| Σύμβολο Δ.Α.Κ. (GR) | ΑΔΑΚ |
| Σύμβολο Δ.Α.Κ. (EN) | AETF |
| ISIN Δ.Α.Κ. | GRF000153004 |
| Κατηγορία Διαπραγμάτευσης | Διαπραγματεύσιμα Αμοιβαία Κεφάλαια (Δ.Α.Κ.) |
| Τύπος Δ.Α.Κ. | Μετοχών |
| Τρόπος διαχείρισης | Παθητικός |
| Επενδυτική Στρατηγική | Σκοπός της επενδυτικής πολιτικής του Αμοιβαίου Κεφαλαίου είναι η αναπαραγωγή της αποδόσεως του Δείκτη FTSE/X.A. Large Cap του Χρηματιστηρίου Αθηνών σε όρους Ευρώ, ακολουθώντας πλήρως και πανομοιότυπως τη σύνθεση του υποκείμενου Δείκτη. |
| Εκδότης | ΑΛΦΑ ASSET MANAGEMENT Α.Ε.Δ.Α.Κ. |
| Εταιρεία Διαχείρισης | ΑΛΦΑ ASSET MANAGEMENT Α.Ε.Δ.Α.Κ. |
| Ειδικοί Διαπραγματευτές | ΑΛΦΑ FINANCE Α.Χ.Ε.Π.Ε.Υ. , ΕΘΝΙΚΗ ΧΡΗΜΑΤΙΣΤΗΡΙΑΚΗ Α.Χ.Ε.Π.Ε.Υ. |
| Θεματοφύλακας | ΑΛΦΑ ΤΡΑΠΕΖΑ Α.Ε. |
| Σύμβολο Δείκτη (GR) | FTSE |
| Σύμβολο Δείκτη (EN) | FTSE |
| Όνομασία Δείκτη | FTSE/X.A. Large Cap |
| ISIN Δείκτη | GRI99201A006 |
| Κλάσμα Δείκτη [1] | 1/100 |
| Αρχική Τιμή Μεριδίου | 21.76 |
| Συνολικός Αριθμός Μεριδίων [2] | 619,082 |
| Ημερομηνία πρώτης Έκδοσης | 14/01/2008 |
| Ημερομηνία έναρξης Διαπραγμάτευσης | 24/01/2008 |
| Νόμισμα Διαπραγμάτευσης | ΕΥΡΩ |
| Νόμισμα Ενεργητικού | ΕΥΡΩ |
| Αρχική Αξία Ενεργητικού [3] | 3,000,000.00 |
| Αριθμ. Μεριδίων για Δημιουργία-Εξαγορά [4] | 50,000 |
| Αμοιβή Διαχείρισης | 0.375 |

Σημειώσεις Δ.Α.Κ.

- [1] - Το κλάσμα της τιμής του δείκτη που αποτελεί η τιμή της πρώτης έκδοσης
- [2] - Ο αριθμός μεριδίων που διαπραγματεύθηκαν στο Χρηματιστήριο την ημέρα T
- [3] - Η αξία του ενεργητικού κατά την έκδοση
- [4] - Ο αριθμός μεριδίων που απαιτείται κατά τη διαδικασία δημιουργίας εξαγοράς

| Περιγραφή | Στοιχεία |
|--|--|
| Όνομασία Δ.Α.Κ. | NBGAM ETF ΓΔ Χ.Α. |
| Σύμβολο Δ.Α.Κ. (GR) | ΔΑΚΓΔ |
| Σύμβολο Δ.Α.Κ. (EN) | ETFASE |
| ISIN Δ.Α.Κ. | GRF000054004 |
| Κατηγορία Διαπραγμάτευσης | Διαπραγματεύσιμα Αμοιβαία Κεφάλαια (Δ.Α.Κ.) |
| Τύπος Δ.Α.Κ. | Μετοχών |
| Τρόπος διαχείρισης | Παθητικός |
| Επενδυτική Στρατηγική | Επενδυτικός σκοπός του Αμοιβαίου Κεφαλαίου είναι η αναπαραγωγή της σύνθεσης του Γενικού Δείκτη Τιμών του Χρηματιστηρίου Αθηνών και η επίτευξη της απόδοσης του Δείκτη. |
| Εκδότης | ΕΘΝΙΚΗ ASSET MANAGEMENT ΑΕΔΑΚ |
| Εταιρεία Διαχείρισης | ΕΘΝΙΚΗ ASSET MANAGEMENT ΑΝΩΝΥΜΗ ΕΤΑΙΡΙΑ ΔΙΑΧΕΙΡΙΣΕΩΣ ΑΜΟΙΒΑΙΩΝ ΚΕΦΑΛΑΙΩΝ |
| Ειδικοί Διαπραγματευτές | ΕΘΝΙΚΗ ΧΡΗΜΑΤΙΣΤΗΡΙΑΚΗ Α.Χ.Ε.Π.Ε.Υ. |
| Θεματοφύλακας | ΕΘΝΙΚΗ ΤΡΑΠΕΖΑ |
| Σύμβολο Δείκτη (GR) | ΓΔ |
| Σύμβολο Δείκτη (EN) | GD |
| Όνομασία Δείκτη | Γενικός Δείκτης Τιμών Χ.Α. |
| ISIN Δείκτη | GRI99117A004 |
| Κλάσμα Δείκτη [1] | 1/100 |
| Αρχική Τιμή Μεριδίου | 21.61 |
| Συνολικός Αριθμός Μεριδίων [2] | 294,878 |
| Ημερομηνία πρώτης Έκδοσης | 24/06/2009 |
| Ημερομηνία έναρξης Διαπραγμάτευσης | 29/06/2009 |
| Νόμισμα Διαπραγμάτευσης | ΕΥΡΩ |
| Νόμισμα Ενεργητικού | ΕΥΡΩ |
| Αρχική Αξία Ενεργητικού [3] | 4,495,405.02 |
| Αριθμ. Μεριδίων για Δημιουργία-Εξαγορά [4] | 25,000 |
| Αμοιβή Διαχείρισης | 0.600 |

Σημειώσεις Δ.Α.Κ.

- [1] - Το κλάσμα της τιμής του δείκτη που αποτελεί η τιμή της πρώτης έκδοσης
- [2] - Ο αριθμός μεριδίων που διαπραγματεύθηκαν στο Χρηματιστήριο την ημέρα T
- [3] - Η αξία του ενεργητικού κατά την έκδοση
- [4] - Ο αριθμός μεριδίων που απαιτείται κατά τη διαδικασία δημιουργίας εξαγοράς

| Περιγραφή | Στοιχεία |
|--|---|
| Όνομασία Δ.Α.Κ. | NBGAM ETF GREECE & TURKEY 30 |
| Σύμβολο Δ.Α.Κ. (GR) | ΔΑΚΕΤ30 |
| Σύμβολο Δ.Α.Κ. (EN) | ETFGT30P |
| ISIN Δ.Α.Κ. | GRF000055001 |
| Κατηγορία Διαπραγμάτευσης | Διαπραγματεύσιμα Αμοιβαία Κεφάλαια (Δ.Α.Κ.) |
| Τύπος Δ.Α.Κ. | Μετοχών |
| Τρόπος διαχείρισης | Παθητικός |
| Επενδυτική Στρατηγική | Επενδυτικός σκοπός του Αμοιβαίου Κεφαλαίου είναι η αναπαραγωγή της σύνθεσης του Δείκτη GREECE & TURKEY 30 (GT-30) και η επίτευξη της απόδοσης του Δείκτη. |
| Εκδότης | ΕΘΝΙΚΗ ASSET MANAGEMENT ΑΕΔΑΚ |
| Εταιρεία Διαχείρισης | ΕΘΝΙΚΗ ASSET MANAGEMENT ΑΝΩΝΥΜΗ ΕΤΑΙΡΕΙΑ ΔΙΑΧΕΙΡΙΣΕΩΣ ΑΜΟΙΒΑΙΩΝ ΚΕΦΑΛΑΙΩΝ |
| Ειδικοί Διαπραγματευτές | ΕΘΝΙΚΗ ΧΡΗΜΑΤΙΣΤΗΡΙΑΚΗ Α.Χ.Ε.Π.Ε.Υ. |
| Θεματοφύλακας | ΕΘΝΙΚΗ ΤΡΑΠΕΖΑ |
| Σύμβολο Δείκτη (GR) | GT30P |
| Σύμβολο Δείκτη (EN) | GT30P |
| Όνομασία Δείκτη | Greece & Turkey 30 Δείκτης Τιμών |
| ISIN Δείκτη | CH0045018782 |
| Κλάσμα Δείκτη [1] | 1/100 |
| Αρχική Τιμή Μεριδίου | 8.85 |
| Συνολικός Αριθμός Μεριδίων [2] | 388,550 |
| Ημερομηνία πρώτης Έκδοσης | 27/10/2010 |
| Ημερομηνία έναρξης Διαπραγμάτευσης | 03/11/2010 |
| Νόμισμα Διαπραγμάτευσης | ΕΥΡΩ |
| Νόμισμα Ενεργητικού | ΕΥΡΩ |
| Αρχική Αξία Ενεργητικού [3] | 3,438,286.49 |
| Αριθμ. Μεριδίων για Δημιουργία-Εξαγορά [4] | 25,000 |
| Αμοιβή Διαχείρισης | 1.050 |

Σημειώσεις Δ.Α.Κ.

[1] - Το κλάσμα της τιμής του δείκτη που αποτελεί η τιμή της πρώτης έκδοσης

[2] - Ο αριθμός μεριδίων που διαπραγματεύθηκαν στο Χρηματιστήριο την ημέρα T

[3] - Η αξία του ενεργητικού κατά την έκδοση

[4] - Ο αριθμός μεριδίων που απαιτείται κατά τη διαδικασία δημιουργίας εξαγοράς

| Περιγραφή | Στοιχεία |
|--------------------------------|--------------------------------|
| Όνομασία Warrant | ALPHA ΤΡΑΠΕΖΑ Α.Ε. (ΤΠΔ) |
| Σύμβολο Warrant (GR) | ΑΛΦΑΤΠ |
| ISIN Warrant | GRR000000028 |
| Κατηγορία Διαπραγμάτευσης | Τίτλοι Παραστατικοί (Warrants) |
| Υποκείμενος Τίτλος | ALPHA ΤΡΑΠΕΖΑ Α.Ε. (ΚΟ) |
| Συνολικός Αριθμός Warrants | 1,141,734,167 |
| Ημ/νία Έναρξης Διαπραγμάτευσης | 11/06/2013 |
| Νόμισμα Διαπραγμάτευσης | ΕΥΡΩ |
| Πολλαπλασιαστής | 7.41 |
| Αναλογία Μετατροπής | 0.13 |
| Τύπος Εξάσκησης | BERMUDAN |
| Τιμή Διάθεσης | 1.45 |

| Περιγραφή | Στοιχεία |
|--------------------------------|---------------------------------------|
| Όνομασία Warrant | ΕΘΝΙΚΗ ΤΡΑΠΕΖΑ ΤΗΣ ΕΛΛΑΔΟΣ Α.Ε. (ΤΠΔ) |
| Σύμβολο Warrant (GR) | ΕΤΕΤΠ |
| ISIN Warrant | GRR000000036 |
| Κατηγορία Διαπραγμάτευσης | Τίτλοι Παραστατικοί (Warrants) |
| Υποκείμενος Τίτλος | ΕΘΝΙΚΗ ΤΡΑΠΕΖΑ ΤΗΣ ΕΛΛΑΔΟΣ Α.Ε. (ΚΟ) |
| Συνολικός Αριθμός Warrants | 245,745,661 |
| Ημ/νία Έναρξης Διαπραγμάτευσης | 27/06/2013 |
| Νόμισμα Διαπραγμάτευσης | ΕΥΡΩ |
| Πολλαπλασιαστής | 8.23 |
| Αναλογία Μετατροπής | 0.12 |
| Τύπος Εξάσκησης | BERMUDAN |
| Τιμή Διάθεσης | 6.83 |

| Περιγραφή | Στοιχεία |
|--------------------------------|--------------------------------|
| Όνομασία Warrant | ΤΡΑΠΕΖΑ ΠΕΙΡΑΙΩΣ Α.Ε. (ΤΠΔ) |
| Σύμβολο Warrant (GR) | ΠΕΙΡΤΠ |
| ISIN Warrant | GRR000000044 |
| Κατηγορία Διαπραγμάτευσης | Τίτλοι Παραστατικοί (Warrants) |
| Υποκείμενος Τίτλος | ΤΡΑΠΕΖΑ ΠΕΙΡΑΙΩΣ Α.Ε. (ΚΟ) |
| Συνολικός Αριθμός Warrants | 843,637,022 |
| Ημ/νία Έναρξης Διαπραγμάτευσης | 03/07/2013 |
| Νόμισμα Διαπραγμάτευσης | ΕΥΡΩ |
| Πολλαπλασιαστής | 4.48 |
| Αναλογία Μετατροπής | 0.22 |
| Τύπος Εξάσκησης | BERMUDAN |
| Τιμή Διάθεσης | 0.90 |

ΑΝΑΚΟΙΝΩΣΕΙΣ

ΕΤΑΙΡΙΚΕΣ ΠΡΑΞΕΙΣ

ΓΕΚΕ Α.Ε.

Αλλαγή κατηγορίας διαπραγμάτευσης

Από 03/03/2017, κατόπιν απόφασης της Διοικούσας Επιτροπής Χρηματιστηριακών Αγορών και κατ' εφαρμογή του Κανονισμού του Χρηματιστηρίου Αθηνών, οι μετοχές της εταιρίας «ΓΕΚΕ Α.Ε.» (GRS398161000) μεταφέρονται στην Κατηγορία Χαμηλής Διασποράς.

ΓΝΩΣΤΟΠΟΙΗΣΕΙΣ ΕΤΑΙΡΕΙΩΝ

ΜΙΝΩΙΚΕΣ ΓΡΑΜΜΕΣ Α.Ν.Ε.

Ανακοίνωση

Οι Μινωικές Γραμμές Α.Ν.Ε. ανακοινώνουν ότι η εταιρεία (Grimaldi Euromed S.p.A) συνδεόμενο νομικό πρόσωπο με τον Πρόεδρο του Διοικητικού Συμβουλίου της Εταιρείας Emanuele G. Grimaldi (υπόχρεο πρόσωπο με βάση το άρθρο 13 του Ν.3340/2005), προέβη στις 01/03/2017 σε αγορά 184 κοινών ονομαστικών μετοχών των Μινωικών Γραμμών συνολικής αξίας €441,60. Η παρούσα γίνεται σύμφωνα με το Ν.3556/2007 (άρθρο 3, (ιστ), (ββ), και άρθρο 21) και σε συνδυασμό με το άρθρο 11 της απόφασης 1/434/3.7.2007 της Επιτροπής Κεφαλαιαγοράς.

ΧΑΛΚΟΡ Α.Ε.

Ανακοίνωση

Σύμφωνα με το άρθρο 2, παραγρ. 2, περίπτωση (ε) της υπ' αριθμ. 3/347/12.07.2005 απόφασης του Διοικητικού Συμβουλίου της Επιτροπής Κεφαλαιαγοράς και της κείμενης χρηματιστηριακής νομοθεσίας, σας γνωστοποιούμε ότι: Σύμφωνα με την από 02.03.2017 απόφαση του Διοικητικού Συμβουλίου της εταιρίας εκλέχθηκε ως νέο μέλος του Διοικητικού Συμβουλίου της εταιρίας μας ο κ. Ιωάννης Παναγιωτόπουλος του Βασιλείου (μη εκτελεστικό μέλος) σε αντικατάσταση και για το υπόλοιπο της θητείας του παραιτηθέντος κ. Χρήστου – Αλέξη Κομνηνού του Κωνσταντίνου.

Παραθέτουμε το νέο Δ.Σ. της εταιρίας:

1. ΘΕΟΔΟΣΙΟΣ ΠΑΠΑΓΕΩΡΓΟΠΟΥΛΟΣ, Πρόεδρος, εκτελεστικό μέλος
2. ΝΙΚΟΛΑΟΣ ΚΟΥΔΟΥΝΗΣ, Αντιπρόεδρος, εκτελεστικό μέλος
3. ΠΕΡΙΚΛΗΣ ΣΑΠΟΥΝΤΖΗΣ, εκτελεστικό μέλος
4. ΕΥΓΥΧΙΟΣ ΚΟΤΣΑΜΠΑΣΑΚΗΣ, εκτελεστικό μέλος
5. ΤΑΣΟΣ ΚΑΣΑΠΟΓΛΟΥ, εκτελεστικό μέλος
6. ΓΕΩΡΓΙΟΣ ΠΑΣΣΑΣ, μη εκτελεστικό μέλος
7. ΚΩΝΣΤΑΝΤΙΝΟΣ ΜΠΑΚΟΥΡΗΣ, μη εκτελεστικό μέλος
8. ΑΝΔΡΕΑΣ ΚΑΤΣΑΝΟΣ, μη εκτελεστικό μέλος
9. ΙΩΑΝΝΗΣ ΠΑΝΑΓΙΩΤΟΠΟΥΛΟΣ, μη εκτελεστικό μέλος
10. ΑΝΔΡΕΑΣ ΚΥΡΙΑΖΗΣ, ανεξάρτητο μη εκτελεστικό μέλος
11. ΝΙΚΟΛΑΟΣ ΓΑΛΕΤΑΣ, ανεξάρτητο μη εκτελεστικό μέλος.

ΠΛΑΣΤΙΚΑ ΘΡΑΚΗΣ Α.Β.Ε.Ε.

Ανακοίνωση

Η Ανώνυμη Εταιρεία με την επωνυμία «ΠΛΑΣΤΙΚΑ ΘΡΑΚΗΣ ΑΝΩΝΥΜΗ ΒΙΟΜΗΧΑΝΙΚΗ ΚΑΙ ΕΜΠΟΡΙΚΗ ΕΤΑΙΡΕΙΑ» και τον διακριτικό τίτλο «THRACE PLASTICS CO S.A.» ενημερώνει το επενδυτικό κοινό ότι η Έκτακτη Γενική Συνέλευση των μετόχων της Εταιρείας που πραγματοποιήθηκε την 2^η Φεβρουαρίου 2017, αποφάσισε, μεταξύ άλλων θεμάτων, την μείωση του μετοχικού κεφαλαίου αυτής κατά το ποσό των 893.090,80 Ευρώ, με μείωση του συνολικού αριθμού των μετοχών από 45.094.620 σε 43.741.452 κοινές, ονομαστικές μετοχές, λόγω ακύρωσης 1.353.168 ιδίων μετοχών, σύμφωνα με το άρθρο 16 του κ.ν. 2190/1920.

Εκ των ως άνω 1.353.168 ιδίων μετοχών, οι οποίες αγοράστηκαν κατά το χρονικό διάστημα από 26-4-2012 έως 25-09-2012 και από 12-01-2015 έως 22-12-2016: α) 1.132.614 ίδιες μετοχές αποκτήθηκαν σε εκτέλεση της από 29.12.2014 αποφάσεως της Έκτακτης Γενικής Συνελεύσεως των μετόχων της Εταιρείας και β) 220.554 ίδιες μετοχές αποκτήθηκαν σε εκτέλεση της από 20.04.2012 αποφάσεως της ετήσιας Τακτικής Γενικής Συνέλευσης των μετόχων αυτής.

Μετά την ως άνω μείωση, το μετοχικό κεφάλαιο της Εταιρείας ανέρχεται πλέον στο ποσό των είκοσι οκτώ εκατομμυρίων οκτακοσίων εξήντα εννέα χιλιάδων τριακοσίων πενήντα οκτώ Ευρώ και τριάντα δύο λεπτών του Ευρώ (28.869.358,32 €), διαιρούμενο σε 43.741.452 κοινές, ονομαστικές μετοχές, ονομαστικής αξίας 0,66 Ευρώ έκαστης μετοχής.

Την 15^η Φεβρουαρίου 2017 καταχωρήθηκε στο Γενικό Εμπορικό Μητρώο (Γ.Ε.ΜΗ.) με Κωδικό Αριθμό Καταχώρησης 922921, η με αριθμό 19041/15.02.2017 (ΑΔΑ: ΩΠΨΟ465ΧΙ8-1ΜΑ) απόφαση του Τμήματος Εισηγμένων Α.Ε. του Υπουργείου Οικονομίας & Ανάπτυξης, με την οποία εγκρίθηκε η τροποποίηση του άρθρου 5 του Καταστατικού της Εταιρείας.

Η Διοικούσα Επιτροπή Χρηματιστηριακών Αγορών του Χ.Α. ενημερώθηκε κατά την συνεδρίαση της 02/03/2017 για την ως άνω μείωση του μετοχικού κεφαλαίου λόγω ακύρωσης ιδίων μετοχών της Εταιρείας.

Κατόπιν των ανωτέρω, με απόφαση της Εταιρείας ορίζεται ότι από την Τετάρτη, 8 Μαρτίου 2017 παύει η διαπραγμάτευση στο Χ.Α. των 1.353.168 μετοχών οι οποίες ακυρώνονται.

Για περισσότερες πληροφορίες οι κ.κ. μέτοχοι μπορούν να απευθύνονται στο Τμήμα Μετόχων και Επενδυτικών Σχέσεων της Εταιρείας (τηλ. 210-98.75.081, κα Ιωάννα Καραθανάση).

N. ΒΑΡΒΕΡΗΣ - MODA BAGNO A.E.

Απάντηση σε επιστολή της Επιτροπής Κεφαλαιαγοράς

Αναφορικά με το ερώτημα της επιτροπής κεφαλαιαγοράς, σχετικά με το κονδύλι των απαιτήσεων από τα μέλη της διοίκησης και τα διευθυντικά στελέχη και τη μη εκτέλεση αναφορά στην έκθεση του Διοικητικού Συμβουλίου (ΔΣ) για τη χρήση του 2011, θα θέλαμε να σας ενημερώσουμε για τα κάτωθι:

Καταρχήν όπως γνωρίζετε, η εταιρεία ανήκει σε ένα κλάδο που έχει πληγεί ιδιαίτερα από την οικονομική κρίση. Ο κύκλος εργασιών από τα 42 εκ που ήταν το 2008, μειώθηκε στα 11,7 το 2015 με αποτέλεσμα από το 2010 και μετά να εμφανίζει ζημιές, και να μην έχει τη δυνατότητα διανομής μερίσματος.

Παρόλα αυτά, οι απαιτήσεις από συνδεδεμένα μέρη και σύμφωνα με τις δημοσιευμένες οικονομικές καταστάσεις, έχουν μειωθεί σημαντικά, αφενός στο κλείσιμο του 2015, αφετέρου μειωμένες και σε σχέση με τα έτη 2014 και 2013, κυρίως όμως εν μέσω της οικονομικής ύφεσης που πλήττει και την χώρα μας.

Αναλυτικά, το 2013 από 397 χιλ € το 2014 μειώθηκαν στα 344 χιλ €, ενώ το 2015 το υπόλοιπο 31/12 ήταν στα 217 χιλ €

Η εικόνα των συνδεδεμένων μερών με 31/12/2016 έχει ως εξής:

(α) Το συνολικό υπόλοιπο των συνδεδεμένων μερών και μελών του Δ.Σ., στις 31/12/2016, ανέρχεται στο ποσό των 194 χιλ €

(β) Το συνολικό υπόλοιπο της απαίτησης από τον κο Αλέξανδρο Βαρβέρη, ανέρχεται στις 31/12/2016 στο ποσό των 54χιλ €

Ειδικά από τις προκαταβολές, το υπόλοιπο του κο Αλέξανδρου Βαρβέρη είναι στις 31/12/2016 στα 33 χιλ €

(γ) Όπως προαναφέρθηκε, η εταιρεία προσπαθεί να έχει βιωσιμότητα εν μέσω της πολύχρονης οικονομικής κρίσης και δεν κατέστη δυνατόν να μειώσει ακόμη περισσότερο τις απαιτήσεις από τα συνδεδεμένα μέρη.

Παρότι υφίστανται οι ανωτέρω αντικειμενικές δυσκολίες λόγω των συνθηκών της αγοράς, τα συνδεδεμένα μέρη καταβάλλουν κάθε προσπάθεια στην τακτοποίηση των οφειλών τους, γεγονός που διαφαίνεται από τις ενέργειές τους, που έχουν πραγματοποιήσει μέχρι σήμερα.

ΑΕΓΕΚ Α.Ε.

Ανακοίνωση

Η εταιρία ΑΕΓΕΚ γνωστοποιεί στο επενδυτικό κοινό ότι στις 2.03.2017, επήλθε η ακόλουθη μεταβολή στη σύνθεση του Διοικητικού Συμβουλίου της εταιρίας:

1. Εκλογή ενός (1) νέου μέλους Διοικητικού Συμβουλίου προς συμπλήρωση της πενταμελούς σύνθεσής του για το υπόλοιπο της θητείας του Διοικητικού Συμβουλίου, ήτοι μέχρι την 21.10.2019, σύμφωνα με τα προβλεπόμενα στο νόμο και το Καταστατικό της εταιρίας. Στο πλαίσιο της σχετικής διάταξης του καταστατικού της εταιρίας (άρθρο 10) εκλέχθηκε ένα (1) νέο μέλος του Διοικητικού Συμβουλίου, ήτοι ο κος Δημήτριος Νίκας, κατόπιν παραίτησης του κο Νικολάου Κουτσούκαλη Ανεξάρτητου Μη Εκτελεστικού Μέλους.
2. Η νέα πενταμελής σύνθεση του Διοικητικού Συμβουλίου έχει ως ακολούθως :

| | | |
|--------------------|---|---|
| Μιλτιάδης Φωτιάδης | - | Πρόεδρος & Δ/νων Σύμβουλος/ Εκτελεστικό Μέλος |
| Ιωάννης Γαϊτανάρος | - | Αντιπρόεδρος / Εκτελεστικό Μέλος |
| Μαρία Σαρηγιάννη | - | Μη Εκτελεστικό Μέλος |
| Χρήστος Νούσιος | - | Ανεξάρτητο Μη Εκτελεστικό Μέλος |
| Δημήτριος Νίκας | - | Ανεξάρτητο Μη Εκτελεστικό Μέλος |
3. Την εταιρία εκπροσωπεί και δεσμεύει, με την υπογραφή του και την εταιρική σφραγίδα, ο κ. Μιλτιάδης Φωτιάδης, Πρόεδρος & Διευθύνων Σύμβουλος.
4. Λόγω των ανωτέρω, αποφασίστηκε ο κος Δημήτριος Νίκας να αντικαταστήσει προσωρινά, ήτοι μέχρι την επόμενη Γενική Συνέλευση, το απερχόμενο μέλος κο Νικόλαο Κουτσούκαλη στην Επιτροπή Ελέγχου.

Ο κος Δημήτριος Νίκας, Ανεξάρτητο Μη Εκτελεστικό Μέλος, είναι οικονομολόγος, απόφοιτος του Πανεπιστημίου Αιγαίου του τμήματος Διοίκησης Επιχειρήσεων. Από το 1992 δραστηριοποιείται στον ιδιωτικό τομέα, ως Λογιστής και ως Φοροτεχνικός Σύμβουλος Επιχειρήσεων.

FOURLIS A.E ΣΥΜΜΕΤΟΧΩΝ

Ανακοίνωση

Σε συνέχεια της από 22.02.2017 σχετικής ανακοίνωσης, η FOURLIS ΑΝΩΝΥΜΗ ΕΤΑΙΡΕΙΑ ΣΥΜΜΕΤΟΧΩΝ ανακοινώνει με βάση το Νόμο 3556/2007 ότι το ποσοστό δικαιωμάτων ψήφου που κατέχει έμμεσα ο μέτοχος Ιωάννης Τζιβέλης μέσω της MITICA LIMITED στην Εταιρεία έχει κατέλθει του ορίου του 5% από την 9η Ιανουαρίου 2017, όπως γνωστοποίησε στις 3 Μαρτίου 2017 μέσω ηλεκτρονικής αλληλογραφίας, εφαρμόζοντας τις διατάξεις του ν. 3556/2007, της απόφασης 1/434/3.7.2007 του Δ.Σ της Επιτροπής Κεφαλαιαγοράς και της εγκυκλίου 33 της Επιτροπής Κεφαλαιαγοράς.

Σύμφωνα με την ανωτέρω γνωστοποίηση, ο μέτοχος Ιωάννης Τζιβέλης, στις 9 Ιανουαρίου 2017 δεν κατείχε έμμεσα μέσω της MITICA LIMITED μετοχές της εταιρείας FOURLIS ΑΝΩΝΥΜΗ ΕΤΑΙΡΕΙΑ ΣΥΜΜΕΤΟΧΩΝ.

ΑΡΤΟΒΙΟΜΗΧΑΝΙΑ ΚΑΡΑΜΟΛΕΓΚΟΣ Α.Ε.

Αγορά Ιδίων Μετοχών

Η εταιρεία "ΑΡΤΟΒΙΟΜΗΧΑΝΙΑ ΚΑΡΑΜΟΛΕΓΚΟΣ Α.Ε." ("Η Εταιρεία") ενημερώνει το επενδυτικό κοινό ότι κατ' εφαρμογή του άρθρου 4 παρ. 4 του υπ' αριθμ. 2273/2003 Κανονισμού της Επιτροπής των Ευρωπαϊκών Κοινοτήτων, και σε εκτέλεση της από 22.6.2016 απόφασης της Τακτικής Γενικής Συνέλευσης των Μετόχων της Εταιρείας, προέβη σε αγορά 109 ιδίων μετοχών, με μέση τιμή κτήσης EUR 1,98 ανά μετοχή και συνολική αξία συναλλαγών EUR 215,82.

Οι συναλλαγές πραγματοποιήθηκαν την 2^η Μαρτίου 2017, μέσω του μέλους του Χρηματιστηρίου Αθηνών "EUROXX Χρηματιστηριακή Α.Ε.Π.Ε.Υ."

Μετά τις ανωτέρω αγορές, η Εταιρεία κατέχει συνολικά 59.303 ίδιες μετοχές (0,609% του συνόλου των 9.742.920 κοινών ονομαστικών μετοχών).

ΙΚΤΙΝΟΣ ΕΛΛΑΣ Α.Ε.
Αγορά Ιδίων Μετοχών

Η Εταιρεία ΙΚΤΙΝΟΣ ΕΛΛΑΣ Α.Ε. ανακοινώνει ότι, βάσει των σχετικών αποφάσεων της Έκτακτης Γενικής Συνέλευσης των Μετόχων της 20.12.2016, προέβη μέσω του μέλους του Χ.Α. EUROXX Χρηματιστηριακή Α.Ε.Π.Ε.Υ. σε αγορά ιδίων μετοχών. Στις 2.3.2017 η Εταιρεία αγόρασε με μέση τιμή κτήσης 0,848 ευρώ ανά μετοχή, 350 μετοχές αξίας ευρώ 296,8.

ΤΕΡΝΑ ΕΝΕΡΓΕΙΑΚΗ Α.Β.Ε.Τ.Ε.
Αγορά Ιδίων Μετοχών

Η ΤΕΡΝΑ ΕΝΕΡΓΕΙΑΚΗ Α.Β.Ε.Τ.Ε. κατ' εφαρμογή του άρθρου 4 παρ. 4 του υπ' αριθμ. 2273/2003 Κανονισμού της Επιτροπής των Ευρωπαϊκών Κοινοτήτων, γνωστοποιεί στο Επενδυτικό Κοινό ότι, σύμφωνα με το άρθρο 16 του ΚΝ 2190/20 όπως τροποποιήθηκε και ισχύει και σε εκτέλεση της από 18/4/2016 απόφασης της Τακτικής Γενικής Συνέλευσης των Μετόχων της Εταιρείας και της από 18/4/2016 απόφασης του Δ.Σ., προέβη την 2/3/2017 μέσω του μέλους του Χ.Α. ΒΕΤΑ ΑΧΕΠΕΥ, σε αγορά 471 ιδίων μετοχών με μέση τιμή κτήσης 2,78 ευρώ ανά μετοχή και συνολική αξία συναλλαγής 1.309,38 ευρώ.

ΓΕΚ ΤΕΡΝΑ Α.Ε.
Αγορά Ιδίων Μετοχών

Η ΓΕΚ ΤΕΡΝΑ Α.Ε. κατ' εφαρμογή του άρθρου 4 παρ. 4 του υπ' αριθμ. 2273/2003 Κανονισμού της Επιτροπής των Ευρωπαϊκών Κοινοτήτων, γνωστοποιεί στο Επενδυτικό Κοινό ότι, σύμφωνα με το άρθρο 16 του ΚΝ 2190/20 όπως τροποποιήθηκε και ισχύει και σε εκτέλεση της από 27/6/2016 απόφασης της Τακτικής Γενικής Συνέλευσης των Μετόχων της Εταιρείας και της από 27/6/2016 απόφασης του Δ.Σ., προέβη την 2/3/2017, μέσω του μέλους του Χ.Α. ΒΕΤΑ ΑΧΕΠΕΥ, σε αγορά 3.516 ιδίων μετοχών με μέση τιμή κτήσης 2,27 ευρώ ανά μετοχή και συνολική αξία συναλλαγής 7.981,32 ευρώ.

Ο.Π.Α.Π. Α.Ε.
Ανακοίνωση

Η ανώνυμη εταιρεία Ο.Π.Α.Π. Α.Ε. (η «Εταιρεία») ενημερώνει το επενδυτικό κοινό, σύμφωνα με το Ν. 3556/2007 και τον Κανονισμό (ΕΕ) με αριθ. 596/2014, ότι το Διοικητικό Συμβούλιο της Εταιρείας στην συνεδρίαση της 02.03.2017, αποφάσισε την εκλογή του κ. Robert Chvátal ως Μη Εκτελεστικού Μέλους του Δ.Σ. της Εταιρείας, σε αντικατάσταση και για το υπόλοιπο της θητείας του παραιτηθέντος Μη Εκτελεστικού Μέλους του Δ.Σ. της, κ. Konstantin Yanakov. Στη συνέχεια το Διοικητικό Συμβούλιο της Εταιρείας αποφάσισε την ανασυγκρότηση του Διοικητικού Συμβουλίου σε σώμα για το υπόλοιπο της θητείας του, ήτοι μέχρι τις 7 Νοεμβρίου 2017 ή μέχρι την ημερομηνία της επόμενης Γενικής Συνέλευσης της Εταιρείας μετά τη λήξη της ανωτέρω αναφερόμενης θητείας του Διοικητικού Συμβουλίου ως ακολούθως:

- | | |
|--------------------------|--|
| 1. Kamil Ziegler | - Πρόεδρος, Εκτελεστικό Μέλος |
| 2. Damian Cope | - Διευθύνων Σύμβουλος, Εκτελεστικό Μέλος |
| 3. Σπύρος Φωκάς | - Αντιπρόεδρος Α', Μη Εκτελεστικό Μέλος |
| 4. Pavel Saroch | - Αντιπρόεδρος Β', Μη Εκτελεστικό Μέλος |
| 5. Michal Houst | - Εκτελεστικό Μέλος |
| 6. Γεώργιος Μελισσανίδης | - Μη Εκτελεστικό Μέλος |
| 7. Χρήστος Κοπελούζος | - Μη Εκτελεστικό Μέλος |
| 8. Pavel Horak | - Μη Εκτελεστικό Μέλος |
| 9. Robert Chvátal | - Μη Εκτελεστικό Μέλος |
| 10. Marco Sala | - Μη Εκτελεστικό Μέλος |
| 11. Igor Rusek | - Ανεξάρτητο Μη Εκτελεστικό Μέλος |
| 12. Rudolf Jurcik | - Ανεξάρτητο Μη Εκτελεστικό Μέλος |
| 13. Δημητράκης Ποταμίτης | - Ανεξάρτητο Μη Εκτελεστικό Μέλος. |

ΜΙΝΩΙΚΕΣ ΓΡΑΜΜΕΣ Α.Ν.Ε.
Ανακοίνωση

Οι Μινωικές Γραμμές Α.Ν.Ε. ανακοινώνουν ότι η εταιρεία (Grimaldi Euromed S.p.A) συνδεόμενο νομικό πρόσωπο με τον Πρόεδρο του Διοικητικού Συμβουλίου της Εταιρείας Emanuele G. Grimaldi (υπόχρεο πρόσωπο με βάση το άρθρο 13 του Ν.3340/2005), προέβη στις 28/02/2017 σε αγορά 44 κοινών ονομαστικών μετοχών των Μινωικών Γραμμών συνολικής αξίας € 105,60. Η παρούσα γίνεται σύμφωνα με το Ν.3556/2007 (άρθρο 3, (ιστ), (ββ), και άρθρο 21) και σε συνδυασμό με το άρθρο 11 της απόφασης 1/434/3.7.2007 της Επιτροπής Κεφαλαιαγοράς.

Π. ΠΕΤΡΟΠΟΥΛΟΣ Α.Ε.Β.Ε.
Αγορά Ιδίων Μετοχών

Η Πέτρος Πετρόπουλος Α.Ε.Β.Ε. γνωστοποιεί στο επενδυτικό κοινό ότι σύμφωνα με το άρθρο 16 του ΚΝ 2190/20, όπως τροποποιήθηκε και ισχύει, και σύμφωνα με τους όρους του Κανονισμού 2273/2003 της Ευρωπαϊκής Επιτροπής και σε εκτέλεση της από 5/4/2016 απόφασης της Γενικής Συνέλευσης των Μετόχων της Εταιρείας και απόφασης του Διοικητικού Συμβουλίου με ημερομηνία 18/4/2016, προέβη την 2/3/2017 σε αγορά 114 Ιδίων Μετοχών της Εταιρείας μέσω της Alpha Finance με τιμή κτήσης 4,36 ευρώ ανά μετοχή και συνολική αξία 497 ευρώ.

ΕΛΛΗΝΙΚΑ ΧΡΗΜΑΤΙΣΤΗΡΙΑ Α.Ε.
Αγορά Ιδίων Μετοχών

Η Εταιρεία «Ελληνικά Χρηματιστήρια - Χρηματιστήριο Αθηνών Ανώνυμη Εταιρεία Συμμετοχών» (η Εταιρεία) ενημερώνει το επενδυτικό κοινό ότι κατ' εφαρμογή των Κανονισμών (ΕΕ) 2016/1052 και 596/2014, και σε εκτέλεση της από 20.5.2015 απόφασης της Τακτικής Γενικής Συνέλευσης των Μετόχων της Εταιρείας, προέβη σε αγορά ιδίων μετοχών, και συγκεκριμένα την 2.3.2017 προέβη στην αγορά 23.400 ιδίων μετοχών, με μέση τιμή κτήσης EUR 4,70 ανά μετοχή και συνολική αξία συναλλαγών EUR 110.024,05.

Οι συναλλαγές πραγματοποιήθηκαν μέσω του μέλους του Χρηματιστηρίου Αθηνών «Εθνική Χρηματιστηριακή Α.Ε.Π.Ε.Υ.».

Μετά και τις ανωτέρω αγορές, η Εταιρεία κατέχει συνολικά 4.575.292 ίδιες μετοχές (7,00% του συνόλου των 65.368.563 κοινών ονομαστικών μετοχών).

TRASTOR A.E.E.A.Π.

Ανακοίνωση

Η TRASTOR A.E.E.A.Π. γνωστοποιεί στο επενδυτικό κοινό ότι από την Δευτέρα, 6 Μαρτίου 2017, τα γραφεία της Εταιρείας μεταφέρονται στην οδό Χειμάρρας 5, Μαρούσι, 151 25, τηλ. 210 69 10 016 και fax 210 33 11 956.

ALPHA TRUST ΑΝΔΡΟΜΕΔΑ Α.Ε.Ε.Χ.

Ανακοίνωση

Στα πλαίσια της ορθής και έγκυρης ενημέρωσης του επενδυτικού κοινού και σύμφωνα με το άρθρο 4.1.4.3.1. του Κανονισμού του Χρηματιστηρίου Αθηνών, η Εταιρεία ALPHA TRUST - ΑΝΔΡΟΜΕΔΑ Α.Ε.Ε.Χ., γνωστοποιεί στο επενδυτικό κοινό το Οικονομικό Ημερολόγιο για το έτος 2017, ως ακολούθως:

- Ανακοίνωση Ετήσιας Οικονομικής Έκθεσης 2016: Δευτέρα 6 Μαρτίου 2017
- Ετήσια Τακτική Γενική Συνέλευση των Μετόχων: Τετάρτη 19 Απριλίου 2017

Η Εταιρεία δεν θα διανείμει μέρισμα για τη χρήση του 2016.

Η Εταιρεία διατηρεί το δικαίωμα να μεταβάλει την παραπάνω ημερομηνία, αφού ενημερώσει έγκαιρα το επενδυτικό κοινό, με τροποποίηση του παρόντος.

M.L.S. ΠΛΗΡΟΦΟΡΙΚΗ Α.Ε.

Αγορά Ιδίων Μετοχών

Η MLS Πληροφορική Α.Ε. κατ' εφαρμογή των Κανονισμών (ΕΕ) 2016/1052 και 596/2014, γνωστοποιεί στο επενδυτικό κοινό ότι, σε εκτέλεση της από 30.06.2016 απόφασης της Τακτικής Γενικής Συνέλευσης των μετόχων της εταιρίας και της από 01.09.2016 απόφασης του Διοικητικού Συμβουλίου της, προέβη την Πέμπτη 02.03.2017 σε αγορά 1.200 ιδίων μετοχών με μέση τιμή κτήσης 4,2484 ευρώ και συνολική αξία συναλλαγής 5.098.10 ευρώ. Οι ως άνω 1.200 μετοχές αγοράστηκαν μέσω της ALPHA FINANCE Α.Ε.Π.Ε.Υ.

ΓΕΝΙΚΕΣ ΣΥΝΕΛΕΥΣΕΙΣ

ΠΑΠΑΠΑΝΑΓΙΩΤΟΥ Α.Β.Ε.Ε.Α. – ΔΡΟΜΕΑΣ

Έκτακτη Γενική Συνέλευση, στις **07/03/2017**, ημέρα Τρίτη και ώρα **12^η μεσημβρινή** στα γραφεία της έδρας της Εταιρίας στην ΒΙ.ΠΕ. ΣΕΡΡΩΝ, Τ.Κ. 62121 – Δημοτική Ενότητα Λευκώνα του Δήμου Σερρών, για συζήτηση και λήψη αποφάσεων για το παρακάτω θέμα ημερήσιας διάταξης:

Β' ΤΡΟΠΟΠΟΙΗΣΗ ΤΟΥ ΠΡΟΓΡΑΜΜΑΤΟΣ ΚΟΙΝΟΥ ΕΝΥΠΟΘΗΚΟΥ ΟΜΟΛΟΓΙΑΚΟΥ ΔΑΝΕΙΟΥ ΕΥΡΩ 20.153.200,00.

Σύμφωνα με το άρθρο 26 παρ. 2β του Κ.Ν. 2190/1920, όπως τροποποιήθηκε με το άρθρο 3 του Ν. 3884/2010 και ισχύει, η Εταιρία ενημερώνει τους κ.κ. Μετόχους για τα ακόλουθα:

Α. Δικαίωμα συμμετοχής και ψήφου - Κάθε μετοχή έχει δικαίωμα μιας ψήφου. Στη Γενική Συνέλευση δικαιούται να συμμετέχει όποιος εμφανίζεται ως μέτοχος στα αρχεία του Συστήματος 'Αυλών Τίτλων της "Ελληνικά Χρηματιστήρια Α.Ε." (Ε.Χ.Α.Ε.), στο οποίο τηρούνται οι κινητές αξίες της Εταιρίας. Η απόδειξη της μετοχικής ιδιότητας γίνεται με την προσκόμιση σχετικής έγγραφης βεβαίωσης του ως άνω φορέα ή, εναλλακτικά, με απευθείας ηλεκτρονική σύνδεση της Εταιρίας με τα αρχεία του τελευταίου. Η ιδιότητα του μετόχου πρέπει να υφίσταται κατά την έναρξη της πέμπτης (5^{ης}) ημέρας πριν από την ημέρα συνεδρίασης της Γενικής Συνέλευσης της 07-03-2017, ήτοι κατά την 02-03-2017 (Ημερομηνία Καταγραφής), και η σχετική έγγραφη βεβαίωση ή η ηλεκτρονική πιστοποίηση σχετικά με τη μετοχική ιδιότητα πρέπει να περιέλθει στην Εταιρία το αργότερο στις 04-03-2017, ήτοι την τρίτη (3^η) ημέρα πριν από τη συνεδρίαση της Γενικής Συνέλευσης. Έναντι της Εταιρίας θεωρείται ότι έχει δικαίωμα συμμετοχής και ψήφου στη Γενική Συνέλευση μόνον όποιος φέρει την ιδιότητα του μετόχου κατά την ανωτέρω Ημερομηνία Καταγραφής. Σε περίπτωση μη συμμόρφωσης προς τις διατάξεις του άρθρου 28^α του Κ.Ν. 2190/1920, ο εν λόγω μέτοχος μετέχει στη Γενική Συνέλευση μόνο μετά από άδειά της. Η άσκηση των εν λόγω δικαιωμάτων (συμμετοχής και ψήφου) δεν προϋποθέτει τη δέσμευση των μετοχών του δικαιούχου ούτε την τήρηση άλλης ανάλογης διαδικασίας, η οποία περιορίζει τη δυνατότητα πώλησης και μεταβίβασης αυτών κατά το χρονικό διάστημα που μεσολαβεί ανάμεσα στην Ημερομηνία Καταγραφής και στη Γενική Συνέλευση.

Β. Διαδικασία άσκησης δικαιώματος ψήφου μέσω αντιπροσώπου - Κάθε μέτοχος συμμετέχει στη Γενική Συνέλευση και ψηφίζει είτε αυτοπροσώπως είτε μέσω αντιπροσώπου. Κάθε μέτοχος μπορεί να διορίζει μέχρι τρεις (3) αντιπροσώπους. Ωστόσο, αν ο μέτοχος κατέχει μετοχές της Εταιρίας, οι οποίες εμφανίζονται σε περισσότερους του ενός λογαριασμούς αξιών, ο περιορισμός αυτός δεν εμποδίζει το μέτοχο να ορίζει διαφορετικούς αντιπροσώπους για τις μετοχές που εμφανίζονται στον κάθε λογαριασμό αξιών σε σχέση με τη Γενική Συνέλευση. Νομικά πρόσωπα μετέχουν στη Γενική Συνέλευση ορίζοντας ως εκπροσώπους τους μέχρι τρία (3) φυσικά πρόσωπα. Αντιπρόσωπος που ενεργεί για περισσότερους μετόχους μπορεί να ψηφίζει διαφορετικά για κάθε μέτοχο. Ο διορισμός και η ανάκληση αντιπροσώπου του μετόχου γίνεται εγγράφως ή με ηλεκτρονικά μέσα και κοινοποιείται στην Εταιρία με τους ίδιους τύπους, τουλάχιστον τρεις (3) ημέρες πριν από την ορισθείσα ημερομηνία συνεδρίασης. Ο αντιπρόσωπος μετόχου υποχρεούται να γνωστοποιεί στην Εταιρία, πριν από την έναρξη της συνεδρίασης της Γενικής Συνέλευσης, κάθε συγκεκριμένο γεγονός, το οποίο μπορεί να είναι χρήσιμο στους μετόχους για την αξιολόγηση του κινδύνου να εξυπηρετήσει ο αντιπρόσωπος άλλα συμφέροντα πλην των συμφερόντων του μετόχου. Κατά την έννοια της παρούσας παραγράφου, μπορεί να προκύπτει σύγκρουση συμφερόντων ιδίως όταν ο αντιπρόσωπος:

α) είναι μέτοχος που ασκεί τον έλεγχο της Εταιρίας ή είναι άλλο νομικό πρόσωπο ή οντότητα η οποία ελέγχεται από το μέτοχο αυτόν, β) είναι μέλος του διοικητικού συμβουλίου ή της εν γένει διοίκησης της Εταιρίας ή μετόχου που ασκεί τον έλεγχο της Εταιρίας, ή άλλου νομικού προσώπου ή οντότητας που ελέγχεται από μέτοχο ο οποίος ασκεί τον έλεγχο της Εταιρίας γ) είναι υπάλληλος ή ορκωτός ελεγκτής της Εταιρίας ή μετόχου που ασκεί τον έλεγχο της Εταιρίας, ή άλλου νομικού προσώπου ή οντότητας που ελέγχεται από μέτοχο, ο οποίος ασκεί τον έλεγχο της Εταιρίας, δ) είναι σύζυγος ή συγγενής πρώτου βαθμού με ένα από τα φυσικά πρόσωπα που αναφέρονται στις περιπτώσεις (α) έως (γ).

Ο διορισμός και η ανάκληση αντιπροσώπου για τη συμμετοχή στη Γενική Συνέλευση γίνονται εγγράφως και κοινοποιούνται στην Εταιρία εγγράφως, στα γραφεία της έδρας της (ΒΙ.ΠΕ. ΣΕΡΡΩΝ, Τ.Κ. 62121 – Δημοτική Ενότητα Λευκώνα του Δήμου Σερρών -

Υπηρεσία Εξυπηρέτησης Μετόχων) τουλάχιστον τρεις (3) ημέρες πριν από την ημερομηνία της Γενικής Συνέλευσης, Έντυπο εξουσιοδότησης είναι διαθέσιμο στην ιστοσελίδα της Εταιρίας www.dromeas.gr.

Ελλείψει σχετικής καταστατικής πρόβλεψης, η Εταιρία δεν δέχεται ηλεκτρονικές κοινοποιήσεις διορισμού και ανάκλησης αντιπροσώπων, ως επίσης δεν είναι δυνατή η συμμετοχή και η ψήφος στη Γενική Συνέλευση με ηλεκτρονικά μέσα ή εξ αποστάσεως. Ο δικαιούχος μέτοχος καλείται να μεριμνά για την επιβεβαίωση της επιτυχούς αποστολής του εντύπου διορισμού αντιπροσώπων και της παραλαβής του από την Εταιρία, καλώντας στον τηλεφωνικό αριθμό 2321099251.

Γ. Δικαιώματα μειοψηφίας των μετόχων σύμφωνα με τις παραγράφους 2, 2α, 4 και 5 του άρθρου 39 του Κ.Ν. 2190/1920 όπως ισχύει - Μετά από αίτηση μετόχων που εκπροσωπούν το 1/20 του καταβεβλημένου μετοχικού κεφαλαίου το Διοικητικό Συμβούλιο υποχρεούται να εγγράψει στην ημερησία διάταξη πρόσθετα θέματα. Η σχετική αίτηση πρέπει να περιέλθει στο Διοικητικό Συμβούλιο 15 τουλάχιστον ημέρες πριν από τη Γενική Συνέλευση, ήτοι μέχρι την 20^η Φεβρουαρίου 2017 και να συνοδεύεται από αιτιολόγηση ή από σχέδιο απόφασης προς έγκριση από τη Γενική Συνέλευση. Η αναθεωρημένη ημερήσια διάταξη δημοσιοποιείται με τον ίδιο τρόπο όπως η προηγούμενη ημερήσια διάταξη, δεκατρείς (13) ημέρες πριν από την ημερομηνία της Γενικής Συνέλευσης και ταυτόχρονα τίθεται στη διάθεση των μετόχων στην ιστοσελίδα της Εταιρίας, μαζί με την αιτιολόγηση ή το σχέδιο απόφασης που έχει υποβληθεί από τους μετόχους κατά τα προβλεπόμενα στο άρθρο 27 παρ. 3 του Κ.Ν. 2190/1920.

Μετά από αίτηση μετόχων που εκπροσωπούν το 1/20 του καταβεβλημένου μετοχικού κεφαλαίου το Διοικητικό Συμβούλιο υποχρεούται να θέσει στη διάθεση των μετόχων έξι (6) τουλάχιστον ημέρες πριν από την ημερομηνία της Γενικής Συνέλευσης σχέδιο αποφάσεων για θέματα που έχουν περιληφθεί στην αρχική ή την αναθεωρημένη ημερήσια διάταξη. Η σχετική αίτηση πρέπει να περιέλθει στο Διοικητικό Συμβούλιο επτά (7) τουλάχιστον ημέρες πριν από την ημερομηνία της Γενικής Συνέλευσης, ήτοι μέχρι 28-02-2017.

Μετά από αίτηση οποιουδήποτε μετόχου που υποβάλλεται στην Εταιρία πέντε (5) τουλάχιστον πλήρεις ημέρες πριν από τη Γενική Συνέλευση, ήτοι μέχρι την 1^η Μαρτίου 2017, το Διοικητικό Συμβούλιο υποχρεούται να παρέχει στη Γενική Συνέλευση τις αιτούμενες συγκεκριμένες πληροφορίες για τις υποθέσεις της Εταιρίας, στο μέτρο που αυτές είναι χρήσιμες για την πραγματική εκτίμηση των θεμάτων της ημερήσιας διάταξης. Υποχρέωση παροχής πληροφοριών δεν υφίσταται όταν οι σχετικές πληροφορίες διατίθενται ήδη στην ιστοσελίδα της Εταιρίας.

Μετά από αίτηση μετόχων που εκπροσωπούν το 1/5 του καταβεβλημένου μετοχικού κεφαλαίου, η οποία υποβάλλεται στην Εταιρία εντός της προθεσμίας της προηγούμενης παραγράφου, το Διοικητικό Συμβούλιο υποχρεούται να παρέχει στη Γενική Συνέλευση πληροφορίες για την πορεία των εταιρικών υποθέσεων και την περιουσιακή κατάσταση της Εταιρίας. Το Διοικητικό Συμβούλιο μπορεί να αρνηθεί την παροχή πληροφοριών για αποχρώντα ουσιώδη λόγο, ο οποίος αναγράφεται στα πρακτικά. Σε όλες τις ανωτέρω αναφερόμενες περιπτώσεις οι αιτούντες μέτοχοι οφείλουν να αποδεικνύουν τη μετοχική τους ιδιότητα και τον αριθμό των μετοχών που κατέχουν κατά την άσκηση του σχετικού δικαιώματος. Τέτοια απόδειξη αποτελεί και η προσκόμιση βεβαίωσης από τον φορέα στον οποίο τηρούνται οι οικείες κινητές αξίες ή η πιστοποίηση της μετοχικής ιδιότητας με απευθείας ηλεκτρονική σύνδεση φορέα και Εταιρίας.

Δ. Διαθέσιμα Έγγραφα - Το πλήρες κείμενο σχεδίων αποφάσεων και τυχόν εγγράφων, που προβλέπονται στην διάταξη του άρθρου 27 παρ. 3 περ. γ' και δ' του Κ.Ν. 2190/1920, όπως ισχύει θα διατίθενται και σε έγχαρτη μορφή στα γραφεία της έδρας της Εταιρίας στην ΒΙ.ΠΕ. ΣΕΡΡΩΝ, Τ.Κ. 62121 – Δημοτική Ενότητα Λευκώνα του Δήμου Σερρών.

Ε. Διαθέσιμες Πληροφορίες - Πληροφορίες παρ. 3 άρθρου 27 του Κ.Ν. 2190/1920, όπως ισχύει, θα διατίθενται στην ιστοσελίδα της Εταιρίας www.dromeas.gr.

QUEST ΣΥΜΜΕΤΟΧΩΝ Α.Ε.

Έκτακτη Γενική Συνέλευση στις 17/03/2017, ημέρα Παρασκευή και ώρα 12:00 μ. στα γραφεία της έδρας της Εταιρείας, οδός Αργυρουπόλεως 2Α, 5^{ος} όροφος – Καλλιθέα Αττικής, για να συζητήσουν και λάβουν απόφαση επί των παρακάτω θεμάτων ημερήσιας διάταξης:

1. Μείωση του Μετοχικού Κεφαλαίου με μείωση της ονομαστικής αξίας των μετοχών κατά 2,30 € ανά μετοχή και επιστροφή στους μετόχους σε είδος των μετοχών της εταιρείας «BriQ Properties Ανώνυμη Εταιρεία Επενδύσεων σε Ακίνητη Περιουσία» – Τροποποίηση του άρθρου 5, παρ. 1, του Καταστατικού που αφορά στο Μετοχικό Κεφάλαιο – Παροχή των απαραίτητων εξουσιοδοτήσεων προς το Δ.Σ. της Εταιρείας για την υλοποίηση των αποφάσεων αυτών.

2. Επέκταση του σκοπού της Εταιρείας στη διαχείριση και συντήρηση ακινήτων τρίτων – Τροποποίηση άρθρου 4 του Καταστατικού της Εταιρείας.

3. Διάφορες ανακοινώσεις.

α. Δικαίωμα Συμμετοχής και Ψήφου στη Γενική Συνέλευση: Στη Γενική Συνέλευση δικαιούται να συμμετέχει και να ψηφίζει κάθε μέτοχος. Κάθε μετοχή της Εταιρείας παρέχει δικαίωμα μίας (1) ψήφου. Στην Γενική Συνέλευση δικαιούται να συμμετέχει όποιος εμφανίζεται ως μέτοχος στα αρχεία του Συστήματος Άυλων Τίτλων (Σ.Α.Τ.), που διαχειρίζεται η "Ελληνικά Χρηματιστήρια Α.Ε." (Ε.Χ.Α.Ε.), όπου τηρούνται οι κινητές αξίες (μετοχές) της Εταιρείας. Η ιδιότητα του μετόχου πρέπει να υφίσταται κατά την έναρξη της πέμπτης (5^{ης}) ημέρας πριν από την ημέρα συνεδρίασης της Γενικής Συνέλευσης της 17^{ης} Μαρτίου 2017, ήτοι κατά την έναρξη της 12^{ης} Μαρτίου 2017. Η μετοχική ιδιότητα κατά την ημερομηνία καταγραφής θα αποδεικνύεται μέσω της απευθείας ηλεκτρονικής σύνδεσης της Εταιρείας με τα αρχεία του Σ.Α.Τ. Σε περίπτωση μη συμμόρφωσης με τις διατάξεις του άρθρου 28^α του κ.ν. 2190/20, ο εν λόγω μέτοχος μετέχει στη Γενική Συνέλευση μόνο μετά από άδειά της. Σημειώνεται ότι η άσκηση των εν λόγω δικαιωμάτων συμμετοχής και ψήφου δεν προϋποθέτει τη δέσμευση των μετοχών του δικαιούχου ούτε την τήρηση άλλης ανάλογης διαδικασίας, η οποία περιορίζει τη δυνατότητα πώλησης και μεταβίβασης αυτών κατά το χρονικό διάστημα που μεσολαβεί ανάμεσα στην ημερομηνία καταγραφής και στην ημερομηνία συνεδρίασης της οικείας Γενικής Συνέλευσης. Σε περίπτωση μη επίτευξης της απαιτούμενης απαρτίας, για τα θέματα της ημερήσιας διάταξης, οι Μέτοχοι καλούνται την 31^η Μαρτίου 2017, ημέρα Παρασκευή και ώρα 12:00 μ. στα γραφεία της έδρας της Εταιρείας, Αργυρουπόλεως 2Α, Καλλιθέα, σε Επαναληπτική Γενική Συνέλευση στην οποία έχουν δικαίωμα συμμετοχής και ψήφου οι Μέτοχοι οι οποίοι θα είναι εγγεγραμμένοι στο αρχείο μετόχων της Εταιρείας κατά την έναρξη της 27^{ης} Μαρτίου 2017 (ημερομηνία καταγραφής).

β. Διαδικασία για την άσκηση δικαιώματος ψήφου μέσω αντιπροσώπου/πών: Ο μέτοχος συμμετέχει στη Γενική Συνέλευση της Εταιρείας και ψηφίζει είτε αυτοπροσώπως είτε μέσω αντιπροσώπων. Κάθε μέτοχος μπορεί να διορίζει μέχρι τρεις (3) αντιπροσώπους. Ωστόσο, αν ο μέτοχος κατέχει μετοχές της Εταιρείας, οι οποίες εμφανίζονται σε περισσότερους του ενός λογαριασμούς αξιών, ο περιορισμός αυτός δεν εμποδίζει τον μέτοχο να ορίζει διαφορετικούς αντιπροσώπους για τις μετοχές που εμφανίζονται στον κάθε

λογαριασμό αξιών σε σχέση με τη Γενική Συνέλευση. Αντιπρόσωπος που ενεργεί για περισσότερους μετόχους μπορεί να ψηφίζει διαφορετικά για κάθε μέτοχο. Νομικά πρόσωπα μετέχουν στη γενική συνέλευση ορίζοντας ως εκπροσώπους τους μέχρι τρία (3) φυσικά πρόσωπα. Ο μέτοχος μπορεί να διορίσει αντιπρόσωπο για μία και μόνη γενική συνέλευση ή για όσες συνελεύσεις λάβουν χώρα εντός ορισμένου χρόνου.

Ο αντιπρόσωπος ψηφίζει σύμφωνα με τις οδηγίες του μετόχου, εφόσον υφίστανται, και υποχρεούται να αρχειοθετεί τις οδηγίες ψήφου για τουλάχιστον ένα (1) έτος, από την υποβολή του πρακτικού της γενικής συνέλευσης στη δημόσια αρχή, ή εάν η απόφαση υποβάλλεται σε δημοσιότητα από την καταχώρηση αυτής στο Μητρώο Ανωνύμων Εταιρειών. Ο αντιπρόσωπος μετόχου υποχρεούται να γνωστοποιεί στην εταιρεία, πριν από την έναρξη της συνεδρίασης της Γενικής Συνέλευσης, κάθε συγκεκριμένο γεγονός το οποίο μπορεί να είναι χρήσιμο στους μετόχους για την αξιολόγηση του κινδύνου να εξυπηρετήσει ο αντιπρόσωπος άλλα συμφέροντα πλην των συμφερόντων του μετόχου. Σύγκρουση συμφερόντων μπορεί να προκύπτει ιδίως όταν ο αντιπρόσωπος: α) είναι μέτοχος που ασκεί τον έλεγχο της εταιρείας ή είναι άλλο νομικό πρόσωπο η οντότητα η οποία ελέγχεται από το μέτοχο αυτόν, β) είναι μέλος του διοικητικού συμβουλίου ή της εν γένει διοίκησης της εταιρείας ή μετόχου που ασκεί τον έλεγχο της εταιρείας, ή άλλου νομικού προσώπου ή οντότητας που ελέγχεται από μέτοχο ο οποίος ασκεί τον έλεγχο της εταιρείας, γ) είναι υπάλληλος ή ορκωτός ελεγκτής της εταιρείας ή μετόχου που ασκεί τον έλεγχο της εταιρείας, ή άλλου νομικού προσώπου ή οντότητας που ελέγχεται από μέτοχο, ο οποίος ασκεί τον έλεγχο της εταιρείας, δ) είναι σύζυγος ή συγγενής πρώτου βαθμού με ένα από τα φυσικά πρόσωπα που αναφέρονται στις περιπτώσεις α' έως γ'. Ο διορισμός και η ανάκληση αντιπροσώπου του μετόχου γίνεται εγγράφως και κοινοποιείται στην εταιρεία, τουλάχιστον τρεις (3) ημέρες πριν από την ορισθείσα ημερομηνία συνεδρίασης της Γενικής Συνέλευσης. Η Εταιρεία έχει καταστήσει διαθέσιμο στην ιστοσελίδα της (www.quest.gr) στο διαδίκτυο, το έντυπο που χρησιμοποιεί για το διορισμό πληρεξουσίου αντιπροσώπου. Το εν λόγω έντυπο κατατίθεται συμπληρωμένο και υπογεγραμμένο από το μέτοχο στα Γραφεία της Εταιρείας, στη διεύθυνση Αργυρουπόλεως 2Α – Καλλιθέα Αττικής (Υπηρεσία Εξυπηρέτησης Μετόχων, υπεύθυνος κ. Δημήτριος Παπαδιαμαντόπουλος) ή αποστέλλεται τηλεομοιοτυπικώς στο φαξ: 211 999 4530 τρεις (3) τουλάχιστον ημέρες πριν από την ημερομηνία της Γενικής Συνέλευσης ή τυχόν Επαναληπτικών αυτής. Ο δικαιούχος μέτοχος καλείται να μεριμνά για την επιβεβαίωση της επιτυχούς αποστολής του εντύπου διορισμού αντιπροσώπου και της παραλαβής του από την Εταιρεία, καλώντας στο τηλέφωνο: 211 999 4762.

γ. Δικαιώματα Μειοψηφίας των μετόχων: 1) Με αίτηση μετόχων που εκπροσωπούν το ένα εικοστό (1/20) του καταβεβλημένου μετοχικού κεφαλαίου, το Διοικητικό Συμβούλιο υποχρεούται να εγγράψει στην ημερήσια διάταξη της Γενικής Συνέλευσης που έχει ήδη συγκληθεί για την 17^η Μαρτίου 2017 πρόσθετα θέματα, εάν η σχετική αίτηση περιέλθει στο Διοικητικό Συμβούλιο ήτοι δεκαπέντε (15) τουλάχιστον ημέρες πριν από τη Γενική Συνέλευση. Η αίτηση για την εγγραφή πρόσθετων θεμάτων στην ημερήσια διάταξη συνοδεύεται από αιτιολόγηση ή από σχέδιο απόφασης προς έγκριση στη Γενική Συνέλευση και η αναθεωρημένη ημερήσια διάταξη δημοσιοποιείται με τον ίδιο τρόπο όπως η προηγούμενη ημερήσια διάταξη δεκατρείς (13) ημέρες πριν από την ημερομηνία της Γενικής Συνέλευσης και ταυτόχρονα τίθεται στη διάθεση των μετόχων στο διαδίκτυο, στην ιστοσελίδα της Εταιρείας (www.quest.gr), μαζί με την αιτιολόγηση ή το σχέδιο απόφασης που έχει υποβληθεί από τους μετόχους κατά τα προβλεπόμενα στο άρθρο 27 παρ. 3 του κ.ν. 2190/1920 (άρθρο 39 παρ. 2 του κ.ν. 2190/1920). 2) Με αίτηση μετόχων που εκπροσωπούν το ένα εικοστό (1/20) του καταβεβλημένου μετοχικού κεφαλαίου, το Διοικητικό Συμβούλιο θέτει στη διάθεση των μετόχων κατά τα οριζόμενα στο άρθρο 27 παρ. 3 του κ.ν. 2190/1920, έξη (6) τουλάχιστον ημέρες πριν από την ημερομηνία της Γενικής Συνέλευσης, σχέδια αποφάσεων για θέματα που έχουν περιληφθεί στην αρχική ή την αναθεωρημένη ημερήσια διάταξη, αν η σχετική αίτηση περιέλθει στο Διοικητικό Συμβούλιο επτά (7) τουλάχιστον ημέρες πριν από την ημερομηνία της Γενικής Συνέλευσης της 17^{ης} Μαρτίου 2017 (άρθρο 39 παρ.2 του κ.ν. 2190/1920). Το Διοικητικό Συμβούλιο δεν είναι υποχρεωμένο να προβαίνει στην εγγραφή θεμάτων στην ημερήσια διάταξη ούτε στη δημοσίευση ή γνωστοποίηση αυτών μαζί με αιτιολόγηση και σχέδια αποφάσεων που υποβάλλονται από τους μετόχους, αν το περιεχόμενο αυτών έρχεται προφανώς σε αντίθεση με το νόμο και τα χρηστά ήθη. 3) Μετά από αίτηση οποιουδήποτε μετόχου που υποβάλλεται στην εταιρεία πέντε (5) τουλάχιστον πλήρεις ημέρες πριν από τη Γενική Συνέλευση της 17^{ης} Μαρτίου 2017, το Διοικητικό Συμβούλιο υποχρεούται να παρέχει στη Γενική Συνέλευση τις αιτούμενες συγκεκριμένες πληροφορίες για τις υποθέσεις της εταιρείας, στο μέτρο που αυτές είναι χρήσιμες για την πραγματική εκτίμηση των θεμάτων της ημερήσιας διάταξης. Το Διοικητικό Συμβούλιο μπορεί να απαντήσει ενιαία σε αιτήσεις μετόχων με το ίδιο περιεχόμενο. Υποχρέωση παροχής πληροφοριών δεν υφίσταται όταν οι σχετικές πληροφορίες διατίθενται ήδη στην ιστοσελίδα της εταιρείας, ιδίως με τη μορφή ερωτήσεων και απαντήσεων. Επίσης με αίτηση μετόχων που εκπροσωπούν το ένα εικοστό (1/20) του καταβεβλημένου μετοχικού κεφαλαίου, το Διοικητικό Συμβούλιο υποχρεούται να ανακοινώνει στη Γενική Συνέλευση τα ποσά που, κατά την τελευταία διετία, καταβλήθηκαν σε κάθε μέλος του Διοικητικού Συμβουλίου ή τους διευθυντές της Εταιρείας, καθώς και κάθε παροχή προς τα πρόσωπα αυτά από οποιαδήποτε αιτία ή σύμβαση της Εταιρείας με αυτούς. Το Διοικητικό Συμβούλιο μπορεί ν' αρνηθεί την παροχή των πληροφοριών για αποχρώντα ουσιώδη λόγο, ο οποίος αναγράφεται στα πρακτικά (άρθρο 39 παρ. 4 του κ.ν. 2190/1920). 4) Μετά από αίτηση μετόχων που εκπροσωπούν το ένα πέμπτο (1/5) του καταβεβλημένου μετοχικού κεφαλαίου και η οποία υποβάλλεται στην εταιρεία πέντε (5) τουλάχιστον πλήρεις ημέρες πριν από τη Γενική Συνέλευση της 17^{ης} Μαρτίου 2017, το Διοικητικό Συμβούλιο υποχρεούται να παρέχει στη Γενική Συνέλευση τις πληροφορίες για την πορεία των εταιρικών υποθέσεων και την περιουσιακή κατάσταση της Εταιρείας στο μέτρο που αυτές είναι χρήσιμες για την πραγματική εκτίμηση των θεμάτων της ημερήσιας διάταξης. Αντίστοιχες προθεσμίες για τυχόν άσκηση δικαιωμάτων μειοψηφίας των μετόχων ισχύουν και σε περίπτωση Επαναληπτικής Γενικής Συνέλευσης. Σε όλες τις ανωτέρω αναφερόμενες περιπτώσεις οι αιτούντες μέτοχοι οφείλουν να αποδεικνύουν τη μετοχική τους ιδιότητα και τον αριθμό των μετοχών που κατέχουν κατά την άσκηση του σχετικού δικαιώματος. Τέτοια απόδειξη αποτελεί η προσκόμιση έγγραφης βεβαίωσης από τον φορέα στον οποίο τηρούνται οι οικείες κινητές αξίας ή εναλλακτικά η πιστοποίηση της μετοχικής τους ιδιότητας με απευθείας ηλεκτρονική σύνδεση φορέα και εταιρείας.

δ. Διαθέσιμες πληροφορίες και έγγραφα: Οι πληροφορίες και τα τυχόν έγγραφα που προβλέπονται στο άρθρο 27 παρ. 3 του κ.ν. 2190/1920, θα διατίθενται σε έγχαρτη μορφή στα γραφεία της Εταιρείας Αργυρουπόλεως 2Α – Καλλιθέα Αττικής (Τμήμα Εξυπηρέτησης Μετόχων, υπεύθυνος κ. Δημήτριος Παπαδιαμαντόπουλος) και σε ηλεκτρονική μορφή στο διαδίκτυο, με ανάρτησή τους στην ιστοσελίδα της Εταιρείας www.quest.gr, όπου είναι αναρτημένη και η αναλυτική πρόσκληση για τη σύγκληση της Γενικής Συνέλευσης των μετόχων της Εταιρείας.

Γ.Ε. ΔΗΜΗΤΡΙΟΥ Α.Ε.Ε.

Έκτακτη Γενική Συνέλευση την 17/03/2017, ημέρα Παρασκευή και ώρα **16:30**, στην έδρα της Εταιρείας στο Δήμο Αιγάλεω Αττικής και στα επί της οδού Κηφισού, αριθμ. 6 γραφεία της Εταιρείας, προς συζήτηση και λήψη αποφάσεων επί των εξής θεμάτων ημερήσιας διάταξης:

ΘΕΜΑΤΑ ΗΜΕΡΗΣΙΑΣ ΔΙΑΤΑΞΗΣ:

- 1) Έγκριση της αποσχίσεως του κλάδου εμπορίας και τεχνικής υποστήριξης της Εταιρείας και εισφορά του στην νεοϊδρυθείσα από την Εταιρεία ανώνυμη εταιρεία με την επωνυμία «DELTA DOMESTIC APPLIANCES ΑΝΩΝΥΜΗ ΕΤΑΙΡΕΙΑ ΗΛΕΚΤΡΙΚΩΝ ΣΥΣΚΕΥΩΝ», σύμφωνα με τις διατάξεις του ν.δ. 1297/1972,
- 2) Έγκριση της καταρτισθείσας λογιστικής κατάστασης του εισφερόμενου κλάδου με ημερομηνία 31.12.2016, καθώς και της έκθεσης διαπίστωσης της λογιστικής αξίας των περιουσιακών στοιχείων του εισφερόμενου κλάδου από τους ορκωτούς ελεγκτές, σύμφωνα με το άρθρο 9 του κ.ν. 2190/1920,
- 3) Παροχή εξουσιοδότησης προς τον Πρόεδρο Δ.Σ. και Διευθύνοντα Σύμβουλο της Εταιρείας κ. Γεώργιο Δημητρίου, όπως εμφανιστεί ενώπιον συμβολαιογράφου και υπογράψει το συμβόλαιο απόσχισης,
- 4) Έγκριση αντικατάστασης παραιτηθέντων μελών του Δ.Σ..

Σε περίπτωση που δεν επιτευχθεί απαρτία για το σύνολο ή για ορισμένα θέματα της ημερήσιας διάταξης, οι κ.κ. Μέτοχοι της Εταιρείας καλούνται σε: Α' Επαναληπτική Έκτακτη Γενική Συνέλευση στον ίδιο χώρο την 28.03.2017, ημέρα Τρίτη και ώρα 16:00. Σε περίπτωση μη επιτεύξεως και πάλι της προβλεπόμενης απαρτίας από το Νόμο και το Καταστατικό, για το σύνολο ή για ορισμένα θέματα της ημερήσιας διάταξης, οι μέτοχοι καλούνται σε Β' Επαναληπτική Έκτακτη Γενική Συνέλευση την 10.04.2017, ημέρα Δευτέρα και ώρα 16:00 στον ίδιο χώρο.

Σύμφωνα με τον Κ.Ν. 2190/1920, ως τροποποιήθηκε και ισχύει, η Εταιρεία ενημερώνει τους μετόχους για τα ακόλουθα:

Ημερομηνία Καταγραφής Έκτακτης Γενικής Συνέλευσης και Επαναληπτικών Γενικών Συνελεύσεων.

Για τη συμμετοχή στην Έκτακτη Γενική Συνέλευση η ιδιότητα του μετόχου πρέπει να υφίσταται κατά την έναρξη της πέμπτης ημέρας πριν από την ημέρα συνεδρίασης της Γενικής Συνέλευσης της 17^{ης} Μαρτίου 2017, ήτοι την 12^η Μαρτίου 2017.

Για τη συμμετοχή στην Α' Επαναληπτική Έκτακτη Γενική Συνέλευση η ιδιότητα του μετόχου πρέπει να υφίσταται κατά την έναρξη της τέταρτης ημέρας πριν από την ημέρα συνεδρίασης της Γενικής Συνέλευσης της 28^{ης} Μαρτίου 2017, ήτοι την 24^η Μαρτίου 2017.

Αντίστοιχα για τη συμμετοχή στην Β' Επαναληπτική Έκτακτη Γενική Συνέλευση, η ιδιότητα του μετόχου πρέπει να υφίσταται κατά την έναρξη της τέταρτης ημέρας πριν από την ημέρα συνεδρίασης της Γενικής Συνέλευσης της 10^{ης} Απριλίου 2017, ήτοι την 6^η Απριλίου 2017.

Έναντι της Εταιρείας θεωρείται ότι έχει δικαίωμα συμμετοχής και ψήφου στη Γενική Συνέλευση μόνον όποιος φέρει την ιδιότητα του μετόχου κατά την αντίστοιχη Ημερομηνία Καταγραφής. Σε περίπτωση μη συμμόρφωσης προς τις διατάξεις του άρθρου 28^α του Κ.Ν. 2190/1920, ο εν λόγω μέτοχος μετέχει στη Γενική Συνέλευση μόνο μετά από άδεια της.

Η άσκηση των εν λόγω δικαιωμάτων δεν προϋποθέτει τη δέσμευση των μετοχών του δικαιούχου ούτε την τήρηση άλλης ανάλογης διαδικασίας, η οποία περιορίζει τη δυνατότητα πώλησης και μεταβίβασης αυτών κατά το χρονικό διάστημα που μεσολαβεί ανάμεσα στην Ημερομηνία Καταγραφής και στη Γενική Συνέλευση.

Κάθε μετοχή έχει δικαίωμα μίας ψήφου. Για την απόδειξη της μετοχικής ιδιότητας κάθε μέτοχος πρέπει να προσκομίσει στην Εταιρεία σχετική έγγραφη βεβαίωση της Ε.Χ.Α.Ε. το αργότερο την τρίτη ημέρα πριν από τη συνεδρίαση της Γενικής Συνέλευσης ή της τυχόν επαναληπτικής αυτής. Εναλλακτικά, η απόδειξη της μετοχικής ιδιότητας μπορεί να γίνει με απευθείας ηλεκτρονική σύνδεση της Εταιρείας με τα αρχεία του ως άνω φορέα.

Διαδικασία άσκησης δικαιώματος ψήφου μέσω αντιπροσώπου.

Ο μέτοχος συμμετέχει στη Γενική Συνέλευση και ψηφίζει είτε αυτοπροσώπως είτε μέσω αντιπροσώπων. Αντιπρόσωπος που ενεργεί για περισσότερους μετόχους μπορεί να ψηφίζει διαφορετικά για κάθε μέτοχο.

Ο διορισμός και η ανάκληση αντιπροσώπου για τη συμμετοχή στη Γενική Συνέλευση γίνεται εγγράφως και κοινοποιείται στην Εταιρεία με κατάθεση του σχετικού εγγράφου στα γραφεία της έδρας της Εταιρείας (οδός Κηφισού, αριθμ. 6 στο Αιγάλεω Αττικής, υπόψη Τμήματος Εξυπηρέτησης Μετόχων) ή ταχυδρομικώς τουλάχιστον τρεις (3) ημέρες πριν από την ημερομηνία της Γενικής Συνέλευσης ή της τυχόν επαναληπτικής αυτής.

Κάθε μέτοχος μπορεί να διορίσει μέχρι τρεις (3) αντιπροσώπους. Ωστόσο, αν ο μέτοχος κατέχει μετοχές της Εταιρείας, οι οποίες εμφανίζονται σε περισσότερους του ενός λογαριασμού αξιών, ο περιορισμός αυτός δεν εμποδίζει το μέτοχο να ορίσει διαφορετικούς αντιπροσώπους για τις μετοχές που εμφανίζονται στον κάθε λογαριασμό αξιών σε σχέση με ορισμένη Γενική Συνέλευση.

Η Εταιρεία έχει καταστήσει διαθέσιμο στην ιστοσελίδα της (www.gedsa.gr) το έντυπο που χρησιμοποιεί για το διορισμό αντιπροσώπου.

Ο δικαιούχος καλείται να μεριμνά για την επιβεβαίωση της επιτυχούς αποστολής του εντύπου διορισμού αντιπροσώπου και της παραλαβής του από την Εταιρεία, καλώντας στο τηλέφωνο: 210 5386400. Ελλείψει σχετικής καταστατικής πρόβλεψης η Εταιρεία δε δέχεται ηλεκτρονικές κοινοποιήσεις διορισμού και ανάκλησης αντιπροσώπων.

Ο αντιπρόσωπος μετόχου υποχρεούται να γνωστοποιεί στην Εταιρεία, πριν από την έναρξη της συνεδρίασης της Γενικής Συνέλευσης, κάθε συγκεκριμένο γεγονός, το οποίο μπορεί να είναι χρήσιμο στους μετόχους για την αξιολόγηση του κινδύνου να εξυπηρετήσει ο αντιπρόσωπος άλλα συμφέροντα πλην των συμφερόντων του μετόχου. Κατά την έννοια της παρούσας παραγράφου, μπορεί να προκύπτει σύγκρουση συμφερόντων ιδίως όταν ο αντιπρόσωπος:

- α) είναι μέτοχος που ασκεί τον έλεγχο της Εταιρείας ή είναι άλλο νομικό πρόσωπο ή οντότητα η οποία ελέγχεται από το μέτοχο αυτόν,
- β) είναι μέλος του διοικητικού συμβουλίου ή της εν γένει διοίκησης της Εταιρείας ή μετόχου που ασκεί τον έλεγχο της Εταιρείας, ή άλλου νομικού προσώπου ή οντότητας που ελέγχεται από μέτοχο ο οποίος ασκεί τον έλεγχο της Εταιρείας,
- γ) είναι υπάλληλος ή ορκωτός ελεγκτής της Εταιρείας ή μετόχου που ασκεί τον έλεγχο της Εταιρείας, ή άλλου νομικού προσώπου ή οντότητας που ελέγχεται από μέτοχο, ο οποίος ασκεί τον έλεγχο της Εταιρείας,
- δ) είναι σύζυγος ή συγγενής πρώτου βαθμού με ένα από τα φυσικά πρόσωπα που αναφέρονται στις περιπτώσεις (α) έως (γ).

Διαδικασία για άσκηση του δικαιώματος ψήφου με αλληλογραφία.

Το Καταστατικό της Εταιρείας προβλέπει τη δυνατότητα εξ αποστάσεως συμμετοχής των μετόχων στην ψηφοφορία. Οι μέτοχοι που ψηφίζουν δι' αλληλογραφίας υπολογίζονται για το σχηματισμό της απαρτίας και της πλειοψηφίας, εφόσον τα σχετικά ψηφοδέλτια έχουν παραληφθεί από την εταιρεία το αργότερο μέχρι την έναρξη συνεδρίασης της Γενικής Συνέλευσης.

Δικαιώματα των μετόχων μειοψηφίας

(α) Με αίτηση μετόχων που εκπροσωπούν το ένα εικοστό (1/20) του καταβεβλημένου μετοχικού κεφαλαίου, το διοικητικό συμβούλιο της Εταιρείας υποχρεούται να εγγράψει στην ημερήσια διάταξη της Γενικής Συνέλευσης πρόσθετα θέματα, εάν η σχετική αίτηση περιέλθει στο διοικητικό συμβούλιο δεκαπέντε (15) τουλάχιστον ημέρες πριν από τη Γενική Συνέλευση. Τα πρόσθετα θέματα πρέπει να δημοσιεύονται ή να γνωστοποιούνται με ευθύνη του διοικητικού συμβουλίου, επτά (7) τουλάχιστον ημέρες πριν από τη γενική συνέλευση. Η αίτηση για την εγγραφή πρόσθετων θεμάτων στην ημερήσια διάταξη συνοδεύεται από αιτιολόγηση ή από σχέδιο απόφασης προς έγκριση στη Γενική Συνέλευση και η αναθεωρημένη ημερήσια διάταξη δημοσιοποιείται με τον ίδιο τρόπο όπως η προηγούμενη ημερήσια διάταξη, δεκατρείς (13) ημέρες πριν από την ημερομηνία της Γενικής Συνέλευσης και ταυτόχρονα τίθεται στη διάθεση των μετόχων στην ιστοσελίδα της Εταιρείας, μαζί με την αιτιολόγηση ή το σχέδιο απόφασης που έχει υποβληθεί από τους μετόχους κατά τα προβλεπόμενα στο άρθρο 27 παρ. 3 του Κ.Ν. 2190/1920.

(β) Με αίτηση μετόχων που εκπροσωπούν το ένα εικοστό (1/20) του καταβεβλημένου μετοχικού κεφαλαίου, το διοικητικό συμβούλιο θέτει στη διάθεση των μετόχων κατά τα οριζόμενα στο άρθρο 27 παρ. 3 του Κ.Ν. 2190/1920, έξι (6) τουλάχιστον ημέρες πριν από την ημερομηνία της Γενικής Συνέλευσης, σχέδια αποφάσεων για θέματα που έχουν περιληφθεί στη αρχική ή την αναθεωρημένη ημερήσια διάταξη, αν η σχετική αίτηση περιέλθει στο διοικητικό συμβούλιο επτά (7) τουλάχιστον ημέρες πριν από την ημερομηνία της Γενικής Συνέλευσης.

(γ) Με αίτηση μετόχου ή μετόχων που εκπροσωπούν το ένα εικοστό (1/20) του καταβεβλημένου μετοχικού κεφαλαίου, ο πρόεδρος της συνέλευσης υποχρεούται να αναβάλει μια μόνο φορά τη λήψη αποφάσεων από τη Γενική Συνέλευση, για όλα ή ορισμένα θέματα, ορίζοντας ημέρα συνέχισης της συνεδρίασης, αυτή που ορίζεται στην αίτηση των μετόχων, η οποία όμως δε μπορεί να απέχει περισσότερο από τριάντα (30) ημέρες από τη χρονολογία της αναβολής. Η μετά από αναβολή Γενική Συνέλευση αποτελεί συνέχιση της προηγούμενης και δεν απαιτείται η επανάληψη των διατυπώσεων δημοσίευσης της πρόσκλησης των μετόχων, σε αυτήν μπορούν να μετέχουν και νέοι μέτοχοι, με την τήρηση των διατάξεων των άρθρων 27 παράγραφος 2, 28 και 28α.

(δ) Μετά από αίτηση οποιουδήποτε μετόχου που υποβάλλεται στην Εταιρεία πέντε (5) τουλάχιστον πλήρεις ημέρες πριν από τη Γενική Συνέλευση, το διοικητικό συμβούλιο υποχρεούται να παρέχει στη Γενική Συνέλευση τις αιτούμενες συγκεκριμένες πληροφορίες για τις υποθέσεις της Εταιρείας, στο μέτρο που αυτές είναι χρήσιμες για την πραγματική εκτίμηση των θεμάτων της ημερήσιας διάταξης. Το διοικητικό συμβούλιο μπορεί να αρνηθεί την παροχή των πληροφοριών για αποχρώντα ουσιώδη λόγο, ο οποίος αναγράφεται στα πρακτικά. Το διοικητικό συμβούλιο μπορεί να απαντήσει ενιαία σε αιτήσεις μετόχων με το ίδιο περιεχόμενο. Υποχρέωση παροχής πληροφοριών δεν υφίσταται όταν οι σχετικές πληροφορίες διατίθενται ήδη στην ιστοσελίδα της Εταιρείας, ιδίως με τη μορφή ερωτήσεων και απαντήσεων.

(ε) Μετά από αίτηση μετόχων που εκπροσωπούν το ένα πέμπτο (1/5) του καταβεβλημένου μετοχικού κεφαλαίου η οποία υποβάλλεται στην Εταιρεία πέντε (5) τουλάχιστον πλήρεις ημέρες πριν από τη Γενική Συνέλευση, το διοικητικό συμβούλιο υποχρεούται να παρέχει στη Γενική Συνέλευση πληροφορίες για την πορεία των εταιρικών υποθέσεων και την περιουσιακή κατάσταση της Εταιρείας. Το διοικητικό συμβούλιο μπορεί να αρνηθεί την παροχή των πληροφοριών για αποχρώντα ουσιώδη λόγο, ο οποίος αναγράφεται στα πρακτικά.

(στ) Με αίτηση μετόχων που εκπροσωπούν το ένα εικοστό (1/20) του καταβεβλημένου μετοχικού κεφαλαίου, η λήψη αποφάσεως επί τινός θεματος της ημερήσιας διάταξης της Γενικής Συνέλευσης, ενεργείται δια ονομαστικής κλήσεως.

Αντίστοιχες προθεσμίες για τυχόν άσκηση δικαιωμάτων μειοψηφίας των μετόχων ισχύουν και σε περίπτωση Επαναληπτικών Γενικών Συνελεύσεων.

Σε όλες τις ανωτέρω αναφερόμενες περιπτώσεις οι αιτούντες μέτοχοι οφείλουν να αποδεικνύουν τη μετοχική τους ιδιότητα και τον αριθμό των μετοχών που κατέχουν κατά την άσκηση του σχετικού δικαιώματος. Τέτοια απόδειξη αποτελεί και η προσκόμιση βεβαίωσης από τον φορέα στον οποίο τηρούνται οι οικείες κινητές αξίες ή η πιστοποίηση της μετοχικής ιδιότητας με απευθείας ηλεκτρονική σύνδεση φορέα και Εταιρείας.

Διαθέσιμα έγγραφα και πληροφορίες - Οι ενδιαφερόμενοι μέτοχοι δύνανται να λαμβάνουν αντίγραφα των εγγράφων και σχεδίων αποφάσεων της παρ. 3 του άρθρου 27 του Κ.Ν. 2190/1920, όπως ισχύει, προσερχόμενοι στα γραφεία της έδρας της Εταιρείας (οδός Κηφισού, αριθμ. 6, Αιγάλεω) ή επικοινωνώντας με το Τμήμα Εξυπηρέτησης Μετόχων στο τηλέφωνο 210 5386400. Τα ως άνω έγγραφα και οι πληροφορίες της παρ. 3 του άρθρου 27 του Κ.Ν. 2190/1920, όπως ισχύει, είναι επίσης διαθέσιμες στην ιστοσελίδα της Εταιρείας www.gedsa.gr.

Ομολογιακά Δάνεια Επιχειρήσεων – Οργανωμένη Αγορά (Μετατρέψιμα)

| Πλήθος Εισηγμένων Ομολογίων | Ονομαστική αξία | Τιμή έκδοσης | Σημερινό επιτόκιο | Ημερ. λήξης | Διάρκεια (έτη) | Σημείωση | Τοκομερίδιο | | Μον. Διασπ. | Ομόλογα Επιχειρήσεων | Κατωτ Τιμή | Ανωτ Τιμή | Τιμή κλεισ. | Προηγ. Κλείσιμο-ημέρια | Όγκος | Αξία Συναλλαγών | Τελευταία εντολή | | | λαχ έτους | Μεγ έτους |
|-----------------------------|-----------------|--------------|-------------------|-------------|----------------|----------|-------------|--------------|-------------|---|------------|-----------|-------------|------------------------|------------|-----------------|------------------|-------------|------------|-----------|-----------|
| | | | | | | | Κοινό | Προτιμησιακό | | | | | | | | | Τιμή | Αγορ./ Πώλ. | Ημερομηνία | | |
| 233,748,933 | 0.30 | 0.30 | 1.00 | 11/10/2025 | 9 | --- | 2 | --- | 1 | FORTHNET A.E. (Μ.Ο.Δ.) | --- | --- | --- | --- | --- | --- | 0.1000 | A | 24/02/2017 | 100.0000 | 100.0000 |
| 1,774,359 | 13.76 | 9.77 | 0.00 | 21/10/2025 | 18 | --- | 26 | --- | 1 | ΝΗΡΕΥΣ ΙΧΘΥΟΚΑΛΛΙΕΡΓΕΙΕΣ Α.Ε. (Μ.Ο.Δ.) | --- | --- | --- | 100.0000 | 12/07/2016 | --- | 15.0000 | A | 03/03/2017 | 100.0000 | 100.0000 |
| 212,237,880 | 1.00 | 1.00 | 6.30 | 29/07/2020 | 7 | --- | 15 | --- | 1 | MARFIN INVESTMENT GROUP A.E. ΣΕΙΡΑ Β (Μ.Ο.Δ.) | --- | --- | --- | 0.8500 | 23/08/2013 | --- | 0.3000 | A | 03/03/2017 | 0.8500 | 0.8500 |
| 163,009,139 | 1.00 | 1.00 | 7.00 | 29/07/2019 | 6 | --- | 15 | --- | 1 | MARFIN INVESTMENT GROUP A.E. ΣΕΙΡΑ Α (Μ.Ο.Δ.) | --- | --- | --- | 1.0000 | 23/08/2013 | --- | 0.4000 | A | 03/03/2017 | 1.0000 | 1.0000 |

Σημειώσεις Εταιρικών Ομολόγων

Ο Όγκος Συναλλαγών υπολογίζεται ως (Τεμάχια) * (Ονομαστική Τιμή). Η Αξία Συναλλαγών υπολογίζεται ως (Τεμάχια) * (Ονομαστική Τιμή) * (Τιμή %) + (Δεδουλευμένοι Τόκοι).

Οι τιμές συναλλαγών των ομολόγων υπολογίζονται ως ποσοστό επί τοις εκατό (%) της ονομαστικής τους τιμής.

Όλα τα ομόλογα έχουν Ονομαστική Αξία εκπεφρασμένη σε Ευρώ (εκτός εάν σημειώνεται διαφορετικά).

Ομολογιακά Δάνεια Επιχειρήσεων – Οργανωμένη Αγορά (Μη Μετατρέψιμα)

| Πλήθος Εισηγμένων Ομολογίων | Ονομαστική αξία | Τιμή έκδοσης | Σημερινό επιτόκιο | Ημερ. λήξης | Διάρκεια (έτη) | Σημείωση | Τοκομερίδιο | | Μον. Διασπ. | Ομόλογα Επιχειρήσεων | Δεδ. Τόκος | Αποδ./Λήξη | Κατωτ Τιμή | Ανωτ Τιμή | Τιμή κλεισ. | Προηγ. Κλείσιμο-ημέρια | Όγκος | Αξία Συναλλαγών | Τελευταία εντολή | | | | | |
|-----------------------------|-----------------|--------------|-------------------|-------------|----------------|----------|-------------|--------------|-------------|-----------------------------------|------------|------------|------------|-----------|-------------|------------------------|------------|-----------------|------------------|-------------|------------|------------|-----------|----------|
| | | | | | | | Κοινό | Προτιμησιακό | | | | | | | | | | | Τιμή | Αγορ./ Πώλ. | Ημερομηνία | λαχ έτους | Μεγ έτους | |
| 40,000,000 | 1.00 | 1.00 | 5.00 | 04/10/2021 | 5 | --- | 2 | --- | 1 | HOUSEMARKET A.E. (Μη Μετατρέψιμο) | 0.0086 | 4.8070 | 100.3300 | 100.6500 | 100.3539 | 100.5170 | 01/03/2017 | 52,639 | 53,278.58 | 100.3200 | A | 03/03/2017 | 100.1895 | 100.8000 |

Σημειώσεις Εταιρικών Ομολόγων

Ο Όγκος Συναλλαγών υπολογίζεται ως (Τεμάχια) * (Ονομαστική Τιμή). Η Αξία Συναλλαγών υπολογίζεται ως (Τεμάχια) * (Ονομαστική Τιμή) * (Τιμή %) + (Δεδουλευμένοι Τόκοι).

Οι τιμές συναλλαγών των ομολόγων υπολογίζονται ως ποσοστό επί τοις εκατό (%) της ονομαστικής τους τιμής.

Όλα τα ομόλογα έχουν Ονομαστική Αξία εκπεφρασμένη σε Ευρώ (εκτός εάν σημειώνεται διαφορετικά).

Ομόλογα Ελληνικού Δημοσίου

| Πλήθος Εισηγμ. Ομολογιών | Ονομ. αξία | Σημερινό επιτόκιο | Υπολογισμός Δεδουλευμένων | Ημερ/νία Λήξης [1] | Διάρκεια (έτη) | Σημείωση | Ημερομηνία Πληρ. | Αξία τρέχοντος | Μον. Διαπρα. | Ομόλογα Ελληνικού Δημοσίου | Κατωτ Τιμή | Ανωτ Τιμή | Τιμή κλειστ. | Προηγ. Κλείσιμο-ημ/νία | Όγκος | Αξία Συναλλαγών | Τελευταία εντολή Αγορ./ Πώλ. Ημερομηνία |
|--------------------------|------------|-------------------|---------------------------|--------------------|----------------|----------|------------------|----------------|--------------|--------------------------------|------------|-----------|--------------|------------------------|------------|-----------------|---|
| 1,792,455,803 | 1.00 | 3.00 | Πργμ/Πργμ | 24/02/2023 | 11 | --- | 24/02 | 3.00 | 1 | ΟΕΔ-ΣΤΘ-240223-11Χ-2,000-1,00 | --- | --- | --- | 10.0000 | 22/06/2015 | --- | --- |
| 1,771,485,249 | 1.00 | 3.00 | Πργμ/Πργμ | 24/02/2024 | 12 | --- | 24/02 | 3.00 | 1 | ΟΕΔ-ΣΤΘ-240224-12Χ-2,000-1,00 | --- | --- | --- | 10.0000 | 22/06/2015 | --- | --- |
| 1,744,316,583 | 1.00 | 3.00 | Πργμ/Πργμ | 24/02/2025 | 13 | --- | 24/02 | 3.00 | 1 | ΟΕΔ-ΣΤΘ-240225-13Χ-2,000-1,00 | --- | --- | --- | 10.0000 | 22/06/2015 | --- | --- |
| 1,498,761,836 | 1.00 | 3.00 | Πργμ/Πργμ | 24/02/2026 | 14 | --- | 24/02 | 3.00 | 1 | ΟΕΔ-ΣΤΘ-240226-14Χ-2,000-1,00 | --- | --- | --- | 10.0000 | 22/06/2015 | --- | --- |
| 1,469,952,920 | 1.00 | 3.00 | Πργμ/Πργμ | 24/02/2027 | 15 | --- | 24/02 | 3.00 | 1 | ΟΕΔ-ΣΤΘ-240227-15Χ-2,000-1,00 | --- | --- | --- | 10.0000 | 22/06/2015 | --- | --- |
| 1,525,434,082 | 1.00 | 3.00 | Πργμ/Πργμ | 24/02/2028 | 16 | --- | 24/02 | 3.00 | 1 | ΟΕΔ-ΣΤΘ-240228-16Χ-2,000-1,00 | --- | --- | --- | 10.0000 | 22/06/2015 | --- | --- |
| 1,503,860,546 | 1.00 | 3.00 | Πργμ/Πργμ | 24/02/2029 | 17 | --- | 24/02 | 3.00 | 1 | ΟΕΔ-ΣΤΘ-240229-17Χ-2,000-1,00 | --- | --- | --- | 10.0000 | 22/06/2015 | --- | --- |
| 1,435,418,132 | 1.00 | 3.00 | Πργμ/Πργμ | 24/02/2030 | 18 | --- | 24/02 | 3.00 | 1 | ΟΕΔ-ΣΤΘ-240230-18Χ-2,000-1,00 | --- | --- | --- | 10.0000 | 22/06/2015 | --- | --- |
| 1,368,045,727 | 1.00 | 3.00 | Πργμ/Πργμ | 24/02/2031 | 19 | --- | 24/02 | 3.00 | 1 | ΟΕΔ-ΣΤΘ-240231-19Χ-2,000-1,00 | --- | --- | --- | 10.0000 | 22/06/2015 | --- | --- |
| 1,373,758,194 | 1.00 | 3.00 | Πργμ/Πργμ | 24/02/2032 | 20 | --- | 24/02 | 3.00 | 1 | ΟΕΔ-ΣΤΘ-240232-20Χ-2,000-1,00 | --- | --- | --- | 10.0000 | 22/06/2015 | --- | --- |
| 1,452,639,893 | 1.00 | 3.00 | Πργμ/Πργμ | 24/02/2033 | 21 | --- | 24/02 | 3.00 | 1 | ΟΕΔ-ΣΤΘ-240233-21Χ-2,000-1,00 | --- | --- | --- | 10.0000 | 22/06/2015 | --- | --- |
| 1,410,344,954 | 1.00 | 3.00 | Πργμ/Πργμ | 24/02/2034 | 22 | --- | 24/02 | 3.00 | 1 | ΟΕΔ-ΣΤΘ-240234-22Χ-2,000-1,00 | --- | --- | --- | 10.0000 | 22/06/2015 | --- | --- |
| 1,444,202,190 | 1.00 | 3.00 | Πργμ/Πργμ | 24/02/2035 | 23 | --- | 24/02 | 3.00 | 1 | ΟΕΔ-ΣΤΘ-240235-23Χ-2,000-1,00 | --- | --- | --- | 10.0000 | 22/06/2015 | --- | --- |
| 1,505,138,031 | 1.00 | 3.00 | Πργμ/Πργμ | 24/02/2036 | 24 | --- | 24/02 | 3.00 | 1 | ΟΕΔ-ΣΤΘ-240236-24Χ-2,000-1,00 | --- | --- | --- | 10.0000 | 22/06/2015 | --- | --- |
| 1,396,254,095 | 1.00 | 3.00 | Πργμ/Πργμ | 24/02/2037 | 25 | --- | 24/02 | 3.00 | 1 | ΟΕΔ-ΣΤΘ-240237-25Χ-2,000-1,00 | --- | --- | --- | 10.0000 | 22/06/2015 | --- | --- |
| 1,382,167,704 | 1.00 | 3.00 | Πργμ/Πργμ | 24/02/2038 | 26 | --- | 24/02 | 3.00 | 1 | ΟΕΔ-ΣΤΘ-240238-26Χ-2,000-1,00 | --- | --- | --- | 10.0000 | 22/06/2015 | --- | --- |
| 1,337,331,257 | 1.00 | 3.00 | Πργμ/Πργμ | 24/02/2039 | 27 | --- | 24/02 | 3.00 | 1 | ΟΕΔ-ΣΤΘ-240239-27Χ-2,000-1,00 | --- | --- | --- | 10.0000 | 22/06/2015 | --- | --- |
| 1,371,908,706 | 1.00 | 3.00 | Πργμ/Πργμ | 24/02/2040 | 28 | --- | 24/02 | 3.00 | 1 | ΟΕΔ-ΣΤΘ-240240-28Χ-2,000-1,00 | --- | --- | --- | 10.0000 | 22/06/2015 | --- | --- |
| 1,360,659,778 | 1.00 | 3.00 | Πργμ/Πργμ | 24/02/2041 | 29 | --- | 24/02 | 3.00 | 1 | ΟΕΔ-ΣΤΘ-240241-29Χ-2,000-1,00 | --- | --- | --- | 10.0000 | 22/06/2015 | --- | --- |
| 1,432,747,403 | 1.00 | 3.00 | Πργμ/Πργμ | 24/02/2042 | 30 | --- | 24/02 | 3.00 | 1 | ΟΕΔ-ΣΤΘ-240242-30Χ-2,000-1,00 | --- | --- | --- | 10.0000 | 22/06/2015 | --- | --- |
| 742,153 | 1,000.00 | 0.93 | FLR Πργμ/360 | 10/08/2019 | 5 | --- | 10/02 - 10/08 | --- | 1 | ΟΕΔ-ΚΥΜ-100819-05Χ-0,934-1.000 | --- | --- | --- | --- | --- | --- | --- |
| 4,030,827 | 1,000.00 | 4.75 | Πργμ/Πργμ | 17/04/2019 | 5 | --- | 17/04 | 4.75 | 1 | ΟΕΔ-ΣΤΘ-170419-05Χ-4,750-1.000 | --- | --- | --- | --- | --- | --- | --- |
| 2,089,066 | 1,000.00 | 3.38 | Πργμ/Πργμ | 17/07/2017 | 3 | --- | 17/07 | 3.38 | 1 | ΟΕΔ-ΣΤΘ-170717-03Χ-3,375-1.000 | --- | --- | --- | --- | --- | --- | --- |

Σημειώσεις Ομολόγων Ελλ. Δημοσίου

Ο Όγκος Συναλλαγών υπολογίζεται ως (Τεμάχια) * (Ονομαστική Τιμή). Η Αξία Συναλλαγών υπολογίζεται ως (Τεμάχια) * (Ονομαστική Τιμή) * (Τιμή %) + (Δεδουλευμένοι Τόκοι)

Η Αξία του τρέχοντος τοκομεριδίου για τις εκδόσεις Ονομαστικής Αξίας 0,01 ευρώ, αναφέρεται σε Ονομαστική Αξία 100 ευρώ.

FLR (= Floating Interest Rate) Ομόλογο Μεταβλητού Επιτοκίου.

[1] - Η Ημερομηνία Λήξης της τοκοφόρου περιόδου και η Ημερομηνία Πληρωμής του τοκομεριδίου.

Ημερήσιο Δελτίο Τιμών

Έτος: 138 Αύξων Αριθμός Συνεδρίασης: 43

Ενότητα 5: Ομόλογα Ελληνικού Δημοσίου Διαπραγματεύσιμα με τη Μέθοδο Εκφώνησης - Αντιφώνησης

Παρασκευή, 3 Μαρτίου, 2017

| Ομόλογα σε Κυκλοφορία | Νόμισμα / Ελάχιστη διαπραγ. | Ημερομηνία Πληρ. | Αξία τρέχοντος τοκομεριδίου | Σημείωση | Τοκομερίδιο | Μονάδα διαπίσης | Ημερ/νία Έκδοσης | Διάρκεια (έτη) | Σημερινό επιτόκιο | Υ.Δ.Τ σε | Ομόλογα | Τελευταία τιμή προηγ. | Τελευτ. Τιμή | Εκφ. τοις μετρητοίς (€) | Συναλλαγές σε τμχ | Ελάχιστο ζωής | Μέγιστο ζωής | | |
|-----------------------|-----------------------------|------------------|-----------------------------|----------|-------------|-----------------|------------------|----------------|-------------------|----------|----------------|-----------------------|--------------|-------------------------|-------------------|---------------|--------------|------|------|
| 0 | GBP / 10 | 01/12 | 0.25 | --- | 60 | 1 | 01/12/1928 | 100 | 2.5 | 360 | Ε.Κ.Τ.Ε. | --- | --- | --- | --- | --- | --- | | |
| 103,746 | GBP / 10 | 01/12 | 0.25 | --- | 58 | 1 | 01/12/1930 | 98 | 2.5 | 360 | Ε.Κ.Τ.Ε. σειρά | 2.27 | 05/02/1996 | 2.27 | Π | 05/02/1996 | --- | 2.27 | 2.27 |

Νομικών Προσώπων και Εταιρειών σε Συνάλλαγμα και Ευρο**Σημειώσεις Ομολόγων Ελλ. Δημοσίου**

Υ.Δ.Τ: Υπολογισμός Δεδουλευμένων Τόκων.

FLR (= Floating Interest Rate) Ομόλογο Μεταβλητού Επιτοκίου.

Η ελάχιστη διαπραγματεύσιμη Ονομαστική Αξία για όλους τους Άυλους Τίτλους του Δημοσίου είναι τα 100 Ευρώ.

(μψρ-0)

Πίνακας Μελών Χρηματιστηρίου Αθηνών και Μελών ΕΤ.ΕΚ.

| Επωνυμία | Διεύθυνση | Τηλέφωνο | Φαξ | Αγορά Μετοχών | | | Αγορά Παραγώγων | | Μέλη ΕΤ.ΕΚ. | |
|--|-----------|----------|-----|------------------|---------------------|-------------------|-----------------|-------------------|--------------------|-------------------|
| | | | | Μέλος Αγοράς | Μέλος εξ Αποστάσεως | Ειδικός Διαπρήτης | Διαπρήτης | Ειδικός Διαπρήτης | Γενικό Εκκαθ/στικό | Άμεσο Εκκαθ/στικό |
| ALPHA ΤΡΑΠΕΖΑ Α.Ε. | | | | | | | | | a | |
| ΛΕΩΦ. ΑΘΗΝΩΝ 103, ΑΘΗΝΑ | | | | +30 2103436820 | | 210-3436270 | | | | |
| ΣΤΑΔΙΟΥ 40, ΑΘΗΝΑ | | | | (210)-3260000 | | (210)-3264116 | | | | |
| | | | | (210)-3265546 | | (210)-3265811 | | | | |
| ARGUS STOCKBROKERS LTD | | | | | a | | a | | | |
| ΛΕΩΦΟΡΟΣ ΔΗΜΟΣΘΕΝΗ ΣΕΒΕΡΗ 25, ΛΕΥΚΩΣΙΑ ΚΥΠΡΟΥ | | | | +357 22717000 | | 0035722717070 | | | | |
| ATLANTIC SECURITIES LTD | | | | | a | | | | | |
| ΠΡΟΔΡΟΜΟΥ 37, ΛΕΥΚΩΣΙΑ ΚΥΠΡΟΥ | | | | +357 22445400 | | 00357 22661914 | | | | |
| ΑΤΤΙΣΑ BANK ΑΝΩΝΥΜΗ ΤΡΑΠΕΖΙΚΗ ΕΤΑΙΡΕΙΑ | | | | | | | | | a | |
| ΑΚΑΔΗΜΙΑΣ 54, ΑΘΗΝΑ | | | | (210)-3390757 | | (210)-3646090 | | | | |
| ΟΜΗΡΟΥ 23, ΑΘΗΝΑ | | | | (210)-3669000 | | (210)-3669410 | | | | |
| ΟΜΗΡΟΥ 23, ΑΘΗΝΑ | | | | +30 2103669261 | | 210-3669265 | | | | |
| ΑΧΙΑ VENTURES GROUP LTD | | | | | a | a | | | | |
| ΓΙΑΝΝΟΥ ΚΡΑΝΙΔΙΩΤΗ 10, ΓΡΑΦΕΙΟ 102, ΛΕΥΚΩΣΙΑ ΚΥΠΡΟΥ | | | | +357 22742000 | | 357 22742001 | | | | |
| ΑΧΟΝ ΧΡΗΜΑΤΙΣΤΗΡΙΑΚΗ Α.Ε.Π.Ε.Υ. | | | | | a | | a | | | |
| ΣΤΑΔΙΟΥ 48, ΑΘΗΝΑ | | | | +30 2103363800 | | 210-3243903 | | | | |
| BANK OF AMERICA MERRILL LYNCH | | | | | a | a | | | | |
| KING EDWARD STREET 2, LONDON | | | | +44 20276281000 | | | | | | |
| ΒΕΤΑ ΧΡΗΜΑΤΙΣΤΗΡΙΑΚΗ Α.Ε.Π.Ε.Υ. | | | | | a | | a | | | a |
| Λ.ΑΛΕΞΑΝΔΡΑΣ & ΒΡΑΪΛΑ 29, ΑΘΗΝΑ | | | | +30 2106478900 | | 210-6410139 | | | | |
| BNP PARIBAS SECURITIES SERVICES S.A. | | | | | | | | | a | |
| ΛΑΜΨΑΚΟΥ 2, ΑΘΗΝΑ | | | | +30 2107468500 | | 210-7468579-581 | | | | |
| CAPITAL ΑΧΕΠΕΥ | | | | | a | | a | | | |
| ΜΗΤΡΟΠΟΛΕΩΣ 58, ΑΘΗΝΑ | | | | +30 2103369700 | | +30 210 3369820 | | | | |
| CFS ΧΡΗΜΑΤΙΣΤΗΡΙΑΚΗ Α.Ε.Π.Ε.Υ. | | | | | a | | | | | |
| ΠΑΠΑΡΡΗΓΟΠΟΥΛΟΥ 3, ΑΘΗΝΑ | | | | +30 2103360800 | | +30 210-3360980 | | | | |
| CITIGROUP GLOBAL MARKETS LIMITED | | | | | a | a | | | | |
| CITIGROUP CENTER, CANADA SQ., CANARY WHARF 1, LONDON | | | | +44 02079864000 | | | | | | |
| CREDIT SUISSE SECURITIES (EUROPE) LIMITED | | | | | a | a | | | | |
| ONE CABOT SQUARE, LONDON | | | | +44 2078888888 | | | | | | |
| DELTASTOCK AD | | | | | | | | | | a |
| MEGAPARK OFFICE BUILDING, OFFICE AREA E, G TSARIGRADSKO SHOSSE 928115051 | | | | +35928115049 | | | | | | |
| DEUTSCHE BANK AG | | | | | a | a | a | | | |
| GREAT WINCHESTER STREET 1, LONDON | | | | +44 20 754 54209 | | 00441133361437 | | | | |
| ESTINVEST S.A. | | | | | | | | | | a |
| TH REPUBLICII STREET 9, FOCSANI | | | | +40 237238900 | | +40 237237471 | | | | |
| EUROBANK EQUITIES Α.Ε.Π.Ε.Υ. | | | | | a | | a | a | | a |
| ΦΙΛΕΛΛΗΝΩΝ 10 & ΞΕΝΟΦΩΝΤΟΣ 13, ΑΘΗΝΑ | | | | +30 2103720000 | | 210-3720001 | | | | |
| EUROCORP ΧΡΗΜΑΤΙΣΤΗΡΙΑΚΗ Α.Ε. | | | | | a | | a | | | a |
| ΠΛ.ΦΙΛΙΚΗΣ ΕΤΑΙΡΕΙΑΣ 14, ΑΘΗΝΑ | | | | +30 2107263500 | | 210-7263666 | | | | |
| EUROTRUST ΧΡΗΜΑΤΙΣΤΗΡΙΑΚΗ Α.Ε.Π.Ε.Υ. | | | | | a | | | | | |
| ΣΕΒΑΣΤΟΥΠΟΛΕΩΣ 113, ΑΘΗΝΑ | | | | +30 2103363100 | | +30 210-3238334 | | | | |
| EUROXX ΧΡΗΜΑΤΙΣΤΗΡΙΑΚΗ Α.Ε.Π.Ε.Υ. | | | | | a | | a | a | | a |
| ΠΑΛΛΙΟΛΟΓΟΥ 7, ΧΑΛΑΝΔΡΙ | | | | +30 2106879400 | | 210-6879401 | | | | |
| ΠΑΛΛΙΟΛΟΓΟΥ 7, ΧΑΛΑΝΔΡΙ | | | | (210)-6879400 | | (210)-6879401 | | | | |
| GLOBAL CAPITAL SECURITIES & FINANCIAL SERVICES LTD | | | | | a | a | | | | |
| ΛΕΩΦ. ΑΡΧΙΕΠΙΣΚΟΠΟΥ ΜΑΚΑΡΙΟΥ Γ., ΚΤΙΡΙΟ ALPHA HOUSE 50, ΛΕΥΚΩΣΙΑ | | | | +357 22710710 | | 357 22339332 | | | | |
| GUARDIAN TRUST ΧΡΗΜΑΤΙΣΤΗΡΙΑΚΗ Α.Ε.Π.Ε.Υ. | | | | | a | | a | | | |
| ΕΡΜΟΥ 31, ΑΘΗΝΑ | | | | +30 2103378700 | | 210-3220498 | | | | |
| HSBC BANK PLC | | | | | | | | | a | |
| Λ. ΜΕΣΟΓΕΙΩΝ 109-111, ΑΘΗΝΑ | | | | +30 2106960000 | | 210-6928000 | | | | |
| INDEX ΧΡΗΜΑΤΙΣΤΗΡΙΑΚΗ Α.Ε.Π.Ε.Υ. | | | | | a | | | | | |
| ΔΡΑΓΑΤΣΑΝΙΟΥ 6, ΑΘΗΝΑ | | | | +30 2103213920 | | +30 210-3213216 | | | | |
| INTERFINBROK CORPORATION S.A. | | | | | | | | | | a |
| STR.CALARASI NR. 1, CONSTANTA | | | | +40 241639071 | | 0241-547829 | | | | |
| LAIKI FINANCIAL SERVICES LTD | | | | | | a | | | | |
| ΛΕΩΦ. ΒΥΡΩΝΟΣ 26, ΛΕΥΚΩΣΙΑ ΚΥΠΡΟΥ | | | | 357 22367367 | | 357 22718567 | | | | |
| MAGNA TRUST ΧΡΗΜΑΤΙΣΤΗΡΙΑΚΗ Α.Ε.Π.Ε.Υ. | | | | | a | | | | | |
| ΚΑΡΑΓΙΩΡΓΗ ΣΕΡΒΙΑΣ 12-14, ΑΘΗΝΑ | | | | +30 2103800820 | | 210-3220910 | | | | |
| MEGA EQUITY SECURITIES & FINANCIAL SERVICES PUBLIC LTD | | | | | a | a | a | | | |
| ΛΕΩΦ. ΓΡΙΒΑ ΔΙΓΕΝΗ 42-44, ΛΕΥΚΩΣΙΑ ΚΥΠΡΟΥ | | | | +357 22711711 | | 357 22711811 | | | | |
| MERIT ΧΡΗΜΑΤΙΣΤΗΡΙΑΚΗ Α.Ε.Π.Ε.Υ. | | | | | a | | a | | | a |
| ΓΕΩΡΓΙΟΥ ΣΟΥΡΗ 3, ΑΘΗΝΑ | | | | 2103671800 | | 210-3671830 | | | | |

Πίνακας Μελών Χρηματιστηρίου Αθηνών και Μελών ΕΤ.ΕΚ.

| Επωνυμία | Διεύθυνση | Τηλέφωνο | Φαξ | Αγορά Μετοχών | | | Αγορά Παραγώγων | | Μέλη ΕΤ.ΕΚ. | |
|---|-----------|----------|-----|----------------|---------------------|-------------------|-----------------|-------------------|---------------------|--------------------|
| | | | | Μέλος Αγοράς | Μέλος εξ Αποστάσεως | Ειδικός Διαπρήτης | Διαπρήτης | Ειδικός Διαπρήτης | Γενικό Εκκαθ'οστικό | Άμεσο Εκκαθ'οστικό |
| ΝΥΝΤΙΥΣ ΧΡΗΜΑΤΙΣΤΗΡΙΑΚΗ Α.Ε.Π.Ε.Υ. | | | | a | | | | | | |
| ΔΡΑΓΑΤΣΑΝΙΟΥ 6, ΑΘΗΝΑ | | | | +30 2103350599 | +30210-3254846 | | | | | |
| ONE PLUS CAPITAL LIMITED | | | | a | a | | | | | |
| 75 PRODROMOU AVENUE, ONEWORLD PARKVIEW HOUSE, 3RD FLOOR 30722873760 | | | | | | | | | | |
| PRELIUM Α.Ε.Π.Ε.Υ. | | | | a | | | a | | | |
| ΔΑΒΑΚΗ & ΛΕΩΦ. ΚΗΦΙΣΙΑΣ 1, ΑΘΗΝΑ | | | | +30 2103677000 | +30 210-6926403 | | | | | |
| PROCHOICE CHRIMATISTIRIAKI LTD | | | | a | a | | | | | |
| ΣΤΥΡΟΥ ΚΥΠΡΙΑΝΟΥ 57, ΛΕΥΚΩΣΙΑ ΚΥΠΡΟΥ | | | | +357-24-661192 | +357-24-662464 | | | | | |
| SHARELINK SECURITIES & FINANCIAL SERVICES LTD | | | | a | a | | a | | | |
| ΘΕΟΤΟΚΗ ΜΕΓΑΡΟ ΕΛΛΗΝΑ 6, ΛΕΥΚΩΣΙΑ ΚΥΠΡΟΥ | | | | +357 22554200 | +357 22750852 | | | | | |
| SOCIETE GENERALE S.A. | | | | a | a | | a | | | |
| 17 COURS VALMY 92987 PUTEAUX - LA DEFENSE, ΠΑΡΙΣΙ | | | | +33 157290504 | +33142138697 | | | | | |
| SOLIDUS SECURITIES Α.Ε.Π.Ε.Υ. | | | | a | | | a | | | a |
| ΛΟΥΙΖΗΣ ΡΙΑΝΚΟΥΡ 64, ΑΘΗΝΑ | | | | +30 2106900600 | 210-6985421 | | | | | |
| SSIF VIENNA INVESTMENT TRUST S.A. | | | | | | | | | | a |
| 4 SPLAIUL UNIRII, BUILDING B3, BUCHAREST | | | | +40 212074880 | 004 021 207 48 98 | | | | | |
| THE CYPRUS INVESTMENT & SECURITIES CORPORATION LTD | | | | a | a | | | | | |
| ΛΕΩΦ. ΛΕΜΕΣΟΥ 154, ΛΕΥΚΩΣΙΑ ΚΥΠΡΟΥ | | | | +357 22121700 | 357 22338800 | | | | | |
| UBS LIMITED | | | | a | a | | | | | |
| FINSBURY AVENUE 1, LONDON | | | | +44 2075687135 | | | | | | |
| Α. ΣΑΡΡΗΣ ΧΡΗΜΑΤΙΣΤΗΡΙΑΚΗ Α.Ε.Π.Ε.Υ. | | | | a | | | | | | |
| ΔΡΑΓΑΤΣΑΝΙΟΥ 6, ΑΘΗΝΑ | | | | +30 2103367700 | 210-3312324 | | | | | |
| ΑΛΦΑ FINANCE ΔΕΠΕΥ | | | | a | | a | a | a | | a |
| ΜΕΡΛΙΝ 5, ΑΘΗΝΑ | | | | +30 2103677400 | 210-33311193 | | | | | |
| ΑΤΛΑΣ ΧΡΗΜΑΤΙΣΤΗΡΙΑΚΗ Α.Ε.Π.Ε.Υ. | | | | a | | | a | | | |
| ΜΙΧΑΛΛΑΚΟΠΟΥΛΟΥ 125 & ΒΕΡΒΑΙΝΩΝ 14-16, ΑΘΗΝΑ | | | | +30 2103363300 | 210-3238925 | | | | | |
| Γ. Α. ΠΕΡΒΑΝΑΣ ΧΡΗΜΑΤΙΣΤΗΡΙΑΚΗ Α.Ε.Π.Ε.Υ. | | | | a | | | | | | |
| ΣΟΦΟΚΛΕΟΥΣ 7-9, ΑΘΗΝΑ | | | | +30 2103727200 | 210-3210-291 | | | | | |
| Δ.Α. ΤΣΕΚΟΥΡΑΣ ΧΡΗΜΑΤΙΣΤΗΡΙΑΚΗ Α.Ε.Π.Ε.Υ. | | | | a | | | | | | |
| ΣΤΑΔΙΟΥ 33, ΑΘΗΝΑ | | | | +30 2103245100 | 210-3211997 | | | | | |
| ΔΥΝΑΜΙΚΗ ΧΡΗΜΑΤΙΣΤΗΡΙΑΚΗ Α.Ε.Π.Ε.Υ. | | | | a | | | a | | | a |
| ΟΜΗΡΟΥ 8, ΑΘΗΝΑ | | | | +30 2103677700 | 210-3677777 | | | | | |
| ΕΘΝΙΚΗ ΤΡΑΠΕΖΑ ΤΗΣ ΕΛΛΑΔΟΣ Α.Ε. | | | | a | | | a | | | a |
| ΑΙΟΛΟΥ 86, ΑΘΗΝΑ | | | | (210)-3341000 | (210)-3228187 | | | | | |
| ΑΚΑΔΗΜΙΑΣ 68, ΑΘΗΝΑ | | | | (210)-3328817 | (210)-3328678 | | | | | |
| ΕΘΝΙΚΗ ΧΡΗΜΑΤΙΣΤΗΡΙΑΚΗ Α.Ε.Π.Ε.Υ. | | | | a | | a | a | a | | |
| ΛΕΩΦ. ΚΗΦΙΣΙΑΣ, ΚΤΗΡΙΟ Α 66, ΑΘΗΝΑ | | | | +30 2107720000 | +30 210-7720002 | | | | | |
| ΕΛΛΗΝΙΚΗ ΤΡΑΠΕΖΑ (ΕΠΕΝΔΥΣΕΙΣ) ΛΤΔ | | | | | a | | | | | |
| ΛΕΩΦ.ΚΥΡΙΑΚΟΥ ΜΑΤΣΗ 31 - ΤΘ 24747, ΛΕΥΚΩΣΙΑ ΚΥΠΡΟΥ | | | | +357 22500100 | 357 22500110 | | | | | |
| ΕΛΛΗΝΟΑΜΕΡΙΚΑΝΙΚΗ ΧΡΗΜΑΤΙΣΤΗΡΙΑΚΗ Α.Ε.Π.Ε.Υ. | | | | a | | a | a | | | a |
| ΑΝΔΡΕΑ ΠΑΠΑΝΔΡΕΟΥ 27, ΑΘΗΝΑ | | | | +30 2103311100 | +30 210-3215968 | | | | | |
| ΕΠΕΝΔΥΤΙΚΗ ΤΡΑΠΕΖΑ ΕΛΛΑΔΟΣ Α.Ε. | | | | a | | | a | a | | a |
| ΑΙΓΙΑΛΕΙΑΣ & ΠΑΡΑΔΕΙΣΟΥ 32, ΜΑΡΟΥΣΙ | | | | +30 2108173111 | +30 210-6896325 | | | | | |
| ΗΛΙΑΣ ΠΕΤΡΟΠΟΥΛΑΚΗΣ ΧΡΗΜΑΤΙΣΤΗΡΙΑΚΗ Α.Ε.Π.Ε.Υ. | | | | a | | | a | | | |
| ΑΡΙΣΤΕΙΔΟΥ 9, ΑΘΗΝΑ | | | | +30 2103213928 | +30 210-3216810 | | | | | |
| Ι. Χ. ΜΑΥΡΙΚΗΣ ΧΡΗΜΑΤΙΣΤΗΡΙΑΚΗ Α.Ε.Π.Ε.Υ. | | | | a | | | | | | |
| ΣΟΦΟΚΛΕΟΥΣ 5, ΑΘΗΝΑ | | | | +30 2103216730 | 210-3217767 | | | | | |
| ΚΑΠΠΑ ΧΡΗΜΑΤΙΣΤΗΡΙΑΚΗ Α.Ε.Π.Ε.Υ. | | | | a | | | a | | | |
| ΒΑΛΛΩΡΙΤΟΥ 15, ΑΘΗΝΑ | | | | +30 2103678600 | +30 210-3641002 | | | | | |
| ΚΑΡΑΜΑΝΩΦ ΧΡΗΜΑΤΙΣΤΗΡΙΑΚΗ Α.Ε.Π.Ε.Υ. | | | | a | | | a | | | |
| ΠΛ. ΑΓΙΩΝ ΘΕΟΔΩΡΩΝ 2, ΑΘΗΝΑ | | | | +30 2103212947 | +30 210-3217088 | | | | | |
| ΚΥΚΛΟΣ ΧΡΗΜΑΤΙΣΤΗΡΙΑΚΗ Α.Ε.Π.Ε.Υ. | | | | a | | | a | | | a |
| ΠΑΝΕΠΙΣΤΗΜΙΟΥ 39, ΑΘΗΝΑ | | | | +30 2103364300 | +30 210-3239122 | | | | | |
| ΛΕΩΝ ΔΕΠΟΛΑΣ ΧΡΗΜΑΤΙΣΤΗΡΙΑΚΗ Α.Ε.Π.Ε.Υ. | | | | a | | a | a | | | |
| ΧΡ. ΛΑΔΑ 1, ΑΘΗΝΑ | | | | +30 2103213276 | +30 210-3211618 | | | | | |
| ΜΙΔΑΣ ΧΡΗΜΑΤΙΣΤΗΡΙΑΚΗ Α.Ε.Π.Ε.Υ. | | | | a | | a | | | | |
| ΣΟΦΟΚΛΕΟΥΣ 5, ΑΘΗΝΑ | | | | +30 2141008800 | +30 210-3253205 | | | | | |
| Ν. ΧΡΥΣΟΧΟΙΔΗΣ ΧΡΗΜΑΤΙΣΤΗΡΙΑΚΗ Α.Ε.Π.Ε.Υ. | | | | a | | | a | | | a |
| ΣΟΦΟΚΛΕΟΥΣ 7-9, ΑΘΗΝΑ | | | | +30 2103213913 | +30 210-3216115 | | | | | |
| ΠΑΝΤΕΛΑΚΗΣ ΧΡΗΜΑΤΙΣΤΗΡΙΑΚΗ Α.Ε.Π.Ε.Υ. | | | | a | | | a | a | | |
| ΕΘΝΙΚΗΣ ΑΝΤΙΣΤΑΣΕΩΣ Β 57, ΧΑΛΑΝΔΡΙ | | | | +30 2106965000 | 210-6929550 | | | | | |
| ΠΕΙΡΑΙΩΣ Α.Ε.Π.Ε.Υ. | | | | a | | a | a | a | | a |
| ΚΟΡΑΗ 5, ΑΘΗΝΑ | | | | +30 2103354100 | 210-3354170 | | | | | |

Πίνακας Μελών Χρηματιστηρίου Αθηνών και Μελών ΕΤ.ΕΚ.

| Επωνυμία | | | Αγορά Μετοχών | | | Αγορά Παραγώγων | | Μέλη ΕΤ.ΕΚ. | |
|---|----------------|-----------------|---------------|---------------------|-------------------|-----------------|-------------------|--------------------|-------------------|
| Διεύθυνση | Τηλέφωνο | Φαξ | Μέλος Αγοράς | Μέλος εξ Αποστάσεως | Ειδικός Διαπρήτης | Διαπρήτης | Ειδικός Διαπρήτης | Γενικό Εκκαθιστικό | Άμεσο Εκκαθιστικό |
| ΠΗΓΑΣΟΣ ΧΡΗΜΑΤΙΣΤΗΡΙΑΚΗ Α.Ε.Π.Ε.Υ. | | | a | | | a | | | |
| ΒΑΛΛΑΡΙΤΟΥ & ΑΜΕΡΙΚΗΣ 17, ΑΘΗΝΑ | +30 2103670700 | +30 210-3670760 | | | | | | | |
| ΣΤ. ΕΜ. ΛΑΥΡΕΝΤΑΚΗΣ ΧΡΗΜΑΤΙΣΤΗΡΙΑΚΗ Α.Ε.Π.Ε.Υ. | | | a | | | a | | | |
| ΣΟΦΟΚΛΕΟΥΣ 7-9, ΑΘΗΝΑ | +30 2103213336 | +30 210-3246572 | | | | | | | |
| ΤΡΑΠΕΖΑ EUROBANK ERGASIAS A.E. | | | | | | | | a | |
| ΟΘΩΝΟΣ 8, ΑΘΗΝΑ | (210)-3337000 | (210)-3233866 | | | | | | | |
| ΟΘΩΝΟΣ 8, ΑΘΗΝΑ | +30 2103337000 | 210-3245916 | | | | | | | |
| ΟΘΩΝΟΣ 8, ΑΘΗΝΑ | (210)-3337969 | (210)-3245916 | | | | | | | |
| ΤΡΑΠΕΖΑ ΠΕΙΡΑΙΩΣ Α.Ε. | | | a | | | a | | a | |
| ΑΜΕΡΙΚΗΣ 4, ΑΘΗΝΑ | (210)-3335000 | (210)-3335079 | | | | | | | |
| | (210)-3335918 | (210)-3254207 | | | | | | | |
| ΑΜΕΡΙΚΗΣ 4, ΑΘΗΝΑ | +30 2103335000 | 210-3335079 | | | | | | | |

Πίνακας Μετοχών Υπό Ειδική Διαπραγμάτευση

| Μετοχές | Κατηγορία Διαπραγμάτευσης |
|--|--------------------------------|
| Ειδικός Διαπραγματευτής | Έναρξη Ειδικής Διαπραγμάτευσης |
| ALPHA BANK (ΚΟ) | Κύρια Αγορά |
| EUROBANK EQUITIES Α.Ε.Π.Ε.Υ. | 24/10/2012 |
| MERIT ΧΡΗΜΑΤΙΣΤΗΡΙΑΚΗ Α.Ε.Π.Ε.Υ. | 03/09/2013 |
| ΑΛΦΑ FINANCE ΑΕΠΕΥ | 29/02/2016 |
| ΕΘΝΙΚΗ ΧΡΗΜΑΤΙΣΤΗΡΙΑΚΗ Α.Ε.Π.Ε.Υ. | 15/01/2013 |
| ΛΕΩΝ ΔΕΠΟΛΑΣ ΧΡΗΜΑΤΙΣΤΗΡΙΑΚΗ Α.Ε.Π.Ε.Υ. | 04/01/2016 |
| ΜΙΔΑΣ ΧΡΗΜΑΤΙΣΤΗΡΙΑΚΗ Α.Ε.Π.Ε.Υ. | 11/01/2006 |
| ΠΕΙΡΑΙΩΣ Α.Ε.Π.Ε.Υ. | 28/05/2013 |
| ΑΤΤΙΚΑ BANK Α.Τ.Ε. (ΚΟ) | Κύρια Αγορά |
| ΒΕΤΑ ΧΡΗΜΑΤΙΣΤΗΡΙΑΚΗ Α.Ε.Π.Ε.Υ. | 02/06/2014 |
| EUROBANK EQUITIES Α.Ε.Π.Ε.Υ. | 25/07/2014 |
| EUROXX ΧΡΗΜΑΤΙΣΤΗΡΙΑΚΗ Α.Ε.Π.Ε.Υ. | 22/01/2016 |
| BYTE COMPUTER (ΚΟ) | Κύρια Αγορά |
| MERIT ΧΡΗΜΑΤΙΣΤΗΡΙΑΚΗ Α.Ε.Π.Ε.Υ. | 04/08/2013 |
| CENERGY HOLDINGS (ΚΑ) | Κύρια Αγορά |
| EUROBANK EQUITIES Α.Ε.Π.Ε.Υ. | 02/01/2017 |
| ΑΛΦΑ FINANCE ΑΕΠΕΥ | 02/01/2017 |
| COCA-COLA HBC AG (ΚΟ) | Κύρια Αγορά |
| EUROBANK EQUITIES Α.Ε.Π.Ε.Υ. | 23/10/2013 |
| ΕΘΝΙΚΗ ΧΡΗΜΑΤΙΣΤΗΡΙΑΚΗ Α.Ε.Π.Ε.Υ. | 29/04/2013 |
| ΠΕΙΡΑΙΩΣ Α.Ε.Π.Ε.Υ. | 04/05/2015 |
| FOLLI-FOLLIE (ΚΟ) | Κύρια Αγορά |
| ΕΘΝΙΚΗ ΧΡΗΜΑΤΙΣΤΗΡΙΑΚΗ Α.Ε.Π.Ε.Υ. | 17/02/2014 |
| ΠΕΙΡΑΙΩΣ Α.Ε.Π.Ε.Υ. | 04/05/2015 |
| FOURLIS ΣΥΜΜΕΤΟΧΩΝ (ΚΟ) | Κύρια Αγορά |
| EUROBANK EQUITIES Α.Ε.Π.Ε.Υ. | 01/12/2016 |
| EUROXX ΧΡΗΜΑΤΙΣΤΗΡΙΑΚΗ Α.Ε.Π.Ε.Υ. | 01/12/2016 |
| INTERCONTINENTAL (ΚΟ) | Κύρια Αγορά |
| EUROXX ΧΡΗΜΑΤΙΣΤΗΡΙΑΚΗ Α.Ε.Π.Ε.Υ. | 20/02/2017 |
| INTRACOM HOLDINGS (ΚΟ) | Κύρια Αγορά |
| ΕΛΛΗΝΟΑΜΕΡΙΚΑΝΙΚΗ ΧΡΗΜΑΤΙΣΤΗΡΙΑΚΗ Α.Ε.Π.Ε.Υ. | 07/09/2015 |
| J. & P. - ΑΒΑΕ (ΚΟ) | Κύρια Αγορά |
| EUROBANK EQUITIES Α.Ε.Π.Ε.Υ. | 14/12/2015 |
| JUMBO (ΚΟ) | Κύρια Αγορά |
| ΜΙΔΑΣ ΧΡΗΜΑΤΙΣΤΗΡΙΑΚΗ Α.Ε.Π.Ε.Υ. | 27/07/2016 |
| LAMDA DEVELOPMENT(ΚΟ) | Κύρια Αγορά |
| EUROBANK EQUITIES Α.Ε.Π.Ε.Υ. | 08/12/2014 |
| MARFIN INVESTMENT GROUP (ΚΟ) | Κύρια Αγορά |
| ΕΛΛΗΝΟΑΜΕΡΙΚΑΝΙΚΗ ΧΡΗΜΑΤΙΣΤΗΡΙΑΚΗ Α.Ε.Π.Ε.Υ. | 25/07/2014 |
| ΛΕΩΝ ΔΕΠΟΛΑΣ ΧΡΗΜΑΤΙΣΤΗΡΙΑΚΗ Α.Ε.Π.Ε.Υ. | 20/02/2017 |
| ΠΕΙΡΑΙΩΣ Α.Ε.Π.Ε.Υ. | 02/02/2013 |
| MLS ΠΛΗΡΟΦΟΡΙΚΗ (ΚΟ) | Κύρια Αγορά |
| ΕΛΛΗΝΟΑΜΕΡΙΚΑΝΙΚΗ ΧΡΗΜΑΤΙΣΤΗΡΙΑΚΗ Α.Ε.Π.Ε.Υ. | 07/12/2015 |
| QUALITY & RELIABILITY (ΚΟ) | Κύρια Αγορά |
| ΒΕΤΑ ΧΡΗΜΑΤΙΣΤΗΡΙΑΚΗ Α.Ε.Π.Ε.Υ. | 20/08/2014 |
| VIOTALCO SA/NV (ΚΑ) | Κύρια Αγορά |
| MERIT ΧΡΗΜΑΤΙΣΤΗΡΙΑΚΗ Α.Ε.Π.Ε.Υ. | 17/03/2014 |
| ΑΛΦΑ FINANCE ΑΕΠΕΥ | 17/02/2014 |
| ΑΛΟΥΜΥΛ (ΚΟ) | Κύρια Αγορά |
| ΒΕΤΑ ΧΡΗΜΑΤΙΣΤΗΡΙΑΚΗ Α.Ε.Π.Ε.Υ. | 18/07/2013 |
| ΓΕΚ ΤΕΡΝΑ (ΚΟ) | Κύρια Αγορά |
| ΕΛΛΗΝΟΑΜΕΡΙΚΑΝΙΚΗ ΧΡΗΜΑΤΙΣΤΗΡΙΑΚΗ Α.Ε.Π.Ε.Υ. | 07/09/2015 |
| ΔΕΗ (ΚΟ) | Κύρια Αγορά |
| EUROBANK EQUITIES Α.Ε.Π.Ε.Υ. | 23/10/2012 |
| ΑΛΦΑ FINANCE ΑΕΠΕΥ | 08/01/2013 |
| ΕΘΝΙΚΗ ΧΡΗΜΑΤΙΣΤΗΡΙΑΚΗ Α.Ε.Π.Ε.Υ. | 26/03/2013 |
| ΜΙΔΑΣ ΧΡΗΜΑΤΙΣΤΗΡΙΑΚΗ Α.Ε.Π.Ε.Υ. | 04/04/2016 |
| ΠΕΙΡΑΙΩΣ Α.Ε.Π.Ε.Υ. | 28/09/2013 |
| ΕΘΝΙΚΗ ΤΡΑΠΕΖΑ (ΚΟ) | Κύρια Αγορά |
| EUROBANK EQUITIES Α.Ε.Π.Ε.Υ. | 24/10/2012 |
| MERIT ΧΡΗΜΑΤΙΣΤΗΡΙΑΚΗ Α.Ε.Π.Ε.Υ. | 03/09/2013 |
| ΑΛΦΑ FINANCE ΑΕΠΕΥ | 08/01/2013 |
| ΕΘΝΙΚΗ ΧΡΗΜΑΤΙΣΤΗΡΙΑΚΗ Α.Ε.Π.Ε.Υ. | 28/02/2013 |
| ΕΛΛΗΝΟΑΜΕΡΙΚΑΝΙΚΗ ΧΡΗΜΑΤΙΣΤΗΡΙΑΚΗ Α.Ε.Π.Ε.Υ. | 25/07/2014 |
| ΛΕΩΝ ΔΕΠΟΛΑΣ ΧΡΗΜΑΤΙΣΤΗΡΙΑΚΗ Α.Ε.Π.Ε.Υ. | 20/04/2015 |
| ΜΙΔΑΣ ΧΡΗΜΑΤΙΣΤΗΡΙΑΚΗ Α.Ε.Π.Ε.Υ. | 07/01/2016 |
| ΠΕΙΡΑΙΩΣ Α.Ε.Π.Ε.Υ. | 08/09/2013 |
| ΕΛΑΣΤΡΟΝ (ΚΟ) | Κύρια Αγορά |
| ΛΕΩΝ ΔΕΠΟΛΑΣ ΧΡΗΜΑΤΙΣΤΗΡΙΑΚΗ Α.Ε.Π.Ε.Υ. | 20/02/2017 |

Πίνακας Μετοχών Υπό Ειδική Διαπραγμάτευση

| Μετοχές | Κατηγορία Διαπραγμάτευσης |
|--|--------------------------------|
| Ειδικός Διαπραγματευτής | Έναρξη Ειδικής Διαπραγμάτευσης |
| ΕΛΛΑΚΤΩΡ (ΚΟ) | Κύρια Αγορά |
| EUROBANK EQUITIES Α.Ε.Π.Ε.Υ. | 01/06/2013 |
| ΕΘΝΙΚΗ ΧΡΗΜΑΤΙΣΤΗΡΙΑΚΗ Α.Ε.Π.Ε.Υ. | 25/06/2013 |
| ΕΛΛΗΝ. ΧΡΗΜΑΤΙΣΤΗΡΙΑ-Χ.Α. (ΚΟ) | Κύρια Αγορά |
| EUROBANK EQUITIES Α.Ε.Π.Ε.Υ. | 01/06/2013 |
| ΕΘΝΙΚΗ ΧΡΗΜΑΤΙΣΤΗΡΙΑΚΗ Α.Ε.Π.Ε.Υ. | 25/06/2013 |
| ΕΛΛΗΝΟΑΜΕΡΙΚΑΝΙΚΗ ΧΡΗΜΑΤΙΣΤΗΡΙΑΚΗ Α.Ε.Π.Ε.Υ. | 01/09/2014 |
| ΠΕΙΡΑΙΩΣ Α.Ε.Π.Ε.Υ. | 04/05/2015 |
| ΕΛΛΗΝΙΚΑ ΠΕΤΡΕΛΑΙΑ (ΚΟ) | Κύρια Αγορά |
| ΕΛΛΗΝΟΑΜΕΡΙΚΑΝΙΚΗ ΧΡΗΜΑΤΙΣΤΗΡΙΑΚΗ Α.Ε.Π.Ε.Υ. | 14/09/2015 |
| ΕΛΤΟΝ (ΚΟ) | Κύρια Αγορά |
| ΒΕΤΑ ΧΡΗΜΑΤΙΣΤΗΡΙΑΚΗ Α.Ε.Π.Ε.Υ. | 03/09/2013 |
| ΕΥΡΩΣΥΜΒΟΥΛΟΙ (ΚΟ) | Κύρια Αγορά |
| EUROBANK EQUITIES Α.Ε.Π.Ε.Υ. | 22/07/2014 |
| ΙΝΤΡΑΛΟΤ (ΚΟ) | Κύρια Αγορά |
| ΠΕΙΡΑΙΩΣ Α.Ε.Π.Ε.Υ. | 28/09/2013 |
| ΚΑΝΑΚΗΣ Σ. (ΚΟ) | Κύρια Αγορά |
| ΒΕΤΑ ΧΡΗΜΑΤΙΣΤΗΡΙΑΚΗ Α.Ε.Π.Ε.Υ. | 01/10/2013 |
| ΚΛΟΥΚΙΝΑΣ - ΛΑΠΠΑΣ (ΚΟ) | Κύρια Αγορά |
| ΒΕΤΑ ΧΡΗΜΑΤΙΣΤΗΡΙΑΚΗ Α.Ε.Π.Ε.Υ. | 22/09/2014 |
| ΚΡΙ - ΚΡΙ (ΚΟ) | Κύρια Αγορά |
| ΛΕΩΝ ΔΕΠΟΛΑΣ ΧΡΗΜΑΤΙΣΤΗΡΙΑΚΗ Α.Ε.Π.Ε.Υ. | 16/01/2017 |
| ΛΑΜΨΑ (ΚΟ) | Κύρια Αγορά |
| ΛΕΩΝ ΔΕΠΟΛΑΣ ΧΡΗΜΑΤΙΣΤΗΡΙΑΚΗ Α.Ε.Π.Ε.Υ. | 16/01/2017 |
| ΜΟΤΟΡ ΟΙΛ (ΚΟ) | Κύρια Αγορά |
| EUROBANK EQUITIES Α.Ε.Π.Ε.Υ. | 23/10/2012 |
| ΕΘΝΙΚΗ ΧΡΗΜΑΤΙΣΤΗΡΙΑΚΗ Α.Ε.Π.Ε.Υ. | 17/02/2014 |
| ΕΛΛΗΝΟΑΜΕΡΙΚΑΝΙΚΗ ΧΡΗΜΑΤΙΣΤΗΡΙΑΚΗ Α.Ε.Π.Ε.Υ. | 01/09/2014 |
| ΠΕΙΡΑΙΩΣ Α.Ε.Π.Ε.Υ. | 04/05/2015 |
| ΜΥΤΙΛΗΝΑΙΟΣ (ΚΟ) | Κύρια Αγορά |
| ΕΘΝΙΚΗ ΧΡΗΜΑΤΙΣΤΗΡΙΑΚΗ Α.Ε.Π.Ε.Υ. | 25/06/2013 |
| ΠΕΙΡΑΙΩΣ Α.Ε.Π.Ε.Υ. | 04/05/2015 |
| ΟΠΑΠ (ΚΟ) | Κύρια Αγορά |
| EUROBANK EQUITIES Α.Ε.Π.Ε.Υ. | 24/10/2012 |
| ΑΛΦΑ FINANCE ΑΕΠΕΥ | 08/01/2013 |
| ΕΘΝΙΚΗ ΧΡΗΜΑΤΙΣΤΗΡΙΑΚΗ Α.Ε.Π.Ε.Υ. | 15/01/2013 |
| ΕΛΛΗΝΟΑΜΕΡΙΚΑΝΙΚΗ ΧΡΗΜΑΤΙΣΤΗΡΙΑΚΗ Α.Ε.Π.Ε.Υ. | 25/07/2014 |
| ΜΙΔΑΣ ΧΡΗΜΑΤΙΣΤΗΡΙΑΚΗ Α.Ε.Π.Ε.Υ. | 04/04/2016 |
| ΠΕΙΡΑΙΩΣ Α.Ε.Π.Ε.Υ. | 04/05/2015 |
| ΟΤΕ (ΚΟ) | Κύρια Αγορά |
| EUROBANK EQUITIES Α.Ε.Π.Ε.Υ. | 24/10/2012 |
| ΑΛΦΑ FINANCE ΑΕΠΕΥ | 08/01/2013 |
| ΕΘΝΙΚΗ ΧΡΗΜΑΤΙΣΤΗΡΙΑΚΗ Α.Ε.Π.Ε.Υ. | 01/12/2012 |
| ΕΛΛΗΝΟΑΜΕΡΙΚΑΝΙΚΗ ΧΡΗΜΑΤΙΣΤΗΡΙΑΚΗ Α.Ε.Π.Ε.Υ. | 25/07/2014 |
| ΜΙΔΑΣ ΧΡΗΜΑΤΙΣΤΗΡΙΑΚΗ Α.Ε.Π.Ε.Υ. | 01/10/2015 |
| ΠΕΙΡΑΙΩΣ Α.Ε.Π.Ε.Υ. | 08/09/2013 |
| ΠΑΠΟΥΤΣΑΝΗΣ (ΚΟ) | Κύρια Αγορά |
| ΒΕΤΑ ΧΡΗΜΑΤΙΣΤΗΡΙΑΚΗ Α.Ε.Π.Ε.Υ. | 25/11/2013 |
| ΠΕΙΡΑΙΩΣ ΤΡΑΠΕΖΑ (ΚΟ) | Κύρια Αγορά |
| EUROBANK EQUITIES Α.Ε.Π.Ε.Υ. | 23/10/2012 |
| EUROXX ΧΡΗΜΑΤΙΣΤΗΡΙΑΚΗ Α.Ε.Π.Ε.Υ. | 15/02/2016 |
| MERIT ΧΡΗΜΑΤΙΣΤΗΡΙΑΚΗ Α.Ε.Π.Ε.Υ. | 16/09/2013 |
| ΕΘΝΙΚΗ ΧΡΗΜΑΤΙΣΤΗΡΙΑΚΗ Α.Ε.Π.Ε.Υ. | 02/06/2013 |
| ΕΛΛΗΝΟΑΜΕΡΙΚΑΝΙΚΗ ΧΡΗΜΑΤΙΣΤΗΡΙΑΚΗ Α.Ε.Π.Ε.Υ. | 25/07/2014 |
| ΜΙΔΑΣ ΧΡΗΜΑΤΙΣΤΗΡΙΑΚΗ Α.Ε.Π.Ε.Υ. | 11/01/2016 |
| ΠΕΙΡΑΙΩΣ Α.Ε.Π.Ε.Υ. | 16/02/2013 |
| ΠΕΤΡΟΠΟΥΛΟΣ ΠΕΤΡΟΣ (ΚΟ) | Κύρια Αγορά |
| ΒΕΤΑ ΧΡΗΜΑΤΙΣΤΗΡΙΑΚΗ Α.Ε.Π.Ε.Υ. | 28/05/2013 |
| ΠΛΑΙΣΙΟ COMPUTERS (ΚΟ) | Κύρια Αγορά |
| ΒΕΤΑ ΧΡΗΜΑΤΙΣΤΗΡΙΑΚΗ Α.Ε.Π.Ε.Υ. | 05/05/2014 |
| EUROBANK EQUITIES Α.Ε.Π.Ε.Υ. | 02/03/2015 |
| ΣΑΡΑΝΤΗΣ ΓΡ. (ΚΟ) | Κύρια Αγορά |
| ΒΕΤΑ ΧΡΗΜΑΤΙΣΤΗΡΙΑΚΗ Α.Ε.Π.Ε.Υ. | 14/05/2013 |
| EUROBANK EQUITIES Α.Ε.Π.Ε.Υ. | 24/10/2016 |
| ΤΙΤΑΝ (ΚΟ) | Κύρια Αγορά |
| EUROBANK EQUITIES Α.Ε.Π.Ε.Υ. | 23/10/2012 |
| ΕΘΝΙΚΗ ΧΡΗΜΑΤΙΣΤΗΡΙΑΚΗ Α.Ε.Π.Ε.Υ. | 17/02/2014 |
| ΠΕΙΡΑΙΩΣ Α.Ε.Π.Ε.Υ. | 04/05/2015 |

Πίνακας Μετοχών Υπό Ειδική Διαπραγμάτευση

| Μετοχές | Κατηγορία Διαπραγμάτευσης |
|--|--------------------------------|
| Ειδικός Διαπραγματευτής | Έναρξη Ειδικής Διαπραγμάτευσης |
| ΤΡΑΠΕΖΑ EUROBANK ERGASIAS (ΚΟ) | Κύρια Αγορά |
| EUROBANK EQUITIES Α.Ε.Π.Ε.Υ. | 01/06/2013 |
| ΑΛΦΑ FINANCE ΑΕΠΕΥ | 08/01/2013 |
| ΕΛΛΗΝΟΑΜΕΡΙΚΑΝΙΚΗ ΧΡΗΜΑΤΙΣΤΗΡΙΑΚΗ Α.Ε.Π.Ε.Υ. | 25/07/2014 |
| ΜΙΔΑΣ ΧΡΗΜΑΤΙΣΤΗΡΙΑΚΗ Α.Ε.Π.Ε.Υ. | 07/01/2016 |
| ΠΕΙΡΑΙΩΣ Α.Ε.Π.Ε.Υ. | 28/09/2013 |
| ΥΓΕΙΑ (ΚΟ) | Κύρια Αγορά |
| ΕΛΛΗΝΟΑΜΕΡΙΚΑΝΙΚΗ ΧΡΗΜΑΤΙΣΤΗΡΙΑΚΗ Α.Ε.Π.Ε.Υ. | 18/04/2016 |

Γνωστοποιήσεις Συναλλαγών - Κατάλογος Υπόχρεων Προσώπων

| Ημερομηνία Υποβολής [1] | Επωνυμία | Λόγος Υποβολής [2] | Υπόχρεος | Ιδιότητα Υποχρέου | Σχέση με τον Υπόχρεο | Ημερομηνία Συναλλαγής | Αγορά | Όγκος Συναλλαγών | Αξία Συναλλαγών | Φύση Συναλλαγής [3] | Είδος Χρηματικού μέσου | Παρατηρήσεις [4] |
|-------------------------|----------|--------------------|----------|-------------------|----------------------|-----------------------|-------|------------------|-----------------|---------------------|------------------------|------------------|
| | | | | | | | | | | | | |

Σημειώσεις Γνωστοποιήσεων Συναλλαγών

Για περισσότερες πληροφορίες επί των γνωστοποιήσεων συναλλαγών επισκεφτείτε την ιστοσελίδα <http://athexgroup.gr/el/web/guest/companies-info-trade-notifications>

[1] - Η Ημερομηνία Υποβολής αφορά την Ημερομηνία που η Γνωστοποίηση παρελήφθει από το Χ.Α.

[2] - Λόγος Υποβολής: Α: Πρόσωπο που ασκεί Διευθυντικά καθήκοντα, Β: Πρόσωπο που έχει στενό δεσμό με πρόσωπο που ασκεί Διευθυντικά καθήκοντα.

[3] - Φύση Συναλλαγής: Α: Αγορά, Π: Πώληση.

[4] - Παρατηρήσεις: 1 - Λόγω Συμμετοχής σε ΑΜΚ, 2 - Λόγω Εξάσκησης Δικαιώματος Προαίρεσης αγοράς μετοχών που παρέχεται στο προσωπικό, 3 - Λόγω Δωρεάς, 4 - Λόγω Συγχώνευσης ή Διάσπασης κλπ, 5 - Λόγω Μετατροπής ή Ανταλλαγής Ομολογιών, 6 - Ανταλλαγή λόγω Προαιρετικής Δημόσιας Πρότασης.

| Υποκείμενη Αγορά | | | | Αγορά Παραγώγων | | | | | | | | | | | | | |
|---------------------|------------|-------------|--------|--|----------|-----------|------------|----------|-------------|------------------|--------------------|------------------|------------|-------------|---------|-------|-----------------|
| Ανωτ Τιμή | Κατωτ Τιμή | Τιμή κλεισ. | Μεταβ. | Μήνας Παράδοσης | Άνοιγμα | Ανωτ Τιμή | Κατωτ Τιμή | Τελ Τιμή | Τιμή κλεισ. | Τελευταία ζήτηση | Τελευταία προσφορά | Τιμή Εκκαθάρισης | Υψηλό ζωής | Χαμηλό ζωής | Πράξεις | Όγκος | Ανοικτές θέσεις |
| FTSE/X.A. Large Cap | | | | (Μονάδα Διαπραγμάτευσης: 1 Μονάδα Δείκτη x 2€, Χρηματικός Διακανονισμός) | | | | | | | | | | | | | |
| 1,752.86 | 1,734.72 | 1,736.30 | -0.94% | Μάρτιος 2017 | 1,744.50 | 1,749.75 | 1,738.00 | 1,742.00 | 1,742.00 | --- | --- | 1,740.25 | 1,778.25 | --- | 237 | 1,425 | 7,846 |
| | | | | Απρίλιος 2017 | 1,742.00 | 1,743.50 | 1,737.50 | 1,738.00 | 1,738.00 | --- | --- | 1,741.25 | 1,774.00 | --- | 9 | 664 | 1,058 |
| | | | | Μάιος 2017 | --- | --- | --- | --- | 1,760.50 | --- | --- | --- | --- | --- | --- | --- | --- |
| | | | | Ιούνιος 2017 | --- | --- | --- | --- | 1,763.25 | --- | --- | --- | --- | --- | --- | --- | --- |
| | | | | Σεπτέμβριος 2017 | --- | --- | --- | --- | 1,772.00 | --- | --- | --- | --- | --- | --- | --- | --- |
| | | | | Δεκέμβριος 2017 | --- | --- | --- | --- | 1,781.00 | --- | --- | --- | --- | --- | --- | --- | --- |

| Υποκείμενη Αγορά | | | | Αγορά Παραγώγων | | | | | | | | | | | | | |
|--|------------|-------------|--------|------------------|---------|-----------|------------|----------|-------------|------------------|--------------------|------------------|------------|-------------|---------|-------|-----------------|
| Ανωτ Τιμή | Κατωτ Τιμή | Τιμή κλεισ. | Μεταβ. | Μήνας Παράδοσης | Άνοιγμα | Ανωτ Τιμή | Κατωτ Τιμή | Τελ Τιμή | Τιμή κλεισ. | Τελευταία ζήτηση | Τελευταία προσφορά | Τιμή Εκκαθάρισης | Υψηλό ζωής | Χαμηλό ζωής | Πράξεις | Όγκος | Ανοικτές θέσεις |
| (Μέγεθος Συμβολαίου: 100 Μετοχές, Φυσική Παράδοση) | | | | | | | | | | | | | | | | | |
| ALPHA BANK (ΚΟ) | | | | Μάρτιος 2017 | 1.78 | 1.78 | 1.74 | 1.74 | 1.74 | --- | --- | 1.74 | 2.04 | --- | 117 | 2,670 | 24,710 |
| 1.77 | 1.74 | 1.74 | -2.25% | Ιούνιος 2017 | --- | --- | --- | --- | 1.79 | --- | --- | 1.78 | 1.81 | --- | --- | --- | 5 |
| | | | | Σεπτέμβριος 2017 | --- | --- | --- | --- | 1.80 | --- | --- | --- | --- | --- | --- | --- | --- |
| | | | | Δεκέμβριος 2017 | --- | --- | --- | --- | 1.81 | --- | --- | --- | --- | --- | --- | --- | --- |
| (Μέγεθος Συμβολαίου: 100 Μετοχές, Φυσική Παράδοση) | | | | | | | | | | | | | | | | | |
| COCA-COLA HBC AG (ΚΟ) | | | | Μάρτιος 2017 | 22.71 | 22.71 | 22.51 | 22.51 | 22.51 | --- | --- | 22.48 | 23.59 | --- | 7 | 34 | 200 |
| 22.78 | 22.47 | 22.59 | -0.79% | Ιούνιος 2017 | --- | --- | --- | --- | 22.90 | --- | --- | --- | --- | --- | --- | --- | --- |
| | | | | Σεπτέμβριος 2017 | --- | --- | --- | --- | 23.02 | --- | --- | --- | --- | --- | --- | --- | --- |
| | | | | Δεκέμβριος 2017 | --- | --- | --- | --- | 23.13 | --- | --- | --- | --- | --- | --- | --- | --- |
| (Μέγεθος Συμβολαίου: 100 Μετοχές, Φυσική Παράδοση) | | | | | | | | | | | | | | | | | |
| FOLLI-FOLLIE (ΚΟ) | | | | Μάρτιος 2017 | 18.57 | 18.67 | 18.45 | 18.67 | 18.67 | --- | --- | 18.62 | 22.10 | --- | 7 | 11 | 399 |
| 19.00 | 18.44 | 18.69 | -1.63% | Ιούνιος 2017 | --- | --- | --- | --- | 19.11 | --- | --- | --- | --- | --- | --- | --- | --- |
| | | | | Σεπτέμβριος 2017 | --- | --- | --- | --- | 19.21 | --- | --- | --- | --- | --- | --- | --- | --- |
| | | | | Δεκέμβριος 2017 | --- | --- | --- | --- | 19.30 | --- | --- | --- | --- | --- | --- | --- | --- |
| (Μέγεθος Συμβολαίου: 100 Μετοχές, Φυσική Παράδοση) | | | | | | | | | | | | | | | | | |
| FOURLIS ΣΥΜΜΕΤΟΧΩΝ (ΚΟ) | | | | Μάρτιος 2017 | --- | --- | --- | --- | 4.45 | --- | --- | 4.43 | 4.44 | --- | --- | --- | 187 |
| 4.45 | 4.39 | 4.45 | 0.00% | Ιούνιος 2017 | --- | --- | --- | --- | 4.48 | --- | --- | --- | --- | --- | --- | --- | --- |
| | | | | Σεπτέμβριος 2017 | --- | --- | --- | --- | 4.50 | --- | --- | --- | --- | --- | --- | --- | --- |
| | | | | Δεκέμβριος 2017 | --- | --- | --- | --- | 4.52 | --- | --- | --- | --- | --- | --- | --- | --- |
| (Μέγεθος Συμβολαίου: 100 Μετοχές, Φυσική Παράδοση) | | | | | | | | | | | | | | | | | |
| GRIVALIA PROPERTIES (ΚΟ) | | | | Μάρτιος 2017 | 7.94 | 7.94 | 7.94 | 7.94 | 7.94 | --- | --- | 7.71 | 8.25 | --- | 1 | 2 | 75 |
| 8.00 | 7.84 | 7.90 | 0.64% | Ιούνιος 2017 | --- | --- | --- | --- | 7.90 | --- | --- | --- | --- | --- | --- | --- | --- |
| | | | | Σεπτέμβριος 2017 | --- | --- | --- | --- | 7.94 | --- | --- | --- | --- | --- | --- | --- | --- |
| | | | | Δεκέμβριος 2017 | --- | --- | --- | --- | 7.98 | --- | --- | --- | --- | --- | --- | --- | --- |
| (Μέγεθος Συμβολαίου: 100 Μετοχές, Φυσική Παράδοση) | | | | | | | | | | | | | | | | | |
| JUMBO (ΚΟ) | | | | Μάρτιος 2017 | --- | --- | --- | --- | 13.43 | --- | --- | 13.46 | 15.11 | --- | --- | --- | 304 |
| 13.81 | 13.42 | 13.46 | 0.30% | Ιούνιος 2017 | --- | --- | --- | --- | 13.50 | --- | --- | 13.35 | 14.37 | --- | --- | --- | --- |
| | | | | Σεπτέμβριος 2017 | --- | --- | --- | --- | 13.57 | --- | --- | --- | --- | --- | --- | --- | --- |
| | | | | Δεκέμβριος 2017 | --- | --- | --- | --- | 13.63 | --- | --- | --- | --- | --- | --- | --- | --- |
| (Μέγεθος Συμβολαίου: 100 Μετοχές, Φυσική Παράδοση) | | | | | | | | | | | | | | | | | |
| MARFIN INVESTMENT GROUP (ΚΟ) | | | | Μάρτιος 2017 | 0.167 | 0.167 | 0.163 | 0.163 | 0.163 | --- | --- | 0.166 | 0.171 | --- | 23 | 677 | 56,347 |
| 0.168 | 0.163 | 0.166 | -1.19% | Ιούνιος 2017 | --- | --- | --- | --- | 0.169 | --- | --- | 0.163 | 0.158 | --- | --- | --- | 60 |
| | | | | Σεπτέμβριος 2017 | --- | --- | --- | --- | 0.170 | --- | --- | --- | --- | --- | --- | --- | --- |
| | | | | Δεκέμβριος 2017 | --- | --- | --- | --- | 0.171 | --- | --- | --- | --- | --- | --- | --- | --- |
| (Μέγεθος Συμβολαίου: 100 Μετοχές, Φυσική Παράδοση) | | | | | | | | | | | | | | | | | |
| VIOHALCO SA/NV (ΚΑ) | | | | Μάρτιος 2017 | 1.84 | 1.87 | 1.82 | 1.82 | 1.82 | --- | --- | 1.81 | 1.88 | --- | 23 | 145 | 4,409 |
| 1.85 | 1.81 | 1.81 | -1.63% | Ιούνιος 2017 | --- | --- | --- | --- | 1.85 | --- | --- | --- | --- | --- | --- | --- | --- |
| | | | | Σεπτέμβριος 2017 | --- | --- | --- | --- | 1.86 | --- | --- | --- | --- | --- | --- | --- | --- |
| | | | | Δεκέμβριος 2017 | --- | --- | --- | --- | 1.87 | --- | --- | --- | --- | --- | --- | --- | --- |

| Υποκείμενη Αγορά | | | | Αγορά Παραγώγων | | | | | | | | | | | | | | |
|--|------------|-------------|--------|------------------|---------|-----------|------------|----------|-------------|------------------|--------------------|------------------|------------|-------------|---------|--------|-----------------|--|
| Ανωτ Τιμή | Κατωτ Τιμή | Τιμή κλεισ. | Μεταβ. | Μήνας Παράδοσης | Άνοιγμα | Ανωτ Τιμή | Κατωτ Τιμή | Τελ Τιμή | Τιμή κλεισ. | Τελευταία ζήτηση | Τελευταία προσφορά | Τιμή Εκκαθάρισης | Υψηλό ζωής | Χαμηλό ζωής | Πράξεις | Όγκος | Ανοικτές θέσεις | |
| (Μέγεθος Συμβολαίου: 100 Μετοχές, Φυσική Παράδοση) | | | | | | | | | | | | | | | | | | |
| ΓΕΚ ΤΕΡΝΑ (ΚΟ) | | | | Μάρτιος 2017 | 2.25 | 2.25 | 2.20 | 2.20 | 2.20 | --- | --- | 2.23 | 2.42 | --- | 24 | 191 | 7,614 | |
| 2.28 | 2.22 | 2.22 | -2.20% | Ιούνιος 2017 | --- | --- | --- | --- | 2.28 | --- | --- | --- | --- | --- | --- | --- | --- | |
| | | | | Σεπτέμβριος 2017 | --- | --- | --- | --- | 2.29 | --- | --- | --- | --- | --- | --- | --- | --- | |
| | | | | Δεκέμβριος 2017 | --- | --- | --- | --- | 2.31 | --- | --- | --- | --- | --- | --- | --- | --- | |
| (Μέγεθος Συμβολαίου: 100 Μετοχές, Φυσική Παράδοση) | | | | | | | | | | | | | | | | | | |
| ΔΕΗ (ΚΟ) | | | | Μάρτιος 2017 | 2.81 | 2.82 | 2.74 | 2.75 | 2.75 | --- | --- | 2.76 | 3.26 | --- | 39 | 122 | 7,215 | |
| 2.82 | 2.74 | 2.74 | -3.18% | Ιούνιος 2017 | --- | --- | --- | --- | 2.85 | --- | --- | --- | 2.88 | --- | --- | --- | --- | |
| | | | | Σεπτέμβριος 2017 | --- | --- | --- | --- | 2.86 | --- | --- | --- | --- | --- | --- | --- | --- | |
| | | | | Δεκέμβριος 2017 | --- | --- | --- | --- | 2.88 | --- | --- | --- | --- | --- | --- | --- | --- | |
| (Μέγεθος Συμβολαίου: 100 Μετοχές, Φυσική Παράδοση) | | | | | | | | | | | | | | | | | | |
| ΕΘΝΙΚΗ ΤΡΑΠΕΖΑ (ΚΟ) | | | | Μάρτιος 2017 | 0.252 | 0.252 | 0.246 | 0.247 | 0.247 | --- | --- | 0.247 | 0.273 | --- | 177 | 13,568 | 67,677 | |
| 0.251 | 0.246 | 0.246 | -3.15% | Ιούνιος 2017 | --- | --- | --- | --- | 0.255 | --- | --- | --- | --- | --- | --- | --- | --- | |
| | | | | Σεπτέμβριος 2017 | --- | --- | --- | --- | 0.257 | --- | --- | --- | --- | --- | --- | --- | --- | |
| | | | | Δεκέμβριος 2017 | --- | --- | --- | --- | 0.258 | --- | --- | --- | --- | --- | --- | --- | --- | |
| (Μέγεθος Συμβολαίου: 100 Μετοχές, Φυσική Παράδοση) | | | | | | | | | | | | | | | | | | |
| ΕΛΛΑΚΤΩΡ (ΚΟ) | | | | Μάρτιος 2017 | 1.12 | 1.13 | 1.12 | 1.12 | 1.12 | --- | --- | 1.12 | 1.25 | --- | 21 | 381 | 3,724 | |
| 1.15 | 1.12 | 1.12 | -2.61% | Ιούνιος 2017 | --- | --- | --- | --- | 1.16 | --- | --- | --- | --- | --- | --- | --- | --- | |
| | | | | Σεπτέμβριος 2017 | --- | --- | --- | --- | 1.16 | --- | --- | --- | --- | --- | --- | --- | --- | |
| | | | | Δεκέμβριος 2017 | --- | --- | --- | --- | 1.17 | --- | --- | --- | --- | --- | --- | --- | --- | |
| (Μέγεθος Συμβολαίου: 100 Μετοχές, Φυσική Παράδοση) | | | | | | | | | | | | | | | | | | |
| ΕΛΛΗΝ. ΧΡΗΜΑΤΙΣΤΗΡΙΑ-Χ.Α. (ΚΟ) | | | | Μάρτιος 2017 | 4.65 | 4.65 | 4.59 | 4.60 | 4.60 | --- | --- | 4.59 | 4.94 | --- | 4 | 13 | 447 | |
| 4.70 | 4.58 | 4.60 | -1.29% | Ιούνιος 2017 | 4.59 | 4.59 | 4.59 | 4.59 | 4.59 | --- | --- | 4.59 | 4.59 | --- | 1 | 1 | 1 | |
| | | | | Σεπτέμβριος 2017 | --- | --- | --- | --- | 4.71 | --- | --- | --- | --- | --- | --- | --- | --- | |
| | | | | Δεκέμβριος 2017 | --- | --- | --- | --- | 4.73 | --- | --- | --- | --- | --- | --- | --- | --- | |
| (Μέγεθος Συμβολαίου: 100 Μετοχές, Φυσική Παράδοση) | | | | | | | | | | | | | | | | | | |
| ΕΛΛΗΝΙΚΑ ΠΕΤΡΕΛΑΙΑ (ΚΟ) | | | | Μάρτιος 2017 | 4.57 | 4.59 | 4.48 | 4.53 | 4.53 | --- | --- | 4.53 | 4.89 | --- | 184 | 1,032 | 4,618 | |
| 4.60 | 4.48 | 4.54 | -0.87% | Ιούνιος 2017 | 4.55 | 4.55 | 4.55 | 4.55 | 4.55 | --- | --- | 4.55 | 4.94 | --- | 1 | 5 | 40 | |
| | | | | Σεπτέμβριος 2017 | --- | --- | --- | --- | 4.63 | --- | --- | --- | --- | --- | --- | --- | --- | |
| | | | | Δεκέμβριος 2017 | --- | --- | --- | --- | 4.65 | --- | --- | --- | --- | --- | --- | --- | --- | |
| (Μέγεθος Συμβολαίου: 100 Μετοχές, Φυσική Παράδοση) | | | | | | | | | | | | | | | | | | |
| ΕΥΔΑΠ (ΚΟ) | | | | Μάρτιος 2017 | --- | --- | --- | --- | 5.28 | --- | --- | 4.82 | 5.57 | --- | --- | --- | 77 | |
| 5.29 | 5.22 | 5.27 | -0.19% | Ιούνιος 2017 | --- | --- | --- | --- | 5.31 | --- | --- | --- | --- | --- | --- | --- | | |
| | | | | Σεπτέμβριος 2017 | --- | --- | --- | --- | 5.34 | --- | --- | --- | --- | --- | --- | --- | | |
| | | | | Δεκέμβριος 2017 | --- | --- | --- | --- | 5.36 | --- | --- | --- | --- | --- | --- | --- | | |
| (Μέγεθος Συμβολαίου: 100 Μετοχές, Φυσική Παράδοση) | | | | | | | | | | | | | | | | | | |
| ΙΝΤΡΑΛΟΤ (ΚΟ) | | | | Μάρτιος 2017 | 1.14 | 1.16 | 1.14 | 1.16 | 1.16 | --- | --- | 1.16 | 1.24 | --- | 6 | 17 | 2,172 | |
| 1.15 | 1.13 | 1.15 | 0.88% | Ιούνιος 2017 | --- | --- | --- | --- | 1.15 | --- | --- | --- | --- | --- | --- | --- | | |
| | | | | Σεπτέμβριος 2017 | --- | --- | --- | --- | 1.15 | --- | --- | --- | --- | --- | --- | --- | | |
| | | | | Δεκέμβριος 2017 | --- | --- | --- | --- | 1.16 | --- | --- | --- | --- | --- | --- | --- | | |

| Υποκείμενη Αγορά | | | | Αγορά Παραγώγων | | | | | | | | | | | | | |
|--|------------|-------------|--------|------------------|---------|-----------|------------|----------|-------------|------------------|--------------------|------------------|------------|-------------|---------|--------|-----------------|
| Ανωτ Τιμή | Κατωτ Τιμή | Τιμή κλεισ. | Μεταβ. | Μήνας Παράδοσης | Άνοιγμα | Ανωτ Τιμή | Κατωτ Τιμή | Τελ Τιμή | Τιμή κλεισ. | Τελευταία ζήτηση | Τελευταία προσφορά | Τιμή Εκκαθάρισης | Υψηλό ζωής | Χαμηλό ζωής | Πράξεις | Όγκος | Ανοικτές θέσεις |
| (Μέγεθος Συμβολαίου: 100 Μετοχές, Φυσική Παράδοση) | | | | | | | | | | | | | | | | | |
| ΜΕΤΚΑ (ΚΟ) | | | | Μάρτιος 2017 | 7.00 | 7.00 | 6.92 | 6.92 | 6.92 | --- | --- | 6.86 | 7.65 | --- | 9 | 30 | 263 |
| 7.03 | 6.89 | 6.93 | -1.70% | Ιούνιος 2017 | --- | --- | --- | --- | 7.09 | --- | --- | 6.87 | 6.73 | --- | --- | --- | --- |
| | | | | Σεπτέμβριος 2017 | --- | --- | --- | --- | 7.13 | --- | --- | --- | --- | --- | --- | --- | --- |
| | | | | Δεκέμβριος 2017 | --- | --- | --- | --- | 7.16 | --- | --- | --- | --- | --- | --- | --- | --- |
| (Μέγεθος Συμβολαίου: 100 Μετοχές, Φυσική Παράδοση) | | | | | | | | | | | | | | | | | |
| ΜΟΤΟΡ ΟΪΛ (ΚΟ) | | | | Μάρτιος 2017 | 14.89 | 15.09 | 14.89 | 15.09 | 15.09 | --- | --- | 15.06 | 15.09 | --- | 9 | 9 | 174 |
| 15.10 | 14.90 | 14.97 | 0.47% | Ιούνιος 2017 | --- | --- | --- | --- | 14.99 | --- | --- | 15.03 | 13.94 | --- | --- | --- | 1 |
| | | | | Σεπτέμβριος 2017 | --- | --- | --- | --- | 15.06 | --- | --- | --- | --- | --- | --- | --- | --- |
| | | | | Δεκέμβριος 2017 | --- | --- | --- | --- | 15.14 | --- | --- | --- | --- | --- | --- | --- | --- |
| (Μέγεθος Συμβολαίου: 100 Μετοχές, Φυσική Παράδοση) | | | | | | | | | | | | | | | | | |
| ΜΥΤΙΑΗΝΑΙΟΣ (ΚΟ) | | | | Μάρτιος 2017 | 7.00 | 7.01 | 6.85 | 6.89 | 6.89 | --- | --- | 6.90 | 7.14 | --- | 167 | 808 | 6,168 |
| 7.04 | 6.86 | 6.89 | -2.13% | Ιούνιος 2017 | 7.06 | 7.06 | 7.00 | 7.00 | 7.00 | --- | --- | 6.95 | 7.06 | --- | 8 | 65 | 60 |
| | | | | Σεπτέμβριος 2017 | --- | --- | --- | --- | 7.12 | --- | --- | --- | --- | --- | --- | --- | --- |
| | | | | Δεκέμβριος 2017 | --- | --- | --- | --- | 7.15 | --- | --- | --- | --- | --- | --- | --- | --- |
| (Μέγεθος Συμβολαίου: 100 Μετοχές, Φυσική Παράδοση) | | | | | | | | | | | | | | | | | |
| ΟΛΠ (ΚΟ) | | | | Μάρτιος 2017 | 12.84 | 12.89 | 12.84 | 12.89 | 12.89 | --- | --- | 13.03 | 13.65 | --- | 2 | 2 | 635 |
| 12.96 | 12.64 | 12.89 | 1.82% | Ιούνιος 2017 | --- | --- | --- | --- | 12.73 | --- | --- | --- | --- | --- | --- | --- | --- |
| | | | | Σεπτέμβριος 2017 | --- | --- | --- | --- | 12.80 | --- | --- | --- | --- | --- | --- | --- | --- |
| | | | | Δεκέμβριος 2017 | --- | --- | --- | --- | 12.86 | --- | --- | --- | --- | --- | --- | --- | --- |
| (Μέγεθος Συμβολαίου: 100 Μετοχές, Φυσική Παράδοση) | | | | | | | | | | | | | | | | | |
| ΟΠΑΠ (ΚΟ) | | | | Μάρτιος 2017 | 8.51 | 8.58 | 8.51 | 8.58 | 8.58 | --- | --- | 8.56 | 8.82 | --- | 26 | 204 | 2,663 |
| 8.58 | 8.45 | 8.57 | 1.06% | Ιούνιος 2017 | 8.40 | 8.40 | 8.30 | 8.30 | 8.30 | --- | --- | 8.40 | 8.56 | --- | 2 | 30 | 98 |
| | | | | Σεπτέμβριος 2017 | --- | --- | --- | --- | 8.57 | --- | --- | --- | --- | --- | --- | --- | --- |
| | | | | Δεκέμβριος 2017 | --- | --- | --- | --- | 8.62 | --- | --- | --- | --- | --- | --- | --- | --- |
| (Μέγεθος Συμβολαίου: 100 Μετοχές, Φυσική Παράδοση) | | | | | | | | | | | | | | | | | |
| ΟΤΕ (ΚΟ) | | | | Μάρτιος 2017 | 8.60 | 8.74 | 8.60 | 8.70 | 8.70 | --- | --- | 8.69 | 9.69 | --- | 60 | 322 | 5,500 |
| 8.74 | 8.60 | 8.70 | 0.46% | Ιούνιος 2017 | --- | --- | --- | --- | 8.71 | --- | --- | --- | --- | --- | --- | --- | --- |
| | | | | Σεπτέμβριος 2017 | --- | --- | --- | --- | 8.75 | --- | --- | --- | --- | --- | --- | --- | --- |
| | | | | Δεκέμβριος 2017 | --- | --- | --- | --- | 8.80 | --- | --- | --- | --- | --- | --- | --- | --- |
| (Μέγεθος Συμβολαίου: 100 Μετοχές, Φυσική Παράδοση) | | | | | | | | | | | | | | | | | |
| ΠΕΙΡΑΙΩΣ ΤΡΑΠΕΖΑ (ΚΟ) | | | | Μάρτιος 2017 | 0.187 | 0.187 | 0.183 | 0.184 | 0.184 | --- | --- | 0.186 | 0.242 | --- | 197 | 17,850 | 108,032 |
| 0.186 | 0.183 | 0.184 | -2.65% | Ιούνιος 2017 | 0.185 | 0.185 | 0.184 | 0.184 | 0.184 | --- | --- | 0.187 | 0.212 | --- | 2 | 18 | 18 |
| | | | | Σεπτέμβριος 2017 | --- | --- | --- | --- | 0.191 | --- | --- | --- | --- | --- | --- | --- | --- |
| | | | | Δεκέμβριος 2017 | --- | --- | --- | --- | 0.192 | --- | --- | --- | --- | --- | --- | --- | --- |
| (Μέγεθος Συμβολαίου: 100 Μετοχές, Φυσική Παράδοση) | | | | | | | | | | | | | | | | | |
| ΤΕΡΝΑ ΕΝΕΡΓΕΙΑΚΗ (ΚΟ) | | | | Μάρτιος 2017 | 2.79 | 2.79 | 2.79 | 2.79 | 2.79 | --- | --- | 2.85 | 3.02 | --- | 1 | 2 | 1,516 |
| 2.80 | 2.76 | 2.79 | 0.36% | Ιούνιος 2017 | --- | --- | --- | --- | 2.80 | --- | --- | --- | --- | --- | --- | --- | --- |
| | | | | Σεπτέμβριος 2017 | --- | --- | --- | --- | 2.81 | --- | --- | --- | --- | --- | --- | --- | --- |
| | | | | Δεκέμβριος 2017 | --- | --- | --- | --- | 2.82 | --- | --- | --- | --- | --- | --- | --- | --- |

| Υποκείμενη Αγορά | | | | Αγορά Παραγώγων | | | | | | | | | | | Ανοικτές θέσεις | | |
|--|------------|-------------|--------|------------------|---------|-----------|------------|----------|-------------|------------------|--------------------|------------------|------------|-------------|-----------------|-------|-----------------|
| Ανωτ Τιμή | Κατωτ Τιμή | Τιμή κλεισ. | Μεταβ. | Μήνας Παράδοσης | Άνοιγμα | Ανωτ Τιμή | Κατωτ Τιμή | Τελ Τιμή | Τιμή κλεισ. | Τελευταία ζήτηση | Τελευταία προσφορά | Τιμή Εκκαθάρισης | Υψηλό ζωής | Χαμηλό ζωής | Πρόξεις | Όγκος | Ανοικτές θέσεις |
| ΤΙΤΑΝ (ΚΟ) | | | | | | | | | | | | | | | | | |
| (Μέγεθος Συμβολαίου: 100 Μετοχές, Φυσική Παράδοση) | | | | | | | | | | | | | | | | | |
| 22.35 | 21.95 | 22.13 | -0.76% | Μάρτιος 2017 | 22.20 | 22.31 | 22.00 | 22.00 | 22.00 | --- | --- | 22.23 | 22.88 | --- | 7 | 8 | 97 |
| | | | | Ιούνιος 2017 | --- | --- | --- | --- | 22.43 | --- | --- | --- | --- | --- | --- | --- | --- |
| | | | | Σεπτέμβριος 2017 | --- | --- | --- | --- | 22.54 | --- | --- | --- | --- | --- | --- | --- | --- |
| | | | | Δεκέμβριος 2017 | --- | --- | --- | --- | 22.66 | --- | --- | --- | --- | --- | --- | --- | --- |
| ΤΡΑΠΕΖΑ EUROBANK ERGASIAS (ΚΟ) | | | | | | | | | | | | | | | | | |
| (Μέγεθος Συμβολαίου: 100 Μετοχές, Φυσική Παράδοση) | | | | | | | | | | | | | | | | | |
| 0.635 | 0.628 | 0.628 | -1.88% | Μάρτιος 2017 | 0.630 | 0.634 | 0.627 | 0.628 | 0.628 | --- | --- | 0.630 | 0.764 | --- | 131 | 4,074 | 48,915 |
| | | | | Ιούνιος 2017 | --- | --- | --- | --- | 0.644 | --- | --- | 0.633 | 0.652 | --- | --- | --- | 237 |
| | | | | Σεπτέμβριος 2017 | --- | --- | --- | --- | 0.647 | --- | --- | --- | --- | --- | --- | --- | --- |
| | | | | Δεκέμβριος 2017 | --- | --- | --- | --- | 0.650 | --- | --- | --- | --- | --- | --- | --- | --- |

FTSE/X.A. Large Cap

(Μονάδα Διαπραγμάτευσης: 1 Μονάδα Δείκτη x 2€ - Τρόπος Εξάσκησης: Ευρωπαϊκός Χρηματικός Διακανονισμός)

| Τιμή Εξάσκησης | Δικαιώματα Αγοράς | | | | | | | | | | | | | Δικαιώματα Πώλησης | | | | | | | | | | | | | | | | |
|-------------------------|-------------------|------------|-------------|-----------|---------------|-------|-----------------|---------|--------------|-------------|-----------|-------------|-------|--------------------|-------|-----------------|---------|---------------|-------------|-----------|-------------|--------------|-----------------|-------|-----------------|-------|-----------------|----------------|-------|-------|
| | Μάρτιος 2017 | | | | Απρίλιος 2017 | | | | Λοιποί Μήνες | | | | | Μάρτιος 2017 | | | | Απρίλιος 2017 | | | | Λοιποί Μήνες | | | | | | | | |
| | Ανοιγμα | Ανιψ. Τιμή | Κατωτ. Τιμή | Τελ. Τιμή | Τιμή κλεισ. | Όγκος | Ανοικτές θέσεις | Ανοιγμα | Ανιψ. Τιμή | Κατωτ. Τιμή | Τελ. Τιμή | Τιμή κλεισ. | Όγκος | Ανοικτές θέσεις | Όγκος | Ανοικτές θέσεις | Ανοιγμα | Ανιψ. Τιμή | Κατωτ. Τιμή | Τελ. Τιμή | Τιμή κλεισ. | Όγκος | Ανοικτές θέσεις | Όγκος | Ανοικτές θέσεις | Όγκος | Ανοικτές θέσεις | Τιμή Εξάσκησης | | |
| 1,200 | 0.00 | 0.00 | 0.00 | - | 555.00 | - | - | - | - | - | - | - | - | - | - | 0.00 | 0.00 | 0.00 | - | 0.01 | - | - | - | - | - | - | - | - | 1,200 | |
| 1,250 | 0.00 | 0.00 | 0.00 | - | 505.00 | - | - | - | - | - | - | - | - | - | - | 0.00 | 0.00 | 0.00 | - | 0.01 | - | - | - | - | - | - | - | - | 1,250 | |
| 1,275 | 0.00 | 0.00 | 0.00 | - | 480.00 | - | - | - | - | - | - | - | - | - | - | 0.00 | 0.00 | 0.00 | - | 0.01 | - | - | - | - | - | - | - | - | 1,275 | |
| 1,300 | 0.00 | 0.00 | 0.00 | - | 455.00 | - | - | - | - | - | - | - | - | - | - | 0.00 | 0.00 | 0.00 | - | 0.01 | - | - | - | - | - | - | - | - | 1,300 | |
| 1,325 | 0.00 | 0.00 | 0.00 | - | 430.00 | - | - | - | - | - | - | - | - | - | - | 0.00 | 0.00 | 0.00 | - | 0.01 | - | - | - | - | - | - | - | - | 1,325 | |
| 1,350 | 0.00 | 0.00 | 0.00 | - | 405.00 | - | - | - | - | - | - | - | - | - | - | 0.00 | 0.00 | 0.00 | - | 0.01 | - | - | - | - | - | - | - | - | 1,350 | |
| 1,375 | 0.00 | 0.00 | 0.00 | - | 380.00 | - | - | - | - | - | - | - | - | - | - | 0.00 | 0.00 | 0.00 | - | 0.01 | - | - | - | - | - | - | - | - | 1,375 | |
| 1,400 | 0.00 | 0.00 | 0.00 | - | 355.00 | - | - | - | - | - | - | - | - | - | - | 0.00 | 0.00 | 0.00 | - | 0.02 | - | - | - | - | - | - | - | - | 1,400 | |
| 1,425 | 0.00 | 0.00 | 0.00 | - | 330.00 | - | - | - | - | - | - | - | - | - | - | 0.00 | 0.00 | 0.00 | - | 0.01 | - | - | - | - | - | - | - | - | 1,425 | |
| 1,450 | 0.00 | 0.00 | 0.00 | - | 305.00 | - | - | - | - | - | - | - | - | - | - | 0.00 | 0.00 | 0.00 | - | 0.01 | - | - | - | - | - | - | - | - | 1,450 | |
| 1,475 | 0.00 | 0.00 | 0.00 | - | 281.00 | - | - | - | - | - | - | - | - | - | - | 0.00 | 0.00 | 0.00 | - | 0.02 | - | - | - | - | - | - | - | - | 1,475 | |
| 1,500 | 0.00 | 0.00 | 0.00 | - | 256.00 | - | 5 | 0.00 | 0.00 | 0.00 | - | 256.00 | - | - | - | 0.00 | 0.00 | 0.00 | - | 0.05 | - | - | 0.00 | 0.00 | 0.00 | - | 1.20 | - | 1,500 | |
| 1,525 | 0.00 | 0.00 | 0.00 | - | 231.00 | - | - | 0.00 | 0.00 | 0.00 | - | 232.00 | - | - | - | 0.00 | 0.00 | 0.00 | - | 0.01 | - | - | 0.00 | 0.00 | 0.00 | - | 2.00 | - | 1,525 | |
| 1,550 | 0.00 | 0.00 | 0.00 | - | 206.00 | - | - | 0.00 | 0.00 | 0.00 | - | 209.00 | - | - | - | 0.00 | 0.00 | 0.00 | - | 0.05 | - | - | 0.00 | 0.00 | 0.00 | - | 3.30 | - | 1,550 | |
| 1,575 | 0.00 | 0.00 | 0.00 | - | 181.00 | - | - | 0.00 | 0.00 | 0.00 | - | 186.00 | - | - | - | 0.00 | 0.00 | 0.00 | - | 0.17 | - | - | 0.00 | 0.00 | 0.00 | - | 5.30 | - | 1,575 | |
| 1,600 | 0.00 | 0.00 | 0.00 | - | 156.00 | - | 1 | 0.00 | 0.00 | 0.00 | - | 164.00 | - | - | - | 0.00 | 0.00 | 0.00 | - | 0.48 | - | 90 | 0.00 | 0.00 | 0.00 | - | 8.00 | - | 1,600 | |
| 1,625 | 0.00 | 0.00 | 0.00 | - | 132.00 | - | 11 | 0.00 | 0.00 | 0.00 | - | 142.00 | - | - | - | 0.00 | 0.00 | 0.00 | - | 1.20 | - | 110 | 0.00 | 0.00 | 0.00 | - | 11.75 | - | 1,625 | |
| 1,650 | 0.00 | 0.00 | 0.00 | - | 108.00 | - | 62 | 0.00 | 0.00 | 0.00 | - | 123.00 | - | - | - | 0.00 | 0.00 | 0.00 | - | 2.70 | - | 62 | 0.00 | 0.00 | 0.00 | - | 16.75 | - | 1,650 | |
| 1,675 | 0.00 | 0.00 | 0.00 | - | 86.00 | - | 46 | 0.00 | 0.00 | 0.00 | - | 104.00 | - | - | - | 0.00 | 0.00 | 0.00 | - | 5.60 | - | 33 | 0.00 | 0.00 | 0.00 | - | 23.25 | - | 1,675 | |
| 1,700 | 55.00 | 55.00 | 55.00 | 55.00 | 55.00 | 3 | 145 | 0.00 | 0.00 | 0.00 | - | 87.00 | - | 40 | - | 55.00 | 55.00 | 0.00 | - | 10.25 | - | 257 | 0.00 | 0.00 | 0.00 | - | 31.50 | - | 22 | 1,700 |
| 1,725 | 0.00 | 0.00 | 0.00 | - | 48.50 | - | 129 | 0.00 | 0.00 | 0.00 | - | 72.00 | - | 20 | - | 0.00 | 0.00 | 22.00 | 22.00 | 22.00 | 2 | 76 | 0.00 | 0.00 | 0.00 | - | 41.25 | - | 20 | 1,725 |
| 1,750 | 27.00 | 27.00 | 25.00 | 25.00 | 25.00 | 22 | 112 | 46.75 | 46.75 | 46.75 | 46.75 | 46.75 | 20 | 22 | - | 27.00 | 27.00 | 0.00 | - | 28.00 | - | 14 | 0.00 | 0.00 | 0.00 | - | 52.50 | - | - | 1,750 |
| 1,775 | 18.00 | 18.00 | 14.50 | 14.50 | 14.50 | 70 | 238 | 36.00 | 36.00 | 36.00 | 36.00 | 36.00 | 20 | 64 | - | 18.00 | 18.00 | 46.00 | 46.00 | 46.00 | 3 | 12 | 0.00 | 0.00 | 0.00 | - | 66.00 | - | - | 1,775 |
| 1,800 | 8.20 | 10.00 | 7.00 | 7.00 | 7.00 | 17 | 514 | 0.00 | 0.00 | 0.00 | - | 37.25 | - | 121 | - | 8.20 | 10.00 | 0.00 | - | 58.50 | - | - | 0.00 | 0.00 | 0.00 | - | 81.00 | - | - | 1,800 |
| 1,825 | 0.00 | 0.00 | 0.00 | - | 8.30 | - | - | 0.00 | 0.00 | 0.00 | - | 29.00 | - | - | - | 0.00 | 0.00 | 0.00 | - | 77.50 | - | - | 0.00 | 0.00 | 0.00 | - | 97.50 | - | - | 1,825 |
| 1,850 | 0.00 | 0.00 | 0.00 | - | 4.60 | - | - | 15.00 | 15.00 | 15.00 | 15.00 | 15.00 | 2 | 10 | - | 0.00 | 0.00 | 0.00 | - | 99.00 | - | - | 0.00 | 0.00 | 0.00 | - | 116.00 | - | - | 1,850 |
| 1,875 | 0.00 | 0.00 | 0.00 | - | 2.40 | - | - | 0.00 | 0.00 | 0.00 | - | 16.75 | - | - | - | 0.00 | 0.00 | 0.00 | - | 122.00 | - | - | 0.00 | 0.00 | 0.00 | - | 135.00 | - | - | 1,875 |
| 1,900 | 0.00 | 0.00 | 0.00 | - | 1.20 | - | - | 0.00 | 0.00 | 0.00 | - | 12.50 | - | - | - | 0.00 | 0.00 | 0.00 | - | 145.00 | - | - | 0.00 | 0.00 | 0.00 | - | 156.00 | - | - | 1,900 |
| 1,950 | 0.00 | 0.00 | 0.00 | - | 0.24 | - | - | - | - | - | - | - | - | - | - | 0.00 | 0.00 | 0.00 | - | 194.00 | - | - | - | - | - | - | - | - | - | 1,950 |
| 2,000 | 0.00 | 0.00 | 0.00 | - | 0.04 | - | - | - | - | - | - | - | - | - | - | 0.00 | 0.00 | 0.00 | - | 244.00 | - | - | - | - | - | - | - | - | - | 2,000 |
| 2,050 | 0.00 | 0.00 | 0.00 | - | 0.01 | - | - | - | - | - | - | - | - | - | - | 0.00 | 0.00 | 0.00 | - | 294.00 | - | - | - | - | - | - | - | - | - | 2,050 |
| 2,100 | 0.00 | 0.00 | 0.00 | - | 0.01 | - | - | - | - | - | - | - | - | - | - | 0.00 | 0.00 | 0.00 | - | 344.00 | - | - | - | - | - | - | - | - | - | 2,100 |
| Σύνολο: | | | | | | 112 | 1,263 | | | | | 42 | 277 | 0 | 0 | | | | | 5 | 654 | | | | | 0 | 42 | 0 | 20 | |
| Αριθμός Πράξεων: | | | | | | | 18 | | | | | | 3 | | 0 | | | | | | 3 | | | | | | 0 | | 0 | |

ALPHA BANK (KO)

(Μέγεθος Συμβολαίου: 100 Μετοχές, Τρόπος Εξάσκησης: Αμερικάνικος, Φυσική Παράδοση)

| Τιμή Εξάσκησης | Δικαιώματα Αγοράς | | | | | | | | | | | | | | Δικαιώματα Πώλησης | | | | | | | | | | | | | | | | | |
|-------------------------|-------------------|----------|-----------|----------|-------------|-------|---------------|----------|-----------|----------|-------------|-------|--------------|----------|--------------------|----------|-------------|-------|---------|----------|---------------|----------|-------------|-------|---------|----------|--------------|----------|----------------|-------------|-------|-------|
| | Μάρτιος 2017 | | | | | | Απρίλιος 2017 | | | | | | Λοιποί Μήνες | | Μάρτιος 2017 | | | | | | Απρίλιος 2017 | | | | | | Λοιποί Μήνες | | Τιμή Εξάσκησης | | | |
| | Άνοιγμα | Άνω Τιμή | Κατω Τιμή | Τελ Τιμή | Τιμή κλεισ. | Όγκος | Άνοιγμα | Άνω Τιμή | Κατω Τιμή | Τελ Τιμή | Τιμή κλεισ. | Όγκος | Άνοιγμα | Άνω Τιμή | Κατω Τιμή | Τελ Τιμή | Τιμή κλεισ. | Όγκος | Άνοιγμα | Άνω Τιμή | Κατω Τιμή | Τελ Τιμή | Τιμή κλεισ. | Όγκος | Άνοιγμα | Άνω Τιμή | Κατω Τιμή | Τελ Τιμή | | Τιμή κλεισ. | Όγκος | |
| 0.950 | 0.000 | 0.000 | 0.000 | 0.831 | - | - | | | | | | | | | | | | | | | | | | | | | | | | | | |
| 1.000 | 0.000 | 0.000 | 0.000 | 0.781 | - | - | | | | | | | | | | | | | | | | | | | | | | | | | | 0.010 |
| 1.100 | 0.000 | 0.000 | 0.000 | 0.681 | - | - | 0.000 | 0.000 | 0.000 | 0.684 | - | - | | | | | | | | 0.000 | 0.000 | 0.000 | 0.001 | - | - | | | | | | | 0.011 |
| 1.200 | 0.000 | 0.000 | 0.000 | 0.581 | - | - | 0.000 | 0.000 | 0.000 | 0.585 | - | - | | | | | | | | 0.000 | 0.000 | 0.000 | 0.000 | 0.002 | - | - | | | | | | 0.012 |
| 1.300 | 0.000 | 0.000 | 0.000 | 0.481 | - | - | 0.000 | 0.000 | 0.000 | 0.490 | - | - | | | | | | | | 0.000 | 0.000 | 0.000 | 0.000 | 0.006 | - | - | | | | | | 0.013 |
| 1.400 | 0.000 | 0.000 | 0.000 | 0.381 | - | - | 0.000 | 0.000 | 0.000 | 0.399 | - | - | | | | | | | | 0.000 | 0.000 | 0.000 | 0.000 | 0.015 | - | - | | | | | | 0.014 |
| 1.500 | 0.000 | 0.000 | 0.000 | 0.283 | - | - | 0.000 | 0.000 | 0.000 | 0.315 | - | - | | | | | | | | 0.000 | 0.000 | 0.000 | 0.000 | 0.031 | - | - | | | | | | 0.015 |
| 1.600 | 0.000 | 0.000 | 0.000 | 0.192 | - | - | 0.000 | 0.000 | 0.000 | 0.242 | - | - | | | | | | | | 0.000 | 0.000 | 0.000 | 0.000 | 0.057 | - | - | | | | | | 0.016 |
| 1.700 | 0.000 | 0.000 | 0.000 | 0.115 | - | 60 | 0.000 | 0.000 | 0.000 | 0.180 | - | - | | | | | | | | 0.000 | 0.000 | 0.000 | 0.000 | 0.096 | - | - | | | | | | 0.017 |
| 1.800 | 0.000 | 0.000 | 0.000 | 0.060 | - | 350 | 0.000 | 0.000 | 0.000 | 0.130 | - | 20 | | | | | | | | 0.000 | 0.000 | 0.000 | 0.000 | 0.145 | - | - | | | | | | 0.018 |
| 1.900 | 0.000 | 0.000 | 0.000 | 0.027 | - | 7 | 0.000 | 0.000 | 0.000 | 0.091 | - | - | | | | | | | | 0.000 | 0.000 | 0.000 | 0.000 | 0.206 | - | - | | | | | | 0.019 |
| 2.000 | 0.000 | 0.000 | 0.000 | 0.010 | - | 50 | 0.000 | 0.000 | 0.000 | 0.062 | - | - | | | | | | | | 0.000 | 0.000 | 0.000 | 0.000 | 0.277 | - | - | | | | | | 0.020 |
| 2.200 | 0.000 | 0.000 | 0.000 | 0.001 | - | - | 0.000 | 0.000 | 0.000 | 0.027 | - | - | | | | | | | | 0.000 | 0.000 | 0.000 | 0.000 | 0.442 | - | - | | | | | | 0.022 |
| 2.400 | 0.000 | 0.000 | 0.000 | 0.002 | - | - | 0.000 | 0.000 | 0.000 | 0.011 | - | - | | | | | | | | 0.000 | 0.000 | 0.000 | 0.000 | 0.627 | - | - | | | | | | 0.024 |
| 2.600 | 0.000 | 0.000 | 0.000 | 0.001 | - | - | 0.000 | 0.000 | 0.000 | 0.004 | - | - | | | | | | | | 0.000 | 0.000 | 0.000 | 0.000 | 0.821 | - | - | | | | | | 0.026 |
| 2.800 | 0.000 | 0.000 | 0.000 | 0.001 | - | - | 0.000 | 0.000 | 0.000 | 0.001 | - | - | | | | | | | | 0.000 | 0.000 | 0.000 | 0.000 | 1.02 | - | - | | | | | | 0.028 |
| 3.000 | 0.000 | 0.000 | 0.000 | 0.001 | - | - | | | | | - | - | | | | | | | | 0.000 | 0.000 | 0.000 | 0.000 | - | - | | | | | | | 0.030 |
| 3.200 | 0.000 | 0.000 | 0.000 | 0.001 | - | - | | | | | - | - | | | | | | | | 0.000 | 0.000 | 0.000 | 0.000 | - | - | | | | | | | 0.032 |
| 3.400 | 0.000 | 0.000 | 0.000 | 0.001 | - | - | | | | | - | - | | | | | | | | 0.000 | 0.000 | 0.000 | 0.000 | - | - | | | | | | | 0.034 |
| 3.600 | 0.000 | 0.000 | 0.000 | 0.001 | - | - | | | | | - | - | | | | | | | | 0.000 | 0.000 | 0.000 | 0.000 | - | - | | | | | | | 0.036 |
| Σύνολο: | | | | | 0 | 467 | | | | | 0 | 20 | 0 | 0 | | | | | | | | | 0 | 0 | 0 | 0 | 0 | 0 | 0 | 0 | 0 | |
| Αριθμός Πράξεων: | | | | | 0 | | | | | | 0 | | 0 | | | | | | | | | | 0.00 | | 0 | | 0 | | 0 | | | |

ΔΕΗ (ΚΟ)

(Μέγεθος Συμβολαίου: 100 Μετοχές, Τρόπος Εξάσκησης: Αμερικάνικος, Φυσική Παράδοση)

| Τιμή Εξάσκησης | Δικαιώματα Αγοράς | | | | | | | | | | | | | Δικαιώματα Πώλησης | | | | | | | | | | | | | | |
|-------------------------|-------------------|------------|------------|----------|---------------|-------|-----------------|---------|--------------|------------|----------|-------------|-------|--------------------|-------|-----------------|---------|---------------|------------|----------|-------------|--------------|-----------------|-------|-----------------|----------------|-------|-------|
| | Μάρτιος 2017 | | | | Απρίλιος 2017 | | | | Λοιποί Μήνες | | | | | Μάρτιος 2017 | | | | Απρίλιος 2017 | | | | Λοιποί Μήνες | | | | | | |
| | Άνοιγμα | Ανιγτ Τιμή | Κατωτ Τιμή | Τελ Τιμή | Τιμή κλεισ. | Όγκος | Ανοικτές θέσεις | Άνοιγμα | Ανιγτ Τιμή | Κατωτ Τιμή | Τελ Τιμή | Τιμή κλεισ. | Όγκος | Ανοικτές θέσεις | Όγκος | Ανοικτές θέσεις | Άνοιγμα | Ανιγτ Τιμή | Κατωτ Τιμή | Τελ Τιμή | Τιμή κλεισ. | Όγκος | Ανοικτές θέσεις | Όγκος | Ανοικτές θέσεις | Τιμή Εξάσκησης | | |
| 1.700 | 0.000 | 0.000 | 0.000 | 1.13 | - | - | 0.000 | 0.000 | 0.000 | 1.13 | - | - | 0.000 | 0.000 | 0.000 | 0.001 | - | - | 0.000 | 0.000 | 0.000 | 0.001 | - | - | 0.000 | 0.000 | 0.017 | |
| 1.800 | 0.000 | 0.000 | 0.000 | 1.03 | - | - | 0.000 | 0.000 | 0.000 | 1.04 | - | - | 0.000 | 0.000 | 0.000 | 0.001 | - | - | 0.000 | 0.000 | 0.000 | 0.002 | - | - | 0.000 | 0.000 | 0.018 | |
| 1.900 | 0.000 | 0.000 | 0.000 | 0.932 | - | - | 0.000 | 0.000 | 0.000 | 0.935 | - | - | 0.000 | 0.000 | 0.000 | 0.001 | - | - | 0.000 | 0.000 | 0.000 | 0.001 | - | - | 0.000 | 0.000 | 0.019 | |
| 2.000 | 0.000 | 0.000 | 0.000 | 0.832 | - | - | 0.000 | 0.000 | 0.000 | 0.836 | - | - | 0.000 | 0.000 | 0.000 | 0.001 | - | - | 0.000 | 0.000 | 0.000 | 0.001 | - | - | 0.000 | 0.000 | 0.020 | |
| 2.200 | 0.000 | 0.000 | 0.000 | 0.632 | - | - | 0.000 | 0.000 | 0.000 | 0.640 | - | - | 0.000 | 0.000 | 0.000 | 0.001 | - | - | 0.000 | 0.000 | 0.000 | 0.004 | - | - | 0.000 | 0.000 | 0.022 | |
| 2.400 | 0.000 | 0.000 | 0.000 | 0.433 | - | 5 | 0.000 | 0.000 | 0.000 | 0.454 | - | - | 0.000 | 0.000 | 0.000 | 0.001 | - | - | 0.000 | 0.000 | 0.000 | 0.018 | - | - | 0.000 | 0.000 | 0.024 | |
| 2.600 | 0.000 | 0.000 | 0.000 | 0.246 | - | 20 | 0.225 | 0.225 | 0.225 | 0.225 | 0.225 | 8 | 8 | 0.000 | 0.000 | 0.000 | 0.014 | - | 30 | 0.000 | 0.000 | 0.000 | 0.056 | - | - | 0.000 | 0.000 | 0.026 |
| 2.800 | 0.000 | 0.000 | 0.000 | 0.104 | - | 390 | 0.000 | 0.000 | 0.000 | 0.170 | - | 70 | 0.000 | 0.000 | 0.000 | 0.072 | - | - | 0.000 | 0.000 | 0.000 | 0.133 | - | - | 0.000 | 0.000 | 0.028 | |
| 3.000 | 0.000 | 0.000 | 0.000 | 0.030 | - | - | 0.000 | 0.000 | 0.000 | 0.088 | - | 437 | 0.000 | 0.000 | 0.000 | 0.197 | - | - | 0.000 | 0.000 | 0.000 | 0.251 | - | - | 0.000 | 0.000 | 0.030 | |
| 3.200 | 0.000 | 0.000 | 0.000 | 0.006 | - | - | 0.000 | 0.000 | 0.000 | 0.041 | - | - | 0.000 | 0.000 | 0.000 | 0.374 | - | - | 0.000 | 0.000 | 0.000 | 0.404 | - | - | 0.000 | 0.000 | 0.032 | |
| 3.400 | 0.000 | 0.000 | 0.000 | 0.001 | - | - | 0.000 | 0.000 | 0.000 | 0.017 | - | - | 0.000 | 0.000 | 0.000 | 0.570 | - | - | 0.000 | 0.000 | 0.000 | 0.581 | - | - | 0.000 | 0.000 | 0.034 | |
| 3.600 | 0.000 | 0.000 | 0.000 | 0.001 | - | - | 0.000 | 0.000 | 0.000 | 0.006 | - | - | 0.000 | 0.000 | 0.000 | 0.770 | - | - | 0.000 | 0.000 | 0.000 | 0.772 | - | - | 0.000 | 0.000 | 0.036 | |
| 3.800 | 0.000 | 0.000 | 0.000 | 0.002 | - | - | 0.000 | 0.000 | 0.000 | 0.002 | - | - | 0.000 | 0.000 | 0.000 | 0.970 | - | - | 0.000 | 0.000 | 0.000 | 0.970 | - | - | 0.000 | 0.000 | 0.038 | |
| 4.000 | 0.000 | 0.000 | 0.000 | 0.001 | - | - | | | | | - | - | 0.000 | 0.000 | 0.000 | 1.17 | - | - | | | | - | - | 0.000 | 0.000 | 0.040 | | |
| 4.400 | 0.000 | 0.000 | 0.000 | 0.002 | - | - | | | | | - | - | 0.000 | 0.000 | 0.000 | 1.57 | - | - | | | | - | - | 0.000 | 0.000 | 0.044 | | |
| 4.800 | 0.000 | 0.000 | 0.000 | 0.001 | - | - | | | | | - | - | 0.000 | 0.000 | 0.000 | 1.97 | - | - | | | | - | - | 0.000 | 0.000 | 0.048 | | |
| Σύνολο: | | | | | 0 | 415 | | | | | 8 | 515 | 0 | 240 | | 0 | 30 | | | | 0 | 0 | 0 | 0 | | | | |
| Αριθμός Πράξεων: | | | | | 0 | | | | | | 1 | | 0 | | | 0.00 | | | | | | 0 | | 0 | | | | |

ΕΘΝΙΚΗ ΤΡΑΠΕΖΑ (ΚΟ)

(Μέγεθος Συμβολαίου: 100 Μετοχές, Τρόπος Εξάσκησης: Αμερικάνικος, Φυσική Παράδοση)

| Τιμή Εξάσκησης | Δικαιώματα Αγοράς | | | | | | | | | | | | | Δικαιώματα Πώλησης | | | | | | | | | | | | | | | |
|-------------------------|-------------------|------------|-------------|-----------|---------------|-------|-----------------|---------|--------------|-------------|-----------|-------------|-------|--------------------|-------|-----------------|---------|---------------|-------------|-----------|-------------|--------------|-----------------|-------|-----------------|-------|-----------------|----------------|-------|
| | Μάρτιος 2017 | | | | Απρίλιος 2017 | | | | Λοιποί Μήνες | | | | | Μάρτιος 2017 | | | | Απρίλιος 2017 | | | | Λοιποί Μήνες | | | | | | | |
| | Άνοιγμα | Ανιγ. Τιμή | Καπιτ. Τιμή | Τελ. Τιμή | Τιμή κλεισ. | Όγκος | Ανοικτές θέσεις | Άνοιγμα | Ανιγ. Τιμή | Καπιτ. Τιμή | Τελ. Τιμή | Τιμή κλεισ. | Όγκος | Ανοικτές θέσεις | Όγκος | Ανοικτές θέσεις | Άνοιγμα | Ανιγ. Τιμή | Καπιτ. Τιμή | Τελ. Τιμή | Τιμή κλεισ. | Όγκος | Ανοικτές θέσεις | Όγκος | Ανοικτές θέσεις | Όγκος | Ανοικτές θέσεις | Τιμή Εξάσκησης | |
| 0.050 | 0.000 | 0.000 | 0.000 | 0.204 | - | - | 0.000 | 0.000 | 0.000 | 0.204 | - | - | | | | 0.000 | 0.000 | 0.000 | 0.001 | - | - | 0.000 | 0.000 | 0.000 | 0.001 | - | - | | 0.001 |
| 0.100 | 0.000 | 0.000 | 0.000 | 0.154 | - | - | 0.000 | 0.000 | 0.000 | 0.154 | - | - | | | | 0.000 | 0.000 | 0.000 | 0.001 | - | - | 0.000 | 0.000 | 0.000 | 0.002 | - | - | | 0.001 |
| 0.150 | 0.000 | 0.000 | 0.000 | 0.105 | - | - | 0.000 | 0.000 | 0.000 | 0.106 | - | - | | | | 0.000 | 0.000 | 0.000 | 0.001 | - | - | 0.000 | 0.000 | 0.000 | 0.002 | - | - | | 0.002 |
| 0.200 | 0.000 | 0.000 | 0.000 | 0.063 | - | - | 0.000 | 0.000 | 0.000 | 0.065 | - | - | | | | 0.000 | 0.000 | 0.000 | 0.009 | - | - | 0.000 | 0.000 | 0.000 | 0.010 | - | - | | 0.002 |
| 0.250 | 0.000 | 0.000 | 0.000 | 0.033 | - | - | 0.000 | 0.000 | 0.000 | 0.036 | - | - | | | | 0.000 | 0.000 | 0.000 | 0.029 | - | - | 0.000 | 0.000 | 0.000 | 0.031 | - | - | | 0.003 |
| 0.300 | 0.000 | 0.000 | 0.000 | 0.016 | - | - | 0.000 | 0.000 | 0.000 | 0.019 | - | - | | | | 0.000 | 0.000 | 0.000 | 0.061 | - | - | 0.000 | 0.000 | 0.000 | 0.064 | - | - | | 0.003 |
| 0.350 | 0.000 | 0.000 | 0.000 | 0.007 | - | - | 0.000 | 0.000 | 0.000 | 0.009 | - | - | | | | 0.000 | 0.000 | 0.000 | 0.103 | - | - | 0.000 | 0.000 | 0.000 | 0.104 | - | - | | 0.004 |
| 0.400 | 0.000 | 0.000 | 0.000 | 0.003 | - | - | 0.000 | 0.000 | 0.000 | 0.004 | - | - | | | | 0.000 | 0.000 | 0.000 | 0.149 | - | - | 0.000 | 0.000 | 0.000 | 0.150 | - | - | | 0.004 |
| 0.450 | 0.000 | 0.000 | 0.000 | 0.001 | - | - | 0.000 | 0.000 | 0.000 | 0.002 | - | - | | | | 0.000 | 0.000 | 0.000 | 0.197 | - | - | 0.000 | 0.000 | 0.000 | 0.197 | - | - | | 0.005 |
| 0.500 | 0.000 | 0.000 | 0.000 | 0.001 | - | - | 0.000 | 0.000 | 0.000 | 0.001 | - | - | | | | 0.000 | 0.000 | 0.000 | 0.246 | - | - | 0.000 | 0.000 | 0.000 | 0.246 | - | - | | 0.005 |
| 0.550 | 0.000 | 0.000 | 0.000 | 0.002 | - | - | | | | | - | - | | | | 0.000 | 0.000 | 0.000 | 0.296 | - | - | | | | | - | - | | 0.006 |
| 0.600 | 0.000 | 0.000 | 0.000 | 0.001 | - | - | | | | | - | - | | | | 0.000 | 0.000 | 0.000 | 0.346 | - | - | | | | | - | - | | 0.006 |
| Σύνολα: | | | | | 0 | 0 | | | | | 0 | 0 | 0 | 0 | | | | | 0 | 0 | | | | | 0 | 0 | 0 | 0 | |
| Αριθμός Πράξεων: | | | | | 0 | | | | | | 0 | 0 | 0 | | | | | | 0.00 | | | | | | 0 | 0 | 0 | | |

ΟΠΑΠ (ΚΟ)

(Μέγεθος Συμβολαίου: 100 Μετοχές, Τρόπος Εξάσκησης: Αμερικάνικος, Φυσική Παράδοση)

| Τιμή Εξάσκησης | Δικαιώματα Αγοράς | | | | | | | | | | | | | | Δικαιώματα Πώλησης | | | | | | | | | | | | | | | |
|-------------------------|-------------------|------------|------------|----------|-------------|-------|-----------------|---------|------------|------------|----------|-------------|--------------|-----------------|--------------------|-----------------|---------|------------|------------|----------|---------------|-------|-----------------|-------|-----------------|-------|-----------------|---|----------------|-------|
| | Μάρτιος 2017 | | | | | | Απρίλιος 2017 | | | | | | Λοιποί Μήνες | | Μάρτιος 2017 | | | | | | Απρίλιος 2017 | | | | | | Λοιποί Μήνες | | Τιμή Εξάσκησης | |
| | Άνοιγμα | Ανιγτ Τιμή | Κατωτ Τιμή | Τελ Τιμή | Τιμή κλεισ. | Όγκος | Ανοικτές θέσεις | Άνοιγμα | Ανιγτ Τιμή | Κατωτ Τιμή | Τελ Τιμή | Τιμή κλεισ. | Όγκος | Ανοικτές θέσεις | Όγκος | Ανοικτές θέσεις | Άνοιγμα | Ανιγτ Τιμή | Κατωτ Τιμή | Τελ Τιμή | Τιμή κλεισ. | Όγκος | Ανοικτές θέσεις | Όγκος | Ανοικτές θέσεις | Όγκος | Ανοικτές θέσεις | | | |
| 4.000 | 0.000 | 0.000 | 0.000 | 4.48 | - | - | | | | | | | | | | | 0.000 | 0.000 | 0.000 | 0.001 | - | - | | | | | | | | |
| 4.400 | 0.000 | 0.000 | 0.000 | 4.08 | - | - | | | | | | | | | | | 0.000 | 0.000 | 0.000 | 0.001 | - | - | | | | | | | | 0.044 |
| 4.800 | 0.000 | 0.000 | 0.000 | 3.68 | - | - | | | | | | | | | | | 0.000 | 0.000 | 0.000 | 0.001 | - | - | | | | | | | | 0.048 |
| 5.200 | 0.000 | 0.000 | 0.000 | 3.28 | - | - | | | | | | | | | | | 0.000 | 0.000 | 0.000 | 0.001 | - | - | | | | | | | | 0.052 |
| 5.600 | 0.000 | 0.000 | 0.000 | 2.88 | - | - | | | | | | | | | | | 0.000 | 0.000 | 0.000 | 0.001 | - | - | | | | | | | | 0.056 |
| 6.000 | 0.000 | 0.000 | 0.000 | 2.48 | - | - | 0.000 | 0.000 | 0.000 | | 2.50 | - | - | | | | 0.000 | 0.000 | 0.000 | 0.001 | - | - | 0.000 | 0.000 | 0.000 | 0.001 | - | - | | 0.060 |
| 6.400 | 0.000 | 0.000 | 0.000 | 2.09 | - | - | 0.000 | 0.000 | 0.000 | | 2.10 | - | - | | | | 0.000 | 0.000 | 0.000 | 0.001 | - | - | 0.000 | 0.000 | 0.000 | 0.001 | - | - | | 0.064 |
| 6.800 | 0.000 | 0.000 | 0.000 | 1.69 | - | - | 0.000 | 0.000 | 0.000 | | 1.70 | - | - | | | | 0.000 | 0.000 | 0.000 | 0.001 | - | - | 0.000 | 0.000 | 0.000 | 0.004 | - | - | | 0.068 |
| 7.200 | 0.000 | 0.000 | 0.000 | 1.29 | - | - | 0.000 | 0.000 | 0.000 | | 1.32 | - | - | | | | 0.000 | 0.000 | 0.000 | 0.002 | - | - | 0.000 | 0.000 | 0.000 | 0.017 | - | - | | 0.072 |
| 7.600 | 0.000 | 0.000 | 0.000 | 0.891 | - | 13 | 0.000 | 0.000 | 0.000 | | 0.957 | - | - | | | | 0.000 | 0.000 | 0.000 | 0.004 | - | - | 0.000 | 0.000 | 0.000 | 0.056 | - | - | | 0.076 |
| 8.000 | 0.000 | 0.000 | 0.000 | 0.523 | - | 5 | 0.000 | 0.000 | 0.000 | | 0.643 | - | - | | | | 0.000 | 0.000 | 0.000 | 0.036 | - | - | 0.000 | 0.000 | 0.000 | 0.141 | - | - | | 0.080 |
| 8.400 | 0.000 | 0.000 | 0.000 | 0.238 | - | - | 0.000 | 0.000 | 0.000 | | 0.398 | - | - | | | | 0.000 | 0.000 | 0.000 | 0.151 | - | - | 0.000 | 0.000 | 0.000 | 0.296 | - | - | | 0.084 |
| 8.800 | 0.000 | 0.000 | 0.000 | 0.078 | - | - | 0.000 | 0.000 | 0.000 | | 0.224 | - | - | | | | 0.000 | 0.000 | 0.000 | 0.391 | - | - | 0.000 | 0.000 | 0.000 | 0.522 | - | - | | 0.088 |
| 9.200 | 0.000 | 0.000 | 0.000 | 0.017 | - | 20 | 0.000 | 0.000 | 0.000 | | 0.113 | - | - | | | | 0.000 | 0.000 | 0.000 | 0.732 | - | - | 0.000 | 0.000 | 0.000 | 0.813 | - | - | | 0.092 |
| 9.600 | 0.000 | 0.000 | 0.000 | 0.003 | - | - | 0.000 | 0.000 | 0.000 | | 0.053 | - | - | | | | 0.000 | 0.000 | 0.000 | 1.12 | - | - | 0.000 | 0.000 | 0.000 | 1.15 | - | - | | 0.096 |
| 10.000 | 0.000 | 0.000 | 0.000 | 0.002 | - | - | 0.000 | 0.000 | 0.000 | | 0.022 | - | - | | | | 0.000 | 0.000 | 0.000 | 1.52 | - | - | 0.000 | 0.000 | 0.000 | 1.53 | - | - | | 0.100 |
| 11.000 | 0.000 | 0.000 | 0.000 | 0.002 | - | - | 0.000 | 0.000 | 0.000 | | 0.002 | - | - | | | | 0.000 | 0.000 | 0.000 | 2.52 | - | - | 0.000 | 0.000 | 0.000 | 2.52 | - | - | | 0.110 |
| 12.000 | 0.000 | 0.000 | 0.000 | 0.001 | - | - | 0.000 | 0.000 | 0.000 | | 0.002 | - | - | | | | 0.000 | 0.000 | 0.000 | 3.52 | - | - | 0.000 | 0.000 | 0.000 | 3.52 | - | - | | 0.120 |
| Σύνολο: | | | | | 0 | 38 | | | | | | 0 | 0 | 0 | 0 | | | | | 0 | 0 | | | | | 0 | 0 | 0 | 0 | |
| Αριθμός Πράξεων: | | | | | 0 | | | | | | | 0 | 0 | 0 | | | | | | 0.00 | | | | | | 0 | 0 | | | |

ΟΤΕ (ΚΟ)

(Μέγεθος Συμβολαίου: 100 Μετοχές, Τρόπος Εξάσκησης: Αμερικάνικος, Φυσική Παράδοση)

| Τιμή Εξάσκησης | Δικαιώματα Αγοράς | | | | | | | | | | | | | Δικαιώματα Πώλησης | | | | | | | | | | | | | | | | | |
|-------------------------|-------------------|-------------|-------------|-----------|---------------|-------|-----------------|---------|--------------|-------------|-----------|-------------|-------|--------------------|-------|-----------------|---------|---------------|-------------|-----------|-------------|--------------|-----------------|-------|-----------------|-------|-----------------|----------------|---|-------|-------|
| | Μάρτιος 2017 | | | | Απρίλιος 2017 | | | | Λοιποί Μήνες | | | | | Μάρτιος 2017 | | | | Απρίλιος 2017 | | | | Λοιποί Μήνες | | | | | | | | | |
| | Άνοιγμα | Ανιγν. Τιμή | Καπιτ. Τιμή | Τελ. Τιμή | Τιμή κλεισ. | Όγκος | Ανοικτές θέσεις | Άνοιγμα | Ανιγν. Τιμή | Καπιτ. Τιμή | Τελ. Τιμή | Τιμή κλεισ. | Όγκος | Ανοικτές θέσεις | Όγκος | Ανοικτές θέσεις | Άνοιγμα | Ανιγν. Τιμή | Καπιτ. Τιμή | Τελ. Τιμή | Τιμή κλεισ. | Όγκος | Ανοικτές θέσεις | Όγκος | Ανοικτές θέσεις | Όγκος | Ανοικτές θέσεις | Τιμή Εξάσκησης | | | |
| 5.200 | 0.000 | 0.000 | 0.000 | | 3.46 | - | - | | | | | | | | | | 0.000 | 0.000 | 0.000 | | 0.001 | - | - | | | | | | | 0.052 | |
| 5.600 | 0.000 | 0.000 | 0.000 | | 3.06 | - | - | | | | | | | | | | 0.000 | 0.000 | 0.000 | | 0.001 | - | - | | | | | | | 0.056 | |
| 6.000 | 0.000 | 0.000 | 0.000 | | 2.66 | - | - | | | | | | | | | | 0.000 | 0.000 | 0.000 | | 0.004 | - | - | | | | | | | 0.060 | |
| 6.400 | 0.000 | 0.000 | 0.000 | | 2.27 | - | - | 0.000 | 0.000 | 0.000 | | 2.28 | - | - | | | 0.000 | 0.000 | 0.000 | | 0.001 | - | - | 0.000 | 0.000 | 0.000 | | 0.001 | - | - | 0.064 |
| 6.800 | 0.000 | 0.000 | 0.000 | | 1.87 | - | - | 0.000 | 0.000 | 0.000 | | 1.88 | - | - | | | 0.000 | 0.000 | 0.000 | | 0.001 | - | - | 0.000 | 0.000 | 0.000 | | 0.002 | - | - | 0.068 |
| 7.200 | 0.000 | 0.000 | 0.000 | | 1.47 | - | - | 0.000 | 0.000 | 0.000 | | 1.49 | - | - | | | 0.000 | 0.000 | 0.000 | | 0.001 | - | - | 0.000 | 0.000 | 0.000 | | 0.009 | - | - | 0.072 |
| 7.600 | 0.000 | 0.000 | 0.000 | | 1.07 | - | - | 0.000 | 0.000 | 0.000 | | 1.12 | - | - | | | 0.000 | 0.000 | 0.000 | | 0.001 | - | - | 0.000 | 0.000 | 0.000 | | 0.034 | - | - | 0.076 |
| 8.000 | 0.000 | 0.000 | 0.000 | | 0.681 | - | - | 0.000 | 0.000 | 0.000 | | 0.778 | - | - | | | 0.000 | 0.000 | 0.000 | | 0.014 | - | - | 0.000 | 0.000 | 0.000 | | 0.096 | - | - | 0.080 |
| 8.400 | 0.000 | 0.000 | 0.000 | | 0.349 | - | 23 | 0.000 | 0.000 | 0.000 | | 0.498 | - | - | | | 0.000 | 0.000 | 0.000 | | 0.082 | - | - | 0.170 | 0.170 | 0.170 | 0.170 | 0.170 | 1 | 1 | 0.084 |
| 8.800 | 0.000 | 0.000 | 0.000 | | 0.131 | - | - | 0.000 | 0.000 | 0.000 | | 0.293 | - | - | | | 0.000 | 0.000 | 0.000 | | 0.264 | - | 21 | 0.000 | 0.000 | 0.000 | | 0.411 | - | - | 0.088 |
| 9.200 | 0.000 | 0.000 | 0.000 | | 0.034 | - | 32 | 0.000 | 0.000 | 0.000 | | 0.155 | - | - | | | 0.000 | 0.000 | 0.000 | | 0.568 | - | - | 0.000 | 0.000 | 0.000 | | 0.673 | - | - | 0.092 |
| 9.600 | 0.000 | 0.000 | 0.000 | | 0.006 | - | - | 0.000 | 0.000 | 0.000 | | 0.075 | - | - | | | 0.000 | 0.000 | 0.000 | | 0.942 | - | - | 0.000 | 0.000 | 0.000 | | 0.996 | - | - | 0.096 |
| 10.000 | 0.000 | 0.000 | 0.000 | | 0.001 | - | - | 0.000 | 0.000 | 0.000 | | 0.032 | - | - | | | 0.000 | 0.000 | 0.000 | | 1.34 | - | - | 0.000 | 0.000 | 0.000 | | 1.36 | - | - | 0.100 |
| 11.000 | 0.000 | 0.000 | 0.000 | | 0.001 | - | - | 0.000 | 0.000 | 0.000 | | 0.003 | - | - | | | 0.000 | 0.000 | 0.000 | | 2.34 | - | - | 0.000 | 0.000 | 0.000 | | 2.34 | - | - | 0.110 |
| 12.000 | 0.000 | 0.000 | 0.000 | | 0.006 | - | - | 0.000 | 0.000 | 0.000 | | 0.001 | - | - | | | 0.000 | 0.000 | 0.000 | | 3.34 | - | - | 0.000 | 0.000 | 0.000 | | 3.34 | - | - | 0.120 |
| 13.000 | 0.000 | 0.000 | 0.000 | | 0.001 | - | - | | | | | | - | - | | | 0.000 | 0.000 | 0.000 | | 4.34 | - | - | | | | | | - | - | 0.130 |
| 14.000 | 0.000 | 0.000 | 0.000 | | 0.003 | - | - | | | | | | - | - | | | 0.000 | 0.000 | 0.000 | | 5.34 | - | - | | | | | | - | - | 0.140 |
| Σύνολο: | | | | | | 0 | 55 | | | | | | 0 | 0 | 10 | 46 | | | | | 0 | 21 | | | | | | 1 | 1 | 0 | 0 |
| Αριθμός Πράξεων: | | | | | | | 0 | | | | | | | | 1 | | | | | | 0.00 | | | | | | | 1 | | 0 | |

ΠΕΙΡΑΙΩΣ ΤΡΑΠΕΖΑ (ΚΟ)

(Μέγεθος Συμβολαίου: 100 Μετοχές, Τρόπος Εξάσκησης: Αμερικάνικος, Φυσική Παράδοση)

| Τιμή Εξάσκησης | Δικαιώματα Αγοράς | | | | | | | | | | | | | Δικαιώματα Πώλησης | | | | | | | | | | | | | | | | | | | |
|-------------------------|-------------------|-----------|------------|----------|---------------|-------|-----------------|---------|--------------|------------|----------|-------------|-------|--------------------|-------|-----------------|---------|---------------|------------|----------|-------------|--------------|-----------------|---------|-----------|------------|----------|-------------|-------|-----------------|-------|-----------------|----------------|
| | Μάρτιος 2017 | | | | Απρίλιος 2017 | | | | Λοιποί Μήνες | | | | | Μάρτιος 2017 | | | | Απρίλιος 2017 | | | | Λοιποί Μήνες | | | | | | | | | | | |
| | Άνοιγμα | Ανιτ Τιμή | Κατωτ Τιμή | Τελ Τιμή | Τιμή κλεισ. | Όγκος | Ανοικτές θέσεις | Άνοιγμα | Ανιτ Τιμή | Κατωτ Τιμή | Τελ Τιμή | Τιμή κλεισ. | Όγκος | Ανοικτές θέσεις | Όγκος | Ανοικτές θέσεις | Άνοιγμα | Ανιτ Τιμή | Κατωτ Τιμή | Τελ Τιμή | Τιμή κλεισ. | Όγκος | Ανοικτές θέσεις | Άνοιγμα | Ανιτ Τιμή | Κατωτ Τιμή | Τελ Τιμή | Τιμή κλεισ. | Όγκος | Ανοικτές θέσεις | Όγκος | Ανοικτές θέσεις | Τιμή Εξάσκησης |
| 0.050 | 0.000 | 0.000 | 0.000 | 0.139 | - | - | 0.000 | 0.000 | 0.000 | 0.139 | - | - | | | | 0.000 | 0.000 | 0.000 | 0.001 | - | - | | | | 0.000 | 0.000 | 0.000 | 0.001 | - | - | | | 0.001 |
| 0.100 | 0.000 | 0.000 | 0.000 | 0.089 | - | - | 0.000 | 0.000 | 0.000 | 0.092 | - | - | | | | 0.000 | 0.000 | 0.000 | 0.001 | - | - | | | | 0.000 | 0.000 | 0.000 | 0.002 | - | - | | | 0.001 |
| 0.150 | 0.000 | 0.000 | 0.000 | 0.046 | - | - | 0.000 | 0.000 | 0.000 | 0.054 | - | - | | | | 0.000 | 0.000 | 0.000 | 0.007 | - | - | | | | 0.000 | 0.000 | 0.000 | 0.015 | - | - | | | 0.002 |
| 0.200 | 0.000 | 0.000 | 0.000 | 0.020 | - | - | 0.000 | 0.000 | 0.000 | 0.031 | - | - | | | | 0.000 | 0.000 | 0.000 | 0.030 | - | - | | | | 0.000 | 0.000 | 0.000 | 0.041 | - | - | | | 0.002 |
| 0.250 | 0.000 | 0.000 | 0.000 | 0.007 | - | - | 0.000 | 0.000 | 0.000 | 0.017 | - | - | | | | 0.000 | 0.000 | 0.000 | 0.068 | - | - | | | | 0.000 | 0.000 | 0.000 | 0.077 | - | - | | | 0.003 |
| 0.300 | 0.000 | 0.000 | 0.000 | 0.002 | - | - | 0.000 | 0.000 | 0.000 | 0.009 | - | - | | | | 0.000 | 0.000 | 0.000 | 0.113 | - | - | | | | 0.000 | 0.000 | 0.000 | 0.119 | - | - | | | 0.003 |
| 0.350 | 0.000 | 0.000 | 0.000 | 0.001 | - | - | 0.000 | 0.000 | 0.000 | 0.005 | - | - | | | | 0.000 | 0.000 | 0.000 | 0.162 | - | - | | | | 0.000 | 0.000 | 0.000 | 0.165 | - | - | | | 0.004 |
| 0.400 | 0.000 | 0.000 | 0.000 | 0.001 | - | - | 0.000 | 0.000 | 0.000 | 0.003 | - | - | | | | 0.000 | 0.000 | 0.000 | 0.211 | - | - | | | | 0.000 | 0.000 | 0.000 | 0.213 | - | - | | | 0.004 |
| 0.450 | 0.000 | 0.000 | 0.000 | 0.001 | - | - | 0.000 | 0.000 | 0.000 | 0.002 | - | - | | | | 0.000 | 0.000 | 0.000 | 0.261 | - | - | | | | 0.000 | 0.000 | 0.000 | 0.262 | - | - | | | 0.005 |
| 0.500 | 0.000 | 0.000 | 0.000 | 0.001 | - | - | | | | | - | - | | | | 0.000 | 0.000 | 0.000 | 0.311 | - | - | | | | | | | - | - | | | 0.005 | |
| 0.550 | 0.000 | 0.000 | 0.000 | 0.001 | - | - | | | | | - | - | | | | 0.000 | 0.000 | 0.000 | 0.361 | - | - | | | | | | | - | - | | | 0.006 | |
| Σύνολα: | | | | | 0 | 0 | | | | | | | 0 | 0 | 0 | 0 | | | | | | | | 0 | 0 | | | | | | | 0 | |
| Αριθμός Πράξεων: | | | | | 0 | | | | | | | | 0 | 0 | | | | | | 0.00 | | | | 0 | | | | | | | 0 | | |

| Προϊόν Δανεισμού | Υποκείμενος Τίτλος | Πολυμερείς Συναλλαγές[1] | | | | | Διμερείς Συναλλαγές[2] | | Δανεισμός Τίτλων μέσω ΟΤC[3] |
|------------------|--------------------------------|--------------------------|-----------------------|----------|------------------|----------|------------------------|------------------|------------------------------|
| | | Ανοιχτές θέσεις[5] | Προσφερόμενη ποσότητα | Μ.Σ.Τ[4] | Όγκος συναλλαγών | Μ.Σ.Τ[4] | Όγκος συναλλαγών | Όγκος συναλλαγών | |
| ALPHABOR | ALPHA BANK (ΚΟ) | 5,000 | 36,070 | 3.31% | --- | --- | --- | --- | 4,329,215 |
| TATTBOR | ATTICA BANK A.T.E. (ΚΟ) | --- | --- | --- | --- | --- | --- | --- | --- |
| OTOELBOR | AUTOHELLAS (ΚΟ) | --- | 1,511 | 5.31% | --- | --- | --- | --- | --- |
| CENTRBOR | CENTRIC ΣΥΜΜΕΤΟΧΩΝ (ΚΟ) | --- | 16,000 | 5.31% | --- | --- | --- | --- | --- |
| ΕΕΕBOR | COCA-COLA HBC AG (ΚΟ) | 7,408 | 75 | 5.31% | --- | --- | --- | --- | 70,546 |
| FLEXOBOR | FLEXOPACK (ΚΟ) | --- | --- | --- | --- | --- | --- | --- | --- |
| FFGRPBOR | FOLLI-FOLLIE (ΚΟ) | 1,615 | 76,808 | 5.31% | --- | --- | --- | --- | 622,704 |
| FOYRKBOR | FOURLIS ΣΥΜΜΕΤΟΧΩΝ (ΚΟ) | --- | 4,878 | 5.31% | --- | --- | --- | --- | 4,650 |
| EUPROBOR | GRIVALIA PROPERTIES (ΚΟ) | --- | 93,099 | 5.31% | --- | --- | --- | --- | 50,817 |
| INTRKBOR | INTRACOM HOLDINGS (ΚΟ) | --- | 166,748 | 5.31% | --- | --- | --- | --- | --- |
| AVAXBOR | J. & P. - ΑΒΑΞ (ΚΟ) | --- | 18,096 | 5.31% | --- | --- | --- | --- | --- |
| BELABOR | JUMBO (ΚΟ) | 1,868 | 160,981 | 3.31% | --- | --- | --- | --- | 6,365 |
| KLEMBOR | KLEEMAN HELLAS (ΚΟ) | --- | --- | --- | --- | --- | --- | --- | --- |
| LAMDABOR | LAMDA DEVELOPMENT(ΚΟ) | 14 | 100 | 5.32% | --- | --- | --- | --- | 10,377 |
| MIGBOR | MARFIN INVESTMENT GROUP (ΚΟ) | 50,000 | 222,237 | 5.31% | --- | --- | --- | --- | 744,474 |
| MLSBOR | MLS ΠΛΗΡΟΦΟΡΙΚΗ (ΚΟ) | --- | 9,118 | 5.31% | --- | --- | --- | --- | --- |
| ETFGT30PBOR | NBGM ETF GREECE & TURKEY 30 | --- | --- | --- | --- | --- | --- | --- | --- |
| ETFASEBOR | NBGM ETF ΓΔ Χ.Α. | --- | --- | --- | --- | --- | --- | --- | --- |
| PROFBOR | PROFILE (ΚΟ) | --- | --- | --- | --- | --- | --- | --- | --- |
| QUALBOR | QUALITY & RELIABILITY (ΚΟ) | --- | --- | --- | --- | --- | --- | --- | --- |
| QUESTBOR | QUEST ΣΥΜΜΕΤΟΧΩΝ (ΚΟ) | --- | 1,038 | 5.31% | --- | --- | --- | --- | --- |
| VIOBOR | VIOHALCO SA/NV (ΚΑ) | 3,500 | 54,980 | 3.31% | --- | --- | --- | --- | --- |
| AEGBOR | ΑΕΡΟΠΟΡΙΑ ΑΙΓΑΙΟΥ (ΚΟ) | 100 | 16,600 | 5.31% | --- | --- | --- | --- | 11,701 |
| ALMYBOR | ΑΛΟΥΜΥΛ (ΚΟ) | --- | --- | --- | --- | --- | --- | --- | --- |
| GEKTERNABOR | ΓΕΚ ΤΕΡΝΑ (ΚΟ) | 23,333 | 30,350 | 5.31% | 23,221 | 4.91% | --- | --- | --- |
| PPCBOR | ΔΕΗ (ΚΟ) | 15,500 | 105,698 | 3.55% | --- | --- | --- | --- | 1,300,415 |
| ΕΤΕBOR | ΕΘΝΙΚΗ ΤΡΑΠΕΖΑ (ΚΟ) | 838,265 | 480,906 | 3.31% | 230,000 | 2.81% | --- | --- | 9,443,051 |
| ANEMOSBOR | ΕΛ.ΤΕΧ. ΑΝΕΜΟΣ Α.Ε. (ΚΟ) | --- | 7,440 | 5.31% | --- | --- | --- | --- | --- |
| ELLAKTORBOR | ΕΛΛΑΚΤΩΡ (ΚΟ) | --- | 87,498 | 5.31% | --- | --- | --- | --- | --- |
| ΕΧΑΕBOR | ΕΛΛΗΝ. ΧΡΗΜΑΤΙΣΤΗΡΙΑ-Χ.Α. (ΚΟ) | 6,600 | 444,589 | 5.31% | --- | --- | --- | --- | 100,365 |
| ELPEBOR | ΕΛΛΗΝΙΚΑ ΠΕΤΡΕΛΑΙΑ (ΚΟ) | 300 | 115,307 | 5.31% | --- | --- | --- | --- | 42,606 |

Σημειώσεις Προϊόντων Δανεισμού

[1] - Πολυμερείς Συμβάσεις Δανειοδοσίας των μεθόδων 8-1, 8-2 και 8-3-3 (σύμφ. Με Αποφ.17 ΔΣ του Χρηματιστηρίου).

[2] - Διμερείς Συμβάσεις Δανειοδοσίας των μεθόδων 8-3-1 και 8-3-2 (σύμφ. Με Αποφ. 20 ΔΣ του Χρηματιστηρίου).

[3] - Τα στοιχεία Συναλλαγής Δανεισμού Τίτλων μέσω ΟΤC δηλώνονται από τους χειριστές ΣΑΤ και αφορούν τις ποσότητες που έχουν καταγραφεί στο ΣΑΤ έως και τη προηγούμενη εργάσιμη ημέρα.

[4] - Μ.Σ.Τ.: - Μέση Σταθμισμένη Τιμή (ως προς τα τεμάχια)

[5] - Τα στοιχεία αφορούν σε ανοιχτές θέσεις πριν την έναρξη της συνεδρίασης

| Προϊόν Δανεισμού | Υποκείμενος Τίτλος | Πολυμερείς Συναλλαγές[1] | | | | Διμερείς Συναλλαγές[2] | | Δανεισμός Τίτλων μέσω ΟΤC[3] |
|------------------|---------------------------|--------------------------|-----------------------|----------|------------------|------------------------|------------------|------------------------------|
| | | Ανοιχτές θέσεις[5] | Προσφερόμενη ποσότητα | Μ.Σ.Τ[4] | Όγκος συναλλαγών | Μ.Σ.Τ[4] | Όγκος συναλλαγών | Όγκος συναλλαγών |
| ELTONBOR | ΕΛΤΟΝ (ΚΟ) | --- | --- | --- | --- | --- | --- | --- |
| EPILBOR | ΕΠΙΛΕΚΤΟΣ (ΚΟ) | --- | --- | --- | --- | --- | --- | --- |
| ΕΥΑΡSΒOR | ΕΥΑΘ (ΚΟ) | --- | 7,695 | 5.31% | --- | --- | --- | --- |
| ΕΥΔΑΡBOR | ΕΥΔΑΠ (ΚΟ) | 1,600 | 3,300 | 5.31% | --- | --- | --- | 17,780 |
| ΕΥΡΙCΒOR | ΕΥΡΩΠΑΪΚΗ ΠΙΣΤΗ (ΚΟ) | --- | --- | --- | --- | --- | --- | --- |
| ΙΑSΒOR | ΙΑSΩ (ΚΟ) | --- | --- | --- | --- | --- | --- | --- |
| ΙΑΤRΒOR | ΙΑΤΡΙΚΟ ΑΘΗΝΩΝ (ΚΟ) | --- | 36,398 | 5.31% | --- | --- | --- | --- |
| ΙΚΤΙΝBOR | ΙΚΤΙΝΟΣ ΕΛΛΑΣ (ΚΟ) | --- | 798 | 5.31% | --- | --- | --- | --- |
| ΙΝLΟΤBOR | ΙΝΤΡΑΛΟΤ (ΚΟ) | --- | 60,099 | 5.31% | --- | --- | --- | 803 |
| KORRESBOR | KOPPEΣ (ΚΟ) | --- | 319 | 5.31% | --- | --- | --- | --- |
| KRIBOR | KPI - KPI (ΚΟ) | --- | 47,768 | 5.31% | --- | --- | --- | --- |
| KYRMBOR | KYPIAKIDHΣ H. F.H.L. (ΚΟ) | --- | --- | --- | --- | --- | --- | --- |
| METKKBOR | METKA (ΚΟ) | 3,743 | 4,074 | 5.31% | --- | --- | --- | 965 |
| MOHBOR | ΜΟΤΟΡ ΟΪΛ (ΚΟ) | 20,319 | 10,620 | 3.31% | --- | --- | --- | 37,254 |
| MYTILBOR | ΜΥΤΙΛΗΝΑΙΟΣ (ΚΟ) | 5,164 | 63,935 | 3.31% | --- | --- | --- | 3,200 |
| OLTHBOR | ΟΛΘ (ΚΟ) | --- | 183 | 5.31% | --- | --- | --- | --- |
| PPABOR | ΟΛΠ (ΚΟ) | 368 | 1,468 | 5.31% | --- | --- | --- | 2,901 |
| OPAPBOR | ΟΠΑΠ (ΚΟ) | 3,000 | 46,441 | 5.31% | --- | --- | --- | 817,984 |
| HTOBOR | ΟΤΕ (ΚΟ) | 4,357 | 62,316 | 5.31% | 700 | 2.87% | --- | 336,094 |
| PAPBOR | ΠΑΠΟΥΣΑΝΗΣ (ΚΟ) | --- | --- | --- | --- | --- | --- | --- |
| TPEIRBOR | ΠΕΙΡΑΙΩΣ ΤΡΑΠΕΖΑ (ΚΟ) | 6,061 | 51,271 | 5.31% | --- | --- | --- | 13,628,038 |
| PETROBOR | ΠΕΤΡΟΠΟΥΛΟΣ ΠΕΤΡΟΣ (ΚΟ) | --- | --- | --- | --- | --- | --- | --- |
| PLAISBOR | ΠΛΑΪΣΙΟ COMPUTERS (ΚΟ) | --- | --- | --- | --- | --- | --- | --- |
| PLATBOR | ΠΛΑΣΤΙΚΑ ΘΡΑΚΗΣ (ΚΟ) | --- | 43,699 | 5.31% | --- | --- | --- | --- |
| PLAKRBOR | ΠΛΑΣΤΙΚΑ ΚΡΗΤΗΣ (ΚΟ) | --- | --- | --- | --- | --- | --- | --- |
| REVOILBOR | ΡΕΒΟΪΛ (ΚΟ) | --- | --- | --- | --- | --- | --- | --- |
| SARBOR | ΣΑΡΑΝΤΗΣ ΓΡ. (ΚΟ) | 205 | 65 | 5.33% | --- | --- | --- | --- |
| SELOBOR | ΣΕΛΟΝΤΑ (ΚΟ) | --- | --- | --- | --- | --- | --- | --- |
| TENERGYBOR | ΤΕΡΝΑ ΕΝΕΡΓΕΙΑΚΗ (ΚΟ) | 1,000 | 32,258 | 5.31% | --- | --- | --- | --- |
| OLYMPBOR | ΤΕΧΝΙΚΗ ΟΛΥΜΠΙΑΚΗ (ΚΟ) | --- | 23,237 | 5.31% | --- | --- | --- | --- |
| TITKBOR | ΤΙΤΑΝ (ΚΟ) | 6,083 | 214,162 | 5.31% | --- | --- | --- | 25,104 |

Σημειώσεις Προϊόντων Δανεισμού

[1] - Πολυμερείς Συμβάσεις Δανειοδοσίας των μεθόδων 8-1, 8-2 και 8-3-3 (σύμφ. Με Αποφ.17 ΔΣ του Χρηματιστηρίου).

[2] - Διμερείς Συμβάσεις Δανειοδοσίας των μεθόδων 8-3-1 και 8-3-2 (σύμφ. Με Αποφ. 20 ΔΣ του Χρηματιστηρίου).

[3] - Τα στοιχεία Συναλλαγές Δανεισμού Τίτλων μέσω ΟΤC δηλώνονται από τους χειριστές ΣΑΤ και αφορούν τις ποσότητες που έχουν καταγραφεί στο ΣΑΤ έως και τη προηγούμενη εργάσιμη ημέρα.

[4] - Μ.Σ.Τ.: - Μέση Σταθμισμένη Τιμή (ως προς τα τεμάχια)

[5] - Τα στοιχεία αφορούν σε ανοιχτές θέσεις πριν την έναρξη της συνεδρίασης

| Προϊόν Δανεισμού | Υποκείμενος Τίτλος | Πολυμερείς Συναλλαγές[1] | | | | | Διμερείς Συναλλαγές[2] | | Δανεισμός Τίτλων μέσω OTC[3] |
|------------------|--------------------------------|--------------------------|-----------------------|----------|------------------|----------|------------------------|----------|------------------------------|
| | | Ανοικτές θέσεις[5] | Προσφερόμενη ποσότητα | Μ.Σ.Τ[4] | Όγκος συναλλαγών | Μ.Σ.Τ[4] | Όγκος συναλλαγών | Μ.Σ.Τ[4] | Όγκος συναλλαγών |
| EUROBBOR | ΤΡΑΠΕΖΑ EUROBANK ERGASIAS (ΚΟ) | 103,812 | 5,177 | 4.24% | --- | --- | --- | --- | 5,182,157 |
| HYGEIABOR | ΥΓΕΙΑ (ΚΟ) | --- | 37,360 | 5.31% | --- | --- | --- | --- | --- |
| ΧΑΚΟΒΟΡ | ΧΑΛΚΟΡ (ΚΑ) | --- | 56,552 | 5.31% | --- | --- | --- | --- | --- |

Σημειώσεις Προϊόντων Δανεισμού

[1] - Πολυμερείς Συμβάσεις Δανειοδοσίας των μεθόδων 8-1, 8-2 και 8-3-3 (σύμφ. Με Αποφ.17 ΔΣ του Χρηματιστηρίου).

[2] - Διμερείς Συμβάσεις Δανειοδοσίας των μεθόδων 8-3-1 και 8-3-2 (σύμφ. Με Αποφ. 20 ΔΣ του Χρηματιστηρίου).

[3] - Τα στοιχεία Συναλλαγές Δανεισμού Τίτλων μέσω OTC δηλώνονται από τους χειριστές ΣΑΤ και αφορούν τις ποσότητες που έχουν καταγραφεί στο ΣΑΤ έως και τη προηγούμενη εργάσιμη ημέρα.

[4] - Μ.Σ.Τ.: - Μέση Σταθμισμένη Τιμή (ως προς τα τεμάχια)

[5] - Τα στοιχεία αφορούν σε ανοικτές θέσεις πριν την έναρξη της συνεδρίασης

Κωδικοί και ονομασίες Κλάδων Οικονομικής Δραστηριότητας του Χρηματιστηρίου Αθηνών

| | | | | | |
|-------|---|--|------|---|--|
| 533 | - | Διυλιστήρια | 537 | - | Καθετοποιημένες Εταιρ. Πετρελαίου & Φυσικού Αερίου |
| 1353 | - | Βασικά Χημικά | 1357 | - | Εξειδικευμένα Χημικά |
| 1753 | - | Αλουμίνιο | 1755 | - | Μη Σιδηρούχα Μέταλλα |
| 1757 | - | Χάλυβας | 1775 | - | Ορυχεία |
| 2353 | - | Οικοδομικά Υλικά & Εξαρτήματα | 2357 | - | Κατασκευές |
| 2723 | - | Υλικά Συσκευασίας | 2727 | - | Διαφοροποιημένες Βιομηχανίες |
| 2733 | - | Ηλεκτρικά Μέρη & Εξοπλισμός | 2753 | - | Εμπορικά Οχήματα και Φορτηγά |
| 2757 | - | Μηχανήματα Βιομηχανικού Εξοπλισμού | 2773 | - | Θαλάσσιες Μεταφορές |
| 2777 | - | Υπηρεσίες Μεταφορών | 2791 | - | Υποστηρικτικές Υπηρεσίες προς Επιχειρήσεις |
| 2797 | - | Προμηθευτές Βιομηχανίας | 3535 | - | Απόσταξη & Οινοπαραγωγή |
| 3537 | - | Αναψυκτικά | 3573 | - | Γεωργία & Αλιεία |
| 3577 | - | Τρόφιμα | 3722 | - | Διαρκή Καταναλωτικά Αγαθά |
| 3726 | - | Έπιπλα | 3728 | - | Κατασκευή Κατοικιών |
| 3747 | - | Παιχνίδια | 3763 | - | Ρουχισμός & Αξεσουάρ |
| 3765 | - | Υποδήματα | 3767 | - | Είδη Προσωπικής Φροντίδας |
| 3785 | - | Καπνός | 4533 | - | Ιατρικές Υπηρεσίες |
| 4535 | - | Ιατρικός Εξοπλισμός | 4577 | - | Φαρμακευτικά Προϊόντα |
| 5337 | - | Λιανικό & Χονδρικό Εμπόριο Τροφίμων | 5371 | - | Εμπόριο Ενδυμάτων |
| 5373 | - | Γενικό Εμπόριο | 5375 | - | Οικιακός Εξοπλισμός |
| 5379 | - | Εξειδικευμένο Λιανικό Εμπόριο | 5553 | - | Τηλέοραση & Ψυχαγωγία |
| 5555 | - | Διαφήμιση | 5557 | - | Εκδόσεις |
| 5751 | - | Αεροπορικές Εταιρείες | 5752 | - | Τυχερά Παιχνίδια |
| 5753 | - | Ξενοδοχεία | 5755 | - | Υπηρεσίες Αναψυχής |
| 5757 | - | Εστίαση | 5759 | - | Ταξίδια & Τουρισμός |
| 6535 | - | Σταθερή Τηλεφωνία | 6575 | - | Κινητή Τηλεφωνία |
| 7535 | - | Συμβατικός Ηλεκτρισμός | 7537 | - | Εναλλακτικός Ηλεκτρισμός |
| 7577 | - | Ύδρευση | 8355 | - | Τράπεζες |
| 8534 | - | Μεσίτες Ασφαλίσεων | 8536 | - | Ασφάλειες Ιδιοκτησίας & Ζημιών |
| 8633 | - | Συμμετοχές & Ανάπτυξη Ακίνητης Περιουσίας | 8637 | - | Υπηρεσίες Ακίνητης Περιουσίας |
| 8671 | - | Ε.Ε.Α.Π. Βιομηχανικών & Επαγγελματικών Χώρων | 8674 | - | Διαφοροποιημένες Ε.Ε.Α.Π. |
| 8675 | - | Εξειδικευμένες Ε.Ε.Α.Π. | 8775 | - | Εξειδικευμένες Χρηματοοικονομικές Υπηρεσίες |
| 8777 | - | Επενδυτικές Υπηρεσίες | 8985 | - | Εταιρείες Επενδύσεων |
| 9533 | - | Υπηρεσίες Ηλεκτρονικών Υπολογιστών | 9535 | - | Διαδίκτυο |
| 9537 | - | Λογισμικό | 9572 | - | Υλικό Υπολογιστών |
| 9574 | - | Ηλεκτρονικός Εξοπλισμός Γραφείων | 9578 | - | Εξοπλισμός Τηλεπικοινωνιών |
| 12003 | - | Διαπραγματεύσιμα Αμοιβαία Κεφάλαια | | | |



ATHEXGROUP

Όμιλος Χρηματιστηρίου Αθηνών

Λεωφ. Αθηνών 110 104 42 Αθήνα

110, Athinon Ave. GR 104 42 Athens

tel. (+30)210-33.66.800, fax (+30)210-33.66.101

www.athexgroup.gr