

Ελληνικά Χρηματιστήρια - Χρηματιστήριο Αθηνών Α.Ε. Συμμετοχών

**Ημερήσιο Δελτίο  
Συναλλακτικής Δραστηριότητας**

Daily Official List  
of Trading Activity



Πέμπτη, 2 Μαρτίου, 2017

Έτος: 138 Αύξων Αριθμός Συνεδρίασης: 42



**ATHEXGROUP**  
Athens Exchange Group

**Αποποίηση Ευθύνης:**

Η εταιρεία Ελληνικά Χρηματιστήρια-Χρηματιστήριο Αθηνών Ανώνυμη Εταιρεία Συμμετοχών καταβάλλει κάθε δυνατή προσπάθεια ώστε να διασφαλίσει ότι οι πληροφορίες και τα λοιπά στοιχεία που εμφανίζονται στο Ημερήσιο Δελτίο Τιμών (Η.Δ.Τ.) είναι ορθά και πλήρη αλλά δεν έχει καμία ευθύνη για ενδεχόμενο λάθος ή παράλειψη στοιχείων και / ή ευθύνη σχετικά με την ακρίβεια, αξιοπιστία, επικαιροποίηση και πληρότητα των παραπάνω πληροφοριών και στοιχείων ή ευθύνη προερχόμενη άμεσα ή έμμεσα από την χρήση των παραπάνω πληροφοριών.

Η Εταιρία δεν έχει καμία ευθύνη για την ακρίβεια των στοιχείων που περιλαμβάνονται στις ανακοινώσεις των εισηγμένων εταιρειών. Πιθανές προσβολές δικαιωμάτων τρίτων από το περιεχόμενο των ανακοινώσεων συνιστούν αποκλειστική ευθύνη του αποστολέα των ανακοινώσεων.

Όλα τα αναγραφόμενα στο Η.Δ.Τ. στοιχεία παρέχονται μόνο για τους σκοπούς της πληροφόρησης και δεν συνιστούν παροχή επενδυτικών συμβουλών ή πρόσκληση για επένδυση σε κινητές αξίες που διαπραγματεύονται στο Χρηματιστήριο Αθηνών.

Αναγνωρίζεται και συμφωνείται ότι όλα τα δικαιώματα επί των πληροφοριών που εμφανίζονται στο Η.Δ.Τ. θα αποτελούν κυριότητα της εταιρίας και οποιοδήποτε άλλο δικαίωμα συμπεριλαμβανομένου του δικαιώματος πνευματικής ιδιοκτησίας, σήματος κλπ. ανήκουν στο Χρηματιστήριο Αθηνών.

Τα ανωτέρω στοιχεία αποτελούν ιδιοκτησία της Εταιρίας και προστατεύονται σύμφωνα με τις διατάξεις περί πνευματικής ιδιοκτησίας. Απαγορεύεται α) η με οποιοδήποτε τρόπο ή μέσο αναπαραγωγή, αναδημοσίευση, τροποποίηση, αντιγραφή, πώληση, μετάδοση ή διανομή του συνόλου ή μέρους τους, χωρίς αναφορά στην πηγή και β) η εμπορική εκμετάλλευση των στοιχείων από τρίτους.

Η Εταιρία δεν φέρει καμία ευθύνη προερχόμενη άμεσα ή έμμεσα από χρήση ή τυχόν αλλοίωση των ανωτέρω στοιχείων όταν αυτά χρησιμοποιούνται από

**Ελληνικά Χρηματιστήρια - Χρηματιστήριο Αθηνών Α.Ε. Συμμετοχών**

Λεωφόρος Αθηνών 110, 10442 Αθήνα, Τηλ: (210) 33.66.800, Fax: (210) 32.13.938

[www.helex.gr](http://www.helex.gr)

**Χρηματιστηριακό Κέντρο Θεσσαλονίκης**

Κατούνη 16-18, Θεσ/νίκη 546 25, Τηλ: (2310) 567.667, Fax: (2310) 530.455

**Συνεγγυητικό Κεφάλαιο Εξασφάλισης Επενδυτικών Υπηρεσιών**

Φειδίου 14-16, Αθήνα 106 78, Τηλ: (210) 33.04.682, Fax: (210) 33.04.155

**Επιτροπή Κεφαλαιαγοράς**

Κολοκοτρώνη 1 & Σταδίου 1, Αθήνα 105 62, Τηλ: (210) 33.77.100, Fax: (210) 33.77.173

**Πίνακας Περιεχομένων**

**Ενότητα 1: Στατιστικά Στοιχεία Χρεογράφων, Παραγώγων και Δανεισμού**

- Οι Αγορές Χρεογράφων Παραγώγων Δανεισμού
- Χρηματιστηριακοί Δείκτες
- Αναλυτικά Στοιχεία Συναλλαγών Αγοράς Χρεογράφων
- Στοιχεία Συναλλαγών Κλάδων Χρηματιστηρίου Αθηνών & Χρηματοοικονομικών Προϊόντων (Δ.Α.Κ.)
- Οι 10 Μετοχές με τη μεγαλύτερη Άνοδο & Πτώση
- Αναλυτικά Στοιχεία Συναλλαγών Αγοράς Παραγώγων

**Ενότητα 2: Αναλυτικά Στοιχεία Συναλλαγών Χρεογράφων**

- Αναλυτικά Στοιχεία Συναλλαγών Χρεογράφων
- Σημειώσεις Χρεογράφων

**Ενότητα 3: Στοιχεία Συναλλαγών Χρεογράφων**

- Στοιχεία Συναλλαγών Πακέτων
- Στοιχεία Συναλλαγών Δικαιωμάτων

- Στοιχεία Δανεισμού Τίτλων
- Στοιχεία Συναλλαγών Εκποιήσεων
- Στοιχεία Συναλλαγών Εκποιήσεων Ενσώματων Ονομαστικών Μετοχών
- Στοιχεία Ενεργητικού Διαπραγματεύσιμων Αμοιβαίων Κεφαλαίων (Δ.Α.Κ.)
- Χαρακτηριστικά Διαπραγματεύσιμων Αμοιβαίων Κεφαλαίων (Δ.Α.Κ.)

**Ενότητα 4: Ανακοινώσεις**

**Ενότητα 5: Ομόλογα Διαπραγματεύσιμα στην Αγορά Αξιών Σταθερού Εισοδήματος**

- Ομολογιακά Δάνεια Επιχειρήσεων – Οργανωμένη Αγορά (Μετατρέψιμα)
- Ομολογιακά Δάνεια Επιχειρήσεων – Οργανωμένη Αγορά (Μη Μετατρέψιμα)
- Ομόλογα Ελληνικού Δημοσίου
- Έντοκα Γραμμάτια & Zero Coupon Ομόλογα Ελληνικού Δημοσίου
- Ομόλογα Ελληνικού Δημοσίου Διαπραγματεύσιμα με τη Μέθοδο Εκφώνησης - Αντιφώνησης
- Ομόλογα Κρατικών Τραπεζών

**Ενότητα 6: Πρόσθετα Στοιχεία Ενημέρωσης**

- Πίνακας Μελών Χρηματιστηρίου Αθηνών και Μελών ΕΤ.ΕΚ.
- Πίνακας Μετοχών Υπό Ειδική Διαπραγμάτευση
- Γνωστοποιήσεις Συναλλαγών - Κατάλογος Υπόχρεων Προσώπων
- Γνωστοποιήσεις Ανωνύμων Εταιρειών Επενδύσεων Χαρτοφυλακίου

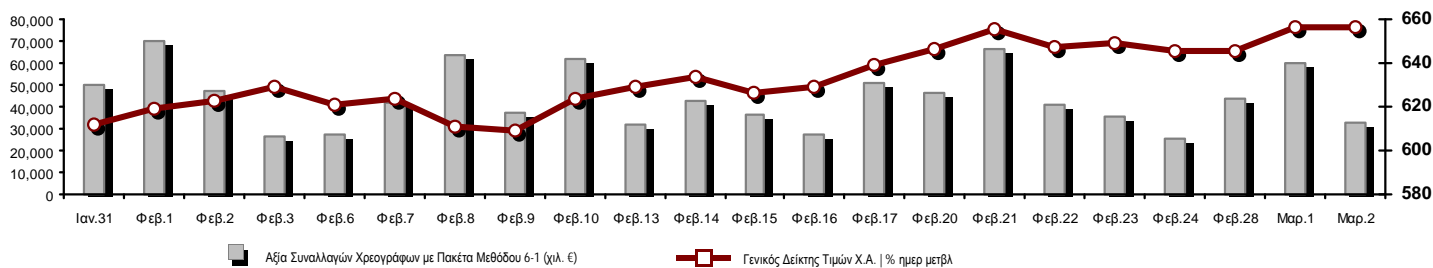
**Ενότητα 7: Αναλυτικά Στοιχεία Συναλλαγών Αγοράς Παραγώγων**

- Συμβόλαια Μελλοντικής Εκπλήρωσης σε Δείκτες
- Συμβόλαια Μελλοντικής Εκπλήρωσης σε Μετοχές
- Δικαιώματα Προαίρεσης σε Δείκτες
- Δικαιώματα Προαίρεσης σε Μετοχές
- Στοιχεία Συναλλαγών Προϊόντων Δανεισμού

**Παράρτημα Α: Κωδικοί και ονομασίες Κλάδων Οικονομικής Δραστηριότητας του Χρηματιστηρίου Αθηνών**

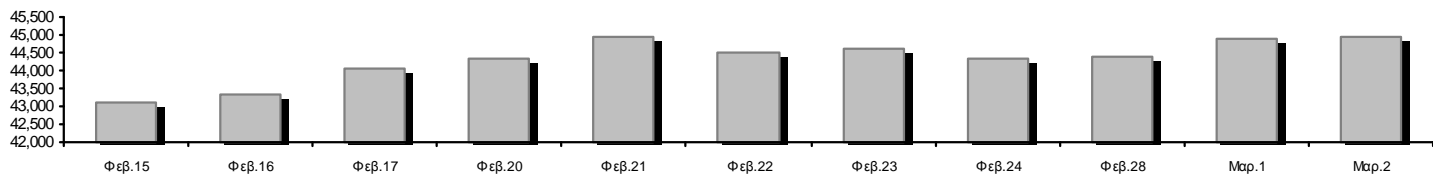
**Οι Αγορές Χρεογράφων Παραγώγων Δανεισμού**

**Γενικός Δείκτης Τιμών και Αξία Συναλλαγών Μετοχών και Παραγώγων**



<b>Κεφαλαιοποίηση Χ.Α. (εκατ €)**:</b>	44,951.49		<b>Συνολικές Ανοικτές Θέσεις σε Παράγωγα</b>	370,990	
Ημερήσια μεταβολή: εκατ. €   %	71.92	0.16%	Ανοικτές θέσεις σε ΣΜΕ επί Δεικτών   % ημερ μετβλ	8,684	1.24%
Μέση ετήσια Κεφ/ποίηση: εκατ. €   % Μετβλ. Μέση προηγ. έτος	44,044.69	7.03%	Ανοικτές θέσεις σε ΣΜΕ επί μετοχών   % ημερ μετβλ	358,252	-0.24%
<b>Γενικός Δείκτης Τιμών Χ.Α.   % ημερ μετβλ</b>	656.04	-0.02%	Ανοικτές θέσεις σε Δικαιώματα επί Δεικτών   % ημερ μετβλ	2,212	-0.45%
<b>Κεφαλαιοποίηση Γενικού Δείκτη (εκατ. €)</b>	40,057.85		Ανοικτές θέσεις σε Δικαιώματα επί μετοχών   % ημερ μετβλ	1,842	12.18%
Ημερήσια μεταβολή (εκατ. €)	54.85				
<b>Αξία Συναλλαγών Χρεογράφων με Πακέτα Μεθόδου 6-1 (χιλ. €)</b>	32,751.89		<b>Πλήθος Συμβολαίων Παραγώγων:</b>	20,817	
Ημερήσια μεταβολή: %	-27,285.47	-45.45%	Ημερήσια μεταβολή: τμχ   %	-71,842	-77.53%
Μέση Αξία Συν/γών ΥΙD: χιλ. €   % Μετβλ Μέση προηγ. έτος	41,759.47	-30.84%	Μέσος Όγκος Συμβ. ΥΙD: % Μετβλ Μέσο προηγ. Έτος	60,229	-3.06%
<b>Αξία Συναλλαγών Πακέτων Μεθόδου 6-1 (χιλ. €)</b>	2,205.75		<b>Πλήθος Πράξεων Παραγώγων:</b>	1,127	
<b>Αξία Συναλλαγών Πακέτων Μεθόδου 6-2 &amp; 6-3 (χιλ. €)</b>	0.00		Ημερήσια μεταβολή: πλήθος   %	-1,480	-56.77%
<b>Αξία Συναλλαγών Ομολόγων (χιλ.€)</b>	0.00		Μέσο Πλήθος Πράξεων ΥΙD: % Μετβλ Μέσο προηγ. Έτος	2,219	-14.48%
<b>Όγκος Συναλλαγών Χρεογράφων με Πακέτα Μεθόδου 6-1 (χιλ. Τμχ)</b>	39,001.69		<b>Συνολικές Ανοικτές Θέσεις σε Δανεισμό</b>	1,103,410	
Ημερήσια μεταβολή: χιλ. τμχ   %	-64,416.24	-62.29%	Ημερήσια μεταβολή: τμχ   %	3,043	0.28%
Μέσος Όγκος Συν/γών ΥΙD: % Μετβλ Μέσο προηγ. Έτος	72,628.20	-24.53%	<b>Πλήθος Συναλλαγών Δανεισμού (Πολυμερής/Διμερής)</b>	743,543	
<b>Όγκος Συναλλαγών Πακέτων Μεθόδου 6-1 (χιλ. Τεμάχια)</b>	254.17		Ημερήσια μεταβολή: τμχ   %	707,243	1948.33%
<b>Όγκος Συναλλαγών Πακέτων Μεθόδου 6-2 &amp; 6-3 (χιλ. Τεμάχια)</b>	0.00		<b>Πλήθος Πολυμερών Συναλλαγών</b>	3,543	
<b>Όγκος Συναλλαγών Ομολόγων</b>	0.00		<b>Πλήθος Διμερών Συναλλαγών</b>	740,000	
<b>Πλήθος Πράξεων Χρεογράφων με Πακέτα Μεθόδου 6-1</b>	10,499		<b>Πλήθος Πράξεων Δανεισμού:</b>	5	
Ημερήσια μεταβολή: πλήθος   %	-9,523	-47.56%	Ημερήσια μεταβολή: %	-15	-75.00%
Μέσο Πλήθος Πράξεων ΥΙD: % Μετβλ Μέσο προηγ. Έτος	15,445	-18.14%	<b>Πλήθος Πράξεων Πολυμερών Συναλλαγών</b>	4	
<b>Πλήθος πακέτων Μεθόδου 6-1</b>	2		<b>Πλήθος Πράξεων Διμερών Συναλλαγών</b>	1	
<b>Πλήθος πακέτων Μεθόδου 6-2 &amp; 6-3</b>	0				
<b>Πλήθος συναλλαγών Ομολόγων</b>	0				

**Κεφαλαιοποίηση Χ.Α. (εκατ €)\*\***



**Ημερήσια Διακύμανση Γενικού Δείκτη Τιμών Χρηματιστηρίου Αθηνών**



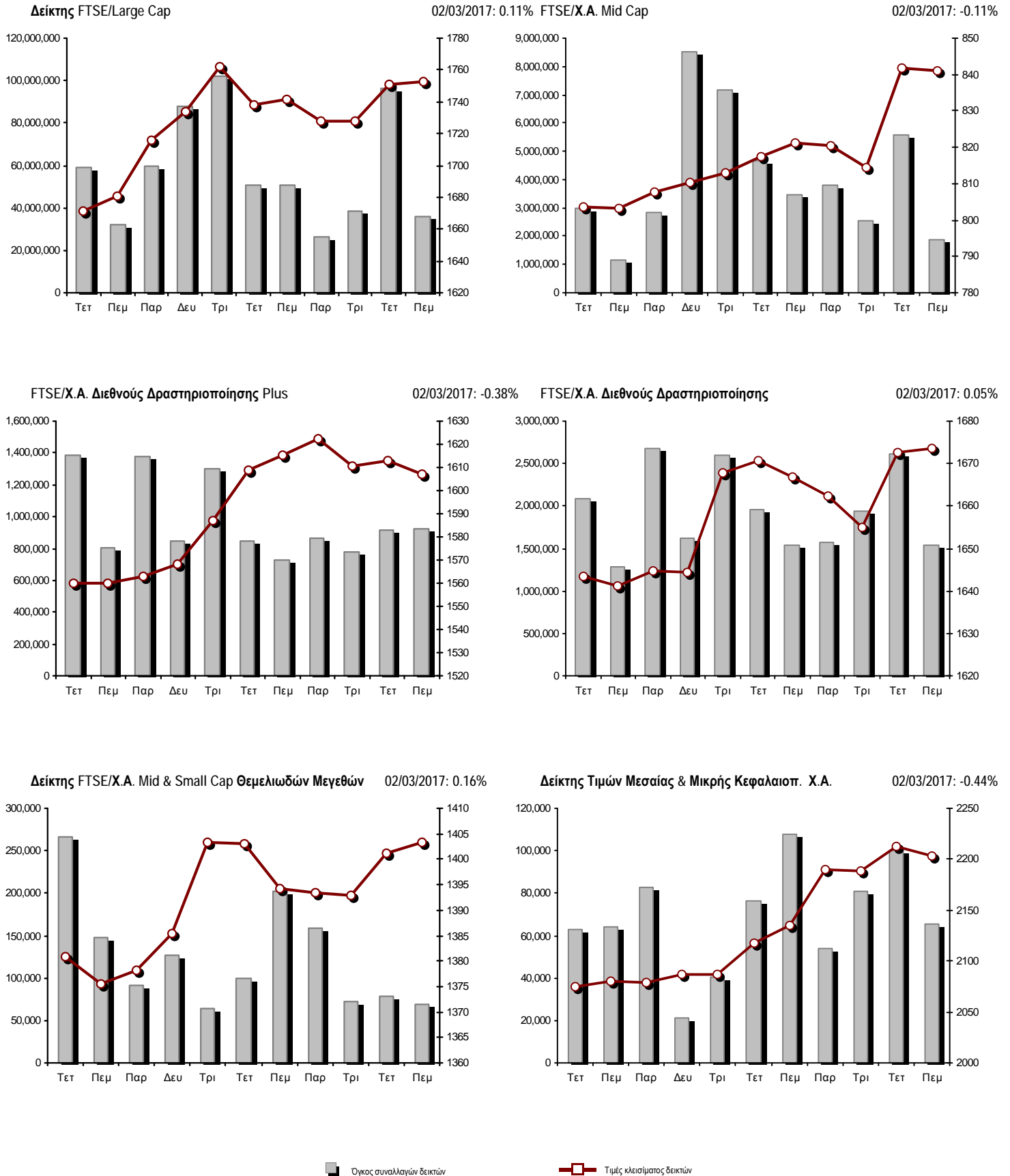
**Χρηματιστηριακοί Δείκτες**

Όνομασία Δείκτη	02/03/2017	01/03/2017	Δ μον.	Δ %	Κατώτερη	Ανώτερη	Κατ.έτους	Ανωτ.έτους	Ετησ. μεταβ.
Γενικός Δείκτης Τιμών Χ.Α.	656.04	656.17	-0.13	-0.02%	653.08	657.60	602.43	670.21	1.93% #
FTSE/X.A. Large Cap	1,752.86	1,751.00	1.86	0.11%	1,745.20	1,757.94	1,610.77	1,797.30	0.69% #
FTSE/X.A. Mid Cap	841.01	841.91	-0.90	-0.11%	837.49	844.64	753.69	851.87	11.59% #
FTSE/X.A.-Χ.Α.Κ. Τραπεζικός Δείκτης	609.91	610.14	-0.23	-0.04%	599.63	612.65	507.47	688.56	-3.83% €
FTSE/X.A. Διεθνούς Δραστηριοποίησης Plus	1,606.97	1,613.14	-6.17	-0.38%	1,606.97	1,619.61	1,470.95	1,632.66	6.18% #
FTSE/X.A. Διεθνούς Δραστηριοποίησης	1,673.66	1,672.74	0.92	0.05%	1,671.25	1,679.68	1,591.53	1,684.38	1.83% #
FTSE/X.A. Mid & Small Cap Θεμελιωδών Μεγεθών	1,403.31	1,401.10	2.21	0.16%	1,388.54	1,404.01	1,304.24	1,418.58	4.67% #
Greece & Turkey 30 Δείκτης Τιμών	477.48	476.56	0.92	0.19%	475.12	479.08	407.85	483.54	7.85% #
Δείκτης Τιμών Μεσαίας & Μικρής Κεφαλαιοπ. Χ.Α.	2,203.31	2,213.07	-9.76	-0.44%	2,169.59	2,227.21	1,675.92	2,227.21	31.47% #
FTSE/X.A. Δείκτης Αγοράς	431.14	430.71	0.43	0.10%	429.29	432.39	396.30	441.41	0.95% #
Δείκτης FTSE Med	4,783.65	4,718.81	64.84	1.37%			4,400.91	4,817.51	4.07% #
Δείκτης Συνολικής Απόδοσης Γενικού Δείκτη Χ.Α.	1,000.76	1,000.97	-0.21	-0.02%	996.26	1,003.15	918.99	1,022.38	1.93% #
FTSE/X.A. Large Cap Συνολικής Απόδοσης	2,531.24	2,528.56	2.68	0.11%			2,349.55	2,580.69	0.69% #
FTSE/X.A. Large Cap Net Συνολικής Απόδοσης	738.78	738.00	0.78	0.11%	735.55	740.92	678.89	757.51	0.69% #
FTSE/X.A. Mid Cap Συνολικής Απόδοσης	1,026.65	1,027.75	-1.10	-0.11%			949.72	1,027.75	11.59% #
FTSE/X.A.-Χ.Α.Κ. Τραπεζικός Δείκτης Συνολ. Απόδ.	626.11	626.34	-0.23	-0.04%			539.18	700.89	-3.83% €
Greece & Turkey 30 Δείκτης Συνολικής Απόδοσης	604.71	593.46	11.25	1.90%			521.62	613.12	7.65% #
Ελληνικός Δείκτης Mid & Small Cap	815.30	818.60	-3.30	-0.40%	815.30	819.27	766.60	819.29	3.63% #
FTSE/X.A. Τράπεζες	805.84	806.14	-0.30	-0.04%	792.25	809.46	670.49	909.75	-3.83% €
FTSE/X.A. Χρηματοοικονομικές Υπηρεσίες	1,041.79	1,045.95	-4.16	-0.40%	1,041.09	1,052.20	942.14	1,082.73	-1.41% €
FTSE/X.A. Βιομηχανικά Προϊόντα & Υπηρεσίες	1,641.88	1,646.43	-4.55	-0.28%	1,637.89	1,650.89	1,432.54	1,659.37	12.85% #
FTSE/X.A. Εμπόριο	2,776.17	2,760.10	16.07	0.58%	2,746.95	2,776.17	2,529.24	2,887.22	-1.20% €
FTSE/X.A. Ακίνητης Περιουσίας	2,649.75	2,658.25	-8.50	-0.32%	2,626.44	2,658.29	2,518.43	2,787.51	0.26% #
FTSE/X.A. Προσωπικά & Οικιακά Προϊόντα	6,992.74	7,045.53	-52.79	-0.75%	6,987.10	7,059.59	6,663.96	7,668.69	-8.59% €
FTSE/X.A. Τρόφιμα & Ποτά	8,483.93	8,420.43	63.50	0.75%	8,420.43	8,498.91	7,597.15	8,798.44	10.06% #
FTSE/X.A. Πρώτες Ύλες	3,097.04	3,127.83	-30.79	-0.98%	3,097.04	3,127.83	2,665.91	3,141.03	14.47% #
FTSE/X.A. Κατασκευές & Υλικά	2,266.83	2,291.69	-24.86	-1.08%	2,261.87	2,291.69	2,130.43	2,305.15	0.53% #
FTSE/X.A. Πετρέλαιο & Αέριο	3,329.31	3,323.57	5.74	0.17%	3,301.91	3,340.20	2,926.97	3,362.38	11.03% #
FTSE/X.A. Μέσα Ενημέρωσης	1,935.24	1,935.24	0.00	0.00%	1,935.24	1,935.24	1,310.97	1,956.05	9.41% #
FTSE/X.A. Ταξίδια & Αναψυχή	1,495.00	1,495.13	-0.13	-0.01%	1,495.00	1,509.64	1,424.34	1,552.37	1.94% #
FTSE/X.A. Τεχνολογία	646.69	633.22	13.47	2.13%	628.53	647.63	607.65	652.06	1.23% #
FTSE/X.A. Τηλεπικοινωνίες	2,383.73	2,356.20	27.53	1.17%	2,356.20	2,416.76	2,292.89	2,515.85	-3.02% €
FTSE/X.A. Υπηρεσίες Κοινής Ωφέλειας	1,512.92	1,520.97	-8.05	-0.53%	1,504.73	1,531.22	1,380.52	1,600.06	-0.25% €
Δείκτης Όλων των Μετοχών Χ.Α.	158.58	158.33	0.25	0.16%	158.58	158.58	148.93	162.45	-0.33% €
Ελληνικός Δείκτης Εταιρικών Ομολόγων	109.00	109.04	-0.04	-0.04%			108.78	109.86	-0.37% €
Ελληνικός Δείκτης Τιμών Εταιρικών Ομολόγων	96.48	96.55	-0.07	-0.07%			96.40	97.80	-1.27% €

Σημείωση 1: Το κλείσιμο των Δεικτών FTSE/Med 100, Greece & Turkey 30 Pr & Rt, Ελληνικός Δείκτης Εταιρικών Ομολόγων και, Ελληνικός Δείκτης Τιμών Εταιρικών Ομολόγων αφορούν την συνεδρίαση της 28/02/2017.

Σημείωση 2: Ο Ελληνικός Δείκτης Mid & Small Cap είναι Customized δείκτης υπολογιζόμενος από το Χρηματιστήριο Αθηνών.

**Χρηματιστηριακοί Δείκτες**



**Αναλυτικά Στοιχεία Συναλλαγών Αγοράς Χρεογράφων**

	Όλα τα Χρεόγραφα	Κύρια Αγορά	Χαμηλή Διασπορά	Λοιπές Κατηγορίες (*)	Διαπραγματεύσιμα Αμοιβαία Κεφάλαια	Τίτλοι Παραστατικοί (Warrants)
<b>Σύνολα</b>	138	109	7	18	2	2
Ανοδικές / Καθοδικές / Σταθερές:	47 / 48 / 43	38 / 38 / 33	2 / 2 / 3	7 / 6 / 5	0 / 1 / 1	0 / 1 / 1
<b>Κεφαλαιοποίηση Χ.Α. (εκατ €) **</b>	44,951.49	41,771.07	3,056.55	123.87		
Μέση Ημερήσια Αξία Συνγών (χιλ. €)	41,759.47	40,975.11	781.46	16.99	10.87	4.11
<b>Αξία Συναλλαγών</b>	32,751.89	32,679.69	43.53	28.34	0.09	0.23
Κύριος Πίνακας:	30,546.13	30,473.94	43.53	28.34	0.09	0.23
Προσυμφωνημένων Συναλλαγών 6_1_2_3:	2,205.75	2,205.75	0.00	0.00	0.00	0.00
Πίνακας Εκποιήσεων:	0.00	0.00	0.00	0.00	0.00	0.00
Πίνακας Ειδικών Όρων:	0.00	0.00	0.00	0.00	0.00	0.00
Μέσος Ημερήσιος Όγκος Συναλλαγών	72,628,204	69,647,450	163,421	157,870	716	2,668,897
<b>Όγκος Συναλλαγών</b>	39,001,689	38,642,360	10,646	282,708	13	65,962
Κύριος Πίνακας:	38,747,522	38,388,193	10,646	282,708	13	65,962
Προσυμφωνημένων Συναλλαγών 6_1_2_3:	254,167	254,167	0	0	0	0
Πίνακας Εκποιήσεων:	0	0	0	0	0	0
Πίνακας Ειδικών Όρων:	0	0	0	0	0	0
Μέσο Ημερήσιο Πλήθος Πράξεων	15,445	15,227	91	90	3	34
<b>Αριθμός Πράξεων</b>	10,499	10,243	49	171	3	33
Κύριος Πίνακας:	10,497	10,241	49	171	3	33
Προσυμφωνημένων Συναλλαγών 6_1_2_3:	2	2	0	0	0	0
Πίνακας Εκποιήσεων:	0	0	0	0	0	0
Πίνακας Ειδικών Όρων:	0	0	0	0	0	0

(\*) Απεικονίζονται αθροιστικά τα αναλυτικά στοιχεία συναλλαγών των μετοχών που διαπραγματεύονται στις Κατηγορίες: Προς Διαγραφή & Επιτήρησης. (\*\*) Δεν περιλαμβάνεται η Κεφαλαιοποίηση των εταιρειών που βρίσκονται σε κατάσταση Αναστολής.

**Στοιχεία Συναλλαγών Κλάδων Χρηματιστηρίου Αθηνών & Χρηματοοικονομικών Προϊόντων (Δ.Α.Κ.)**

Κωδικός	Κλάδοι	Ανοδικές / Καθοδικές / Σταθερές	Αριθμός Πράξεων	Όγκος Συναλλαγών	Αξία Συναλλαγών	% στη Συνολική Αξία
12000	- Χρηματοοικονομικά Προϊόντα	0 / 1 / 1	3	13	94.35	0.00%
8600	- Ακίνητη Περιουσία	2 / 4 / 1	122	289,009	2,216,418.78	6.77%
8500	- Ασφάλειες	0 / 1 / 0	24	5,530	13,027.46	0.04%
2700	- Βιομηχανικά Προϊόντα & Υπηρεσίες	2 / 10 / 5	470	441,631	376,351.71	1.15%
5300	- Εμπόριο	2 / 1 / 2	285	40,931	697,212.07	2.13%
2300	- Κατασκευές & Υλικά Κατασκευών	6 / 5 / 3	494	214,810	699,825.54	2.14%
5500	- Μέσα Ενημέρωσης	1 / 0 / 1	13	203	25.27	0.00%
500	- Πετρέλαιο & Αέριο	1 / 1 / 1	1,131	445,095	4,656,500.55	14.22%
3700	- Προσωπικά & Οικιακά Αγαθά	7 / 6 / 6	432	107,858	714,715.41	2.18%
1700	- Πρώτες Ύλες	2 / 3 / 3	526	194,768	588,092.52	1.80%
5700	- Ταξίδια & Αναψυχή	2 / 4 / 5	629	534,131	4,018,305.36	12.27%
9500	- Τεχνολογία	6 / 1 / 2	267	91,614	127,731.21	0.39%
6500	- Τηλεπικοινωνίες	1 / 0 / 0	725	351,893	3,057,171.08	9.33%
8300	- Τράπεζες	2 / 3 / 3	4,021	34,377,817	13,893,922.08	42.42%
3500	- Τρόφιμα & Ποτά	7 / 1 / 5	160	90,389	348,426.71	1.06%
4500	- Υγεία	4 / 1 / 1	302	529,000	131,467.33	0.40%
7500	- Υπηρεσίες Κοινής Ωφέλειας	0 / 3 / 2	501	251,925	677,160.98	2.07%
1300	- Χημικά	1 / 1 / 2	72	8,814	19,364.08	0.06%
8700	- Χρηματοοικονομικές Υπηρεσίες	1 / 2 / 0	322	1,026,258	516,073.77	1.58%

**Οι 10 Μετοχές με τη μεγαλύτερη Άνοδο & Πτώση**

**Κύρια Αγορά**

Μετοχές με τη μεγαλύτερη Θετική μεταβολή τιμής	Τιμή κλεισ.	Μεταβ.	Μετοχές με τη μεγαλύτερη Αρνητική μεταβολή τιμής	Τιμή κλεισ.	Μεταβ.
ΧΑΛΚΟΡ (ΚΑ)	0.573	5.91% #	ΑΤΤΙΚΑ BANK Α.Τ.Ε. (ΚΟ)	0.043	-2.27% α
ΠΛΑΙΣΙΟ COMPUTERS (ΚΟ)	3.64	4.90% #	ΕΝΕΡΓΕΙΑ HOLDINGS (ΚΑ)	0.915	-1.82% α
ΥΓΕΙΑ (ΚΟ)	0.246	4.24% #	ΙΝΤΡΑΛΟΤ (ΚΟ)	1.14	-1.72% α
J. & P. - ΑΒΑΞ (ΚΟ)	0.456	2.93% #	ΚΟΡΡΕΣ (ΚΟ)	3.71	-1.59% α
ΣΑΡΑΝΤΗΣ ΓΡ. (ΚΟ)	10.40	1.66% #	ΕΛΛΗΝΙΚΑ ΠΕΤΡΕΛΑΙΑ (ΚΟ)	4.58	-1.50% α
MARFIN INVESTMENT GROUP (ΚΟ)	0.168	1.21% #	ΤΙΤΑΝ (ΚΟ)	22.30	-1.37% α
ΟΤΕ (ΚΟ)	8.66	1.17% #	ΚΑΡΤΟΝΟΜΙΑ (ΚΟ)	13.42	-1.18% α
ΕΘΝΙΚΗ ΤΡΑΠΕΖΑ (ΚΟ)	0.254	0.79% #	ΤΡΑΠΕΖΑ EUROBANK ERGASIAS (ΚΟ)	0.640	-1.08% α
COCA-COLA HBC AG (ΚΟ)	22.77	0.75% #	ΜΥΤΙΛΗΝΑΙΟΣ (ΚΟ)	7.04	-0.99% α
ΜΟΤΟΡ ΟΪΛ (ΚΟ)	14.90	0.74% #	ΕΛΛΑΚΤΩΡ (ΚΟ)	1.15	-0.86% α

Μετοχές με τη μεγαλύτερη Αξία Συναλλαγών	Αξία (χιλ. €)	Μεταβ.	Μετοχές με το μεγαλύτερο Όγκο Συναλλαγών	Όγκος	Μεταβ.
ALPHA BANK (ΚΟ)	5,645.68	0.00% -	ΕΘΝΙΚΗ ΤΡΑΠΕΖΑ (ΚΟ)	15,242,473	0.79% #
ΕΘΝΙΚΗ ΤΡΑΠΕΖΑ (ΚΟ)	3,841.45	0.79% #	ΠΕΙΡΑΙΩΣ ΤΡΑΠΕΖΑ (ΚΟ)	11,783,329	0.00% -
ΜΟΤΟΡ ΟΪΛ (ΚΟ)	3,788.09	0.74% #	ΤΡΑΠΕΖΑ EUROBANK ERGASIAS (ΚΟ)	3,328,262	-1.08% α
ΟΠΑΠ (ΚΟ)	3,606.26	0.12% #	ALPHA BANK (ΚΟ)	3,191,892	0.00% -
ΟΤΕ (ΚΟ)	3,057.17	1.17% #	MARFIN INVESTMENT GROUP (ΚΟ)	950,113	1.21% #
ΠΕΙΡΑΙΩΣ ΤΡΑΠΕΖΑ (ΚΟ)	2,219.04	0.00% -	ΑΤΤΙΚΑ BANK Α.Τ.Ε. (ΚΟ)	763,422	-2.27% α
GRIVALIA PROPERTIES (ΚΟ)	2,179.99	-0.38% α	ΥΓΕΙΑ (ΚΟ)	497,864	4.24% #
ΤΡΑΠΕΖΑ EUROBANK ERGASIAS (ΚΟ)	2,123.98	-1.08% α	ΟΠΑΠ (ΚΟ)	424,519	0.12% #
ΕΛΛΗΝΙΚΑ ΠΕΤΡΕΛΑΙΑ (ΚΟ)	865.78	-1.50% α	ΟΤΕ (ΚΟ)	351,893	1.17% #
FOLLI-FOLLIE (ΚΟ)	695.51	0.58% #	GRIVALIA PROPERTIES (ΚΟ)	277,696	-0.38% α

Σημείωση: Απεικονίζονται οι Μετοχές που δεν ανήκουν στις Κατηγορίες Χαμηλής Διασποράς και Επιτήρησης και πραγματοποιήσαν κατά τη διάρκεια της συνεδρίασης Αξία Συναλλαγών μεγαλύτερη από 10,000 Ευρώ.



**Αναλυτικά Στοιχεία Συναλλαγών Αγοράς Παραγώγων**

	Αριθμός Πράξεων	Όγκος	Ανοικτές θέσεις
<b>Σ.Μ.Ε. σε Δείκτες</b>	168	797	8,684
FTSE/X.A. Large Cap	168	797	8,684
<b>Σ.Μ.Ε. σε Μετοχές</b>	929	19,586	357,317
ALPHA BANK (ΚΟ)	124	2,672	24,730
COCA-COLA HBC AG (ΚΟ)	2	11	208
ΕΛΛΑΚΤΩΡ (ΚΟ)	5	28	3,717
ΤΡΑΠΕΖΑ EUROBANK ERGASIAS (ΚΟ)	129	3,909	49,460
ΕΥΔΑΠ (ΚΟ)	0	0	77
FOLLI-FOLLIE (ΚΟ)	8	18	397
FOURLIS ΣΥΜΜΕΤΟΧΩΝ (ΚΟ)	2	3	187
ΓΕΚ ΤΕΡΝΑ (ΚΟ)	2	6	7,796
GRIVALIA PROPERTIES (ΚΟ)	3	4	75
ΕΛΛΗΝ. ΧΡΗΜΑΤΙΣΤΗΡΙΑ-Χ.Α. (ΚΟ)	0	0	436
ΕΛΛΗΝΙΚΑ ΠΕΤΡΕΛΙΑΙΑ (ΚΟ)	86	230	4,247
ΙΝΤΡΑΛΟΤ (ΚΟ)	14	70	2,169
JUMBO (ΚΟ)	2	5	304
MARFIN INVESTMENT GROUP (ΚΟ)	37	1,297	56,557
ΜΕΤΚΑ (ΚΟ)	0	0	285
ΜΟΤΟΡ ΟΪΛ (ΚΟ)	2	5	167
ΜΥΤΙΛΗΝΑΙΟΣ (ΚΟ)	38	97	6,602
ΕΘΝΙΚΗ ΤΡΑΠΕΖΑ (ΚΟ)	152	5,905	63,069
ΟΠΑΠ (ΚΟ)	57	293	2,860
ΟΤΕ (ΚΟ)	79	489	5,622
ΟΛΠ (ΚΟ)	2	2	633
ΠΕΙΡΑΙΩΣ ΤΡΑΠΕΖΑ (ΚΟ)	96	4,128	114,583
ΔΕΗ (ΚΟ)	50	266	7,191
ΤΕΡΝΑ ΕΝΕΡΓΕΙΑΚΗ (ΚΟ)	1	5	1,518
ΤΙΤΑΝ (ΚΟ)	3	3	96
ΒΙΟΗΑΛCO SA/ΝV (ΚΑ)	35	140	4,331
<b>Δικαιώματα σε Δείκτες</b>	12	42	2,212
FTSE/X.A. Large Cap	12	42	2,212
<b>Δικαιώματα σε Μετοχές</b>	5	300	1,842
ALPHA BANK (ΚΟ)	0	0	487
ΕΘΝΙΚΗ ΤΡΑΠΕΖΑ (ΚΟ)	0	0	0
ΟΠΑΠ (ΚΟ)	0	0	38
ΟΤΕ (ΚΟ)	0	0	117
ΠΕΙΡΑΙΩΣ ΤΡΑΠΕΖΑ (ΚΟ)	0	0	0
ΔΕΗ (ΚΟ)	5	300	1,200
<b>Συνολική Δραστηριότητα</b>	1,114	20,725	370,055

Πληθος Χρεογράφων	Όνομ. Αξία	Μερίσματα [1]			Ημερ. Τελευτ. Αποκοπής Μέρισμα [2]	Αποκοπή Δικαίωμα	Σημ. Χρεόγραφο	Τιμή κλεισίματος	% μεταβ.	Προηγ. Κλείσιμο-ημ/νία	Άνοιγμα	Κατωτ Τιμή	Ανωτ Τιμή	Τελ. Τιμή	Σταθμ Τιμή	Τελευταία ζήτηση [7]	Τελευταία προσφορά [7]	Ρ/Ε μετά φ. Χρήση	Όγκος	Πράξεις	Αξία Συναλλαγών[8]	Χ.Α. Εταιρείας (χιλ. €) [3,5]	Χαμηλό έτους	Υψηλό έτους	Κλάδος [4]	
		2014	2015	2016																						
245,745,661					27/06/2013		ΕΘΝΙΚΗ ΤΡΑΠΕΖΑ (ΤΠΔ)	0.005	-28.57	€ 0.007	01/03/2017	0.006	0.005	0.006	0.005	0.006924982@0.005	283629@0.007		2015	33,023	19	188.54	2,323,376.49	0.005	0.008	8355
1,141,734,167					11/06/2013		ALPHA ΤΡΑΠΕΖΑ (ΤΠΔ)	0.002		€ 0.002	01/03/2017	0.002	0.001	0.002	0.002	0.0048650200@0.001	54455564@0.002		2015	32,939	14	43.44	2,735,648.54	0.001	0.002	8355
843,637,022					03/07/2013		ΤΡ. ΠΕΙΡΑΙΩΣ (ΤΠΔ)	0.001		€ 0.001	01/03/2017						33041541@0.001		2015				1,650,571.64	0.001	0.001	8355

Τίτλοι Παραστατικοί (Warrants)

Πληθος Χρεογράφων	Όνομ. Αξία	Μερίσματα [1]			Ημερ. Τελευτ. Αποκοπής Μέρισμα [2]	Αποκοπή Δικαίωμα	Σημ. Χρεόγραφο	Τιμή κλεισίματος	% μεταβ.	Προηγ. Κλείσιμο-ημ/νία	Άνοιγμα	Κατωτ Τιμή	Ανωτ Τιμή	Τελ. Τιμή	Σταθμ Τιμή	Τελευταία ζήτηση [7]	Τελευταία προσφορά [7]	Ρ/Ε μετά φ. Χρήση	Όγκος	Πράξεις	Αξία Συναλλαγών[8]	Χ.Α. Εταιρείας (χιλ. €) [3,5]	Χαμηλό έτους	Υψηλό έτους	Κλάδος [4]	
		2014	2015	2016																						
8,733,183,280	0.300				16/05/2008	27/11/2015	ΠΕΙΡΑΙΩΣ ΤΡΑΠΕΖΑ (ΚΟ)	0.189		€ 0.189	01/03/2017	0.187	0.186	0.191	0.189	0.188105200@0.188	88219@0.190		2015	11,783,329	792	2,219,041.79	1,650,571.64	0.157	0.231	8355
34,780,982	1.55	0.15	0.16		20/04/2016	27/07/2000	ΣΑΡΑΝΤΗΣ ΓΡ. (ΚΟ)	10.40	1.66	# 10.23	01/03/2017	10.30	10.29	10.40	10.40	10.33 1356@10.36	180@10.40	32.78	2015	8,513	41	87,928.71	361,722.21	10.00	11.14	3767
190,162,681					07/12/2016		CENERGY HOLDINGS (ΚΑ)	0.915	-1.82	€ 0.932	01/03/2017	0.921	0.915	0.932	0.915	0.924 92@0.915	300@0.918			73,036	130	67,490.60	173,998.85	0.620	0.964	2727
2,339,353,394	0.300				04/06/2008	01/12/2015	ΑΤΤΙΣΑ BANK Α.Τ.Ε. (ΚΟ)	0.043	-2.27	€ 0.044	01/03/2017	0.044	0.042	0.044	0.043	0.043157030@0.043	291326@0.044		2015	763,422	74	32,951.89	100,592.20	0.030	0.049	8355
110,782,980	0.750		0.65	0.2	12/12/2016	04/11/2013	ΜΟΤΟΡ ΟΪΛ (ΚΟ)	14.90	0.74	# 14.79	01/03/2017	14.79	14.64	14.90	14.90	14.79 120@14.78	15529@14.90	8.21	2015	256,061	493	3,788,085.92	1,650,666.40	12.89	14.90	533
1,536,881,200	0.300				07/04/2008	27/11/2015	ALPHA BANK (ΚΟ)	1.78		€ 1.78	01/03/2017	1.76	1.75	1.79	1.78	1.77 20150@1.77	59683@1.79		2015	3,191,892	1,005	5,645,675.39	2,735,648.54	1.53	2.04	8355
25,000,000	2.00	0.099	0.1114		18/07/2016	08/08/2003	ΟΛΠ (ΚΟ)	12.66	-0.32	€ 12.70	01/03/2017	12.70	12.66	12.75	12.66	12.71 2@12.66	10000@12.70	37.79	2015	1,810	33	23,004.04	316,500.00	12.30	13.42	2777
490,150,389	2.83	0.08	0.1		29/06/2016	18/06/1998	ΟΤΕ (ΚΟ)	8.66	1.17	# 8.56	01/03/2017	8.64	8.62	8.78	8.66	8.69 5000@8.65	1500@8.67	45.84	2015	351,893	725	3,057,171.08	4,244,702.37	8.33	9.14	6535
366,640,638	6.70	0.36	0.4		30/06/2016	29/04/2013	COCA-COLA HBC AG (ΚΟ)	22.77	0.75	# 22.60	01/03/2017	22.60	22.60	22.81	22.77	22.70 1824@22.69	500@22.80			13,597	55	308,662.93	8,348,407.33	20.37	23.62	3537
116,915,862	0.970				11/05/2009	19/10/2015	ΜΥΤΙΛΗΝΑΙΟΣ (ΚΟ)	7.04	-0.99	€ 7.11	01/03/2017	7.10	7.04	7.11	7.04	7.06 713@7.03	4000@7.06		2015	72,978	307	515,248.08	823,087.67	6.06	7.14	1755
939,510,748	0.300				26/04/2007	29/08/2014	MARFIN INVESTMENT GROUP (ΚΟ)	0.168	1.21	# 0.166	01/03/2017	0.167	0.165	0.168	0.168	0.167 18305@0.167	890@0.168		2015	950,113	191	158,670.18	157,837.81	0.134	0.170	8775
2,185,998,765	0.300				02/05/2008	27/11/2015	ΤΡΑΠΕΖΑ EUROBANK ERGASIAS (ΚΟ)	0.640	-1.08	€ 0.647	01/03/2017	0.646	0.626	0.651	0.640	0.638126949@0.640	14000@0.641		2015	3,328,262	993	2,123,975.16	1,399,039.21	0.503	0.716	8355
77,063,568	4.00	0.1551	0.3099		27/06/2016	25/06/2004	ΤΙΤΑΝ (ΚΟ)	22.30	-1.37	€ 22.61	01/03/2017	22.44	22.27	22.61	22.30	22.38 398@22.30	50@22.45	31.38	2015	21,704	184	485,664.27	1,842,497.13	20.81	22.94	2353
79,721,775	0.300				30/05/2007	23/06/2014	LAMBDA DEVELOPMENT(ΚΟ)	4.64	-0.22	€ 4.65	01/03/2017	4.59	4.57	4.65	4.64	4.60 2100@4.60	425@4.61		2015	6,775	47	31,190.99	369,909.04	4.20	4.94	8633
136,059,759	0.880	0.18		0.36	04/11/2016	05/03/2014	JUMBO (ΚΟ)	13.42	-1.18	€ 13.58	01/03/2017	13.59	13.41	13.60	13.42	13.49 2646@13.42	514@13.54	22.14	2016	32,693	160	441,024.62	1,825,921.97	12.62	15.09	3747
319,000,000	0.300	0.57	0.4	0.12	13/10/2016	25/04/2001	ΟΠΑΠ (ΚΟ)	8.48	0.12	# 8.47	01/03/2017	8.50	8.48	8.57	8.48	8.50 16741@8.48	589@8.55	12.81	2015	424,519	407	3,606,263.02	2,705,120.00	8.02	8.83	5752
66,948,210	0.300	0.1005			22/09/2015	22/09/2015	FOLLI-FOLLIE (ΚΟ)	19.00	0.58	# 18.89	01/03/2017	18.89	18.80	19.00	19.00	18.93 3@18.85	3620@19.00		2015	36,743	260	695,509.59	1,272,015.99	17.31	19.76	5379
101,260,000	2.13	0.3037	0.3134		18/03/2016	08/01/2014	GRIVALIA PROPERTIES (ΚΟ)	7.85	-0.38	€ 7.88	01/03/2017	7.79	7.79	7.90	7.85	7.85 27951@7.85	100@7.86	35.00	2016	277,696	53	2,179,994.74	794,891.00	7.54	8.28	8675
232,000,000	4.60	0.05			20/07/2015	12/12/2001	ΔΕΗ (ΚΟ)	2.83	-0.70	€ 2.85	01/03/2017	2.86	2.82	2.89	2.83	2.85 3203@2.82	340@2.84		2015	194,134	304	553,616.78	656,560.00	2.47	3.06	7535
9,147,151,527	0.300				16/05/2008	30/11/2015	ΕΘΝΙΚΗ ΤΡΑΠΕΖΑ (ΚΟ)	0.254	0.79	# 0.252	01/03/2017	0.250	0.248	0.254	0.254	0.252379066@0.253	796422@0.255		2015	15,242,473	1,092	3,841,445.55	2,323,376.49	0.203	0.273	8355
65,368,563	1.08	0.21	0.1026		31/05/2016	04/07/2016	ΕΛΛΗΝ. ΧΡΗΜΑΤΙΣΤΗΡΙΑ-Χ.Α. (ΚΟ)	4.66	-0.85	€ 4.70	01/03/2017	4.72	4.66	4.72	4.66	4.69 5503@4.66	4039@4.70	23.66	2015	76,144	130	357,389.36	304,617.50	4.25	4.90	8777
109,314,400	0.300		0.0935		30/05/2016	05/08/2015	ΤΕΡΝΑ ΕΝΕΡΓΕΙΑΚΗ (ΚΟ)	2.78		€ 2.78	01/03/2017	2.78	2.75	2.80	2.78	2.76 10@2.78	1000@2.80	(-)	2015	31,592	145	87,277.16	303,894.03	2.72	3.01	7537
71,417,100	0.650	0.7	0.7		13/05/2016	27/06/2014	ΑΕΡΟΠΟΡΙΑ ΑΙΓΑΙΟΥ (ΚΟ)	6.62		€ 6.62	01/03/2017	6.62	6.60	6.62	6.62	6.61 125@6.61	9777@6.62	8.72	2015	53,412	105	353,235.85	472,781.20	6.30	6.88	5751
305,635,185	2.18				31/12/2014	01/10/2003	4795 ΕΛΛΗΝΙΚΑ ΠΕΤΡΕΛΑΙΑ (ΚΟ)	4.58	-1.50	€ 4.65	01/03/2017	4.65	4.58	4.73	4.58	4.65 10305@4.58	1750@4.65	50.83	2015	186,398	636	865,778.63	1,399,809.15	4.19	4.90	537
177,001,313	1.03				05/07/2011	20/12/2007	ΕΛΛΑΚΤΩΡ (ΚΟ)	1.15	-0.86	€ 1.16	01/03/2017	1.15	1.14	1.16	1.15	1.15 2520@1.14	3971@1.15		2015	81,560	85	93,784.95	203,551.51	1.04	1.24	2357
51,950,600	0.320	0.5	0.12		13/05/2016	21/10/2005	ΜΕΤΚΑ (ΚΟ)	7.05	-0.42	€ 7.08	01/03/2017	7.04	7.00	7.05	7.05	7.03 60@7.00	1015@7.05	21.16	2015	4,505	21	31,677.67	366,251.73	6.10	7.13	2757
259,189,761					26/02/2016		VIOLALCO SA/NV (ΚΑ)	1.84		€ 1.84	01/03/2017	1.83	1.80	1.86	1.84	1.85 3630@1.83	2572@1.86			118,209	169	218,416.43	476,909.16	1.24	1.88	2727
103,423,291	0.570				01/08/2011	19/04/2016	ΓΕΚ ΤΕΡΝΑ (ΚΟ)	2.27	0.44	# 2.26	01/03/2017	2.25	2.25	2.28	2.27	2.26 1000@2.26	7131@2.28	14.26	2015	21,618	58	48,900.64	234,770.87	2.21	2.42	2357

Κύρια Αγορά - Μέσης Συναλλακτικής Δραστηριότητας

18,421,516	1.00				07/07/2009	10/09/2010	ΕΛΑΣΤΡΟΝ (ΚΟ)	0.940		€ 0.940	01/03/2017	0.948	0.919	0.958	0.940	0.941 151@0.940	1590@0.957		2015	11,815	58	11,112.71	17,316.23	0.690	0.958	1757
468,700		1.48			26/04/2016	21/05/2004	MERMEREN KOMB. A.D. PR. (ΕΛΠ)	7.49	-1.96	€ 7.64	01/03/2017	7.48	7.48	7.50	7.50	7.49 125@7.28	183@7.49	0.72	2015	600	4	4,495.52	3,510.56	5.77	8.25	1775
3,125,463	1.50				16/11/1992	07/02/2017	UNIBIOS (ΚΟ)	0.660	0.76	# 0.655	01/03/2017	0.639	0.630	0.660	0.660	0.641 100@0.631	1657@0.660		2015							

Πληθος Χρεογράφων	Ονομ. Αξία	Μερίσματα [1]			Ημερ. Τελευτ. Αποκοπής		Σημ.	Χρεόγραφο	Τιμή κλεισίματος	% μεταβ.	Προηγ. Κλείσιμο- ημ/νία	Άνοιγμα	Κατωτ Τιμή	Ανωτ Τιμή	Τελ Σταθμ Τιμή	Τελευταία ζήτηση [7]	Τελευταία προσφορά [7]	Ρ/Ε μετά φ. Χρήση	Όγκος	Πράξεις	Αξία Συναλλαγών[8]	Χ.Α. Εταιρείας (χιλ. €) [3,5]	Χαμηλό έτους	Υψηλό έτους	Κλάδος [4]				
		2014	2015	2016	Μέρισμα [2]	Δικαιώμα																							
23,828,130	0.500	---	0.16	---	08/06/2016	17/02/2009	---	ΕΛΙΝΟΙΑ (ΚΟ)	1.00	---	1.00	01/03/2017	1.00	1.00	1.00	1.00	5364@1.00	---	8.77	2015	2,636	2	2,636.00	23,828.13	0.880	1.36	537		
3,307,500	0.960	---	---	---	11/08/2010	23/09/2016	---	ΕΛΒΕ Α.Β.Ε.Ε. (ΚΟ)	1.91	0.53	#	1.90	01/03/2017	1.95	1.90	1.95	1.91	1.90	1845@1.90	200@1.99	15.22	2015	3,655	7	6,955.00	6,317.33	1.63	2.03	3763
11,250,000	0.520	---	0.04	---	25/07/2016	09/11/2015	---	ΕΚΤΕΡ (ΚΟ)	0.510	-2.86	€	0.525	01/03/2017	0.490	0.484	0.520	0.510	0.507	750@0.506	695@0.520	16.10	2015	16,342	37	8,277.23	5,737.50	0.401	0.560	2357
82,667,000	0.300	---	---	---	22/07/2014	---	---	ΕΛ.ΤΕΧ. ΑΝΕΜΟΣ Α.Ε. (ΚΟ)	1.15	---	1.15	01/03/2017	1.14	1.14	1.16	1.15	1.14	20673@1.14	2180@1.15	12.37	2015	24,580	22	28,105.90	95,067.05	0.875	1.18	7537	
77,654,850	0.580	---	---	---	01/07/2011	21/02/2003	---	J. & P. - ΑΒΑΞ (ΚΟ)	0.456	2.93	#	0.443	01/03/2017	0.442	0.440	0.465	0.456	0.454	500@0.453	400@0.456	---	2015	36,940	66	16,771.94	35,410.61	0.380	0.506	2357
6,200,000	0.500	---	---	---	22/06/2010	01/11/1995	---	ΜΙΝΕΡΒΑ (ΚΑ)	0.052	30.00	#	0.040	01/03/2017	0.052	0.052	0.052	0.052	42@0.052	---	---	2015	2,258	5	117.42	322.40	0.026	0.052	3763	
40,219,218	0.300	---	---	---	25/05/2009	09/07/2013	---	ΚΛΟΥΚΙΝΑΣ - ΛΑΠΠΑΣ (ΚΟ)	0.390	-0.26	€	0.391	01/03/2017	0.390	0.390	0.390	0.390	0.390	449@0.387	255@0.391	---	2015	16,710	9	6,516.90	15,685.50	0.251	0.400	2357
11,178,000	1.12	---	---	---	21/04/2010	15/12/2014	---	ΑΙΟΛΙΚΗ ΑΕΕΧ (ΚΟ)	0.546	---	0.546	01/03/2017	---	---	---	---	---	300@0.567	500@0.697	---	2015	---	---	---	6,103.19	0.530	0.670	8985	
417,608	16.00	---	---	---	29/04/2014	05/03/2013	---	ΑΝΔΡΟΜΕΔΑ ΑΕΕΧ (ΚΟ)	14.23	-2.06	€	14.53	01/03/2017	14.23	14.23	14.23	14.23	14.23	11@14.23	10@16.43	---	2015	1	1	14.23	5,942.56	12.83	15.48	8985
18,810,000	0.400	---	---	---	08/07/2010	14/11/2007	---	ΒΑΡΒΕΡΗΣ Ν. - ΜΟΔΑ ΒΑΓΝΟ (ΚΟ)	0.109	-0.91	€	0.110	01/03/2017	0.077	0.077	0.109	0.109	0.079	940@0.081	890@0.109	---	2015	130	3	10.33	2,050.29	0.045	0.170	2353
106,500,000	0.600	0.2	0.31	---	28/12/2016	28/01/2000	---	ΕΥΔΑΠ (ΚΟ)	5.28	-0.38	€	5.30	01/03/2017	5.27	5.22	5.30	5.28	5.26	40@5.25	265@5.28	12.87	2015	1,419	29	7,459.14	562,320.00	5.04	5.65	7577
27,503,677	0.630	---	0.06	---	22/06/2016	18/10/1999	---	ΕΥΡΩΠΑΪΚΗ ΠΙΣΤΗ (ΚΟ)	2.36	-0.42	€	2.37	01/03/2017	2.30	2.29	2.37	2.36	2.36	10154@2.36	251@2.37	5.89	2015	5,530	24	13,027.46	64,908.68	1.95	2.38	8536
8,623,225	0.600	---	---	---	02/06/2010	30/05/2016	5031	ΕΥΡΩΣΥΜΒΟΥΛΟΙ (ΚΟ)	0.541	-0.37	€	0.543	01/03/2017	0.549	0.540	0.549	0.541	0.541	5@0.507	200@0.539	---	2015	190	4	102.81	4,665.16	0.450	0.655	2791
65,441,118	0.440	---	---	---	24/11/2014	11/08/2015	---	ΙΑΣΩ (ΚΟ)	0.486	2.53	#	0.474	01/03/2017	0.490	0.460	0.490	0.486	0.483	1000@0.475	38@0.486	---	2015	15,617	29	7,539.48	31,804.38	0.385	0.502	4533
28,580,100	0.400	---	---	---	18/08/2014	04/07/2016	---	ΙΚΤΙΝΟΣ ΕΛΛΑΣ (ΚΟ)	0.848	0.95	#	0.840	01/03/2017	0.840	0.840	0.849	0.848	0.847	10@0.840	599@0.846	23.33	2015	2,150	7	1,820.85	24,235.92	0.731	0.866	2353
11,233,200	0.730	---	---	---	12/07/2010	30/07/1999	---	ΙΝΤΕΡΤΕΚ (ΚΟ)	0.195	-1.02	€	0.197	01/03/2017	0.188	0.188	0.195	0.195	0.190	2499@0.145	160@0.195	---	2015	290	5	55.12	2,190.47	0.129	0.352	9572
158,961,721	0.300	---	---	---	30/05/2013	14/11/2007	---	ΙΝΤΡΑΛΟΤ (ΚΟ)	1.14	-1.72	€	1.16	01/03/2017	1.15	1.14	1.16	1.14	1.15	3328@1.14	1700@1.16	---	2015	12,589	45	14,449.93	181,216.36	1.02	1.23	5752
7,500,000	0.690	0.1	---	---	19/06/2015	05/07/2016	---	ΚΑΝΑΚΗΣ Σ. (ΚΟ)	2.34	---	2.34	01/03/2017	2.34	2.34	2.34	2.34	2.34	220@2.28	900@2.32	10.00	2015	102	2	238.68	17,550.00	2.20	2.59	3577	
22,280,000	0.300	---	---	---	11/04/2011	23/02/2007	---	ΡΕΒΟΪΑ (ΚΟ)	0.351	1.74	#	0.345	01/03/2017	0.356	0.339	0.356	0.351	0.339	1@0.339	497@0.351	11.28	2015	1,278	12	433.46	7,820.28	0.302	0.431	5379
13,202,756	0.350	---	---	---	01/07/2004	05/08/2014	---	ΚΕΚΡΟΦ (ΚΟ)	0.344	-0.29	€	0.345	01/03/2017	0.344	0.344	0.344	0.344	0.344	500@0.270	748@0.344	---	2015	300	1	103.20	4,541.75	0.223	0.368	8633
23,154,250	1.36	---	---	---	12/08/2008	02/08/2010	---	ΙΝΤΡΑΚΑΤ (ΚΟ)	0.401	0.25	#	0.400	01/03/2017	0.435	0.392	0.435	0.400	0.401	100@0.393	389@0.400	---	2015	1,094	6	438.63	9,284.85	0.330	0.569	2357
29,480,000	0.420	---	---	---	19/07/2010	01/08/2007	---	ΚΡΕΤΑ ΦΑΡΜ (ΚΟ)	0.430	---	0.430	01/03/2017	0.430	0.430	0.430	0.430	0.430	160@0.415	1680@0.428	---	2015	500	1	215.00	12,676.40	0.399	0.490	3577	
291,497,368	0.300	---	---	---	08/07/2008	21/03/2016	---	ΝΗΡΕΥΣ (ΚΟ)	0.190	1.60	#	0.187	01/03/2017	0.184	0.184	0.194	0.190	0.188	1640@0.190	3173@0.191	0.27	2015	47,632	37	8,954.56	55,384.50	0.162	0.204	3573
2,566,836	0.440	---	---	---	13/08/2010	09/01/2007	---	ΙΝΤΕΡΓΟΥΝΤ-ΕΥΛΕΜΠΟΡΙΑ (ΠΟ)	0.061	---	0.061	01/03/2017	---	---	---	---	---	3000@0.065	---	---	2015	---	---	---	2,255.76	0.060	0.109	2353	
10,080,000	3.00	1.95	0.58	---	18/07/2016	27/08/2001	---	ΟΛΘ (ΚΟ)	18.50	-2.06	€	18.89	01/03/2017	18.90	18.50	18.91	18.50	18.90	39@18.51	248@18.95	10.41	2015	208	7	3,930.09	186,480.00	17.55	19.60	2777
4,971,466	1.46	---	---	---	04/07/2007	08/10/2003	---	ΠΑΪΡΗΣ ΠΛΑΣΤΙΚΩΝ (ΚΟ)	0.191	---	0.191	01/03/2017	---	---	---	---	---	---	5700@0.200	---	---	2015	---	---	---	949.55	0.106	0.217	2723
7,070,400	0.930	0.101	---	---	30/11/2016	06/05/2016	---	ΠΕΤΡΟΠΟΥΛΟΣ ΠΕΤΡΟΣ (ΚΟ)	4.36	0.23	#	4.35	01/03/2017	4.28	4.28	4.37	4.36	4.32	210@4.28	255@4.37	40.88	2015	581	10	2,512.38	30,826.94	4.07	4.38	2753
22,080,000	0.330	---	0.08	---	17/05/2016	27/04/2015	---	ΠΛΑΙΣΙΟ COMPUTERS (ΚΟ)	3.64	4.90	#	3.47	01/03/2017	3.51	3.49	3.64	3.64	3.59	4251@3.63	1675@3.64	11.98	2015	17,142	103	61,494.76	80,371.20	3.30	3.87	9572
45,094,620	0.660	0.0225	---	---	20/04/2015	01/11/1999	---	ΠΛΑΣΤΙΚΑ ΘΡΑΚΗΣ (ΚΟ)	2.50	-0.79	€	2.52	01/03/2017	2.46	2.45	2.50	2.50	2.46	300@2.46	1450@2.50	-(6)-	2015	2,580	44	6,340.20	112,736.55	2.18	2.69	1357
26,730,187	0.600	---	---	---	23/06/2014	30/12/2010	---	ΕΛΤΟΝ (ΚΟ)	1.00	---	1.00	01/03/2017	1.02	0.983	1.04	1.00	0.998	205@0.993	270@1.01	17.85	2015	4,315	16	4,307.73	26,730.19	0.837	1.12	1353	
51,330,410	1.07	---	---	---	21/06/2010	16/07/2002	---	FOURLIS ΣΥΜΜΕΤΟΧΩΝ (ΚΟ)	4.45	0.68	#	4.42	01/03/2017	4.41	4.40	4.47	4.45	4.44	645@4.40	100@4.47	---	2015	35,377	92	157,036.83	228,420.32	3.95	4.58	3722
11,921,531	3.32	---	---	---	05/09/2008	05/12/2016	---	QUEST ΣΥΜΜΕΤΟΧΩΝ (ΚΟ)	8.13	0.12	#	8.12	01/03/2017	8.15	8.12	8.25	8.12	8.14	60@8.08	200@8.21	---	2015	3,650	29	29,707.75	96,922.05	6.30	8.28	9533
133,025,996	1.41	---	---	---	03/07/2007	07/01/2002	---	INTRACOM HOLDINGS (ΚΟ)	0.358	0.28	#	0.357	01/03/2017	0.352	0.352	0.365	0.358	0.361	10000@0.356	20@0.359	---	2015	66,813	80	24,089.27	47,623.31	0.292	0.371	9578
14,679,792	1.68	---	---	---	24/06/2014	04/09/2000	---	ΚΑΡΑΤΖΗ (ΚΟ)	4.78	-0.42	€	4.80	01/03/2017	4.70	4.70	4.80	4.78	4.76	20@4.50	230@4.78	13.72	2015	185	6	880.20	70,169.41	3.90	4.89	2723
3,953,090	0.900	0.118	0.11	---	08/12/2016	05/12/2012	---	ΡΑΡΕΡΡΑΚ (ΚΟ)	1.61	---	1.61	01/03/2017	---	---	---	---	---	300@1.51	270@1.62	5.07	2015	---	---	---	6,364.47	1.26	1.74	2723	
101,279,627	0.380	---	---																										

Ημερήσιο Δελτίο Τιμών

Έτος: 138 Αύξων Αριθμός Συνεδρίασης: 42

Ενότητα 2: Αναλυτικά Στοιχεία Συναλλαγών Χρεογράφων

Πέμπτη, 2 Μαρτίου, 2017

Πληθος Χρεογράφων	Όνομ. Αξία	Μερίσματα [1]			Ημερ. Τελευτ. Αποκοπής		Σημ.	Χρεόγραφο	Τιμή κλεισίματος	% μεταβ.	Προηγ. Κλείσιμο-ημ/νία	Άνοιγμα	Κατωτ Τιμή	Ανωτ Τιμή	Τελ Σταθμ Τιμή	Τελευταία ζήτηση [7]	Τελευταία προσφορά [7]	Ρ/Ε μετά φ.	Χρήση	Όγκος	Πράξεις	Αξία Συναλλαγών[8]	Χ.Α. Εταιρείας (χιλ. €) [3,5]	Χαμηλό έτους	Υψηλό έτους	Κλάδος [4]		
		2014	2015	2016	Μέρισμα [2]	Δικαιώμα																						
12,213,750	0.320	0.8	0.85	---	07/06/2016	22/11/2013	---	ΑΥΤΟHELLAS (ΚΟ)	11.81	---	11.81	01/03/2017	---	---	---	---	10@11.90	20@12.79	9.43	2015	---	---	---	144,244.39	11.53	12.35	5759	
101,123,806	0.360	---	---	---	22/07/2010	28/06/2011	---	CENTRIC ΣΥΜΜΕΤΟΧΩΝ (ΚΟ)	0.103	-1.91	€ 0.105	01/03/2017	0.099	0.097	0.103	0.103	0.100	500@0.100	997@0.103	---	2015	29,503	20	2,938.82	10,415.75	0.080	0.124	5752
13,126,020	0.650	---	---	---	08/07/2010	12/10/2016	---	A.S. COMPANY (ΚΟ)	0.735	---	0.735	01/03/2017	0.735	0.735	0.735	0.735	1000@0.721	2@0.735	6.26	2015	400	1	294.00	9,647.62	0.640	0.754	5379	
12,417,000	0.370	---	---	---	28/07/2008	06/09/2011	---	MLS ΠΛΗΡΟΦΟΡΙΚΗ (ΚΟ)	4.25	0.47	# 4.23	01/03/2017	4.18	4.18	4.28	4.25	4.23	15@4.18	350@4.25	26.10	2015	2,845	42	12,032.15	52,772.25	3.98	4.28	9537
48,184,910	0.700	---	---	---	01/07/2008	01/03/2010	---	AUDIOVISUAL (ΚΟ)	0.093	---	0.093	01/03/2017	---	---	---	---	10000@0.075	6000@0.081	---	2015	---	---	---	4,481.20	0.063	0.094	5553	
2,160,524	0.670	0.0436	0.0436	---	04/08/2016	23/11/1999	---	ΛΕΒΕΝΤΕΡΗΣ Ν. (ΠΑ)	0.300	---	0.300	01/03/2017	---	---	---	---	310@0.210	500@0.299	---	2015	---	---	---	2,295.85	0.229	0.328	1757	
40,693,350	5.00	---	---	---	03/07/2006	26/05/2015	---	ΤΕΧΝΙΚΗ ΟΛΥΜΠΙΑΚΗ (ΚΟ)	1.29	---	1.29	01/03/2017	1.27	1.26	1.29	1.29	1.27	30@1.28	999@1.29	---	2015	5,780	37	7,314.83	52,494.42	0.897	1.41	3728
11,812,193	0.470	0.02	---	---	26/03/2015	15/11/2006	---	PROFILE (ΚΟ)	0.501	1.42	# 0.494	01/03/2017	0.504	0.500	0.504	0.500	0.501	2093@0.500	160@0.505	---	2015	500	2	250.37	5,917.91	0.455	0.522	9533
7,568,960	4.00	0.1551	0.3099	---	27/06/2016	25/06/2004	---	ΤΙΤΑΝ (ΠΟ)	16.38	---	16.38	01/03/2017	---	---	---	---	50@15.97	50@16.36	23.05	2015	---	---	---	1,842,497.13	13.52	16.38	2353	
23,286,253	0.990	0.2406	---	---	14/08/2015	15/09/2014	---	ΚΥΡΙΑΚΙΔΗΣ Η. - F.H.L. (ΚΟ)	4.03	---	4.03	01/03/2017	4.03	4.03	4.03	4.03	4.03	927652@4.03	2714@4.04	15.42	2015	8,788	11	35,415.64	93,843.60	3.04	4.10	2353
13,586,500	0.390	---	---	---	25/06/2010	28/05/2008	---	ΚΟΡΡΕΣ (ΚΟ)	3.71	-1.59	€ 3.77	01/03/2017	3.70	3.70	3.75	3.75	3.71	14@3.70	981@3.77	---	2015	3,016	9	11,180.70	50,405.92	3.30	3.88	3767
6,340,000	0.600	---	---	---	30/11/2009	09/11/2016	---	ΝΑΚΑΣ ΜΟΥΣΙΚΗ (ΚΟ)	0.682	---	0.682	01/03/2017	0.682	0.682	0.682	0.682	0.682	500@0.800	30@0.880	4.29	2016	10	2	6.82	4,323.88	0.600	0.900	5379
15,804,800	0.360	---	---	---	15/06/2010	12/03/2004	---	ΚΤΗΜΑ Κ. ΛΑΖΑΡΙΔΗ (ΚΟ)	0.280	---	0.280	01/03/2017	---	---	---	---	200@0.282	1101@0.360	---	2015	---	---	---	4,425.34	0.195	0.390	3535	

Κύρια Αγορά - Χαμηλής Συναλλακτικής Δραστηριότητας

14,050,971	0.340	---	---	---	06/07/2011	17/10/2002	---	ΕΛΤΡΑΚ (ΚΟ)	1.41	-2.76	€ 1.45	01/03/2017	1.41	1.41	1.41	1.41	1.41	8120@1.41	50@1.50	28.02	2015	180	2	253.80	19,811.87	1.22	1.45	2753	
20,578,374	0.620	0.4	0.07	---	05/07/2016	18/05/2015	---	INFORM ΛΥΚΟΣ Π. (ΚΟ)	0.460	---	0.460	01/03/2017	0.506	0.480	0.506	0.506	0.506	90@0.506	---	---	2015	111	4	56.14	9,466.05	0.427	0.598	2791	
10,203,575	0.730	---	---	---	16/07/2007	18/10/1999	---	ΦΙΕΡΑΤΕΣ (ΚΟ)	0.071	---	0.071	01/03/2017	---	---	---	---	1630@0.076	---	---	2015	---	---	---	724.45	0.054	0.080	3763		
52,800,154	0.300	---	---	---	20/08/2014	21/06/2004	---	F.G. EUROPE (ΚΟ)	0.497	3.54	# 0.480	01/03/2017	0.434	0.434	0.526	0.500	0.503	282@0.500	285@0.526	21.96	2015	1,722	15	865.74	26,241.68	0.434	0.582	3722	
41,068,800	0.420	(0.03)	0.1205	---	19/08/2016	17/02/2016	---	ΠΛΑΣΤΙΚΑ ΚΡΗΤΗΣ (ΚΟ)	5.19	0.78	# 5.15	01/03/2017	5.02	5.02	5.19	5.19	5.13	6299@5.14	1000@5.19	17.42	2015	1,420	7	7,284.00	213,147.07	4.77	5.25	1357	
245,497,164	0.300	---	---	---	01/07/2008	30/07/2012	---	ΣΕΛΟΝΤΑ (ΚΟ)	0.148	-1.33	€ 0.150	01/03/2017	0.154	0.148	0.154	0.148	0.151	24@0.148	---	---	2015	2,788	5	420.50	36,333.58	0.136	0.179	3573	
10,500,000	4.00	---	---	---	02/08/2016	---	---	INTERCONTINENTAL (ΚΟ)	5.40	-2.00	€ 5.51	01/03/2017	5.46	5.40	5.46	5.40	5.43	300@5.30	299@5.40	---	---	2015	700	6	3,799.50	56,700.00	5.33	5.59	8674
4,181,450	0.500	---	---	---	21/08/2000	05/03/2002	---	ΣΑΡΑΝΤΟΠΟΥΛΟΣ ΚΥΛ/ΜΥΛΟΙ (ΚΟ)	0.630	---	0.630	01/03/2017	---	---	---	---	---	960@0.630	---	---	2015	---	---	---	2,634.31	0.570	0.630	3577	
24,060,000	0.300	0.02	0.01	---	11/07/2016	11/07/2016	---	ΓΕΝΙΚΗ ΕΜΠΟΡΙΟΥ (ΚΟ)	0.368	---	0.368	01/03/2017	0.347	0.347	0.347	0.347	0.347	20@0.350	90@0.367	15.48	2015	100	1	34.70	8,854.08	0.319	0.374	2797	
9,907,500	0.300	---	---	---	06/10/2005	13/02/2002	---	CPI (ΚΟ)	0.187	---	0.187	01/03/2017	---	---	---	---	---	280@0.169	22.38	2016	---	---	---	---	1,852.70	0.158	0.192	9572	
28,438,268	0.300	---	---	---	21/08/2006	24/11/1999	---	ΣΠΥΡΟΥ ΑΓΡ. ΟΙΚ. (ΚΟ)	0.630	---	0.630	01/03/2017	---	---	---	---	---	9433@0.567	---	---	2015	---	---	---	17,916.11	0.567	0.699	1357	
4,968,600	2.88	---	---	---	01/07/1998	14/12/1998	---	ΒΙΣ (ΚΟ)	0.910	---	0.910	01/03/2017	---	---	---	---	---	150@0.910	---	---	2015	---	---	---	4,521.43	0.810	0.910	2723	
15,816,009	0.300	---	---	---	01/07/2009	17/07/2000	---	BYTE COMPUTER (ΚΟ)	0.300	---	0.300	01/03/2017	0.302	0.300	0.302	0.300	0.301	40@0.301	---	---	2015	160	3	48.23	4,744.80	0.267	0.309	9533	
52,067,296	0.300	---	---	---	23/12/2003	24/01/2007	---	ΕΠΙΛΕΚΤΟΣ (ΚΟ)	0.184	---	0.184	01/03/2017	0.189	0.169	0.189	0.187	0.180	88@0.188	52@0.187	---	2016	649	9	116.96	9,580.38	0.124	0.204	3763	
36,300,000	1.12	0.24	0.25	---	23/06/2016	12/12/2007	---	ΕΥΑΘ (ΚΟ)	3.51	-1.40	€ 3.56	01/03/2017	3.51	3.51	3.51	3.51	3.51	30@3.54	50@3.58	9.40	2015	200	1	702.00	127,413.00	3.42	3.75	7577	
6,456,530	1.61	---	---	---	29/06/2001	02/08/2010	---	SPACE HELLAS (ΚΟ)	0.880	---	0.880	01/03/2017	---	---	---	---	---	12000@0.800	50@0.968	6.70	2015	---	---	---	5,681.75	0.601	0.968	9578	
57,434,884	1.31	---	---	---	05/06/2008	12/06/2009	---	REDS (ΚΟ)	0.545	---	0.545	01/03/2017	0.520	0.516	0.520	0.516	0.519	925@0.516	374@0.565	---	2015	237	2	122.94	31,302.01	0.300	0.558	8633	
27,345,120	0.470	---	---	---	18/07/2005	26/02/2014	---	QUALITY & RELIABILITY (ΚΟ)	0.257	---	0.257	01/03/2017	0.262	0.262	0.262	0.262	0.262	100@0.252	3977@0.257	---	2015	100	1	26.20	7,027.70	0.219	0.353	9533	
86,735,980	0.310	---	---	---	06/07/2009	02/01/2002	---	ΙΑΤΡΙΚΟ ΑΘΗΝΩΝ (ΚΟ)	0.598	0.50	# 0.595	01/03/2017	0.597	0.592	0.598	0.592	0.595	102@0.592	1000@0.599	---	2015	1,398	5	831.62	51,868.12	0.549	0.648	4533	
9,090,000	0.900	---	---	---	15/05/2009	13/10/2014	---	ΙΛΥΔΑ (ΚΟ)	0.320	---	0.320	01/03/2017	---	---	---	---	---	165@0.289	1000@0.320	---	2015	---	---	---	2,908.80	0.288	0.476	9537	
8,298,467	0.400	---	---	---	30/08/1993	08/05/2013	---	ΙΝΤΕΑΛ ΟΜΙΛΟΣ (ΚΟ)	0.749	---	0.749	01/03/2017	---	---	---	---	---	300@0.721	335@0.804	(-)	2015	---	---	---	6,215.55	0.675	0.823	9574	
34,986,430	0.440	---	---	---	25/07/2008	23/02/2010	---	ΙΝΤΕΡΓΟΥΝΤ-ΕΥΛΕΜΠΟΡΙΑ (ΚΟ)	0.060	---	0.060	01/03/2017	---	---	---	---	---	10668@0.060	---	---	2015	---	---	---	2,255.76	0.060	0.061	2353	
9,742,920	0.400	0.01	0.01	---	12/08/2016	14/07/2000	---	ΚΑΡΑΜΟΛΕΓΚΟΣ (ΚΟ)	1.98	---	1.98	01/03/2017	1.98	1.98	1.98	1.98	1.98	509@1.98	601@2.17	(-)	2015	2,400	5	4,752.00	19,290.98	1.95	2.14	3577	
23,986,500	1.05	---	---	---	26/06/2009	15/03/2000	---	ΒΙΟΚΑΡΠΕΤ (ΚΟ)	0.241	-9.74	€ 0.267	01/03/2017	0.241	0.241	0.241	0.241	0.241	---	1000@0.293	---	2015	2,560	4	616.96	5,780.75	0.241	0.319		

Ημερήσιο Δελτίο Τιμών

Έτος: 138 Αύξων Αριθμός Συνεδρίασης: 42

Ενότητα 2: Αναλυτικά Στοιχεία Συναλλαγών Χρεογράφων

Πέμπτη, 2 Μαρτίου, 2017

Πληθος Χρεογράφων	Ονομ. Αξία	Μερίσματα [1]			Ημερ. Τελευτ. Αποκοπή		Σημ.	Χρεόγραφο	Τιμή κλεισίματος	% μεταβ.	Προηγ. Κλείσιμο-ημ/νία	Άνοιγμα	Κατωτ Τιμή	Ανωτ Τιμή	Τελ Τιμή	Σταθμ Τιμή	Τελευταία ζήτηση [7]	Τελευταία προσφορά [7]	Ρ/Ε μετά φ.	Χρήση	Όγκος	Πράξεις	Αξία Συναλλαγών[8]	Χ.Α. Εταιρείας (χιλ. €) [3,5]	Χαμηλό έτους	Υψηλό έτους	Κλάδος [4]
		2014	2015	2016	Μέρισμα [2]	Δικαιώμα																					
11,510,102	0.890	---	---	---	24/06/2005	06/10/1999	---	ΚΛΩΣ/ΓΙΑ ΝΑΥΠΑΚΤΟΥ (ΚΑ)	0.219	---	0.219	01/03/2017	0.198	0.198	0.198	0.198	144@0.198	100@0.240	---	2015	156	1	30.89	2,520.71	0.178	0.262	3763
21,224,340	0.420	---	---	---	02/07/2008	25/04/2006	---	ΚΟΡΔΕΛΛΟΥ Χ. ΑΦΟΙ (ΚΟ)	0.211	---	0.211	01/03/2017	0.192	0.192	0.231	0.231	1000@0.195	2490@0.231	---	2015	46	2	9.22	4,478.34	0.176	0.345	1757
14,076,360	0.370	---	---	---	19/08/2008	22/07/2003	---	ΓΑΛΞΙΔΙ (ΚΟ)	0.299	7.17	# 0.279	01/03/2017	0.299	0.299	0.299	0.299	400@0.276	10000@0.296	29.27	2015	1,000	1	299.00	4,208.83	0.254	0.399	3573
11,720,024	0.540	---	---	---	21/08/2014	04/11/2015	---	FLEXORACK (ΚΟ)	3.77	6.50	# 3.54	01/03/2017	3.60	3.60	3.77	3.77	100@3.58	100@3.77	10.03	2015	500	2	1,868.00	44,184.49	2.90	3.77	2723
3,873,120	0.300	---	---	---	07/07/2008	04/10/2012	---	ΝΤΡΟΥΚΦΑΡΜΠΕΝ ΕΛΛΑΣ (ΚΟ)	0.575	---	0.575	01/03/2017	---	---	---	---	---	---	0.92	2015	---	---	---	2,227.04	0.513	0.700	1357
15,300,000	0.300	---	---	---	30/07/2009	13/12/1999	---	ΑΤΤΙΚΕΣ ΕΚΔΟΣΕΙΣ (ΚΟ)	0.782	---	0.782	01/03/2017	0.704	0.704	0.704	0.704	---	1060@0.704	---	2015	30	1	21.12	11,964.60	0.585	0.859	5557
6,325,000	0.600	---	---	---	02/05/2014	17/02/2014	---	ΒΟΓΙΑΤΖΟΓΛΟΥ SYSTEMS (ΚΟ)	1.21	---	1.21	01/03/2017	---	---	---	---	---	279@1.09	---	2015	---	---	---	7,653.25	1.09	1.48	2797
8,418,750	0.300	---	0.12	---	16/12/2015	27/06/2012	---	ΓΕΚΕ (ΚΑ)	3.74	---	3.74	01/03/2017	3.72	3.72	3.72	3.72	50@3.55	2000@3.71	12.39	2015	50	1	186.00	31,486.13	2.94	4.30	5753
15,842,391	1.51	---	---	---	15/07/2009	12/05/2000	---	ΜΠΗΤΡΟΣ ΣΥΜΜΕΤΟΧΙΚΗ (ΚΟ)	0.152	-1.30	€ 0.154	01/03/2017	0.143	0.143	0.152	0.152	0.151 4790@0.146	550@0.154	---	2015	2,980	8	450.91	2,408.04	0.130	0.209	1757
9,819,370	0.690	---	---	---	14/08/2007	09/01/2004	---	ΜΑΘΙΟΣ ΠΥΡΙΜΑΧΑ (ΚΟ)	0.203	---	0.203	01/03/2017	---	---	---	---	381@0.200	1@0.222	---	2015	---	---	---	1,993.33	0.151	0.251	2353
15,000,000	0.300	---	---	---	06/07/2007	18/07/2000	---	ΔΑΙΟΣ ΠΛΑΣΤΙΚΑ (ΚΟ)	3.00	---	3.00	01/03/2017	2.86	2.85	3.00	3.00	200@2.70	278@3.00	---	2015	499	5	1,432.15	45,000.00	2.70	3.00	1357
34,720,000	0.310	---	---	---	16/06/2010	01/08/2007	---	ΔΡΟΜΕΑΣ (ΚΟ)	0.110	---	0.110	01/03/2017	0.114	0.114	0.114	0.114	0.110 2340@0.102	20497@0.115	---	2015	1	1	0.11	3,819.20	0.100	0.124	3726
13,673,200	0.880	---	---	---	18/07/2008	26/07/2001	---	ΕΒΡΟΦΑΡΜΑ (ΚΟ)	0.350	---	0.350	01/03/2017	---	---	---	---	---	2780@0.315	21.08	2015	---	---	---	4,785.62	0.272	0.350	3577
50,797,369	0.310	---	---	---	17/08/2000	12/10/2010	---	ΠΑΠΟΥΤΣΑΝΗΣ (ΚΟ)	0.164	1.24	# 0.162	01/03/2017	0.160	0.160	0.168	0.164	0.164 441@0.161	100@0.165	---	2015	2,357	19	385.47	8,330.77	0.133	0.215	3767
17,125,062	0.940	---	---	---	01/06/2010	18/07/2016	---	ΛΟΥΛΗ ΜΥΛΟΙ (ΚΑ)	1.50	---	1.50	01/03/2017	1.50	1.50	1.50	1.50	650@1.42	39@1.50	43.84	2015	50	1	75.00	25,687.59	1.33	1.66	3577
32,188,050	1.04	---	---	---	21/07/2008	20/01/2000	---	ΜΟΥΖΑΚΗΣ (ΚΑ)	0.145	---	0.145	01/03/2017	0.131	0.131	0.145	0.145	0.140 19@0.145	400@0.159	---	2015	2,521	9	352.69	4,667.27	0.131	0.178	3763
27,848,000	0.300	0.0032	0.0084	---	16/08/2016	02/09/2003	---	ΕΙΔΗΣΟΦΩΝΙΚΗ ΕΛΛΑΣ (ΚΟ)	0.237	---	0.237	01/03/2017	0.217	0.217	0.217	0.217	1100@0.223	1779@0.237	9.95	2015	300	2	65.10	6,599.98	0.217	0.280	2791
22,016,250	0.370	---	---	---	15/07/2009	11/05/2000	---	ΑΛΟΥΜΥΛΑ (ΚΟ)	0.340	8.28	# 0.314	01/03/2017	0.323	0.322	0.340	0.340	0.325 110@0.331	1717@0.323	---	2015	12,290	11	3,994.66	7,485.53	0.152	0.359	1753
10,500,000	0.950	---	---	---	24/06/2008	19/12/2013	---	ΜΕΝΑΣΟ (ΚΟ)	0.950	---	0.950	01/03/2017	---	---	---	---	200@0.920	100@0.950	---	2015	---	---	---	9,975.00	0.900	1.01	2757
31,734,530	1.60	---	---	---	09/07/2007	19/07/2006	---	ΕΛΓΕΚΑ (ΚΟ)	0.132	10.00	# 0.120	01/03/2017	0.132	0.132	0.132	0.132	340@0.116	920@0.132	---	2015	1,100	5	145.20	4,188.96	0.100	0.174	3577
7,595,160	0.600	---	---	---	08/08/2008	18/08/2010	---	ΚΥΡΙΑΚΟΥΛΗΣ (ΚΟ)	0.450	---	0.450	01/03/2017	0.406	0.406	0.450	0.450	0.447 1990@0.406	10@0.450	56.03	2015	140	2	62.56	3,417.82	0.406	0.595	5759
33,065,136	0.380	0.06	0.06	---	18/08/2016	16/09/2013	---	ΚΡΙ - ΚΡΙ (ΚΟ)	1.93	0.52	# 1.92	01/03/2017	1.89	1.89	1.94	1.93	1.91 300@1.86	950@1.93	16.60	2015	9,481	31	18,109.33	63,815.71	1.75	1.94	3577
5,939,268	0.620	---	---	---	10/07/2003	03/01/2002	---	ΛΑΝΑΚΑΜ (ΚΟ)	0.551	---	0.551	01/03/2017	---	---	---	---	---	2042@0.496	---	2015	---	---	---	3,272.54	0.496	0.589	3763
4,740,000	0.860	---	---	---	14/03/2003	---	---	LOGISMOS (ΚΟ)	0.258	---	0.258	01/03/2017	---	---	---	---	47@0.258	1@0.283	---	2015	---	---	---	1,222.92	0.233	0.314	9533
21,364,000	1.12	---	---	---	05/07/2010	10/08/2005	---	ΛΑΜΨΑ (ΚΟ)	16.70	---	16.70	01/03/2017	---	---	---	---	50@16.50	100@16.90	75.99	2015	---	---	---	356,778.80	16.15	17.00	5753
23,935,280	0.300	---	---	---	29/06/2009	13/06/2000	---	ΝΑΥΤΕΜΠΟΡΙΚΗ (ΚΟ)	0.041	---	0.041	01/03/2017	---	---	---	---	240@0.042	---	---	2015	---	---	---	981.35	0.036	0.047	5557
8,321,682	0.670	---	---	---	17/08/2007	23/11/1999	---	ΛΕΒΕΝΤΕΡΗΣ Ν. (ΚΑ)	0.198	---	0.198	01/03/2017	0.179	0.179	0.179	0.179	---	901@0.179	---	2015	200	1	35.80	2,295.85	0.179	0.242	1757

Διαπραγματεύσιμα Αμοιβαία Κεφάλαια (Δ.Α.Κ.)

294,878	---	---	---	---	29/06/2009	---	---	NBGAM ETF ΓΔ Χ.Α.	7.65	---	7.65	01/03/2017	7.53	7.53	7.65	7.65	7.55	---	---	---	---	11	2	83.07	---	7.03	7.83	12003
619,082	---	---	---	---	15/06/2016	---	---	ALPHA ETF FTSE Athex Large Cap	17.45	---	17.45	01/03/2017	---	---	---	---	---	---	---	---	---	---	---	---	---	16.01	17.83	12003
388,550	---	---	---	---	03/11/2010	---	---	NBGAM ETF GREECE & TURKEY 30	5.64	-0.18	€ 5.65	01/03/2017	5.64	5.64	5.64	5.64	5.64	---	---	---	---	2	1	11.28	---	4.89	5.72	12003

Χαμηλή Διασπορά

23,648,700	0.350	---	---	---	13/07/2011	31/03/2015	5125	ΚΛΕΕΜΑΝ HELLAS (ΚΟ)	2.02	---	2.02	01/03/2017	2.02	2.02	2.02	2.02	2.021039450@2.02	2240@2.03	24.37	2015	674	2	1,361.48	47,770.37	1.95	2.04	2757	
17,240,776	0.370	---	---	---	14/07/2005	30/09/2003	4827	ΠΕΡΣΕΥΣ (ΚΟ)	0.229	---	0.229	01/03/2017	---	---	---	---	---	---	1.68	2015	---	---	---	---	3,948.14	0.200	0.250	3577
255,494,534	3.00	---	0.2035	0.067	05/12/2016	23/12/2015	5104	ΕΘΝΙΚΗ ΠΑΝΓΑΙΑ (ΚΟ)	4.20	---	4.20	01/03/2017	---	---	---	---	59@4.20	---	21.58	2015	---	---	---	---	1,073,077.04	4.04	4.49	8671
106,980,050	2.25	---	---	---	25/07/2008	24/02/2014	5046	ΜΙΝΩΙΚΕΣ ΓΡΑΜΜΕΣ ΑΝΕ (ΚΟ)	2.40	---	2.40	01/03/2017	2.40	2.40	2.40	2.40	300@2.32	704@2.40	15.84	2015	2,000	5	4,800.00	256,752.12	2.22	2.55	5759	
191,660,320	0.300	---	---	---	20/07/2009	29/12/2010	4817	ΑΤΤΙΚΑ ΣΥΜΜΕΤΟΧΩΝ (ΚΟ)	0.889	12.25	# 0.792	01/03/2017	0.850	0.850	0.889	0.889	0.889 500@0.830	3712@0.889	-(6)-	2015	1,500	4	1,332.99	170,386.02	0.664	0.900	5759	
80,690,653	0.500	---	---	---	25/04/2014	22/12/2016	5124	TRASTOR Α.Ε.Ε.Α.Π. (ΚΟ)	0.869	---	0.869	01/03/2017	---	---	---	---	4000@0.858	3985@0.869	---	2015	---	---	---	---	70,120.18	0.742	0.899	8671

Ημερήσιο Δελτίο Τιμών

Έτος: 138 Αύξων Αριθμός Συνεδρίασης: 42

Ενότητα 2: Αναλυτικά Στοιχεία Συναλλαγών Χρεογράφων

Πέμπτη, 2 Μαρτίου, 2017

Πληθος Χρεογράφων	Ονομ. Αξία	Μερίσματα [1]			Ημερ. Τελευτ. Αποκοπής		Σημ. Χρεόγραφο	Τιμή κλεισίματος	% μεταβ.	Προηγ. Κλείσιμο-ημ/νία	Άνοιγμα	Κατωτ Τιμή	Ανωτ Τιμή	Τελ Τιμή	Σταθμ Τιμή	Τελευταία ζήτηση [7]	Τελευταία προσφορά [7]	Ρ/Ε μετά φ. Χρήση	Όγκος	Πράξεις	Αξία Συναλλαγών[8]	Χ.Α. Εταιρείας (χιλ. €) [3,5]	Χαμηλό έτους	Υψηλό έτους	Κλάδος [4]				
		2014	2015	2016	Μέρισμα [2]	Δικαιώμα																							
2,760,000	11.83	9.3	8.5	---	15/07/2016	16/07/1990	4823	ΚΑΡΕΛΙΑ (ΚΑ)	275.00	-1.08	€ 278.00	01/03/2017	275.00	275.00	275.00	275.00	275.00	275.00	1@266.00	27@274.00	14.21	2015	1	1	275.00	759,000.00	255.00	289.00	3785
14,000,000	4.15	---	---	---	23/04/2010	29/06/1999	4815	ΑΛΦΑ ΑΣΤΙΚΑ ΑΚΙΝΗΤΑ (ΚΟ)	4.81	4.57	#	4.60	01/03/2017	5.51	4.80	5.51	4.81	4.81	60@4.61	1@5.52	24.30	2015	201	9	966.51	67,340.00	4.60	6.20	8637
13,465,290	0.300	---	---	---	09/08/2004	09/11/2016	4814	ΑΘΗΝΑ (ΚΟ)	0.651	---	~	0.651	01/03/2017	---	---	---	---	---	---	153@0.521	---	2015	---	---	---	8,765.90	0.408	0.654	2357
22,996,875	1.25	---	---	---	24/06/2011	02/02/2016	5116	ΝΕΧΑΝΣ ΕΛΛΑΣ (ΚΟ)	1.05	---	~	1.05	01/03/2017	---	---	---	---	---	50@0.953	50@1.05	---	2015	---	---	---	24,146.72	0.860	1.07	2733
13,404,440	8.63	---	---	---	02/04/2001	06/03/1992	4822	ΙΟΝΙΚΗ ΞΕΝΟΔΟΧΕΙΑΚΗ (ΚΟ)	9.75	-0.51	€	9.80	01/03/2017	9.75	9.75	9.75	9.75	9.75	250@9.02	228@9.75	60.28	2015	102	3	994.50	130,693.29	9.50	9.97	5753
81,122,516	3.00	---	---	---	23/06/2003	04/11/2008	4816	ΑΣΤΗΡ ΠΑΛΛΑΣ (ΚΟ)	5.48	---	~	5.48	01/03/2017	5.48	5.48	5.48	5.48	5.48	149068@5.48	348@5.50	---	2015	6,168	25	33,800.64	444,551.39	5.34	5.48	5753

Επιτήρηση

3,961,300	1.28	---	---	---	29/06/2004	03/08/2000	5080	ΔΟΥΡΟΣ (ΚΟ)	0.256	-20.00	€	0.320	01/03/2017	0.256	0.256	0.256	0.256	0.256	---	10@0.260	---	2015	10	1	2.56	1,014.09	0.256	0.400	3763	
20,255,805	0.300	---	---	---	22/08/2006	02/08/2010	4881	ΑΧΟΝ ΣΥΜΜΕΤΟΧΩΝ (ΚΟ)	0.054	---	~	0.054	01/03/2017	0.046	0.046	0.056	0.053	0.053	19991@0.053	5000@0.056	---	2015	3,609	7	193.08	1,093.81	0.007	0.060	4533	
13,191,620	0.620	---	---	---	04/08/2010	09/09/2002	4977	ΥΑΛΟ - ΚΩΝΣΤΑΝΤΙΝΟΥ (ΚΑ)	0.040	---	~	0.040	01/03/2017	---	---	---	---	---	292@0.040	---	---	2015	---	---	---	527.66	0.040	0.040	3722	
14,870,100	0.300	---	---	---	15/05/2008	26/09/2011	4844	ΑΛΦΑ ΓΚΡΙΣΙΝ Α.Ε. (ΚΟ)	0.021	---	~	0.021	01/03/2017	---	---	---	---	---	4000@0.017	---	---	2015	---	---	---	312.27	0.021	0.031	9533	
13,000,000	1.00	---	---	---	01/08/2007	07/04/2000	5093	ΑΚΡΙΤΑΣ (ΚΟ)	0.143	---	~	0.143	01/03/2017	0.143	0.143	0.143	0.143	0.143	276@0.143	100@0.171	---	2015	654	10	93.52	1,859.00	0.106	0.175	2353	
7,125,216	0.650	---	---	---	01/07/2005	14/12/1999	4955	ΚΡΕΚΑ (ΚΟ)	0.106	---	~	0.106	01/03/2017	---	---	---	---	---	115@0.106	100@0.127	---	2015	---	---	---	755.27	0.085	0.190	3573	
7,734,375	1.00	---	---	---	09/07/2007	07/01/2011	5112	ΛΙΒΑΝΗ ΕΚΔΟΤ. ΟΡΓ. (ΚΟ)	0.007	---	~	0.007	01/03/2017	---	---	---	---	---	7484@0.007	---	---	2015	---	---	---	54.14	0.007	0.009	5557	
7,085,888	1.59	---	---	---	02/07/1996	06/09/2010	4690	ΕΛΒΙΕΜΕΚ (ΚΟ)	4.70	---	~	4.70	01/03/2017	---	---	---	---	---	---	7@4.70	---	2015	---	---	---	33,303.67	4.70	4.70	8633	
65,326,268	0.530	---	---	---	04/07/2007	19/07/2006	4750	SATO ΑΕ (ΚΟ)	0.035	---	~	0.035	01/03/2017	0.035	0.035	0.035	0.035	0.035	999@0.036	---	---	2015	60	2	2.10	2,286.42	0.035	0.109	3726	
10,186,667	1.35	---	---	---	24/06/2008	02/02/2016	4887	ΣΙΔΑΜΑ (ΚΟ)	0.240	---	~	0.240	01/03/2017	---	---	---	---	---	---	675@0.240	---	2015	---	---	---	2,444.80	0.157	0.314	1757	
7,914,480	0.300	---	---	---	23/06/2008	29/06/2011	4888	ΣΦΑΚΙΑΝΑΚΗΣ (ΚΟ)	0.888	---	~	0.888	01/03/2017	---	---	---	---	---	---	60@0.711	---	2015	---	---	---	7,028.06	0.210	0.888	5379	
4,737,503	0.320	---	---	---	22/06/2005	22/09/2015	5115	ΒΑΡΑΓΚΗΣ (ΚΟ)	0.220	---	~	0.220	01/03/2017	---	---	---	---	---	---	1157@0.176	---	2015	---	---	---	1,042.25	0.220	0.220	3726	
51,081,030	1.00	---	---	---	20/08/2007	03/09/2007	4912	ΛΑΒΙΡΦΑΡΜ (ΚΟ)	0.080	-11.11	€	0.090	01/03/2017	0.080	0.080	0.080	0.080	0.080	2995@0.082	800@0.095	---	2015	10,492	7	839.36	4,086.48	0.070	0.100	4577	
1,270,000	0.300	---	---	---	06/07/2007	06/02/2013	5007	ΤΖΙΡΑΚΙΑΝ ΠΡΟΦΙΛ (ΚΑ)	0.021	---	~	0.021	01/03/2017	---	---	---	---	---	2500@0.022	---	---	2015	---	---	---	26.67	0.021	0.100	1757	
50,593,832	0.300	---	---	---	07/07/2010	07/09/2011	5113	FRIGOGLASS (ΚΟ)	0.102	-4.67	€	0.107	01/03/2017	0.107	0.101	0.107	0.102	0.102	4805@0.101	5000@0.102	---	2015	240,896	72	24,649.98	5,160.57	0.094	0.157	2757	
16,383,428	0.300	---	---	---	25/06/2002	21/06/2013	4997	ΒΑΡΒΑΡΕΣΙΟΣ (ΚΑ)	0.150	-0.66	€	0.151	01/03/2017	0.121	0.121	0.151	0.151	0.150	---	40@0.150	---	2015	3,100	11	465.10	2,457.51	0.031	0.151	3763	
4,419,616	1.58	---	---	---	21/07/2011	04/03/2015	4983	MEDICON ΕΛΛΑΣ (ΚΟ)	0.410	---	~	0.410	01/03/2017	---	---	---	---	---	1000@0.420	2100@0.492	1.12	2015	---	---	---	1,812.04	0.274	0.410	4535	
21,820,410	0.800	---	---	---	22/05/2008	02/08/2011	4882	EUROMEDICA (ΚΟ)	0.009	12.50	#	0.008	01/03/2017	0.009	0.009	0.009	0.009	0.009	49980@0.009	---	---	2015	20	2	0.18	196.38	0.007	0.010	4533	
1,540,000	0.600	---	---	---	08/08/1994	19/09/2000	5058	ΜΠΟΥΤΑΡΗΣ Ι. & ΥΙΟΣ (ΠΑ)	0.066	---	~	0.066	01/03/2017	---	---	---	---	---	---	267@0.053	---	2015	---	---	---	1,033.29	0.066	0.066	3535	
14,967,940	0.500	---	---	---	21/05/2008	04/01/2008	4956	PASAL Α.Ε. (ΚΟ)	0.078	1.30	#	0.077	01/03/2017	0.077	0.077	0.079	0.079	0.078	900@0.079	500@0.084	---	2015	3,100	4	240.90	1,167.50	0.076	0.188	8633	
25,179,640	0.600	---	---	---	08/08/1994	19/09/2000	5057	ΜΠΟΥΤΑΡΗΣ Ι. & ΥΙΟΣ (ΚΑ)	0.037	---	~	0.037	01/03/2017	0.037	0.037	0.037	0.037	0.037	3287@0.037	---	---	2015	100	1	3.70	1,033.29	0.036	0.069	3535	
15,878,748	0.480	---	---	---	10/07/2006	22/03/2004	5095	ΔΟΜΙΚΗ ΚΡΗΤΗΣ (ΚΟ)	0.290	---	~	0.290	01/03/2017	---	---	---	---	---	---	60@0.232	---	2015	---	---	---	4,604.84	0.290	0.290	2357	
2,969,713	0.300	---	---	---	02/07/2008	28/02/2011	4958	ΑΝΕΚ (ΠΟ %)	0.056	---	~	0.056	01/03/2017	---	---	---	---	---	---	500@0.057	---	23.42	2015	---	---	---	11,049.67	0.056	0.056	5759
33,301,715	0.320	---	---	---	27/06/2003	08/07/2009	5126	ΑΕΓΕΚ (ΚΟ)	0.046	6.98	#	0.043	01/03/2017	0.038	0.038	0.051	0.044	0.046	500@0.044	1818@0.050	---	2015	3,590	5	164.42	1,531.88	0.031	0.051	2357	
17,579,754	4.16	---	---	---	18/08/2006	02/08/2010	5097	ΒΙΟΤΕΡ (ΚΟ)	0.086	---	~	0.086	01/03/2017	---	---	---	---	---	3000@0.078	186@0.085	---	2015	---	---	---	1,511.86	0.053	0.110	2357	
77,376,446	0.340	---	---	---	23/05/2005	18/08/2011	5094	Γ.Ε. ΔΗΜΗΤΡΙΟΥ (ΚΟ)	0.013	18.18	#	0.011	01/03/2017	0.011	0.011	0.013	0.011	0.013	1758@0.011	27187@0.012	---	2015	3,429	8	43.72	1,005.89	0.010	0.032	3722	
18,750,000	0.300	---	---	---	02/07/2001	31/12/2012	4985	ΠΗΓΑΣΟΣ ΕΚΔΟΤΙΚΗ Α.Ε. (ΚΟ)	0.024	20.00	#	0.020	01/03/2017	0.024	0.024	0.024	0.024	0.024	29827@0.024	---	---	2015	173	12	4.15	450.00	0.017	0.040	5557	
312,163	0.300	---	---	---	02/07/2008	28/02/2011	4959	ΑΝΕΚ (ΠΟ %)	0.422	---	~	0.422	01/03/2017	---	---	---	---	---	---	127@0.338	-(6)-	2015	---	---	---	11,049.67	0.422	0.422	5759	
4,034,950	0.680	---	---	---	01/07/2005	30/12/2010	5114	ΧΑΤΖΗΚΡΑΝΙΩΤΗ Ε. ΥΙΟΙ (ΚΟ)	0.152	16.92	#	0.130	01/03/2017	0.150	0.150	0.154	0.154	0.152	---	3126@0.154	---	2015	8,600	9	1,304.40	613.31	0.032	0.154	3577	
185,373,016	0.300	---	---	---	02/07/2008	28/02/2011	4957	ΑΝΕΚ (ΚΟ)	0.058	-1.70	€	0.059	01/03/2017	0.057	0.056	0.060	0.058	0.058	1556@0.058	5928@0.060	24.26	2015	4,148	12	241.05	11,049.67	0.051	0.064	5759	
110,097,185	0.300	---	---	---	19/09/2016	---	5118	FORTHNET (ΚΟ)	0.240	13.74	#																			

Πληθος Χρεογράφων	Ονομ. Αξία	Μερίσματα [1]			Ημερ. Τελευτ. Αποκοπής		Σημ.	Χρεόγραφο	Τιμή κλεισίματος	% μεταβ.	Προηγ. Κλεισιμο- ημ/νια	Άνοιγμα	Κατωτ Τιμή	Ανωτ Τιμή	Τελ Σταθμ Τιμή	Τελευταία ζήτηση [7]	Τελευταία προσφορά [7]	Ρ/Ε μετά φ. Χρήση	Όγκος	Πράξεις	Αξία Συναλλαγών[8]	Χ.Α. Εταιρείας (χιλ. €) [3,5]	Χαμηλό έτους	Υψηλό έτους	Κλάδος [4]	
		2014	2015	2016	Μέρισμα [2]	Δικαίωμα																				
20,231,328	0.600	---	---	---	15/07/2008	25/06/2004	4879	ΝΙΚΑΣ (ΚΟ)	0.103	---	0.103	01/03/2017	---	---	---	---	294@0.100	---	2015	---	---	---	2,083.83	0.088	0.132	3577
1,417,311	0.300	---	---	---	11/08/2010	12/10/2016	5123	DIONIC (ΚΟ)	0.340	-19.62	€ 0.423	01/03/2017	0.340	0.340	0.340	0.340	106@0.340	0.10	2015	113	4	38.42	481.89	0.309	0.562	2797

Προς Διαγραφή

766,000	1.00	---	---	---	01/07/2004	11/12/2012	4937	ΤΡΙΑ ΑΛΦΑ (ΚΟ)	2.59	---	2.59	01/03/2017	---	---	---	---	14@2.08	---	2015	---	---	---	2,383.29	2.59	2.59	3763
24,319,250	0.300	---	---	---	09/07/2002	04/07/2007	5111	ΠΡΟΟΔΕΥΤΙΚΗ (ΚΟ)	0.048	---	0.048	01/03/2017	0.048	0.048	0.048	0.048	150@0.048	---	2015	500	2	24.00	1,167.32	0.020	0.050	2357
245,000	1.00	---	---	---	19/07/2010	11/12/2012	4938	ΤΡΙΑ ΑΛΦΑ (ΠΟ)	1.63	---	1.63	01/03/2017	---	---	---	---	216@1.31	---	2015	---	---	---	2,383.29	1.63	1.63	3763
1,130,180	0.440	---	---	---	20/06/2003	02/07/2014	5092	COMPUCON (ΚΟ)	0.006	---	0.006	01/03/2017	---	---	---	---	6000@0.006	---	2015	---	---	---	6.78	0.006	0.006	9537
9,567,289	0.300	---	---	---	01/07/2004	19/11/2007	5062	ΜΑΡΑΚ ΗΛΕΚΤΡΟΝΙΚΗ (ΚΟ)	0.298	---	0.298	01/03/2017	---	---	---	---	6401@0.239	---	2015	---	---	---	2,851.05	0.298	0.298	9578

Κατάσταση σε Αναστολή

255,459,600	0.300	---	---	---	26/06/2000	03/12/2010	5101	ΝΕΛ (ΚΟ)	0.070	---	0.070	31/08/2015	---	---	---	---	---	---	---	---	---	---	17,882.17	0.070	0.070	5759	
13,692,227	1.47	---	---	---	07/07/2006	08/10/1999	5049	ΕΛΛΗΝΙΚΗ ΥΦΑΝΤΟΥΡΓΙΑ (ΚΟ)	0.117	---	0.117	31/03/2014	---	---	---	---	---	---	---	---	---	---	---	1,601.99	0.117	0.117	3763
30,390,000	0.310	---	---	---	18/08/2008	29/12/2006	5099	ΕΛΛΗΝΙΚΕΣ ΙΧΘΥΟΚΑΛΥΡΓΕΙΕΣ (ΚΟ)	0.070	---	0.070	02/06/2015	---	---	---	---	---	---	---	---	---	---	---	2,127.30	0.070	0.070	3573
284,465,964	3.70	---	---	---	20/06/2008	15/06/2009	4913	ΤΑΧΥΔΡΟΜΙΚΟ ΤΑΜΙΕΥΤΗΡΙΟ (ΚΟ)	0.168	---	0.239	# 29/08/2012	---	---	---	---	---	---	---	---	---	---	---	47,790.28	0.168	0.168	8355
5,000,000	0.400	---	---	---	03/06/2009	01/09/2014	5087	ΑΛΚΟ ΕΛΛΑΣ (ΚΟ)	0.180	---	0.180	31/03/2015	---	---	---	---	---	---	---	---	---	---	---	900.00	0.180	0.180	1753
36,748,909	0.730	---	---	---	15/12/2005	13/12/2006	5109	ΕΛ ΒΙΟΜ. ΖΑΧΑΡΗΣ (ΚΑ)	0.075	---	0.075	29/02/2016	---	---	---	---	---	---	---	---	---	---	---	2,756.17	0.075	0.075	3577
7,847,611	1.20	---	---	---	01/08/2007	28/09/2011	4939	ΕΔΡΑΣΗ - ΨΑΛΛΙΔΑΣ Χ (ΚΟ)	0.150	---	0.150	29/11/2012	---	---	---	---	---	---	---	---	---	---	---	1,177.14	0.150	0.150	2357
66,937,526	0.700	---	---	---	13/08/2010	21/05/2003	5003	ΜΗΧΑΝΙΚΗ (ΚΟ)	0.100	---	0.100	29/08/2013	---	---	---	---	---	---	---	---	---	---	---	9,186.78	0.100	0.100	2357
25,968,987	0.700	---	---	---	13/08/2010	21/05/2003	5004	ΜΗΧΑΝΙΚΗ (ΠΟ)	0.096	---	0.096	29/08/2013	---	---	---	---	---	---	---	---	---	---	---	9,186.78	0.096	0.096	2357
144,688,060	0.600	---	---	---	21/04/2008	10/03/2010	4982	T BANK (ΚΟ)	0.048	---	0.052	# 29/11/2011	---	---	---	---	---	---	---	---	---	---	---	6,945.03	0.048	0.048	8355
510,840	1.00	---	---	---	15/07/2008	21/11/2013	5036	ΤΡΟΠΑΙΑ ΣΥΜΜΕΤΟΧΙΚΗ (ΚΟ)	2.00	---	0.020	# 30/03/2012	---	---	---	---	---	---	---	---	---	---	---	1,021.68	2.00	2.00	3722
81,644,555	0.300	---	---	---	01/07/2008	02/09/2002	5098	ΑΤΤΙ - ΚΑΤ (ΚΟ)	0.012	---	0.012	29/05/2015	---	---	---	---	---	---	---	---	---	---	---	979.73	0.012	0.012	2357
40,946,303	0.360	---	---	---	18/07/2005	27/11/2007	5089	PC SYSTEMS (ΚΟ)	0.006	---	0.006	31/03/2016	---	---	---	---	---	---	---	---	---	---	---	245.68	0.006	0.006	9533
20,121,710	1.21	---	---	---	27/07/1992	12/03/2003	5002	ΒΑΛΚΑΝ ΑΚΙΝΗΤΑ (ΚΟ)	0.190	---	0.190	29/08/2013	---	---	---	---	---	---	---	---	---	---	---	3,823.12	0.190	0.190	8633
13,920,000	0.320	---	---	---	19/11/2001	01/08/2000	4726	ΤΕΞΑΠΡΕΤ (ΚΟ)	0.080	---	0.080	28/02/2011	---	---	---	---	---	---	---	---	---	---	---	1,113.60	0.080	0.080	3763
100,793,572	0.300	---	---	---	16/07/2009	11/02/2016	5110	ΤΗΛΕΥΠΟΣ (ΚΟ)	0.060	---	0.060	07/03/2016	---	---	---	---	5@0.048	---	---	---	---	---	---	6,047.61	0.060	0.060	5553
215,246,452	0.300	---	---	---	25/06/2001	24/09/2001	4446	ALTEC (ΚΟ)	0.012	---	0.012	30/11/2015	---	---	---	---	---	---	---	---	---	---	---	2,582.96	0.012	0.012	9533
33,930,000	0.300	---	---	---	03/07/2006	30/05/2001	4865	ΒΘΒΟΣ ΜΠΑΜΠΗΣ (ΚΟ)	0.304	---	0.304	30/03/2012	---	---	---	---	---	---	---	---	---	---	---	10,314.72	0.304	0.304	8633
23,463,874	0.800	---	---	---	23/05/2003	21/12/1999	4918	ΝΕΩΡΙΟΝ (ΚΟ)	0.125	---	0.125	30/08/2012	---	---	---	---	---	---	---	---	---	---	---	2,932.98	0.125	0.125	2753
24,619,524	0.500	---	---	---	10/10/1986	30/12/2002	4914	ΚΕΡΑΜΕΙΑ ΑΛΛΑΤΙΝΗ (ΚΟ)	0.088	---	0.088	30/08/2012	---	---	---	---	---	---	---	---	---	---	---	2,166.52	0.088	0.088	8633
13,555,100	1.00	---	---	---	08/07/2005		4576	MICROLAND COMPUTERS (ΚΟ)	0.640	---	0.640	14/07/2009	---	---	---	---	---	---	---	---	---	---	---	8,675.26	0.640	0.640	5379

**Σημειώσεις Χρεογράφων**

Κωδικός	Κείμενο σημείωσης
( )	- Προσαρμοσμένα Μέρισματα λόγω διανομής Δωρεάν μετοχών.
*	- Τελευταία προσαρμοσμένη τιμή κλεισίματος.
[1]	- Καθαρά μερίσματα.
[2]	- Στη στήλη "Ημερ. Αποκοπής τελευταίου δικαιώματος" αναφέρεται η Ημερομηνία εισαγωγής για Νέες Εταιρείες.
[3]	- Η Χρηματιστηριακή αξία αναφέρεται στο σύνολο των μετοχών
[4]	- Η κωδικοποίηση των Κλάδων Οικονομικής Δραστηριότητας του Χ.Α. παρουσιάζονται στο Παράρτημα Α
[5]	- Η Χρηματιστηριακή Αξία αναφέρεται στο σύνολο των κατηγοριών μετοχών (εφόσον έχουν εισαχθεί περισσότερες της μιας κατηγορίες) και δεν αναφέρεται σε επιμέρους κατηγορίες μετοχών μιας εταιρείας.
[6]	- Ρ/Ε μεγαλύτερο του 100
[7]	- Τελευταία εικόνα του Βιβλίου Εντολών πριν το τέλος της συνεδρίασης
[8]	- Στην Αξία Συναλλαγών των Μετοχών περιλαμβάνονται όλοι οι τύποι Πακέτων
4446	- Μεταφορά στην κατηγορία Επιτήρησης από 20/10/2008.
4576	- Αναστολή διαπραγμάτευσης από 15/7/2009.
4690	- Μεταφορά στην κατηγορία Επιτήρησης από 4/4/2006.
4726	- Αναστολή διαπραγμάτευσης από 1/3/2011.
4750	- Μεταφορά στην "Κατηγορία Επιτήρησης" από 8/4/2011.
4795	- Το υπόλοιπο μικτό ποσό μερίσματος ανά μετοχή ανέρχεται σε € 0,30 για τη χρήση 2010, από το οποίο παρακρατείται φόρος 21% επί του συνολικού μερίσματος χρήσεως 2010 ανά μετοχή, ήτοι 0,45.
4814	- Μεταφορά στην Κατηγορία Χαμηλής Διασποράς από 30/5/2011.
4815	- Μεταφορά στην Κατηγορία Χαμηλής Διασποράς από 30/5/2011.
4816	- Μεταφορά στην Κατηγορία Χαμηλής Διασποράς από 30/5/2011.
4817	- Μεταφορά στην Κατηγορία Χαμηλής Διασποράς από 30/5/2011.
4822	- Μεταφορά στην κατηγορία Χαμηλής Διασποράς από 30/5/2011.
4823	- Μεταφορά στην κατηγορία Χαμηλής Διασποράς από 4/4/2006.
4827	- Μεταφορά στην κατηγορία Χαμηλής Διασποράς από 5/5/2010.
4844	- Μεταφορά στην κατηγορία Επιτήρησης από 8/4/2011.
4865	- Αναστολή διαπραγμάτευσης από 2/4/2012.
4879	- Μεταφορά στην Κατηγορία Επιτήρησης από 10/4/2012.
4881	- Μεταφορά στην Κατηγορία Επιτήρησης από 10/4/2012.
4882	- Μεταφορά στην Κατηγορία Επιτήρησης από 10/4/2012.
4886	- Μεταφορά στην Κατηγορία Επιτήρησης από 10/4/2012.
4887	- Μεταφορά στην Κατηγορία Επιτήρησης από 10/4/2012.
4888	- Μεταφορά στην Κατηγορία Επιτήρησης από 10/4/2012.
4912	- Μεταφορά στην κατηγορία Επιτήρησης από 31/7/2012.
4913	- Αναστολή διαπραγμάτευσης από 30/8/2012.
4914	- Αναστολή διαπραγμάτευσης από 31/8/2012.
4918	- Αναστολή διαπραγμάτευσης από 31/8/2012.
4937	- Μεταφορά στην κατηγορία ΠΡΟΣ ΔΙΑΓΡΑΦΗ από 30/11/2012.
4938	- Μεταφορά στην κατηγορία ΠΡΟΣ ΔΙΑΓΡΑΦΗ από 30/11/2012.
4939	- Αναστολή διαπραγμάτευσης από 30/11/2012.
4955	- Μεταφορά στην Επιτήρησης από 5/4/2013.
4956	- Μεταφορά στην Επιτήρησης από 5/4/2013.
4957	- Μεταφορά στην Επιτήρησης από 5/4/2013.
4958	- Μεταφορά στην Επιτήρησης από 5/4/2013.
4959	- Μεταφορά στην Επιτήρησης από 5/4/2013.
4977	- Μεταφορά στην Κατηγορία "Επιτήρησης" από 11/6/2013.
4982	- Αναστολή διαπραγμάτευσης από 1/12/2011.
4983	- Μεταφορά στην κατηγορία Επιτήρησης από 5/4/2013.
4985	- Μεταφορά στην "Κατηγορία Επιτήρησης" από 8/4/2011.
4997	- Μεταφορά στην Κατηγορία Επιτήρησης από 21/12/2009. - Δεν έχουν εισαχθεί οι 6.870.053 νέες (ΚΑ) μετοχές, οι οποίες προέκυψαν από την πρόσφατη ΑΜΚ με καταβολή μετρητών.
5002	- Αναστολή διαπραγμάτευσης από 30/08/2013.
5003	- Αναστολή διαπραγμάτευσης από 30/08/2013.



**Σημειώσεις Χρεογράφων**

Κωδικός	Κείμενο σημείωσης
5004	- Αναστολή διαπραγμάτευσης από 30/08/2013.
5007	- Μεταφορά στην κατηγορία Επιτήρηση, από 11/10/2013.
5031	- Δεν έχουν εισαχθεί οι 612.300 νέες (ΚΟ) μετοχές, οι οποίες προέκυψαν από την πρόσφατη ΑΜΚ με καταβολή μετρητών.
5036	- Η μετοχή της εταιρίας βρίσκεται σε καθεστώς αναστολής διαπραγμάτευσης από 2/4/2012. Κατά τη διάρκεια της αναστολής, η εταιρία προέβη σε reverse split μετοχών, με βάση το οποίο αναπροσαρμόστηκε μετά την ολοκλήρωση της εταιρικής πράξης ο αριθμός των μετοχών της εταιρίας αλλά και αναλογικά η τελευταία τιμή κλεισίματος της μετοχής της 30/03/2012.
5046	- Μεταφορά στην κατηγορία Χαμηλής Διασποράς από 8/4/2011.
5049	- Σε αναστολή διαπραγμάτευσης από 1/4/2014.
5057	- Μεταφορά στην κατηγορία Επιτήρηση από τις 29/12/2011.
5058	- Μεταφορά στην κατηγορία Επιτήρηση από τις 29/12/2011.
5062	- Μεταφορά στην κατηγορία ΠΡΟΣ ΔΙΑΓΡΑΦΗ από 4/6/2014.
5080	- Μεταφορά στην κατηγορία Επιτήρησης από 6/9/2011.
5087	- Αναστολή διαπραγμάτευσης από 1/4/2015.
5089	- Μεταφορά στην κατηγορία Επιτήρηση από τις 8/4/2015.
5092	- Μεταφορά στην κατηγορία ΠΡΟΣ ΔΙΑΓΡΑΦΗ από 8/4/2015.
5093	- Μεταφορά στην Κατηγορία Επιτήρησης από 8/4/2015.
5094	- Μεταφορά στην Κατηγορία Επιτήρησης από 8/4/2015.
5095	- Μεταφορά στην Επιτήρηση από 9/4/2015.
5097	- Μεταφορά στην Κατηγορία Επιτήρησης από 10/4/2012.
5098	- Αναστολή διαπραγμάτευσης από 2/6/2015.
5099	- Αναστολή διαπραγμάτευσης από 3/6/2015.
5101	- Αναστολή διαπραγμάτευσης από 1/9/2015.
5104	- Μεταφορά στην Κατηγορία "Χαμηλής Διασποράς" από 31/10/2014. Από 30/12/2015, η επωνυμία της εταιρείας " MIG REAL ESTATE A.E.E.A.Π." αλλάζει σε " ΕΘΝΙΚΗ ΠΑΝΓΑΙΑ Α.Ε.Ε.Α.Π." .
5109	- Αναστολή διαπραγμάτευσης από 01/03/2016.
5110	- Αναστολή διαπραγμάτευσης από 08/03/2016.
5111	- Μεταφορά στην Κατηγορία Προς Διαγραφή από 15/04/2016.
5112	- Μεταφορά στην Κατηγορία Επιτήρησης από 15/04/2016.
5113	- Μεταφορά στην Κατηγορία Επιτήρησης από 15/04/2016.
5114	- Μεταφορά στην Κατηγορία Επιτήρησης από 15/04/2016.
5115	- Μεταφορά στην Κατηγορία Επιτήρησης από 15/04/2016.
5116	- Μεταφορά στην Κατηγορία Χαμηλής Διασποράς από 20/4/2016.
5118	- Μεταφορά στην κατηγορία Επιτήρηση από τις 25/11/2011. Σε εξέλιξη έκδοση Μ.Ο.Δ. με καταβολή μετρητών έως και 3/10/2016. Περίοδος άσκησης δικαιώματος: 22/09/2016 - 06/10/2016.
5123	- Μεταφορά στην Κατηγορία Επιτήρησης από 10/4/2014.
5124	- Δεν έχουν εισαχθεί 30.874.635 νέες (ΚΟ) μετοχές, οι οποίες προέκυψαν από την πρόσφατη ΑΜΚ με καταβολή μετρητών.
5125	- Μεταφορά στην Κατηγορίας Χαμηλής Διασποράς από 18/01/2017.
5126	- Μεταφορά στην κατηγορία Επιτήρηση από 21/02/2017.

**Στοιχεία Συναλλαγών Πακέτων**

<b>Μετοχές</b>	<b>Όγκος πακέτου</b>	<b>Τιμή πακέτου</b>	<b>Αξία πακέτου</b>	<b>Ώρα έγκρισης</b>	<b>Σημείωση</b>
<b>ΜΟΤΟΡ ΟΪΛ (ΚΟ)</b>	30,469	14.76	449,722.44	13:33:30	20
<b>GRIVALIA PROPERTIES (ΚΟ)</b>	223,698	7.85	1,756,029.30	17:03:18	20

**Σημειώσεις πακέτων**

- 9 - Μέθοδος 6-1 / Ειδική Χρέωση
- 10 - Μέθοδος 6-1 / Ειδική Χρέωση, Αυθημερόν Διακανονισμός
- 14 - Μέθοδος 6-3 / Πακέτο Αποκατάστασης, Ατελής αγορά και Πώληση
- 18 - Μέθοδος 6-2 / SPOT 1
- 19 - Μέθοδος 6-2 / SPOT 2
- 20 - Μέθοδος 6-1 και Μέθοδος 6-1 Αυθημερόν Διακανονισμός
- 21 - Άλλη Προσυμφωνημένη

**Στοιχεία Συναλλαγών Δικαιωμάτων**

Ημερ. αποκοπής	Έναρξη εξάσκησης	Λήξη εξάσκησης	Λήξη διαπρ/σης	Δικαιώματα	Κατωτ Τιμή	Ανωτ Τιμή	Τιμή κλεισ.	Τελευταία ζήτηση	Τελευταία προσφορά	Όγκος	Πράξεις	Αξία Συναλλαγών
----------------	------------------	----------------	----------------	------------	------------	-----------	-------------	------------------	--------------------	-------	---------	-----------------

**Δεν υπάρχουν Συναλλαγές Δικαιωμάτων.**

**Στοιχεία Συναλλαγών Εκποιήσεων**

Μετοχές	Όγκος Συναλλαγών	Αριθμός Πράξεων	Αξία Συναλλαγών	Σημείωση
<b>Δεν πραγματοποιήθηκαν Εκποιήσεις Μετοχών.</b>				

**Σημειώσεις Εκποιήσεων**

- 1 - Κανονική Εκποίηση.
- 2 - Εκποίηση Ενσώματων Ονομαστικών Μετοχών.
- 3 - Εκποίηση Αδιάθετων Κλασματικών Υπολοίπων.

**Στοιχεία Συναλλαγών Εκποιήσεων Ενσώματων Ονομαστικών Μετοχών**

Μετοχές	Ημερ/νία έναρξης	Ημερ/νία λήξης	Αρχικό πλήθος	Διαθέσιμο πλήθος	Ημερομηνία	Μέση τιμή (ημέρας)	Μέση τιμή (περιόδου)	Αριθμός Πράξεων	Όγκος Συναλλαγών	Αξία Συναλλαγών
<b>Δεν πραγματοποιήθηκαν Εκποιήσεις Ενσώματων Ονομαστικών Μετοχών.</b>										

**Σημειώσεις Εκποιήσεων**

Σύμφωνα με την Απόφαση 1/380/04.05.2006 της Επιτροπής Κεφαλαιαγοράς εκποιούνται μέσω του Χρηματιστηρίου Αθηνών με επιμέλεια της εκδότριας εταιρείας, οι ενσώματες ονομαστικές μετοχές που δεν έχουν κατατεθεί στην εκδότρια προς αποϋλοποίηση. Η εκποίηση διενεργείται σύμφωνα με τον τρόπο που ορίζεται στο άρθρο 99Α του Κανονισμού του Χρηματιστηρίου Αθηνών.

**Στοιχεία Ενεργητικού Διαπραγματεύσιμων Αμοιβαίων Κεφαλαίων (Δ.Α.Κ.)**

	Ημερομηνία συναλλαγών	Δημιουργία / Εξαγορά	Αριθ. Μερ. (T-1)	Νέα Μερ. (T-1)	Εξαγορασθ. Μερ. (T-1)	Μερίδια (T) [1]	Αξία Ενεργητικού [2]	Καθαρή Τιμή	Μέρισμα/Μερίδι	Ημερ. Αποκοπής
ALPHA ETF FTSE Athex Large Cap	02/03/2017	5,000	619,082	---	---	619,082	10,800,090.00	17.4453	0.37	30/06/2016
NBGAM ETF ΓΔ Χ.Α.	02/03/2017	25,000	294,878	---	---	294,878	2,254,492.00	7.6455	---	27/10/2011
NBGAM ETF GREECE & TURKEY 30	02/03/2017	25,000	388,550	---	---	388,550	2,189,363.00	5.6347	---	27/10/2011

**Σημειώσεις Δ.Α.Κ.**

[1] - Αριθμ. μεριδίων (T) = Αριθμ. μεριδίων (T-1) + Νεοεκδιθέντα μερίδια (T-1) - Εξαγορασθέντα μερίδια (T-1)

[2] - Περιλαμβάνονται και τα μερίδια που δημιουργήθηκαν / εξαγοράσθηκαν την ημέρα T-1.

Περιγραφή	Στοιχεία
Όνομασία Δ.Α.Κ.	ALPHA ETF FTSE Athex Large Cap
Σύμβολο Δ.Α.Κ. (GR)	<b>ΑΔΑΚ</b>
Σύμβολο Δ.Α.Κ. (EN)	AETF
ISIN Δ.Α.Κ.	GRF000153004
Κατηγορία Διαπραγμάτευσης	Διαπραγματεύσιμα Αμοιβαία Κεφάλαια (Δ.Α.Κ.)
Τύπος Δ.Α.Κ.	Μετοχών
Τρόπος διαχείρισης	Παθητικός
Επενδυτική Στρατηγική	Σκοπός της επενδυτικής πολιτικής του Αμοιβαίου Κεφαλαίου είναι η αναπαραγωγή της αποδόσεως του Δείκτη FTSE/X.A. Large Cap του Χρηματιστηρίου Αθηνών σε όρους Ευρώ, ακολουθώντας πλήρως και πανομοιότυπως τη σύνθεση του υποκείμενου Δείκτη.
Εκδότης	ΑΛΦΑ ASSET MANAGEMENT Α.Ε.Δ.Α.Κ.
Εταιρεία Διαχείρισης	ΑΛΦΑ ASSET MANAGEMENT Α.Ε.Δ.Α.Κ.
Ειδικοί Διαπραγματευτές	ΑΛΦΑ FINANCE Α.Χ.Ε.Π.Ε.Υ. , ΕΘΝΙΚΗ ΧΡΗΜΑΤΙΣΤΗΡΙΑΚΗ Α.Χ.Ε.Π.Ε.Υ.
Θεματοφύλακας	ΑΛΦΑ ΤΡΑΠΕΖΑ Α.Ε.
Σύμβολο Δείκτη (GR)	FTSE
Σύμβολο Δείκτη (EN)	FTSE
Όνομασία Δείκτη	FTSE/X.A. Large Cap
ISIN Δείκτη	GRI99201A006
Κλάσμα Δείκτη [1]	1/100
Αρχική Τιμή Μεριδίου	21.76
Συνολικός Αριθμός Μεριδίων [2]	619,082
Ημερομηνία πρώτης Έκδοσης	14/01/2008
Ημερομηνία έναρξης Διαπραγμάτευσης	24/01/2008
Νόμισμα Διαπραγμάτευσης	ΕΥΡΩ
Νόμισμα Ενεργητικού	ΕΥΡΩ
Αρχική Αξία Ενεργητικού [3]	3,000,000.00
Αριθμ. Μεριδίων για Δημιουργία-Εξαγορά [4]	5,000
Αμοιβή Διαχείρισης	0.375

**Σημειώσεις Δ.Α.Κ.**

[1] - Το κλάσμα της τιμής του δείκτη που αποτελεί η τιμή της πρώτης έκδοσης

[2] - Ο αριθμός μεριδίων που διαπραγματεύθηκαν στο Χρηματιστήριο την ημέρα T

[3] - Η αξία του ενεργητικού κατά την έκδοση

[4] - Ο αριθμός μεριδίων που απαιτείται κατά τη διαδικασία δημιουργίας εξαγοράς

Περιγραφή	Στοιχεία
Όνομασία Δ.Α.Κ.	ALPHA ETF FTSE Athex Large Cap
Σύμβολο Δ.Α.Κ. (GR)	<b>ΑΔΑΚ</b>
Σύμβολο Δ.Α.Κ. (EN)	AETF
ISIN Δ.Α.Κ.	GRF000153004
Κατηγορία Διαπραγμάτευσης	Διαπραγματεύσιμα Αμοιβαία Κεφάλαια (Δ.Α.Κ.)
Τύπος Δ.Α.Κ.	Μετοχών
Τρόπος διαχείρισης	Παθητικός
Επενδυτική Στρατηγική	Σκοπός της επενδυτικής πολιτικής του Αμοιβαίου Κεφαλαίου είναι η αναπαραγωγή της αποδόσεως του Δείκτη FTSE/X.A. Large Cap του Χρηματιστηρίου Αθηνών σε όρους Ευρώ, ακολουθώντας πλήρως και πανομοιότυπας τη σύνθεση του υποκείμενου Δείκτη.
Εκδότης	ΑΛΦΑ ASSET MANAGEMENT Α.Ε.Δ.Α.Κ.
Εταιρεία Διαχείρισης	ΑΛΦΑ ASSET MANAGEMENT Α.Ε.Δ.Α.Κ.
Ειδικοί Διαπραγματευτές	ΑΛΦΑ FINANCE Α.Χ.Ε.Π.Ε.Υ. , ΕΘΝΙΚΗ ΧΡΗΜΑΤΙΣΤΗΡΙΑΚΗ Α.Χ.Ε.Π.Ε.Υ.
Θεματοφύλακας	ΑΛΦΑ ΤΡΑΠΕΖΑ Α.Ε.
Σύμβολο Δείκτη (GR)	FTSE
Σύμβολο Δείκτη (EN)	FTSE
Όνομασία Δείκτη	FTSE/X.A. Large Cap
ISIN Δείκτη	GRI99201A006
Κλάσμα Δείκτη [1]	1/100
Αρχική Τιμή Μεριδίου	21.76
Συνολικός Αριθμός Μεριδίων [2]	619,082
Ημερομηνία πρώτης Έκδοσης	14/01/2008
Ημερομηνία έναρξης Διαπραγμάτευσης	24/01/2008
Νόμισμα Διαπραγμάτευσης	ΕΥΡΩ
Νόμισμα Ενεργητικού	ΕΥΡΩ
Αρχική Αξία Ενεργητικού [3]	3,000,000.00
Αριθμ. Μεριδίων για Δημιουργία-Εξαγορά [4]	50,000
Αμοιβή Διαχείρισης	0.375

**Σημειώσεις Δ.Α.Κ.**

- [1] - Το κλάσμα της τιμής του δείκτη που αποτελεί η τιμή της πρώτης έκδοσης
- [2] - Ο αριθμός μεριδίων που διαπραγματεύθηκαν στο Χρηματιστήριο την ημέρα T
- [3] - Η αξία του ενεργητικού κατά την έκδοση
- [4] - Ο αριθμός μεριδίων που απαιτείται κατά τη διαδικασία δημιουργίας εξαγοράς



Περιγραφή	Στοιχεία
Όνομασία Δ.Α.Κ.	NBGAM ETF ΓΔ Χ.Α.
Σύμβολο Δ.Α.Κ. (GR)	ΔΑΚΓΔ
Σύμβολο Δ.Α.Κ. (EN)	ETFASE
ISIN Δ.Α.Κ.	GRF000054004
Κατηγορία Διαπραγμάτευσης	Διαπραγματέσιμο Αμοιβαία Κεφάλαια (Δ.Α.Κ.)
Τύπος Δ.Α.Κ.	Μετοχών
Τρόπος διαχείρισης	Παθητικός
Επενδυτική Στρατηγική	Επενδυτικός σκοπός του Αμοιβαίου Κεφαλαίου είναι η αναπαραγωγή της σύνθεσης του Γενικού Δείκτη Τιμών του Χρηματιστηρίου Αθηνών και η επίτευξη της απόδοσης του Δείκτη.
Εκδότης	ΕΘΝΙΚΗ ASSET MANAGEMENT ΑΕΔΑΚ
Εταιρεία Διαχείρισης	ΕΘΝΙΚΗ ASSET MANAGEMENT ΑΝΩΝΥΜΗ ΕΤΑΙΡΙΑ ΔΙΑΧΕΙΡΙΣΕΩΣ ΑΜΟΙΒΑΙΩΝ ΚΕΦΑΛΑΙΩΝ
Ειδικοί Διαπραγματευτές	ΕΘΝΙΚΗ ΧΡΗΜΑΤΙΣΤΗΡΙΑΚΗ Α.Χ.Ε.Π.Ε.Υ.
Θεματοφύλακας	ΕΘΝΙΚΗ ΤΡΑΠΕΖΑ
Σύμβολο Δείκτη (GR)	ΓΔ
Σύμβολο Δείκτη (EN)	GD
Όνομασία Δείκτη	Γενικός Δείκτης Τιμών Χ.Α.
ISIN Δείκτη	GRI99117A004
Κλάσμα Δείκτη [1]	1/100
Αρχική Τιμή Μεριδίου	21.61
Συνολικός Αριθμός Μεριδίων [2]	294,878
Ημερομηνία πρώτης Έκδοσης	24/06/2009
Ημερομηνία έναρξης Διαπραγμάτευσης	29/06/2009
Νόμισμα Διαπραγμάτευσης	ΕΥΡΩ
Νόμισμα Ενεργητικού	ΕΥΡΩ
Αρχική Αξία Ενεργητικού [3]	4,495,405.02
Αριθμ. Μεριδίων για Δημιουργία-Εξαγορά [4]	25,000
Αμοιβή Διαχείρισης	0.600

**Σημειώσεις Δ.Α.Κ.**

- [1] - Το κλάσμα της τιμής του δείκτη που αποτελεί η τιμή της πρώτης έκδοσης
- [2] - Ο αριθμός μεριδίων που διαπραγματεύθηκαν στο Χρηματιστήριο την ημέρα T
- [3] - Η αξία του ενεργητικού κατά την έκδοση
- [4] - Ο αριθμός μεριδίων που απαιτείται κατά τη διαδικασία δημιουργίας εξαγοράς

Περιγραφή	Στοιχεία
Όνομασία Δ.Α.Κ.	NBGAM ETF GREECE & TURKEY 30
Σύμβολο Δ.Α.Κ. (GR)	ΔΑΚΕΤ30
Σύμβολο Δ.Α.Κ. (EN)	ETFGT30P
ISIN Δ.Α.Κ.	GRF000055001
Κατηγορία Διαπραγμάτευσης	Διαπραγματεύσιμα Αμοιβαία Κεφάλαια (Δ.Α.Κ.)
Τύπος Δ.Α.Κ.	Μετοχών
Τρόπος διαχείρισης	Παθητικός
Επενδυτική Στρατηγική	Επενδυτικός σκοπός του Αμοιβαίου Κεφαλαίου είναι η αναπαραγωγή της σύνθεσης του Δείκτη GREECE & TURKEY 30 (GT-30) και η επίτευξη της απόδοσης του Δείκτη.
Εκδότης	ΕΘΝΙΚΗ ASSET MANAGEMENT ΑΕΔΑΚ
Εταιρεία Διαχείρισης	ΕΘΝΙΚΗ ASSET MANAGEMENT ΑΝΩΝΥΜΗ ΕΤΑΙΡΕΙΑ ΔΙΑΧΕΙΡΙΣΕΩΣ ΑΜΟΙΒΑΙΩΝ ΚΕΦΑΛΑΙΩΝ
Ειδικοί Διαπραγματευτές	ΕΘΝΙΚΗ ΧΡΗΜΑΤΙΣΤΗΡΙΑΚΗ Α.Χ.Ε.Π.Ε.Υ.
Θεματοφύλακας	ΕΘΝΙΚΗ ΤΡΑΠΕΖΑ
Σύμβολο Δείκτη (GR)	GT30P
Σύμβολο Δείκτη (EN)	GT30P
Όνομασία Δείκτη	Greece & Turkey 30 Δείκτης Τιμών
ISIN Δείκτη	CH0045018782
Κλάσμα Δείκτη [1]	1/100
Αρχική Τιμή Μεριδίου	8.85
Συνολικός Αριθμός Μεριδίων [2]	388,550
Ημερομηνία πρώτης Έκδοσης	27/10/2010
Ημερομηνία έναρξης Διαπραγμάτευσης	03/11/2010
Νόμισμα Διαπραγμάτευσης	ΕΥΡΩ
Νόμισμα Ενεργητικού	ΕΥΡΩ
Αρχική Αξία Ενεργητικού [3]	3,438,286.49
Αριθμ. Μεριδίων για Δημιουργία-Εξαγορά [4]	25,000
Αμοιβή Διαχείρισης	1.050

**Σημειώσεις Δ.Α.Κ.**

[1] - Το κλάσμα της τιμής του δείκτη που αποτελεί η τιμή της πρώτης έκδοσης

[2] - Ο αριθμός μεριδίων που διαπραγματεύθηκαν στο Χρηματιστήριο την ημέρα T

[3] - Η αξία του ενεργητικού κατά την έκδοση

[4] - Ο αριθμός μεριδίων που απαιτείται κατά τη διαδικασία δημιουργίας εξαγοράς

Περιγραφή	Στοιχεία
Όνομασία Warrant	ALPHA ΤΡΑΠΕΖΑ Α.Ε. (ΤΠΔ)
Σύμβολο Warrant (GR)	ΑΛΦΑΤΠ
ISIN Warrant	GRR000000028
Κατηγορία Διαπραγμάτευσης	Τίτλοι Παραστατικοί (Warrants)
Υποκείμενος Τίτλος	ALPHA ΤΡΑΠΕΖΑ Α.Ε. (ΚΟ)
Συνολικός Αριθμός Warrants	1,141,734,167
Ημ/νία Έναρξης Διαπραγμάτευσης	11/06/2013
Νόμισμα Διαπραγμάτευσης	ΕΥΡΩ
Πολλαπλασιαστής	7.41
Αναλογία Μετατροπής	0.13
Τύπος Εξάσκησης	BERMUDAN
Τιμή Διάθεσης	1.45

Περιγραφή	Στοιχεία
Όνομασία Warrant	ΕΘΝΙΚΗ ΤΡΑΠΕΖΑ ΤΗΣ ΕΛΛΑΔΟΣ Α.Ε. (ΤΠΔ)
Σύμβολο Warrant (GR)	ΕΤΕΤΠ
ISIN Warrant	GRR000000036
Κατηγορία Διαπραγμάτευσης	Τίτλοι Παραστατικοί (Warrants)
Υποκείμενος Τίτλος	ΕΘΝΙΚΗ ΤΡΑΠΕΖΑ ΤΗΣ ΕΛΛΑΔΟΣ Α.Ε. (ΚΟ)
Συνολικός Αριθμός Warrants	245,745,661
Ημ/νία Έναρξης Διαπραγμάτευσης	27/06/2013
Νόμισμα Διαπραγμάτευσης	ΕΥΡΩ
Πολλαπλασιαστής	8.23
Αναλογία Μετατροπής	0.12
Τύπος Εξάσκησης	BERMUDAN
Τιμή Διάθεσης	6.83

Περιγραφή	Στοιχεία
Όνομασία Warrant	ΤΡΑΠΕΖΑ ΠΕΙΡΑΙΩΣ Α.Ε. (ΤΠΔ)
Σύμβολο Warrant (GR)	ΠΕΙΡΤΠ
ISIN Warrant	GRR000000044
Κατηγορία Διαπραγμάτευσης	Τίτλοι Παραστατικοί (Warrants)
Υποκείμενος Τίτλος	ΤΡΑΠΕΖΑ ΠΕΙΡΑΙΩΣ Α.Ε. (ΚΟ)
Συνολικός Αριθμός Warrants	843,637,022
Ημ/νία Έναρξης Διαπραγμάτευσης	03/07/2013
Νόμισμα Διαπραγμάτευσης	ΕΥΡΩ
Πολλαπλασιαστής	4.48
Αναλογία Μετατροπής	0.22
Τύπος Εξάσκησης	BERMUDAN
Τιμή Διάθεσης	0.90

# ΑΝΑΚΟΙΝΩΣΕΙΣ

## ΓΝΩΣΤΟΠΟΙΗΣΕΙΣ ΕΤΑΙΡΕΙΩΝ

### ΕΛΛΗΝΙΚΑ ΧΡΗΜΑΤΙΣΤΗΡΙΑ - ΧΡΗΜΑΤΙΣΤΗΡΙΟ ΑΘΗΝΩΝ Α.Ε. ΣΥΜΜΕΤΟΧΩΝ Δελτίο Τύπου

#### Διοικούσα Επιτροπή Χρηματιστηριακών Αγορών

Κατόπιν της σημερινής συνεδρίασης της, γνωστοποιεί ότι θα υλοποιηθούν τα κάτωθι:

- **Παρασκευή, 3 Μαρτίου 2017**
  - ο Μεταφορά των μετοχών της εταιρίας «[ΓΕΚΕ Α.Ε.](#)» (ISIN: GRS398161000) στην Κατηγορία «Χαμηλής Διασποράς», σύμφωνα με την από 01.03.2017 ανακοίνωσή της ότι η διασπορά των μετοχών της εταιρίας διαμορφώθηκε σε ποσοστό μικρότερο του 10%.
- **Τετάρτη, 8 Μαρτίου 2017**
  - ο Μείωση του μετοχικού κεφαλαίου της εταιρίας «ΠΛΑΣΤΙΚΑ ΘΡΑΚΗΣ Α.Β.Ε.Ε.» (ISIN: GRS239003007) λόγω ακύρωσης **1.353.168** ιδίων κοινών ονομαστικών μετοχών της.

Επίσης ενέκρινε,

- την απόκτηση της ιδιότητας του Ειδικού Διαπραγματευτή από την εταιρεία - Μέλος «ΠΑΝΤΕΛΑΚΗΣ ΧΡΗΜΑΤΙΣΤΗΡΙΑΚΗ Α.Ε.Π.Ε.Υ.» στο ΣΜΕ επί των μετοχών της εταιρείας «**FOURLIS A.E ΣΥΜΜΕΤΟΧΩΝ**» και καθόρισε ως ημερομηνία έναρξης της ειδικής διαπραγμάτευσης επί των εν λόγω προϊόντων την **Δευτέρα 06 Μαρτίου 2017**.
- την απόκτηση της ιδιότητας του Ειδικού Διαπραγματευτή από την εταιρεία - Μέλος «ΠΕΙΡΑΙΩΣ Α.Ε.Π.Ε.Υ.» επί των μετοχών των εταιριών «**JUMBO ΑΝΩΝΥΜΗ ΕΜΠΟΡΙΚΗ ΕΤΑΙΡΙΑ**» & «**FOURLIS A.E ΣΥΜΜΕΤΟΧΩΝ**» και επί των παράγωγων προϊόντων των μετοχών των εταιριών «**JUMBO ΑΝΩΝΥΜΗ ΕΜΠΟΡΙΚΗ ΕΤΑΙΡΙΑ**», «**FOLLI-FOLLIE A.E.B.T.E.**», «**ΤΕΡΝΑ ΕΝΕΡΓΕΙΑΚΗ Α.Β.Ε.Τ.Ε.**» και «**FOURLIS A.E ΣΥΜΜΕΤΟΧΩΝ**» και καθόρισε ως ημερομηνία έναρξης της ειδικής διαπραγμάτευσης επί των εν λόγω προϊόντων την **Δευτέρα 06 Μαρτίου 2017**.

#### ΣΦΑΚΙΑΝΑΚΗΣ Α.Ε.Β.Ε.

##### Ανακοίνωση

Η εταιρεία ΣΦΑΚΙΑΝΑΚΗΣ Α.Ε.Β.Ε. ενημερώνει ότι στην Έκτακτη Γενική Συνέλευση των μετόχων που πραγματοποιήθηκε την 1η Μαρτίου 2017 εκπροσωπήθηκε το 80,96% του καταβεβλημένου μετοχικού της κεφαλαίου και κατόπιν σχετικού αιτήματος μετόχων σύμφωνα με το άρθρο 39 παρ.3 του Ν.2190/1920 ως ισχύει, αναβλήθηκε η συζήτηση και λήψη αποφάσεων επί των θεμάτων της ημερήσιας διάταξης για την 30η Μαρτίου 2017, ημέρα Πέμπτη και ώρα 14:00 στον ίδιο τόπο, δηλαδή στην έδρα της εταιρείας στην Αθήνα, Σιδηροκάστρου 5-7 & Πύδνας.

Η μετ'αναβολή Έκτακτη Γενική Συνέλευση αποτελεί συνέχιση της προηγούμενης και δεν απαιτείται η επανάληψη των διατυπώσεων δημοσίευσης της πρόσκλησης των μετόχων. Σε αυτή μπορούν να μετάρσχουν και νέοι μέτοχοι, τηρουμένων των διατυπώσεων της ισχύουσας νομοθεσίας.

#### ΠΕΡΣΕΥΣ Α.Β.Ε.Ε.

##### Σχολιασμός Δημοσιευμάτων

Η εταιρεία ΠΕΡΣΕΥΣ ΠΡΟΪΟΝΤΑ ΕΙΔΙΚΗΣ ΔΙΑΤΡΟΦΗΣ ΑΒΕΕ σε απάντηση σχετικού δημοσιεύματος στην εφημερίδα το ΒΗΜΑ Της ΚΥΡΙΑΚΗΣ (Σάββατο 25 –Κυριακή 26 Φεβρουαρίου 2017, αριθμός φύλλου 16493) ανακοινώνει στο επενδυτικό κοινό ότι ουδεμία σχέση έχει με τις αναφερόμενες στο άρθρο δανειοδοτήσεις από την Τράπεζα Απτικής και πρόκειται για άλλη εταιρεία με παρεμφερή επωνυμία που δραστηριοποιείται σε διαφορετικό κλάδο.

#### ΓΡ. ΣΑΡΑΝΤΗΣ Α.Β.Ε.Ε.

##### Ανακοίνωση

Ημερομηνία Ανακοίνωσης Οικονομικών Αποτελεσμάτων Έτους 2016 & Πρόσκληση σε Conference Call  
Ο Όμιλος Σαράντη θα ανακοινώσει τα ενοποιημένα αποτελέσματα Έτους 2016 σύμφωνα με το ακόλουθο πρόγραμμα:

- Τρίτη 21 Μαρτίου 2017 μετά το κλείσιμο του ΧΑΑ: Ανακοίνωση Αποτελεσμάτων. Τα αποτελέσματα θα είναι διαθέσιμα από την ιστοσελίδα του Χρηματιστηρίου Αθηνών ([www.helex.gr](http://www.helex.gr)) και την εταιρική ιστοσελίδα ([www.sarantis.gr](http://www.sarantis.gr)). Το Δελτίο Τύπου θα αποσταλεί στα Μέσα Μαζικής Ενημέρωσης (ΜΜΕ), ενώ η ενημέρωση αναλυτών θα αποσταλεί στην ευρεία επενδυτική κοινότητα τόσο στην Ελλάδα, όσο και στο εξωτερικό.

- Τετάρτη 22 Μαρτίου 2017 ώρα 17.00 – Ενημέρωση των επενδυτών και αναλυτών μέσω τηλεφωνικής συνδιάσκεψης στο τηλέφωνο 211 180 2000.

#### **ΑΡΤΟΒΙΟΜΗΧΑΝΙΑ ΚΑΡΑΜΟΛΕΓΚΟΣ Α.Ε.**

##### **Αγορά Ιδίων Μετοχών**

Η εταιρεία "ΑΡΤΟΒΙΟΜΗΧΑΝΙΑ ΚΑΡΑΜΟΛΕΓΚΟΣ Α.Ε." ("Η Εταιρεία") ενημερώνει το επενδυτικό κοινό ότι κατ' εφαρμογή του άρθρου 4 παρ. 4 του υπ' αριθμ. 2273/2003 Κανονισμού της Επιτροπής των Ευρωπαϊκών Κοινοτήτων, και σε εκτέλεση της από 22.6.2016 απόφασης της Τακτικής Γενικής Συνέλευσης των Μετόχων της Εταιρείας, προέβη σε αγορά 109 ιδίων μετοχών, με μέση τιμή κτήσης EUR 1,98 ανά μετοχή και συνολική αξία συναλλαγών EUR 215,82. Οι συναλλαγές πραγματοποιήθηκαν την 1η Μαρτίου 2017, μέσω του μέλους του Χρηματιστηρίου Αθηνών "EUROXX Χρηματιστηριακή Α.Ε.Π.Ε.Υ.".

Μετά τις ανωτέρω αγορές, η Εταιρεία κατέχει συνολικά 59.194 ίδιες μετοχές (0,608% του συνόλου των 9.742.920 κοινών ονομαστικών μετοχών).

#### **ΕΛΛΗΝΙΚΑ ΧΡΗΜΑΤΙΣΤΗΡΙΑ Α.Ε.**

##### **Αγορά Ιδίων Μετοχών**

Η Εταιρεία «Ελληνικά Χρηματιστήρια - Χρηματιστήριο Αθηνών Ανώνυμη Εταιρεία Συμμετοχών» (η Εταιρεία) ενημερώνει το επενδυτικό κοινό ότι κατ' εφαρμογή των Κανονισμών (ΕΕ) 2016/1052 και 596/2014, και σε εκτέλεση της από 20.5.2015 απόφασης της Τακτικής Γενικής Συνέλευσης των Μετόχων της Εταιρείας, προέβη σε αγορά ιδίων μετοχών, και συγκεκριμένα την 1.3.2017 προέβη στην αγορά 13.396 ιδίων μετοχών, με μέση τιμή κτήσης EUR 4,70 ανά μετοχή και συνολική αξία συναλλαγών EUR 62.946,72.

Οι συναλλαγές πραγματοποιήθηκαν μέσω του μέλους του Χρηματιστηρίου Αθηνών «Εθνική Χρηματιστηριακή ΑΕΠΕΥ».

Μετά και τις ανωτέρω αγορές, η Εταιρεία κατέχει συνολικά 4.551.892 ίδιες μετοχές (6,96% του συνόλου των 65.368.563 κοινών ονομαστικών μετοχών).

#### **ΙΚΤΙΝΟΣ ΕΛΛΑΣ Α.Ε.**

##### **Αγορά Ιδίων Μετοχών**

Η Εταιρεία ΙΚΤΙΝΟΣ ΕΛΛΑΣ Α.Ε. ανακοινώνει ότι, βάσει των σχετικών αποφάσεων της Έκτακτης Γενικής Συνέλευσης των Μετόχων της 20.12.2016, προέβη μέσω του μέλους του Χ.Α. EUROXX Χρηματιστηριακή Α.Ε.Π.Ε.Υ. σε αγορά ιδίων μετοχών. Στις 1.3.2017 η Εταιρεία αγόρασε με μέση τιμή κτήσης 0,8408 ευρώ ανά μετοχή, 2.099 μετοχές αξίας ευρώ 1.764,96.

#### **M.L.S. ΠΛΗΡΟΦΟΡΙΚΗ Α.Ε.**

##### **Αγορά Ιδίων Μετοχών**

Η MLS Πληροφορική Α.Ε. κατ' εφαρμογή των Κανονισμών (ΕΕ) 2016/1052 και 596/2014, γνωστοποιεί στο επενδυτικό κοινό ότι, σε εκτέλεση της από 30.06.2016 απόφασης της Τακτικής Γενικής Συνέλευσης των μετόχων της εταιρίας και της από 01.09.2016 απόφασης του Διοικητικού Συμβουλίου της, προέβη την Τετάρτη 01.03.2017 σε αγορά 1.290 ιδίων μετοχών με μέση τιμή κτήσης 4,2102 ευρώ και συνολική αξία συναλλαγής 5.431,15 ευρώ. Οι ως άνω 1.290 μετοχές αγοράστηκαν μέσω της ALPHA FINANCE Α.Ε.Π.Ε.Υ.

#### **ALPHA TRUST Α.Ε.Δ.Α.Κ.Ο.Ε.Ε.**

##### **Αγορά Ιδίων Μετοχών**

Η Εταιρεία ALPHA TRUST ΑΝΩΝΥΜΗ ΕΤΑΙΡΕΙΑ ΔΙΑΧΕΙΡΙΣΗΣ ΑΜΟΙΒΑΙΩΝ ΚΕΦΑΛΑΙΩΝ ΚΑΙ ΟΡΓΑΝΙΣΜΩΝ ΕΝΑΛΛΑΚΤΙΚΩΝ ΕΠΕΝΔΥΣΕΩΝ ενημερώνει το επενδυτικό κοινό, ότι σε εκτέλεση της από 3.6.2015 απόφασης της Τακτικής Γενικής Συνέλευσης των μετόχων της και σύμφωνα, με το άρθρο 16 του κ.ν. 2190/1920, όπως τροποποιήθηκε και ισχύει, κατά τη συνεδρίαση της 1ης Μαρτίου 2017, προέβη, μέσω της EUROBANK EQUITIES Α.Ε.Π.Ε.Υ., σε αγορά 195 ιδίων μετοχών, με μέση τιμή κτήσης 14,99 ευρώ ανά μετοχή, συνολικής αξίας 2.929,18 ευρώ. Μετά και τις ανωτέρω αγορές, η Εταιρεία κατέχει 1.620 ίδιες μετοχές, με μέση τιμή κτήσης 16,83 ευρώ ανά μετοχή, ποσοστό 0,209% του συνόλου των μετοχών της Εταιρείας.

#### **ΤΕΡΝΑ ΕΝΕΡΓΕΙΑΚΗ Α.Β.Ε.Τ.Ε.**

##### **Αγορά Ιδίων Μετοχών**

Η ΤΕΡΝΑ ΕΝΕΡΓΕΙΑΚΗ Α.Β.Ε.Τ.Ε. κατ' εφαρμογή του άρθρου 4 παρ. 4 του υπ' αριθμ. 2273/2003 Κανονισμού της Επιτροπής των Ευρωπαϊκών Κοινοτήτων, γνωστοποιεί στο Επενδυτικό Κοινό ότι, σύμφωνα με το άρθρο 16 του ΚΝ 2190/20 όπως τροποποιήθηκε και ισχύει και σε εκτέλεση της από 18/4/2016 απόφασης της Τακτικής Γενικής Συνέλευσης των Μετόχων της Εταιρείας και της από 18/4/2016 απόφασης του Δ.Σ., προέβη την 1/3/2017 μέσω του μέλους του Χ.Α. ΒΕΤΑ ΑΧΕΠΕΥ, σε αγορά 9.300 ιδίων μετοχών με μέση τιμή κτήσης 2,7788 ευρώ ανά μετοχή και συνολική αξία συναλλαγής 25.843,20 ευρώ.

#### **ΓΕΚ ΤΕΡΝΑ Α.Ε.**

##### **Αγορά Ιδίων Μετοχών**

Η ΓΕΚ ΤΕΡΝΑ Α.Ε. κατ' εφαρμογή του άρθρου 4 παρ. 4 του υπ' αριθμ. 2273/2003 Κανονισμού της Επιτροπής των Ευρωπαϊκών Κοινοτήτων, γνωστοποιεί στο Επενδυτικό Κοινό ότι, σύμφωνα με το άρθρο 16 του ΚΝ 2190/20 όπως τροποποιήθηκε και ισχύει και σε εκτέλεση της από 27/6/2016 απόφασης της Τακτικής Γενικής Συνέλευσης των Μετόχων της Εταιρείας και της από 27/6/2016 απόφασης του Δ.Σ., προέβη την 1/3/2017, μέσω του μέλους του Χ.Α. ΒΕΤΑ ΑΧΕΠΕΥ, σε αγορά 4.017 ιδίων μετοχών με μέση τιμή κτήσης 2,26 ευρώ ανά μετοχή και συνολική αξία συναλλαγής 9.078,42 ευρώ.

#### **Ο.Π.Α.Π. Α.Ε.**

##### **Ανακοίνωση**

Η ΟΠΑΠ Α.Ε., σύμφωνα με το Ν.3556/2007 και τον Κανονισμό (ΕΕ) 596/2014, ενημερώνει το επενδυτικό κοινό ότι σύμφωνα με την από 28.02.2017 συνεδρίαση του Διοικητικού της Συμβουλίου, αποφάσισε την έκδοση κοινού ομολογιακού δανείου σύμφωνα με το ν.3156/2003 και τον Κ.Ν.2190/1920, ποσού εκατό εκατομμυρίων ευρώ (ευρώ 100.000.000) κατ' ελάχιστον και έως διακοσίων εκατομμυρίων ευρώ (ευρώ 200.000.000), τη διάθεση των ομολογίων μέσω δημόσιας προσφοράς και την εισαγωγή τους προς

διαπραγμάτευση στην Κατηγορία Τίτλων Σταθερού Εισοδήματος της οργανωμένης αγοράς του Χρηματιστηρίου Αθηνών. Η υλοποίηση της συναλλαγής θα εξαρτηθεί από τις συνθήκες της αγοράς.

#### FRIGOGLOSS A.B.E.E.

##### Ανακοίνωση

Σε συνέχεια ερωτήματος της Επιτροπής Κεφαλαιαγοράς αναφορικά με το περιεχόμενο της από 23 Φεβρουαρίου 2017 ανακοίνωσής της, η Frigoglass A.B.E.E. (η «Εταιρεία») διευκρινίζει ότι τα μέρη που συμμετέχουν στις συζητήσεις για την κεφαλαιακή της αναδιάρθρωση είναι ο κύριος μέτοχός της Boval S.A., οι βασικοί τραπεζικοί της δανειστές, Citibank, HSBC, Alpha Bank και Eurobank, καθώς και η επιτροπή ομολογιούχων η οποία αντιπροσωπεύει μέρος των κατόχων των εκδοθεισών ομολογιών από τη θυγατρική της Frigoglass Finance B.V. ύψους €250 εκατ., επιτοκίου 8.25% και λήξης 2018. Περαιτέρω, η Εταιρεία διευκρινίζει ότι σκοπός της από 23 Φεβρουαρίου 2017 ανακοίνωσής της υπήρξε η δημοσιοποίηση της επίτευξης ενός σημαντικού σταδίου στην πρόοδο των συζητήσεων σχετικά με την κεφαλαιακή της αναδιάρθρωση, ωστόσο οι τελικοί όροι της επί της αρχής συμφωνίας δεν έχουν οριστικοποιηθεί σε βαθμό που να είναι δυνατή η δημοσιοποίησή τους στο στάδιο αυτό. Άλλωστε η δημοσιοποίηση πρόσθετων πληροφοριών πριν την επίτευξη οριστικής συμφωνίας θα έθετε σε κίνδυνο την επιτυχή ολοκλήρωση των διαπραγματεύσεων. Η Εταιρεία αναμένει την επίτευξη οριστικής νομικά δεσμευτικής συμφωνίας περί το τέλος της επόμενης εβδομάδας οπότε και θα προβεί στην ανακοίνωση των περαιτέρω λεπτομερειών αναφορικά με τους όρους της κεφαλαιακής της αναδιάρθρωσης. Με δεδομένο το χρόνο που αναμένεται για την ολοκλήρωση της επιδιωκόμενης συναλλαγής, αυτή δεν αναμένεται να έχει κάποια επίδραση στα οικονομικά μεγέθη και την κεφαλαιακή δομή του πρώτου τρίμηνου του 2017.

Η παρούσα ανακοίνωση αποτελεί δημοσιοποίηση εμπιστευτικών πληροφοριών από την Frigoglass A.B.E.E., σύμφωνα με τον Κανονισμό (ΕΕ) 596/2014 (16 Απριλίου 2014). Η εν λόγω κοινοποίηση έγινε από τον κ. Νίκο Μαμουλή, Διευθύνοντα Σύμβουλο της Frigoglass A.B.E.E., την 1η Μαρτίου 2017 στις 18:30.

Σημαντική σημείωση σχετικά με τις προβλέψεις μελλοντικής απόδοσης:

Η παρούσα ανακοίνωση ενδέχεται να περιέχει πληροφορίες και δηλώσεις σχετικές με την μελλοντική απόδοση της Frigoglass, οι οποίες βασίζονται σε τρέχουσες προσδοκίες και υποθέσεις σε σχέση με μελλοντικά γεγονότα. Όλες οι δηλώσεις, εκτός από τις δηλώσεις ιστορικών γεγονότων που περιλαμβάνονται στην παρούσα ανακοίνωση, συμπεριλαμβανομένων, χωρίς περιορισμό, δηλώσεις που αφορούν την επανεξέταση της κεφαλαιακής δομής της Frigoglass, την εκτέλεση της προτεινόμενης αναδιάρθρωσης των χρεών της, τη μελλοντική χρηματοοικονομική της θέση, τις κεφαλαιακές δαπάνες, προβλέψεις πωλήσεων, κόστους και εξοικονόμησης κόστους, αν υπάρχουν, μπορεί να θεωρηθούν δηλώσεις σχετικές με την μελλοντική απόδοση της Frigoglass.

Αυτές οι προβλέψεις μελλοντικής απόδοσης υπόκεινται, μεταξύ άλλων, σε επιχειρηματικούς, οικονομικούς και ανταγωνιστικούς κινδύνους και αβεβαιότητες, που σχετίζονται με παράγοντες τους οποίους η Frigoglass αδυνατεί να ελέγξει και να εκτιμήσει με ακρίβεια και οι οποίοι θα μπορούσαν να επιφέρουν ουσιώδη απόκλιση μεταξύ των πραγματικών αποτελεσμάτων και των αποτελεσμάτων που περιγράφονται στην παρούσα. Εν όψει των ανωτέρω, σας προειδοποιούμε να μην βασίζεστε υπέρμετρα σε αυτές τις δηλώσεις για το μέλλον, οι οποίες αποτυπώνουν αποκλειστικά εκτιμήσεις που ισχύουν κατά την ημερομηνία αυτού του εγγράφου. Η Frigoglass δεν αναλαμβάνει ουδεμία υποχρέωση να δημοσιοποιήσει οποιαδήποτε αναθεώρηση σε αυτές τις προβλέψεις μελλοντικής απόδοσης, προκειμένου αυτές να ανταποκρίνονται σε γεγονότα ή καταστάσεις μεταγενέστερες της ημερομηνίας της παρούσας ανακοίνωσης. Όσον αφορά την ανακοίνωση της κεφαλαιακής αναδιάρθρωσης, δεν μπορεί να δοθεί καμία διαβεβαίωση ότι η συγκεκριμένη διαδικασία θα υλοποιηθεί με τον τρόπο που προβλέπεται επί του παρόντος, ή ότι πράγματι θα υλοποιηθεί, ενώ η αναμενόμενη μείωση του δανεισμού της Frigoglass και η βελτίωση της ρευστότητας της που ορίζονται στην παρούσα ανακοίνωση ενδέχεται να μην πραγματοποιηθούν. Για μια πιο λεπτομερή περιγραφή των κυριότερων κινδύνων και αβεβαιοτήτων που θα μπορούσαν να προκαλέσουν ουσιώδη απόκλιση μεταξύ των πραγματικών αποτελεσμάτων και των αποτελεσμάτων που εκφράζονται ή υπονοούνται από τις δηλώσεις σχετικές με την μελλοντική απόδοση της Frigoglass, ανατρέξτε στις εξαμηνίες και ετήσιες χρηματοοικονομικές καταστάσεις της Frigoglass, οι οποίες είναι διαθέσιμες στην ιστοσελίδα της εταιρείας [www.frigoglass.com](http://www.frigoglass.com).

Για περισσότερες πληροφορίες, σας παρακαλούμε να επισκεφθείτε τη διεύθυνση: [www.frigoglass.com](http://www.frigoglass.com).

Πληροφορίες: Frigoglass, Γιάννης Σταματάκος, Investor Relations Manager, Τηλ: +30 210 6165767, E-mail: [jamatakos@frigoglass.com](mailto:jamatakos@frigoglass.com).

#### ΕΛΛΗΝΙΚΑ ΧΡΗΜΑΤΙΣΤΗΡΙΑ Α.Ε.

##### Ανακοίνωση

Η Εταιρία Ελληνικά Χρηματιστήρια-Χρηματιστήριο Αθηνών Α.Ε. Συμμετοχών (ATHEX) ανακοινώνει με βάση τους ν. 3556/2007 και 3606/2007 ότι η Eurobank Equities A.E.Π.Ε.Υ. την ενήμερωσε ότι πραγματοποίησε τις εξής συναλλαγές:

α/α	Ημερομηνία γνωστοποίησης στην ATHEX	Ημερομηνία συναλλαγής	Είδος συναλ.	Ποσότητα	Χρηματοπιστωτικό μέσο	Συνολική αξία (ευρώ)
1	24/02/2017	23/02/2017	Αγορά	510	Μετοχές EXAE (κο)	2.393,94
2	24/02/2017	23/02/2017	Πώληση	100	Μετοχές EXAE (κο)	472,00
3	24/02/2017	23/02/2017	Αγορά	1	ΣΜΕ EXAE	471,00
4	28/02/2017	24/02/2017	Αγορά	408	Μετοχές EXAE (κο)	1.926,78
5	01/03/2017	28/02/2017	Αγορά	142	Μετοχές EXAE (κο)	664,56

Η Eurobank Equities A.E.Π.Ε.Υ. πραγματοποίησε τις ανωτέρω συναλλαγές λόγω της ειδικής διαπραγμάτευσης που έχει αναλάβει στην αγορά παραγώγων σε Συμβόλαιο Μελλοντικής Εκπλήρωσης (ΣΜΕ) με υποκείμενο τίτλο την μετοχή της εταιρίας (σύμβολο μετοχής: EXAE). Η γνωστοποίηση εκ μέρους της Eurobank Equities A.E.Π.Ε.Υ. προς την εταιρεία και ακολούθως από την εταιρεία προς τις αρχές της Κεφαλαιαγοράς, γίνεται επειδή ο κ. Κωνσταντίνος Βασιλείου είναι μη εκτελεστικό μέλος του Δ.Σ. της Eurobank Equities A.E.Π.Ε.Υ., ενώ κατέχει ταυτόχρονα τη θέση του Μη Εκτελεστικού Μέλους του Δ.Σ. της ATHEX (υπόχρεο πρόσωπο με βάση το Ν.3340/2005).



## Π. ΠΕΤΡΟΠΟΥΛΟΣ Α.Ε.Β.Ε.

### Αγορά Ιδίων Μετοχών

Η Πέτρος Πετρόπουλος Α.Ε.Β.Ε. γνωστοποιεί στο επενδυτικό κοινό ότι σύμφωνα με το άρθρο 16 του ΚΝ 2190/20, όπως τροποποιήθηκε και ισχύει, και σύμφωνα με τους όρους του Κανονισμού 2273/2003 της Ευρωπαϊκής Επιτροπής και σε εκτέλεση της από 5/4/2016 απόφασης της Γενικής Συνέλευσης των Μετόχων της Εταιρίας και απόφασης του Διοικητικού Συμβουλίου με ημερομηνία 18/4/2016, προέβη την 1/3/2017 σε αγορά 120 Ιδίων Μετοχών της Εταιρίας μέσω της Alpha Finance με τιμή κτήσης 4,34 ευρώ ανά μετοχή και συνολική αξία 520 ευρώ.

## ΕΒΡΟΦΑΡΜΑ Α.Β.Ε.Ε.

### Ανακοίνωση

#### Ανάληψη καθηκόντων

Η εταιρεία ΕΒΡΟΦΑΡΜΑ Α.Β.Ε.Ε. σύμφωνα με το άρθρο 2 παρ. 2 (ε) της απόφασης 3/347/12-7-2005 της Επιτροπής Κεφαλαιαγοράς, ανακοινώνει ότι ο κ. Μποζμπούαζης Δημήτριος του Νικολάου αναλαμβάνει καθήκοντα Οικονομικού Διευθυντή του Ομίλου, σε αντικατάσταση του κ. Μποζμπούαζη Νικολάου του Δημητρίου ο οποίος συνταξιοδοτήθηκε και τον οποίο η εταιρεία ευχαριστεί θερμά για τις μέχρι τώρα υπηρεσίες του.

## ΓΕΝΙΚΕΣ ΣΥΝΕΛΕΥΣΕΙΣ

### ΠΑΠΑΠΑΝΑΓΙΩΤΟΥ Α.Β.Ε.Ε.Α. – ΔΡΟΜΕΑΣ

**Έκτακτη Γενική Συνέλευση, στις 07/03/2017, ημέρα Τρίτη και ώρα 12<sup>η</sup> μεσημβρινή** στα γραφεία της έδρας της Εταιρίας στην ΒΙ.ΠΕ. ΣΕΡΡΩΝ, Τ.Κ. 62121 – Δημοτική Ενότητα Λευκώνα του Δήμου Σερρών, για συζήτηση και λήψη αποφάσεων για το παρακάτω θέμα ημερήσιας διάταξης:

**Β' ΤΡΟΠΟΠΟΙΗΣΗ ΤΟΥ ΠΡΟΓΡΑΜΜΑΤΟΣ ΚΟΙΝΟΥ ΕΝΥΠΟΘΗΚΟΥ ΟΜΟΛΟΓΙΑΚΟΥ ΔΑΝΕΙΟΥ ΕΥΡΩ 20.153.200,00.**

Σύμφωνα με το άρθρο 26 παρ. 2β του Κ.Ν. 2190/1920, όπως τροποποιήθηκε με το άρθρο 3 του Ν. 3884/2010 και ισχύει, η Εταιρία ενημερώνει τους κ.κ. Μετόχους για τα ακόλουθα:

Α. Δικαίωμα συμμετοχής και ψήφου - Κάθε μετοχή έχει δικαίωμα μιας ψήφου. Στη Γενική Συνέλευση δικαιούται να συμμετέχει όποιος εμφανίζεται ως μέτοχος στα αρχεία του Συστήματος 'Αυλών Τίτλων της "Ελληνικά Χρηματιστήρια Α.Ε." (Ε.Χ.Α.Ε.), στο οποίο τηρούνται οι κινητές αξίες της Εταιρίας. Η απόδειξη της μετοχικής ιδιότητας γίνεται με την προσκόμιση σχετικής έγγραφης βεβαίωσης του ως άνω φορέα ή, εναλλακτικά, με απευθείας ηλεκτρονική σύνδεση της Εταιρίας με τα αρχεία του τελευταίου. Η ιδιότητα του μετόχου πρέπει να υφίσταται κατά την έναρξη της πέμπτης (5<sup>ης</sup>) ημέρας πριν από την ημέρα συνεδρίασης της Γενικής Συνέλευσης της 07-03-2017, ήτοι κατά την 02-03-2017 (Ημερομηνία Καταγραφής), και η σχετική έγγραφη βεβαίωση ή η ηλεκτρονική πιστοποίηση σχετικά με τη μετοχική ιδιότητα πρέπει να περιέλθει στην Εταιρία το αργότερο στις 04-03-2017, ήτοι την τρίτη (3<sup>η</sup>) ημέρα πριν από τη συνεδρίαση της Γενικής Συνέλευσης. Έναντι της Εταιρίας θεωρείται ότι έχει δικαίωμα συμμετοχής και ψήφου στη Γενική Συνέλευση μόνον όποιος φέρει την ιδιότητα του μετόχου κατά την ανωτέρω Ημερομηνία Καταγραφής. Σε περίπτωση μη συμμόρφωσης προς τις διατάξεις του άρθρου 28<sup>α</sup> του Κ.Ν. 2190/1920, ο εν λόγω μέτοχος μετέχει στη Γενική Συνέλευση μόνο μετά από άδειά της. Η άσκηση των εν λόγω δικαιωμάτων (συμμετοχής και ψήφου) δεν προϋποθέτει τη δέσμευση των μετοχών του δικαιούχου ούτε την τήρηση άλλης ανάλογης διαδικασίας, η οποία περιορίζει τη δυνατότητα πώλησης και μεταβίβασης αυτών κατά το χρονικό διάστημα που μεσολαβεί ανάμεσα στην Ημερομηνία Καταγραφής και στη Γενική Συνέλευση.

Β. Διαδικασία άσκησης δικαιώματος ψήφου μέσω αντιπροσώπου - Κάθε μέτοχος συμμετέχει στη Γενική Συνέλευση και ψηφίζει είτε αυτοπροσώπως είτε μέσω αντιπροσώπου. Κάθε μέτοχος μπορεί να διορίζει μέχρι τρεις (3) αντιπροσώπους. Ωστόσο, αν ο μέτοχος κατέχει μετοχές της Εταιρίας, οι οποίες εμφανίζονται σε περισσότερους του ενός λογαριασμούς αξιών, ο περιορισμός αυτός δεν εμποδίζει το μέτοχο να ορίζει διαφορετικούς αντιπροσώπους για τις μετοχές που εμφανίζονται στον κάθε λογαριασμό αξιών σε σχέση με τη Γενική Συνέλευση. Νομικά πρόσωπα μετέχουν στη Γενική Συνέλευση ορίζοντας ως εκπροσώπους τους μέχρι τρία (3) φυσικά πρόσωπα. Αντιπρόσωπος που ενεργεί για περισσότερους μετόχους μπορεί να ψηφίζει διαφορετικά για κάθε μέτοχο. Ο διορισμός και η ανάκληση αντιπροσώπου του μετόχου γίνεται εγγράφως ή με ηλεκτρονικά μέσα και κοινοποιείται στην Εταιρία με τους ίδιους τύπους, τουλάχιστον τρεις (3) ημέρες πριν από την ορισθείσα ημερομηνία συνεδρίασης. Ο αντιπρόσωπος μετόχου υποχρεούται να γνωστοποιεί στην Εταιρία, πριν από την έναρξη της συνεδρίασης της Γενικής Συνέλευσης, κάθε συγκεκριμένο γεγονός, το οποίο μπορεί να είναι χρήσιμο στους μετόχους για την αξιολόγηση του κινδύνου να εξυπηρετήσει ο αντιπρόσωπος άλλα συμφέροντα πλην των συμφερόντων του μετόχου. Κατά την έννοια της παρούσας παραγράφου, μπορεί να προκύπτει σύγκρουση συμφερόντων ιδίως όταν ο αντιπρόσωπος:

α) είναι μέτοχος που ασκεί τον έλεγχο της Εταιρίας ή είναι άλλο νομικό πρόσωπο ή οντότητα η οποία ελέγχεται από το μέτοχο αυτόν, β) είναι μέλος του διοικητικού συμβουλίου ή της εν γένει διοίκησης της Εταιρίας ή μετόχου που ασκεί τον έλεγχο της Εταιρίας, ή άλλου νομικού προσώπου ή οντότητας που ελέγχεται από μέτοχο ο οποίος ασκεί τον έλεγχο της Εταιρίας γ) είναι υπάλληλος ή ορκωτός ελεγκτής της Εταιρίας ή μετόχου που ασκεί τον έλεγχο της Εταιρίας, ή άλλου νομικού προσώπου ή οντότητας που ελέγχεται από μέτοχο, ο οποίος ασκεί τον έλεγχο της Εταιρίας, δ) είναι σύζυγος ή συγγενής πρώτου βαθμού με ένα από τα φυσικά πρόσωπα που αναφέρονται στις περιπτώσεις (α) έως (γ).

Ο διορισμός και η ανάκληση αντιπροσώπου για τη συμμετοχή στη Γενική Συνέλευση γίνονται εγγράφως και κοινοποιούνται στην Εταιρία εγγράφως, στα γραφεία της έδρας της (ΒΙ.ΠΕ. ΣΕΡΡΩΝ, Τ.Κ. 62121 – Δημοτική Ενότητα Λευκώνα του Δήμου Σερρών - Υπηρεσία Εξυπηρέτησης Μετόχων) τουλάχιστον τρεις (3) ημέρες πριν από την ημερομηνία της Γενικής Συνέλευσης, Έντυπο εξουσιοδότησης είναι διαθέσιμο στην ιστοσελίδα της Εταιρίας [www.dromeas.gr](http://www.dromeas.gr).

Ελλείψει σχετικής καταστατικής πρόβλεψης, η Εταιρία δεν δέχεται ηλεκτρονικές κοινοποιήσεις διορισμού και ανάκλησης αντιπροσώπων, ως επίσης δεν είναι δυνατή η συμμετοχή και η ψήφος στη Γενική Συνέλευση με ηλεκτρονικά μέσα ή εξ αποστάσεως. Ο δικαιούχος μέτοχος καλείται να μεριμνά για την επιβεβαίωση της επιτυχούς αποστολής του εντύπου διορισμού αντιπροσώπων και της παραλαβής του από την Εταιρία, καλώντας στον τηλεφωνικό αριθμό 2321099251.

Γ. Δικαιώματα μειοψηφίας των μετόχων σύμφωνα με τις παραγράφους 2, 2α, 4 και 5 του άρθρου 39 του Κ.Ν. 2190/1920 όπως ισχύει - Μετά από αίτηση μετόχων που εκπροσωπούν το 1/20 του καταβεβλημένου μετοχικού κεφαλαίου το Διοικητικό Συμβούλιο υποχρεούται

να εγγράψει στην ημερησία διάταξη πρόσθετα θέματα. Η σχετική αίτηση πρέπει να περιέλθει στο Διοικητικό Συμβούλιο 15 τουλάχιστον ημέρες πριν από τη Γενική Συνέλευση, ήτοι μέχρι την 20<sup>η</sup> Φεβρουαρίου 2017 και να συνοδεύεται από αιτιολόγηση ή από σχέδιο απόφασης προς έγκριση από τη Γενική Συνέλευση. Η αναθεωρημένη ημερησία διάταξη δημοσιοποιείται με τον ίδιο τρόπο όπως η προηγούμενη ημερησία διάταξη, δεκατρείς (13) ημέρες πριν από την ημερομηνία της Γενικής Συνέλευσης και ταυτόχρονα τίθεται στη διάθεση των μετόχων στην ιστοσελίδα της Εταιρίας, μαζί με την αιτιολόγηση ή το σχέδιο απόφασης που έχει υποβληθεί από τους μετόχους κατά τα προβλεπόμενα στο άρθρο 27 παρ. 3 του Κ.Ν. 2190/1920.

Μετά από αίτηση μετόχων που εκπροσωπούν το 1/20 του καταβεβλημένου μετοχικού κεφαλαίου το Διοικητικό Συμβούλιο υποχρεούται να θέσει στη διάθεση των μετόχων έξι (6) τουλάχιστον ημέρες πριν από την ημερομηνία της Γενικής Συνέλευσης σχέδιο αποφάσεων για θέματα που έχουν περιληφθεί στην αρχική ή την αναθεωρημένη ημερησία διάταξη. Η σχετική αίτηση πρέπει να περιέλθει στο Διοικητικό Συμβούλιο επτά (7) τουλάχιστον ημέρες πριν από την ημερομηνία της Γενικής Συνέλευσης, ήτοι μέχρι 28-02-2017.

Μετά από αίτηση οποιουδήποτε μετόχου που υποβάλλεται στην Εταιρία πέντε (5) τουλάχιστον πλήρεις ημέρες πριν από τη Γενική Συνέλευση, ήτοι μέχρι την 1<sup>η</sup> Μαρτίου 2017, το Διοικητικό Συμβούλιο υποχρεούται να παρέχει στη Γενική Συνέλευση τις αιτούμενες συγκεκριμένες πληροφορίες για τις υποθέσεις της Εταιρίας, στο μέτρο που αυτές είναι χρήσιμες για την πραγματική εκτίμηση των θεμάτων της ημερησίας διάταξης. Υποχρέωση παροχής πληροφοριών δεν υφίσταται όταν οι σχετικές πληροφορίες διατίθενται ήδη στην ιστοσελίδα της Εταιρίας.

Μετά από αίτηση μετόχων που εκπροσωπούν το 1/5 του καταβεβλημένου μετοχικού κεφαλαίου, η οποία υποβάλλεται στην Εταιρία εντός της προθεσμίας της προηγούμενης παραγράφου, το Διοικητικό Συμβούλιο υποχρεούται να παρέχει στη Γενική Συνέλευση πληροφορίες για την πορεία των εταιρικών υποθέσεων και την περιουσιακή κατάσταση της Εταιρίας. Το Διοικητικό Συμβούλιο μπορεί να αρνηθεί την παροχή πληροφοριών για αποχρώντα ουσιώδη λόγο, ο οποίος αναγράφεται στα πρακτικά. Σε όλες τις ανωτέρω αναφερόμενες περιπτώσεις οι αιτούντες μέτοχοι οφείλουν να αποδεικνύουν τη μετοχική τους ιδιότητα και τον αριθμό των μετοχών που κατέχουν κατά την άσκηση του σχετικού δικαιώματος. Τέτοια απόδειξη αποτελεί και η προσκόμιση βεβαίωσης από τον φορέα στον οποίο τηρούνται οι οικείες κινητές αξίες ή η πιστοποίηση της μετοχικής ιδιότητας με απευθείας ηλεκτρονική σύνδεση φορέα και Εταιρίας.

Δ. Διαθέσιμα Έγγραφα - Το πλήρες κείμενο σχεδίων αποφάσεων και τυχόν εγγράφων, που προβλέπονται στην διάταξη του άρθρου 27 παρ. 3 περ. γ' και δ' του Κ.Ν. 2190/1920, όπως ισχύει θα διατίθενται και σε έγχαρτη μορφή στα γραφεία της έδρας της Εταιρίας στην ΒΙ.ΠΕ. ΣΕΡΡΩΝ, Τ.Κ. 62121 – Δημοτική Ενότητα Λευκώνα του Δήμου Σερρών.

Ε. Διαθέσιμες Πληροφορίες - Πληροφορίες παρ. 3 άρθρου 27 του Κ.Ν. 2190/1920, όπως ισχύει, θα διατίθενται στην ιστοσελίδα της Εταιρίας [www.dromeas.gr](http://www.dromeas.gr).

#### QUEST ΣΥΜΜΕΤΟΧΩΝ Α.Ε.

**Έκτακτη Γενική Συνέλευση στις 17/03/2017**, ημέρα Παρασκευή και ώρα **12:00 μ.** στα γραφεία της έδρας της Εταιρείας, οδός Αργυρουπόλεως 2Α, 5<sup>ος</sup> όροφος – Καλλιθέα Αττικής, για να συζητήσουν και λάβουν απόφαση επί των παρακάτω θεμάτων ημερησίας διάταξης:

1. Μείωση του Μετοχικού Κεφαλαίου με μείωση της ονομαστικής αξίας των μετοχών κατά 2,30 € ανά μετοχή και επιστροφή στους μετόχους σε είδος των μετοχών της εταιρείας «BriQ Properties Ανώνυμη Εταιρεία Επενδύσεων σε Ακίνητη Περιουσία» – Τροποποίηση του άρθρου 5, παρ. 1, του Καταστατικού που αφορά στο Μετοχικό Κεφάλαιο – Παροχή των απαραίτητων εξουσιοδοτήσεων προς το Δ.Σ. της Εταιρείας για την υλοποίηση των αποφάσεων αυτών.

2. Επέκταση του σκοπού της Εταιρείας στη διαχείριση και συντήρηση ακινήτων τρίτων – Τροποποίηση άρθρου 4 του Καταστατικού της Εταιρείας.

3. Διάφορες ανακοινώσεις.

α. Δικαίωμα Συμμετοχής και Ψήφου στη Γενική Συνέλευση: Στη Γενική Συνέλευση δικαιούται να συμμετέχει και να ψηφίζει κάθε μέτοχος. Κάθε μετοχή της Εταιρείας παρέχει δικαίωμα μίας (1) ψήφου. Στην Γενική Συνέλευση δικαιούται να συμμετέχει όποιος εμφανίζεται ως μέτοχος στα αρχεία του Συστήματος Άυλων Τίτλων (Σ.Α.Τ.), που διαχειρίζεται η "Ελληνικά Χρηματιστήρια Α.Ε." (Ε.Χ.Α.Ε.), όπου τηρούνται οι κινητές αξίες (μετοχές) της Εταιρείας. Η ιδιότητα του μετόχου πρέπει να υφίσταται κατά την έναρξη της πέμπτης (5<sup>ης</sup>) ημέρας πριν από την ημέρα συνεδρίασης της Γενικής Συνέλευσης της 17<sup>ης</sup> Μαρτίου 2017, ήτοι κατά την έναρξη της 12<sup>ης</sup> Μαρτίου 2017. Η μετοχική ιδιότητα κατά την ημερομηνία καταγραφής θα αποδεικνύεται μέσω της απευθείας ηλεκτρονικής σύνδεσης της Εταιρείας με τα αρχεία του Σ.Α.Τ. Σε περίπτωση μη συμμόρφωσης με τις διατάξεις του άρθρου 28<sup>α</sup> του κ.ν. 2190/20, ο εν λόγω μέτοχος μετέχει στη Γενική Συνέλευση μόνο μετά από άδειά της. Σημειώνεται ότι η άσκηση των εν λόγω δικαιωμάτων συμμετοχής και ψήφου δεν προϋποθέτει τη δέσμευση των μετοχών του δικαιούχου ούτε την τήρηση άλλης ανάλογης διαδικασίας, η οποία περιορίζει τη δυνατότητα πώλησης και μεταβίβασης αυτών κατά το χρονικό διάστημα που μεσολαβεί ανάμεσα στην ημερομηνία καταγραφής και στην ημερομηνία συνεδρίασης της οικείας Γενικής Συνέλευσης. Σε περίπτωση μη επίτευξης της απαιτούμενης απαρτίας, για τα θέματα της ημερησίας διάταξης, οι Μέτοχοι καλούνται την 31<sup>η</sup> Μαρτίου 2017, ημέρα Παρασκευή και ώρα 12:00 μ. στα γραφεία της έδρας της Εταιρείας, Αργυρουπόλεως 2Α, Καλλιθέα, σε Επαναληπτική Γενική Συνέλευση στην οποία έχουν δικαίωμα συμμετοχής και ψήφου οι Μέτοχοι οι οποίοι θα είναι εγγεγραμμένοι στο αρχείο μετόχων της Εταιρείας κατά την έναρξη της 27<sup>ης</sup> Μαρτίου 2017 (ημερομηνία καταγραφής).

β. Διαδικασία για την άσκηση δικαιώματος ψήφου μέσω αντιπροσώπου/πων: Ο μέτοχος συμμετέχει στη Γενική Συνέλευση της Εταιρείας και ψηφίζει είτε αυτοπροσώπως είτε μέσω αντιπροσώπων. Κάθε μέτοχος μπορεί να διορίζει μέχρι τρεις (3) αντιπροσώπους. Ωστόσο, αν ο μέτοχος κατέχει μετοχές της Εταιρείας, οι οποίες εμφανίζονται σε περισσότερους του ενός λογαριασμούς αξιών, ο περιορισμός αυτός δεν εμποδίζει τον μέτοχο να ορίζει διαφορετικούς αντιπροσώπους για τις μετοχές που εμφανίζονται στον κάθε λογαριασμό αξιών σε σχέση με τη Γενική Συνέλευση. Αντιπρόσωπος που ενεργεί για περισσότερους μετόχους μπορεί να ψηφίζει διαφορετικά για κάθε μέτοχο. Νομικά πρόσωπα μετέχουν στη γενική συνέλευση ορίζοντας ως εκπροσώπους τους μέχρι τρία (3) φυσικά πρόσωπα. Ο μέτοχος μπορεί να διορίσει αντιπρόσωπο για μία και μόνη γενική συνέλευση ή για όσες συνελεύσεις λάβουν χώρα εντός ορισμένου χρόνου.

Ο αντιπρόσωπος ψηφίζει σύμφωνα με τις οδηγίες του μετόχου, εφόσον υφίστανται, και υποχρεούται να αρχειοθετεί τις οδηγίες ψήφου για τουλάχιστον ένα (1) έτος, από την υποβολή του πρακτικού της γενικής συνέλευσης στη δημόσια αρχή, ή εάν η απόφαση υποβάλλεται σε δημοσιότητα από την καταχώρηση αυτής στο Μητρώο Ανωνύμων Εταιρειών. Ο αντιπρόσωπος μετόχου υποχρεούται να γνωστοποιεί στην εταιρεία, πριν από την έναρξη της συνεδρίασης της Γενικής Συνέλευσης, κάθε συγκεκριμένο γεγονός το οποίο

μπορεί να είναι χρήσιμο στους μετόχους για την αξιολόγηση του κινδύνου να εξυπηρετήσει ο αντιπρόσωπος άλλα συμφέροντα πλην των συμφερόντων του μετόχου. Σύγκρουση συμφερόντων μπορεί να προκύπτει ιδίως όταν ο αντιπρόσωπος: α) είναι μέτοχος που ασκεί τον έλεγχο της εταιρείας ή είναι άλλο νομικό πρόσωπο η οντότητα η οποία ελέγχεται από το μέτοχο αυτόν, β) είναι μέλος του διοικητικού συμβουλίου ή της εν γένει διοίκησης της εταιρείας ή μετόχου που ασκεί τον έλεγχο της εταιρείας, ή άλλου νομικού προσώπου ή οντότητας που ελέγχεται από μέτοχο ο οποίος ασκεί τον έλεγχο της εταιρείας, γ) είναι υπάλληλος ή ορκωτός ελεγκτής της εταιρείας ή μετόχου που ασκεί τον έλεγχο της εταιρείας, ή άλλου νομικού προσώπου ή οντότητας που ελέγχεται από μέτοχο, ο οποίος ασκεί τον έλεγχο της εταιρείας, δ) είναι σύζυγος ή συγγενής πρώτου βαθμού με ένα από τα φυσικά πρόσωπα που αναφέρονται στις περιπτώσεις α' έως γ'. Ο διορισμός και η ανάκληση αντιπροσώπου του μετόχου γίνεται εγγράφως και κοινοποιείται στην εταιρεία, τουλάχιστον τρεις (3) ημέρες πριν από την ορισθείσα ημερομηνία συνεδρίασης της Γενικής Συνέλευσης. Η Εταιρεία έχει καταστήσει διαθέσιμο στην ιστοσελίδα της ([www.quest.gr](http://www.quest.gr)) στο διαδίκτυο, το έντυπο που χρησιμοποιεί για το διορισμό πληρεξουσίου αντιπροσώπου. Το εν λόγω έντυπο κατατίθεται συμπληρωμένο και υπογεγραμμένο από το μέτοχο στα Γραφεία της Εταιρείας, στη διεύθυνση Αργυρουπόλεως 2Α – Καλλιθέα Αττικής (Υπηρεσία Εξυπηρέτησης Μετόχων, υπεύθυνος κ. Δημήτριος Παπαδιαμαντόπουλος) ή αποστέλλεται τηλεομοιοτυπικώς στο φαξ: 211 999 4530 τρεις (3) τουλάχιστον ημέρες πριν από την ημερομηνία της Γενικής Συνέλευσης ή τυχόν Επαναληπτικών αυτής. Ο δικαιούχος μέτοχος καλείται να μεριμνά για την επιβεβαίωση της επιτυχούς αποστολής του εντύπου διορισμού αντιπροσώπου και της παραλαβής του από την Εταιρεία, καλώντας στο τηλέφωνο: 211 999 4762.

γ. Δικαιώματα Μειοψηφίας των μετόχων: 1) Με αίτηση μετόχων που εκπροσωπούν το ένα εικοστό (1/20) του καταβεβλημένου μετοχικού κεφαλαίου, το Διοικητικό Συμβούλιο υποχρεούται να εγγράψει στην ημερήσια διάταξη της Γενικής Συνέλευσης που έχει ήδη συγκληθεί για την 17<sup>η</sup> Μαρτίου 2017 πρόσθετα θέματα, εάν η σχετική αίτηση περιέλθει στο Διοικητικό Συμβούλιο ήτοι δεκαπέντε (15) τουλάχιστον ημέρες πριν από τη Γενική Συνέλευση. Η αίτηση για την εγγραφή πρόσθετων θεμάτων στην ημερήσια διάταξη συνοδεύεται από αιτιολόγηση ή από σχέδιο απόφασης προς έγκριση στη Γενική Συνέλευση και η αναθεωρημένη ημερήσια διάταξη δημοσιοποιείται με τον ίδιο τρόπο όπως η προηγούμενη ημερήσια διάταξη δεκατρείς (13) ημέρες πριν από την ημερομηνία της Γενικής Συνέλευσης και ταυτόχρονα τίθεται στη διάθεση των μετόχων στο διαδίκτυο, στην ιστοσελίδα της Εταιρείας ([www.quest.gr](http://www.quest.gr)), μαζί με την αιτιολόγηση ή το σχέδιο απόφασης που έχει υποβληθεί από τους μετόχους κατά τα προβλεπόμενα στο άρθρο 27 παρ. 3 του κ.ν. 2190/1920 (άρθρο 39 παρ. 2 του κ.ν. 2190/1920). 2) Με αίτηση μετόχων που εκπροσωπούν το ένα εικοστό (1/20) του καταβεβλημένου μετοχικού κεφαλαίου, το Διοικητικό Συμβούλιο θέτει στη διάθεση των μετόχων κατά τα οριζόμενα στο άρθρο 27 παρ. 3 του κ.ν. 2190/1920, έξη (6) τουλάχιστον ημέρες πριν από την ημερομηνία της Γενικής Συνέλευσης, σχέδια αποφάσεων για θέματα που έχουν περιληφθεί στην αρχική ή την αναθεωρημένη ημερήσια διάταξη, αν η σχετική αίτηση περιέλθει στο Διοικητικό Συμβούλιο επτά (7) τουλάχιστον ημέρες πριν από την ημερομηνία της Γενικής Συνέλευσης της 17<sup>ης</sup> Μαρτίου 2017 (άρθρο 39 παρ.2 του κ.ν. 2190/1920). Το Διοικητικό Συμβούλιο δεν είναι υποχρεωμένο να προβαίνει στην εγγραφή θεμάτων στην ημερήσια διάταξη ούτε στη δημοσίευση ή γνωστοποίηση αυτών μαζί με αιτιολόγηση και σχέδια αποφάσεων που υποβάλλονται από τους μετόχους, αν το περιεχόμενο αυτών έρχεται προφανώς σε αντίθεση με το νόμο και τα χρηστά ήθη. 3) Μετά από αίτηση οποιουδήποτε μετόχου που υποβάλλεται στην εταιρεία πέντε (5) τουλάχιστον πλήρεις ημέρες πριν από τη Γενική Συνέλευση της 17<sup>ης</sup> Μαρτίου 2017, το Διοικητικό Συμβούλιο υποχρεούται να παρέχει στη Γενική Συνέλευση τις αιτούμενες συγκεκριμένες πληροφορίες για τις υποθέσεις της εταιρείας, στο μέτρο που αυτές είναι χρήσιμες για την πραγματική εκτίμηση των θεμάτων της ημερήσιας διάταξης. Το Διοικητικό Συμβούλιο μπορεί να απαντήσει ενιαία σε αιτήσεις μετόχων με το ίδιο περιεχόμενο. Υποχρέωση παροχής πληροφοριών δεν υφίσταται όταν οι σχετικές πληροφορίες διατίθενται ήδη στην ιστοσελίδα της εταιρείας, ιδίως με τη μορφή ερωτήσεων και απαντήσεων. Επίσης με αίτηση μετόχων που εκπροσωπούν το ένα εικοστό (1/20) του καταβεβλημένου μετοχικού κεφαλαίου, το Διοικητικό Συμβούλιο υποχρεούται να ανακοινώνει στη Γενική Συνέλευση τα ποσά που, κατά την τελευταία διετία, καταβλήθηκαν σε κάθε μέλος του Διοικητικού Συμβουλίου ή τους διευθυντές της Εταιρείας, καθώς και κάθε παροχή προς τα πρόσωπα αυτά από οποιαδήποτε αιτία ή σύμβαση της Εταιρείας με αυτούς. Το Διοικητικό Συμβούλιο μπορεί ν' αρνηθεί την παροχή των πληροφοριών για αποχρώντα ουσιώδη λόγο, ο οποίος αναγράφεται στα πρακτικά (άρθρο 39 παρ. 4 του κ.ν. 2190/1920). 4) Μετά από αίτηση μετόχων που εκπροσωπούν το ένα πέμπτο (1/5) του καταβεβλημένου μετοχικού κεφαλαίου και η οποία υποβάλλεται στην εταιρεία πέντε (5) τουλάχιστον πλήρεις ημέρες πριν από τη Γενική Συνέλευση της 17<sup>ης</sup> Μαρτίου 2017, το Διοικητικό Συμβούλιο υποχρεούται να παρέχει στη Γενική Συνέλευση τις πληροφορίες για την πορεία των εταιρικών υποθέσεων και την περιουσιακή κατάσταση της Εταιρείας στο μέτρο που αυτές είναι χρήσιμες για την πραγματική εκτίμηση των θεμάτων της ημερήσιας διάταξης. Αντίστοιχες προθεσμίες για τυχόν άσκηση δικαιωμάτων μειοψηφίας των μετόχων ισχύουν και σε περίπτωση Επαναληπτικής Γενικής Συνέλευσης. Σε όλες τις ανωτέρω αναφερόμενες περιπτώσεις οι αιτούντες μέτοχοι οφείλουν να αποδεικνύουν τη μετοχική τους ιδιότητα και τον αριθμό των μετοχών που κατέχουν κατά την άσκηση του σχετικού δικαιώματος. Τέτοια απόδειξη αποτελεί η προσκόμιση έγγραφης βεβαίωσης από τον φορέα στον οποίο τηρούνται οι οικείες κινητές αξίες ή εναλλακτικά η πιστοποίηση της μετοχικής τους ιδιότητας με απευθείας ηλεκτρονική σύνδεση φορέα και εταιρείας.

δ. Διαθέσιμες πληροφορίες και έγγραφα: Οι πληροφορίες και τα τυχόν έγγραφα που προβλέπονται στο άρθρο 27 παρ. 3 του κ.ν. 2190/1920, θα διατίθενται σε έγχαρτη μορφή στα γραφεία της Εταιρείας Αργυρουπόλεως 2Α – Καλλιθέα Αττικής (Τμήμα Εξυπηρέτησης Μετόχων, υπεύθυνος κ. Δημήτριος Παπαδιαμαντόπουλος) και σε ηλεκτρονική μορφή στο διαδίκτυο, με ανάρτησή τους στην ιστοσελίδα της Εταιρείας [www.quest.gr](http://www.quest.gr), όπου είναι αναρτημένη και η αναλυτική πρόσκληση για τη σύγκληση της Γενικής Συνέλευσης των μετόχων της Εταιρείας.

#### Γ.Ε. ΔΗΜΗΤΡΙΟΥ Α.Ε.Ε.

**Έκτακτη Γενική Συνέλευση την 17/03/2017, ημέρα Παρασκευή και ώρα 16:30, στην έδρα της Εταιρείας στο Δήμο Αιγάλεω Αττικής και στα επί της οδού Κηφισού, αριθμ. 6 γραφεία της Εταιρείας, προς συζήτηση και λήψη αποφάσεων επί των εξής θεμάτων ημερήσιας διάταξης:**

**ΘΕΜΑΤΑ ΗΜΕΡΗΣΙΑΣ ΔΙΑΤΑΞΗΣ:**

- 1) Έγκριση της αποσχίσεως του κλάδου εμπορίας και τεχνικής υποστήριξης της Εταιρείας και εισφορά του στην νεοϊδρυθείσα από την Εταιρεία ανώνυμη εταιρεία με την επωνυμία «DELTA DOMESTIC APPLIANCES ΑΝΩΝΥΜΗ ΕΤΑΙΡΕΙΑ ΗΛΕΚΤΡΙΚΩΝ ΣΥΣΚΕΥΩΝ», σύμφωνα με τις διατάξεις του ν.δ. 1297/1972,
- 2) Έγκριση της καταρισθείσας λογιστικής κατάστασης του εισφερόμενου κλάδου με ημερομηνία 31.12.2016, καθώς και της έκθεσης διαπίστωσης της λογιστικής αξίας των περιουσιακών στοιχείων του εισφερόμενου κλάδου από τους ορκωτούς ελεγκτές, σύμφωνα με το άρθρο 9 του κ.ν. 2190/1920,

3) Παροχή εξουσιοδότησης προς τον Πρόεδρο Δ.Σ. και Διευθύνοντα Σύμβουλο της Εταιρείας κ. Γεώργιο Δημητρίου, όπως εμφανιστεί ενώπιον συμβολαιογράφου και υπογράψει το συμβόλαιο απόσχισης,

4) Έγκριση αντικατάστασης παραιτηθέντων μελών του Δ.Σ..

Σε περίπτωση που δεν επιτευχθεί απαρτία για το σύνολο ή για ορισμένα θέματα της ημερήσιας διάταξης, οι κ.κ. Μέτοχοι της Εταιρείας καλούνται σε: Α' Επαναληπτική Έκτακτη Γενική Συνέλευση στον ίδιο χώρο την 28.03.2017, ημέρα Τρίτη και ώρα 16:00. Σε περίπτωση μη επιτεύξεως και πάλι της προβλεπόμενης απαρτίας από το Νόμο και το Καταστατικό, για το σύνολο ή για ορισμένα θέματα της ημερήσιας διάταξης, οι μέτοχοι καλούνται σε Β' Επαναληπτική Έκτακτη Γενική Συνέλευση την 10.04.2017, ημέρα Δευτέρα και ώρα 16:00 στον ίδιο χώρο.

Σύμφωνα με τον Κ.Ν. 2190/1920, ως τροποποιήθηκε και ισχύει, η Εταιρεία ενημερώνει τους μετόχους για τα ακόλουθα:

Ημερομηνία Καταγραφής Έκτακτης Γενικής Συνέλευσης και Επαναληπτικών Γενικών Συνελεύσεων.

Για τη συμμετοχή στην Έκτακτη Γενική Συνέλευση η ιδιότητα του μετόχου πρέπει να υφίσταται κατά την έναρξη της πέμπτης ημέρας πριν από την ημέρα συνεδρίασης της Γενικής Συνέλευσης της 17<sup>ης</sup> Μαρτίου 2017, ήτοι την 12<sup>η</sup> Μαρτίου 2017.

Για τη συμμετοχή στην Α' Επαναληπτική Έκτακτη Γενική Συνέλευση η ιδιότητα του μετόχου πρέπει να υφίσταται κατά την έναρξη της τέταρτης ημέρας πριν από την ημέρα συνεδρίασης της Γενικής Συνέλευσης της 28<sup>ης</sup> Μαρτίου 2017, ήτοι την 24<sup>η</sup> Μαρτίου 2017.

Αντίστοιχα για τη συμμετοχή στην Β' Επαναληπτική Έκτακτη Γενική Συνέλευση, η ιδιότητα του μετόχου πρέπει να υφίσταται κατά την έναρξη της τέταρτης ημέρας πριν από την ημέρα συνεδρίασης της Γενικής Συνέλευσης της 10<sup>ης</sup> Απριλίου 2017, ήτοι την 6<sup>η</sup> Απριλίου 2017.

Έναντι της Εταιρείας θεωρείται ότι έχει δικαίωμα συμμετοχής και ψήφου στη Γενική Συνέλευση μόνον όποιος φέρει την ιδιότητα του μετόχου κατά την αντίστοιχη Ημερομηνία Καταγραφής. Σε περίπτωση μη συμμόρφωσης προς τις διατάξεις του άρθρου 28<sup>α</sup> του Κ.Ν. 2190/1920, ο εν λόγω μέτοχος μετέχει στη Γενική Συνέλευση μόνο μετά από άδεια της.

Η άσκηση των εν λόγω δικαιωμάτων δεν προϋποθέτει τη δέσμευση των μετοχών του δικαιούχου ούτε την τήρηση άλλης ανάλογης διαδικασίας, η οποία περιορίζει τη δυνατότητα πώλησης και μεταβίβασης αυτών κατά το χρονικό διάστημα που μεσολαβεί ανάμεσα στην Ημερομηνία Καταγραφής και στη Γενική Συνέλευση.

Κάθε μετοχή έχει δικαίωμα μίας ψήφου. Για την απόδειξη της μετοχικής ιδιότητας κάθε μέτοχος πρέπει να προσκομίσει στην Εταιρεία σχετική έγγραφη βεβαίωση της Ε.Χ.Α.Ε. το αργότερο την τρίτη ημέρα πριν από τη συνεδρίαση της Γενικής Συνέλευσης ή της τυχόν επαναληπτικής αυτής. Εναλλακτικά, η απόδειξη της μετοχικής ιδιότητας μπορεί να γίνει με απευθείας ηλεκτρονική σύνδεση της Εταιρείας με τα αρχεία του ως άνω φορέα.

Διαδικασία άσκησης δικαιώματος ψήφου μέσω αντιπροσώπου.

Ο μέτοχος συμμετέχει στη Γενική Συνέλευση και ψηφίζει είτε αυτοπροσώπως είτε μέσω αντιπροσώπων. Αντιπρόσωπος που ενεργεί για περισσότερους μετόχους μπορεί να ψηφίζει διαφορετικά για κάθε μέτοχο.

Ο διορισμός και η ανάκληση αντιπροσώπου για τη συμμετοχή στη Γενική Συνέλευση γίνεται εγγράφως και κοινοποιείται στην Εταιρεία με κατάθεση του σχετικού εγγράφου στα γραφεία της έδρας της Εταιρείας (οδός Κηφισού, αριθμ. 6 στο Αιγάλεω Αττικής, υπόψη Τμήματος Εξυπηρέτησης Μετόχων) ή ταχυδρομικώς τουλάχιστον τρεις (3) ημέρες πριν από την ημερομηνία της Γενικής Συνέλευσης ή της τυχόν επαναληπτικής αυτής.

Κάθε μέτοχος μπορεί να διορίζει μέχρι τρεις (3) αντιπροσώπους. Ωστόσο, αν ο μέτοχος κατέχει μετοχές της Εταιρείας, οι οποίες εμφανίζονται σε περισσότερους του ενός λογαριασμού αξιών, ο περιορισμός αυτός δεν εμποδίζει το μέτοχο να ορίζει διαφορετικούς αντιπροσώπους για τις μετοχές που εμφανίζονται στον κάθε λογαριασμό αξιών σε σχέση με ορισμένη Γενική Συνέλευση.

Η Εταιρεία έχει καταστήσει διαθέσιμο στην ιστοσελίδα της ([www.gedsa.gr](http://www.gedsa.gr)) το έντυπο που χρησιμοποιεί για το διορισμό αντιπροσώπου.

Ο δικαιούχος καλείται να μεριμνά για την επιβεβαίωση της επιτυχούς αποστολής του εντύπου διορισμού αντιπροσώπου και της παραλαβής του από την Εταιρεία, καλώντας στο τηλέφωνο: 210 5386400. Ελλείψει σχετικής καταστατικής πρόβλεψης η Εταιρεία δε δέχεται ηλεκτρονικές κοινοποιήσεις διορισμού και ανάκλησης αντιπροσώπων.

Ο αντιπρόσωπος μετόχου υποχρεούται να γνωστοποιεί στην Εταιρεία, πριν από την έναρξη της συνεδρίασης της Γενικής Συνέλευσης, κάθε συγκεκριμένο γεγονός, το οποίο μπορεί να είναι χρήσιμο στους μετόχους για την αξιολόγηση του κινδύνου να εξυπηρετήσει ο αντιπρόσωπος άλλα συμφέροντα πλην των συμφερόντων του μετόχου. Κατά την έννοια της παρούσας παραγράφου, μπορεί να προκύπτει σύγκρουση συμφερόντων ιδίως όταν ο αντιπρόσωπος:

- είναι μέτοχος που ασκεί τον έλεγχο της Εταιρείας ή είναι άλλο νομικό πρόσωπο ή οντότητα η οποία ελέγχεται από το μέτοχο αυτόν,
- είναι μέλος του διοικητικού συμβουλίου ή της εν γένει διοίκησης της Εταιρείας ή μετόχου που ασκεί τον έλεγχο της Εταιρείας, ή άλλου νομικού προσώπου ή οντότητας που ελέγχεται από μέτοχο ο οποίος ασκεί τον έλεγχο της Εταιρείας,
- είναι υπάλληλος ή ορκωτός ελεγκτής της Εταιρείας ή μετόχου που ασκεί τον έλεγχο της Εταιρείας, ή άλλου νομικού προσώπου ή οντότητας που ελέγχεται από μέτοχο, ο οποίος ασκεί τον έλεγχο της Εταιρείας,
- είναι σύζυγος ή συγγενής πρώτου βαθμού με ένα από τα φυσικά πρόσωπα που αναφέρονται στις περιπτώσεις (α) έως (γ).

Διαδικασία για άσκηση του δικαιώματος ψήφου με αλληλογραφία.

Το Καταστατικό της Εταιρείας προβλέπει τη δυνατότητα εξ αποστάσεως συμμετοχής των μετόχων στην ψηφοφορία. Οι μέτοχοι που ψηφίζουν δι' αλληλογραφίας υπολογίζονται για το σχηματισμό της απαρτίας και της πλειοψηφίας, εφόσον τα σχετικά ψηφοδέλτια έχουν παραληφθεί από την εταιρεία το αργότερο μέχρι την έναρξη συνεδρίασης της Γενικής Συνέλευσης.

Δικαιώματα των μετόχων μειοψηφίας

(α) Με αίτηση μετόχων που εκπροσωπούν το ένα εικοστό (1/20) του καταβεβλημένου μετοχικού κεφαλαίου, το διοικητικό συμβούλιο της Εταιρείας υποχρεούται να εγγράψει στην ημερήσια διάταξη της Γενικής Συνέλευσης πρόσθετα θέματα, εάν η σχετική αίτηση περιέλθει στο διοικητικό συμβούλιο δεκαπέντε (15) τουλάχιστον ημέρες πριν από τη Γενική Συνέλευση. Τα πρόσθετα θέματα πρέπει να δημοσιεύονται ή να γνωστοποιούνται με ευθύνη του διοικητικού συμβουλίου, επτά (7) τουλάχιστον ημέρες πριν από τη γενική συνέλευση. Η αίτηση για την εγγραφή πρόσθετων θεμάτων στην ημερήσια διάταξη συνοδεύεται από αιτιολόγηση ή από σχέδιο απόφασης προς έγκριση στη Γενική Συνέλευση και η αναθεωρημένη ημερήσια διάταξη δημοσιοποιείται με τον ίδιο τρόπο όπως η προηγούμενη ημερήσια διάταξη, δεκατρείς (13) ημέρες πριν από την ημερομηνία της Γενικής Συνέλευσης και ταυτόχρονα τίθεται στη διάθεση των μετόχων στην ιστοσελίδα της Εταιρείας, μαζί με την αιτιολόγηση ή το σχέδιο απόφασης που έχει υποβληθεί από τους μετόχους κατά τα προβλεπόμενα στο άρθρο 27 παρ. 3 του Κ.Ν. 2190/1920.

(β) Με αίτηση μετόχων που εκπροσωπούν το ένα εικοστό (1/20) του καταβεβλημένου μετοχικού κεφαλαίου, το διοικητικό συμβούλιο θέτει στη διάθεση των μετόχων κατά τα οριζόμενα στο άρθρο 27 παρ. 3 του Κ.Ν. 2190/1920, έξι (6) τουλάχιστον ημέρες πριν από την ημερομηνία της Γενικής Συνέλευσης, σχέδια αποφάσεων για θέματα που έχουν περιληφθεί στη αρχική ή την αναθεωρημένη ημερήσια διάταξη, αν η σχετική αίτηση περιέλθει στο διοικητικό συμβούλιο επτά (7) τουλάχιστον ημέρες πριν από την ημερομηνία της Γενικής Συνέλευσης.

(γ) Με αίτηση μετόχου ή μετόχων που εκπροσωπούν το ένα εικοστό (1/20) του καταβεβλημένου μετοχικού κεφαλαίου, ο πρόεδρος της συνέλευσης υποχρεούται να αναβάλει μια μόνο φορά τη λήψη αποφάσεων από τη Γενική Συνέλευση, για όλα ή ορισμένα θέματα, ορίζοντας ημέρα συνέχισης της συνεδρίασης, αυτή που ορίζεται στην αίτηση των μετόχων, η οποία όμως δε μπορεί να απέχει περισσότερο από τριάντα (30) ημέρες από τη χρονολογία της αναβολής. Η μετά από αναβολή Γενική Συνέλευση αποτελεί συνέχιση της προηγούμενης και δεν απαιτείται η επανάληψη των διατυπώσεων δημοσίευσης της πρόσκλησης των μετόχων, σε αυτήν μπορούν να μετέχουν και νέοι μέτοχοι, με την τήρηση των διατάξεων των άρθρων 27 παράγραφος 2, 28 και 28α.

(δ) Μετά από αίτηση οποιουδήποτε μετόχου που υποβάλλεται στην Εταιρεία πέντε (5) τουλάχιστον πλήρεις ημέρες πριν από τη Γενική Συνέλευση, το διοικητικό συμβούλιο υποχρεούται να παρέχει στη Γενική Συνέλευση τις αιτούμενες συγκεκριμένες πληροφορίες για τις υποθέσεις της Εταιρείας, στο μέτρο που αυτές είναι χρήσιμες για την πραγματική εκτίμηση των θεμάτων της ημερήσιας διάταξης. Το διοικητικό συμβούλιο μπορεί να αρνηθεί την παροχή των πληροφοριών για αποχρώντα ουσιώδη λόγο, ο οποίος αναγράφεται στα πρακτικά. Το διοικητικό συμβούλιο μπορεί να απαντήσει ενιαία σε αιτήσεις μετόχων με το ίδιο περιεχόμενο. Υποχρέωση παροχής πληροφοριών δεν υφίσταται όταν οι σχετικές πληροφορίες διατίθενται ήδη στην ιστοσελίδα της Εταιρείας, ιδίως με τη μορφή ερωτήσεων και απαντήσεων.

(ε) Μετά από αίτηση μετόχων που εκπροσωπούν το ένα πέμπτο (1/5) του καταβεβλημένου μετοχικού κεφαλαίου η οποία υποβάλλεται στην Εταιρεία πέντε (5) τουλάχιστον πλήρεις ημέρες πριν από τη Γενική Συνέλευση, το διοικητικό συμβούλιο υποχρεούται να παρέχει στη Γενική Συνέλευση πληροφορίες για την πορεία των εταιρικών υποθέσεων και την περιουσιακή κατάσταση της Εταιρείας. Το διοικητικό συμβούλιο μπορεί να αρνηθεί την παροχή των πληροφοριών για αποχρώντα ουσιώδη λόγο, ο οποίος αναγράφεται στα πρακτικά.

(στ) Με αίτηση μετόχων που εκπροσωπούν το ένα εικοστό (1/20) του καταβεβλημένου μετοχικού κεφαλαίου, η λήψη αποφάσεως επί τινός θέματος της ημερήσιας διάταξης της Γενικής Συνέλευσης, ενεργείται δια ονομαστικής κλήσεως.

Αντίστοιχες προθεσμίες για τυχόν άσκηση δικαιωμάτων μειοψηφίας των μετόχων ισχύουν και σε περίπτωση Επαναληπτικών Γενικών Συνελεύσεων.

Σε όλες τις ανωτέρω αναφερόμενες περιπτώσεις οι αιτούντες μέτοχοι οφείλουν να αποδεικνύουν τη μετοχική τους ιδιότητα και τον αριθμό των μετοχών που κατέχουν κατά την άσκηση του σχετικού δικαιώματος. Τέτοια απόδειξη αποτελεί και η προσκόμιση βεβαίωσης από τον φορέα στον οποίο τηρούνται οι οικείες κινητές αξίες ή η πιστοποίηση της μετοχικής ιδιότητας με απευθείας ηλεκτρονική σύνδεση φορέα και Εταιρείας.

Διαθέσιμα έγγραφα και πληροφορίες - Οι ενδιαφερόμενοι μέτοχοι δύνανται να λαμβάνουν αντίγραφα των εγγράφων και σχεδίων αποφάσεων της παρ. 3 του άρθρου 27 του Κ.Ν. 2190/1920, όπως ισχύει, προσερχόμενοι στα γραφεία της έδρας της Εταιρείας (οδός Κηφισού, αριθμ. 6, Αιγάλεω) ή επικοινωνώντας με το Τμήμα Εξυπηρέτησης Μετόχων στο τηλέφωνο 210 5386400. Τα ως άνω έγγραφα και οι πληροφορίες της παρ. 3 του άρθρου 27 του Κ.Ν. 2190/1920, όπως ισχύει, είναι επίσης διαθέσιμες στην ιστοσελίδα της Εταιρείας [www.gedsa.gr](http://www.gedsa.gr).

**Ομολογιακά Δάνεια Επιχειρήσεων – Οργανωμένη Αγορά (Μετατρέψιμα)**

Πλήθος Εισηγμένων Ομολογίων	Ονομαστική αξία	Τιμή έκδοσης	Σημερινό επιτόκιο	Ημερ. λήξης	Διάρκεια (έτη)	Σημείωση	Τοκομερίδιο		Μον. Διασπ.	Ομόλογα Επιχειρήσεων	Κατωτ Τιμή	Ανωτ Τιμή	Τιμή κλεισ.	Προηγ. Κλείσιμο-ημέρια	Όγκος	Αξία Συναλλαγών	Τελευταία εντολή			λαχ έτους	Μεγ έτους
							Κοινό	Προτιμησιακό									Τιμή	Αγορ./ Πώλ.	Ημερομηνία		
233,748,933	0.30	0.30	1.00	11/10/2025	9	---	2	---	1	FORTHNET A.E. (Μ.Ο.Δ.)	---	---	---	---	---	---	0.1000	A	24/02/2017	100.0000	100.0000
1,774,359	13.76	9.77	0.00	21/10/2025	18	---	26	---	1	ΝΗΡΕΥΣ ΙΧΘΥΟΚΑΛΛΙΕΡΓΕΙΕΣ Α.Ε. (Μ.Ο.Δ.)	---	---	---	100.0000	12/07/2016	---	9.5000	A	02/03/2017	100.0000	100.0000
212,237,880	1.00	1.00	6.30	29/07/2020	7	---	15	---	1	MARFIN INVESTMENT GROUP A.E. ΣΕΙΡΑ Β (Μ.Ο.Δ.)	---	---	---	0.8500	23/08/2013	---	0.4000	A	28/02/2017	0.8500	0.8500
163,009,139	1.00	1.00	7.00	29/07/2019	6	---	15	---	1	MARFIN INVESTMENT GROUP A.E. ΣΕΙΡΑ Α (Μ.Ο.Δ.)	---	---	---	1.0000	23/08/2013	---	0.3000	A	02/03/2017	1.0000	1.0000

**Σημειώσεις Εταιρικών Ομολόγων**

Ο Όγκος Συναλλαγών υπολογίζεται ως (Τεμάχια) \* (Ονομαστική Τιμή). Η Αξία Συναλλαγών υπολογίζεται ως (Τεμάχια) \* (Ονομαστική Τιμή) \* (Τιμή %) + (Δεδουλευμένοι Τόκοι).

Οι τιμές συναλλαγών των ομολόγων υπολογίζονται ως ποσοστό επί τοις εκατό (%) της ονομαστικής τους τιμής.

Όλα τα ομόλογα έχουν Ονομαστική Αξία εκπεφρασμένη σε Ευρώ (εκτός εάν σημειώνεται διαφορετικά).

**Ομολογιακά Δάνεια Επιχειρήσεων – Οργανωμένη Αγορά (Μη Μετατρέψιμα)**

Πλήθος Εισηγμένων Ομολογίων	Ονομαστική αξία	Τιμή έκδοσης	Σημερινό επιτόκιο	Ημερ. λήξης	Διάρκεια (έτη)	Σημείωση	Τοκομερίδιο		Μον. Διασπ.	Ομόλογα Επιχειρήσεων	Δεδ. Τόκος	Αποδ./Λήξη	Κατωτ Τιμή	Ανωτ Τιμή	Τιμή κλεισ.	Προηγ. Κλείσιμο-ημ/νία	Όγκος	Αξία Συναλλαγών	Τελευταία εντολή					
							Κοινό	Προτιμησιακό											Τιμή	Αγορ./ Πώλ.	Ημερομηνία	λαχ έτους	Μεγ έτους	
40,000,000	1.00	1.00	5.00	04/10/2021	5	---	2	---	1	HOUSEMARKET A.E. (Μη Μετατρέψιμο)	0.0085	4.7660	---	---	---	100.5170	01/03/2017	---	---	100.3000	A	02/03/2017	100.1895	100.8000

**Σημειώσεις Εταιρικών Ομολόγων**

Ο Όγκος Συναλλαγών υπολογίζεται ως (Τεμάχια) \* (Ονομαστική Τιμή). Η Αξία Συναλλαγών υπολογίζεται ως (Τεμάχια) \* (Ονομαστική Τιμή) \* (Τιμή %) + (Δεδουλευμένοι Τόκοι).

Οι τιμές συναλλαγών των ομολόγων υπολογίζονται ως ποσοστό επί τοις εκατό (%) της ονομαστικής τους τιμής.

Όλα τα ομόλογα έχουν Ονομαστική Αξία εκπεφρασμένη σε Ευρώ (εκτός εάν σημειώνεται διαφορετικά).

**Ομόλογα Ελληνικού Δημοσίου**

Πλήθος Εισηγμ. Ομολογιών	Ονομ. αξία	Σημερινό επιτόκιο	Υπολογισμός Δεδοουλευμένων	Ημερ/νία Λήξης [1]	Διάρκεια (έτη)	Σημείωση	Ημερομηνία Πληρ.	Αξία τρέχοντος	Μον. Διασπ.	Ομόλογα Ελληνικού Δημοσίου	Κατωτ Τιμή	Ανωτ Τιμή	Τιμή κλεισ.	Προηγ. Κλείσιμο-ημ/νία	Όγκος	Αξία Συναλλαγών	Τελευταία εντολή Αγορ./ Πώλ. Ημερομηνία
1,792,455,803	1.00	3.00	Πργμ/Πργμ	24/02/2023	11	---	24/02	3.00	1	ΟΕΔ-ΣΤΘ-240223-11X-2,000-1,00	---	---	---	10.0000	22/06/2015	---	---
1,771,485,249	1.00	3.00	Πργμ/Πργμ	24/02/2024	12	---	24/02	3.00	1	ΟΕΔ-ΣΤΘ-240224-12X-2,000-1,00	---	---	---	10.0000	22/06/2015	---	---
1,744,316,583	1.00	3.00	Πργμ/Πργμ	24/02/2025	13	---	24/02	3.00	1	ΟΕΔ-ΣΤΘ-240225-13X-2,000-1,00	---	---	---	10.0000	22/06/2015	---	---
1,498,761,836	1.00	3.00	Πργμ/Πργμ	24/02/2026	14	---	24/02	3.00	1	ΟΕΔ-ΣΤΘ-240226-14X-2,000-1,00	---	---	---	10.0000	22/06/2015	---	---
1,469,952,920	1.00	3.00	Πργμ/Πργμ	24/02/2027	15	---	24/02	3.00	1	ΟΕΔ-ΣΤΘ-240227-15X-2,000-1,00	---	---	---	10.0000	22/06/2015	---	---
1,525,434,082	1.00	3.00	Πργμ/Πργμ	24/02/2028	16	---	24/02	3.00	1	ΟΕΔ-ΣΤΘ-240228-16X-2,000-1,00	---	---	---	10.0000	22/06/2015	---	---
1,503,860,546	1.00	3.00	Πργμ/Πργμ	24/02/2029	17	---	24/02	3.00	1	ΟΕΔ-ΣΤΘ-240229-17X-2,000-1,00	---	---	---	10.0000	22/06/2015	---	---
1,435,418,132	1.00	3.00	Πργμ/Πργμ	24/02/2030	18	---	24/02	3.00	1	ΟΕΔ-ΣΤΘ-240230-18X-2,000-1,00	---	---	---	10.0000	22/06/2015	---	---
1,368,045,727	1.00	3.00	Πργμ/Πργμ	24/02/2031	19	---	24/02	3.00	1	ΟΕΔ-ΣΤΘ-240231-19X-2,000-1,00	---	---	---	10.0000	22/06/2015	---	---
1,373,758,194	1.00	3.00	Πργμ/Πργμ	24/02/2032	20	---	24/02	3.00	1	ΟΕΔ-ΣΤΘ-240232-20X-2,000-1,00	---	---	---	10.0000	22/06/2015	---	---
1,452,639,893	1.00	3.00	Πργμ/Πργμ	24/02/2033	21	---	24/02	3.00	1	ΟΕΔ-ΣΤΘ-240233-21X-2,000-1,00	---	---	---	10.0000	22/06/2015	---	---
1,410,344,954	1.00	3.00	Πργμ/Πργμ	24/02/2034	22	---	24/02	3.00	1	ΟΕΔ-ΣΤΘ-240234-22X-2,000-1,00	---	---	---	10.0000	22/06/2015	---	---
1,444,202,190	1.00	3.00	Πργμ/Πργμ	24/02/2035	23	---	24/02	3.00	1	ΟΕΔ-ΣΤΘ-240235-23X-2,000-1,00	---	---	---	10.0000	22/06/2015	---	---
1,505,138,031	1.00	3.00	Πργμ/Πργμ	24/02/2036	24	---	24/02	3.00	1	ΟΕΔ-ΣΤΘ-240236-24X-2,000-1,00	---	---	---	10.0000	22/06/2015	---	---
1,396,254,095	1.00	3.00	Πργμ/Πργμ	24/02/2037	25	---	24/02	3.00	1	ΟΕΔ-ΣΤΘ-240237-25X-2,000-1,00	---	---	---	10.0000	22/06/2015	---	---
1,382,167,704	1.00	3.00	Πργμ/Πργμ	24/02/2038	26	---	24/02	3.00	1	ΟΕΔ-ΣΤΘ-240238-26X-2,000-1,00	---	---	---	10.0000	22/06/2015	---	---
1,337,331,257	1.00	3.00	Πργμ/Πργμ	24/02/2039	27	---	24/02	3.00	1	ΟΕΔ-ΣΤΘ-240239-27X-2,000-1,00	---	---	---	10.0000	22/06/2015	---	---
1,371,908,706	1.00	3.00	Πργμ/Πργμ	24/02/2040	28	---	24/02	3.00	1	ΟΕΔ-ΣΤΘ-240240-28X-2,000-1,00	---	---	---	10.0000	22/06/2015	---	---
1,360,659,778	1.00	3.00	Πργμ/Πργμ	24/02/2041	29	---	24/02	3.00	1	ΟΕΔ-ΣΤΘ-240241-29X-2,000-1,00	---	---	---	10.0000	22/06/2015	---	---
1,432,747,403	1.00	3.00	Πργμ/Πργμ	24/02/2042	30	---	24/02	3.00	1	ΟΕΔ-ΣΤΘ-240242-30X-2,000-1,00	---	---	---	10.0000	22/06/2015	---	---
742,153	1,000.00	0.93	FLR Πργμ/360	10/08/2019	5	---	10/02 - 10/08	---	1	ΟΕΔ-ΚΥΜ-100819-05X-0,934-1.000	---	---	---	---	---	---	---
4,030,827	1,000.00	4.75	Πργμ/Πργμ	17/04/2019	5	---	17/04	4.75	1	ΟΕΔ-ΣΤΘ-170419-05X-4,750-1.000	---	---	---	---	---	---	---
2,089,066	1,000.00	3.38	Πργμ/Πργμ	17/07/2017	3	---	17/07	3.38	1	ΟΕΔ-ΣΤΘ-170717-03X-3,375-1.000	---	---	---	---	---	---	---

**Σημειώσεις Ομολόγων Ελλ. Δημοσίου**

Ο Όγκος Συναλλαγών υπολογίζεται ως (Τεμάχια) \* (Ονομαστική Τιμή). Η Αξία Συναλλαγών υπολογίζεται ως (Τεμάχια) \* (Ονομαστική Τιμή) \* (Τιμή %) + (Δεδοουλευμένοι Τόκοι)

Η Αξία του τρέχοντος τοκομεριδίου για τις εκδόσεις Ονομαστικής Αξίας 0,01 ευρώ, αναφέρεται σε Ονομαστική Αξία 100 ευρώ.

FLR (= Floating Interest Rate) Ομόλογο Μεταβλητού Επιτοκίου.

[1] - Η Ημερομηνία Λήξης της τοκοφόρου περιόδου και η Ημερομηνία Πληρωμής του τοκομεριδίου.



**Ημερήσιο Δελτίο Τιμών**

Έτος: 138 Αύξων Αριθμός Συνεδρίασης: 42

Ενότητα 5: Ομόλογα Ελληνικού Δημοσίου Διαπραγματεύσιμα με τη Μέθοδο Εκφώνησης - Αντιφώνησης

Πέμπτη, 2 Μαρτίου, 2017

Ομόλογα σε Κυκλοφορία	Νόμισμα / Ελάχιστη διαπραγ.	Ημερομηνία Πληρ.	Αξία τρέχοντος τοκομεριδίου	Σημείωση	Τοκομερίδιο	Μονάδα διαπίσης	Ημερ/νία Έκδοσης	Διάρκεια (έτη)	Σημερινό επιτόκιο	Υ.Δ.Τ σε	Ομόλογα	Τελευταία τιμή προηγ.	Τελευ. Τιμή	Εκφ. τοις μετρητοίς (€)	Συναλλαγές σε τμχ	Ελάχιστο ζωής	Μέγιστο ζωής		
0	GBP / 10	01/12	0.25	---	60	1	01/12/1928	100	2.5	360	Ε.Κ.Τ.Ε.	---	---	---	---	---	---		
103,746	GBP / 10	01/12	0.25	---	58	1	01/12/1930	98	2.5	360	Ε.Κ.Τ.Ε. σειρά	2.27	05/02/1996	2.27	Π	05/02/1996	---	2.27	2.27

**Νομικών Προσώπων και Εταιρειών σε Συνάλλαγμα και Ευρο****Σημειώσεις Ομολόγων Ελλ. Δημοσίου**

Υ.Δ.Τ: Υπολογισμός Δεδουλευμένων Τόκων.

FLR (= Floating Interest Rate) Ομόλογο Μεταβλητού Επιτοκίου.

Η ελάχιστη διαπραγματεύσιμη Ονομαστική Αξία για όλους τους Άυλους Τίτλους του Δημοσίου είναι τα 100 Ευρώ.

(μφρ-0)

**Πίνακας Μελών Χρηματιστηρίου Αθηνών και Μελών ΕΤ.ΕΚ.**

Επωνυμία	Διεύθυνση	Τηλέφωνο	Φαξ	Αγορά Μετοχών			Αγορά Παραγώγων		Μέλη ΕΤ.ΕΚ.	
				Μέλος Αγοράς	Μέλος εξ Αποστάσεως	Ειδικός Διαπρήτης	Διαπρήτης	Ειδικός Διαπρήτης	Γενικό Εκκαθιστικό	Άμεσο Εκκαθιστικό
<b>ALPHA ΤΡΑΠΕΖΑ Α.Ε.</b>									a	
ΛΕΩΦ. ΑΘΗΝΩΝ 103, ΑΘΗΝΑ				+30 2103436820		210-3436270				
ΣΤΑΔΙΟΥ 40, ΑΘΗΝΑ				(210)-3260000		(210)-3264116				
				(210)-3265546		(210)-3265811				
<b>ARGUS STOCKBROKERS LTD</b>					a		a			
ΛΕΩΦΟΡΟΣ ΔΗΜΟΣΘΕΝΗ ΣΕΒΕΡΗ 25, ΛΕΥΚΩΣΙΑ ΚΥΠΡΟΥ				+357 22717000		0035722717070				
<b>ATLANTIC SECURITIES LTD</b>					a					
ΠΡΟΔΡΟΜΟΥ 37, ΛΕΥΚΩΣΙΑ ΚΥΠΡΟΥ				+357 22445400		00357 22661914				
<b>ΑΤΤΙΣΑ BANK ΑΝΩΝΥΜΗ ΤΡΑΠΕΖΙΚΗ ΕΤΑΙΡΕΙΑ</b>									a	
ΑΚΑΔΗΜΙΑΣ 54, ΑΘΗΝΑ				(210)-3390757		(210)-3646090				
ΟΜΗΡΟΥ 23, ΑΘΗΝΑ				(210)-3669000		(210)-3669410				
ΟΜΗΡΟΥ 23, ΑΘΗΝΑ				+30 2103669261		210-3669265				
<b>ΑΧΙΑ VENTURES GROUP LTD</b>					a	a				
ΓΙΑΝΝΟΥ ΚΡΑΝΙΔΙΩΤΗ 10, ΓΡΑΦΕΙΟ 102, ΛΕΥΚΩΣΙΑ ΚΥΠΡΟΥ				+357 22742000		357 22742001				
<b>ΑΧΟΝ ΧΡΗΜΑΤΙΣΤΗΡΙΑΚΗ Α.Ε.Π.Ε.Υ.</b>					a		a			
ΣΤΑΔΙΟΥ 48, ΑΘΗΝΑ				+30 2103363800		210-3243903				
<b>BANK OF AMERICA MERRILL LYNCH</b>					a	a				
KING EDWARD STREET 2, LONDON				+44 20276281000						
<b>ΒΕΤΑ ΧΡΗΜΑΤΙΣΤΗΡΙΑΚΗ Α.Ε.Π.Ε.Υ.</b>					a		a			a
Λ.ΑΛΕΞΑΝΔΡΑΣ & ΒΡΑΪΛΑ 29, ΑΘΗΝΑ				+30 2106478900		210-6410139				
<b>BNP PARIBAS SECURITIES SERVICES S.A.</b>									a	
ΛΑΜΨΑΚΟΥ 2, ΑΘΗΝΑ				+30 2107468500		210-7468579-581				
<b>CAPITAL ΑΧΕΠΕΥ</b>					a		a			
ΜΗΤΡΟΠΟΛΕΩΣ 58, ΑΘΗΝΑ				+30 2103369700		+30 210 3369820				
<b>CFS ΧΡΗΜΑΤΙΣΤΗΡΙΑΚΗ Α.Ε.Π.Ε.Υ.</b>					a					
ΠΑΠΑΡΡΗΓΟΠΟΥΛΟΥ 3, ΑΘΗΝΑ				+30 2103360800		+30 210-3360980				
<b>CITIGROUP GLOBAL MARKETS LIMITED</b>					a	a				
CITIGROUP CENTER, CANADA SQ., CANARY WHARF 1, LONDON				+44 02079864000						
<b>CREDIT SUISSE SECURITIES (EUROPE) LIMITED</b>					a	a				
ONE CABOT SQUARE, LONDON				+44 2078888888						
<b>DELTA STOCK AD</b>										a
MEGAPARK OFFICE BUILDING, OFFICE AREA E, G TSARIGRADSKO SHOSSE 928115051				+35928115049						
<b>DEUTSCHE BANK AG</b>					a	a	a			
GREAT WINCHESTER STREET 1, LONDON				+44 20 754 54209		00441133361437				
<b>ESTINVEST S.A.</b>										a
TH REPUBLICII STREET 9, FOCSANI				+40 237238900		+40 237237471				
<b>EUROBANK EQUITIES Α.Ε.Π.Ε.Υ.</b>					a		a	a		a
ΦΙΛΕΛΛΗΝΩΝ 10 & ΞΕΝΟΦΩΝΤΟΣ 13, ΑΘΗΝΑ				+30 2103720000		210-3720001				
<b>EUROCORP ΧΡΗΜΑΤΙΣΤΗΡΙΑΚΗ Α.Ε.</b>					a		a			a
ΠΛ.ΦΙΛΙΚΗΣ ΕΤΑΙΡΕΙΑΣ 14, ΑΘΗΝΑ				+30 2107263500		210-7263666				
<b>EUROTRUST ΧΡΗΜΑΤΙΣΤΗΡΙΑΚΗ Α.Ε.Π.Ε.Υ.</b>					a					
ΣΕΒΑΣΤΟΥΠΟΛΕΩΣ 113, ΑΘΗΝΑ				+30 2103363100		+30 210-3238334				
<b>EUROXX ΧΡΗΜΑΤΙΣΤΗΡΙΑΚΗ Α.Ε.Π.Ε.Υ.</b>					a		a	a		a
ΠΑΛΑΙΟΛΟΓΟΥ 7, ΧΑΛΑΝΔΡΙ				+30 2106879400		210-6879401				
ΠΑΛΑΙΟΛΟΓΟΥ 7, ΧΑΛΑΝΔΡΙ				(210)-6879400		(210)-6879401				
<b>GLOBAL CAPITAL SECURITIES &amp; FINANCIAL SERVICES LTD</b>					a	a				
ΛΕΩΦ. ΑΡΧΙΕΠΙΣΚΟΠΟΥ ΜΑΚΑΡΙΟΥ Γ, ΚΤΙΡΙΟ ALPHA HOUSE 50, ΛΕΥΚΩΣΙΑ				+357 22710710		357 22339332				
<b>GUARDIAN TRUST ΧΡΗΜΑΤΙΣΤΗΡΙΑΚΗ Α.Ε.Π.Ε.Υ.</b>					a		a			
ΕΡΜΟΥ 31, ΑΘΗΝΑ				+30 2103378700		210-3220498				
<b>HSBC BANK PLC</b>									a	
Λ. ΜΕΣΟΓΕΙΩΝ 109-111, ΑΘΗΝΑ				+30 2106960000		210-6928000				
<b>INDEX ΧΡΗΜΑΤΙΣΤΗΡΙΑΚΗ Α.Ε.Π.Ε.Υ.</b>					a					
ΔΡΑΓΑΤΣΑΝΙΟΥ 6, ΑΘΗΝΑ				+30 2103213920		+30 210-3213216				
<b>INTERFINBROK CORPORATION S.A.</b>										a
STR.CALARASI NR. 1, CONSTANTA				+40 241639071		0241-547829				
<b>LAIKI FINANCIAL SERVICES LTD</b>						a				
ΛΕΩΦ. ΒΥΡΩΝΟΣ 26, ΛΕΥΚΩΣΙΑ ΚΥΠΡΟΥ				357 22367367		357 22718567				
<b>MAGNA TRUST ΧΡΗΜΑΤΙΣΤΗΡΙΑΚΗ Α.Ε.Π.Ε.Υ.</b>					a					
ΚΑΡΑΓΙΩΡΓΗ ΣΕΡΒΙΑΣ 12-14, ΑΘΗΝΑ				+30 2103800820		210-3220910				
<b>MEGA EQUITY SECURITIES &amp; FINANCIAL SERVICES PUBLIC LTD</b>					a	a	a			
ΛΕΩΦ. ΓΡΙΒΑ ΔΙΓΕΝΗ 42-44, ΛΕΥΚΩΣΙΑ ΚΥΠΡΟΥ				+357 22711711		357 22711811				
<b>MERIT ΧΡΗΜΑΤΙΣΤΗΡΙΑΚΗ Α.Ε.Π.Ε.Υ.</b>					a		a			a
ΓΕΩΡΓΙΟΥ ΣΟΥΡΗ 3, ΑΘΗΝΑ				2103671800		210-3671830				

**Πίνακας Μελών Χρηματιστηρίου Αθηνών και Μελών ΕΤ.ΕΚ.**

Επωνυμία	Διεύθυνση	Τηλέφωνο	Φαξ	Αγορά Μετοχών			Αγορά Παραγώγων		Μέλη ΕΤ.ΕΚ.	
				Μέλος Αγοράς	Μέλος εξ Αποστάσεως	Ειδικός Διαπρήτης	Διαπρήτης	Ειδικός Διαπρήτης	Γενικό Εκκαθ'στικό	Άμεσο Εκκαθ'στικό
<b>ΝΥΝΤΙΟΥΣ ΧΡΗΜΑΤΙΣΤΗΡΙΑΚΗ Α.Ε.Π.Ε.Υ.</b>				a						
ΔΡΑΓΑΤΣΑΝΙΟΥ 6, ΑΘΗΝΑ				+30 2103350599	+30210-3254846					
<b>ONE PLUS CAPITAL LIMITED</b>				a	a					
75 PRODROMOU AVENUE, ONEWORLD PARKVIEW HOUSE, 3RD FLOOR 30722873760										
<b>PRELIUM Α.Ε.Π.Ε.Υ.</b>				a			a			
ΔΑΒΑΚΗ & ΛΕΩΦ. ΚΗΦΙΣΙΑΣ 1, ΑΘΗΝΑ				+30 2103677000	+30 210-6926403					
<b>PROCHOICE CHRIMATISTIRIAKI LTD</b>				a	a					
ΣΤΥΡΟΥ ΚΥΠΡΙΑΝΟΥ 57, ΛΕΥΚΩΣΙΑ ΚΥΠΡΟΥ				+357-24-661192	+357-24-662464					
<b>SHARELINK SECURITIES &amp; FINANCIAL SERVICES LTD</b>				a	a		a			
ΘΕΟΤΟΚΗ ΜΕΓΑΡΟ ΕΛΛΗΝΑ 6, ΛΕΥΚΩΣΙΑ ΚΥΠΡΟΥ				+357 22554200	+357 22750852					
<b>SOCIETE GENERALE S.A.</b>				a	a		a			
17 COURS VALMY 92987 PUTEAUX - LA DEFENSE, ΠΑΡΙΣΙ				+33 157290504	+33142138697					
<b>SOLIDUS SECURITIES Α.Ε.Π.Ε.Υ.</b>				a			a			a
ΛΟΥΙΖΗΣ ΡΙΑΝΚΟΥΡ 64, ΑΘΗΝΑ				+30 2106900600	210-6985421					
<b>SSIF VIENNA INVESTMENT TRUST S.A.</b>										a
4 SPLAIUL UNIRII, BUILDING B3, BUCHAREST				+40 212074880	004 021 207 48 98					
<b>THE CYPRUS INVESTMENT &amp; SECURITIES CORPORATION LTD</b>				a	a					
ΛΕΩΦ. ΛΕΜΕΣΟΥ 154, ΛΕΥΚΩΣΙΑ ΚΥΠΡΟΥ				+357 22121700	357 22338800					
<b>UBS LIMITED</b>				a	a					
FINSBURY AVENUE 1, LONDON				+44 2075687135						
<b>Α. ΣΑΡΡΗΣ ΧΡΗΜΑΤΙΣΤΗΡΙΑΚΗ Α.Ε.Π.Ε.Υ.</b>				a						
ΔΡΑΓΑΤΣΑΝΙΟΥ 6, ΑΘΗΝΑ				+30 2103367700	210-3312324					
<b>ΑΛΦΑ FINANCE ΔΕΠΕΥ</b>				a		a	a	a		a
ΜΕΡΛΙΝ 5, ΑΘΗΝΑ				+30 2103677400	210-33311193					
<b>ΑΤΛΑΣ ΧΡΗΜΑΤΙΣΤΗΡΙΑΚΗ Α.Ε.Π.Ε.Υ.</b>				a			a			
ΜΙΧΑΛΛΑΚΟΠΟΥΛΟΥ 125 & ΒΕΡΒΑΙΝΩΝ 14-16, ΑΘΗΝΑ				+30 2103363300	210-3238925					
<b>Γ. Α. ΠΕΡΒΑΝΑΣ ΧΡΗΜΑΤΙΣΤΗΡΙΑΚΗ Α.Ε.Π.Ε.Υ.</b>				a						
ΣΟΦΟΚΛΕΟΥΣ 7-9, ΑΘΗΝΑ				+30 2103727200	210-3210-291					
<b>Δ.Α. ΤΣΕΚΟΥΡΑΣ ΧΡΗΜΑΤΙΣΤΗΡΙΑΚΗ Α.Ε.Π.Ε.Υ.</b>				a						
ΣΤΑΔΙΟΥ 33, ΑΘΗΝΑ				+30 2103245100	210-3211997					
<b>ΔΥΝΑΜΙΚΗ ΧΡΗΜΑΤΙΣΤΗΡΙΑΚΗ Α.Ε.Π.Ε.Υ.</b>				a			a			a
ΟΜΗΡΟΥ 8, ΑΘΗΝΑ				+30 2103677700	210-3677777					
<b>ΕΘΝΙΚΗ ΤΡΑΠΕΖΑ ΤΗΣ ΕΛΛΑΔΟΣ Α.Ε.</b>				a			a			a
ΑΙΟΛΟΥ 86, ΑΘΗΝΑ				(210)-3341000	(210)-3228187					
ΑΚΑΔΗΜΙΑΣ 68, ΑΘΗΝΑ				(210)-3328817	(210)-3328678					
<b>ΕΘΝΙΚΗ ΧΡΗΜΑΤΙΣΤΗΡΙΑΚΗ Α.Ε.Π.Ε.Υ.</b>				a		a	a	a		
ΛΕΩΦ. ΚΗΦΙΣΙΑΣ, ΚΤΗΡΙΟ Α 66, ΑΘΗΝΑ				+30 2107720000	+30 210-7720002					
<b>ΕΛΛΗΝΙΚΗ ΤΡΑΠΕΖΑ (ΕΠΕΝΔΥΣΕΙΣ) ΛΤΔ</b>					a					
ΛΕΩΦ.ΚΥΡΙΑΚΟΥ ΜΑΤΣΗ 31 - ΤΘ 24747, ΛΕΥΚΩΣΙΑ ΚΥΠΡΟΥ				+357 22500100	357 22500110					
<b>ΕΛΛΗΝΟΑΜΕΡΙΚΑΝΙΚΗ ΧΡΗΜΑΤΙΣΤΗΡΙΑΚΗ Α.Ε.Π.Ε.Υ.</b>				a		a	a			a
ΑΝΔΡΕΑ ΠΑΠΑΝΔΡΕΟΥ 27, ΑΘΗΝΑ				+30 2103311100	+30 210-3215968					
<b>ΕΠΕΝΔΥΤΙΚΗ ΤΡΑΠΕΖΑ ΕΛΛΑΔΟΣ Α.Ε.</b>				a			a	a		a
ΑΙΓΙΑΛΕΙΑΣ & ΠΑΡΑΔΕΙΣΟΥ 32, ΜΑΡΟΥΣΙ				+30 2108173111	+30 210-6896325					
<b>ΗΛΙΑΣ ΠΕΤΡΟΠΟΥΛΑΚΗΣ ΧΡΗΜΑΤΙΣΤΗΡΙΑΚΗ Α.Ε.Π.Ε.Υ.</b>				a			a			
ΑΡΙΣΤΕΙΔΟΥ 9, ΑΘΗΝΑ				+30 2103213928	+30 210-3216810					
<b>Ι. Χ. ΜΑΥΡΙΚΗΣ ΧΡΗΜΑΤΙΣΤΗΡΙΑΚΗ Α.Ε.Π.Ε.Υ.</b>				a						
ΣΟΦΟΚΛΕΟΥΣ 5, ΑΘΗΝΑ				+30 2103216730	210-3217767					
<b>ΚΑΠΠΑ ΧΡΗΜΑΤΙΣΤΗΡΙΑΚΗ Α.Ε.Π.Ε.Υ.</b>				a			a			
ΒΑΛΛΩΡΙΤΟΥ 15, ΑΘΗΝΑ				+30 2103678600	+30 210-3641002					
<b>ΚΑΡΑΜΑΝΩΦ ΧΡΗΜΑΤΙΣΤΗΡΙΑΚΗ Α.Ε.Π.Ε.Υ.</b>				a			a			
ΠΛ. ΑΓΙΩΝ ΘΕΟΔΩΡΩΝ 2, ΑΘΗΝΑ				+30 2103212947	+30 210-3217088					
<b>ΚΥΚΛΟΣ ΧΡΗΜΑΤΙΣΤΗΡΙΑΚΗ Α.Ε.Π.Ε.Υ.</b>				a			a			a
ΠΑΝΕΠΙΣΤΗΜΙΟΥ 39, ΑΘΗΝΑ				+30 2103364300	+30 210-3239122					
<b>ΛΕΩΝ ΔΕΠΟΛΑΣ ΧΡΗΜΑΤΙΣΤΗΡΙΑΚΗ Α.Ε.Π.Ε.Υ.</b>				a		a	a			
ΧΡ. ΛΑΔΑ 1, ΑΘΗΝΑ				+30 2103213276	+30 210-3211618					
<b>ΜΙΔΑΣ ΧΡΗΜΑΤΙΣΤΗΡΙΑΚΗ Α.Ε.Π.Ε.Υ.</b>				a		a				
ΣΟΦΟΚΛΕΟΥΣ 5, ΑΘΗΝΑ				+30 2141008800	+30 210-3253205					
<b>Ν. ΧΡΥΣΟΧΟΙΔΗΣ ΧΡΗΜΑΤΙΣΤΗΡΙΑΚΗ Α.Ε.Π.Ε.Υ.</b>				a			a			a
ΣΟΦΟΚΛΕΟΥΣ 7-9, ΑΘΗΝΑ				+30 2103213913	+30 210-3216115					
<b>ΠΑΝΤΕΛΑΚΗΣ ΧΡΗΜΑΤΙΣΤΗΡΙΑΚΗ Α.Ε.Π.Ε.Υ.</b>				a			a	a		
ΕΘΝΙΚΗΣ ΑΝΤΙΣΤΑΣΕΩΣ Β 57, ΧΑΛΑΝΔΡΙ				+30 2106965000	210-6929550					
<b>ΠΕΙΡΑΙΩΣ Α.Ε.Π.Ε.Υ.</b>				a		a	a	a		a
ΚΟΡΑΗ 5, ΑΘΗΝΑ				+30 2103354100	210-3354170					

**Πίνακας Μελών Χρηματιστηρίου Αθηνών και Μελών ΕΤ.ΕΚ.**

Επωνυμία			Αγορά Μετοχών			Αγορά Παραγώγων		Μέλη ΕΤ.ΕΚ.	
Διεύθυνση	Τηλέφωνο	Φαξ	Μέλος Αγοράς	Μέλος εξ Αποστάσεως	Ειδικός Διαπρήτης	Διαπρήτης	Ειδικός Διαπρήτης	Γενικό Εκκαθιστικό	Άμεσο Εκκαθιστικό
<b>ΠΗΓΑΣΟΣ ΧΡΗΜΑΤΙΣΤΗΡΙΑΚΗ Α.Ε.Π.Ε.Υ.</b>			a			a			
ΒΑΛΛΑΡΙΤΟΥ & ΑΜΕΡΙΚΗΣ 17, ΑΘΗΝΑ	+30 2103670700	+30 210-3670760							
<b>ΣΤ. ΕΜ. ΛΑΥΡΕΝΤΑΚΗΣ ΧΡΗΜΑΤΙΣΤΗΡΙΑΚΗ Α.Ε.Π.Ε.Υ.</b>			a			a			
ΣΟΦΟΚΛΕΟΥΣ 7-9, ΑΘΗΝΑ	+30 2103213336	+30 210-3246572							
<b>ΤΡΑΠΕΖΑ EUROBANK ERGASIAS A.E.</b>								a	
ΟΘΩΝΟΣ 8, ΑΘΗΝΑ	(210)-3337000	(210)-3233866							
ΟΘΩΝΟΣ 8, ΑΘΗΝΑ	+30 2103337000	210-3245916							
ΟΘΩΝΟΣ 8, ΑΘΗΝΑ	(210)-3337969	(210)-3245916							
<b>ΤΡΑΠΕΖΑ ΠΕΙΡΑΙΩΣ Α.Ε.</b>			a			a		a	
ΑΜΕΡΙΚΗΣ 4, ΑΘΗΝΑ	(210)-3335000	(210)-3335079							
	(210)-3335918	(210)-3254207							
ΑΜΕΡΙΚΗΣ 4, ΑΘΗΝΑ	+30 2103335000	210-3335079							

**Πίνακας Μετοχών Υπό Ειδική Διαπραγμάτευση**

Μετοχές	Κατηγορία Διαπραγμάτευσης
Ειδικός Διαπραγματευτής	Έναρξη Ειδικής Διαπραγμάτευσης
<b>ALPHA BANK (ΚΟ)</b>	<b>Κύρια Αγορά</b>
EUROBANK EQUITIES Α.Ε.Π.Ε.Υ.	24/10/2012
MERIT ΧΡΗΜΑΤΙΣΤΗΡΙΑΚΗ Α.Ε.Π.Ε.Υ.	03/09/2013
ΑΛΦΑ FINANCE ΑΕΠΕΥ	29/02/2016
ΕΘΝΙΚΗ ΧΡΗΜΑΤΙΣΤΗΡΙΑΚΗ Α.Ε.Π.Ε.Υ.	15/01/2013
ΛΕΩΝ ΔΕΠΟΛΑΣ ΧΡΗΜΑΤΙΣΤΗΡΙΑΚΗ Α.Ε.Π.Ε.Υ.	04/01/2016
ΜΙΔΑΣ ΧΡΗΜΑΤΙΣΤΗΡΙΑΚΗ Α.Ε.Π.Ε.Υ.	11/01/2006
ΠΕΙΡΑΙΩΣ Α.Ε.Π.Ε.Υ.	28/05/2013
<b>ΑΤΤΙΚΑ BANK Α.Τ.Ε. (ΚΟ)</b>	<b>Κύρια Αγορά</b>
ΒΕΤΑ ΧΡΗΜΑΤΙΣΤΗΡΙΑΚΗ Α.Ε.Π.Ε.Υ.	02/06/2014
EUROBANK EQUITIES Α.Ε.Π.Ε.Υ.	25/07/2014
EUROXX ΧΡΗΜΑΤΙΣΤΗΡΙΑΚΗ Α.Ε.Π.Ε.Υ.	22/01/2016
<b>BYTE COMPUTER (ΚΟ)</b>	<b>Κύρια Αγορά</b>
MERIT ΧΡΗΜΑΤΙΣΤΗΡΙΑΚΗ Α.Ε.Π.Ε.Υ.	04/08/2013
<b>CENERGY HOLDINGS (ΚΑ)</b>	<b>Κύρια Αγορά</b>
EUROBANK EQUITIES Α.Ε.Π.Ε.Υ.	02/01/2017
ΑΛΦΑ FINANCE ΑΕΠΕΥ	02/01/2017
<b>COCA-COLA HBC AG (ΚΟ)</b>	<b>Κύρια Αγορά</b>
EUROBANK EQUITIES Α.Ε.Π.Ε.Υ.	23/10/2013
ΕΘΝΙΚΗ ΧΡΗΜΑΤΙΣΤΗΡΙΑΚΗ Α.Ε.Π.Ε.Υ.	29/04/2013
ΠΕΙΡΑΙΩΣ Α.Ε.Π.Ε.Υ.	04/05/2015
<b>FOLLI-FOLLIE (ΚΟ)</b>	<b>Κύρια Αγορά</b>
ΕΘΝΙΚΗ ΧΡΗΜΑΤΙΣΤΗΡΙΑΚΗ Α.Ε.Π.Ε.Υ.	17/02/2014
ΠΕΙΡΑΙΩΣ Α.Ε.Π.Ε.Υ.	04/05/2015
<b>FOURLIS ΣΥΜΜΕΤΟΧΩΝ (ΚΟ)</b>	<b>Κύρια Αγορά</b>
EUROBANK EQUITIES Α.Ε.Π.Ε.Υ.	01/12/2016
EUROXX ΧΡΗΜΑΤΙΣΤΗΡΙΑΚΗ Α.Ε.Π.Ε.Υ.	01/12/2016
<b>INTERCONTINENTAL (ΚΟ)</b>	<b>Κύρια Αγορά</b>
EUROXX ΧΡΗΜΑΤΙΣΤΗΡΙΑΚΗ Α.Ε.Π.Ε.Υ.	20/02/2017
<b>INTRACOM HOLDINGS (ΚΟ)</b>	<b>Κύρια Αγορά</b>
ΕΛΛΗΝΟΑΜΕΡΙΚΑΝΙΚΗ ΧΡΗΜΑΤΙΣΤΗΡΙΑΚΗ Α.Ε.Π.Ε.Υ.	07/09/2015
<b>J. &amp; P. - ΑΒΑΕ (ΚΟ)</b>	<b>Κύρια Αγορά</b>
EUROBANK EQUITIES Α.Ε.Π.Ε.Υ.	14/12/2015
<b>JUMBO (ΚΟ)</b>	<b>Κύρια Αγορά</b>
ΜΙΔΑΣ ΧΡΗΜΑΤΙΣΤΗΡΙΑΚΗ Α.Ε.Π.Ε.Υ.	27/07/2016
<b>LAMDA DEVELOPMENT (ΚΟ)</b>	<b>Κύρια Αγορά</b>
EUROBANK EQUITIES Α.Ε.Π.Ε.Υ.	08/12/2014
<b>MARFIN INVESTMENT GROUP (ΚΟ)</b>	<b>Κύρια Αγορά</b>
ΕΛΛΗΝΟΑΜΕΡΙΚΑΝΙΚΗ ΧΡΗΜΑΤΙΣΤΗΡΙΑΚΗ Α.Ε.Π.Ε.Υ.	25/07/2014
ΛΕΩΝ ΔΕΠΟΛΑΣ ΧΡΗΜΑΤΙΣΤΗΡΙΑΚΗ Α.Ε.Π.Ε.Υ.	20/02/2017
ΠΕΙΡΑΙΩΣ Α.Ε.Π.Ε.Υ.	02/02/2013
<b>MLS ΠΛΗΡΟΦΟΡΙΚΗ (ΚΟ)</b>	<b>Κύρια Αγορά</b>
ΕΛΛΗΝΟΑΜΕΡΙΚΑΝΙΚΗ ΧΡΗΜΑΤΙΣΤΗΡΙΑΚΗ Α.Ε.Π.Ε.Υ.	07/12/2015
<b>QUALITY &amp; RELIABILITY (ΚΟ)</b>	<b>Κύρια Αγορά</b>
ΒΕΤΑ ΧΡΗΜΑΤΙΣΤΗΡΙΑΚΗ Α.Ε.Π.Ε.Υ.	20/08/2014
<b>VIOTALCO SA/NV (ΚΑ)</b>	<b>Κύρια Αγορά</b>
MERIT ΧΡΗΜΑΤΙΣΤΗΡΙΑΚΗ Α.Ε.Π.Ε.Υ.	17/03/2014
ΑΛΦΑ FINANCE ΑΕΠΕΥ	17/02/2014
<b>ΑΛΟΥΜΥΛ (ΚΟ)</b>	<b>Κύρια Αγορά</b>
ΒΕΤΑ ΧΡΗΜΑΤΙΣΤΗΡΙΑΚΗ Α.Ε.Π.Ε.Υ.	18/07/2013
<b>ΓΕΚ ΤΕΡΝΑ (ΚΟ)</b>	<b>Κύρια Αγορά</b>
ΕΛΛΗΝΟΑΜΕΡΙΚΑΝΙΚΗ ΧΡΗΜΑΤΙΣΤΗΡΙΑΚΗ Α.Ε.Π.Ε.Υ.	07/09/2015
<b>ΔΕΗ (ΚΟ)</b>	<b>Κύρια Αγορά</b>
EUROBANK EQUITIES Α.Ε.Π.Ε.Υ.	23/10/2012
ΑΛΦΑ FINANCE ΑΕΠΕΥ	08/01/2013
ΕΘΝΙΚΗ ΧΡΗΜΑΤΙΣΤΗΡΙΑΚΗ Α.Ε.Π.Ε.Υ.	26/03/2013
ΜΙΔΑΣ ΧΡΗΜΑΤΙΣΤΗΡΙΑΚΗ Α.Ε.Π.Ε.Υ.	04/04/2016
ΠΕΙΡΑΙΩΣ Α.Ε.Π.Ε.Υ.	28/09/2013
<b>ΕΘΝΙΚΗ ΤΡΑΠΕΖΑ (ΚΟ)</b>	<b>Κύρια Αγορά</b>
EUROBANK EQUITIES Α.Ε.Π.Ε.Υ.	24/10/2012
MERIT ΧΡΗΜΑΤΙΣΤΗΡΙΑΚΗ Α.Ε.Π.Ε.Υ.	03/09/2013
ΑΛΦΑ FINANCE ΑΕΠΕΥ	08/01/2013
ΕΘΝΙΚΗ ΧΡΗΜΑΤΙΣΤΗΡΙΑΚΗ Α.Ε.Π.Ε.Υ.	28/02/2013
ΕΛΛΗΝΟΑΜΕΡΙΚΑΝΙΚΗ ΧΡΗΜΑΤΙΣΤΗΡΙΑΚΗ Α.Ε.Π.Ε.Υ.	25/07/2014
ΛΕΩΝ ΔΕΠΟΛΑΣ ΧΡΗΜΑΤΙΣΤΗΡΙΑΚΗ Α.Ε.Π.Ε.Υ.	20/04/2015
ΜΙΔΑΣ ΧΡΗΜΑΤΙΣΤΗΡΙΑΚΗ Α.Ε.Π.Ε.Υ.	07/01/2016
ΠΕΙΡΑΙΩΣ Α.Ε.Π.Ε.Υ.	08/09/2013
<b>ΕΛΑΣΤΡΟΝ (ΚΟ)</b>	<b>Κύρια Αγορά</b>
ΛΕΩΝ ΔΕΠΟΛΑΣ ΧΡΗΜΑΤΙΣΤΗΡΙΑΚΗ Α.Ε.Π.Ε.Υ.	20/02/2017

**Πίνακας Μετοχών Υπό Ειδική Διαπραγμάτευση**

Μετοχές	Κατηγορία Διαπραγμάτευσης
Ειδικός Διαπραγματευτής	Έναρξη Ειδικής Διαπραγμάτευσης
<b>ΕΛΛΑΚΤΩΡ (ΚΟ)</b>	Κύρια Αγορά
EUROBANK EQUITIES Α.Ε.Π.Ε.Υ.	01/06/2013
ΕΘΝΙΚΗ ΧΡΗΜΑΤΙΣΤΗΡΙΑΚΗ Α.Ε.Π.Ε.Υ.	25/06/2013
<b>ΕΛΛΗΝ. ΧΡΗΜΑΤΙΣΤΗΡΙΑ-Χ.Α. (ΚΟ)</b>	Κύρια Αγορά
EUROBANK EQUITIES Α.Ε.Π.Ε.Υ.	01/06/2013
ΕΘΝΙΚΗ ΧΡΗΜΑΤΙΣΤΗΡΙΑΚΗ Α.Ε.Π.Ε.Υ.	25/06/2013
ΕΛΛΗΝΟΑΜΕΡΙΚΑΝΙΚΗ ΧΡΗΜΑΤΙΣΤΗΡΙΑΚΗ Α.Ε.Π.Ε.Υ.	01/09/2014
ΠΕΙΡΑΙΩΣ Α.Ε.Π.Ε.Υ.	04/05/2015
<b>ΕΛΛΗΝΙΚΑ ΠΕΤΡΕΛΑΙΑ (ΚΟ)</b>	Κύρια Αγορά
ΕΛΛΗΝΟΑΜΕΡΙΚΑΝΙΚΗ ΧΡΗΜΑΤΙΣΤΗΡΙΑΚΗ Α.Ε.Π.Ε.Υ.	14/09/2015
<b>ΕΛΤΟΝ (ΚΟ)</b>	Κύρια Αγορά
ΒΕΤΑ ΧΡΗΜΑΤΙΣΤΗΡΙΑΚΗ Α.Ε.Π.Ε.Υ.	03/09/2013
<b>ΕΥΡΩΣΥΜΒΟΥΛΟΙ (ΚΟ)</b>	Κύρια Αγορά
EUROBANK EQUITIES Α.Ε.Π.Ε.Υ.	22/07/2014
<b>ΙΝΤΡΑΛΟΤ (ΚΟ)</b>	Κύρια Αγορά
ΠΕΙΡΑΙΩΣ Α.Ε.Π.Ε.Υ.	28/09/2013
<b>ΚΑΝΑΚΗΣ Σ. (ΚΟ)</b>	Κύρια Αγορά
ΒΕΤΑ ΧΡΗΜΑΤΙΣΤΗΡΙΑΚΗ Α.Ε.Π.Ε.Υ.	01/10/2013
<b>ΚΛΟΥΚΙΝΑΣ - ΛΑΠΠΑΣ (ΚΟ)</b>	Κύρια Αγορά
ΒΕΤΑ ΧΡΗΜΑΤΙΣΤΗΡΙΑΚΗ Α.Ε.Π.Ε.Υ.	22/09/2014
<b>ΚΡΙ - ΚΡΙ (ΚΟ)</b>	Κύρια Αγορά
ΛΕΩΝ ΔΕΠΟΛΑΣ ΧΡΗΜΑΤΙΣΤΗΡΙΑΚΗ Α.Ε.Π.Ε.Υ.	16/01/2017
<b>ΛΑΜΨΑ (ΚΟ)</b>	Κύρια Αγορά
ΛΕΩΝ ΔΕΠΟΛΑΣ ΧΡΗΜΑΤΙΣΤΗΡΙΑΚΗ Α.Ε.Π.Ε.Υ.	16/01/2017
<b>ΜΟΤΟΡ ΟΙΛ (ΚΟ)</b>	Κύρια Αγορά
EUROBANK EQUITIES Α.Ε.Π.Ε.Υ.	23/10/2012
ΕΘΝΙΚΗ ΧΡΗΜΑΤΙΣΤΗΡΙΑΚΗ Α.Ε.Π.Ε.Υ.	17/02/2014
ΕΛΛΗΝΟΑΜΕΡΙΚΑΝΙΚΗ ΧΡΗΜΑΤΙΣΤΗΡΙΑΚΗ Α.Ε.Π.Ε.Υ.	01/09/2014
ΠΕΙΡΑΙΩΣ Α.Ε.Π.Ε.Υ.	04/05/2015
<b>ΜΥΤΙΛΗΝΑΙΟΣ (ΚΟ)</b>	Κύρια Αγορά
ΕΘΝΙΚΗ ΧΡΗΜΑΤΙΣΤΗΡΙΑΚΗ Α.Ε.Π.Ε.Υ.	25/06/2013
ΠΕΙΡΑΙΩΣ Α.Ε.Π.Ε.Υ.	04/05/2015
<b>ΟΠΑΠ (ΚΟ)</b>	Κύρια Αγορά
EUROBANK EQUITIES Α.Ε.Π.Ε.Υ.	24/10/2012
ΑΛΦΑ FINANCE ΑΕΠΕΥ	08/01/2013
ΕΘΝΙΚΗ ΧΡΗΜΑΤΙΣΤΗΡΙΑΚΗ Α.Ε.Π.Ε.Υ.	15/01/2013
ΕΛΛΗΝΟΑΜΕΡΙΚΑΝΙΚΗ ΧΡΗΜΑΤΙΣΤΗΡΙΑΚΗ Α.Ε.Π.Ε.Υ.	25/07/2014
ΜΙΔΑΣ ΧΡΗΜΑΤΙΣΤΗΡΙΑΚΗ Α.Ε.Π.Ε.Υ.	04/04/2016
ΠΕΙΡΑΙΩΣ Α.Ε.Π.Ε.Υ.	04/05/2015
<b>ΟΤΕ (ΚΟ)</b>	Κύρια Αγορά
EUROBANK EQUITIES Α.Ε.Π.Ε.Υ.	24/10/2012
ΑΛΦΑ FINANCE ΑΕΠΕΥ	08/01/2013
ΕΘΝΙΚΗ ΧΡΗΜΑΤΙΣΤΗΡΙΑΚΗ Α.Ε.Π.Ε.Υ.	01/12/2012
ΕΛΛΗΝΟΑΜΕΡΙΚΑΝΙΚΗ ΧΡΗΜΑΤΙΣΤΗΡΙΑΚΗ Α.Ε.Π.Ε.Υ.	25/07/2014
ΜΙΔΑΣ ΧΡΗΜΑΤΙΣΤΗΡΙΑΚΗ Α.Ε.Π.Ε.Υ.	01/10/2015
ΠΕΙΡΑΙΩΣ Α.Ε.Π.Ε.Υ.	08/09/2013
<b>ΠΑΠΟΥΤΣΑΝΗΣ (ΚΟ)</b>	Κύρια Αγορά
ΒΕΤΑ ΧΡΗΜΑΤΙΣΤΗΡΙΑΚΗ Α.Ε.Π.Ε.Υ.	25/11/2013
<b>ΠΕΙΡΑΙΩΣ ΤΡΑΠΕΖΑ (ΚΟ)</b>	Κύρια Αγορά
EUROBANK EQUITIES Α.Ε.Π.Ε.Υ.	23/10/2012
EUROXX ΧΡΗΜΑΤΙΣΤΗΡΙΑΚΗ Α.Ε.Π.Ε.Υ.	15/02/2016
MERIT ΧΡΗΜΑΤΙΣΤΗΡΙΑΚΗ Α.Ε.Π.Ε.Υ.	16/09/2013
ΕΘΝΙΚΗ ΧΡΗΜΑΤΙΣΤΗΡΙΑΚΗ Α.Ε.Π.Ε.Υ.	02/06/2013
ΕΛΛΗΝΟΑΜΕΡΙΚΑΝΙΚΗ ΧΡΗΜΑΤΙΣΤΗΡΙΑΚΗ Α.Ε.Π.Ε.Υ.	25/07/2014
ΜΙΔΑΣ ΧΡΗΜΑΤΙΣΤΗΡΙΑΚΗ Α.Ε.Π.Ε.Υ.	11/01/2016
ΠΕΙΡΑΙΩΣ Α.Ε.Π.Ε.Υ.	16/02/2013
<b>ΠΕΤΡΟΠΟΥΛΟΣ ΠΕΤΡΟΣ (ΚΟ)</b>	Κύρια Αγορά
ΒΕΤΑ ΧΡΗΜΑΤΙΣΤΗΡΙΑΚΗ Α.Ε.Π.Ε.Υ.	28/05/2013
<b>ΠΛΑΙΣΙΟ COMPUTERS (ΚΟ)</b>	Κύρια Αγορά
ΒΕΤΑ ΧΡΗΜΑΤΙΣΤΗΡΙΑΚΗ Α.Ε.Π.Ε.Υ.	05/05/2014
EUROBANK EQUITIES Α.Ε.Π.Ε.Υ.	02/03/2015
<b>ΣΑΡΑΝΤΗΣ ΓΡ. (ΚΟ)</b>	Κύρια Αγορά
ΒΕΤΑ ΧΡΗΜΑΤΙΣΤΗΡΙΑΚΗ Α.Ε.Π.Ε.Υ.	14/05/2013
EUROBANK EQUITIES Α.Ε.Π.Ε.Υ.	24/10/2016
<b>ΤΙΤΑΝ (ΚΟ)</b>	Κύρια Αγορά
EUROBANK EQUITIES Α.Ε.Π.Ε.Υ.	23/10/2012
ΕΘΝΙΚΗ ΧΡΗΜΑΤΙΣΤΗΡΙΑΚΗ Α.Ε.Π.Ε.Υ.	17/02/2014
ΠΕΙΡΑΙΩΣ Α.Ε.Π.Ε.Υ.	04/05/2015

**Πίνακας Μετοχών Υπό Ειδική Διαπραγμάτευση**

Μετοχές	Κατηγορία Διαπραγμάτευσης
Ειδικός Διαπραγματευτής	Έναρξη Ειδικής Διαπραγμάτευσης
<b>ΤΡΑΠΕΖΑ EUROBANK ERGASIAS (ΚΟ)</b>	<b>Κύρια Αγορά</b>
EUROBANK EQUITIES Α.Ε.Π.Ε.Υ.	01/06/2013
ΑΛΦΑ FINANCE ΑΕΠΕΥ	08/01/2013
ΕΛΛΗΝΟΑΜΕΡΙΚΑΝΙΚΗ ΧΡΗΜΑΤΙΣΤΗΡΙΑΚΗ Α.Ε.Π.Ε.Υ.	25/07/2014
ΜΙΔΑΣ ΧΡΗΜΑΤΙΣΤΗΡΙΑΚΗ Α.Ε.Π.Ε.Υ.	07/01/2016
ΠΕΙΡΑΙΩΣ Α.Ε.Π.Ε.Υ.	28/09/2013
<b>ΥΓΕΙΑ (ΚΟ)</b>	<b>Κύρια Αγορά</b>
ΕΛΛΗΝΟΑΜΕΡΙΚΑΝΙΚΗ ΧΡΗΜΑΤΙΣΤΗΡΙΑΚΗ Α.Ε.Π.Ε.Υ.	18/04/2016

**Γνωστοποιήσεις Συναλλαγών - Κατάλογος Υπόχρεων Προσώπων**

Ημερομηνία Υποβολής [1]	Επωνυμία	Λόγος Υποβολής [2]	Υπόχρεος	Ιδιότητα Υποχρέου	Σχέση με τον Υπόχρεο	Ημερομηνία Συναλλαγής	Αγορά	Όγκος Συναλλαγών	Αξία Συναλλαγών	Φύση Συναλλαγής [3]	Είδος Χρηματικού μέσου	Παρατηρήσεις [4]

**Σημειώσεις Γνωστοποιήσεων Συναλλαγών**

Για περισσότερες πληροφορίες επί των γνωστοποιήσεων συναλλαγών επισκεφτείτε την ιστοσελίδα <http://athexgroup.gr/el/web/guest/companies-info-trade-notifications>

[1] - Η Ημερομηνία Υποβολής αφορά την Ημερομηνία που η Γνωστοποίηση παρελήφθει από το Χ.Α.

[2] - Λόγος Υποβολής: Α: Πρόσωπο που ασκεί Διευθυντικά καθήκοντα, Β: Πρόσωπο που έχει στενό δεσμό με πρόσωπο που ασκεί Διευθυντικά καθήκοντα.

[3] - Φύση Συναλλαγής: Α: Αγορά, Π: Πώληση.

[4] - Παρατηρήσεις: 1 - Λόγω Συμμετοχής σε ΑΜΚ, 2 - Λόγω Εξάσκησης Δικαιώματος Προαίρεσης αγοράς μετοχών που παρέχεται στο προσωπικό, 3 - Λόγω Δωρεάς, 4 - Λόγω Συγχώνευσης ή Διάσπασης κλπ, 5 - Λόγω Μετατροπής ή Ανταλλαγής Ομολογιών, 6 - Ανταλλαγή λόγω Προαιρετικής Δημόσιας Πρότασης.



**Γνωστοποιήσεις Ανωνύμων Εταιρειών Επενδύσεων Χαρτοφυλακίου**

<b>Επωνυμία Α.Ε.Ε.Χ.</b>	<b>Εσωτερική Αξία Μετοχής</b>	<b>Τιμή Μετοχής</b>	<b>Υπερ/υπο τίμημα</b>
ALPHA TRUST ΑΝΔΡΟΜΕΔΑ ΑΕΕΧ	22.58	14.53	-35.66%
ΑΙΟΛΙΚΗ Α.Ε.Ε.Χ.	0.80	0.55	-31.25%

**Σημειώσεις Γνωστοποιήσεων**

Σύμφωνα με με την Απόφαση 4/278/12.08.2003 της Επιτροπής Κεφαλαιαγοράς οι Ανώνυμες Εταιρείες Επενδύσεων Χαρτοφυλακίου υποχρεούνται να γνωστοποιούν στο Χρηματιστήριο Αθηνών κατά την 10η, 20η και τελευταία εργάσιμη ημέρα κάθε μήνα την Εσωτερική Αξία της Μετοχής τους καθώς και το Υπερτίμημα / Υποτίμημα (Premium / Discount) σε σχέση με την Χρηματιστηριακή Αξία της Μετοχής τους.

Υποκείμενη Αγορά				Αγορά Παραγώγων														
Ανωτ Τιμή	Κατωτ Τιμή	Τιμή κλεισ.	Μεταβ.	Μήνας Παράδοσης	Άνοιγμα	Ανωτ Τιμή	Κατωτ Τιμή	Τελ Τιμή	Τιμή κλεισ.	Τελευταία ζήτηση	Τελευταία προσφορά	Τιμή Εκκαθάρισης	Υψηλό ζωής	Χαμηλό ζωής	Πράξεις	Όγκος	Ανοικτές θέσεις	
FTSE/X.A. Large Cap				(Μονάδα Διαπραγμάτευσης: 1 Μονάδα Δείκτη x 2€, Χρηματικός Διακανονισμός)														
1,757.94	1,745.20	1,752.86	0.11%	Μάρτιος 2017	1,753.75	1,758.00	1,745.25	1,755.00	1,755.00	---	---	1,755.75	1,778.25	---	149	657	8,236	
				Απρίλιος 2017	1,757.00	1,757.00	1,748.50	1,754.00	1,754.00	---	---	1,756.00	---	1,774.00	---	19	140	448
				Μάιος 2017	---	---	---	---	1,758.75	---	---	---	---	---	---	---	---	
				Ιούνιος 2017	---	---	---	---	1,761.50	---	---	---	---	---	---	---	---	
				Σεπτέμβριος 2017	---	---	---	---	1,770.25	---	---	---	---	---	---	---	---	
				Δεκέμβριος 2017	---	---	---	---	1,779.00	---	---	---	---	---	---	---	---	

Υποκείμενη Αγορά				Αγορά Παραγώγων													
Ανωτ Τιμή	Κατωτ Τιμή	Τιμή κλεισ.	Μεταβ.	Μήνας Παράδοσης	Άνοιγμα	Ανωτ Τιμή	Κατωτ Τιμή	Τελ Τιμή	Τιμή κλεισ.	Τελευταία ζήτηση	Τελευταία προσφορά	Τιμή Εκκαθάρισης	Υψηλό ζωής	Χαμηλό ζωής	Πράξεις	Όγκος	Ανοικτές θέσεις
(Μέγεθος Συμβολαίου: 100 Μετοχές, Φυσική Παράδοση)																	
<b>ALPHA BANK (ΚΟ)</b>				Μάρτιος 2017	1.78	1.79	1.75	1.78	1.78	---	---	1.78	2.04	---	124	2,672	24,725
1.79	1.75	1.78	0.00%	Ιούνιος 2017	---	---	---	---	1.79	---	---	1.82	1.81	---	---	---	5
				Σεπτέμβριος 2017	---	---	---	---	1.80	---	---	---	---	---	---	---	---
				Δεκέμβριος 2017	---	---	---	---	1.81	---	---	---	---	---	---	---	---
(Μέγεθος Συμβολαίου: 100 Μετοχές, Φυσική Παράδοση)																	
<b>COCA-COLA HBC AG (ΚΟ)</b>				Μάρτιος 2017	22.82	22.82	22.75	22.75	22.75	---	---	22.66	23.59	---	2	11	208
22.81	22.60	22.77	0.75%	Ιούνιος 2017	---	---	---	---	22.73	---	---	---	---	---	---	---	---
				Σεπτέμβριος 2017	---	---	---	---	22.85	---	---	---	---	---	---	---	---
				Δεκέμβριος 2017	---	---	---	---	22.96	---	---	---	---	---	---	---	---
(Μέγεθος Συμβολαίου: 100 Μετοχές, Φυσική Παράδοση)																	
<b>FOLLI-FOLLIE (ΚΟ)</b>				Μάρτιος 2017	18.85	18.97	18.75	18.97	18.97	---	---	18.93	22.10	---	8	18	397
19.00	18.80	19.00	0.58%	Ιούνιος 2017	---	---	---	---	19.00	---	---	---	---	---	---	---	---
				Σεπτέμβριος 2017	---	---	---	---	19.10	---	---	---	---	---	---	---	---
				Δεκέμβριος 2017	---	---	---	---	19.19	---	---	---	---	---	---	---	---
(Μέγεθος Συμβολαίου: 100 Μετοχές, Φυσική Παράδοση)																	
<b>FOURLIS ΣΥΜΜΕΤΟΧΩΝ (ΚΟ)</b>				Μάρτιος 2017	4.43	4.44	4.43	4.44	4.44	---	---	4.43	4.44	4.20	2	3	187
4.47	4.40	4.45	0.68%	Ιούνιος 2017	---	---	---	---	4.45	---	---	---	---	---	---	---	---
				Σεπτέμβριος 2017	---	---	---	---	4.47	---	---	---	---	---	---	---	---
				Δεκέμβριος 2017	---	---	---	---	4.49	---	---	---	---	---	---	---	---
(Μέγεθος Συμβολαίου: 100 Μετοχές, Φυσική Παράδοση)																	
<b>GRIVALIA PROPERTIES (ΚΟ)</b>				Μάρτιος 2017	7.83	7.85	7.83	7.85	7.85	---	---	7.66	8.25	---	3	4	75
7.90	7.79	7.85	-0.38%	Ιούνιος 2017	---	---	---	---	7.93	---	---	---	---	---	---	---	---
				Σεπτέμβριος 2017	---	---	---	---	7.97	---	---	---	---	---	---	---	---
				Δεκέμβριος 2017	---	---	---	---	8.01	---	---	---	---	---	---	---	---
(Μέγεθος Συμβολαίου: 100 Μετοχές, Φυσική Παράδοση)																	
<b>JUMBO (ΚΟ)</b>				Μάρτιος 2017	13.44	13.44	13.44	13.44	13.44	---	---	13.42	15.11	---	2	5	304
13.60	13.41	13.42	-1.18%	Ιούνιος 2017	---	---	---	---	13.66	---	---	13.31	14.37	---	---	---	---
				Σεπτέμβριος 2017	---	---	---	---	13.73	---	---	---	---	---	---	---	---
				Δεκέμβριος 2017	---	---	---	---	13.80	---	---	---	---	---	---	---	---
(Μέγεθος Συμβολαίου: 100 Μετοχές, Φυσική Παράδοση)																	
<b>MARFIN INVESTMENT GROUP (ΚΟ)</b>				Μάρτιος 2017	0.168	0.169	0.165	0.168	0.168	---	---	0.168	0.171	---	37	1,297	56,497
0.168	0.165	0.168	1.21%	Ιούνιος 2017	---	---	---	---	0.167	---	---	0.165	0.158	---	---	---	60
				Σεπτέμβριος 2017	---	---	---	---	0.168	---	---	---	---	---	---	---	---
				Δεκέμβριος 2017	---	---	---	---	0.169	---	---	---	---	---	---	---	---
(Μέγεθος Συμβολαίου: 100 Μετοχές, Φυσική Παράδοση)																	
<b>VIOHALCO SA/NV (ΚΑ)</b>				Μάρτιος 2017	1.83	1.87	1.83	1.84	1.84	---	---	1.84	1.88	---	35	140	4,331
1.86	1.80	1.84	0.00%	Ιούνιος 2017	---	---	---	---	1.85	---	---	---	---	---	---	---	---
				Σεπτέμβριος 2017	---	---	---	---	1.86	---	---	---	---	---	---	---	---
				Δεκέμβριος 2017	---	---	---	---	1.87	---	---	---	---	---	---	---	---

Υποκείμενη Αγορά					Αγορά Παραγώγων													
Ανωτ Τιμή	Κατωτ Τιμή	Τιμή κλεισ.	Μεταβ.	Μήνας Παράδοσης	Άνοιγμα	Ανωτ Τιμή	Κατωτ Τιμή	Τελ Τιμή	Τιμή κλεισ.	Τελευταία ζήτηση	Τελευταία προσφορά	Τιμή Εκκαθάρισης	Υψηλό ζωής	Χαμηλό ζωής	Πράξεις	Όγκος	Ανοικτές θέσεις	
(Μέγεθος Συμβολαίου: 100 Μετοχές, Φυσική Παράδοση)																		
<b>ΓΕΚ ΤΕΡΝΑ (ΚΟ)</b>					Μάρτιος 2017	2.29	2.29	2.26	2.26	---	---	2.28	2.42	---	2	6	7,796	
2.28	2.25	2.27	0.44%	Ιούνιος 2017	---	---	---	---	2.27	---	---	---	---	---	---	---	---	
					Σεπτέμβριος 2017	---	---	---	---	---	---	---	---	---	---	---	---	
					Δεκέμβριος 2017	---	---	---	---	---	---	---	---	---	---	---	---	
(Μέγεθος Συμβολαίου: 100 Μετοχές, Φυσική Παράδοση)																		
<b>ΔΕΗ (ΚΟ)</b>					Μάρτιος 2017	2.85	2.88	2.83	2.83	---	---	2.82	3.26	---	49	216	7,191	
2.89	2.82	2.83	-0.70%	Ιούνιος 2017	2.88	2.88	2.88	2.88	---	---	---	2.77	2.88	---	1	50	---	
					Σεπτέμβριος 2017	---	---	---	---	---	---	---	---	---	---	---	---	
					Δεκέμβριος 2017	---	---	---	---	---	---	---	---	---	---	---	---	
(Μέγεθος Συμβολαίου: 100 Μετοχές, Φυσική Παράδοση)																		
<b>ΕΘΝΙΚΗ ΤΡΑΠΕΖΑ (ΚΟ)</b>					Μάρτιος 2017	0.251	0.254	0.248	0.254	---	---	0.253	0.273	---	152	5,905	63,069	
0.254	0.248	0.254	0.79%	Ιούνιος 2017	---	---	---	---	0.253	---	---	---	---	---	---	---	---	
					Σεπτέμβριος 2017	---	---	---	---	---	---	---	---	---	---	---	---	
					Δεκέμβριος 2017	---	---	---	---	---	---	---	---	---	---	---	---	
(Μέγεθος Συμβολαίου: 100 Μετοχές, Φυσική Παράδοση)																		
<b>ΕΛΛΑΚΤΩΡ (ΚΟ)</b>					Μάρτιος 2017	1.15	1.15	1.15	1.15	---	---	1.16	1.25	---	5	28	3,717	
1.16	1.14	1.15	-0.86%	Ιούνιος 2017	---	---	---	---	1.17	---	---	---	---	---	---	---	---	
					Σεπτέμβριος 2017	---	---	---	---	---	---	---	---	---	---	---	---	
					Δεκέμβριος 2017	---	---	---	---	---	---	---	---	---	---	---	---	
(Μέγεθος Συμβολαίου: 100 Μετοχές, Φυσική Παράδοση)																		
<b>ΕΛΛΗΝ. ΧΡΗΜΑΤΙΣΤΗΡΙΑ-Χ.Α. (ΚΟ)</b>					Μάρτιος 2017	---	---	---	---	---	---	4.65	4.94	---	---	---	436	
4.72	4.66	4.66	-0.85%	Ιούνιος 2017	---	---	---	---	4.73	---	---	---	---	---	---	---	---	
					Σεπτέμβριος 2017	---	---	---	---	---	---	---	---	---	---	---	---	
					Δεκέμβριος 2017	---	---	---	---	---	---	---	---	---	---	---	---	
(Μέγεθος Συμβολαίου: 100 Μετοχές, Φυσική Παράδοση)																		
<b>ΕΛΛΗΝΙΚΑ ΠΕΤΡΕΛΑΙΑ (ΚΟ)</b>					Μάρτιος 2017	4.75	4.75	4.60	4.60	---	---	4.61	4.89	---	85	220	4,207	
4.73	4.58	4.58	-1.50%	Ιούνιος 2017	4.77	4.77	4.77	4.77	---	---	---	4.78	4.94	---	1	10	40	
					Σεπτέμβριος 2017	---	---	---	---	---	---	---	---	---	---	---	---	
					Δεκέμβριος 2017	---	---	---	---	---	---	---	---	---	---	---	---	
(Μέγεθος Συμβολαίου: 100 Μετοχές, Φυσική Παράδοση)																		
<b>ΕΥΔΑΠ (ΚΟ)</b>					Μάρτιος 2017	---	---	---	---	---	---	4.83	5.57	---	---	---	77	
5.30	5.22	5.28	-0.38%	Ιούνιος 2017	---	---	---	---	5.33	---	---	---	---	---	---	---	---	
					Σεπτέμβριος 2017	---	---	---	---	---	---	---	---	---	---	---	---	
					Δεκέμβριος 2017	---	---	---	---	---	---	---	---	---	---	---	---	
(Μέγεθος Συμβολαίου: 100 Μετοχές, Φυσική Παράδοση)																		
<b>ΙΝΤΡΑΛΟΤ (ΚΟ)</b>					Μάρτιος 2017	1.16	1.16	1.15	1.15	---	---	1.16	1.24	---	14	70	2,169	
1.16	1.14	1.14	-1.72%	Ιούνιος 2017	---	---	---	---	1.17	---	---	---	---	---	---	---	---	
					Σεπτέμβριος 2017	---	---	---	---	---	---	---	---	---	---	---	---	
					Δεκέμβριος 2017	---	---	---	---	---	---	---	---	---	---	---	---	

Υποκείμενη Αγορά				Αγορά Παραγώγων													
Ανωτ Τιμή	Κατωτ Τιμή	Τιμή κλεισ.	Μεταβ.	Μήνας Παράδοσης	Άνοιγμα	Ανωτ Τιμή	Κατωτ Τιμή	Τελ Τιμή	Τιμή κλεισ.	Τελευταία ζήτηση	Τελευταία προσφορά	Τιμή Εκκαθάρισης	Υψηλό ζωής	Χαμηλό ζωής	Πράξεις	Όγκος	Ανοικτές θέσεις
(Μέγεθος Συμβολαίου: 100 Μετοχές, Φυσική Παράδοση)																	
<b>ΜΕΤΚΑ (ΚΟ)</b>				Μάρτιος 2017	---	---	---	---	7.09	---	---	6.98	7.65	---	---	---	285
7.05	7.00	7.05	-0.42%	Ιούνιος 2017	---	---	---	---	7.12	---	---	6.99	6.73	---	---	---	---
				Σεπτέμβριος 2017	---	---	---	---	7.16	---	---	---	---	---	---	---	---
				Δεκέμβριος 2017	---	---	---	---	7.19	---	---	---	---	---	---	---	---
(Μέγεθος Συμβολαίου: 100 Μετοχές, Φυσική Παράδοση)																	
<b>ΜΟΤΟΡ ΟΪΛ (ΚΟ)</b>				Μάρτιος 2017	14.68	14.81	14.68	14.81	14.81	---	---	14.99	14.85	---	2	5	166
14.90	14.64	14.90	0.74%	Ιούνιος 2017	---	---	---	---	14.88	---	---	14.96	13.94	---	---	---	1
				Σεπτέμβριος 2017	---	---	---	---	14.95	---	---	---	---	---	---	---	---
				Δεκέμβριος 2017	---	---	---	---	15.03	---	---	---	---	---	---	---	---
(Μέγεθος Συμβολαίου: 100 Μετοχές, Φυσική Παράδοση)																	
<b>ΜΥΤΙΑΗΝΑΙΟΣ (ΚΟ)</b>				Μάρτιος 2017	7.08	7.09	7.04	7.04	7.04	---	---	7.06	7.14	---	38	97	6,602
7.11	7.04	7.04	-0.99%	Ιούνιος 2017	---	---	---	---	7.15	---	---	---	---	---	---	---	---
				Σεπτέμβριος 2017	---	---	---	---	7.19	---	---	---	---	---	---	---	---
				Δεκέμβριος 2017	---	---	---	---	7.22	---	---	---	---	---	---	---	---
(Μέγεθος Συμβολαίου: 100 Μετοχές, Φυσική Παράδοση)																	
<b>ΟΛΠ (ΚΟ)</b>				Μάρτιος 2017	12.73	12.73	12.65	12.65	12.65	---	---	12.80	13.65	---	2	2	633
12.75	12.66	12.66	-0.32%	Ιούνιος 2017	---	---	---	---	12.78	---	---	---	---	---	---	---	---
				Σεπτέμβριος 2017	---	---	---	---	12.84	---	---	---	---	---	---	---	---
				Δεκέμβριος 2017	---	---	---	---	12.90	---	---	---	---	---	---	---	---
(Μέγεθος Συμβολαίου: 100 Μετοχές, Φυσική Παράδοση)																	
<b>ΟΠΑΠ (ΚΟ)</b>				Μάρτιος 2017	8.54	8.58	8.37	8.52	8.52	---	---	8.54	8.82	---	53	280	2,782
8.57	8.48	8.48	0.12%	Ιούνιος 2017	8.54	8.56	8.54	8.56	8.56	---	---	8.54	8.56	---	4	13	78
				Σεπτέμβριος 2017	---	---	---	---	8.56	---	---	---	---	---	---	---	---
				Δεκέμβριος 2017	---	---	---	---	8.61	---	---	---	---	---	---	---	---
(Μέγεθος Συμβολαίου: 100 Μετοχές, Φυσική Παράδοση)																	
<b>ΟΤΕ (ΚΟ)</b>				Μάρτιος 2017	8.72	8.80	8.64	8.65	8.65	---	---	8.65	9.69	---	79	489	5,622
8.78	8.62	8.66	1.17%	Ιούνιος 2017	---	---	---	---	8.61	---	---	---	---	---	---	---	---
				Σεπτέμβριος 2017	---	---	---	---	8.65	---	---	---	---	---	---	---	---
				Δεκέμβριος 2017	---	---	---	---	8.70	---	---	---	---	---	---	---	---
(Μέγεθος Συμβολαίου: 100 Μετοχές, Φυσική Παράδοση)																	
<b>ΠΕΙΡΑΙΩΣ ΤΡΑΠΕΖΑ (ΚΟ)</b>				Μάρτιος 2017	0.188	0.190	0.186	0.189	0.189	---	---	0.189	0.242	---	96	4,128	114,583
0.191	0.186	0.189	0.00%	Ιούνιος 2017	---	---	---	---	0.190	---	---	0.186	0.212	---	---	---	---
				Σεπτέμβριος 2017	---	---	---	---	0.191	---	---	---	---	---	---	---	---
				Δεκέμβριος 2017	---	---	---	---	0.192	---	---	---	---	---	---	---	---
(Μέγεθος Συμβολαίου: 100 Μετοχές, Φυσική Παράδοση)																	
<b>ΤΕΡΝΑ ΕΝΕΡΓΕΙΑΚΗ (ΚΟ)</b>				Μάρτιος 2017	2.81	2.81	2.81	2.81	2.81	---	---	2.84	3.02	---	1	5	1,518
2.80	2.75	2.78	0.00%	Ιούνιος 2017	---	---	---	---	2.80	---	---	---	---	---	---	---	---
				Σεπτέμβριος 2017	---	---	---	---	2.81	---	---	---	---	---	---	---	---
				Δεκέμβριος 2017	---	---	---	---	2.82	---	---	---	---	---	---	---	---

Υποκείμενη Αγορά				Αγορά Παραγώγων										Ανοικτές θέσεις				
Ανωτ Τιμή	Κατωτ Τιμή	Τιμή κλεισ.	Μεταβ.	Μήνας Παράδοσης	Άνοιγμα	Ανωτ Τιμή	Κατωτ Τιμή	Τελ Τιμή	Τιμή κλεισ.	Τελευταία ζήτηση	Τελευταία προσφορά	Τιμή Εκκαθάρισης	Υψηλό ζωής	Χαμηλό ζωής	Πράξεις	Όγκος	Ανοικτές θέσεις	
<b>ΤΙΤΑΝ (ΚΟ)</b>																		(Μέγεθος Συμβολαίου: 100 Μετοχές, Φυσική Παράδοση)
22.61	22.27	22.30	-1.37%	Μάρτιος 2017	22.34	22.38	22.30	22.30	22.30	---	---	22.40	22.88	---	3	3	96	
				Ιούνιος 2017	---	---	---	---	22.74	---	---	---	---	---	---	---	---	
				Σεπτέμβριος 2017	---	---	---	---	22.86	---	---	---	---	---	---	---	---	
				Δεκέμβριος 2017	---	---	---	---	22.97	---	---	---	---	---	---	---	---	
<b>ΤΡΑΠΕΖΑ EUROBANK ERGASIAS (ΚΟ)</b>																		(Μέγεθος Συμβολαίου: 100 Μετοχές, Φυσική Παράδοση)
0.651	0.626	0.640	-1.08%	Μάρτιος 2017	0.647	0.648	0.631	0.638	0.638	---	---	0.642	0.764	---	129	3,909	49,223	
				Ιούνιος 2017	---	---	---	---	0.651	---	---	0.645	0.652	---	---	---	237	
				Σεπτέμβριος 2017	---	---	---	---	0.654	---	---	---	---	---	---	---	---	
				Δεκέμβριος 2017	---	---	---	---	0.657	---	---	---	---	---	---	---	---	

FTSE/X.A. Large Cap

(Μονάδα Διαπραγμάτευσης: 1 Μονάδα Δείκτη x 2€ - Τρόπος Εξάσκησης: Ευρωπαϊκός Χρηματικός Διακανονισμός)

Τιμή Εξάσκησης	Δικαιώματα Αγοράς														Δικαιώματα Πώλησης											Τιμή Εξάσκησης						
	Μάρτιος 2017							Απρίλιος 2017							Λοιποί Μήνες		Μάρτιος 2017							Απρίλιος 2017				Λοιποί Μήνες				
	Ανοιγμα	Ανιψ. Τιμή	Κατωτ. Τιμή	Τελ. Τιμή	Τιμή κλεισ.	Όγκος	Ανοικτές θέσεις	Ανοιγμα	Ανιψ. Τιμή	Κατωτ. Τιμή	Τελ. Τιμή	Τιμή κλεισ.	Όγκος	Ανοικτές θέσεις	Όγκος	Ανοικτές θέσεις	Ανοιγμα	Ανιψ. Τιμή	Κατωτ. Τιμή	Τελ. Τιμή	Τιμή κλεισ.	Όγκος	Ανοικτές θέσεις	Ανοιγμα	Ανιψ. Τιμή		Κατωτ. Τιμή	Τελ. Τιμή	Τιμή κλεισ.	Όγκος	Ανοικτές θέσεις	Όγκος
1,200	0.00	0.00	0.00	-	554.00	-	-	-	-	-	-	-	-	-	-	0.00	0.00	0.00	-	0.01	-	-	-	-	-	-	-	-	-	-	-	1,200
1,250	0.00	0.00	0.00	-	504.00	-	-	-	-	-	-	-	-	-	-	0.00	0.00	0.00	-	0.01	-	-	-	-	-	-	-	-	-	-	-	1,250
1,275	0.00	0.00	0.00	-	479.00	-	-	-	-	-	-	-	-	-	-	0.00	0.00	0.00	-	0.01	-	-	-	-	-	-	-	-	-	-	-	1,275
1,300	0.00	0.00	0.00	-	454.00	-	-	-	-	-	-	-	-	-	-	0.00	0.00	0.00	-	0.01	-	-	-	-	-	-	-	-	-	-	-	1,300
1,325	0.00	0.00	0.00	-	429.00	-	-	-	-	-	-	-	-	-	-	0.00	0.00	0.00	-	0.01	-	-	-	-	-	-	-	-	-	-	-	1,325
1,350	0.00	0.00	0.00	-	404.00	-	-	-	-	-	-	-	-	-	-	0.00	0.00	0.00	-	0.01	-	-	-	-	-	-	-	-	-	-	-	1,350
1,375	0.00	0.00	0.00	-	379.00	-	-	-	-	-	-	-	-	-	-	0.00	0.00	0.00	-	0.01	-	-	-	-	-	-	-	-	-	-	-	1,375
1,400	0.00	0.00	0.00	-	354.00	-	-	-	-	-	-	-	-	-	-	0.00	0.00	0.00	-	0.02	-	-	-	-	-	-	-	-	-	-	-	1,400
1,425	0.00	0.00	0.00	-	329.00	-	-	-	-	-	-	-	-	-	-	0.00	0.00	0.00	-	0.01	-	-	-	-	-	-	-	-	-	-	-	1,425
1,450	0.00	0.00	0.00	-	304.00	-	-	-	-	-	-	-	-	-	-	0.00	0.00	0.00	-	0.01	-	-	-	-	-	-	-	-	-	-	-	1,450
1,475	0.00	0.00	0.00	-	280.00	-	-	-	-	-	-	-	-	-	-	0.00	0.00	0.00	-	0.02	-	-	-	-	-	-	-	-	-	-	-	1,475
1,500	0.00	0.00	0.00	-	255.00	-	5	0.00	0.00	0.00	-	255.00	-	-	-	0.00	0.00	0.00	-	0.05	-	-	0.00	0.00	0.00	-	1.30	-	-	-	1,500	
1,525	0.00	0.00	0.00	-	230.00	-	-	0.00	0.00	0.00	-	231.00	-	-	-	0.00	0.00	0.00	-	0.02	-	-	0.00	0.00	0.00	-	2.20	-	-	-	1,525	
1,550	0.00	0.00	0.00	-	205.00	-	-	0.00	0.00	0.00	-	208.00	-	-	-	0.00	0.00	0.00	-	0.07	-	-	0.00	0.00	0.00	-	3.60	-	-	-	1,550	
1,575	0.00	0.00	0.00	-	180.00	-	-	0.00	0.00	0.00	-	185.00	-	-	-	0.00	0.00	0.00	-	0.21	-	-	0.00	0.00	0.00	-	5.70	-	-	-	1,575	
1,600	0.00	0.00	0.00	-	155.00	-	1	0.00	0.00	0.00	-	163.00	-	-	-	0.00	0.00	0.00	-	0.58	-	90	0.00	0.00	0.00	-	8.60	-	-	-	1,600	
1,625	0.00	0.00	0.00	-	131.00	-	11	0.00	0.00	0.00	-	142.00	-	-	-	0.00	0.00	0.00	-	1.40	-	110	0.00	0.00	0.00	-	12.50	-	-	-	1,625	
1,650	0.00	0.00	0.00	-	108.00	-	62	0.00	0.00	0.00	-	122.00	-	-	-	0.00	0.00	0.00	-	3.10	-	62	0.00	0.00	0.00	-	17.75	-	-	-	1,650	
1,675	0.00	0.00	0.00	-	86.00	-	46	0.00	0.00	0.00	-	104.00	-	-	-	0.00	0.00	0.00	-	6.10	-	33	0.00	0.00	0.00	-	24.50	-	-	-	1,675	
1,700	0.00	0.00	0.00	-	66.00	-	145	0.00	0.00	0.00	-	87.00	-	40	-	0.00	0.00	0.00	-	11.25	-	257	0.00	0.00	0.00	-	32.50	-	22	-	1,700	
1,725	46.00	46.00	46.00	46.00	46.00	10	129	0.00	0.00	0.00	-	72.00	-	20	-	46.00	46.00	11.50	11.50	11.50	10	75	44.00	44.00	44.00	44.00	44.00	2	20	-	1,725	
1,750	0.00	0.00	0.00	-	34.00	-	92	0.00	0.00	0.00	-	58.50	-	4	-	0.00	0.00	28.00	30.00	30.00	3	14	0.00	0.00	0.00	-	54.00	-	-	-	1,750	
1,775	22.00	22.00	22.00	22.00	22.00	10	267	47.50	47.50	47.50	47.50	47.50	2	44	-	22.00	22.00	0.00	-	43.00	-	9	0.00	0.00	0.00	-	67.50	-	-	-	1,775	
1,800	0.00	0.00	0.00	-	14.50	-	503	0.00	0.00	0.00	-	37.50	-	121	-	0.00	0.00	0.00	-	59.50	-	-	0.00	0.00	0.00	-	82.50	-	-	-	1,800	
1,825	0.00	0.00	0.00	-	8.60	-	-	0.00	0.00	0.00	-	29.25	-	-	-	0.00	0.00	0.00	-	79.00	-	-	0.00	0.00	0.00	-	99.50	-	-	-	1,825	
1,850	0.00	0.00	0.00	-	4.90	-	-	20.00	20.00	20.00	20.00	20.00	5	10	-	0.00	0.00	0.00	-	100.00	-	-	0.00	0.00	0.00	-	118.00	-	-	-	1,850	
1,875	0.00	0.00	0.00	-	2.60	-	-	0.00	0.00	0.00	-	17.00	-	-	-	0.00	0.00	0.00	-	123.00	-	-	0.00	0.00	0.00	-	137.00	-	-	-	1,875	
1,900	0.00	0.00	0.00	-	1.30	-	-	0.00	0.00	0.00	-	12.75	-	-	-	0.00	0.00	0.00	-	146.00	-	-	0.00	0.00	0.00	-	158.00	-	-	-	1,900	
1,950	0.00	0.00	0.00	-	0.28	-	-	-	-	-	-	-	-	-	-	0.00	0.00	0.00	-	195.00	-	-	-	-	-	-	-	-	-	-	1,950	
2,000	0.00	0.00	0.00	-	0.05	-	-	-	-	-	-	-	-	-	-	0.00	0.00	0.00	-	245.00	-	-	-	-	-	-	-	-	-	-	2,000	
2,050	0.00	0.00	0.00	-	0.01	-	-	-	-	-	-	-	-	-	-	0.00	0.00	0.00	-	295.00	-	-	-	-	-	-	-	-	-	-	2,050	
2,100	0.00	0.00	0.00	-	0.01	-	-	-	-	-	-	-	-	-	-	0.00	0.00	0.00	-	345.00	-	-	-	-	-	-	-	-	-	-	2,100	
<b>Σύνολο:</b>						20	1,261					7	239	0	0					13	650					2	42	0	20			
<b>Αριθμός Πράξεων:</b>						2						4		0						5						1		0				

ALPHA BANK (ΚΟ)

(Μέγεθος Συμβολαίου: 100 Μετοχές, Τρόπος Εξάσκησης: Αμερικάνικος, Φυσική Παράδοση)

Τιμή Εξάσκησης	Δικαιώματα Αγοράς													Δικαιώματα Πώλησης															
	Μάρτιος 2017						Απρίλιος 2017						Λοιποί Μήνες		Μάρτιος 2017						Απρίλιος 2017						Λοιποί Μήνες		Τιμή Εξάσκησης
	Άνοιγμα	Ανιγτ Τιμή	Καπιτ Τιμή	Τελ Τιμή	Τιμή κλεισ.	Όγκος	Άνοιγμα	Ανιγτ Τιμή	Καπιτ Τιμή	Τελ Τιμή	Τιμή κλεισ.	Όγκος	Άνοιγτ θέσεις	Όγκος	Άνοιγτ θέσεις	Άνοιγμα	Ανιγτ Τιμή	Καπιτ Τιμή	Τελ Τιμή	Τιμή κλεισ.	Όγκος	Άνοιγτ θέσεις	Όγκος	Άνοιγτ θέσεις	Όγκος	Άνοιγτ θέσεις			
0.950	0.000	0.000	0.000	0.831	-	-										0.000	0.000	0.000	0.001	-	-							0.010	
1.000	0.000	0.000	0.000	0.781	-	-										0.000	0.000	0.000	0.001	-	-							0.010	
1.100	0.000	0.000	0.000	0.681	-	-	0.000	0.000	0.000	0.683	-	-				0.000	0.000	0.000	0.001	-	-	0.000	0.000	0.000	0.001	-	-	0.011	
1.200	0.000	0.000	0.000	0.581	-	-	0.000	0.000	0.000	0.584	-	-				0.000	0.000	0.000	0.001	-	-	0.000	0.000	0.000	0.001	-	-	0.012	
1.300	0.000	0.000	0.000	0.481	-	-	0.000	0.000	0.000	0.487	-	-				0.000	0.000	0.000	0.004	-	-	0.000	0.000	0.000	0.004	-	-	0.013	
1.400	0.000	0.000	0.000	0.382	-	-	0.000	0.000	0.000	0.394	-	-				0.000	0.000	0.000	0.002	-	-	0.000	0.000	0.000	0.010	-	-	0.014	
1.500	0.000	0.000	0.000	0.284	-	-	0.000	0.000	0.000	0.309	-	-				0.000	0.000	0.000	0.003	-	-	0.000	0.000	0.000	0.025	-	-	0.015	
1.600	0.000	0.000	0.000	0.194	-	-	0.000	0.000	0.000	0.232	-	-				0.000	0.000	0.000	0.012	-	-	0.000	0.000	0.000	0.048	-	-	0.016	
1.700	0.000	0.000	0.000	0.118	-	60	0.000	0.000	0.000	0.168	-	-				0.000	0.000	0.000	0.036	-	-	0.000	0.000	0.000	0.084	-	-	0.017	
1.800	0.000	0.000	0.000	0.063	-	350	0.000	0.000	0.000	0.118	-	20				0.000	0.000	0.000	0.081	-	-	0.000	0.000	0.000	0.133	-	-	0.018	
1.900	0.000	0.000	0.000	0.029	-	7	0.000	0.000	0.000	0.080	-	-				0.000	0.000	0.000	0.148	-	-	0.000	0.000	0.000	0.195	-	-	0.019	
2.000	0.000	0.000	0.000	0.011	-	50	0.000	0.000	0.000	0.052	-	-				0.000	0.000	0.000	0.230	-	-	0.000	0.000	0.000	0.267	-	-	0.020	
2.200	0.000	0.000	0.000	0.001	-	-	0.000	0.000	0.000	0.020	-	-				0.000	0.000	0.000	0.420	-	-	0.000	0.000	0.000	0.436	-	-	0.022	
2.400	0.000	0.000	0.000	0.002	-	-	0.000	0.000	0.000	0.007	-	-				0.000	0.000	0.000	0.620	-	-	0.000	0.000	0.000	0.623	-	-	0.024	
2.600	0.000	0.000	0.000	0.001	-	-	0.000	0.000	0.000	0.002	-	-				0.000	0.000	0.000	0.820	-	-	0.000	0.000	0.000	0.820	-	-	0.026	
2.800	0.000	0.000	0.000	0.001	-	-	0.000	0.000	0.000	0.001	-	-				0.000	0.000	0.000	1.02	-	-	0.000	0.000	0.000	1.02	-	-	0.028	
3.000	0.000	0.000	0.000	0.001	-	-					-	-				0.000	0.000	0.000	1.22	-	-				-	-	0.030		
3.200	0.000	0.000	0.000	0.001	-	-					-	-				0.000	0.000	0.000	1.42	-	-				-	-	0.032		
3.400	0.000	0.000	0.000	0.001	-	-					-	-				0.000	0.000	0.000	1.62	-	-				-	-	0.034		
3.600	0.000	0.000	0.000	0.001	-	-					-	-				0.000	0.000	0.000	1.82	-	-				-	-	0.036		
<b>Σύνολο:</b>					0	467					0	20	0	0						0	0				0	0	0	0	
<b>Αριθμός Πράξεων:</b>					0						0		0							0.00					0		0		



ΔΕΗ (ΚΟ)

(Μέγεθος Συμβολαίου: 100 Μετοχές, Τρόπος Εξάσκησης: Αμερικάνικος, Φυσική Παράδοση)

Τιμή Εξάσκησης	Δικαιώματα Αγοράς													Δικαιώματα Πώλησης																				
	Μάρτιος 2017							Απρίλιος 2017						Λοιποί Μήνες		Μάρτιος 2017							Απρίλιος 2017						Λοιποί Μήνες		Τιμή Εξάσκησης			
	Άνοιγμα	Ανιγν. Τιμή	Καπιτ. Τιμή	Τελ. Τιμή	Τιμή κλεισ.	Όγκος	Ανοικτές θέσεις	Άνοιγμα	Ανιγν. Τιμή	Καπιτ. Τιμή	Τελ. Τιμή	Τιμή κλεισ.	Όγκος	Ανοικτές θέσεις	Όγκος	Ανοικτές θέσεις	Άνοιγμα	Ανιγν. Τιμή	Καπιτ. Τιμή	Τελ. Τιμή	Τιμή κλεισ.	Όγκος	Ανοικτές θέσεις	Άνοιγμα	Ανιγν. Τιμή	Καπιτ. Τιμή	Τελ. Τιμή	Τιμή κλεισ.	Όγκος	Ανοικτές θέσεις		Όγκος	Ανοικτές θέσεις	
1.700	0.000	0.000	0.000	1.15	-	-	0.000	0.000	0.000	1.15	-	-	0.000	0.000	0.000	0.001	-	-	0.000	0.000	0.000	0.001	-	-	0.000	0.000	0.000	0.001	-	-		0.000	0.000	0.017
1.800	0.000	0.000	0.000	1.05	-	-	0.000	0.000	0.000	1.06	-	-	0.000	0.000	0.000	0.001	-	-	0.000	0.000	0.000	0.002	-	-	0.000	0.000	0.000	0.002	-	-	0.000	0.000	0.018	
1.900	0.000	0.000	0.000	0.952	-	-	0.000	0.000	0.000	0.956	-	-	0.000	0.000	0.000	0.001	-	-	0.000	0.000	0.000	0.001	-	-	0.000	0.000	0.000	0.001	-	-	0.000	0.000	0.019	
2.000	0.000	0.000	0.000	0.852	-	-	0.000	0.000	0.000	0.857	-	-	0.000	0.000	0.000	0.001	-	-	0.000	0.000	0.000	0.001	-	-	0.000	0.000	0.000	0.001	-	-	0.000	0.000	0.020	
2.200	0.000	0.000	0.000	0.652	-	-	0.000	0.000	0.000	0.662	-	-	0.000	0.000	0.000	0.001	-	-	0.000	0.000	0.000	0.006	-	-	0.000	0.000	0.000	0.006	-	-	0.000	0.000	0.022	
2.400	0.000	0.000	0.000	0.453	-	5	0.000	0.000	0.000	0.481	-	-	0.000	0.000	0.000	0.001	-	-	0.000	0.000	0.000	0.024	-	-	0.000	0.000	0.000	0.024	-	-	0.000	0.000	0.024	
2.600	0.265	0.265	0.265	0.265	50	20	0.000	0.000	0.000	0.324	-	8	0.000	0.000	0.000	0.012	-	30	0.000	0.000	0.000	0.067	-	-	0.000	0.000	0.000	0.067	-	-	0.000	0.000	0.026	
2.800	0.000	0.000	0.000	0.116	-	390	0.195	0.195	0.195	0.195	0.195	10	70	0.000	0.000	0.000	0.064	-	-	0.000	0.000	0.000	0.144	-	-	0.000	0.000	0.000	0.144	-	-	0.000	0.000	0.028
3.000	0.000	0.000	0.000	0.036	-	-	0.000	0.000	0.000	0.115	-	437	0.000	0.000	0.000	0.183	-	-	0.000	0.000	0.000	0.257	-	-	0.000	0.000	0.000	0.257	-	-	0.000	0.000	0.030	
3.200	0.000	0.000	0.000	0.007	-	-	0.000	0.000	0.000	0.061	-	-	0.000	0.000	0.000	0.355	-	-	0.000	0.000	0.000	0.403	-	-	0.000	0.000	0.000	0.403	-	-	0.000	0.000	0.032	
3.400	0.000	0.000	0.000	0.001	-	-	0.000	0.000	0.000	0.029	-	-	0.000	0.000	0.000	0.550	-	-	0.000	0.000	0.000	0.573	-	-	0.000	0.000	0.000	0.573	-	-	0.000	0.000	0.034	
3.600	0.000	0.000	0.000	0.001	-	-	0.000	0.000	0.000	0.014	-	-	0.000	0.000	0.000	0.750	-	-	0.000	0.000	0.000	0.758	-	-	0.000	0.000	0.000	0.758	-	-	0.000	0.000	0.036	
3.800	0.000	0.000	0.000	0.002	-	-	0.000	0.000	0.000	0.006	-	-	0.000	0.000	0.000	0.950	-	-	0.000	0.000	0.000	0.951	-	-	0.000	0.000	0.000	0.951	-	-	0.000	0.000	0.038	
4.000	0.000	0.000	0.000	0.001	-	-					-	-				1.15	-	-					-	-					-	-			0.040	
4.400	0.000	0.000	0.000	0.002	-	-					-	-				1.55	-	-					-	-					-	-			0.044	
4.800	0.000	0.000	0.000	0.001	-	-					-	-				1.95	-	-					-	-					-	-			0.048	
<b>Σύνολο:</b>					50	415					10	515	240	240		50	30					0	0	0	0			0	0					
<b>Αριθμός Πράξεων:</b>						1						1	3				0.00					0		0				0						

ΕΘΝΙΚΗ ΤΡΑΠΕΖΑ (ΚΟ)

(Μέγεθος Συμβολαίου: 100 Μετοχές, Τρόπος Εξάσκησης: Αμερικάνικος, Φυσική Παράδοση)

Τιμή Εξάσκησης	Δικαιώματα Αγοράς													Δικαιώματα Πώλησης															
	Μάρτιος 2017						Απρίλιος 2017						Λοιποί Μήνες		Μάρτιος 2017						Απρίλιος 2017						Λοιποί Μήνες		Τιμή Εξάσκησης
	Άνοιγμα	Ανιγτ Τιμή	Καπιτ Τιμή	Τελ Τιμή	Τιμή κλεισ.	Όγκος	Άνοιγμα	Ανιγτ Τιμή	Καπιτ Τιμή	Τελ Τιμή	Τιμή κλεισ.	Όγκος	Άνοιγτες θέσεις	Όγκος	Άνοιγτες θέσεις	Άνοιγμα	Ανιγτ Τιμή	Καπιτ Τιμή	Τελ Τιμή	Τιμή κλεισ.	Όγκος	Άνοιγτες θέσεις	Όγκος	Άνοιγτες θέσεις	Όγκος	Άνοιγτες θέσεις			
0.050	0.000	0.000	0.000	0.202	-	-	0.000	0.000	0.000	0.202	-	-			0.000	0.000	0.000	0.001	-	-	0.000	0.000	0.000	0.001	-	-			
0.100	0.000	0.000	0.000	0.152	-	-	0.000	0.000	0.000	0.152	-	-			0.000	0.000	0.000	0.001	-	-	0.000	0.000	0.000	0.002	-	-			0.001
0.150	0.000	0.000	0.000	0.103	-	-	0.000	0.000	0.000	0.104	-	-			0.000	0.000	0.000	0.001	-	-	0.000	0.000	0.000	0.002	-	-			0.002
0.200	0.000	0.000	0.000	0.061	-	-	0.000	0.000	0.000	0.063	-	-			0.000	0.000	0.000	0.009	-	-	0.000	0.000	0.000	0.011	-	-			0.002
0.250	0.000	0.000	0.000	0.032	-	-	0.000	0.000	0.000	0.035	-	-			0.000	0.000	0.000	0.030	-	-	0.000	0.000	0.000	0.032	-	-			0.003
0.300	0.000	0.000	0.000	0.015	-	-	0.000	0.000	0.000	0.018	-	-			0.000	0.000	0.000	0.063	-	-	0.000	0.000	0.000	0.065	-	-			0.003
0.350	0.000	0.000	0.000	0.007	-	-	0.000	0.000	0.000	0.009	-	-			0.000	0.000	0.000	0.105	-	-	0.000	0.000	0.000	0.106	-	-			0.004
0.400	0.000	0.000	0.000	0.003	-	-	0.000	0.000	0.000	0.004	-	-			0.000	0.000	0.000	0.151	-	-	0.000	0.000	0.000	0.151	-	-			0.004
0.450	0.000	0.000	0.000	0.001	-	-	0.000	0.000	0.000	0.002	-	-			0.000	0.000	0.000	0.199	-	-	0.000	0.000	0.000	0.199	-	-			0.005
0.500	0.000	0.000	0.000	0.001	-	-	0.000	0.000	0.000	0.001	-	-			0.000	0.000	0.000	0.248	-	-	0.000	0.000	0.000	0.248	-	-			0.005
0.550	0.000	0.000	0.000	0.002	-	-					-	-			0.000	0.000	0.000	0.298	-	-					-	-			0.006
0.600	0.000	0.000	0.000	0.001	-	-					-	-			0.000	0.000	0.000	0.348	-	-					-	-			0.006
<b>Σύνολα:</b>					0	0					0	0	0	0							0	0			0	0	0	0	0
<b>Αριθμός Πράξεων:</b>					0						0		0								0.00				0		0		

ΟΠΑΠ (ΚΟ)

(Μέγεθος Συμβολαίου: 100 Μετοχές, Τρόπος Εξάσκησης: Αμερικάνικος, Φυσική Παράδοση)

Τιμή Εξάσκησης	Δικαιώματα Αγοράς														Δικαιώματα Πώλησης														Τιμή Εξάσκησης
	Μάρτιος 2017						Απρίλιος 2017						Λοιποί Μήνες		Μάρτιος 2017						Απρίλιος 2017						Λοιποί Μήνες		
	Άνοιγμα	Ανιγτ Τιμή	Κατωτ Τιμή	Τελ Τιμή	Τιμή κλεισ.	Όγκος	Ανοικτές θέσεις	Άνοιγμα	Ανιγτ Τιμή	Κατωτ Τιμή	Τελ Τιμή	Τιμή κλεισ.	Όγκος	Ανοικτές θέσεις	Όγκος	Ανοικτές θέσεις	Άνοιγμα	Ανιγτ Τιμή	Κατωτ Τιμή	Τελ Τιμή	Τιμή κλεισ.	Όγκος	Ανοικτές θέσεις	Όγκος	Ανοικτές θέσεις	Όγκος	Ανοικτές θέσεις		
4.000	0.000	0.000	0.000	4.47	-	-										0.000	0.000	0.000	0.001	-	-								0.040
4.400	0.000	0.000	0.000	4.07	-	-										0.000	0.000	0.000	0.001	-	-								0.044
4.800	0.000	0.000	0.000	3.67	-	-										0.000	0.000	0.000	0.001	-	-								0.048
5.200	0.000	0.000	0.000	3.27	-	-										0.000	0.000	0.000	0.001	-	-								0.052
5.600	0.000	0.000	0.000	2.87	-	-										0.000	0.000	0.000	0.001	-	-								0.056
6.000	0.000	0.000	0.000	2.48	-	-	0.000	0.000	0.000		2.49	-	-			0.000	0.000	0.000	0.001	-	-	0.000	0.000	0.000	0.001	-	-		0.060
6.400	0.000	0.000	0.000	2.08	-	-	0.000	0.000	0.000		2.09	-	-			0.000	0.000	0.000	0.001	-	-	0.000	0.000	0.000	0.001	-	-		0.064
6.800	0.000	0.000	0.000	1.68	-	-	0.000	0.000	0.000		1.69	-	-			0.000	0.000	0.000	0.001	-	-	0.000	0.000	0.000	0.004	-	-		0.068
7.200	0.000	0.000	0.000	1.28	-	-	0.000	0.000	0.000		1.31	-	-			0.000	0.000	0.000	0.002	-	-	0.000	0.000	0.000	0.018	-	-		0.072
7.600	0.000	0.000	0.000	0.882	-	13	0.000	0.000	0.000		0.950	-	-			0.000	0.000	0.000	0.006	-	-	0.000	0.000	0.000	0.058	-	-		0.076
8.000	0.000	0.000	0.000	0.518	-	5	0.000	0.000	0.000		0.637	-	-			0.000	0.000	0.000	0.041	-	-	0.000	0.000	0.000	0.145	-	-		0.080
8.400	0.000	0.000	0.000	0.239	-	-	0.000	0.000	0.000		0.394	-	-			0.000	0.000	0.000	0.162	-	-	0.000	0.000	0.000	0.301	-	-		0.084
8.800	0.000	0.000	0.000	0.080	-	-	0.000	0.000	0.000		0.221	-	-			0.000	0.000	0.000	0.404	-	-	0.000	0.000	0.000	0.529	-	-		0.088
9.200	0.000	0.000	0.000	0.018	-	20	0.000	0.000	0.000		0.112	-	-			0.000	0.000	0.000	0.743	-	-	0.000	0.000	0.000	0.821	-	-		0.092
9.600	0.000	0.000	0.000	0.003	-	-	0.000	0.000	0.000		0.052	-	-			0.000	0.000	0.000	1.13	-	-	0.000	0.000	0.000	1.16	-	-		0.096
10.000	0.000	0.000	0.000	0.002	-	-	0.000	0.000	0.000		0.022	-	-			0.000	0.000	0.000	1.53	-	-	0.000	0.000	0.000	1.54	-	-		0.100
11.000	0.000	0.000	0.000	0.002	-	-	0.000	0.000	0.000		0.002	-	-			0.000	0.000	0.000	2.53	-	-	0.000	0.000	0.000	2.53	-	-		0.110
12.000	0.000	0.000	0.000	0.001	-	-	0.000	0.000	0.000		0.002	-	-			0.000	0.000	0.000	3.53	-	-	0.000	0.000	0.000	3.53	-	-		0.120
<b>Σύνολο:</b>					0	38						0	0	0	0					0	0					0	0	0	0
<b>Αριθμός Πράξεων:</b>					0							0		0						0.00						0		0	

ΟΤΕ (ΚΟ)

(Μέγεθος Συμβολαίου: 100 Μετοχές, Τρόπος Εξάσκησης: Αμερικάνικος, Φυσική Παράδοση)

Τιμή Εξάσκησης	Δικαιώματα Αγοράς													Δικαιώματα Πώλησης																
	Μάρτιος 2017						Απρίλιος 2017						Λοιποί Μήνες		Μάρτιος 2017						Απρίλιος 2017						Λοιποί Μήνες		Τιμή Εξάσκησης	
	Άνοιγμα	Ανιγν. Τιμή	Καπιτ. Τιμή	Τελ. Τιμή	Τιμή κλεισ.	Όγκος	Άνοιγ. θέσεις	Άνοιγμα	Ανιγν. Τιμή	Καπιτ. Τιμή	Τελ. Τιμή	Τιμή κλεισ.	Όγκος	Άνοιγ. θέσεις	Όγκος	Άνοιγ. θέσεις	Άνοιγμα	Ανιγν. Τιμή	Καπιτ. Τιμή	Τελ. Τιμή	Τιμή κλεισ.	Όγκος	Άνοιγ. θέσεις	Όγκος	Άνοιγ. θέσεις					
5.200	0.000	0.000	0.000	3.36	-	-							-	-			0.000	0.000	0.000	0.001	-	-			-	-				0.052
5.600	0.000	0.000	0.000	2.96	-	-							-	-			0.000	0.000	0.000	0.001	-	-			-	-			0.056	
6.000	0.000	0.000	0.000	2.57	-	-							-	-			0.000	0.000	0.000	0.004	-	-			-	-			0.060	
6.400	0.000	0.000	0.000	2.17	-	-	0.000	0.000	0.000		2.18	-	-			0.000	0.000	0.000	0.001	-	-	0.000	0.000	0.000	0.001	-	-			0.064
6.800	0.000	0.000	0.000	1.77	-	-	0.000	0.000	0.000		1.78	-	-			0.000	0.000	0.000	0.001	-	-	0.000	0.000	0.000	0.002	-	-			0.068
7.200	0.000	0.000	0.000	1.37	-	-	0.000	0.000	0.000		1.39	-	-			0.000	0.000	0.000	0.001	-	-	0.000	0.000	0.000	0.012	-	-			0.072
7.600	0.000	0.000	0.000	0.969	-	-	0.000	0.000	0.000		1.03	-	-			0.000	0.000	0.000	0.003	-	-	0.000	0.000	0.000	0.045	-	-			0.076
8.000	0.000	0.000	0.000	0.592	-	-	0.000	0.000	0.000		0.703	-	-			0.000	0.000	0.000	0.025	-	-	0.000	0.000	0.000	0.121	-	-			0.080
8.400	0.000	0.000	0.000	0.286	-	23	0.000	0.000	0.000		0.442	-	-			0.000	0.000	0.000	0.119	-	-	0.000	0.000	0.000	0.259	-	-			0.084
8.800	0.000	0.000	0.000	0.101	-	-	0.000	0.000	0.000		0.250	-	-			0.000	0.000	0.000	0.334	-	21	0.000	0.000	0.000	0.468	-	-			0.088
9.200	0.000	0.000	0.000	0.025	-	32	0.000	0.000	0.000		0.132	-	-			0.000	0.000	0.000	0.659	-	-	0.000	0.000	0.000	0.750	-	-			0.092
9.600	0.000	0.000	0.000	0.004	-	-	0.000	0.000	0.000		0.060	-	-			0.000	0.000	0.000	1.04	-	-	0.000	0.000	0.000	1.08	-	-			0.096
10.000	0.000	0.000	0.000	0.001	-	-	0.000	0.000	0.000		0.027	-	-			0.000	0.000	0.000	1.44	-	-	0.000	0.000	0.000	1.45	-	-			0.100
11.000	0.000	0.000	0.000	0.001	-	-	0.000	0.000	0.000		0.002	-	-			0.000	0.000	0.000	2.44	-	-	0.000	0.000	0.000	2.44	-	-			0.110
12.000	0.000	0.000	0.000	0.006	-	-	0.000	0.000	0.000		0.001	-	-			0.000	0.000	0.000	3.44	-	-	0.000	0.000	0.000	3.44	-	-			0.120
13.000	0.000	0.000	0.000	0.001	-	-						-	-			0.000	0.000	0.000	4.44	-	-			-	-					0.130
14.000	0.000	0.000	0.000	0.003	-	-						-	-			0.000	0.000	0.000	5.44	-	-			-	-					0.140
<b>Σύνολο:</b>					0	55						0	0	0	41				0	21			0	0	0	0				
<b>Αριθμός Πράξεων:</b>					0							0		0					0.00				0		0					

ΠΕΙΡΑΙΩΣ ΤΡΑΠΕΖΑ (ΚΟ)

(Μέγεθος Συμβολαίου: 100 Μετοχές, Τρόπος Εξάσκησης: Αμερικάνικος, Φυσική Παράδοση)

Τιμή Εξάσκησης	Δικαιώματα Αγοράς													Δικαιώματα Πώλησης																
	Μάρτιος 2017				Απρίλιος 2017				Λοιποί Μήνες					Μάρτιος 2017				Απρίλιος 2017				Λοιποί Μήνες								
	Άνοιγμα	Ανιτ Τιμή	Κατωτ Τιμή	Τελ Τιμή	Τιμή κλεισ.	Όγκος	Ανοικτές θέσεις	Άνοιγμα	Ανιτ Τιμή	Κατωτ Τιμή	Τελ Τιμή	Τιμή κλεισ.	Όγκος	Ανοικτές θέσεις	Όγκος	Ανοικτές θέσεις	Άνοιγμα	Ανιτ Τιμή	Κατωτ Τιμή	Τελ Τιμή	Τιμή κλεισ.	Όγκος	Ανοικτές θέσεις	Όγκος	Ανοικτές θέσεις	Όγκος	Ανοικτές θέσεις	Τιμή Εξάσκησης		
0.050	0.000	0.000	0.000	0.139	-	-	0.000	0.000	0.000	0.139	-	-				0.000	0.000	0.000	0.001	-	-	0.000	0.000	0.000	0.001	-	-		0.001	
0.100	0.000	0.000	0.000	0.089	-	-	0.000	0.000	0.000	0.092	-	-				0.000	0.000	0.000	0.001	-	-	0.000	0.000	0.000	0.003	-	-		0.001	
0.150	0.000	0.000	0.000	0.046	-	-	0.000	0.000	0.000	0.055	-	-				0.000	0.000	0.000	0.007	-	-	0.000	0.000	0.000	0.016	-	-		0.002	
0.200	0.000	0.000	0.000	0.020	-	-	0.000	0.000	0.000	0.032	-	-				0.000	0.000	0.000	0.030	-	-	0.000	0.000	0.000	0.042	-	-		0.002	
0.250	0.000	0.000	0.000	0.007	-	-	0.000	0.000	0.000	0.017	-	-				0.000	0.000	0.000	0.068	-	-	0.000	0.000	0.000	0.078	-	-		0.003	
0.300	0.000	0.000	0.000	0.002	-	-	0.000	0.000	0.000	0.010	-	-				0.000	0.000	0.000	0.113	-	-	0.000	0.000	0.000	0.120	-	-		0.003	
0.350	0.000	0.000	0.000	0.001	-	-	0.000	0.000	0.000	0.006	-	-				0.000	0.000	0.000	0.162	-	-	0.000	0.000	0.000	0.166	-	-		0.004	
0.400	0.000	0.000	0.000	0.001	-	-	0.000	0.000	0.000	0.003	-	-				0.000	0.000	0.000	0.211	-	-	0.000	0.000	0.000	0.213	-	-		0.004	
0.450	0.000	0.000	0.000	0.001	-	-	0.000	0.000	0.000	0.002	-	-				0.000	0.000	0.000	0.261	-	-	0.000	0.000	0.000	0.262	-	-		0.005	
0.500	0.000	0.000	0.000	0.001	-	-					-	-				0.000	0.000	0.000	0.311	-	-				-	-		0.005		
0.550	0.000	0.000	0.000	0.001	-	-					-	-				0.000	0.000	0.000	0.361	-	-				-	-		0.006		
<b>Σύνολα:</b>					0	0							0	0	0	0						0	0				0	0		
<b>Αριθμός Πράξεων:</b>					0								0	0	0					0.00						0	0			

Προϊόν Δανεισμού	Υποκείμενος Τίτλος	Πολυμερείς Συναλλαγές[1]					Διμερείς Συναλλαγές[2]		Δανεισμός Τίτλων μέσω ΟΤC[3]
		Ανοιχτές θέσεις[5]	Προσφερόμενη ποσότητα	Μ.Σ.Τ[4]	Όγκος συναλλαγών	Μ.Σ.Τ[4]	Όγκος συναλλαγών	Μ.Σ.Τ[4]	Όγκος συναλλαγών
ALPHABOR	ALPHA BANK (ΚΟ)	5,000	36,072	4.24%	---	---	---	---	4,329,215
TATTBOR	ATTICA BANK A.T.E. (ΚΟ)	---	---	---	---	---	---	---	---
OTOELBOR	AUTOHELLAS (ΚΟ)	---	1,511	5.31%	---	---	---	---	---
CENTRBOR	CENTRIC ΣΥΜΜΕΤΟΧΩΝ (ΚΟ)	---	16,000	5.31%	---	---	---	---	---
ΕΕΕBOR	COCA-COLA HBC AG (ΚΟ)	7,408	75	5.31%	---	---	---	---	70,546
FLEXOBOR	FLEXOPACK (ΚΟ)	---	---	---	---	---	---	---	---
FFGRPBOR	FOLLI-FOLLIE (ΚΟ)	1,615	76,808	5.31%	---	---	---	---	622,704
FOYRKBOR	FOURLIS ΣΥΜΜΕΤΟΧΩΝ (ΚΟ)	---	4,878	5.31%	---	---	---	---	4,650
EUPROBOR	GRIVALIA PROPERTIES (ΚΟ)	---	93,099	5.31%	---	---	---	---	50,817
INTRKBOR	INTRACOM HOLDINGS (ΚΟ)	---	166,748	5.31%	---	---	---	---	---
AVAXBOR	J. & P. - ΑΒΑΞ (ΚΟ)	---	18,096	5.31%	---	---	---	---	---
BELABOR	JUMBO (ΚΟ)	1,868	161,321	5.31%	343	2.65%	---	---	6,365
KLEMBOR	KLEEMAN HELLAS (ΚΟ)	---	---	---	---	---	---	---	---
LAMDABOR	LAMDA DEVELOPMENT(ΚΟ)	14	100	5.32%	---	---	---	---	10,377
MIGBOR	MARFIN INVESTMENT GROUP (ΚΟ)	50,000	222,237	5.31%	---	---	---	---	744,474
MLSBOR	MLS ΠΛΗΡΟΦΟΡΙΚΗ (ΚΟ)	---	9,118	5.31%	---	---	---	---	---
ETFGT30PBOR	NBGM ETF GREECE & TURKEY 30	---	---	---	---	---	---	---	---
ETFASEBOR	NBGM ETF ΓΔ Χ.Α.	---	---	---	---	---	---	---	---
PROFBOR	PROFILE (ΚΟ)	---	---	---	---	---	---	---	---
QUALBOR	QUALITY & RELIABILITY (ΚΟ)	---	---	---	---	---	---	---	---
QUESTBOR	QUEST ΣΥΜΜΕΤΟΧΩΝ (ΚΟ)	---	1,038	5.31%	---	---	---	---	---
VIOBOR	VIOHALCO SA/NV (ΚΑ)	3,500	54,980	3.86%	---	---	---	---	---
AEGNBOR	ΑΕΡΟΠΟΡΙΑ ΑΙΓΑΙΟΥ (ΚΟ)	100	16,602	3.31%	---	---	---	---	11,701
ALMYBOR	ΑΛΟΥΜΥΛ (ΚΟ)	---	---	---	---	---	---	---	---
GEKTERNABOR	ΓΕΚ ΤΕΡΝΑ (ΚΟ)	112	30,350	5.31%	---	---	---	---	---
PPCBOR	ΔΕΗ (ΚΟ)	15,500	102,982	5.31%	1,600	2.95%	---	---	1,300,415
ETEBOR	ΕΘΝΙΚΗ ΤΡΑΠΕΖΑ (ΚΟ)	608,265	455,874	3.31%	---	---	740,000	0.01%	9,443,051
ANEMOSBOR	ΕΛ.ΤΕΧ. ΑΝΕΜΟΣ Α.Ε. (ΚΟ)	---	7,440	5.31%	---	---	---	---	---
ELLAKTORBOR	ΕΛΛΑΚΤΩΡ (ΚΟ)	---	87,498	5.31%	---	---	---	---	---
ΕΧΑΕBOR	ΕΛΛΗΝ. ΧΡΗΜΑΤΙΣΤΗΡΙΑ-Χ.Α. (ΚΟ)	12,150	444,589	5.31%	---	---	---	---	100,365
ELPEBOR	ΕΛΛΗΝΙΚΑ ΠΕΤΡΕΛΑΙΑ (ΚΟ)	6,600	115,309	3.31%	---	---	---	---	42,606

Σημειώσεις Προϊόντων Δανεισμού

[1] - Πολυμερείς Συμβάσεις Δανειοδοσίας των μεθόδων 8-1, 8-2 και 8-3-3 (σύμφ. Με Αποφ.17 ΔΣ του Χρηματιστηρίου).

[2] - Διμερείς Συμβάσεις Δανειοδοσίας των μεθόδων 8-3-1 και 8-3-2 (σύμφ. Με Αποφ. 20 ΔΣ του Χρηματιστηρίου).

[3] - Τα στοιχεία Συναλλαγής Δανεισμού Τίτλων μέσω ΟΤC δηλώνονται από τους χειριστές ΣΑΤ και αφορούν τις ποσότητες που έχουν καταγραφεί στο ΣΑΤ έως και τη προηγούμενη εργάσιμη ημέρα.

[4] - Μ.Σ.Τ.: - Μέση Σταθμισμένη Τιμή (ως προς τα τεμάχια)

[5] - Τα στοιχεία αφορούν σε ανοιχτές θέσεις πριν την έναρξη της συνεδρίασης

Προϊόν Δανεισμού	Υποκείμενος Τίτλος	Πολυμερείς Συναλλαγές[1]					Διμερείς Συναλλαγές[2]		Δανεισμός Τίτλων μέσω ΟΤC[3]
		Ανοιχτές θέσεις[5]	Προσφερόμενη ποσότητα	Μ.Σ.Τ[4]	Όγκος συναλλαγών	Μ.Σ.Τ[4]	Όγκος συναλλαγών	Όγκος συναλλαγών	
ELTONBOR	ΕΛΤΟΝ (ΚΟ)	---	---	---	---	---	---	---	
EPILBOR	ΕΠΙΛΕΚΤΟΣ (ΚΟ)	---	---	---	---	---	---	---	
ΕΥΑΡSΒOR	ΕΥΑΘ (ΚΟ)	---	7,695	5.31%	---	---	---	---	
ΕΥΔΑΡBOR	ΕΥΔΑΠ (ΚΟ)	1,600	3,300	5.31%	---	---	---	17,780	
ΕΥΡΙCΒOR	ΕΥΡΩΠΑΪΚΗ ΠΙΣΤΗ (ΚΟ)	---	---	---	---	---	---	---	
ΙΑSΒOR	ΙΑSΩ (ΚΟ)	---	---	---	---	---	---	---	
ΙΑΤRΒOR	ΙΑΤΡΙΚΟ ΑΘΗΝΩΝ (ΚΟ)	---	36,398	5.31%	---	---	---	---	
ΙΚΤΙΝBOR	ΙΚΤΙΝΟΣ ΕΛΛΑΣ (ΚΟ)	---	798	5.31%	---	---	---	---	
ΙΝLΟΤBOR	ΙΝΤΡΑΛΟΤ (ΚΟ)	---	60,099	5.31%	---	---	---	803	
KORRESBOR	KOPPEΣ (ΚΟ)	---	319	5.31%	---	---	---	---	
KRIBOR	KPI - KPI (ΚΟ)	---	47,768	5.31%	---	---	---	---	
KYRMΒOR	KYPIAKIDHΣ H. F.H.L. (ΚΟ)	---	---	---	---	---	---	---	
METKKBOR	METKA (ΚΟ)	19,709	3,534	5.31%	---	---	---	965	
MOHBOR	ΜΟΤΟΡ ΟΪΛ (ΚΟ)	20,319	11,903	3.31%	1,600	2.65%	---	37,254	
MYTILBOR	ΜΥΤΙΛΗΝΑΙΟΣ (ΚΟ)	5,464	63,935	3.31%	---	---	---	3,200	
OLTHBOR	ΟΛΘ (ΚΟ)	---	183	5.31%	---	---	---	---	
PPABOR	ΟΛΠ (ΚΟ)	368	1,468	5.31%	---	---	---	2,901	
OPAPBOR	ΟΠΑΠ (ΚΟ)	3,000	46,441	5.31%	---	---	---	818,058	
HTOBOR	ΟΤΕ (ΚΟ)	3,657	59,316	5.31%	---	---	---	336,094	
PAPBOR	ΠΑΠΟΥΣΑΝΗΣ (ΚΟ)	---	---	---	---	---	---	---	
TPEIRBOR	ΠΕΙΡΑΙΩΣ ΤΡΑΠΕΖΑ (ΚΟ)	6,061	51,271	5.31%	---	---	---	12,778,038	
PETROBOR	ΠΕΤΡΟΠΟΥΛΟΣ ΠΕΤΡΟΣ (ΚΟ)	---	---	---	---	---	---	---	
PLAISBOR	ΠΛΑΪΣΙΟ COMPUTERS (ΚΟ)	---	---	---	---	---	---	---	
PLATBOR	ΠΛΑΣΤΙΚΑ ΘΡΑΚΗΣ (ΚΟ)	---	43,699	5.31%	---	---	---	---	
PLAKRBOR	ΠΛΑΣΤΙΚΑ ΚΡΗΤΗΣ (ΚΟ)	---	---	---	---	---	---	---	
REVOILBOR	ΡΕΒΟΪΛ (ΚΟ)	---	---	---	---	---	---	---	
SARBOR	ΣΑΡΑΝΤΗΣ ΓΡ. (ΚΟ)	205	65	5.33%	---	---	---	---	
SELOBOR	ΣΕΛΟΝΤΑ (ΚΟ)	---	---	---	---	---	---	---	
TENERGYBOR	ΤΕΡΝΑ ΕΝΕΡΓΕΙΑΚΗ (ΚΟ)	1,000	32,258	5.31%	---	---	---	---	
OLYMPBOR	ΤΕΧΝΙΚΗ ΟΛΥΜΠΙΑΚΗ (ΚΟ)	---	23,237	5.31%	---	---	---	---	
TITKBOR	ΤΙΤΑΝ (ΚΟ)	6,083	214,162	5.31%	---	---	---	25,104	

**Σημειώσεις Προϊόντων Δανεισμού**

[1] - Πολυμερείς Συμβάσεις Δανειοδοσίας των μεθόδων 8-1, 8-2 και 8-3-3 (σύμφ. Με Αποφ.17 ΔΣ του Χρηματιστηρίου).

[2] - Διμερείς Συμβάσεις Δανειοδοσίας των μεθόδων 8-3-1 και 8-3-2 (σύμφ. Με Αποφ. 20 ΔΣ του Χρηματιστηρίου).

[3] - Τα στοιχεία Συναλλαγές Δανεισμού Τίτλων μέσω ΟΤC δηλώνονται από τους χειριστές ΣΑΤ και αφορούν τις ποσότητες που έχουν καταγραφεί στο ΣΑΤ έως και τη προηγούμενη εργάσιμη ημέρα.

[4] - Μ.Σ.Τ.: - Μέση Σταθμισμένη Τιμή (ως προς τα τεμάχια)

[5] - Τα στοιχεία αφορούν σε ανοιχτές θέσεις πριν την έναρξη της συνεδρίασης

Προϊόν Δανεισμού	Υποκείμενος Τίτλος	Πολυμερείς Συναλλαγές[1]					Διμερείς Συναλλαγές[2]		Δανεισμός Τίτλων μέσω ΟΤC[3]
		Ανοικτές θέσεις[5]	Προσφερόμενη ποσότητα	Μ.Σ.Τ[4]	Όγκος συναλλαγών	Μ.Σ.Τ[4]	Όγκος συναλλαγών	Μ.Σ.Τ[4]	Όγκος συναλλαγών
EUROBBOR	ΤΡΑΠΕΖΑ EUROBANK ERGASIAS (ΚΟ)	323,812	3,482	8.56%	---	---	---	---	5,182,157
HYGEIABOR	ΥΓΕΙΑ (ΚΟ)	---	37,360	5.31%	---	---	---	---	---
ΧΑΚΟΒΟΡ	ΧΑΛΚΟΡ (ΚΑ)	---	56,552	5.31%	---	---	---	---	---

**Σημειώσεις Προϊόντων Δανεισμού**

[1] - Πολυμερείς Συμβάσεις Δανειοδοσίας των μεθόδων 8-1, 8-2 και 8-3-3 (σύμφ. Με Αποφ.17 ΔΣ του Χρηματιστηρίου).

[2] - Διμερείς Συμβάσεις Δανειοδοσίας των μεθόδων 8-3-1 και 8-3-2 (σύμφ. Με Αποφ. 20 ΔΣ του Χρηματιστηρίου).

[3] - Τα στοιχεία Συναλλαγές Δανεισμού Τίτλων μέσω ΟΤC δηλώνονται από τους χειριστές ΣΑΤ και αφορούν τις ποσότητες που έχουν καταγραφεί στο ΣΑΤ έως και τη προηγούμενη εργάσιμη ημέρα.

[4] - Μ.Σ.Τ.: - Μέση Σταθμισμένη Τιμή (ως προς τα τεμάχια)

[5] - Τα στοιχεία αφορούν σε ανοικτές θέσεις πριν την έναρξη της συνεδρίασης



**Κωδικοί και ονομασίες Κλάδων Οικονομικής Δραστηριότητας του Χρηματιστηρίου Αθηνών**

533	-	Διυλιστήρια	537	-	Καθετοποιημένες Εταιρ. Πετρελαίου & Φυσικού Αερίου
1353	-	Βασικά Χημικά	1357	-	Εξειδικευμένα Χημικά
1753	-	Αλουμίνιο	1755	-	Μη Σιδηρούχα Μέταλλα
1757	-	Χάλυβας	1775	-	Ορυχεία
2353	-	Οικοδομικά Υλικά & Εξαρτήματα	2357	-	Κατασκευές
2723	-	Υλικά Συσκευασίας	2727	-	Διαφοροποιημένες Βιομηχανίες
2733	-	Ηλεκτρικά Μέρη & Εξοπλισμός	2753	-	Εμπορικά Οχήματα και Φορτηγά
2757	-	Μηχανήματα Βιομηχανικού Εξοπλισμού	2773	-	Θαλάσσιες Μεταφορές
2777	-	Υπηρεσίες Μεταφορών	2791	-	Υποστηρικτικές Υπηρεσίες προς Επιχειρήσεις
2797	-	Προμηθευτές Βιομηχανίας	3535	-	Απόσταξη & Οινοπαραγωγή
3537	-	Αναψυκτικά	3573	-	Γεωργία & Αλιεία
3577	-	Τρόφιμα	3722	-	Διαρκή Καταναλωτικά Αγαθά
3726	-	Έπιπλα	3728	-	Κατασκευή Κατοικιών
3747	-	Παιχνίδια	3763	-	Ρουχισμός & Αξεσουάρ
3765	-	Υποδήματα	3767	-	Είδη Προσωπικής Φροντίδας
3785	-	Καπνός	4533	-	Ιατρικές Υπηρεσίες
4535	-	Ιατρικός Εξοπλισμός	4577	-	Φαρμακευτικά Προϊόντα
5337	-	Λιανικό & Χονδρικό Εμπόριο Τροφίμων	5371	-	Εμπόριο Ενδυμάτων
5373	-	Γενικό Εμπόριο	5375	-	Οικιακός Εξοπλισμός
5379	-	Εξειδικευμένο Λιανικό Εμπόριο	5553	-	Τηλεόραση & Ψυχαγωγία
5555	-	Διαφήμιση	5557	-	Εκδόσεις
5751	-	Αεροπορικές Εταιρείες	5752	-	Τυχερά Παιχνίδια
5753	-	Ξενοδοχεία	5755	-	Υπηρεσίες Αναψυχής
5757	-	Εστίαση	5759	-	Ταξίδια & Τουρισμός
6535	-	Σταθερή Τηλεφωνία	6575	-	Κινητή Τηλεφωνία
7535	-	Συμβατικός Ηλεκτρισμός	7537	-	Εναλλακτικός Ηλεκτρισμός
7577	-	Ύδρευση	8355	-	Τράπεζες
8534	-	Μεσίτες Ασφαλίσεων	8536	-	Ασφάλειες Ιδιοκτησίας & Ζημιών
8633	-	Συμμετοχές & Ανάπτυξη Ακίνητης Περιουσίας	8637	-	Υπηρεσίες Ακίνητης Περιουσίας
8671	-	Ε.Ε.Α.Π. Βιομηχανικών & Επαγγελματικών Χώρων	8674	-	Διαφοροποιημένες Ε.Ε.Α.Π.
8675	-	Εξειδικευμένες Ε.Ε.Α.Π.	8775	-	Εξειδικευμένες Χρηματοοικονομικές Υπηρεσίες
8777	-	Επενδυτικές Υπηρεσίες	8985	-	Εταιρείες Επενδύσεων
9533	-	Υπηρεσίες Ηλεκτρονικών Υπολογιστών	9535	-	Διαδίκτυο
9537	-	Λογισμικό	9572	-	Υλικό Υπολογιστών
9574	-	Ηλεκτρονικός Εξοπλισμός Γραφείων	9578	-	Εξοπλισμός Τηλεπικοινωνιών
12003	-	Διαπραγματεύσιμα Αμοιβαία Κεφάλαια			



**ATHEXGROUP**

*Όμιλος Χρηματιστηρίου Αθηνών*

Λεωφ. Αθηνών 110 104 42 Αθήνα

110, Athinon Ave. GR 104 42 Athens

tel. (+30)210-33.66.800, fax (+30)210-33.66.101

[www.athexgroup.gr](http://www.athexgroup.gr)