

Ελληνικά Χρηματιστήρια - Χρηματιστήριο Αθηνών Α.Ε. Συμμετοχών

**Ημερήσιο Δελτίο
Συναλλακτικής Δραστηριότητας**

Daily Official List
of Trading Activity

17

Τετάρτη, 1 Μαρτίου, 2017

Έτος: 138 Αύξων Αριθμός Συνεδρίασης: 41



ATHEXGROUP
Athens Exchange Group

Αποποίηση Ευθύνης:

Η εταιρεία Ελληνικά Χρηματιστήρια-Χρηματιστήριο Αθηνών Ανώνυμη Εταιρεία Συμμετοχών καταβάλλει κάθε δυνατή προσπάθεια ώστε να διασφαλίσει ότι οι πληροφορίες και τα λοιπά στοιχεία που εμφανίζονται στο Ημερήσιο Δελτίο Τιμών (Η.Δ.Τ.) είναι ορθά και πλήρη αλλά δεν έχει καμία ευθύνη για ενδεχόμενο λάθος ή παράλειψη στοιχείων και / ή ευθύνη σχετικά με την ακρίβεια, αξιοπιστία, επικαιροποίηση και πληρότητα των παραπάνω πληροφοριών και στοιχείων ή ευθύνη προερχόμενη άμεσα ή έμμεσα από την χρήση των παραπάνω πληροφοριών.

Η Εταιρία δεν έχει καμία ευθύνη για την ακρίβεια των στοιχείων που περιλαμβάνονται στις ανακοινώσεις των εισηγμένων εταιρειών. Πιθανές προσβολές δικαιωμάτων τρίτων από το περιεχόμενο των ανακοινώσεων συνιστούν αποκλειστική ευθύνη του αποστολέα των ανακοινώσεων.

Όλα τα αναγραφόμενα στο Η.Δ.Τ. στοιχεία παρέχονται μόνο για τους σκοπούς της πληροφόρησης και δεν συνιστούν παροχή επενδυτικών συμβουλών ή πρόσκληση για επένδυση σε κινητές αξίες που διαπραγματεύονται στο Χρηματιστήριο Αθηνών.

Αναγνωρίζεται και συμφωνείται ότι όλα τα δικαιώματα επί των πληροφοριών που εμφανίζονται στο Η.Δ.Τ. θα αποτελούν κυριότητα της εταιρίας και οποιοδήποτε άλλο δικαίωμα συμπεριλαμβανομένου του δικαιώματος πνευματικής ιδιοκτησίας, σήματος κλπ. ανήκουν στο Χρηματιστήριο Αθηνών.

Τα ανωτέρω στοιχεία αποτελούν ιδιοκτησία της Εταιρίας και προστατεύονται σύμφωνα με τις διατάξεις περί πνευματικής ιδιοκτησίας. Απαγορεύεται α) η με οποιοδήποτε τρόπο ή μέσο αναπαραγωγή, αναδημοσίευση, τροποποίηση, αντιγραφή, πώληση, μετάδοση ή διανομή του συνόλου ή μέρους τους, χωρίς αναφορά στην πηγή και β) η εμπορική εκμετάλλευση των στοιχείων από τρίτους.

Η Εταιρία δεν φέρει καμία ευθύνη προερχόμενη άμεσα ή έμμεσα από χρήση ή τυχόν αλλοίωση των ανωτέρω στοιχείων όταν αυτά χρησιμοποιούνται από

Ελληνικά Χρηματιστήρια - Χρηματιστήριο Αθηνών Α.Ε. Συμμετοχών

Λεωφόρος Αθηνών 110, 10442 Αθήνα, Τηλ: (210) 33.66.800, Fax: (210) 32.13.938

www.helex.gr

Χρηματιστηριακό Κέντρο Θεσσαλονίκης

Κατούνη 16-18, Θεσ/νίκη 546 25, Τηλ: (2310) 567.667, Fax: (2310) 530.455

Συνεγγυητικό Κεφάλαιο Εξασφάλισης Επενδυτικών Υπηρεσιών

Φειδίου 14-16, Αθήνα 106 78, Τηλ: (210) 33.04.682, Fax: (210) 33.04.155

Επιτροπή Κεφαλαιαγοράς

Κολοκοτρώνη 1 & Σταδίου 1, Αθήνα 105 62, Τηλ: (210) 33.77.100, Fax: (210) 33.77.173

Πίνακας Περιεχομένων

Ενότητα 1: Στατιστικά Στοιχεία Χρεογράφων, Παραγώγων και Δανεισμού

- Οι Αγορές Χρεογράφων Παραγώγων Δανεισμού
- Χρηματιστηριακοί Δείκτες
- Αναλυτικά Στοιχεία Συναλλαγών Αγοράς Χρεογράφων
- Στοιχεία Συναλλαγών Κλάδων Χρηματιστηρίου Αθηνών & Χρηματοοικονομικών Προϊόντων (Δ.Α.Κ.)
- Οι 10 Μετοχές με τη μεγαλύτερη Άνοδο & Πτώση
- Αναλυτικά Στοιχεία Συναλλαγών Αγοράς Παραγώγων

Ενότητα 2: Αναλυτικά Στοιχεία Συναλλαγών Χρεογράφων

- Αναλυτικά Στοιχεία Συναλλαγών Χρεογράφων
- Σημειώσεις Χρεογράφων

Ενότητα 3: Στοιχεία Συναλλαγών Χρεογράφων

- Στοιχεία Συναλλαγών Πακέτων
- Στοιχεία Συναλλαγών Δικαιωμάτων

- Στοιχεία Δανεισμού Τίτλων
- Στοιχεία Συναλλαγών Εκποιήσεων
- Στοιχεία Συναλλαγών Εκποιήσεων Ενσώματων Ονομαστικών Μετοχών
- Στοιχεία Ενεργητικού Διαπραγματεύσιμων Αμοιβαίων Κεφαλαίων (Δ.Α.Κ.)
- Χαρακτηριστικά Διαπραγματεύσιμων Αμοιβαίων Κεφαλαίων (Δ.Α.Κ.)

Ενότητα 4: Ανακοινώσεις

Ενότητα 5: Ομόλογα Διαπραγματεύσιμα στην Αγορά Αξιών Σταθερού Εισοδήματος

- Ομολογιακά Δάνεια Επιχειρήσεων – Οργανωμένη Αγορά (Μετατρέψιμα)
- Ομολογιακά Δάνεια Επιχειρήσεων – Οργανωμένη Αγορά (Μη Μετατρέψιμα)
- Ομόλογα Ελληνικού Δημοσίου
- Έντοκα Γραμμάτια & Zero Coupon Ομόλογα Ελληνικού Δημοσίου
- Ομόλογα Ελληνικού Δημοσίου Διαπραγματεύσιμα με τη Μέθοδο Εκφώνησης - Αντιφώνησης
- Ομόλογα Κρατικών Τραπεζών

Ενότητα 6: Πρόσθετα Στοιχεία Ενημέρωσης

- Πίνακας Μελών Χρηματιστηρίου Αθηνών και Μελών ΕΤ.ΕΚ.
- Πίνακας Μετοχών Υπό Ειδική Διαπραγμάτευση
- Γνωστοποιήσεις Συναλλαγών - Κατάλογος Υπόχρεων Προσώπων

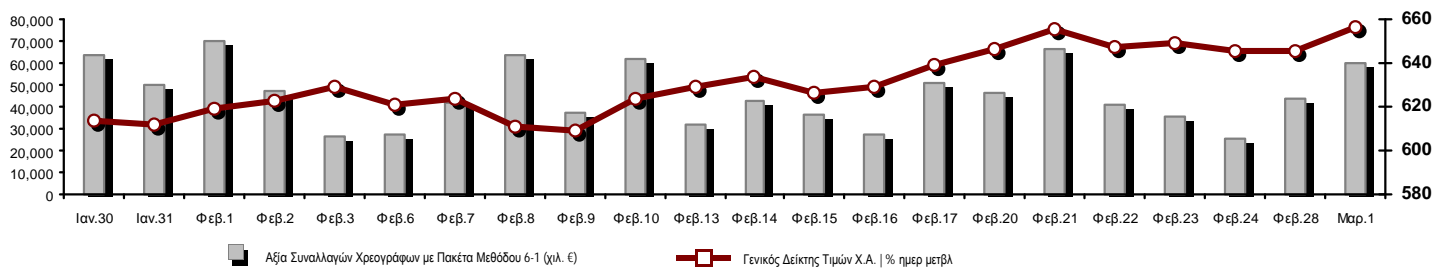
Ενότητα 7: Αναλυτικά Στοιχεία Συναλλαγών Αγοράς Παραγώγων

- Συμβόλαια Μελλοντικής Εκπλήρωσης σε Δείκτες
- Συμβόλαια Μελλοντικής Εκπλήρωσης σε Μετοχές
- Δικαιώματα Προαίρεσης σε Δείκτες
- Δικαιώματα Προαίρεσης σε Μετοχές
- Στοιχεία Συναλλαγών Προϊόντων Δανεισμού

Παράρτημα Α: Κωδικοί και ονομασίες Κλάδων Οικονομικής Δραστηριότητας του Χρηματιστηρίου Αθηνών

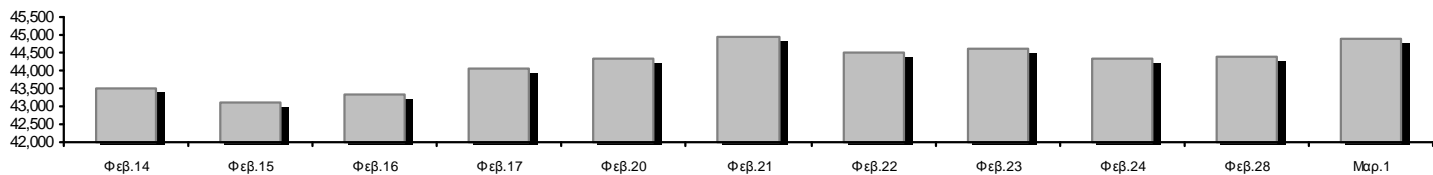
Οι Αγορές Χρεογράφων Παραγώγων Δανεισμού

Γενικός Δείκτης Τιμών και Αξία Συναλλαγών Μετοχών και Παραγώγων

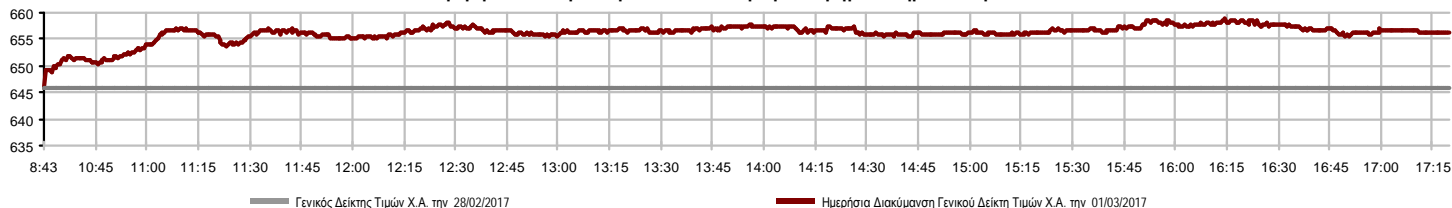


Κεφαλοποίηση Χ.Α. (εκατ €) **:	44,879.57		Συνολικές Ανοικτές Θέσεις σε Παράγωγα	371,552
Ημερήσια μεταβολή: εκατ. € %	507.63	1.14%	Ανοικτές θέσεις σε ΣΜΕ επί Δεικτών % ημερ μετβλ	8,578 6.85%
Μέση ετήσια Κεφ/ποίηση: εκατ. € % Μετβλ. Μέση προηγ. έτος	44,022.57	6.98%	Ανοικτές θέσεις σε ΣΜΕ επί μετοχών % ημερ μετβλ	359,110 -1.52%
Γενικός Δείκτης Τιμών Χ.Α. % ημερ μετβλ	656.17	1.59%	Ανοικτές θέσεις σε Δικαιώματα επί Δεικτών % ημερ μετβλ	2,222 11.21%
Κεφαλοποίηση Γενικού Δείκτη (εκατ. €)	40,003.01		Ανοικτές θέσεις σε Δικαιώματα επί μετοχών % ημερ μετβλ	1,642 -3.13%
Ημερήσια μεταβολή (εκατ. €)	459.02			
Αξία Συναλλαγών Χρεογράφων με Πακέτα Μεθόδου 6-1 (χιλ. €)	60,037.36		Πλήθος Συμβολαίων Παραγώγων:	92,659
Ημερήσια μεταβολή: %	16,492.76	37.88%	Ημερήσια μεταβολή: τμχ %	59,830 182.25%
Μέση Αξία Συν/γών ΥΙΔ: χιλ. € % Μετβλ Μέση προηγ. έτος	41,979.17	-30.47%	Μέσος Όγκος Συμβ. ΥΙΔ: % Μετβλ Μέσο προηγ. Έτος	61,191 -1.51%
Αξία Συναλλαγών Πακέτων Μεθόδου 6-1 (χιλ. €)	4,908.39		Πλήθος Πράξεων Παραγώγων:	2,607
Αξία Συναλλαγών Πακέτων Μεθόδου 6-2 & 6-3 (χιλ. €)	0.00		Ημερήσια μεταβολή: πλήθος %	1,308 100.69%
Αξία Συναλλαγών Ομολόγων (χιλ.€)	30.40		Μέσο Πλήθος Πράξεων ΥΙΔ: % Μετβλ Μέσο προηγ. Έτος	2,246 -13.45%
Όγκος Συναλλαγών Χρεογράφων με Πακέτα Μεθόδου 6-1 (χιλ. Τμχ)	103,417.93		Συνολικές Ανοικτές Θέσεις σε Δανεισμό	1,100,367
Ημερήσια μεταβολή: χιλ. τμχ %	61,131.15	144.56%	Ημερήσια μεταβολή: τμχ %	35,067 3.29%
Μέσος Όγκος Συν/γών ΥΙΔ: % Μετβλ Μέσο προηγ. Έτος	73,448.36	-23.68%	Πλήθος Συναλλαγών Δανεισμού (Πολυμερής/Διμερής)	36,300
Όγκος Συναλλαγών Πακέτων Μεθόδου 6-1 (χιλ. Τεμάχια)	1,893.60		Ημερήσια μεταβολή: τμχ %	-58,700 -61.79%
Όγκος Συναλλαγών Πακέτων Μεθόδου 6-2 & 6-3 (χιλ. Τεμάχια)	0.00		Πλήθος Πολυμερών Συναλλαγών	36,300
Όγκος Συναλλαγών Ομολόγων	30,000.00		Πλήθος Διμερών Συναλλαγών	0
Πλήθος Πράξεων Χρεογράφων με Πακέτα Μεθόδου 6-1	20,022		Πλήθος Πράξεων Δανεισμού:	20
Ημερήσια μεταβολή: πλήθος %	7,485	59.70%	Ημερήσια μεταβολή: %	5 33.33%
Μέσο Πλήθος Πράξεων ΥΙΔ: % Μετβλ Μέσο προηγ. Έτος	15,566	-17.50%	Πλήθος Πράξεων Πολυμερών Συναλλαγών	20
Πλήθος πακέτων Μεθόδου 6-1	5		Πλήθος Πράξεων Διμερών Συναλλαγών	0
Πλήθος πακέτων Μεθόδου 6-2 & 6-3	0			
Πλήθος συναλλαγών Ομολόγων	2			

Κεφαλοποίηση Χ.Α. (εκατ €) **



Ημερήσια Διακύμανση Γενικού Δείκτη Τιμών Χρηματιστηρίου Αθηνών



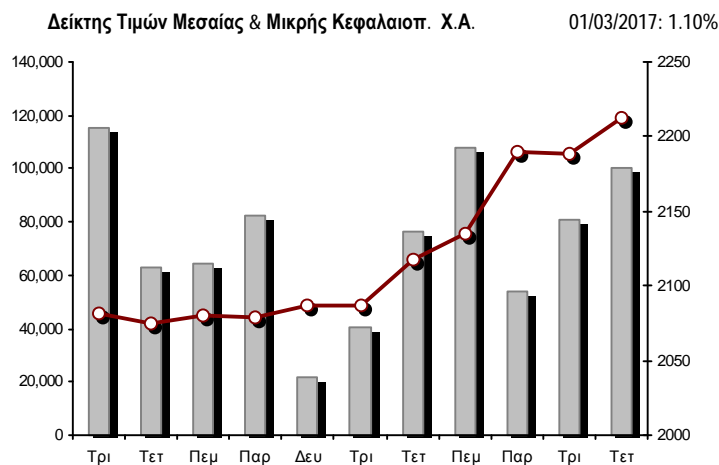
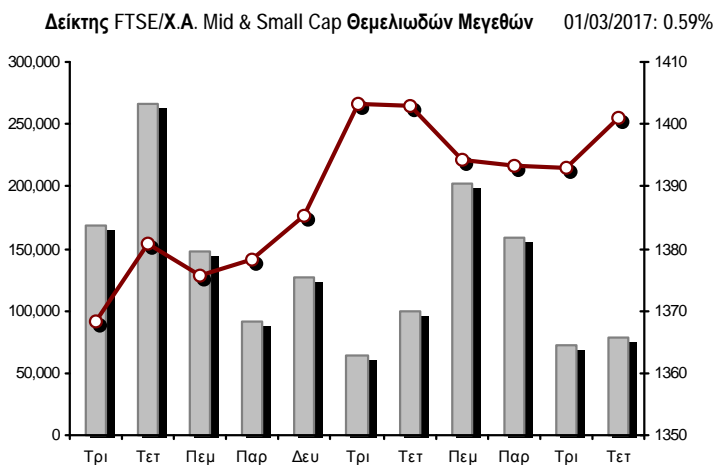
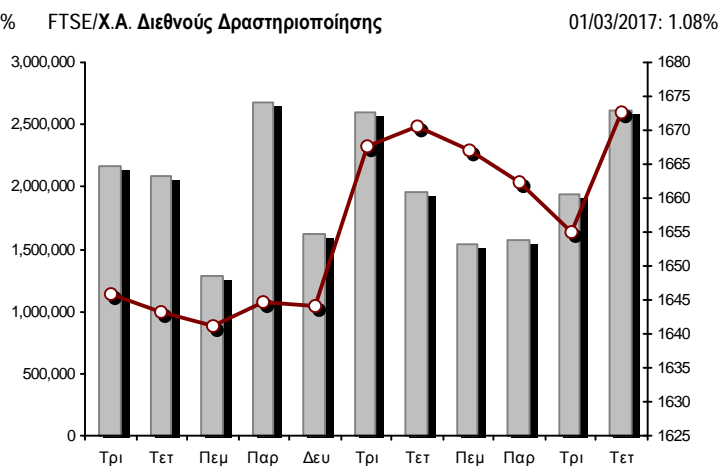
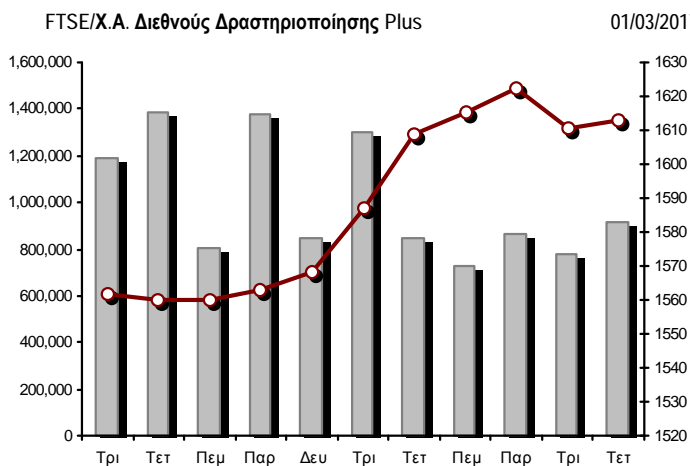
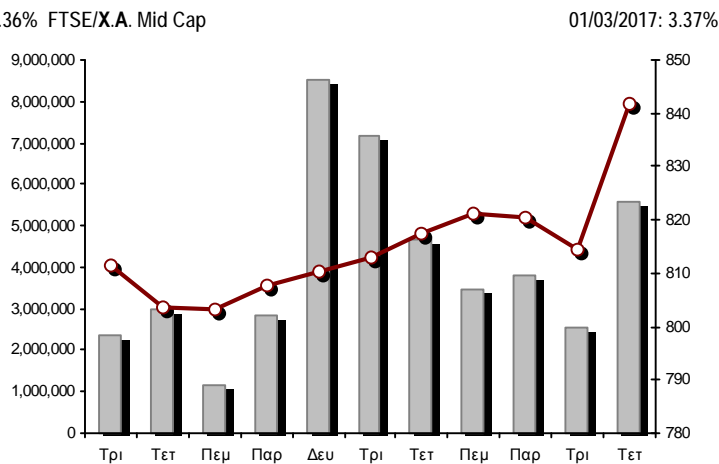
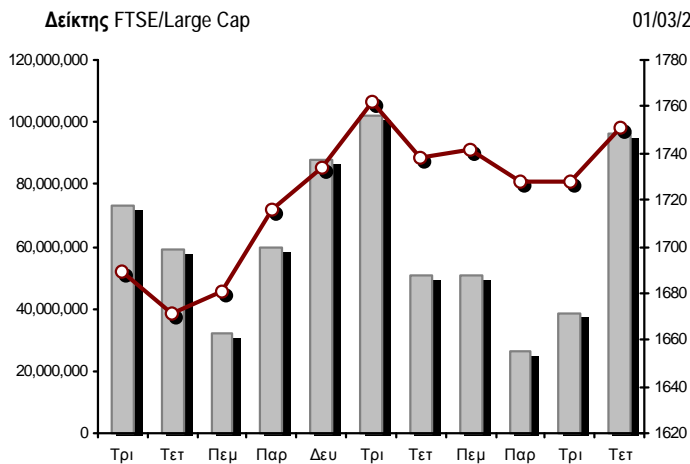
Χρηματιστηριακοί Δείκτες

Όνομασία Δείκτη	01/03/2017	28/02/2017	Δ μον.	Δ %	Κατώτερη	Ανώτερη	Κατ.έτους	Ανωτ.έτους	Ετησ. μεταβ.
Γενικός Δείκτης Τιμών Χ.Α.	656.17 #	645.88	10.29	1.59%	645.88	658.81	602.43	670.21	1.95% #
FTSE/X.A. Large Cap	1,751.00 #	1,727.59	23.41	1.36%	1,727.59	1,761.34	1,610.77	1,797.30	0.58% #
FTSE/X.A. Mid Cap	841.91 #	814.49	27.42	3.37%	814.49	844.17	753.69	851.87	11.71% #
FTSE/X.A.-Χ.Α.Κ. Τραπεζικός Δείκτης	610.14 #	587.29	22.85	3.89%	587.29	616.91	507.47	688.56	-3.79% ☒
FTSE/X.A. Διεθνούς Δραστηριοποίησης Plus	1,613.14 #	1,610.45	2.69	0.17%	1,610.45	1,632.66	1,470.95	1,632.66	6.58% #
FTSE/X.A. Διεθνούς Δραστηριοποίησης	1,672.74 #	1,654.88	17.86	1.08%	1,654.88	1,678.03	1,591.53	1,684.38	1.77% #
FTSE/X.A. Mid & Small Cap Θεμελιωδών Μεγεθών	1,401.10 #	1,392.87	8.23	0.59%	1,389.55	1,403.01	1,304.24	1,418.58	4.50% #
Greece & Turkey 30 Δείκτης Τιμών	476.26 #	467.69	8.57	1.83%	472.47	479.95	407.85	483.54	7.58% #
Δείκτης Τιμών Μεσαίας & Μικρής Κεφαλαιοπ. Χ.Α.	2,213.07 #	2,189.04	24.03	1.10%	2,170.75	2,215.53	1,675.92	2,215.53	32.05% #
FTSE/X.A. Δείκτης Αγοράς	430.71 #	424.73	5.98	1.41%	424.73	433.14	396.30	441.41	0.85% #
Δείκτης FTSE Med	4,718.81 #	4,707.18	11.62	0.25%			4,400.91	4,817.51	2.66% #
Δείκτης Συνολικής Απόδοσης Γενικού Δείκτη Χ.Α.	1,000.97 #	985.26	15.71	1.59%	985.26	1,004.99	918.99	1,022.38	1.95% #
FTSE/X.A. Large Cap Συνολικής Απόδοσης	2,528.56 #	2,494.76	33.80	1.35%			2,349.55	2,580.69	0.58% #
FTSE/X.A. Large Cap Net Συνολικής Απόδοσης	738.00 #	728.13	9.87	1.36%	728.13	742.36	678.89	757.51	0.58% #
FTSE/X.A. Mid Cap Συνολικής Απόδοσης	1,027.75 #	994.28	33.47	3.37%			949.72	1,027.75	11.71% #
FTSE/X.A.-Χ.Α.Κ. Τραπεζικός Δείκτης Συνολ. Απόδ.	626.34 #	602.88	23.46	3.89%			539.18	700.89	-3.79% ☒
Greece & Turkey 30 Δείκτης Συνολικής Απόδοσης	593.46 ☒	598.87	-5.41	-0.90%			521.62	613.12	5.64% #
Ελληνικός Δείκτης Mid & Small Cap	818.60 #	808.82	9.78	1.21%	808.82	819.29	766.60	819.29	4.05% #
FTSE/X.A. Τράπεζες	806.14 #	775.95	30.19	3.89%	775.95	815.08	670.49	909.75	-3.80% ☒
FTSE/X.A. Χρηματοοικονομικές Υπηρεσίες	1,045.95 #	1,023.04	22.91	2.24%	1,023.04	1,050.81	942.14	1,082.73	-1.01% ☒
FTSE/X.A. Βιομηχανικά Προϊόντα & Υπηρεσίες	1,646.43 #	1,637.83	8.60	0.53%	1,637.83	1,659.37	1,432.54	1,659.37	13.16% #
FTSE/X.A. Εμπόριο	2,760.10 #	2,703.11	56.99	2.11%	2,703.11	2,760.10	2,529.24	2,887.22	-1.77% ☒
FTSE/X.A. Ακίνητης Περιουσίας	2,658.25 #	2,643.55	14.70	0.56%	2,643.55	2,673.18	2,518.43	2,787.51	0.58% #
FTSE/X.A. Προσωπικά & Οικιακά Προϊόντα	7,045.53 #	6,894.08	151.45	2.20%	6,894.08	7,055.86	6,663.96	7,668.69	-7.90% ☒
FTSE/X.A. Τρόφιμα & Ποτά	8,420.43 ☒	8,487.86	-67.43	-0.79%	8,420.43	8,532.05	7,597.15	8,798.44	9.24% #
FTSE/X.A. Πρώτες Ύλες	3,127.83 #	3,123.43	4.40	0.14%	3,097.04	3,136.63	2,665.91	3,141.03	15.61% #
FTSE/X.A. Κατασκευές & Υλικά	2,291.69 #	2,278.03	13.66	0.60%	2,274.66	2,305.15	2,130.43	2,305.15	1.63% #
FTSE/X.A. Πετρέλαιο & Αέριο	3,323.57 #	3,298.96	24.61	0.75%	3,298.96	3,362.38	2,926.97	3,362.38	10.84% #
FTSE/X.A. Μέσα Ενημέρωσης	1,935.24 #	1,914.43	20.81	1.09%	1,914.43	1,935.24	1,310.97	1,956.05	9.41% #
FTSE/X.A. Ταξίδια & Αναψυχή	1,495.13 ☒	1,495.48	-0.35	-0.02%	1,492.02	1,508.77	1,424.34	1,552.37	1.95% #
FTSE/X.A. Τεχνολογία	633.22 #	627.17	6.05	0.96%	622.56	633.22	607.65	652.06	-0.88% ☒
FTSE/X.A. Τηλεπικοινωνίες	2,356.20 #	2,331.43	24.77	1.06%	2,331.43	2,389.23	2,292.89	2,515.85	-4.14% ☒
FTSE/X.A. Υπηρεσίες Κοινής Ωφέλειας	1,520.97 #	1,486.58	34.39	2.31%	1,486.58	1,520.97	1,380.52	1,600.06	0.28% #
Δείκτης Όλων των Μετοχών Χ.Α.	158.33 #	156.54	1.79	1.15%	158.33	158.33	148.93	162.45	-0.49% ☒
Ελληνικός Δείκτης Εταιρικών Ομολόγων	109.04 #	108.96	0.09	0.08%			108.78	109.86	-0.33% ☒
Ελληνικός Δείκτης Τιμών Εταιρικών Ομολόγων	96.55 #	96.49	0.06	0.07%			96.40	97.80	-1.20% ☒

Σημείωση 1: Το κλείσιμο των Δεικτών FTSE/Med 100, Greece & Turkey 30 Pr & Rt, Ελληνικός Δείκτης Εταιρικών Ομολόγων και, Ελληνικός Δείκτης Τιμών Εταιρικών Ομολόγων αφορούν την συνεδρίαση της 24/02/2017.

Σημείωση 2: Ο Ελληνικός Δείκτης Mid & Small Cap είναι Customized δείκτης υπολογιζόμενος από το Χρηματιστήριο Αθηνών.

Χρηματιστηριακοί Δείκτες



■ Όγκος συναλλαγών δεικτών

— Τιμές κλεισίματος δεικτών

Αναλυτικά Στοιχεία Συναλλαγών Αγοράς Χρεογράφων

	Όλα τα Χρεόγραφα	Κύρια Αγορά	Χαμηλή Διασπορά	Λοιπές Κατηγορίες (*)	Διαπραγματεύσιμα Αμοιβαία Κεφάλαια	Τίτλοι Παραστατικοί (Warrants)
Σύνολα	127	102	8	12	3	2
Ανοδικές / Καθοδικές / Σταθερές:	70 / 29 / 28	58 / 22 / 22	3 / 2 / 3	5 / 5 / 2	3 / 0 / 0	1 / 0 / 1
Κεφαλαιοποίηση Χ.Α. (εκατ €) **	44,879.57	41,714.04	3,043.97	121.56		
Μέση Ημερήσια Αξία Συνγών (χιλ. €)	41,979.17	41,177.43	799.45	16.72	11.13	4.21
Αξία Συναλλαγών	60,037.36	59,957.65	58.17	21.38	0.04	0.11
Κύριος Πίνακας:	55,128.97	55,049.26	58.17	21.38	0.04	0.11
Προσυμφωνημένων Συναλλαγών 6_1_2_3:	4,908.39	4,908.39	0.00	0.00	0.00	0.00
Πίνακας Εκποιήσεων:	0.00	0.00	0.00	0.00	0.00	0.00
Πίνακας Ειδικών Όρων:	0.00	0.00	0.00	0.00	0.00	0.00
Μέσος Ημερήσιος Όγκος Συναλλαγών	73,448,363	70,403,672	167,147	154,825	733	2,732,383
Όγκος Συναλλαγών	103,417,931	103,148,285	19,571	225,800	5	24,270
Κύριος Πίνακας:	101,524,330	101,254,684	19,571	225,800	5	24,270
Προσυμφωνημένων Συναλλαγών 6_1_2_3:	1,893,601	1,893,601	0	0	0	0
Πίνακας Εκποιήσεων:	0	0	0	0	0	0
Πίνακας Ειδικών Όρων:	0	0	0	0	0	0
Μέσο Ημερήσιο Πλήθος Πράξεων	15,566	15,348	92	88	3	34
Αριθμός Πράξεων	20,022	19,814	65	119	3	21
Κύριος Πίνακας:	20,017	19,809	65	119	3	21
Προσυμφωνημένων Συναλλαγών 6_1_2_3:	5	5	0	0	0	0
Πίνακας Εκποιήσεων:	0	0	0	0	0	0
Πίνακας Ειδικών Όρων:	0	0	0	0	0	0

(*) Απεικονίζονται αθροιστικά τα αναλυτικά στοιχεία συναλλαγών των μετοχών που διαπραγματεύονται στις Κατηγορίες: Προς Διαγραφή & Επιτήρησης. (**) Δεν περιλαμβάνεται η Κεφαλαιοποίηση των εταιρειών που βρίσκονται σε κατάσταση Αναστολής.

Στοιχεία Συναλλαγών Κλάδων Χρηματιστηρίου Αθηνών & Χρηματοοικονομικών Προϊόντων (Δ.Α.Κ.)

Κωδικός	Κλάδοι	Ανοδικές / Καθοδικές / Σταθερές	Αριθμός Πράξεων	Όγκος Συναλλαγών	Αξία Συναλλαγών	% στη Συνολική Αξία
12000	- Χρηματοοικονομικά Προϊόντα	3 / 0 / 0	3	5	44.05	0.00%
8600	- Ακίνητη Περιουσία	5 / 3 / 0	253	51,965	216,691.30	0.36%
8500	- Ασφάλειες	0 / 0 / 1	20	18,755	44,317.10	0.07%
2700	- Βιομηχανικά Προϊόντα & Υπηρεσίες	9 / 4 / 2	936	770,830	959,045.20	1.60%
5300	- Εμπόριο	3 / 2 / 0	445	56,171	794,691.37	1.32%
2300	- Κατασκευές & Υλικά Κατασκευών	7 / 3 / 2	885	625,341	1,329,072.47	2.21%
5500	- Μέσα Ενημέρωσης	1 / 0 / 1	10	76	1.91	0.00%
500	- Πετρέλαιο & Αέριο	1 / 1 / 0	1,156	330,116	2,435,470.43	4.06%
3700	- Προσωπικά & Οικιακά Αγαθά	9 / 3 / 4	1,125	865,552	7,702,216.98	12.83%
1700	- Πρώτες Ύλες	3 / 1 / 2	628	204,355	978,076.29	1.63%
5700	- Ταξίδια & Αναψυχή	4 / 3 / 4	1,231	668,028	5,262,250.16	8.76%
9500	- Τεχνολογία	6 / 0 / 3	211	111,711	84,631.81	0.14%
6500	- Τηλεπικοινωνίες	1 / 0 / 0	610	261,970	2,251,005.31	3.75%
8300	- Τράπεζες	7 / 0 / 1	10,300	95,126,732	34,478,420.80	57.43%
3500	- Τρόφιμα & Ποτά	2 / 5 / 6	294	134,448	1,349,649.84	2.25%
4500	- Υγεία	3 / 2 / 0	322	727,908	164,266.73	0.27%
7500	- Υπηρεσίες Κοινής Ωφέλειας	3 / 0 / 2	946	449,015	1,225,434.57	2.04%
1300	- Χημικά	1 / 2 / 0	84	15,669	28,446.57	0.05%
8700	- Χρηματοοικονομικές Υπηρεσίες	2 / 0 / 0	563	2,999,284	733,627.48	1.22%

Οι 10 Μετοχές με τη μεγαλύτερη Άνοδο & Πτώση

Κύρια Αγορά

Μετοχές με τη μεγαλύτερη Θετική μεταβολή τιμής	Τιμή κλεισ.	Μεταβ.	Μετοχές με τη μεγαλύτερη Αρνητική μεταβολή τιμής	Τιμή κλεισ.	Μεταβ.
ΥΓΕΙΑ (ΚΟ)	0.236	6.79% #	ΝΗΡΕΥΣ (ΚΟ)	0.187	-2.60% α
FOURLIS ΣΥΜΜΕΤΟΧΩΝ (ΚΟ)	4.42	6.51% #	ΙΚΤΙΝΟΣ ΕΛΛΑΣ (ΚΟ)	0.840	-2.10% α
ΕΘΝΙΚΗ ΤΡΑΠΕΖΑ (ΚΟ)	0.252	5.00% #	ΕΛΛΗΝΙΚΑ ΠΕΤΡΕΛΑΙΑ (ΚΟ)	4.65	-0.85% α
ΑΤΤΙΚΑ BANK A.T.E. (ΚΟ)	0.044	4.76% #	COCA-COLA HBC AG (ΚΟ)	22.60	-0.79% α
ALPHA BANK (ΚΟ)	1.78	4.09% #	ΜΕΤΚΑ (ΚΟ)	7.08	-0.28% α
ΔΕΗ (ΚΟ)	2.85	3.64% #	GRIVALIA PROPERTIES (ΚΟ)	7.88	-0.25% α
ΠΕΙΡΑΙΩΣ ΤΡΑΠΕΖΑ (ΚΟ)	0.189	3.28% #	ΟΠΑΠ (ΚΟ)	8.47	-0.24% α
ΧΑΛΚΟΡ (ΚΑ)	0.541	3.24% #			
ΤΡΑΠΕΖΑ EUROBANK ERGASIAS (ΚΟ)	0.647	2.70% #			
ΙΝΤΡΑΛΟΤ (ΚΟ)	1.16	2.66% #			

Μετοχές με τη μεγαλύτερη Αξία Συναλλαγών	Αξία (χιλ. €)	Μεταβ.	Μετοχές με το μεγαλύτερο Όγκο Συναλλαγών	Όγκος	Μεταβ.
ALPHA BANK (ΚΟ)	10,701.93	4.09% #	ΕΘΝΙΚΗ ΤΡΑΠΕΖΑ (ΚΟ)	38,650,731	5.00% #
ΕΘΝΙΚΗ ΤΡΑΠΕΖΑ (ΚΟ)	9,703.34	5.00% #	ΠΕΙΡΑΙΩΣ ΤΡΑΠΕΖΑ (ΚΟ)	37,878,812	3.28% #
ΠΕΙΡΑΙΩΣ ΤΡΑΠΕΖΑ (ΚΟ)	7,154.27	3.28% #	ΤΡΑΠΕΖΑ EUROBANK ERGASIAS (ΚΟ)	10,455,982	2.70% #
ΤΡΑΠΕΖΑ EUROBANK ERGASIAS (ΚΟ)	6,802.83	2.70% #	ALPHA BANK (ΚΟ)	6,020,826	4.09% #
JUMBO (ΚΟ)	5,849.11	1.72% #	MARFIN INVESTMENT GROUP (ΚΟ)	2,947,682	2.47% #
ΟΠΑΠ (ΚΟ)	4,828.28	-0.24% α	ΑΤΤΙΚΑ BANK A.T.E. (ΚΟ)	2,094,167	4.76% #
ΟΤΕ (ΚΟ)	2,251.01	1.06% #	ΥΓΕΙΑ (ΚΟ)	688,766	6.79% #
FOURLIS ΣΥΜΜΕΤΟΧΩΝ (ΚΟ)	1,636.44	6.51% #	ΟΠΑΠ (ΚΟ)	567,673	-0.24% α
COCA-COLA HBC AG (ΚΟ)	1,322.70	-0.79% α	JUMBO (ΚΟ)	429,989	1.72% #
ΜΟΤΟΡ ΟΪΛ (ΚΟ)	1,285.02	1.30% #	FOURLIS ΣΥΜΜΕΤΟΧΩΝ (ΚΟ)	382,250	6.51% #

Σημείωση: Απεικονίζονται οι Μετοχές που δεν ανήκουν στις Κατηγορίες Χαμηλής Διασποράς και Επιτήρησης και πραγματοποίησαν κατά τη διάρκεια της συνεδρίασης Αξία Συναλλαγών μεγαλύτερη από 10,000 Ευρώ.

Αναλυτικά Στοιχεία Συναλλαγών Αγοράς Παραγώγων

	Αριθμός Πράξεων	Όγκος	Ανοικτές θέσεις
Σ.Μ.Ε. σε Δείκτες	603	3,471	8,578
FTSE/X.A. Large Cap	603	3,471	8,578
Σ.Μ.Ε. σε Μετοχές	1,867	87,309	358,230
ALPHA BANK (ΚΟ)	271	6,961	24,050
COCA-COLA HBC AG (ΚΟ)	20	34	209
ΕΛΛΑΚΤΩΡ (ΚΟ)	24	126	3,710
ΤΡΑΠΕΖΑ EUROBANK ERGASIAS (ΚΟ)	330	11,571	50,006
ΕΥΔΑΠ (ΚΟ)	12	27	77
FOLLI-FOLLIE (ΚΟ)	18	33	405
FOURLIS ΣΥΜΜΕΤΟΧΩΝ (ΚΟ)	16	208	188
ΓΕΚ ΤΕΡΝΑ (ΚΟ)	5	10	7,795
GRIVALIA PROPERTIES (ΚΟ)	2	2	76
ΕΛΛΗΝ. ΧΡΗΜΑΤΙΣΤΗΡΙΑ-Χ.Α. (ΚΟ)	11	70	436
ΕΛΛΗΝΙΚΑ ΠΕΤΡΕΛΙΑΙΑ (ΚΟ)	127	299	4,105
ΙΝΤΡΑΛΟΤ (ΚΟ)	12	65	2,099
JUMBO (ΚΟ)	15	35	309
MARFIN INVESTMENT GROUP (ΚΟ)	55	2,672	56,586
ΜΕΤΚΑ (ΚΟ)	7	22	285
ΜΟΤΟΡ ΟΪΛ (ΚΟ)	10	25	169
ΜΥΤΙΛΗΝΑΙΟΣ (ΚΟ)	57	226	6,657
ΕΘΝΙΚΗ ΤΡΑΠΕΖΑ (ΚΟ)	341	43,844	64,166
ΟΠΑΠ (ΚΟ)	51	256	2,885
ΟΤΕ (ΚΟ)	80	473	5,717
ΟΛΠ (ΚΟ)	1	1	635
ΠΕΙΡΑΙΩΣ ΤΡΑΠΕΖΑ (ΚΟ)	249	19,760	114,371
ΔΕΗ (ΚΟ)	103	454	7,361
ΤΕΡΝΑ ΕΝΕΡΓΕΙΑΚΗ (ΚΟ)	16	55	1,513
ΤΙΤΑΝ (ΚΟ)	0	0	97
ΒΙΟΗΑΛCO SA/ΝV (ΚΑ)	34	80	4,323
Δικαιώματα σε Δείκτες	110	484	2,222
FTSE/X.A. Large Cap	110	484	2,222
Δικαιώματα σε Μετοχές	8	485	1,642
ALPHA BANK (ΚΟ)	0	0	487
ΕΘΝΙΚΗ ΤΡΑΠΕΖΑ (ΚΟ)	0	0	0
ΟΠΑΠ (ΚΟ)	0	0	38
ΟΤΕ (ΚΟ)	3	45	117
ΠΕΙΡΑΙΩΣ ΤΡΑΠΕΖΑ (ΚΟ)	0	0	0
ΔΕΗ (ΚΟ)	5	440	1,000
Συνολική Δραστηριότητα	2,588	91,749	370,672

Σημειώσεις Χρεογράφων

Κωδικός	Κείμενο σημείωσης
()	- Προσαρμοσμένα Μερίσματα λόγω διανομής Δωρεάν μετοχών.
*	- Τελευταία προσαρμοσμένη τιμή κλεισίματος.
[1]	- Καθαρά μερίσματα.
[2]	- Στη στήλη "Ημερ. Αποκοπής τελευταίου δικαιώματος" αναφέρεται η Ημερομηνία εισαγωγής για Νέες Εταιρείες.
[3]	- Η Χρηματιστηριακή αξία αναφέρεται στο σύνολο των μετοχών
[4]	- Η κωδικοποίηση των Κλάδων Οικονομικής Δραστηριότητας του Χ.Α. παρουσιάζονται στο Παράρτημα Α
[5]	- Η Χρηματιστηριακή Αξία αναφέρεται στο σύνολο των κατηγοριών μετοχών (εφόσον έχουν εισαχθεί περισσότερες της μιας κατηγορίες) και δεν αναφέρεται σε επιμέρους κατηγορίες μετοχών μιας εταιρείας.
[6]	- Ρ/Ε μεγαλύτερο του 100
[7]	- Τελευταία εικόνα του Βιβλίου Εντολών πριν το τέλος της συνεδρίασης
[8]	- Στην Αξία Συναλλαγών των Μετοχών περιλαμβάνονται όλοι οι τύποι Πακέτων
4446	- Μεταφορά στην κατηγορία Επιτήρησης από 20/10/2008.
4576	- Αναστολή διαπραγμάτευσης από 15/7/2009.
4690	- Μεταφορά στην κατηγορία Επιτήρησης από 4/4/2006.
4726	- Αναστολή διαπραγμάτευσης από 1/3/2011.
4750	- Μεταφορά στην "Κατηγορία Επιτήρησης" από 8/4/2011.
4795	- Το υπόλοιπο μικτό ποσό μερίσματος ανά μετοχή ανέρχεται σε 0,30 για τη χρήση 2010, από το οποίο παρακρατείται φόρος 21% επί του συνολικού μερίσματος χρήσεως 2010 ανά μετοχή, ήτοι 0,45.
4814	- Μεταφορά στην Κατηγορία Χαμηλής Διασποράς από 30/5/2011.
4815	- Μεταφορά στην Κατηγορία Χαμηλής Διασποράς από 30/5/2011.
4816	- Μεταφορά στην Κατηγορία Χαμηλής Διασποράς από 30/5/2011.
4817	- Μεταφορά στην Κατηγορία Χαμηλής Διασποράς από 30/5/2011.
4822	- Μεταφορά στην κατηγορία Χαμηλής Διασποράς από 30/5/2011.
4823	- Μεταφορά στην κατηγορία Χαμηλής Διασποράς από 4/4/2006.
4827	- Μεταφορά στην κατηγορία Χαμηλής Διασποράς από 5/5/2010.
4844	- Μεταφορά στην κατηγορία Επιτήρησης από 8/4/2011.
4865	- Αναστολή διαπραγμάτευσης από 2/4/2012.
4879	- Μεταφορά στην Κατηγορία Επιτήρησης από 10/4/2012.
4881	- Μεταφορά στην Κατηγορία Επιτήρησης από 10/4/2012.
4882	- Μεταφορά στην Κατηγορία Επιτήρησης από 10/4/2012.
4886	- Μεταφορά στην Κατηγορία Επιτήρησης από 10/4/2012.
4887	- Μεταφορά στην Κατηγορία Επιτήρησης από 10/4/2012.
4888	- Μεταφορά στην Κατηγορία Επιτήρησης από 10/4/2012.
4912	- Μεταφορά στην κατηγορία Επιτήρησης από 31/7/2012.
4913	- Αναστολή διαπραγμάτευσης από 30/8/2012.
4914	- Αναστολή διαπραγμάτευσης από 31/8/2012.
4918	- Αναστολή διαπραγμάτευσης από 31/8/2012.
4937	- Μεταφορά στην κατηγορία ΠΡΟΣ ΔΙΑΓΡΑΦΗ από 30/11/2012.
4938	- Μεταφορά στην κατηγορία ΠΡΟΣ ΔΙΑΓΡΑΦΗ από 30/11/2012.
4939	- Αναστολή διαπραγμάτευσης από 30/11/2012.
4955	- Μεταφορά στην Επιτήρηση από 5/4/2013.
4956	- Μεταφορά στην Επιτήρηση από 5/4/2013.
4957	- Μεταφορά στην Επιτήρηση από 5/4/2013.
4958	- Μεταφορά στην Επιτήρηση από 5/4/2013.
4959	- Μεταφορά στην Επιτήρηση από 5/4/2013.
4977	- Μεταφορά στην Κατηγορία "Επιτήρησης" από 11/6/2013.
4982	- Αναστολή διαπραγμάτευσης από 1/12/2011.
4983	- Μεταφορά στην κατηγορία Επιτήρησης από 5/4/2013.
4985	- Μεταφορά στην "Κατηγορία Επιτήρησης" από 8/4/2011.
4997	- Μεταφορά στην Κατηγορία Επιτήρησης από 21/12/2009. - Δεν έχουν εισαχθεί οι 6.870.053 νέες (ΚΑ) μετοχές, οι οποίες προέκυψαν από την πρόσφατη ΑΜΚ με καταβολή μετρητών.
5002	- Αναστολή διαπραγμάτευσης από 30/08/2013.
5003	- Αναστολή διαπραγμάτευσης από 30/08/2013.

Σημειώσεις Χρεογράφων

Κωδικός	Κείμενο σημείωσης
5004	- Αναστολή διαπραγμάτευσης από 30/08/2013.
5007	- Μεταφορά στην κατηγορία Επιτήρηση, από 11/10/2013.
5031	- Δεν έχουν εισαχθεί οι 612.300 νέες (ΚΟ) μετοχές, οι οποίες προέκυψαν από την πρόσφατη ΑΜΚ με καταβολή μετρητών.
5036	- Η μετοχή της εταιρίας βρίσκεται σε καθεστώς αναστολής διαπραγμάτευσης από 2/4/2012. Κατά τη διάρκεια της αναστολής, η εταιρία προέβη σε reverse split μετοχών, με βάση το οποίο αναπροσαρμόστηκε μετά την ολοκλήρωση της εταιρικής πράξης ο αριθμός των μετοχών της εταιρίας αλλά και αναλογικά η τελευταία τιμή κλεισίματος της μετοχής της 30/03/2012.
5046	- Μεταφορά στην κατηγορία Χαμηλής Διασποράς από 8/4/2011.
5049	- Σε αναστολή διαπραγμάτευσης από 1/4/2014.
5057	- Μεταφορά στην κατηγορία Επιτήρηση από τις 29/12/2011.
5058	- Μεταφορά στην κατηγορία Επιτήρηση από τις 29/12/2011.
5062	- Μεταφορά στην κατηγορία ΠΡΟΣ ΔΙΑΓΡΑΦΗ από 4/6/2014.
5080	- Μεταφορά στην κατηγορία Επιτήρησης από 6/9/2011.
5087	- Αναστολή διαπραγμάτευσης από 1/4/2015.
5089	- Μεταφορά στην κατηγορία Επιτήρηση από τις 8/4/2015.
5092	- Μεταφορά στην κατηγορία ΠΡΟΣ ΔΙΑΓΡΑΦΗ από 8/4/2015.
5093	- Μεταφορά στην Κατηγορία Επιτήρησης από 8/4/2015.
5094	- Μεταφορά στην Κατηγορία Επιτήρησης από 8/4/2015.
5095	- Μεταφορά στην Επιτήρηση από 9/4/2015.
5097	- Μεταφορά στην Κατηγορία Επιτήρησης από 10/4/2012.
5098	- Αναστολή διαπραγμάτευσης από 2/6/2015.
5099	- Αναστολή διαπραγμάτευσης από 3/6/2015.
5101	- Αναστολή διαπραγμάτευσης από 1/9/2015.
5104	- Μεταφορά στην Κατηγορία "Χαμηλής Διασποράς" από 31/10/2014. Από 30/12/2015, η επωνυμία της εταιρείας " MIG REAL ESTATE A.E.E.A.Π." αλλάζει σε " ΕΘΝΙΚΗ ΠΑΝΓΑΙΑ Α.Ε.Ε.Α.Π." .
5109	- Αναστολή διαπραγμάτευσης από 01/03/2016.
5110	- Αναστολή διαπραγμάτευσης από 08/03/2016.
5111	- Μεταφορά στην Κατηγορία Προς Διαγραφή από 15/04/2016.
5112	- Μεταφορά στην Κατηγορία Επιτήρησης από 15/04/2016.
5113	- Μεταφορά στην Κατηγορία Επιτήρησης από 15/04/2016.
5114	- Μεταφορά στην Κατηγορία Επιτήρησης από 15/04/2016.
5115	- Μεταφορά στην Κατηγορία Επιτήρησης από 15/04/2016.
5116	- Μεταφορά στην Κατηγορία Χαμηλής Διασποράς από 20/4/2016.
5118	- Μεταφορά στην κατηγορία Επιτήρηση από τις 25/11/2011. Σε εξέλιξη έκδοση Μ.Ο.Δ. με καταβολή μετρητών έως και 3/10/2016. Περίοδος άσκησης δικαιώματος: 22/09/2016 - 06/10/2016.
5123	- Μεταφορά στην Κατηγορία Επιτήρησης από 10/4/2014.
5124	- Δεν έχουν εισαχθεί 30.874.635 νέες (ΚΟ) μετοχές, οι οποίες προέκυψαν από την πρόσφατη ΑΜΚ με καταβολή μετρητών.
5125	- Μεταφορά στην Κατηγορίας Χαμηλής Διασποράς από 18/01/2017.
5126	- Μεταφορά στην κατηγορία Επιτήρηση από 21/02/2017.

Στοιχεία Συναλλαγών Πακέτων

Μετοχές	Όγκος πακέτου	Τιμή πακέτου	Αξία πακέτου	Ώρα έγκρισης	Σημείωση
ΟΠΑΠ (ΚΟ)	62,142	8.50	527,896.29	10:45:20	20
ΟΠΑΠ (ΚΟ)	31,459	8.50	267,244.21	10:59:48	20
ΠΕΙΡΑΙΩΣ ΤΡΑΠΕΖΑ (ΚΟ)	1,500,000	0.189	283,500.00	14:34:47	20
ΟΠΑΠ (ΚΟ)	50,000	8.52	426,000.00	16:03:09	20
JUMBO (ΚΟ)	250,000	13.62	3,403,750.00	16:32:16	20

Σημειώσεις πακέτων

- 9 - Μέθοδος 6-1 / Ειδική Χρέωση
- 10 - Μέθοδος 6-1 / Ειδική Χρέωση, Αυθημερόν Διακανονισμός
- 14 - Μέθοδος 6-3 / Πακέτο Αποκατάστασης, Ατελής αγορά και Πώληση
- 18 - Μέθοδος 6-2 / SPOT 1
- 19 - Μέθοδος 6-2 / SPOT 2
- 20 - Μέθοδος 6-1 και Μέθοδος 6-1 Αυθημερόν Διακανονισμός
- 21 - Άλλη Προσυμφωνημένη

Στοιχεία Συναλλαγών Δικαιωμάτων

Ημερ. αποκοπής	Έναρξη εξάσκησης	Λήξη εξάσκησης	Λήξη διαπραγμάτευσης	Δικαιώματα	Κατωτ Τιμή	Ανωτ Τιμή	Τιμή κλεισ.	Τελευταία ζήτηση	Τελευταία προσφορά	Όγκος	Πράξεις	Αξία Συναλλαγών
----------------	------------------	----------------	----------------------	------------	------------	-----------	-------------	------------------	--------------------	-------	---------	-----------------

Δεν υπάρχουν Συναλλαγές Δικαιωμάτων.

Στοιχεία Συναλλαγών Εκποιήσεων

Μετοχές	Όγκος Συναλλαγών	Αριθμός Πράξεων	Αξία Συναλλαγών	Σημείωση
Δεν πραγματοποιήθηκαν Εκποιήσεις Μετοχών.				

Σημειώσεις Εκποιήσεων

- 1 - Κανονική Εκποίηση.
- 2 - Εκποίηση Ενσώματων Ονομαστικών Μετοχών.
- 3 - Εκποίηση Αδιάθετων Κλασματικών Υπολοίπων.

Στοιχεία Συναλλαγών Εκποιήσεων Ενσώματων Ονομαστικών Μετοχών

Μετοχές	Ημερ/νία έναρξης	Ημερ/νία λήξης	Αρχικό πλήθος	Διαθέσιμο πλήθος	Ημερομηνία	Μέση τιμή (ημέρας)	Μέση τιμή (περιόδου)	Αριθμός Πράξεων	Όγκος Συναλλαγών	Αξία Συναλλαγών
---------	------------------	----------------	---------------	------------------	------------	--------------------	----------------------	-----------------	------------------	-----------------

Δεν πραγματοποιήθηκαν Εκποιήσεις Ενσώματων Ονομαστικών Μετοχών.

Σημειώσεις Εκποιήσεων

Σύμφωνα με την Απόφαση 1/380/04.05.2006 της Επιτροπής Κεφαλαιαγοράς εκποιούνται μέσω του Χρηματιστηρίου Αθηνών με επιμέλεια της εκδότριας εταιρείας, οι ενσώματες ονομαστικές μετοχές που δεν έχουν κατατεθεί στην εκδότρια προς αποϋλοποίηση. Η εκποίηση διενεργείται σύμφωνα με τον τρόπο που ορίζεται στο άρθρο 99Α του Κανονισμού του Χρηματιστηρίου Αθηνών.

Στοιχεία Ενεργητικού Διαπραγματεύσιμων Αμοιβαίων Κεφαλαίων (Δ.Α.Κ.)

	Ημερομηνία συναλλαγών	Δημιουργία / Εξαγορά	Αριθ. Μερ. (T-1)	Νέα Μερ. (T-1)	Εξαγορασθ. Μερ. (T-1)	Μερίδια (T) [1]	Αξία Ενεργητικού [2]	Καθαρή Τιμή	Μέρισμα/Μερίδι	Ημερ. Αποκοπής
NBGAM ETF ΓΔ Χ.Α.	01/03/2017	25,000	294,878	---	---	294,878	2,218,089.00	7.5221	---	27/10/2011
ALPHA ETF FTSE Athex Large Cap	01/03/2017	5,000	619,082	---	---	619,082	10,656,600.00	17.2136	0.37	30/06/2016
NBGAM ETF GREECE & TURKEY 30	01/03/2017	25,000	388,550	---	---	388,550	2,152,902.00	5.5409	---	27/10/2011

Σημειώσεις Δ.Α.Κ.

[1] - Αριθμ. μεριδίων (T) = Αριθμ. μεριδίων (T-1) + Νεοεκδιθέντα μερίδια (T-1) - Εξαγορασθέντα μερίδια (T-1)

[2] - Περιλαμβάνονται και τα μερίδια που δημιουργήθηκαν / εξαγοράσθηκαν την ημέρα T-1.

Περιγραφή	Στοιχεία
Όνομασία Δ.Α.Κ.	ALPHA ETF FTSE Athex Large Cap
Σύμβολο Δ.Α.Κ. (GR)	ΑΔΑΚ
Σύμβολο Δ.Α.Κ. (EN)	AETF
ISIN Δ.Α.Κ.	GRF000153004
Κατηγορία Διαπραγμάτευσης	Διαπραγματεύσιμα Αμοιβαία Κεφάλαια (Δ.Α.Κ.)
Τύπος Δ.Α.Κ.	Μετοχών
Τρόπος διαχείρισης	Παθητικός
Επενδυτική Στρατηγική	Σκοπός της επενδυτικής πολιτικής του Αμοιβαίου Κεφαλαίου είναι η αναπαραγωγή της αποδόσεως του Δείκτη FTSE/X.A. Large Cap του Χρηματιστηρίου Αθηνών σε όρους Ευρώ, ακολουθώντας πλήρως και πανομοιότυπως τη σύνθεση του υποκείμενου Δείκτη.
Εκδότης	ΑΛΦΑ ASSET MANAGEMENT Α.Ε.Δ.Α.Κ.
Εταιρεία Διαχείρισης	ΑΛΦΑ ASSET MANAGEMENT Α.Ε.Δ.Α.Κ.
Ειδικοί Διαπραγματευτές	ΑΛΦΑ FINANCE Α.Χ.Ε.Π.Ε.Υ. , ΕΘΝΙΚΗ ΧΡΗΜΑΤΙΣΤΗΡΙΑΚΗ Α.Χ.Ε.Π.Ε.Υ.
Θεματοφύλακας	ΑΛΦΑ ΤΡΑΠΕΖΑ Α.Ε.
Σύμβολο Δείκτη (GR)	FTSE
Σύμβολο Δείκτη (EN)	FTSE
Όνομασία Δείκτη	FTSE/X.A. Large Cap
ISIN Δείκτη	GRI99201A006
Κλάσμα Δείκτη [1]	1/100
Αρχική Τιμή Μεριδίου	21.76
Συνολικός Αριθμός Μεριδίων [2]	619,082
Ημερομηνία πρώτης Έκδοσης	14/01/2008
Ημερομηνία έναρξης Διαπραγμάτευσης	24/01/2008
Νόμισμα Διαπραγμάτευσης	ΕΥΡΩ
Νόμισμα Ενεργητικού	ΕΥΡΩ
Αρχική Αξία Ενεργητικού [3]	3,000,000.00
Αριθμ. Μεριδίων για Δημιουργία-Εξαγορά [4]	5,000
Αμοιβή Διαχείρισης	0.375

Σημειώσεις Δ.Α.Κ.

[1] - Το κλάσμα της τιμής του δείκτη που αποτελεί η τιμή της πρώτης έκδοσης

[2] - Ο αριθμός μεριδίων που διαπραγματεύθηκαν στο Χρηματιστήριο την ημέρα T

[3] - Η αξία του ενεργητικού κατά την έκδοση

[4] - Ο αριθμός μεριδίων που απαιτείται κατά τη διαδικασία δημιουργίας εξαγοράς

Περιγραφή	Στοιχεία
Όνομασία Δ.Α.Κ.	ALPHA ETF FTSE Athex Large Cap
Σύμβολο Δ.Α.Κ. (GR)	ΑΔΑΚ
Σύμβολο Δ.Α.Κ. (EN)	AETF
ISIN Δ.Α.Κ.	GRF000153004
Κατηγορία Διαπραγμάτευσης	Διαπραγματεύσιμα Αμοιβαία Κεφάλαια (Δ.Α.Κ.)
Τύπος Δ.Α.Κ.	Μετοχών
Τρόπος διαχείρισης	Παθητικός
Επενδυτική Στρατηγική	Σκοπός της επενδυτικής πολιτικής του Αμοιβαίου Κεφαλαίου είναι η αναπαραγωγή της αποδόσεως του Δείκτη FTSE/X.A. Large Cap του Χρηματιστηρίου Αθηνών σε όρους Ευρώ, ακολουθώντας πλήρως και πανομοιότυπως τη σύνθεση του υποκείμενου Δείκτη.
Εκδότης	ΑΛΦΑ ASSET MANAGEMENT Α.Ε.Δ.Α.Κ.
Εταιρεία Διαχείρισης	ΑΛΦΑ ASSET MANAGEMENT Α.Ε.Δ.Α.Κ.
Ειδικοί Διαπραγματευτές	ΑΛΦΑ FINANCE Α.Χ.Ε.Π.Ε.Υ. , ΕΘΝΙΚΗ ΧΡΗΜΑΤΙΣΤΗΡΙΑΚΗ Α.Χ.Ε.Π.Ε.Υ.
Θεματοφύλακας	ΑΛΦΑ ΤΡΑΠΕΖΑ Α.Ε.
Σύμβολο Δείκτη (GR)	FTSE
Σύμβολο Δείκτη (EN)	FTSE
Όνομασία Δείκτη	FTSE/X.A. Large Cap
ISIN Δείκτη	GRI99201A006
Κλάσμα Δείκτη [1]	1/100
Αρχική Τιμή Μεριδίου	21.76
Συνολικός Αριθμός Μεριδίων [2]	619,082
Ημερομηνία πρώτης Έκδοσης	14/01/2008
Ημερομηνία έναρξης Διαπραγμάτευσης	24/01/2008
Νόμισμα Διαπραγμάτευσης	ΕΥΡΩ
Νόμισμα Ενεργητικού	ΕΥΡΩ
Αρχική Αξία Ενεργητικού [3]	3,000,000.00
Αριθμ. Μεριδίων για Δημιουργία-Εξαγορά [4]	50,000
Αμοιβή Διαχείρισης	0.375

Σημειώσεις Δ.Α.Κ.

[1] - Το κλάσμα της τιμής του δείκτη που αποτελεί η τιμή της πρώτης έκδοσης

[2] - Ο αριθμός μεριδίων που διαπραγματεύθηκαν στο Χρηματιστήριο την ημέρα T

[3] - Η αξία του ενεργητικού κατά την έκδοση

[4] - Ο αριθμός μεριδίων που απαιτείται κατά τη διαδικασία δημιουργίας εξαγοράς

Περιγραφή	Στοιχεία
Όνομασία Δ.Α.Κ.	NBGAM ETF ΓΔ Χ.Α.
Σύμβολο Δ.Α.Κ. (GR)	ΔΑΚΓΔ
Σύμβολο Δ.Α.Κ. (EN)	ETFASE
ISIN Δ.Α.Κ.	GRF000054004
Κατηγορία Διαπραγμάτευσης	Διαπραγματεύσιμα Αμοιβαία Κεφάλαια (Δ.Α.Κ.)
Τύπος Δ.Α.Κ.	Μετοχών
Τρόπος διαχείρισης	Παθητικός
Επενδυτική Στρατηγική	Επενδυτικός σκοπός του Αμοιβαίου Κεφαλαίου είναι η αναπαραγωγή της σύνθεσης του Γενικού Δείκτη Τιμών του Χρηματιστηρίου Αθηνών και η επίτευξη της απόδοσης του Δείκτη.
Εκδότης	ΕΘΝΙΚΗ ASSET MANAGEMENT ΑΕΔΑΚ
Εταιρεία Διαχείρισης	ΕΘΝΙΚΗ ASSET MANAGEMENT ΑΝΩΝΥΜΗ ΕΤΑΙΡΙΑ ΔΙΑΧΕΙΡΙΣΕΩΣ ΑΜΟΙΒΑΙΩΝ ΚΕΦΑΛΑΙΩΝ
Ειδικοί Διαπραγματευτές	ΕΘΝΙΚΗ ΧΡΗΜΑΤΙΣΤΗΡΙΑΚΗ Α.Χ.Ε.Π.Ε.Υ.
Θεματοφύλακας	ΕΘΝΙΚΗ ΤΡΑΠΕΖΑ
Σύμβολο Δείκτη (GR)	ΓΔ
Σύμβολο Δείκτη (EN)	GD
Όνομασία Δείκτη	Γενικός Δείκτης Τιμών Χ.Α.
ISIN Δείκτη	GRI99117A004
Κλάσμα Δείκτη [1]	1/100
Αρχική Τιμή Μεριδίου	21.61
Συνολικός Αριθμός Μεριδίων [2]	294,878
Ημερομηνία πρώτης Έκδοσης	24/06/2009
Ημερομηνία έναρξης Διαπραγμάτευσης	29/06/2009
Νόμισμα Διαπραγμάτευσης	ΕΥΡΩ
Νόμισμα Ενεργητικού	ΕΥΡΩ
Αρχική Αξία Ενεργητικού [3]	4,495,405.02
Αριθμ. Μεριδίων για Δημιουργία-Εξαγορά [4]	25,000
Αμοιβή Διαχείρισης	0.600

Σημειώσεις Δ.Α.Κ.

[1] - Το κλάσμα της τιμής του δείκτη που αποτελεί η τιμή της πρώτης έκδοσης

[2] - Ο αριθμός μεριδίων που διαπραγματεύθηκαν στο Χρηματιστήριο την ημέρα T

[3] - Η αξία του ενεργητικού κατά την έκδοση

[4] - Ο αριθμός μεριδίων που απαιτείται κατά τη διαδικασία δημιουργίας εξαγοράς

Περιγραφή	Στοιχεία
Όνομασία Δ.Α.Κ.	NBGAM ETF GREECE & TURKEY 30
Σύμβολο Δ.Α.Κ. (GR)	ΔΑΚΕΤ30
Σύμβολο Δ.Α.Κ. (EN)	ETFGT30P
ISIN Δ.Α.Κ.	GRF000055001
Κατηγορία Διαπραγμάτευσης	Διαπραγματεύσιμα Αμοιβαία Κεφάλαια (Δ.Α.Κ.)
Τύπος Δ.Α.Κ.	Μετοχών
Τρόπος διαχείρισης	Παθητικός
Επενδυτική Στρατηγική	Επενδυτικός σκοπός του Αμοιβαίου Κεφαλαίου είναι η αναπαραγωγή της σύνθεσης του Δείκτη GREECE & TURKEY 30 (GT-30) και η επίτευξη της απόδοσης του Δείκτη.
Εκδότης	ΕΘΝΙΚΗ ASSET MANAGEMENT ΑΕΔΑΚ
Εταιρεία Διαχείρισης	ΕΘΝΙΚΗ ASSET MANAGEMENT ΑΝΩΝΥΜΗ ΕΤΑΙΡΕΙΑ ΔΙΑΧΕΙΡΙΣΕΩΣ ΑΜΟΙΒΑΙΩΝ ΚΕΦΑΛΑΙΩΝ
Ειδικοί Διαπραγματευτές	ΕΘΝΙΚΗ ΧΡΗΜΑΤΙΣΤΗΡΙΑΚΗ Α.Χ.Ε.Π.Ε.Υ.
Θεματοφύλακας	ΕΘΝΙΚΗ ΤΡΑΠΕΖΑ
Σύμβολο Δείκτη (GR)	GT30P
Σύμβολο Δείκτη (EN)	GT30P
Όνομασία Δείκτη	Greece & Turkey 30 Δείκτης Τιμών
ISIN Δείκτη	CH0045018782
Κλάσμα Δείκτη [1]	1/100
Αρχική Τιμή Μεριδίου	8.85
Συνολικός Αριθμός Μεριδίων [2]	388,550
Ημερομηνία πρώτης Έκδοσης	27/10/2010
Ημερομηνία έναρξης Διαπραγμάτευσης	03/11/2010
Νόμισμα Διαπραγμάτευσης	ΕΥΡΩ
Νόμισμα Ενεργητικού	ΕΥΡΩ
Αρχική Αξία Ενεργητικού [3]	3,438,286.49
Αριθμ. Μεριδίων για Δημιουργία-Εξαγορά [4]	25,000
Αμοιβή Διαχείρισης	1.050

Σημειώσεις Δ.Α.Κ.

[1] - Το κλάσμα της τιμής του δείκτη που αποτελεί η τιμή της πρώτης έκδοσης

[2] - Ο αριθμός μεριδίων που διαπραγματεύθηκαν στο Χρηματιστήριο την ημέρα T

[3] - Η αξία του ενεργητικού κατά την έκδοση

[4] - Ο αριθμός μεριδίων που απαιτείται κατά τη διαδικασία δημιουργίας εξαγοράς

Περιγραφή	Στοιχεία
Όνομασία Warrant	ALPHA ΤΡΑΠΕΖΑ Α.Ε. (ΤΠΔ)
Σύμβολο Warrant (GR)	ΑΛΦΑΤΠ
ISIN Warrant	GRR000000028
Κατηγορία Διαπραγμάτευσης	Τίτλοι Παραστατικοί (Warrants)
Υποκείμενος Τίτλος	ALPHA ΤΡΑΠΕΖΑ Α.Ε. (ΚΟ)
Συνολικός Αριθμός Warrants	1,141,734,167
Ημ/νία Έναρξης Διαπραγμάτευσης	11/06/2013
Νόμισμα Διαπραγμάτευσης	ΕΥΡΩ
Πολλαπλασιαστής	7.41
Αναλογία Μετατροπής	0.13
Τύπος Εξάσκησης	BERMUDAN
Τιμή Διάθεσης	1.45

Περιγραφή	Στοιχεία
Όνομασία Warrant	ΕΘΝΙΚΗ ΤΡΑΠΕΖΑ ΤΗΣ ΕΛΛΑΔΟΣ Α.Ε. (ΤΠΔ)
Σύμβολο Warrant (GR)	ΕΤΕΤΠ
ISIN Warrant	GRR000000036
Κατηγορία Διαπραγμάτευσης	Τίτλοι Παραστατικοί (Warrants)
Υποκείμενος Τίτλος	ΕΘΝΙΚΗ ΤΡΑΠΕΖΑ ΤΗΣ ΕΛΛΑΔΟΣ Α.Ε. (ΚΟ)
Συνολικός Αριθμός Warrants	245,745,661
Ημ/νία Έναρξης Διαπραγμάτευσης	27/06/2013
Νόμισμα Διαπραγμάτευσης	ΕΥΡΩ
Πολλαπλασιαστής	8.23
Αναλογία Μετατροπής	0.12
Τύπος Εξάσκησης	BERMUDAN
Τιμή Διάθεσης	6.83

Περιγραφή	Στοιχεία
Όνομασία Warrant	ΤΡΑΠΕΖΑ ΠΕΙΡΑΙΩΣ Α.Ε. (ΤΠΔ)
Σύμβολο Warrant (GR)	ΠΕΙΡΤΠ
ISIN Warrant	GRR000000044
Κατηγορία Διαπραγμάτευσης	Τίτλοι Παραστατικοί (Warrants)
Υποκείμενος Τίτλος	ΤΡΑΠΕΖΑ ΠΕΙΡΑΙΩΣ Α.Ε. (ΚΟ)
Συνολικός Αριθμός Warrants	843,637,022
Ημ/νία Έναρξης Διαπραγμάτευσης	03/07/2013
Νόμισμα Διαπραγμάτευσης	ΕΥΡΩ
Πολλαπλασιαστής	4.48
Αναλογία Μετατροπής	0.22
Τύπος Εξάσκησης	BERMUDAN
Τιμή Διάθεσης	0.90

ΑΝΑΚΟΙΝΩΣΕΙΣ

ΓΝΩΣΤΟΠΟΙΗΣΕΙΣ ΕΤΑΙΡΕΙΩΝ

ΔΕΗ Α.Ε.

Σχολιασμός Δημοσιεύματος

Σχετικά με τη δανειοδότηση της Εταιρείας από τις Ελληνικές Τράπεζες, η ΔΕΗ Α.Ε. ανακοινώνει ότι νέα γραμμή χρηματοδότησης ύψους € 200 εκατ. υπό τη μορφή Κοινοπρακτικού Ομολογιακού δανείου έχει κατ' αρχάς εγκριθεί από τις τέσσερις Ελληνικές Συστημικές Τράπεζες και την Attica Bank. Αναμένεται η αποστολή των όρων στη ΔΕΗ, οι οποίοι θα υποβληθούν προς έγκριση στο Δ.Σ. της Εταιρείας, προκειμένου στη συνέχεια να συναφθεί η σχετική δανειακή σύμβαση.

ΓΕΚΕ Α.Ε.

Ορθή Επανάληψη από Εταιρεία - Ανακοίνωση

Η Εταιρεία «ΑΝΩΝΥΜΟΣ ΞΕΝΟΔΟΧΕΙΑΚΗ ΚΑΙ ΤΟΥΡΙΣΤΙΚΗ ΕΤΑΙΡΕΙΑ ΓΕΚΕ» (εφεξής η ΓΕΚΕ ΑΕ) ανακοινώνει σύμφωνα με τις διατάξεις των Ν.3556/2007 και Ν.3440/2005 καθώς και της απόφασης 1/434/3.7.2007 της Επιτροπής Κεφαλαιαγοράς και μετά από σχετική γνωστοποίηση που έλαβε από τους μετόχους της ανακοινώνει ότι :

Ο κ. Γεώργιος Κεφάλας του Κωνσταντίνου, Εκτελεστικό Μέλος του Διοικητικού Συμβουλίου της ΓΕΚΕ Α.Ε (υπόχρεο πρόσωπο βάσει του άρθρου 13 του Ν.3340/2005) καθώς και η Αγγελική Κεφάλου του Ευσταθίου σύζυγος του Γεωργίου Κεφάλου προέβησαν και ολοκλήρωσαν στις 24/02/2017 τη διαδικασία γονικής παροχής ψιλής κυριότητας 508.637 και 664.497 αντιστοίχως, κοινών ανωνύμων μετοχών της ΓΕΚΕ Α.Ε προς την θυγατέρα τους Δωροθέα Κεφάλου παρακρατώντας την επικαρπία και τα δικαιώματα ψήφου των ανωτέρω μετοχών.

Επομένως οι μέτοχοι με ποσοστό ανω του 5% του μετοχικού κεφαλαίου και επί των δικαιωμάτων ψήφου είναι οι κάτωθι:

<u>Ονοματεπώνυμο</u>	<u>Ποσοστό Συμμετοχής</u>	<u>Δικαιώματα ψήφου</u>
Κεφάλας Γεώργιος του Κων/νου	24,45%	2.058.687
Κεφάλου Δωροθέα του Γεωργίου	30,40%	2.558.900
Κεφάλας Κωνσταντίνος του Γεωργίου	30,39%	2.558.850
Κεφάλου Αγγελική	7,89%	664.497
Συνολικό ποσοστό Μετοχικού κεφαλαίου / δικαιωμάτων ψήφου	93,14%	7.840.934

Ο.Τ.Ε. Α.Ε.

Ανακοίνωση

Η ανώνυμη εταιρεία με την επωνυμία «Οργανισμός Τηλεπικοινωνιών Ελλάδος Α.Ε.» (ΟΤΕ Α.Ε. ή Εταιρεία) ανακοινώνει στο επενδυτικό κοινό, σύμφωνα με τις παραγράφους 4.1.2.1(β) και 4.1.4.3.1 του Κανονισμού του Χρηματιστηρίου Αθηνών, το Οικονομικό Ημερολόγιο έτους 2017, σύμφωνα με το οποίο:

Οι Ετήσιες Οικονομικές Καταστάσεις και οι Ετήσιες Ενοποιημένες Οικονομικές Καταστάσεις χρήσης 2016, που έχουν συνταχθεί βάσει των ΔΠΧΑ, μαζί με τα ετήσια συνοπτικά οικονομικά στοιχεία επί των εν λόγω Ετήσιων Οικονομικών Καταστάσεων, θα ανακοινωθούν την Πέμπτη, 2 Μαρτίου 2017 στην ιστοσελίδα της Εταιρείας (<https://www.cosmote.gr/fixed/corporate/ir>) και του Χρηματιστηρίου Αθηνών και θα δημοσιευθούν στον τύπο την επόμενη ημέρα της ανακοίνωσής τους.

Η ενημέρωση των αναλυτών, σχετικά με τα οικονομικά αποτελέσματα χρήσης 2016, θα γίνει την Πέμπτη, 2 Μαρτίου 2017.

Η Τακτική Γενική Συνέλευση των Μετόχων της Εταιρείας θα διεξαχθεί την Τρίτη, 20 Ιουνίου 2017, στην έδρα της Εταιρείας (Λ. Κηφισίας 99, Μαρούσι - Διοικητικό Μέγαρο ΟΤΕ).

Ημερομηνία αποκοπής μερίσματος για τη χρήση 2016 ορίζεται η Τρίτη 27 Ιουνίου 2017, κατά τη διάρκεια της οποίας οι μετοχές της Εταιρείας θα διαπραγματεύονται χωρίς το δικαίωμα λήψης μερίσματος. Η αποκοπή του δικαιώματος μερίσματος για τη χρήση 2016 έπεται της λήξης των παραγωγών, σειράς Ιουνίου.

Δικαιούχοι του εν λόγω μερίσματος είναι οι εγγεγραμμένοι ως Μέτοχοι της Εταιρείας κατά την Τετάρτη, 28 Ιουνίου 2017 (Record Date).

Ημερομηνία έναρξης καταβολής του μερίσματος είναι η Τρίτη, 4 Ιουλίου 2017.

Επισημαίνεται ότι : (i) η Εταιρεία διατηρεί το δικαίωμα να μεταβάλει τις παραπάνω ημερομηνίες αφού ενημερώσει έγκαιρα το επενδυτικό κοινό με τροποποίηση του παρόντος, και (ii) η Τακτική Γενική Συνέλευση των Μετόχων της Εταιρείας έχει τη δυνατότητα να αποφασίσει διαφορετικά από τα παραπάνω, σύμφωνα με την ισχύουσα νομοθεσία και τον Κανονισμό του Χ.Α.

ΓΕΚΕ Α.Ε.

Ορθή Επανάληψη από Εταιρεία - Ανακοίνωση

Η Εταιρεία «ΑΝΩΝΥΜΟΣ ΞΕΝΟΔΟΧΕΙΑΚΗ ΚΑΙ ΤΟΥΡΙΣΤΙΚΗ ΕΤΑΙΡΕΙΑ ΓΕΚΕ» (εφεξής η ΓΕΚΕ Α.Ε.) ανακοινώνει σύμφωνα με το άρθρο 13 του Ν. 3340/2005, το άρθρο 6, παρ. 1 της υπό στοιχεία 3/347/2005 απόφασης της Επιτροπής Κεφαλαιαγοράς και τον Κανονισμό του Χρηματιστηρίου Αθηνών μετά από σχετική γνωστοποίηση που έλαβε στις 19/01/17, τα εξής:

Ο κ. Γεώργιος Κεφάλας του Κωνσταντίνου, Εκτελεστικό Μέλος του Διοικητικού Συμβουλίου της ΓΕΚΕ ΑΕ (υπόχρεο πρόσωπο βάσει του άρθρου 13 του Ν.3340/2005) απέκτησε εξωχρηματιστηριακά στις 27/12/2016, 30/12/2016 και 13/1/2017 συνολικά 508.637 μετοχές

της ΓΕΚΕ Α.Ε. χωρίς καταβολή τιμήματος. Η κ. Αγγελική Κεφάλια του Ευσταθίου, η οποία είναι πρόσωπο στενά συνδεδεμένο με τον κ. Γεώργιο Κεφάλια του Κωνσταντίνου απέκτησε εξωχρηματιστηριακά στις, 30/12/2016, 03/01/2017 και 13/1/2017 συνολικά 664.497 μετοχές της ΓΕΚΕ Α.Ε. χωρίς καταβολή τιμήματος.

Ε. ΠΑΙΡΗΣ Α.Β.Ε.Ε.

Ανακοίνωση

Η Εταιρία Ε.ΠΑΪΡΗΣ Α.Β.Ε.Ε., σύμφωνα με τις διατάξεις του Ν. 3556/2007 σε συνδυασμό με το άρθρο 19 του Κανονισμού (ΕΕ) αριθ. 596/2014 του Ευρωπαϊκού Κοινοβουλίου και του Συμβουλίου, ανακοινώνει ότι ο κύριος Εμμανουήλ Παΐρης, εξαρτώμενο τέκνο του κυρίου Ιωάννη Παΐρη, Προέδρου και Διευθύνοντος Συμβούλου της Εταιρείας και ως εκ τούτου Υπόχρεου Πρόσωπου βάσει του άρθρου 13 του Ν.3340/2005, προέβη την 24/02/2017 σε αγορά 50.000 κοινών ονομαστικών μετοχών της εταιρείας μας, συναλλαγή η οποία μας γνωστοποιήθηκε σύμφωνα με το άρθρο 13 του Ν. 3340/2005. Η συνολική αξία της συναλλαγής ανήλθε σε 7.350 ευρώ. Ο κύριος Εμμανουήλ Παΐρης δεν κατείχε μετοχές της εταιρείας μέχρι την 24/02/2017.

ΑΦΟΙ Ι. & Β. ΛΑΔΕΝΗΣ Α.Ε. - ΜΙΝΕΡΒΑ

Ανακοίνωση

Η εταιρεία "Αφοί Ι. & Β. Λαδένης Α.Ε. - ΜΙΝΕΡΒΑ - Βιομηχανία Πλεκτικής" ανακοινώνει ότι την Παρασκευή 24/2/2017 προέβη στη σύναψη κοινού ενυπόθηκου ομολογιακού δανείου ποσού 13.400.000 € με τις τράπεζες ΕΘΝΙΚΗ ΤΡΑΠΕΖΑ ΤΗΣ ΕΛΛΑΔΟΣ Α.Ε., ΤΡΑΠΕΖΑ EUROBANK ERGASIAS Α.Ε., ALPHA ΤΡΑΠΕΖΑ Α.Ε. και ΤΡΑΠΕΖΑ ΠΕΙΡΑΙΩΣ Α.Ε., προς τον σκοπό της αναδιάρθρωσης του υφιστάμενου δανεισμού της. Η κάλυψη του δανείου από τις συνεργαζόμενες τράπεζες και η ολοκλήρωσή των διαδικασιών θα πραγματοποιηθούν έως την 30/4/2017.

INTRACOM A.E.

Δελτίο Τύπου

Η IDE (INTRACOM Defense Electronics), μετά από διεθνή διαγωνιστική διαδικασία στην οποία έλαβαν μέρος εταιρίες από τις δέκα (10) χώρες που συμμετέχουν στην κοινοπραξία του προγράμματος, ανέλαβε τη σχεδίαση και ανάπτυξη ηλεκτρονικών μονάδων της βελτιωμένης έκδοσης Block 2 του πυραύλου επιφανείας-αέρος ESSM (Evolved Sea Sparrow Missile).

Το ύψος της συμφωνίας ανέρχεται σε 5,6 εκατ. δολάρια, ενώ παράλληλα δημιουργεί βάσιμες προοπτικές για συμμετοχή της IDE στις φάσεις παραγωγής και υποστήριξης του ESSM.

Τα υψηλά ποιοτικά πρότυπα και οι δυνατότητες της IDE, την έχουν καταστήσει αξιόπιστο συνεργάτη στην επιτυχημένη διεθνή πορεία του προγράμματος ESSM.

Σχετικά με την IDE:

Η IDE, εταιρία-ηγέτης στην ανάπτυξη και παραγωγή ηλεκτρονικών και επικοινωνιών αμυντικών συστημάτων στην Ελλάδα, είναι θυγατρική της Intracom Holdings, ενός από τους μεγαλύτερους πολυεθνικούς ομίλους τεχνολογίας στη Ν.Α. Ευρώπη. Η IDE έχει αποκτήσει μοναδική τεχνογνωσία στη σχεδίαση, ανάπτυξη και παραγωγή προϊόντων που ενσωματώνουν τεχνολογίες αιχμής σε τακτικές επικοινωνίες αμυντικών συστημάτων, συσκευές κρυπτογράφησης, συστήματα διοίκησης ελέγχου και επικοινωνιών (C3I), στην επιτήρηση, αναγνώριση και ασφάλεια, σε υβριδικά συστήματα ηλεκτρικής ισχύος και συστήματα αποθήκευσης ηλεκτρικής ενέργειας, πυραυλικές ζεύξεις μεταφοράς δεδομένων (data links), ηλεκτρονικά πυραυλικών συστημάτων, λογισμικό αμυντικών εφαρμογών και συστήματα ελέγχου και δοκιμών.

Η εταιρία συμμετέχει επίσης σε διεθνή προγράμματα ανάπτυξης και παραγωγής όπως και σε διεθνείς συνεργασίες για την παραγωγή και εξαγωγή αμυντικού εξοπλισμού και περιλαμβάνεται στην επίσημη λίστα προμηθευτών του ΝΑΤΟ. Η IDE εξάγει προϊόντα, λύσεις και υπηρεσίες στην Αγγλία, Γαλλία, Γερμανία, ΗΠΑ, Κύπρο, Λίθουανία, Λουξεμβούργο (NSPA), Σουηδία και Φινλανδία.

Πληροφορίες για θέματα Τύπου: Σωτήρης Παπαδημητρίου, Διευθυντής Επικοινωνίας IDE, Τηλ: 210-6678614, Email: sopap@intracomdefense.com.

KLEEMANN HELLAS A.B.E.E.

Ανακοίνωση

Η KLEEMANN HELLAS A.B.E.E. ανακοινώνει με βάση το Ν. 3556/2007 (άρθρο 3, (ιστ), (ββ), και άρθρο 21) σε συνδυασμό με το άρθρο 11 της απόφασης 1/434/03.07.2007 της Επιτροπής Κεφαλαιαγοράς, ότι:

Την 24^η Φεβρουαρίου 2017 η εταιρεία MCA ORBITAL GLOBAL HOLDINGS LTD (υπόχρεο πρόσωπο με βάση το άρθρο 13 του Ν. 3340/2005 και πλέον τον Κανονισμό ΕΕ 596/2014 του Ευρωπαϊκού Κοινοβουλίου και του Συμβουλίου), απέκτησε 6.488 κοινές ονομαστικές μετοχές της Εταιρείας, συνολικής αξίας Ευρώ 13.105,76.

Την 28^η Φεβρουαρίου 2017 η εταιρεία MCA ORBITAL GLOBAL HOLDINGS LTD (υπόχρεο πρόσωπο με βάση το άρθρο 13 του Ν. 3340/2005 και πλέον τον Κανονισμό ΕΕ 596/2014 του Ευρωπαϊκού Κοινοβουλίου και του Συμβουλίου), απέκτησε 720 κοινές ονομαστικές μετοχές της Εταιρείας, συνολικής αξίας Ευρώ 1.454,40.

ΝΕΩΡΙΟΝ Α.Ε.

Ανακοίνωση

Η ΝΕΩΡΙΟΝ Α.Ε. ΣΥΜΜΕΤΟΧΩΝ ανακοινώνει την παραίτηση του κ. Ιωάννη Βλάχου, Ανεξάρτητου Μη Εκτελεστικού Μέλους, από το Διοικητικό Συμβούλιο της Εταιρείας.

ΙΚΤΙΝΟΣ ΕΛΛΑΣ Α.Ε.

Αγορά Ιδίων Μετοχών

Η Εταιρεία ΙΚΤΙΝΟΣ ΕΛΛΑΣ Α.Ε. ανακοινώνει ότι, βάσει των σχετικών αποφάσεων της Έκτακτης Γενικής Συνέλευσης των Μετόχων της 20.12.2016, προέβη μέσω του μέλους του Χ.Α. EUROXX Χρηματιστηριακή Α.Ε.Π.Ε.Υ. σε αγορά ιδίων μετοχών. Στις 28.2.2017 η Εταιρεία αγόρασε με μέση τιμή κτήσης 0,8613 ευρώ ανά μετοχή, 1.300 μετοχές αξίας ευρώ 1.119,71.

M.L.S. ΠΛΗΡΟΦΟΡΙΚΗ Α.Ε.

Αγορά Ιδίων Μετοχών

Η MLS Πληροφορική Α.Ε. κατ' εφαρμογή των Κανονισμών (ΕΕ) 2016/1052 και 596/2014, γνωστοποιεί στο επενδυτικό κοινό ότι, σε εκτέλεση της από 30.06.2016 απόφασης της Τακτικής Γενικής Συνέλευσης των μετόχων της εταιρείας και της από 01.09.2016 απόφασης του Διοικητικού Συμβουλίου της, προέβη την Τρίτη 28.02.2017 σε αγορά 1.410 ιδίων μετοχών με μέση τιμή κτήσης 4,1721 ευρώ και συνολική αξία συναλλαγής 5.882,60 ευρώ. Οι ως άνω 1.410 μετοχές αγοράστηκαν μέσω της ALPHA FINANCE Α.Ε.Π.Ε.Υ.

SPACE HELLAS A.E.

Δελτίο Τύπου

Αύξηση κερδών για τον Όμιλο Space Hellas το 2016

Τα ενοποιημένα κέρδη προ φόρων αυξήθηκαν κατά 86% και ανήλθαν σε € 1,4 εκ. το 2016 έναντι € 753 χιλ. το 2015 και τα ενοποιημένα κέρδη μετά φόρων αυξήθηκαν κατά 12,7% σε € 900 χιλ. έναντι € 798 χιλ. το 2015, παρά τη μείωση του ενοποιημένου κύκλου εργασιών που ανήλθε σε € 48,2 εκ. έναντι € 54,9 εκ. το 2015 παρουσιάζοντας μείωση 12,1%.

Η μείωση του κύκλου εργασιών προήλθε από τη χαμηλή συνεισφορά των έργων δημοσίου στα συνολικά εταιρικά έσοδα, η οποία δεν ξεπέρασε το 3% και ήταν ιδιαίτερα χαμηλή σε σχέση με το 2015, που κινήθηκε στο 25%. Ιδιαίτερα ενθαρρυντικό ήταν το γεγονός ότι, το 2016 η αύξηση των εσόδων από τον ιδιωτικό τομέα, απορρόφησε σε μεγάλο βαθμό την πτώση των εσόδων του δημοσίου τομέα, ενίσχυσε την κερδοφορία και τις ταμειακές ροές, παρουσιάζοντας μια ιδιαίτερα θετική πορεία στα οικονομικά μεγέθη του Ομίλου, πλην του συνολικού κύκλου εργασιών.

Τα μεικτά κέρδη διατηρήθηκαν σε € 13,1 εκ. όπως και το 2015, γεγονός που αποτυπώθηκε και στο EBITDA, το οποίο έκλεισε σε € 4,3 εκ. έναντι € 4,2 εκ. το 2015.

Αξιοσημείωτη ήταν και η δημιουργία θετικών λειτουργικών ταμειακών ροών ύψους € 1,8 εκ., οι οποίες διοχετεύτηκαν κατά κύριο λόγο σε επενδύσεις και στην αύξηση των διαθεσίμων, τα οποία ανήλθαν στα € 7,5 εκ. έναντι € 4,9 εκ. το 2015, διατηρώντας ένα σταθερά ασφαλές περιβάλλον για την ανάπτυξη του Ομίλου.

Για τη μητρική εταιρία, ο κύκλος εργασιών έκλεισε στα € 44,9 εκ. έναντι € 51,8 εκ. το 2015, ενώ τα κέρδη προ τόκων, φόρων και αποσβέσεων EBITDA ανήλθαν σε € 3,1 εκ. έναντι € 3,7 εκ. το 2015. Τέλος, τα κέρδη προ φόρων της μητρικής ανήλθαν σε € 1,0 εκ. έναντι € 0,4 εκ. το 2015 και τα αντίστοιχα αποτελέσματα μετά φόρων ανήλθαν σε € 791 χιλ. έναντι € 848 χιλ. το 2015.

Ως γενική εκτίμηση, για το 2017 αναμένεται μια πιο ισορροπημένη εικόνα σε σχέση με τα έσοδα από το δημόσιο τομέα, μιας και υπάρχουν σημαντικές προοπτικές συμβασιοποίησης μεγάλων έργων, χωρίς όμως αυτό να αλλάζει τη στρατηγική του ομίλου, που είναι η αύξηση του μεριδίου αγοράς στον ιδιωτικό τομέα και η επέκτασή του σε αγορές του εξωτερικού.

COCA-COLA HBC A.G.

Ανακοίνωση

Coca-Cola HBC AG ("Coca-Cola HBC") today announces in respect of the month ended 28 February 2017, the issue of 454,666 shares of CHF 6.70 each fully paid ("Ordinary Shares"), following the exercise of options granted under Coca-Cola HBC's share option plan.

Such Ordinary Shares were also admitted to the Official List of the UK Listing Authority and to trading on the London Stock Exchange's main market for listed securities under Coca-Cola HBC's block listing facility. Following this issue, Coca-Cola HBC has the ability to admit a further 32,848,688 Ordinary Shares under its block listing facility.

As at 28 February 2017, Coca-Cola HBC's issued share capital consisted of 367,299,808 Ordinary Shares, of which 14,925 Ordinary shares are held by Coca-Cola HBC AG and 3,430,135 shares are held by its subsidiary, Coca-Cola HBC Services MEPE, in treasury. Accordingly, as at 28 February 2017, the total number of voting rights in Coca-Cola HBC is 363,854,748 for the purposes of the Disclosure Guidance and Transparency Rules of the Financial Conduct Authority ("DTRs").

Shareholders may use the above total voting rights figure as the denominator for the calculations by which they will determine if they are required to notify their interest in, or a change to their interest in, the share capital of Coca-Cola HBC under the DTRs.

This announcement is made in accordance with DTR 5.6.1.

ΤΕΡΝΑ ΕΝΕΡΓΕΙΑΚΗ Α.Β.Ε.Τ.Ε.

Αγορά Ιδίων Μετοχών

Η ΤΕΡΝΑ ΕΝΕΡΓΕΙΑΚΗ Α.Β.Ε.Τ.Ε. κατ' εφαρμογή του άρθρου 4 παρ. 4 του υπ' αριθμ. 2273/2003 Κανονισμού της Επιτροπής των Ευρωπαϊκών Κοινοτήτων, γνωστοποιεί στο Επενδυτικό Κοινό ότι, σύμφωνα με το άρθρο 16 του ΚΝ 2190/20 όπως τροποποιήθηκε και ισχύει και σε εκτέλεση της από 18/4/2016 απόφασης της Τακτικής Γενικής Συνέλευσης των Μετόχων της Εταιρείας και της από 18/4/2016 απόφασης του Δ.Σ., προέβη την 28/2/2017 μέσω του μέλους του Χ.Α. ΒΕΤΑ ΑΧΕΠΕΥ, σε αγορά 9.400 ιδίων μετοχών με μέση τιμή κτήσης 2,78 ευρώ ανά μετοχή και συνολική αξία συναλλαγής 26.132,00 ευρώ.

ΓΕΚ ΤΕΡΝΑ Α.Ε.

Αγορά Ιδίων Μετοχών

Η ΓΕΚ ΤΕΡΝΑ Α.Ε. κατ' εφαρμογή του άρθρου 4 παρ. 4 του υπ' αριθμ. 2273/2003 Κανονισμού της Επιτροπής των Ευρωπαϊκών Κοινοτήτων, γνωστοποιεί στο Επενδυτικό Κοινό ότι, σύμφωνα με το άρθρο 16 του ΚΝ 2190/20 όπως τροποποιήθηκε και ισχύει και σε εκτέλεση της από 27/6/2016 απόφασης της Τακτικής Γενικής Συνέλευσης των Μετόχων της Εταιρείας και της από 27/6/2016 απόφασης του Δ.Σ., προέβη την 28/2/2017, μέσω του μέλους του Χ.Α. ΒΕΤΑ ΑΧΕΠΕΥ, σε αγορά 23.998 ιδίων μετοχών με μέση τιμή κτήσης 2,2580 ευρώ ανά μετοχή και συνολική αξία συναλλαγής 54.186,88 ευρώ.

TRASTOR A.E.E.A.Π.

Ανακοίνωση

Σύμφωνα με τον Κανονισμό (ΕΕ) 596/2014 του Ευρωπαϊκού Κοινοβουλίου και του Συμβουλίου της 16.04.2014, την υπ αριθμόν 3/347/12.7.2005 απόφαση του Δ.Σ. της Επιτροπής Κεφαλαιαγοράς και τις λοιπές ισχύουσες διατάξεις, η εταιρεία με την επωνυμία «TRASTOR ΑΝΩΝΥΜΗ ΕΤΑΙΡΕΙΑ ΕΠΕΝΔΥΣΕΩΝ ΑΚΙΝΗΤΗΣ ΠΕΡΙΟΥΣΙΑΣ» ανακοινώνει ότι κατά τη συνεδρίαση του Διοικητικού Συμβουλίου της που πραγματοποιήθηκε την 28 Φεβρουαρίου 2017, εκλέχτηκε ως νέο ανεξάρτητο και μη εκτελεστικό μέλος του Δ.Σ. ο κύριος Jeremy Greenhalgh, σε αντικατάσταση του παραιτηθέντος μέλους κυρίου Ιωάννη Μάτση, ανεξάρτητου και μη εκτελεστικού μέλους του Δ.Σ., για το υπόλοιπο της θητείας του παραιτηθέντος μέλους, ήτοι την 07.04.2019.

Ενόψει των ανωτέρω, το Διοικητικό Συμβούλιο της Εταιρείας ανασυγκροτήθηκε σε σώμα ως ακολούθως:

Μιχάλης Χατζηπαύλου, Πρόεδρος Δ.Σ., Μη Εκτελεστικό Μέλος

Τάσος Καζίνας, Αντιπρόεδρος Δ.Σ. & Διευθύνων Σύμβουλος, Εκτελεστικό Μέλος

Anthony Clifford Iannazzo, Μη Εκτελεστικό Μέλος

Δημήτριος Βούκας, Μη Εκτελεστικό Μέλος

Γεώργιος Τίγγης, Μη Εκτελεστικό Μέλος

Δημήτριος Γκούμας, Ανεξάρτητο Μη Εκτελεστικό Μέλος
Jeremy Greenhalgh, Ανεξάρτητο Μη Εκτελεστικό Μέλος.

JUMBO A.E.E.
Ανακοίνωση

Η Jumbo A.E.E. γνωστοποιεί στους μετόχους της, ότι το Διοικητικό Συμβούλιο της Εταιρείας στην από 24.02.2017 συνεδρίασή του αποφάσισε τη διανομή προσωρινού μερίσματος (προμερίσματος) χρήσης 2016/2017 ποσού 0,18 ευρώ ανά μετοχή προ παρακράτησης φόρου, το οποίο είναι μέρος του μερίσματος της χρήσης 2016/2017. Το προμέρισμα, μετά την παρακράτηση φόρου 15%, ανέρχεται σε 0,1530 ευρώ ανά μετοχή.

Η καταβολή του προμερίσματος θα πραγματοποιηθεί τουλάχιστον είκοσι (20) ημέρες μετά την ολοκλήρωση των δημοσιεύσεων και διατυπώσεων του Κωδικοποιημένου Νόμου 2190/1920 όπως τροποποιήθηκε και ισχύει. Η ημερομηνία αποκοπής του δικαιώματος λήψης του προμερίσματος, η ημερομηνία προσδιορισμού των δικαιούχων (record date) καθώς και η ημερομηνία έναρξης πληρωμής αυτού θα καθοριστούν με νεότερη απόφαση του Διοικητικού Συμβουλίου.

Σε κάθε περίπτωση η αποκοπή του δικαιώματος του προμερίσματος 2016/2017 θα πραγματοποιηθεί μετά την 17η Μαρτίου 2017 που σηματοδοτεί την ημερομηνία λήξης των Συμβολαίων Μελλοντικής Εκπλήρωσης επί του δείκτη FTSE/XA Large Cap.

JUMBO A.E.E.
Δελτίο Τύπου

Αύξηση κερδών +12% κατά το πρώτο εξάμηνο της τρέχουσας χρήσης
Απόφαση διανομής προμερίσματος EUR 0,18/μετοχή

Ο Όμιλος JUMBO ενημέρωσε εγκαίρως τους μετόχους-συνεταίρους του ότι οι πωλήσεις κατά το πρώτο εξάμηνο της οικονομικής χρήσης 2016-2017, δηλαδή από τον Ιούλιο 2016 μέχρι τον Δεκέμβριο του 2016, σημείωσαν αύξηση της τάξεως του +8,11% στα 401,90 εκατομμύρια Ευρώ (από 371,75 εκατομμύρια Ευρώ που ήταν ο τζίρος κατά το αντίστοιχο περσινό διάστημα).

Τα καταστήματα του Ομίλου στην Ελλάδα σημείωσαν μικρή αύξηση του τζίρου παρά την πτωτική τάση που είχε παγιωθεί μετά τα μέσα Σεπτεμβρίου. Οι πωλήσεις των καταστημάτων στην Κύπρο αυξήθηκαν κατά 3% περίπου ενώ οι πωλήσεις σε Βουλγαρία και Ρουμανία κατέγραψαν διψήφιο ποσοστό αύξησης.

Το μικτό κέρδος του Ομίλου ανήλθε σε 205,73 εκατ. Ευρώ από 191,59 εκατ. Ευρώ σημειώνοντας αύξηση της τάξεως του +7,38%. Κατά συνέπεια το μικτό περιθώριο κέρδους του Ομίλου διαμορφώθηκε σε 51,19% έναντι 51,54% την αντίστοιχη περσινή περίοδο. Η διατήρηση του μεταφορικού κόστους σε χαμηλά επίπεδα, συντέλεσε στην μερική αντιστάθμιση της πίεσης στο μικτό περιθώριο κέρδους από την αύξηση του ΦΠΑ, την ισοτιμία Ευρώ Δολαρίου και τη συνεχιζόμενη πολιτική αποπληθωρισμού που εφαρμόζεται στην Ελληνική αγορά.

Επιπλέον, λόγω της καλύτερης διαχείρισης του συνολικά λειτουργικού κόστους σε σχέση με τις πωλήσεις, τα Κέρδη προ Φόρων Τόκων και Αποσβέσεων (EBITDA)¹ για τον Όμιλο ανήλθαν σε 117,35 εκατ. Ευρώ έναντι 105,55 εκατ. Ευρώ την αντίστοιχη προηγούμενη χρήση αυξημένα κατά 11,18%.

Ως αποτέλεσμα, τα κέρδη του Ομίλου ανήλθαν σε 81,41 εκατ. Ευρώ από 72,52 εκατ. Ευρώ την αντίστοιχη προηγούμενη περίοδο αυξημένα κατά 12,27%.

Μετά την ολοκλήρωση του πρώτου εξαμήνου της χρήσης που ιστορικά είναι το πιο σημαντικό για το έτος, η διοίκηση της Εταιρείας αποφάσισε τη διανομή προμερίσματος χρήσης 2016/2017 ποσού 0,18 ευρώ ανά μετοχή προ παρακράτησης φόρου. Το προμέρισμα, μετά την παρακράτηση φόρου 15%, ανέρχεται σε 0,1530 ευρώ ανά μετοχή. Η ημερομηνία αποκοπής του δικαιώματος λήψης του προμερίσματος, η ημερομηνία προσδιορισμού των δικαιούχων (record date) καθώς και η ημερομηνία έναρξης πληρωμής αυτού θα καθοριστούν με νεότερη ανακοίνωση, εντός του Μαρτίου.

Όσον αφορά το δίκτυο καταστημάτων του Ομίλου σημειώνεται ότι τον Νοέμβριο 2016 λειτούργησε το νέο ενοικιαζόμενο υπέρ-κατάστημα στη Stara Zagora, στη Βουλγαρία 11.000 τ.μ. περίπου. Το δίκτυο καταστημάτων JUMBO σήμερα αριθμεί 72 καταστήματα. Από αυτά τα 51 βρίσκονται στην Ελλάδα, 5 στην Κύπρο, 9 στη Βουλγαρία και 7 στη Ρουμανία ενώ ο Όμιλος διαθέτει και το ηλεκτρονικό κατάστημα www.e-jumbo.gr.

Οι επενδύσεις στη Ρουμανία συνεχίζονται και αναμένεται το δίκτυο καταστημάτων να ανέλθει σε τουλάχιστον 20 την επόμενη πενταετία. Η εταιρεία έχει ήδη έρθει σε συμφωνία για αγορά πέντε καταστημάτων στη χώρα καθώς και για την ενοικίαση ενός ακόμα. Μέχρι τα Χριστούγεννα του 2017 αναμένεται να λειτουργήσουν τέσσερα νέα υπέρ – καταστήματα στη Ρουμανία ενώ κατά το ίδιο διάστημα αναμένεται να λειτουργήσει και ένα καινούργιο υπέρ-κατάστημα στη Βόρεια Ελλάδα.

Ιδιαίτερο βάρος δίνεται στις διεθνείς συνεργασίες σε νέες βαλκανικές αγορές. Ήδη η εταιρεία μέσω συνεργασιών, έχει παρουσία με καταστήματα που φέρουν το σήμα της Jumbo, σε τέσσερις χώρες (ΠΓΔΜ, Αλβανία, Κόσσοβο, Σερβία). Τον Απρίλιο αναμένεται η είσοδος στην αγορά της Βοσνίας με το άνοιγμα του πρώτου καταστήματος τοπικού συνεργάτη που θα φέρει το σήμα της Jumbo.

Σημειώσεις:

1. Ο όρος EBITDA αναφέρεται στα Κέρδη προ φόρων, τόκων και αποσβέσεων μαζί με το Περιθώριο αποτελεσμάτων προ τόκων, φόρων, επενδυτικών αποτελεσμάτων και αποσβέσεων αποτελούν δείκτες μέτρησης της λειτουργικής απόδοσης της Εταιρείας και του Ομίλου

Ποσά σε εκατ. €	Ο Όμιλος		Η Εταιρεία	
	31/12/2016	31/12/2015	31/12/2016	31/12/2015
Κέρδη μετά Φόρων	81,41	72,52	48,84	46,09
Φόροι	25,59	24,30	20,43	20,21
Τόκοι	(1,05)	(2,56)	0,16	(1,71)
Αποσβέσεις	11,40	11,30	7,54	7,50
Κέρδη προ Φόρων Τόκων και Αποσβέσεων (EBITDA)	117,35	105,55	76,97	72,09
Επενδυτικά αποτελέσματα	(0,09)	(0,07)	(0,09)	(0,07)
Αποτελέσματα προ τόκων, φόρων, επενδυτικών	117,26	105,48	76,87	72,02

αποτελεσμάτων αποσβέσεων	και				
Κύκλος εργασιών	401,90	371,75	341,98	317,05	
Περιθώριο αποτελεσμάτων προ τόκων, φόρων, επενδυτικών αποτελεσμάτων αποσβέσεων	29,18%	28,38%	22,48%	22,72%	

ATTICA BANK A.T.E. Ανακοίνωση

Η Attica Bank ενημερώνει το επενδυτικό κοινό για τα εξής:

1) Η παρούσα Διοίκηση της Τράπεζας, η οποία ανέλαβε καθήκοντα τον Σεπτέμβριο του 2016, έχει προβεί σε μια σειρά παρεμβάσεων για την άμεση εξυγίανση της Τράπεζας και την ενίσχυση της εμπιστοσύνης πελατών, καταθετών και μετόχων, με στόχο την επάνοδο της λειτουργίας της σε σταθερές βάσεις, σύμφωνα με τα ισχύοντα σε όλη την τραπεζική αγορά.

2) Η παρούσα Διοίκηση έχει καταρτίσει πλάνο διορθωτικών ενεργειών για τη συμμόρφωση της Τράπεζας με τις συστάσεις του πορίσματος του ελέγχου, ο οποίος διενεργήθηκε το 2016 από κλιμάκιο της ΤτΕ και της ΕΚΤ. Το πλάνο έχει αποσταλεί στην Τράπεζα της Ελλάδος και υλοποιείται με τη σύμφωνη γνώμη της. Η Attica Bank έχει θεραπεύσει μέχρι σήμερα ποσοστό άνω του 70% των διορθωτικών ενεργειών του πορίσματος, ενημερώνοντας σε μηνιαία βάση την Τράπεζα Ελλάδος για την πρόοδο αυτού του εγχειρήματος.

3) Σε σχέση με ειδικότερα θέματα που θίγονται στο πόρισμα:

- Ως προς την πιστοδοτική λειτουργία της Τράπεζας, έχουν ήδη αντιμετωπιστεί άριστα όσα αφορούν στην τιμολογιακή πολιτική, στην ταξινόμηση και αξιολόγηση των πελατών καθώς και στην εγκριτική διαδικασία.

- Σε σχέση με τη σύσταση του ελέγχου, που αφορά στη συμμετοχή πελατών στην τελευταία αύξηση κεφαλαίου, το θέμα έχει αντιμετωπιστεί (βλ. σχετική σημείωση στις οικονομικές καταστάσεις της 30/9/2016), με παράλληλη ενημέρωση και της Τράπεζας της Ελλάδος.

- Η προαναγγελθείσα από την Διοίκηση της Τράπεζας της Ελλάδος κατάθεση του πορίσματος στη Δικαιοσύνη και η διαδικασία που ακολουθείται είναι αναμενόμενη και η Attica Bank το αντιμετωπίζει όπως έχει σχεδιαστεί.

- Η Attica Bank, έχει εκπονήσει και υλοποιεί με επιτυχία, Πρόγραμμα Αναδιάρθρωσης, το οποίο έχει υποβάλει στην Γενική Διεύθυνση Ανταγωνισμού της Ευρωπαϊκής Επιτροπής (DG Comp).

4) Στο πλαίσιο των ενεργειών εξυγίανσης της Τράπεζας εντάσσεται και η σύναψη νέας τριετούς Επιχειρησιακής Συλλογικής Σύμβασης Εργασίας (ΕΣΣΕ) με το Σύλλογο Εργαζομένων της Τράπεζας στις 17/2/2017. Από την ΕΣΣΕ προκύπτουν μεσοσταθμικές μειώσεις της τάξης του 17%, ενώ απλοποιείται δραστικά το υφιστάμενο μισθολογικό πλαίσιο αμοιβών, με αποτέλεσμα η Τράπεζα να τοποθετείται πλέον μισθολογικά στον μέσο όρο της τραπεζικής αγοράς. Η υπογραφή της τριετούς ΕΣΣΕ, έρχεται να επισφραγίσει το άριστο κλίμα μεταξύ Διοίκησης και εργαζομένων, με κοινό στόχο την υγιή και ανοδική μελλοντική πορεία της Τράπεζας.

Τέλος, υπενθυμίζεται ότι η Attica Bank:

- Έχει δεσμευτεί ότι δεν θα παρέχει νέα δάνεια σε εταιρείες, που συνδέονται άμεσα ή έμμεσα με ΜΜΕ.

- Επικεντρώνεται στο κύριο έργο της, που είναι η εξυγίανση του ισολογισμού της με την εξεύρεση επενδυτή με σκοπό την διαχείριση του καταγεγραμμένου χαρτοφυλακίου και η κεφαλαιακή της ενίσχυση με το ποσό που απαιτείται για την κάλυψη του δυσμενούς σεναρίου της άσκησης εκτίμησης κεφαλαιακών αναγκών του 2015.

- Στοχεύει στην διεύρυνση των συνεργασιών με διεθνείς και εθνικούς χρηματοδοτικούς φορείς, προκειμένου να αυξήσει την ρευστότητα για την χρηματοδότηση των επιχειρήσεων και να στηρίξει την ανάπτυξη της ελληνικής οικονομίας.

Η εφαρμογή προγράμματος εθελουσίας εξόδου, η επιτυχής αναδιοργάνωση των δραστηριοτήτων της Attica Bank και η αναμενόμενη ολοκλήρωση της συναλλαγής με ξένο επενδυτή για την κεφαλαιακή ενίσχυσή της, αποτελούν τα πρώτα καθοριστικά βήματα ανάταξης της Τράπεζας.

ΕΛΛΗΝΙΚΑ ΧΡΗΜΑΤΙΣΤΗΡΙΑ Α.Ε.

Ανακοίνωση

Η Εταιρεία «Ελληνικά Χρηματιστήρια - Χρηματιστήριο Αθηνών Ανώνυμη Εταιρεία Συμμετοχών» (η Εταιρεία) ενημερώνει το επενδυτικό κοινό ότι κατ' εφαρμογή των Κανονισμών (ΕΕ) 2016/1052 και 596/2014, και σε εκτέλεση της από 20.5.2015 απόφασης της Τακτικής Γενικής Συνέλευσης των Μετόχων της Εταιρείας, προέβη σε αγορά ιδίων μετοχών, και συγκεκριμένα την 28.2.2017 προέβη στην αγορά 15.072 ιδίων μετοχών, με μέση τιμή κτήσης EUR4,69 ανά μετοχή και συνολική αξία συναλλαγών EUR70.660,58.

Οι συναλλαγές πραγματοποιήθηκαν μέσω του μέλους του Χρηματιστηρίου Αθηνών «Εθνική Χρηματιστηριακή ΑΕΠΕΥ».

Μετά και τις ανωτέρω αγορές, η Εταιρεία κατέχει συνολικά 4.538.496 ίδιες μετοχές (6,94% του συνόλου των 65.368.563 κοινών ονομαστικών μετοχών).

Αποτελέσματα Ψηφοφορίας της Έκτακτης Γενικής Συνέλευσης των μετόχων της Trastor A.E.E.A.Π. που πραγματοποιήθηκε στις 24.02.2017

TRASTOR A.E.E.A.Π.

Αποφάσεις Γενικής Συνέλευσης

Το Διοικητικό Συμβούλιο της Εταιρείας, σε εφαρμογή των διατάξεων του άρθρου 32 παρ. 1 του Ν. 2190/1920, όπως ισχύει, και της παρ. 4.1.3.3 του Κανονισμού του Χρηματιστηρίου Αθηνών, γνωστοποιεί τα αποτελέσματα της ψηφοφορίας των αποφάσεων της Έκτακτης Γενικής Συνέλευσης των Μετόχων η οποία πραγματοποιήθηκε την 24η Φεβρουαρίου 2017.

Για το 1^ο Θέμα: Λήψη απόφασης για αλλαγή έδρας της Εταιρείας και τροποποίηση του άρθρου 2 του καταστατικού της.

Ελάχιστη απαιτούμενη απαρτία: 1/5 του καταβεβλημένου μετοχικού κεφαλαίου.

Επιτευχθείσα απαρτία: 95,60% του μετοχικού κεφαλαίου.

Αριθμός μετοχών για τις οποίες δόθηκαν έγκυρες ψήφοι 77.138.810 (95,60% του μετοχικού κεφαλαίου & 100% των ψηφισάντων)

- 77.138.810 ψήφοι υπέρ (100% των ψηφισάντων)
- 0 ψήφοι κατά (0% των ψηφισάντων)
- 0 ψήφοι αποχής (0% των ψηφισάντων)

Για το 2^ο Θέμα: Ανάκληση της από 01.07.2016 απόφασης της Έκτακτης Γενικής Συνέλευσης των μετόχων της Εταιρείας για την έκδοση κοινού ομολογιακού δανείου.

Ελάχιστη απαιτούμενη απαρτία: 1/5 του καταβεβλημένου μετοχικού κεφαλαίου.

Επιτευχθείσα απαρτία: 95,60% του μετοχικού κεφαλαίου.

Αριθμός μετοχών για τις οποίες δόθηκαν έγκυρες ψήφοι 77.138.810 (95,60% του μετοχικού κεφαλαίου & 100% των ψηφισάντων)

- 77.138.810 ψήφοι υπέρ (100% των ψηφισάντων)
- 0 ψήφοι κατά (0% των ψηφισάντων)
- 0 ψήφοι αποχής (0% των ψηφισάντων)

Για το 3^ο Θέμα: Ορισμός νέων μελών της προβλεπόμενης στο άρθρο 37 του ν. 3693/2008 Επιτροπής Ελέγχου.

Ελάχιστη απαιτούμενη απαρτία: 1/5 του καταβεβλημένου μετοχικού κεφαλαίου.

Επιτευχθείσα απαρτία: 95,60% του μετοχικού κεφαλαίου.

Αριθμός μετοχών για τις οποίες δόθηκαν έγκυρες ψήφοι 77.138.810 (95,60% του μετοχικού κεφαλαίου & 100% των ψηφισάντων)

- 77.138.810 ψήφοι υπέρ (100% των ψηφισάντων)
- 0 ψήφοι κατά (0% των ψηφισάντων)
- 0 ψήφοι αποχής (0% των ψηφισάντων)

Για το 4^ο Θέμα: Παροχή ειδικής άδειας σχετικά με καταρτισθείσες συμβάσεις μεταξύ της Εταιρείας και προσώπων της παρ. 5 του άρθρου 23α του κ.ν. 2190/1920.

Ελάχιστη απαιτούμενη απαρτία: 1/5 του καταβεβλημένου μετοχικού κεφαλαίου.

Επιτευχθείσα απαρτία: 95,60% του μετοχικού κεφαλαίου.

Αριθμός μετοχών για τις οποίες δόθηκαν έγκυρες ψήφοι 77.138.810 (95,60% του μετοχικού κεφαλαίου & 100% των ψηφισάντων)

- 77.138.810 ψήφοι υπέρ (100% των ψηφισάντων)
- 0 ψήφοι κατά (0% των ψηφισάντων)
- 0 ψήφοι αποχής (0% των ψηφισάντων)

Για το 5^ο Θέμα: Παροχή ειδικής άδειας σύμφωνα με το άρθρο 28 παρ. 4β του Ν.2778/1999, όπως ισχύει, για την απόκτηση από την Εταιρεία τεσσάρων οριζόντιων ιδιοκτησιών που ανήκουν σε μέτοχο.

Ελάχιστη απαιτούμενη απαρτία: 1/5 του καταβεβλημένου μετοχικού κεφαλαίου.

Επιτευχθείσα απαρτία: 95,60% του μετοχικού κεφαλαίου.

Αριθμός μετοχών για τις οποίες δόθηκαν έγκυρες ψήφοι 45.351.007 (56,20% του μετοχικού κεφαλαίου & 100% των παριστάμενων και εκπροσωπούμενων μετόχων, εξαιρουμένου του μετόχου στον οποίο ανήκουν τα προς μεταβίβαση ακίνητα, σύμφωνα με το άρθρο 28 παρ. 4 β (γγ) του Ν.2778/1999, όπως ισχύει)

- 45.351.007 ψήφοι υπέρ (100% των ψηφισάντων)
- 0 ψήφοι κατά (0% των ψηφισάντων)
- 0 ψήφοι αποχής (0% των ψηφισάντων).

Forthnet A.E.

Ανακοίνωση

Η εταιρεία Forthnet A.E. ανακοινώνει ότι ο κ. Δημήτριος Βάγιας αναλαμβάνει καθήκοντα Ανώτερου Εμπορικού Διευθυντή Εταιρικών Πελατών. Η ανακοίνωση πραγματοποιείται σύμφωνα με τις παραγράφους 4.1.3.1(5) και 4.1.3.6 του Κανονισμού του Χρηματιστηρίου Αθηνών, όπως ισχύει σε συνδυασμό με το άρθρο 6 του Ν. 3340/2005 και των άρθρων 2 και 3 της απόφασης 3/347/12.7.2005 της Επιτροπής Κεφαλαιαγοράς.

Π. ΠΕΤΡΟΠΟΥΛΟΣ Α.Ε.Β.Ε.

Αγορά Ιδίων Μετοχών

Η Πέτρος Πετρόπουλος Α.Ε.Β.Ε. γνωστοποιεί στο επενδυτικό κοινό ότι σύμφωνα με το άρθρο 16 του ΚΝ 2190/20, όπως τροποποιήθηκε και ισχύει, και σύμφωνα με τους όρους του Κανονισμού 2273/2003 της Ευρωπαϊκής Επιτροπής και σε εκτέλεση της από 5/4/2016 απόφασης της Γενικής Συνέλευσης των Μετόχων της Εταιρείας και απόφασης του Διοικητικού Συμβουλίου με ημερομηνία 18/4/2016, προέβη την 28/2/2017 σε αγορά 123 Ιδίων Μετοχών της Εταιρείας μέσω της Alpha Finance με τιμή κτήσης 4,27 ευρώ ανά μετοχή και συνολική αξία 525 ευρώ.

ΜΙΝΩΙΚΕΣ ΓΡΑΜΜΕΣ Α.Ν.Ε.

Ανακοίνωση

Οι Μινωικές Γραμμές Α.Ν.Ε. ανακοινώνουν ότι η εταιρεία (Grimaldi Euromed S.p.A) συνδεόμενο νομικό πρόσωπο με τον Πρόεδρο του Διοικητικού Συμβουλίου της Εταιρείας Emanuele G. Grimaldi (υπόχρεο πρόσωπο με βάση το άρθρο 13 του Ν.3340/2005), προέβη στις 23/02/2017 σε αγορά 819 κοινών ονομαστικών μετοχών των Μινωικών Γραμμών συνολικής αξίας € 1.965,00 και στις 24/02/2017 σε αγορά 240 κοινών ονομαστικών μετοχών των Μινωικών Γραμμών συνολικής αξίας € 576,00. Η παρούσα γίνεται σύμφωνα με το Ν.3556/2007 (άρθρο 3, (ιστ), (ββ), και άρθρο 21) και σε συνδυασμό με το άρθρο 11 της απόφασης 1/434/3.7.2007 της Επιτροπής Κεφαλαιαγοράς.

ΓΕΝΙΚΕΣ ΣΥΝΕΛΕΥΣΕΙΣ

ΠΑΠΑΠΑΝΑΓΙΩΤΟΥ Α.Β.Ε.Α. – ΔΡΟΜΕΑΣ

Έκτακτη Γενική Συνέλευση, στις **07/03/2017**, ημέρα Τρίτη και ώρα **12^η μεσημβρινή** στα γραφεία της έδρας της Εταιρίας στην ΒΙ.ΠΕ. ΣΕΡΡΩΝ, Τ.Κ. 62121 – Δημοτική Ενότητα Λευκώνα του Δήμου Σερρών, για συζήτηση και λήψη αποφάσεων για το παρακάτω θέμα ημερήσιας διάταξης:

Β' ΤΡΟΠΟΠΟΙΗΣΗ ΤΟΥ ΠΡΟΓΡΑΜΜΑΤΟΣ ΚΟΙΝΟΥ ΕΝΥΠΟΘΗΚΟΥ ΟΜΟΛΟΓΙΑΚΟΥ ΔΑΝΕΙΟΥ ΕΥΡΩ 20.153.200,00.

Σύμφωνα με το άρθρο 26 παρ. 2β του Κ.Ν. 2190/1920, όπως τροποποιήθηκε με το άρθρο 3 του Ν. 3884/2010 και ισχύει, η Εταιρία ενημερώνει τους κ.κ. Μετόχους για τα ακόλουθα:

Α. Δικαίωμα συμμετοχής και ψήφου - Κάθε μετοχή έχει δικαίωμα μιας ψήφου. Στη Γενική Συνέλευση δικαιούται να συμμετέχει όποιος εμφανίζεται ως μέτοχος στα αρχεία του Συστήματος 'Αυλών Τίτλων της "Ελληνικά Χρηματιστήρια Α.Ε." (Ε.Χ.Α.Ε.), στο οποίο τηρούνται οι κινητές αξίες της Εταιρίας. Η απόδειξη της μετοχικής ιδιότητας γίνεται με την προσκόμιση σχετικής έγγραφης βεβαίωσης του ως άνω φορέα ή, εναλλακτικά, με απευθείας ηλεκτρονική σύνδεση της Εταιρίας με τα αρχεία του τελευταίου. Η ιδιότητα του μετόχου πρέπει να υφίσταται κατά την έναρξη της πέμπτης (5^{ης}) ημέρας πριν από την ημέρα συνεδρίασης της Γενικής Συνέλευσης της 07-03-2017, ήτοι κατά την 02-03-2017 (Ημερομηνία Καταγραφής), και η σχετική έγγραφη βεβαίωση ή η ηλεκτρονική πιστοποίηση σχετικά με τη μετοχική ιδιότητα πρέπει να περιέλθει στην Εταιρία το αργότερο στις 04-03-2017, ήτοι την τρίτη (3^η) ημέρα πριν από τη συνεδρίαση της Γενικής Συνέλευσης. Έναντι της Εταιρίας θεωρείται ότι έχει δικαίωμα συμμετοχής και ψήφου στη Γενική Συνέλευση μόνον όποιος φέρει την ιδιότητα του μετόχου κατά την ανωτέρω Ημερομηνία Καταγραφής. Σε περίπτωση μη συμμόρφωσης προς τις διατάξεις του άρθρου 28^α του Κ.Ν. 2190/1920, ο εν λόγω μέτοχος μετέχει στη Γενική Συνέλευση μόνο μετά από άδεια της. Η άσκηση των εν λόγω δικαιωμάτων (συμμετοχής και ψήφου) δεν προϋποθέτει τη δέσμευση των μετοχών του δικαιούχου ούτε την τήρηση άλλης ανάλογης διαδικασίας, η οποία περιορίζει τη δυνατότητα πώλησης και μεταβίβασης αυτών κατά το χρονικό διάστημα που μεσολαβεί ανάμεσα στην Ημερομηνία Καταγραφής και στη Γενική Συνέλευση.

Β. Διαδικασία άσκησης δικαιώματος ψήφου μέσω αντιπροσώπου - Κάθε μέτοχος συμμετέχει στη Γενική Συνέλευση και ψηφίζει είτε αυτοπροσώπως είτε μέσω αντιπροσώπου. Κάθε μέτοχος μπορεί να διορίζει μέχρι τρεις (3) αντιπροσώπους. Ωστόσο, αν ο μέτοχος κατέχει μετοχές της Εταιρίας, οι οποίες εμφανίζονται σε περισσότερους του ενός λογαριασμούς αξιών, ο περιορισμός αυτός δεν εμποδίζει το μέτοχο να ορίζει διαφορετικούς αντιπροσώπους για τις μετοχές που εμφανίζονται στον κάθε λογαριασμό αξιών σε σχέση με τη Γενική Συνέλευση. Νομικά πρόσωπα μετέχουν στη Γενική Συνέλευση ορίζοντας ως εκπροσώπους τους μέχρι τρία (3) φυσικά πρόσωπα. Αντιπρόσωπος που ενεργεί για περισσότερους μετόχους μπορεί να ψηφίζει διαφορετικά για κάθε μέτοχο. Ο διορισμός και η ανάκληση αντιπροσώπου του μετόχου γίνεται εγγράφως ή με ηλεκτρονικά μέσα και κοινοποιείται στην Εταιρία με τους ίδιους τύπους, τουλάχιστον τρεις (3) ημέρες πριν από την ορισθείσα ημερομηνία συνεδρίασης. Ο αντιπρόσωπος μετόχου υποχρεούται να γνωστοποιεί στην Εταιρία, πριν από την έναρξη της συνεδρίασης της Γενικής Συνέλευσης, κάθε συγκεκριμένο γεγονός, το οποίο μπορεί να είναι χρήσιμο στους μετόχους για την αξιολόγηση του κινδύνου να εξυπηρετήσει ο αντιπρόσωπος άλλα συμφέροντα πλην των συμφερόντων του μετόχου. Κατά την έννοια της παρούσας παραγράφου, μπορεί να προκύπτει σύγκρουση συμφερόντων ιδίως όταν ο αντιπρόσωπος:

α) είναι μέτοχος που ασκεί τον έλεγχο της Εταιρίας ή είναι άλλο νομικό πρόσωπο ή οντότητα η οποία ελέγχεται από το μέτοχο αυτόν, β) είναι μέλος του διοικητικού συμβουλίου ή της εν γένει διοίκησης της Εταιρίας ή μετόχου που ασκεί τον έλεγχο της Εταιρίας, ή άλλου νομικού προσώπου ή οντότητας που ελέγχεται από μέτοχο ο οποίος ασκεί τον έλεγχο της Εταιρίας γ) είναι υπάλληλος ή ορκωτός ελεγκτής της Εταιρίας ή μετόχου που ασκεί τον έλεγχο της Εταιρίας, ή άλλου νομικού προσώπου ή οντότητας που ελέγχεται από μέτοχο, ο οποίος ασκεί τον έλεγχο της Εταιρίας, δ) είναι σύζυγος ή συγγενής πρώτου βαθμού με ένα από τα φυσικά πρόσωπα που αναφέρονται στις περιπτώσεις (α) έως (γ).

Ο διορισμός και η ανάκληση αντιπροσώπου για τη συμμετοχή στη Γενική Συνέλευση γίνονται εγγράφως και κοινοποιούνται στην Εταιρία εγγράφως, στα γραφεία της έδρας της (ΒΙ.ΠΕ. ΣΕΡΡΩΝ, Τ.Κ. 62121 – Δημοτική Ενότητα Λευκώνα του Δήμου Σερρών - Υπηρεσία Εξυπηρέτησης Μετόχων) τουλάχιστον τρεις (3) ημέρες πριν από την ημερομηνία της Γενικής Συνέλευσης, Έντυπο εξουσιοδότησης είναι διαθέσιμο στην ιστοσελίδα της Εταιρίας www.dromeas.gr.

Ελλείψει σχετικής καταστατικής πρόβλεψης, η Εταιρία δεν δέχεται ηλεκτρονικές κοινοποιήσεις διορισμού και ανάκλησης αντιπροσώπων, ως επίσης δεν είναι δυνατή η συμμετοχή και η ψήφος στη Γενική Συνέλευση με ηλεκτρονικά μέσα ή εξ αποστάσεως. Ο δικαιούχος μέτοχος καλείται να μεριμνά για την επιβεβαίωση της επιτυχούς αποστολής του εντύπου διορισμού αντιπροσώπων και της παραλαβής του από την Εταιρία, καλώντας στον τηλεφωνικό αριθμό 2321099251.

Γ. Δικαιώματα μειοψηφίας των μετόχων σύμφωνα με τις παραγράφους 2, 2α, 4 και 5 του άρθρου 39 του Κ.Ν. 2190/1920 όπως ισχύει - Μετά από αίτηση μετόχων που εκπροσωπούν το 1/20 του καταβεβλημένου μετοχικού κεφαλαίου το Διοικητικό Συμβούλιο υποχρεούται να εγγράψει στην ημερήσια διάταξη πρόσθετα θέματα. Η σχετική αίτηση πρέπει να περιέλθει στο Διοικητικό Συμβούλιο 15 τουλάχιστον ημέρες πριν από τη Γενική Συνέλευση, ήτοι μέχρι την 20^η Φεβρουαρίου 2017 και να συνοδεύεται από αιτιολόγηση ή από σχέδιο απόφασης προς έγκριση από τη Γενική Συνέλευση. Η αναθεωρημένη ημερήσια διάταξη δημοσιοποιείται με τον ίδιο τρόπο όπως η προηγούμενη ημερήσια διάταξη, δεκατρείς (13) ημέρες πριν από την ημερομηνία της Γενικής Συνέλευσης και ταυτόχρονα τίθεται στη διάθεση των μετόχων στην ιστοσελίδα της Εταιρίας, μαζί με την αιτιολόγηση ή το σχέδιο απόφασης που έχει υποβληθεί από τους μετόχους κατά τα προβλεπόμενα στο άρθρο 27 παρ. 3 του Κ.Ν. 2190/1920.

Μετά από αίτηση μετόχων που εκπροσωπούν το 1/20 του καταβεβλημένου μετοχικού κεφαλαίου το Διοικητικό Συμβούλιο υποχρεούται να θέσει στη διάθεση των μετόχων έξι (6) τουλάχιστον ημέρες πριν από την ημερομηνία της Γενικής Συνέλευσης σχέδιο αποφάσεων για θέματα που έχουν περιληφθεί στην αρχική ή την αναθεωρημένη ημερήσια διάταξη. Η σχετική αίτηση πρέπει να περιέλθει στο Διοικητικό Συμβούλιο επτά (7) τουλάχιστον ημέρες πριν από την ημερομηνία της Γενικής Συνέλευσης, ήτοι μέχρι 28-02-2017.

Μετά από αίτηση οποιουδήποτε μετόχου που υποβάλλεται στην Εταιρία πέντε (5) τουλάχιστον πλήρεις ημέρες πριν από τη Γενική Συνέλευση, ήτοι μέχρι την 1^η Μαρτίου 2017, το Διοικητικό Συμβούλιο υποχρεούται να παρέχει στη Γενική Συνέλευση τις αιτούμενες συγκεκριμένες πληροφορίες για τις υποθέσεις της Εταιρίας, στο μέτρο που αυτές είναι χρήσιμες για την πραγματική εκτίμηση των θεμάτων της ημερήσιας διάταξης. Υποχρέωση παροχής πληροφοριών δεν υφίσταται όταν οι σχετικές πληροφορίες διατίθενται ήδη στην ιστοσελίδα της Εταιρίας.

Μετά από αίτηση μετόχων που εκπροσωπούν το 1/5 του καταβεβλημένου μετοχικού κεφαλαίου, η οποία υποβάλλεται στην Εταιρία εντός της προθεσμίας της προηγούμενης παραγράφου, το Διοικητικό Συμβούλιο υποχρεούται να παρέχει στη Γενική Συνέλευση πληροφορίες για την πορεία των εταιρικών υποθέσεων και την περιουσιακή κατάσταση της Εταιρίας. Το Διοικητικό Συμβούλιο μπορεί να αρνηθεί την παροχή πληροφοριών για αποχρώντα ουσιώδη λόγο, ο οποίος αναγράφεται στα πρακτικά. Σε όλες τις ανωτέρω αναφερόμενες περιπτώσεις οι αιτούντες μέτοχοι οφείλουν να αποδεικνύουν τη μετοχική τους ιδιότητα και τον αριθμό των μετοχών που κατέχουν κατά την άσκηση του σχετικού δικαιώματος. Τέτοια απόδειξη αποτελεί και η προσκόμιση βεβαίωσης από τον φορέα στον οποίο τηρούνται οι οικείες κινητές αξίες ή η πιστοποίηση της μετοχικής ιδιότητας με απευθείας ηλεκτρονική σύνδεση φορέα και Εταιρίας.

Δ. Διαθέσιμα Έγγραφα - Το πλήρες κείμενο σχεδίων αποφάσεων και τυχόν εγγράφων, που προβλέπονται στην διάταξη του άρθρου 27 παρ. 3 περ. γ' και δ' του Κ.Ν. 2190/1920, όπως ισχύει θα διατίθενται και σε έγχαρτη μορφή στα γραφεία της έδρας της Εταιρίας στην ΒΙ.ΠΕ. ΣΕΡΡΩΝ, Τ.Κ. 62121 – Δημοτική Ενότητα Λευκώνα του Δήμου Σερρών.

Ε. Διαθέσιμες Πληροφορίες - Πληροφορίες παρ. 3 άρθρου 27 του Κ.Ν. 2190/1920, όπως ισχύει, θα διατίθενται στην ιστοσελίδα της Εταιρίας www.dromeas.gr.

QUEST ΣΥΜΜΕΤΟΧΩΝ Α.Ε.

Έκτακτη Γενική Συνέλευση στις 17/03/2017, ημέρα Παρασκευή και ώρα 12:00 μ. στα γραφεία της έδρας της Εταιρείας, οδός Αργυρουπόλεως 2Α, 5^{ος} όροφος – Καλλιθέα Αττικής, για να συζητήσουν και λάβουν απόφαση επί των παρακάτω θεμάτων ημερήσιας διάταξης:

1. Μείωση του Μετοχικού Κεφαλαίου με μείωση της ονομαστικής αξίας των μετοχών κατά 2,30 € ανά μετοχή και επιστροφή στους μετόχους σε είδος των μετοχών της εταιρείας «BriQ Properties Ανώνυμη Εταιρεία Επενδύσεων σε Ακίνητη Περιουσία» – Τροποποίηση του άρθρου 5, παρ. 1, του Καταστατικού που αφορά στο Μετοχικό Κεφάλαιο – Παροχή των απαραίτητων εξουσιοδοτήσεων προς το Δ.Σ. της Εταιρείας για την υλοποίηση των αποφάσεων αυτών.

2. Επέκταση του σκοπού της Εταιρείας στη διαχείριση και συντήρηση ακινήτων τρίτων – Τροποποίηση άρθρου 4 του Καταστατικού της Εταιρείας.

3. Διάφορες ανακοινώσεις.

α. Δικαίωμα Συμμετοχής και Ψήφου στη Γενική Συνέλευση: Στη Γενική Συνέλευση δικαιούται να συμμετέχει και να ψηφίζει κάθε μέτοχος. Κάθε μετοχή της Εταιρείας παρέχει δικαίωμα μίας (1) ψήφου. Στην Γενική Συνέλευση δικαιούται να συμμετέχει όποιος εμφανίζεται ως μέτοχος στα αρχεία του Συστήματος Άυλων Τίτλων (Σ.Α.Τ.), που διαχειρίζεται η "Ελληνικά Χρηματιστήρια Α.Ε." (Ε.Χ.Α.Ε.), όπου τηρούνται οι κινητές αξίες (μετοχές) της Εταιρείας. Η ιδιότητα του μετόχου πρέπει να υφίσταται κατά την έναρξη της πέμπτης (5^{ης}) ημέρας πριν από την ημέρα συνεδρίασης της Γενικής Συνέλευσης της 17^{ης} Μαρτίου 2017, ήτοι κατά την έναρξη της 12^{ης} Μαρτίου 2017. Η μετοχική ιδιότητα κατά την ημερομηνία καταγραφής θα αποδεικνύεται μέσω της απευθείας ηλεκτρονικής σύνδεσης της Εταιρείας με τα αρχεία του Σ.Α.Τ. Σε περίπτωση μη συμμόρφωσης με τις διατάξεις του άρθρου 28^α του κ.ν. 2190/20, ο εν λόγω μέτοχος μετέχει στη Γενική Συνέλευση μόνο μετά από άδειά της. Σημειώνεται ότι η άσκηση των εν λόγω δικαιωμάτων συμμετοχής και ψήφου δεν προϋποθέτει τη δέσμευση των μετοχών του δικαιούχου ούτε την τήρηση άλλης ανάλογης διαδικασίας, η οποία περιορίζει τη δυνατότητα πώλησης και μεταβίβασης αυτών κατά το χρονικό διάστημα που μεσολαβεί ανάμεσα στην ημερομηνία καταγραφής και στην ημερομηνία συνεδρίασης της οικείας Γενικής Συνέλευσης. Σε περίπτωση μη επίτευξης της απαιτούμενης απαρτίας, για τα θέματα της ημερήσιας διάταξης, οι Μέτοχοι καλούνται την 31^η Μαρτίου 2017, ημέρα Παρασκευή και ώρα 12:00 μ. στα γραφεία της έδρας της Εταιρείας, Αργυρουπόλεως 2Α, Καλλιθέα, σε Επαναληπτική Γενική Συνέλευση στην οποία έχουν δικαίωμα συμμετοχής και ψήφου οι Μέτοχοι οι οποίοι θα είναι εγγεγραμμένοι στο αρχείο μετόχων της Εταιρείας κατά την έναρξη της 27^{ης} Μαρτίου 2017 (ημερομηνία καταγραφής).

β. Διαδικασία για την άσκηση δικαιώματος ψήφου μέσω αντιπροσώπου/πών: Ο μέτοχος συμμετέχει στη Γενική Συνέλευση της Εταιρείας και ψηφίζει είτε αυτοπροσώπως είτε μέσω αντιπροσώπων. Κάθε μέτοχος μπορεί να διορίζει μέχρι τρεις (3) αντιπροσώπους. Ωστόσο, αν ο μέτοχος κατέχει μετοχές της Εταιρείας, οι οποίες εμφανίζονται σε περισσότερους του ενός λογαριασμούς αξιών, ο περιορισμός αυτός δεν εμποδίζει τον μέτοχο να ορίζει διαφορετικούς αντιπροσώπους για τις μετοχές που εμφανίζονται στον κάθε λογαριασμό αξιών σε σχέση με τη Γενική Συνέλευση. Αντιπρόσωπος που ενεργεί για περισσότερους μετόχους μπορεί να ψηφίζει διαφορετικά για κάθε μέτοχο. Νομικά πρόσωπα μετέχοντα στη γενική συνέλευση ορίζοντας ως εκπροσώπους τους μέχρι τρία (3) φυσικά πρόσωπα Ο μέτοχος μπορεί να διορίσει αντιπρόσωπο για μία και μόνη χειρική συνέλευση ή για όσες συνελεύσεις λάβουν χώρα εντός ορισμένου χρόνου.

Ο αντιπρόσωπος ψηφίζει σύμφωνα με τις οδηγίες του μετόχου, εφόσον υφίστανται, και υποχρεούται να αρχειοθετεί τις οδηγίες ψήφου για τουλάχιστον ένα (1) έτος, από την υποβολή του πρακτικού της γενικής συνέλευσης στη δημόσια αρχή, ή εάν η απόφαση υποβάλλεται σε δημοσιότητα από την καταχώρηση αυτής στο Μητρώο Ανωνύμων Εταιρειών. Ο αντιπρόσωπος μετόχου υποχρεούται να γνωστοποιεί στην εταιρεία, πριν από την έναρξη της συνεδρίασης της Γενικής Συνέλευσης, κάθε συγκεκριμένο γεγονός το οποίο μπορεί να είναι χρήσιμο στους μετόχους για την αξιολόγηση του κινδύνου να εξυπηρετήσει ο αντιπρόσωπος άλλα συμφέροντα πλην των συμφερόντων του μετόχου. Σύγκρουση συμφερόντων μπορεί να προκύπτει ιδίως όταν ο αντιπρόσωπος: α) είναι μέτοχος που ασκεί τον έλεγχο της εταιρείας ή είναι άλλο νομικό πρόσωπο η οντότητα η οποία ελέγχεται από το μέτοχο αυτόν, β) είναι μέλος του διοικητικού συμβουλίου ή της εν γένει διοίκησης της εταιρείας ή μέτοχος που ασκεί τον έλεγχο της εταιρείας, ή άλλου νομικού προσώπου ή οντότητας που ελέγχεται από μέτοχο ο οποίος ασκεί τον έλεγχο της εταιρείας, γ) είναι υπάλληλος ή ορκωτός πληρεξούσιος της εταιρείας ή μετόχου που ασκεί τον έλεγχο της εταιρείας, ή άλλου νομικού προσώπου ή οντότητας που ελέγχεται από μέτοχο, ο οποίος ασκεί τον έλεγχο της εταιρείας, δ) είναι σύζυγος ή συγγενής πρώτου βαθμού με ένα από τα φυσικά πρόσωπα που αναφέρονται στις περιπτώσεις α' έως γ'. Ο διορισμός και η ανάκληση αντιπροσώπου του μετόχου γίνεται εγγράφως και κοινοποιείται στην εταιρεία, τουλάχιστον τρεις (3) ημέρες πριν από την ορισθείσα ημερομηνία συνεδρίασης της Γενικής Συνέλευσης. Η Εταιρεία έχει καταστήσει διαθέσιμο στην ιστοσελίδα της (www.quest.gr) στο διαδίκτυο, το έντυπο που χρησιμοποιεί για το διορισμό πληρεξουσίου αντιπροσώπου. Το εν λόγω έντυπο κατατίθεται συμπληρωμένο και υπογεγραμμένο από το μέτοχο στα Γραφεία της Εταιρείας, στη διεύθυνση Αργυρουπόλεως 2Α – Καλλιθέα Αττικής (Υπηρεσία Εξυπηρέτησης Μετόχων, υπεύθυνος κ. Δημήτριος Παπαδιαμαντόπουλος) ή αποστέλλεται τηλεομοιοτυπικώς στο φαξ: 211 999 4530 τρεις (3) τουλάχιστον ημέρες πριν από την ημερομηνία της Γενικής Συνέλευσης ή τυχόν Επαναληπτικών αυτής. Ο δικαιούχος μέτοχος καλείται να μεριμνά για την επιβεβαίωση της

επιτυχούς αποστολής του εντύπου διορισμού αντιπροσώπου και της παραλαβής του από την Εταιρεία, καλώντας στο τηλέφωνο: 211 999 4762.

γ. Δικαιώματα Μειοψηφίας των μετόχων: 1) Με αίτηση μετόχων που εκπροσωπούν το ένα εικοστό (1/20) του καταβεβλημένου μετοχικού κεφαλαίου, το Διοικητικό Συμβούλιο υποχρεούται να εγγράψει στην ημερήσια διάταξη της Γενικής Συνέλευσης που έχει ήδη συγκληθεί για την 17^η Μαρτίου 2017 πρόσθετα θέματα, εάν η σχετική αίτηση περιέλθει στο Διοικητικό Συμβούλιο ήτοι δεκαπέντε (15) τουλάχιστον ημέρες πριν από τη Γενική Συνέλευση. Η αίτηση για την εγγραφή πρόσθετων θεμάτων στην ημερήσια διάταξη συνοδεύεται από αιτιολόγηση ή από σχέδιο απόφασης προς έγκριση στη Γενική Συνέλευση και η αναθεωρημένη ημερήσια διάταξη δημοσιοποιείται με τον ίδιο τρόπο όπως η προηγούμενη ημερήσια διάταξη δεκατρείς (13) ημέρες πριν από την ημερομηνία της Γενικής Συνέλευσης και ταυτόχρονα τίθεται στη διάθεση των μετόχων στο διαδίκτυο, στην ιστοσελίδα της Εταιρείας (www.quest.gr), μαζί με την αιτιολόγηση ή το σχέδιο απόφασης που έχει υποβληθεί από τους μετόχους κατά τα προβλεπόμενα στο άρθρο 27 παρ. 3 του κ.ν. 2190/1920 (άρθρο 39 παρ. 2 του κ.ν. 2190/1920). 2) Με αίτηση μετόχων που εκπροσωπούν το ένα εικοστό (1/20) του καταβεβλημένου μετοχικού κεφαλαίου, το Διοικητικό Συμβούλιο θέτει στη διάθεση των μετόχων κατά τα οριζόμενα στο άρθρο 27 παρ. 3 του κ.ν. 2190/1920, έξι (6) τουλάχιστον ημέρες πριν από την ημερομηνία της Γενικής Συνέλευσης, σχέδια αποφάσεων για θέματα που έχουν περιληφθεί στην αρχική ή την αναθεωρημένη ημερήσια διάταξη, αν η σχετική αίτηση περιέλθει στο Διοικητικό Συμβούλιο επτά (7) τουλάχιστον ημέρες πριν από την ημερομηνία της Γενικής Συνέλευσης της 17^{ης} Μαρτίου 2017 (άρθρο 39 παρ.2 του κ.ν. 2190/1920). Το Διοικητικό Συμβούλιο δεν είναι υποχρεωμένο να προβαίνει στην εγγραφή θεμάτων στην ημερήσια διάταξη ούτε στη δημοσίευση ή γνωστοποίηση αυτών μαζί με αιτιολόγηση και σχέδια αποφάσεων που υποβάλλονται από τους μετόχους, αν το περιεχόμενο αυτών έρχεται προφανώς σε αντίθεση με το νόμο και τα χρηστά ήθη. 3) Μετά από αίτηση οποιουδήποτε μετόχου που υποβάλλεται στην εταιρεία πέντε (5) τουλάχιστον πλήρεις ημέρες πριν από τη Γενική Συνέλευση της 17^{ης} Μαρτίου 2017, το Διοικητικό Συμβούλιο υποχρεούται να παρέχει στη Γενική Συνέλευση τις αιτούμενες συγκεκριμένες πληροφορίες για τις υποθέσεις της εταιρείας, στο μέτρο που αυτές είναι χρήσιμες για την πραγματική εκτίμηση των θεμάτων της ημερήσιας διάταξης. Το Διοικητικό Συμβούλιο μπορεί να απαντήσει ενιαία σε αιτήσεις μετόχων με το ίδιο περιεχόμενο. Υποχρέωση παροχής πληροφοριών δεν υφίσταται όταν οι σχετικές πληροφορίες διατίθενται ήδη στην ιστοσελίδα της εταιρείας, ιδίως με τη μορφή ερωτήσεων και απαντήσεων. Επίσης με αίτηση μετόχων που εκπροσωπούν το ένα εικοστό (1/20) του καταβεβλημένου μετοχικού κεφαλαίου, το Διοικητικό Συμβούλιο υποχρεούται να ανακοινώνει στη Γενική Συνέλευση τα ποσά που, κατά την τελευταία διετία, καταβλήθηκαν σε κάθε μέλος του Διοικητικού Συμβουλίου ή τους διευθυντές της Εταιρείας, καθώς και κάθε παροχή προς τα πρόσωπα αυτά από οποιαδήποτε αιτία ή σύμβαση της Εταιρείας με αυτούς. Το Διοικητικό Συμβούλιο μπορεί ν' αρνηθεί την παροχή των πληροφοριών για αποχρώντα ουσιώδη λόγο, ο οποίος αναγράφεται στα πρακτικά (άρθρο 39 παρ. 4 του κ.ν. 2190/1920). 4) Μετά από αίτηση μετόχων που εκπροσωπούν το ένα πέμπτο (1/5) του καταβεβλημένου μετοχικού κεφαλαίου και η οποία υποβάλλεται στην εταιρεία πέντε (5) τουλάχιστον πλήρεις ημέρες πριν από τη Γενική Συνέλευση της 17^{ης} Μαρτίου 2017, το Διοικητικό Συμβούλιο υποχρεούται να παρέχει στη Γενική Συνέλευση τις πληροφορίες για την πορεία των εταιρικών υποθέσεων και την περιουσιακή κατάσταση της Εταιρείας στο μέτρο που αυτές είναι χρήσιμες για την πραγματική εκτίμηση των θεμάτων της ημερήσιας διάταξης. Αντίστοιχες προθεσμίες για τυχόν άσκηση δικαιωμάτων μειοψηφίας των μετόχων ισχύουν και σε περίπτωση Επαναληπτικής Γενικής Συνέλευσης. Σε όλες τις ανωτέρω αναφερόμενες περιπτώσεις οι αιτούντες μέτοχοι οφείλουν να αποδεικνύουν τη μετοχική τους ιδιότητα και τον αριθμό των μετοχών που κατέχουν κατά την άσκηση του σχετικού δικαιώματος. Τέτοια απόδειξη αποτελεί η προσκόμιση έγγραφης βεβαίωσης από τον φορέα στον οποίο τηρούνται οι οικείες κινητές αξίες ή εναλλακτικά η πιστοποίηση της μετοχικής τους ιδιότητας με απευθείας ηλεκτρονική σύνδεση φορέα και εταιρείας.

δ. Διαθέσιμες πληροφορίες και έγγραφα: Οι πληροφορίες και τα τυχόν έγγραφα που προβλέπονται στο άρθρο 27 παρ. 3 του κ.ν. 2190/1920, θα διατίθενται σε έγχαρτη μορφή στα γραφεία της Εταιρείας Αργυρουπόλεως 2Α – Καλλιθέα Αττικής (Τμήμα Εξυπηρέτησης Μετόχων, υπεύθυνος κ. Δημήτριος Παπαδιαμαντόπουλος) και σε ηλεκτρονική μορφή στο διαδίκτυο, με ανάρτησή τους στην ιστοσελίδα της Εταιρείας www.quest.gr, όπου είναι αναρτημένη και η αναλυτική πρόσκληση για τη σύγκληση της Γενικής Συνέλευσης των μετόχων της Εταιρείας.

Γ.Ε. ΔΗΜΗΤΡΙΟΥ Α.Ε.Ε.

Έκτακτη Γενική Συνέλευση την 17/03/2017, ημέρα Παρασκευή και **ώρα 16:30**, στην έδρα της Εταιρείας στο Δήμο Αιγάλεω Αττικής και στα επί της οδού Κηφισού, αριθμ. 6 γραφεία της Εταιρείας, προς συζήτηση και λήψη αποφάσεων επί των εξής θεμάτων ημερήσιας διάταξης:

ΘΕΜΑΤΑ ΗΜΕΡΗΣΙΑΣ ΔΙΑΤΑΞΗΣ:

- 1) Έγκριση της αποσχίσεως του κλάδου εμπορίας και τεχνικής υποστήριξης της Εταιρείας και εισφορά του στην νεοϊδρυθείσα από την Εταιρεία ανώνυμη εταιρεία με την επωνυμία «DELTA DOMESTIC APPLIANCES ΑΝΩΝΥΜΗ ΕΤΑΙΡΕΙΑ ΗΛΕΚΤΡΙΚΩΝ ΣΥΣΚΕΥΩΝ», σύμφωνα με τις διατάξεις του ν.δ. 1297/1972,
- 2) Έγκριση της καταρτισθείσας λογιστικής κατάστασης του εισφερόμενου κλάδου με ημερομηνία 31.12.2016, καθώς και της έκθεσης διαπίστωσης της λογιστικής αξίας των περιουσιακών στοιχείων του εισφερόμενου κλάδου από τους ορκωτούς ελεγκτές, σύμφωνα με το άρθρο 9 του κ.ν. 2190/1920,
- 3) Παροχή εξουσιοδότησης προς τον Πρόεδρο Δ.Σ. και Διευθύνοντα Σύμβουλο της Εταιρείας κ. Γεώργιο Δημητρίου, όπως εμφανιστεί ενώπιον συμβολαιογράφου και υπογράψει το συμβόλαιο απόσχισης,
- 4) Έγκριση αντικατάστασης παραιτηθέντων μελών του Δ.Σ..

Σε περίπτωση που δεν επιτευχθεί απαραίτητο σύνολο ή για ορισμένα θέματα της ημερήσιας διάταξης, οι κ.κ. Μέτοχοι της Εταιρείας καλούνται σε: Α' Επαναληπτική Έκτακτη Γενική Συνέλευση στον ίδιο χώρο την 28.03.2017, ημέρα Τρίτη και ώρα 16:00. Σε περίπτωση μη επιτεύξεως και πάλι της προβλεπόμενης απαρτίας από το Νόμο και το Καταστατικό, για το σύνολο ή για ορισμένα θέματα της ημερήσιας διάταξης, οι μέτοχοι καλούνται σε Β' Επαναληπτική Έκτακτη Γενική Συνέλευση την 10.04.2017, ημέρα Δευτέρα και ώρα 16:00 στον ίδιο χώρο.

Σύμφωνα με τον Κ.Ν. 2190/1920, ως τροποποιήθηκε και ισχύει, η Εταιρεία ενημερώνει τους μετόχους για τα ακόλουθα:

Ημερομηνία Καταγραφής Έκτακτης Γενικής Συνέλευσης και Επαναληπτικών Γενικών Συνελεύσεων.

Για τη συμμετοχή στην Έκτακτη Γενική Συνέλευση η ιδιότητα του μετόχου πρέπει να υφίσταται κατά την έναρξη της πέμπτης ημέρας πριν από την ημέρα συνεδρίασης της Γενικής Συνέλευσης της 17^{ης} Μαρτίου 2017, ήτοι την 12^η Μαρτίου 2017.

Για τη συμμετοχή στην Α' Επαναληπτική Έκτακτη Γενική Συνέλευση η ιδιότητα του μετόχου πρέπει να υφίσταται κατά την έναρξη της τέταρτης ημέρας πριν από την ημέρα συνεδρίασης της Γενικής Συνέλευσης της 28^{ης} Μαρτίου 2017, ήτοι την 24^η Μαρτίου 2017.

Αντίστοιχα για τη συμμετοχή στην Β' Επαναληπτική Έκτακτη Γενική Συνέλευση, η ιδιότητα του μετόχου πρέπει να υφίσταται κατά την έναρξη της τέταρτης ημέρας πριν από την ημέρα συνεδρίασης της Γενικής Συνέλευσης της 10^{ης} Απριλίου 2017, ήτοι την 6^η Απριλίου 2017.

Έναντι της Εταιρείας θεωρείται ότι έχει δικαίωμα συμμετοχής και ψήφου στη Γενική Συνέλευση μόνον όποιος φέρει την ιδιότητα του μετόχου κατά την αντίστοιχη Ημερομηνία Καταγραφής. Σε περίπτωση μη συμμόρφωσης προς τις διατάξεις του άρθρου 28^α του Κ.Ν. 2190/1920, ο εν λόγω μέτοχος μετέχει στη Γενική Συνέλευση μόνο μετά από άδεια της.

Η άσκηση των εν λόγω δικαιωμάτων δεν προϋποθέτει τη δέσμευση των μετοχών του δικαιούχου ούτε την τήρηση άλλης ανάλογης διαδικασίας, η οποία περιορίζει τη δυνατότητα πώλησης και μεταβίβασης αυτών κατά το χρονικό διάστημα που μεσολαβεί ανάμεσα στην Ημερομηνία Καταγραφής και στη Γενική Συνέλευση.

Κάθε μετοχή έχει δικαίωμα μίας ψήφου. Για την απόδειξη της μετοχικής ιδιότητας κάθε μέτοχος πρέπει να προσκομίσει στην Εταιρεία σχετική έγγραφη βεβαίωση της Ε.Χ.Α.Ε. το αργότερο την τρίτη ημέρα πριν από τη συνεδρίαση της Γενικής Συνέλευσης ή της τυχόν επαναληπτικής αυτής. Εναλλακτικά, η απόδειξη της μετοχικής ιδιότητας μπορεί να γίνει με απευθείας ηλεκτρονική σύνδεση της Εταιρείας με τα αρχεία του ως άνω φορέα.

Διαδικασία άσκησης δικαιώματος ψήφου μέσω αντιπροσώπου.

Ο μέτοχος συμμετέχει στη Γενική Συνέλευση και ψηφίζει είτε αυτοπροσώπως είτε μέσω αντιπροσώπων. Αντιπρόσωπος που ενεργεί για περισσότερους μετόχους μπορεί να ψηφίζει διαφορετικά για κάθε μέτοχο.

Ο διορισμός και η ανάκληση αντιπροσώπου για τη συμμετοχή στη Γενική Συνέλευση γίνεται εγγράφως και κοινοποιείται στην Εταιρεία με κατάθεση του σχετικού εγγράφου στα γραφεία της έδρας της Εταιρείας (οδός Κηφισού, αριθμ. 6 στο Αιγάλεω Αττικής, υπόψη Τμήματος Εξυπηρέτησης Μετόχων) ή ταχυδρομικώς τουλάχιστον τρεις (3) ημέρες πριν από την ημερομηνία της Γενικής Συνέλευσης ή της τυχόν επαναληπτικής αυτής.

Κάθε μέτοχος μπορεί να διορίζει μέχρι τρεις (3) αντιπροσώπους. Ωστόσο, αν ο μέτοχος κατέχει μετοχές της Εταιρείας, οι οποίες εμφανίζονται σε περισσότερους του ενός λογαριασμού αξιών, ο περιορισμός αυτός δεν εμποδίζει το μέτοχο να ορίζει διαφορετικούς αντιπροσώπους για τις μετοχές που εμφανίζονται στον κάθε λογαριασμό αξιών σε σχέση με ορισμένη Γενική Συνέλευση.

Η Εταιρεία έχει καταστήσει διαθέσιμο στην ιστοσελίδα της (www.gedsa.gr) το έντυπο που χρησιμοποιεί για το διορισμό αντιπροσώπου.

Ο δικαιούχος καλείται να μεριμνά για την επιβεβαίωση της επιτυχούς αποστολής του εντύπου διορισμού αντιπροσώπου και της παραλαβής του από την Εταιρεία, καλώντας στο τηλέφωνο: 210 5386400. Ελλείψει σχετικής καταστατικής πρόβλεψης η Εταιρεία δε δέχεται ηλεκτρονικές κοινοποιήσεις διορισμού και ανάκλησης αντιπροσώπων.

Ο αντιπρόσωπος μετόχου υποχρεούται να γνωστοποιεί στην Εταιρεία, πριν από την έναρξη της συνεδρίασης της Γενικής Συνέλευσης, κάθε συγκεκριμένο γεγονός, το οποίο μπορεί να είναι χρήσιμο στους μετόχους για την αξιολόγηση του κινδύνου να εξυπηρετήσει ο αντιπρόσωπος άλλα συμφέροντα πλην των συμφερόντων του μετόχου. Κατά την έννοια της παρούσας παραγράφου, μπορεί να προκύπτει σύγκρουση συμφερόντων ιδίως όταν ο αντιπρόσωπος:

- α) είναι μέτοχος που ασκεί τον έλεγχο της Εταιρείας ή είναι άλλο νομικό πρόσωπο ή οντότητα η οποία ελέγχεται από το μέτοχο αυτόν,
- β) είναι μέλος του διοικητικού συμβουλίου ή της εν γένει διοίκησης της Εταιρείας ή μετόχου που ασκεί τον έλεγχο της Εταιρείας, ή άλλου νομικού προσώπου ή οντότητας που ελέγχεται από μέτοχο ο οποίος ασκεί τον έλεγχο της Εταιρείας,
- γ) είναι υπάλληλος ή ορκωτός ελεγκτής της Εταιρείας ή μετόχου που ασκεί τον έλεγχο της Εταιρείας, ή άλλου νομικού προσώπου ή οντότητας που ελέγχεται από μέτοχο, ο οποίος ασκεί τον έλεγχο της Εταιρείας,
- δ) είναι σύζυγος ή συγγενής πρώτου βαθμού με ένα από τα φυσικά πρόσωπα που αναφέρονται στις περιπτώσεις (α) έως (γ).

Διαδικασία για άσκηση του δικαιώματος ψήφου με αλληλογραφία.

Το Καταστατικό της Εταιρείας προβλέπει τη δυνατότητα εξ αποστάσεως συμμετοχής των μετόχων στην ψηφοφορία. Οι μέτοχοι που ψηφίζουν δι' αλληλογραφίας υπολογίζονται για το σχηματισμό της απαρτίας και της πλειοψηφίας, εφόσον τα σχετικά ψηφοδέλτια έχουν παραληφθεί από την εταιρεία το αργότερο μέχρι την έναρξη συνεδρίασης της Γενικής Συνέλευσης.

Δικαιώματα των μετόχων μειοψηφίας

(α) Με αίτηση μετόχων που εκπροσωπούν το ένα εικοστό (1/20) του καταβεβλημένου μετοχικού κεφαλαίου, το διοικητικό συμβούλιο της Εταιρείας υποχρεούται να εγγράψει στην ημερήσια διάταξη της Γενικής Συνέλευσης πρόσθετα θέματα, εάν η σχετική αίτηση περιέλθει στο διοικητικό συμβούλιο δεκαπέντε (15) τουλάχιστον ημέρες πριν από τη Γενική Συνέλευση. Τα πρόσθετα θέματα πρέπει να δημοσιεύονται ή να γνωστοποιούνται με ευθύνη του διοικητικού συμβουλίου, επτά (7) τουλάχιστον ημέρες πριν από τη γενική συνέλευση. Η αίτηση για την εγγραφή πρόσθετων θεμάτων στην ημερήσια διάταξη συνοδεύεται από αιτιολόγηση ή από σχέδιο απόφασης προς έγκριση στη Γενική Συνέλευση και η αναθεωρημένη ημερήσια διάταξη δημοσιεύεται με τον ίδιο τρόπο όπως η προηγούμενη ημερήσια διάταξη, δεκατρείς (13) ημέρες πριν από την ημερομηνία της Γενικής Συνέλευσης και ταυτόχρονα τίθεται στη διάθεση των μετόχων στην ιστοσελίδα της Εταιρείας, μαζί με την αιτιολόγηση ή το σχέδιο απόφασης που έχει υποβληθεί από τους μετόχους κατά τα προβλεπόμενα στο άρθρο 27 παρ. 3 του Κ.Ν. 2190/1920.

(β) Με αίτηση μετόχων που εκπροσωπούν το ένα εικοστό (1/20) του καταβεβλημένου μετοχικού κεφαλαίου, το διοικητικό συμβούλιο θέτει στη διάθεση των μετόχων κατά τα οριζόμενα στο άρθρο 27 παρ. 3 του Κ.Ν. 2190/1920, έξι (6) τουλάχιστον ημέρες πριν από την ημερομηνία της Γενικής Συνέλευσης, σχέδια αποφάσεων για θέματα που έχουν περιληφθεί στη αρχική ή την αναθεωρημένη ημερήσια διάταξη, αν η σχετική αίτηση περιέλθει στο διοικητικό συμβούλιο επτά (7) τουλάχιστον ημέρες πριν από την ημερομηνία της Γενικής Συνέλευσης.

(γ) Με αίτηση μετόχου ή μετόχων που εκπροσωπούν το ένα εικοστό (1/20) του καταβεβλημένου μετοχικού κεφαλαίου, ο πρόεδρος της συνέλευσης υποχρεούται να αναβάλει μια μόνο φορά τη λήψη αποφάσεων από τη Γενική Συνέλευση, για όλα ή ορισμένα θέματα, ορίζοντας ημέρα συνέχισης της συνεδρίασης, αυτή που ορίζεται στην αίτηση των μετόχων, η οποία όμως δε μπορεί να απέχει περισσότερο από τριάντα (30) ημέρες από τη χρονολογία της αναβολής. Η μετά από αναβολή Γενική Συνέλευση αποτελεί συνέχιση της προηγούμενης και δεν απαιτείται η επανάληψη των διατυπώσεων δημοσίευσης της πρόσκλησης των μετόχων, σε αυτήν μπορούν να μετέχουν και νέοι μέτοχοι, με την τήρηση των διατάξεων των άρθρων 27 παράγραφος 2, 28 και 28α.

(δ) Μετά από αίτηση οποιουδήποτε μετόχου που υποβάλλεται στην Εταιρεία πέντε (5) τουλάχιστον πλήρεις ημέρες πριν από τη Γενική Συνέλευση, το διοικητικό συμβούλιο υποχρεούται να παρέχει στη Γενική Συνέλευση τις αιτούμενες συγκεκριμένες πληροφορίες για τις υποθέσεις της Εταιρείας, στο μέτρο που αυτές είναι χρήσιμες για την πραγματική εκτίμηση των θεμάτων της ημερήσιας διάταξης. Το διοικητικό συμβούλιο μπορεί να αρνηθεί την παροχή των πληροφοριών για αποχρώνα ουσιώδη λόγο, ο οποίος αναγράφεται στα

πρακτικά. Το διοικητικό συμβούλιο μπορεί να απαντήσει ενιαία σε αιτήσεις μετόχων με το ίδιο περιεχόμενο. Υποχρέωση παροχής πληροφοριών δεν υφίσταται όταν οι σχετικές πληροφορίες διατίθενται ήδη στην ιστοσελίδα της Εταιρείας, ιδίως με τη μορφή ερωτήσεων και απαντήσεων.

(ε) Μετά από αίτηση μετόχων που εκπροσωπούν το ένα πέμπτο (1/5) του καταβεβλημένου μετοχικού κεφαλαίου η οποία υποβάλλεται στην Εταιρεία πέντε (5) τουλάχιστον πλήρεις ημέρες πριν από τη Γενική Συνέλευση, το διοικητικό συμβούλιο υποχρεούται να παρέχει στη Γενική Συνέλευση πληροφορίες για την πορεία των εταιρικών υποθέσεων και την περιουσιακή κατάσταση της Εταιρείας. Το διοικητικό συμβούλιο μπορεί να αρνηθεί την παροχή των πληροφοριών για αποχρώντα ουσιώδη λόγο, ο οποίος αναγράφεται στα πρακτικά.

(στ) Με αίτηση μετόχων που εκπροσωπούν το ένα εικοστό (1/20) του καταβεβλημένου μετοχικού κεφαλαίου, η λήψη αποφάσεως επί τινός θέματος της ημερήσιας διάταξης της Γενικής Συνέλευσης, ενεργείται δια ονομαστικής κλήσεως.

Αντίστοιχες προθεσμίες για τυχόν άσκηση δικαιωμάτων μειοψηφίας των μετόχων ισχύουν και σε περίπτωση Επαναληπτικών Γενικών Συνελεύσεων.

Σε όλες τις ανωτέρω αναφερόμενες περιπτώσεις οι αιτούντες μέτοχοι οφείλουν να αποδεικνύουν τη μετοχική τους ιδιότητα και τον αριθμό των μετοχών που κατέχουν κατά την άσκηση του σχετικού δικαιώματος. Τέτοια απόδειξη αποτελεί και η προσκόμιση βεβαίωσης από τον φορέα στον οποίο τηρούνται οι οικείες κινητές αξίες ή η πιστοποίηση της μετοχικής ιδιότητας με απευθείας ηλεκτρονική σύνδεση φορέα και Εταιρείας.

Διαθέσιμα έγγραφα και πληροφορίες - Οι ενδιαφερόμενοι μέτοχοι δύνανται να λαμβάνουν αντίγραφα των εγγράφων και σχεδίων αποφάσεων της παρ. 3 του άρθρου 27 του Κ.Ν. 2190/1920, όπως ισχύει, προσερχόμενοι στα γραφεία της έδρας της Εταιρείας (οδός Κηφισού, αριθμ. 6, Αιγάλεω) ή επικοινωνώντας με το Τμήμα Εξυπηρέτησης Μετόχων στο τηλέφωνο 210 5386400. Τα ως άνω έγγραφα και οι πληροφορίες της παρ. 3 του άρθρου 27 του Κ.Ν. 2190/1920, όπως ισχύει, είναι επίσης διαθέσιμες στην ιστοσελίδα της Εταιρείας www.gedsa.gr.

Ομολογιακά Δάνεια Επιχειρήσεων – Οργανωμένη Αγορά (Μετατρέψιμα)

Πλήθος Εισηγμένων Ομολογίων	Ονομαστική αξία	Τιμή έκδοσης	Σημερινό επιτόκιο	Ημερ. λήξης	Διάρκεια (έτη)	Σημείωση	Τοκομερίδιο		Μον. Διασπ.	Ομόλογα Επιχειρήσεων	Κατωτ Τιμή	Ανωτ Τιμή	Τιμή κλεισ.	Προηγ. Κλείσιμο-ημέρια	Όγκος	Αξία Συναλλαγών	Τελευταία εντολή			λαχ έτους	Μεγ έτους
							Κοινό	Προτιμησιακό									Τιμή	Αγορ./ Πώλ.	Ημερομηνία		
233,748,933	0.30	0.30	1.00	11/10/2025	9	---	2	---	1	FORTHNET A.E. (Μ.Ο.Δ.)	---	---	---	---	---	---	0.1000	A	24/02/2017	100.0000	100.0000
1,774,359	13.76	9.77	0.00	21/10/2025	18	---	26	---	1	ΝΗΡΕΥΣ ΙΧΘΥΟΚΑΛΛΙΕΡΓΕΙΕΣ Α.Ε. (Μ.Ο.Δ.)	---	---	---	100.0000	12/07/2016	---	10.0000	A	01/03/2017	100.0000	100.0000
212,237,880	1.00	1.00	6.30	29/07/2020	7	---	15	---	1	MARFIN INVESTMENT GROUP A.E. ΣΕΙΡΑ Β (Μ.Ο.Δ.)	---	---	---	0.8500	23/08/2013	---	0.4000	A	28/02/2017	0.8500	0.8500
163,009,139	1.00	1.00	7.00	29/07/2019	6	---	15	---	1	MARFIN INVESTMENT GROUP A.E. ΣΕΙΡΑ Α (Μ.Ο.Δ.)	---	---	---	1.0000	23/08/2013	---	0.3000	A	01/03/2017	1.0000	1.0000

Σημειώσεις Εταιρικών Ομολόγων

Ο Όγκος Συναλλαγών υπολογίζεται ως (Τεμάχια) * (Ονομαστική Τιμή). Η Αξία Συναλλαγών υπολογίζεται ως (Τεμάχια) * (Ονομαστική Τιμή) * (Τιμή %) + (Δεδουλευμένοι Τόκοι).

Οι τιμές συναλλαγών των ομολόγων υπολογίζονται ως ποσοστό επί τοις εκατό (%) της ονομαστικής τους τιμής.

Όλα τα ομόλογα έχουν Ονομαστική Αξία εκπεφρασμένη σε Ευρώ (εκτός εάν σημειώνεται διαφορετικά).

Ομολογιακά Δάνεια Επιχειρήσεων – Οργανωμένη Αγορά (Μη Μετατρέψιμα)

Πλήθος Εισηγμένων Ομολογίων	Ονομαστική αξία	Τιμή έκδοσης	Σημερινό επιτόκιο	Ημερ. λήξης	Διάρκεια (έτη)	Σημείωση	Τοκομερίδιο		Μον. Διασπ.	Ομόλογα Επιχειρήσεων	Δεδ. Τόκος	Αποδ./Λήξη	Κατωτ Τιμή	Ανωτ Τιμή	Τιμή κλεισ.	Προηγ. Κλείσιμο-ημέρια	Όγκος	Αξία Συναλλαγών	Τελευταία εντολή					
							Κοινό	Προτιμησιακό											Τιμή	Αγορ./ Πώλ.	Ημερομηνία	λαχ έτους	Μεγ έτους	
40,000,000	1.00	1.00	5.00	04/10/2021	5	---	2	---	1	HOUSEMARKET A.E. (Μη Μετατρέψιμο)	0.0081	4.7670	100.4000	100.7500	100.5167	100.2500	28/02/2017	30,000	30,396.68	100.0400	A	01/03/2017	100.1895	100.8000

Σημειώσεις Εταιρικών Ομολόγων

Ο Όγκος Συναλλαγών υπολογίζεται ως (Τεμάχια) * (Ονομαστική Τιμή). Η Αξία Συναλλαγών υπολογίζεται ως (Τεμάχια) * (Ονομαστική Τιμή) * (Τιμή %) + (Δεδουλευμένοι Τόκοι).
 Οι τιμές συναλλαγών των ομολόγων υπολογίζονται ως ποσοστό επί τοις εκατό (%) της ονομαστικής τους τιμής.
 Όλα τα ομόλογα έχουν Ονομαστική Αξία εκπεφρασμένη σε Ευρώ (εκτός εάν σημειώνεται διαφορετικά).

Ομόλογα Ελληνικού Δημοσίου

Πλήθος Εισηγμ. Ομολογιών	Ονομ. αξία	Σημερινό επιτόκιο	Υπολογισμός Δεδοουλευμένων	Ημερ/νία Λήξης [1]	Διάρκεια (έτη)	Σημείωση	Ημερομηνία Πληρ.	Αξία τρέχοντος	Μον. Διαπρ.	Ομόλογα Ελληνικού Δημοσίου	Κατωτ Τιμή	Ανωτ Τιμή	Τιμή κλεισ.	Προηγ. Κλείσιμο-ημ/νία	Όγκος	Αξία Συναλλαγών	Τελευταία εντολή Αγορ./ Πώλ. Ημερομηνία
1,792,455,803	1.00	3.00	Πργμ/Πργμ	24/02/2023	11	---	24/02	3.00	1	ΟΕΔ-ΣΤΘ-240223-11X-2,000-1,00	---	---	---	10.0000	22/06/2015	---	---
1,771,485,249	1.00	3.00	Πργμ/Πργμ	24/02/2024	12	---	24/02	3.00	1	ΟΕΔ-ΣΤΘ-240224-12X-2,000-1,00	---	---	---	10.0000	22/06/2015	---	---
1,744,316,583	1.00	3.00	Πργμ/Πργμ	24/02/2025	13	---	24/02	3.00	1	ΟΕΔ-ΣΤΘ-240225-13X-2,000-1,00	---	---	---	10.0000	22/06/2015	---	---
1,498,761,836	1.00	3.00	Πργμ/Πργμ	24/02/2026	14	---	24/02	3.00	1	ΟΕΔ-ΣΤΘ-240226-14X-2,000-1,00	---	---	---	10.0000	22/06/2015	---	---
1,469,952,920	1.00	3.00	Πργμ/Πργμ	24/02/2027	15	---	24/02	3.00	1	ΟΕΔ-ΣΤΘ-240227-15X-2,000-1,00	---	---	---	10.0000	22/06/2015	---	---
1,525,434,082	1.00	3.00	Πργμ/Πργμ	24/02/2028	16	---	24/02	3.00	1	ΟΕΔ-ΣΤΘ-240228-16X-2,000-1,00	---	---	---	10.0000	22/06/2015	---	---
1,503,860,546	1.00	3.00	Πργμ/Πργμ	24/02/2029	17	---	24/02	3.00	1	ΟΕΔ-ΣΤΘ-240229-17X-2,000-1,00	---	---	---	10.0000	22/06/2015	---	---
1,435,418,132	1.00	3.00	Πργμ/Πργμ	24/02/2030	18	---	24/02	3.00	1	ΟΕΔ-ΣΤΘ-240230-18X-2,000-1,00	---	---	---	10.0000	22/06/2015	---	---
1,368,045,727	1.00	3.00	Πργμ/Πργμ	24/02/2031	19	---	24/02	3.00	1	ΟΕΔ-ΣΤΘ-240231-19X-2,000-1,00	---	---	---	10.0000	22/06/2015	---	---
1,373,758,194	1.00	3.00	Πργμ/Πργμ	24/02/2032	20	---	24/02	3.00	1	ΟΕΔ-ΣΤΘ-240232-20X-2,000-1,00	---	---	---	10.0000	22/06/2015	---	---
1,452,639,893	1.00	3.00	Πργμ/Πργμ	24/02/2033	21	---	24/02	3.00	1	ΟΕΔ-ΣΤΘ-240233-21X-2,000-1,00	---	---	---	10.0000	22/06/2015	---	---
1,410,344,954	1.00	3.00	Πργμ/Πργμ	24/02/2034	22	---	24/02	3.00	1	ΟΕΔ-ΣΤΘ-240234-22X-2,000-1,00	---	---	---	10.0000	22/06/2015	---	---
1,444,202,190	1.00	3.00	Πργμ/Πργμ	24/02/2035	23	---	24/02	3.00	1	ΟΕΔ-ΣΤΘ-240235-23X-2,000-1,00	---	---	---	10.0000	22/06/2015	---	---
1,505,138,031	1.00	3.00	Πργμ/Πργμ	24/02/2036	24	---	24/02	3.00	1	ΟΕΔ-ΣΤΘ-240236-24X-2,000-1,00	---	---	---	10.0000	22/06/2015	---	---
1,396,254,095	1.00	3.00	Πργμ/Πργμ	24/02/2037	25	---	24/02	3.00	1	ΟΕΔ-ΣΤΘ-240237-25X-2,000-1,00	---	---	---	10.0000	22/06/2015	---	---
1,382,167,704	1.00	3.00	Πργμ/Πργμ	24/02/2038	26	---	24/02	3.00	1	ΟΕΔ-ΣΤΘ-240238-26X-2,000-1,00	---	---	---	10.0000	22/06/2015	---	---
1,337,331,257	1.00	3.00	Πργμ/Πργμ	24/02/2039	27	---	24/02	3.00	1	ΟΕΔ-ΣΤΘ-240239-27X-2,000-1,00	---	---	---	10.0000	22/06/2015	---	---
1,371,908,706	1.00	3.00	Πργμ/Πργμ	24/02/2040	28	---	24/02	3.00	1	ΟΕΔ-ΣΤΘ-240240-28X-2,000-1,00	---	---	---	10.0000	22/06/2015	---	---
1,360,659,778	1.00	3.00	Πργμ/Πργμ	24/02/2041	29	---	24/02	3.00	1	ΟΕΔ-ΣΤΘ-240241-29X-2,000-1,00	---	---	---	10.0000	22/06/2015	---	---
1,432,747,403	1.00	3.00	Πργμ/Πργμ	24/02/2042	30	---	24/02	3.00	1	ΟΕΔ-ΣΤΘ-240242-30X-2,000-1,00	---	---	---	10.0000	22/06/2015	---	---
742,153	1,000.00	0.93	FLR Πργμ/360	10/08/2019	5	---	10/02 - 10/08	---	1	ΟΕΔ-ΚΥΜ-100819-05X-0,934-1.000	---	---	---	---	---	---	---
4,030,827	1,000.00	4.75	Πργμ/Πργμ	17/04/2019	5	---	17/04	4.75	1	ΟΕΔ-ΣΤΘ-170419-05X-4,750-1.000	---	---	---	---	---	---	---
2,089,066	1,000.00	3.38	Πργμ/Πργμ	17/07/2017	3	---	17/07	3.38	1	ΟΕΔ-ΣΤΘ-170717-03X-3,375-1.000	---	---	---	---	---	---	---

Σημειώσεις Ομολόγων Ελλ. Δημοσίου

Ο Όγκος Συναλλαγών υπολογίζεται ως (Τεμάχια) * (Ονομαστική Τιμή). Η Αξία Συναλλαγών υπολογίζεται ως (Τεμάχια) * (Ονομαστική Τιμή) * (Τιμή %) + (Δεδοουλευμένοι Τόκοι)

Η Αξία του τρέχοντος τοκομεριδίου για τις εκδόσεις Ονομαστικής Αξίας 0,01 ευρώ, αναφέρεται σε Ονομαστική Αξία 100 ευρώ.

FLR (= Floating Interest Rate) Ομόλογο Μεταβλητού Επιτοκίου.

[1] - Η Ημερομηνία Λήξης της τοκοφόρου περιόδου και η Ημερομηνία Πληρωμής του τοκομεριδίου.

Ομόλογα σε Κυκλοφορία	Νόμισμα / Ελάχιστη διαπραγ.	Ημερομηνία Πληρ.	Αξία τρέχοντος τοκομεριδίου	Σημείωση	Τοκομερίδιο	Μονάδα διαπίσης	Ημερ/νία Έκδοσης	Διάρκεια (έτη)	Σημερινό επιτόκιο	Υ.Δ.Τ σε	Ομόλογα	Τελευταία τιμή προηγ.	Τελευτ. Τιμή	Εκφ. τοις μετρητοίς (€) Αγορ. / Πώλ Ημερομηνία	Συναλλαγές σε τμχ	Ελάχιστο ζωής	Μέγιστο ζωής		
0	GBP / 10	01/12	0.25	---	60	1	01/12/1928	100	2.5	360	Ε.Κ.Τ.Ε.	---	---	---	---	---	---		
103,746	GBP / 10	01/12	0.25	---	58	1	01/12/1930	98	2.5	360	Ε.Κ.Τ.Ε. σειρά	2.27	05/02/1996	2.27	Π	05/02/1996	---	2.27	2.27

Νομικών Προσώπων και Εταιρειών σε Συνάλλαγμα και Ευρο

Σημειώσεις Ομολόγων Ελλ. Δημοσίου

Υ.Δ.Τ: Υπολογισμός Δεδουλευμένων Τόκων.

FLR (= Floating Interest Rate) Ομόλογο Μεταβλητού Επιτοκίου.

Η ελάχιστη διαπραγματεύσιμη Ονομαστική Αξία για όλους τους Άυλους Τίτλους του Δημοσίου είναι τα 100 Ευρώ.

(μφρ-0)

Πίνακας Μελών Χρηματιστηρίου Αθηνών και Μελών ΕΤ.ΕΚ.

Επωνυμία	Διεύθυνση	Τηλέφωνο	Φαξ	Αγορά Μετοχών			Αγορά Παραγώγων		Μέλη ΕΤ.ΕΚ.	
				Μέλος Αγοράς	Μέλος εξ Αποστάσεως	Ειδικός Διαπρήτης	Διαπρήτης	Ειδικός Διαπρήτης	Γενικό Εκκαθ/στικό	Άμεσο Εκκαθ/στικό
ALPHA ΤΡΑΠΕΖΑ Α.Ε.									a	
ΛΕΩΦ. ΑΘΗΝΩΝ 103, ΑΘΗΝΑ				+30 2103436820		210-3436270				
ΣΤΑΔΙΟΥ 40, ΑΘΗΝΑ				(210)-3260000		(210)-3264116				
				(210)-3265546		(210)-3265811				
ARGUS STOCKBROKERS LTD					a		a			
ΛΕΩΦΟΡΟΣ ΔΗΜΟΣΘΕΝΗ ΣΕΒΕΡΗ 25, ΛΕΥΚΩΣΙΑ ΚΥΠΡΟΥ				+357 22717000		0035722717070				
ATLANTIC SECURITIES LTD					a					
ΠΡΟΔΡΟΜΟΥ 37, ΛΕΥΚΩΣΙΑ ΚΥΠΡΟΥ				+357 22445400		00357 22661914				
ΑΤΤΙΣΑ BANK ΑΝΩΝΥΜΗ ΤΡΑΠΕΖΙΚΗ ΕΤΑΙΡΕΙΑ									a	
ΑΚΑΔΗΜΙΑΣ 54, ΑΘΗΝΑ				(210)-3390757		(210)-3646090				
ΟΜΗΡΟΥ 23, ΑΘΗΝΑ				(210)-3669000		(210)-3669410				
ΟΜΗΡΟΥ 23, ΑΘΗΝΑ				+30 2103669261		210-3669265				
ΑΧΙΑ VENTURES GROUP LTD					a	a				
ΓΙΑΝΝΟΥ ΚΡΑΝΙΔΙΩΤΗ 10, ΓΡΑΦΕΙΟ 102, ΛΕΥΚΩΣΙΑ ΚΥΠΡΟΥ				+357 22742000		357 22742001				
ΑΧΟΝ ΧΡΗΜΑΤΙΣΤΗΡΙΑΚΗ Α.Ε.Π.Ε.Υ.					a		a			
ΣΤΑΔΙΟΥ 48, ΑΘΗΝΑ				+30 2103363800		210-3243903				
BANK OF AMERICA MERRILL LYNCH					a	a				
KING EDWARD STREET 2, LONDON				+44 20276281000						
ΒΕΤΑ ΧΡΗΜΑΤΙΣΤΗΡΙΑΚΗ Α.Ε.Π.Ε.Υ.					a		a			a
Λ.ΑΛΕΞΑΝΔΡΑΣ & ΒΡΑΪΛΑ 29, ΑΘΗΝΑ				+30 2106478900		210-6410139				
BNP PARIBAS SECURITIES SERVICES S.A.									a	
ΛΑΜΨΑΚΟΥ 2, ΑΘΗΝΑ				+30 2107468500		210-7468579-581				
CAPITAL ΑΧΕΠΕΥ					a		a			
ΜΗΤΡΟΠΟΛΕΩΣ 58, ΑΘΗΝΑ				+30 2103369700		+30 210 3369820				
CFS ΧΡΗΜΑΤΙΣΤΗΡΙΑΚΗ Α.Ε.Π.Ε.Υ.					a					
ΠΑΠΑΡΡΗΓΟΠΟΥΛΟΥ 3, ΑΘΗΝΑ				+30 2103360800		+30 210-3360980				
CITIGROUP GLOBAL MARKETS LIMITED					a	a				
CITIGROUP CENTER, CANADA SQ., CANARY WHARF 1, LONDON				+44 02079864000						
CREDIT SUISSE SECURITIES (EUROPE) LIMITED					a	a				
ONE CABOT SQUARE, LONDON				+44 2078888888						
DELTASTOCK AD										a
MEGAPARK OFFICE BUILDING, OFFICE AREA E, G TSARIGRADSKO SHOSSE 928115051				+35928115049						
DEUTSCHE BANK AG					a	a	a			
GREAT WINCHESTER STREET 1, LONDON				+44 20 754 54209		00441133361437				
ESTINVEST S.A.										a
TH REPUBLICII STREET 9, FOCSANI				+40 237238900		+40 237237471				
EUROBANK EQUITIES Α.Ε.Π.Ε.Υ.					a		a	a		a
ΦΙΛΕΛΛΗΝΩΝ 10 & ΞΕΝΟΦΩΝΤΟΣ 13, ΑΘΗΝΑ				+30 2103720000		210-3720001				
EUROCORP ΧΡΗΜΑΤΙΣΤΗΡΙΑΚΗ Α.Ε.					a		a			a
ΠΛ.ΦΙΛΙΚΗΣ ΕΤΑΙΡΕΙΑΣ 14, ΑΘΗΝΑ				+30 2107263500		210-7263666				
EUROTRUST ΧΡΗΜΑΤΙΣΤΗΡΙΑΚΗ Α.Ε.Π.Ε.Υ.					a					
ΣΕΒΑΣΤΟΥΠΟΛΕΩΣ 113, ΑΘΗΝΑ				+30 2103363100		+30 210-3238334				
EUROXX ΧΡΗΜΑΤΙΣΤΗΡΙΑΚΗ Α.Ε.Π.Ε.Υ.					a		a	a		a
ΠΑΛΑΙΟΛΟΓΟΥ 7, ΧΑΛΑΝΔΡΙ				+30 2106879400		210-6879401				
ΠΑΛΑΙΟΛΟΓΟΥ 7, ΧΑΛΑΝΔΡΙ				(210)-6879400		(210)-6879401				
GLOBAL CAPITAL SECURITIES & FINANCIAL SERVICES LTD					a	a				
ΛΕΩΦ. ΑΡΧΙΕΠΙΣΚΟΠΟΥ ΜΑΚΑΡΙΟΥ Γ, ΚΤΙΡΙΟ ALPHA HOUSE 50, ΛΕΥΚΩΣΙΑ				+357 22710710		357 22339332				
GUARDIAN TRUST ΧΡΗΜΑΤΙΣΤΗΡΙΑΚΗ Α.Ε.Π.Ε.Υ.					a		a			
ΕΡΜΟΥ 31, ΑΘΗΝΑ				+30 2103378700		210-3220498				
HSBC BANK PLC									a	
Λ. ΜΕΣΟΓΕΙΩΝ 109-111, ΑΘΗΝΑ				+30 2106960000		210-6928000				
INDEX ΧΡΗΜΑΤΙΣΤΗΡΙΑΚΗ Α.Ε.Π.Ε.Υ.					a					
ΔΡΑΓΑΤΣΑΝΙΟΥ 6, ΑΘΗΝΑ				+30 2103213920		+30 210-3213216				
INTERFINBROK CORPORATION S.A.										a
STR.CALARASI NR. 1, CONSTANTA				+40 241639071		0241-547829				
LAIKI FINANCIAL SERVICES LTD						a				
ΛΕΩΦ. ΒΥΡΩΝΟΣ 26, ΛΕΥΚΩΣΙΑ ΚΥΠΡΟΥ				357 22367367		357 22718567				
MAGNA TRUST ΧΡΗΜΑΤΙΣΤΗΡΙΑΚΗ Α.Ε.Π.Ε.Υ.					a					
ΚΑΡΑΓΙΩΡΓΗ ΣΕΡΒΙΑΣ 12-14, ΑΘΗΝΑ				+30 2103800820		210-3220910				
MEGA EQUITY SECURITIES & FINANCIAL SERVICES PUBLIC LTD					a	a	a			
ΛΕΩΦ. ΓΡΙΒΑ ΔΙΓΕΝΗ 42-44, ΛΕΥΚΩΣΙΑ ΚΥΠΡΟΥ				+357 22711711		357 22711811				
MERIT ΧΡΗΜΑΤΙΣΤΗΡΙΑΚΗ Α.Ε.Π.Ε.Υ.					a		a			a
ΓΕΩΡΓΙΟΥ ΣΟΥΡΗ 3, ΑΘΗΝΑ				2103671800		210-3671830				

Πίνακας Μελών Χρηματιστηρίου Αθηνών και Μελών ΕΤ.ΕΚ.

Επωνυμία	Διεύθυνση	Τηλέφωνο	Φαξ	Αγορά Μετοχών			Αγορά Παραγώγων		Μέλη ΕΤ.ΕΚ.	
				Μέλος Αγοράς	Μέλος εξ Αποστάσεως	Ειδικός Διαπρήτης	Διαπρήτης	Ειδικός Διαπρήτης	Γενικό Εκκαθ'οριστικό	Άμεσο Εκκαθ'οριστικό
ΝΥΝΤΙΟΥΣ ΧΡΗΜΑΤΙΣΤΗΡΙΑΚΗ Α.Ε.Π.Ε.Υ.				a						
ΔΡΑΓΑΤΣΑΝΙΟΥ 6, ΑΘΗΝΑ				+30 2103350599	+30210-3254846					
ONE PLUS CAPITAL LIMITED				a	a					
75 PRODROMOU AVENUE, ONEWORLD PARKVIEW HOUSE, 3RD FLOOR 30722873760										
PRELIUM Α.Ε.Π.Ε.Υ.				a			a			
ΔΑΒΑΚΗ & ΛΕΩΦ. ΚΗΦΙΣΙΑΣ 1, ΑΘΗΝΑ				+30 2103677000	+30 210-6926403					
PROCHOICE CHRIMATISTIRIAKI LTD				a	a					
ΣΤΥΡΟΥ ΚΥΠΡΙΑΝΟΥ 57, ΛΕΥΚΩΣΙΑ ΚΥΠΡΟΥ				+357-24-661192	+357-24-662464					
SHARELINK SECURITIES & FINANCIAL SERVICES LTD				a	a		a			
ΘΕΟΤΟΚΗ ΜΕΓΑΡΟ ΕΛΛΗΝΑ 6, ΛΕΥΚΩΣΙΑ ΚΥΠΡΟΥ				+357 22554200	+357 22750852					
SOCIETE GENERALE S.A.				a	a		a			
17 COURS VALMY 92987 PUTEAUX - LA DEFENSE, ΠΑΡΙΣΙ				+33 157290504	+33142138697					
SOLIDUS SECURITIES Α.Ε.Π.Ε.Υ.				a			a			a
ΛΟΥΙΖΗΣ ΡΙΑΝΚΟΥΡ 64, ΑΘΗΝΑ				+30 2106900600	210-6985421					
SSIF VIENNA INVESTMENT TRUST S.A.										a
4 SPLAIUL UNIRII, BUILDING B3, BUCHAREST				+40 212074880	004 021 207 48 98					
THE CYPRUS INVESTMENT & SECURITIES CORPORATION LTD				a	a					
ΛΕΩΦ. ΛΕΜΕΣΟΥ 154, ΛΕΥΚΩΣΙΑ ΚΥΠΡΟΥ				+357 22121700	357 22338800					
UBS LIMITED				a	a					
FINSBURY AVENUE 1, LONDON				+44 2075687135						
Α. ΣΑΡΡΗΣ ΧΡΗΜΑΤΙΣΤΗΡΙΑΚΗ Α.Ε.Π.Ε.Υ.				a						
ΔΡΑΓΑΤΣΑΝΙΟΥ 6, ΑΘΗΝΑ				+30 2103367700	210-3312324					
ΑΛΦΑ FINANCE ΔΕΠΕΥ				a		a	a	a		a
ΜΕΡΛΙΝ 5, ΑΘΗΝΑ				+30 2103677400	210-33311193					
ΑΤΛΑΣ ΧΡΗΜΑΤΙΣΤΗΡΙΑΚΗ Α.Ε.Π.Ε.Υ.				a			a			
ΜΙΧΑΛΛΑΚΟΠΟΥΛΟΥ 125 & ΒΕΡΒΑΙΝΩΝ 14-16, ΑΘΗΝΑ				+30 2103363300	210-3238925					
Γ. Α. ΠΕΡΒΑΝΑΣ ΧΡΗΜΑΤΙΣΤΗΡΙΑΚΗ Α.Ε.Π.Ε.Υ.				a						
ΣΟΦΟΚΛΕΟΥΣ 7-9, ΑΘΗΝΑ				+30 2103727200	210-3210-291					
Δ. Α. ΤΣΕΚΟΥΡΑΣ ΧΡΗΜΑΤΙΣΤΗΡΙΑΚΗ Α.Ε.Π.Ε.Υ.				a						
ΣΤΑΔΙΟΥ 33, ΑΘΗΝΑ				+30 2103245100	210-3211997					
ΔΥΝΑΜΙΚΗ ΧΡΗΜΑΤΙΣΤΗΡΙΑΚΗ Α.Ε.Π.Ε.Υ.				a			a			a
ΟΜΗΡΟΥ 8, ΑΘΗΝΑ				+30 2103677700	210-3677777					
ΕΘΝΙΚΗ ΤΡΑΠΕΖΑ ΤΗΣ ΕΛΛΑΔΟΣ Α.Ε.				a			a			a
ΑΙΟΛΟΥ 86, ΑΘΗΝΑ				(210)-3341000	(210)-3228187					
ΑΚΑΔΗΜΙΑΣ 68, ΑΘΗΝΑ				(210)-3328817	(210)-3328678					
ΕΘΝΙΚΗ ΧΡΗΜΑΤΙΣΤΗΡΙΑΚΗ Α.Ε.Π.Ε.Υ.				a		a	a	a		
ΛΕΩΦ. ΚΗΦΙΣΙΑΣ, ΚΤΗΡΙΟ Α 66, ΑΘΗΝΑ				+30 2107720000	+30 210-7720002					
ΕΛΛΗΝΙΚΗ ΤΡΑΠΕΖΑ (ΕΠΕΝΔΥΣΕΙΣ) ΛΤΔ					a					
ΛΕΩΦ.ΚΥΡΙΑΚΟΥ ΜΑΤΣΗ 31 - ΤΘ 24747, ΛΕΥΚΩΣΙΑ ΚΥΠΡΟΥ				+357 22500100	357 22500110					
ΕΛΛΗΝΟΑΜΕΡΙΚΑΝΙΚΗ ΧΡΗΜΑΤΙΣΤΗΡΙΑΚΗ Α.Ε.Π.Ε.Υ.				a		a	a			a
ΑΝΔΡΕΑ ΠΑΠΑΝΔΡΕΟΥ 27, ΑΘΗΝΑ				+30 2103311100	+30 210-3215968					
ΕΠΕΝΔΥΤΙΚΗ ΤΡΑΠΕΖΑ ΕΛΛΑΔΟΣ Α.Ε.				a			a	a		a
ΑΙΓΙΑΛΕΙΑΣ & ΠΑΡΑΔΕΙΣΙΟΥ 32, ΜΑΡΟΥΣΙ				+30 2108173111	+30 210-6896325					
ΗΛΙΑΣ ΠΕΤΡΟΠΟΥΛΑΚΗΣ ΧΡΗΜΑΤΙΣΤΗΡΙΑΚΗ Α.Ε.Π.Ε.Υ.				a			a			
ΑΡΙΣΤΕΙΔΟΥ 9, ΑΘΗΝΑ				+30 2103213928	+30 210-3216810					
Ι. Χ. ΜΑΥΡΙΚΗΣ ΧΡΗΜΑΤΙΣΤΗΡΙΑΚΗ Α.Ε.Π.Ε.Υ.				a						
ΣΟΦΟΚΛΕΟΥΣ 5, ΑΘΗΝΑ				+30 2103216730	210-3217767					
ΚΑΠΠΑ ΧΡΗΜΑΤΙΣΤΗΡΙΑΚΗ Α.Ε.Π.Ε.Υ.				a			a			
ΒΑΛΛΩΡΙΤΟΥ 15, ΑΘΗΝΑ				+30 2103678600	+30 210-3641002					
ΚΑΡΑΜΑΝΩΦ ΧΡΗΜΑΤΙΣΤΗΡΙΑΚΗ Α.Ε.Π.Ε.Υ.				a			a			
ΠΛ. ΑΓΙΩΝ ΘΕΟΔΩΡΩΝ 2, ΑΘΗΝΑ				+30 2103212947	+30 210-3217088					
ΚΥΚΛΟΣ ΧΡΗΜΑΤΙΣΤΗΡΙΑΚΗ Α.Ε.Π.Ε.Υ.				a			a			a
ΠΑΝΕΠΙΣΤΗΜΙΟΥ 39, ΑΘΗΝΑ				+30 2103364300	+30 210-3239122					
ΛΕΩΝ ΔΕΠΟΛΑΣ ΧΡΗΜΑΤΙΣΤΗΡΙΑΚΗ Α.Ε.Π.Ε.Υ.				a		a	a			
ΧΡ. ΛΑΔΑ 1, ΑΘΗΝΑ				+30 2103213276	+30 210-3211618					
ΜΙΔΑΣ ΧΡΗΜΑΤΙΣΤΗΡΙΑΚΗ Α.Ε.Π.Ε.Υ.				a		a				
ΣΟΦΟΚΛΕΟΥΣ 5, ΑΘΗΝΑ				+30 2141008800	+30 210-3253205					
Ν. ΧΡΥΣΟΧΟΙΔΗΣ ΧΡΗΜΑΤΙΣΤΗΡΙΑΚΗ Α.Ε.Π.Ε.Υ.				a			a			a
ΣΟΦΟΚΛΕΟΥΣ 7-9, ΑΘΗΝΑ				+30 2103213913	+30 210-3216115					
ΠΑΝΤΕΛΑΚΗΣ ΧΡΗΜΑΤΙΣΤΗΡΙΑΚΗ Α.Ε.Π.Ε.Υ.				a			a	a		
ΕΘΝΙΚΗΣ ΑΝΤΙΣΤΑΣΕΩΣ Β 57, ΧΑΛΑΝΔΡΙ				+30 2106965000	210-6929550					
ΠΕΙΡΑΙΩΣ Α.Ε.Π.Ε.Υ.				a		a	a	a		a
ΚΟΡΑΗ 5, ΑΘΗΝΑ				+30 2103354100	210-3354170					

Πίνακας Μελών Χρηματιστηρίου Αθηνών και Μελών ΕΤ.ΕΚ.

Επωνυμία			Αγορά Μετοχών			Αγορά Παραγώγων		Μέλη ΕΤ.ΕΚ.	
Διεύθυνση	Τηλέφωνο	Φαξ	Μέλος Αγοράς	Μέλος εξ Αποστάσεως	Ειδικός Διαπρήτης	Διαπρήτης	Ειδικός Διαπρήτης	Γενικό Εκκαθιστικό	Άμεσο Εκκαθιστικό
ΠΗΓΑΣΟΣ ΧΡΗΜΑΤΙΣΤΗΡΙΑΚΗ Α.Ε.Π.Ε.Υ.			a			a			
ΒΑΛΛΑΡΙΤΟΥ & ΑΜΕΡΙΚΗΣ 17, ΑΘΗΝΑ	+30 2103670700	+30 210-3670760							
ΣΤ. ΕΜ. ΛΑΥΡΕΝΤΑΚΗΣ ΧΡΗΜΑΤΙΣΤΗΡΙΑΚΗ Α.Ε.Π.Ε.Υ.			a			a			
ΣΟΦΟΚΛΕΟΥΣ 7-9, ΑΘΗΝΑ	+30 2103213336	+30 210-3246572							
ΤΡΑΠΕΖΑ EUROBANK ERGASIAS A.E.								a	
ΟΘΩΝΟΣ 8, ΑΘΗΝΑ	(210)-3337000	(210)-3233866							
ΟΘΩΝΟΣ 8, ΑΘΗΝΑ	+30 2103337000	210-3245916							
ΟΘΩΝΟΣ 8, ΑΘΗΝΑ	(210)-3337969	(210)-3245916							
ΤΡΑΠΕΖΑ ΠΕΙΡΑΙΩΣ Α.Ε.			a			a		a	
ΑΜΕΡΙΚΗΣ 4, ΑΘΗΝΑ	(210)-3335000	(210)-3335079							
	(210)-3335918	(210)-3254207							
ΑΜΕΡΙΚΗΣ 4, ΑΘΗΝΑ	+30 2103335000	210-3335079							

Πίνακας Μετοχών Υπό Ειδική Διαπραγμάτευση

Μετοχές	Κατηγορία Διαπραγμάτευσης
Ειδικός Διαπραγματευτής	Έναρξη Ειδικής Διαπραγμάτευσης
FRIGOGLOSS (ΚΟ)	Επιτήρηση
EUROBANK EQUITIES Α.Ε.Π.Ε.Υ.	27/10/2014
ALPHA BANK (ΚΟ)	Κύρια Αγορά
EUROBANK EQUITIES Α.Ε.Π.Ε.Υ.	24/10/2012
MERIT ΧΡΗΜΑΤΙΣΤΗΡΙΑΚΗ Α.Ε.Π.Ε.Υ.	03/09/2013
ΑΛΦΑ FINANCE ΑΕΠΕΥ	29/02/2016
ΕΘΝΙΚΗ ΧΡΗΜΑΤΙΣΤΗΡΙΑΚΗ Α.Ε.Π.Ε.Υ.	15/01/2013
ΛΕΩΝ ΔΕΠΟΛΑΣ ΧΡΗΜΑΤΙΣΤΗΡΙΑΚΗ Α.Ε.Π.Ε.Υ.	04/01/2016
ΜΙΔΑΣ ΧΡΗΜΑΤΙΣΤΗΡΙΑΚΗ Α.Ε.Π.Ε.Υ.	11/01/2006
ΠΕΙΡΑΙΩΣ Α.Ε.Π.Ε.Υ.	28/05/2013
ΑΤΤΙΚΑ BANK Α.Τ.Ε. (ΚΟ)	Κύρια Αγορά
ΒΕΤΑ ΧΡΗΜΑΤΙΣΤΗΡΙΑΚΗ Α.Ε.Π.Ε.Υ.	02/06/2014
EUROBANK EQUITIES Α.Ε.Π.Ε.Υ.	25/07/2014
EUROXX ΧΡΗΜΑΤΙΣΤΗΡΙΑΚΗ Α.Ε.Π.Ε.Υ.	22/01/2016
BYTE COMPUTER (ΚΟ)	Κύρια Αγορά
MERIT ΧΡΗΜΑΤΙΣΤΗΡΙΑΚΗ Α.Ε.Π.Ε.Υ.	04/08/2013
CENERGY HOLDINGS (ΚΑ)	Κύρια Αγορά
EUROBANK EQUITIES Α.Ε.Π.Ε.Υ.	02/01/2017
ΑΛΦΑ FINANCE ΑΕΠΕΥ	02/01/2017
COCA-COLA HBC AG (ΚΟ)	Κύρια Αγορά
EUROBANK EQUITIES Α.Ε.Π.Ε.Υ.	23/10/2013
ΕΘΝΙΚΗ ΧΡΗΜΑΤΙΣΤΗΡΙΑΚΗ Α.Ε.Π.Ε.Υ.	29/04/2013
ΠΕΙΡΑΙΩΣ Α.Ε.Π.Ε.Υ.	04/05/2015
FOLLI-FOLLIE (ΚΟ)	Κύρια Αγορά
ΕΘΝΙΚΗ ΧΡΗΜΑΤΙΣΤΗΡΙΑΚΗ Α.Ε.Π.Ε.Υ.	17/02/2014
ΠΕΙΡΑΙΩΣ Α.Ε.Π.Ε.Υ.	04/05/2015
FOURLIS ΣΥΜΜΕΤΟΧΩΝ (ΚΟ)	Κύρια Αγορά
EUROBANK EQUITIES Α.Ε.Π.Ε.Υ.	01/12/2016
EUROXX ΧΡΗΜΑΤΙΣΤΗΡΙΑΚΗ Α.Ε.Π.Ε.Υ.	01/12/2016
INTERCONTINENTAL (ΚΟ)	Κύρια Αγορά
EUROXX ΧΡΗΜΑΤΙΣΤΗΡΙΑΚΗ Α.Ε.Π.Ε.Υ.	20/02/2017
INTRACOM HOLDINGS (ΚΟ)	Κύρια Αγορά
ΕΛΛΗΝΟΑΜΕΡΙΚΑΝΙΚΗ ΧΡΗΜΑΤΙΣΤΗΡΙΑΚΗ Α.Ε.Π.Ε.Υ.	07/09/2015
J. & P. - ΑΒΑΞ (ΚΟ)	Κύρια Αγορά
EUROBANK EQUITIES Α.Ε.Π.Ε.Υ.	14/12/2015
JUMBO (ΚΟ)	Κύρια Αγορά
ΜΙΔΑΣ ΧΡΗΜΑΤΙΣΤΗΡΙΑΚΗ Α.Ε.Π.Ε.Υ.	27/07/2016
LAMDA DEVELOPMENT(ΚΟ)	Κύρια Αγορά
EUROBANK EQUITIES Α.Ε.Π.Ε.Υ.	08/12/2014
MARFIN INVESTMENT GROUP (ΚΟ)	Κύρια Αγορά
ΕΛΛΗΝΟΑΜΕΡΙΚΑΝΙΚΗ ΧΡΗΜΑΤΙΣΤΗΡΙΑΚΗ Α.Ε.Π.Ε.Υ.	25/07/2014
ΛΕΩΝ ΔΕΠΟΛΑΣ ΧΡΗΜΑΤΙΣΤΗΡΙΑΚΗ Α.Ε.Π.Ε.Υ.	20/02/2017
ΠΕΙΡΑΙΩΣ Α.Ε.Π.Ε.Υ.	02/02/2013
MLS ΠΛΗΡΟΦΟΡΙΚΗ (ΚΟ)	Κύρια Αγορά
ΕΛΛΗΝΟΑΜΕΡΙΚΑΝΙΚΗ ΧΡΗΜΑΤΙΣΤΗΡΙΑΚΗ Α.Ε.Π.Ε.Υ.	07/12/2015
QUALITY & RELIABILITY (ΚΟ)	Κύρια Αγορά
ΒΕΤΑ ΧΡΗΜΑΤΙΣΤΗΡΙΑΚΗ Α.Ε.Π.Ε.Υ.	20/08/2014
VIOTALCO SA/ΝV (ΚΑ)	Κύρια Αγορά
MERIT ΧΡΗΜΑΤΙΣΤΗΡΙΑΚΗ Α.Ε.Π.Ε.Υ.	17/03/2014
ΑΛΦΑ FINANCE ΑΕΠΕΥ	17/02/2014
ΑΛΟΥΜΥΛ (ΚΟ)	Κύρια Αγορά
ΒΕΤΑ ΧΡΗΜΑΤΙΣΤΗΡΙΑΚΗ Α.Ε.Π.Ε.Υ.	18/07/2013
ΓΕΚ ΤΕΡΝΑ (ΚΟ)	Κύρια Αγορά
ΕΛΛΗΝΟΑΜΕΡΙΚΑΝΙΚΗ ΧΡΗΜΑΤΙΣΤΗΡΙΑΚΗ Α.Ε.Π.Ε.Υ.	07/09/2015
ΔΕΗ (ΚΟ)	Κύρια Αγορά
EUROBANK EQUITIES Α.Ε.Π.Ε.Υ.	23/10/2012
ΑΛΦΑ FINANCE ΑΕΠΕΥ	08/01/2013
ΕΘΝΙΚΗ ΧΡΗΜΑΤΙΣΤΗΡΙΑΚΗ Α.Ε.Π.Ε.Υ.	26/03/2013
ΜΙΔΑΣ ΧΡΗΜΑΤΙΣΤΗΡΙΑΚΗ Α.Ε.Π.Ε.Υ.	04/04/2016
ΠΕΙΡΑΙΩΣ Α.Ε.Π.Ε.Υ.	28/09/2013
ΕΘΝΙΚΗ ΤΡΑΠΕΖΑ (ΚΟ)	Κύρια Αγορά
EUROBANK EQUITIES Α.Ε.Π.Ε.Υ.	24/10/2012
MERIT ΧΡΗΜΑΤΙΣΤΗΡΙΑΚΗ Α.Ε.Π.Ε.Υ.	03/09/2013
ΑΛΦΑ FINANCE ΑΕΠΕΥ	08/01/2013
ΕΘΝΙΚΗ ΧΡΗΜΑΤΙΣΤΗΡΙΑΚΗ Α.Ε.Π.Ε.Υ.	28/02/2013
ΕΛΛΗΝΟΑΜΕΡΙΚΑΝΙΚΗ ΧΡΗΜΑΤΙΣΤΗΡΙΑΚΗ Α.Ε.Π.Ε.Υ.	25/07/2014
ΛΕΩΝ ΔΕΠΟΛΑΣ ΧΡΗΜΑΤΙΣΤΗΡΙΑΚΗ Α.Ε.Π.Ε.Υ.	20/04/2015
ΜΙΔΑΣ ΧΡΗΜΑΤΙΣΤΗΡΙΑΚΗ Α.Ε.Π.Ε.Υ.	07/01/2016
ΠΕΙΡΑΙΩΣ Α.Ε.Π.Ε.Υ.	08/09/2013

Πίνακας Μετοχών Υπό Ειδική Διαπραγμάτευση

Μετοχές	Κατηγορία Διαπραγμάτευσης
Ειδικός Διαπραγματευτής	Έναρξη Ειδικής Διαπραγμάτευσης
ΕΛΑΣΤΡΟΝ (ΚΟ)	Κύρια Αγορά
ΛΕΩΝ ΔΕΠΟΛΑΣ ΧΡΗΜΑΤΙΣΤΗΡΙΑΚΗ Α.Ε.Π.Ε.Υ.	20/02/2017
ΕΛΛΑΚΤΩΡ (ΚΟ)	Κύρια Αγορά
EUROBANK EQUITIES Α.Ε.Π.Ε.Υ.	01/06/2013
ΕΘΝΙΚΗ ΧΡΗΜΑΤΙΣΤΗΡΙΑΚΗ Α.Ε.Π.Ε.Υ.	25/06/2013
ΕΛΛΗΝ ΧΡΗΜΑΤΙΣΤΗΡΙΑ-Χ.Α. (ΚΟ)	Κύρια Αγορά
EUROBANK EQUITIES Α.Ε.Π.Ε.Υ.	01/06/2013
ΕΘΝΙΚΗ ΧΡΗΜΑΤΙΣΤΗΡΙΑΚΗ Α.Ε.Π.Ε.Υ.	25/06/2013
ΕΛΛΗΝΟΑΜΕΡΙΚΑΝΙΚΗ ΧΡΗΜΑΤΙΣΤΗΡΙΑΚΗ Α.Ε.Π.Ε.Υ.	01/09/2014
ΠΕΙΡΑΙΩΣ Α.Ε.Π.Ε.Υ.	04/05/2015
ΕΛΛΗΝΙΚΑ ΠΕΤΡΕΛΑΙΑ (ΚΟ)	Κύρια Αγορά
ΕΛΛΗΝΟΑΜΕΡΙΚΑΝΙΚΗ ΧΡΗΜΑΤΙΣΤΗΡΙΑΚΗ Α.Ε.Π.Ε.Υ.	14/09/2015
ΕΛΤΟΝ (ΚΟ)	Κύρια Αγορά
ΒΕΤΑ ΧΡΗΜΑΤΙΣΤΗΡΙΑΚΗ Α.Ε.Π.Ε.Υ.	03/09/2013
ΕΥΡΩΣΥΜΒΟΥΛΟΙ (ΚΟ)	Κύρια Αγορά
EUROBANK EQUITIES Α.Ε.Π.Ε.Υ.	22/07/2014
ΙΝΤΡΑΛΟΤ (ΚΟ)	Κύρια Αγορά
ΠΕΙΡΑΙΩΣ Α.Ε.Π.Ε.Υ.	28/09/2013
ΚΑΝΑΚΗΣ Σ. (ΚΟ)	Κύρια Αγορά
ΒΕΤΑ ΧΡΗΜΑΤΙΣΤΗΡΙΑΚΗ Α.Ε.Π.Ε.Υ.	01/10/2013
ΚΛΟΥΚΙΝΑΣ - ΛΑΠΠΑΣ (ΚΟ)	Κύρια Αγορά
ΒΕΤΑ ΧΡΗΜΑΤΙΣΤΗΡΙΑΚΗ Α.Ε.Π.Ε.Υ.	22/09/2014
ΚΡΙ - ΚΡΙ (ΚΟ)	Κύρια Αγορά
ΛΕΩΝ ΔΕΠΟΛΑΣ ΧΡΗΜΑΤΙΣΤΗΡΙΑΚΗ Α.Ε.Π.Ε.Υ.	16/01/2017
ΛΑΜΨΑ (ΚΟ)	Κύρια Αγορά
ΛΕΩΝ ΔΕΠΟΛΑΣ ΧΡΗΜΑΤΙΣΤΗΡΙΑΚΗ Α.Ε.Π.Ε.Υ.	16/01/2017
ΜΟΤΟΡ ΟΪΛ (ΚΟ)	Κύρια Αγορά
EUROBANK EQUITIES Α.Ε.Π.Ε.Υ.	23/10/2012
ΕΘΝΙΚΗ ΧΡΗΜΑΤΙΣΤΗΡΙΑΚΗ Α.Ε.Π.Ε.Υ.	17/02/2014
ΕΛΛΗΝΟΑΜΕΡΙΚΑΝΙΚΗ ΧΡΗΜΑΤΙΣΤΗΡΙΑΚΗ Α.Ε.Π.Ε.Υ.	01/09/2014
ΠΕΙΡΑΙΩΣ Α.Ε.Π.Ε.Υ.	04/05/2015
ΜΥΤΙΛΗΝΑΙΟΣ (ΚΟ)	Κύρια Αγορά
ΕΘΝΙΚΗ ΧΡΗΜΑΤΙΣΤΗΡΙΑΚΗ Α.Ε.Π.Ε.Υ.	25/06/2013
ΠΕΙΡΑΙΩΣ Α.Ε.Π.Ε.Υ.	04/05/2015
ΟΠΑΠ (ΚΟ)	Κύρια Αγορά
EUROBANK EQUITIES Α.Ε.Π.Ε.Υ.	24/10/2012
ΑΛΦΑ FINANCE ΑΕΠΕΥ	08/01/2013
ΕΘΝΙΚΗ ΧΡΗΜΑΤΙΣΤΗΡΙΑΚΗ Α.Ε.Π.Ε.Υ.	15/01/2013
ΕΛΛΗΝΟΑΜΕΡΙΚΑΝΙΚΗ ΧΡΗΜΑΤΙΣΤΗΡΙΑΚΗ Α.Ε.Π.Ε.Υ.	25/07/2014
ΜΙΔΑΣ ΧΡΗΜΑΤΙΣΤΗΡΙΑΚΗ Α.Ε.Π.Ε.Υ.	04/04/2016
ΠΕΙΡΑΙΩΣ Α.Ε.Π.Ε.Υ.	04/05/2015
ΟΤΕ (ΚΟ)	Κύρια Αγορά
EUROBANK EQUITIES Α.Ε.Π.Ε.Υ.	24/10/2012
ΑΛΦΑ FINANCE ΑΕΠΕΥ	08/01/2013
ΕΘΝΙΚΗ ΧΡΗΜΑΤΙΣΤΗΡΙΑΚΗ Α.Ε.Π.Ε.Υ.	01/12/2012
ΕΛΛΗΝΟΑΜΕΡΙΚΑΝΙΚΗ ΧΡΗΜΑΤΙΣΤΗΡΙΑΚΗ Α.Ε.Π.Ε.Υ.	25/07/2014
ΜΙΔΑΣ ΧΡΗΜΑΤΙΣΤΗΡΙΑΚΗ Α.Ε.Π.Ε.Υ.	01/10/2015
ΠΕΙΡΑΙΩΣ Α.Ε.Π.Ε.Υ.	08/09/2013
ΠΑΠΟΥΤΣΑΝΗΣ (ΚΟ)	Κύρια Αγορά
ΒΕΤΑ ΧΡΗΜΑΤΙΣΤΗΡΙΑΚΗ Α.Ε.Π.Ε.Υ.	25/11/2013
ΠΕΙΡΑΙΩΣ ΤΡΑΠΕΖΑ (ΚΟ)	Κύρια Αγορά
EUROBANK EQUITIES Α.Ε.Π.Ε.Υ.	23/10/2012
EUROXX ΧΡΗΜΑΤΙΣΤΗΡΙΑΚΗ Α.Ε.Π.Ε.Υ.	15/02/2016
MERIT ΧΡΗΜΑΤΙΣΤΗΡΙΑΚΗ Α.Ε.Π.Ε.Υ.	16/09/2013
ΕΘΝΙΚΗ ΧΡΗΜΑΤΙΣΤΗΡΙΑΚΗ Α.Ε.Π.Ε.Υ.	02/06/2013
ΕΛΛΗΝΟΑΜΕΡΙΚΑΝΙΚΗ ΧΡΗΜΑΤΙΣΤΗΡΙΑΚΗ Α.Ε.Π.Ε.Υ.	25/07/2014
ΜΙΔΑΣ ΧΡΗΜΑΤΙΣΤΗΡΙΑΚΗ Α.Ε.Π.Ε.Υ.	11/01/2016
ΠΕΙΡΑΙΩΣ Α.Ε.Π.Ε.Υ.	16/02/2013
ΠΕΤΡΟΠΟΥΛΟΣ ΠΕΤΡΟΣ (ΚΟ)	Κύρια Αγορά
ΒΕΤΑ ΧΡΗΜΑΤΙΣΤΗΡΙΑΚΗ Α.Ε.Π.Ε.Υ.	28/05/2013
ΠΛΑΙΣΙΟ COMPUTERS (ΚΟ)	Κύρια Αγορά
ΒΕΤΑ ΧΡΗΜΑΤΙΣΤΗΡΙΑΚΗ Α.Ε.Π.Ε.Υ.	05/05/2014
EUROBANK EQUITIES Α.Ε.Π.Ε.Υ.	02/03/2015
ΣΑΡΑΝΤΗΣ ΓΡ. (ΚΟ)	Κύρια Αγορά
ΒΕΤΑ ΧΡΗΜΑΤΙΣΤΗΡΙΑΚΗ Α.Ε.Π.Ε.Υ.	14/05/2013
EUROBANK EQUITIES Α.Ε.Π.Ε.Υ.	24/10/2016

Πίνακας Μετοχών Υπό Ειδική Διαπραγμάτευση

Μετοχές	Κατηγορία Διαπραγμάτευσης
Ειδικός Διαπραγματευτής	Έναρξη Ειδικής Διαπραγμάτευσης
ΤΙΤΑΝ (ΚΟ)	Κύρια Αγορά
EUROBANK EQUITIES Α.Ε.Π.Ε.Υ.	23/10/2012
ΕΘΝΙΚΗ ΧΡΗΜΑΤΙΣΤΗΡΙΑΚΗ Α.Ε.Π.Ε.Υ.	17/02/2014
ΠΕΙΡΑΙΩΣ Α.Ε.Π.Ε.Υ.	04/05/2015
ΤΡΑΠΕΖΑ EUROBANK ERGASIAS (ΚΟ)	Κύρια Αγορά
EUROBANK EQUITIES Α.Ε.Π.Ε.Υ.	01/06/2013
ΑΛΦΑ FINANCE ΑΕΠΕΥ	08/01/2013
ΕΛΛΗΝΟΑΜΕΡΙΚΑΝΙΚΗ ΧΡΗΜΑΤΙΣΤΗΡΙΑΚΗ Α.Ε.Π.Ε.Υ.	25/07/2014
ΜΙΔΑΣ ΧΡΗΜΑΤΙΣΤΗΡΙΑΚΗ Α.Ε.Π.Ε.Υ.	07/01/2016
ΠΕΙΡΑΙΩΣ Α.Ε.Π.Ε.Υ.	28/09/2013
ΥΓΕΙΑ (ΚΟ)	Κύρια Αγορά
ΕΛΛΗΝΟΑΜΕΡΙΚΑΝΙΚΗ ΧΡΗΜΑΤΙΣΤΗΡΙΑΚΗ Α.Ε.Π.Ε.Υ.	18/04/2016

Γνωστοποιήσεις Συναλλαγών - Κατάλογος Υπόχρεων Προσώπων

Ημερομηνία Υποβολής [1]	Επωνυμία	Λόγος Υποβολής [2]	Υπόχρεος	Ιδιότητα Υποχρέου	Σχέση με τον Υπόχρεο	Ημερομηνία Συναλλαγής	Αγορά	Όγκος Συναλλαγών	Αξία Συναλλαγών	Φύση Συναλλαγής [3]	Είδος Χρηματικού μέσου	Παρατηρήσεις [4]

Σημειώσεις Γνωστοποιήσεων Συναλλαγών

Για περισσότερες πληροφορίες επί των γνωστοποιήσεων συναλλαγών επισκεφτείτε την ιστοσελίδα <http://athexgroup.gr/el/web/guest/companies-info-trade-notifications>

[1] - Η Ημερομηνία Υποβολής αφορά την Ημερομηνία που η Γνωστοποίηση παρελήφθει από το Χ.Α.

[2] - Λόγος Υποβολής: Α: Πρόσωπο που ασκεί Διευθυντικά καθήκοντα, Β: Πρόσωπο που έχει στενό δεσμό με πρόσωπο που ασκεί Διευθυντικά καθήκοντα.

[3] - Φύση Συναλλαγής: Α: Αγορά, Π: Πώληση.

[4] - Παρατηρήσεις: 1 - Λόγω Συμμετοχής σε ΑΜΚ, 2 - Λόγω Εξάσκησης Δικαιώματος Προαίρεσης αγοράς μετοχών που παρέχεται στο προσωπικό, 3 - Λόγω Δωρεάς, 4 - Λόγω Συγχώνευσης ή Διάσπασης κλπ, 5 - Λόγω Μετατροπής ή Ανταλλαγής Ομολογιών, 6 - Ανταλλαγή λόγω Προαιρετικής Δημόσιας Πρότασης.

Υποκείμενη Αγορά				Αγορά Παραγώγων														
Ανωτ Τιμή	Κατωτ Τιμή	Τιμή κλεισ.	Μεταβ.	Μήνας Παράδοσης	Άνοιγμα	Ανωτ Τιμή	Κατωτ Τιμή	Τελ Τιμή	Τιμή κλεισ.	Τελευταία ζήτηση	Τελευταία προσφορά	Τιμή Εκκαθάρισης	Υψηλό ζωής	Χαμηλό ζωής	Πράξεις	Όγκος	Ανοικτές θέσεις	
FTSE/X.A. Large Cap				(Μονάδα Διαπραγμάτευσης: 1 Μονάδα Δείκτη x 2€, Χρηματικός Διακανονισμός)														
1,761.34	1,727.59	1,751.00	1.36%	Μάρτιος 2017	1,733.00	1,764.00	1,733.00	1,751.00	1,751.00	---	---	1,754.75	1,778.25	---	568	3,176	8,129	
				Απρίλιος 2017	1,748.00	1,762.75	1,748.00	1,751.00	1,751.00	---	---	1,754.50	---	1,774.00	---	35	295	449
				Μάιος 2017	---	---	---	---	1,735.25	---	---	---	---	---	---	---	---	
				Ιούνιος 2017	---	---	---	---	1,738.00	---	---	---	---	---	---	---	---	
				Σεπτέμβριος 2017	---	---	---	---	1,746.75	---	---	---	---	---	---	---	---	
				Δεκέμβριος 2017	---	---	---	---	1,755.50	---	---	---	---	---	---	---	---	

Υποκείμενη Αγορά				Αγορά Παραγώγων													
Ανωτ Τιμή	Κατωτ Τιμή	Τιμή κλεισ.	Μεταβ.	Μήνας Παράδοσης	Άνοιγμα	Ανωτ Τιμή	Κατωτ Τιμή	Τελ Τιμή	Τιμή κλεισ.	Τελευταία ζήτηση	Τελευταία προσφορά	Τιμή Εκκαθάρισης	Υψηλό ζωής	Χαμηλό ζωής	Πράξεις	Όγκος	Ανοικτές θέσεις
(Μέγεθος Συμβολαίου: 100 Μετοχές, Φυσική Παράδοση)																	
ALPHA BANK (ΚΟ)				Μάρτιος 2017	1.72	1.80	1.72	1.79	1.79	---	---	1.78	2.04	---	271	6,961	24,045
1.80	1.73	1.78	4.09%	Ιούνιος 2017	---	---	---	---	1.72	---	---	1.82	1.81	---	---	---	5
				Σεπτέμβριος 2017	---	---	---	---	1.73	---	---	---	---	---	---	---	---
				Δεκέμβριος 2017	---	---	---	---	1.74	---	---	---	---	---	---	---	---
(Μέγεθος Συμβολαίου: 100 Μετοχές, Φυσική Παράδοση)																	
COCA-COLA HBC AG (ΚΟ)				Μάρτιος 2017	22.80	22.93	22.60	22.60	22.60	---	---	22.49	23.59	---	20	34	209
22.90	22.60	22.60	-0.79%	Ιούνιος 2017	---	---	---	---	22.92	---	---	---	---	---	---	---	---
				Σεπτέμβριος 2017	---	---	---	---	23.03	---	---	---	---	---	---	---	---
				Δεκέμβριος 2017	---	---	---	---	23.15	---	---	---	---	---	---	---	---
(Μέγεθος Συμβολαίου: 100 Μετοχές, Φυσική Παράδοση)																	
FOLLI-FOLLIE (ΚΟ)				Μάρτιος 2017	18.61	18.86	18.60	18.85	18.85	---	---	18.80	22.10	---	18	33	405
18.89	18.50	18.89	2.11%	Ιούνιος 2017	---	---	---	---	18.61	---	---	---	---	---	---	---	---
				Σεπτέμβριος 2017	---	---	---	---	18.70	---	---	---	---	---	---	---	---
				Δεκέμβριος 2017	---	---	---	---	18.80	---	---	---	---	---	---	---	---
(Μέγεθος Συμβολαίου: 100 Μετοχές, Φυσική Παράδοση)																	
FOURLIS ΣΥΜΜΕΤΟΧΩΝ (ΚΟ)				Μάρτιος 2017	4.20	4.40	4.20	4.40	4.40	---	---	4.40	4.40	4.20	16	208	188
4.49	4.16	4.42	6.51%	Ιούνιος 2017	---	---	---	---	4.17	---	---	---	---	---	---	---	---
				Σεπτέμβριος 2017	---	---	---	---	4.20	---	---	---	---	---	---	---	---
				Δεκέμβριος 2017	---	---	---	---	4.22	---	---	---	---	---	---	---	---
(Μέγεθος Συμβολαίου: 100 Μετοχές, Φυσική Παράδοση)																	
GRIVALIA PROPERTIES (ΚΟ)				Μάρτιος 2017	7.87	7.93	7.87	7.93	7.93	---	---	7.69	8.25	---	2	2	76
7.96	7.88	7.88	-0.25%	Ιούνιος 2017	---	---	---	---	7.95	---	---	---	---	---	---	---	---
				Σεπτέμβριος 2017	---	---	---	---	7.99	---	---	---	---	---	---	---	---
				Δεκέμβριος 2017	---	---	---	---	8.03	---	---	---	---	---	---	---	---
(Μέγεθος Συμβολαίου: 100 Μετοχές, Φυσική Παράδοση)																	
JUMBO (ΚΟ)				Μάρτιος 2017	13.56	13.63	13.53	13.55	13.55	---	---	13.58	15.11	---	15	35	309
13.69	13.41	13.58	1.72%	Ιούνιος 2017	---	---	---	---	13.43	---	---	13.47	14.37	---	---	---	---
				Σεπτέμβριος 2017	---	---	---	---	13.50	---	---	---	---	---	---	---	---
				Δεκέμβριος 2017	---	---	---	---	13.57	---	---	---	---	---	---	---	---
(Μέγεθος Συμβολαίου: 100 Μετοχές, Φυσική Παράδοση)																	
MARFIN INVESTMENT GROUP (ΚΟ)				Μάρτιος 2017	0.165	0.170	0.165	0.166	0.166	---	---	0.167	0.171	---	55	2,672	56,526
0.170	0.164	0.166	2.47%	Ιούνιος 2017	---	---	---	---	0.163	---	---	0.164	0.158	---	---	---	60
				Σεπτέμβριος 2017	---	---	---	---	0.164	---	---	---	---	---	---	---	---
				Δεκέμβριος 2017	---	---	---	---	0.165	---	---	---	---	---	---	---	---
(Μέγεθος Συμβολαίου: 100 Μετοχές, Φυσική Παράδοση)																	
VIOHALCO SA/NV (ΚΑ)				Μάρτιος 2017	1.84	1.86	1.83	1.83	1.83	---	---	1.84	1.88	---	34	80	4,323
1.86	1.82	1.84	2.22%	Ιούνιος 2017	---	---	---	---	1.81	---	---	---	---	---	---	---	---
				Σεπτέμβριος 2017	---	---	---	---	1.82	---	---	---	---	---	---	---	---
				Δεκέμβριος 2017	---	---	---	---	1.83	---	---	---	---	---	---	---	---

Υποκείμενη Αγορά					Αγορά Παραγώγων													
Ανωτ Τιμή	Κατωτ Τιμή	Τιμή κλεισ.	Μεταβ.	Μήνας Παράδοσης	Άνοιγμα	Ανωτ Τιμή	Κατωτ Τιμή	Τελ Τιμή	Τιμή κλεισ.	Τελευταία ζήτηση	Τελευταία προσφορά	Τιμή Εκκαθάρισης	Υψηλό ζωής	Χαμηλό ζωής	Πράξεις	Όγκος	Ανοικτές θέσεις	
(Μέγεθος Συμβολαίου: 100 Μετοχές, Φυσική Παράδοση)																		
ΓΕΚ ΤΕΡΝΑ (ΚΟ)					Μάρτιος 2017	2.28	2.30	2.28	2.30	2.30	---	---	2.27	2.42	---	5	10	7,795
2.30	2.24	2.26	0.00%	Ιούνιος 2017	---	---	---	---	2.27	---	---	---	---	---	---	---	---	
					Σεπτέμβριος 2017	---	---	---	---	---	---	---	---	---	---	---	---	
					Δεκέμβριος 2017	---	---	---	---	---	---	---	---	---	---	---	---	
(Μέγεθος Συμβολαίου: 100 Μετοχές, Φυσική Παράδοση)																		
ΔΕΗ (ΚΟ)					Μάρτιος 2017	2.78	2.84	2.77	2.84	2.84	---	---	2.84	3.26	---	102	404	7,311
2.85	2.76	2.85	3.64%	Ιούνιος 2017	2.79	2.79	2.79	2.79	2.79	---	---	2.79	2.81	---	1	50	50	
					Σεπτέμβριος 2017	---	---	---	---	---	---	---	---	---	---	---	---	
					Δεκέμβριος 2017	---	---	---	---	---	---	---	---	---	---	---	---	
(Μέγεθος Συμβολαίου: 100 Μετοχές, Φυσική Παράδοση)																		
ΕΘΝΙΚΗ ΤΡΑΠΕΖΑ (ΚΟ)					Μάρτιος 2017	0.244	0.254	0.244	0.252	0.252	---	---	0.251	0.273	---	341	43,844	64,166
0.255	0.241	0.252	5.00%	Ιούνιος 2017	---	---	---	---	0.241	---	---	---	---	---	---	---	---	
					Σεπτέμβριος 2017	---	---	---	---	---	---	---	---	---	---	---	---	
					Δεκέμβριος 2017	---	---	---	---	---	---	---	---	---	---	---	---	
(Μέγεθος Συμβολαίου: 100 Μετοχές, Φυσική Παράδοση)																		
ΕΛΛΑΚΤΩΡ (ΚΟ)					Μάρτιος 2017	1.15	1.17	1.15	1.15	1.15	---	---	1.17	1.25	---	24	126	3,710
1.17	1.12	1.16	1.75%	Ιούνιος 2017	---	---	---	---	1.15	---	---	---	---	---	---	---	---	
					Σεπτέμβριος 2017	---	---	---	---	---	---	---	---	---	---	---	---	
					Δεκέμβριος 2017	---	---	---	---	---	---	---	---	---	---	---	---	
(Μέγεθος Συμβολαίου: 100 Μετοχές, Φυσική Παράδοση)																		
ΕΛΛΗΝ. ΧΡΗΜΑΤΙΣΤΗΡΙΑ Χ.Α. (ΚΟ)					Μάρτιος 2017	4.65	4.72	4.65	4.71	4.71	---	---	4.69	4.94	---	11	70	436
4.72	4.64	4.70	2.17%	Ιούνιος 2017	---	---	---	---	4.63	---	---	---	---	---	---	---	---	
					Σεπτέμβριος 2017	---	---	---	---	---	---	---	---	---	---	---	---	
					Δεκέμβριος 2017	---	---	---	---	---	---	---	---	---	---	---	---	
(Μέγεθος Συμβολαίου: 100 Μετοχές, Φυσική Παράδοση)																		
ΕΛΛΗΝΙΚΑ ΠΕΤΡΕΛΑΙΑ (ΚΟ)					Μάρτιος 2017	4.72	4.80	4.67	4.68	4.68	---	---	4.68	4.89	---	121	259	4,065
4.82	4.65	4.65	-0.85%	Ιούνιος 2017	4.87	4.87	4.70	4.70	4.70	---	---	4.70	4.94	---	6	40	40	
					Σεπτέμβριος 2017	---	---	---	---	---	---	---	---	---	---	---	---	
					Δεκέμβριος 2017	---	---	---	---	---	---	---	---	---	---	---	---	
(Μέγεθος Συμβολαίου: 100 Μετοχές, Φυσική Παράδοση)																		
ΕΥΔΑΠ (ΚΟ)					Μάρτιος 2017	5.09	5.27	5.09	5.27	5.27	---	---	4.85	5.57	---	12	27	77
5.34	5.18	5.30	0.95%	Ιούνιος 2017	---	---	---	---	5.28	---	---	---	---	---	---	---	---	
					Σεπτέμβριος 2017	---	---	---	---	---	---	---	---	---	---	---	---	
					Δεκέμβριος 2017	---	---	---	---	---	---	---	---	---	---	---	---	
(Μέγεθος Συμβολαίου: 100 Μετοχές, Φυσική Παράδοση)																		
ΙΝΤΡΑΛΟΤ (ΚΟ)					Μάρτιος 2017	1.15	1.17	1.15	1.17	1.17	---	---	1.17	1.24	---	12	65	2,099
1.16	1.14	1.16	2.66%	Ιούνιος 2017	---	---	---	---	1.14	---	---	---	---	---	---	---	---	
					Σεπτέμβριος 2017	---	---	---	---	---	---	---	---	---	---	---	---	
					Δεκέμβριος 2017	---	---	---	---	---	---	---	---	---	---	---	---	

Υποκείμενη Αγορά				Αγορά Παραγώγων													
Ανωτ Τιμή	Κατωτ Τιμή	Τιμή κλεισ.	Μεταβ.	Μήνας Παράδοσης	Άνοιγμα	Ανωτ Τιμή	Κατωτ Τιμή	Τελ Τιμή	Τιμή κλεισ.	Τελευταία ζήτηση	Τελευταία προσφορά	Τιμή Εκκαθάρισης	Υψηλό ζωής	Χαμηλό ζωής	Πράξεις	Όγκος	Ανοικτές θέσεις
(Μέγεθος Συμβολαίου: 100 Μετοχές, Φυσική Παράδοση)																	
ΜΕΤΚΑ (ΚΟ)				Μάρτιος 2017	7.10	7.15	7.04	7.05	7.05	---	---	7.01	7.65	---	7	22	285
7.13	7.00	7.08	-0.28%	Ιούνιος 2017	---	---	---	---	7.14	---	---	7.02	6.73	---	---	---	---
				Σεπτέμβριος 2017	---	---	---	---	7.18	---	---	---	---	---	---	---	---
				Δεκέμβριος 2017	---	---	---	---	7.21	---	---	---	---	---	---	---	---
(Μέγεθος Συμβολαίου: 100 Μετοχές, Φυσική Παράδοση)																	
ΜΟΤΟΡ ΟΪΛ (ΚΟ)				Μάρτιος 2017	14.78	14.84	14.74	14.74	14.74	---	---	14.88	14.85	---	10	25	168
14.87	14.67	14.79	1.30%	Ιούνιος 2017	---	---	---	---	14.69	---	---	14.85	13.94	---	---	---	1
				Σεπτέμβριος 2017	---	---	---	---	14.76	---	---	---	---	---	---	---	---
				Δεκέμβριος 2017	---	---	---	---	14.84	---	---	---	---	---	---	---	---
(Μέγεθος Συμβολαίου: 100 Μετοχές, Φυσική Παράδοση)																	
ΜΥΤΙΑΗΝΑΙΟΣ (ΚΟ)				Μάρτιος 2017	7.14	7.14	7.06	7.11	7.11	---	---	7.13	7.14	---	57	226	6,657
7.13	7.04	7.11	0.14%	Ιούνιος 2017	---	---	---	---	7.14	---	---	---	---	---	---	---	---
				Σεπτέμβριος 2017	---	---	---	---	7.18	---	---	---	---	---	---	---	---
				Δεκέμβριος 2017	---	---	---	---	7.21	---	---	---	---	---	---	---	---
(Μέγεθος Συμβολαίου: 100 Μετοχές, Φυσική Παράδοση)																	
ΟΛΠ (ΚΟ)				Μάρτιος 2017	12.85	12.85	12.85	12.85	12.85	---	---	12.84	13.65	---	1	1	635
12.88	12.69	12.70	0.55%	Ιούνιος 2017	---	---	---	---	12.71	---	---	---	---	---	---	---	---
				Σεπτέμβριος 2017	---	---	---	---	12.77	---	---	---	---	---	---	---	---
				Δεκέμβριος 2017	---	---	---	---	12.83	---	---	---	---	---	---	---	---
(Μέγεθος Συμβολαίου: 100 Μετοχές, Φυσική Παράδοση)																	
ΟΠΑΠ (ΚΟ)				Μάρτιος 2017	8.54	8.57	8.47	8.47	8.47	---	---	8.37	8.82	---	44	194	2,820
8.56	8.45	8.47	-0.24%	Ιούνιος 2017	8.50	8.55	8.50	8.50	8.50	---	---	8.39	8.55	---	7	62	65
				Σεπτέμβριος 2017	---	---	---	---	8.58	---	---	---	---	---	---	---	---
				Δεκέμβριος 2017	---	---	---	---	8.63	---	---	---	---	---	---	---	---
(Μέγεθος Συμβολαίου: 100 Μετοχές, Φυσική Παράδοση)																	
ΟΤΕ (ΚΟ)				Μάρτιος 2017	8.48	8.70	8.48	8.57	8.57	---	---	8.52	9.69	---	80	473	5,717
8.68	8.48	8.56	1.06%	Ιούνιος 2017	---	---	---	---	8.52	---	---	---	---	---	---	---	---
				Σεπτέμβριος 2017	---	---	---	---	8.56	---	---	---	---	---	---	---	---
				Δεκέμβριος 2017	---	---	---	---	8.61	---	---	---	---	---	---	---	---
(Μέγεθος Συμβολαίου: 100 Μετοχές, Φυσική Παράδοση)																	
ΠΕΙΡΑΙΩΣ ΤΡΑΠΕΖΑ (ΚΟ)				Μάρτιος 2017	0.185	0.191	0.184	0.189	0.189	---	---	0.189	0.242	---	249	19,760	114,371
0.192	0.184	0.189	3.28%	Ιούνιος 2017	---	---	---	---	0.184	---	---	0.186	0.212	---	---	---	---
				Σεπτέμβριος 2017	---	---	---	---	0.185	---	---	---	---	---	---	---	---
				Δεκέμβριος 2017	---	---	---	---	0.186	---	---	---	---	---	---	---	---
(Μέγεθος Συμβολαίου: 100 Μετοχές, Φυσική Παράδοση)																	
ΤΕΡΝΑ ΕΝΕΡΓΕΙΑΚΗ (ΚΟ)				Μάρτιος 2017	2.78	2.80	2.78	2.80	2.80	---	---	2.84	3.02	---	16	55	1,513
2.80	2.77	2.78	0.00%	Ιούνιος 2017	---	---	---	---	2.80	---	---	---	---	---	---	---	---
				Σεπτέμβριος 2017	---	---	---	---	2.81	---	---	---	---	---	---	---	---
				Δεκέμβριος 2017	---	---	---	---	2.82	---	---	---	---	---	---	---	---

Υποκείμενη Αγορά				Αγορά Παραγώγων										Ανοικτές θέσεις				
Ανωτ Τιμή	Κατωτ Τιμή	Τιμή κλεισ.	Μεταβ.	Μήνας Παράδοσης	Άνοιγμα	Ανωτ Τιμή	Κατωτ Τιμή	Τελ Τιμή	Τιμή κλεισ.	Τελευταία ζήτηση	Τελευταία προσφορά	Τιμή Εκκαθάρισης	Υψηλό ζωής	Χαμηλό ζωής	Πράξεις	Όγκος	Ανοικτές θέσεις	
ΤΙΤΑΝ (ΚΟ)																		(Μέγεθος Συμβολαίου: 100 Μετοχές, Φυσική Παράδοση)
22.70	22.42	22.61	0.53%	Μάρτιος 2017	---	---	---	---	22.51	---	---	22.71	22.88	---	---	---	97	
				Ιούνιος 2017	---	---	---	---	22.62	---	---	---	---	---	---	---	---	
				Σεπτέμβριος 2017	---	---	---	---	22.74	---	---	---	---	---	---	---	---	
				Δεκέμβριος 2017	---	---	---	---	22.85	---	---	---	---	---	---	---	---	
ΤΡΑΠΕΖΑ EUROBANK ERGASIAS (ΚΟ)																		(Μέγεθος Συμβολαίου: 100 Μετοχές, Φυσική Παράδοση)
0.658	0.635	0.647	2.70%	Μάρτιος 2017	0.634	0.657	0.634	0.648	0.648	---	---	0.648	0.764	---	329	11,569	49,769	
				Ιούνιος 2017	0.652	0.652	0.652	0.652	0.652	---	---	0.651	0.652	---	1	2	237	
				Σεπτέμβριος 2017	---	---	---	---	0.637	---	---	---	---	---	---	---	---	
				Δεκέμβριος 2017	---	---	---	---	0.640	---	---	---	---	---	---	---	---	

FTSE/X.A. Large Cap

(Μονάδα Διαπραγμάτευσης: 1 Μονάδα Δείκτη x 2€ - Τρόπος Εξάσκησης: Ευρωπαϊκός Χρηματικός Διακανονισμός)

Τιμή Εξάσκησης	Δικαιώματα Αγοράς													Δικαιώματα Πώλησης													Τιμή Εξάσκησης						
	Μάρτιος 2017						Απρίλιος 2017						Λοιποί Μήνες		Μάρτιος 2017						Απρίλιος 2017							Λοιποί Μήνες					
	Ανοιγμα	Ανιψ. Τιμή	Κατωτ. Τιμή	Τελ. Τιμή	Τιμή κλεισ.	Όγκος	Ανοικτές θέσεις	Ανοιγμα	Ανιψ. Τιμή	Κατωτ. Τιμή	Τελ. Τιμή	Τιμή κλεισ.	Όγκος	Ανοικτές θέσεις	Όγκος	Ανοικτές θέσεις	Ανοιγμα	Ανιψ. Τιμή	Κατωτ. Τιμή	Τελ. Τιμή	Τιμή κλεισ.	Όγκος	Ανοικτές θέσεις	Ανοιγμα	Ανιψ. Τιμή	Κατωτ. Τιμή		Τελ. Τιμή	Τιμή κλεισ.	Όγκος	Ανοικτές θέσεις	Όγκος	Ανοικτές θέσεις
1,200	0.00	0.00	0.00	-	526.00	-	-	-	-	-	-	-	-	-	-	-	0.00	0.00	0.00	-	0.01	-	-	-	-	-	-	-	-	-	-	-	1,200
1,250	0.00	0.00	0.00	-	476.00	-	-	-	-	-	-	-	-	-	-	-	0.00	0.00	0.00	-	0.01	-	-	-	-	-	-	-	-	-	-	-	1,250
1,275	0.00	0.00	0.00	-	451.00	-	-	-	-	-	-	-	-	-	-	-	0.00	0.00	0.00	-	0.01	-	-	-	-	-	-	-	-	-	-	-	1,275
1,300	0.00	0.00	0.00	-	426.00	-	-	-	-	-	-	-	-	-	-	-	0.00	0.00	0.00	-	0.01	-	-	-	-	-	-	-	-	-	-	-	1,300
1,325	0.00	0.00	0.00	-	401.00	-	-	-	-	-	-	-	-	-	-	-	0.00	0.00	0.00	-	0.01	-	-	-	-	-	-	-	-	-	-	-	1,325
1,350	0.00	0.00	0.00	-	376.00	-	-	-	-	-	-	-	-	-	-	-	0.00	0.00	0.00	-	0.01	-	-	-	-	-	-	-	-	-	-	-	1,350
1,375	0.00	0.00	0.00	-	351.00	-	-	-	-	-	-	-	-	-	-	-	0.00	0.00	0.00	-	0.01	-	-	-	-	-	-	-	-	-	-	-	1,375
1,400	0.00	0.00	0.00	-	326.00	-	-	-	-	-	-	-	-	-	-	-	0.00	0.00	0.00	-	0.02	-	-	-	-	-	-	-	-	-	-	-	1,400
1,425	0.00	0.00	0.00	-	301.00	-	-	-	-	-	-	-	-	-	-	-	0.00	0.00	0.00	-	0.01	-	-	-	-	-	-	-	-	-	-	-	1,425
1,450	0.00	0.00	0.00	-	276.00	-	-	-	-	-	-	-	-	-	-	-	0.00	0.00	0.00	-	0.01	-	-	-	-	-	-	-	-	-	-	-	1,450
1,475	0.00	0.00	0.00	-	251.00	-	-	-	-	-	-	-	-	-	-	-	0.00	0.00	0.00	-	0.02	-	-	-	-	-	-	-	-	-	-	-	1,475
1,500	0.00	0.00	0.00	-	226.00	-	5	0.00	0.00	0.00	-	227.00	-	-	-	-	0.00	0.00	0.00	-	0.05	-	-	0.00	0.00	0.00	-	2.40	-	-	-	-	1,500
1,525	0.00	0.00	0.00	-	201.00	-	-	0.00	0.00	0.00	-	203.00	-	-	-	-	0.00	0.00	0.00	-	0.16	-	-	0.00	0.00	0.00	-	3.80	-	-	-	-	1,525
1,550	0.00	0.00	0.00	-	177.00	-	-	0.00	0.00	0.00	-	181.00	-	-	-	-	0.00	0.00	0.00	-	0.42	-	-	0.00	0.00	0.00	-	6.00	-	-	-	-	1,550
1,575	0.00	0.00	0.00	-	152.00	-	-	0.00	0.00	0.00	-	159.00	-	-	-	-	0.00	0.00	0.00	-	1.00	-	-	0.00	0.00	0.00	-	9.00	-	-	-	-	1,575
1,600	0.00	0.00	0.00	-	128.00	-	1	0.00	0.00	0.00	-	138.00	-	-	-	-	0.00	0.00	0.00	-	2.20	-	90	0.00	0.00	0.00	-	13.00	-	-	-	-	1,600
1,625	0.00	0.00	0.00	-	106.00	-	11	0.00	0.00	0.00	-	118.00	-	-	-	-	0.00	0.00	0.00	-	4.40	-	110	0.00	0.00	0.00	-	18.50	-	-	-	-	1,625
1,650	96.00	96.00	96.00	96.00	96.00	3	62	0.00	0.00	0.00	-	100.00	-	-	-	96.00	96.00	4.00	5.00	5.00	2	62	0.00	0.00	0.00	-	25.50	-	-	-	-	1,650	
1,675	0.00	0.00	0.00	-	65.00	-	46	0.00	0.00	0.00	-	84.00	-	-	-	0.00	0.00	0.00	-	14.00	-	33	0.00	0.00	0.00	-	34.00	-	-	-	-	1,675	
1,700	59.00	59.00	59.00	59.00	59.00	1	145	0.00	0.00	0.00	-	69.50	-	40	-	59.00	59.00	10.00	12.00	12.00	47	257	30.25	31.00	30.25	31.00	31.00	6	22	-	-	1,700	
1,725	50.00	54.00	49.00	50.00	50.00	38	139	0.00	0.00	0.00	-	56.50	-	20	-	50.00	54.00	17.00	17.00	17.00	5	80	0.00	0.00	0.00	-	56.00	-	20	-	-	1,725	
1,750	29.75	38.00	29.75	34.25	34.25	75	92	0.00	0.00	0.00	-	45.00	-	4	-	29.75	38.00	35.75	35.75	35.75	2	11	0.00	0.00	0.00	-	70.00	-	-	-	-	1,750	
1,775	26.00	26.00	24.00	24.00	24.00	51	267	41.00	49.00	41.00	49.00	49.00	7	42	-	26.00	26.00	43.00	43.00	43.00	1	9	0.00	0.00	0.00	-	85.00	-	-	-	-	1,775	
1,800	16.00	17.50	15.00	15.00	15.00	236	503	0.00	0.00	0.00	-	27.75	-	121	-	16.00	17.50	0.00	-	83.50	-	-	0.00	0.00	0.00	-	102.00	-	-	-	-	1,800	
1,825	0.00	0.00	0.00	-	5.70	-	-	0.00	0.00	0.00	-	21.25	-	-	-	0.00	0.00	0.00	-	104.00	-	-	0.00	0.00	0.00	-	121.00	-	-	-	-	1,825	
1,850	0.00	0.00	0.00	-	3.20	-	-	21.00	21.00	21.00	21.00	21.00	10	10	-	0.00	0.00	0.00	-	127.00	-	-	0.00	0.00	0.00	-	140.00	-	-	-	-	1,850	
1,875	0.00	0.00	0.00	-	1.70	-	-	0.00	0.00	0.00	-	11.75	-	-	-	0.00	0.00	0.00	-	150.00	-	-	0.00	0.00	0.00	-	161.00	-	-	-	-	1,875	
1,900	0.00	0.00	0.00	-	0.89	-	-	0.00	0.00	0.00	-	8.70	-	-	-	0.00	0.00	0.00	-	174.00	-	-	0.00	0.00	0.00	-	183.00	-	-	-	-	1,900	
1,950	0.00	0.00	0.00	-	0.20	-	-	-	-	-	-	-	-	-	-	0.00	0.00	0.00	-	224.00	-	-	-	-	-	-	-	-	-	-	-	1,950	
2,000	0.00	0.00	0.00	-	0.04	-	-	-	-	-	-	-	-	-	-	0.00	0.00	0.00	-	274.00	-	-	-	-	-	-	-	-	-	-	-	2,000	
2,050	0.00	0.00	0.00	-	0.01	-	-	-	-	-	-	-	-	-	-	0.00	0.00	0.00	-	323.00	-	-	-	-	-	-	-	-	-	-	-	2,050	
2,100	0.00	0.00	0.00	-	0.01	-	-	-	-	-	-	-	-	-	-	0.00	0.00	0.00	-	373.00	-	-	-	-	-	-	-	-	-	-	-	2,100	
Σύνολο:						404	1,271					17	237	0	0					57	652					6	42	0	20				
Αριθμός Πράξεων:							85					8	0							14						3		0					

ALPHA BANK (ΚΟ)

(Μέγεθος Συμβολαίου: 100 Μετοχές, Τρόπος Εξάσκησης: Αμερικάνικος, Φυσική Παράδοση)

Τιμή Εξάσκησης	Δικαιώματα Αγοράς													Δικαιώματα Πώλησης																						
	Μάρτιος 2017						Απρίλιος 2017						Λοιποί Μήνες						Μάρτιος 2017						Απρίλιος 2017						Λοιποί Μήνες					
	Άνοιγμα	Άνιγτ Τιμή	Κατωτ Τιμή	Τελ Τιμή	Τιμή κλεισ.	Όγκος	Άνοιγτ	Άνιγτ Τιμή	Κατωτ Τιμή	Τελ Τιμή	Τιμή κλεισ.	Όγκος	Άνοιγτ	Άνιγτ Τιμή	Κατωτ Τιμή	Τελ Τιμή	Τιμή κλεισ.	Όγκος	Άνοιγμτ	Άνιγτ Τιμή	Κατωτ Τιμή	Τελ Τιμή	Τιμή κλεισ.	Όγκος	Άνοιγμτ	Άνιγτ Τιμή	Κατωτ Τιμή	Τελ Τιμή	Τιμή κλεισ.	Όγκος	Άνοιγμτ	Άνιγτ Τιμή	Κατωτ Τιμή	Τελ Τιμή	Τιμή κλεισ.	Όγκος
0.950	0.000	0.000	0.000	0.761	-	-												0.000	0.000	0.000	0.001	-	-													0.010
1.000	0.000	0.000	0.000	0.711	-	-												0.000	0.000	0.000	0.001	-	-													0.010
1.100	0.000	0.000	0.000	0.611	-	-	0.000	0.000	0.000	0.614	-	-						0.000	0.000	0.000	0.001	-	-	0.000	0.000	0.000	0.000	0.001	-	-						0.011
1.200	0.000	0.000	0.000	0.511	-	-	0.000	0.000	0.000	0.516	-	-						0.000	0.000	0.000	0.001	-	-	0.000	0.000	0.000	0.000	0.002	-	-						0.012
1.300	0.000	0.000	0.000	0.411	-	-	0.000	0.000	0.000	0.421	-	-						0.000	0.000	0.000	0.004	-	-	0.000	0.000	0.000	0.000	0.007	-	-						0.013
1.400	0.000	0.000	0.000	0.313	-	-	0.000	0.000	0.000	0.332	-	-						0.000	0.000	0.000	0.002	-	-	0.000	0.000	0.000	0.000	0.018	-	-						0.014
1.500	0.000	0.000	0.000	0.220	-	-	0.000	0.000	0.000	0.253	-	-						0.000	0.000	0.000	0.008	-	-	0.000	0.000	0.000	0.000	0.038	-	-						0.015
1.600	0.000	0.000	0.000	0.139	-	-	0.000	0.000	0.000	0.185	-	-						0.000	0.000	0.000	0.027	-	-	0.000	0.000	0.000	0.000	0.070	-	-						0.016
1.700	0.000	0.000	0.000	0.077	-	60	0.000	0.000	0.000	0.129	-	-						0.000	0.000	0.000	0.066	-	-	0.000	0.000	0.000	0.000	0.115	-	-						0.017
1.800	0.000	0.000	0.000	0.038	-	350	0.000	0.000	0.000	0.087	-	20						0.000	0.000	0.000	0.126	-	-	0.000	0.000	0.000	0.000	0.172	-	-						0.018
1.900	0.000	0.000	0.000	0.016	-	7	0.000	0.000	0.000	0.057	-	-						0.000	0.000	0.000	0.205	-	-	0.000	0.000	0.000	0.000	0.242	-	-						0.019
2.000	0.000	0.000	0.000	0.006	-	50	0.000	0.000	0.000	0.036	-	-						0.000	0.000	0.000	0.295	-	-	0.000	0.000	0.000	0.000	0.321	-	-						0.020
2.200	0.000	0.000	0.000	0.001	-	-	0.000	0.000	0.000	0.013	-	-						0.000	0.000	0.000	0.490	-	-	0.000	0.000	0.000	0.000	0.499	-	-						0.022
2.400	0.000	0.000	0.000	0.002	-	-	0.000	0.000	0.000	0.004	-	-						0.000	0.000	0.000	0.690	-	-	0.000	0.000	0.000	0.000	0.691	-	-						0.024
2.600	0.000	0.000	0.000	0.001	-	-	0.000	0.000	0.000	0.001	-	-						0.000	0.000	0.000	0.890	-	-	0.000	0.000	0.000	0.000	0.890	-	-						0.026
2.800	0.000	0.000	0.000	0.001	-	-	0.000	0.000	0.000	0.001	-	-						0.000	0.000	0.000	1.09	-	-	0.000	0.000	0.000	0.000	1.09	-	-						0.028
3.000	0.000	0.000	0.000	0.001	-	-					-	-						0.000	0.000	0.000	1.29	-	-					-	-						0.030	
3.200	0.000	0.000	0.000	0.001	-	-					-	-						0.000	0.000	0.000	1.49	-	-					-	-						0.032	
3.400	0.000	0.000	0.000	0.001	-	-					-	-						0.000	0.000	0.000	1.69	-	-					-	-						0.034	
3.600	0.000	0.000	0.000	0.001	-	-					-	-						0.000	0.000	0.000	1.89	-	-					-	-						0.036	
Σύνολο:					0	467					0	20	0	0							0	0						0	0	0	0					
Αριθμός Πράξεων:						0						0		0								0.00							0		0					

ΔΕΗ (ΚΟ)

(Μέγεθος Συμβολαίου: 100 Μετοχές, Τρόπος Εξάσκησης: Αμερικάνικος, Φυσική Παράδοση)

Τιμή Εξάσκησης	Δικαιώματα Αγοράς													Δικαιώματα Πώλησης																		
	Μάρτιος 2017				Απρίλιος 2017				Λοιποί Μήνες					Μάρτιος 2017				Απρίλιος 2017				Λοιποί Μήνες										
	Άνοιγμα	Άνωτ Τιμή	Κατωτ Τιμή	Τελ Τιμή	Τιμή κλεισ.	Όγκος	Ανοικτές θέσεις	Άνοιγμα	Άνωτ Τιμή	Κατωτ Τιμή	Τελ Τιμή	Τιμή κλεισ.	Όγκος	Ανοικτές θέσεις	Όγκος	Ανοικτές θέσεις	Άνοιγμα	Άνωτ Τιμή	Κατωτ Τιμή	Τελ Τιμή	Τιμή κλεισ.	Όγκος	Ανοικτές θέσεις	Όγκος	Ανοικτές θέσεις	Όγκος	Ανοικτές θέσεις	Τιμή Εξάσκησης				
1.700	0.000	0.000	0.000	1.05	-	-	0.000	0.000	0.000	1.05	-	-	0.000	0.000	0.000	0.001	-	-	0.000	0.000	0.000	0.001	-	-	0.000	0.000	0.000	0.001	-	-	0.017	
1.800	0.000	0.000	0.000	0.952	-	-	0.000	0.000	0.000	0.955	-	-	0.000	0.000	0.000	0.001	-	-	0.000	0.000	0.000	0.002	-	-	0.000	0.000	0.000	0.002	-	-	0.018	
1.900	0.000	0.000	0.000	0.852	-	-	0.000	0.000	0.000	0.856	-	-	0.000	0.000	0.000	0.001	-	-	0.000	0.000	0.000	0.001	-	-	0.000	0.000	0.000	0.001	-	-	0.019	
2.000	0.000	0.000	0.000	0.752	-	-	0.000	0.000	0.000	0.757	-	-	0.000	0.000	0.000	0.001	-	-	0.000	0.000	0.000	0.001	-	-	0.000	0.000	0.000	0.001	-	-	0.020	
2.200	0.000	0.000	0.000	0.552	-	-	0.000	0.000	0.000	0.565	-	-	0.000	0.000	0.000	0.001	-	-	0.000	0.000	0.000	0.009	-	-	0.000	0.000	0.000	0.009	-	-	0.022	
2.400	0.000	0.000	0.000	0.356	-	5	0.000	0.000	0.000	0.390	-	-	0.000	0.000	0.000	0.004	-	-	0.000	0.000	0.000	0.033	-	-	0.000	0.000	0.000	0.033	-	-	0.024	
2.600	0.000	0.000	0.000	0.185	-	70	0.000	0.000	0.000	0.245	-	8	0.000	0.000	0.000	0.032	-	30	0.000	0.000	0.000	0.088	-	-	0.000	0.000	0.000	0.088	-	-	0.026	
2.800	0.110	0.120	0.110	0.120	0.120	240	390	0.000	0.000	0.000	0.140	-	60	0.000	0.000	0.000	0.117	-	-	0.000	0.000	0.000	0.182	-	-	0.000	0.000	0.000	0.182	-	-	0.028
3.000	0.000	0.000	0.000	0.018	-	-	0.105	0.106	0.105	0.106	0.106	200	437	0.000	0.000	0.000	0.266	-	-	0.000	0.000	0.000	0.314	-	-	0.000	0.000	0.000	0.314	-	-	0.030
3.200	0.000	0.000	0.000	0.003	-	-	0.000	0.000	0.000	0.033	-	-	0.000	0.000	0.000	0.452	-	-	0.000	0.000	0.000	0.477	-	-	0.000	0.000	0.000	0.477	-	-	0.032	
3.400	0.000	0.000	0.000	0.001	-	-	0.000	0.000	0.000	0.014	-	-	0.000	0.000	0.000	0.650	-	-	0.000	0.000	0.000	0.658	-	-	0.000	0.000	0.000	0.658	-	-	0.034	
3.600	0.000	0.000	0.000	0.001	-	-	0.000	0.000	0.000	0.006	-	-	0.000	0.000	0.000	0.850	-	-	0.000	0.000	0.000	0.851	-	-	0.000	0.000	0.000	0.851	-	-	0.036	
3.800	0.000	0.000	0.000	0.002	-	-	0.000	0.000	0.000	0.002	-	-	0.000	0.000	0.000	1.05	-	-	0.000	0.000	0.000	1.05	-	-	0.000	0.000	0.000	1.05	-	-	0.038	
4.000	0.000	0.000	0.000	0.001	-	-					-	-	0.000	0.000	0.000	1.25	-	-					-	-	0.000	0.000	0.000				0.040	
4.400	0.000	0.000	0.000	0.002	-	-					-	-	0.000	0.000	0.000	1.65	-	-					-	-	0.000	0.000	0.000				0.044	
4.800	0.000	0.000	0.000	0.001	-	-					-	-	0.000	0.000	0.000	2.05	-	-					-	-	0.000	0.000	0.000				0.048	
Σύνολο:						240	465					200	505	0	0				240	30			0	0	0	0	0	0	0	0		
Αριθμός Πράξεων:							3						2		0				0.00				0		0		0		0	0		

ΕΘΝΙΚΗ ΤΡΑΠΕΖΑ (ΚΟ)

(Μέγεθος Συμβολαίου: 100 Μετοχές, Τρόπος Εξάσκησης: Αμερικάνικος, Φυσική Παράδοση)

Τιμή Εξάσκησης	Δικαιώματα Αγοράς													Δικαιώματα Πώλησης															
	Μάρτιος 2017				Απρίλιος 2017				Λοιποί Μήνες					Μάρτιος 2017				Απρίλιος 2017				Λοιποί Μήνες							
	Άνοιγμα	Ανιτ Τιμή	Καπιτ Τιμή	Τελ Τιμή	Τιμή κλεισ.	Όγκος	Ανοικτές θέσεις	Άνοιγμα	Ανιτ Τιμή	Καπιτ Τιμή	Τελ Τιμή	Τιμή κλεισ.	Όγκος	Ανοικτές θέσεις	Όγκος	Ανοικτές θέσεις	Άνοιγμα	Ανιτ Τιμή	Καπιτ Τιμή	Τελ Τιμή	Τιμή κλεισ.	Όγκος	Ανοικτές θέσεις	Όγκος	Ανοικτές θέσεις	Όγκος	Ανοικτές θέσεις	Τιμή Εξάσκησης	
0.050	0.000	0.000	0.000	0.190	-	-	0.000	0.000	0.000	0.190	-	-				0.000	0.000	0.000	0.001	-	-	0.000	0.000	0.000	0.001	-	-		0.001
0.100	0.000	0.000	0.000	0.140	-	-	0.000	0.000	0.000	0.140	-	-				0.000	0.000	0.000	0.001	-	-	0.000	0.000	0.000	0.002	-	-		0.001
0.150	0.000	0.000	0.000	0.093	-	-	0.000	0.000	0.000	0.093	-	-				0.000	0.000	0.000	0.002	-	-	0.000	0.000	0.000	0.003	-	-		0.002
0.200	0.000	0.000	0.000	0.054	-	-	0.000	0.000	0.000	0.055	-	-				0.000	0.000	0.000	0.014	-	-	0.000	0.000	0.000	0.015	-	-		0.002
0.250	0.000	0.000	0.000	0.029	-	-	0.000	0.000	0.000	0.030	-	-				0.000	0.000	0.000	0.039	-	-	0.000	0.000	0.000	0.039	-	-		0.003
0.300	0.000	0.000	0.000	0.014	-	-	0.000	0.000	0.000	0.015	-	-				0.000	0.000	0.000	0.074	-	-	0.000	0.000	0.000	0.075	-	-		0.003
0.350	0.000	0.000	0.000	0.007	-	-	0.000	0.000	0.000	0.008	-	-				0.000	0.000	0.000	0.116	-	-	0.000	0.000	0.000	0.117	-	-		0.004
0.400	0.000	0.000	0.000	0.003	-	-	0.000	0.000	0.000	0.004	-	-				0.000	0.000	0.000	0.163	-	-	0.000	0.000	0.000	0.163	-	-		0.004
0.450	0.000	0.000	0.000	0.001	-	-	0.000	0.000	0.000	0.002	-	-				0.000	0.000	0.000	0.211	-	-	0.000	0.000	0.000	0.211	-	-		0.005
0.500	0.000	0.000	0.000	0.001	-	-	0.000	0.000	0.000	0.001	-	-				0.000	0.000	0.000	0.260	-	-	0.000	0.000	0.000	0.260	-	-		0.005
0.550	0.000	0.000	0.000	0.002	-	-					-	-				0.000	0.000	0.000	0.310	-	-					-	-		0.006
0.600	0.000	0.000	0.000	0.001	-	-					-	-				0.000	0.000	0.000	0.360	-	-					-	-		0.006
Σύνολα:					0	0					0	0	0	0					0	0					0	0	0	0	
Αριθμός Πράξεων:					0						0	0	0						0.00						0	0			

ΟΠΑΠ (ΚΟ)

(Μέγεθος Συμβολαίου: 100 Μετοχές, Τρόπος Εξάσκησης: Αμερικάνικος, Φυσική Παράδοση)

Τιμή Εξάσκησης	Δικαιώματα Αγοράς														Δικαιώματα Πώλησης															
	Μάρτιος 2017						Απρίλιος 2017						Λοιποί Μήνες		Μάρτιος 2017						Απρίλιος 2017						Λοιποί Μήνες		Τιμή Εξάσκησης	
	Άνοιγμα	Ανιγτ Τιμή	Κατωτ Τιμή	Τελ Τιμή	Τιμή κλεισ.	Όγκος	Ανοικτές θέσεις	Άνοιγμα	Ανιγτ Τιμή	Κατωτ Τιμή	Τελ Τιμή	Τιμή κλεισ.	Όγκος	Ανοικτές θέσεις	Όγκος	Ανοικτές θέσεις	Άνοιγμα	Ανιγτ Τιμή	Κατωτ Τιμή	Τελ Τιμή	Τιμή κλεισ.	Όγκος	Ανοικτές θέσεις	Όγκος	Ανοικτές θέσεις	Όγκος	Ανοικτές θέσεις			
4.000	0.000	0.000	0.000	4.49	-	-							-	-			0.000	0.000	0.000	0.001	-	-			-	-				0.040
4.400	0.000	0.000	0.000	4.09	-	-							-	-			0.000	0.000	0.000	0.001	-	-			-	-			0.044	
4.800	0.000	0.000	0.000	3.69	-	-							-	-			0.000	0.000	0.000	0.001	-	-			-	-			0.048	
5.200	0.000	0.000	0.000	3.29	-	-							-	-			0.000	0.000	0.000	0.001	-	-			-	-			0.052	
5.600	0.000	0.000	0.000	2.90	-	-							-	-			0.000	0.000	0.000	0.001	-	-			-	-			0.056	
6.000	0.000	0.000	0.000	2.50	-	-	0.000	0.000	0.000		2.51	-	-			0.000	0.000	0.000	0.001	-	-	0.000	0.000	0.000	0.001	-	-			0.060
6.400	0.000	0.000	0.000	2.10	-	-	0.000	0.000	0.000		2.11	-	-			0.000	0.000	0.000	0.001	-	-	0.000	0.000	0.000	0.001	-	-			0.064
6.800	0.000	0.000	0.000	1.70	-	-	0.000	0.000	0.000		1.71	-	-			0.000	0.000	0.000	0.001	-	-	0.000	0.000	0.000	0.004	-	-			0.068
7.200	0.000	0.000	0.000	1.30	-	-	0.000	0.000	0.000		1.33	-	-			0.000	0.000	0.000	0.002	-	-	0.000	0.000	0.000	0.018	-	-			0.072
7.600	0.000	0.000	0.000	0.902	-	13	0.000	0.000	0.000		0.969	-	-			0.000	0.000	0.000	0.005	-	-	0.000	0.000	0.000	0.058	-	-			0.076
8.000	0.000	0.000	0.000	0.537	-	5	0.000	0.000	0.000		0.655	-	-			0.000	0.000	0.000	0.039	-	-	0.000	0.000	0.000	0.143	-	-			0.080
8.400	0.000	0.000	0.000	0.252	-	-	0.000	0.000	0.000		0.410	-	-			0.000	0.000	0.000	0.155	-	-	0.000	0.000	0.000	0.297	-	-			0.084
8.800	0.000	0.000	0.000	0.087	-	-	0.000	0.000	0.000		0.233	-	-			0.000	0.000	0.000	0.390	-	-	0.000	0.000	0.000	0.520	-	-			0.088
9.200	0.000	0.000	0.000	0.021	-	20	0.000	0.000	0.000		0.121	-	-			0.000	0.000	0.000	0.726	-	-	0.000	0.000	0.000	0.809	-	-			0.092
9.600	0.000	0.000	0.000	0.004	-	-	0.000	0.000	0.000		0.057	-	-			0.000	0.000	0.000	1.11	-	-	0.000	0.000	0.000	1.15	-	-			0.096
10.000	0.000	0.000	0.000	0.002	-	-	0.000	0.000	0.000		0.025	-	-			0.000	0.000	0.000	1.51	-	-	0.000	0.000	0.000	1.52	-	-			0.100
11.000	0.000	0.000	0.000	0.002	-	-	0.000	0.000	0.000		0.002	-	-			0.000	0.000	0.000	2.51	-	-	0.000	0.000	0.000	2.51	-	-			0.110
12.000	0.000	0.000	0.000	0.001	-	-	0.000	0.000	0.000		0.002	-	-			0.000	0.000	0.000	3.51	-	-	0.000	0.000	0.000	3.51	-	-			0.120
Σύνολο:					0	38						0	0	0	0					0	0				0	0	0	0	0	
Αριθμός Πράξεων:					0							0	0	0						0.00					0	0				

ΟΤΕ (ΚΟ)

(Μέγεθος Συμβολαίου: 100 Μετοχές, Τρόπος Εξάσκησης: Αμερικάνικος, Φυσική Παράδοση)

Τιμή Εξάσκησης	Δικαιώματα Αγοράς														Δικαιώματα Πώλησης											Τιμή Εξάσκησης				
	Μάρτιος 2017						Απρίλιος 2017						Λοιποί Μήνες		Μάρτιος 2017						Απρίλιος 2017						Λοιποί Μήνες			
	Άνοιγμα	Ανιγν. Τιμή	Καπιτ. Τιμή	Τελ. Τιμή	Τιμή κλεισ.	Όγκος	Ανοικτές θέσεις	Άνοιγμα	Ανιγν. Τιμή	Καπιτ. Τιμή	Τελ. Τιμή	Τιμή κλεισ.	Όγκος	Ανοικτές θέσεις	Όγκος	Ανοικτές θέσεις	Άνοιγμα	Ανιγν. Τιμή	Καπιτ. Τιμή	Τελ. Τιμή	Τιμή κλεισ.	Όγκος	Ανοικτές θέσεις	Όγκος	Ανοικτές θέσεις		Όγκος	Ανοικτές θέσεις		
5.200	0.000	0.000	0.000	3.27	-	-											0.000	0.000	0.000	0.001	-	-								0.052
5.600	0.000	0.000	0.000	2.88	-	-											0.000	0.000	0.000	0.001	-	-								0.056
6.000	0.000	0.000	0.000	2.48	-	-											0.000	0.000	0.000	0.004	-	-								0.060
6.400	0.000	0.000	0.000	2.08	-	-	0.000	0.000	0.000		2.09	-	-				0.000	0.000	0.000	0.001	-	-	0.000	0.000	0.000		0.001	-	-	0.064
6.800	0.000	0.000	0.000	1.68	-	-	0.000	0.000	0.000		1.69	-	-				0.000	0.000	0.000	0.001	-	-	0.000	0.000	0.000		0.004	-	-	0.068
7.200	0.000	0.000	0.000	1.28	-	-	0.000	0.000	0.000		1.31	-	-				0.000	0.000	0.000	0.001	-	-	0.000	0.000	0.000		0.018	-	-	0.072
7.600	0.000	0.000	0.000	0.883	-	-	0.000	0.000	0.000		0.951	-	-				0.000	0.000	0.000	0.006	-	-	0.000	0.000	0.000		0.059	-	-	0.076
8.000	0.000	0.000	0.000	0.519	-	-	0.000	0.000	0.000		0.639	-	-				0.000	0.000	0.000	0.042	-	-	0.000	0.000	0.000		0.146	-	-	0.080
8.400	0.000	0.000	0.000	0.240	-	23	0.000	0.000	0.000		0.396	-	-				0.000	0.000	0.000	0.162	-	-	0.000	0.000	0.000		0.303	-	-	0.084
8.800	0.000	0.000	0.000	0.081	-	-	0.000	0.000	0.000		0.223	-	-				0.000	0.000	0.000	0.404	-	21	0.000	0.000	0.000		0.531	-	-	0.088
9.200	0.000	0.000	0.000	0.019	-	32	0.000	0.000	0.000		0.114	-	-				0.000	0.000	0.000	0.743	-	-	0.000	0.000	0.000		0.823	-	-	0.092
9.600	0.000	0.000	0.000	0.003	-	-	0.000	0.000	0.000		0.053	-	-				0.000	0.000	0.000	1.13	-	-	0.000	0.000	0.000		1.16	-	-	0.096
10.000	0.000	0.000	0.000	0.001	-	-	0.000	0.000	0.000		0.023	-	-				0.000	0.000	0.000	1.53	-	-	0.000	0.000	0.000		1.54	-	-	0.100
11.000	0.000	0.000	0.000	0.001	-	-	0.000	0.000	0.000		0.002	-	-				0.000	0.000	0.000	2.53	-	-	0.000	0.000	0.000		2.53	-	-	0.110
12.000	0.000	0.000	0.000	0.006	-	-	0.000	0.000	0.000		0.001	-	-				0.000	0.000	0.000	3.53	-	-	0.000	0.000	0.000		3.53	-	-	0.120
13.000	0.000	0.000	0.000	0.001	-	-											0.000	0.000	0.000	4.53	-	-								0.130
14.000	0.000	0.000	0.000	0.003	-	-											0.000	0.000	0.000	5.53	-	-								0.140
Σύνολο:					0	55						0	0	45	41					0	21			0	0	0	0	0	0	
Αριθμός Πράξεων:					0							0		3						0.00				0		0				

ΠΕΙΡΑΙΩΣ ΤΡΑΠΕΖΑ (ΚΟ)

(Μέγεθος Συμβολαίου: 100 Μετοχές, Τρόπος Εξάσκησης: Αμερικάνικος, Φυσική Παράδοση)

Τιμή Εξάσκησης	Δικαιώματα Αγοράς												Δικαιώματα Πώλησης																
	Μάρτιος 2017				Απρίλιος 2017				Λοιποί Μήνες				Μάρτιος 2017				Απρίλιος 2017				Λοιποί Μήνες								
	Άνοιγμα	Ανιψ. Τιμή	Κατωτ. Τιμή	Τελ. Τιμή	Τιμή κλεισ.	Όγκος	Ανοικτές θέσεις	Άνοιγμα	Ανιψ. Τιμή	Κατωτ. Τιμή	Τελ. Τιμή	Τιμή κλεισ.	Όγκος	Ανοικτές θέσεις	Όγκος	Ανοικτές θέσεις	Άνοιγμα	Ανιψ. Τιμή	Κατωτ. Τιμή	Τελ. Τιμή	Τιμή κλεισ.	Όγκος	Ανοικτές θέσεις	Όγκος	Ανοικτές θέσεις	Τιμή Εξάσκησης			
0.050	0.000	0.000	0.000	0.133	-	-	0.000	0.000	0.000	0.133	-	-					0.000	0.000	0.000	0.001	-	-	0.000	0.000	0.000	0.001	-	-	0.001
0.100	0.000	0.000	0.000	0.083	-	-	0.000	0.000	0.000	0.086	-	-					0.000	0.000	0.000	0.001	-	-	0.000	0.000	0.000	0.003	-	-	0.001
0.150	0.000	0.000	0.000	0.041	-	-	0.000	0.000	0.000	0.051	-	-					0.000	0.000	0.000	0.008	-	-	0.000	0.000	0.000	0.018	-	-	0.002
0.200	0.000	0.000	0.000	0.015	-	-	0.000	0.000	0.000	0.029	-	-					0.000	0.000	0.000	0.032	-	-	0.000	0.000	0.000	0.045	-	-	0.002
0.250	0.000	0.000	0.000	0.005	-	-	0.000	0.000	0.000	0.016	-	-					0.000	0.000	0.000	0.072	-	-	0.000	0.000	0.000	0.082	-	-	0.003
0.300	0.000	0.000	0.000	0.001	-	-	0.000	0.000	0.000	0.009	-	-					0.000	0.000	0.000	0.118	-	-	0.000	0.000	0.000	0.125	-	-	0.003
0.350	0.000	0.000	0.000	0.001	-	-	0.000	0.000	0.000	0.005	-	-					0.000	0.000	0.000	0.167	-	-	0.000	0.000	0.000	0.171	-	-	0.004
0.400	0.000	0.000	0.000	0.001	-	-	0.000	0.000	0.000	0.003	-	-					0.000	0.000	0.000	0.217	-	-	0.000	0.000	0.000	0.219	-	-	0.004
0.450	0.000	0.000	0.000	0.001	-	-	0.000	0.000	0.000	0.002	-	-					0.000	0.000	0.000	0.267	-	-	0.000	0.000	0.000	0.268	-	-	0.005
0.500	0.000	0.000	0.000	0.001	-	-					-	-					0.000	0.000	0.000	0.317	-	-				-	-	0.005	
0.550	0.000	0.000	0.000	0.001	-	-					-	-					0.000	0.000	0.000	0.367	-	-				-	-	0.006	
Σύνολα:					0	0					0	0	0	0						0	0					0	0	0	0
Αριθμός Πράξεων:					0						0	0	0	0						0.00						0	0		

Προϊόν Δανεισμού	Υποκείμενος Τίτλος	Πολυμερείς Συναλλαγές[1]					Διμερείς Συναλλαγές[2]		Δανεισμός Τίτλων μέσω ΟΤC[3]
		Ανοιχτές θέσεις[5]	Προσφερόμενη ποσότητα	Μ.Σ.Τ[4]	Όγκος συναλλαγών	Μ.Σ.Τ[4]	Όγκος συναλλαγών	Μ.Σ.Τ[4]	Όγκος συναλλαγών
ALPHABOR	ALPHA BANK (ΚΟ)	5,000	38,221	5.31%	5,000	3.72%	---	---	4,329,215
TATTBOR	ATTICA BANK A.T.E. (ΚΟ)	---	---	---	---	---	---	---	---
OTOELBOR	AUTOHELLAS (ΚΟ)	---	1,511	5.31%	---	---	---	---	---
CENTRBOR	CENTRIC ΣΥΜΜΕΤΟΧΩΝ (ΚΟ)	---	16,000	5.31%	---	---	---	---	---
ΕΕΕBOR	COCA-COLA HBC AG (ΚΟ)	7,408	75	5.31%	---	---	---	---	70,546
FLEXOBOR	FLEXOPACK (ΚΟ)	---	---	---	---	---	---	---	---
FFGRPBOR	FOLLI-FOLLIE (ΚΟ)	1,615	74,807	5.31%	---	---	---	---	622,704
FOYRKBOR	FOURLIS ΣΥΜΜΕΤΟΧΩΝ (ΚΟ)	---	3,863	5.31%	---	---	---	---	4,650
EUPROBOR	GRIVALIA PROPERTIES (ΚΟ)	---	93,099	5.31%	---	---	---	---	50,817
INTRKBOR	INTRACOM HOLDINGS (ΚΟ)	---	166,748	5.31%	---	---	---	---	---
AVAXBOR	J. & P. - ΑΒΑΞ (ΚΟ)	---	18,096	5.31%	---	---	---	---	---
BELABOR	JUMBO (ΚΟ)	1,625	161,321	5.31%	---	---	---	---	6,365
KLEMBOR	KLEEMAN HELLAS (ΚΟ)	---	---	---	---	---	---	---	---
LAMDABOR	LAMDA DEVELOPMENT(ΚΟ)	14	100	5.32%	---	---	---	---	10,377
MIGBOR	MARFIN INVESTMENT GROUP (ΚΟ)	50,000	222,237	5.31%	---	---	---	---	744,474
MLSBOR	MLS ΠΛΗΡΟΦΟΡΙΚΗ (ΚΟ)	---	9,118	5.31%	---	---	---	---	---
ETFGT30PBOR	NBGM ETF GREECE & TURKEY 30	---	---	---	---	---	---	---	---
ETFASEBOR	NBGM ETF ΓΔ Χ.Α.	---	---	---	---	---	---	---	---
PROFBOR	PROFILE (ΚΟ)	---	---	---	---	---	---	---	---
QUALBOR	QUALITY & RELIABILITY (ΚΟ)	---	---	---	---	---	---	---	---
QUESTBOR	QUEST ΣΥΜΜΕΤΟΧΩΝ (ΚΟ)	---	1,038	5.31%	---	---	---	---	---
VIOBOR	VIOHALCO SA/NV (ΚΑ)	3,500	57,977	5.31%	3,000	3.33%	---	---	---
AEGNBOR	ΑΕΡΟΠΟΡΙΑ ΑΙΓΑΙΟΥ (ΚΟ)	500	16,599	3.55%	---	---	---	---	11,701
ALMYBOR	ΑΛΟΥΜΥΛ (ΚΟ)	---	---	---	---	---	---	---	---
GEKTERNABOR	ΓΕΚ ΤΕΡΝΑ (ΚΟ)	112	30,350	5.31%	---	---	---	---	---
PPCBOR	ΔΕΗ (ΚΟ)	13,900	102,982	5.31%	---	---	---	---	1,300,415
ΕΤΕBOR	ΕΘΝΙΚΗ ΤΡΑΠΕΖΑ (ΚΟ)	608,265	144,813	3.31%	20,000	2.65%	---	---	9,651,345
ANEMOSBOR	ΕΛ.ΤΕΧ. ΑΝΕΜΟΣ Α.Ε. (ΚΟ)	---	7,440	5.31%	---	---	---	---	---
ELLAKTORBOR	ΕΛΛΑΚΤΩΡ (ΚΟ)	---	87,498	5.31%	---	---	---	---	---
ΕΧΑΕBOR	ΕΛΛΗΝ. ΧΡΗΜΑΤΙΣΤΗΡΙΑ-Χ.Α. (ΚΟ)	12,150	444,589	5.31%	---	---	---	---	100,365
ELPEBOR	ΕΛΛΗΝΙΚΑ ΠΕΤΡΕΛΑΙΑ (ΚΟ)	6,600	115,309	3.31%	---	---	---	---	42,606

Σημειώσεις Προϊόντων Δανεισμού

[1] - Πολυμερείς Συμβάσεις Δανειοδοσίας των μεθόδων 8-1, 8-2 και 8-3-3 (σύμφ. Με Αποφ.17 ΔΣ του Χρηματιστηρίου).

[2] - Διμερείς Συμβάσεις Δανειοδοσίας των μεθόδων 8-3-1 και 8-3-2 (σύμφ. Με Αποφ. 20 ΔΣ του Χρηματιστηρίου).

[3] - Τα στοιχεία Συναλλαγής Δανεισμού Τίτλων μέσω ΟΤC δηλώνονται από τους χειριστές ΣΑΤ και αφορούν τις ποσότητες που έχουν καταγραφεί στο ΣΑΤ έως και τη προηγούμενη εργάσιμη ημέρα.

[4] - Μ.Σ.Τ.: - Μέση Σταθμισμένη Τιμή (ως προς τα τεμάχια)

[5] - Τα στοιχεία αφορούν σε ανοιχτές θέσεις πριν την έναρξη της συνεδρίασης

Προϊόν Δανεισμού	Υποκείμενος Τίτλος	Πολυμερείς Συναλλαγές[1]				Διμερείς Συναλλαγές[2]		Δανεισμός Τίτλων μέσω ΟΤC[3]
		Ανοιχτές θέσεις[5]	Προσφερόμενη ποσότητα	Μ.Σ.Τ[4]	Όγκος συναλλαγών	Μ.Σ.Τ[4]	Όγκος συναλλαγών	Όγκος συναλλαγών
ELTONBOR	ΕΛΤΟΝ (ΚΟ)	---	---	---	---	---	---	---
EPILBOR	ΕΠΙΛΕΚΤΟΣ (ΚΟ)	---	---	---	---	---	---	---
ΕΥΑΡSΒOR	ΕΥΑΘ (ΚΟ)	---	7,695	5.31%	---	---	---	---
ΕΥΔΑΡΒOR	ΕΥΔΑΠ (ΚΟ)	1,600	3,300	5.31%	---	---	---	17,780
ΕΥΡΙCΒOR	ΕΥΡΩΠΑΪΚΗ ΠΙΣΤΗ (ΚΟ)	---	---	---	---	---	---	---
ΙΑSΒOR	ΙΑSΩ (ΚΟ)	---	---	---	---	---	---	---
ΙΑΤRΒOR	ΙΑΤΡΙΚΟ ΑΘΗΝΩΝ (ΚΟ)	---	36,398	5.31%	---	---	---	---
ΙΚΤΙΝΒOR	ΙΚΤΙΝΟΣ ΕΛΛΑΣ (ΚΟ)	---	798	5.31%	---	---	---	---
ΙΝΛΟΤΒOR	ΙΝΤΡΑΛΟΤ (ΚΟ)	---	60,099	5.31%	---	---	---	803
KORRESΒOR	KOPPEΣ (ΚΟ)	---	319	5.31%	---	---	---	---
KRIBOR	KPI - KPI (ΚΟ)	---	47,768	5.31%	---	---	---	---
KYRMBOR	KYPIAKIDHΣ H. F.H.L. (ΚΟ)	---	---	---	---	---	---	---
METKKBOR	METKA (ΚΟ)	19,709	2,415	5.31%	---	---	---	965
MOHBOR	ΜΟΤΟΡ ΟΪΛ (ΚΟ)	18,719	9,462	3.31%	500	2.65%	---	37,254
MYTILBOR	ΜΥΤΙΛΗΝΑΙΟΣ (ΚΟ)	5,464	60,466	5.31%	300	2.65%	---	---
OLTHBOR	ΟΛΘ (ΚΟ)	---	183	5.31%	---	---	---	---
PPABOR	ΟΛΠ (ΚΟ)	368	1,468	5.31%	---	---	---	2,901
OPAPBOR	ΟΠΑΠ (ΚΟ)	3,000	46,340	5.31%	---	---	---	818,058
HTOBOR	ΟΤΕ (ΚΟ)	3,657	59,316	5.31%	---	---	---	336,094
PAPBOR	ΠΑΠΟΥΣΑΝΗΣ (ΚΟ)	---	---	---	---	---	---	---
TPEIRBOR	ΠΕΙΡΑΙΩΣ ΤΡΑΠΕΖΑ (ΚΟ)	6,061	51,271	5.31%	---	---	---	12,778,038
PETROBOR	ΠΕΤΡΟΠΟΥΛΟΣ ΠΕΤΡΟΣ (ΚΟ)	---	---	---	---	---	---	---
PLAISBOR	ΠΛΑΪΣΙΟ COMPUTERS (ΚΟ)	---	---	---	---	---	---	---
PLATBOR	ΠΛΑΣΤΙΚΑ ΘΡΑΚΗΣ (ΚΟ)	---	43,699	5.31%	---	---	---	---
PLAKRBOR	ΠΛΑΣΤΙΚΑ ΚΡΗΤΗΣ (ΚΟ)	---	---	---	---	---	---	---
REVOILBOR	ΡΕΒΟΪΛ (ΚΟ)	---	---	---	---	---	---	---
SARBOR	ΣΑΡΑΝΤΗΣ ΓΡ. (ΚΟ)	205	65	5.33%	---	---	---	---
SELOBOR	ΣΕΛΟΝΤΑ (ΚΟ)	---	---	---	---	---	---	---
TENERGYBOR	ΤΕΡΝΑ ΕΝΕΡΓΕΙΑΚΗ (ΚΟ)	1,000	32,258	5.31%	---	---	---	---
OLYMPBOR	ΤΕΧΝΙΚΗ ΟΛΥΜΠΙΑΚΗ (ΚΟ)	---	23,237	5.31%	---	---	---	---
TITKBOR	ΤΙΤΑΝ (ΚΟ)	6,083	214,162	5.31%	---	---	---	25,104

Σημειώσεις Προϊόντων Δανεισμού

[1] - Πολυμερείς Συμβάσεις Δανειοδοσίας των μεθόδων 8-1, 8-2 και 8-3-3 (σύμφ. Με Αποφ.17 ΔΣ του Χρηματιστηρίου).

[2] - Διμερείς Συμβάσεις Δανειοδοσίας των μεθόδων 8-3-1 και 8-3-2 (σύμφ. Με Αποφ. 20 ΔΣ του Χρηματιστηρίου).

[3] - Τα στοιχεία Συναλλαγές Δανεισμού Τίτλων μέσω ΟΤC δηλώνονται από τους χειριστές ΣΑΤ και αφορούν τις ποσότητες που έχουν καταγραφεί στο ΣΑΤ έως και τη προηγούμενη εργάσιμη ημέρα.

[4] - Μ.Σ.Τ.: - Μέση Σταθμισμένη Τιμή (ως προς τα τεμάχια)

[5] - Τα στοιχεία αφορούν σε ανοιχτές θέσεις πριν την έναρξη της συνεδρίασης

Προϊόν Δανεισμού	Υποκείμενος Τίτλος	Πολυμερείς Συναλλαγές[1]					Διμερείς Συναλλαγές[2]		Δανεισμός Τίτλων μέσω OTC[3]
		Ανοιχτές θέσεις[5]	Προσφερόμενη ποσότητα	Μ.Σ.Τ[4]	Όγκος συναλλαγών	Μ.Σ.Τ[4]	Όγκος συναλλαγών	Μ.Σ.Τ[4]	Όγκος συναλλαγών
EUROBBOR	ΤΡΑΠΕΖΑ EUROBANK ERGASIAS (ΚΟ)	323,812	8,580	7.64%	7,500	7.41%	---	---	5,182,157
HYGEIABOR	ΥΓΕΙΑ (ΚΟ)	---	37,360	5.31%	---	---	---	---	---
ΧΑΚΟΒΟΡ	ΧΑΛΚΟΡ (ΚΑ)	---	56,552	5.31%	---	---	---	---	---

Σημειώσεις Προϊόντων Δανεισμού

[1] - Πολυμερείς Συμβάσεις Δανειοδοσίας των μεθόδων 8-1, 8-2 και 8-3-3 (σύμφ. Με Αποφ.17 ΔΣ του Χρηματιστηρίου).

[2] - Διμερείς Συμβάσεις Δανειοδοσίας των μεθόδων 8-3-1 και 8-3-2 (σύμφ. Με Αποφ. 20 ΔΣ του Χρηματιστηρίου).

[3] - Τα στοιχεία Συναλλαγές Δανεισμού Τίτλων μέσω OTC δηλώνονται από τους χειριστές ΣΑΤ και αφορούν τις ποσότητες που έχουν καταγραφεί στο ΣΑΤ έως και τη προηγούμενη εργάσιμη ημέρα.

[4] - Μ.Σ.Τ.: - Μέση Σταθμισμένη Τιμή (ως προς τα τεμάχια)

[5] - Τα στοιχεία αφορούν σε ανοιχτές θέσεις πριν την έναρξη της συνεδρίασης

Κωδικοί και ονομασίες Κλάδων Οικονομικής Δραστηριότητας του Χρηματιστηρίου Αθηνών

533 - Διυλιστήρια	537 - Καθετοποιημένες Εταιρ. Πετρελαίου & Φυσικού Αερίου
1353 - Βασικά Χημικά	1357 - Εξειδικευμένα Χημικά
1753 - Αλουμίνιο	1755 - Μη Σιδηρούχα Μέταλλα
1757 - Χάλυβας	1775 - Ορυχεία
2353 - Οικοδομικά Υλικά & Εξαρτήματα	2357 - Κατασκευές
2723 - Υλικά Συσκευασίας	2727 - Διαφοροποιημένες Βιομηχανίες
2733 - Ηλεκτρικά Μέρη & Εξοπλισμός	2753 - Εμπορικά Οχήματα και Φορτηγά
2757 - Μηχανήματα Βιομηχανικού Εξοπλισμού	2773 - Θαλάσσιες Μεταφορές
2777 - Υπηρεσίες Μεταφορών	2791 - Υποστηρικτικές Υπηρεσίες προς Επιχειρήσεις
2797 - Προμηθευτές Βιομηχανίας	3535 - Απόσταξη & Οινοπαραγωγή
3537 - Αναψυκτικά	3573 - Γεωργία & Αλιεία
3577 - Τρόφιμα	3722 - Διαρκή Καταναλωτικά Αγαθά
3726 - Έπιπλα	3728 - Κατασκευή Κατοικιών
3747 - Παιχνίδια	3763 - Ρουχισμός & Αξεσουάρ
3765 - Υποδήματα	3767 - Είδη Προσωπικής Φροντίδας
3785 - Καπνός	4533 - Ιατρικές Υπηρεσίες
4535 - Ιατρικός Εξοπλισμός	4577 - Φαρμακευτικά Προϊόντα
5337 - Λιανικό & Χονδρικό Εμπόριο Τροφίμων	5371 - Εμπόριο Ενδυμάτων
5373 - Γενικό Εμπόριο	5375 - Οικιακός Εξοπλισμός
5379 - Εξειδικευμένο Λιανικό Εμπόριο	5553 - Τηλεόραση & Ψυχαγωγία
5555 - Διαφήμιση	5557 - Εκδόσεις
5751 - Αεροπορικές Εταιρείες	5752 - Τυχερά Παιχνίδια
5753 - Ξενοδοχεία	5755 - Υπηρεσίες Αναψυχής
5757 - Εστίαση	5759 - Ταξίδια & Τουρισμός
6535 - Σταθερή Τηλεφωνία	6575 - Κινητή Τηλεφωνία
7535 - Συμβατικός Ηλεκτρισμός	7537 - Εναλλακτικός Ηλεκτρισμός
7577 - Ύδρευση	8355 - Τράπεζες
8534 - Μεσίτες Ασφαλίσεων	8536 - Ασφάλειες Ιδιοκτησίας & Ζημιών
8633 - Συμμετοχές & Ανάπτυξη Ακίνητης Περιουσίας	8637 - Υπηρεσίες Ακίνητης Περιουσίας
8671 - Ε.Ε.Α.Π. Βιομηχανικών & Επαγγελματικών Χώρων	8674 - Διαφοροποιημένες Ε.Ε.Α.Π.
8675 - Εξειδικευμένες Ε.Ε.Α.Π.	8775 - Εξειδικευμένες Χρηματοοικονομικές Υπηρεσίες
8777 - Επενδυτικές Υπηρεσίες	8985 - Εταιρείες Επενδύσεων
9533 - Υπηρεσίες Ηλεκτρονικών Υπολογιστών	9535 - Διαδίκτυο
9537 - Λογισμικό	9572 - Υλικό Υπολογιστών
9574 - Ηλεκτρονικός Εξοπλισμός Γραφείων	9578 - Εξοπλισμός Τηλεπικοινωνιών
12003 - Διαπραγματεύσιμα Αμοιβαία Κεφάλαια	



ATHEXGROUP

Όμιλος Χρηματιστηρίου Αθηνών

Λεωφ. Αθηνών 110 104 42 Αθήνα

110, Athinon Ave. GR 104 42 Athens

tel. (+30)210-33.66.800, fax (+30)210-33.66.101

www.athexgroup.gr