

Ελληνικά Χρηματιστήρια - Χρηματιστήριο Αθηνών Α.Ε. Συμμετοχών

**Ημερήσιο Δελτίο
Συναλλακτικής Δραστηριότητας**

Daily Official List
of Trading Activity



Τρίτη, 28 Φεβρουαρίου, 2017

Έτος: 138 Αύξων Αριθμός Συνεδρίασης: 40



ATHEXGROUP
Athens Exchange Group

Αποποίηση Ευθύνης:

Η εταιρεία Ελληνικά Χρηματιστήρια-Χρηματιστήριο Αθηνών Ανώνυμη Εταιρεία Συμμετοχών καταβάλλει κάθε δυνατή προσπάθεια ώστε να διασφαλίσει ότι οι πληροφορίες και τα λοιπά στοιχεία που εμφανίζονται στο Ημερήσιο Δελτίο Τιμών (Η.Δ.Τ.) είναι ορθά και πλήρη αλλά δεν έχει καμία ευθύνη για ενδεχόμενο λάθος ή παράλειψη στοιχείων και / ή ευθύνη σχετικά με την ακρίβεια, αξιοπιστία, επικαιροποίηση και πληρότητα των παραπάνω πληροφοριών και στοιχείων ή ευθύνη προερχόμενη άμεσα ή έμμεσα από την χρήση των παραπάνω πληροφοριών.

Η Εταιρία δεν έχει καμία ευθύνη για την ακρίβεια των στοιχείων που περιλαμβάνονται στις ανακοινώσεις των εισηγμένων εταιρειών. Πιθανές προσβολές δικαιωμάτων τρίτων από το περιεχόμενο των ανακοινώσεων συνιστούν αποκλειστική ευθύνη του αποστολέα των ανακοινώσεων.

Όλα τα αναγραφόμενα στο Η.Δ.Τ. στοιχεία παρέχονται μόνο για τους σκοπούς της πληροφόρησης και δεν συνιστούν παροχή επενδυτικών συμβουλών ή πρόσκληση για επένδυση σε κινητές αξίες που διαπραγματεύονται στο Χρηματιστήριο Αθηνών.

Αναγνωρίζεται και συμφωνείται ότι όλα τα δικαιώματα επί των πληροφοριών που εμφανίζονται στο Η.Δ.Τ. θα αποτελούν κυριότητα της εταιρίας και οποιοδήποτε άλλο δικαίωμα συμπεριλαμβανομένου του δικαιώματος πνευματικής ιδιοκτησίας, σήματος κλπ. ανήκουν στο Χρηματιστήριο Αθηνών.

Τα ανωτέρω στοιχεία αποτελούν ιδιοκτησία της Εταιρίας και προστατεύονται σύμφωνα με τις διατάξεις περί πνευματικής ιδιοκτησίας. Απαγορεύεται α) η με οποιοδήποτε τρόπο ή μέσω αναπαραγωγή, αναδημοσίευση, τροποποίηση, αντιγραφή, πώληση, μετάδοση ή διανομή του συνόλου ή μέρους τους, χωρίς αναφορά στην πηγή και β) η εμπορική εκμετάλλευση των στοιχείων από τρίτους.

Η Εταιρία δεν φέρει καμία ευθύνη προερχόμενη άμεσα ή έμμεσα από χρήση ή τυχόν αλλοίωση των ανωτέρω στοιχείων όταν αυτά χρησιμοποιούνται από

Ελληνικά Χρηματιστήρια - Χρηματιστήριο Αθηνών Α.Ε. Συμμετοχών

Λεωφόρος Αθηνών 110, 10442 Αθήνα, Τηλ: (210) 33.66.800, Fax: (210) 32.13.938

www.helex.gr

Χρηματιστηριακό Κέντρο Θεσσαλονίκης

Κατούνη 16-18, Θεσ/νίκη 546 25, Τηλ: (2310) 567.667, Fax: (2310) 530.455

Συνεργητικό Κεφάλαιο Εξασφάλισης Επενδυτικών Υπηρεσιών

Φειδίου 14-16, Αθήνα 106 78, Τηλ: (210) 33.04.682, Fax: (210) 33.04.155

Επιτροπή Κεφαλαιαγοράς

Κολοκοτρώνη 1 & Σταδίου 1, Αθήνα 105 62, Τηλ: (210) 33.77.100, Fax: (210) 33.77.173

Πίνακας Περιεχομένων

Ενότητα 1: Στατιστικά Στοιχεία Χρεογράφων, Παραγώγων και Δανεισμού

- Οι Αγορές Χρεογράφων Παραγώγων Δανεισμού
- Χρηματιστηριακοί Δείκτες
- Αναλυτικά Στοιχεία Συναλλαγών Αγοράς Χρεογράφων
- Στοιχεία Συναλλαγών Κλάδων Χρηματιστηρίου Αθηνών & Χρηματοοικονομικών Προϊόντων (Δ.Α.Κ.)
- Οι 10 Μετοχές με τη μεγαλύτερη Άνοδο & Πτώση
- Αναλυτικά Στοιχεία Συναλλαγών Αγοράς Παραγώγων

Ενότητα 2: Αναλυτικά Στοιχεία Συναλλαγών Χρεογράφων

- Αναλυτικά Στοιχεία Συναλλαγών Χρεογράφων
- Σημειώσεις Χρεογράφων

Ενότητα 3: Στοιχεία Συναλλαγών Χρεογράφων

- Στοιχεία Συναλλαγών Πακέτων
- Στοιχεία Συναλλαγών Δικαιωμάτων

- Στοιχεία Δανεισμού Τίτλων
- Στοιχεία Συναλλαγών Εκποιήσεων
- Στοιχεία Συναλλαγών Εκποιήσεων Ενσώματων Ονομαστικών Μετοχών
- Στοιχεία Ενεργητικού Διαπραγματεύσιμων Αμοιβαίων Κεφαλαίων (Δ.Α.Κ.)
- Χαρακτηριστικά Διαπραγματεύσιμων Αμοιβαίων Κεφαλαίων (Δ.Α.Κ.)

Ενότητα 4: Ανακοινώσεις

Ενότητα 5: Ομόλογα Διαπραγματεύσιμα στην Αγορά Αξιών Σταθερού Εισοδήματος

- Ομολογιακά Δάνεια Επιχειρήσεων – Οργανωμένη Αγορά (Μετατρέψιμα)
- Ομολογιακά Δάνεια Επιχειρήσεων – Οργανωμένη Αγορά (Μη Μετατρέψιμα)
- Ομόλογα Ελληνικού Δημοσίου
- Έντοκα Γραμμάτια & Zero Coupon Ομόλογα Ελληνικού Δημοσίου
- Ομόλογα Ελληνικού Δημοσίου Διαπραγματεύσιμα με τη Μέθοδο Εκφώνησης - Αντιφώνησης
- Ομόλογα Κρατικών Τραπεζών

Ενότητα 6: Πρόσθετα Στοιχεία Ενημέρωσης

- Πίνακας Μελών Χρηματιστηρίου Αθηνών και Μελών ΕΤ.ΕΚ.
- Πίνακας Μετοχών Υπό Ειδική Διαπραγμάτευση
- Γνωστοποιήσεις Συναλλαγών - Κατάλογος Υπόχρεων Προσώπων

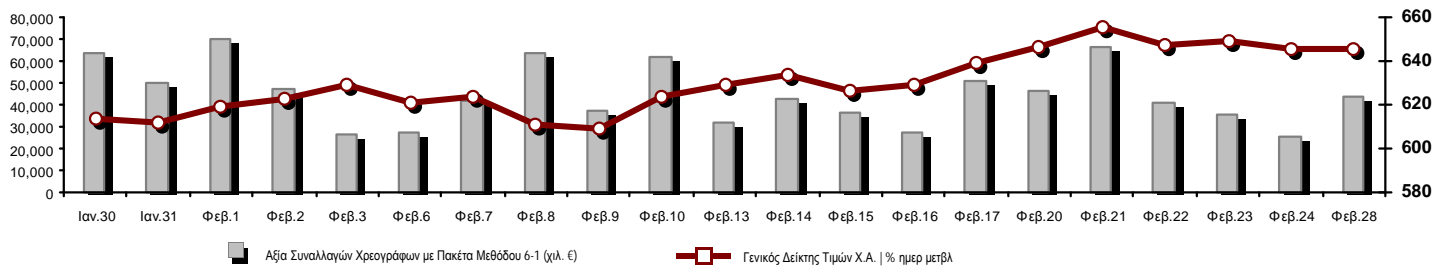
Ενότητα 7: Αναλυτικά Στοιχεία Συναλλαγών Αγοράς Παραγώγων

- Συμβόλαια Μελλοντικής Εκπλήρωσης σε Δείκτες
- Συμβόλαια Μελλοντικής Εκπλήρωσης σε Μετοχές
- Δικαιώματα Προαίρεσης σε Δείκτες
- Δικαιώματα Προαίρεσης σε Μετοχές
- Στοιχεία Συναλλαγών Προϊόντων Δανεισμού

Παράρτημα Α: Κωδικοί και ονομασίες Κλάδων Οικονομικής Δραστηριότητας του Χρηματιστηρίου Αθηνών

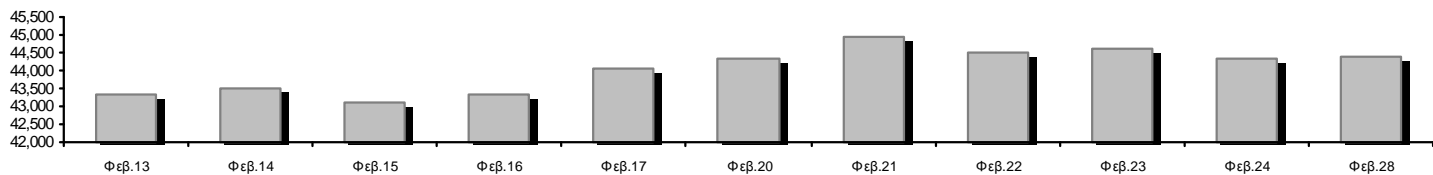
Οι Αγορές Χρεογράφων Παραγώγων Δανεισμού

Γενικός Δείκτης Τιμών και Αξία Συναλλαγών Μετοχών και Παραγώγων

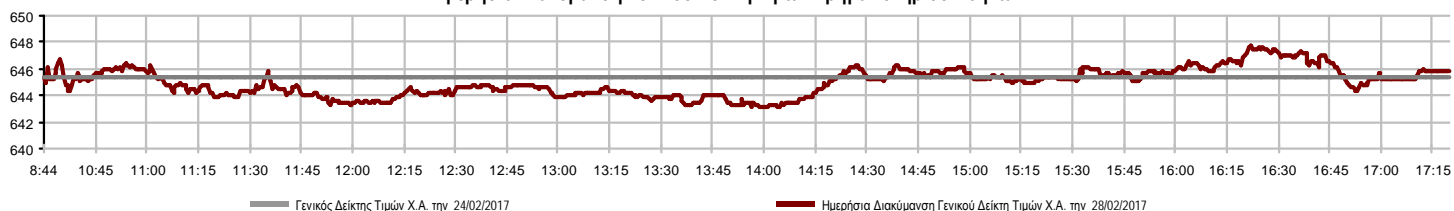


Κεφαλαιοποίηση Χ.Α. (εκατ €)**:	44,371.94		Συνολικές Ανοικτές Θέσεις σε Παράγωγα	376,373	
Ημερήσια μεταβολή: εκατ. € %	11.67	0.03%	Ανοικτές θέσεις σε ΣΜΕ επί Δεικτών % ημερ μεταβλ	8,028	2.07%
Μέση ετήσια Κεφ/ποίηση: εκατ. € % Μετβλ. Μέση προηγ. έτος	44,001.15	6.93%	Ανοικτές θέσεις σε ΣΜΕ επί μετοχών % ημερ μεταβλ	364,652	1.23%
Γενικός Δείκτης Τιμών Χ.Α. % ημερ μεταβλ	645.88	0.08%	Ανοικτές θέσεις σε Δικαιώματα επί Δεικτών % ημερ μεταβλ	1,998	6.33%
Κεφαλαιοποίηση Γενικού Δείκτη (εκατ. €)	39,543.99		Ανοικτές θέσεις σε Δικαιώματα επί μετοχών % ημερ μεταβλ	1,695	1.07%
Ημερήσια μεταβολή (εκατ. €)	-40.98				
Αξία Συναλλαγών Χρεογράφων με Πακέτα Μεθόδου 6-1 (χιλ. €)	43,544.60		Πλήθος Συμβολαίων Παραγώγων:	32,829	
Ημερήσια μεταβολή: %	17,926.82	69.98%	Ημερήσια μεταβολή: τμχ %	-32,677	-49.88%
Μέση Αξία Συν/γών ΥΙD: χιλ. € % Μετβλ Μέση προηγ. έτος	41,527.71	-31.22%	Μέσος Όγκος Συμβ. ΥΙD: % Μετβλ Μέσο προηγ. Έτος	60,404	-2.78%
Αξία Συναλλαγών Πακέτων Μεθόδου 6-1 (χιλ. €)	3,581.67		Πλήθος Πράξεων Παραγώγων:	1,299	
Αξία Συναλλαγών Πακέτων Μεθόδου 6-2 & 6-3 (χιλ. €)	0.00		Ημερήσια μεταβολή: πλήθος %	-568	-30.42%
Αξία Συναλλαγών Ομολόγων (χιλ.€)	5.05		Μέσο Πλήθος Πράξεων ΥΙD: % Μετβλ Μέσο προηγ. Έτος	2,237	-13.80%
Όγκος Συναλλαγών Χρεογράφων με Πακέτα Μεθόδου 6-1 (χιλ. Τμχ)	42,286.79		Συνολικές Ανοικτές Θέσεις σε Δανεισμό	1,065,300	
Ημερήσια μεταβολή: χιλ. τμχ %	9,986.51	30.92%	Ημερήσια μεταβολή: τμχ %	-175,975	-14.18%
Μέσος Όγκος Συν/γών ΥΙD: % Μετβλ Μέσο προηγ. Έτος	72,699.12	-24.46%	Πλήθος Συναλλαγών Δανεισμού (Πολυμερής/Διμερής)	95,000	
Όγκος Συναλλαγών Πακέτων Μεθόδου 6-1 (χιλ. Τεμάχια)	975.35		Ημερήσια μεταβολή: τμχ %	-271,333	-74.07%
Όγκος Συναλλαγών Πακέτων Μεθόδου 6-2 & 6-3 (χιλ. Τεμάχια)	0.00		Πλήθος Πολυμερών Συναλλαγών	94,700	
Όγκος Συναλλαγών Ομολόγων	5,000.00		Πλήθος Διμερών Συναλλαγών	300	
Πλήθος Πράξεων Χρεογράφων με Πακέτα Μεθόδου 6-1	12,537		Πλήθος Πράξεων Δανεισμού:	15	
Ημερήσια μεταβολή: πλήθος %	-840	-6.28%	Ημερήσια μεταβολή: %	2	15.38%
Μέσο Πλήθος Πράξεων ΥΙD: % Μετβλ Μέσο προηγ. Έτος	15,454	-18.09%	Πλήθος Πράξεων Πολυμερών Συναλλαγών	14	
Πλήθος πακέτων Μεθόδου 6-1	3		Πλήθος Πράξεων Διμερών Συναλλαγών	1	
Πλήθος πακέτων Μεθόδου 6-2 & 6-3	0				
Πλήθος συναλλαγών Ομολόγων	1				

Κεφαλαιοποίηση Χ.Α. (εκατ €)**



Ημερήσια Διακύμανση Γενικού Δείκτη Τιμών Χρηματιστηρίου Αθηνών



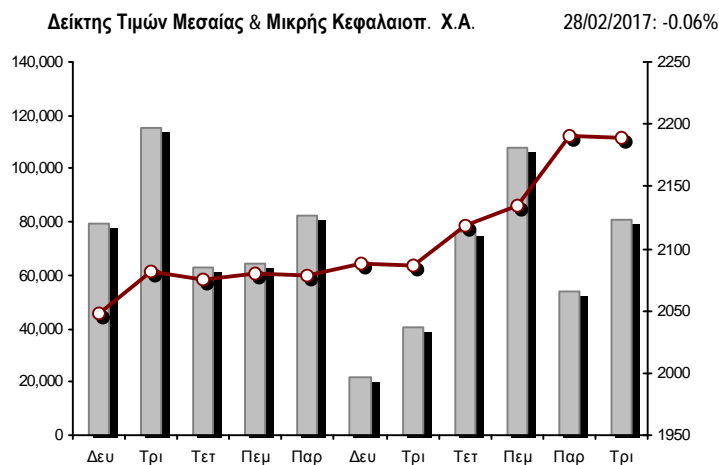
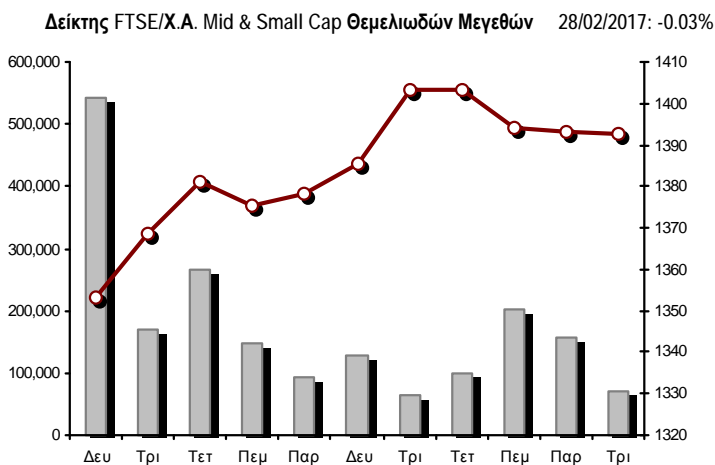
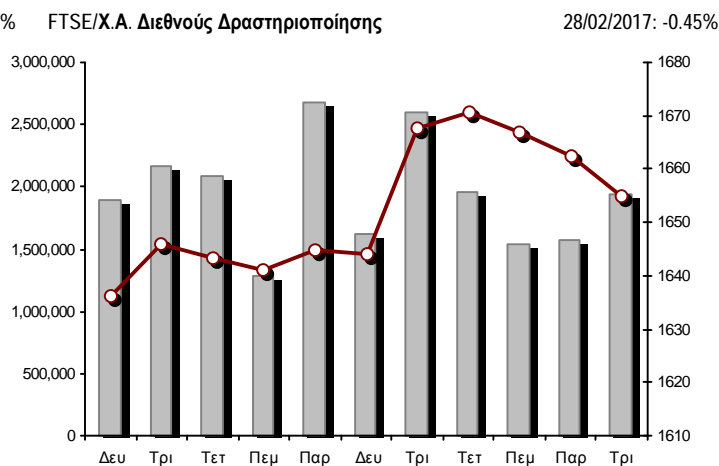
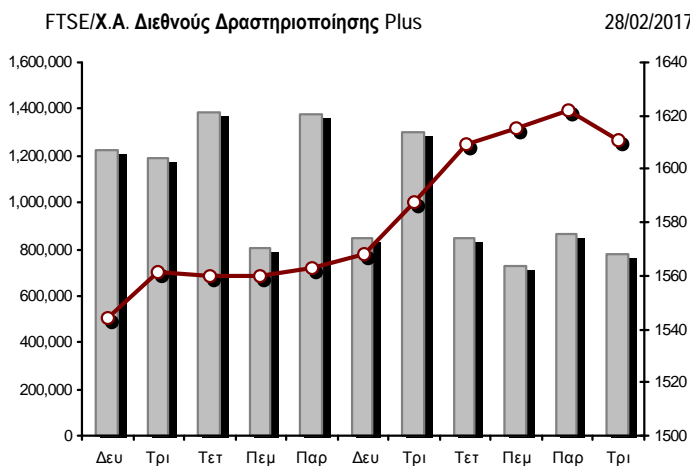
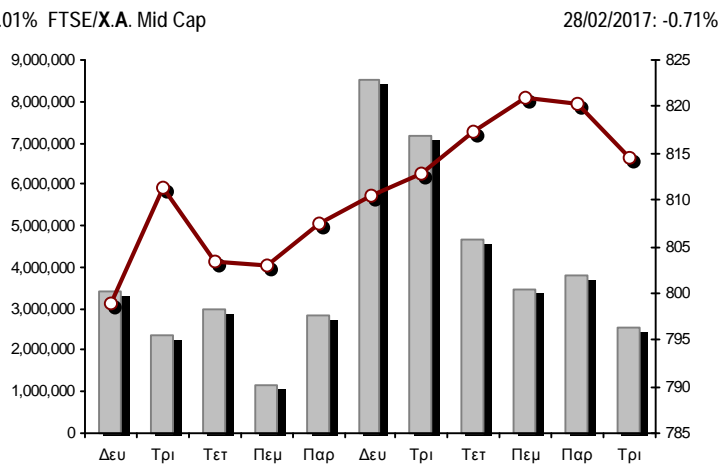
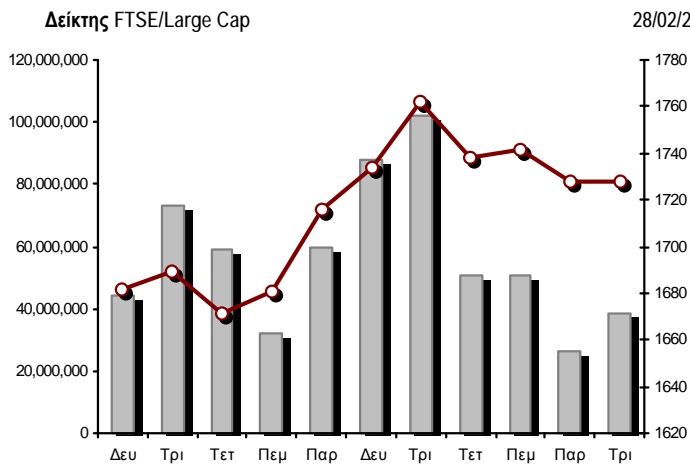
Χρηματιστηριακοί Δείκτες

Όνομασία Δείκτη	28/02/2017	24/02/2017	Δ μον.	Δ %	Κατώτερη	Ανώτερη	Κατ.έτους	Ανωτ.έτους	Ετησ. μεταβ.
Γενικός Δείκτης Τιμών Χ.Α.	645.88 #	645.37	0.51	0.08%	643.07	647.72	602.43	670.21	0.35% #
FTSE/X.A. Large Cap	1,727.59 #	1,727.41	0.18	0.01%	1,719.45	1,731.22	1,610.77	1,797.30	-0.76% €
FTSE/X.A. Mid Cap	814.49 €	820.31	-5.82	-0.71%	813.59	824.79	753.69	851.87	8.07% #
FTSE/X.A.-Χ.Α.Κ. Τραπεζικός Δείκτης	587.29 #	579.12	8.17	1.41%	579.12	589.48	507.47	688.56	-7.40% €
FTSE/X.A. Διεθνούς Δραστηριοποίησης Plus	1,610.45 €	1,622.40	-11.95	-0.74%	1,610.45	1,629.22	1,470.95	1,632.47	6.41% #
FTSE/X.A. Διεθνούς Δραστηριοποίησης	1,654.88 €	1,662.30	-7.42	-0.45%	1,653.73	1,662.30	1,591.53	1,684.38	0.68% #
FTSE/X.A. Mid & Small Cap Θεμελιωδών Μεγεθών	1,392.87 €	1,393.31	-0.44	-0.03%	1,390.20	1,404.71	1,304.24	1,418.58	3.89% #
Greece & Turkey 30 Δείκτης Τιμών	468.23 €	471.96	-3.73	-0.79%	467.95	471.81	407.85	483.54	5.76% #
Δείκτης Τιμών Μεσαίας & Μικρής Κεφαλαιοπ. Χ.Α.	2,189.04 €	2,190.45	-1.41	-0.06%	2,159.47	2,213.20	1,675.92	2,213.20	30.62% #
FTSE/X.A. Δείκτης Αγοράς	424.73 €	424.77	-0.04	-0.01%	422.89	425.66	396.30	441.41	-0.55% €
Δείκτης FTSE Med	4,734.38 #	4,729.07	5.31	0.11%			4,400.91	4,817.51	3.00% #
Δείκτης Συνολικής Απόδοσης Γενικού Δείκτη Χ.Α.	985.26 #	984.49	0.77	0.08%	980.99	988.08	918.99	1,022.38	0.35% #
FTSE/X.A. Large Cap Συνολικής Απόδοσης	2,494.76 #	2,494.49	0.27	0.01%			2,349.55	2,580.69	-0.76% €
FTSE/X.A. Large Cap Net Συνολικής Απόδοσης	728.13 #	728.05	0.08	0.01%	724.70	729.66	678.89	757.51	-0.76% €
FTSE/X.A. Mid Cap Συνολικής Απόδοσης	994.28 €	1,001.38	-7.10	-0.71%			949.72	1,025.36	8.08% #
FTSE/X.A.-Χ.Α.Κ. Τραπεζικός Δείκτης Συνολ. Απόδ.	602.88 #	594.50	8.38	1.41%			539.18	700.89	-7.40% €
Greece & Turkey 30 Δείκτης Συνολικής Απόδοσης	603.31 €	613.12	-9.81	-1.60%			521.62	613.12	7.40% #
Ελληνικός Δείκτης Mid & Small Cap	808.82 €	810.10	-1.28	-0.16%	806.57	811.88	766.60	812.70	2.81% #
FTSE/X.A. Τράπεζες	775.95 #	765.16	10.79	1.41%	765.16	778.85	670.49	909.75	-7.40% €
FTSE/X.A. Χρηματοοικονομικές Υπηρεσίες	1,023.04 €	1,045.59	-22.55	-2.16%	1,023.04	1,049.06	942.14	1,082.73	-3.18% €
FTSE/X.A. Βιομηχανικά Προϊόντα & Υπηρεσίες	1,637.83 #	1,624.45	13.38	0.82%	1,622.71	1,643.44	1,432.54	1,643.44	12.57% #
FTSE/X.A. Εμπόριο	2,703.11 €	2,761.56	-58.45	-2.12%	2,691.42	2,761.56	2,529.24	2,887.22	-3.80% €
FTSE/X.A. Ακίνητης Περιουσίας	2,643.55 €	2,656.14	-12.59	-0.47%	2,630.67	2,671.03	2,518.43	2,787.51	0.02% #
FTSE/X.A. Προσωπικά & Οικιακά Προϊόντα	6,894.08 €	6,999.16	-105.08	-1.50%	6,829.19	6,999.16	6,663.96	7,668.69	-9.88% €
FTSE/X.A. Τρόφιμα & Ποτά	8,487.86 €	8,595.35	-107.49	-1.25%	8,487.86	8,595.35	7,597.15	8,798.44	10.11% #
FTSE/X.A. Πρώτες Ύλες	3,123.43 #	3,070.64	52.79	1.72%	3,066.24	3,141.03	2,665.91	3,141.03	15.45% #
FTSE/X.A. Κατασκευές & Υλικά	2,278.03 €	2,287.35	-9.32	-0.41%	2,269.08	2,287.35	2,130.43	2,305.04	1.02% #
FTSE/X.A. Πετρέλαιο & Αέριο	3,298.96 €	3,312.08	-13.12	-0.40%	3,297.15	3,349.82	2,926.97	3,349.82	10.02% #
FTSE/X.A. Μέσα Ενημέρωσης	1,914.43 ~	1,914.43	0.00	0.00%	1,914.43	1,914.43	1,310.97	1,956.05	8.24% #
FTSE/X.A. Ταξίδια & Αναψυχή	1,495.48 #	1,474.25	21.23	1.44%	1,462.91	1,497.10	1,424.34	1,552.37	1.98% #
FTSE/X.A. Τεχνολογία	627.17 #	623.50	3.67	0.59%	620.94	628.10	607.65	652.06	-1.83% €
FTSE/X.A. Τηλεπικοινωνίες	2,331.43 €	2,345.19	-13.76	-0.59%	2,309.41	2,356.20	2,292.89	2,515.85	-5.15% €
FTSE/X.A. Υπηρεσίες Κοινής Ωφέλειας	1,486.58 #	1,476.19	10.39	0.70%	1,459.87	1,486.58	1,380.52	1,600.06	-1.99% €
Δείκτης Όλων των Μετοχών Χ.Α.	156.54 #	156.49	0.05	0.03%	156.54	156.54	148.93	162.45	-1.61% €
Ελληνικός Δείκτης Εταιρικών Ομολόγων	108.96 #	108.92	0.05	0.04%			108.78	109.86	-0.40% €
Ελληνικός Δείκτης Τιμών Εταιρικών Ομολόγων	96.54 #	96.51	0.03	0.03%			96.40	97.80	-1.22% €

Σημείωση 1: Το κλείσιμο των Δεικτών FTSE/Med 100, Greece & Turkey 30 Pr & Rt, Ελληνικός Δείκτης Εταιρικών Ομολόγων και, Ελληνικός Δείκτης Τιμών Εταιρικών Ομολόγων αφορούν την συνεδρίαση της 23/02/2017.

Σημείωση 2: Ο Ελληνικός Δείκτης Mid & Small Cap είναι Customized δείκτης υπολογιζόμενος από το Χρηματιστήριο Αθηνών.

Χρηματιστηριακοί Δείκτες



■ Όγκος συναλλαγών δεικτών

—●— Τιμές κλεισίματος δεικτών

Αναλυτικά Στοιχεία Συναλλαγών Αγοράς Χρεογράφων

	Όλα τα Χρεόγραφα	Κύρια Αγορά	Χαμηλή Διασπορά	Λοιπές Κατηγορίες (*)	Διαπραγματεύσιμα Αμοιβαία Κεφάλαια	Τίτλοι Παραστατικοί (Warrants)
Σύνολα	132	103	9	15	2	3
Ανοδικές / Καθοδικές / Σταθερές:	56 / 42 / 34	46 / 30 / 27	4 / 2 / 3	6 / 7 / 2	0 / 2 / 0	0 / 1 / 2
Κεφαλαιοποίηση Χ.Α. (εκατ €) **	44,371.94	41,248.16	3,002.64	121.15		
Μέση Ημερήσια Αξία Συνγών (χιλ. €)	41,527.71	40,707.93	817.99	16.60	11.41	4.31
Αξία Συναλλαγών	43,544.60	42,721.76	778.02	44.68	0.03	0.12
Κύριος Πίνακας:	39,962.92	39,140.08	778.02	44.68	0.03	0.12
Προσυμφωνημένων Συναλλαγών 6_1_2_3:	3,581.67	3,581.67	0.00	0.00	0.00	0.00
Πίνακας Εκποιήσεων:	0.00	0.00	0.00	0.00	0.00	0.00
Πίνακας Ειδικών Όρων:	0.00	0.00	0.00	0.00	0.00	0.00
Μέσος Ημερήσιος Όγκος Συναλλαγών	72,699,124	69,585,056	170,837	153,051	751	2,800,086
Όγκος Συναλλαγών	42,286,786	41,634,130	123,520	418,059	4	111,073
Κύριος Πίνακας:	41,311,437	40,658,781	123,520	418,059	4	111,073
Προσυμφωνημένων Συναλλαγών 6_1_2_3:	975,349	975,349	0	0	0	0
Πίνακας Εκποιήσεων:	0	0	0	0	0	0
Πίνακας Ειδικών Όρων:	0	0	0	0	0	0
Μέσο Ημερήσιο Πλήθος Πράξεων	15,454	15,237	93	88	3	34
Αριθμός Πράξεων	12,537	12,257	105	152	2	21
Κύριος Πίνακας:	12,534	12,254	105	152	2	21
Προσυμφωνημένων Συναλλαγών 6_1_2_3:	3	3	0	0	0	0
Πίνακας Εκποιήσεων:	0	0	0	0	0	0
Πίνακας Ειδικών Όρων:	0	0	0	0	0	0

(*) Απεικονίζονται αθροιστικά τα αναλυτικά στοιχεία συναλλαγών των μετοχών που διαπραγματεύονται στις Κατηγορίες: Προς Διαγραφή & Επιτήρησης. (**) Δεν περιλαμβάνεται η Κεφαλαιοποίηση των εταιρειών που βρίσκονται σε κατάσταση Αναστολής.

Στοιχεία Συναλλαγών Κλάδων Χρηματιστηρίου Αθηνών & Χρηματοοικονομικών Προϊόντων (Δ.Α.Κ.)

Κωδικός	Κλάδοι	Ανοδικές / Καθοδικές / Σταθερές	Αριθμός Πράξεων	Όγκος Συναλλαγών	Αξία Συναλλαγών	% στη Συνολική Αξία
12000	- Χρηματοοικονομικά Προϊόντα	0 / 2 / 0	2	4	26.14	0.00%
8600	- Ακίνητη Περιουσία	4 / 2 / 1	198	84,403	577,867.78	1.33%
8500	- Ασφάλειες	0 / 0 / 1	1	5	11.85	0.00%
2700	- Βιομηχανικά Προϊόντα & Υπηρεσίες	9 / 3 / 3	775	731,782	619,051.18	1.42%
5300	- Εμπόριο	0 / 2 / 0	519	64,650	1,194,751.99	2.74%
2300	- Κατασκευές & Υλικά Κατασκευών	8 / 3 / 5	620	236,793	1,198,432.72	2.75%
5500	- Μέσα Ενήμερωσης	0 / 1 / 2	7	278	3.67	0.00%
500	- Πετρέλαιο & Αέριο	1 / 1 / 0	781	221,524	1,936,538.76	4.45%
3700	- Προσωπικά & Οικιακά Αγαθά	5 / 6 / 3	857	459,111	5,397,857.66	12.40%
1700	- Πρώτες Ύλες	4 / 0 / 3	555	186,577	1,163,888.87	2.67%
5700	- Ταξίδια & Αναψυχή	2 / 5 / 3	1,371	981,201	7,452,765.25	17.12%
9500	- Τεχνολογία	6 / 1 / 4	180	92,025	66,037.35	0.15%
6500	- Τηλεπικοινωνίες	0 / 1 / 0	876	571,254	4,844,313.62	11.12%
8300	- Τράπεζες	4 / 3 / 2	4,535	36,991,676	16,313,672.22	37.46%
3500	- Τρόφιμα & Ποτά	5 / 6 / 3	261	75,942	804,802.08	1.85%
4500	- Υγεία	2 / 2 / 1	132	158,069	35,582.93	0.08%
7500	- Υπηρεσίες Κοινής Ωφέλειας	4 / 1 / 0	441	247,294	683,682.67	1.57%
1300	- Χημικά	1 / 1 / 2	57	13,835	36,268.96	0.08%
8700	- Χρηματοοικονομικές Υπηρεσίες	1 / 2 / 1	369	1,170,363	1,219,040.88	2.80%

Οι 10 Μετοχές με τη μεγαλύτερη Άνοδο & Πτώση

Κύρια Αγορά

Μετοχές με τη μεγαλύτερη Θετική μεταβολή τιμής	Τιμή κλεισ.	Μεταβ.	Μετοχές με τη μεγαλύτερη Αρνητική μεταβολή τιμής	Τιμή κλεισ.	Μεταβ.
CENERGY HOLDINGS (ΚΑ)	0.910	3.88% #	ΕΛΛΗΝ. ΧΡΗΜΑΤΙΣΤΗΡΙΑ-Χ.Α. (ΚΟ)	4.60	-2.75% α
ΤΡΑΠΕΖΑ EUROBANK ERGASIAS (ΚΟ)	0.630	2.44% #	ΙΝΤΡΑΛΟΤ (ΚΟ)	1.13	-2.59% α
ΠΕΙΡΑΙΩΣ ΤΡΑΠΕΖΑ (ΚΟ)	0.183	2.24% #	ΑΤΤΙΚΑ BANK Α.Τ.Ε. (ΚΟ)	0.042	-2.33% α
ΟΠΑΠ (ΚΟ)	8.49	1.92% #	FOLLI-FOLLIE (ΚΟ)	18.50	-2.12% α
ΕΛ.ΤΕΧ. ΑΝΕΜΟΣ Α.Ε. (ΚΟ)	1.15	1.77% #	ΕΛΛΗΝΙΚΑ ΠΕΤΡΕΛΑΙΑ (ΚΟ)	4.69	-2.09% α
ΜΥΤΙΛΗΝΑΙΟΣ (ΚΟ)	7.10	1.72% #	JUMBO (ΚΟ)	13.35	-1.84% α
ΒΙΟΗΛΑΛΟ SA/NV (ΚΑ)	1.80	1.70% #	LAMDA DEVELOPMENT(ΚΟ)	4.56	-1.72% α
ΕΥΔΑΠ (ΚΟ)	5.25	1.55% #	COCA-COLA HBC AG (ΚΟ)	22.78	-1.26% α
ΕΥΑΘ (ΚΟ)	3.55	1.43% #	ΠΛΑΣΤΙΚΑ ΘΡΑΚΗΣ (ΚΟ)	2.49	-0.80% α
ALPHA BANK (ΚΟ)	1.71	1.18% #	FOURLIS ΣΥΜΜΕΤΟΧΩΝ (ΚΟ)	4.15	-0.72% α

Μετοχές με τη μεγαλύτερη Αξία Συναλλαγών	Αξία (χιλ. €)	Μεταβ.	Μετοχές με το μεγαλύτερο Όγκο Συναλλαγών	Όγκος	Μεταβ.
ALPHA BANK (ΚΟ)	7,635.88	1.18% #	ΠΕΙΡΑΙΩΣ ΤΡΑΠΕΖΑ (ΚΟ)	14,792,210	2.24% #
ΟΠΑΠ (ΚΟ)	6,408.04	1.92% #	ΕΘΝΙΚΗ ΤΡΑΠΕΖΑ (ΚΟ)	11,022,029	0.42% #
JUMBO (ΚΟ)	5,088.13	-1.84% α	ΤΡΑΠΕΖΑ EUROBANK ERGASIAS (ΚΟ)	5,135,115	2.44% #
ΟΤΕ (ΚΟ)	4,844.31	-0.59% α	ALPHA BANK (ΚΟ)	4,464,538	1.18% #
ΤΡΑΠΕΖΑ EUROBANK ERGASIAS (ΚΟ)	3,212.82	2.44% #	ΑΤΤΙΚΑ BANK Α.Τ.Ε. (ΚΟ)	1,459,920	-2.33% α
ΠΕΙΡΑΙΩΣ ΤΡΑΠΕΖΑ (ΚΟ)	2,683.06	2.24% #	MARFIN INVESTMENT GROUP (ΚΟ)	939,482	0.00% -
ΕΘΝΙΚΗ ΤΡΑΠΕΖΑ (ΚΟ)	2,636.96	0.42% #	ΟΠΑΠ (ΚΟ)	760,395	1.92% #
ΜΟΤΟΡ ΟΪΛ (ΚΟ)	1,308.49	0.21% #	ΟΤΕ (ΚΟ)	571,254	-0.59% α
FOLLI-FOLLIE (ΚΟ)	1,194.68	-2.12% α	JUMBO (ΚΟ)	382,333	-1.84% α
ΜΥΤΙΛΗΝΑΙΟΣ (ΚΟ)	1,143.08	1.72% #	CENERGY HOLDINGS (ΚΑ)	244,071	3.88% #

Σημείωση: Απεικονίζονται οι Μετοχές που δεν ανήκουν στις Κατηγορίες Χαμηλής Διασποράς και Επιτήρησης και πραγματοποίησαν κατά τη διάρκεια της συνεδρίασης Αξία Συναλλαγών μεγαλύτερη από 10,000 Ευρώ.

Αναλυτικά Στοιχεία Συναλλαγών Αγοράς Παραγώγων

	Αριθμός Πράξεων	Όγκος	Ανοικτές θέσεις
Σ.Μ.Ε. σε Δείκτες	294	1,044	8,028
FTSE/X.A. Large Cap	294	1,044	8,028
Σ.Μ.Ε. σε Μετοχές	969	31,527	364,652
ALPHA BANK (ΚΟ)	138	3,414	24,745
COCA-COLA HBC AG (ΚΟ)	5	9	215
ΕΛΛΑΚΤΩΡ (ΚΟ)	9	70	3,693
ΤΡΑΠΕΖΑ EUROBANK ERGASIAS (ΚΟ)	154	4,580	52,883
ΕΥΔΑΠ (ΚΟ)	0	0	67
FOLLI-FOLLIE (ΚΟ)	10	11	430
ΓΕΚ ΤΕΡΝΑ (ΚΟ)	4	31	7,798
GRIVALIA PROPERTIES (ΚΟ)	0	0	76
ΕΛΛΗΝ. ΧΡΗΜΑΤΙΣΤΗΡΙΑ-Χ.Α. (ΚΟ)	5	11	471
ΕΛΛΗΝΙΚΑ ΠΕΤΡΕΛΑΙΑ (ΚΟ)	91	403	4,121
ΙΝΤΡΑΛΟΤ (ΚΟ)	8	40	2,034
JUMBO (ΚΟ)	20	31	332
MARFIN INVESTMENT GROUP (ΚΟ)	36	848	54,995
ΜΕΤΚΑ (ΚΟ)	2	2	284
ΜΟΤΟΡ ΟΪΛ (ΚΟ)	8	20	176
ΜΥΤΙΛΗΝΑΙΟΣ (ΚΟ)	50	160	6,562
ΕΘΝΙΚΗ ΤΡΑΠΕΖΑ (ΚΟ)	110	13,046	67,898
ΟΠΑΠ (ΚΟ)	60	219	2,782
ΟΤΕ (ΚΟ)	90	600	5,711
ΟΛΠ (ΚΟ)	0	0	635
ΠΕΙΡΑΙΩΣ ΤΡΑΠΕΖΑ (ΚΟ)	101	7,803	115,357
ΔΕΗ (ΚΟ)	36	101	7,498
ΤΕΡΝΑ ΕΝΕΡΓΕΙΑΚΗ (ΚΟ)	1	1	1,458
ΤΙΤΑΝ (ΚΟ)	3	3	97
VIOTALCO SA/NV (ΚΑ)	28	124	4,334
Δικαιώματα σε Δείκτες	33	218	1,998
FTSE/X.A. Large Cap	33	218	1,998
Δικαιώματα σε Μετοχές	3	40	1,695
ALPHA BANK (ΚΟ)	0	0	487
ΕΘΝΙΚΗ ΤΡΑΠΕΖΑ (ΚΟ)	0	0	0
ΟΠΑΠ (ΚΟ)	0	0	38
ΟΤΕ (ΚΟ)	3	40	130
ΠΕΙΡΑΙΩΣ ΤΡΑΠΕΖΑ (ΚΟ)	0	0	0
ΔΕΗ (ΚΟ)	0	0	1,040
Συνολική Δραστηριότητα	1,299	32,829	376,373

Ημερήσιο Δελτίο Τιμών

Έτος: 138 Αύξων Αριθμός Συνεδρίασης: 40

Ενότητα 2: Αναλυτικά Στοιχεία Συναλλαγών Χρεογράφων

Τρίτη, 28 Φεβρουαρίου, 2017

Πληθος Χρεογράφων	Ονομ. Αξία	Μερίσματα [1]			Ημερ.Τελευτ.Μερίσματα [2]	Αποκοπή Δικαιώμα	Σημ.	Χρεόγραφο	Τιμή κλεισίματος	% μεταβ.	Προηγ. Κλείσιμο-ημ/νία	Άνοιγμα	Κατωτ Τιμή	Ανωτ Τιμή	Τελ Σταθμ Τιμή	Τελευταία ζήτηση [7]	Τελευταία προσφορά [7]	P/E μετά φ.	Χρήση	Όγκος	Πράξεις	Αξία Συναλλαγών[8]	Χ.Α. Εταιρείας (χιλ. €) [3,5]	Χαμηλό έτους	Υψηλό έτους	Κλάδος [4]		
		2014	2015	2016																								
23,828,130	0.500	---	0.16	---	08/06/2016	17/02/2009	---	ΕΛΙΝΟΙΑ (ΚΟ)	1.00	---	1.00	24/02/2017	---	---	---	400@0.740	500@1.20	8.77	2015	---	---	---	23,828.13	0.880	1.36	537		
3,307,500	0.960	---	---	---	11/08/2010	23/09/2016	---	ΕΛΒΕ Α.Β.Ε.Ε. (ΚΟ)	1.97	---	1.97	24/02/2017	1.97	1.97	2.00	1.97	19@1.97	81@2.02	15.70	2015	606	5	1,195.14	6,515.78	1.63	2.00	3763	
11,250,000	0.520	---	0.04	---	25/07/2016	09/11/2015	---	ΕΚΤΕΡ (ΚΟ)	0.525	-3.14	€ 0.542	24/02/2017	0.520	0.520	0.525	0.525	10@0.520	500@0.530	16.58	2015	1,590	2	834.30	5,906.25	0.401	0.560	2357	
82,667,000	0.300	---	---	---	22/07/2014	---	---	ΕΛ.ΤΕΧ. ΑΝΕΜΟΣ Α.Ε. (ΚΟ)	1.15	1.77	# 1.13	24/02/2017	1.13	1.13	1.15	1.15	1.14	5392@1.13	620@1.15	12.37	2015	34,869	32	39,727.87	95,067.05	0.875	1.18	7537
77,654,850	0.580	---	---	---	01/07/2011	21/02/2003	---	J. & P. - ΑΒΑΞ (ΚΟ)	0.433	-1.59	€ 0.440	24/02/2017	0.440	0.431	0.440	0.432	0.435	200@0.435	2000@0.439	---	2015	15,300	30	6,650.30	33,624.55	0.380	0.506	2357
6,200,000	0.500	---	---	---	22/06/2010	01/11/1995	---	ΜΙΝΕΡΒΑ (ΚΑ)	0.040	---	0.040	24/02/2017	---	---	---	---	9000@0.045	---	---	2015	---	---	---	248.00	0.026	0.048	3763	
40,219,218	0.300	---	---	---	25/05/2009	09/07/2013	---	ΚΛΟΥΚΙΝΑΣ - ΛΑΠΠΑΣ (ΚΟ)	0.385	1.32	# 0.380	24/02/2017	0.385	0.385	0.385	0.385	0.385	25@0.373	500@0.383	---	2015	210	1	80.85	15,484.40	0.251	0.400	2357
11,178,000	1.12	---	---	---	21/04/2010	15/12/2014	---	ΑΙΟΛΙΚΗ ΑΕΕΧ (ΚΟ)	0.546	-0.55	€ 0.549	24/02/2017	0.546	0.546	0.546	0.546	0.546	300@0.573	500@0.697	---	2015	210	2	114.66	6,103.19	0.530	0.670	8985
417,608	16.00	---	---	---	29/04/2014	05/03/2013	---	ΑΝΔΡΟΜΕΔΑ ΑΕΕΧ (ΚΟ)	14.53	0.28	# 14.49	24/02/2017	14.53	14.53	14.53	14.53	14.53	2@14.53	10@16.43	---	2015	6	2	87.18	6,067.84	12.83	15.48	8985
18,810,000	0.400	---	---	---	08/07/2010	14/11/2007	---	ΒΑΡΒΕΡΗΣ Ν. - ΜΟΔΑ ΒΑΓΝΟ (ΚΟ)	0.110	---	0.110	24/02/2017	---	---	---	---	1710@0.094	3000@0.109	---	2015	---	---	---	2,069.10	0.045	0.170	2353	
106,500,000	0.600	0.2	0.31	---	28/12/2016	28/01/2000	---	ΕΥΔΑΠ (ΚΟ)	5.25	1.55	# 5.17	24/02/2017	5.17	5.15	5.25	5.25	95@5.16	5107@5.25	12.80	2015	17,547	41	92,074.70	559,125.00	5.04	5.65	7577	
27,503,677	0.630	---	0.06	---	22/06/2016	18/10/1999	---	ΕΥΡΩΠΑΪΚΗ ΠΙΣΤΗ (ΚΟ)	2.37	---	2.37	24/02/2017	2.37	2.37	2.37	2.37	10@2.30	170@2.34	5.92	2015	5	1	11.85	65,183.71	1.95	2.38	8536	
8,623,225	0.600	---	---	---	02/06/2010	30/05/2016	5031	ΕΥΡΩΣΥΜΒΟΥΛΟΙ (ΚΟ)	0.534	0.57	# 0.531	24/02/2017	0.531	0.530	0.545	0.540	0.534	100@0.460	500@0.530	---	2015	16	4	8.54	4,604.80	0.450	0.655	2791
65,441,118	0.440	---	---	---	24/11/2014	11/08/2015	---	ΙΑΣΩ (ΚΟ)	0.479	1.70	# 0.471	24/02/2017	0.471	0.459	0.483	0.479	0.469	1649@0.459	997@0.479	---	2015	1,317	14	617.64	31,346.30	0.385	0.502	4533
28,580,100	0.400	---	---	---	18/08/2014	04/07/2016	---	ΙΚΤΙΝΟΣ ΕΛΛΑΣ (ΚΟ)	0.858	---	0.858	24/02/2017	0.833	0.833	0.864	0.858	0.853	200@0.841	892@0.858	23.61	2015	6,065	25	5,171.98	24,521.73	0.721	0.866	2353
11,233,200	0.730	---	---	---	12/07/2010	30/07/1999	---	ΙΝΤΕΡΤΕΚ (ΚΟ)	0.197	3.68	# 0.190	24/02/2017	0.136	0.136	0.197	0.197	0.159	500@0.157	458@0.197	---	2015	2,179	15	346.10	2,212.94	0.129	0.352	9572
158,961,721	0.300	---	---	---	30/05/2013	14/11/2007	---	ΙΝΤΡΑΛΟΤ (ΚΟ)	1.13	-2.59	€ 1.16	24/02/2017	1.16	1.13	1.17	1.13	1.15	1550@1.12	191@1.13	---	2015	34,930	51	40,257.80	179,626.74	1.02	1.23	5752
7,500,000	0.690	0.1	---	---	19/06/2015	05/07/2016	---	ΚΑΝΑΚΗΣ Σ. (ΚΟ)	2.34	-2.09	€ 2.39	24/02/2017	2.50	2.32	2.50	2.34	2.35	200@2.31	720@2.34	10.00	2015	254	9	597.92	17,550.00	2.20	2.59	3577
22,280,000	0.300	---	---	---	11/04/2011	23/02/2007	---	ΡΕΒΟΪΑ (ΚΟ)	0.361	---	0.361	24/02/2017	---	---	---	---	402@0.257	200@0.349	11.60	2015	---	---	---	8,043.08	0.302	0.431	5379	
13,202,756	0.350	---	---	---	01/07/2004	05/08/2014	---	ΚΕΚΡΟΥΦ (ΚΟ)	0.324	3.18	# 0.314	24/02/2017	0.324	0.324	0.324	0.324	0.324	235@0.272	1260@0.324	---	2015	240	2	77.76	4,277.69	0.223	0.368	8633
23,154,250	1.36	---	---	---	12/08/2008	02/08/2010	---	ΙΝΤΡΑΚΑΤ (ΚΟ)	0.411	5.12	# 0.391	24/02/2017	0.465	0.392	0.465	0.408	0.411	100@0.400	416@0.408	---	2015	14,452	21	5,934.89	9,516.40	0.330	0.569	2357
29,480,000	0.420	---	---	---	19/07/2010	01/08/2007	---	ΚΡΕΤΑ ΦΑΡΜ (ΚΟ)	0.445	0.45	# 0.443	24/02/2017	0.425	0.425	0.445	0.445	0.426	500@0.420	24@0.445	---	2015	520	2	221.40	13,118.60	0.399	0.490	3577
291,497,368	0.300	---	---	---	08/07/2008	21/03/2016	---	ΝΗΡΕΥΣ (ΚΟ)	0.192	1.59	# 0.189	24/02/2017	0.196	0.185	0.196	0.192	0.191	400@0.189	781@0.192	0.27	2015	26,669	21	5,091.24	55,967.49	0.162	0.204	3573
2,566,836	0.440	---	---	---	13/08/2010	09/01/2007	---	ΙΝΤΕΡΓΟΥΝΤ-ΕΥΛΕΜΠΟΡΙΑ (ΠΟ)	0.061	---	0.061	24/02/2017	---	---	---	---	2000@0.061	---	---	2015	---	---	---	2,255.76	0.060	0.109	2353	
10,080,000	3.00	1.95	0.58	---	18/07/2016	27/08/2001	---	ΟΛΘ (ΚΟ)	18.75	---	18.75	24/02/2017	---	---	---	---	10@18.50	122@18.67	10.55	2015	---	---	---	189,000.00	17.55	19.60	2777	
4,971,466	1.46	---	---	---	04/07/2007	08/10/2003	---	ΠΑΪΡΗΣ ΠΛΑΣΤΙΚΩΝ (ΚΟ)	0.191	29.93	# 0.147	24/02/2017	0.106	0.106	0.191	0.191	0.191	5500@0.170	4999@0.191	---	2015	1,011	4	192.68	949.55	0.106	0.217	2723
7,070,400	0.930	0.101	---	---	30/11/2016	06/05/2016	---	ΠΕΤΡΟΠΟΥΛΟΣ ΠΕΤΡΟΣ (ΚΟ)	4.34	0.70	# 4.31	24/02/2017	4.27	4.27	4.34	4.34	4.28	210@4.25	280@4.35	40.70	2015	173	9	741.15	30,685.54	4.07	4.38	2753
22,080,000	0.330	---	0.08	---	17/05/2016	27/04/2015	---	ΠΛΑΙΣΙΟ COMPUTERS (ΚΟ)	3.45	1.17	# 3.41	24/02/2017	3.40	3.38	3.45	3.45	3.39	315@3.38	62@3.45	11.36	2015	5,662	29	19,200.40	76,176.00	3.30	3.87	9572
45,094,620	0.660	0.0225	---	---	20/04/2015	01/11/1999	---	ΠΛΑΣΤΙΚΑ ΘΡΑΚΗΣ (ΚΟ)	2.49	-0.80	€ 2.51	24/02/2017	2.55	2.49	2.55	2.49	2.52	250@2.48	50@2.52	-(6)-	2015	10,673	41	26,855.96	112,285.60	2.18	2.69	1357
26,730,187	0.600	---	---	---	23/06/2014	30/12/2010	---	ΕΛΤΟΝ (ΚΟ)	1.01	---	1.01	24/02/2017	1.03	1.00	1.03	1.01	1.00	210@0.996	1922@1.01	18.03	2015	1,613	10	1,619.83	26,997.49	0.837	1.12	1353
51,330,410	1.07	---	---	---	21/06/2010	16/07/2002	---	FOURLIS ΣΥΜΜΕΤΟΧΩΝ (ΚΟ)	4.15	-0.72	€ 4.18	24/02/2017	4.15	4.14	4.20	4.15	4.17	1775@4.15	1000@4.17	---	2015	21,980	48	91,607.43	213,021.20	3.95	4.58	3722
11,921,531	3.32	---	---	---	05/09/2008	05/12/2016	---	QUEST ΣΥΜΜΕΤΟΧΩΝ (ΚΟ)	8.11	0.12	# 8.10	24/02/2017	8.08	8.08	8.26	8.11	8.18	200@8.01	85@8.26	---	2015	1,105	15	9,034.00	96,683.62	6.30	8.28	9533
133,025,996	1.41	---	---	---	03/07/2007	07/01/2002	---	INTRACOM HOLDINGS (ΚΟ)	0.354	---	0.354	24/02/2017	0.350	0.350	0.360	0.354	0.355	6191@0.350	4730@0.354	---	2015	73,759	56	26,154.25	47,091.20	0.292	0.371	9578
14,679,792	1.68	---	---	---	24/06/2014	04/09/2000	---	ΚΑΡΑΤΖΗ (ΚΟ)	4.80	0.63	# 4.77	24/02/2017	4.80	4.80	4.80	4.80	4.80	60@4.47	438@4.80	13.78	2015	30	1	144.00	70,463.00	3.90	4.89	2723
3,953,090	0.900	0.118	0.11	---	08/12/2016	05/12/2012	---	ΡΑΡΕΡΡΑΚΚ (ΚΟ)	1.62	---	1.62	24/02/2017	---	---	---	---	10@1.55	1133@1.62	5.10	2015	---	---	---	6,404.01	1.26	1.74	2723	
101,279,627	0.380	---	---	---	26/06/2008	14/07/2006	---	ΧΑΛΚΟΡ (ΚΑ)	0.524	1.55	# 0.516	24/02/2017	0.510	0.501	0.524	0.524	0.515	724@0.504	216@0.524	---	2015	2,206	18	1,135.94	53,070.52	0.429	0.548	1755
8,340,750	1.18	---	---	---	25/0																							

Ημερήσιο Δελτίο Τιμών

Έτος: 138 Αύξων Αριθμός Συνεδρίασης: 40

Ενότητα 2: Αναλυτικά Στοιχεία Συναλλαγών Χρεογράφων

Τρίτη, 28 Φεβρουαρίου, 2017

Πληθος Χρεογράφων	Ονομ. Αξία	Μερίσματα [1] 2014 2015 2016	Ημερ.Τελευτ.Αποκοπής Μέρισμα [2] Δικαιώμα	Σημ.	Χρεόγραφο	Τιμή κλεισίματος	% μεταβ.	Προηγ. Κλείσιμο-ημ/νία	Άνοιγμα	Κατωτ Τιμή	Ανωτ Τιμή	Τελ Τιμή	Σταθμ Τιμή	Τελευταία ζήτηση [7]	Τελευταία προσφορά [7]	Ρ/Ε μετά φ.	Χρήση	Όγκος	Πράξεις	Αξία Συναλλαγών[8]	Χ.Α. Εταιρείας (χιλ. €) [3,5]	Χαμηλό έτους	Υψηλό έτους	Κλάδος [4]
12,213,750	0.320	0.8 0.85	07/06/2016 22/11/2013	---	ΑΥΤΟHELLAS (ΚΟ)	11.81	---	11.81 24/02/2017	---	---	---	---	---	17@11.89	20@12.59	9.43	2015	---	---	---	144,244.39	11.53	12.35	5759
101,123,806	0.360	---	22/07/2010 28/06/2011	---	CENTRIC ΣΥΜΜΕΤΟΧΩΝ (ΚΟ)	0.101	---	0.101 24/02/2017	0.101	0.101	0.110	0.101	0.101	1752@0.101	2849@0.109	---	2015	1,248	3	126.07	10,213.50	0.080	0.124	5752
13,126,020	0.650	---	08/07/2010 12/10/2016	---	A.S. COMPANY (ΚΟ)	0.720	---	0.720 24/02/2017	---	---	---	---	---	220@0.713	1065@0.791	6.13	2015	---	---	---	9,450.73	0.640	0.754	5379
12,417,000	0.370	---	28/07/2008 06/09/2011	---	MLS ΠΛΗΡΟΦΟΡΙΚΗ (ΚΟ)	4.18	0.24 #	4.17 24/02/2017	4.11	4.11	4.19	4.18	4.17	10@4.13	5@4.18	25.67	2015	2,240	39	9,345.95	51,903.06	3.98	4.24	9537
48,184,910	0.700	---	01/07/2008 01/03/2010	---	AUDIOVISUAL (ΚΟ)	0.092	---	0.092 24/02/2017	---	---	---	---	---	1000@0.078	8000@0.084	---	2015	---	---	---	4,433.01	0.063	0.094	5553
2,160,524	0.670	0.0436 0.0436	04/08/2016 23/11/1999	---	ΛΕΒΕΝΤΕΡΗΣ Ν. (ΠΑ)	0.300	---	0.300 24/02/2017	0.300	0.300	0.300	0.300	0.300	499@0.240	200@0.300	---	2015	100	1	30.00	2,295.85	0.229	0.328	1757
40,693,350	5.00	---	03/07/2006 26/05/2015	---	ΤΕΧΝΙΚΗ ΟΛΥΜΠΙΑΚΗ (ΚΟ)	1.27	1.60 #	1.25 24/02/2017	1.22	1.22	1.29	1.28	1.27	1006@1.26	400@1.29	---	2015	3,897	21	4,929.58	51,680.55	0.897	1.41	3728
11,812,193	0.470	0.02	26/03/2015 15/11/2006	---	PROFILE (ΚΟ)	0.484	1.26 #	0.478 24/02/2017	0.495	0.484	0.505	0.484	0.495	1185@0.484	100@0.485	---	2015	1,000	11	494.79	5,717.10	0.455	0.522	9533
7,568,960	4.00	0.1551 0.3099	27/06/2016 25/06/2004	---	ΤΙΤΑΝ (ΠΟ)	16.07	0.19 #	16.04 24/02/2017	16.00	15.64	16.07	16.07	15.87	150@15.90	20@16.07	22.61	2015	1,230	12	19,518.00	1,854,792.83	13.52	16.10	2353
23,286,253	0.990	0.2406	14/08/2015 15/09/2014	---	ΚΥΡΙΑΚΙΔΗΣ Η. - F.H.L. (ΚΟ)	4.03	---	4.03 24/02/2017	4.04	4.03	4.04	4.03	4.03	942329@4.03	2464@4.04	15.42	2015	9,092	11	36,663.76	93,843.60	3.04	4.10	2353
13,586,500	0.390	---	25/06/2010 28/05/2008	---	ΚΟΡΡΕΣ (ΚΟ)	3.74	1.08 #	3.70 24/02/2017	3.75	3.67	3.75	3.70	3.75	501@3.63	1000@3.77	---	2015	7,250	9	27,149.10	50,813.51	3.30	3.88	3767
6,340,000	0.600	---	30/11/2009 09/11/2016	---	ΝΑΚΑΣ ΜΟΥΣΙΚΗ (ΚΟ)	0.681	---	0.681 24/02/2017	---	---	---	---	---	400@0.700	79@0.885	4.29	2016	---	---	---	4,317.54	0.600	0.900	5379
15,804,800	0.360	---	15/06/2010 12/03/2004	---	ΚΤΗΜΑ Κ. ΛΑΖΑΡΙΔΗ (ΚΟ)	0.280	-26.51 €	0.381 24/02/2017	0.329	0.280	0.329	0.280	0.328	100@0.281	1700@0.381	---	2015	41	3	13.44	4,425.34	0.195	0.390	3535

Κύρια Αγορά - Χαμηλής Συναλλακτικής Δραστηριότητας

14,050,971	0.340	---	06/07/2011 17/10/2002	---	ΕΛΤΡΑΚ (ΚΟ)	1.45	---	1.45 24/02/2017	---	---	---	---	---	---	200@1.52	28.82	2015	---	---	---	20,373.91	1.22	1.45	2753
20,578,374	0.620	0.4 0.07	05/07/2016 18/05/2015	---	INFORM ΛΥΚΟΣ Π. (ΚΟ)	0.460	-6.12 €	0.490 24/02/2017	0.461	0.460	0.461	0.460	0.460	330@0.479	---	---	2015	700	3	322.10	9,466.05	0.427	0.598	2791
10,203,575	0.730	---	16/07/2007 18/10/1999	---	ΦΙΕΡΑΤΕΣ (ΚΟ)	0.071	---	0.071 24/02/2017	---	---	---	---	---	1000@0.076	---	---	2015	---	---	---	724.45	0.054	0.080	3763
52,800,154	0.300	---	20/08/2014 21/06/2004	---	F.G. EUROPE (ΚΟ)	0.530	---	0.530 24/02/2017	0.478	0.478	0.480	0.480	0.479	500@0.486	564@0.581	23.42	2015	92	2	44.06	27,984.08	0.455	0.582	3722
41,068,800	0.420	(0.03) 0.1205	19/08/2016 17/02/2016	---	ΠΛΑΣΤΙΚΑ ΚΡΗΤΗΣ (ΚΟ)	5.15	2.59 #	5.02 24/02/2017	5.11	5.11	5.16	5.16	5.14	500@5.03	1230@5.12	17.28	2015	1,512	5	7,770.97	211,504.32	4.77	5.25	1357
245,497,164	0.300	---	01/07/2008 30/07/2012	---	ΣΕΛΟΝΤΑ (ΚΟ)	0.150	---	0.150 24/02/2017	0.160	0.160	0.160	0.160	0.160	900@0.141	1500@0.160	---	2015	900	1	144.00	36,824.57	0.136	0.179	3573
10,500,000	4.00	---	02/08/2016	---	INTERCONTINENTAL (ΚΟ)	5.33	---	5.33 24/02/2017	5.36	5.36	5.36	5.36	5.36	50@5.03	730@5.51	---	---	20	1	107.20	55,965.00	5.33	5.59	8674
4,181,450	0.500	---	21/08/2000 05/03/2002	---	ΣΑΡΑΝΤΟΠΟΥΛΟΣ ΚΥΛ/ΜΥΛΟΙ (ΚΟ)	0.630	---	0.630 24/02/2017	---	---	---	---	---	---	1020@0.630	---	2015	---	---	---	2,634.31	0.570	0.630	3577
24,060,000	0.300	0.02 0.01	11/07/2016 11/07/2016	---	ΓΕΝΙΚΗ ΕΜΠΟΡΙΟΥ (ΚΟ)	0.341	---	0.341 24/02/2017	0.327	0.327	0.327	0.327	0.327	3500@0.336	371@0.365	14.34	2015	100	1	32.70	8,204.46	0.319	0.374	2797
9,907,500	0.300	---	06/10/2005 13/02/2002	---	CPI (ΚΟ)	0.187	---	0.187 24/02/2017	---	---	---	---	---	---	280@0.169	22.38	2016	---	---	---	1,852.70	0.158	0.192	9572
28,438,268	0.300	---	21/08/2006 24/11/1999	---	ΣΠΥΡΟΥ ΑΓΡ. ΟΙΚ. (ΚΟ)	0.630	---	0.630 24/02/2017	---	---	---	---	---	---	8733@0.567	---	2015	---	---	---	17,916.11	0.567	0.699	1357
4,968,600	2.88	---	01/07/1998 14/12/1998	---	ΒΙΣ (ΚΟ)	0.910	---	0.910 24/02/2017	---	---	---	---	---	100@0.910	---	---	2015	---	---	---	4,521.43	0.810	0.910	2723
15,816,009	0.300	---	01/07/2009 17/07/2000	---	ΒΥΤΕ COMPUTER (ΚΟ)	0.293	---	0.293 24/02/2017	---	---	---	---	---	---	---	---	2015	---	---	---	4,634.09	0.267	0.309	9533
52,067,296	0.300	---	23/12/2003 24/01/2007	---	ΕΠΙΛΕΚΤΟΣ (ΚΟ)	0.186	-1.06 €	0.188 24/02/2017	0.170	0.170	0.204	0.200	0.186	44@0.200	1255@0.200	---	2016	1,679	8	312.68	9,684.52	0.124	0.204	3763
36,300,000	1.12	0.24 0.25	23/06/2016 12/12/2007	---	ΕΥΑΘ (ΚΟ)	3.55	1.43 #	3.50 24/02/2017	3.50	3.46	3.55	3.55	3.50	35@3.52	2393@3.55	9.51	2015	22,935	21	80,252.16	128,865.00	3.42	3.75	7577
6,456,530	1.61	---	29/06/2001 02/08/2010	---	SPACE HELLAS (ΚΟ)	0.880	10.00 #	0.800 24/02/2017	0.880	0.880	0.880	0.880	0.880	330@0.880	---	6.70	2015	250	3	220.00	5,681.75	0.601	0.880	9578
57,434,884	1.31	---	05/06/2008 12/06/2009	---	REDS (ΚΟ)	0.532	0.38 #	0.530 24/02/2017	0.520	0.520	0.549	0.549	0.532	50@0.530	49@0.549	---	2015	650	6	345.85	30,555.36	0.300	0.558	8633
27,345,120	0.470	---	18/07/2005 26/02/2014	---	QUALITY & RELIABILITY (ΚΟ)	0.257	---	0.257 24/02/2017	0.262	0.262	0.262	0.262	0.262	100@0.251	19300@0.261	---	2015	100	1	26.20	7,027.70	0.219	0.353	9533
86,735,980	0.310	---	06/07/2009 02/01/2002	---	ΙΑΤΡΙΚΟ ΑΘΗΝΩΝ (ΚΟ)	0.558	-0.89 €	0.563 24/02/2017	0.562	0.557	0.562	0.557	0.560	1300@0.558	250@0.579	---	2015	1,000	5	559.90	48,398.68	0.549	0.648	4533
9,090,000	0.900	---	15/05/2009 13/10/2014	---	ΙΛΥΔΑ (ΚΟ)	0.320	---	0.320 24/02/2017	0.288	0.288	0.288	0.288	0.288	332@0.288	1150@0.300	---	2015	20	1	5.76	2,908.80	0.288	0.476	9537
8,298,467	0.400	---	30/08/1993 08/05/2013	---	ΙΝΤΕΑΛ ΟΜΙΛΟΣ (ΚΟ)	0.749	---	0.749 24/02/2017	0.720	0.720	0.720	0.720	0.720	300@0.740	1010@0.823	-(6)-	2015	10	1	7.20	6,215.55	0.675	0.823	9574
34,986,430	0.440	---	25/07/2008 23/02/2010	---	ΙΝΤΕΡΓΟΥΝΤ-ΕΥΛΕΜΠΟΡΙΑ (ΚΟ)	0.060	---	0.060 24/02/2017	---	---	---	---	---	10668@0.060	---	---	2015	---	---	---	2,255.76	0.060	0.061	2353
9,742,920	0.400	0.01 0.01	12/08/2016 14/07/2000	---	ΚΑΡΑΜΟΛΕΓΚΟΣ (ΚΟ)	1.98	---	1.98 24/02/2017	---	---	---	---	---	619@1.98	601@2.17	-(6)-	2015	---	---	---	19,290.98	1.95	2.14	3577
23,986,500	1.05	---	26/06/2009 15/03/2000	---	ΒΙΟΚΑΡΠΕΤ (ΚΟ)	0.267	---	0.267 24/02/2017	---	---	---	---	---	800@0.252	1000@0.293	---	2015	---	---	---	6,404.40	0.260	0.319	3726
6,700,000	0.800	0.03 0.023	27/06/2016 29/05/2014	---	ΚΕΠΕΝΟΥ ΜΥΛΟΙ (ΚΟ)	1.59	-6.47 €	1.70 24/02/2017	1.60	1.59	1.60	1.59	1.59	1911@1.59	14@1.86	15.33	2015	100	3	159.11	10,653.00	1.11	1.81	3577

Ελληνικά Χρηματιστήρια - Χρηματιστήριο Αθηνών Α.Ε. Συμμετοχών

Ενότητα 2, 3/6

Διεύθυνση Στρατηγικής Επικοινωνίας & Ανάλυσης Αγορών – Υπηρεσία Πληροφόρησης Αγορών

Πληθος Χρεογράφων	Όνομ. Αξία	Μερίσματα [1]			Ημερ. Τελευτ. Αποκοπή		Σημ.	Χρεόγραφο	Τιμή κλεισίματος	% μεταβ.	Προηγ. Κλείσιμο ημ/νία	Άνοιγμα	Κατωτ Τιμή	Ανωτ Τιμή	Τελ Τιμή	Σταθμ Τιμή	Τελευταία ζήτηση [7]	Τελευταία προσφορά [7]	Ρ/Ε μετά φ.	Χρήση	Όγκος	Πράξεις	Αξία Συναλλαγών[8]	Χ.Α. Εταιρείας (χιλ. €) [3,5]	Χαμηλό έτους	Υψηλό έτους	Κλάδος [4]	
		2014	2015	2016	Μέρισμα [2]	Δικαιώμα																						
11,510,102	0.890	---	---	---	24/06/2005	06/10/1999	---	ΚΛΩΣ/ΠΑ ΝΑΥΠΑΚΤΟΥ (ΚΑ)	0.219	---	0.219	24/02/2017	---	---	---	---	500@0.198	100@0.240	---	2015	---	---	---	2,520.71	0.178	0.262	3763	
21,224,340	0.420	---	---	---	02/07/2008	25/04/2006	---	ΚΟΡΔΕΛΛΟΥ Χ. ΑΦΟΙ (ΚΟ)	0.211	---	0.211	24/02/2017	---	---	---	---	500@0.194	480@0.219	---	2015	---	---	---	4,478.34	0.176	0.345	1757	
14,076,360	0.370	---	---	---	19/08/2008	22/07/2003	---	ΓΑΛΞΙΔΙ (ΚΟ)	0.292	8.55	# 0.269	24/02/2017	0.290	0.290	0.292	0.292	0.291	500@0.270	5000@0.289	28.58	2015	4,000	4	1,163.92	4,110.30	0.254	0.399	3573
11,720,024	0.540	---	---	---	21/08/2014	04/11/2015	---	FLEXORACK (ΚΟ)	3.54	---	3.54	24/02/2017	3.75	3.54	3.75	3.54	3.55	1123@3.54	500@3.77	9.42	2015	200	6	710.10	41,488.88	2.90	3.75	2723
3,873,120	0.300	---	---	---	07/07/2008	04/10/2012	---	ΝΤΡΟΥΚΦΑΡΜΠΕΝ ΕΛΛΑΣ (ΚΟ)	0.600	---	0.600	24/02/2017	0.600	0.600	0.600	0.600	0.600	200@0.610	---	0.96	2015	37	1	22.20	2,323.87	0.513	0.700	1357
15,300,000	0.300	---	---	---	30/07/2009	13/12/1999	---	ΑΤΤΙΚΕΣ ΕΚΔΟΣΕΙΣ (ΚΟ)	0.782	---	0.782	24/02/2017	---	---	---	---	---	---	1300@0.704	---	2015	---	---	---	11,964.60	0.585	0.859	5557
6,325,000	0.600	---	---	---	02/05/2014	17/02/2014	---	ΒΟΓΙΑΤΖΟΓΛΟΥ SYSTEMS (ΚΟ)	1.21	---	1.21	24/02/2017	---	---	---	---	---	---	279@1.09	---	2015	---	---	---	7,653.25	1.09	1.48	2797
8,418,750	0.300	---	0.12	---	16/12/2015	27/06/2012	---	ΓΕΚΕ (ΚΑ)	3.74	---	3.74	24/02/2017	3.74	3.74	3.74	3.74	3.74	100@3.54	134@3.74	12.39	2015	110	2	411.40	31,486.13	2.94	4.30	5753
15,842,391	1.51	---	---	---	15/07/2009	12/05/2000	---	ΜΠΗΤΡΟΣ ΣΥΜΜΕΤΟΧΙΚΗ (ΚΟ)	0.154	---	0.154	24/02/2017	---	---	---	---	---	1000@0.141	2000@0.154	---	2015	---	---	---	2,439.73	0.130	0.209	1757
9,819,370	0.690	---	---	---	14/08/2007	09/01/2004	---	ΜΑΘΙΟΣ ΠΥΡΙΜΑΧΑ (ΚΟ)	0.203	---	0.203	24/02/2017	0.200	0.200	0.200	0.200	0.200	381@0.200	1656@0.223	---	2015	119	1	23.80	1,993.33	0.151	0.251	2353
15,000,000	0.300	---	---	---	06/07/2007	18/07/2000	---	ΔΑΙΟΣ ΠΛΑΣΤΙΚΑ (ΚΟ)	3.00	---	3.00	24/02/2017	---	---	---	---	---	200@2.81	249@3.00	---	2015	---	---	---	45,000.00	2.70	3.00	1357
34,720,000	0.310	---	---	---	16/06/2010	01/08/2007	---	ΔΡΟΜΕΑΣ (ΚΟ)	0.105	-7.90	€ 0.114	24/02/2017	0.105	0.103	0.106	0.106	0.104	4000@0.103	40994@0.115	---	2015	27,100	7	2,808.60	3,645.60	0.100	0.124	3726
13,673,200	0.880	---	---	---	18/07/2008	26/07/2001	---	ΕΒΡΟΦΑΡΜΑ (ΚΟ)	0.350	---	0.350	24/02/2017	0.315	0.315	0.315	0.315	0.315	---	4420@0.315	21.08	2015	290	2	91.35	4,785.62	0.272	0.350	3577
50,797,369	0.310	---	---	---	17/08/2000	12/10/2010	---	ΠΑΠΟΥΤΣΑΝΗΣ (ΚΟ)	0.158	1.93	# 0.155	24/02/2017	0.160	0.152	0.162	0.158	0.157	356@0.155	502@0.162	---	2015	5,301	19	832.28	8,025.98	0.133	0.215	3767
17,125,062	0.940	---	---	---	01/06/2010	18/07/2016	---	ΛΟΥΛΗ ΜΥΛΟΙ (ΚΑ)	1.142	-5.33	€ 1.50	24/02/2017	1.50	1.42	1.50	1.42	1.42	117@1.42	39@1.50	41.50	2015	350	5	497.80	24,317.59	1.33	1.66	3577
32,188,050	1.04	---	---	---	21/07/2008	20/01/2000	---	ΜΟΥΣΑΚΗΣ (ΚΑ)	0.145	---	0.145	24/02/2017	0.131	0.131	0.145	0.145	0.137	210@0.132	601@0.145	---	2015	260	7	35.54	4,667.27	0.131	0.178	3763
27,848,000	0.300	0.0032	0.0084	---	16/08/2016	02/09/2003	---	ΕΙΔΗΣΟΦΩΝΙΚΗ ΕΛΛΑΣ (ΚΟ)	0.231	---	0.231	24/02/2017	---	---	---	---	---	270@0.236	691@0.252	9.70	2015	---	---	---	6,432.89	0.230	0.280	2791
22,016,250	0.370	---	---	---	15/07/2009	11/05/2000	---	ΑΛΟΥΜΥΛΑ (ΚΟ)	0.325	---	0.325	24/02/2017	0.307	0.307	0.326	0.325	0.322	500@0.255	500@0.326	---	2015	4,206	23	1,355.62	7,155.28	0.152	0.359	1753
10,500,000	0.950	---	---	---	24/06/2008	19/12/2013	---	ΜΕΝΑΣΟ (ΚΟ)	0.977	---	0.977	24/02/2017	---	---	---	---	---	300@0.882	200@1.07	---	2015	---	---	---	10,258.50	0.900	1.01	2757
31,734,530	1.60	---	---	---	09/07/2007	19/07/2006	---	ΕΛΓΕΚΑ (ΚΟ)	0.120	---	0.120	24/02/2017	0.110	0.110	0.110	0.110	0.110	800@0.111	1000@0.128	---	2015	20	1	2.20	3,808.14	0.100	0.174	3577
7,595,160	0.600	---	---	---	08/08/2008	18/08/2010	---	ΚΥΡΙΑΚΟΥΛΗΣ (ΚΟ)	0.490	-1.61	€ 0.498	24/02/2017	0.490	0.490	0.490	0.490	0.490	2000@0.450	152@0.490	61.01	2015	700	1	343.00	3,721.63	0.450	0.595	5759
33,065,136	0.380	0.06	0.06	---	18/08/2016	16/09/2013	---	ΚΡΙ - ΚΡΙ (ΚΟ)	1.92	2.67	# 1.87	24/02/2017	1.88	1.88	1.92	1.92	1.89	200@1.88	150@1.92	16.52	2015	700	6	1,325.18	63,485.06	1.75	1.93	3577
5,939,268	0.620	---	---	---	10/07/2003	03/01/2002	---	ΛΑΝΑΚΑΜ (ΚΟ)	0.551	---	0.551	24/02/2017	---	---	---	---	---	---	2042@0.496	---	2015	---	---	---	3,272.54	0.496	0.589	3763
4,740,000	0.860	---	---	---	14/03/2003	---	---	LOGISMOS (ΚΟ)	0.258	---	0.258	24/02/2017	---	---	---	---	---	911@0.250	---	2015	---	---	---	1,222.92	0.233	0.314	9533	
21,364,000	1.12	---	---	---	05/07/2010	10/08/2005	---	ΛΑΜΨΑ (ΚΟ)	16.70	---	16.70	24/02/2017	---	---	---	---	---	80@16.46	15@16.70	75.99	2015	---	---	---	356,778.80	16.15	17.00	5753
23,935,280	0.300	---	---	---	29/06/2009	13/06/2000	---	ΝΑΥΤΕΜΠΟΡΙΚΗ (ΚΟ)	0.041	---	0.041	24/02/2017	0.041	0.041	0.041	0.041	0.041	450@0.042	---	2015	40	1	1.64	981.35	0.036	0.047	5557	
8,321,682	0.670	---	---	---	17/08/2007	23/11/1999	---	ΛΕΒΕΝΤΕΡΗΣ Ν. (ΚΑ)	0.198	---	0.198	24/02/2017	0.179	0.179	0.179	0.179	0.179	---	3901@0.179	---	2015	100	1	17.90	2,295.85	0.179	0.242	1757

Διαπραγματεύσιμα Αμοιβαία Κεφάλαια (Δ.Α.Κ.)

294,878	---	---	---	---	29/06/2009	---	---	ΝΒΓΑΜ ETF ΓΔ Χ.Α.	7.51	-0.27	€ 7.53	24/02/2017	7.51	7.51	7.51	7.51	7.51	---	---	---	---	2	1	15.02	---	7.03	7.83	12003
619,082	---	---	---	---	15/06/2016	---	---	ALPHA ETF FTSE Athex Large Cap	17.21	---	17.21	24/02/2017	---	---	---	---	---	---	15@17.17	---	---	---	---	---	---	16.01	17.83	12003
388,550	---	---	---	---	03/11/2010	---	---	ΝΒΓΑΜ ETF GREECE & TURKEY 30	5.56	-1.24	€ 5.63	24/02/2017	5.56	5.56	5.56	5.56	5.56	---	---	---	---	2	1	11.12	---	4.89	5.72	12003

Χαμηλή Διασπορά

23,648,700	0.350	---	---	---	13/07/2011	31/03/2015	5125	ΚΛΕΕΜΑΝ HELLAS (ΚΟ)	2.02	---	2.02	24/02/2017	2.02	2.02	2.02	2.02	2.021040226@2.02	2240@2.03	24.37	2015	720	5	1,454.40	47,770.37	1.95	2.04	2757	
17,240,776	0.370	---	---	---	14/07/2005	30/09/2003	4827	ΠΕΡΣΕΥΣ (ΚΟ)	0.229	---	0.229	24/02/2017	---	---	---	---	---	1000@0.184	---	1.68	2015	---	---	---	3,948.14	0.200	0.250	3577
255,494,534	3.00	---	0.2035	0.067	05/12/2016	23/12/2015	5104	ΕΘΝΙΚΗ ΠΑΝΓΑΙΑ (ΚΟ)	4.20	3.96	# 4.04	24/02/2017	4.20	4.20	4.20	4.20	4.20	244@4.20	149@4.55	21.58	2015	136	2	571.20	1,073,077.04	4.04	4.49	8671
106,980,050	2.25	---	---	---	25/07/2008	24/02/2014	5046	ΜΙΝΩΙΚΕΣ ΓΡΑΜΜΕΣ ΑΝΕ (ΚΟ)	2.40	---	2.40	24/02/2017	2.40	2.40	2.40	2.40	2.40	456@2.40	---	15.84	2015	44	2	105.60	256,752.12	2.22	2.55	5759
191,660,320	0.300	---	---	---	20/07/2009	29/12/2010	4817	ΑΤΤΙΚΑ ΣΥΜΜΕΤΟΧΩΝ (ΚΟ)	0.829	-0.12	€ 0.830	24/02/2017	0.829	0.829	0.829	0.829	0.829	831@0.831	2870@0.870	-(6)-	2015	334	2	276.89	158,886.41	0.756	0.900	5759
80,690,653	0.500	---	---	---	25/04/2014	22/12/2016	5124	TRASTOR Α.Ε.Α.Π. (ΚΟ)	0.856	-1.04	€ 0.865	24/02/2017	0.856	0.856	0.856	0.856	0.856	4687@0.860	5783@0.869	---	2015	22	2	18.83	69,071.20	0.742	0.899	8671

Ημερήσιο Δελτίο Τιμών

Έτος: 138 Αύξων Αριθμός Συνεδρίασης: 40

Ενότητα 2: Αναλυτικά Στοιχεία Συναλλαγών Χρεογράφων

Τρίτη, 28 Φεβρουαρίου, 2017

Πληθος Χρεογράφων	Ονομ. Αξία	Μερίσματα [1]			Ημερ.Τελευτ.Αποκοπή		Σημ. Χρεόγραφο	Τιμή κλεισίματος	% μεταβ.	Προηγ. Κλείσιμο-ημ/νία	Άνοιγμα	Κατωτ Τιμή	Ανωτ Τιμή	Τελ Τιμή	Σταθμ Τιμή	Τελευταία ζήτηση [7]	Τελευταία προσφορά [7]	Ρ/Ε μετά φ. Χρήση	Όγκος	Πράξεις	Αξία Συναλλαγών[8]	Χ.Α. Εταιρείας (χιλ. €) [3,5]	Χαμηλό έτους	Υψηλό έτους	Κλάδος [4]			
		2014	2015	2016	Μέρισμα [2]	Δικαίωμα																						
2,760,000	11.83	9.3	8.5	---	15/07/2016	16/07/1990	4823	ΚΑΡΕΛΙΑ (ΚΑ)	260.45	0.14	# 260.10	24/02/2017	260.10	260.10	268.00	268.00	260.47	5@266.00	29@268.00	13.46	2015	428	12	111,480.50	718,842.00	255.00	289.00	3785
14,000,000	4.15	---	---	---	23/04/2010	29/06/1999	4815	ΑΛΦΑ ΑΣΤΙΚΑ ΑΚΙΝΗΤΑ (ΚΟ)	4.84	---	~ 4.84	24/02/2017	---	---	---	---	60@4.62	88@5.79	24.45	2015	---	---	---	---	67,760.00	4.60	6.20	8637
13,465,290	0.300	---	---	---	09/08/2004	09/11/2016	4814	ΑΘΗΝΑ (ΚΟ)	0.651	---	~ 0.651	24/02/2017	0.651	0.651	0.651	0.651	0.651	---	108@0.521	---	2015	50	1	32.55	8,765.90	0.408	0.654	2357
22,996,875	1.25	---	---	---	24/06/2011	02/02/2016	5116	ΝΕΧΑΝΣ ΕΛΛΑΣ (ΚΟ)	0.950	10.46	# 0.860	24/02/2017	0.950	0.950	0.950	0.950	16@0.950	500@1.03	---	2015	704	7	668.80	21,847.03	0.860	1.07	2733	
13,404,440	8.63	---	---	---	02/04/2001	06/03/1992	4822	ΙΟΝΙΚΗ ΞΕΝΟΔΟΧΕΙΑΚΗ (ΚΟ)	9.80	---	~ 9.80	24/02/2017	---	---	---	---	400@9.50	313@10.02	60.59	2015	---	---	---	---	131,363.51	9.50	9.97	5753
81,122,516	3.00	---	---	---	23/06/2003	04/11/2008	4816	ΑΣΤΗΡ ΠΑΛΛΑΣ (ΚΟ)	5.48	1.29	# 5.41	24/02/2017	5.41	5.41	5.48	5.48	5.48163952@5.48	---	---	2015	121,082	72	663,406.44	444,551.39	5.34	5.48	5753	

Επιτήρηση

3,961,300	1.28	---	---	---	29/06/2004	03/08/2000	5080	ΔΟΥΡΟΣ (ΚΟ)	0.320	---	~ 0.320	24/02/2017	---	---	---	---	---	730@0.320	---	2015	---	---	---	---	1,267.62	0.320	0.400	3763
20,255,805	0.300	---	---	---	22/08/2006	02/08/2010	4881	ΑΧΟΝ ΣΥΜΜΕΤΟΧΩΝ (ΚΟ)	0.055	---	~ 0.055	24/02/2017	0.055	0.055	0.058	0.058	0.05524576@0.055	4155@0.058	---	2015	393	3	21.63	1,114.07	0.007	0.060	4533	
13,191,620	0.620	---	---	---	04/08/2010	09/09/2002	4977	ΥΑΛCO - ΚΩΝΣΤΑΝΤΙΝΟΥ (ΚΑ)	0.040	---	~ 0.040	24/02/2017	---	---	---	---	5000@0.041	---	---	2015	---	---	---	---	527.66	0.040	0.040	3722
14,870,100	0.300	---	---	---	15/05/2008	26/09/2011	4844	ΑΛΦΑ ΓΚΡΙΣΙΝ Α.Ε. (ΚΟ)	0.021	---	~ 0.021	24/02/2017	---	---	---	---	4000@0.017	---	---	2015	---	---	---	---	312.27	0.021	0.031	9533
13,000,000	1.00	---	---	---	01/08/2007	07/04/2000	5093	ΑΚΡΙΤΑΣ (ΚΟ)	0.166	19.42	# 0.139	24/02/2017	0.166	0.166	0.166	0.166	0.166870@0.143	20@0.166	---	2015	100	2	16.60	2,158.00	0.106	0.175	2353	
7,125,216	0.650	---	---	---	01/07/2005	14/12/1999	4955	ΚΡΕΚΑ (ΚΟ)	0.120	-20.00	€ 0.150	24/02/2017	0.120	0.120	0.120	0.120	---	1642@0.120	---	2015	5,662	4	679.44	855.03	0.085	0.190	3573	
7,734,375	1.00	---	---	---	09/07/2007	07/01/2011	5112	ΛΙΒΑΝΗ ΕΚΔΟΤ. ΟΡΓ. (ΚΟ)	0.007	---	~ 0.007	24/02/2017	0.007	0.007	0.007	0.007	0.0071385@0.007	---	---	2015	210	1	1.47	54.14	0.007	0.009	5557	
7,085,888	1.59	---	---	---	02/07/1996	06/09/2010	4690	ΕΛΒΙΕΜΕΚ (ΚΟ)	4.70	---	~ 4.70	24/02/2017	---	---	---	---	---	---	---	2015	---	---	---	---	33,303.67	4.70	4.70	8633
65,326,268	0.530	---	---	---	04/07/2007	19/07/2006	4750	SATO ΑΕ (ΚΟ)	0.035	-14.63	€ 0.041	24/02/2017	0.035	0.035	0.035	0.035	0.035420@0.039	500@0.049	---	2015	960	5	33.60	2,286.42	0.035	0.109	3726	
10,186,667	1.35	---	---	---	24/06/2008	02/02/2016	4887	ΣΙΔΑΜΑ (ΚΟ)	0.240	---	~ 0.240	24/02/2017	---	---	---	---	---	420@0.288	---	2015	---	---	---	---	2,444.80	0.157	0.314	1757
7,914,480	0.300	---	---	---	23/06/2008	29/06/2011	4888	ΣΦΑΚΙΑΝΑΚΗΣ (ΚΟ)	0.888	---	~ 0.888	24/02/2017	---	---	---	---	---	60@0.711	---	2015	---	---	---	---	7,028.06	0.210	0.888	5379
4,737,503	0.320	---	---	---	22/06/2005	22/09/2015	5115	ΒΑΡΑΓΚΗΣ (ΚΟ)	0.220	---	~ 0.220	24/02/2017	---	---	---	---	---	1157@0.176	---	2015	---	---	---	---	1,042.25	0.220	0.220	3726
51,081,030	1.00	---	---	---	20/08/2007	03/09/2007	4912	ΛΑΥΙΡΗΑΡΜ (ΚΟ)	0.083	9.21	# 0.076	24/02/2017	0.084	0.074	0.084	0.074	0.0831210@0.074	259@0.084	---	2015	320	2	26.68	4,239.73	0.070	0.100	4577	
1,270,000	0.300	---	---	---	06/07/2007	06/02/2013	5007	ΤΖΙΡΑΚΙΑΝ ΠΡΟΦΙΛ (ΚΑ)	0.021	---	~ 0.021	24/02/2017	---	---	---	---	7000@0.017	---	---	2015	---	---	---	---	26.67	0.021	0.100	1757
50,593,832	0.300	---	---	---	07/07/2010	07/09/2011	5113	FRIGOGLOSS (ΚΟ)	0.111	-15.27	€ 0.131	24/02/2017	0.113	0.108	0.115	0.111	0.11123400@0.107	31509@0.109	---	2015	361,466	92	39,957.90	5,615.92	0.094	0.157	2757	
16,383,428	0.300	---	---	---	25/06/2002	21/06/2013	4997	ΒΑΡΒΑΡΕΣΙΟΣ (ΚΑ)	0.151	---	~ 0.151	24/02/2017	---	---	---	---	---	90@0.121	---	2015	---	---	---	---	2,473.90	0.031	0.151	3763
4,419,616	1.58	---	---	---	21/07/2011	04/03/2015	4983	MEDICON ΕΛΛΑΣ (ΚΟ)	0.410	---	~ 0.410	24/02/2017	---	---	---	---	---	100@0.492	1.12	2015	---	---	---	---	1,812.04	0.274	0.410	4535
21,820,410	0.800	---	---	---	22/05/2008	02/08/2011	4882	EUROMEDICA (ΚΟ)	0.008	---	~ 0.008	24/02/2017	---	---	---	---	50000@0.009	---	---	2015	---	---	---	---	174.56	0.007	0.010	4533
1,540,000	0.600	---	---	---	08/08/1994	19/09/2000	5058	ΜΠΟΥΤΑΡΗΣ Ι. & ΥΙΟΣ (ΠΑ)	0.066	---	~ 0.066	24/02/2017	---	---	---	---	---	4000@0.079	---	2015	---	---	---	---	1,033.29	0.066	0.066	3535
14,967,940	0.500	---	---	---	21/05/2008	04/01/2008	4956	PASAL Α.Ε. (ΚΟ)	0.084	---	~ 0.084	24/02/2017	---	---	---	---	1000@0.075	1851@0.088	---	2015	---	---	---	---	1,257.31	0.078	0.188	8633
25,179,640	0.600	---	---	---	08/08/1994	19/09/2000	5057	ΜΠΟΥΤΑΡΗΣ Ι. & ΥΙΟΣ (ΚΑ)	0.037	---	~ 0.037	24/02/2017	---	---	---	---	1401@0.035	---	---	2015	---	---	---	---	1,033.29	0.036	0.069	3535
15,878,748	0.480	---	---	---	10/07/2006	22/03/2004	5095	ΔΟΜΙΚΗ ΚΡΗΤΗΣ (ΚΟ)	0.290	---	~ 0.290	24/02/2017	---	---	---	---	---	75@0.232	---	2015	---	---	---	---	4,604.84	0.290	0.290	2357
2,969,713	0.300	---	---	---	02/07/2008	28/02/2011	4958	ΑΝΕΚ (ΠΟ %)	0.056	---	~ 0.056	24/02/2017	---	---	---	---	735@0.057	---	23.42	2015	---	---	---	---	10,864.30	0.056	0.056	5759
33,301,715	0.320	---	---	---	27/06/2003	08/07/2009	5126	ΑΕΓΕΚ (ΚΟ)	0.043	7.50	# 0.040	24/02/2017	0.038	0.038	0.043	0.043	0.04310868@0.043	100@0.048	---	2015	9,262	6	397.86	1,431.97	0.031	0.045	2357	
17,579,754	4.16	---	---	---	18/08/2006	02/08/2010	5097	ΒΙΟΤΕΡ (ΚΟ)	0.072	9.09	# 0.066	24/02/2017	0.072	0.072	0.072	0.072	0.0728901@0.072	---	---	2015	20,599	7	1,483.13	1,265.74	0.053	0.110	2357	
77,376,446	0.340	---	---	---	23/05/2005	18/08/2011	5094	Γ.Ε. ΔΗΜΗΤΡΙΟΥ (ΚΟ)	0.010	-9.09	€ 0.011	24/02/2017	0.010	0.010	0.013	0.013	0.0102181@0.010	5546@0.013	---	2015	375	4	3.90	773.76	0.010	0.032	3722	
18,750,000	0.300	---	---	---	02/07/2001	31/12/2012	4985	ΠΗΓΑΣΟΣ ΕΚΔΟΤΙΚΗ Α.Ε. (ΚΟ)	0.020	-13.04	€ 0.023	24/02/2017	0.020	0.020	0.020	0.020	0.020172@0.024	---	---	2015	28	5	0.56	375.00	0.017	0.040	5557	
312,163	0.300	---	---	---	02/07/2008	28/02/2011	4959	ΑΝΕΚ (ΠΟ %)	0.422	---	~ 0.422	24/02/2017	---	---	---	---	---	127@0.338	(-6)-	2015	---	---	---	---	10,864.30	0.422	0.422	5759
4,034,950	0.680	---	---	---	01/07/2005	30/12/2010	5114	ΧΑΤΖΗΚΡΑΝΙΩΤΗ Ε. ΥΙΟΙ (ΚΟ)	0.109	19.78	# 0.091	24/02/2017	0.109	0.109	0.109	0.109	0.1095000@0.093	4924@0.109	---	2015	1,650	3	179.85	439.81	0.032	0.109	3577	
185,373,016	0.300	---	---	---	02/07/2008	28/02/2011	4957	ΑΝΕΚ (ΚΟ)	0.057	-1.72	€ 0.058	24/02/2017	0.058	0.056	0.058	0.057	0.0571999@0.054	166@0.057	23.84	2015	11,268	7	642.01	10,864.30	0.051	0.064	5759	
110,097,185	0.300	---	---	---	19/09/2016		5118	FORTHNET (ΚΟ)	0.211	-2.32	€ 0.216	24/02/2017	0.211	0.211	0.211	0.211	0.211413@0.214	2023@0.250	---	2015	5,700	9	1,202.70	23,230.51	0.200	0.296	9535	
6,000,000	0.600	---	---	---	13/06/2008	08/04/2004	4886	ΓΙΟΥΡΟΜΠΡΟΚΕΡΣ (ΚΟ)	0.007	---	~ 0.007	24/02/2017	---	---	---	---												

Πληθος Χρεογράφων	Ονομ. Αξία	Μερίσματα [1]	Ημερ.Τελευτ.Αποκοπής	Σημ. Χρεόγραφα	Τιμή κλεισίματος	% μεταβ.	Προηγ. Κλεισιμο- ημ/νια	Άνοιγμα	Κατωτ Τιμή	Ανωτ Τιμή	Τελ Τιμή	Σταθμ Τιμή	Τελευταία ζήτηση [7]	Τελευταία προσφορά [7]	P/E μετά φ. Χρήση	Όγκος	Πράξεις	Αξία Συναλλαγών[8]	Χ.Α. Εταιρείας (χιλ. €) [3,5]	Χαμηλό έτους	Υψηλό έτους	Κλάδος [4]	
20,231,328	0.600	---	15/07/2008	25/06/2004 4879	0.103	---	0.103	24/02/2017	---	---	---	---	---	6@0.083	---	2015	---	---	---	2,083.83	0.088	0.132	3577
1,417,311	0.300	---	11/08/2010	12/10/2016 5123	0.423	11.32	# 0.380	24/02/2017	0.321	0.321	0.456	0.456	0.423	50@0.456	---	2015	66	2	27.94	599.52	0.309	0.562	2797

Προς Διαγραφή

766,000	1.00	---	01/07/2004	11/12/2012 4937	2.59	---	2.59	24/02/2017	---	---	---	---	---	50@2.30	---	2015	---	---	---	2,383.29	2.59	2.59	3763
24,319,250	0.300	---	09/07/2002	04/07/2007 5111	0.048	---	0.048	24/02/2017	---	---	---	---	---	500@0.048	---	2015	---	---	---	1,167.32	0.020	0.050	2357
245,000	1.00	---	19/07/2010	11/12/2012 4938	1.63	---	1.63	24/02/2017	---	---	---	---	---	25@1.31	---	2015	---	---	---	2,383.29	1.63	1.63	3763
1,130,180	0.440	---	20/06/2003	02/07/2014 5092	0.006	---	0.006	24/02/2017	---	---	---	---	4000@0.006	---	---	2015	---	---	---	6.78	0.006	0.006	9537
9,567,289	0.300	---	01/07/2004	19/11/2007 5062	0.298	---	0.298	24/02/2017	---	---	---	---	---	6401@0.239	---	2015	---	---	---	2,851.05	0.298	0.298	9578

Κατάσταση σε Αναστολή

255,459,600	0.300	---	26/06/2000	03/12/2010 5101	0.070	---	0.070	31/08/2015	---	---	---	---	---	---	---	---	---	---	---	17,882.17	0.070	0.070	5759
13,692,227	1.47	---	07/07/2006	08/10/1999 5049	0.117	---	0.117	31/03/2014	---	---	---	---	---	---	---	---	---	---	---	1,601.99	0.117	0.117	3763
30,390,000	0.310	---	18/08/2008	29/12/2006 5099	0.070	---	0.070	02/06/2015	---	---	---	---	---	---	---	---	---	---	---	2,127.30	0.070	0.070	3573
284,465,964	3.70	---	20/06/2008	15/06/2009 4913	0.168	---	0.239	# 29/08/2012	---	---	---	---	---	---	---	---	---	---	---	47,790.28	0.168	0.168	8355
5,000,000	0.400	---	03/06/2009	01/09/2014 5087	0.180	---	0.180	31/03/2015	---	---	---	---	---	---	---	---	---	---	---	900.00	0.180	0.180	1753
36,748,909	0.730	---	15/12/2005	13/12/2006 5109	0.075	---	0.075	29/02/2016	---	---	---	---	---	---	---	---	---	---	---	2,756.17	0.075	0.075	3577
7,847,611	1.20	---	01/08/2007	28/09/2011 4939	0.150	---	0.150	29/11/2012	---	---	---	---	---	---	---	---	---	---	---	1,177.14	0.150	0.150	2357
66,937,526	0.700	---	13/08/2010	21/05/2003 5003	0.100	---	0.100	29/08/2013	---	---	---	---	---	---	---	---	---	---	---	9,186.78	0.100	0.100	2357
25,968,987	0.700	---	13/08/2010	21/05/2003 5004	0.096	---	0.096	29/08/2013	---	---	---	---	---	---	---	---	---	---	---	9,186.78	0.096	0.096	2357
144,688,060	0.600	---	21/04/2008	10/03/2010 4982	0.048	---	0.052	# 29/11/2011	---	---	---	---	---	---	---	---	---	---	---	6,945.03	0.048	0.048	8355
510,840	1.00	---	15/07/2008	21/11/2013 5036	2.00	---	0.020	# 30/03/2012	---	---	---	---	---	---	---	---	---	---	---	1,021.68	2.00	2.00	3722
81,644,555	0.300	---	01/07/2008	02/09/2002 5098	0.012	---	0.012	29/05/2015	---	---	---	---	---	---	---	---	---	---	---	979.73	0.012	0.012	2357
40,946,303	0.360	---	18/07/2005	27/11/2007 5089	0.006	---	0.006	31/03/2016	---	---	---	---	---	---	---	---	---	---	---	245.68	0.006	0.006	9533
20,121,710	1.21	---	27/07/1992	12/03/2003 5002	0.190	---	0.190	29/08/2013	---	---	---	---	---	---	---	---	---	---	---	3,823.12	0.190	0.190	8633
13,920,000	0.320	---	19/11/2001	01/08/2000 4726	0.080	---	0.080	28/02/2011	---	---	---	---	---	---	---	---	---	---	---	1,113.60	0.080	0.080	3763
100,793,572	0.300	---	16/07/2009	11/02/2016 5110	0.060	---	0.060	07/03/2016	---	---	---	---	---	5@0.048	---	---	---	---	---	6,047.61	0.060	0.060	5553
215,246,452	0.300	---	25/06/2001	24/09/2001 4446	0.012	---	0.012	30/11/2015	---	---	---	---	---	---	---	---	---	---	---	2,582.96	0.012	0.012	9533
33,930,000	0.300	---	03/07/2006	30/05/2001 4865	0.304	---	0.304	30/03/2012	---	---	---	---	---	---	---	---	---	---	---	10,314.72	0.304	0.304	8633
23,463,874	0.800	---	23/05/2003	21/12/1999 4918	0.125	---	0.125	30/08/2012	---	---	---	---	---	---	---	---	---	---	---	2,932.98	0.125	0.125	2753
24,619,524	0.500	---	10/10/1986	30/12/2002 4914	0.088	---	0.088	30/08/2012	---	---	---	---	---	---	---	---	---	---	---	2,166.52	0.088	0.088	8633
13,555,100	1.00	---	08/07/2005	4576	0.640	---	0.640	14/07/2009	---	---	---	---	---	---	---	---	---	---	---	8,675.26	0.640	0.640	5379

Σημειώσεις Χρεογράφων

Κωδικός	Κείμενο σημείωσης
()	- Προσαρμοσμένα Μέρισματα λόγω διανομής Δωρεάν μετοχών.
*	- Τελευταία προσαρμοσμένη τιμή κλεισίματος.
[1]	- Καθαρά μερίσματα.
[2]	- Στη στήλη "Ημερ. Αποκοπής τελευταίου δικαιώματος" αναφέρεται η Ημερομηνία εισαγωγής για Νέες Εταιρείες.
[3]	- Η Χρηματιστηριακή αξία αναφέρεται στο σύνολο των μετοχών
[4]	- Η κωδικοποίηση των Κλάδων Οικονομικής Δραστηριότητας του Χ.Α. παρουσιάζονται στο Παράρτημα Α
[5]	- Η Χρηματιστηριακή Αξία αναφέρεται στο σύνολο των κατηγοριών μετοχών (εφόσον έχουν εισαχθεί περισσότερες της μιας κατηγορίες) και δεν αναφέρεται σε επιμέρους κατηγορίες μετοχών μιας εταιρείας.
[6]	- Ρ/Ε μεγαλύτερο του 100
[7]	- Τελευταία εικόνα του Βιβλίου Εντολών πριν το τέλος της συνεδρίασης
[8]	- Στην Αξία Συναλλαγών των Μετοχών περιλαμβάνονται όλοι οι τύποι Πακέτων
4446	- Μεταφορά στην κατηγορία Επιτήρησης από 20/10/2008.
4576	- Αναστολή διαπραγμάτευσης από 15/7/2009.
4690	- Μεταφορά στην κατηγορία Επιτήρησης από 4/4/2006.
4726	- Αναστολή διαπραγμάτευσης από 1/3/2011.
4750	- Μεταφορά στην "Κατηγορία Επιτήρησης" από 8/4/2011.
4795	- Το υπόλοιπο μικτό ποσό μερίσματος ανά μετοχή ανέρχεται σε € 0,30 για τη χρήση 2010, από το οποίο παρακρατείται φόρος 21% επί του συνολικού μερίσματος χρήσεως 2010 ανά μετοχή, ήτοι 0,45.
4814	- Μεταφορά στην Κατηγορία Χαμηλής Διασποράς από 30/5/2011.
4815	- Μεταφορά στην Κατηγορία Χαμηλής Διασποράς από 30/5/2011.
4816	- Μεταφορά στην Κατηγορία Χαμηλής Διασποράς από 30/5/2011.
4817	- Μεταφορά στην Κατηγορία Χαμηλής Διασποράς από 30/5/2011.
4822	- Μεταφορά στην κατηγορία Χαμηλής Διασποράς από 30/5/2011.
4823	- Μεταφορά στην κατηγορία Χαμηλής Διασποράς από 4/4/2006.
4827	- Μεταφορά στην κατηγορία Χαμηλής Διασποράς από 5/5/2010.
4844	- Μεταφορά στην κατηγορία Επιτήρησης από 8/4/2011.
4865	- Αναστολή διαπραγμάτευσης από 2/4/2012.
4879	- Μεταφορά στην Κατηγορία Επιτήρησης από 10/4/2012.
4881	- Μεταφορά στην Κατηγορία Επιτήρησης από 10/4/2012.
4882	- Μεταφορά στην Κατηγορία Επιτήρησης από 10/4/2012.
4886	- Μεταφορά στην Κατηγορία Επιτήρησης από 10/4/2012.
4887	- Μεταφορά στην Κατηγορία Επιτήρησης από 10/4/2012.
4888	- Μεταφορά στην Κατηγορία Επιτήρησης από 10/4/2012.
4912	- Μεταφορά στην κατηγορία Επιτήρησης από 31/7/2012.
4913	- Αναστολή διαπραγμάτευσης από 30/8/2012.
4914	- Αναστολή διαπραγμάτευσης από 31/8/2012.
4918	- Αναστολή διαπραγμάτευσης από 31/8/2012.
4937	- Μεταφορά στην κατηγορία ΠΡΟΣ ΔΙΑΓΡΑΦΗ από 30/11/2012.
4938	- Μεταφορά στην κατηγορία ΠΡΟΣ ΔΙΑΓΡΑΦΗ από 30/11/2012.
4939	- Αναστολή διαπραγμάτευσης από 30/11/2012.
4955	- Μεταφορά στην Επιτήρησης από 5/4/2013.
4956	- Μεταφορά στην Επιτήρησης από 5/4/2013.
4957	- Μεταφορά στην Επιτήρησης από 5/4/2013.
4958	- Μεταφορά στην Επιτήρησης από 5/4/2013.
4959	- Μεταφορά στην Επιτήρησης από 5/4/2013.
4977	- Μεταφορά στην Κατηγορία "Επιτήρησης" από 11/6/2013.
4982	- Αναστολή διαπραγμάτευσης από 1/12/2011.
4983	- Μεταφορά στην κατηγορία Επιτήρησης από 5/4/2013.
4985	- Μεταφορά στην "Κατηγορία Επιτήρησης" από 8/4/2011.
4997	- Μεταφορά στην Κατηγορία Επιτήρησης από 21/12/2009. - Δεν έχουν εισαχθεί οι 6.870.053 νέες (ΚΑ) μετοχές, οι οποίες προέκυψαν από την πρόσφατη ΑΜΚ με καταβολή μετρητών.
5002	- Αναστολή διαπραγμάτευσης από 30/08/2013.
5003	- Αναστολή διαπραγμάτευσης από 30/08/2013.

Σημειώσεις Χρεογράφων

Κωδικός	Κείμενο σημείωσης
5004	- Αναστολή διαπραγμάτευσης από 30/08/2013.
5007	- Μεταφορά στην κατηγορία Επιτήρηση, από 11/10/2013.
5031	- Δεν έχουν εισαχθεί οι 612.300 νέες (ΚΟ) μετοχές, οι οποίες προέκυψαν από την πρόσφατη ΑΜΚ με καταβολή μετρητών.
5036	- Η μετοχή της εταιρίας βρίσκεται σε καθεστώς αναστολής διαπραγμάτευσης από 2/4/2012. Κατά τη διάρκεια της αναστολής, η εταιρία προέβη σε reverse split μετοχών, με βάση το οποίο αναπροσαρμόστηκε μετά την ολοκλήρωση της εταιρικής πράξης ο αριθμός των μετοχών της εταιρίας αλλά και αναλογικά η τελευταία τιμή κλεισίματος της μετοχής της 30/03/2012.
5046	- Μεταφορά στην κατηγορία Χαμηλής Διασποράς από 8/4/2011.
5049	- Σε αναστολή διαπραγμάτευσης από 1/4/2014.
5057	- Μεταφορά στην κατηγορία Επιτήρηση από τις 29/12/2011.
5058	- Μεταφορά στην κατηγορία Επιτήρηση από τις 29/12/2011.
5062	- Μεταφορά στην κατηγορία ΠΡΟΣ ΔΙΑΓΡΑΦΗ από 4/6/2014.
5080	- Μεταφορά στην κατηγορία Επιτήρησης από 6/9/2011.
5087	- Αναστολή διαπραγμάτευσης από 1/4/2015.
5089	- Μεταφορά στην κατηγορία Επιτήρηση από τις 8/4/2015.
5092	- Μεταφορά στην κατηγορία ΠΡΟΣ ΔΙΑΓΡΑΦΗ από 8/4/2015.
5093	- Μεταφορά στην Κατηγορία Επιτήρησης από 8/4/2015.
5094	- Μεταφορά στην Κατηγορία Επιτήρησης από 8/4/2015.
5095	- Μεταφορά στην Επιτήρηση από 9/4/2015.
5097	- Μεταφορά στην Κατηγορία Επιτήρησης από 10/4/2012.
5098	- Αναστολή διαπραγμάτευσης από 2/6/2015.
5099	- Αναστολή διαπραγμάτευσης από 3/6/2015.
5101	- Αναστολή διαπραγμάτευσης από 1/9/2015.
5104	- Μεταφορά στην Κατηγορία "Χαμηλής Διασποράς" από 31/10/2014. Από 30/12/2015, η επωνυμία της εταιρείας " MIG REAL ESTATE A.E.E.A.Π." αλλάζει σε " ΕΘΝΙΚΗ ΠΑΝΓΑΙΑ Α.Ε.Ε.Α.Π." .
5109	- Αναστολή διαπραγμάτευσης από 01/03/2016.
5110	- Αναστολή διαπραγμάτευσης από 08/03/2016.
5111	- Μεταφορά στην Κατηγορία Προς Διαγραφή από 15/04/2016.
5112	- Μεταφορά στην Κατηγορία Επιτήρησης από 15/04/2016.
5113	- Μεταφορά στην Κατηγορία Επιτήρησης από 15/04/2016.
5114	- Μεταφορά στην Κατηγορία Επιτήρησης από 15/04/2016.
5115	- Μεταφορά στην Κατηγορία Επιτήρησης από 15/04/2016.
5116	- Μεταφορά στην Κατηγορία Χαμηλής Διασποράς από 20/4/2016.
5118	- Μεταφορά στην κατηγορία Επιτήρηση από τις 25/11/2011. Σε εξέλιξη έκδοση Μ.Ο.Δ. με καταβολή μετρητών έως και 3/10/2016. Περίοδος άσκησης δικαιώματος: 22/09/2016 - 06/10/2016.
5123	- Μεταφορά στην Κατηγορία Επιτήρησης από 10/4/2014.
5124	- Δεν έχουν εισαχθεί 30.874.635 νέες (ΚΟ) μετοχές, οι οποίες προέκυψαν από την πρόσφατη ΑΜΚ με καταβολή μετρητών.
5125	- Μεταφορά στην Κατηγορίας Χαμηλής Διασποράς από 18/01/2017.
5126	- Μεταφορά στην κατηγορία Επιτήρηση από 21/02/2017.

Στοιχεία Συναλλαγών Πακέτων

Μετοχές	Όγκος πακέτου	Τιμή πακέτου	Αξία πακέτου	Ώρα έγκρισης	Σημείωση
JUMBO (ΚΟ)	216,471	13.28	2,874,734.88	10:43:03	20
ΕΛΛΗΝ. ΧΡΗΜΑΤΙΣΤΗΡΙΑ-Χ.Α. (ΚΟ)	58,878	4.60	270,838.80	17:11:53	20
ΤΡΑΠΕΖΑ EUROBANK ERGASIAS (ΚΟ)	700,000	0.623	436,100.00	17:15:27	20

Σημειώσεις πακέτων

- 9 - Μέθοδος 6-1 / Ειδική Χρέωση
- 10 - Μέθοδος 6-1 / Ειδική Χρέωση, Αυθημερόν Διακανονισμός
- 14 - Μέθοδος 6-3 / Πακέτο Αποκατάστασης, Ατελής αγορά και Πώληση
- 18 - Μέθοδος 6-2 / SPOT 1
- 19 - Μέθοδος 6-2 / SPOT 2
- 20 - Μέθοδος 6-1 και Μέθοδος 6-1 Αυθημερόν Διακανονισμός
- 21 - Άλλη Προσυμφωνημένη

Στοιχεία Συναλλαγών Δικαιωμάτων

Ημερ. αποκοπής	Έναρξη εξάσκησης	Λήξη εξάσκησης	Λήξη διαπρ/σης	Δικαιώματα	Κατωτ Τιμή	Ανωτ Τιμή	Τιμή κλεισ.	Τελευταία ζήτηση	Τελευταία προσφορά	Όγκος	Πράξεις	Αξία Συναλλαγών
----------------	------------------	----------------	----------------	------------	------------	-----------	-------------	------------------	--------------------	-------	---------	-----------------

Δεν υπάρχουν Συναλλαγές Δικαιωμάτων.

Στοιχεία Συναλλαγών Εκποιήσεων

Μετοχές	Όγκος Συναλλαγών	Αριθμός Πράξεων	Αξία Συναλλαγών	Σημείωση
Δεν πραγματοποιήθηκαν Εκποιήσεις Μετοχών.				

Σημειώσεις Εκποιήσεων

- 1 - Κανονική Εκποίηση.
- 2 - Εκποίηση Ενσώματων Ονομαστικών Μετοχών.
- 3 - Εκποίηση Αδιάθετων Κλασματικών Υπολοίπων.

Στοιχεία Συναλλαγών Εκποιήσεων Ενσώματων Ονομαστικών Μετοχών

Μετοχές	Ημερ/νία έναρξης	Ημερ/νία λήξης	Αρχικό πλήθος	Διαθέσιμο πλήθος	Ημερομηνία	Μέση τιμή (ημέρας)	Μέση τιμή (περιόδου)	Αριθμός Πράξεων	Όγκος Συναλλαγών	Αξία Συναλλαγών
Δεν πραγματοποιήθηκαν Εκποιήσεις Ενσώματων Ονομαστικών Μετοχών.										

Σημειώσεις Εκποιήσεων

Σύμφωνα με την Απόφαση 1/380/04.05.2006 της Επιτροπής Κεφαλαιαγοράς εκποιούνται μέσω του Χρηματιστηρίου Αθηνών με επιμέλεια της εκδότριας εταιρείας, οι ενσώματες ονομαστικές μετοχές που δεν έχουν κατατεθεί στην εκδότρια προς αποϋλοποίηση. Η εκποίηση διενεργείται σύμφωνα με τον τρόπο που ορίζεται στο άρθρο 99Α του Κανονισμού του Χρηματιστηρίου Αθηνών.

Στοιχεία Ενεργητικού Διαπραγματεύσιμων Αμοιβαίων Κεφαλαίων (Δ.Α.Κ.)

	Ημερομηνία συναλλαγών	Δημιουργία / Εξαγορά	Αριθ. Μερ. (T-1)	Νέα Μερ. (T-1)	Εξαγορασθ. Μερ. (T-1)	Μερίδια (T) [1]	Αξία Ενεργητικού [2]	Καθαρή Τιμή	Μέρισμα/Μερίδι	Ημερ. Αποκοπής
NBGAM ETF ΓΔ Χ.Α.	28/02/2017	25,000	294,878	---	---	294,878	2,215,112.00	7.5120	---	27/10/2011
ALPHA ETF FTSE Athex Large Cap	28/02/2017	5,000	619,082	---	---	619,082	10,656,550.00	17.2135	0.37	30/06/2016
NBGAM ETF GREECE & TURKEY 30	28/02/2017	25,000	388,550	---	---	388,550	2,185,162.00	5.6239	---	27/10/2011

Σημειώσεις Δ.Α.Κ.

[1] - Αριθμ. μεριδίων (T) = Αριθμ. μεριδίων (T-1) + Νεοεκδιθέντα μερίδια (T-1) - Εξαγορασθέντα μερίδια (T-1)

[2] - Περιλαμβάνονται και τα μερίδια που δημιουργήθηκαν / εξαγοράσθηκαν την ημέρα T-1.

Περιγραφή	Στοιχεία
Όνομασία Δ.Α.Κ.	ALPHA ETF FTSE Athex Large Cap
Σύμβολο Δ.Α.Κ. (GR)	ΑΔΑΚ
Σύμβολο Δ.Α.Κ. (EN)	AETF
ISIN Δ.Α.Κ.	GRF000153004
Κατηγορία Διαπραγμάτευσης	Διαπραγματέσιμο Αμοιβαία Κεφάλαια (Δ.Α.Κ.)
Τύπος Δ.Α.Κ.	Μετοχών
Τρόπος διαχείρισης	Παθητικός
Επενδυτική Στρατηγική	Σκοπός της επενδυτικής πολιτικής του Αμοιβαίου Κεφαλαίου είναι η αναπαραγωγή της αποδόσεως του Δείκτη FTSE/X.A. Large Cap του Χρηματιστηρίου Αθηνών σε όρους Ευρώ, ακολουθώντας πλήρως και πανομοιότυπως τη σύνθεση του υποκείμενου Δείκτη.
Εκδότης	ΑΛΦΑ ASSET MANAGEMENT Α.Ε.Δ.Α.Κ.
Εταιρεία Διαχείρισης	ΑΛΦΑ ASSET MANAGEMENT Α.Ε.Δ.Α.Κ.
Ειδικοί Διαπραγματευτές	ΑΛΦΑ FINANCE Α.Χ.Ε.Π.Ε.Υ. , ΕΘΝΙΚΗ ΧΡΗΜΑΤΙΣΤΗΡΙΑΚΗ Α.Χ.Ε.Π.Ε.Υ.
Θεματοφύλακας	ΑΛΦΑ ΤΡΑΠΕΖΑ Α.Ε.
Σύμβολο Δείκτη (GR)	FTSE
Σύμβολο Δείκτη (EN)	FTSE
Όνομασία Δείκτη	FTSE/X.A. Large Cap
ISIN Δείκτη	GRI99201A006
Κλάσμα Δείκτη [1]	1/100
Αρχική Τιμή Μεριδίου	21.76
Συνολικός Αριθμός Μεριδίων [2]	619,082
Ημερομηνία πρώτης Έκδοσης	14/01/2008
Ημερομηνία έναρξης Διαπραγμάτευσης	24/01/2008
Νόμισμα Διαπραγμάτευσης	ΕΥΡΩ
Νόμισμα Ενεργητικού	ΕΥΡΩ
Αρχική Αξία Ενεργητικού [3]	3,000,000.00
Αριθμ. Μεριδίων για Δημιουργία-Εξαγορά [4]	5,000
Αμοιβή Διαχείρισης	0.375

Σημειώσεις Δ.Α.Κ.

- [1] - Το κλάσμα της τιμής του δείκτη που αποτελεί η τιμή της πρώτης έκδοσης
- [2] - Ο αριθμός μεριδίων που διαπραγματεύθηκαν στο Χρηματιστήριο την ημέρα T
- [3] - Η αξία του ενεργητικού κατά την έκδοση
- [4] - Ο αριθμός μεριδίων που απαιτείται κατά τη διαδικασία δημιουργίας εξαγοράς

Περιγραφή	Στοιχεία
Όνομασία Δ.Α.Κ.	ALPHA ETF FTSE Athex Large Cap
Σύμβολο Δ.Α.Κ. (GR)	ΑΔΑΚ
Σύμβολο Δ.Α.Κ. (EN)	AETF
ISIN Δ.Α.Κ.	GRF000153004
Κατηγορία Διαπραγμάτευσης	Διαπραγματεύσιμα Αμοιβαία Κεφάλαια (Δ.Α.Κ.)
Τύπος Δ.Α.Κ.	Μετοχών
Τρόπος διαχείρισης	Παθητικός
Επενδυτική Στρατηγική	Σκοπός της επενδυτικής πολιτικής του Αμοιβαίου Κεφαλαίου είναι η αναπαραγωγή της αποδόσεως του Δείκτη FTSE/X.A. Large Cap του Χρηματιστηρίου Αθηνών σε όρους Ευρώ, ακολουθώντας πλήρως και πανομοιότυπας τη σύνθεση του υποκείμενου Δείκτη.
Εκδότης	ΑΛΦΑ ASSET MANAGEMENT Α.Ε.Δ.Α.Κ.
Εταιρεία Διαχείρισης	ΑΛΦΑ ASSET MANAGEMENT Α.Ε.Δ.Α.Κ.
Ειδικοί Διαπραγματευτές	ΑΛΦΑ FINANCE Α.Χ.Ε.Π.Ε.Υ. , ΕΘΝΙΚΗ ΧΡΗΜΑΤΙΣΤΗΡΙΑΚΗ Α.Χ.Ε.Π.Ε.Υ.
Θεματοφύλακας	ΑΛΦΑ ΤΡΑΠΕΖΑ Α.Ε.
Σύμβολο Δείκτη (GR)	FTSE
Σύμβολο Δείκτη (EN)	FTSE
Όνομασία Δείκτη	FTSE/X.A. Large Cap
ISIN Δείκτη	GRI99201A006
Κλάσμα Δείκτη [1]	1/100
Αρχική Τιμή Μεριδίου	21.76
Συνολικός Αριθμός Μεριδίων [2]	619,082
Ημερομηνία πρώτης Έκδοσης	14/01/2008
Ημερομηνία έναρξης Διαπραγμάτευσης	24/01/2008
Νόμισμα Διαπραγμάτευσης	ΕΥΡΩ
Νόμισμα Ενεργητικού	ΕΥΡΩ
Αρχική Αξία Ενεργητικού [3]	3,000,000.00
Αριθμ. Μεριδίων για Δημιουργία-Εξαγορά [4]	50,000
Αμοιβή Διαχείρισης	0.375

Σημειώσεις Δ.Α.Κ.

[1] - Το κλάσμα της τιμής του δείκτη που αποτελεί η τιμή της πρώτης έκδοσης

[2] - Ο αριθμός μεριδίων που διαπραγματεύθηκαν στο Χρηματιστήριο την ημέρα T

[3] - Η αξία του ενεργητικού κατά την έκδοση

[4] - Ο αριθμός μεριδίων που απαιτείται κατά τη διαδικασία δημιουργίας εξαγοράς

Περιγραφή	Στοιχεία
Όνομασία Δ.Α.Κ.	NBGAM ETF ΓΔ Χ.Α.
Σύμβολο Δ.Α.Κ. (GR)	ΔΑΚΓΔ
Σύμβολο Δ.Α.Κ. (EN)	ETFASE
ISIN Δ.Α.Κ.	GRF000054004
Κατηγορία Διαπραγμάτευσης	Διαπραγματεύσιμα Αμοιβαία Κεφάλαια (Δ.Α.Κ.)
Τύπος Δ.Α.Κ.	Μετοχών
Τρόπος διαχείρισης	Παθητικός
Επενδυτική Στρατηγική	Επενδυτικός σκοπός του Αμοιβαίου Κεφαλαίου είναι η αναπαραγωγή της σύνθεσης του Γενικού Δείκτη Τιμών του Χρηματιστηρίου Αθηνών και η επίτευξη της απόδοσης του Δείκτη.
Εκδότης	ΕΘΝΙΚΗ ASSET MANAGEMENT ΑΕΔΑΚ
Εταιρεία Διαχείρισης	ΕΘΝΙΚΗ ASSET MANAGEMENT ΑΝΩΝΥΜΗ ΕΤΑΙΡΙΑ ΔΙΑΧΕΙΡΙΣΕΩΣ ΑΜΟΙΒΑΙΩΝ ΚΕΦΑΛΑΙΩΝ
Ειδικοί Διαπραγματευτές	ΕΘΝΙΚΗ ΧΡΗΜΑΤΙΣΤΗΡΙΑΚΗ Α.Χ.Ε.Π.Ε.Υ.
Θεματοφύλακας	ΕΘΝΙΚΗ ΤΡΑΠΕΖΑ
Σύμβολο Δείκτη (GR)	ΓΔ
Σύμβολο Δείκτη (EN)	GD
Όνομασία Δείκτη	Γενικός Δείκτης Τιμών Χ.Α.
ISIN Δείκτη	GRI99117A004
Κλάσμα Δείκτη [1]	1/100
Αρχική Τιμή Μεριδίου	21.61
Συνολικός Αριθμός Μεριδίων [2]	294,878
Ημερομηνία πρώτης Έκδοσης	24/06/2009
Ημερομηνία έναρξης Διαπραγμάτευσης	29/06/2009
Νόμισμα Διαπραγμάτευσης	ΕΥΡΩ
Νόμισμα Ενεργητικού	ΕΥΡΩ
Αρχική Αξία Ενεργητικού [3]	4,495,405.02
Αριθμ. Μεριδίων για Δημιουργία-Εξαγορά [4]	25,000
Αμοιβή Διαχείρισης	0.600

Σημειώσεις Δ.Α.Κ.

- [1] - Το κλάσμα της τιμής του δείκτη που αποτελεί η τιμή της πρώτης έκδοσης
- [2] - Ο αριθμός μεριδίων που διαπραγματεύθηκαν στο Χρηματιστήριο την ημέρα T
- [3] - Η αξία του ενεργητικού κατά την έκδοση
- [4] - Ο αριθμός μεριδίων που απαιτείται κατά τη διαδικασία δημιουργίας εξαγοράς

Περιγραφή	Στοιχεία
Όνομασία Δ.Α.Κ.	NBGAM ETF GREECE & TURKEY 30
Σύμβολο Δ.Α.Κ. (GR)	ΔΑΚΕΤ30
Σύμβολο Δ.Α.Κ. (EN)	ETFGT30P
ISIN Δ.Α.Κ.	GRF000055001
Κατηγορία Διαπραγμάτευσης	Διαπραγματεύσιμα Αμοιβαία Κεφάλαια (Δ.Α.Κ.)
Τύπος Δ.Α.Κ.	Μετοχών
Τρόπος διαχείρισης	Παθητικός
Επενδυτική Στρατηγική	Επενδυτικός σκοπός του Αμοιβαίου Κεφαλαίου είναι η αναπαραγωγή της σύνθεσης του Δείκτη GREECE & TURKEY 30 (GT-30) και η επίτευξη της απόδοσης του Δείκτη.
Εκδότης	ΕΘΝΙΚΗ ASSET MANAGEMENT ΑΕΔΑΚ
Εταιρεία Διαχείρισης	ΕΘΝΙΚΗ ASSET MANAGEMENT ΑΝΩΝΥΜΗ ΕΤΑΙΡΕΙΑ ΔΙΑΧΕΙΡΙΣΕΩΣ ΑΜΟΙΒΑΙΩΝ ΚΕΦΑΛΑΙΩΝ
Ειδικοί Διαπραγματευτές	ΕΘΝΙΚΗ ΧΡΗΜΑΤΙΣΤΗΡΙΑΚΗ Α.Χ.Ε.Π.Ε.Υ.
Θεματοφύλακας	ΕΘΝΙΚΗ ΤΡΑΠΕΖΑ
Σύμβολο Δείκτη (GR)	GT30P
Σύμβολο Δείκτη (EN)	GT30P
Όνομασία Δείκτη	Greece & Turkey 30 Δείκτης Τιμών
ISIN Δείκτη	CH0045018782
Κλάσμα Δείκτη [1]	1/100
Αρχική Τιμή Μεριδίου	8.85
Συνολικός Αριθμός Μεριδίων [2]	388,550
Ημερομηνία πρώτης Έκδοσης	27/10/2010
Ημερομηνία έναρξης Διαπραγμάτευσης	03/11/2010
Νόμισμα Διαπραγμάτευσης	ΕΥΡΩ
Νόμισμα Ενεργητικού	ΕΥΡΩ
Αρχική Αξία Ενεργητικού [3]	3,438,286.49
Αριθμ. Μεριδίων για Δημιουργία-Εξαγορά [4]	25,000
Αμοιβή Διαχείρισης	1.050

Σημειώσεις Δ.Α.Κ.

- [1] - Το κλάσμα της τιμής του δείκτη που αποτελεί η τιμή της πρώτης έκδοσης
- [2] - Ο αριθμός μεριδίων που διαπραγματεύθηκαν στο Χρηματιστήριο την ημέρα T
- [3] - Η αξία του ενεργητικού κατά την έκδοση
- [4] - Ο αριθμός μεριδίων που απαιτείται κατά τη διαδικασία δημιουργίας εξαγοράς

Περιγραφή	Στοιχεία
Όνομασία Warrant	ALPHA ΤΡΑΠΕΖΑ Α.Ε. (ΤΠΔ)
Σύμβολο Warrant (GR)	ΑΛΦΑΤΠ
ISIN Warrant	GRR000000028
Κατηγορία Διαπραγμάτευσης	Τίτλοι Παραστατικοί (Warrants)
Υποκείμενος Τίτλος	ALPHA ΤΡΑΠΕΖΑ Α.Ε. (ΚΟ)
Συνολικός Αριθμός Warrants	1,141,734,167
Ημ/νία Έναρξης Διαπραγμάτευσης	11/06/2013
Νόμισμα Διαπραγμάτευσης	ΕΥΡΩ
Πολλαπλασιαστής	7.41
Αναλογία Μετατροπής	0.13
Τύπος Εξάσκησης	BERMUDAN
Τιμή Διάθεσης	1.45

Περιγραφή	Στοιχεία
Όνομασία Warrant	ΕΘΝΙΚΗ ΤΡΑΠΕΖΑ ΤΗΣ ΕΛΛΑΔΟΣ Α.Ε. (ΤΠΔ)
Σύμβολο Warrant (GR)	ΕΤΕΤΠ
ISIN Warrant	GRR000000036
Κατηγορία Διαπραγμάτευσης	Τίτλοι Παραστατικοί (Warrants)
Υποκείμενος Τίτλος	ΕΘΝΙΚΗ ΤΡΑΠΕΖΑ ΤΗΣ ΕΛΛΑΔΟΣ Α.Ε. (ΚΟ)
Συνολικός Αριθμός Warrants	245,745,661
Ημ/νία Έναρξης Διαπραγμάτευσης	27/06/2013
Νόμισμα Διαπραγμάτευσης	ΕΥΡΩ
Πολλαπλασιαστής	8.23
Αναλογία Μετατροπής	0.12
Τύπος Εξάσκησης	BERMUDAN
Τιμή Διάθεσης	6.83

Περιγραφή	Στοιχεία
Όνομασία Warrant	ΤΡΑΠΕΖΑ ΠΕΙΡΑΙΩΣ Α.Ε. (ΤΠΔ)
Σύμβολο Warrant (GR)	ΠΕΙΡΤΠ
ISIN Warrant	GRR000000044
Κατηγορία Διαπραγμάτευσης	Τίτλοι Παραστατικοί (Warrants)
Υποκείμενος Τίτλος	ΤΡΑΠΕΖΑ ΠΕΙΡΑΙΩΣ Α.Ε. (ΚΟ)
Συνολικός Αριθμός Warrants	843,637,022
Ημ/νία Έναρξης Διαπραγμάτευσης	03/07/2013
Νόμισμα Διαπραγμάτευσης	ΕΥΡΩ
Πολλαπλασιαστής	4.48
Αναλογία Μετατροπής	0.22
Τύπος Εξάσκησης	BERMUDAN
Τιμή Διάθεσης	0.90

ΑΝΑΚΟΙΝΩΣΕΙΣ

ΓΝΩΣΤΟΠΟΙΗΣΕΙΣ ΕΤΑΙΡΕΙΩΝ

ΙΧΘΥΟΤΡΟΦΕΙΑ ΣΕΛΟΝΤΑ Α.Ε.Γ.Ε.

Ανακοίνωση

Η «ΙΧΘΥΟΤΡΟΦΕΙΑ ΣΕΛΟΝΤΑ Α.Ε.Γ.Ε.» (εφεξής «η Εταιρεία») ενημερώνει το επενδυτικό κοινό ότι με την από 24/02/2017 απόφαση του Διοικητικού Συμβουλίου αποφασίσθηκε η έναρξη της διαδικασίας συγχώνευσης δια απορρόφησης των θυγατρικών εταιριών ΝΙΜΟΣ Α.Ε., ΣΠΑΡΦΙΣ Α.Ε. και ΙΧΘΥΟΤΡΟΦΕΙΑ ΚΑΛΥΜΝΟΥ Α.Β.Ε.Ε.

Τα Διοικητικά Συμβούλια των συγχωνευόμενων εταιριών αποφάσισαν όπως η συγχώνευση πραγματοποιηθεί με ισολογισμό μετασχηματισμού τον ισολογισμό της 28/02/2017 και σύμφωνα με τις διατάξεις των άρθρων 69-77α του ΚΝ 2190/1920 και των άρθρων 1-5 του Ν.2166/1993 καθώς και των σχετικών διατάξεων του Κανονισμού του Χ.Α.

Η εταιρεία θα ενημερώνει το επενδυτικό κοινό για την εξέλιξη και την πορεία της διαδικασίας συγχώνευσης των εταιριών.

Η συγχώνευση τελεί υπό την αίρεση της λήψεως των κατά το Νόμο οριζομένων αποφάσεων των αρμοδίων οργάνων των συγχωνευμένων εταιριών, καθώς και των αδειών και εγκρίσεων των αρμοδίων Αρχών.

ΔΗΜΟΣΙΑ ΕΠΙΧΕΙΡΗΣΗ ΗΛΕΚΤΡΙΣΜΟΥ Α.Ε.

Ανακοίνωση

Συνάντηση με China Development Bank (CDB)

Οι Πρόεδροι της China Development Bank (CDB) κ. Hu Huaibang και της Δημόσιας Επιχείρησης Ηλεκτρισμού (ΔΕΗ) κ. Εμμανουήλ Παναγιωτάκης, μαζί με υψηλόβαθμα στελέχη των δύο εταιριών, είχαν σήμερα 28.02.2017, συνάντηση στα κεντρικά γραφεία της ΔΕΗ. Θέμα συζήτησης ήταν η συνεργασία για την ανάπτυξη ενεργειακών έργων στην Ελλάδα και την περιοχή των Βαλκανίων.

SPACE HELLAS A.E.

Ανακοίνωση

Στο πλαίσιο της ορθής και έγκαιρης ενημέρωσης του επενδυτικού κοινού και σύμφωνα με τον Κανονισμό του Χρηματιστηρίου Αθηνών, η εταιρία Space Hellas A.E. ανακοινώνει το Οικονομικό Ημερολόγιο για το 2017:

- **Ανακοίνωση και Δημοσίευση Ετήσιας Οικονομικής Έκθεσης 2016 στην ιστοσελίδα της Εταιρίας (www.space.gr) και του Χρηματιστηρίου Αθηνών (www.ase.gr):** Τετάρτη, 1 Μαρτίου 2017
- **Ετήσια Τακτική Γενική Συνέλευση:** Τρίτη, 13 Ιουνίου 2017. Δεν θα διανεμηθεί μέρισμα για τη χρήση του 2016.
- **Ανακοίνωση και Δημοσίευση Έκθεσης Εξαμήνου 2017:** Πέμπτη, 14 Σεπτεμβρίου 2017.

Η Space Hellas A.E. διατηρεί το δικαίωμα, να μεταβάλει τις παραπάνω ημερομηνίες, αφού ενημερώσει έγκαιρα το επενδυτικό κοινό, με τροποποίηση του παρόντος.

ΝΤΙΟΝΙΚ Α.Ε.Β.Ε.

Ανακοίνωση

Η εταιρία «ΝΤΙΟΝΙΚ Α.Ε.Β.Ε.» ανακοινώνει ότι συνήλθε σήμερα στις 27/2/2017 στα γραφεία του υποκαταστήματος της Εταιρίας στην Κηφισιά Αττικής, επί της οδού Μενεξέδων αρ. 10, η Α Επαναληπτική Γενική Συνέλευση των μετόχων της Εταιρίας, κατόπιν της από 18 Ιανουαρίου 2017 πρόσκλησης του Διοικητικού Συμβουλίου, στην οποία παραστάθηκαν μέτοχοι της εταιρίας που εκπροσωπούν 149085 μετοχές επί συνόλου 1.417.311, δηλαδή ποσοστό 10,5188% του καταβεβλημένου μετοχικού κεφαλαίου της εταιρίας. Αφού όμως, διαπιστώθηκε ότι δεν υπήρχε στην συνέλευση η αυξημένη απαρτία που απαιτείται σύμφωνα με τις διατάξεις του άρθρου 29 παρ.3 του Κ.Ν. 2190/20 δεν συζητήθηκαν και δεν ελήφθησαν αποφάσεις για όλα τα θέματα της ημερησίας διάταξης η συζήτηση των οποίων αναβλήθηκε για την Β' Επαναληπτική Γενική Συνέλευση της 10/3/2017.

SPACE HELLAS A.E.

Ανακοίνωση

Η Ετήσια Οικονομική Έκθεση της εταιρίας Space Hellas A.E. συμπεριλαμβανομένων των Στοιχείων και Πληροφοριών που προκύπτουν από αυτή, για την χρήση 2016, θα είναι διαθέσιμα στην ηλεκτρονική διεύθυνση της εταιρίας (www.space.gr), καθώς και στην ηλεκτρονική διεύθυνση του Χρηματιστηρίου Αθηνών (www.hellex.gr), την Τετάρτη 1 Μαρτίου 2017 ημερομηνία ηλεκτρονικής δημοσίευσης των Στοιχείων και Πληροφοριών της χρήσης.

ΑΝΕΚ Α.Ε.

Ανακοίνωση

Η Εταιρεία ανακοινώνει ότι η Α' Επαναληπτική Έκτακτη Γενική Συνέλευση των μετόχων της Εταιρίας της 28^{ης}/02/2017 δεν πραγματοποιήθηκε λόγω μη συντελεσθείσης της απαιτούμενης απαρτίας για την συζήτηση και λήψη απόφασης επί του θέματος της ημερησίας διάταξης και θα ακολουθήσει Β' Επαναληπτική Έκτακτη Γενική Συνέλευση την 13^η/03/2017, ημέρα Δευτέρα και ώρα 11:00 δυνάμει της από 27/01/2017 δημοσιευμένης πρόσκλησης του διοικητικού συμβουλίου.

INTRAKOM A.E.

Δελτίο Τύπου

Η INTRASOFT International, παγκόσμια εταιρεία στον τομέα της Πληροφορικής, πρόσφατα ενίσχυσε το χαρτοφυλάκιο της στην Ευρωπαϊκή αγορά. Η Eurostat κατακύρωσε στην INTRASOFT νέα έργα για την παροχή υπηρεσιών πληροφορικής στον τομέα της διαλειτουργικότητας, της τυποποίησης και της πληροφόρησης.

Η Eurostat, μια από τις Γενικές Διευθύνσεις της Ευρωπαϊκής Επιτροπής, έχει ως στόχο να προσφέρει στην Ευρωπαϊκή Ένωση υψηλής ποιότητας στατιστικά στοιχεία, εφαρμόζοντας πρότυπα και μεθόδους για την παραγωγή συγκρίσιμων και αξιόπιστων δεδομένων. Ο ρόλος της INTRASOFT θα είναι να συνδράμει την Eurostat στην επίτευξη των στόχων της μέσω της ανάπτυξης, της υποστήριξης και της συντήρησης προσαρμοσμένων εφαρμογών στατιστικής παραγωγής. Η INTRASOFT θα παράσχει περαιτέρω υπηρεσίες στον τομέα των ολοκληρωμένων συστημάτων πληροφόρησης της Eurostat σε συνδυασμό με επαναχρησιμοποιούμενες λύσεις για τη διάδοση στατιστικών στοιχείων.

Ο κ. Αλέξανδρος Μάνος, Διευθύνων Σύμβουλος της INTRASOFT International, δήλωσε: «Αυτά τα πρόσφατα έργα στη νευραλγικής-σημασίας Eurostat αποδεικνύουν εκ νέου τις υψηλές επιπέδου υπηρεσίες που η INTRASOFT παρέχει στους πελάτες της. Τα ευρωπαϊκά θεσμικά όργανα αποτελούν βασική αγορά δραστηριοποίησης μας και είμαστε ιδιαίτερα ικανοποιημένοι που συνεχίζουμε την επιτυχημένη μας πορεία.»

www.intrasoft-intl.com, ΓΙΑ ΠΕΡΙΣΣΟΤΕΡΕΣ ΠΛΗΡΟΦΟΡΙΕΣ, INTRASOFT International, Tel. +352 44 10 12 2178, E-mail: marketing@intrasoft-intl.com.

ΔΕΗ Α.Ε.

Ανακοίνωση

Η ΔΕΗ Α.Ε. ενημερώνει ότι, στις 24/2 προχώρησε κανονικά στην αποπληρωμή ομολογιών συνολικού ύψους 100 εκατ. ευρώ.

INTRALOT A.E.

Ανακοίνωση

Η INTRALOT Inc., θυγατρική του Ομίλου INTRALOT στις ΗΠΑ, ανακοινώνει την υπογραφή του συμβολαίου με τη Λοταρία της Πολιτείας του Idaho των ΗΠΑ κατόπιν ενός ανοιχτού και ιδιαίτερα ανταγωνιστικού διαγωνισμού, ο οποίος ολοκληρώθηκε το Δεκέμβριο του 2016, για την προμήθεια υπηρεσιών λοταριακού συστήματος. Το συμβόλαιο είναι δεκαετές με ημερομηνία έναρξης την 1η Οκτωβρίου 2017 και λήξη την 30^η Σεπτεμβρίου 2027, με δυνατότητα μέχρι δύο πενταετών επεκτάσεων. Η INTRALOT είναι προμηθευτής της Λοταρίας του Idaho από το 2007.

Η συνολική αξία του συμβολαίου της αρχικής περιόδου εκτιμάται σε USD 60 εκ. για την προμήθεια ενός ασφαλούς κεντρικού συστήματος που θα παρέχει και θα διαχειρίζεται όλες τις κληρώσεις παιγνίων εντός της Πολιτείας ή πολλαπλών Πολιτειών, τον έλεγχο αποθεμάτων και τη διαδικασία εφοδιασμού (logistics) στιγμιαίων (ξυστών) παιχνιδιών και άλλες σχετικές υπηρεσίες.

Ο Διευθυντής της Λοταρίας του Idaho, κ. Jeff Anderson δήλωσε: “Είμαστε ιδιαίτερα ευτυχείς που εγκαινιάζουμε την νέα περίοδο συνεργασίας μας με την INTRALOT ύστερα από μία ιδιαίτερα ανταγωνιστική διαδικασία επιλογής. Στόχος μας είναι να εργαστούμε μαζί με τον συνεργάτη μας για τον περαιτέρω εκσυγχρονισμό της λοταρίας του Idaho και τη βελτίωση της ικανότητάς μας να υπηρετούμε τους παίκτες και να αυξάνουμε τη συνεισφορά μας υπέρ των Δημόσιων Σχολείων του Idaho και του Ταμείου Δημόσιων Κτιρίων.”

Ο κ. Νίκος Νικολακόπουλος, Interim CEO της INTRALOT Inc. και COO του Ομίλου INTRALOT, δήλωσε: “Αποτελεί ιδιαίτερη τιμή που επισφραγίζουμε σήμερα τη συμφωνία μας με τη λοταρία του Idaho, ώστε να συνεχίσουμε να προσφέρουμε τις κορυφαίες λύσεις μας σε έναν από τους σημαντικότερους πελάτες μας. Θα ήθελα να ευχαριστήσω προσωπικά τη Διοίκηση της λοταρίας για την εμπιστοσύνη της. Η έμπειρη ομάδα μας στις ΗΠΑ θα συνεργαστεί στενά με την ομάδα της λοταρίας στη νέα περίοδο, ώστε να βοηθήσει τη λοταρία να επιτύχει τους στόχους της για υπεύθυνη ανάπτυξη και ακόμα υψηλότερη συνεισφορά στους κοινωφελείς σκοπούς που στηρίζει.”

M.L.S. ΠΛΗΡΟΦΟΡΙΚΗ Α.Ε.

Αγορά Ιδίων Μετοχών

Η MLS Πληροφορική Α.Ε. κατ' εφαρμογή των Κανονισμών (ΕΕ) 2016/1052 και 596/2014, γνωστοποιεί στο επενδυτικό κοινό ότι, σε εκτέλεση της από 30.06.2016 απόφασης της Τακτικής Γενικής Συνέλευσης των μετόχων της εταιρίας και της από 01.09.2016 απόφασης του Διοικητικού Συμβουλίου της, προέβη την Παρασκευή 24.02.2017 σε αγορά 1.280 ιδίων μετοχών με μέση τιμή κτήσης 4,1318 ευρώ και συνολική αξία συναλλαγής 5.288,70 ευρώ. Οι ως άνω 1.280 μετοχές αγοράστηκαν μέσω της ALPHA FINANCE Α.Ε.Π.Ε.Υ.

ΤΕΡΝΑ ΕΝΕΡΓΕΙΑΚΗ Α.Β.Ε.Τ.Ε.

Αγορά Ιδίων Μετοχών

Η ΤΕΡΝΑ ΕΝΕΡΓΕΙΑΚΗ Α.Β.Ε.Τ.Ε. κατ' εφαρμογή του άρθρου 4 παρ. 4 του υπ' αριθμ. 2273/2003 Κανονισμού της Επιτροπής των Ευρωπαϊκών Κοινοτήτων, γνωστοποιεί στο Επενδυτικό Κοινό ότι, σύμφωνα με το άρθρο 16 του ΚΝ 2190/20 όπως τροποποιήθηκε και ισχύει και σε εκτέλεση της από 18/4/2016 απόφασης της Τακτικής Γενικής Συνέλευσης των Μετόχων της Εταιρείας και της από 18/4/2016 απόφασης του Δ.Σ., προέβη την 24/2/2017 μέσω του μέλους του Χ.Α. ΒΕΤΑ ΑΧΕΠΕΥ, σε αγορά 9.800 ιδίων μετοχών με μέση τιμή κτήσης 2,80 ευρώ ανά μετοχή και συνολική αξία συναλλαγής 27.440,00 ευρώ.

ΓΕΚ ΤΕΡΝΑ Α.Ε.

Αγορά Ιδίων Μετοχών

Η ΓΕΚ ΤΕΡΝΑ Α.Ε. κατ' εφαρμογή του άρθρου 4 παρ. 4 του υπ' αριθμ. 2273/2003 Κανονισμού της Επιτροπής των Ευρωπαϊκών Κοινοτήτων, γνωστοποιεί στο Επενδυτικό Κοινό ότι, σύμφωνα με το άρθρο 16 του ΚΝ 2190/20 όπως τροποποιήθηκε και ισχύει και σε εκτέλεση της από 27/6/2016 απόφασης της Τακτικής Γενικής Συνέλευσης των Μετόχων της Εταιρείας και της από 27/6/2016 απόφασης του Δ.Σ., προέβη την 24/2/2017, μέσω του μέλους του Χ.Α. ΒΕΤΑ ΑΧΕΠΕΥ, σε αγορά 25.198 ιδίων μετοχών με μέση τιμή κτήσης 2,2597 ευρώ ανά μετοχή και συνολική αξία συναλλαγής 56.940,98 ευρώ.

ΤΡΑΠΕΖΑ ΤΗΣ ΕΛΛΑΔΟΣ Α.Ε.

Αποφάσεις Γενικής Συνέλευσης

Η Τράπεζα της Ελλάδος στο πλαίσιο της έγκυρης πληροφόρησης του επενδυτικού κοινού και των μετόχων της ειδικότερα, σύμφωνα με το ν. 3556/2007 και τον Κανονισμό του Χρηματιστηρίου Αθηνών, ανακοινώνει τα ακόλουθα:

Η 84^η Ετήσια Τακτική Γενική Συνέλευση των Μετόχων της Τράπεζας της Ελλάδος, που πραγματοποιήθηκε στις 24 Φεβρουαρίου 2017, αποφάσισε μεταξύ άλλων, τη διανομή μικτού μερίσματος ευρώ 0,6720 ανά μετοχή για τη χρήση 2016. Επί του μικτού μερίσματος επιβάλλεται φόρος εισοδήματος νομικών προσώπων με συντελεστή 29% καθώς και παρακράτηση φόρου με συντελεστή 15%, σύμφωνα με τις διατάξεις των άρθρων 47, 58, 62 και 64 του ν.4172/2013, όπως ισχύουν. Το καθαρό μέρισμα που θα εισπράξουν οι μέτοχοι διαμορφώνεται σε ευρώ 0,40555 ανά μετοχή.

Ως ημερομηνία αποκοπής του δικαιώματος συμμετοχής στην ως άνω καταβολή μερίσματος ορίζεται η 9^η Μαρτίου 2017. Από την ίδια ημερομηνία οι μετοχές της Τράπεζας της Ελλάδος θα είναι διαπραγματεύσιμες στο Χρηματιστήριο Αθηνών χωρίς το δικαίωμα συμμετοχής στην καταβολή του μερίσματος.

Δικαιούχοι στην καταβολή μερίσματος είναι οι μέτοχοι που θα είναι εγγεγραμμένοι στα αρχεία του Συστήματος Άυλων Τίτλων [Σ.Α.Τ.] στις 10 Μαρτίου 2017 [record date], τηρουμένων των περιορισμών του άρθρου 8 παρ.5 του Καταστατικού της Τράπεζας της Ελλάδος*. Ως ημερομηνία έναρξης πληρωμής του μερίσματος ορίζεται η 16^η Μαρτίου 2017, η δε καταβολή του θα πραγματοποιηθεί σύμφωνα με τη διαδικασία που ορίζεται στον Κανονισμό του Χρηματιστηρίου Αθηνών (άρθρο 5.5) καθώς και κατά τα ειδικότερα προβλεπόμενα στον Κανονισμό Λειτουργίας του Συστήματος Άυλων Τίτλων, ως εξής:

α) μέσω των χειριστών, δηλαδή των χρηματιστηριακών εταιρειών που οι ίδιοι οι μέτοχοι έχουν επιλέξει και εξουσιοδοτήσει για την είσπραξη του μερίσματος.

Η Τράπεζα θα πιστώσει στις 16 Μαρτίου 2017 τους τραπεζικούς λογαριασμούς των χειριστών, οι οποίοι στη συνέχεια θα καταβάλουν τα χρήματα στους δικαιούχους. Σημειώνεται ότι ο επενδυτής δύναται να ανακαλέσει την εξουσιοδότηση που έχει παράσχει στο χειριστή με σχετική αίτησή του στην εταιρεία «Ελληνικό Κεντρικό Αποθετήριο Τίτλων Ανώνυμη Εταιρεία» (ΕΛ.Κ.Α.Τ.), η οποία θα πρέπει να έχει υποβληθεί τουλάχιστον 5 εργάσιμες ημέρες πριν από την ημερομηνία πληρωμής του μερίσματος.

β) απευθείας από την Τράπεζα της Ελλάδος, είτε με πίστωση του τραπεζικού λογαριασμού που έχει δηλώσει ο μέτοχος στον χειριστή του είτε με επιταγή, στις περιπτώσεις που ο επενδυτής:

- δεν έχει εξουσιοδοτήσει το χειριστή του,

- έχει ανακαλέσει, με σχετική αίτησή του στην ΕΛ.Κ.Α.Τ., την εξουσιοδότηση που είχε παράσχει στο χειριστή του για την είσπραξη του μερίσματος. Πληρώτρια Τράπεζα θα είναι η Τράπεζα της Ελλάδος.

* Από τη χρήση 2013, τα περιουσιακά δικαιώματα, συμπεριλαμβανομένου του δικαιώματος στην καταβολή μερίσματος, αναστέλλονται για τους μετόχους που εμπίπτουν στην παρ. 5 του άρθρου 8 του Καταστατικού [όπως προστέθηκε με την από 24.4.2012 απόφαση της 79ης Ετήσιας Τακτικής Γενικής Συνέλευσης των Μετόχων της Τράπεζας, που κυρώθηκε με το άρθρο 165 παρ.7 περ.β' του ν. 4099/2012 (ΦΕΚ Α' 250/20.12.2012)], ήτοι πρόσωπα επί των οποίων η Τράπεζα ασκεί εποπτεία σύμφωνα με το άρθρο 55Α του Καταστατικού ή με διάταξη νόμου, επιχειρήσεις συνδεδεμένες με αυτά, μέλη των διοικητικών συμβουλίων ή διαχειριστές τέτοιων προσώπων, σύζυγοι και συγγενείς αυτών έως δευτέρου βαθμού.

Σε περίπτωση που, για οποιονδήποτε λόγο, δεν καταστεί δυνατή η πίστωση των τραπεζικών λογαριασμών, οι δικαιούχοι θα μπορούν να απευθύνονται στην Τράπεζα της Ελλάδος. Για οποιαδήποτε διευκρίνιση ή πληροφορία, μπορείτε να επικοινωνείτε με την Υπηρεσία Μετοχών του Τμήματος Γραμματείας: Τηλ: 210-3202064, 210-3203288, 210-3203341, Fax: 210-3226371, E-mail: serv.shares@bankofgreece.gr.

TRASTOR A.E.E.A.Π.

Αποφάσεις Γενικής Συνέλευσης

Η εταιρεία με την επωνυμία «TRASTOR Ανώνυμη Εταιρεία Επενδύσεων Ακίνητης Περιουσίας» και το διακριτικό τίτλο «TRASTOR A.E.E.A.Π.» εφεξής «η Εταιρεία» ανακοινώνει τα ακόλουθα:

Κατά την Έκτακτη Γενική Συνέλευση των Μετόχων της Εταιρείας η οποία συνεδρίασε την 24η Φεβρουαρίου 2017, παραστάθηκαν μέτοχοι που εκπροσωπούν 77.138.810 μετοχές της Εταιρείας επί συνόλου 80.690.653, δηλαδή το 95,60% του καταβεβλημένου μετοχικού κεφαλαίου της Εταιρείας και ελήφθησαν κατά πλειοψηφία οι κατωτέρω αποφάσεις επί των θεμάτων της ημερήσιας διάταξης, όπως αναφέρονται στην από 02.02.2017 πρόσκληση του Δ.Σ. για τη σύγκληση της Γενικής Συνέλευσης:

Ως προς το 1^ο Θέμα:

Λήψη απόφασης για αλλαγή έδρας της Εταιρείας από το Δήμο Αθηναίων στο Δήμο Αμαρουσίου και τροποποίηση του άρθρου 2 του καταστατικού της Εταιρείας

Ως προς το 2^ο Θέμα:

Ανάκληση της από 01.07.2016 απόφασης της Έκτακτης Γενικής Συνέλευσης των μετόχων της Εταιρείας για την έκδοση κοινού ομολογιακού δανείου, ποσού μέχρι 20.000.000 Ευρώ, το οποίο επρόκειτο να καλυφθεί από την Τράπεζα Πειραιώς και την Piraeus Leasing Χρηματοδοτικές Μισθώσεις Α.Ε.

Ως προς το 3^ο Θέμα:

Ορισμός του ανεξάρτητου μη εκτελεστικού μέλους του Δ.Σ. κ. Δημήτριο Γκούμα και των μη εκτελεστικών μελών του Δ.Σ. κ.κ. Δημήτριο Βούκα και Γεώργιο Τίγγη ως νέων μελών της προβλεπόμενης στο άρθρο 37 του ν. 3693/2008 Επιτροπής Ελέγχου.

Ως προς το 4^ο Θέμα:

Παροχή ειδικής άδειας σχετικά με καταρτισθείσες συμβάσεις μεταξύ της Εταιρείας και προσώπων της παρ. 5 του άρθρου 23Α του κ.ν. 2190/1920.

Ως προς το 5^ο Θέμα:

Παροχή ειδικής άδειας σύμφωνα με το άρθρο 28 παρ. 4β του Ν.2778/1999, όπως ισχύει, για την απόκτηση από την Εταιρεία των τεσσάρων οριζόντιων ιδιοκτησιών σε ακίνητο στην Αθήνα, οδός Φιλελλήνων αρ.1 και Όθωνος που ανήκουν στη μέτοχο Τράπεζα Πειραιώς έναντι συνολικού τιμήματος € 1.577.841.

Ως προς το 6^ο Θέμα:

Κατά την Έκτακτη Γενική Συνέλευση των μετόχων της Εταιρείας ανακοινώθηκε ότι το Διοικητικό Συμβούλιο κατά τη συνεδρίασή του της 27 Ιανουαρίου 2017, κατόπιν εισήγησης της Επιτροπής Αμοιβών και Υποψηφιοτήτων και σύμφωνα με το άρθρο 18 παρ. 7 του κ.ν. 2190/1920 και το άρθρο 22 παρ. 1 του καταστατικού της Εταιρείας, εξέλεξε ως νέα μη εκτελεστικά μέλη του Δ.Σ., τους κ.κ. Μιχάλη Χατζηπαύλου και Γεώργιο Τίγγη, σε αντικατάσταση των παραιτηθέντων μη εκτελεστικών μελών του Δ.Σ. κ. Δημήτριο Γεωργακόπουλο και κ. Γεώργιο Παπαϊωάννου για το υπόλοιπο της θητείας αυτών, ήτοι μέχρι την 07.04.2019.

ΠΛΑΙΣΙΟ COMPUTERS Α.Ε.Β.Ε.

Γνωστοποίηση

Η εισηγμένη στο Χρηματιστήριο Αθηνών εταιρία με την επωνυμία «ΠΛΑΙΣΙΟ COMPUTERS ΑΝΩΝΥΜΟΣ ΕΜΠΟΡΙΚΗ ΚΑΙ ΒΙΟΜΗΧΑΝΙΚΗ ΕΤΑΙΡΕΙΑ ΗΛΕΚΤΡΟΝΙΚΩΝ ΥΠΟΛΟΓΙΣΤΩΝ ΚΑΙ ΕΙΔΩΝ ΒΙΒΛΙΟΧΑΡΤΟΠΩΛΕΙΟΥ», (εφεξής «Εκδότρια») ανακοινώνει προς το επενδυτικό κοινό ότι η διάρκεια της από 16 Φεβρουαρίου 2015 σύμβασης ειδικής διαπραγμάτευσης που έχει συνάψει με την Eurobank Equities ΑΕΠΕΥ, ανανεώθηκε για ένα (1) ακόμη έτος και ειδικότερα μέχρι την 1^η Μαρτίου 2018. Σημειώνεται ότι με βάση την ως άνω σύμβαση και σύμφωνα με τους όρους και συμφωνίες της, η Eurobank Equities ΑΕΠΕΥ, με την ιδιότητα του ειδικού διαπραγματευτή επί των μετοχών της Εκδότριας και προς ενίσχυση της ρευστότητάς τους, διαβιβάζει στο Σύστημα Συναλλαγών του Χρηματιστηρίου Αθηνών εντολές ειδικής διαπραγμάτευσης (δηλαδή ταυτόχρονες εντολές αγοράς και πώλησης) για ίδιο λογαριασμό επί των μετοχών της Εκδότριας, σύμφωνα και με τα ειδικότερα οριζόμενα στην κείμενη νομοθεσία.

ΕΛΛΗΝΙΚΑ ΧΡΗΜΑΤΙΣΤΗΡΙΑ Α.Ε.

Αγορά Ιδίων Μετοχών

Η Εταιρεία «Ελληνικά Χρηματιστήρια - Χρηματιστήριο Αθηνών Ανώνυμη Εταιρεία Συμμετοχών» (η Εταιρεία) ενημερώνει το επενδυτικό κοινό ότι κατ' εφαρμογή των Κανονισμών (ΕΕ) 2016/1052 και 596/2014, και σε εκτέλεση της από 20.5.2015 απόφασης της Τακτικής Γενικής Συνέλευσης των Μετόχων της Εταιρείας, προέβη σε αγορά ιδίων μετοχών, και συγκεκριμένα την 24.2.2017 προέβη στην αγορά 3.100 ιδίων μετοχών, με μέση τιμή κτήσης EUR 4,72 ανά μετοχή και συνολική αξία συναλλαγών EUR 14.630,61.

Οι συναλλαγές πραγματοποιήθηκαν μέσω του μέλους του Χρηματιστηρίου Αθηνών «Εθνική Χρηματιστηριακή Α.Ε.Π.Ε.Υ.».

Μετά και τις ανωτέρω αγορές, η Εταιρεία κατέχει συνολικά 4.523.424 ίδιες μετοχές (6,92% του συνόλου των 65.368.563 κοινών ονομαστικών μετοχών).

ΑΣΤΗΡ ΠΑΛΑΣ ΒΟΥΛΙΑΓΜΕΝΗΣ Α.Ε.Ε.

Ανακοίνωση

ΑΠΟΤΕΛΕΣΜΑΤΑ ΤΗΣ ΥΠΟΧΡΕΩΤΙΚΗΣ ΔΗΜΟΣΙΑΣ ΠΡΟΤΑΣΗΣ ΤΗΣ APOLLO INVESTMENT HOLDCO S.A.R.L. ΓΙΑ ΤΗΝ ΑΠΟΚΤΗΣΗ ΚΟΙΝΩΝ ΟΝΟΜΑΣΤΙΚΩΝ ΜΕΤΟΧΩΝ ΤΗΣ ΑΣΤΗΡ ΠΑΛΑΣ ΒΟΥΛΙΑΓΜΕΝΗΣ ΑΝΩΝΥΜΟΣ ΞΕΝΟΔΟΧΕΙΑΚΗ ΕΤΑΙΡΕΙΑ ΕΝΑΝΤΙ ΑΝΤΑΛΛΑΓΜΑΤΟΣ 5,48 ΕΥΡΩ ΣΕ ΜΕΤΡΗΤΑ ΑΝΑ ΜΕΤΟΧΗ

24 Φεβρουαρίου 2017

1. Σύμφωνα με το Άρθρο 23 του Ν. 3461/2006 (στο εξής ο «Νόμος»), η εταιρεία περιορισμένης ευθύνης (société à responsabilité limitée) με την επωνυμία «Apollo Investment Holdco S.A.R.L.» (στο εξής ο «Προτείνων»), ανακοινώνει τα αποτελέσματα της υποχρεωτικής δημόσιας πρότασης (στο εξής η «Δημόσια Πρόταση»), την οποία υπέβαλε ο Προτείνων στις 16 Νοεμβρίου 2016 (στο εξής η «Ημερομηνία της Δημόσιας Πρότασης») για την απόκτηση του συνόλου των κοινών ονομαστικών μετοχών της ανώνυμης εταιρείας με την επωνυμία «ΑΣΤΗΡ ΠΑΛΑΣ ΒΟΥΛΙΑΓΜΕΝΗΣ ΑΝΩΝΥΜΟΣ ΞΕΝΟΔΟΧΕΙΑΚΗ ΕΤΑΙΡΕΙΑ» (στο εξής η «Εταιρεία»), ονομαστικής αξίας 3,00 Ευρώ η κάθε μία (στο εξής οι «Μετοχές»), τις οποίες δεν κατείχε, άμεσα ή έμμεσα, ο Προτείνων ή/και οποιοδήποτε πρόσωπο που ενεργεί συντονισμένα με τον Προτείνοντα κατά την 27 Οκτωβρίου 2016, σύμφωνα με τις διατάξεις του Νόμου.

Οι λέξεις και φράσεις καθώς και ο συνδυασμός λέξεων και φράσεων με αρχικά κεφαλαία γράμματα, των οποίων ο ορισμός δίδεται στο Πληροφοριακό Δελτίο που συντάξε ο Προτείνων, ενέκρινε το Διοικητικό Συμβούλιο της Επιτροπής Κεφαλαιαγοράς στις 13 Ιανουαρίου 2017 και δημοσιεύθηκε σύμφωνα με το Νόμο θα έχουν την ίδια έννοια όταν χρησιμοποιούνται στην παρούσα ανακοίνωση, εκτός εάν ορίζονται διαφορετικά στην παρούσα ή άλλως προκύπτει από τα συμφραζόμενα.

2. Η Περίοδος Αποδοχής ξεκίνησε στις 18 Ιανουαρίου 2017 και έληξε στις 22 Φεβρουαρίου 2017. Κατά τη διάρκεια της Περιόδου Αποδοχής, 2.447 Μέτοχοι αποδέχθηκαν νομίμως και εγκύρως τη Δημόσια Πρόταση (στο εξής οι «Αποδεχθέντες Μέτοχοι»), προσφέροντας συνολικά 1.728.755 Μετοχές, που αντιπροσωπεύουν ποσοστό περίπου 2,13% του συνολικού καταβεβλημένου μετοχικού κεφαλαίου και των δικαιωμάτων ψήφου της Εταιρείας (στο εξής οι «Προσφερθείσες Μετοχές»).

3. Από την επομένη της Ημερομηνίας της Δημόσιας Πρότασης μέχρι και τη λήξη της Περιόδου Αποδοχής, ο Προτείνων απέκτησε μέσω του Χρηματιστηρίου συνολικά 6.350.000 Μετοχές, που αντιπροσωπεύουν ποσοστό περίπου 7,83% του συνολικού καταβεβλημένου μετοχικού κεφαλαίου και των δικαιωμάτων ψήφου της Εταιρείας σε τιμή ανά Μετοχή που δεν υπερέβη το Προσφερόμενο Τίμημα. Επομένως, κατά την ολοκλήρωση της εξωχρηματιστηριακής μεταβίβασης των Προσφερθεισών Μετοχών, ο Προτείνων θα κατέχει συνολικά 79.839.238 Μετοχές που αντιστοιχούν σε ποσοστό περίπου 98,42% του συνολικού καταβεβλημένου μετοχικού κεφαλαίου και των δικαιωμάτων ψήφου της Εταιρείας. Πρόσθετες Μετοχές που τυχόν αποκτήσει ο Προτείνων μετά τη λήξη της Περιόδου Αποδοχής μέχρι και την ημερομηνία ολοκλήρωσης της ως άνω εξωχρηματιστηριακής μεταβίβασης δεν περιλαμβάνονται στο ανωτέρω ποσοστό.

4. Η καταβολή του Προσφερόμενου Τιμήματος στους Αποδεχθέντες Μετόχους θα ξεκινήσει στις 2 Μαρτίου 2017. Η Εθνική Τράπεζα της Ελλάδος, ως Διαχειρίστρια, θα καταβάλει το Προσφερόμενο Τίμημα σε κάθε Αποδεχθέντα Μέτοχο για λογαριασμό του Προτείνοντα, ανάλογα με τον τρόπο με τον οποίο αυτός/αυτή έχει επιλέξει στην οικεία Δήλωση Αποδοχής.

5. Περαιτέρω, ο Προτείνων:

(α) θα ασκήσει το Δικαίωμα Εξαγοράς, δηλαδή τη μεταβίβαση σε αυτόν όλων των υπόλοιπων Μετοχών σε τιμή ανά Μετοχή ίση προς το Προσφερόμενο Τίμημα (δηλ. €5,48 ανά Μετοχή), σύμφωνα με το άρθρο 27 του Νόμου και την απόφαση 1/644, και

(β) υποχρεούται να αγοράσει μέσω συναλλαγών στο Χρηματιστήριο όλες τις Μετοχές που θα του προσφερθούν εντός περιόδου τριών (3) μηνών από τη δημοσίευση της παρούσας ανακοίνωσης, έναντι καταβολής σε μετρητά του Προσφερόμενου Τιμήματος, σύμφωνα με το άρθρο 28 του Νόμου. Προς το σκοπό αυτό, ο Προτείνων θα εισαγάγει μέσω της «ΕΘΝΙΚΗ ΧΡΗΜΑΤΙΣΤΗΡΙΑΚΗ Α.Ε.Π.Ε.Υ.» πάγια εντολή για την αγορά Μετοχών έναντι του Προσφερομένου Τιμήματος (δηλ. €5,48 ανά Μετοχή) από τις 28 Φεβρουαρίου 2017.

6. Μετά την ολοκλήρωση της διαδικασίας του Δικαιώματος Εξαγοράς, ο Προτείνων θα ζητήσει τη σύγκληση έκτακτης γενικής συνέλευσης των μετόχων της Εταιρείας με θέμα τη λήψη απόφασης για την διαγραφή των Μετοχών από το Χρηματιστήριο, σύμφωνα με το άρθρο 17, παράγραφος 5 του Ν. 3371/2005, στην οποία (γενική συνέλευση) ο Προτείνων θα ψηφίσει υπέρ αυτής της απόφασης.

ΜΙΝΩΙΚΕΣ ΓΡΑΜΜΕΣ Α.Ν.Ε.

Ανακοίνωση

Οι Μινωικές Γραμμές Α.Ν.Ε. ανακοινώνουν ότι η εταιρεία (Grimaldi Euromed S.p.A) συνδεόμενο νομικό πρόσωπο με τον Πρόεδρο του Διοικητικού Συμβουλίου της Εταιρείας Emanuele G. Grimaldi (υπόχρεο πρόσωπο με βάση το άρθρο 13 του Ν.3340/2005), προέβη στις

21/02/2017 σε αγορά 902 κοινών ονομαστικών μετοχών των Μινωικών Γραμμών συνολικής αξίας € 2.144,80 και στις 22/02/2017 σε αγορά 2.000 κοινών ονομαστικών μετοχών των Μινωικών Γραμμών συνολικής αξίας € 4.775,00. Η παρούσα γίνεται σύμφωνα με το Ν.3556/2007 (άρθρο 3, (ιστ), (ββ), και άρθρο 21) και σε συνδυασμό με το άρθρο 11 της απόφασης 1/434/3.7.2007 της Επιτροπής Κεφαλαιαγοράς.

AUTOHELLAS A.T.E.E.

Ανακοίνωση

Η AUTOHELLAS A.T.E.E. ενημερώνει το επενδυτικό κοινό ότι τα Ετήσια Οικονομικά Αποτελέσματα 2016 Μητρικής & Ομίλου θα ανακοινωθούν την Δευτέρα, 20 Μαρτίου 2017 μετά την λήξη της συνεδρίασης του Χρηματιστηρίου Αθηνών. Οι Ετήσιες Οικονομικές Καταστάσεις Περιόδου 1^η Ιανουαρίου έως 31^η Δεκεμβρίου 2016, θα είναι διαθέσιμες στην ιστοσελίδα της Εταιρείας www.hertz.gr καθώς και στην ιστοσελίδα του Χρηματιστηρίου Αθηνών www.athex.gr.

Π. ΠΕΤΡΟΠΟΥΛΟΣ Α.Ε.Β.Ε.

Αγορά Ιδίων Μετοχών

Η Πέτρος Πετρόπουλος Α.Ε.Β.Ε. γνωστοποιεί στο επενδυτικό κοινό ότι σύμφωνα με το άρθρο 16 του ΚΝ 2190/20, όπως τροποποιήθηκε και ισχύει, και σύμφωνα με τους όρους του Κανονισμού 2273/2003 της Ευρωπαϊκής Επιτροπής και σε εκτέλεση της από 5/4/2016 απόφασης της Γενικής Συνέλευσης των Μετόχων της Εταιρείας και απόφασης του Διοικητικού Συμβουλίου με ημερομηνία 18/4/2016, προέβη την 24/2/2017 σε αγορά 135 Ιδίων Μετοχών της Εταιρείας μέσω της Alpha Finance με τιμή κτήσης 4,25 ευρώ ανά μετοχή και συνολική αξία 573 ευρώ.

ΓΕΝΙΚΕΣ ΣΥΝΕΛΕΥΣΕΙΣ

ΣΦΑΚΙΑΝΑΚΗΣ Α.Ε.Β.Ε.

Έκτακτη Γενική Συνέλευση στις 1 Μαρτίου 2017, ημέρα Τετάρτη και ώρα 14:00 στα γραφεία της Εταιρείας (Σιδηροκάστρου 5-7 & Πύδνας, 118 55 Αθήνα), για συζήτηση και λήψη αποφάσεων στα παρακάτω θέματα της Ημερήσιας Διάταξης:

1. Εκλογή νέου Διοικητικού Συμβουλίου.
2. Διάφορες ανακοινώσεις.

Σύμφωνα με το άρθρο 26 παρ. 2β του Κ.Ν. 2190/1920, όπως τροποποιήθηκε με το άρθρο 3 του Ν. 3884/2010 και ισχύει, η Εταιρεία ενημερώνει τους κ.κ. Μετόχους για τα ακόλουθα:

I. Δικαίωμα συμμετοχής και ψήφου: Κάθε μετοχή έχει δικαίωμα μιας ψήφου. Στη Γενική Συνέλευση έχουν δικαίωμα να λάβουν μέρος και να ψηφίσουν όποια φυσικά ή νομικά πρόσωπα εμφανίζονται ως μέτοχοι κατά την έναρξη της πέμπτης (5^{ης}) ημέρας πριν από την ημέρα συνεδρίασης της Γενικής Συνέλευσης της 01/03/2017, ήτοι κατά την 24/02/2017 (Ημερομηνία Καταγραφής) στο αρχείο μετόχων της Εταιρείας που τηρείται ηλεκτρονικά στην εταιρεία "Ελληνικά Χρηματιστήρια Ανώνυμη Εταιρεία Συμμετοχών, Εκκαθάρισης Διακανονισμού & Καταχώρησης" (ΕΧΑΕ), χωρίς να απαιτείται δέσμευση των μετοχών τους. Η άσκηση των εν λόγω δικαιωμάτων δεν προϋποθέτει τη δέσμευση των μετοχών του δικαιούχου ούτε την τήρηση άλλης ανάλογης διαδικασίας, η οποία περιορίζει τη δυνατότητα πώλησης και μεταβίβασης αυτών κατά το χρονικό διάστημα που μεσολαβεί ανάμεσα στην Ημερομηνία Καταγραφής και στην Γενική Συνέλευση. Η απόδειξη της μετοχικής ιδιότητας γίνεται με την προσκόμιση στην Εταιρεία, επί αποδείξει παραλαβής, σχετικής έγγραφης βεβαίωσης της ΕΧΑΕ ή, εναλλακτικά, με απευθείας ηλεκτρονική σύνδεση της Εταιρείας με τα αρχεία της ΕΧΑΕ, εφ' όσον τούτο ζητηθεί από τους ενδιαφερομένους μετόχους. Η σχετική έγγραφη βεβαίωση ή η ηλεκτρονική πιστοποίηση σχετικά με την μετοχική ιδιότητα πρέπει να περιέλθει στην Εταιρεία το αργότερο την τρίτη (3^η) ημέρα πριν από την συνεδρίαση της Γενικής Συνέλευσης, ήτοι την 26/02/2017. Έναντι της Εταιρείας θεωρείται ότι έχει δικαίωμα συμμετοχής και ψήφου στην Γενική Συνέλευση μόνον όποιος φέρει την ιδιότητα του μετόχου κατά την αντίστοιχη Ημερομηνία Καταγραφής. Σε περίπτωση μη συμμόρφωσης προς τις διατάξεις του άρθρου 28α του Κ.Ν. 2190/1920, ο εν λόγω μέτοχος μετέχει στην Γενική Συνέλευση μόνο μετά από άδειά της.

II. Διαδικασία άσκησης δικαιώματος ψήφου μέσω αντιπροσώπου. Κάθε μέτοχος που δικαιούται να παραστεί κατά τα ανωτέρω, συμμετέχει στη Γενική Συνέλευση και ψηφίζει είτε αυτοπροσώπως είτε μέσω αντιπροσώπου. Κάθε μέτοχος μπορεί να διορίζει μέχρι τρεις (3) αντιπροσώπους. Ωστόσο, αν ο μέτοχος κατέχει μετοχές της Εταιρείας, οι οποίες εμφανίζονται σε περισσότερους του ενός λογαριασμούς αξιών, ο περιορισμός αυτός δεν εμποδίζει το μέτοχο να ορίξει διαφορετικούς αντιπροσώπους για τις μετοχές που εμφανίζονται στον κάθε λογαριασμό αξιών σε σχέση με την Γενική Συνέλευση. Νομικά πρόσωπα μετέχουν στη Γενική Συνέλευση ορίζοντας ως εκπροσώπους τους μέχρι τρία (3) φυσικά πρόσωπα. Αντιπρόσωπος που ενεργεί για περισσότερους μετόχους μπορεί να ψηφίζει διαφορετικά για κάθε μέτοχο. Ο αντιπρόσωπος μετόχου υποχρεούται να γνωστοποιεί στην Εταιρεία, πριν από την έναρξη της συνεδρίασης της Γενικής Συνέλευσης, κάθε συγκεκριμένο γεγονός, το οποίο μπορεί να είναι χρήσιμο στους μετόχους για την αξιολόγηση του κινδύνου να εξυπηρετήσει ο αντιπρόσωπος ή/και συμφέροντα πληρη των συμφερόντων του αντιπροσωπευόμενου μετόχου. Κατά την έννοια της παρούσας παραγράφου, μπορεί να προκύπτει σύγκρουση συμφερόντων ιδίως όταν ο αντιπρόσωπος: α) είναι μέτοχος που ασκεί τον έλεγχο της Εταιρείας ή είναι άλλο νομικό πρόσωπο ή οντότητα η οποία ελέγχεται από το μέτοχο αυτόν, β) είναι μέλος του διοικητικού συμβουλίου ή της εν γένει διοίκησης της Εταιρείας ή μετόχου που ασκεί τον έλεγχο της Εταιρείας, ή άλλου νομικού προσώπου η οντότητας που ελέγχεται από μέτοχο, ο οποίος ασκεί τον έλεγχο της Εταιρείας, δ) είναι σύζυγος ή συγγενής πρώτου βαθμού με ένα από τα φυσικά πρόσωπα που αναφέρονται στις περιπτώσεις (α) έως (γ). Μέτοχοι οι οποίοι επιθυμούν να συμμετάσχουν στη Γενική Συνέλευση μέσω αντιπροσώπου οφείλουν να καταθέσουν στην Εταιρεία, επί αποδείξει παραλαβής, τα σχετικά έγγραφα νομιμοποίησης (διορισμού/ανάκλησης) αντιπροσώπων τους, που είναι διαθέσιμα στα γραφεία της εταιρείας (τμήμα μετόχων, Σιδηροκάστρου 5-7 & Πύδνας, Αθήνα) και στην ιστοσελίδα www.sfakianakis.gr το αργότερο την τρίτη ημέρα πριν από τη συνεδρίαση της Γενικής Συνέλευσης, ήτοι έως την 26/02/2017. Ελλείψει σχετικής καταστατικής πρόβλεψης, η Εταιρεία δεν δέχεται ηλεκτρονικές κοινοποιήσεις διορισμού και ανάκλησης αντιπροσώπων.

III. Δικαιώματα μειοψηφίας των μετόχων σύμφωνα με τις παραγράφους 2, 2α, 4 και 5 του άρθρου 39 του Κ.Ν. 2190/1920, όπως ισχύει. (Α) Μέτοχοι που εκπροσωπούν τουλάχιστον ένα εικοστό (1/20) του καταβεβλημένου μετοχικού κεφαλαίου, μπορούν με αίτησή τους, η οποία πρέπει να περιέλθει στο Διοικητικό Συμβούλιο δέκα πέντε (15) τουλάχιστον ημέρες πριν από την Γενική Συνέλευση, να ζητήσουν

από το Διοικητικό Συμβούλιο να εγγράψει στην ημερήσια διάταξη της Γενικής Συνέλευσης, πρόσθετα θέματα. Η αίτηση πρέπει να συνοδεύεται από αιτιολόγηση ή από σχέδιο απόφασης προς έγκριση στην Γενική Συνέλευση. Η αναθεωρημένη ημερήσια διάταξη δημοσιοποιείται με τον ίδιο τρόπο όπως και η προηγούμενη ημερήσια διάταξη δεκατρείς (13) ημέρες πριν από την ημερομηνία της Γενικής Συνέλευσης και ταυτόχρονα τίθεται στη διάθεση των μετόχων στην ιστοσελίδα της Εταιρείας, μαζί με την αιτιολόγηση ή το σχέδιο της απόφασης που έχει υποβληθεί από τους μετόχους κατά τα προβλεπόμενα στο άρθρο 27 παρ. 3 του Κ.Ν. 2190/1920, όπως τροποποιήθηκε και ισχύει. (Β) Μέτοχοι που εκπροσωπούν τουλάχιστον ένα εικοστό (1/20) του καταβεβλημένου μετοχικού κεφαλαίου, μπορούν με αίτησή τους, η οποία πρέπει να περιέλθει στο Διοικητικό Συμβούλιο επτά (7) τουλάχιστον ημέρες πριν από τη Γενική Συνέλευση, να ζητήσουν από το Διοικητικό Συμβούλιο να θέσει στη διάθεση των μετόχων με ανάρτηση στην ιστοσελίδα της Εταιρείας (www.sfakianakis.gr), τουλάχιστον έξι (6) ημέρες πριν την ημερομηνία της Γενικής Συνέλευσης, σχέδια απόφασης για τα θέματα που έχουν περιληφθεί στην αρχική ή την αναθεωρημένη ημερήσια διάταξη. Σημειώνεται ότι το Διοικητικό Συμβούλιο δεν είναι υποχρεωμένο να προβαίνει στην εγγραφή θεμάτων στην ημερήσια διάταξη ούτε στη δημοσίευση ή γνωστοποίηση αυτών μαζί με αιτιολόγηση και σχέδια αποφάσεων που υποβάλλονται από τους μετόχους κατά τις ανωτέρω υπό (α) και (β) περιπτώσεις, αντιστοίχως, αν το περιεχόμενο αυτών έρχεται προφανώς σε αντίθεση με το νόμο και τα χρηστά ήθη. (Γ) Με αίτηση οποιοσδήποτε μέτοχου που υποβάλλεται στην Εταιρεία πέντε (5) τουλάχιστον πλήρεις ημέρες πριν από τη Γενική Συνέλευση, μπορεί οποιοσδήποτε μέτοχος να ζητήσει από το Διοικητικό Συμβούλιο να παράσχει στη Γενική Συνέλευση τις αιτούμενες συγκεκριμένες πληροφορίες για τις υποθέσεις της Εταιρείας, στο μέτρο που αυτές είναι χρήσιμες για την πραγματική εκτίμηση των θεμάτων της ημερήσιας διάταξης. Το Διοικητικό Συμβούλιο μπορεί να αρνηθεί την παροχή των πληροφοριών για αποχρώντα ουσιώδη λόγο, ο οποίος αναγράφεται στα πρακτικά. Το Διοικητικό Συμβούλιο μπορεί να απαντήσει ενιαία σε αιτήσεις μετόχων με το ίδιο περιεχόμενο. Υποχρέωση παροχής πληροφοριών δεν υφίσταται όταν οι σχετικές πληροφορίες διατίθενται ήδη στην ιστοσελίδα της Εταιρείας. Επίσης, με αίτηση των μετόχων που εκπροσωπούν το 1/20 του καταβεβλημένου μετοχικού κεφαλαίου, το διοικητικό συμβούλιο υποχρεούται να ανακοινώσει στη γενική συνέλευση, εφόσον είναι τακτική, τα ποσά που κατά την τελευταία διετία καταβλήθηκαν σε κάθε μέλος του Διοικητικού Συμβουλίου ή τους διευθυντές της Εταιρείας καθώς και κάθε παροχή προς τα πρόσωπα αυτά από οποιαδήποτε αιτία ή σύμβαση της εταιρείας με αυτούς. Σε όλες τις ανωτέρω περιπτώσεις του διοικητικού συμβουλίου μπορεί να αρνηθεί την παροχή των πληροφοριών για αποχρώντα ουσιώδη λόγο, ο οποίος αναγράφεται στα πρακτικά.

(Δ) Μέτοχοι που εκπροσωπούν το ένα πέμπτο (1/5) του καταβεβλημένου μετοχικού κεφαλαίου, μπορούν με αίτησή τους, η οποία υποβάλλεται στην Εταιρεία πέντε (5) τουλάχιστον πλήρεις ημέρες πριν από τη Γενική Συνέλευση, να ζητήσουν από το Διοικητικό Συμβούλιο να παράσχει στη Γενική Συνέλευση πληροφορίες για την πορεία των εταιρικών υποθέσεων και την περιουσιακή κατάσταση της Εταιρείας. Το Διοικητικό Συμβούλιο μπορεί να αρνηθεί την παροχή των πληροφοριών για αποχρώντα ουσιώδη λόγο, ο οποίος αναγράφεται στα πρακτικά. Σε όλες τις ανωτέρω αναφερόμενες περιπτώσεις οι αιτούντες μέτοχοι οφείλουν να αποδεικνύουν τη μετοχική τους ιδιότητα και τον αριθμό των μετοχών που κατέχουν κατά την άσκηση του σχετικού δικαιώματος. Τέτοια απόδειξη αποτελεί και η προσκόμιση βεβαίωσης από τον φορέα στον οποίο τηρούνται οι οικείες κινητές αξίες ή η πιστοποίηση της μετοχικής ιδιότητας με απευθείας ηλεκτρονική σύνδεση φορέα και της Εταιρείας, εφ' όσον τούτο ζητηθεί από τους ενδιαφερομένους μετόχους.

IV. Διαδικασία για άσκηση του δικαιώματος ψήφου με αλληλογραφία ή με ηλεκτρονικά μέσα. Ελλείψει σχετικής καταστατικής πρόβλεψης, δεν είναι δυνατή η συμμετοχή στη Γενική Συνέλευση με ηλεκτρονικά μέσα ή μέσω αλληλογραφίας.

V. Πληροφορίες παρ. 3 άρθρου 27 του Κ.Ν. 2190/1920, όπως ισχύει. Το πλήρες κείμενο των εγγράφων, των σχεδίων αποφάσεων και των λοιπών πληροφοριών, που προβλέπονται στην παρ. 3 του άρθρου 27 του κ.ν.2190/20 (συμπεριλαμβανομένης της πρόσκλησης για σύγκληση της Γενικής Συνέλευσης, του εντύπου διορισμού αντιπροσώπου και του σχεδίου απόφασης για τα θέματα της ημερήσιας διάταξης) διατίθενται σε ηλεκτρονική μορφή στην ιστοσελίδα της Εταιρείας www.sfakianakis.gr από τις 08 Φεβρουαρίου 2017. Οι ενδιαφερόμενοι μέτοχοι δύνανται να λαμβάνουν αντίγραφα των εγγράφων και σχεδίων αποφάσεων της παρ. 3 του άρθρου 27 του Κ.Ν. 2190/1920, όπως ισχύει, προσερχόμενοι στα γραφεία της Εταιρείας (Σιδηροκάστρου 5-7 & Πύδνας, 118 55 Αθήνα) ή επικοινωνώντας με το Τμήμα Μετόχων στο τηλέφωνο 210-34.99.822.

ΠΑΠΑΠΑΝΑΓΙΩΤΟΥ Α.Β.Ε.Ε.Α. – ΔΡΟΜΕΑΣ

Έκτακτη Γενική Συνέλευση, στις 07/03/2017, ημέρα Τρίτη και ώρα 12^η μεσημβρινή στα γραφεία της έδρας της Εταιρείας στην ΒΙ.ΠΕ. ΣΕΡΡΩΝ, Τ.Κ. 62121 – Δημοτική Ενότητα Λευκώνα του Δήμου Σερρών, για συζήτηση και λήψη αποφάσεων για το παρακάτω θέμα ημερήσιας διάταξης:

Β' ΤΡΟΠΟΠΟΙΗΣΗ ΤΟΥ ΠΡΟΓΡΑΜΜΑΤΟΣ ΚΟΙΝΟΥ ΕΝΥΠΟΘΗΚΟΥ ΟΜΟΛΟΓΙΑΚΟΥ ΔΑΝΕΙΟΥ ΕΥΡΩ 20.153.200,00.

Σύμφωνα με το άρθρο 26 παρ. 2β του Κ.Ν. 2190/1920, όπως τροποποιήθηκε με το άρθρο 3 του Ν. 3884/2010 και ισχύει, η Εταιρεία ενημερώνει τους κ.κ. Μετόχους για τα ακόλουθα:

A. Δικαίωμα συμμετοχής και ψήφου - Κάθε μετοχή έχει δικαίωμα μιας ψήφου. Στη Γενική Συνέλευση δικαιούται να συμμετέχει όποιος εμφανίζεται ως μέτοχος στα αρχεία του Συστήματος 'Αυλών Τίτλων της "Ελληνικά Χρηματιστήρια Α.Ε." (Ε.Χ.Α.Ε.), στο οποίο τηρούνται οι κινητές αξίες της Εταιρείας. Η απόδειξη της μετοχικής ιδιότητας γίνεται με την προσκόμιση σχετικής έγγραφης βεβαίωσης του ως άνω φορέα ή, εναλλακτικά, με απευθείας ηλεκτρονική σύνδεση της Εταιρείας με τα αρχεία του τελευταίου. Η ιδιότητα του μετόχου πρέπει να υφίσταται κατά την έναρξη της πέμπτης (5^{ης}) ημέρας πριν από την ημέρα συνεδρίασης της Γενικής Συνέλευσης της 07-03-2017, ήτοι κατά την 02-03-2017 (Ημερομηνία Καταγραφής), και η σχετική έγγραφη βεβαίωση ή η ηλεκτρονική πιστοποίηση σχετικά με τη μετοχική ιδιότητα πρέπει να περιέλθει στην Εταιρεία το αργότερο στις 04-03-2017, ήτοι την τρίτη (3^η) ημέρα πριν από τη συνεδρίαση της Γενικής Συνέλευσης. Έναντι της Εταιρείας θεωρείται ότι έχει δικαίωμα συμμετοχής και ψήφου στη Γενική Συνέλευση μόνον όποιος φέρει την ιδιότητα του μετόχου κατά την ανωτέρω Ημερομηνία Καταγραφής. Σε περίπτωση μη συμμόρφωσης προς τις διατάξεις του άρθρου 28^α του Κ.Ν. 2190/1920, ο εν λόγω μέτοχος μετέχει στη Γενική Συνέλευση μόνο μετά από άδειά της. Η άσκηση των εν λόγω δικαιωμάτων (συμμετοχής και ψήφου) δεν προϋποθέτει τη δέσμευση των μετοχών του δικαιούχου ούτε την τήρηση άλλης ανάλογης διαδικασίας, η οποία περιορίζει τη δυνατότητα πώλησης και μεταβίβασης αυτών κατά το χρονικό διάστημα που μεσολαβεί ανάμεσα στην Ημερομηνία Καταγραφής και στη Γενική Συνέλευση.

B. Διαδικασία άσκησης δικαιώματος ψήφου μέσω αντιπροσώπου - Κάθε μέτοχος συμμετέχει στη Γενική Συνέλευση και ψηφίζει είτε αυτοπροσώπως είτε μέσω αντιπροσώπου. Κάθε μέτοχος μπορεί να διορίζει μέχρι τρεις (3) αντιπροσώπους. Ωστόσο, αν ο μέτοχος κατέχει μετοχές της Εταιρείας, οι οποίες εμφανίζονται σε περισσότερους του ενός λογαριασμούς αξιών, ο περιορισμός αυτός δεν εμποδίζει το μέτοχο να ορίζει διαφορετικούς αντιπροσώπους για τις μετοχές που εμφανίζονται στον κάθε λογαριασμό αξιών σε σχέση με τη Γενική Συνέλευση. Νομικά πρόσωπα μετέχουν στη Γενική Συνέλευση ορίζοντας ως εκπροσώπους τους μέχρι τρία (3) φυσικά

πρόσωπα. Αντιπρόσωπος που ενεργεί για περισσότερους μετόχους μπορεί να ψηφίζει διαφορετικά για κάθε μέτοχο. Ο διορισμός και η ανάκληση αντιπροσώπου του μετόχου γίνεται εγγράφως ή με ηλεκτρονικά μέσα και κοινοποιείται στην Εταιρία με τους ίδιους τύπους, τουλάχιστον τρεις (3) ημέρες πριν από την ορισθείσα ημερομηνία συνεδρίασης. Ο αντιπρόσωπος μετόχου υποχρεούται να γνωστοποιεί στην Εταιρία, πριν από την έναρξη της συνεδρίασης της Γενικής Συνέλευσης, κάθε συγκεκριμένο γεγονός, το οποίο μπορεί να είναι χρήσιμο στους μετόχους για την αξιολόγηση του κινδύνου να εξυτηρηθεί ο αντιπρόσωπος άλλα συμφέροντα πλην των συμφερόντων του μετόχου. Κατά την έννοια της παρούσας παραγράφου, μπορεί να προκύπτει σύγκρουση συμφερόντων ιδίως όταν ο αντιπρόσωπος:

α) είναι μέτοχος που ασκεί τον έλεγχο της Εταιρίας ή είναι άλλο νομικό πρόσωπο ή οντότητα η οποία ελέγχεται από το μέτοχο αυτόν, β) είναι μέλος του διοικητικού συμβουλίου ή της εν γένει διοίκησης της Εταιρίας ή μετόχου που ασκεί τον έλεγχο της Εταιρίας, ή άλλου νομικού προσώπου ή οντότητας που ελέγχεται από μέτοχο ο οποίος ασκεί τον έλεγχο της Εταιρίας γ) είναι υπάλληλος ή ορκωτός ελεγκτής της Εταιρίας ή μετόχου που ασκεί τον έλεγχο της Εταιρίας, ή άλλου νομικού προσώπου ή οντότητας που ελέγχεται από μέτοχο, ο οποίος ασκεί τον έλεγχο της Εταιρίας, δ) είναι σύζυγος ή συγγενής πρώτου βαθμού με ένα από τα φυσικά πρόσωπα που αναφέρονται στις περιπτώσεις (α) έως (γ).

Ο διορισμός και η ανάκληση αντιπροσώπου για τη συμμετοχή στη Γενική Συνέλευση γίνονται εγγράφως και κοινοποιούνται στην Εταιρία εγγράφως, στα γραφεία της έδρας της (ΒΙ.ΠΕ. ΣΕΡΡΩΝ, Τ.Κ. 62121 – Δημοτική Ενότητα Λευκών του Δήμου Σερρών - Υπηρεσία Εξυπηρέτησης Μετόχων) τουλάχιστον τρεις (3) ημέρες πριν από την ημερομηνία της Γενικής Συνέλευσης, Έντυπο εξουσιοδότησης είναι διαθέσιμο στην ιστοσελίδα της Εταιρίας www.droneas.gr.

Ελλείψει σχετικής καταστατικής πρόβλεψης, η Εταιρία δεν δέχεται ηλεκτρονικές κοινοποιήσεις διορισμού και ανάκλησης αντιπροσώπων, ως επίσης δεν είναι δυνατή η συμμετοχή και η ψήφος στη Γενική Συνέλευση με ηλεκτρονικά μέσα ή εξ αποστάσεως. Ο δικαιούχος μέτοχος καλείται να μεριμνά για την επιβεβαίωση της επιτυχούς αποστολής του εντύπου διορισμού αντιπροσώπων και της παραλαβής του από την Εταιρία, καλώντας στον τηλεφωνικό αριθμό 2321099251.

Γ. Δικαιώματα μειοψηφίας των μετόχων σύμφωνα με τις παραγράφους 2, 2α, 4 και 5 του άρθρου 39 του Κ.Ν. 2190/1920 όπως ισχύει - Μετά από αίτηση μετόχων που εκπροσωπούν το 1/20 του καταβεβλημένου μετοχικού κεφαλαίου το Διοικητικό Συμβούλιο υποχρεούται να εγγραφεί στην ημερησία διάταξη πρόσθετα θέματα. Η σχετική αίτηση πρέπει να περιέλθει στο Διοικητικό Συμβούλιο 15 τουλάχιστον ημέρες πριν από τη Γενική Συνέλευση, ήτοι μέχρι την 20^η Φεβρουαρίου 2017 και να συνοδεύεται από αιτιολόγηση ή από σχέδιο απόφασης προς έγκριση από τη Γενική Συνέλευση. Η αναθεωρημένη ημερησία διάταξη δημοσιοποιείται με τον ίδιο τρόπο όπως η προηγούμενη ημερησία διάταξη, δεκατρείς (13) ημέρες πριν από την ημερομηνία της Γενικής Συνέλευσης και ταυτόχρονα τίθεται στη διάθεση των μετόχων στην ιστοσελίδα της Εταιρίας, μαζί με την αιτιολόγηση ή το σχέδιο απόφασης που έχει υποβληθεί από τους μετόχους κατά τα προβλεπόμενα στο άρθρο 27 παρ. 3 του Κ.Ν. 2190/1920.

Μετά από αίτηση μετόχων που εκπροσωπούν το 1/20 του καταβεβλημένου μετοχικού κεφαλαίου το Διοικητικό Συμβούλιο υποχρεούται να θέσει στη διάθεση των μετόχων έξι (6) τουλάχιστον ημέρες πριν από την ημερομηνία της Γενικής Συνέλευσης σχέδιο αποφάσεων για θέματα που έχουν περιληφθεί στην αρχική ή την αναθεωρημένη ημερησία διάταξη. Η σχετική αίτηση πρέπει να περιέλθει στο Διοικητικό Συμβούλιο επτά (7) τουλάχιστον ημέρες πριν από την ημερομηνία της Γενικής Συνέλευσης, ήτοι μέχρι 28-02-2017.

Μετά από αίτηση οποιουδήποτε μετόχου που υποβάλλεται στην Εταιρία πέντε (5) τουλάχιστον πλήρεις ημέρες πριν από τη Γενική Συνέλευση, ήτοι μέχρι την 1^η Μαρτίου 2017, το Διοικητικό Συμβούλιο υποχρεούται να παρέχει στη Γενική Συνέλευση τις αιτούμενες συγκεκριμένες πληροφορίες για τις υποθέσεις της Εταιρίας, στο μέτρο που αυτές είναι χρήσιμες για την πραγματική εκτίμηση των θεμάτων της ημερησίας διάταξης. Υποχρέωση παροχής πληροφοριών δεν υφίσταται όταν οι σχετικές πληροφορίες διατίθενται ήδη στην ιστοσελίδα της Εταιρίας.

Μετά από αίτηση μετόχων που εκπροσωπούν το 1/5 του καταβεβλημένου μετοχικού κεφαλαίου, η οποία υποβάλλεται στην Εταιρία εντός της προθεσμίας της προηγούμενης παραγράφου, το Διοικητικό Συμβούλιο υποχρεούται να παρέχει στη Γενική Συνέλευση πληροφορίες για την πορεία των εταιρικών υποθέσεων και την περιουσιακή κατάσταση της Εταιρίας. Το Διοικητικό Συμβούλιο μπορεί να αρνηθεί την παροχή πληροφοριών για αποχρώντα ουσιώδη λόγο, ο οποίος αναγράφεται στα πρακτικά. Σε όλες τις ανωτέρω αναφερόμενες περιπτώσεις οι αιτούντες μέτοχοι οφείλουν να αποδεικνύουν τη μετοχική τους ιδιότητα και τον αριθμό των μετοχών που κατέχουν κατά την άσκηση του σχετικού δικαιώματος. Τέτοια απόδειξη αποτελεί και η προσκόμιση βεβαίωσης από τον φορέα στον οποίο τηρούνται οι οικείες κινητές αξίες ή η πιστοποίηση της μετοχικής ιδιότητας με απευθείας ηλεκτρονική σύνδεση φορέα και Εταιρίας.

Δ. Διαθέσιμα Έγγραφα - Το πλήρες κείμενο σχεδίων αποφάσεων και τυχόν εγγράφων, που προβλέπονται στην διάταξη του άρθρου 27 παρ. 3 περ. γ' και δ' του Κ.Ν. 2190/1920, όπως ισχύει θα διατίθενται και σε έγκυρη μορφή στα γραφεία της έδρας της Εταιρίας στην ΒΙ.ΠΕ. ΣΕΡΡΩΝ, Τ.Κ. 62121 – Δημοτική Ενότητα Λευκών του Δήμου Σερρών.

Ε. Διαθέσιμες Πληροφορίες - Πληροφορίες παρ. 3 άρθρου 27 του Κ.Ν. 2190/1920, όπως ισχύει, θα διατίθενται στην ιστοσελίδα της Εταιρίας www.droneas.gr.

QUEST ΣΥΜΜΕΤΟΧΩΝ Α.Ε.

Έκτακτη Γενική Συνέλευση στις 17/03/2017, ημέρα Παρασκευή και ώρα 12:00 μ. στα γραφεία της έδρας της Εταιρείας, οδός Αργυρουπόλεως 2Α, 5^{ος} όροφος – Καλλιθέα Αττικής, για να συζητήσουν και λάβουν απόφαση επί των παρακάτω θεμάτων ημερησίας διάταξης:

1. Μείωση του Μετοχικού Κεφαλαίου με μείωση της ονομαστικής αξίας των μετοχών κατά 2,30 € ανά μετοχή και επιστροφή στους μετόχους σε είδος των μετοχών της εταιρείας «BriQ Properties Ανώνυμη Εταιρεία Επενδύσεων σε Ακίνητη Περιουσία» – Τροποποίηση του άρθρου 5, παρ. 1, του Καταστατικού που αφορά στο Μετοχικό Κεφάλαιο – Παροχή των απαραίτητων εξουσιοδοτήσεων προς το Δ.Σ. της Εταιρείας για την υλοποίηση των αποφάσεων αυτών.
2. Επέκταση του σκοπού της Εταιρείας στη διαχείριση και συντήρηση ακινήτων τρίτων – Τροποποίηση άρθρου 4 του Καταστατικού της Εταιρείας.
3. Διάφορες ανακοινώσεις.

α. Δικαίωμα Συμμετοχής και Ψήφου στη Γενική Συνέλευση: Στη Γενική Συνέλευση δικαιούται να συμμετέχει και να ψηφίζει κάθε μέτοχος. Κάθε μετοχή της Εταιρείας παρέχει δικαίωμα μίας (1) ψήφου. Στην Γενική Συνέλευση δικαιούται να συμμετέχει όποιος εμφανίζεται ως μέτοχος στα αρχεία του Συστήματος Άυλων Τίτλων (Σ.Α.Τ.), που διαχειρίζεται η "Ελληνικά Χρηματιστήρια Α.Ε." (Ε.Χ.Α.Ε.), όπου τηρούνται οι κινητές αξίες (μετοχές) της Εταιρείας. Η ιδιότητα του μετόχου πρέπει να υφίσταται κατά την έναρξη της πένμπτης (5^{ης})

ημέρας πριν από την ημέρα συνεδρίασης της Γενικής Συνέλευσης της 17^{ης} Μαρτίου 2017, ήτοι κατά την έναρξη της 12^{ης} Μαρτίου 2017. Η μετοχική ιδιότητα κατά την ημερομηνία καταγραφής θα αποδεικνύεται μέσω της απευθείας ηλεκτρονικής σύνδεσης της Εταιρείας με τα αρχεία του Σ.Α.Τ. Σε περίπτωση μη συμμόρφωσης με τις διατάξεις του άρθρου 28^α του κ.ν. 2190/20, ο εν λόγω μέτοχος μετέχει στη Γενική Συνέλευση μόνο μετά από άδειά της. Σημειώνεται ότι η άσκηση των εν λόγω δικαιωμάτων συμμετοχής και ψήφου δεν προϋποθέτει τη δέσμευση των μετοχών του δικαιούχου ούτε την τήρηση άλλης ανάλογης διαδικασίας, η οποία περιορίζει τη δυνατότητα πώλησης και μεταβίβασης αυτών κατά το χρονικό διάστημα που μεσολαβεί ανάμεσα στην ημερομηνία καταγραφής και στην ημερομηνία συνεδρίασης της οικείας Γενικής Συνέλευσης. Σε περίπτωση μη επίτευξης της απαιτούμενης απαρτίας, για τα θέματα της ημερήσιας διάταξης, οι Μέτοχοι καλούνται την 31^η Μαρτίου 2017, ημέρα Παρασκευή και ώρα 12:00 μ. στα γραφεία της έδρας της Εταιρείας, Αργυρουπόλεως 2Α, Καλλιθέα, σε Επαναληπτική Γενική Συνέλευση στην οποία έχουν δικαίωμα συμμετοχής και ψήφου οι Μέτοχοι οι οποίοι θα είναι εγγεγραμμένοι στο αρχείο μετόχων της Εταιρείας κατά την έναρξη της 27^{ης} Μαρτίου 2017 (ημερομηνία καταγραφής).

β. Διαδικασία για την άσκηση δικαιώματος ψήφου μέσω αντιπροσώπου/πών: Ο μέτοχος συμμετέχει στη Γενική Συνέλευση της Εταιρείας και ψηφίζει είτε αυτοπροσώπως είτε μέσω αντιπροσώπων. Κάθε μέτοχος μπορεί να διορίζει μέχρι τρεις (3) αντιπροσώπους. Ωστόσο, αν ο μέτοχος κατέχει μετοχές της Εταιρείας, οι οποίες εμφανίζονται σε περισσότερους του ενός λογαριασμούς αξιών, ο περιορισμός αυτός δεν εμποδίζει τον μέτοχο να ορίζει διαφορετικούς αντιπροσώπους για τις μετοχές που εμφανίζονται στον κάθε λογαριασμό αξιών σε σχέση με τη Γενική Συνέλευση. Αντιπρόσωπος που ενεργεί για περισσότερους μετόχους μπορεί να ψηφίζει διαφορετικά για κάθε μέτοχο. Νομικά πρόσωπα μετέχουν στη γενική συνέλευση ορίζοντας ως εκπροσώπους τους μέχρι τρία (3) φυσικά πρόσωπα. Ο μέτοχος μπορεί να διορίσει αντιπρόσωπο για μία και μόνη γενική συνέλευση ή για όσες συνελεύσεις λάβουν χώρα εντός ορισμένου χρόνου.

Ο αντιπρόσωπος ψηφίζει σύμφωνα με τις οδηγίες του μετόχου, εφόσον υφίστανται, και υποχρεούται να αρχειοθετεί τις οδηγίες ψήφου για τουλάχιστον ένα (1) έτος, από την υποβολή του πρακτικού της γενικής συνέλευσης στη δημόσια αρχή, ή εάν η απόφαση υποβάλλεται σε δημοσιότητα από την καταχώρηση αυτής στο Μητρώο Ανωνύμων Εταιρειών. Ο αντιπρόσωπος μετόχου υποχρεούται να γνωστοποιεί στην εταιρεία, πριν από την έναρξη της συνεδρίασης της Γενικής Συνέλευσης, κάθε συγκεκριμένο γεγονός το οποίο μπορεί να είναι χρήσιμο στους μετόχους για την αξιολόγηση του κινδύνου να εξυπηρετήσει ο αντιπρόσωπος άλλα συμφέροντα πλην των συμφερόντων του μετόχου. Σύγκρουση συμφερόντων μπορεί να προκύπτει ιδίως όταν ο αντιπρόσωπος: α) είναι μέτοχος που ασκεί τον έλεγχο της εταιρείας ή είναι άλλο νομικό πρόσωπο η οντότητα η οποία ελέγχεται από το μέτοχο αυτόν, β) είναι μέλος του διοικητικού συμβουλίου ή της εν γένει διοίκησης της εταιρείας ή μετόχου που ασκεί τον έλεγχο της εταιρείας, ή άλλο νομικό πρόσωπο ή οντότητας που ελέγχεται από μέτοχο ο οποίος ασκεί τον έλεγχο της εταιρείας, γ) είναι υπάλληλος ή ορκωτός ελεγκτής της εταιρείας ή μετόχου που ασκεί τον έλεγχο της εταιρείας, ή άλλου νομικού προσώπου ή οντότητας που ελέγχεται από μέτοχο, ο οποίος ασκεί τον έλεγχο της εταιρείας, δ) είναι σύζυγος ή συγγενής πρώτου βαθμού με ένα από τα φυσικά πρόσωπα που αναφέρονται στις περιπτώσεις α' έως γ'. Ο διορισμός και η ανάκληση αντιπροσώπου του μετόχου γίνεται εγγράφως και κοινοποιείται στην εταιρεία, τουλάχιστον τρεις (3) ημέρες πριν από την ορισθείσα ημερομηνία συνεδρίασης της Γενικής Συνέλευσης. Η Εταιρεία έχει καταστήσει διαθέσιμο στην ιστοσελίδα της (www.quest.gr) στο διαδίκτυο, το έντυπο που χρησιμοποιεί για το διορισμό πληρεξουσίου αντιπροσώπου. Το εν λόγω έντυπο κατατίθεται συμπληρωμένο και υπογεγραμμένο από το μέτοχο στα Γραφεία της Εταιρείας, στη διεύθυνση Αργυρουπόλεως 2Α – Καλλιθέα Αττικής (Υπηρεσία Εξυπηρέτησης Μετόχων, υπεύθυνος κ. Δημήτριος Παπαδιαμαντόπουλος) ή αποστέλλεται τηλεομοιοτυπικώς στο φαξ: 211 999 4530 τρεις (3) τουλάχιστον ημέρες πριν από την ημερομηνία της Γενικής Συνέλευσης ή τυχόν Επαναληπτικών αυτής. Ο δικαιούχος μέτοχος καλείται να μεριμνά για την επιβεβαίωση της επιτυχούς αποστολής του εντύπου διορισμού αντιπροσώπου και της παραλαβής του από την Εταιρεία, καλώντας στο τηλέφωνο: 211 999 4762.

γ. Δικαιώματα Μειοψηφίας των μετόχων: 1) Με αίτηση μετόχων που εκπροσωπούν το ένα εικοστό (1/20) του καταβεβλημένου μετοχικού κεφαλαίου, το Διοικητικό Συμβούλιο υποχρεούται να εγγράψει στην ημερήσια διάταξη της Γενικής Συνέλευσης που έχει ήδη συγκληθεί για την 17^η Μαρτίου 2017 πρόσθετα θέματα, εάν η σχετική αίτηση περιέλθει στο Διοικητικό Συμβούλιο ήτοι δεκαπέντε (15) τουλάχιστον ημέρες πριν από τη Γενική Συνέλευση. Η αίτηση για την εγγραφή πρόσθετων θεμάτων στην ημερήσια διάταξη συνοδεύεται από αιτιολόγηση ή από σχέδιο απόφασης προς έγκριση στη Γενική Συνέλευση και η αναθεωρημένη ημερήσια διάταξη δημοσιοποιείται με τον ίδιο τρόπο όπως η προηγούμενη ημερήσια διάταξη δεκατρείς (13) ημέρες πριν από την ημερομηνία της Γενικής Συνέλευσης και ταυτόχρονα τίθεται στη διάθεση των μετόχων στο διαδίκτυο, στην ιστοσελίδα της Εταιρείας (www.quest.gr), μαζί με την αιτιολόγηση ή το σχέδιο απόφασης που έχει υποβληθεί από τους μετόχους κατά τα προβλεπόμενα στο άρθρο 27 παρ. 3 του κ.ν. 2190/1920 (άρθρο 39 παρ. 2 του κ.ν. 2190/1920). 2) Με αίτηση μετόχων που εκπροσωπούν το ένα εικοστό (1/20) του καταβεβλημένου μετοχικού κεφαλαίου, το Διοικητικό Συμβούλιο θέτει στη διάθεση των μετόχων κατά τα οριζόμενα στο άρθρο 27 παρ. 3 του κ.ν. 2190/1920, έξι (6) τουλάχιστον ημέρες πριν από την ημερομηνία της Γενικής Συνέλευσης, σχέδια αποφάσεων για θέματα που έχουν περιληφθεί στην αρχική ή την αναθεωρημένη ημερήσια διάταξη, αν η σχετική αίτηση περιέλθει στο Διοικητικό Συμβούλιο επτά (7) τουλάχιστον ημέρες πριν από την ημερομηνία της Γενικής Συνέλευσης της 17^{ης} Μαρτίου 2017 (άρθρο 39 παρ.2 του κ.ν. 2190/1920). Το Διοικητικό Συμβούλιο δεν είναι υποχρεωμένο να προβαίνει στην εγγραφή θεμάτων στην ημερήσια διάταξη ούτε στη δημοσίευση ή γνωστοποίηση αυτών μαζί με αιτιολόγηση και σχέδια αποφάσεων που υποβάλλονται από τους μετόχους, αν το περιεχόμενο αυτών έρχεται προφανώς σε αντίθεση με το νόμο και τα χρηστά ήθη. 3) Μετά από αίτηση οποιουδήποτε μετόχου που υποβάλλεται στην εταιρεία πέντε (5) τουλάχιστον πλήρεις ημέρες πριν από τη Γενική Συνέλευση της 17^{ης} Μαρτίου 2017, το Διοικητικό Συμβούλιο υποχρεούται να παρέχει στη Γενική Συνέλευση τις αιτούμενες συγκεκριμένες πληροφορίες για τις υποθέσεις της εταιρείας, στο μέτρο που αυτές είναι χρήσιμες για την πραγματική εκτίμηση των θεμάτων της ημερήσιας διάταξης. Το Διοικητικό Συμβούλιο μπορεί να απαντήσει ενιαία σε αιτήσεις μετόχων με το ίδιο περιεχόμενο. Υποχρέωση παροχής πληροφοριών δεν υφίσταται όταν οι σχετικές πληροφορίες διατίθενται ήδη στην ιστοσελίδα της εταιρείας, ιδίως με τη μορφή ερωτήσεων και απαντήσεων. Επίσης με αίτηση μετόχων που εκπροσωπούν το ένα εικοστό (1/20) του καταβεβλημένου μετοχικού κεφαλαίου, το Διοικητικό Συμβούλιο υποχρεούται να ανακινώνει στη Γενική Συνέλευση τα ποσά που, κατά την τελευταία διετία, καταβλήθηκαν σε κάθε μέλος του Διοικητικού Συμβουλίου ή τους διευθυντές της Εταιρείας, καθώς και κάθε παροχή προς τα πρόσωπα αυτά από οποιαδήποτε αιτία ή σύμβαση της Εταιρείας με αυτούς. Το Διοικητικό Συμβούλιο μπορεί ν' αρνηθεί την παροχή των πληροφοριών για αποχρώντα ουσιώδη λόγο, ο οποίος αναγράφεται στα πρακτικά (άρθρο 39 παρ. 4 του κ.ν. 2190/1920). 4) Μετά από αίτηση μετόχων που εκπροσωπούν το ένα πέμπτο (1/5) του καταβεβλημένου μετοχικού κεφαλαίου και η οποία υποβάλλεται στην εταιρεία πέντε (5) τουλάχιστον πλήρεις ημέρες πριν από τη Γενική Συνέλευση της 17^{ης} Μαρτίου 2017, το

Διοικητικό Συμβούλιο υποχρεούται να παρέχει στη Γενική Συνέλευση τις πληροφορίες για την πορεία των εταιρικών υποθέσεων και την περιουσιακή κατάσταση της Εταιρείας στο μέτρο που αυτές είναι χρήσιμες για την πραγματική εκτίμηση των θεμάτων της ημερήσιας διάταξης. Αντίστοιχες πληροφορίες και έγγραφα: Οι πληροφορίες και τα τυχόν έγγραφα που προβλέπονται στο άρθρο 27 παρ. 3 του κ.ν. 2190/1920, θα διατίθενται σε έγχαρτη μορφή στα γραφεία της Εταιρείας Αργυρουπόλεως 2Α – Καλλιθέα Αττικής (Τμήμα Εξυπηρέτησης Μετόχων, υπεύθυνος κ. Δημήτριος Παπαδιαμαντόπουλος) και σε ηλεκτρονική μορφή στο διαδίκτυο, με ανάρτησή τους στην ιστοσελίδα της Εταιρείας www.quest.gr, όπου είναι αναρτημένη και η αναλυτική πρόσκληση για τη σύγκληση της Γενικής Συνέλευσης των μετόχων της Εταιρείας.

Γ.Ε. ΔΗΜΗΤΡΙΟΥ Α.Ε.Ε.

Έκτακτη Γενική Συνέλευση την 17/03/2017, ημέρα Παρασκευή και **ώρα 16:30**, στην έδρα της Εταιρείας στο Δήμο Αιγάλεω Αττικής και στα επί της οδού Κηφισού, αριθμ. 6 γραφεία της Εταιρείας, προς συζήτηση και λήψη αποφάσεων επί των εξής θεμάτων ημερήσιας διάταξης:

ΘΕΜΑΤΑ ΗΜΕΡΗΣΙΑΣ ΔΙΑΤΑΞΗΣ:

- 1) Έγκριση της αποσχίσεως του κλάδου εμπορίας και τεχνικής υποστήριξης της Εταιρείας και εισφορά του στην νεοϊδρυθείσα από την Εταιρεία ανώνυμη εταιρεία με την επωνυμία «DELTA DOMESTIC APPLIANCES ΑΝΩΝΥΜΗ ΕΤΑΙΡΕΙΑ ΗΛΕΚΤΡΙΚΩΝ ΣΥΣΚΕΥΩΝ», σύμφωνα με τις διατάξεις του ν.δ. 1297/1972,
- 2) Έγκριση της καταρτισθείσας λογιστικής κατάστασης του εισφερόμενου κλάδου με ημερομηνία 31.12.2016, καθώς και της έκθεσης διαπίστωσης της λογιστικής αξίας των περιουσιακών στοιχείων του εισφερόμενου κλάδου από τους ορκωτούς ελεγκτές, σύμφωνα με το άρθρο 9 του κ.ν. 2190/1920,
- 3) Παροχή εξουσιοδότησης προς τον Πρόεδρο Δ.Σ. και Διευθύνοντα Σύμβουλο της Εταιρείας κ. Γεώργιο Δημητρίου, όπως εμφανιστεί ενώπιον συμβολαιογράφου και υπογράψει το συμβόλαιο απόσχισης,
- 4) Έγκριση αντικατάστασης παραιτηθέντων μελών του Δ.Σ..

Σε περίπτωση που δεν επιτευχθεί απαρτία για το σύνολο ή για ορισμένα θέματα της ημερήσιας διάταξης, οι κ.κ. Μέτοχοι της Εταιρείας καλούνται σε: Α' Επαναληπτική Έκτακτη Γενική Συνέλευση στον ίδιο χώρο την 28.03.2017, ημέρα Τρίτη και ώρα 16:00. Σε περίπτωση μη επιτεύξεως και πάλι της προβλεπόμενης απαρτίας από το Νόμο και το Καταστατικό, για το σύνολο ή για ορισμένα θέματα της ημερήσιας διάταξης, οι μέτοχοι καλούνται σε Β' Επαναληπτική Έκτακτη Γενική Συνέλευση την 10.04.2017, ημέρα Δευτέρα και ώρα 16:00 στον ίδιο χώρο.

Σύμφωνα με τον Κ.Ν. 2190/1920, ως τροποποιήθηκε και ισχύει, η Εταιρεία ενημερώνει τους μετόχους για τα ακόλουθα:

Ημερομηνία Καταγραφής Έκτακτης Γενικής Συνέλευσης και Επαναληπτικών Γενικών Συνελεύσεων.

Για τη συμμετοχή στην Έκτακτη Γενική Συνέλευση η ιδιότητα του μετόχου πρέπει να υφίσταται κατά την έναρξη της πέμπτης ημέρας πριν από την ημέρα συνεδρίασης της Γενικής Συνέλευσης της 17^{ης} Μαρτίου 2017, ήτοι την 12^η Μαρτίου 2017.

Για τη συμμετοχή στην Α' Επαναληπτική Έκτακτη Γενική Συνέλευση η ιδιότητα του μετόχου πρέπει να υφίσταται κατά την έναρξη της τέταρτης ημέρας πριν από την ημέρα συνεδρίασης της Γενικής Συνέλευσης της 28^{ης} Μαρτίου 2017, ήτοι την 24^η Μαρτίου 2017.

Αντίστοιχα για τη συμμετοχή στην Β' Επαναληπτική Έκτακτη Γενική Συνέλευση, η ιδιότητα του μετόχου πρέπει να υφίσταται κατά την έναρξη της τέταρτης ημέρας πριν από την ημέρα συνεδρίασης της Γενικής Συνέλευσης της 10^{ης} Απριλίου 2017, ήτοι την 6^η Απριλίου 2017.

Έναντι της Εταιρείας θεωρείται ότι έχει δικαίωμα συμμετοχής και ψήφου στη Γενική Συνέλευση μόνον όποιος φέρει την ιδιότητα του μετόχου κατά την αντίστοιχη Ημερομηνία Καταγραφής. Σε περίπτωση μη συμμόρφωσης προς τις διατάξεις του άρθρου 28^α του Κ.Ν. 2190/1920, ο εν λόγω μέτοχος μετέχει στη Γενική Συνέλευση μόνο μετά από άδειά της.

Η άσκηση των εν λόγω δικαιωμάτων δεν προϋποθέτει τη δέσμευση των μετόχων του δικαιούχου ούτε την τήρηση άλλης ανάλογης διαδικασίας, η οποία περιορίζει τη δυνατότητα πώλησης και μεταβίβασης αυτών κατά το χρονικό διάστημα που μεσολαβεί ανάμεσα στην Ημερομηνία Καταγραφής και στη Γενική Συνέλευση.

Κάθε μετοχή έχει δικαίωμα μίας ψήφου. Για την απόδειξη της μετοχικής ιδιότητας κάθε μέτοχος πρέπει να προσκομίσει στην Εταιρεία σχετική έγγραφη βεβαίωση της Ε.Χ.Α.Ε. το αργότερο την τρίτη ημέρα πριν από τη συνεδρίαση της Γενικής Συνέλευσης ή της τυχόν επαναληπτικής αυτής. Εναλλακτικά, η απόδειξη της μετοχικής ιδιότητας μπορεί να γίνει με απευθείας ηλεκτρονική σύνδεση της Εταιρείας με τα αρχεία του ως άνω φορέα.

Διαδικασία άσκησης δικαιώματος ψήφου μέσω αντιπροσώπου.

Ο μέτοχος συμμετέχει στη Γενική Συνέλευση και ψηφίζει είτε αυτοπροσώπως είτε μέσω αντιπροσώπων. Αντιπρόσωπος που ενεργεί για περισσότερους μετόχους μπορεί να ψηφίζει διαφορετικά για κάθε μέτοχο.

Ο διορισμός και η ανάκληση αντιπροσώπου για τη συμμετοχή στη Γενική Συνέλευση γίνεται εγγράφως και κοινοποιείται στην Εταιρεία με κατάθεση του σχετικού εγγράφου στα γραφεία της έδρας της Εταιρείας (οδός Κηφισού, αριθμ. 6 στο Αιγάλεω Αττικής, υπόψη Τμήματος Εξυπηρέτησης Μετόχων) ή ταχυδρομικώς τουλάχιστον τρεις (3) ημέρες πριν από την ημερομηνία της Γενικής Συνέλευσης ή της τυχόν επαναληπτικής αυτής.

Κάθε μέτοχος μπορεί να διορίζει μέχρι τρεις (3) αντιπροσώπους. Ωστόσο, αν ο μέτοχος κατέχει μετοχές της Εταιρείας, οι οποίες εμφανίζονται σε περισσότερους του ενός λογαριασμού αξιών, ο περιορισμός αυτός δεν εμποδίζει το μέτοχο να ορίζει διαφορετικούς αντιπροσώπους για τις μετοχές που εμφανίζονται στον κάθε λογαριασμό αξιών σε σχέση με ορισμένη Γενική Συνέλευση.

Η Εταιρεία έχει καταστήσει διαθέσιμο στην ιστοσελίδα της (www.gedsa.gr) το έντυπο που χρησιμοποιεί για το διορισμό αντιπροσώπου. Ο δικαιούχος καλείται να μεριμνά για την επιβεβαίωση της επιτυχούς αποστολής του εντύπου διορισμού αντιπροσώπου και της παραλαβής του από την Εταιρεία, καλώντας στο τηλέφωνο: 210 5386400. Ελλείψει σχετικής καταστατικής πρόβλεψης η Εταιρεία δε δέχεται ηλεκτρονικές κοινοποιήσεις διορισμού και ανάκλησης αντιπροσώπων.

Ο αντιπρόσωπος μετόχου υποχρεούται να γνωστοποιεί στην Εταιρεία, πριν από την έναρξη της συνεδρίασης της Γενικής Συνέλευσης, κάθε συγκεκριμένο γεγονός, το οποίο μπορεί να είναι χρήσιμο στους μετόχους για την αξιολόγηση του κινδύνου να εξυπηρετήσει ο

αντιπρόσωπος άλλα συμφέροντα πλην των συμφερόντων του μετόχου. Κατά την έννοια της παρούσας παραγράφου, μπορεί να προκύπτει σύγκρουση συμφερόντων ιδίως όταν ο αντιπρόσωπος:

- α) είναι μέτοχος που ασκεί τον έλεγχο της Εταιρείας ή είναι άλλο νομικό πρόσωπο ή οντότητα η οποία ελέγχεται από το μέτοχο αυτόν,
- β) είναι μέλος του διοικητικού συμβουλίου ή της εν γένει διοίκησης της Εταιρείας ή μετόχου που ασκεί τον έλεγχο της Εταιρείας, ή άλλου νομικού προσώπου ή οντότητας που ελέγχεται από μέτοχο ο οποίος ασκεί τον έλεγχο της Εταιρείας,
- γ) είναι υπάλληλος ή ορκωτός ελεγκτής της Εταιρείας ή μετόχου που ασκεί τον έλεγχο της Εταιρείας, ή άλλου νομικού προσώπου ή οντότητας που ελέγχεται από μέτοχο, ο οποίος ασκεί τον έλεγχο της Εταιρείας,
- δ) είναι σύζυγος ή συγγενής πρώτου βαθμού με ένα από τα φυσικά πρόσωπα που αναφέρονται στις περιπτώσεις (α) έως (γ).

Διαδικασία για άσκηση του δικαιώματος ψήφου με αλληλογραφία.

Το Καταστατικό της Εταιρείας προβλέπει τη δυνατότητα εξ αποστάσεως συμμετοχής των μετόχων στην ψηφοφορία. Οι μέτοχοι που ψηφίζουν δι' αλληλογραφίας υπολογίζονται για το σχηματισμό της απαρτίας και της πλειοψηφίας, εφόσον τα σχετικά ψηφοδέλτια έχουν παραληφθεί από την εταιρεία το αργότερο μέχρι την έναρξη συνεδρίασης της Γενικής Συνέλευσης.

Δικαιώματα των μετόχων μειοψηφίας

(α) Με αίτηση μετόχων που εκπροσωπούν το ένα εικοστό (1/20) του καταβεβλημένου μετοχικού κεφαλαίου, το διοικητικό συμβούλιο της Εταιρείας υποχρεούται να εγγράψει στην ημερήσια διάταξη της Γενικής Συνέλευσης πρόσθετα θέματα, εάν η σχετική αίτηση περιέλθει στο διοικητικό συμβούλιο δεκαπέντε (15) τουλάχιστον ημέρες πριν από τη Γενική Συνέλευση. Τα πρόσθετα θέματα πρέπει να δημοσιεύονται ή να γνωστοποιούνται με ευθύνη του διοικητικού συμβουλίου, επτά (7) τουλάχιστον ημέρες πριν από τη γενική συνέλευση. Η αίτηση για την εγγραφή πρόσθετων θεμάτων στην ημερήσια διάταξη συνοδεύεται από αιτιολόγηση ή από σχέδιο απόφασης προς έγκριση στη Γενική Συνέλευση και η αναθεωρημένη ημερήσια διάταξη δημοσιοποιείται με τον ίδιο τρόπο όπως η προηγούμενη ημερήσια διάταξη, δεκατρείς (13) ημέρες πριν από την ημερομηνία της Γενικής Συνέλευσης και ταυτόχρονα τίθεται στη διάθεση των μετόχων στην ιστοσελίδα της Εταιρείας, μαζί με την αιτιολόγηση ή το σχέδιο απόφασης που έχει υποβληθεί από τους μετόχους κατά τα προβλεπόμενα στο άρθρο 27 παρ. 3 του Κ.Ν. 2190/1920.

(β) Με αίτηση μετόχων που εκπροσωπούν το ένα εικοστό (1/20) του καταβεβλημένου μετοχικού κεφαλαίου, το διοικητικό συμβούλιο θέτει στη διάθεση των μετόχων κατά τα οριζόμενα στο άρθρο 27 παρ. 3 του Κ.Ν. 2190/1920, έξι (6) τουλάχιστον ημέρες πριν από την ημερομηνία της Γενικής Συνέλευσης, σχέδια αποφάσεων για θέματα που έχουν περιληφθεί στη αρχική ή την αναθεωρημένη ημερήσια διάταξη, αν η σχετική αίτηση περιέλθει στο διοικητικό συμβούλιο επτά (7) τουλάχιστον ημέρες πριν από την ημερομηνία της Γενικής Συνέλευσης.

(γ) Με αίτηση μετόχου ή μετόχων που εκπροσωπούν το ένα εικοστό (1/20) του καταβεβλημένου μετοχικού κεφαλαίου, ο πρόεδρος της συνέλευσης υποχρεούται να αναβάλει μια μόνο φορά τη λήψη αποφάσεων από τη Γενική Συνέλευση, για όλα ή ορισμένα θέματα, ορίζοντας ημέρα συνέχισης της συνεδρίασης, αυτή που ορίζεται στην αίτηση των μετόχων, η οποία όμως δε μπορεί να απέχει περισσότερο από τριάντα (30) ημέρες από τη χρονολογία της αναβολής. Η μετά από αναβολή Γενική Συνέλευση αποτελεί συνέχιση της προηγούμενης και δεν απαιτείται η επανάληψη των διατυπώσεων δημοσίευσης της πρόσκλησης των μετόχων, σε αυτήν μπορούν να μετέχουν και νέοι μέτοχοι, με την τήρηση των διατάξεων των άρθρων 27 παράγραφος 2, 28 και 28α.

(δ) Μετά από αίτηση οποιουδήποτε μετόχου που υποβάλλεται στην Εταιρεία πέντε (5) τουλάχιστον πλήρεις ημέρες πριν από τη Γενική Συνέλευση, το διοικητικό συμβούλιο υποχρεούται να παρέχει στη Γενική Συνέλευση τις αιτούμενες συγκεκριμένες πληροφορίες για τις υποθέσεις της Εταιρείας, στο μέτρο που αυτές είναι χρήσιμες για την πραγματική εκτίμηση των θεμάτων της ημερήσιας διάταξης. Το διοικητικό συμβούλιο μπορεί να αρνηθεί την παροχή των πληροφοριών για αποχρώντα ουσιώδη λόγο, ο οποίος αναγράφεται στα πρακτικά. Το διοικητικό συμβούλιο μπορεί να απαντήσει ενιαία σε αιτήσεις μετόχων με το ίδιο περιεχόμενο. Υποχρέωση παροχής πληροφοριών δεν υφίσταται όταν οι σχετικές πληροφορίες διατίθενται ήδη στην ιστοσελίδα της Εταιρείας, ιδίως με τη μορφή ερωτήσεων και απαντήσεων.

(ε) Μετά από αίτηση μετόχων που εκπροσωπούν το ένα πέμπτο (1/5) του καταβεβλημένου μετοχικού κεφαλαίου η οποία υποβάλλεται στην Εταιρεία πέντε (5) τουλάχιστον πλήρεις ημέρες πριν από τη Γενική Συνέλευση, το διοικητικό συμβούλιο υποχρεούται να παρέχει στη Γενική Συνέλευση πληροφορίες για την πορεία των εταιρικών υποθέσεων και την περιουσιακή κατάσταση της Εταιρείας. Το διοικητικό συμβούλιο μπορεί να αρνηθεί την παροχή των πληροφοριών για αποχρώντα ουσιώδη λόγο, ο οποίος αναγράφεται στα πρακτικά.

(στ) Με αίτηση μετόχων που εκπροσωπούν το ένα εικοστό (1/20) του καταβεβλημένου μετοχικού κεφαλαίου, η λήψη αποφάσεως επί τινός θεματος της ημερήσιας διάταξης της Γενικής Συνέλευσης, ενεργείται δια ονομαστικής κλήσεως.

Αντίστοιχες προθεσμίες για τυχόν άσκηση δικαιωμάτων μειοψηφίας των μετόχων ισχύουν και σε περίπτωση Επαναληπτικών Γενικών Συνελεύσεων.

Σε όλες τις ανωτέρω αναφερόμενες περιπτώσεις οι αιτούντες μέτοχοι οφείλουν να αποδεικνύουν τη μετοχική τους ιδιότητα και τον αριθμό των μετοχών που κατέχουν κατά την άσκηση του σχετικού δικαιώματος. Τέτοια απόδειξη αποτελεί και η προσκόμιση βεβαίωσης από τον φορέα στον οποίο τηρούνται οι οικείες κινητές αξίες ή η πιστοποίηση της μετοχικής ιδιότητας με απευθείας ηλεκτρονική σύνδεση φορέα και Εταιρείας.

Διαθέσιμα έγγραφα και πληροφορίες - Οι ενδιαφερόμενοι μέτοχοι δύνανται να λαμβάνουν αντίγραφα των εγγράφων και σχεδίων αποφάσεων της παρ. 3 του άρθρου 27 του Κ.Ν. 2190/1920, όπως ισχύει, προσερχόμενοι στα γραφεία της έδρας της Εταιρείας (οδός Κηφισού, αριθμ. 6, Αιγάλεω) ή επικοινωνώντας με το Τμήμα Εξυπηρέτησης Μετόχων στο τηλέφωνο 210 5386400. Τα ως άνω έγγραφα και οι πληροφορίες της παρ. 3 του άρθρου 27 του Κ.Ν. 2190/1920, όπως ισχύει, είναι επίσης διαθέσιμες στην ιστοσελίδα της Εταιρείας www.gedsa.gr.

Ομολογιακά Δάνεια Επιχειρήσεων – Οργανωμένη Αγορά (Μετατρέψιμα)

Πλήθος Εισηγμένων Ομολογίων	Ονομαστική αξία	Τιμή έκδοσης	Σημερινό επιτόκιο	Ημερ. λήξης	Διάρκεια (έτη)	Σημείωση	Τοκομερίδιο		Μον. Διασπ.	Ομόλογα Επιχειρήσεων	Κατωτ Τιμή	Ανωτ Τιμή	Τιμή κλεισ.	Προηγ. Κλείσιμο-ημέρια	Όγκος	Αξία Συναλλαγών	Τελευταία εντολή			λαχ έτους	Μεγ έτους
							Κοινό	Προτιμησιακό									Τιμή	Αγορ./ Πώλ.	Ημερομηνία		
233,748,933	0.30	0.30	1.00	11/10/2025	9	---	2	---	1	FORTHNET A.E. (Μ.Ο.Δ.)	---	---	---	---	---	---	0.1000	A	24/02/2017	100.0000	100.0000
1,774,359	13.76	9.77	0.00	21/10/2025	18	---	26	---	1	ΝΗΡΕΥΣ ΙΧΘΥΟΚΑΛΛΙΕΡΓΕΙΕΣ Α.Ε. (Μ.Ο.Δ.)	---	---	---	100.0000	12/07/2016	---	13.0000	A	28/02/2017	100.0000	100.0000
212,237,880	1.00	1.00	6.30	29/07/2020	7	---	15	---	1	MARFIN INVESTMENT GROUP A.E. ΣΕΙΡΑ Β (Μ.Ο.Δ.)	---	---	---	0.8500	23/08/2013	---	0.4000	A	28/02/2017	0.8500	0.8500
163,009,139	1.00	1.00	7.00	29/07/2019	6	---	15	---	1	MARFIN INVESTMENT GROUP A.E. ΣΕΙΡΑ Α (Μ.Ο.Δ.)	---	---	---	1.0000	23/08/2013	---	0.5000	A	28/02/2017	1.0000	1.0000

Σημειώσεις Εταιρικών Ομολόγων

Ο Όγκος Συναλλαγών υπολογίζεται ως (Τεμάχια) * (Ονομαστική Τιμή). Η Αξία Συναλλαγών υπολογίζεται ως (Τεμάχια) * (Ονομαστική Τιμή) * (Τιμή %) + (Δεδουλευμένοι Τόκοι).

Οι τιμές συναλλαγών των ομολόγων υπολογίζονται ως ποσοστό επί τοις εκατό (%) της ονομαστικής τους τιμής.

Όλα τα ομόλογα έχουν Ονομαστική Αξία εκπεφρασμένη σε Ευρώ (εκτός εάν σημειώνεται διαφορετικά).

Ομολογιακά Δάνεια Επιχειρήσεων – Οργανωμένη Αγορά (Μη Μετατρέψιμα)

Πλήθος Εισηγμένων Ομολογίων	Ονομαστική αξία	Τιμή έκδοσης	Σημερινό επιτόκιο	Ημερ. λήξης	Διάρκεια (έτη)	Σημείωση	Τοκομερίδιο		Μον. Διασπ.	Ομόλογα Επιχειρήσεων	Δεδ. Τόκος	Αποδ./Λήξη	Κατωτ Τιμή	Ανωτ Τιμή	Τιμή κλεισ.	Προηγ. Κλείσιμο-ημέρια	Όγκος	Αξία Συναλλαγών	Τελευταία εντολή			Μεγ έτους		
							Κοινό	Προτιμησιακό											Τιμή	Αγορ./ Πώλ.	Ημερομηνία		λαχ έτους	
40,000,000	1.00	1.00	5.00	04/10/2021	5	---	2	---	1	HOUSEMARKET A.E. (Μη Μετατρέψιμο)	0.0079	4.8360	100.2500	100.2500	100.2500	100.2310	22/02/2017	5,000	5,052.09	100.2500	A	28/02/2017	100.1895	100.8000

Σημειώσεις Εταιρικών Ομολόγων

Ο Όγκος Συναλλαγών υπολογίζεται ως (Τεμάχια) * (Ονομαστική Τιμή). Η Αξία Συναλλαγών υπολογίζεται ως (Τεμάχια) * (Ονομαστική Τιμή) * (Τιμή %) + (Δεδουλευμένοι Τόκοι).

Οι τιμές συναλλαγών των ομολόγων υπολογίζονται ως ποσοστό επί τοις εκατό (%) της ονομαστικής τους τιμής.

Όλα τα ομόλογα έχουν Ονομαστική Αξία εκπεφρασμένη σε Ευρώ (εκτός εάν σημειώνεται διαφορετικά).

Ομόλογα Ελληνικού Δημοσίου

Πλήθος Εισηγμ. Ομολογιών	Ονομ. αξία	Σημερινό επιτόκιο	Υπολογισμός Δεδοουλευμένων	Ημερ/νία Λήξης [1]	Διάρκεια (έτη)	Σημείωση	Ημερομηνία Πληρ.	Αξία τρέχοντος	Μον. Διαπρ.	Ομόλογα Ελληνικού Δημοσίου	Κατωτ Τιμή	Ανωτ Τιμή	Τιμή κλεισ.	Προηγ. Κλείσιμο-ημ/νία	Όγκος	Αξία Συναλλαγών	Τελευταία εντολή Αγορ./ Πώλ. Ημερομηνία
1,792,455,803	1.00	3.00	Πργμ/Πργμ	24/02/2023	11	---	24/02	3.00	1	ΟΕΔ-ΣΤΘ-240223-11X-2,000-1,00	---	---	---	10.0000	22/06/2015	---	---
1,771,485,249	1.00	3.00	Πργμ/Πργμ	24/02/2024	12	---	24/02	3.00	1	ΟΕΔ-ΣΤΘ-240224-12X-2,000-1,00	---	---	---	10.0000	22/06/2015	---	---
1,744,316,583	1.00	3.00	Πργμ/Πργμ	24/02/2025	13	---	24/02	3.00	1	ΟΕΔ-ΣΤΘ-240225-13X-2,000-1,00	---	---	---	10.0000	22/06/2015	---	---
1,498,761,836	1.00	3.00	Πργμ/Πργμ	24/02/2026	14	---	24/02	3.00	1	ΟΕΔ-ΣΤΘ-240226-14X-2,000-1,00	---	---	---	10.0000	22/06/2015	---	---
1,469,952,920	1.00	3.00	Πργμ/Πργμ	24/02/2027	15	---	24/02	3.00	1	ΟΕΔ-ΣΤΘ-240227-15X-2,000-1,00	---	---	---	10.0000	22/06/2015	---	---
1,525,434,082	1.00	3.00	Πργμ/Πργμ	24/02/2028	16	---	24/02	3.00	1	ΟΕΔ-ΣΤΘ-240228-16X-2,000-1,00	---	---	---	10.0000	22/06/2015	---	---
1,503,860,546	1.00	3.00	Πργμ/Πργμ	24/02/2029	17	---	24/02	3.00	1	ΟΕΔ-ΣΤΘ-240229-17X-2,000-1,00	---	---	---	10.0000	22/06/2015	---	---
1,435,418,132	1.00	3.00	Πργμ/Πργμ	24/02/2030	18	---	24/02	3.00	1	ΟΕΔ-ΣΤΘ-240230-18X-2,000-1,00	---	---	---	10.0000	22/06/2015	---	---
1,368,045,727	1.00	3.00	Πργμ/Πργμ	24/02/2031	19	---	24/02	3.00	1	ΟΕΔ-ΣΤΘ-240231-19X-2,000-1,00	---	---	---	10.0000	22/06/2015	---	---
1,373,758,194	1.00	3.00	Πργμ/Πργμ	24/02/2032	20	---	24/02	3.00	1	ΟΕΔ-ΣΤΘ-240232-20X-2,000-1,00	---	---	---	10.0000	22/06/2015	---	---
1,452,639,893	1.00	3.00	Πργμ/Πργμ	24/02/2033	21	---	24/02	3.00	1	ΟΕΔ-ΣΤΘ-240233-21X-2,000-1,00	---	---	---	10.0000	22/06/2015	---	---
1,410,344,954	1.00	3.00	Πργμ/Πργμ	24/02/2034	22	---	24/02	3.00	1	ΟΕΔ-ΣΤΘ-240234-22X-2,000-1,00	---	---	---	10.0000	22/06/2015	---	---
1,444,202,190	1.00	3.00	Πργμ/Πργμ	24/02/2035	23	---	24/02	3.00	1	ΟΕΔ-ΣΤΘ-240235-23X-2,000-1,00	---	---	---	10.0000	22/06/2015	---	---
1,505,138,031	1.00	3.00	Πργμ/Πργμ	24/02/2036	24	---	24/02	3.00	1	ΟΕΔ-ΣΤΘ-240236-24X-2,000-1,00	---	---	---	10.0000	22/06/2015	---	---
1,396,254,095	1.00	3.00	Πργμ/Πργμ	24/02/2037	25	---	24/02	3.00	1	ΟΕΔ-ΣΤΘ-240237-25X-2,000-1,00	---	---	---	10.0000	22/06/2015	---	---
1,382,167,704	1.00	3.00	Πργμ/Πργμ	24/02/2038	26	---	24/02	3.00	1	ΟΕΔ-ΣΤΘ-240238-26X-2,000-1,00	---	---	---	10.0000	22/06/2015	---	---
1,337,331,257	1.00	3.00	Πργμ/Πργμ	24/02/2039	27	---	24/02	3.00	1	ΟΕΔ-ΣΤΘ-240239-27X-2,000-1,00	---	---	---	10.0000	22/06/2015	---	---
1,371,908,706	1.00	3.00	Πργμ/Πργμ	24/02/2040	28	---	24/02	3.00	1	ΟΕΔ-ΣΤΘ-240240-28X-2,000-1,00	---	---	---	10.0000	22/06/2015	---	---
1,360,659,778	1.00	3.00	Πργμ/Πργμ	24/02/2041	29	---	24/02	3.00	1	ΟΕΔ-ΣΤΘ-240241-29X-2,000-1,00	---	---	---	10.0000	22/06/2015	---	---
1,432,747,403	1.00	3.00	Πργμ/Πργμ	24/02/2042	30	---	24/02	3.00	1	ΟΕΔ-ΣΤΘ-240242-30X-2,000-1,00	---	---	---	10.0000	22/06/2015	---	---
742,153	1,000.00	0.93	FLR Πργμ/360	10/08/2019	5	---	10/02 - 10/08	---	1	ΟΕΔ-ΚΥΜ-100819-05X-0,934-1.000	---	---	---	---	---	---	---
4,030,827	1,000.00	4.75	Πργμ/Πργμ	17/04/2019	5	---	17/04	4.75	1	ΟΕΔ-ΣΤΘ-170419-05X-4,750-1.000	---	---	---	---	---	---	---
2,089,066	1,000.00	3.38	Πργμ/Πργμ	17/07/2017	3	---	17/07	3.38	1	ΟΕΔ-ΣΤΘ-170717-03X-3,375-1.000	---	---	---	---	---	---	---

Σημειώσεις Ομολόγων Ελλ. Δημοσίου

Ο Όγκος Συναλλαγών υπολογίζεται ως (Τεμάχια) * (Ονομαστική Τιμή). Η Αξία Συναλλαγών υπολογίζεται ως (Τεμάχια) * (Ονομαστική Τιμή) * (Τιμή %) + (Δεδοουλευμένοι Τόκοι)

Η Αξία του τρέχοντος τοκομεριδίου για τις εκδόσεις Ονομαστικής Αξίας 0,01 ευρώ, αναφέρεται σε Ονομαστική Αξία 100 ευρώ.

FLR (= Floating Interest Rate) Ομόλογο Μεταβλητού Επιτοκίου.

[1] - Η Ημερομηνία Λήξης της τοκοφόρου περιόδου και η Ημερομηνία Πληρωμής του τοκομεριδίου.

Ημερήσιο Δελτίο Τιμών

Έτος: 138 Αύξων Αριθμός Συνεδρίασης: 40

Ενότητα 5: Ομόλογα Ελληνικού Δημοσίου Διαπραγματεύσιμα με τη Μέθοδο Εκφώνησης - Αντιφώνησης

Τρίτη, 28 Φεβρουαρίου, 2017

Ομόλογα σε Κυκλοφορία	Νόμισμα / Ελάχιστη διαπραγ.	Ημερομηνία Πληρ.	Αξία τρέχοντος τοκομεριδίου	Σημείωση	Τοκομερίδιο	Μονάδα διαπίσης	Ημερ/νία Έκδοσης	Διάρκεια (έτη)	Σημερινό επιτόκιο	Υ.Δ.Τ σε	Ομόλογα	Τελευταία τιμή προηγ.	Τελευτ. Τιμή	Εκφ. τοις μετρητοίς (€)	Συναλλαγές σε τμχ	Ελάχιστο ζωής	Μέγιστο ζωής		
0	GBP / 10	01/12	0.25	---	60	1	01/12/1928	100	2.5	360	Ε.Κ.Τ.Ε.	---	---	---	---	---	---		
103,746	GBP / 10	01/12	0.25	---	58	1	01/12/1930	98	2.5	360	Ε.Κ.Τ.Ε. σειρά	2.27	05/02/1996	2.27	Π	05/02/1996	---	2.27	2.27

Νομικών Προσώπων και Εταιρειών σε Συνάλλαγμα και Ευρο

Σημειώσεις Ομολόγων Ελλ. Δημοσίου

Υ.Δ.Τ: Υπολογισμός Δεδουλευμένων Τόκων.

FLR (= Floating Interest Rate) Ομόλογο Μεταβλητού Επιτοκίου.

Η ελάχιστη διαπραγματεύσιμη Ονομαστική Αξία για όλους τους Άυλους Τίτλους του Δημοσίου είναι τα 100 Ευρώ.

(μψρ-0)

Πίνακας Μελών Χρηματιστηρίου Αθηνών και Μελών ΕΤ.ΕΚ.

Επωνυμία	Διεύθυνση	Τηλέφωνο	Φαξ	Αγορά Μετοχών			Αγορά Παραγώγων		Μέλη ΕΤ.ΕΚ.	
				Μέλος Αγοράς	Μέλος εξ Αποστάσεως	Ειδικός Διαπρήτης	Διαπρήτης	Ειδικός Διαπρήτης	Γενικό Εκκαθ/στικό	Άμεσο Εκκαθ/στικό
ALPHA ΤΡΑΠΕΖΑ Α.Ε.									a	
ΛΕΩΦ. ΑΘΗΝΩΝ 103, ΑΘΗΝΑ				+30 2103436820		210-3436270				
ΣΤΑΔΙΟΥ 40, ΑΘΗΝΑ				(210)-3260000		(210)-3264116				
				(210)-3265546		(210)-3265811				
ARGUS STOCKBROKERS LTD					a		a			
ΛΕΩΦΟΡΟΣ ΔΗΜΟΣΘΕΝΗ ΣΕΒΕΡΗ 25, ΛΕΥΚΩΣΙΑ ΚΥΠΡΟΥ				+357 22717000		0035722717070				
ATLANTIC SECURITIES LTD					a					
ΠΡΟΔΡΟΜΟΥ 37, ΛΕΥΚΩΣΙΑ ΚΥΠΡΟΥ				+357 22445400		00357 22661914				
ΑΤΤΙΣΑ BANK ΑΝΩΝΥΜΗ ΤΡΑΠΕΖΙΚΗ ΕΤΑΙΡΕΙΑ									a	
ΑΚΑΔΗΜΙΑΣ 54, ΑΘΗΝΑ				(210)-3390757		(210)-3646090				
ΟΜΗΡΟΥ 23, ΑΘΗΝΑ				(210)-3669000		(210)-3669410				
ΟΜΗΡΟΥ 23, ΑΘΗΝΑ				+30 2103669261		210-3669265				
ΑΧΙΑ VENTURES GROUP LTD					a	a				
ΓΙΑΝΝΟΥ ΚΡΑΝΙΔΙΩΤΗ 10, ΓΡΑΦΕΙΟ 102, ΛΕΥΚΩΣΙΑ ΚΥΠΡΟΥ				+357 22742000		357 22742001				
ΑΧΟΝ ΧΡΗΜΑΤΙΣΤΗΡΙΑΚΗ Α.Ε.Π.Ε.Υ.					a		a			
ΣΤΑΔΙΟΥ 48, ΑΘΗΝΑ				+30 2103363800		210-3243903				
BANK OF AMERICA MERRILL LYNCH					a	a				
KING EDWARD STREET 2, LONDON				+44 20276281000						
ΒΕΤΑ ΧΡΗΜΑΤΙΣΤΗΡΙΑΚΗ Α.Ε.Π.Ε.Υ.					a		a			a
Λ.ΑΛΕΞΑΝΔΡΑΣ & ΒΡΑΪΛΑ 29, ΑΘΗΝΑ				+30 2106478900		210-6410139				
BNP PARIBAS SECURITIES SERVICES S.A.									a	
ΛΑΜΨΑΚΟΥ 2, ΑΘΗΝΑ				+30 2107468500		210-7468579-581				
CAPITAL ΑΧΕΠΕΥ					a		a			
ΜΗΤΡΟΠΟΛΕΩΣ 58, ΑΘΗΝΑ				+30 2103369700		+30 210 3369820				
CFS ΧΡΗΜΑΤΙΣΤΗΡΙΑΚΗ Α.Ε.Π.Ε.Υ.					a					
ΠΑΠΑΡΡΗΓΟΠΟΥΛΟΥ 3, ΑΘΗΝΑ				+30 2103360800		+30 210-3360980				
CITIGROUP GLOBAL MARKETS LIMITED					a	a				
CITIGROUP CENTER, CANADA SQ., CANARY WHARF 1, LONDON				+44 02079864000						
CREDIT SUISSE SECURITIES (EUROPE) LIMITED					a	a				
ONE CABOT SQUARE, LONDON				+44 2078888888						
DELTASTOCK AD										a
MEGAPARK OFFICE BUILDING, OFFICE AREA E, G TSARIGRADSKO SHOSSE 928115051				+35928115049						
DEUTSCHE BANK AG					a	a	a			
GREAT WINCHESTER STREET 1, LONDON				+44 20 754 54209		00441133361437				
ESTINVEST S.A.										a
TH REPUBLICII STREET 9, FOCSANI				+40 237238900		+40 237237471				
EUROBANK EQUITIES Α.Ε.Π.Ε.Υ.					a		a	a		a
ΦΙΛΕΛΛΗΝΩΝ 10 & ΞΕΝΟΦΩΝΤΟΣ 13, ΑΘΗΝΑ				+30 2103720000		210-3720001				
EUROCORP ΧΡΗΜΑΤΙΣΤΗΡΙΑΚΗ Α.Ε.					a		a			a
ΠΛ.ΦΙΛΙΚΗΣ ΕΤΑΙΡΕΙΑΣ 14, ΑΘΗΝΑ				+30 2107263500		210-7263666				
EUROTRUST ΧΡΗΜΑΤΙΣΤΗΡΙΑΚΗ Α.Ε.Π.Ε.Υ.					a					
ΣΕΒΑΣΤΟΥΠΟΛΕΩΣ 113, ΑΘΗΝΑ				+30 2103363100		+30 210-3238334				
EUROXX ΧΡΗΜΑΤΙΣΤΗΡΙΑΚΗ Α.Ε.Π.Ε.Υ.					a		a	a		a
ΠΑΛΑΙΟΛΟΓΟΥ 7, ΧΑΛΑΝΔΡΙ				+30 2106879400		210-6879401				
ΠΑΛΑΙΟΛΟΓΟΥ 7, ΧΑΛΑΝΔΡΙ				(210)-6879400		(210)-6879401				
GLOBAL CAPITAL SECURITIES & FINANCIAL SERVICES LTD					a	a				
ΛΕΩΦ. ΑΡΧΙΕΠΙΣΚΟΠΟΥ ΜΑΚΑΡΙΟΥ Γ, ΚΤΙΡΙΟ ALPHA HOUSE 50, ΛΕΥΚΩΣΙΑ				+357 22710710		357 22339332				
GUARDIAN TRUST ΧΡΗΜΑΤΙΣΤΗΡΙΑΚΗ Α.Ε.Π.Ε.Υ.					a		a			
ΕΡΜΟΥ 31, ΑΘΗΝΑ				+30 2103378700		210-3220498				
HSBC BANK PLC									a	
Λ. ΜΕΣΟΓΕΙΩΝ 109-111, ΑΘΗΝΑ				+30 2106960000		210-6928000				
INDEX ΧΡΗΜΑΤΙΣΤΗΡΙΑΚΗ Α.Ε.Π.Ε.Υ.					a					
ΔΡΑΓΑΤΣΑΝΙΟΥ 6, ΑΘΗΝΑ				+30 2103213920		+30 210-3213216				
INTERFINBROK CORPORATION S.A.										a
STR.CALARASI NR. 1, CONSTANTA				+40 241639071		0241-547829				
LAIKI FINANCIAL SERVICES LTD						a				
ΛΕΩΦ. ΒΥΡΩΝΟΣ 26, ΛΕΥΚΩΣΙΑ ΚΥΠΡΟΥ				357 22367367		357 22718567				
MAGNA TRUST ΧΡΗΜΑΤΙΣΤΗΡΙΑΚΗ Α.Ε.Π.Ε.Υ.					a					
ΚΑΡΑΓΙΩΡΓΗ ΣΕΡΒΙΑΣ 12-14, ΑΘΗΝΑ				+30 2103800820		210-3220910				
MEGA EQUITY SECURITIES & FINANCIAL SERVICES PUBLIC LTD					a	a	a			
ΛΕΩΦ. ΓΡΙΒΑ ΔΙΓΕΝΗ 42-44, ΛΕΥΚΩΣΙΑ ΚΥΠΡΟΥ				+357 22711711		357 22711811				
MERIT ΧΡΗΜΑΤΙΣΤΗΡΙΑΚΗ Α.Ε.Π.Ε.Υ.					a		a			a
ΓΕΩΡΓΙΟΥ ΣΟΥΡΗ 3, ΑΘΗΝΑ				2103671800		210-3671830				

Πίνακας Μελών Χρηματιστηρίου Αθηνών και Μελών ΕΤ.ΕΚ.

Επωνυμία	Διεύθυνση	Τηλέφωνο	Φαξ	Αγορά Μετοχών			Αγορά Παραγώγων		Μέλη ΕΤ.ΕΚ.	
				Μέλος Αγοράς	Μέλος εξ Αποστάσεως	Ειδικός Διαπρήτης	Διαπρήτης	Ειδικός Διαπρήτης	Γενικό Εκκαθ'οριστικό	Άμεσο Εκκαθ'οριστικό
ΝΥΝΤΙΟΥΣ ΧΡΗΜΑΤΙΣΤΗΡΙΑΚΗ Α.Ε.Π.Ε.Υ.				a						
ΔΡΑΓΑΤΣΑΝΙΟΥ 6, ΑΘΗΝΑ				+30 2103350599	+30210-3254846					
ONE PLUS CAPITAL LIMITED				a	a					
75 PRODROMOU AVENUE, ONEWORLD PARKVIEW HOUSE, 3RD FLOOR 30722873760										
PRELIUM Α.Ε.Π.Ε.Υ.				a			a			
ΔΑΒΑΚΗ & ΛΕΩΦ. ΚΗΦΙΣΙΑΣ 1, ΑΘΗΝΑ				+30 2103677000	+30 210-6926403					
PROCHOICE CHRIMATISTIRIAKI LTD				a	a					
ΣΤΥΡΟΥ ΚΥΠΡΙΑΝΟΥ 57, ΛΕΥΚΩΣΙΑ ΚΥΠΡΟΥ				+357-24-661192	+357-24-662464					
SHARELINK SECURITIES & FINANCIAL SERVICES LTD				a	a		a			
ΘΕΟΤΟΚΗ ΜΕΓΑΡΟ ΕΛΛΗΝΑ 6, ΛΕΥΚΩΣΙΑ ΚΥΠΡΟΥ				+357 22554200	+357 22750852					
SOCIETE GENERALE S.A.				a	a		a			
17 COURS VALMY 92987 PUTEAUX - LA DEFENSE, ΠΑΡΙΣΙ				+33 157290504	+33142138697					
SOLIDUS SECURITIES Α.Ε.Π.Ε.Υ.				a			a			a
ΛΟΥΙΖΗΣ ΡΙΑΝΚΟΥΡ 64, ΑΘΗΝΑ				+30 2106900600	210-6985421					
SSIF VIENNA INVESTMENT TRUST S.A.										a
4 SPLAIUL UNIRII, BUILDING B3, BUCHAREST				+40 212074880	004 021 207 48 98					
THE CYPRUS INVESTMENT & SECURITIES CORPORATION LTD				a	a					
ΛΕΩΦ. ΛΕΜΕΣΟΥ 154, ΛΕΥΚΩΣΙΑ ΚΥΠΡΟΥ				+357 22121700	357 22338800					
UBS LIMITED				a	a					
FINSBURY AVENUE 1, LONDON				+44 2075687135						
Α. ΣΑΡΡΗΣ ΧΡΗΜΑΤΙΣΤΗΡΙΑΚΗ Α.Ε.Π.Ε.Υ.				a						
ΔΡΑΓΑΤΣΑΝΙΟΥ 6, ΑΘΗΝΑ				+30 2103367700	210-3312324					
ΑΛΦΑ FINANCE ΔΕΠΕΥ				a		a	a	a		a
ΜΕΡΛΙΝ 5, ΑΘΗΝΑ				+30 2103677400	210-33311193					
ΑΤΛΑΣ ΧΡΗΜΑΤΙΣΤΗΡΙΑΚΗ Α.Ε.Π.Ε.Υ.				a			a			
ΜΙΧΑΛΛΑΚΟΠΟΥΛΟΥ 125 & ΒΕΡΒΑΙΝΩΝ 14-16, ΑΘΗΝΑ				+30 2103363300	210-3238925					
Γ. Α. ΠΕΡΒΑΝΑΣ ΧΡΗΜΑΤΙΣΤΗΡΙΑΚΗ Α.Ε.Π.Ε.Υ.				a						
ΣΟΦΟΚΛΕΟΥΣ 7-9, ΑΘΗΝΑ				+30 2103727200	210-3210-291					
Δ.Α. ΤΣΕΚΟΥΡΑΣ ΧΡΗΜΑΤΙΣΤΗΡΙΑΚΗ Α.Ε.Π.Ε.Υ.				a						
ΣΤΑΔΙΟΥ 33, ΑΘΗΝΑ				+30 2103245100	210-3211997					
ΔΥΝΑΜΙΚΗ ΧΡΗΜΑΤΙΣΤΗΡΙΑΚΗ Α.Ε.Π.Ε.Υ.				a			a			a
ΟΜΗΡΟΥ 8, ΑΘΗΝΑ				+30 2103677700	210-3677777					
ΕΘΝΙΚΗ ΤΡΑΠΕΖΑ ΤΗΣ ΕΛΛΑΔΟΣ Α.Ε.				a			a			a
ΑΙΟΛΟΥ 86, ΑΘΗΝΑ				(210)-3341000	(210)-3228187					
ΑΚΑΔΗΜΙΑΣ 68, ΑΘΗΝΑ				(210)-3328817	(210)-3328678					
ΕΘΝΙΚΗ ΧΡΗΜΑΤΙΣΤΗΡΙΑΚΗ Α.Ε.Π.Ε.Υ.				a		a	a	a		
ΛΕΩΦ. ΚΗΦΙΣΙΑΣ, ΚΤΗΡΙΟ Α 66, ΑΘΗΝΑ				+30 2107720000	+30 210-7720002					
ΕΛΛΗΝΙΚΗ ΤΡΑΠΕΖΑ (ΕΠΕΝΔΥΣΕΙΣ) ΛΤΔ					a					
ΛΕΩΦ.ΚΥΡΙΑΚΟΥ ΜΑΤΣΗ 31 - ΤΘ 24747, ΛΕΥΚΩΣΙΑ ΚΥΠΡΟΥ				+357 22500100	357 22500110					
ΕΛΛΗΝΟΑΜΕΡΙΚΑΝΙΚΗ ΧΡΗΜΑΤΙΣΤΗΡΙΑΚΗ Α.Ε.Π.Ε.Υ.				a		a	a			a
ΑΝΔΡΕΑ ΠΑΠΑΝΔΡΕΟΥ 27, ΑΘΗΝΑ				+30 2103311100	+30 210-3215968					
ΕΠΕΝΔΥΤΙΚΗ ΤΡΑΠΕΖΑ ΕΛΛΑΔΟΣ Α.Ε.				a			a	a		a
ΑΙΓΙΑΛΕΙΑΣ & ΠΑΡΑΔΕΙΣΟΥ 32, ΜΑΡΟΥΣΙ				+30 2108173111	+30 210-6896325					
ΗΛΙΑΣ ΠΕΤΡΟΠΟΥΛΑΚΗΣ ΧΡΗΜΑΤΙΣΤΗΡΙΑΚΗ Α.Ε.Π.Ε.Υ.				a			a			
ΑΡΙΣΤΕΙΔΟΥ 9, ΑΘΗΝΑ				+30 2103213928	+30 210-3216810					
Ι. Χ. ΜΑΥΡΙΚΗΣ ΧΡΗΜΑΤΙΣΤΗΡΙΑΚΗ Α.Ε.Π.Ε.Υ.				a						
ΣΟΦΟΚΛΕΟΥΣ 5, ΑΘΗΝΑ				+30 2103216730	210-3217767					
ΚΑΠΠΑ ΧΡΗΜΑΤΙΣΤΗΡΙΑΚΗ Α.Ε.Π.Ε.Υ.				a			a			
ΒΑΛΛΩΡΙΤΟΥ 15, ΑΘΗΝΑ				+30 2103678600	+30 210-3641002					
ΚΑΡΑΜΑΝΩΦ ΧΡΗΜΑΤΙΣΤΗΡΙΑΚΗ Α.Ε.Π.Ε.Υ.				a			a			
ΠΛ. ΑΓΙΩΝ ΘΕΟΔΩΡΩΝ 2, ΑΘΗΝΑ				+30 2103212947	+30 210-3217088					
ΚΥΚΛΟΣ ΧΡΗΜΑΤΙΣΤΗΡΙΑΚΗ Α.Ε.Π.Ε.Υ.				a			a			a
ΠΑΝΕΠΙΣΤΗΜΙΟΥ 39, ΑΘΗΝΑ				+30 2103364300	+30 210-3239122					
ΛΕΩΝ ΔΕΠΟΛΑΣ ΧΡΗΜΑΤΙΣΤΗΡΙΑΚΗ Α.Ε.Π.Ε.Υ.				a		a	a			
ΧΡ. ΛΑΔΑ 1, ΑΘΗΝΑ				+30 2103213276	+30 210-3211618					
ΜΙΔΑΣ ΧΡΗΜΑΤΙΣΤΗΡΙΑΚΗ Α.Ε.Π.Ε.Υ.				a		a				
ΣΟΦΟΚΛΕΟΥΣ 5, ΑΘΗΝΑ				+30 2141008800	+30 210-3253205					
Ν. ΧΡΥΣΟΧΟΙΔΗΣ ΧΡΗΜΑΤΙΣΤΗΡΙΑΚΗ Α.Ε.Π.Ε.Υ.				a			a			a
ΣΟΦΟΚΛΕΟΥΣ 7-9, ΑΘΗΝΑ				+30 2103213913	+30 210-3216115					
ΠΑΝΤΕΛΑΚΗΣ ΧΡΗΜΑΤΙΣΤΗΡΙΑΚΗ Α.Ε.Π.Ε.Υ.				a			a	a		
ΕΘΝΙΚΗΣ ΑΝΤΙΣΤΑΣΕΩΣ Β 57, ΧΑΛΑΝΔΡΙ				+30 2106965000	210-6929550					
ΠΕΙΡΑΙΩΣ Α.Ε.Π.Ε.Υ.				a		a	a	a		a
ΚΟΡΑΗ 5, ΑΘΗΝΑ				+30 2103354100	210-3354170					

Πίνακας Μελών Χρηματιστηρίου Αθηνών και Μελών ΕΤ.ΕΚ.

Επωνυμία			Αγορά Μετοχών			Αγορά Παραγώγων		Μέλη ΕΤ.ΕΚ.	
Διεύθυνση	Τηλέφωνο	Φαξ	Μέλος Αγοράς	Μέλος εξ Αποστάσεως	Ειδικός Διαπρήτης	Διαπρήτης	Ειδικός Διαπρήτης	Γενικό Εκκαθιστικό	Άμεσο Εκκαθιστικό
ΠΗΓΑΣΟΣ ΧΡΗΜΑΤΙΣΤΗΡΙΑΚΗ Α.Ε.Π.Ε.Υ.			a			a			
ΒΑΛΛΑΡΙΤΟΥ & ΑΜΕΡΙΚΗΣ 17, ΑΘΗΝΑ	+30 2103670700	+30 210-3670760							
ΣΤ. ΕΜ. ΛΑΥΡΕΝΤΑΚΗΣ ΧΡΗΜΑΤΙΣΤΗΡΙΑΚΗ Α.Ε.Π.Ε.Υ.			a			a			
ΣΟΦΟΚΛΕΟΥΣ 7-9, ΑΘΗΝΑ	+30 2103213336	+30 210-3246572							
ΤΡΑΠΕΖΑ EUROBANK ERGASIAS A.E.								a	
ΟΘΩΝΟΣ 8, ΑΘΗΝΑ	(210)-3337000	(210)-3233866							
ΟΘΩΝΟΣ 8, ΑΘΗΝΑ	+30 2103337000	210-3245916							
ΟΘΩΝΟΣ 8, ΑΘΗΝΑ	(210)-3337969	(210)-3245916							
ΤΡΑΠΕΖΑ ΠΕΙΡΑΙΩΣ Α.Ε.			a			a		a	
ΑΜΕΡΙΚΗΣ 4, ΑΘΗΝΑ	(210)-3335000	(210)-3335079							
	(210)-3335918	(210)-3254207							
ΑΜΕΡΙΚΗΣ 4, ΑΘΗΝΑ	+30 2103335000	210-3335079							

Πίνακας Μετοχών Υπό Ειδική Διαπραγμάτευση

Μετοχές	Κατηγορία Διαπραγμάτευσης
Ειδικός Διαπραγματευτής	Έναρξη Ειδικής Διαπραγμάτευσης
FRIGOGLOSS (ΚΟ)	Επιτήρηση
EUROBANK EQUITIES Α.Ε.Π.Ε.Υ.	27/10/2014
ALPHA BANK (ΚΟ)	Κύρια Αγορά
EUROBANK EQUITIES Α.Ε.Π.Ε.Υ.	24/10/2012
MERIT ΧΡΗΜΑΤΙΣΤΗΡΙΑΚΗ Α.Ε.Π.Ε.Υ.	03/09/2013
ΑΛΦΑ FINANCE ΑΕΠΕΥ	29/02/2016
ΕΘΝΙΚΗ ΧΡΗΜΑΤΙΣΤΗΡΙΑΚΗ Α.Ε.Π.Ε.Υ.	15/01/2013
ΛΕΩΝ ΔΕΠΟΛΑΣ ΧΡΗΜΑΤΙΣΤΗΡΙΑΚΗ Α.Ε.Π.Ε.Υ.	04/01/2016
ΜΙΔΑΣ ΧΡΗΜΑΤΙΣΤΗΡΙΑΚΗ Α.Ε.Π.Ε.Υ.	11/01/2006
ΠΕΙΡΑΙΩΣ Α.Ε.Π.Ε.Υ.	28/05/2013
ΑΤΤΙΚΑ BANK Α.Τ.Ε. (ΚΟ)	Κύρια Αγορά
ΒΕΤΑ ΧΡΗΜΑΤΙΣΤΗΡΙΑΚΗ Α.Ε.Π.Ε.Υ.	02/06/2014
EUROBANK EQUITIES Α.Ε.Π.Ε.Υ.	25/07/2014
EUROXX ΧΡΗΜΑΤΙΣΤΗΡΙΑΚΗ Α.Ε.Π.Ε.Υ.	22/01/2016
BYTE COMPUTER (ΚΟ)	Κύρια Αγορά
MERIT ΧΡΗΜΑΤΙΣΤΗΡΙΑΚΗ Α.Ε.Π.Ε.Υ.	04/08/2013
CENERGY HOLDINGS (ΚΑ)	Κύρια Αγορά
EUROBANK EQUITIES Α.Ε.Π.Ε.Υ.	02/01/2017
ΑΛΦΑ FINANCE ΑΕΠΕΥ	02/01/2017
COCA-COLA HBC AG (ΚΟ)	Κύρια Αγορά
EUROBANK EQUITIES Α.Ε.Π.Ε.Υ.	23/10/2013
ΕΘΝΙΚΗ ΧΡΗΜΑΤΙΣΤΗΡΙΑΚΗ Α.Ε.Π.Ε.Υ.	29/04/2013
ΠΕΙΡΑΙΩΣ Α.Ε.Π.Ε.Υ.	04/05/2015
FOLLI-FOLLIE (ΚΟ)	Κύρια Αγορά
ΕΘΝΙΚΗ ΧΡΗΜΑΤΙΣΤΗΡΙΑΚΗ Α.Ε.Π.Ε.Υ.	17/02/2014
ΠΕΙΡΑΙΩΣ Α.Ε.Π.Ε.Υ.	04/05/2015
FOURLIS ΣΥΜΜΕΤΟΧΩΝ (ΚΟ)	Κύρια Αγορά
EUROBANK EQUITIES Α.Ε.Π.Ε.Υ.	01/12/2016
EUROXX ΧΡΗΜΑΤΙΣΤΗΡΙΑΚΗ Α.Ε.Π.Ε.Υ.	01/12/2016
INTERCONTINENTAL (ΚΟ)	Κύρια Αγορά
EUROXX ΧΡΗΜΑΤΙΣΤΗΡΙΑΚΗ Α.Ε.Π.Ε.Υ.	20/02/2017
INTRACOM HOLDINGS (ΚΟ)	Κύρια Αγορά
ΕΛΛΗΝΟΑΜΕΡΙΚΑΝΙΚΗ ΧΡΗΜΑΤΙΣΤΗΡΙΑΚΗ Α.Ε.Π.Ε.Υ.	07/09/2015
J. & P. - ΑΒΑΞ (ΚΟ)	Κύρια Αγορά
EUROBANK EQUITIES Α.Ε.Π.Ε.Υ.	14/12/2015
JUMBO (ΚΟ)	Κύρια Αγορά
ΜΙΔΑΣ ΧΡΗΜΑΤΙΣΤΗΡΙΑΚΗ Α.Ε.Π.Ε.Υ.	27/07/2016
LAMDA DEVELOPMENT(ΚΟ)	Κύρια Αγορά
EUROBANK EQUITIES Α.Ε.Π.Ε.Υ.	08/12/2014
MARFIN INVESTMENT GROUP (ΚΟ)	Κύρια Αγορά
ΕΛΛΗΝΟΑΜΕΡΙΚΑΝΙΚΗ ΧΡΗΜΑΤΙΣΤΗΡΙΑΚΗ Α.Ε.Π.Ε.Υ.	25/07/2014
ΛΕΩΝ ΔΕΠΟΛΑΣ ΧΡΗΜΑΤΙΣΤΗΡΙΑΚΗ Α.Ε.Π.Ε.Υ.	20/02/2017
ΠΕΙΡΑΙΩΣ Α.Ε.Π.Ε.Υ.	02/02/2013
MLS ΠΛΗΡΟΦΟΡΙΚΗ (ΚΟ)	Κύρια Αγορά
ΕΛΛΗΝΟΑΜΕΡΙΚΑΝΙΚΗ ΧΡΗΜΑΤΙΣΤΗΡΙΑΚΗ Α.Ε.Π.Ε.Υ.	07/12/2015
QUALITY & RELIABILITY (ΚΟ)	Κύρια Αγορά
ΒΕΤΑ ΧΡΗΜΑΤΙΣΤΗΡΙΑΚΗ Α.Ε.Π.Ε.Υ.	20/08/2014
VIOTALCO SA/ΝV (ΚΑ)	Κύρια Αγορά
MERIT ΧΡΗΜΑΤΙΣΤΗΡΙΑΚΗ Α.Ε.Π.Ε.Υ.	17/03/2014
ΑΛΦΑ FINANCE ΑΕΠΕΥ	17/02/2014
ΑΛΟΥΜΥΛ (ΚΟ)	Κύρια Αγορά
ΒΕΤΑ ΧΡΗΜΑΤΙΣΤΗΡΙΑΚΗ Α.Ε.Π.Ε.Υ.	18/07/2013
ΓΕΚ ΤΕΡΝΑ (ΚΟ)	Κύρια Αγορά
ΕΛΛΗΝΟΑΜΕΡΙΚΑΝΙΚΗ ΧΡΗΜΑΤΙΣΤΗΡΙΑΚΗ Α.Ε.Π.Ε.Υ.	07/09/2015
ΔΕΗ (ΚΟ)	Κύρια Αγορά
EUROBANK EQUITIES Α.Ε.Π.Ε.Υ.	23/10/2012
ΑΛΦΑ FINANCE ΑΕΠΕΥ	08/01/2013
ΕΘΝΙΚΗ ΧΡΗΜΑΤΙΣΤΗΡΙΑΚΗ Α.Ε.Π.Ε.Υ.	26/03/2013
ΜΙΔΑΣ ΧΡΗΜΑΤΙΣΤΗΡΙΑΚΗ Α.Ε.Π.Ε.Υ.	04/04/2016
ΠΕΙΡΑΙΩΣ Α.Ε.Π.Ε.Υ.	28/09/2013
ΕΘΝΙΚΗ ΤΡΑΠΕΖΑ (ΚΟ)	Κύρια Αγορά
EUROBANK EQUITIES Α.Ε.Π.Ε.Υ.	24/10/2012
MERIT ΧΡΗΜΑΤΙΣΤΗΡΙΑΚΗ Α.Ε.Π.Ε.Υ.	03/09/2013
ΑΛΦΑ FINANCE ΑΕΠΕΥ	08/01/2013
ΕΘΝΙΚΗ ΧΡΗΜΑΤΙΣΤΗΡΙΑΚΗ Α.Ε.Π.Ε.Υ.	28/02/2013
ΕΛΛΗΝΟΑΜΕΡΙΚΑΝΙΚΗ ΧΡΗΜΑΤΙΣΤΗΡΙΑΚΗ Α.Ε.Π.Ε.Υ.	25/07/2014
ΛΕΩΝ ΔΕΠΟΛΑΣ ΧΡΗΜΑΤΙΣΤΗΡΙΑΚΗ Α.Ε.Π.Ε.Υ.	20/04/2015
ΜΙΔΑΣ ΧΡΗΜΑΤΙΣΤΗΡΙΑΚΗ Α.Ε.Π.Ε.Υ.	07/01/2016
ΠΕΙΡΑΙΩΣ Α.Ε.Π.Ε.Υ.	08/09/2013

Πίνακας Μετοχών Υπό Ειδική Διαπραγμάτευση

Μετοχές	Κατηγορία Διαπραγμάτευσης
Ειδικός Διαπραγματευτής	Έναρξη Ειδικής Διαπραγμάτευσης
ΕΛΑΣΤΡΟΝ (ΚΟ)	Κύρια Αγορά
ΛΕΩΝ ΔΕΠΟΛΑΣ ΧΡΗΜΑΤΙΣΤΗΡΙΑΚΗ Α.Ε.Π.Ε.Υ.	20/02/2017
ΕΛΛΑΚΤΩΡ (ΚΟ)	Κύρια Αγορά
EUROBANK EQUITIES Α.Ε.Π.Ε.Υ.	01/06/2013
ΕΘΝΙΚΗ ΧΡΗΜΑΤΙΣΤΗΡΙΑΚΗ Α.Ε.Π.Ε.Υ.	25/06/2013
ΕΛΛΗΝ. ΧΡΗΜΑΤΙΣΤΗΡΙΑ-Χ.Α. (ΚΟ)	Κύρια Αγορά
EUROBANK EQUITIES Α.Ε.Π.Ε.Υ.	01/06/2013
ΕΘΝΙΚΗ ΧΡΗΜΑΤΙΣΤΗΡΙΑΚΗ Α.Ε.Π.Ε.Υ.	25/06/2013
ΕΛΛΗΝΟΑΜΕΡΙΚΑΝΙΚΗ ΧΡΗΜΑΤΙΣΤΗΡΙΑΚΗ Α.Ε.Π.Ε.Υ.	01/09/2014
ΠΕΙΡΑΙΩΣ Α.Ε.Π.Ε.Υ.	04/05/2015
ΕΛΛΗΝΙΚΑ ΠΕΤΡΕΛΑΙΑ (ΚΟ)	Κύρια Αγορά
ΕΛΛΗΝΟΑΜΕΡΙΚΑΝΙΚΗ ΧΡΗΜΑΤΙΣΤΗΡΙΑΚΗ Α.Ε.Π.Ε.Υ.	14/09/2015
ΕΛΤΟΝ (ΚΟ)	Κύρια Αγορά
ΒΕΤΑ ΧΡΗΜΑΤΙΣΤΗΡΙΑΚΗ Α.Ε.Π.Ε.Υ.	03/09/2013
ΕΥΡΩΣΥΜΒΟΥΛΟΙ (ΚΟ)	Κύρια Αγορά
EUROBANK EQUITIES Α.Ε.Π.Ε.Υ.	22/07/2014
ΙΝΤΡΑΛΟΤ (ΚΟ)	Κύρια Αγορά
ΠΕΙΡΑΙΩΣ Α.Ε.Π.Ε.Υ.	28/09/2013
ΚΑΝΑΚΗΣ Σ. (ΚΟ)	Κύρια Αγορά
ΒΕΤΑ ΧΡΗΜΑΤΙΣΤΗΡΙΑΚΗ Α.Ε.Π.Ε.Υ.	01/10/2013
ΚΛΟΥΚΙΝΑΣ - ΛΑΠΠΑΣ (ΚΟ)	Κύρια Αγορά
ΒΕΤΑ ΧΡΗΜΑΤΙΣΤΗΡΙΑΚΗ Α.Ε.Π.Ε.Υ.	22/09/2014
ΚΡΙ - ΚΡΙ (ΚΟ)	Κύρια Αγορά
ΛΕΩΝ ΔΕΠΟΛΑΣ ΧΡΗΜΑΤΙΣΤΗΡΙΑΚΗ Α.Ε.Π.Ε.Υ.	16/01/2017
ΛΑΜΨΑ (ΚΟ)	Κύρια Αγορά
ΛΕΩΝ ΔΕΠΟΛΑΣ ΧΡΗΜΑΤΙΣΤΗΡΙΑΚΗ Α.Ε.Π.Ε.Υ.	16/01/2017
ΜΟΤΟΡ ΟΪΛ (ΚΟ)	Κύρια Αγορά
EUROBANK EQUITIES Α.Ε.Π.Ε.Υ.	23/10/2012
ΕΘΝΙΚΗ ΧΡΗΜΑΤΙΣΤΗΡΙΑΚΗ Α.Ε.Π.Ε.Υ.	17/02/2014
ΕΛΛΗΝΟΑΜΕΡΙΚΑΝΙΚΗ ΧΡΗΜΑΤΙΣΤΗΡΙΑΚΗ Α.Ε.Π.Ε.Υ.	01/09/2014
ΠΕΙΡΑΙΩΣ Α.Ε.Π.Ε.Υ.	04/05/2015
ΜΥΤΙΛΗΝΑΙΟΣ (ΚΟ)	Κύρια Αγορά
ΕΘΝΙΚΗ ΧΡΗΜΑΤΙΣΤΗΡΙΑΚΗ Α.Ε.Π.Ε.Υ.	25/06/2013
ΠΕΙΡΑΙΩΣ Α.Ε.Π.Ε.Υ.	04/05/2015
ΟΠΑΠ (ΚΟ)	Κύρια Αγορά
EUROBANK EQUITIES Α.Ε.Π.Ε.Υ.	24/10/2012
ΑΛΦΑ FINANCE ΑΕΠΕΥ	08/01/2013
ΕΘΝΙΚΗ ΧΡΗΜΑΤΙΣΤΗΡΙΑΚΗ Α.Ε.Π.Ε.Υ.	15/01/2013
ΕΛΛΗΝΟΑΜΕΡΙΚΑΝΙΚΗ ΧΡΗΜΑΤΙΣΤΗΡΙΑΚΗ Α.Ε.Π.Ε.Υ.	25/07/2014
ΜΙΔΑΣ ΧΡΗΜΑΤΙΣΤΗΡΙΑΚΗ Α.Ε.Π.Ε.Υ.	04/04/2016
ΠΕΙΡΑΙΩΣ Α.Ε.Π.Ε.Υ.	04/05/2015
ΟΤΕ (ΚΟ)	Κύρια Αγορά
EUROBANK EQUITIES Α.Ε.Π.Ε.Υ.	24/10/2012
ΑΛΦΑ FINANCE ΑΕΠΕΥ	08/01/2013
ΕΘΝΙΚΗ ΧΡΗΜΑΤΙΣΤΗΡΙΑΚΗ Α.Ε.Π.Ε.Υ.	01/12/2012
ΕΛΛΗΝΟΑΜΕΡΙΚΑΝΙΚΗ ΧΡΗΜΑΤΙΣΤΗΡΙΑΚΗ Α.Ε.Π.Ε.Υ.	25/07/2014
ΜΙΔΑΣ ΧΡΗΜΑΤΙΣΤΗΡΙΑΚΗ Α.Ε.Π.Ε.Υ.	01/10/2015
ΠΕΙΡΑΙΩΣ Α.Ε.Π.Ε.Υ.	08/09/2013
ΠΑΠΟΥΤΣΑΝΗΣ (ΚΟ)	Κύρια Αγορά
ΒΕΤΑ ΧΡΗΜΑΤΙΣΤΗΡΙΑΚΗ Α.Ε.Π.Ε.Υ.	25/11/2013
ΠΕΙΡΑΙΩΣ ΤΡΑΠΕΖΑ (ΚΟ)	Κύρια Αγορά
EUROBANK EQUITIES Α.Ε.Π.Ε.Υ.	23/10/2012
EUROXX ΧΡΗΜΑΤΙΣΤΗΡΙΑΚΗ Α.Ε.Π.Ε.Υ.	15/02/2016
MERIT ΧΡΗΜΑΤΙΣΤΗΡΙΑΚΗ Α.Ε.Π.Ε.Υ.	16/09/2013
ΕΘΝΙΚΗ ΧΡΗΜΑΤΙΣΤΗΡΙΑΚΗ Α.Ε.Π.Ε.Υ.	02/06/2013
ΕΛΛΗΝΟΑΜΕΡΙΚΑΝΙΚΗ ΧΡΗΜΑΤΙΣΤΗΡΙΑΚΗ Α.Ε.Π.Ε.Υ.	25/07/2014
ΜΙΔΑΣ ΧΡΗΜΑΤΙΣΤΗΡΙΑΚΗ Α.Ε.Π.Ε.Υ.	11/01/2016
ΠΕΙΡΑΙΩΣ Α.Ε.Π.Ε.Υ.	16/02/2013
ΠΕΤΡΟΠΟΥΛΟΣ ΠΕΤΡΟΣ (ΚΟ)	Κύρια Αγορά
ΒΕΤΑ ΧΡΗΜΑΤΙΣΤΗΡΙΑΚΗ Α.Ε.Π.Ε.Υ.	28/05/2013
ΠΛΑΙΣΙΟ COMPUTERS (ΚΟ)	Κύρια Αγορά
ΒΕΤΑ ΧΡΗΜΑΤΙΣΤΗΡΙΑΚΗ Α.Ε.Π.Ε.Υ.	05/05/2014
EUROBANK EQUITIES Α.Ε.Π.Ε.Υ.	02/03/2015
ΣΑΡΑΝΤΗΣ ΓΡ. (ΚΟ)	Κύρια Αγορά
ΒΕΤΑ ΧΡΗΜΑΤΙΣΤΗΡΙΑΚΗ Α.Ε.Π.Ε.Υ.	14/05/2013
EUROBANK EQUITIES Α.Ε.Π.Ε.Υ.	24/10/2016

Πίνακας Μετοχών Υπό Ειδική Διαπραγμάτευση

Μετοχές	Κατηγορία Διαπραγμάτευσης
Ειδικός Διαπραγματευτής	Έναρξη Ειδικής Διαπραγμάτευσης
ΤΙΤΑΝ (ΚΟ)	Κύρια Αγορά
EUROBANK EQUITIES Α.Ε.Π.Ε.Υ.	23/10/2012
ΕΘΝΙΚΗ ΧΡΗΜΑΤΙΣΤΗΡΙΑΚΗ Α.Ε.Π.Ε.Υ.	17/02/2014
ΠΕΙΡΑΙΩΣ Α.Ε.Π.Ε.Υ.	04/05/2015
ΤΡΑΠΕΖΑ EUROBANK ERGASIAS (ΚΟ)	Κύρια Αγορά
EUROBANK EQUITIES Α.Ε.Π.Ε.Υ.	01/06/2013
ΑΛΦΑ FINANCE ΑΕΠΕΥ	08/01/2013
ΕΛΛΗΝΟΑΜΕΡΙΚΑΝΙΚΗ ΧΡΗΜΑΤΙΣΤΗΡΙΑΚΗ Α.Ε.Π.Ε.Υ.	25/07/2014
ΜΙΔΑΣ ΧΡΗΜΑΤΙΣΤΗΡΙΑΚΗ Α.Ε.Π.Ε.Υ.	07/01/2016
ΠΕΙΡΑΙΩΣ Α.Ε.Π.Ε.Υ.	28/09/2013
ΥΓΕΙΑ (ΚΟ)	Κύρια Αγορά
ΕΛΛΗΝΟΑΜΕΡΙΚΑΝΙΚΗ ΧΡΗΜΑΤΙΣΤΗΡΙΑΚΗ Α.Ε.Π.Ε.Υ.	18/04/2016

Γνωστοποιήσεις Συναλλαγών - Κατάλογος Υπόχρεων Προσώπων

Ημερομηνία Υποβολής [1]	Επωνυμία	Λόγος Υποβολής [2]	Υπόχρεος	Ιδιότητα Υποχρέου	Σχέση με τον Υπόχρεο	Ημερομηνία Συναλλαγής	Αγορά	Όγκος Συναλλαγών	Αξία Συναλλαγών	Φύση Συναλλαγής [3]	Είδος Χρηματικού μέσου	Παρατηρήσεις [4]

Σημειώσεις Γνωστοποιήσεων Συναλλαγών

Για περισσότερες πληροφορίες επί των γνωστοποιήσεων συναλλαγών επισκεφτείτε την ιστοσελίδα <http://athexgroup.gr/el/web/guest/companies-info-trade-notifications>

[1] - Η Ημερομηνία Υποβολής αφορά την Ημερομηνία που η Γνωστοποίηση παρελήφθει από το Χ.Α.

[2] - Λόγος Υποβολής: Α: Πρόσωπο που ασκεί Διευθυντικά καθήκοντα, Β: Πρόσωπο που έχει στενό δεσμό με πρόσωπο που ασκεί Διευθυντικά καθήκοντα.

[3] - Φύση Συναλλαγής: Α: Αγορά, Π: Πώληση.

[4] - Παρατηρήσεις: 1 - Λόγω Συμμετοχής σε ΑΜΚ, 2 - Λόγω Εξάσκησης Δικαιώματος Προαίρεσης αγοράς μετοχών που παρέχεται στο προσωπικό, 3 - Λόγω Δωρεάς, 4 - Λόγω Συγχώνευσης ή Διάσπασης κλπ, 5 - Λόγω Μετατροπής ή Ανταλλαγής Ομολογιών, 6 - Ανταλλαγή λόγω Προαιρετικής Δημόσιας Πρότασης.

Υποκείμενη Αγορά				Αγορά Παραγώγων													
Ανωτ Τιμή	Κατωτ Τιμή	Τιμή κλεισ.	Μεταβ.	Μήνας Παράδοσης	Άνοιγμα	Ανωτ Τιμή	Κατωτ Τιμή	Τελ Τιμή	Τιμή κλεισ.	Τελευταία ζήτηση	Τελευταία προσφορά	Τιμή Εκκαθάρισης	Υψηλό ζωής	Χαμηλό ζωής	Πράξεις	Όγκος	Ανοικτές θέσεις
FTSE/X.A. Large Cap				(Μονάδα Διαπραγμάτευσης: 1 Μονάδα Δείκτη x 2€, Χρηματικός Διακανονισμός)													
1,731.22	1,719.45	1,727.59	0.01%	Μάρτιος 2017	1,735.00	1,735.00	1,721.75	1,727.75	1,727.75	---	---	1,726.25	1,778.25	---	279	982	7,833
				Απρίλιος 2017	1,724.00	1,732.50	1,722.00	1,731.25	1,731.25	---	---	1,725.25	1,774.00	---	15	62	195
				Μάιος 2017	---	---	---	---	1,735.50	---	---	---	---	---	---	---	---
				Ιούνιος 2017	---	---	---	---	1,738.25	---	---	---	---	---	---	---	---
				Σεπτέμβριος 2017	---	---	---	---	1,747.00	---	---	---	---	---	---	---	---
				Δεκέμβριος 2017	---	---	---	---	1,755.50	---	---	---	---	---	---	---	---

Υποκείμενη Αγορά				Αγορά Παραγώγων													
Ανωτ Τιμή	Κατωτ Τιμή	Τιμή κλεισ.	Μεταβ.	Μήνας Παράδοσης	Άνοιγμα	Ανωτ Τιμή	Κατωτ Τιμή	Τελ Τιμή	Τιμή κλεισ.	Τελευταία ζήτηση	Τελευταία προσφορά	Τιμή Εκκαθάρισης	Υψηλό ζωής	Χαμηλό ζωής	Πράξεις	Όγκος	Ανοικτές θέσεις
(Μέγεθος Συμβολαίου: 100 Μετοχές, Φυσική Παράδοση)																	
ALPHA BANK (ΚΟ)				Μάρτιος 2017	1.72	1.73	1.70	1.72	1.72	---	---	1.72	2.04	---	138	3,414	24,740
1.73	1.69	1.71	1.18%	Ιούνιος 2017	---	---	---	---	1.70	---	---	1.76	1.81	---	---	---	5
				Σεπτέμβριος 2017	---	---	---	---	1.71	---	---	---	---	---	---	---	---
				Δεκέμβριος 2017	---	---	---	---	1.72	---	---	---	---	---	---	---	---
(Μέγεθος Συμβολαίου: 100 Μετοχές, Φυσική Παράδοση)																	
COCA-COLA HBC AG (ΚΟ)				Μάρτιος 2017	22.88	22.89	22.81	22.89	22.89	---	---	22.67	23.59	---	5	9	215
22.90	22.77	22.78	-1.26%	Ιούνιος 2017	---	---	---	---	23.21	---	---	---	---	---	---	---	---
				Σεπτέμβριος 2017	---	---	---	---	23.33	---	---	---	---	---	---	---	---
				Δεκέμβριος 2017	---	---	---	---	23.45	---	---	---	---	---	---	---	---
(Μέγεθος Συμβολαίου: 100 Μετοχές, Φυσική Παράδοση)																	
FOLLI-FOLLIE (ΚΟ)				Μάρτιος 2017	18.49	18.56	18.41	18.41	18.41	---	---	18.41	22.10	---	10	11	430
18.88	18.42	18.50	-2.12%	Ιούνιος 2017	---	---	---	---	19.02	---	---	---	---	---	---	---	---
				Σεπτέμβριος 2017	---	---	---	---	19.11	---	---	---	---	---	---	---	---
				Δεκέμβριος 2017	---	---	---	---	19.21	---	---	---	---	---	---	---	---
(Μέγεθος Συμβολαίου: 100 Μετοχές, Φυσική Παράδοση)																	
GRIVALIA PROPERTIES (ΚΟ)				Μάρτιος 2017	---	---	---	---	7.89	---	---	7.71	8.25	---	---	---	76
7.94	7.80	7.90	0.25%	Ιούνιος 2017	---	---	---	---	7.93	---	---	---	---	---	---	---	---
				Σεπτέμβριος 2017	---	---	---	---	7.97	---	---	---	---	---	---	---	---
				Δεκέμβριος 2017	---	---	---	---	8.01	---	---	---	---	---	---	---	---
(Μέγεθος Συμβολαίου: 100 Μετοχές, Φυσική Παράδοση)																	
JUMBO (ΚΟ)				Μάρτιος 2017	13.11	13.48	13.11	13.31	13.31	---	---	13.35	15.11	---	20	31	332
13.50	13.20	13.35	-1.84%	Ιούνιος 2017	---	---	---	---	13.68	---	---	13.24	14.37	---	---	---	---
				Σεπτέμβριος 2017	---	---	---	---	13.75	---	---	---	---	---	---	---	---
				Δεκέμβριος 2017	---	---	---	---	13.82	---	---	---	---	---	---	---	---
(Μέγεθος Συμβολαίου: 100 Μετοχές, Φυσική Παράδοση)																	
MARFIN INVESTMENT GROUP (ΚΟ)				Μάρτιος 2017	0.164	0.165	0.162	0.163	0.163	---	---	0.163	0.171	---	36	848	54,935
0.165	0.161	0.162	0.00%	Ιούνιος 2017	---	---	---	---	0.163	---	---	0.160	0.158	---	---	---	60
				Σεπτέμβριος 2017	---	---	---	---	0.164	---	---	---	---	---	---	---	---
				Δεκέμβριος 2017	---	---	---	---	0.165	---	---	---	---	---	---	---	---
(Μέγεθος Συμβολαίου: 100 Μετοχές, Φυσική Παράδοση)																	
VIOHALCO SA/NV (ΚΑ)				Μάρτιος 2017	1.81	1.83	1.80	1.81	1.81	---	---	1.80	1.88	---	28	124	4,334
1.83	1.77	1.80	1.70%	Ιούνιος 2017	---	---	---	---	1.78	---	---	---	---	---	---	---	---
				Σεπτέμβριος 2017	---	---	---	---	1.79	---	---	---	---	---	---	---	---
				Δεκέμβριος 2017	---	---	---	---	1.80	---	---	---	---	---	---	---	---
(Μέγεθος Συμβολαίου: 100 Μετοχές, Φυσική Παράδοση)																	
ΓΕΚ ΤΕΡΝΑ (ΚΟ)				Μάρτιος 2017	2.26	2.27	2.24	2.24	2.24	---	---	2.27	2.42	---	4	31	7,798
2.26	2.23	2.26	0.00%	Ιούνιος 2017	---	---	---	---	2.27	---	---	---	---	---	---	---	---
				Σεπτέμβριος 2017	---	---	---	---	2.29	---	---	---	---	---	---	---	---
				Δεκέμβριος 2017	---	---	---	---	2.30	---	---	---	---	---	---	---	---

Υποκείμενη Αγορά				Αγορά Παραγώγων													
Ανωτ Τιμή	Κατωτ Τιμή	Τιμή κλεισ.	Μεταβ.	Μήνας Παράδοσης	Άνοιγμα	Ανωτ Τιμή	Κατωτ Τιμή	Τελ Τιμή	Τιμή κλεισ.	Τελευταία ζήτηση	Τελευταία προσφορά	Τιμή Εκκαθάρισης	Υψηλό ζωής	Χαμηλό ζωής	Πρόξεις	Όγκος	Ανοικτές θέσεις
(Μέγεθος Συμβολαίου: 100 Μετοχές, Φυσική Παράδοση)																	
ΔΕΗ (ΚΟ)				Μάρτιος 2017	2.71	2.75	2.70	2.75	2.75	---	---	2.75	3.26	---	36	101	7,498
2.75	2.68	2.75	1.10%	Ιούνιος 2017	---	---	---	---	2.74	---	---	2.74	2.81	---	---	---	---
				Σεπτέμβριος 2017	---	---	---	---	2.75	---	---	---	---	---	---	---	---
				Δεκέμβριος 2017	---	---	---	---	2.76	---	---	---	---	---	---	---	---
(Μέγεθος Συμβολαίου: 100 Μετοχές, Φυσική Παράδοση)																	
ΕΘΝΙΚΗ ΤΡΑΠΕΖΑ (ΚΟ)				Μάρτιος 2017	0.239	0.242	0.237	0.239	0.239	---	---	0.240	0.273	---	110	13,046	67,898
0.241	0.237	0.240	0.42%	Ιούνιος 2017	---	---	---	---	0.240	---	---	---	---	---	---	---	---
				Σεπτέμβριος 2017	---	---	---	---	0.242	---	---	---	---	---	---	---	---
				Δεκέμβριος 2017	---	---	---	---	0.243	---	---	---	---	---	---	---	---
(Μέγεθος Συμβολαίου: 100 Μετοχές, Φυσική Παράδοση)																	
ΕΛΛΑΚΤΩΡ (ΚΟ)				Μάρτιος 2017	1.14	1.14	1.12	1.14	1.14	---	---	1.15	1.25	---	9	70	3,693
1.14	1.11	1.14	0.88%	Ιούνιος 2017	---	---	---	---	1.14	---	---	---	---	---	---	---	---
				Σεπτέμβριος 2017	---	---	---	---	1.14	---	---	---	---	---	---	---	---
				Δεκέμβριος 2017	---	---	---	---	1.15	---	---	---	---	---	---	---	---
(Μέγεθος Συμβολαίου: 100 Μετοχές, Φυσική Παράδοση)																	
ΕΛΛΗΝ. ΧΡΗΜΑΤΙΣΤΗΡΙΑ Χ.Α. (ΚΟ)				Μάρτιος 2017	4.73	4.73	4.67	4.67	4.67	---	---	4.59	4.94	---	5	11	471
4.75	4.60	4.60	-2.75%	Ιούνιος 2017	---	---	---	---	4.76	---	---	---	---	---	---	---	---
				Σεπτέμβριος 2017	---	---	---	---	4.78	---	---	---	---	---	---	---	---
				Δεκέμβριος 2017	---	---	---	---	4.81	---	---	---	---	---	---	---	---
(Μέγεθος Συμβολαίου: 100 Μετοχές, Φυσική Παράδοση)																	
ΕΛΛΗΝΙΚΑ ΠΕΤΡΕΛΑΙΑ (ΚΟ)				Μάρτιος 2017	4.86	4.86	4.70	4.70	4.70	---	---	4.71	4.89	---	89	218	4,101
4.85	4.68	4.69	-2.09%	Ιούνιος 2017	4.79	4.94	4.79	4.94	4.94	---	---	4.74	4.94	---	2	185	20
				Σεπτέμβριος 2017	---	---	---	---	4.84	---	---	---	---	---	---	---	---
				Δεκέμβριος 2017	---	---	---	---	4.87	---	---	---	---	---	---	---	---
(Μέγεθος Συμβολαίου: 100 Μετοχές, Φυσική Παράδοση)																	
ΕΥΔΑΠ (ΚΟ)				Μάρτιος 2017	---	---	---	---	5.18	---	---	4.80	5.57	---	---	---	67
5.25	5.15	5.25	1.55%	Ιούνιος 2017	---	---	---	---	5.20	---	---	---	---	---	---	---	---
				Σεπτέμβριος 2017	---	---	---	---	5.23	---	---	---	---	---	---	---	---
				Δεκέμβριος 2017	---	---	---	---	5.25	---	---	---	---	---	---	---	---
(Μέγεθος Συμβολαίου: 100 Μετοχές, Φυσική Παράδοση)																	
ΙΝΤΡΑΛΟΤ (ΚΟ)				Μάρτιος 2017	1.16	1.16	1.15	1.15	1.15	---	---	1.14	1.24	---	8	40	2,034
1.17	1.13	1.13	-2.59%	Ιούνιος 2017	---	---	---	---	1.17	---	---	---	---	---	---	---	---
				Σεπτέμβριος 2017	---	---	---	---	1.17	---	---	---	---	---	---	---	---
				Δεκέμβριος 2017	---	---	---	---	1.18	---	---	---	---	---	---	---	---
(Μέγεθος Συμβολαίου: 100 Μετοχές, Φυσική Παράδοση)																	
ΜΕΤΚΑ (ΚΟ)				Μάρτιος 2017	7.07	7.07	7.07	7.07	7.07	---	---	7.03	7.65	---	2	2	284
7.13	7.00	7.10	0.85%	Ιούνιος 2017	---	---	---	---	7.08	---	---	7.04	6.73	---	---	---	---
				Σεπτέμβριος 2017	---	---	---	---	7.12	---	---	---	---	---	---	---	---
				Δεκέμβριος 2017	---	---	---	---	7.15	---	---	---	---	---	---	---	---

Υποκείμενη Αγορά				Αγορά Παραγώγων													
Ανωτ Τιμή	Κατωτ Τιμή	Τιμή κλεισ.	Μεταβ.	Μήνας Παράδοσης	Άνοιγμα	Ανωτ Τιμή	Κατωτ Τιμή	Τελ Τιμή	Τιμή κλεισ.	Τελευταία ζήτηση	Τελευταία προσφορά	Τιμή Εκκαθάρισης	Υψηλό ζωής	Χαμηλό ζωής	Πράξεις	Όγκος	Ανοικτές θέσεις
(Μέγεθος Συμβολαίου: 100 Μετοχές, Φυσική Παράδοση)																	
ΜΟΤΟΡ ΟΪΛ (ΚΟ)				Μάρτιος 2017	14.71	14.85	14.71	14.85	14.85	---	---	14.69	14.85	---	8	20	175
14.87	14.52	14.60	0.21%	Ιούνιος 2017	---	---	---	---	14.66	---	---	14.66	13.94	---	---	---	1
				Σεπτέμβριος 2017	---	---	---	---	14.73	---	---	---	---	---	---	---	---
				Δεκέμβριος 2017	---	---	---	---	14.81	---	---	---	---	---	---	---	---
(Μέγεθος Συμβολαίου: 100 Μετοχές, Φυσική Παράδοση)																	
ΜΥΤΙΑΗΝΑΙΟΣ (ΚΟ)				Μάρτιος 2017	7.01	7.13	6.99	7.10	7.10	---	---	7.11	7.13	---	50	160	6.562
7.14	6.97	7.10	1.72%	Ιούνιος 2017	---	---	---	---	7.02	---	---	---	---	---	---	---	---
				Σεπτέμβριος 2017	---	---	---	---	7.06	---	---	---	---	---	---	---	---
				Δεκέμβριος 2017	---	---	---	---	7.09	---	---	---	---	---	---	---	---
(Μέγεθος Συμβολαίου: 100 Μετοχές, Φυσική Παράδοση)																	
ΟΛΠ (ΚΟ)				Μάρτιος 2017	---	---	---	---	12.65	---	---	12.77	13.65	---	---	---	635
12.80	12.59	12.63	-0.08%	Ιούνιος 2017	---	---	---	---	12.72	---	---	---	---	---	---	---	---
				Σεπτέμβριος 2017	---	---	---	---	12.78	---	---	---	---	---	---	---	---
				Δεκέμβριος 2017	---	---	---	---	12.85	---	---	---	---	---	---	---	---
(Μέγεθος Συμβολαίου: 100 Μετοχές, Φυσική Παράδοση)																	
ΟΠΑΠ (ΚΟ)				Μάρτιος 2017	8.34	8.50	8.27	8.50	8.50	---	---	8.39	8.82	---	58	216	2,779
8.49	8.25	8.49	1.92%	Ιούνιος 2017	8.34	8.45	8.34	8.45	8.45	---	---	8.37	8.45	---	2	3	3
				Σεπτέμβριος 2017	---	---	---	---	8.42	---	---	---	---	---	---	---	---
				Δεκέμβριος 2017	---	---	---	---	8.47	---	---	---	---	---	---	---	---
(Μέγεθος Συμβολαίου: 100 Μετοχές, Φυσική Παράδοση)																	
ΟΤΕ (ΚΟ)				Μάρτιος 2017	8.54	8.55	8.41	8.48	8.48	---	---	8.43	9.69	---	90	600	5,711
8.56	8.39	8.47	-0.59%	Ιούνιος 2017	---	---	---	---	8.57	---	---	---	---	---	---	---	---
				Σεπτέμβριος 2017	---	---	---	---	8.62	---	---	---	---	---	---	---	---
				Δεκέμβριος 2017	---	---	---	---	8.66	---	---	---	---	---	---	---	---
(Μέγεθος Συμβολαίου: 100 Μετοχές, Φυσική Παράδοση)																	
ΠΕΙΡΑΙΩΣ ΤΡΑΠΕΖΑ (ΚΟ)				Μάρτιος 2017	0.179	0.183	0.179	0.183	0.183	---	---	0.180	0.242	---	101	7,803	115,357
0.183	0.179	0.183	2.24%	Ιούνιος 2017	---	---	---	---	0.180	---	---	0.177	0.212	---	---	---	---
				Σεπτέμβριος 2017	---	---	---	---	0.181	---	---	---	---	---	---	---	---
				Δεκέμβριος 2017	---	---	---	---	0.182	---	---	---	---	---	---	---	---
(Μέγεθος Συμβολαίου: 100 Μετοχές, Φυσική Παράδοση)																	
ΤΕΡΝΑ ΕΝΕΡΓΕΙΑΚΗ (ΚΟ)				Μάρτιος 2017	2.79	2.79	2.79	2.79	2.79	---	---	2.84	3.02	---	1	1	1,458
2.80	2.77	2.78	-0.71%	Ιούνιος 2017	---	---	---	---	2.82	---	---	---	---	---	---	---	---
				Σεπτέμβριος 2017	---	---	---	---	2.83	---	---	---	---	---	---	---	---
				Δεκέμβριος 2017	---	---	---	---	2.85	---	---	---	---	---	---	---	---
(Μέγεθος Συμβολαίου: 100 Μετοχές, Φυσική Παράδοση)																	
ΤΙΤΑΝ (ΚΟ)				Μάρτιος 2017	22.50	22.50	22.32	22.32	22.32	---	---	22.59	22.88	---	3	3	97
22.67	22.49	22.49	-0.66%	Ιούνιος 2017	---	---	---	---	22.78	---	---	---	---	---	---	---	---
				Σεπτέμβριος 2017	---	---	---	---	22.90	---	---	---	---	---	---	---	---
				Δεκέμβριος 2017	---	---	---	---	23.01	---	---	---	---	---	---	---	---

Υποκείμενη Αγορά

Αγορά Παραγώγων

Ανωτ Τιμή	Κατωτ Τιμή	Τιμή κλεισ.	Μεταβ.	Μήνας Παράδοσης	Άνοιγμα	Ανωτ Τιμή	Κατωτ Τιμή	Τελ Τιμή	Τιμή κλεισ.	Τελευταία ζήτηση	Τελευταία προσφορά	Τιμή Εκκαθάρισης	Υψηλό ζωής	Χαμηλό ζωής	Πράξεις	Όγκος	Ανοικτές θέσεις
ΤΡΑΠΕΖΑ EUROBANK ERGASIAS (ΚΟ)																	
0.631	0.617	0.630	2.44%	Μάρτιος 2017	0.629	0.632	0.617	0.630	0.630	---	---	0.622	0.764	---	154	4,580	52,648
				Ιούνιος 2017	---	---	---	---	0.619	---	---	0.626	---	0.652	---	---	235
				Σεπτέμβριος 2017	---	---	---	---	0.622	---	---	---	---	---	---	---	---
				Δεκέμβριος 2017	---	---	---	---	0.625	---	---	---	---	---	---	---	---

(Μέγεθος Συμβολαίου: 100 Μετοχές, Φυσική Παράδοση)

FTSE/X.A. Large Cap

(Μονάδα Διαπραγμάτευσης: 1 Μονάδα Δείκτη x 2€ - Τρόπος Εξάσκησης: Ευρωπαϊκός Χρηματικός Διακανονισμός)

Τιμή Εξάσκησης	Δικαιώματα Αγοράς														Δικαιώματα Πώλησης																		
	Μάρτιος 2017							Απρίλιος 2017							Λοιποί Μήνες		Μάρτιος 2017							Απρίλιος 2017							Λοιποί Μήνες		Τιμή Εξάσκησης
	Ανοίγμα	Ανιπ Τιμή	Καπιτ Τιμή	Τελ Τιμή	Τιμή κλεισ.	Όγκος	Ανοικτές θέσεις	Ανοίγμα	Ανιπ Τιμή	Καπιτ Τιμή	Τελ Τιμή	Τιμή κλεισ.	Όγκος	Ανοικτές θέσεις	Όγκος	Ανοικτές θέσεις	Ανοίγμα	Ανιπ Τιμή	Καπιτ Τιμή	Τελ Τιμή	Τιμή κλεισ.	Όγκος	Ανοικτές θέσεις	Ανοίγμα	Ανιπ Τιμή	Καπιτ Τιμή	Τελ Τιμή	Τιμή κλεισ.	Όγκος	Ανοικτές θέσεις	Όγκος	Ανοικτές θέσεις	
1,200	0.00	0.00	0.00	-	531.00	-	-	-	-	-	-	-	-	-	-	-	0.00	0.00	0.00	-	0.01	-	-	-	-	-	-	-	-	-	-	1,200	
1,250	0.00	0.00	0.00	-	481.00	-	-	-	-	-	-	-	-	-	-	-	0.00	0.00	0.00	-	0.01	-	-	-	-	-	-	-	-	-	-	1,250	
1,275	0.00	0.00	0.00	-	456.00	-	-	-	-	-	-	-	-	-	-	-	0.00	0.00	0.00	-	0.01	-	-	-	-	-	-	-	-	-	-	1,275	
1,300	0.00	0.00	0.00	-	431.00	-	-	-	-	-	-	-	-	-	-	-	0.00	0.00	0.00	-	0.01	-	-	-	-	-	-	-	-	-	-	1,300	
1,325	0.00	0.00	0.00	-	406.00	-	-	-	-	-	-	-	-	-	-	-	0.00	0.00	0.00	-	0.01	-	-	-	-	-	-	-	-	-	-	1,325	
1,350	0.00	0.00	0.00	-	381.00	-	-	-	-	-	-	-	-	-	-	-	0.00	0.00	0.00	-	0.01	-	-	-	-	-	-	-	-	-	-	1,350	
1,375	0.00	0.00	0.00	-	356.00	-	-	-	-	-	-	-	-	-	-	-	0.00	0.00	0.00	-	0.01	-	-	-	-	-	-	-	-	-	-	1,375	
1,400	0.00	0.00	0.00	-	331.00	-	-	-	-	-	-	-	-	-	-	-	0.00	0.00	0.00	-	0.02	-	-	-	-	-	-	-	-	-	-	1,400	
1,425	0.00	0.00	0.00	-	306.00	-	-	-	-	-	-	-	-	-	-	-	0.00	0.00	0.00	-	0.01	-	-	-	-	-	-	-	-	-	-	1,425	
1,450	0.00	0.00	0.00	-	281.00	-	-	-	-	-	-	-	-	-	-	-	0.00	0.00	0.00	-	0.01	-	-	-	-	-	-	-	-	-	-	1,450	
1,475	0.00	0.00	0.00	-	256.00	-	-	-	-	-	-	-	-	-	-	-	0.00	0.00	0.00	-	0.02	-	-	-	-	-	-	-	-	-	-	1,475	
1,500	0.00	0.00	0.00	-	231.00	-	5	0.00	0.00	0.00	-	233.00	-	-	-	-	0.00	0.00	0.00	-	0.07	-	-	0.00	0.00	0.00	-	2.20	-	-	-	1,500	
1,525	0.00	0.00	0.00	-	206.00	-	-	0.00	0.00	0.00	-	209.00	-	-	-	-	0.00	0.00	0.00	-	0.19	-	-	0.00	0.00	0.00	-	3.60	-	-	-	1,525	
1,550	0.00	0.00	0.00	-	182.00	-	-	0.00	0.00	0.00	-	186.00	-	-	-	-	0.00	0.00	0.00	-	0.48	-	-	0.00	0.00	0.00	-	5.60	-	-	-	1,550	
1,575	0.00	0.00	0.00	-	157.00	-	-	0.00	0.00	0.00	-	164.00	-	-	-	-	0.00	0.00	0.00	-	1.10	-	-	0.00	0.00	0.00	-	8.50	-	-	-	1,575	
1,600	0.00	0.00	0.00	-	133.00	-	1	0.00	0.00	0.00	-	143.00	-	-	-	-	0.00	0.00	0.00	-	2.30	-	90	0.00	0.00	0.00	-	12.50	-	-	-	1,600	
1,625	0.00	0.00	0.00	-	111.00	-	11	0.00	0.00	0.00	-	123.00	-	-	-	-	0.00	0.00	0.00	-	4.60	-	110	0.00	0.00	0.00	-	17.50	-	-	-	1,625	
1,650	0.00	0.00	0.00	-	89.50	-	65	0.00	0.00	0.00	-	105.00	-	-	-	-	0.00	0.00	0.00	-	8.20	-	61	0.00	0.00	0.00	-	24.25	-	-	-	1,650	
1,675	0.00	0.00	0.00	-	70.00	-	46	0.00	0.00	0.00	-	88.00	-	-	-	-	0.00	0.00	0.00	-	13.75	-	33	0.00	0.00	0.00	-	32.25	-	-	-	1,675	
1,700	43.00	52.00	43.00	51.00	51.00	33	145	70.00	70.00	70.00	70.00	70.00	20	40	-	43.00	52.00	0.00	-	21.75	-	220	0.00	0.00	0.00	-	42.25	-	22	-	1,700		
1,725	0.00	0.00	0.00	-	38.75	-	156	0.00	0.00	0.00	-	59.50	-	20	-	0.00	0.00	34.00	34.00	34.00	1	75	0.00	0.00	0.00	-	53.50	-	20	-	1,725		
1,750	22.50	24.50	22.50	24.50	24.50	90	137	50.00	50.00	50.00	50.00	50.00	1	4	-	22.50	24.50	41.50	49.00	49.00	4	13	0.00	0.00	0.00	-	67.00	-	-	-	1,750		
1,775	14.00	14.00	14.00	14.00	14.00	19	218	29.50	32.50	29.50	32.50	32.50	21	40	-	14.00	14.00	0.00	-	62.00	-	8	0.00	0.00	0.00	-	82.00	-	-	-	1,775		
1,800	8.50	9.50	8.50	9.50	9.50	28	317	23.75	23.75	23.75	23.75	23.75	1	121	-	8.50	9.50	0.00	-	80.50	-	-	0.00	0.00	0.00	-	98.50	-	-	-	1,800		
1,825	0.00	0.00	0.00	-	7.30	-	-	0.00	0.00	0.00	-	23.00	-	-	-	0.00	0.00	0.00	-	101.00	-	-	0.00	0.00	0.00	-	117.00	-	-	-	1,825		
1,850	0.00	0.00	0.00	-	4.30	-	-	0.00	0.00	0.00	-	17.50	-	-	-	0.00	0.00	0.00	-	123.00	-	-	0.00	0.00	0.00	-	136.00	-	-	-	1,850		
1,875	0.00	0.00	0.00	-	2.40	-	-	0.00	0.00	0.00	-	13.00	-	-	-	0.00	0.00	0.00	-	146.00	-	-	0.00	0.00	0.00	-	157.00	-	-	-	1,875		
1,900	0.00	0.00	0.00	-	1.30	-	-	0.00	0.00	0.00	-	9.70	-	-	-	0.00	0.00	0.00	-	170.00	-	-	0.00	0.00	0.00	-	178.00	-	-	-	1,900		
1,950	0.00	0.00	0.00	-	0.34	-	-	-	-	-	-	-	-	-	-	0.00	0.00	0.00	-	219.00	-	-	-	-	-	-	-	-	-	-	1,950		
2,000	0.00	0.00	0.00	-	0.07	-	-	-	-	-	-	-	-	-	-	0.00	0.00	0.00	-	269.00	-	-	-	-	-	-	-	-	-	-	2,000		
2,050	0.00	0.00	0.00	-	0.01	-	-	-	-	-	-	-	-	-	-	0.00	0.00	0.00	-	318.00	-	-	-	-	-	-	-	-	-	-	2,050		
2,100	0.00	0.00	0.00	-	0.01	-	-	-	-	-	-	-	-	-	-	0.00	0.00	0.00	-	368.00	-	-	-	-	-	-	-	-	-	-	2,100		
Σύνολο:						170	1,101						43	225	0	0					5	610					0	42	0	20			
Αριθμός Πράξεων:							25						5	0							3						0		0				

ALPHA BANK (ΚΟ)

(Μέγεθος Συμβολαίου: 100 Μετοχές, Τρόπος Εξάσκησης: Αμερικάνικος, Φυσική Παράδοση)

Τιμή Εξάσκησης	Δικαιώματα Αγοράς													Δικαιώματα Πώλησης															
	Μάρτιος 2017						Απρίλιος 2017						Λοιποί Μήνες		Μάρτιος 2017						Απρίλιος 2017						Λοιποί Μήνες		Τιμή Εξάσκησης
	Άνοιγμα	Ανιγτ Τιμή	Καπιτ Τιμή	Τελ Τιμή	Τιμή κλεισ.	Όγκος	Άνοιγμα	Ανιγτ Τιμή	Καπιτ Τιμή	Τελ Τιμή	Τιμή κλεισ.	Όγκος	Άνοιγτ θέσεις	Όγκος	Άνοιγτ θέσεις	Άνοιγμα	Ανιγτ Τιμή	Καπιτ Τιμή	Τελ Τιμή	Τιμή κλεισ.	Όγκος	Άνοιγτ θέσεις	Όγκος	Άνοιγτ θέσεις	Όγκος	Άνοιγτ θέσεις			
0.950	0.000	0.000	0.000	0.741	-	-										0.000	0.000	0.000	0.001	-	-							0.010	
1.000	0.000	0.000	0.000	0.691	-	-										0.000	0.000	0.000	0.001	-	-							0.010	
1.100	0.000	0.000	0.000	0.591	-	-	0.000	0.000	0.000	0.594	-	-				0.000	0.000	0.000	0.001	-	-	0.000	0.000	0.000	0.001	-	-	0.011	
1.200	0.000	0.000	0.000	0.491	-	-	0.000	0.000	0.000	0.497	-	-				0.000	0.000	0.000	0.001	-	-	0.000	0.000	0.000	0.003	-	-	0.012	
1.300	0.000	0.000	0.000	0.392	-	-	0.000	0.000	0.000	0.404	-	-				0.000	0.000	0.000	0.004	-	-	0.000	0.000	0.000	0.010	-	-	0.013	
1.400	0.000	0.000	0.000	0.294	-	-	0.000	0.000	0.000	0.318	-	-				0.000	0.000	0.000	0.003	-	-	0.000	0.000	0.000	0.023	-	-	0.014	
1.500	0.000	0.000	0.000	0.203	-	-	0.000	0.000	0.000	0.241	-	-				0.000	0.000	0.000	0.012	-	-	0.000	0.000	0.000	0.046	-	-	0.015	
1.600	0.000	0.000	0.000	0.127	-	-	0.000	0.000	0.000	0.176	-	-				0.000	0.000	0.000	0.035	-	-	0.000	0.000	0.000	0.081	-	-	0.016	
1.700	0.000	0.000	0.000	0.070	-	60	0.000	0.000	0.000	0.124	-	-				0.000	0.000	0.000	0.078	-	-	0.000	0.000	0.000	0.129	-	-	0.017	
1.800	0.000	0.000	0.000	0.033	-	350	0.000	0.000	0.000	0.085	-	20				0.000	0.000	0.000	0.142	-	-	0.000	0.000	0.000	0.190	-	-	0.018	
1.900	0.000	0.000	0.000	0.014	-	7	0.000	0.000	0.000	0.056	-	-				0.000	0.000	0.000	0.223	-	-	0.000	0.000	0.000	0.261	-	-	0.019	
2.000	0.000	0.000	0.000	0.005	-	50	0.000	0.000	0.000	0.036	-	-				0.000	0.000	0.000	0.314	-	-	0.000	0.000	0.000	0.341	-	-	0.020	
2.200	0.000	0.000	0.000	0.001	-	-	0.000	0.000	0.000	0.013	-	-				0.000	0.000	0.000	0.510	-	-	0.000	0.000	0.000	0.519	-	-	0.022	
2.400	0.000	0.000	0.000	0.002	-	-	0.000	0.000	0.000	0.005	-	-				0.000	0.000	0.000	0.710	-	-	0.000	0.000	0.000	0.712	-	-	0.024	
2.600	0.000	0.000	0.000	0.001	-	-	0.000	0.000	0.000	0.001	-	-				0.000	0.000	0.000	0.910	-	-	0.000	0.000	0.000	0.910	-	-	0.026	
2.800	0.000	0.000	0.000	0.001	-	-	0.000	0.000	0.000	0.001	-	-				0.000	0.000	0.000	1.11	-	-	0.000	0.000	0.000	1.11	-	-	0.028	
3.000	0.000	0.000	0.000	0.001	-	-					-	-				0.000	0.000	0.000	1.31	-	-				-	-	0.030		
3.200	0.000	0.000	0.000	0.001	-	-					-	-				0.000	0.000	0.000	1.51	-	-				-	-	0.032		
3.400	0.000	0.000	0.000	0.001	-	-					-	-				0.000	0.000	0.000	1.71	-	-				-	-	0.034		
3.600	0.000	0.000	0.000	0.001	-	-					-	-				0.000	0.000	0.000	1.91	-	-				-	-	0.036		
Σύνολο:					0	467					0	20	0	0						0	0				0	0	0	0	
Αριθμός Πράξεων:					0						0		0							0.00					0		0		

ΔΕΗ (ΚΟ)

(Μέγεθος Συμβολαίου: 100 Μετοχές, Τρόπος Εξάσκησης: Αμερικάνικος, Φυσική Παράδοση)

Τιμή Εξάσκησης	Δικαιώματα Αγοράς													Δικαιώματα Πώλησης																	
	Μάρτιος 2017						Απρίλιος 2017						Λοιποί Μήνες		Μάρτιος 2017						Απρίλιος 2017						Λοιποί Μήνες		Τιμή Εξάσκησης		
	Άνοιγμα	Ανιψ. Τιμή	Κατωτ. Τιμή	Τελ. Τιμή	Τιμή κλεισ.	Όγκος	Άνοιγ. θέσεις	Άνοιγμα	Ανιψ. Τιμή	Κατωτ. Τιμή	Τελ. Τιμή	Τιμή κλεισ.	Όγκος	Άνοιγ. θέσεις	Όγκος	Άνοιγ. θέσεις	Άνοιγμα	Ανιψ. Τιμή	Κατωτ. Τιμή	Τελ. Τιμή	Τιμή κλεισ.	Όγκος	Άνοιγ. θέσεις	Όγκος	Άνοιγ. θέσεις						
1.700	0.000	0.000	0.000	1.02	-	-	0.000	0.000	0.000	1.03	-	-	0.000	0.000	0.000	0.001	-	-	0.000	0.000	0.000	0.001	-	-	0.000	0.000	0.000	0.001		-	-
1.800	0.000	0.000	0.000	0.922	-	-	0.000	0.000	0.000	0.926	-	-	0.000	0.000	0.000	0.001	-	-	0.000	0.000	0.000	0.002	-	-	0.000	0.000	0.000	0.002	-	-	0.018
1.900	0.000	0.000	0.000	0.822	-	-	0.000	0.000	0.000	0.827	-	-	0.000	0.000	0.000	0.001	-	-	0.000	0.000	0.000	0.001	-	-	0.000	0.000	0.000	0.001	-	-	0.019
2.000	0.000	0.000	0.000	0.722	-	-	0.000	0.000	0.000	0.728	-	-	0.000	0.000	0.000	0.001	-	-	0.000	0.000	0.000	0.002	-	-	0.000	0.000	0.000	0.002	-	-	0.020
2.200	0.000	0.000	0.000	0.523	-	-	0.000	0.000	0.000	0.538	-	-	0.000	0.000	0.000	0.001	-	-	0.000	0.000	0.000	0.011	-	-	0.000	0.000	0.000	0.011	-	-	0.022
2.400	0.000	0.000	0.000	0.329	-	5	0.000	0.000	0.000	0.366	-	-	0.000	0.000	0.000	0.007	-	-	0.000	0.000	0.000	0.038	-	-	0.000	0.000	0.000	0.038	-	-	0.024
2.600	0.000	0.000	0.000	0.165	-	70	0.000	0.000	0.000	0.226	-	8	0.000	0.000	0.000	0.042	-	30	0.000	0.000	0.000	0.099	-	-	0.000	0.000	0.000	0.099	-	-	0.026
2.800	0.000	0.000	0.000	0.061	-	630	0.000	0.000	0.000	0.127	-	60	0.000	0.000	0.000	0.138	-	-	0.000	0.000	0.000	0.200	-	-	0.000	0.000	0.000	0.200	-	-	0.028
3.000	0.000	0.000	0.000	0.015	-	-	0.000	0.000	0.000	0.065	-	237	0.000	0.000	0.000	0.293	-	-	0.000	0.000	0.000	0.337	-	-	0.000	0.000	0.000	0.337	-	-	0.030
3.200	0.000	0.000	0.000	0.003	-	-	0.000	0.000	0.000	0.029	-	-	0.000	0.000	0.000	0.481	-	-	0.000	0.000	0.000	0.502	-	-	0.000	0.000	0.000	0.502	-	-	0.032
3.400	0.000	0.000	0.000	0.001	-	-	0.000	0.000	0.000	0.013	-	-	0.000	0.000	0.000	0.680	-	-	0.000	0.000	0.000	0.687	-	-	0.000	0.000	0.000	0.687	-	-	0.034
3.600	0.000	0.000	0.000	0.001	-	-	0.000	0.000	0.000	0.005	-	-	0.000	0.000	0.000	0.880	-	-	0.000	0.000	0.000	0.881	-	-	0.000	0.000	0.000	0.881	-	-	0.036
3.800	0.000	0.000	0.000	0.002	-	-	0.000	0.000	0.000	0.002	-	-	0.000	0.000	0.000	1.08	-	-	0.000	0.000	0.000	1.08	-	-	0.000	0.000	0.000	1.08	-	-	0.038
4.000	0.000	0.000	0.000	0.001	-	-					-	-				1.28	-	-					-	-							0.040
4.400	0.000	0.000	0.000	0.002	-	-					-	-				1.68	-	-					-	-							0.044
4.800	0.000	0.000	0.000	0.001	-	-					-	-				2.08	-	-					-	-							0.048
Σύνολο:					0	705					0	305	0	0		0	30					0	0	0	0						
Αριθμός Πράξεων:					0						0		0			0.00						0		0							

ΕΘΝΙΚΗ ΤΡΑΠΕΖΑ (ΚΟ)

(Μέγεθος Συμβολαίου: 100 Μετοχές, Τρόπος Εξάσκησης: Αμερικάνικος, Φυσική Παράδοση)

Τιμή Εξάσκησης	Δικαιώματα Αγοράς													Δικαιώματα Πώλησης																
	Μάρτιος 2017						Απρίλιος 2017						Λοιποί Μήνες		Μάρτιος 2017						Απρίλιος 2017						Λοιποί Μήνες		Τιμή Εξάσκησης	
	Άνοιγμα	Ανιγ. Τιμή	Καπιτ. Τιμή	Τελ. Τιμή	Τιμή κλεισ.	Όγκος	Άνοιγ. θέσεις	Άνοιγμα	Ανιγ. Τιμή	Καπιτ. Τιμή	Τελ. Τιμή	Τιμή κλεισ.	Όγκος	Άνοιγ. θέσεις	Όγκος	Άνοιγ. θέσεις	Άνοιγμα	Ανιγ. Τιμή	Καπιτ. Τιμή	Τελ. Τιμή	Τιμή κλεισ.	Όγκος	Άνοιγ. θέσεις	Όγκος	Άνοιγ. θέσεις					
0.050	0.000	0.000	0.000	0.189	-	-	0.000	0.000	0.000	0.189	-	-				0.000	0.000	0.000	0.001	-	-	0.000	0.000	0.000	0.001	-	-			
0.100	0.000	0.000	0.000	0.139	-	-	0.000	0.000	0.000	0.139	-	-				0.000	0.000	0.000	0.001	-	-	0.000	0.000	0.000	0.002	-	-			0.001
0.150	0.000	0.000	0.000	0.091	-	-	0.000	0.000	0.000	0.092	-	-				0.000	0.000	0.000	0.002	-	-	0.000	0.000	0.000	0.003	-	-			0.002
0.200	0.000	0.000	0.000	0.052	-	-	0.000	0.000	0.000	0.054	-	-				0.000	0.000	0.000	0.013	-	-	0.000	0.000	0.000	0.014	-	-			0.002
0.250	0.000	0.000	0.000	0.027	-	-	0.000	0.000	0.000	0.029	-	-				0.000	0.000	0.000	0.038	-	-	0.000	0.000	0.000	0.039	-	-			0.003
0.300	0.000	0.000	0.000	0.013	-	-	0.000	0.000	0.000	0.014	-	-				0.000	0.000	0.000	0.074	-	-	0.000	0.000	0.000	0.075	-	-			0.003
0.350	0.000	0.000	0.000	0.006	-	-	0.000	0.000	0.000	0.007	-	-				0.000	0.000	0.000	0.116	-	-	0.000	0.000	0.000	0.117	-	-			0.004
0.400	0.000	0.000	0.000	0.003	-	-	0.000	0.000	0.000	0.003	-	-				0.000	0.000	0.000	0.163	-	-	0.000	0.000	0.000	0.164	-	-			0.004
0.450	0.000	0.000	0.000	0.001	-	-	0.000	0.000	0.000	0.002	-	-				0.000	0.000	0.000	0.212	-	-	0.000	0.000	0.000	0.212	-	-			0.005
0.500	0.000	0.000	0.000	0.001	-	-	0.000	0.000	0.000	0.001	-	-				0.000	0.000	0.000	0.261	-	-	0.000	0.000	0.000	0.261	-	-			0.005
0.550	0.000	0.000	0.000	0.002	-	-					-	-				0.000	0.000	0.000	0.311	-	-					-	-			0.006
0.600	0.000	0.000	0.000	0.001	-	-					-	-				0.000	0.000	0.000	0.361	-	-					-	-			0.006
Σύνολα:					0	0					0	0	0	0					0	0					0	0	0	0		
Αριθμός Πράξεων:					0						0	0	0						0.00						0		0			

ΟΠΑΠ (ΚΟ)

(Μέγεθος Συμβολαίου: 100 Μετοχές, Τρόπος Εξάσκησης: Αμερικάνικος, Φυσική Παράδοση)

Τιμή Εξάσκησης	Δικαιώματα Αγοράς														Δικαιώματα Πώλησης																		
	Μάρτιος 2017						Απρίλιος 2017						Λοιποί Μήνες		Μάρτιος 2017						Απρίλιος 2017						Λοιποί Μήνες		Τιμή Εξάσκησης				
	Άνοιγμα	Ανιτ Τιμή	Κατωτ Τιμή	Τελ Τιμή	Τιμή κλεισ.	Όγκος	Ανοικτές θέσεις	Άνοιγμα	Ανιτ Τιμή	Κατωτ Τιμή	Τελ Τιμή	Τιμή κλεισ.	Όγκος	Ανοικτές θέσεις	Όγκος	Ανοικτές θέσεις	Άνοιγμα	Ανιτ Τιμή	Κατωτ Τιμή	Τελ Τιμή	Τιμή κλεισ.	Όγκος	Ανοικτές θέσεις	Άνοιγμα	Ανιτ Τιμή	Κατωτ Τιμή	Τελ Τιμή	Τιμή κλεισ.		Όγκος	Ανοικτές θέσεις	Όγκος	Ανοικτές θέσεις
4.000	0.000	0.000	0.000	4.33	-	-							-	-			0.000	0.000	0.000	0.001	-	-											
4.400	0.000	0.000	0.000	3.94	-	-							-	-			0.000	0.000	0.000	0.001	-	-											0.044
4.800	0.000	0.000	0.000	3.54	-	-							-	-			0.000	0.000	0.000	0.001	-	-											0.048
5.200	0.000	0.000	0.000	3.14	-	-							-	-			0.000	0.000	0.000	0.001	-	-											0.052
5.600	0.000	0.000	0.000	2.74	-	-							-	-			0.000	0.000	0.000	0.001	-	-											0.056
6.000	0.000	0.000	0.000	2.34	-	-	0.000	0.000	0.000		2.35	-	-			0.000	0.000	0.000	0.001	-	-		0.000	0.000	0.000	0.001	-	-					0.060
6.400	0.000	0.000	0.000	1.94	-	-	0.000	0.000	0.000		1.95	-	-			0.000	0.000	0.000	0.001	-	-		0.000	0.000	0.000	0.001	-	-					0.064
6.800	0.000	0.000	0.000	1.54	-	-	0.000	0.000	0.000		1.56	-	-			0.000	0.000	0.000	0.001	-	-		0.000	0.000	0.000	0.008	-	-					0.068
7.200	0.000	0.000	0.000	1.14	-	-	0.000	0.000	0.000		1.18	-	-			0.000	0.000	0.000	0.002	-	-		0.000	0.000	0.000	0.030	-	-					0.072
7.600	0.000	0.000	0.000	0.756	-	13	0.000	0.000	0.000		0.839	-	-			0.000	0.000	0.000	0.017	-	-		0.000	0.000	0.000	0.086	-	-					0.076
8.000	0.000	0.000	0.000	0.423	-	5	0.000	0.000	0.000		0.553	-	-			0.000	0.000	0.000	0.084	-	-		0.000	0.000	0.000	0.199	-	-					0.080
8.400	0.000	0.000	0.000	0.188	-	-	0.000	0.000	0.000		0.334	-	-			0.000	0.000	0.000	0.249	-	-		0.000	0.000	0.000	0.380	-	-					0.084
8.800	0.000	0.000	0.000	0.062	-	-	0.000	0.000	0.000		0.184	-	-			0.000	0.000	0.000	0.524	-	-		0.000	0.000	0.000	0.631	-	-					0.088
9.200	0.000	0.000	0.000	0.016	-	20	0.000	0.000	0.000		0.093	-	-			0.000	0.000	0.000	0.880	-	-		0.000	0.000	0.000	0.942	-	-					0.092
9.600	0.000	0.000	0.000	0.003	-	-	0.000	0.000	0.000		0.043	-	-			0.000	0.000	0.000	1.27	-	-		0.000	0.000	0.000	1.29	-	-					0.096
10.000	0.000	0.000	0.000	0.002	-	-	0.000	0.000	0.000		0.018	-	-			0.000	0.000	0.000	1.67	-	-		0.000	0.000	0.000	1.67	-	-					0.100
11.000	0.000	0.000	0.000	0.002	-	-	0.000	0.000	0.000		0.001	-	-			0.000	0.000	0.000	2.67	-	-		0.000	0.000	0.000	2.67	-	-					0.110
12.000	0.000	0.000	0.000	0.001	-	-	0.000	0.000	0.000		0.002	-	-			0.000	0.000	0.000	3.67	-	-		0.000	0.000	0.000	3.67	-	-					0.120
Σύνολο:					0	38						0	0	0	0				0	0							0	0	0	0			
Αριθμός Πράξεων:					0							0	0	0					0.00								0	0					

ΟΤΕ (ΚΟ)

(Μέγεθος Συμβολαίου: 100 Μετοχές, Τρόπος Εξάσκησης: Αμερικάνικος, Φυσική Παράδοση)

Τιμή Εξάσκησης	Δικαιώματα Αγοράς												Δικαιώματα Πώλησης												Τιμή Εξάσκησης					
	Μάρτιος 2017				Απρίλιος 2017				Λοιποί Μήνες				Μάρτιος 2017				Απρίλιος 2017				Λοιποί Μήνες									
	Άνοιγμα	Ανιγτ Τιμή	Κατωτ Τιμή	Τελ Τιμή	Τιμή κλεισ.	Όγκος	Ανοικτές θέσεις	Άνοιγμα	Ανιγτ Τιμή	Κατωτ Τιμή	Τελ Τιμή	Τιμή κλεισ.	Όγκος	Ανοικτές θέσεις	Όγκος	Ανοικτές θέσεις	Άνοιγμα	Ανιγτ Τιμή	Κατωτ Τιμή	Τελ Τιμή	Τιμή κλεισ.	Όγκος	Ανοικτές θέσεις	Όγκος		Ανοικτές θέσεις				
5.200	0.000	0.000	0.000	3.33	-	-											0.000	0.000	0.000	0.001	-	-								0.052
5.600	0.000	0.000	0.000	2.93	-	-											0.000	0.000	0.000	0.001	-	-								0.056
6.000	0.000	0.000	0.000	2.53	-	-											0.000	0.000	0.000	0.004	-	-								0.060
6.400	0.000	0.000	0.000	2.13	-	-	0.000	0.000	0.000		2.14	-	-				0.000	0.000	0.000	0.001	-	-	0.000	0.000	0.000	0.001	-	-		0.064
6.800	0.000	0.000	0.000	1.73	-	-	0.000	0.000	0.000		1.75	-	-				0.000	0.000	0.000	0.001	-	-	0.000	0.000	0.000	0.005	-	-		0.068
7.200	0.000	0.000	0.000	1.33	-	-	0.000	0.000	0.000		1.36	-	-				0.000	0.000	0.000	0.001	-	-	0.000	0.000	0.000	0.019	-	-		0.072
7.600	0.000	0.000	0.000	0.936	-	-	0.000	0.000	0.000		1.00	-	-				0.000	0.000	0.000	0.007	-	-	0.000	0.000	0.000	0.060	-	-		0.076
8.000	0.000	0.000	0.000	0.574	-	-	0.000	0.000	0.000		0.688	-	-				0.000	0.000	0.000	0.045	-	-	0.000	0.000	0.000	0.144	-	-		0.080
8.400	0.000	0.000	0.000	0.288	-	23	0.000	0.000	0.000		0.440	-	-				0.000	0.000	0.000	0.159	-	-	0.000	0.000	0.000	0.295	-	-		0.084
8.800	0.000	0.000	0.000	0.113	-	-	0.000	0.000	0.000		0.255	-	-				0.000	0.000	0.000	0.384	-	21	0.000	0.000	0.000	0.511	-	-		0.088
9.200	0.000	0.000	0.000	0.033	-	32	0.000	0.000	0.000		0.139	-	-				0.000	0.000	0.000	0.706	-	-	0.000	0.000	0.000	0.796	-	-		0.092
9.600	0.000	0.000	0.000	0.007	-	-	0.000	0.000	0.000		0.067	-	-				0.000	0.000	0.000	1.08	-	-	0.000	0.000	0.000	1.13	-	-		0.096
10.000	0.000	0.000	0.000	0.001	-	-	0.000	0.000	0.000		0.031	-	-				0.000	0.000	0.000	1.48	-	-	0.000	0.000	0.000	1.49	-	-		0.100
11.000	0.000	0.000	0.000	0.001	-	-	0.000	0.000	0.000		0.003	-	-				0.000	0.000	0.000	2.48	-	-	0.000	0.000	0.000	2.48	-	-		0.110
12.000	0.000	0.000	0.000	0.006	-	-	0.000	0.000	0.000		0.001	-	-				0.000	0.000	0.000	3.48	-	-	0.000	0.000	0.000	3.48	-	-		0.120
13.000	0.000	0.000	0.000	0.001	-	-						-	-				0.000	0.000	0.000	4.48	-	-					-	-		0.130
14.000	0.000	0.000	0.000	0.003	-	-						-	-				0.000	0.000	0.000	5.48	-	-					-	-		0.140
Σύνολο:					0	55						0	0	40	54					0	21					0	0	0	0	
Αριθμός Πράξεων:						0								3							0.00						0		0	

ΠΕΙΡΑΙΩΣ ΤΡΑΠΕΖΑ (ΚΟ)

(Μέγεθος Συμβολαίου: 100 Μετοχές, Τρόπος Εξάσκησης: Αμερικάνικος, Φυσική Παράδοση)

Τιμή Εξάσκησης	Δικαιώματα Αγοράς													Δικαιώματα Πώλησης																				
	Μάρτιος 2017				Απρίλιος 2017				Λοιποί Μήνες					Μάρτιος 2017				Απρίλιος 2017				Λοιποί Μήνες												
	Άνοιγμα	Ανιγν. Τιμή	Κατωτ. Τιμή	Τελ. Τιμή	Τιμή κλεισ.	Όγκος	Ανοικτές θέσεις	Άνοιγμα	Ανιγν. Τιμή	Κατωτ. Τιμή	Τελ. Τιμή	Τιμή κλεισ.	Όγκος	Ανοικτές θέσεις	Όγκος	Ανοικτές θέσεις	Άνοιγμα	Ανιγν. Τιμή	Κατωτ. Τιμή	Τελ. Τιμή	Τιμή κλεισ.	Όγκος	Ανοικτές θέσεις	Άνοιγμα	Ανιγν. Τιμή	Κατωτ. Τιμή	Τελ. Τιμή	Τιμή κλεισ.	Όγκος	Ανοικτές θέσεις	Όγκος	Ανοικτές θέσεις	Τιμή Εξάσκησης	
0.050	0.000	0.000	0.000	0.129	-	-	0.000	0.000	0.000	0.129	-	-				0.000	0.000	0.000	0.001	-	-				0.000	0.000	0.000	0.001	-	-				0.001
0.100	0.000	0.000	0.000	0.080	-	-	0.000	0.000	0.000	0.083	-	-				0.000	0.000	0.000	0.001	-	-				0.000	0.000	0.000	0.003	-	-				0.001
0.150	0.000	0.000	0.000	0.038	-	-	0.000	0.000	0.000	0.048	-	-				0.000	0.000	0.000	0.008	-	-				0.000	0.000	0.000	0.019	-	-				0.002
0.200	0.000	0.000	0.000	0.014	-	-	0.000	0.000	0.000	0.027	-	-				0.000	0.000	0.000	0.035	-	-				0.000	0.000	0.000	0.047	-	-				0.002
0.250	0.000	0.000	0.000	0.004	-	-	0.000	0.000	0.000	0.015	-	-				0.000	0.000	0.000	0.075	-	-				0.000	0.000	0.000	0.085	-	-				0.003
0.300	0.000	0.000	0.000	0.001	-	-	0.000	0.000	0.000	0.008	-	-				0.000	0.000	0.000	0.122	-	-				0.000	0.000	0.000	0.128	-	-				0.003
0.350	0.000	0.000	0.000	0.001	-	-	0.000	0.000	0.000	0.004	-	-				0.000	0.000	0.000	0.171	-	-				0.000	0.000	0.000	0.175	-	-				0.004
0.400	0.000	0.000	0.000	0.001	-	-	0.000	0.000	0.000	0.002	-	-				0.000	0.000	0.000	0.221	-	-				0.000	0.000	0.000	0.223	-	-				0.004
0.450	0.000	0.000	0.000	0.001	-	-	0.000	0.000	0.000	0.001	-	-				0.000	0.000	0.000	0.271	-	-				0.000	0.000	0.000	0.272	-	-				0.005
0.500	0.000	0.000	0.000	0.001	-	-					-	-				0.000	0.000	0.000	0.321	-	-							-	-				0.005	
0.550	0.000	0.000	0.000	0.001	-	-					-	-				0.000	0.000	0.000	0.371	-	-							-	-				0.006	
Σύνολα:					0	0							0	0	0	0	0							0	0								0	
Αριθμός Πράξεων:					0						0	0							0.00									0				0		

Προϊόν Δανεισμού	Υποκείμενος Τίτλος	Πολυμερείς Συναλλαγές[1]					Διμερείς Συναλλαγές[2]		Δανεισμός Τίτλων μέσω ΟΤC[3]
		Ανοιχτές θέσεις[5]	Προσφερόμενη ποσότητα	Μ.Σ.Τ[4]	Όγκος συναλλαγών	Μ.Σ.Τ[4]	Όγκος συναλλαγών	Όγκος συναλλαγών	
ALPHABOR	ALPHA BANK (ΚΟ)	1,200	37,263	5.31%	---	---	---	---	4,329,215
TATTBOR	ATTICA BANK A.T.E. (ΚΟ)	---	---	---	---	---	---	---	---
OTOELBOR	AUTOHELLAS (ΚΟ)	---	1,511	5.31%	---	---	---	---	---
CENTRBOR	CENTRIC ΣΥΜΜΕΤΟΧΩΝ (ΚΟ)	---	16,000	5.31%	---	---	---	---	---
ΕΕΕBOR	COCA-COLA HBC AG (ΚΟ)	7,408	75	5.31%	---	---	---	---	70,546
FLEXOBOR	FLEXOPACK (ΚΟ)	---	---	---	---	---	---	---	---
FFGRPBOR	FOLLI-FOLLIE (ΚΟ)	1,615	74,807	5.31%	---	---	300	0.01%	622,704
FOYRKBOR	FOURLIS ΣΥΜΜΕΤΟΧΩΝ (ΚΟ)	---	3,863	5.31%	---	---	---	---	4,650
EUPROBOR	GRIVALIA PROPERTIES (ΚΟ)	---	93,099	5.31%	---	---	---	---	50,817
INTRKBOR	INTRACOM HOLDINGS (ΚΟ)	---	166,748	5.31%	---	---	---	---	---
AVAXBOR	J. & P. - ΑΒΑΞ (ΚΟ)	---	18,096	5.31%	---	---	---	---	---
BELABOR	JUMBO (ΚΟ)	1,625	161,321	5.31%	---	---	---	---	6,365
KLEMBOR	KLEEMAN HELLAS (ΚΟ)	---	---	---	---	---	---	---	---
LAMDABOR	LAMDA DEVELOPMENT (ΚΟ)	14	100	5.32%	---	---	---	---	10,377
MIGBOR	MARFIN INVESTMENT GROUP (ΚΟ)	50,000	222,237	5.31%	---	---	---	---	744,474
MLSBOR	MLS ΠΛΗΡΟΦΟΡΙΚΗ (ΚΟ)	---	9,118	5.31%	---	---	---	---	---
ETFGT30PBOR	NBGM ETF GREECE & TURKEY 30	---	---	---	---	---	---	---	---
ETFASEBOR	NBGM ETF ΓΔ Χ.Α.	---	---	---	---	---	---	---	---
PROFBOR	PROFILE (ΚΟ)	---	---	---	---	---	---	---	---
QUALBOR	QUALITY & RELIABILITY (ΚΟ)	---	---	---	---	---	---	---	---
QUESTBOR	QUEST ΣΥΜΜΕΤΟΧΩΝ (ΚΟ)	---	1,038	5.31%	---	---	---	---	---
VIOBOR	VIOHALCO SA/NV (ΚΑ)	500	57,977	5.31%	---	---	---	---	---
AEGNBOR	ΑΕΡΟΠΟΡΙΑ ΑΙΓΑΙΟΥ (ΚΟ)	500	16,920	5.31%	400	3.02%	---	---	11,701
ALMYBOR	ΑΛΟΥΜΥΛ (ΚΟ)	---	---	---	---	---	---	---	---
GEKTERNABOR	ΓΕΚ ΤΕΡΝΑ (ΚΟ)	112	30,350	5.31%	---	---	---	---	---
PPCBOR	ΔΕΗ (ΚΟ)	13,900	83,835	5.31%	---	---	---	---	1,300,415
ETEBOBOR	ΕΘΝΙΚΗ ΤΡΑΠΕΖΑ (ΚΟ)	588,298	142,905	3.31%	---	---	---	---	9,286,345
ANEMOSBOR	ΕΛ.ΤΕΧ. ΑΝΕΜΟΣ Α.Ε. (ΚΟ)	---	7,440	5.31%	---	---	---	---	---
ELLAKTORBOR	ΕΛΛΑΚΤΩΡ (ΚΟ)	---	87,498	5.31%	---	---	---	---	---
ΕΧΑΕBOR	ΕΛΛΗΝ. ΧΡΗΜΑΤΙΣΤΗΡΙΑ-Χ.Α. (ΚΟ)	12,150	430,191	5.31%	---	---	---	---	100,365
ELPEBOR	ΕΛΛΗΝΙΚΑ ΠΕΤΡΕΛΑΙΑ (ΚΟ)	6,600	116,609	3.86%	1,300	2.65%	---	---	42,606

Σημειώσεις Προϊόντων Δανεισμού

[1] - Πολυμερείς Συμβάσεις Δανειοδοσίας των μεθόδων 8-1, 8-2 και 8-3-3 (σύμφ. Με Αποφ.17 ΔΣ του Χρηματιστηρίου).

[2] - Διμερείς Συμβάσεις Δανειοδοσίας των μεθόδων 8-3-1 και 8-3-2 (σύμφ. Με Αποφ. 20 ΔΣ του Χρηματιστηρίου).

[3] - Τα στοιχεία Συναλλαγής Δανεισμού Τίτλων μέσω ΟΤC δηλώνονται από τους χειριστές ΣΑΤ και αφορούν τις ποσότητες που έχουν καταγραφεί στο ΣΑΤ έως και τη προηγούμενη εργάσιμη ημέρα.

[4] - Μ.Σ.Τ.: - Μέση Σταθμισμένη Τιμή (ως προς τα τεμάχια)

[5] - Τα στοιχεία αφορούν σε ανοιχτές θέσεις πριν την έναρξη της συνεδρίασης

Προϊόν Δανεισμού	Υποκείμενος Τίτλος	Πολυμερείς Συναλλαγές[1]				Διμερείς Συναλλαγές[2]		Δανεισμός Τίτλων μέσω ΟΤC[3]
		Ανοιχτές θέσεις[5]	Προσφερόμενη ποσότητα	Μ.Σ.Τ[4]	Όγκος συναλλαγών	Μ.Σ.Τ[4]	Όγκος συναλλαγών	
ELTONBOR	ΕΛΤΟΝ (ΚΟ)	---	---	---	---	---	---	---
EPILBOR	ΕΠΙΛΕΚΤΟΣ (ΚΟ)	---	---	---	---	---	---	---
ΕΥΑΡSΒOR	ΕΥΑΘ (ΚΟ)	---	7,695	5.31%	---	---	---	---
ΕΥΔΑΡBOR	ΕΥΔΑΠ (ΚΟ)	1,600	3,300	5.31%	---	---	---	17,780
ΕΥΡΙCΒOR	ΕΥΡΩΠΑΪΚΗ ΠΙΣΤΗ (ΚΟ)	---	---	---	---	---	---	---
ΙΑSΒOR	ΙΑSΩ (ΚΟ)	---	---	---	---	---	---	---
ΙΑΤRΒOR	ΙΑΤΡΙΚΟ ΑΘΗΝΩΝ (ΚΟ)	---	36,398	5.31%	---	---	---	---
ΙΚΤΙΝBOR	ΙΚΤΙΝΟΣ ΕΛΛΑΣ (ΚΟ)	---	798	5.31%	---	---	---	---
ΙΝLΟΤBOR	ΙΝΤΡΑΛΟΤ (ΚΟ)	---	60,099	5.31%	---	---	---	803
KORRESBOR	KOPPEΣ (ΚΟ)	---	319	5.31%	---	---	---	---
KRIBOR	KPI - KPI (ΚΟ)	---	47,768	5.31%	---	---	---	---
KYRMBOR	KYPIAKIDHΣ H. F.H.L. (ΚΟ)	---	---	---	---	---	---	---
METKKBOR	METKA (ΚΟ)	19,709	2,415	5.31%	---	---	---	965
MOHBOR	ΜΟΤΟΡ ΟΪΛ (ΚΟ)	18,219	9,464	4.24%	---	---	---	37,254
MYTILBOR	ΜΥΤΙΛΗΝΑΙΟΣ (ΚΟ)	5,164	60,466	5.31%	---	---	---	---
OLTHBOR	ΟΛΘ (ΚΟ)	---	183	5.31%	---	---	---	---
PPABOR	ΟΛΠ (ΚΟ)	368	1,468	5.31%	---	---	---	2,901
OPAPBOR	ΟΠΑΠ (ΚΟ)	3,000	36,879	3.31%	---	---	---	818,058
HTOBOR	ΟΤΕ (ΚΟ)	3,657	59,316	5.31%	---	---	---	336,094
PAPBOR	ΠΑΠΟΥΣΑΝΗΣ (ΚΟ)	---	---	---	---	---	---	---
TPEIRBOR	ΠΕΙΡΑΙΩΣ ΤΡΑΠΕΖΑ (ΚΟ)	6,061	51,271	5.31%	---	---	---	12,778,038
PETROBOR	ΠΕΤΡΟΠΟΥΛΟΣ ΠΕΤΡΟΣ (ΚΟ)	---	---	---	---	---	---	---
PLAISBOR	ΠΛΑΪΣΙΟ COMPUTERS (ΚΟ)	---	---	---	---	---	---	---
PLATBOR	ΠΛΑΣΤΙΚΑ ΘΡΑΚΗΣ (ΚΟ)	---	43,699	5.31%	---	---	---	---
PLAKRBOR	ΠΛΑΣΤΙΚΑ ΚΡΗΤΗΣ (ΚΟ)	---	---	---	---	---	---	---
REVOILBOR	ΡΕΒΟΪΛ (ΚΟ)	---	---	---	---	---	---	---
SARBOR	ΣΑΡΑΝΤΗΣ ΓΡ. (ΚΟ)	205	65	5.33%	---	---	---	---
SELOBOR	ΣΕΛΟΝΤΑ (ΚΟ)	---	---	---	---	---	---	---
TENERGYBOR	ΤΕΡΝΑ ΕΝΕΡΓΕΙΑΚΗ (ΚΟ)	1,000	32,258	5.31%	---	---	---	---
OLYMPBOR	ΤΕΧΝΙΚΗ ΟΛΥΜΠΙΑΚΗ (ΚΟ)	---	23,237	5.31%	---	---	---	---
TITKBOR	ΤΙΤΑΝ (ΚΟ)	6,083	204,462	5.31%	---	---	---	16,704

Σημειώσεις Προϊόντων Δανεισμού

[1] - Πολυμερείς Συμβάσεις Δανειοδοσίας των μεθόδων 8-1, 8-2 και 8-3-3 (σύμφ. Με Αποφ.17 ΔΣ του Χρηματιστηρίου).

[2] - Διμερείς Συμβάσεις Δανειοδοσίας των μεθόδων 8-3-1 και 8-3-2 (σύμφ. Με Αποφ. 20 ΔΣ του Χρηματιστηρίου).

[3] - Τα στοιχεία Συναλλαγές Δανεισμού Τίτλων μέσω ΟΤC δηλώνονται από τους χειριστές ΣΑΤ και αφορούν τις ποσότητες που έχουν καταγραφεί στο ΣΑΤ έως και τη προηγούμενη εργάσιμη ημέρα.

[4] - Μ.Σ.Τ.: - Μέση Σταθμισμένη Τιμή (ως προς τα τεμάχια)

[5] - Τα στοιχεία αφορούν σε ανοιχτές θέσεις πριν την έναρξη της συνεδρίασης

Προϊόν Δανεισμού	Υποκείμενος Τίτλος	Πολυμερείς Συναλλαγές[1]					Διμερείς Συναλλαγές[2]		Δανεισμός Τίτλων μέσω OTC[3]
		Ανοιχτές θέσεις[5]	Προσφερόμενη ποσότητα	Μ.Σ.Τ[4]	Όγκος συναλλαγών	Μ.Σ.Τ[4]	Όγκος συναλλαγών	Μ.Σ.Τ[4]	Όγκος συναλλαγών
EUROBBOR	ΤΡΑΠΕΖΑ EUROBANK ERGASIAS (ΚΟ)	316,312	93,750	5.31%	93,000	5.28%	---	---	4,683,157
HYGEIABOR	ΥΓΕΙΑ (ΚΟ)	---	37,360	5.31%	---	---	---	---	---
ΧΑΚΟΒΟΡ	ΧΑΛΚΟΡ (ΚΑ)	---	56,552	5.31%	---	---	---	---	---

Σημειώσεις Προϊόντων Δανεισμού

[1] - Πολυμερείς Συμβάσεις Δανειοδοσίας των μεθόδων 8-1, 8-2 και 8-3-3 (σύμφ. Με Αποφ.17 ΔΣ του Χρηματιστηρίου).

[2] - Διμερείς Συμβάσεις Δανειοδοσίας των μεθόδων 8-3-1 και 8-3-2 (σύμφ. Με Αποφ. 20 ΔΣ του Χρηματιστηρίου).

[3] - Τα στοιχεία Συναλλαγές Δανεισμού Τίτλων μέσω OTC δηλώνονται από τους χειριστές ΣΑΤ και αφορούν τις ποσότητες που έχουν καταγραφεί στο ΣΑΤ έως και τη προηγούμενη εργάσιμη ημέρα.

[4] - Μ.Σ.Τ.: - Μέση Σταθμισμένη Τιμή (ως προς τα τεμάχια)

[5] - Τα στοιχεία αφορούν σε ανοιχτές θέσεις πριν την έναρξη της συνεδρίασης

Κωδικοί και ονομασίες Κλάδων Οικονομικής Δραστηριότητας του Χρηματιστηρίου Αθηνών

533 - Διυλιστήρια	537 - Καθετοποιημένες Εταιρ. Πετρελαίου & Φυσικού Αερίου
1353 - Βασικά Χημικά	1357 - Εξειδικευμένα Χημικά
1753 - Αλουμίνιο	1755 - Μη Σιδηρούχα Μέταλλα
1757 - Χάλυβας	1775 - Ορυχεία
2353 - Οικοδομικά Υλικά & Εξαρτήματα	2357 - Κατασκευές
2723 - Υλικά Συσκευασίας	2727 - Διαφοροποιημένες Βιομηχανίες
2733 - Ηλεκτρικά Μέρη & Εξοπλισμός	2753 - Εμπορικά Οχήματα και Φορτηγά
2757 - Μηχανήματα Βιομηχανικού Εξοπλισμού	2773 - Θαλάσσιες Μεταφορές
2777 - Υπηρεσίες Μεταφορών	2791 - Υποστηρικτικές Υπηρεσίες προς Επιχειρήσεις
2797 - Προμηθευτές Βιομηχανίας	3535 - Απόσταξη & Οινοπαραγωγή
3537 - Αναψυκτικά	3573 - Γεωργία & Αλιεία
3577 - Τρόφιμα	3722 - Διαρκή Καταναλωτικά Αγαθά
3726 - Έπιπλα	3728 - Κατασκευή Κατοικιών
3747 - Παιχνίδια	3763 - Ρουχισμός & Αξεσουάρ
3765 - Υποδήματα	3767 - Είδη Προσωπικής Φροντίδας
3785 - Καπνός	4533 - Ιατρικές Υπηρεσίες
4535 - Ιατρικός Εξοπλισμός	4577 - Φαρμακευτικά Προϊόντα
5337 - Λιανικό & Χονδρικό Εμπόριο Τροφίμων	5371 - Εμπόριο Ενδυμάτων
5373 - Γενικό Εμπόριο	5375 - Οικιακός Εξοπλισμός
5379 - Εξειδικευμένο Λιανικό Εμπόριο	5553 - Τηλεόραση & Ψυχαγωγία
5555 - Διαφήμιση	5557 - Εκδόσεις
5751 - Αεροπορικές Εταιρείες	5752 - Τυχερά Παιχνίδια
5753 - Ξενοδοχεία	5755 - Υπηρεσίες Αναψυχής
5757 - Εστίαση	5759 - Ταξίδια & Τουρισμός
6535 - Σταθερή Τηλεφωνία	6575 - Κινητή Τηλεφωνία
7535 - Συμβατικός Ηλεκτρισμός	7537 - Εναλλακτικός Ηλεκτρισμός
7577 - Ύδρευση	8355 - Τράπεζες
8534 - Μεσίτες Ασφαλίσεων	8536 - Ασφάλειες Ιδιοκτησίας & Ζημιών
8633 - Συμμετοχές & Ανάπτυξη Ακίνητης Περιουσίας	8637 - Υπηρεσίες Ακίνητης Περιουσίας
8671 - Ε.Ε.Α.Π. Βιομηχανικών & Επαγγελματικών Χώρων	8674 - Διαφοροποιημένες Ε.Ε.Α.Π.
8675 - Εξειδικευμένες Ε.Ε.Α.Π.	8775 - Εξειδικευμένες Χρηματοοικονομικές Υπηρεσίες
8777 - Επενδυτικές Υπηρεσίες	8985 - Εταιρείες Επενδύσεων
9533 - Υπηρεσίες Ηλεκτρονικών Υπολογιστών	9535 - Διαδίκτυο
9537 - Λογισμικό	9572 - Υλικό Υπολογιστών
9574 - Ηλεκτρονικός Εξοπλισμός Γραφείων	9578 - Εξοπλισμός Τηλεπικοινωνιών
12003 - Διαπραγματεύσιμα Αμοιβαία Κεφάλαια	



ATHEXGROUP

Όμιλος Χρηματιστηρίου Αθηνών

Λεωφ. Αθηνών 110 104 42 Αθήνα

110, Athinon Ave. GR 104 42 Athens

tel. (+30)210-33.66.800, fax (+30)210-33.66.101

www.athexgroup.gr