

Ελληνικά Χρηματιστήρια - Χρηματιστήριο Αθηνών Α.Ε. Συμμετοχών

**Ημερήσιο Δελτίο
Συναλλακτικής Δραστηριότητας**

Daily Official List
of Trading Activity



Παρασκευή, 24 Φεβρουαρίου, 2017

Έτος: 138 Αύξων Αριθμός Συνεδρίασης: 39



ATHEXGROUP
Athens Exchange Group

Αποποίηση Ευθύνης:

Η εταιρεία Ελληνικά Χρηματιστήρια-Χρηματιστήριο Αθηνών Ανώνυμη Εταιρεία Συμμετοχών καταβάλλει κάθε δυνατή προσπάθεια ώστε να διασφαλίσει ότι οι πληροφορίες και τα λοιπά στοιχεία που εμφανίζονται στο Ημερήσιο Δελτίο Τιμών (Η.Δ.Τ.) είναι ορθά και πλήρη αλλά δεν έχει καμία ευθύνη για ενδεχόμενο λάθος ή παράλειψη στοιχείων και / ή ευθύνη σχετικά με την ακρίβεια, αξιοπιστία, επικαιροποίηση και πληρότητα των παραπάνω πληροφοριών και στοιχείων ή ευθύνη προερχόμενη άμεσα ή έμμεσα από την χρήση των παραπάνω πληροφοριών.

Η Εταιρία δεν έχει καμία ευθύνη για την ακρίβεια των στοιχείων που περιλαμβάνονται στις ανακοινώσεις των εισηγμένων εταιρειών. Πιθανές προσβολές δικαιωμάτων τρίτων από το περιεχόμενο των ανακοινώσεων συνιστούν αποκλειστική ευθύνη του αποστολέα των ανακοινώσεων.

Όλα τα αναγραφόμενα στο Η.Δ.Τ. στοιχεία παρέχονται μόνο για τους σκοπούς της πληροφόρησης και δεν συνιστούν παροχή επενδυτικών συμβουλών ή πρόσκληση για επένδυση σε κινητές αξίες που διαπραγματεύονται στο Χρηματιστήριο Αθηνών.

Αναγνωρίζεται και συμφωνείται ότι όλα τα δικαιώματα επί των πληροφοριών που εμφανίζονται στο Η.Δ.Τ. θα αποτελούν κυριότητα της εταιρίας και οποιοδήποτε άλλο δικαίωμα συμπεριλαμβανομένου του δικαιώματος πνευματικής ιδιοκτησίας, σήματος κλπ. ανήκουν στο Χρηματιστήριο Αθηνών.

Τα ανωτέρω στοιχεία αποτελούν ιδιοκτησία της Εταιρίας και προστατεύονται σύμφωνα με τις διατάξεις περί πνευματικής ιδιοκτησίας. Απαγορεύεται α) η με οποιοδήποτε τρόπο ή μέσο αναπαραγωγή, αναδημοσίευση, τροποποίηση, αντιγραφή, πώληση, μετάδοση ή διανομή του συνόλου ή μέρους τους, χωρίς αναφορά στην πηγή και β) η εμπορική εκμετάλλευση των στοιχείων από τρίτους.

Η Εταιρία δεν φέρει καμία ευθύνη προερχόμενη άμεσα ή έμμεσα από χρήση ή τυχόν αλλοίωση των ανωτέρω στοιχείων όταν αυτά χρησιμοποιούνται από

Ελληνικά Χρηματιστήρια - Χρηματιστήριο Αθηνών Α.Ε. Συμμετοχών

Λεωφόρος Αθηνών 110, 10442 Αθήνα, Τηλ: (210) 33.66.800, Fax: (210) 32.13.938

www.helex.gr

Χρηματιστηριακό Κέντρο Θεσσαλονίκης

Κατούνη 16-18, Θεσ/νίκη 546 25, Τηλ: (2310) 567.667, Fax: (2310) 530.455

Συνεργητικό Κεφάλαιο Εξασφάλισης Επενδυτικών Υπηρεσιών

Φειδίου 14-16, Αθήνα 106 78, Τηλ: (210) 33.04.682, Fax: (210) 33.04.155

Επιτροπή Κεφαλαιαγοράς

Κολοκοτρώνη 1 & Σταδίου 1, Αθήνα 105 62, Τηλ: (210) 33.77.100, Fax: (210) 33.77.173

Πίνακας Περιεχομένων

Ενότητα 1: Στατιστικά Στοιχεία Χρεογράφων, Παραγώγων και Δανεισμού

- Οι Αγορές Χρεογράφων Παραγώγων Δανεισμού
- Χρηματιστηριακοί Δείκτες
- Αναλυτικά Στοιχεία Συναλλαγών Αγοράς Χρεογράφων
- Στοιχεία Συναλλαγών Κλάδων Χρηματιστηρίου Αθηνών & Χρηματοοικονομικών Προϊόντων (Δ.Α.Κ.)
- Οι 10 Μετοχές με τη μεγαλύτερη Άνοδο & Πτώση
- Αναλυτικά Στοιχεία Συναλλαγών Αγοράς Παραγώγων

Ενότητα 2: Αναλυτικά Στοιχεία Συναλλαγών Χρεογράφων

- Αναλυτικά Στοιχεία Συναλλαγών Χρεογράφων
- Σημειώσεις Χρεογράφων

Ενότητα 3: Στοιχεία Συναλλαγών Χρεογράφων

- Στοιχεία Συναλλαγών Πακέτων
- Στοιχεία Συναλλαγών Δικαιωμάτων

- Στοιχεία Δανεισμού Τίτλων
- Στοιχεία Συναλλαγών Εκποιήσεων
- Στοιχεία Συναλλαγών Εκποιήσεων Ενσώματων Ονομαστικών Μετοχών
- Στοιχεία Ενεργητικού Διαπραγματεύσιμων Αμοιβαίων Κεφαλαίων (Δ.Α.Κ.)
- Χαρακτηριστικά Διαπραγματεύσιμων Αμοιβαίων Κεφαλαίων (Δ.Α.Κ.)

Ενότητα 4: Ανακοινώσεις

Ενότητα 5: Ομόλογα Διαπραγματεύσιμα στην Αγορά Αξιών Σταθερού Εισοδήματος

- Ομολογιακά Δάνεια Επιχειρήσεων – Οργανωμένη Αγορά (Μετατρέψιμα)
- Ομολογιακά Δάνεια Επιχειρήσεων – Οργανωμένη Αγορά (Μη Μετατρέψιμα)
- Ομόλογα Ελληνικού Δημοσίου
- Έντοκα Γραμμάτια & Zero Coupon Ομόλογα Ελληνικού Δημοσίου
- Ομόλογα Ελληνικού Δημοσίου Διαπραγματεύσιμα με τη Μέθοδο Εκφώνησης - Αντιφώνησης
- Ομόλογα Κρατικών Τραπεζών

Ενότητα 6: Πρόσθετα Στοιχεία Ενημέρωσης

- Πίνακας Μελών Χρηματιστηρίου Αθηνών και Μελών ΕΤ.ΕΚ.
- Πίνακας Μετοχών Υπό Ειδική Διαπραγμάτευση
- Γνωστοποιήσεις Συναλλαγών - Κατάλογος Υπόχρεων Προσώπων

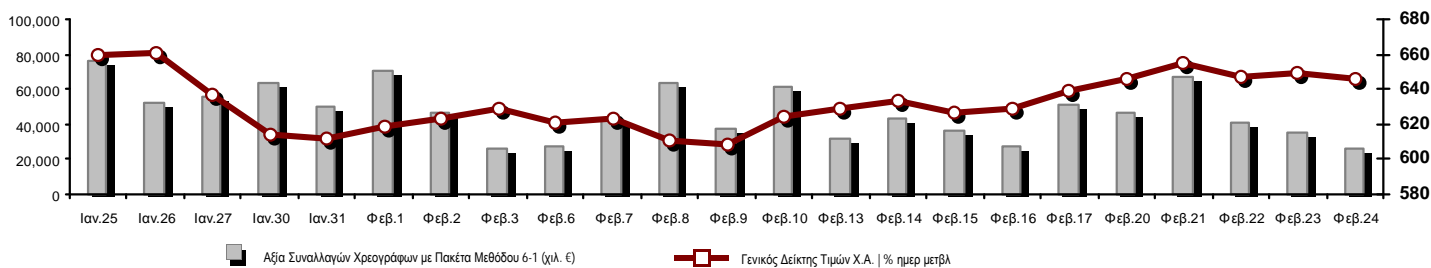
Ενότητα 7: Αναλυτικά Στοιχεία Συναλλαγών Αγοράς Παραγώγων

- Συμβόλαια Μελλοντικής Εκπλήρωσης σε Δείκτες
- Συμβόλαια Μελλοντικής Εκπλήρωσης σε Μετοχές
- Δικαιώματα Προαίρεσης σε Δείκτες
- Δικαιώματα Προαίρεσης σε Μετοχές
- Στοιχεία Συναλλαγών Προϊόντων Δανεισμού

Παράρτημα Α: Κωδικοί και ονομασίες Κλάδων Οικονομικής Δραστηριότητας του Χρηματιστηρίου Αθηνών

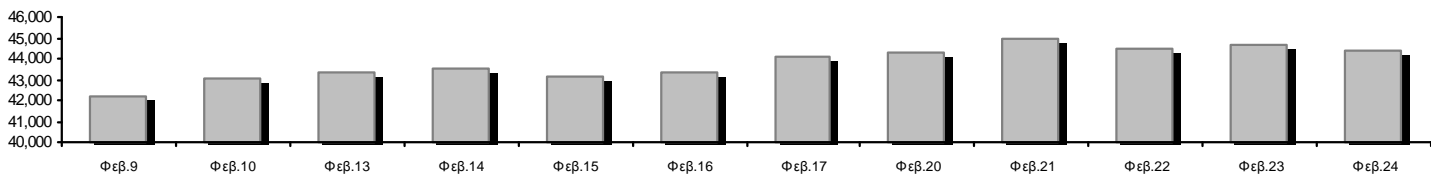
Οι Αγορές Χρεογράφων Παραγώγων Δανεισμού

Γενικός Δείκτης Τιμών και Αξία Συναλλαγών Μετοχών και Παραγώγων

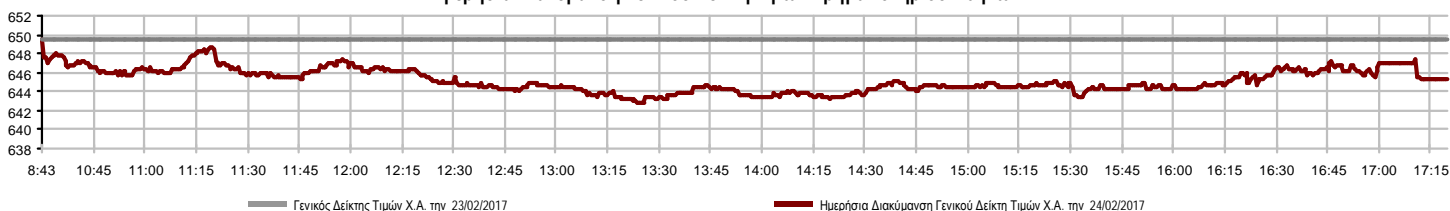


Κεφαλαιοποίηση Χ.Α. (εκατ €)**:	44,360.27	Συνολικές Ανοικτές Θέσεις σε Παράγωγα	371,652
Ημερήσια μεταβολή: εκατ. € %	-267.71 -0.60%	Ανοικτές θέσεις σε ΣΜΕ επί Δεικτών % ημερ μετβλ	7,865 1.07%
Μέση ετήσια Κεφ/ποίηση: εκατ. € % Μετβλ. Μέση προηγ. έτος	43,991.64 6.90%	Ανοικτές θέσεις σε ΣΜΕ επί μετοχών % ημερ μετβλ	360,231 -1.62%
Γενικός Δείκτης Τιμών Χ.Α. % ημερ μετβλ	645.37 -0.64%	Ανοικτές θέσεις σε Δικαιώματα επί Δεικτών % ημερ μετβλ	1,879 5.09%
Κεφαλαιοποίηση Γενικού Δείκτη (εκατ. €)	39,584.97	Ανοικτές θέσεις σε Δικαιώματα επί μετοχών % ημερ μετβλ	1,677 0.00%
Ημερήσια μεταβολή (εκατ. €)	-246.83		
Αξία Συναλλαγών Χρεογράφων με Πακέτα Μεθόδου 6-1 (χιλ. €)	25,617.77	Πλήθος Συμβολαίων Παραγώγων:	65,506
Ημερήσια μεταβολή: %	-10,089.62 -28.26%	Ημερήσια μεταβολή: τμχ %	-14,286 -17.90%
Μέση Αξία Συν/γών ΥΙΔ: χιλ. € % Μετβλ Μέση προηγ. έτος	41,476.00 -31.31%	Μέσος Όγκος Συμβ. ΥΙΔ: % Μετβλ Μέσο προηγ. Έτος	61,111 -1.64%
Αξία Συναλλαγών Πακέτων Μεθόδου 6-1 (χιλ. €)	1,486.37	Πλήθος Πράξεων Παραγώγων:	1,867
Αξία Συναλλαγών Πακέτων Μεθόδου 6-2 & 6-3 (χιλ. €)	0.00	Ημερήσια μεταβολή: πλήθος %	-217 -10.41%
Αξία Συναλλαγών Ομολόγων (χιλ.€)	0.00	Μέσο Πλήθος Πράξεων ΥΙΔ: % Μετβλ Μέσο προηγ. Έτος	2,261 -12.88%
Όγκος Συναλλαγών Χρεογράφων με Πακέτα Μεθόδου 6-1 (χιλ. Τμχ)	32,300.27	Συνολικές Ανοικτές Θέσεις σε Δανεισμό	1,241,275
Ημερήσια μεταβολή: χιλ. τμχ %	-26,847.66 -45.39%	Ημερήσια μεταβολή: τμχ %	-20,642 -1.64%
Μέσος Όγκος Συν/γών ΥΙΔ: % Μετβλ Μέσο προηγ. Έτος	73,478.93 -23.65%	Πλήθος Συναλλαγών Δανεισμού (Πολυμερής/Διμερής)	366,333
Όγκος Συναλλαγών Πακέτων Μεθόδου 6-1 (χιλ. Τεμάχια)	177.38	Ημερήσια μεταβολή: τμχ %	238,850 187.36%
Όγκος Συναλλαγών Πακέτων Μεθόδου 6-2 & 6-3 (χιλ. Τεμάχια)	0.00	Πλήθος Πολυμερών Συναλλαγών	6,033
Όγκος Συναλλαγών Ομολόγων	0.00	Πλήθος Διμερών Συναλλαγών	360,300
Πλήθος Πράξεων Χρεογράφων με Πακέτα Μεθόδου 6-1	13,377	Πλήθος Πράξεων Δανεισμού:	13
Ημερήσια μεταβολή: πλήθος %	-1,256 -8.58%	Ημερήσια μεταβολή: %	3 30.00%
Μέσο Πλήθος Πράξεων ΥΙΔ: % Μετβλ Μέσο προηγ. Έτος	15,529 -17.69%	Πλήθος Πράξεων Πολυμερών Συναλλαγών	8
Πλήθος πακέτων Μεθόδου 6-1	2	Πλήθος Πράξεων Διμερών Συναλλαγών	5
Πλήθος πακέτων Μεθόδου 6-2 & 6-3	0		
Πλήθος συναλλαγών Ομολόγων	0		

Κεφαλαιοποίηση Χ.Α. (εκατ €)**



Ημερήσια Διακύμανση Γενικού Δείκτη Τιμών Χρηματιστηρίου Αθηνών



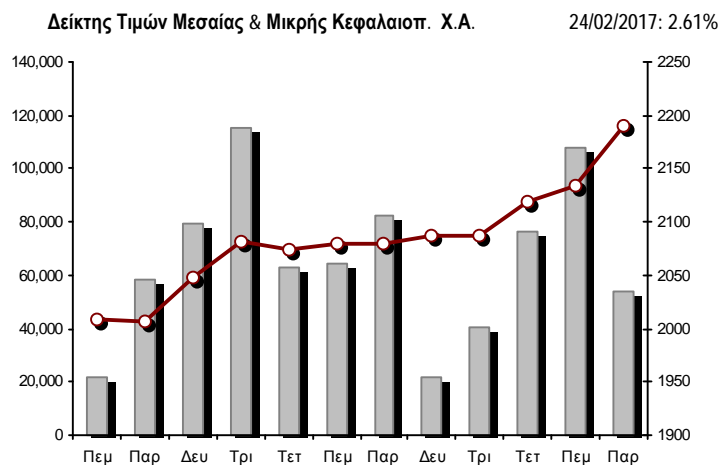
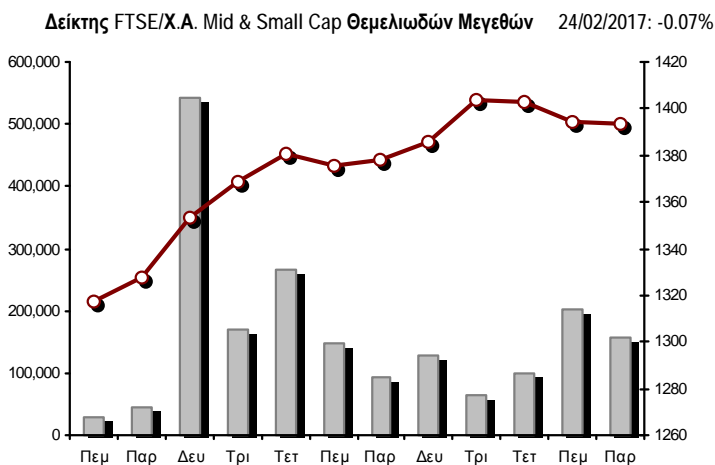
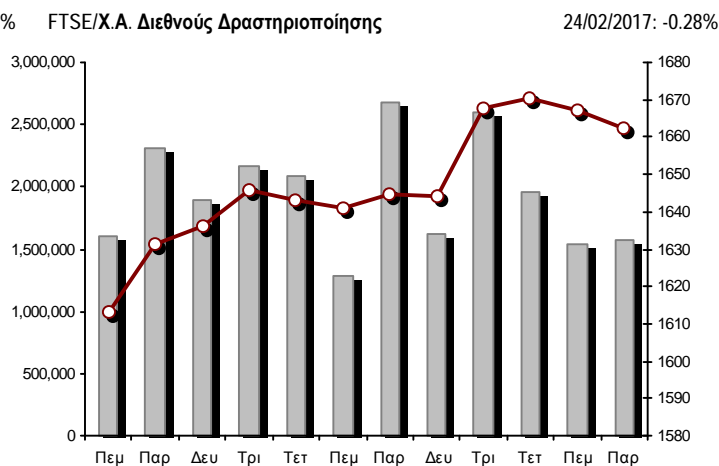
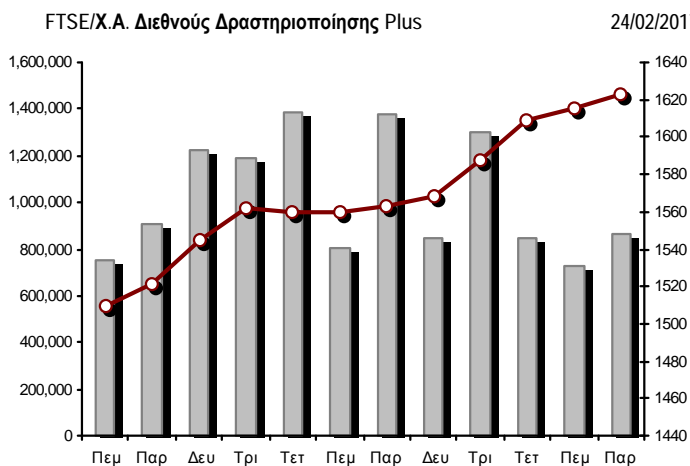
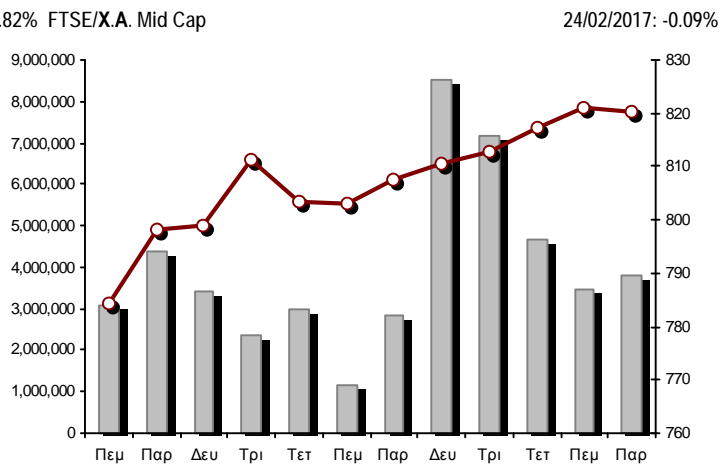
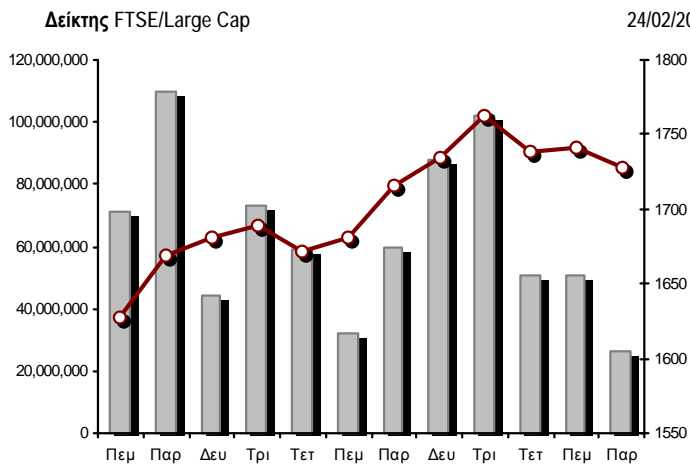
Χρηματιστηριακοί Δείκτες

Όνομασία Δείκτη	24/02/2017	23/02/2017	Δ μον.	Δ %	Κατώτερη	Ανώτερη	Κατ.έτους	Ανωτ.έτους	Ετησ. μεταβ.
Γενικός Δείκτης Τιμών Χ.Α.	645.37	649.52	-4.15	-0.64%	642.89	649.52	602.43	670.21	0.27% #
FTSE/X.A. Large Cap	1,727.41	1,741.64	-14.23	-0.82%	1,721.00	1,741.64	1,610.77	1,797.30	-0.77% €
FTSE/X.A. Mid Cap	820.31	821.01	-0.70	-0.09%	815.71	823.18	753.69	851.87	8.84% #
FTSE/X.A.-Χ.Α.Κ. Τραπεζικός Δείκτης	579.12	592.28	-13.16	-2.22%	579.12	592.28	507.47	688.56	-8.68% €
FTSE/X.A. Διεθνούς Δραστηριοποίησης Plus	1,622.40	1,615.28	7.12	0.44%	1,615.28	1,632.47	1,470.95	1,632.47	7.20% #
FTSE/X.A. Διεθνούς Δραστηριοποίησης	1,662.30	1,666.96	-4.66	-0.28%	1,651.98	1,667.30	1,591.53	1,684.38	1.14% #
FTSE/X.A. Mid & Small Cap Θεμελιωδών Μεγεθών	1,393.31	1,394.28	-0.97	-0.07%	1,383.68	1,402.15	1,304.24	1,418.58	3.92% #
Greece & Turkey 30 Δείκτης Τιμών	475.35	483.19	-7.84	-1.62%	473.08	483.19	407.85	483.54	7.37% #
Δείκτης Τιμών Μεσαίας & Μικρής Κεφαλαιοπ. Χ.Α.	2,190.45	2,134.82	55.63	2.61%	2,102.05	2,194.79	1,675.92	2,194.79	30.70% #
FTSE/X.A. Δείκτης Αγοράς	424.77	428.19	-3.42	-0.80%	423.24	428.19	396.30	441.41	-0.54% €
Δείκτης FTSE Med	4,729.07	4,762.33	-33.26	-0.70%			4,400.91	4,817.51	2.89% #
Δείκτης Συνολικής Απόδοσης Γενικού Δείκτη Χ.Α.	984.49	990.82	-6.33	-0.64%	980.72	990.82	918.99	1,022.38	0.27% #
FTSE/X.A. Large Cap Συνολικής Απόδοσης	2,494.49	2,515.04	-20.55	-0.82%			2,349.55	2,580.69	-0.77% €
FTSE/X.A. Large Cap Net Συνολικής Απόδοσης	728.05	734.05	-6.00	-0.82%	725.35	734.05	678.89	757.51	-0.77% €
FTSE/X.A. Mid Cap Συνολικής Απόδοσης	1,001.38	1,002.23	-0.85	-0.08%			949.72	1,025.36	8.85% #
FTSE/X.A.-Χ.Α.Κ. Τραπεζικός Δείκτης Συνολ. Απόδ.	594.50	608.01	-13.51	-2.22%			539.18	700.89	-8.68% €
Greece & Turkey 30 Δείκτης Συνολικής Απόδοσης	613.12	606.43	6.69	1.10%			521.62	613.12	9.14% #
Ελληνικός Δείκτης Mid & Small Cap	810.10	809.99	0.11	0.01%	804.34	810.49	766.60	812.70	2.97% #
FTSE/X.A. Τράπεζες	765.16	782.54	-17.38	-2.22%	765.16	782.54	670.49	909.75	-8.69% €
FTSE/X.A. Χρηματοοικονομικές Υπηρεσίες	1,045.59	1,047.32	-1.73	-0.17%	1,040.73	1,053.59	942.14	1,082.73	-1.05% €
FTSE/X.A. Βιομηχανικά Προϊόντα & Υπηρεσίες	1,624.45	1,618.84	5.61	0.35%	1,607.71	1,631.49	1,432.54	1,638.66	11.65% #
FTSE/X.A. Εμπόριο	2,761.56	2,758.64	2.92	0.11%	2,735.26	2,768.86	2,529.24	2,887.22	-1.72% €
FTSE/X.A. Ακίνητης Περιουσίας	2,656.14	2,649.87	6.27	0.24%	2,618.10	2,660.40	2,518.43	2,787.51	0.50% #
FTSE/X.A. Προσωπικά & Οικιακά Προϊόντα	6,999.16	6,973.89	25.27	0.36%	6,778.21	7,022.39	6,663.96	7,668.69	-8.51% €
FTSE/X.A. Τρόφιμα & Ποτά	8,595.35	8,564.67	30.68	0.36%	8,494.88	8,595.35	7,597.15	8,798.44	11.51% #
FTSE/X.A. Πρώτες Ύλες	3,070.64	3,022.25	48.39	1.60%	3,022.25	3,101.43	2,665.91	3,101.43	13.50% #
FTSE/X.A. Κατασκευές & Υλικά	2,287.35	2,305.04	-17.69	-0.77%	2,266.82	2,305.04	2,130.43	2,305.04	1.44% #
FTSE/X.A. Πετρέλαιο & Αέριο	3,312.08	3,297.84	14.24	0.43%	3,297.84	3,332.03	2,926.97	3,332.03	10.46% #
FTSE/X.A. Μέσα Ενημέρωσης	1,914.43	1,664.72	249.71	15.00%	1,664.72	1,914.43	1,310.97	1,956.05	8.24% #
FTSE/X.A. Ταξίδια & Αναψυχή	1,474.25	1,500.65	-26.40	-1.76%	1,473.64	1,500.65	1,424.34	1,552.37	0.53% #
FTSE/X.A. Τεχνολογία	623.50	631.09	-7.59	-1.20%	620.01	631.09	607.65	652.06	-2.40% €
FTSE/X.A. Τηλεπικοινωνίες	2,345.19	2,389.23	-44.04	-1.84%	2,342.44	2,389.23	2,292.89	2,515.85	-4.59% €
FTSE/X.A. Υπηρεσίες Κοινής Ωφέλειας	1,476.19	1,459.35	16.84	1.15%	1,456.19	1,480.89	1,380.52	1,600.06	-2.67% €
Δείκτης Όλων των Μετοχών Χ.Α.	156.49	157.43	-0.94	-0.60%	156.49	156.49	148.93	162.45	-1.64% €
Ελληνικός Δείκτης Εταιρικών Ομολόγων	108.92	108.78	0.14	0.13%			108.78	109.86	-0.45% €
Ελληνικός Δείκτης Τιμών Εταιρικών Ομολόγων	96.51	96.40	0.11	0.11%			96.40	97.80	-1.25% €

Σημείωση 1: Το κλείσιμο των Δεικτών FTSE/Med 100, Greece & Turkey 30 Pr & Rt, Ελληνικός Δείκτης Εταιρικών Ομολόγων και, Ελληνικός Δείκτης Τιμών Εταιρικών Ομολόγων αφορούν την συνεδρίαση της 22/02/2017.

Σημείωση 2: Ο Ελληνικός Δείκτης Mid & Small Cap είναι Customized δείκτης υπολογιζόμενος από το Χρηματιστήριο Αθηνών.

Χρηματιστηριακοί Δείκτες



■ Όγκος συναλλαγών δεικτών

— Τιμές κλεισίματος δεικτών

Αναλυτικά Στοιχεία Συναλλαγών Αγοράς Χρεογράφων

	Όλα τα Χρεόγραφα	Κύρια Αγορά	Χαμηλή Διασπορά	Λοιπές Κατηγορίες (*)	Διαπραγματεύσιμα Αμοιβαία Κεφάλαια	Τίτλοι Παραστατικοί (Warrants)
Σύνολα	152	121	8	19	2	2
Ανοδικές / Καθοδικές / Σταθερές:	55 / 54 / 43	48 / 38 / 35	2 / 4 / 2	4 / 10 / 5	0 / 2 / 0	1 / 0 / 1
Κεφαλαιοποίηση Χ.Α. (εκατ €) **	44,360.27	41,283.73	2,953.96	122.59		
Μέση Ημερήσια Αξία Συνγών (χιλ. €)	41,476.00	40,656.29	819.01	15.88	11.70	4.42
Αξία Συναλλαγών	25,617.77	25,511.26	20.42	85.85	0.03	0.21
Κύριος Πίνακας:	24,131.41	24,024.90	20.42	85.85	0.03	0.21
Προσυμφωνημένων Συναλλαγών 6_1_2_3:	1,486.37	1,486.37	0.00	0.00	0.00	0.00
Πίνακας Εκποιήσεων:	0.00	0.00	0.00	0.00	0.00	0.00
Πίνακας Ειδικών Όρων:	0.00	0.00	0.00	0.00	0.00	0.00
Μέσος Ημερήσιος Όγκος Συναλλαγών	73,478,927	70,301,747	172,050	146,255	770	2,869,035
Όγκος Συναλλαγών	32,300,274	31,521,075	10,040	707,712	4	61,443
Κύριος Πίνακας:	32,122,895	31,343,696	10,040	707,712	4	61,443
Προσυμφωνημένων Συναλλαγών 6_1_2_3:	177,379	177,379	0	0	0	0
Πίνακας Εκποιήσεων:	0	0	0	0	0	0
Πίνακας Ειδικών Όρων:	0	0	0	0	0	0
Μέσο Ημερήσιο Πλήθος Πράξεων	15,529	15,313	92	86	3	35
Αριθμός Πράξεων	13,377	12,987	33	312	2	43
Κύριος Πίνακας:	13,375	12,985	33	312	2	43
Προσυμφωνημένων Συναλλαγών 6_1_2_3:	2	2	0	0	0	0
Πίνακας Εκποιήσεων:	0	0	0	0	0	0
Πίνακας Ειδικών Όρων:	0	0	0	0	0	0

(*) Απεικονίζονται αθροιστικά τα αναλυτικά στοιχεία συναλλαγών των μετοχών που διαπραγματεύονται στις Κατηγορίες: Προς Διαγραφή & Επιτήρησης. (**) Δεν περιλαμβάνεται η Κεφαλαιοποίηση των εταιρειών που βρίσκονται σε κατάσταση Αναστολής.

Στοιχεία Συναλλαγών Κλάδων Χρηματιστηρίου Αθηνών & Χρηματοοικονομικών Προϊόντων (Δ.Α.Κ.)

Κωδικός	Κλάδοι	Ανοδικές / Καθοδικές / Σταθερές	Αριθμός Πράξεων	Όγκος Συναλλαγών	Αξία Συναλλαγών	% στη Συνολική Αξία
12000	- Χρηματοοικονομικά Προϊόντα	0 / 2 / 0	2	4	26.32	0.00%
8600	- Ακίνητη Περιουσία	4 / 3 / 0	274	42,142	250,524.69	0.98%
8500	- Ασφάλειες	1 / 0 / 0	25	8,206	18,585.51	0.07%
2700	- Βιομηχανικά Προϊόντα & Υπηρεσίες	7 / 8 / 6	800	924,372	505,967.86	1.98%
5300	- Εμπόριο	2 / 3 / 0	382	26,080	442,510.66	1.73%
2300	- Κατασκευές & Υλικά Κατασκευών	10 / 3 / 6	747	262,617	997,934.69	3.90%
5500	- Μέσα Ενημέρωσης	2 / 0 / 1	12	202	10.30	0.00%
500	- Πετρέλαιο & Αέριο	2 / 1 / 0	1,096	282,690	1,784,110.57	6.96%
3700	- Προσωπικά & Οικιακά Αγαθά	4 / 4 / 9	1,187	326,102	1,835,962.38	7.17%
1700	- Πρώτες Ύλες	8 / 1 / 1	611	203,068	1,101,219.76	4.30%
5700	- Ταξίδια & Αναψυχή	2 / 6 / 4	1,164	581,811	4,703,705.63	18.36%
9500	- Τεχνολογία	2 / 6 / 4	268	91,635	94,165.43	0.37%
6500	- Τηλεπικοινωνίες	0 / 1 / 0	666	242,254	2,077,257.55	8.11%
8300	- Τράπεζες	2 / 5 / 1	4,212	25,305,888	9,797,086.93	38.24%
3500	- Τρόφιμα & Ποτά	5 / 4 / 4	370	249,115	784,622.98	3.06%
4500	- Υγεία	2 / 3 / 1	326	603,407	136,977.98	0.53%
7500	- Υπηρεσίες Κοινής Ωφέλειας	1 / 2 / 2	591	204,853	517,410.83	2.02%
1300	- Χημικά	1 / 1 / 3	73	24,859	33,515.49	0.13%
8700	- Χρηματοοικονομικές Υπηρεσίες	0 / 1 / 1	571	2,920,969	536,179.29	2.09%

Οι 10 Μετοχές με τη μεγαλύτερη Άνοδο & Πτώση

Κύρια Αγορά

Μετοχές με τη μεγαλύτερη Θετική μεταβολή τιμής	Τιμή κλεισ.	Μεταβ.	Μετοχές με τη μεγαλύτερη Αρνητική μεταβολή τιμής	Τιμή κλεισ.	Μεταβ.
ΝΗΡΕΥΣ (ΚΟ)	0.189	5.00% #	ALPHA BANK (ΚΟ)	1.69	-3.43% α
ΕΥΡΩΠΑΪΚΗ ΠΙΣΤΗ (ΚΟ)	2.37	4.41% #	INTRACOM HOLDINGS (ΚΟ)	0.354	-3.01% α
ΕΛΑΣΤΡΟΝ (ΚΟ)	0.919	3.49% #	ΣΑΡΑΝΤΗΣ ΓΡ. (ΚΟ)	10.01	-2.82% α
ΔΕΗ (ΚΟ)	2.72	1.87% #	ΑΤΤΙΚΑ BANK Α.Τ.Ε. (ΚΟ)	0.043	-2.27% α
ΜΕΡΜΕΡΕΝ ΚΟΜΒ. Α.Δ. ΡΡ. (ΕΛΠ)	7.26	1.68% #	ΠΕΙΡΑΙΩΣ ΤΡΑΠΕΖΑ (ΚΟ)	0.179	-2.19% α
ΜΥΤΙΛΗΝΑΙΟΣ (ΚΟ)	6.98	1.60% #	ΠΛΑΙΣΙΟ COMPUTERS (ΚΟ)	3.41	-2.01% α
ΤΙΤΑΝ (ΠΟ)	16.04	1.52% #	ΟΠΑΠ (ΚΟ)	8.33	-2.00% α
ΠΑΠΟΥΤΣΑΝΗΣ (ΚΟ)	0.155	1.31% #	ΕΛΤΟΝ (ΚΟ)	1.01	-1.94% α
ΕΛΛΗΝΙΚΑ ΠΕΤΡΕΛΑΙΑ (ΚΟ)	4.79	1.27% #	ΟΤΕ (ΚΟ)	8.52	-1.84% α
ΡΑΡΕΡΡΑΚΚ (ΚΟ)	1.62	1.25% #	ΕΥΔΑΠ (ΚΟ)	5.17	-1.52% α

Μετοχές με τη μεγαλύτερη Αξία Συναλλαγών	Αξία (χιλ. €)	Μεταβ.	Μετοχές με το μεγαλύτερο Όγκο Συναλλαγών	Όγκος	Μεταβ.
ΟΠΑΠ (ΚΟ)	4,572.26	-2.00% α	ΠΕΙΡΑΙΩΣ ΤΡΑΠΕΖΑ (ΚΟ)	10,486,335	-2.19% α
ALPHA BANK (ΚΟ)	3,637.01	-3.43% α	ΕΘΝΙΚΗ ΤΡΑΠΕΖΑ (ΚΟ)	8,544,807	-1.24% α
ΤΡΑΠΕΖΑ EUROBANK ERGASIAS (ΚΟ)	2,157.86	-0.81% α	ΤΡΑΠΕΖΑ EUROBANK ERGASIAS (ΚΟ)	3,536,519	-0.81% α
ΟΤΕ (ΚΟ)	2,077.26	-1.84% α	MARFIN INVESTMENT GROUP (ΚΟ)	2,908,759	0.00% -
ΕΘΝΙΚΗ ΤΡΑΠΕΖΑ (ΚΟ)	2,050.38	-1.24% α	ALPHA BANK (ΚΟ)	2,108,288	-3.43% α
ΠΕΙΡΑΙΩΣ ΤΡΑΠΕΖΑ (ΚΟ)	1,885.20	-2.19% α	ΥΓΕΙΑ (ΚΟ)	582,466	0.45% #
ΕΛΛΗΝΙΚΑ ΠΕΤΡΕΛΑΙΑ (ΚΟ)	1,156.38	1.27% #	ΑΤΤΙΚΑ BANK Α.Τ.Ε. (ΚΟ)	565,073	-2.27% α
JUMBO (ΚΟ)	1,140.04	0.74% #	ΟΠΑΠ (ΚΟ)	545,954	-2.00% α
ΜΥΤΙΛΗΝΑΙΟΣ (ΚΟ)	1,066.82	1.60% #	ΟΤΕ (ΚΟ)	242,254	-1.84% α
COCA-COLA HBC AG (ΚΟ)	739.23	0.35% #	ΕΛΛΗΝΙΚΑ ΠΕΤΡΕΛΑΙΑ (ΚΟ)	239,413	1.27% #

Σημείωση: Απεικονίζονται οι Μετοχές που δεν ανήκουν στις Κατηγορίες Χαμηλής Διασποράς και Επιτήρησης και πραγματοποιήσαν κατά τη διάρκεια της συνεδρίασης Αξία Συναλλαγών μεγαλύτερη από 10,000 Ευρώ.

Αναλυτικά Στοιχεία Συναλλαγών Αγοράς Παραγώγων

	Αριθμός Πράξεων	Όγκος	Ανοικτές θέσεις
Σ.Μ.Ε. σε Δείκτες	383	1,862	7,865
FTSE/X.A. Large Cap	383	1,862	7,865
Σ.Μ.Ε. σε Μετοχές	1,462	63,508	360,231
ALPHA BANK (ΚΟ)	168	3,885	23,700
COCA-COLA HBC AG (ΚΟ)	2	2	223
ΕΛΛΑΚΤΩΡ (ΚΟ)	16	141	3,674
ΤΡΑΠΕΖΑ EUROBANK ERGASIAS (ΚΟ)	234	8,027	53,513
ΕΥΔΑΠ (ΚΟ)	0	0	67
FOLLI-FOLLIE (ΚΟ)	6	18	436
ΓΕΚ ΤΕΡΝΑ (ΚΟ)	3	33	7,767
GRIVALIA PROPERTIES (ΚΟ)	1	1	76
ΕΛΛΗΝ. ΧΡΗΜΑΤΙΣΤΗΡΙΑ-Χ.Α. (ΚΟ)	4	4	466
ΕΛΛΗΝΙΚΑ ΠΕΤΡΕΛΑΙΑ (ΚΟ)	183	801	4,181
ΙΝΤΡΑΛΟΤ (ΚΟ)	5	35	1,994
JUMBO (ΚΟ)	15	27	323
MARFIN INVESTMENT GROUP (ΚΟ)	75	1,848	54,615
ΜΕΤΚΑ (ΚΟ)	11	37	285
ΜΟΤΟΡ ΟΪΛ (ΚΟ)	2	2	168
ΜΥΤΙΛΗΝΑΙΟΣ (ΚΟ)	74	411	6,489
ΕΘΝΙΚΗ ΤΡΑΠΕΖΑ (ΚΟ)	231	30,139	63,939
ΟΠΑΠ (ΚΟ)	49	137	2,802
ΟΤΕ (ΚΟ)	106	478	5,322
ΟΛΠ (ΚΟ)	2	2	635
ΠΕΙΡΑΙΩΣ ΤΡΑΠΕΖΑ (ΚΟ)	187	17,096	116,292
ΔΕΗ (ΚΟ)	51	278	7,479
ΤΕΡΝΑ ΕΝΕΡΓΕΙΑΚΗ (ΚΟ)	2	2	1,457
ΤΙΤΑΝ (ΚΟ)	3	5	97
ΒΙΟΗΛΛΑΚΟ SA/NV (ΚΑ)	32	99	4,231
Δικαιώματα σε Δείκτες	22	136	1,879
FTSE/X.A. Large Cap	22	136	1,879
Δικαιώματα σε Μετοχές	0	0	1,677
ALPHA BANK (ΚΟ)	0	0	487
ΕΘΝΙΚΗ ΤΡΑΠΕΖΑ (ΚΟ)	0	0	0
ΟΠΑΠ (ΚΟ)	0	0	38
ΟΤΕ (ΚΟ)	0	0	112
ΠΕΙΡΑΙΩΣ ΤΡΑΠΕΖΑ (ΚΟ)	0	0	0
ΔΕΗ (ΚΟ)	0	0	1,040
Συνολική Δραστηριότητα	1,867	65,506	371,652

Πληθος Χρεογράφων	Όνομ. Αξία	Μερίσματα [1]			Ημερ. Τελευτ. Αποκοπής Μέρημα [2]	Αποκοπή Δικαίωμα	Σημ. Χρεόγραφο	Τιμή κλεισίματος	% μεταβ.	Προηγ. Κλείσιμο-ημ/νία	Άνοιγμα	Κατωτ Τιμή	Ανωτ Τιμή	Τελ Σταθμ Τιμή	Τελευταία ζήτηση [7]	Τελευταία προσφορά [7]	Ρ/Ε μετά φ. Χρήση	Όγκος	Πράξεις	Αξία Συναλλαγών[8]	Χ.Α. Εταιρείας (χιλ. €) [3,5]	Χαμηλό έτους	Υψηλό έτους	Κλάδος [4]	
		2014	2015	2016																					
245,745,661					27/06/2013		ΕΘΝΙΚΗ ΤΡΑΠΕΖΑ (ΤΠΔ)	0.007	16.67 #	0.006	23/02/2017	0.005	0.005	0.007	0.007	0.007	0.007	0.007	0.007	0.007	0.007	0.007	0.007	0.007	0.007
1,141,734,167					11/06/2013		ALPHA ΤΡΑΠΕΖΑ (ΤΠΔ)	0.002		0.002	23/02/2017	0.001	0.001	0.002	0.002	0.002	0.002	0.002	0.002	0.002	0.002	0.002	0.002	0.002	0.002
843,637,022					03/07/2013		ΤΡ. ΠΕΙΡΑΙΩΣ (ΤΠΔ)	0.001		0.001	23/02/2017														

Τίτλοι Παραστατικοί (Warrants)

8,733,183,280	0.300				16/05/2008	27/11/2015	ΠΕΙΡΑΙΩΣ ΤΡΑΠΕΖΑ (ΚΟ)	0.179	-2.19 €	0.183	23/02/2017	0.180	0.178	0.183	0.179	0.180	0.179	0.179	0.179	0.179	0.179	0.179	0.179	0.179	0.179	0.179		
34,780,982	1.55	0.15	0.16		20/04/2016	27/07/2000	ΣΑΡΑΝΤΗΣ ΓΡ. (ΚΟ)	10.01	-2.82 €	10.30	23/02/2017	10.34	10.00	10.34	10.01	10.08	1030@9.99	298@10.01	31.55	2015	49,588	207	499,705.88	348,157.63	10.00	11.14	3767	
190,162,681					07/12/2016		CENERGY HOLDINGS (ΚΑ)	0.876		0.876	23/02/2017	0.868	0.868	0.886	0.876	0.876	100@0.871	2850@0.878			127,677	213	111,783.47	166,582.51	0.620	0.964	2727	
2,339,353,394	0.300				04/06/2008	01/12/2015	ΑΤΤΙΣΑ BANK Α.Τ.Ε. (ΚΟ)	0.043	-2.27 €	0.044	23/02/2017	0.043	0.043	0.044	0.043	0.043	320400@0.042	250623@0.044			2015	565,073	65	24,336.44	100,592.20	0.030	0.049	8355
110,782,980	0.750		0.65	0.2	12/12/2016	04/11/2013	ΜΟΤΟΡ ΟΪΛ (ΚΟ)	14.57	0.14 #	14.55	23/02/2017	14.55	14.50	14.61	14.57	14.57	564@14.56	50@14.64	8.03	2015	43,077	288	627,526.15	1,614,108.02	12.89	14.74	533	
1,536,881,200	0.300				07/04/2008	27/11/2015	ALPHA BANK (ΚΟ)	1.69	-3.43 €	1.75	23/02/2017	1.75	1.69	1.76	1.69	1.73	80105@1.69	150@1.71			2015	2,108,288	783	3,637,007.06	2,597,329.23	1.53	2.04	8355
25,000,000	2.00	0.099	0.1114		18/07/2016	08/08/2003	ΟΛΠ (ΚΟ)	12.64	-0.86 €	12.75	23/02/2017	12.68	12.60	12.88	12.64	12.68	2@12.61	1903@12.65	37.73	2015	4,918	83	62,362.11	316,000.00	12.30	13.42	2777	
490,150,389	2.83	0.08	0.1		29/06/2016	18/06/1998	ΟΤΕ (ΚΟ)	8.52	-1.84 €	8.68	23/02/2017	8.66	8.51	8.68	8.52	8.58	7168@8.52	1469@8.55	45.10	2015	242,254	666	2,077,257.55	4,176,081.31	8.33	9.14	6535	
366,640,638	6.70	0.36	0.4		30/06/2016	29/04/2013	COCA-COLA HBC AG (ΚΟ)	23.07	0.35 #	22.99	23/02/2017	22.89	22.80	23.07	23.07	22.93	3000@22.95	257@23.07				32,235	152	739,227.23	8,458,399.52	20.37	23.62	3537
116,915,862	0.970				11/05/2009	19/10/2015	ΜΥΤΙΛΗΝΑΙΟΣ (ΚΟ)	6.98	1.60 #	6.87	23/02/2017	6.90	6.87	7.05	6.98	6.96	610@6.98	3200@7.00			2015	153,360	476	1,066,822.00	816,072.72	6.06	7.05	1755
939,510,748	0.300				26/04/2007	29/08/2014	MARFIN INVESTMENT GROUP (ΚΟ)	0.162		0.162	23/02/2017	0.165	0.161	0.169	0.162	0.165	184607@0.161	3630@0.163			2015	2,908,759	477	478,581.80	152,200.74	0.134	0.170	8775
2,185,998,765	0.300				02/05/2008	27/11/2015	ΤΡΑΠΕΖΑ EUROBANK ERGASIAS (ΚΟ)	0.615	-0.81 €	0.620	23/02/2017	0.620	0.603	0.620	0.615	0.610	50@0.614	10100@0.616			2015	3,536,519	1,710	2,157,861.80	1,344,389.24	0.503	0.716	8355
77,063,568	4.00	0.1551	0.3099		27/06/2016	25/06/2004	ΤΙΤΑΝ (ΚΟ)	22.64	-1.14 €	22.90	23/02/2017	22.63	22.50	22.64	22.64	22.60	250@22.52	1000@22.79	31.86	2015	24,443	207	552,309.47	1,866,125.30	20.81	22.94	2353	
79,721,775	0.300				30/05/2007	23/06/2014	LAMBDA DEVELOPMENT(ΚΟ)	4.64	1.09 #	4.59	23/02/2017	4.58	4.51	4.64	4.64	4.58	480@4.58	3460@4.65			2015	13,391	96	61,388.82	369,909.04	4.20	4.94	8633
136,059,759	0.880	0.18		0.36	04/11/2016	05/03/2014	JUMBO (ΚΟ)	13.60	0.74 #	13.50	23/02/2017	13.50	13.03	13.66	13.60	13.33	1355@13.54	300@13.62	22.44	2016	85,550	605	1,140,040.22	1,850,412.72	12.62	15.09	3747	
319,000,000	0.300	0.57	0.4	0.12	13/10/2016	25/04/2001	ΟΠΑΠ (ΚΟ)	8.33	-2.00 €	8.50	23/02/2017	8.45	8.33	8.45	8.33	8.38	3593@8.32	6@8.36	12.59	2015	545,954	937	4,572,260.09	2,657,270.00	8.02	8.83	5752	
66,948,210	0.300	0.1005			22/09/2015	22/09/2015	FOLLI-FOLLIE (ΚΟ)	18.90	0.11 #	18.88	23/02/2017	18.72	18.72	18.95	18.90	18.82	216@18.79	149@18.89			2015	23,441	364	441,042.00	1,265,321.17	17.31	19.76	5379
101,260,000	2.13	0.3037	0.3134		18/03/2016	08/01/2014	GRIVALIA PROPERTIES (ΚΟ)	7.88	-0.25 €	7.90	23/02/2017	7.81	7.81	7.93	7.88	7.87	98@7.88	7697@7.90	35.14	2016	23,705	158	186,558.47	797,928.80	7.54	8.28	8675	
232,000,000	4.60	0.05			20/07/2015	12/12/2001	ΔΕΗ (ΚΟ)	2.72	1.87 #	2.67	23/02/2017	2.69	2.67	2.74	2.72	2.70	1400@2.70	3379@2.72			2015	130,510	375	352,678.00	631,040.00	2.47	3.06	7535
9,147,151,527	0.300				16/05/2008	30/11/2015	ΕΘΝΙΚΗ ΤΡΑΠΕΖΑ (ΚΟ)	0.239	-1.24 €	0.242	23/02/2017	0.241	0.238	0.243	0.239	0.240	19200@0.238	39000@0.240			2015	8,544,807	738	2,050,375.32	2,186,169.21	0.203	0.273	8355
65,368,563	1.08	0.21	0.1026		31/05/2016	04/07/2016	ΕΛΛΗΝ. ΧΡΗΜΑΤΙΣΤΗΡΙΑ-Χ.Α. (ΚΟ)	4.73	-0.21 €	4.74	23/02/2017	4.70	4.70	4.74	4.73	4.72	255@4.72	407@4.74	24.01	2015	12,210	94	57,597.49	309,193.30	4.25	4.90	8777	
109,314,400	0.300		0.0935		30/05/2016	05/08/2015	ΤΕΡΝΑ ΕΝΕΡΓΕΙΑΚΗ (ΚΟ)	2.80		2.80	23/02/2017	2.79	2.79	2.83	2.80	2.80	1321@2.79	223@2.83	(-)	2015	31,835	87	89,168.17	306,080.32	2.72	3.01	7537	
71,417,100	0.650	0.7	0.7		13/05/2016	27/06/2014	ΑΕΡΟΠΟΡΙΑ ΑΙΓΑΙΟΥ (ΚΟ)	6.62	-0.75 €	6.67	23/02/2017	6.67	6.59	6.69	6.62	6.64	302@6.61	726@6.62	8.72	2015	17,182	149	114,082.38	472,781.20	6.30	6.88	5751	
305,635,185	2.18				31/12/2014	01/10/2003	4795 ΕΛΛΗΝΙΚΑ ΠΕΤΡΕΛΑΙΑ (ΚΟ)	4.79	1.27 #	4.73	23/02/2017	4.80	4.78	4.90	4.79	4.83	1120@4.78	2942@4.81	53.16	2015	239,413	806	1,156,384.42	1,463,992.54	4.19	4.90	537	
177,001,313	1.03				05/07/2011	20/12/2007	ΕΛΛΑΚΤΩΡ (ΚΟ)	1.13	0.89 #	1.12	23/02/2017	1.12	1.10	1.13	1.13	1.12	5000@1.11	26560@1.13			2015	55,628	140	62,168.35	200,011.48	1.04	1.24	2357
51,950,600	0.320	0.5	0.12		13/05/2016	21/10/2005	ΜΕΤΚΑ (ΚΟ)	7.04	0.57 #	7.00	23/02/2017	6.95	6.90	7.11	7.04	7.00	100@7.03	26@7.09	21.13	2015	6,265	65	43,842.45	365,732.22	6.10	7.13	2757	
259,189,761					26/02/2016		VIOLALCO SA/NV (ΚΑ)	1.77	1.14 #	1.75	23/02/2017	1.74	1.74	1.78	1.77	1.76	475@1.77	2500@1.78				85,641	199	150,888.75	458,765.88	1.24	1.88	2727
103,423,291	0.570				01/08/2011	19/04/2016	ΓΕΚ ΤΕΡΝΑ (ΚΟ)	2.26		2.26	23/02/2017	2.26	2.23	2.26	2.26	2.25	4317@2.23	2600@2.27	14.19	2015	47,439	123	106,739.02	233,736.64	2.21	2.42	2357	

Κύρια Αγορά - Μέσης Συναλλακτικής Δραστηριότητας

18,421,516	1.00				07/07/2009	10/09/2010	ΕΛΑΣΤΡΟΝ (ΚΟ)	0.919	3.49 #	0.888	23/02/2017	0.880	0.880	0.919	0.919	0.904	3000@0.900	538@0.919			2015	12,278	49	11,093.68	16,929.37	0.690	0.919	1757
468,700		1.48			26/04/2016	21/05/2004	MERMEREN KOMB. A.D. PR. (ΕΛΠ)	7.26	1.68 #	7.14	23/02/2017	7.10	7.10	7.40	7.24	7.23	520@7.06	250@7.35	0.70	2015	2,410	17	17,432.40	3,402.76	5.77	8.25	1775	
3,125,463	1.50				16/11/1992	07/02/2017	UNIBIOS (ΚΟ)	0.617	14.26 #	0.540	23/02/2017	0.452	0.452	0.617	0.617	0.553	62@0.568	250@0.618			2015	3,019	30	1,669.90	1,928.41	0.420	0.750	2353
19,864,886	5.60	0.672	0.672		03/03/2016	02/07/2008	ΕΛΛΑΔΟΣ ΤΡΑΠΕΖΑ (ΚΟ)	12.39	0.32 #	12.35	23/02/2017	12.30	12.21	12.39	12.39	12.30	6@12.28	18@12.39				3,423	52	42,099.66	246,125.94	10.60</		

Πληθος Χρεογράφων	Ονομ. Αξία	Μερίσματα [1]			Ημερ. Τελευτ. Αποκοπή		Σημ.	Χρεόγραφο	Τιμή κλεισίματος	% μεταβ.	Προηγ. Κλείσιμο- ημ/νία	Άνοιγμα	Κατωτ Τιμή	Ανωτ Τιμή	Τελ Σταθμ Τιμή	Τελευταία ζήτηση [7]	Τελευταία προσφορά [7]	Ρ/Ε μετά φ. Χρήση	Όγκος	Πράξεις	Αξία Συναλλαγών[8]	Χ.Α. Εταιρείας (χιλ. €) [3,5]	Χαμηλό έτους	Υψηλό έτους	Κλάδος [4]				
		2014	2015	2016	Μέρισμα [2]	Δικαιώμα																							
23,828,130	0.500	---	0.16	---	08/06/2016	17/02/2009	---	ΕΛΙΝΟΙΑ (ΚΟ)	1.00	-3.85	€	1.04	23/02/2017	1.00	1.00	1.00	1.00	1.00	1200@0.900	500@1.30	8.77	2015	200	2	200.00	23,828.13	0.880	1.36	537
3,307,500	0.960	---	---	---	11/08/2010	23/09/2016	---	ΕΛΒΕ Α.Β.Ε.Ε. (ΚΟ)	1.97	---	---	1.97	23/02/2017	1.97	1.97	1.97	1.97	100@1.87	200@1.97	15.70	2015	50	1	98.50	6,515.78	1.63	1.97	3763	
11,250,000	0.520	---	0.04	---	25/07/2016	09/11/2015	---	ΕΚΤΕΡ (ΚΟ)	0.542	4.23	#	0.520	23/02/2017	0.480	0.480	0.550	0.540	0.542	1000@0.525	500@0.540	17.11	2015	1,610	5	872.80	6,097.50	0.401	0.560	2357
82,667,000	0.300	---	---	---	22/07/2014	---	---	ΕΛ.ΤΕΧ. ΑΝΕΜΟΣ Α.Ε. (ΚΟ)	1.13	---	---	1.13	23/02/2017	1.12	1.11	1.14	1.13	1.13	7272@1.11	3628@1.13	12.16	2015	34,472	35	38,861.25	93,413.71	0.875	1.18	7537
77,654,850	0.580	---	---	---	01/07/2011	21/02/2003	---	J. & P. - ΑΒΑΞ (ΚΟ)	0.440	---	---	0.440	23/02/2017	0.441	0.429	0.460	0.440	0.444	275@0.430	28950@0.440	---	2015	23,980	63	10,657.62	34,168.13	0.380	0.506	2357
6,200,000	0.500	---	---	---	22/06/2010	01/11/1995	---	ΜΙΝΕΡΒΑ (ΚΑ)	0.040	---	---	0.040	23/02/2017	---	---	---	---	---	1000@0.050	---	---	2015	---	---	---	248.00	0.026	0.048	3763
40,219,218	0.300	---	---	---	25/05/2009	09/07/2013	---	ΚΛΟΥΚΙΝΑΣ - ΛΑΠΠΑΣ (ΚΟ)	0.380	-0.52	€	0.382	23/02/2017	0.382	0.375	0.383	0.382	0.380	215@0.370	300@0.380	---	2015	1,933	8	734.08	15,283.30	0.251	0.400	2357
11,178,000	1.12	---	---	---	21/04/2010	15/12/2014	---	ΑΙΟΛΙΚΗ ΑΕΕΧ (ΚΟ)	0.549	---	---	0.549	23/02/2017	---	---	---	---	---	240@0.573	2000@0.699	---	2015	---	---	---	6,136.72	0.530	0.670	8985
417,608	16.00	---	---	---	29/04/2014	05/03/2013	---	ΑΝΔΡΟΜΕΔΑ ΑΕΕΧ (ΚΟ)	14.49	---	---	14.49	23/02/2017	---	---	---	---	---	8@14.26	10@16.43	---	2015	---	---	---	6,051.14	12.83	15.48	8985
18,810,000	0.400	---	---	---	08/07/2010	14/11/2007	---	ΒΑΡΒΕΡΗΣ Ν. - ΜΟΔΑ ΒΑΓΝΟ (ΚΟ)	0.110	2.80	#	0.107	23/02/2017	0.116	0.091	0.116	0.110	0.112	3500@0.095	1475@0.109	---	2015	37,310	16	4,162.41	2,069.10	0.045	0.170	2353
106,500,000	0.600	0.2	0.31	---	28/12/2016	28/01/2000	---	ΕΥΔΑΠ (ΚΟ)	5.17	-1.52	€	5.25	23/02/2017	5.17	5.15	5.24	5.17	5.18	409@5.17	120@5.20	12.60	2015	5,157	68	26,731.01	550,605.00	5.04	5.65	7577
27,503,677	0.630	---	0.06	---	22/06/2016	18/10/1999	---	ΕΥΡΩΠΑΪΚΗ ΠΙΣΤΗ (ΚΟ)	2.37	4.41	#	2.27	23/02/2017	2.27	2.23	2.38	2.37	2.27	48@2.30	495@2.37	5.92	2015	8,206	25	18,585.51	65,183.71	1.95	2.38	8536
8,623,225	0.600	---	---	---	02/06/2010	30/05/2016	5031	ΕΥΡΩΣΥΜΒΟΥΛΟΙ (ΚΟ)	0.531	1.14	#	0.525	23/02/2017	0.540	0.528	0.540	0.531	0.531	100@0.453	827@0.530	---	2015	392	5	208.19	4,578.93	0.450	0.655	2791
65,441,118	0.440	---	---	---	24/11/2014	11/08/2015	---	ΙΑΣΩ (ΚΟ)	0.471	0.21	#	0.470	23/02/2017	0.470	0.470	0.483	0.471	0.477	4054@0.471	500@0.478	---	2015	7,151	31	3,407.96	30,822.77	0.385	0.502	4533
28,580,100	0.400	---	---	---	18/08/2014	04/07/2016	---	ΙΚΤΙΝΟΣ ΕΛΛΑΣ (ΚΟ)	0.858	1.06	#	0.849	23/02/2017	0.856	0.836	0.858	0.858	0.846	250@0.840	473@0.858	23.61	2015	4,150	18	3,510.70	24,521.73	0.731	0.866	2353
11,233,200	0.730	---	---	---	12/07/2010	30/07/1999	---	ΙΝΤΕΡΤΕΚ (ΚΟ)	0.190	-4.52	€	0.199	23/02/2017	0.154	0.154	0.190	0.190	0.160	1419@0.160	981@0.190	---	2015	2,330	10	373.70	2,134.31	0.129	0.352	9572
158,961,721	0.300	---	---	---	30/05/2013	14/11/2007	---	ΙΝΤΡΑΛΟΤ (ΚΟ)	1.16	---	---	1.16	23/02/2017	1.15	1.15	1.16	1.16	1.16	2133@1.15	475@1.16	---	2015	7,392	18	8,542.05	184,395.60	1.02	1.23	5752
7,500,000	0.690	0.1	---	---	19/06/2015	05/07/2016	---	ΚΑΝΑΚΗΣ Σ. (ΚΟ)	2.39	2.14	#	2.34	23/02/2017	2.43	2.37	2.43	2.37	2.40	200@2.29	1200@2.33	10.21	2015	201	6	482.37	17,925.00	2.20	2.59	3577
22,280,000	0.300	---	---	---	11/04/2011	23/02/2007	---	ΡΕΒΟΪΑ (ΚΟ)	0.361	-1.63	€	0.367	23/02/2017	0.367	0.341	0.367	0.357	0.361	65@0.343	200@0.355	11.60	2015	1,119	10	404.07	8,043.08	0.302	0.431	5379
13,202,756	0.350	---	---	---	01/07/2004	05/08/2014	---	ΚΕΚΡΟΥΦ (ΚΟ)	0.314	-5.99	€	0.334	23/02/2017	0.300	0.300	0.328	0.328	0.314	230@0.301	500@0.326	---	2015	20	2	6.28	4,145.67	0.223	0.368	8633
23,154,250	1.36	---	---	---	12/08/2008	02/08/2010	---	ΙΝΤΡΑΚΑΤ (ΚΟ)	0.391	4.27	#	0.375	23/02/2017	0.365	0.365	0.400	0.398	0.384	8900@0.390	64@0.398	---	2015	14,050	35	5,398.91	9,053.31	0.330	0.569	2357
29,480,000	0.420	---	---	---	19/07/2010	01/08/2007	---	ΚΡΕΤΑ ΦΑΡΜ (ΚΟ)	0.443	-2.21	€	0.453	23/02/2017	0.410	0.410	0.454	0.450	0.443	256@0.420	6500@0.449	---	2015	393	7	173.99	13,059.64	0.399	0.490	3577
291,497,368	0.300	---	---	---	08/07/2008	21/03/2016	---	ΝΗΡΕΥΣ (ΚΟ)	0.189	5.00	#	0.180	23/02/2017	0.180	0.180	0.197	0.189	0.191	2000@0.189	4830@0.194	0.27	2015	199,514	152	38,060.38	55,093.00	0.162	0.204	3573
2,566,836	0.440	---	---	---	13/08/2010	09/01/2007	---	ΙΝΤΕΡΓΟΥΝΤ-ΕΥΛΕΜΠΟΡΙΑ (ΠΟ)	0.061	1.67	#	0.060	23/02/2017	0.061	0.061	0.061	0.061	0.061	1952@0.061	---	---	2015	48	1	2.93	2,255.76	0.060	0.109	2353
10,080,000	3.00	1.95	0.58	---	18/07/2016	27/08/2001	---	ΟΛΘ (ΚΟ)	18.75	-0.21	€	18.79	23/02/2017	18.99	18.30	18.99	18.75	18.41	200@18.35	248@18.75	10.55	2015	320	16	5,890.86	189,000.00	17.55	19.60	2777
4,971,466	1.46	---	---	---	04/07/2007	08/10/2003	---	ΠΑΪΡΗΣ ΠΛΑΣΤΙΚΩΝ (ΚΟ)	0.147	-26.50	€	0.200	23/02/2017	0.140	0.140	0.147	0.147	0.147	500@0.154	5700@0.200	---	2015	51,005	5	7,495.42	730.81	0.130	0.217	2723
7,070,400	0.930	0.101	---	---	30/11/2016	06/05/2016	---	ΠΕΤΡΟΠΟΥΛΟΣ ΠΕΤΡΟΣ (ΚΟ)	4.31	-0.23	€	4.32	23/02/2017	4.24	4.24	4.34	4.31	4.27	210@4.24	50@4.31	40.42	2015	422	10	1,803.50	30,473.42	4.07	4.38	2753
22,080,000	0.330	---	0.08	---	17/05/2016	27/04/2015	---	ΠΛΑΙΣΙΟ COMPUTERS (ΚΟ)	3.41	-2.01	€	3.48	23/02/2017	3.48	3.40	3.48	3.41	3.40	290@3.37	1277@3.41	11.23	2015	3,522	13	11,977.29	75,292.80	3.30	3.87	9572
45,094,620	0.660	0.0225	---	---	20/04/2015	01/11/1999	---	ΠΛΑΣΤΙΚΑ ΘΡΑΚΗΣ (ΚΟ)	2.51	0.40	#	2.50	23/02/2017	2.47	2.47	2.54	2.51	2.51	600@2.50	1000@2.55	-(6)-	2015	5,644	27	14,190.56	113,187.50	2.18	2.69	1357
26,730,187	0.600	---	---	---	23/06/2014	30/12/2010	---	ΕΛΤΟΝ (ΚΟ)	1.01	-1.94	€	1.03	23/02/2017	1.03	1.00	1.03	1.01	1.00	14@1.00	2816@1.01	18.03	2015	19,168	41	19,202.53	26,997.49	0.837	1.12	1353
51,330,410	1.07	---	---	---	21/06/2010	16/07/2002	---	FOURLIS ΣΥΜΜΕΤΟΧΩΝ (ΚΟ)	4.18	---	---	4.18	23/02/2017	4.18	4.15	4.18	4.18	4.17	10@4.15	14734@4.18	---	2015	15,936	77	66,386.25	214,561.11	3.95	4.58	3722
11,921,531	3.32	---	---	---	05/09/2008	05/12/2016	---	QUEST ΣΥΜΜΕΤΟΧΩΝ (ΚΟ)	8.10	0.50	#	8.06	23/02/2017	8.05	7.89	8.28	8.10	8.10	35@8.15	200@8.35	---	2015	1,060	17	8,587.39	96,564.40	6.30	8.28	9533
133,025,996	1.41	---	---	---	03/07/2007	07/01/2002	---	INTRACOM HOLDINGS (ΚΟ)	0.354	-3.01	€	0.365	23/02/2017	0.369	0.354	0.369	0.354	0.361	50@0.353	3000@0.358	---	2015	68,154	102	24,581.42	47,091.20	0.292	0.371	9578
14,679,792	1.68	---	---	---	24/06/2014	04/09/2000	---	ΚΑΡΑΤΖΗ (ΚΟ)	4.77	6.95	#	4.46	23/02/2017	4.70	4.70	4.80	4.77	4.74	50@4.60	219@4.77	13.69	2015	781	8	3,698.90	70,022.61	3.90	4.89	2723
3,953,090	0.900	0.118	0.11	---	08/12/2016	05/12/2012	---	ΡΑΡΕΡΡΑΚΚ (ΚΟ)	1.62	1.25	#	1.60	23/02/2017	1.63	1.60	1.63	1.60	1.62	3000@1.51	3700@1.63	5.10	2015</							

Πληθος Χρεογράφων	Ονομ. Αξία	Μερίσματα [1]			Ημερ. Τελευτ. Αποκοπής		Σημ.	Χρεόγραφο	Τιμή κλεισίματος	% μεταβ.	Προηγ. Κλείσιμο-ημ/νία	Άνοιγμα	Κατωτ Τιμή	Ανωτ Τιμή	Τελ Σταθμ Τιμή	Τελευταία ζήτηση [7]	Τελευταία προσφορά [7]	Ρ/Ε μετά φ.	Χρήση	Όγκος	Πράξεις	Αξία Συναλλαγών[8]	Χ.Α. Εταιρείας (χιλ. €) [3,5]	Χαμηλό έτους	Υψηλό έτους	Κλάδος [4]		
		2014	2015	2016	Μέρισμα [2]	Δικαίωμα																						
12,213,750	0.320	0.8	0.85	---	07/06/2016	22/11/2013	---	ΑΥΤΟHELLAS (ΚΟ)	11.81	-1.17	€ 11.95	23/02/2017	11.86	11.73	11.86	11.73	11.81	17@11.85	20@12.79	9.43	2015	100	5	1,180.50	144,244.39	11.53	12.35	5759
101,123,806	0.360	---	---	---	22/07/2010	28/06/2011	---	CENTRIC ΣΥΜΜΕΤΟΧΩΝ (ΚΟ)	0.101	4.12	# 0.097	23/02/2017	0.100	0.100	0.105	0.101	0.101	1000@0.098	599@0.105	---	2015	3,001	5	302.11	10,213.50	0.080	0.124	5752
13,126,020	0.650	---	---	---	08/07/2010	12/10/2016	---	A.S. COMPANY (ΚΟ)	0.720	-4.51	€ 0.754	23/02/2017	0.735	0.715	0.735	0.720	0.719	250@0.713	600@0.720	6.13	2015	1,400	5	1,005.97	9,450.73	0.640	0.754	5379
12,417,000	0.370	---	---	---	28/07/2008	06/09/2011	---	MLS ΠΛΗΡΟΦΟΡΙΚΗ (ΚΟ)	4.17	-0.71	€ 4.20	23/02/2017	4.14	4.10	4.17	4.17	4.14	110@4.09	100@4.17	25.61	2015	11,039	86	45,703.58	51,778.89	3.98	4.24	9537
48,184,910	0.700	---	---	---	01/07/2008	01/03/2010	---	AUDIOVISUAL (ΚΟ)	0.092	15.00	# 0.080	23/02/2017	0.092	0.092	0.092	0.092	0.092	3500@0.078	5950@0.092	---	2015	50	1	4.60	4,433.01	0.063	0.094	5553
2,160,524	0.670	0.0436	0.0436	---	04/08/2016	23/11/1999	---	ΛΕΒΕΝΤΕΡΗΣ Ν. (ΠΑ)	0.300	7.14	# 0.280	23/02/2017	0.300	0.300	0.300	0.300	0.300	6@0.270	997@0.300	---	2015	100	3	30.00	2,295.85	0.229	0.328	1757
40,693,350	5.00	---	---	---	03/07/2006	26/05/2015	---	ΤΕΧΝΙΚΗ ΟΛΥΜΠΙΑΚΗ (ΚΟ)	1.25	-0.79	€ 1.26	23/02/2017	1.21	1.20	1.25	1.25	1.22	550@1.21	400@1.25	---	2015	4,026	32	4,889.58	50,866.69	0.897	1.41	3728
11,812,193	0.470	0.02	---	---	26/03/2015	15/11/2006	---	PROFILE (ΚΟ)	0.478	-1.44	€ 0.485	23/02/2017	0.503	0.474	0.503	0.478	0.485	365@0.478	350@0.490	---	2015	3,920	27	1,900.32	5,646.23	0.455	0.522	9533
7,568,960	4.00	0.1551	0.3099	---	27/06/2016	25/06/2004	---	ΤΙΤΑΝ (ΠΟ)	16.04	1.52	# 15.80	23/02/2017	15.80	15.50	16.10	16.04	15.81	100@15.83	50@16.09	22.57	2015	12,591	33	199,078.22	1,866,125.30	13.52	16.10	2353
23,286,253	0.990	0.2406	---	---	14/08/2015	15/09/2014	---	ΚΥΡΙΑΚΙΔΗΣ Η. - F.H.L. (ΚΟ)	4.03	---	~ 4.03	23/02/2017	4.04	4.03	4.04	4.03	4.03	949121@4.03	6994@4.04	15.42	2015	12,139	18	48,920.18	93,843.60	3.04	4.10	2353
13,586,500	0.390	---	---	---	25/06/2010	28/05/2008	---	ΚΟΡΡΕΣ (ΚΟ)	3.70	0.54	# 3.68	23/02/2017	3.70	3.55	3.70	3.70	3.68	10@3.65	250@3.70	---	2015	28,333	42	104,315.07	50,270.05	3.30	3.88	3767
6,340,000	0.600	---	---	---	30/11/2009	09/11/2016	---	ΝΑΚΑΣ ΜΟΥΣΙΚΗ (ΚΟ)	0.681	-8.22	€ 0.742	23/02/2017	0.681	0.681	0.681	0.681	0.681	390@0.720	1@0.900	4.29	2016	20	2	13.62	4,317.54	0.600	0.900	5379
15,804,800	0.360	---	---	---	15/06/2010	12/03/2004	---	ΚΤΗΜΑ Κ. ΛΑΖΑΡΙΔΗ (ΚΟ)	0.381	-1.04	€ 0.385	23/02/2017	0.273	0.273	0.381	0.381	0.278	1000@0.301	37@0.381	---	2015	42	3	11.68	6,021.63	0.195	0.390	3535

Κύρια Αγορά - Χαμηλής Συναλλακτικής Δραστηριότητας

14,050,971	0.340	---	---	---	06/07/2011	17/10/2002	---	ΕΛΤΡΑΚ (ΚΟ)	1.45	7.41	# 1.35	23/02/2017	1.30	1.30	1.45	1.45	1.44	9@1.45	112@1.48	28.82	2015	978	5	1,406.40	20,373.91	1.22	1.45	2753	
20,578,374	0.620	0.4	0.07	---	05/07/2016	18/05/2015	---	INFORM ΛΥΚΟΣ Π. (ΚΟ)	0.490	---	~ 0.490	23/02/2017	---	---	---	---	---	960@0.477	2884@0.530	---	2015	---	---	---	10,083.40	0.427	0.598	2791	
10,203,575	0.730	---	---	---	16/07/2007	18/10/1999	---	ΦΙΕΡΑΤΕΣ (ΚΟ)	0.071	---	~ 0.071	23/02/2017	0.064	0.064	0.065	0.065	0.064	875@0.071	---	---	2015	425	4	27.38	724.45	0.054	0.080	3763	
52,800,154	0.300	---	---	---	20/08/2014	21/06/2004	---	F.G. EUROPE (ΚΟ)	0.530	---	~ 0.530	23/02/2017	0.482	0.482	0.482	0.482	0.482	908@0.492	250@0.579	23.42	2015	92	2	44.34	27,984.08	0.455	0.582	3722	
41,068,800	0.420	(0.03)	0.1205	---	19/08/2016	17/02/2016	---	ΠΛΑΣΤΙΚΑ ΚΡΗΤΗΣ (ΚΟ)	5.02	---	~ 5.02	23/02/2017	5.20	4.96	5.20	4.96	4.97	2700@4.94	19@5.11	16.85	2015	21	3	104.40	206,165.38	4.77	5.25	1357	
245,497,164	0.300	---	---	---	01/07/2008	30/07/2012	---	ΣΕΛΟΝΤΑ (ΚΟ)	0.150	6.38	# 0.141	23/02/2017	0.137	0.137	0.150	0.150	0.149	400@0.144	800@0.152	---	2015	3,689	10	550.59	36,824.57	0.136	0.179	3573	
10,500,000	4.00	---	---	---	02/08/2016	---	---	INTERCONTINENTAL (ΚΟ)	5.33	---	~ 5.33	23/02/2017	---	---	---	---	---	50@5.03	730@5.51	---	---	---	---	---	55,965.00	5.33	5.59	8674	
4,181,450	0.500	---	---	---	21/08/2000	05/03/2002	---	ΣΑΡΑΝΤΟΠΟΥΛΟΣ ΚΥΛ/ΜΥΛΟΙ (ΚΟ)	0.630	---	~ 0.630	23/02/2017	---	---	---	---	---	1020@0.580	2020@0.630	---	2015	---	---	---	2,634.31	0.570	0.630	3577	
24,060,000	0.300	0.02	0.01	---	11/07/2016	11/07/2016	---	ΓΕΝΙΚΗ ΕΜΠΟΡΙΟΥ (ΚΟ)	0.341	---	~ 0.341	23/02/2017	0.340	0.340	0.340	0.340	0.340	3549@0.341	650@0.367	14.34	2015	30	1	10.20	8,204.46	0.319	0.374	2797	
9,907,500	0.300	---	---	---	06/10/2005	13/02/2002	---	CPI (ΚΟ)	0.187	---	~ 0.187	23/02/2017	---	---	---	---	---	---	280@0.169	22.38	2016	---	---	---	---	1,852.70	0.158	0.192	9572
28,438,268	0.300	---	---	---	21/08/2006	24/11/1999	---	ΣΠΥΡΟΥ ΑΓΡ. ΟΙΚ. (ΚΟ)	0.630	---	~ 0.630	23/02/2017	---	---	---	---	---	---	9054@0.567	---	---	2015	---	---	---	17,916.11	0.567	0.699	1357
4,968,600	2.88	---	---	---	01/07/1998	14/12/1998	---	ΒΙΣ (ΚΟ)	0.910	---	~ 0.910	23/02/2017	0.820	0.820	0.910	0.910	0.896	130@0.910	---	---	2015	192	4	172.02	4,521.43	0.810	0.910	2723	
15,816,009	0.300	---	---	---	01/07/2009	17/07/2000	---	ΒΥΤΕ COMPUTER (ΚΟ)	0.293	---	~ 0.293	23/02/2017	---	---	---	---	---	---	---	---	---	2015	---	---	---	4,634.09	0.267	0.309	9533
52,067,296	0.300	---	---	---	23/12/2003	24/01/2007	---	ΕΠΙΛΕΚΤΟΣ (ΚΟ)	0.188	6.82	# 0.176	23/02/2017	0.193	0.159	0.193	0.188	0.183	1004@0.159	133@0.188	---	2016	2,837	14	519.25	9,788.65	0.124	0.201	3763	
36,300,000	1.12	0.24	0.25	---	23/06/2016	12/12/2007	---	ΕΥΑΘ (ΚΟ)	3.50	-0.29	€ 3.51	23/02/2017	3.57	3.44	3.57	3.50	3.46	40@3.47	249@3.50	9.37	2015	2,879	26	9,972.40	127,050.00	3.42	3.75	7577	
6,456,530	1.61	---	---	---	29/06/2001	02/08/2010	---	SPACE HELLAS (ΚΟ)	0.800	2.56	# 0.780	23/02/2017	0.800	0.800	0.809	0.800	0.800	400@0.713	---	6.09	2015	1,133	7	906.85	5,165.22	0.601	0.847	9578	
57,434,884	1.31	---	---	---	05/06/2008	12/06/2009	---	REDS (ΚΟ)	0.530	-1.85	€ 0.540	23/02/2017	0.530	0.530	0.530	0.530	0.530	1603@0.530	374@0.555	---	2015	397	4	210.41	30,440.49	0.300	0.558	8633	
27,345,120	0.470	---	---	---	18/07/2005	26/02/2014	---	QUALITY & RELIABILITY (ΚΟ)	0.257	---	~ 0.257	23/02/2017	0.257	0.257	0.257	0.257	0.257	110@0.245	17250@0.256	---	2015	100	1	25.70	7,027.70	0.219	0.353	9533	
86,735,980	0.310	---	---	---	06/07/2009	02/01/2002	---	ΙΑΤΡΙΚΟ ΑΘΗΝΩΝ (ΚΟ)	0.563	-6.01	€ 0.599	23/02/2017	0.563	0.563	0.572	0.572	0.563	250@0.573	85@0.599	---	2015	602	2	339.11	48,832.36	0.549	0.648	4533	
9,090,000	0.900	---	---	---	15/05/2009	13/10/2014	---	ΙΛΥΔΑ (ΚΟ)	0.320	---	~ 0.320	23/02/2017	0.288	0.288	0.288	0.288	0.288	335@0.288	1000@0.320	---	2015	300	1	86.40	2,908.80	0.288	0.476	9537	
8,298,467	0.400	---	---	---	30/08/1993	08/05/2013	---	ΙΝΤΕΑΛ ΟΜΙΛΟΣ (ΚΟ)	0.749	---	~ 0.749	23/02/2017	0.700	0.700	0.700	0.700	0.700	1000@0.750	1010@0.823	(-)	2015	12	1	8.40	6,215.55	0.675	0.823	9574	
34,986,430	0.440	---	---	---	25/07/2008	23/02/2010	---	ΙΝΤΕΡΓΟΥΝΤ-ΕΥΛΕΜΠΟΡΙΑ (ΚΟ)	0.060	---	~ 0.060	23/02/2017	0.060	0.060	0.060	0.060	0.060	10668@0.060	---	---	2015	55	1	3.30	2,255.76	0.060	0.061	2353	
9,742,920	0.400	0.01	0.01	---	12/08/2016	14/07/2000	---	ΚΑΡΑΜΟΛΕΓΚΟΣ (ΚΟ)	1.98	---	~ 1.98	23/02/2017	---	---	---	---	---	609@											

Ημερήσιο Δελτίο Τιμών

Έτος: 138 Αύξων Αριθμός Συνεδρίασης: 39

Ενότητα 2: Αναλυτικά Στοιχεία Συναλλαγών Χρεογράφων

Παρασκευή, 24 Φεβρουαρίου, 2017

Πληθός Χρεογράφων	Όνομ. Αξία	Μερίσματα [1]			Ημερ. Τελευτ. Αποκοπής		Σημ.	Χρεόγραφο	Τιμή κλεισίματος	% μεταβ.	Προηγ. Κλείσιμο- ημ/νία	Άνοιγμα	Κατωτ Τιμή	Ανωτ Τιμή	Τελ Τιμή	Σταθμ Τιμή	Τελευταία ζήτηση [7]	Τελευταία προσφορά [7]	Ρ/Ε μετά φ.	Χρήση	Όγκος	Πράξεις	Αξία Συναλλαγών[8]	Χ.Α. Εταιρείας (χιλ. €) [3,5]	Χαμηλό έτους	Υψηλό έτους	Κλάδος [4]			
		2014	2015	2016	Μέρισμα [2]	Δικαιώμα																								
11,510,102	0.890	---	---	---	24/06/2005	06/10/1999	---	ΚΛΩΣ/ΓΙΑ ΝΑΥΠΑΚΤΟΥ (ΚΑ)	0.219	---	~	0.219	23/02/2017	0.198	0.198	0.240	0.240	0.219	300@0.198	1970@0.240	---	2015	196	2	43.01	2,520.71	0.178	0.262	3763	
21,224,340	0.420	---	---	---	02/07/2008	25/04/2006	---	ΚΟΡΔΕΛΛΟΥ Χ. ΑΦΟΙ (ΚΟ)	0.211	1.44	#	0.208	23/02/2017	0.188	0.188	0.217	0.211	0.202	86@0.217	196@0.217	---	2015	2,658	11	535.70	4,478.34	0.176	0.345	1757	
14,076,360	0.370	---	---	---	19/08/2008	22/07/2003	---	ΓΑΛΞΙΔΙ (ΚΟ)	0.269	---	~	0.269	23/02/2017	---	---	---	---	---	420@0.264	960@0.290	26.33	2015	---	---	---	3,786.54	0.254	0.399	3573	
11,720,024	0.540	---	---	---	21/08/2014	04/11/2015	---	FLEXORACK (ΚΟ)	3.54	---	~	3.54	23/02/2017	3.75	3.54	3.75	3.54	3.54	1181@3.54	1700@3.75	9.42	2015	380	4	1,345.41	41,488.88	2.90	3.75	2723	
3,873,120	0.300	---	---	---	07/07/2008	04/10/2012	---	ΝΤΡΟΥΚΦΑΡΜΠΕΝ ΕΛΛΑΣ (ΚΟ)	0.600	---	~	0.600	23/02/2017	0.600	0.600	0.600	0.600	0.600	950@0.600	---	0.96	2015	25	1	15.00	2,323.87	0.513	0.700	1357	
15,300,000	0.300	---	---	---	30/07/2009	13/12/1999	---	ΑΤΤΙΚΕΣ ΕΚΔΟΣΕΙΣ (ΚΟ)	0.782	---	~	0.782	23/02/2017	---	---	---	---	---	---	1300@0.704	---	---	2015	---	---	---	11,964.60	0.585	0.859	5557
6,325,000	0.600	---	---	---	02/05/2014	17/02/2014	---	ΒΟΓΙΑΤΖΟΓΛΟΥ SYSTEMS (ΚΟ)	1.21	---	~	1.21	23/02/2017	1.09	1.09	1.09	1.09	1.09	---	119@1.09	---	2015	1	1	1.09	7,653.25	1.09	1.48	2797	
8,418,750	0.300	---	0.12	---	16/12/2015	27/06/2012	---	ΓΕΚΕ (ΚΑ)	3.74	---	~	3.74	23/02/2017	3.85	3.74	3.85	3.74	3.74	100@3.44	100@3.84	12.39	2015	76	3	284.35	31,486.13	2.94	4.30	5753	
15,842,391	1.51	---	---	---	15/07/2009	12/05/2000	---	ΜΠΗΤΡΟΣ ΣΥΜΜΕΤΟΧΙΚΗ (ΚΟ)	0.154	2.67	#	0.150	23/02/2017	0.142	0.142	0.157	0.154	0.148	1080@0.151	405@0.156	---	2015	30,424	36	4,499.49	2,439.73	0.130	0.209	1757	
9,819,370	0.690	---	---	---	14/08/2007	09/01/2004	---	ΜΑΘΙΟΣ ΠΥΡΙΜΑΧΑ (ΚΟ)	0.203	6.84	#	0.190	23/02/2017	0.209	0.203	0.209	0.203	0.207	600@0.186	119@0.203	---	2015	2,900	3	600.70	1,993.33	0.151	0.251	2353	
15,000,000	0.300	---	---	---	06/07/2007	18/07/2000	---	ΔΑΙΟΣ ΠΛΑΣΤΙΚΑ (ΚΟ)	3.00	---	~	3.00	23/02/2017	3.00	3.00	3.00	3.00	3.00	250@2.71	249@3.00	---	2015	1	1	3.00	45,000.00	2.70	3.00	1357	
34,720,000	0.310	---	---	---	16/06/2010	01/08/2007	---	ΔΡΟΜΕΑΣ (ΚΟ)	0.114	---	~	0.114	23/02/2017	0.114	0.114	0.114	0.114	0.114	2000@0.106	20497@0.115	---	2015	1,000	1	114.00	3,958.08	0.100	0.124	3726	
13,673,200	0.880	---	---	---	18/07/2008	26/07/2001	---	ΕΒΡΟΦΑΡΜΑ (ΚΟ)	0.350	---	~	0.350	23/02/2017	0.315	0.315	0.315	0.315	0.315	---	1710@0.315	21.08	2015	310	1	97.65	4,785.62	0.272	0.350	3577	
50,797,369	0.310	---	---	---	17/08/2000	12/10/2010	---	ΠΑΠΟΥΤΣΑΝΗΣ (ΚΟ)	0.155	1.31	#	0.153	23/02/2017	0.155	0.150	0.163	0.155	0.153	147@0.151	525@0.156	---	2015	105,521	157	16,191.96	7,873.59	0.133	0.215	3767	
17,125,062	0.940	---	---	---	01/06/2010	18/07/2016	---	ΛΟΥΛΗ ΜΥΛΟΙ (ΚΑ)	1.50	---	~	1.50	23/02/2017	1.50	1.50	1.50	1.50	1.50	250@1.47	99@1.50	43.84	2015	1	1	1.50	25,687.59	1.33	1.66	3577	
32,188,050	1.04	---	---	---	21/07/2008	20/01/2000	---	ΜΟΥΖΑΚΗΣ (ΚΑ)	0.145	---	~	0.145	23/02/2017	0.131	0.131	0.145	0.145	0.135	40@0.140	260@0.133	---	2015	880	6	118.92	4,667.27	0.131	0.178	3763	
27,848,000	0.300	0.0032	0.0084	---	16/08/2016	02/09/2003	---	ΕΙΔΗΣΕΟΦΩΝΙΚΗ ΕΛΛΑΣ (ΚΟ)	0.231	-2.12	€	0.236	23/02/2017	0.231	0.231	0.246	0.246	0.231	17499@0.230	480@0.245	9.70	2015	2,520	3	582.42	6,432.89	0.230	0.280	2791	
22,016,250	0.370	---	---	---	15/07/2009	11/05/2000	---	ΑΛΟΥΜΥΛΑ (ΚΟ)	0.325	1.88	#	0.319	23/02/2017	0.325	0.325	0.326	0.325	0.325	110@0.319	737@0.325	---	2015	566	7	184.08	7,155.28	0.152	0.359	1753	
10,500,000	0.950	---	---	---	24/06/2008	19/12/2013	---	ΜΕΝΑΣΟ (ΚΟ)	0.977	---	~	0.977	23/02/2017	---	---	---	---	---	300@0.880	200@1.07	---	2015	---	---	---	10,258.50	0.900	1.01	2757	
31,734,530	1.60	---	---	---	09/07/2007	19/07/2006	---	ΕΛΓΕΚΑ (ΚΟ)	0.120	---	~	0.120	23/02/2017	0.114	0.114	0.132	0.132	0.118	520@0.121	1000@0.129	---	2015	1,530	5	180.72	3,808.14	0.100	0.174	3577	
7,595,160	0.600	---	---	---	08/08/2008	18/08/2010	---	ΚΥΡΙΑΚΟΥΛΗΣ (ΚΟ)	0.498	---	~	0.498	23/02/2017	0.450	0.450	0.451	0.451	0.451	350@0.451	300@0.546	62.01	2015	210	2	94.65	3,782.39	0.450	0.595	5759	
33,065,136	0.380	0.06	0.06	---	18/08/2016	16/09/2013	---	ΚΡΙ - ΚΡΙ (ΚΟ)	1.87	---	~	1.87	23/02/2017	1.87	1.87	1.89	1.87	1.87	200@1.79	112@1.87	16.09	2015	2,645	11	4,949.18	61,831.80	1.75	1.93	3577	
5,939,268	0.620	---	---	---	10/07/2003	03/01/2002	---	ΛΑΝΑΚΑΜ (ΚΟ)	0.551	---	~	0.551	23/02/2017	---	---	---	---	---	---	2042@0.496	---	---	2015	---	---	---	3,272.54	0.496	0.589	3763
4,740,000	0.860	---	---	---	14/03/2003	---	---	LOGISMOS (ΚΟ)	0.258	---	~	0.258	23/02/2017	0.233	0.233	0.233	0.233	0.233	780@0.233	---	---	2015	20	1	4.66	1,222.92	0.233	0.314	9533	
21,364,000	1.12	---	---	---	05/07/2010	10/08/2005	---	ΛΑΜΨΑ (ΚΟ)	16.70	0.60	#	16.60	23/02/2017	16.41	16.41	16.70	16.70	16.55	100@16.41	57@17.50	75.99	2015	248	9	4,105.50	356,778.80	16.15	17.00	5753	
23,935,280	0.300	---	---	---	29/06/2009	13/06/2000	---	ΝΑΥΤΕΜΠΟΡΙΚΗ (ΚΟ)	0.041	---	~	0.041	23/02/2017	0.041	0.041	0.042	0.042	0.041	160@0.042	---	---	2015	120	3	4.96	981.35	0.036	0.047	5557	
8,321,682	0.670	---	---	---	17/08/2007	23/11/1999	---	ΛΕΒΕΝΤΕΡΗΣ Ν. (ΚΑ)	0.198	---	~	0.198	23/02/2017	0.179	0.179	0.179	0.179	0.179	---	1201@0.179	---	2015	39	2	6.98	2,295.85	0.179	0.242	1757	

Διαπραγματεύσιμα Αμοιβαία Κεφάλαια (Δ.Α.Κ.)

294,878	---	---	---	---	29/06/2009	---	---	NBGAM ETF ΓΔ Χ.Α.	7.53	-0.26	€	7.55	23/02/2017	7.53	7.53	7.53	7.53	7.53	---	---	---	---	2	1	15.06	---	7.03	7.83	12003
619,082	---	---	---	---	15/06/2016	---	---	ALPHA ETF FTSE Athex Large Cap	17.21	---	~	17.21	23/02/2017	---	---	---	---	---	---	11@17.25	---	---	---	---	---	---	16.01	17.83	12003
388,550	---	---	---	---	03/11/2010	---	---	NBGAM ETF GREECE & TURKEY 30	5.63	-1.57	€	5.72	23/02/2017	5.63	5.63	5.63	5.63	5.63	---	---	---	---	2	1	11.26	---	4.89	5.72	12003

Χαμηλή Διασπορά

23,648,700	0.350	---	---	---	13/07/2011	31/03/2015	5125	ΚΛΕΕΜΑΝ HELLAS (ΚΟ)	2.02	---	~	2.02	23/02/2017	2.02	2.02	2.02	2.02	2.02	2.02	2.02	2.02	2015	6,488	3	13,105.76	47,770.37	1.95	2.04	2757	
17,240,776	0.370	---	---	---	14/07/2005	30/09/2003	4827	ΠΕΡΣΕΥΣ (ΚΟ)	0.229	---	~	0.229	23/02/2017	---	---	---	---	---	---	1000@0.184	---	1.68	2015	---	---	---	3,948.14	0.200	0.250	3577
255,494,534	3.00	---	0.2035	0.067	05/12/2016	23/12/2015	5104	ΕΘΝΙΚΗ ΠΑΝΓΑΙΑ (ΚΟ)	4.04	---	~	4.04	23/02/2017	---	---	---	---	---	---	136@4.20	136@4.60	20.76	2015	---	---	---	1,032,197.92	4.04	4.49	8671
106,980,050	2.25	---	---	---	25/07/2008	24/02/2014	5046	ΜΙΝΩΙΚΕΣ ΓΡΑΜΜΕΣ ΑΝΕ (ΚΟ)	2.40	---	~	2.40	23/02/2017	2.40	2.40	2.40	2.40	2.40	760@2.40	---	15.84	2015	240	2	576.00	256,752.12	2.22	2.55	5759	
191,660,320	0.300	---	---	---	20/07/2009	29/12/2010	4817	ΑΤΤΙΚΑ ΣΥΜΜΕΤΟΧΩΝ (ΚΟ)	0.830	-0.60	€	0.835	23/02/2017	0.830	0.830	0.830	0.830	0.830	881@0.841	1000@0.880	-(6)	2015	479	4	397.57	159,078.07	0.756	0.900	5759	
80,690,653	0.500	---	---	---	25/04/2014	22/12/2016	5124	TRASTOR Α.Ε.Α.Π. (ΚΟ)	0.865	0.12	#	0.864	23/02/2017																	

Ημερήσιο Δελτίο Τιμών

Έτος: 138 Αύξων Αριθμός Συνεδρίασης: 39

Ενότητα 2: Αναλυτικά Στοιχεία Συναλλαγών Χρεογράφων

Παρασκευή, 24 Φεβρουαρίου, 2017

Πληθος Χρεογράφων	Ονομ. Αξία	Μερίσματα [1]			Ημερ. Τελευτ. Αποκοπής		Σημ. Χρεόγραφα	Τιμή κλεισίματος	% μεταβ.	Προηγ. Κλεισιμο- ημ/νία	Άνοιγμα	Κατωτ Τιμή	Ανωτ Τιμή	Τελ. Τιμή	Σταθμ Τιμή	Τελευταία ζήτηση [7]	Τελευταία προσφορά [7]	Ρ/Ε μετά φ. Χρήση	Όγκος	Πράξεις	Αξία Συναλλαγών[8]	Χ.Α. Εταιρείας (χιλ. €) [3,5]	Χαμηλό έτους	Υψηλό έτους	Κλάδος [4]				
		2014	2015	2016	Μέρισμα [2]	Δικαιώμα																							
2,760,000	11.83	9.3	8.5	---	15/07/2016	16/07/1990	4823	ΚΑΡΕΛΙΑ (ΚΑ)	260.10	-3.38	€269.20	23/02/2017	260.10	260.10	260.10	260.10	260.10	4@260.10	350@269.20	13.44	2015	10	2	2,601.00	717,876.00	255.00	289.00	3785	
14,000,000	4.15	---	---	---	23/04/2010	29/06/1999	4815	ΑΛΦΑ ΑΣΤΙΚΑ ΑΚΙΝΗΤΑ (ΚΟ)	4.84	1.90	#	4.75	23/02/2017	4.75	4.75	5.69	5.69	4.84	9@4.70	88@5.69	24.45	2015	11	3	53.19	67,760.00	4.60	6.20	8637
13,465,290	0.300	---	---	---	09/08/2004	09/11/2016	4814	ΑΘΗΝΑ (ΚΟ)	0.651	---	~	0.651	23/02/2017	---	---	---	---	---	---	158@0.521	---	2015	---	---	---	8,765.90	0.408	0.654	2357
22,996,875	1.25	---	---	---	24/06/2011	02/02/2016	5116	ΝΕΧΑΝΣ ΕΛΛΑΣ (ΚΟ)	0.860	-18.10	€	1.05	23/02/2017	0.860	0.860	0.860	0.860	0.860	74@0.860	198@1.05	---	2015	77	2	66.22	19,777.31	0.860	1.07	2733
13,404,440	8.63	---	---	---	02/04/2001	06/03/1992	4822	ΙΟΝΙΚΗ ΞΕΝΟΔΟΧΕΙΑΚΗ (ΚΟ)	9.80	---	~	9.80	23/02/2017	---	---	---	---	---	---	313@10.02	60.59	2015	---	---	---	131,363.51	9.50	9.97	5753
81,122,516	3.00	---	---	---	23/06/2003	04/11/2008	4816	ΑΣΤΗΡ ΠΑΛΑΣ (ΚΟ)	5.41	-0.37	€	5.43	23/02/2017	5.43	5.39	5.43	5.42	5.41	499@5.39	348@5.42	---	2015	276	9	1,494.10	438,872.81	5.34	5.48	5753

Επιτήρηση

3,961,300	1.28	---	---	---	29/06/2004	03/08/2000	5080	ΔΟΥΡΟΣ (ΚΟ)	0.320	---	~	0.320	23/02/2017	---	---	---	---	---	---	5810@0.256	---	2015	---	---	---	1,267.62	0.320	0.400	3763	
20,255,805	0.300	---	---	---	22/08/2006	02/08/2010	4881	ΑΧΟΝ ΣΥΜΜΕΤΟΧΩΝ (ΚΟ)	0.055	-6.78	€	0.059	23/02/2017	0.055	0.055	0.055	0.055	0.055	24964@0.055	3000@0.058	---	2015	10,036	3	551.98	1,114.07	0.007	0.060	4533	
13,191,620	0.620	---	---	---	04/08/2010	09/09/2002	4977	ΥΑΛCO - ΚΩΝΣΤΑΝΤΙΝΟΥ (ΚΑ)	0.040	---	~	0.040	23/02/2017	0.040	0.040	0.040	0.040	0.040	2100@0.041	---	2015	1,136	3	45.44	527.66	0.040	0.040	3722		
14,870,100	0.300	---	---	---	15/05/2008	26/09/2011	4844	ΑΛΦΑ ΓΚΡΙΣΙΝ Α.Ε. (ΚΟ)	0.021	---	~	0.021	23/02/2017	---	---	---	---	---	3000@0.017	---	2015	---	---	---	---	312.27	0.021	0.031	9533	
13,000,000	1.00	---	---	---	01/08/2007	07/04/2000	5093	ΑΚΡΙΤΑΣ (ΚΟ)	0.139	19.83	#	0.116	23/02/2017	0.139	0.139	0.139	0.139	0.139	870@0.139	---	2015	130	12	18.07	1,807.00	0.106	0.175	2353		
7,125,216	0.650	---	---	---	01/07/2005	14/12/1999	4955	ΚΡΕΚΑ (ΚΟ)	0.150	---	~	0.150	23/02/2017	---	---	---	---	---	---	995@0.150	---	2015	---	---	---	1,068.78	0.085	0.190	3573	
7,734,375	1.00	---	---	---	09/07/2007	07/01/2011	5112	ΛΙΒΑΝΗ ΕΚΔΟΤ. ΟΡΓ. (ΚΟ)	0.007	---	~	0.007	23/02/2017	---	---	---	---	---	---	1595@0.006	---	2015	---	---	---	54.14	0.007	0.009	5557	
7,085,888	1.59	---	---	---	02/07/1996	06/09/2010	4690	ΕΛΒΙΕΜΕΚ (ΚΟ)	4.70	---	~	4.70	23/02/2017	---	---	---	---	---	---	---	---	2015	---	---	---	33,303.67	4.70	4.70	8633	
65,326,268	0.530	---	---	---	04/07/2007	19/07/2006	4750	SATO AE (ΚΟ)	0.041	-18.00	€	0.050	23/02/2017	0.040	0.040	0.042	0.041	0.041	462@0.042	39842@0.050	---	2015	16,122	20	664.99	2,678.38	0.040	0.109	3726	
10,186,667	1.35	---	---	---	24/06/2008	02/02/2016	4887	ΣΙΔΑΜΑ (ΚΟ)	0.240	---	~	0.240	23/02/2017	---	---	---	---	---	---	410@0.200	5@0.287	---	2015	---	---	---	2,444.80	0.157	0.314	1757
7,914,480	0.300	---	---	---	23/06/2008	29/06/2011	4888	ΣΦΑΚΙΑΝΑΚΗΣ (ΚΟ)	0.888	---	~	0.888	23/02/2017	---	---	---	---	---	---	60@0.711	---	2015	---	---	---	7,028.06	0.210	0.888	5379	
4,737,503	0.320	---	---	---	22/06/2005	22/09/2015	5115	ΒΑΡΑΓΚΗΣ (ΚΟ)	0.220	---	~	0.220	23/02/2017	---	---	---	---	---	---	1157@0.176	---	2015	---	---	---	1,042.25	0.220	0.220	3726	
51,081,030	1.00	---	---	---	20/08/2007	03/09/2007	4912	ΛΑΝΙΡΗΑΡΜ (ΚΟ)	0.076	-9.52	€	0.084	23/02/2017	0.076	0.076	0.076	0.076	0.076	1000@0.080	559@0.094	---	2015	3,085	12	234.46	3,882.16	0.070	0.100	4577	
1,270,000	0.300	---	---	---	06/07/2007	06/02/2013	5007	ΤΖΙΡΑΚΙΑΝ ΠΡΟΦΙΛ (ΚΑ)	0.021	-12.50	€	0.024	23/02/2017	0.021	0.021	0.021	0.021	0.022	3995@0.021	---	2015	---	5	1	0.11	26.67	0.021	0.100	1757	
50,593,832	0.300	---	---	---	07/07/2010	07/09/2011	5113	FRIGOGLASS (ΚΟ)	0.131	-6.43	€	0.140	23/02/2017	0.150	0.118	0.150	0.120	0.131	14651@0.120	4500@0.121	---	2015	623,953	160	81,786.71	6,627.79	0.094	0.157	2757	
16,383,428	0.300	---	---	---	25/06/2002	21/06/2013	4997	ΒΑΡΒΑΡΕΣΙΟΣ (ΚΑ)	0.151	---	~	0.151	23/02/2017	---	---	---	---	---	---	90@0.121	---	2015	---	---	---	2,473.90	0.031	0.151	3763	
4,419,616	1.58	---	---	---	21/07/2011	04/03/2015	4983	MEDICON ΕΛΛΑΣ (ΚΟ)	0.410	---	~	0.410	23/02/2017	---	---	---	---	---	---	2100@0.492	1.12	2015	---	---	---	1,812.04	0.274	0.410	4535	
21,820,410	0.800	---	---	---	22/05/2008	02/08/2011	4882	EUROMEDICA (ΚΟ)	0.008	---	~	0.008	23/02/2017	0.008	0.008	0.008	0.008	0.008	0008100000@0.009	---	2015	---	67	1	0.54	174.56	0.007	0.010	4533	
1,540,000	0.600	---	---	---	08/08/1994	19/09/2000	5058	ΜΠΟΥΤΑΡΗΣ Ι. & ΥΙΟΣ (ΠΑ)	0.066	---	~	0.066	23/02/2017	---	---	---	---	---	---	6000@0.079	---	2015	---	---	---	1,033.29	0.066	0.066	3535	
14,967,940	0.500	---	---	---	21/05/2008	04/01/2008	4956	PASAL A.E. (ΚΟ)	0.084	5.00	#	0.080	23/02/2017	0.090	0.083	0.090	0.083	0.084	800@0.079	1851@0.090	---	2015	2,159	3	180.59	1,257.31	0.078	0.188	8633	
25,179,640	0.600	---	---	---	08/08/1994	19/09/2000	5057	ΜΠΟΥΤΑΡΗΣ Ι. & ΥΙΟΣ (ΚΑ)	0.037	-5.13	€	0.039	23/02/2017	0.037	0.036	0.040	0.040	0.037	2083@0.036	---	2015	---	2,722	14	99.86	1,033.29	0.036	0.069	3535	
15,878,748	0.480	---	---	---	10/07/2006	22/03/2004	5095	ΔΟΜΙΚΗ ΚΡΗΤΗΣ (ΚΟ)	0.290	---	~	0.290	23/02/2017	---	---	---	---	---	---	60@0.232	---	2015	---	---	---	4,604.84	0.290	0.290	2357	
2,969,713	0.300	---	---	---	02/07/2008	28/02/2011	4958	ΑΝΕΚ (ΠΟ %)	0.056	---	~	0.056	23/02/2017	---	---	---	---	---	---	735@0.057	---	2015	---	---	---	11,049.67	0.056	0.056	5759	
33,301,715	0.320	---	---	---	27/06/2003	08/07/2009	5126	ΑΕΓΕΚ (ΚΟ)	0.040	-11.11	€	0.045	23/02/2017	0.039	0.039	0.043	0.041	0.040	3000@0.042	1910@0.052	---	2015	8,401	12	333.11	1,332.07	0.031	0.045	2357	
17,579,754	4.16	---	---	---	18/08/2006	02/08/2010	5097	ΒΙΟΤΕΡ (ΚΟ)	0.066	---	~	0.066	23/02/2017	0.053	0.053	0.070	0.070	0.066	9999@0.070	---	2015	---	7,791	15	514.92	1,160.26	0.053	0.110	2357	
77,376,446	0.340	---	---	---	23/05/2005	18/08/2011	5094	Γ.Ε. ΔΗΜΗΤΡΙΟΥ (ΚΟ)	0.011	---	~	0.011	23/02/2017	0.010	0.010	0.011	0.011	0.011	8082@0.010	---	2015	---	14,400	12	156.59	851.14	0.010	0.032	3722	
18,750,000	0.300	---	---	---	02/07/2001	31/12/2012	4985	ΠΗΓΑΣΟΣ ΕΚΔΟΤΙΚΗ Α.Ε. (ΚΟ)	0.023	4.54	#	0.022	23/02/2017	0.023	0.023	0.023	0.023	0.023	26@0.025	---	2015	---	32	8	0.74	431.25	0.017	0.040	5557	
312,163	0.300	---	---	---	02/07/2008	28/02/2011	4959	ΑΝΕΚ (ΠΟ %)	0.422	---	~	0.422	23/02/2017	---	---	---	---	---	---	127@0.338	-(6)-	2015	---	---	---	11,049.67	0.422	0.422	5759	
4,034,950	0.680	---	---	---	01/07/2005	30/12/2010	5114	ΧΑΤΖΗΚΡΑΝΙΩΤΗ Ε. ΥΙΟΙ (ΚΟ)	0.091	19.74	#	0.076	23/02/2017	0.091	0.091	0.091	0.091	0.091	2500@0.081	3925@0.091	---	2015	---	5,675	4	516.43	367.18	0.032	0.091	3577
185,373,016	0.300	---	---	---	02/07/2008	28/02/2011	4957	ΑΝΕΚ (ΚΟ)	0.058	-1.70	€	0.059	23/02/2017	0.057	0.057	0.060	0.060	0.058	1000@0.057	153@0.059	24.26	2015	6,653	21	386.33	11,049.67	0.051	0.064	5759	
110,097,185	0.300	---	---	---	19/09/2016	---	5118	FORTHNET (ΚΟ)	0.216	-1.37																				

Πληθος Χρεογράφων	Ονομ. Αξία	Μερίσματα [1]			Ημερ. Τελευτ. Αποκοπής		Σημ.	Χρεόγραφο	Τιμή κλεισίματος	% μεταβ.	Προηγ. Κλεισίμο- ημ/νία	Άνοιγμα	Κατωτ Τιμή	Ανωτ Τιμή	Τελ Τιμή	Σταθμ Τιμή	Τελευταία ζήτηση [7]	Τελευταία προσφορά [7]	Ρ/Ε μετά φ. Χρήση	Όγκος	Πράξεις	Αξία Συναλλαγών[8]	Χ.Α. Εταιρείας (χιλ. €) [3,5]	Χαμηλό έτους	Υψηλό έτους	Κλάδος [4]		
		2014	2015	2016	Μέρισμα [2]	Δικαίωμα																						
20,231,328	0.600	---	---	---	15/07/2008	25/06/2004	4879	ΝΙΚΑΣ (ΚΟ)	0.103	---	0.103	23/02/2017	---	---	---	---	---	203@0.100	---	2015	---	---	---	2,083.83	0.088	0.132	3577	
1,417,311	0.300	---	---	---	11/08/2010	12/10/2016	5123	DIONIC (ΚΟ)	0.380	-15.74	0.451	23/02/2017	0.380	0.380	0.380	0.380	0.380	235@0.361	500@0.520	0.12	2015	300	2	114.00	538.58	0.309	0.562	2797

Προς Διαγραφή

766,000	1.00	---	---	---	01/07/2004	11/12/2012	4937	ΤΡΙΑ ΑΛΦΑ (ΚΟ)	2.59	---	2.59	23/02/2017	---	---	---	---	---	14@2.08	---	2015	---	---	---	2,383.29	2.59	2.59	3763	
24,319,250	0.300	---	---	---	09/07/2002	04/07/2007	5111	ΠΡΟΟΔΕΥΤΙΚΗ (ΚΟ)	0.048	---	0.048	23/02/2017	0.048	0.048	0.048	0.048	0.048	8240@0.048	---	2015	5,000	7	240.00	1,167.32	0.020	0.050	2357	
245,000	1.00	---	---	---	19/07/2010	11/12/2012	4938	ΤΡΙΑ ΑΛΦΑ (ΠΟ)	1.63	---	1.63	23/02/2017	---	---	---	---	---	---	216@1.31	---	2015	---	---	---	2,383.29	1.63	1.63	3763
1,130,180	0.440	---	---	---	20/06/2003	02/07/2014	5092	COMPUCON (ΚΟ)	0.006	---	0.006	23/02/2017	---	---	---	---	---	4000@0.006	---	2015	---	---	---	6.78	0.006	0.006	9537	
9,567,289	0.300	---	---	---	01/07/2004	19/11/2007	5062	ΜΑΡΑΚ ΗΛΕΚΤΡΟΝΙΚΗ (ΚΟ)	0.298	---	0.298	23/02/2017	---	---	---	---	---	---	6401@0.239	---	2015	---	---	---	2,851.05	0.298	0.298	9578

Κατάσταση σε Αναστολή

255,459,600	0.300	---	---	---	26/06/2000	03/12/2010	5101	ΝΕΛ (ΚΟ)	0.070	---	0.070	31/08/2015	---	---	---	---	---	---	---	---	---	---	---	17,882.17	0.070	0.070	5759	
13,692,227	1.47	---	---	---	07/07/2006	08/10/1999	5049	ΕΛΛΗΝΙΚΗ ΥΦΑΝΤΟΥΡΓΙΑ (ΚΟ)	0.117	---	0.117	31/03/2014	---	---	---	---	---	---	---	---	---	---	---	---	1,601.99	0.117	0.117	3763
30,390,000	0.310	---	---	---	18/08/2008	29/12/2006	5099	ΕΛΛΗΝΙΚΕΣ ΙΧΘΥΟΚΑΛΥΡΓΕΙΕΣ (ΚΟ)	0.070	---	0.070	02/06/2015	---	---	---	---	---	---	---	---	---	---	---	---	2,127.30	0.070	0.070	3573
284,465,964	3.70	---	---	---	20/06/2008	15/06/2009	4913	ΤΑΧΥΔΡΟΜΙΚΟ ΤΑΜΙΕΥΤΗΡΙΟ (ΚΟ)	0.168	---	0.239	# 29/08/2012	---	---	---	---	---	---	---	---	---	---	---	---	47,790.28	0.168	0.168	8355
5,000,000	0.400	---	---	---	03/06/2009	01/09/2014	5087	ΑΛΚΟ ΕΛΛΑΣ (ΚΟ)	0.180	---	0.180	31/03/2015	---	---	---	---	---	---	---	---	---	---	---	---	900.00	0.180	0.180	1753
36,748,909	0.730	---	---	---	15/12/2005	13/12/2006	5109	ΕΛ ΒΙΟΜ. ΖΑΧΑΡΗΣ (ΚΑ)	0.075	---	0.075	29/02/2016	---	---	---	---	---	---	---	---	---	---	---	---	2,756.17	0.075	0.075	3577
7,847,611	1.20	---	---	---	01/08/2007	28/09/2011	4939	ΕΔΡΑΣΗ - ΨΑΛΛΙΔΑΣ Χ (ΚΟ)	0.150	---	0.150	29/11/2012	---	---	---	---	---	---	---	---	---	---	---	---	1,177.14	0.150	0.150	2357
66,937,526	0.700	---	---	---	13/08/2010	21/05/2003	5003	ΜΗΧΑΝΙΚΗ (ΚΟ)	0.100	---	0.100	29/08/2013	---	---	---	---	---	---	---	---	---	---	---	---	9,186.78	0.100	0.100	2357
25,968,987	0.700	---	---	---	13/08/2010	21/05/2003	5004	ΜΗΧΑΝΙΚΗ (ΠΟ)	0.096	---	0.096	29/08/2013	---	---	---	---	---	---	---	---	---	---	---	---	9,186.78	0.096	0.096	2357
144,688,060	0.600	---	---	---	21/04/2008	10/03/2010	4982	T BANK (ΚΟ)	0.048	---	0.052	# 29/11/2011	---	---	---	---	---	---	---	---	---	---	---	---	6,945.03	0.048	0.048	8355
510,840	1.00	---	---	---	15/07/2008	21/11/2013	5036	ΤΡΟΠΑΙΑ ΣΥΜΜΕΤΟΧΙΚΗ (ΚΟ)	2.00	---	0.020	# 30/03/2012	---	---	---	---	---	---	---	---	---	---	---	---	1,021.68	2.00	2.00	3722
81,644,555	0.300	---	---	---	01/07/2008	02/09/2002	5098	ΑΤΤΙ - ΚΑΤ (ΚΟ)	0.012	---	0.012	29/05/2015	---	---	---	---	---	---	---	---	---	---	---	---	979.73	0.012	0.012	2357
40,946,303	0.360	---	---	---	18/07/2005	27/11/2007	5089	PC SYSTEMS (ΚΟ)	0.006	---	0.006	31/03/2016	---	---	---	---	---	---	---	---	---	---	---	---	245.68	0.006	0.006	9533
20,121,710	1.21	---	---	---	27/07/1992	12/03/2003	5002	ΒΑΛΚΑΝ ΑΚΙΝΗΤΑ (ΚΟ)	0.190	---	0.190	29/08/2013	---	---	---	---	---	---	---	---	---	---	---	---	3,823.12	0.190	0.190	8633
13,920,000	0.320	---	---	---	19/11/2001	01/08/2000	4726	ΤΞΕΑΠΡΕΤ (ΚΟ)	0.080	---	0.080	28/02/2011	---	---	---	---	---	---	---	---	---	---	---	---	1,113.60	0.080	0.080	3763
100,793,572	0.300	---	---	---	16/07/2009	11/02/2016	5110	ΤΗΛΕΥΠΟΣ (ΚΟ)	0.060	---	0.060	07/03/2016	---	---	---	---	---	---	5@0.048	---	---	---	---	---	6,047.61	0.060	0.060	5553
215,246,452	0.300	---	---	---	25/06/2001	24/09/2001	4446	ALTEC (ΚΟ)	0.012	---	0.012	30/11/2015	---	---	---	---	---	---	---	---	---	---	---	---	2,582.96	0.012	0.012	9533
33,930,000	0.300	---	---	---	03/07/2006	30/05/2001	4865	ΒΘΒΟΣ ΜΠΑΜΠΗΣ (ΚΟ)	0.304	---	0.304	30/03/2012	---	---	---	---	---	---	---	---	---	---	---	---	10,314.72	0.304	0.304	8633
23,463,874	0.800	---	---	---	23/05/2003	21/12/1999	4918	ΝΕΩΡΙΟΝ (ΚΟ)	0.125	---	0.125	30/08/2012	---	---	---	---	---	---	---	---	---	---	---	---	2,932.98	0.125	0.125	2753
24,619,524	0.500	---	---	---	10/10/1986	30/12/2002	4914	ΚΕΡΑΜΕΙΑ ΑΛΛΑΤΙΝΗ (ΚΟ)	0.088	---	0.088	30/08/2012	---	---	---	---	---	---	---	---	---	---	---	---	2,166.52	0.088	0.088	8633
13,555,100	1.00	---	---	---	08/07/2005		4576	MICROLAND COMPUTERS (ΚΟ)	0.640	---	0.640	14/07/2009	---	---	---	---	---	---	---	---	---	---	---	---	8,675.26	0.640	0.640	5379

Σημειώσεις Χρεογράφων

Κωδικός	Κείμενο σημείωσης
()	- Προσαρμοσμένα Μέρισματα λόγω διανομής Δωρεάν μετοχών.
*	- Τελευταία προσαρμοσμένη τιμή κλεισίματος.
[1]	- Καθαρά μερίσματα.
[2]	- Στη στήλη "Ημερ. Αποκοπής τελευταίου δικαιώματος" αναφέρεται η Ημερομηνία εισαγωγής για Νέες Εταιρείες.
[3]	- Η Χρηματιστηριακή αξία αναφέρεται στο σύνολο των μετοχών
[4]	- Η κωδικοποίηση των Κλάδων Οικονομικής Δραστηριότητας του Χ.Α. παρουσιάζονται στο Παράρτημα Α
[5]	- Η Χρηματιστηριακή Αξία αναφέρεται στο σύνολο των κατηγοριών μετοχών (εφόσον έχουν εισαχθεί περισσότερες της μιας κατηγορίες) και δεν αναφέρεται σε επιμέρους κατηγορίες μετοχών μιας εταιρείας.
[6]	- Ρ/Ε μεγαλύτερο του 100
[7]	- Τελευταία εικόνα του Βιβλίου Εντολών πριν το τέλος της συνεδρίασης
[8]	- Στην Αξία Συναλλαγών των Μετοχών περιλαμβάνονται όλοι οι τύποι Πακέτων
4446	- Μεταφορά στην κατηγορία Επιτήρησης από 20/10/2008.
4576	- Αναστολή διαπραγμάτευσης από 15/7/2009.
4690	- Μεταφορά στην κατηγορία Επιτήρησης από 4/4/2006.
4726	- Αναστολή διαπραγμάτευσης από 1/3/2011.
4750	- Μεταφορά στην "Κατηγορία Επιτήρησης" από 8/4/2011.
4795	- Το υπόλοιπο μικτό ποσό μερίσματος ανά μετοχή ανέρχεται σε € 0,30 για τη χρήση 2010, από το οποίο παρακρατείται φόρος 21% επί του συνολικού μερίσματος χρήσεως 2010 ανά μετοχή, ήτοι 0,45.
4814	- Μεταφορά στην Κατηγορία Χαμηλής Διασποράς από 30/5/2011.
4815	- Μεταφορά στην Κατηγορία Χαμηλής Διασποράς από 30/5/2011.
4816	- Μεταφορά στην Κατηγορία Χαμηλής Διασποράς από 30/5/2011.
4817	- Μεταφορά στην Κατηγορία Χαμηλής Διασποράς από 30/5/2011.
4822	- Μεταφορά στην κατηγορία Χαμηλής Διασποράς από 30/5/2011.
4823	- Μεταφορά στην κατηγορία Χαμηλής Διασποράς από 4/4/2006.
4827	- Μεταφορά στην κατηγορία Χαμηλής Διασποράς από 5/5/2010.
4844	- Μεταφορά στην κατηγορία Επιτήρησης από 8/4/2011.
4865	- Αναστολή διαπραγμάτευσης από 2/4/2012.
4879	- Μεταφορά στην Κατηγορία Επιτήρησης από 10/4/2012.
4881	- Μεταφορά στην Κατηγορία Επιτήρησης από 10/4/2012.
4882	- Μεταφορά στην Κατηγορία Επιτήρησης από 10/4/2012.
4886	- Μεταφορά στην Κατηγορία Επιτήρησης από 10/4/2012.
4887	- Μεταφορά στην Κατηγορία Επιτήρησης από 10/4/2012.
4888	- Μεταφορά στην Κατηγορία Επιτήρησης από 10/4/2012.
4912	- Μεταφορά στην κατηγορία Επιτήρησης από 31/7/2012.
4913	- Αναστολή διαπραγμάτευσης από 30/8/2012.
4914	- Αναστολή διαπραγμάτευσης από 31/8/2012.
4918	- Αναστολή διαπραγμάτευσης από 31/8/2012.
4937	- Μεταφορά στην κατηγορία ΠΡΟΣ ΔΙΑΓΡΑΦΗ από 30/11/2012.
4938	- Μεταφορά στην κατηγορία ΠΡΟΣ ΔΙΑΓΡΑΦΗ από 30/11/2012.
4939	- Αναστολή διαπραγμάτευσης από 30/11/2012.
4955	- Μεταφορά στην Επιτήρησης από 5/4/2013.
4956	- Μεταφορά στην Επιτήρησης από 5/4/2013.
4957	- Μεταφορά στην Επιτήρησης από 5/4/2013.
4958	- Μεταφορά στην Επιτήρησης από 5/4/2013.
4959	- Μεταφορά στην Επιτήρησης από 5/4/2013.
4977	- Μεταφορά στην Κατηγορία "Επιτήρησης" από 11/6/2013.
4982	- Αναστολή διαπραγμάτευσης από 1/12/2011.
4983	- Μεταφορά στην κατηγορία Επιτήρησης από 5/4/2013.
4985	- Μεταφορά στην "Κατηγορία Επιτήρησης" από 8/4/2011.
4997	- Μεταφορά στην Κατηγορία Επιτήρησης από 21/12/2009. - Δεν έχουν εισαχθεί οι 6.870.053 νέες (ΚΑ) μετοχές, οι οποίες προέκυψαν από την πρόσφατη ΑΜΚ με καταβολή μετρητών.
5002	- Αναστολή διαπραγμάτευσης από 30/08/2013.
5003	- Αναστολή διαπραγμάτευσης από 30/08/2013.

Σημειώσεις Χρεογράφων

Κωδικός	Κείμενο σημείωσης
5004	- Αναστολή διαπραγμάτευσης από 30/08/2013.
5007	- Μεταφορά στην κατηγορία Επιτήρηση, από 11/10/2013.
5031	- Δεν έχουν εισαχθεί οι 612.300 νέες (ΚΟ) μετοχές, οι οποίες προέκυψαν από την πρόσφατη ΑΜΚ με καταβολή μετρητών.
5036	- Η μετοχή της εταιρίας βρίσκεται σε καθεστώς αναστολής διαπραγμάτευσης από 2/4/2012. Κατά τη διάρκεια της αναστολής, η εταιρία προέβη σε reverse split μετοχών, με βάση το οποίο αναπροσαρμόστηκε μετά την ολοκλήρωση της εταιρικής πράξης ο αριθμός των μετοχών της εταιρίας αλλά και αναλογικά η τελευταία τιμή κλεισίματος της μετοχής της 30/03/2012.
5046	- Μεταφορά στην κατηγορία Χαμηλής Διασποράς από 8/4/2011.
5049	- Σε αναστολή διαπραγμάτευσης από 1/4/2014.
5057	- Μεταφορά στην κατηγορία Επιτήρηση από τις 29/12/2011.
5058	- Μεταφορά στην κατηγορία Επιτήρηση από τις 29/12/2011.
5062	- Μεταφορά στην κατηγορία ΠΡΟΣ ΔΙΑΓΡΑΦΗ από 4/6/2014.
5080	- Μεταφορά στην κατηγορία Επιτήρησης από 6/9/2011.
5087	- Αναστολή διαπραγμάτευσης από 1/4/2015.
5089	- Μεταφορά στην κατηγορία Επιτήρηση από τις 8/4/2015.
5092	- Μεταφορά στην κατηγορία ΠΡΟΣ ΔΙΑΓΡΑΦΗ από 8/4/2015.
5093	- Μεταφορά στην Κατηγορία Επιτήρησης από 8/4/2015.
5094	- Μεταφορά στην Κατηγορία Επιτήρησης από 8/4/2015.
5095	- Μεταφορά στην Επιτήρηση από 9/4/2015.
5097	- Μεταφορά στην Κατηγορία Επιτήρησης από 10/4/2012.
5098	- Αναστολή διαπραγμάτευσης από 2/6/2015.
5099	- Αναστολή διαπραγμάτευσης από 3/6/2015.
5101	- Αναστολή διαπραγμάτευσης από 1/9/2015.
5104	- Μεταφορά στην Κατηγορία "Χαμηλής Διασποράς" από 31/10/2014. Από 30/12/2015, η επωνυμία της εταιρείας " MIG REAL ESTATE A.E.E.A.Π." αλλάζει σε " ΕΘΝΙΚΗ ΠΑΝΓΑΙΑ Α.Ε.Ε.Α.Π." .
5109	- Αναστολή διαπραγμάτευσης από 01/03/2016.
5110	- Αναστολή διαπραγμάτευσης από 08/03/2016.
5111	- Μεταφορά στην Κατηγορία Προς Διαγραφή από 15/04/2016.
5112	- Μεταφορά στην Κατηγορία Επιτήρησης από 15/04/2016.
5113	- Μεταφορά στην Κατηγορία Επιτήρησης από 15/04/2016.
5114	- Μεταφορά στην Κατηγορία Επιτήρησης από 15/04/2016.
5115	- Μεταφορά στην Κατηγορία Επιτήρησης από 15/04/2016.
5116	- Μεταφορά στην Κατηγορία Χαμηλής Διασποράς από 20/4/2016.
5118	- Μεταφορά στην κατηγορία Επιτήρηση από τις 25/11/2011. Σε εξέλιξη έκδοση Μ.Ο.Δ. με καταβολή μετρητών έως και 3/10/2016. Περίοδος άσκησης δικαιώματος: 22/09/2016 - 06/10/2016.
5123	- Μεταφορά στην Κατηγορία Επιτήρησης από 10/4/2014.
5124	- Δεν έχουν εισαχθεί 30.874.635 νέες (ΚΟ) μετοχές, οι οποίες προέκυψαν από την πρόσφατη ΑΜΚ με καταβολή μετρητών.
5125	- Μεταφορά στην Κατηγορίας Χαμηλής Διασποράς από 18/01/2017.
5126	- Μεταφορά στην κατηγορία Επιτήρηση από 21/02/2017.

Στοιχεία Συναλλαγών Πακέτων

Μετοχές	Όγκος πακέτου	Τιμή πακέτου	Αξία πακέτου	Ώρα έγκρισης	Σημείωση
ΟΠΑΠ (ΚΟ)	105,058	8.40	882,487.20	10:57:44	20
ΟΠΑΠ (ΚΟ)	72,321	8.35	603,880.35	13:52:45	20

Σημειώσεις πακέτων

- 9 - Μέθοδος 6-1 / Ειδική Χρέωση
- 10 - Μέθοδος 6-1 / Ειδική Χρέωση, Αυθημερόν Διακανονισμός
- 14 - Μέθοδος 6-3 / Πακέτο Αποκατάστασης, Ατελής αγορά και Πώληση
- 18 - Μέθοδος 6-2 / SPOT 1
- 19 - Μέθοδος 6-2 / SPOT 2
- 20 - Μέθοδος 6-1 και Μέθοδος 6-1 Αυθημερόν Διακανονισμός
- 21 - Άλλη Προσυμφωνημένη

Στοιχεία Συναλλαγών Δικαιωμάτων

Ημερ. αποκοπής	Έναρξη εξάσκησης	Λήξη εξάσκησης	Λήξη διαπρ/σης	Δικαιώματα	Κατωτ Τιμή	Ανωτ Τιμή	Τιμή κλεισ.	Τελευταία ζήτηση	Τελευταία προσφορά	Όγκος	Πράξεις	Αξία Συναλλαγών
----------------	------------------	----------------	----------------	------------	------------	-----------	-------------	------------------	--------------------	-------	---------	-----------------

Δεν υπάρχουν Συναλλαγές Δικαιωμάτων.

Στοιχεία Συναλλαγών Εκποιήσεων

Μετοχές	Όγκος Συναλλαγών	Αριθμός Πράξεων	Αξία Συναλλαγών	Σημείωση
Δεν πραγματοποιήθηκαν Εκποιήσεις Μετοχών.				

Σημειώσεις Εκποιήσεων

- 1 - Κανονική Εκποίηση.
- 2 - Εκποίηση Ενσώματων Ονομαστικών Μετοχών.
- 3 - Εκποίηση Αδιάθετων Κλασματικών Υπολοίπων.

Στοιχεία Συναλλαγών Εκποιήσεων Ενσώματων Ονομαστικών Μετοχών

Μετοχές	Ημερ/νία έναρξης	Ημερ/νία λήξης	Αρχικό πλήθος	Διαθέσιμο πλήθος	Ημερομηνία	Μέση τιμή (ημέρας)	Μέση τιμή (περιόδου)	Αριθμός Πράξεων	Όγκος Συναλλαγών	Αξία Συναλλαγών
---------	------------------	----------------	---------------	------------------	------------	--------------------	----------------------	-----------------	------------------	-----------------

Δεν πραγματοποιήθηκαν Εκποιήσεις Ενσώματων Ονομαστικών Μετοχών.

Σημειώσεις Εκποιήσεων

Σύμφωνα με την Απόφαση 1/380/04.05.2006 της Επιτροπής Κεφαλαιαγοράς εκποιούνται μέσω του Χρηματιστηρίου Αθηνών με επιμέλεια της εκδότριας εταιρείας, οι ενσώματες ονομαστικές μετοχές που δεν έχουν κατατεθεί στην εκδότρια προς αποϋλοποίηση. Η εκποίηση διενεργείται σύμφωνα με τον τρόπο που ορίζεται στο άρθρο 99Α του Κανονισμού του Χρηματιστηρίου Αθηνών.

Στοιχεία Ενεργητικού Διαπραγματεύσιμων Αμοιβαίων Κεφαλαίων (Δ.Α.Κ.)

	Ημερομηνία συναλλαγών	Δημιουργία / Εξαγορά	Αριθ. Μερ. (T-1)	Νέα Μερ. (T-1)	Εξαγορασθ. Μερ. (T-1)	Μερίδια (T) [1]	Αξία Ενεργητικού [2]	Καθαρή Τιμή	Μέρισμα/Μερίδι	Ημερ. Αποκοπής
ALPHA ETF FTSE Athex Large Cap	24/02/2017	5,000	619,082	---	---	619,082	10,744,280.00	17.3552	0.37	30/06/2016
NBGAM ETF GREECE & TURKEY 30	24/02/2017	25,000	388,550	---	---	388,550	2,222,048.00	5.7188	---	27/10/2011
NBGAM ETF ΓΔ Χ.Α.	24/02/2017	25,000	294,878	---	---	294,878	2,230,293.00	7.5634	---	27/10/2011

Σημειώσεις Δ.Α.Κ.

[1] - Αριθμ. μεριδίων (T) = Αριθμ. μεριδίων (T-1) + Νεοεκδιθέντα μερίδια (T-1) - Εξαγορασθέντα μερίδια (T-1)

[2] - Περιλαμβάνονται και τα μερίδια που δημιουργήθηκαν / εξαγοράσθηκαν την ημέρα T-1.

Περιγραφή	Στοιχεία
Όνομασία Δ.Α.Κ.	ALPHA ETF FTSE Athex Large Cap
Σύμβολο Δ.Α.Κ. (GR)	ΑΔΑΚ
Σύμβολο Δ.Α.Κ. (EN)	AETF
ISIN Δ.Α.Κ.	GRF000153004
Κατηγορία Διαπραγμάτευσης	Διαπραγματεύσιμα Αμοιβαία Κεφάλαια (Δ.Α.Κ.)
Τύπος Δ.Α.Κ.	Μετοχών
Τρόπος διαχείρισης	Παθητικός
Επενδυτική Στρατηγική	Σκοπός της επενδυτικής πολιτικής του Αμοιβαίου Κεφαλαίου είναι η αναπαραγωγή της αποδόσεως του Δείκτη FTSE/X.A. Large Cap του Χρηματιστηρίου Αθηνών σε όρους Ευρώ, ακολουθώντας πλήρως και πανομοιότυπως τη σύνθεση του υποκείμενου Δείκτη.
Εκδότης	ΑΛΦΑ ASSET MANAGEMENT Α.Ε.Δ.Α.Κ.
Εταιρεία Διαχείρισης	ΑΛΦΑ ASSET MANAGEMENT Α.Ε.Δ.Α.Κ.
Ειδικοί Διαπραγματευτές	ΑΛΦΑ FINANCE Α.Χ.Ε.Π.Ε.Υ. , ΕΘΝΙΚΗ ΧΡΗΜΑΤΙΣΤΗΡΙΑΚΗ Α.Χ.Ε.Π.Ε.Υ.
Θεματοφύλακας	ΑΛΦΑ ΤΡΑΠΕΖΑ Α.Ε.
Σύμβολο Δείκτη (GR)	FTSE
Σύμβολο Δείκτη (EN)	FTSE
Όνομασία Δείκτη	FTSE/X.A. Large Cap
ISIN Δείκτη	GRI99201A006
Κλάσμα Δείκτη [1]	1/100
Αρχική Τιμή Μεριδίου	21.76
Συνολικός Αριθμός Μεριδίων [2]	619,082
Ημερομηνία πρώτης Έκδοσης	14/01/2008
Ημερομηνία έναρξης Διαπραγμάτευσης	24/01/2008
Νόμισμα Διαπραγμάτευσης	ΕΥΡΩ
Νόμισμα Ενεργητικού	ΕΥΡΩ
Αρχική Αξία Ενεργητικού [3]	3,000,000.00
Αριθμ. Μεριδίων για Δημιουργία-Εξαγορά [4]	5,000
Αμοιβή Διαχείρισης	0.375

Σημειώσεις Δ.Α.Κ.

- [1] - Το κλάσμα της τιμής του δείκτη που αποτελεί η τιμή της πρώτης έκδοσης
- [2] - Ο αριθμός μεριδίων που διαπραγματεύθηκαν στο Χρηματιστήριο την ημέρα T
- [3] - Η αξία του ενεργητικού κατά την έκδοση
- [4] - Ο αριθμός μεριδίων που απαιτείται κατά τη διαδικασία δημιουργίας εξαγοράς

Περιγραφή	Στοιχεία
Όνομασία Δ.Α.Κ.	ALPHA ETF FTSE Athex Large Cap
Σύμβολο Δ.Α.Κ. (GR)	ΑΔΑΚ
Σύμβολο Δ.Α.Κ. (EN)	AETF
ISIN Δ.Α.Κ.	GRF000153004
Κατηγορία Διαπραγμάτευσης	Διαπραγματεύσιμα Αμοιβαία Κεφάλαια (Δ.Α.Κ.)
Τύπος Δ.Α.Κ.	Μετοχών
Τρόπος διαχείρισης	Παθητικός
Επενδυτική Στρατηγική	Σκοπός της επενδυτικής πολιτικής του Αμοιβαίου Κεφαλαίου είναι η αναπαραγωγή της αποδόσεως του Δείκτη FTSE/X.A. Large Cap του Χρηματιστηρίου Αθηνών σε όρους Ευρώ, ακολουθώντας πλήρως και πανομοιότυπως τη σύνθεση του υποκείμενου Δείκτη.
Εκδότης	ΑΛΦΑ ASSET MANAGEMENT Α.Ε.Δ.Α.Κ.
Εταιρεία Διαχείρισης	ΑΛΦΑ ASSET MANAGEMENT Α.Ε.Δ.Α.Κ.
Ειδικοί Διαπραγματευτές	ΑΛΦΑ FINANCE Α.Χ.Ε.Π.Ε.Υ. , ΕΘΝΙΚΗ ΧΡΗΜΑΤΙΣΤΗΡΙΑΚΗ Α.Χ.Ε.Π.Ε.Υ.
Θεματοφύλακας	ΑΛΦΑ ΤΡΑΠΕΖΑ Α.Ε.
Σύμβολο Δείκτη (GR)	FTSE
Σύμβολο Δείκτη (EN)	FTSE
Όνομασία Δείκτη	FTSE/X.A. Large Cap
ISIN Δείκτη	GRI99201A006
Κλάσμα Δείκτη [1]	1/100
Αρχική Τιμή Μεριδίου	21.76
Συνολικός Αριθμός Μεριδίων [2]	619,082
Ημερομηνία πρώτης Έκδοσης	14/01/2008
Ημερομηνία έναρξης Διαπραγμάτευσης	24/01/2008
Νόμισμα Διαπραγμάτευσης	ΕΥΡΩ
Νόμισμα Ενεργητικού	ΕΥΡΩ
Αρχική Αξία Ενεργητικού [3]	3,000,000.00
Αριθμ. Μεριδίων για Δημιουργία-Εξαγορά [4]	50,000
Αμοιβή Διαχείρισης	0.375

Σημειώσεις Δ.Α.Κ.

[1] - Το κλάσμα της τιμής του δείκτη που αποτελεί η τιμή της πρώτης έκδοσης

[2] - Ο αριθμός μεριδίων που διαπραγματεύθηκαν στο Χρηματιστήριο την ημέρα T

[3] - Η αξία του ενεργητικού κατά την έκδοση

[4] - Ο αριθμός μεριδίων που απαιτείται κατά τη διαδικασία δημιουργίας εξαγοράς

Περιγραφή	Στοιχεία
Όνομασία Δ.Α.Κ.	NBGAM ETF ΓΔ Χ.Α.
Σύμβολο Δ.Α.Κ. (GR)	ΔΑΚΓΔ
Σύμβολο Δ.Α.Κ. (EN)	ETFASE
ISIN Δ.Α.Κ.	GRF000054004
Κατηγορία Διαπραγμάτευσης	Διαπραγματεύσιμα Αμοιβαία Κεφάλαια (Δ.Α.Κ.)
Τύπος Δ.Α.Κ.	Μετοχών
Τρόπος διαχείρισης	Παθητικός
Επενδυτική Στρατηγική	Επενδυτικός σκοπός του Αμοιβαίου Κεφαλαίου είναι η αναπαραγωγή της σύνθεσης του Γενικού Δείκτη Τιμών του Χρηματιστηρίου Αθηνών και η επίτευξη της απόδοσης του Δείκτη.
Εκδότης	ΕΘΝΙΚΗ ASSET MANAGEMENT ΑΕΔΑΚ
Εταιρεία Διαχείρισης	ΕΘΝΙΚΗ ASSET MANAGEMENT ΑΝΩΝΥΜΗ ΕΤΑΙΡΙΑ ΔΙΑΧΕΙΡΙΣΕΩΣ ΑΜΟΙΒΑΙΩΝ ΚΕΦΑΛΑΙΩΝ
Ειδικοί Διαπραγματευτές	ΕΘΝΙΚΗ ΧΡΗΜΑΤΙΣΤΗΡΙΑΚΗ Α.Χ.Ε.Π.Ε.Υ.
Θεματοφύλακας	ΕΘΝΙΚΗ ΤΡΑΠΕΖΑ
Σύμβολο Δείκτη (GR)	ΓΔ
Σύμβολο Δείκτη (EN)	GD
Όνομασία Δείκτη	Γενικός Δείκτης Τιμών Χ.Α.
ISIN Δείκτη	GRI99117A004
Κλάσμα Δείκτη [1]	1/100
Αρχική Τιμή Μεριδίου	21.61
Συνολικός Αριθμός Μεριδίων [2]	294,878
Ημερομηνία πρώτης Έκδοσης	24/06/2009
Ημερομηνία έναρξης Διαπραγμάτευσης	29/06/2009
Νόμισμα Διαπραγμάτευσης	ΕΥΡΩ
Νόμισμα Ενεργητικού	ΕΥΡΩ
Αρχική Αξία Ενεργητικού [3]	4,495,405.02
Αριθμ. Μεριδίων για Δημιουργία-Εξαγορά [4]	25,000
Αμοιβή Διαχείρισης	0.600

Σημειώσεις Δ.Α.Κ.

- [1] - Το κλάσμα της τιμής του δείκτη που αποτελεί η τιμή της πρώτης έκδοσης
- [2] - Ο αριθμός μεριδίων που διαπραγματεύθηκαν στο Χρηματιστήριο την ημέρα T
- [3] - Η αξία του ενεργητικού κατά την έκδοση
- [4] - Ο αριθμός μεριδίων που απαιτείται κατά τη διαδικασία δημιουργίας εξαγοράς

Περιγραφή	Στοιχεία
Όνομασία Δ.Α.Κ.	NBGAM ETF GREECE & TURKEY 30
Σύμβολο Δ.Α.Κ. (GR)	ΔΑΚΕΤ30
Σύμβολο Δ.Α.Κ. (EN)	ETFGT30P
ISIN Δ.Α.Κ.	GRF000055001
Κατηγορία Διαπραγμάτευσης	Διαπραγματεύσιμα Αμοιβαία Κεφάλαια (Δ.Α.Κ.)
Τύπος Δ.Α.Κ.	Μετοχών
Τρόπος διαχείρισης	Παθητικός
Επενδυτική Στρατηγική	Επενδυτικός σκοπός του Αμοιβαίου Κεφαλαίου είναι η αναπαραγωγή της σύνθεσης του Δείκτη GREECE & TURKEY 30 (GT-30) και η επίτευξη της απόδοσης του Δείκτη.
Εκδότης	ΕΘΝΙΚΗ ASSET MANAGEMENT ΑΕΔΑΚ
Εταιρεία Διαχείρισης	ΕΘΝΙΚΗ ASSET MANAGEMENT ΑΝΩΝΥΜΗ ΕΤΑΙΡΕΙΑ ΔΙΑΧΕΙΡΙΣΕΩΣ ΑΜΟΙΒΑΙΩΝ ΚΕΦΑΛΑΙΩΝ
Ειδικοί Διαπραγματευτές	ΕΘΝΙΚΗ ΧΡΗΜΑΤΙΣΤΗΡΙΑΚΗ Α.Χ.Ε.Π.Ε.Υ.
Θεματοφύλακας	ΕΘΝΙΚΗ ΤΡΑΠΕΖΑ
Σύμβολο Δείκτη (GR)	GT30P
Σύμβολο Δείκτη (EN)	GT30P
Όνομασία Δείκτη	Greece & Turkey 30 Δείκτης Τιμών
ISIN Δείκτη	CH0045018782
Κλάσμα Δείκτη [1]	1/100
Αρχική Τιμή Μεριδίου	8.85
Συνολικός Αριθμός Μεριδίων [2]	388,550
Ημερομηνία πρώτης Έκδοσης	27/10/2010
Ημερομηνία έναρξης Διαπραγμάτευσης	03/11/2010
Νόμισμα Διαπραγμάτευσης	ΕΥΡΩ
Νόμισμα Ενεργητικού	ΕΥΡΩ
Αρχική Αξία Ενεργητικού [3]	3,438,286.49
Αριθμ. Μεριδίων για Δημιουργία-Εξαγορά [4]	25,000
Αμοιβή Διαχείρισης	1.050

Σημειώσεις Δ.Α.Κ.

- [1] - Το κλάσμα της τιμής του δείκτη που αποτελεί η τιμή της πρώτης έκδοσης
- [2] - Ο αριθμός μεριδίων που διαπραγματεύθηκαν στο Χρηματιστήριο την ημέρα T
- [3] - Η αξία του ενεργητικού κατά την έκδοση
- [4] - Ο αριθμός μεριδίων που απαιτείται κατά τη διαδικασία δημιουργίας εξαγοράς

Περιγραφή	Στοιχεία
Όνομασία Warrant	ALPHA ΤΡΑΠΕΖΑ Α.Ε. (ΤΠΔ)
Σύμβολο Warrant (GR)	ΑΛΦΑΤΠ
ISIN Warrant	GRR000000028
Κατηγορία Διαπραγμάτευσης	Τίτλοι Παραστατικοί (Warrants)
Υποκείμενος Τίτλος	ALPHA ΤΡΑΠΕΖΑ Α.Ε. (ΚΟ)
Συνολικός Αριθμός Warrants	1,141,734,167
Ημ/νία Έναρξης Διαπραγμάτευσης	11/06/2013
Νόμισμα Διαπραγμάτευσης	ΕΥΡΩ
Πολλαπλασιαστής	7.41
Αναλογία Μετατροπής	0.13
Τύπος Εξάσκησης	BERMUDAN
Τιμή Διάθεσης	1.45

Περιγραφή	Στοιχεία
Όνομασία Warrant	ΕΘΝΙΚΗ ΤΡΑΠΕΖΑ ΤΗΣ ΕΛΛΑΔΟΣ Α.Ε. (ΤΠΔ)
Σύμβολο Warrant (GR)	ΕΤΕΤΠ
ISIN Warrant	GRR000000036
Κατηγορία Διαπραγμάτευσης	Τίτλοι Παραστατικοί (Warrants)
Υποκείμενος Τίτλος	ΕΘΝΙΚΗ ΤΡΑΠΕΖΑ ΤΗΣ ΕΛΛΑΔΟΣ Α.Ε. (ΚΟ)
Συνολικός Αριθμός Warrants	245,745,661
Ημ/νία Έναρξης Διαπραγμάτευσης	27/06/2013
Νόμισμα Διαπραγμάτευσης	ΕΥΡΩ
Πολλαπλασιαστής	8.23
Αναλογία Μετατροπής	0.12
Τύπος Εξάσκησης	BERMUDAN
Τιμή Διάθεσης	6.83

Περιγραφή	Στοιχεία
Όνομασία Warrant	ΤΡΑΠΕΖΑ ΠΕΙΡΑΙΩΣ Α.Ε. (ΤΠΔ)
Σύμβολο Warrant (GR)	ΠΕΙΡΤΠ
ISIN Warrant	GRR000000044
Κατηγορία Διαπραγμάτευσης	Τίτλοι Παραστατικοί (Warrants)
Υποκείμενος Τίτλος	ΤΡΑΠΕΖΑ ΠΕΙΡΑΙΩΣ Α.Ε. (ΚΟ)
Συνολικός Αριθμός Warrants	843,637,022
Ημ/νία Έναρξης Διαπραγμάτευσης	03/07/2013
Νόμισμα Διαπραγμάτευσης	ΕΥΡΩ
Πολλαπλασιαστής	4.48
Αναλογία Μετατροπής	0.22
Τύπος Εξάσκησης	BERMUDAN
Τιμή Διάθεσης	0.90

ΑΝΑΚΟΙΝΩΣΕΙΣ

ΓΝΩΣΤΟΠΟΙΗΣΕΙΣ ΕΤΑΙΡΕΙΩΝ

ΚLEEMANN HELLAS A.B.E.E.

Ανακοίνωση

Η ΚLEEMANN HELLAS A.B.E.E. ανακοινώνει με βάση το Ν. 3556/2007 (άρθρο 3, (ιστ), (ββ), και άρθρο 21) σε συνδυασμό με το άρθρο 11 της απόφασης 1/434/03.07.2007 της Επιτροπής Κεφαλαιαγοράς, ότι:

Την 21^η Φεβρουαρίου 2017 η εταιρεία MCA ORBITAL GLOBAL HOLDINGS LTD (υπόχρεο πρόσωπο με βάση το άρθρο 13 του Ν. 3340/2005 και πλέον τον Κανονισμό ΕΕ 596/2014 του Ευρωπαϊκού Κοινοβουλίου και του Συμβουλίου), απέκτησε 1.896 κοινές ονομαστικές μετοχές της Εταιρείας, συνολικής αξίας Ευρώ 3.829,92.

Την 22^η Φεβρουαρίου 2017 η εταιρεία MCA ORBITAL GLOBAL HOLDINGS LTD (υπόχρεο πρόσωπο με βάση το άρθρο 13 του Ν. 3340/2005 και πλέον τον Κανονισμό ΕΕ 596/2014 του Ευρωπαϊκού Κοινοβουλίου και του Συμβουλίου), απέκτησε 1.300 κοινές ονομαστικές μετοχές της Εταιρείας, συνολικής αξίας Ευρώ 2.626,00.

Την 23^η Φεβρουαρίου 2017 η εταιρεία MCA ORBITAL GLOBAL HOLDINGS LTD (υπόχρεο πρόσωπο με βάση το άρθρο 13 του Ν. 3340/2005 και πλέον τον Κανονισμό ΕΕ 596/2014 του Ευρωπαϊκού Κοινοβουλίου και του Συμβουλίου), απέκτησε 4.780 κοινές ονομαστικές μετοχές της Εταιρείας, συνολικής αξίας Ευρώ 9.655,60.

ΕΚΤΕΡ Α.Ε.

Ανακοίνωση

Η εταιρεία ΕΚΤΕΡ Α.Ε., γνωστοποιεί στο επενδυτικό κοινό ότι υπέγραψε σύμβαση για την κατασκευή ξενοδοχείου της εταιρείας ΕΝΕΡΓΕΙΑΚΟΣ ΚΟΜΒΟΣ Α.Ε.

Αντικείμενο της Σύμβασης είναι η εκτέλεση των οικοδομικών, ηλεκτρομηχανολογικών εργασιών καθώς και η διαμόρφωση του περιβάλλοντος χώρου ξενοδοχείου στην Πάρο, σε οικόπεδο ιδιοκτησίας της εταιρείας ΕΝΕΡΓΕΙΑΚΟΣ ΚΟΜΒΟΣ Α.Ε. που βρίσκεται στην θέση «Πούντα» του Δήμου Πάρου.

Το συνολικό τίμημα του αντικειμένου της Σύμβασης αυτής ορίστηκε στο ποσό των € 7.910.000,00 πλέον Φ.Π.Α.

TITAN A.E. ΤΣΙΜΕΝΤΩΝ

Ανακοίνωση

Η Α.Ε. ΤΣΙΜΕΝΤΩΝ TITAN (η Εταιρεία) ανακοινώνει σύμφωνα με το Ν. 3556/2007 και το άρθρο 19 του Κανονισμού (ΕΕ) αριθ. 596/2014, ότι η ΕΘΝΙΚΗ ΤΡΑΠΕΖΑ ΤΗΣ ΕΛΛΑΔΟΣ, νομικό πρόσωπο συνδεδεμένο με τον κ. Πέτρο Σαμπατακάκη, μη εκτελεστικό μέλος του Διοικητικού Συμβουλίου της Εταιρείας, προέβη την 22/2/2017 σε πώληση 6.071 κοινών μετοχών της Εταιρείας συνολικής αξίας € 137.281,53.

ΑΡΤΟΒΙΟΜΗΧΑΝΙΑ ΚΑΡΑΜΟΛΕΓΚΟΣ Α.Ε.

Ανακοίνωση

Η εταιρεία "ΑΡΤΟΒΙΟΜΗΧΑΝΙΑ ΚΑΡΑΜΟΛΕΓΚΟΣ Α.Ε." ("Η Εταιρεία") ενημερώνει το επενδυτικό κοινό ότι κατ' εφαρμογή του άρθρου 4 παρ. 4 του υπ' αριθμ. 2273/2003 Κανονισμού της Επιτροπής των Ευρωπαϊκών Κοινοτήτων, και σε εκτέλεση της από 22.6.2016 απόφασης της Τακτικής Γενικής Συνέλευσης των Μετόχων της Εταιρείας, προέβη σε αγορά 109 ιδίων μετοχών, με μέση τιμή κτήσης EUR 1,98 ανά μετοχή και συνολική αξία συναλλαγών EUR 215,82.

Οι συναλλαγές πραγματοποιήθηκαν την 23^η Φεβρουαρίου 2017, μέσω του μέλους του Χρηματιστηρίου Αθηνών "EUROXX Χρηματιστηριακή Α.Ε.Π.Ε.Υ".

Μετά τις ανωτέρω αγορές, η Εταιρεία κατέχει συνολικά 59.085 ίδιες μετοχές (0,606% του συνόλου των 9.742.920 κοινών ονομαστικών μετοχών).

ΕΛΛΗΝΙΚΑ ΠΕΤΡΕΛΑΙΑ Α.Ε.

Ανακοίνωση

Η ΕΛΛΗΝΙΚΑ ΠΕΤΡΕΛΑΙΑ Α.Ε. ανακοινώνει το Οικονομικό Ημερολόγιο για το 2017, ως εξής:

Ανακοίνωση αποτελεσμάτων 1 ^{ου} τριμήνου 2017	Τετάρτη, 17 Μαΐου 2017
Ετήσια Τακτική Γενική Συνέλευση Μετόχων	Τετάρτη, 24 Μαΐου 2017
Αποκοπή μερίσματος χρήσης 2016	Δευτέρα, 3 Ιουλίου 2017 (πριν την 21 ^η Ιουλίου 2017 που σηματοδοτεί την ημερομηνία λήξης των Συμβολαίων Μελλοντικής Εκπλήρωσης (ΣΜΕ) επί της μετοχής της Εταιρείας και επί του Δείκτη FTSE/ATHEX Large Cap, στον οποίο συμπεριλαμβάνεται)
Δικαιούχοι μερίσματος (record date) χρήσης 2016	Τρίτη, 4 Ιουλίου 2017
Έναρξη καταβολής μερίσματος χρήσης 2016	Δευτέρα, 10 Ιουλίου 2017
Ανακοίνωση αποτελεσμάτων 2 ^{ου} τριμήνου 2017	Πέμπτη, 31 Αυγούστου 2017

Ανακοίνωση αποτελεσμάτων 3 ^{ου} τριμήνου 2017	Πέμπτη, 9 Νοεμβρίου 2017
Ανακοίνωση αποτελεσμάτων έτους 2017	Πέμπτη, 22 Φεβρουαρίου 2018
Ετήσια ενημέρωση αναλυτών μέσω τηλεδιάσκεψης για τα οικονομικά αποτελέσματα έτους 2017	Πέμπτη, 22 Φεβρουαρίου 2018

* Η Εταιρία διατηρεί το δικαίωμα να μεταβάλλει τις παραπάνω ημερομηνίες, αφού ενημερώσει έγκαιρα το επενδυτικό κοινό με τροποποίηση του παρόντος. Η δημοσίευση των οικονομικών καταστάσεων γίνεται την ίδια μέρα με την ανακοίνωση των αποτελεσμάτων για την εκάστοτε περίοδο.

ΙΚΤΙΝΟΣ ΕΛΛΑΣ Α.Ε. Αγορά Ιδίων Μετοχών

Η Εταιρεία ΙΚΤΙΝΟΣ ΕΛΛΑΣ Α.Ε. ανακοινώνει ότι, βάσει των σχετικών αποφάσεων της Έκτακτης Γενικής Συνέλευσης των Μετόχων της 20.12.2016, προέβη μέσω του μέλους του Χ.Α. EUROXX Χρηματιστηριακή Α.Ε.Π.Ε.Υ. σε αγορά ιδίων μετοχών. Στις 23.2.2017 η Εταιρεία αγόρασε με μέση τιμή κτήσης 0,8503 ευρώ ανά μετοχή, 4.100 μετοχές αξίας ευρώ 3.486,40.

Ημερομηνία ανακοίνωσης αποτελεσμάτων του πρώτου εξαμήνου 2016/2017

JUMBO Α.Ε.Ε. Ανακοίνωση

Η Jumbo Α.Ε.Ε. θα ανακοινώσει τα αποτελέσματα του πρώτου εξαμήνου 2016/2017 την Τρίτη 28.02.2017 μετά το κλείσιμο της συνεδρίασης του Χ.Α. στην ιστοσελίδα του Χρηματιστηρίου Αθηνών (www.athexgroup.gr) και της εταιρείας www.e-jumbo.gr (<http://corporate.e-jumbo.gr/>).

M.L.S. ΠΛΗΡΟΦΟΡΙΚΗ Α.Ε. Αγορά Ιδίων Μετοχών

Η MLS Πληροφορική Α.Ε. κατ' εφαρμογή των Κανονισμών (ΕΕ) 2016/1052 και 596/2014, γνωστοποιεί στο επενδυτικό κοινό ότι, σε εκτέλεση της από 30.06.2016 απόφασης της Τακτικής Γενικής Συνέλευσης των μετόχων της εταιρίας και της από 01.09.2016 απόφασης του Διοικητικού Συμβουλίου της, προέβη την Πέμπτη 23.02.2017 σε αγορά 2.050 ιδίων μετοχών με μέση τιμή κτήσης 4,1740 ευρώ και συνολική αξία συναλλαγής 8.556,70 ευρώ. Οι ως άνω 2.050 μετοχές αγοράστηκαν μέσω της ALPHA FINANCE Α.Ε.Π.Ε.Υ.

ALPHA ΤΡΑΠΕΖΑ Α.Ε. Ανακοίνωση

Αύξηση μετοχικού κεφαλαίου διά μετατροπής ομολογιακού δανείου [24.2.2017]

Η Alpha Bank Α.Ε. («Τράπεζα»), σε εκτέλεση της από 27.12.2012 απόφασης της Β' Επαναληπτικής Εκτάκτου Γενικής Συνελεύσεως των Μετόχων της και της σχετικής απόφασης του Διοικητικού της Συμβουλίου, εξέδωσε την 1.2.2013 μετατρέψιμο ομολογιακό δάνειο, ποσού κεφαλαίου Ευρώ 150.000.000,00 («Μετατρέψιμο Ομολογιακό Δάνειο»), το οποίο κάλυψαν πλήρως οι εταιρίες Crédit Agricole S.A. και Crédit Agricole Corporate and Investment Bank (από κοινού «Ομολογιούχοι»).

Σε συνέχεια επιστολών τους προς την Τράπεζα και σύμφωνα με τους όρους του Μετατρέψιμου Ομολογιακού Δανείου, οι Ομολογιούχοι γνωστοποίησαν την άσκηση του δικαιώματος μετατροπής του συνόλου των ομολογιών που κατείχαν, σε κοινές, ονομαστικές, μετά δικαιώματος ψήφου, άυλες μετοχές της Τραπέζης.

Ακολούθως, κατ' εφαρμογή των διατάξεων του άρθρου 3Α του Κ.Ν. 2190/1920, το Διοικητικό Συμβούλιο της Τραπέζης, κατά τη συνεδρίασή του την 23.2.2017, διαπίστωσε την αύξηση του μετοχικού κεφαλαίου της Τραπέζης («Αύξηση») κατά το ποσό των Ευρώ 2.045.454,30 συνεπεία μετατροπής 1.500 ομολογιών με τιμή μετατροπής Ευρώ 22,00 και σε ετέρα συνεδρίασή του της ίδιας ημερομηνίας, αποφάσισε την έκδοση και διάθεση προς εκάστη των Crédit Agricole S.A. και Crédit Agricole Corporate and Investment Bank, 6.813.636 και 4.545 (αντιστοίχως) νέων κοινών, ονομαστικών, μετά δικαιώματος ψήφου, άυλων μετοχών, ονομαστικής αξίας Ευρώ 0,30. Περαιτέρω, το Διοικητικό Συμβούλιο της Τραπέζης αποφάσισε την ανάλογη προσαρμογή του σχετικού άρθρου του Καταστατικού της Τραπέζης.

Με την ολοκλήρωση της Αύξησης το μετοχικό κεφάλαιο της Τραπέζης ανέρχεται συνολικά στο ποσό των Ευρώ 463.109.814,30, διαιρούμενο σε 1.543.699.381 κοινές ονομαστικές μετοχές ονομαστικής αξίας Ευρώ 0,30 εκάστη.

Η ημερομηνία πιστώσεως των νέων μετοχών στους λογαριασμούς των Ομολογιούχων και η ημερομηνία ενάρξεως διαπραγματεύσεως τους στην Αγορά Αξιών του Χρηματιστηρίου Αθηνών θα γνωστοποιηθεί με νεώτερη ανακοίνωση της Τραπέζης.

FRIGOGLASS Α.Β.Ε.Ε.

Ορθή Επανάληψη από Εταιρεία - Ανακοίνωση

Αθήνα, 24 Φεβρουαρίου 2017 (ορθή επανάληψη της από 31.1.2017 ανακοίνωσης) – Η Frigoglass Α.Β.Ε.Ε. ανακοινώνει ότι από την 31^η Ιανουαρίου 2017 αποκλειστικά καθήκοντα ανεξάρτητου Επικεφαλής της Υπηρεσίας Εσωτερικού Ελέγχου της Frigoglass αναλαμβάνει ο κος Στέλιος Ιωαννίδης.

ΤΕΡΝΑ ΕΝΕΡΓΕΙΑΚΗ Α.Β.Ε.Τ.Ε. Αγορά Ιδίων Μετοχών

Η ΤΕΡΝΑ ΕΝΕΡΓΕΙΑΚΗ Α.Β.Ε.Τ.Ε. κατ' εφαρμογή του άρθρου 4 παρ. 4 του υπ' αριθμ. 2273/2003 Κανονισμού της Επιτροπής των Ευρωπαϊκών Κοινοτήτων, γνωστοποιεί στο Επενδυτικό Κοινό ότι, σύμφωνα με το άρθρο 16 του ΚΝ 2190/20 όπως τροποποιήθηκε και ισχύει και σε εκτέλεση της από 18/4/2016 απόφασης της Τακτικής Γενικής Συνέλευσης των Μετόχων της Εταιρείας και της από 18/4/2016 απόφασης του Δ.Σ., προέβη την 23/2/2017 μέσω του μέλους του Χ.Α. ΒΕΤΑ ΑΧΕΠΕΥ, σε αγορά 9.200 ιδίων μετοχών με μέση τιμή κτήσης 2,8033 ευρώ ανά μετοχή και συνολική αξία συναλλαγής 25.790,77 ευρώ.

ΓΕΚ ΤΕΡΝΑ Α.Ε. Αγορά Ιδίων Μετοχών

Η ΓΕΚ ΤΕΡΝΑ Α.Ε. κατ' εφαρμογή του άρθρου 4 παρ. 4 του υπ' αριθμ. 2273/2003 Κανονισμού της Επιτροπής των Ευρωπαϊκών Κοινοτήτων, γνωστοποιεί στο Επενδυτικό Κοινό ότι, σύμφωνα με το άρθρο 16 του ΚΝ 2190/20 όπως τροποποιήθηκε και ισχύει και σε εκτέλεση της από 27/6/2016 απόφασης της Τακτικής Γενικής Συνέλευσης των Μετόχων της Εταιρείας και της από 27/6/2016 απόφασης

του Δ.Σ., προέβη την 23/2/2017, μέσω του μέλους του Χ.Α. ΒΕΤΑ ΑΧΕΠΕΥ, σε αγορά 23.555 ιδίων μετοχών με μέση τιμή κτήσης 2,2493 ευρώ ανά μετοχή και συνολική αξία συναλλαγής 52.981,68 ευρώ.

ΑΛΦΑ ΤΡΑΠΕΖΑ Α.Ε.

Ανακοίνωση

Μεταβολές στη διοικητική δομή του Ομίλου

Κατόπιν αποφάσεως του Διοικητικού Συμβουλίου της 23 Φεβρουαρίου 2017:

- Ο Γενικός Διευθυντής κ. Σπύρος Ν. Φιλάρετος ονομάζεται Αναπληρωτής Διευθύνων Σύμβουλος – Chief Operating Officer.
- Ο Γενικός Διευθυντής κ. Αρτέμης Χ. Θεοδωρίδης ονομάζεται Αναπληρωτής Διευθύνων Σύμβουλος Καθυστερήσεων και Διαχειρίσεως Διαθεσίμων.
- Ο Γενικός Διευθυντής κ. Γεώργιος Κ. Αρώνης ονομάζεται Αναπληρωτής Διευθύνων Σύμβουλος Retail, Wholesale Banking and International Network.

ΕΛΛΗΝΙΚΑ ΧΡΗΜΑΤΙΣΤΗΡΙΑ Α.Ε.

Αγορά Ιδίων Μετοχών

Η Εταιρεία «Ελληνικά Χρηματιστήρια - Χρηματιστήριο Αθηνών Ανώνυμη Εταιρεία Συμμετοχών» (η Εταιρεία) ενημερώνει το επενδυτικό κοινό ότι κατ' εφαρμογή των Κανονισμών (ΕΕ) 2016/1052 και 596/2014, και σε εκτέλεση της από 20.5.2015 απόφασης της Τακτικής Γενικής Συνέλευσης των Μετόχων της Εταιρείας, προέβη σε αγορά ιδίων μετοχών, και συγκεκριμένα την 23.2.2017 προέβη στην αγορά 3.642 ιδίων μετοχών, με μέση τιμή κτήσης EUR4,70 ανά μετοχή και συνολική αξία συναλλαγών EUR17.134,46.

Οι συναλλαγές πραγματοποιήθηκαν μέσω του μέλους του Χρηματιστηρίου Αθηνών «Εθνική Χρηματιστηριακή ΑΕΠΕΥ».

Μετά και τις ανωτέρω αγορές, η Εταιρεία κατέχει συνολικά 4.520.324 ίδιες μετοχές (6,92% του συνόλου των 65.368.563 κοινών ονομαστικών μετοχών).

ΕΛΛΗΝΙΚΑ ΧΡΗΜΑΤΙΣΤΗΡΙΑ Α.Ε.

Ανακοίνωση

Η Εταιρεία Ελληνικά Χρηματιστήρια - Χρηματιστήριο Αθηνών Α.Ε. Συμμετοχών (ΑΤΗΕΧ) ανακοινώνει με βάση τους ν. 3556/2007 και 3606/2007 ότι η Eurobank Equities Α.Ε.Π.Ε.Υ. την ενημέρωσε ότι πραγματοποίησε τις εξής συναλλαγές:

α/α	Ημερομηνία γνωστοποίησης στην ΑΤΗΕΧ	Ημερομηνία συναλλαγής	Είδος συναλ.	Ποσότητα	Χρηματοπιστωτικό μέσο	Συνολική αξία (ευρώ)
1	22/02/2017	21/02/2017	Αγορά	408	Μετοχές ΕΧΑΕ (κο)	1.935,96
2	23/02/2017	22/02/2017	Αγορά	1.120	Μετοχές ΕΧΑΕ (κο)	5.301,67

Η Eurobank Equities Α.Ε.Π.Ε.Υ. πραγματοποίησε τις ανωτέρω συναλλαγές λόγω της ειδικής διαπραγμάτευσης που έχει αναλάβει στην αγορά παραγώγων σε Συμβόλαια Μελλοντικής Εκπλήρωσης (ΣΜΕ) με υποκείμενο τίτλο την μετοχή της εταιρίας (σύμβολο μετοχής: ΕΧΑΕ). Η γνωστοποίηση εκ μέρους της Eurobank Equities Α.Ε.Π.Ε.Υ. προς την εταιρεία και ακολούθως από την εταιρεία προς τις αρχές της Κεφαλαιαγοράς, γίνεται επειδή ο κ. Κωνσταντίνος Βασιλείου είναι μη εκτελεστικό μέλος του Δ.Σ. της Eurobank Equities Α.Ε.Π.Ε.Υ., ενώ κατέχει ταυτόχρονα τη θέση του Μη Εκτελεστικού Μέλους του Δ.Σ. της ΑΤΗΕΧ (υπόχρεο πρόσωπο με βάση το Ν.3340/2005).

ΕΛΛΗΝΙΚΑ ΠΕΤΡΕΛΑΙΑ Α.Ε.

Δελτίο Τύπου

Ιστορικό υψηλών καθαρών κερδών €329 εκατ. παρά τη μείωση των διεθνών περιθωρίων διύλισης κατά 25%

Ο Όμιλος ΕΛΛΗΝΙΚΑ ΠΕΤΡΕΛΑΙΑ ανακοίνωσε τα οικονομικά αποτελέσματα για το 2016, σύμφωνα με ΔΠΧΠ. Το 2016 για δεύτερη συνεχή χρονιά, μετά τις ζημιογόνες χρήσεις 2013 και 2014 ο Όμιλος επέτυχε ιδιαίτερα υψηλή κερδοφορία παρά την υποχώρηση κατά 25% των διεθνών περιθωρίων διύλισης, σημειώνοντας την υψηλότερη επίδοση δημοσιευμένων αποτελεσμάτων στην ιστορία του Ομίλου, με τα κέρδη ΕΒΙΤΔΑ να ανέρχονται σε €836 εκατ. και τα καθαρά κέρδη σε €329 εκατ. έναντι καθαρών κερδών €45 εκατ. το 2015 και ζημιών €369 εκατ. το 2014. Τα συγκρίσιμα αποτελέσματα, μετά την αφαίρεση των κερδών αποτίμησης αποθεμάτων ύψους €102 εκατ., λόγω της ανάκαμψης των διεθνών τιμών αργού πετρελαίου, διατηρήθηκαν για δεύτερη χρονιά στα ιστορικά υψηλότερα επίπεδα για τον Όμιλο, με Συγκρίσιμα Κέρδη ΕΒΙΤΔΑ €731 εκατ. και Συγκρίσιμα Καθαρά Κέρδη €265 εκατ. έναντι ζημιών €117 εκατ. το 2013 και οριακών κερδών €2 εκατ. το 2014.

Ιστορικό υψηλό παραγωγής και εξαγωγών

Τα διυλιστήρια του Ομίλου το 2016 σημείωσαν αύξηση της παραγωγής κατά 16% που ανήλθε σε 14,8 εκατ. Μ.Τ., την υψηλότερη επίδοση στην ιστορία του Ομίλου αξιοποιώντας πλήρως την υψηλή διαθεσιμότητα των μονάδων και τις επιλογές τροφοδοσίας, καταγράφοντας υπεραπόδοση σε σχέση με τα ενδεικτικά περιθώρια. Επίσης, νέο ιστορικό υψηλό σημείωσαν οι εξαγωγές που ανήλθαν σε 8,6 εκατ. τόνους, που αντιπροσωπεύει το 56% των πωλήσεων. Θετικές επιδόσεις επίσης κατέγραψαν όλες οι δραστηριότητες του Ομίλου, με τα Πετροχημικά να αυξάνουν τη συνεισφορά τους στα €100 εκατ., επίσης με αυξημένη παραγωγή. Τα Συγκρίσιμα ΕΒΙΤΔΑ της Εμπορίας ανήλθαν σε €100 εκατ., με τις περισσότερες θυγατρικές μας να επιτυγχάνουν αύξηση μεριδίων αγοράς στις αγορές που δραστηριοποιούνται.

Ισχυροποίηση χρηματοοικονομικής θέσης, μείωση χρηματοοικονομικού κόστους και ενίσχυση ταμειακών ροών.

Κατά τη διάρκεια του 2016 ο Όμιλος για δεύτερη συνεχή χρονιά επέτυχε ισχυρές λειτουργικές ταμειακές ροές (Συγκρίσιμα Κέρδη ΕΒΙΤΔΑ μείον επενδυτικές δαπάνες) €605 εκατ. αυξημένες έναντι του 2015 (€593 εκατ.) και ιδιαίτερα αυξημένες έναντι των ασθενικών ταμειακών ροών του 2014 (€281 εκατ.) και του 2013 (€66 εκατ.), συνεχίζοντας την πορεία βελτίωσης του Ισολογισμού του Ομίλου.

Οι ισχυρές λειτουργικές ταμειακές ροές και η ενίσχυση της θέσης του Ομίλου στην χρηματοπιστωτική αγορά, μετά και την επιτυχή αναδιαπραγμάτευση και βελτίωση των χρηματοοικονομικών δεικτών των διάφορων δανείων και ομολόγων (debt covenants), έδωσαν τη δυνατότητα για μείωση του συνολικού δανεισμού κατά €389 εκατ. ευρώ, ώστε να ανέλθει την 31-12-2016 στο ποσό των €2.842

εκατ., με προφανείς τις θετικές συνέπειες για τον Όμιλο τόσο στη χρηματοπιστωτική όσο και στην ευρύτερη αγορά, όπως άλλωστε επιβεβαίωσε η επιτυχής έκδοση νέου ομολόγου, πενταετούς διάρκειας, ύψους €375 εκατ. με τοκομερίδιο 4,875%. Επιπλέον, η αυξημένη χρηματοοικονομική ρευστότητα, σε συνδυασμό με τις συμφωνίες για απ' ευθείας προμήθεια με τις κρατικές εταιρείες πετρελαίου Σαουδικής Αραβίας, Ιράν, Ιράκ και Αιγύπτου, επέτρεψαν την αξιοποίηση ευκαιριών που παρουσιάστηκαν στη δομή τιμολόγησης αργών πετρελαίων στη Μεσόγειο, με σημαντικά οικονομικά οφέλη για τον Όμιλο, βελτιώνοντας παράλληλα και τη διαχείριση της εφοδιαστικής αλυσίδας και της ασφάλειας εφοδιασμού Η αυξημένη κερδοφορία και η εξυγίανση της χρηματοοικονομικής δομής οδήγησε τα ίδια κεφάλαια της εταιρείας σε αύξηση κατά €352 εκατ. τα οποία ανέρχονται στο ποσό των €2.142 εκατ. Ο καθαρός δανεισμός το 2016 ανήλθε σε €1.759 εκατ., και ο δείκτης μόχλευσης στο 45% και τα συνολικά απασχολούμενα κεφάλαια σε €3.903 εκατ.. αποτυπώνοντας μια ισχυροποιημένη χρηματοοικονομική θέση.

Αύξηση όγκων και μεριδίων στην ελληνική αγορά παρά την οριακή μείωση της εγχώριας κατανάλωσης

Το 2016 η συνολική εγχώρια κατανάλωση (δασμολογημένη και αδασμολογητή) σημείωσε οριακή μείωση κατά 0,26%(μείωση της δασμολογημένης κατά 0,81% έναντι αύξησης της αδασμολογητής κατά 0,91%) και ανήλθε σε 10.424 χιλ. Μ.Τ. έναντι 10.451 χιλ. Μ.Τ. το 2015.

Αντίστοιχα, η Εμπορία του Ομίλου αύξησε τις συνολικές πωλήσεις κατά 7,8%, οι οποίες ανήλθαν σε 3.538 χιλ. Μ.Τ., όπως επίσης αυξήθηκε και το μερίδιο αγοράς σε όλα τα προϊόντα, αύξηση που κυμάνθηκε μεταξύ 0,3% και 8,1% ανά προϊόν, με αποτέλεσμα συνολική αύξηση κατά 2,4%.

Πρόσδος υπήρξε και στην ανάπτυξη του δικτύου ιδιολειτουργούμενων πρατηρίων όπου τα πρατήρια με το σήμα ΕΚΟ και ΒΡ με τη θετική εικόνα στην παροχή ποιοτικών υπηρεσιών και προϊόντων, διεισδύουν έντονα στην αγορά.

Σημαντικά γεγονότα

Στο πλαίσιο σχετικού διεθνή διαγωνισμού, η ΕΛΠΕ ανακηρύχθηκε από το ΥΠΕΝ ως Επιλεγείς Αιτών για την παραχώρηση δικαιωμάτων έρευνας και εκμετάλλευσης υδρογονανθράκων στο Block 10 που βρίσκεται στην περιοχή του Κυπαρισσιακού κόλπου.

Αναφορικά με τη συμφωνία πώλησης του 66% του μετοχικού κεφαλαίου του ΔΕΣΦΑ στην εταιρεία SOCAR, δεν κατέληξε σε οριστική συναλλαγή. Ο Όμιλος, σε συνεργασία με το ΤΑΙΠΕΔ, θα καθορίσει τα επόμενά του βήματα.

Επιπλέον, στο πλαίσιο σχετικού διαγωνισμού που διενεργήθηκε από τη ΡΑΕ το Δεκέμβριο 2016, για κατασκευή φωτοβολταϊκών έργων συνολικής ισχύος 40 MW, ο Όμιλος υπέβαλε επιτυχείς προσφορές και για τα 3 έργα με τα οποία συμμετείχε, συνολικής ισχύος 8,6 MW. Η ανάπτυξη τους θα προχωρήσει στους επόμενους μήνες.

Διανομή Μερίσματος

Λαμβάνοντας υπ' όψιν τα θετικά αποτελέσματα του 2016 και τη βελτιωμένη χρηματοοικονομική κατάσταση του Ομίλου, το Διοικητικό Συμβούλιο της ΕΛΛΗΝΙΚΑ ΠΕΤΡΕΛΑΙΑ αποφάσισε να προτείνει στη Γενική Συνέλευση των μετόχων τη διανομή μερίσματος ύψους €0,20/μετοχή.

Αποτελέσματα Δ' Τριμήνου – κύριες εξελίξεις Ανάκαμψη διεθνών τιμών αργού στο Δ' Τρίμηνο

Η απόφαση του ΟΠΕΚ για μείωση της παραγωγής και εξαγωγών αργού οδήγησε στην ανάκαμψη των διεθνών τιμών αργού, με την τιμή του Brent να κυμαίνεται κατά μέσο όρο στα \$51/bbl, την υψηλότερη από το Γ' Τρίμηνο του 2015.

Τα αυξημένα προγράμματα συντήρησης διυλιστηρίων στο Δ' Τρίμηνο επηρέασαν τα ισοζύγια προσφοράς-ζήτησης προϊόντων, με αποτέλεσμα την ανάκαμψη περιθωρίων των βασικών προϊόντων σε σχέση με το προηγούμενο τρίμηνο, ενισχύοντας τα ενδεικτικά περιθώρια διύλισης Μεσογείου. Έτσι τα περιθώρια τύπου FCC διαμορφώθηκαν στα \$5,4/bbl, έναντι \$4,7/bbl πέρυσι, και τα περιθώρια Hydrocracking στα \$5,5/bbl, έναντι \$6,6/bbl πέρυσι. Για το σύνολο του έτους τα δυο βασικά ενδεικτικά περιθώρια κυμάνθηκαν στα \$5,0/bbl, μειωμένα κατά \$1,5/bbl (-25%) σε σχέση με το 2015.

Αποτελέσματα Δ' Τριμήνου

Τα Συγκρίσιμα Κέρδη EBITDA του Ομίλου ανήλθαν στα €215 εκατ., αυξημένα κατά 17%, ενώ τα Συγκρίσιμα Καθαρά Κέρδη στα €82 εκατ., σημειώνοντας αύξηση κατά 27%. Οι κύριοι παράγοντες διαμόρφωσης του αποτελέσματος, ήταν η αυξημένη συνεισφορά των διυλιστηρίων του Ομίλου, λόγω λειτουργικών επιδόσεων, και ενισχυμένων διεθνών περιθωρίων διύλισης, αλλά και οι βελτιωμένες επιδόσεις σε Πετροχημικά και Εγχώρια Εμπορία. Το διυλιστήριο Θεσσαλονίκης πραγματοποίησε προγραμματισμένο σταμάτημα για συντήρηση (full turnaround), διάρκειας 4 εβδομάδων, που ολοκληρώθηκε επιτυχώς και με ασφάλεια, σύμφωνα με τον προγραμματισμό. Το διυλιστήριο επανήλθε σε πλήρη λειτουργία εντός του Δ' Τριμήνου, με βελτιωμένα οικονομικά αποτελέσματα.

Αναφορικά με τα Δημοσιευμένα αποτελέσματα, ενισχύθηκαν σημαντικά από τα κέρδη αποτίμησης αποθεμάτων ύψους €82 εκατ., λόγω της ανάκαμψης των διεθνών τιμών αργού, αλλά και τη συμφωνία για αποζημίωση της ΕΛΛΗΝΙΚΑ ΠΕΤΡΕΛΑΙΑ για τα αρχικά προβλήματα λειτουργίας της μονάδας flexicoker του διυλιστηρίου Ελευσίνας κατά το 2013-2014, με τα Δημοσιευμένα Καθαρά Κέρδη να ανέρχονται στα €145 εκατ.

Ο Όμιλος κατέγραψε για ένα ακόμα Τρίμηνο ισχυρές ταμειακές ροές, με τις **λειτουργικές ταμειακές ροές** (Συγκρίσιμα Κέρδη EBITDA – επενδυτικές δαπάνες) να **διαμορφώνονται στα €171 εκατ.**, συνεχίζοντας την πορεία ισχυροποίησης του ισολογισμού του Ομίλου.

ΔΙΥΛΙΣΗ, ΕΦΟΔΙΑΣΜΟΣ & ΠΩΛΗΣΕΙΣ

- Το Δ' Τρίμ., τα Συγκρίσιμα Κέρδη EBITDA του κλάδου Διύλισης, Εφοδιασμού και Πωλήσεων ανήλθαν στα €169 εκατ.
- Η παραγωγή των διυλιστηρίων του Ομίλου ανήλθε στα 3,7 εκατ. τόνους, επηρεασμένη από τη μειωμένη λειτουργία του Διυλιστηρίου Θεσσαλονίκης λόγω συντήρησης, με ποσοστό παραγωγής λευκών προϊόντων να ανέρχεται στο 84%
- Οι εξαγωγές ανήλθαν στα 2 εκατ. τόνους, ελαφρώς μειωμένες σε σχέση με πέρυσι, στο 53% των συνολικών πωλήσεων ύψους 3,8 εκατ. τόνους.

ΠΕΤΡΟΧΗΜΙΚΑ

- Παρά τη μείωση των διεθνών περιθωρίων πολυπροπυλενίου, ο κλάδος Πετροχημικών διατήρησε την κερδοφορία του σε υψηλά επίπεδα, με τα κέρδη EBITDA στα €25 εκατ. καθώς οι πωλήσεις αυξήθηκαν κατά 8% στις 64 χιλ. τόνους.

ΕΜΠΟΡΙΑ

- Το Συγκρίσιμο EBITDA της Εμπορίας ανήλθε σε €20 εκατ. έναντι €17 εκατ., σημειώνοντας αύξηση κατά 17% σε σχέση με πέρυσι.
- Η αύξηση μεριδίων αγοράς στην Εγχώρια Εμπορία ήταν ο κύριος λόγος βελτίωσης της κερδοφορίας με το Συγκρίσιμο EBITDA στα €9 εκατ..
- Η Διεθνής Εμπορία επηρεάστηκε από τη μείωση περιθωρίων στην αγορά της Βουλγαρίας και της Σερβίας, με το Συγκρίσιμο EBITDA να διαμορφώνεται στα €11 εκατ..

ΣΥΜΜΕΤΟΧΕΣ

- Η συνεισφορά της ΔΕΠΑ και των θυγατρικών της εταιρειών στα ενοποιημένα Καθαρά Κέρδη του Ομίλου ανήλθε στα €15 εκατ., λόγω σημαντικής αύξησης ζήτησης από παραγωγούς ηλεκτρικής ενέργειας από Φ.Α. και καιρικών συνθηκών
- Τα EBITDA της Eiredison διαμορφώθηκαν στα €11 εκατ. στο Δ' Τρίμηνο.

ΟΜΙΛΟΣ ΕΛΛΗΝΙΚΑ ΠΕΤΡΕΛΑΙΑ

ΒΑΣΙΚΑ ΜΕΓΕΘΗ ΕΝΟΠΙΩΜΕΝΩΝ ΑΠΟΤΕΛΕΣΜΑΤΩΝ ΧΡΗΣΗΣ Δ' ΤΡΙΜΗΝΟΥ / ΕΤΟΥΣ 2016

(σύμφωνα με τα Διεθνή Πρότυπα Χρηματοοικονομικής Πληροφόρησης)

€ εκατ.	Δ' 2015	Τρίμ.	Δ' 2016	Τρίμ.	% Δ	Έτος 2015	Έτος 2016	% Δ
Στοιχεία αποτελεσμάτων								
Όγκοι πωλήσεων Διύλισης (χιλ. ΜΤ)	4.070		3.830		-6%	14.258	15.618	10%
Πωλήσεις	1.803		1.873		4%	7.303	6.680	-9%
EBITDA	31		303		-	444	836	88%
Συγκρίσιμα EBITDA ¹	184		215		17%	758	731	-
Καθαρά Κέρδη	-60		145		-	45	329	-
Συγκρίσιμα Καθαρά Κέρδη ¹	65		82		27%	268	265	-1%
Κύρια Στοιχεία Ισολογισμού								
Απασχολούμενα Κεφάλαια						2.913	3.903	34%
Καθαρός Δανεισμός						1.122	1.759	57%

Σημείωση 1: Αναπροσαρμοσμένα για τις επιπτώσεις από την αποτίμηση των αποθεμάτων καθώς και μη λειτουργικών κερδών/εξόδων

Σημείωση προς τους συντάκτες:

Τα ΕΛΛΗΝΙΚΑ ΠΕΤΡΕΛΑΙΑ, τα οποία ιδρύθηκαν το 1998, είναι ένας από τους σημαντικότερους Ομίλους στον τομέα της ενέργειας στην Νοτιοανατολική Ευρώπη, με δραστηριότητες σε ολόκληρη την παραγωγική αλυσίδα ενέργειας και με παρουσία σε 6 χώρες.

Περισσότερες πληροφορίες:

B. Τσαίτας, Διευθυντής Σχέσεων με Επενδυτές

Τηλ.: 210-6302399

Email: vtsaitas@helpe.gr

Π. ΠΕΤΡΟΠΟΥΛΟΣ Α.Ε.Β.Ε.

Αγορά Ιδίων Μετοχών

Η Πέτρος Πετρόπουλος Α.Ε.Β.Ε. γνωστοποιεί στο επενδυτικό κοινό ότι σύμφωνα με το άρθρο 16 του ΚΝ 2190/20, όπως τροποποιήθηκε και ισχύει, και σύμφωνα με τους όρους του Κανονισμού 2273/2003 της Ευρωπαϊκής Επιτροπής και σε εκτέλεση της από 5/4/2016 απόφασης της Γενικής Συνέλευσης των Μετόχων της Εταιρίας και απόφασης του Διοικητικού Συμβουλίου με ημερομηνία 18/4/2016, προέβη την 23/2/2017 σε αγορά 128 Ιδίων Μετοχών της Εταιρίας μέσω της Alpha Finance με τιμή κτήσης 4,31 ευρώ ανά μετοχή και συνολική αξία 551 ευρώ.

ΓΕΝΙΚΕΣ ΣΥΝΕΛΕΥΣΕΙΣ

ΣΦΑΚΙΑΝΑΚΗΣ Α.Ε.Β.Ε.

Έκτακτη Γενική Συνέλευση στις 1 Μαρτίου 2017, ημέρα Τετάρτη και ώρα 14:00 στα γραφεία της Εταιρείας (Σιδηροκάστρου 5-7 & Πύδνας, 118 55 Αθήνα), για συζήτηση και λήψη αποφάσεων στα παρακάτω θέματα της Ημερήσιας Διάταξης:

1. Εκλογή νέου Διοικητικού Συμβουλίου.
2. Διάφορες ανακοινώσεις.

Σύμφωνα με το άρθρο 26 παρ. 2β του Κ.Ν. 2190/1920, όπως τροποποιήθηκε με το άρθρο 3 του Ν. 3884/2010 και ισχύει, η Εταιρεία ενημερώνει τους κ.κ. Μετόχους για τα ακόλουθα:

I. Δικαίωμα συμμετοχής και ψήφου: Κάθε μετοχή έχει δικαίωμα μιας ψήφου. Στη Γενική Συνέλευση έχουν δικαίωμα να λάβουν μέρος και να ψηφίσουν όποια φυσικά ή νομικά πρόσωπα εμφανίζονται ως μέτοχοι κατά την έναρξη της πέμπτης (5ης) ημέρας πριν από την ημέρα συνεδρίασης της Γενικής Συνέλευσης της 01/03/2017, ήτοι κατά την 24/02/2017 (Ημερομηνία Καταγραφής) στο αρχείο μετόχων της Εταιρείας που τηρείται ηλεκτρονικά στην εταιρεία "Ελληνικά Χρηματιστήρια Ανώνυμη Εταιρεία Συμμετοχών, Εκκαθάρισης Διακανονισμού & Καταχώρησης" (ΕΧΑΕ), χωρίς να απαιτείται δέσμευση των μετοχών τους. Η άσκηση των εν λόγω δικαιωμάτων δεν προϋποθέτει τη δέσμευση των μετοχών του δικαιούχου ούτε την τήρηση άλλης ανάλογης διαδικασίας, η οποία περιορίζει τη δυνατότητα πώλησης και μεταβίβασης αυτών κατά το χρονικό διάστημα που μεσολαβεί ανάμεσα στην Ημερομηνία Καταγραφής και στην Γενική Συνέλευση. Η απόδειξη της μετοχικής ιδιότητας γίνεται με την προσκόμιση στην Εταιρεία, επί αποδείξει παραλαβής, σχετικής έγγραφης βεβαίωσης της ΕΧΑΕ ή, εναλλακτικά, με απευθείας ηλεκτρονική σύνδεση της Εταιρείας με τα αρχεία της ΕΧΑΕ, εφ' όσον τούτο ζητηθεί από τους ενδιαφερομένους μετόχους. Η σχετική έγγραφη βεβαίωση ή η ηλεκτρονική πιστοποίηση σχετικά με την μετοχική ιδιότητα πρέπει να περιέλθει στην Εταιρεία το αργότερο την τρίτη (3η) ημέρα πριν από την συνεδρίαση της Γενικής Συνέλευσης, ήτοι την 26/02/2017. Έναντι της Εταιρείας θεωρείται ότι έχει δικαίωμα συμμετοχής και ψήφου στην Γενική Συνέλευση μόνον όποιος φέρει την ιδιότητα του μετόχου κατά την αντίστοιχη Ημερομηνία Καταγραφής. Σε περίπτωση μη συμμόρφωσης προς τις διατάξεις του άρθρου 28α του Κ.Ν. 2190/1920, ο εν λόγω μέτοχος μετέχει στην Γενική Συνέλευση μόνο μετά από άδεια της.

II. Διαδικασία άσκησης δικαιώματος ψήφου μέσω αντιπροσώπου. Κάθε μέτοχος που δικαιούται να παραστεί κατά τα ανωτέρω, συμμετέχει στη Γενική Συνέλευση και ψηφίζει είτε αυτοπροσώπως είτε μέσω αντιπροσώπου. Κάθε μέτοχος μπορεί να διορίζει μέχρι τρεις (3) αντιπροσώπους. Ωστόσο, αν ο μέτοχος κατέχει μετοχές της Εταιρείας, οι οποίες εμφανίζονται σε περισσότερους του ενός λογαριασμούς αξιών, ο περιορισμός αυτός δεν εμποδίζει το μέτοχο να ορίζει διαφορετικούς αντιπροσώπους για τις μετοχές που εμφανίζονται στον κάθε λογαριασμό αξιών σε σχέση με την Γενική Συνέλευση. Νομικά πρόσωπα μετέχουν στη Γενική Συνέλευση ορίζοντας ως εκπροσώπους τους μέχρι τρία (3) φυσικά πρόσωπα. Αντιπρόσωπος που ενεργεί για περισσότερους μετόχους μπορεί να ψηφίζει διαφορετικά για κάθε μέτοχο. Ο αντιπρόσωπος μετόχου υποχρεούται να γνωστοποιεί στην Εταιρεία, πριν από την έναρξη της συνεδρίασης της Γενικής Συνέλευσης, κάθε συγκεκριμένο γεγονός, το οποίο μπορεί να είναι χρήσιμο στους μετόχους για την αξιολόγηση του κινδύνου να εξυτηρηθείσει ο αντιπρόσωπος άλλα συμφέροντα πλην των συμφερόντων του αντιπροσωπευόμενου μετόχου. Κατά την έννοια της παρούσας παραγράφου, μπορεί να προκύπτει σύγκρουση συμφερόντων ιδίως όταν ο αντιπρόσωπος: α) είναι μέτοχος που ασκεί τον έλεγχο της Εταιρείας ή είναι άλλο νομικό πρόσωπο ή οντότητα η οποία ελέγχεται από το μέτοχο αυτόν, β) είναι μέλος του διοικητικού συμβουλίου ή της εν γένει διοίκησης της Εταιρείας ή μετόχου που ασκεί τον έλεγχο της Εταιρείας, ή άλλου νομικού προσώπου ή οντότητας που ελέγχεται από μέτοχο ο οποίος ασκεί τον έλεγχο της Εταιρείας, γ) είναι υπάλληλος ή ορκωτός ελεγκτής της Εταιρείας ή μετόχου που ασκεί τον έλεγχο της Εταιρείας, ή άλλου νομικού προσώπου ή οντότητας που ελέγχεται από μέτοχο, ο οποίος ασκεί τον έλεγχο της Εταιρείας, δ) είναι σύζυγος ή συγγενής πρώτου βαθμού με ένα από τα φυσικά πρόσωπα που αναφέρονται στις περιπτώσεις (α) έως (γ). Μέτοχοι οι οποίοι επιθυμούν να συμμετάσχουν στη Γενική Συνέλευση μέσω αντιπροσώπου οφείλουν να καταθέσουν στην Εταιρεία, επί αποδείξει παραλαβής, τα σχετικά έγγραφα νομιμοποίησης (διορισμού/ανάκλησης) αντιπροσώπων τους, που είναι διαθέσιμα στα γραφεία της εταιρείας (τμήμα μετόχων, Σιδηροκάστρου 5-7 & Πύδνας, Αθήνα) και στην ιστοσελίδα www.sfakianakis.gr το αργότερο την τρίτη ημέρα πριν από τη συνεδρίαση της Γενικής Συνέλευσης, ήτοι έως την 26/02/2017. Ελλείψει σχετικής καταστατικής πρόβλεψης, η Εταιρεία δεν δέχεται ηλεκτρονικές κοινοποιήσεις διορισμού και ανάκλησης αντιπροσώπων.

III. Δικαιώματα μειοψηφίας των μετόχων σύμφωνα με τις παραγράφους 2, 2α, 4 και 5 του άρθρου 39 του Κ.Ν. 2190/1920, όπως ισχύει. (Α) Μέτοχοι που εκπροσωπούν τουλάχιστον ένα εικοστό (1/20) του καταβεβλημένου μετοχικού κεφαλαίου, μπορούν με αίτησή τους, η οποία πρέπει να περιέλθει στο Διοικητικό Συμβούλιο δέκα πέντε (15) τουλάχιστον ημέρες πριν από την Γενική Συνέλευση, να ζητήσουν από το Διοικητικό Συμβούλιο να εγγράψει στην ημερήσια διάταξη της Γενικής Συνέλευσης, πρόσθετα θέματα. Η αίτηση πρέπει να συνοδεύεται από αιτιολόγηση ή από σχέδιο απόφασης προς έγκριση στην Γενική Συνέλευση. Η αναθεωρημένη ημερήσια διάταξη δημοσιοποιείται με τον ίδιο τρόπο όπως και η προηγούμενη ημερήσια διάταξη δεκατρείς (13) ημέρες πριν από την ημερομηνία της Γενικής Συνέλευσης και ταυτόχρονα τίθεται στη διάθεση των μετόχων στην ιστοσελίδα της Εταιρείας, μαζί με την αιτιολόγηση ή το σχέδιο της απόφασης που έχει υποβληθεί από τους μετόχους κατά τα προβλεπόμενα στο άρθρο 27 παρ. 3 του Κ.Ν. 2190/1920, όπως τροποποιήθηκε και ισχύει. (Β) Μέτοχοι που εκπροσωπούν τουλάχιστον ένα εικοστό (1/20) του καταβεβλημένου μετοχικού κεφαλαίου, μπορούν με αίτησή τους, η οποία πρέπει να περιέλθει στο Διοικητικό Συμβούλιο επτά (7) τουλάχιστον ημέρες πριν από τη Γενική Συνέλευση, να ζητήσουν από το Διοικητικό Συμβούλιο να θέσει στη διάθεση των μετόχων με ανάρτηση στην ιστοσελίδα της Εταιρείας (www.sfakianakis.gr), τουλάχιστον έξι (6) ημέρες πριν την ημερομηνία της Γενικής Συνέλευσης, σχέδια απόφασης για τα θέματα που έχουν περιληφθεί στην αρχική ή την αναθεωρημένη ημερήσια διάταξη. Σημειώνεται ότι το Διοικητικό Συμβούλιο δεν είναι υποχρεωμένο να προβαίνει στην εγγραφή θεμάτων στην ημερήσια διάταξη ούτε στη δημοσίευση ή γνωστοποίηση αυτών μαζί με αιτιολόγηση και σχέδια αποφάσεων που υποβάλλονται από τους μετόχους κατά τις ανωτέρω υπό (α) και (β) περιπτώσεις, αντιστοίχως, αν το περιεχόμενο αυτών έρχεται προφανώς σε αντίθεση με το νόμο και τα χρηστά ήθη. (Γ) Με αίτηση οποιοσδήποτε μετόχου που υποβάλλεται στην Εταιρεία πέντε (5) τουλάχιστον πλήρεις ημέρες πριν από τη Γενική Συνέλευση, μπορεί οποιοσδήποτε μέτοχος να ζητήσει από το Διοικητικό Συμβούλιο να παράσχει στη Γενική Συνέλευση τις αιτούμενες συγκεκριμένες πληροφορίες για τις υποθέσεις της Εταιρείας, στο μέτρο που αυτές είναι χρήσιμες για την πραγματική εκτίμηση των θεμάτων της ημερήσιας διάταξης. Το Διοικητικό Συμβούλιο μπορεί να αρνηθεί την παροχή των πληροφοριών για αποχρώντα ουσιώδη λόγο, ο οποίος αναγράφεται στα πρακτικά. Το Διοικητικό Συμβούλιο μπορεί να απαντήσει ενιαία σε αιτήσεις μετόχων με το ίδιο περιεχόμενο. Υποχρέωση παροχής πληροφοριών δεν υφίσταται όταν οι σχετικές πληροφορίες διατίθενται ήδη στην ιστοσελίδα της Εταιρείας. Επίσης, με αίτηση των μετόχων που

εκπροσωπούν το 1/20 του καταβεβλημένου μετοχικού κεφαλαίου, το διοικητικό συμβούλιο υποχρεούται να ανακοινώσει στη γενική συνέλευση, εφόσον είναι τακτική, τα ποσά που κατά την τελευταία διετία καταβλήθηκαν σε κάθε μέλος του Διοικητικού Συμβουλίου ή τους διευθυντές της Εταιρείας καθώς και κάθε παροχή προς τα πρόσωπα αυτά από οποιαδήποτε αιτία ή σύμβαση της εταιρείας με αυτούς. Σε όλες τις ανωτέρω περιπτώσεις του διοικητικού συμβουλίου μπορεί να αρνηθεί την παροχή των πληροφοριών για αποχρώντα ουσιώδη λόγο, ο οποίος αναγράφεται στα πρακτικά.

(Δ) Μέτοχοι που εκπροσωπούν το ένα πέμπτο (1/5) του καταβεβλημένου μετοχικού κεφαλαίου, μπορούν με αίτησή τους, η οποία υποβάλλεται στην Εταιρεία πέντε (5) τουλάχιστον πλήρεις ημέρες πριν από τη Γενική Συνέλευση, να ζητήσουν από το Διοικητικό Συμβούλιο να παράσχει στη Γενική Συνέλευση πληροφορίες για την πορεία των εταιρικών υποθέσεων και την περιουσιακή κατάσταση της Εταιρείας. Το Διοικητικό Συμβούλιο μπορεί να αρνηθεί την παροχή των πληροφοριών για αποχρώντα ουσιώδη λόγο, ο οποίος αναγράφεται στα πρακτικά. Σε όλες τις ανωτέρω αναφερόμενες περιπτώσεις οι αιτούντες μέτοχοι οφείλουν να αποδεικνύουν τη μετοχική τους ιδιότητα και τον αριθμό των μετοχών που κατέχουν κατά την άσκηση του σχετικού δικαιώματος. Τέτοια απόδειξη αποτελεί και η προσκόμιση βεβαίωσης από τον φορέα στον οποίο τηρούνται οι οικείες κινητές αξίες ή η πιστοποίηση της μετοχικής ιδιότητας με απευθείας ηλεκτρονική σύνδεση φορέα και της Εταιρείας, εφ' όσον τούτο ζητηθεί από τους ενδιαφερομένους μετόχους.

IV. Διαδικασία για άσκηση του δικαιώματος ψήφου με αλληλογραφία ή με ηλεκτρονικά μέσα. Ελλείπει σχετικής καταστατικής πρόβλεψης, δεν είναι δυνατή η συμμετοχή στη Γενική Συνέλευση με ηλεκτρονικά μέσα ή μέσω αλληλογραφίας.

V. Πληροφορίες παρ. 3 άρθρου 27 του Κ.Ν. 2190/1920, όπως ισχύει. Το πλήρες κείμενο των εγγράφων, των σχεδίων αποφάσεων και των λοιπών πληροφοριών, που προβλέπονται στην παρ. 3 του άρθρου 27 του κ.ν.2190/20 (συμπεριλαμβανομένης της πρόσκλησης για σύγκληση της Γενικής Συνέλευσης, του εντύπου διορισμού αντιπροσώπου και του σχεδίου απόφασης για τα θέματα της ημερήσιας διάταξης) διατίθενται σε ηλεκτρονική μορφή στην ιστοσελίδα της Εταιρείας www.sfakianakis.gr από τις 08 Φεβρουαρίου 2017. Οι ενδιαφερόμενοι μέτοχοι δύνανται να λαμβάνουν αντίγραφα των εγγράφων και σχεδίων αποφάσεων της παρ. 3 του άρθρου 27 του Κ.Ν. 2190/1920, όπως ισχύει, προσερχόμενοι στα γραφεία της Εταιρείας (Σιδηροκάστρου 5-7 & Πύδνας, 118 55 Αθήνα) ή επικοινωνώντας με το Τμήμα Μετόχων στο τηλέφωνο 210-34.99.822.

ΠΑΠΑΠΑΝΑΓΙΩΤΟΥ Α.Β.Ε.Ε.Α. – ΔΡΟΜΕΑΣ

Έκτακτη Γενική Συνέλευση, στις **07/03/2017**, ημέρα Τρίτη και ώρα **12^η μεσημβρινή** στα γραφεία της έδρας της Εταιρείας στην ΒΙ.ΠΕ. ΣΕΡΡΩΝ, Τ.Κ. 62121 – Δημοτική Ενότητα Λευκώνα του Δήμου Σερρών, για συζήτηση και λήψη αποφάσεων για το παρακάτω θέμα ημερήσιας διάταξης:

Β' ΤΡΟΠΟΠΟΙΗΣΗ ΤΟΥ ΠΡΟΓΡΑΜΜΑΤΟΣ ΚΟΙΝΟΥ ΕΝΥΠΟΘΗΚΟΥ ΟΜΟΛΟΓΙΑΚΟΥ ΔΑΝΕΙΟΥ ΕΥΡΩ 20.153.200,00

Σύμφωνα με το άρθρο 26 παρ. 2β του Κ.Ν. 2190/1920, όπως τροποποιήθηκε με το άρθρο 3 του Ν. 3884/2010 και ισχύει, η Εταιρεία ενημερώνει τους κ.κ. Μετόχους για τα ακόλουθα:

A. Δικαίωμα συμμετοχής και ψήφου - Κάθε μετοχή έχει δικαίωμα μιας ψήφου. Στη Γενική Συνέλευση δικαιούται να συμμετέχει όποιος εμφανίζεται ως μέτοχος στα αρχεία του Συστήματος Άυλων Τίτλων της "Ελληνικά Χρηματιστήρια Α.Ε." (Ε.Χ.Α.Ε.), στο οποίο τηρούνται οι κινητές αξίες της Εταιρείας. Η απόδειξη της μετοχικής ιδιότητας γίνεται με την προσκόμιση σχετικής έγγραφης βεβαίωσης του ως άνω φορέα ή, εναλλακτικά, με απευθείας ηλεκτρονική σύνδεση της Εταιρείας με τα αρχεία του τελευταίου. Η ιδιότητα του μετόχου πρέπει να υφίσταται κατά την έναρξη της πέμπτης (5^{ης}) ημέρας πριν από την ημέρα συνεδρίασης της Γενικής Συνέλευσης της 07-03-2017, ήτοι κατά την 02-03-2017 (Ημερομηνία Καταγραφής), και η σχετική έγγραφη βεβαίωση ή η ηλεκτρονική πιστοποίηση σχετικά με τη μετοχική ιδιότητα πρέπει να περιέλθει στην Εταιρεία το αργότερο στις 04-03-2017, ήτοι την τρίτη (3^η) ημέρα πριν από τη συνεδρίαση της Γενικής Συνέλευσης. Έναντι της Εταιρείας θεωρείται ότι έχει δικαίωμα συμμετοχής και ψήφου στη Γενική Συνέλευση μόνον όποιος φέρει την ιδιότητα του μετόχου κατά την ανωτέρω Ημερομηνία Καταγραφής. Σε περίπτωση μη συμμόρφωσης προς τις διατάξεις του άρθρου 28^α του Κ.Ν. 2190/1920, ο εν λόγω μέτοχος μετέχει στη Γενική Συνέλευση μόνο μετά από άδειά της. Η άσκηση των εν λόγω δικαιωμάτων (συμμετοχής και ψήφου) δεν προϋποθέτει τη δέσμευση των μετοχών του δικαιούχου ούτε την τήρηση άλλης ανάλογης διαδικασίας, η οποία περιορίζει τη δυνατότητα πώλησης και μεταβίβασης αυτών κατά το χρονικό διάστημα που μεσολαβεί ανάμεσα στην Ημερομηνία Καταγραφής και στη Γενική Συνέλευση.

B. Διαδικασία άσκησης δικαιώματος ψήφου μέσω αντιπροσώπου - Κάθε μέτοχος συμμετέχει στη Γενική Συνέλευση και ψηφίζει είτε αυτοπροσώπως είτε μέσω αντιπροσώπου. Κάθε μέτοχος μπορεί να διορίζει μέχρι τρεις (3) αντιπροσώπους. Ωστόσο, αν ο μέτοχος κατέχει μετοχές της Εταιρείας, οι οποίες εμφανίζονται σε περισσότερους του ενός λογαριασμούς αξιών, ο περιορισμός αυτός δεν εμποδίζει το μέτοχο να ορίζει διαφορετικούς αντιπροσώπους για τις μετοχές που εμφανίζονται στον κάθε λογαριασμό αξιών σε σχέση με τη Γενική Συνέλευση. Νομικά πρόσωπα μετέχουν στη Γενική Συνέλευση ορίζοντας ως εκπροσώπους τους μέχρι τρία (3) φυσικά πρόσωπα. Αντιπρόσωπος που ενεργεί για περισσότερους μετόχους μπορεί να ψηφίζει διαφορετικά για κάθε μέτοχο. Ο διορισμός και η ανάκληση αντιπροσώπου του μετόχου γίνεται εγγράφως ή με ηλεκτρονικά μέσα και κοινοποιείται στην Εταιρεία με τους ίδιους τύπους, τουλάχιστον τρεις (3) ημέρες πριν από την ορισθείσα ημερομηνία συνεδρίασης. Ο αντιπρόσωπος μετόχου υποχρεούται να γνωστοποιεί στην Εταιρεία, πριν από την έναρξη της συνεδρίασης της Γενικής Συνέλευσης, κάθε συγκεκριμένο γεγονός, το οποίο μπορεί να είναι χρήσιμο στους μετόχους για την αξιολόγηση του κινδύνου να εξυπηρετήσει ο αντιπρόσωπος άλλα συμφέροντα πλην των συμφερόντων του μετόχου. Κατά την έννοια της παρούσας παραγράφου, μπορεί να προκύπτει σύγκρουση συμφερόντων ιδίως όταν ο αντιπρόσωπος:

α) είναι μέτοχος που ασκεί τον έλεγχο της Εταιρείας ή είναι άλλο νομικό πρόσωπο ή οντότητα η οποία ελέγχεται από το μέτοχο αυτόν, β) είναι μέλος του διοικητικού συμβουλίου ή της εν γένει διοίκησης της Εταιρείας ή μετόχου που ασκεί τον έλεγχο της Εταιρείας, ή άλλου νομικού προσώπου ή οντότητας που ελέγχεται από μέτοχο ο οποίος ασκεί τον έλεγχο της Εταιρείας γ) είναι υπάλληλος ή ορκωτός ελεγκτής της Εταιρείας ή μετόχου που ασκεί τον έλεγχο της Εταιρείας, ή άλλου νομικού προσώπου ή οντότητας που ελέγχεται από μέτοχο, ο οποίος ασκεί τον έλεγχο της Εταιρείας, δ) είναι σύζυγος ή συγγενής πρώτου βαθμού με ένα από τα φυσικά πρόσωπα που αναφέρονται στις περιπτώσεις (α) έως (γ).

Ο διορισμός και η ανάκληση αντιπροσώπου για τη συμμετοχή στη Γενική Συνέλευση γίνονται εγγράφως και κοινοποιούνται στην Εταιρεία εγγράφως, στα γραφεία της έδρας της (ΒΙ.ΠΕ. ΣΕΡΡΩΝ, Τ.Κ. 62121 – Δημοτική Ενότητα Λευκώνα του Δήμου Σερρών - Υπηρεσία Εξυπηρέτησης Μετόχων) τουλάχιστον τρεις (3) ημέρες πριν από την ημερομηνία της Γενικής Συνέλευσης, Έντυπο εξουσιοδότησης είναι διαθέσιμο στην ιστοσελίδα της Εταιρείας www.dromeas.gr.

Ελλείπει σχετικής καταστατικής πρόβλεψης, η Εταιρεία δεν δέχεται ηλεκτρονικές κοινοποιήσεις διορισμού και ανάκλησης αντιπροσώπων, ως επίσης δεν είναι δυνατή η συμμετοχή και η ψήφος στη Γενική Συνέλευση με ηλεκτρονικά μέσα ή εξ αποστάσεως. Ο

δικαιούχος μέτοχος καλείται να μεριμνά για την επιβεβαίωση της επιτυχούς αποστολής του εντύπου διορισμού αντιπροσώπων και της παραλαβής του από την Εταιρία, καλώντας στον τηλεφωνικό αριθμό 2321099251.

Γ. Δικαιώματα μειοψηφίας των μετόχων σύμφωνα με τις παραγράφους 2, 2α, 4 και 5 του άρθρου 39 του Κ.Ν. 2190/1920 όπως ισχύει - Μετά από αίτηση μετόχων που εκπροσωπούν το 1/20 του καταβεβλημένου μετοχικού κεφαλαίου το Διοικητικό Συμβούλιο υποχρεούται να εγγράψει στην ημερησία διάταξη πρόσθετα θέματα. Η σχετική αίτηση πρέπει να περιέλθει στο Διοικητικό Συμβούλιο 15 τουλάχιστον ημέρες πριν από τη Γενική Συνέλευση, ήτοι μέχρι την 20^η Φεβρουαρίου 2017 και να συνοδεύεται από αιτιολόγηση ή από σχέδιο απόφασης προς έγκριση από τη Γενική Συνέλευση. Η αναθεωρημένη ημερησία διάταξη δημοσιοποιείται με τον ίδιο τρόπο όπως η προηγούμενη ημερησία διάταξη, δεκατρείς (13) ημέρες πριν από την ημερομηνία της Γενικής Συνέλευσης και ταυτόχρονα τίθεται στη διάθεση των μετόχων στην ιστοσελίδα της Εταιρίας, μαζί με την αιτιολόγηση ή το σχέδιο απόφασης που έχει υποβληθεί από τους μετόχους κατά τα προβλεπόμενα στο άρθρο 27 παρ. 3 του Κ.Ν. 2190/1920.

Μετά από αίτηση μετόχων που εκπροσωπούν το 1/20 του καταβεβλημένου μετοχικού κεφαλαίου το Διοικητικό Συμβούλιο υποχρεούται να θέσει στη διάθεση των μετόχων έξι (6) τουλάχιστον ημέρες πριν από την ημερομηνία της Γενικής Συνέλευσης σχέδιο αποφάσεων για θέματα που έχουν περιληφθεί στην αρχική ή την αναθεωρημένη ημερησία διάταξη. Η σχετική αίτηση πρέπει να περιέλθει στο Διοικητικό Συμβούλιο επτά (7) τουλάχιστον ημέρες πριν από την ημερομηνία της Γενικής Συνέλευσης, ήτοι μέχρι 28-02-2017.

Μετά από αίτηση οποιουδήποτε μετόχου που υποβάλλεται στην Εταιρία πέντε (5) τουλάχιστον πλήρεις ημέρες πριν από τη Γενική Συνέλευση, ήτοι μέχρι την 1^η Μαρτίου 2017, το Διοικητικό Συμβούλιο υποχρεούται να παρέχει στη Γενική Συνέλευση τις αιτούμενες συγκεκριμένες πληροφορίες για τις υποθέσεις της Εταιρίας, στο μέτρο που αυτές είναι χρήσιμες για την πραγματική εκτίμηση των θεμάτων της ημερησίας διάταξης. Υποχρέωση παροχής πληροφοριών δεν υφίσταται όταν οι σχετικές πληροφορίες διατίθενται ήδη στην ιστοσελίδα της Εταιρίας.

Μετά από αίτηση μετόχων που εκπροσωπούν το 1/5 του καταβεβλημένου μετοχικού κεφαλαίου, η οποία υποβάλλεται στην Εταιρία εντός της προθεσμίας της προηγούμενης παραγράφου, το Διοικητικό Συμβούλιο υποχρεούται να παρέχει στη Γενική Συνέλευση πληροφορίες για την πορεία των εταιρικών υποθέσεων και την περιουσιακή κατάσταση της Εταιρίας. Το Διοικητικό Συμβούλιο μπορεί να αρνηθεί την παροχή πληροφοριών για αποχρώντα ουσιώδη λόγο, ο οποίος αναγράφεται στα πρακτικά. Σε όλες τις ανωτέρω αναφερόμενες περιπτώσεις οι αιτούντες μέτοχοι οφείλουν να αποδεικνύουν τη μετοχική τους ιδιότητα και τον αριθμό των μετοχών που κατέχουν κατά την άσκηση του σχετικού δικαιώματος. Τέτοια απόδειξη αποτελεί και η προσκόμιση βεβαίωσης από τον φορέα στον οποίο τηρούνται οι οικείες κινητές αξίες ή η πιστοποίηση της μετοχικής ιδιότητας με απευθείας ηλεκτρονική σύνδεση φορέα και Εταιρίας.

Δ. Διαθέσιμα Έγγραφα - Το πλήρες κείμενο σχεδίων αποφάσεων και τυχόν εγγράφων, που προβλέπονται στην διάταξη του άρθρου 27 παρ. 3 περ. γ' και δ' του Κ.Ν. 2190/1920, όπως ισχύει θα διατίθενται και σε έγχαρτη μορφή στα γραφεία της έδρας της Εταιρίας στην ΒΙ.Π.Ε. ΣΕΡΡΩΝ, Τ.Κ. 62121 – Δημοτική Ενότητα Λευκώνα του Δήμου Σερρών.

Ε. Διαθέσιμες Πληροφορίες - Πληροφορίες παρ. 3 άρθρου 27 του Κ.Ν. 2190/1920, όπως ισχύει, θα διατίθενται στην ιστοσελίδα της Εταιρίας www.dromeas.gr.

QUEST ΣΥΜΜΕΤΟΧΩΝ Α.Ε.*

Έκτακτη Γενική Συνέλευση στις 17/03/2017, ημέρα Παρασκευή και **ώρα 12:00 μ.** στα γραφεία της έδρας της Εταιρείας, οδός Αργυρουπόλεως 2Α, 5^{ος} όροφος – Καλλιθέα Αττικής, για να συζητήσουν και λάβουν απόφαση επί των παρακάτω θεμάτων ημερησίας διάταξης:

1. Μείωση του Μετοχικού Κεφαλαίου με μείωση της ονομαστικής αξίας των μετοχών κατά 2,30 € ανά μετοχή και επιστροφή στους μετόχους σε είδος των μετοχών της εταιρείας «BriQ Properties Ανώνυμη Εταιρεία Επενδύσεων σε Ακίνητη Περιουσία» – Τροποποίηση του άρθρου 5, παρ. 1, του Καταστατικού που αφορά στο Μετοχικό Κεφάλαιο – Παροχή των απαραίτητων εξουσιοδοτήσεων προς το Δ.Σ. της Εταιρείας για την υλοποίηση των αποφάσεων αυτών.

2. Επέκταση του σκοπού της Εταιρείας στη διαχείριση και συντήρηση ακινήτων τρίτων – Τροποποίηση άρθρου 4 του Καταστατικού της Εταιρείας.

3. Διάφορες ανακοινώσεις.

α. Δικαίωμα Συμμετοχής και Ψήφου στη Γενική Συνέλευση: Στη Γενική Συνέλευση δικαιούται να συμμετέχει και να ψηφίζει κάθε μέτοχος. Κάθε μετοχή της Εταιρείας παρέχει δικαίωμα μίας (1) ψήφου. Στην Γενική Συνέλευση δικαιούται να συμμετέχει όποιος εμφανίζεται ως μέτοχος στα αρχεία του Συστήματος Άυλων Τίτλων (Σ.Α.Τ.), που διαχειρίζεται η "Ελληνικά Χρηματιστήρια Α.Ε." (Ε.Χ.Α.Ε.), όπου τηρούνται οι κινητές αξίες (μετοχές) της Εταιρείας. Η ιδιότητα του μετόχου πρέπει να υφίσταται κατά την έναρξη της πέμπτης (5^{ης}) ημέρας πριν από την ημέρα συνεδρίασης της Γενικής Συνέλευσης της 17^{ης} Μαρτίου 2017, ήτοι κατά την έναρξη της 12^{ης} Μαρτίου 2017. Η μετοχική ιδιότητα κατά την ημερομηνία καταγραφής θα αποδεικνύεται μέσω της απευθείας ηλεκτρονικής σύνδεσης της Εταιρείας με τα αρχεία του Σ.Α.Τ. Σε περίπτωση μη συμμόρφωσης με τις διατάξεις του άρθρου 28^α του κ.ν. 2190/20, ο εν λόγω μέτοχος μετέχει στη Γενική Συνέλευση μόνο μετά από άδειά της. Σημειώνεται ότι η άσκηση των εν λόγω δικαιωμάτων συμμετοχής και ψήφου δεν προϋποθέτει τη δέσμευση των μετοχών του δικαιούχου ούτε την τήρηση άλλης ανάλογης διαδικασίας, η οποία περιορίζει τη δυνατότητα πώλησης και μεταβίβασης αυτών κατά το χρονικό διάστημα που μεσολαβεί ανάμεσα στην ημερομηνία καταγραφής και στην ημερομηνία συνεδρίασης της οικείας Γενικής Συνέλευσης. Σε περίπτωση μη επίτευξης της απαιτούμενης απαρτίας, για τα θέματα της ημερησίας διάταξης, οι Μέτοχοι καλούνται την 31^η Μαρτίου 2017, ημέρα Παρασκευή και ώρα 12:00 μ. στα γραφεία της έδρας της Εταιρείας, Αργυρουπόλεως 2Α, Καλλιθέα, σε Επαναληπτική Γενική Συνέλευση στην οποία έχουν δικαίωμα συμμετοχής και ψήφου οι Μέτοχοι οι οποίοι θα είναι εγγεγραμμένοι στο αρχείο μετόχων της Εταιρείας κατά την έναρξη της 27^{ης} Μαρτίου 2017 (ημερομηνία καταγραφής).

β. Διαδικασία για την άσκηση δικαιώματος ψήφου μέσω αντιπροσώπου/των: Ο μέτοχος συμμετέχει στη Γενική Συνέλευση της Εταιρείας και ψηφίζει είτε αυτοπροσώπως είτε μέσω αντιπροσώπων. Κάθε μέτοχος μπορεί να διορίζει μέχρι τρεις (3) αντιπροσώπους. Ωστόσο, αν ο μέτοχος κατέχει μετοχές της Εταιρείας, οι οποίες εμφανίζονται σε περισσότερους του ενός λογαριασμούς αξιών, ο περιορισμός αυτός δεν εμποδίζει τον μέτοχο να ορίξει διαφορετικούς αντιπροσώπους για τις μετοχές που εμφανίζονται στον κάθε λογαριασμό αξιών σε σχέση με τη Γενική Συνέλευση. Αντιπρόσωπος που ενεργεί για περισσότερους μετόχους μπορεί να ψηφίζει διαφορετικά για κάθε μέτοχο. Νομικά πρόσωπα μετέχουν στη γενική συνέλευση ορίζοντας ως εκπροσώπους τους μέχρι τρία (3) φυσικά πρόσωπα. Ο μέτοχος μπορεί να διορίσει αντιπρόσωπο για μία και μόνη γενική συνέλευση ή για όσες συνελεύσεις λάβουν χώρα εντός ορισμένου χρόνου.

Ο αντιπρόσωπος ψηφίζει σύμφωνα με τις οδηγίες του μετόχου, εφόσον υφίστανται, και υποχρεούται να αρχειοθετεί τις οδηγίες ψήφου για τουλάχιστον ένα (1) έτος, από την υποβολή του πρακτικού της γενικής συνέλευσης στη δημόσια αρχή, ή εάν η απόφαση υποβάλλεται σε δημοσιότητα από την καταχώρηση αυτής στο Μητρώο Ανωμόνων Εταιρειών. Ο αντιπρόσωπος μετόχου υποχρεούται να γνωστοποιεί στην εταιρεία, πριν από την έναρξη της συνεδρίασης της Γενικής Συνέλευσης, κάθε συγκεκριμένο γεγονός το οποίο μπορεί να είναι χρήσιμο στους μετόχους για την αξιολόγηση του κινδύνου να εξυπηρετηθεί ο αντιπρόσωπος άλλα συμφέροντα πλην των συμφερόντων του μετόχου. Σύγκρουση συμφερόντων μπορεί να προκύπτει ιδίως όταν ο αντιπρόσωπος: α) είναι μέτοχος που ασκεί τον έλεγχο της εταιρείας ή είναι άλλο νομικό πρόσωπο η οντότητα η οποία ελέγχεται από το μέτοχο αυτόν, β) είναι μέλος του διοικητικού συμβουλίου ή της εν γένει διοίκησης της εταιρείας ή μετόχου που ασκεί τον έλεγχο της εταιρείας, ή άλλου νομικού προσώπου ή οντότητας που ελέγχεται από μέτοχο ο οποίος ασκεί τον έλεγχο της εταιρείας, γ) είναι υπάλληλος ή ορκωτός ελεγκτής της εταιρείας ή μετόχου που ασκεί τον έλεγχο της εταιρείας, ή άλλου νομικού προσώπου ή οντότητας που ελέγχεται από μέτοχο, ο οποίος ασκεί τον έλεγχο της εταιρείας, δ) είναι σύζυγος ή συγγενής πρώτου βαθμού με ένα από τα φυσικά πρόσωπα που αναφέρονται στις περιπτώσεις α' έως γ'. Ο διορισμός και η ανάκληση αντιπροσώπου του μετόχου γίνεται εγγράφως και κοινοποιείται στην εταιρεία, τουλάχιστον τρεις (3) ημέρες πριν από την ορισθείσα ημερομηνία συνεδρίασης της Γενικής Συνέλευσης. Η Εταιρεία έχει καταστήσει διαθέσιμο στην ιστοσελίδα της (www.quest.gr) στο διαδίκτυο, το έντυπο που χρησιμοποιεί για το διορισμό πληρεξουσίου αντιπροσώπου. Το εν λόγω έντυπο κατατίθεται συμπληρωμένο και υπογεγραμμένο από το μέτοχο στα Γραφεία της Εταιρείας, στη διεύθυνση Αργυρουπόλεως 2Α – Καλλιθέα Αττικής (Υπηρεσία Εξυπηρέτησης Μετόχων, υπεύθυνος κ. Δημήτριος Παπαδιαμαντόπουλος) ή αποστέλλεται τηλεμοιολογιακά στο φαξ: 211 999 4530 τρεις (3) τουλάχιστον ημέρες πριν από την ημερομηνία της Γενικής Συνέλευσης ή τυχόν Επαναληπτικών αυτής. Ο δικαιούχος μέτοχος καλείται να μεριμνά για την επιβεβαίωση της επιτυχούς αποστολής του εντύπου διορισμού αντιπροσώπου και της παραλαβής του από την Εταιρεία, καλώντας στο τηλέφωνο: 211 999 4762.

γ. Δικαιώματα Μειοψηφίας των μετόχων: 1) Με αίτηση μετόχων που εκπροσωπούν το ένα εικοστό (1/20) του καταβεβλημένου μετοχικού κεφαλαίου, το Διοικητικό Συμβούλιο υποχρεούται να εγγράψει στην ημερήσια διάταξη της Γενικής Συνέλευσης που έχει ήδη συγκληθεί για την 17^η Μαρτίου 2017 πρόσθετα θέματα, εάν η σχετική αίτηση περιέλθει στο Διοικητικό Συμβούλιο ήτοι δεκαπέντε (15) τουλάχιστον ημέρες πριν από τη Γενική Συνέλευση. Η αίτηση για την εγγραφή πρόσθετων θεμάτων στην ημερήσια διάταξη συνοδεύεται από αιτιολόγηση ή από σχέδιο απόφασης προς έγκριση στη Γενική Συνέλευση και η αναθεωρημένη ημερήσια διάταξη δημοσιοποιείται με τον ίδιο τρόπο όπως η προηγούμενη ημερήσια διάταξη δεκατρείς (13) ημέρες πριν από την ημερομηνία της Γενικής Συνέλευσης και ταυτόχρονα τίθεται στη διάθεση των μετόχων στο διαδίκτυο, στην ιστοσελίδα της Εταιρείας (www.quest.gr), μαζί με την αιτιολόγηση ή το σχέδιο απόφασης που έχει υποβληθεί από τους μετόχους κατά τα προβλεπόμενα στο άρθρο 27 παρ. 3 του κ.ν. 2190/1920 (άρθρο 39 παρ. 2 του κ.ν. 2190/1920). 2) Με αίτηση μετόχων που εκπροσωπούν το ένα εικοστό (1/20) του καταβεβλημένου μετοχικού κεφαλαίου, το Διοικητικό Συμβούλιο θέτει στη διάθεση των μετόχων κατά τα οριζόμενα στο άρθρο 27 παρ. 3 του κ.ν. 2190/1920, έξη (6) τουλάχιστον ημέρες πριν από την ημερομηνία της Γενικής Συνέλευσης, σχέδια αποφάσεων για θέματα που έχουν περιληφθεί στην αρχική ή την αναθεωρημένη ημερήσια διάταξη, αν η σχετική αίτηση περιέλθει στο Διοικητικό Συμβούλιο επτά (7) τουλάχιστον ημέρες πριν από την ημερομηνία της Γενικής Συνέλευσης της 17^{ης} Μαρτίου 2017 (άρθρο 39 παρ.2 του κ.ν. 2190/1920). Το Διοικητικό Συμβούλιο δεν είναι υποχρεωμένο να προβαίνει στην εγγραφή θεμάτων στην ημερήσια διάταξη ούτε στη δημοσίευση ή γνωστοποίηση αυτών μαζί με αιτιολόγηση και σχέδια αποφάσεων που υποβάλλονται από τους μετόχους, αν το περιεχόμενο αυτών έρχεται προφανώς σε αντίθεση με το νόμο και τα χρηστά ήθη. 3) Μετά από αίτηση οποιουδήποτε μετόχου που υποβάλλεται στην εταιρεία πέντε (5) τουλάχιστον πλήρεις ημέρες πριν από τη Γενική Συνέλευση της 17^{ης} Μαρτίου 2017, το Διοικητικό Συμβούλιο υποχρεούται να παρέχει στη Γενική Συνέλευση τις αιτούμενες συγκεκριμένες πληροφορίες για τις υποθέσεις της εταιρείας, στο μέτρο που αυτές είναι χρήσιμες για την πραγματική εκτίμηση των θεμάτων της ημερήσιας διάταξης. Το Διοικητικό Συμβούλιο μπορεί να απαντήσει ενιαία σε αιτήσεις μετόχων με το ίδιο περιεχόμενο. Υποχρέωση παροχής πληροφοριών δεν υφίσταται όταν οι σχετικές πληροφορίες διατίθενται ήδη στην ιστοσελίδα της εταιρείας, ιδίως με τη μορφή ερωτήσεων και απαντήσεων. Επίσης με αίτηση μετόχων που εκπροσωπούν το ένα εικοστό (1/20) του καταβεβλημένου μετοχικού κεφαλαίου, το Διοικητικό Συμβούλιο υποχρεούται να ανακοινώνει στη Γενική Συνέλευση τα ποσά που, κατά την τελευταία διετία, καταβλήθηκαν σε κάθε μέλος του Διοικητικού Συμβουλίου ή τους διευθυντές της Εταιρείας, καθώς και κάθε παροχή προς τα πρόσωπα αυτά από οποιαδήποτε αιτία ή σύμβαση της Εταιρείας με αυτούς. Το Διοικητικό Συμβούλιο μπορεί ν' αρνηθεί την παροχή των πληροφοριών για αποχρώντα ουσιώδη λόγο, ο οποίος αναγράφεται στα πρακτικά (άρθρο 39 παρ. 4 του κ.ν. 2190/1920). 4) Μετά από αίτηση μετόχων που εκπροσωπούν το ένα πέμπτο (1/5) του καταβεβλημένου μετοχικού κεφαλαίου και η οποία υποβάλλεται στην εταιρεία πέντε (5) τουλάχιστον πλήρεις ημέρες πριν από τη Γενική Συνέλευση της 17^{ης} Μαρτίου 2017, το Διοικητικό Συμβούλιο υποχρεούται να παρέχει στη Γενική Συνέλευση τις πληροφορίες για την πορεία των εταιρικών υποθέσεων και την περιουσιακή κατάσταση της Εταιρείας στο μέτρο που αυτές είναι χρήσιμες για την πραγματική εκτίμηση των θεμάτων της ημερήσιας διάταξης. Αντίστοιχες προθεσμίες για τυχόν άσκηση δικαιωμάτων μειοψηφίας των μετόχων ισχύουν και σε περίπτωση Επαναληπτικής Γενικής Συνέλευσης. Σε όλες τις ανωτέρω αναφερόμενες περιπτώσεις οι αιτούντες μέτοχοι οφείλουν να αποδεικνύουν τη μετοχική τους ιδιότητα και τον αριθμό των μετοχών που κατέχουν κατά την άσκηση του σχετικού δικαιώματος. Τέτοια απόδειξη αποτελεί η προσκόμιση έγγραφης βεβαίωσης από τον φορέα στον οποίο τηρούνται οι οικείες κινητές αξίας ή εναλλακτικά η πιστοποίηση της μετοχικής τους ιδιότητας με απευθείας ηλεκτρονική σύνδεση φορέα και εταιρείας.

δ. Διαθέσιμες πληροφορίες και έγγραφα: Οι πληροφορίες και τα τυχόν έγγραφα που προβλέπονται στο άρθρο 27 παρ. 3 του κ.ν. 2190/1920, θα διατίθενται σε έγχαρτη μορφή στα γραφεία της Εταιρείας Αργυρουπόλεως 2Α – Καλλιθέα Αττικής (Τμήμα Εξυπηρέτησης Μετόχων, υπεύθυνος κ. Δημήτριος Παπαδιαμαντόπουλος) και σε ηλεκτρονική μορφή στο διαδίκτυο, με ανάρτησή τους στην ιστοσελίδα της Εταιρείας www.quest.gr, όπου είναι αναρτημένη και η αναλυτική πρόσκληση για τη σύγκληση της Γενικής Συνέλευσης των μετόχων της Εταιρείας.

Γ.Ε. ΔΗΜΗΤΡΙΟΥ Α.Ε.Ε.*

Έκτακτη Γενική Συνέλευση την 17/03/2017, ημέρα Παρασκευή και ώρα 16:30, στην έδρα της Εταιρείας στο Δήμο Αιγάλεω Αττικής και στα επί της οδού Κηφισού, αριθμ. 6 γραφεία της Εταιρείας, προς συζήτηση και λήψη αποφάσεων επί των εξής θεμάτων ημερήσιας διάταξης:

ΘΕΜΑΤΑ ΗΜΕΡΗΣΙΑΣ ΔΙΑΤΑΞΗΣ

- 1) Έγκριση της αποσχίσεως του κλάδου εμπορίας και τεχνικής υποστήριξης της Εταιρείας και εισφορά του στην νεοϊδρυθείσα από την Εταιρεία ανώνυμη εταιρεία με την επωνυμία «DELTA DOMESTIC APPLIANCES ΑΝΩΝΥΜΗ ΕΤΑΙΡΕΙΑ ΗΛΕΚΤΡΙΚΩΝ ΣΥΣΚΕΥΩΝ», σύμφωνα με τις διατάξεις του ν.δ. 1297/1972,
- 2) Έγκριση της καταρτισθείσας λογιστικής κατάστασης του εισφερόμενου κλάδου με ημερομηνία 31.12.2016, καθώς και της έκθεσης διαπίστωσης της λογιστικής αξίας των περιουσιακών στοιχείων του εισφερόμενου κλάδου από τους ορκωτούς ελεγκτές, σύμφωνα με το άρθρο 9 του κ.ν. 2190/1920,
- 3) Παροχή εξουσιοδότησης προς τον Πρόεδρο Δ.Σ. και Διευθύνοντα Σύμβουλο της Εταιρείας κ. Γεώργιο Δημητρίου, όπως εμφανιστεί ενώπιον συμβολαιογράφου και υπογράψει το συμβόλαιο απόσχισης,
- 4) Έγκριση αντικατάστασης παραιτηθέντων μελών του Δ.Σ..

Σε περίπτωση που δεν επιτευχθεί απαρτία για το σύνολο ή για ορισμένα θέματα της ημερήσιας διάταξης, οι κ.κ. Μέτοχοι της Εταιρείας καλούνται σε: ΑΑ Επαναληπτική Έκτακτη Γενική Συνέλευση στον ίδιο χώρο την 28.03.2017, ημέρα Τρίτη και ώρα 16:00. Σε περίπτωση μη επιτεύξεως και πάλι της προβλεπόμενης απαρτίας από το Νόμο και το Καταστατικό, για το σύνολο ή για ορισμένα θέματα της ημερήσιας διάταξης, οι μέτοχοι καλούνται σε ΒΑ Επαναληπτική Έκτακτη Γενική Συνέλευση την 10.04.2017, ημέρα Δευτέρα και ώρα 16:00 στον ίδιο χώρο.

Σύμφωνα με τον Κ.Ν. 2190/1920, ως τροποποιήθηκε και ισχύει, η Εταιρεία ενημερώνει τους μετόχους για τα ακόλουθα:

Ημερομηνία Καταγραφής Έκτακτης Γενικής Συνέλευσης και Επαναληπτικών Γενικών Συνελεύσεων.

Για τη συμμετοχή στην Έκτακτη Γενική Συνέλευση η ιδιότητα του μετόχου πρέπει να υφίσταται κατά την έναρξη της πέμπτης ημέρας πριν από την ημέρα συνεδρίασης της Γενικής Συνέλευσης της 17ης Μαρτίου 2017, ήτοι την 12η Μαρτίου 2017.

Για τη συμμετοχή στην Α' Επαναληπτική Έκτακτη Γενική Συνέλευση η ιδιότητα του μετόχου πρέπει να υφίσταται κατά την έναρξη της τέταρτης ημέρας πριν από την ημέρα συνεδρίασης της Γενικής Συνέλευσης της 28ης Μαρτίου 2017, ήτοι την 24η Μαρτίου 2017.

Αντίστοιχα για τη συμμετοχή στην ΒΑ Επαναληπτική Έκτακτη Γενική Συνέλευση, η ιδιότητα του μετόχου πρέπει να υφίσταται κατά την έναρξη της τέταρτης ημέρας πριν από την ημέρα συνεδρίασης της Γενικής Συνέλευσης της 10ης Απριλίου 2017, ήτοι την 6η Απριλίου 2017.

Έναντι της Εταιρείας θεωρείται ότι έχει δικαίωμα συμμετοχής και ψήφου στη Γενική Συνέλευση μόνον όποιος φέρει την ιδιότητα του μετόχου κατά την αντίστοιχη Ημερομηνία Καταγραφής. Σε περίπτωση μη συμμόρφωσης προς τις διατάξεις του άρθρου 28α του Κ.Ν. 2190/1920, ο εν λόγω μέτοχος μετέχει στη Γενική Συνέλευση μόνο μετά από άδειά της.

Η άσκηση των εν λόγω δικαιωμάτων δεν προϋποθέτει τη δέσμευση των μετοχών του δικαιούχου ούτε την τήρηση άλλης ανάλογης διαδικασίας, η οποία περιορίζει τη δυνατότητα πώλησης και μεταβίβασης αυτών κατά το χρονικό διάστημα που μεσολαβεί ανάμεσα στην Ημερομηνία Καταγραφής και στη Γενική Συνέλευση.

Κάθε μετοχή έχει δικαίωμα μίας ψήφου. Για την απόδειξη της μετοχικής ιδιότητας κάθε μέτοχος πρέπει να προσκομίσει στην Εταιρεία σχετική έγγραφη βεβαίωση της Ε.Χ.Α.Ε. το αργότερο την τρίτη ημέρα πριν από τη συνεδρίαση της Γενικής Συνέλευσης ή της τυχόν επαναληπτικής αυτής. Εναλλακτικά, η απόδειξη της μετοχικής ιδιότητας μπορεί να γίνει με απευθείας ηλεκτρονική σύνδεση της Εταιρείας με τα αρχεία του ως άνω φορέα.

Διαδικασία άσκησης δικαιώματος ψήφου μέσω αντιπροσώπου.

Ο μέτοχος συμμετέχει στη Γενική Συνέλευση και ψηφίζει είτε αυτοπροσώπως είτε μέσω αντιπροσώπων. Αντιπρόσωπος που ενεργεί για περισσότερους μετόχους μπορεί να ψηφίζει διαφορετικά για κάθε μέτοχο.

Ο διορισμός και η ανάκληση αντιπροσώπου για τη συμμετοχή στη Γενική Συνέλευση γίνεται εγγράφως και κοινοποιείται στην Εταιρεία με κατάθεση του σχετικού εγγράφου στα γραφεία της έδρας της Εταιρείας (οδός Κηφισού, αριθμ. 6 στο Αιγάλεω Αττικής, υπόψη Τμήματος Εξυπηρέτησης Μετόχων) ή ταχυδρομικώς τουλάχιστον τρεις (3) ημέρες πριν από την ημερομηνία της Γενικής Συνέλευσης ή της τυχόν επαναληπτικής αυτής.

Κάθε μέτοχος μπορεί να διορίζει μέχρι τρεις (3) αντιπροσώπους. Ωστόσο, αν ο μέτοχος κατέχει μετοχές της Εταιρείας, οι οποίες εμφανίζονται σε περισσότερους του ενός λογαριασμού αξιών, ο περιορισμός αυτός δεν εμποδίζει το μέτοχο να ορίζει διαφορετικούς αντιπροσώπους για τις μετοχές που εμφανίζονται στον κάθε λογαριασμό αξιών σε σχέση με ορισμένη Γενική Συνέλευση.

Η Εταιρεία έχει καταστήσει διαθέσιμο στην ιστοσελίδα της (www.gedsa.gr) το έντυπο που χρησιμοποιεί για το διορισμό αντιπροσώπου. Ο δικαιούχος καλείται να μεριμνά για την επιβεβαίωση της επιτυχούς αποστολής του εντύπου διορισμού αντιπροσώπου και της παραλαβής του από την Εταιρεία, καλώντας στο τηλέφωνο: 210 5386400. Ελλείψει σχετικής καταστατικής πρόβλεψης η Εταιρεία δε δέχεται ηλεκτρονικές κοινοποιήσεις διορισμού και ανάκλησης αντιπροσώπων.

Ο αντιπρόσωπος μετόχου υποχρεούται να γνωστοποιεί στην Εταιρεία, πριν από την έναρξη της συνεδρίασης της Γενικής Συνέλευσης, κάθε συγκεκριμένο γεγονός, το οποίο μπορεί να είναι χρήσιμο στους μετόχους για την αξιολόγηση του κινδύνου να εξυπηρετήσει ο αντιπρόσωπος άλλα συμφέροντα πλην των συμφερόντων του μετόχου. Κατά την έννοια της παραγράφου, μπορεί να προκύπτει σύγκρουση συμφερόντων ιδίως όταν ο αντιπρόσωπος:

- α) είναι μέτοχος που ασκεί τον έλεγχο της Εταιρείας ή είναι άλλο νομικό πρόσωπο ή οντότητα η οποία ελέγχεται από το μέτοχο αυτόν,
- β) είναι μέλος του διοικητικού συμβουλίου ή της εν γένει διοίκησης της Εταιρείας ή μετόχου που ασκεί τον έλεγχο της Εταιρείας, ή άλλου νομικού προσώπου ή οντότητας που ελέγχεται από μέτοχο ο οποίος ασκεί τον έλεγχο της Εταιρείας,
- γ) είναι υπάλληλος ή ορκωτός ελεγκτής της Εταιρείας ή μετόχου που ασκεί τον έλεγχο της Εταιρείας, ή άλλου νομικού προσώπου ή οντότητας που ελέγχεται από μέτοχο, ο οποίος ασκεί τον έλεγχο της Εταιρείας,
- δ) είναι σύζυγος ή συγγενής πρώτου βαθμού με ένα από τα φυσικά πρόσωπα που αναφέρονται στις περιπτώσεις (α) έως (γ).

Διαδικασία για άσκηση του δικαιώματος ψήφου με αλληλογραφία.

Το Καταστατικό της Εταιρείας προβλέπει τη δυνατότητα εξ αποστάσεως συμμετοχής των μετόχων στην ψηφοφορία. Οι μέτοχοι που ψηφίζουν δι'α αλληλογραφίας υπολογίζονται για το σχηματισμό της απαρτίας και της πλειοψηφίας, εφόσον τα σχετικά ψηφοδέλτια έχουν παραληφθεί από την εταιρεία το αργότερο μέχρι την έναρξη συνεδρίασης της Γενικής Συνέλευσης.

Δικαιώματα των μετόχων μειοψηφίας

(α) Με αίτηση μετόχων που εκπροσωπούν το ένα εικοστό (1/20) του καταβεβλημένου μετοχικού κεφαλαίου, το διοικητικό συμβούλιο της Εταιρείας υποχρεούται να εγγράψει στην ημερήσια διάταξη της Γενικής Συνέλευσης πρόσθετα θέματα, εάν η σχετική αίτηση περιέλθει στο διοικητικό συμβούλιο δεκαπέντε (15) τουλάχιστον ημέρες πριν από τη Γενική Συνέλευση. Τα πρόσθετα θέματα πρέπει να δημοσιεύονται ή να γνωστοποιούνται με ευθύνη του διοικητικού συμβουλίου, επτά (7) τουλάχιστον ημέρες πριν από τη γενική

συνέλευση. Η αίτηση για την εγγραφή πρόσθετων θεμάτων στην ημερήσια διάταξη συνοδεύεται από αιτιολόγηση ή από σχέδιο απόφασης προς έγκριση στη Γενική Συνέλευση και η αναθεωρημένη ημερήσια διάταξη δημοσιοποιείται με τον ίδιο τρόπο όπως η προηγούμενη ημερήσια διάταξη, δεκατρείς (13) ημέρες πριν από την ημερομηνία της Γενικής Συνέλευσης και ταυτόχρονα τίθεται στη διάθεση των μετόχων στην ιστοσελίδα της Εταιρείας, μαζί με την αιτιολόγηση ή το σχέδιο απόφασης που έχει υποβληθεί από τους μετόχους κατά τα προβλεπόμενα στο άρθρο 27 παρ. 3 του Κ.Ν. 2190/1920.

(β) Με αίτηση μετόχων που εκπροσωπούν το ένα εικοστό (1/20) του καταβεβλημένου μετοχικού κεφαλαίου, το διοικητικό συμβούλιο θέτει στη διάθεση των μετόχων κατά τα οριζόμενα στο άρθρο 27 παρ. 3 του Κ.Ν. 2190/1920, έξι (6) τουλάχιστον ημέρες πριν από την ημερομηνία της Γενικής Συνέλευσης, σχέδια αποφάσεων για θέματα που έχουν περιληφθεί στη αρχική ή την αναθεωρημένη ημερήσια διάταξη, αν η σχετική αίτηση περιέλθει στο διοικητικό συμβούλιο επτά (7) τουλάχιστον ημέρες πριν από την ημερομηνία της Γενικής Συνέλευσης.

(γ) Με αίτηση μετόχου ή μετόχων που εκπροσωπούν το ένα εικοστό (1/20) του καταβεβλημένου μετοχικού κεφαλαίου, ο πρόεδρος της συνέλευσης υποχρεούται να αναβάλει μια μόνο φορά τη λήψη αποφάσεων από τη Γενική Συνέλευση, για όλα ή ορισμένα θέματα, ορίζοντας ημέρα συνέχισης της συνεδρίασης, αυτή που ορίζεται στην αίτηση των μετόχων, η οποία όμως δε μπορεί να απέχει περισσότερο από τριάντα (30) ημέρες από τη χρονολογία της αναβολής. Η μετά από αναβολή Γενική Συνέλευση αποτελεί συνέχιση της προηγούμενης και δεν απαιτείται η επανάληψη των διατυπώσεων δημοσίευσης της πρόσκλησης των μετόχων, σε αυτήν μπορούν να μετέχουν και νέοι μέτοχοι, με την τήρηση των διατάξεων των άρθρων 27 παράγραφος 2, 28 και 28α.

(δ) Μετά από αίτηση οποιουδήποτε μετόχου που υποβάλλεται στην Εταιρεία πέντε (5) τουλάχιστον πλήρεις ημέρες πριν από τη Γενική Συνέλευση, το διοικητικό συμβούλιο υποχρεούται να παρέχει στη Γενική Συνέλευση τις αιτούμενες συγκεκριμένες πληροφορίες για τις υποθέσεις της Εταιρείας, στο μέτρο που αυτές είναι χρήσιμες για την πραγματική εκτίμηση των θεμάτων της ημερήσιας διάταξης. Το διοικητικό συμβούλιο μπορεί να αρνηθεί την παροχή των πληροφοριών για αποχρώντα ουσιώδη λόγο, ο οποίος αναγράφεται στα πρακτικά. Το διοικητικό συμβούλιο μπορεί να απαντήσει ενιαία σε αιτήσεις μετόχων με το ίδιο περιεχόμενο. Υποχρέωση παροχής πληροφοριών δεν υφίσταται όταν οι σχετικές πληροφορίες διατίθενται ήδη στην ιστοσελίδα της Εταιρείας, ιδίως με τη μορφή ερωτήσεων και απαντήσεων.

(ε) Μετά από αίτηση μετόχων που εκπροσωπούν το ένα πέμπτο (1/5) του καταβεβλημένου μετοχικού κεφαλαίου η οποία υποβάλλεται στην Εταιρεία πέντε (5) τουλάχιστον πλήρεις ημέρες πριν από τη Γενική Συνέλευση, το διοικητικό συμβούλιο υποχρεούται να παρέχει στη Γενική Συνέλευση πληροφορίες για την πορεία των εταιρικών υποθέσεων και την περιουσιακή κατάσταση της Εταιρείας. Το διοικητικό συμβούλιο μπορεί να αρνηθεί την παροχή των πληροφοριών για αποχρώντα ουσιώδη λόγο, ο οποίος αναγράφεται στα πρακτικά.

(στ) Με αίτηση μετόχων που εκπροσωπούν το ένα εικοστό (1/20) του καταβεβλημένου μετοχικού κεφαλαίου, η λήψη αποφάσεως επί τινός θεμάτων της ημερήσιας διάταξης της Γενικής Συνέλευσης, ενεργείται δια ονομαστικής κλήσεως.

Αντίστοιχες προθεσμίες για τυχόν άσκηση δικαιωμάτων μειοψηφίας των μετόχων ισχύουν και σε περίπτωση Επαναληπτικών Γενικών Συνελεύσεων.

Σε όλες τις ανωτέρω αναφερόμενες περιπτώσεις οι αιτούντες μέτοχοι οφείλουν να αποδεικνύουν τη μετοχική τους ιδιότητα και τον αριθμό των μετοχών που κατέχουν κατά την άσκηση του σχετικού δικαιώματος. Τέτοια απόδειξη αποτελεί και η προσκόμιση βεβαίωσης από τον φορέα στον οποίο τηρούνται οι οικείες κινητές αξίες ή η πιστοποίηση της μετοχικής ιδιότητας με απευθείας ηλεκτρονική σύνδεση φορέα και Εταιρείας.

Διαθέσιμα έγγραφα και πληροφορίες

Οι ενδιαφερόμενοι μέτοχοι δύνανται να λαμβάνουν αντίγραφα των εγγράφων και σχεδίων αποφάσεων της παρ. 3 του άρθρου 27 του Κ.Ν. 2190/1920, όπως ισχύει, προσερχόμενοι στα γραφεία της έδρας της Εταιρείας (οδός Κηφισού, αριθμ. 6, Αιγάλεω) ή επικοινωνώντας με το Τμήμα Εξυπηρέτησης Μετόχων στο τηλέφωνο 210 5386400. Τα ως άνω έγγραφα και οι πληροφορίες της παρ. 3 του άρθρου 27 του Κ.Ν. 2190/1920, όπως ισχύει, είναι επίσης διαθέσιμες στην ιστοσελίδα της Εταιρείας www.gedsa.gr.

Ομολογιακά Δάνεια Επιχειρήσεων – Οργανωμένη Αγορά (Μετατρέψιμα)

Πλήθος Εισηγμένων Ομολογίων	Ονομαστική αξία	Τιμή έκδοσης	Σημερινό επιτόκιο	Ημερ. λήξης	Διάρκεια (έτη)	Σημείωση	Τοκομερίδιο		Μον. Διασπ.	Ομόλογα Επιχειρήσεων	Κατωτ Τιμή	Ανωτ Τιμή	Τιμή κλεισ.	Προηγ. Κλείσιμο-ημ/νία	Όγκος	Αξία Συναλλαγών	Τελευταία εντολή			λαχ έτους	Μεγ έτους
							Κοινό	Προτιμησιακό									Τιμή	Αγορ./ Πώλ.	Ημερομηνία		
233,748,933	0.30	0.30	1.00	11/10/2025	9	---	2	---	1	FORTHNET A.E. (Μ.Ο.Δ.)	---	---	---	---	---	---	0.1000	A	24/02/2017	100.0000	100.0000
1,774,359	13.76	9.77	0.00	21/10/2025	18	---	26	---	1	ΝΗΡΕΥΣ ΙΧΘΥΟΚΑΛΛΙΕΡΓΕΙΕΣ Α.Ε. (Μ.Ο.Δ.)	---	---	---	100.0000	12/07/2016	---	10.0000	A	24/02/2017	100.0000	100.0000
212,237,880	1.00	1.00	6.30	29/07/2020	7	---	15	---	1	MARFIN INVESTMENT GROUP A.E. ΣΕΙΡΑ Β (Μ.Ο.Δ.)	---	---	---	0.8500	23/08/2013	---	0.3000	A	24/02/2017	0.8500	0.8500
163,009,139	1.00	1.00	7.00	29/07/2019	6	---	15	---	1	MARFIN INVESTMENT GROUP A.E. ΣΕΙΡΑ Α (Μ.Ο.Δ.)	---	---	---	1.0000	23/08/2013	---	0.3000	A	24/02/2017	1.0000	1.0000

Σημειώσεις Εταιρικών Ομολόγων

Ο Όγκος Συναλλαγών υπολογίζεται ως (Τεμάχια) * (Ονομαστική Τιμή). Η Αξία Συναλλαγών υπολογίζεται ως (Τεμάχια) * (Ονομαστική Τιμή) * (Τιμή %) + (Δεδουλευμένοι Τόκοι).

Οι τιμές συναλλαγών των ομολόγων υπολογίζονται ως ποσοστό επί τοις εκατό (%) της ονομαστικής τους τιμής.

Όλα τα ομόλογα έχουν Ονομαστική Αξία εκπεφρασμένη σε Ευρώ (εκτός εάν σημειώνεται διαφορετικά).

Ομολογιακά Δάνεια Επιχειρήσεων – Οργανωμένη Αγορά (Μη Μετατρέψιμα)

Πλήθος Εισηγμένων Ομολογίων	Ονομαστική αξία	Τιμή έκδοσης	Σημερινό επιτόκιο	Ημερ. λήξης	Διάρκεια (έτη)	Σημείωση	Τοκομερίδιο		Μον. Διασπ.	Ομόλογα Επιχειρήσεων	Δεδ. Τόκος	Αποδ./Λήξη	Κατωτ Τιμή	Ανωτ Τιμή	Τιμή κλεισ.	Προηγ. Κλείσιμο-ημ/νία	Όγκος	Αξία Συναλλαγών	Τελευταία εντολή					
							Κοινό	Προτιμησιακό											Τιμή	Αγορ./ Πώλ.	Ημερομηνία	λαχ έτους	Μεγ έτους	
40,000,000	1.00	1.00	5.00	04/10/2021	5	---	2	---	1	HOUSEMARKET A.E. (Μη Μετατρέψιμο)	0.0078	4.8430	---	---	---	100.2310	22/02/2017	---	---	100.4000	A	24/02/2017	100.1895	100.8000

Σημειώσεις Εταιρικών Ομολόγων

Ο Όγκος Συναλλαγών υπολογίζεται ως (Τεμάχια) * (Ονομαστική Τιμή). Η Αξία Συναλλαγών υπολογίζεται ως (Τεμάχια) * (Ονομαστική Τιμή) * (Τιμή %) + (Δεδουλευμένοι Τόκοι).

Οι τιμές συναλλαγών των ομολόγων υπολογίζονται ως ποσοστό επί τοις εκατό (%) της ονομαστικής τους τιμής.

Όλα τα ομόλογα έχουν Ονομαστική Αξία εκπεφρασμένη σε Ευρώ (εκτός εάν σημειώνεται διαφορετικά).

Ομόλογα Ελληνικού Δημοσίου

Πλήθος Εισηγμ. Ομολογιών	Ονομ. αξία	Σημερινό επιτόκιο	Υπολογισμός Δεδουλευμένων	Ημερ/νία Λήξης [1]	Διάρκεια (έτη)	Σημείωση	Ημερομηνία Πληρ.	Αξία τρέχοντος	Μον. Διασπ.	Ομόλογα Ελληνικού Δημοσίου	Κατωτ Τιμή	Ανωτ Τιμή	Τιμή κλεισ.	Προηγ. Κλείσιμο-ημ/νία	Όγκος	Αξία Συναλλαγών	Τελευταία εντολή Αγορ./ Πώλ. Ημερομηνία
1,792,455,803	1.00	3.00	Πργμ/Πργμ	24/02/2023	11	---	24/02	3.00	1	ΟΕΔ-ΣΤΘ-240223-11X-2,000-1,00	---	---	---	10.0000	22/06/2015	---	---
1,771,485,249	1.00	3.00	Πργμ/Πργμ	24/02/2024	12	---	24/02	3.00	1	ΟΕΔ-ΣΤΘ-240224-12X-2,000-1,00	---	---	---	10.0000	22/06/2015	---	---
1,744,316,583	1.00	3.00	Πργμ/Πργμ	24/02/2025	13	---	24/02	3.00	1	ΟΕΔ-ΣΤΘ-240225-13X-2,000-1,00	---	---	---	10.0000	22/06/2015	---	---
1,498,761,836	1.00	3.00	Πργμ/Πργμ	24/02/2026	14	---	24/02	3.00	1	ΟΕΔ-ΣΤΘ-240226-14X-2,000-1,00	---	---	---	10.0000	22/06/2015	---	---
1,469,952,920	1.00	3.00	Πργμ/Πργμ	24/02/2027	15	---	24/02	3.00	1	ΟΕΔ-ΣΤΘ-240227-15X-2,000-1,00	---	---	---	10.0000	22/06/2015	---	---
1,525,434,082	1.00	3.00	Πργμ/Πργμ	24/02/2028	16	---	24/02	3.00	1	ΟΕΔ-ΣΤΘ-240228-16X-2,000-1,00	---	---	---	10.0000	22/06/2015	---	---
1,503,860,546	1.00	3.00	Πργμ/Πργμ	24/02/2029	17	---	24/02	3.00	1	ΟΕΔ-ΣΤΘ-240229-17X-2,000-1,00	---	---	---	10.0000	22/06/2015	---	---
1,435,418,132	1.00	3.00	Πργμ/Πργμ	24/02/2030	18	---	24/02	3.00	1	ΟΕΔ-ΣΤΘ-240230-18X-2,000-1,00	---	---	---	10.0000	22/06/2015	---	---
1,368,045,727	1.00	3.00	Πργμ/Πργμ	24/02/2031	19	---	24/02	3.00	1	ΟΕΔ-ΣΤΘ-240231-19X-2,000-1,00	---	---	---	10.0000	22/06/2015	---	---
1,373,758,194	1.00	3.00	Πργμ/Πργμ	24/02/2032	20	---	24/02	3.00	1	ΟΕΔ-ΣΤΘ-240232-20X-2,000-1,00	---	---	---	10.0000	22/06/2015	---	---
1,452,639,893	1.00	3.00	Πργμ/Πργμ	24/02/2033	21	---	24/02	3.00	1	ΟΕΔ-ΣΤΘ-240233-21X-2,000-1,00	---	---	---	10.0000	22/06/2015	---	---
1,410,344,954	1.00	3.00	Πργμ/Πργμ	24/02/2034	22	---	24/02	3.00	1	ΟΕΔ-ΣΤΘ-240234-22X-2,000-1,00	---	---	---	10.0000	22/06/2015	---	---
1,444,202,190	1.00	3.00	Πργμ/Πργμ	24/02/2035	23	---	24/02	3.00	1	ΟΕΔ-ΣΤΘ-240235-23X-2,000-1,00	---	---	---	10.0000	22/06/2015	---	---
1,505,138,031	1.00	3.00	Πργμ/Πργμ	24/02/2036	24	---	24/02	3.00	1	ΟΕΔ-ΣΤΘ-240236-24X-2,000-1,00	---	---	---	10.0000	22/06/2015	---	---
1,396,254,095	1.00	3.00	Πργμ/Πργμ	24/02/2037	25	---	24/02	3.00	1	ΟΕΔ-ΣΤΘ-240237-25X-2,000-1,00	---	---	---	10.0000	22/06/2015	---	---
1,382,167,704	1.00	3.00	Πργμ/Πργμ	24/02/2038	26	---	24/02	3.00	1	ΟΕΔ-ΣΤΘ-240238-26X-2,000-1,00	---	---	---	10.0000	22/06/2015	---	---
1,337,331,257	1.00	3.00	Πργμ/Πργμ	24/02/2039	27	---	24/02	3.00	1	ΟΕΔ-ΣΤΘ-240239-27X-2,000-1,00	---	---	---	10.0000	22/06/2015	---	---
1,371,908,706	1.00	3.00	Πργμ/Πργμ	24/02/2040	28	---	24/02	3.00	1	ΟΕΔ-ΣΤΘ-240240-28X-2,000-1,00	---	---	---	10.0000	22/06/2015	---	---
1,360,659,778	1.00	3.00	Πργμ/Πργμ	24/02/2041	29	---	24/02	3.00	1	ΟΕΔ-ΣΤΘ-240241-29X-2,000-1,00	---	---	---	10.0000	22/06/2015	---	---
1,432,747,403	1.00	3.00	Πργμ/Πργμ	24/02/2042	30	---	24/02	3.00	1	ΟΕΔ-ΣΤΘ-240242-30X-2,000-1,00	---	---	---	10.0000	22/06/2015	---	---
742,153	1,000.00	0.93	FLR Πργμ/360	10/08/2019	5	---	10/02 - 10/08	---	1	ΟΕΔ-ΚΥΜ-100819-05X-0,934-1.000	---	---	---	---	---	---	---
4,030,827	1,000.00	4.75	Πργμ/Πργμ	17/04/2019	5	---	17/04	4.75	1	ΟΕΔ-ΣΤΘ-170419-05X-4,750-1.000	---	---	---	---	---	---	---
2,089,066	1,000.00	3.38	Πργμ/Πργμ	17/07/2017	3	---	17/07	3.38	1	ΟΕΔ-ΣΤΘ-170717-03X-3,375-1.000	---	---	---	---	---	---	---

Σημειώσεις Ομολόγων Ελλ. Δημοσίου

Ο Όγκος Συναλλαγών υπολογίζεται ως (Τεμάχια) * (Ονομαστική Τιμή). Η Αξία Συναλλαγών υπολογίζεται ως (Τεμάχια) * (Ονομαστική Τιμή) * (Τιμή %) + (Δεδουλευμένοι Τόκοι)

Η Αξία του τρέχοντος τοκομεριδίου για τις εκδόσεις Ονομαστικής Αξίας 0,01 ευρώ, αναφέρεται σε Ονομαστική Αξία 100 ευρώ.

FLR (= Floating Interest Rate) Ομόλογο Μεταβλητού Επιτοκίου.

[1] - Η Ημερομηνία Λήξης της τοκοφόρου περιόδου και η Ημερομηνία Πληρωμής του τοκομεριδίου.

Ημερήσιο Δελτίο Τιμών

Έτος: 138 Αύξων Αριθμός Συνεδρίασης: 39

Ενότητα 5: Ομόλογα Ελληνικού Δημοσίου Διαπραγματεύσιμα με τη Μέθοδο Εκφώνησης - Αντιφώνησης

Παρασκευή, 24 Φεβρουαρίου, 2017

Ομόλογα σε Κυκλοφορία	Νόμισμα / Ελάχιστη διαπραγ.	Ημερομηνία Πληρ.	Αξία τρέχοντος τοκομεριδίου	Σημείωση	Τοκομερίδιο	Μονάδα διαπίσης	Ημερ/νία Έκδοσης	Διάρκεια (έτη)	Σημερινό επιτόκιο	Υ.Δ.Τ σε	Ομόλογα	Τελευταία τιμή προηγ.	Τελευ. Τιμή	Εκφ. τοις μετρητοίς (€)	Συναλλαγές σε τμχ	Ελάχιστο ζωής	Μέγιστο ζωής		
0	GBP / 10	01/12	0.25	---	60	1	01/12/1928	100	2.5	360	Ε.Κ.Τ.Ε.	---	---	---	---	---	---		
103,746	GBP / 10	01/12	0.25	---	58	1	01/12/1930	98	2.5	360	Ε.Κ.Τ.Ε. σειρά	2.27	05/02/1996	2.27	Π	05/02/1996	---	2.27	2.27

Νομικών Προσώπων και Εταιρειών σε Συνάλλαγμα και Ευρο

Σημειώσεις Ομολόγων Ελλ. Δημοσίου

Υ.Δ.Τ: Υπολογισμός Δεδουλευμένων Τόκων.

FLR (= Floating Interest Rate) Ομόλογο Μεταβλητού Επιτοκίου.

Η ελάχιστη διαπραγματεύσιμη Ονομαστική Αξία για όλους τους Άυλους Τίτλους του Δημοσίου είναι τα 100 Ευρώ.

(μφρ-0)

Πίνακας Μελών Χρηματιστηρίου Αθηνών και Μελών ΕΤ.ΕΚ.

Επωνυμία	Διεύθυνση	Τηλέφωνο	Φαξ	Αγορά Μετοχών			Αγορά Παραγώγων		Μέλη ΕΤ.ΕΚ.	
				Μέλος Αγοράς	Μέλος εξ Αποστάσεως	Ειδικός Διαπρήτης	Διαπρήτης	Ειδικός Διαπρήτης	Γενικό Εκκαθ/στικό	Άμεσο Εκκαθ/στικό
ALPHA ΤΡΑΠΕΖΑ Α.Ε.									a	
ΛΕΩΦ. ΑΘΗΝΩΝ 103, ΑΘΗΝΑ				+30 2103436820		210-3436270				
ΣΤΑΔΙΟΥ 40, ΑΘΗΝΑ				(210)-3260000		(210)-3264116				
				(210)-3265546		(210)-3265811				
ARGUS STOCKBROKERS LTD					a		a			
ΛΕΩΦΟΡΟΣ ΔΗΜΟΣΘΕΝΗ ΣΕΒΕΡΗ 25, ΛΕΥΚΩΣΙΑ ΚΥΠΡΟΥ				+357 22717000		0035722717070				
ATLANTIC SECURITIES LTD					a					
ΠΡΟΔΡΟΜΟΥ 37, ΛΕΥΚΩΣΙΑ ΚΥΠΡΟΥ				+357 22445400		00357 22661914				
ΑΤΤΙΚΑ BANK ΑΝΩΝΥΜΗ ΤΡΑΠΕΖΙΚΗ ΕΤΑΙΡΕΙΑ									a	
ΑΚΑΔΗΜΙΑΣ 54, ΑΘΗΝΑ				(210)-3390757		(210)-3646090				
ΟΜΗΡΟΥ 23, ΑΘΗΝΑ				(210)-3669000		(210)-3669410				
ΟΜΗΡΟΥ 23, ΑΘΗΝΑ				+30 2103669261		210-3669265				
ΑΧΙΑ VENTURES GROUP LTD					a	a				
ΓΙΑΝΝΟΥ ΚΡΑΝΙΔΙΩΤΗ 10, ΓΡΑΦΕΙΟ 102, ΛΕΥΚΩΣΙΑ ΚΥΠΡΟΥ				+357 22742000		357 22742001				
ΑΧΟΝ ΧΡΗΜΑΤΙΣΤΗΡΙΑΚΗ Α.Ε.Π.Ε.Υ.					a		a			
ΣΤΑΔΙΟΥ 48, ΑΘΗΝΑ				+30 2103363800		210-3243903				
BANK OF AMERICA MERRILL LYNCH					a	a				
KING EDWARD STREET 2, LONDON				+44 20276281000						
ΒΕΤΑ ΧΡΗΜΑΤΙΣΤΗΡΙΑΚΗ Α.Ε.Π.Ε.Υ.					a		a			a
Λ.ΑΛΕΞΑΝΔΡΑΣ & ΒΡΑΪΛΑ 29, ΑΘΗΝΑ				+30 2106478900		210-6410139				
BNP PARIBAS SECURITIES SERVICES S.A.									a	
ΛΑΜΨΑΚΟΥ 2, ΑΘΗΝΑ				+30 2107468500		210-7468579-581				
CAPITAL ΑΧΕΠΕΥ					a		a			
ΜΗΤΡΟΠΟΛΕΩΣ 58, ΑΘΗΝΑ				+30 2103369700		+30 210 3369820				
CFS ΧΡΗΜΑΤΙΣΤΗΡΙΑΚΗ Α.Ε.Π.Ε.Υ.					a					
ΠΑΠΑΡΡΗΓΟΠΟΥΛΟΥ 3, ΑΘΗΝΑ				+30 2103360800		+30 210-3360980				
CITIGROUP GLOBAL MARKETS LIMITED					a	a				
CITIGROUP CENTER, CANADA SQ., CANARY WHARF 1, LONDON				+44 02079864000						
CREDIT SUISSE SECURITIES (EUROPE) LIMITED					a	a				
ONE CABOT SQUARE, LONDON				+44 2078888888						
DELTASTOCK AD										a
MEGAPARK OFFICE BUILDING, OFFICE AREA E, G TSARIGRADSKO SHOSSE 928115051				+35928115049						
DEUTSCHE BANK AG					a	a	a			
GREAT WINCHESTER STREET 1, LONDON				+44 20 754 54209		00441133361437				
ESTINVEST S.A.										a
TH REPUBLICII STREET 9, FOCSANI				+40 237238900		+40 237237471				
EUROBANK EQUITIES Α.Ε.Π.Ε.Υ.					a		a	a		a
ΦΙΛΕΛΛΗΝΩΝ 10 & ΞΕΝΟΦΩΝΤΟΣ 13, ΑΘΗΝΑ				+30 2103720000		210-3720001				
EUROCORP ΧΡΗΜΑΤΙΣΤΗΡΙΑΚΗ Α.Ε.					a		a			a
ΠΛ.ΦΙΛΙΚΗΣ ΕΤΑΙΡΕΙΑΣ 14, ΑΘΗΝΑ				+30 2107263500		210-7263666				
EUROTRUST ΧΡΗΜΑΤΙΣΤΗΡΙΑΚΗ Α.Ε.Π.Ε.Υ.					a					
ΣΕΒΑΣΤΟΥΠΟΛΕΩΣ 113, ΑΘΗΝΑ				+30 2103363100		+30 210-3238334				
EUROXX ΧΡΗΜΑΤΙΣΤΗΡΙΑΚΗ Α.Ε.Π.Ε.Υ.					a		a	a		a
ΠΑΛΑΙΟΛΟΓΟΥ 7, ΧΑΛΑΝΔΡΙ				+30 2106879400		210-6879401				
ΠΑΛΑΙΟΛΟΓΟΥ 7, ΧΑΛΑΝΔΡΙ				(210)-6879400		(210)-6879401				
GLOBAL CAPITAL SECURITIES & FINANCIAL SERVICES LTD					a	a				
ΛΕΩΦ. ΑΡΧΙΕΠΙΣΚΟΠΟΥ ΜΑΚΑΡΙΟΥ Γ, ΚΤΙΡΙΟ ALPHA HOUSE 50, ΛΕΥΚΩΣΙΑ ΚΥΠΡΟΥ				+357 22710710		357 22339332				
GUARDIAN TRUST ΧΡΗΜΑΤΙΣΤΗΡΙΑΚΗ Α.Ε.Π.Ε.Υ.					a		a			
ΕΡΜΟΥ 31, ΑΘΗΝΑ				+30 2103378700		210-3220498				
HSBC BANK PLC									a	
Λ. ΜΕΣΟΓΕΙΩΝ 109-111, ΑΘΗΝΑ				+30 2106960000		210-6928000				
INDEX ΧΡΗΜΑΤΙΣΤΗΡΙΑΚΗ Α.Ε.Π.Ε.Υ.					a					
ΔΡΑΓΑΤΣΑΝΙΟΥ 6, ΑΘΗΝΑ				+30 2103213920		+30 210-3213216				
INTERFINBROK CORPORATION S.A.										a
STR.CALARASI NR. 1, CONSTANTA				+40 241639071		0241-547829				
LAIKI FINANCIAL SERVICES LTD						a				
ΛΕΩΦ. ΒΥΡΩΝΟΣ 26, ΛΕΥΚΩΣΙΑ ΚΥΠΡΟΥ				357 22367367		357 22718567				
MAGNA TRUST ΧΡΗΜΑΤΙΣΤΗΡΙΑΚΗ Α.Ε.Π.Ε.Υ.					a					
ΚΑΡΑΓΙΩΡΓΗ ΣΕΡΒΙΑΣ 12-14, ΑΘΗΝΑ				+30 2103800820		210-3220910				
MEGA EQUITY SECURITIES & FINANCIAL SERVICES PUBLIC LTD					a	a	a			
ΛΕΩΦ. ΓΡΙΒΑ ΔΙΓΕΝΗ 42-44, ΛΕΥΚΩΣΙΑ ΚΥΠΡΟΥ				+357 22711711		357 22711811				
MERIT ΧΡΗΜΑΤΙΣΤΗΡΙΑΚΗ Α.Ε.Π.Ε.Υ.					a		a			a
ΓΕΩΡΓΙΟΥ ΣΟΥΡΗ 3, ΑΘΗΝΑ				2103671800		210-3671830				

Πίνακας Μελών Χρηματιστηρίου Αθηνών και Μελών ΕΤ.ΕΚ.

Επωνυμία			Αγορά Μετοχών			Αγορά Παραγώγων		Μέλη ΕΤ.ΕΚ.	
Διεύθυνση	Τηλέφωνο	Φαξ	Μέλος Αγοράς	Μέλος εξ Αποστάσεως	Ειδικός Διαπρήτης	Διαπρήτης	Ειδικός Διαπρήτης	Γενικό Εκκαθιστικό	Άμεσο Εκκαθιστικό
ΝΥΝΤΙΟΥΣ ΧΡΗΜΑΤΙΣΤΗΡΙΑΚΗ Α.Ε.Π.Ε.Υ.			a						
ΔΡΑΓΑΤΣΑΝΙΟΥ 6, ΑΘΗΝΑ	+30 2103350599	+30210-3254846							
ONE PLUS CAPITAL LIMITED			a	a					
75 PRODROMOU AVENUE, ONEWORLD PARKVIEW HOUSE, 3RD FLOOR 30722873760									
PRELIUM Α.Ε.Π.Ε.Υ.			a			a			
ΔΑΒΑΚΗ & ΛΕΩΦ. ΚΗΦΙΣΙΑΣ 1, ΑΘΗΝΑ	+30 2103677000	+30 210-6926403							
PROCHOICE CHRIMATISTIRIAKI LTD			a	a					
ΣΤΥΡΟΥ ΚΥΠΡΙΑΝΟΥ 57, ΛΕΥΚΩΣΙΑ ΚΥΠΡΟΥ	+357-24-661192	+357-24-662464							
SHARELINK SECURITIES & FINANCIAL SERVICES LTD			a	a		a			
ΘΕΟΤΟΚΗ ΜΕΓΑΡΟ ΕΛΛΗΝΑ 6, ΛΕΥΚΩΣΙΑ ΚΥΠΡΟΥ	+357 22554200	+357 22750852							
SOCIETE GENERALE S.A.			a	a		a			
17 COURS VALMY 92987 PUTEAUX - LA DEFENSE, ΠΑΡΙΣΙ	+33 157290504	+33142138697							
SOLIDUS SECURITIES Α.Ε.Π.Ε.Υ.			a			a			a
ΛΟΥΙΖΗΣ ΡΙΑΝΚΟΥΡ 64, ΑΘΗΝΑ	+30 2106900600	210-6985421							
SSIF VIENNA INVESTMENT TRUST S.A.									a
4 SPLAIUL UNIRII, BUILDING B3, BUCHAREST	+40 212074880	004 021 207 48 98							
THE CYPRUS INVESTMENT & SECURITIES CORPORATION LTD			a	a					
ΛΕΩΦ. ΛΕΜΕΣΟΥ 154, ΛΕΥΚΩΣΙΑ ΚΥΠΡΟΥ	+357 22121700	357 22338800							
UBS LIMITED			a	a					
FINSBURY AVENUE 1, LONDON	+44 2075687135								
Α. ΣΑΡΡΗΣ ΧΡΗΜΑΤΙΣΤΗΡΙΑΚΗ Α.Ε.Π.Ε.Υ.			a						
ΔΡΑΓΑΤΣΑΝΙΟΥ 6, ΑΘΗΝΑ	+30 2103367700	210-3312324							
ΑΛΦΑ FINANCE ΔΕΠΕΥ			a		a	a	a		a
ΜΕΡΛΙΝ 5, ΑΘΗΝΑ	+30 2103677400	210-33311193							
ΑΤΛΑΣ ΧΡΗΜΑΤΙΣΤΗΡΙΑΚΗ Α.Ε.Π.Ε.Υ.			a			a			
ΜΙΧΑΛΛΑΚΟΠΟΥΛΟΥ 125 & ΒΕΡΒΑΙΝΩΝ 14-16, ΑΘΗΝΑ	+30 2103363300	210-3238925							
Γ. Α. ΠΕΡΒΑΝΑΣ ΧΡΗΜΑΤΙΣΤΗΡΙΑΚΗ Α.Ε.Π.Ε.Υ.			a						
ΣΟΦΟΚΛΕΟΥΣ 7-9, ΑΘΗΝΑ	+30 2103727200	210-3210-291							
Δ. Α. ΤΣΕΚΟΥΡΑΣ ΧΡΗΜΑΤΙΣΤΗΡΙΑΚΗ Α.Ε.Π.Ε.Υ.			a						
ΣΤΑΔΙΟΥ 33, ΑΘΗΝΑ	+30 2103245100	210-3211997							
ΔΥΝΑΜΙΚΗ ΧΡΗΜΑΤΙΣΤΗΡΙΑΚΗ Α.Ε.Π.Ε.Υ.			a			a			a
ΟΜΗΡΟΥ 8, ΑΘΗΝΑ	+30 2103677700	210-3677777							
ΕΘΝΙΚΗ ΤΡΑΠΕΖΑ ΤΗΣ ΕΛΛΑΔΟΣ Α.Ε.			a			a		a	
ΑΙΟΛΟΥ 86, ΑΘΗΝΑ	(210)-3341000	(210)-3228187							
ΑΚΑΔΗΜΙΑΣ 68, ΑΘΗΝΑ	(210)-3328817	(210)-3328678							
ΕΘΝΙΚΗ ΧΡΗΜΑΤΙΣΤΗΡΙΑΚΗ Α.Ε.Π.Ε.Υ.			a		a	a	a		
ΛΕΩΦ. ΚΗΦΙΣΙΑΣ, ΚΤΗΡΙΟ Α 66, ΑΘΗΝΑ	+30 2107720000	+30 210-7720002							
ΕΛΛΗΝΙΚΗ ΤΡΑΠΕΖΑ (ΕΠΕΝΔΥΣΕΙΣ) ΛΤΔ				a					
ΛΕΩΦ.ΚΥΡΙΑΚΟΥ ΜΑΤΣΗ 31 - ΤΘ 24747, ΛΕΥΚΩΣΙΑ ΚΥΠΡΟΥ	+357 22500100	357 22500110							
ΕΛΛΗΝΟΑΜΕΡΙΚΑΝΙΚΗ ΧΡΗΜΑΤΙΣΤΗΡΙΑΚΗ Α.Ε.Π.Ε.Υ.			a		a	a			a
ΑΝΔΡΕΑ ΠΑΠΑΝΔΡΕΟΥ 27, ΑΘΗΝΑ	+30 2103311100	+30 210-3215968							
ΕΠΕΝΔΥΤΙΚΗ ΤΡΑΠΕΖΑ ΕΛΛΑΔΟΣ Α.Ε.			a			a	a	a	
ΑΙΓΙΑΛΕΙΑΣ & ΠΑΡΑΔΕΙΣΟΥ 32, ΜΑΡΟΥΣΙ	+30 2108173111	+30 210-6896325							
ΗΛΙΑΣ ΠΕΤΡΟΠΟΥΛΑΚΗΣ ΧΡΗΜΑΤΙΣΤΗΡΙΑΚΗ Α.Ε.Π.Ε.Υ.			a			a			
ΑΡΙΣΤΕΙΔΟΥ 9, ΑΘΗΝΑ	+30 2103213928	+30 210-3216810							
Ι. Χ. ΜΑΥΡΙΚΗΣ ΧΡΗΜΑΤΙΣΤΗΡΙΑΚΗ Α.Ε.Π.Ε.Υ.			a						
ΣΟΦΟΚΛΕΟΥΣ 5, ΑΘΗΝΑ	+30 2103216730	210-3217767							
ΚΑΠΠΑ ΧΡΗΜΑΤΙΣΤΗΡΙΑΚΗ Α.Ε.Π.Ε.Υ.			a			a			
ΒΑΛΛΩΡΙΤΟΥ 15, ΑΘΗΝΑ	+30 2103678600	+30 210-3641002							
ΚΑΡΑΜΑΝΩΦ ΧΡΗΜΑΤΙΣΤΗΡΙΑΚΗ Α.Ε.Π.Ε.Υ.			a			a			
ΠΛ. ΑΓΙΩΝ ΘΕΟΔΩΡΩΝ 2, ΑΘΗΝΑ	+30 2103212947	+30 210-3217088							
ΚΥΚΛΟΣ ΧΡΗΜΑΤΙΣΤΗΡΙΑΚΗ Α.Ε.Π.Ε.Υ.			a			a			a
ΠΑΝΕΠΙΣΤΗΜΙΟΥ 39, ΑΘΗΝΑ	+30 2103364300	+30 210-3239122							
ΛΕΩΝ ΔΕΠΟΛΑΣ ΧΡΗΜΑΤΙΣΤΗΡΙΑΚΗ Α.Ε.Π.Ε.Υ.			a		a	a			
ΧΡ. ΛΑΔΑ 1, ΑΘΗΝΑ	+30 2103213276	+30 210-3211618							
ΜΙΔΑΣ ΧΡΗΜΑΤΙΣΤΗΡΙΑΚΗ Α.Ε.Π.Ε.Υ.			a		a				
ΣΟΦΟΚΛΕΟΥΣ 5, ΑΘΗΝΑ	+30 2141008800	+30 210-3253205							
Ν. ΧΡΥΣΟΧΟΙΔΗΣ ΧΡΗΜΑΤΙΣΤΗΡΙΑΚΗ Α.Ε.Π.Ε.Υ.			a			a			a
ΣΟΦΟΚΛΕΟΥΣ 7-9, ΑΘΗΝΑ	+30 2103213913	+30 210-3216115							
ΠΑΝΤΕΛΑΚΗΣ ΧΡΗΜΑΤΙΣΤΗΡΙΑΚΗ Α.Ε.Π.Ε.Υ.			a			a	a		
ΕΘΝΙΚΗΣ ΑΝΤΙΣΤΑΣΕΩΣ Β 57, ΧΑΛΑΝΔΡΙ	+30 2106965000	210-6929550							
ΠΕΙΡΑΙΩΣ Α.Ε.Π.Ε.Υ.			a		a	a	a		a
ΚΟΡΑΗ 5, ΑΘΗΝΑ	+30 2103354100	210-3354170							

Πίνακας Μελών Χρηματιστηρίου Αθηνών και Μελών ΕΤ.ΕΚ.

Επωνυμία			Αγορά Μετοχών			Αγορά Παραγώγων		Μέλη ΕΤ.ΕΚ.	
Διεύθυνση	Τηλέφωνο	Φαξ	Μέλος Αγοράς	Μέλος εξ Αποστάσεως	Ειδικός Διαπρήτης	Διαπρήτης	Ειδικός Διαπρήτης	Γενικό Εκκαθιστικό	Άμεσο Εκκαθιστικό
ΠΗΓΑΣΟΣ ΧΡΗΜΑΤΙΣΤΗΡΙΑΚΗ Α.Ε.Π.Ε.Υ.			a			a			
ΒΑΛΛΑΡΙΤΟΥ & ΑΜΕΡΙΚΗΣ 17, ΑΘΗΝΑ	+30 2103670700	+30 210-3670760							
ΣΤ. ΕΜ. ΛΑΥΡΕΝΤΑΚΗΣ ΧΡΗΜΑΤΙΣΤΗΡΙΑΚΗ Α.Ε.Π.Ε.Υ.			a			a			
ΣΟΦΟΚΛΕΟΥΣ 7-9, ΑΘΗΝΑ	+30 2103213336	+30 210-3246572							
ΤΡΑΠΕΖΑ EUROBANK ERGASIAS A.E.								a	
ΟΘΩΝΟΣ 8, ΑΘΗΝΑ	(210)-3337000	(210)-3233866							
ΟΘΩΝΟΣ 8, ΑΘΗΝΑ	+30 2103337000	210-3245916							
ΟΘΩΝΟΣ 8, ΑΘΗΝΑ	(210)-3337969	(210)-3245916							
ΤΡΑΠΕΖΑ ΠΕΙΡΑΙΩΣ Α.Ε.			a			a		a	
ΑΜΕΡΙΚΗΣ 4, ΑΘΗΝΑ	(210)-3335000	(210)-3335079							
	(210)-3335918	(210)-3254207							
ΑΜΕΡΙΚΗΣ 4, ΑΘΗΝΑ	+30 2103335000	210-3335079							

Πίνακας Μετοχών Υπό Ειδική Διαπραγμάτευση

Μετοχές	Κατηγορία Διαπραγμάτευσης
Ειδικός Διαπραγματευτής	Έναρξη Ειδικής Διαπραγμάτευσης
FRIGOGLASS (ΚΟ)	Επιτήρηση
EUROBANK EQUITIES Α.Ε.Π.Ε.Υ.	27/10/2014
ALPHA BANK (ΚΟ)	Κύρια Αγορά
EUROBANK EQUITIES Α.Ε.Π.Ε.Υ.	24/10/2012
MERIT ΧΡΗΜΑΤΙΣΤΗΡΙΑΚΗ Α.Ε.Π.Ε.Υ.	03/09/2013
ΑΛΦΑ FINANCE ΑΕΠΕΥ	29/02/2016
ΕΘΝΙΚΗ ΧΡΗΜΑΤΙΣΤΗΡΙΑΚΗ Α.Ε.Π.Ε.Υ.	15/01/2013
ΛΕΩΝ ΔΕΠΟΛΑΣ ΧΡΗΜΑΤΙΣΤΗΡΙΑΚΗ Α.Ε.Π.Ε.Υ.	04/01/2016
ΜΙΔΑΣ ΧΡΗΜΑΤΙΣΤΗΡΙΑΚΗ Α.Ε.Π.Ε.Υ.	11/01/2006
ΠΕΙΡΑΙΩΣ Α.Ε.Π.Ε.Υ.	28/05/2013
ΑΤΤΙΚΑ BANK Α.Τ.Ε. (ΚΟ)	Κύρια Αγορά
ΒΕΤΑ ΧΡΗΜΑΤΙΣΤΗΡΙΑΚΗ Α.Ε.Π.Ε.Υ.	02/06/2014
EUROBANK EQUITIES Α.Ε.Π.Ε.Υ.	25/07/2014
EUROXX ΧΡΗΜΑΤΙΣΤΗΡΙΑΚΗ Α.Ε.Π.Ε.Υ.	22/01/2016
BYTE COMPUTER (ΚΟ)	Κύρια Αγορά
MERIT ΧΡΗΜΑΤΙΣΤΗΡΙΑΚΗ Α.Ε.Π.Ε.Υ.	04/08/2013
CENERGY HOLDINGS (ΚΑ)	Κύρια Αγορά
EUROBANK EQUITIES Α.Ε.Π.Ε.Υ.	02/01/2017
ΑΛΦΑ FINANCE ΑΕΠΕΥ	02/01/2017
COCA-COLA HBC AG (ΚΟ)	Κύρια Αγορά
EUROBANK EQUITIES Α.Ε.Π.Ε.Υ.	23/10/2013
ΕΘΝΙΚΗ ΧΡΗΜΑΤΙΣΤΗΡΙΑΚΗ Α.Ε.Π.Ε.Υ.	29/04/2013
ΠΕΙΡΑΙΩΣ Α.Ε.Π.Ε.Υ.	04/05/2015
FOLLI-FOLLIE (ΚΟ)	Κύρια Αγορά
ΕΘΝΙΚΗ ΧΡΗΜΑΤΙΣΤΗΡΙΑΚΗ Α.Ε.Π.Ε.Υ.	17/02/2014
ΠΕΙΡΑΙΩΣ Α.Ε.Π.Ε.Υ.	04/05/2015
FOURLIS ΣΥΜΜΕΤΟΧΩΝ (ΚΟ)	Κύρια Αγορά
EUROBANK EQUITIES Α.Ε.Π.Ε.Υ.	01/12/2016
EUROXX ΧΡΗΜΑΤΙΣΤΗΡΙΑΚΗ Α.Ε.Π.Ε.Υ.	01/12/2016
INTERCONTINENTAL (ΚΟ)	Κύρια Αγορά
EUROXX ΧΡΗΜΑΤΙΣΤΗΡΙΑΚΗ Α.Ε.Π.Ε.Υ.	20/02/2017
INTRACOM HOLDINGS (ΚΟ)	Κύρια Αγορά
ΕΛΛΗΝΟΑΜΕΡΙΚΑΝΙΚΗ ΧΡΗΜΑΤΙΣΤΗΡΙΑΚΗ Α.Ε.Π.Ε.Υ.	07/09/2015
J. & P. - ΑΒΑΞ (ΚΟ)	Κύρια Αγορά
EUROBANK EQUITIES Α.Ε.Π.Ε.Υ.	14/12/2015
JUMBO (ΚΟ)	Κύρια Αγορά
ΜΙΔΑΣ ΧΡΗΜΑΤΙΣΤΗΡΙΑΚΗ Α.Ε.Π.Ε.Υ.	27/07/2016
LAMDA DEVELOPMENT(ΚΟ)	Κύρια Αγορά
EUROBANK EQUITIES Α.Ε.Π.Ε.Υ.	08/12/2014
MARFIN INVESTMENT GROUP (ΚΟ)	Κύρια Αγορά
ΕΛΛΗΝΟΑΜΕΡΙΚΑΝΙΚΗ ΧΡΗΜΑΤΙΣΤΗΡΙΑΚΗ Α.Ε.Π.Ε.Υ.	25/07/2014
ΛΕΩΝ ΔΕΠΟΛΑΣ ΧΡΗΜΑΤΙΣΤΗΡΙΑΚΗ Α.Ε.Π.Ε.Υ.	20/02/2017
ΠΕΙΡΑΙΩΣ Α.Ε.Π.Ε.Υ.	02/02/2013
MLS ΠΛΗΡΟΦΟΡΙΚΗ (ΚΟ)	Κύρια Αγορά
ΕΛΛΗΝΟΑΜΕΡΙΚΑΝΙΚΗ ΧΡΗΜΑΤΙΣΤΗΡΙΑΚΗ Α.Ε.Π.Ε.Υ.	07/12/2015
QUALITY & RELIABILITY (ΚΟ)	Κύρια Αγορά
ΒΕΤΑ ΧΡΗΜΑΤΙΣΤΗΡΙΑΚΗ Α.Ε.Π.Ε.Υ.	20/08/2014
VIOTALCO SA/ΝV (ΚΑ)	Κύρια Αγορά
MERIT ΧΡΗΜΑΤΙΣΤΗΡΙΑΚΗ Α.Ε.Π.Ε.Υ.	17/03/2014
ΑΛΦΑ FINANCE ΑΕΠΕΥ	17/02/2014
ΑΛΟΥΜΥΛ (ΚΟ)	Κύρια Αγορά
ΒΕΤΑ ΧΡΗΜΑΤΙΣΤΗΡΙΑΚΗ Α.Ε.Π.Ε.Υ.	18/07/2013
ΓΕΚ ΤΕΡΝΑ (ΚΟ)	Κύρια Αγορά
ΕΛΛΗΝΟΑΜΕΡΙΚΑΝΙΚΗ ΧΡΗΜΑΤΙΣΤΗΡΙΑΚΗ Α.Ε.Π.Ε.Υ.	07/09/2015
ΔΕΗ (ΚΟ)	Κύρια Αγορά
EUROBANK EQUITIES Α.Ε.Π.Ε.Υ.	23/10/2012
ΑΛΦΑ FINANCE ΑΕΠΕΥ	08/01/2013
ΕΘΝΙΚΗ ΧΡΗΜΑΤΙΣΤΗΡΙΑΚΗ Α.Ε.Π.Ε.Υ.	26/03/2013
ΜΙΔΑΣ ΧΡΗΜΑΤΙΣΤΗΡΙΑΚΗ Α.Ε.Π.Ε.Υ.	04/04/2016
ΠΕΙΡΑΙΩΣ Α.Ε.Π.Ε.Υ.	28/09/2013
ΕΘΝΙΚΗ ΤΡΑΠΕΖΑ (ΚΟ)	Κύρια Αγορά
EUROBANK EQUITIES Α.Ε.Π.Ε.Υ.	24/10/2012
MERIT ΧΡΗΜΑΤΙΣΤΗΡΙΑΚΗ Α.Ε.Π.Ε.Υ.	03/09/2013
ΑΛΦΑ FINANCE ΑΕΠΕΥ	08/01/2013
ΕΘΝΙΚΗ ΧΡΗΜΑΤΙΣΤΗΡΙΑΚΗ Α.Ε.Π.Ε.Υ.	28/02/2013
ΕΛΛΗΝΟΑΜΕΡΙΚΑΝΙΚΗ ΧΡΗΜΑΤΙΣΤΗΡΙΑΚΗ Α.Ε.Π.Ε.Υ.	25/07/2014
ΛΕΩΝ ΔΕΠΟΛΑΣ ΧΡΗΜΑΤΙΣΤΗΡΙΑΚΗ Α.Ε.Π.Ε.Υ.	20/04/2015
ΜΙΔΑΣ ΧΡΗΜΑΤΙΣΤΗΡΙΑΚΗ Α.Ε.Π.Ε.Υ.	07/01/2016
ΠΕΙΡΑΙΩΣ Α.Ε.Π.Ε.Υ.	08/09/2013

Πίνακας Μετοχών Υπό Ειδική Διαπραγμάτευση

Μετοχές	Κατηγορία Διαπραγμάτευσης
Ειδικός Διαπραγματευτής	Έναρξη Ειδικής Διαπραγμάτευσης
ΕΛΑΣΤΡΟΝ (ΚΟ)	Κύρια Αγορά
ΛΕΩΝ ΔΕΠΟΛΑΣ ΧΡΗΜΑΤΙΣΤΗΡΙΑΚΗ Α.Ε.Π.Ε.Υ.	20/02/2017
ΕΛΛΑΚΤΩΡ (ΚΟ)	Κύρια Αγορά
EUROBANK EQUITIES Α.Ε.Π.Ε.Υ.	01/06/2013
ΕΘΝΙΚΗ ΧΡΗΜΑΤΙΣΤΗΡΙΑΚΗ Α.Ε.Π.Ε.Υ.	25/06/2013
ΕΛΛΗΝ. ΧΡΗΜΑΤΙΣΤΗΡΙΑ-Χ.Α. (ΚΟ)	Κύρια Αγορά
EUROBANK EQUITIES Α.Ε.Π.Ε.Υ.	01/06/2013
ΕΘΝΙΚΗ ΧΡΗΜΑΤΙΣΤΗΡΙΑΚΗ Α.Ε.Π.Ε.Υ.	25/06/2013
ΕΛΛΗΝΟΑΜΕΡΙΚΑΝΙΚΗ ΧΡΗΜΑΤΙΣΤΗΡΙΑΚΗ Α.Ε.Π.Ε.Υ.	01/09/2014
ΠΕΙΡΑΙΩΣ Α.Ε.Π.Ε.Υ.	04/05/2015
ΕΛΛΗΝΙΚΑ ΠΕΤΡΕΛΑΙΑ (ΚΟ)	Κύρια Αγορά
ΕΛΛΗΝΟΑΜΕΡΙΚΑΝΙΚΗ ΧΡΗΜΑΤΙΣΤΗΡΙΑΚΗ Α.Ε.Π.Ε.Υ.	14/09/2015
ΕΛΤΟΝ (ΚΟ)	Κύρια Αγορά
ΒΕΤΑ ΧΡΗΜΑΤΙΣΤΗΡΙΑΚΗ Α.Ε.Π.Ε.Υ.	03/09/2013
ΕΥΡΩΣΥΜΒΟΥΛΟΙ (ΚΟ)	Κύρια Αγορά
EUROBANK EQUITIES Α.Ε.Π.Ε.Υ.	22/07/2014
ΙΝΤΡΑΛΟΤ (ΚΟ)	Κύρια Αγορά
ΠΕΙΡΑΙΩΣ Α.Ε.Π.Ε.Υ.	28/09/2013
ΚΑΝΑΚΗΣ Σ. (ΚΟ)	Κύρια Αγορά
ΒΕΤΑ ΧΡΗΜΑΤΙΣΤΗΡΙΑΚΗ Α.Ε.Π.Ε.Υ.	01/10/2013
ΚΛΟΥΚΙΝΑΣ - ΛΑΠΠΑΣ (ΚΟ)	Κύρια Αγορά
ΒΕΤΑ ΧΡΗΜΑΤΙΣΤΗΡΙΑΚΗ Α.Ε.Π.Ε.Υ.	22/09/2014
ΚΡΙ - ΚΡΙ (ΚΟ)	Κύρια Αγορά
ΛΕΩΝ ΔΕΠΟΛΑΣ ΧΡΗΜΑΤΙΣΤΗΡΙΑΚΗ Α.Ε.Π.Ε.Υ.	16/01/2017
ΛΑΜΨΑ (ΚΟ)	Κύρια Αγορά
ΛΕΩΝ ΔΕΠΟΛΑΣ ΧΡΗΜΑΤΙΣΤΗΡΙΑΚΗ Α.Ε.Π.Ε.Υ.	16/01/2017
ΜΟΤΟΡ ΟΪΛ (ΚΟ)	Κύρια Αγορά
EUROBANK EQUITIES Α.Ε.Π.Ε.Υ.	23/10/2012
ΕΘΝΙΚΗ ΧΡΗΜΑΤΙΣΤΗΡΙΑΚΗ Α.Ε.Π.Ε.Υ.	17/02/2014
ΕΛΛΗΝΟΑΜΕΡΙΚΑΝΙΚΗ ΧΡΗΜΑΤΙΣΤΗΡΙΑΚΗ Α.Ε.Π.Ε.Υ.	01/09/2014
ΠΕΙΡΑΙΩΣ Α.Ε.Π.Ε.Υ.	04/05/2015
ΜΥΤΙΛΗΝΑΙΟΣ (ΚΟ)	Κύρια Αγορά
ΕΘΝΙΚΗ ΧΡΗΜΑΤΙΣΤΗΡΙΑΚΗ Α.Ε.Π.Ε.Υ.	25/06/2013
ΠΕΙΡΑΙΩΣ Α.Ε.Π.Ε.Υ.	04/05/2015
ΟΠΑΠ (ΚΟ)	Κύρια Αγορά
EUROBANK EQUITIES Α.Ε.Π.Ε.Υ.	24/10/2012
ΑΛΦΑ FINANCE ΑΕΠΕΥ	08/01/2013
ΕΘΝΙΚΗ ΧΡΗΜΑΤΙΣΤΗΡΙΑΚΗ Α.Ε.Π.Ε.Υ.	15/01/2013
ΕΛΛΗΝΟΑΜΕΡΙΚΑΝΙΚΗ ΧΡΗΜΑΤΙΣΤΗΡΙΑΚΗ Α.Ε.Π.Ε.Υ.	25/07/2014
ΜΙΔΑΣ ΧΡΗΜΑΤΙΣΤΗΡΙΑΚΗ Α.Ε.Π.Ε.Υ.	04/04/2016
ΠΕΙΡΑΙΩΣ Α.Ε.Π.Ε.Υ.	04/05/2015
ΟΤΕ (ΚΟ)	Κύρια Αγορά
EUROBANK EQUITIES Α.Ε.Π.Ε.Υ.	24/10/2012
ΑΛΦΑ FINANCE ΑΕΠΕΥ	08/01/2013
ΕΘΝΙΚΗ ΧΡΗΜΑΤΙΣΤΗΡΙΑΚΗ Α.Ε.Π.Ε.Υ.	01/12/2012
ΕΛΛΗΝΟΑΜΕΡΙΚΑΝΙΚΗ ΧΡΗΜΑΤΙΣΤΗΡΙΑΚΗ Α.Ε.Π.Ε.Υ.	25/07/2014
ΜΙΔΑΣ ΧΡΗΜΑΤΙΣΤΗΡΙΑΚΗ Α.Ε.Π.Ε.Υ.	01/10/2015
ΠΕΙΡΑΙΩΣ Α.Ε.Π.Ε.Υ.	08/09/2013
ΠΑΠΟΥΤΣΑΝΗΣ (ΚΟ)	Κύρια Αγορά
ΒΕΤΑ ΧΡΗΜΑΤΙΣΤΗΡΙΑΚΗ Α.Ε.Π.Ε.Υ.	25/11/2013
ΠΕΙΡΑΙΩΣ ΤΡΑΠΕΖΑ (ΚΟ)	Κύρια Αγορά
EUROBANK EQUITIES Α.Ε.Π.Ε.Υ.	23/10/2012
EUROXX ΧΡΗΜΑΤΙΣΤΗΡΙΑΚΗ Α.Ε.Π.Ε.Υ.	15/02/2016
MERIT ΧΡΗΜΑΤΙΣΤΗΡΙΑΚΗ Α.Ε.Π.Ε.Υ.	16/09/2013
ΕΘΝΙΚΗ ΧΡΗΜΑΤΙΣΤΗΡΙΑΚΗ Α.Ε.Π.Ε.Υ.	02/06/2013
ΕΛΛΗΝΟΑΜΕΡΙΚΑΝΙΚΗ ΧΡΗΜΑΤΙΣΤΗΡΙΑΚΗ Α.Ε.Π.Ε.Υ.	25/07/2014
ΜΙΔΑΣ ΧΡΗΜΑΤΙΣΤΗΡΙΑΚΗ Α.Ε.Π.Ε.Υ.	11/01/2016
ΠΕΙΡΑΙΩΣ Α.Ε.Π.Ε.Υ.	16/02/2013
ΠΕΤΡΟΠΟΥΛΟΣ ΠΕΤΡΟΣ (ΚΟ)	Κύρια Αγορά
ΒΕΤΑ ΧΡΗΜΑΤΙΣΤΗΡΙΑΚΗ Α.Ε.Π.Ε.Υ.	28/05/2013
ΠΛΑΙΣΙΟ COMPUTERS (ΚΟ)	Κύρια Αγορά
ΒΕΤΑ ΧΡΗΜΑΤΙΣΤΗΡΙΑΚΗ Α.Ε.Π.Ε.Υ.	05/05/2014
EUROBANK EQUITIES Α.Ε.Π.Ε.Υ.	02/03/2015
ΣΑΡΑΝΤΗΣ ΓΡ. (ΚΟ)	Κύρια Αγορά
ΒΕΤΑ ΧΡΗΜΑΤΙΣΤΗΡΙΑΚΗ Α.Ε.Π.Ε.Υ.	14/05/2013
EUROBANK EQUITIES Α.Ε.Π.Ε.Υ.	24/10/2016

Πίνακας Μετοχών Υπό Ειδική Διαπραγμάτευση

Μετοχές	Κατηγορία Διαπραγμάτευσης
Ειδικός Διαπραγματευτής	Έναρξη Ειδικής Διαπραγμάτευσης
ΤΙΤΑΝ (ΚΟ)	Κύρια Αγορά
EUROBANK EQUITIES Α.Ε.Π.Ε.Υ.	23/10/2012
ΕΘΝΙΚΗ ΧΡΗΜΑΤΙΣΤΗΡΙΑΚΗ Α.Ε.Π.Ε.Υ.	17/02/2014
ΠΕΙΡΑΙΩΣ Α.Ε.Π.Ε.Υ.	04/05/2015
ΤΡΑΠΕΖΑ EUROBANK ERGASIAS (ΚΟ)	Κύρια Αγορά
EUROBANK EQUITIES Α.Ε.Π.Ε.Υ.	01/06/2013
ΑΛΦΑ FINANCE ΑΕΠΕΥ	08/01/2013
ΕΛΛΗΝΟΑΜΕΡΙΚΑΝΙΚΗ ΧΡΗΜΑΤΙΣΤΗΡΙΑΚΗ Α.Ε.Π.Ε.Υ.	25/07/2014
ΜΙΔΑΣ ΧΡΗΜΑΤΙΣΤΗΡΙΑΚΗ Α.Ε.Π.Ε.Υ.	07/01/2016
ΠΕΙΡΑΙΩΣ Α.Ε.Π.Ε.Υ.	28/09/2013
ΥΓΕΙΑ (ΚΟ)	Κύρια Αγορά
ΕΛΛΗΝΟΑΜΕΡΙΚΑΝΙΚΗ ΧΡΗΜΑΤΙΣΤΗΡΙΑΚΗ Α.Ε.Π.Ε.Υ.	18/04/2016

Γνωστοποιήσεις Συναλλαγών - Κατάλογος Υπόχρεων Προσώπων

Ημερομηνία Υποβολής [1]	Επωνυμία	Λόγος Υποβολής [2]	Υπόχρεος	Ιδιότητα Υποχρέου	Σχέση με τον Υπόχρεο	Ημερομηνία Συναλλαγής	Αγορά	Όγκος Συναλλαγών	Αξία Συναλλαγών	Φύση Συναλλαγής [3]	Είδος Χρηματικού μέσου	Παρατηρήσεις [4]

Σημειώσεις Γνωστοποιήσεων Συναλλαγών

Για περισσότερες πληροφορίες επί των γνωστοποιήσεων συναλλαγών επισκεφτείτε την ιστοσελίδα <http://athexgroup.gr/el/web/guest/companies-info-trade-notifications>

[1] - Η Ημερομηνία Υποβολής αφορά την Ημερομηνία που η Γνωστοποίηση παρελήφθει από το Χ.Α.

[2] - Λόγος Υποβολής: Α: Πρόσωπο που ασκεί Διευθυντικά καθήκοντα, Β: Πρόσωπο που έχει στενό δεσμό με πρόσωπο που ασκεί Διευθυντικά καθήκοντα.

[3] - Φύση Συναλλαγής: Α: Αγορά, Π: Πώληση.

[4] - Παρατηρήσεις: 1 - Λόγω Συμμετοχής σε ΑΜΚ, 2 - Λόγω Εξάσκησης Δικαιώματος Προαίρεσης αγοράς μετοχών που παρέχεται στο προσωπικό, 3 - Λόγω Δωρεάς, 4 - Λόγω Συγχώνευσης ή Διάσπασης κλπ, 5 - Λόγω Μετατροπής ή Ανταλλαγής Ομολογιών, 6 - Ανταλλαγή λόγω Προαιρετικής Δημόσιας Πρότασης.

Υποκείμενη Αγορά				Αγορά Παραγώγων														
Ανωτ Τιμή	Κατωτ Τιμή	Τιμή κλεισ.	Μεταβ.	Μήνας Παράδοσης	Άνοιγμα	Ανωτ Τιμή	Κατωτ Τιμή	Τελ Τιμή	Τιμή κλεισ.	Τελευταία ζήτηση	Τελευταία προσφορά	Τιμή Εκκαθάρισης	Υψηλό ζωής	Χαμηλό ζωής	Πράξεις	Όγκος	Ανοικτές θέσεις	
FTSE/X.A. Large Cap				(Μονάδα Διαπραγμάτευσης: 1 Μονάδα Δείκτη x 2€, Χρηματικός Διακανονισμός)														
1,741.64	1,721.00	1,727.41	-0.82%	Μάρτιος 2017	1,743.00	1,743.00	1,723.00	1,731.75	1,731.75	---	---	1,731.25	1,778.25	---	371	1,810	7,702	
				Απρίλιος 2017	1,730.50	1,735.00	1,725.00	1,725.50	1,725.50	---	---	1,731.00	---	1,774.00	---	12	52	163
				Μάιος 2017	---	---	---	---	1,749.75	---	---	---	---	---	---	---	---	
				Ιούνιος 2017	---	---	---	---	1,752.50	---	---	---	---	---	---	---	---	
				Σεπτέμβριος 2017	---	---	---	---	1,761.50	---	---	---	---	---	---	---	---	
				Δεκέμβριος 2017	---	---	---	---	1,770.25	---	---	---	---	---	---	---	---	

Υποκείμενη Αγορά				Αγορά Παραγώγων													
Ανωτ Τιμή	Κατωτ Τιμή	Τιμή κλεισ.	Μεταβ.	Μήνας Παράδοσης	Άνοιγμα	Ανωτ Τιμή	Κατωτ Τιμή	Τελ Τιμή	Τιμή κλεισ.	Τελευταία ζήτηση	Τελευταία προσφορά	Τιμή Εκκαθάρισης	Υψηλό ζωής	Χαμηλό ζωής	Πράξεις	Όγκος	Ανοικτές θέσεις
(Μέγεθος Συμβολαίου: 100 Μετοχές, Φυσική Παράδοση)																	
ALPHA BANK (ΚΟ)				Μάρτιος 2017	1.75	1.76	1.70	1.71	1.71	---	---	1.73	2.04	---	168	3,885	23,695
1.76	1.69	1.69	-3.43%	Ιούνιος 2017	---	---	---	---	1.76	---	---	1.77	1.81	---	---	---	5
				Σεπτέμβριος 2017	---	---	---	---	1.77	---	---	---	---	---	---	---	---
				Δεκέμβριος 2017	---	---	---	---	1.78	---	---	---	---	---	---	---	---
(Μέγεθος Συμβολαίου: 100 Μετοχές, Φυσική Παράδοση)																	
COCA-COLA HBC AG (ΚΟ)				Μάρτιος 2017	23.01	23.01	22.80	22.80	22.80	---	---	22.96	23.59	---	2	2	223
23.07	22.80	23.07	0.35%	Ιούνιος 2017	---	---	---	---	23.13	---	---	---	---	---	---	---	---
				Σεπτέμβριος 2017	---	---	---	---	23.25	---	---	---	---	---	---	---	---
				Δεκέμβριος 2017	---	---	---	---	23.37	---	---	---	---	---	---	---	---
(Μέγεθος Συμβολαίου: 100 Μετοχές, Φυσική Παράδοση)																	
FOLLI-FOLLIE (ΚΟ)				Μάρτιος 2017	18.77	18.90	18.70	18.90	18.90	---	---	18.81	22.10	---	6	18	436
18.95	18.72	18.90	0.11%	Ιούνιος 2017	---	---	---	---	19.00	---	---	---	---	---	---	---	---
				Σεπτέμβριος 2017	---	---	---	---	19.09	---	---	---	---	---	---	---	---
				Δεκέμβριος 2017	---	---	---	---	19.19	---	---	---	---	---	---	---	---
(Μέγεθος Συμβολαίου: 100 Μετοχές, Φυσική Παράδοση)																	
GRIVALIA PROPERTIES (ΚΟ)				Μάρτιος 2017	7.82	7.82	7.82	7.82	7.82	---	---	7.69	8.25	---	1	1	76
7.93	7.81	7.88	-0.25%	Ιούνιος 2017	---	---	---	---	7.95	---	---	---	---	---	---	---	---
				Σεπτέμβριος 2017	---	---	---	---	7.99	---	---	---	---	---	---	---	---
				Δεκέμβριος 2017	---	---	---	---	8.03	---	---	---	---	---	---	---	---
(Μέγεθος Συμβολαίου: 100 Μετοχές, Φυσική Παράδοση)																	
JUMBO (ΚΟ)				Μάρτιος 2017	13.45	13.65	13.10	13.65	13.65	---	---	13.60	15.11	---	15	27	323
13.66	13.03	13.60	0.74%	Ιούνιος 2017	---	---	---	---	13.58	---	---	13.49	14.37	---	---	---	---
				Σεπτέμβριος 2017	---	---	---	---	13.65	---	---	---	---	---	---	---	---
				Δεκέμβριος 2017	---	---	---	---	13.72	---	---	---	---	---	---	---	---
(Μέγεθος Συμβολαίου: 100 Μετοχές, Φυσική Παράδοση)																	
MARFIN INVESTMENT GROUP (ΚΟ)				Μάρτιος 2017	0.164	0.168	0.162	0.162	0.162	---	---	0.163	0.171	---	75	1,848	54,555
0.169	0.161	0.162	0.00%	Ιούνιος 2017	---	---	---	---	0.163	---	---	0.160	0.158	---	---	---	60
				Σεπτέμβριος 2017	---	---	---	---	0.164	---	---	---	---	---	---	---	---
				Δεκέμβριος 2017	---	---	---	---	0.165	---	---	---	---	---	---	---	---
(Μέγεθος Συμβολαίου: 100 Μετοχές, Φυσική Παράδοση)																	
VIOHALCO SA/NV (ΚΑ)				Μάρτιος 2017	1.75	1.78	1.74	1.78	1.78	---	---	1.77	1.88	---	32	99	4,231
1.78	1.74	1.77	1.14%	Ιούνιος 2017	---	---	---	---	1.76	---	---	---	---	---	---	---	---
				Σεπτέμβριος 2017	---	---	---	---	1.77	---	---	---	---	---	---	---	---
				Δεκέμβριος 2017	---	---	---	---	1.78	---	---	---	---	---	---	---	---
(Μέγεθος Συμβολαίου: 100 Μετοχές, Φυσική Παράδοση)																	
ΓΕΚ ΤΕΡΝΑ (ΚΟ)				Μάρτιος 2017	2.26	2.26	2.24	2.25	2.25	---	---	2.25	2.42	---	3	33	7,767
2.26	2.23	2.26	0.00%	Ιούνιος 2017	---	---	---	---	2.27	---	---	---	---	---	---	---	---
				Σεπτέμβριος 2017	---	---	---	---	2.29	---	---	---	---	---	---	---	---
				Δεκέμβριος 2017	---	---	---	---	2.30	---	---	---	---	---	---	---	---

Υποκείμενη Αγορά				Αγορά Παραγώγων													
Ανωτ Τιμή	Κατωτ Τιμή	Τιμή κλεισ.	Μεταβ.	Μήνας Παράδοσης	Άνοιγμα	Ανωτ Τιμή	Κατωτ Τιμή	Τελ Τιμή	Τιμή κλεισ.	Τελευταία ζήτηση	Τελευταία προσφορά	Τιμή Εκκαθάρισης	Υψηλό ζωής	Χαμηλό ζωής	Πράξεις	Όγκος	Ανοικτές θέσεις
(Μέγεθος Συμβολαίου: 100 Μετοχές, Φυσική Παράδοση)																	
ΔΕΗ (ΚΟ)				Μάρτιος 2017	2.69	2.73	2.68	2.73	2.73	---	---	2.72	3.26	---	51	278	7,479
2.74	2.67	2.72	1.87%	Ιούνιος 2017	---	---	---	---	2.69	---	---	2.71	2.81	---	---	---	---
				Σεπτέμβριος 2017	---	---	---	---	2.70	---	---	---	---	---	---	---	---
				Δεκέμβριος 2017	---	---	---	---	2.71	---	---	---	---	---	---	---	---
(Μέγεθος Συμβολαίου: 100 Μετοχές, Φυσική Παράδοση)																	
ΕΘΝΙΚΗ ΤΡΑΠΕΖΑ (ΚΟ)				Μάρτιος 2017	0.242	0.243	0.238	0.239	0.239	---	---	0.241	0.273	---	231	30,139	63,939
0.243	0.238	0.239	-1.24%	Ιούνιος 2017	---	---	---	---	0.244	---	---	---	---	---	---	---	---
				Σεπτέμβριος 2017	---	---	---	---	0.245	---	---	---	---	---	---	---	---
				Δεκέμβριος 2017	---	---	---	---	0.246	---	---	---	---	---	---	---	---
(Μέγεθος Συμβολαίου: 100 Μετοχές, Φυσική Παράδοση)																	
ΕΛΛΑΚΤΩΡ (ΚΟ)				Μάρτιος 2017	1.12	1.12	1.11	1.11	1.11	---	---	1.14	1.25	---	16	141	3,674
1.13	1.10	1.13	0.89%	Ιούνιος 2017	---	---	---	---	1.13	---	---	---	---	---	---	---	---
				Σεπτέμβριος 2017	---	---	---	---	1.13	---	---	---	---	---	---	---	---
				Δεκέμβριος 2017	---	---	---	---	1.14	---	---	---	---	---	---	---	---
(Μέγεθος Συμβολαίου: 100 Μετοχές, Φυσική Παράδοση)																	
ΕΛΛΗΝ. ΧΡΗΜΑΤΙΣΤΗΡΙΑ Χ.Α. (ΚΟ)				Μάρτιος 2017	4.71	4.73	4.71	4.72	4.72	---	---	4.72	4.94	---	4	4	466
4.74	4.70	4.73	-0.21%	Ιούνιος 2017	---	---	---	---	4.77	---	---	---	---	---	---	---	---
				Σεπτέμβριος 2017	---	---	---	---	4.79	---	---	---	---	---	---	---	---
				Δεκέμβριος 2017	---	---	---	---	4.82	---	---	---	---	---	---	---	---
(Μέγεθος Συμβολαίου: 100 Μετοχές, Φυσική Παράδοση)																	
ΕΛΛΗΝΙΚΑ ΠΕΤΡΕΛΑΙΑ (ΚΟ)				Μάρτιος 2017	4.87	4.89	4.78	4.80	4.80	---	---	4.81	4.89	---	181	631	3,996
4.90	4.78	4.79	1.27%	Ιούνιος 2017	4.80	4.87	4.80	4.87	4.87	---	---	4.80	4.87	---	2	170	185
				Σεπτέμβριος 2017	---	---	---	---	4.78	---	---	---	---	---	---	---	---
				Δεκέμβριος 2017	---	---	---	---	4.81	---	---	---	---	---	---	---	---
(Μέγεθος Συμβολαίου: 100 Μετοχές, Φυσική Παράδοση)																	
ΕΥΔΑΠ (ΚΟ)				Μάρτιος 2017	---	---	---	---	5.26	---	---	4.73	5.57	---	---	---	67
5.24	5.15	5.17	-1.52%	Ιούνιος 2017	---	---	---	---	5.28	---	---	---	---	---	---	---	---
				Σεπτέμβριος 2017	---	---	---	---	5.31	---	---	---	---	---	---	---	---
				Δεκέμβριος 2017	---	---	---	---	5.34	---	---	---	---	---	---	---	---
(Μέγεθος Συμβολαίου: 100 Μετοχές, Φυσική Παράδοση)																	
ΙΝΤΡΑΛΟΤ (ΚΟ)				Μάρτιος 2017	1.16	1.17	1.16	1.17	1.17	---	---	1.17	1.24	---	5	35	1,994
1.16	1.15	1.16	0.00%	Ιούνιος 2017	---	---	---	---	1.17	---	---	---	---	---	---	---	---
				Σεπτέμβριος 2017	---	---	---	---	1.17	---	---	---	---	---	---	---	---
				Δεκέμβριος 2017	---	---	---	---	1.18	---	---	---	---	---	---	---	---
(Μέγεθος Συμβολαίου: 100 Μετοχές, Φυσική Παράδοση)																	
ΜΕΤΚΑ (ΚΟ)				Μάρτιος 2017	6.94	7.02	6.94	7.02	7.02	---	---	6.97	7.65	---	11	37	285
7.11	6.90	7.04	0.57%	Ιούνιος 2017	---	---	---	---	7.04	---	---	6.98	6.73	---	---	---	---
				Σεπτέμβριος 2017	---	---	---	---	7.08	---	---	---	---	---	---	---	---
				Δεκέμβριος 2017	---	---	---	---	7.11	---	---	---	---	---	---	---	---

Υποκείμενη Αγορά				Αγορά Παραγώγων													
Ανωτ Τιμή	Κατωτ Τιμή	Τιμή κλεισ.	Μεταβ.	Μήνας Παράδοσης	Άνοιγμα	Ανωτ Τιμή	Κατωτ Τιμή	Τελ Τιμή	Τιμή κλεισ.	Τελευταία ζήτηση	Τελευταία προσφορά	Τιμή Εκκαθάρισης	Υψηλό ζωής	Χαμηλό ζωής	Πράξεις	Όγκος	Ανοικτές θέσεις
(Μέγεθος Συμβολαίου: 100 Μετοχές, Φυσική Παράδοση)																	
ΜΟΤΟΡ ΟΪΛ (ΚΟ)				Μάρτιος 2017	14.57	14.57	14.52	14.52	14.52	---	---	14.66	14.69	---	2	2	167
14.61	14.50	14.57	0.14%	Ιούνιος 2017	---	---	---	---	14.64	---	---	14.63	13.94	---	---	---	1
				Σεπτέμβριος 2017	---	---	---	---	14.71	---	---	---	---	---	---	---	---
				Δεκέμβριος 2017	---	---	---	---	14.79	---	---	---	---	---	---	---	---
(Μέγεθος Συμβολαίου: 100 Μετοχές, Φυσική Παράδοση)																	
ΜΥΤΙΑΛΗΝΑΙΟΣ (ΚΟ)				Μάρτιος 2017	6.99	7.05	6.87	6.97	6.97	---	---	7.04	7.05	---	74	411	6,489
7.05	6.87	6.98	1.60%	Ιούνιος 2017	---	---	---	---	6.91	---	---	---	---	---	---	---	---
				Σεπτέμβριος 2017	---	---	---	---	6.95	---	---	---	---	---	---	---	---
				Δεκέμβριος 2017	---	---	---	---	6.98	---	---	---	---	---	---	---	---
(Μέγεθος Συμβολαίου: 100 Μετοχές, Φυσική Παράδοση)																	
ΟΛΠ (ΚΟ)				Μάρτιος 2017	12.71	12.71	12.70	12.70	12.70	---	---	12.78	13.65	---	2	2	635
12.88	12.60	12.64	-0.86%	Ιούνιος 2017	---	---	---	---	12.83	---	---	---	---	---	---	---	---
				Σεπτέμβριος 2017	---	---	---	---	12.89	---	---	---	---	---	---	---	---
				Δεκέμβριος 2017	---	---	---	---	12.96	---	---	---	---	---	---	---	---
(Μέγεθος Συμβολαίου: 100 Μετοχές, Φυσική Παράδοση)																	
ΟΠΑΠ (ΚΟ)				Μάρτιος 2017	8.42	8.45	8.30	8.30	8.30	---	---	8.27	8.82	---	49	137	2,802
8.45	8.33	8.33	-2.00%	Ιούνιος 2017	---	---	---	---	8.55	---	---	8.20	8.43	---	---	---	---
				Σεπτέμβριος 2017	---	---	---	---	8.60	---	---	---	---	---	---	---	---
				Δεκέμβριος 2017	---	---	---	---	8.64	---	---	---	---	---	---	---	---
(Μέγεθος Συμβολαίου: 100 Μετοχές, Φυσική Παράδοση)																	
ΟΤΕ (ΚΟ)				Μάρτιος 2017	8.69	8.69	8.51	8.53	8.53	---	---	8.60	9.69	---	106	478	5,322
8.68	8.51	8.52	-1.84%	Ιούνιος 2017	---	---	---	---	8.73	---	---	---	---	---	---	---	---
				Σεπτέμβριος 2017	---	---	---	---	8.78	---	---	---	---	---	---	---	---
				Δεκέμβριος 2017	---	---	---	---	8.82	---	---	---	---	---	---	---	---
(Μέγεθος Συμβολαίου: 100 Μετοχές, Φυσική Παράδοση)																	
ΠΕΙΡΑΙΩΣ ΤΡΑΠΕΖΑ (ΚΟ)				Μάρτιος 2017	0.185	0.185	0.176	0.177	0.177	---	---	0.179	0.242	---	187	17,096	116,292
0.183	0.178	0.179	-2.19%	Ιούνιος 2017	---	---	---	---	0.184	---	---	0.176	0.212	---	---	---	---
				Σεπτέμβριος 2017	---	---	---	---	0.185	---	---	---	---	---	---	---	---
				Δεκέμβριος 2017	---	---	---	---	0.186	---	---	---	---	---	---	---	---
(Μέγεθος Συμβολαίου: 100 Μετοχές, Φυσική Παράδοση)																	
ΤΕΡΝΑ ΕΝΕΡΓΕΙΑΚΗ (ΚΟ)				Μάρτιος 2017	2.81	2.81	2.80	2.80	2.80	---	---	2.86	3.02	---	2	2	1,457
2.83	2.79	2.80	0.00%	Ιούνιος 2017	---	---	---	---	2.82	---	---	---	---	---	---	---	---
				Σεπτέμβριος 2017	---	---	---	---	2.83	---	---	---	---	---	---	---	---
				Δεκέμβριος 2017	---	---	---	---	2.85	---	---	---	---	---	---	---	---
(Μέγεθος Συμβολαίου: 100 Μετοχές, Φυσική Παράδοση)																	
ΤΙΤΑΝ (ΚΟ)				Μάρτιος 2017	22.63	22.63	22.52	22.63	22.63	---	---	22.74	22.88	---	3	5	97
22.64	22.50	22.64	-1.14%	Ιούνιος 2017	---	---	---	---	23.04	---	---	---	---	---	---	---	---
				Σεπτέμβριος 2017	---	---	---	---	23.16	---	---	---	---	---	---	---	---
				Δεκέμβριος 2017	---	---	---	---	23.28	---	---	---	---	---	---	---	---

Υποκείμενη Αγορά				Αγορά Παραγώγων										Ανοικτές θέσεις			
Ανωτ Τιμή	Κατωτ Τιμή	Τιμή κλεισ.	Μεταβ.	Μήνας Παράδοσης	Άνοιγμα	Ανωτ Τιμή	Κατωτ Τιμή	Τελ Τιμή	Τιμή κλεισ.	Τελευταία ζήτηση	Τελευταία προσφορά	Τιμή Εκκαθάρισης	Υψηλό ζωής	Χαμηλό ζωής	Πράξεις	Όγκος	Ανοικτές θέσεις
ΤΡΑΠΕΖΑ EUROBANK ERGASIAS (ΚΟ)																	
0.620	0.603	0.615	-0.81%	Μάρτιος 2017	0.616	0.625	0.604	0.615	0.615	---	---	0.613	0.764	---	234	8,027	53,278
				Ιούνιος 2017	---	---	---	---	0.624	---	---	0.617	0.652	---	---	---	235
				Σεπτέμβριος 2017	---	---	---	---	0.627	---	---	---	---	---	---	---	---
				Δεκέμβριος 2017	---	---	---	---	0.630	---	---	---	---	---	---	---	---

(Μέγεθος Συμβολαίου: 100 Μετοχές, Φυσική Παράδοση)

FTSE/X.A. Large Cap

(Μονάδα Διαπραγμάτευσης: 1 Μονάδα Δείκτη x 2€ - Τρόπος Εξάσκησης: Ευρωπαϊκός Χρηματικός Διακανονισμός)

Τιμή Εξάσκησης	Δικαιώματα Αγοράς													Δικαιώματα Πώλησης													Τιμή Εξάσκησης			
	Μάρτιος 2017				Απρίλιος 2017				Λοιποί Μήνες		Μάρτιος 2017				Απρίλιος 2017				Λοιποί Μήνες											
	Ανοιγμα	Ανιψ. Τιμή	Κατωτ. Τιμή	Τελ. Τιμή	Τιμή κλεισ.	Όγκος	Ανοικτές θέσεις	Ανοιγμα	Ανιψ. Τιμή	Κατωτ. Τιμή	Τελ. Τιμή	Τιμή κλεισ.	Όγκος	Ανοικτές θέσεις	Όγκος	Ανοικτές θέσεις	Ανοιγμα	Ανιψ. Τιμή	Κατωτ. Τιμή	Τελ. Τιμή	Τιμή κλεισ.	Όγκος	Ανοικτές θέσεις	Όγκος	Ανοικτές θέσεις					
1,200	0.00	0.00	0.00	-	539.00	-	-	-	-	-	-	-	-	-	-	-	-	-	-	-	-	-	-	-	-	-	1,200			
1,250	0.00	0.00	0.00	-	489.00	-	-	-	-	-	-	-	-	-	-	-	-	-	-	-	-	-	-	-	-	-	1,250			
1,275	0.00	0.00	0.00	-	464.00	-	-	-	-	-	-	-	-	-	-	-	-	-	-	-	-	-	-	-	-	-	1,275			
1,300	0.00	0.00	0.00	-	439.00	-	-	-	-	-	-	-	-	-	-	-	-	-	-	-	-	-	-	-	-	-	1,300			
1,325	0.00	0.00	0.00	-	414.00	-	-	-	-	-	-	-	-	-	-	-	-	-	-	-	-	-	-	-	-	-	1,325			
1,350	0.00	0.00	0.00	-	390.00	-	-	-	-	-	-	-	-	-	-	-	-	-	-	-	-	-	-	-	-	-	1,350			
1,375	0.00	0.00	0.00	-	365.00	-	-	-	-	-	-	-	-	-	-	-	-	-	-	-	-	-	-	-	-	-	1,375			
1,400	0.00	0.00	0.00	-	340.00	-	-	-	-	-	-	-	-	-	-	-	-	-	-	-	-	-	-	-	-	-	1,400			
1,425	0.00	0.00	0.00	-	315.00	-	-	-	-	-	-	-	-	-	-	-	-	-	-	-	-	-	-	-	-	-	1,425			
1,450	0.00	0.00	0.00	-	290.00	-	-	-	-	-	-	-	-	-	-	-	-	-	-	-	-	-	-	-	-	-	1,450			
1,475	0.00	0.00	0.00	-	265.00	-	-	-	-	-	-	-	-	-	-	-	-	-	-	-	-	-	-	-	-	-	1,475			
1,500	0.00	0.00	0.00	-	240.00	-	5	0.00	0.00	0.00	-	242.00	-	-	-	-	0.00	0.00	0.00	-	2.40	-	-	-	-	-	1,500			
1,525	0.00	0.00	0.00	-	215.00	-	-	0.00	0.00	0.00	-	218.00	-	-	-	-	0.00	0.00	0.00	-	3.80	-	-	-	-	-	1,525			
1,550	0.00	0.00	0.00	-	190.00	-	-	0.00	0.00	0.00	-	195.00	-	-	-	-	0.00	0.00	0.00	-	5.90	-	-	-	-	-	1,550			
1,575	0.00	0.00	0.00	-	166.00	-	-	0.00	0.00	0.00	-	173.00	-	-	-	-	0.00	0.00	0.00	-	8.70	-	-	-	-	-	1,575			
1,600	0.00	0.00	0.00	-	142.00	-	1	0.00	0.00	0.00	-	152.00	-	-	-	-	0.00	0.00	0.00	-	12.50	-	-	-	-	-	1,600			
1,625	0.00	0.00	0.00	-	119.00	-	11	0.00	0.00	0.00	-	132.00	-	-	-	-	0.00	0.00	0.00	-	17.50	-	-	-	-	-	1,625			
1,650	87.00	87.00	87.00	87.00	87.00	3	65	0.00	0.00	0.00	-	114.00	-	-	-	87.00	87.00	0.00	-	6.90	-	61	0.00	0.00	0.00	-	23.75	-	-	1,650
1,675	0.00	0.00	0.00	-	76.50	-	46	0.00	0.00	0.00	-	96.50	-	-	-	0.00	0.00	0.00	-	11.75	-	33	0.00	0.00	0.00	-	31.75	-	-	1,675
1,700	0.00	0.00	0.00	-	59.00	-	143	81.00	81.00	81.00	81.00	81.00	20	20	0.00	0.00	24.00	24.00	24.00	5	220	43.00	47.00	43.00	47.00	47.00	3	22	1,700	
1,725	0.00	0.00	0.00	-	43.75	-	156	66.50	66.50	66.50	66.50	66.50	20	20	0.00	0.00	32.00	32.00	32.00	15	75	47.25	55.00	47.25	51.50	51.50	41	20	1,725	
1,750	24.00	24.00	24.00	24.00	24.00	22	75	45.00	45.00	45.00	45.00	45.00	1	4	24.00	24.00	45.00	45.00	45.00	2	11	0.00	0.00	0.00	-	65.00	-	-	1,750	
1,775	16.00	16.00	16.00	16.00	16.00	4	205	0.00	0.00	0.00	-	44.50	-	20	16.00	16.00	0.00	-	56.50	-	8	0.00	0.00	0.00	-	79.00	-	-	1,775	
1,800	0.00	0.00	0.00	-	14.00	-	317	0.00	0.00	0.00	-	35.50	-	121	0.00	0.00	0.00	-	74.00	-	-	0.00	0.00	0.00	-	95.00	-	-	1,800	
1,825	0.00	0.00	0.00	-	8.80	-	-	0.00	0.00	0.00	-	28.00	-	-	0.00	0.00	0.00	-	93.50	-	-	0.00	0.00	0.00	-	112.00	-	-	1,825	
1,850	0.00	0.00	0.00	-	5.30	-	-	0.00	0.00	0.00	-	21.75	-	-	0.00	0.00	0.00	-	115.00	-	-	0.00	0.00	0.00	-	131.00	-	-	1,850	
1,875	0.00	0.00	0.00	-	3.10	-	-	0.00	0.00	0.00	-	16.50	-	-	0.00	0.00	0.00	-	138.00	-	-	0.00	0.00	0.00	-	151.00	-	-	1,875	
1,900	0.00	0.00	0.00	-	1.70	-	-	0.00	0.00	0.00	-	12.50	-	-	0.00	0.00	0.00	-	162.00	-	-	0.00	0.00	0.00	-	172.00	-	-	1,900	
1,950	0.00	0.00	0.00	-	0.46	-	-	-	-	-	-	-	-	-	0.00	0.00	0.00	-	210.00	-	-	-	-	-	-	-	-	-	1,950	
2,000	0.00	0.00	0.00	-	0.10	-	-	-	-	-	-	-	-	-	0.00	0.00	0.00	-	260.00	-	-	-	-	-	-	-	-	-	2,000	
2,050	0.00	0.00	0.00	-	0.02	-	-	-	-	-	-	-	-	-	0.00	0.00	0.00	-	310.00	-	-	-	-	-	-	-	-	-	2,050	
2,100	0.00	0.00	0.00	-	0.01	-	-	-	-	-	-	-	-	-	0.00	0.00	0.00	-	360.00	-	-	-	-	-	-	-	-	-	2,100	
Σύνολο:						29	1,024						41	185	0	0											44	42	0	20
Αριθμός Πράξεων:						7							3	0													6	0		

ALPHA BANK (ΚΟ)

(Μέγεθος Συμβολαίου: 100 Μετοχές, Τρόπος Εξάσκησης: Αμερικάνικος, Φυσική Παράδοση)

Τιμή Εξάσκησης	Δικαιώματα Αγοράς													Δικαιώματα Πώλησης															
	Μάρτιος 2017						Απρίλιος 2017						Λοιποί Μήνες		Μάρτιος 2017						Απρίλιος 2017						Λοιποί Μήνες		Τιμή Εξάσκησης
	Άνοιγμα	Ανιγτ Τιμή	Κατωτ Τιμή	Τελ Τιμή	Τιμή κλεισ.	Όγκος	Άνοιγμα	Ανιγτ Τιμή	Κατωτ Τιμή	Τελ Τιμή	Τιμή κλεισ.	Όγκος	Άνοιγτ	Ανοιγτ	Όγκος	Άνοιγτ	Ανοιγτ	Όγκος	Άνοιγτ	Ανοιγτ	Όγκος	Άνοιγτ	Ανοιγτ	Όγκος	Άνοιγτ	Ανοιγτ	Όγκος		
0.950	0.000	0.000	0.000	0.801	-	-							0.000	0.000	0.000	0.001	-	-											
1.000	0.000	0.000	0.000	0.751	-	-							0.000	0.000	0.000	0.001	-	-											0.010
1.100	0.000	0.000	0.000	0.651	-	-	0.000	0.000	0.000	0.654	-	-	0.000	0.000	0.000	0.001	-	-	0.000	0.000	0.000	0.001	-	-					0.011
1.200	0.000	0.000	0.000	0.551	-	-	0.000	0.000	0.000	0.556	-	-	0.000	0.000	0.000	0.001	-	-	0.000	0.000	0.000	0.002	-	-					0.012
1.300	0.000	0.000	0.000	0.452	-	-	0.000	0.000	0.000	0.461	-	-	0.000	0.000	0.000	0.004	-	-	0.000	0.000	0.000	0.006	-	-					0.013
1.400	0.000	0.000	0.000	0.353	-	-	0.000	0.000	0.000	0.370	-	-	0.000	0.000	0.000	0.002	-	-	0.000	0.000	0.000	0.016	-	-					0.014
1.500	0.000	0.000	0.000	0.259	-	-	0.000	0.000	0.000	0.288	-	-	0.000	0.000	0.000	0.008	-	-	0.000	0.000	0.000	0.033	-	-					0.015
1.600	0.000	0.000	0.000	0.176	-	-	0.000	0.000	0.000	0.217	-	-	0.000	0.000	0.000	0.024	-	-	0.000	0.000	0.000	0.062	-	-					0.016
1.700	0.000	0.000	0.000	0.108	-	60	0.000	0.000	0.000	0.158	-	-	0.000	0.000	0.000	0.056	-	-	0.000	0.000	0.000	0.103	-	-					0.017
1.800	0.000	0.000	0.000	0.060	-	350	0.000	0.000	0.000	0.111	-	20	0.000	0.000	0.000	0.108	-	-	0.000	0.000	0.000	0.156	-	-					0.018
1.900	0.000	0.000	0.000	0.030	-	7	0.000	0.000	0.000	0.076	-	-	0.000	0.000	0.000	0.178	-	-	0.000	0.000	0.000	0.221	-	-					0.019
2.000	0.000	0.000	0.000	0.013	-	50	0.000	0.000	0.000	0.050	-	-	0.000	0.000	0.000	0.261	-	-	0.000	0.000	0.000	0.295	-	-					0.020
2.200	0.000	0.000	0.000	0.002	-	-	0.000	0.000	0.000	0.020	-	-	0.000	0.000	0.000	0.451	-	-	0.000	0.000	0.000	0.465	-	-					0.022
2.400	0.000	0.000	0.000	0.002	-	-	0.000	0.000	0.000	0.007	-	-	0.000	0.000	0.000	0.650	-	-	0.000	0.000	0.000	0.653	-	-					0.024
2.600	0.000	0.000	0.000	0.001	-	-	0.000	0.000	0.000	0.002	-	-	0.000	0.000	0.000	0.850	-	-	0.000	0.000	0.000	0.850	-	-					0.026
2.800	0.000	0.000	0.000	0.001	-	-	0.000	0.000	0.000	0.001	-	-	0.000	0.000	0.000	1.05	-	-	0.000	0.000	0.000	1.05	-	-					0.028
3.000	0.000	0.000	0.000	0.001	-	-					-	-	0.000	0.000	0.000	1.25	-	-					-	-					0.030
3.200	0.000	0.000	0.000	0.001	-	-					-	-	0.000	0.000	0.000	1.45	-	-					-	-					0.032
3.400	0.000	0.000	0.000	0.001	-	-					-	-	0.000	0.000	0.000	1.65	-	-					-	-					0.034
3.600	0.000	0.000	0.000	0.001	-	-					-	-	0.000	0.000	0.000	1.85	-	-					-	-					0.036
Σύνολο:					0	467					0	20	0	0				0	0			0	0	0	0				
Αριθμός Πράξεων:					0						0		0					0.00				0		0					

ΔΕΗ (ΚΟ)

(Μέγεθος Συμβολαίου: 100 Μετοχές, Τρόπος Εξάσκησης: Αμερικάνικος, Φυσική Παράδοση)

Τιμή Εξάσκησης	Δικαιώματα Αγοράς													Δικαιώματα Πώλησης														
	Μάρτιος 2017				Απρίλιος 2017				Λοιποί Μήνες					Μάρτιος 2017				Απρίλιος 2017				Λοιποί Μήνες						
	Άνοιγμα	Ανιγτ Τιμή	Κατωτ Τιμή	Τελ Τιμή	Τιμή κλεισ.	Όγκος	Ανοικτές θέσεις	Άνοιγμα	Ανιγτ Τιμή	Κατωτ Τιμή	Τελ Τιμή	Τιμή κλεισ.	Όγκος	Ανοικτές θέσεις	Όγκος	Ανοικτές θέσεις	Άνοιγμα	Ανιγτ Τιμή	Κατωτ Τιμή	Τελ Τιμή	Τιμή κλεισ.	Όγκος	Ανοικτές θέσεις	Όγκος	Ανοικτές θέσεις	Όγκος	Ανοικτές θέσεις	Τιμή Εξάσκησης
1.700	0.000	0.000	0.000	0.972	-	-	0.000	0.000	0.000	0.975	-	-	0.000	0.000	0.000	0.001	-	-	0.000	0.000	0.000	0.001	-	-	0.000	0.000	0.000	0.017
1.800	0.000	0.000	0.000	0.872	-	-	0.000	0.000	0.000	0.876	-	-	0.000	0.000	0.000	0.001	-	-	0.000	0.000	0.000	0.002	-	-	0.000	0.000	0.000	0.018
1.900	0.000	0.000	0.000	0.772	-	-	0.000	0.000	0.000	0.777	-	-	0.000	0.000	0.000	0.001	-	-	0.000	0.000	0.000	0.001	-	-	0.000	0.000	0.000	0.019
2.000	0.000	0.000	0.000	0.672	-	-	0.000	0.000	0.000	0.679	-	-	0.000	0.000	0.000	0.001	-	-	0.000	0.000	0.000	0.003	-	-	0.000	0.000	0.000	0.020
2.200	0.000	0.000	0.000	0.474	-	-	0.000	0.000	0.000	0.492	-	-	0.000	0.000	0.000	0.001	-	-	0.000	0.000	0.000	0.015	-	-	0.000	0.000	0.000	0.022
2.400	0.000	0.000	0.000	0.287	-	5	0.000	0.000	0.000	0.327	-	-	0.000	0.000	0.000	0.014	-	-	0.000	0.000	0.000	0.050	-	-	0.000	0.000	0.000	0.024
2.600	0.000	0.000	0.000	0.138	-	70	0.000	0.000	0.000	0.197	-	8	0.000	0.000	0.000	0.065	-	30	0.000	0.000	0.000	0.120	-	-	0.000	0.000	0.000	0.026
2.800	0.000	0.000	0.000	0.051	-	630	0.000	0.000	0.000	0.107	-	60	0.000	0.000	0.000	0.178	-	-	0.000	0.000	0.000	0.229	-	-	0.000	0.000	0.000	0.028
3.000	0.000	0.000	0.000	0.014	-	-	0.000	0.000	0.000	0.053	-	237	0.000	0.000	0.000	0.341	-	-	0.000	0.000	0.000	0.375	-	-	0.000	0.000	0.000	0.030
3.200	0.000	0.000	0.000	0.003	-	-	0.000	0.000	0.000	0.024	-	-	0.000	0.000	0.000	0.531	-	-	0.000	0.000	0.000	0.547	-	-	0.000	0.000	0.000	0.032
3.400	0.000	0.000	0.000	0.001	-	-	0.000	0.000	0.000	0.010	-	-	0.000	0.000	0.000	0.730	-	-	0.000	0.000	0.000	0.734	-	-	0.000	0.000	0.000	0.034
3.600	0.000	0.000	0.000	0.001	-	-	0.000	0.000	0.000	0.004	-	-	0.000	0.000	0.000	0.930	-	-	0.000	0.000	0.000	0.930	-	-	0.000	0.000	0.000	0.036
3.800	0.000	0.000	0.000	0.002	-	-	0.000	0.000	0.000	0.001	-	-	0.000	0.000	0.000	1.13	-	-	0.000	0.000	0.000	1.13	-	-	0.000	0.000	0.000	0.038
4.000	0.000	0.000	0.000	0.001	-	-					-	-				0.000	0.000	0.000					-	-				0.040
4.400	0.000	0.000	0.000	0.002	-	-					-	-				0.000	0.000	0.000					-	-				0.044
4.800	0.000	0.000	0.000	0.001	-	-					-	-				0.000	0.000	0.000					-	-				0.048
Σύνολο:					0	705					0	305	0	0		0	30				0	0	0	0	0			
Αριθμός Πράξεων:					0						0		0			0.00						0		0				

ΕΘΝΙΚΗ ΤΡΑΠΕΖΑ (ΚΟ)

(Μέγεθος Συμβολαίου: 100 Μετοχές, Τρόπος Εξάσκησης: Αμερικάνικος, Φυσική Παράδοση)

Τιμή Εξάσκησης	Δικαιώματα Αγοράς													Δικαιώματα Πώλησης																	
	Μάρτιος 2017						Απρίλιος 2017						Λοιποί Μήνες		Μάρτιος 2017						Απρίλιος 2017						Λοιποί Μήνες		Τιμή Εξάσκησης		
	Άνοιγμα	Ανιψ. Τιμή	Κατωτ. Τιμή	Τελ. Τιμή	Τιμή κλεισ.	Όγκος	Άνοιγ. θέσεις	Άνοιγμα	Ανιψ. Τιμή	Κατωτ. Τιμή	Τελ. Τιμή	Τιμή κλεισ.	Όγκος	Άνοιγ. θέσεις	Όγκος	Άνοιγ. θέσεις	Άνοιγμα	Ανιψ. Τιμή	Κατωτ. Τιμή	Τελ. Τιμή	Τιμή κλεισ.	Όγκος	Άνοιγ. θέσεις	Όγκος	Άνοιγ. θέσεις						
0.050	0.000	0.000	0.000	0.192	-	-	0.000	0.000	0.000	0.192	-	-					0.000	0.000	0.000	0.001	-	-	0.000	0.000	0.000	0.001	-	-			
0.100	0.000	0.000	0.000	0.142	-	-	0.000	0.000	0.000	0.142	-	-					0.000	0.000	0.000	0.001	-	-	0.000	0.000	0.000	0.002	-	-			0.001
0.150	0.000	0.000	0.000	0.094	-	-	0.000	0.000	0.000	0.095	-	-					0.000	0.000	0.000	0.002	-	-	0.000	0.000	0.000	0.003	-	-			0.002
0.200	0.000	0.000	0.000	0.055	-	-	0.000	0.000	0.000	0.057	-	-					0.000	0.000	0.000	0.013	-	-	0.000	0.000	0.000	0.014	-	-			0.002
0.250	0.000	0.000	0.000	0.029	-	-	0.000	0.000	0.000	0.031	-	-					0.000	0.000	0.000	0.037	-	-	0.000	0.000	0.000	0.038	-	-			0.003
0.300	0.000	0.000	0.000	0.014	-	-	0.000	0.000	0.000	0.016	-	-					0.000	0.000	0.000	0.072	-	-	0.000	0.000	0.000	0.073	-	-			0.003
0.350	0.000	0.000	0.000	0.007	-	-	0.000	0.000	0.000	0.008	-	-					0.000	0.000	0.000	0.114	-	-	0.000	0.000	0.000	0.115	-	-			0.004
0.400	0.000	0.000	0.000	0.003	-	-	0.000	0.000	0.000	0.004	-	-					0.000	0.000	0.000	0.161	-	-	0.000	0.000	0.000	0.161	-	-			0.004
0.450	0.000	0.000	0.000	0.001	-	-	0.000	0.000	0.000	0.002	-	-					0.000	0.000	0.000	0.209	-	-	0.000	0.000	0.000	0.209	-	-			0.005
0.500	0.000	0.000	0.000	0.001	-	-	0.000	0.000	0.000	0.001	-	-					0.000	0.000	0.000	0.258	-	-	0.000	0.000	0.000	0.258	-	-			0.005
0.550	0.000	0.000	0.000	0.002	-	-					-	-					0.000	0.000	0.000	0.308	-	-					-	-			0.006
0.600	0.000	0.000	0.000	0.001	-	-					-	-					0.000	0.000	0.000	0.358	-	-					-	-			0.006
Σύνολα:					0	0					0	0	0	0						0	0					0	0	0	0		
Αριθμός Πράξεων:					0						0	0	0	0						0.00						0	0	0	0		

ΟΠΑΠ (ΚΟ)

(Μέγεθος Συμβολαίου: 100 Μετοχές, Τρόπος Εξάσκησης: Αμερικάνικος, Φυσική Παράδοση)

Τιμή Εξάσκησης	Δικαιώματα Αγοράς														Δικαιώματα Πώλησης														
	Μάρτιος 2017						Απρίλιος 2017						Λοιποί Μήνες		Μάρτιος 2017						Απρίλιος 2017						Λοιποί Μήνες		Τιμή Εξάσκησης
	Άνοιγμα	Ανιγτ Τιμή	Κατωτ Τιμή	Τελ Τιμή	Τιμή κλεισ.	Όγκος	Άνοιγμα	Ανιγτ Τιμή	Κατωτ Τιμή	Τελ Τιμή	Τιμή κλεισ.	Όγκος	Άνοιγτες θέσεις	Όγκος	Άνοιγτες θέσεις	Άνοιγμα	Ανιγτ Τιμή	Κατωτ Τιμή	Τελ Τιμή	Τιμή κλεισ.	Όγκος	Άνοιγτες θέσεις	Όγκος	Άνοιγτες θέσεις	Όγκος	Άνοιγτες θέσεις			
4.000	0.000	0.000	0.000	4.50	-	-					-	-				0.000	0.000	0.000	0.001	-	-							0.040	
4.400	0.000	0.000	0.000	4.11	-	-					-	-				0.000	0.000	0.000	0.001	-	-							0.044	
4.800	0.000	0.000	0.000	3.71	-	-					-	-				0.000	0.000	0.000	0.001	-	-							0.048	
5.200	0.000	0.000	0.000	3.31	-	-					-	-				0.000	0.000	0.000	0.001	-	-							0.052	
5.600	0.000	0.000	0.000	2.91	-	-					-	-				0.000	0.000	0.000	0.001	-	-							0.056	
6.000	0.000	0.000	0.000	2.51	-	-	0.000	0.000	0.000	2.52	-	-				0.000	0.000	0.000	0.001	-	-	0.000	0.000	0.000	0.001	-	-	0.060	
6.400	0.000	0.000	0.000	2.11	-	-	0.000	0.000	0.000	2.12	-	-				0.000	0.000	0.000	0.001	-	-	0.000	0.000	0.000	0.001	-	-	0.064	
6.800	0.000	0.000	0.000	1.71	-	-	0.000	0.000	0.000	1.73	-	-				0.000	0.000	0.000	0.001	-	-	0.000	0.000	0.000	0.006	-	-	0.068	
7.200	0.000	0.000	0.000	1.31	-	-	0.000	0.000	0.000	1.34	-	-				0.000	0.000	0.000	0.001	-	-	0.000	0.000	0.000	0.022	-	-	0.072	
7.600	0.000	0.000	0.000	0.919	-	13	0.000	0.000	0.000	0.990	-	-				0.000	0.000	0.000	0.010	-	-	0.000	0.000	0.000	0.066	-	-	0.076	
8.000	0.000	0.000	0.000	0.563	-	5	0.000	0.000	0.000	0.679	-	-				0.000	0.000	0.000	0.053	-	-	0.000	0.000	0.000	0.154	-	-	0.080	
8.400	0.000	0.000	0.000	0.286	-	-	0.000	0.000	0.000	0.435	-	-				0.000	0.000	0.000	0.177	-	-	0.000	0.000	0.000	0.310	-	-	0.084	
8.800	0.000	0.000	0.000	0.115	-	-	0.000	0.000	0.000	0.254	-	-				0.000	0.000	0.000	0.406	-	-	0.000	0.000	0.000	0.530	-	-	0.088	
9.200	0.000	0.000	0.000	0.036	-	20	0.000	0.000	0.000	0.139	-	-				0.000	0.000	0.000	0.728	-	-	0.000	0.000	0.000	0.816	-	-	0.092	
9.600	0.000	0.000	0.000	0.009	-	-	0.000	0.000	0.000	0.068	-	-				0.000	0.000	0.000	1.10	-	-	0.000	0.000	0.000	1.15	-	-	0.096	
10.000	0.000	0.000	0.000	0.002	-	-	0.000	0.000	0.000	0.032	-	-				0.000	0.000	0.000	1.50	-	-	0.000	0.000	0.000	1.51	-	-	0.100	
11.000	0.000	0.000	0.000	0.002	-	-	0.000	0.000	0.000	0.003	-	-				0.000	0.000	0.000	2.50	-	-	0.000	0.000	0.000	2.50	-	-	0.110	
12.000	0.000	0.000	0.000	0.001	-	-	0.000	0.000	0.000	0.002	-	-				0.000	0.000	0.000	3.50	-	-	0.000	0.000	0.000	3.50	-	-	0.120	
Σύνολο:					0	38					0	0	0	0						0	0					0	0		
Αριθμός Πράξεων:					0						0		0							0.00						0	0		

ΟΤΕ (ΚΟ)

(Μέγεθος Συμβολαίου: 100 Μετοχές, Τρόπος Εξάσκησης: Αμερικάνικος, Φυσική Παράδοση)

Τιμή Εξάσκησης	Δικαιώματα Αγοράς												Δικαιώματα Πώλησης												Τιμή Εξάσκησης					
	Μάρτιος 2017				Απρίλιος 2017				Λοιποί Μήνες				Μάρτιος 2017				Απρίλιος 2017				Λοιποί Μήνες									
	Άνοιγμα	Ανιγν. Τιμή	Κατωτ. Τιμή	Τελ. Τιμή	Τιμή κλεισ.	Όγκος	Ανοικτές θέσεις	Άνοιγμα	Ανιγν. Τιμή	Κατωτ. Τιμή	Τελ. Τιμή	Τιμή κλεισ.	Όγκος	Ανοικτές θέσεις	Όγκος	Ανοικτές θέσεις	Άνοιγμα	Ανιγν. Τιμή	Κατωτ. Τιμή	Τελ. Τιμή	Τιμή κλεισ.	Όγκος	Ανοικτές θέσεις	Όγκος		Ανοικτές θέσεις				
5.200	0.000	0.000	0.000	3.49	-	-											0.000	0.000	0.000	0.001	-	-								0.052
5.600	0.000	0.000	0.000	3.09	-	-											0.000	0.000	0.000	0.001	-	-								0.056
6.000	0.000	0.000	0.000	2.69	-	-											0.000	0.000	0.000	0.004	-	-								0.060
6.400	0.000	0.000	0.000	2.29	-	-	0.000	0.000	0.000		2.30	-	-				0.000	0.000	0.000	0.001	-	-	0.000	0.000	0.000	0.001	-	-		0.064
6.800	0.000	0.000	0.000	1.89	-	-	0.000	0.000	0.000		1.90	-	-				0.000	0.000	0.000	0.001	-	-	0.000	0.000	0.000	0.003	-	-		0.068
7.200	0.000	0.000	0.000	1.49	-	-	0.000	0.000	0.000		1.51	-	-				0.000	0.000	0.000	0.005	-	-	0.000	0.000	0.000	0.012	-	-		0.072
7.600	0.000	0.000	0.000	1.09	-	-	0.000	0.000	0.000		1.15	-	-				0.000	0.000	0.000	0.004	-	-	0.000	0.000	0.000	0.042	-	-		0.076
8.000	0.000	0.000	0.000	0.717	-	-	0.000	0.000	0.000		0.813	-	-				0.000	0.000	0.000	0.027	-	-	0.000	0.000	0.000	0.108	-	-		0.080
8.400	0.000	0.000	0.000	0.398	-	23	0.000	0.000	0.000		0.535	-	-				0.000	0.000	0.000	0.108	-	-	0.000	0.000	0.000	0.229	-	-		0.084
8.800	0.000	0.000	0.000	0.179	-	-	0.000	0.000	0.000		0.328	-	-				0.000	0.000	0.000	0.289	-	21	0.000	0.000	0.000	0.422	-	-		0.088
9.200	0.000	0.000	0.000	0.062	-	32	0.000	0.000	0.000		0.182	-	-				0.000	0.000	0.000	0.573	-	-	0.000	0.000	0.000	0.677	-	-		0.092
9.600	0.000	0.000	0.000	0.017	-	-	0.000	0.000	0.000		0.095	-	-				0.000	0.000	0.000	0.930	-	-	0.000	0.000	0.000	0.992	-	-		0.096
10.000	0.000	0.000	0.000	0.003	-	-	0.000	0.000	0.000		0.045	-	-				0.000	0.000	0.000	1.32	-	-	0.000	0.000	0.000	1.35	-	-		0.100
11.000	0.000	0.000	0.000	0.001	-	-	0.000	0.000	0.000		0.005	-	-				0.000	0.000	0.000	2.32	-	-	0.000	0.000	0.000	2.32	-	-		0.110
12.000	0.000	0.000	0.000	0.006	-	-	0.000	0.000	0.000		0.001	-	-				0.000	0.000	0.000	3.32	-	-	0.000	0.000	0.000	3.32	-	-		0.120
13.000	0.000	0.000	0.000	0.001	-	-						-	-				0.000	0.000	0.000	4.32	-	-					-	-		0.130
14.000	0.000	0.000	0.000	0.003	-	-						-	-				0.000	0.000	0.000	5.32	-	-					-	-		0.140
Σύνολο:					0	55						0	0	0	36					0	21					0	0	0	0	
Αριθμός Πράξεων:					0							0		0						0.00						0		0		

ΠΕΙΡΑΙΩΣ ΤΡΑΠΕΖΑ (ΚΟ)

(Μέγεθος Συμβολαίου: 100 Μετοχές, Τρόπος Εξάσκησης: Αμερικάνικος, Φυσική Παράδοση)

Τιμή Εξάσκησης	Δικαιώματα Αγοράς													Δικαιώματα Πώλησης																			
	Μάρτιος 2017				Απρίλιος 2017				Λοιποί Μήνες					Μάρτιος 2017				Απρίλιος 2017				Λοιποί Μήνες											
	Άνοιγμα	Ανιψ. Τιμή	Κατωτ. Τιμή	Τελ. Τιμή	Τιμή κλεισ.	Όγκος	Ανοικτές θέσεις	Άνοιγμα	Ανιψ. Τιμή	Κατωτ. Τιμή	Τελ. Τιμή	Τιμή κλεισ.	Όγκος	Ανοικτές θέσεις	Όγκος	Ανοικτές θέσεις	Άνοιγμα	Ανιψ. Τιμή	Κατωτ. Τιμή	Τελ. Τιμή	Τιμή κλεισ.	Όγκος	Ανοικτές θέσεις	Άνοιγμα	Ανιψ. Τιμή	Κατωτ. Τιμή	Τελ. Τιμή	Τιμή κλεισ.	Όγκος	Ανοικτές θέσεις	Όγκος	Ανοικτές θέσεις	Τιμή Εξάσκησης
0.050	0.000	0.000	0.000	0.133	-	-	0.000	0.000	0.000	0.133	-	-				0.000	0.000	0.000	0.001	-	-				0.000	0.000	0.000	0.001	-	-			0.001
0.100	0.000	0.000	0.000	0.083	-	-	0.000	0.000	0.000	0.087	-	-				0.000	0.000	0.000	0.001	-	-				0.000	0.000	0.000	0.003	-	-			0.001
0.150	0.000	0.000	0.000	0.041	-	-	0.000	0.000	0.000	0.052	-	-				0.000	0.000	0.000	0.008	-	-				0.000	0.000	0.000	0.018	-	-			0.002
0.200	0.000	0.000	0.000	0.016	-	-	0.000	0.000	0.000	0.029	-	-				0.000	0.000	0.000	0.033	-	-				0.000	0.000	0.000	0.046	-	-			0.002
0.250	0.000	0.000	0.000	0.005	-	-	0.000	0.000	0.000	0.017	-	-				0.000	0.000	0.000	0.072	-	-				0.000	0.000	0.000	0.083	-	-			0.003
0.300	0.000	0.000	0.000	0.002	-	-	0.000	0.000	0.000	0.009	-	-				0.000	0.000	0.000	0.118	-	-				0.000	0.000	0.000	0.126	-	-			0.003
0.350	0.000	0.000	0.000	0.001	-	-	0.000	0.000	0.000	0.005	-	-				0.000	0.000	0.000	0.167	-	-				0.000	0.000	0.000	0.172	-	-			0.004
0.400	0.000	0.000	0.000	0.001	-	-	0.000	0.000	0.000	0.003	-	-				0.000	0.000	0.000	0.217	-	-				0.000	0.000	0.000	0.219	-	-			0.004
0.450	0.000	0.000	0.000	0.001	-	-	0.000	0.000	0.000	0.002	-	-				0.000	0.000	0.000	0.267	-	-				0.000	0.000	0.000	0.268	-	-			0.005
0.500	0.000	0.000	0.000	0.001	-	-					-	-				0.000	0.000	0.000	0.317	-	-							-	-			0.005	
0.550	0.000	0.000	0.000	0.001	-	-					-	-				0.000	0.000	0.000	0.367	-	-							-	-			0.006	
Σύνολα:					0	0							0	0	0	0								0	0							0	
Αριθμός Πράξεων:					0								0	0	0					0.00				0							0		

Προϊόν Δανεισμού	Υποκείμενος Τίτλος	Πολυμερείς Συναλλαγές[1]					Διμερείς Συναλλαγές[2]		Δανεισμός Τίτλων μέσω ΟΤC[3]
		Ανοιχτές θέσεις[5]	Προσφερόμενη ποσότητα	Μ.Σ.Τ[4]	Όγκος συναλλαγών	Μ.Σ.Τ[4]	Όγκος συναλλαγών	Όγκος συναλλαγών	
ALPHABOR	ALPHA BANK (ΚΟ)	1,200	35,424	5.31%	---	---	---	---	4,329,215
TATTBOR	ATTICA BANK A.T.E. (ΚΟ)	---	---	---	---	---	---	---	---
OTOELBOR	AUTOHELLAS (ΚΟ)	---	1,511	5.31%	---	---	---	---	---
CENTRBOR	CENTRIC ΣΥΜΜΕΤΟΧΩΝ (ΚΟ)	---	16,000	5.31%	---	---	---	---	---
ΕΕΕBOR	COCA-COLA HBC AG (ΚΟ)	7,408	75	5.31%	---	---	---	---	70,546
FLEXOBOR	FLEXOPACK (ΚΟ)	---	---	---	---	---	---	---	---
FFGRPBOR	FOLLI-FOLLIE (ΚΟ)	3,615	74,807	5.31%	---	---	300	0.01%	622,704
FOYRKBOR	FOURLIS ΣΥΜΜΕΤΟΧΩΝ (ΚΟ)	---	3,863	5.31%	---	---	---	---	4,650
EUPROBOR	GRIVALIA PROPERTIES (ΚΟ)	---	93,099	5.31%	---	---	---	---	50,817
INTRKBOR	INTRACOM HOLDINGS (ΚΟ)	---	166,748	5.31%	---	---	---	---	---
AVAXBOR	J. & P. - ΑΒΑΞ (ΚΟ)	---	18,096	5.31%	---	---	---	---	---
BELABOR	JUMBO (ΚΟ)	12,325	161,321	5.31%	---	---	---	---	6,365
KLEMBOR	KLEEMAN HELLAS (ΚΟ)	---	---	---	---	---	---	---	---
LAMDABOR	LAMDA DEVELOPMENT(ΚΟ)	14	100	5.32%	---	---	---	---	10,377
MIGBOR	MARFIN INVESTMENT GROUP (ΚΟ)	50,000	222,237	5.31%	---	---	---	---	744,474
MLSBOR	MLS ΠΛΗΡΟΦΟΡΙΚΗ (ΚΟ)	---	9,118	5.31%	---	---	---	---	---
ETFGT30PBOR	NBGM ETF GREECE & TURKEY 30	---	---	---	---	---	---	---	---
ETFASEBOR	NBGM ETF ΓΔ Χ.Α.	---	---	---	---	---	---	---	---
PROFBOR	PROFILE (ΚΟ)	---	---	---	---	---	---	---	---
QUALBOR	QUALITY & RELIABILITY (ΚΟ)	---	---	---	---	---	---	---	---
QUESTBOR	QUEST ΣΥΜΜΕΤΟΧΩΝ (ΚΟ)	---	1,038	5.31%	---	---	---	---	---
VIOBOR	VIOHALCO SA/NV (ΚΑ)	500	52,246	5.31%	---	---	---	---	---
AEGNBOR	ΑΕΡΟΠΟΡΙΑ ΑΙΓΑΙΟΥ (ΚΟ)	1,100	16,920	5.31%	---	---	---	---	11,701
ALMYBOR	ΑΛΟΥΜΥΛ (ΚΟ)	---	---	---	---	---	---	---	---
GEKTERNABOR	ΓΕΚ ΤΕΡΝΑ (ΚΟ)	112	30,350	5.31%	---	---	---	---	---
PPCBOR	ΔΕΗ (ΚΟ)	13,900	83,834	3.31%	---	---	---	---	1,300,415
ΕΤΕBOR	ΕΘΝΙΚΗ ΤΡΑΠΕΖΑ (ΚΟ)	803,298	142,939	3.55%	33	2.65%	260,000	3.85%	9,286,345
ANEMOSBOR	ΕΛ.ΤΕΧ. ΑΝΕΜΟΣ Α.Ε. (ΚΟ)	---	7,440	5.31%	---	---	---	---	---
ELLAKTORBOR	ΕΛΛΑΚΤΩΡ (ΚΟ)	---	87,498	5.31%	---	---	---	---	---
ΕΧΑΕBOR	ΕΛΛΗΝ. ΧΡΗΜΑΤΙΣΤΗΡΙΑ-Χ.Α. (ΚΟ)	26,550	430,191	5.31%	---	---	---	---	100,365
ELPEBOR	ΕΛΛΗΝΙΚΑ ΠΕΤΡΕΛΑΙΑ (ΚΟ)	5,300	121,608	5.31%	5,000	3.25%	---	---	42,606

Σημειώσεις Προϊόντων Δανεισμού

[1] - Πολυμερείς Συμβάσεις Δανειοδοσίας των μεθόδων 8-1, 8-2 και 8-3-3 (σύμφ. Με Αποφ.17 ΔΣ του Χρηματιστηρίου).

[2] - Διμερείς Συμβάσεις Δανειοδοσίας των μεθόδων 8-3-1 και 8-3-2 (σύμφ. Με Αποφ. 20 ΔΣ του Χρηματιστηρίου).

[3] - Τα στοιχεία Συναλλαγής Δανεισμού Τίτλων μέσω ΟΤC δηλώνονται από τους χειριστές ΣΑΤ και αφορούν τις ποσότητες που έχουν καταγραφεί στο ΣΑΤ έως και τη προηγούμενη εργάσιμη ημέρα.

[4] - Μ.Σ.Τ.: - Μέση Σταθμισμένη Τιμή (ως προς τα τεμάχια)

[5] - Τα στοιχεία αφορούν σε ανοιχτές θέσεις πριν την έναρξη της συνεδρίασης

Προϊόν Δανεισμού	Υποκείμενος Τίτλος	Πολυμερείς Συναλλαγές[1]				Διμερείς Συναλλαγές[2]		Δανεισμός Τίτλων μέσω ΟΤC[3]	
		Ανοιχτές θέσεις[5]	Προσφερόμενη ποσότητα	Μ.Σ.Τ[4]	Όγκος συναλλαγών	Μ.Σ.Τ[4]	Όγκος συναλλαγών	Όγκος συναλλαγών	
ELTONBOR	ΕΛΤΟΝ (ΚΟ)	---	---	---	---	---	---	---	
EPILBOR	ΕΠΙΛΕΚΤΟΣ (ΚΟ)	---	---	---	---	---	---	---	
ΕΥΑΡSΒOR	ΕΥΑΘ (ΚΟ)	---	7,695	5.31%	---	---	---	---	
ΕΥΔΑΡBOR	ΕΥΔΑΠ (ΚΟ)	1,600	3,300	5.31%	---	---	---	17,780	
ΕΥΡΙCΒOR	ΕΥΡΩΠΑΪΚΗ ΠΙΣΤΗ (ΚΟ)	---	---	---	---	---	---	---	
ΙΑSΒOR	ΙΑSΩ (ΚΟ)	---	---	---	---	---	---	---	
ΙΑΤRΒOR	ΙΑΤΡΙΚΟ ΑΘΗΝΩΝ (ΚΟ)	---	36,398	5.31%	---	---	---	---	
ΙΚΤΙΝBOR	ΙΚΤΙΝΟΣ ΕΛΛΑΣ (ΚΟ)	---	798	5.31%	---	---	---	---	
ΙΝLΟΤBOR	ΙΝΤΡΑΛΟΤ (ΚΟ)	---	60,099	5.31%	---	---	---	803	
KORRESBOR	KOPPEΣ (ΚΟ)	---	319	5.31%	---	---	---	---	
KRIBOR	KPI - KPI (ΚΟ)	---	47,768	5.31%	---	---	---	---	
KYRMBOR	KYPIAKIDHΣ H. F.H.L. (ΚΟ)	---	---	---	---	---	---	---	
METKKBOR	METKA (ΚΟ)	21,709	2,415	3.31%	---	---	---	965	
MOHBOR	ΜΟΤΟΡ ΟΪΛ (ΚΟ)	25,111	10,264	5.31%	1,000	3.58%	---	37,254	
MYTILBOR	ΜΥΤΙΛΗΝΑΙΟΣ (ΚΟ)	5,164	60,466	5.31%	---	---	---	---	
OLTHBOR	ΟΛΘ (ΚΟ)	---	183	5.31%	---	---	---	---	
PPABOR	ΟΛΠ (ΚΟ)	368	1,468	5.31%	---	---	---	2,901	
OPAPBOR	ΟΠΑΠ (ΚΟ)	11,983	36,757	4.68%	---	---	---	818,058	
HTOBOR	ΟΤΕ (ΚΟ)	3,657	59,316	5.31%	---	---	---	336,094	
PAPBOR	ΠΑΠΟΥΣΑΝΗΣ (ΚΟ)	---	---	---	---	---	---	---	
TPEIRBOR	ΠΕΙΡΑΙΩΣ ΤΡΑΠΕΖΑ (ΚΟ)	6,061	51,271	5.31%	---	---	75,000	5.00%	12,778,038
PETROBOR	ΠΕΤΡΟΠΟΥΛΟΣ ΠΕΤΡΟΣ (ΚΟ)	---	---	---	---	---	---	---	
PLAISBOR	ΠΛΑΪΣΙΟ COMPUTERS (ΚΟ)	---	---	---	---	---	---	---	
PLATBOR	ΠΛΑΣΤΙΚΑ ΘΡΑΚΗΣ (ΚΟ)	---	43,699	5.31%	---	---	---	---	
PLAKRBOR	ΠΛΑΣΤΙΚΑ ΚΡΗΤΗΣ (ΚΟ)	---	---	---	---	---	---	---	
REVOILBOR	ΡΕΒΟΪΛ (ΚΟ)	---	---	---	---	---	---	---	
SARBOR	ΣΑΡΑΝΤΗΣ ΓΡ. (ΚΟ)	205	65	5.33%	---	---	---	---	
SELOBOR	ΣΕΛΟΝΤΑ (ΚΟ)	---	---	---	---	---	---	---	
TENERGYBOR	ΤΕΡΝΑ ΕΝΕΡΓΕΙΑΚΗ (ΚΟ)	1,000	32,258	5.31%	---	---	---	---	
OLYMPBOR	ΤΕΧΝΙΚΗ ΟΛΥΜΠΙΑΚΗ (ΚΟ)	---	23,237	5.31%	---	---	---	---	
TITKBOR	ΤΙΤΑΝ (ΚΟ)	15,783	204,462	5.31%	---	---	---	16,704	

Σημειώσεις Προϊόντων Δανεισμού

[1] - Πολυμερείς Συμβάσεις Δανειοδοσίας των μεθόδων 8-1, 8-2 και 8-3-3 (σύμφ. Με Αποφ.17 ΔΣ του Χρηματιστηρίου).

[2] - Διμερείς Συμβάσεις Δανειοδοσίας των μεθόδων 8-3-1 και 8-3-2 (σύμφ. Με Αποφ. 20 ΔΣ του Χρηματιστηρίου).

[3] - Τα στοιχεία Συναλλαγές Δανεισμού Τίτλων μέσω ΟΤC δηλώνονται από τους χειριστές ΣΑΤ και αφορούν τις ποσότητες που έχουν καταγραφεί στο ΣΑΤ έως και τη προηγούμενη εργάσιμη ημέρα.

[4] - Μ.Σ.Τ.: - Μέση Σταθμισμένη Τιμή (ως προς τα τεμάχια)

[5] - Τα στοιχεία αφορούν σε ανοιχτές θέσεις πριν την έναρξη της συνεδρίασης

Προϊόν Δανεισμού	Υποκείμενος Τίτλος	Ανοικτές θέσεις[5]	Πολυμερείς Συναλλαγές[1]				Διμερείς Συναλλαγές[2]		Δανεισμός Τίτλων μέσω OTC[3]
			Προσφερόμενη ποσότητα	Μ.Σ.Τ[4]	Όγκος συναλλαγών	Μ.Σ.Τ[4]	Όγκος συναλλαγών	Μ.Σ.Τ[4]	Όγκος συναλλαγών
EUROBBOR	ΤΡΑΠΕΖΑ EUROBANK ERGASIAS (ΚΟ)	223,312	2,200	3.31%	---	---	25,000	5.00%	3,183,157
HYGEIABOR	ΥΓΕΙΑ (ΚΟ)	---	37,360	5.31%	---	---	---	---	---
ΧΑΚΟΒΟΡ	ΧΑΛΚΟΡ (ΚΑ)	---	56,552	5.31%	---	---	---	---	---

Σημειώσεις Προϊόντων Δανεισμού

[1] - Πολυμερείς Συμβάσεις Δανειοδοσίας των μεθόδων 8-1, 8-2 και 8-3-3 (σύμφ. Με Αποφ.17 ΔΣ του Χρηματιστηρίου).

[2] - Διμερείς Συμβάσεις Δανειοδοσίας των μεθόδων 8-3-1 και 8-3-2 (σύμφ. Με Αποφ. 20 ΔΣ του Χρηματιστηρίου).

[3] - Τα στοιχεία Συναλλαγές Δανεισμού Τίτλων μέσω OTC δηλώνονται από τους χειριστές ΣΑΤ και αφορούν τις ποσότητες που έχουν καταγραφεί στο ΣΑΤ έως και τη προηγούμενη εργάσιμη ημέρα.

[4] - Μ.Σ.Τ.: - Μέση Σταθμισμένη Τιμή (ως προς τα τεμάχια)

[5] - Τα στοιχεία αφορούν σε ανοικτές θέσεις πριν την έναρξη της συνεδρίασης

Κωδικοί και ονομασίες Κλάδων Οικονομικής Δραστηριότητας του Χρηματιστηρίου Αθηνών

533 - Διυλιστήρια	537 - Καθετοποιημένες Εταιρ. Πετρελαίου & Φυσικού Αερίου
1353 - Βασικά Χημικά	1357 - Εξειδικευμένα Χημικά
1753 - Αλουμίνιο	1755 - Μη Σιδηρούχα Μέταλλα
1757 - Χάλυβας	1775 - Ορυχεία
2353 - Οικοδομικά Υλικά & Εξαρτήματα	2357 - Κατασκευές
2723 - Υλικά Συσκευασίας	2727 - Διαφοροποιημένες Βιομηχανίες
2733 - Ηλεκτρικά Μέρη & Εξοπλισμός	2753 - Εμπορικά Οχήματα και Φορτηγά
2757 - Μηχανήματα Βιομηχανικού Εξοπλισμού	2773 - Θαλάσσιες Μεταφορές
2777 - Υπηρεσίες Μεταφορών	2791 - Υποστηρικτικές Υπηρεσίες προς Επιχειρήσεις
2797 - Προμηθευτές Βιομηχανίας	3535 - Απόσταξη & Οινοπαραγωγή
3537 - Αναψυκτικά	3573 - Γεωργία & Αλιεία
3577 - Τρόφιμα	3722 - Διαρκή Καταναλωτικά Αγαθά
3726 - Έπιπλα	3728 - Κατασκευή Κατοικιών
3747 - Παιχνίδια	3763 - Ρουχισμός & Αξεσουάρ
3765 - Υποδήματα	3767 - Είδη Προσωπικής Φροντίδας
3785 - Καπνός	4533 - Ιατρικές Υπηρεσίες
4535 - Ιατρικός Εξοπλισμός	4577 - Φαρμακευτικά Προϊόντα
5337 - Λιανικό & Χονδρικό Εμπόριο Τροφίμων	5371 - Εμπόριο Ενδυμάτων
5373 - Γενικό Εμπόριο	5375 - Οικιακός Εξοπλισμός
5379 - Εξειδικευμένο Λιανικό Εμπόριο	5553 - Τηλεόραση & Ψυχαγωγία
5555 - Διαφήμιση	5557 - Εκδόσεις
5751 - Αεροπορικές Εταιρείες	5752 - Τυχερά Παιχνίδια
5753 - Ξενοδοχεία	5755 - Υπηρεσίες Αναψυχής
5757 - Εστίαση	5759 - Ταξίδια & Τουρισμός
6535 - Σταθερή Τηλεφωνία	6575 - Κινητή Τηλεφωνία
7535 - Συμβατικός Ηλεκτρισμός	7537 - Εναλλακτικός Ηλεκτρισμός
7577 - Ύδρευση	8355 - Τράπεζες
8534 - Μεσίτες Ασφαλίσεων	8536 - Ασφάλειες Ιδιοκτησίας & Ζημιών
8633 - Συμμετοχές & Ανάπτυξη Ακίνητης Περιουσίας	8637 - Υπηρεσίες Ακίνητης Περιουσίας
8671 - Ε.Ε.Α.Π. Βιομηχανικών & Επαγγελματικών Χώρων	8674 - Διαφοροποιημένες Ε.Ε.Α.Π.
8675 - Εξειδικευμένες Ε.Ε.Α.Π.	8775 - Εξειδικευμένες Χρηματοοικονομικές Υπηρεσίες
8777 - Επενδυτικές Υπηρεσίες	8985 - Εταιρείες Επενδύσεων
9533 - Υπηρεσίες Ηλεκτρονικών Υπολογιστών	9535 - Διαδίκτυο
9537 - Λογισμικό	9572 - Υλικό Υπολογιστών
9574 - Ηλεκτρονικός Εξοπλισμός Γραφείων	9578 - Εξοπλισμός Τηλεπικοινωνιών
12003 - Διαπραγματεύσιμα Αμοιβαία Κεφάλαια	



ATHEXGROUP

Όμιλος Χρηματιστηρίου Αθηνών

Λεωφ. Αθηνών 110 104 42 Αθήνα

110, Athinon Ave. GR 104 42 Athens

tel. (+30)210-33.66.800, fax (+30)210-33.66.101

www.athexgroup.gr