

Ελληνικά Χρηματιστήρια - Χρηματιστήριο Αθηνών Α.Ε. Συμμετοχών

**Ημερήσιο Δελτίο
Συναλλακτικής Δραστηριότητας**

Daily Official List
of Trading Activity



Τρίτη, 21 Φεβρουαρίου, 2017

Έτος: 138 Αύξων Αριθμός Συνεδρίασης: 36



ATHEXGROUP
Athens Exchange Group

Αποποίηση Ευθύνης:

Η εταιρεία Ελληνικά Χρηματιστήρια-Χρηματιστήριο Αθηνών Ανώνυμη Εταιρεία Συμμετοχών καταβάλλει κάθε δυνατή προσπάθεια ώστε να διασφαλίσει ότι οι πληροφορίες και τα λοιπά στοιχεία που εμφανίζονται στο Ημερήσιο Δελτίο Τιμών (Η.Δ.Τ.) είναι ορθά και πλήρη αλλά δεν έχει καμία ευθύνη για ενδεχόμενο λάθος ή παράλειψη στοιχείων και / ή ευθύνη σχετικά με την ακρίβεια, αξιοπιστία, επικαιροποίηση και πληρότητα των παραπάνω πληροφοριών και στοιχείων ή ευθύνη προερχόμενη άμεσα ή έμμεσα από την χρήση των παραπάνω πληροφοριών.

Η Εταιρία δεν έχει καμία ευθύνη για την ακρίβεια των στοιχείων που περιλαμβάνονται στις ανακοινώσεις των εισηγμένων εταιρειών. Πιθανές προσβολές δικαιωμάτων τρίτων από το περιεχόμενο των ανακοινώσεων συνιστούν αποκλειστική ευθύνη του αποστολέα των ανακοινώσεων.

Όλα τα αναγραφόμενα στο Η.Δ.Τ. στοιχεία παρέχονται μόνο για τους σκοπούς της πληροφόρησης και δεν συνιστούν παροχή επενδυτικών συμβουλών ή πρόσκληση για επένδυση σε κινητές αξίες που διαπραγματεύονται στο Χρηματιστήριο Αθηνών.

Αναγνωρίζεται και συμφωνείται ότι όλα τα δικαιώματα επί των πληροφοριών που εμφανίζονται στο Η.Δ.Τ. θα αποτελούν κυριότητα της εταιρίας και οποιοδήποτε άλλο δικαίωμα συμπεριλαμβανομένου του δικαιώματος πνευματικής ιδιοκτησίας, σήματος κλπ. ανήκουν στο Χρηματιστήριο Αθηνών.

Τα ανωτέρω στοιχεία αποτελούν ιδιοκτησία της Εταιρίας και προστατεύονται σύμφωνα με τις διατάξεις περί πνευματικής ιδιοκτησίας. Απαγορεύεται α) η με οποιοδήποτε τρόπο ή μέσο αναπαραγωγή, αναδημοσίευση, τροποποίηση, αντιγραφή, πώληση, μετάδοση ή διανομή του συνόλου ή μέρους τους, χωρίς αναφορά στην πηγή και β) η εμπορική εκμετάλλευση των στοιχείων από τρίτους.

Η Εταιρία δεν φέρει καμία ευθύνη προερχόμενη άμεσα ή έμμεσα από χρήση ή τυχόν αλλοίωση των ανωτέρω στοιχείων όταν αυτά χρησιμοποιούνται από

Ελληνικά Χρηματιστήρια - Χρηματιστήριο Αθηνών Α.Ε. Συμμετοχών

Λεωφόρος Αθηνών 110, 10442 Αθήνα, Τηλ: (210) 33.66.800, Fax: (210) 32.13.938

www.helex.gr

Χρηματιστηριακό Κέντρο Θεσσαλονίκης

Κατούνη 16-18, Θεσ/νίκη 546 25, Τηλ: (2310) 567.667, Fax: (2310) 530.455

Συνεγυητικό Κεφάλαιο Εξασφάλισης Επενδυτικών Υπηρεσιών

Φειδίου 14-16, Αθήνα 106 78, Τηλ: (210) 33.04.682, Fax: (210) 33.04.155

Επιτροπή Κεφαλαιαγοράς

Κολοκοτρώνη 1 & Σταδίου 1, Αθήνα 105 62, Τηλ: (210) 33.77.100, Fax: (210) 33.77.173

Πίνακας Περιεχομένων

Ενότητα 1: Στατιστικά Στοιχεία Χρεογράφων, Παραγώγων και Δανεισμού

- Οι Αγορές Χρεογράφων Παραγώγων Δανεισμού
- Χρηματιστηριακοί Δείκτες
- Αναλυτικά Στοιχεία Συναλλαγών Αγοράς Χρεογράφων
- Στοιχεία Συναλλαγών Κλάδων Χρηματιστηρίου Αθηνών & Χρηματοοικονομικών Προϊόντων (Δ.Α.Κ.)
- Οι 10 Μετοχές με τη μεγαλύτερη Άνοδο & Πτώση
- Αναλυτικά Στοιχεία Συναλλαγών Αγοράς Παραγώγων

Ενότητα 2: Αναλυτικά Στοιχεία Συναλλαγών Χρεογράφων

- Αναλυτικά Στοιχεία Συναλλαγών Χρεογράφων
- Σημειώσεις Χρεογράφων

Ενότητα 3: Στοιχεία Συναλλαγών Χρεογράφων

- Στοιχεία Συναλλαγών Πακέτων
- Στοιχεία Συναλλαγών Δικαιωμάτων

- Στοιχεία Δανεισμού Τίτλων
- Στοιχεία Συναλλαγών Εκποιήσεων
- Στοιχεία Συναλλαγών Εκποιήσεων Ενσώματων Ονομαστικών Μετοχών
- Στοιχεία Ενεργητικού Διαπραγματεύσιμων Αμοιβαίων Κεφαλαίων (Δ.Α.Κ.)
- Χαρακτηριστικά Διαπραγματεύσιμων Αμοιβαίων Κεφαλαίων (Δ.Α.Κ.)

Ενότητα 4: Ανακοινώσεις

Ενότητα 5: Ομόλογα Διαπραγματεύσιμα στην Αγορά Αξιών Σταθερού Εισοδήματος

- Ομολογιακά Δάνεια Επιχειρήσεων – Οργανωμένη Αγορά (Μετατρέψιμα)
- Ομολογιακά Δάνεια Επιχειρήσεων – Οργανωμένη Αγορά (Μη Μετατρέψιμα)
- Ομόλογα Ελληνικού Δημοσίου
- Έντοκα Γραμμάτια & Zero Coupon Ομόλογα Ελληνικού Δημοσίου
- Ομόλογα Ελληνικού Δημοσίου Διαπραγματεύσιμα με τη Μέθοδο Εκφώνησης - Αντιφώνησης
- Ομόλογα Κρατικών Τραπεζών

Ενότητα 6: Πρόσθετα Στοιχεία Ενημέρωσης

- Πίνακας Μελών Χρηματιστηρίου Αθηνών και Μελών ΕΤ.ΕΚ.
- Πίνακας Μετοχών Υπό Ειδική Διαπραγμάτευση
- Γνωστοποιήσεις Συναλλαγών - Κατάλογος Υπόχρεων Προσώπων

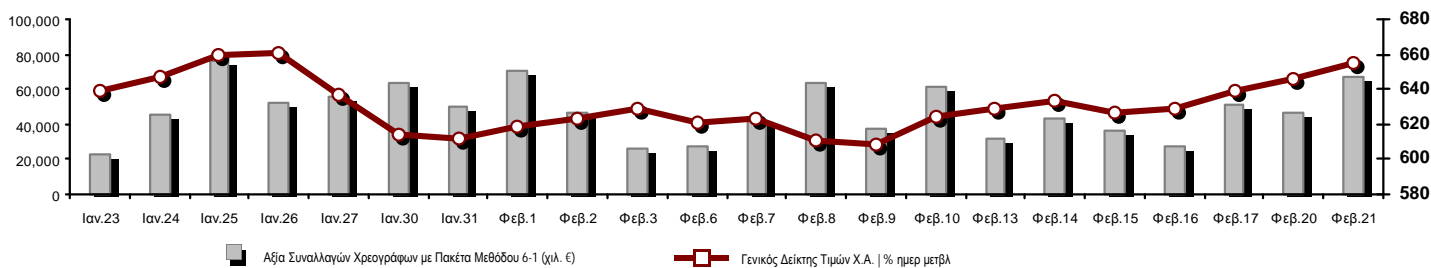
Ενότητα 7: Αναλυτικά Στοιχεία Συναλλαγών Αγοράς Παραγώγων

- Συμβόλαια Μελλοντικής Εκπλήρωσης σε Δείκτες
- Συμβόλαια Μελλοντικής Εκπλήρωσης σε Μετοχές
- Δικαιώματα Προαίρεσης σε Δείκτες
- Δικαιώματα Προαίρεσης σε Μετοχές
- Στοιχεία Συναλλαγών Προϊόντων Δανεισμού

Παράρτημα Α: Κωδικοί και ονομασίες Κλάδων Οικονομικής Δραστηριότητας του Χρηματιστηρίου Αθηνών

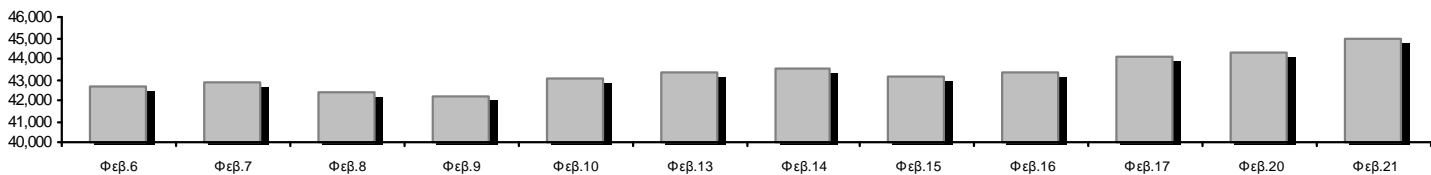
Οι Αγορές Χρεογράφων Παραγώγων Δανεισμού

Γενικός Δείκτης Τιμών και Αξία Συναλλαγών Μετοχών και Παραγώγων



Κεφαλαιοποίηση Χ.Α. (εκατ €) **:	44,950.86		Συνολικές Ανοικτές Θέσεις σε Παράγωγα	371,308
Ημερήσια μεταβολή: εκατ. € %	619.54	1.40%	Ανοικτές θέσεις σε ΣΜΕ επί Δεικτών % ημερ μετβλ	7,735 0.34%
Μέση ετήσια Κεφ/ποίηση: εκατ. € % Μετβλ. Μέση προηγ. έτος	43,949.62	6.80%	Ανοικτές θέσεις σε ΣΜΕ επί μετοχών % ημερ μετβλ	360,067 -5.83%
Γενικός Δείκτης Τιμών Χ.Α. % ημερ μετβλ	655.20	1.43%	Ανοικτές θέσεις σε Δικαιώματα επί Δεικτών % ημερ μετβλ	1,779 10.09%
Κεφαλαιοποίηση Γενικού Δείκτη (εκατ. €)	40,130.20		Ανοικτές θέσεις σε Δικαιώματα επί μετοχών % ημερ μετβλ	1,727 -0.23%
Ημερήσια μεταβολή (εκατ. €)	616.06			
Αξία Συναλλαγών Χρεογράφων με Πακέτα Μεθόδου 6-1 (χιλ. €)	66,665.56		Πλήθος Συμβολαίων Παραγώγων:	114,126
Ημερήσια μεταβολή: %	20,638.13	44.84%	Ημερήσια μεταβολή: τμχ %	28,668 33.55%
Μέση Αξία Συν/γών ΥΙΔ: χιλ. € % Μετβλ Μέση προηγ. έτος	42,098.12	-30.28%	Μέσος Όγκος Συμβ. ΥΙΔ: % Μετβλ Μέσο προηγ. Έτος	60,341 -2.88%
Αξία Συναλλαγών Πακέτων Μεθόδου 6-1 (χιλ. €)	3,531.64		Πλήθος Πράξεων Παραγώγων:	3,631
Αξία Συναλλαγών Πακέτων Μεθόδου 6-2 & 6-3 (χιλ. €)	0.00		Ημερήσια μεταβολή: πλήθος %	965 36.20%
Αξία Συναλλαγών Ομολόγων (χιλ.€)	3.03		Μέσο Πλήθος Πράξεων ΥΙΔ: % Μετβλ Μέσο προηγ. Έτος	2,270 -12.53%
Όγκος Συναλλαγών Χρεογράφων με Πακέτα Μεθόδου 6-1 (χιλ. Τμχ)	110,709.69		Συνολικές Ανοικτές Θέσεις σε Δανεισμό	1,229,458
Ημερήσια μεταβολή: χιλ. τμχ %	13,238.81	13.58%	Ημερήσια μεταβολή: τμχ %	167,889 15.82%
Μέσος Όγκος Συν/γών ΥΙΔ: % Μετβλ Μέσο προηγ. Έτος	75,490.88	-21.56%	Πλήθος Συναλλαγών Δανεισμού (Πολυμερής/Διμερής)	168,989
Όγκος Συναλλαγών Πακέτων Μεθόδου 6-1 (χιλ. Τεμάχια)	1,622.33		Ημερήσια μεταβολή: τμχ %	-243,810 -59.06%
Όγκος Συναλλαγών Πακέτων Μεθόδου 6-2 & 6-3 (χιλ. Τεμάχια)	0.00		Πλήθος Πολυμερών Συναλλαγών	167,889
Όγκος Συναλλαγών Ομολόγων	3,000.00		Πλήθος Διμερών Συναλλαγών	1,100
Πλήθος Πράξεων Χρεογράφων με Πακέτα Μεθόδου 6-1	19,800		Πλήθος Πράξεων Δανεισμού:	16
Ημερήσια μεταβολή: πλήθος %	4,662	30.80%	Ημερήσια μεταβολή: %	0 0.00%
Μέσο Πλήθος Πράξεων ΥΙΔ: % Μετβλ Μέσο προηγ. Έτος	15,628	-17.17%	Πλήθος Πράξεων Πολυμερών Συναλλαγών	14
Πλήθος πακέτων Μεθόδου 6-1	4		Πλήθος Πράξεων Διμερών Συναλλαγών	2
Πλήθος πακέτων Μεθόδου 6-2 & 6-3	0			
Πλήθος συναλλαγών Ομολόγων	1			

Κεφαλαιοποίηση Χ.Α. (εκατ €) **



Ημερήσια Διακύμανση Γενικού Δείκτη Τιμών Χρηματιστηρίου Αθηνών



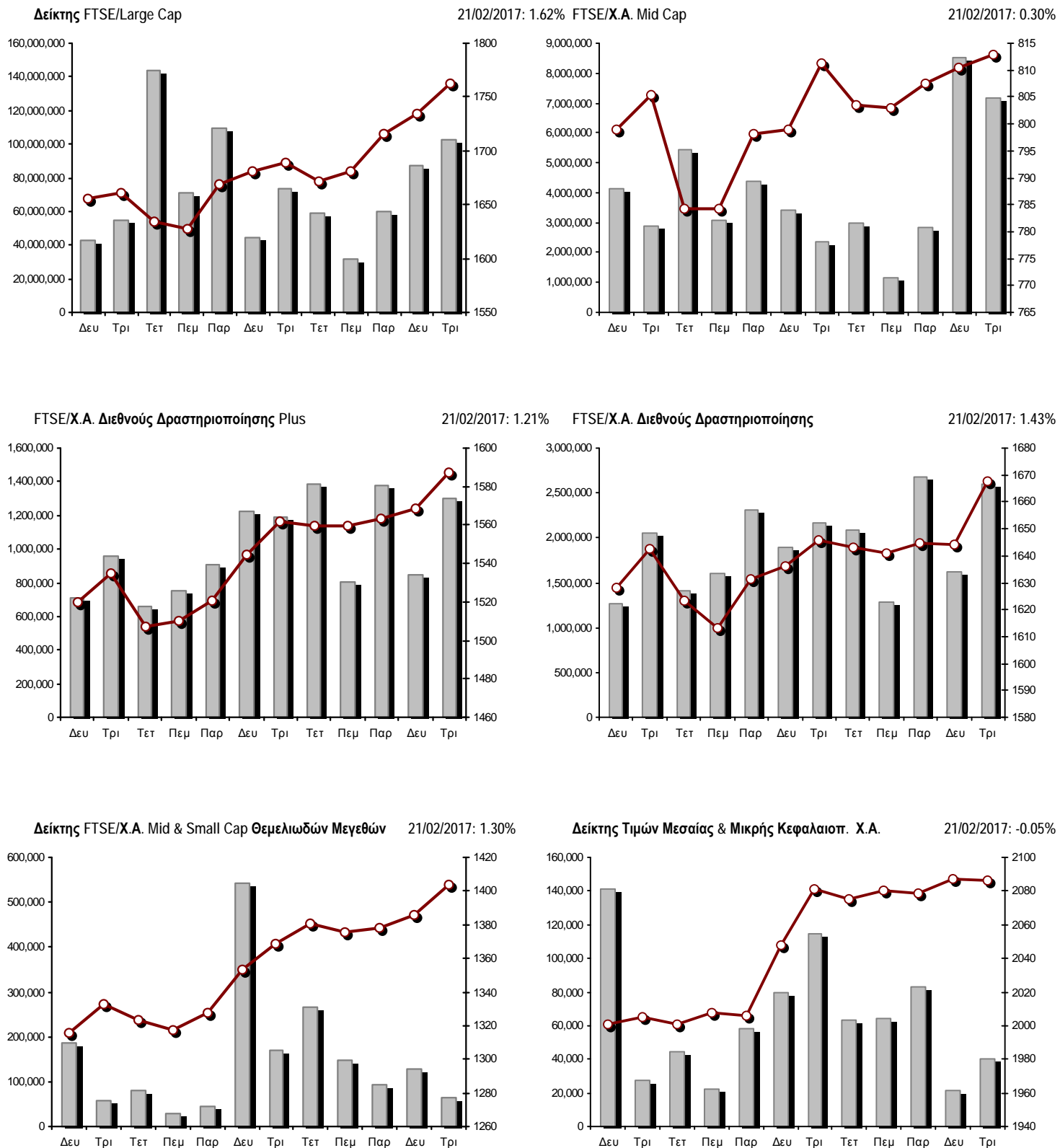
Χρηματιστηριακοί Δείκτες

Όνομασία Δείκτη	21/02/2017	20/02/2017	Δ μον.	Δ %	Κατώτερη	Ανώτερη	Κατ.έτους	Ανωτ.έτους	Ετησ. μεταβ.
Γενικός Δείκτης Τιμών Χ.Α.	655.20 #	645.95	9.25	1.43%	645.95	660.56	602.43	670.21	1.80% #
FTSE/X.A. Large Cap	1,762.01 #	1,733.87	28.14	1.62%	1,733.87	1,775.26	1,610.77	1,797.30	1.21% #
FTSE/X.A. Mid Cap	812.82 #	810.37	2.45	0.30%	810.37	825.39	753.69	851.87	7.85% #
FTSE/X.A.-Χ.Α.Κ. Τραπεζικός Δείκτης	609.82 #	602.41	7.41	1.23%	602.41	634.05	507.47	688.56	-3.84% ☒
FTSE/X.A. Διεθνούς Δραστηριοποίησης Plus	1,587.32 #	1,568.41	18.91	1.21%	1,568.41	1,593.96	1,470.95	1,593.96	4.88% #
FTSE/X.A. Διεθνούς Δραστηριοποίησης	1,667.77 #	1,644.25	23.52	1.43%	1,644.25	1,670.50	1,591.53	1,684.38	1.47% #
FTSE/X.A. Mid & Small Cap Θεμελιωδών Μεγεθών	1,403.41 #	1,385.42	17.99	1.30%	1,385.42	1,418.58	1,304.24	1,418.58	4.68% #
Greece & Turkey 30 Δείκτης Τιμών	477.72 #	471.96	5.76	1.22%	473.85	479.04	407.85	479.04	7.91% #
Δείκτης Τιμών Μεσαίας & Μικρής Κεφαλαιοπ. Χ.Α.	2,086.43 ☒	2,087.43	-1.00	-0.05%	2,066.75	2,097.44	1,675.92	2,113.15	24.49% #
FTSE/X.A. Δείκτης Αγοράς	432.96 #	426.18	6.78	1.59%	426.18	436.26	396.30	441.41	1.37% #
Δείκτης FTSE Med	4,775.69 #	4,722.34	53.35	1.13%			4,400.91	4,775.69	3.90% #
Δείκτης Συνολικής Απόδοσης Γενικού Δείκτη Χ.Α.	999.49 #	985.38	14.11	1.43%	985.38	1,007.67	918.99	1,022.38	1.80% #
FTSE/X.A. Large Cap Συνολικής Απόδοσης	2,544.47 #	2,503.83	40.64	1.62%			2,349.55	2,580.69	1.22% #
FTSE/X.A. Large Cap Net Συνολικής Απόδοσης	742.64 #	730.78	11.86	1.62%	730.78	748.22	678.89	757.51	1.22% #
FTSE/X.A. Mid Cap Συνολικής Απόδοσης	992.23 #	989.24	2.99	0.30%			949.72	1,025.36	7.85% #
FTSE/X.A.-Χ.Α.Κ. Τραπεζικός Δείκτης Συνολ. Απόδ.	626.01 #	618.40	7.61	1.23%			539.18	700.89	-3.84% ☒
Greece & Turkey 30 Δείκτης Συνολικής Απόδοσης	598.88 #	596.42	2.46	0.41%			521.62	598.88	6.61% #
Ελληνικός Δείκτης Mid & Small Cap	808.47 #	802.60	5.87	0.73%	802.60	811.82	766.60	812.70	2.76% #
FTSE/X.A. Τράπεζες	805.72 #	795.93	9.79	1.23%	795.93	837.74	670.49	909.75	-3.85% ☒
FTSE/X.A. Χρηματοοικονομικές Υπηρεσίες	1,035.15 #	1,014.68	20.47	2.02%	1,014.68	1,041.40	942.14	1,082.73	-2.03% ☒
FTSE/X.A. Βιομηχανικά Προϊόντα & Υπηρεσίες	1,620.21 #	1,609.23	10.98	0.68%	1,609.23	1,635.19	1,432.54	1,635.19	11.36% #
FTSE/X.A. Εμπόριο	2,688.50 #	2,606.68	81.82	3.14%	2,606.68	2,710.42	2,529.24	2,887.22	-4.32% ☒
FTSE/X.A. Ακίνητης Περιουσίας	2,622.48 #	2,616.22	6.26	0.24%	2,599.14	2,652.27	2,518.43	2,787.51	-0.78% ☒
FTSE/X.A. Προσωπικά & Οικιακά Προϊόντα	6,977.93 #	6,925.14	52.79	0.76%	6,925.14	7,060.50	6,663.96	7,668.69	-8.79% ☒
FTSE/X.A. Τρόφιμα & Ποτά	8,687.45 #	8,601.74	85.71	1.00%	8,601.74	8,717.29	7,597.15	8,717.29	12.70% #
FTSE/X.A. Πρώτες Ύλες	3,061.84 #	2,973.86	87.98	2.96%	2,973.86	3,061.84	2,665.91	3,061.84	13.17% #
FTSE/X.A. Κατασκευές & Υλικά	2,301.93 #	2,278.99	22.94	1.01%	2,261.27	2,301.93	2,130.43	2,301.93	2.08% #
FTSE/X.A. Πετρέλαιο & Αέριο	3,265.76 #	3,258.50	7.26	0.22%	3,258.50	3,286.29	2,926.97	3,286.29	8.91% #
FTSE/X.A. Μέσα Ενημέρωσης	1,623.10 #	1,602.29	20.81	1.30%	1,581.49	1,623.10	1,310.97	1,956.05	-8.24% ☒
FTSE/X.A. Ταξίδια & Αναψυχή	1,505.77 #	1,455.12	50.65	3.48%	1,455.12	1,505.77	1,424.34	1,552.37	2.68% #
FTSE/X.A. Τεχνολογία	626.31 #	625.38	0.93	0.15%	618.81	630.75	607.65	652.06	-1.96% ☒
FTSE/X.A. Τηλεπικοινωνίες	2,400.24 #	2,320.42	79.82	3.44%	2,320.42	2,400.24	2,292.89	2,515.85	-2.35% ☒
FTSE/X.A. Υπηρεσίες Κοινής Ωφέλειας	1,511.72 #	1,487.21	24.51	1.65%	1,487.21	1,528.84	1,380.52	1,600.06	-0.33% ☒
Δείκτης Όλων των Μετοχών Χ.Α.	158.56 #	156.38	2.19	1.40%	158.56	158.56	148.93	162.45	-0.34% ☒
Ελληνικός Δείκτης Εταιρικών Ομολόγων	109.12 #	108.99	0.13	0.12%			108.91	109.86	-0.26% ☒
Ελληνικός Δείκτης Τιμών Εταιρικών Ομολόγων	96.73 #	96.66	0.07	0.08%			96.61	97.80	-1.02% ☒

Σημείωση 1: Το κλείσιμο των Δεικτών FTSE/Med 100, Greece & Turkey 30 Pr & Rt, Ελληνικός Δείκτης Εταιρικών Ομολόγων και, Ελληνικός Δείκτης Τιμών Εταιρικών Ομολόγων αφορούν την συνεδρίαση της 17/02/2017.

Σημείωση 2: Ο Ελληνικός Δείκτης Mid & Small Cap είναι Customized δείκτης υπολογιζόμενος από το Χρηματιστήριο Αθηνών.

Χρηματιστηριακοί Δείκτες



■ Όγκος συναλλαγών δεικτών

— Τιμές κλεισίματος δεικτών

Αναλυτικά Στοιχεία Συναλλαγών Αγοράς Χρεογράφων

	Όλα τα Χρεόγραφα	Κύρια Αγορά	Χαμηλή Διασπορά	Λοιπές Κατηγορίες (*)	Διαπραγματεύσιμα Αμοιβαία Κεφάλαια	Τίτλοι Παραστατικοί (Warrants)
Σύνολα	134	109	8	12	3	2
Ανοδικές / Καθοδικές / Σταθερές:	68 / 35 / 31	56 / 31 / 22	2 / 1 / 5	7 / 3 / 2	3 / 0 / 0	0 / 0 / 2
Κεφαλαιοποίηση Χ.Α. (εκατ €) **	44,950.86	41,816.08	3,007.53	127.25		
Μέση Ημερήσια Αξία Συνγών (χιλ. €)	42,098.12	41,217.88	882.82	14.04	12.67	4.62
Αξία Συναλλαγών	66,665.56	66,561.68	81.37	8.95	13.39	0.17
Κύριος Πίνακας:	63,133.92	63,030.04	81.37	8.95	13.39	0.17
Προσυμφωνημένων Συναλλαγών 6_1_2_3:	3,531.64	3,531.64	0.00	0.00	0.00	0.00
Πίνακας Εκποιήσεων:	0.00	0.00	0.00	0.00	0.00	0.00
Πίνακας Ειδικών Όρων:	0.00	0.00	0.00	0.00	0.00	0.00
Μέσος Ημερήσιος Όγκος Συναλλαγών	75,490,882	72,188,039	185,195	131,654	834	2,997,002
Όγκος Συναλλαγών	110,709,687	110,505,610	22,468	110,269	768	70,572
Κύριος Πίνακας:	109,087,356	108,883,279	22,468	110,269	768	70,572
Προσυμφωνημένων Συναλλαγών 6_1_2_3:	1,622,331	1,622,331	0	0	0	0
Πίνακας Εκποιήσεων:	0	0	0	0	0	0
Πίνακας Ειδικών Όρων:	0	0	0	0	0	0
Μέσο Ημερήσιο Πλήθος Πράξεων	15,628	15,420	93	78	3	34
Αριθμός Πράξεων	19,800	19,559	122	77	12	30
Κύριος Πίνακας:	19,796	19,555	122	77	12	30
Προσυμφωνημένων Συναλλαγών 6_1_2_3:	4	4	0	0	0	0
Πίνακας Εκποιήσεων:	0	0	0	0	0	0
Πίνακας Ειδικών Όρων:	0	0	0	0	0	0

(*) Απεικονίζονται αθροιστικά τα αναλυτικά στοιχεία συναλλαγών των μετοχών που διαπραγματεύονται στις Κατηγορίες: Προς Διαγραφή & Επιτήρησης. (**) Δεν περιλαμβάνεται η Κεφαλαιοποίηση των εταιρειών που βρίσκονται σε κατάσταση Αναστολής.

Στοιχεία Συναλλαγών Κλάδων Χρηματιστηρίου Αθηνών & Χρηματοοικονομικών Προϊόντων (Δ.Α.Κ.)

Κωδικός	Κλάδοι	Ανοδικές / Καθοδικές / Σταθερές	Αριθμός Πράξεων	Όγκος Συναλλαγών	Αξία Συναλλαγών	% στη Συνολική Αξία
12000	- Χρηματοοικονομικά Προϊόντα	3 / 0 / 0	12	768	13,392.48	0.02%
8600	- Ακίνητη Περιουσία	4 / 3 / 1	263	63,058	417,943.12	0.63%
8500	- Ασφάλειες	0 / 1 / 0	5	1,674	3,733.50	0.01%
2700	- Βιομηχανικά Προϊόντα & Υπηρεσίες	3 / 6 / 6	1,033	588,268	1,096,575.77	1.64%
5300	- Εμπόριο	2 / 2 / 0	730	74,213	1,323,270.15	1.98%
2300	- Κατασκευές & Υλικά Κατασκευών	8 / 3 / 4	764	370,469	908,262.07	1.36%
5500	- Μέσα Ενημέρωσης	1 / 1 / 1	13	2,606	197.35	0.00%
500	- Πετρέλαιο & Αέριο	1 / 0 / 1	664	268,103	2,960,416.72	4.44%
3700	- Προσωπικά & Οικιακά Αγαθά	5 / 4 / 3	748	362,925	2,709,475.93	4.06%
1700	- Πρώτες Ύλες	5 / 3 / 1	745	393,383	2,529,773.16	3.79%
5700	- Ταξίδια & Αναψυχή	6 / 3 / 2	1,467	702,753	5,338,363.88	8.01%
9500	- Τεχνολογία	5 / 1 / 3	295	256,719	117,719.26	0.18%
6500	- Τηλεπικοινωνίες	1 / 0 / 0	1,439	704,377	6,037,681.60	9.06%
8300	- Τράπεζες	4 / 1 / 3	9,518	102,909,346	38,624,912.29	57.94%
3500	- Τρόφιμα & Ποτά	8 / 3 / 3	266	158,755	1,864,192.53	2.80%
4500	- Υγεία	4 / 0 / 1	150	234,943	49,969.06	0.07%
7500	- Υπηρεσίες Κοινής Ωφέλειας	2 / 2 / 1	872	568,888	1,598,614.95	2.40%
1300	- Χημικά	3 / 1 / 1	83	15,940	37,128.08	0.06%
8700	- Χρηματοοικονομικές Υπηρεσίες	3 / 1 / 0	733	3,032,499	1,033,936.17	1.55%

Οι 10 Μετοχές με τη μεγαλύτερη Άνοδο & Πτώση

Κύρια Αγορά

Μετοχές με τη μεγαλύτερη Θετική μεταβολή τιμής	Τιμή κλεισ.	Μεταβ.	Μετοχές με τη μεγαλύτερη Αρνητική μεταβολή τιμής	Τιμή κλεισ.	Μεταβ.
ΟΠΑΠ (ΚΟ)	8.54	4.02% #	ΒΙΟΗΑΛCO SA/ΝV (ΚΑ)	1.75	-2.24% α
ΟΤΕ (ΚΟ)	8.72	3.44% #	ΕΛ.ΤΕΧ. ΑΝΕΜΟΣ Α.Ε. (ΚΟ)	1.09	-1.80% α
ΕΘΝΙΚΗ ΤΡΑΠΕΖΑ (ΚΟ)	0.245	3.38% #	ΑΛΦΗΑ ΒΑΝΚ (ΚΟ)	1.82	-1.09% α
FOLLI-FOLLIE (ΚΟ)	18.40	3.14% #	J. & P. - ΑΒΑΞ (ΚΟ)	0.446	-0.89% α
ΤΡΑΠΕΖΑ EUROBANK ERGASIAS (ΚΟ)	0.636	3.08% #	MERMEREN KOMB. A.D. PR. (ΕΛΠ)	6.75	-0.74% α
ΜΥΤΙΛΗΝΑΙΟΣ (ΚΟ)	6.96	2.96% #	FOURLIS ΣΥΜΜΕΤΟΧΩΝ (ΚΟ)	4.17	-0.71% α
ΔΕΗ (ΚΟ)	2.81	2.93% #	CENERGY HOLDINGS (ΚΑ)	0.877	-0.57% α
INTRACOM HOLDINGS (ΚΟ)	0.354	2.91% #	GRIVALIA PROPERTIES (ΚΟ)	7.90	-0.38% α
ΠΛΑΣΤΙΚΑ ΚΡΗΤΗΣ (ΚΟ)	5.15	2.79% #	ΚΟΡΡΕΣ (ΚΟ)	3.68	-0.27% α
ΕΛΛΗΝ. ΧΡΗΜΑΤΙΣΤΗΡΙΑ-Χ.Α. (ΚΟ)	4.75	2.37% #	ΑΕΡΟΠΟΡΙΑ ΑΙΓΑΙΟΥ (ΚΟ)	6.59	-0.15% α

Μετοχές με τη μεγαλύτερη Αξία Συναλλαγών	Αξία (χιλ. €)	Μεταβ.	Μετοχές με το μεγαλύτερο Όγκο Συναλλαγών	Όγκος	Μεταβ.
ΑΛΦΗΑ ΒΑΝΚ (ΚΟ)	14,876.23	-1.09% α	ΠΕΙΡΑΙΩΣ ΤΡΑΠΕΖΑ (ΚΟ)	43,265,027	2.16% #
ΕΘΝΙΚΗ ΤΡΑΠΕΖΑ (ΚΟ)	9,602.73	3.38% #	ΕΘΝΙΚΗ ΤΡΑΠΕΖΑ (ΚΟ)	38,893,897	3.38% #
ΠΕΙΡΑΙΩΣ ΤΡΑΠΕΖΑ (ΚΟ)	8,360.15	2.16% #	ΤΡΑΠΕΖΑ EUROBANK ERGASIAS (ΚΟ)	8,642,853	3.08% #
ΟΤΕ (ΚΟ)	6,037.68	3.44% #	ΑΛΦΗΑ ΒΑΝΚ (ΚΟ)	8,003,836	-1.09% α
ΤΡΑΠΕΖΑ EUROBANK ERGASIAS (ΚΟ)	5,552.43	3.08% #	ΑΤΤΙCΑ ΒΑΝΚ Α.Τ.Ε. (ΚΟ)	4,028,938	2.33% #
ΟΠΑΠ (ΚΟ)	5,033.20	4.02% #	MARFIN INVESTMENT GROUP (ΚΟ)	2,908,484	0.66% #
ΜΟΤΟΡ ΟΪΛ (ΚΟ)	2,533.55	0.00% -	ΟΤΕ (ΚΟ)	704,377	3.44% #
ΜΥΤΙΛΗΝΑΙΟΣ (ΚΟ)	2,498.30	2.96% #	ΟΠΑΠ (ΚΟ)	599,641	4.02% #
COCA-COLA HBC AG (ΚΟ)	1,844.99	1.00% #	ΔΕΗ (ΚΟ)	518,411	2.93% #
ΔΕΗ (ΚΟ)	1,449.80	2.93% #	ΜΥΤΙΛΗΝΑΙΟΣ (ΚΟ)	362,146	2.96% #

Σημείωση: Απεικονίζονται οι Μετοχές που δεν ανήκουν στις Κατηγορίες Χαμηλής Διασποράς και Επιτήρησης και πραγματοποιήσαν κατά τη διάρκεια της συνεδρίασης Αξία Συναλλαγών μεγαλύτερη από 10,000 Ευρώ.

Αναλυτικά Στοιχεία Συναλλαγών Αγοράς Παραγώγων

	Αριθμός Πράξεων	Όγκος	Ανοικτές θέσεις
Σ.Μ.Ε. σε Δείκτες	751	3,607	7,735
FTSE/X.A. Large Cap	751	3,607	7,735
Σ.Μ.Ε. σε Μετοχές	2,798	110,014	360,067
ALPHA BANK (ΚΟ)	424	9,434	21,275
COCA-COLA HBC AG (ΚΟ)	19	26	225
ΕΛΛΑΚΤΩΡ (ΚΟ)	13	57	3,748
ΤΡΑΠΕΖΑ EUROBANK ERGASIAS (ΚΟ)	464	11,278	53,329
ΕΥΔΑΠ (ΚΟ)	3	6	64
FOLLI-FOLLIE (ΚΟ)	36	84	504
ΓΕΚ ΤΕΡΝΑ (ΚΟ)	19	163	7,780
GRIVALIA PROPERTIES (ΚΟ)	4	11	76
ΕΛΛΗΝ. ΧΡΗΜΑΤΙΣΤΗΡΙΑ-Χ.Α. (ΚΟ)	15	35	465
ΕΛΛΗΝΙΚΑ ΠΕΤΡΕΛΑΙΑ (ΚΟ)	69	337	4,122
ΙΝΤΡΑΛΟΤ (ΚΟ)	7	26	1,859
JUMBO (ΚΟ)	1	3	328
MARFIN INVESTMENT GROUP (ΚΟ)	52	1,467	54,292
ΜΕΤΚΑ (ΚΟ)	22	55	302
ΜΟΤΟΡ ΟΪΛ (ΚΟ)	4	7	163
ΜΥΤΙΛΗΝΑΙΟΣ (ΚΟ)	160	611	6,690
ΕΘΝΙΚΗ ΤΡΑΠΕΖΑ (ΚΟ)	447	45,223	67,240
ΟΠΑΠ (ΚΟ)	150	738	2,999
ΟΤΕ (ΚΟ)	190	1,201	5,767
ΟΛΠ (ΚΟ)	2	2	633
ΠΕΙΡΑΙΩΣ ΤΡΑΠΕΖΑ (ΚΟ)	501	38,175	114,646
ΔΕΗ (ΚΟ)	129	914	7,874
ΤΕΡΝΑ ΕΝΕΡΓΕΙΑΚΗ (ΚΟ)	15	25	1,437
ΤΙΤΑΝ (ΚΟ)	5	6	99
ΒΙΟΗΛΛΑΚΟ SA/NV (ΚΑ)	47	130	4,150
Δικαιώματα σε Δείκτες	80	499	1,779
FTSE/X.A. Large Cap	80	499	1,779
Δικαιώματα σε Μετοχές	2	6	1,727
ALPHA BANK (ΚΟ)	0	0	487
ΕΘΝΙΚΗ ΤΡΑΠΕΖΑ (ΚΟ)	0	0	0
ΟΠΑΠ (ΚΟ)	0	0	38
ΟΤΕ (ΚΟ)	2	6	112
ΠΕΙΡΑΙΩΣ ΤΡΑΠΕΖΑ (ΚΟ)	0	0	0
ΔΕΗ (ΚΟ)	0	0	1,090
Συνολική Δραστηριότητα	3,631	114,126	371,308

Πληθος Χρεογράφων	Όνομ. Αξία	Μερίσματα [1]			Ημερ. Τελευτ. Αποκοπής Μέρημα [2]	Αποκοπή Δικαίωμα	Σημ. Χρεόγραφο	Τιμή κλεισίματος	% μεταβ.	Προηγ. Κλείσιμο-ημ/νία	Άνοιγμα	Κατωτ Τιμή	Ανωτ Τιμή	Τελ Σταθμ Τιμή	Τελευταία ζήτηση [7]	Τελευταία προσφορά [7]	Ρ/Ε μετά φ. Χρήση	Όγκος	Πράξεις	Αξία Συναλλαγών[8]	Χ.Α. Εταιρείας (χιλ. €) [3,5]	Χαμηλό έτους	Υψηλό έτους	Κλάδος [4]		
		2014	2015	2016																						
245,745,661					27/06/2013		ΕΘΝΙΚΗ ΤΡΑΠΕΖΑ (ΤΠΔ)	0.007		0.007	20/02/2017	0.006	0.006	0.007	0.007	0.007206853@0.006	528530@0.007		2015	17,650	17	116.00	2,241,052.12	0.005	0.008	8355
1,141,734,167					11/06/2013		ALPHA ΤΡΑΠΕΖΑ (ΤΠΔ)	0.002		0.002	20/02/2017	0.001	0.001	0.002	0.002	0.0022690531@0.001	31167753@0.002		2015	52,922	13	52.93	2,797,123.78	0.001	0.002	8355
843,637,022					03/07/2013		ΤΡ. ΠΕΙΡΑΙΩΣ (ΤΠΔ)	0.001		0.001	20/02/2017						32621913@0.001		2015				1,650,571.64	0.001	0.001	8355

Τίτλοι Παραστατικοί (Warrants)

Πληθος Χρεογράφων	Όνομ. Αξία	Μερίσματα [1]			Ημερ. Τελευτ. Αποκοπής Μέρημα [2]	Αποκοπή Δικαίωμα	Σημ. Χρεόγραφο	Τιμή κλεισίματος	% μεταβ.	Προηγ. Κλείσιμο-ημ/νία	Άνοιγμα	Κατωτ Τιμή	Ανωτ Τιμή	Τελ Σταθμ Τιμή	Τελευταία ζήτηση [7]	Τελευταία προσφορά [7]	Ρ/Ε μετά φ. Χρήση	Όγκος	Πράξεις	Αξία Συναλλαγών[8]	Χ.Α. Εταιρείας (χιλ. €) [3,5]	Χαμηλό έτους	Υψηλό έτους	Κλάδος [4]				
		2014	2015	2016																								
8,733,183,280	0.300				16/05/2008	27/11/2015	ΠΕΙΡΑΙΩΣ ΤΡΑΠΕΖΑ (ΚΟ)	0.189	2.16	#	0.185	20/02/2017	0.196	0.188	0.198	0.189	0.193214100@0.188	350318@0.190		2015	43,265,027	2,475	8,360,147.73	1,650,571.64	0.157	0.231	8355	
34,780,982	1.55	0.15	0.16		20/04/2016	27/07/2000	ΣΑΡΑΝΤΗΣ ΓΡ. (ΚΟ)	10.40			10.40	20/02/2017	10.40	10.26	10.77	10.40	10.49	91@10.37	4617@10.40	32.78	2015	91,159	173	956,301.06	361,722.21	10.11	11.14	3767
190,162,681					07/12/2016		CENERGY HOLDINGS (ΚΑ)	0.877	-0.57	€	0.882	20/02/2017	0.900	0.877	0.904	0.877	0.889	500@0.876	499@0.894		2015	291,877	306	259,524.06	166,772.67	0.620	0.964	2727
2,339,353,394	0.300				04/06/2008	01/12/2015	ΑΤΤΙΣΑ BANK Α.Τ.Ε. (ΚΟ)	0.044	2.33	#	0.043	20/02/2017	0.045	0.043	0.046	0.044	0.045131956@0.044	530018@0.045		2015	4,028,938	224	180,504.50	102,931.55	0.030	0.049	8355	
110,782,980	0.750		0.65	0.2	12/12/2016	04/11/2013	ΜΟΤΟΡ ΟΪΛ (ΚΟ)	14.64			14.64	20/02/2017	14.64	14.60	14.74	14.64	14.64	370@14.61	6249@14.64	8.06	2015	173,061	255	2,533,553.79	1,621,862.83	12.89	14.74	533
1,536,881,200	0.300				07/04/2008	27/11/2015	ALPHA BANK (ΚΟ)	1.82	-1.09	€	1.84	20/02/2017	1.88	1.82	1.91	1.82	1.86	80421@1.81	24557@1.84		2015	8,003,836	1,851	14,876,228.99	2,797,123.78	1.53	2.04	8355
25,000,000	2.00	0.099	0.1114		18/07/2016	08/08/2003	ΟΛΠ (ΚΟ)	12.78	1.27	#	12.62	20/02/2017	12.70	12.62	12.91	12.78	12.74	635@12.62	112@12.78	38.15	2015	3,925	62	50,001.41	319,500.00	12.30	13.42	2777
490,150,389	2.83	0.08	0.1		29/06/2016	18/06/1998	ΟΤΕ (ΚΟ)	8.72	3.44	#	8.43	20/02/2017	8.50	8.45	8.72	8.72	8.57	80@8.65	2496@8.72	46.16	2015	704,377	1,439	6,037,681.60	4,274,111.39	8.33	9.14	6535
366,640,638	6.70	0.36	0.4		30/06/2016	29/04/2013	COCA-COLA HBC AG (ΚΟ)	23.32	1.00	#	23.09	20/02/2017	23.09	23.09	23.40	23.32	23.26	1016@23.32	3435@23.40		2015	79,327	173	1,844,987.36	8,550,059.68	20.37	23.40	3537
116,915,862	0.970				11/05/2009	19/10/2015	ΜΥΤΙΛΗΝΑΙΟΣ (ΚΟ)	6.96	2.96	#	6.76	20/02/2017	6.84	6.83	6.96	6.96	6.90	1200@6.91	1478@6.96		2015	362,146	637	2,498,302.52	813,734.40	6.06	6.96	1755
939,510,748	0.300				26/04/2007	29/08/2014	MARFIN INVESTMENT GROUP (ΚΟ)	0.152	0.66	#	0.151	20/02/2017	0.156	0.152	0.157	0.152	0.154253842@0.152	62325@0.153		2015	2,908,484	398	449,051.94	142,805.63	0.134	0.170	8775	
2,185,998,765	0.300				02/05/2008	27/11/2015	ΤΡΑΠΕΖΑ EUROBANK ERGASIAS (ΚΟ)	0.636	3.08	#	0.617	20/02/2017	0.655	0.628	0.659	0.636	0.64221439@0.631	5400@0.639		2015	8,642,853	2,555	5,552,432.13	1,390,295.21	0.503	0.716	8355	
77,063,568	4.00	0.1551	0.3099		27/06/2016	25/06/2004	ΤΙΤΑΝ (ΚΟ)	22.80	1.06	#	22.56	20/02/2017	22.56	22.31	22.80	22.80	22.63	50@22.43	1499@22.80	32.08	2015	15,669	145	354,560.86	1,877,395.81	20.81	22.80	2353
79,721,775	0.300				30/05/2007	23/06/2014	LAMBDA DEVELOPMENT(ΚΟ)	4.46	1.36	#	4.40	20/02/2017	4.45	4.41	4.49	4.46	4.45	540@4.46	60@4.48		2015	9,963	79	44,379.95	355,559.12	4.20	4.94	8633
136,059,759	0.880	0.18		0.36	04/11/2016	05/03/2014	JUMBO (ΚΟ)	13.50	1.05	#	13.36	20/02/2017	13.67	13.45	13.67	13.50	13.52	4114@13.50	1000@13.57	22.28	2016	85,687	311	1,158,564.95	1,836,806.75	12.62	15.09	3747
319,000,000	0.300	0.57	0.4	0.12	13/10/2016	25/04/2001	ΟΠΑΠ (ΚΟ)	8.54	4.02	#	8.21	20/02/2017	8.34	8.28	8.54	8.54	8.39	25030@8.50	11662@8.54	12.91	2015	599,641	1,097	5,033,202.56	2,724,260.00	8.02	8.83	5752
66,948,210	0.300	0.1005			22/09/2015	22/09/2015	FOLLI-FOLLIE (ΚΟ)	18.40	3.14	#	17.84	20/02/2017	18.04	18.04	18.56	18.40	18.36	100@18.26	1590@18.40		2015	72,016	717	1,322,319.21	1,231,847.06	17.31	19.76	5379
101,260,000	2.13	0.3037	0.3134		18/03/2016	08/01/2014	GRIVALIA PROPERTIES (ΚΟ)	7.90	-0.38	€	7.93	20/02/2017	7.92	7.83	8.03	7.90	7.94	20@7.87	500@8.01	35.23	2016	45,960	151	365,092.71	799,954.00	7.54	8.28	8675
232,000,000	4.60	0.05			20/07/2015	12/12/2001	ΔΕΗ (ΚΟ)	2.81	2.93	#	2.73	20/02/2017	2.80	2.77	2.83	2.81	2.80	90@2.78	13555@2.81		2015	518,411	696	1,449,798.56	651,920.00	2.47	3.06	7535
9,147,151,527	0.300				16/05/2008	30/11/2015	ΕΘΝΙΚΗ ΤΡΑΠΕΖΑ (ΚΟ)	0.245	3.38	#	0.237	20/02/2017	0.248	0.243	0.251	0.245	0.247	1800@0.244	114012@0.245		2015	38,893,897	2,316	9,602,728.29	2,241,052.12	0.203	0.273	8355
65,368,563	1.08	0.21	0.1026		31/05/2016	04/07/2016	ΕΛΛΗΝ. ΧΡΗΜΑΤΙΣΤΗΡΙΑ-Χ.Α. (ΚΟ)	4.75	2.37	#	4.64	20/02/2017	4.74	4.69	4.77	4.75	4.74	2550@4.71	61949@4.75	24.11	2015	123,293	328	584,178.06	310,500.67	4.25	4.90	8777
109,314,400	0.300		0.0935		30/05/2016	05/08/2015	ΤΕΡΝΑ ΕΝΕΡΓΕΙΑΚΗ (ΚΟ)	2.86			2.86	20/02/2017	2.86	2.86	2.93	2.86	2.88	1125@2.85	1000@2.89	(-6)	2015	28,345	92	81,518.81	312,639.18	2.72	3.01	7537
71,417,100	0.650	0.7	0.7		13/05/2016	27/06/2014	ΑΕΡΟΠΟΡΙΑ ΑΙΓΑΙΟΥ (ΚΟ)	6.59	-0.15	€	6.60	20/02/2017	6.65	6.59	6.67	6.59	6.63	300@6.58	800@6.61	8.68	2015	28,723	164	190,317.38	470,638.69	6.30	6.88	5751
305,635,185	2.18				31/12/2014	01/10/2003	4795 ΕΛΛΗΝΙΚΑ ΠΕΤΡΕΛΑΙΑ (ΚΟ)	4.47	0.90	#	4.43	20/02/2017	4.50	4.46	4.53	4.47	4.49	1150@4.46	711@4.50	49.61	2015	95,042	409	426,862.93	1,366,189.28	4.19	4.65	537
177,001,313	1.03				05/07/2011	20/12/2007	ΕΛΛΑΚΤΩΡ (ΚΟ)	1.13	1.80	#	1.11	20/02/2017	1.11	1.11	1.14	1.13	1.13	1471@1.13	28431@1.14		2015	93,944	163	106,491.80	200,011.48	1.04	1.24	2357
51,950,600	0.320	0.5	0.12		13/05/2016	21/10/2005	ΜΕΤΚΑ (ΚΟ)	7.00	1.89	#	6.87	20/02/2017	6.87	6.87	7.00	7.00	6.92	1500@6.95	100@7.02	21.01	2015	66,263	263	458,830.58	363,654.20	6.10	7.03	2757
259,189,761					26/02/2016		VIOLALCO SA/NV (ΚΑ)	1.75	-2.24	€	1.79	20/02/2017	1.81	1.75	1.83	1.75	1.79	7700@1.74	5960@1.77		2015	167,170	326	298,603.97	453,582.08	1.24	1.88	2727
103,423,291	0.570				01/08/2011	19/04/2016	ΓΕΚ ΤΕΡΝΑ (ΚΟ)	2.28			2.28	20/02/2017	2.28	2.27	2.31	2.28	2.28	4013@2.26	5630@2.29	14.32	2015	145,573	221	332,311.75	235,805.10	2.21	2.42	2357

Κύρια Αγορά - Μέσης Συναλλακτικής Δραστηριότητας

Πληθος Χρεογράφων	Όνομ. Αξία	Μερίσματα [1]			Ημερ. Τελευτ. Αποκοπής Μέρημα [2]	Αποκοπή Δικαίωμα	Σημ. Χρεόγραφο	Τιμή κλεισίματος	% μεταβ.	Προηγ. Κλείσιμο-ημ/νία	Άνοιγμα	Κατωτ Τιμή	Ανωτ Τιμή	Τελ Σταθμ Τιμή	Τελευταία ζήτηση [7]	Τελευταία προσφορά [7]	Ρ/Ε μετά φ. Χρήση	Όγκος	Πράξεις	Αξία Συναλλαγών[8]	Χ.Α. Εταιρείας (χιλ. €) [3,5]	Χαμηλό έτους	Υψηλό έτους	Κλάδος [4]
		2014	2015	2016																				
18,421,516	1.00				07/07/2009	10/09/2010	ΕΛΑΣΤΡΟΝ (ΚΟ)	0.834	3.22	#	0.808	20/02/2017	0.800	0.8										

Πληθος Χρεογράφων	Ονομ. Αξία	Μερίσματα [1]			Ημερ.Τελευτ.Αποκοπή		Σημ.	Χρεόγραφο	Τιμή κλεισίματος	% μεταβ.	Προηγ. Κλείσιμο- ημ/νία	Άνοιγμα	Κατωτ Τιμή	Ανωτ Τιμή	Τελ Σταθμ Τιμή	Τελευταία ζήτηση [7]	Τελευταία προσφορά [7]	Ρ/Ε μετά φ. Χρήση	Όγκος	Πράξεις	Αξία Συναλλαγών[8]	Χ.Α. Εταιρείας (χιλ. €) [3,5]	Χαμηλό έτους	Υψηλό έτους	Κλάδος [4]		
		2014	2015	2016	Μέρισμα [2]	Δικαιώμα																					
23,828,130	0.500	---	0.16	---	08/06/2016	17/02/2009	---	ΕΛΙΝΟΙΑ (ΚΟ)	1.23	---	1.23	20/02/2017	---	---	---	---	500@0.880	2836@1.20	10.79	2015	---	---	---	29,308.60	0.950	1.36	537
3,307,500	0.960	---	---	---	11/08/2010	23/09/2016	---	ΕΛΒΕ Α.Β.Ε.Ε. (ΚΟ)	1.90	---	1.90	20/02/2017	---	---	---	---	50@1.80	100@1.97	15.14	2015	---	---	---	6,284.25	1.63	1.97	3763
11,250,000	0.520	---	0.04	---	25/07/2016	09/11/2015	---	ΕΚΤΕΡ (ΚΟ)	0.520	10.17	# 0.472	20/02/2017	0.520	0.520	0.520	0.520	1000@0.480	507@0.510	16.42	2015	651	3	338.52	5,850.00	0.401	0.520	2357
82,667,000	0.300	---	---	---	22/07/2014	---	---	ΕΛ.ΤΕΧ. ΑΝΕΜΟΣ Α.Ε. (ΚΟ)	1.09	-1.80	€ 1.11	20/02/2017	1.13	1.09	1.13	1.09	1.11 1029@1.09	717@1.11	11.73	2015	11,048	36	12,235.49	90,107.03	0.875	1.18	7537
77,654,850	0.580	---	---	---	01/07/2011	21/02/2003	---	J. & P. - ΑΒΑΞ (ΚΟ)	0.446	-0.89	€ 0.450	20/02/2017	0.450	0.433	0.452	0.446	0.447 1500@0.435	2000@0.447	---	2015	61,245	111	27,355.03	34,634.06	0.380	0.506	2357
6,200,000	0.500	---	---	---	22/06/2010	01/11/1995	---	ΜΙΝΕΡΒΑ (ΚΑ)	0.037	12.12	# 0.033	20/02/2017	0.037	0.037	0.037	0.037	0.037 30000@0.041	---	---	2015	160	1	5.92	229.40	0.026	0.048	3763
40,219,218	0.300	---	---	---	25/05/2009	09/07/2013	---	ΚΛΟΥΚΙΝΑΣ - ΛΑΠΠΑΣ (ΚΟ)	0.373	-1.58	€ 0.379	20/02/2017	0.382	0.360	0.382	0.373	0.371 200@0.365	14@0.373	---	2015	2,861	12	1,062.49	15,001.77	0.251	0.400	2357
11,178,000	1.12	---	---	---	21/04/2010	15/12/2014	---	ΑΙΟΛΙΚΗ ΑΕΕΧ (ΚΟ)	0.567	-1.22	€ 0.574	20/02/2017	0.574	0.550	0.574	0.567	0.563 100@0.567	200@0.607	---	2015	700	4	393.95	6,337.93	0.530	0.670	8985
417,608	16.00	---	---	---	29/04/2014	05/03/2013	---	ΑΝΔΡΟΜΕΔΑ ΑΕΕΧ (ΚΟ)	14.19	0.21	# 14.16	20/02/2017	14.23	14.16	14.23	14.16	14.19 10@14.16	10@16.43	---	2015	22	3	312.22	5,925.86	12.83	15.48	8985
18,810,000	0.400	---	---	---	08/07/2010	14/11/2007	---	ΒΑΡΒΕΡΗΣ Ν. - ΜΟΔΑ ΒΑΓΝΟ (ΚΟ)	0.077	6.94	# 0.072	20/02/2017	0.072	0.072	0.077	0.077	0.075 8040@0.077	3500@0.093	---	2015	260	5	19.47	1,448.37	0.045	0.170	2353
106,500,000	0.600	0.2	0.31	---	28/12/2016	28/01/2000	---	ΕΥΔΑΠ (ΚΟ)	5.28	1.54	# 5.20	20/02/2017	5.23	5.20	5.28	5.28	5.22 200@5.25	162@5.27	12.87	2015	9,436	35	49,289.36	562,320.00	5.04	5.65	7577
27,503,677	0.630	---	0.06	---	22/06/2016	18/10/1999	---	ΕΥΡΩΠΑΪΚΗ ΠΙΣΤΗ (ΚΟ)	2.25	-0.44	€ 2.26	20/02/2017	2.25	2.23	2.25	2.25	2.23 3070@2.23	269@2.25	5.62	2015	1,674	5	3,733.50	61,883.27	1.95	2.30	8536
8,623,225	0.600	---	---	---	02/06/2010	30/05/2016	5031	ΕΥΡΩΣΥΜΒΟΥΛΟΙ (ΚΟ)	0.525	---	~ 0.525	20/02/2017	---	---	---	---	100@0.463	2827@0.525	---	2015	---	---	---	4,527.19	0.450	0.655	2791
65,441,118	0.440	---	---	---	24/11/2014	11/08/2015	---	ΙΑΣΩ (ΚΟ)	0.462	1.32	# 0.456	20/02/2017	0.460	0.455	0.480	0.462	0.465 285@0.462	200@0.467	---	2015	26,152	61	12,156.86	30,233.80	0.385	0.502	4533
28,580,100	0.400	---	---	---	18/08/2014	04/07/2016	---	ΙΚΤΙΝΟΣ ΕΛΛΑΣ (ΚΟ)	0.848	0.95	# 0.840	20/02/2017	0.835	0.832	0.850	0.848	0.835 29@0.833	355@0.847	23.33	2015	2,599	21	2,171.15	24,235.92	0.731	0.859	2353
11,233,200	0.730	---	---	---	12/07/2010	30/07/1999	---	ΙΝΤΕΡΤΕΚ (ΚΟ)	0.196	---	~ 0.196	20/02/2017	---	---	---	---	1500@0.152	73@0.207	---	2015	---	---	---	2,201.71	0.129	0.352	9572
158,961,721	0.300	---	---	---	30/05/2013	14/11/2007	---	ΙΝΤΡΑΛΟΤ (ΚΟ)	1.17	1.74	# 1.15	20/02/2017	1.15	1.15	1.18	1.17	1.17 2327@1.17	3504@1.18	---	2015	26,672	62	31,169.33	185,985.21	1.02	1.23	5752
7,500,000	0.690	0.1	---	---	19/06/2015	05/07/2016	---	ΚΑΝΑΚΗΣ Σ. (ΚΟ)	2.32	-1.28	€ 2.35	20/02/2017	2.34	2.31	2.34	2.34	2.33 200@2.29	1000@2.33	9.91	2015	201	7	468.84	17,400.00	2.20	2.59	3577
22,280,000	0.300	---	---	---	11/04/2011	23/02/2007	---	ΡΕΒΟΪΑ (ΚΟ)	0.350	-6.42	€ 0.374	20/02/2017	0.350	0.350	0.358	0.351	0.350 402@0.296	3810@0.350	11.25	2015	965	7	337.86	7,798.00	0.302	0.431	5379
13,202,756	0.350	---	---	---	01/07/2004	05/08/2014	---	ΚΕΚΡΟΥΦ (ΚΟ)	0.318	0.95	# 0.315	20/02/2017	0.329	0.303	0.329	0.318	0.306 250@0.285	584@0.318	---	2015	1,498	9	458.47	4,198.48	0.223	0.368	8633
23,154,250	1.36	---	---	---	12/08/2008	02/08/2010	---	ΙΝΤΡΑΚΑΤ (ΚΟ)	0.397	-3.87	€ 0.413	20/02/2017	0.397	0.397	0.420	0.397	0.402 2000@0.396	1055@0.397	---	2015	9,944	20	4,002.07	9,192.24	0.330	0.569	2357
29,480,000	0.420	---	---	---	19/07/2010	01/08/2007	---	ΚΡΕΤΑ ΦΑΡΜ (ΚΟ)	0.450	4.65	# 0.430	20/02/2017	0.420	0.416	0.450	0.450	0.426 500@0.390	1763@0.450	---	2015	1,050	9	447.49	13,266.00	0.399	0.490	3577
291,497,368	0.300	---	---	---	08/07/2008	21/03/2016	---	ΝΗΡΕΥΣ (ΚΟ)	0.181	1.12	# 0.179	20/02/2017	0.183	0.180	0.184	0.181	0.182 2696@0.181	1162@0.182	0.26	2015	62,834	27	11,413.48	52,761.02	0.162	0.204	3573
2,566,836	0.440	---	---	---	13/08/2010	09/01/2007	---	ΙΝΤΕΡΓΟΥΝΤ-ΕΥΛΕΜΠΟΡΙΑ (ΠΟ)	0.060	---	~ 0.060	20/02/2017	---	---	---	---	995@0.060	---	---	2015	---	---	---	2,253.20	0.060	0.109	2353
10,080,000	3.00	1.95	0.58	---	18/07/2016	27/08/2001	---	ΟΛΘ (ΚΟ)	18.89	-0.89	€ 19.06	20/02/2017	18.63	18.63	18.97	18.89	18.86 5@18.72	10@18.89	10.63	2015	342	10	6,448.58	190,411.20	17.55	19.60	2777
4,971,466	1.46	---	---	---	04/07/2007	08/10/2003	---	ΠΑΪΡΗΣ ΠΛΑΣΤΙΚΩΝ (ΚΟ)	0.180	---	~ 0.180	20/02/2017	---	---	---	---	1000@0.175	5000@0.180	---	2015	---	---	---	894.86	0.130	0.217	2723
7,070,400	0.930	0.101	---	---	30/11/2016	06/05/2016	---	ΠΕΤΡΟΠΟΥΛΟΣ ΠΕΤΡΟΣ (ΚΟ)	4.37	---	~ 4.37	20/02/2017	4.32	4.26	4.38	4.37	4.32 200@4.29	197@4.35	40.98	2015	756	12	3,268.20	30,897.65	4.07	4.38	2753
22,080,000	0.330	---	0.08	---	17/05/2016	27/04/2015	---	ΠΛΑΙΣΙΟ COMPUTERS (ΚΟ)	3.41	---	~ 3.41	20/02/2017	3.41	3.37	3.42	3.41	3.40 35@3.38	214@3.41	11.23	2015	3,663	43	12,455.72	75,292.80	3.30	3.87	9572
45,094,620	0.660	0.0225	---	---	20/04/2015	01/11/1999	---	ΠΛΑΣΤΙΚΑ ΘΡΑΚΗΣ (ΚΟ)	2.51	0.80	# 2.49	20/02/2017	2.55	2.48	2.55	2.51	2.50 1213@2.48	403@2.51	-(6)-	2015	5,808	46	14,517.65	113,187.50	2.18	2.69	1357
26,730,187	0.600	---	---	---	23/06/2014	30/12/2010	---	ΕΛΤΟΝ (ΚΟ)	1.03	-0.96	€ 1.04	20/02/2017	1.05	1.03	1.09	1.03	1.03 1270@1.02	2120@1.03	18.39	2015	6,300	25	6,503.14	27,532.09	0.837	1.12	1353
51,330,410	1.07	---	---	---	21/06/2010	16/07/2002	---	FOURLIS ΣΥΜΜΕΤΟΧΩΝ (ΚΟ)	4.17	-0.71	€ 4.20	20/02/2017	4.21	4.16	4.24	4.17	4.18 100@4.16	8970@4.20	---	2015	129,352	156	541,252.66	214,047.81	3.95	4.58	3722
11,921,531	3.32	---	---	---	05/09/2008	05/12/2016	---	QUEST ΣΥΜΜΕΤΟΧΩΝ (ΚΟ)	8.05	1.38	# 7.94	20/02/2017	7.94	7.90	8.20	8.20	8.05 50@8.00	250@8.19	---	2015	809	18	6,510.21	95,968.32	6.30	8.25	9533
133,025,996	1.41	---	---	---	03/07/2007	07/01/2002	---	INTRACOM HOLDINGS (ΚΟ)	0.354	2.91	# 0.344	20/02/2017	0.344	0.343	0.361	0.354	0.354 3000@0.353	2878@0.360	---	2015	230,208	168	81,565.46	47,091.20	0.292	0.371	9578
14,679,792	1.68	---	---	---	24/06/2014	04/09/2000	---	ΚΑΡΑΤΖΗ (ΚΟ)	4.38	-0.23	€ 4.39	20/02/2017	4.35	4.35	4.60	4.60	4.38 250@4.45	935@4.60	12.57	2015	195	3	853.75	64,297.49	3.90	4.60	2723
3,953,090	0.900	0.118	0.11	---	08/12/2016	05/12/2012	---	ΡΑΡΕΡΡΑΚΚ (ΚΟ)	1.60	---	~ 1.60	20/02/2017	---	---	---	---	1500@1.44	1874@1.60	5.04	2015	---	---	---	6,324.94	1.26	1.64	2723
101,279,627	0.380	---	---	---	26/06/2008	14/07/2006	---	ΧΑΛΚΟΡ (ΚΑ)	0.525	0.38	# 0.523	20/02/2017	0.541	0.507	0.541	0.525	0.512 2990@0.510	198@0.525	---	2015	8,322	20	4,260.64	53,171.80	0.429	0.548	1755
8,340,750	1.18	---	---	---	25/06/2009	09/09/20																					

Πληθος Χρεογράφων	Ονομ. Αξία	Μερίσματα [1]			Ημερ. Τελευτ. Αποκοπής		Σημ.	Χρεόγραφο	Τιμή κλεισίματος	% μεταβ.	Προηγ. Κλείσιμο-ημ/νία	Άνοιγμα	Κατωτ Τιμή	Ανωτ Τιμή	Τελ Σταθμ Τιμή	Τελευταία ζήτηση [7]	Τελευταία προσφορά [7]	Ρ/Ε μετά φ.	Χρήση	Όγκος	Πράξεις	Αξία Συναλλαγών[8]	Χ.Α. Εταιρείας (χιλ. €) [3,5]	Χαμηλό έτους	Υψηλό έτους	Κλάδος [4]		
		2014	2015	2016	Μέρισμα [2]	Δικαιώμα																						
12,213,750	0.320	0.8	0.85	---	07/06/2016	22/11/2013	---	ΑΥΤΟHELLAS (ΚΟ)	11.98	0.59 #	11.91	20/02/2017	11.98	11.98	12.00	11.98	11.98	13@11.98	20@12.87	9.57	2015	32	5	383.46	146,320.73	11.53	12.35	5759
101,123,806	0.360	---	---	---	22/07/2010	28/06/2011	---	CENTRIC ΣΥΜΜΕΤΟΧΩΝ (ΚΟ)	0.096	-5.88 (€	0.102	20/02/2017	0.095	0.094	0.102	0.096	0.096	50@0.095	1000@0.101	---	2015	21,400	12	2,049.45	9,707.89	0.080	0.124	5752
13,126,020	0.650	---	---	---	08/07/2010	12/10/2016	---	A.S. COMPANY (ΚΟ)	0.743	---	0.743	20/02/2017	---	---	---	---	---	300@0.701	200@0.735	6.32	2015	---	---	---	9,752.63	0.640	0.743	5379
12,417,000	0.370	---	---	---	28/07/2008	06/09/2011	---	MLS ΠΛΗΡΟΦΟΡΙΚΗ (ΚΟ)	4.20	0.24 #	4.19	20/02/2017	4.12	4.12	4.24	4.20	4.19	100@4.12	465@4.20	25.79	2015	2,885	47	12,081.15	52,151.40	3.98	4.24	9537
48,184,910	0.700	---	---	---	01/07/2008	01/03/2010	---	AUDIOVISUAL (ΚΟ)	0.078	1.30 #	0.077	20/02/2017	0.076	0.076	0.078	0.078	0.078	281@0.078	9995@0.089	---	2015	2,460	3	191.87	3,758.42	0.063	0.094	5553
2,160,524	0.670	0.0436	0.0436	---	04/08/2016	23/11/1999	---	ΛΕΒΕΝΤΕΡΗΣ Ν. (ΠΑ)	0.287	-12.23 (€	0.327	20/02/2017	0.230	0.229	0.287	0.286	0.243	912@0.231	500@0.285	---	2015	5,490	12	1,332.64	2,267.76	0.229	0.328	1757
40,693,350	5.00	---	---	---	03/07/2006	26/05/2015	---	ΤΕΧΝΙΚΗ ΟΛΥΜΠΙΑΚΗ (ΚΟ)	1.21	2.54 #	1.18	20/02/2017	1.16	1.15	1.29	1.21	1.17	500@1.18	40@1.21	---	2015	6,441	35	7,545.52	49,238.95	0.897	1.41	3728
11,812,193	0.470	0.02	---	---	26/03/2015	15/11/2006	---	PROFILE (ΚΟ)	0.505	4.55 #	0.483	20/02/2017	0.518	0.479	0.518	0.479	0.505	220@0.479	500@0.482	---	2015	300	3	151.50	5,965.16	0.455	0.522	9533
7,568,960	4.00	0.1551	0.3099	---	27/06/2016	25/06/2004	---	ΤΙΤΑΝ (ΠΟ)	15.90	0.95 #	15.75	20/02/2017	15.75	15.75	15.90	15.90	15.79	20@15.56	65@15.90	22.37	2015	756	9	11,937.00	1,877,395.81	13.52	15.90	2353
23,286,253	0.990	0.2406	---	---	14/08/2015	15/09/2014	---	ΚΥΡΙΑΚΙΔΗΣ Η. - F.H.L. (ΚΟ)	4.03	---	4.03	20/02/2017	4.03	4.03	4.04	4.03	4.03	974858@4.03	11721@4.04	15.42	2015	16,239	17	65,446.67	93,843.60	3.04	4.10	2353
13,586,500	0.390	---	---	---	25/06/2010	28/05/2008	---	ΚΟΡΡΕΣ (ΚΟ)	3.68	-0.27 (€	3.69	20/02/2017	3.70	3.68	3.79	3.68	3.72	250@3.67	645@3.79	---	2015	11,782	29	43,806.67	49,998.32	3.30	3.79	3767
6,340,000	0.600	---	---	---	30/11/2009	09/11/2016	---	ΝΑΚΑΣ ΜΟΥΣΙΚΗ (ΚΟ)	0.815	29.98 #	0.627	20/02/2017	0.815	0.815	0.815	0.815	0.815	68@0.815	---	5.13	2016	232	5	189.08	5,167.10	0.600	0.900	5379
15,804,800	0.360	---	---	---	15/06/2010	12/03/2004	---	ΚΤΗΜΑ Κ. ΛΑΖΑΡΙΔΗ (ΚΟ)	0.385	2.39 #	0.376	20/02/2017	0.385	0.385	0.385	0.385	0.385	300@0.264	1@0.385	---	2015	800	1	308.00	6,084.85	0.195	0.390	3535

Κύρια Αγορά - Χαμηλής Συναλλακτικής Δραστηριότητας

14,050,971	0.340	---	---	---	06/07/2011	17/10/2002	---	ΕΛΤΡΑΚ (ΚΟ)	1.35	---	1.35	20/02/2017	1.31	1.31	1.31	1.31	1.31	850@1.31	500@1.45	26.83	2015	150	1	196.50	18,968.81	1.22	1.45	2753	
20,578,374	0.620	0.4	0.07	---	05/07/2016	18/05/2015	---	INFORM ΛΥΚΟΣ Π. (ΚΟ)	0.490	---	0.490	20/02/2017	0.480	0.480	0.536	0.536	0.494	500@0.486	50@0.536	---	2015	400	4	197.60	10,083.40	0.427	0.598	2791	
10,203,575	0.730	---	---	---	16/07/2007	18/10/1999	---	ΦΙΕΡΑΤΕΣ (ΚΟ)	0.071	---	0.071	20/02/2017	---	---	---	---	---	8000@0.066	---	---	2015	---	---	---	724.45	0.054	0.080	3763	
52,800,154	0.300	---	---	---	20/08/2014	21/06/2004	---	F.G. EUROPE (ΚΟ)	0.530	---	0.530	20/02/2017	---	---	---	---	---	1000@0.479	3000@0.580	23.42	2015	---	---	---	27,984.08	0.455	0.568	3722	
41,068,800	0.420	(0.03)	0.1205	---	19/08/2016	17/02/2016	---	ΠΛΑΣΤΙΚΑ ΚΡΗΤΗΣ (ΚΟ)	5.15	2.79 #	5.01	20/02/2017	5.05	5.05	5.20	5.20	5.14	150@5.06	497@5.20	17.28	2015	2,737	6	14,067.51	211,504.32	4.77	5.25	1357	
245,497,164	0.300	---	---	---	01/07/2008	30/07/2012	---	ΣΕΛΟΝΤΑ (ΚΟ)	0.152	7.80 #	0.141	20/02/2017	0.142	0.142	0.153	0.152	0.148	310@0.143	2810@0.153	---	2015	4,274	14	630.89	37,315.57	0.136	0.179	3573	
10,500,000	4.00	---	---	---	02/08/2016	---	---	INTERCONTINENTAL (ΚΟ)	5.40	-0.92 (€	5.45	20/02/2017	5.49	5.33	5.49	5.33	5.42	50@5.03	779@5.40	---	---	---	751	5	4,066.83	56,700.00	5.33	5.59	8674
4,181,450	0.500	---	---	---	21/08/2000	05/03/2002	---	ΣΑΡΑΝΤΟΠΟΥΛΟΣ ΚΥΛ/ΜΥΛΟΙ (ΚΟ)	0.630	---	0.630	20/02/2017	---	---	---	---	---	500@0.570	1020@0.630	---	2015	---	---	---	2,634.31	0.570	0.630	3577	
24,060,000	0.300	0.02	0.01	---	11/07/2016	11/07/2016	---	ΓΕΝΙΚΗ ΕΜΠΟΡΙΟΥ (ΚΟ)	0.341	-5.01 (€	0.359	20/02/2017	0.341	0.341	0.341	0.341	0.341	350@0.335	301@0.368	14.34	2015	3,200	4	1,091.20	8,204.46	0.319	0.374	2797	
9,907,500	0.300	---	---	---	06/10/2005	13/02/2002	---	CPI (ΚΟ)	0.187	---	0.187	20/02/2017	---	---	---	---	---	---	1424@0.205	22.38	2016	---	---	---	---	1,852.70	0.158	0.189	9572
28,438,268	0.300	---	---	---	21/08/2006	24/11/1999	---	ΣΠΥΡΟΥ ΑΓΡ. ΟΙΚ. (ΚΟ)	0.630	---	0.630	20/02/2017	---	---	---	---	---	---	7443@0.567	---	---	2015	---	---	---	17,916.11	0.567	0.699	1357
4,968,600	2.88	---	---	---	01/07/1998	14/12/1998	---	ΒΙΣ (ΚΟ)	0.905	---	0.905	20/02/2017	---	---	---	---	---	---	192@0.909	---	---	2015	---	---	---	4,496.58	0.810	0.909	2723
15,816,009	0.300	---	---	---	01/07/2009	17/07/2000	---	BYTE COMPUTER (ΚΟ)	0.293	2.81 #	0.285	20/02/2017	0.285	0.285	0.293	0.293	0.292	950@0.293	---	---	2015	880	7	256.52	4,634.09	0.267	0.309	9533	
52,067,296	0.300	---	---	---	23/12/2003	24/01/2007	---	ΕΠΙΛΕΚΤΟΣ (ΚΟ)	0.163	3.82 #	0.157	20/02/2017	0.172	0.157	0.172	0.172	0.163	500@0.155	4936@0.172	---	2016	2,330	18	379.60	8,486.97	0.124	0.201	3763	
36,300,000	1.12	0.24	0.25	---	23/06/2016	12/12/2007	---	ΕΥΑΘ (ΚΟ)	3.50	-1.41 (€	3.55	20/02/2017	3.55	3.48	3.58	3.50	3.50	14@3.53	185@3.57	9.37	2015	1,648	13	5,772.73	127,050.00	3.42	3.75	7577	
6,456,530	1.61	---	---	---	29/06/2001	02/08/2010	---	SPACE HELLAS (ΚΟ)	0.712	---	0.712	20/02/2017	---	---	---	---	---	300@0.712	---	5.42	2015	---	---	---	4,597.05	0.601	0.847	9578	
57,434,884	1.31	---	---	---	05/06/2008	12/06/2009	---	REDS (ΚΟ)	0.500	-3.66 (€	0.519	20/02/2017	0.499	0.487	0.500	0.500	0.492	2400@0.495	500@0.510	---	2015	3,455	6	1,698.49	28,717.44	0.300	0.558	8633	
27,345,120	0.470	---	---	---	18/07/2005	26/02/2014	---	QUALITY & RELIABILITY (ΚΟ)	0.302	---	0.302	20/02/2017	0.302	0.261	0.302	0.261	0.269	100@0.250	17900@0.261	---	2015	270	4	72.71	8,258.23	0.219	0.353	9533	
86,735,980	0.310	---	---	---	06/07/2009	02/01/2002	---	ΙΑΤΡΙΚΟ ΑΘΗΝΩΝ (ΚΟ)	0.614	---	0.614	20/02/2017	0.555	0.555	0.555	0.555	0.555	1345@0.555	1000@0.598	---	2015	55	1	30.53	53,255.89	0.549	0.648	4533	
9,090,000	0.900	---	---	---	15/05/2009	13/10/2014	---	ΙΛΥΔΑ (ΚΟ)	0.320	---	0.320	20/02/2017	---	---	---	---	---	---	1000@0.320	---	---	2015	---	---	---	2,908.80	0.300	0.476	9537
8,298,467	0.400	---	---	---	30/08/1993	08/05/2013	---	ΙΝΤΕΛΛ ΟΜΙΛΟΣ (ΚΟ)	0.749	---	0.749	20/02/2017	0.702	0.702	0.823	0.823	0.819	499@0.702	948@0.823	(-)	2015	104	4	85.19	6,215.55	0.675	0.823	9574	
34,986,430	0.440	---	---	---	25/07/2008	23/02/2010	---	ΙΝΤΕΡΓΟΥΝΤ-ΕΥΛΕΜΠΟΡΙΑ (ΚΟ)	0.060	---	0.060	20/02/2017	---	---	---	---	---	10743@0.060	---	---	2015	---	---	---	---	2,253.20	0.060	0.061	2353
9,742,920	0.400	0.01	0.01	---	12/08/2016	14/07/2000	---	ΚΑΡΑΜΟΛΕΓΚΟΣ (ΚΟ)	1.98	---	1.98	20/02/2017	---	---	---	---	---	110@1.98	---	(-)	2015	---	---	---	---	19,290.98	1.95	2.14	3577
23,986,500	1.05	---	---	---																									

Πληθός Χρεογράφων	Όνομ. Αξία	Μερίσματα [1]			Ημερ. Τελευτ. Αποκοπής		Σημ.	Χρεόγραφο	Τιμή κλεισίματος	% μεταβ.	Προηγ. Κλείσιμο-ημ/νία	Άνοιγμα	Κατωτ Τιμή	Ανωτ Τιμή	Τελ Τιμή	Σταθμ Τιμή	Τελευταία ζήτηση [7]	Τελευταία προσφορά [7]	Ρ/Ε μετά φ.	Χρήση	Όγκος	Πράξεις	Αξία Συναλλαγών[8]	Χ.Α. Εταιρείας (χιλ. €) [3,5]	Χαμηλό έτους	Υψηλό έτους	Κλάδος [4]	
		2014	2015	2016	Μέρισμα [2]	Δικαιώμα																						
11,510,102	0.890	---	---	---	24/06/2005	06/10/1999	---	ΚΛΩΣ/ΓΙΑ ΝΑΥΠΑΚΤΟΥ (ΚΑ)	0.243	---	0.243	20/02/2017	---	---	---	---	---	200@0.239	---	2015	---	---	---	2,796.95	0.178	0.262	3763	
21,224,340	0.420	---	---	---	02/07/2008	25/04/2006	---	ΚΟΡΔΕΛΛΟΥ Χ. ΑΦΟΙ (ΚΟ)	0.208	---	0.208	20/02/2017	0.200	0.200	0.226	0.208	0.210	560@0.210	402@0.226	---	2015	1,398	6	293.33	4,414.66	0.176	0.345	1757
14,076,360	0.370	---	---	---	19/08/2008	22/07/2003	---	ΓΑΛΞΙΔΙ (ΚΟ)	0.270	0.75	# 0.268	20/02/2017	0.264	0.264	0.270	0.270	0.266	450@0.265	500@0.270	26.43	2015	1,350	3	359.40	3,800.62	0.254	0.399	3573
11,720,024	0.540	---	---	---	21/08/2014	04/11/2015	---	FLEXORACK (ΚΟ)	3.67	2.80	# 3.57	20/02/2017	3.63	3.63	3.67	3.67	3.66	777@3.67	2000@3.75	9.76	2015	1,700	10	6,215.00	43,012.49	2.90	3.67	2723
3,873,120	0.300	---	---	---	07/07/2008	04/10/2012	---	ΝΤΡΟΥΚΦΑΡΜΠΕΝ ΕΛΛΑΣ (ΚΟ)	0.576	1.05	# 0.570	20/02/2017	0.600	0.513	0.620	0.620	0.576	400@0.621	---	0.92	2015	445	3	256.28	2,230.92	0.513	0.700	1357
15,300,000	0.300	---	---	---	30/07/2009	13/12/1999	---	ΑΤΤΙΚΕΣ ΕΚΔΟΣΕΙΣ (ΚΟ)	0.782	---	0.782	20/02/2017	---	---	---	---	---	---	1280@0.704	---	2015	---	---	---	11,964.60	0.585	0.859	5557
6,325,000	0.600	---	---	---	02/05/2014	17/02/2014	---	ΒΟΓΙΑΤΖΟΓΛΟΥ SYSTEMS (ΚΟ)	1.21	---	1.21	20/02/2017	---	---	---	---	---	---	922@1.09	---	2015	---	---	---	7,653.25	1.09	1.48	2797
8,418,750	0.300	---	0.12	---	16/12/2015	27/06/2012	---	ΓΕΚΕ (ΚΑ)	3.46	3.90	# 3.33	20/02/2017	3.36	3.36	3.49	3.46	3.40	500@3.36	144@3.45	11.46	2015	836	9	2,842.70	29,128.88	2.94	4.30	5753
15,842,391	1.51	---	---	---	15/07/2009	12/05/2000	---	ΜΠΗΤΡΟΣ ΣΥΜΜΕΤΟΧΙΚΗ (ΚΟ)	0.150	5.63	# 0.142	20/02/2017	0.145	0.145	0.150	0.150	0.149	1000@0.140	500@0.155	---	2015	3,220	9	478.96	2,376.36	0.130	0.209	1757
9,819,370	0.690	---	---	---	14/08/2007	09/01/2004	---	ΜΑΘΙΟΣ ΠΥΡΙΜΑΧΑ (ΚΟ)	0.190	---	0.190	20/02/2017	0.190	0.190	0.190	0.190	0.190	500@0.176	19@0.190	---	2015	976	1	185.44	1,865.68	0.151	0.251	2353
15,000,000	0.300	---	---	---	06/07/2007	18/07/2000	---	ΔΑΙΟΣ ΠΛΑΣΤΙΚΑ (ΚΟ)	3.00	---	3.00	20/02/2017	2.73	2.72	3.00	3.00	2.74	250@2.71	350@2.99	---	2015	650	3	1,783.50	45,000.00	2.70	3.00	1357
34,720,000	0.310	---	---	---	16/06/2010	01/08/2007	---	ΔΡΟΜΕΑΣ (ΚΟ)	0.104	---	0.104	20/02/2017	0.100	0.100	0.100	0.100	0.100	14000@0.100	500@0.104	---	2015	1,000	1	100.00	3,610.88	0.100	0.124	3726
13,673,200	0.880	---	---	---	18/07/2008	26/07/2001	---	ΕΒΡΟΦΑΡΜΑ (ΚΟ)	0.350	---	0.350	20/02/2017	0.315	0.315	0.320	0.320	0.319	---	3755@0.320	21.08	2015	260	4	83.00	4,785.62	0.272	0.350	3577
50,797,369	0.310	---	---	---	17/08/2000	12/10/2010	---	ΠΑΠΟΥΤΣΑΝΗΣ (ΚΟ)	0.149	-0.67	€ 0.150	20/02/2017	0.160	0.148	0.160	0.149	0.149	120@0.149	312@0.153	---	2015	3,901	17	581.56	7,568.81	0.133	0.215	3767
17,125,062	0.940	---	---	---	01/06/2010	18/07/2016	---	ΛΟΥΛΗ ΜΥΛΟΙ (ΚΑ)	1.48	-3.27	€ 1.53	20/02/2017	1.50	1.48	1.52	1.48	1.49	500@1.47	200@1.56	43.25	2015	1,955	10	2,911.60	25,345.09	1.33	1.66	3577
32,188,050	1.04	---	---	---	21/07/2008	20/01/2000	---	ΜΟΥΖΑΚΗΣ (ΚΑ)	0.158	---	0.158	20/02/2017	---	---	---	---	---	---	600@0.170	---	2015	---	---	---	5,085.71	0.143	0.178	3763
27,848,000	0.300	0.0032	0.0084	---	16/08/2016	02/09/2003	---	ΕΙΔΗΣΟΦΩΝΙΚΗ ΕΛΛΑΣ (ΚΟ)	0.231	---	0.231	20/02/2017	0.231	0.231	0.231	0.231	0.231	782@0.231	1191@0.248	9.70	2015	300	1	69.30	6,432.89	0.230	0.280	2791
22,016,250	0.370	---	---	---	15/07/2009	11/05/2000	---	ΑΛΟΥΜΥΛΑ (ΚΟ)	0.313	4.33	# 0.300	20/02/2017	0.300	0.300	0.320	0.313	0.311	27@0.305	3498@0.329	---	2015	5,333	23	1,656.67	6,891.09	0.152	0.320	1753
10,500,000	0.950	---	---	---	24/06/2008	19/12/2013	---	ΜΕΝΑΣΟ (ΚΟ)	0.977	-0.31	€ 0.980	20/02/2017	0.977	0.977	0.977	0.977	0.977	80@0.977	200@1.07	---	2015	420	1	410.34	10,258.50	0.900	1.01	2757
31,734,530	1.60	---	---	---	09/07/2007	19/07/2006	---	ΕΛΓΕΚΑ (ΚΟ)	0.137	-8.05	€ 0.149	20/02/2017	0.139	0.135	0.140	0.140	0.137	3@0.135	150@0.140	---	2015	5,510	7	756.95	4,347.63	0.100	0.174	3577
7,595,160	0.600	---	---	---	08/08/2008	18/08/2010	---	ΚΥΡΙΑΚΟΥΛΗΣ (ΚΟ)	0.498	---	0.498	20/02/2017	---	---	---	---	---	499@0.460	25@0.498	62.01	2015	---	---	---	3,782.39	0.475	0.595	5759
33,065,136	0.380	0.06	0.06	---	18/08/2016	16/09/2013	---	ΚΡΙ - ΚΡΙ (ΚΟ)	1.88	---	1.88	20/02/2017	1.88	1.88	1.88	1.88	1.88	250@1.85	710@1.88	16.17	2015	90	3	169.20	62,162.46	1.75	1.93	3577
5,939,268	0.620	---	---	---	10/07/2003	03/01/2002	---	ΛΑΝΑΚΑΜ (ΚΟ)	0.551	---	0.551	20/02/2017	---	---	---	---	---	---	2042@0.496	---	2015	---	---	---	3,272.54	0.496	0.589	3763
4,740,000	0.860	---	---	---	14/03/2003	---	---	LOGISMOS (ΚΟ)	0.258	-9.79	€ 0.286	20/02/2017	0.258	0.258	0.258	0.258	0.258	250@0.262	1@0.314	---	2015	17,600	1	4,540.80	1,222.92	0.257	0.314	9533
21,364,000	1.12	---	---	---	05/07/2010	10/08/2005	---	ΛΑΜΨΑ (ΚΟ)	16.60	---	16.60	20/02/2017	16.37	16.36	16.60	16.60	16.49	50@16.38	57@17.50	75.54	2015	200	5	3,296.90	354,642.40	16.15	17.00	5753
23,935,280	0.300	---	---	---	29/06/2009	13/06/2000	---	ΝΑΥΤΕΜΠΟΡΙΚΗ (ΚΟ)	0.043	---	0.043	20/02/2017	0.042	0.042	0.042	0.042	0.042	880@0.043	---	---	2015	120	3	5.04	1,029.22	0.036	0.047	5557
8,321,682	0.670	---	---	---	17/08/2007	23/11/1999	---	ΛΕΒΕΝΤΕΡΗΣ Ν. (ΚΑ)	0.198	---	0.198	20/02/2017	---	---	---	---	---	---	1000@0.179	---	2015	---	---	---	2,267.76	0.198	0.242	1757

Διαπραγματεύσιμα Αμοιβαία Κεφάλαια (Δ.Α.Κ.)

294,878	---	---	---	---	29/06/2009	---	---	NBVGAM ETF ΓΔ Χ.Α.	7.63	1.87	# 7.49	20/02/2017	7.63	7.63	7.63	7.63	7.63	---	---	---	---	2	1	15.26	---	7.03	7.83	12003
619,082	---	---	---	---	15/06/2016	---	---	ALPHA ETF FTSE Athex Large Cap	17.49	1.07	# 17.31	20/02/2017	17.48	17.34	17.74	17.49	17.50	10@17.00	1@17.55	---	---	764	10	13,365.94	---	16.01	17.83	12003
388,550	---	---	---	---	03/11/2010	---	---	NBVGAM ETF GREECE & TURKEY 30	5.64	1.08	# 5.58	20/02/2017	5.64	5.64	5.64	5.64	5.64	---	---	---	---	2	1	11.28	---	4.89	5.64	12003

Χαμηλή Διασπορά

23,648,700	0.350	---	---	---	13/07/2011	31/03/2015	5125	ΚΛΕΕΜΑΝ HELLAS (ΚΟ)	2.02	---	2.02	20/02/2017	2.02	2.02	2.02	2.02	2.02	2.02	2.02	2.02	2.02	2.02	2.02	2.02	2.02	2.02	2.02	2.02	2.02
17,240,776	0.370	---	---	---	14/07/2005	30/09/2003	4827	ΠΕΡΣΕΥΣ (ΚΟ)	0.229	---	0.229	20/02/2017	0.229	0.229	0.229	0.229	0.230	---	---	1.68	2015	4	1	0.92	3,948.14	0.200	0.250	3577	
255,494,534	3.00	---	0.2035	0.067	05/12/2016	23/12/2015	5104	ΕΘΝΙΚΗ ΠΑΝΓΑΙΑ (ΚΟ)	4.04	---	4.04	20/02/2017	---	---	---	---	---	150@4.30	149@4.80	20.76	2015	---	---	---	1,032,197.92	4.04	4.49	8671	
106,980,050	2.25	---	---	---	25/07/2008	24/02/2014	5046	ΜΙΝΩΙΚΕΣ ΓΡΑΜΜΕΣ ΑΝΕ (ΚΟ)	2.38	-0.83	€ 2.40	20/02/2017	2.36	2.36	2.40	2.40	2.38	598@2.40	---	15.70	2015	1,050	6	2,494.08	254,612.52	2.22	2.55	5759	
191,660,320	0.300	---	---	---	20/07/2009	29/12/2010	4817	ΑΤΤΙΚΑ ΣΥΜΜΕΤΟΧΩΝ (ΚΟ)	0.832	1.46	# 0.820	20/02/2017	0.820	0.820	0.889	0.889	0.832	2000@0.825	4999@0.889	-(6)-	2015	6,045	17	5,027.46	159,461.39	0.756	0.900	5759	
80,690,653	0.500	---	---	---	25/04/2014	22/12/2016	5124	TRASTOR Α.Ε.Α.Π. (ΚΟ)	0.865	1.05	# 0.856	20/02/2017	0.856	0.856	0.865	0.865	0.865	5000@0.856	2450@0.865	---	2015	621	4	536.87	69,797.41	0.742	0.899	8671	

Ημερήσιο Δελτίο Τιμών

Έτος: 138 Αύξων Αριθμός Συνεδρίασης: 36

Ενότητα 2: Αναλυτικά Στοιχεία Συναλλαγών Χρεογράφων

Τρίτη, 21 Φεβρουαρίου, 2017

Πληθος Χρεογράφων	Ονομ. Αξία	Μερίσματα [1]			Ημερ. Τελευτ. Αποκοπής		Σημ. Χρεόγραφο	Τιμή κλεισίματος	% μεταβ.	Προηγ. Κλεισιμο- ημ/νία	Άνοιγμα	Κατωτ Τιμή	Ανωτ Τιμή	Τελ Σταθμ Τιμή	Τελευταία ζήτηση [7]	Τελευταία προσφορά [7]	Ρ/Ε μετά φ. Χρήση	Όγκος	Πράξεις	Αξία Συναλλαγών[8]	Χ.Α. Εταιρείας (χιλ. €) [3,5]	Χαμηλό έτους	Υψηλό έτους	Κλάδος [4]			
		2014	2015	2016	Μέρισμα [2]	Δικαιώμα																					
2,760,000	11.83	9.3	8.5	---	15/07/2016	16/07/1990	4823	ΚΑΡΕΛΙΑ (ΚΑ)	280.00	---	280.00	20/02/2017	280.00	280.00	280.00	280.00	25@255.00	5@281.00	14.47	2015	2	1	560.00	772,800.00	255.00	289.00	3785
14,000,000	4.15	---	---	---	23/04/2010	29/06/1999	4815	ΑΛΦΑ ΑΣΤΙΚΑ ΑΚΙΝΗΤΑ (ΚΟ)	4.78	---	4.78	20/02/2017	4.78	4.78	4.78	4.78	133@4.78	40@4.97	24.15	2015	350	7	1,673.00	66,920.00	4.60	6.20	8637
13,465,290	0.300	---	---	---	09/08/2004	09/11/2016	4814	ΑΘΗΝΑ (ΚΟ)	0.651	---	0.651	20/02/2017	---	---	---	---	996@0.650	---	2015	---	---	---	---	8,765.90	0.408	0.654	2357
22,996,875	1.25	---	---	---	24/06/2011	02/02/2016	5116	ΝΕΧΑΝΣ ΕΛΛΑΣ (ΚΟ)	1.02	---	1.02	20/02/2017	---	---	---	---	100@0.833	99@1.07	---	2015	---	---	---	23,456.81	0.950	1.07	2733
13,404,440	8.63	---	---	---	02/04/2001	06/03/1992	4822	ΙΟΝΙΚΗ ΞΕΝΟΔΟΧΕΙΑΚΗ (ΚΟ)	9.80	---	9.80	20/02/2017	---	---	---	---	50@9.80	88@10.01	60.59	2015	---	---	---	131,363.51	9.50	9.97	5753
81,122,516	3.00	---	---	---	23/06/2003	04/11/2008	4816	ΑΣΤΗΡ ΠΑΛΛΑΣ (ΚΟ)	5.38	---	5.38	20/02/2017	5.38	5.38	5.38	5.38	4828@5.38	396@5.39	---	2015	12,500	81	67,250.00	436,439.14	5.34	5.48	5753

Επιτήρηση

3,961,300	1.28	---	---	---	29/06/2004	03/08/2000	5080	ΔΟΥΡΟΣ (ΚΟ)	0.400	---	0.400	20/02/2017	---	---	---	---	6390@0.320	---	2015	---	---	---	---	1,584.52	0.400	0.400	3763		
20,255,805	0.300	---	---	---	22/08/2006	02/08/2010	4881	ΑΧΟΝ ΣΥΜΜΕΤΟΧΩΝ (ΚΟ)	0.059	9.26	#	0.054	20/02/2017	0.059	0.059	0.059	0.059	0.059	27374@0.050	4394@0.059	---	2015	6,399	3	377.54	1,195.09	0.007	0.060	4533
13,191,620	0.620	---	---	---	04/08/2010	09/09/2002	4977	ΥΑΛΟ - ΚΩΝΣΤΑΝΤΙΝΟΥ (ΚΑ)	0.040	---	0.040	20/02/2017	---	---	---	---	4000@0.032	---	---	2015	---	---	---	---	527.66	0.040	0.040	3722	
14,870,100	0.300	---	---	---	15/05/2008	26/09/2011	4844	ΑΛΦΑ ΓΚΡΙΣΙΝ Α.Ε. (ΚΟ)	0.025	---	0.025	20/02/2017	---	---	---	---	2000@0.020	---	---	2015	---	---	---	---	371.75	0.025	0.031	9533	
13,000,000	1.00	---	---	---	01/08/2007	07/04/2000	5093	ΑΚΡΙΤΑΣ (ΚΟ)	0.143	---	0.143	20/02/2017	0.143	0.143	0.143	0.143	20@0.143	---	---	2015	80	6	11.44	1,859.00	0.112	0.175	2353		
7,125,216	0.650	---	---	---	01/07/2005	14/12/1999	4955	ΚΡΕΚΑ (ΚΟ)	0.150	---	0.150	20/02/2017	---	---	---	---	---	1157@0.150	---	2015	---	---	---	---	1,068.78	0.085	0.190	3573	
7,734,375	1.00	---	---	---	09/07/2007	07/01/2011	5112	ΛΙΒΑΝΗ ΕΚΔΟΤ. ΟΡΓ. (ΚΟ)	0.007	---	0.007	20/02/2017	---	---	---	---	1595@0.007	---	---	2015	---	---	---	---	54.14	0.007	0.009	5557	
7,085,888	1.59	---	---	---	02/07/1996	06/09/2010	4690	ΕΛΒΙΕΜΕΚ (ΚΟ)	4.70	---	4.70	20/02/2017	---	---	---	---	---	---	---	2015	---	---	---	---	33,303.67	4.70	4.70	8633	
65,326,268	0.530	---	---	---	04/07/2007	19/07/2006	4750	SATO ΑΕ (ΚΟ)	0.058	-19.44	€	0.072	20/02/2017	0.058	0.058	0.058	0.058	---	5239@0.058	---	2015	761	2	44.14	3,788.92	0.057	0.109	3726	
10,186,667	1.35	---	---	---	24/06/2008	02/02/2016	4887	ΣΙΔΑΜΑ (ΚΟ)	0.205	-8.89	€	0.225	20/02/2017	0.210	0.200	0.210	0.200	0.204	820@0.180	410@0.270	---	2015	67	2	13.70	2,088.27	0.157	0.314	1757
7,914,480	0.300	---	---	---	23/06/2008	29/06/2011	4888	ΣΦΑΚΙΑΝΑΚΗΣ (ΚΟ)	0.888	---	0.888	20/02/2017	---	---	---	---	---	150@0.900	---	2015	---	---	---	---	7,028.06	0.210	0.888	5379	
4,737,503	0.320	---	---	---	22/06/2005	22/09/2015	5115	ΒΑΡΑΓΚΗΣ (ΚΟ)	0.220	---	0.220	20/02/2017	---	---	---	---	---	1157@0.176	---	2015	---	---	---	---	1,042.25	0.220	0.220	3726	
51,081,030	1.00	---	---	---	20/08/2007	03/09/2007	4912	ΛΑΝΙΡΗΑΡΜ (ΚΟ)	0.088	17.33	#	0.075	20/02/2017	0.088	0.088	0.088	0.088	1000@0.076	1955@0.086	---	2015	300	2	26.40	4,495.13	0.070	0.100	4577	
1,270,000	0.300	---	---	---	06/07/2007	06/02/2013	5007	ΤΖΙΡΑΚΙΑΝ ΠΡΟΦΙΛ (ΚΑ)	0.024	---	0.024	20/02/2017	---	---	---	---	2500@0.021	---	---	2015	---	---	---	---	30.48	0.024	0.100	1757	
50,593,832	0.300	---	---	---	07/07/2010	07/09/2011	5113	FRIGOGLASS (ΚΟ)	0.142	---	0.142	20/02/2017	0.140	0.140	0.148	0.140	0.142	3000@0.138	12470@0.140	---	2015	49,674	25	7,035.36	7,184.32	0.094	0.153	2757	
16,383,428	0.300	---	---	---	25/06/2002	21/06/2013	4997	ΒΑΡΒΑΡΕΣΙΟΣ (ΚΑ)	0.151	---	0.151	20/02/2017	---	---	---	---	---	90@0.121	---	2015	---	---	---	---	2,473.90	0.031	0.151	3763	
4,419,616	1.58	---	---	---	21/07/2011	04/03/2015	4983	MEDICON ΕΛΛΑΣ (ΚΟ)	0.410	---	0.410	20/02/2017	---	---	---	---	---	1000@0.341	2510@0.420	1.12	2015	---	---	---	---	1,812.04	0.274	0.410	4535
21,820,410	0.800	---	---	---	22/05/2008	02/08/2011	4882	EUROMEDICA (ΚΟ)	0.008	---	0.008	20/02/2017	---	---	---	---	---	50000@0.009	---	2015	---	---	---	---	174.56	0.007	0.010	4533	
1,540,000	0.600	---	---	---	08/08/1994	19/09/2000	5058	ΜΠΟΥΤΑΡΗΣ Ι. & ΥΙΟΣ (ΠΑ)	0.066	---	0.066	20/02/2017	---	---	---	---	---	6000@0.079	---	2015	---	---	---	---	1,285.08	0.066	0.066	3535	
14,967,940	0.500	---	---	---	21/05/2008	04/01/2008	4956	PASAL Α.Ε. (ΚΟ)	0.080	2.56	#	0.078	20/02/2017	0.080	0.080	0.080	0.080	4990@0.080	600@0.088	---	2015	460	2	36.80	1,197.44	0.078	0.188	8633	
25,179,640	0.600	---	---	---	08/08/1994	19/09/2000	5057	ΜΠΟΥΤΑΡΗΣ Ι. & ΥΙΟΣ (ΚΑ)	0.047	---	0.047	20/02/2017	---	---	---	---	---	7892@0.038	182@0.040	---	2015	---	---	---	---	1,285.08	0.040	0.069	3535
15,878,748	0.480	---	---	---	10/07/2006	22/03/2004	5095	ΔΟΜΙΚΗ ΚΡΗΤΗΣ (ΚΟ)	0.290	---	0.290	20/02/2017	---	---	---	---	---	60@0.232	---	2015	---	---	---	---	4,604.84	0.290	0.290	2357	
2,969,713	0.300	---	---	---	02/07/2008	28/02/2011	4958	ΑΝΕΚ (ΠΟ '96)	0.056	---	0.056	20/02/2017	---	---	---	---	---	735@0.057	---	23.42	2015	---	---	---	---	11,235.04	0.056	0.056	5759
33,301,715	0.320	---	---	---	27/06/2003	08/07/2009	5126	ΑΕΓΕΚ (ΚΟ)	0.045	18.42	#	0.038	30/09/2016	0.031	0.031	0.045	0.045	---	19@0.035	18820@0.045	---	2015	16,398	14	732.92	1,498.58	0.031	0.045	2357
17,579,754	4.16	---	---	---	18/08/2006	02/08/2010	5097	ΒΙΟΤΕΡ (ΚΟ)	0.074	---	0.074	20/02/2017	---	---	---	---	---	4000@0.088	---	2015	---	---	---	---	1,300.90	0.074	0.110	2357	
77,376,446	0.340	---	---	---	23/05/2005	18/08/2011	5094	Γ.Ε. ΔΗΜΗΤΡΙΟΥ (ΚΟ)	0.011	10.00	#	0.010	20/02/2017	0.011	0.011	0.011	0.011	5000@0.010	27187@0.011	---	2015	30,350	4	333.85	851.14	0.010	0.032	3722	
18,750,000	0.300	---	---	---	02/07/2001	31/12/2012	4985	ΠΗΓΑΣΟΣ ΕΚΔΟΤΙΚΗ Α.Ε. (ΚΟ)	0.017	-19.05	€	0.021	20/02/2017	0.017	0.017	0.017	0.017	50@0.020	---	---	2015	26	7	0.44	318.75	0.017	0.040	5557	
312,163	0.300	---	---	---	02/07/2008	28/02/2011	4959	ΑΝΕΚ (ΠΟ '90)	0.422	---	0.422	20/02/2017	---	---	---	---	---	71@0.338	-(6)-	2015	---	---	---	---	11,235.04	0.422	0.422	5759	
4,034,950	0.680	---	---	---	01/07/2005	30/12/2010	5114	ΧΑΤΖΗΚΡΑΝΙΩΤΗ Ε. ΥΙΟΙ (ΚΟ)	0.054	20.00	#	0.045	20/02/2017	0.054	0.054	0.054	0.054	10455@0.054	---	---	2015	100	1	5.40	217.89	0.032	0.064	3577	
185,373,016	0.300	---	---	---	02/07/2008	28/02/2011	4957	ΑΝΕΚ (ΚΟ)	0.059	1.72	#	0.058	20/02/2017	0.059	0.054	0.059	0.058	576@0.054	2134@0.059	24.68	2015	5,654	9	330.56	11,235.04	0.051	0.064	5759	
110,097,185	0.300	---	---	---	19/09/2016	---	5118	FORTHNET (ΚΟ)	0.230	---	0.230	20/02/2017	---	---	---	---	---	500@0.212	2038@0.250	---	2015	---	---	---	25,322.35	0.206	0.296	9535	
6,000,000	0.600	---	---	---	13/06/2008	08/04/2004	4886	ΓΙΟΥΡΟΜΠΡΟΚΕΡΣ (ΚΟ)	0.007	---	0.007	20/02/2017	---	---	---	---	---	6000@0.007	---	---	2015	---	---	---	---	42.00	0.007	0.010	8534

Ελληνικά Χρηματισ

Πληθος Χρεογράφων	Ονομ. Αξία	Μερίσματα [1]			Ημερ. Τελευτ. Αποκοπής		Σημ.	Χρεόγραφο	Τιμή κλεισίματος	% μεταβ.	Προηγ. Κλεισίμο- ημ/νία	Άνοιγμα	Κατωτ Τιμή	Ανωτ Τιμή	Τελ Τιμή	Σταθμ Τιμή	Τελευταία ζήτηση [7]	Τελευταία προσφορά [7]	Ρ/Ε μετά φ.	Χρήση	Όγκος	Πράξεις	Αξία Συναλλαγών[8]	Χ.Α. Εταιρείας (χιλ. €) [3,5]	Χαμηλό έτους	Υψηλό έτους	Κλάδος [4]
		2014	2015	2016	Μέρισμα [2]	Δικαίωμα																					
20,231,328	0.600	---	---	---	15/07/2008	25/06/2004	4879	ΝΙΚΑΣ (ΚΟ)	0.103	---	0.103	20/02/2017	---	---	---	---	---	1000@0.122	---	2015	---	---	---	2,083.83	0.088	0.132	3577
1,417,311	0.300	---	---	---	11/08/2010	12/10/2016	5123	DIONIC (ΚΟ)	0.562	---	0.562	20/02/2017	---	---	---	---	---	3@0.450	0.17	2015	---	---	---	796.53	0.309	0.562	2797

Προς Διαγραφή

766,000	1.00	---	---	---	01/07/2004	11/12/2012	4937	ΤΡΙΑ ΑΛΦΑ (ΚΟ)	2.59	---	2.59	20/02/2017	---	---	---	---	---	64@2.08	---	2015	---	---	---	2,383.29	2.59	2.59	3763
24,319,250	0.300	---	---	---	09/07/2002	04/07/2007	5111	ΠΡΟΟΔΕΥΤΙΚΗ (ΚΟ)	0.048	---	0.048	20/02/2017	---	---	---	---	500@0.048	1528@0.050	---	2015	---	---	---	1,167.32	0.020	0.050	2357
245,000	1.00	---	---	---	19/07/2010	11/12/2012	4938	ΤΡΙΑ ΑΛΦΑ (ΠΟ)	1.63	---	1.63	20/02/2017	---	---	---	---	---	191@1.31	---	2015	---	---	---	2,383.29	1.63	1.63	3763
1,130,180	0.440	---	---	---	20/06/2003	02/07/2014	5092	COMPUCON (ΚΟ)	0.006	---	0.006	20/02/2017	---	---	---	---	4000@0.006	---	---	2015	---	---	---	6.78	0.006	0.006	9537
9,567,289	0.300	---	---	---	01/07/2004	19/11/2007	5062	ΜΑΡΑΚ ΗΛΕΚΤΡΟΝΙΚΗ (ΚΟ)	0.298	---	0.298	20/02/2017	---	---	---	---	---	5661@0.239	---	2015	---	---	---	2,851.05	0.298	0.298	9578

Κατάσταση σε Αναστολή

255,459,600	0.300	---	---	---	26/06/2000	03/12/2010	5101	ΝΕΛ (ΚΟ)	0.070	---	0.070	31/08/2015	---	---	---	---	---	---	---	---	---	---	---	17,882.17	0.070	0.070	5759	
13,692,227	1.47	---	---	---	07/07/2006	08/10/1999	5049	ΕΛΛΗΝΙΚΗ ΥΦΑΝΤΟΥΡΓΙΑ (ΚΟ)	0.117	---	0.117	31/03/2014	---	---	---	---	---	---	---	---	---	---	---	---	1,601.99	0.117	0.117	3763
30,390,000	0.310	---	---	---	18/08/2008	29/12/2006	5099	ΕΛΛΗΝΙΚΕΣ ΙΧΘΥΟΚΑΛΥΡΓΕΙΕΣ (ΚΟ)	0.070	---	0.070	02/06/2015	---	---	---	---	---	---	---	---	---	---	---	---	2,127.30	0.070	0.070	3573
284,465,964	3.70	---	---	---	20/06/2008	15/06/2009	4913	ΤΑΧΥΔΡΟΜΙΚΟ ΤΑΜΙΕΥΤΗΡΙΟ (ΚΟ)	0.168	---	0.239	# 29/08/2012	---	---	---	---	---	---	---	---	---	---	---	---	47,790.28	0.168	0.168	8355
5,000,000	0.400	---	---	---	03/06/2009	01/09/2014	5087	ΑΛΚΟ ΕΛΛΑΣ (ΚΟ)	0.180	---	0.180	31/03/2015	---	---	---	---	---	---	---	---	---	---	---	---	900.00	0.180	0.180	1753
36,748,909	0.730	---	---	---	15/12/2005	13/12/2006	5109	ΕΛ ΒΙΟΜ. ΖΑΧΑΡΗΣ (ΚΑ)	0.075	---	0.075	29/02/2016	---	---	---	---	---	---	---	---	---	---	---	---	2,756.17	0.075	0.075	3577
7,847,611	1.20	---	---	---	01/08/2007	28/09/2011	4939	ΕΔΡΑΣΗ - ΨΑΛΛΙΔΑΣ Χ (ΚΟ)	0.150	---	0.150	29/11/2012	---	---	---	---	---	---	---	---	---	---	---	---	1,177.14	0.150	0.150	2357
66,937,526	0.700	---	---	---	13/08/2010	21/05/2003	5003	ΜΗΧΑΝΙΚΗ (ΚΟ)	0.100	---	0.100	29/08/2013	---	---	---	---	---	---	---	---	---	---	---	---	9,186.78	0.100	0.100	2357
25,968,987	0.700	---	---	---	13/08/2010	21/05/2003	5004	ΜΗΧΑΝΙΚΗ (ΠΟ)	0.096	---	0.096	29/08/2013	---	---	---	---	---	---	---	---	---	---	---	---	9,186.78	0.096	0.096	2357
144,688,060	0.600	---	---	---	21/04/2008	10/03/2010	4982	T BANK (ΚΟ)	0.048	---	0.052	# 29/11/2011	---	---	---	---	---	---	---	---	---	---	---	---	6,945.03	0.048	0.048	8355
510,840	1.00	---	---	---	15/07/2008	21/11/2013	5036	ΤΡΟΠΑΙΑ ΣΥΜΜΕΤΟΧΙΚΗ (ΚΟ)	2.00	---	0.020	# 30/03/2012	---	---	---	---	---	---	---	---	---	---	---	---	1,021.68	2.00	2.00	3722
81,644,555	0.300	---	---	---	01/07/2008	02/09/2002	5098	ΑΤΤΙ - ΚΑΤ (ΚΟ)	0.012	---	0.012	29/05/2015	---	---	---	---	---	---	---	---	---	---	---	---	979.73	0.012	0.012	2357
40,946,303	0.360	---	---	---	18/07/2005	27/11/2007	5089	PC SYSTEMS (ΚΟ)	0.006	---	0.006	31/03/2016	---	---	---	---	---	---	---	---	---	---	---	---	245.68	0.006	0.006	9533
20,121,710	1.21	---	---	---	27/07/1992	12/03/2003	5002	ΒΑΛΚΑΝ ΑΚΙΝΗΤΑ (ΚΟ)	0.190	---	0.190	29/08/2013	---	---	---	---	---	---	---	---	---	---	---	---	3,823.12	0.190	0.190	8633
13,920,000	0.320	---	---	---	19/11/2001	01/08/2000	4726	ΤΞΕΑΠΡΕΤ (ΚΟ)	0.080	---	0.080	28/02/2011	---	---	---	---	---	---	---	---	---	---	---	---	1,113.60	0.080	0.080	3763
100,793,572	0.300	---	---	---	16/07/2009	11/02/2016	5110	ΤΗΛΕΥΠΟΣ (ΚΟ)	0.060	---	0.060	07/03/2016	---	---	---	---	---	5@0.048	---	---	---	---	---	---	6,047.61	0.060	0.060	5553
215,246,452	0.300	---	---	---	25/06/2001	24/09/2001	4446	ALTEC (ΚΟ)	0.012	---	0.012	30/11/2015	---	---	---	---	---	---	---	---	---	---	---	---	2,582.96	0.012	0.012	9533
33,930,000	0.300	---	---	---	03/07/2006	30/05/2001	4865	ΒΘΒΟΣ ΜΠΑΜΠΗΣ (ΚΟ)	0.304	---	0.304	30/03/2012	---	---	---	---	---	---	---	---	---	---	---	---	10,314.72	0.304	0.304	8633
23,463,874	0.800	---	---	---	23/05/2003	21/12/1999	4918	ΝΕΩΡΙΟΝ (ΚΟ)	0.125	---	0.125	30/08/2012	---	---	---	---	---	---	---	---	---	---	---	---	2,932.98	0.125	0.125	2753
24,619,524	0.500	---	---	---	10/10/1986	30/12/2002	4914	ΚΕΡΑΜΕΙΑ ΑΛΛΑΤΙΝΗ (ΚΟ)	0.088	---	0.088	30/08/2012	---	---	---	---	---	---	---	---	---	---	---	---	2,166.52	0.088	0.088	8633
13,555,100	1.00	---	---	---	08/07/2005		4576	MICROLAND COMPUTERS (ΚΟ)	0.640	---	0.640	14/07/2009	---	---	---	---	---	---	---	---	---	---	---	---	8,675.26	0.640	0.640	5379

Σημειώσεις Χρεογράφων

Κωδικός	Κείμενο σημείωσης
()	- Προσαρμοσμένα Μερίσματα λόγω διανομής Δωρεάν μετοχών.
*	- Τελευταία προσαρμοσμένη τιμή κλεισίματος.
[1]	- Καθαρά μερίσματα.
[2]	- Στη στήλη "Ημερ. Αποκοπής τελευταίου δικαιώματος" αναφέρεται η Ημερομηνία εισαγωγής για Νέες Εταιρείες.
[3]	- Η Χρηματιστηριακή αξία αναφέρεται στο σύνολο των μετοχών
[4]	- Η κωδικοποίηση των Κλάδων Οικονομικής Δραστηριότητας του Χ.Α. παρουσιάζονται στο Παράρτημα Α
[5]	- Η Χρηματιστηριακή Αξία αναφέρεται στο σύνολο των κατηγοριών μετοχών (εφόσον έχουν εισαχθεί περισσότερες της μιας κατηγορίες) και δεν αναφέρεται σε επιμέρους κατηγορίες μετοχών μιας εταιρείας.
[6]	- Ρ/Ε μεγαλύτερο του 100
[7]	- Τελευταία εικόνα του Βιβλίου Εντολών πριν το τέλος της συνεδρίασης
[8]	- Στην Αξία Συναλλαγών των Μετοχών περιλαμβάνονται όλοι οι τύποι Πακέτων
4446	- Μεταφορά στην κατηγορία Επιτήρησης από 20/10/2008.
4576	- Αναστολή διαπραγμάτευσης από 15/7/2009.
4690	- Μεταφορά στην κατηγορία Επιτήρησης από 4/4/2006.
4726	- Αναστολή διαπραγμάτευσης από 1/3/2011.
4750	- Μεταφορά στην "Κατηγορία Επιτήρησης" από 8/4/2011.
4795	- Το υπόλοιπο μικτό ποσό μερίσματος ανά μετοχή ανέρχεται σε € 0,30 για τη χρήση 2010, από το οποίο παρακρατείται φόρος 21% επί του συνολικού μερίσματος χρήσεως 2010 ανά μετοχή, ήτοι 0,45.
4814	- Μεταφορά στην Κατηγορία Χαμηλής Διασποράς από 30/5/2011.
4815	- Μεταφορά στην Κατηγορία Χαμηλής Διασποράς από 30/5/2011.
4816	- Μεταφορά στην Κατηγορία Χαμηλής Διασποράς από 30/5/2011.
4817	- Μεταφορά στην Κατηγορία Χαμηλής Διασποράς από 30/5/2011.
4822	- Μεταφορά στην κατηγορία Χαμηλής Διασποράς από 30/5/2011.
4823	- Μεταφορά στην κατηγορία Χαμηλής Διασποράς από 4/4/2006.
4827	- Μεταφορά στην κατηγορία Χαμηλής Διασποράς από 5/5/2010.
4844	- Μεταφορά στην κατηγορία Επιτήρησης από 8/4/2011.
4865	- Αναστολή διαπραγμάτευσης από 2/4/2012.
4879	- Μεταφορά στην Κατηγορία Επιτήρησης από 10/4/2012.
4881	- Μεταφορά στην Κατηγορία Επιτήρησης από 10/4/2012.
4882	- Μεταφορά στην Κατηγορία Επιτήρησης από 10/4/2012.
4886	- Μεταφορά στην Κατηγορία Επιτήρησης από 10/4/2012.
4887	- Μεταφορά στην Κατηγορία Επιτήρησης από 10/4/2012.
4888	- Μεταφορά στην Κατηγορία Επιτήρησης από 10/4/2012.
4912	- Μεταφορά στην κατηγορία Επιτήρησης από 31/7/2012.
4913	- Αναστολή διαπραγμάτευσης από 30/8/2012.
4914	- Αναστολή διαπραγμάτευσης από 31/8/2012.
4918	- Αναστολή διαπραγμάτευσης από 31/8/2012.
4937	- Μεταφορά στην κατηγορία ΠΡΟΣ ΔΙΑΓΡΑΦΗ από 30/11/2012.
4938	- Μεταφορά στην κατηγορία ΠΡΟΣ ΔΙΑΓΡΑΦΗ από 30/11/2012.
4939	- Αναστολή διαπραγμάτευσης από 30/11/2012.
4955	- Μεταφορά στην Επιτήρησης από 5/4/2013.
4956	- Μεταφορά στην Επιτήρησης από 5/4/2013.
4957	- Μεταφορά στην Επιτήρησης από 5/4/2013.
4958	- Μεταφορά στην Επιτήρησης από 5/4/2013.
4959	- Μεταφορά στην Επιτήρησης από 5/4/2013.
4977	- Μεταφορά στην Κατηγορία "Επιτήρησης" από 11/6/2013.
4982	- Αναστολή διαπραγμάτευσης από 1/12/2011.
4983	- Μεταφορά στην κατηγορία Επιτήρησης από 5/4/2013.
4985	- Μεταφορά στην "Κατηγορία Επιτήρησης" από 8/4/2011.
4997	- Μεταφορά στην Κατηγορία Επιτήρησης από 21/12/2009. - Δεν έχουν εισαχθεί οι 6.870.053 νέες (ΚΑ) μετοχές, οι οποίες προέκυψαν από την πρόσφατη ΑΜΚ με καταβολή μετρητών.
5002	- Αναστολή διαπραγμάτευσης από 30/08/2013.
5003	- Αναστολή διαπραγμάτευσης από 30/08/2013.

Σημειώσεις Χρεογράφων

Κωδικός	Κείμενο σημείωσης
5004	- Αναστολή διαπραγμάτευσης από 30/08/2013.
5007	- Μεταφορά στην κατηγορία Επιτήρηση, από 11/10/2013.
5031	- Δεν έχουν εισαχθεί οι 612.300 νέες (ΚΟ) μετοχές, οι οποίες προέκυψαν από την πρόσφατη ΑΜΚ με καταβολή μετρητών.
5036	- Η μετοχή της εταιρίας βρίσκεται σε καθεστώς αναστολής διαπραγμάτευσης από 2/4/2012. Κατά τη διάρκεια της αναστολής, η εταιρία προέβη σε reverse split μετοχών, με βάση το οποίο αναπροσαρμόστηκε μετά την ολοκλήρωση της εταιρικής πράξης ο αριθμός των μετοχών της εταιρίας αλλά και αναλογικά η τελευταία τιμή κλεισίματος της μετοχής της 30/03/2012.
5046	- Μεταφορά στην κατηγορία Χαμηλής Διασποράς από 8/4/2011.
5049	- Σε αναστολή διαπραγμάτευσης από 1/4/2014.
5057	- Μεταφορά στην κατηγορία Επιτήρηση από τις 29/12/2011.
5058	- Μεταφορά στην κατηγορία Επιτήρηση από τις 29/12/2011.
5062	- Μεταφορά στην κατηγορία ΠΡΟΣ ΔΙΑΓΡΑΦΗ από 4/6/2014.
5080	- Μεταφορά στην κατηγορία Επιτήρησης από 6/9/2011.
5087	- Αναστολή διαπραγμάτευσης από 1/4/2015.
5089	- Μεταφορά στην κατηγορία Επιτήρηση από τις 8/4/2015.
5092	- Μεταφορά στην κατηγορία ΠΡΟΣ ΔΙΑΓΡΑΦΗ από 8/4/2015.
5093	- Μεταφορά στην Κατηγορία Επιτήρησης από 8/4/2015.
5094	- Μεταφορά στην Κατηγορία Επιτήρησης από 8/4/2015.
5095	- Μεταφορά στην Επιτήρηση από 9/4/2015.
5097	- Μεταφορά στην Κατηγορία Επιτήρησης από 10/4/2012.
5098	- Αναστολή διαπραγμάτευσης από 2/6/2015.
5099	- Αναστολή διαπραγμάτευσης από 3/6/2015.
5101	- Αναστολή διαπραγμάτευσης από 1/9/2015.
5104	- Μεταφορά στην Κατηγορία "Χαμηλής Διασποράς" από 31/10/2014. Από 30/12/2015, η επωνυμία της εταιρείας " MIG REAL ESTATE A.E.E.A.Π." αλλάζει σε " ΕΘΝΙΚΗ ΠΑΝΓΑΙΑ Α.Ε.Ε.Α.Π." .
5109	- Αναστολή διαπραγμάτευσης από 01/03/2016.
5110	- Αναστολή διαπραγμάτευσης από 08/03/2016.
5111	- Μεταφορά στην Κατηγορία Προς Διαγραφή από 15/04/2016.
5112	- Μεταφορά στην Κατηγορία Επιτήρησης από 15/04/2016.
5113	- Μεταφορά στην Κατηγορία Επιτήρησης από 15/04/2016.
5114	- Μεταφορά στην Κατηγορία Επιτήρησης από 15/04/2016.
5115	- Μεταφορά στην Κατηγορία Επιτήρησης από 15/04/2016.
5116	- Μεταφορά στην Κατηγορία Χαμηλής Διασποράς από 20/4/2016.
5118	- Μεταφορά στην κατηγορία Επιτήρηση από τις 25/11/2011. Σε εξέλιξη έκδοση Μ.Ο.Δ. με καταβολή μετρητών έως και 3/10/2016. Περίοδος άσκησης δικαιώματος: 22/09/2016 - 06/10/2016.
5123	- Μεταφορά στην Κατηγορία Επιτήρησης από 10/4/2014.
5124	- Δεν έχουν εισαχθεί 30.874.635 νέες (ΚΟ) μετοχές, οι οποίες προέκυψαν από την πρόσφατη ΑΜΚ με καταβολή μετρητών.
5125	- Μεταφορά στην Κατηγορίας Χαμηλής Διασποράς από 18/01/2017.
5126	- Μεταφορά στην κατηγορία Επιτήρηση από 21/02/2017.

Στοιχεία Συναλλαγών Πακέτων

Μετοχές	Όγκος πακέτου	Τιμή πακέτου	Αξία πακέτου	Ώρα έγκρισης	Σημείωση
ALPHA BANK (ΚΟ)	398,581	1.88	749,332.28	11:11:10	20
ALPHA BANK (ΚΟ)	200,000	1.84	368,000.00	15:48:51	20
ALPHA BANK (ΚΟ)	943,762	1.84	1,736,805.21	16:33:20	20
ΟΠΑΠ (ΚΟ)	79,988	8.47	677,498.36	17:05:31	20

Σημειώσεις πακέτων

- 9 - Μέθοδος 6-1 / Ειδική Χρέωση
- 10 - Μέθοδος 6-1 / Ειδική Χρέωση, Αυθημερόν Διακανονισμός
- 14 - Μέθοδος 6-3 / Πακέτο Αποκατάστασης, Ατελής αγορά και Πώληση
- 18 - Μέθοδος 6-2 / SPOT 1
- 19 - Μέθοδος 6-2 / SPOT 2
- 20 - Μέθοδος 6-1 και Μέθοδος 6-1 Αυθημερόν Διακανονισμός
- 21 - Άλλη Προσυμφωνημένη

Στοιχεία Συναλλαγών Δικαιωμάτων

Ημερ. αποκοπής	Έναρξη εξάσκησης	Λήξη εξάσκησης	Λήξη διαπρ/σης	Δικαιώματα	Κατωτ Τιμή	Ανωτ Τιμή	Τιμή κλεισ.	Τελευταία ζήτηση	Τελευταία προσφορά	Όγκος	Πράξεις	Αξία Συναλλαγών
----------------	------------------	----------------	----------------	------------	------------	-----------	-------------	------------------	--------------------	-------	---------	-----------------

Δεν υπάρχουν Συναλλαγές Δικαιωμάτων.

Στοιχεία Συναλλαγών Εκποιήσεων

Μετοχές	Όγκος Συναλλαγών	Αριθμός Πράξεων	Αξία Συναλλαγών	Σημείωση
Δεν πραγματοποιήθηκαν Εκποιήσεις Μετοχών.				

Σημειώσεις Εκποιήσεων

- 1 - Κανονική Εκποίηση.
- 2 - Εκποίηση Ενσώματων Ονομαστικών Μετοχών.
- 3 - Εκποίηση Αδιάθετων Κλασματικών Υπολοίπων.

Στοιχεία Συναλλαγών Εκποιήσεων Ενσώματων Ονομαστικών Μετοχών

Μετοχές	Ημερ/νία έναρξης	Ημερ/νία λήξης	Αρχικό πλήθος	Διαθέσιμο πλήθος	Ημερομηνία	Μέση τιμή (ημέρας)	Μέση τιμή (περιόδου)	Αριθμός Πράξεων	Όγκος Συναλλαγών	Αξία Συναλλαγών
Δεν πραγματοποιήθηκαν Εκποιήσεις Ενσώματων Ονομαστικών Μετοχών.										

Σημειώσεις Εκποιήσεων

Σύμφωνα με την Απόφαση 1/380/04.05.2006 της Επιτροπής Κεφαλαιαγοράς εκποιούνται μέσω του Χρηματιστηρίου Αθηνών με επιμέλεια της εκδότριας εταιρείας, οι ενσώματες ονομαστικές μετοχές που δεν έχουν κατατεθεί στην εκδότρια προς αποϋλοποίηση. Η εκποίηση διενεργείται σύμφωνα με τον τρόπο που ορίζεται στο άρθρο 99Α του Κανονισμού του Χρηματιστηρίου Αθηνών.

Στοιχεία Ενεργητικού Διαπραγματεύσιμων Αμοιβαίων Κεφαλαίων (Δ.Α.Κ.)

	Ημερομηνία συναλλαγών	Δημιουργία / Εξαγορά	Αριθ. Μερ. (T-1)	Νέα Μερ. (T-1)	Εξαγορασθ. Μερ. (T-1)	Μερίδια (T) [1]	Αξία Ενεργητικού [2]	Καθαρή Τιμή	Μέρισμα/Μερίδι	Ημερ. Αποκοπής
NBGAM ETF ΓΔ Χ.Α.	21/02/2017	25,000	294,878	---	---	294,878	2,220,275.00	7.5295	---	27/10/2011
ALPHA ETF FTSE Athex Large Cap	21/02/2017	5,000	619,082	---	---	619,082	10,697,450.00	17.2795	0.37	30/06/2016
NBGAM ETF GREECE & TURKEY 30	21/02/2017	25,000	388,550	---	---	388,550	2,170,312.00	5.5857	---	27/10/2011

Σημειώσεις Δ.Α.Κ.

[1] - Αριθμ. μεριδίων (T) = Αριθμ. μεριδίων (T-1) + Νεοεκδιθέντα μερίδια (T-1) - Εξαγορασθέντα μερίδια (T-1)

[2] - Περιλαμβάνονται και τα μερίδια που δημιουργήθηκαν / εξαγοράσθηκαν την ημέρα T-1.

Περιγραφή	Στοιχεία
Όνομασία Δ.Α.Κ.	ALPHA ETF FTSE Athex Large Cap
Σύμβολο Δ.Α.Κ. (GR)	ΑΔΑΚ
Σύμβολο Δ.Α.Κ. (EN)	AETF
ISIN Δ.Α.Κ.	GRF000153004
Κατηγορία Διαπραγμάτευσης	Διαπραγματεύσιμα Αμοιβαία Κεφάλαια (Δ.Α.Κ.)
Τύπος Δ.Α.Κ.	Μετοχών
Τρόπος διαχείρισης	Παθητικός
Επενδυτική Στρατηγική	Σκοπός της επενδυτικής πολιτικής του Αμοιβαίου Κεφαλαίου είναι η αναπαραγωγή της αποδόσεως του Δείκτη FTSE/X.A. Large Cap του Χρηματιστηρίου Αθηνών σε όρους Ευρώ, ακολουθώντας πλήρως και πανομοιότυπας τη σύνθεση του υποκείμενου Δείκτη.
Εκδότης	ΑΛΦΑ ASSET MANAGEMENT Α.Ε.Δ.Α.Κ.
Εταιρεία Διαχείρισης	ΑΛΦΑ ASSET MANAGEMENT Α.Ε.Δ.Α.Κ.
Ειδικοί Διαπραγματευτές	ΑΛΦΑ FINANCE Α.Χ.Ε.Π.Ε.Υ. , ΕΘΝΙΚΗ ΧΡΗΜΑΤΙΣΤΗΡΙΑΚΗ Α.Χ.Ε.Π.Ε.Υ.
Θεματοφύλακας	ΑΛΦΑ ΤΡΑΠΕΖΑ Α.Ε.
Σύμβολο Δείκτη (GR)	FTSE
Σύμβολο Δείκτη (EN)	FTSE
Όνομασία Δείκτη	FTSE/X.A. Large Cap
ISIN Δείκτη	GRI99201A006
Κλάσμα Δείκτη [1]	1/100
Αρχική Τιμή Μεριδίου	21.76
Συνολικός Αριθμός Μεριδίων [2]	619,082
Ημερομηνία πρώτης Έκδοσης	14/01/2008
Ημερομηνία έναρξης Διαπραγμάτευσης	24/01/2008
Νόμισμα Διαπραγμάτευσης	ΕΥΡΩ
Νόμισμα Ενεργητικού	ΕΥΡΩ
Αρχική Αξία Ενεργητικού [3]	3,000,000.00
Αριθμ. Μεριδίων για Δημιουργία-Εξαγορά [4]	5,000
Αμοιβή Διαχείρισης	0.375

Σημειώσεις Δ.Α.Κ.

- [1] - Το κλάσμα της τιμής του δείκτη που αποτελεί η τιμή της πρώτης έκδοσης
- [2] - Ο αριθμός μεριδίων που διαπραγματεύθηκαν στο Χρηματιστήριο την ημέρα T
- [3] - Η αξία του ενεργητικού κατά την έκδοση
- [4] - Ο αριθμός μεριδίων που απαιτείται κατά τη διαδικασία δημιουργίας εξαγοράς

Περιγραφή	Στοιχεία
Όνομασία Δ.Α.Κ.	ALPHA ETF FTSE Athex Large Cap
Σύμβολο Δ.Α.Κ. (GR)	ΑΔΑΚ
Σύμβολο Δ.Α.Κ. (EN)	AETF
ISIN Δ.Α.Κ.	GRF000153004
Κατηγορία Διαπραγμάτευσης	Διαπραγματεύσιμα Αμοιβαία Κεφάλαια (Δ.Α.Κ.)
Τύπος Δ.Α.Κ.	Μετοχών
Τρόπος διαχείρισης	Παθητικός
Επενδυτική Στρατηγική	Σκοπός της επενδυτικής πολιτικής του Αμοιβαίου Κεφαλαίου είναι η αναπαραγωγή της αποδόσεως του Δείκτη FTSE/X.A. Large Cap του Χρηματιστηρίου Αθηνών σε όρους Ευρώ, ακολουθώντας πλήρως και πανομοιότυπως τη σύνθεση του υποκείμενου Δείκτη.
Εκδότης	ΑΛΦΑ ASSET MANAGEMENT Α.Ε.Δ.Α.Κ.
Εταιρεία Διαχείρισης	ΑΛΦΑ ASSET MANAGEMENT Α.Ε.Δ.Α.Κ.
Ειδικοί Διαπραγματευτές	ΑΛΦΑ FINANCE Α.Χ.Ε.Π.Ε.Υ. , ΕΘΝΙΚΗ ΧΡΗΜΑΤΙΣΤΗΡΙΑΚΗ Α.Χ.Ε.Π.Ε.Υ.
Θεματοφύλακας	ΑΛΦΑ ΤΡΑΠΕΖΑ Α.Ε.
Σύμβολο Δείκτη (GR)	FTSE
Σύμβολο Δείκτη (EN)	FTSE
Όνομασία Δείκτη	FTSE/X.A. Large Cap
ISIN Δείκτη	GRI99201A006
Κλάσμα Δείκτη [1]	1/100
Αρχική Τιμή Μεριδίου	21.76
Συνολικός Αριθμός Μεριδίων [2]	619,082
Ημερομηνία πρώτης Έκδοσης	14/01/2008
Ημερομηνία έναρξης Διαπραγμάτευσης	24/01/2008
Νόμισμα Διαπραγμάτευσης	ΕΥΡΩ
Νόμισμα Ενεργητικού	ΕΥΡΩ
Αρχική Αξία Ενεργητικού [3]	3,000,000.00
Αριθμ. Μεριδίων για Δημιουργία-Εξαγορά [4]	50,000
Αμοιβή Διαχείρισης	0.375

Σημειώσεις Δ.Α.Κ.

[1] - Το κλάσμα της τιμής του δείκτη που αποτελεί η τιμή της πρώτης έκδοσης

[2] - Ο αριθμός μεριδίων που διαπραγματεύθηκαν στο Χρηματιστήριο την ημέρα T

[3] - Η αξία του ενεργητικού κατά την έκδοση

[4] - Ο αριθμός μεριδίων που απαιτείται κατά τη διαδικασία δημιουργίας εξαγοράς

Περιγραφή	Στοιχεία
Όνομασία Δ.Α.Κ.	NBGAM ETF ΓΔ Χ.Α.
Σύμβολο Δ.Α.Κ. (GR)	ΔΑΚΓΔ
Σύμβολο Δ.Α.Κ. (EN)	ETFASE
ISIN Δ.Α.Κ.	GRF000054004
Κατηγορία Διαπραγμάτευσης	Διαπραγματεύσιμα Αμοιβαία Κεφάλαια (Δ.Α.Κ.)
Τύπος Δ.Α.Κ.	Μετοχών
Τρόπος διαχείρισης	Παθητικός
Επενδυτική Στρατηγική	Επενδυτικός σκοπός του Αμοιβαίου Κεφαλαίου είναι η αναπαραγωγή της σύνθεσης του Γενικού Δείκτη Τιμών του Χρηματιστηρίου Αθηνών και η επίτευξη της απόδοσης του Δείκτη.
Εκδότης	ΕΘΝΙΚΗ ASSET MANAGEMENT ΑΕΔΑΚ
Εταιρεία Διαχείρισης	ΕΘΝΙΚΗ ASSET MANAGEMENT ΑΝΩΝΥΜΗ ΕΤΑΙΡΙΑ ΔΙΑΧΕΙΡΙΣΕΩΣ ΑΜΟΙΒΑΙΩΝ ΚΕΦΑΛΑΙΩΝ
Ειδικοί Διαπραγματευτές	ΕΘΝΙΚΗ ΧΡΗΜΑΤΙΣΤΗΡΙΑΚΗ Α.Χ.Ε.Π.Ε.Υ.
Θεματοφύλακας	ΕΘΝΙΚΗ ΤΡΑΠΕΖΑ
Σύμβολο Δείκτη (GR)	ΓΔ
Σύμβολο Δείκτη (EN)	GD
Όνομασία Δείκτη	Γενικός Δείκτης Τιμών Χ.Α.
ISIN Δείκτη	GRI99117A004
Κλάσμα Δείκτη [1]	1/100
Αρχική Τιμή Μεριδίου	21.61
Συνολικός Αριθμός Μεριδίων [2]	294,878
Ημερομηνία πρώτης Έκδοσης	24/06/2009
Ημερομηνία έναρξης Διαπραγμάτευσης	29/06/2009
Νόμισμα Διαπραγμάτευσης	ΕΥΡΩ
Νόμισμα Ενεργητικού	ΕΥΡΩ
Αρχική Αξία Ενεργητικού [3]	4,495,405.02
Αριθμ. Μεριδίων για Δημιουργία-Εξαγορά [4]	25,000
Αμοιβή Διαχείρισης	0.600

Σημειώσεις Δ.Α.Κ.

- [1] - Το κλάσμα της τιμής του δείκτη που αποτελεί η τιμή της πρώτης έκδοσης
- [2] - Ο αριθμός μεριδίων που διαπραγματεύθηκαν στο Χρηματιστήριο την ημέρα T
- [3] - Η αξία του ενεργητικού κατά την έκδοση
- [4] - Ο αριθμός μεριδίων που απαιτείται κατά τη διαδικασία δημιουργίας εξαγοράς

Περιγραφή	Στοιχεία
Όνομασία Δ.Α.Κ.	NBGAM ETF GREECE & TURKEY 30
Σύμβολο Δ.Α.Κ. (GR)	ΔΑΚΕΤ30
Σύμβολο Δ.Α.Κ. (EN)	ETFGT30P
ISIN Δ.Α.Κ.	GRF000055001
Κατηγορία Διαπραγμάτευσης	Διαπραγματεύσιμα Αμοιβαία Κεφάλαια (Δ.Α.Κ.)
Τύπος Δ.Α.Κ.	Μετοχών
Τρόπος διαχείρισης	Παθητικός
Επενδυτική Στρατηγική	Επενδυτικός σκοπός του Αμοιβαίου Κεφαλαίου είναι η αναπαραγωγή της σύνθεσης του Δείκτη GREECE & TURKEY 30 (GT-30) και η επίτευξη της απόδοσης του Δείκτη.
Εκδότης	ΕΘΝΙΚΗ ASSET MANAGEMENT ΑΕΔΑΚ
Εταιρεία Διαχείρισης	ΕΘΝΙΚΗ ASSET MANAGEMENT ΑΝΩΝΥΜΗ ΕΤΑΙΡΕΙΑ ΔΙΑΧΕΙΡΙΣΕΩΣ ΑΜΟΙΒΑΙΩΝ ΚΕΦΑΛΑΙΩΝ
Ειδικοί Διαπραγματευτές	ΕΘΝΙΚΗ ΧΡΗΜΑΤΙΣΤΗΡΙΑΚΗ Α.Χ.Ε.Π.Ε.Υ.
Θεματοφύλακας	ΕΘΝΙΚΗ ΤΡΑΠΕΖΑ
Σύμβολο Δείκτη (GR)	GT30P
Σύμβολο Δείκτη (EN)	GT30P
Όνομασία Δείκτη	Greece & Turkey 30 Δείκτης Τιμών
ISIN Δείκτη	CH0045018782
Κλάσμα Δείκτη [1]	1/100
Αρχική Τιμή Μεριδίου	8.85
Συνολικός Αριθμός Μεριδίων [2]	388,550
Ημερομηνία πρώτης Έκδοσης	27/10/2010
Ημερομηνία έναρξης Διαπραγμάτευσης	03/11/2010
Νόμισμα Διαπραγμάτευσης	ΕΥΡΩ
Νόμισμα Ενεργητικού	ΕΥΡΩ
Αρχική Αξία Ενεργητικού [3]	3,438,286.49
Αριθμ. Μεριδίων για Δημιουργία-Εξαγορά [4]	25,000
Αμοιβή Διαχείρισης	1.050

Σημειώσεις Δ.Α.Κ.

[1] - Το κλάσμα της τιμής του δείκτη που αποτελεί η τιμή της πρώτης έκδοσης

[2] - Ο αριθμός μεριδίων που διαπραγματεύθηκαν στο Χρηματιστήριο την ημέρα T

[3] - Η αξία του ενεργητικού κατά την έκδοση

[4] - Ο αριθμός μεριδίων που απαιτείται κατά τη διαδικασία δημιουργίας εξαγοράς

Περιγραφή	Στοιχεία
Όνομασία Warrant	ALPHA ΤΡΑΠΕΖΑ Α.Ε. (ΤΠΔ)
Σύμβολο Warrant (GR)	ΑΛΦΑΤΠ
ISIN Warrant	GRR000000028
Κατηγορία Διαπραγμάτευσης	Τίτλοι Παραστατικοί (Warrants)
Υποκείμενος Τίτλος	ALPHA ΤΡΑΠΕΖΑ Α.Ε. (ΚΟ)
Συνολικός Αριθμός Warrants	1,141,734,167
Ημ/νία Έναρξης Διαπραγμάτευσης	11/06/2013
Νόμισμα Διαπραγμάτευσης	ΕΥΡΩ
Πολλαπλασιαστής	7.41
Αναλογία Μετατροπής	0.13
Τύπος Εξάσκησης	BERMUDAN
Τιμή Διάθεσης	1.45

Περιγραφή	Στοιχεία
Όνομασία Warrant	ΕΘΝΙΚΗ ΤΡΑΠΕΖΑ ΤΗΣ ΕΛΛΑΔΟΣ Α.Ε. (ΤΠΔ)
Σύμβολο Warrant (GR)	ΕΤΕΤΠ
ISIN Warrant	GRR000000036
Κατηγορία Διαπραγμάτευσης	Τίτλοι Παραστατικοί (Warrants)
Υποκείμενος Τίτλος	ΕΘΝΙΚΗ ΤΡΑΠΕΖΑ ΤΗΣ ΕΛΛΑΔΟΣ Α.Ε. (ΚΟ)
Συνολικός Αριθμός Warrants	245,745,661
Ημ/νία Έναρξης Διαπραγμάτευσης	27/06/2013
Νόμισμα Διαπραγμάτευσης	ΕΥΡΩ
Πολλαπλασιαστής	8.23
Αναλογία Μετατροπής	0.12
Τύπος Εξάσκησης	BERMUDAN
Τιμή Διάθεσης	6.83

Περιγραφή	Στοιχεία
Όνομασία Warrant	ΤΡΑΠΕΖΑ ΠΕΙΡΑΙΩΣ Α.Ε. (ΤΠΔ)
Σύμβολο Warrant (GR)	ΠΕΙΡΤΠ
ISIN Warrant	GRR000000044
Κατηγορία Διαπραγμάτευσης	Τίτλοι Παραστατικοί (Warrants)
Υποκείμενος Τίτλος	ΤΡΑΠΕΖΑ ΠΕΙΡΑΙΩΣ Α.Ε. (ΚΟ)
Συνολικός Αριθμός Warrants	843,637,022
Ημ/νία Έναρξης Διαπραγμάτευσης	03/07/2013
Νόμισμα Διαπραγμάτευσης	ΕΥΡΩ
Πολλαπλασιαστής	4.48
Αναλογία Μετατροπής	0.22
Τύπος Εξάσκησης	BERMUDAN
Τιμή Διάθεσης	0.90

ΑΝΑΚΟΙΝΩΣΕΙΣ

ΕΤΑΙΡΙΚΕΣ ΠΡΑΞΕΙΣ

ΑΕΓΕΚ Α.Ε.

Άρση προσωρινής αναστολής διαπραγμάτευσης

Από 21/02/2017, κατόπιν αιτήματος της Επιτροπής Κεφαλαιαγοράς, αίρεται η προσωρινή αναστολή διαπραγμάτευσης των μετοχών της εταιρίας «ΑΕΓΕΚ Α.Ε.» (GRS182003004) στο Χρηματιστήριο Αθηνών.

ΓΝΩΣΤΟΠΟΙΗΣΕΙΣ ΕΤΑΙΡΕΙΩΝ

ΕΛΛΗΝΙΚΑ ΧΡΗΜΑΤΙΣΤΗΡΙΑ - ΧΡΗΜΑΤΙΣΤΗΡΙΟ ΑΘΗΝΩΝ Α.Ε. ΣΥΜΜΕΤΟΧΩΝ

Άρση αναστολής των μετοχών της εταιρίας «ΑΕΓΕΚ Α.Ε.»

Λαμβάνοντας υπόψη σχετικό αίτημα της Επιτροπής Κεφαλαιαγοράς, αίρεται η αναστολή διαπραγμάτευσης των μετοχών της εταιρίας "ΑΕΓΕΚ Α.Ε.", από σήμερα 21 Φεβρουαρίου 2017, διότι ήρθαν οι λόγοι για τους οποίους είχε ζητηθεί η αναστολή, δεδομένου ότι η εταιρία προέβη, την 20.02.2017, σε δημοσίευση της εξαμηνιαίας οικονομικής έκθεσης της περιόδου 01.01 - 30.06 2016. Από την ίδια ημερομηνία, οι μετοχές της εταιρίας θα διαπραγματεύονται στην κατηγορία Επιτήρησης.

GRIVALIA PROPERTIES Α.Ε.Ε.Α.Π.

Δελτίο Τύπου

Χρυσή πιστοποίηση για το συγκρότημα κτιρίων Green Plaza της GRIVALIA

Τη σημαντική πιστοποίηση LEED for Core and Shell στο επίπεδο Gold απέσπασε το κτιριακό συγκρότημα γραφείων και καταστημάτων της GRIVALIA στη Λεωφόρο Κηφισίας 117 και Αγ. Κωνσταντίνου στο Μαρούσι.

Το σημαντικό αυτό έργο αισθητικής και ενεργειακής αναβάθμισης του Green Plaza, είναι το πρώτο έργο στην Ελλάδα που έλαβε την πιστοποίηση LEED for Core & Shell.

Για την επίτευξη της συγκεκριμένης πιστοποίησης, η ομάδα έργου επέλεξε διάφορες επεμβάσεις και βελτιώσεις αποσκοπώντας στη μείωση της ενεργειακής κατανάλωσης και της χρήσης νερού, καθώς και στη δημιουργία ενός υγιεινού εσωτερικού περιβάλλοντος.

Μερικά από τα πιο σημαντικά χαρακτηριστικά του, είναι:

- Θερμική μόνωση του κελύφους
- Αντικατάσταση κουφωμάτων με θερμοδιακοπόμενα υαλοστάσια αλουμινίου και υαλοπίνακες υψηλής ενεργειακής επίδοσης
- Εγκατάσταση κινητών εξωτερικών σκιάστρων
- Εγκατάσταση σύγχρονου συστήματος κλιματισμού και αερισμού
- Εγκατάσταση φωτισμού LED χαμηλής ενεργειακής κατανάλωσης
- Κατασκευή πράσινων δωματίων και φύτευση χαμηλής απαίτησης σε νερό
- Σύστημα συλλογής όμβριων υδάτων για άρδευση
- Ανακύκλωση

Το πρότυπο περιβαλλοντικής βαθμολόγησης LEED (Leadership in Energy & Environmental Design) είναι το πλέον αναγνωρισμένο διεθνώς σύστημα πιστοποίησης κτιρίων που αναπτύχθηκε από το Συμβούλιο Πράσινων Κτιρίων των Η.Π.Α. (U.S. Green Building Council). Το σύστημα πιστοποιεί ότι ένα κτίριο έχει σχεδιαστεί και (ανα)κατασκευαστεί με εφαρμογή των αρχών της αειφόρου δόμησης που αποσκοπούν στη βέλτιστη ενεργειακή και περιβαλλοντική συμπεριφορά του κτιρίου και την ανθρώπινη υγεία.

ΕΛΛΑΚΤΩΡ Α.Ε.

Ανακοίνωση

Η ΕΛΛΑΚΤΩΡ Α.Ε. γνωστοποιεί τα εξής:

1. Ο Άγγελος Γιόκαρης Μέλος (εκτελεστικό) του Διοικητικού Συμβουλίου της εταιρείας ΕΛΛΑΚΤΩΡ ΑΕ, (Υπόχρεο Πρόσωπο σύμφωνα με το άρθρο 13 του Ν. 3340/2005), σύμφωνα με τις διατάξεις του Ν. 3556 / 2007, όπως ισχύει, σε συνδυασμό με τις διατάξεις του άρθρου 19 του Κανονισμού (ΕΕ) 596/2014, ανακοινώνει ότι, στις 20/02/2017, προέβη σε μεταβίβαση 155.000 κοινών ονομαστικών, μετά ψήφου, μετοχών της Εταιρείας (λόγω 'Γονικής Παροχής' συνολικής αξίας Ευρώ 173.600,00), συναλλαγή που μας γνωστοποιήθηκε σύμφωνα με το άρθρο 13 του Ν. 3340/2005.
2. Ο Χρήστος Αγγ. Γιόκαρης (υπόχρεο, σύμφωνα με το άρθρο 13 ν. 3340/2005, πρόσωπο που έχει στενό δεσμό με το Μέλος του Διοικητικού Συμβουλίου της εταιρείας ΕΛΛΑΚΤΩΡ Α.Ε., Άγγελο Γιόκαρη), σύμφωνα με τις διατάξεις του Ν. 3556/2007, όπως ισχύει, σε συνδυασμό με τις διατάξεις του άρθρου 19 του Κανονισμού (ΕΕ) 596/2014, ανακοινώνει ότι, στις 20/02/2017, απέκτησε 155.000 κοινές ονομαστικές, μετά ψήφου, μετοχές της Εταιρείας (λόγω 'Γονικής Παροχής' συνολικής αξίας Ευρώ 173.600,00), συναλλαγή που μας γνωστοποιήθηκε σύμφωνα με το άρθρο 13 του Ν. 3340/2005.

ΑΛΚΟ ΕΛΛΑΣ Α.Β.Ε.Ε.

Ανακοίνωση

Το Διοικητικό Συμβούλιο της ΑΛΚΟ ΕΛΛΑΣ Α.Β.Ε.Ε. ενημερώνει το επενδυτικό κοινό ότι σε υλοποίηση σχετικής απόφασης του πραγματοποιήθηκε αύξηση του Μετοχικού Κεφαλαίου της Θυγατρικής Εταιρείας «ΑΛΚΗΤΑΣ ΕΝΕΡΓΕΙΑΚΗ – Ε.ΖΟΥΜΠΟΥΛΙΔΟΥ ΚΑΙ ΣΙΑ Ε.Ε. κατά 50.000 € με παραίτηση των ήδη υφισταμένων εταιρών και κατά συνέπεια την μείωση της συμμετοχής της ΑΛΚΟ ΕΛΛΑΣ

A.B.E.E στο M.K της θυγατρικής Εταιρείας από 99% σε 1,94%. Από την συναλλαγή αυτή προέκυψε επίπτωση 82.300,88 ευρώ & 187.106,43 ευρώ στα Ίδια Κεφάλαια και στις πωλήσεις του Ομίλου αντίστοιχα.

KLEEMANN HELLAS A.B.E.E.

Ανακοίνωση

Η KLEEMANN HELLAS A.B.E.E. ανακοινώνει με βάση το Ν. 3556/2007 (άρθρο 3, (ιστ), (ββ), και άρθρο 21) σε συνδυασμό με το άρθρο 11 της απόφασης 1/434/03.07.2007 της Επιτροπής Κεφαλαιαγοράς, ότι:

Την 16^η Φεβρουαρίου 2017 η εταιρεία MCA ORBITAL GLOBAL HOLDINGS LTD (υπόχρεο πρόσωπο με βάση το άρθρο 13 του Ν. 3340/2005 και πλέον τον Κανονισμό ΕΕ 596/2014 του Ευρωπαϊκού Κοινοβουλίου και του Συμβουλίου), απέκτησε 1.518 κοινές ονομαστικές μετοχές της Εταιρείας, συνολικής αξίας Ευρώ 3.066,36.

Την 17^η Φεβρουαρίου 2017 η εταιρεία MCA ORBITAL GLOBAL HOLDINGS LTD (υπόχρεο πρόσωπο με βάση το άρθρο 13 του Ν. 3340/2005 και πλέον τον Κανονισμό ΕΕ 596/2014 του Ευρωπαϊκού Κοινοβουλίου και του Συμβουλίου), απέκτησε 8.166 κοινές ονομαστικές μετοχές της Εταιρείας, συνολικής αξίας Ευρώ 16.495,32.

Την 20^η Φεβρουαρίου 2017 η εταιρεία MCA ORBITAL GLOBAL HOLDINGS LTD (υπόχρεο πρόσωπο με βάση το άρθρο 13 του Ν. 3340/2005 και πλέον τον Κανονισμό ΕΕ 596/2014 του Ευρωπαϊκού Κοινοβουλίου και του Συμβουλίου), απέκτησε 3.727 κοινές ονομαστικές μετοχές της Εταιρείας, συνολικής αξίας Ευρώ 7.528,54.

ΙΚΤΙΝΟΣ ΕΛΛΑΣ Α.Ε.

Αγορά Ίδιων Μετοχών

Η Εταιρεία ΙΚΤΙΝΟΣ ΕΛΛΑΣ Α.Ε. ανακοινώνει ότι, βάσει των σχετικών αποφάσεων της Έκτακτης Γενικής Συνέλευσης των Μετόχων της 20.12.2016, προέβη μέσω του μέλους του Χ.Α. EUROXX Χρηματιστηριακή Α.Ε.Π.Ε.Υ. σε αγορά ιδίων μετοχών. Στις 20.2.2017 η Εταιρεία αγόρασε με μέση τιμή κτήσης 0,8485 ευρώ ανά μετοχή, 700 μετοχές αξίας ευρώ 594.

TITAN A.E.

Ανακοίνωση

Η Α.Ε. ΤΣΙΜΕΝΤΩΝ TITAN (η Εταιρία) ανακοινώνει σύμφωνα με το Ν. 3556/2007 και το άρθρο 19 του Κανονισμού (ΕΕ) αριθ. 596/2014, ότι η ΕΘΝΙΚΗ ΤΡΑΠΕΖΑ ΤΗΣ ΕΛΛΑΔΟΣ, νομικό πρόσωπο συνδεδεμένο με τον κ. Πέτρο Σαμπτακάκη, μη εκτελεστικό μέλος του Διοικητικού Συμβουλίου της Εταιρίας, προέβη την 17/2/2017 σε πώληση 8.981 κοινών μετοχών της Εταιρίας, συνολικής αξίας €202.652,64.

ΣΦΑΚΙΑΝΑΚΗΣ Α.Ε.Β.Ε.

Ανακοίνωση

Γίνεται γνωστό, σύμφωνα με τις διατάξεις του Π.Δ. 82/96 (Α'-66), όπως αυτές τροποποιήθηκαν με τις διατάξεις του άρθρου 8 του Ν. 3310/2005, όπως αυτό τροποποιήθηκε με το άρθρο 8 του Ν. 3414/2005 (Α'-279), ότι η εταιρεία ΣΦΑΚΙΑΝΑΚΗΣ Α.Ε.Β.Ε. πρόκειται να συμμετάσχει στον ηλεκτρονικό διαγωνισμό ανοικτής διαδικασίας του Υπουργείου Εσωτερικών/Αρχηγείο Ελληνικής Αστυνομίας για την Προμήθεια Οχημάτων Ελληνικής Αστυνομίας, με τη Συγχρηματοδότηση των Πόρων του Ταμείου Εσωτερικής Ασφάλειας-Τομέας Σύνορα & Θεωρήσεις και συγκεκριμένα αναφορικά με τα Υποείδη:

Α' Υποείδος: «Προμήθεια διακοσίων πενήντα -250- αυτοκινήτων τύπου SUV»

Β' Υποείδος: «Προμήθεια σαράντα -40- επιβατικών οχημάτων εννέα (09) θέσεων»

Γ' Υποείδος: «Προμήθεια είκοσι εννιά -29- φορτηγών με επίπεδη καρότσα»

Δ' Υποείδος: «Προμήθεια πενήντα μία -51- δίκυκλων μοτοσικλετών» της υπ' αριθ. 26/2016 διακήρυξη, με καταληκτική ημερομηνία υποβολής προσφορών και διενέργειας διαγωνισμού την 13.03.2017, ως και στις τυχόν μεταθέσεις της ημερομηνίας διενέργειας ή και στις επαναλήψεις του εν λόγω διαγωνισμού.

Υπενθυμίζεται στις ανώνυμες εταιρείες που είναι μέτοχοι της εταιρείας ότι εφόσον δεν έχουν ονομαστικοποιήσει, κατά τα οριζόμενα στο ανωτέρω Π.Δ., τις μετοχές τους μέχρι φυσικού προσώπου δεν μπορούν να ασκήσουν τα απορρέοντα από τις μετοχές αυτές δικαιώματα παράστασης και ψήφου στις Γ.Σ. της εταιρείας καθώς και τα κάθε είδους σχετικά περιουσιακά δικαιώματα.

M.L.S. ΠΛΗΡΟΦΟΡΙΚΗ Α.Ε.

Αγορά Ίδιων Μετοχών

Η MLS Πληροφορική Α.Ε. κατ' εφαρμογή του άρθρου 4 παρ.4 του υπ αριθμ. 2273/2003 Κανονισμού της Επιτροπής των Ευρωπαϊκών Κοινοτήτων και του άρθρου 16 παρ.5 του Κ.Ν 2190/1920 όπως τροποποιήθηκε και ισχύει γνωστοποιεί στο επενδυτικό κοινό ότι, σε εκτέλεση της από 30.06.2016 απόφασης της Τακτικής Γενικής Συνέλευσης των μετόχων της εταιρίας και της από 01.09.2016 απόφασης του Διοικητικού Συμβουλίου της, προέβη την Δευτέρα 20.02.2017 σε αγορά 1.960 ιδίων μετοχών με μέση τιμή κτήσης 4,1685 ευρώ και συνολική αξία συναλλαγής 8.170,21 ευρώ. Οι ως άνω 1.960 μετοχές αγοράστηκαν μέσω της ALPHA FINANCE Α.Ε.Π.Ε.Υ.

ΕΛΓΕΚΑ Α.Ε.

Ανακοίνωση

Βάσει των διατάξεων του Ν. 3340/10-05-2005, της απόφασης 3/347/12-07-2005 του Δ.Σ. της Επιτροπής Κεφαλαιαγοράς και του Κανονισμού του Χρηματιστηρίου Αθηνών, η «ΕΛΓΕΚΑ Α.Ε.» ενημερώνει το επενδυτικό κοινό και τους μετόχους της για τα εξής:

Δυνάμει της από 30.11.2016 σχετικής απόφασης της Έκτακτης Γενικής Συνέλευσης των μετόχων της Εταιρίας μας, και προς υλοποίηση αυτής, την 20^η Φεβρουαρίου 2017 υπογράφηκε σύμβαση σχετικά με την πώληση του συνόλου των μετοχών που κατέχει η ΕΛΓΕΚΑ στη θυγατρική της εταιρία «ARIVIA ΑΝΩΝΥΜΗ ΒΙΟΜΗΧΑΝΙΚΗ ΚΑΙ ΕΜΠΟΡΙΚΗ ΕΤΑΙΡΙΑ», ήτοι 12.375.185 μετοχές οι οποίες αντιστοιχούν στο 90,04% των μετοχών της τελευταίας, έναντι τιμήματος είκοσι εκατομμυρίων ευρώ (20.000.000,00 €), καταβλητέου από την Αγοράστρια (ελληνική ανώνυμη εταιρία) εντός των επομένων δεκαπέντε ημερών και με τις εγγυοδοτικές δηλώσεις και διαβεβαιώσεις που προβλέπονται συνήθως σε αντίστοιχες συναλλαγές.

Μετά την ολοσχερή καταβολή του τιμήματος η Αγοράστρια θα αποκτήσει την πλήρη και αποκλειστική κυριότητα, νομή και κατοχή όλων των παραπάνω μεταβιβαζόμενων μετοχών.

Σημειώνεται ότι η Αγοράστρια εταιρία θα χρηματοδοτηθεί για την εν λόγω εξαγορά από διεθνούς βεληνεκούς επενδυτικό σχήμα, του οποίου ηγείται το επενδυτικό κεφάλαιο «Southbridge Europe Mezzanine SICAR» και στην οποία θα μετέχουν μέλη της Διοίκησης της

Εταιρίας προς εξασφάλιση της απρόσκοπτης συνέχισης των εργασιών της «ARIVIA ΑΝΩΝΥΜΗ ΒΙΟΜΗΧΑΝΙΚΗ ΚΑΙ ΕΜΠΟΡΙΚΗ ΕΤΑΙΡΙΑ».

Επιπροσθέτως, η πώληση της εν λόγω συμμετοχής θα έχει άμεσα ως συνέπεια την εισροή σημαντικού τιμήματος στην Εταιρία, το οποίο αποτελεί και στοιχείο της διαπραγμάτευσης και των δεσμεύσεων της Εταιρίας προς τις δανείστριες τράπεζες αυτής στα πλαίσια του νέου Κ.Ο.Δ. για την αναδιάρθρωση του δανεισμού της. Ποσό 10 εκατ. ευρώ από το τίμημα ήτοι το 50% του τιμήματος θα διοχετευτεί προς τις πιστώτριες τράπεζες της Εταιρίας για αποπληρωμή υφιστάμενου δανεισμού.

Επιγραμματικά, η ολοκλήρωση της πώλησης της συμμετοχής της ΕΛΓΕΚΑ στην ARIVIA σε διεθνές επενδυτικό σχήμα αποτελεί σημαντική θετική εξέλιξη για τον Όμιλο, καθώς:

- Εντάσσεται στο πλαίσιο των αποφάσεων του Ομίλου πριν 1,5 χρόνο για αναπροσαρμογή των στρατηγικών του προτεραιοτήτων, με στόχο να επικεντρωθεί επιχειρηματικά στον βασικό πυρήνα των δραστηριοτήτων του.
- Βασικός πυρήνας των δραστηριοτήτων της ΕΛΓΕΚΑ γίνεται και πάλι
 - Ø ο τομέας των καταναλωτικών προϊόντων, μέσω της δραστηριότητας που ιστορικά αναπτύσσει η ΕΛΓΕΚΑ
 - Ø τα παραδοσιακά logistics στην Ελλάδα μέσω της ΔΙΑΚΙΝΗΣΙΣ
- Η μεταβίβαση
 - Ø αποφέρει στην Εταιρία έσοδο ύψους 20 εκατ. ευρώ γεγονός που θα βελτιώσει σημαντικά τη χρηματοοικονομική εικόνα της Εταιρίας
 - Ø εξασφαλίζει στον Όμιλο κεφάλαιο κίνησης που θα στηρίξει την απρόσκοπτη υλοποίηση του επιχειρηματικού του σχεδίου
- Η εξέλιξη αυτή επιβεβαιώνει την μέχρι σήμερα επιτυχή υλοποίηση της στρατηγικής της Εταιρίας και ανοίγει το δρόμο για την επόμενη μέρα.

Η ΕΛΓΕΚΑ είναι έτοιμη να περάσει στην επόμενη ημέρα.

Έχοντας επιτύχει:

- Ø περιστολή του κόστους λειτουργίας,
- Ø αποδέσμευση από δραστηριότητες και συνεργασίες που δεν ήταν κερδοφόρες,
- Ø εξορθολογισμό της ροής των εργασιών της και της δομής της,
- Ø βελτίωση των δεικτών δανεισμού του Ομίλου,

συμμαζεύει τα οικονομικά της μεγέθη, ενώ τίθενται οι βάσεις για μια αναπτυξιακή πορεία.

Στόχος είναι να σταθεί ο Όμιλος σε στέρεες βάσεις, που δημιουργούν εμπιστοσύνη στην εταιρεία και στο μέλλον της.

Με βάση τα τελευταία δημοσιευμένα στοιχεία της Μητρικής Εταιρίας και του Ομίλου «ΕΛΓΕΚΑ Α.Ε.» με 30.06.2016, η επίπτωση από την πώληση της εταιρίας «ARIVIA ΑΝΩΝΥΜΗ ΒΙΟΜΗΧΑΝΙΚΗ ΚΑΙ ΕΜΠΟΡΙΚΗ ΕΤΑΙΡΙΑ» τόσο σε επίπεδο Εταιρίας όσο και σε ενοποιημένο επίπεδο έχει ως εξής: Σε επίπεδο εταιρίας (Αντίτιμο μεταβίβασης: 20.000 χιλ. ευρώ μείον Κόστος συμμετοχής στην ARIVIA: 12.483 χιλ. ευρώ) Κέρδος συναλλαγής: 7.517 χιλ. ευρώ, ενώ σε ενοποιημένο επίπεδο (Αντίτιμο μεταβίβασης: 20.000 χιλ. ευρώ μείον Ίδια Κεφάλαια ARIVIA: 14.201 χιλ. ευρώ, μείον δικαιώματα μειοψηφίας 1.092 χιλ. ευρώ, μείον ανακλήσιμο ποσό Υπεραξίας ARIVIA 1.903 χιλ. ευρώ, μείον Πελατολόγιο ARIVIA 1.238 χιλ. ευρώ) Κέρδος συναλλαγής: 3.750 χιλ. ευρώ.

ΕΛΓΕΚΑ Α.Ε.

Ανακοίνωση

Η «ΕΛΓΕΚΑ Α.Ε.» γνωστοποιεί, σύμφωνα με τον Κανονισμό του Χ.Α., το άρθρο 6 παρ. 1 του Ν. 3340/2005 και το άρθρο 2 παρ. ε' της απόφασης 3/347/12.7.2005 της Επιτροπής Κεφαλαιαγοράς καθώς και το Ν. 3016/2002 περί Εταιρικής Διακυβέρνησης, ότι την 20η.02.2017 το Διοικητικό Συμβούλιο της Εταιρίας ανασυγκροτήθηκε σε σώμα με σκοπό τον επανακαθορισμό των υφιστάμενων ιδιοτήτων των μελών του, όπως αυτές είχαν οριστεί από το Δ.Σ. της Εταιρίας κατά την 28η Νοεμβρίου 2014, όπου εκτός των άλλων είχαν ανατεθεί οι αρμοδιότητες του Αναπληρωτή Διευθύνοντος Συμβούλου της Εταιρίας στον κ. Άνθιμο Μισαηλίδη, που αφορούσαν στην αναπλήρωση των αρμοδιοτήτων του Διευθύνοντος Συμβούλου, σε περιπτώσεις απουσίας ή οιοδήποτε κωλύματος αυτού, ιδιότητα την οποία κατείχε μέχρι και σήμερα. Μετά την ανασυγκρότηση του Δ.Σ. σε σώμα και τη λήψη σχετικής απόφασης για την κατάργηση της υφιστάμενης ιδιότητας του Αναπληρωτή Διευθύνοντος Συμβούλου, καθώς δεν υφίσταται πλέον ανάγκη για την αναπλήρωση των αρμοδιοτήτων του Διευθύνοντος Συμβούλου της Εταιρίας, ο κ. Άνθιμος Μισαηλίδης θα έχει στο εξής την ιδιότητα του Μη Εκτελεστικού Μέλους του Διοικητικού Συμβουλίου της Εταιρίας.

Κατόπιν αυτών, το Διοικητικό Συμβούλιο της Εταιρίας θα έχει στο εξής την ακόλουθη σύνθεση με τις παρακάτω ιδιότητες:

1. Αλέξανδρος Κατσιώτης του Γεωργίου, Πρόεδρος & Διευθύνων Σύμβουλος - Εκτελεστικό μέλος
2. Έλλη Δρακοπούλου συζ. Νικολάου, Αντιπρόεδρος - Μη Εκτελεστικό μέλος
3. Άνθιμος Μισαηλίδης του Βασιλείου, Μη Εκτελεστικό μέλος
4. Μιχαήλ Φανδριδής του Εμμανουήλ, Μη Εκτελεστικό μέλος
5. Στυλιανός Στεφάνου του Μάρκου, Ανεξάρτητο Μη Εκτελεστικό μέλος
6. Νικόλαος Μήλιος του Γεωργίου, Ανεξάρτητο Μη Εκτελεστικό μέλος
7. Αδαμάντιος Λέντσιος του Αθανασίου, Ανεξάρτητο Μη Εκτελεστικό μέλος

Η θητεία του ανωτέρω Διοικητικού Συμβουλίου είναι τετραετής και λήγει την 07/05/2018, δυνάμει αυτή η παραταθεί μέχρι την εκλογή νέου Δ.Σ. από την άμεσα επόμενη Τακτική Γενική Συνέλευση που θα συνέλθει μετά την ως άνω ημερομηνία.

Επίσης, η Εταιρία ενημερώνει το επενδυτικό κοινό και τους μετόχους της ότι το Διοικητικό Συμβούλιο κατά την ίδια ως άνω συνεδρίαση όρισε τον Γενικό Οικονομικό Διευθυντή του Ομίλου ΕΛΓΕΚΑ, κ. Άρι Χατζατουριάν, ως νέο Υπεύθυνο Σχέσεων της Εταιρίας με τους Επενδυτές από την 21η.02.2017, με σκοπό τη συνεχή κάλυψη των υποχρεώσεων της για άμεση και έγκυρη ενημέρωση του επενδυτικού κοινού, αρμοδιότητα η οποία είχε ανατεθεί από 05.12.2008 στον κ. Άνθιμο Μισαηλίδη, ο οποίος εκτελούσε τα καθήκοντα αυτά έως σήμερα.

ΓΕΚ ΤΕΡΝΑ Α.Ε.

Αγορά Ιδίων Μετοχών

Η ΓΕΚ ΤΕΡΝΑ Α.Ε. κατ' εφαρμογή του άρθρου 4 παρ. 4 του υπ' αριθμ. 2273/2003 Κανονισμού της Επιτροπής των Ευρωπαϊκών Κοινοτήτων, γνωστοποιεί στο Επενδυτικό Κοινό ότι, σύμφωνα με το άρθρο 16 του ΚΝ 2190/20 όπως τροποποιήθηκε και ισχύει και σε εκτέλεση της από 27/6/2016 απόφασης της Τακτικής Γενικής Συνέλευσης των Μετόχων της Εταιρείας και της από 27/6/2016 απόφασης

του Δ.Σ., προέβη την 20/2/2017, μέσω του μέλους του Χ.Α. ΒΕΤΑ ΑΧΕΠΕΥ, σε αγορά 10.000 ιδίων μετοχών με μέση τιμή κτήσης 2,2793 ευρώ ανά μετοχή και συνολική αξία συναλλαγής 22.793,39 ευρώ.

ΤΕΡΝΑ ΕΝΕΡΓΕΙΑΚΗ Α.Β.Ε.Τ.Ε.

Αγορά Ιδίων Μετοχών

Η ΤΕΡΝΑ ΕΝΕΡΓΕΙΑΚΗ Α.Β.Ε.Τ.Ε. κατ' εφαρμογή του άρθρου 4 παρ. 4 του υπ' αριθμ. 2273/2003 Κανονισμού της Επιτροπής των Ευρωπαϊκών Κοινοτήτων, γνωστοποιεί στο Επενδυτικό Κοινό ότι, σύμφωνα με το άρθρο 16 του ΚΝ 2190/20 όπως τροποποιήθηκε και ισχύει και σε εκτέλεση της από 18/4/2016 απόφασης της Τακτικής Γενικής Συνέλευσης των Μετόχων της Εταιρείας και της από 18/4/2016 απόφασης του Δ.Σ., προέβη την 20/2/2017 μέσω του μέλους του Χ.Α. ΒΕΤΑ ΑΧΕΠΕΥ, σε αγορά 4.100 ιδίων μετοχών με μέση τιμή κτήσης 2,8586 ευρώ ανά μετοχή και συνολική αξία συναλλαγής 11.720,22 ευρώ.

INTERCONTINENTAL INTERNATIONAL Α.Ε.Ε.Α.Π.

Ανακίνωση

Η Intercontinental International Ανώνυμη Εταιρεία Επενδύσεων σε Ακίνητη Περιουσία ενημερώνει το επενδυτικό κοινό ότι προχώρησε στην απόκτηση επαγγελματικού ακινήτου επί της Λ. Κορίνθου, στο Αίγιο Αχαΐας. Το τίμημα (αξία κτήσης) είναι 400.000,00 ευρώ. Πρόκειται για ένα πλήρως ανακαινισμένο διώροφο κατάστημα προβολής (αυτοτελής ανεξάρτητη ιδιοκτησία) κτιριακής επιφάνειας 1.367τμ., με θέσεις στάθμευσης επί του οικοπέδου συνολικής επιφάνειας 1.317τμ. Η ιδιοκτησία είναι εξ' ολοκλήρου μισθωμένη, με μακροχρόνιο συμβόλαιο, στην εταιρεία DIXONS SOUTH-EAST EUROPE AEBE («ΚΩΤΣΟΒΟΛΟΣ»). Με βάση την έκθεση πιστοποιημένων, ανεξάρτητων, ορκωτών εκτιμητών αποτιμήθηκε σε 500.000,00 ευρώ. Η αρχική μικτή ετήσια μισθωτική απόδοση είναι 9,9%.

ΕΛΛΗΝΙΚΑ ΧΡΗΜΑΤΙΣΤΗΡΙΑ Α.Ε.

Ανακοίνωση

Η Εταιρία Ελληνικά Χρηματιστήρια - Χρηματιστήριο Αθηνών Ανώνυμη Εταιρεία Συμμετοχών (Εταιρία) σε εφαρμογή του άρθρου 4.1.3.1. του Κανονισμού του Χρηματιστηρίου και σε συνέχεια της από 9.9.2016 σχετικής ενημέρωσης του επενδυτικού κοινού, σχετικά με τη διενέργεια μερικού φορολογικού ελέγχου για τις διαχειριστικές χρήσεις 2008, 2009, 2010 από το Κ.Ε.ΜΕ.ΕΠ., ενημερώνει το επενδυτικό κοινό αναλυτικά για τα ακόλουθα:

Την 15.2.2017 κοινοποιήθηκε η απόφαση 936/30.1.2017 της Διεύθυνσης Επίλυσης Διαφορών (Δ.Ε.Δ) της Ανεξάρτητης Αρχής Δημοσίων Εσόδων (ΑΑΔΕ) στην ενδικοφανή προσφυγή που είχε υποβληθεί την 30.9.2016 με αριθμό πρωτοκόλλου 25621 από την Εταιρεία, προκειμένου να προσβάλλει τον καταλογισμό φόρων και προσαυξήσεων συνολικού ύψους EUR1.561.543,58 που έχουν επιβληθεί για τον φορολογικό έλεγχο των χρήσεων 2008, 2009 και 2010.

Το ποσό αυτό και με την έγκριση του Διοικητικού Συμβουλίου έχει καταβληθεί ολοσχερώς, κατά πενήντα τοις εκατό (50%) επιπλέον του υποχρεωτικώς καταβληθέντος, ώστε να αποφευχθεί η συσσώρευση τόκων.

Στην απόφαση της η Δ.Ε.Δ κάνει αποδεκτούς τους ισχυρισμούς της Εταιρίας σχετικά με την έκτακτη εισφορά των χρήσεων 2008 και 2009 (ύψους EUR328.438,28 και EUR217.252,82 αντίστοιχα) και την απαλλάσσει από την καταβολή των φόρων. Επιπλέον δέχτηκε τη μείωση των φόρων και προσαυξήσεων από λογιστικές διαφορές κατά EUR8.250 και EUR19.250 για τις χρήσεις 2008 και 2009 αντίστοιχα. Αποτέλεσμα των ανωτέρω είναι τα συνολικά καταλογισθέντα πρόστιμα και προσαυξήσεις για τις φορολογικές χρήσεις 2008, 2009 και 2010 να μειωθούν κατά EUR573.191,11 και η συνολική υποχρέωση της Εταιρίας να μειωθεί σε EUR988.352,48.

Η Εταιρία θα εξετάσει τις προσεχείς ενέργειές της και θα προβεί σε σχετική ενημέρωση.

Π. ΠΕΤΡΟΠΟΥΛΟΣ Α.Ε.Β.Ε.

Αγορά Ιδίων Μετοχών

Η Πέτρος Πετρόπουλος Α.Ε.Β.Ε. γνωστοποιεί στο επενδυτικό κοινό ότι σύμφωνα με το άρθρο 16 του ΚΝ 2190/20, όπως τροποποιήθηκε και ισχύει, και σύμφωνα με τους όρους του Κανονισμού 2273/2003 της Ευρωπαϊκής Επιτροπής και σε εκτέλεση της από 5/4/2016 απόφασης της Γενικής Συνέλευσης των Μετόχων της Εταιρίας και απόφασης του Διοικητικού Συμβουλίου με ημερομηνία 18/4/2016, προέβη την 20/2/2017 σε αγορά 125 Ιδίων Μετοχών της Εταιρίας μέσω της Alpha Finance με τιμή κτήσης 4,33 ευρώ ανά μετοχή και συνολική αξία 541 ευρώ.

ΕΛΛΗΝΙΚΑ ΧΡΗΜΑΤΙΣΤΗΡΙΑ Α.Ε.

Αγορά Ιδίων Μετοχών

Η εταιρεία «Ελληνικά Χρηματιστήρια - Χρηματιστήριο Αθηνών Ανώνυμη Εταιρεία Συμμετοχών» (ΑΤΗΧ ή Εταιρεία) ενημερώνει το επενδυτικό κοινό ότι κατ' εφαρμογή του άρθρου 4 παρ. 4 του υπ' αριθμ. 2273/2003 Κανονισμού της Επιτροπής των Ευρωπαϊκών Κοινοτήτων, και σε εκτέλεση της από 20.5.2015 απόφασης της Τακτικής Γενικής Συνέλευσης των Μετόχων της Εταιρείας, προέβη σε αγορά ιδίων μετοχών, και συγκεκριμένα την 20.2.2017 προέβη στην αγορά 13.100 ιδίων μετοχών, με μέση τιμή κτήσης EUR4,63 ανά μετοχή και συνολική αξία συναλλαγών EUR60.682,40.

Οι συναλλαγές πραγματοποιήθηκαν μέσω του μέλους του Χρηματιστηρίου Αθηνών «Εθνική Χρηματιστηριακή ΑΕΠΕΥ».

Μετά και τις ανωτέρω αγορές, η Εταιρεία κατέχει συνολικά 4.484.132 ίδιες μετοχές (6,86% του συνόλου των 65.368.563 κοινών ονομαστικών μετοχών).

ΕΛΛΗΝΙΚΑ ΧΡΗΜΑΤΙΣΤΗΡΙΑ Α.Ε.

Ανακοίνωση

Η Εταιρία Ελληνικά Χρηματιστήρια - Χρηματιστήριο Αθηνών Α.Ε. Συμμετοχών (ΑΤΗΧ) ανακοινώνει με βάση τους ν. 3556/2007 και 3606/2007 ότι η Eurobank Equities Α.Ε.Π.Ε.Υ. την ενημέρωσε ότι πραγματοποίησε τις εξής συναλλαγές:

α/α	Ημερομηνία γνωστοποίησης στην ΑΤΗΧ	Ημερομηνία συναλλαγής	Είδος συναλ.	Ποσότητα	Χρηματοπιστωτικό μέσο	Συνολική αξία (ευρώ)
1	17/02/2017	16/02/2017	Αγορά	100	Μετοχές ΕΧΑΕ (κο)	462,00
2	17/02/2017	16/02/2017	Πώληση	185	Μετοχές ΕΧΑΕ (κο)	853,85

Η Eurobank Equities A.E.Π.Ε.Υ. πραγματοποίησε τις ανωτέρω συναλλαγές λόγω της ειδικής διαπραγμάτευσης που έχει αναλάβει στην αγορά παραγώγων σε Συμβόλαια Μελλοντικής Εκπλήρωσης (ΣΜΕ) με υποκείμενο τίτλο την μετοχή της εταιρίας (σύμβολο μετοχής: EXAE). Η γνωστοποίηση εκ μέρους της Eurobank Equities A.E.Π.Ε.Υ. προς την εταιρεία και ακολούθως από την εταιρεία προς τις αρχές της Κεφαλαιαγοράς, γίνεται επειδή ο κ. Κωνσταντίνος Βασιλείου είναι μη εκτελεστικό μέλος του Δ.Σ. της Eurobank Equities A.E.Π.Ε.Υ., ενώ κατέχει ταυτόχρονα τη θέση του Μη Εκτελεστικού Μέλους του Δ.Σ. της ΑΤΗΧ (υπόχρεο πρόσωπο με βάση το Ν.3340/2005).

ΓΕΝΙΚΕΣ ΣΥΝΕΛΕΥΣΕΙΣ

CPI A.E.

Τακτική Γενική Συνέλευση την 22^α Φεβρουαρίου 2017 ημέρα Τετάρτη και ώρα **10:00 π.μ.** στα γραφεία της εταιρείας στον Ταύρο Αττικής, οδός Ραφαηλίδη αριθμός 1.

- Σε περίπτωση μη επίτευξης της απαιτούμενης για όλα τα θέματα της ημερήσιας διάταξης απαρτίας του 1/5 του μετοχικού κεφαλαίου στην άνω Γενική Συνέλευση, σε Α' Επαναληπτική Γενική Συνέλευση, που θα πραγματοποιηθεί στις 3 Μαρτίου 2017, ημέρα Παρασκευή και ώρα 10.00 στα γραφεία της έδρας της εταιρείας στον Ταύρο Αττικής, οδός Ραφαηλίδη αριθμός 1, χωρίς να δημοσιευτεί νεότερη πρόσκληση, για συζήτηση και λήψη αποφάσεων επί των κάτωθι θεμάτων της ημερήσιας διάταξης:

Θέματα Ημερήσιας Διάταξης:

1. Υποβολή, συζήτηση και έγκριση των ετήσιων οικονομικών καταστάσεων της οικονομικής χρήσης (1/7/2015 έως 30/6/2016), της Έκθεσης του Διοικητικού Συμβουλίου και του Πιστοποιητικού του Ορκωτού Ελεγκτή - Λογιστή.
2. Απαλλαγή από κάθε ευθύνη αποζημίωσης των μελών του Διοικητικού Συμβουλίου και των Ελεγκτών για την χρήση 1/7/2015 έως 30/6/2016.
3. Εκλογή ορκωτών ελεγκτών - λογιστών για την χρήση 1/7/2016 έως 30/6/2017 και καθορισμός της αμοιβής τους.
4. Εκλογή Διοικητικού Συμβουλίου.
5. Έγκριση αμοιβών και άλλων παροχών των μελών του Δ.Σ. που καταβλήθηκαν κατά την εταιρική χρήση 1/7/2015-30/6/2016 σύμφωνα με το άρθρο 24 παρ. 2 του Ν. 2190/20 και προέγκριση αμοιβών για την εταιρική χρήση 1/7/2016-30/6/2017 και για την εταιρική χρήση 1/7/2017-30/6/2018.
6. Έγκριση αμοιβών και συμβάσεων σύμφωνα με το άρθρο 23α παρ. 2 του ν.2190/1920.
7. Παροχή άδειας στα μέλη του Δ.Σ. για συμμετοχή τους στο Διοικητικό Συμβούλιο άλλων εταιρειών.
8. Ορισμός μελών της Επιτροπής Ελέγχου σύμφωνα με το άρθρο 37 του Νόμου 3693/2008.

Περαιτέρω, με βάση τα άρθρα 26 παρ. 2β και 28 Α' του Κ.Ν. 2190/20, η εταιρεία ενημερώνει τους μετόχους της για τα ακόλουθα:

α. Δικαίωμα Συμμετοχής και Ψήφου στη Γενική Συνέλευση:

Στη Γενική Συνέλευση δικαιούται να συμμετέχει και να ψηφίζει κάθε μέτοχος. Κάθε κοινή μετοχή της εταιρείας παρέχει δικαίωμα μίας (1) ψήφου στη Γενική Συνέλευση.

Στην Τακτική Γενική Συνέλευση δικαιούται να συμμετέχει όποιος εμφανίζεται ως μέτοχος στα αρχεία του Συστήματος Άυλων Τίτλων, που διαχειρίζεται η «Ελληνικά Χρηματιστήρια Α.Ε.» (Ε.Χ.Α.Ε.), όπου τηρούνται οι κινητές αξίες (μετοχές) της εταιρείας. Η απόδειξη της μετοχικής ιδιότητας γίνεται με την προσκόμιση σχετικής έγγραφης βεβαίωσης από την «Ελληνικά Χρηματιστήρια Α.Ε.», ή εναλλακτικά, με απευθείας ηλεκτρονική σύνδεση της εταιρείας με τα αρχεία του εν λόγω φορέα. Η ιδιότητα του μετόχου πρέπει να υφίσταται κατά την έναρξη της πέμπτης (5^{ης}) ημέρας πριν από την ημέρα συνεδρίασης της Γενικής Συνέλευσης της 22.02.2017 (ημερομηνία καταγραφής), ήτοι κατά την έναρξη της 17.02.2017 και η σχετική έγγραφη βεβαίωση ή η ηλεκτρονική πιστοποίηση της μετοχικής τους ιδιότητας πρέπει να περιέλθει στην Εταιρεία, το αργότερο μέχρι την τρίτη (3^η) ημέρα πριν από τη συνεδρίαση της Γενικής Συνέλευσης, ήτοι έως και την 19.02.2017.

Για τη συμμετοχή στην Α' Επαναληπτική Γενική Συνέλευση της 03.03.2017, η ιδιότητα του μετόχου πρέπει να υφίσταται κατά την έναρξη της τέταρτης (4^{ης}) ημέρας πριν από την ημέρα συνεδρίασης αυτής, ήτοι κατά την 27.02.2017 (ημερομηνία Καταγραφής Α' Επαναληπτικής Γενικής Συνέλευσης) και η σχετική έγγραφη βεβαίωση ή η ηλεκτρονική πιστοποίηση της μετοχικής ιδιότητας αυτών πρέπει να περιέλθει στην εταιρεία, το αργότερο μέχρι την τρίτη (3^η) ημέρα πριν από την ορισθείσα ημερομηνία συνεδρίασης της ως άνω Α' Επαναληπτικής Γενικής Συνέλευσης, ήτοι μέχρι την 28.02.2017.

Έναντι της εταιρείας θεωρείται ότι έχει δικαίωμα συμμετοχής και ψήφου στη Γενική Συνέλευση μόνον όποιος φέρει την ιδιότητα του μετόχου κατά την ημερομηνία καταγραφής. Σε περίπτωση μη συμμόρφωσης προς τις άνω διατάξεις του άρθρου 28α' του Κ.Ν. 2190/20, ο εν λόγω μέτοχος μετέχει στη Γενική Συνέλευση μόνο μετά από άδεια της.

Σημειώνεται ότι η άσκηση των εν λόγω δικαιωμάτων συμμετοχής και ψήφου δεν προϋποθέτει τη δέσμευση των μετοχών του δικαιούχου ούτε την τήρηση άλλης ανάλογης διαδικασίας, η οποία περιορίζει τη δυνατότητα πώλησης και μεταβίβασης αυτών κατά το χρονικό διάστημα που μεσολαβεί ανάμεσα στην Ημερομηνία Καταγραφής και στην ημερομηνία συνεδρίασης της οικείας Γενικής Συνέλευσης.

β. Διαδικασία για την άσκηση δικαιωμάτων ψήφου μέσω αντιπροσώπων/ων:

Ο μέτοχος συμμετέχει στη γενική συνέλευση και ψηφίζει είτε αυτοπροσώπως είτε μέσω αντιπροσώπων. Διατάξεις του καταστατικού, οι οποίες περιορίζουν είτε την δι' αντιπροσώπων ενάσκηση των δικαιωμάτων του μετόχου είτε την επιλεξιμότητα των προσώπων που μπορούν να ορίζονται ως αντιπρόσωποι, δεν έχουν ισχύ. Κάθε μέτοχος μπορεί να διορίζει μέχρι (3) αντιπροσώπους. Ωστόσο, αν ο μέτοχος κατέχει μετοχές της εταιρείας, οι οποίες εμφανίζονται σε περισσότερους του ενός λογαριασμούς αξιών, ο περιορισμός αυτός δεν εμποδίζει τον μέτοχο να ορίζει διαφορετικούς αντιπροσώπους για τις μετοχές που εμφανίζονται στον κάθε λογαριασμό αξιών σε σχέση με τη Γενική Συνέλευση. Αντιπρόσωπος που ενεργεί για περισσότερους μετόχους μπορεί να ψηφίζει διαφορετικά για κάθε μέτοχο. Νομικά πρόσωπα μετέχουν στη γενική συνέλευση ορίζοντας ως εκπροσώπους τους μέχρι τρία (3) φυσικά πρόσωπα. Ο μέτοχος μπορεί να διορίσει αντιπρόσωπο για μία και μόνη γενική συνέλευση ή για όσες συνελεύσεις λάβουν χώρα εντός ορισμένου χρόνου. Ο αντιπρόσωπος ψηφίζει σύμφωνα με τις οδηγίες του μετόχου, εφόσον υφίστανται, και υποχρεούται να αρχειοθετεί τις οδηγίες ψήφου για τουλάχιστον ένα (1) έτος, από την υποβολή του πρακτικού της γενικής συνέλευσης στη δημόσια αρχή, ή εάν η απόφαση υποβάλλεται σε δημοσιότητα από την καταχώριση αυτής στο Μητρώο Ανωλύμων Εταιρειών. Ο αντιπρόσωπος μετόχου υποχρεούται να γνωστοποιεί στην εταιρεία, πριν από την έναρξη της συνεδρίασης της Γενικής Συνέλευσης, κάθε συγκεκριμένο γεγονός το οποίο

μπορεί να είναι χρήσιμο στους μετόχους για την αξιολόγηση του κινδύνου να εξυπηρετήσει ο αντιπρόσωπος άλλα συμφέροντα πλην των συμφερόντων του μετόχου. Σύγκρουση συμφερόντων μπορεί να προκύπτει ιδίως όταν ο αντιπρόσωπος: α) είναι μέτοχος που ασκεί τον έλεγχο της εταιρείας ή είναι άλλο νομικό πρόσωπο ή οντότητα η οποία ελέγχεται από το μέτοχο αυτόν, β) είναι μέλος του διοικητικού συμβουλίου ή της εν γένει διοίκησης της εταιρείας ή μετόχου που ασκεί τον έλεγχο της εταιρείας, ή άλλου νομικού προσώπου ή οντότητας που ελέγχεται από μέτοχο ο οποίος ασκεί τον έλεγχο της εταιρείας, γ) είναι υπάλληλος ή ορκωτός ελεγκτής της εταιρείας ή μετόχου που ασκεί τον έλεγχο της εταιρείας, ή άλλου νομικού προσώπου ή οντότητας που ελέγχεται από μέτοχο, ο οποίος ασκεί τον έλεγχο της εταιρείας, δ) είναι σύζυγος ή συγγενής πρώτου βαθμού με ένα από τα φυσικά πρόσωπα που αναφέρονται στις περιπτώσεις α' έως γ'. Ο διορισμός και η ανάκληση αντιπροσώπου του μετόχου γίνεται εγγράφως και κοινοποιείται στην εταιρεία, τουλάχιστον τρεις (3) ημέρες πριν από την ορισθείσα ημερομηνία συνεδρίασης της Γενικής Συνέλευσης, ήτοι μέχρι την 19.02.2017, κατά τις εργάσιμες ημέρες και ώρες. Η εταιρεία έχει καταστήσει διαθέσιμο στην ιστοσελίδα της (www.cpi.gr) στο διαδίκτυο, το έντυπο που χρησιμοποιεί για το διορισμό πληρεξουσίου αντιπροσώπου. Το εν λόγω έντυπο κατατίθεται συμπληρωμένο και υπογεγραμμένο από τον μέτοχο στα Κεντρικά Γραφεία της εταιρείας, στη διεύθυνση Ραφαηλίδη 1, Ταύρος Αττικής (Υπηρεσία Εξυπηρέτησης Μετόχων, υπεύθυνη κ. Σοφία Τσαδήμα), ή αποστέλλεται τηλεομοιοτυπικώς στο φαξ: 210-4805801 τρεις (3) τουλάχιστον ημέρες πριν από την ημερομηνία της Τακτικής Γενικής Συνέλευσης ή τυχόν Επαναληπτικών αυτής.

Ο δικαιούχος μέτοχος καλείται να μεριμνά για την επιβεβαίωση της επιτυχούς αποστολής του εντύπου διορισμού αντιπροσώπου και της παραλαβής του από την εταιρεία, καλώντας στο τηλέφωνο: 210-4805 855.

γ. Δικαιώματα Μειοψηφίας των μετόχων.

1) Με αίτηση μετόχων που εκπροσωπούν το ένα εικοστό (1/20) του καταβεβλημένου μετοχικού κεφαλαίου, το Διοικητικό Συμβούλιο της εταιρείας υποχρεούται να εγγράψει στην ημερήσια διάταξη της Τακτικής Γενικής Συνέλευσης που έχει ήδη συγκληθεί για την 22.02.2017, πρόσθετα θέματα, εάν η σχετική αίτηση περιέλθει στο Διοικητικό Συμβούλιο δεκαπέντε (15) τουλάχιστον ημέρες πριν από την Τακτική Γενική Συνέλευση, ήτοι μέχρι και την 07.02.2017. Η αίτηση για την εγγραφή πρόσθετων θεμάτων στην ημερήσια διάταξη συνοδεύεται από αιτιολόγηση ή από σχέδιο απόφασης προς έγκριση στη Γενική Συνέλευση και η αναθεωρημένη ημερήσια διάταξη δημοσιοποιείται με τον ίδιο τρόπο όπως η προηγούμενη ημερήσια διάταξη δεκατριών (13) ημερών πριν από την ημερομηνία της Τακτικής Γενικής Συνέλευσης, ήτοι μέχρι και την 09.02.2017, και ταυτόχρονα τίθεται στη διάθεση των μετόχων στο διαδίκτυο, στην ιστοσελίδα της Εταιρείας (www.cpi.gr), μαζί με την αιτιολόγηση ή το σχέδιο απόφασης που έχει υποβληθεί από τους μετόχους κατά τα προβλεπόμενα στο άρθρο 27 παρ. 3 του Κ.Ν. 2190/1920 (άρθρο 39 παρ. 2 του Κ.Ν. 2190/1920).

2) Με αίτηση μετόχων που εκπροσωπούν το ένα εικοστό (1/20) του καταβεβλημένου μετοχικού κεφαλαίου, το Διοικητικό Συμβούλιο θέτει στη διάθεση των μετόχων κατά τα οριζόμενα στο άρθρο 27 παρ. 3 του Κ.Ν. 2190/1920, έξη (6) τουλάχιστον ημέρες πριν από την ημερομηνία σύγκλησης της Τακτικής Γενικής Συνέλευσης, ήτοι το αργότερο μέχρι την 16.02.2017, σχέδια αποφάσεων για θέματα που έχουν περιληφθεί στην αρχική ή την αναθεωρημένη ημερήσια διάταξη, αν η σχετική αίτηση περιέλθει στο Διοικητικό Συμβούλιο επτά (7) τουλάχιστον ημέρες πριν από την ημερομηνία της Γενικής Συνέλευσης της 22.02.2017, ήτοι μέχρι και την 15.02.2017 (άρθρο 39 παρ. 2 του Κ.Ν. 2190/1920).

3) Μετά από αίτηση οποιουδήποτε μετόχου που υποβάλλεται στην Εταιρεία πέντε (5) τουλάχιστον πλήρεις ημέρες πριν από τη Γενική Συνέλευση της 22.02.2017, ήτοι μέχρι και την 17.02.2017, το Διοικητικό Συμβούλιο υποχρεούται να παρέχει στη Γενική Συνέλευση τις αιτούμενες συγκεκριμένες πληροφορίες για τις υποθέσεις της εταιρείας, στο μέτρο που αυτές είναι χρήσιμες για την πραγματική εκτίμηση των θεμάτων της ημερήσιας διάταξης. Το Διοικητικό Συμβούλιο μπορεί να απαντήσει ενιαία σε αιτήσεις μετόχων με το ίδιο περιεχόμενο. Υποχρέωση παροχής πληροφοριών δεν υφίσταται όταν οι σχετικές πληροφορίες διατίθενται ήδη στην ιστοσελίδα της Εταιρείας, ιδίως με τη μορφή ερωτήσεων και απαντήσεων. Το Διοικητικό Συμβούλιο μπορεί να αρνηθεί την παροχή των πληροφοριών για απορρώντα ουσιώδη λόγο, ο οποίος αναγράφεται στα πρακτικά (άρθρο 39 παρ. 4 του Κ.Ν. 2190/1920).

4) Μετά από αίτηση μετόχων που εκπροσωπούν το ένα πέμπτο (1/5) του καταβεβλημένου μετοχικού κεφαλαίου και η οποία υποβάλλεται στην εταιρεία πέντε (5) τουλάχιστον πλήρεις ημέρες πριν από την Τακτική Γενική Συνέλευση της 22.02.2017, ήτοι μέχρι και την 17.02.2017, το Διοικητικό Συμβούλιο υποχρεούται να παρέχει στη Γενική Συνέλευση πληροφορίες για την πορεία των εταιρικών υποθέσεων και την περιουσιακή κατάσταση της εταιρείας. Το Διοικητικό Συμβούλιο μπορεί να αρνηθεί την παροχή των πληροφοριών για απορρώντα ουσιώδη λόγο, ο οποίος αναγράφεται στα πρακτικά (άρθρο 39 παρ. 5 του Κ.Ν. 2190/1920).

Αντίστοιχες προθεσμίες για τυχόν άσκηση δικαιωμάτων μειοψηφίας των μετόχων ισχύουν και σε περίπτωση Επαναληπτικών Γενικών Συνελεύσεων.

Σε όλες τις ανωτέρω αναφερόμενες περιπτώσεις οι αιτούντες μέτοχοι οφείλουν να αποδεικνύουν τη μετοχική τους ιδιότητα και τον αριθμό των μετοχών που κατέχουν κατά την άσκηση του σχετικού δικαιώματος. Τέτοια απόδειξη αποτελεί η προσκόμιση έγγραφης βεβαίωσης από το φορέα στον οποίο τηρούνται οι οικείες κινητές αξίες ή εναλλακτικά η πιστοποίηση της μετοχικής τους ιδιότητας με απευθείας ηλεκτρονική σύνδεση φορέα και εταιρείας.

δ. Διαθέσιμες πληροφορίες και έγγραφα:

Οι πληροφορίες και τα έγγραφα που προβλέπονται στο άρθρο 27 παρ. 3 του Κ.Ν. 2190/1920, θα διατίθενται σε έντυπη μορφή στα γραφεία της έδρας της εταιρείας στην οδό Ραφαηλίδη αρ. 1 στον Ταύρο Αττικής (Τμήμα Εξυπηρέτησης Μετόχων, υπεύθυνη κ. Σοφία Τσαδήμα) και σε ηλεκτρονική μορφή στο διαδίκτυο, με ανάρτησή τους στην ιστοσελίδα της εταιρείας www.cpi.gr.

Μετά την συζήτηση όλων των θεμάτων της ημερήσιας διάταξης, λύεται η παρούσα συνεδρίαση.

TRASTOR A.E.E.A.Π.

Έκτακτη Γενική Συνέλευση την 24^η Φεβρουαρίου 2017 ημέρα Παρασκευή και ώρα **11:00 π.μ.**, στην Αθήνα, στο ξενοδοχείο "Electra Palace Athens", οδός Ναυάρχου Νικοδήμου αρ. 18-20, για συζήτηση και λήψη αποφάσεων επί των ακόλουθων θεμάτων ημερήσιας διάταξης:

1. Λήψη απόφασης για αλλαγή έδρας της Εταιρείας και τροποποίηση του άρθρου 2 του καταστατικού της.
2. Ανάκληση της από 01.07.2016 απόφασης της από 01.07.2016 της Έκτακτης Γενικής Συνέλευσης των μετόχων της Εταιρείας για την έκδοση κοινού ομολογιακού δανείου.
3. Ορισμός νέων μελών της προβλεπόμενης στο άρθρο 37 του ν. 3693/2008 Επιτροπής Ελέγχου.
4. Παροχή ειδικής άδειας σχετικά με καταρτισθείσες συμβάσεις μεταξύ της Εταιρείας και προσώπων της παρ. 5 του άρθρου 23Α του κ.ν. 2190/1920.

5. Παροχή ειδικής άδειας, σύμφωνα με το άρθρο 28 παρ. 4β του Ν.2778/1999 όπως ισχύει, για την απόκτηση από την Εταιρεία τεσσάρων οριζόντιων ιδιοκτησιών που ανήκουν σε μέτοχο.

6. Λοιπά θέματα και ανακοινώσεις.

Σε περίπτωση μη επίτευξης της απαιτούμενης σύμφωνα με το νόμο και το Καταστατικό της Εταιρείας απαρτίας για τη λήψη απόφασης επί οποιουδήποτε θέματος της ημερήσιας διάταξης κατά την ως άνω ημερομηνία, η Γενική Συνέλευση θα συνέλθει εκ νέου σε Α' Επαναληπτική Συνέλευση την 07.03.2017, ημέρα Τρίτη και ώρα 11 π.μ., στο ξενοδοχείο «Electra Palace Athens», στην Αθήνα, οδός Ναυάρχου Νικοδήμου αρ. 18-20. Εάν και κατά τη συνεδρίαση αυτή δεν επιτευχθεί η απαιτούμενη σύμφωνα με τον νόμο και το Καταστατικό της Εταιρείας απαρτία για τη λήψη αποφάσεων επί ορισμένων θεμάτων της ημερήσιας διάταξης, η Γενική Συνέλευση θα συνέλθει εκ νέου σε Β' Επαναληπτική Συνέλευση την 20.03.2017, ημέρα Δευτέρα και ώρα 11 π.μ. στο ξενοδοχείο «Electra Palace Athens» στην Αθήνα, οδός Ναυάρχου Νικοδήμου αρ. 18-20.

Στην Έκτακτη Γενική Συνέλευση της 24.02.2017, έχουν δικαίωμα να λάβουν μέρος και να ψηφίσουν Μέτοχοι οι οποίοι θα εμφανίζονται ως μέτοχοι στα αρχεία του Συστήματος Άυλων Τίτλων (Σ.Α.Τ.), τα οποία διαχειρίζεται η ανώνυμη εταιρεία με την επωνυμία «Ελληνικό Κεντρικό Αποθετήριο Τίτλων Α.Ε. (ΕΛΚΑΤ)», κατά την έναρξη της πέμπτης ημέρας πριν από την ημερομηνία συνεδρίασης (ημερομηνία καταγραφής), δηλαδή την 19.02.2017 και επειδή αυτή είναι μη εργάσιμη, κατά το κλείσιμο της συνεδρίασης του Χ.Α. της προηγούμενης εργάσιμης ημέρας ήτοι της 17.02.2017, χωρίς να απαιτείται δέσμευση των μετοχών τους.

Κατά την Α' Επαναληπτική Γενική Συνέλευση της 07.03.2017, έχουν δικαίωμα να συμμετάσχουν όσοι εμφανίζονται ως μέτοχοι της Εταιρείας στα ως άνω αρχεία του Σ.Α.Τ. κατά την έναρξη της τέταρτης ημέρας πριν από την ημέρα συνεδρίασης της Επαναληπτικής Γενικής Συνέλευσης, δηλαδή την 03.03.2017 (ημερομηνία καταγραφής Α' Επαναληπτικής Γενικής Συνέλευσης).

Κατά την Β' Επαναληπτική Γενική Συνέλευση της 20.03.2017, έχουν δικαίωμα να συμμετάσχουν όσοι εμφανίζονται ως μέτοχοι της Εταιρείας στα ως άνω αρχεία του Σ.Α.Τ. κατά την έναρξη της τέταρτης ημέρας πριν από την ημέρα συνεδρίασης της Επαναληπτικής Γενικής Συνέλευσης, δηλαδή την 16.03.2017 (ημερομηνία καταγραφής Β' Επαναληπτικής Γενικής Συνέλευσης).

Οι Μέτοχοι που επιθυμούν να συμμετάσχουν στη Γενική Συνέλευση μέσω αντιπροσώπου οφείλουν να καταθέσουν το έντυπο εξουσιοδότησης που είναι διαθέσιμο στα γραφεία της έδρας της Εταιρείας, οδός Σταδίου αρ. 10, 4^{ος} όροφος, στην ιστοσελίδα <http://www.trastor-reic.gr> και στο Τμήμα Εξυπηρέτησης Μετόχων της Εταιρείας (τηλ. 210 32 88 737, κος Βάιος Λιάκος, Μητροπόλεως 9, Αθήνα), το αργότερο την τρίτη ημέρα πριν από τη συνεδρίαση της κάθε Γενικής Συνέλευσης.

Σε σχέση με την ανωτέρω Γενική Συνέλευση οι Μέτοχοι της Εταιρείας έχουν και τα εξής δικαιώματα:

(Α) Μέτοχοι που εκπροσωπούν τουλάχιστον ένα εικοστό (1/20) του καταβεβλημένου μετοχικού κεφαλαίου, μπορούν με αίτησή τους, η οποία πρέπει να περιέλθει στο Διοικητικό Συμβούλιο δέκα πέντε (15) τουλάχιστον ημέρες πριν από τη Γενική Συνέλευση, να ζητήσουν από το Διοικητικό Συμβούλιο να εγγράψει στην ημερήσια διάταξη της Γενικής Συνέλευσης, πρόσθετα θέματα. Η αίτηση πρέπει να συνοδεύεται από αιτιολόγηση ή από σχέδιο απόφασης προς έγκριση στη Γενική Συνέλευση.

(Β) Μέτοχοι που εκπροσωπούν τουλάχιστον ένα εικοστό (1/20) του καταβεβλημένου μετοχικού κεφαλαίου, μπορούν με αίτησή τους, η οποία πρέπει να περιέλθει στο Διοικητικό Συμβούλιο επτά (7) τουλάχιστον ημέρες πριν από τη Γενική Συνέλευση, να ζητήσουν από το Διοικητικό Συμβούλιο να θέσει στη διάθεση των μετόχων με ανάρτηση στην ιστοσελίδα της Εταιρείας (<http://www.trastor-reic.gr>), τουλάχιστον έξι (6) ημέρες πριν την ημερομηνία της Γενικής Συνέλευσης, σχέδια απόφασης για τα θέματα που έχουν περιληφθεί στην αρχική ή την αναθεωρημένη ημερήσια διάταξη.

(Γ) Με αίτηση οποιουδήποτε μετόχου που υποβάλλεται στην Εταιρεία πέντε (5) τουλάχιστον πλήρεις ημέρες πριν από τη Γενική Συνέλευση, μπορεί να ζητηθεί από το Διοικητικό Συμβούλιο να παράσχει στη Γενική Συνέλευση τις απούμενες συγκεκριμένες πληροφορίες για τις υποθέσεις της Εταιρείας, στο μέτρο που αυτές είναι χρήσιμες για την πραγματική εκτίμηση των θεμάτων της ημερήσιας διάταξης.

(Δ) Μέτοχοι που εκπροσωπούν το ένα πέμπτο (1/5) του καταβεβλημένου μετοχικού κεφαλαίου, μπορούν με αίτησή τους, η οποία υποβάλλεται στην Εταιρεία πέντε (5) τουλάχιστον πλήρεις ημέρες πριν από τη Γενική Συνέλευση, να ζητήσουν από το Διοικητικό Συμβούλιο να παράσχει στη Γενική Συνέλευση πληροφορίες για την πορεία των εταιρικών υποθέσεων και την περιουσιακή κατάσταση της Εταιρείας.

Οι πληροφορίες που προβλέπονται στην παράγραφο 3 του άρθρου 27 του κ.ν.2190/1920 είναι διαθέσιμες στα γραφεία της έδρας της Εταιρείας, οδός Σταδίου αρ. 10, 4^{ος} όροφος, και στην ιστοσελίδα της Εταιρείας <http://www.trastor-reic.gr>.

ΤΡΑΠΕΖΑ ΤΗΣ ΕΛΛΑΔΟΣ Α.Ε.

Τακτική Γενική Συνέλευση, την Παρασκευή **24/02/2017**, στις **12:00** το μεσημέρι, στο Κεντρικό Κατάστημα της Τράπεζας, στην Αθήνα, Ελευθερίου Βενιζέλου 21, 2ος όροφος, αίθουσα Γενικών Συνελεύσεων.

Τα θέματα της Ημερήσιας Διάταξης είναι τα εξής:

1. Ανάγνωση της ετήσιας Έκθεσης του Διοικητή, που υποβάλλεται με εντολή του Γενικού Συμβουλίου της Τράπεζας για τον Ισολογισμό και τις λοιπές Οικονομικές Καταστάσεις, καθώς και τα πεπραγμένα του έτους 2016.

2. Ανάγνωση της Έκθεσης των Ελεγκτών για τον Ισολογισμό και τις λοιπές Οικονομικές Καταστάσεις της χρήσης 2016.

3. Έγκριση της ετήσιας Έκθεσης του Διοικητή, του Ισολογισμού και των λοιπών Οικονομικών Καταστάσεων χρήσης 2016 μετά της Έκθεσης των Ελεγκτών.

4. Έγκριση της διάθεσης των καθαρών κερδών, σύμφωνα με το άρθρο 71 του Καταστατικού, που ανέρχονται στο συνολικό ποσό των ευρώ 1.092.349.203.-, ως εξής:

- Μικτό μέρισμα προς πληρωμή: 0,6720 ευρώ ανά μετοχή σε 19.864.886 μετοχές

ευρώ 13.349.203.-

- Υπόλοιπο περιερχόμενο στο Ελληνικό Δημόσιο

ευρώ 1.079.000.000.-

5. Καθορισμός αποζημίωσης και οδοιπορικών εξόδων των μελών του Γενικού Συμβουλίου.

6. Καθορισμός αμοιβής των Ελεγκτών για τη χρήση 2017.

7. Απαλλαγή από κάθε προσωπική ευθύνη των μελών του Γενικού Συμβουλίου και των Ελεγκτών για τα πεπραγμένα και τη Διαχείριση του έτους 2016.

8. Εκλογή Συμβούλων.

9. Εκλογή Ελεγκτών για τη χρήση 2017.

10. Λοιπές Ανακοινώσεις.

Στη Συνέλευση έχει δικαίωμα να λάβει μέρος και να ψηφίσει είτε αυτοπροσώπως, είτε μέσω αντιπροσώπου, τηρουμένων των περιορισμών των άρθρων 8, 13 και 14 του Καταστατικού, ο κύριος τουλάχιστον εβδομήντα πέντε (75) μετοχών, που είναι εγγεγραμμένος στα αρχεία του Συστήματος Άυλων Τίτλων (Σ.Α.Τ.) που διαχειρίζεται η εταιρεία «Ελληνικό Κεντρικό Αποθετήριο Τίτλων Α.Ε.» (ΕΛ.Κ.Α.Τ.) της «Ελληνικά Χρηματιστήρια – Χρηματιστήριο Αθηνών Α.Ε. Συμμετοχών» (Ε.Χ.Α.Ε.), στο οποίο τηρούνται οι κινητές αξίες της Τράπεζας, κατά την έναρξη της πέμπτης ημέρας πριν από την ημέρα συνεδρίασης της Γενικής Συνέλευσης, εν προκειμένω της Κυριακής 19 Φεβρουαρίου 2017 (ημερομηνία καταγραφής), χωρίς να απαιτείται δέσμευση των μετοχών του. Ανά εβδομήντα πέντε (75) μετοχές παρέχουν στον κύριο αυτών το δικαίωμα μιας (1) ψήφου. Μέτοχοι, που έχουν λιγότερες από εβδομήντα πέντε (75) μετοχές, μπορούν να διορίσουν κοινό αντιπρόσωπο μέτοχο, ο οποίος μπορεί να παραστεί στη Συνέλευση, εφόσον συγκεντρώνει την αντιπροσωπεία τουλάχιστον εβδομήντα πέντε (75) μετοχών (άρθρα 13 και 16 του Καταστατικού, σε συνδυασμό με τη 2/29.2.2000 απόφαση του Γενικού Συμβουλίου της Τράπεζας περί αναπροσαρμογής –από είκοσι πέντε (25) σε εβδομήντα πέντε (75)- του ελάχιστου αριθμού μετοχών που απαιτείται για την παροχή δικαιώματος συμμετοχής και ψήφου στη Γενική Συνέλευση, μετά την επελευθέρωση –κατ' άρθρο 9 του Καταστατικού- διάσπαση της μετοχής της Τράπεζας, σύμφωνα με την 1/17.1.2000 απόφαση του Γενικού Συμβουλίου, που εγκρίθηκε με την 8/4.2.2000 Πράξη του Υπουργικού Συμβουλίου – ΦΕΚ Α' 1777.2.2000).

Τα δικαιώματα διοικήσεως, συμπεριλαμβανομένου του δικαιώματος παραστάσεως και ψήφου στη Γενική Συνέλευση αναστέλλονται για τους μετόχους που εμπίπτουν στην παρ. 5 του άρθρου 8 του Καταστατικού (όπως προστέθηκε με την από 24.4.2012 απόφαση της 79^{ης} Ετήσιας Τακτικής Γενικής Συνέλευσης των Μετόχων της Τράπεζας που κυρώθηκε με το άρθρο 165 παρ.7 περ.β' του ν. 4099/2012 [ΦΕΚ Α' 250/20.12.2012]), ήτοι πρόσωπα επί των οποίων η Τράπεζα ασκεί εποπτεία σύμφωνα με το άρθρο 55Α του Καταστατικού ή με διάταξη νόμου, επιχειρήσεις συνδεδεμένες με αυτά, μέλη των διοικητικών συμβουλίων ή διαχειριστές τέτοιων προσώπων, σύζυγοι και συγγενείς αυτών έως δευτέρου βαθμού.

Επίσης, ουδείς μέτοχος, εκτός του Δημοσίου και όσων εμπίπτουν στο άρθρο 2 του ν. 2292/1953, δύναται να ασκήσει στη Γενική Συνέλευση δικαίωμα ψήφου για αριθμό ψήφων υπερβαίνοντα το αντιστοιχούν σε δύο εκατοστά του μετοχικού κεφαλαίου ποσοστό (τελευταίο εδάφιο του άρθρου 13 του Καταστατικού, όπως προστέθηκε με την από 24.4.2012 απόφαση της 79^{ης} Ετήσιας Τακτικής Γενικής Συνέλευσης των Μετόχων της Τράπεζας, που κυρώθηκε με το άρθρο 165 παρ.7 περ. γ' του ν. 4099/2012 [ΦΕΚ Α' 250/20.12.2012]).

Οι μέτοχοι που έχουν δικαίωμα να λάβουν μέρος στη Συνέλευση καλούνται να προσέλθουν στην Υπηρεσία Μετοχών του Τμήματος Γραμματείας της Τράπεζας της Ελλάδος για να παραλάβουν τα δελτία εισόδου τους μέχρι και την Πέμπτη 23 Φεβρουαρίου 2017.

Η απόδειξη της μετοχικής ιδιότητας γίνεται με απευθείας ηλεκτρονική σύνδεση της Τράπεζας με τα αρχεία του ως άνω Συστήματος Άυλων Τίτλων.

Ο διορισμός και η ανάκληση αντιπροσώπου του μετόχου γίνονται εγγράφως. Οι μέτοχοι που επιθυμούν να συμμετάσχουν στη Γενική Συνέλευση μέσω αντιπροσώπου ή να ανακαλέσουν τον εν λόγω διορισμό οφείλουν να καταθέσουν στην Υπηρεσία Μετοχών του Τμήματος Γραμματείας της Τράπεζας της Ελλάδος τουλάχιστον τρεις (3) ημέρες πριν από την ορισθείσα ημερομηνία συνεδρίασης της Γενικής Συνέλευσης, ήτοι το αργότερο μέχρι την Τρίτη 21 Φεβρουαρίου 2017, συμπληρωμένο και δεόντως υπογεγραμμένο το σχετικό έντυπο αντιπροσώπευσης, το οποίο είναι διαθέσιμο και στον ιστοχώρο της Τράπεζας www.bankofgreece.gr στην ενότητα «Ενημέρωση Μετόχων».

Ο μέτοχος μπορεί να διορίσει αντιπρόσωπο για μία και μόνη Γενική Συνέλευση ή για όσες Συνελεύσεις λάβουν χώρα εντός ορισμένου χρόνου.

Όσοι από τους μετόχους είναι νομικά πρόσωπα πρέπει μέσα στην ίδια προθεσμία να καταθέσουν σύμφωνα με το νόμο και τα νομιμοποιητικά τους έγγραφα. Σε περίπτωση που τα ως άνω έγγραφα έχουν ήδη κατατεθεί σε άλλη Υπηρεσιακή Μονάδα της Τράπεζας, αρκεί να γίνει σχετική αναφορά στο έντυπο αντιπροσώπευσης.

Κάθε μέτοχος μπορεί να διορίζει μέχρι τρεις (3) αντιπροσώπους. Νομικά πρόσωπα μετέχουν στη Γενική Συνέλευση ορίζοντας ως εκπροσώπους τους μέχρι τρία (3) φυσικά πρόσωπα. Η ίδια ως άνω διαδικασία ακολουθείται και στην περίπτωση που μέτοχος χορηγεί σε τράπεζα εξουσιοδότηση για την άσκηση δικαιωμάτων ψήφου βάσει σχετικών οδηγιών του. Αντιπρόσωπος που ενεργεί για περισσότερους μετόχους μπορεί να ψηφίζει διαφορετικά για κάθε μέτοχο.

Ο αντιπρόσωπος μετόχου υποχρεούται να γνωστοποιεί στην Τράπεζα, πριν από την έναρξη της συνεδρίασης της Γενικής Συνέλευσης, κάθε συγκεκριμένο γεγονός που μπορεί να είναι χρήσιμο στους μετόχους για την αξιολόγηση του κινδύνου να εξυπηρετήσει ο αντιπρόσωπος άλλα συμφέροντα πλην των συμφερόντων του μετόχου.

Σύγκρουση συμφερόντων είναι δυνατόν να προκύπτει ιδίως όταν ο αντιπρόσωπος είναι:

- α) Μέτοχος που ασκεί τον έλεγχο της Τράπεζας ή είναι άλλο νομικό πρόσωπο ή οντότητα που ελέγχεται από τον μέτοχο αυτόν,
- β) Μέλος του Γενικού Συμβουλίου ή της εν γένει Διοικήσεως της Τράπεζας ή μετόχοι που ασκεί τον έλεγχο της Τράπεζας ή άλλο νομικό πρόσωπο ή οντότητα που ελέγχεται από μέτοχο, ο οποίος ασκεί τον έλεγχο της Τράπεζας,
- γ) Υπάλληλος ή ορκωτός ελεγκτής της Τράπεζας ή μετόχοι που ασκεί τον έλεγχό της ή άλλο νομικό πρόσωπο ή οντότητας που ελέγχεται από μέτοχο, ο οποίος ασκεί τον έλεγχο της Τράπεζας,
- δ) Σύζυγος ή συγγενής πρώτου βαθμού με ένα από τα φυσικά πρόσωπα που αναφέρονται στις ανωτέρω περιπτώσεις α έως και γ.

Το Καταστατικό της Τράπεζας της Ελλάδος δεν προβλέπει τη δυνατότητα συμμετοχής στη Γενική Συνέλευση με ηλεκτρονικά μέσα χωρίς τη φυσική παρουσία των μετόχων στον τόπο διεξαγωγής της, ούτε τη δυνατότητα εξ αποστάσεως συμμετοχής των μετόχων στην ψηφοφορία.

Μέτοχοι δικαιούμενοι ψήφου σύμφωνα με τα ανωτέρω εκπροσωπούντες το 1/20 του καταβεβλημένου μετοχικού κεφαλαίου της Τράπεζας δικαιούνται να ζητήσουν από το Γενικό Συμβούλιο να εγγράψει πρόσθετα θέματα στην ημερήσια διάταξη της Γενικής Συνέλευσης, κατόπιν σχετικής αίτησης που πρέπει να περιέλθει στο Γενικό Συμβούλιο δεκαπέντε (15) τουλάχιστον ημέρες πριν από τη Γενική Συνέλευση (καταληκτική ημερομηνία: Πέμπτη 9 Φεβρουαρίου 2017). Η αίτηση για την εγγραφή πρόσθετων θεμάτων στην ημερήσια διάταξη πρέπει να συνοδεύεται από αιτιολόγηση ή σχέδιο απόφασης προς έγκριση από τη Γενική Συνέλευση. Η αναθεωρημένη ημερήσια διάταξη δημοσιοποιείται με τον ίδιο τρόπο όπως η προηγούμενη ημερήσια διάταξη, δεκατρείς (13) ημέρες πριν από την ημερομηνία της Γενικής Συνέλευσης (καταληκτική ημερομηνία: Σάββατο 11 Φεβρουαρίου 2017) και ταυτόχρονα τίθεται στη διάθεση των μετόχων στον ιστοχώρο της Τράπεζας.

Μέτοχοι δικαιούμενοι ψήφου σύμφωνα με τα ανωτέρω εκπροσωπούντες το 1/20 του καταβεβλημένου μετοχικού κεφαλαίου της Τράπεζας, με αίτηση η οποία πρέπει να περιέλθει στο Γενικό Συμβούλιο επτά (7) τουλάχιστον ημέρες πριν από την ημερομηνία της

Γενικής Συνέλευσης (καταληκτική ημερομηνία: Παρασκευή 17 Φεβρουαρίου 2017), δικαιούνται να ζητήσουν σχέδια αποφάσεων για τα θέματα που έχουν περιληφθεί στην αρχική ή την αναθεωρημένη ημερήσια διάταξή της.

Κατόπιν αίτησης οιοδήποτε μετόχου δικαιουμένου ψήφου σύμφωνα με τα ανωτέρω, που υποβάλλεται στην Τράπεζα πέντε (5) τουλάχιστον πλήρεις ημέρες πριν από τη Γενική Συνέλευση (καταληκτική ημερομηνία: Σάββατο 18 Φεβρουαρίου 2017), το Γενικό Συμβούλιο υποχρεούται να παρέχει στη Γενική Συνέλευση τις αιτούμενες συγκεκριμένες πληροφορίες για τις υποθέσεις της Τράπεζας, στο μέτρο που αυτές είναι χρήσιμες για την πραγματική εκτίμηση των θεμάτων της ημερήσιας διάταξης. Υποχρέωση παροχής πληροφοριών δεν υφίσταται όταν οι σχετικές πληροφορίες διατίθενται ήδη στον ιστοχώρο της Τράπεζας.

Οι πληροφορίες του άρθρου 27 παρ. 3 του κ.ν. 2190/1920 διατίθενται σε ηλεκτρονική μορφή στον ιστοχώρο της Τράπεζας της Ελλάδος www.bankofgreece.gr στην ενότητα «Ενημέρωση Μετόχων». Τα κείμενα των εν λόγω πληροφοριών και στοιχείων διατίθενται και σε έγχαρτη μορφή από την Υπηρεσία Μετοχών του Τμήματος Γραμματείας της Τράπεζας της Ελλάδος, Ε. Βενιζέλου 21, Αθήνα (τηλ. 210-320 2064, 210-320 3288 και 210-320 3341, fax 210-322 6371).

ΣΦΑΚΙΑΝΑΚΗΣ Α.Ε.Β.Ε.

Έκτακτη Γενική Συνέλευση στις 1 Μαρτίου 2017, ημέρα Τετάρτη και **ώρα 14:00** στα γραφεία της Εταιρείας (Σιδηροκάστρου 5-7 & Πύδνας, 118 55 Αθήνα), για συζήτηση και λήψη αποφάσεων στα παρακάτω θέματα της Ημερήσιας Διάταξης:

1. Εκλογή νέου Διοικητικού Συμβουλίου.

2. Διάφορες ανακοινώσεις.

Σύμφωνα με το άρθρο 26 παρ. 2β του Κ.Ν. 2190/1920, όπως τροποποιήθηκε με το άρθρο 3 του Ν. 3884/2010 και ισχύει, η Εταιρεία ενημερώνει τους κ.κ. Μετόχους για τα ακόλουθα:

I. Δικαίωμα συμμετοχής και ψήφου: Κάθε μετοχή έχει δικαίωμα μιας ψήφου. Στη Γενική Συνέλευση έχουν δικαίωμα να λάβουν μέρος και να ψηφίσουν όποια φυσικά ή νομικά πρόσωπα εμφανίζονται ως μέτοχοι κατά την έναρξη της πέμπτης (5ης) ημέρας πριν από την ημέρα συνεδρίασης της Γενικής Συνέλευσης της 01/03/2017, ήτοι κατά την 24/02/2017 (Ημερομηνία Καταγραφής) στο αρχείο μετόχων της Εταιρείας και τηρείται ηλεκτρονικά στην εταιρεία "Ελληνική Χρηματιστηριακή Ανώνυμη Εταιρεία Συμμετοχών, Εκκαθάρισης Διακανονισμού & Καταχώρησης" (ΕΧΑΕ), χωρίς να απαιτείται δέσμευση των μετόχων τους. Η άσκηση των εν λόγω δικαιωμάτων δεν προϋποθέτει τη δέσμευση των μετόχων του δικαιούχου ούτε την τήρηση άλλης ανάλογης διαδικασίας, η οποία περιορίζει τη δυνατότητα πώλησης και μεταβίβασης αυτών κατά το χρονικό διάστημα που μεσολαβεί ανάμεσα στην Ημερομηνία Καταγραφής και στην Γενική Συνέλευση. Η απόδειξη της μετοχικής ιδιότητας γίνεται με την προσκόμιση στην Εταιρεία, επί αποδείξει παραλαβής, σχετικής έγγραφης βεβαίωσης της ΕΧΑΕ ή, εναλλακτικά, με απευθείας ηλεκτρονική σύνδεση της Εταιρείας με τα αρχεία της ΕΧΑΕ, εφ' όσον τούτο ζητηθεί από τους ενδιαφερομένους μετόχους. Η σχετική έγγραφη βεβαίωση ή η ηλεκτρονική πιστοποίηση σχετικά με την μετοχική ιδιότητα πρέπει να περιέλθει στην Εταιρεία το αργότερο την τρίτη (3η) ημέρα πριν από την συνεδρίαση της Γενικής Συνέλευσης, ήτοι την 26/02/2017. Έναντι της Εταιρείας θεωρείται ότι έχει δικαίωμα συμμετοχής και ψήφου στην Γενική Συνέλευση μόνον όποιος φέρει την ιδιότητα του μετόχου κατά την αντίστοιχη Ημερομηνία Καταγραφής. Σε περίπτωση μη συμμόρφωσης προς τις διατάξεις του άρθρου 28α του Κ.Ν. 2190/1920, ο εν λόγω μέτοχος μετέχει στην Γενική Συνέλευση μόνο μετά από άδειά της.

II. Διαδικασία άσκησης δικαιώματος ψήφου μέσω αντιπροσώπου. Κάθε μέτοχος που δικαιούται να παραστεί κατά τα ανωτέρω, συμμετέχει στη Γενική Συνέλευση και ψηφίζει είτε αυτοπροσώπως είτε μέσω αντιπροσώπου. Κάθε μέτοχος μπορεί να διορίζει μέχρι τρεις (3) αντιπροσώπους. Ωστόσο, αν ο μέτοχος κατέχει μετοχές της Εταιρείας, οι οποίες εμφανίζονται σε περισσότερους του ενός λογαριασμούς αξιών, ο περιορισμός αυτός δεν εμποδίζει το μέτοχο να ορίζει διαφορετικούς αντιπροσώπους για τις μετοχές που εμφανίζονται στον κάθε λογαριασμό αξιών σε σχέση με την Γενική Συνέλευση. Νομικά πρόσωπα μετέχουν στη Γενική Συνέλευση ορίζοντας ως εκπροσώπους τους μέχρι τρία (3) φυσικά πρόσωπα. Αντιπρόσωπος που ενεργεί για περισσότερους μετόχους μπορεί να ψηφίζει διαφορετικά για κάθε μέτοχο. Ο αντιπρόσωπος μετόχου υποχρεούται να γνωστοποιεί στην Εταιρεία, πριν από την έναρξη της συνεδρίασης της Γενικής Συνέλευσης, κάθε συγκεκριμένο γεγονός, το οποίο μπορεί να είναι χρήσιμο στους μετόχους για την αξιολόγηση του κινδύνου να εξυπηρετήσει ο αντιπρόσωπος άλλα συμφέροντα πλην των συμφερόντων του αντιπροσωπευόμενου μετόχου. Κατά την έννοια της παρούσας παραγράφου, μπορεί να προκύπτει σύγκρουση συμφερόντων ιδίως όταν ο αντιπρόσωπος: α) είναι μέτοχος που ασκεί τον έλεγχο της Εταιρείας ή είναι άλλο νομικό πρόσωπο ή οντότητα η οποία ελέγχεται από το μέτοχο αυτόν, β) είναι μέλος του διοικητικού συμβουλίου ή της εν γένει διοίκησης της Εταιρείας ή μετόχου που ασκεί τον έλεγχο της Εταιρείας, ή άλλου νομικού προσώπου ή οντότητας που ελέγχεται από μέτοχο της Εταιρείας, γ) είναι υπάλληλος ή ορκωτός ελεγκτής της Εταιρείας ή μετόχου που ασκεί τον έλεγχο της Εταιρείας, ή άλλου νομικού προσώπου ή οντότητας που ελέγχεται από μέτοχο, ο οποίος ασκεί τον έλεγχο της Εταιρείας, δ) είναι σύζυγος ή συγγενής πρώτου βαθμού με ένα από τα φυσικά πρόσωπα που αναφέρονται στις περιπτώσεις (α) έως (γ). Μέτοχοι οι οποίοι επιθυμούν να συμμετάσχουν στη Γενική Συνέλευση μέσω αντιπροσώπου οφείλουν να καταθέσουν στην Εταιρεία, επί αποδείξει παραλαβής, τα σχετικά έγγραφα νομιμοποίησης (διορισμού/ανάκλησης) αντιπροσώπων τους, που είναι διαθέσιμα στα γραφεία της εταιρείας (τμήμα μετόχων, Σιδηροκάστρου 5-7 & Πύδνας, Αθήνα) και στην ιστοσελίδα www.sfakianakis.gr το αργότερο την τρίτη ημέρα πριν από τη συνεδρίαση της Γενικής Συνέλευσης, ήτοι έως την 26/02/2017. Ελλείψει σχετικής καταστατικής πρόβλεψης, η Εταιρεία δεν δέχεται ηλεκτρονικές κοινοποιήσεις διορισμού και ανάκλησης αντιπροσώπων.

III. Δικαιώματα μειοψηφίας των μετόχων σύμφωνα με τις παραγράφους 2, 2α, 4 και 5 του άρθρου 39 του Κ.Ν. 2190/1920, όπως ισχύει. (Α) Μέτοχοι που εκπροσωπούν τουλάχιστον ένα εικοστό (1/20) του καταβεβλημένου μετοχικού κεφαλαίου, μπορούν με αίτησή τους, η οποία πρέπει να περιέλθει στο Διοικητικό Συμβούλιο δέκα πέντε (15) τουλάχιστον ημέρες πριν από την Γενική Συνέλευση, να ζητήσουν από το Διοικητικό Συμβούλιο να εγγράψει στην ημερήσια διάταξη της Γενικής Συνέλευσης, πρόσθετα θέματα. Η αίτηση πρέπει να συνοδεύεται από αιτιολόγηση ή από σχέδιο απόφασης προς έγκριση στην Γενική Συνέλευση. Η αναθεωρημένη ημερήσια διάταξη δημοσιοποιείται με τον ίδιο τρόπο όπως και η προηγούμενη ημερήσια διάταξη δεκατρείς (13) ημέρες πριν από την ημερομηνία της Γενικής Συνέλευσης και ταυτόχρονα τίθεται στη διάθεση των μετόχων στην ιστοσελίδα της Εταιρείας, μαζί με την αιτιολόγηση ή το σχέδιο της απόφασης που έχει υποβληθεί από τους μετόχους κατά τα προβλεπόμενα στο άρθρο 27 παρ. 3 του Κ.Ν. 2190/1920, όπως τροποποιήθηκε και ισχύει. (Β) Μέτοχοι που εκπροσωπούν τουλάχιστον ένα εικοστό (1/20) του καταβεβλημένου μετοχικού κεφαλαίου, μπορούν με αίτησή τους, η οποία πρέπει να περιέλθει στο Διοικητικό Συμβούλιο επτά (7) τουλάχιστον ημέρες πριν από τη Γενική Συνέλευση, να ζητήσουν από το Διοικητικό Συμβούλιο να θέσει στη διάθεση των μετόχων με ανάρτηση στην ιστοσελίδα της Εταιρείας (www.sfakianakis.gr), τουλάχιστον έξι (6) ημέρες πριν την ημερομηνία της Γενικής Συνέλευσης, σχέδια απόφασης για τα θέματα που έχουν περιληφθεί στην αρχική ή την αναθεωρημένη ημερήσια διάταξη. Σημειώνεται ότι το Διοικητικό Συμβούλιο δεν είναι υποχρεωμένο

να προβαίνει στην εγγραφή θεμάτων στην ημερήσια διάταξη ούτε στη δημοσίευση ή γνωστοποίηση αυτών μαζί με αιτιολόγηση και σχέδια αποφάσεων που υποβάλλονται από τους μετόχους κατά τις ανωτέρω υπό (α) και (β) περιπτώσεις, αντιστοίχως, αν το περιεχόμενο αυτών έρχεται προφανώς σε αντίθεση με το νόμο και τα χρηστά ήθη. (Γ) Με αίτηση οποιουδήποτε μετόχου που υποβάλλεται στην Εταιρεία πέντε (5) τουλάχιστον πλήρεις ημέρες πριν από τη Γενική Συνέλευση, μπορεί οποιοσδήποτε μέτοχος να ζητήσει από το Διοικητικό Συμβούλιο να παράσχει στη Γενική Συνέλευση τις αιτούμενες συγκεκριμένες πληροφορίες για τις υποθέσεις της Εταιρείας, στο μέτρο που αυτές είναι χρήσιμες για την πραγματική εκτίμηση των θεμάτων της ημερήσιας διάταξης. Το Διοικητικό Συμβούλιο μπορεί να αρνηθεί την παροχή των πληροφοριών για αποχρώντα ουσιώδη λόγο, ο οποίος αναγράφεται στα πρακτικά. Το Διοικητικό Συμβούλιο μπορεί να απαντήσει ενιαία σε αιτήσεις μετόχων με το ίδιο περιεχόμενο. Υποχρέωση παροχής πληροφοριών δεν υφίσταται όταν οι σχετικές πληροφορίες διατίθενται ήδη στην ιστοσελίδα της Εταιρείας. Επίσης, με αίτηση των μετόχων που εκπροσωπούν το 1/20 του καταβεβλημένου μετοχικού κεφαλαίου, το διοικητικό συμβούλιο υποχρεούται να ανακοινώσει στη γενική συνέλευση, εφόσον είναι τακτική, τα ποσά που κατά την τελευταία διετία καταβλήθηκαν σε κάθε μέλος του Διοικητικού Συμβουλίου ή τους διευθυντές της Εταιρείας καθώς και κάθε παροχή προς τα πρόσωπα αυτά από οποιαδήποτε αιτία ή σύμβαση της εταιρείας με αυτούς. Σε όλες τις ανωτέρω περιπτώσεις του διοικητικού συμβουλίου μπορεί να αρνηθεί την παροχή των πληροφοριών για αποχρώντα ουσιώδη λόγο, ο οποίος αναγράφεται στα πρακτικά.

(Δ) Μέτοχοι που εκπροσωπούν το ένα πέμπτο (1/5) του καταβεβλημένου μετοχικού κεφαλαίου, μπορούν με αίτησή τους, η οποία υποβάλλεται στην Εταιρεία πέντε (5) τουλάχιστον πλήρεις ημέρες πριν από τη Γενική Συνέλευση, να ζητήσουν από το Διοικητικό Συμβούλιο να παράσχει στη Γενική Συνέλευση πληροφορίες για την πορεία των εταιρικών υποθέσεων και την περιουσιακή κατάσταση της Εταιρείας. Το Διοικητικό Συμβούλιο μπορεί να αρνηθεί την παροχή των πληροφοριών για αποχρώντα ουσιώδη λόγο, ο οποίος αναγράφεται στα πρακτικά. Σε όλες τις ανωτέρω αναφερόμενες περιπτώσεις οι αιτούντες μέτοχοι οφείλουν να αποδεικνύουν τη μετοχική τους ιδιότητα και τον αριθμό των μετοχών που κατέχουν κατά την άσκηση του σχετικού δικαιώματος. Τέτοια απόδειξη αποτελεί και η προσκόμιση βεβαίωσης από τον φορέα στον οποίο τηρούνται οι οικείες κινητές αξίες ή η πιστοποίηση της μετοχικής ιδιότητας με απευθείας ηλεκτρονική σύνδεση φορέα και της Εταιρείας, εφ' όσον τούτο ζητηθεί από τους ενδιαφερομένους μετόχους.

IV. Διαδικασία για άσκηση του δικαιώματος ψήφου με αλληλογραφία ή με ηλεκτρονικά μέσα. Ελλείψει σχετικής καταστατικής πρόβλεψης, δεν είναι δυνατή η συμμετοχή στη Γενική Συνέλευση με ηλεκτρονικά μέσα ή μέσω αλληλογραφίας.

V. Πληροφορίες παρ. 3 άρθρου 27 του Κ.Ν. 2190/1920, όπως ισχύει. Το πλήρες κείμενο των εγγράφων, των σχεδίων αποφάσεων και των λοιπών πληροφοριών, που προβλέπονται στην παρ. 3 του άρθρου 27 του κ.ν.2190/20 (συμπεριλαμβανομένης της πρόσκλησης για σύγκληση της Γενικής Συνέλευσης, του εντύπου διορισμού αντιπροσώπου και του σχεδίου απόφασης για τα θέματα της ημερήσιας διάταξης) διατίθενται σε ηλεκτρονική μορφή στην ιστοσελίδα της Εταιρείας www.sfakianakis.gr από τις 08 Φεβρουαρίου 2017. Οι ενδιαφερόμενοι μέτοχοι δύνανται να λαμβάνουν αντίγραφα των εγγράφων και σχεδίων αποφάσεων της παρ. 3 του άρθρου 27 του Κ.Ν. 2190/1920, όπως ισχύει, προσερχόμενοι στα γραφεία της Εταιρείας (Σιδηροκάστρου 5-7 & Πύδνας, 118 55 Αθήνα) ή επικοινωνώντας με το Τμήμα Μετόχων στο τηλέφωνο 210-34.99.822.

ΠΑΠΑΠΑΝΑΓΙΩΤΟΥ Α.Β.Ε.Ε.Α. – ΔΡΟΜΕΑΣ

Έκτακτη Γενική Συνέλευση, στις **07/03/2017**, ημέρα Τρίτη και ώρα **12^η μεσημβρινή** στα γραφεία της έδρας της Εταιρείας στην ΒΙ.ΠΕ. ΣΕΡΡΩΝ, Τ.Κ. 62121 – Δημοτική Ενότητα Λευκώνα του Δήμου Σερρών, για συζήτηση και λήψη αποφάσεων για το παρακάτω θέμα ημερήσιας διάταξης:

Β' ΤΡΟΠΟΠΟΙΗΣΗ ΤΟΥ ΠΡΟΓΡΑΜΜΑΤΟΣ ΚΟΙΝΟΥ ΕΝΥΠΟΘΗΚΟΥ ΟΜΟΛΟΓΙΑΚΟΥ ΔΑΝΕΙΟΥ ΕΥΡΩ 20.153.200,00

Σύμφωνα με το άρθρο 26 παρ. 2β του Κ.Ν. 2190/1920, όπως τροποποιήθηκε με το άρθρο 3 του Ν. 3884/2010 και ισχύει, η Εταιρία ενημερώνει τους κ.κ. Μετόχους για τα ακόλουθα:

A. Δικαίωμα συμμετοχής και ψήφου - Κάθε μετοχή έχει δικαίωμα μιας ψήφου. Στη Γενική Συνέλευση δικαιούται να συμμετέχει όποιος εμφανίζεται ως μέτοχος στα αρχεία του Συστήματος 'Αυλών Τίτλων της "Ελληνικά Χρηματιστήρια Α.Ε." (Ε.Χ.Α.Ε.), στο οποίο τηρούνται οι κινητές αξίες της Εταιρείας. Η απόδειξη της μετοχικής ιδιότητας γίνεται με την προσκόμιση σχετικής έγγραφης βεβαίωσης του ως άνω φορέα ή, εναλλακτικά, με απευθείας ηλεκτρονική σύνδεση της Εταιρείας με τα αρχεία του τελευταίου. Η ιδιότητα του μετόχου πρέπει να υφίσταται κατά την έναρξη της πέμπτης (5^{ης}) ημέρας πριν από την ημέρα συνεδρίασης της Γενικής Συνέλευσης της 07-03-2017, ήτοι κατά την 02-03-2017 (Ημερομηνία Καταγραφής), και η σχετική έγγραφη βεβαίωση ή η ηλεκτρονική πιστοποίηση σχετικά με τη μετοχική ιδιότητα πρέπει να περιέλθει στην Εταιρεία το αργότερο στις 04-03-2017, ήτοι την τρίτη (3^η) ημέρα πριν από τη συνεδρίαση της Γενικής Συνέλευσης. Έναντι της Εταιρείας θεωρείται ότι έχει δικαίωμα συμμετοχής και ψήφου στη Γενική Συνέλευση μόνον όποιος φέρει την ιδιότητα του μετόχου κατά την ανωτέρω Ημερομηνία Καταγραφής. Σε περίπτωση μη συμμόρφωσης προς τις διατάξεις του άρθρου 28^α του Κ.Ν. 2190/1920, ο εν λόγω μέτοχος μετέχει στη Γενική Συνέλευση μόνο μετά από άδειά της. Η άσκηση των εν λόγω δικαιωμάτων (συμμετοχής και ψήφου) δεν προϋποθέτει τη δέσμευση των μετοχών του δικαιούχου ούτε την τήρηση άλλης ανάλογης διαδικασίας, η οποία περιορίζει τη δυνατότητα πώλησης και μεταβίβασης αυτών κατά το χρονικό διάστημα που μεσολαβεί ανάμεσα στην Ημερομηνία Καταγραφής και στη Γενική Συνέλευση.

B. Διαδικασία άσκησης δικαιώματος ψήφου μέσω αντιπροσώπου - Κάθε μέτοχος συμμετέχει στη Γενική Συνέλευση και ψηφίζει είτε αυτοπροσώπως είτε μέσω αντιπροσώπου. Κάθε μέτοχος μπορεί να διορίζει μέχρι τρεις (3) αντιπροσώπους. Ωστόσο, αν ο μέτοχος κατέχει μετοχές της Εταιρείας, οι οποίες εμφανίζονται σε περισσότερους του ενός λογαριασμούς αξιών, ο περιορισμός αυτός δεν εμποδίζει το μέτοχο να ορίζει διαφορετικούς αντιπροσώπους για τις μετοχές που εμφανίζονται στον κάθε λογαριασμό αξιών σε σχέση με τη Γενική Συνέλευση. Νομικά πρόσωπα μετέχουν στη Γενική Συνέλευση ορίζοντας ως εκπροσώπους τους μέχρι τρία (3) φυσικά πρόσωπα. Αντιπρόσωπος που ενεργεί για περισσότερους μετόχους μπορεί να ψηφίζει διαφορετικά για κάθε μέτοχο. Ο διορισμός και η ανάκληση αντιπροσώπου του μετόχου γίνεται εγγράφως ή με ηλεκτρονικά μέσα και κοινοποιείται στην Εταιρεία με τους ίδιους τύπους, τουλάχιστον τρεις (3) ημέρες πριν από την ορισθείσα ημερομηνία συνεδρίασης. Ο αντιπρόσωπος μετόχου υποχρεούται να γνωστοποιεί στην Εταιρεία, πριν από την έναρξη της συνεδρίασης της Γενικής Συνέλευσης, κάθε συγκεκριμένο γεγονός, το οποίο μπορεί να είναι χρήσιμο στους μετόχους για την αξιολόγηση του κινδύνου να εξυτηρηθεί ο αντιπρόσωπος άλλα συμφέροντα πλην των συμφερόντων του μετόχου. Κατά την έννοια της παρούσας παραγράφου, μπορεί να προκύπτει σύγκρουση συμφερόντων ιδίως όταν ο αντιπρόσωπος:

α) είναι μέτοχος που ασκεί τον έλεγχο της Εταιρείας ή είναι άλλο νομικό πρόσωπο ή οντότητα η οποία ελέγχεται από το μέτοχο αυτόν, β) είναι μέλος του διοικητικού συμβουλίου ή της εν γένει διοίκησης της Εταιρείας ή μετόχου που ασκεί τον έλεγχο της Εταιρείας, ή άλλου νομικού προσώπου ή οντότητας που ελέγχεται από μέτοχο ο οποίος ασκεί τον έλεγχο της Εταιρείας γ) είναι υπάλληλος ή ορκωτός

ελεγκτής της Εταιρίας ή μετόχου που ασκεί τον έλεγχο της Εταιρίας, ή άλλου νομικού προσώπου ή οντότητας που ελέγχεται από μέτοχο, ο οποίος ασκεί τον έλεγχο της Εταιρίας, δ) είναι σύζυγος ή συγγενής πρώτου βαθμού με ένα από τα φυσικά πρόσωπα που αναφέρονται στις περιπτώσεις (α) έως (γ).

Ο διορισμός και η ανάκληση αντιπροσώπου για τη συμμετοχή στη Γενική Συνέλευση γίνονται εγγράφως και κοινοποιούνται στην Εταιρία εγγράφως, στα γραφεία της έδρας της (ΒΙ.ΠΕ. ΣΕΡΡΩΝ, Τ.Κ. 62121 – Δημοτική Ενότητα Λευκών του Δήμου Σερρών - Υπηρεσία Εξυπηρέτησης Μετόχων) τουλάχιστον τρεις (3) ημέρες πριν από την ημερομηνία της Γενικής Συνέλευσης, Έντυπο εξουσιοδότησης είναι διαθέσιμο στην ιστοσελίδα της Εταιρίας www.dromeas.gr.

Ελλείψει σχετικής καταστατικής πρόβλεψης, η Εταιρία δεν δέχεται ηλεκτρονικές κοινοποιήσεις διορισμού και ανάκλησης αντιπροσώπων, ως επίσης δεν είναι δυνατή η συμμετοχή και η ψήφος στη Γενική Συνέλευση με ηλεκτρονικά μέσα ή εξ αποστάσεως. Ο δικαιούχος μέτοχος καλείται να μεριμνά για την επιβεβαίωση της επιτυχούς αποστολής του εντύπου διορισμού αντιπροσώπων και της παραλαβής του από την Εταιρία, καλώντας στον τηλεφωνικό αριθμό 2321099251.

Γ. Δικαιώματα μειοψηφίας των μετόχων σύμφωνα με τις παραγράφους 2, 2α, 4 και 5 του άρθρου 39 του Κ.Ν. 2190/1920 όπως ισχύει - Μετά από αίτηση μετόχων που εκπροσωπούν το 1/20 του καταβεβλημένου μετοχικού κεφαλαίου το Διοικητικό Συμβούλιο υποχρεούται να εγγράψει στην ημερησία διάταξη πρόσθετα θέματα. Η σχετική αίτηση πρέπει να περιέλθει στο Διοικητικό Συμβούλιο 15 τουλάχιστον ημέρες πριν από τη Γενική Συνέλευση, ήτοι μέχρι την 20^η Φεβρουαρίου 2017 και να συνοδεύεται από αιτιολόγηση ή από σχέδιο απόφασης προς έγκριση από τη Γενική Συνέλευση. Η αναθεωρημένη ημερησία διάταξη δημοσιοποιείται με τον ίδιο τρόπο όπως η προηγούμενη ημερησία διάταξη, δεκατρείς (13) ημέρες πριν από την ημερομηνία της Γενικής Συνέλευσης και ταυτόχρονα τίθεται στη διάθεση των μετόχων στην ιστοσελίδα της Εταιρίας, μαζί με την αιτιολόγηση ή το σχέδιο απόφασης που έχει υποβληθεί από τους μετόχους κατά τα προβλεπόμενα στο άρθρο 27 παρ. 3 του Κ.Ν. 2190/1920.

Μετά από αίτηση μετόχων που εκπροσωπούν το 1/20 του καταβεβλημένου μετοχικού κεφαλαίου το Διοικητικό Συμβούλιο υποχρεούται να θέσει στη διάθεση των μετόχων έξι (6) τουλάχιστον ημέρες πριν από την ημερομηνία της Γενικής Συνέλευσης σχέδιο αποφάσεων για θέματα που έχουν περιληφθεί στην αρχική ή την αναθεωρημένη ημερησία διάταξη. Η σχετική αίτηση πρέπει να περιέλθει στο Διοικητικό Συμβούλιο επτά (7) τουλάχιστον ημέρες πριν από την ημερομηνία της Γενικής Συνέλευσης, ήτοι μέχρι 28-02-2017.

Μετά από αίτηση οποιουδήποτε μετόχου που υποβάλλεται στην Εταιρία πέντε (5) τουλάχιστον πλήρεις ημέρες πριν από τη Γενική Συνέλευση, ήτοι μέχρι την 1^η Μαρτίου 2017, το Διοικητικό Συμβούλιο υποχρεούται να παρέχει στη Γενική Συνέλευση τις αιτούμενες συγκεκριμένες πληροφορίες για τις υποθέσεις της Εταιρίας, στο μέτρο που αυτές είναι χρήσιμες για την πραγματική εκτίμηση των θεμάτων της ημερησίας διάταξης. Υποχρέωση παροχής πληροφοριών δεν υφίσταται όταν οι σχετικές πληροφορίες διατίθενται ήδη στην ιστοσελίδα της Εταιρίας.

Μετά από αίτηση μετόχων που εκπροσωπούν το 1/5 του καταβεβλημένου μετοχικού κεφαλαίου, η οποία υποβάλλεται στην Εταιρία εντός της προθεσμίας της προηγούμενης παραγράφου, το Διοικητικό Συμβούλιο υποχρεούται να παρέχει στη Γενική Συνέλευση πληροφορίες για την πορεία των εταιρικών υποθέσεων και την περιουσιακή κατάσταση της Εταιρίας. Το Διοικητικό Συμβούλιο μπορεί να αρνηθεί την παροχή πληροφοριών για αποχρώντα ουσιώδη λόγο, ο οποίος αναγράφεται στα πρακτικά. Σε όλες τις ανωτέρω αναφερόμενες περιπτώσεις οι αιτούντες μέτοχοι οφείλουν να αποδεικνύουν τη μετοχική τους ιδιότητα και τον αριθμό των μετοχών που κατέχουν κατά την άσκηση του σχετικού δικαιώματος. Τέτοια απόδειξη αποτελεί και η προσκόμιση βεβαίωσης από τον φορέα στον οποίο τηρούνται οι οικείες κινητές αξίες ή η πιστοποίηση της μετοχικής ιδιότητας με απευθείας ηλεκτρονική σύνδεση φορέα και Εταιρίας.

Δ. Διαθέσιμα Έγγραφα - Το πλήρες κείμενο σχεδίων αποφάσεων και τυχόν εγγράφων, που προβλέπονται στην διάταξη του άρθρου 27 παρ. 3 περ. γ' και δ' του Κ.Ν. 2190/1920, όπως ισχύει θα διατίθενται και σε έγκυρη μορφή στα γραφεία της έδρας της Εταιρίας στην ΒΙ.ΠΕ. ΣΕΡΡΩΝ, Τ.Κ. 62121 – Δημοτική Ενότητα Λευκών του Δήμου Σερρών.

Ε. Διαθέσιμες Πληροφορίες - Πληροφορίες παρ. 3 άρθρου 27 του Κ.Ν. 2190/1920, όπως ισχύει, θα διατίθενται στην ιστοσελίδα της Εταιρίας www.dromeas.gr.

Ομολογιακά Δάνεια Επιχειρήσεων – Οργανωμένη Αγορά (Μετατρέψιμα)

Πλήθος Εισηγμένων Ομολογίων	Ονομαστική αξία	Τιμή έκδοσης	Σημερινό επιτόκιο	Ημερ. λήξης	Διάρκεια (έτη)	Σημείωση	Τοκομερίδιο		Μον. Διασπ.	Ομόλογα Επιχειρήσεων	Κατωτ Τιμή	Ανωτ Τιμή	Τιμή κλεισ.	Προηγ. Κλείσιμο-ημέρια	Όγκος	Αξία Συναλλαγών	Τελευταία εντολή			λαχ έτους	Μεγ έτους
							Κοινό	Προτιμησιακό									Τιμή	Αγορ./ Πώλ.	Ημερομηνία		
233,748,933	0.30	0.30	1.00	11/10/2025	9	---	2	---	1	FORTHNET A.E. (Μ.Ο.Δ.)	---	---	---	---	---	---	0.2000	A	21/02/2017	100.0000	100.0000
1,774,359	13.76	9.77	0.00	21/10/2025	18	---	26	---	1	ΝΗΡΕΥΣ ΙΧΘΥΟΚΑΛΛΙΕΡΓΕΙΕΣ Α.Ε. (Μ.Ο.Δ.)	---	---	---	100.0000	12/07/2016	---	10.0000	Π	21/02/2017	100.0000	100.0000
212,237,880	1.00	1.00	6.30	29/07/2020	7	---	15	---	1	MARFIN INVESTMENT GROUP A.E. ΣΕΙΡΑ Β (Μ.Ο.Δ.)	---	---	---	0.8500	23/08/2013	---	0.2250	A	21/02/2017	0.8500	0.8500
163,009,139	1.00	1.00	7.00	29/07/2019	6	---	15	---	1	MARFIN INVESTMENT GROUP A.E. ΣΕΙΡΑ Α (Μ.Ο.Δ.)	---	---	---	1.0000	23/08/2013	---	0.2500	A	21/02/2017	1.0000	1.0000

Σημειώσεις Εταιρικών Ομολόγων

Ο Όγκος Συναλλαγών υπολογίζεται ως (Τεμάχια) * (Ονομαστική Τιμή). Η Αξία Συναλλαγών υπολογίζεται ως (Τεμάχια) * (Ονομαστική Τιμή) * (Τιμή %) + (Δεδουλευμένοι Τόκοι).

Οι τιμές συναλλαγών των ομολόγων υπολογίζονται ως ποσοστό επί τοις εκατό (%) της ονομαστικής τους τιμής.

Όλα τα ομόλογα έχουν Ονομαστική Αξία εκπεφρασμένη σε Ευρώ (εκτός εάν σημειώνεται διαφορετικά).

Ομολογιακά Δάνεια Επιχειρήσεων – Οργανωμένη Αγορά (Μη Μετατρέψιμα)

Πλήθος Εισηγμένων Ομολογίων	Ονομαστική αξία	Τιμή έκδοσης	Σημερινό επιτόκιο	Ημερ. λήξης	Διάρκεια (έτη)	Σημείωση	Τοκομερίδιο		Μον. Διασπ.	Ομόλογα Επιχειρήσεων	Δεδ. Τόκς	Αποδ./Λήξη	Κατωτ Τιμή	Ανωτ Τιμή	Τιμή κλεισ.	Προηγ. Κλείσιμο-ημέρια	Όγκος	Αξία Συναλλαγών	Τελευταία εντολή					
							Κοινό	Προτιμησιακό											Τιμή	Αγορ./ Πώλ.	Ημερομηνία	λαχ έτους	Μεγ έτους	
40,000,000	1.00	1.00	5.00	04/10/2021	5	---	2	---	1	HOUSEMARKET A.E. (Μη Μετατρέψιμο)	0.0069	4.8150	100.3500	100.3500	100.3500	100.6000	20/02/2017	3,000	3,031.33	100.4500	A	21/02/2017	100.1895	100.8000

Σημειώσεις Εταιρικών Ομολόγων

Ο Όγκος Συναλλαγών υπολογίζεται ως (Τεμάχια) * (Ονομαστική Τιμή). Η Αξία Συναλλαγών υπολογίζεται ως (Τεμάχια) * (Ονομαστική Τιμή) * (Τιμή %) + (Δεδουλευμένοι Τόκοι).
 Οι τιμές συναλλαγών των ομολόγων υπολογίζονται ως ποσοστό επί τοις εκατό (%) της ονομαστικής τους τιμής.
 Όλα τα ομόλογα έχουν Ονομαστική Αξία εκπεφρασμένη σε Ευρώ (εκτός εάν σημειώνεται διαφορετικά).

Ομόλογα Ελληνικού Δημοσίου

Πλήθος Εισηγμ. Ομολογιών	Ονομ. αξία	Σημερινό επιτόκιο	Υπολογισμός Δεδοουλευμένων	Ημερ/νία Λήξης [1]	Διάρκεια (έτη)	Σημείωση	Ημερομηνία Πληρ.	Αξία τρέχοντος	Μον. Διαπρ.	Ομόλογα Ελληνικού Δημοσίου	Κατωτ Τιμή	Ανωτ Τιμή	Τιμή κλεισ.	Προηγ. Κλείσιμο-ημ/νία	Όγκος	Αξία Συναλλαγών	Τελευταία εντολή Αγορ./ Πώλ. Ημερομηνία
1,792,455,803	1.00	3.00	Πργμ/Πργμ	24/02/2023	11	---	24/02	3.00	1	ΟΕΔ-ΣΤΘ-240223-11X-2,000-1,00	---	---	---	10.0000	22/06/2015	---	---
1,771,485,249	1.00	3.00	Πργμ/Πργμ	24/02/2024	12	---	24/02	3.00	1	ΟΕΔ-ΣΤΘ-240224-12X-2,000-1,00	---	---	---	10.0000	22/06/2015	---	---
1,744,316,583	1.00	3.00	Πργμ/Πργμ	24/02/2025	13	---	24/02	3.00	1	ΟΕΔ-ΣΤΘ-240225-13X-2,000-1,00	---	---	---	10.0000	22/06/2015	---	---
1,498,761,836	1.00	3.00	Πργμ/Πργμ	24/02/2026	14	---	24/02	3.00	1	ΟΕΔ-ΣΤΘ-240226-14X-2,000-1,00	---	---	---	10.0000	22/06/2015	---	---
1,469,952,920	1.00	3.00	Πργμ/Πργμ	24/02/2027	15	---	24/02	3.00	1	ΟΕΔ-ΣΤΘ-240227-15X-2,000-1,00	---	---	---	10.0000	22/06/2015	---	---
1,525,434,082	1.00	3.00	Πργμ/Πργμ	24/02/2028	16	---	24/02	3.00	1	ΟΕΔ-ΣΤΘ-240228-16X-2,000-1,00	---	---	---	10.0000	22/06/2015	---	---
1,503,860,546	1.00	3.00	Πργμ/Πργμ	24/02/2029	17	---	24/02	3.00	1	ΟΕΔ-ΣΤΘ-240229-17X-2,000-1,00	---	---	---	10.0000	22/06/2015	---	---
1,435,418,132	1.00	3.00	Πργμ/Πργμ	24/02/2030	18	---	24/02	3.00	1	ΟΕΔ-ΣΤΘ-240230-18X-2,000-1,00	---	---	---	10.0000	22/06/2015	---	---
1,368,045,727	1.00	3.00	Πργμ/Πργμ	24/02/2031	19	---	24/02	3.00	1	ΟΕΔ-ΣΤΘ-240231-19X-2,000-1,00	---	---	---	10.0000	22/06/2015	---	---
1,373,758,194	1.00	3.00	Πργμ/Πργμ	24/02/2032	20	---	24/02	3.00	1	ΟΕΔ-ΣΤΘ-240232-20X-2,000-1,00	---	---	---	10.0000	22/06/2015	---	---
1,452,639,893	1.00	3.00	Πργμ/Πργμ	24/02/2033	21	---	24/02	3.00	1	ΟΕΔ-ΣΤΘ-240233-21X-2,000-1,00	---	---	---	10.0000	22/06/2015	---	---
1,410,344,954	1.00	3.00	Πργμ/Πργμ	24/02/2034	22	---	24/02	3.00	1	ΟΕΔ-ΣΤΘ-240234-22X-2,000-1,00	---	---	---	10.0000	22/06/2015	---	---
1,444,202,190	1.00	3.00	Πργμ/Πργμ	24/02/2035	23	---	24/02	3.00	1	ΟΕΔ-ΣΤΘ-240235-23X-2,000-1,00	---	---	---	10.0000	22/06/2015	---	---
1,505,138,031	1.00	3.00	Πργμ/Πργμ	24/02/2036	24	---	24/02	3.00	1	ΟΕΔ-ΣΤΘ-240236-24X-2,000-1,00	---	---	---	10.0000	22/06/2015	---	---
1,396,254,095	1.00	3.00	Πργμ/Πργμ	24/02/2037	25	---	24/02	3.00	1	ΟΕΔ-ΣΤΘ-240237-25X-2,000-1,00	---	---	---	10.0000	22/06/2015	---	---
1,382,167,704	1.00	3.00	Πργμ/Πργμ	24/02/2038	26	---	24/02	3.00	1	ΟΕΔ-ΣΤΘ-240238-26X-2,000-1,00	---	---	---	10.0000	22/06/2015	---	---
1,337,331,257	1.00	3.00	Πργμ/Πργμ	24/02/2039	27	---	24/02	3.00	1	ΟΕΔ-ΣΤΘ-240239-27X-2,000-1,00	---	---	---	10.0000	22/06/2015	---	---
1,371,908,706	1.00	3.00	Πργμ/Πργμ	24/02/2040	28	---	24/02	3.00	1	ΟΕΔ-ΣΤΘ-240240-28X-2,000-1,00	---	---	---	10.0000	22/06/2015	---	---
1,360,659,778	1.00	3.00	Πργμ/Πργμ	24/02/2041	29	---	24/02	3.00	1	ΟΕΔ-ΣΤΘ-240241-29X-2,000-1,00	---	---	---	10.0000	22/06/2015	---	---
1,432,747,403	1.00	3.00	Πργμ/Πργμ	24/02/2042	30	---	24/02	3.00	1	ΟΕΔ-ΣΤΘ-240242-30X-2,000-1,00	---	---	---	10.0000	22/06/2015	---	---
742,153	1,000.00	0.93	FLR Πργμ/360	10/08/2019	5	---	10/02 - 10/08	---	1	ΟΕΔ-ΚΥΜ-100819-05X-0,934-1.000	---	---	---	---	---	---	---
4,030,827	1,000.00	4.75	Πργμ/Πργμ	17/04/2019	5	---	17/04	4.75	1	ΟΕΔ-ΣΤΘ-170419-05X-4,750-1.000	---	---	---	---	---	---	---
2,089,066	1,000.00	3.38	Πργμ/Πργμ	17/07/2017	3	---	17/07	3.38	1	ΟΕΔ-ΣΤΘ-170717-03X-3,375-1.000	---	---	---	---	---	---	---

Σημειώσεις Ομολόγων Ελλ. Δημοσίου

Ο Όγκος Συναλλαγών υπολογίζεται ως (Τεμάχια) * (Ονομαστική Τιμή). Η Αξία Συναλλαγών υπολογίζεται ως (Τεμάχια) * (Ονομαστική Τιμή) * (Τιμή %) + (Δεδοουλευμένοι Τόκοι)

Η Αξία του τρέχοντος τοκομεριδίου για τις εκδόσεις Ονομαστικής Αξίας 0,01 ευρώ, αναφέρεται σε Ονομαστική Αξία 100 ευρώ.

FLR (= Floating Interest Rate) Ομόλογο Μεταβλητού Επιτοκίου.

[1] - Η Ημερομηνία Λήξης της τοκοφόρου περιόδου και η Ημερομηνία Πληρωμής του τοκομεριδίου.

Ημερήσιο Δελτίο Τιμών

Έτος: 138 Αύξων Αριθμός Συνεδρίασης: 36

Ενότητα 5: Ομόλογα Ελληνικού Δημοσίου Διαπραγματεύσιμα με τη Μέθοδο Εκφώνησης - Αντιφώνησης

Τρίτη, 21 Φεβρουαρίου, 2017

Ομόλογα σε Κυκλοφορία	Νόμισμα / Ελάχιστη διαπραγ.	Ημερομηνία Πληρ.	Αξία τρέχοντος τοκομεριδίου	Σημείωση	Τοκομερίδιο	Μονάδα διαπίσης	Ημερ/νία Έκδοσης	Διάρκεια (έτη)	Σημερινό επιτόκιο	Υ.Δ.Τ σε	Ομόλογα	Τελευταία τιμή προηγ.	Τελευτ. Τιμή	Εκφ. τοις μετρητοίς (€)	Συναλλαγές σε τμχ	Ελάχιστο ζωής	Μέγιστο ζωής		
0	GBP / 10	01/12	0.25	---	60	1	01/12/1928	100	2.5	360	Ε.Κ.Τ.Ε.	---	---	---	---	---	---		
103,746	GBP / 10	01/12	0.25	---	58	1	01/12/1930	98	2.5	360	Ε.Κ.Τ.Ε. σειρά	2.27	05/02/1996	2.27	Π	05/02/1996	---	2.27	2.27

Νομικών Προσώπων και Εταιρειών σε Συνάλλαγμα και Ευρο**Σημειώσεις Ομολόγων Ελλ. Δημοσίου**

Υ.Δ.Τ: Υπολογισμός Δεδουλευμένων Τόκων.

FLR (= Floating Interest Rate) Ομόλογο Μεταβλητού Επιτοκίου.

Η ελάχιστη διαπραγματεύσιμη Ονομαστική Αξία για όλους τους Άυλους Τίτλους του Δημοσίου είναι τα 100 Ευρώ.

(μφρ-0)

Πίνακας Μελών Χρηματιστηρίου Αθηνών και Μελών ΕΤ.ΕΚ.

Επωνυμία	Διεύθυνση	Τηλέφωνο	Φαξ	Αγορά Μετοχών			Αγορά Παραγώγων		Μέλη ΕΤ.ΕΚ.	
				Μέλος Αγοράς	Μέλος εξ Αποστάσεως	Ειδικός Διαπρήτης	Διαπρήτης	Ειδικός Διαπρήτης	Γενικό Εκκαθιστικό	Άμεσο Εκκαθιστικό
ALPHA ΤΡΑΠΕΖΑ Α.Ε.									a	
ΛΕΩΦ. ΑΘΗΝΩΝ 103, ΑΘΗΝΑ		+30 2103436820	210-3436270							
ΣΤΑΔΙΟΥ 40, ΑΘΗΝΑ		(210)-3260000	(210)-3264116							
		(210)-3265546	(210)-3265811							
ARGUS STOCKBROKERS LTD				a	a		a			
ΛΕΩΦΟΡΟΣ ΔΗΜΟΣΘΕΝΗ ΣΕΒΕΡΗ 25, ΛΕΥΚΩΣΙΑ ΚΥΠΡΟΥ		+357 22717000	0035722717070							
ATLANTIC SECURITIES LTD				a	a					
ΠΡΟΔΡΟΜΟΥ 37, ΛΕΥΚΩΣΙΑ ΚΥΠΡΟΥ		+357 22445400	00357 22661914							
ΑΤΤΙΣΑ BANK ΑΝΩΝΥΜΗ ΤΡΑΠΕΖΙΚΗ ΕΤΑΙΡΕΙΑ									a	
ΑΚΑΔΗΜΙΑΣ 54, ΑΘΗΝΑ		(210)-3390757	(210)-3646090							
ΟΜΗΡΟΥ 23, ΑΘΗΝΑ		(210)-3669000	(210)-3669410							
ΟΜΗΡΟΥ 23, ΑΘΗΝΑ		+30 2103669261	210-3669265							
AXIA VENTURES GROUP LTD				a	a					
ΓΙΑΝΝΟΥ ΚΡΑΝΙΔΙΩΤΗ 10, ΓΡΑΦΕΙΟ 102, ΛΕΥΚΩΣΙΑ ΚΥΠΡΟΥ		+357 22742000	357 22742001							
ΑΧΟΝ ΧΡΗΜΑΤΙΣΤΗΡΙΑΚΗ Α.Ε.Π.Ε.Υ.				a			a			
ΣΤΑΔΙΟΥ 48, ΑΘΗΝΑ		+30 2103363800	210-3243903							
BANK OF AMERICA MERRILL LYNCH				a	a					
KING EDWARD STREET 2, LONDON		+44 20276281000								
ΒΕΤΑ ΧΡΗΜΑΤΙΣΤΗΡΙΑΚΗ Α.Ε.Π.Ε.Υ.				a		a	a			a
Λ.ΑΛΕΞΑΝΔΡΑΣ & ΒΡΑΪΛΑ 29, ΑΘΗΝΑ		+30 2106478900	210-6410139							
BNP PARIBAS SECURITIES SERVICES S.A.									a	
ΛΑΜΨΑΚΟΥ 2, ΑΘΗΝΑ		+30 2107468500	210-7468579-581							
CAPITAL ΑΧΕΠΕΥ				a			a			
ΜΗΤΡΟΠΟΛΕΩΣ 58, ΑΘΗΝΑ		+30 2103369700	+30 210 3369820							
CFS ΧΡΗΜΑΤΙΣΤΗΡΙΑΚΗ Α.Ε.Π.Ε.Υ.				a						
ΠΑΠΑΡΡΗΓΟΠΟΥΛΟΥ 3, ΑΘΗΝΑ		+30 2103360800	+30 210-3360980							
CITIGROUP GLOBAL MARKETS LIMITED				a	a					
CITIGROUP CENTER, CANADA SQ., CANARY WHARF 1, LONDON		+44 02079864000								
CREDIT SUISSE SECURITIES (EUROPE) LIMITED				a	a					
ONE CABOT SQUARE, LONDON		+44 2078888888								
DELTASTOCK AD										a
MEGAPARK OFFICE BUILDING, OFFICE AREA E, G TSARIGRADSKO SHOSSE 928115051		+35928115049								
DEUTSCHE BANK AG				a	a		a			
GREAT WINCHESTER STREET 1, LONDON		+44 20 754 54209	00441133361437							
ESTINVEST S.A.										a
TH REPUBLICII STREET 9, FOCSANI		+40 237238900	+40 237237471							
EUROBANK EQUITIES Α.Ε.Π.Ε.Υ.				a		a	a			a
ΦΙΛΕΛΛΗΝΩΝ 10 & ΞΕΝΟΦΩΝΤΟΣ 13, ΑΘΗΝΑ		+30 2103720000	210-3720001							
EUROCORP ΧΡΗΜΑΤΙΣΤΗΡΙΑΚΗ Α.Ε.				a			a			a
ΠΛ.ΦΙΛΙΚΗΣ ΕΤΑΙΡΕΙΑΣ 14, ΑΘΗΝΑ		+30 2107263500	210-7263666							
EUROTTRUST ΧΡΗΜΑΤΙΣΤΗΡΙΑΚΗ Α.Ε.Π.Ε.Υ.				a						
ΣΕΒΑΣΤΟΥΠΟΛΕΩΣ 113, ΑΘΗΝΑ		+30 2103363100	+30 210-3238334							
EUROXX ΧΡΗΜΑΤΙΣΤΗΡΙΑΚΗ Α.Ε.Π.Ε.Υ.				a		a	a			a
ΠΑΛΛΙΟΛΟΓΟΥ 7, ΧΑΛΑΝΔΡΙ		+30 2106879400	210-6879401							
ΠΑΛΙΟΛΟΓΟΥ 7, ΧΑΛΑΝΔΡΙ		(210)-6879400	(210)-6879401							
GLOBAL CAPITAL SECURITIES & FINANCIAL SERVICES LTD				a	a					
ΛΕΩΦ. ΑΡΧΙΕΠΙΣΚΟΠΟΥ ΜΑΚΑΡΙΟΥ Γ, ΚΤΙΡΙΟ ALPHA HOUSE 50, ΛΕΥΚΩΣΙΑ ΚΥΠΡΟΥ		+357 22710710	357 22339332							
GUARDIAN TRUST ΧΡΗΜΑΤΙΣΤΗΡΙΑΚΗ Α.Ε.Π.Ε.Υ.				a			a			
ΕΡΜΟΥ 31, ΑΘΗΝΑ		+30 2103378700	210-3220498							
HSBC BANK PLC									a	
Λ. ΜΕΣΟΓΕΙΩΝ 109-111, ΑΘΗΝΑ		+30 2106960000	210-6928000							
INDEX ΧΡΗΜΑΤΙΣΤΗΡΙΑΚΗ Α.Ε.Π.Ε.Υ.				a						
ΔΡΑΓΑΤΣΑΝΙΟΥ 6, ΑΘΗΝΑ		+30 2103213920	+30 210-3213216							
INTERFINBROK CORPORATION S.A.										a
STR.CALARASI NR. 1, CONSTANTA		+40 241639071	0241-547829							
LAIKI FINANCIAL SERVICES LTD					a					
ΛΕΩΦ. ΒΥΡΩΝΟΣ 26, ΛΕΥΚΩΣΙΑ ΚΥΠΡΟΥ		357 22367367	357 22718567							
MAGNA TRUST ΧΡΗΜΑΤΙΣΤΗΡΙΑΚΗ Α.Ε.Π.Ε.Υ.				a						
ΚΑΡΑΓΙΩΡΓΗ ΣΕΡΒΙΑΣ 12-14, ΑΘΗΝΑ		+30 2103800820	210-3220910							
MEGA EQUITY SECURITIES & FINANCIAL SERVICES PUBLIC LTD				a	a		a			
ΛΕΩΦ. ΓΡΙΒΑ ΔΙΓΕΝΗ 42-44, ΛΕΥΚΩΣΙΑ ΚΥΠΡΟΥ		+357 22711711	357 22711811							
MERIT ΧΡΗΜΑΤΙΣΤΗΡΙΑΚΗ Α.Ε.Π.Ε.Υ.				a		a	a			a
ΓΕΩΡΓΙΟΥ ΣΟΥΡΗ 3, ΑΘΗΝΑ		2103671800	210-3671830							

Πίνακας Μελών Χρηματιστηρίου Αθηνών και Μελών ΕΤ.ΕΚ.

Επωνυμία	Διεύθυνση	Τηλέφωνο	Φαξ	Αγορά Μετοχών			Αγορά Παραγώγων		Μέλη ΕΤ.ΕΚ.	
				Μέλος Αγοράς	Μέλος εξ Αποστάσεως	Ειδικός Διαπρήτης	Διαπρήτης	Ειδικός Διαπρήτης	Γενικό Εκκαθιστικό	Άμεσο Εκκαθιστικό
ΝΥΝΤΙΟΥΣ ΧΡΗΜΑΤΙΣΤΗΡΙΑΚΗ Α.Ε.Π.Ε.Υ.				a						
ΔΡΑΓΑΤΣΑΝΙΟΥ 6, ΑΘΗΝΑ				+30 2103350599	+30210-3254846					
ONE PLUS CAPITAL LIMITED				a	a					
75 PRODROMOU AVENUE, ONEWORLD PARKVIEW HOUSE, 3RD FLOOR 30722873760										
PRELIUM Α.Ε.Π.Ε.Υ.				a			a			
ΔΑΒΑΚΗ & ΛΕΩΦ. ΚΗΦΙΣΙΑΣ 1, ΑΘΗΝΑ				+30 2103677000	+30 210-6926403					
PROCHOICE CHRIMATISTIRIAKI LTD				a	a					
ΣΤΥΡΟΥ ΚΥΠΡΙΑΝΟΥ 57, ΛΕΥΚΩΣΙΑ ΚΥΠΡΟΥ				+357-24-661192	+357-24-662464					
SHARELINK SECURITIES & FINANCIAL SERVICES LTD				a	a		a			
ΘΕΟΤΟΚΗ ΜΕΓΑΡΟ ΕΛΛΗΝΑ 6, ΛΕΥΚΩΣΙΑ ΚΥΠΡΟΥ				+357 22554200	+357 22750852					
SOCIETE GENERALE S.A.				a	a		a			
17 COURS VALMY 92987 PUTEAUX - LA DEFENSE, ΠΑΡΙΣΙ				+33 157290504	+33142138697					
SOLIDUS SECURITIES Α.Ε.Π.Ε.Υ.				a			a			a
ΛΟΥΙΖΗΣ ΡΙΑΝΚΟΥΡ 64, ΑΘΗΝΑ				+30 2106900600	210-6985421					
SSIF VIENNA INVESTMENT TRUST S.A.										a
4 SPLAIUL UNIRII, BUILDING B3, BUCHAREST				+40 212074880	004 021 207 48 98					
THE CYPRUS INVESTMENT & SECURITIES CORPORATION LTD				a	a					
ΛΕΩΦ. ΛΕΜΕΣΟΥ 154, ΛΕΥΚΩΣΙΑ ΚΥΠΡΟΥ				+357 22121700	357 22338800					
UBS LIMITED				a	a					
FINSBURY AVENUE 1, LONDON				+44 2075687135						
Α. ΣΑΡΡΗΣ ΧΡΗΜΑΤΙΣΤΗΡΙΑΚΗ Α.Ε.Π.Ε.Υ.				a						
ΔΡΑΓΑΤΣΑΝΙΟΥ 6, ΑΘΗΝΑ				+30 2103367700	210-3312324					
ΑΛΦΑ FINANCE ΔΕΠΕΥ				a		a	a	a		a
ΜΕΡΛΙΝ 5, ΑΘΗΝΑ				+30 2103677400	210-33311193					
ΑΤΛΑΣ ΧΡΗΜΑΤΙΣΤΗΡΙΑΚΗ Α.Ε.Π.Ε.Υ.				a			a			
ΜΙΧΑΛΛΑΚΟΠΟΥΛΟΥ 125 & ΒΕΡΒΑΙΝΩΝ 14-16, ΑΘΗΝΑ				+30 2103363300	210-3238925					
Γ. Α. ΠΕΡΒΑΝΑΣ ΧΡΗΜΑΤΙΣΤΗΡΙΑΚΗ Α.Ε.Π.Ε.Υ.				a						
ΣΟΦΟΚΛΕΟΥΣ 7-9, ΑΘΗΝΑ				+30 2103727200	210-3210-291					
Δ. Α. ΤΣΕΚΟΥΡΑΣ ΧΡΗΜΑΤΙΣΤΗΡΙΑΚΗ Α.Ε.Π.Ε.Υ.				a						
ΣΤΑΔΙΟΥ 33, ΑΘΗΝΑ				+30 2103245100	210-3211997					
ΔΥΝΑΜΙΚΗ ΧΡΗΜΑΤΙΣΤΗΡΙΑΚΗ Α.Ε.Π.Ε.Υ.				a			a			a
ΟΜΗΡΟΥ 8, ΑΘΗΝΑ				+30 2103677700	210-3677777					
ΕΘΝΙΚΗ ΤΡΑΠΕΖΑ ΤΗΣ ΕΜΜΑΔΟΣ Α.Ε.				a			a		a	
ΑΙΟΛΟΥ 86, ΑΘΗΝΑ				(210)-3341000	(210)-3228187					
ΑΚΑΔΗΜΙΑΣ 68, ΑΘΗΝΑ				(210)-3328817	(210)-3328678					
ΕΘΝΙΚΗ ΧΡΗΜΑΤΙΣΤΗΡΙΑΚΗ Α.Ε.Π.Ε.Υ.				a		a	a	a		
ΛΕΩΦ. ΚΗΦΙΣΙΑΣ, ΚΤΗΡΙΟ Α 66, ΑΘΗΝΑ				+30 2107720000	+30 210-7720002					
ΕΛΛΗΝΙΚΗ ΤΡΑΠΕΖΑ (ΕΠΕΝΔΥΣΕΙΣ) ΛΤΔ					a					
ΛΕΩΦ.ΚΥΡΙΑΚΟΥ ΜΑΤΣΗ 31 - ΤΘ 24747, ΛΕΥΚΩΣΙΑ ΚΥΠΡΟΥ				+357 22500100	357 22500110					
ΕΛΛΗΝΟΑΜΕΡΙΚΑΝΙΚΗ ΧΡΗΜΑΤΙΣΤΗΡΙΑΚΗ Α.Ε.Π.Ε.Υ.				a		a	a			a
ΑΝΔΡΕΑ ΠΑΠΑΝΔΡΕΟΥ 27, ΑΘΗΝΑ				+30 2103311100	+30 210-3215968					
ΕΠΕΝΔΥΤΙΚΗ ΤΡΑΠΕΖΑ ΕΜΜΑΔΟΣ Α.Ε.				a			a	a		a
ΑΙΓΙΑΛΕΙΑΣ & ΠΑΡΑΔΕΙΣΟΥ 32, ΜΑΡΟΥΣΙ				+30 2108173111	+30 210-6896325					
ΗΛΙΑΣ ΠΕΤΡΟΠΟΥΛΑΚΗΣ ΧΡΗΜΑΤΙΣΤΗΡΙΑΚΗ Α.Ε.Π.Ε.Υ.				a			a			
ΑΡΙΣΤΕΙΔΟΥ 9, ΑΘΗΝΑ				+30 2103213928	+30 210-3216810					
Ι. Χ. ΜΑΥΡΙΚΗΣ ΧΡΗΜΑΤΙΣΤΗΡΙΑΚΗ Α.Ε.Π.Ε.Υ.				a						
ΣΟΦΟΚΛΕΟΥΣ 5, ΑΘΗΝΑ				+30 2103216730	210-3217767					
ΚΑΠΠΑ ΧΡΗΜΑΤΙΣΤΗΡΙΑΚΗ Α.Ε.Π.Ε.Υ.				a			a			
ΒΑΛΛΩΡΙΤΟΥ 15, ΑΘΗΝΑ				+30 2103678600	+30 210-3641002					
ΚΑΡΑΜΑΝΩΦ ΧΡΗΜΑΤΙΣΤΗΡΙΑΚΗ Α.Ε.Π.Ε.Υ.				a			a			
ΠΛ. ΑΓΙΩΝ ΘΕΟΔΩΡΩΝ 2, ΑΘΗΝΑ				+30 2103212947	+30 210-3217088					
ΚΥΚΛΟΣ ΧΡΗΜΑΤΙΣΤΗΡΙΑΚΗ Α.Ε.Π.Ε.Υ.				a			a			a
ΠΑΝΕΠΙΣΤΗΜΙΟΥ 39, ΑΘΗΝΑ				+30 2103364300	+30 210-3239122					
ΛΕΩΝ ΔΕΠΟΛΑΣ ΧΡΗΜΑΤΙΣΤΗΡΙΑΚΗ Α.Ε.Π.Ε.Υ.				a		a	a			
ΧΡ. ΛΑΔΑ 1, ΑΘΗΝΑ				+30 2103213276	+30 210-3211618					
ΜΙΔΑΣ ΧΡΗΜΑΤΙΣΤΗΡΙΑΚΗ Α.Ε.Π.Ε.Υ.				a		a				
ΣΟΦΟΚΛΕΟΥΣ 5, ΑΘΗΝΑ				+30 2141008800	+30 210-3253205					
Ν. ΧΡΥΣΟΧΟΙΔΗΣ ΧΡΗΜΑΤΙΣΤΗΡΙΑΚΗ Α.Ε.Π.Ε.Υ.				a			a			a
ΣΟΦΟΚΛΕΟΥΣ 7-9, ΑΘΗΝΑ				+30 2103213913	+30 210-3216115					
ΠΑΝΤΕΛΑΚΗΣ ΧΡΗΜΑΤΙΣΤΗΡΙΑΚΗ Α.Ε.Π.Ε.Υ.				a			a	a		
ΕΘΝΙΚΗΣ ΑΝΤΙΣΤΑΣΕΩΣ Β 57, ΧΑΛΑΝΔΡΙ				+30 2106965000	210-6929550					
ΠΕΙΡΑΙΩΣ Α.Ε.Π.Ε.Υ.				a		a	a	a		a
ΚΟΡΑΗ 5, ΑΘΗΝΑ				+30 2103354100	210-3354170					

Πίνακας Μελών Χρηματιστηρίου Αθηνών και Μελών ΕΤ.ΕΚ.

Επωνυμία			Αγορά Μετοχών			Αγορά Παραγώγων		Μέλη ΕΤ.ΕΚ.	
Διεύθυνση	Τηλέφωνο	Φαξ	Μέλος Αγοράς	Μέλος εξ Αποστάσεως	Ειδικός Διαπρήτης	Διαπρήτης	Ειδικός Διαπρήτης	Γενικό Εκκαθιστικό	Άμεσο Εκκαθιστικό
ΠΗΓΑΣΟΣ ΧΡΗΜΑΤΙΣΤΗΡΙΑΚΗ Α.Ε.Π.Ε.Υ.			a			a			
ΒΑΛΛΑΡΙΤΟΥ & ΑΜΕΡΙΚΗΣ 17, ΑΘΗΝΑ	+30 2103670700	+30 210-3670760							
ΣΤ. ΕΜ. ΛΑΥΡΕΝΤΑΚΗΣ ΧΡΗΜΑΤΙΣΤΗΡΙΑΚΗ Α.Ε.Π.Ε.Υ.			a			a			
ΣΟΦΟΚΛΕΟΥΣ 7-9, ΑΘΗΝΑ	+30 2103213336	+30 210-3246572							
ΤΡΑΠΕΖΑ EUROBANK ERGASIAS A.E.								a	
ΟΘΩΝΟΣ 8, ΑΘΗΝΑ	(210)-3337000	(210)-3233866							
ΟΘΩΝΟΣ 8, ΑΘΗΝΑ	+30 2103337000	210-3245916							
ΟΘΩΝΟΣ 8, ΑΘΗΝΑ	(210)-3337969	(210)-3245916							
ΤΡΑΠΕΖΑ ΠΕΙΡΑΙΩΣ Α.Ε.			a			a		a	
ΑΜΕΡΙΚΗΣ 4, ΑΘΗΝΑ	(210)-3335000	(210)-3335079							
	(210)-3335918	(210)-3254207							
ΑΜΕΡΙΚΗΣ 4, ΑΘΗΝΑ	+30 2103335000	210-3335079							

Πίνακας Μετοχών Υπό Ειδική Διαπραγμάτευση

Μετοχές	Κατηγορία Διαπραγμάτευσης
Ειδικός Διαπραγματευτής	Έναρξη Ειδικής Διαπραγμάτευσης
FRIGOGLASS (ΚΟ)	Επιτήρηση
EUROBANK EQUITIES Α.Ε.Π.Ε.Υ.	27/10/2014
ALPHA BANK (ΚΟ)	Κύρια Αγορά
EUROBANK EQUITIES Α.Ε.Π.Ε.Υ.	24/10/2012
MERIT ΧΡΗΜΑΤΙΣΤΗΡΙΑΚΗ Α.Ε.Π.Ε.Υ.	03/09/2013
ΑΛΦΑ FINANCE ΑΕΠΕΥ	29/02/2016
ΕΘΝΙΚΗ ΧΡΗΜΑΤΙΣΤΗΡΙΑΚΗ Α.Ε.Π.Ε.Υ.	15/01/2013
ΛΕΩΝ ΔΕΠΟΛΑΣ ΧΡΗΜΑΤΙΣΤΗΡΙΑΚΗ Α.Ε.Π.Ε.Υ.	04/01/2016
ΜΙΔΑΣ ΧΡΗΜΑΤΙΣΤΗΡΙΑΚΗ Α.Ε.Π.Ε.Υ.	11/01/2006
ΠΕΙΡΑΙΩΣ Α.Ε.Π.Ε.Υ.	28/05/2013
ΑΤΤΙΚΑ BANK Α.Τ.Ε. (ΚΟ)	Κύρια Αγορά
ΒΕΤΑ ΧΡΗΜΑΤΙΣΤΗΡΙΑΚΗ Α.Ε.Π.Ε.Υ.	02/06/2014
EUROBANK EQUITIES Α.Ε.Π.Ε.Υ.	25/07/2014
EUROXX ΧΡΗΜΑΤΙΣΤΗΡΙΑΚΗ Α.Ε.Π.Ε.Υ.	22/01/2016
BYTE COMPUTER (ΚΟ)	Κύρια Αγορά
MERIT ΧΡΗΜΑΤΙΣΤΗΡΙΑΚΗ Α.Ε.Π.Ε.Υ.	04/08/2013
CENERGY HOLDINGS (ΚΑ)	Κύρια Αγορά
EUROBANK EQUITIES Α.Ε.Π.Ε.Υ.	02/01/2017
ΑΛΦΑ FINANCE ΑΕΠΕΥ	02/01/2017
COCA-COLA HBC AG (ΚΟ)	Κύρια Αγορά
EUROBANK EQUITIES Α.Ε.Π.Ε.Υ.	23/10/2013
ΕΘΝΙΚΗ ΧΡΗΜΑΤΙΣΤΗΡΙΑΚΗ Α.Ε.Π.Ε.Υ.	29/04/2013
ΠΕΙΡΑΙΩΣ Α.Ε.Π.Ε.Υ.	04/05/2015
FOLLI-FOLLIE (ΚΟ)	Κύρια Αγορά
ΕΘΝΙΚΗ ΧΡΗΜΑΤΙΣΤΗΡΙΑΚΗ Α.Ε.Π.Ε.Υ.	17/02/2014
ΠΕΙΡΑΙΩΣ Α.Ε.Π.Ε.Υ.	04/05/2015
FOURLIS ΣΥΜΜΕΤΟΧΩΝ (ΚΟ)	Κύρια Αγορά
EUROBANK EQUITIES Α.Ε.Π.Ε.Υ.	01/12/2016
EUROXX ΧΡΗΜΑΤΙΣΤΗΡΙΑΚΗ Α.Ε.Π.Ε.Υ.	01/12/2016
INTERCONTINENTAL (ΚΟ)	Κύρια Αγορά
EUROXX ΧΡΗΜΑΤΙΣΤΗΡΙΑΚΗ Α.Ε.Π.Ε.Υ.	20/02/2017
INTRACOM HOLDINGS (ΚΟ)	Κύρια Αγορά
ΕΛΛΗΝΟΑΜΕΡΙΚΑΝΙΚΗ ΧΡΗΜΑΤΙΣΤΗΡΙΑΚΗ Α.Ε.Π.Ε.Υ.	07/09/2015
J. & P. - ΑΒΑΞ (ΚΟ)	Κύρια Αγορά
EUROBANK EQUITIES Α.Ε.Π.Ε.Υ.	14/12/2015
JUMBO (ΚΟ)	Κύρια Αγορά
ΜΙΔΑΣ ΧΡΗΜΑΤΙΣΤΗΡΙΑΚΗ Α.Ε.Π.Ε.Υ.	27/07/2016
LAMDA DEVELOPMENT(ΚΟ)	Κύρια Αγορά
EUROBANK EQUITIES Α.Ε.Π.Ε.Υ.	08/12/2014
MARFIN INVESTMENT GROUP (ΚΟ)	Κύρια Αγορά
ΕΛΛΗΝΟΑΜΕΡΙΚΑΝΙΚΗ ΧΡΗΜΑΤΙΣΤΗΡΙΑΚΗ Α.Ε.Π.Ε.Υ.	25/07/2014
ΛΕΩΝ ΔΕΠΟΛΑΣ ΧΡΗΜΑΤΙΣΤΗΡΙΑΚΗ Α.Ε.Π.Ε.Υ.	20/02/2017
ΠΕΙΡΑΙΩΣ Α.Ε.Π.Ε.Υ.	02/02/2013
MLS ΠΛΗΡΟΦΟΡΙΚΗ (ΚΟ)	Κύρια Αγορά
ΕΛΛΗΝΟΑΜΕΡΙΚΑΝΙΚΗ ΧΡΗΜΑΤΙΣΤΗΡΙΑΚΗ Α.Ε.Π.Ε.Υ.	07/12/2015
QUALITY & RELIABILITY (ΚΟ)	Κύρια Αγορά
ΒΕΤΑ ΧΡΗΜΑΤΙΣΤΗΡΙΑΚΗ Α.Ε.Π.Ε.Υ.	20/08/2014
VIOTALCO SA/ΝV (ΚΑ)	Κύρια Αγορά
MERIT ΧΡΗΜΑΤΙΣΤΗΡΙΑΚΗ Α.Ε.Π.Ε.Υ.	17/03/2014
ΑΛΦΑ FINANCE ΑΕΠΕΥ	17/02/2014
ΑΛΟΥΜΥΛ (ΚΟ)	Κύρια Αγορά
ΒΕΤΑ ΧΡΗΜΑΤΙΣΤΗΡΙΑΚΗ Α.Ε.Π.Ε.Υ.	18/07/2013
ΓΕΚ ΤΕΡΝΑ (ΚΟ)	Κύρια Αγορά
ΕΛΛΗΝΟΑΜΕΡΙΚΑΝΙΚΗ ΧΡΗΜΑΤΙΣΤΗΡΙΑΚΗ Α.Ε.Π.Ε.Υ.	07/09/2015
ΔΕΗ (ΚΟ)	Κύρια Αγορά
EUROBANK EQUITIES Α.Ε.Π.Ε.Υ.	23/10/2012
ΑΛΦΑ FINANCE ΑΕΠΕΥ	08/01/2013
ΕΘΝΙΚΗ ΧΡΗΜΑΤΙΣΤΗΡΙΑΚΗ Α.Ε.Π.Ε.Υ.	26/03/2013
ΜΙΔΑΣ ΧΡΗΜΑΤΙΣΤΗΡΙΑΚΗ Α.Ε.Π.Ε.Υ.	04/04/2016
ΠΕΙΡΑΙΩΣ Α.Ε.Π.Ε.Υ.	28/09/2013
ΕΘΝΙΚΗ ΤΡΑΠΕΖΑ (ΚΟ)	Κύρια Αγορά
EUROBANK EQUITIES Α.Ε.Π.Ε.Υ.	24/10/2012
MERIT ΧΡΗΜΑΤΙΣΤΗΡΙΑΚΗ Α.Ε.Π.Ε.Υ.	03/09/2013
ΑΛΦΑ FINANCE ΑΕΠΕΥ	08/01/2013
ΕΘΝΙΚΗ ΧΡΗΜΑΤΙΣΤΗΡΙΑΚΗ Α.Ε.Π.Ε.Υ.	28/02/2013
ΕΛΛΗΝΟΑΜΕΡΙΚΑΝΙΚΗ ΧΡΗΜΑΤΙΣΤΗΡΙΑΚΗ Α.Ε.Π.Ε.Υ.	25/07/2014
ΛΕΩΝ ΔΕΠΟΛΑΣ ΧΡΗΜΑΤΙΣΤΗΡΙΑΚΗ Α.Ε.Π.Ε.Υ.	20/04/2015
ΜΙΔΑΣ ΧΡΗΜΑΤΙΣΤΗΡΙΑΚΗ Α.Ε.Π.Ε.Υ.	07/01/2016
ΠΕΙΡΑΙΩΣ Α.Ε.Π.Ε.Υ.	08/09/2013

Πίνακας Μετοχών Υπό Ειδική Διαπραγμάτευση

Μετοχές	Κατηγορία Διαπραγμάτευσης
Ειδικός Διαπραγματευτής	Έναρξη Ειδικής Διαπραγμάτευσης
ΕΛΑΣΤΡΟΝ (ΚΟ)	Κύρια Αγορά
ΛΕΩΝ ΔΕΠΟΛΑΣ ΧΡΗΜΑΤΙΣΤΗΡΙΑΚΗ Α.Ε.Π.Ε.Υ.	20/02/2017
ΕΛΛΑΚΤΩΡ (ΚΟ)	Κύρια Αγορά
EUROBANK EQUITIES Α.Ε.Π.Ε.Υ.	01/06/2013
ΕΘΝΙΚΗ ΧΡΗΜΑΤΙΣΤΗΡΙΑΚΗ Α.Ε.Π.Ε.Υ.	25/06/2013
ΕΛΛΗΝ. ΧΡΗΜΑΤΙΣΤΗΡΙΑ-Χ.Α. (ΚΟ)	Κύρια Αγορά
EUROBANK EQUITIES Α.Ε.Π.Ε.Υ.	01/06/2013
ΕΘΝΙΚΗ ΧΡΗΜΑΤΙΣΤΗΡΙΑΚΗ Α.Ε.Π.Ε.Υ.	25/06/2013
ΕΛΛΗΝΟΑΜΕΡΙΚΑΝΙΚΗ ΧΡΗΜΑΤΙΣΤΗΡΙΑΚΗ Α.Ε.Π.Ε.Υ.	01/09/2014
ΠΕΙΡΑΙΩΣ Α.Ε.Π.Ε.Υ.	04/05/2015
ΕΛΛΗΝΙΚΑ ΠΕΤΡΕΛΑΙΑ (ΚΟ)	Κύρια Αγορά
ΕΛΛΗΝΟΑΜΕΡΙΚΑΝΙΚΗ ΧΡΗΜΑΤΙΣΤΗΡΙΑΚΗ Α.Ε.Π.Ε.Υ.	14/09/2015
ΕΛΤΟΝ (ΚΟ)	Κύρια Αγορά
ΒΕΤΑ ΧΡΗΜΑΤΙΣΤΗΡΙΑΚΗ Α.Ε.Π.Ε.Υ.	03/09/2013
ΕΥΡΩΣΥΜΒΟΥΛΟΙ (ΚΟ)	Κύρια Αγορά
EUROBANK EQUITIES Α.Ε.Π.Ε.Υ.	22/07/2014
ΙΝΤΡΑΛΟΤ (ΚΟ)	Κύρια Αγορά
ΠΕΙΡΑΙΩΣ Α.Ε.Π.Ε.Υ.	28/09/2013
ΚΑΝΑΚΗΣ Σ. (ΚΟ)	Κύρια Αγορά
ΒΕΤΑ ΧΡΗΜΑΤΙΣΤΗΡΙΑΚΗ Α.Ε.Π.Ε.Υ.	01/10/2013
ΚΛΟΥΚΙΝΑΣ - ΛΑΠΠΑΣ (ΚΟ)	Κύρια Αγορά
ΒΕΤΑ ΧΡΗΜΑΤΙΣΤΗΡΙΑΚΗ Α.Ε.Π.Ε.Υ.	22/09/2014
ΚΡΙ - ΚΡΙ (ΚΟ)	Κύρια Αγορά
ΛΕΩΝ ΔΕΠΟΛΑΣ ΧΡΗΜΑΤΙΣΤΗΡΙΑΚΗ Α.Ε.Π.Ε.Υ.	16/01/2017
ΛΑΜΨΑ (ΚΟ)	Κύρια Αγορά
ΛΕΩΝ ΔΕΠΟΛΑΣ ΧΡΗΜΑΤΙΣΤΗΡΙΑΚΗ Α.Ε.Π.Ε.Υ.	16/01/2017
ΜΟΤΟΡ ΟΪΛ (ΚΟ)	Κύρια Αγορά
EUROBANK EQUITIES Α.Ε.Π.Ε.Υ.	23/10/2012
ΕΘΝΙΚΗ ΧΡΗΜΑΤΙΣΤΗΡΙΑΚΗ Α.Ε.Π.Ε.Υ.	17/02/2014
ΕΛΛΗΝΟΑΜΕΡΙΚΑΝΙΚΗ ΧΡΗΜΑΤΙΣΤΗΡΙΑΚΗ Α.Ε.Π.Ε.Υ.	01/09/2014
ΠΕΙΡΑΙΩΣ Α.Ε.Π.Ε.Υ.	04/05/2015
ΜΥΤΙΛΗΝΑΙΟΣ (ΚΟ)	Κύρια Αγορά
ΕΘΝΙΚΗ ΧΡΗΜΑΤΙΣΤΗΡΙΑΚΗ Α.Ε.Π.Ε.Υ.	25/06/2013
ΠΕΙΡΑΙΩΣ Α.Ε.Π.Ε.Υ.	04/05/2015
ΟΠΑΠ (ΚΟ)	Κύρια Αγορά
EUROBANK EQUITIES Α.Ε.Π.Ε.Υ.	24/10/2012
ΑΛΦΑ FINANCE ΑΕΠΕΥ	08/01/2013
ΕΘΝΙΚΗ ΧΡΗΜΑΤΙΣΤΗΡΙΑΚΗ Α.Ε.Π.Ε.Υ.	15/01/2013
ΕΛΛΗΝΟΑΜΕΡΙΚΑΝΙΚΗ ΧΡΗΜΑΤΙΣΤΗΡΙΑΚΗ Α.Ε.Π.Ε.Υ.	25/07/2014
ΜΙΔΑΣ ΧΡΗΜΑΤΙΣΤΗΡΙΑΚΗ Α.Ε.Π.Ε.Υ.	04/04/2016
ΠΕΙΡΑΙΩΣ Α.Ε.Π.Ε.Υ.	04/05/2015
ΟΤΕ (ΚΟ)	Κύρια Αγορά
EUROBANK EQUITIES Α.Ε.Π.Ε.Υ.	24/10/2012
ΑΛΦΑ FINANCE ΑΕΠΕΥ	08/01/2013
ΕΘΝΙΚΗ ΧΡΗΜΑΤΙΣΤΗΡΙΑΚΗ Α.Ε.Π.Ε.Υ.	01/12/2012
ΕΛΛΗΝΟΑΜΕΡΙΚΑΝΙΚΗ ΧΡΗΜΑΤΙΣΤΗΡΙΑΚΗ Α.Ε.Π.Ε.Υ.	25/07/2014
ΜΙΔΑΣ ΧΡΗΜΑΤΙΣΤΗΡΙΑΚΗ Α.Ε.Π.Ε.Υ.	01/10/2015
ΠΕΙΡΑΙΩΣ Α.Ε.Π.Ε.Υ.	08/09/2013
ΠΑΠΟΥΤΣΑΝΗΣ (ΚΟ)	Κύρια Αγορά
ΒΕΤΑ ΧΡΗΜΑΤΙΣΤΗΡΙΑΚΗ Α.Ε.Π.Ε.Υ.	25/11/2013
ΠΕΙΡΑΙΩΣ ΤΡΑΠΕΖΑ (ΚΟ)	Κύρια Αγορά
EUROBANK EQUITIES Α.Ε.Π.Ε.Υ.	23/10/2012
EUROXX ΧΡΗΜΑΤΙΣΤΗΡΙΑΚΗ Α.Ε.Π.Ε.Υ.	15/02/2016
MERIT ΧΡΗΜΑΤΙΣΤΗΡΙΑΚΗ Α.Ε.Π.Ε.Υ.	16/09/2013
ΕΘΝΙΚΗ ΧΡΗΜΑΤΙΣΤΗΡΙΑΚΗ Α.Ε.Π.Ε.Υ.	02/06/2013
ΕΛΛΗΝΟΑΜΕΡΙΚΑΝΙΚΗ ΧΡΗΜΑΤΙΣΤΗΡΙΑΚΗ Α.Ε.Π.Ε.Υ.	25/07/2014
ΜΙΔΑΣ ΧΡΗΜΑΤΙΣΤΗΡΙΑΚΗ Α.Ε.Π.Ε.Υ.	11/01/2016
ΠΕΙΡΑΙΩΣ Α.Ε.Π.Ε.Υ.	16/02/2013
ΠΕΤΡΟΠΟΥΛΟΣ ΠΕΤΡΟΣ (ΚΟ)	Κύρια Αγορά
ΒΕΤΑ ΧΡΗΜΑΤΙΣΤΗΡΙΑΚΗ Α.Ε.Π.Ε.Υ.	28/05/2013
ΠΛΑΙΣΙΟ COMPUTERS (ΚΟ)	Κύρια Αγορά
ΒΕΤΑ ΧΡΗΜΑΤΙΣΤΗΡΙΑΚΗ Α.Ε.Π.Ε.Υ.	05/05/2014
EUROBANK EQUITIES Α.Ε.Π.Ε.Υ.	02/03/2015
ΣΑΡΑΝΤΗΣ ΓΡ. (ΚΟ)	Κύρια Αγορά
ΒΕΤΑ ΧΡΗΜΑΤΙΣΤΗΡΙΑΚΗ Α.Ε.Π.Ε.Υ.	14/05/2013
EUROBANK EQUITIES Α.Ε.Π.Ε.Υ.	24/10/2016

Πίνακας Μετοχών Υπό Ειδική Διαπραγμάτευση

Μετοχές	Κατηγορία Διαπραγμάτευσης
Ειδικός Διαπραγματευτής	Έναρξη Ειδικής Διαπραγμάτευσης
ΤΙΤΑΝ (ΚΟ)	Κύρια Αγορά
EUROBANK EQUITIES Α.Ε.Π.Ε.Υ.	23/10/2012
ΕΘΝΙΚΗ ΧΡΗΜΑΤΙΣΤΗΡΙΑΚΗ Α.Ε.Π.Ε.Υ.	17/02/2014
ΠΕΙΡΑΙΩΣ Α.Ε.Π.Ε.Υ.	04/05/2015
ΤΡΑΠΕΖΑ EUROBANK ERGASIAS (ΚΟ)	Κύρια Αγορά
EUROBANK EQUITIES Α.Ε.Π.Ε.Υ.	01/06/2013
ΑΛΦΑ FINANCE ΑΕΠΕΥ	08/01/2013
ΕΛΛΗΝΟΑΜΕΡΙΚΑΝΙΚΗ ΧΡΗΜΑΤΙΣΤΗΡΙΑΚΗ Α.Ε.Π.Ε.Υ.	25/07/2014
ΜΙΔΑΣ ΧΡΗΜΑΤΙΣΤΗΡΙΑΚΗ Α.Ε.Π.Ε.Υ.	07/01/2016
ΠΕΙΡΑΙΩΣ Α.Ε.Π.Ε.Υ.	28/09/2013
ΥΓΕΙΑ (ΚΟ)	Κύρια Αγορά
ΕΛΛΗΝΟΑΜΕΡΙΚΑΝΙΚΗ ΧΡΗΜΑΤΙΣΤΗΡΙΑΚΗ Α.Ε.Π.Ε.Υ.	18/04/2016

Γνωστοποιήσεις Συναλλαγών - Κατάλογος Υπόχρεων Προσώπων

Ημερομηνία Υποβολής [1]	Επωνυμία	Λόγος Υποβολής [2]	Υπόχρεος	Ιδιότητα Υποχρέου	Σχέση με τον Υπόχρεο	Ημερομηνία Συναλλαγής	Αγορά	Όγκος Συναλλαγών	Αξία Συναλλαγών	Φύση Συναλλαγής [3]	Είδος Χρηματικού μέσου	Παρατηρήσεις [4]

Σημειώσεις Γνωστοποιήσεων Συναλλαγών

Για περισσότερες πληροφορίες επί των γνωστοποιήσεων συναλλαγών επισκεφτείτε την ιστοσελίδα <http://athexgroup.gr/el/web/guest/companies-info-trade-notifications>

[1] - Η Ημερομηνία Υποβολής αφορά την Ημερομηνία που η Γνωστοποίηση παρελήφθει από το Χ.Α.

[2] - Λόγος Υποβολής: Α: Πρόσωπο που ασκεί Διευθυντικά καθήκοντα, Β: Πρόσωπο που έχει στενό δεσμό με πρόσωπο που ασκεί Διευθυντικά καθήκοντα.

[3] - Φύση Συναλλαγής: Α: Αγορά, Π: Πώληση.

[4] - Παρατηρήσεις: 1 - Λόγω Συμμετοχής σε ΑΜΚ, 2 - Λόγω Εξάσκησης Δικαιώματος Προαίρεσης αγοράς μετοχών που παρέχεται στο προσωπικό, 3 - Λόγω Δωρεάς, 4 - Λόγω Συγχώνευσης ή Διάσπασης κλπ, 5 - Λόγω Μετατροπής ή Ανταλλαγής Ομολογιών, 6 - Ανταλλαγή λόγω Προαιρετικής Δημόσιας Πρότασης.

Υποκείμενη Αγορά				Αγορά Παραγώγων													
Ανωτ Τιμή	Κατωτ Τιμή	Τιμή κλεισ.	Μεταβ.	Μήνας Παράδοσης	Άνοιγμα	Ανωτ Τιμή	Κατωτ Τιμή	Τελ Τιμή	Τιμή κλεισ.	Τελευταία ζήτηση	Τελευταία προσφορά	Τιμή Εκκαθάρισης	Υψηλό ζωής	Χαμηλό ζωής	Πράξεις	Όγκος	Ανοικτές θέσεις
FTSE/X.A. Large Cap				(Μονάδα Διαπραγμάτευσης: 1 Μονάδα Δείκτη x 2€, Χρηματικός Διακανονισμός)													
1,775.26	1,733.87	1,762.01	1.62%	Μάρτιος 2017	1,756.00	1,777.50	1,746.25	1,760.00	1,760.00	---	---	1,761.50	1,778.25	---	737	3,584	7,670
				Απρίλιος 2017	1,774.00	1,774.00	1,749.00	1,767.00	1,767.00	---	---	1,761.50	---	1,774.00	14	23	65
				Μάιος 2017	---	---	---	---	1,742.25	---	---	---	---	---	---	---	---
				Ιούνιος 2017	---	---	---	---	1,745.00	---	---	---	---	---	---	---	---
				Σεπτέμβριος 2017	---	---	---	---	1,753.75	---	---	---	---	---	---	---	---
				Δεκέμβριος 2017	---	---	---	---	1,762.50	---	---	---	---	---	---	---	---

Υποκείμενη Αγορά				Αγορά Παραγώγων													
Ανωτ Τιμή	Κατωτ Τιμή	Τιμή κλεισ.	Μεταβ.	Μήνας Παράδοσης	Άνοιγμα	Ανωτ Τιμή	Κατωτ Τιμή	Τελ Τιμή	Τιμή κλεισ.	Τελευταία ζήτηση	Τελευταία προσφορά	Τιμή Εκκαθάρισης	Υψηλό ζωής	Χαμηλό ζωής	Πράξεις	Όγκος	Ανοικτές θέσεις
(Μέγεθος Συμβολαίου: 100 Μετοχές, Φυσική Παράδοση)																	
ALPHA BANK (ΚΟ)				Μάρτιος 2017	1.88	1.91	1.82	1.83	1.83	---	---	1.83	2.04	---	424	9,434	21,275
1.91	1.82	1.82	-1.09%	Ιούνιος 2017	---	---	---	---	1.85	---	---	---	---	---	---	---	---
				Σεπτέμβριος 2017	---	---	---	---	1.86	---	---	---	---	---	---	---	---
				Δεκέμβριος 2017	---	---	---	---	1.87	---	---	---	---	---	---	---	---
(Μέγεθος Συμβολαίου: 100 Μετοχές, Φυσική Παράδοση)																	
COCA-COLA HBC AG (ΚΟ)				Μάρτιος 2017	23.29	23.45	23.15	23.30	23.30	---	---	23.21	23.45	---	19	26	225
23.40	23.09	23.32	1.00%	Ιούνιος 2017	---	---	---	---	23.24	---	---	---	---	---	---	---	---
				Σεπτέμβριος 2017	---	---	---	---	23.36	---	---	---	---	---	---	---	---
				Δεκέμβριος 2017	---	---	---	---	23.47	---	---	---	---	---	---	---	---
(Μέγεθος Συμβολαίου: 100 Μετοχές, Φυσική Παράδοση)																	
FOLLI-FOLLIE (ΚΟ)				Μάρτιος 2017	18.03	18.51	18.03	18.25	18.25	---	---	18.39	22.10	---	36	84	504
18.56	18.04	18.40	3.14%	Ιούνιος 2017	---	---	---	---	17.95	---	---	---	---	---	---	---	---
				Σεπτέμβριος 2017	---	---	---	---	18.05	---	---	---	---	---	---	---	---
				Δεκέμβριος 2017	---	---	---	---	18.14	---	---	---	---	---	---	---	---
(Μέγεθος Συμβολαίου: 100 Μετοχές, Φυσική Παράδοση)																	
GRIVALIA PROPERTIES (ΚΟ)				Μάρτιος 2017	7.90	8.00	7.90	8.00	8.00	---	---	7.71	8.25	---	4	11	76
8.03	7.83	7.90	-0.38%	Ιούνιος 2017	---	---	---	---	7.98	---	---	---	---	---	---	---	---
				Σεπτέμβριος 2017	---	---	---	---	8.02	---	---	---	---	---	---	---	---
				Δεκέμβριος 2017	---	---	---	---	8.06	---	---	---	---	---	---	---	---
(Μέγεθος Συμβολαίου: 100 Μετοχές, Φυσική Παράδοση)																	
JUMBO (ΚΟ)				Μάρτιος 2017	13.54	13.54	13.54	13.54	13.54	---	---	13.50	15.11	---	1	3	328
13.67	13.45	13.50	1.05%	Ιούνιος 2017	---	---	---	---	13.45	---	---	13.39	14.37	---	---	---	---
				Σεπτέμβριος 2017	---	---	---	---	13.51	---	---	---	---	---	---	---	---
				Δεκέμβριος 2017	---	---	---	---	13.58	---	---	---	---	---	---	---	---
(Μέγεθος Συμβολαίου: 100 Μετοχές, Φυσική Παράδοση)																	
MARFIN INVESTMENT GROUP (ΚΟ)				Μάρτιος 2017	0.153	0.157	0.152	0.152	0.152	---	---	0.151	0.171	---	52	1,467	54,292
0.157	0.152	0.152	0.66%	Ιούνιος 2017	---	---	---	---	0.152	---	---	---	---	---	---	---	---
				Σεπτέμβριος 2017	---	---	---	---	0.153	---	---	---	---	---	---	---	---
				Δεκέμβριος 2017	---	---	---	---	0.153	---	---	---	---	---	---	---	---
(Μέγεθος Συμβολαίου: 100 Μετοχές, Φυσική Παράδοση)																	
VIOHALCO SA/NV (ΚΑ)				Μάρτιος 2017	1.82	1.83	1.76	1.76	1.76	---	---	1.76	1.88	---	47	130	4,150
1.83	1.75	1.75	-2.24%	Ιούνιος 2017	---	---	---	---	1.80	---	---	---	---	---	---	---	---
				Σεπτέμβριος 2017	---	---	---	---	1.81	---	---	---	---	---	---	---	---
				Δεκέμβριος 2017	---	---	---	---	1.82	---	---	---	---	---	---	---	---
(Μέγεθος Συμβολαίου: 100 Μετοχές, Φυσική Παράδοση)																	
ΓΕΚ ΤΕΡΝΑ (ΚΟ)				Μάρτιος 2017	2.30	2.30	2.27	2.28	2.28	---	---	2.27	2.42	---	19	163	7,780
2.31	2.27	2.28	0.00%	Ιούνιος 2017	---	---	---	---	2.29	---	---	---	---	---	---	---	---
				Σεπτέμβριος 2017	---	---	---	---	2.31	---	---	---	---	---	---	---	---
				Δεκέμβριος 2017	---	---	---	---	2.32	---	---	---	---	---	---	---	---

Υποκείμενη Αγορά				Αγορά Παραγώγων										Άνοιχτες θέσεις			
Ανωτ Τιμή	Κατωτ Τιμή	Τιμή κλεισ.	Μεταβ.	Μήνας Παράδοσης	Άνοιγμα	Ανωτ Τιμή	Κατωτ Τιμή	Τελ Τιμή	Τιμή κλεισ.	Τελευταία ζήτηση	Τελευταία προσφορά	Τιμή Εκκαθάρισης	Υψηλό ζωής	Χαμηλό ζωής	Πράξεις	Όγκος	Άνοιχτες θέσεις
(Μέγεθος Συμβολαίου: 100 Μετοχές, Φυσική Παράδοση)																	
ΔΕΗ (ΚΟ)				Μάρτιος 2017	2.78	2.83	2.77	2.80	2.80	---	---	2.80	3.26	---	127	814	7,874
2.83	2.77	2.81	2.93%	Ιούνιος 2017	2.75	2.81	2.75	2.81	2.81	---	---	2.79	2.81	---	2	100	---
				Σεπτέμβριος 2017	---	---	---	---	2.76	---	---	---	---	---	---	---	---
				Δεκέμβριος 2017	---	---	---	---	2.78	---	---	---	---	---	---	---	---
(Μέγεθος Συμβολαίου: 100 Μετοχές, Φυσική Παράδοση)																	
ΕΘΝΙΚΗ ΤΡΑΠΕΖΑ (ΚΟ)				Μάρτιος 2017	0.240	0.251	0.240	0.243	0.243	---	---	0.245	0.273	---	447	45,223	67,240
0.251	0.243	0.245	3.38%	Ιούνιος 2017	---	---	---	---	0.239	---	---	---	---	---	---	---	---
				Σεπτέμβριος 2017	---	---	---	---	0.240	---	---	---	---	---	---	---	---
				Δεκέμβριος 2017	---	---	---	---	0.241	---	---	---	---	---	---	---	---
(Μέγεθος Συμβολαίου: 100 Μετοχές, Φυσική Παράδοση)																	
ΕΛΛΑΚΤΩΡ (ΚΟ)				Μάρτιος 2017	1.14	1.14	1.12	1.13	1.13	---	---	1.14	1.25	---	13	57	3,748
1.14	1.11	1.13	1.80%	Ιούνιος 2017	---	---	---	---	1.12	---	---	---	---	---	---	---	---
				Σεπτέμβριος 2017	---	---	---	---	1.12	---	---	---	---	---	---	---	---
				Δεκέμβριος 2017	---	---	---	---	1.13	---	---	---	---	---	---	---	---
(Μέγεθος Συμβολαίου: 100 Μετοχές, Φυσική Παράδοση)																	
ΕΛΛΗΝ. ΧΡΗΜΑΤΙΣΤΗΡΙΑ Χ.Α. (ΚΟ)				Μάρτιος 2017	4.73	4.75	4.70	4.75	4.75	---	---	4.74	4.94	---	15	35	465
4.77	4.69	4.75	2.37%	Ιούνιος 2017	---	---	---	---	4.67	---	---	---	---	---	---	---	---
				Σεπτέμβριος 2017	---	---	---	---	4.69	---	---	---	---	---	---	---	---
				Δεκέμβριος 2017	---	---	---	---	4.72	---	---	---	---	---	---	---	---
(Μέγεθος Συμβολαίου: 100 Μετοχές, Φυσική Παράδοση)																	
ΕΛΛΗΝΙΚΑ ΠΕΤΡΕΛΑΙΑ (ΚΟ)				Μάρτιος 2017	4.55	4.55	4.47	4.48	4.48	---	---	4.47	4.66	---	69	337	4,122
4.53	4.46	4.47	0.90%	Ιούνιος 2017	---	---	---	---	4.46	---	---	4.61	---	---	---	---	---
				Σεπτέμβριος 2017	---	---	---	---	4.48	---	---	---	---	---	---	---	---
				Δεκέμβριος 2017	---	---	---	---	4.50	---	---	---	---	---	---	---	---
(Μέγεθος Συμβολαίου: 100 Μετοχές, Φυσική Παράδοση)																	
ΕΥΔΑΠ (ΚΟ)				Μάρτιος 2017	5.23	5.27	5.23	5.27	5.27	---	---	4.83	5.57	---	3	6	64
5.28	5.20	5.28	1.54%	Ιούνιος 2017	---	---	---	---	5.23	---	---	---	---	---	---	---	---
				Σεπτέμβριος 2017	---	---	---	---	5.26	---	---	---	---	---	---	---	---
				Δεκέμβριος 2017	---	---	---	---	5.29	---	---	---	---	---	---	---	---
(Μέγεθος Συμβολαίου: 100 Μετοχές, Φυσική Παράδοση)																	
ΙΝΤΡΑΛΟΤ (ΚΟ)				Μάρτιος 2017	1.18	1.19	1.17	1.17	1.17	---	---	1.19	1.24	---	7	26	1,859
1.18	1.15	1.17	1.74%	Ιούνιος 2017	---	---	---	---	1.16	---	---	---	---	---	---	---	---
				Σεπτέμβριος 2017	---	---	---	---	1.16	---	---	---	---	---	---	---	---
				Δεκέμβριος 2017	---	---	---	---	1.17	---	---	---	---	---	---	---	---
(Μέγεθος Συμβολαίου: 100 Μετοχές, Φυσική Παράδοση)																	
ΜΕΤΚΑ (ΚΟ)				Μάρτιος 2017	6.92	6.99	6.87	6.99	6.99	---	---	6.93	7.65	---	22	55	302
7.00	6.87	7.00	1.89%	Ιούνιος 2017	---	---	---	---	6.91	---	---	6.73	---	---	---	---	---
				Σεπτέμβριος 2017	---	---	---	---	6.95	---	---	---	---	---	---	---	---
				Δεκέμβριος 2017	---	---	---	---	6.98	---	---	---	---	---	---	---	---

Υποκείμενη Αγορά				Αγορά Παραγώγων													
Ανωτ Τιμή	Κατωτ Τιμή	Τιμή κλεισ.	Μεταβ.	Μήνας Παράδοσης	Άνοιγμα	Ανωτ Τιμή	Κατωτ Τιμή	Τελ Τιμή	Τιμή κλεισ.	Τελευταία ζήτηση	Τελευταία προσφορά	Τιμή Εκκαθάρισης	Υψηλό ζωής	Χαμηλό ζωής	Πράξεις	Όγκος	Ανοικτές θέσεις
(Μέγεθος Συμβολαίου: 100 Μετοχές, Φυσική Παράδοση)																	
ΜΟΤΟΡ ΟΪΛ (ΚΟ)				Μάρτιος 2017	14.65	14.65	14.60	14.60	14.60	---	---	14.73	14.65	---	4	7	162
14.74	14.60	14.64	0.00%	Ιούνιος 2017	---	---	---	---	14.73	---	---	14.70	13.94	---	---	---	1
				Σεπτέμβριος 2017	---	---	---	---	14.81	---	---	---	---	---	---	---	---
				Δεκέμβριος 2017	---	---	---	---	14.88	---	---	---	---	---	---	---	---
(Μέγεθος Συμβολαίου: 100 Μετοχές, Φυσική Παράδοση)																	
ΜΥΤΙΛΗΝΑΙΟΣ (ΚΟ)				Μάρτιος 2017	6.88	6.97	6.83	6.96	6.96	---	---	6.92	6.97	---	160	611	6.690
6.96	6.83	6.96	2.96%	Ιούνιος 2017	---	---	---	---	6.80	---	---	---	---	---	---	---	---
				Σεπτέμβριος 2017	---	---	---	---	6.84	---	---	---	---	---	---	---	---
				Δεκέμβριος 2017	---	---	---	---	6.87	---	---	---	---	---	---	---	---
(Μέγεθος Συμβολαίου: 100 Μετοχές, Φυσική Παράδοση)																	
ΟΛΠ (ΚΟ)				Μάρτιος 2017	12.88	12.88	12.70	12.70	12.70	---	---	12.92	13.65	---	2	2	633
12.91	12.62	12.78	1.27%	Ιούνιος 2017	---	---	---	---	12.70	---	---	---	---	---	---	---	---
				Σεπτέμβριος 2017	---	---	---	---	12.77	---	---	---	---	---	---	---	---
				Δεκέμβριος 2017	---	---	---	---	12.83	---	---	---	---	---	---	---	---
(Μέγεθος Συμβολαίου: 100 Μετοχές, Φυσική Παράδοση)																	
ΟΠΑΠ (ΚΟ)				Μάρτιος 2017	8.32	8.54	8.28	8.49	8.49	---	---	8.46	8.82	---	150	738	2.999
8.54	8.28	8.54	4.02%	Ιούνιος 2017	---	---	---	---	8.26	---	---	8.39	8.43	---	---	---	---
				Σεπτέμβριος 2017	---	---	---	---	8.30	---	---	---	---	---	---	---	---
				Δεκέμβριος 2017	---	---	---	---	8.35	---	---	---	---	---	---	---	---
(Μέγεθος Συμβολαίου: 100 Μετοχές, Φυσική Παράδοση)																	
ΟΤΕ (ΚΟ)				Μάρτιος 2017	8.56	8.73	8.48	8.71	8.71	---	---	8.66	9.69	---	190	1,201	5,767
8.72	8.45	8.72	3.44%	Ιούνιος 2017	---	---	---	---	8.48	---	---	---	---	---	---	---	---
				Σεπτέμβριος 2017	---	---	---	---	8.53	---	---	---	---	---	---	---	---
				Δεκέμβριος 2017	---	---	---	---	8.57	---	---	---	---	---	---	---	---
(Μέγεθος Συμβολαίου: 100 Μετοχές, Φυσική Παράδοση)																	
ΠΕΙΡΑΙΩΣ ΤΡΑΠΕΖΑ (ΚΟ)				Μάρτιος 2017	0.188	0.200	0.188	0.188	0.188	---	---	0.190	0.242	---	501	38,175	114,646
0.198	0.188	0.189	2.16%	Ιούνιος 2017	---	---	---	---	0.186	---	---	0.187	0.212	---	---	---	---
				Σεπτέμβριος 2017	---	---	---	---	0.187	---	---	---	---	---	---	---	---
				Δεκέμβριος 2017	---	---	---	---	0.188	---	---	---	---	---	---	---	---
(Μέγεθος Συμβολαίου: 100 Μετοχές, Φυσική Παράδοση)																	
ΤΕΡΝΑ ΕΝΕΡΓΕΙΑΚΗ (ΚΟ)				Μάρτιος 2017	2.89	2.89	2.85	2.85	2.85	---	---	2.92	3.02	---	15	25	1,437
2.93	2.86	2.86	0.00%	Ιούνιος 2017	---	---	---	---	2.88	---	---	---	---	---	---	---	---
				Σεπτέμβριος 2017	---	---	---	---	2.89	---	---	---	---	---	---	---	---
				Δεκέμβριος 2017	---	---	---	---	2.91	---	---	---	---	---	---	---	---
(Μέγεθος Συμβολαίου: 100 Μετοχές, Φυσική Παράδοση)																	
ΤΙΤΑΝ (ΚΟ)				Μάρτιος 2017	22.42	22.80	22.42	22.80	22.80	---	---	22.90	22.80	---	5	6	99
22.80	22.31	22.80	1.06%	Ιούνιος 2017	---	---	---	---	22.71	---	---	---	---	---	---	---	---
				Σεπτέμβριος 2017	---	---	---	---	22.82	---	---	---	---	---	---	---	---
				Δεκέμβριος 2017	---	---	---	---	22.93	---	---	---	---	---	---	---	---

Υποκείμενη Αγορά

Αγορά Παραγώγων

Ανωτ Τιμή	Κατωτ Τιμή	Τιμή κλεισ.	Μεταβ.	Μήνας Παράδοσης	Άνοιγμα	Ανωτ Τιμή	Κατωτ Τιμή	Τελ Τιμή	Τιμή κλεισ.	Τελευταία ζήτηση	Τελευταία προσφορά	Τιμή Εκκαθάρισης	Υψηλό ζωής	Χαμηλό ζωής	Πράξεις	Όγκος	Ανοικτές θέσεις
ΤΡΑΠΕΖΑ EUROBANK ERGASIAS (ΚΟ)																	
0.659	0.628	0.636	3.08%	Μάρτιος 2017	0.635	0.660	0.629	0.635	0.635	---	---	0.634	0.764	---	463	11,043	53,094
				Ιούνιος 2017	0.652	0.652	0.652	0.652	0.652	---	---	0.638	0.652	---	1	235	235
				Σεπτέμβριος 2017	---	---	---	---	0.624	---	---	---	---	---	---	---	---
				Δεκέμβριος 2017	---	---	---	---	0.627	---	---	---	---	---	---	---	---

(Μέγεθος Συμβολαίου: 100 Μετοχές, Φυσική Παράδοση)

FTSE/X.A. Large Cap

(Μονάδα Διαπραγμάτευσης: 1 Μονάδα Δείκτη x 2€ - Τρόπος Εξάσκησης: Ευρωπαϊκός Χρηματικός Διακανονισμός)

Τιμή Εξάσκησης	Δικαιώματα Αγοράς													Δικαιώματα Πώλησης															
	Μάρτιος 2017				Απρίλιος 2017				Λοιποί Μήνες					Μάρτιος 2017				Απρίλιος 2017				Λοιποί Μήνες							
	Ανοιγμα	Ανιτ Τιμή	Κατωτ Τιμή	Τελ Τιμή	Τιμή κλεισ.	Όγκος	Ανοικτές θέσεις	Ανοιγμα	Ανιτ Τιμή	Κατωτ Τιμή	Τελ Τιμή	Τιμή κλεισ.	Όγκος	Ανοικτές θέσεις	Όγκος	Ανοικτές θέσεις	Ανοιγμα	Ανιτ Τιμή	Κατωτ Τιμή	Τελ Τιμή	Τιμή κλεισ.	Όγκος	Ανοικτές θέσεις	Όγκος	Ανοικτές θέσεις	Όγκος	Ανοικτές θέσεις	Τιμή Εξάσκησης	
1,200	0.00	0.00	0.00	-	529.00	-	-	-	-	-	-	-	-	-	-	0.00	0.00	0.00	-	0.01	-	-	-	-	-	-	-	-	1,200
1,250	0.00	0.00	0.00	-	479.00	-	-	-	-	-	-	-	-	-	-	0.00	0.00	0.00	-	0.01	-	-	-	-	-	-	-	-	1,250
1,275	0.00	0.00	0.00	-	454.00	-	-	-	-	-	-	-	-	-	-	0.00	0.00	0.00	-	0.01	-	-	-	-	-	-	-	-	1,275
1,300	0.00	0.00	0.00	-	429.00	-	-	-	-	-	-	-	-	-	-	0.00	0.00	0.00	-	0.01	-	-	-	-	-	-	-	-	1,300
1,325	0.00	0.00	0.00	-	404.00	-	-	-	-	-	-	-	-	-	-	0.00	0.00	0.00	-	0.01	-	-	-	-	-	-	-	-	1,325
1,350	0.00	0.00	0.00	-	379.00	-	-	-	-	-	-	-	-	-	-	0.00	0.00	0.00	-	0.01	-	-	-	-	-	-	-	-	1,350
1,375	0.00	0.00	0.00	-	354.00	-	-	-	-	-	-	-	-	-	-	0.00	0.00	0.00	-	0.01	-	-	-	-	-	-	-	-	1,375
1,400	0.00	0.00	0.00	-	329.00	-	-	-	-	-	-	-	-	-	-	0.00	0.00	0.00	-	0.02	-	-	-	-	-	-	-	-	1,400
1,425	0.00	0.00	0.00	-	304.00	-	-	-	-	-	-	-	-	-	-	0.00	0.00	0.00	-	0.01	-	-	-	-	-	-	-	-	1,425
1,450	0.00	0.00	0.00	-	279.00	-	-	-	-	-	-	-	-	-	-	0.00	0.00	0.00	-	0.02	-	-	-	-	-	-	-	-	1,450
1,475	0.00	0.00	0.00	-	254.00	-	-	-	-	-	-	-	-	-	-	0.00	0.00	0.00	-	0.05	-	-	-	-	-	-	-	-	1,475
1,500	0.00	0.00	0.00	-	229.00	-	5	0.00	0.00	0.00	-	232.00	-	-	-	0.00	0.00	0.00	-	0.15	-	-	0.00	0.00	0.00	-	3.50	-	1,500
1,525	0.00	0.00	0.00	-	204.00	-	-	0.00	0.00	0.00	-	209.00	-	-	-	0.00	0.00	0.00	-	0.36	-	-	0.00	0.00	0.00	-	5.30	-	1,525
1,550	0.00	0.00	0.00	-	180.00	-	-	0.00	0.00	0.00	-	187.00	-	-	-	0.00	0.00	0.00	-	0.83	-	-	0.00	0.00	0.00	-	7.90	-	1,550
1,575	0.00	0.00	0.00	-	156.00	-	-	0.00	0.00	0.00	-	165.00	-	-	-	0.00	0.00	0.00	-	1.70	-	-	0.00	0.00	0.00	-	11.25	-	1,575
1,600	162.00	162.00	162.00	162.00	162.00	2	1	0.00	0.00	0.00	-	145.00	-	-	-	162.00	162.00	0.00	-	3.40	-	90	0.00	0.00	0.00	-	16.00	-	1,600
1,625	0.00	0.00	0.00	-	110.00	-	11	0.00	0.00	0.00	-	126.00	-	-	-	0.00	0.00	0.00	-	6.10	-	110	0.00	0.00	0.00	-	21.75	-	1,625
1,650	0.00	0.00	0.00	-	89.50	-	62	0.00	0.00	0.00	-	108.00	-	-	-	0.00	0.00	0.00	-	10.25	-	59	0.00	0.00	0.00	-	28.75	-	1,650
1,675	0.00	0.00	0.00	-	70.50	-	46	0.00	0.00	0.00	-	91.50	-	-	-	0.00	0.00	0.00	-	16.50	-	33	0.00	0.00	0.00	-	37.50	-	1,675
1,700	82.00	86.00	68.00	80.00	80.00	106	143	0.00	0.00	0.00	-	77.00	-	-	-	82.00	86.00	16.00	16.00	16.00	2	212	0.00	0.00	0.00	-	47.75	-	1,700
1,725	63.50	69.00	55.00	60.50	60.50	102	156	0.00	0.00	0.00	-	64.00	-	-	-	63.50	69.00	0.00	-	36.00	-	40	0.00	0.00	0.00	-	59.50	-	1,725
1,750	50.00	50.00	50.00	50.00	50.00	1	51	0.00	0.00	0.00	-	52.50	-	3	-	50.00	50.00	26.50	32.00	32.00	11	10	0.00	0.00	0.00	-	73.00	-	1,750
1,775	0.00	0.00	0.00	-	20.00	-	176	0.00	0.00	0.00	-	42.50	-	-	-	0.00	0.00	41.00	41.00	41.00	7	6	0.00	0.00	0.00	-	88.00	-	1,775
1,800	28.00	28.00	20.00	24.50	24.50	167	444	48.00	48.75	40.00	40.00	40.00	101	101	-	28.00	28.00	0.00	-	84.00	-	-	0.00	0.00	0.00	-	104.00	-	1,800
1,825	0.00	0.00	0.00	-	8.70	-	-	0.00	0.00	0.00	-	27.00	-	-	-	0.00	0.00	0.00	-	104.00	-	-	0.00	0.00	0.00	-	122.00	-	1,825
1,850	0.00	0.00	0.00	-	5.40	-	-	0.00	0.00	0.00	-	21.00	-	-	-	0.00	0.00	0.00	-	126.00	-	-	0.00	0.00	0.00	-	141.00	-	1,850
1,875	0.00	0.00	0.00	-	3.20	-	-	0.00	0.00	0.00	-	16.25	-	-	-	0.00	0.00	0.00	-	149.00	-	-	0.00	0.00	0.00	-	161.00	-	1,875
1,900	0.00	0.00	0.00	-	1.80	-	-	0.00	0.00	0.00	-	12.25	-	-	-	0.00	0.00	0.00	-	172.00	-	-	0.00	0.00	0.00	-	182.00	-	1,900
1,950	0.00	0.00	0.00	-	0.55	-	-	-	-	-	-	-	-	-	-	0.00	0.00	0.00	-	221.00	-	-	-	-	-	-	-	-	1,950
2,000	0.00	0.00	0.00	-	0.14	-	-	-	-	-	-	-	-	-	-	0.00	0.00	0.00	-	271.00	-	-	-	-	-	-	-	-	2,000
2,050	0.00	0.00	0.00	-	0.03	-	-	-	-	-	-	-	-	-	-	0.00	0.00	0.00	-	320.00	-	-	-	-	-	-	-	-	2,050
2,100	0.00	0.00	0.00	-	0.01	-	-	-	-	-	-	-	-	-	-	0.00	0.00	0.00	-	370.00	-	-	-	-	-	-	-	-	2,100
Σύνολο:						378	1,095					101	104	0	0					20	560					0	0	0	20
Αριθμός Πράξεων:							61					6	0							13						0	0		0

ALPHA BANK (ΚΟ)

(Μέγεθος Συμβολαίου: 100 Μετοχές, Τρόπος Εξάσκησης: Αμερικάνικος, Φυσική Παράδοση)

Τιμή Εξάσκησης	Δικαιώματα Αγοράς													Δικαιώματα Πώλησης															
	Μάρτιος 2017						Απρίλιος 2017						Λοιποί Μήνες		Μάρτιος 2017						Απρίλιος 2017						Λοιποί Μήνες		Τιμή Εξάσκησης
	Άνοιγμα	Ανιγτ Τιμή	Κατωτ Τιμή	Τελ Τιμή	Τιμή κλεισ.	Όγκος	Άνοιγμα	Ανιγτ Τιμή	Κατωτ Τιμή	Τελ Τιμή	Τιμή κλεισ.	Όγκος	Άνοιγτ θέσεις	Όγκος	Άνοιγτ θέσεις	Άνοιγμα	Ανιγτ Τιμή	Κατωτ Τιμή	Τελ Τιμή	Τιμή κλεισ.	Όγκος	Άνοιγτ θέσεις	Όγκος	Άνοιγτ θέσεις	Όγκος	Άνοιγτ θέσεις			
0.950	0.000	0.000	0.000	0.891	-	-										0.000	0.000	0.000	0.001	-	-							0.010	
1.000	0.000	0.000	0.000	0.841	-	-										0.000	0.000	0.000	0.001	-	-							0.010	
1.100	0.000	0.000	0.000	0.742	-	-	0.000	0.000	0.000	0.744	-	-				0.000	0.000	0.000	0.001	-	-	0.000	0.000	0.000	0.003	-	-	0.011	
1.200	0.000	0.000	0.000	0.642	-	-	0.000	0.000	0.000	0.645	-	-				0.000	0.000	0.000	0.001	-	-	0.000	0.000	0.000	0.001	-	-	0.012	
1.300	0.000	0.000	0.000	0.542	-	-	0.000	0.000	0.000	0.548	-	-				0.000	0.000	0.000	0.004	-	-	0.000	0.000	0.000	0.004	-	-	0.013	
1.400	0.000	0.000	0.000	0.443	-	-	0.000	0.000	0.000	0.454	-	-				0.000	0.000	0.000	0.001	-	-	0.000	0.000	0.000	0.010	-	-	0.014	
1.500	0.000	0.000	0.000	0.346	-	-	0.000	0.000	0.000	0.367	-	-				0.000	0.000	0.000	0.004	-	-	0.000	0.000	0.000	0.022	-	-	0.015	
1.600	0.000	0.000	0.000	0.256	-	-	0.000	0.000	0.000	0.288	-	-				0.000	0.000	0.000	0.014	-	-	0.000	0.000	0.000	0.043	-	-	0.016	
1.700	0.000	0.000	0.000	0.177	-	60	0.000	0.000	0.000	0.220	-	-				0.000	0.000	0.000	0.035	-	-	0.000	0.000	0.000	0.074	-	-	0.017	
1.800	0.000	0.000	0.000	0.114	-	350	0.000	0.000	0.000	0.163	-	20				0.000	0.000	0.000	0.072	-	-	0.000	0.000	0.000	0.117	-	-	0.018	
1.900	0.000	0.000	0.000	0.067	-	7	0.000	0.000	0.000	0.117	-	-				0.000	0.000	0.000	0.125	-	-	0.000	0.000	0.000	0.171	-	-	0.019	
2.000	0.000	0.000	0.000	0.037	-	50	0.000	0.000	0.000	0.082	-	-				0.000	0.000	0.000	0.195	-	-	0.000	0.000	0.000	0.236	-	-	0.020	
2.200	0.000	0.000	0.000	0.009	-	-	0.000	0.000	0.000	0.037	-	-				0.000	0.000	0.000	0.367	-	-	0.000	0.000	0.000	0.392	-	-	0.022	
2.400	0.000	0.000	0.000	0.002	-	-	0.000	0.000	0.000	0.015	-	-				0.000	0.000	0.000	0.560	-	-	0.000	0.000	0.000	0.570	-	-	0.024	
2.600	0.000	0.000	0.000	0.001	-	-	0.000	0.000	0.000	0.006	-	-				0.000	0.000	0.000	0.760	-	-	0.000	0.000	0.000	0.762	-	-	0.026	
2.800	0.000	0.000	0.000	0.001	-	-	0.000	0.000	0.000	0.002	-	-				0.000	0.000	0.000	0.960	-	-	0.000	0.000	0.000	0.960	-	-	0.028	
3.000	0.000	0.000	0.000	0.001	-	-					-	-				0.000	0.000	0.000	1.16	-	-				-	-	0.030		
3.200	0.000	0.000	0.000	0.001	-	-					-	-				0.000	0.000	0.000	1.36	-	-				-	-	0.032		
3.400	0.000	0.000	0.000	0.001	-	-					-	-				0.000	0.000	0.000	1.56	-	-				-	-	0.034		
3.600	0.000	0.000	0.000	0.001	-	-					-	-				0.000	0.000	0.000	1.76	-	-				-	-	0.036		
Σύνολο:					0	467					0	20	0	0						0	0				0	0	0	0	
Αριθμός Πράξεων:						0						0		0							0.00				0		0		

ΔΕΗ (ΚΟ)

(Μέγεθος Συμβολαίου: 100 Μετοχές, Τρόπος Εξάσκησης: Αμερικάνικος, Φυσική Παράδοση)

Τιμή Εξάσκησης	Δικαιώματα Αγοράς													Δικαιώματα Πώλησης																	
	Μάρτιος 2017				Απρίλιος 2017				Λοιποί Μήνες					Μάρτιος 2017				Απρίλιος 2017				Λοιποί Μήνες									
	Άνοιγμα	Ανιγτ Τιμή	Κατωτ Τιμή	Τελ Τιμή	Τιμή κλεισ.	Όγκος	Ανοικτές θέσεις	Άνοιγμα	Ανιγτ Τιμή	Κατωτ Τιμή	Τελ Τιμή	Τιμή κλεισ.	Όγκος	Ανοικτές θέσεις	Όγκος	Ανοικτές θέσεις	Άνοιγμα	Ανιγτ Τιμή	Κατωτ Τιμή	Τελ Τιμή	Τιμή κλεισ.	Όγκος	Ανοικτές θέσεις	Όγκος	Ανοικτές θέσεις	Όγκος	Ανοικτές θέσεις	Τιμή Εξάσκησης			
1.700	0.000	0.000	0.000	1.03	-	-	0.000	0.000	0.000	1.04	-	-	0.000	0.000	0.000	0.001	-	-	0.000	0.000	0.000	0.001	-	-	0.000	0.000	0.000	0.001	-	-	0.017
1.800	0.000	0.000	0.000	0.932	-	-	0.000	0.000	0.000	0.936	-	-	0.000	0.000	0.000	0.001	-	-	0.000	0.000	0.000	0.002	-	-	0.000	0.000	0.000	0.002	-	-	0.018
1.900	0.000	0.000	0.000	0.833	-	-	0.000	0.000	0.000	0.838	-	-	0.000	0.000	0.000	0.001	-	-	0.000	0.000	0.000	0.001	-	-	0.000	0.000	0.000	0.001	-	-	0.019
2.000	0.000	0.000	0.000	0.733	-	-	0.000	0.000	0.000	0.740	-	-	0.000	0.000	0.000	0.001	-	-	0.000	0.000	0.000	0.003	-	-	0.000	0.000	0.000	0.003	-	-	0.020
2.200	0.000	0.000	0.000	0.535	-	-	0.000	0.000	0.000	0.552	-	-	0.000	0.000	0.000	0.002	-	-	0.000	0.000	0.000	0.015	-	-	0.000	0.000	0.000	0.015	-	-	0.022
2.400	0.000	0.000	0.000	0.347	-	5	0.000	0.000	0.000	0.384	-	-	0.000	0.000	0.000	0.013	-	-	0.000	0.000	0.000	0.046	-	-	0.000	0.000	0.000	0.046	-	-	0.024
2.600	0.000	0.000	0.000	0.190	-	120	0.000	0.000	0.000	0.246	-	8	0.000	0.000	0.000	0.057	-	30	0.000	0.000	0.000	0.108	-	-	0.000	0.000	0.000	0.108	-	-	0.026
2.800	0.000	0.000	0.000	0.084	-	630	0.000	0.000	0.000	0.147	-	60	0.000	0.000	0.000	0.151	-	-	0.000	0.000	0.000	0.208	-	-	0.000	0.000	0.000	0.208	-	-	0.028
3.000	0.000	0.000	0.000	0.030	-	-	0.000	0.000	0.000	0.079	-	237	0.000	0.000	0.000	0.297	-	-	0.000	0.000	0.000	0.341	-	-	0.000	0.000	0.000	0.341	-	-	0.030
3.200	0.000	0.000	0.000	0.009	-	-	0.000	0.000	0.000	0.041	-	-	0.000	0.000	0.000	0.476	-	-	0.000	0.000	0.000	0.503	-	-	0.000	0.000	0.000	0.503	-	-	0.032
3.400	0.000	0.000	0.000	0.002	-	-	0.000	0.000	0.000	0.019	-	-	0.000	0.000	0.000	0.670	-	-	0.000	0.000	0.000	0.682	-	-	0.000	0.000	0.000	0.682	-	-	0.034
3.600	0.000	0.000	0.000	0.001	-	-	0.000	0.000	0.000	0.008	-	-	0.000	0.000	0.000	0.870	-	-	0.000	0.000	0.000	0.873	-	-	0.000	0.000	0.000	0.873	-	-	0.036
3.800	0.000	0.000	0.000	0.002	-	-	0.000	0.000	0.000	0.004	-	-	0.000	0.000	0.000	1.07	-	-	0.000	0.000	0.000	1.07	-	-	0.000	0.000	0.000	1.07	-	-	0.038
4.000	0.000	0.000	0.000	0.001	-	-					-	-				0.000	0.000	0.000					-	-						0.040	
4.400	0.000	0.000	0.000	0.002	-	-					-	-				0.000	0.000	0.000					-	-						0.044	
4.800	0.000	0.000	0.000	0.001	-	-					-	-				0.000	0.000	0.000					-	-						0.048	
Σύνολο:					0	755					0	305	0	0		0	30				0	0	0	0	0	0	0	0	0	0	
Αριθμός Πράξεων:					0						0		0			0.00						0		0		0					

ΕΘΝΙΚΗ ΤΡΑΠΕΖΑ (ΚΟ)

(Μέγεθος Συμβολαίου: 100 Μετοχές, Τρόπος Εξάσκησης: Αμερικάνικος, Φυσική Παράδοση)

Τιμή Εξάσκησης	Δικαιώματα Αγοράς													Δικαιώματα Πώλησης																							
	Μάρτιος 2017						Απρίλιος 2017						Λοιποί Μήνες		Μάρτιος 2017						Απρίλιος 2017						Λοιποί Μήνες		Τιμή Εξάσκησης								
	Άνοιγμα	Ανιγτ Τιμή	Καπιτ Τιμή	Τελ Τιμή	Τιμή κλεισ.	Όγκος	Άνοιγμ	Ανιγτ Τιμή	Καπιτ Τιμή	Τελ Τιμή	Τιμή κλεισ.	Όγκος	Άνοιγμ	Ανιγτ Τιμή	Καπιτ Τιμή	Τελ Τιμή	Τιμή κλεισ.	Όγκος	Άνοιγμ	Ανιγτ Τιμή	Καπιτ Τιμή	Τελ Τιμή	Τιμή κλεισ.	Όγκος	Άνοιγμ	Ανιγτ Τιμή	Καπιτ Τιμή	Τελ Τιμή		Τιμή κλεισ.	Όγκος	Άνοιγμ	Ανιγτ Τιμή	Καπιτ Τιμή	Τελ Τιμή	Τιμή κλεισ.	Όγκος
0.050	0.000	0.000	0.000	0.187	-	-	0.000	0.000	0.000	0.187	-	-	0.000	0.000	0.000	0.001	-	-	0.000	0.000	0.000	0.001	-	-	0.000	0.000	0.000	0.001		-	-	0.000	0.000	0.000	0.001	-	-
0.100	0.000	0.000	0.000	0.137	-	-	0.000	0.000	0.000	0.137	-	-	0.000	0.000	0.000	0.001	-	-	0.000	0.000	0.000	0.002	-	-	0.000	0.000	0.000	0.002	-	-	0.000	0.000	0.000	0.002	-	-	0.001
0.150	0.000	0.000	0.000	0.090	-	-	0.000	0.000	0.000	0.091	-	-	0.000	0.000	0.000	0.003	-	-	0.000	0.000	0.000	0.003	-	-	0.000	0.000	0.000	0.003	-	-	0.000	0.000	0.000	0.003	-	-	0.002
0.200	0.000	0.000	0.000	0.052	-	-	0.000	0.000	0.000	0.054	-	-	0.000	0.000	0.000	0.015	-	-	0.000	0.000	0.000	0.016	-	-	0.000	0.000	0.000	0.016	-	-	0.000	0.000	0.000	0.016	-	-	0.002
0.250	0.000	0.000	0.000	0.028	-	-	0.000	0.000	0.000	0.030	-	-	0.000	0.000	0.000	0.041	-	-	0.000	0.000	0.000	0.042	-	-	0.000	0.000	0.000	0.042	-	-	0.000	0.000	0.000	0.042	-	-	0.003
0.300	0.000	0.000	0.000	0.014	-	-	0.000	0.000	0.000	0.015	-	-	0.000	0.000	0.000	0.077	-	-	0.000	0.000	0.000	0.078	-	-	0.000	0.000	0.000	0.078	-	-	0.000	0.000	0.000	0.078	-	-	0.003
0.350	0.000	0.000	0.000	0.007	-	-	0.000	0.000	0.000	0.008	-	-	0.000	0.000	0.000	0.119	-	-	0.000	0.000	0.000	0.120	-	-	0.000	0.000	0.000	0.120	-	-	0.000	0.000	0.000	0.120	-	-	0.004
0.400	0.000	0.000	0.000	0.003	-	-	0.000	0.000	0.000	0.004	-	-	0.000	0.000	0.000	0.166	-	-	0.000	0.000	0.000	0.166	-	-	0.000	0.000	0.000	0.166	-	-	0.000	0.000	0.000	0.166	-	-	0.004
0.450	0.000	0.000	0.000	0.001	-	-	0.000	0.000	0.000	0.002	-	-	0.000	0.000	0.000	0.214	-	-	0.000	0.000	0.000	0.214	-	-	0.000	0.000	0.000	0.214	-	-	0.000	0.000	0.000	0.214	-	-	0.005
0.500	0.000	0.000	0.000	0.001	-	-	0.000	0.000	0.000	0.001	-	-	0.000	0.000	0.000	0.263	-	-	0.000	0.000	0.000	0.263	-	-	0.000	0.000	0.000	0.263	-	-	0.000	0.000	0.000	0.263	-	-	0.005
0.550	0.000	0.000	0.000	0.002	-	-					-	-				0.313	-	-					-	-					-	-					0.006		
0.600	0.000	0.000	0.000	0.001	-	-					-	-				0.363	-	-					-	-					-	-					0.006		
Σύνολα:					0	0					0	0	0	0					0	0			0	0	0	0							0	0			
Αριθμός Πράξεων:					0						0		0						0.00				0		0							0		0			

ΟΠΑΠ (ΚΟ)

(Μέγεθος Συμβολαίου: 100 Μετοχές, Τρόπος Εξάσκησης: Αμερικάνικος, Φυσική Παράδοση)

Τιμή Εξάσκησης	Δικαιώματα Αγοράς														Δικαιώματα Πώλησης															
	Μάρτιος 2017						Απρίλιος 2017						Λοιποί Μήνες		Μάρτιος 2017						Απρίλιος 2017						Λοιποί Μήνες		Τιμή Εξάσκησης	
	Άνοιγμα	Ανιγτ Τιμή	Κατωτ Τιμή	Τελ Τιμή	Τιμή κλεισ.	Όγκος	Ανοικτές θέσεις	Άνοιγμα	Ανιγτ Τιμή	Κατωτ Τιμή	Τελ Τιμή	Τιμή κλεισ.	Όγκος	Ανοικτές θέσεις	Όγκος	Ανοικτές θέσεις	Άνοιγμα	Ανιγτ Τιμή	Κατωτ Τιμή	Τελ Τιμή	Τιμή κλεισ.	Όγκος	Ανοικτές θέσεις	Όγκος	Ανοικτές θέσεις	Όγκος	Ανοικτές θέσεις			
4.000	0.000	0.000	0.000	4.22	-	-							-	-			0.000	0.000	0.000	0.001	-	-			-	-				0.040
4.400	0.000	0.000	0.000	3.82	-	-							-	-			0.000	0.000	0.000	0.001	-	-			-	-			0.044	
4.800	0.000	0.000	0.000	3.42	-	-							-	-			0.000	0.000	0.000	0.001	-	-			-	-			0.048	
5.200	0.000	0.000	0.000	3.02	-	-							-	-			0.000	0.000	0.000	0.001	-	-			-	-			0.052	
5.600	0.000	0.000	0.000	2.62	-	-							-	-			0.000	0.000	0.000	0.001	-	-			-	-			0.056	
6.000	0.000	0.000	0.000	2.22	-	-	0.000	0.000	0.000		2.23	-	-			0.000	0.000	0.000	0.001	-	-	0.000	0.000	0.000	0.001	-	-			0.060
6.400	0.000	0.000	0.000	1.82	-	-	0.000	0.000	0.000		1.83	-	-			0.000	0.000	0.000	0.001	-	-	0.000	0.000	0.000	0.003	-	-			0.064
6.800	0.000	0.000	0.000	1.42	-	-	0.000	0.000	0.000		1.45	-	-			0.000	0.000	0.000	0.001	-	-	0.000	0.000	0.000	0.013	-	-			0.068
7.200	0.000	0.000	0.000	1.03	-	-	0.000	0.000	0.000		1.08	-	-			0.000	0.000	0.000	0.006	-	-	0.000	0.000	0.000	0.045	-	-			0.072
7.600	0.000	0.000	0.000	0.658	-	13	0.000	0.000	0.000		0.753	-	-			0.000	0.000	0.000	0.038	-	-	0.000	0.000	0.000	0.118	-	-			0.076
8.000	0.000	0.000	0.000	0.357	-	5	0.000	0.000	0.000		0.485	-	-			0.000	0.000	0.000	0.136	-	-	0.000	0.000	0.000	0.250	-	-			0.080
8.400	0.000	0.000	0.000	0.156	-	-	0.000	0.000	0.000		0.288	-	-			0.000	0.000	0.000	0.336	-	-	0.000	0.000	0.000	0.453	-	-			0.084
8.800	0.000	0.000	0.000	0.055	-	-	0.000	0.000	0.000		0.157	-	-			0.000	0.000	0.000	0.635	-	-	0.000	0.000	0.000	0.722	-	-			0.088
9.200	0.000	0.000	0.000	0.015	-	20	0.000	0.000	0.000		0.079	-	-			0.000	0.000	0.000	0.998	-	-	0.000	0.000	0.000	1.05	-	-			0.092
9.600	0.000	0.000	0.000	0.003	-	-	0.000	0.000	0.000		0.035	-	-			0.000	0.000	0.000	1.39	-	-	0.000	0.000	0.000	1.41	-	-			0.096
10.000	0.000	0.000	0.000	0.001	-	-	0.000	0.000	0.000		0.015	-	-			0.000	0.000	0.000	1.79	-	-	0.000	0.000	0.000	1.79	-	-			0.100
11.000	0.000	0.000	0.000	0.002	-	-	0.000	0.000	0.000		0.001	-	-			0.000	0.000	0.000	2.79	-	-	0.000	0.000	0.000	2.79	-	-			0.110
12.000	0.000	0.000	0.000	0.001	-	-	0.000	0.000	0.000		0.002	-	-			0.000	0.000	0.000	3.79	-	-	0.000	0.000	0.000	3.79	-	-			0.120
Σύνολο:					0	38						0	0	0	0					0	0				0	0	0	0	0	
Αριθμός Πράξεων:					0							0	0	0						0.00					0	0	0	0		

ΟΤΕ (ΚΟ)

(Μέγεθος Συμβολαίου: 100 Μετοχές, Τρόπος Εξάσκησης: Αμερικάνικος, Φυσική Παράδοση)

Τιμή Εξάσκησης	Δικαιώματα Αγοράς														Δικαιώματα Πώλησης														Τιμή Εξάσκησης				
	Μάρτιος 2017							Απρίλιος 2017							Λοιποί Μήνες		Μάρτιος 2017							Απρίλιος 2017							Λοιποί Μήνες		
	Άνοιγμα	Ανιγν. Τιμή	Κατωτ. Τιμή	Τελ. Τιμή	Τιμή κλεισ.	Όγκος	Ανοικτές θέσεις	Άνοιγμα	Ανιγν. Τιμή	Κατωτ. Τιμή	Τελ. Τιμή	Τιμή κλεισ.	Όγκος	Ανοικτές θέσεις	Όγκος	Ανοικτές θέσεις	Άνοιγμα	Ανιγν. Τιμή	Κατωτ. Τιμή	Τελ. Τιμή	Τιμή κλεισ.	Όγκος	Ανοικτές θέσεις	Άνοιγμα	Ανιγν. Τιμή	Κατωτ. Τιμή	Τελ. Τιμή	Τιμή κλεισ.		Όγκος	Ανοικτές θέσεις	Όγκος	Ανοικτές θέσεις
5.200	0.000	0.000	0.000	3.24	-	-										0.000	0.000	0.000	0.001	-	-												0.052
5.600	0.000	0.000	0.000	2.84	-	-										0.000	0.000	0.000	0.001	-	-												0.056
6.000	0.000	0.000	0.000	2.44	-	-										0.000	0.000	0.000	0.004	-	-												0.060
6.400	0.000	0.000	0.000	2.04	-	-	0.000	0.000	0.000		2.05	-	-			0.000	0.000	0.000	0.001	-	-	0.000	0.000	0.000	0.000	0.000	0.000	0.001	-	-			0.064
6.800	0.000	0.000	0.000	1.64	-	-	0.000	0.000	0.000		1.66	-	-			0.000	0.000	0.000	0.001	-	-	0.000	0.000	0.000	0.000	0.000	0.006	-	-				0.068
7.200	0.000	0.000	0.000	1.24	-	-	0.000	0.000	0.000		1.28	-	-			0.000	0.000	0.000	0.005	-	-	0.000	0.000	0.000	0.000	0.025	-	-					0.072
7.600	0.000	0.000	0.000	0.868	-	-	0.000	0.000	0.000		0.930	-	-			0.000	0.000	0.000	0.027	-	-	0.000	0.000	0.000	0.000	0.075	-	-					0.076
8.000	0.000	0.000	0.000	0.537	-	-	0.000	0.000	0.000		0.630	-	-			0.000	0.000	0.000	0.096	-	-	0.000	0.000	0.000	0.000	0.174	-	-					0.080
8.400	0.000	0.000	0.000	0.286	-	23	0.000	0.000	0.000		0.393	-	-			0.000	0.000	0.000	0.245	-	-	0.000	0.000	0.000	0.000	0.337	-	-					0.084
8.800	0.000	0.000	0.000	0.128	-	-	0.000	0.000	0.000		0.228	-	-			0.000	0.000	0.000	0.488	-	21	0.000	0.000	0.000	0.000	0.572	-	-					0.088
9.200	0.000	0.000	0.000	0.048	-	32	0.000	0.000	0.000		0.119	-	-			0.000	0.000	0.000	0.809	-	-	0.000	0.000	0.000	0.000	0.865	-	-					0.092
9.600	0.000	0.000	0.000	0.015	-	-	0.000	0.000	0.000		0.058	-	-			0.000	0.000	0.000	1.18	-	-	0.000	0.000	0.000	0.000	1.21	-	-					0.096
10.000	0.000	0.000	0.000	0.004	-	-	0.000	0.000	0.000		0.026	-	-			0.000	0.000	0.000	1.57	-	-	0.000	0.000	0.000	0.000	1.58	-	-					0.100
11.000	0.000	0.000	0.000	0.001	-	-	0.000	0.000	0.000		0.003	-	-			0.000	0.000	0.000	2.57	-	-	0.000	0.000	0.000	0.000	2.57	-	-					0.110
12.000	0.000	0.000	0.000	0.006	-	-	0.000	0.000	0.000		0.001	-	-			0.000	0.000	0.000	3.57	-	-	0.000	0.000	0.000	0.000	3.57	-	-					0.120
13.000	0.000	0.000	0.000	0.001	-	-						-	-			0.000	0.000	0.000	4.57	-	-					-	-						0.130
14.000	0.000	0.000	0.000	0.003	-	-						-	-			0.000	0.000	0.000	5.57	-	-					-	-						0.140
Σύνολο:					0	55						0	0	6	36				0	21						0	0	0	0				
Αριθμός Πράξεων:						0							0	2					0.00							0		0					

ΠΕΙΡΑΙΩΣ ΤΡΑΠΕΖΑ (ΚΟ)

(Μέγεθος Συμβολαίου: 100 Μετοχές, Τρόπος Εξάσκησης: Αμερικάνικος, Φυσική Παράδοση)

Τιμή Εξάσκησης	Δικαιώματα Αγοράς													Δικαιώματα Πώλησης																			
	Μάρτιος 2017				Απρίλιος 2017				Λοιποί Μήνες					Μάρτιος 2017				Απρίλιος 2017				Λοιποί Μήνες											
	Άνοιγμα	Ανιτ Τιμή	Κατωτ Τιμή	Τελ Τιμή	Τιμή κλεισ.	Όγκος	Ανοικτές θέσεις	Άνοιγμα	Ανιτ Τιμή	Κατωτ Τιμή	Τελ Τιμή	Τιμή κλεισ.	Όγκος	Ανοικτές θέσεις	Όγκος	Ανοικτές θέσεις	Άνοιγμα	Ανιτ Τιμή	Κατωτ Τιμή	Τελ Τιμή	Τιμή κλεισ.	Όγκος	Ανοικτές θέσεις	Άνοιγμα	Ανιτ Τιμή	Κατωτ Τιμή	Τελ Τιμή	Τιμή κλεισ.	Όγκος	Ανοικτές θέσεις	Όγκος	Ανοικτές θέσεις	Τιμή Εξάσκησης
0.050	0.000	0.000	0.000	0.135	-	-	0.000	0.000	0.000	0.135	-	-				0.000	0.000	0.000	0.001	-	-				0.000	0.000	0.000	0.001	-	-			0.001
0.100	0.000	0.000	0.000	0.085	-	-	0.000	0.000	0.000	0.089	-	-				0.000	0.000	0.000	0.001	-	-				0.000	0.000	0.000	0.004	-	-			0.001
0.150	0.000	0.000	0.000	0.043	-	-	0.000	0.000	0.000	0.054	-	-				0.000	0.000	0.000	0.008	-	-				0.000	0.000	0.000	0.019	-	-			0.002
0.200	0.000	0.000	0.000	0.017	-	-	0.000	0.000	0.000	0.032	-	-				0.000	0.000	0.000	0.032	-	-				0.000	0.000	0.000	0.046	-	-			0.002
0.250	0.000	0.000	0.000	0.006	-	-	0.000	0.000	0.000	0.019	-	-				0.000	0.000	0.000	0.071	-	-				0.000	0.000	0.000	0.083	-	-			0.003
0.300	0.000	0.000	0.000	0.002	-	-	0.000	0.000	0.000	0.011	-	-				0.000	0.000	0.000	0.117	-	-				0.000	0.000	0.000	0.125	-	-			0.003
0.350	0.000	0.000	0.000	0.001	-	-	0.000	0.000	0.000	0.007	-	-				0.000	0.000	0.000	0.165	-	-				0.000	0.000	0.000	0.171	-	-			0.004
0.400	0.000	0.000	0.000	0.001	-	-	0.000	0.000	0.000	0.004	-	-				0.000	0.000	0.000	0.215	-	-				0.000	0.000	0.000	0.218	-	-			0.004
0.450	0.000	0.000	0.000	0.001	-	-	0.000	0.000	0.000	0.002	-	-				0.000	0.000	0.000	0.265	-	-				0.000	0.000	0.000	0.267	-	-			0.005
0.500	0.000	0.000	0.000	0.001	-	-					-	-				0.000	0.000	0.000	0.315	-	-							-	-			0.005	
0.550	0.000	0.000	0.000	0.001	-	-					-	-				0.000	0.000	0.000	0.365	-	-							-	-			0.006	
Σύνολα:					0	0							0	0	0	0								0	0							0	
Αριθμός Πράξεων:					0								0	0	0					0.00				0							0		

Προϊόν Δανεισμού	Υποκείμενος Τίτλος	Πολυμερείς Συναλλαγές[1]					Διμερείς Συναλλαγές[2]		Δανεισμός Τίτλων μέσω ΟΤC[3]
		Ανοιχτές θέσεις[5]	Προσφερόμενη ποσότητα	Μ.Σ.Τ[4]	Όγκος συναλλαγών	Μ.Σ.Τ[4]	Όγκος συναλλαγών	Όγκος συναλλαγών	
ALPHABOR	ALPHA BANK (ΚΟ)	11,200	29,262	3.31%	---	---	---	---	4,336,115
TATTBOR	ATTICA BANK A.T.E. (ΚΟ)	---	---	---	---	---	---	---	---
OTOELBOR	AUTOHELLAS (ΚΟ)	---	1,511	5.31%	---	---	---	---	---
CENTRBOR	CENTRIC ΣΥΜΜΕΤΟΧΩΝ (ΚΟ)	---	16,000	5.31%	---	---	---	---	---
ΕΕΕBOR	COCA-COLA HBC AG (ΚΟ)	7,408	75	5.31%	---	---	1,000	0.01%	70,546
FLEXOBOR	FLEXOPACK (ΚΟ)	---	---	---	---	---	---	---	---
FFGRPBOR	FOLLI-FOLLIE (ΚΟ)	3,615	76,308	5.31%	1,500	2.99%	---	---	622,704
FOYRKBOR	FOURLIS ΣΥΜΜΕΤΟΧΩΝ (ΚΟ)	---	3,863	5.31%	---	---	---	---	4,650
EUPROBOR	GRIVALIA PROPERTIES (ΚΟ)	600	93,099	3.31%	---	---	---	---	44,950
INTRKBOR	INTRACOM HOLDINGS (ΚΟ)	---	166,748	5.31%	---	---	---	---	---
AVAXBOR	J. & P. - ΑΒΑΞ (ΚΟ)	---	18,096	5.31%	---	---	---	---	---
BELABOR	JUMBO (ΚΟ)	12,325	161,323	3.31%	---	---	---	---	6,365
KLEMBOR	KLEEMAN HELLAS (ΚΟ)	---	---	---	---	---	---	---	---
LAMDABOR	LAMDA DEVELOPMENT(ΚΟ)	14	100	5.32%	---	---	---	---	10,377
MIGBOR	MARFIN INVESTMENT GROUP (ΚΟ)	50,000	222,235	4.68%	---	---	---	---	744,474
MLSBOR	MLS ΠΛΗΡΟΦΟΡΙΚΗ (ΚΟ)	---	9,118	5.31%	---	---	---	---	---
ETFGT30PBOR	NBGM ETF GREECE & TURKEY 30	---	---	---	---	---	---	---	---
ETFASEBOR	NBGM ETF ΓΔ Χ.Α.	---	---	---	---	---	---	---	---
PROFBOR	PROFILE (ΚΟ)	---	---	---	---	---	---	---	---
QUALBOR	QUALITY & RELIABILITY (ΚΟ)	---	---	---	---	---	---	---	---
QUESTBOR	QUEST ΣΥΜΜΕΤΟΧΩΝ (ΚΟ)	---	1,038	5.31%	---	---	---	---	---
VIOBOR	VIOHALCO SA/NV (ΚΑ)	500	48,377	5.31%	---	---	---	---	---
AEGNBOR	ΑΕΡΟΠΟΡΙΑ ΑΙΓΑΙΟΥ (ΚΟ)	2,249	16,921	3.86%	---	---	---	---	11,701
ALMYBOR	ΑΛΟΥΜΥΛ (ΚΟ)	---	---	---	---	---	---	---	---
GEKTERNABOR	ΓΕΚ ΤΕΡΝΑ (ΚΟ)	112	30,350	5.31%	---	---	---	---	---
PPCBOR	ΔΕΗ (ΚΟ)	33,900	89,835	3.55%	---	---	---	---	1,300,415
ΕΤΕBOR	ΕΘΝΙΚΗ ΤΡΑΠΕΖΑ (ΚΟ)	653,265	442,838	3.31%	150,000	2.66%	---	---	10,544,187
ANEMOSBOR	ΕΛ.ΤΕΧ. ΑΝΕΜΟΣ Α.Ε. (ΚΟ)	---	7,440	5.31%	---	---	---	---	---
ELLAKTORBOR	ΕΛΛΑΚΤΩΡ (ΚΟ)	---	87,498	5.31%	---	---	---	---	---
ΕΧΑΕBOR	ΕΛΛΗΝ. ΧΡΗΜΑΤΙΣΤΗΡΙΑ-Χ.Α. (ΚΟ)	26,550	431,689	3.31%	1,500	2.65%	---	---	100,365
ELPEBOR	ΕΛΛΗΝΙΚΑ ΠΕΤΡΕΛΑΙΑ (ΚΟ)	300	121,608	5.31%	---	---	---	---	42,606

Σημειώσεις Προϊόντων Δανεισμού

[1] - Πολυμερείς Συμβάσεις Δανειοδοσίας των μεθόδων 8-1, 8-2 και 8-3-3 (σύμφ. Με Αποφ.17 ΔΣ του Χρηματιστηρίου).

[2] - Διμερείς Συμβάσεις Δανειοδοσίας των μεθόδων 8-3-1 και 8-3-2 (σύμφ. Με Αποφ. 20 ΔΣ του Χρηματιστηρίου).

[3] - Τα στοιχεία Συναλλαγής Δανεισμού Τίτλων μέσω ΟΤC δηλώνονται από τους χειριστές ΣΑΤ και αφορούν τις ποσότητες που έχουν καταγραφεί στο ΣΑΤ έως και τη προηγούμενη εργάσιμη ημέρα.

[4] - Μ.Σ.Τ.: - Μέση Σταθμισμένη Τιμή (ως προς τα τεμάχια)

[5] - Τα στοιχεία αφορούν σε ανοιχτές θέσεις πριν την έναρξη της συνεδρίασης

Προϊόν Δανεισμού	Υποκείμενος Τίτλος	Πολυμερείς Συναλλαγές[1]				Διμερείς Συναλλαγές[2]		Δανεισμός Τίτλων μέσω ΟΤC[3]
		Ανοιχτές θέσεις[5]	Προσφερόμενη ποσότητα	Μ.Σ.Τ[4]	Όγκος συναλλαγών	Μ.Σ.Τ[4]	Όγκος συναλλαγών	Όγκος συναλλαγών
ELTONBOR	ΕΛΤΟΝ (ΚΟ)	---	---	---	---	---	---	---
EPILBOR	ΕΠΙΛΕΚΤΟΣ (ΚΟ)	---	---	---	---	---	---	---
ΕΥΑΡSΒOR	ΕΥΑΘ (ΚΟ)	---	7,695	5.31%	---	---	---	---
ΕΥΔΑΡBOR	ΕΥΔΑΠ (ΚΟ)	1,600	3,300	5.31%	---	---	---	17,780
ΕΥΡΙCΒOR	ΕΥΡΩΠΑΪΚΗ ΠΙΣΤΗ (ΚΟ)	---	---	---	---	---	---	---
ΙΑSΒOR	ΙΑSΩ (ΚΟ)	---	---	---	---	---	---	---
ΙΑΤRΒOR	ΙΑΤΡΙΚΟ ΑΘΗΝΩΝ (ΚΟ)	---	36,398	5.31%	---	---	---	---
ΙΚΤΙΝBOR	ΙΚΤΙΝΟΣ ΕΛΛΑΣ (ΚΟ)	---	798	5.31%	---	---	---	---
ΙΝLΟΤBOR	ΙΝΤΡΑΛΟΤ (ΚΟ)	---	60,099	5.31%	---	---	---	803
KORRESBOR	KOPPEΣ (ΚΟ)	---	319	5.31%	---	---	---	---
KRIBOR	KPI - KPI (ΚΟ)	---	47,768	5.31%	---	---	---	---
KYRMBOR	KYPIAKIDHΣ H. F.H.L. (ΚΟ)	---	935	5.31%	---	---	---	---
METKKBOR	METKA (ΚΟ)	21,709	2,475	5.31%	---	---	---	965
MOHBOR	ΜΟΤΟΡ ΟΪΛ (ΚΟ)	24,111	11,062	5.31%	1,000	3.53%	---	37,254
MYTILBOR	ΜΥΤΙΛΗΝΑΙΟΣ (ΚΟ)	5,164	57,167	5.31%	---	---	---	---
OLTHBOR	ΟΛΘ (ΚΟ)	---	183	5.31%	---	---	---	---
PPABOR	ΟΛΠ (ΚΟ)	368	1,468	5.31%	---	---	---	2,901
OPAPBOR	ΟΠΑΠ (ΚΟ)	115,561	30,777	3.31%	---	---	---	818,058
HTOBOR	ΟΤΕ (ΚΟ)	17,546	62,117	5.31%	13,889	3.99%	---	336,094
PAPBOR	ΠΑΠΟΥΣΑΝΗΣ (ΚΟ)	---	---	---	---	---	---	---
TPEIRBOR	ΠΕΙΡΑΙΩΣ ΤΡΑΠΕΖΑ (ΚΟ)	6,061	51,092	5.31%	---	---	---	13,753,464
PETROBOR	ΠΕΤΡΟΠΟΥΛΟΣ ΠΕΤΡΟΣ (ΚΟ)	---	---	---	---	---	---	---
PLAISBOR	ΠΛΑΪΣΙΟ COMPUTERS (ΚΟ)	---	---	---	---	---	---	---
PLATBOR	ΠΛΑΣΤΙΚΑ ΘΡΑΚΗΣ (ΚΟ)	---	43,699	5.31%	---	---	---	---
PLAKRBOR	ΠΛΑΣΤΙΚΑ ΚΡΗΤΗΣ (ΚΟ)	---	---	---	---	---	---	---
REVOILBOR	ΡΕΒΟΪΛ (ΚΟ)	---	---	---	---	---	---	---
SARBOR	ΣΑΡΑΝΤΗΣ ΓΡ. (ΚΟ)	205	65	5.33%	---	---	100	5.00%
SELOBOR	ΣΕΛΟΝΤΑ (ΚΟ)	---	---	---	---	---	---	---
TENERGYBOR	ΤΕΡΝΑ ΕΝΕΡΓΕΙΑΚΗ (ΚΟ)	1,000	32,258	5.31%	---	---	---	481
OLYMPBOR	ΤΕΧΝΙΚΗ ΟΛΥΜΠΙΑΚΗ (ΚΟ)	---	23,237	5.31%	---	---	---	---
TITKBOR	ΤΙΤΑΝ (ΚΟ)	15,783	204,462	3.31%	---	---	---	16,704

Σημειώσεις Προϊόντων Δανεισμού

[1] - Πολυμερείς Συμβάσεις Δανειοδοσίας των μεθόδων 8-1, 8-2 και 8-3-3 (σύμφ. Με Αποφ.17 ΔΣ του Χρηματιστηρίου).

[2] - Διμερείς Συμβάσεις Δανειοδοσίας των μεθόδων 8-3-1 και 8-3-2 (σύμφ. Με Αποφ. 20 ΔΣ του Χρηματιστηρίου).

[3] - Τα στοιχεία Συναλλαγές Δανεισμού Τίτλων μέσω ΟΤC δηλώνονται από τους χειριστές ΣΑΤ και αφορούν τις ποσότητες που έχουν καταγραφεί στο ΣΑΤ έως και τη προηγούμενη εργάσιμη ημέρα.

[4] - Μ.Σ.Τ.: - Μέση Σταθμισμένη Τιμή (ως προς τα τεμάχια)

[5] - Τα στοιχεία αφορούν σε ανοιχτές θέσεις πριν την έναρξη της συνεδρίασης

Προϊόν Δανεισμού	Υποκείμενος Τίτλος	Πολυμερείς Συναλλαγές[1]					Διμερείς Συναλλαγές[2]		Δανεισμός Τίτλων μέσω OTC[3]
		Ανοιχτές θέσεις[5]	Προσφερόμενη ποσότητα	Μ.Σ.Τ[4]	Όγκος συναλλαγών	Μ.Σ.Τ[4]	Όγκος συναλλαγών	Μ.Σ.Τ[4]	Όγκος συναλλαγών
EUROBBOR	ΤΡΑΠΕΖΑ EUROBANK ERGASIAS (ΚΟ)	218,312	6,200	3.31%	---	---	---	---	4,898,896
HYGEIABOR	ΥΓΕΙΑ (ΚΟ)	---	37,360	5.31%	---	---	---	---	---
ΧΑΚΟΒΟΡ	ΧΑΛΚΟΡ (ΚΑ)	---	56,552	5.31%	---	---	---	---	---

Σημειώσεις Προϊόντων Δανεισμού

[1] - Πολυμερείς Συμβάσεις Δανειοδοσίας των μεθόδων 8-1, 8-2 και 8-3-3 (σύμφ. Με Αποφ.17 ΔΣ του Χρηματιστηρίου).

[2] - Διμερείς Συμβάσεις Δανειοδοσίας των μεθόδων 8-3-1 και 8-3-2 (σύμφ. Με Αποφ. 20 ΔΣ του Χρηματιστηρίου).

[3] - Τα στοιχεία Συναλλαγές Δανεισμού Τίτλων μέσω OTC δηλώνονται από τους χειριστές ΣΑΤ και αφορούν τις ποσότητες που έχουν καταγραφεί στο ΣΑΤ έως και τη προηγούμενη εργάσιμη ημέρα.

[4] - Μ.Σ.Τ.: - Μέση Σταθμισμένη Τιμή (ως προς τα τεμάχια)

[5] - Τα στοιχεία αφορούν σε ανοιχτές θέσεις πριν την έναρξη της συνεδρίασης

Κωδικοί και ονομασίες Κλάδων Οικονομικής Δραστηριότητας του Χρηματιστηρίου Αθηνών

533 - Διυλιστήρια	537 - Καθετοποιημένες Εταιρ. Πετρελαίου & Φυσικού Αερίου
1353 - Βασικά Χημικά	1357 - Εξειδικευμένα Χημικά
1753 - Αλουμίνιο	1755 - Μη Σιδηρούχα Μέταλλα
1757 - Χάλυβας	1775 - Ορυχεία
2353 - Οικοδομικά Υλικά & Εξαρτήματα	2357 - Κατασκευές
2723 - Υλικά Συσκευασίας	2727 - Διαφοροποιημένες Βιομηχανίες
2733 - Ηλεκτρικά Μέρη & Εξοπλισμός	2753 - Εμπορικά Οχήματα και Φορτηγά
2757 - Μηχανήματα Βιομηχανικού Εξοπλισμού	2773 - Θαλάσσιες Μεταφορές
2777 - Υπηρεσίες Μεταφορών	2791 - Υποστηρικτικές Υπηρεσίες προς Επιχειρήσεις
2797 - Προμηθευτές Βιομηχανίας	3535 - Απόσταξη & Οινοπαραγωγή
3537 - Αναψυκτικά	3573 - Γεωργία & Αλιεία
3577 - Τρόφιμα	3722 - Διαρκή Καταναλωτικά Αγαθά
3726 - Έπιπλα	3728 - Κατασκευή Κατοικιών
3747 - Παιχνίδια	3763 - Ρουχισμός & Αξεσουάρ
3765 - Υποδήματα	3767 - Είδη Προσωπικής Φροντίδας
3785 - Καπνός	4533 - Ιατρικές Υπηρεσίες
4535 - Ιατρικός Εξοπλισμός	4577 - Φαρμακευτικά Προϊόντα
5337 - Λιανικό & Χονδρικό Εμπόριο Τροφίμων	5371 - Εμπόριο Ενδυμάτων
5373 - Γενικό Εμπόριο	5375 - Οικιακός Εξοπλισμός
5379 - Εξειδικευμένο Λιανικό Εμπόριο	5553 - Τηλεόραση & Ψυχαγωγία
5555 - Διαφήμιση	5557 - Εκδόσεις
5751 - Αεροπορικές Εταιρείες	5752 - Τυχερά Παιχνίδια
5753 - Ξενοδοχεία	5755 - Υπηρεσίες Αναψυχής
5757 - Εστίαση	5759 - Ταξίδια & Τουρισμός
6535 - Σταθερή Τηλεφωνία	6575 - Κινητή Τηλεφωνία
7535 - Συμβατικός Ηλεκτρισμός	7537 - Εναλλακτικός Ηλεκτρισμός
7577 - Ύδρευση	8355 - Τράπεζες
8534 - Μεσίτες Ασφαλίσεων	8536 - Ασφάλειες Ιδιοκτησίας & Ζημιών
8633 - Συμμετοχές & Ανάπτυξη Ακίνητης Περιουσίας	8637 - Υπηρεσίες Ακίνητης Περιουσίας
8671 - Ε.Ε.Α.Π. Βιομηχανικών & Επαγγελματικών Χώρων	8674 - Διαφοροποιημένες Ε.Ε.Α.Π.
8675 - Εξειδικευμένες Ε.Ε.Α.Π.	8775 - Εξειδικευμένες Χρηματοοικονομικές Υπηρεσίες
8777 - Επενδυτικές Υπηρεσίες	8985 - Εταιρείες Επενδύσεων
9533 - Υπηρεσίες Ηλεκτρονικών Υπολογιστών	9535 - Διαδίκτυο
9537 - Λογισμικό	9572 - Υλικό Υπολογιστών
9574 - Ηλεκτρονικός Εξοπλισμός Γραφείων	9578 - Εξοπλισμός Τηλεπικοινωνιών
12003 - Διαπραγματεύσιμα Αμοιβαία Κεφάλαια	



ATHEXGROUP

Όμιλος Χρηματιστηρίου Αθηνών

Λεωφ. Αθηνών 110 104 42 Αθήνα

110, Athinon Ave. GR 104 42 Athens

tel. (+30)210-33.66.800, fax (+30)210-33.66.101

www.athexgroup.gr