

Ελληνικά Χρηματιστήρια - Χρηματιστήριο Αθηνών Α.Ε. Συμμετοχών

**Ημερήσιο Δελτίο
Συναλλακτικής Δραστηριότητας**

Daily Official List
of Trading Activity



Παρασκευή, 10 Φεβρουαρίου, 2017

Έτος: 138 Αύξων Αριθμός Συνεδρίασης: 29



ATHEXGROUP
Athens Exchange Group

Αποποίηση Ευθύνης:

Η εταιρεία Ελληνικά Χρηματιστήρια-Χρηματιστήριο Αθηνών Ανώνυμη Εταιρεία Συμμετοχών καταβάλλει κάθε δυνατή προσπάθεια ώστε να διασφαλίσει ότι οι πληροφορίες και τα λοιπά στοιχεία που εμφανίζονται στο Ημερήσιο Δελτίο Τιμών (Η.Δ.Τ.) είναι ορθά και πλήρη αλλά δεν έχει καμία ευθύνη για ενδεχόμενο λάθος ή παράλειψη στοιχείων και / ή ευθύνη σχετικά με την ακρίβεια, αξιοπιστία, επικαιροποίηση και πληρότητα των παραπάνω πληροφοριών και στοιχείων ή ευθύνη προερχόμενη άμεσα ή έμμεσα από την χρήση των παραπάνω πληροφοριών.

Η Εταιρία δεν έχει καμία ευθύνη για την ακρίβεια των στοιχείων που περιλαμβάνονται στις ανακοινώσεις των εισηγμένων εταιρειών. Πιθανές προσβολές δικαιωμάτων τρίτων από το περιεχόμενο των ανακοινώσεων συνιστούν αποκλειστική ευθύνη του αποστολέα των ανακοινώσεων.

Όλα τα αναγραφόμενα στο Η.Δ.Τ. στοιχεία παρέχονται μόνο για τους σκοπούς της πληροφόρησης και δεν συνιστούν παροχή επενδυτικών συμβουλών ή πρόσκληση για επένδυση σε κινητές αξίες που διαπραγματεύονται στο Χρηματιστήριο Αθηνών.

Αναγνωρίζεται και συμφωνείται ότι όλα τα δικαιώματα επί των πληροφοριών που εμφανίζονται στο Η.Δ.Τ. θα αποτελούν κυριότητα της εταιρίας και οποιοδήποτε άλλο δικαίωμα συμπεριλαμβανομένου του δικαιώματος πνευματικής ιδιοκτησίας, σήματος κλπ. ανήκουν στο Χρηματιστήριο Αθηνών.

Τα ανωτέρω στοιχεία αποτελούν ιδιοκτησία της Εταιρίας και προστατεύονται σύμφωνα με τις διατάξεις περί πνευματικής ιδιοκτησίας. Απαγορεύεται α) η με οποιοδήποτε τρόπο ή μέσω αναπαραγωγή, αναδημοσίευση, τροποποίηση, αντιγραφή, πώληση, μετάδοση ή διανομή του συνόλου ή μέρους τους, χωρίς αναφορά στην πηγή και β) η εμπορική εκμετάλλευση των στοιχείων από τρίτους.

Η Εταιρία δεν φέρει καμία ευθύνη προερχόμενη άμεσα ή έμμεσα από χρήση ή τυχόν αλλοίωση των ανωτέρω στοιχείων όταν αυτά χρησιμοποιούνται από

Ελληνικά Χρηματιστήρια - Χρηματιστήριο Αθηνών Α.Ε. Συμμετοχών

Λεωφόρος Αθηνών 110, 10442 Αθήνα, Τηλ: (210) 33.66.800, Fax: (210) 32.13.938

www.helex.gr

Χρηματιστηριακό Κέντρο Θεσσαλονίκης

Κατούνη 16-18, Θεσ/νίκη 546 25, Τηλ: (2310) 567.667, Fax: (2310) 530.455

Συνεγγυητικό Κεφάλαιο Εξασφάλισης Επενδυτικών Υπηρεσιών

Φειδίου 14-16, Αθήνα 106 78, Τηλ: (210) 33.04.682, Fax: (210) 33.04.155

Επιτροπή Κεφαλαιαγοράς

Κολοκοτρώνη 1 & Σταδίου 1, Αθήνα 105 62, Τηλ: (210) 33.77.100, Fax: (210) 33.77.173

Πίνακας Περιεχομένων

Ενότητα 1: Στατιστικά Στοιχεία Χρεογράφων, Παραγώγων και Δανεισμού

- Οι Αγορές Χρεογράφων Παραγώγων Δανεισμού
- Χρηματιστηριακοί Δείκτες
- Αναλυτικά Στοιχεία Συναλλαγών Αγοράς Χρεογράφων
- Στοιχεία Συναλλαγών Κλάδων Χρηματιστηρίου Αθηνών & Χρηματοοικονομικών Προϊόντων (Δ.Α.Κ.)
- Οι 10 Μετοχές με τη μεγαλύτερη Άνοδο & Πτώση
- Αναλυτικά Στοιχεία Συναλλαγών Αγοράς Παραγώγων

Ενότητα 2: Αναλυτικά Στοιχεία Συναλλαγών Χρεογράφων

- Αναλυτικά Στοιχεία Συναλλαγών Χρεογράφων
- Σημειώσεις Χρεογράφων

Ενότητα 3: Στοιχεία Συναλλαγών Χρεογράφων

- Στοιχεία Συναλλαγών Πακέτων
- Στοιχεία Συναλλαγών Δικαιωμάτων

- Στοιχεία Δανεισμού Τίτλων
- Στοιχεία Συναλλαγών Εκποιήσεων
- Στοιχεία Συναλλαγών Εκποιήσεων Ενσώματων Ονομαστικών Μετοχών
- Στοιχεία Ενεργητικού Διαπραγματεύσιμων Αμοιβαίων Κεφαλαίων (Δ.Α.Κ.)
- Χαρακτηριστικά Διαπραγματεύσιμων Αμοιβαίων Κεφαλαίων (Δ.Α.Κ.)

Ενότητα 4: Ανακοινώσεις

Ενότητα 5: Ομόλογα Διαπραγματεύσιμα στην Αγορά Αξιών Σταθερού Εισοδήματος

- Ομολογιακά Δάνεια Επιχειρήσεων – Οργανωμένη Αγορά (Μετατρέψιμα)
- Ομολογιακά Δάνεια Επιχειρήσεων – Οργανωμένη Αγορά (Μη Μετατρέψιμα)
- Ομόλογα Ελληνικού Δημοσίου
- Έντοκα Γραμμάτια & Zero Coupon Ομόλογα Ελληνικού Δημοσίου
- Ομόλογα Ελληνικού Δημοσίου Διαπραγματεύσιμα με τη Μέθοδο Εκφώνησης - Αντιφώνησης
- Ομόλογα Κρατικών Τραπεζών

Ενότητα 6: Πρόσθετα Στοιχεία Ενημέρωσης

- Πίνακας Μελών Χρηματιστηρίου Αθηνών και Μελών ΕΤ.ΕΚ.
- Πίνακας Μετοχών Υπό Ειδική Διαπραγμάτευση
- Γνωστοποιήσεις Συναλλαγών - Κατάλογος Υπόχρεων Προσώπων

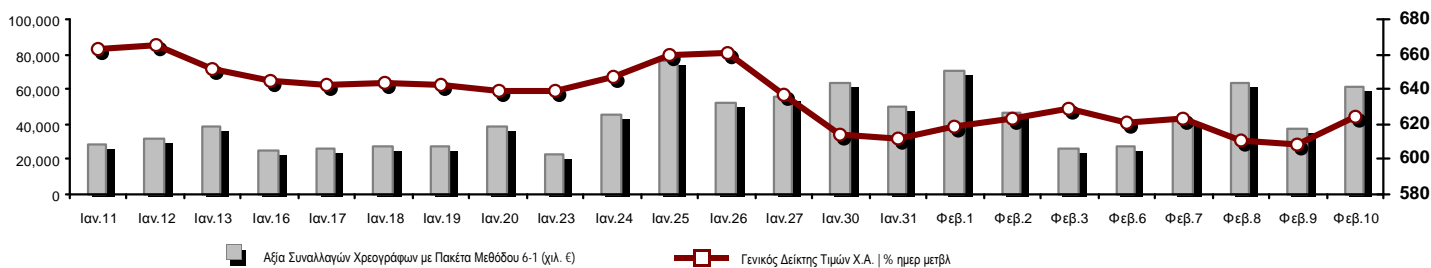
Ενότητα 7: Αναλυτικά Στοιχεία Συναλλαγών Αγοράς Παραγώγων

- Συμβόλαια Μελλοντικής Εκπλήρωσης σε Δείκτες
- Συμβόλαια Μελλοντικής Εκπλήρωσης σε Μετοχές
- Δικαιώματα Προαίρεσης σε Δείκτες
- Δικαιώματα Προαίρεσης σε Μετοχές
- Στοιχεία Συναλλαγών Προϊόντων Δανεισμού

Παράρτημα Α: Κωδικοί και ονομασίες Κλάδων Οικονομικής Δραστηριότητας του Χρηματιστηρίου Αθηνών

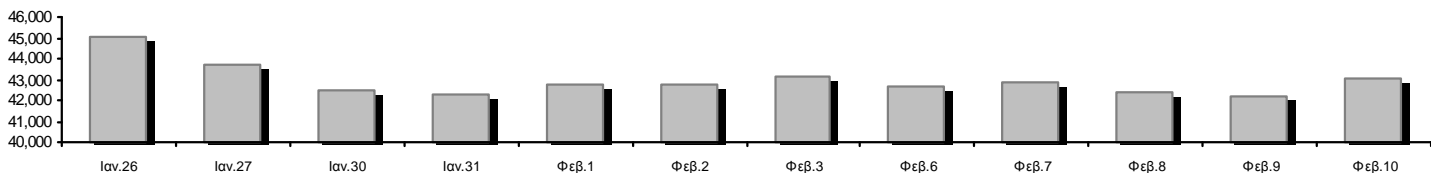
Οι Αγορές Χρεογράφων Παραγώγων Δανεισμού

Γενικός Δείκτης Τιμών και Αξία Συναλλαγών Μετοχών και Παραγώγων

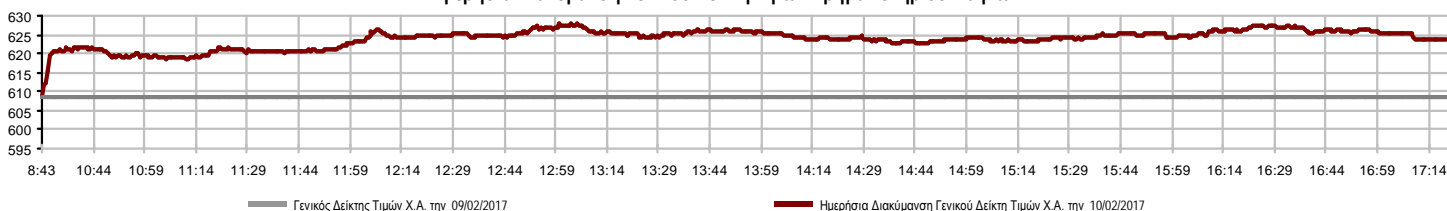


Κεφαλαιοποίηση Χ.Α. (εκατ €) **:	43,051.63	Συνολικές Ανοικτές Θέσεις σε Παράγωγα	435,794
Ημερήσια μεταβολή: εκατ. € %	823.45 1.95%	Ανοικτές θέσεις σε ΣΜΕ επί Δεικτών % ημερ μετβλ	9,036 0.40%
Μέση ετήσια Κεφ/ποίηση: εκατ. € % Μετβλ. Μέση προηγ. έτος	43,982.86 6.88%	Ανοικτές θέσεις σε ΣΜΕ επί μετοχών % ημερ μετβλ	421,655 0.27%
Γενικός Δείκτης Τιμών Χ.Α. % ημερ μετβλ	623.79 2.46%	Ανοικτές θέσεις σε Δικαιώματα επί Δεικτών % ημερ μετβλ	3,429 -0.87%
Κεφαλαιοποίηση Γενικού Δείκτη (εκατ. €)	38,182.67	Ανοικτές θέσεις σε Δικαιώματα επί μετοχών % ημερ μετβλ	1,674 44.43%
Ημερήσια μεταβολή (εκατ. €)	805.68		
Αξία Συναλλαγών Χρεογράφων με Πακέτα Μεθόδου 6-1 (χιλ. €)	61,682.19	Πλήθος Συμβολαίων Παραγώγων:	110,446
Ημερήσια μεταβολή: %	24,432.45 65.59%	Ημερήσια μεταβολή: τμχ %	29,718 36.81%
Μέση Αξία Συν/γών ΥΙD: χιλ. € % Μετβλ Μέση προηγ. έτος	41,817.96 -30.74%	Μέσος Όγκος Συμβ. ΥΙD: % Μετβλ Μέσο προηγ. Έτος	55,792 -10.20%
Αξία Συναλλαγών Πακέτων Μεθόδου 6-1 (χιλ. €)	6,165.08	Πλήθος Πράξεων Παραγώγων:	3,697
Αξία Συναλλαγών Πακέτων Μεθόδου 6-2 & 6-3 (χιλ. €)	0.00	Ημερήσια μεταβολή: πλήθος %	809 28.01%
Αξία Συναλλαγών Ομολόγων (χιλ.€)	46.08	Μέσο Πλήθος Πράξεων ΥΙD: % Μετβλ Μέσο προηγ. Έτος	2,183 -15.88%
Όγκος Συναλλαγών Χρεογράφων με Πακέτα Μεθόδου 6-1 (χιλ. Τμχ)	115,243.89	Συνολικές Ανοικτές Θέσεις σε Δανεισμό	1,203,658
Ημερήσια μεταβολή: χιλ. τμχ %	40,099.54 53.36%	Ημερήσια μεταβολή: τμχ %	234,426 24.19%
Μέσος Όγκος Συν/γών ΥΙD: % Μετβλ Μέσο προηγ. Έτος	74,249.80 -22.85%	Πλήθος Συναλλαγών Δανεισμού (Πολυμερής/Διμερής)	266,526
Όγκος Συναλλαγών Πακέτων Μεθόδου 6-1 (χιλ. Τεμάχια)	7,894.50	Ημερήσια μεταβολή: τμχ %	85,627 47.33%
Όγκος Συναλλαγών Πακέτων Μεθόδου 6-2 & 6-3 (χιλ. Τεμάχια)	0.00	Πλήθος Πολυμερών Συναλλαγών	262,726
Όγκος Συναλλαγών Ομολόγων	45,570.00	Πλήθος Διμερών Συναλλαγών	3,800
Πλήθος Πράξεων Χρεογράφων με Πακέτα Μεθόδου 6-1	20,097	Πλήθος Πράξεων Δανεισμού:	49
Ημερήσια μεταβολή: πλήθος %	3,739 22.86%	Ημερήσια μεταβολή: %	-7 -12.50%
Μέσο Πλήθος Πράξεων ΥΙD: % Μετβλ Μέσο προηγ. Έτος	15,801 -16.25%	Πλήθος Πράξεων Πολυμερών Συναλλαγών	45
Πλήθος πακέτων Μεθόδου 6-1	11	Πλήθος Πράξεων Διμερών Συναλλαγών	4
Πλήθος πακέτων Μεθόδου 6-2 & 6-3	0		
Πλήθος συναλλαγών Ομολόγων	1		

Κεφαλαιοποίηση Χ.Α. (εκατ €) **



Ημερήσια Διακύμανση Γενικού Δείκτη Τιμών Χρηματιστηρίου Αθηνών



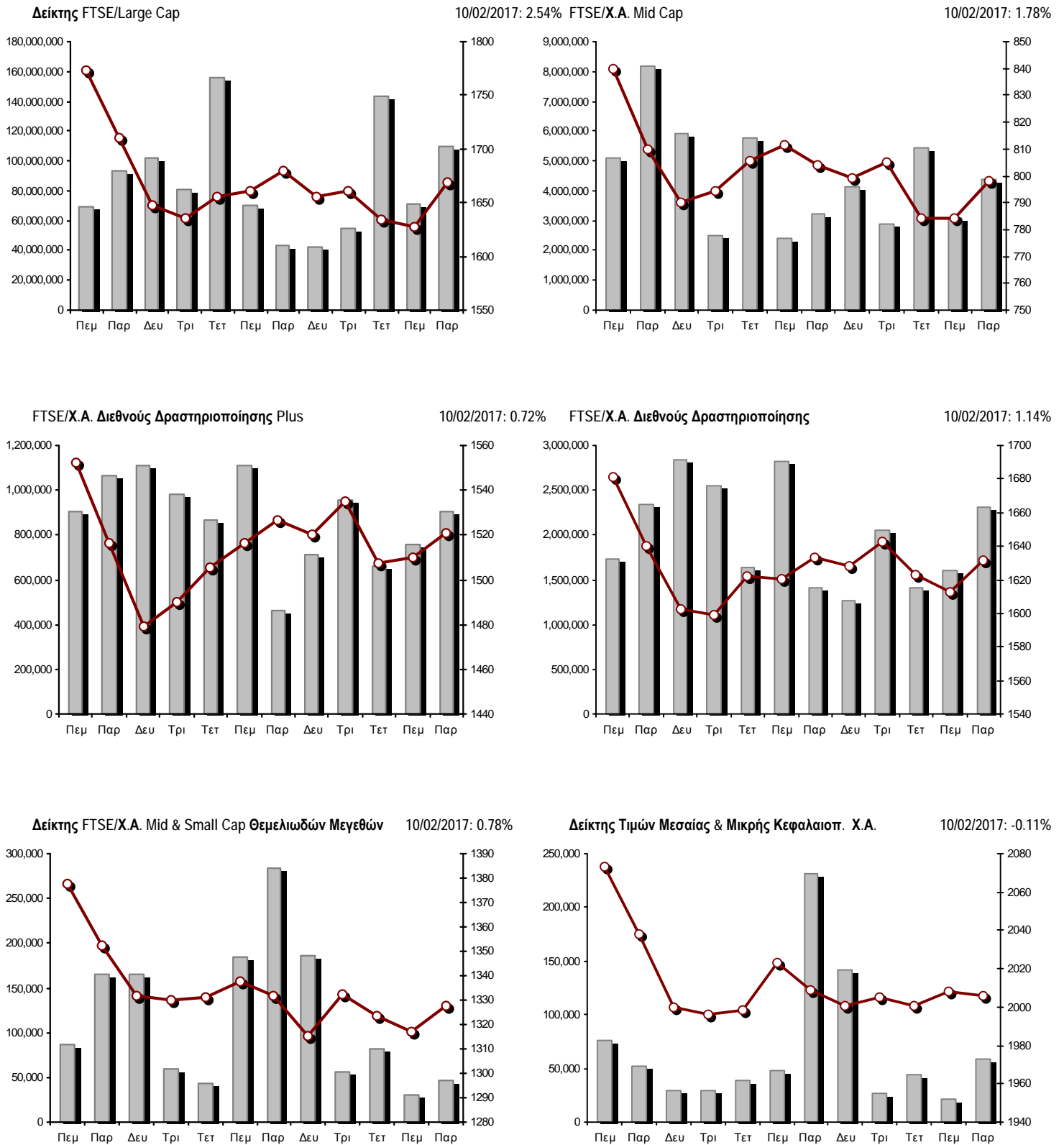
Χρηματιστηριακοί Δείκτες

Όνομασία Δείκτη	10/02/2017	09/02/2017	Δ μον.	Δ %	Κατώτερη	Ανώτερη	Κατ.έτους	Ανωτ.έτους	Ετησ. μεταβ.
Γενικός Δείκτης Τιμών Χ.Α.	623.79 #	608.79	15.00	2.46%	608.79	627.78	602.43	670.21	-3.08% Ε
FTSE/X.A. Large Cap	1,668.40 #	1,627.04	41.36	2.54%	1,627.04	1,680.01	1,610.77	1,797.30	-4.16% Ε
FTSE/X.A. Mid Cap	798.13 #	784.20	13.93	1.78%	784.20	802.70	753.69	851.87	5.90% #
FTSE/X.A.-Χ.Α.Κ. Τραπεζικός Δείκτης	559.97 #	525.24	34.73	6.61%	525.24	568.82	507.47	688.56	-11.70% Ε
FTSE/X.A. Διεθνούς Δραστηριοποίησης Plus	1,520.75 #	1,509.90	10.85	0.72%	1,509.90	1,532.90	1,470.95	1,567.26	0.48% #
FTSE/X.A. Διεθνούς Δραστηριοποίησης	1,631.44 #	1,613.10	18.34	1.14%	1,613.10	1,641.04	1,591.53	1,684.38	-0.74% Ε
FTSE/X.A. Mid & Small Cap Θεμελιωδών Μεγεθών	1,327.39 #	1,317.11	10.28	0.78%	1,317.11	1,334.26	1,304.24	1,393.74	-0.99% Ε
Greece & Turkey 30 Δείκτης Τιμών	455.94 Ε	459.72	-3.78	-0.82%	454.82	466.06	407.85	466.06	2.99% #
Δείκτης Τιμών Μεσαίας & Μικρής Κεφαλαιοπ. Χ.Α.	2,005.79 Ε	2,007.99	-2.20	-0.11%	1,974.74	2,029.99	1,675.92	2,100.49	19.68% #
FTSE/X.A. Δείκτης Αγοράς	410.33 #	400.24	10.09	2.52%	400.24	413.07	396.30	441.41	-3.92% Ε
Δείκτης FTSE Med	4,454.37 #	4,414.80	39.57	0.90%			4,400.91	4,736.54	-3.09% Ε
Δείκτης Συνολικής Απόδοσης Γενικού Δείκτη Χ.Α.	951.58 #	928.69	22.89	2.46%	928.69	957.66	918.99	1,022.38	-3.08% Ε
FTSE/X.A. Large Cap Συνολικής Απόδοσης	2,409.27 #	2,349.55	59.72	2.54%			2,349.55	2,580.69	-4.16% Ε
FTSE/X.A. Large Cap Net Συνολικής Απόδοσης	703.18 #	685.75	17.43	2.54%	685.75	708.08	678.89	757.51	-4.16% Ε
FTSE/X.A. Mid Cap Συνολικής Απόδοσης	974.29 #	957.29	17.00	1.78%			949.72	1,025.36	5.90% #
FTSE/X.A.-Χ.Α.Κ. Τραπεζικός Δείκτης Συνολ. Απόδ.	574.83 #	539.18	35.65	6.61%			539.18	700.89	-11.70% Ε
Greece & Turkey 30 Δείκτης Συνολικής Απόδοσης	583.35 #	575.83	7.52	1.31%			521.62	583.35	3.84% #
Ελληνικός Δείκτης Mid & Small Cap	792.73 #	782.19	10.54	1.35%	782.19	795.61	766.60	812.70	0.76% #
FTSE/X.A. Τράπεζες	739.85 #	693.97	45.88	6.61%	693.97	751.55	670.49	909.75	-11.71% Ε
FTSE/X.A. Χρηματοοικονομικές Υπηρεσίες	994.90 #	962.62	32.28	3.35%	962.62	1,003.23	942.14	1,082.73	-5.84% Ε
FTSE/X.A. Βιομηχανικά Προϊόντα & Υπηρεσίες	1,574.10 #	1,547.22	26.88	1.74%	1,547.22	1,590.18	1,432.54	1,590.18	8.19% #
FTSE/X.A. Εμπόριο	2,622.75 ~	2,622.75	0.00	0.00%	2,615.44	2,688.50	2,529.24	2,887.22	-6.66% Ε
FTSE/X.A. Ακίνητης Περιουσίας	2,580.15 #	2,559.15	21.00	0.82%	2,557.04	2,605.80	2,518.43	2,787.51	-2.38% Ε
FTSE/X.A. Προσωπικά & Οικιακά Προϊόντα	6,871.68 #	6,843.23	28.45	0.42%	6,843.23	7,076.20	6,663.96	7,668.69	-10.18% Ε
FTSE/X.A. Τρόφιμα & Ποτά	7,995.62 #	7,950.08	45.54	0.57%	7,950.08	8,024.74	7,597.15	8,024.74	3.73% #
FTSE/X.A. Πρώτες Ύλες	2,925.47 ~	2,925.47	0.00	0.00%	2,925.47	3,004.65	2,665.91	3,053.04	8.13% #
FTSE/X.A. Κατασκευές & Υλικά	2,267.36 #	2,229.78	37.58	1.69%	2,229.78	2,270.45	2,130.43	2,299.52	0.55% #
FTSE/X.A. Πετρέλαιο & Αέριο	3,090.44 #	3,042.80	47.64	1.57%	3,042.80	3,116.14	2,926.97	3,152.56	3.07% #
FTSE/X.A. Μέσα Ενημέρωσης	1,956.05 #	1,727.15	228.90	13.25%	1,727.15	1,956.05	1,310.97	1,956.05	10.59% #
FTSE/X.A. Ταξίδια & Αναψυχή	1,466.13 #	1,445.19	20.94	1.45%	1,445.19	1,474.12	1,424.34	1,552.37	-0.03% Ε
FTSE/X.A. Τεχνολογία	618.30 #	612.93	5.37	0.88%	612.93	621.46	607.65	652.06	-3.22% Ε
FTSE/X.A. Τηλεπικοινωνίες	2,367.21 #	2,325.92	41.29	1.78%	2,325.92	2,383.73	2,309.41	2,515.85	-3.70% Ε
FTSE/X.A. Υπηρεσίες Κοινής Ωφέλειας	1,434.84 #	1,400.15	34.69	2.48%	1,400.15	1,445.42	1,380.52	1,600.06	-5.40% Ε
Δείκτης Όλων των Μετοχών Χ.Α.	151.85 #	148.93	2.92	1.96%	151.85	151.85	148.93	162.45	-4.56% Ε
Ελληνικός Δείκτης Εταιρικών Ομολόγων	109.08 Ε	109.39	-0.31	-0.28%			109.08	109.86	-0.30% Ε
Ελληνικός Δείκτης Τιμών Εταιρικών Ομολόγων	96.86 Ε	97.15	-0.30	-0.30%			96.86	97.80	-0.89% Ε

Σημείωση 1: Το κλείσιμο των Δεικτών FTSE/Med 100, Greece & Turkey 30 Pr & Rt, Ελληνικός Δείκτης Εταιρικών Ομολόγων και, Ελληνικός Δείκτης Τιμών Εταιρικών Ομολόγων αφορούν την συνεδρίαση της 08/02/2017.

Σημείωση 2: Ο Ελληνικός Δείκτης Mid & Small Cap είναι Customized δείκτης υπολογιζόμενος από το Χρηματιστήριο Αθηνών.

Χρηματιστηριακοί Δείκτες



■ Όγκος συναλλαγών δεικτών

— Τιμές κλεισίματος δεικτών

Αναλυτικά Στοιχεία Συναλλαγών Αγοράς Χρεογράφων

	Όλα τα Χρεόγραφα	Κύρια Αγορά	Χαμηλή Διασπορά	Λοιπές Κατηγορίες (*)	Διαπραγματεύσιμα Αμοιβαία Κεφάλαια	Τίτλοι Παραστατικοί (Warrants)
Σύνολα	136	106	8	17	3	2
Ανοδικές / Καθοδικές / Σταθερές:	69 / 37 / 30	56 / 31 / 19	2 / 2 / 4	8 / 3 / 6	2 / 1 / 0	1 / 0 / 1
Κεφαλαιοποίηση Χ.Α. (εκατ €) **	43,051.63	39,861.09	3,065.35	125.19		
Μέση Ημερήσια Αξία Συνγών (χιλ. €)	41,817.96	40,729.68	1,060.83	15.04	14.39	2.07
Αξία Συναλλαγών	61,682.19	61,622.86	46.68	8.44	3.12	1.09
Κύριος Πίνακας:	55,517.11	55,457.78	46.68	8.44	3.12	1.09
Προσυμφωνημένων Συναλλαγών 6_1_2_3:	6,165.08	6,165.08	0.00	0.00	0.00	0.00
Πίνακας Εκποιήσεων:	0.00	0.00	0.00	0.00	0.00	0.00
Πίνακας Ειδικών Όρων:	0.00	0.00	0.00	0.00	0.00	0.00
Μέσος Ημερήσιος Όγκος Συναλλαγών	74,249,801	72,590,570	205,662	139,949	958	1,316,417
Όγκος Συναλλαγών	115,243,893	114,922,225	14,729	95,388	382	211,169
Κύριος Πίνακας:	107,349,393	107,027,725	14,729	95,388	382	211,169
Προσυμφωνημένων Συναλλαγών 6_1_2_3:	7,894,500	7,894,500	0	0	0	0
Πίνακας Εκποιήσεων:	0	0	0	0	0	0
Πίνακας Ειδικών Όρων:	0	0	0	0	0	0
Μέσο Ημερήσιο Πλήθος Πράξεων	15,801	15,599	89	77	3	33
Αριθμός Πράξεων	20,097	19,892	70	98	4	33
Κύριος Πίνακας:	20,086	19,881	70	98	4	33
Προσυμφωνημένων Συναλλαγών 6_1_2_3:	11	11	0	0	0	0
Πίνακας Εκποιήσεων:	0	0	0	0	0	0
Πίνακας Ειδικών Όρων:	0	0	0	0	0	0

(*) Απεικονίζονται αθροιστικά τα αναλυτικά στοιχεία συναλλαγών των μετοχών που διαπραγματεύονται στις Κατηγορίες: Προς Διαγραφή & Επιτήρησης. (**) Δεν περιλαμβάνεται η Κεφαλαιοποίηση των εταιρειών που βρίσκονται σε κατάσταση Αναστολής.

Στοιχεία Συναλλαγών Κλάδων Χρηματιστηρίου Αθηνών & Χρηματοοικονομικών Προϊόντων (Δ.Α.Κ.)

Κωδικός	Κλάδοι	Ανοδικές / Καθοδικές / Σταθερές	Αριθμός Πράξεων	Όγκος Συναλλαγών	Αξία Συναλλαγών	% στη Συνολική Αξία
12000	- Χρηματοοικονομικά Προϊόντα	2 / 1 / 0	4	382	3,115.75	0.01%
8600	- Ακίνητη Περιουσία	2 / 4 / 3	344	95,940	314,362.26	0.51%
8500	- Ασφάλειες	0 / 1 / 0	16	12,061	26,196.19	0.04%
2700	- Βιομηχανικά Προϊόντα & Υπηρεσίες	9 / 7 / 2	1,307	857,112	1,483,759.96	2.41%
5300	- Εμπόριο	2 / 1 / 1	465	48,636	872,065.43	1.41%
2300	- Κατασκευές & Υλικά Κατασκευών	7 / 4 / 2	947	407,213	1,165,366.97	1.89%
5500	- Μέσα Ενημέρωσης	1 / 0 / 0	1	5	0.47	0.00%
500	- Πετρέλαιο & Αέριο	2 / 0 / 0	585	149,080	1,630,816.03	2.64%
3700	- Προσωπικά & Οικιακά Αγαθά	3 / 4 / 5	869	240,638	2,906,527.74	4.71%
1700	- Πρώτες Ύλες	2 / 3 / 4	738	262,831	1,659,389.20	2.69%
5700	- Ταξίδια & Αναψυχή	7 / 2 / 2	1,063	564,185	3,856,073.41	6.25%
9500	- Τεχνολογία	6 / 3 / 2	273	112,448	68,400.09	0.11%
6500	- Τηλεπικοινωνίες	1 / 0 / 0	786	822,401	7,059,542.06	11.45%
8300	- Τράπεζες	7 / 0 / 1	10,430	108,211,886	37,824,817.22	61.32%
3500	- Τρόφιμα & Ποτά	7 / 3 / 3	242	113,453	824,790.55	1.34%
4500	- Υγεία	4 / 1 / 2	141	154,501	49,291.46	0.08%
7500	- Υπηρεσίες Κοινής Ωφέλειας	3 / 1 / 1	853	330,607	758,570.09	1.23%
1300	- Χημικά	1 / 2 / 1	28	5,648	12,996.85	0.02%
8700	- Χρηματοοικονομικές Υπηρεσίες	3 / 0 / 1	1,005	2,854,866	1,166,107.71	1.89%

Οι 10 Μετοχές με τη μεγαλύτερη Άνοδο & Πτώση

Κύρια Αγορά

Μετοχές με τη μεγαλύτερη Θετική μεταβολή τιμής	Τιμή κλεισ.	Μεταβ.	Μετοχές με τη μεγαλύτερη Αρνητική μεταβολή τιμής	Τιμή κλεισ.	Μεταβ.
ΚΕΠΕΝΟΥ ΜΥΛΟΙ (ΚΟ)	1.81	9.70% #	ΣΑΡΑΝΤΗΣ ΓΡ. (ΚΟ)	10.55	-2.22% α
ΠΕΙΡΑΙΩΣ ΤΡΑΠΕΖΑ (ΚΟ)	0.176	9.32% #	ΕΥΡΩΠΑΪΚΗ ΠΙΣΤΗ (ΚΟ)	2.19	-1.79% α
ΤΡΑΠΕΖΑ EUROBANK ERGASIAS (ΚΟ)	0.571	7.74% #	ΕΛ.ΤΕΧ. ΑΝΕΜΟΣ Α.Ε. (ΚΟ)	1.11	-0.89% α
ΒΙΟΗΛΑΛΟ SA/NV (ΚΑ)	1.69	6.96% #	J. & P. - ΑΒΑΞ (ΚΟ)	0.440	-0.45% α
ΕΘΝΙΚΗ ΤΡΑΠΕΖΑ (ΚΟ)	0.227	6.57% #	GRIVALIA PROPERTIES (ΚΟ)	7.82	-0.38% α
ΕΛΛΑΚΤΩΡ (ΚΟ)	1.12	5.66% #			
ΑΤΤΙΚΑ BANK Α.Τ.Ε. (ΚΟ)	0.040	5.26% #			
ΑΛΡΗΑ BANK (ΚΟ)	1.67	5.03% #			
MARFIN INVESTMENT GROUP (ΚΟ)	0.148	4.96% #			
ΔΕΗ (ΚΟ)	2.60	4.00% #			

Μετοχές με τη μεγαλύτερη Αξία Συναλλαγών	Αξία (χιλ. €)	Μεταβ.	Μετοχές με το μεγαλύτερο Όγκο Συναλλαγών	Όγκος	Μεταβ.
ΑΛΡΗΑ BANK (ΚΟ)	14,566.22	5.03% #	ΕΘΝΙΚΗ ΤΡΑΠΕΖΑ (ΚΟ)	52,535,831	6.57% #
ΕΘΝΙΚΗ ΤΡΑΠΕΖΑ (ΚΟ)	11,844.85	6.57% #	ΠΕΙΡΑΙΩΣ ΤΡΑΠΕΖΑ (ΚΟ)	36,722,795	9.32% #
ΟΤΕ (ΚΟ)	7,059.54	1.78% #	ΑΛΡΗΑ BANK (ΚΟ)	8,715,984	5.03% #
ΠΕΙΡΑΙΩΣ ΤΡΑΠΕΖΑ (ΚΟ)	6,408.46	9.32% #	ΤΡΑΠΕΖΑ EUROBANK ERGASIAS (ΚΟ)	8,548,352	7.74% #
ΤΡΑΠΕΖΑ EUROBANK ERGASIAS (ΚΟ)	4,885.64	7.74% #	MARFIN INVESTMENT GROUP (ΚΟ)	2,681,667	4.96% #
ΟΠΑΠ (ΚΟ)	2,789.80	1.34% #	ΑΤΤΙΚΑ BANK Α.Τ.Ε. (ΚΟ)	1,473,152	5.26% #
JUMBO (ΚΟ)	2,685.87	0.69% #	ΟΤΕ (ΚΟ)	822,401	1.78% #
ΜΥΤΙΛΗΝΑΙΟΣ (ΚΟ)	1,650.33	0.00% -	ΒΙΟΗΛΑΛΟ SA/NV (ΚΑ)	605,245	6.96% #
ΜΟΤΟΡ ΟΪΛ (ΚΟ)	1,438.71	1.70% #	ΟΠΑΠ (ΚΟ)	335,878	1.34% #
ΒΙΟΗΛΑΛΟ SA/NV (ΚΑ)	989.47	6.96% #	ΜΥΤΙΛΗΝΑΙΟΣ (ΚΟ)	245,306	0.00% -

Σημείωση: Απεικονίζονται οι Μετοχές που δεν ανήκουν στις Κατηγορίες Χαμηλής Διασποράς και Επιτήρησης και πραγματοποιήσαν κατά τη διάρκεια της συνεδρίασης Αξία Συναλλαγών μεγαλύτερη από 10,000 Ευρώ.

Αναλυτικά Στοιχεία Συναλλαγών Αγοράς Παραγώγων

	Αριθμός Πράξεων	Όγκος	Ανοικτές θέσεις
Σ.Μ.Ε. σε Δείκτες	651	3,402	9,036
FTSE/X.A. Large Cap	651	3,402	9,036
Σ.Μ.Ε. σε Μετοχές	2,960	106,262	421,655
ALPHA BANK (ΚΟ)	469	11,968	33,265
COCA-COLA HBC AG (ΚΟ)	5	10	158
ΕΛΛΑΚΤΩΡ (ΚΟ)	36	268	3,810
ΤΡΑΠΕΖΑ EUROBANK ERGASIAS (ΚΟ)	724	15,875	56,722
ΕΥΔΑΠ (ΚΟ)	0	0	65
FOLLI-FOLLIE (ΚΟ)	25	34	465
ΓΕΚ ΤΕΡΝΑ (ΚΟ)	6	27	7,727
GRIVALIA PROPERTIES (ΚΟ)	1	1	80
ΕΛΛΗΝ. ΧΡΗΜΑΤΙΣΤΗΡΙΑ-Χ.Α. (ΚΟ)	56	170	534
ΕΛΛΗΝΙΚΑ ΠΕΤΡΕΛΙΑ (ΚΟ)	27	66	4,156
ΙΝΤΡΑΛΟΤ (ΚΟ)	1	1	1,365
JUMBO (ΚΟ)	8	32	367
MARFIN INVESTMENT GROUP (ΚΟ)	106	2,119	52,311
ΜΕΤΚΑ (ΚΟ)	2	6	330
ΜΟΤΟΡ ΟΪΛ (ΚΟ)	26	61	134
ΜΥΤΙΛΗΝΑΙΟΣ (ΚΟ)	115	473	6,340
ΕΘΝΙΚΗ ΤΡΑΠΕΖΑ (ΚΟ)	446	46,093	114,416
ΟΠΑΠ (ΚΟ)	61	213	2,819
ΟΤΕ (ΚΟ)	60	258	4,787
ΟΛΠ (ΚΟ)	0	0	629
ΠΕΙΡΑΙΩΣ ΤΡΑΠΕΖΑ (ΚΟ)	447	26,839	118,063
ΔΕΗ (ΚΟ)	122	612	8,085
ΤΕΡΝΑ ΕΝΕΡΓΕΙΑΚΗ (ΚΟ)	0	0	1,476
ΤΙΤΑΝ (ΚΟ)	3	5	104
ΒΙΟΗΛΛΑΚΟ SA/NV (ΚΑ)	214	1,131	3,447
Δικαιώματα σε Δείκτες	70	237	3,429
FTSE/X.A. Large Cap	70	237	3,429
Δικαιώματα σε Μετοχές	16	545	1,674
ALPHA BANK (ΚΟ)	6	290	417
ΕΘΝΙΚΗ ΤΡΑΠΕΖΑ (ΚΟ)	0	0	0
ΟΠΑΠ (ΚΟ)	0	0	145
ΟΤΕ (ΚΟ)	3	15	237
ΠΕΙΡΑΙΩΣ ΤΡΑΠΕΖΑ (ΚΟ)	0	0	0
ΔΕΗ (ΚΟ)	7	240	875
Συνολική Δραστηριότητα	3,697	110,446	435,794

Ημερήσιο Δελτίο Τιμών

Έτος: 138 Αύξων Αριθμός Συνεδρίασης: 29

Ενότητα 2: Αναλυτικά Στοιχεία Συναλλαγών Χρεογράφων

Παρασκευή, 10 Φεβρουαρίου, 2017

Πληθος Χρεογράφων	Όνομ. Αξία	Μερίσματα [1]			Ημερ. Τελευτ. Αποκοπής Μέρσια [2]		Σημ. Χρεόγραφα	Τιμή κλεισίματος	% μεταβ.	Προηγ. Κλείσιμο- ημ/νια	Άνοιγμα	Κατωτ Τιμή	Ανωτ Τιμή	Τελ. Τιμή	Σταθμ Τιμή	Τελευταία ζήτηση [7]	Τελευταία προσφορά [7]	Ρ/Ε μετά φ.	Χρήση	Όγκος	Πράξεις	Αξία Συναλλαγών[8]	Χ.Α. Εταιρείας (χιλ. €) [3,5]	Χαμηλό έτους	Υψηλό έτους	Κλάδος [4]
		2014	2015	2016	Μέρσια [2]	Δικαιώμα																				
245,745,661							27/06/2013												2015	170,003	19	1,020.80	2,076,403.40	0.005	0.008	8355
1,141,734,167							11/06/2013												2015	41,166	14	68.16	2,566,591.60	0.001	0.002	8355
843,637,022							03/07/2013												2015				1,537,040.26	0.001	0.001	8355

Τίτλοι Παραστατικοί (Warrants)

Πληθος Χρεογράφων	Όνομ. Αξία	Μερίσματα [1]			Ημερ. Τελευτ. Αποκοπής Μέρσια [2]		Σημ. Χρεόγραφα	Τιμή κλεισίματος	% μεταβ.	Προηγ. Κλείσιμο- ημ/νια	Άνοιγμα	Κατωτ Τιμή	Ανωτ Τιμή	Τελ. Τιμή	Σταθμ Τιμή	Τελευταία ζήτηση [7]	Τελευταία προσφορά [7]	Ρ/Ε μετά φ.	Χρήση	Όγκος	Πράξεις	Αξία Συναλλαγών[8]	Χ.Α. Εταιρείας (χιλ. €) [3,5]	Χαμηλό έτους	Υψηλό έτους	Κλάδος [4]
		2014	2015	2016	Μέρσια [2]	Δικαιώμα																				
8,733,183,280	0.300						16/05/2008	27/11/2015											2015	36,722,795	2,571	6,408,456.54	1,537,040.26	0.157	0.231	8355
34,780,982	1.55	0.15	0.16				20/04/2016	27/07/2000											2015	14,442	62	153,408.01	366,939.36	10.16	11.14	3767
190,162,681							07/12/2016														289	159,156.50	173,808.69	0.620	0.952	2727
2,339,353,394	0.300						04/06/2008	01/12/2015											2015	1,473,152	108	59,636.39	93,574.14	0.030	0.049	8355
110,782,980	0.750		0.65	0.2			12/12/2016	04/11/2013											2015	104,442	337	1,438,714.96	1,528,805.12	12.89	13.93	533
1,536,881,200	0.300						07/04/2008	27/11/2015											2015	8,715,984	2,639	14,566,217.94	2,566,591.60	1.53	2.04	8355
25,000,000	2.00	0.099	0.1114				18/07/2016	08/08/2003											2015	5,791	112	73,498.25	314,250.00	12.30	13.42	2777
490,150,389	2.83	0.08	0.1				29/06/2016	18/06/1998											2015	822,401	786	7,059,542.06	4,215,293.35	8.39	9.14	6535
366,640,638	6.70	0.36	0.4				30/06/2016	29/04/2013												37,046	124	794,643.24	7,868,108.09	20.37	21.54	3537
116,915,862	0.970						11/05/2009	19/10/2015											2015	245,306	667	1,650,330.78	777,490.48	6.06	6.94	1755
939,510,748	0.300						26/04/2007	29/08/2014											2015	2,681,667	435	392,098.24	139,047.59	0.134	0.170	8775
2,185,998,765	0.300						02/05/2008	27/11/2015											2015	8,548,352	2,614	4,885,644.21	1,248,205.29	0.503	0.716	8355
77,063,568	4.00	0.1551	0.3099				27/06/2016	25/06/2004											2015	30,479	267	663,133.56	1,838,175.83	20.81	22.60	2353
79,721,775	0.300						30/05/2007	23/06/2014											2015	16,754	139	72,147.57	345,992.50	4.20	4.94	8633
136,059,759	0.880	0.18		0.36			04/11/2016	05/03/2014											2016	201,274	694	2,685,870.33	1,795,988.82	12.62	15.09	3747
319,000,000	0.300	0.57	0.4	0.12			13/10/2016	25/04/2001											2015	335,878	625	2,789,799.74	2,647,700.00	8.02	8.83	5752
66,948,210	0.300	0.1005					22/09/2015	22/09/2015											2015	48,168	456	871,735.21	1,201,720.37	17.31	19.76	5379
101,260,000	2.13	0.3037	0.3134				18/03/2016	08/01/2014											2016	29,509	161	231,944.07	791,853.20	7.54	8.28	8675
232,000,000	4.60	0.05					20/07/2015	12/12/2001											2015	185,841	440	482,211.83	603,200.00	2.47	3.06	7535
9,147,151,527	0.300						16/05/2008	30/11/2015											2015	52,535,831	2,417	11,844,849.85	2,076,403.40	0.203	0.273	8355
65,368,563	1.08	0.21	0.1026				31/05/2016	04/07/2016											2015	168,434	553	764,319.88	297,426.96	4.25	4.90	8777
109,314,400	0.300		0.0935				30/05/2016	05/08/2015											2015	28,726	130	80,713.07	306,080.32	2.72	3.01	7537
71,417,100	0.650	0.7	0.7				13/05/2016	27/06/2014											2015	149,046	277	983,500.53	474,209.54	6.30	6.88	5751
305,635,185	2.18						31/12/2014	01/10/2003	4795										2015	44,638	248	192,101.07	1,308,118.59	4.19	4.65	537
177,001,313	1.03						05/07/2011	20/12/2007											2015	226,035	292	249,958.45	198,241.47	1.04	1.24	2357
51,950,600	0.320	0.5	0.12				13/05/2016	21/10/2005											2015	35,184	176	238,503.19	352,225.07	6.10	7.03	2757
259,189,761							26/02/2016													605,245	642	989,473.98	438,030.70	1.24	1.72	2727
103,423,291	0.570						01/08/2011	19/04/2016											2015	61,025	170	139,556.61	237,873.57	2.21	2.42	2357

Κύρια Αγορά - Μέσης Συναλλακτικής Δραστηριότητας

Πληθος Χρεογράφων	Όνομ. Αξία	Μερίσματα [1]			Ημερ. Τελευτ. Αποκοπής Μέρσια [2]		Σημ. Χρεόγραφα	Τιμή κλεισίματος	% μεταβ.	Προηγ. Κλείσιμο- ημ/νια	Άνοιγμα	Κατωτ Τιμή	Ανωτ Τιμή	Τελ. Τιμή	Σταθμ Τιμή	Τελευταία ζήτηση [7]	Τελευταία προσφορά [7]	Ρ/Ε μετά φ.	Χρήση	Όγκος	Πράξεις	Αξία Συναλλαγών[8]	Χ.Α. Εταιρείας (χιλ. €) [3,5]	Χαμηλό έτους	Υψηλό έτους	Κλάδος [4]
		2014	2015	2016	Μέρσια [2]	Δικαιώμα																				
18,421,516	1.00						07/07/2009	10/09/2010											2015	8,608	31	6,519.73	13,908.24	0.690	0.847	1757
468,700		1.48					26/04/2016	21/05/2004											2015	1	1	6.51	3,051.24	5.77	8.25	1775
3,125,463	1.50						16/11/1992	07/02/2017											2015	4,512	37	2,055.32	1,406.46	0.420	0.750	2353
19,864,886	5.60	0.672	0.672				03/03/2016	02/07/2008												4,603	48	58,923.33	253,475.95	10.60	13.00	8355

Ελληνικά Χρηματιστήρια - Χρηματιστήριο Αθηνών Α.Ε. Συμμετοχών

Διεύθυνση Στρατηγικής Επικοινωνίας & Ανάλυσης Αγορών – Υπηρεσία Πληροφόρησης Αγορών

Ενότητα 2, 1/6

Πληθος Χρεογράφων	Ονομ. Αξία	Μερίσματα [1] 2014 2015 2016	Ημερ.Τελευτ.Μερίσματος [2]	Αποκοπή Δικαιώμα	Σημ. Χρεόγραφα	Τιμή κλεισίματος	% μεταβ.	Προηγ. Κλείσιμο- ημ/νία	Άνοιγμα	Κατωτ Τιμή	Ανωτ Τιμή	Τελ Σταθμ Τιμή	Τελευταία ζήτηση [7]	Τελευταία προσφορά [7]	P/E μετά φ. Χρήση	Όγκος	Πράξεις	Αξία Συναλλαγών[8]	Χ.Α. Εταιρείας (χιλ. €) [3,5]	Χαμηλό έτους	Υψηλό έτους	Κλάδος [4]							
23,828,130	0.500	---	0.16	---	08/06/2016 17/02/2009	---	ΕΛΙΝΟΙΑ (ΚΟ)	0.950	---	~	0.950	09/02/2017	---	---	---	---	---	---	---	---	---	---	---	---	22,636.72	0.950	1.00	537	
3,307,500	0.960	---	---	---	11/08/2010 23/09/2016	---	ΕΛΒΕ Α.Β.Ε.Ε. (ΚΟ)	1.75	---	~	1.75	09/02/2017	---	---	---	---	---	---	---	---	---	---	---	---	5,788.13	1.63	1.97	3763	
11,250,000	0.520	---	0.04	---	25/07/2016 09/11/2015	---	ΕΚΤΕΡ (ΚΟ)	0.469	---	~	0.469	09/02/2017	---	---	---	---	---	---	---	---	---	---	---	---	5,276.25	0.401	0.501	2357	
82,667,000	0.300	---	---	---	22/07/2014	---	ΕΛΤΕΧ ΑΝΕΜΟΣ Α.Ε. (ΚΟ)	1.11	-0.89	€	1.12	09/02/2017	1.14	1.08	1.14	1.11	4421@1.08	1000@1.12	11.94	2015	98,125	165	---	109,054.46	91,760.37	0.875	1.18	7537	
77,654,850	0.580	---	---	---	01/07/2011 21/02/2003	---	J. & P. - ΑΒΑΞ (ΚΟ)	0.440	-0.45	€	0.442	09/02/2017	0.444	0.433	0.445	0.440	0.437	1500@0.433	2765@0.440	---	2015	32,101	50	---	14,014.95	34,168.13	0.380	0.506	2357
6,200,000	0.500	---	---	---	22/06/2010 01/11/1995	---	ΜΙΝΕΡΒΑ (ΚΑ)	0.033	---	~	0.033	09/02/2017	---	---	---	---	---	---	---	---	---	---	---	---	204.60	0.026	0.048	3763	
40,219,218	0.300	---	---	---	25/05/2009 09/07/2013	---	ΚΛΟΥΚΙΝΑΣ - ΛΑΠΠΑΣ (ΚΟ)	0.317	-1.55	€	0.322	09/02/2017	0.332	0.316	0.332	0.322	0.317	250@0.317	487@0.325	---	2015	16,112	19	---	5,101.32	12,749.49	0.251	0.332	2357
11,178,000	1.12	---	---	---	21/04/2010 15/12/2014	---	ΑΙΟΛΙΚΗ ΑΕΕΧ (ΚΟ)	0.582	3.19	#	0.564	09/02/2017	0.550	0.540	0.582	0.582	0.544	250@0.567	99@0.582	---	2015	4,245	6	---	2,308.25	6,505.60	0.530	0.670	8985
417,608	16.00	---	---	---	29/04/2014 05/03/2013	---	ΑΝΔΡΟΜΕΔΑ ΑΕΕΧ (ΚΟ)	14.17	---	~	14.17	09/02/2017	14.00	14.00	15.00	14.17	14.20	12@14.25	239@15.00	---	2015	520	11	---	7,381.34	5,917.51	12.83	15.48	8985
18,810,000	0.400	---	---	---	08/07/2010 14/11/2007	---	ΒΑΡΒΕΡΗΣ Ν. - ΜΟΔΑ ΒΑΓΝΟ (ΚΟ)	0.090	---	~	0.090	09/02/2017	---	---	---	---	---	---	---	---	---	---	---	---	1,692.90	0.070	0.170	2353	
106,500,000	0.600	0.2	0.31	---	28/12/2016 28/01/2000	---	ΕΥΔΑΠ (ΚΟ)	5.23	0.58	#	5.20	09/02/2017	5.22	5.17	5.24	5.23	5.21	103@5.20	815@5.22	12.75	2015	13,860	93	---	72,158.38	556,995.00	5.04	5.65	7577
27,503,677	0.630	---	0.06	---	22/06/2016 18/10/1999	---	ΕΥΡΩΠΑΪΚΗ ΠΪΣΤΗ (ΚΟ)	2.19	-1.79	€	2.23	09/02/2017	2.18	2.16	2.21	2.19	2.17	50@2.17	399@2.19	5.47	2015	12,061	16	---	26,196.19	60,233.05	1.95	2.29	8536
8,623,225	0.600	---	---	---	02/06/2010 30/05/2016	5031	ΕΥΡΩΣΥΜΒΟΥΛΟΙ (ΚΟ)	0.466	-6.05	€	0.496	09/02/2017	0.498	0.466	0.499	0.466	0.475	280@0.465	80@0.495	---	2015	400	10	---	190.11	4,018.42	0.450	0.655	2791
65,441,118	0.440	---	---	---	24/11/2014 11/08/2015	---	ΙΑΣΩ (ΚΟ)	0.480	3.00	#	0.466	09/02/2017	0.430	0.430	0.488	0.480	0.475	600@0.475	100@0.481	---	2015	74,095	80	---	35,159.08	31,411.74	0.385	0.488	4533
28,580,100	0.400	---	---	---	18/08/2014 04/07/2016	---	ΙΚΤΙΝΟΣ ΕΛΛΑΣ (ΚΟ)	0.777	2.78	#	0.756	09/02/2017	0.783	0.751	0.784	0.777	0.759	50@0.760	48@0.777	21.38	2015	23,802	56	---	18,055.63	22,206.74	0.731	0.847	2353
11,233,200	0.730	---	---	---	12/07/2010 30/07/1999	---	ΙΝΤΕΡΤΕΚ (ΚΟ)	0.204	-2.86	€	0.210	09/02/2017	0.149	0.149	0.206	0.204	0.203	499@0.150	86@0.203	---	2015	82	8	---	16.66	2,291.57	0.129	0.352	9572
158,961,221	0.300	---	---	---	30/05/2013 14/11/2007	---	ΙΝΤΡΑΛΟΤ (ΚΟ)	1.11	1.83	#	1.09	09/02/2017	1.10	1.09	1.12	1.11	1.10	11@1.11	340@1.12	---	2015	22,012	50	---	24,202.05	176,447.51	1.02	1.19	5752
7,500,000	0.690	0.1	---	---	19/06/2015 05/07/2016	---	ΚΑΝΑΚΗΣ Σ. (ΚΟ)	2.30	3.60	#	2.22	09/02/2017	2.29	2.20	2.30	2.30	2.24	110@2.20	117@2.88	9.83	2015	595	6	---	1,330.50	17,250.00	2.20	2.59	3577
22,280,000	0.300	---	---	---	11/04/2011 23/02/2007	---	ΡΕΒΟΪΑ (ΚΟ)	0.399	---	~	0.399	09/02/2017	---	---	---	---	---	---	---	---	---	---	---	---	---	8,889.72	0.308	0.431	5379
13,202,756	0.350	---	---	---	01/07/2004 05/08/2014	---	ΚΕΚΡΟΦ (ΚΟ)	0.314	-3.09	€	0.324	09/02/2017	0.317	0.301	0.319	0.314	0.311	1000@0.263	484@0.314	---	2015	2,316	6	---	719.62	4,145.67	0.223	0.368	8633
23,154,250	1.36	---	---	---	12/08/2008 02/08/2010	---	ΙΝΤΡΑΚΑΤ (ΚΟ)	0.399	-2.21	€	0.408	09/02/2017	0.448	0.330	0.448	0.399	0.399	1000@0.367	14@0.398	---	2015	5,116	9	---	2,039.40	9,238.55	0.330	0.569	2357
29,480,000	0.420	---	---	---	19/07/2010 01/08/2007	---	ΚΡΕΤΑ ΦΑΡΜ (ΚΟ)	0.425	1.19	#	0.420	09/02/2017	0.420	0.415	0.425	0.425	0.421	250@0.420	1200@0.445	---	2015	3,870	13	---	1,628.80	12,529.00	0.399	0.490	3577
291,497,368	0.300	---	---	---	08/07/2008 21/03/2016	---	ΝΗΡΕΥΣ (ΚΟ)	0.177	5.36	#	0.168	09/02/2017	0.170	0.170	0.178	0.177	0.172	5000@0.176	10351@0.178	0.25	2015	53,285	45	---	9,180.61	51,595.03	0.162	0.204	3573
2,566,836	0.440	---	---	---	13/08/2010 09/01/2007	---	ΙΝΤΕΡΓΟΥΝΤ-ΞΥΛΕΜΠΟΡΙΑ (ΠΟ)	0.076	---	~	0.076	09/02/2017	---	---	---	---	---	---	---	---	---	---	---	---	---	2,294.27	0.076	0.109	2353
10,080,000	3.00	1.95	0.58	---	18/07/2016 27/08/2001	---	ΟΛΘ (ΚΟ)	18.70	-0.95	€	18.88	09/02/2017	19.10	18.53	19.10	18.70	19.01	9@18.72	300@19.08	10.52	2015	423	13	---	8,041.56	188,496.00	17.55	19.60	2777
4,971,466	1.46	---	---	---	04/07/2007 08/10/2003	---	ΠΑΪΡΗΣ ΠΛΑΣΤΙΚΩΝ (ΚΟ)	0.170	---	~	0.170	09/02/2017	---	---	---	---	---	---	---	---	---	---	---	---	---	845.15	0.130	0.217	2723
7,070,400	0.930	0.101	---	---	30/11/2016 06/05/2016	---	ΠΕΤΡΟΠΟΥΛΟΣ ΠΕΤΡΟΣ (ΚΟ)	4.30	1.18	#	4.25	09/02/2017	4.18	4.18	4.30	4.30	4.28	200@4.22	1295@4.28	40.32	2015	200	9	---	855.55	30,402.72	4.07	4.33	2753
22,080,000	0.330	---	0.08	---	17/05/2016 27/04/2015	---	ΠΛΑΪΣΙΟ COMPUTERS (ΚΟ)	3.43	0.29	#	3.42	09/02/2017	3.45	3.41	3.49	3.43	3.43	50@3.40	72@3.41	11.29	2015	2,436	22	---	8,363.71	75,734.40	3.30	3.87	9572
45,094,620	0.660	0.0225	---	---	20/04/2015 01/11/1999	---	ΠΛΑΣΤΙΚΑ ΘΡΑΚΗΣ (ΚΟ)	2.56	-1.16	€	2.59	09/02/2017	2.59	2.56	2.62	2.56	2.60	180@2.56	100@2.60	-(6)-	2015	3,270	14	---	8,488.80	115,442.23	2.18	2.69	1357
26,730,187	0.600	---	---	---	23/06/2014 30/12/2010	---	ΕΛΤΟΝ (ΚΟ)	1.04	-0.95	€	1.05	09/02/2017	1.05	1.03	1.05	1.04	1.03	210@1.02	1208@1.05	18.57	2015	1,278	11	---	1,317.55	27,799.39	0.837	1.05	1353
51,330,410	1.07	---	---	---	21/06/2010 16/07/2002	---	FOURLIS ΣΥΜΜΕΤΟΧΩΝ (ΚΟ)	4.25	0.71	#	4.22	09/02/2017	4.30	4.25	4.31	4.25	4.27	75@4.24	1000@4.28	---	2015	13,987	50	---	59,737.87	218,154.24	3.95	4.58	3722
11,921,531	3.32	---	---	---	05/09/2008 05/12/2016	---	QUEST ΣΥΜΜΕΤΟΧΩΝ (ΚΟ)	7.91	0.38	#	7.88	09/02/2017	8.00	7.86	8.00	7.89	7.91	20@7.89	1550@8.00	---	2015	242	7	---	1,913.66	94,299.31	6.30	8.25	9533
133,025,996	1.41	---	---	---	03/07/2007 07/01/2002	---	INTRACOM HOLDINGS (ΚΟ)	0.310	2.31	#	0.303	09/02/2017	0.303	0.303	0.315	0.310	0.307	5000@0.306	525@0.308	---	2015	98,092	138	---	30,093.93	41,238.06	0.292	0.333	9578
14,679,792	1.68	---	---	---	24/06/2014 04/09/2000	---	ΚΑΡΑΤΖΗ (ΚΟ)	4.14	-2.13	€	4.23	09/02/2017	4.15	4.14	4.20	4.14	4.16	160@4.14	20@4.20	11.88	2015	450	8	---	1,871.30	60,774.34	3.90	4.24	2723
7,568,960	4.00	0.1551	0.3099	---	27/06/2016 25/06/2004	---	ΤΪΤΑΝ (ΠΟ)	15.30	1.32	#	15.10	09/02/2017	15.10	14.90	15.30	15.30	15.25	300@15.00	175@15.30	21.53	2015	2,450	10	---	37,361.00	1,838,175.83	13.52	15.37	2353
12,213,750	0.320	0.8	0.85	---	07/06/2016 22/11/2013	---	ΑΥΤΟΗΕΛΛΑΣ (ΚΟ)	12.18	1.50	#	12.00	09/02/2017	12.00	12.00	12.20	12.20	12.04	5@12.10	400@12.20	9.73	2015	1,067	9	---	12,843.50	148,763.48	11.53	12.35	5759

Πληθος Χρεογράφων	Ονομ. Αξία	Μερίσματα [1]	Ημερ. Τελευτ. Αποκοπή	Σημ.	Χρεόγραφο	Τιμή κλεισίματος	% μεταβ.	Προηγ. Κλείσιμο-ημ/νία	Άνοιγμα	Κατωτ Ανωτ Τιμή	Τελ Τιμή	Σταθμ Τιμή	Τελευταία ζήτηση [7]	Τελευταία προσφορά [7]	Ρ/Ε μετά φ.	Χρήση	Όγκος	Πράξεις	Αξία Συναλλαγών[8]	Χ.Α. Εταιρείας (χιλ. €) [3,5]	Χαμηλό έτους	Υψηλό έτους	Κλάδος [4]			
12,417,000	0.370	---	---	---	28/07/2008 06/09/2011	MLS ΠΛΗΡΟΦΟΡΙΚΗ (ΚΟ)	4.10	1.24 #	4.05	09/02/2017	4.03	4.03	4.10	4.10	4.07	200@4.05	68@4.10	25.18	2015	6,404	65	26,068.33	50,909.70	3.98	4.20	9537
2,160,524	0.670	0.0436	0.0436	---	04/08/2016 23/11/1999	ΛΕΒΕΝΤΕΡΗΣ Ν. (ΠΑ)	0.327	---	0.327	09/02/2017	---	---	---	---	---	2538@0.327	---	2015	---	---	---	2,354.18	0.260	0.328	1757	
3,953,090	0.900	0.118	0.11	---	08/12/2016 05/12/2012	ΡΑΡΕΡΠΑΚ (ΚΟ)	1.46	-2.67 €	1.50	09/02/2017	1.41	1.41	1.49	1.46	1.44	5@1.46	70@1.48	4.60	2015	766	7	1,104.75	5,771.51	1.26	1.50	2723
40,693,350	5.00	---	---	---	03/07/2006 26/05/2015	ΤΕΧΝΙΚΗ ΟΛΥΜΠΙΑΚΗ (ΚΟ)	1.14	---	1.14	09/02/2017	1.10	1.10	1.15	1.13	1.14	1555@1.13	304@1.14	---	2015	4,059	24	4,641.50	46,390.42	0.897	1.28	3728
101,123,806	0.360	---	---	---	22/07/2010 28/06/2011	CENTRIC ΣΥΜΜΕΤΟΧΩΝ (ΚΟ)	0.094	-8.74 €	0.103	09/02/2017	0.105	0.094	0.105	0.094	0.094	2000@0.090	523@0.103	---	2015	12,004	8	1,128.40	9,505.64	0.080	0.124	5752
11,812,193	0.470	0.02	---	---	26/03/2015 15/11/2006	PROFILE (ΚΟ)	0.500	7.07 #	0.467	09/02/2017	0.487	0.470	0.500	0.500	0.499	2460@0.470	500@0.514	---	2015	2,110	6	1,052.89	5,906.10	0.466	0.522	9533
23,286,253	0.990	0.2406	---	---	14/08/2015 15/09/2014	ΚΥΡΙΑΚΙΔΗΣ Η.- F.H.L. (ΚΟ)	3.42	---	3.42	09/02/2017	3.41	3.35	3.61	3.50	3.45	800@3.37	397@3.48	13.08	2015	4,636	25	16,007.19	79,638.99	3.04	4.00	2353
15,804,800	0.360	---	---	---	15/06/2010 12/03/2004	ΚΤΗΜΑ Κ. ΛΑΖΑΡΙΔΗ (ΚΟ)	0.380	---	0.380	09/02/2017	---	---	---	---	---	2500@0.266	900@0.377	---	2015	---	---	---	6,005.82	0.195	0.390	3535
13,126,020	0.650	---	---	---	08/07/2010 12/10/2016	A.S. COMPANY (ΚΟ)	0.655	-2.24 €	0.670	09/02/2017	0.655	0.655	0.655	0.655	0.655	800@0.672	500@0.708	5.58	2015	300	1	196.50	8,597.54	0.640	0.700	5379
6,340,000	0.600	---	---	---	30/11/2009 09/11/2016	ΝΑΚΑΣ ΜΟΥΣΙΚΗ (ΚΟ)	0.853	9.78 #	0.777	09/02/2017	0.782	0.782	0.853	0.853	0.848	2600@0.781	1000@0.950	5.37	2016	149	6	126.29	5,408.02	0.744	0.900	5379
101,279,627	0.380	---	---	---	26/06/2008 14/07/2006	ΧΑΛΚΟΡ (ΚΑ)	0.510	0.99 #	0.505	09/02/2017	0.518	0.506	0.518	0.510	0.512	7@0.510	253@0.517	---	2015	2,147	15	1,099.53	51,652.61	0.429	0.548	1755
8,340,750	1.18	---	---	---	25/06/2009 09/09/2015	ΧΑΪΔΕΜΕΝΟΣ (ΚΟ)	0.285	-9.24 €	0.314	09/02/2017	0.285	0.285	0.285	0.285	0.285	467@0.285	2148@0.314	---	2015	34	2	9.69	2,377.11	0.211	0.316	2791
11,700,000	0.590	---	---	---	02/06/2009 24/07/2012	ΜΟΤΟΔΥΝΑΜΙΚΗ (ΚΟ)	0.391	1.56 #	0.385	09/02/2017	0.385	0.385	0.498	0.498	0.391	2482@0.385	300@0.495	14.27	2015	19	2	7.43	4,574.70	0.370	0.550	5379

Κύρια Αγορά - Χαμηλής Συναλλακτικής Δραστηριότητας

6,325,000	0.600	---	---	---	02/05/2014 17/02/2014	ΒΟΓΙΑΤΖΟΓΛΟΥ SYSTEMS (ΚΟ)	1.21	---	1.21	09/02/2017	---	---	---	---	---	901@1.09	---	2015	---	---	---	7,653.25	1.09	1.48	2797	
41,068,800	0.420	(0.03)	0.1205	---	19/08/2016 17/02/2016	ΠΛΑΣΤΙΚΑ ΚΡΗΤΗΣ (ΚΟ)	4.82	1.05 #	4.77	09/02/2017	4.82	4.82	4.82	4.82	600@4.64	50@4.94	16.17	2015	50	1	241.00	197,951.62	4.77	5.25	1357	
10,500,000	4.00	---	---	---	02/08/2016	INTERCONTINENTAL (ΚΟ)	5.58	---	5.58	09/02/2017	---	---	---	---	---	82@5.62	---	---	---	---	---	---	58,590.00	5.53	5.58	8674
4,968,600	2.88	---	---	---	01/07/1998 14/12/1998	ΒΙΣ (ΚΟ)	0.905	---	0.905	09/02/2017	---	---	---	---	---	2217@0.815	192@0.909	---	2015	---	---	---	4,496.58	0.810	0.909	2723
14,050,971	0.340	---	---	---	06/07/2011 17/10/2002	ΕΛΤΡΑΚ (ΚΟ)	1.38	6.15 #	1.30	09/02/2017	1.38	1.38	1.38	1.38	1.38	3008@1.30	500@1.41	27.43	2015	95	1	131.10	19,390.34	1.22	1.44	2753
245,497,164	0.300	---	---	---	01/07/2008 30/07/2012	ΣΕΛΟΝΤΑ (ΚΟ)	0.151	0.67 #	0.150	09/02/2017	0.150	0.139	0.161	0.150	0.153	1010@0.150	981@0.160	---	2015	5,806	13	885.68	37,070.07	0.138	0.179	3573
3,873,120	0.300	---	---	---	07/07/2008 04/10/2012	ΝΤΡΟΥΚΦΑΡΜΠΕΝ ΕΛΛΑΣ (ΚΟ)	0.570	---	0.570	09/02/2017	---	---	---	---	---	2000@0.513	---	0.91	2015	---	---	---	2,207.68	0.522	0.700	1357
28,438,268	0.300	---	---	---	21/08/2006 24/11/1999	ΣΠΥΡΟΥ ΑΓΡ. ΟΙΚ. (ΚΟ)	0.630	---	0.630	09/02/2017	---	---	---	---	---	---	6693@0.567	---	2015	---	---	---	17,916.11	0.567	0.699	1357
9,907,500	0.300	---	---	---	06/10/2005 13/02/2002	CRPI (ΚΟ)	0.187	---	0.187	09/02/2017	---	---	---	---	---	300@0.174	4000@0.180	22.38	2016	---	---	---	1,852.70	0.158	0.189	9572
52,800,154	0.300	---	---	---	20/08/2014 21/06/2004	F.G. EUROPE (ΚΟ)	0.509	-9.27 €	0.561	09/02/2017	0.505	0.505	0.509	0.509	0.506	746@0.509	1500@0.561	22.49	2015	604	3	305.84	26,875.28	0.455	0.568	3722
52,067,296	0.300	---	---	---	23/12/2003 24/01/2007	ΕΠΙΛΕΚΤΟΣ (ΚΟ)	0.159	-3.64 €	0.165	09/02/2017	0.159	0.149	0.160	0.149	0.159	3094@0.149	900@0.159	---	2016	1,320	5	209.61	8,278.70	0.124	0.201	3763
11,720,024	0.540	---	---	---	21/08/2014 04/11/2015	FLEXORACK (ΚΟ)	3.37	---	3.37	09/02/2017	3.57	3.57	3.57	3.57	3.57	1000@3.45	490@3.57	8.96	2015	10	1	35.70	39,496.48	2.90	3.57	2723
20,578,374	0.620	0.4	0.07	---	05/07/2016 18/05/2015	INFORM ΛΥΚΟΣ Π. (ΚΟ)	0.514	2.59 #	0.501	09/02/2017	0.514	0.514	0.514	0.514	0.514	9@0.501	549@0.517	---	2015	1,000	4	514.00	10,577.28	0.427	0.598	2791
4,181,450	0.500	---	---	---	21/08/2000 05/03/2002	ΣΑΡΑΝΤΟΠΟΥΛΟΣ ΚΥΛ/ΜΥΛΟΙ (ΚΟ)	0.630	---	0.630	09/02/2017	0.630	0.630	0.630	0.630	0.630	---	1950@0.630	---	2015	50	1	31.50	2,634.31	0.630	0.630	3577
9,742,920	0.400	0.01	0.01	---	12/08/2016 14/07/2000	ΚΑΡΑΜΟΛΕΓΚΟΣ (ΚΟ)	1.99	-7.01 €	2.14	09/02/2017	2.00	1.99	2.00	1.99	2.00	250@2.00	1600@2.15	-(6)	2015	400	3	799.09	19,388.41	1.95	2.14	3577
36,300,000	1.12	0.24	0.25	---	23/06/2016 12/12/2007	ΕΥΑΘ (ΚΟ)	3.55	---	3.55	09/02/2017	3.52	3.51	3.59	3.55	3.56	100@3.53	405@3.55	9.51	2015	4,055	25	14,432.35	128,865.00	3.43	3.75	7577
6,456,530	1.61	---	---	---	29/06/2001 02/08/2010	SPACE HELLAS (ΚΟ)	0.769	---	0.769	09/02/2017	---	---	---	---	---	300@0.711	---	5.86	2015	---	---	---	4,965.07	0.601	0.847	9578
57,434,884	1.31	---	---	---	05/06/2008 12/06/2009	REDS (ΚΟ)	0.491	-3.73 €	0.510	09/02/2017	0.508	0.481	0.520	0.491	0.496	2147@0.490	270@0.536	---	2015	3,390	8	1,681.76	28,200.53	0.300	0.550	8633
27,345,120	0.470	---	---	---	18/07/2005 26/02/2014	QUALITY & RELIABILITY (ΚΟ)	0.302	4.14 #	0.290	09/02/2017	0.318	0.300	0.318	0.300	0.301	5@0.300	49@0.203	---	2015	1,294	14	390.12	8,258.23	0.219	0.353	9533
86,735,980	0.310	---	---	---	06/07/2009 02/01/2002	ΙΑΤΡΙΚΟ ΑΘΗΝΩΝ (ΚΟ)	0.562	0.36 #	0.560	09/02/2017	0.551	0.551	0.588	0.562	0.562	2@0.588	395@0.587	---	2015	1,101	5	618.39	48,745.62	0.551	0.648	4533
9,090,000	0.900	---	---	---	15/05/2009 13/10/2014	ΙΛΥΔΑ (ΚΟ)	0.320	---	0.320	09/02/2017	---	---	---	---	---	---	1000@0.320	---	2015	---	---	---	2,908.80	0.300	0.476	9537
14,076,360	0.370	---	---	---	19/08/2008 22/07/2003	ΓΑΛΞΙΔΙ (ΚΟ)	0.269	-1.82 €	0.274	09/02/2017	0.264	0.264	0.269	0.269	0.268	5@0.269	5@0.274	26.33	2015	557	2	149.52	3,786.54	0.260	0.399	3573
24,060,000	0.300	0.02	0.01	---	11/07/2016 11/07/2016	ΓΕΝΙΚΗ ΕΜΠΟΡΙΟΥ (ΚΟ)	0.346	-7.49 €	0.374	09/02/2017	0.340	0.340	0.346	0.346	0.345	790@0.346	49@0.360	14.55	2015	15,910	16	5,485.52	8,324.76	0.319	0.374	2797
10,203,575	0.730	---	---	---	16/07/2007 18/10/1999	ΦΙΕΡΑΤΕΣ (ΚΟ)	0.071	---	0.071	09/02/2017	0.066	0.066	0.066	0.066	0.066	80@0.071	---	---	2015	10	1	0.66	724.45	0.054	0.080	3763
15,816,009	0.300	---	---	---	01/07/2009 17/07/2000	BYTE COMPUTER (ΚΟ)	0.285	-0.35 €	0.286	09/02/2017	0.286	0.280	0.286	0.286	0.282	814@0.286	---	---	2015	1,690	9	475.93	4,507.56	0.267	0.309	9533

Ημερήσιο Δελτίο Τιμών

Έτος: 138 Αύξων Αριθμός Συνεδρίασης: 29

Ενότητα 2: Αναλυτικά Στοιχεία Συναλλαγών Χρεογράφων

Παρασκευή, 10 Φεβρουαρίου, 2017

Πληθος Χρεογράφων	Όνομ. Αξία	Μερίσματα [1]	Ημερ.Τελευτ.Αποκοπής	Αποκοπής Δικαιώμα	Σημ.	Χρεόγραφο	Τιμή κλεισίματος	% μεταβ.	Προηγ. Κλείσιμο- ημ/νια	Άνοιγμα	Κατωτ Τιμή	Ανωτ Τιμή	Τελ Τιμή	Σταθμ Τιμή	Τελευταία ζήτηση [7]	Τελευταία προσφορά [7]	Ρ/Ε μετά φ.	Χρήση	Όγκος	Πράξεις	Αξία Συναλλαγών[8]	Χ.Α. Εταιρείας (χιλ. €) [3,5]	Χαμηλό έτους	Υψηλό έτους	Κλάδος [4]			
6,700,000	0.800	0.03	0.023	---	27/06/2016	29/05/2014	---	ΚΕΠΕΝΟΥ ΜΥΛΟΙ (ΚΟ)	1.81	9.70 #	1.65	09/02/2017	1.80	1.67	1.81	1.81	1.75	5000@1.50	255@1.81	17.45	2015	8,850	13	15,522.95	12,127.00	1.11	1.81	3577
8,418,750	0.300	---	0.12	---	16/12/2015	27/06/2012	---	ΓΕΚΕ (ΚΑ)	3.23	3.20 #	3.13	09/02/2017	3.14	3.12	3.24	3.23	3.19	200@3.03	30@3.21	10.70	2015	490	9	1,563.90	27,192.56	2.98	4.30	5753
11,510,102	0.890	---	---	---	24/06/2005	06/10/1999	---	ΚΑΩΣ/ΓΙΑ ΝΑΥΠΑΚΤΟΥ (ΚΑ)	0.239	---	0.239	09/02/2017	---	---	---	---	---	300@0.216	200@0.238	---	2015	---	---	---	2,750.91	0.178	0.256	3763
21,224,340	0.420	---	---	---	02/07/2008	25/04/2006	---	ΚΟΡΔΕΛΛΟΥ Χ. ΑΦΟΙ (ΚΟ)	0.199	---	0.199	09/02/2017	0.216	0.216	0.216	0.216	0.216	2200@0.180	730@0.216	---	2015	20	1	4.32	4,223.64	0.176	0.345	1757
34,986,430	0.440	---	---	---	25/07/2008	23/02/2010	---	ΙΝΤΕΡΓΟΥΝΤ-ΞΥΛΕΜΠΟΡΙΑ (ΚΟ)	0.060	---	0.060	09/02/2017	---	---	---	---	---	5766@0.060	---	---	2015	---	---	---	2,294.27	0.060	0.061	2353
23,986,500	1.05	---	---	---	26/06/2009	15/03/2000	---	ΒΙΟΚΑΡΠΙΕΤ (ΚΟ)	0.288	---	0.288	09/02/2017	---	---	---	---	---	---	2713@0.316	---	2015	---	---	---	6,908.11	0.288	0.319	3726
8,298,467	0.400	---	---	---	30/08/1993	08/05/2013	---	ΙΝΤΕΑΛ ΟΜΙΛΟΣ (ΚΟ)	0.749	---	0.749	09/02/2017	0.740	0.740	0.740	0.740	0.740	133@0.740	748@0.823	-(6)-	2015	4	1	2.96	6,215.55	0.720	0.814	9574
31,734,530	1.60	---	---	---	09/07/2007	19/07/2006	---	ΕΛΓΕΚΑ (ΚΟ)	0.158	-7.06 (Ε	0.170	09/02/2017	0.153	0.153	0.174	0.174	0.158	300@0.153	500@0.178	---	2015	2,833	18	448.85	5,014.06	0.100	0.174	3577
50,797,369	0.310	---	---	---	17/08/2000	12/10/2010	---	ΠΑΠΟΥΣΤΑΝΗΣ (ΚΟ)	0.141	---	0.141	09/02/2017	0.150	0.141	0.161	0.141	0.144	1762@0.130	260@0.160	---	2015	1,205	14	173.58	7,162.43	0.133	0.215	3767
32,188,050	1.04	---	---	---	21/07/2008	20/01/2000	---	ΜΟΥΖΑΚΗΣ (ΚΑ)	0.158	---	0.158	09/02/2017	0.143	0.143	0.159	0.159	0.146	200@0.143	119@0.159	---	2015	500	3	73.10	5,085.71	0.143	0.178	3763
17,125,062	0.940	---	---	---	01/06/2010	18/07/2016	---	ΛΟΥΛΗ ΜΥΛΟΙ (ΚΟ)	1.48	---	1.48	09/02/2017	1.48	1.48	1.48	1.48	1.48	267@1.43	401@1.52	43.25	2015	49	1	72.52	25,345.09	1.33	1.66	3577
22,016,250	0.370	---	---	---	15/07/2009	11/05/2000	---	ΛΑΟΥΜΥΛΑ (ΚΟ)	0.217	---	0.217	09/02/2017	0.217	0.217	0.218	0.217	0.217	110@0.210	523@0.217	---	2015	231	4	50.15	4,777.53	0.177	0.218	1753
13,673,200	0.880	---	---	---	18/07/2008	26/07/2001	---	ΕΒΡΟΦΑΡΜΑ (ΚΟ)	0.350	---	0.350	09/02/2017	---	---	---	---	---	---	40@0.315	21.08	2015	---	---	---	4,785.62	0.272	0.350	3577
15,300,000	0.300	---	---	---	30/07/2009	13/12/1999	---	ΑΤΤΙΚΕΣ ΕΚΔΟΣΕΙΣ (ΚΟ)	0.782	---	0.782	09/02/2017	---	---	---	---	---	---	1237@0.782	---	2015	---	---	---	11,964.60	0.585	0.782	5557
27,848,000	0.300	0.0032	0.0084	---	16/08/2016	02/09/2003	---	ΕΙΔΗΣΕΟΦΩΝΙΚΗ ΕΛΛΑΣ (ΚΟ)	0.230	---	0.230	09/02/2017	---	---	---	---	---	3559@0.231	640@0.244	9.66	2015	---	---	---	6,405.04	0.230	0.280	2791
10,500,000	0.950	---	---	---	24/06/2008	19/12/2013	---	ΜΕΝΒΑΟ (ΚΟ)	0.980	---	0.980	09/02/2017	---	---	---	---	---	1000@0.980	300@1.03	---	2015	---	---	---	10,290.00	0.900	1.01	2757
15,842,391	1.51	---	---	---	15/07/2009	12/05/2000	---	ΜΠΗΤΡΟΣ ΣΥΜΜΕΤΟΧΙΚΗ (ΚΟ)	0.135	-2.17 (Ε	0.138	09/02/2017	0.133	0.133	0.142	0.142	0.135	700@0.125	350@0.145	---	2015	3,130	7	422.36	2,138.72	0.130	0.209	1757
8,321,682	0.670	---	---	---	17/08/2007	23/11/1999	---	ΛΕΒΕΝΤΕΡΗΣ Ν. (ΚΑ)	0.198	---	0.198	09/02/2017	---	---	---	---	---	---	---	---	2015	---	---	---	2,354.18	0.198	0.242	1757
23,935,280	0.300	---	---	---	29/06/2009	13/06/2000	---	ΝΑΥΤΕΜΠΟΡΙΚΗ (ΚΟ)	0.043	---	0.043	09/02/2017	---	---	---	---	---	---	60@0.042	---	2015	---	---	---	1,029.22	0.036	0.045	5557
4,740,000	0.860	---	---	---	14/03/2003	---	---	LOGISMOS (ΚΟ)	0.286	---	0.286	09/02/2017	0.314	0.314	0.314	0.314	0.310	---	---	2015	---	---	---	0.31	1,355.64	0.257	0.314	9533
21,364,000	1.12	---	---	---	05/07/2010	10/08/2005	---	ΛΑΜΨΑ (ΚΟ)	16.67	---	16.67	09/02/2017	---	---	---	---	---	40@16.49	100@16.98	75.85	2015	---	---	---	356,137.88	16.15	17.00	5753
7,595,160	0.600	---	---	---	08/08/2008	18/08/2010	---	ΚΥΡΙΑΚΟΥΛΗΣ (ΚΟ)	0.493	-1.40 (Ε	0.500	09/02/2017	0.495	0.475	0.495	0.493	0.492	---	67@0.493	61.38	2015	4,200	9	2,064.39	3,744.41	0.475	0.595	5759
34,720,000	0.310	---	---	---	16/06/2010	01/08/2007	---	ΔΡΟΜΕΑΣ (ΚΟ)	0.115	---	0.115	09/02/2017	---	---	---	---	---	---	1000@0.110	---	2015	---	---	---	3,992.80	0.100	0.124	3726
33,065,136	0.380	0.06	0.06	---	18/08/2016	16/09/2013	---	ΚΡΙ - ΚΡΙ (ΚΟ)	1.85	---	1.85	09/02/2017	1.89	1.89	1.89	1.89	1.89	300@1.83	1430@1.89	15.92	2015	50	1	94.50	61,170.50	1.75	1.93	3577
9,819,370	0.690	---	---	---	14/08/2007	09/01/2004	---	ΜΑΘΙΟΣ ΠΥΡΙΜΑΧΑ (ΚΟ)	0.162	---	0.162	09/02/2017	---	---	---	---	---	2000@0.146	---	2015	---	---	---	---	1,590.74	0.151	0.251	2353
5,939,268	0.620	---	---	---	10/07/2003	03/01/2002	---	ΛΑΝΑΚΑΜ (ΚΟ)	0.551	---	0.551	09/02/2017	0.496	0.496	0.496	0.496	0.496	---	2042@0.496	---	2015	18	1	8.93	3,272.54	0.496	0.589	3763
15,000,000	0.300	---	---	---	06/07/2007	18/07/2000	---	ΔΑΙΟΣ ΠΛΑΣΤΙΚΑ (ΚΟ)	2.99	---	2.99	09/02/2017	2.80	2.80	2.99	2.99	2.81	500@2.82	10@2.99	---	2015	1,050	2	2,949.50	44,850.00	2.70	2.99	1357

Διαπραγματεύσιμα Αμοιβαία Κεφάλαια (Δ.Α.Κ.)

294,878	---	---	---	---	29/06/2009	---	---	ΝΒΓΑΜ ΕΤΦ ΓΔ Χ.Α.	7.29	2.39 #	7.12	09/02/2017	7.29	7.29	7.29	7.29	7.29	---	---	---	2015	---	---	2	1	14.58	---	7.03	7.83	12003	
619,082	---	---	---	---	15/06/2016	---	---	ALPHA ΕΤΦ FTSE Athex Large Cap	16.79	4.17 #	16.12	09/02/2017	16.79	16.79	16.79	16.79	16.79	65@15.20	37@16.68	---	---	2015	---	---	90	1	1,511.28	---	16.01	17.83	12003
388,550	---	---	---	---	03/11/2010	---	---	ΝΒΓΑΜ ΕΤΦ GREECE & TURKEY 30	5.39	-1.46 (Ε	5.47	09/02/2017	5.53	5.39	5.53	5.39	5.48	---	---	---	2015	---	---	---	2	1,589.89	---	4.89	5.53	12003	

Χαμηλή Διασπορά

191,660,320	0.300	---	---	---	20/07/2009	29/12/2010	4817	ΑΤΤΙΚΑ ΣΥΜΜΕΤΟΧΩΝ (ΚΟ)	0.824	3.39 #	0.797	09/02/2017	0.839	0.800	0.839	0.800	0.824	250@0.800	1091@0.839	-(6)-	2015	1,309	9	1,078.75	157,928.10	0.756	0.900	5759	
17,240,776	0.370	---	---	---	14/07/2005	30/09/2003	4827	ΠΕΡΣΕΥΣ (ΚΟ)	0.250	---	0.250	09/02/2017	---	---	---	---	---	1000@0.200	---	1.83	2015	---	---	---	---	4,310.19	0.240	0.250	3577
2,760,000	11.83	9.3	8.5	---	15/07/2016	16/07/1990	4823	ΚΑΡΕΛΙΑ (ΚΑ)	280.00	---	280.00	09/02/2017	---	---	---	---	---	20@251.50	10@280.00	14.47	2015	---	---	---	---	772,800.00	255.00	289.00	3785
23,648,700	0.350	---	---	---	13/07/2011	31/03/2015	5125	ΚΛΕΕΜΑΝ HELLAS (ΚΟ)	2.02	---	2.02	09/02/2017	2.02	2.02	2.02	2.02	2.02	2.02120491@2.02	2240@2.03	24.37	2015	1,524	3	3,078.48	47,770.37	1.95	2.04	2757	
22,996,875	1.25	---	---	---	24/06/2011	02/02/2016	5116	ΝΕΧΑΝΣ ΕΛΛΑΣ (ΚΟ)	0.960	-3.13 (Ε	0.991	09/02/2017	0.960	0.960	0.960	0.960	0.960	989@0.960	1046@1.06	---	2015	11	1	10.56	22,077.00	0.960	1.04	2733	
13,465,290	0.300	---	---	---	09/08/2004	09/11/2016	4814	ΑΘΗΝΑ (ΚΟ)	0.651	-0.31 (Ε	0.653	09/02/2017	0.651	0.651	0.651	0.651	0.651	---	570@0.649	---	2015	10	1	6.51	8,765.90	0.408	0.654	2357	

Ελληνικά Χρηματιστήρια - Χρηματιστήριο Αθηνών Α.Ε. Συμμετοχών

Ενότητα 2, 4/6

Διεύθυνση Στρατηγικής Επικοινωνίας & Ανάλυσης Αγορών - Υπηρεσία Πληροφόρησης Αγορών

Πληθός Χρεογράφων	Ονομ. Αξία	Μερίσματα [1]			Ημερ. Τελ. Αποκοπής		Σημ.	Χρεόγραφο	Τιμή κλεισίματος	% μεταβ.	Προηγ. Κλείσιμο-ημ/νία	Άνοιγμα	Κατωτ Τιμή	Ανωτ Τιμή	Τελ. Τιμή	Σταθμ. Τιμή	Τελευταία ζήτηση [7]	Τελευταία προσφορά [7]	Ρ/Ε μετά φ.	Χρήση	Όγκος	Πράξεις	Αξία Συναλλαγών [8]	Χ.Α. Εταιρείας (χιλ. €) [3,5]	Χαμηλό έτους	Υψηλό έτους	Κλάδος [4]
		2014	2015	2016	Μέρισμα [2]	Δικαίωμα																					
13,404,440	8.63				02/04/2001	06/03/1992	4822	ΙΟΝΙΚΗ ΞΕΝΟΔΟΧΕΙΑΚΗ (ΚΟ)	9.81	---	9.81	09/02/2017	---	---	---	---	110@9.71	88@10.01	60.65	2015	---	---	---	131,497.56	9.50	9.97	5753
106,980,050	2.25				25/07/2008	24/02/2014	5046	ΜΙΝΩΙΚΕΣ ΓΡΑΜΜΕΣ ΑΝΕ (ΚΟ)	2.40	---	2.40	09/02/2017	---	---	---	---	500@2.40	---	15.84	2015	---	---	---	256,752.12	2.23	2.55	5759
81,122,516	3.00				23/06/2003	04/11/2008	4816	ΑΣΤΗΡ ΠΑΛΑΣ (ΚΟ)	5.42	---	5.42	09/02/2017	5.42	5.42	5.43	5.42	4472@5.42	50@5.43	---	2015	7,054	48	38,235.18	439,684.04	5.34	5.48	5753
14,000,000	4.15				23/04/2010	29/06/1999	4815	ΑΛΦΑ ΑΣΤΙΚΑ ΑΚΙΝΗΤΑ (ΚΟ)	5.24	13.42 #	4.62	09/02/2017	5.24	5.24	5.24	5.24	45@4.64	95@4.79	26.47	2015	1	1	5.24	73,360.00	4.60	5.52	8637
255,494,534	3.00	0.2035	0.067		05/12/2016	23/12/2015	5104	ΕΘΝΙΚΗ ΠΑΝΓΑΙΑ (ΚΟ)	4.25	---	4.25	09/02/2017	4.25	4.25	4.25	4.25	---	7@4.25	21.84	2015	120	1	510.00	1,085,851.77	4.05	4.49	8671
80,690,653	0.500				25/04/2014	22/12/2016	5124	TRASTOR A.E.E.A.P. (ΚΟ)	0.800	---	0.800	09/02/2017	0.800	0.800	0.800	0.800	4342@0.807	212@0.850	---	2015	4,700	6	3,760.00	64,552.52	0.742	0.899	8671

Επιτήρηση

14,870,100	0.300				15/05/2008	26/09/2011	4844	ΑΛΦΑ ΓΚΡΙΣΙΝ Α.Ε. (ΚΟ)	0.025	---	0.025	09/02/2017	---	---	---	---	4000@0.020	---	---	2015	---	---	---	371.75	0.025	0.031	9533	
7,125,216	0.650				01/07/2005	14/12/1999	4955	ΚΡΕΚΑ (ΚΟ)	0.150	---	0.150	09/02/2017	---	---	---	---	---	157@0.150	---	2015	---	---	---	1,068.78	0.085	0.190	3573	
7,734,375	1.00				09/07/2007	07/01/2011	5112	ΛΙΒΑΝΗ ΕΚΔΟΤ. ΟΡΓ. (ΚΟ)	0.007	---	0.007	09/02/2017	---	---	---	---	---	1500@0.007	---	2015	---	---	---	54.14	0.007	0.009	5557	
7,085,888	1.59				02/07/1996	06/09/2010	4690	ΕΛΒΙΕΜΕΚ (ΚΟ)	4.70	---	4.70	09/02/2017	4.70	4.70	4.70	4.70	---	---	---	2015	100	1	470.00	33,303.67	4.70	4.70	8633	
13,000,000	1.00				01/08/2007	07/04/2000	5093	ΑΚΡΙΤΑΣ (ΚΟ)	0.144	2.86 #	0.140	09/02/2017	0.144	0.144	0.144	0.144	1900@0.144	---	---	2015	100	8	14.40	1,872.00	0.129	0.175	2353	
65,326,268	0.530				04/07/2007	19/07/2006	4750	SATO AE (ΚΟ)	0.080	---	0.080	09/02/2017	---	---	---	---	---	13990@0.076	---	2015	---	---	---	5,226.10	0.057	0.109	3726	
3,961,300	1.28				29/06/2004	03/08/2000	5080	ΔΟΥΡΟΣ (ΚΟ)	0.400	---	0.400	09/02/2017	---	---	---	---	---	5870@0.320	---	2015	---	---	---	1,584.52	0.400	0.400	3763	
20,255,805	0.300				22/08/2006	02/08/2010	4881	ΑΧΟΝ ΣΥΜΜΕΤΟΧΩΝ (ΚΟ)	0.036	---	0.036	09/02/2017	0.036	0.036	0.036	0.036	750@0.034	8000@0.043	---	2015	196	2	7.06	729.21	0.007	0.036	4533	
25,179,640	0.600				08/08/1994	19/09/2000	5057	ΜΠΟΥΤΑΡΗΣ Ι. & ΥΙΟΣ (ΚΑ)	0.055	---	0.055	09/02/2017	---	---	---	---	---	302@0.044	125@0.054	---	2015	---	---	---	1,486.52	0.042	0.069	3535
4,737,503	0.320				22/06/2005	22/09/2015	5115	ΒΑΡΑΓΚΗΣ (ΚΟ)	0.220	---	0.220	09/02/2017	---	---	---	---	---	---	1157@0.176	---	2015	---	---	---	1,042.25	0.220	0.220	3726
7,914,480	0.300				23/06/2008	29/06/2011	4888	ΣΦΑΚΙΑΝΑΚΗΣ (ΚΟ)	0.888	---	0.888	09/02/2017	---	---	---	---	---	---	160@0.889	---	2015	---	---	---	7,028.06	0.210	0.888	5379
16,383,428	0.300				25/06/2002	21/06/2013	4997	ΒΑΡΒΑΡΕΣΟΣ (ΚΑ)	0.151	---	0.151	09/02/2017	---	---	---	---	---	---	50@0.121	---	2015	---	---	---	2,473.90	0.031	0.151	3763
51,081,030	1.00				20/08/2007	03/09/2007	4912	ΛΑΝΙΡΗΑΡΜ (ΚΟ)	0.082	-1.21 €	0.083	09/02/2017	0.085	0.080	0.085	0.082	0.082	2025@0.080	10000@0.085	---	2015	3,025	8	246.95	4,188.64	0.070	0.100	4577
1,270,000	0.300				06/07/2007	06/02/2013	5007	ΤΖΙΡΑΚΙΑΝ ΠΡΟΦΙΛ (ΚΑ)	0.036	---	0.036	09/02/2017	0.036	0.036	0.036	0.036	0.036	210@0.043	---	2015	10	1	0.36	45.72	0.036	0.100	1757	
50,593,832	0.300				07/07/2010	07/09/2011	5113	FRIGOGLOSS (ΚΟ)	0.120	4.35 #	0.115	09/02/2017	0.120	0.120	0.120	0.120	0.120	87@0.120	3000@0.126	---	2015	14,512	10	1,741.44	6,071.26	0.094	0.153	2757
4,419,616	1.58				21/07/2011	04/03/2015	4983	MEDICON ΕΛΛΑΣ (ΚΟ)	0.281	0.36 #	0.280	09/02/2017	0.281	0.281	0.281	0.281	250@0.281	---	0.77	2015	148	3	41.59	1,241.91	0.274	0.360	4535	
1,540,000	0.600				08/08/1994	19/09/2000	5058	ΜΠΟΥΤΑΡΗΣ Ι. & ΥΙΟΣ (ΠΑ)	0.066	---	0.066	09/02/2017	---	---	---	---	---	---	6000@0.079	---	2015	---	---	---	1,486.52	0.066	0.066	3535
21,820,410	0.800				22/05/2008	02/08/2011	4882	EUROMEDICA (ΚΟ)	0.008	---	0.008	09/02/2017	0.008	0.008	0.008	0.008	49970@0.008	---	---	2015	10	1	0.08	174.56	0.007	0.010	4533	
14,967,940	0.500				21/05/2008	04/01/2008	4956	PASAL A.E. (ΚΟ)	0.080	-5.88 €	0.085	09/02/2017	0.080	0.080	0.080	0.080	3300@0.081	2500@0.085	---	2015	39,050	21	3,124.00	1,197.44	0.080	0.188	8633	
17,579,754	4.16				18/08/2006	02/08/2010	5097	ΒΙΟΤΕΡ (ΚΟ)	0.075	---	0.075	09/02/2017	0.075	0.075	0.075	0.075	9234@0.075	6304@0.084	---	2015	835	3	62.63	1,318.48	0.075	0.110	2357	
15,878,748	0.480				10/07/2006	22/03/2004	5095	ΔΟΜΙΚΗ ΚΡΗΤΗΣ (ΚΟ)	0.290	---	0.290	09/02/2017	---	---	---	---	---	---	30@0.232	---	2015	---	---	---	4,604.84	0.290	0.290	2357
10,186,667	1.35				24/06/2008	02/02/2016	4887	ΣΙΔΑΜΑ (ΚΟ)	0.283	8.02 #	0.262	09/02/2017	0.262	0.262	0.314	0.271	0.283	359@0.271	100@0.313	---	2015	3,378	11	955.46	2,882.83	0.157	0.314	1757
2,969,713	0.300				02/07/2008	28/02/2011	4958	ΑΝΕΚ (ΠΟ %)	0.056	---	0.056	09/02/2017	0.056	0.056	0.056	0.056	0.056	---	8013@0.056	23.42	2015	579	2	32.42	10,122.81	0.056	0.056	5759
77,376,446	0.340				23/05/2005	18/08/2011	5094	Γ.Ε. ΔΗΜΗΤΡΙΟΥ (ΚΟ)	0.014	16.67 #	0.012	09/02/2017	0.014	0.014	0.014	0.014	0.014	---	200@0.010	---	2015	2,629	3	36.81	1,083.27	0.012	0.032	3722
18,750,000	0.300				02/07/2001	31/12/2012	4985	ΠΗΓΑΣΟΣ ΕΚΔΟΤΙΚΗ Α.Ε. (ΚΟ)	0.025	---	0.025	09/02/2017	---	---	---	---	---	---	2@0.024	---	2015	---	---	---	468.75	0.025	0.040	5557
312,163	0.300				02/07/2008	28/02/2011	4959	ΑΝΕΚ (ΠΟ %)	0.422	---	0.422	09/02/2017	---	---	---	---	---	---	41@0.338	(-6)	2015	---	---	---	10,122.81	0.422	0.422	5759
4,034,950	0.680				01/07/2005	30/12/2010	5114	ΧΑΤΖΗΚΡΑΝΙΩΤΗ Ε. ΥΙΟΙ (ΚΟ)	0.045	18.42 #	0.038	09/02/2017	0.045	0.045	0.045	0.045	438@0.045	---	---	2015	62	2	2.79	181.57	0.032	0.064	3577	
185,373,016	0.300				02/07/2008	28/02/2011	4957	ΑΝΕΚ (ΚΟ)	0.053	1.92 #	0.052	09/02/2017	0.052	0.052	0.060	0.053	0.053	3644@0.053	6998@0.060	22.17	2015	30,546	17	1,624.55	10,122.81	0.051	0.064	5759
110,097,185	0.300					19/09/2016	5118	FORTHNET (ΚΟ)	0.232	-7.20 €	0.250	09/02/2017	0.250	0.230	0.250	0.230	0.232	407@0.230	200@0.249	---	2015	93	2	21.59	25,542.55	0.220	0.296	9535
6,000,000	0.600				13/06/2008	08/04/2004	4886	ΓΙΟΥΡΟΠΡΟΚΕΡΣ (ΚΟ)	0.007	---	0.007	09/02/2017	---	---	---	---	---	7000@0.006	---	---	2015	---	---	---	42.00	0.007	0.010	8534
20,231,328	0.600				15/07/2008	25/06/2004	4879	ΝΙΚΑΣ (ΚΟ)	0.103	---	0.103	09/02/2017	---	---	---	---	---	---	6@0.083	---	2015	---	---	---	2,083.83	0.088	0.132	3577
13,191,620	0.620				04/08/2010	09/09/2002	4977	ΥΑΛΚΟ - ΚΩΝΣΤΑΝΤΙΝΟΥ (ΚΑ)	0.040	---	0.040	09/02/2017	---	---	---	---	---	---	4000@0.032	---	2015	---	---	---	527.66	0.040	0.040	3722

Πληθος Χρεογράφων	Ονομ. Αξία	Μερίσματα [1]			Ημερ. Τελευτ. Αποκοπής		Σημ.	Χρεόγραφο	Τιμή κλεισίματος	% μεταβ.	Προηγ. Κλείσιμο-ημ/νία	Άνοιγμα	Κατωτ Τιμή	Ανωτ Τιμή	Τελ Σταθμ Τιμή	Τελευταία ζήτηση [7]	Τελευταία προσφορά [7]	Ρ/Ε μετά φ.	Χρήση	Όγκος	Πράξεις	Αξία Συναλλαγών[8]	Χ.Α. Εταιρείας (χιλ. €) [3,5]	Χαμηλό έτους	Υψηλό έτους	Κλάδος [4]		
		2014	2015	2016	Μέρισμα [2]	Δικαιώμα																						
1,417,311	0.300	---	---	---	11/08/2010	12/10/2016	5123	DIONIC (ΚΟ)	0.507	17.36 #	0.432	09/02/2017	0.432	0.432	0.518	0.518	0.507	400@0.346	430@0.518	0.16	2015	115	3	58.28	718.58	0.309	0.550	2979

Προς Διαγραφή

766,000	1.00	---	---	---	01/07/2004	11/12/2012	4937	ΤΡΙΑ ΑΛΦΑ (ΚΟ)	2.59	---	2.59	09/02/2017	---	---	---	---	---	---	118@2.08	---	2015	---	---	---	2,383.29	2.59	2.59	3763
24,319,250	0.300	---	---	---	09/07/2002	04/07/2007	5111	ΠΡΟΔΕΥΤΙΚΗ (ΚΟ)	0.050	---	0.050	09/02/2017	---	---	---	---	---	---	400@0.048	---	2015	---	---	---	1,215.96	0.020	0.050	2357
245,000	1.00	---	---	---	19/07/2010	11/12/2012	4938	ΤΡΙΑ ΑΛΦΑ (ΠΟ)	1.63	---	1.63	09/02/2017	---	---	---	---	---	---	191@1.31	---	2015	---	---	---	2,383.29	1.63	1.63	3763
1,130,180	0.440	---	---	---	20/06/2003	02/07/2014	5092	COMPCON (ΚΟ)	0.006	---	0.006	09/02/2017	---	---	---	---	---	---	6000@0.006	---	2015	---	---	---	6.78	0.006	0.006	9537
9,567,289	0.300	---	---	---	01/07/2004	19/11/2007	5062	ΜΑΡΑΚ ΗΛΕΚΤΡΟΝΙΚΗ (ΚΟ)	0.298	---	0.298	09/02/2017	---	---	---	---	---	---	5661@0.239	---	2015	---	---	---	2,851.05	0.298	0.298	9578

Κατάσταση σε Αναστολή

13,555,100	1.00	---	---	---	08/07/2005		4576	MICROLAND COMPUTERS (ΚΟ)	0.640	---	0.640	14/07/2009	---	---	---	---	---	---	---	---	---	---	---	---	---	8,675.26	0.640	0.640	5379
13,692,227	1.47	---	---	---	07/07/2006	08/10/1999	5049	ΕΛΛΗΝΙΚΗ ΥΦΑΝΤΟΥΡΓΙΑ (ΚΟ)	0.117	---	0.117	31/03/2014	---	---	---	---	---	---	---	---	---	---	---	---	---	1,601.99	0.117	0.117	3763
30,390,000	0.310	---	---	---	18/08/2008	29/12/2006	5099	ΕΛΛΗΝΙΚΕΣ ΙΧΘΥΟΚΑΛΡΓΕΙΕΣ (ΚΟ)	0.070	---	0.070	02/06/2015	---	---	---	---	---	---	---	---	---	---	---	---	---	2,127.30	0.070	0.070	3573
284,465,964	3.70	---	---	---	20/06/2008	15/06/2009	4913	ΤΑΧΥΔΡΟΜΙΚΟ ΤΑΜΙΕΥΤΗΡΙΟ (ΚΟ)	0.168	---	0.239 #	29/08/2012	---	---	---	---	---	---	---	---	---	---	---	---	---	47,790.28	0.168	0.168	8355
5,000,000	0.400	---	---	---	03/06/2009	01/09/2014	5087	ΑΛΚΟ ΕΛΛΑΣ (ΚΟ)	0.180	---	0.180	31/03/2015	---	---	---	---	---	---	---	---	---	---	---	---	---	900.00	0.180	0.180	1753
36,748,909	0.730	---	---	---	15/12/2005	13/12/2006	5109	ΕΛ ΒΙΟΜ. ΖΑΧΑΡΗΣ (ΚΑ)	0.075	---	0.075	29/02/2016	---	---	---	---	---	---	---	---	---	---	---	---	---	2,756.17	0.075	0.075	3577
7,847,611	1.20	---	---	---	01/08/2007	28/09/2011	4939	ΕΔΡΑΣΗ - ΨΑΛΛΙΔΑΣ Χ. (ΚΟ)	0.150	---	0.150	29/11/2012	---	---	---	---	---	---	---	---	---	---	---	---	---	1,177.14	0.150	0.150	2357
66,937,526	0.700	---	---	---	13/08/2010	21/05/2003	5003	ΜΗΧΑΝΙΚΗ (ΚΟ)	0.100	---	0.100	29/08/2013	---	---	---	---	---	---	---	---	---	---	---	---	---	9,186.78	0.100	0.100	2357
25,968,987	0.700	---	---	---	13/08/2010	21/05/2003	5004	ΜΗΧΑΝΙΚΗ (ΠΟ)	0.096	---	0.096	29/08/2013	---	---	---	---	---	---	---	---	---	---	---	---	---	9,186.78	0.096	0.096	2357
33,301,715	0.320	---	---	---	27/06/2003	08/07/2009	5121	ΑΕΓΕΚ (ΚΟ)	0.038	---	0.038	30/09/2016	---	---	---	---	---	---	---	---	---	---	---	---	---	1,265.47	0.038	0.038	2357
510,840	1.00	---	---	---	15/07/2008	21/11/2013	5036	ΤΡΟΠΑΙΑ ΣΥΜΜΕΤΟΧΙΚΗ (ΚΟ)	2.00	---	0.020 #	30/03/2012	---	---	---	---	---	---	---	---	---	---	---	---	---	1,021.68	2.00	2.00	3722
81,644,555	0.300	---	---	---	01/07/2008	02/09/2002	5098	ΑΤΤΙ - ΚΑΤ (ΚΟ)	0.012	---	0.012	29/05/2015	---	---	---	---	---	---	---	---	---	---	---	---	---	979.73	0.012	0.012	2357
40,946,303	0.360	---	---	---	18/07/2005	27/11/2007	5089	PC SYSTEMS (ΚΟ)	0.006	---	0.006	31/03/2016	---	---	---	---	---	---	---	---	---	---	---	---	---	245.68	0.006	0.006	9533
20,121,710	1.21	---	---	---	27/07/1992	12/03/2003	5002	ΒΑΛΚΑΝ ΑΚΙΝΗΤΑ (ΚΟ)	0.190	---	0.190	29/08/2013	---	---	---	---	---	---	---	---	---	---	---	---	---	3,823.12	0.190	0.190	8633
255,459,600	0.300	---	---	---	26/06/2000	03/12/2010	5101	ΝΕΛ (ΚΟ)	0.070	---	0.070	31/08/2015	---	---	---	---	---	---	---	---	---	---	---	---	---	17,882.17	0.070	0.070	5759
13,920,000	0.320	---	---	---	19/11/2001	01/08/2000	4726	ΤΞΞΑΠΡΕΤ (ΚΟ)	0.080	---	0.080	28/02/2011	---	---	---	---	---	---	---	---	---	---	---	---	---	1,113.60	0.080	0.080	3763
100,793,572	0.300	---	---	---	16/07/2009	11/02/2016	5110	ΤΗΛΕΤΥΠΟΣ (ΚΟ)	0.060	---	0.060	07/03/2016	---	---	---	---	---	---	5@0.048	---	---	---	---	---	---	6,047.61	0.060	0.060	5553
33,930,000	0.300	---	---	---	03/07/2006	30/05/2001	4865	ΒΩΒΟΣ ΜΠΑΜΠΗΣ (ΚΟ)	0.304	---	0.304	30/03/2012	---	---	---	---	---	---	---	---	---	---	---	---	---	10,314.72	0.304	0.304	8633
215,246,452	0.300	---	---	---	25/06/2001	24/09/2001	4446	ALTEC (ΚΟ)	0.012	---	0.012	30/11/2015	---	---	---	---	---	---	---	---	---	---	---	---	---	2,582.96	0.012	0.012	9533
23,463,874	0.800	---	---	---	23/05/2003	21/12/1999	4918	ΝΕΩΡΙΟΝ (ΚΟ)	0.125	---	0.125	30/08/2012	---	---	---	---	---	---	---	---	---	---	---	---	---	2,932.98	0.125	0.125	2753
24,619,524	0.500	---	---	---	10/10/1986	30/12/2002	4914	ΚΕΡΑΜΕΙΑ ΑΛΛΑΤΙΝΗ (ΚΟ)	0.088	---	0.088	30/08/2012	---	---	---	---	---	---	---	---	---	---	---	---	---	2,166.52	0.088	0.088	8633
144,688,060	0.600	---	---	---	21/04/2008	10/03/2010	4982	T BANK (ΚΟ)	0.048	---	0.052 #	29/11/2011	---	---	---	---	---	---	---	---	---	---	---	---	---	6,945.03	0.048	0.048	8355

Σημειώσεις Χρεογράφων

Κωδικός	Κείμενο σημείωσης
()	- Προσαρμοσμένα Μέρισματα λόγω διανομής Δωρεάν μετοχών.
*	- Τελευταία προσαρμοσμένη τιμή κλεισίματος.
[1]	- Καθαρά μερίσματα.
[2]	- Στη στήλη "Ημερ. Αποκοπής τελευταίου δικαιώματος" αναφέρεται η Ημερομηνία εισαγωγής για Νέες Εταιρείες.
[3]	- Η Χρηματιστηριακή αξία αναφέρεται στο σύνολο των μετοχών
[4]	- Η κωδικοποίηση των Κλάδων Οικονομικής Δραστηριότητας του Χ.Α. παρουσιάζονται στο Παράρτημα Α
[5]	- Η Χρηματιστηριακή Αξία αναφέρεται στο σύνολο των κατηγοριών μετοχών (εφόσον έχουν εισαχθεί περισσότερες της μιας κατηγορίες) και δεν αναφέρεται σε επιμέρους κατηγορίες μετοχών μιας εταιρείας.
[6]	- Ρ/Ε μεγαλύτερο του 100
[7]	- Τελευταία εικόνα του Βιβλίου Εντολών πριν το τέλος της συνεδρίασης
[8]	- Στην Αξία Συναλλαγών των Μετοχών περιλαμβάνονται όλοι οι τύποι Πακέτων
4446	- Μεταφορά στην κατηγορία Επιτήρησης από 20/10/2008.
4576	- Αναστολή διαπραγμάτευσης από 15/7/2009.
4690	- Μεταφορά στην κατηγορία Επιτήρησης από 4/4/2006.
4726	- Αναστολή διαπραγμάτευσης από 1/3/2011.
4750	- Μεταφορά στην "Κατηγορία Επιτήρησης" από 8/4/2011.
4795	- Το υπόλοιπο μικτό ποσό μερίσματος ανά μετοχή ανέρχεται σε € 0,30 για τη χρήση 2010, από το οποίο παρακρατείται φόρος 21% επί του συνολικού μερίσματος χρήσεως 2010 ανά μετοχή, ήτοι 0,45.
4814	- Μεταφορά στην Κατηγορία Χαμηλής Διασποράς από 30/5/2011.
4815	- Μεταφορά στην Κατηγορία Χαμηλής Διασποράς από 30/5/2011.
4816	- Μεταφορά στην Κατηγορία Χαμηλής Διασποράς από 30/5/2011.
4817	- Μεταφορά στην Κατηγορία Χαμηλής Διασποράς από 30/5/2011.
4822	- Μεταφορά στην κατηγορία Χαμηλής Διασποράς από 30/5/2011.
4823	- Μεταφορά στην κατηγορία Χαμηλής Διασποράς από 4/4/2006.
4827	- Μεταφορά στην κατηγορία Χαμηλής Διασποράς από 5/5/2010.
4844	- Μεταφορά στην κατηγορία Επιτήρησης από 8/4/2011.
4865	- Αναστολή διαπραγμάτευσης από 2/4/2012.
4879	- Μεταφορά στην Κατηγορία Επιτήρησης από 10/4/2012.
4881	- Μεταφορά στην Κατηγορία Επιτήρησης από 10/4/2012.
4882	- Μεταφορά στην Κατηγορία Επιτήρησης από 10/4/2012.
4886	- Μεταφορά στην Κατηγορία Επιτήρησης από 10/4/2012.
4887	- Μεταφορά στην Κατηγορία Επιτήρησης από 10/4/2012.
4888	- Μεταφορά στην Κατηγορία Επιτήρησης από 10/4/2012.
4912	- Μεταφορά στην κατηγορία Επιτήρησης από 31/7/2012.
4913	- Αναστολή διαπραγμάτευσης από 30/8/2012.
4914	- Αναστολή διαπραγμάτευσης από 31/8/2012.
4918	- Αναστολή διαπραγμάτευσης από 31/8/2012.
4937	- Μεταφορά στην κατηγορία ΠΡΟΣ ΔΙΑΓΡΑΦΗ από 30/11/2012.
4938	- Μεταφορά στην κατηγορία ΠΡΟΣ ΔΙΑΓΡΑΦΗ από 30/11/2012.
4939	- Αναστολή διαπραγμάτευσης από 30/11/2012.
4955	- Μεταφορά στην Επιτήρησης από 5/4/2013.
4956	- Μεταφορά στην Επιτήρησης από 5/4/2013.
4957	- Μεταφορά στην Επιτήρησης από 5/4/2013.
4958	- Μεταφορά στην Επιτήρησης από 5/4/2013.
4959	- Μεταφορά στην Επιτήρησης από 5/4/2013.
4977	- Μεταφορά στην Κατηγορία "Επιτήρησης" από 11/6/2013.
4982	- Αναστολή διαπραγμάτευσης από 1/12/2011.
4983	- Μεταφορά στην κατηγορία Επιτήρησης από 5/4/2013.
4985	- Μεταφορά στην "Κατηγορία Επιτήρησης" από 8/4/2011.
4997	- Μεταφορά στην Κατηγορία Επιτήρησης από 21/12/2009. - Δεν έχουν εισαχθεί οι 6.870.053 νέες (ΚΑ) μετοχές, οι οποίες προέκυψαν από την πρόσφατη ΑΜΚ με καταβολή μετρητών.
5002	- Αναστολή διαπραγμάτευσης από 30/08/2013.
5003	- Αναστολή διαπραγμάτευσης από 30/08/2013.

Σημειώσεις Χρεογράφων

Κωδικός	Κείμενο σημείωσης
5004	- Αναστολή διαπραγμάτευσης από 30/08/2013.
5007	- Μεταφορά στην κατηγορία Επιτήρηση, από 11/10/2013.
5031	- Δεν έχουν εισαχθεί οι 612.300 νέες (ΚΟ) μετοχές, οι οποίες προέκυψαν από την πρόσφατη ΑΜΚ με καταβολή μετρητών.
5036	- Η μετοχή της εταιρίας βρίσκεται σε καθεστώς αναστολής διαπραγμάτευσης από 2/4/2012. Κατά τη διάρκεια της αναστολής, η εταιρία προέβη σε reverse split μετοχών, με βάση το οποίο αναπροσαρμόστηκε μετά την ολοκλήρωση της εταιρικής πράξης ο αριθμός των μετοχών της εταιρίας αλλά και αναλογικά η τελευταία τιμή κλεισίματος της μετοχής της 30/03/2012.
5046	- Μεταφορά στην κατηγορία Χαμηλής Διασποράς από 8/4/2011.
5049	- Σε αναστολή διαπραγμάτευσης από 1/4/2014.
5057	- Μεταφορά στην κατηγορία Επιτήρηση από τις 29/12/2011.
5058	- Μεταφορά στην κατηγορία Επιτήρηση από τις 29/12/2011.
5062	- Μεταφορά στην κατηγορία ΠΡΟΣ ΔΙΑΓΡΑΦΗ από 4/6/2014.
5080	- Μεταφορά στην κατηγορία Επιτήρησης από 6/9/2011.
5087	- Αναστολή διαπραγμάτευσης από 1/4/2015.
5089	- Μεταφορά στην κατηγορία Επιτήρηση από τις 8/4/2015.
5092	- Μεταφορά στην κατηγορία ΠΡΟΣ ΔΙΑΓΡΑΦΗ από 8/4/2015.
5093	- Μεταφορά στην Κατηγορία Επιτήρησης από 8/4/2015.
5094	- Μεταφορά στην Κατηγορία Επιτήρησης από 8/4/2015.
5095	- Μεταφορά στην Επιτήρηση από 9/4/2015.
5097	- Μεταφορά στην Κατηγορία Επιτήρησης από 10/4/2012.
5098	- Αναστολή διαπραγμάτευσης από 2/6/2015.
5099	- Αναστολή διαπραγμάτευσης από 3/6/2015.
5101	- Αναστολή διαπραγμάτευσης από 1/9/2015.
5104	- Μεταφορά στην Κατηγορία "Χαμηλής Διασποράς" από 31/10/2014. Από 30/12/2015, η επωνυμία της εταιρείας " MIG REAL ESTATE A.E.E.A.Π." αλλάζει σε " ΕΘΝΙΚΗ ΠΑΝΓΑΙΑ Α.Ε.Ε.Α.Π." .
5109	- Αναστολή διαπραγμάτευσης από 01/03/2016.
5110	- Αναστολή διαπραγμάτευσης από 08/03/2016.
5111	- Μεταφορά στην Κατηγορία Προς Διαγραφή από 15/04/2016.
5112	- Μεταφορά στην Κατηγορία Επιτήρησης από 15/04/2016.
5113	- Μεταφορά στην Κατηγορία Επιτήρησης από 15/04/2016.
5114	- Μεταφορά στην Κατηγορία Επιτήρησης από 15/04/2016.
5115	- Μεταφορά στην Κατηγορία Επιτήρησης από 15/04/2016.
5116	- Μεταφορά στην Κατηγορία Χαμηλής Διασποράς από 20/4/2016.
5118	- Μεταφορά στην κατηγορία Επιτήρηση από τις 25/11/2011. Σε εξέλιξη έκδοση Μ.Ο.Δ. με καταβολή μετρητών έως και 3/10/2016. Περίοδος άσκησης δικαιώματος: 22/09/2016 - 06/10/2016.
5121	- Αναστολή διαπραγμάτευσης από 3/10/2016.
5123	- Μεταφορά στην Κατηγορία Επιτήρησης από 10/4/2014.
5124	- Δεν έχουν εισαχθεί 30.874.635 νέες (ΚΟ) μετοχές, οι οποίες προέκυψαν από την πρόσφατη ΑΜΚ με καταβολή μετρητών.
5125	- Μεταφορά στην Κατηγορίας Χαμηλής Διασποράς από 18/01/2017.

Στοιχεία Συναλλαγών Πακέτων

Μετοχές	Όγκος πακέτου	Τιμή πακέτου	Αξία πακέτου	Ώρα έγκρισης	Σημείωση
ALPHA BANK (ΚΟ)	300,000	1.66	498,000.00	12:10:08	20
ΕΘΝΙΚΗ ΤΡΑΠΕΖΑ (ΚΟ)	2,000,000	0.225	450,000.00	12:52:24	20
ΠΕΙΡΑΙΩΣ ΤΡΑΠΕΖΑ (ΚΟ)	1,500,000	0.176	264,000.00	12:54:23	20
ΕΘΝΙΚΗ ΤΡΑΠΕΖΑ (ΚΟ)	2,500,000	0.226	565,000.00	13:41:39	20
ΕΘΝΙΚΗ ΤΡΑΠΕΖΑ (ΚΟ)	1,150,000	0.227	261,050.00	13:48:37	20
ΟΤΕ (ΚΟ)	50,000	8.58	429,000.00	13:55:32	20
JUMBO (ΚΟ)	25,000	13.45	336,125.00	14:05:48	20
ΟΤΕ (ΚΟ)	100,000	8.58	858,000.00	14:11:12	20
ΟΤΕ (ΚΟ)	200,000	8.58	1,716,000.00	14:47:10	20
JUMBO (ΚΟ)	40,000	13.36	534,200.00	15:33:28	20
ΟΤΕ (ΚΟ)	29,500	8.60	253,700.00	17:19:18	20

Σημειώσεις πακέτων

- 9 - Μέθοδος 6-1 / Ειδική Χρέωση
- 10 - Μέθοδος 6-1 / Ειδική Χρέωση, Αυθημερόν Διακανονισμός
- 14 - Μέθοδος 6-3 / Πακέτο Αποκατάστασης, Ατελής αγορά και Πώληση
- 18 - Μέθοδος 6-2 / SPOT 1
- 19 - Μέθοδος 6-2 / SPOT 2
- 20 - Μέθοδος 6-1 και Μέθοδος 6-1 Αυθημερόν Διακανονισμός
- 21 - Άλλη Προσμφωνημένη

Στοιχεία Συναλλαγών Δικαιωμάτων

Ημερ. αποκοπής	Έναρξη εξάσκησης	Λήξη εξάσκησης	Λήξη διαπρ/σης	Δικαιώματα	Κατωτ Τιμή	Ανωτ Τιμή	Τιμή κλεισ.	Τελευταία ζήτηση	Τελευταία προσφορά	Όγκος	Πράξεις	Αξία Συναλλαγών
----------------	------------------	----------------	----------------	------------	------------	-----------	-------------	------------------	--------------------	-------	---------	-----------------

Δεν υπάρχουν Συναλλαγές Δικαιωμάτων.

Στοιχεία Συναλλαγών Εκποιήσεων

Μετοχές	Όγκος Συναλλαγών	Αριθμός Πράξεων	Αξία Συναλλαγών	Σημείωση
Δεν πραγματοποιήθηκαν Εκποιήσεις Μετοχών.				

Σημειώσεις Εκποιήσεων

- 1 - Κανονική Εκποίηση.
- 2 - Εκποίηση Ενσώματων Ονομαστικών Μετοχών.
- 3 - Εκποίηση Αδιάθετων Κλασματικών Υπολοίπων.

Στοιχεία Συναλλαγών Εκποιήσεων Ενσώματων Ονομαστικών Μετοχών

Μετοχές	Ημερ/νία έναρξης	Ημερ/νία λήξης	Αρχικό πλήθος	Διαθέσιμο πλήθος	Ημερομηνία	Μέση τιμή (ημέρας)	Μέση τιμή (περιόδου)	Αριθμός Πράξεων	Όγκος Συναλλαγών	Αξία Συναλλαγών
---------	------------------	----------------	---------------	------------------	------------	--------------------	----------------------	-----------------	------------------	-----------------

Δεν πραγματοποιήθηκαν Εκποιήσεις Ενσώματων Ονομαστικών Μετοχών.

Σημειώσεις Εκποιήσεων

Σύμφωνα με την Απόφαση 1/380/04.05.2006 της Επιτροπής Κεφαλαιαγοράς εκποιούνται μέσω του Χρηματιστηρίου Αθηνών με επιμέλεια της εκδότριας εταιρείας, οι ενσώματες ονομαστικές μετοχές που δεν έχουν κατατεθεί στην εκδότρια προς αποϋλοποίηση. Η εκποίηση διενεργείται σύμφωνα με τον τρόπο που ορίζεται στο άρθρο 99Α του Κανονισμού του Χρηματιστηρίου Αθηνών.

Στοιχεία Ενεργητικού Διαπραγματεύσιμων Αμοιβαίων Κεφαλαίων (Δ.Α.Κ.)

	Ημερομηνία συναλλαγών	Δημιουργία / Εξαγορά	Αριθ. Μερ. (T-1)	Νέα Μερ. (T-1)	Εξαγορασθ. Μερ. (T-1)	Μερίδια (T) [1]	Αξία Ενεργητικού [2]	Καθαρή Τιμή	Μέρισμα/Μερίδι	Ημερ. Αποκοπής
ALPHA ETF FTSE Athex Large Cap	10/02/2017	5,000	619,082	---	---	619,082	10,045,810.00	16.2270	0.37	30/06/2016
NBGAM ETF ΓΔ Χ.Α.	10/02/2017	25,000	294,878	---	---	294,878	2,089,827.00	7.0871	---	27/10/2011
NBGAM ETF GREECE & TURKEY 30	10/02/2017	25,000	388,550	---	---	388,550	2,117,799.00	5.4505	---	27/10/2011

Σημειώσεις Δ.Α.Κ.

[1] - Αριθμ. μεριδίων (T) = Αριθμ. μεριδίων (T-1) + Νεοεκδιθέντα μερίδια (T-1) - Εξαγορασθέντα μερίδια (T-1)

[2] - Περιλαμβάνονται και τα μερίδια που δημιουργήθηκαν / εξαγοράσθηκαν την ημέρα T-1.

Περιγραφή	Στοιχεία
Όνομασία Δ.Α.Κ.	ALPHA ETF FTSE Athex Large Cap
Σύμβολο Δ.Α.Κ. (GR)	ΑΔΑΚ
Σύμβολο Δ.Α.Κ. (EN)	AETF
ISIN Δ.Α.Κ.	GRF000153004
Κατηγορία Διαπραγμάτευσης	Διαπραγματεύσιμα Αμοιβαία Κεφάλαια (Δ.Α.Κ.)
Τύπος Δ.Α.Κ.	Μετοχών
Τρόπος διαχείρισης	Παθητικός
Επενδυτική Στρατηγική	Σκοπός της επενδυτικής πολιτικής του Αμοιβαίου Κεφαλαίου είναι η αναπαραγωγή της αποδόσεως του Δείκτη FTSE/X.A. Large Cap του Χρηματιστηρίου Αθηνών σε όρους Ευρώ, ακολουθώντας πλήρως και πανομοιότυπως τη σύνθεση του υποκείμενου Δείκτη.
Εκδότης	ΑΛΦΑ ASSET MANAGEMENT Α.Ε.Δ.Α.Κ.
Εταιρεία Διαχείρισης	ΑΛΦΑ ASSET MANAGEMENT Α.Ε.Δ.Α.Κ.
Ειδικοί Διαπραγματευτές	ΑΛΦΑ FINANCE Α.Χ.Ε.Π.Ε.Υ. , ΕΘΝΙΚΗ ΧΡΗΜΑΤΙΣΤΗΡΙΑΚΗ Α.Χ.Ε.Π.Ε.Υ.
Θεματοφύλακας	ΑΛΦΑ ΤΡΑΠΕΖΑ Α.Ε.
Σύμβολο Δείκτη (GR)	FTSE
Σύμβολο Δείκτη (EN)	FTSE
Όνομασία Δείκτη	FTSE/X.A. Large Cap
ISIN Δείκτη	GRI99201A006
Κλάσμα Δείκτη [1]	1/100
Αρχική Τιμή Μεριδίου	21.76
Συνολικός Αριθμός Μεριδίων [2]	619,082
Ημερομηνία πρώτης Έκδοσης	14/01/2008
Ημερομηνία έναρξης Διαπραγμάτευσης	24/01/2008
Νόμισμα Διαπραγμάτευσης	ΕΥΡΩ
Νόμισμα Ενεργητικού	ΕΥΡΩ
Αρχική Αξία Ενεργητικού [3]	3,000,000.00
Αριθμ. Μεριδίων για Δημιουργία-Εξαγορά [4]	5,000
Αμοιβή Διαχείρισης	0.375

Σημειώσεις Δ.Α.Κ.

- [1] - Το κλάσμα της τιμής του δείκτη που αποτελεί η τιμή της πρώτης έκδοσης
- [2] - Ο αριθμός μεριδίων που διαπραγματεύθηκαν στο Χρηματιστήριο την ημέρα T
- [3] - Η αξία του ενεργητικού κατά την έκδοση
- [4] - Ο αριθμός μεριδίων που απαιτείται κατά τη διαδικασία δημιουργίας εξαγοράς

Περιγραφή	Στοιχεία
Όνομασία Δ.Α.Κ.	ALPHA ETF FTSE Athex Large Cap
Σύμβολο Δ.Α.Κ. (GR)	ΑΔΑΚ
Σύμβολο Δ.Α.Κ. (EN)	AETF
ISIN Δ.Α.Κ.	GRF000153004
Κατηγορία Διαπραγμάτευσης	Διαπραγματεύσιμα Αμοιβαία Κεφάλαια (Δ.Α.Κ.)
Τύπος Δ.Α.Κ.	Μετοχών
Τρόπος διαχείρισης	Παθητικός
Επενδυτική Στρατηγική	Σκοπός της επενδυτικής πολιτικής του Αμοιβαίου Κεφαλαίου είναι η αναπαραγωγή της αποδόσεως του Δείκτη FTSE/X.A. Large Cap του Χρηματιστηρίου Αθηνών σε όρους Ευρώ, ακολουθώντας πλήρως και πανομοιότυπως τη σύνθεση του υποκείμενου Δείκτη.
Εκδότης	ΑΛΦΑ ASSET MANAGEMENT Α.Ε.Δ.Α.Κ.
Εταιρεία Διαχείρισης	ΑΛΦΑ ASSET MANAGEMENT Α.Ε.Δ.Α.Κ.
Ειδικοί Διαπραγματευτές	ΑΛΦΑ FINANCE Α.Χ.Ε.Π.Ε.Υ. , ΕΘΝΙΚΗ ΧΡΗΜΑΤΙΣΤΗΡΙΑΚΗ Α.Χ.Ε.Π.Ε.Υ.
Θεματοφύλακας	ΑΛΦΑ ΤΡΑΠΕΖΑ Α.Ε.
Σύμβολο Δείκτη (GR)	FTSE
Σύμβολο Δείκτη (EN)	FTSE
Όνομασία Δείκτη	FTSE/X.A. Large Cap
ISIN Δείκτη	GRI99201A006
Κλάσμα Δείκτη [1]	1/100
Αρχική Τιμή Μεριδίου	21.76
Συνολικός Αριθμός Μεριδίων [2]	619,082
Ημερομηνία πρώτης Έκδοσης	14/01/2008
Ημερομηνία έναρξης Διαπραγμάτευσης	24/01/2008
Νόμισμα Διαπραγμάτευσης	ΕΥΡΩ
Νόμισμα Ενεργητικού	ΕΥΡΩ
Αρχική Αξία Ενεργητικού [3]	3,000,000.00
Αριθμ. Μεριδίων για Δημιουργία-Εξαγορά [4]	50,000
Αμοιβή Διαχείρισης	0.375

Σημειώσεις Δ.Α.Κ.

[1] - Το κλάσμα της τιμής του δείκτη που αποτελεί η τιμή της πρώτης έκδοσης

[2] - Ο αριθμός μεριδίων που διαπραγματεύθηκαν στο Χρηματιστήριο την ημέρα T

[3] - Η αξία του ενεργητικού κατά την έκδοση

[4] - Ο αριθμός μεριδίων που απαιτείται κατά τη διαδικασία δημιουργίας εξαγοράς

Περιγραφή	Στοιχεία
Όνομασία Δ.Α.Κ.	NBGAM ETF ΓΔ Χ.Α.
Σύμβολο Δ.Α.Κ. (GR)	ΔΑΚΓΔ
Σύμβολο Δ.Α.Κ. (EN)	ETFASE
ISIN Δ.Α.Κ.	GRF000054004
Κατηγορία Διαπραγμάτευσης	Διαπραγματεύσιμα Αμοιβαία Κεφάλαια (Δ.Α.Κ.)
Τύπος Δ.Α.Κ.	Μετοχών
Τρόπος διαχείρισης	Παθητικός
Επενδυτική Στρατηγική	Επενδυτικός σκοπός του Αμοιβαίου Κεφαλαίου είναι η αναπαραγωγή της σύνθεσης του Γενικού Δείκτη Τιμών του Χρηματιστηρίου Αθηνών και η επίτευξη της απόδοσης του Δείκτη.
Εκδότης	ΕΘΝΙΚΗ ASSET MANAGEMENT ΑΕΔΑΚ
Εταιρεία Διαχείρισης	ΕΘΝΙΚΗ ASSET MANAGEMENT ΑΝΩΝΥΜΗ ΕΤΑΙΡΙΑ ΔΙΑΧΕΙΡΙΣΕΩΣ ΑΜΟΙΒΑΙΩΝ ΚΕΦΑΛΑΙΩΝ
Ειδικοί Διαπραγματευτές	ΕΘΝΙΚΗ ΧΡΗΜΑΤΙΣΤΗΡΙΑΚΗ Α.Χ.Ε.Π.Ε.Υ.
Θεματοφύλακας	ΕΘΝΙΚΗ ΤΡΑΠΕΖΑ
Σύμβολο Δείκτη (GR)	ΓΔ
Σύμβολο Δείκτη (EN)	GD
Όνομασία Δείκτη	Γενικός Δείκτης Τιμών Χ.Α.
ISIN Δείκτη	GRI99117A004
Κλάσμα Δείκτη [1]	1/100
Αρχική Τιμή Μεριδίου	21.61
Συνολικός Αριθμός Μεριδίων [2]	294,878
Ημερομηνία πρώτης Έκδοσης	24/06/2009
Ημερομηνία έναρξης Διαπραγμάτευσης	29/06/2009
Νόμισμα Διαπραγμάτευσης	ΕΥΡΩ
Νόμισμα Ενεργητικού	ΕΥΡΩ
Αρχική Αξία Ενεργητικού [3]	4,495,405.02
Αριθμ. Μεριδίων για Δημιουργία-Εξαγορά [4]	25,000
Αμοιβή Διαχείρισης	0.600

Σημειώσεις Δ.Α.Κ.

- [1] - Το κλάσμα της τιμής του δείκτη που αποτελεί η τιμή της πρώτης έκδοσης
- [2] - Ο αριθμός μεριδίων που διαπραγματεύθηκαν στο Χρηματιστήριο την ημέρα T
- [3] - Η αξία του ενεργητικού κατά την έκδοση
- [4] - Ο αριθμός μεριδίων που απαιτείται κατά τη διαδικασία δημιουργίας εξαγοράς

Περιγραφή	Στοιχεία
Όνομασία Δ.Α.Κ.	NBGAM ETF GREECE & TURKEY 30
Σύμβολο Δ.Α.Κ. (GR)	ΔΑΚΕΤ30
Σύμβολο Δ.Α.Κ. (EN)	ETFGT30P
ISIN Δ.Α.Κ.	GRF000055001
Κατηγορία Διαπραγμάτευσης	Διαπραγματεύσιμα Αμοιβαία Κεφάλαια (Δ.Α.Κ.)
Τύπος Δ.Α.Κ.	Μετοχών
Τρόπος διαχείρισης	Παθητικός
Επενδυτική Στρατηγική	Επενδυτικός σκοπός του Αμοιβαίου Κεφαλαίου είναι η αναπαραγωγή της σύνθεσης του Δείκτη GREECE & TURKEY 30 (GT-30) και η επίτευξη της απόδοσης του Δείκτη.
Εκδότης	ΕΘΝΙΚΗ ASSET MANAGEMENT ΑΕΔΑΚ
Εταιρεία Διαχείρισης	ΕΘΝΙΚΗ ASSET MANAGEMENT ΑΝΩΝΥΜΗ ΕΤΑΙΡΕΙΑ ΔΙΑΧΕΙΡΙΣΕΩΣ ΑΜΟΙΒΑΙΩΝ ΚΕΦΑΛΑΙΩΝ
Ειδικοί Διαπραγματευτές	ΕΘΝΙΚΗ ΧΡΗΜΑΤΙΣΤΗΡΙΑΚΗ Α.Χ.Ε.Π.Ε.Υ.
Θεματοφύλακας	ΕΘΝΙΚΗ ΤΡΑΠΕΖΑ
Σύμβολο Δείκτη (GR)	GT30P
Σύμβολο Δείκτη (EN)	GT30P
Όνομασία Δείκτη	Greece & Turkey 30 Δείκτης Τιμών
ISIN Δείκτη	CH0045018782
Κλάσμα Δείκτη [1]	1/100
Αρχική Τιμή Μεριδίου	8.85
Συνολικός Αριθμός Μεριδίων [2]	388,550
Ημερομηνία πρώτης Έκδοσης	27/10/2010
Ημερομηνία έναρξης Διαπραγμάτευσης	03/11/2010
Νόμισμα Διαπραγμάτευσης	ΕΥΡΩ
Νόμισμα Ενεργητικού	ΕΥΡΩ
Αρχική Αξία Ενεργητικού [3]	3,438,286.49
Αριθμ. Μεριδίων για Δημιουργία-Εξαγορά [4]	25,000
Αμοιβή Διαχείρισης	1.050

Σημειώσεις Δ.Α.Κ.

[1] - Το κλάσμα της τιμής του δείκτη που αποτελεί η τιμή της πρώτης έκδοσης

[2] - Ο αριθμός μεριδίων που διαπραγματεύθηκαν στο Χρηματιστήριο την ημέρα T

[3] - Η αξία του ενεργητικού κατά την έκδοση

[4] - Ο αριθμός μεριδίων που απαιτείται κατά τη διαδικασία δημιουργίας εξαγοράς

Περιγραφή	Στοιχεία
Όνομασία Warrant	ALPHA ΤΡΑΠΕΖΑ Α.Ε. (ΤΠΔ)
Σύμβολο Warrant (GR)	ΑΛΦΑΤΠ
ISIN Warrant	GRR000000028
Κατηγορία Διαπραγμάτευσης	Τίτλοι Παραστατικοί (Warrants)
Υποκείμενος Τίτλος	ALPHA ΤΡΑΠΕΖΑ Α.Ε. (ΚΟ)
Συνολικός Αριθμός Warrants	1,141,734,167
Ημ/νία Έναρξης Διαπραγμάτευσης	11/06/2013
Νόμισμα Διαπραγμάτευσης	ΕΥΡΩ
Πολλαπλασιαστής	7.41
Αναλογία Μετατροπής	0.13
Τύπος Εξάσκησης	BERMUDAN
Τιμή Διάθεσης	1.45

Περιγραφή	Στοιχεία
Όνομασία Warrant	ΕΘΝΙΚΗ ΤΡΑΠΕΖΑ ΤΗΣ ΕΛΛΑΔΟΣ Α.Ε. (ΤΠΔ)
Σύμβολο Warrant (GR)	ΕΤΕΤΠ
ISIN Warrant	GRR000000036
Κατηγορία Διαπραγμάτευσης	Τίτλοι Παραστατικοί (Warrants)
Υποκείμενος Τίτλος	ΕΘΝΙΚΗ ΤΡΑΠΕΖΑ ΤΗΣ ΕΛΛΑΔΟΣ Α.Ε. (ΚΟ)
Συνολικός Αριθμός Warrants	245,745,661
Ημ/νία Έναρξης Διαπραγμάτευσης	27/06/2013
Νόμισμα Διαπραγμάτευσης	ΕΥΡΩ
Πολλαπλασιαστής	8.23
Αναλογία Μετατροπής	0.12
Τύπος Εξάσκησης	BERMUDAN
Τιμή Διάθεσης	6.83

Περιγραφή	Στοιχεία
Όνομασία Warrant	ΤΡΑΠΕΖΑ ΠΕΙΡΑΙΩΣ Α.Ε. (ΤΠΔ)
Σύμβολο Warrant (GR)	ΠΕΙΡΤΠ
ISIN Warrant	GRR000000044
Κατηγορία Διαπραγμάτευσης	Τίτλοι Παραστατικοί (Warrants)
Υποκείμενος Τίτλος	ΤΡΑΠΕΖΑ ΠΕΙΡΑΙΩΣ Α.Ε. (ΚΟ)
Συνολικός Αριθμός Warrants	843,637,022
Ημ/νία Έναρξης Διαπραγμάτευσης	03/07/2013
Νόμισμα Διαπραγμάτευσης	ΕΥΡΩ
Πολλαπλασιαστής	4.48
Αναλογία Μετατροπής	0.22
Τύπος Εξάσκησης	BERMUDAN
Τιμή Διάθεσης	0.90

ΑΝΑΚΟΙΝΩΣΕΙΣ

ΕΤΑΙΡΙΚΕΣ ΠΡΑΞΕΙΣ

UNIBIOS Α.Ε. ΣΥΜΜΕΤΟΧΩΝ

Εισαγωγή μετοχών από Reverse Split & Μεταβολή Ον. Αξίας

Από 10/02/2017: α) εισάγονται προς διαπραγμάτευση στο Χρηματιστήριο Αθηνών οι 3.125.463 (ΚΟ) μετοχές της εταιρίας «UNIBIOS Α.Ε. ΣΥΜΜΕΤΟΧΩΝ», οι οποίες προέκυψαν από το πρόσφατο Reverse Split των μετοχών, σε αντικατάσταση των 15.627.315 παλαιών (ΚΟ) μετοχών της εταιρίας, β) μετά τη μείωση του μετοχικού κεφαλαίου, η ονομαστική αξία της μετοχής της ίδιας εταιρίας μειώνεται από € 1,50 σε € 0,30. Από την ίδια ημερομηνία, το σύνολο εισηγμένων μετοχών της εταιρίας στο Χρηματιστήριο Αθηνών ανέρχεται σε 3.125.463 (ΚΟ) μετοχές, με νέο κωδικό ISIN GRS084003011, τελική ονομαστική αξία μετοχής € 0,30 -μετά την μείωση του Μ.Κ - και με προσαρμοσμένη τιμή εκκίνησης μετοχής € 0,435.

ΓΝΩΣΤΟΠΟΙΗΣΕΙΣ ΕΤΑΙΡΕΙΩΝ

ΕΛΛΗΝΙΚΑ ΧΡΗΜΑΤΙΣΤΗΡΙΑ - ΧΡΗΜΑΤΙΣΤΗΡΙΟ ΑΘΗΝΩΝ Α.Ε. ΣΥΜΜΕΤΟΧΩΝ

Δελτίο Τύπου

Η Διοικούσα Επιτροπή Χρηματιστηριακών Αγορών κατά τη σημερινή της συνεδρίαση ενέκρινε την εισαγωγή προϊόντος δανεισμού επί της μετοχής «FLEXORACK ΑΕΒΕΠ (ΦΛΕΞΟ)» και καθόρισε ως ημερομηνία έναρξης διαπραγμάτευσής του από 13 Φεβρουαρίου 2017.

Α.Ε. ΤΣΙΜΕΝΤΩΝ ΤΙΤΑΝ

Ανακοίνωση

Η Α.Ε. ΤΣΙΜΕΝΤΩΝ ΤΙΤΑΝ (η Εταιρία) ανακοινώνει σύμφωνα με το Ν. 3556/2007 και το άρθρο 19 του Κανονισμού (ΕΕ) αριθ. 596/2014, ότι η ΕΘΝΙΚΗ ΤΡΑΠΕΖΑ ΤΗΣ ΕΛΛΑΔΟΣ, νομικό πρόσωπο συνδεδεμένο με τον κ. Πέτρο Σαμπατακάκη, μη εκτελεστικό μέλος του Διοικητικού Συμβουλίου της Εταιρίας, προέβη την 8/2/2017 σε πώληση 4.500 κοινών μετοχών της Εταιρίας, συνολικής αξίας € 100.832,33.

ΑΡΤΟΒΙΟΜΗΧΑΝΙΑ ΚΑΡΑΜΟΛΕΓΚΟΣ Α.Ε.

Αγορά Ιδίων Μετοχών

Η εταιρεία "ΑΡΤΟΒΙΟΜΗΧΑΝΙΑ ΚΑΡΑΜΟΛΕΓΚΟΣ Α.Ε." ("Η Εταιρεία") ενημερώνει το επενδυτικό κοινό ότι κατ' εφαρμογή του άρθρου 4 παρ. 4 του υπ' αριθμ. 2273/2003 Κανονισμού της Επιτροπής των Ευρωπαϊκών Κοινοτήτων, και σε εκτέλεση της από 22.6.2016 απόφασης της Τακτικής Γενικής Συνέλευσης των Μετόχων της Εταιρείας, προέβη σε αγορά 100 ιδίων μετοχών, με μέση τιμή κτήσης EUR 1,950 ανά μετοχή και συνολική αξία συναλλαγών EUR 195,00.

Οι συναλλαγές πραγματοποιήθηκαν την 09^η Φεβρουαρίου 2017, μέσω του μέλους του Χρηματιστηρίου Αθηνών "EUROXXΧρηματιστηριακή Α.Ε.Π.Ε.Υ".

Μετά τις ανωτέρω αγορές, η Εταιρεία κατέχει συνολικά 58.540 ίδιες μετοχές (0,601% του συνόλου των 9.742.920 κοινών ονομαστικών μετοχών).

ΙΝΤΕΡΓΟΥΝΤ - ΞΥΛΕΜΠΟΡΙΑ Α.Τ.Ε.Ν.Ε.

Ανακοίνωση

Η Διοίκηση της εταιρείας «ΙΝΤΕΡΓΟΥΝΤ – ΞΥΛΕΜΠΟΡΙΑ ΑΤΕΝΕ», σύμφωνα με το άρθρο 2, παρ. 3, στοιχείο της υπ' αριθμ. 3/347/12.7.2008 απόφασης της Επιτροπής Κεφαλαιαγοράς, γνωστοποιεί στο επενδυτικό κοινό και τις εποπτικές αρχές ότι το Δ.Σ. της εταιρείας αποφάσισε το διορισμό του κ. Νικόλαου Γεράρδη στη θέση του Γενικού Διευθυντή σε αντικατάσταση του κ. Γεωργίου Καραγιαννίδη.

Ο κ. Νικόλαος Γεράρδης από το 2007 εργάζεται στις εταιρείες του ομίλου της ΙΝΤΕΡΓΟΥΝΤ ΞΥΛΕΜΠΟΡΙΑ ΑΤΕΝΕ. Έχει διατελέσει , υπεύθυνος του τομέα LOGISTICS της Εταιρείας από το 2008 έως το 2011, Γενικός Διευθυντής της θυγατρικής Εταιρείας ΔΙΡΟ ΑΕ από τον Φεβρουάριο του 2012 μέχρι τον Μάιο του 2015 και υπεύθυνος στη μονάδα παραγωγής της ΙΝΤΕΡΓΟΥΝΤ ΞΥΛΕΜΠΟΡΙΑ από τον Μάιο του 2015 μέχρι το τέλος του 2016. Από τον Ιούνιο του 2012 κατέχει επίσης, την θέση του Αντιπροέδρου στην ΔΙΡΟ Α.Ε.

Ο.Τ.Ε. Α.Ε.

Ανακοίνωση

Ο Οργανισμός Τηλεπικοινωνιών της Ελλάδος Α.Ε. (ΟΤΕ Α.Ε.) ανακοινώνει ότι θα δημοσιεύσει τα οικονομικά αποτελέσματα τετάρτου τριμήνου και έτους 2016, σύμφωνα με τα Διεθνή Πρότυπα Χρηματοοικονομικής Αναφοράς (Δ.Π.Χ.Α.) την Πέμπτη, 2 Μαρτίου 2017 πριν την έναρξη της συνεδρίασης του Χρηματιστηρίου Αθηνών.

Τα αποτελέσματα θα δημοσιευθούν το πρωί και η Διοίκηση του ΟΤΕ θα διοργανώσει τηλε-συνδιάσκεψη στις 17:00 (Ελλάδα) /16:00 (Ευρώπη) /15:00 (Ηνωμένο Βασίλειο) /10:00 (Ανατ. ΗΠΑ) την ίδια ημέρα για να συζητήσει τα αποτελέσματα.

Για περισσότερες πληροφορίες σχετικά με την τηλε-συνδιάσκεψη οι ενδιαφερόμενοι μπορούν να επισκεφθούν την ιστοσελίδα: https://ote.irwebpage.com/conference_calls/.

ΤΕΧΝΙΚΗ ΟΛΥΜΠΙΑΚΗ Α.Ε.

Ανακοίνωση

Η εταιρεία Τεχνική Ολυμπιακή Α.Ε. ανακοινώνει με βάση το Ν.3556/2007 (άρθρο 3 και άρθρο 21) και σε συνδυασμό με το άρθρο 11 της απόφασης 1/434/03.07.2007 της Επιτροπής Κεφαλαιαγοράς, ότι ο κ.Κων/νος Λάμπρος του Παναγιώτη, σύζυγος της κας Στυλιανής Στέγγου, μη εκτελεστικού μέλους του Δ.Σ., ενημέρωσε ότι πραγματοποίησε τις εξής συναλλαγές:

A/A	Ημερομηνία γνωστοποίησης T.O.	Ημερομηνία συναλλαγής	Είδος συναλ.	Ποσότητα	Χρηματοπιστωτικό Μέσο	Συνολική αξία (ευρώ)
1	09/02/2017	08/02/2017	Πώληση	3.000	Μετοχές Τεχνικής Ολυμπιακής Α.Ε.	3.452,50
2	10/02/2017	09/02/2017	Πώληση	1.500	Μετοχές Τεχνικής Ολυμπιακής Α.Ε.	1.718,65

ΙΚΤΙΝΟΣ ΕΛΛΑΣ Α.Ε.

Αγορά Ιδίων Μετοχών

Η Εταιρεία ΙΚΤΙΝΟΣ ΕΛΛΑΣ Α.Ε. ανακοινώνει ότι, βάσει των σχετικών αποφάσεων της Έκτακτης Γενικής Συνέλευσης των Μετόχων της 20.12.2016, προέβη μέσω του μέλους του Χ.Α. EUROXX Χρηματιστηριακή Α.Ε.Π.Ε.Υ. σε αγορά ιδίων μετοχών. Στις 9.2.2017 η Εταιρεία αγόρασε με μέση τιμή κτήσης 0,7715 ευρώ ανά μετοχή, 400 μετοχές αξίας ευρώ 308,6.

M.L.S. ΠΛΗΡΟΦΟΡΙΚΗ Α.Ε.

Αγορά Ιδίων Μετοχών

Η MLS Πληροφορική Α.Ε. κατ' εφαρμογή του άρθρου 4 παρ.4 του υπ αριθμ. 2273/2003 Κανονισμού της Επιτροπής των Ευρωπαϊκών Κοινοτήτων και του άρθρου 16 παρ.5 του Κ.Ν 2190/1920 όπως τροποποιήθηκε και ισχύει γνωστοποιεί στο επενδυτικό κοινό ότι, σε εκτέλεση της από 30.06.2016 απόφασης της Τακτικής Γενικής Συνέλευσης των μετόχων της εταιρίας και της από 01.09.2016 απόφασης του Διοικητικού Συμβουλίου της, προέβη την Πέμπτη 09.02.2017 σε αγορά 2.184 ιδίων μετοχών με μέση τιμή κτήσης 4,0638 ευρώ και συνολική αξία συναλλαγής 8.875,41 ευρώ. Οι ως άνω 2.184 μετοχές αγοράστηκαν μέσω της ALPHA FINANCE Α.Ε.Π.Ε.Υ.

ΤΕΡΝΑ ΕΝΕΡΓΕΙΑΚΗ Α.Β.Ε.Τ.Ε.

Αγορά Ιδίων Μετοχών

Η ΤΕΡΝΑ ΕΝΕΡΓΕΙΑΚΗ Α.Β.Ε.Τ.Ε. κατ' εφαρμογή του άρθρου 4 παρ. 4 του υπ' αριθμ. 2273/2003 Κανονισμού της Επιτροπής των Ευρωπαϊκών Κοινοτήτων, γνωστοποιεί στο Επενδυτικό Κοινό ότι, σύμφωνα με το άρθρο 16 του ΚΝ 2190/20 όπως τροποποιήθηκε και ισχύει και σε εκτέλεση της από 18/4/2016 απόφασης της Τακτικής Γενικής Συνέλευσης των Μετόχων της Εταιρείας και της από 18/4/2016 απόφασης του Δ.Σ., προέβη την 9/2/2017 μέσω του μέλους του Χ.Α. ΒΕΤΑ ΑΧΕΠΕΥ, σε αγορά 5.500 ιδίων μετοχών με μέση τιμή κτήσης 2,7851 ευρώ ανά μετοχή και συνολική αξία συναλλαγής 15.317,97 ευρώ.

ΓΕΚ ΤΕΡΝΑ Α.Ε.

Αγορά Ιδίων Μετοχών

Η ΓΕΚ ΤΕΡΝΑ Α.Ε. κατ' εφαρμογή του άρθρου 4 παρ. 4 του υπ' αριθμ. 2273/2003 Κανονισμού της Επιτροπής των Ευρωπαϊκών Κοινοτήτων, γνωστοποιεί στο Επενδυτικό Κοινό ότι, σύμφωνα με το άρθρο 16 του ΚΝ 2190/20 όπως τροποποιήθηκε και ισχύει και σε εκτέλεση της από 27/6/2016 απόφασης της Τακτικής Γενικής Συνέλευσης των Μετόχων της Εταιρείας και της από 27/6/2016 απόφασης του Δ.Σ., προέβη την 9/2/2017, μέσω του μέλους του Χ.Α. ΒΕΤΑ ΑΧΕΠΕΥ, σε αγορά 20.264 ιδίων μετοχών με μέση τιμή κτήσης 2,2524 ευρώ ανά μετοχή και συνολική αξία συναλλαγής 45.642,14 ευρώ.

ΜΙΝΩΙΚΕΣ ΓΡΑΜΜΕΣ Α.Ν.Ε.

Ανακοίνωση

Οι Μινωικές Γραμμές Α.Ν.Ε. ανακοινώνουν ότι η εταιρεία (Grimaldi Euromed S.p.A) συνδεόμενο νομικό πρόσωπο με τον Πρόεδρο του Διοικητικού Συμβουλίου της Εταιρείας Emanuele G. Grimaldi (υπόχρεο πρόσωπο με βάση το άρθρο 13 του Ν.3340/2005), προέβη στις 07/02/2017 σε αγορά 408 κοινών ονομαστικών μετοχών των Μινωικών Γραμμών συνολικής αξίας € 979,20. Η παρούσα γίνεται σύμφωνα με το Ν.3556/2007 (άρθρο 3, (ιστ), (ββ), και άρθρο 21) και σε συνδυασμό με το άρθρο 11 της απόφασης 1/434/3.7.2007 της Επιτροπής Κεφαλαιαγοράς.

ΕΛΛΗΝΙΚΑ ΧΡΗΜΑΤΙΣΤΗΡΙΑ Α.Ε.

Αγορά Ιδίων Μετοχών

Η εταιρεία «Ελληνικά Χρηματιστήρια - Χρηματιστήριο Αθηνών Ανώνυμη Εταιρεία Συμμετοχών» (ΑΤΗΧ ή Εταιρεία) ενημερώνει το επενδυτικό κοινό ότι κατ' εφαρμογή του άρθρου 4 παρ. 4 του υπ' αριθμ. 2273/2003 Κανονισμού της Επιτροπής των Ευρωπαϊκών Κοινοτήτων, και σε εκτέλεση της από 20.5.2015 απόφασης της Τακτικής Γενικής Συνέλευσης των Μετόχων της Εταιρείας, προέβη σε αγορά ιδίων μετοχών, και συγκεκριμένα την 9.2.2017 προέβη στην αγορά 10.208 ιδίων μετοχών, με μέση τιμή κτήσης EUR4,42 ανά μετοχή και συνολική αξία συναλλαγών EUR45.130,47. Οι συναλλαγές πραγματοποιήθηκαν μέσω του μέλους του Χρηματιστηρίου Αθηνών «Εθνική Χρηματιστηριακή ΑΕΠΕΥ». Μετά και τις ανωτέρω αγορές, η Εταιρεία κατέχει συνολικά 4.378.530 ίδιες μετοχές (6,70% του συνόλου των 65.368.563 κοινών ονομαστικών μετοχών).

F.H.L. Η. ΚΥΡΙΑΚΙΔΗΣ Α.Β.Ε.Ε.

Ανακοίνωση

Η F.H.L. Η. ΚΥΡΙΑΚΙΔΗΣ ΜΑΡΜΑΡΑ GRANITES Α.Β.Ε.Ε. (η «Εταιρεία»), κατόπιν σχετικής ενημέρωσης που έλαβε από τα πρόσωπα που αναγράφονται στον παρακάτω πίνακα (οι «Μέτοχοι»), ανακοινώνει τα εξής:

Οι Μέτοχοι υπέγραψαν την από 6/2/2017 Συμφωνία Μετόχων με την οποία συμφώνησαν να συντονιστούν μεταξύ τους ώστε να επιδιώξουν από κοινού τον έλεγχο της Εταιρείας.

Οι Μέτοχοι κατέχουν δικαιώματα ψήφου της Εταιρείας πρίν από την 06/02/2017 ημερομηνία σύναψης συμφωνίας μετόχων ως εξής:

Μέτοχος	Δικαιώματα Ψήφου	Ποσοστό Δικαιωμάτων Ψήφου	(%)
Οι Μέτοχοι			
Κυριακίδης Ηλίας του Στυλιανού	14,775,818	63.45%	
Κυριακίδης Στυλιανός του Ηλία	358,274	1.54%	
Κυριακίδου Βασιλική του Ηλία	356,960	1.53%	
Κυριακίδης Ιωάννης του Ηλία	365,655	1.57%	
Καλιονίδης Κωνσταντίνος του Χρύσανθου	838,886	3.60%	
ΚΕΜ με συνδικαιούχους τους κκ Καλλιονίδη Χρύσανθο του Κωνσταντίνου και Καλλονίδου Μυροφόρα του Χρύσανθου	383,000	1.64%	
Καλλιονίδου Ευαγγελία του Χρύσανθου	382,966	1.64%	
Ζαμανόπουλος Κωνσταντίνος του Ανέστη	60,558	0.26%	
Ζαμανόπουλος Ανέστης του Κωνσταντίνου	533,332	2.29%	
Ζαμανοπούλου Μαρία-Ευμορφία του Κωνσταντίνου	268,473	1.15%	
Κονδύλης Ελευθέριος του Λάσκαρη	110,730	0.48%	
Κονδύλης Λάσκαρης του Ελευθερίου	68,596	0.30%	
Κονδύλης Γεώργιος του Ελευθερίου	49,437	0.21%	
Κυριακίδης Παντελής του Στυλιανού	24,976	0.11%	
Κυριακίδης Νικόλαος του Στυλιανού	6,042	0.03%	
Σίντος Γεώργιος του Ιωάννη	93,641	0.40%	
	18,677,344	80,21%	

Μετά την ως άνω συμφωνία όλα τα παραπάνω πρόσωπα ελέγχουν από κοινού το 80,21% των δικαιωμάτων ψήφου της εταιρείας. Σύμφωνα με τα παραπάνω, οι Μέτοχοι ασκούν συντονισμένα τα δικαιώματα ψήφου στην Εταιρία και ελέγχουν μετοχές και δικαιώματα ψήφου που αντιπροσωπεύουν ποσοστό 80,21% του συνόλου των δικαιωμάτων ψήφου στην Εταιρία.

REVOIL Α.Ε.Ε.Π.

Ανακοίνωση

Η Εταιρία REVOIL Α.Ε.Ε.Π. ανακοινώνει ότι η 100% θυγατρική της ΑΡΙΣΤΟΝ ΕΕΠΝ που δραστηριοποιείται στην ποντοπόρο ναυτιλία προχώρησε στην πώληση του φορτηγού πλοίου της BLUE ANGEL ιαπωνικής κατασκευής 1994 και χωρητικότητας 44.950 τόνων. Το συνολικό τίμημα της πώλησης ανήλθε στα 2,5 εκατ. δολάρια Η.Π.Α.

Π. ΠΕΤΡΟΠΟΥΛΟΣ Α.Ε.Β.Ε.

Αγορά Ιδίων Μετοχών

Η Πέτρος Πετρόπουλος Α.Ε.Β.Ε. γνωστοποιεί στο επενδυτικό κοινό ότι σύμφωνα με το άρθρο 16 του ΚΝ 2190/20, όπως τροποποιήθηκε και ισχύει, και σύμφωνα με τους όρους του Κανονισμού 2273/2003 της Ευρωπαϊκής Επιτροπής και σε εκτέλεση της από 5/4/2016 απόφασης της Γενικής Συνέλευσης των Μετόχων της Εταιρίας και απόφασης του Διοικητικού Συμβουλίου με ημερομηνία 18/4/2016, προέβη την 9/2/2017 σε αγορά 152 Ιδίων Μετοχών της Εταιρίας μέσω της Alpha Finance με τιμή κτήσης 4,25 ευρώ ανά μετοχή και συνολική αξία 646 ευρώ.

ΓΕΝΙΚΕΣ ΣΥΝΕΛΕΥΣΕΙΣ

ΝΤΙΟΝΙΚ Α.Ε.Β.Ε.

Έκτακτη Γενική Συνέλευση την **15.2.2017, ημέρα Τετάρτη και ώρα 10:00 π.μ.** στα γραφεία του υποκαταστήματος της Εταιρίας στην Κηφισιά Αττικής, επί της οδού Μενεξέδων αρ. 10 και σε περίπτωση μη επίτευξης της απαιτούμενης εκ του νόμου απαρτίας σε Α' Επαναληπτική Γενική Συνέλευση την 27.2. 2017, ημέρα Δευτέρα και ώρα 10:00 π.μ. στα γραφεία του υποκαταστήματος της Εταιρίας στην Κηφισιά Αττικής, επί της οδού Μενεξέδων αρ. 10 και σε περίπτωση μη επίτευξης της απαιτούμενης εκ του νόμου απαρτίας σε Β' Επαναληπτική Γενική Συνέλευση την 10.3. 2017, ημέρα Παρασκευή και ώρα 10:00 π.μ. στα γραφεία του υποκαταστήματος της Εταιρίας στην Κηφισιά Αττικής, επί της οδού Μενεξέδων αρ. 10 προς συζήτηση και λήψη αποφάσεων επί του κάτωθι θέματος ημερησίας διατάξεως:

1. Έκδοση μετατρέψιμου/ων ομολογιακού/ών δανείου/ων σύμφωνα με το άρθρο 3α του κ.ν. 2190/20 και το άρθρο 8 του ν.3156/2003 συνολικής ονομαστικής αξίας (κεφαλαίου) έως ποσού Ευρώ δώδεκα εκατομμυρίων (€12.000.000) με το οποίο χορηγείται στους ομολογιούχους δικαίωμα μετατροπής των ομολογιών τους σε κοινές ονομαστικές με δικαίωμα ψήφου μετοχές της Εταιρίας, στα πλαίσια αναδιάρθρωσης του τραπεζικού δανεισμού της Εταιρίας, το οποίο προτείνεται να καλυφθεί με ιδιωτική τοποθέτηση των πιστωτριών τραπεζών και με κατάργηση, κατ' άρθρο 13 παρ. 10 του κ.ν. 2190/1920, του δικαιώματος προτίμησης όλων των παλαιών μετόχων. Παροχή εξουσιοδότησης στο Διοικητικό Συμβούλιο της Εταιρίας να διαπραγματευθεί τους ειδικότερους όρους του/των ομολογιακού/ών δανείου/ων και να προβεί στη σύναψή του/τους.

Σύμφωνα με το Κ.Ν. 2190/1920 όπως τροποποιήθηκε με το Ν. 3884/2010 και ισχύει, η Εταιρεία ενημερώνει τους μετόχους της για τα ακόλουθα:

Α. Δικαίωμα συμμετοχής και ψήφου στη Γενική Συνέλευση - Στην Γενική Συνέλευση δικαιούται να συμμετέχει όποιος εμφανίζεται ως μέτοχος στα αρχεία του συστήματος άυλων τίτλων που διαχειρίζεται η ΕΧΑΕ στο οποίο τηρούνται οι κινητές αξίες (μετοχές) της Εταιρείας. Η απόδειξη της μετοχικής ιδιότητας γίνεται με την προσκόμιση σχετικής έγγραφης βεβαίωσης του ως άνω φορέα ή εναλλακτικά με απευθείας ηλεκτρονική σύνδεση της Εταιρείας με τα αρχεία του ως άνω φορέα.

Η ιδιότητα του μετόχου πρέπει να υφίσταται κατά την 10/2/2017 ημερομηνία καταγραφής δηλ. τη πέμπτη (5^η) ημέρα πριν από την ημέρα συνεδρίασης της Έκτακτης Γενικής Συνέλευσης και η σχετική έγγραφη βεβαίωση ή η ηλεκτρονική πιστοποίηση σχετικά με τη μετοχική ιδιότητα πρέπει να περιέλθει στην Εταιρεία το αργότερο στις 12/2/2017 την τρίτη (3^η) ημέρα πριν από τη Συνεδρίαση της Γενικής Συνέλευσης.

Για την Α Επαναληπτική Γενική Συνέλευση η ιδιότητα του μετόχου πρέπει να υφίσταται κατά την τέταρτη (4^η) ημέρα πριν από την ημερομηνία συνεδρίασης της Επαναληπτικής Γενικής Συνέλευσης (23/2/2017 ημερομηνία καταγραφής Α΄ Επαναληπτικής Γενικής Συνέλευσης), η δε σχετική έγγραφη βεβαίωση ή η ηλεκτρονική πιστοποίηση σχετικά με τη μετοχική ιδιότητα πρέπει να περιέλθει στην Εταιρεία το αργότερο την τρίτη (3^η) ημέρα πριν από τη συνεδρίαση της ως άνω Γενικής Συνέλευσης 24/2/2017.

Για την Β Επαναληπτική Γενική Συνέλευση η ιδιότητα του μετόχου πρέπει να υφίσταται κατά την τέταρτη (4^η) ημέρα πριν από την ημερομηνία συνεδρίασης της Επαναληπτικής Γενικής Συνέλευσης (6/3/2017 ημερομηνία καταγραφής Β΄ Επαναληπτικής Γενικής Συνέλευσης), η δε σχετική έγγραφη βεβαίωση ή η ηλεκτρονική πιστοποίηση σχετικά με τη μετοχική ιδιότητα πρέπει να περιέλθει στην Εταιρεία το αργότερο την τρίτη (3^η) ημέρα πριν από τη συνεδρίαση της ως άνω Γενικής Συνέλευσης 7/3/2017.

Έναντι της Εταιρείας θεωρείται ότι έχει δικαίωμα συμμετοχής και ψήφου στην Γενική Συνέλευση μόνον όποιος φέρει την ιδιότητα του μετόχου κατά την ως άνω αναγραφόμενη ημερομηνία καταγραφής.

Σε περίπτωση μη συμμόρφωσης προς τις διατάξεις του αρ. 28α του Κ.Ν. 2190/1920 όπως ισχύει, ο εν λόγω μέτοχος μετέχει στην Γενική Συνέλευση μόνο μετά από άδεια αυτής.

Η άσκηση των εν λόγω δικαιωμάτων δεν προϋποθέτει τη δέσμευση των μετοχών του δικαιούχου ούτε την τήρηση άλλης ανάλογης διαδικασίας, η οποία περιορίζει τη δυνατότητα πώλησης και μεταβίβασης αυτών κατά το χρονικό διάστημα που μεσολαβεί ανάμεσα στην ημερομηνία καταγραφής και στην ημερομηνία της Γενικής Συνέλευσης.

Β. Δικαιώματα Μειοψηφίας Μετόχων Σύμφωνα με το άρθρο 39 παρ. 2, 2α, 4 και 5 του Κ.Ν. 2190/1920 οι μέτοχοι έχουν τα ακόλουθα δικαιώματα:

(α) Με αίτηση μετόχων που εκπροσωπούν το ένα εικοστό (1/20) του καταβεβλημένου μετοχικού κεφαλαίου, το Διοικητικό Συμβούλιο της Εταιρείας υποχρεούται να εγγράψει στην ημερήσια διάταξη της Γενικής Συνέλευσης πρόσθετα θέματα, εάν η σχετική αίτηση περιέλθει στο Διοικητικό Συμβούλιο δεκαπέντε (15) τουλάχιστον ημέρες πριν από την Γενική Συνέλευση. Η αίτηση για την εγγραφή πρόσθετων θεμάτων στην ημερήσια διάταξη συνοδεύεται από αιτιολόγηση ή από σχέδιο απόφασης προς έγκριση στη Γενική Συνέλευση και η αναθεωρημένη ημερήσια διάταξη δημοσιοποιείται με τον ίδιο τρόπο όπως η προηγούμενη ημερήσια διάταξη, δεκατρείς (13) ημέρες πριν από την ημερομηνία της Γενικής Συνέλευσης και ταυτόχρονα τίθεται στη διάθεση των μετόχων στην ιστοσελίδα της Εταιρείας (www.dionicgroup.com), μαζί με την αιτιολόγηση ή το σχέδιο απόφασης που έχει υποβληθεί από τους μετόχους κατά τα προβλεπόμενα στο άρθρο 27 παρ. 3 του Κ.Ν. 2190/1920.

(β) Με αίτηση μετόχων που εκπροσωπούν το ένα εικοστό (1/20) του καταβεβλημένου μετοχικού κεφαλαίου, το Διοικητικό Συμβούλιο θέτει στη διάθεση των μετόχων κατά τα οριζόμενα στο άρθρο 27 παρ. 3 του Κ.Ν. 2190/1920, το αργότερο έξι (6) τουλάχιστον ημέρες πριν από την ημερομηνία της Γενικής Συνέλευσης, σχέδια αποφάσεων για θέματα που έχουν περιληφθεί στην αρχική ή την αναθεωρημένη ημερήσια διάταξη, αν η σχετική αίτηση περιέλθει στο Διοικητικό Συμβούλιο επτά (7) τουλάχιστον ημέρες πριν από την ημερομηνία της Γενικής Συνέλευσης.

(γ) Μετά από αίτηση οποιουδήποτε μετόχου που υποβάλλεται στην Εταιρεία πέντε (5) τουλάχιστον πλήρεις ημέρες πριν από τη Γενική Συνέλευση, το Διοικητικό Συμβούλιο υποχρεούται να παρέχει στη Γενική Συνέλευση τις αιτούμενες συγκεκριμένες πληροφορίες για τις υποθέσεις της Εταιρείας, στο μέτρο που αυτές είναι χρήσιμες για την πραγματική εκτίμηση των θεμάτων της ημερήσιας διάταξης. Το Διοικητικό Συμβούλιο μπορεί να αρνηθεί την παροχή των πληροφοριών για αποχρώντα ουσιώδη λόγο, ο οποίος αναγράφεται στα πρακτικά. Το Διοικητικό Συμβούλιο μπορεί να απαντήσει ενιαία σε αιτήσεις μετόχων με το ίδιο περιεχόμενο. Υποχρέωση παροχής πληροφοριών δεν υφίσταται όταν οι σχετικές πληροφορίες διατίθενται ήδη στην ιστοσελίδα της Εταιρείας, ιδίως με την μορφή ερωτήσεων και απαντήσεων.

(δ) Μετά από αίτηση μετόχων που εκπροσωπούν το ένα πέμπτο (1/5) του καταβεβλημένου μετοχικού κεφαλαίου, η οποία υποβάλλεται στην Εταιρεία πέντε (5) τουλάχιστον πλήρεις ημέρες πριν από τη Γενική Συνέλευση, το Διοικητικό Συμβούλιο υποχρεούται να παρέχει στη Γενική Συνέλευση πληροφορίες για την πορεία των εταιρικών υποθέσεων και την περιουσιακή κατάσταση της Εταιρείας. Το Διοικητικό Συμβούλιο μπορεί να αρνηθεί την παροχή των πληροφοριών για αποχρώντα ουσιώδη λόγο, ο οποίος αναγράφεται στα πρακτικά.

Αντίστοιχες προθεσμίες για τυχόν άσκηση δικαιωμάτων μειοψηφίας των μετόχων ισχύουν και σε περίπτωση Επαναληπτικής Γενικής Συνέλευσης.

Σε όλες τις ανωτέρω αναφερόμενες περιπτώσεις οι αιτούντες μέτοχοι οφείλουν να αποδεικνύουν τη μετοχική τους ιδιότητα και τον αριθμό των μετοχών που κατέχουν κατά την άσκηση του σχετικού δικαιώματος. Τέτοια απόδειξη αποτελεί και η προσκόμιση βεβαίωσης από τον φορέα όπου τηρούνται οι κινητές αξίες ή η πιστοποίηση της μετοχικής ιδιότητας με απευθείας ηλεκτρονική σύνδεση της Εταιρείας με τα αρχεία του φορέα.

Γ. Διαδικασία για την άσκηση δικαιώματος ψήφου μέσω αντιπροσώπου. - Ο μέτοχος συμμετέχει στην Γενική Συνέλευση και ψηφίζει είτε αυτοπροσώπως είτε μέσω αντιπροσώπων. Κάθε μέτοχος φυσικό ή νομικό πρόσωπο μπορεί να διορίζει μέχρι τρεις (3) αντιπροσώπους για μία και μόνη Γενική Συνέλευση ή για όσες Συνελεύσεις λάβουν χώρα εντός ορισμένου χρόνου. Ωστόσο, αν ο μέτοχος κατέχει μετοχές της Εταιρείας, οι οποίες εμφανίζονται σε περισσότερους του ενός λογαριασμούς αξιών, ο περιορισμός αυτός δεν εμποδίζει τον εν λόγω μέτοχο να ορίζει διαφορετικούς αντιπροσώπους για τις μετοχές που εμφανίζονται στον κάθε λογαριασμό αξιών σε σχέση με την Γενική Συνέλευση.

Αντιπρόσωπος που ενεργεί για περισσότερους μετόχους μπορεί να ψηφίζει διαφορετικά για κάθε μέτοχο. Ο Αντιπρόσωπος ψηφίζει σύμφωνα με τις οδηγίες του Μετόχου, εφόσον υφίστανται και υποχρεούται να αρχειοθετεί τις οδηγίες ψήφου για τουλάχιστον ένα (1) χρόνο από την υποβολή του Πρακτικού της Γενικής Συνέλευσης στην αρμόδια Αρχή ή εάν η Απόφαση υποβάλλεται σε δημοσιότητα από την καταχώρησή της στο Μητρώο Αωνύμων Εταιρειών. Η μη συμμόρφωση του Αντιπροσώπου με τις οδηγίες που έχει λάβει δεν επηρεάζει το κύρος των αποφάσεων της Γενικής Συνέλευσης ακόμη και αν η ψήφος του Αντιπροσώπου ήταν αποφασιστική για τη λήψη τους.

Ο αντιπρόσωπος μετόχου υποχρεούται να γνωστοποιεί στην Εταιρεία, πριν από την έναρξη της συνεδρίασης της Γενικής Συνέλευσης, κάθε συγκεκριμένο γεγονός, το οποίο μπορεί να είναι χρήσιμο στους μετόχους για την αξιολόγηση του κινδύνου να εξυπηρετήσει ο αντιπρόσωπος άλλα συμφέροντα πλην των συμφερόντων του αντιπροσωπευμένου μετόχου.

Κατά την έννοια της παρούσας παραγράφου, μπορεί να προκύπτει σύγκρουση συμφερόντων ιδίως όταν ο αντιπρόσωπος: (α) είναι μέτοχος που ασκεί τον έλεγχο της Εταιρείας ή είναι άλλο νομικό πρόσωπο ή οντότητα η οποία ελέγχεται από το μέτοχο αυτόν, (β) είναι μέλος του Διοικητικού Συμβουλίου ή της εν γένει διοίκησης της Εταιρείας ή μετόχου που ασκεί τον έλεγχο της Εταιρείας ή άλλου νομικού προσώπου ή οντότητας που ελέγχεται από μέτοχο ο οποίος ασκεί τον έλεγχο της Εταιρείας, (γ) είναι υπάλληλος ή ορκωτός ελεγκτής της Εταιρείας ή μετόχου που ασκεί τον έλεγχο της Εταιρείας, ή άλλου νομικού προσώπου ή οντότητας που ελέγχεται από μέτοχο, ο οποίος ασκεί τον έλεγχο της Εταιρείας, (δ) είναι σύζυγος ή συγγενής πρώτου βαθμού με ένα από τα φυσικά πρόσωπα που αναφέρονται στις ως άνω περιπτώσεις (α) έως (γ).

Ο διορισμός και η ανάκληση αντιπροσώπου του μετόχου γίνεται εγγράφως και κοινοποιείται στην Εταιρεία με τον ίδιο τύπο, τουλάχιστον τρεις (3) ημέρες πριν από την ημερομηνία συνεδρίασης της Γενικής Συνέλευσης.

Η Εταιρεία διαθέτει στην ιστοσελίδα της (www.dionicgroup.com) το έντυπο που πρέπει να χρησιμοποιηθεί για τον διορισμό αντιπροσώπου. Το έντυπο αυτό κατατίθεται συμπληρωμένο και υπογεγραμμένο από τον μέτοχο στην εταιρία (που ακριβώς) τρεις (3) τουλάχιστον ημέρες πριν από την ημερομηνία της Τακτικής Γενικής Συνέλευσης. Ο δικαιούχος καλείται να μεριμνά για την επιβεβαίωση της επιτυχούς αποστολής του εντύπου διορισμού αντιπροσώπου και της παραλαβής του από την Εταιρεία.

Το Καταστατικό της Εταιρείας παρότι προβλέπει τη δυνατότητα συμμετοχής των Μετόχων στη Γενική Συνέλευση μέσω τηλεδιάσκεψης και τη δυνατότητα ψήφου εξ αποστάσεως δεν έχουν εκδοθεί οι σχετικές Υπουργικές Αποφάσεις που αφορούν στις προϋποθέσεις των ελάχιστων τεχνικών προδιαγραφών για τη διασφάλιση της Ταυτότητας του Μετόχου καθώς και την ασφάλεια της ηλεκτρονικής ή άλλης σύνδεσης και ως εκ τούτου δεν παρέχεται προς το παρόν η δυνατότητα εφαρμογής αυτής της διάταξης.

Δ. ΔΙΑΘΕΣΙΜΑ ΕΓΓΡΑΦΑ & ΠΛΗΡΟΦΟΡΙΕΣ - Οι πληροφορίες του άρθρου 27 παρ. 3 του Κ.Ν. 2190/1920 θα διατίθενται σε ηλεκτρονική μορφή στην ιστοσελίδα της Εταιρείας (www.dionicgroup.com). Το πλήρες κείμενο των τυχόν εγγράφων και σχεδίων αποφάσεων που προβλέπονται στο άρθρο 27 παρ. 3 περιπτώσεις γ' και δ' του Κ.Ν. 2190/1920 θα διατίθεται και σε έγχαρτη μορφή στα γραφεία του Τμήματος Εξυπηρέτησης Μετόχων της Εταιρείας στη διεύθυνση Αριστοτέλους 95 Αχαρνάι.

ΑΝΕΚ Α.Ε.

Σύμφωνα με το Νόμο και το Καταστατικό της Εταιρείας, το Διοικητικό Συμβούλιο με απόφαση που ελήφθη κατά τη συνεδρίαση του την 26-1-2017, καλεί τους **κ.κ. Μετόχους - κατόχους κοινών ονομαστικών μετά ψήφου μετοχών** της εταιρείας με την επωνυμία Ανώνυμη Ναυτιλιακή Εταιρεία Κρήτης Α.Ε. (ΑΝΕΚ) που έχει την έδρα της στα Χανιά, σε **Έκτακτη Γενική Συνέλευση** που θα γίνει στα ιδιόκτητα γραφεία της Εταιρείας, Χανιά, Λ. Καραμανλή 148, την **17^η Φεβρουαρίου 2017**, ημέρα Παρασκευή και **ώρα 11:00 π.μ.**, για συζήτηση και λήψη αποφάσεων επί του παρακάτω θέματος της ημερήσιας διατάξεως:

Έκδοση μετατρέψιμου ομολογιακού δανείου σύμφωνα με το άρθρο 3α του κ.ν. 2190/20 και του ν. 3156/2003 μέχρι ποσού Ευρώ είκοσι δύο εκατομμυρίων (€22.000.000,00), με χορήγηση δικαιώματος μετατροπής των ομολογιών σε κοινές ονομαστικές μετά ψήφου μετοχές της Εταιρείας το οποίο προτείνεται να καλυφθεί με ιδιωτική τοποθέτηση και με κατάργηση, κατ' άρθρον 13 παρ. 10 του κ.ν. 2190/20, του δικαιώματος προτίμησης των παλαιών μετόχων. Παροχή εξουσιοδότησης στο Διοικητικό Συμβούλιο της Εταιρείας για την διαπραγμάτευση και τον καθορισμό των ειδικότερων όρων της έκδοσής του ως άνω μετατρέψιμου ομολογιακού δανείου, την έκδοση προγράμματος, την κατάρτιση όλων των απαραίτητων συμβάσεων και την διενέργεια εν γένει κάθε απαραίτητης πράξης για την υλοποίησή του.

Σε περίπτωση μη επιτεύξεως της απαιτούμενης από το νόμο απαρτίας, το Διοικητικό Συμβούλιο με την παρούσα πρόσκληση καλεί τους Μετόχους της Εταιρείας σε Α' Επαναληπτική Γενική Συνέλευση την 28^η Φεβρουαρίου 2017, ημέρα Τρίτη και ώρα 11:00 π.μ. στα ιδιόκτητα γραφεία της Εταιρείας επί της Λεωφ. Κ. Καραμανλή 148 Χανιά και σε περίπτωση μη επιτεύξεως της απαιτούμενης εκ του νόμου απαρτίας σε Β' Επαναληπτική Γενική Συνέλευση την 13^η Μαρτίου 2017, ημέρα Δευτέρα και ώρα 11:00 π.μ. στα ιδιόκτητα γραφεία της Εταιρείας επί της Λεωφ. Κ. Καραμανλή 148 Χανιά, με το ίδιο θέμα της ημερησίας διατάξεως.

Σύμφωνα με τα άρθρα 26 παρ. 2β και 2γ και 28α του κ.ν. 2190/20, ως τροποποιήθηκαν και προστέθηκαν, αντιστοίχως, με τα άρθρα 3 και 6 του Ν. 3884/2010 και ισχύουν, η Εταιρεία ενημερώνει τους μετόχους για τα ακόλουθα:

ΔΙΚΑΙΩΜΑ ΣΥΜΜΕΤΟΧΗΣ ΣΤΗ ΓΕΝΙΚΗ ΣΥΝΕΛΕΥΣΗ - Κάθε μετοχή παρέχει το δικαίωμα μίας ψήφου. Στη Γενική Συνέλευση δικαιούται να συμμετέχει, όποιος εμφανίζεται ως μέτοχος στα αρχεία του Συστήματος Άυλων Τίτλων που διαχειρίζεται η Ελληνικά Χρηματιστήρια Α.Ε. (Ε.Χ.Α.Ε.), στο οποίο τηρούνται οι κινητές αξίες της Εταιρείας. Η απόδειξη της μετοχικής ιδιότητας γίνεται με την προσκόμιση σχετικής έγγραφης βεβαίωσης του ως άνω φορέα, ή εναλλακτικά, με απευθείας ηλεκτρονική σύνδεση της Εταιρείας με τα αρχεία του τελευταίου. Η ιδιότητα του μετόχου πρέπει να υφίσταται κατά την 12/2/2017 (Ημερομηνία Καταγραφής), ήτοι κατά την έναρξη της πέμπτης (5^{ης}) ημέρας πριν από την ημερομηνία συνεδρίασης της Έκτακτης Γενικής Συνέλευσης της 17/2/2017 και η σχετική έγγραφη βεβαίωση ή η ηλεκτρονική πιστοποίηση σχετικά με τη μετοχική ιδιότητα πρέπει να περιέλθει στην Εταιρεία το αργότερο στις 14/2/2017, ήτοι την τρίτη (3^η) ημέρα πριν από τη συνεδρίαση της Έκτακτης Γενικής Συνέλευσης.

Για την Α' Επαναληπτική Έκτακτη Γενική Συνέλευση η ιδιότητα του μετόχου πρέπει να υφίσταται κατά την έναρξη της 24/2/2017, ήτοι κατά την έναρξη της τέταρτης (4^{ης}) ημέρας πριν από την ημερομηνία συνεδρίασης της Α' Επαναληπτικής Έκτακτης Γενικής Συνέλευσης (Ημερομηνία Καταγραφής της Α' Επαναληπτικής Έκτακτης Γενικής Συνέλευσης), η δε σχετική έγγραφη βεβαίωση ή η ηλεκτρονική πιστοποίηση σχετικά με την μετοχική ιδιότητα πρέπει να περιέλθει στην Εταιρεία το αργότερο στις 25/2/2017, ήτοι την τρίτη (3^η) ημέρα πριν από τη συνεδρίαση της ως άνω Γενικής Συνέλευσης.

Για την Β' Επαναληπτική Έκτακτη Γενική Συνέλευση η ιδιότητα του μετόχου πρέπει να υφίσταται κατά την έναρξη της 9/3/2017, ήτοι κατά την έναρξη της τέταρτης (4^{ης}) ημέρας πριν από την ημερομηνία συνεδρίασης της Β' Επαναληπτικής Έκτακτης Γενικής Συνέλευσης (Ημερομηνία Καταγραφής της Β' Επαναληπτικής Έκτακτης Γενικής Συνέλευσης), η δε σχετική έγγραφη βεβαίωση ή η ηλεκτρονική πιστοποίηση σχετικά με την μετοχική ιδιότητα πρέπει να περιέλθει στην Εταιρεία το αργότερο στις 10/3/2017, ήτοι την τρίτη (3^η) ημέρα πριν από τη συνεδρίαση της ως άνω Γενικής Συνέλευσης.

Όσοι από τους μετόχους είναι νομικά πρόσωπα πρέπει εντός των ιδίων ως άνω προθεσμιών να καταθέσουν σύμφωνα με τον νόμο τα νομιμοποιητικά τους έγγραφα. Έναντι της Εταιρείας θεωρείται ότι έχει δικαίωμα συμμετοχής και ψήφου στη Γενική Συνέλευση μόνον όποιος φέρει την ιδιότητα του μετόχου κατά την Ημερομηνία Καταγραφής. Σε περίπτωση μη συμμόρφωσης προς τις διατάξεις του άρθρου 28α του κ.ν. 2190/20, ο εν λόγω μέτοχος μετέχει στη Γενική Συνέλευση μόνο μετά από άδεια αυτής.

Η άσκηση των εν λόγω δικαιωμάτων δεν προϋποθέτει τη δέσμευση των μετοχών του δικαιούχου ούτε την τήρηση άλλης ανάλογης διαδικασίας, η οποία περιορίζει τη δυνατότητα πώλησης και μεταβίβασης αυτών κατά το χρονικό διάστημα που μεσολαβεί ανάμεσα στην Ημερομηνία Καταγραφής και στη Γενική Συνέλευση.

ΔΙΑΔΙΚΑΣΙΑ ΓΙΑ ΤΗΝ ΑΣΚΗΣΗ ΔΙΚΑΙΩΜΑΤΟΣ ΨΗΦΟΥ ΜΕΣΩ ΑΝΤΙΠΡΟΣΩΠΟΥ - Ο μέτοχος συμμετέχει στη Έκτακτη Γενική Συνέλευση και ψηφίζει είτε αυτοπροσώπως είτε μέσω αντιπροσώπων. Κάθε μέτοχος μπορεί να διορίζει μέχρι τρεις (3) αντιπροσώπους. Νομικά πρόσωπα μετέχουν στη Γενική Συνέλευση ορίζοντας ως εκπροσώπους τους μέχρι τρία (3) φυσικά πρόσωπα. Ωστόσο, αν ο μέτοχος κατέχει μετοχές της Εταιρείας, οι οποίες εμφανίζονται σε περισσότερους του ενός λογαριασμούς αξιών, ο περιορισμός αυτός δεν εμποδίζει το μέτοχο να ορίζει διαφορετικούς αντιπροσώπους για τις μετοχές που εμφανίζονται στον κάθε λογαριασμό αξιών σε σχέση με τη Γενική Συνέλευση. Αντιπρόσωπος που ενεργεί για περισσότερους μετόχους μπορεί να ψηφίζει διαφορετικά για κάθε μέτοχο. Ο αντιπρόσωπος μετόχου υποχρεούται να γνωστοποιεί στην Εταιρεία, πριν από την έναρξη της συνεδρίασης της Γενικής Συνέλευσης, κάθε συγκεκριμένο γεγονός το οποίο μπορεί να είναι χρήσιμο στους μετόχους για την αξιολόγηση του κινδύνου να εξυπηρετήσει ο αντιπρόσωπος άλλα συμφέροντα πλην των συμφερόντων του μετόχου.

Κατά την έννοια της παρούσας παραγράφου, μπορεί να προκύπτει σύγκρουση συμφερόντων ιδίως όταν ο αντιπρόσωπος:

- είναι μέτοχος που ασκεί τον έλεγχο της Εταιρείας ή είναι άλλο νομικό πρόσωπο ή οντότητα η οποία ελέγχεται από το μέτοχο αυτόν,
- είναι μέλος του διοικητικού συμβουλίου ή της εν γένει διοίκησης της Εταιρείας ή μετόχου που ασκεί τον έλεγχο της Εταιρείας, ή άλλου νομικού προσώπου ή οντότητας που ελέγχεται από μέτοχο ο οποίος ασκεί τον έλεγχο της Εταιρείας, γ) είναι υπάλληλος ή ορκωτός ελεγκτής της Εταιρείας ή μετόχου που ασκεί τον έλεγχο της Εταιρείας, ή άλλου νομικού προσώπου ή οντότητας που ελέγχεται από μέτοχο, ο οποίος ασκεί τον έλεγχο της Εταιρείας,
- είναι σύζυγος ή συγγενής πρώτου βαθμού με ένα από τα φυσικά πρόσωπα που αναφέρονται στις περιπτώσεις (α) έως (γ).

Ο διορισμός και η ανάκληση αντιπροσώπου του μετόχου γίνεται εγγράφως και κοινοποιείται στην Εταιρεία με τους ίδιους τύπους, τουλάχιστον τρεις (3) ημέρες πριν από την ημερομηνία συνεδρίασης της Γενικής Συνέλευσης.

Η Εταιρεία θα καταστήσει διαθέσιμο στην ιστοσελίδα της (www.aneq.gr) το έντυπο που μπορεί να χρησιμοποιηθεί για το διορισμό αντιπροσώπου. Το έντυπο αυτό κατατίθεται συμπληρωμένο και υπογεγραμμένο από το μέτοχο στο Τμήμα Εξυπηρέτησης Μετόχων της Εταιρείας στη διεύθυνση: Λ. Καραμανλή 148 73100 Χανιά ή αποστέλλεται ταχυδρομικώς στην ίδια διεύθυνση τρεις (3) τουλάχιστον ημέρες πριν από την ημερομηνία της Έκτακτης Γενικής Συνέλευσης ή τυχόν Επαναληπτικών. Το Καταστατικό της Εταιρείας παρ' ότι προβλέπει και τη δυνατότητα συμμετοχής στη Γενική Συνέλευση με ηλεκτρονικά μέσα χωρίς τη φυσική παρουσία των μετόχων στον τόπο διεξαγωγής της και τη δυνατότητα εξ αποστάσεως συμμετοχής των μετόχων στην ψηφοφορία, δεν έχουν εκδοθεί οι σχετικές υπουργικές αποφάσεις που αφορούν στις προϋποθέσεις των ελάχιστων τεχνικών προδιαγραφών για τη διασφάλιση της ταυτότητας του μετόχου καθώς και την ασφάλεια της ηλεκτρονικής ή άλλης σύνδεσης.

ΔΙΚΑΙΩΜΑΤΑ ΜΕΙΟΨΗΦΙΑΣ ΤΩΝ ΜΕΤΟΧΩΝ - (α) Με αίτηση μετόχων που εκπροσωπούν το ένα εικοστό (1/20) του καταβεβλημένου μετοχικού κεφαλαίου, το Διοικητικό Συμβούλιο της Εταιρείας υποχρεούται να εγγράψει στην ημερήσια διάταξη της Γενικής Συνέλευσης πρόσθετα θέματα, εάν η σχετική αίτηση περιέλθει στο διοικητικό συμβούλιο δεκαπέντε (15) τουλάχιστον ημέρες πριν από την Γενική Συνέλευση.

Η αίτηση για την εγγραφή πρόσθετων θεμάτων στην ημερήσια διάταξη συνοδεύεται από αιτιολόγηση ή από σχέδιο απόφασης προς έγκριση στη Γενική Συνέλευση και η αναθεωρημένη ημερήσια διάταξη δημοσιοποιείται με τον ίδιο τρόπο όπως η προηγούμενη ημερήσια διάταξη, δεκατρείς (13) ημέρες πριν από την ημερομηνία της Γενικής Συνέλευσης και ταυτόχρονα τίθεται στη διάθεση των μετόχων στην ιστοσελίδα της Εταιρείας, μαζί με την αιτιολόγηση ή το σχέδιο απόφασης που έχει υποβληθεί από τους μετόχους κατά τα προβλεπόμενα στο άρθρο 27 παρ. 3 του κ.ν. 2190/1920.

(β) Με αίτηση μετόχων που εκπροσωπούν το ένα εικοστό (1/20) του καταβεβλημένου μετοχικού κεφαλαίου το Διοικητικό Συμβούλιο θέτει στη διάθεση των μετόχων κατά τα οριζόμενα στο άρθρο 27 παρ. 3 του κ.ν. 2190/1920, έξι (6) τουλάχιστον ημέρες πριν από την ημερομηνία της Γενικής Συνέλευσης, σχέδια αποφάσεων για θέματα που έχουν περιληφθεί στην αρχική ή την αναθεωρημένη ημερήσια διάταξη, αν η σχετική αίτηση περιέλθει στο Διοικητικό Συμβούλιο επτά (7) τουλάχιστον ημέρες πριν από την ημερομηνία της Γενικής Συνέλευσης.

(γ) Μετά από αίτηση οποιουδήποτε μετόχου που υποβάλλεται στην Εταιρεία πέντε (5) τουλάχιστον πλήρεις ημέρες πριν από τη Γενική Συνέλευση, το Διοικητικό Συμβούλιο υποχρεούται να παρέχει στη Γενική Συνέλευση τις αιτούμενες συγκεκριμένες πληροφορίες για τις υποθέσεις της Εταιρείας, στο μέτρο που αυτές είναι χρήσιμες για την πραγματική εκτίμηση των θεμάτων της ημερήσιας διάταξης.

Το Διοικητικό Συμβούλιο μπορεί να αρνηθεί την παροχή των πληροφοριών για αποχρώντα ουσιώδη λόγο, ο οποίος αναγράφεται στα πρακτικά. Το Διοικητικό Συμβούλιο μπορεί να απαντήσει ενιαία σε αιτήσεις μετόχων με το ίδιο περιεχόμενο.

Υποχρέωση παροχής πληροφοριών δεν υφίσταται όταν οι σχετικές πληροφορίες διατίθενται ήδη στην ιστοσελίδα της Εταιρείας, ιδίως με τη μορφή ερωτήσεων και απαντήσεων. Με αίτηση μετόχων, που εκπροσωπούν το ένα εικοστό (1/20) του καταβεβλημένου μετοχικού κεφαλαίου, το διοικητικό συμβούλιο υποχρεούται να ανακοινώνει στη Γενική Συνέλευση, εφόσον είναι Τακτική, τα ποσά που, κατά την τελευταία διετία, καταβλήθηκαν σε κάθε μέλος του διοικητικού συμβουλίου ή τους διευθυντές της Εταιρείας, καθώς και κάθε παροχή προς τα πρόσωπα αυτά από οποιαδήποτε αιτία ή σύμβαση της εταιρείας με αυτούς. Σε όλες τις ανωτέρω περιπτώσεις το διοικητικό συμβούλιο μπορεί να αρνηθεί την παροχή των πληροφοριών για αποχρώντα ουσιώδη λόγο, ο οποίος αναγράφεται στα πρακτικά.

Τέτοιοι λόγοι μπορεί να είναι, κατά τις περιπτώσεις, η εκπροσώπηση των αιτούντων μετόχων στο διοικητικό συμβούλιο σύμφωνα με τις παραγράφους 3 ή 6 του άρθρου 18 του κ.ν. 2190/20.

(δ) Μετά από αίτηση μετόχων που εκπροσωπούν το ένα πέμπτο (1/5) του καταβεβλημένου μετοχικού κεφαλαίου η οποία υποβάλλεται στην Εταιρεία πέντε (5) τουλάχιστον πλήρεις ημέρες πριν από τη Γενική Συνέλευση, το Διοικητικό Συμβούλιο υποχρεούται να παρέχει στη Γενική Συνέλευση πληροφορίες για την πορεία των εταιρικών υποθέσεων και την περιουσιακή κατάσταση της Εταιρείας. Το Διοικητικό Συμβούλιο μπορεί να αρνηθεί την παροχή των πληροφοριών για αποχρώντα ουσιώδη λόγο, ο οποίος αναγράφεται στα πρακτικά. Αντίστοιχες προθεσμίες για τυχόν άσκηση δικαιωμάτων μειοψηφίας των μετόχων ισχύουν και σε περίπτωση Επαναληπτικών Γενικών Συνελεύσεων. Σε όλες τις ανωτέρω αναφερόμενες περιπτώσεις οι αιτούντες μέτοχοι οφείλουν να αποδεικνύουν τη μετοχική τους ιδιότητα και τον αριθμό των μετοχών που κατέχουν κατά την άσκηση του σχετικού δικαιώματος. Τέτοια απόδειξη αποτελεί και η προσκόμιση βεβαίωσης από το φορέα στον οποίο τηρούνται οι οικείες κινητές αξίες ή η πιστοποίηση της μετοχικής ιδιότητας με απευθείας ηλεκτρονική σύνδεση φορέα και Εταιρείας.

ΔΙΑΘΕΣΙΜΑ ΕΓΓΡΑΦΑ ΚΑΙ ΠΛΗΡΟΦΟΡΙΕΣ - Οι πληροφορίες του άρθρου 27 παρ. 3 του κ.ν. 2190/1920 θα διατίθενται σε ηλεκτρονική μορφή στην ιστοσελίδα της Εταιρείας www.anek.gr. Το πλήρες κείμενο των σχεδίων αποφάσεων και τυχόν εγγράφων που προβλέπονται στο άρθρο 27 παρ. 3 περιπτώσεις γ και δ του κ.ν. 2190/1920 θα διατίθεται σε έγχαρτη μορφή στα γραφεία του Τμήματος Εξυπηρέτησης Μετόχων της Εταιρείας, στη διεύθυνση: Λ. Καραμανλή 148 73100 Χανιά.

CPI A.E.

Τακτική Γενική Συνέλευση την 22^α Φεβρουαρίου 2017 ημέρα Τετάρτη και ώρα **10:00 π.μ.** στα γραφεία της εταιρείας στον Ταύρο Αττικής, οδός Ραφαηλίδη αριθμός 1.

- Σε περίπτωση μη επίτευξης της απαιτούμενης για όλα τα θέματα της ημερήσιας διάταξης απαρτίας του 1/5 του μετοχικού κεφαλαίου στην άνω Γενική Συνέλευση, σε Α' Επαναληπτική Γενική Συνέλευση, που θα πραγματοποιηθεί στις 3 Μαρτίου 2017, ημέρα Παρασκευή και ώρα 10.00 στα γραφεία της έδρας της εταιρείας στον Ταύρο Αττικής, οδός Ραφαηλίδη αριθμός 1, χωρίς να δημοσιευτεί νεότερη πρόσκληση, για συζήτηση και λήψη αποφάσεων επί των κάτωθι θεμάτων της ημερήσιας διάταξης:

Θέματα Ημερήσιας Διάταξης:

1. Υποβολή, συζήτηση και έγκριση των ετήσιων οικονομικών καταστάσεων της οικονομικής χρήσης (1/7/2015 έως 30/6/2016), της Έκθεσης του Διοικητικού Συμβουλίου και του Πιστοποιητικού του Ορκωτού Ελεγκτή - Λογιστή.
2. Απαλλαγή από κάθε ευθύνη αποζημίωσης των μελών του Διοικητικού Συμβουλίου και των Ελεγκτών για την χρήση 1/7/2015 έως 30/6/2016.
3. Εκλογή ορκωτών ελεγκτών - λογιστών για την χρήση 1/7/2016 έως 30/6/2017 και καθορισμός της αμοιβής τους.
4. Εκλογή Διοικητικού Συμβουλίου.
5. Έγκριση αμοιβών και άλλων παροχών των μελών του Δ.Σ. που καταβλήθηκαν κατά την εταιρική χρήση 1/7/2015-30/6/2016 σύμφωνα με το άρθρο 24 παρ. 2 του Ν. 2190/20 και προέγκριση αμοιβών για την εταιρική χρήση 1/7/2016-30/6/2017 και για την εταιρική χρήση 1/7/2017-30/6/2018.
6. Έγκριση αμοιβών και συμβάσεων σύμφωνα με το άρθρο 23α παρ. 2 του ν.2190/1920.
7. Παροχή άδειας στα μέλη του Δ.Σ. για συμμετοχή τους στο Διοικητικό Συμβούλιο άλλων εταιρειών.
8. Ορισμός μελών της Επιτροπής Ελέγχου σύμφωνα με το άρθρο 37 του Νόμου 3693/2008.

Περαιτέρω, με βάση τα άρθρα 26 παρ. 2β και 28 Α' του Κ.Ν. 2190/20, η εταιρεία ενημερώνει τους μετόχους της για τα ακόλουθα:

α. Δικαίωμα Συμμετοχής και Ψήφου στη Γενική Συνέλευση:

Στη Γενική Συνέλευση δικαιούται να συμμετέχει και να ψηφίζει κάθε μέτοχος. Κάθε κοινή μετοχή της εταιρείας παρέχει δικαίωμα μίας (1) ψήφου στη Γενική Συνέλευση.

Στην Τακτική Γενική Συνέλευση δικαιούται να συμμετέχει όποιος εμφανίζεται ως μέτοχος στα αρχεία του Συστήματος Άυλων Τίτλων, που διαχειρίζεται η «Ελληνικά Χρηματιστήρια Α.Ε.» (Ε.Χ.Α.Ε.), όπου τηρούνται οι κινητές αξίες (μετοχές) της εταιρείας. Η απόδειξη της μετοχικής ιδιότητας γίνεται με την προσκόμιση σχετικής έγγραφης βεβαίωσης από την «Ελληνικά Χρηματιστήρια Α.Ε.», ή εναλλακτικά, με απευθείας ηλεκτρονική σύνδεση της εταιρείας με τα αρχεία του εν λόγω φορέα. Η ιδιότητα του μετόχου πρέπει να υφίσταται κατά την έναρξη της πέμπτης (5^{ης}) ημέρας πριν από την ημέρα συνεδρίασης της Γενικής Συνέλευσης της 22.02.2017 (ημερομηνία καταγραφής), ήτοι κατά την έναρξη της 17.02.2017 και η σχετική έγγραφη βεβαίωση ή η ηλεκτρονική πιστοποίηση της μετοχικής ιδιότητας πρέπει να περιέλθει στην Εταιρεία, το αργότερο μέχρι την τρίτη (3^η) ημέρα πριν από τη συνεδρίαση της Γενικής Συνέλευσης, ήτοι έως και την 19.02.2017.

Για τη συμμετοχή στην Α' Επαναληπτική Γενική Συνέλευση της 03.03.2017, η ιδιότητα του μετόχου πρέπει να υφίσταται κατά την έναρξη της τέταρτης (4^{ης}) ημέρας πριν από την ημέρα συνεδρίασης αυτής, ήτοι κατά την 27.02.2017 (ημερομηνία Καταγραφής Α' Επαναληπτικής Γενικής Συνέλευσης) και η σχετική έγγραφη βεβαίωση ή η ηλεκτρονική πιστοποίηση της μετοχικής ιδιότητας πρέπει να περιέλθει στην εταιρεία, το αργότερο μέχρι την τρίτη (3^η) ημέρα πριν από την ορισθείσα ημερομηνία συνεδρίασης της ως άνω Α' Επαναληπτικής Γενικής Συνέλευσης, ήτοι μέχρι την 28.02.2017.

Έναντι της εταιρείας θεωρείται ότι έχει δικαίωμα συμμετοχής και ψήφου στη Γενική Συνέλευση μόνον όποιος φέρει την ιδιότητα του μετόχου κατά την ημερομηνία καταγραφής. Σε περίπτωση μη συμμόρφωσης προς τις άνω διατάξεις του άρθρου 28α' του Κ.Ν. 2190/20, ο εν λόγω μέτοχος μετέχει στη Γενική Συνέλευση μόνο μετά από άδεια της.

Σημειώνεται ότι η άσκηση των εν λόγω δικαιωμάτων συμμετοχής και ψήφου δεν προϋποθέτει τη δέσμευση των μετόχων του δικαιούχου ούτε την τήρηση άλλης ανάλογης διαδικασίας, η οποία περιορίζει τη δυνατότητα πώλησης και μεταβίβασης αυτών κατά το χρονικό διάστημα που μεσολαβεί ανάμεσα στην Ημερομηνία Καταγραφής και στην ημερομηνία συνεδρίασης της οικείας Γενικής Συνέλευσης.

β. Διαδικασία για την άσκηση δικαιώματος ψήφου μέσω αντιπροσώπου/ων:

Ο μέτοχος συμμετέχει στη γενική συνέλευση και ψηφίζει είτε αυτοπροσώπως είτε μέσω αντιπροσώπων. Διατάξεις του καταστατικού, οι οποίες περιορίζουν είτε την δι' αντιπροσώπων ενάσκηση των δικαιωμάτων του μετόχου είτε την επιλεξιμότητα των προσώπων που μπορούν να ορίζονται ως αντιπρόσωποι, δεν έχουν ισχύ. Κάθε μέτοχος μπορεί να διορίζει μέχρι (3) αντιπρόσωπους. Ωστόσο, αν ο μέτοχος κατέχει μετοχές της εταιρείας, οι οποίες εμφανίζονται σε περισσότερους του ενός λογαριασμούς αξιών, ο περιορισμός αυτός δεν εμποδίζει τον μέτοχο να ορίζει διαφορετικούς αντιπρόσωπους για τις μετοχές που εμφανίζονται στον κάθε λογαριασμό αξιών σε σχέση με τη Γενική Συνέλευση. Αντιπρόσωπος που ενεργεί για περισσότερους μετόχους μπορεί να ψηφίζει διαφορετικά για κάθε μέτοχο. Νομικά πρόσωπα μετέχουν στη γενική συνέλευση ορίζοντας ως εκπροσώπους τους μέχρι τρία (3) φυσικά πρόσωπα. Ο μέτοχος μπορεί να διορίσει αντιπρόσωπο για μία και μόνη γενική συνέλευση ή για όσες συνελεύσεις λάβουν χώρα εντός ορισμένου χρόνου. Ο αντιπρόσωπος ψηφίζει σύμφωνα με τις οδηγίες του μετόχου, εφόσον υφίστανται, και υποχρεούται να αρχειοθετεί τις οδηγίες ψήφου για τουλάχιστον ένα (1) έτος, από την υποβολή του πρακτικού της γενικής συνέλευσης στη δημόσια αρχή, ή εάν η απόφαση υποβάλλεται σε δημοσίωση από την καταχώριση αυτής στο Μητρώο Ανωνύμων Εταιρειών. Ο αντιπρόσωπος μετόχου υποχρεούται να γνωστοποιεί στην εταιρεία, πριν από την έναρξη της συνεδρίασης της Γενικής Συνέλευσης, κάθε συγκεκριμένο γεγονός το οποίο μπορεί να είναι χρήσιμο στους μετόχους για την αξιολόγηση του κινδύνου να εξυπηρετήσει ο αντιπρόσωπος άλλα συμφέροντα πλην των συμφερόντων του μετόχου. Σύγκρουση συμφερόντων μπορεί να προκύπτει ιδίως όταν ο αντιπρόσωπος: α) είναι μέτοχος που ασκεί τον έλεγχο της εταιρείας ή είναι άλλο νομικό πρόσωπο ή οντότητα η οποία ελέγχεται από το μέτοχο αυτόν, β) είναι μέλος του διοικητικού συμβουλίου ή της εν γένει διοίκησης της εταιρείας ή μετόχου που ασκεί τον έλεγχο της εταιρείας, ή άλλου νομικού προσώπου ή οντότητας που ελέγχεται από μέτοχο ο οποίος ασκεί τον έλεγχο της εταιρείας, γ) είναι υπάλληλος ή ορκωτός ελεγκτής της

εταιρείας ή μετόχου που ασκεί τον έλεγχο της εταιρείας, ή άλλου νομικού προσώπου ή οντότητας που ελέγχεται από μέτοχο, ο οποίος ασκεί τον έλεγχο της εταιρείας, δ) είναι σύζυγος ή συγγενής πρώτου βαθμού με ένα από τα φυσικά πρόσωπα που αναφέρονται στις περιπτώσεις α' έως γ'. Ο διορισμός και η ανάκληση αντιπροσώπου του μετόχου γίνεται εγγράφως και κοινοποιείται στην εταιρεία, τουλάχιστον τρεις (3) ημέρες πριν από την ορισθείσα ημερομηνία συνεδρίασης της Γενικής Συνέλευσης, ήτοι μέχρι την 19.02.2017, κατά τις εργάσιμες ημέρες και ώρες. Η εταιρεία έχει καταστήσει διαθέσιμο στην ιστοσελίδα της (www.cpi.gr) στο διαδίκτυο, το έντυπο που χρησιμοποιεί για το διορισμό πληρεξουσίου αντιπροσώπου. Το εν λόγω έντυπο κατατίθεται συμπληρωμένο και υπογεγραμμένο από τον μέτοχο στα Κεντρικά Γραφεία της εταιρείας, στη διεύθυνση Ραφαηλίδη 1, Ταύρος Αττικής (Υπηρεσία Εξυπηρέτησης Μετόχων, υπεύθυνη κ. Σοφία Τσαδήμα) ή αποστέλλεται τηλεομοιοτυπικώς στο φαξ: 210-4805801 τρεις (3) τουλάχιστον ημέρες πριν από την ημερομηνία της Τακτικής Γενικής Συνέλευσης ή τυχόν Επαναληπτικών αυτής.

Ο δικαιούχος μέτοχος καλείται να μεριμνά για την επιβεβαίωση της επιτυχούς αποστολής του εντύπου διορισμού αντιπροσώπου και της παραλαβής του από την εταιρεία, καλώντας στο τηλέφωνο: 210-4805 855.

γ. Δικαιώματα Μειοψηφίας των μετόχων.

1) Με αίτηση μετόχων που εκπροσωπούν το ένα εικοστό (1/20) του καταβεβλημένου μετοχικού κεφαλαίου, το Διοικητικό Συμβούλιο της εταιρείας υποχρεούται να εγγράψει στην ημερήσια διάταξη της Τακτικής Γενικής Συνέλευσης που έχει ήδη συγκληθεί για την 22.02.2017, πρόσθετα θέματα, εάν η σχετική αίτηση περιέλθει στο Διοικητικό Συμβούλιο δεκαπέντε (15) τουλάχιστον ημέρες πριν από την Τακτική Γενική Συνέλευση, ήτοι μέχρι και την 07.02.2017. Η αίτηση για την εγγραφή πρόσθετων θεμάτων στην ημερήσια διάταξη συνοδεύεται από αιτιολόγηση ή από σχέδιο απόφασης προς έγκριση στη Γενική Συνέλευση και η αναθεωρημένη ημερήσια διάταξη δημοσιοποιείται με τον ίδιο τρόπο όπως η προηγούμενη ημερήσια διάταξη δεκατρείς (13) ημέρες πριν από την ημερομηνία της Τακτικής Γενικής Συνέλευσης, ήτοι μέχρι και την 09.02.2017, και ταυτόχρονα τίθεται στη διάθεση των μετόχων στο διαδίκτυο, στην ιστοσελίδα της Εταιρείας (www.cpi.gr), μαζί με την αιτιολόγηση ή το σχέδιο απόφασης που έχει υποβληθεί από τους μετόχους κατά τα προβλεπόμενα στο άρθρο 27 παρ. 3 του Κ.Ν. 2190/1920 (άρθρο 39 παρ. 2 του Κ.Ν. 2190/1920).

2) Με αίτηση μετόχων που εκπροσωπούν το ένα εικοστό (1/20) του καταβεβλημένου μετοχικού κεφαλαίου, το Διοικητικό Συμβούλιο θέτει στη διάθεση των μετόχων κατά τα οριζόμενα στο άρθρο 27 παρ. 3 του Κ.Ν. 2190/1920, έξι (6) τουλάχιστον ημέρες πριν από την ημερομηνία σύγκλησης της Τακτικής Γενικής Συνέλευσης, ήτοι το αργότερο μέχρι την 16.02.2017, σχέδια αποφάσεων για θέματα που έχουν περιληφθεί στην αρχική ή την αναθεωρημένη ημερήσια διάταξη, αν η σχετική αίτηση περιέλθει στο Διοικητικό Συμβούλιο επτά (7) τουλάχιστον ημέρες πριν από την ημερομηνία της Γενικής Συνέλευσης της 22.02.2017, ήτοι μέχρι και την 15.02.2017 (άρθρο 39 παρ. 2 του Κ.Ν. 2190/1920).

3) Μετά από αίτηση οποιουδήποτε μετόχου που υποβάλλεται στην Εταιρεία πέντε (5) τουλάχιστον πλήρεις ημέρες πριν από τη Γενική Συνέλευση της 22.02.2017, ήτοι μέχρι και την 17.02.2017, το Διοικητικό Συμβούλιο υποχρεούται να παρέχει στη Γενική Συνέλευση τις αιτούμενες συγκεκριμένες πληροφορίες για τις υποθέσεις της εταιρείας, στο μέτρο που αυτές είναι χρήσιμες για την πραγματική εκτίμηση των θεμάτων της ημερήσιας διάταξης. Το Διοικητικό Συμβούλιο μπορεί να απαντήσει ενιαία σε αιτήσεις μετόχων με το ίδιο περιεχόμενο. Υποχρέωση παροχής πληροφοριών δεν υφίσταται όταν οι σχετικές πληροφορίες διατίθενται ήδη στην ιστοσελίδα της Εταιρείας, ιδίως με τη μορφή ερωτήσεων και απαντήσεων. Το Διοικητικό Συμβούλιο μπορεί να αρνηθεί την παροχή των πληροφοριών για αποχρώντα ουσιώδη λόγο, ο οποίος αναγράφεται στα πρακτικά (άρθρο 39 παρ. 4 του Κ.Ν. 2190/1920).

4) Μετά από αίτηση μετόχων που εκπροσωπούν το ένα πέμπτο (1/5) του καταβεβλημένου μετοχικού κεφαλαίου και η οποία υποβάλλεται στην εταιρεία πέντε (5) τουλάχιστον πλήρεις ημέρες πριν από την Τακτική Γενική Συνέλευση της 22.02.2017, ήτοι μέχρι και την 17.02.2017, το Διοικητικό Συμβούλιο υποχρεούται να παρέχει στη Γενική Συνέλευση πληροφορίες για την πορεία των εταιρικών υποθέσεων και την περιουσιακή κατάσταση της εταιρείας. Το Διοικητικό Συμβούλιο μπορεί να αρνηθεί την παροχή των πληροφοριών για αποχρώντα ουσιώδη λόγο, ο οποίος αναγράφεται στα πρακτικά (άρθρο 39 παρ. 5 του Κ.Ν. 2190/1920).

Αντίστοιχες προθεσμίες για τυχόν άσκηση δικαιωμάτων μειοψηφίας των μετόχων ισχύουν και σε περίπτωση Επαναληπτικών Γενικών Συνελεύσεων.

Σε όλες τις ανωτέρω αναφερόμενες περιπτώσεις οι αιτούντες μέτοχοι οφείλουν να αποδεικνύουν τη μετοχική τους ιδιότητα και τον αριθμό των μετοχών που κατέχουν κατά την άσκηση του σχετικού δικαιώματος. Τέτοια απόδειξη αποτελεί η προσκόμιση έγγραφης βεβαίωσης από το φορέα στον οποίο τηρούνται οι οικείες κινητές αξίες ή εναλλακτικά η πιστοποίηση της μετοχικής τους ιδιότητας με απευθείας ηλεκτρονική σύνδεση φορέα και εταιρείας.

δ. Διαθέσιμες πληροφορίες και έγγραφα:

Οι πληροφορίες και τα έγγραφα που προβλέπονται στο άρθρο 27 παρ. 3 του Κ.Ν. 2190/1920, θα διατίθενται σε έντυπη μορφή στα γραφεία της έδρας της εταιρείας στην οδό Ραφαηλίδη αρ. 1 στον Ταύρο Αττικής (Τμήμα Εξυπηρέτησης Μετόχων, υπεύθυνη κ. Σοφία Τσαδήμα) και σε ηλεκτρονική μορφή στο διαδίκτυο, με ανάρτησή τους στην ιστοσελίδα της εταιρείας www.cpi.gr.

Μετά την συζήτηση όλων των θεμάτων της ημερήσιας διάταξης, λύεται η παρούσα συνεδρίαση.

TRASTOR A.E.E.A.Π.

Έκτακτη Γενική Συνέλευση την 24η Φεβρουαρίου 2017 ημέρα Παρασκευή και ώρα **11:00 π.μ.**, στην Αθήνα, στο ξενοδοχείο "Electra Palace Athens", οδός Ναυάρχου Νικοδήμου αρ. 18-20, για συζήτηση και λήψη αποφάσεων επί των ακόλουθων θεμάτων ημερήσιας διάταξης:

1. Λήψη απόφασης για αλλαγή έδρας της Εταιρείας και τροποποίηση του άρθρου 2 του καταστατικού της.
2. Ανάκληση της από 01.07.2016 απόφασης της από 01.07.2016 της Έκτακτης Γενικής Συνέλευσης των μετόχων της Εταιρείας για την έκδοση κοινού ομολογιακού δανείου.
3. Ορισμός νέων μελών της προβλεπόμενης στο άρθρο 37 του ν. 3693/2008 Επιτροπής Ελέγχου.
4. Παροχή ειδικής άδειας σχετικά με καταρτισθείσες συμβάσεις μεταξύ της Εταιρείας και προσώπων της παρ. 5 του άρθρου 23Α του κ.ν. 2190/1920.
5. Παροχή ειδικής άδειας, σύμφωνα με το άρθρο 28 παρ. 4β του Ν.2778/1999 όπως ισχύει, για την απόκτηση από την Εταιρεία τεσσάρων οριζόντιων ιδιοκτησιών που ανήκουν σε μέτοχο.
6. Λοιπά θέματα και ανακοινώσεις.

Σε περίπτωση μη επίτευξης της απαιτούμενης σύμφωνα με το νόμο και το Καταστατικό της Εταιρείας απαρτίας για τη λήψη απόφασης επί οποιουδήποτε θέματος της ημερήσιας διάταξης κατά την ως άνω ημερομηνία, η Γενική Συνέλευση θα συνέλθει εκ νέου σε Α' Επαναληπτική Συνέλευση την 07.03.2017, ημέρα Τρίτη και ώρα 11 π.μ., στο ξενοδοχείο «Electra Palace Athens», στην Αθήνα, οδός

Ναυάρχου Νικοδήμου αρ. 18-20. Εάν και κατά τη συνεδρίαση αυτή δεν επιτευχθεί η απαιτούμενη σύμφωνα με τον νόμο και το Καταστατικό της Εταιρείας απαρτία για τη λήψη αποφάσεων επί ορισμένων θεμάτων της ημερήσιας διάταξης, η Γενική Συνέλευση θα συνέλθει εκ νέου σε Β' Επαναληπτική Συνέλευση την 20.03.2017, ημέρα Δευτέρα και ώρα 11 π.μ. στο ξενοδοχείο «Electra Palace Athens» στην Αθήνα, οδός Ναυάρχου Νικοδήμου αρ. 18-20.

Στην Έκτακτη Γενική Συνέλευση της 24.02.2017, έχουν δικαίωμα να λάβουν μέρος και να ψηφίσουν Μέτοχοι οι οποίοι θα εμφανίζονται ως μέτοχοι στα αρχεία του Συστήματος Άυλων Τίτλων (Σ.Α.Τ.), τα οποία διαχειρίζεται η ανώνυμη εταιρεία με την επωνυμία «Ελληνικό Κεντρικό Αποθετήριο Τίτλων Α.Ε. (ΕΛΚΑΤ)», κατά την έναρξη της πέμπτης ημέρας πριν από την ημερομηνία συνεδρίασης (ημερομηνία καταγραφής), δηλαδή την 19.02.2017 και επειδή αυτή είναι μη εργάσιμη, κατά το κλείσιμο της συνεδρίασης του Χ.Α. της προηγούμενης εργάσιμης ημέρας ήτοι της 17.02.2017, χωρίς να απαιτείται δέσμευση των μετοχών τους.

Κατά την Α' Επαναληπτική Γενική Συνέλευση της 07.03.2017, έχουν δικαίωμα να συμμετάσχουν όσοι εμφανίζονται ως μέτοχοι της Εταιρείας στα ως άνω αρχεία του Σ.Α.Τ. κατά την έναρξη της τέταρτης ημέρας πριν από την ημέρα συνεδρίασης της Επαναληπτικής Γενικής Συνέλευσης, δηλαδή την 03.03.2017 (ημερομηνία καταγραφής Α' Επαναληπτικής Γενικής Συνέλευσης).

Κατά την Β' Επαναληπτική Γενική Συνέλευση της 20.03.2017, έχουν δικαίωμα να συμμετάσχουν όσοι εμφανίζονται ως μέτοχοι της Εταιρείας στα ως άνω αρχεία του Σ.Α.Τ. κατά την έναρξη της τέταρτης ημέρας πριν από την ημέρα συνεδρίασης της Επαναληπτικής Γενικής Συνέλευσης, δηλαδή την 16.03.2017 (ημερομηνία καταγραφής Β' Επαναληπτικής Γενικής Συνέλευσης).

Οι Μέτοχοι που επιθυμούν να συμμετάσχουν στη Γενική Συνέλευση μέσω αντιπροσώπου οφείλουν να καταθέσουν το έντυπο εξουσιοδότησης που είναι διαθέσιμο στα γραφεία της έδρας της Εταιρείας, οδός Σταδίου αρ. 10, 4ος όροφος, στην ιστοσελίδα <http://www.trastor-reic.gr> και στο Τμήμα Εξυπηρέτησης Μετόχων της Εταιρείας (τηλ. 210 32 88 737, κος Βάιος Λιάκος, Μητροπόλεως 9, Αθήνα), το αργότερο την τρίτη ημέρα πριν από τη συνεδρίαση της κάθε Γενικής Συνέλευσης.

Σε σχέση με την ανωτέρω Γενική Συνέλευση οι Μέτοχοι της Εταιρείας έχουν και τα εξής δικαιώματα:

(Α) Μέτοχοι που εκπροσωπούν τουλάχιστον ένα εικοστό (1/20) του καταβεβλημένου μετοχικού κεφαλαίου, μπορούν με αίτησή τους, η οποία πρέπει να περιέλθει στο Διοικητικό Συμβούλιο δέκα πέντε (15) τουλάχιστον ημέρες πριν από τη Γενική Συνέλευση, να ζητήσουν από το Διοικητικό Συμβούλιο να εγγραφεί στην ημερήσια διάταξη της Γενικής Συνέλευσης, πρόσθετα θέματα. Η αίτηση πρέπει να συνοδεύεται από αιτιολόγηση ή από σχέδιο απόφασης προς έγκριση στη Γενική Συνέλευση.

(Β) Μέτοχοι που εκπροσωπούν τουλάχιστον ένα εικοστό (1/20) του καταβεβλημένου μετοχικού κεφαλαίου, μπορούν με αίτησή τους, η οποία πρέπει να περιέλθει στο Διοικητικό Συμβούλιο επτά (7) τουλάχιστον ημέρες πριν από τη Γενική Συνέλευση, να ζητήσουν από το Διοικητικό Συμβούλιο να θέσει στη διάθεση των μετόχων με ανάρτηση στην ιστοσελίδα της Εταιρείας (<http://www.trastor-reic.gr>), τουλάχιστον έξι (6) ημέρες πριν την ημερομηνία της Γενικής Συνέλευσης, σχέδια απόφασης για τα θέματα που έχουν περιληφθεί στην αρχική ή την αναθεωρημένη ημερήσια διάταξη.

(Γ) Με αίτηση οποιουδήποτε μετόχου που υποβάλλεται στην Εταιρεία πέντε (5) τουλάχιστον πλήρεις ημέρες πριν από τη Γενική Συνέλευση, μπορεί να ζητηθεί από το Διοικητικό Συμβούλιο να παράσχει στη Γενική Συνέλευση τις αιτούμενες συγκεκριμένες πληροφορίες για τις υποθέσεις της Εταιρείας, στο μέτρο που αυτές είναι χρήσιμες για την πραγματική εκτίμηση των θεμάτων της ημερήσιας διάταξης.

(Δ) Μέτοχοι που εκπροσωπούν το ένα πέμπτο (1/5) του καταβεβλημένου μετοχικού κεφαλαίου, μπορούν με αίτησή τους, η οποία υποβάλλεται στην Εταιρεία πέντε (5) τουλάχιστον πλήρεις ημέρες πριν από τη Γενική Συνέλευση, να ζητήσουν από το Διοικητικό Συμβούλιο να παράσχει στη Γενική Συνέλευση πληροφορίες για την πορεία των εταιρικών υποθέσεων και την περιουσιακή κατάσταση της Εταιρείας.

Οι πληροφορίες που προβλέπονται στην παράγραφο 3 του άρθρου 27 του κ.ν.2190/1920 είναι διαθέσιμες στα γραφεία της έδρας της Εταιρείας, οδός Σταδίου αρ. 10, 4ος όροφος, και στην ιστοσελίδα της Εταιρείας <http://www.trastor-reic.gr>.

ΤΡΑΠΕΖΑ ΤΗΣ ΕΛΛΑΔΟΣ Α.Ε.

Τακτική Γενική Συνέλευση, την Παρασκευή **24/02/2017**, στις **12:00** το μεσημέρι, στο Κεντρικό Κατάστημα της Τράπεζας, στην Αθήνα, Ελευθερίου Βενιζέλου 21, 2ος όροφος, αίθουσα Γενικών Συνελεύσεων.

Τα θέματα της Ημερήσιας Διάταξης είναι τα εξής:

1. Ανάγνωση της ετήσιας Έκθεσης του Διοικητή, που υποβάλλεται με εντολή του Γενικού Συμβουλίου της Τράπεζας για τον Ισολογισμό και τις λοιπές Οικονομικές Καταστάσεις, καθώς και τα πεπραγμένα του έτους 2016.

2. Ανάγνωση της Έκθεσης των Ελεγκτών για τον Ισολογισμό και τις λοιπές Οικονομικές Καταστάσεις της χρήσης 2016.

3. Έγκριση της ετήσιας Έκθεσης του Διοικητή, του Ισολογισμού και των λοιπών Οικονομικών Καταστάσεων χρήσης 2016 μετά της Έκθεσης των Ελεγκτών.

4. Έγκριση της διάθεσης των καθαρών κερδών, σύμφωνα με το άρθρο 71 του Καταστατικού, που ανέρχονται στο συνολικό ποσό των ευρώ 1.092.349.203.-, ως εξής:

- Μικτό μέρος προς πληρωμή: 0,6720 ευρώ ανά μετοχή σε 19.864.886 μετοχές

ευρώ 13.349.203.-

- Υπόλοιπο περιερχόμενο στο Ελληνικό Δημόσιο

ευρώ 1.079.000.000.-

5. Καθορισμός αποζημίωσης και οδοιπορικών εξόδων των μελών του Γενικού Συμβουλίου.

6. Καθορισμός αμοιβής των Ελεγκτών για τη χρήση 2017.

7. Απαλλαγή από κάθε προσωπική ευθύνη των μελών του Γενικού Συμβουλίου και των Ελεγκτών για τα πεπραγμένα και τη Διαχείριση του έτους 2016.

8. Εκλογή Συμβούλων.

9. Εκλογή Ελεγκτών για τη χρήση 2017.

10. Λοιπές Ανακοινώσεις.

Στη Συνέλευση έχει δικαίωμα να λάβει μέρος και να ψηφίσει είτε αυτοπροσώπως, είτε μέσω αντιπροσώπου, τηρουμένων των περιορισμών των άρθρων 8, 13 και 14 του Καταστατικού, ο κύριος τουλάχιστον εβδομήντα πέντε (75) μετοχών, που είναι εγγεγραμμένος στα αρχεία του Συστήματος Άυλων Τίτλων (Σ.Α.Τ.) που διαχειρίζεται η εταιρεία «Ελληνικό Κεντρικό Αποθετήριο Τίτλων Α.Ε.» (ΕΛ.Κ.Α.Τ.) της «Ελληνικά Χρηματιστήρια – Χρηματιστήριο Αθηνών Α.Ε. Συμμετοχών» (Ε.Χ.Α.Ε.), στο οποίο τηρούνται οι κινητές αξίες της Τράπεζας, κατά την έναρξη της πέμπτης ημέρας πριν από την ημέρα συνεδρίασης της Γενικής Συνέλευσης, εν προκειμένω της Κυριακής 19 Φεβρουαρίου 2017 (ημερομηνία καταγραφής), χωρίς να απαιτείται δέσμευση των μετοχών του. Ανά εβδομήντα πέντε (75) μετοχές παρέχουν στον κύριο αυτών το δικαίωμα μιας (1) ψήφου. Μέτοχοι, που έχουν λιγότερες από εβδομήντα πέντε (75)

μετοχές, μπορούν να διορίσουν κοινό αντιπρόσωπο μέτοχο, ο οποίος μπορεί να παραστεί στη Συνέλευση, εφόσον συγκεντρώνει την αντιπροσωπεία τουλάχιστον εβδομήντα πέντε (75) μετοχών (άρθρα 13 και 16 του Καταστατικού, σε συνδυασμό με τη 2/29.2.2000 απόφαση του Γενικού Συμβουλίου της Τράπεζας περί αναπροσαρμογής –από είκοσι πέντε (25) σε εβδομήντα πέντε (75)- του ελάχιστου αριθμού μετοχών που απαιτείται για την παροχή δικαιώματος συμμετοχής και ψήφου στη Γενική Συνέλευση, μετά την επελευθέρωση –κατ’ άρθρο 9 του Καταστατικού- διάσπαση της μετοχής της Τράπεζας, σύμφωνα με την 1/17.1.2000 απόφαση του Γενικού Συμβουλίου, που εγκρίθηκε με την 8/4.2.2000 Πράξη του Υπουργικού Συμβουλίου – ΦΕΚ Α’ 17/7.2.2000).

Τα δικαιώματα διοικήσεως, συμπεριλαμβανομένου του δικαιώματος παραστάσεως και ψήφου στη Γενική Συνέλευση αναστέλλονται για τους μετόχους που εμπίπτουν στην παρ. 5 του άρθρου 8 του Καταστατικού (όπως προστέθηκε με την από 24.4.2012 απόφαση της 79^{ης} Ετήσιας Τακτικής Γενικής Συνέλευσης των Μετόχων της Τράπεζας που κυρώθηκε με το άρθρο 165 παρ.7 περ.β’ του ν. 4099/2012 [ΦΕΚ Α’ 250/20.12.2012]), ήτοι πρόσωπα επί των οποίων η Τράπεζα ασκεί εποπτεία σύμφωνα με το άρθρο 55Α του Καταστατικού ή με διάταξη νόμου, επιχειρήσεις συνδεδεμένες με αυτά, μέλη των διοικητικών συμβουλίων ή διαχειριστές τέτοιων προσώπων, σύζυγοι και συγγενείς αυτών έως δευτέρου βαθμού.

Επίσης, ουδείς μέτοχος, εκτός του Δημοσίου και όσων εμπίπτουν στο άρθρο 2 του ν. 2292/1953, δύναται να ασκήσει στη Γενική Συνέλευση δικαίωμα ψήφου για αριθμό ψήφων υπερβαίνοντα το αντιστοιχούν σε δύο εκατοστά του μετοχικού κεφαλαίου ποσοστό (τελευταίο εδάφιο του άρθρου 13 του Καταστατικού, όπως προστέθηκε με την από 24.4.2012 απόφαση της 79^{ης} Ετήσιας Τακτικής Γενικής Συνέλευσης των Μετόχων της Τράπεζας, που κυρώθηκε με το άρθρο 165 παρ.7 περ. γ’ του ν. 4099/2012 [ΦΕΚ Α’ 250/20.12.2012]).

Οι μέτοχοι που έχουν δικαίωμα να λάβουν μέρος στη Συνέλευση καλούνται να προσέλθουν στην Υπηρεσία Μετοχών του Τμήματος Γραμματείας της Τράπεζας της Ελλάδος για να παραλάβουν τα δελτία εισόδου τους μέχρι και την Πέμπτη 23 Φεβρουαρίου 2017.

Η απόδειξη της μετοχικής ιδιότητας γίνεται με απευθείας ηλεκτρονική σύνδεση της Τράπεζας με τα αρχεία του ως άνω Συστήματος Άυλων Τίτλων.

Ο διορισμός και η ανάκληση αντιπροσώπου του μετόχου γίνονται εγγράφως. Οι μέτοχοι που επιθυμούν να συμμετάσχουν στη Γενική Συνέλευση μέσω αντιπροσώπου ή να ανακαλέσουν τον εν λόγω διορισμό οφείλουν να καταθέσουν στην Υπηρεσία Μετοχών του Τμήματος Γραμματείας της Τράπεζας της Ελλάδος τουλάχιστον τρεις (3) ημέρες πριν από την ορισθείσα ημερομηνία συνεδρίασης της Γενικής Συνέλευσης, ήτοι το αργότερο μέχρι την Τρίτη 21 Φεβρουαρίου 2017, συμπληρωμένο και δεόντως υπογεγραμμένο το σχετικό έντυπο αντιπροσώπευσης, το οποίο είναι διαθέσιμο και στον ιστοχώρο της Τράπεζας www.bankofgreece.gr στην ενότητα «Ενημέρωση Μετόχων».

Ο μέτοχος μπορεί να διορίσει αντιπρόσωπο για μία και μόνη Γενική Συνέλευση ή για όσες Συνελεύσεις λάβουν χώρα εντός ορισμένου χρόνου.

Όσοι από τους μετόχους είναι νομικά πρόσωπα πρέπει μέσα στην ίδια προθεσμία να καταθέσουν σύμφωνα με το νόμο και τα νομιμοποιητικά τους έγγραφα. Σε περίπτωση που τα ως άνω έγγραφα έχουν ήδη κατατεθεί σε άλλη Υπηρεσιακή Μονάδα της Τράπεζας, αρκεί να γίνει σχετική αναφορά στο έντυπο αντιπροσώπευσης.

Κάθε μέτοχος μπορεί να διορίζει μέχρι τρεις (3) αντιπροσώπους. Νομικά πρόσωπα μετέχουν στη Γενική Συνέλευση ορίζοντας ως εκπροσώπους τους μέχρι τρία (3) φυσικά πρόσωπα. Η ίδια ως άνω διαδικασία ακολουθείται και στην περίπτωση που μέτοχος χορηγεί σε τράπεζα εξουσιοδότηση για την άσκηση δικαιωμάτων ψήφου βάσει σχετικών οδηγιών του. Αντιπρόσωπος που ενεργεί για περισσότερους μετόχους μπορεί να ψηφίζει διαφορετικά για κάθε μέτοχο.

Ο αντιπρόσωπος μετόχου υποχρεούται να γνωστοποιεί στην Τράπεζα, πριν από την έναρξη της συνεδρίασης της Γενικής Συνέλευσης, κάθε συγκεκριμένο γεγονός που μπορεί να είναι χρήσιμο στους μετόχους για την αξιολόγηση του κινδύνου να εξυπηρετηθεί ο αντιπρόσωπος άλλα συμφέροντα πλην των συμφερόντων του μετόχου.

Σύγκρουση συμφερόντων είναι δυνατόν να προκύπτει ιδίως όταν ο αντιπρόσωπος είναι:

- α) Μέτοχος που ασκεί τον έλεγχο της Τράπεζας ή είναι άλλο νομικό πρόσωπο ή οντότητα που ελέγχεται από τον μέτοχο αυτόν,
- β) Μέλος του Γενικού Συμβουλίου ή της εν γένει Διοικήσεως της Τράπεζας ή μετόχου που ασκεί τον έλεγχο της Τράπεζας ή άλλου νομικού προσώπου ή οντότητας που ελέγχεται από μέτοχο, ο οποίος ασκεί τον έλεγχο της Τράπεζας,
- γ) Υπάλληλος ή ορκωτός ελεγκτής της Τράπεζας ή μετόχου που ασκεί τον έλεγχο της ή άλλου νομικού προσώπου ή οντότητας που ελέγχεται από μέτοχο, ο οποίος ασκεί τον έλεγχο της Τράπεζας,
- δ) Σύζυγος ή συγγενής πρώτου βαθμού με ένα από τα φυσικά πρόσωπα που αναφέρονται στις ανωτέρω περιπτώσεις α έως και γ.

Το Καταστατικό της Τράπεζας της Ελλάδος δεν προβλέπει τη δυνατότητα συμμετοχής στη Γενική Συνέλευση με ηλεκτρονικά μέσα χωρίς τη φυσική παρουσία των μετόχων στον τόπο διεξαγωγής της, ούτε τη δυνατότητα εξ αποστάσεως συμμετοχής των μετόχων στην ψηφοφορία.

Μέτοχοι δικαιούμενοι ψήφου σύμφωνα με τα ανωτέρω εκπροσωπούντες το 1/20 του καταβεβλημένου μετοχικού κεφαλαίου της Τράπεζας δικαιούνται να ζητήσουν από το Γενικό Συμβούλιο να εγγράψει πρόσθετα θέματα στην ημερήσια διάταξη της Γενικής Συνέλευσης, κατόπιν σχετικής αίτησης που πρέπει να περιέλθει στο Γενικό Συμβούλιο δεκαπέντε (15) τουλάχιστον ημέρες πριν από τη Γενική Συνέλευση (καταληκτική ημερομηνία: Πέμπτη 9 Φεβρουαρίου 2017). Η αίτηση για την εγγραφή πρόσθετων θεμάτων στην ημερήσια διάταξη πρέπει να συνοδεύεται από αιολόγηση ή σχέδιο απόφασης προς έγκριση από τη Γενική Συνέλευση. Η αναθεωρημένη ημερήσια διάταξη δημοσιοποιείται με τον ίδιο τρόπο όπως η προηγούμενη ημερήσια διάταξη, δεκατρείς (13) ημέρες πριν από την ημερομηνία της Γενικής Συνέλευσης (καταληκτική ημερομηνία: Σάββατο 11 Φεβρουαρίου 2017) και ταυτόχρονα τίθεται στη διάθεση των μετόχων στον ιστοχώρο της Τράπεζας.

Μέτοχοι δικαιούμενοι ψήφου σύμφωνα με τα ανωτέρω εκπροσωπούντες το 1/20 του καταβεβλημένου μετοχικού κεφαλαίου της Τράπεζας, με αίτηση η οποία πρέπει να περιέλθει στο Γενικό Συμβούλιο επτά (7) τουλάχιστον ημέρες πριν από την ημερομηνία της Γενικής Συνέλευσης (καταληκτική ημερομηνία: Παρασκευή 17 Φεβρουαρίου 2017), δικαιούνται να ζητήσουν σχέδια αποφάσεων για τα θέματα που έχουν περιληφθεί στην αρχική ή την αναθεωρημένη ημερήσια διάταξη της.

Κατόπιν αίτησης οιοδήποτε μετόχου δικαιούμενου ψήφου σύμφωνα με τα ανωτέρω, που υποβάλλεται στην Τράπεζα πέντε (5) τουλάχιστον πλήρεις ημέρες πριν από τη Γενική Συνέλευση (καταληκτική ημερομηνία: Σάββατο 18 Φεβρουαρίου 2017), το Γενικό Συμβούλιο υποχρεούται να παρέχει στη Γενική Συνέλευση τις αιτούμενες συγκεκριμένες πληροφορίες για τις υποθέσεις της Τράπεζας, στο μέτρο που αυτές είναι χρήσιμες για την πραγματική εκτίμηση των θεμάτων της ημερήσιας διάταξης. Υποχρέωση παροχής πληροφοριών δεν υφίσταται όταν οι σχετικές πληροφορίες διατίθενται ήδη στον ιστοχώρο της Τράπεζας.

Οι πληροφορίες του άρθρου 27 παρ. 3 του κ.ν. 2190/1920 διατίθενται σε ηλεκτρονική μορφή στον ιστοχώρο της Τράπεζας της Ελλάδος www.bankofgreece.gr στην ενότητα «Ενημέρωση Μετόχων». Τα κείμενα των εν λόγω πληροφοριών και στοιχείων διατίθενται και σε έγχαρτη μορφή από την Υπηρεσία Μετοχών του Τμήματος Γραμματείας της Τράπεζας της Ελλάδος, Ε. Βενιζέλου 21, Αθήνα (τηλ. 210-320 2064, 210-320 3288 και 210-320 3341, fax 210-322 6371).

ΣΦΑΚΙΑΝΑΚΗΣ Α.Ε.Β.Ε.

Έκτακτη Γενική Συνέλευση στις 1 Μαρτίου 2017, ημέρα Τετάρτη και ώρα 14:00 στα γραφεία της Εταιρείας (Σιδηροκάστρου 5-7 & Πύδνας, 118 55 Αθήνα), για συζήτηση και λήψη αποφάσεων στα παρακάτω θέματα της Ημερήσιας Διάταξης:

1. Εκλογή νέου Διοικητικού Συμβουλίου.
2. Διάφορες ανακοινώσεις.

Σύμφωνα με το άρθρο 26 παρ. 2β του Κ.Ν. 2190/1920, όπως τροποποιήθηκε με το άρθρο 3 του Ν. 3884/2010 και ισχύει, η Εταιρεία ενημερώνει τους κ.κ. Μετόχους για τα ακόλουθα:

I. Δικαίωμα συμμετοχής και ψήφου: Κάθε μετοχή έχει δικαίωμα μιας ψήφου. Στη Γενική Συνέλευση έχουν δικαίωμα να λάβουν μέρος και να ψηφίσουν όποια φυσικά ή νομικά πρόσωπα εμφανίζονται ως μέτοχοι κατά την έναρξη της πέμπτης (5ης) ημέρας πριν από την ημέρα συνεδρίασης της Γενικής Συνέλευσης της 01/03/2017, ήτοι κατά την 24/02/2017 (Ημερομηνία Καταγραφής) στο αρχείο μετόχων της Εταιρείας που τηρείται ηλεκτρονικά στην εταιρεία "Ελληνικά Χρηματιστήρια Ανώνυμη Εταιρεία Συμμετοχών, Εκκαθάρισης Διακανονισμού & Καταχώρησης" (ΕΧΑΕ), χωρίς να απαιτείται δέσμευση των μετοχών τους. Η άσκηση των εν λόγω δικαιωμάτων δεν προϋποθέτει τη δέσμευση των μετοχών του δικαιούχου ούτε την τήρηση άλλης ανάλογης διαδικασίας, η οποία περιορίζει τη δυνατότητα πώλησης και μεταβίβασης αυτών κατά το χρονικό διάστημα που μεσολαβεί ανάμεσα στην Ημερομηνία Καταγραφής και στην Γενική Συνέλευση. Η απόδειξη της μετοχικής ιδιότητας γίνεται με την προσκόμιση στην Εταιρεία, επί αποδείξει παραλαβής, σχετικής έγγραφης βεβαίωσης της ΕΧΑΕ ή, εναλλακτικά, με απευθείας ηλεκτρονική σύνδεση της Εταιρείας με τα αρχεία της ΕΧΑΕ, εφ' όσον τούτο ζητηθεί από τους ενδιαφερομένους μετόχους. Η σχετική έγγραφη βεβαίωση ή η ηλεκτρονική πιστοποίηση σχετικά με την μετοχική ιδιότητα πρέπει να περιέλθει στην Εταιρεία το αργότερο την τρίτη (3η) ημέρα πριν από την συνεδρίαση της Γενικής Συνέλευσης, ήτοι την 26/02/2017. Έναντι της Εταιρείας θεωρείται ότι έχει δικαίωμα συμμετοχής και ψήφου στην Γενική Συνέλευση μόνον όποιος φέρει την ιδιότητα του μετόχου κατά την αντιστοιχη Ημερομηνία Καταγραφής. Σε περίπτωση μη συμμόρφωσης προς τις διατάξεις του άρθρου 28α του Κ.Ν. 2190/1920, ο εν λόγω μέτοχος μετέχει στην Γενική Συνέλευση μόνο μετά από άδειά της.

II. Διαδικασία άσκησης δικαιώματος ψήφου μέσω αντιπροσώπου. Κάθε μέτοχος που δικαιούται να παραστεί κατά τα ανωτέρω, συμμετέχει στη Γενική Συνέλευση και ψηφίζει είτε αυτοπροσώπως είτε μέσω αντιπροσώπου. Κάθε μέτοχος μπορεί να διορίζει μέχρι τρεις (3) αντιπροσώπους. Ωστόσο, αν ο μέτοχος κατέχει μετοχές της Εταιρείας, οι οποίες εμφανίζονται σε περισσότερους του ενός λογαριασμούς αξιών, ο περιορισμός αυτός δεν εμποδίζει το μέτοχο να ορίζει διαφορετικούς αντιπροσώπους για τις μετοχές που εμφανίζονται στον κάθε λογαριασμό αξιών σε σχέση με την Γενική Συνέλευση. Νομικά πρόσωπα μετέχουν στη Γενική Συνέλευση ορίζοντας ως εκπροσώπους τους μέχρι τρία (3) φυσικά πρόσωπα. Αντιπρόσωπος που ενεργεί για περισσότερους μετόχους μπορεί να ψηφίζει διαφορετικά για κάθε μέτοχο. Ο αντιπρόσωπος μετόχου υποχρεούται να γνωστοποιεί στην Εταιρεία, πριν από την έναρξη της συνεδρίασης της Γενικής Συνέλευσης, κάθε συγκεκριμένο γεγονός, το οποίο μπορεί να είναι χρήσιμο στους μετόχους για την αξιολόγηση του κινδύνου να εξυπηρετήσει ο αντιπρόσωπος άλλα συμφέροντα πλην των συμφερόντων του αντιπροσωπευόμενου μετόχου. Κατά την έννοια της παρούσας παραγράφου, μπορεί να προκύπτει σύγκρουση συμφερόντων ιδίως όταν ο αντιπρόσωπος: α) είναι μέτοχος που ασκεί τον έλεγχο της Εταιρείας ή είναι άλλο νομικό πρόσωπο ή οντότητα η οποία ελέγχεται από το μέτοχο αυτόν, β) είναι μέλος του διοικητικού συμβουλίου ή της εν γένει διοίκησης της Εταιρείας ή μετόχου που ασκεί τον έλεγχο της Εταιρείας, ή άλλου νομικού προσώπου ή οντότητας που ελέγχεται από μέτοχο ο οποίος ασκεί τον έλεγχο της Εταιρείας, γ) είναι υπάλληλος ή ορκωτός ελεγκτής της Εταιρείας ή μετόχου που ασκεί τον έλεγχο της Εταιρείας, ή άλλου νομικού προσώπου ή οντότητας που ελέγχεται από μέτοχο, ο οποίος ασκεί τον έλεγχο της Εταιρείας, δ) είναι σύζυγος ή συγγενής πρώτου βαθμού με ένα από τα φυσικά πρόσωπα που αναφέρονται στις περιπτώσεις (α) έως (γ). Μέτοχοι οι οποίοι επιθυμούν να συμμετάσχουν στη Γενική Συνέλευση μέσω αντιπροσώπου οφείλουν να καταθέσουν στην Εταιρεία, επί αποδείξει παραλαβής, τα σχετικά έγγραφα νομιμοποίησης (διορισμού/ανάκλησης) αντιπροσώπων τους, που είναι διαθέσιμα στα γραφεία της εταιρείας (τμήμα μετόχων, Σιδηροκάστρου 5-7 & Πύδνας, Αθήνα) και στην ιστοσελίδα www.sfakianakis.gr το αργότερο την τρίτη ημέρα πριν από τη συνεδρίαση της Γενικής Συνέλευσης, ήτοι έως την 26/02/2017. Ελλείψει σχετικής καταστατικής πρόβλεψης, η Εταιρεία δεν δέχεται ηλεκτρονικές κοινοποιήσεις διορισμού και ανάκλησης αντιπροσώπων.

III. Δικαιώματα μειοψηφίας των μετόχων σύμφωνα με τις παραγράφους 2, 2α, 4 και 5 του άρθρου 39 του Κ.Ν. 2190/1920, όπως ισχύει. (Α) Μέτοχοι που εκπροσωπούν τουλάχιστον ένα εικοστό (1/20) του καταβεβλημένου μετοχικού κεφαλαίου, μπορούν με αίτησή τους, η οποία πρέπει να περιέλθει στο Διοικητικό Συμβούλιο δέκα πέντε (15) τουλάχιστον ημέρες πριν από την Γενική Συνέλευση, να ζητήσουν από το Διοικητικό Συμβούλιο να εγγράψει στην ημερήσια διάταξη της Γενικής Συνέλευσης, πρόσθετα θέματα. Η αίτηση πρέπει να συνοδεύεται από αιτιολόγηση ή από σχέδιο απόφασης προς έγκριση στην Γενική Συνέλευση. Η αναθεωρημένη ημερήσια διάταξη δημοσιοποιείται με τον ίδιο τρόπο όπως και η προηγούμενη ημερήσια διάταξη δεκατρείς (13) ημέρες πριν από την ημερομηνία της Γενικής Συνέλευσης και ταυτόχρονα τίθεται στη διάθεση των μετόχων στην ιστοσελίδα της Εταιρείας, μαζί με την αιτιολόγηση ή το σχέδιο της απόφασης που έχει υποβληθεί από τους μετόχους κατά τα προβλεπόμενα στο άρθρο 27 παρ. 3 του Κ.Ν. 2190/1920, όπως τροποποιήθηκε και ισχύει. (Β) Μέτοχοι που εκπροσωπούν τουλάχιστον ένα εικοστό (1/20) του καταβεβλημένου μετοχικού κεφαλαίου, μπορούν με αίτησή τους, η οποία πρέπει να περιέλθει στο Διοικητικό Συμβούλιο επτά (7) τουλάχιστον ημέρες πριν από τη Γενική Συνέλευση, να ζητήσουν από το Διοικητικό Συμβούλιο να θέσει στη διάθεση των μετόχων με ανάρτηση στην ιστοσελίδα της Εταιρείας (www.sfakianakis.gr), τουλάχιστον έξι (6) ημέρες πριν την ημερομηνία της Γενικής Συνέλευσης, σχέδια απόφασης για τα θέματα που έχουν περιληφθεί στην αρχική ή την αναθεωρημένη ημερήσια διάταξη. Σημειώνεται ότι το Διοικητικό Συμβούλιο δεν είναι υποχρεωμένο να προβαίνει στην εγγραφή θεμάτων στην ημερήσια διάταξη ούτε στη δημοσίευση ή γνωστοποίηση αυτών μαζί με αιτιολόγηση και σχέδια αποφάσεων που υποβάλλονται από τους μετόχους κατά τις ανωτέρω υπό (α) και (β) περιπτώσεις, αντιστοίχως, αν το περιεχόμενο αυτών έρχεται προφανώς σε αντίθεση με το νόμο και τα χρηστά ήθη. (Γ) Με αίτηση οποιουδήποτε μετόχου που υποβάλλεται στην Εταιρεία πέντε (5) τουλάχιστον πλήρεις ημέρες πριν από τη Γενική Συνέλευση, μπορεί οποιοσδήποτε μέτοχος να ζητήσει από το Διοικητικό Συμβούλιο να παράσχει στη Γενική Συνέλευση τις αιτούμενες συγκεκριμένες πληροφορίες για τις υποθέσεις της Εταιρείας, στο μέτρο που αυτές είναι χρήσιμες για την πραγματική εκτίμηση των θεμάτων της ημερήσιας διάταξης. Το Διοικητικό Συμβούλιο μπορεί να αρνηθεί την παροχή των πληροφοριών για αποχρώντα ουσιώδη λόγο, ο οποίος αναγράφεται στα πρακτικά. Το

Διοικητικό Συμβούλιο μπορεί να απαντήσει ενιαία σε αιτήσεις μετόχων με το ίδιο περιεχόμενο. Υποχρέωση παροχής πληροφοριών δεν υφίσταται όταν οι σχετικές πληροφορίες διατίθενται ήδη στην ιστοσελίδα της Εταιρείας. Επίσης, με αίτηση των μετόχων που εκπροσωπούν το 1/20 του καταβεβλημένου μετοχικού κεφαλαίου, το διοικητικό συμβούλιο υποχρεούται να ανακοινώσει στη γενική συνέλευση, εφόσον είναι τακτική, τα ποσά που κατά την τελευταία διετία καταβλήθηκαν σε κάθε μέλος του Διοικητικού Συμβουλίου ή τους διευθυντές της Εταιρείας καθώς και κάθε παροχή προς τα πρόσωπα αυτά από οποιαδήποτε αιτία ή σύμβαση της εταιρείας με αυτούς. Σε όλες τις ανωτέρω περιπτώσεις του διοικητικού συμβουλίου μπορεί να αρνηθεί την παροχή των πληροφοριών για αποχρώντα ουσιώδη λόγο, ο οποίος αναγράφεται στα πρακτικά.

(Δ) Μέτοχοι που εκπροσωπούν το ένα πέμπτο (1/5) του καταβεβλημένου μετοχικού κεφαλαίου, μπορούν με αίτησή τους, η οποία υποβάλλεται στην Εταιρεία πέντε (5) τουλάχιστον πλήρεις ημέρες πριν από τη Γενική Συνέλευση, να ζητήσουν από το Διοικητικό Συμβούλιο να παράσχει στη Γενική Συνέλευση πληροφορίες για την πορεία των εταιρικών υποθέσεων και την περιουσιακή κατάσταση της Εταιρείας. Το Διοικητικό Συμβούλιο μπορεί να αρνηθεί την παροχή των πληροφοριών για αποχρώντα ουσιώδη λόγο, ο οποίος αναγράφεται στα πρακτικά. Σε όλες τις ανωτέρω αναφερόμενες περιπτώσεις οι αιτούντες μέτοχοι οφείλουν να αποδεικνύουν τη μετοχική τους ιδιότητα και τον αριθμό των μετοχών που κατέχουν κατά την άσκηση του σχετικού δικαιώματος. Τέτοια απόδειξη αποτελεί και η προσκόμιση βεβαίωσης από τον φορέα στον οποίο τηρούνται οι οικείες κινητές αξίες ή η πιστοποίηση της μετοχικής ιδιότητας με απευθείας ηλεκτρονική σύνδεση φορέα και της Εταιρείας, εφ' όσον τούτο ζητηθεί από τους ενδιαφερομένους μετόχους.

IV. Διαδικασία για άσκηση του δικαιώματος ψήφου με αλληλογραφία ή με ηλεκτρονικά μέσα. Ελλείψει σχετικής καταστατικής πρόβλεψης, δεν είναι δυνατή η συμμετοχή στη Γενική Συνέλευση με ηλεκτρονικά μέσα ή μέσω αλληλογραφίας.

V. Πληροφορίες παρ. 3 άρθρου 27 του Κ.Ν. 2190/1920, όπως ισχύει. Το πλήρες κείμενο των εγγράφων, των σχεδίων αποφάσεων και των λοιπών πληροφοριών, που προβλέπονται στην παρ. 3 του άρθρου 27 του κ.ν.2190/20 (συμπεριλαμβανομένης της πρόσκλησης για σύγκληση της Γενικής Συνέλευσης, του εντύπου διορισμού αντιπροσώπου και του σχεδίου απόφασης για τα θέματα της ημερήσιας διάταξης) διατίθενται σε ηλεκτρονική μορφή στην ιστοσελίδα της Εταιρείας www.sfakianakis.gr από τις 08 Φεβρουαρίου 2017. Οι ενδιαφερόμενοι μέτοχοι δύνανται να λαμβάνουν αντίγραφα των εγγράφων και σχεδίων αποφάσεων της παρ. 3 του άρθρου 27 του Κ.Ν. 2190/1920, όπως ισχύει, προσερχόμενοι στα γραφεία της Εταιρείας (Σιδηροκάστρου 5-7 & Πύδνας, 118 55 Αθήνα) ή επικοινωνώντας με το Τμήμα Μετόχων στο τηλέφωνο 210-34.99.822.

Ομολογιακά Δάνεια Επιχειρήσεων – Οργανωμένη Αγορά (Μετατρέψιμα)

Πλήθος Εισηγμένων Ομολογίων	Ονομαστική αξία	Τιμή έκδοσης	Σημερινό επιτόκιο	Ημερ. λήξης	Διάρκεια (έτη)	Σημείωση	Τοκομερίδιο		Μον. Διασπ.	Ομόλογα Επιχειρήσεων	Κατωτ Τιμή	Ανωτ Τιμή	Τιμή κλεισ.	Προηγ. Κλείσιμο-ημέρια	Όγκος	Αξία Συναλλαγών	Τελευταία εντολή			λαχ έτους	Μεγ έτους
							Κοινό	Προτιμησιακό									Τιμή	Αγορ./ Πώλ.	Ημερομηνία		
233,748,933	0.30	0.30	1.00	11/10/2025	9	---	2	---	1	FORTHNET A.E. (Μ.Ο.Δ.)	---	---	---	---	---	---	0.2000	A	10/02/2017	100.0000	100.0000
1,774,359	13.76	9.77	0.00	21/10/2025	18	---	26	---	1	ΝΗΡΕΥΣ ΙΧΘΥΟΚΑΛΛΙΕΡΓΕΙΕΣ Α.Ε. (Μ.Ο.Δ.)	---	---	---	100.0000	12/07/2016	---	10.0000	A	10/02/2017	100.0000	100.0000
212,237,880	1.00	1.00	6.30	29/07/2020	7	---	15	---	1	MARFIN INVESTMENT GROUP A.E. ΣΕΙΡΑ Β (Μ.Ο.Δ.)	---	---	---	0.8500	23/08/2013	---	0.3000	A	10/02/2017	0.8500	0.8500
163,009,139	1.00	1.00	7.00	29/07/2019	6	---	15	---	1	MARFIN INVESTMENT GROUP A.E. ΣΕΙΡΑ Α (Μ.Ο.Δ.)	---	---	---	1.0000	23/08/2013	---	0.3000	A	10/02/2017	1.0000	1.0000

Σημειώσεις Εταιρικών Ομολόγων

Ο Όγκος Συναλλαγών υπολογίζεται ως (Τεμάχια) * (Ονομαστική Τιμή). Η Αξία Συναλλαγών υπολογίζεται ως (Τεμάχια) * (Ονομαστική Τιμή) * (Τιμή %) + (Δεδουλευμένοι Τόκοι).

Οι τιμές συναλλαγών των ομολόγων υπολογίζονται ως ποσοστό επί τοις εκατό (%) της ονομαστικής τους τιμής.

Όλα τα ομόλογα έχουν Ονομαστική Αξία εκπεφρασμένη σε Ευρώ (εκτός εάν σημειώνεται διαφορετικά).

Ομολογιακά Δάνεια Επιχειρήσεων – Οργανωμένη Αγορά (Μη Μετατρέψιμα)

Πλήθος Εισηγμένων Ομολογιών	Ονομαστική αξία	Τιμή έκδοσης	Σημερινό επιτόκιο	Ημερ. λήξης	Διάρκεια (έτη)	Σημείωση	Τοκομερίδιο		Μον. Διασπ.	Ομόλογα Επιχειρήσεων	Δεδ. Τόκος	Αποδ./Λήξη	Κατωτ Τιμή	Ανωτ Τιμή	Τιμή κλεισ.	Προηγ. Κλείσιμο-ημέρια	Όγκος	Αξία Συναλλαγών	Τελευταία εντολή					
							Κοινό	Προτιμησιακό											Τιμή	Αγορ./ Πώλ.	Ημερομηνία	λαχ έτους	Μεγ έτους	
40,000,000	1.00	1.00	5.00	04/10/2021	5	---	2	---	1	HOUSEMARKET A.E. (Μη Μετατρέψιμο)	0.0057	4.7720	100.5500	100.5500	100.5500	100.3000	08/02/2017	45,570	46,080.11	100.0100	A	10/02/2017	100.1895	100.8000

Σημειώσεις Εταιρικών Ομολόγων

Ο Όγκος Συναλλαγών υπολογίζεται ως (Τεμάχια) * (Ονομαστική Τιμή). Η Αξία Συναλλαγών υπολογίζεται ως (Τεμάχια) * (Ονομαστική Τιμή) * (Τιμή %) + (Δεδουλευμένοι Τόκοι).

Οι τιμές συναλλαγών των ομολόγων υπολογίζονται ως ποσοστό επί τοις εκατό (%) της ονομαστικής τους τιμής.

Όλα τα ομόλογα έχουν Ονομαστική Αξία εκπεφρασμένη σε Ευρώ (εκτός εάν σημειώνεται διαφορετικά).

Ομόλογα Ελληνικού Δημοσίου

Πλήθος Εισηγμ. Ομολογιών	Ονομ. αξία	Σημερινό επιτόκιο	Υπολογισμός Δεδουλευμένων	Ημερ/νία Λήξης [1]	Διάρκεια (έτη)	Σημείωση	Ημερομηνία Πληρ.	Αξία τρέχοντος	Μον. Διαπρ.	Ομόλογα Ελληνικού Δημοσίου	Κατωτ Τιμή	Ανωτ Τιμή	Τιμή κλεισ.	Προηγ. Κλείσιμο-ημ/νία	Όγκος	Αξία Συναλλαγών	Τελευταία εντολή Αγορ./ Πώλ. Ημερομηνία
1,792,455,803	1.00	3.00	Πργμ/Πργμ	24/02/2023	11	---	24/02	3.00	1	ΟΕΔ-ΣΤΘ-240223-11X-2,000-1,00	---	---	---	10.0000	22/06/2015	---	---
1,771,485,249	1.00	3.00	Πργμ/Πργμ	24/02/2024	12	---	24/02	3.00	1	ΟΕΔ-ΣΤΘ-240224-12X-2,000-1,00	---	---	---	10.0000	22/06/2015	---	---
1,744,316,583	1.00	3.00	Πργμ/Πργμ	24/02/2025	13	---	24/02	3.00	1	ΟΕΔ-ΣΤΘ-240225-13X-2,000-1,00	---	---	---	10.0000	22/06/2015	---	---
1,498,761,836	1.00	3.00	Πργμ/Πργμ	24/02/2026	14	---	24/02	3.00	1	ΟΕΔ-ΣΤΘ-240226-14X-2,000-1,00	---	---	---	10.0000	22/06/2015	---	---
1,469,952,920	1.00	3.00	Πργμ/Πργμ	24/02/2027	15	---	24/02	3.00	1	ΟΕΔ-ΣΤΘ-240227-15X-2,000-1,00	---	---	---	10.0000	22/06/2015	---	---
1,525,434,082	1.00	3.00	Πργμ/Πργμ	24/02/2028	16	---	24/02	3.00	1	ΟΕΔ-ΣΤΘ-240228-16X-2,000-1,00	---	---	---	10.0000	22/06/2015	---	---
1,503,860,546	1.00	3.00	Πργμ/Πργμ	24/02/2029	17	---	24/02	3.00	1	ΟΕΔ-ΣΤΘ-240229-17X-2,000-1,00	---	---	---	10.0000	22/06/2015	---	---
1,435,418,132	1.00	3.00	Πργμ/Πργμ	24/02/2030	18	---	24/02	3.00	1	ΟΕΔ-ΣΤΘ-240230-18X-2,000-1,00	---	---	---	10.0000	22/06/2015	---	---
1,368,045,727	1.00	3.00	Πργμ/Πργμ	24/02/2031	19	---	24/02	3.00	1	ΟΕΔ-ΣΤΘ-240231-19X-2,000-1,00	---	---	---	10.0000	22/06/2015	---	---
1,373,758,194	1.00	3.00	Πργμ/Πργμ	24/02/2032	20	---	24/02	3.00	1	ΟΕΔ-ΣΤΘ-240232-20X-2,000-1,00	---	---	---	10.0000	22/06/2015	---	---
1,452,639,893	1.00	3.00	Πργμ/Πργμ	24/02/2033	21	---	24/02	3.00	1	ΟΕΔ-ΣΤΘ-240233-21X-2,000-1,00	---	---	---	10.0000	22/06/2015	---	---
1,410,344,954	1.00	3.00	Πργμ/Πργμ	24/02/2034	22	---	24/02	3.00	1	ΟΕΔ-ΣΤΘ-240234-22X-2,000-1,00	---	---	---	10.0000	22/06/2015	---	---
1,444,202,190	1.00	3.00	Πργμ/Πργμ	24/02/2035	23	---	24/02	3.00	1	ΟΕΔ-ΣΤΘ-240235-23X-2,000-1,00	---	---	---	10.0000	22/06/2015	---	---
1,505,138,031	1.00	3.00	Πργμ/Πργμ	24/02/2036	24	---	24/02	3.00	1	ΟΕΔ-ΣΤΘ-240236-24X-2,000-1,00	---	---	---	10.0000	22/06/2015	---	---
1,396,254,095	1.00	3.00	Πργμ/Πργμ	24/02/2037	25	---	24/02	3.00	1	ΟΕΔ-ΣΤΘ-240237-25X-2,000-1,00	---	---	---	10.0000	22/06/2015	---	---
1,382,167,704	1.00	3.00	Πργμ/Πργμ	24/02/2038	26	---	24/02	3.00	1	ΟΕΔ-ΣΤΘ-240238-26X-2,000-1,00	---	---	---	10.0000	22/06/2015	---	---
1,337,331,257	1.00	3.00	Πργμ/Πργμ	24/02/2039	27	---	24/02	3.00	1	ΟΕΔ-ΣΤΘ-240239-27X-2,000-1,00	---	---	---	10.0000	22/06/2015	---	---
1,371,908,706	1.00	3.00	Πργμ/Πργμ	24/02/2040	28	---	24/02	3.00	1	ΟΕΔ-ΣΤΘ-240240-28X-2,000-1,00	---	---	---	10.0000	22/06/2015	---	---
1,360,659,778	1.00	3.00	Πργμ/Πργμ	24/02/2041	29	---	24/02	3.00	1	ΟΕΔ-ΣΤΘ-240241-29X-2,000-1,00	---	---	---	10.0000	22/06/2015	---	---
1,432,747,403	1.00	3.00	Πργμ/Πργμ	24/02/2042	30	---	24/02	3.00	1	ΟΕΔ-ΣΤΘ-240242-30X-2,000-1,00	---	---	---	10.0000	22/06/2015	---	---
742,153	1,000.00	0.93	FLR Πργμ/360	10/08/2019	5	---	10/02 - 10/08	---	1	ΟΕΔ-ΚΥΜ-100819-05X-0,934-1.000	---	---	---	---	---	---	---
4,030,827	1,000.00	4.75	Πργμ/Πργμ	17/04/2019	5	---	17/04	4.75	1	ΟΕΔ-ΣΤΘ-170419-05X-4,750-1.000	---	---	---	---	---	---	---
2,089,066	1,000.00	3.38	Πργμ/Πργμ	17/07/2017	3	---	17/07	3.38	1	ΟΕΔ-ΣΤΘ-170717-03X-3,375-1.000	---	---	---	---	---	---	---

Σημειώσεις Ομολόγων Ελλ. Δημοσίου

Ο Όγκος Συναλλαγών υπολογίζεται ως (Τεμάχια) * (Ονομαστική Τιμή). Η Αξία Συναλλαγών υπολογίζεται ως (Τεμάχια) * (Ονομαστική Τιμή) * (Τιμή %) + (Δεδουλευμένοι Τόκοι)

Η Αξία του τρέχοντος τοκομεριδίου για τις εκδόσεις Ονομαστικής Αξίας 0,01 ευρώ, αναφέρεται σε Ονομαστική Αξία 100 ευρώ.

FLR (= Floating Interest Rate) Ομόλογο Μεταβλητού Επιτοκίου.

[1] - Η Ημερομηνία Λήξης της τοκοφόρου περιόδου και η Ημερομηνία Πληρωμής του τοκομεριδίου.

Ημερήσιο Δελτίο Τιμών

Έτος: 138 Αύξων Αριθμός Συνεδρίασης: 29

Ενότητα 5: Ομόλογα Ελληνικού Δημοσίου Διαπραγματεύσιμα με τη Μέθοδο Εκφώνησης - Αντιφώνησης

Παρασκευή, 10 Φεβρουαρίου, 2017

Ομόλογα σε Κυκλοφορία	Νόμισμα / Ελάχιστη διαπραγ.	Ημερομηνία Πληρ.	Αξία τρέχοντος τοκομεριδίου	Σημείωση	Τοκομερίδιο	Μονάδα διαπίσης	Ημερ/νία Έκδοσης	Διάρκεια (έτη)	Σημερινό επιτόκιο	Υ.Δ.Τ σε	Ομόλογα	Τελευταία τιμή προηγ.	Τελευτ. Τιμή	Εκφ. τοις μετρητοίς (€)	Συναλλαγές σε τμχ	Ελάχιστο ζωής	Μέγιστο ζωής		
0	GBP / 10	01/12	0.25	---	60	1	01/12/1928	100	2.5	360	Ε.Κ.Τ.Ε.	---	---	---	---	---	---		
103,746	GBP / 10	01/12	0.25	---	58	1	01/12/1930	98	2.5	360	Ε.Κ.Τ.Ε. σειρά	2.27	05/02/1996	2.27	Π	05/02/1996	---	2.27	2.27

Νομικών Προσώπων και Εταιρειών σε Συνάλλαγμα και Ευρο

Σημειώσεις Ομολόγων Ελλ. Δημοσίου

Υ.Δ.Τ: Υπολογισμός Δεδουλευμένων Τόκων.

FLR (= Floating Interest Rate) Ομόλογο Μεταβλητού Επιτοκίου.

Η ελάχιστη διαπραγματεύσιμη Ονομαστική Αξία για όλους τους Άυλους Τίτλους του Δημοσίου είναι τα 100 Ευρώ.

(μψρ-0)

Πίνακας Μελών Χρηματιστηρίου Αθηνών και Μελών ΕΤ.ΕΚ.

Επωνυμία	Διεύθυνση	Τηλέφωνο	Φαξ	Αγορά Μετοχών			Αγορά Παραγώγων		Μέλη ΕΤ.ΕΚ.	
				Μέλος Αγοράς	Μέλος εξ Αποστάσεως	Ειδικός Διαπρήτης	Διαπρήτης	Ειδικός Διαπρήτης	Γενικό Εκκαθ/στικό	Άμεσο Εκκαθ/στικό
ALPHA ΤΡΑΠΕΖΑ Α.Ε.									a	
ΛΕΩΦ. ΑΘΗΝΩΝ 103, ΑΘΗΝΑ				+30 2103436820		210-3436270				
ΣΤΑΔΙΟΥ 40, ΑΘΗΝΑ				(210)-3260000		(210)-3264116				
				(210)-3265546		(210)-3265811				
ARGUS STOCKBROKERS LTD					a		a			
ΛΕΩΦΟΡΟΣ ΔΗΜΟΣΘΕΝΗ ΣΕΒΕΡΗ 25, ΛΕΥΚΩΣΙΑ ΚΥΠΡΟΥ				+357 22717000		0035722717070				
ATLANTIC SECURITIES LTD					a					
ΠΡΟΔΡΟΜΟΥ 37, ΛΕΥΚΩΣΙΑ ΚΥΠΡΟΥ				+357 22445400		00357 22661914				
ΑΤΤΙΣΑ BANK ΑΝΩΝΥΜΗ ΤΡΑΠΕΖΙΚΗ ΕΤΑΙΡΕΙΑ									a	
ΑΚΑΔΗΜΙΑΣ 54, ΑΘΗΝΑ				(210)-3390757		(210)-3646090				
ΟΜΗΡΟΥ 23, ΑΘΗΝΑ				(210)-3669000		(210)-3669410				
ΟΜΗΡΟΥ 23, ΑΘΗΝΑ				+30 2103669261		210-3669265				
ΑΧΙΑ VENTURES GROUP LTD					a	a				
ΓΙΑΝΝΟΥ ΚΡΑΝΙΔΙΩΤΗ 10, ΓΡΑΦΕΙΟ 102, ΛΕΥΚΩΣΙΑ ΚΥΠΡΟΥ				+357 22742000		357 22742001				
ΑΧΟΝ ΧΡΗΜΑΤΙΣΤΗΡΙΑΚΗ Α.Ε.Π.Ε.Υ.					a		a			
ΣΤΑΔΙΟΥ 48, ΑΘΗΝΑ				+30 2103363800		210-3243903				
BANK OF AMERICA MERRILL LYNCH					a	a				
KING EDWARD STREET 2, LONDON				+44 20276281000						
ΒΕΤΑ ΧΡΗΜΑΤΙΣΤΗΡΙΑΚΗ Α.Ε.Π.Ε.Υ.					a		a			a
Λ.ΑΛΕΞΑΝΔΡΑΣ & ΒΡΑΪΛΑ 29, ΑΘΗΝΑ				+30 2106478900		210-6410139				
BNP PARIBAS SECURITIES SERVICES S.A.									a	
ΛΑΜΨΑΚΟΥ 2, ΑΘΗΝΑ				+30 2107468500		210-7468579-581				
CAPITAL ΑΧΕΠΕΥ					a		a			
ΜΗΤΡΟΠΟΛΕΩΣ 58, ΑΘΗΝΑ				+30 2103369700		+30 210 3369820				
CFS ΧΡΗΜΑΤΙΣΤΗΡΙΑΚΗ Α.Ε.Π.Ε.Υ.					a					
ΠΑΠΑΡΡΗΓΟΠΟΥΛΟΥ 3, ΑΘΗΝΑ				+30 2103360800		+30 210-3360980				
CITIGROUP GLOBAL MARKETS LIMITED					a	a				
CITIGROUP CENTER, CANADA SQ., CANARY WHARF 1, LONDON				+44 02079864000						
CREDIT SUISSE SECURITIES (EUROPE) LIMITED					a	a				
ONE CABOT SQUARE, LONDON				+44 2078888888						
DELTASTOCK AD										a
MEGAPARK OFFICE BUILDING, OFFICE AREA E, G TSARIGRADSKO SHOSSE 928115051				+35928115049						
DEUTSCHE BANK AG					a	a	a			
GREAT WINCHESTER STREET 1, LONDON				+44 20 754 54209		00441133361437				
ESTINVEST S.A.										a
TH REPUBLICII STREET 9, FOCSANI				+40 237238900		+40 237237471				
EUROBANK EQUITIES Α.Ε.Π.Ε.Υ.					a		a	a		a
ΦΙΛΕΛΛΗΝΩΝ 10 & ΞΕΝΟΦΩΝΤΟΣ 13, ΑΘΗΝΑ				+30 2103720000		210-3720001				
EUROCORP ΧΡΗΜΑΤΙΣΤΗΡΙΑΚΗ Α.Ε.					a		a			a
ΠΛ.ΦΙΛΙΚΗΣ ΕΤΑΙΡΕΙΑΣ 14, ΑΘΗΝΑ				+30 2107263500		210-7263666				
EUROTUST ΧΡΗΜΑΤΙΣΤΗΡΙΑΚΗ Α.Ε.Π.Ε.Υ.					a					
ΣΕΒΑΣΤΟΥΠΟΛΕΩΣ 113, ΑΘΗΝΑ				+30 2103363100		+30 210-3238334				
EUROXX ΧΡΗΜΑΤΙΣΤΗΡΙΑΚΗ Α.Ε.Π.Ε.Υ.					a		a	a		a
ΠΑΛΑΙΟΛΟΓΟΥ 7, ΧΑΛΑΝΔΡΙ				+30 2106879400		210-6879401				
ΠΑΛΑΙΟΛΟΓΟΥ 7, ΧΑΛΑΝΔΡΙ				(210)-6879400		(210)-6879401				
GLOBAL CAPITAL SECURITIES & FINANCIAL SERVICES LTD					a	a				
ΛΕΩΦ. ΑΡΧΙΕΠΙΣΚΟΠΟΥ ΜΑΚΑΡΙΟΥ Γ, ΚΤΙΡΙΟ ALPHA HOUSE 50, ΛΕΥΚΩΣΙΑ ΚΥΠΡΟΥ				+357 22710710		357 22339332				
GUARDIAN TRUST ΧΡΗΜΑΤΙΣΤΗΡΙΑΚΗ Α.Ε.Π.Ε.Υ.					a		a			
ΕΡΜΟΥ 31, ΑΘΗΝΑ				+30 2103378700		210-3220498				
HSBC BANK PLC									a	
Λ. ΜΕΣΟΓΕΙΩΝ 109-111, ΑΘΗΝΑ				+30 2106960000		210-6928000				
INDEX ΧΡΗΜΑΤΙΣΤΗΡΙΑΚΗ Α.Ε.Π.Ε.Υ.					a					
ΔΡΑΓΑΤΣΑΝΙΟΥ 6, ΑΘΗΝΑ				+30 2103213920		+30 210-3213216				
INTERFINBROK CORPORATION S.A.										a
STR.CALARASI NR. 1, CONSTANTA				+40 241639071		0241-547829				
LAIKI FINANCIAL SERVICES LTD						a				
ΛΕΩΦ. ΒΥΡΩΝΟΣ 26, ΛΕΥΚΩΣΙΑ ΚΥΠΡΟΥ				357 22367367		357 22718567				
MAGNA TRUST ΧΡΗΜΑΤΙΣΤΗΡΙΑΚΗ Α.Ε.Π.Ε.Υ.					a					
ΚΑΡΑΓΙΩΡΓΗ ΣΕΡΒΙΑΣ 12-14, ΑΘΗΝΑ				+30 2103800820		210-3220910				
MEGA EQUITY SECURITIES & FINANCIAL SERVICES LTD					a	a	a			
ΛΕΩΦ. ΓΡΙΒΑ ΔΙΓΕΝΗ 42-44, ΛΕΥΚΩΣΙΑ ΚΥΠΡΟΥ				+357 22711711		357 22711811				
MERIT ΧΡΗΜΑΤΙΣΤΗΡΙΑΚΗ Α.Ε.Π.Ε.Υ.					a		a			a
ΓΕΩΡΓΙΟΥ ΣΟΥΡΗ 3, ΑΘΗΝΑ				+30 2103671890		210-3671830				

Πίνακας Μελών Χρηματιστηρίου Αθηνών και Μελών ΕΤ.ΕΚ.

Επωνυμία	Διεύθυνση	Τηλέφωνο	Φαξ	Αγορά Μετοχών			Αγορά Παραγώγων		Μέλη ΕΤ.ΕΚ.	
				Μέλος Αγοράς	Μέλος εξ Αποστάσεως	Ειδικός Διαπρήτης	Διαπρήτης	Ειδικός Διαπρήτης	Γενικό Εκκαθ'οστικό	Άμεσο Εκκαθ'οστικό
ΝΥΝΤΙΟΥΣ ΧΡΗΜΑΤΙΣΤΗΡΙΑΚΗ Α.Ε.Π.Ε.Υ.				a						
ΔΡΑΓΑΤΣΑΝΙΟΥ 6, ΑΘΗΝΑ				+30 2103350599	+30210-3254846					
ONE PLUS CAPITAL LIMITED				a	a					
75 PRODROMOU AVENUE, ONEWORLD PARKVIEW HOUSE, 3RD FLOOR 30722873760										
PRELIUM Α.Ε.Π.Ε.Υ.				a			a			
ΔΑΒΑΚΗ & ΛΕΩΦ. ΚΗΦΙΣΙΑΣ 1, ΑΘΗΝΑ				+30 2103677000	+30 210-6926403					
PROCHOICE CHRIMATISTIRIAKI LTD				a	a					
ΣΤΥΡΟΥ ΚΥΠΡΙΑΝΟΥ 57, ΛΕΥΚΩΣΙΑ ΚΥΠΡΟΥ				+357-24-661192	+357-24-662464					
SHARELINK SECURITIES & FINANCIAL SERVICES LTD				a	a		a			
ΘΕΟΤΟΚΗ ΜΕΓΑΡΟ ΕΛΛΗΝΑ 6, ΛΕΥΚΩΣΙΑ ΚΥΠΡΟΥ				+357 22554200	+357 22750852					
SOCIETE GENERALE S.A.				a	a		a			
17 COURS VALMY 92987 PUTEAUX - LA DEFENSE, ΠΑΡΙΣΙ				+33 157290504	+33142138697					
SOLIDUS SECURITIES Α.Ε.Π.Ε.Υ.				a			a			a
ΛΟΥΙΖΗΣ ΡΙΑΝΚΟΥΡ 64, ΑΘΗΝΑ				+30 2106900600	210-6985421					
SSIF VIENNA INVESTMENT TRUST S.A.										a
4 SPLAIUL UNIRII, BUILDING B3, BUCHAREST				+40 212074880	004 021 207 48 98					
THE CYPRUS INVESTMENT & SECURITIES CORPORATION LTD				a	a					
ΛΕΩΦ. ΛΕΜΕΣΟΥ 154, ΛΕΥΚΩΣΙΑ ΚΥΠΡΟΥ				+357 22121700	357 22338800					
UBS LIMITED				a	a					
FINSBURY AVENUE 1, LONDON				+44 2075687135						
Α. ΣΑΡΡΗΣ ΧΡΗΜΑΤΙΣΤΗΡΙΑΚΗ Α.Ε.Π.Ε.Υ.				a						
ΔΡΑΓΑΤΣΑΝΙΟΥ 6, ΑΘΗΝΑ				+30 2103367700	210-3312324					
ΑΛΦΑ FINANCE ΔΕΠΕΥ				a		a	a	a		a
ΜΕΡΛΙΝ 5, ΑΘΗΝΑ				+30 2103677400	210-33311193					
ΑΤΛΑΣ ΧΡΗΜΑΤΙΣΤΗΡΙΑΚΗ Α.Ε.Π.Ε.Υ.				a			a			
ΜΙΧΑΛΛΑΚΟΠΟΥΛΟΥ 125 & ΒΕΡΒΑΙΝΩΝ 14-16, ΑΘΗΝΑ				+30 2103363300	210-3238925					
Γ. Α. ΠΕΡΒΑΝΑΣ ΧΡΗΜΑΤΙΣΤΗΡΙΑΚΗ Α.Ε.Π.Ε.Υ.				a						
ΣΟΦΟΚΛΕΟΥΣ 7-9, ΑΘΗΝΑ				+30 2103727200	210-3210-291					
Δ. Α. ΤΣΕΚΟΥΡΑΣ ΧΡΗΜΑΤΙΣΤΗΡΙΑΚΗ Α.Ε.Π.Ε.Υ.				a						
ΣΤΑΔΙΟΥ 33, ΑΘΗΝΑ				+30 2103245100	210-3211997					
ΔΥΝΑΜΙΚΗ ΧΡΗΜΑΤΙΣΤΗΡΙΑΚΗ Α.Ε.Π.Ε.Υ.				a			a			a
ΟΜΗΡΟΥ 8, ΑΘΗΝΑ				+30 2103677700	210-3677777					
ΕΘΝΙΚΗ ΤΡΑΠΕΖΑ ΤΗΣ ΕΛΛΑΔΟΣ Α.Ε.				a			a			a
ΑΙΟΛΟΥ 86, ΑΘΗΝΑ				(210)-3341000	(210)-3228187					
ΑΚΑΔΗΜΙΑΣ 68, ΑΘΗΝΑ				(210)-3328817	(210)-3328678					
ΕΘΝΙΚΗ ΧΡΗΜΑΤΙΣΤΗΡΙΑΚΗ Α.Ε.Π.Ε.Υ.				a		a	a	a		
ΛΕΩΦ. ΚΗΦΙΣΙΑΣ, ΚΤΗΡΙΟ Α 66, ΑΘΗΝΑ				+30 2107720000	+30 210-7720002					
ΕΛΛΗΝΙΚΗ ΤΡΑΠΕΖΑ (ΕΠΕΝΔΥΣΕΙΣ) ΑΤΔ				a	a					
ΛΕΩΦ.ΚΥΡΙΑΚΟΥ ΜΑΤΣΗ 31 - ΤΘ 24747, ΛΕΥΚΩΣΙΑ ΚΥΠΡΟΥ				+357 22500100	357 22500110					
ΕΛΛΗΝΟΑΜΕΡΙΚΑΝΙΚΗ ΧΡΗΜΑΤΙΣΤΗΡΙΑΚΗ Α.Ε.Π.Ε.Υ.				a		a	a			a
ΑΝΔΡΕΑ ΠΑΠΑΝΔΡΕΟΥ 27, ΑΘΗΝΑ				+30 2103311100	+30 210-3215968					
ΕΠΕΝΔΥΤΙΚΗ ΤΡΑΠΕΖΑ ΕΛΛΑΔΟΣ Α.Ε.				a			a	a		a
ΑΙΓΙΑΛΕΙΑΣ & ΠΑΡΑΔΕΙΣΟΥ 32, ΜΑΡΟΥΣΙ				+30 2108173111	+30 210-6896325					
ΗΛΙΑΣ ΠΕΤΡΟΠΟΥΛΑΚΗΣ ΧΡΗΜΑΤΙΣΤΗΡΙΑΚΗ Α.Ε.Π.Ε.Υ.				a			a			
ΑΡΙΣΤΕΙΔΟΥ 9, ΑΘΗΝΑ				+30 2103213928	+30 210-3216810					
Ι. Χ. ΜΑΥΡΙΚΗΣ ΧΡΗΜΑΤΙΣΤΗΡΙΑΚΗ Α.Ε.Π.Ε.Υ.				a						
ΣΟΦΟΚΛΕΟΥΣ 5, ΑΘΗΝΑ				+30 2103216730	210-3217767					
ΚΑΠΠΑ ΧΡΗΜΑΤΙΣΤΗΡΙΑΚΗ Α.Ε.Π.Ε.Υ.				a			a			
ΒΑΛΛΩΡΙΤΟΥ 15, ΑΘΗΝΑ				+30 2103678600	+30 210-3641002					
ΚΑΡΑΜΑΝΩΦ ΧΡΗΜΑΤΙΣΤΗΡΙΑΚΗ Α.Ε.Π.Ε.Υ.				a			a			
ΠΛ. ΑΓΙΩΝ ΘΕΟΔΩΡΩΝ 2, ΑΘΗΝΑ				+30 2103212947	+30 210-3217088					
ΚΥΚΛΟΣ ΧΡΗΜΑΤΙΣΤΗΡΙΑΚΗ Α.Ε.Π.Ε.Υ.				a			a			a
ΠΑΝΕΠΙΣΤΗΜΙΟΥ 39, ΑΘΗΝΑ				+30 2103364300	+30 210-3239122					
ΛΕΩΝ ΔΕΠΟΛΑΣ ΧΡΗΜΑΤΙΣΤΗΡΙΑΚΗ Α.Ε.Π.Ε.Υ.				a		a	a			
ΧΡ. ΛΑΔΑ 1, ΑΘΗΝΑ				+30 2103213276	+30 210-3211618					
ΜΙΔΑΣ ΧΡΗΜΑΤΙΣΤΗΡΙΑΚΗ Α.Ε.Π.Ε.Υ.				a		a				
ΣΟΦΟΚΛΕΟΥΣ 5, ΑΘΗΝΑ				+30 2141008800	+30 210-3253205					
Ν. ΧΡΥΣΟΧΟΙΔΗΣ ΧΡΗΜΑΤΙΣΤΗΡΙΑΚΗ Α.Ε.Π.Ε.Υ.				a			a			a
ΣΟΦΟΚΛΕΟΥΣ 7-9, ΑΘΗΝΑ				+30 2103213913	+30 210-3216115					
ΠΑΝΤΕΛΑΚΗΣ ΧΡΗΜΑΤΙΣΤΗΡΙΑΚΗ Α.Ε.Π.Ε.Υ.				a			a	a		
ΕΘΝΙΚΗΣ ΑΝΤΙΣΤΑΣΕΩΣ Β 57, ΧΑΛΑΝΔΡΙ				+30 2106965000	210-6929550					
ΠΕΙΡΑΙΩΣ Α.Ε.Π.Ε.Υ.				a		a	a	a		a
ΚΟΡΑΗ 5, ΑΘΗΝΑ				+30 2103354100	210-3354170					

Πίνακας Μελών Χρηματιστηρίου Αθηνών και Μελών ΕΤ.ΕΚ.

Επωνυμία			Αγορά Μετοχών			Αγορά Παραγώγων		Μέλη ΕΤ.ΕΚ.	
Διεύθυνση	Τηλέφωνο	Φαξ	Μέλος Αγοράς	Μέλος εξ Αποστάσεως	Ειδικός Διαπρήτης	Διαπρήτης	Ειδικός Διαπρήτης	Γενικό Εκκαθιστικό	Άμεσο Εκκαθιστικό
ΠΗΓΑΣΟΣ ΧΡΗΜΑΤΙΣΤΗΡΙΑΚΗ Α.Ε.Π.Ε.Υ.			a			a			
ΒΑΛΛΑΡΙΤΟΥ & ΑΜΕΡΙΚΗΣ 17, ΑΘΗΝΑ	+30 2103670700	+30 210-3670760							
ΣΤ. ΕΜ. ΛΑΥΡΕΝΤΑΚΗΣ ΧΡΗΜΑΤΙΣΤΗΡΙΑΚΗ Α.Ε.Π.Ε.Υ.			a			a			
ΣΟΦΟΚΛΕΟΥΣ 7-9, ΑΘΗΝΑ	+30 2103213336	+30 210-3246572							
ΤΡΑΠΕΖΑ EUROBANK ERGASIAS A.E.								a	
ΟΘΩΝΟΣ 8, ΑΘΗΝΑ	(210)-3337000	(210)-3233866							
ΟΘΩΝΟΣ 8, ΑΘΗΝΑ	+30 2103337000	210-3245916							
ΟΘΩΝΟΣ 8, ΑΘΗΝΑ	(210)-3337969	(210)-3245916							
ΤΡΑΠΕΖΑ ΠΕΙΡΑΙΩΣ Α.Ε.			a			a		a	
ΑΜΕΡΙΚΗΣ 4, ΑΘΗΝΑ	(210)-3335000	(210)-3335079							
	(210)-3335918	(210)-3254207							
ΑΜΕΡΙΚΗΣ 4, ΑΘΗΝΑ	+30 2103335000	210-3335079							

Πίνακας Μετοχών Υπό Ειδική Διαπραγμάτευση

Μετοχές	Κατηγορία Διαπραγμάτευσης
Ειδικός Διαπραγματευτής	Έναρξη Ειδικής Διαπραγμάτευσης
FRIGOGLOSS (ΚΟ)	Επιτήρηση
EUROBANK EQUITIES Α.Ε.Π.Ε.Υ.	27/10/2014
ALPHA BANK (ΚΟ)	Κύρια Αγορά
EUROBANK EQUITIES Α.Ε.Π.Ε.Υ.	24/10/2012
MERIT ΧΡΗΜΑΤΙΣΤΗΡΙΑΚΗ Α.Ε.Π.Ε.Υ.	03/09/2013
ΑΛΦΑ FINANCE ΑΕΠΕΥ	29/02/2016
ΕΘΝΙΚΗ ΧΡΗΜΑΤΙΣΤΗΡΙΑΚΗ Α.Ε.Π.Ε.Υ.	15/01/2013
ΛΕΩΝ ΔΕΠΟΛΑΣ ΧΡΗΜΑΤΙΣΤΗΡΙΑΚΗ Α.Ε.Π.Ε.Υ.	04/01/2016
ΜΙΔΑΣ ΧΡΗΜΑΤΙΣΤΗΡΙΑΚΗ Α.Ε.Π.Ε.Υ.	11/01/2006
ΠΕΙΡΑΙΩΣ Α.Ε.Π.Ε.Υ.	28/05/2013
ΑΤΤΙΚΑ BANK Α.Τ.Ε. (ΚΟ)	Κύρια Αγορά
ΒΕΤΑ ΧΡΗΜΑΤΙΣΤΗΡΙΑΚΗ Α.Ε.Π.Ε.Υ.	02/06/2014
EUROBANK EQUITIES Α.Ε.Π.Ε.Υ.	25/07/2014
EUROXX ΧΡΗΜΑΤΙΣΤΗΡΙΑΚΗ Α.Ε.Π.Ε.Υ.	22/01/2016
BYTE COMPUTER (ΚΟ)	Κύρια Αγορά
MERIT ΧΡΗΜΑΤΙΣΤΗΡΙΑΚΗ Α.Ε.Π.Ε.Υ.	04/08/2013
CENERGY HOLDINGS (ΚΑ)	Κύρια Αγορά
EUROBANK EQUITIES Α.Ε.Π.Ε.Υ.	02/01/2017
ΑΛΦΑ FINANCE ΑΕΠΕΥ	02/01/2017
COCA-COLA HBC AG (ΚΟ)	Κύρια Αγορά
EUROBANK EQUITIES Α.Ε.Π.Ε.Υ.	23/10/2013
ΕΘΝΙΚΗ ΧΡΗΜΑΤΙΣΤΗΡΙΑΚΗ Α.Ε.Π.Ε.Υ.	29/04/2013
ΠΕΙΡΑΙΩΣ Α.Ε.Π.Ε.Υ.	04/05/2015
FOLLI-FOLLIE (ΚΟ)	Κύρια Αγορά
ΕΘΝΙΚΗ ΧΡΗΜΑΤΙΣΤΗΡΙΑΚΗ Α.Ε.Π.Ε.Υ.	17/02/2014
ΠΕΙΡΑΙΩΣ Α.Ε.Π.Ε.Υ.	04/05/2015
FOURLIS ΣΥΜΜΕΤΟΧΩΝ (ΚΟ)	Κύρια Αγορά
EUROBANK EQUITIES Α.Ε.Π.Ε.Υ.	01/12/2016
EUROXX ΧΡΗΜΑΤΙΣΤΗΡΙΑΚΗ Α.Ε.Π.Ε.Υ.	01/12/2016
INTRACOM HOLDINGS (ΚΟ)	Κύρια Αγορά
ΕΛΛΗΝΟΑΜΕΡΙΚΑΝΙΚΗ ΧΡΗΜΑΤΙΣΤΗΡΙΑΚΗ Α.Ε.Π.Ε.Υ.	07/09/2015
J. & P. - ΑΒΑΞ (ΚΟ)	Κύρια Αγορά
EUROBANK EQUITIES Α.Ε.Π.Ε.Υ.	14/12/2015
JUMBO (ΚΟ)	Κύρια Αγορά
ΜΙΔΑΣ ΧΡΗΜΑΤΙΣΤΗΡΙΑΚΗ Α.Ε.Π.Ε.Υ.	27/07/2016
LAMDA DEVELOPMENT (ΚΟ)	Κύρια Αγορά
EUROBANK EQUITIES Α.Ε.Π.Ε.Υ.	08/12/2014
MARFIN INVESTMENT GROUP (ΚΟ)	Κύρια Αγορά
ΕΛΛΗΝΟΑΜΕΡΙΚΑΝΙΚΗ ΧΡΗΜΑΤΙΣΤΗΡΙΑΚΗ Α.Ε.Π.Ε.Υ.	25/07/2014
ΠΕΙΡΑΙΩΣ Α.Ε.Π.Ε.Υ.	02/02/2013
MLS ΠΛΗΡΟΦΟΡΙΚΗ (ΚΟ)	Κύρια Αγορά
ΕΛΛΗΝΟΑΜΕΡΙΚΑΝΙΚΗ ΧΡΗΜΑΤΙΣΤΗΡΙΑΚΗ Α.Ε.Π.Ε.Υ.	07/12/2015
QUALITY & RELIABILITY (ΚΟ)	Κύρια Αγορά
ΒΕΤΑ ΧΡΗΜΑΤΙΣΤΗΡΙΑΚΗ Α.Ε.Π.Ε.Υ.	20/08/2014
VIOHALCO SA/NV (ΚΑ)	Κύρια Αγορά
MERIT ΧΡΗΜΑΤΙΣΤΗΡΙΑΚΗ Α.Ε.Π.Ε.Υ.	17/03/2014
ΑΛΦΑ FINANCE ΑΕΠΕΥ	17/02/2014
ΑΛΟΥΜΥΛ (ΚΟ)	Κύρια Αγορά
ΒΕΤΑ ΧΡΗΜΑΤΙΣΤΗΡΙΑΚΗ Α.Ε.Π.Ε.Υ.	18/07/2013
ΓΕΚ ΤΕΡΝΑ (ΚΟ)	Κύρια Αγορά
ΕΛΛΗΝΟΑΜΕΡΙΚΑΝΙΚΗ ΧΡΗΜΑΤΙΣΤΗΡΙΑΚΗ Α.Ε.Π.Ε.Υ.	07/09/2015
ΔΕΗ (ΚΟ)	Κύρια Αγορά
EUROBANK EQUITIES Α.Ε.Π.Ε.Υ.	23/10/2012
ΑΛΦΑ FINANCE ΑΕΠΕΥ	08/01/2013
ΕΘΝΙΚΗ ΧΡΗΜΑΤΙΣΤΗΡΙΑΚΗ Α.Ε.Π.Ε.Υ.	26/03/2013
ΜΙΔΑΣ ΧΡΗΜΑΤΙΣΤΗΡΙΑΚΗ Α.Ε.Π.Ε.Υ.	04/04/2016
ΠΕΙΡΑΙΩΣ Α.Ε.Π.Ε.Υ.	28/09/2013
ΕΘΝΙΚΗ ΤΡΑΠΕΖΑ (ΚΟ)	Κύρια Αγορά
EUROBANK EQUITIES Α.Ε.Π.Ε.Υ.	24/10/2012
MERIT ΧΡΗΜΑΤΙΣΤΗΡΙΑΚΗ Α.Ε.Π.Ε.Υ.	03/09/2013
ΑΛΦΑ FINANCE ΑΕΠΕΥ	08/01/2013
ΕΘΝΙΚΗ ΧΡΗΜΑΤΙΣΤΗΡΙΑΚΗ Α.Ε.Π.Ε.Υ.	28/02/2013
ΕΛΛΗΝΟΑΜΕΡΙΚΑΝΙΚΗ ΧΡΗΜΑΤΙΣΤΗΡΙΑΚΗ Α.Ε.Π.Ε.Υ.	25/07/2014
ΛΕΩΝ ΔΕΠΟΛΑΣ ΧΡΗΜΑΤΙΣΤΗΡΙΑΚΗ Α.Ε.Π.Ε.Υ.	20/04/2015
ΜΙΔΑΣ ΧΡΗΜΑΤΙΣΤΗΡΙΑΚΗ Α.Ε.Π.Ε.Υ.	07/01/2016
ΠΕΙΡΑΙΩΣ Α.Ε.Π.Ε.Υ.	08/09/2013
ΕΛΛΑΚΤΩΡ (ΚΟ)	Κύρια Αγορά
EUROBANK EQUITIES Α.Ε.Π.Ε.Υ.	01/06/2013
ΕΘΝΙΚΗ ΧΡΗΜΑΤΙΣΤΗΡΙΑΚΗ Α.Ε.Π.Ε.Υ.	25/06/2013

Πίνακας Μετοχών Υπό Ειδική Διαπραγμάτευση

Μετοχές	Κατηγορία Διαπραγμάτευσης
Ειδικός Διαπραγματευτής	Εναρξη Ειδικής Διαπραγμάτευσης
ΕΛΛΗΝ. ΧΡΗΜΑΤΙΣΤΗΡΙΑ-Χ.Α. (ΚΟ)	Κύρια Αγορά
EUROBANK EQUITIES Α.Ε.Π.Ε.Υ.	01/06/2013
ΕΘΝΙΚΗ ΧΡΗΜΑΤΙΣΤΗΡΙΑΚΗ Α.Ε.Π.Ε.Υ.	25/06/2013
ΕΛΛΗΝΟΑΜΕΡΙΚΑΝΙΚΗ ΧΡΗΜΑΤΙΣΤΗΡΙΑΚΗ Α.Ε.Π.Ε.Υ.	01/09/2014
ΠΕΙΡΑΙΩΣ Α.Ε.Π.Ε.Υ.	04/05/2015
ΕΛΛΗΝΙΚΑ ΠΕΤΡΕΛΑΙΑ (ΚΟ)	Κύρια Αγορά
ΕΛΛΗΝΟΑΜΕΡΙΚΑΝΙΚΗ ΧΡΗΜΑΤΙΣΤΗΡΙΑΚΗ Α.Ε.Π.Ε.Υ.	14/09/2015
ΕΛΤΟΝ (ΚΟ)	Κύρια Αγορά
ΒΕΤΑ ΧΡΗΜΑΤΙΣΤΗΡΙΑΚΗ Α.Ε.Π.Ε.Υ.	03/09/2013
ΕΥΡΩΣΥΜΒΟΥΛΟΙ (ΚΟ)	Κύρια Αγορά
EUROBANK EQUITIES Α.Ε.Π.Ε.Υ.	22/07/2014
ΙΝΤΡΑΛΟΤ (ΚΟ)	Κύρια Αγορά
ΠΕΙΡΑΙΩΣ Α.Ε.Π.Ε.Υ.	28/09/2013
ΚΑΝΑΚΗΣ Σ. (ΚΟ)	Κύρια Αγορά
ΒΕΤΑ ΧΡΗΜΑΤΙΣΤΗΡΙΑΚΗ Α.Ε.Π.Ε.Υ.	01/10/2013
ΚΛΟΥΚΙΝΑΣ - ΛΑΠΠΑΣ (ΚΟ)	Κύρια Αγορά
ΒΕΤΑ ΧΡΗΜΑΤΙΣΤΗΡΙΑΚΗ Α.Ε.Π.Ε.Υ.	22/09/2014
ΜΟΤΟΡ ΟΙΛ (ΚΟ)	Κύρια Αγορά
EUROBANK EQUITIES Α.Ε.Π.Ε.Υ.	23/10/2012
ΕΘΝΙΚΗ ΧΡΗΜΑΤΙΣΤΗΡΙΑΚΗ Α.Ε.Π.Ε.Υ.	17/02/2014
ΕΛΛΗΝΟΑΜΕΡΙΚΑΝΙΚΗ ΧΡΗΜΑΤΙΣΤΗΡΙΑΚΗ Α.Ε.Π.Ε.Υ.	01/09/2014
ΠΕΙΡΑΙΩΣ Α.Ε.Π.Ε.Υ.	04/05/2015
ΜΥΤΙΛΗΝΑΙΟΣ (ΚΟ)	Κύρια Αγορά
ΕΘΝΙΚΗ ΧΡΗΜΑΤΙΣΤΗΡΙΑΚΗ Α.Ε.Π.Ε.Υ.	25/06/2013
ΠΕΙΡΑΙΩΣ Α.Ε.Π.Ε.Υ.	04/05/2015
ΟΠΑΠ (ΚΟ)	Κύρια Αγορά
EUROBANK EQUITIES Α.Ε.Π.Ε.Υ.	24/10/2012
ΑΛΦΑ FINANCE ΑΕΠΕΥ	08/01/2013
ΕΘΝΙΚΗ ΧΡΗΜΑΤΙΣΤΗΡΙΑΚΗ Α.Ε.Π.Ε.Υ.	15/01/2013
ΕΛΛΗΝΟΑΜΕΡΙΚΑΝΙΚΗ ΧΡΗΜΑΤΙΣΤΗΡΙΑΚΗ Α.Ε.Π.Ε.Υ.	25/07/2014
ΜΙΔΑΣ ΧΡΗΜΑΤΙΣΤΗΡΙΑΚΗ Α.Ε.Π.Ε.Υ.	04/04/2016
ΠΕΙΡΑΙΩΣ Α.Ε.Π.Ε.Υ.	04/05/2015
ΟΤΕ (ΚΟ)	Κύρια Αγορά
EUROBANK EQUITIES Α.Ε.Π.Ε.Υ.	24/10/2012
ΑΛΦΑ FINANCE ΑΕΠΕΥ	08/01/2013
ΕΘΝΙΚΗ ΧΡΗΜΑΤΙΣΤΗΡΙΑΚΗ Α.Ε.Π.Ε.Υ.	01/12/2012
ΕΛΛΗΝΟΑΜΕΡΙΚΑΝΙΚΗ ΧΡΗΜΑΤΙΣΤΗΡΙΑΚΗ Α.Ε.Π.Ε.Υ.	25/07/2014
ΜΙΔΑΣ ΧΡΗΜΑΤΙΣΤΗΡΙΑΚΗ Α.Ε.Π.Ε.Υ.	01/10/2015
ΠΕΙΡΑΙΩΣ Α.Ε.Π.Ε.Υ.	08/09/2013
ΠΑΠΟΥΤΣΑΝΗΣ (ΚΟ)	Κύρια Αγορά
ΒΕΤΑ ΧΡΗΜΑΤΙΣΤΗΡΙΑΚΗ Α.Ε.Π.Ε.Υ.	25/11/2013
ΠΕΙΡΑΙΩΣ ΤΡΑΠΕΖΑ (ΚΟ)	Κύρια Αγορά
EUROBANK EQUITIES Α.Ε.Π.Ε.Υ.	23/10/2012
EUROXX ΧΡΗΜΑΤΙΣΤΗΡΙΑΚΗ Α.Ε.Π.Ε.Υ.	15/02/2016
MERIT ΧΡΗΜΑΤΙΣΤΗΡΙΑΚΗ Α.Ε.Π.Ε.Υ.	16/09/2013
ΕΘΝΙΚΗ ΧΡΗΜΑΤΙΣΤΗΡΙΑΚΗ Α.Ε.Π.Ε.Υ.	02/06/2013
ΕΛΛΗΝΟΑΜΕΡΙΚΑΝΙΚΗ ΧΡΗΜΑΤΙΣΤΗΡΙΑΚΗ Α.Ε.Π.Ε.Υ.	25/07/2014
ΜΙΔΑΣ ΧΡΗΜΑΤΙΣΤΗΡΙΑΚΗ Α.Ε.Π.Ε.Υ.	11/01/2016
ΠΕΙΡΑΙΩΣ Α.Ε.Π.Ε.Υ.	16/02/2013
ΠΕΤΡΟΠΟΥΛΟΣ ΠΕΤΡΟΣ (ΚΟ)	Κύρια Αγορά
ΒΕΤΑ ΧΡΗΜΑΤΙΣΤΗΡΙΑΚΗ Α.Ε.Π.Ε.Υ.	28/05/2013
ΠΛΑΙΣΙΟ COMPUTERS (ΚΟ)	Κύρια Αγορά
ΒΕΤΑ ΧΡΗΜΑΤΙΣΤΗΡΙΑΚΗ Α.Ε.Π.Ε.Υ.	05/05/2014
EUROBANK EQUITIES Α.Ε.Π.Ε.Υ.	02/03/2015
ΣΑΡΑΝΤΗΣ ΓΡ. (ΚΟ)	Κύρια Αγορά
ΒΕΤΑ ΧΡΗΜΑΤΙΣΤΗΡΙΑΚΗ Α.Ε.Π.Ε.Υ.	14/05/2013
EUROBANK EQUITIES Α.Ε.Π.Ε.Υ.	24/10/2016
ΤΙΤΑΝ (ΚΟ)	Κύρια Αγορά
EUROBANK EQUITIES Α.Ε.Π.Ε.Υ.	23/10/2012
ΕΘΝΙΚΗ ΧΡΗΜΑΤΙΣΤΗΡΙΑΚΗ Α.Ε.Π.Ε.Υ.	17/02/2014
ΠΕΙΡΑΙΩΣ Α.Ε.Π.Ε.Υ.	04/05/2015
ΤΡΑΠΕΖΑ EUROBANK ERGASIAS (ΚΟ)	Κύρια Αγορά
EUROBANK EQUITIES Α.Ε.Π.Ε.Υ.	01/06/2013
ΑΛΦΑ FINANCE ΑΕΠΕΥ	08/01/2013
ΕΛΛΗΝΟΑΜΕΡΙΚΑΝΙΚΗ ΧΡΗΜΑΤΙΣΤΗΡΙΑΚΗ Α.Ε.Π.Ε.Υ.	25/07/2014
ΜΙΔΑΣ ΧΡΗΜΑΤΙΣΤΗΡΙΑΚΗ Α.Ε.Π.Ε.Υ.	07/01/2016
ΠΕΙΡΑΙΩΣ Α.Ε.Π.Ε.Υ.	28/09/2013
ΥΓΕΙΑ (ΚΟ)	Κύρια Αγορά
ΕΛΛΗΝΟΑΜΕΡΙΚΑΝΙΚΗ ΧΡΗΜΑΤΙΣΤΗΡΙΑΚΗ Α.Ε.Π.Ε.Υ.	18/04/2016

Γνωστοποιήσεις Συναλλαγών - Κατάλογος Υπόχρεων Προσώπων

Ημερομηνία Υποβολής [1]	Επωνυμία	Λόγος Υποβολής [2]	Υπόχρεος	Ιδιότητα Υποχρέου	Σχέση με τον Υπόχρεο	Ημερομηνία Συναλλαγής	Αγορά	Όγκος Συναλλαγών	Αξία Συναλλαγών	Φύση Συναλλαγής [3]	Είδος Χρηματικού μέσου	Παρατηρήσεις [4]

Σημειώσεις Γνωστοποιήσεων Συναλλαγών

Για περισσότερες πληροφορίες επί των γνωστοποιήσεων συναλλαγών επισκεφτείτε την ιστοσελίδα <http://athexgroup.gr/el/web/guest/companies-info-trade-notifications>

[1] - Η Ημερομηνία Υποβολής αφορά την Ημερομηνία που η Γνωστοποίηση παρελήφθει από το Χ.Α.

[2] - Λόγος Υποβολής: Α: Πρόσωπο που ασκεί Διευθυντικά καθήκοντα, Β: Πρόσωπο που έχει στενό δεσμό με πρόσωπο που ασκεί Διευθυντικά καθήκοντα.

[3] - Φύση Συναλλαγής: Α: Αγορά, Π: Πώληση.

[4] - Παρατηρήσεις: 1 - Λόγω Συμμετοχής σε ΑΜΚ, 2 - Λόγω Εξάσκησης Δικαιώματος Προαίρεσης αγοράς μετοχών που παρέχεται στο προσωπικό, 3 - Λόγω Δωρεάς, 4 - Λόγω Συγχώνευσης ή Διάσπασης κλπ, 5 - Λόγω Μετατροπής ή Ανταλλαγής Ομολογιών, 6 - Ανταλλαγή λόγω Προαιρετικής Δημόσιας Πρότασης.

Υποκείμενη Αγορά				Αγορά Παραγώγων														
Ανωτ Τιμή	Κατωτ Τιμή	Τιμή κλεισ.	Μεταβ.	Μήνας Παράδοσης	Άνοιγμα	Ανωτ Τιμή	Κατωτ Τιμή	Τελ Τιμή	Τιμή κλεισ.	Τελευταία ζήτηση	Τελευταία προσφορά	Τιμή Εκκαθάρισης	Υψηλό ζωής	Χαμηλό ζωής	Πράξεις	Όγκος	Ανοικτές θέσεις	
FTSE/X.A. Large Cap				(Μονάδα Διαπραγμάτευσης: 1 Μονάδα Δείκτη x 2€, Χρηματικός Διακανονισμός)														
1,680.01	1,627.04	1,668.40	2.54%	Φεβρουάριος 2017	1,642.00	1,680.00	1,640.00	1,665.00	1,665.00	---	---	1,674.75	1,801.00	---	463	2,349	4,348	
				Μάρτιος 2017	1,644.00	1,679.75	1,641.00	1,663.25	1,663.25	---	---	1,674.25	---	1,778.25	---	188	1,053	4,688
				Απρίλιος 2017	---	---	---	---	1,633.50	---	---	---	---	---	---	---	---	
				Ιούνιος 2017	---	---	---	---	1,638.50	---	---	---	---	---	---	---	---	
				Σεπτέμβριος 2017	---	---	---	---	1,646.75	---	---	---	---	---	---	---	---	
				Δεκέμβριος 2017	---	---	---	---	1,655.00	---	---	---	---	---	---	---	---	

Ημερήσιο Δελτίο Τιμών

Ενότητα 7: Συμβόλαια Μελλοντικής Εκπλήρωσης σε Μετοχές

Έτος: 138 Αύξων Αριθμός Συνεδρίασης: 29

Παρασκευή, 10 Φεβρουαρίου, 2017

Υποκείμενη Αγορά				Αγορά Παραγώγων													
Ανωτ Τιμή	Κατωτ Τιμή	Τιμή κλεισ.	Μεταβ.	Μήνας Παράδοσης	Άνοιγμα	Ανωτ Τιμή	Κατωτ Τιμή	Τελ Τιμή	Τιμή κλεισ.	Τελευταία ζήτηση	Τελευταία προσφορά	Τιμή Εκκαθάρισης	Υψηλό ζωής	Χαμηλό ζωής	Πράξεις	Όγκος	Ανοικτές θέσεις
(Μέγεθος Συμβολαίου: 100 Μετοχές, Φυσική Παράδοση)																	
ALPHA BANK (ΚΟ)				Μάρτιος 2017	1.63	1.70	1.63	1.66	1.66	---	---	1.69	2.04	---	469	11,968	33,265
1.70	1.64	1.67	5.03%	Ιούνιος 2017	---	---	---	---	1.60	---	---	---	---	---	---	---	---
				Σεπτέμβριος 2017	---	---	---	---	1.61	---	---	---	---	---	---	---	---
				Δεκέμβριος 2017	---	---	---	---	1.62	---	---	---	---	---	---	---	---
(Μέγεθος Συμβολαίου: 100 Μετοχές, Φυσική Παράδοση)																	
COCA-COLA HBC AG (ΚΟ)				Μάρτιος 2017	21.39	21.48	21.39	21.48	21.48	---	---	21.35	21.48	---	5	10	158
21.54	21.34	21.46	0.56%	Ιούνιος 2017	---	---	---	---	21.49	---	---	---	---	---	---	---	---
				Σεπτέμβριος 2017	---	---	---	---	21.60	---	---	---	---	---	---	---	---
				Δεκέμβριος 2017	---	---	---	---	21.71	---	---	---	---	---	---	---	---
(Μέγεθος Συμβολαίου: 100 Μετοχές, Φυσική Παράδοση)																	
FOLLI-FOLLIE (ΚΟ)				Μάρτιος 2017	18.10	18.35	17.91	17.96	17.96	---	---	17.95	22.10	---	25	34	465
18.40	17.90	17.95	0.00%	Ιούνιος 2017	---	---	---	---	18.08	---	---	---	---	---	---	---	---
				Σεπτέμβριος 2017	---	---	---	---	18.17	---	---	---	---	---	---	---	---
				Δεκέμβριος 2017	---	---	---	---	18.26	---	---	---	---	---	---	---	---
(Μέγεθος Συμβολαίου: 100 Μετοχές, Φυσική Παράδοση)																	
GRIVALIA PROPERTIES (ΚΟ)				Μάρτιος 2017	7.86	7.86	7.86	7.86	7.86	---	---	7.78	8.25	---	1	1	80
7.98	7.82	7.82	-0.38%	Ιούνιος 2017	---	---	---	---	7.91	---	---	---	---	---	---	---	---
				Σεπτέμβριος 2017	---	---	---	---	7.95	---	---	---	---	---	---	---	---
				Δεκέμβριος 2017	---	---	---	---	7.98	---	---	---	---	---	---	---	---
(Μέγεθος Συμβολαίου: 100 Μετοχές, Φυσική Παράδοση)																	
JUMBO (ΚΟ)				Μάρτιος 2017	13.34	13.65	13.20	13.20	13.20	---	---	13.18	15.11	---	8	32	364
13.68	13.16	13.20	0.69%	Ιούνιος 2017	---	---	---	---	13.20	---	---	13.07	14.37	---	---	3	
				Σεπτέμβριος 2017	---	---	---	---	13.27	---	---	---	---	---	---	---	---
				Δεκέμβριος 2017	---	---	---	---	13.34	---	---	---	---	---	---	---	---
(Μέγεθος Συμβολαίου: 100 Μετοχές, Φυσική Παράδοση)																	
MARFIN INVESTMENT GROUP (ΚΟ)				Μάρτιος 2017	0.142	0.148	0.142	0.148	0.148	---	---	0.148	0.171	---	106	2,119	52,311
0.149	0.143	0.148	4.96%	Ιούνιος 2017	---	---	---	---	0.142	---	---	---	---	---	---	---	---
				Σεπτέμβριος 2017	---	---	---	---	0.143	---	---	---	---	---	---	---	---
				Δεκέμβριος 2017	---	---	---	---	0.143	---	---	---	---	---	---	---	---
(Μέγεθος Συμβολαίου: 100 Μετοχές, Φυσική Παράδοση)																	
VIOHALCO SA/NV (ΚΑ)				Μάρτιος 2017	1.64	1.71	1.58	1.69	1.69	---	---	1.70	1.71	---	214	1,131	3,447
1.72	1.58	1.69	6.96%	Ιούνιος 2017	---	---	---	---	1.59	---	---	---	---	---	---	---	---
				Σεπτέμβριος 2017	---	---	---	---	1.60	---	---	---	---	---	---	---	---
				Δεκέμβριος 2017	---	---	---	---	1.61	---	---	---	---	---	---	---	---
(Μέγεθος Συμβολαίου: 100 Μετοχές, Φυσική Παράδοση)																	
ΓΕΚ ΤΕΡΝΑ (ΚΟ)				Μάρτιος 2017	2.29	2.30	2.29	2.30	2.30	---	---	2.29	2.42	---	6	27	7,727
2.30	2.25	2.30	1.77%	Ιούνιος 2017	---	---	---	---	2.28	---	---	---	---	---	---	---	---
				Σεπτέμβριος 2017	---	---	---	---	2.29	---	---	---	---	---	---	---	---
				Δεκέμβριος 2017	---	---	---	---	2.30	---	---	---	---	---	---	---	---

Υποκείμενη Αγορά				Αγορά Παραγώγων													
Ανωτ Τιμή	Κατωτ Τιμή	Τιμή κλεισ.	Μεταβ.	Μήνας Παράδοσης	Άνοιγμα	Ανωτ Τιμή	Κατωτ Τιμή	Τελ Τιμή	Τιμή κλεισ.	Τελευταία ζήτηση	Τελευταία προσφορά	Τιμή Εκκαθάρισης	Υψηλό ζωής	Χαμηλό ζωής	Πράξεις	Όγκος	Ανοικτές θέσεις
ΔΕΗ (ΚΟ)				(Μέγεθος Συμβολαίου: 100 Μετοχές, Φυσική Παράδοση)													
2.63	2.55	2.60	4.00%	Μάρτιος 2017	2.60	2.65	2.56	2.62	2.62	---	---	2.62	3.26	---	122	612	8,085
				Ιούνιος 2017	---	---	---	---	2.52	---	---	---	---	---	---	---	---
				Σεπτέμβριος 2017	---	---	---	---	2.53	---	---	---	---	---	---	---	---
				Δεκέμβριος 2017	---	---	---	---	2.54	---	---	---	---	---	---	---	---
ΕΘΝΙΚΗ ΤΡΑΠΕΖΑ (ΚΟ)				(Μέγεθος Συμβολαίου: 100 Μετοχές, Φυσική Παράδοση)													
0.230	0.222	0.227	6.57%	Μάρτιος 2017	0.224	0.229	0.222	0.225	0.225	---	---	0.228	0.273	---	446	46,093	114,416
				Ιούνιος 2017	---	---	---	---	0.215	---	---	---	---	---	---	---	---
				Σεπτέμβριος 2017	---	---	---	---	0.216	---	---	---	---	---	---	---	---
				Δεκέμβριος 2017	---	---	---	---	0.217	---	---	---	---	---	---	---	---
ΕΛΛΑΚΤΩΡ (ΚΟ)				(Μέγεθος Συμβολαίου: 100 Μετοχές, Φυσική Παράδοση)													
1.13	1.07	1.12	5.66%	Μάρτιος 2017	1.09	1.13	1.07	1.12	1.12	---	---	1.13	1.25	---	36	268	3,810
				Ιούνιος 2017	---	---	---	---	1.07	---	---	---	---	---	---	---	---
				Σεπτέμβριος 2017	---	---	---	---	1.07	---	---	---	---	---	---	---	---
				Δεκέμβριος 2017	---	---	---	---	1.08	---	---	---	---	---	---	---	---
ΕΛΛΗΝ. ΧΡΗΜΑΤΙΣΤΗΡΙΑ Χ.Α. (ΚΟ)				(Μέγεθος Συμβολαίου: 100 Μετοχές, Φυσική Παράδοση)													
4.59	4.47	4.55	2.94%	Μάρτιος 2017	4.43	4.58	4.43	4.48	4.48	---	---	4.51	4.94	---	56	170	534
				Ιούνιος 2017	---	---	---	---	4.45	---	---	---	---	---	---	---	---
				Σεπτέμβριος 2017	---	---	---	---	4.47	---	---	---	---	---	---	---	---
				Δεκέμβριος 2017	---	---	---	---	4.50	---	---	---	---	---	---	---	---
ΕΛΛΗΝΙΚΑ ΠΕΤΡΕΛΑΙΑ (ΚΟ)				(Μέγεθος Συμβολαίου: 100 Μετοχές, Φυσική Παράδοση)													
4.34	4.25	4.28	1.18%	Μάρτιος 2017	4.28	4.33	4.28	4.29	4.29	---	---	4.34	4.66	---	27	66	4,156
				Ιούνιος 2017	---	---	---	---	4.26	---	---	4.33	4.61	---	---	---	---
				Σεπτέμβριος 2017	---	---	---	---	4.28	---	---	---	---	---	---	---	---
				Δεκέμβριος 2017	---	---	---	---	4.30	---	---	---	---	---	---	---	---
ΕΥΔΑΠ (ΚΟ)				(Μέγεθος Συμβολαίου: 100 Μετοχές, Φυσική Παράδοση)													
5.24	5.17	5.23	0.58%	Μάρτιος 2017	---	---	---	---	5.21	---	---	4.79	5.57	---	---	---	65
				Ιούνιος 2017	---	---	---	---	5.24	---	---	---	---	---	---	---	---
				Σεπτέμβριος 2017	---	---	---	---	5.26	---	---	---	---	---	---	---	---
				Δεκέμβριος 2017	---	---	---	---	5.29	---	---	---	---	---	---	---	---
ΙΝΤΡΑΛΟΤ (ΚΟ)				(Μέγεθος Συμβολαίου: 100 Μετοχές, Φυσική Παράδοση)													
1.12	1.09	1.11	1.83%	Μάρτιος 2017	1.12	1.12	1.12	1.12	1.12	---	---	1.11	1.19	---	1	1	1,365
				Ιούνιος 2017	---	---	---	---	1.10	---	---	---	---	---	---	---	---
				Σεπτέμβριος 2017	---	---	---	---	1.10	---	---	---	---	---	---	---	---
				Δεκέμβριος 2017	---	---	---	---	1.11	---	---	---	---	---	---	---	---
ΜΕΤΚΑ (ΚΟ)				(Μέγεθος Συμβολαίου: 100 Μετοχές, Φυσική Παράδοση)													
6.92	6.67	6.78	0.15%	Μάρτιος 2017	6.75	6.80	6.75	6.80	6.80	---	---	6.71	7.65	---	2	6	330
				Ιούνιος 2017	---	---	---	---	6.82	---	---	6.72	6.73	---	---	---	---
				Σεπτέμβριος 2017	---	---	---	---	6.85	---	---	---	---	---	---	---	---
				Δεκέμβριος 2017	---	---	---	---	6.89	---	---	---	---	---	---	---	---

Υποκείμενη Αγορά				Αγορά Παραγώγων													
Ανωτ Τιμή	Κατωτ Τιμή	Τιμή κλεισ.	Μεταβ.	Μήνας Παράδοσης	Άνοιγμα	Ανωτ Τιμή	Κατωτ Τιμή	Τελ Τιμή	Τιμή κλεισ.	Τελευταία ζήτηση	Τελευταία προσφορά	Τιμή Εκκαθάρισης	Υψηλό ζωής	Χαμηλό ζωής	Πράξεις	Όγκος	Ανοικτές θέσεις
(Μέγεθος Συμβολαίου: 100 Μετοχές, Φυσική Παράδοση)																	
ΜΟΤΟΡ ΟΪΛ (ΚΟ)				Μάρτιος 2017	13.63	13.90	13.62	13.90	13.90	---	---	13.89	13.90	---	19	31	123
13.93	13.57	13.80	1.70%	Ιούνιος 2017	13.57	13.94	13.57	13.84	13.84	---	---	13.93	13.94	---	7	30	11
				Σεπτέμβριος 2017	---	---	---	---	13.73	---	---	---	---	---	---	---	---
				Δεκέμβριος 2017	---	---	---	---	13.80	---	---	---	---	---	---	---	---
(Μέγεθος Συμβολαίου: 100 Μετοχές, Φυσική Παράδοση)																	
ΜΥΤΙΑΛΗΝΑΙΟΣ (ΚΟ)				Μάρτιος 2017	6.79	6.85	6.66	6.66	6.66	---	---	6.69	6.95	---	115	473	6,340
6.83	6.65	6.65	0.00%	Ιούνιος 2017	---	---	---	---	6.70	---	---	---	---	---	---	---	---
				Σεπτέμβριος 2017	---	---	---	---	6.73	---	---	---	---	---	---	---	---
				Δεκέμβριος 2017	---	---	---	---	6.76	---	---	---	---	---	---	---	---
(Μέγεθος Συμβολαίου: 100 Μετοχές, Φυσική Παράδοση)																	
ΟΛΠ (ΚΟ)				Μάρτιος 2017	---	---	---	---	12.55	---	---	12.71	13.65	---	---	---	629
12.89	12.55	12.57	0.40%	Ιούνιος 2017	---	---	---	---	12.61	---	---	---	---	---	---	---	---
				Σεπτέμβριος 2017	---	---	---	---	12.67	---	---	---	---	---	---	---	---
				Δεκέμβριος 2017	---	---	---	---	12.73	---	---	---	---	---	---	---	---
(Μέγεθος Συμβολαίου: 100 Μετοχές, Φυσική Παράδοση)																	
ΟΠΑΠ (ΚΟ)				Μάρτιος 2017	8.30	8.39	8.25	8.30	8.30	---	---	8.30	8.82	---	61	213	2,819
8.37	8.25	8.30	1.34%	Ιούνιος 2017	---	---	---	---	8.25	---	---	8.23	8.43	---	---	---	---
				Σεπτέμβριος 2017	---	---	---	---	8.29	---	---	---	---	---	---	---	---
				Δεκέμβριος 2017	---	---	---	---	8.33	---	---	---	---	---	---	---	---
(Μέγεθος Συμβολαίου: 100 Μετοχές, Φυσική Παράδοση)																	
ΟΤΕ (ΚΟ)				Μάρτιος 2017	8.63	8.65	8.53	8.60	8.60	---	---	8.57	9.69	---	60	258	4,787
8.66	8.52	8.60	1.78%	Ιούνιος 2017	---	---	---	---	8.51	---	---	---	---	---	---	---	---
				Σεπτέμβριος 2017	---	---	---	---	8.55	---	---	---	---	---	---	---	---
				Δεκέμβριος 2017	---	---	---	---	8.60	---	---	---	---	---	---	---	---
(Μέγεθος Συμβολαίου: 100 Μετοχές, Φυσική Παράδοση)																	
ΠΕΙΡΑΙΩΣ ΤΡΑΠΕΖΑ (ΚΟ)				Μάρτιος 2017	0.166	0.179	0.166	0.175	0.175	---	---	0.177	0.242	---	447	26,839	118,063
0.178	0.169	0.176	9.32%	Ιούνιος 2017	---	---	---	---	0.162	---	---	0.174	0.212	---	---	---	---
				Σεπτέμβριος 2017	---	---	---	---	0.163	---	---	---	---	---	---	---	---
				Δεκέμβριος 2017	---	---	---	---	0.164	---	---	---	---	---	---	---	---
(Μέγεθος Συμβολαίου: 100 Μετοχές, Φυσική Παράδοση)																	
ΤΕΡΝΑ ΕΝΕΡΓΕΙΑΚΗ (ΚΟ)				Μάρτιος 2017	---	---	---	---	2.80	---	---	2.86	3.02	---	---	---	1,476
2.85	2.79	2.80	0.36%	Ιούνιος 2017	---	---	---	---	2.81	---	---	---	---	---	---	---	---
				Σεπτέμβριος 2017	---	---	---	---	2.82	---	---	---	---	---	---	---	---
				Δεκέμβριος 2017	---	---	---	---	2.84	---	---	---	---	---	---	---	---
(Μέγεθος Συμβολαίου: 100 Μετοχές, Φυσική Παράδοση)																	
ΤΙΤΑΝ (ΚΟ)				Μάρτιος 2017	22.20	22.39	22.20	22.39	22.39	---	---	22.45	22.50	---	3	5	104
22.41	22.10	22.35	1.13%	Ιούνιος 2017	---	---	---	---	22.26	---	---	---	---	---	---	---	---
				Σεπτέμβριος 2017	---	---	---	---	22.37	---	---	---	---	---	---	---	---
				Δεκέμβριος 2017	---	---	---	---	22.48	---	---	---	---	---	---	---	---

Υποκείμενη Αγορά

Αγορά Παραγώγων

Ανωτ Τιμή	Κατωτ Τιμή	Τιμή κλεισ.	Μεταβ.	Μήνας Παράδοσης	Άνοιγμα	Ανωτ Τιμή	Κατωτ Τιμή	Τελ Τιμή	Τιμή κλεισ.	Τελευταία ζήτηση	Τελευταία προσφορά	Τιμή Εκκαθάρισης	Υψηλό ζωής	Χαμηλό ζωής	Πράξεις	Όγκος	Ανοικτές θέσεις
ΤΡΑΠΕΖΑ EUROBANK ERGASIAS (ΚΟ)																	
0.586	0.554	0.571	7.74%	Μάρτιος 2017	0.550	0.586	0.550	0.570	0.570	---	---	0.577	0.764	---	724	15,875	56,722
				Ιούνιος 2017	---	---	---	---	0.534	---	---	---	---	---	---	---	---
				Σεπτέμβριος 2017	---	---	---	---	0.536	---	---	---	---	---	---	---	---
				Δεκέμβριος 2017	---	---	---	---	0.539	---	---	---	---	---	---	---	---

(Μέγεθος Συμβολαίου: 100 Μετοχές, Φυσική Παράδοση)

ALPHA BANK (KO)

(Μέγεθος Συμβολαίου: 100 Μετοχές, Τρόπος Εξάσκησης: Αμερικάνικος, Φυσική Παράδοση)

Τιμή Εξάσκησης	Δικαιώματα Αγοράς												Δικαιώματα Πώλησης																				
	Φεβρουάριος 2017						Μάρτιος 2017						Λοιποί Μήνες		Φεβρουάριος 2017						Μάρτιος 2017						Λοιποί Μήνες		Τιμή Εξάσκησης				
	Άνοιγμα	Ανιγτ Τιμή	Κατωτ Τιμή	Τελ Τιμή	Τιμή κλεισ.	Όγκος	Άνοιγμα	Ανιγτ Τιμή	Κατωτ Τιμή	Τελ Τιμή	Τιμή κλεισ.	Όγκος	Άνοιγτ	Ανοικτές θέσεις	Όγκος	Άνοιγτ	Ανοικτές θέσεις	Όγκος	Άνοιγτ	Κατωτ Τιμή	Τελ Τιμή	Τιμή κλεισ.	Όγκος	Άνοιγτ	Ανοικτές θέσεις	Όγκος	Άνοιγτ	Ανοικτές θέσεις					
0.950						-	0.000	0.000	0.000	0.642	-	-											-	-	0.000	0.000	0.000	0.001		-	-		
1.000						-	0.000	0.000	0.000	0.592	-	-											-	-	0.000	0.000	0.000	0.001	-	-			0.010
1.100	0.000	0.000	0.000		0.491	-	0.000	0.000	0.000	0.492	-	-			0.000	0.000	0.000	0.001	-	-			0.000	0.000	0.000	0.000	0.000	0.001	-	-			0.011
1.200	0.000	0.000	0.000		0.392	-	0.000	0.000	0.000	0.393	-	-			0.000	0.000	0.000	0.002	-	-			0.000	0.000	0.000	0.000	0.000	0.001	-	-			0.012
1.300	0.000	0.000	0.000		0.298	-	0.000	0.000	0.000	0.297	-	-			0.000	0.000	0.000	0.007	-	-			0.000	0.000	0.000	0.000	0.000	0.004	-	-			0.013
1.400	0.000	0.000	0.000		0.212	-	0.000	0.000	0.000	0.208	-	-			0.000	0.000	0.000	0.021	-	-			0.000	0.000	0.000	0.000	0.000	0.015	-	-			0.014
1.500	0.000	0.000	0.000		0.141	-	0.000	0.000	0.000	0.134	-	-			0.000	0.000	0.000	0.050	-	-			0.000	0.000	0.000	0.000	0.000	0.041	-	-			0.015
1.600	0.000	0.000	0.000		0.086	-	0.000	0.000	0.000	0.077	-	-			0.000	0.000	0.000	0.095	-	-			0.000	0.000	0.000	0.000	0.000	0.084	-	-			0.016
1.700	0.000	0.000	0.000		0.049	-	0.100	0.100	0.100	0.100	0.100	10	20			0.000	0.000	0.000	0.158	-	30			0.000	0.000	0.000	0.000	0.148	-	-			0.017
1.800	0.000	0.000	0.000		0.025	-	0.050	0.070	0.050	0.070	0.070	280	280			0.000	0.000	0.000	0.235	-	-			0.000	0.000	0.000	0.000	0.227	-	-			0.018
1.900	0.000	0.000	0.000		0.013	-	0.000	0.000	0.000	0.008	-	7			0.000	0.000	0.000	0.322	-	-			0.000	0.000	0.000	0.000	0.316	-	-			0.019	
2.000	0.000	0.000	0.000		0.006	-	0.000	0.000	0.000	0.003	-	50			0.000	0.000	0.000	0.415	-	-			0.000	0.000	0.000	0.000	0.411	-	-			0.020	
2.200	0.000	0.000	0.000		0.001	-	0.000	0.000	0.000	0.004	-	-			0.000	0.000	0.000	0.611	-	-			0.000	0.000	0.000	0.000	0.610	-	-			0.022	
2.400	0.000	0.000	0.000		0.001	-	0.000	0.000	0.000	0.001	-	-			0.000	0.000	0.000	0.810	-	-			0.000	0.000	0.000	0.000	0.810	-	-			0.024	
2.600	0.000	0.000	0.000		0.001	-	0.000	0.000	0.000	0.001	-	-			0.000	0.000	0.000	1.01	-	-			0.000	0.000	0.000	0.000	1.01	-	-			0.026	
2.800	0.000	0.000	0.000		0.001	-	0.000	0.000	0.000	0.001	-	-			0.000	0.000	0.000	1.21	-	-			0.000	0.000	0.000	0.000	1.21	-	-			0.028	
3.000	0.000	0.000	0.000		0.001	-	0.000	0.000	0.000	0.001	-	-			0.000	0.000	0.000	1.41	-	-			0.000	0.000	0.000	0.000	1.41	-	-			0.030	
3.200						-	0.000	0.000	0.000	0.001	-	-						-	-					0.000	0.000	0.000	0.000	1.61	-	-			0.032
3.400						-	0.000	0.000	0.000	0.001	-	-						-	-					0.000	0.000	0.000	0.000	1.81	-	-			0.034
3.600						-	0.000	0.000	0.000	0.001	-	-						-	-					0.000	0.000	0.000	0.000	2.01	-	-			0.036
Σύνολο:						0					290	357		0	0				0	30							0	0	0	0			
Αριθμός Πράξεων:						0					6		0					0.00									0		0				

ΔΕΗ (ΚΟ)

(Μέγεθος Συμβολαίου: 100 Μετοχές, Τρόπος Εξάσκησης: Αμερικάνικος, Φυσική Παράδοση)

Τιμή Εξάσκησης	Δικαιώματα Αγοράς												Δικαιώματα Πώλησης												Τιμή Εξάσκησης							
	Φεβρουάριος 2017						Μάρτιος 2017						Λοιποί Μήνες		Φεβρουάριος 2017						Μάρτιος 2017						Λοιποί Μήνες					
	Άνοιγμα	Ανιγν. Τιμή	Καπιτ. Τιμή	Τελ. Τιμή	Τιμή κλεισ.	Όγκος	Άνοιγ. θέσεις	Άνοιγμα	Ανιγν. Τιμή	Καπιτ. Τιμή	Τελ. Τιμή	Τιμή κλεισ.	Όγκος	Άνοιγ. θέσεις	Όγκος	Άνοιγ. θέσεις	Άνοιγμα	Ανιγν. Τιμή	Καπιτ. Τιμή	Τελ. Τιμή	Τιμή κλεισ.	Όγκος	Άνοιγ. θέσεις	Όγκος		Άνοιγ. θέσεις	Όγκος	Άνοιγ. θέσεις				
1.700	0.000	0.000	0.000	0.801	-	-	0.000	0.000	0.000	0.803	-	-	0.000	0.000	0.000	0.001	-	-	0.000	0.000	0.000	0.001	-	-	0.000	0.000	0.000	0.001	-	-	0.017	
1.800	0.000	0.000	0.000	0.701	-	-	0.000	0.000	0.000	0.704	-	-	0.000	0.000	0.000	0.001	-	-	0.000	0.000	0.000	0.001	-	-	0.000	0.000	0.000	0.001	-	-	0.018	
1.900	0.000	0.000	0.000	0.601	-	-	0.000	0.000	0.000	0.604	-	-	0.000	0.000	0.000	0.001	-	-	0.000	0.000	0.000	0.001	-	-	0.000	0.000	0.000	0.001	-	-	0.019	
2.000	0.000	0.000	0.000	0.501	-	-	0.000	0.000	0.000	0.506	-	-	0.000	0.000	0.000	0.001	-	-	0.000	0.000	0.000	0.001	-	-	0.000	0.000	0.000	0.002	-	-	0.020	
2.200	0.000	0.000	0.000	0.304	-	-	0.000	0.000	0.000	0.321	-	-	0.000	0.000	0.000	0.003	-	-	0.000	0.000	0.000	0.017	-	-	0.000	0.000	0.000	0.017	-	-	0.022	
2.400	0.000	0.000	0.000	0.132	-	-	0.000	0.000	0.000	0.172	-	5	0.000	0.000	0.000	0.031	-	-	0.000	0.000	0.000	0.067	-	-	0.000	0.000	0.000	0.067	-	-	0.024	
2.600	0.000	0.000	0.000	0.035	-	10	0.165	0.165	0.165	0.165	0.165	10	120	0.000	0.000	0.000	0.134	-	-	0.000	0.000	0.000	0.170	-	-	0.000	0.000	0.000	0.170	-	-	0.026
2.800	0.000	0.000	0.000	0.005	-	25	0.065	0.079	0.065	0.079	0.079	230	630	0.000	0.000	0.000	0.304	-	-	0.000	0.000	0.000	0.322	-	-	0.000	0.000	0.000	0.322	-	-	0.028
3.000	0.000	0.000	0.000	0.001	-	50	0.000	0.000	0.000	0.008	-	-	0.000	0.000	0.000	0.500	-	5	0.000	0.000	0.000	0.504	-	-	0.000	0.000	0.000	0.504	-	-	0.030	
3.200	0.000	0.000	0.000	0.001	-	-	0.000	0.000	0.000	0.002	-	-	0.000	0.000	0.000	0.700	-	-	0.000	0.000	0.000	0.700	-	-	0.000	0.000	0.000	0.700	-	-	0.032	
3.400	0.000	0.000	0.000	0.001	-	-	0.000	0.000	0.000	0.001	-	-	0.000	0.000	0.000	0.900	-	-	0.000	0.000	0.000	0.900	-	-	0.000	0.000	0.000	0.900	-	-	0.034	
3.600	0.000	0.000	0.000	0.002	-	-	0.000	0.000	0.000	0.001	-	-	0.000	0.000	0.000	1.10	-	-	0.000	0.000	0.000	1.10	-	-	0.000	0.000	0.000	1.10	-	-	0.036	
3.800	0.000	0.000	0.000	0.004	-	-	0.000	0.000	0.000	0.002	-	-	0.000	0.000	0.000	1.30	-	-	0.000	0.000	0.000	1.30	-	-	0.000	0.000	0.000	1.30	-	-	0.038	
4.000	0.000	0.000	0.000	0.001	-	-	0.000	0.000	0.000	0.001	-	-	0.000	0.000	0.000	1.50	-	-	0.000	0.000	0.000	1.50	-	-	0.000	0.000	0.000	1.50	-	-	0.040	
4.400	0.000	0.000	0.000	0.001	-	-	0.000	0.000	0.000	0.002	-	-	0.000	0.000	0.000	1.90	-	-	0.000	0.000	0.000	1.90	-	-	0.000	0.000	0.000	1.90	-	-	0.044	
4.800					-	-	0.000	0.000	0.000	0.001	-	-	0.000	0.000	0.000		-	-	0.000	0.000	0.000	2.30	-	-	0.000	0.000	0.000	2.30	-	-	0.048	
Σύνολο:					0	85					240	755	0	0		0	5				0	30	0	0					0	0		
Αριθμός Πράξεων:					0						7		0			0.00						0		0					0			

ΕΘΝΙΚΗ ΤΡΑΠΕΖΑ (ΚΟ)

(Μέγεθος Συμβολαίου: 100 Μετοχές, Τρόπος Εξάσκησης: Αμερικάνικος, Φυσική Παράδοση)

Τιμή Εξάσκησης	Δικαιώματα Αγοράς													Δικαιώματα Πώλησης															
	Φεβρουάριος 2017						Μάρτιος 2017						Λοιποί Μήνες		Φεβρουάριος 2017						Μάρτιος 2017						Λοιποί Μήνες		Τιμή Εξάσκησης
	Άνοιγμα	Ανιγ. Τιμή	Καπιτ. Τιμή	Τελ. Τιμή	Τιμή κλεισ.	Όγκος	Άνοιγμα	Ανιγ. Τιμή	Καπιτ. Τιμή	Τελ. Τιμή	Τιμή κλεισ.	Όγκος	Άνοιγ. θέσεις	Όγκος	Άνοιγ. θέσεις	Άνοιγμα	Ανιγ. Τιμή	Καπιτ. Τιμή	Τελ. Τιμή	Τιμή κλεισ.	Όγκος	Άνοιγ. θέσεις	Όγκος	Άνοιγ. θέσεις	Όγκος	Άνοιγ. θέσεις			
0.050	0.000	0.000	0.000	0.163	-	-	0.000	0.000	0.000	0.163	-	-			0.000	0.000	0.000	0.001	-	-	0.000	0.000	0.000	0.001	-	-			
0.100	0.000	0.000	0.000	0.115	-	-	0.000	0.000	0.000	0.115	-	-			0.000	0.000	0.000	0.002	-	-	0.000	0.000	0.000	0.002	-	-			0.001
0.150	0.000	0.000	0.000	0.074	-	-	0.000	0.000	0.000	0.076	-	-			0.000	0.000	0.000	0.011	-	-	0.000	0.000	0.000	0.012	-	-			0.002
0.200	0.000	0.000	0.000	0.046	-	-	0.000	0.000	0.000	0.048	-	-			0.000	0.000	0.000	0.033	-	-	0.000	0.000	0.000	0.034	-	-			0.002
0.250	0.000	0.000	0.000	0.027	-	-	0.000	0.000	0.000	0.029	-	-			0.000	0.000	0.000	0.064	-	-	0.000	0.000	0.000	0.066	-	-			0.003
0.300	0.000	0.000	0.000	0.016	-	-	0.000	0.000	0.000	0.018	-	-			0.000	0.000	0.000	0.103	-	-	0.000	0.000	0.000	0.105	-	-			0.003
0.350	0.000	0.000	0.000	0.010	-	-	0.000	0.000	0.000	0.011	-	-			0.000	0.000	0.000	0.147	-	-	0.000	0.000	0.000	0.148	-	-			0.004
0.400	0.000	0.000	0.000	0.006	-	-	0.000	0.000	0.000	0.007	-	-			0.000	0.000	0.000	0.193	-	-	0.000	0.000	0.000	0.194	-	-			0.004
0.450	0.000	0.000	0.000	0.004	-	-	0.000	0.000	0.000	0.004	-	-			0.000	0.000	0.000	0.240	-	-	0.000	0.000	0.000	0.241	-	-			0.005
0.500	0.000	0.000	0.000	0.002	-	-	0.000	0.000	0.000	0.003	-	-			0.000	0.000	0.000	0.289	-	-	0.000	0.000	0.000	0.289	-	-			0.005
0.550					-	-	0.000	0.000	0.000	0.002	-	-							-	-	0.000	0.000	0.000	0.338	-	-			0.006
0.600					-	-	0.000	0.000	0.000	0.001	-	-							-	-	0.000	0.000	0.000	0.388	-	-			0.006
Σύνολο:					0	0					0	0	0	0					0	0				0	0	0	0		
Αριθμός Πράξεων:					0						0		0						0.00					0		0			

ΟΠΑΠ (ΚΟ)

(Μέγεθος Συμβολαίου: 100 Μετοχές, Τρόπος Εξάσκησης: Αμερικάνικος, Φυσική Παράδοση)

Τιμή Εξάσκησης	Δικαιώματα Αγοράς														Δικαιώματα Πώλησης																	
	Φεβρουάριος 2017						Μάρτιος 2017						Λοιποί Μήνες		Φεβρουάριος 2017						Μάρτιος 2017						Λοιποί Μήνες		Τιμή Εξάσκησης			
	Άνοιγμα	Ανιγν. Τιμή	Κατωτ. Τιμή	Τελ. Τιμή	Τιμή κλεισ.	Όγκος	Άνοιγμα	Ανιγν. Τιμή	Κατωτ. Τιμή	Τελ. Τιμή	Τιμή κλεισ.	Όγκος	Άνοιγτες θέσεις	Όγκος	Άνοιγτες θέσεις	Άνοιγμα	Ανιγν. Τιμή	Κατωτ. Τιμή	Τελ. Τιμή	Τιμή κλεισ.	Όγκος	Άνοιγτες θέσεις	Άνοιγμα	Ανιγν. Τιμή	Κατωτ. Τιμή	Τελ. Τιμή	Τιμή κλεισ.	Όγκος		Άνοιγτες θέσεις	Όγκος	Άνοιγτες θέσεις
4.000						-	0.000	0.000	0.000	4.20	-	-										-	-	0.000	0.000	0.000	0.001	-		-		
4.400						-	0.000	0.000	0.000	3.80	-	-										-	-	0.000	0.000	0.000	0.001	-	-			0.044
4.800						-	0.000	0.000	0.000	3.40	-	-										-	-	0.000	0.000	0.000	0.001	-	-			0.048
5.200						-	0.000	0.000	0.000	3.00	-	-										-	-	0.000	0.000	0.000	0.001	-	-			0.052
5.600						-	0.000	0.000	0.000	2.60	-	-										-	-	0.000	0.000	0.000	0.001	-	-			0.056
6.000	0.000	0.000	0.000	2.19	-	-	0.000	0.000	0.000	2.20	-	-				0.000	0.000	0.000	0.001	-	-	-	-	0.000	0.000	0.000	0.001	-	-			0.060
6.400	0.000	0.000	0.000	1.79	-	-	0.000	0.000	0.000	1.80	-	-				0.000	0.000	0.000	0.001	-	-	-	-	0.000	0.000	0.000	0.001	-	-			0.064
6.800	0.000	0.000	0.000	1.39	-	-	0.000	0.000	0.000	1.41	-	-				0.000	0.000	0.000	0.001	-	-	-	-	0.000	0.000	0.000	0.002	-	-			0.068
7.200	0.000	0.000	0.000	0.993	-	-	0.000	0.000	0.000	1.02	-	-				0.000	0.000	0.000	0.001	-	-	-	-	0.000	0.000	0.000	0.016	-	-			0.072
7.600	0.000	0.000	0.000	0.599	-	20	0.000	0.000	0.000	0.668	-	-				0.000	0.000	0.000	0.006	-	-	-	-	0.000	0.000	0.000	0.063	-	-			0.076
8.000	0.000	0.000	0.000	0.259	-	-	0.000	0.000	0.000	0.383	-	-				0.000	0.000	0.000	0.065	-	-	-	-	0.000	0.000	0.000	0.178	-	-			0.080
8.400	0.000	0.000	0.000	0.064	-	-	0.000	0.000	0.000	0.189	-	-				0.000	0.000	0.000	0.271	-	55	-	-	0.000	0.000	0.000	0.384	-	-			0.084
8.800	0.000	0.000	0.000	0.008	-	50	0.000	0.000	0.000	0.078	-	-				0.000	0.000	0.000	0.616	-	-	-	-	0.000	0.000	0.000	0.675	-	-			0.088
9.200	0.000	0.000	0.000	0.001	-	-	0.000	0.000	0.000	0.027	-	20				0.000	0.000	0.000	1.01	-	-	-	-	0.000	0.000	0.000	1.03	-	-			0.092
9.600	0.000	0.000	0.000	0.001	-	-	0.000	0.000	0.000	0.008	-	-				0.000	0.000	0.000	1.41	-	-	-	-	0.000	0.000	0.000	1.41	-	-			0.096
10.000	0.000	0.000	0.000	0.002	-	-	0.000	0.000	0.000	0.002	-	-				0.000	0.000	0.000	1.81	-	-	-	-	0.000	0.000	0.000	1.81	-	-			0.100
11.000	0.000	0.000	0.000	0.001	-	-	0.000	0.000	0.000	0.002	-	-				0.000	0.000	0.000	2.81	-	-	-	-	0.000	0.000	0.000	2.81	-	-			0.110
12.000	0.000	0.000	0.000	0.001	-	-	0.000	0.000	0.000	0.001	-	-				0.000	0.000	0.000	3.81	-	-	-	-	0.000	0.000	0.000	3.81	-	-			0.120
Σύνολο:					0	70					0	20	0	0					0	55			0	0	0	0	0	0	0	0	0	
Αριθμός Πράξεων:					0						0		0						0.00					0			0		0		0	

ΟΤΕ (ΚΟ)

(Μέγεθος Συμβολαίου: 100 Μετοχές, Τρόπος Εξάσκησης: Αμερικάνικος, Φυσική Παράδοση)

Τιμή Εξάσκησης	Δικαιώματα Αγοράς														Δικαιώματα Πώλησης																			
	Φεβρουάριος 2017							Μάρτιος 2017							Λοιποί Μήνες		Φεβρουάριος 2017							Μάρτιος 2017							Λοιποί Μήνες		Τιμή Εξάσκησης	
	Άνοιγμα	Ανιγτ Τιμή	Κατωτ Τιμή	Τελ Τιμή	Τιμή κλεισ.	Όγκος	Ανοικτές θέσεις	Άνοιγμα	Ανιγτ Τιμή	Κατωτ Τιμή	Τελ Τιμή	Τιμή κλεισ.	Όγκος	Ανοικτές θέσεις	Όγκος	Ανοικτές θέσεις	Άνοιγμα	Ανιγτ Τιμή	Κατωτ Τιμή	Τελ Τιμή	Τιμή κλεισ.	Όγκος	Ανοικτές θέσεις	Άνοιγμα	Ανιγτ Τιμή	Κατωτ Τιμή	Τελ Τιμή	Τιμή κλεισ.	Όγκος	Ανοικτές θέσεις	Όγκος	Ανοικτές θέσεις		
5.200						-	-	0.000	0.000	0.000		3.26	-	-									-	-	0.000	0.000	0.000		0.001	-	-			
5.600						-	-	0.000	0.000	0.000		2.86	-	-									-	-	0.000	0.000	0.000		0.001	-	-			0.056
6.000						-	-	0.000	0.000	0.000		2.46	-	-									-	-	0.000	0.000	0.000		0.004	-	-			0.060
6.400	0.000	0.000	0.000		2.05	-	-	0.000	0.000	0.000		2.06	-	-			0.000	0.000	0.000		0.002	-	-	0.000	0.000	0.000		0.001	-	-			0.064	
6.800	0.000	0.000	0.000		1.65	-	-	0.000	0.000	0.000		1.66	-	-			0.000	0.000	0.000		0.001	-	-	0.000	0.000	0.000		0.001	-	-			0.068	
7.200	0.000	0.000	0.000		1.25	-	-	0.000	0.000	0.000		1.27	-	-			0.000	0.000	0.000		0.001	-	-	0.000	0.000	0.000		0.006	-	-			0.072	
7.600	0.000	0.000	0.000		0.854	-	-	0.000	0.000	0.000		0.896	-	-			0.000	0.000	0.000		0.001	-	-	0.000	0.000	0.000		0.031	-	-			0.076	
8.000	0.000	0.000	0.000		0.468	-	-	0.000	0.000	0.000		0.568	-	-			0.000	0.000	0.000		0.014	-	-	0.000	0.000	0.000		0.102	-	-			0.080	
8.400	0.000	0.000	0.000		0.167	-	-	0.000	0.000	0.000		0.316	-	18			0.000	0.000	0.000		0.114	-	-	0.000	0.000	0.000		0.250	-	-			0.084	
8.800	0.000	0.000	0.000		0.031	-	23	0.000	0.000	0.000		0.152	-	-			0.000	0.000	0.000		0.378	-	25	0.000	0.000	0.000		0.486	-	-			0.088	
9.200	0.000	0.000	0.000		0.003	-	110	0.000	0.000	0.000		0.063	-	32			0.000	0.000	0.000		0.751	-	-	0.000	0.000	0.000		0.799	-	-			0.092	
9.600	0.000	0.000	0.000		0.001	-	5	0.000	0.000	0.000		0.022	-	-			0.000	0.000	0.000		1.15	-	-	0.000	0.000	0.000		1.16	-	-			0.096	
10.000	0.000	0.000	0.000		0.001	-	-	0.000	0.000	0.000		0.006	-	-			0.000	0.000	0.000		1.55	-	-	0.000	0.000	0.000		1.55	-	-			0.100	
11.000	0.000	0.000	0.000		0.001	-	-	0.000	0.000	0.000		0.001	-	-			0.000	0.000	0.000		2.55	-	-	0.000	0.000	0.000		2.55	-	-			0.110	
12.000	0.000	0.000	0.000		0.001	-	-	0.000	0.000	0.000		0.006	-	-			0.000	0.000	0.000		3.55	-	-	0.000	0.000	0.000		3.55	-	-			0.120	
13.000	0.000	0.000	0.000		0.002	-	-	0.000	0.000	0.000		0.001	-	-			0.000	0.000	0.000		4.55	-	-	0.000	0.000	0.000		4.55	-	-			0.130	
14.000						-	-	0.000	0.000	0.000		0.003	-	-								-	-	0.000	0.000	0.000		5.55	-	-			0.140	
Σύνολο:						0	138						0	50	15	23					0	25						0	1	0	0			
Αριθμός Πράξεων:						0							0		3						0.00							0		0				

ΠΕΙΡΑΙΩΣ ΤΡΑΠΕΖΑ (ΚΟ)

(Μέγεθος Συμβολαίου: 100 Μετοχές, Τρόπος Εξάσκησης: Αμερικάνικος, Φυσική Παράδοση)

Δικαιώματα Αγοράς														Δικαιώματα Πώλησης																	
Τιμή Εξάσκησης	Φεβρουάριος 2017						Μάρτιος 2017						Λοιποί Μήνες		Φεβρουάριος 2017						Μάρτιος 2017						Λοιποί Μήνες		Τιμή Εξάσκησης		
	Άνοιγμα	Ανιγ. Τιμή	Κατωτ. Τιμή	Τελ. Τιμή	Τιμή κλεισ.	Όγκος	Άνοιγμα	Ανιγ. Τιμή	Κατωτ. Τιμή	Τελ. Τιμή	Τιμή κλεισ.	Όγκος	Άνοιγ. θέσεις	Όγκος	Άνοιγ. θέσεις	Άνοιγμα	Ανιγ. Τιμή	Κατωτ. Τιμή	Τελ. Τιμή	Τιμή κλεισ.	Όγκος	Άνοιγ. θέσεις	Όγκος	Άνοιγ. θέσεις	Όγκος	Άνοιγ. θέσεις					
0.050	0.000	0.000	0.000	0.111	-	-	0.000	0.000	0.000	0.111	-	-				0.000	0.000	0.000	0.001	-	-	0.000	0.000	0.000	0.001	-	-			0.001	
0.100	0.000	0.000	0.000	0.064	-	-	0.000	0.000	0.000	0.067	-	-				0.000	0.000	0.000	0.003	-	-	0.000	0.000	0.000	0.006	-	-			0.001	
0.150	0.000	0.000	0.000	0.032	-	-	0.000	0.000	0.000	0.038	-	-				0.000	0.000	0.000	0.021	-	-	0.000	0.000	0.000	0.026	-	-			0.002	
0.200	0.000	0.000	0.000	0.015	-	-	0.000	0.000	0.000	0.020	-	-				0.000	0.000	0.000	0.054	-	-	0.000	0.000	0.000	0.059	-	-			0.002	
0.250	0.000	0.000	0.000	0.007	-	-	0.000	0.000	0.000	0.011	-	-				0.000	0.000	0.000	0.096	-	-	0.000	0.000	0.000	0.100	-	-			0.003	
0.300	0.000	0.000	0.000	0.003	-	-	0.000	0.000	0.000	0.006	-	-				0.000	0.000	0.000	0.142	-	-	0.000	0.000	0.000	0.145	-	-			0.003	
0.350	0.000	0.000	0.000	0.001	-	-	0.000	0.000	0.000	0.003	-	-				0.000	0.000	0.000	0.190	-	-	0.000	0.000	0.000	0.192	-	-			0.004	
0.400	0.000	0.000	0.000	0.001	-	-	0.000	0.000	0.000	0.002	-	-				0.000	0.000	0.000	0.240	-	-	0.000	0.000	0.000	0.240	-	-			0.004	
0.450	0.000	0.000	0.000	0.001	-	-	0.000	0.000	0.000	0.001	-	-				0.000	0.000	0.000	0.289	-	-	0.000	0.000	0.000	0.290	-	-			0.005	
0.500	0.000	0.000	0.000	0.001	-	-	0.000	0.000	0.000	0.001	-	-				0.000	0.000	0.000	0.339	-	-	0.000	0.000	0.000	0.339	-	-			0.005	
0.550					-	-	0.000	0.000	0.000	0.001	-	-									-	-	0.000	0.000	0.000	0.389	-	-			0.006
Σύνολο:					0	0					0	0	0	0						0	0	0	0	0	0	0	0	0	0	0	
Αριθμός Πράξεων:					0						0	0	0	0						0.00			0		0	0	0			0	

Προϊόν Δανεισμού	Υποκείμενος Τίτλος	Πολυμερείς Συναλλαγές[1]					Διμερείς Συναλλαγές[2]		Δανεισμός Τίτλων μέσω ΟΤC[3]
		Ανοιχτές θέσεις[5]	Προσφερόμενη ποσότητα	Μ.Σ.Τ[4]	Όγκος συναλλαγών	Μ.Σ.Τ[4]	Όγκος συναλλαγών	Μ.Σ.Τ[4]	Όγκος συναλλαγών
ALPHABOR	ALPHA BANK (ΚΟ)	15,346	31,922	5.31%	---	---	---	---	4,561,215
TATTBOR	ATTICA BANK A.T.E. (ΚΟ)	---	---	---	---	---	---	---	---
OTOELBOR	AUTOHELLAS (ΚΟ)	---	1,511	5.31%	---	---	---	---	---
CENRBOR	CENTRIC ΣΥΜΜΕΤΟΧΩΝ (ΚΟ)	---	16,000	5.31%	---	---	---	---	---
ΕΕΕBOR	COCA-COLA HBC AG (ΚΟ)	8,111	1,009	8.56%	1,006	10.15%	1,000	5.00%	70,546
FFGRPBOR	FOLLI-FOLLIE (ΚΟ)	2,115	78,307	5.31%	2,000	3.03%	---	---	622,704
FOYRKBOR	FOURLIS ΣΥΜΜΕΤΟΧΩΝ (ΚΟ)	---	3,739	5.31%	---	---	---	---	4,650
EUPROBOR	GRIVALIA PROPERTIES (ΚΟ)	---	93,702	5.31%	---	---	---	---	44,950
INTRKBOR	INTRACOM HOLDINGS (ΚΟ)	---	166,748	5.31%	---	---	---	---	---
AVAXBOR	J. & P. - ΑΒΑΞ (ΚΟ)	---	18,096	5.31%	---	---	---	---	---
BELABOR	JUMBO (ΚΟ)	15,725	169,423	3.31%	8,000	2.65%	---	---	6,365
KLEMBOR	KLEEMAN HELLAS (ΚΟ)	---	---	---	---	---	---	---	---
LAMDABOR	LAMDA DEVELOPMENT(ΚΟ)	134	20	7.68%	20	7.68%	1,000	5.00%	10,377
MIGBOR	MARFIN INVESTMENT GROUP (ΚΟ)	---	272,235	5.31%	---	---	---	---	744,474
MLSBOR	MLS ΠΛΗΡΟΦΟΡΙΚΗ (ΚΟ)	---	9,118	5.31%	---	---	---	---	---
ETFGT30PBOR	NBGAM ETF GREECE & TURKEY 30	---	---	---	---	---	---	---	---
ETFASEBOR	NBGAM ETF ΓΔ Χ.Α.	---	---	---	---	---	---	---	---
PROFBOR	PROFILE (ΚΟ)	---	---	---	---	---	---	---	---
QUALBOR	QUALITY & RELIABILITY (ΚΟ)	---	---	---	---	---	---	---	---
QUESTBOR	QUEST ΣΥΜΜΕΤΟΧΩΝ (ΚΟ)	---	1,038	5.31%	---	---	---	---	---
VIOBOR	VIOHALCO SA/ΝV (ΚΑ)	26,500	22,383	5.31%	6,000	4.10%	---	---	---
AEGNBOR	ΑΕΡΟΠΟΡΙΑ ΑΙΓΑΙΟΥ (ΚΟ)	3,800	18,640	3.31%	1,000	2.65%	---	---	11,701
ALMYBOR	ΑΛΟΥΜΥΛ (ΚΟ)	---	---	---	---	---	---	---	---
GEKTERNABOR	ΓΕΚ ΤΕΡΝΑ (ΚΟ)	112	30,350	5.31%	---	---	---	---	---
PPCBOR	ΔΕΗ (ΚΟ)	31,500	92,235	5.31%	---	---	---	---	1,300,415
ETEBOB	ΕΘΝΙΚΗ ΤΡΑΠΕΖΑ (ΚΟ)	793,265	786,195	5.31%	215,000	4.11%	---	---	11,967,307
ANEMOSBOR	ΕΛ.ΤΕΧ. ΑΝΕΜΟΣ Α.Ε. (ΚΟ)	---	7,440	5.31%	---	---	---	---	---
ELLAKTORBOR	ΕΛΛΑΚΤΩΡ (ΚΟ)	---	87,498	5.31%	---	---	---	---	---
ΕΧΑΕBOR	ΕΛΛΗΝ. ΧΡΗΜΑΤΙΣΤΗΡΙΑ-Χ.Α. (ΚΟ)	25,800	441,941	3.31%	11,000	2.65%	---	---	100,365
ELPEBOR	ΕΛΛΗΝΙΚΑ ΠΕΤΡΕΛΑΙΑ (ΚΟ)	300	121,608	5.31%	---	---	---	---	42,606
ELTONBOR	ΕΛΤΟΝ (ΚΟ)	---	---	---	---	---	---	---	---

Σημειώσεις Προϊόντων Δανεισμού

[1] - Πολυμερείς Συμβάσεις Δανειοδοσίας των μεθόδων 8-1, 8-2 και 8-3-3 (σύμφ. Με Αποφ.17 ΔΣ του Χρηματιστηρίου).

[2] - Διμερείς Συμβάσεις Δανειοδοσίας των μεθόδων 8-3-1 και 8-3-2 (σύμφ. Με Αποφ. 20 ΔΣ του Χρηματιστηρίου).

[3] - Τα στοιχεία Συναλλαγές Δανεισμού Τίτλων μέσω ΟΤC δηλώνονται από τους χειριστές ΣΑΤ και αφορούν τις ποσότητες που έχουν καταγραφεί στο ΣΑΤ έως και τη προηγούμενη εργάσιμη ημέρα.

[4] - Μ.Σ.Τ.: - Μέση Σταθμισμένη Τιμή (ως προς τα τεμάχια)

[5] - Τα στοιχεία αφορούν σε ανοιχτές θέσεις πριν την έναρξη της συνεδρίασης

Προϊόν Δανεισμού	Υποκείμενος Τίτλος	Πολυμερείς Συναλλαγές[1]					Διμερείς Συναλλαγές[2]		Δανεισμός Τίτλων μέσω ΟΤC[3]
		Ανοιχτές θέσεις[5]	Προσφερόμενη ποσότητα	Μ.Σ.Τ[4]	Όγκος συναλλαγών	Μ.Σ.Τ[4]	Όγκος συναλλαγών	Μ.Σ.Τ[4]	Όγκος συναλλαγών
EPILBOR	ΕΠΙΛΕΚΤΟΣ (ΚΟ)	---	---	---	---	---	---	---	---
EYAPSBOR	ΕΥΑΘ (ΚΟ)	---	7,695	5.31%	---	---	---	---	---
EYDARBOR	ΕΥΔΑΠ (ΚΟ)	1,600	3,300	5.31%	---	---	---	---	17,780
EURICBOR	ΕΥΡΩΠΑΪΚΗ ΠΙΣΤΗ (ΚΟ)	---	---	---	---	---	---	---	---
IASOBOR	ΙΑΣΩ (ΚΟ)	---	---	---	---	---	---	---	---
ΙΑΤRBOR	ΙΑΤΡΙΚΟ ΑΘΗΝΩΝ (ΚΟ)	---	36,398	5.31%	---	---	---	---	---
ΙΚΤΙΝBOR	ΙΚΤΙΝΟΣ ΕΛΛΑΣ (ΚΟ)	---	798	5.31%	---	---	---	---	---
INLOTBOR	ΙΝΤΡΑΛΟΤ (ΚΟ)	4,000	56,101	5.31%	---	---	---	---	803
KORRESBOR	ΚΟΡΡΕΣ (ΚΟ)	---	319	5.31%	---	---	---	---	---
KRIBOR	ΚΡΙ - ΚΡΙ (ΚΟ)	---	47,768	5.31%	---	---	---	---	---
KYRMBOR	ΚΥΡΙΑΚΙΔΗΣ Η. - F.H.L. (ΚΟ)	---	5,737	5.31%	---	---	---	---	---
METKKBOR	ΜΕΤΚΑ (ΚΟ)	21,709	4,074	5.31%	2,000	4.50%	---	---	965
ΜΟΗBOR	ΜΟΤΟΡ ΟΪΛ (ΚΟ)	29,611	11,624	4.24%	---	---	---	---	37,254
ΜΥΤILBOR	ΜΥΤΙΛΗΝΑΙΟΣ (ΚΟ)	6,164	47,886	3.86%	---	---	---	---	---
OLTHBOR	ΟΛΘ (ΚΟ)	---	183	5.31%	---	---	---	---	---
PRABOR	ΟΛΠ (ΚΟ)	368	1,468	5.31%	---	---	---	---	2,901
OPAPBOR	ΟΠΑΠ (ΚΟ)	3,000	138,686	5.31%	---	---	---	---	818,058
HTOBOR	ΟΤΕ (ΚΟ)	3,657	62,316	5.31%	---	---	---	---	336,094
PAPBOR	ΠΑΠΟΥΤΣΑΝΗΣ (ΚΟ)	---	---	---	---	---	---	---	---
TREIRBOR	ΠΕΙΡΑΙΩΣ ΤΡΑΠΕΖΑ (ΚΟ)	6,061	53,227	5.31%	---	---	---	---	13,853,464
PETROBOR	ΠΕΤΡΟΠΟΥΛΟΣ ΠΕΤΡΟΣ (ΚΟ)	---	---	---	---	---	---	---	---
PLAISBOR	ΠΛΑΪΣΙΟ COMPUTERS (ΚΟ)	---	---	---	---	---	---	---	---
PLATBOR	ΠΛΑΣΤΙΚΑ ΘΡΑΚΗΣ (ΚΟ)	---	43,699	5.31%	---	---	---	---	---
PLAKRBOR	ΠΛΑΣΤΙΚΑ ΚΡΗΤΗΣ (ΚΟ)	---	---	---	---	---	---	---	---
REVOILBOR	ΡΕΒΟΪΛ (ΚΟ)	---	---	---	---	---	---	---	---
SARBOR	ΣΑΡΑΝΤΗΣ ΓΡ. (ΚΟ)	535	65	5.68%	---	---	1,800	5.00%	---
SELOBOR	ΣΕΛΟΝΤΑ (ΚΟ)	---	---	---	---	---	---	---	---
TENERGYBOR	ΤΕΡΝΑ ΕΝΕΡΓΕΙΑΚΗ (ΚΟ)	1,000	32,258	5.31%	---	---	---	---	---
OLYMPBOR	ΤΕΧΝΙΚΗ ΟΛΥΜΠΙΑΚΗ (ΚΟ)	---	23,237	5.31%	---	---	---	---	---
TITKBOR	ΤΙΤΑΝ (ΚΟ)	16,933	205,011	3.31%	1,700	2.65%	---	---	16,704
EUROBBOR	ΤΡΑΠΕΖΑ EUROBANK ERGASIAS (ΚΟ)	186,312	153,667	5.16%	15,000	3.41%	---	---	7,737,709

Σημειώσεις Προϊόντων Δανεισμού

[1] - Πολυμερείς Συμβάσεις Δανειοδοσίας των μεθόδων 8-1, 8-2 και 8-3-3 (σύμφ. Με Αποφ.17 ΔΣ του Χρηματιστηρίου).

[2] - Διμερείς Συμβάσεις Δανειοδοσίας των μεθόδων 8-3-1 και 8-3-2 (σύμφ. Με Αποφ. 20 ΔΣ του Χρηματιστηρίου).

[3] - Τα στοιχεία Συναλλαγές Δανεισμού Τίτλων μέσω ΟΤC δηλώνονται από τους χειριστές ΣΑΤ και αφορούν τις ποσότητες που έχουν καταγραφεί στο ΣΑΤ έως και τη προηγούμενη εργάσιμη ημέρα.

[4] - Μ.Σ.Τ.: - Μέση Σταθμισμένη Τιμή (ως προς τα τεμάχια)

[5] - Τα στοιχεία αφορούν σε ανοιχτές θέσεις πριν την έναρξη της συνεδρίασης

Προϊόν Δανεισμού	Υποκείμενος Τίτλος	Πολυμερείς Συναλλαγές[1]					Διμερείς Συναλλαγές[2]		Δανεισμός Τίτλων μέσω OTC[3]
		Ανοιχτές θέσεις[5]	Προσφερόμενη ποσότητα	Μ.Σ.Τ[4]	Όγκος συναλλαγών	Μ.Σ.Τ[4]	Όγκος συναλλαγών	Μ.Σ.Τ[4]	Όγκος συναλλαγών
HYGEIABOR	ΥΓΕΙΑ (ΚΟ)	---	37,360	5.31%	---	---	---	---	---
ΧΑΚΟΒΟΡ	ΧΑΛΚΟΡ (ΚΑ)	---	56,552	5.31%	---	---	---	---	---

Σημειώσεις Προϊόντων Δανεισμού

[1] - Πολυμερείς Συμβάσεις Δανειοδοσίας των μεθόδων 8-1, 8-2 και 8-3-3 (σύμφ. Με Αποφ.17 ΔΣ του Χρηματιστηρίου).

[2] - Διμερείς Συμβάσεις Δανειοδοσίας των μεθόδων 8-3-1 και 8-3-2 (σύμφ. Με Αποφ. 20 ΔΣ του Χρηματιστηρίου).

[3] - Τα στοιχεία Συναλλαγές Δανεισμού Τίτλων μέσω OTC δηλώνονται από τους χειριστές ΣΑΤ και αφορούν τις ποσότητες που έχουν καταγραφεί στο ΣΑΤ έως και τη προηγούμενη εργάσιμη ημέρα.

[4] - Μ.Σ.Τ.: - Μέση Σταθμισμένη Τιμή (ως προς τα τεμάχια)

[5] - Τα στοιχεία αφορούν σε ανοιχτές θέσεις πριν την έναρξη της συνεδρίασης

Κωδικοί και ονομασίες Κλάδων Οικονομικής Δραστηριότητας του Χρηματιστηρίου Αθηνών

533 - Διυλιστήρια	537 - Καθετοποιημένες Εταιρ. Πετρελαίου & Φυσικού Αερίου
1353 - Βασικά Χημικά	1357 - Εξειδικευμένα Χημικά
1753 - Αλουμίνιο	1755 - Μη Σιδηρούχα Μέταλλα
1757 - Χάλυβας	1775 - Ορυχεία
2353 - Οικοδομικά Υλικά & Εξαρτήματα	2357 - Κατασκευές
2723 - Υλικά Συσκευασίας	2727 - Διαφοροποιημένες Βιομηχανίες
2733 - Ηλεκτρικά Μέρη & Εξοπλισμός	2753 - Εμπορικά Οχήματα και Φορτηγά
2757 - Μηχανήματα Βιομηχανικού Εξοπλισμού	2773 - Θαλάσσιες Μεταφορές
2777 - Υπηρεσίες Μεταφορών	2791 - Υποστηρικτικές Υπηρεσίες προς Επιχειρήσεις
2797 - Προμηθευτές Βιομηχανίας	3535 - Απόσταξη & Οινοπαραγωγή
3537 - Αναψυκτικά	3573 - Γεωργία & Αλιεία
3577 - Τρόφιμα	3722 - Διαρκή Καταναλωτικά Αγαθά
3726 - Έπιπλα	3728 - Κατασκευή Κατοικιών
3747 - Παιχνίδια	3763 - Ρουχισμός & Αξεσουάρ
3765 - Υποδήματα	3767 - Είδη Προσωπικής Φροντίδας
3785 - Καπνός	4533 - Ιατρικές Υπηρεσίες
4535 - Ιατρικός Εξοπλισμός	4577 - Φαρμακευτικά Προϊόντα
5337 - Λιανικό & Χονδρικό Εμπόριο Τροφίμων	5371 - Εμπόριο Ενδυμάτων
5373 - Γενικό Εμπόριο	5375 - Οικιακός Εξοπλισμός
5379 - Εξειδικευμένο Λιανικό Εμπόριο	5553 - Τηλεόραση & Ψυχαγωγία
5555 - Διαφήμιση	5557 - Εκδόσεις
5751 - Αεροπορικές Εταιρείες	5752 - Τυχερά Παιχνίδια
5753 - Ξενοδοχεία	5755 - Υπηρεσίες Αναψυχής
5757 - Εστίαση	5759 - Ταξίδια & Τουρισμός
6535 - Σταθερή Τηλεφωνία	6575 - Κινητή Τηλεφωνία
7535 - Συμβατικός Ηλεκτρισμός	7537 - Εναλλακτικός Ηλεκτρισμός
7577 - Ύδρευση	8355 - Τράπεζες
8534 - Μεσίτες Ασφαλίσεων	8536 - Ασφάλειες Ιδιοκτησίας & Ζημιών
8633 - Συμμετοχές & Ανάπτυξη Ακίνητης Περιουσίας	8637 - Υπηρεσίες Ακίνητης Περιουσίας
8671 - Ε.Ε.Α.Π. Βιομηχανικών & Επαγγελματικών Χώρων	8674 - Διαφοροποιημένες Ε.Ε.Α.Π.
8675 - Εξειδικευμένες Ε.Ε.Α.Π.	8775 - Εξειδικευμένες Χρηματοοικονομικές Υπηρεσίες
8777 - Επενδυτικές Υπηρεσίες	8985 - Εταιρείες Επενδύσεων
9533 - Υπηρεσίες Ηλεκτρονικών Υπολογιστών	9535 - Διαδίκτυο
9537 - Λογισμικό	9572 - Υλικό Υπολογιστών
9574 - Ηλεκτρονικός Εξοπλισμός Γραφείων	9578 - Εξοπλισμός Τηλεπικοινωνιών
12003 - Διαπραγματεύσιμα Αμοιβαία Κεφάλαια	



ATHEXGROUP

Όμιλος Χρηματιστηρίου Αθηνών

Λεωφ. Αθηνών 110 104 42 Αθήνα

110, Athinon Ave. GR 104 42 Athens

tel. (+30)210-33.66.800, fax (+30)210-33.66.101

www.athexgroup.gr