

Ελληνικά Χρηματιστήρια - Χρηματιστήριο Αθηνών Α.Ε. Συμμετοχών

**Ημερήσιο Δελτίο
Συναλλακτικής Δραστηριότητας**

Daily Official List
of Trading Activity

17

Τετάρτη, 8 Φεβρουαρίου, 2017

Έτος: 138 Αύξων Αριθμός Συνεδρίασης: 27



ATHEXGROUP
Athens Exchange Group

Αποποίηση Ευθύνης:

Η εταιρεία Ελληνικά Χρηματιστήρια-Χρηματιστήριο Αθηνών Ανώνυμη Εταιρεία Συμμετοχών καταβάλλει κάθε δυνατή προσπάθεια ώστε να διασφαλίσει ότι οι πληροφορίες και τα λοιπά στοιχεία που εμφανίζονται στο Ημερήσιο Δελτίο Τιμών (Η.Δ.Τ.) είναι ορθά και πλήρη αλλά δεν έχει καμία ευθύνη για ενδεχόμενο λάθος ή παράλειψη στοιχείων και / ή ευθύνη σχετικά με την ακρίβεια, αξιοπιστία, επικαιροποίηση και πληρότητα των παραπάνω πληροφοριών και στοιχείων ή ευθύνη προερχόμενη άμεσα ή έμμεσα από την χρήση των παραπάνω πληροφοριών.

Η Εταιρία δεν έχει καμία ευθύνη για την ακρίβεια των στοιχείων που περιλαμβάνονται στις ανακοινώσεις των εισηγμένων εταιρειών. Πιθανές προσβολές δικαιωμάτων τρίτων από το περιεχόμενο των ανακοινώσεων συνιστούν αποκλειστική ευθύνη του αποστολέα των ανακοινώσεων.

Όλα τα αναγραφόμενα στο Η.Δ.Τ. στοιχεία παρέχονται μόνο για τους σκοπούς της πληροφόρησης και δεν συνιστούν παροχή επενδυτικών συμβουλών ή πρόσκληση για επένδυση σε κινητές αξίες που διαπραγματεύονται στο Χρηματιστήριο Αθηνών.

Αναγνωρίζεται και συμφωνείται ότι όλα τα δικαιώματα επί των πληροφοριών που εμφανίζονται στο Η.Δ.Τ. θα αποτελούν κυριότητα της εταιρίας και οποιοδήποτε άλλο δικαίωμα συμπεριλαμβανομένου του δικαιώματος πνευματικής ιδιοκτησίας, σήματος κλπ. ανήκουν στο Χρηματιστήριο Αθηνών.

Τα ανωτέρω στοιχεία αποτελούν ιδιοκτησία της Εταιρίας και προστατεύονται σύμφωνα με τις διατάξεις περί πνευματικής ιδιοκτησίας. Απαγορεύεται α) η με οποιοδήποτε τρόπο ή μέσο αναπαραγωγή, αναδημοσίευση, τροποποίηση, αντιγραφή, πώληση, μετάδοση ή διανομή του συνόλου ή μέρους τους, χωρίς αναφορά στην πηγή και β) η εμπορική εκμετάλλευση των στοιχείων από τρίτους.

Η Εταιρία δεν φέρει καμία ευθύνη προερχόμενη άμεσα ή έμμεσα από χρήση ή τυχόν αλλοίωση των ανωτέρω στοιχείων όταν αυτά χρησιμοποιούνται από

Ελληνικά Χρηματιστήρια - Χρηματιστήριο Αθηνών Α.Ε. Συμμετοχών

Λεωφόρος Αθηνών 110, 10442 Αθήνα, Τηλ: (210) 33.66.800, Fax: (210) 32.13.938

www.helex.gr

Χρηματιστηριακό Κέντρο Θεσσαλονίκης

Κατούνη 16-18, Θεσ/νίκη 546 25, Τηλ: (2310) 567.667, Fax: (2310) 530.455

Συνεγγητικό Κεφάλαιο Εξασφάλισης Επενδυτικών Υπηρεσιών

Φειδίου 14-16, Αθήνα 106 78, Τηλ: (210) 33.04.682, Fax: (210) 33.04.155

Επιτροπή Κεφαλαιαγοράς

Κολοκοτρώνη 1 & Σταδίου 1, Αθήνα 105 62, Τηλ: (210) 33.77.100, Fax: (210) 33.77.173

Πίνακας Περιεχομένων

Ενότητα 1: Στατιστικά Στοιχεία Χρεογράφων, Παραγωγών και Δανεισμού

- Οι Αγορές Χρεογράφων Παραγωγών Δανεισμού
- Χρηματιστηριακοί Δείκτες
- Αναλυτικά Στοιχεία Συναλλαγών Αγοράς Χρεογράφων
- Στοιχεία Συναλλαγών Κλάδων Χρηματιστηρίου Αθηνών & Χρηματοοικονομικών Προϊόντων (Δ.Α.Κ.)
- Οι 10 Μετοχές με τη μεγαλύτερη Άνοδο & Πτώση
- Αναλυτικά Στοιχεία Συναλλαγών Αγοράς Παραγωγών

Ενότητα 2: Αναλυτικά Στοιχεία Συναλλαγών Χρεογράφων

- Αναλυτικά Στοιχεία Συναλλαγών Χρεογράφων
- Σημειώσεις Χρεογράφων

Ενότητα 3: Στοιχεία Συναλλαγών Χρεογράφων

- Στοιχεία Συναλλαγών Πακέτων
- Στοιχεία Συναλλαγών Δικαιωμάτων

- Στοιχεία Δανεισμού Τίτλων
- Στοιχεία Συναλλαγών Εκποιήσεων
- Στοιχεία Συναλλαγών Εκποιήσεων Ενσώματων Ονομαστικών Μετοχών
- Στοιχεία Ενεργητικού Διαπραγματεύσιμων Αμοιβαίων Κεφαλαίων (Δ.Α.Κ.)
- Χαρακτηριστικά Διαπραγματεύσιμων Αμοιβαίων Κεφαλαίων (Δ.Α.Κ.)

Ενότητα 4: Ανακοινώσεις

Ενότητα 5: Ομόλογα Διαπραγματεύσιμα στην Αγορά Αξιών Σταθερού Εισοδήματος

- Ομόλογα Επιχειρήσεων
- Ομόλογα Ελληνικού Δημοσίου
- Έντοκα Γραμμάτια & Zero Coupon Ομόλογα Ελληνικού Δημοσίου
- Ομόλογα Ελληνικού Δημοσίου Διαπραγματεύσιμα με τη Μέθοδο Εκφώνησης - Αντιφώνησης
- Ομόλογα Κρατικών Τραπεζών

Ενότητα 6: Πρόσθετα Στοιχεία Ενημέρωσης

- Πίνακας Μελών Χρηματιστηρίου Αθηνών και Μελών ΕΤ.ΕΚ.
- Πίνακας Μετοχών Υπό Ειδική Διαπραγμάτευση
- Γνωστοποιήσεις Συναλλαγών - Κατάλογος Υπόχρεων Προσώπων

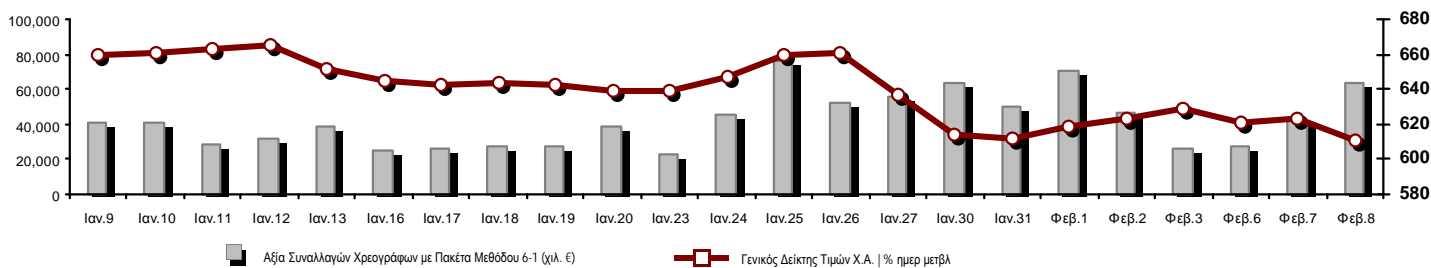
Ενότητα 7: Αναλυτικά Στοιχεία Συναλλαγών Αγοράς Παραγωγών

- Συμβόλαια Μελλοντικής Εκπλήρωσης σε Δείκτες
- Συμβόλαια Μελλοντικής Εκπλήρωσης σε Μετοχές
- Δικαιώματα Προαίρεσης σε Δείκτες
- Δικαιώματα Προαίρεσης σε Μετοχές
- Στοιχεία Συναλλαγών Προϊόντων Δανεισμού

Παράρτημα Α: Κωδικοί και ονομασίες Κλάδων Οικονομικής Δραστηριότητας του Χρηματιστηρίου Αθηνών

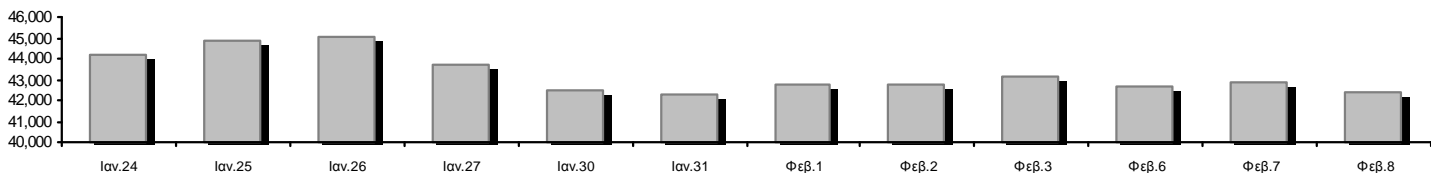
Οι Αγορές Χρεογράφων Παραγώγων Δανεισμού

Γενικός Δείκτης Τιμών και Αξία Συναλλαγών Μετοχών και Παραγώγων

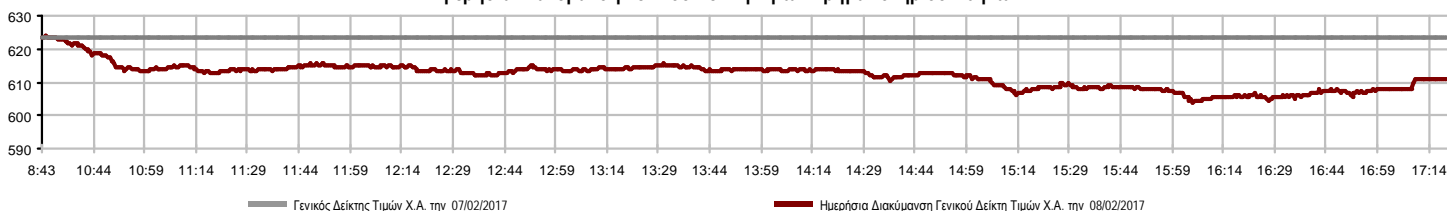


Κεφαλαιοποίηση Χ.Α. (εκατ €) **:	42,352.38	Συνολικές Ανοικτές Θέσεις σε Παράγωγα	438,757
Ημερήσια μεταβολή: εκατ. € %	-540.38 -1.26%	Ανοικτές θέσεις σε ΣΜΕ επί Δεικτών % ημερ μετβλ	8,157 1.89%
Μέση ετήσια Κεφ/ποίηση: εκατ. € % Μετβλ. Μέση προηγ. έτος	44,082.34 7.12%	Ανοικτές θέσεις σε ΣΜΕ επί μετοχών % ημερ μετβλ	426,211 5.01%
Γενικός Δείκτης Τιμών Χ.Α. % ημερ μετβλ	610.86 -2.01%	Ανοικτές θέσεις σε Δικαιώματα επί Δεικτών % ημερ μετβλ	3,435 1.33%
Κεφαλαιοποίηση Γενικού Δείκτη (εκατ. €)	37,499.96	Ανοικτές θέσεις σε Δικαιώματα επί μετοχών % ημερ μετβλ	954 0.10%
Ημερήσια μεταβολή (εκατ. €)	-510.91		
Αξία Συναλλαγών Χρεογράφων με Πακέτα Μεθόδου 6-1 (χιλ. €)	64,052.22	Πλήθος Συμβολαίων Παραγώγων:	128,600
Ημερήσια μεταβολή: %	22,505.41 54.17%	Ημερήσια μεταβολή: τμχ %	71,004 123.28%
Μέση Αξία Συν/γών ΥΙD: χιλ. € % Μετβλ Μέση προηγ. έτος	41,251.44 -31.68%	Μέσος Όγκος Συμβ. ΥΙD: % Μετβλ Μέσο προηγ. Έτος	52,845 -14.95%
Αξία Συναλλαγών Πακέτων Μεθόδου 6-1 (χιλ. €)	4,918.99	Πλήθος Πράξεων Παραγώγων:	3,781
Αξία Συναλλαγών Πακέτων Μεθόδου 6-2 & 6-3 (χιλ. €)	5.59	Ημερήσια μεταβολή: πλήθος %	1,599 73.28%
Αξία Συναλλαγών Ομολόγων (χιλ.€)	4.47	Μέσο Πλήθος Πράξεων ΥΙD: % Μετβλ Μέσο προηγ. Έτος	2,101 -19.05%
Όγκος Συναλλαγών Χρεογράφων με Πακέτα Μεθόδου 6-1 (χιλ. Τμχ)	150,360.55	Συνολικές Ανοικτές Θέσεις σε Δανεισμό	809,462
Ημερήσια μεταβολή: χιλ. τμχ %	92,021.01 157.73%	Ημερήσια μεταβολή: τμχ %	15,450 1.95%
Μέσος Όγκος Συν/γών ΥΙD: % Μετβλ Μέσο προηγ. Έτος	72,698.37 -24.46%	Πλήθος Συναλλαγών Δανεισμού (Πολυμερής/Διμερής)	429,650
Όγκος Συναλλαγών Πακέτων Μεθόδου 6-1 (χιλ. Τεμάχια)	6,981.18	Ημερήσια μεταβολή: τμχ %	409,295 2010.78%
Όγκος Συναλλαγών Πακέτων Μεθόδου 6-2 & 6-3 (χιλ. Τεμάχια)	9.94	Πλήθος Πολυμερών Συναλλαγών	15,450
Όγκος Συναλλαγών Ομολόγων	4,430.00	Πλήθος Διμερών Συναλλαγών	414,200
Πλήθος Πράξεων Χρεογράφων με Πακέτα Μεθόδου 6-1	23,073	Πλήθος Πράξεων Δανεισμού:	17
Ημερήσια μεταβολή: πλήθος %	5,151 28.74%	Ημερήσια μεταβολή: %	0 0.00%
Μέσο Πλήθος Πράξεων ΥΙD: % Μετβλ Μέσο προηγ. Έτος	15,622 -17.20%	Πλήθος Πράξεων Πολυμερών Συναλλαγών	14
Πλήθος πακέτων Μεθόδου 6-1	10	Πλήθος Πράξεων Διμερών Συναλλαγών	3
Πλήθος πακέτων Μεθόδου 6-2 & 6-3	1		
Πλήθος συναλλαγών Ομολόγων	1		

Κεφαλαιοποίηση Χ.Α. (εκατ €) **



Ημερήσια Διακύμανση Γενικού Δείκτη Τιμών Χρηματιστηρίου Αθηνών



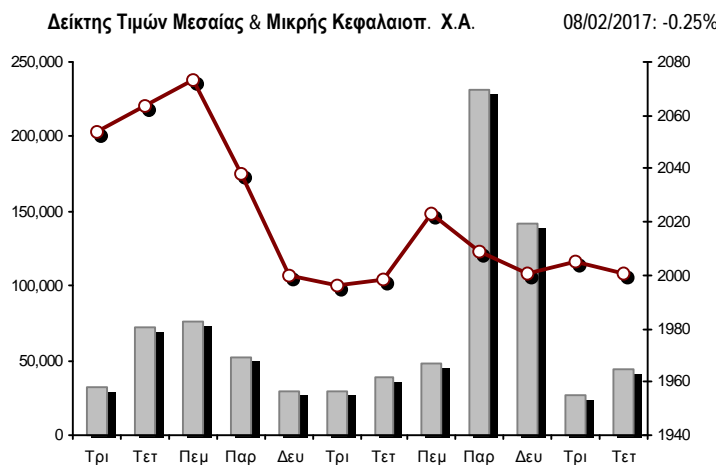
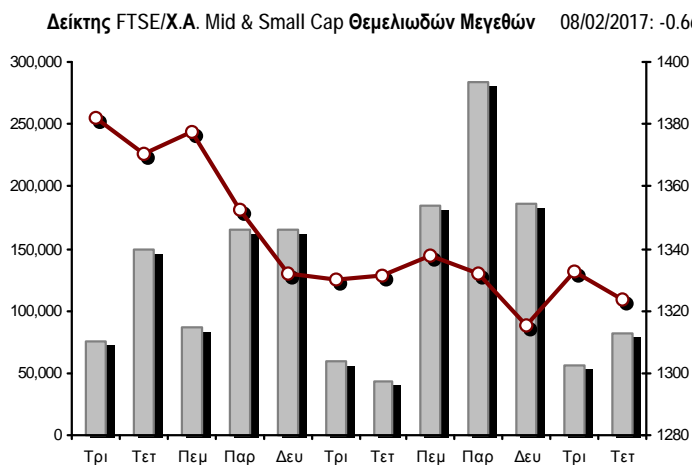
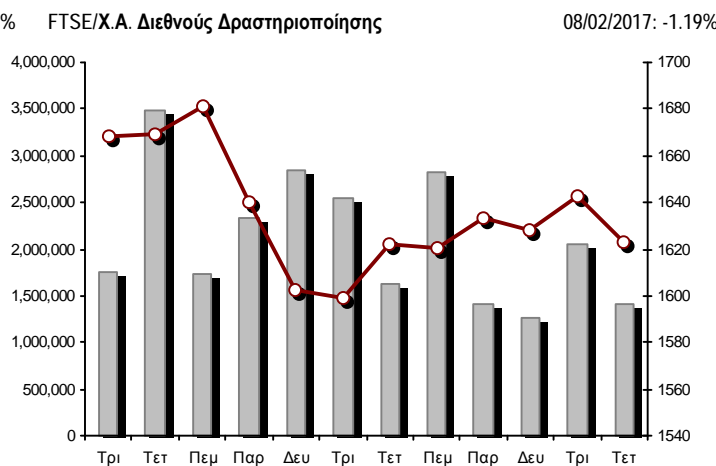
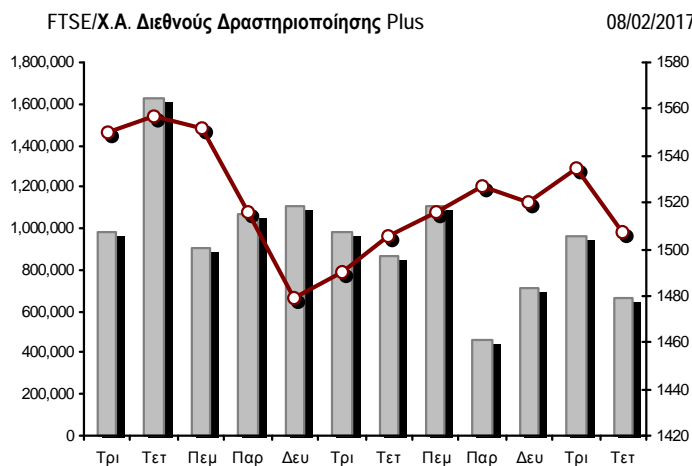
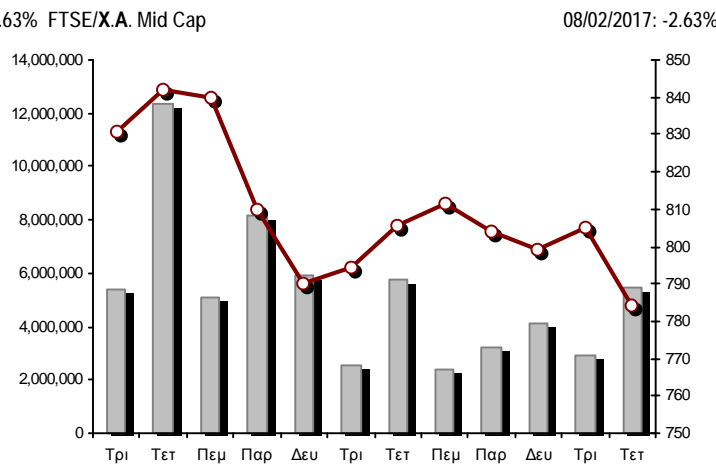
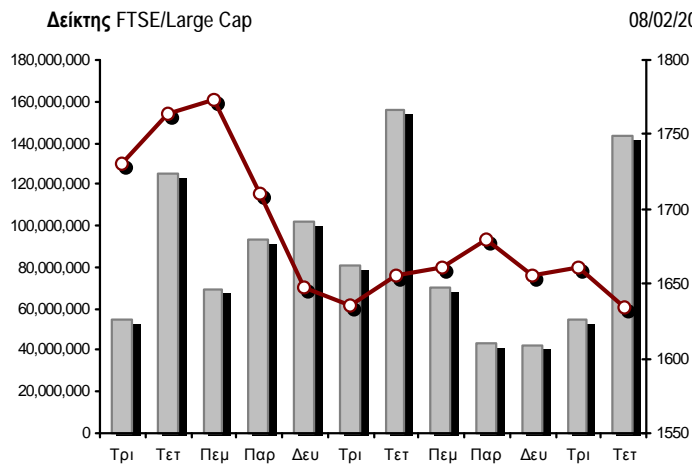
Χρηματιστηριακοί Δείκτες

Όνομασία Δείκτη	08/02/2017	07/02/2017	Δ μον.	Δ %	Κατώτερη	Ανώτερη	Κατ.έτους	Ανωτ.έτους	Ετησ. μεταβ.
Γενικός Δείκτης Τιμών Χ.Α.	610.86	623.37	-12.51	-2.01%	603.88	623.81	603.88	670.21	-5.09%
FTSE/X.A. Large Cap	1,633.91	1,660.97	-27.06	-1.63%	1,612.75	1,664.08	1,612.75	1,797.30	-6.14%
FTSE/X.A. Mid Cap	784.12	805.29	-21.17	-2.63%	779.37	805.29	753.69	851.87	4.04%
FTSE/X.A.-Χ.Α.Κ. Τραπεζικός Δείκτης	527.34	560.36	-33.02	-5.89%	514.25	561.98	514.25	688.56	-16.85%
FTSE/X.A. Διεθνούς Δραστηριοποίησης Plus	1,507.44	1,534.82	-27.38	-1.78%	1,505.23	1,534.82	1,470.95	1,567.26	-0.40%
FTSE/X.A. Διεθνούς Δραστηριοποίησης	1,623.13	1,642.72	-19.59	-1.19%	1,611.65	1,642.72	1,591.53	1,684.38	-1.25%
FTSE/X.A. Mid & Small Cap Θεμελιωδών Μεγεθών	1,323.60	1,332.44	-8.84	-0.66%	1,322.09	1,336.04	1,315.32	1,393.74	-1.28%
Greece & Turkey 30 Δείκτης Τιμών	454.11	451.82	2.29	0.51%	449.03	454.38	407.85	464.42	2.58%
Δείκτης Τιμών Μεσαίας & Μικρής Κεφαλαιοπ. Χ.Α.	2,000.40	2,005.35	-4.95	-0.25%	1,966.68	2,016.09	1,675.92	2,100.49	19.36%
FTSE/X.A. Δείκτης Αγοράς	401.88	408.65	-6.77	-1.66%	396.77	409.35	396.77	441.41	-5.90%
Δείκτης FTSE Med	4,480.15	4,493.84	-13.69	-0.30%			4,400.91	4,736.54	-2.53%
Δείκτης Συνολικής Απόδοσης Γενικού Δείκτη Χ.Α.	931.85	950.93	-19.08	-2.01%	921.20	951.60	921.20	1,022.38	-5.09%
FTSE/X.A. Large Cap Συνολικής Απόδοσης	2,359.47	2,398.54	-39.07	-1.63%			2,359.47	2,580.69	-6.14%
FTSE/X.A. Large Cap Net Συνολικής Απόδοσης	688.65	700.05	-11.40	-1.63%	679.73	701.36	679.73	757.51	-6.14%
FTSE/X.A. Mid Cap Συνολικής Απόδοσης	957.19	983.03	-25.84	-2.63%			949.72	1,025.36	4.04%
FTSE/X.A.-Χ.Α.Κ. Τραπεζικός Δείκτης Συνολ. Απόδ.	541.33	575.23	-33.90	-5.89%			541.33	700.89	-16.85%
Greece & Turkey 30 Δείκτης Συνολικής Απόδοσης	573.32	576.29	-2.97	-0.52%			521.62	581.92	2.06%
Ελληνικός Δείκτης Mid & Small Cap	783.72	795.61	-11.89	-1.49%	779.26	795.61	766.60	812.70	-0.38%
FTSE/X.A. Τράπεζες	696.74	740.38	-43.64	-5.89%	679.45	742.52	679.45	909.75	-16.85%
FTSE/X.A. Χρηματοοικονομικές Υπηρεσίες	957.41	971.31	-13.90	-1.43%	942.14	971.31	942.14	1,082.73	-9.39%
FTSE/X.A. Βιομηχανικά Προϊόντα & Υπηρεσίες	1,544.71	1,579.63	-34.92	-2.21%	1,527.80	1,586.18	1,432.54	1,586.18	6.17%
FTSE/X.A. Εμπόριο	2,673.89	2,688.50	-14.61	-0.54%	2,615.44	2,688.50	2,529.24	2,887.22	-4.84%
FTSE/X.A. Ακίνητης Περιουσίας	2,531.46	2,567.46	-36.00	-1.40%	2,525.05	2,571.68	2,518.43	2,787.51	-4.22%
FTSE/X.A. Προσωπικά & Οικιακά Προϊόντα	6,940.82	6,946.28	-5.46	-0.08%	6,708.82	6,946.28	6,663.96	7,668.69	-9.27%
FTSE/X.A. Τρόφιμα & Ποτά	7,898.14	7,761.12	137.02	1.77%	7,761.12	7,935.73	7,597.15	7,974.36	2.46%
FTSE/X.A. Πρώτες Ύλες	2,916.67	2,991.45	-74.78	-2.50%	2,907.87	3,004.65	2,665.91	3,053.04	7.80%
FTSE/X.A. Κατασκευές & Υλικά	2,259.93	2,282.27	-22.34	-0.98%	2,244.06	2,282.27	2,130.43	2,299.52	0.22%
FTSE/X.A. Πετρέλαιο & Αέριο	2,996.98	3,047.39	-50.41	-1.65%	2,992.09	3,059.27	2,926.97	3,152.56	-0.05%
FTSE/X.A. Μέσα Ενημέρωσης	1,852.00	1,747.96	104.04	5.95%	1,456.63	1,852.00	1,310.97	1,872.81	4.71%
FTSE/X.A. Ταξίδια & Αναψυχή	1,461.60	1,463.75	-2.15	-0.15%	1,429.20	1,463.75	1,424.34	1,552.37	-0.33%
FTSE/X.A. Τεχνολογία	616.34	628.36	-12.02	-1.91%	616.34	631.17	608.24	652.06	-3.52%
FTSE/X.A. Τηλεπικοινωνίες	2,361.70	2,367.21	-5.51	-0.23%	2,336.93	2,367.21	2,309.41	2,515.85	-3.92%
FTSE/X.A. Υπηρεσίες Κοινής Ωφέλειας	1,419.17	1,457.45	-38.28	-2.63%	1,412.52	1,461.05	1,380.52	1,600.06	-6.43%
Δείκτης Όλων των Μετοχών Χ.Α.	149.38	151.29	-1.91	-1.26%	149.38	149.38	149.29	162.45	-6.11%
Ελληνικός Δείκτης Εταιρικών Ομολόγων	109.44	109.36	0.08	0.08%			109.24	109.86	0.03%
Ελληνικός Δείκτης Τιμών Εταιρικών Ομολόγων	97.22	97.16	0.06	0.06%			97.12	97.80	-0.53%

Σημείωση 1: Το κλείσιμο των Δεικτών FTSE/Med 100, Greece & Turkey 30 Pr & Rt, Ελληνικός Δείκτης Εταιρικών Ομολόγων και, Ελληνικός Δείκτης Τιμών Εταιρικών Ομολόγων αφορούν την συνεδρίαση της 06/02/2017.

Σημείωση 2: Ο Ελληνικός Δείκτης Mid & Small Cap είναι Customized δείκτης υπολογιζόμενος από το Χρηματιστήριο Αθηνών.

Χρηματιστηριακοί Δείκτες



■ Όγκος συναλλαγών δεικτών

— Τιμές κλεισίματος δεικτών

Αναλυτικά Στοιχεία Συναλλαγών Αγοράς Χρεογράφων

	Όλα τα Χρεόγραφα	Κύρια Αγορά	Χαμηλή Διασπορά	Λοιπές Κατηγορίες (*)	Διαπραγματεύσιμα Αμοιβαία Κεφάλαια	Τίτλοι Παραστατικοί (Warrants)
Σύνολα	123	96	8	13	3	3
Ανοδικές / Καθοδικές / Σταθερές:	24 / 67 / 32	19 / 57 / 20	2 / 2 / 4	2 / 6 / 5	1 / 2 / 0	0 / 0 / 3
Κεφαλαιοποίηση Χ.Α. (εκατ €) **	42,352.38	39,174.61	3,052.72	125.05		
Μέση Ημερήσια Αξία Συνγών (χιλ. €)	41,251.44	40,095.26	1,136.37	15.71	6.30	2.16
Αξία Συναλλαγών	64,057.82	63,999.74	40.24	4.67	12.23	0.94
Κύριος Πίνακας:	59,133.23	59,075.15	40.24	4.67	12.23	0.94
Προσυμφωνημένων Συναλλαγών 6_1_2_3:	4,924.59	4,924.59	0.00	0.00	0.00	0.00
Πίνακας Εκποιήσεων:	0.00	0.00	0.00	0.00	0.00	0.00
Πίνακας Ειδικών Όρων:	0.00	0.00	0.00	0.00	0.00	0.00
Μέσος Ημερήσιος Όγκος Συναλλαγών	72,698,370	70,937,299	219,584	145,220	377	1,399,923
Όγκος Συναλλαγών	150,370,496	149,572,240	9,283	52,823	760	735,390
Κύριος Πίνακας:	143,379,374	142,581,118	9,283	52,823	760	735,390
Προσυμφωνημένων Συναλλαγών 6_1_2_3:	6,991,122	6,991,122	0	0	0	0
Πίνακας Εκποιήσεων:	0	0	0	0	0	0
Πίνακας Ειδικών Όρων:	0	0	0	0	0	0
Μέσο Ημερήσιο Πλήθος Πράξεων	15,622	15,419	91	77	3	33
Αριθμός Πράξεων	23,074	22,900	81	66	5	22
Κύριος Πίνακας:	23,063	22,889	81	66	5	22
Προσυμφωνημένων Συναλλαγών 6_1_2_3:	11	11	0	0	0	0
Πίνακας Εκποιήσεων:	0	0	0	0	0	0
Πίνακας Ειδικών Όρων:	0	0	0	0	0	0

(*) Απεικονίζονται αθροιστικά τα αναλυτικά στοιχεία συναλλαγών των μετοχών που διαπραγματεύονται στις Κατηγορίες: Προς Διαγραφή & Επιτήρησης. (**) Δεν περιλαμβάνεται η Κεφαλαιοποίηση των εταιρειών που βρίσκονται σε κατάσταση Αναστολής.

Στοιχεία Συναλλαγών Κλάδων Χρηματιστηρίου Αθηνών & Χρηματοοικονομικών Προϊόντων (Δ.Α.Κ.)

Κωδικός	Κλάδοι	Ανοδικές / Καθοδικές / Σταθερές	Αριθμός Πράξεων	Όγκος Συναλλαγών	Αξία Συναλλαγών	% στη Συνολική Αξία
12000	- Χρηματοοικονομικά Προϊόντα	1 / 2 / 0	5	760	12,227.43	0.02%
8600	- Ακίνητη Περιουσία	2 / 5 / 1	264	49,892	272,843.57	0.43%
8500	- Ασφάλειες	1 / 0 / 1	7	576	1,159.86	0.00%
2700	- Βιομηχανικά Προϊόντα & Υπηρεσίες	2 / 9 / 5	1,154	864,015	1,349,746.29	2.11%
5300	- Εμπόριο	0 / 4 / 0	620	113,410	1,627,597.37	2.54%
2300	- Κατασκευές & Υλικά Κατασκευών	3 / 8 / 3	692	233,747	947,530.60	1.48%
5500	- Μέσα Ενημέρωσης	1 / 1 / 0	11	457	28.22	0.00%
500	- Πετρέλαιο & Αέριο	0 / 2 / 0	493	88,165	591,972.07	0.92%
3700	- Προσωπικά & Οικιακά Αγαθά	2 / 3 / 4	890	197,736	2,262,673.91	3.53%
1700	- Πρώτες Ύλες	2 / 2 / 3	566	197,397	1,236,297.42	1.93%
5700	- Ταξίδια & Αναψυχή	1 / 8 / 4	1,163	527,664	3,988,540.04	6.23%
9500	- Τεχνολογία	0 / 6 / 2	254	85,663	61,712.21	0.10%
6500	- Τηλεπικοινωνίες	0 / 1 / 0	710	379,688	3,239,667.32	5.06%
8300	- Τράπεζες	1 / 4 / 4	13,883	143,919,171	45,216,113.58	70.59%
3500	- Τρόφιμα & Ποτά	5 / 3 / 0	259	130,061	1,228,082.14	1.92%
4500	- Υγεία	1 / 3 / 2	101	76,340	21,565.76	0.03%
7500	- Υπηρεσίες Κοινής Ωφέλειας	1 / 3 / 1	893	447,415	944,155.82	1.47%
1300	- Χημικά	1 / 1 / 1	146	69,539	171,868.78	0.27%
8700	- Χρηματοοικονομικές Υπηρεσίες	0 / 2 / 1	963	2,988,800	884,034.29	1.38%

Οι 10 Μετοχές με τη μεγαλύτερη Άνοδο & Πτώση

Κύρια Αγορά

Μετοχές με τη μεγαλύτερη Θετική μεταβολή τιμής	Τιμή κλεισ.	Μεταβ.	Μετοχές με τη μεγαλύτερη Αρνητική μεταβολή τιμής	Τιμή κλεισ.	Μεταβ.
ΕΛ.ΤΕΧ. ΑΝΕΜΟΣ Α.Ε. (ΚΟ)	1.14	1.79% #	ΡΑΡΕΡΠΑΚ (ΚΟ)	1.38	-8.00% α
COCA-COLA HBC AG (ΚΟ)	21.20	1.78% #	ΠΕΙΡΑΙΩΣ ΤΡΑΠΕΖΑ (ΚΟ)	0.163	-7.91% α
ΠΛΑΣΤΙΚΑ ΘΡΑΚΗΣ (ΚΟ)	2.62	1.55% #	MARFIN INVESTMENT GROUP (ΚΟ)	0.136	-6.85% α
JUMBO (ΚΟ)	13.38	0.60% #	ALPHA BANK (ΚΟ)	1.60	-6.43% α
ΕΛΛΑΔΟΣ ΤΡΑΠΕΖΑ (ΚΟ)	12.55	0.40% #	ΤΡΑΠΕΖΑ EUROBANK ERGASIAS (ΚΟ)	0.521	-5.62% α
ΟΠΑΠ (ΚΟ)	8.30	0.24% #	ΓΕΚΕ (ΚΑ)	3.07	-5.25% α
			ΔΕΗ (ΚΟ)	2.55	-4.13% α
			ΕΘΝΙΚΗ ΤΡΑΠΕΖΑ (ΚΟ)	0.215	-3.59% α
			ΕΛΛΗΝΙΚΑ ΠΕΤΡΕΛΑΙΑ (ΚΟ)	4.19	-3.01% α
			CENERGY HOLDINGS (ΚΑ)	0.914	-2.97% α

Μετοχές με τη μεγαλύτερη Αξία Συναλλαγών	Αξία (χιλ. €)	Μεταβ.	Μετοχές με το μεγαλύτερο Όγκο Συναλλαγών	Όγκος	Μεταβ.
ALPHA BANK (ΚΟ)	15,861.72	-6.43% α	ΕΘΝΙΚΗ ΤΡΑΠΕΖΑ (ΚΟ)	71,181,322	-3.59% α
ΕΘΝΙΚΗ ΤΡΑΠΕΖΑ (ΚΟ)	14,968.10	-3.59% α	ΠΕΙΡΑΙΩΣ ΤΡΑΠΕΖΑ (ΚΟ)	48,070,145	-7.91% α
ΠΕΙΡΑΙΩΣ ΤΡΑΠΕΖΑ (ΚΟ)	7,937.66	-7.91% α	ΤΡΑΠΕΖΑ EUROBANK ERGASIAS (ΚΟ)	11,926,292	-5.62% α
ΤΡΑΠΕΖΑ EUROBANK ERGASIAS (ΚΟ)	6,267.64	-5.62% α	ALPHA BANK (ΚΟ)	9,719,963	-6.43% α
ΟΠΑΠ (ΚΟ)	3,837.39	0.24% #	MARFIN INVESTMENT GROUP (ΚΟ)	2,877,701	-6.85% α
ΟΤΕ (ΚΟ)	3,239.67	-0.23% α	ΑΤΤΙΚΑ BANK Α.Τ.Ε. (ΚΟ)	2,278,642	0.00% -
JUMBO (ΚΟ)	2,025.83	0.60% #	VIOTALCO SA/NV (ΚΑ)	594,668	-1.27% α
FOLLI-FOLLIE (ΚΟ)	1,611.16	-0.54% α	ΟΠΑΠ (ΚΟ)	467,652	0.24% #
ΜΥΤΙΛΗΝΑΙΟΣ (ΚΟ)	1,228.20	-2.50% α	ΟΤΕ (ΚΟ)	379,688	-0.23% α
COCA-COLA HBC AG (ΚΟ)	1,202.25	1.78% #	ΔΕΗ (ΚΟ)	230,459	-4.13% α

Σημείωση: Απεικονίζονται οι Μετοχές που δεν ανήκουν στις Κατηγορίες Χαμηλής Διασποράς και Επιτήρησης και πραγματοποιήσαν κατά τη διάρκεια της συνεδρίασης Αξία Συναλλαγών μεγαλύτερη από 10,000 Ευρώ.

Αναλυτικά Στοιχεία Συναλλαγών Αγοράς Παραγώγων

	Αριθμός Πράξεων	Όγκος	Ανοικτές θέσεις
Σ.Μ.Ε. σε Δείκτες	714	5,819	8,157
FTSE/X.A. Large Cap	714	5,819	8,157
Σ.Μ.Ε. σε Μετοχές	2,994	122,555	426,211
ALPHA BANK (ΚΟ)	527	12,013	31,675
COCA-COLA HBC AG (ΚΟ)	8	20	126
ΕΛΛΑΚΤΩΡ (ΚΟ)	5	17	3,780
ΤΡΑΠΕΖΑ EUROBANK ERGASIAS (ΚΟ)	683	19,271	61,898
ΕΥΔΑΠ (ΚΟ)	0	0	65
FOLLI-FOLLIE (ΚΟ)	7	7	458
ΓΕΚ ΤΕΡΝΑ (ΚΟ)	3	21	7,874
GRIVALIA PROPERTIES (ΚΟ)	5	16	79
ΕΛΛΗΝ. ΧΡΗΜΑΤΙΣΤΗΡΙΑ-Χ.Α. (ΚΟ)	14	31	667
ΕΛΛΗΝΙΚΑ ΠΕΤΡΕΛΙΑ (ΚΟ)	33	75	4,125
ΙΝΤΡΑΛΟΤ (ΚΟ)	7	39	1,369
JUMBO (ΚΟ)	25	65	381
MARFIN INVESTMENT GROUP (ΚΟ)	148	3,012	52,522
ΜΕΤΚΑ (ΚΟ)	4	13	324
ΜΟΤΟΡ ΟΪΛ (ΚΟ)	7	11	167
ΜΥΤΙΛΗΝΑΙΟΣ (ΚΟ)	133	374	5,996
ΕΘΝΙΚΗ ΤΡΑΠΕΖΑ (ΚΟ)	577	54,079	117,849
ΟΠΑΠ (ΚΟ)	93	409	2,927
ΟΤΕ (ΚΟ)	52	258	4,708
ΟΛΠ (ΚΟ)	1	1	624
ΠΕΙΡΑΙΩΣ ΤΡΑΠΕΖΑ (ΚΟ)	488	31,824	116,227
ΔΕΗ (ΚΟ)	75	507	7,922
ΤΕΡΝΑ ΕΝΕΡΓΕΙΑΚΗ (ΚΟ)	0	0	1,481
ΤΙΤΑΝ (ΚΟ)	5	6	109
ΒΙΟΗΛΛΑΚΟ SA/NV (ΚΑ)	94	486	2,858
Δικαιώματα σε Δείκτες	72	225	3,435
FTSE/X.A. Large Cap	72	225	3,435
Δικαιώματα σε Μετοχές	1	1	954
ALPHA BANK (ΚΟ)	0	0	127
ΕΘΝΙΚΗ ΤΡΑΠΕΖΑ (ΚΟ)	0	0	0
ΟΠΑΠ (ΚΟ)	0	0	145
ΟΤΕ (ΚΟ)	1	1	252
ΠΕΙΡΑΙΩΣ ΤΡΑΠΕΖΑ (ΚΟ)	0	0	0
ΔΕΗ (ΚΟ)	0	0	430
Συνολική Δραστηριότητα	3,781	128,600	438,757

Ημερήσιο Δελτίο Τιμών

Έτος: 138 Αύξαν Αριθμός Συνεδρίασης: 27

Ενότητα 2: Αναλυτικά Στοιχεία Συναλλαγών Χρεογράφων

Τετάρτη, 8 Φεβρουαρίου, 2017

Πληθος Χρεογράφων	Ονομ. Αξία	Μερίσματα [1]			Ημερ. Τελευτ. ΑποκοπήΣ		Σημ.	Χρεόγραφο	Τιμή κλεισίματος	% μεταβ.	Προηγ. Κλείσιμο- ημ/νία	Άνοιγμα	Κατωτ Τιμή	Ανωτ Τιμή	Τελ Σταθμ Τιμή	Τελευταία ζήτηση [7]	Τελευταία προσφορά [7]	Ρ/Ε μετά φ. Χρήση	Όγκος	Πράξεις	Αξία Συναλλαγών[8]	Χ.Α. Εταιρείας (χιλ. €) [3,5]	Χαμηλό έτους	Υψηλό έτους	Κλάδος [4]				
		2014	2015	2016	Μέρια [2]	Δικαιώμα																							
23,828,130	0.500	---	0.16	---	08/06/2016	17/02/2009	---	ΕΛΙΝΟΙΑ (ΚΟ)	0.950	---	0.950	07/02/2017	---	---	---	450@0.910	839@1.00	8.33	2015	---	---	---	22,636.72	0.950	1.00	537			
3,307,500	0.960	---	---	---	11/08/2010	23/09/2016	---	ΕΛΒΕ Α.Β.Ε.Ε. (ΚΟ)	1.72	---	1.72	07/02/2017	---	---	---	75@1.70	100@1.87	13.71	2015	---	---	---	5,688.90	1.63	1.97	3763			
11,250,000	0.520	---	0.04	---	25/07/2016	09/11/2015	---	ΕΚΤΕΡ (ΚΟ)	0.500	---	0.500	07/02/2017	0.500	0.500	0.500	0.500	3000@0.455	2500@0.510	15.79	2015	16,688	2	8,344.00	5,625.00	0.401	0.501	2357		
82,667,000	0.300	---	---	---	22/07/2014	---	---	ΕΛ.ΤΕΧ. ΑΝΕΜΟΣ Α.Ε. (ΚΟ)	1.14	1.79	#	1.12	07/02/2017	1.14	1.11	1.18	1.14	1.16	850@1.13	16660@1.14	12.26	2015	175,420	128	203,818.26	94,240.38	0.875	1.18	7537
77,654,850	0.580	---	---	---	01/07/2011	21/02/2003	---	J. & P. - ΑΒΑΞ (ΚΟ)	0.432	-1.82	€	0.440	07/02/2017	0.440	0.427	0.445	0.435	0.436	100@0.421	3258@0.435	---	2015	31,302	55	13,658.60	33,546.90	0.380	0.506	2357
6,200,000	0.500	---	---	---	22/06/2010	01/11/1995	---	ΜΙΝΕΡΒΑ (ΚΑ)	0.026	---	0.026	07/02/2017	---	---	---	---	1000@0.021	59@0.033	---	2015	---	---	---	161.20	0.026	0.048	3763		
40,219,218	0.300	---	---	---	25/05/2009	09/07/2013	---	ΚΛΟΥΚΙΝΑΣ - ΛΑΠΠΑΣ (ΚΟ)	0.320	-0.93	€	0.323	07/02/2017	0.315	0.314	0.330	0.320	0.320	500@0.311	500@0.325	---	2015	4,930	28	1,577.19	12,870.15	0.251	0.330	2357
11,178,000	1.12	---	---	---	21/04/2010	15/12/2014	---	ΑΙΟΛΙΚΗ ΑΕΕΧ (ΚΟ)	0.564	-0.88	€	0.569	07/02/2017	0.564	0.564	0.564	0.564	0.564	195@0.564	300@0.593	---	2015	105	1	59.22	6,304.39	0.530	0.670	8985
417,608	16.00	---	---	---	29/04/2014	05/03/2013	---	ΑΝΔΡΟΜΕΔΑ ΑΕΕΧ (ΚΟ)	14.17	---	14.17	07/02/2017	---	---	---	---	6@14.00	5@14.99	---	2015	---	---	---	5,917.51	12.83	15.48	8985		
18,810,000	0.400	---	---	---	08/07/2010	14/11/2007	---	ΒΑΡΒΕΡΗΣ Ν. - ΜΟΔΑ ΒΑΓΝΟ (ΚΟ)	0.070	-30.00	€	0.100	07/02/2017	0.070	0.070	0.070	0.070	0.070	5000@0.075	10000@0.110	---	2015	60	2	4.20	1,316.70	0.070	0.170	2353
106,500,000	0.600	0.2	0.31	---	28/12/2016	28/01/2000	---	ΕΥΔΑΠ (ΚΟ)	5.23	---	5.23	07/02/2017	5.22	5.10	5.23	5.23	5.18	29@5.15	184@5.23	12.75	2015	8,566	44	44,380.25	556,995.00	5.04	5.65	7577	
27,503,677	0.630	---	0.06	---	22/06/2016	18/10/1999	---	ΕΥΡΩΠΑΪΚΗ ΠΪΣΤΗ (ΚΟ)	2.21	1.38	#	2.18	07/02/2017	2.29	2.20	2.29	2.21	2.20	110@2.16	2@2.21	5.52	2015	526	6	1,159.46	60,783.13	1.95	2.29	8536
8,623,225	0.600	---	---	---	02/06/2010	30/05/2016	5031	ΕΥΡΩΣΥΜΒΟΥΛΟΙ (ΚΟ)	0.498	0.61	#	0.495	07/02/2017	0.498	0.498	0.498	0.498	0.498	700@0.452	2740@0.498	---	2015	10	1	4.98	4,294.37	0.450	0.655	2791
65,441,118	0.440	---	---	---	24/11/2014	11/08/2015	---	ΙΑΣΩ (ΚΟ)	0.443	-1.12	€	0.448	07/02/2017	0.438	0.428	0.448	0.443	0.439	497@0.432	1288@0.443	---	2015	27,789	41	12,194.32	28,990.42	0.385	0.450	4533
28,580,100	0.400	---	---	---	18/08/2014	04/07/2016	---	ΙΚΤΙΝΟΣ ΕΛΛΑΣ (ΚΟ)	0.780	0.52	#	0.776	07/02/2017	0.788	0.760	0.788	0.780	0.765	5@0.770	5180@0.780	21.46	2015	6,115	25	4,676.63	22,292.48	0.731	0.847	2353
11,233,200	0.730	---	---	---	12/07/2010	30/07/1999	---	ΙΝΤΕΡΤΕΚ (ΚΟ)	0.210	---	0.210	07/02/2017	---	---	---	---	500@0.158	421@0.207	---	2015	---	---	---	2,358.97	0.129	0.352	9572		
158,961,221	0.300	---	---	---	30/05/2013	14/11/2007	---	ΙΝΤΡΑΛΟΤ (ΚΟ)	1.09	-2.68	€	1.12	07/02/2017	1.11	1.08	1.11	1.09	1.09	50@1.08	3@1.09	---	2015	11,822	36	12,907.68	173,268.28	1.02	1.19	5752
7,500,000	0.690	0.1	---	---	19/06/2015	05/07/2016	---	ΚΑΝΑΚΗΣ Σ. (ΚΟ)	2.35	-3.69	€	2.44	07/02/2017	2.44	2.34	2.44	2.35	2.37	5@1.71	117@2.40	10.04	2015	131	5	310.10	17,625.00	2.29	2.59	3577
22,280,000	0.300	---	---	---	11/04/2011	23/02/2007	---	ΡΕΒΟΪΑ (ΚΟ)	0.399	-3.86	€	0.415	07/02/2017	0.310	0.310	0.399	0.399	0.351	109@0.326	6589@0.395	12.82	2015	979	15	343.84	8,889.72	0.308	0.431	5379
13,202,756	0.350	---	---	---	01/07/2004	05/08/2014	---	ΚΕΚΡΟΥΦ (ΚΟ)	0.319	4.93	#	0.304	07/02/2017	0.319	0.319	0.319	0.319	0.319	800@0.265	278@0.319	---	2015	100	1	31.90	4,211.68	0.223	0.368	8633
23,154,250	1.36	---	---	---	12/08/2008	02/08/2010	---	ΙΝΤΡΑΚΑΤ (ΚΟ)	0.371	3.06	#	0.360	07/02/2017	0.395	0.360	0.395	0.395	0.371	643@0.360	974@0.395	---	2015	83	4	30.79	8,590.23	0.341	0.569	2357
29,480,000	0.420	---	---	---	19/07/2010	01/08/2007	---	ΚΡΕΤΑ ΦΑΡΜ (ΚΟ)	0.420	2.69	#	0.409	07/02/2017	0.420	0.420	0.444	0.425	0.420	270@0.400	254@0.425	---	2015	20,650	5	8,677.20	12,381.60	0.399	0.490	3577
291,497,368	0.300	---	---	---	08/07/2008	21/03/2016	---	ΝΗΡΕΥΣ (ΚΟ)	0.169	-2.87	€	0.174	07/02/2017	0.172	0.169	0.177	0.169	0.170	4300@0.168	5000@0.175	0.24	2015	44,986	30	7,668.75	49,263.06	0.162	0.204	3573
2,566,836	0.440	---	---	---	13/08/2010	09/01/2007	---	ΙΝΤΕΡΓΟΥΝΤ-ΕΥΛΕΜΠΟΡΙΑ (ΠΟ)	0.076	---	0.076	07/02/2017	---	---	---	---	---	2000@0.070	148@0.083	---	2015	---	---	---	2,294.27	0.076	0.109	2353	
10,080,000	3.00	1.95	0.58	---	18/07/2016	27/08/2001	---	ΟΛΘ (ΚΟ)	18.99	0.21	#	18.95	07/02/2017	19.10	18.98	19.10	18.99	18.99	5@18.63	189@18.97	10.68	2015	71	4	1,348.38	191,419.20	17.55	19.60	2777
4,971,466	1.46	---	---	---	04/07/2007	08/10/2003	---	ΠΑΪΡΗΣ ΠΛΑΣΤΙΚΩΝ (ΚΟ)	0.170	---	0.170	07/02/2017	---	---	---	---	---	---	---	---	---	2015	---	---	---	845.15	0.130	0.217	2723
7,070,400	0.930	0.101	---	---	30/11/2016	06/05/2016	---	ΠΕΤΡΟΠΟΥΛΟΣ ΠΕΤΡΟΣ (ΚΟ)	4.25	-0.93	€	4.29	07/02/2017	4.20	4.20	4.29	4.25	4.25	200@4.18	6@4.25	39.85	2015	226	8	959.39	30,049.20	4.07	4.33	2753
22,080,000	0.330	---	0.08	---	17/05/2016	27/04/2015	---	ΠΛΑΪΣΙΟ COMPUTERS (ΚΟ)	3.47	-2.25	€	3.55	07/02/2017	3.55	3.43	3.55	3.47	3.49	300@3.43	147@3.46	11.42	2015	2,620	19	9,132.32	76,617.60	3.30	3.87	9572
45,094,620	0.660	0.0225	---	---	20/04/2015	01/11/1999	---	ΠΛΑΣΤΙΚΑ ΘΡΑΚΗΣ (ΚΟ)	2.62	1.55	#	2.58	07/02/2017	2.61	2.52	2.63	2.62	2.61	550@2.58	188@2.61	-(6)-	2015	62,954	123	164,142.18	118,147.90	2.18	2.69	1357
26,730,187	0.600	---	---	---	23/06/2014	30/12/2010	---	ΕΛΤΟΝ (ΚΟ)	1.03	---	1.03	07/02/2017	1.04	0.990	1.04	1.03	1.02	210@1.00	255@1.03	18.39	2015	6,335	20	6,484.20	27,532.09	0.837	1.04	1353	
51,330,410	1.07	---	---	---	21/06/2010	16/07/2002	---	FOURLIS ΣΥΜΜΕΤΟΧΩΝ (ΚΟ)	4.25	-2.75	€	4.37	07/02/2017	4.31	4.20	4.31	4.25	4.27	15@4.23	319@4.28	---	2015	20,138	70	85,963.92	218,154.24	3.95	4.58	3722
11,921,531	3.32	---	---	---	05/09/2008	05/12/2016	---	QUEST ΣΥΜΜΕΤΟΧΩΝ (ΚΟ)	7.98	-1.97	€	8.14	07/02/2017	7.80	7.80	8.13	7.98	7.98	363@8.00	100@8.13	---	2015	1,744	26	13,915.24	95,133.82	6.30	8.25	9533
133,025,996	1.41	---	---	---	03/07/2007	07/01/2002	---	INTRACOM HOLDINGS (ΚΟ)	0.296	-1.66	€	0.301	07/02/2017	0.299	0.294	0.307	0.296	0.297	3838@0.293	988@0.298	---	2015	70,765	105	21,045.07	39,375.69	0.292	0.333	9578
14,679,792	1.68	---	---	---	24/06/2014	04/09/2000	---	ΚΑΡΑΤΖΗ (ΚΟ)	4.24	---	4.24	07/02/2017	4.20	4.15	4.24	4.24	4.20	200@4.20	233@4.24	12.17	2015	9,493	15	39,829.46	62,242.32	3.90	4.24	2723	
7,568,960	4.00	0.1551	0.3099	---	27/06/2016	25/06/2004	---	ΤΙΤΑΝ (ΚΟ)	15.19	-0.07	€	15.20	07/02/2017	15.25	15.10	15.25	15.20	15.19	100@15.00	105@15.38	21.38	2015	7,000	6	106,304.00	1,845,049.60	13.52	15.37	2353
12,213,750	0.320	0.8	0.85	---	07/06/2016	22/11/2013	---	ΑΥΤΟΗΕΛΛΑΣ (ΚΟ)	12.10	-2.02	€	12.35	07/02/2017	12.10															

Ημερήσιο Δελτίο Τιμών

Ενότητα 2: Αναλυτικά Στοιχεία Συναλλαγών Χρεογράφων

Έτος: 138 Αύξων Αριθμός Συνεδρίασης: 27

Τετάρτη, 8 Φεβρουαρίου, 2017

Πληθος Χρεογράφων	Ονομ. Αξία	Μερίσματα [1]			Ημερ. Τελευτ. Αποκοπής		Σημ.	Χρεόγραφο	Τιμή κλεισίματος	% μεταβ.	Προηγ. Κλείσιμο-ημέρια	Άνοιγμα	Κατωτ Τιμή	Ανωτ Τιμή	Τελ Τιμή	Σταθμ Τιμή	Τελευταία ζήτηση [7]	Τελευταία προσφορά [7]	Ρ/Ε μετά φ.	Χρήση	Όγκος	Πράξεις	Αξία Συναλλαγών[8]	Χ.Α. Εταιρείας (χιλ. €) [3,5]	Χαμηλό έτους	Υψηλό έτους	Κλάδος [4]	
		2014	2015	2016	Μέρισμα [2]	Δικαιώμα																						
12,417,000	0.370	---	---	---	28/07/2008	06/09/2011	---	MLS ΠΛΗΡΟΦΟΡΙΚΗ (ΚΟ)	4.05	-1.70	€ 4.12	07/02/2017	4.05	4.03	4.15	4.05	4.06	4@4.05	250@0.406	24.87	2015	3,856	33	15,667.75	50,288.85	3.98	4.20	9537
2,160,524	0.670	0.0436	0.0436	---	04/08/2016	23/11/1999	---	ΛΕΒΕΝΤΕΡΗΣ Ν. (ΠΑ)	0.327	---	€ 0.327	07/02/2017	---	---	---	---	---	---	1000@0.326	---	2015	---	---	---	2,354.18	0.260	0.328	1757
3,953,090	0.900	0.118	0.11	---	08/12/2016	05/12/2012	---	PAPERPACK (ΚΟ)	1.38	-8.00	€ 1.50	07/02/2017	1.38	1.38	1.38	1.38	1.38	1250@1.40	200@1.48	4.35	2015	8,000	1	11,040.00	5,455.26	1.26	1.50	2723
40,693,350	5.00	---	---	---	03/07/2006	26/05/2015	---	ΤΕΧΝΙΚΗ ΟΛΥΜΠΙΑΚΗ (ΚΟ)	1.14	-4.20	€ 1.19	07/02/2017	1.20	1.14	1.21	1.14	1.18	1050@1.14	712@1.18	---	2015	8,075	35	9,500.99	46,390.42	0.897	1.28	3728
101,123,806	0.360	---	---	---	22/07/2010	28/06/2011	---	CENTRIC ΣΥΜΜΕΤΟΧΩΝ (ΚΟ)	0.092	---	€ 0.092	07/02/2017	0.096	0.092	0.098	0.092	0.095	3000@0.080	4174@0.092	---	2015	2,548	4	241.42	9,303.39	0.080	0.124	5752
11,812,193	0.470	0.02	---	---	26/03/2015	15/11/2006	---	PROFILE (ΚΟ)	0.470	-0.21	€ 0.471	07/02/2017	0.492	0.468	0.492	0.470	0.469	299@0.468	24@0.469	---	2015	178	8	83.50	5,551.73	0.466	0.522	9533
23,286,253	0.990	0.2406	---	---	14/08/2015	15/09/2014	---	ΚΥΡΙΑΚΙΔΗΣ Η.- F.H.L. (ΚΟ)	3.36	---	€ 3.36	07/02/2017	---	---	---	---	---	500@3.36	163@3.45	12.85	2015	---	---	---	78,241.81	3.04	4.00	2353
15,804,800	0.360	---	---	---	15/06/2010	12/03/2004	---	ΚΤΗΜΑ Κ. ΛΑΖΑΡΙΔΗ (ΚΟ)	0.390	---	€ 0.390	07/02/2017	---	---	---	---	---	2000@0.274	1000@0.385	---	2015	---	---	---	6,163.87	0.195	0.390	3535
13,126,020	0.650	---	---	---	08/07/2010	12/10/2016	---	A.S. COMPANY (ΚΟ)	0.680	-0.15	€ 0.681	07/02/2017	0.690	0.680	0.690	0.680	0.680	5000@0.600	500@0.699	5.79	2015	23,380	16	15,909.50	8,925.69	0.640	0.700	5379
6,340,000	0.600	---	---	---	30/11/2009	09/11/2016	---	ΝΑΚΑΣ ΜΟΥΣΙΚΗ (ΚΟ)	0.820	-8.89	€ 0.900	07/02/2017	0.810	0.810	0.820	0.820	0.815	50@0.820	1000@0.950	5.16	2016	230	4	187.43	5,198.80	0.744	0.900	5379
101,279,627	0.380	---	---	---	26/06/2008	14/07/2006	---	ΧΑΛΚΟΡ (ΚΑ)	0.508	-2.31	€ 0.520	07/02/2017	0.496	0.496	0.519	0.508	0.508	700@0.502	400@0.510	---	2015	10,833	16	5,503.30	51,450.05	0.429	0.548	1755
8,340,750	1.18	---	---	---	25/06/2009	09/09/2015	---	ΧΑΪΔΕΜΕΝΟΣ (ΚΟ)	0.314	---	€ 0.314	07/02/2017	---	---	---	---	---	200@0.246	2215@0.315	---	2015	---	---	---	2,619.00	0.211	0.316	2791
11,700,000	0.590	---	---	---	02/06/2009	24/07/2012	---	ΜΟΤΟΔΥΝΑΜΙΚΗ (ΚΟ)	0.385	---	€ 0.385	07/02/2017	---	---	---	---	---	2900@0.385	67@0.498	14.06	2015	---	---	---	4,504.50	0.370	0.550	5379

Κύρια Αγορά - Χαμηλής Συναλλακτικής Δραστηριότητας

6,325,000	0.600	---	---	---	02/05/2014	17/02/2014	---	ΒΟΓΙΑΤΖΟΓΛΟΥ SYSTEMS (ΚΟ)	1.21	---	€ 1.21	07/02/2017	---	---	---	---	---	---	287@1.09	---	2015	---	---	---	7,653.25	1.09	1.48	2797	
41,068,800	0.420	(0.03)	0.1205	---	19/08/2016	17/02/2016	---	ΠΛΑΣΤΙΚΑ ΚΡΗΤΗΣ (ΚΟ)	4.97	-0.40	€ 4.99	07/02/2017	4.94	4.90	4.97	4.90	4.97	150@4.90	5@5.00	16.68	2015	250	3	1,242.40	204,111.94	4.79	5.25	1357	
10,500,000	4.00	---	---	---	02/08/2016	---	---	INTERCONTINENTAL (ΚΟ)	5.58	---	€ 5.58	07/02/2017	---	---	---	---	---	---	2555@5.58	---	---	---	---	---	58,590.00	5.53	5.58	8674	
4,968,600	2.88	---	---	---	01/07/1998	14/12/1998	---	ΒΙΣ (ΚΟ)	0.905	---	€ 0.905	07/02/2017	---	---	---	---	---	1217@0.815	97@0.909	---	2015	---	---	---	4,496.58	0.810	0.909	2723	
14,050,971	0.340	---	---	---	06/07/2011	17/10/2002	---	ΕΛΤΡΑΚ (ΚΟ)	1.30	---	€ 1.30	07/02/2017	---	---	---	---	---	5408@1.30	---	25.84	2015	---	---	---	18,266.26	1.22	1.44	2753	
245,497,164	0.300	---	---	---	01/07/2008	30/07/2012	---	ΣΕΛΟΝΤΑ (ΚΟ)	0.150	-7.41	€ 0.162	07/02/2017	0.166	0.146	0.166	0.162	0.150	500@0.152	320@0.152	---	2015	2,199	10	328.85	36,824.57	0.138	0.179	3573	
3,873,120	0.300	---	---	---	07/07/2008	04/10/2012	---	ΝΤΡΟΥΚΦΑΡΜΠΕΝ ΕΛΛΑΣ (ΚΟ)	0.570	---	€ 0.570	07/02/2017	---	---	---	---	---	500@0.513	---	0.91	2015	---	---	---	2,207.68	0.522	0.700	1357	
28,438,268	0.300	---	---	---	21/08/2006	24/11/1999	---	ΣΠΥΡΟΥ ΑΓΡ. ΟΙΚ. (ΚΟ)	0.630	---	€ 0.630	07/02/2017	---	---	---	---	---	---	6133@0.567	---	---	2015	---	---	---	17,916.11	0.567	0.699	1357
9,907,500	0.300	---	---	---	06/10/2005	13/02/2002	---	CPI (ΚΟ)	0.187	---	€ 0.187	07/02/2017	---	---	---	---	---	---	255@0.170	22.38	2016	---	---	---	1,852.70	0.158	0.189	9572	
52,800,154	0.300	---	---	---	20/08/2014	21/06/2004	---	F.G. EUROPE (ΚΟ)	0.561	---	€ 0.561	07/02/2017	---	---	---	---	---	2000@0.505	164@0.550	24.79	2015	---	---	---	29,620.89	0.455	0.568	3722	
52,067,296	0.300	---	---	---	23/12/2003	24/01/2007	---	ΕΠΙΛΕΚΤΟΣ (ΚΟ)	0.165	---	€ 0.165	07/02/2017	0.176	0.149	0.176	0.159	0.158	---	318@0.159	---	2016	739	8	116.45	8,591.10	0.124	0.201	3763	
11,720,024	0.540	---	---	---	21/08/2014	04/11/2015	---	FLEXORACK (ΚΟ)	3.37	-0.59	€ 3.39	07/02/2017	3.47	3.35	3.47	3.35	3.45	458@3.35	1000@3.46	8.96	2015	1,592	10	5,494.20	39,496.48	2.90	3.47	2723	
20,578,374	0.620	0.4	0.07	---	05/07/2016	18/05/2015	---	INFORM ΛΥΚΟΣ Π. (ΚΟ)	0.473	-7.25	€ 0.510	07/02/2017	0.472	0.472	0.514	0.514	0.473	---	300@0.513	---	2015	730	3	344.98	9,733.57	0.461	0.598	2791	
4,181,450	0.500	---	---	---	21/08/2000	05/03/2002	---	ΣΑΡΑΝΤΟΠΟΥΛΟΣ ΚΥΛ/ΜΥΛΟΙ (ΚΟ)	0.630	---	€ 0.630	07/02/2017	---	---	---	---	---	1000@0.567	2000@0.630	---	2015	---	---	---	2,634.31	0.630	0.630	3577	
9,742,920	0.400	0.01	0.01	---	12/08/2016	14/07/2000	---	ΚΑΡΑΜΟΛΕΓΚΟΣ (ΚΟ)	2.14	---	€ 2.14	07/02/2017	---	---	---	---	---	109@1.95	100@2.15	-(6)-	2015	---	---	---	20,849.85	1.95	2.14	3577	
36,300,000	1.12	0.24	0.25	---	23/06/2016	12/12/2007	---	ΕΥΑΘ (ΚΟ)	3.51	-1.13	€ 3.55	07/02/2017	3.59	3.51	3.60	3.51	3.60	800@3.51	50@3.56	9.40	2015	9,205	9	33,112.99	127,413.00	3.43	3.75	7577	
6,456,530	1.61	---	---	---	29/06/2001	02/08/2010	---	SPACE HELLAS (ΚΟ)	0.769	---	€ 0.769	07/02/2017	---	---	---	---	---	300@0.702	---	5.86	2015	---	---	---	4,965.07	0.601	0.847	9578	
57,434,884	1.31	---	---	---	05/06/2008	12/06/2009	---	REDS (ΚΟ)	0.529	-0.56	€ 0.532	07/02/2017	0.496	0.496	0.529	0.529	0.518	2928@0.498	105@0.521	---	2015	1,572	6	813.76	30,383.05	0.300	0.550	8633	
27,345,120	0.470	---	---	---	18/07/2005	26/02/2014	---	QUALITY & RELIABILITY (ΚΟ)	0.290	-6.75	€ 0.311	07/02/2017	0.311	0.219	0.311	0.290	0.286	1100@0.250	389@0.288	---	2015	2,860	59	818.19	7,930.08	0.219	0.353	9533	
86,735,980	0.310	---	---	---	06/07/2009	02/01/2002	---	ΙΑΤΡΙΚΟ ΑΘΗΝΩΝ (ΚΟ)	0.560	---	€ 0.560	07/02/2017	0.608	0.560	0.608	0.560	0.563	3@0.560	998@0.589	---	2015	2,981	11	1,677.09	48,572.15	0.551	0.648	4533	
9,090,000	0.900	---	---	---	15/05/2009	13/10/2014	---	ΙΛΥΔΑ (ΚΟ)	0.320	---	€ 0.320	07/02/2017	---	---	---	---	---	---	1000@0.350	---	2015	---	---	---	2,908.80	0.300	0.476	9537	
14,076,360	0.370	---	---	---	19/08/2008	22/07/2003	---	ΓΑΛΛΕΪΔΙ (ΚΟ)	0.274	---	€ 0.274	07/02/2017	---	---	---	---	---	500@0.258	2000@0.293	26.82	2015	---	---	---	3,856.92	0.260	0.399	3573	
24,060,000	0.300	0.02	0.01	---	11/07/2016	11/07/2016	---	ΓΕΝΙΚΗ ΕΜΠΟΡΙΟΥ (ΚΟ)	0.374	---	€ 0.374	07/02/2017	0.340	0.340	0.347	0.347	0.340	200@0.367	70@0.351	15.73	2015	580	2	197.41	8,998.44	0.319	0.374	2797	
10,203,575	0.730	---	---	---	16/07/2007	18/10/1999	---	ΦΙΕΡΑΤΕΣ (ΚΟ)	0.071	---	€ 0.071	07/02/2017	0.064	0.064	0.064	0.064	0.064	2920@0.064	---	---	2015	1,080	3	69.12	724.45	0.054	0.08		

Ημερήσιο Δελτίο Τιμών
Έτος: 138 Αύξων Αριθμός Συνεδρίασης: 27
Ενότητα 2: Αναλυτικά Στοιχεία Συναλλαγών Χρεογράφων
Τετάρτη, 8 Φεβρουαρίου, 2017

Πληθος Χρεογράφων	Ονομ. Αξία	Μερίσματα [1]			Ημερ. Τελευτ. Μερίσμα [2]	Αποκοπή Δικαιώμα	Σημ.	Χρεόγραφο	Τιμή κλεισίματος	% μεταβ.	Προηγ. Κλείσιμο- ημ/νία	Άνοιγμα	Κατωτ Τιμή	Ανωτ Τιμή	Τελ Σταθμ Τιμή	Τελευταία ζήτηση [7]	Τελευταία προσφορά [7]	P/E μετά φ.	Χρήση	Όγκος	Πράξεις	Αξία Συναλλαγών[8]	Χ.Α. Εταιρείας (χιλ. €) [3,5]	Χαμηλό έτους	Υψηλό έτους	Κλάδος [4]			
		2014	2015	2016																									
6,700,000	0.800	0.03	0.023	---	27/06/2016	29/05/2014	---	ΚΕΠΕΝΟΥ ΜΥΛΟΙ (ΚΟ)	1.50	9.49 #	1.37	07/02/2017	1.49	1.49	1.50	1.50	2500@1.25	376@1.50	14.46	2015	1,000	5	1,499.24	10,050.00	1.11	1.66	3577		
8,418,750	0.300	---	0.12	---	16/12/2015	27/06/2012	---	ΓΕΚΕ (ΚΑ)	3.07	-5.25 €	3.24	07/02/2017	3.11	3.01	3.11	3.09	100@3.03	150@3.09	10.17	2015	4,650	25	14,117.00	25,845.56	3.01	4.30	5753		
11,510,102	0.890	---	---	---	24/06/2005	06/10/1999	---	ΚΑΩΣ/ΓΙΑ ΝΑΥΠΑΚΤΟΥ (ΚΑ)	0.239	---	0.239	07/02/2017	---	---	---	---	300@0.216	20099@0.239	---	2015	---	---	---	2,750.91	0.178	0.256	3763		
21,224,340	0.420	---	---	---	02/07/2008	25/04/2006	---	ΚΟΡΔΕΛΛΟΥ Χ. ΑΦΟΙ (ΚΟ)	0.198	---	0.198	07/02/2017	0.205	0.205	0.205	0.205	10@0.205	5000@0.201	---	2015	100	1	20.50	4,202.42	0.176	0.345	1757		
34,986,430	0.440	---	---	---	25/07/2008	23/02/2010	---	ΙΝΤΕΡΓΟΥΝΤ-ΞΥΛΕΜΠΟΡΙΑ (ΚΟ)	0.060	---	0.060	07/02/2017	---	---	---	---	5766@0.060	---	---	2015	---	---	---	2,294.27	0.060	0.061	2353		
23,986,500	1.05	---	---	---	26/06/2009	15/03/2000	---	ΒΙΟΚΑΡΠΙΕΤ (ΚΟ)	0.288	---	0.288	07/02/2017	---	---	---	---	---	50@0.266	---	2015	---	---	---	6,908.11	0.288	0.319	3726		
8,298,467	0.400	---	---	---	30/08/1993	08/05/2013	---	ΙΝΤΕΑΛ ΟΜΙΛΟΣ (ΚΟ)	0.741	---	0.741	07/02/2017	0.741	0.741	0.741	0.741	480@0.741	1000@0.749	(-)	2015	20	3	14.82	6,149.16	0.720	0.814	9574		
31,734,530	1.60	---	---	---	09/07/2007	19/07/2006	---	ΕΛΓΕΚΑ (ΚΟ)	0.170	---	0.170	07/02/2017	---	---	---	---	---	1160@0.153	---	2015	---	---	---	5,394.87	0.100	0.174	3577		
50,797,369	0.310	---	---	---	17/08/2000	12/10/2010	---	ΠΑΠΟΥΣΤΑΝΗΣ (ΚΟ)	0.141	---	0.141	07/02/2017	0.150	0.141	0.161	0.141	0.144	60@0.140	1000@0.156	---	2015	842	22	121.44	7,162.43	0.133	0.215	3767	
32,188,050	1.04	---	---	---	21/07/2008	20/01/2000	---	ΜΟΥΖΑΚΗΣ (ΚΑ)	0.158	---	0.158	07/02/2017	---	---	---	---	---	409@0.159	---	2015	---	---	---	5,085.71	0.144	0.178	3763		
17,125,062	0.940	---	---	---	01/06/2010	18/07/2016	---	ΛΟΥΛΗ ΜΥΛΟΙ (ΚΟ)	1.49	2.05 #	1.46	07/02/2017	1.45	1.44	1.52	1.51	1.49	449@1.44	82@1.51	43.54	2015	1,720	12	2,558.10	25,516.34	1.33	1.66	3577	
22,016,250	0.370	---	---	---	15/07/2009	11/05/2000	---	ΛΑΟΥΜΥΛ (ΚΟ)	0.213	1.43 #	0.210	07/02/2017	0.217	0.213	0.217	0.213	0.213	110@0.208	3517@0.210	---	2015	1,100	3	234.70	4,689.46	0.177	0.218	1753	
13,673,200	0.880	---	---	---	18/07/2008	26/07/2001	---	ΕΒΡΟΦΑΡΜΑ (ΚΟ)	0.350	---	0.350	07/02/2017	---	---	---	---	---	2985@0.336	21.08	2015	---	---	---	4,785.62	0.272	0.350	3577		
15,300,000	0.300	---	---	---	30/07/2009	13/12/1999	---	ΑΤΤΙΚΕΣ ΕΚΔΟΣΕΙΣ (ΚΟ)	0.782	---	0.782	07/02/2017	---	---	---	---	---	1237@0.704	---	2015	---	---	---	11,964.60	0.585	0.782	5557		
27,848,000	0.300	0.0032	0.0084	---	16/08/2016	02/09/2003	---	ΕΙΔΗΣΕΟΦΩΝΙΚΗ ΕΛΛΑΣ (ΚΟ)	0.230	---	0.230	07/02/2017	0.231	0.230	0.231	0.230	0.230	949@0.230	660@0.253	9.66	2015	8,500	6	1,955.75	6,405.04	0.230	0.280	2791	
10,500,000	0.950	---	---	---	24/06/2008	19/12/2013	---	ΜΕΝΒΑΣΟ (ΚΟ)	0.980	---	0.980	07/02/2017	---	---	---	---	---	50@0.930	200@1.03	---	2015	---	---	---	10,290.00	0.900	1.01	2757	
15,842,391	1.51	---	---	---	15/07/2009	12/05/2000	---	ΜΠΗΤΡΟΣ ΣΥΜΜΕΤΟΧΙΚΗ (ΚΟ)	0.138	---	0.138	07/02/2017	0.138	0.138	0.138	0.138	0.138	400@0.126	---	---	2015	200	1	27.60	2,186.25	0.130	0.209	1757	
8,321,682	0.670	---	---	---	17/08/2007	23/11/1999	---	ΛΕΒΕΝΤΕΡΗΣ Ν. (ΚΑ)	0.198	---	0.198	07/02/2017	---	---	---	---	---	---	---	---	2015	---	---	---	2,354.18	0.198	0.242	1757	
23,935,280	0.300	---	---	---	29/06/2009	13/06/2000	---	ΝΑΥΤΕΜΠΟΡΙΚΗ (ΚΟ)	0.043	---	0.043	07/02/2017	---	---	---	---	---	500@0.042	---	---	2015	---	---	---	1,029.22	0.036	0.045	5557	
4,740,000	0.860	---	---	---	14/03/2003	---	---	ΛΟΓΙΣΜΟΣ (ΚΟ)	0.286	---	0.286	07/02/2017	0.286	0.286	0.286	0.286	0.286	380@0.286	100@0.314	---	2015	3,620	1	1,035.32	1,355.64	0.257	0.314	9533	
21,364,000	1.12	---	---	---	05/07/2010	10/08/2005	---	ΛΑΜΨΑ (ΚΟ)	16.67	-0.06 €	16.68	07/02/2017	16.37	16.37	16.67	16.67	16.48	50@16.24	57@17.50	75.85	2015	350	6	5,767.00	356,137.88	16.15	17.00	5753	
7,595,160	0.600	---	---	---	08/08/2008	18/08/2010	---	ΚΥΡΙΑΚΟΥΛΗΣ (ΚΟ)	0.500	-5.12 €	0.527	07/02/2017	0.500	0.500	0.500	0.500	0.500	1000@0.475	1035@0.500	62.26	2015	2,760	4	1,380.00	3,797.58	0.500	0.595	5759	
34,720,000	0.310	---	---	---	16/06/2010	01/08/2007	---	ΔΡΟΜΕΑΣ (ΚΟ)	0.115	---	0.115	07/02/2017	---	---	---	---	---	---	4000@0.114	---	2015	---	---	---	3,992.80	0.100	0.124	3726	
33,065,136	0.380	0.06	0.06	---	18/08/2016	16/09/2013	---	ΚΡΙ - ΚΡΙ (ΚΟ)	1.89	1.07 #	1.87	07/02/2017	1.83	1.82	1.89	1.89	1.85	300@1.84	480@1.89	16.26	2015	2,590	14	4,786.80	62,493.11	1.75	1.93	3577	
9,819,370	0.690	---	---	---	14/08/2007	09/01/2004	---	ΜΑΘΙΟΣ ΠΥΡΙΜΑΧΑ (ΚΟ)	0.162	---	0.162	07/02/2017	0.151	0.151	0.151	0.151	0.151	977@0.151	---	---	2015	23	1	3.47	1,590.74	0.151	0.251	2353	
5,939,268	0.620	---	---	---	10/07/2003	03/01/2002	---	ΛΑΝΑΚΑΜ (ΚΟ)	0.551	---	0.551	07/02/2017	---	---	---	---	---	---	2060@0.496	---	2015	---	---	---	3,272.54	0.550	0.589	3763	
15,000,000	0.300	---	---	---	06/07/2007	18/07/2000	---	ΔΑΙΟΣ ΠΛΑΣΤΙΚΑ (ΚΟ)	2.99	---	2.99	07/02/2017	---	---	---	---	---	---	250@2.71	60@2.99	---	2015	---	---	---	44,850.00	2.70	2.99	1357

Διαπραγματεύσιμα Αμοιβαία Κεφάλαια (Δ.Α.Κ.)

294,878	---	---	---	---	29/06/2009	---	---	NVBGM ETF ΓΔ Χ.Α.	7.06	-2.62 €	7.25	07/02/2017	7.06	7.06	7.06	7.06	7.06	---	---	---	---	2	1	14.12	---	7.06	7.83	12003
619,082	---	---	---	---	15/06/2016	---	---	ALPHA ETF FTSE Athex Large Cap	16.25	-1.65 €	16.52	07/02/2017	16.27	16.01	16.27	16.25	16.14	100@15.10	167@18.00	---	---	756	3	12,202.55	---	16.01	17.83	12003
388,550	---	---	---	---	03/11/2010	---	---	NVBGM ETF GREECE & TURKEY 30	5.38	0.37 #	5.36	07/02/2017	5.38	5.38	5.38	5.38	5.38	---	---	---	---	2	1	10.76	---	4.89	5.42	12003

Χαμηλή Διασπορά

191,660,320	0.300	---	---	---	20/07/2009	29/12/2010	4817	ΑΤΤΙΚΑ ΣΥΜΜΕΤΟΧΩΝ (ΚΟ)	0.797	-3.98 €	0.830	07/02/2017	0.790	0.790	0.800	0.790	0.797	196@0.790	4@0.800	(-)	2015	3,004	12	2,395.16	152,753.28	0.756	0.900	5759
17,240,776	0.370	---	---	---	14/07/2005	30/09/2003	4827	ΠΕΡΣΕΥΣ (ΚΟ)	0.250	---	0.250	07/02/2017	---	---	---	---	---	1500@0.200	---	1.83	2015	---	---	---	4,310.19	0.240	0.250	3577
2,760,000	11.83	9.3	8.5	---	15/07/2016	16/07/1990	4823	ΚΑΡΕΛΙΑ (ΚΑ)	280.00	1.82 #	275.00	07/02/2017	280.00	280.00	280.00	280.00	280.00	5@250.00	2@275.00	14.47	2015	42	2	11,760.00	772,800.00	255.00	289.00	3785
23,648,700	0.350	---	---	---	13/07/2011	31/03/2015	5125	ΚΛΕΕΜΑΝ HELLAS (ΚΟ)	2.02	---	2.02	07/02/2017	2.02	2.02	2.02	2.02	2.021	124017@2.02	2240@2.03	24.37	2015	968	3	1,955.36	47,770.37	1.95	2.04	2757
22,996,875	1.25	---	---	---	24/06/2011	02/02/2016	5116	ΝΕΧΑΝΣ ΕΛΛΑΣ (ΚΟ)	0.991	---	0.991	07/02/2017	---	---	---	---	---	46@0.960	500@1.04	---	2015	---	---	---	22,789.90	0.963	1.04	2733
13,465,290	0.300	---	---	---	09/08/2004	09/11/2016	4814	ΑΘΗΝΑ (ΚΟ)	0.653	---	0.653	07/02/2017	---	---	---	---	---	---	22@0.653	---	2015	---	---	---	8,792.83	0.408	0.654	2357

Ελληνικά Χρηματιστήρια - Χρηματιστήριο Αθηνών Α.Ε. Συμμετοχών

Διεύθυνση Στρατηγικής Επικοινωνίας & Ανάλυσης Αγορών – Υπηρεσία Πληροφόρησης Αγορών

Ενότητα 2, 4/6

Ημερήσιο Δελτίο Τιμών**Έτος: 138 Αύξων Αριθμός Συνεδρίασης: 27****Ενότητα 2: Αναλυτικά Στοιχεία Συναλλαγών Χρεογράφων****Τετάρτη, 8 Φεβρουαρίου, 2017**

Πληθος Χρεογράφων	Όνομ. Άξια	Μερίσματα [1]			Ημερ. Τελευτ. Αποκοπής		Σημ.	Χρεόγραφο	Τιμή κλεισίματος	% μεταβ.	Προηγ. Κλείσιμο- ημ/νία	Άνοιγμα	Κατωτ Τιμή	Ανωτ Τιμή	Τελ Τιμή	Σταθμ Τιμή	Τελευταία ζήτηση [7]	Τελευταία προσφορά [7]	P/E μετά φ. Χρήση	Όγκος	Πράξεις	Αξία Συναλλαγών[8]	Χ.Α. Εταιρείας (χιλ. €) [3,5]	Χαμηλό έτους	Υψηλό έτους	Κλάδος [4]			
		2014	2015	2016	Μέρισμα [2]	Δικαίωμα																							
13,404,440	8.63				02/04/2001	06/03/1992	4822	ΙΟΝΙΚΗ ΞΕΝΟΔΟΧΕΙΑΚΗ (ΚΟ)	9.81	---	9.81	07/02/2017						510@9.51	313@10.02	60.65	2015				131,497.56	9.50	9.97	5753	
106,980,050	2.25				25/07/2008	24/02/2014	5046	ΜΙΝΩΙΚΕΣ ΓΡΑΜΜΕΣ ΑΝΕ (ΚΟ)	2.40	---	2.40	07/02/2017	2.40	2.40	2.40	2.40	2.40	1500@2.22	1136@2.40	15.84	2015	1,000	4	2,400.00	256,752.12	2.23	2.55	5759	
81,122,516	3.00				23/06/2003	04/11/2008	4816	ΑΣΤΗΡ ΠΑΛΑΣ (ΚΟ)	5.42	---	5.42	07/02/2017	5.42	5.42	5.42	5.42	5.42	5174@5.42	146@5.43		2015	3,896	53	21,116.32	439,684.04	5.34	5.48	5753	
14,000,000	4.15				23/04/2010	29/06/1999	4815	ΑΛΡΗΑ ΑΣΤΙΚΑ ΑΚΙΝΗΤΑ (ΚΟ)	4.62	---	4.62	07/02/2017	4.62	4.62	4.62	4.62	4.62	50@4.65	150@4.70	23.34	2015	50	3	231.00	64,680.00	4.60	5.52	8637	
255,494,534	3.00	0.2035	0.067		05/12/2016	23/12/2015	5104	ΕΘΝΙΚΗ ΠΑΝΓΑΙΑ (ΚΟ)	4.25	-2.30	€	4.35	07/02/2017	4.25	4.25	4.25	4.25	400@4.28		21.84	2015	35	1	148.75	1,085,851.77	4.05	4.49	8671	
80,690,653	0.500				25/04/2014	22/12/2016	5124	TRASTOR Α.Ε.Ε.Α.Π. (ΚΟ)	0.806	0.75	#	0.800	07/02/2017	0.800	0.800	0.845	0.845	0.806	1471@0.801	212@0.845		2015	288	3	232.11	65,036.67	0.742	0.899	8671

Επιτήρηση

14,870,100	0.300				15/05/2008	26/09/2011	4844	ΑΛΦΑ ΓΚΡΙΣΙΝ Α.Ε. (ΚΟ)	0.031	---	0.031	07/02/2017						2000@0.025			2015						460.97	0.031	0.031	9533	
7,125,216	0.650				01/07/2005	14/12/1999	4955	ΚΡΕΚΑ (ΚΟ)	0.180	---	0.180	07/02/2017							6653@0.159			2015						1,282.54	0.085	0.190	3573
7,734,375	1.00				09/07/2007	07/01/2011	5112	ΛΙΒΑΝΗ ΕΚΔΟΤ. ΟΡΓ. (ΚΟ)	0.007	---	0.007	07/02/2017							1500@0.007			2015						54.14	0.007	0.009	5557
7,085,888	1.59				02/07/1996	06/09/2010	4690	ΕΛΒΙΕΜΕΚ (ΚΟ)	4.70	---	4.70	07/02/2017							100@4.70			2015						33,303.67	4.70	4.70	8633
13,000,000	1.00				01/08/2007	07/04/2000	5093	ΑΚΡΙΑΣ (ΚΟ)	0.140	1.45	#	0.138	07/02/2017	0.138	0.138	0.146	0.146	0.140	30@0.146	60@0.165		2015	120	10	16.80	1,820.00	0.129	0.175	2353		
65,326,268	0.530				04/07/2007	19/07/2006	4750	SATO ΑΕ (ΚΟ)	0.080	---	0.080	07/02/2017							276@0.080			2015						5,226.10	0.057	0.109	3726
3,961,300	1.28				29/06/2004	03/08/2000	5080	ΔΟΥΡΟΣ (ΚΟ)	0.400	---	0.400	07/02/2017							220@0.320			2015						1,584.52	0.400	0.400	3763
20,255,805	0.300				22/08/2006	02/08/2010	4881	ΑΧΟΝ ΣΥΜΜΕΤΟΧΩΝ (ΚΟ)	0.030	20.00	#	0.025	07/02/2017	0.030	0.030	0.030	0.030	0.030		395@0.030			2015	5	1	0.15	607.67	0.007	0.030	4533	
25,179,640	0.600				08/08/1994	19/09/2000	5057	ΜΠΟΥΤΑΡΗΣ Ι. & ΥΙΟΣ (ΚΑ)	0.055	---	0.055	07/02/2017							302@0.044	125@0.054		2015						1,486.52	0.042	0.069	3535
4,737,503	0.320				22/06/2005	22/09/2015	5115	ΒΑΡΑΓΚΗΣ (ΚΟ)	0.220	---	0.220	07/02/2017							1157@0.176			2015						1,042.25	0.220	0.220	3726
7,914,480	0.300				23/06/2008	29/06/2011	4888	ΣΦΑΚΙΑΝΑΚΗΣ (ΚΟ)	0.888	---	0.888	07/02/2017							2041@1.00			2015						7,028.06	0.210	0.888	5379
16,383,428	0.300				25/06/2002	21/06/2013	4997	ΒΑΡΒΑΡΕΣΟΣ (ΚΑ)	0.151	---	0.151	07/02/2017							60@0.121			2015						2,473.90	0.031	0.151	3763
51,081,030	1.00				20/08/2007	03/09/2007	4912	ΛΑΝΙΡΗΑΡΜ (ΚΟ)	0.082	---	0.082	07/02/2017	0.070	0.070	0.090	0.090	0.082	1791@0.072	5700@0.090		2015	2,000	5	164.00	4,188.64	0.070	0.100	4577			
1,270,000	0.300				06/07/2007	06/02/2013	5007	ΤΖΙΡΑΚΙΑΝ ΠΡΟΦΙΛ (ΚΑ)	0.044	---	0.044	07/02/2017							4000@0.036			2015						55.88	0.044	0.100	1757
50,593,832	0.300				07/07/2010	07/09/2011	5113	FRIGOGLOSS (ΚΟ)	0.113	-1.74	€	0.115	07/02/2017	0.115	0.111	0.115	0.113	0.113	1620@0.111	293@0.113		2015	28,576	18	3,219.85	5,717.10	0.094	0.153	2757		
4,419,616	1.58				21/07/2011	04/03/2015	4983	MEDICON ΕΛΛΑΣ (ΚΟ)	0.280	---	0.280	07/02/2017							1000@0.230		0.77	2015						1,237.49	0.274	0.360	4535
1,540,000	0.600				08/08/1994	19/09/2000	5058	ΜΠΟΥΤΑΡΗΣ Ι. & ΥΙΟΣ (ΠΑ)	0.066	---	0.066	07/02/2017							4000@0.079			2015						1,486.52	0.066	0.066	3535
21,820,410	0.800				22/05/2008	02/08/2011	4882	EUROMEDICA (ΚΟ)	0.008	-20.00	€	0.010	07/02/2017	0.008	0.008	0.008	0.008	0.008	7515@0.008			2015	15	1	0.12	174.56	0.007	0.010	4533		
14,967,940	0.500				21/05/2008	04/01/2008	4956	PASAL Α.Ε. (ΚΟ)	0.086	-2.27	€	0.088	07/02/2017	0.088	0.082	0.088	0.082	0.086	1000@0.078	2400@0.099		2015	2,500	2	214.00	1,287.24	0.081	0.188	8633		
17,579,754	4.16				18/08/2006	02/08/2010	5097	ΒΙΟΤΕΡ (ΚΟ)	0.075	-10.71	€	0.084	07/02/2017	0.075	0.075	0.075	0.075	0.075	9865@0.075	6304@0.084		2015	135	1	10.13	1,318.48	0.075	0.110	2357		
15,878,748	0.480				10/07/2006	22/03/2004	5095	ΔΟΜΙΚΗ ΚΡΗΤΗΣ (ΚΟ)	0.290	---	0.290	07/02/2017							30@0.232			2015						4,604.84	0.290	0.290	2357
10,186,667	1.35				24/06/2008	02/02/2016	4887	ΣΙΔΑΜΑ (ΚΟ)	0.262	---	0.262	07/02/2017							210@0.210	410@0.261		2015						2,668.91	0.157	0.262	1757
2,969,713	0.300				02/07/2008	28/02/2011	4958	ΑΝΕΚ (ΠΟ %)	0.056	---	0.056	07/02/2017	0.056	0.056	0.056	0.056	0.056	79@0.056		23.42	2015	58	1	3.25	10,493.55	0.056	0.056	5759			
77,376,446	0.340				23/05/2005	18/08/2011	5094	Γ.Ε. ΔΗΜΗΤΡΙΟΥ (ΚΟ)	0.015	---	0.015	07/02/2017							4596@0.016			2015						1,160.65	0.012	0.032	3722
18,750,000	0.300				02/07/2001	31/12/2012	4985	ΠΗΓΑΣΟΣ ΕΚΔΟΤΙΚΗ Α.Ε. (ΚΟ)	0.027	-10.00	€	0.030	07/02/2017	0.027	0.027	0.027	0.027	0.027	29908@0.027	38@0.036		2015	92	8	2.48	506.25	0.025	0.040	5557		
312,163	0.300				02/07/2008	28/02/2011	4959	ΑΝΕΚ (ΠΟ %)	0.422	---	0.422	07/02/2017							15@0.338	-(6)	2015							10,493.55	0.422	0.422	5759
4,034,950	0.680				01/07/2005	30/12/2010	5114	ΧΑΤΖΗΚΡΑΝΙΩΤΗ Ε. ΥΙΟΙ (ΚΟ)	0.032	---	0.032	07/02/2017							10000@0.032			2015						129.12	0.032	0.064	3577
185,373,016	0.300				02/07/2008	28/02/2011	4957	ΑΝΕΚ (ΚΟ)	0.055	-6.78	€	0.059	07/02/2017	0.059	0.052	0.059	0.055	0.055	2900@0.056	735@0.059	23.01	2015	16,271	15	891.29	10,493.55	0.052	0.064	5759		
110,097,185	0.300					19/09/2016	5118	FORTHNET (ΚΟ)	0.231	---	0.231	07/02/2017							490@0.230	500@0.245		2015						25,432.45	0.220	0.296	9535
6,000,000	0.600				13/06/2008	08/04/2004	4886	ΓΙΟΥΡΟΜΠΡΟΚΕΡΣ (ΚΟ)	0.008	---	0.008	07/02/2017	0.008	0.008	0.008	0.008	0.008	11950@0.008			2015	50	1	0.40	48.00	0.008	0.010	8534			
20,231,328	0.600				15/07/2008	25/06/2004	4879	ΝΙΚΑΣ (ΚΟ)	0.103	---	0.103	07/02/2017							1000@0.111			2015						2,083.83	0.088	0.132	3577
13,191,620	0.620				04/08/2010	09/09/20																									

Πληθος Χρεογράφων	Όνομ. Αξία	Μερίσματα [1]			Ημερ. Τελευτ. Αποκοπής		Σημ.	Χρεόγραφο	Τιμή κλεισίματος	% μεταβ.	Προηγ. Κλεισίμο- ημ/νία	Άνοιγμα	Κατωτ Τιμή	Ανωτ Τιμή	Τελ. Σταθμ Τιμή	Τελευταία ζήτηση [7]	Τελευταία προσφορά [7]	P/E μετά φ.	Χρήση	Όγκος	Πράξεις	Αξία Συναλλαγών[8]	Χ.Α. Εταιρείας (χιλ. €) [3,5]	Χαμηλό έτους	Υψηλό έτους	Κλάδος [4]	
		2014	2015	2016	Μέρισμα [2]	Δικαιώμα																					
1,417,311	0.300	---	---	---	11/08/2010	12/10/2016	5123	DIONIC (ΚΟ)	0.412	---	0.412	07/02/2017	0.412	0.412	0.412	0.410	20@0.412	250@0.480	0.13	2015	1	1	0.41	583.93	0.309	0.550	2979

Προς Διαγραφή

766,000	1.00	---	---	---	01/07/2004	11/12/2012	4937	ΤΡΙΑ ΑΛΦΑ (ΚΟ)	2.59	---	2.59	07/02/2017	---	---	---	---	65@2.30	---	2015	---	---	---	2,383.29	2.59	2.59	3763	
24,319,250	0.300	---	---	---	09/07/2002	04/07/2007	5111	ΠΡΟΔΕΥΤΙΚΗ (ΚΟ)	0.050	---	0.050	07/02/2017	0.050	0.049	0.050	0.049	0.050	14500@0.049	---	2015	3,000	2	149.00	1,215.96	0.020	0.050	2357
245,000	1.00	---	---	---	19/07/2010	11/12/2012	4938	ΤΡΙΑ ΑΛΦΑ (ΠΟ)	1.63	---	1.63	07/02/2017	---	---	---	---	---	300@1.95	---	2015	---	---	---	2,383.29	1.63	1.63	3763
1,130,180	0.440	---	---	---	20/06/2003	02/07/2014	5092	COMPUCON (ΚΟ)	0.006	---	0.006	07/02/2017	---	---	---	---	6000@0.006	---	2015	---	---	---	6.78	0.006	0.006	9537	
9,567,289	0.300	---	---	---	01/07/2004	19/11/2007	5062	ΜΑΡΑΚ ΗΛΕΚΤΡΟΝΙΚΗ (ΚΟ)	0.298	---	0.298	07/02/2017	---	---	---	---	---	5661@0.239	---	2015	---	---	---	2,851.05	0.298	0.298	9578

Κατάσταση σε Αναστολή

13,555,100	1.00	---	---	---	08/07/2005		4576	MICROLAND COMPUTERS (ΚΟ)	0.640	---	0.640	14/07/2009	---	---	---	---	---	---	---	---	---	---	8,675.26	0.640	0.640	5379
13,692,227	1.47	---	---	---	07/07/2006	08/10/1999	5049	ΕΛΛΗΝΙΚΗ ΥΦΑΝΤΟΥΡΓΙΑ (ΚΟ)	0.117	---	0.117	31/03/2014	---	---	---	---	---	---	---	---	---	---	1,601.99	0.117	0.117	3763
30,390,000	0.310	---	---	---	18/08/2008	29/12/2006	5099	ΕΛΛΗΝΙΚΕΣ ΙΧΘΥΟΚΑΛΥΡΓΕΙΕΣ (ΚΟ)	0.070	---	0.070	02/06/2015	---	---	---	---	---	---	---	---	---	---	2,127.30	0.070	0.070	3573
284,465,964	3.70	---	---	---	20/06/2008	15/06/2009	4913	ΤΑΧΥΔΡΟΜΙΚΟ ΤΑΜΕΙΟΥΧΙΟ (ΚΟ)	0.168	---	0.239	# 29/08/2012	---	---	---	---	---	---	---	---	---	---	47,790.28	0.168	0.168	8355
5,000,000	0.400	---	---	---	03/06/2009	01/09/2014	5087	ΑΛΚΟ ΕΛΛΑΣ (ΚΟ)	0.180	---	0.180	31/03/2015	---	---	---	---	---	---	---	---	---	---	900.00	0.180	0.180	1753
36,748,909	0.730	---	---	---	15/12/2005	13/12/2006	5109	ΕΛ ΒΙΟΜ. ΖΑΧΑΡΗΣ (ΚΑ)	0.075	---	0.075	29/02/2016	---	---	---	---	---	---	---	---	---	---	2,756.17	0.075	0.075	3577
7,847,611	1.20	---	---	---	01/08/2007	28/09/2011	4939	ΕΔΡΑΣΗ - ΨΑΛΛΙΔΑΣ Χ. (ΚΟ)	0.150	---	0.150	29/11/2012	---	---	---	---	---	---	---	---	---	---	1,177.14	0.150	0.150	2357
66,937,526	0.700	---	---	---	13/08/2010	21/05/2003	5003	ΜΗΧΑΝΙΚΗ (ΚΟ)	0.100	---	0.100	29/08/2013	---	---	---	---	---	---	---	---	---	---	9,186.78	0.100	0.100	2357
25,968,987	0.700	---	---	---	13/08/2010	21/05/2003	5004	ΜΗΧΑΝΙΚΗ (ΠΟ)	0.096	---	0.096	29/08/2013	---	---	---	---	---	---	---	---	---	---	9,186.78	0.096	0.096	2357
33,301,715	0.320	---	---	---	27/06/2003	08/07/2009	5121	ΑΕΓΕΚ (ΚΟ)	0.038	---	0.038	30/09/2016	---	---	---	---	---	---	---	---	---	---	1,265.47	0.038	0.038	2357
510,840	1.00	---	---	---	15/07/2008	21/11/2013	5036	ΤΡΟΠΑΙΑ ΣΥΜΜΕΤΟΧΙΚΗ (ΚΟ)	2.00	---	0.020	# 30/03/2012	---	---	---	---	---	---	---	---	---	---	1,021.68	2.00	2.00	3722
81,644,555	0.300	---	---	---	01/07/2008	02/09/2002	5098	ΑΤΤΙ - ΚΑΤ (ΚΟ)	0.012	---	0.012	29/05/2015	---	---	---	---	---	---	---	---	---	---	979.73	0.012	0.012	2357
40,946,303	0.360	---	---	---	18/07/2005	27/11/2007	5089	PC SYSTEMS (ΚΟ)	0.006	---	0.006	31/03/2016	---	---	---	---	---	---	---	---	---	---	245.68	0.006	0.006	9533
20,121,710	1.21	---	---	---	27/07/1992	12/03/2003	5002	ΒΑΛΚΑΝ ΑΚΙΝΗΤΑ (ΚΟ)	0.190	---	0.190	29/08/2013	---	---	---	---	---	---	---	---	---	---	3,823.12	0.190	0.190	8633
255,459,600	0.300	---	---	---	26/06/2000	03/12/2010	5101	ΝΕΛ (ΚΟ)	0.070	---	0.070	31/08/2015	---	---	---	---	---	---	---	---	---	---	17,882.17	0.070	0.070	5759
13,920,000	0.320	---	---	---	19/11/2001	01/08/2000	4726	ΤΕΞΑΠΡΕΤ (ΚΟ)	0.080	---	0.080	28/02/2011	---	---	---	---	---	---	---	---	---	---	1,113.60	0.080	0.080	3763
100,793,572	0.300	---	---	---	16/07/2009	11/02/2016	5110	ΤΗΛΕΥΠΟΣ (ΚΟ)	0.060	---	0.060	07/03/2016	---	---	---	---	---	5@0.048	---	---	---	---	6,047.61	0.060	0.060	5553
33,930,000	0.300	---	---	---	03/07/2006	30/05/2001	4865	ΒΩΒΟΣ ΜΠΑΜΠΗΣ (ΚΟ)	0.304	---	0.304	30/03/2012	---	---	---	---	---	---	---	---	---	---	10,314.72	0.304	0.304	8633
215,246,452	0.300	---	---	---	25/06/2001	24/09/2001	4446	ALTEC (ΚΟ)	0.012	---	0.012	30/11/2015	---	---	---	---	---	---	---	---	---	---	2,582.96	0.012	0.012	9533
23,463,874	0.800	---	---	---	23/05/2003	21/12/1999	4918	ΝΕΩΡΙΟΝ (ΚΟ)	0.125	---	0.125	30/08/2012	---	---	---	---	---	---	---	---	---	---	2,932.98	0.125	0.125	2753
24,619,524	0.500	---	---	---	10/10/1986	30/12/2002	4914	ΚΕΡΑΜΕΙΑ ΑΛΛΑΤΙΝΗ (ΚΟ)	0.088	---	0.088	30/08/2012	---	---	---	---	---	---	---	---	---	---	2,166.52	0.088	0.088	8633
144,688,060	0.600	---	---	---	21/04/2008	10/03/2010	4982	T BANK (ΚΟ)	0.048	---	0.052	# 29/11/2011	---	---	---	---	---	---	---	---	---	---	6,945.03	0.048	0.048	8355

Σημειώσεις Χρεογράφων

Κωδικός	Κείμενο σημείωσης
()	- Προσαρμοσμένα Μέρισματα λόγω διανομής Δωρεάν μετοχών.
*	- Τελευταία προσαρμοσμένη τιμή κλεισίματος.
[1]	- Καθαρά μερίσματα.
[2]	- Στη στήλη "Ημερ. Αποκοπής τελευταίου δικαιώματος" αναφέρεται η Ημερομηνία εισαγωγής για Νέες Εταιρείες.
[3]	- Η Χρηματιστηριακή αξία αναφέρεται στο σύνολο των μετοχών
[4]	- Η κωδικοποίηση των Κλάδων Οικονομικής Δραστηριότητας του Χ.Α. παρουσιάζονται στο Παράρτημα Α
[5]	- Η Χρηματιστηριακή Αξία αναφέρεται στο σύνολο των κατηγοριών μετοχών (εφόσον έχουν εισαχθεί περισσότερες της μιας κατηγορίες) και δεν αναφέρεται σε επιμέρους κατηγορίες μετοχών μιας εταιρείας.
[6]	- Ρ/Ε μεγαλύτερο του 100
[7]	- Τελευταία εικόνα του Βιβλίου Εντολών πριν το τέλος της συνεδρίασης
[8]	- Στην Αξία Συναλλαγών των Μετοχών περιλαμβάνονται όλοι οι τύποι Πακέτων
4446	- Μεταφορά στην κατηγορία Επιτήρησης από 20/10/2008.
4576	- Αναστολή διαπραγμάτευσης από 15/7/2009.
4690	- Μεταφορά στην κατηγορία Επιτήρησης από 4/4/2006.
4726	- Αναστολή διαπραγμάτευσης από 1/3/2011.
4750	- Μεταφορά στην "Κατηγορία Επιτήρησης" από 8/4/2011.
4795	- Το υπόλοιπο μικτό ποσό μερίσματος ανά μετοχή ανέρχεται σε € 0,30 για τη χρήση 2010, από το οποίο παρακρατείται φόρος 21% επί του συνολικού μερίσματος χρήσεως 2010 ανά μετοχή, ήτοι 0,45.
4814	- Μεταφορά στην Κατηγορία Χαμηλής Διασποράς από 30/5/2011.
4815	- Μεταφορά στην Κατηγορία Χαμηλής Διασποράς από 30/5/2011.
4816	- Μεταφορά στην Κατηγορία Χαμηλής Διασποράς από 30/5/2011.
4817	- Μεταφορά στην Κατηγορία Χαμηλής Διασποράς από 30/5/2011.
4822	- Μεταφορά στην κατηγορία Χαμηλής Διασποράς από 30/5/2011.
4823	- Μεταφορά στην κατηγορία Χαμηλής Διασποράς από 4/4/2006.
4827	- Μεταφορά στην κατηγορία Χαμηλής Διασποράς από 5/5/2010.
4844	- Μεταφορά στην κατηγορία Επιτήρησης από 8/4/2011.
4865	- Αναστολή διαπραγμάτευσης από 2/4/2012.
4879	- Μεταφορά στην Κατηγορία Επιτήρησης από 10/4/2012.
4881	- Μεταφορά στην Κατηγορία Επιτήρησης από 10/4/2012.
4882	- Μεταφορά στην Κατηγορία Επιτήρησης από 10/4/2012.
4886	- Μεταφορά στην Κατηγορία Επιτήρησης από 10/4/2012.
4887	- Μεταφορά στην Κατηγορία Επιτήρησης από 10/4/2012.
4888	- Μεταφορά στην Κατηγορία Επιτήρησης από 10/4/2012.
4912	- Μεταφορά στην κατηγορία Επιτήρησης από 31/7/2012.
4913	- Αναστολή διαπραγμάτευσης από 30/8/2012.
4914	- Αναστολή διαπραγμάτευσης από 31/8/2012.
4918	- Αναστολή διαπραγμάτευσης από 31/8/2012.
4937	- Μεταφορά στην κατηγορία ΠΡΟΣ ΔΙΑΓΡΑΦΗ από 30/11/2012.
4938	- Μεταφορά στην κατηγορία ΠΡΟΣ ΔΙΑΓΡΑΦΗ από 30/11/2012.
4939	- Αναστολή διαπραγμάτευσης από 30/11/2012.
4955	- Μεταφορά στην Επιτήρησης από 5/4/2013.
4956	- Μεταφορά στην Επιτήρησης από 5/4/2013.
4957	- Μεταφορά στην Επιτήρησης από 5/4/2013.
4958	- Μεταφορά στην Επιτήρησης από 5/4/2013.
4959	- Μεταφορά στην Επιτήρησης από 5/4/2013.
4977	- Μεταφορά στην Κατηγορία "Επιτήρησης" από 11/6/2013.
4982	- Αναστολή διαπραγμάτευσης από 1/12/2011.
4983	- Μεταφορά στην κατηγορία Επιτήρησης από 5/4/2013.
4985	- Μεταφορά στην "Κατηγορία Επιτήρησης" από 8/4/2011.
4997	- Μεταφορά στην Κατηγορία Επιτήρησης από 21/12/2009. - Δεν έχουν εισαχθεί οι 6.870.053 νέες (ΚΑ) μετοχές, οι οποίες προέκυψαν από την πρόσφατη ΑΜΚ με καταβολή μετρητών.
5002	- Αναστολή διαπραγμάτευσης από 30/08/2013.
5003	- Αναστολή διαπραγμάτευσης από 30/08/2013.

Σημειώσεις Χρεογράφων

Κωδικός	Κείμενο σημείωσης
5004	- Αναστολή διαπραγμάτευσης από 30/08/2013.
5007	- Μεταφορά στην κατηγορία Επιτήρηση, από 11/10/2013.
5031	- Δεν έχουν εισαχθεί οι 612.300 νέες (ΚΟ) μετοχές, οι οποίες προέκυψαν από την πρόσφατη ΑΜΚ με καταβολή μετρητών.
5036	- Η μετοχή της εταιρίας βρίσκεται σε καθεστώς αναστολής διαπραγμάτευσης από 2/4/2012. Κατά τη διάρκεια της αναστολής, η εταιρία προέβη σε reverse split μετοχών, με βάση το οποίο αναπροσαρμόστηκε μετά την ολοκλήρωση της εταιρικής πράξης ο αριθμός των μετοχών της εταιρίας αλλά και αναλογικά η τελευταία τιμή κλεισίματος της μετοχής της 30/03/2012.
5046	- Μεταφορά στην κατηγορία Χαμηλής Διασποράς από 8/4/2011.
5049	- Σε αναστολή διαπραγμάτευσης από 1/4/2014.
5057	- Μεταφορά στην κατηγορία Επιτήρηση από τις 29/12/2011.
5058	- Μεταφορά στην κατηγορία Επιτήρηση από τις 29/12/2011.
5062	- Μεταφορά στην κατηγορία ΠΡΟΣ ΔΙΑΓΡΑΦΗ από 4/6/2014.
5080	- Μεταφορά στην κατηγορία Επιτήρησης από 6/9/2011.
5087	- Αναστολή διαπραγμάτευσης από 1/4/2015.
5089	- Μεταφορά στην κατηγορία Επιτήρηση από τις 8/4/2015.
5092	- Μεταφορά στην κατηγορία ΠΡΟΣ ΔΙΑΓΡΑΦΗ από 8/4/2015.
5093	- Μεταφορά στην Κατηγορία Επιτήρησης από 8/4/2015.
5094	- Μεταφορά στην Κατηγορία Επιτήρησης από 8/4/2015.
5095	- Μεταφορά στην Επιτήρηση από 9/4/2015.
5097	- Μεταφορά στην Κατηγορία Επιτήρησης από 10/4/2012.
5098	- Αναστολή διαπραγμάτευσης από 2/6/2015.
5099	- Αναστολή διαπραγμάτευσης από 3/6/2015.
5101	- Αναστολή διαπραγμάτευσης από 1/9/2015.
5104	- Μεταφορά στην Κατηγορία "Χαμηλής Διασποράς" από 31/10/2014. Από 30/12/2015, η επωνυμία της εταιρείας " MIG REAL ESTATE A.E.E.A.Π." αλλάζει σε " ΕΘΝΙΚΗ ΠΑΝΓΑΙΑ Α.Ε.Ε.Α.Π." .
5109	- Αναστολή διαπραγμάτευσης από 01/03/2016.
5110	- Αναστολή διαπραγμάτευσης από 08/03/2016.
5111	- Μεταφορά στην Κατηγορία Προς Διαγραφή από 15/04/2016.
5112	- Μεταφορά στην Κατηγορία Επιτήρησης από 15/04/2016.
5113	- Μεταφορά στην Κατηγορία Επιτήρησης από 15/04/2016.
5114	- Μεταφορά στην Κατηγορία Επιτήρησης από 15/04/2016.
5115	- Μεταφορά στην Κατηγορία Επιτήρησης από 15/04/2016.
5116	- Μεταφορά στην Κατηγορία Χαμηλής Διασποράς από 20/4/2016.
5118	- Μεταφορά στην κατηγορία Επιτήρηση από τις 25/11/2011. Σε εξέλιξη έκδοση Μ.Ο.Δ. με καταβολή μετρητών έως και 3/10/2016. Περίοδος άσκησης δικαιώματος: 22/09/2016 - 06/10/2016.
5121	- Αναστολή διαπραγμάτευσης από 3/10/2016.
5123	- Μεταφορά στην Κατηγορία Επιτήρησης από 10/4/2014.
5124	- Δεν έχουν εισαχθεί 30.874.635 νέες (ΚΟ) μετοχές, οι οποίες προέκυψαν από την πρόσφατη ΑΜΚ με καταβολή μετρητών.
5125	- Μεταφορά στην Κατηγορίας Χαμηλής Διασποράς από 18/01/2017.

Στοιχεία Συναλλαγών Πακέτων

Μετοχές	Όγκος πακέτου	Τιμή πακέτου	Αξία πακέτου	Ωρα έγκρισης	Σημείωση
JUMBO (ΚΟ)	18,900	13.24	250,236.00	10:42:30	20
ΟΠΑΠ (ΚΟ)	50,000	8.20	410,000.00	10:55:37	20
ALPHA BANK (ΚΟ)	250,000	1.67	416,250.00	11:09:51	20
ALPHA BANK (ΚΟ)	200,000	1.65	330,000.00	12:13:25	20
ALPHA BANK (ΚΟ)	289,500	1.65	477,675.00	12:22:10	20
ΤΡΑΠΕΖΑ EUROBANK ERGASIAS (ΚΟ)	9,944	0.562	5,592.51	15:34:02	18
ΜΥΤΙΛΗΝΑΙΟΣ (ΚΟ)	40,000	6.73	269,000.00	16:33:12	20
ALPHA BANK (ΚΟ)	607,778	1.65	1,002,833.70	16:36:03	20
ΤΡΑΠΕΖΑ EUROBANK ERGASIAS (ΚΟ)	500,000	0.507	253,500.00	16:37:02	20
FOLLI-FOLLIE (ΚΟ)	25,000	18.38	459,500.00	17:10:36	20
ΕΘΝΙΚΗ ΤΡΑΠΕΖΑ (ΚΟ)	5,000,000	0.210	1,050,000.00	17:13:15	20

Σημειώσεις πακέτων

- 9 - Μέθοδος 6-1 / Ειδική Χρέωση
- 10 - Μέθοδος 6-1 / Ειδική Χρέωση, Αυθημερόν Διακανονισμός
- 14 - Μέθοδος 6-3 / Πακέτο Αποκατάστασης, Ατελής αγορά και Πώληση
- 18 - Μέθοδος 6-2 / SPOT 1
- 19 - Μέθοδος 6-2 / SPOT 2
- 20 - Μέθοδος 6-1 και Μέθοδος 6-1 Αυθημερόν Διακανονισμός
- 21 - Άλλη Προσυμφωνημένη

Στοιχεία Συναλλαγών Δικαιωμάτων

Ημερ. αποκοπής	Έναρξη εξάσκησης	Λήξη εξάσκησης	Λήξη διαπρ/σης	Δικαιώματα	Κατωτ Τιμή	Ανωτ Τιμή	Τιμή κλεισ.	Τελευταία ζήτηση	Τελευταία προσφορά	Όγκος	Πράξεις	Αξία Συναλλαγών
----------------	------------------	----------------	----------------	------------	------------	-----------	-------------	------------------	--------------------	-------	---------	-----------------

Δεν υπάρχουν Συναλλαγές Δικαιωμάτων.

Στοιχεία Συναλλαγών Εκποιήσεων

Μετοχές	Όγκος Συναλλαγών	Αριθμός Πράξεων	Αξία Συναλλαγών	Σημείωση
Δεν πραγματοποιήθηκαν Εκποιήσεις Μετοχών.				

Σημειώσεις Εκποιήσεων

- 1 - Κανονική Εκποίηση.
- 2 - Εκποίηση Ενσώματων Ονομαστικών Μετοχών.
- 3 - Εκποίηση Αδιάθετων Κλασματικών Υπολοίπων.

Στοιχεία Συναλλαγών Εκποιήσεων Ενσώματων Ονομαστικών Μετοχών

Μετοχές	Ημερ/νία έναρξης	Ημερ/νία λήξης	Αρχικό πλήθος	Διαθέσιμο πλήθος	Ημερομηνία	Μέση τιμή (ημέρας)	Μέση τιμή (περιόδου)	Αριθμός Πράξεων	Όγκος Συναλλαγών	Αξία Συναλλαγών
Δεν πραγματοποιήθηκαν Εκποιήσεις Ενσώματων Ονομαστικών Μετοχών.										

Σημειώσεις Εκποιήσεων

Σύμφωνα με την Απόφαση 1/380/04.05.2006 της Επιτροπής Κεφαλαιαγοράς εκποιούνται μέσω του Χρηματιστηρίου Αθηνών με επιμέλεια της εκδότριας εταιρείας, οι ενσώματες ονομαστικές μετοχές που δεν έχουν κατατεθεί στην εκδότρια προς αποϋλοποίηση. Η εκποίηση διενεργείται σύμφωνα με τον τρόπο που ορίζεται στο άρθρο 99Α του Κανονισμού του Χρηματιστηρίου Αθηνών.

Στοιχεία Ενεργητικού Διαπραγματεύσιμων Αμοιβαίων Κεφαλαίων (Δ.Α.Κ.)

	Ημερομηνία συναλλαγών	Δημιουργία / Εξαγορά	Αριθ. Μερ. (T-1)	Νέα Μερ. (T-1)	Εξαγορασθ. Μερ. (T-1)	Μερίδια (T) [1]	Αξία Ενεργητικού [2]	Καθαρή Τιμή	Μέρισμα/Μερίδι	Ημερ. Αποκοπής
NBGAM ETF ΓΔ Χ.Α.	08/02/2017	25,000	294,878	---	---	294,878	2,142,369.00	7.2653	---	27/10/2011
ALPHA ETF FTSE Athex Large Cap	08/02/2017	5,000	619,082	---	---	619,082	10,254,890.00	16.5647	0.37	30/06/2016
NBGAM ETF GREECE & TURKEY 30	08/02/2017	25,000	388,550	---	---	388,550	2,083,241.00	5.3616	---	27/10/2011

Σημειώσεις Δ.Α.Κ.

[1] - Αριθμ. μεριδίων (T) = Αριθμ. μεριδίων (T-1) + Νεοεκδιθέντα μερίδια (T-1) - Εξαγορασθέντα μερίδια (T-1)

[2] - Περιλαμβάνονται και τα μερίδια που δημιουργήθηκαν / εξαγοράσθηκαν την ημέρα T-1.

Περιγραφή	Στοιχεία
Όνομασία Δ.Α.Κ.	ALPHA ETF FTSE Athex Large Cap
Σύμβολο Δ.Α.Κ. (GR)	ΑΔΑΚ
Σύμβολο Δ.Α.Κ. (EN)	AETF
ISIN Δ.Α.Κ.	GRF000153004
Κατηγορία Διαπραγμάτευσης	Διαπραγματεύσιμα Αμοιβαία Κεφάλαια (Δ.Α.Κ.)
Τύπος Δ.Α.Κ.	Μετοχών
Τρόπος διαχείρισης	Παθητικός
Επενδυτική Στρατηγική	Σκοπός της επενδυτικής πολιτικής του Αμοιβαίου Κεφαλαίου είναι η αναπαραγωγή της αποδόσεως του Δείκτη FTSE/X.A. Large Cap του Χρηματιστηρίου Αθηνών σε όρους Ευρώ, ακολουθώντας πλήρως και πανομοιότυπως τη σύνθεση του υποκείμενου Δείκτη.
Εκδότης	ΑΛΦΑ ASSET MANAGEMENT Α.Ε.Δ.Α.Κ.
Εταιρεία Διαχείρισης	ΑΛΦΑ ASSET MANAGEMENT Α.Ε.Δ.Α.Κ.
Ειδικοί Διαπραγματευτές	ΑΛΦΑ FINANCE Α.Χ.Ε.Π.Ε.Υ. , ΕΘΝΙΚΗ ΧΡΗΜΑΤΙΣΤΗΡΙΑΚΗ Α.Χ.Ε.Π.Ε.Υ.
Θεματοφύλακας	ΑΛΦΑ ΤΡΑΠΕΖΑ Α.Ε.
Σύμβολο Δείκτη (GR)	FTSE
Σύμβολο Δείκτη (EN)	FTSE
Όνομασία Δείκτη	FTSE/X.A. Large Cap
ISIN Δείκτη	GRI99201A006
Κλάσμα Δείκτη [1]	1/100
Αρχική Τιμή Μεριδίου	21.76
Συνολικός Αριθμός Μεριδίων [2]	619,082
Ημερομηνία πρώτης Έκδοσης	14/01/2008
Ημερομηνία έναρξης Διαπραγμάτευσης	24/01/2008
Νόμισμα Διαπραγμάτευσης	ΕΥΡΩ
Νόμισμα Ενεργητικού	ΕΥΡΩ
Αρχική Αξία Ενεργητικού [3]	3,000,000.00
Αριθμ. Μεριδίων για Δημιουργία-Εξαγορά [4]	5,000
Αμοιβή Διαχείρισης	0.375

Σημειώσεις Δ.Α.Κ.

[1] - Το κλάσμα της τιμής του δείκτη που αποτελεί η τιμή της πρώτης έκδοσης

[2] - Ο αριθμός μεριδίων που διαπραγματεύθηκαν στο Χρηματιστήριο την ημέρα T

[3] - Η αξία του ενεργητικού κατά την έκδοση

[4] - Ο αριθμός μεριδίων που απαιτείται κατά τη διαδικασία δημιουργίας εξαγοράς

Περιγραφή	Στοιχεία
Όνομασία Δ.Α.Κ.	ALPHA ETF FTSE Athex Large Cap
Σύμβολο Δ.Α.Κ. (GR)	ΑΔΑΚ
Σύμβολο Δ.Α.Κ. (EN)	AETF
ISIN Δ.Α.Κ.	GRF000153004
Κατηγορία Διαπραγμάτευσης	Διαπραγματεύσιμα Αμοιβαία Κεφάλαια (Δ.Α.Κ.)
Τύπος Δ.Α.Κ.	Μετοχών
Τρόπος διαχείρισης	Παθητικός
Επενδυτική Στρατηγική	Σκοπός της επενδυτικής πολιτικής του Αμοιβαίου Κεφαλαίου είναι η αναπαραγωγή της αποδόσεως του Δείκτη FTSE/X.A. Large Cap του Χρηματιστηρίου Αθηνών σε όρους Ευρώ, ακολουθώντας πλήρως και πανομοιότυπως τη σύνθεση του υποκείμενου Δείκτη.
Εκδότης	ΑΛΦΑ ASSET MANAGEMENT Α.Ε.Δ.Α.Κ.
Εταιρεία Διαχείρισης	ΑΛΦΑ ASSET MANAGEMENT Α.Ε.Δ.Α.Κ.
Ειδικοί Διαπραγματευτές	ΑΛΦΑ FINANCE Α.Χ.Ε.Π.Ε.Υ. , ΕΘΝΙΚΗ ΧΡΗΜΑΤΙΣΤΗΡΙΑΚΗ Α.Χ.Ε.Π.Ε.Υ.
Θεματοφύλακας	ΑΛΦΑ ΤΡΑΠΕΖΑ Α.Ε.
Σύμβολο Δείκτη (GR)	FTSE
Σύμβολο Δείκτη (EN)	FTSE
Όνομασία Δείκτη	FTSE/X.A. Large Cap
ISIN Δείκτη	GRI99201A006
Κλάσμα Δείκτη [1]	1/100
Αρχική Τιμή Μεριδίου	21.76
Συνολικός Αριθμός Μεριδίων [2]	619,082
Ημερομηνία πρώτης Έκδοσης	14/01/2008
Ημερομηνία έναρξης Διαπραγμάτευσης	24/01/2008
Νόμισμα Διαπραγμάτευσης	ΕΥΡΩ
Νόμισμα Ενεργητικού	ΕΥΡΩ
Αρχική Αξία Ενεργητικού [3]	3,000,000.00
Αριθμ. Μεριδίων για Δημιουργία-Εξαγορά [4]	50,000
Αμοιβή Διαχείρισης	0.375

Σημειώσεις Δ.Α.Κ.

[1] - Το κλάσμα της τιμής του δείκτη που αποτελεί η τιμή της πρώτης έκδοσης

[2] - Ο αριθμός μεριδίων που διαπραγματεύθηκαν στο Χρηματιστήριο την ημέρα T

[3] - Η αξία του ενεργητικού κατά την έκδοση

[4] - Ο αριθμός μεριδίων που απαιτείται κατά τη διαδικασία δημιουργίας εξαγοράς

Περιγραφή	Στοιχεία
Όνομασία Δ.Α.Κ.	NBGAM ETF ΓΔ Χ.Α.
Σύμβολο Δ.Α.Κ. (GR)	ΔΑΚΓΔ
Σύμβολο Δ.Α.Κ. (EN)	ETFASE
ISIN Δ.Α.Κ.	GRF000054004
Κατηγορία Διαπραγμάτευσης	Διαπραγματεύσιμα Αμοιβαία Κεφάλαια (Δ.Α.Κ.)
Τύπος Δ.Α.Κ.	Μετοχών
Τρόπος διαχείρισης	Παθητικός
Επενδυτική Στρατηγική	Επενδυτικός σκοπός του Αμοιβαίου Κεφαλαίου είναι η αναπαραγωγή της σύνθεσης του Γενικού Δείκτη Τιμών του Χρηματιστηρίου Αθηνών και η επίτευξη της απόδοσης του Δείκτη.
Εκδότης	ΕΘΝΙΚΗ ASSET MANAGEMENT ΑΕΔΑΚ
Εταιρεία Διαχείρισης	ΕΘΝΙΚΗ ASSET MANAGEMENT ΑΝΩΝΥΜΗ ΕΤΑΙΡΙΑ ΔΙΑΧΕΙΡΙΣΕΩΣ ΑΜΟΙΒΑΙΩΝ ΚΕΦΑΛΑΙΩΝ
Ειδικοί Διαπραγματευτές	ΕΘΝΙΚΗ ΧΡΗΜΑΤΙΣΤΗΡΙΑΚΗ Α.Χ.Ε.Π.Ε.Υ.
Θεματοφύλακας	ΕΘΝΙΚΗ ΤΡΑΠΕΖΑ
Σύμβολο Δείκτη (GR)	ΓΔ
Σύμβολο Δείκτη (EN)	GD
Όνομασία Δείκτη	Γενικός Δείκτης Τιμών Χ.Α.
ISIN Δείκτη	GRI99117A004
Κλάσμα Δείκτη [1]	1/100
Αρχική Τιμή Μεριδίου	21.61
Συνολικός Αριθμός Μεριδίων [2]	294,878
Ημερομηνία πρώτης Έκδοσης	24/06/2009
Ημερομηνία έναρξης Διαπραγμάτευσης	29/06/2009
Νόμισμα Διαπραγμάτευσης	ΕΥΡΩ
Νόμισμα Ενεργητικού	ΕΥΡΩ
Αρχική Αξία Ενεργητικού [3]	4,495,405.02
Αριθμ. Μεριδίων για Δημιουργία-Εξαγορά [4]	25,000
Αμοιβή Διαχείρισης	0.600

Σημειώσεις Δ.Α.Κ.

- [1] - Το κλάσμα της τιμής του δείκτη που αποτελεί η τιμή της πρώτης έκδοσης
- [2] - Ο αριθμός μεριδίων που διαπραγματεύθηκαν στο Χρηματιστήριο την ημέρα T
- [3] - Η αξία του ενεργητικού κατά την έκδοση
- [4] - Ο αριθμός μεριδίων που απαιτείται κατά τη διαδικασία δημιουργίας εξαγοράς

Περιγραφή	Στοιχεία
Όνομασία Δ.Α.Κ.	NBGAM ETF GREECE & TURKEY 30
Σύμβολο Δ.Α.Κ. (GR)	ΔΑΚΕΤ30
Σύμβολο Δ.Α.Κ. (EN)	ETFGT30P
ISIN Δ.Α.Κ.	GRF000055001
Κατηγορία Διαπραγμάτευσης	Διαπραγματεύσιμα Αμοιβαία Κεφάλαια (Δ.Α.Κ.)
Τύπος Δ.Α.Κ.	Μετοχών
Τρόπος διαχείρισης	Παθητικός
Επενδυτική Στρατηγική	Επενδυτικός σκοπός του Αμοιβαίου Κεφαλαίου είναι η αναπαραγωγή της σύνθεσης του Δείκτη GREECE & TURKEY 30 (GT-30) και η επίτευξη της απόδοσης του Δείκτη.
Εκδότης	ΕΘΝΙΚΗ ASSET MANAGEMENT ΑΕΔΑΚ
Εταιρεία Διαχείρισης	ΕΘΝΙΚΗ ASSET MANAGEMENT ΑΝΩΝΥΜΗ ΕΤΑΙΡΕΙΑ ΔΙΑΧΕΙΡΙΣΕΩΣ ΑΜΟΙΒΑΙΩΝ ΚΕΦΑΛΑΙΩΝ
Ειδικοί Διαπραγματευτές	ΕΘΝΙΚΗ ΧΡΗΜΑΤΙΣΤΗΡΙΑΚΗ Α.Χ.Ε.Π.Ε.Υ.
Θεματοφύλακας	ΕΘΝΙΚΗ ΤΡΑΠΕΖΑ
Σύμβολο Δείκτη (GR)	GT30P
Σύμβολο Δείκτη (EN)	GT30P
Όνομασία Δείκτη	Greece & Turkey 30 Δείκτης Τιμών
ISIN Δείκτη	CH0045018782
Κλάσμα Δείκτη [1]	1/100
Αρχική Τιμή Μεριδίου	8.85
Συνολικός Αριθμός Μεριδίων [2]	388,550
Ημερομηνία πρώτης Έκδοσης	27/10/2010
Ημερομηνία έναρξης Διαπραγμάτευσης	03/11/2010
Νόμισμα Διαπραγμάτευσης	ΕΥΡΩ
Νόμισμα Ενεργητικού	ΕΥΡΩ
Αρχική Αξία Ενεργητικού [3]	3,438,286.49
Αριθμ. Μεριδίων για Δημιουργία-Εξαγορά [4]	25,000
Αμοιβή Διαχείρισης	1.050

Σημειώσεις Δ.Α.Κ.

[1] - Το κλάσμα της τιμής του δείκτη που αποτελεί η τιμή της πρώτης έκδοσης

[2] - Ο αριθμός μεριδίων που διαπραγματεύθηκαν στο Χρηματιστήριο την ημέρα T

[3] - Η αξία του ενεργητικού κατά την έκδοση

[4] - Ο αριθμός μεριδίων που απαιτείται κατά τη διαδικασία δημιουργίας εξαγοράς

Περιγραφή	Στοιχεία
Όνομασία Warrant	ALPHA ΤΡΑΠΕΖΑ Α.Ε. (ΤΠΔ)
Σύμβολο Warrant (GR)	ΑΛΦΑΤΠ
ISIN Warrant	GRR000000028
Κατηγορία Διαπραγμάτευσης	Τίτλοι Παραστατικοί (Warrants)
Υποκείμενος Τίτλος	ALPHA ΤΡΑΠΕΖΑ Α.Ε. (ΚΟ)
Συνολικός Αριθμός Warrants	1,141,734,167
Ημ/νία Έναρξης Διαπραγμάτευσης	11/06/2013
Νόμισμα Διαπραγμάτευσης	ΕΥΡΩ
Πολλαπλασιαστής	7.41
Αναλογία Μετατροπής	0.13
Τύπος Εξάσκησης	BERMUDAN
Τιμή Διάθεσης	1.45

Περιγραφή	Στοιχεία
Όνομασία Warrant	ΕΘΝΙΚΗ ΤΡΑΠΕΖΑ ΤΗΣ ΕΛΛΑΔΟΣ Α.Ε. (ΤΠΔ)
Σύμβολο Warrant (GR)	ΕΤΕΤΠ
ISIN Warrant	GRR000000036
Κατηγορία Διαπραγμάτευσης	Τίτλοι Παραστατικοί (Warrants)
Υποκείμενος Τίτλος	ΕΘΝΙΚΗ ΤΡΑΠΕΖΑ ΤΗΣ ΕΛΛΑΔΟΣ Α.Ε. (ΚΟ)
Συνολικός Αριθμός Warrants	245,745,661
Ημ/νία Έναρξης Διαπραγμάτευσης	27/06/2013
Νόμισμα Διαπραγμάτευσης	ΕΥΡΩ
Πολλαπλασιαστής	8.23
Αναλογία Μετατροπής	0.12
Τύπος Εξάσκησης	BERMUDAN
Τιμή Διάθεσης	6.83

Περιγραφή	Στοιχεία
Όνομασία Warrant	ΤΡΑΠΕΖΑ ΠΕΙΡΑΙΩΣ Α.Ε. (ΤΠΔ)
Σύμβολο Warrant (GR)	ΠΕΙΡΤΠ
ISIN Warrant	GRR000000044
Κατηγορία Διαπραγμάτευσης	Τίτλοι Παραστατικοί (Warrants)
Υποκείμενος Τίτλος	ΤΡΑΠΕΖΑ ΠΕΙΡΑΙΩΣ Α.Ε. (ΚΟ)
Συνολικός Αριθμός Warrants	843,637,022
Ημ/νία Έναρξης Διαπραγμάτευσης	03/07/2013
Νόμισμα Διαπραγμάτευσης	ΕΥΡΩ
Πολλαπλασιαστής	4.48
Αναλογία Μετατροπής	0.22
Τύπος Εξάσκησης	BERMUDAN
Τιμή Διάθεσης	0.90

ΑΝΑΚΟΙΝΩΣΕΙΣ

ΓΝΩΣΤΟΠΟΙΗΣΕΙΣ ΕΤΑΙΡΕΙΩΝ

ΜΥΛΟΙ ΛΟΥΛΗ Α.Ε.

Ανακοίνωση

Η εταιρεία **ΜΥΛΟΙ ΛΟΥΛΗ Α.Ε.**, σε συνέχεια του από 06.02.2015 προσυμφώνου μεταβίβασης μετοχών μεταξύ της «NUTRIBAKES Α.Ε.Ε. Παραγωγής Μιγμάτων, Αρτοποιίας και Ζαχαροπλαστικής», κατά 70% θυγατρικής της «ΜΥΛΟΙ ΛΟΥΛΗ Α.Ε.», και των κ.κ. Λεωνίδα και Παναγιώτη Πιερρακά, μετόχων της εταιρίας «Κεφfood Τροφονομία ΑΒΕΕ», το Διοικητικό Συμβούλιο της «NUTRIBAKES Α.Ε.Ε. Παραγωγής Μιγμάτων, Αρτοποιίας και Ζαχαροπλαστικής» αποφάσισε την 6^η Φεβρουαρίου 2017, την συγχώνευση με απορρόφηση της εταιρείας «Κεφfood Τροφονομία ΑΒΕΕ» σύμφωνα με τις διατάξεις των άρθρων 68-77^α του κ.ν. 2190/1920 και του αρ. 54 του ν. 4172/2013.

Ως ισολογισμός μετασχηματισμού θα είναι αυτός που θα συνταχθεί με 31 Δεκεμβρίου 2016.

Ε.ΥΔ.Α.Π. Α.Ε.

Ανακοίνωση

Η ΕΥΔΑΠ Α.Ε. στο πλαίσιο της ορθής και έγκαιρης ενημέρωσης των επενδυτών, σύμφωνα με το άρθρο 4.1.4.3.(1) του Κανονισμού του Χρηματιστηρίου Αθηνών ανακοινώνει το Οικονομικό Ημερολόγιο της Εταιρείας για το έτος 2017.

Παρασκευή, 7 Απριλίου 2017	Ανακοίνωση Οικονομικών Αποτελεσμάτων έτους 2016
Παρασκευή 7 Απριλίου 2017	Ετήσια Ενημέρωση Αναλυτών
Παρασκευή, 16 Ιουνίου 2017	Τακτική Γενική Συνέλευση των Μετόχων
Πέμπτη, 22 Ιουνίου 2017	Αποκοπή Μερισματος (μετά την 16.6.2017 που σηματοδοτεί την ημερομηνία λήξης των Συμβολαίων Μελλοντικής Εκπλήρωσης και Δικαιωμάτων επί των μετοχών και του δείκτη FTSE/ATHEX Large Cap)
Παρασκευή, 23 Ιουνίου 2017	Δικαιούχοι Μερισματος (record date)
Πέμπτη, 29 Ιουνίου 2017	Έναρξη καταβολής μερίσματος μέσω Τραπεζής
Παρασκευή, 29 Σεπτεμβρίου 2017	Ανακοίνωση Αποτελεσμάτων Εξαμήνου 2017

ΔΕΗ Α.Ε.

Ανακοίνωση

Παρατήσεις Προέδρου & Αναπληρωτή Διευθύνοντος Συμβούλου και Διευθύνοντος Συμβούλου της ΑΔΜΗΕ Α.Ε.
Η Δημόσια Επιχείρηση Ηλεκτρισμού Α.Ε. ανακοινώνει ότι στις 6 Φεβρουαρίου 2017 παραιτήθηκαν ο Πρόεδρος & Αναπληρωτής Διευθύνων Σύμβουλος της ΑΔΜΗΕ Α.Ε., κ. Εμ. Κορωνιωτάκης και ο Διευθύνων Σύμβουλος της ΑΔΜΗΕ Α.Ε., κ. Ι. Μπλάνας. Για την αντικατάστασή τους, θα ακολουθηθούν οι προβλεπόμενες από τον Νόμο και το Καταστατικό της Εταιρείας διαδικασίες.

ΔΕΗ Α.Ε.

Σχολιασμός δημοσιεύματος

Σχολιάζοντας δημοσίευμα του ηλεκτρονικού τύπου και για την έγκυρη ενημέρωση του επενδυτικού κοινού, η ΔΕΗ διευκρινίζει ότι προκειμένου να εισφέρει στην Ενεργειακή Συμμετοχών (ΕΝΣΥΜ) το 51% των μετοχών του ΑΔΜΗΕ τις οποίες κατέχει, ανέθεσε το έργο της απαιτούμενης από τις διατάξεις του Κ.Ν. 2190/1920 αποτίμησης της αξίας των μετοχών αυτών στην εταιρεία Deloitte Business Solutions. Η εταιρεία προχώρησε στην αποτίμηση της αξίας των μετοχών αυτών με εκτιμώμενη αξία € 491,8 εκατ. Επιπλέον, διευκρινίζεται ότι με την πράξη έγκρισης της τροποποίησης του καταστατικού της ΔΕΗ που καταχωρήθηκε στο ΓΕΜΗ, εγκρίθηκε η μείωση του μετοχικού κεφαλαίου της ΔΕΗ. Κατ' αναλογική εφαρμογή του άρθρου 9α παρ. 2 του Κ.Ν. 2190/1920 ως ισχύει, για τη μείωση του μετοχικού κεφαλαίου της ΔΕΗ και την επιστροφή σε είδος στους μετόχους της των μετοχών της ΕΝΣΥΜ, κρίθηκε ότι δεν απαιτείται η εκπόνηση νέας αποτίμησης. Τέλος, όπως έχει αναφερθεί και στην από 27.1.2017 ανακοίνωση της ΔΕΗ, το καθαρό ποσό της επιστροφής κεφαλαίου που θα λάβει η ΔΕΗ από τον ΑΔΜΗΕ, σε εκπλήρωση σχετικής επιταγής του Ν.4389/2016, ανέρχεται σε € 92,9 εκατ. και όχι σε € 130 εκατ.

ΤΕΧΝΙΚΗ ΟΛΥΜΠΙΑΚΗ Α.Ε.

Ανακοίνωση

Η εταιρεία Τεχνική Ολυμπιακή Α.Ε. ανακοινώνει με βάση το Ν.3556/2007 (άρθρο 3 και άρθρο 21) και σε συνδυασμό με το άρθρο 11 της απόφασης 1/434/03.07.2007 της Επιτροπής Κεφαλαιαγοράς, ότι ο κ.Κων/νος Λάμπρος του Παναγιώτη, σύζυγος της κας Στυλιανής Στέγγου, μη εκτελεστικό μέλος του Δ.Σ., ενημέρωσε ότι πραγματοποίησε τις εξής συναλλαγές :

Α/Α	Ημερομηνία γνωστοποίησης στην Τ.Ο.	Ημερομηνία συναλλαγής	Είδος συναλ.	Ποσότητα	Χρηματοπιστωτικό Μέσο	Συνολική αξία (ευρώ)
1	07/02/2017	06/02/2017	Πώληση	3.416	Μετοχές Τεχνικής Ολυμπιακής Α.Ε.	4.042,15
2	08/02/2017	07/02/2017	Πώληση	3.892	Μετοχές Τεχνικής Ολυμπιακής Α.Ε.	4.644,20

ΓΕΚ ΤΕΡΝΑ Α.Ε.

Ανακοίνωση

Η εταιρεία «ΓΕΚ ΤΕΡΝΑ Α.Ε. Συμμετοχών, Ακινήτων, Κατασκευών» ανακοινώνει με βάση το άρθρο 21 του Ν.3556/2007 σε συνδυασμό με το άρθρο 11 της απόφασης της ΕΚ 1/434/3.7.2007 ότι ο μέτοχος και μέλος του Δ.Σ. της Εταιρείας (Υπόχρεο Πρόσωπο βάσει του α.13 του Ν.3340) κ. Δημήτριος Αντωνάκος, προέβη στις 7/2/2017 σε πώληση 55.000 κοινών ονομαστικών μετοχών συνολικής αξίας 125.523,88 ευρώ.

ΙΚΤΙΝΟΣ ΕΛΛΑΣ Α.Ε.

Αγορά Ιδίων Μετοχών

Η Εταιρεία ΙΚΤΙΝΟΣ ΕΛΛΑΣ Α.Ε. ανακοινώνει ότι, βάσει των σχετικών αποφάσεων της Έκτακτης Γενικής Συνέλευσης των Μετόχων της 20.12.2016, προέβη μέσω του μέλους του Χ.Α. EUROXX Χρηματιστηριακή Α.Ε.Π.Ε.Υ. σε αγορά ιδίων μετοχών. Στις 7.2.2017 η Εταιρεία αγόρασε με μέση τιμή κτήσης 0,7769 ευρώ ανά μετοχή, 1.850 μετοχές αξίας ευρώ 1.437,34.

ΓΕΚ ΤΕΡΝΑ Α.Ε.

Αγορά Ιδίων Μετοχών

Η ΓΕΚ ΤΕΡΝΑ Α.Ε. κατ' εφαρμογή του άρθρου 4 παρ. 4 του υπ' αριθμ. 2273/2003 Κανονισμού της Επιτροπής των Ευρωπαϊκών Κοινοτήτων, γνωστοποιεί στο Επενδυτικό Κοινό ότι, σύμφωνα με το άρθρο 16 του ΚΝ 2190/20 όπως τροποποιήθηκε και ισχύει και σε εκτέλεση της από 27/6/2016 απόφασης της Τακτικής Γενικής Συνέλευσης των Μετόχων της Εταιρείας και της από 27/6/2016 απόφασης του Δ.Σ., προέβη την 7/2/2017, μέσω του μέλους του Χ.Α. ΒΕΤΑ ΑΧΕΠΕΥ, σε αγορά 27.200 ιδίων μετοχών με μέση τιμή κτήσης 2,2968 ευρώ ανά μετοχή και συνολική αξία συναλλαγής 62.472,00 ευρώ.

ΤΕΡΝΑ ΕΝΕΡΓΕΙΑΚΗ Α.Β.Ε.Τ.Ε.

Αγορά Ιδίων Μετοχών

Η ΤΕΡΝΑ ΕΝΕΡΓΕΙΑΚΗ Α.Β.Ε.Τ.Ε. κατ' εφαρμογή του άρθρου 4 παρ. 4 του υπ' αριθμ. 2273/2003 Κανονισμού της Επιτροπής των Ευρωπαϊκών Κοινοτήτων, γνωστοποιεί στο Επενδυτικό Κοινό ότι, σύμφωνα με το άρθρο 16 του ΚΝ 2190/20 όπως τροποποιήθηκε και ισχύει και σε εκτέλεση της από 18/4/2016 απόφασης της Τακτικής Γενικής Συνέλευσης των Μετόχων της Εταιρείας και της από 18/4/2016 απόφασης του Δ.Σ., προέβη την 7/2/2017 μέσω του μέλους του Χ.Α. ΒΕΤΑ ΑΧΕΠΕΥ, σε αγορά 9.800 ιδίων μετοχών με μέση τιμή κτήσης 2,8068 ευρώ ανά μετοχή και συνολική αξία συναλλαγής 27.507,01 ευρώ.

ΜΙΝΩΙΚΕΣ ΓΡΑΜΜΕΣ Α.Ν.Ε.

Ανακοίνωση

Οι Μινωικές Γραμμές Α.Ν.Ε. ανακοινώνουν ότι η εταιρεία (Grimaldi Euromed S.p.A) συνδεόμενο νομικό πρόσωπο με τον Πρόεδρο του Διοικητικού Συμβουλίου της Εταιρείας Emanuele G. Grimaldi (υπόχρεο πρόσωπο με βάση το άρθρο 13 του Ν.3340/2005), προέβη στις 02/02/2017 σε αγορά 1.990 κοινών ονομαστικών μετοχών των Μινωικών Γραμμών συνολικής αξίας € 4.756,10 και στις 03/02/2017 σε αγορά 1.000 κοινών ονομαστικών μετοχών των Μινωικών Γραμμών συνολικής αξίας € 2.350,00. Η παρούσα γίνεται σύμφωνα με το Ν.3556/2007 (άρθρο 3, (ιστ), (ββ), και άρθρο 21) και σε συνδυασμό με το άρθρο 11 της απόφασης 1/434/3.7.2007 της Επιτροπής Κεφαλαιαγοράς.

ΕΛΛΗΝΙΚΑ ΧΡΗΜΑΤΙΣΤΗΡΙΑ Α.Ε.

Αγορά Ιδίων Μετοχών

Η εταιρεία «Ελληνικά Χρηματιστήρια - Χρηματιστήριο Αθηνών Ανώνυμη Εταιρεία Συμμετοχών» (ΑΤΗΧ ή Εταιρεία) ενημερώνει το επενδυτικό κοινό ότι κατ' εφαρμογή του άρθρου 4 παρ. 4 του υπ' αριθμ. 2273/2003 Κανονισμού της Επιτροπής των Ευρωπαϊκών Κοινοτήτων, και σε εκτέλεση της από 20.5.2015 απόφασης της Τακτικής Γενικής Συνέλευσης των Μετόχων της Εταιρείας, προέβη σε αγορά ιδίων μετοχών, και συγκεκριμένα την 7.2.2017 προέβη στην αγορά 25.090 ιδίων μετοχών, με μέση τιμή κτήσης EUR 4,38 ανά μετοχή και συνολική αξία συναλλαγών EUR 109.999,12.

Οι συναλλαγές πραγματοποιήθηκαν μέσω του μέλους του Χρηματιστηρίου Αθηνών «Εθνική Χρηματιστηριακή ΑΕΠΕΥ».

Μετά και τις ανωτέρω αγορές, η Εταιρεία κατέχει συνολικά 4.346.322 ίδιες μετοχές (6,65% του συνόλου των 65.368.563 κοινών ονομαστικών μετοχών).

Μ.Ι.Σ. ΠΛΗΡΟΦΟΡΙΚΗ Α.Ε.

Αγορά Ιδίων Μετοχών

Η ΜΙΣ Πληροφορική Α.Ε. κατ' εφαρμογή του άρθρου 4 παρ.4 του υπ αριθμ. 2273/2003 Κανονισμού της Επιτροπής των Ευρωπαϊκών Κοινοτήτων και του άρθρου 16 παρ.5 του Κ.Ν 2190/1920 όπως τροποποιήθηκε και ισχύει γνωστοποιεί στο επενδυτικό κοινό ότι, σε εκτέλεση της από 30.06.2016 απόφασης της Τακτικής Γενικής Συνέλευσης των μετόχων της εταιρίας και της από 01.09.2016 απόφασης του Διοικητικού Συμβουλίου της, προέβη την Τρίτη 07.02.2017 σε αγορά 1.550 ιδίων μετοχών με μέση τιμή κτήσης 4,1151 ευρώ και συνολική αξία συναλλαγής 6.378,41 ευρώ.

Οι ως άνω 1.550 μετοχές αγοράστηκαν μέσω της ALPHA FINANCE Α.Ε.Π.Ε.Υ.

Π. ΠΕΤΡΟΠΟΥΛΟΣ Α.Ε.Β.Ε.

Αγορά Ιδίων Μετοχών

Η Πέτρος Πετρόπουλος Α.Ε.Β.Ε. γνωστοποιεί στο επενδυτικό κοινό ότι σύμφωνα με το άρθρο 16 του ΚΝ 2190/20, όπως τροποποιήθηκε και ισχύει, και σύμφωνα με τους όρους του Κανονισμού 2273/2003 της Ευρωπαϊκής Επιτροπής και σε εκτέλεση της από 5/4/2016 απόφασης της Γενικής Συνέλευσης των Μετόχων της Εταιρίας και απόφασης του Διοικητικού Συμβουλίου με ημερομηνία 18/4/2016, προέβη την 7/2/2017 σε αγορά 159 Ιδίων Μετοχών της Εταιρίας μέσω της Alpha Finance με τιμή κτήσης 4,25 ευρώ ανά μετοχή και συνολική αξία 675 ευρώ.

ΓΕΝΙΚΕΣ ΣΥΝΕΛΕΥΣΕΙΣ

ΝΤΙΟΝΙΚ Α.Ε.Β.Ε.

Έκτακτη Γενική Συνέλευση την **15.2.2017, ημέρα Τετάρτη και ώρα 10:00 π.μ.** στα γραφεία του υποκαταστήματος της Εταιρίας στην Κηφισιά Αττικής, επί της οδού Μενεξέδων αρ. 10 και σε περίπτωση μη επίτευξης της απαιτούμενης εκ του νόμου απαρτίας σε Α'

Επαναληπτική Γενική Συνέλευση την 27.2. 2017, ημέρα Δευτέρα και ώρα 10:00 π.μ. στα γραφεία του υποκαταστήματος της Εταιρίας στην Κηφισιά Αττικής, επί της οδού Μενεξέδων αρ. 10 και σε περίπτωση μη επίτευξης της απαιτούμενης εκ του νόμου απαρτίας σε Β' Επαναληπτική Γενική Συνέλευση την 10.3. 2017, ημέρα Παρασκευή και ώρα 10:00 π.μ. στα γραφεία του υποκαταστήματος της Εταιρίας στην Κηφισιά Αττικής, επί της οδού Μενεξέδων αρ. 10 προς συζήτηση και λήψη αποφάσεων επί του κάτωθι θέματος ημερησίας διατάξεως:

1. Έκδοση μετατρέψιμου/ων ομολογιακού/ών δανείου/ων σύμφωνα με το άρθρο 3α του κ.ν. 2190/20 και το άρθρο 8 του ν.3156/2003 συνολικής ονομαστικής αξίας (κεφαλαίου) έως ποσού Ευρώ δώδεκα εκατομμυρίων (€12.000.000) με το οποίο χορηγείται στους ομολογιούχους δικαίωμα μετατροπής των ομολογιών τους σε κοινές ονομαστικές με δικαίωμα ψήφου μετοχές της Εταιρίας, στα πλαίσια αναδιάρθρωσης του τραπεζικού δανεισμού της Εταιρίας, το οποίο προτείνεται να καλυφθεί με ιδιωτική τοποθέτηση των πιστωτριών τραπεζών και με κατάργηση, κατ' άρθρο 13 παρ. 10 του κ.ν. 2190/1920, του δικαιώματος προτίμησης όλων των παλαιών μετόχων. Παροχή εξουσιοδότησης στο Διοικητικό Συμβούλιο της Εταιρίας να διαπραγματευθεί τους ειδικότερους όρους του/των ομολογιακού/ών δανείου/ων και να προβεί στη σύναψή του/τους.

Σύμφωνα με το Κ.Ν. 2190/1920 όπως τροποποιήθηκε με το Ν. 3884/2010 και ισχύει, η Εταιρεία ενημερώνει τους μετόχους της για τα ακόλουθα:

Α. Δικαίωμα συμμετοχής και ψήφου στη Γενική Συνέλευση - Στην Γενική Συνέλευση δικαιούται να συμμετέχει όποιος εμφανίζεται ως μέτοχος στα αρχεία του συστήματος άυλων τίτλων που διαχειρίζεται η ΕΧΑΕ στο οποίο τηρούνται οι κινητές αξίες (μετοχές) της Εταιρίας. Η απόδειξη της μετοχικής ιδιότητας γίνεται με την προσκόμιση σχετικής έγγραφης βεβαίωσης του ως άνω φορέα ή εναλλακτικά με απευθείας ηλεκτρονική σύνδεση της Εταιρίας με τα αρχεία του ως άνω φορέα.

Η ιδιότητα του μετόχου πρέπει να υφίσταται κατά την 10/2/2017 ημερομηνία καταγραφής δηλ. τη πέμπτη (5^η) ημέρα πριν από την ημέρα συνεδρίασης της Έκτακτης Γενικής Συνέλευσης και η σχετική έγγραφη βεβαίωση ή η ηλεκτρονική πιστοποίηση σχετικά με τη μετοχική ιδιότητα πρέπει να περιέλθει στην Εταιρεία το αργότερο στις 12/2/2017 την τρίτη (3^η) ημέρα πριν από τη Συνεδρίαση της Γενικής Συνέλευσης.

Για την Α Επαναληπτική Γενική Συνέλευση η ιδιότητα του μετόχου πρέπει να υφίσταται κατά την τέταρτη (4^η) ημέρα πριν από την ημερομηνία συνεδρίασης της Επαναληπτικής Γενικής Συνέλευσης (23/2/2017 ημερομηνία καταγραφής Α' Επαναληπτικής Γενικής Συνέλευσης), η δε σχετική έγγραφη βεβαίωση ή η ηλεκτρονική πιστοποίηση σχετικά με τη μετοχική ιδιότητα πρέπει να περιέλθει στην Εταιρεία το αργότερο την τρίτη (3^η) ημέρα πριν από τη συνεδρίαση της ως άνω Γενικής Συνέλευσης 24/2/2017.

Για την Β Επαναληπτική Γενική Συνέλευση η ιδιότητα του μετόχου πρέπει να υφίσταται κατά την τέταρτη (4^η) ημέρα πριν από την ημερομηνία συνεδρίασης της Επαναληπτικής Γενικής Συνέλευσης (6/3/2017. ημερομηνία καταγραφής Β' Επαναληπτικής Γενικής Συνέλευσης), η δε σχετική έγγραφη βεβαίωση ή η ηλεκτρονική πιστοποίηση σχετικά με τη μετοχική ιδιότητα πρέπει να περιέλθει στην Εταιρεία το αργότερο την τρίτη (3^η) ημέρα πριν από τη συνεδρίαση της ως άνω Γενικής Συνέλευσης 7/3/2017.

Έναντι της Εταιρίας θεωρείται ότι έχει δικαίωμα συμμετοχής και ψήφου στην Γενική Συνέλευση μόνον όποιος φέρει την ιδιότητα του μετόχου κατά την ως άνω αναγραφόμενη ημερομηνία καταγραφής.

Σε περίπτωση μη συμμόρφωσης προς τις διατάξεις του αρ. 28α του Κ.Ν. 2190/1920 όπως ισχύει, ο εν λόγω μέτοχος μετέχει στην Γενική Συνέλευση μόνο μετά από άδεια αυτής.

Η άσκηση των εν λόγω δικαιωμάτων δεν προϋποθέτει τη δέσμευση των μετοχών του δικαιούχου ούτε την τήρηση άλλης ανάλογης διαδικασίας, η οποία περιορίζει τη δυνατότητα πώλησης και μεταβίβασης αυτών κατά το χρονικό διάστημα που μεσολαβεί ανάμεσα στην ημερομηνία καταγραφής και στην ημερομηνία της Γενικής Συνέλευσης.

Β. Δικαιώματα Μειοψηφίας Μετόχων Σύμφωνα με το άρθρο 39 παρ. 2, 2α, 4 και 5 του Κ.Ν. 2190/1920 οι μέτοχοι έχουν τα ακόλουθα δικαιώματα:

(α) Με αίτηση μετόχων που εκπροσωπούν το ένα εικοστό (1/20) του καταβεβλημένου μετοχικού κεφαλαίου, το Διοικητικό Συμβούλιο της Εταιρείας υποχρεούται να εγγράψει στην ημερήσια διάταξη της Γενικής Συνέλευσης πρόσθετα θέματα, εάν η σχετική αίτηση περιέλθει στο Διοικητικό Συμβούλιο δεκαπέντε (15) τουλάχιστον ημέρες πριν από την Γενική Συνέλευση. Η αίτηση για την εγγραφή πρόσθετων θεμάτων στην ημερήσια διάταξη συνοδεύεται από αιτιολόγηση ή από σχέδιο απόφασης προς έγκριση στη Γενική Συνέλευση και η αναθεωρημένη ημερήσια διάταξη δημοσιοποιείται με τον ίδιο τρόπο όπως η προηγούμενη ημερήσια διάταξη, δεκατρείς (13) ημέρες πριν από την ημερομηνία της Γενικής Συνέλευσης και ταυτόχρονα τίθεται στη διάθεση των μετόχων στην ιστοσελίδα της Εταιρείας (www.dionicgroup.com), μαζί με την αιτιολόγηση ή το σχέδιο απόφασης που έχει υποβληθεί από τους μετόχους κατά τα προβλεπόμενα στο άρθρο 27 παρ. 3 του Κ.Ν. 2190/1920.

(β) Με αίτηση μετόχων που εκπροσωπούν το ένα εικοστό (1/20) του καταβεβλημένου μετοχικού κεφαλαίου, το Διοικητικό Συμβούλιο θέτει στη διάθεση των μετόχων κατά τα οριζόμενα στο άρθρο 27 παρ. 3 του Κ.Ν. 2190/1920, το αργότερο έξι (6) τουλάχιστον ημέρες πριν από την ημερομηνία της Γενικής Συνέλευσης, σχέδια αποφάσεων για θέματα που έχουν περιληφθεί στην αρχική ή την αναθεωρημένη ημερήσια διάταξη, αν η σχετική αίτηση περιέλθει στο Διοικητικό Συμβούλιο επτά (7) τουλάχιστον ημέρες πριν από την ημερομηνία της Γενικής Συνέλευσης.

(γ) Μετά από αίτηση οποιουδήποτε μετόχου που υποβάλλεται στην Εταιρεία πέντε (5) τουλάχιστον πλήρεις ημέρες πριν από τη Γενική Συνέλευση, το Διοικητικό Συμβούλιο υποχρεούται να παρέχει στη Γενική Συνέλευση τις αιτούμενες συγκεκριμένες πληροφορίες για τις υποθέσεις της Εταιρείας, στο μέτρο που αυτές είναι χρήσιμες για την πραγματική εκτίμηση των θεμάτων της ημερησίας διατάξης. Το Διοικητικό Συμβούλιο μπορεί να αρνηθεί την παροχή των πληροφοριών για αποχρώντα ουσιώδη λόγο, ο οποίος αναγράφεται στα πρακτικά. Το Διοικητικό Συμβούλιο μπορεί να απαντήσει ενιαία σε αιτήσεις μετόχων με το ίδιο περιεχόμενο. Υποχρέωση παροχής πληροφοριών δεν υφίσταται όταν οι σχετικές πληροφορίες διατίθενται ήδη στην ιστοσελίδα της Εταιρείας, ιδίως με την μορφή ερωτήσεων και απαντήσεων.

(δ) Μετά από αίτηση μετόχων που εκπροσωπούν το ένα πέμπτο (1/5) του καταβεβλημένου μετοχικού κεφαλαίου, η οποία υποβάλλεται στην Εταιρεία πέντε (5) τουλάχιστον πλήρεις ημέρες πριν από τη Γενική Συνέλευση, το Διοικητικό Συμβούλιο υποχρεούται να παρέχει στη Γενική Συνέλευση πληροφορίες για την πορεία των εταιρικών υποθέσεων και την περιουσιακή κατάσταση της Εταιρείας. Το Διοικητικό Συμβούλιο μπορεί να αρνηθεί την παροχή των πληροφοριών για αποχρώντα ουσιώδη λόγο, ο οποίος αναγράφεται στα πρακτικά.

Αντίστοιχες προθεσμίες για τυχόν άσκηση δικαιωμάτων μειοψηφίας των μετόχων ισχύουν και σε περίπτωση Επαναληπτικής Γενικής Συνέλευσης.

Σε όλες τις ανωτέρω αναφερόμενες περιπτώσεις οι αιτούντες μέτοχοι οφείλουν να αποδεικνύουν τη μετοχική τους ιδιότητα και τον αριθμό των μετοχών που κατέχουν κατά την άσκηση του σχετικού δικαιώματος. Τέτοια απόδειξη αποτελεί και η προσκόμιση βεβαίωσης από τον φορέα όπου τηρούνται οι κινητές αξίες ή η πιστοποίηση της μετοχικής ιδιότητας με απευθείας ηλεκτρονική σύνδεση της Εταιρείας με τα αρχεία του φορέα.

Γ. Διαδικασία για την άσκηση δικαιώματος ψήφου μέσω αντιπροσώπου. - Ο μέτοχος συμμετέχει στην Γενική Συνέλευση και ψηφίζει είτε αυτοπροσώπως είτε μέσω αντιπροσώπων. Κάθε μέτοχος φυσικό ή νομικό πρόσωπο μπορεί να διορίζει μέχρι τρεις (3) αντιπροσώπους για μία και μόνη Γενική Συνέλευση ή για όσες Συνελεύσεις λάβουν χώρα εντός ορισμένου χρόνου. Ωστόσο, αν ο μέτοχος κατέχει μετοχές της Εταιρείας, οι οποίες εμφανίζονται σε περισσότερους του ενός λογαριασμούς αξιών, ο περιορισμός αυτός δεν εμποδίζει τον εν λόγω μέτοχο να ορίζει διαφορετικούς αντιπροσώπους για τις μετοχές που εμφανίζονται στον κάθε λογαριασμό αξιών σε σχέση με την Γενική Συνέλευση.

Αντιπρόσωπος που ενεργεί για περισσότερους μετόχους μπορεί να ψηφίζει διαφορετικά για κάθε μέτοχο. Ο Αντιπρόσωπος ψηφίζει σύμφωνα με τις οδηγίες του Μετόχου, εφόσον υφίστανται και υποχρεούται να αρχειοθετεί τις οδηγίες ψήφου για τουλάχιστον ένα (1) χρόνο από την υποβολή του Πρακτικού της Γενικής Συνέλευσης στην αρμόδια Αρχή ή εάν η Απόφαση υποβάλλεται σε δημοσιότητα από την καταχώρησή της στο Μητρώο Ανωτύμων Εταιρειών. Η μη συμμόρφωση του Αντιπροσώπου με τις οδηγίες που έχει λάβει δεν επηρεάζει το κύρος των αποφάσεων της Γενικής Συνέλευσης ακόμη και αν η ψήφος του Αντιπροσώπου ήταν αποφασιστική για τη λήψη τους.

Ο αντιπρόσωπος μετόχου υποχρεούται να γνωστοποιεί στην Εταιρεία, πριν από την έναρξη της συνεδρίασης της Γενικής Συνέλευσης, κάθε συγκεκριμένο γεγονός, το οποίο μπορεί να είναι χρήσιμο στους μετόχους για την αξιολόγηση του κινδύνου να εξυπηρετήσει ο αντιπρόσωπος άλλα συμφέροντα πλην των συμφερόντων του αντιπροσωπευμένου μετόχου.

Κατά την έννοια της παρούσας παραγράφου, μπορεί να προκύπτει σύγκρουση συμφερόντων ιδίως όταν ο αντιπρόσωπος: (α) είναι μέτοχος που ασκεί τον έλεγχο της Εταιρείας ή είναι άλλο νομικό πρόσωπο ή οντότητα η οποία ελέγχεται από το μέτοχο αυτόν, (β) είναι μέλος του Διοικητικού Συμβουλίου ή της εν γένει διοίκησης της Εταιρείας ή μετόχου που ασκεί τον έλεγχο της Εταιρείας ή άλλου νομικού προσώπου ή οντότητας που ελέγχεται από μέτοχο ο οποίος ασκεί τον έλεγχο της Εταιρείας, (γ) είναι υπάλληλος ή ορκωτός ελεγκτής της Εταιρείας ή μετόχου που ασκεί τον έλεγχο της Εταιρείας, ή άλλου νομικού προσώπου ή οντότητας που ελέγχεται από μέτοχο, ο οποίος ασκεί τον έλεγχο της Εταιρείας, (δ) είναι σύζυγος ή συγγενής πρώτου βαθμού με ένα από τα φυσικά πρόσωπα που αναφέρονται στις ως άνω περιπτώσεις (α) έως (γ).

Ο διορισμός και η ανάκληση αντιπροσώπου του μετόχου γίνεται εγγράφως και κοινοποιείται στην Εταιρεία με τον ίδιο τύπο, τουλάχιστον τρεις (3) ημέρες πριν από την ημερομηνία συνεδρίασης της Γενικής Συνέλευσης.

Η Εταιρεία διαθέτει στην ιστοσελίδα της (www.dionicgroup.com) το έντυπο που πρέπει να χρησιμοποιηθεί για τον διορισμό αντιπροσώπου. Το έντυπο αυτό κατατίθεται συμπληρωμένο και υπογεγραμμένο από τον μέτοχο στην εταιρία (που ακριβώς) τρεις (3) τουλάχιστον ημέρες πριν από την ημερομηνία της Τακτικής Γενικής Συνέλευσης. Ο δικαιούχος καλείται να μεριμνά για την επιβεβαίωση της επιτυχούς αποστολής του εντύπου διορισμού αντιπροσώπου και της παραλαβής του από την Εταιρεία.

Το Καταστατικό της Εταιρείας παρότι προβλέπει τη δυνατότητα συμμετοχής των Μετόχων στη Γενική Συνέλευση μέσω τηλεδιάσκεψης και τη δυνατότητα ψήφου εξ αποστάσεως δεν έχουν εκδοθεί οι σχετικές Υπουργικές Αποφάσεις που αφορούν στις προϋποθέσεις των ελάχιστων τεχνικών προδιαγραφών για τη διασφάλιση της Ταυτότητας του Μετόχου καθώς και την ασφάλεια της ηλεκτρονικής ή άλλης σύνδεσης και ως εκ τούτου δεν παρέχεται προς το παρόν η δυνατότητα εφαρμογής αυτής της διάταξης.

Δ. ΔΙΑΘΕΣΙΜΑ ΕΓΓΡΑΦΑ & ΠΛΗΡΟΦΟΡΙΕΣ - Οι πληροφορίες του άρθρου 27 παρ. 3 του Κ.Ν. 2190/1920 θα διατίθενται σε ηλεκτρονική μορφή στην ιστοσελίδα της Εταιρείας (www.dionicgroup.com). Το πλήρες κείμενο των τυχόν εγγράφων και σχεδίων αποφάσεων που προβλέπονται στο άρθρο 27 παρ. 3 περιπτώσεις γ' και δ' του Κ.Ν. 2190/1920 θα διατίθεται και σε έγχαρτη μορφή στα γραφεία του Τμήματος Εξυπηρέτησης Μετόχων της Εταιρείας στη διεύθυνση Αριστοτέλους 95 Αχαρνάι.

ΑΝΕΚ Α.Ε.

Σύμφωνα με το Νόμο και το Καταστατικό της Εταιρείας, το Διοικητικό Συμβούλιο με απόφαση που ελήφθη κατά τη συνεδρίαση του την 26-1-2017, καλεί τους **κ.κ. Μετόχους - κατόχους κοινών ονομαστικών μετά ψήφου μετοχών** της εταιρείας με την επωνυμία Ανώνυμη Ναυτιλιακή Εταιρεία Κρήτης Α.Ε. (ΑΝΕΚ) που έχει την έδρα της στα Χανιά, σε **Έκτακτη Γενική Συνέλευση** που θα γίνει στα ιδιόκτητα γραφεία της Εταιρείας, Χανιά, Λ. Καραμανλή 148, την **17^η Φεβρουαρίου 2017**, ημέρα Παρασκευή και **ώρα 11:00 π.μ.**, για συζήτηση και λήψη αποφάσεων επί του παρακάτω θέματος της ημερήσιας διάταξης:

Έκδοση μετατρέψιμου ομολογιακού δανείου σύμφωνα με το άρθρο 3α του κ.ν. 2190/20 και του ν. 3156/2003 μέχρι ποσού Ευρώ είκοσι δύο εκατομμυρίων (€22.000.000,00), με χορήγηση δικαιώματος μετατροπής των ομολογιών σε κοινές ονομαστικές μετά ψήφου μετοχές της Εταιρείας το οποίο προτείνεται να καλυφθεί με ιδιωτική τοποθέτηση και με κατάργηση, κατ' άρθρον 13 παρ. 10 του κ.ν. 2190/20, του δικαιώματος προτίμησης των παλαιών μετόχων. Παροχή εξουσιοδότησης στο Διοικητικό Συμβούλιο της Εταιρείας για την διαπραγμάτευση και τον καθορισμό των ειδικότερων όρων της έκδοσής του ως άνω μετατρέψιμου ομολογιακού δανείου, την έκδοση προγράμματος, την κατάρτιση όλων των απαραίτητων συμβάσεων και την διενέργεια εν γένει κάθε απαραίτητης πράξης για την υλοποίησή του.

Σε περίπτωση μη επιτεύξεως της απαιτούμενης από το νόμο απαρτίας, το Διοικητικό Συμβούλιο με την παρούσα πρόσκληση καλεί τους Μετόχους της Εταιρείας σε Α' Επαναληπτική Γενική Συνέλευση την 28^η Φεβρουαρίου 2017, ημέρα Τρίτη και ώρα 11:00 π.μ. στα ιδιόκτητα γραφεία της Εταιρείας επί της Λεωφ. Κ. Καραμανλή 148 Χανιά και σε περίπτωση μη επιτεύξεως της απαιτούμενης εκ του νόμου απαρτίας σε Β' Επαναληπτική Γενική Συνέλευση την 13^η Μαρτίου 2017, ημέρα Δευτέρα και ώρα 11:00 π.μ. στα ιδιόκτητα γραφεία της Εταιρείας επί της Λεωφ. Κ. Καραμανλή 148 Χανιά, με το ίδιο θέμα της ημερησίας διάταξης.

Σύμφωνα με τα άρθρα 26 παρ. 2β και 2γ και 28α του κ.ν. 2190/20, ως τροποποιήθηκαν και προστέθηκαν, αντιστοίχως, με τα άρθρα 3 και 6 του Ν. 3884/2010 και ισχύουν, η Εταιρεία ενημερώνει τους μετόχους για τα ακόλουθα:

ΔΙΚΑΙΩΜΑ ΣΥΜΜΕΤΟΧΗΣ ΣΤΗ ΓΕΝΙΚΗ ΣΥΝΕΛΕΥΣΗ - Κάθε μετοχή παρέχει το δικαίωμα μίας ψήφου. Στη Γενική Συνέλευση δικαιούται να συμμετέχει, όποιος εμφανίζεται ως μέτοχος στα αρχεία του Συστήματος Άυλων Τίτλων που διαχειρίζεται η Ελληνικά Χρηματιστήρια Α.Ε. (Ε.Χ.Α.Ε.), στο οποίο τηρούνται οι κινητές αξίες της Εταιρείας. Η απόδειξη της μετοχικής ιδιότητας γίνεται με την προσκόμιση σχετικής έγγραφης βεβαίωσης του ως άνω φορέα, ή εναλλακτικά, με απευθείας ηλεκτρονική σύνδεση της Εταιρείας με τα αρχεία του τελευταίου. Η ιδιότητα του μετόχου πρέπει να υφίσταται κατά την 12/2/2017 (Ημερομηνία Καταγραφής), ήτοι κατά την έναρξη της πέμπτης (5^{ης}) ημέρας πριν από την ημερομηνία συνεδρίασης της Έκτακτης Γενικής Συνέλευσης της 17/2/2017 και η σχετική

έγγραφο βεβαίωση ή η ηλεκτρονική πιστοποίηση σχετικά με τη μετοχική ιδιότητα πρέπει να περιέλθει στην Εταιρεία το αργότερο στις 14/2/2017, ήτοι την τρίτη (3^η) ημέρα πριν από τη συνεδρίαση της Έκτακτης Γενικής Συνέλευσης.

Για την Α' Επαναληπτική Έκτακτη Γενική Συνέλευση η ιδιότητα του μετόχου πρέπει να υφίσταται κατά την έναρξη της 24/2/2017, ήτοι κατά την έναρξη της τέταρτης (4^{ης}) ημέρας πριν από την ημερομηνία συνεδρίασης της Α' Επαναληπτικής Έκτακτης Γενικής Συνέλευσης (Ημερομηνία Καταγραφής της Α' Επαναληπτικής Έκτακτης Γενικής Συνέλευσης), η δε σχετική έγγραφη βεβαίωση ή η ηλεκτρονική πιστοποίηση σχετικά με την μετοχική ιδιότητα πρέπει να περιέλθει στην Εταιρεία το αργότερο στις 25/2/2017, ήτοι την τρίτη (3^η) ημέρα πριν από τη συνεδρίαση της ως άνω Γενικής Συνέλευσης.

Για την Β' Επαναληπτική Έκτακτη Γενική Συνέλευση η ιδιότητα του μετόχου πρέπει να υφίσταται κατά την έναρξη της 9/3/2017, ήτοι κατά την έναρξη της τέταρτης (4^{ης}) ημέρας πριν από την ημερομηνία συνεδρίασης της Β' Επαναληπτικής Έκτακτης Γενικής Συνέλευσης (Ημερομηνία Καταγραφής της Β' Επαναληπτικής Έκτακτης Γενικής Συνέλευσης), η δε σχετική έγγραφη βεβαίωση ή η ηλεκτρονική πιστοποίηση σχετικά με την μετοχική ιδιότητα πρέπει να περιέλθει στην Εταιρεία το αργότερο στις 10/3/2017, ήτοι την τρίτη (3^η) ημέρα πριν από τη συνεδρίαση της ως άνω Γενικής Συνέλευσης.

Όσοι από τους μετόχους είναι νομικά πρόσωπα πρέπει εντός των ιδίων ως άνω προθεσμιών να καταθέσουν σύμφωνα με τον νόμο τα νομιμοποιητικά τους έγγραφα. Έναντι της Εταιρείας θεωρείται ότι έχει δικαίωμα συμμετοχής και ψήφου στη Γενική Συνέλευση μόνον όποιος φέρει την ιδιότητα του μετόχου κατά την Ημερομηνία Καταγραφής. Σε περίπτωση μη συμμόρφωσης προς τις διατάξεις του άρθρου 28α του κ.ν. 2190/20, ο εν λόγω μέτοχος μετέχει στη Γενική Συνέλευση μόνο μετά από άδεια αυτής.

Η άσκηση των εν λόγω δικαιωμάτων δεν προϋποθέτει τη δέσμευση των μετόχων του δικαιούχου ούτε την τήρηση άλλης ανάλογης διαδικασίας, η οποία περιορίζει τη δυνατότητα πώλησης και μεταβίβασης αυτών κατά το χρονικό διάστημα που μεσολαβεί ανάμεσα στην Ημερομηνία Καταγραφής και στη Γενική Συνέλευση.

ΔΙΑΔΙΚΑΣΙΑ ΓΙΑ ΤΗΝ ΑΣΚΗΣΗ ΔΙΚΑΙΩΜΑΤΟΣ ΨΗΦΟΥ ΜΕΣΩ ΑΝΤΙΠΡΟΣΩΠΟΥ - Ο μέτοχος συμμετέχει στη Έκτακτη Γενική Συνέλευση και ψηφίζει είτε αυτοπροσώπως είτε μέσω αντιπροσώπων. Κάθε μέτοχος μπορεί να διορίζει μέχρι τρεις (3) αντιπροσώπους. Νομικά πρόσωπα μετέχουν στη Γενική Συνέλευση ορίζοντας ως εκπροσώπους τους μέχρι τρία (3) φυσικά πρόσωπα. Ωστόσο, αν ο μέτοχος κατέχει μετοχές της Εταιρείας, οι οποίες εμφανίζονται σε περισσότερους του ενός λογαριασμούς αξιών, ο περιορισμός αυτός δεν εμποδίζει το μέτοχο να ορίσει διαφορετικούς αντιπροσώπους για τις μετοχές που εμφανίζονται στον κάθε λογαριασμό αξιών σε σχέση με τη Γενική Συνέλευση. Αντιπρόσωπος που ενεργεί για περισσότερους μετόχους μπορεί να ψηφίζει διαφορετικά για κάθε μέτοχο. Ο αντιπρόσωπος μετόχου υποχρεούται να γνωστοποιεί στην Εταιρεία, πριν από την έναρξη της συνεδρίασης της Γενικής Συνέλευσης, κάθε συγκεκριμένο γεγονός το οποίο μπορεί να είναι χρήσιμο στους μετόχους για την αξιολόγηση του κινδύνου να εξυπηρετήσει ο αντιπρόσωπος άλλα συμφέροντα πλην των συμφερόντων του μετόχου.

Κατά την έννοια της παρούσας παραγράφου, μπορεί να προκύπτει σύγκρουση συμφερόντων ιδίως όταν ο αντιπρόσωπος:

- α) είναι μέτοχος που ασκεί τον έλεγχο της Εταιρείας ή είναι άλλο νομικό πρόσωπο ή οντότητα η οποία ελέγχεται από το μέτοχο αυτόν,
- β) είναι μέλος του διοικητικού συμβουλίου ή της εν γένει διοίκησης της Εταιρείας ή μετόχου που ασκεί τον έλεγχο της Εταιρείας, ή άλλου νομικού προσώπου ή οντότητας που ελέγχεται από μέτοχο ο οποίος ασκεί τον έλεγχο της Εταιρείας, γ) είναι υπάλληλος ή ορκωτός ελεγκτής της Εταιρείας ή μετόχου που ασκεί τον έλεγχο της Εταιρείας, ή άλλου νομικού προσώπου ή οντότητας που ελέγχεται από μέτοχο, ο οποίος ασκεί τον έλεγχο της Εταιρείας,
- δ) είναι σύζυγος ή συγγενής πρώτου βαθμού με ένα από τα φυσικά πρόσωπα που αναφέρονται στις περιπτώσεις (α) έως (γ).

Ο διορισμός και η ανάκληση αντιπροσώπου του μετόχου γίνεται εγγράφως και κοινοποιείται στην Εταιρεία με τους ίδιους τύπους, τουλάχιστον τρεις (3) ημέρες πριν από την ημερομηνία συνεδρίασης της Γενικής Συνέλευσης.

Η Εταιρεία θα καταστήσει διαθέσιμη στην ιστοσελίδα της (www.aneek.gr) το έντυπο που μπορεί να χρησιμοποιηθεί για το διορισμό αντιπροσώπων. Το έντυπο αυτό κατατίθεται συμπληρωμένο και υπογεγραμμένο από το μέτοχο στο Τμήμα Εξυπηρέτησης Μετόχων της Εταιρείας στη διεύθυνση: Λ. Καραμανλή 148 73100 Χανιά ή αποστέλλεται ταχυδρομικώς στην ίδια διεύθυνση τρεις (3) τουλάχιστον ημέρες πριν από την ημερομηνία της Έκτακτης Γενικής Συνέλευσης ή τυχόν Επαναληπτικών. Το Καταστατικό της Εταιρείας παρ' ότι προβλέπει και τη δυνατότητα συμμετοχής στη Γενική Συνέλευση με ηλεκτρονικά μέσα χωρίς τη φυσική παρουσία των μετόχων στον τόπο διεξαγωγής της και τη δυνατότητα εξ αποστάσεως συμμετοχής των μετόχων στην ψηφοφορία, δεν έχουν εκδοθεί οι σχετικές υπολογιστικές αποφάσεις που αφορούν στις προϋποθέσεις των ελάχιστων τεχνικών προδιαγραφών για τη διασφάλιση της ταυτότητας του μετόχου καθώς και την ασφάλεια της ηλεκτρονικής ή άλλης σύνδεσης.

ΔΙΚΑΙΩΜΑΤΑ ΜΕΙΟΨΗΦΙΑΣ ΤΩΝ ΜΕΤΟΧΩΝ - (α) Με αίτηση μετόχων που εκπροσωπούν το ένα εικοστό (1/20) του καταβεβλημένου μετοχικού κεφαλαίου, το Διοικητικό Συμβούλιο της Εταιρείας υποχρεούται να εγγράψει στην ημερήσια διάταξη της Γενικής Συνέλευσης πρόσθετα θέματα, εάν η σχετική αίτηση περιέλθει στο διοικητικό συμβούλιο δεκαπέντε (15) τουλάχιστον ημέρες πριν από την Γενική Συνέλευση.

Η αίτηση για την εγγραφή πρόσθετων θεμάτων στην ημερήσια διάταξη συνοδεύεται από αιτιολόγηση ή από σχέδιο απόφασης προς έγκριση στη Γενική Συνέλευση και η αναθεωρημένη ημερήσια διάταξη δημοσιοποιείται με τον ίδιο τρόπο όπως η προηγούμενη ημερήσια διάταξη, δεκατρείς (13) ημέρες πριν από την ημερομηνία της Γενικής Συνέλευσης και ταυτόχρονα τίθεται στη διάθεση των μετόχων στην ιστοσελίδα της Εταιρείας, μαζί με την αιτιολόγηση ή το σχέδιο απόφασης που έχει υποβληθεί από τους μετόχους κατά τα προβλεπόμενα στο άρθρο 27 παρ. 3 του κ.ν. 2190/1920.

(β) Με αίτηση μετόχων που εκπροσωπούν το ένα εικοστό (1/20) του καταβεβλημένου μετοχικού κεφαλαίου το Διοικητικό Συμβούλιο θέτει στη διάθεση των μετόχων κατά τα οριζόμενα στο άρθρο 27 παρ. 3 του κ.ν. 2190/1920, έξι (6) τουλάχιστον ημέρες πριν από την ημερομηνία της Γενικής Συνέλευσης, σχέδια αποφάσεων για θέματα που έχουν περιληφθεί στην αρχική ή την αναθεωρημένη ημερήσια διάταξη, αν η σχετική αίτηση περιέλθει στο Διοικητικό Συμβούλιο επτά (7) τουλάχιστον ημέρες πριν από την ημερομηνία της Γενικής Συνέλευσης.

(γ) Μετά από αίτηση οποιουδήποτε μετόχου που υποβάλλεται στην Εταιρεία πέντε (5) τουλάχιστον πλήρεις ημέρες πριν από τη Γενική Συνέλευση, το Διοικητικό Συμβούλιο υποχρεούται να παρέχει στη Γενική Συνέλευση τις αιτούμενες συγκεκριμένες πληροφορίες για τις υποθέσεις της Εταιρείας, στο μέτρο που αυτές είναι χρήσιμες για την πραγματική εκτίμηση των θεμάτων της ημερήσιας διάταξης.

Το Διοικητικό Συμβούλιο μπορεί να αρνηθεί την παροχή των πληροφοριών για αποχρώντα ουσιώδη λόγο, ο οποίος αναγράφεται στα πρακτικά. Το Διοικητικό Συμβούλιο μπορεί να απαντήσει ενιαία σε αιτήσεις μετόχων με το ίδιο περιεχόμενο.

Υποχρέωση παροχής πληροφοριών δεν υφίσταται όταν οι σχετικές πληροφορίες διατίθενται ήδη στην ιστοσελίδα της Εταιρείας, ιδίως με τη μορφή ερωτήσεων και απαντήσεων. Με αίτηση μετόχων, που εκπροσωπούν το ένα εικοστό (1/20) του καταβεβλημένου μετοχικού

κεφαλαίου, το διοικητικό συμβούλιο υποχρεούται να ανακοινώνει στη Γενική Συνέλευση, εφόσον είναι Τακτική, τα ποσά που, κατά την τελευταία διετία, καταβλήθηκαν σε κάθε μέλος του διοικητικού συμβουλίου ή τους διευθυντές της Εταιρείας, καθώς και κάθε παροχή προς τα πρόσωπα αυτά από οποιαδήποτε αιτία ή σύμβαση της εταιρείας με αυτούς. Σε όλες τις ανωτέρω περιπτώσεις το διοικητικό συμβούλιο μπορεί να αρνηθεί την παροχή των πληροφοριών για αποχρώντα ουσιώδη λόγο, ο οποίος αναγράφεται στα πρακτικά. Τέτοιος λόγος μπορεί να είναι, κατά τις περιστάσεις, η εκπροσώπηση των αιτούντων μετόχων στο διοικητικό συμβούλιο σύμφωνα με τις παραγράφους 3 ή 6 του άρθρου 18 του κ.ν. 2190/20.

(δ) Μετά από αίτηση μετόχων που εκπροσωπούν το ένα πέμπτο (1/5) του καταβεβλημένου μετοχικού κεφαλαίου η οποία υποβάλλεται στην Εταιρεία πέντε (5) τουλάχιστον πλήρεις ημέρες πριν από τη Γενική Συνέλευση, το Διοικητικό Συμβούλιο υποχρεούται να παρέχει στη Γενική Συνέλευση πληροφορίες για την πορεία των εταιρικών υποθέσεων και την περιουσιακή κατάσταση της Εταιρείας. Το Διοικητικό Συμβούλιο μπορεί να αρνηθεί την παροχή των πληροφοριών για αποχρώντα ουσιώδη λόγο, ο οποίος αναγράφεται στα πρακτικά. Αντίστοιχες προθεσμίες για τυχόν άσκηση δικαιωμάτων μειοψηφίας των μετόχων ισχύουν και σε περίπτωση Επαναληπτικών Γενικών Συνελεύσεων. Σε όλες τις ανωτέρω αναφερόμενες περιπτώσεις οι αιτούντες μέτοχοι οφείλουν να αποδεικνύουν τη μετοχική τους ιδιότητα και τον αριθμό των μετόχων που κατέχουν κατά την άσκηση του σχετικού δικαιώματος. Τέτοια απόδειξη αποτελεί και η προσκόμιση βεβαίωσης από το φορέα στον οποίο τηρούνται οι οικείες κινητές αξίες ή η πιστοποίηση της μετοχικής ιδιότητας με απευθείας ηλεκτρονική σύνδεση φορέα και Εταιρείας.

ΔΙΑΘΕΣΙΜΑ ΕΓΓΡΑΦΑ ΚΑΙ ΠΛΗΡΟΦΟΡΙΕΣ - Οι πληροφορίες του άρθρου 27 παρ. 3 του κ.ν. 2190/1920 θα διατίθενται σε ηλεκτρονική μορφή στην ιστοσελίδα της Εταιρείας www.anek.gr. Το πλήρες κείμενο των σχεδίων αποφάσεων και τυχόν εγγράφων που προβλέπονται στο άρθρο 27 παρ. 3 περιπτώσεις γ και δ του κ.ν. 2190/1920 θα διατίθεται σε έγχαρτη μορφή στα γραφεία του Τμήματος Εξυπηρέτησης Μετόχων της Εταιρείας, στη διεύθυνση: Λ. Καραμανλή 148 73100 Χανιά.

CPI A.E.

Τακτική Γενική Συνέλευση την 22^α Φεβρουαρίου 2017 ημέρα Τετάρτη και **ώρα 10:00 π.μ.** στα γραφεία της εταιρείας στον Ταύρο Αττικής, οδός Ραφαηλίδη αριθμός 1.

- Σε περίπτωση μη επίτευξης της απαιτούμενης για όλα τα θέματα της ημερήσιας διάταξης απαρτίας του 1/5 του μετοχικού κεφαλαίου στην άνω Γενική Συνέλευση, σε Α' Επαναληπτική Γενική Συνέλευση, που θα πραγματοποιηθεί στις 3 Μαρτίου 2017, ημέρα Παρασκευή και ώρα 10.00 στα γραφεία της έδρας της εταιρείας στον Ταύρο Αττικής, οδός Ραφαηλίδη αριθμός 1, χωρίς να δημοσιευτεί νεότερη πρόσκληση, για συζήτηση και λήψη αποφάσεων επί των κάτωθι θεμάτων της ημερήσιας διάταξης:

Θέματα Ημερήσιας Διάταξης:

1. Υποβολή, συζήτηση και έγκριση των ετήσιων οικονομικών καταστάσεων της οικονομικής χρήσης (1/7/2015 έως 30/6/2016), της Έκθεσης του Διοικητικού Συμβουλίου και του Πιστοποιητικού του Ορκωτού Ελεγκτή - Λογιστή.
2. Απαλλαγή από κάθε ευθύνη αποζημίωσης των μελών του Διοικητικού Συμβουλίου και των Ελεγκτών για την χρήση 1/7/2015 έως 30/6/2016.
3. Εκλογή ορκωτών ελεγκτών - λογιστών για την χρήση 1/7/2016 έως 30/6/2017 και καθορισμός της αμοιβής τους.
4. Εκλογή Διοικητικού Συμβουλίου.
5. Έγκριση αμοιβών και άλλων παροχών των μελών του Δ.Σ. που καταβλήθηκαν κατά την εταιρική χρήση 1/7/2015-30/6/2016 σύμφωνα με το άρθρο 24 παρ. 2 του Ν. 2190/20 και προέγκριση αμοιβών για την εταιρική χρήση 1/7/2016-30/6/2017 και για την εταιρική χρήση 1/7/2017-30/6/2018.
6. Έγκριση αμοιβών και συμβάσεων σύμφωνα με το άρθρο 23α παρ. 2 του ν.2190/1920.
7. Παροχή άδειας στα μέλη του Δ.Σ. για συμμετοχή τους στο Διοικητικό Συμβούλιο άλλων εταιρειών.
8. Ορισμός μελών της Επιτροπής Ελέγχου σύμφωνα με το άρθρο 37 του Νόμου 3693/2008.

Περαιτέρω, με βάση τα άρθρα 26 παρ. 2β και 28 Α' του Κ.Ν. 2190/20, η εταιρεία ενημερώνει τους μετόχους της για τα ακόλουθα:

α. Δικαίωμα Συμμετοχής και Ψήφου στη Γενική Συνέλευση:

Στη Γενική Συνέλευση δικαιούται να συμμετέχει και να ψηφίζει κάθε μέτοχος. Κάθε κοινή μετοχή της εταιρείας παρέχει δικαίωμα μίας (1) ψήφου στη Γενική Συνέλευση.

Στην Τακτική Γενική Συνέλευση δικαιούται να συμμετέχει όποιος εμφανίζεται ως μέτοχος στα αρχεία του Συστήματος Άυλων Τίτλων, που διαχειρίζεται η «Ελληνικά Χρηματιστήρια Α.Ε.» (Ε.Χ.Α.Ε.), όπου τηρούνται οι κινητές αξίες (μετοχές) της εταιρείας. Η απόδειξη της μετοχικής ιδιότητας γίνεται με την προσκόμιση σχετικής έγγραφης βεβαίωσης από την «Ελληνικά Χρηματιστήρια Α.Ε.», ή εναλλακτικά, με απευθείας ηλεκτρονική σύνδεση της εταιρείας με τα αρχεία του εν λόγω φορέα. Η ιδιότητα του μετόχου πρέπει να υφίσταται κατά την έναρξη της πέμπτης (5^{ης}) ημέρας πριν από την ημέρα συνεδρίασης της Γενικής Συνέλευσης της 22.02.2017 (ημερομηνία καταγραφής), ήτοι κατά την έναρξη της 17.02.2017 και η σχετική έγγραφη βεβαίωση ή η ηλεκτρονική πιστοποίηση της μετοχικής τους ιδιότητας πρέπει να περιέλθει στην Εταιρεία, το αργότερο μέχρι την τρίτη (3^η) ημέρα πριν από τη συνεδρίαση της Γενικής Συνέλευσης, ήτοι έως και την 19.02.2017.

Για τη συμμετοχή στην Α' Επαναληπτική Γενική Συνέλευση της 03.03.2017, η ιδιότητα του μετόχου πρέπει να υφίσταται κατά την έναρξη της τέταρτης (4^{ης}) ημέρας πριν από την ημέρα συνεδρίασης αυτής, ήτοι κατά την 27.02.2017 (ημερομηνία Καταγραφής Α' Επαναληπτικής Γενικής Συνέλευσης) και η σχετική έγγραφη βεβαίωση ή η ηλεκτρονική πιστοποίηση της μετοχικής ιδιότητας αυτών πρέπει να περιέλθει στην εταιρεία, το αργότερο μέχρι την τρίτη (3^η) ημέρα πριν από την ορισθείσα ημερομηνία συνεδρίασης της ως άνω Α' Επαναληπτικής Γενικής Συνέλευσης, ήτοι μέχρι την 28.02.2017.

Έναντι της εταιρείας θεωρείται ότι έχει δικαίωμα συμμετοχής και ψήφου στη Γενική Συνέλευση μόνον όποιος φέρει την ιδιότητα του μετόχου κατά την ημερομηνία καταγραφής. Σε περίπτωση μη συμμόρφωσης προς τις άνω διατάξεις του άρθρου 28α' του Κ.Ν. 2190/20, ο εν λόγω μέτοχος μετέχει στη Γενική Συνέλευση μόνο μετά από άδεια της.

Σημειώνεται ότι η άσκηση των εν λόγω δικαιωμάτων συμμετοχής και ψήφου δεν προϋποθέτει τη δέσμευση των μετόχων του δικαιούχου ούτε την τήρηση άλλης ανάλογης διαδικασίας, η οποία περιορίζει τη δυνατότητα πώλησης και μεταβίβασης αυτών κατά το χρονικό διάστημα που μεσολαβεί ανάμεσα στην Ημερομηνία Καταγραφής και στην ημερομηνία συνεδρίασης της οικείας Γενικής Συνέλευσης.

β. Διαδικασία για την άσκηση δικαιώματος ψήφου μέσω αντιπροσώπων/ων:

Ο μέτοχος συμμετέχει στη γενική συνέλευση και ψηφίζει είτε αυτοπροσώπως είτε μέσω αντιπροσώπων. Διατάξεις του καταστατικού, οι οποίες περιορίζουν είτε την δι' αντιπροσώπων ενάσκηση των δικαιωμάτων του μετόχου είτε την επιλεξιμότητα των προσώπων που

μπορούν να ορίζονται ως αντιπρόσωποι, δεν έχουν ισχύ. Κάθε μέτοχος μπορεί να διορίζει μέχρι (3) αντιπρόσωπους. Ωστόσο, αν ο μέτοχος κατέχει μετοχές της εταιρείας, οι οποίες εμφανίζονται σε περισσότερους του ενός λογαριασμούς αξιών, ο περιορισμός αυτός δεν εμποδίζει τον μέτοχο να ορίζει διαφορετικούς αντιπρόσωπους για τις μετοχές που εμφανίζονται στον κάθε λογαριασμό αξιών σε σχέση με τη Γενική Συνέλευση. Αντιπρόσωπος που ενεργεί για περισσότερους μετόχους μπορεί να ψηφίζει διαφορετικά για κάθε μέτοχο. Νομικά πρόσωπα μετέχουν στη γενική συνέλευση ορίζοντας ως εκπροσώπους τους μέχρι τρία (3) φυσικά πρόσωπα. Ο μέτοχος μπορεί να διορίσει αντιπρόσωπο για μία και μόνη γενική συνέλευση ή για όσες συνελεύσεις λάβουν χώρα εντός ορισμένου χρόνου. Ο αντιπρόσωπος ψηφίζει σύμφωνα με τις οδηγίες του μετόχου, εφόσον υφίστανται, και υποχρεούται να αρχειοθετεί τις οδηγίες ψήφου για τουλάχιστον ένα (1) έτος, από την υποβολή του πρακτικού της γενικής συνέλευσης στη δημόσια αρχή, ή εάν η απόφαση υποβάλλεται σε δημοσιότητα από την καταχώριση αυτής στο Μητρώο Ανωμόνων Εταιρειών. Ο αντιπρόσωπος μετόχου υποχρεούται να γνωστοποιεί στην εταιρεία, πριν από την έναρξη της συνεδρίασης της Γενικής Συνέλευσης, κάθε συγκεκριμένο γεγονός το οποίο μπορεί να είναι χρήσιμο στους μετόχους για την αξιολόγηση του κινδύνου να εξυπηρετήσει ο αντιπρόσωπος άλλα συμφέροντα πλην των συμφερόντων του μετόχου. Σύγκρουση συμφερόντων μπορεί να προκύπτει ιδίως όταν ο αντιπρόσωπος: α) είναι μέτοχος που ασκεί τον έλεγχο της εταιρείας ή είναι άλλο νομικό πρόσωπο ή οντότητα η οποία ελέγχεται από το μέτοχο αυτόν, β) είναι μέλος του διοικητικού συμβουλίου ή της εν γένει διοίκησης της εταιρείας ή μετόχου που ασκεί τον έλεγχο της εταιρείας, ή άλλου νομικού προσώπου ή οντότητας που ελέγχεται από μέτοχο, γ) είναι υπάλληλος ή ορκωτός ελεγκτής της εταιρείας ή μετόχου που ασκεί τον έλεγχο της εταιρείας, ή άλλου νομικού προσώπου ή οντότητας που ελέγχεται από μέτοχο, ο οποίος ασκεί τον έλεγχο της εταιρείας, δ) είναι σύζυγος ή συγγενής πρώτου βαθμού με ένα από τα φυσικά πρόσωπα που αναφέρονται στις περιπτώσεις α' έως γ'. Ο διορισμός και η ανάκληση αντιπροσώπου του μετόχου γίνεται εγγράφως και κοινοποιείται στην εταιρεία, τουλάχιστον τρεις (3) ημέρες πριν από την ορισθείσα ημερομηνία συνεδρίασης της Γενικής Συνέλευσης, ήτοι μέχρι την 19.02.2017, κατά τις εργάσιμες ημέρες και ώρες. Η εταιρεία έχει καταστήσει διαθέσιμο στην ιστοσελίδα της (www.cpi.gr) στο διαδίκτυο, το έντυπο που χρησιμοποιεί για το διορισμό πληρεξουσίου αντιπροσώπου. Το εν λόγω έντυπο κατατίθεται συμπληρωμένο και υπογεγραμμένο από τον μέτοχο στα Κεντρικά Γραφεία της εταιρείας, στη διεύθυνση Ραφαηλίδη 1, Ταύρος Αττικής (Υπηρεσία Εξυπηρέτησης Μετόχων, υπεύθυνη κ. Σοφία Τσαδήμα) ή αποστέλλεται τηλεοπιστωτικά στο φαξ: 210-4805801 τρεις (3) τουλάχιστον ημέρες πριν από την ημερομηνία της Τακτικής Γενικής Συνέλευσης ή τυχόν Επαναληπτικών αυτής. Ο δικαιούχος μέτοχος καλείται να μεριμνά για την επιβεβαίωση της επιτυχούς αποστολής του εντύπου διορισμού αντιπροσώπου και της παραλαβής του από την εταιρεία, καλώντας στο τηλέφωνο: 210-4805 855.

γ. Δικαιώματα Μειοψηφίας των μετόχων.

1) Με αίτηση μετόχων που εκπροσωπούν το ένα εικοστό (1/20) του καταβεβλημένου μετοχικού κεφαλαίου, το Διοικητικό Συμβούλιο της εταιρείας υποχρεούται να εγγράψει στην ημερήσια διάταξη της Τακτικής Γενικής Συνέλευσης που έχει ήδη συγκληθεί για την 22.02.2017, πρόσθετα θέματα, εάν η σχετική αίτηση περιέλθει στο Διοικητικό Συμβούλιο δεκαπέντε (15) τουλάχιστον ημέρες πριν από την Τακτική Γενική Συνέλευση, ήτοι μέχρι και την 07.02.2017. Η αίτηση για την εγγραφή πρόσθετων θεμάτων στην ημερήσια διάταξη συνοδεύεται από αιτιολόγηση ή από σχέδιο απόφασης προς έγκριση στη Γενική Συνέλευση και η αναθεωρημένη ημερήσια διάταξη δημοσιοποιείται με τον ίδιο τρόπο όπως η προηγούμενη ημερήσια διάταξη δεκατρείς (13) ημέρες πριν από την ημερομηνία της Τακτικής Γενικής Συνέλευσης, ήτοι μέχρι και την 09.02.2017, και ταυτόχρονα τίθεται στη διάθεση των μετόχων στο διαδίκτυο, στην ιστοσελίδα της Εταιρείας (www.cpi.gr), μαζί με την αιτιολόγηση ή το σχέδιο απόφασης που έχει υποβληθεί από τους μετόχους κατά τα προβλεπόμενα στο άρθρο 27 παρ. 3 του Κ.Ν. 2190/1920 (άρθρο 39 παρ. 2 του Κ.Ν. 2190/1920).

2) Με αίτηση μετόχων που εκπροσωπούν το ένα εικοστό (1/20) του καταβεβλημένου μετοχικού κεφαλαίου, το Διοικητικό Συμβούλιο θέτει στη διάθεση των μετόχων κατά τα οριζόμενα στο άρθρο 27 παρ. 3 του Κ.Ν. 2190/1920, έξη (6) τουλάχιστον ημέρες πριν από την ημερομηνία σύγκλησης της Τακτικής Γενικής Συνέλευσης, ήτοι το αργότερο μέχρι την 16.02.2017, σχέδια αποφάσεων για θέματα που έχουν περιληφθεί στην αρχική ή την αναθεωρημένη ημερήσια διάταξη, αν η σχετική αίτηση περιέλθει στο Διοικητικό Συμβούλιο επτά (7) τουλάχιστον ημέρες πριν από την ημερομηνία της Γενικής Συνέλευσης της 22.02.2017, ήτοι μέχρι και την 15.02.2017 (άρθρο 39 παρ. 2 του Κ.Ν. 2190/1920).

3) Μετά από αίτηση οποιουδήποτε μετόχου που υποβάλλεται στην Εταιρεία πέντε (5) τουλάχιστον πλήρεις ημέρες πριν από τη Γενική Συνέλευση της 22.02.2017, ήτοι μέχρι και την 17.02.2017, το Διοικητικό Συμβούλιο υποχρεούται να παρέχει στη Γενική Συνέλευση τις αιτούμενες συγκεκριμένες πληροφορίες για τις υποθέσεις της εταιρείας, στο μέτρο που αυτές είναι χρήσιμες για την πραγματική εκτίμηση των θεμάτων της ημερήσιας διάταξης. Το Διοικητικό Συμβούλιο μπορεί να απαντήσει ενιαία σε αιτήσεις μετόχων με το ίδιο περιεχόμενο. Υποχρέωση παροχής πληροφοριών δεν υφίσταται όταν οι σχετικές πληροφορίες διατίθενται ήδη στην ιστοσελίδα της Εταιρείας, ιδίως με τη μορφή ερωτήσεων και απαντήσεων. Το Διοικητικό Συμβούλιο μπορεί να αρνηθεί την παροχή των πληροφοριών για αποχρώντα ουσιαστικό λόγο, ο οποίος αναγράφεται στα πρακτικά (άρθρο 39 παρ. 4 του Κ.Ν. 2190/1920).

4) Μετά από αίτηση μετόχων που εκπροσωπούν το ένα πέμπτο (1/5) του καταβεβλημένου μετοχικού κεφαλαίου και η οποία υποβάλλεται στην εταιρεία πέντε (5) τουλάχιστον πλήρεις ημέρες πριν από την Τακτική Γενική Συνέλευση της 22.02.2017, ήτοι μέχρι και την 17.02.2017, το Διοικητικό Συμβούλιο υποχρεούται να παρέχει στη Γενική Συνέλευση πληροφορίες για την πορεία των εταιρικών υποθέσεων και την περιουσιακή κατάσταση της εταιρείας. Το Διοικητικό Συμβούλιο μπορεί να αρνηθεί την παροχή των πληροφοριών για αποχρώντα ουσιαστικό λόγο, ο οποίος αναγράφεται στα πρακτικά (άρθρο 39 παρ. 5 του Κ.Ν. 2190/1920).

Αντίστοιχες προθεσμίες για τυχόν άσκηση δικαιωμάτων μειοψηφίας των μετόχων ισχύουν και σε περίπτωση Επαναληπτικών Γενικών Συνελεύσεων.

Σε όλες τις ανωτέρω αναφερόμενες περιπτώσεις οι αιτούντες μέτοχοι οφείλουν να αποδεικνύουν τη μετοχική τους ιδιότητα και τον αριθμό των μετοχών που κατέχουν κατά την άσκηση του σχετικού δικαιώματος. Τέτοια απόδειξη αποτελεί η προσκόμιση έγγραφης βεβαίωσης από το φορέα στον οποίο τηρούνται οι οικείες κινητές αξίες ή εναλλακτικά η πιστοποίηση της μετοχικής τους ιδιότητας με απευθείας ηλεκτρονική σύνδεση φορέα και εταιρείας.

δ. Διαθέσιμες πληροφορίες και έγγραφα:

Οι πληροφορίες και τα έγγραφα που προβλέπονται στο άρθρο 27 παρ. 3 του Κ.Ν. 2190/1920, θα διατίθενται σε έντυπη μορφή στα γραφεία της έδρας της εταιρείας στην οδό Ραφαηλίδη αρ. 1 στον Ταύρο Αττικής (Τμήμα Εξυπηρέτησης Μετόχων, υπεύθυνη κ. Σοφία Τσαδήμα) και σε ηλεκτρονική μορφή στο διαδίκτυο, με ανάρτησή τους στην ιστοσελίδα της εταιρείας www.cpi.gr.

Μετά την συζήτηση όλων των θεμάτων της ημερήσιας διάταξης, λύεται η παρούσα συνεδρίαση.

TRASTOR Α.Ε.Ε.Α.Π.

Έκτακτη Γενική Συνέλευση την 24η Φεβρουαρίου 2017 ημέρα Παρασκευή και ώρα **11:00 π.μ.**, στην Αθήνα, στο ξενοδοχείο "Electra Palace Athens", οδός Ναυάρχου Νικοδήμου αρ. 18-20, για συζήτηση και λήψη αποφάσεων επί των ακόλουθων θεμάτων ημερήσιας διάταξης:

1. Λήψη απόφασης για αλλαγή έδρας της Εταιρείας και τροποποίηση του άρθρου 2 του καταστατικού της.
2. Ανάκληση της από 01.07.2016 απόφασης της από 01.07.2016 της Έκτακτης Γενικής Συνέλευσης των μετόχων της Εταιρείας για την έκδοση κοινού ομολογιακού δανείου.
3. Ορισμός νέων μελών της προβλεπόμενης στο άρθρο 37 του ν. 3693/2008 Επιτροπής Ελέγχου.
4. Παροχή ειδικής άδειας σχετικά με καταρτισθείσες συμβάσεις μεταξύ της Εταιρείας και προσώπων της παρ. 5 του άρθρου 23Α του κ.ν. 2190/1920.
5. Παροχή ειδικής άδειας, σύμφωνα με το άρθρο 28 παρ. 4β του Ν.2778/1999 όπως ισχύει, για την απόκτηση από την Εταιρεία τεσσάρων οριζόντιων ιδιοκτησιών που ανήκουν σε μέτοχο.
6. Λοιπά θέματα και ανακοινώσεις.

Σε περίπτωση μη επίτευξης της απαιτούμενης σύμφωνα με το νόμο και το Καταστατικό της Εταιρείας απαρτίας για τη λήψη απόφασης επί οποιουδήποτε θέματος της ημερήσιας διάταξης κατά την ως άνω ημερομηνία, η Γενική Συνέλευση θα συνέλθει εκ νέου σε Α' Επαναληπτική Συνέλευση την 07.03.2017, ημέρα Τρίτη και ώρα 11 π.μ., στο ξενοδοχείο «Electra Palace Athens», στην Αθήνα, οδός Ναυάρχου Νικοδήμου αρ. 18-20. Εάν και κατά τη συνεδρίαση αυτή δεν επιτευχθεί η απαιτούμενη σύμφωνα με τον νόμο και το Καταστατικό της Εταιρείας απαρτία για τη λήψη αποφάσεων επί ορισμένων θεμάτων της ημερήσιας διάταξης, η Γενική Συνέλευση θα συνέλθει εκ νέου σε Β' Επαναληπτική Συνέλευση την 20.03.2017, ημέρα Δευτέρα και ώρα 11 π.μ. στο ξενοδοχείο «Electra Palace Athens» στην Αθήνα, οδός Ναυάρχου Νικοδήμου αρ. 18-20.

Στην Έκτακτη Γενική Συνέλευση της 24.02.2017, έχουν δικαίωμα να λάβουν μέρος και να ψηφίσουν Μέτοχοι οι οποίοι θα εμφανίζονται ως μέτοχοι στα αρχεία του Συστήματος Άυλων Τίτλων (Σ.Α.Τ.), τα οποία διαχειρίζεται η ανώνυμη εταιρεία με την επωνυμία «Ελληνικό Κεντρικό Αποθετήριο Τίτλων Α.Ε. (ΕΛΚΑΤ)», κατά την έναρξη της πέμπτης ημέρας πριν από την ημερομηνία συνεδρίασης (ημερομηνία καταγραφής), δηλαδή την 19.02.2017 και επειδή αυτή είναι μη εργάσιμη, κατά το κλείσιμο της συνεδρίασης του Χ.Α. της προηγούμενης εργάσιμης ημέρας ήτοι της 17.02.2017, χωρίς να απαιτείται δέσμευση των μετοχών τους.

Κατά την Α' Επαναληπτική Γενική Συνέλευση της 07.03.2017, έχουν δικαίωμα να συμμετάσχουν όσοι εμφανίζονται ως μέτοχοι της Εταιρείας στα ως άνω αρχεία του Σ.Α.Τ. κατά την έναρξη της τέταρτης ημέρας πριν από την ημέρα συνεδρίασης της Επαναληπτικής Γενικής Συνέλευσης, δηλαδή την 03.03.2017 (ημερομηνία καταγραφής Α' Επαναληπτικής Γενικής Συνέλευσης).

Κατά την Β' Επαναληπτική Γενική Συνέλευση της 20.03.2017, έχουν δικαίωμα να συμμετάσχουν όσοι εμφανίζονται ως μέτοχοι της Εταιρείας στα ως άνω αρχεία του Σ.Α.Τ. κατά την έναρξη της τέταρτης ημέρας πριν από την ημέρα συνεδρίασης της Επαναληπτικής Γενικής Συνέλευσης, δηλαδή την 16.03.2017 (ημερομηνία καταγραφής Β' Επαναληπτικής Γενικής Συνέλευσης).

Οι Μέτοχοι που επιθυμούν να συμμετάσχουν στη Γενική Συνέλευση μέσω αντιπροσώπου οφείλουν να καταθέσουν το έντυπο εξουσιοδότησης που είναι διαθέσιμο στα γραφεία της έδρας της Εταιρείας, οδός Σταδίου αρ. 10, 4ος όροφος, στην ιστοσελίδα <http://www.trastor-reic.gr> και στο Τμήμα Εξυπηρέτησης Μετόχων της Εταιρείας (τηλ. 210 32 88 737, κος Βάιος Λιάκος, Μητροπόλεως 9, Αθήνα), το αργότερο την τρίτη ημέρα πριν από τη συνεδρίαση της κάθε Γενικής Συνέλευσης.

Σε σχέση με την ανωτέρω Γενική Συνέλευση οι Μέτοχοι της Εταιρείας έχουν και τα εξής δικαιώματα:

(Α) Μέτοχοι που εκπροσωπούν τουλάχιστον ένα εικοστό (1/20) του καταβεβλημένου μετοχικού κεφαλαίου, μπορούν με αίτησή τους, η οποία πρέπει να περιέλθει στο Διοικητικό Συμβούλιο δέκα πέντε (15) τουλάχιστον ημέρες πριν από τη Γενική Συνέλευση, να ζητήσουν από το Διοικητικό Συμβούλιο να εγγράψει στην ημερήσια διάταξη της Γενικής Συνέλευσης, πρόσθετα θέματα. Η αίτηση πρέπει να συνοδεύεται από αιτιολόγηση ή από σχέδιο απόφασης προς έγκριση στη Γενική Συνέλευση.

(Β) Μέτοχοι που εκπροσωπούν τουλάχιστον ένα εικοστό (1/20) του καταβεβλημένου μετοχικού κεφαλαίου, μπορούν με αίτησή τους, η οποία πρέπει να περιέλθει στο Διοικητικό Συμβούλιο επτά (7) τουλάχιστον ημέρες πριν από τη Γενική Συνέλευση, να ζητήσουν από το Διοικητικό Συμβούλιο να θέσει στη διάθεση των μετόχων με ανάρτηση στην ιστοσελίδα της Εταιρείας (<http://www.trastor-reic.gr>), τουλάχιστον έξι (6) ημέρες πριν την ημερομηνία της Γενικής Συνέλευσης, σχέδια απόφασης για τα θέματα που έχουν περιληφθεί στην αρχική ή την αναθεωρημένη ημερήσια διάταξη.

(Γ) Με αίτηση οποιουδήποτε μετόχου που υποβάλλεται στην Εταιρεία πέντε (5) τουλάχιστον πλήρεις ημέρες πριν από τη Γενική Συνέλευση, μπορεί να ζητηθεί από το Διοικητικό Συμβούλιο να παράσχει στη Γενική Συνέλευση τις αιτούμενες συγκεκριμένες πληροφορίες για τις υποθέσεις της Εταιρείας, στο μέτρο που αυτές είναι χρήσιμες για την πραγματική εκτίμηση των θεμάτων της ημερήσιας διάταξης.

(Δ) Μέτοχοι που εκπροσωπούν το ένα πέμπτο (1/5) του καταβεβλημένου μετοχικού κεφαλαίου, μπορούν με αίτησή τους, η οποία υποβάλλεται στην Εταιρεία πέντε (5) τουλάχιστον πλήρεις ημέρες πριν από τη Γενική Συνέλευση, να ζητήσουν από το Διοικητικό Συμβούλιο να παράσχει στη Γενική Συνέλευση πληροφορίες για την πορεία των εταιρικών υποθέσεων και την περιουσιακή κατάσταση της Εταιρείας.

Οι πληροφορίες που προβλέπονται στην παράγραφο 3 του άρθρου 27 του κ.ν.2190/1920 είναι διαθέσιμες στα γραφεία της έδρας της Εταιρείας, οδός Σταδίου αρ. 10, 4ος όροφος, και στην ιστοσελίδα της Εταιρείας <http://www.trastor-reic.gr>.

ΤΡΑΠΕΖΑ ΤΗΣ ΕΛΛΑΔΟΣ Α.Ε.

Τακτική Γενική Συνέλευση, την Παρασκευή **24/02/2017**, στις **12:00** το μεσημέρι, στο Κεντρικό Κατάστημα της Τράπεζας, στην Αθήνα, Ελευθερίου Βενιζέλου 21, 2ος όροφος, αίθουσα Γενικών Συνελεύσεων.

Τα θέματα της Ημερήσιας Διάταξης είναι τα εξής:

1. Ανάγνωση της ετήσιας Έκθεσης του Διοικητή, που υποβάλλεται με εντολή του Γενικού Συμβουλίου της Τράπεζας για τον Ισολογισμό και τις λοιπές Οικονομικές Καταστάσεις, καθώς και τα πεπραγμένα του έτους 2016.
2. Ανάγνωση της Έκθεσης των Ελεγκτών για τον Ισολογισμό και τις λοιπές Οικονομικές Καταστάσεις της χρήσης 2016.
3. Έγκριση της ετήσιας Έκθεσης του Διοικητή, του Ισολογισμού και των λοιπών Οικονομικών Καταστάσεων χρήσης 2016 μετά της Έκθεσης των Ελεγκτών.
4. Έγκριση της διάθεσης των καθαρών κερδών, σύμφωνα με το άρθρο 71 του Καταστατικού, που ανέρχονται στο συνολικό ποσό των ευρώ 1.092.349.203.-, ως εξής:

- Μικτό μέρισμα προς πληρωμή: 0,6720 ευρώ ανά μετοχή σε 19.864.886 μετοχές
- Υπόλοιπο περιερχόμενο στο Ελληνικό Δημόσιο
- 5. Καθορισμός αποζημίωσης και οδοιπορικών εξόδων των μελών του Γενικού Συμβουλίου.
- 6. Καθορισμός αμοιβής των Ελεγκτών για τη χρήση 2017.
- 7. Απαλλαγή από κάθε προσωπική ευθύνη των μελών του Γενικού Συμβουλίου και των Ελεγκτών για τα πεπραγμένα και τη Διαχείριση του έτους 2016.
- 8. Εκλογή Συμβούλων.
- 9. Εκλογή Ελεγκτών για τη χρήση 2017.
- 10. Λοιπές Ανακοινώσεις.

ευρώ 13.349.203.-
ευρώ 1.079.000.000.-

Στη Συνέλευση έχει δικαίωμα να λάβει μέρος και να ψηφίσει είτε αυτοπροσώπως, είτε μέσω αντιπροσώπου, τηρουμένων των περιορισμών των άρθρων 8, 13 και 14 του Καταστατικού, ο κύριος τουλάχιστον εβδομήντα πέντε (75) μετόχων, που είναι εγγεγραμμένοι στα αρχεία του Συστήματος Άυλων Τίτλων (Σ.Α.Τ.) που διαχειρίζεται η εταιρεία «Ελληνικό Κεντρικό Αποθετήριο Τίτλων Α.Ε.» (ΕΛ.Κ.Α.Τ.) της «Ελληνικά Χρηματιστήρια – Χρηματιστήριο Αθηνών Α.Ε. Συμμετοχών» (Ε.Χ.Α.Ε.), στο οποίο τηρούνται οι κινητές αξίες της Τράπεζας, κατά την έναρξη της πέμπτης ημέρας πριν από την ημέρα συνεδρίασης της Γενικής Συνέλευσης, εν προκειμένω της Κυριακής 19 Φεβρουαρίου 2017 (ημερομηνία καταγραφής), χωρίς να απαιτείται δέσμευση των μετόχων του. Ανά εβδομήντα πέντε (75) μετοχές παρέχουν στον κύριο αυτών το δικαίωμα μιας (1) ψήφου. Μέτοχοι, που έχουν λιγότερες από εβδομήντα πέντε (75) μετοχές, μπορούν να διορίσουν κοινό αντιπρόσωπο μέτοχο, ο οποίος μπορεί να παραστεί στη Συνέλευση, εφόσον συγκεντρώνει την αντιπροσωπεία τουλάχιστον εβδομήντα πέντε (75) μετόχων (άρθρα 13 και 16 του Καταστατικού, σε συνδυασμό με τη 2/29.2.2000 απόφαση του Γενικού Συμβουλίου της Τράπεζας περί αναπροσαρμογής –από είκοσι πέντε (25) σε εβδομήντα πέντε (75)- του ελάχιστου αριθμού μετόχων που απαιτείται για την παροχή δικαιώματος συμμετοχής και ψήφου στη Γενική Συνέλευση, μετά την επελευθέρωση –κατ' άρθρο 9 του Καταστατικού- διάσπαση της μετοχής της Τράπεζας, σύμφωνα με την 1/17.1.2000 απόφαση του Γενικού Συμβουλίου, που εγκρίθηκε με την 8/4.2.2000 Πράξη του Υπουργικού Συμβουλίου – ΦΕΚ Α' 17/7.2.2000).

Τα δικαιώματα διοικήσεως, συμπεριλαμβανομένου του δικαιώματος παραστάσεως και ψήφου στη Γενική Συνέλευση αναστέλλονται για τους μετόχους που εμπίπτουν στην παρ. 5 του άρθρου 8 του Καταστατικού (όπως προστέθηκε με την από 24.4.2012 απόφαση της 79^{ης} Ετήσιας Τακτικής Γενικής Συνέλευσης των Μετόχων της Τράπεζας που κυρώθηκε με το άρθρο 165 παρ.7 περ.β' του ν. 4099/2012 [ΦΕΚ Α' 250/20.12.2012]), ήτοι πρόσωπα επί των οποίων η Τράπεζα ασκεί εποπτεία σύμφωνα με το άρθρο 55Α του Καταστατικού ή με διάταξη νόμου, επιχειρήσεις συνδεδεμένες με αυτά, μέλη των διοικητικών συμβουλίων ή διαχειριστές τέτοιων προσώπων, σύζυγοι και συγγενείς αυτών έως δευτέρου βαθμού.

Επίσης, ουδείς μέτοχος, εκτός του Δημοσίου και όσων εμπίπτουν στο άρθρο 2 του ν. 2292/1953, δύναται να ασκήσει στη Γενική Συνέλευση δικαίωμα ψήφου για αριθμό ψήφων υπερβαίνοντα το αντιστοιχούν σε δύο εκατοστά του μετοχικού κεφαλαίου ποσοστό (τελευταίο εδάφιο του άρθρου 13 του Καταστατικού, όπως προστέθηκε με την από 24.4.2012 απόφαση της 79^{ης} Ετήσιας Τακτικής Γενικής Συνέλευσης των Μετόχων της Τράπεζας, που κυρώθηκε με το άρθρο 165 παρ.7 περ. γ' του ν. 4099/2012 [ΦΕΚ Α' 250/20.12.2012]).

Οι μέτοχοι που έχουν δικαίωμα να λάβουν μέρος στη Συνέλευση καλούνται να προσέλθουν στην Υπηρεσία Μετοχών του Τμήματος Γραμματείας της Τράπεζας της Ελλάδος για να παραλάβουν τα δελτία εισόδου τους μέχρι και την Πέμπτη 23 Φεβρουαρίου 2017.

Η απόδειξη της μετοχικής ιδιότητας γίνεται με απευθείας ηλεκτρονική σύνδεση της Τράπεζας με τα αρχεία του ως άνω Συστήματος Άυλων Τίτλων.

Ο διορισμός και η ανάκληση αντιπροσώπου του μετόχου γίνονται εγγράφως. Οι μέτοχοι που επιθυμούν να συμμετάσχουν στη Γενική Συνέλευση μέσω αντιπροσώπου ή να ανακαλέσουν τον εν λόγω διορισμό οφείλουν να καταθέσουν στην Υπηρεσία Μετοχών του Τμήματος Γραμματείας της Τράπεζας της Ελλάδος τουλάχιστον τρεις (3) ημέρες πριν από την ορισθείσα ημερομηνία συνεδρίασης της Γενικής Συνέλευσης, ήτοι το αργότερο μέχρι την Τρίτη 21 Φεβρουαρίου 2017, συμπληρωμένο και δεόντως υπογεγραμμένο το σχετικό έντυπο αντιπροσώπησης, το οποίο είναι διαθέσιμο και στον ιστοχώρο της Τράπεζας www.bankofgreece.gr στην ενότητα «Ενημέρωση Μετόχων».

Ο μέτοχος μπορεί να διορίσει αντιπρόσωπο για μία και μόνη Γενική Συνέλευση ή για όσες Συνελεύσεις λάβουν χώρα εντός ορισμένου χρόνου.

Όσοι από τους μετόχους είναι νομικά πρόσωπα πρέπει μέσα στην ίδια προθεσμία να καταθέσουν σύμφωνα με το νόμο και τα νομιμοποιητικά τους έγγραφα. Σε περίπτωση που τα ως άνω έγγραφα έχουν ήδη κατατεθεί σε άλλη Υπηρεσιακή Μονάδα της Τράπεζας, αρκεί να γίνει σχετική αναφορά στο έντυπο αντιπροσώπησης.

Κάθε μέτοχος μπορεί να διορίζει μέχρι τρεις (3) αντιπροσώπους. Νομικά πρόσωπα μετέχουν στη Γενική Συνέλευση ορίζοντας ως εκπροσώπους τους μέχρι τρία (3) φυσικά πρόσωπα. Η ίδια ως άνω διαδικασία ακολουθείται και στην περίπτωση που μέτοχος χορηγεί σε τράπεζα εξουσιοδότηση για την άσκηση δικαιωμάτων ψήφου βάσει σχετικών οδηγιών του. Αντιπρόσωπος που ενεργεί για περισσότερους μετόχους μπορεί να ψηφίζει διαφορετικά για κάθε μέτοχο.

Ο αντιπρόσωπος μετόχου υποχρεούται να γνωστοποιεί στην Τράπεζα, πριν από την έναρξη της συνεδρίασης της Γενικής Συνέλευσης, κάθε συγκεκριμένο γεγονός που μπορεί να είναι χρήσιμο στους μετόχους για την αξιολόγηση του κινδύνου να εξυπηρετήσει ο αντιπρόσωπος άλλα συμφέροντα πλην των συμφερόντων του μετόχου.

Σύγκρουση συμφερόντων είναι δυνατόν να προκύπτει ιδίως όταν ο αντιπρόσωπος είναι:

- α) Μέτοχος που ασκεί τον έλεγχο της Τράπεζας ή είναι άλλο νομικό πρόσωπο ή οντότητα που ελέγχεται από τον μέτοχο αυτόν,
- β) Μέλος του Γενικού Συμβουλίου ή της εν γένει Διοικήσεως της Τράπεζας ή μετόχου που ασκεί τον έλεγχο της Τράπεζας ή άλλου νομικού προσώπου ή οντότητας που ελέγχεται από μέτοχο, ο οποίος ασκεί τον έλεγχο της Τράπεζας,
- γ) Υπάλληλος ή ορκωτός ελεγκτής της Τράπεζας ή μετόχου που ασκεί τον έλεγχο της ή άλλου νομικού προσώπου ή οντότητας που ελέγχεται από μέτοχο, ο οποίος ασκεί τον έλεγχο της Τράπεζας,
- δ) Σύζυγος ή συγγενής πρώτου βαθμού με ένα από τα φυσικά πρόσωπα που αναφέρονται στις ανωτέρω περιπτώσεις α έως και γ.

Το Καταστατικό της Τράπεζας της Ελλάδος δεν προβλέπει τη δυνατότητα συμμετοχής στη Γενική Συνέλευση με ηλεκτρονικά μέσα χωρίς τη φυσική παρουσία των μετόχων στον τόπο διεξαγωγής της, ούτε τη δυνατότητα εξ αποστάσεως συμμετοχής των μετόχων στην ψηφοφορία.

Μέτοχοι δικαιούμενοι ψήφου σύμφωνα με τα ανωτέρω εκπροσωπούντες το 1/20 του καταβεβλημένου μετοχικού κεφαλαίου της Τράπεζας δικαιούνται να ζητήσουν από το Γενικό Συμβούλιο να εγγράψει πρόσθετα θέματα στην ημερήσια διάταξη της Γενικής Συνέλευσης, κατόπιν σχετικής αίτησης που πρέπει να περιέλθει στο Γενικό Συμβούλιο δεκαπέντε (15) τουλάχιστον ημέρες πριν από τη Γενική Συνέλευση (καταληκτική ημερομηνία: Πέμπτη 9 Φεβρουαρίου 2017). Η αίτηση για την εγγραφή πρόσθετων θεμάτων στην ημερήσια διάταξη πρέπει να συνοδεύεται από αιτιολόγηση ή σχέδιο απόφασης προς έγκριση από τη Γενική Συνέλευση. Η αναθεωρημένη ημερήσια διάταξη δημοσιοποιείται με τον ίδιο τρόπο όπως η προηγούμενη ημερήσια διάταξη, δεκατρείς (13) ημέρες πριν από την ημερομηνία της Γενικής Συνέλευσης (καταληκτική ημερομηνία: Σάββατο 11 Φεβρουαρίου 2017) και ταυτόχρονα τίθεται στη διάθεση των μετόχων στον ιστοχώρο της Τράπεζας.

Μέτοχοι δικαιούμενοι ψήφου σύμφωνα με τα ανωτέρω εκπροσωπούντες το 1/20 του καταβεβλημένου μετοχικού κεφαλαίου της Τράπεζας, με αίτηση η οποία πρέπει να περιέλθει στο Γενικό Συμβούλιο επτά (7) τουλάχιστον ημέρες πριν από την ημερομηνία της Γενικής Συνέλευσης (καταληκτική ημερομηνία: Παρασκευή 17 Φεβρουαρίου 2017), δικαιούνται να ζητήσουν σχέδια αποφάσεων για τα θέματα που έχουν περιληφθεί στην αρχική ή την αναθεωρημένη ημερήσια διάταξή της.

Κατόπιν αίτησης οιοδήποτε μετόχου δικαιούμενου ψήφου σύμφωνα με τα ανωτέρω, που υποβάλλεται στην Τράπεζα πέντε (5) τουλάχιστον πλήρεις ημέρες πριν από τη Γενική Συνέλευση (καταληκτική ημερομηνία: Σάββατο 18 Φεβρουαρίου 2017), το Γενικό Συμβούλιο υποχρεούται να παρέχει στη Γενική Συνέλευση τις αιτούμενες συγκεκριμένες πληροφορίες για τις υποθέσεις της Τράπεζας, στο μέτρο που αυτές είναι χρήσιμες για την πραγματική εκτίμηση των θεμάτων της ημερήσιας διάταξης. Υποχρέωση παροχής πληροφοριών δεν υφίσταται όταν οι σχετικές πληροφορίες διατίθενται ήδη στον ιστοχώρο της Τράπεζας.

Οι πληροφορίες του άρθρου 27 παρ. 3 του κ.ν. 2190/1920 διατίθενται σε ηλεκτρονική μορφή στον ιστοχώρο της Τράπεζας της Ελλάδος www.bankofgreece.gr στην ενότητα «Ενημέρωση Μετόχων». Τα κείμενα των εν λόγω πληροφοριών και στοιχείων διατίθενται και σε έγχαρτη μορφή από την Υπηρεσία Μετοχών του Τμήματος Γραμματείας της Τράπεζας της Ελλάδος, Ε. Βενιζέλου 21, Αθήνα (τηλ. 210-320 2064, 210-320 3288 και 210-320 3341, fax 210-322 6371).

Ομόλογα Επιχειρήσεων

Πλήθος Εισηγμένων Ομολογίων	Ονομαστική αξία	Τιμή έκδοσης	Σημερινό επιτόκιο	Ημερ. λήξης	Διάρκεια (έτη)	Σημείωση	Τοκομερίδιο		Μον. Διασπ.	Ομόλογα Επιχειρήσεων	Κατωτ Τιμή	Ανωτ Τιμή	Τιμή κλεισ.	Προηγ. Κλείσιμο-ημέρια	Όγκος	Αξία Συναλλαγών	Τελευταία εντολή			Μεγ έτους		
							Κοινό	Προτιμησιακό									Τιμή	Αγορ./ Πώλ.	Ημερομηνία		λαχ έτους	
233,748,933	0.30	0.30	1.00	11/10/2025	9	---	2	---	1	FORTHNET A.E. (Μ.Ο.Δ.)	---	---	---	---	---	---	0.2000	A	08/02/2017	100.0000	100.0000	
40,000,000	1.00	1.00	5.00	04/10/2021	5	---	2	---	1	HOUSEMARKET A.E. (Μη Μετατρέψιμο)	100.3000	100.3000	100.3000	100.3110	07/02/2017	4,430	4,466.06	100.3000	A	08/02/2017	100.1895	100.8000
1,774,359	13.76	9.77	0.00	21/10/2025	18	---	26	---	1	ΝΗΡΕΥΣ ΙΧΘΥΟΚΑΛΛΙΕΡΓΕΙΕΣ Α.Ε. (Μ.Ο.Δ.)	---	---	---	100.0000	12/07/2016	---	---	15.0000	A	08/02/2017	100.0000	100.0000
212,237,880	1.00	1.00	6.30	29/07/2020	7	---	15	---	1	MARFIN INVESTMENT GROUP A.E. ΣΕΙΡΑ Β (Μ.Ο.Δ.)	---	---	---	0.8500	23/08/2013	---	---	0.4700	A	08/02/2017	0.8500	0.8500
163,009,139	1.00	1.00	7.00	29/07/2019	6	---	15	---	1	MARFIN INVESTMENT GROUP A.E. ΣΕΙΡΑ Α (Μ.Ο.Δ.)	---	---	---	1.0000	23/08/2013	---	---	0.4000	A	08/02/2017	1.0000	1.0000

Σημειώσεις Εταιρικών Ομολόγων

Ο Όγκος Συναλλαγών υπολογίζεται ως (Τεμάχια) * (Ονομαστική Τιμή). Η Αξία Συναλλαγών υπολογίζεται ως (Τεμάχια) * (Ονομαστική Τιμή) * (Τιμή %) + (Δεδουλευμένοι Τόκοι).

Οι τιμές συναλλαγών των ομολόγων υπολογίζονται ως ποσοστό επί τοις εκατό (%) της ονομαστικής τους τιμής.

Όλα τα ομόλογα έχουν Ονομαστική Αξία εκπεφρασμένη σε Ευρώ (εκτός εάν σημειώνεται διαφορετικά).

Ομόλογα Ελληνικού Δημοσίου

Πλήθος Εισηγμ. Ομολογιών	Ονομ. αξία	Σημερινό επιτόκιο	Υπολογισμός Δεδοουλευμένων	Ημερ/νία Λήξης [1]	Διάρκεια (έτη)	Σημείωση	Ημερομηνία Πληρ.	Αξία τρέχοντος	Μον. Διαπρ.	Ομόλογα Ελληνικού Δημοσίου	Κατωτ Τιμή	Ανωτ Τιμή	Τιμή κλεισ.	Προηγ. Κλείσιμο-ημ/νία	Όγκος	Αξία Συναλλαγών	Τελευταία εντολή Τιμή	Αγορ./ Πάλ. Ημερομηνία
1,792,455,803	1.00	3.00	Πργμ/Πργμ	24/02/2023	11	---	24/02	3.00	1	ΟΕΔ-ΣΤΘ-240223-11X-2,000-1,00	---	---	---	10.0000	22/06/2015	---	---	---
1,771,485,249	1.00	3.00	Πργμ/Πργμ	24/02/2024	12	---	24/02	3.00	1	ΟΕΔ-ΣΤΘ-240224-12X-2,000-1,00	---	---	---	10.0000	22/06/2015	---	---	---
1,744,316,583	1.00	3.00	Πργμ/Πργμ	24/02/2025	13	---	24/02	3.00	1	ΟΕΔ-ΣΤΘ-240225-13X-2,000-1,00	---	---	---	10.0000	22/06/2015	---	---	---
1,498,761,836	1.00	3.00	Πργμ/Πργμ	24/02/2026	14	---	24/02	3.00	1	ΟΕΔ-ΣΤΘ-240226-14X-2,000-1,00	---	---	---	10.0000	22/06/2015	---	---	---
1,469,952,920	1.00	3.00	Πργμ/Πργμ	24/02/2027	15	---	24/02	3.00	1	ΟΕΔ-ΣΤΘ-240227-15X-2,000-1,00	---	---	---	10.0000	22/06/2015	---	---	---
1,525,434,082	1.00	3.00	Πργμ/Πργμ	24/02/2028	16	---	24/02	3.00	1	ΟΕΔ-ΣΤΘ-240228-16X-2,000-1,00	---	---	---	10.0000	22/06/2015	---	---	---
1,503,860,546	1.00	3.00	Πργμ/Πργμ	24/02/2029	17	---	24/02	3.00	1	ΟΕΔ-ΣΤΘ-240229-17X-2,000-1,00	---	---	---	10.0000	22/06/2015	---	---	---
1,435,418,132	1.00	3.00	Πργμ/Πργμ	24/02/2030	18	---	24/02	3.00	1	ΟΕΔ-ΣΤΘ-240230-18X-2,000-1,00	---	---	---	10.0000	22/06/2015	---	---	---
1,368,045,727	1.00	3.00	Πργμ/Πργμ	24/02/2031	19	---	24/02	3.00	1	ΟΕΔ-ΣΤΘ-240231-19X-2,000-1,00	---	---	---	10.0000	22/06/2015	---	---	---
1,373,758,194	1.00	3.00	Πργμ/Πργμ	24/02/2032	20	---	24/02	3.00	1	ΟΕΔ-ΣΤΘ-240232-20X-2,000-1,00	---	---	---	10.0000	22/06/2015	---	---	---
1,452,639,893	1.00	3.00	Πργμ/Πργμ	24/02/2033	21	---	24/02	3.00	1	ΟΕΔ-ΣΤΘ-240233-21X-2,000-1,00	---	---	---	10.0000	22/06/2015	---	---	---
1,410,344,954	1.00	3.00	Πργμ/Πργμ	24/02/2034	22	---	24/02	3.00	1	ΟΕΔ-ΣΤΘ-240234-22X-2,000-1,00	---	---	---	10.0000	22/06/2015	---	---	---
1,444,202,190	1.00	3.00	Πργμ/Πργμ	24/02/2035	23	---	24/02	3.00	1	ΟΕΔ-ΣΤΘ-240235-23X-2,000-1,00	---	---	---	10.0000	22/06/2015	---	---	---
1,505,138,031	1.00	3.00	Πργμ/Πργμ	24/02/2036	24	---	24/02	3.00	1	ΟΕΔ-ΣΤΘ-240236-24X-2,000-1,00	---	---	---	10.0000	22/06/2015	---	---	---
1,396,254,095	1.00	3.00	Πργμ/Πργμ	24/02/2037	25	---	24/02	3.00	1	ΟΕΔ-ΣΤΘ-240237-25X-2,000-1,00	---	---	---	10.0000	22/06/2015	---	---	---
1,382,167,704	1.00	3.00	Πργμ/Πργμ	24/02/2038	26	---	24/02	3.00	1	ΟΕΔ-ΣΤΘ-240238-26X-2,000-1,00	---	---	---	10.0000	22/06/2015	---	---	---
1,337,331,257	1.00	3.00	Πργμ/Πργμ	24/02/2039	27	---	24/02	3.00	1	ΟΕΔ-ΣΤΘ-240239-27X-2,000-1,00	---	---	---	10.0000	22/06/2015	---	---	---
1,371,908,706	1.00	3.00	Πργμ/Πργμ	24/02/2040	28	---	24/02	3.00	1	ΟΕΔ-ΣΤΘ-240240-28X-2,000-1,00	---	---	---	10.0000	22/06/2015	---	---	---
1,360,659,778	1.00	3.00	Πργμ/Πργμ	24/02/2041	29	---	24/02	3.00	1	ΟΕΔ-ΣΤΘ-240241-29X-2,000-1,00	---	---	---	10.0000	22/06/2015	---	---	---
1,432,747,403	1.00	3.00	Πργμ/Πργμ	24/02/2042	30	---	24/02	3.00	1	ΟΕΔ-ΣΤΘ-240242-30X-2,000-1,00	---	---	---	10.0000	22/06/2015	---	---	---
742,153	1,000.00	0.44	FLR Πργμ/360	10/08/2019	5	---	10/02 - 10/08	---	1	ΟΕΔ-ΚΥΜ-100819-05X-0,934-1.000	---	---	---	---	---	---	---	---
4,030,827	1,000.00	4.75	Πργμ/Πργμ	17/04/2019	5	---	17/04	4.75	1	ΟΕΔ-ΣΤΘ-170419-05X-4,750-1.000	---	---	---	---	---	---	---	---
2,089,066	1,000.00	3.38	Πργμ/Πργμ	17/07/2017	3	---	17/07	3.38	1	ΟΕΔ-ΣΤΘ-170717-03X-3,375-1.000	---	---	---	---	---	---	---	---

Σημειώσεις Ομολόγων Ελλ. Δημοσίου

Ο Όγκος Συναλλαγών υπολογίζεται ως (Τεμάχια) * (Ονομαστική Τιμή). Η Αξία Συναλλαγών υπολογίζεται ως (Τεμάχια) * (Ονομαστική Τιμή) * (Τιμή %) + (Δεδοουλευμένοι Τόκοι)

Η Αξία του τρέχοντος τοκομεριδίου για τις εκδόσεις Ονομαστικής Αξίας 0,01 ευρώ, αναφέρεται σε Ονομαστική Αξία 100 ευρώ.

FLR (= Floating Interest Rate) Ομόλογο Μεταβλητού Επιτοκίου.

[1] - Η Ημερομηνία Λήξης της τοκοφόρου περιόδου και η Ημερομηνία Πληρωμής του τοκομεριδίου.

Ημερήσιο Δελτίο Τιμών

Έτος: 138 Αύξων Αριθμός Συνεδρίασης: 27

Ενότητα 5: Ομόλογα Ελληνικού Δημοσίου Διαπραγματεύσιμα με τη Μέθοδο Εκφώνησης - Αντιφώνησης

Τετάρτη, 8 Φεβρουαρίου, 2017

Ομόλογα σε Κυκλοφορία	Νόμισμα / Ελάχιστη διαπραγ.	Ημερομηνία Πληρ.	Αξία τρέχοντος τοκομεριδίου	Σημείωση	Τοκομερίδιο	Μονάδα διαπίσης	Ημερ/νία Έκδοσης	Διάρκεια (έτη)	Σημερινό επιτόκιο	Υ.Δ.Τ σε	Ομόλογα	Τελευταία τιμή προηγ.	Τελευτ. Τιμή	Εκφ. τοις μετρητοίς (€) Αγορ. / Πώλ Ημερομηνία	Συναλλαγές σε τμχ	Ελάχιστο ζωής	Μέγιστο ζωής		
0	GBP / 10	01/12	0.25	---	60	1	01/12/1928	100	2.5	360	Ε.Κ.Τ.Ε.	---	---	---	---	---	---		
103,746	GBP / 10	01/12	0.25	---	58	1	01/12/1930	98	2.5	360	Ε.Κ.Τ.Ε. σειρά	2.27	05/02/1996	2.27	Π	05/02/1996	---	2.27	2.27

Νομικών Προσώπων και Εταιρειών σε Συνάλλαγμα και Ευρο

Σημειώσεις Ομολόγων Ελλ. Δημοσίου

Υ.Δ.Τ: Υπολογισμός Δεδουλευμένων Τόκων.

FLR (= Floating Interest Rate) Ομόλογο Μεταβλητού Επιτοκίου.

Η ελάχιστη διαπραγματεύσιμη Ονομαστική Αξία για όλους τους Άυλους Τίτλους του Δημοσίου είναι τα 100 Ευρώ.

(μφρ-0)

Πίνακας Μελών Χρηματιστηρίου Αθηνών και Μελών ΕΤ.ΕΚ.

Επωνυμία	Διεύθυνση	Τηλέφωνο	Φαξ	Αγορά Μετοχών			Αγορά Παραγώγων		Μέλη ΕΤ.ΕΚ.	
				Μέλος Αγοράς	Μέλος εξ Αποστάσεως	Ειδικός Διαπρήτης	Διαπρήτης	Ειδικός Διαπρήτης	Γενικό Εκκαθ/στικό	Άμεσο Εκκαθ/στικό
ALPHA ΤΡΑΠΕΖΑ Α.Ε.									a	
ΛΕΩΦ. ΑΘΗΝΩΝ 103, ΑΘΗΝΑ				+30 2103436820		210-3436270				
ΣΤΑΔΙΟΥ 40, ΑΘΗΝΑ				(210)-3260000		(210)-3264116				
				(210)-3265546		(210)-3265811				
ARGUS STOCKBROKERS LTD					a		a			
ΛΕΩΦΟΡΟΣ ΔΗΜΟΣΘΕΝΗ ΣΕΒΕΡΗ 25, ΛΕΥΚΩΣΙΑ ΚΥΠΡΟΥ				+357 22717000		0035722717070				
ATLANTIC SECURITIES LTD					a					
ΠΡΟΔΡΟΜΟΥ 37, ΛΕΥΚΩΣΙΑ ΚΥΠΡΟΥ				+357 22445400		00357 22661914				
ΑΤΤΙΣΑ BANK ΑΝΩΝΥΜΗ ΤΡΑΠΕΖΙΚΗ ΕΤΑΙΡΕΙΑ									a	
ΑΚΑΔΗΜΙΑΣ 54, ΑΘΗΝΑ				(210)-3390757		(210)-3646090				
ΟΜΗΡΟΥ 23, ΑΘΗΝΑ				(210)-3669000		(210)-3669410				
ΟΜΗΡΟΥ 23, ΑΘΗΝΑ				+30 2103669261		210-3669265				
ΑΧΙΑ VENTURES GROUP LTD					a	a				
ΓΙΑΝΝΟΥ ΚΡΑΝΙΔΙΩΤΗ 10, ΓΡΑΦΕΙΟ 102, ΛΕΥΚΩΣΙΑ ΚΥΠΡΟΥ				+357 22742000		357 22742001				
ΑΧΟΝ ΧΡΗΜΑΤΙΣΤΗΡΙΑΚΗ Α.Ε.Π.Ε.Υ.					a		a			
ΣΤΑΔΙΟΥ 48, ΑΘΗΝΑ				+30 2103363800		210-3243903				
BANK OF AMERICA MERRILL LYNCH					a	a				
KING EDWARD STREET 2, LONDON				+44 20276281000						
ΒΕΤΑ ΧΡΗΜΑΤΙΣΤΗΡΙΑΚΗ Α.Ε.Π.Ε.Υ.					a		a			a
Λ.ΑΛΕΞΑΝΔΡΑΣ & ΒΡΑΪΛΑ 29, ΑΘΗΝΑ				+30 2106478900		210-6410139				
BNP PARIBAS SECURITIES SERVICES S.A.									a	
ΛΑΜΨΑΚΟΥ 2, ΑΘΗΝΑ				+30 2107468500		210-7468579-581				
CAPITAL ΑΧΕΠΕΥ					a		a			
ΜΗΤΡΟΠΟΛΕΩΣ 58, ΑΘΗΝΑ				+30 2103369700		+30 210 3369820				
CFS ΧΡΗΜΑΤΙΣΤΗΡΙΑΚΗ Α.Ε.Π.Ε.Υ.					a					
ΠΑΠΑΡΡΗΓΟΠΟΥΛΟΥ 3, ΑΘΗΝΑ				+30 2103360800		+30 210-3360980				
CITIGROUP GLOBAL MARKETS LIMITED					a	a				
CITIGROUP CENTER, CANADA SQ., CANARY WHARF 1, LONDON				+44 02079864000						
CREDIT SUISSE SECURITIES (EUROPE) LIMITED					a	a				
ONE CABOT SQUARE, LONDON				+44 2078888888						
DELTASTOCK AD										a
MEGAPARK OFFICE BUILDING, OFFICE AREA E, G TSARIGRADSKO SHOSSE 928115051				+35928115049						
DEUTSCHE BANK AG					a	a	a			
GREAT WINCHESTER STREET 1, LONDON				+44 20 754 54209		00441133361437				
ESTINVEST S.A.										a
TH REPUBLICII STREET 9, FOCSANI				+40 237238900		+40 237237471				
EUROBANK EQUITIES Α.Ε.Π.Ε.Υ.					a		a	a		a
ΦΙΛΕΛΛΗΝΩΝ 10 & ΞΕΝΟΦΩΝΤΟΣ 13, ΑΘΗΝΑ				+30 2103720000		210-3720001				
EUROCORP ΧΡΗΜΑΤΙΣΤΗΡΙΑΚΗ Α.Ε.					a		a			a
ΠΛ.ΦΙΛΙΚΗΣ ΕΤΑΙΡΕΙΑΣ 14, ΑΘΗΝΑ				+30 2107263500		210-7263666				
EUROTTRUST ΧΡΗΜΑΤΙΣΤΗΡΙΑΚΗ Α.Ε.Π.Ε.Υ.					a					
ΣΕΒΑΣΤΟΥΠΟΛΕΩΣ 113, ΑΘΗΝΑ				+30 2103363100		+30 210-3238334				
EUROXX ΧΡΗΜΑΤΙΣΤΗΡΙΑΚΗ Α.Ε.Π.Ε.Υ.					a		a	a		a
ΠΑΛΑΙΟΛΟΓΟΥ 7, ΧΑΛΑΝΔΡΙ				+30 2106879400		210-6879401				
ΠΑΛΑΙΟΛΟΓΟΥ 7, ΧΑΛΑΝΔΡΙ				(210)-6879400		(210)-6879401				
GLOBAL CAPITAL SECURITIES & FINANCIAL SERVICES LTD					a	a				
ΛΕΩΦ. ΑΡΧΙΕΠΙΣΚΟΠΟΥ ΜΑΚΑΡΙΟΥ Γ, ΚΤΙΡΙΟ ALPHA HOUSE 50, ΛΕΥΚΩΣΙΑ ΚΥΠΡΟΥ				+357 22710710		357 22339332				
GUARDIAN TRUST ΧΡΗΜΑΤΙΣΤΗΡΙΑΚΗ Α.Ε.Π.Ε.Υ.					a		a			
ΕΡΜΟΥ 31, ΑΘΗΝΑ				+30 2103378700		210-3220498				
HSBC BANK PLC									a	
Λ. ΜΕΣΟΓΕΙΩΝ 109-111, ΑΘΗΝΑ				+30 2106960000		210-6928000				
INDEX ΧΡΗΜΑΤΙΣΤΗΡΙΑΚΗ Α.Ε.Π.Ε.Υ.					a					
ΔΡΑΓΑΤΣΑΝΙΟΥ 6, ΑΘΗΝΑ				+30 2103213920		+30 210-3213216				
INTERFINBROK CORPORATION S.A.										a
STR.CALARASI NR. 1, CONSTANTA				+40 241639071		0241-547829				
LAIKI FINANCIAL SERVICES LTD						a				
ΛΕΩΦ. ΒΥΡΩΝΟΣ 26, ΛΕΥΚΩΣΙΑ ΚΥΠΡΟΥ				357 22367367		357 22718567				
MAGNA TRUST ΧΡΗΜΑΤΙΣΤΗΡΙΑΚΗ Α.Ε.Π.Ε.Υ.					a					
ΚΑΡΑΓΙΩΡΓΗ ΣΕΡΒΙΑΣ 12-14, ΑΘΗΝΑ				+30 2103800820		210-3220910				
MEGA EQUITY SECURITIES & FINANCIAL SERVICES LTD					a	a	a			
ΛΕΩΦ. ΓΡΙΒΑ ΔΙΓΕΝΗ 42-44, ΛΕΥΚΩΣΙΑ ΚΥΠΡΟΥ				+357 22711711		357 22711811				
MERIT ΧΡΗΜΑΤΙΣΤΗΡΙΑΚΗ Α.Ε.Π.Ε.Υ.					a		a			a
ΓΕΩΡΓΙΟΥ ΣΟΥΡΗ 3, ΑΘΗΝΑ				+30 2103671890		210-3671830				

Πίνακας Μελών Χρηματιστηρίου Αθηνών και Μελών ΕΤ.ΕΚ.

Επωνυμία	Διεύθυνση	Τηλέφωνο	Φαξ	Αγορά Μετοχών			Αγορά Παραγώγων		Μέλη ΕΤ.ΕΚ.	
				Μέλος Αγοράς	Μέλος εξ Αποστάσεως	Ειδικός Διαπρήτης	Διαπρήτης	Ειδικός Διαπρήτης	Γενικό Εκκαθ'οστικό	Άμεσο Εκκαθ'οστικό
ΝΥΝΤΙΟΥΣ ΧΡΗΜΑΤΙΣΤΗΡΙΑΚΗ Α.Ε.Π.Ε.Υ.				a						
ΔΡΑΓΑΤΣΑΝΙΟΥ 6, ΑΘΗΝΑ				+30 2103350599	+30210-3254846					
ONE PLUS CAPITAL LIMITED				a	a					
75 PRODROMOU AVENUE, ONEWORLD PARKVIEW HOUSE, 3RD FLOOR 30722873760										
PRELIUM Α.Ε.Π.Ε.Υ.				a			a			
ΔΑΒΑΚΗ & ΛΕΩΦ. ΚΗΦΙΣΙΑΣ 1, ΑΘΗΝΑ				+30 2103677000	+30 210-6926403					
PROCHOICE CHRIMATISTIRIAKI LTD				a	a					
ΣΤΥΡΟΥ ΚΥΠΡΙΑΝΟΥ 57, ΛΕΥΚΩΣΙΑ ΚΥΠΡΟΥ				+357-24-661192	+357-24-662464					
SHARELINK SECURITIES & FINANCIAL SERVICES LTD				a	a		a			
ΘΕΟΤΟΚΗ ΜΕΓΑΡΟ ΕΛΛΗΝΑ 6, ΛΕΥΚΩΣΙΑ ΚΥΠΡΟΥ				+357 22554200	+357 22750852					
SOCIETE GENERALE S.A.				a	a		a			
17 COURS VALMY 92987 PUTEAUX - LA DEFENSE, ΠΑΡΙΣΙ				+33 157290504	+33142138697					
SOLIDUS SECURITIES Α.Ε.Π.Ε.Υ.				a			a			a
ΛΟΥΙΖΗΣ ΡΙΑΝΚΟΥΡ 64, ΑΘΗΝΑ				+30 2106900600	210-6985421					
SSIF VIENNA INVESTMENT TRUST S.A.										a
4 SPLAIUL UNIRII, BUILDING B3, BUCHAREST				+40 212074880	004 021 207 48 98					
THE CYPRUS INVESTMENT & SECURITIES CORPORATION LTD				a	a					
ΛΕΩΦ. ΛΕΜΕΣΟΥ 154, ΛΕΥΚΩΣΙΑ ΚΥΠΡΟΥ				+357 22121700	357 22338800					
UBS LIMITED				a	a					
FINSBURY AVENUE 1, LONDON				+44 2075687135						
Α. ΣΑΡΡΗΣ ΧΡΗΜΑΤΙΣΤΗΡΙΑΚΗ Α.Ε.Π.Ε.Υ.				a						
ΔΡΑΓΑΤΣΑΝΙΟΥ 6, ΑΘΗΝΑ				+30 2103367700	210-3312324					
ΑΛΦΑ FINANCE ΔΕΠΕΥ				a		a	a	a		a
ΜΕΡΛΙΝ 5, ΑΘΗΝΑ				+30 2103677400	210-33311193					
ΑΤΛΑΣ ΧΡΗΜΑΤΙΣΤΗΡΙΑΚΗ Α.Ε.Π.Ε.Υ.				a			a			
ΜΙΧΑΛΛΑΚΟΠΟΥΛΟΥ 125 & ΒΕΡΒΑΙΝΩΝ 14-16, ΑΘΗΝΑ				+30 2103363300	210-3238925					
Γ. Α. ΠΕΡΒΑΝΑΣ ΧΡΗΜΑΤΙΣΤΗΡΙΑΚΗ Α.Ε.Π.Ε.Υ.				a						
ΣΟΦΟΚΛΕΟΥΣ 7-9, ΑΘΗΝΑ				+30 2103727200	210-3210-291					
Δ. Α. ΤΣΕΚΟΥΡΑΣ ΧΡΗΜΑΤΙΣΤΗΡΙΑΚΗ Α.Ε.Π.Ε.Υ.				a						
ΣΤΑΔΙΟΥ 33, ΑΘΗΝΑ				+30 2103245100	210-3211997					
ΔΥΝΑΜΙΚΗ ΧΡΗΜΑΤΙΣΤΗΡΙΑΚΗ Α.Ε.Π.Ε.Υ.				a			a			a
ΟΜΗΡΟΥ 8, ΑΘΗΝΑ				+30 2103677700	210-3677777					
ΕΘΝΙΚΗ ΤΡΑΠΕΖΑ ΤΗΣ ΕΛΛΑΔΟΣ Α.Ε.				a			a			a
ΑΙΟΛΟΥ 86, ΑΘΗΝΑ				(210)-3341000	(210)-3228187					
ΑΚΑΔΗΜΙΑΣ 68, ΑΘΗΝΑ				(210)-3328817	(210)-3328678					
ΕΘΝΙΚΗ ΧΡΗΜΑΤΙΣΤΗΡΙΑΚΗ Α.Ε.Π.Ε.Υ.				a		a	a	a		
ΛΕΩΦ. ΚΗΦΙΣΙΑΣ, ΚΤΗΡΙΟ Α 66, ΑΘΗΝΑ				+30 2107720000	+30 210-7720002					
ΕΛΛΗΝΙΚΗ ΤΡΑΠΕΖΑ (ΕΠΕΝΔΥΣΕΙΣ) ΑΤΔ				a	a					
ΛΕΩΦ.ΚΥΡΙΑΚΟΥ ΜΑΤΣΗ 31 - ΤΘ 24747, ΛΕΥΚΩΣΙΑ ΚΥΠΡΟΥ				+357 22500100	357 22500110					
ΕΛΛΗΝΟΑΜΕΡΙΚΑΝΙΚΗ ΧΡΗΜΑΤΙΣΤΗΡΙΑΚΗ Α.Ε.Π.Ε.Υ.				a		a	a			a
ΑΝΔΡΕΑ ΠΑΠΑΝΔΡΕΟΥ 27, ΑΘΗΝΑ				+30 2103311100	+30 210-3215968					
ΕΠΕΝΔΥΤΙΚΗ ΤΡΑΠΕΖΑ ΕΛΛΑΔΟΣ Α.Ε.				a			a	a		a
ΑΙΓΙΑΛΕΙΑΣ & ΠΑΡΑΔΕΙΣΟΥ 32, ΜΑΡΟΥΣΙ				+30 2108173111	+30 210-6896325					
ΗΛΙΑΣ ΠΕΤΡΟΠΟΥΛΑΚΗΣ ΧΡΗΜΑΤΙΣΤΗΡΙΑΚΗ Α.Ε.Π.Ε.Υ.				a			a			
ΑΡΙΣΤΕΙΔΟΥ 9, ΑΘΗΝΑ				+30 2103213928	+30 210-3216810					
Ι. Χ. ΜΑΥΡΙΚΗΣ ΧΡΗΜΑΤΙΣΤΗΡΙΑΚΗ Α.Ε.Π.Ε.Υ.				a						
ΣΟΦΟΚΛΕΟΥΣ 5, ΑΘΗΝΑ				+30 2103216730	210-3217767					
ΚΑΠΠΑ ΧΡΗΜΑΤΙΣΤΗΡΙΑΚΗ Α.Ε.Π.Ε.Υ.				a			a			
ΒΑΛΛΩΡΙΤΟΥ 15, ΑΘΗΝΑ				+30 2103678600	+30 210-3641002					
ΚΑΡΑΜΑΝΩΦ ΧΡΗΜΑΤΙΣΤΗΡΙΑΚΗ Α.Ε.Π.Ε.Υ.				a			a			
ΠΛ. ΑΓΙΩΝ ΘΕΟΔΩΡΩΝ 2, ΑΘΗΝΑ				+30 2103212947	+30 210-3217088					
ΚΥΚΛΟΣ ΧΡΗΜΑΤΙΣΤΗΡΙΑΚΗ Α.Ε.Π.Ε.Υ.				a			a			a
ΠΑΝΕΠΙΣΤΗΜΙΟΥ 39, ΑΘΗΝΑ				+30 2103364300	+30 210-3239122					
ΛΕΩΝ ΔΕΠΟΛΑΣ ΧΡΗΜΑΤΙΣΤΗΡΙΑΚΗ Α.Ε.Π.Ε.Υ.				a		a	a			
ΧΡ. ΛΑΔΑ 1, ΑΘΗΝΑ				+30 2103213276	+30 210-3211618					
ΜΙΔΑΣ ΧΡΗΜΑΤΙΣΤΗΡΙΑΚΗ Α.Ε.Π.Ε.Υ.				a		a				
ΣΟΦΟΚΛΕΟΥΣ 5, ΑΘΗΝΑ				+30 2141008800	+30 210-3253205					
Ν. ΧΡΥΣΟΧΟΙΔΗΣ ΧΡΗΜΑΤΙΣΤΗΡΙΑΚΗ Α.Ε.Π.Ε.Υ.				a			a			a
ΣΟΦΟΚΛΕΟΥΣ 7-9, ΑΘΗΝΑ				+30 2103213913	+30 210-3216115					
ΠΑΝΤΕΛΑΚΗΣ ΧΡΗΜΑΤΙΣΤΗΡΙΑΚΗ Α.Ε.Π.Ε.Υ.				a			a	a		
ΕΘΝΙΚΗΣ ΑΝΤΙΣΤΑΣΕΩΣ Β 57, ΧΑΛΑΝΔΡΙ				+30 2106965000	210-6929550					
ΠΕΙΡΑΙΩΣ Α.Ε.Π.Ε.Υ.				a		a	a	a		a
ΚΟΡΑΗ 5, ΑΘΗΝΑ				+30 2103354100	210-3354170					

Πίνακας Μελών Χρηματιστηρίου Αθηνών και Μελών ΕΤ.ΕΚ.

Επωνυμία			Αγορά Μετοχών			Αγορά Παραγώγων		Μέλη ΕΤ.ΕΚ.	
Διεύθυνση	Τηλέφωνο	Φαξ	Μέλος Αγοράς	Μέλος εξ Αποστάσεως	Ειδικός Διαπρήτης	Διαπρήτης	Ειδικός Διαπρήτης	Γενικό Εκκαθιστικό	Άμεσο Εκκαθιστικό
ΠΗΓΑΣΟΣ ΧΡΗΜΑΤΙΣΤΗΡΙΑΚΗ Α.Ε.Π.Ε.Υ.			a			a			
ΒΑΛΛΑΡΙΤΟΥ & ΑΜΕΡΙΚΗΣ 17, ΑΘΗΝΑ	+30 2103670700	+30 210-3670760							
ΣΤ. ΕΜ. ΛΑΥΡΕΝΤΑΚΗΣ ΧΡΗΜΑΤΙΣΤΗΡΙΑΚΗ Α.Ε.Π.Ε.Υ.			a			a			
ΣΟΦΟΚΛΕΟΥΣ 7-9, ΑΘΗΝΑ	+30 2103213336	+30 210-3246572							
ΤΡΑΠΕΖΑ EUROBANK ERGASIAS A.E.								a	
ΟΘΩΝΟΣ 8, ΑΘΗΝΑ	(210)-3337000	(210)-3233866							
ΟΘΩΝΟΣ 8, ΑΘΗΝΑ	+30 2103337000	210-3245916							
ΟΘΩΝΟΣ 8, ΑΘΗΝΑ	(210)-3337969	(210)-3245916							
ΤΡΑΠΕΖΑ ΠΕΙΡΑΙΩΣ Α.Ε.			a			a		a	
ΑΜΕΡΙΚΗΣ 4, ΑΘΗΝΑ	(210)-3335000	(210)-3335079							
	(210)-3335918	(210)-3254207							
ΑΜΕΡΙΚΗΣ 4, ΑΘΗΝΑ	+30 2103335000	210-3335079							

Πίνακας Μετοχών Υπό Ειδική Διαπραγμάτευση

Μετοχές	Κατηγορία Διαπραγμάτευσης
Ειδικός Διαπραγματευτής	Έναρξη Ειδικής Διαπραγμάτευσης
FRIGOGLOSS (ΚΟ)	Επιτήρηση
EUROBANK EQUITIES Α.Ε.Π.Ε.Υ.	27/10/2014
ALPHA BANK (ΚΟ)	Κύρια Αγορά
EUROBANK EQUITIES Α.Ε.Π.Ε.Υ.	24/10/2012
MERIT ΧΡΗΜΑΤΙΣΤΗΡΙΑΚΗ Α.Ε.Π.Ε.Υ.	03/09/2013
ΑΛΦΑ FINANCE ΑΕΠΕΥ	29/02/2016
ΕΘΝΙΚΗ ΧΡΗΜΑΤΙΣΤΗΡΙΑΚΗ Α.Ε.Π.Ε.Υ.	15/01/2013
ΛΕΩΝ ΔΕΠΟΛΑΣ ΧΡΗΜΑΤΙΣΤΗΡΙΑΚΗ Α.Ε.Π.Ε.Υ.	04/01/2016
ΜΙΔΑΣ ΧΡΗΜΑΤΙΣΤΗΡΙΑΚΗ Α.Ε.Π.Ε.Υ.	11/01/2006
ΠΕΙΡΑΙΩΣ Α.Ε.Π.Ε.Υ.	28/05/2013
ΑΤΤΙΣΑ BANK Α.Τ.Ε. (ΚΟ)	Κύρια Αγορά
ΒΕΤΑ ΧΡΗΜΑΤΙΣΤΗΡΙΑΚΗ Α.Ε.Π.Ε.Υ.	02/06/2014
EUROBANK EQUITIES Α.Ε.Π.Ε.Υ.	25/07/2014
EUROXX ΧΡΗΜΑΤΙΣΤΗΡΙΑΚΗ Α.Ε.Π.Ε.Υ.	22/01/2016
BYTE COMPUTER (ΚΟ)	Κύρια Αγορά
MERIT ΧΡΗΜΑΤΙΣΤΗΡΙΑΚΗ Α.Ε.Π.Ε.Υ.	04/08/2013
CENERGY HOLDINGS (ΚΑ)	Κύρια Αγορά
EUROBANK EQUITIES Α.Ε.Π.Ε.Υ.	02/01/2017
ΑΛΦΑ FINANCE ΑΕΠΕΥ	02/01/2017
COCA-COLA HBC AG (ΚΟ)	Κύρια Αγορά
EUROBANK EQUITIES Α.Ε.Π.Ε.Υ.	23/10/2013
ΕΘΝΙΚΗ ΧΡΗΜΑΤΙΣΤΗΡΙΑΚΗ Α.Ε.Π.Ε.Υ.	29/04/2013
ΠΕΙΡΑΙΩΣ Α.Ε.Π.Ε.Υ.	04/05/2015
FOLLI-FOLLIE (ΚΟ)	Κύρια Αγορά
ΕΘΝΙΚΗ ΧΡΗΜΑΤΙΣΤΗΡΙΑΚΗ Α.Ε.Π.Ε.Υ.	17/02/2014
ΠΕΙΡΑΙΩΣ Α.Ε.Π.Ε.Υ.	04/05/2015
FOURLIS ΣΥΜΜΕΤΟΧΩΝ (ΚΟ)	Κύρια Αγορά
EUROBANK EQUITIES Α.Ε.Π.Ε.Υ.	01/12/2016
EUROXX ΧΡΗΜΑΤΙΣΤΗΡΙΑΚΗ Α.Ε.Π.Ε.Υ.	01/12/2016
INTRACOM HOLDINGS (ΚΟ)	Κύρια Αγορά
ΕΛΛΗΝΟΑΜΕΡΙΚΑΝΙΚΗ ΧΡΗΜΑΤΙΣΤΗΡΙΑΚΗ Α.Ε.Π.Ε.Υ.	07/09/2015
J. & P. - ΑΒΑΣ (ΚΟ)	Κύρια Αγορά
EUROBANK EQUITIES Α.Ε.Π.Ε.Υ.	14/12/2015
JUMBO (ΚΟ)	Κύρια Αγορά
ΜΙΔΑΣ ΧΡΗΜΑΤΙΣΤΗΡΙΑΚΗ Α.Ε.Π.Ε.Υ.	27/07/2016
LAMDA DEVELOPMENT (ΚΟ)	Κύρια Αγορά
EUROBANK EQUITIES Α.Ε.Π.Ε.Υ.	08/12/2014
MARFIN INVESTMENT GROUP (ΚΟ)	Κύρια Αγορά
ΕΛΛΗΝΟΑΜΕΡΙΚΑΝΙΚΗ ΧΡΗΜΑΤΙΣΤΗΡΙΑΚΗ Α.Ε.Π.Ε.Υ.	25/07/2014
ΠΕΙΡΑΙΩΣ Α.Ε.Π.Ε.Υ.	02/02/2013
MLS ΠΛΗΡΟΦΟΡΙΚΗ (ΚΟ)	Κύρια Αγορά
ΕΛΛΗΝΟΑΜΕΡΙΚΑΝΙΚΗ ΧΡΗΜΑΤΙΣΤΗΡΙΑΚΗ Α.Ε.Π.Ε.Υ.	07/12/2015
QUALITY & RELIABILITY (ΚΟ)	Κύρια Αγορά
ΒΕΤΑ ΧΡΗΜΑΤΙΣΤΗΡΙΑΚΗ Α.Ε.Π.Ε.Υ.	20/08/2014
VIOHALCO SA/NV (ΚΑ)	Κύρια Αγορά
MERIT ΧΡΗΜΑΤΙΣΤΗΡΙΑΚΗ Α.Ε.Π.Ε.Υ.	17/03/2014
ΑΛΦΑ FINANCE ΑΕΠΕΥ	17/02/2014
ΑΛΟΥΜΥΛ (ΚΟ)	Κύρια Αγορά
ΒΕΤΑ ΧΡΗΜΑΤΙΣΤΗΡΙΑΚΗ Α.Ε.Π.Ε.Υ.	18/07/2013
ΓΕΚ ΤΕΡΝΑ (ΚΟ)	Κύρια Αγορά
ΕΛΛΗΝΟΑΜΕΡΙΚΑΝΙΚΗ ΧΡΗΜΑΤΙΣΤΗΡΙΑΚΗ Α.Ε.Π.Ε.Υ.	07/09/2015
ΔΕΗ (ΚΟ)	Κύρια Αγορά
EUROBANK EQUITIES Α.Ε.Π.Ε.Υ.	23/10/2012
ΑΛΦΑ FINANCE ΑΕΠΕΥ	08/01/2013
ΕΘΝΙΚΗ ΧΡΗΜΑΤΙΣΤΗΡΙΑΚΗ Α.Ε.Π.Ε.Υ.	26/03/2013
ΜΙΔΑΣ ΧΡΗΜΑΤΙΣΤΗΡΙΑΚΗ Α.Ε.Π.Ε.Υ.	04/04/2016
ΠΕΙΡΑΙΩΣ Α.Ε.Π.Ε.Υ.	28/09/2013
ΕΘΝΙΚΗ ΤΡΑΠΕΖΑ (ΚΟ)	Κύρια Αγορά
EUROBANK EQUITIES Α.Ε.Π.Ε.Υ.	24/10/2012
MERIT ΧΡΗΜΑΤΙΣΤΗΡΙΑΚΗ Α.Ε.Π.Ε.Υ.	03/09/2013
ΑΛΦΑ FINANCE ΑΕΠΕΥ	08/01/2013
ΕΘΝΙΚΗ ΧΡΗΜΑΤΙΣΤΗΡΙΑΚΗ Α.Ε.Π.Ε.Υ.	28/02/2013
ΕΛΛΗΝΟΑΜΕΡΙΚΑΝΙΚΗ ΧΡΗΜΑΤΙΣΤΗΡΙΑΚΗ Α.Ε.Π.Ε.Υ.	25/07/2014
ΛΕΩΝ ΔΕΠΟΛΑΣ ΧΡΗΜΑΤΙΣΤΗΡΙΑΚΗ Α.Ε.Π.Ε.Υ.	20/04/2015
ΜΙΔΑΣ ΧΡΗΜΑΤΙΣΤΗΡΙΑΚΗ Α.Ε.Π.Ε.Υ.	07/01/2016
ΠΕΙΡΑΙΩΣ Α.Ε.Π.Ε.Υ.	08/09/2013
ΕΛΛΑΚΤΩΡ (ΚΟ)	Κύρια Αγορά
EUROBANK EQUITIES Α.Ε.Π.Ε.Υ.	01/06/2013
ΕΘΝΙΚΗ ΧΡΗΜΑΤΙΣΤΗΡΙΑΚΗ Α.Ε.Π.Ε.Υ.	25/06/2013

Πίνακας Μετοχών Υπό Ειδική Διαπραγμάτευση

Μετοχές	Κατηγορία Διαπραγμάτευσης
Ειδικός Διαπραγματευτής	Εναρξη Ειδικής Διαπραγμάτευσης
ΕΛΛΗΝ. ΧΡΗΜΑΤΙΣΤΗΡΙΑ-Χ.Α. (ΚΟ)	Κύρια Αγορά
EUROBANK EQUITIES Α.Ε.Π.Ε.Υ.	01/06/2013
ΕΘΝΙΚΗ ΧΡΗΜΑΤΙΣΤΗΡΙΑΚΗ Α.Ε.Π.Ε.Υ.	25/06/2013
ΕΛΛΗΝΟΑΜΕΡΙΚΑΝΙΚΗ ΧΡΗΜΑΤΙΣΤΗΡΙΑΚΗ Α.Ε.Π.Ε.Υ.	01/09/2014
ΠΕΙΡΑΙΩΣ Α.Ε.Π.Ε.Υ.	04/05/2015
ΕΛΛΗΝΙΚΑ ΠΕΤΡΕΛΑΙΑ (ΚΟ)	Κύρια Αγορά
ΕΛΛΗΝΟΑΜΕΡΙΚΑΝΙΚΗ ΧΡΗΜΑΤΙΣΤΗΡΙΑΚΗ Α.Ε.Π.Ε.Υ.	14/09/2015
ΕΛΤΟΝ (ΚΟ)	Κύρια Αγορά
ΒΕΤΑ ΧΡΗΜΑΤΙΣΤΗΡΙΑΚΗ Α.Ε.Π.Ε.Υ.	03/09/2013
ΕΥΡΩΣΥΜΒΟΥΛΟΙ (ΚΟ)	Κύρια Αγορά
EUROBANK EQUITIES Α.Ε.Π.Ε.Υ.	22/07/2014
ΙΝΤΡΑΛΟΤ (ΚΟ)	Κύρια Αγορά
ΠΕΙΡΑΙΩΣ Α.Ε.Π.Ε.Υ.	28/09/2013
ΚΑΝΑΚΗΣ Σ. (ΚΟ)	Κύρια Αγορά
ΒΕΤΑ ΧΡΗΜΑΤΙΣΤΗΡΙΑΚΗ Α.Ε.Π.Ε.Υ.	01/10/2013
ΚΛΟΥΚΙΝΑΣ - ΛΑΠΠΑΣ (ΚΟ)	Κύρια Αγορά
ΒΕΤΑ ΧΡΗΜΑΤΙΣΤΗΡΙΑΚΗ Α.Ε.Π.Ε.Υ.	22/09/2014
ΜΟΤΟΡ ΟΙΛ (ΚΟ)	Κύρια Αγορά
EUROBANK EQUITIES Α.Ε.Π.Ε.Υ.	23/10/2012
ΕΘΝΙΚΗ ΧΡΗΜΑΤΙΣΤΗΡΙΑΚΗ Α.Ε.Π.Ε.Υ.	17/02/2014
ΕΛΛΗΝΟΑΜΕΡΙΚΑΝΙΚΗ ΧΡΗΜΑΤΙΣΤΗΡΙΑΚΗ Α.Ε.Π.Ε.Υ.	01/09/2014
ΠΕΙΡΑΙΩΣ Α.Ε.Π.Ε.Υ.	04/05/2015
ΜΥΤΙΛΗΝΑΙΟΣ (ΚΟ)	Κύρια Αγορά
ΕΘΝΙΚΗ ΧΡΗΜΑΤΙΣΤΗΡΙΑΚΗ Α.Ε.Π.Ε.Υ.	25/06/2013
ΠΕΙΡΑΙΩΣ Α.Ε.Π.Ε.Υ.	04/05/2015
ΟΠΑΠ (ΚΟ)	Κύρια Αγορά
EUROBANK EQUITIES Α.Ε.Π.Ε.Υ.	24/10/2012
ΑΛΦΑ FINANCE ΑΕΠΕΥ	08/01/2013
ΕΘΝΙΚΗ ΧΡΗΜΑΤΙΣΤΗΡΙΑΚΗ Α.Ε.Π.Ε.Υ.	15/01/2013
ΕΛΛΗΝΟΑΜΕΡΙΚΑΝΙΚΗ ΧΡΗΜΑΤΙΣΤΗΡΙΑΚΗ Α.Ε.Π.Ε.Υ.	25/07/2014
ΜΙΔΑΣ ΧΡΗΜΑΤΙΣΤΗΡΙΑΚΗ Α.Ε.Π.Ε.Υ.	04/04/2016
ΠΕΙΡΑΙΩΣ Α.Ε.Π.Ε.Υ.	04/05/2015
ΟΤΕ (ΚΟ)	Κύρια Αγορά
EUROBANK EQUITIES Α.Ε.Π.Ε.Υ.	24/10/2012
ΑΛΦΑ FINANCE ΑΕΠΕΥ	08/01/2013
ΕΘΝΙΚΗ ΧΡΗΜΑΤΙΣΤΗΡΙΑΚΗ Α.Ε.Π.Ε.Υ.	01/12/2012
ΕΛΛΗΝΟΑΜΕΡΙΚΑΝΙΚΗ ΧΡΗΜΑΤΙΣΤΗΡΙΑΚΗ Α.Ε.Π.Ε.Υ.	25/07/2014
ΜΙΔΑΣ ΧΡΗΜΑΤΙΣΤΗΡΙΑΚΗ Α.Ε.Π.Ε.Υ.	01/10/2015
ΠΕΙΡΑΙΩΣ Α.Ε.Π.Ε.Υ.	08/09/2013
ΠΑΠΟΥΤΣΑΝΗΣ (ΚΟ)	Κύρια Αγορά
ΒΕΤΑ ΧΡΗΜΑΤΙΣΤΗΡΙΑΚΗ Α.Ε.Π.Ε.Υ.	25/11/2013
ΠΕΙΡΑΙΩΣ ΤΡΑΠΕΖΑ (ΚΟ)	Κύρια Αγορά
EUROBANK EQUITIES Α.Ε.Π.Ε.Υ.	23/10/2012
EUROXX ΧΡΗΜΑΤΙΣΤΗΡΙΑΚΗ Α.Ε.Π.Ε.Υ.	15/02/2016
MERIT ΧΡΗΜΑΤΙΣΤΗΡΙΑΚΗ Α.Ε.Π.Ε.Υ.	16/09/2013
ΕΘΝΙΚΗ ΧΡΗΜΑΤΙΣΤΗΡΙΑΚΗ Α.Ε.Π.Ε.Υ.	02/06/2013
ΕΛΛΗΝΟΑΜΕΡΙΚΑΝΙΚΗ ΧΡΗΜΑΤΙΣΤΗΡΙΑΚΗ Α.Ε.Π.Ε.Υ.	25/07/2014
ΜΙΔΑΣ ΧΡΗΜΑΤΙΣΤΗΡΙΑΚΗ Α.Ε.Π.Ε.Υ.	11/01/2016
ΠΕΙΡΑΙΩΣ Α.Ε.Π.Ε.Υ.	16/02/2013
ΠΕΤΡΟΠΟΥΛΟΣ ΠΕΤΡΟΣ (ΚΟ)	Κύρια Αγορά
ΒΕΤΑ ΧΡΗΜΑΤΙΣΤΗΡΙΑΚΗ Α.Ε.Π.Ε.Υ.	28/05/2013
ΠΛΑΙΣΙΟ COMPUTERS (ΚΟ)	Κύρια Αγορά
ΒΕΤΑ ΧΡΗΜΑΤΙΣΤΗΡΙΑΚΗ Α.Ε.Π.Ε.Υ.	05/05/2014
EUROBANK EQUITIES Α.Ε.Π.Ε.Υ.	02/03/2015
ΣΑΡΑΝΤΗΣ ΓΡ. (ΚΟ)	Κύρια Αγορά
ΒΕΤΑ ΧΡΗΜΑΤΙΣΤΗΡΙΑΚΗ Α.Ε.Π.Ε.Υ.	14/05/2013
EUROBANK EQUITIES Α.Ε.Π.Ε.Υ.	24/10/2016
ΤΙΤΑΝ (ΚΟ)	Κύρια Αγορά
EUROBANK EQUITIES Α.Ε.Π.Ε.Υ.	23/10/2012
ΕΘΝΙΚΗ ΧΡΗΜΑΤΙΣΤΗΡΙΑΚΗ Α.Ε.Π.Ε.Υ.	17/02/2014
ΠΕΙΡΑΙΩΣ Α.Ε.Π.Ε.Υ.	04/05/2015
ΤΡΑΠΕΖΑ EUROBANK ERGASIAS (ΚΟ)	Κύρια Αγορά
EUROBANK EQUITIES Α.Ε.Π.Ε.Υ.	01/06/2013
ΑΛΦΑ FINANCE ΑΕΠΕΥ	08/01/2013
ΕΛΛΗΝΟΑΜΕΡΙΚΑΝΙΚΗ ΧΡΗΜΑΤΙΣΤΗΡΙΑΚΗ Α.Ε.Π.Ε.Υ.	25/07/2014
ΜΙΔΑΣ ΧΡΗΜΑΤΙΣΤΗΡΙΑΚΗ Α.Ε.Π.Ε.Υ.	07/01/2016
ΠΕΙΡΑΙΩΣ Α.Ε.Π.Ε.Υ.	28/09/2013
ΥΓΕΙΑ (ΚΟ)	Κύρια Αγορά
ΕΛΛΗΝΟΑΜΕΡΙΚΑΝΙΚΗ ΧΡΗΜΑΤΙΣΤΗΡΙΑΚΗ Α.Ε.Π.Ε.Υ.	18/04/2016

Γνωστοποιήσεις Συναλλαγών - Κατάλογος Υπόχρεων Προσώπων

Ημερομηνία Υποβολής [1]	Επωνυμία	Λόγος Υποβολής [2]	Υπόχρεος	Ιδιότητα Υποχρέου	Σχέση με τον Υπόχρεο	Ημερομηνία Συναλλαγής	Αγορά	Όγκος Συναλλαγών	Αξία Συναλλαγών	Φύση Συναλλαγής [3]	Είδος Χρηματικού μέσου	Παρατηρήσεις [4]

Σημειώσεις Γνωστοποιήσεων Συναλλαγών

Για περισσότερες πληροφορίες επί των γνωστοποιήσεων συναλλαγών επισκεφτείτε την ιστοσελίδα <http://athexgroup.gr/el/web/guest/companies-info-trade-notifications>

[1] - Η Ημερομηνία Υποβολής αφορά την Ημερομηνία που η Γνωστοποίηση παρελήφθει από το Χ.Α.

[2] - Λόγος Υποβολής: Α: Πρόσωπο που ασκεί Διευθυντικά καθήκοντα, Β: Πρόσωπο που έχει στενό δεσμό με πρόσωπο που ασκεί Διευθυντικά καθήκοντα.

[3] - Φύση Συναλλαγής: Α: Αγορά, Π: Πώληση.

[4] - Παρατηρήσεις: 1 - Λόγω Συμμετοχής σε ΑΜΚ, 2 - Λόγω Εξάσκησης Δικαιώματος Προαίρεσης αγοράς μετοχών που παρέχεται στο προσωπικό, 3 - Λόγω Δωρεάς, 4 - Λόγω Συγχώνευσης ή Διάσπασης κλπ, 5 - Λόγω Μετατροπής ή Ανταλλαγής Ομολογιών, 6 - Ανταλλαγή λόγω Προαιρετικής Δημόσιας Πρότασης.

Υποκείμενη Αγορά				Αγορά Παραγώγων														
Ανωτ Τιμή	Κατωτ Τιμή	Τιμή κλεισ.	Μεταβ.	Μήνας Παράδοσης	Άνοιγμα	Ανωτ Τιμή	Κατωτ Τιμή	Τελ Τιμή	Τιμή κλεισ.	Τελευταία ζήτηση	Τελευταία προσφορά	Τιμή Εκκαθάρισης	Υψηλό ζωής	Χαμηλό ζωής	Πράξεις	Όγκος	Ανοικτές θέσεις	
FTSE/X.A. Large Cap				(Μονάδα Διαπραγμάτευσης: 1 Μονάδα Δείκτη x 2€, Χρηματικός Διακανονισμός)														
1,664.08	1,612.75	1,633.91	-1.63%	Φεβρουάριος 2017	1,661.00	1,661.00	1,611.00	1,630.25	1,630.25	---	---	1,620.00	1,801.00	---	496	3,424	5,180	
				Μάρτιος 2017	1,660.00	1,662.00	1,612.00	1,630.00	1,630.00	---	---	1,622.00	---	1,778.25	---	218	2,395	2,977
				Απρίλιος 2017	---	---	---	---	1,667.75	---	---	---	---	---	---	---	---	
				Ιούνιος 2017	---	---	---	---	1,672.75	---	---	---	---	---	---	---	---	
				Σεπτέμβριος 2017	---	---	---	---	1,681.25	---	---	---	---	---	---	---	---	
				Δεκέμβριος 2017	---	---	---	---	1,689.75	---	---	---	---	---	---	---	---	

Υποκείμενη Αγορά				Αγορά Παραγώγων													
Ανωτ Τιμή	Κατωτ Τιμή	Τιμή κλεισ.	Μεταβ.	Μήνας Παράδοσης	Άνοιγμα	Ανωτ Τιμή	Κατωτ Τιμή	Τελ Τιμή	Τιμή κλεισ.	Τελευταία ζήτηση	Τελευταία προσφορά	Τιμή Εκκαθάρισης	Υψηλό ζωής	Χαμηλό ζωής	Πράξεις	Όγκος	Ανοικτές θέσεις
(Μέγεθος Συμβολαίου: 100 Μετοχές, Φυσική Παράδοση)																	
ALPHA BANK (ΚΟ)				Μάρτιος 2017	1.71	1.73	1.57	1.61	1.61	---	---	1.58	2.04	---	527	12,013	31,675
1.72	1.56	1.60	-6.43%	Ιούνιος 2017	---	---	---	---	1.72	---	---	---	---	---	---	---	---
				Σεπτέμβριος 2017	---	---	---	---	1.73	---	---	---	---	---	---	---	---
				Δεκέμβριος 2017	---	---	---	---	1.74	---	---	---	---	---	---	---	---
(Μέγεθος Συμβολαίου: 100 Μετοχές, Φυσική Παράδοση)																	
COCA-COLA HBC AG (ΚΟ)				Μάρτιος 2017	20.99	21.30	20.98	21.30	21.30	---	---	21.21	21.38	---	8	20	126
21.30	20.98	21.20	1.78%	Ιούνιος 2017	---	---	---	---	20.98	---	---	---	---	---	---	---	---
				Σεπτέμβριος 2017	---	---	---	---	21.08	---	---	---	---	---	---	---	---
				Δεκέμβριος 2017	---	---	---	---	21.19	---	---	---	---	---	---	---	---
(Μέγεθος Συμβολαίου: 100 Μετοχές, Φυσική Παράδοση)																	
FOLLI-FOLLIE (ΚΟ)				Μάρτιος 2017	18.15	18.20	17.89	17.89	17.89	---	---	18.21	22.10	---	7	7	458
18.38	17.90	18.30	-0.54%	Ιούνιος 2017	---	---	---	---	18.53	---	---	---	---	---	---	---	---
				Σεπτέμβριος 2017	---	---	---	---	18.62	---	---	---	---	---	---	---	---
				Δεκέμβριος 2017	---	---	---	---	18.72	---	---	---	---	---	---	---	---
(Μέγεθος Συμβολαίου: 100 Μετοχές, Φυσική Παράδοση)																	
GRIVALIA PROPERTIES (ΚΟ)				Μάρτιος 2017	7.75	7.75	7.70	7.70	7.70	---	---	7.68	8.25	---	5	16	79
7.80	7.65	7.72	-1.03%	Ιούνιος 2017	---	---	---	---	7.86	---	---	---	---	---	---	---	---
				Σεπτέμβριος 2017	---	---	---	---	7.90	---	---	---	---	---	---	---	---
				Δεκέμβριος 2017	---	---	---	---	7.93	---	---	---	---	---	---	---	---
(Μέγεθος Συμβολαίου: 100 Μετοχές, Φυσική Παράδοση)																	
JUMBO (ΚΟ)				Μάρτιος 2017	13.10	13.35	12.90	13.15	13.15	---	---	13.36	15.11	---	25	65	381
13.38	12.80	13.38	0.60%	Ιούνιος 2017	---	---	---	---	13.40	---	---	14.37	---	---	---	---	---
				Σεπτέμβριος 2017	---	---	---	---	13.46	---	---	---	---	---	---	---	---
				Δεκέμβριος 2017	---	---	---	---	13.53	---	---	---	---	---	---	---	---
(Μέγεθος Συμβολαίου: 100 Μετοχές, Φυσική Παράδοση)																	
MARFIN INVESTMENT GROUP (ΚΟ)				Μάρτιος 2017	0.147	0.147	0.135	0.140	0.140	---	---	0.138	0.171	---	148	3,012	52,522
0.145	0.134	0.136	-6.85%	Ιούνιος 2017	---	---	---	---	0.147	---	---	---	---	---	---	---	---
				Σεπτέμβριος 2017	---	---	---	---	0.148	---	---	---	---	---	---	---	---
				Δεκέμβριος 2017	---	---	---	---	0.149	---	---	---	---	---	---	---	---
(Μέγεθος Συμβολαίου: 100 Μετοχές, Φυσική Παράδοση)																	
VIOHALCO SA/NV (ΚΑ)				Μάρτιος 2017	1.62	1.63	1.56	1.56	1.56	---	---	1.57	1.63	---	94	486	2,858
1.61	1.55	1.56	-1.27%	Ιούνιος 2017	---	---	---	---	1.59	---	---	---	---	---	---	---	---
				Σεπτέμβριος 2017	---	---	---	---	1.60	---	---	---	---	---	---	---	---
				Δεκέμβριος 2017	---	---	---	---	1.61	---	---	---	---	---	---	---	---
(Μέγεθος Συμβολαίου: 100 Μετοχές, Φυσική Παράδοση)																	
ΓΕΚ ΤΕΡΝΑ (ΚΟ)				Μάρτιος 2017	2.27	2.27	2.24	2.24	2.24	---	---	2.25	2.42	---	3	21	7,874
2.29	2.23	2.25	-2.17%	Ιούνιος 2017	---	---	---	---	2.32	---	---	---	---	---	---	---	---
				Σεπτέμβριος 2017	---	---	---	---	2.33	---	---	---	---	---	---	---	---
				Δεκέμβριος 2017	---	---	---	---	2.34	---	---	---	---	---	---	---	---

Υποκείμενη Αγορά				Αγορά Παραγώγων													
Ανωτ Τιμή	Κατωτ Τιμή	Τιμή κλεισ.	Μεταβ.	Μήνας Παράδοσης	Άνοιγμα	Ανωτ Τιμή	Κατωτ Τιμή	Τελ Τιμή	Τιμή κλεισ.	Τελευταία ζήτηση	Τελευταία προσφορά	Τιμή Εκκαθάρισης	Υψηλό ζωής	Χαμηλό ζωής	Πράξεις	Όγκος	Ανοικτές θέσεις
(Μέγεθος Συμβολαίου: 100 Μετοχές, Φυσική Παράδοση)																	
ΔΕΗ (ΚΟ)				Μάρτιος 2017	2.65	2.65	2.55	2.59	2.59	---	---	2.56	3.26	---	75	507	7,922
2.66	2.55	2.55	-4.13%	Ιούνιος 2017	---	---	---	---	2.68	---	---	---	---	---	---	---	---
				Σεπτέμβριος 2017	---	---	---	---	2.69	---	---	---	---	---	---	---	---
				Δεκέμβριος 2017	---	---	---	---	2.71	---	---	---	---	---	---	---	---
(Μέγεθος Συμβολαίου: 100 Μετοχές, Φυσική Παράδοση)																	
ΕΘΝΙΚΗ ΤΡΑΠΕΖΑ (ΚΟ)				Μάρτιος 2017	0.221	0.222	0.204	0.214	0.214	---	---	0.213	0.273	---	577	54,079	117,849
0.222	0.203	0.215	-3.59%	Ιούνιος 2017	---	---	---	---	0.225	---	---	---	---	---	---	---	---
				Σεπτέμβριος 2017	---	---	---	---	0.226	---	---	---	---	---	---	---	---
				Δεκέμβριος 2017	---	---	---	---	0.227	---	---	---	---	---	---	---	---
(Μέγεθος Συμβολαίου: 100 Μετοχές, Φυσική Παράδοση)																	
ΕΛΛΑΚΤΩΡ (ΚΟ)				Μάρτιος 2017	1.09	1.09	1.07	1.07	1.07	---	---	1.09	1.25	---	5	17	3,780
1.11	1.06	1.08	-1.82%	Ιούνιος 2017	---	---	---	---	1.11	---	---	---	---	---	---	---	---
				Σεπτέμβριος 2017	---	---	---	---	1.11	---	---	---	---	---	---	---	---
				Δεκέμβριος 2017	---	---	---	---	1.12	---	---	---	---	---	---	---	---
(Μέγεθος Συμβολαίου: 100 Μετοχές, Φυσική Παράδοση)																	
ΕΛΛΗΝ. ΧΡΗΜΑΤΙΣΤΗΡΙΑ Χ.Α. (ΚΟ)				Μάρτιος 2017	4.37	4.41	4.35	4.39	4.39	---	---	4.39	4.94	---	14	31	667
4.43	4.35	4.43	0.00%	Ιούνιος 2017	---	---	---	---	4.46	---	---	---	---	---	---	---	---
				Σεπτέμβριος 2017	---	---	---	---	4.48	---	---	---	---	---	---	---	---
				Δεκέμβριος 2017	---	---	---	---	4.51	---	---	---	---	---	---	---	---
(Μέγεθος Συμβολαίου: 100 Μετοχές, Φυσική Παράδοση)																	
ΕΛΛΗΝΙΚΑ ΠΕΤΡΕΛΑΙΑ (ΚΟ)				Μάρτιος 2017	4.30	4.32	4.21	4.21	4.21	---	---	4.25	4.66	---	33	75	4,125
4.33	4.19	4.19	-3.01%	Ιούνιος 2017	---	---	---	---	4.35	---	---	4.61	---	---	---	---	---
				Σεπτέμβριος 2017	---	---	---	---	4.37	---	---	---	---	---	---	---	---
				Δεκέμβριος 2017	---	---	---	---	4.39	---	---	---	---	---	---	---	---
(Μέγεθος Συμβολαίου: 100 Μετοχές, Φυσική Παράδοση)																	
ΕΥΔΑΠ (ΚΟ)				Μάρτιος 2017	---	---	---	---	5.24	---	---	4.79	5.57	---	---	---	65
5.23	5.10	5.23	0.00%	Ιούνιος 2017	---	---	---	---	5.27	---	---	---	---	---	---	---	---
				Σεπτέμβριος 2017	---	---	---	---	5.29	---	---	---	---	---	---	---	---
				Δεκέμβριος 2017	---	---	---	---	5.32	---	---	---	---	---	---	---	---
(Μέγεθος Συμβολαίου: 100 Μετοχές, Φυσική Παράδοση)																	
ΙΝΤΡΑΛΟΤ (ΚΟ)				Μάρτιος 2017	1.12	1.12	1.08	1.09	1.09	---	---	1.09	1.19	---	7	39	1,369
1.11	1.08	1.09	-2.68%	Ιούνιος 2017	---	---	---	---	1.13	---	---	---	---	---	---	---	---
				Σεπτέμβριος 2017	---	---	---	---	1.13	---	---	---	---	---	---	---	---
				Δεκέμβριος 2017	---	---	---	---	1.14	---	---	---	---	---	---	---	---
(Μέγεθος Συμβολαίου: 100 Μετοχές, Φυσική Παράδοση)																	
ΜΕΤΚΑ (ΚΟ)				Μάρτιος 2017	6.86	6.86	6.72	6.75	6.75	---	---	6.76	7.65	---	4	13	324
6.93	6.65	6.83	-2.43%	Ιούνιος 2017	---	---	---	---	7.05	---	---	6.73	---	---	---	---	---
				Σεπτέμβριος 2017	---	---	---	---	7.09	---	---	---	---	---	---	---	---
				Δεκέμβριος 2017	---	---	---	---	7.12	---	---	---	---	---	---	---	---

Υποκείμενη Αγορά				Αγορά Παραγώγων													
Ανωτ Τιμή	Κατωτ Τιμή	Τιμή κλεισ.	Μεταβ.	Μήνας Παράδοσης	Άνοιγμα	Ανωτ Τιμή	Κατωτ Τιμή	Τελ Τιμή	Τιμή κλεισ.	Τελευταία ζήτηση	Τελευταία προσφορά	Τιμή Εκκαθάρισης	Υψηλό ζωής	Χαμηλό ζωής	Πράξεις	Όγκος	Ανοικτές θέσεις
(Μέγεθος Συμβολαίου: 100 Μετοχές, Φυσική Παράδοση)																	
ΜΟΤΟΡ ΟΪΛ (ΚΟ)				Μάρτιος 2017	13.44	13.44	13.30	13.30	13.30	---	---	13.43	13.90	---	7	11	147
13.56	13.30	13.34	-1.19%	Ιούνιος 2017	---	---	---	---	13.60	---	---	13.51	13.65	---	---	---	20
				Σεπτέμβριος 2017	---	---	---	---	13.66	---	---	---	---	---	---	---	---
				Δεκέμβριος 2017	---	---	---	---	13.73	---	---	---	---	---	---	---	---
(Μέγεθος Συμβολαίου: 100 Μετοχές, Φυσική Παράδοση)																	
ΜΥΤΙΛΗΝΑΙΟΣ (ΚΟ)				Μάρτιος 2017	6.81	6.81	6.61	6.71	6.71	---	---	6.63	6.95	---	133	374	5,996
6.84	6.61	6.63	-2.50%	Ιούνιος 2017	---	---	---	---	6.85	---	---	---	---	---	---	---	---
				Σεπτέμβριος 2017	---	---	---	---	6.88	---	---	---	---	---	---	---	---
				Δεκέμβριος 2017	---	---	---	---	6.92	---	---	---	---	---	---	---	---
(Μέγεθος Συμβολαίου: 100 Μετοχές, Φυσική Παράδοση)																	
ΟΛΠ (ΚΟ)				Μάρτιος 2017	12.34	12.34	12.34	12.34	12.34	---	---	12.52	13.65	---	1	1	624
12.66	12.38	12.38	-2.60%	Ιούνιος 2017	---	---	---	---	12.80	---	---	---	---	---	---	---	---
				Σεπτέμβριος 2017	---	---	---	---	12.87	---	---	---	---	---	---	---	---
				Δεκέμβριος 2017	---	---	---	---	12.93	---	---	---	---	---	---	---	---
(Μέγεθος Συμβολαίου: 100 Μετοχές, Φυσική Παράδοση)																	
ΟΠΑΠ (ΚΟ)				Μάρτιος 2017	8.27	8.30	8.10	8.25	8.25	---	---	8.30	8.82	---	93	409	2,927
8.30	8.08	8.30	0.24%	Ιούνιος 2017	---	---	---	---	8.34	---	---	8.43	---	---	---	---	---
				Σεπτέμβριος 2017	---	---	---	---	8.38	---	---	---	---	---	---	---	---
				Δεκέμβριος 2017	---	---	---	---	8.42	---	---	---	---	---	---	---	---
(Μέγεθος Συμβολαίου: 100 Μετοχές, Φυσική Παράδοση)																	
ΟΤΕ (ΚΟ)				Μάρτιος 2017	8.55	8.60	8.49	8.58	8.58	---	---	8.55	9.69	---	52	258	4,708
8.60	8.49	8.58	-0.23%	Ιούνιος 2017	---	---	---	---	8.66	---	---	---	---	---	---	---	---
				Σεπτέμβριος 2017	---	---	---	---	8.71	---	---	---	---	---	---	---	---
				Δεκέμβριος 2017	---	---	---	---	8.75	---	---	---	---	---	---	---	---
(Μέγεθος Συμβολαίου: 100 Μετοχές, Φυσική Παράδοση)																	
ΠΕΙΡΑΙΩΣ ΤΡΑΠΕΖΑ (ΚΟ)				Μάρτιος 2017	0.177	0.178	0.159	0.163	0.163	---	---	0.162	0.242	---	488	31,824	116,227
0.178	0.159	0.163	-7.91%	Ιούνιος 2017	---	---	---	---	0.178	---	---	0.159	0.212	---	---	---	---
				Σεπτέμβριος 2017	---	---	---	---	0.179	---	---	---	---	---	---	---	---
				Δεκέμβριος 2017	---	---	---	---	0.180	---	---	---	---	---	---	---	---
(Μέγεθος Συμβολαίου: 100 Μετοχές, Φυσική Παράδοση)																	
ΤΕΡΝΑ ΕΝΕΡΓΕΙΑΚΗ (ΚΟ)				Μάρτιος 2017	---	---	---	---	2.82	---	---	2.86	3.02	---	---	---	1,481
2.80	2.74	2.80	-0.36%	Ιούνιος 2017	---	---	---	---	2.83	---	---	---	---	---	---	---	---
				Σεπτέμβριος 2017	---	---	---	---	2.84	---	---	---	---	---	---	---	---
				Δεκέμβριος 2017	---	---	---	---	2.86	---	---	---	---	---	---	---	---
(Μέγεθος Συμβολαίου: 100 Μετοχές, Φυσική Παράδοση)																	
ΤΙΤΑΝ (ΚΟ)				Μάρτιος 2017	22.32	22.41	22.20	22.20	22.20	---	---	22.55	22.50	---	5	6	109
22.50	22.20	22.45	-0.66%	Ιούνιος 2017	---	---	---	---	22.76	---	---	---	---	---	---	---	---
				Σεπτέμβριος 2017	---	---	---	---	22.88	---	---	---	---	---	---	---	---
				Δεκέμβριος 2017	---	---	---	---	22.99	---	---	---	---	---	---	---	---

Υποκείμενη Αγορά				Αγορά Παραγώγων										Ανοικτές θέσεις			
Ανωτ Τιμή	Κατωτ Τιμή	Τιμή κλεισ.	Μεταβ.	Μήνας Παράδοσης	Άνοιγμα	Ανωτ Τιμή	Κατωτ Τιμή	Τελ Τιμή	Τιμή κλεισ.	Τελευταία ζήτηση	Τελευταία προσφορά	Τιμή Εκκαθάρισης	Υψηλό ζωής	Χαμηλό ζωής	Πρόξεις	Όγκος	Ανοικτές θέσεις
ΤΡΑΠΕΖΑ EUROBANK ERGASIAS (ΚΟ)																	
0.556	0.503	0.521	-5.62%	Μάρτιος 2017	0.555	0.555	0.505	0.521	0.521	---	---	0.516	0.764	---	683	19,271	61,898
				Ιούνιος 2017	---	---	---	---	0.556	---	---	---	---	---	---	---	---
				Σεπτέμβριος 2017	---	---	---	---	0.559	---	---	---	---	---	---	---	---
				Δεκέμβριος 2017	---	---	---	---	0.562	---	---	---	---	---	---	---	---

(Μέγεθος Συμβολαίου: 100 Μετοχές, Φυσική Παράδοση)

Ημερήσιο Δελτίο Τιμών

Ενότητα 7: Δικαιώματα Προαίρεσης σε Δείκτες

Έτος: 138 Αύξων Αριθμός Συνεδρίασης: 27

Τετάρτη, 8 Φεβρουαρίου, 2017

FTSE/X.A. Large Cap

(Μονάδα Διαπραγμάτευσης: 1 Μονάδα Δείκτη x 2€ - Τρόπος Εξάσκησης: Ευρωπαϊκός Χρηματικός Διακανονισμός)

Τιμή Εξάσκησης	Δικαιώματα Αγοράς														Δικαιώματα Πώλησης												Τιμή Εξάσκησης				
	Φεβρουάριος 2017							Μάρτιος 2017							Λοιποί Μήνες		Φεβρουάριος 2017						Μάρτιος 2017						Λοιποί Μήνες		
	Άνοιγμα	Ανιψ. Τιμή	Κατωτ. Τιμή	Τελ. Τιμή	Τιμή κλεισ.	Όγκος	Ανοικτές θέσεις	Άνοιγμα	Ανιψ. Τιμή	Κατωτ. Τιμή	Τελ. Τιμή	Τιμή κλεισ.	Όγκος	Ανοικτές θέσεις	Όγκος	Ανοικτές θέσεις	Άνοιγμα	Ανιψ. Τιμή	Κατωτ. Τιμή	Τελ. Τιμή	Τιμή κλεισ.	Όγκος	Ανοικτές θέσεις	Όγκος	Ανοικτές θέσεις	Όγκος		Ανοικτές θέσεις			
1,200	-	-	-	-	-	-	0.00	0.00	0.00	-	456.00	-	-	-	-	-	0.00	0.00	0.00	-	0.01	-	-	-	-	-	-	1,200			
1,250	-	-	-	-	-	-	0.00	0.00	0.00	-	406.00	-	-	-	-	-	0.00	0.00	0.00	-	0.01	-	-	-	-	-	-	1,250			
1,275	-	-	-	-	-	-	0.00	0.00	0.00	-	381.00	-	-	-	-	-	0.00	0.00	0.00	-	0.01	-	-	-	-	-	-	1,275			
1,300	-	-	-	-	-	-	0.00	0.00	0.00	-	356.00	-	-	-	-	-	0.00	0.00	0.00	-	0.01	-	-	-	-	-	-	1,300			
1,325	-	-	-	-	-	-	0.00	0.00	0.00	-	331.00	-	-	-	-	-	0.00	0.00	0.00	-	0.01	-	-	-	-	-	-	1,325			
1,350	-	-	-	-	-	-	0.00	0.00	0.00	-	306.00	-	-	-	-	-	0.00	0.00	0.00	-	0.04	-	-	-	-	-	-	1,350			
1,375	-	-	-	-	-	-	0.00	0.00	0.00	-	282.00	-	-	-	-	-	0.00	0.00	0.00	-	0.10	-	-	-	-	-	-	1,375			
1,400	-	-	-	-	-	-	0.00	0.00	0.00	-	257.00	-	-	-	-	-	0.00	0.00	0.00	-	0.23	-	-	-	-	-	-	1,400			
1,425	-	-	-	-	-	-	0.00	0.00	0.00	-	232.00	-	-	-	-	-	0.00	0.00	0.00	-	0.49	-	-	-	-	-	-	1,425			
1,450	-	-	-	-	-	-	0.00	0.00	0.00	-	208.00	-	-	-	-	-	0.00	0.00	0.00	-	1.00	-	-	-	-	-	-	1,450			
1,475	-	-	-	-	-	-	0.00	0.00	0.00	-	184.00	-	-	-	-	-	0.00	0.00	0.00	-	1.90	-	-	-	-	-	-	1,475			
1,500	0.00	0.00	0.00	-	155.00	-	0.00	0.00	0.00	-	160.00	-	5	-	-	0.00	0.00	0.00	-	0.03	-	-	0.00	0.00	0.00	-	3.40	-	1,500		
1,525	0.00	0.00	0.00	-	131.00	-	0.00	0.00	0.00	-	138.00	-	-	-	-	0.00	0.00	0.00	-	0.16	-	-	0.00	0.00	0.00	-	5.80	-	1,525		
1,550	0.00	0.00	0.00	-	106.00	-	0.00	0.00	0.00	-	116.00	-	-	-	-	0.00	0.00	0.00	-	0.60	-	-	0.00	0.00	0.00	-	9.40	-	1,550		
1,575	0.00	0.00	0.00	-	82.50	-	0.00	0.00	0.00	-	96.50	-	-	-	-	0.00	0.00	0.00	-	1.80	-	-	0.00	0.00	0.00	-	14.50	-	1,575		
1,600	30.00	30.00	30.00	30.00	30.00	3	0.00	0.00	0.00	-	78.50	-	-	-	-	30.00	30.00	12.00	16.00	16.00	3	81	30.00	30.00	30.00	30.00	30.00	22	90	1,600	
1,625	18.00	18.00	17.00	17.00	17.00	4	0.00	0.00	0.00	-	62.50	-	1	-	-	18.00	18.00	19.00	25.00	25.00	30	85	42.25	42.25	42.25	42.25	42.25	20	66	1,625	
1,650	20.50	20.50	10.00	11.50	11.50	40	31.50	32.50	31.50	32.50	32.50	21	62	-	-	20.50	20.50	19.00	31.00	31.00	48	150	0.00	0.00	0.00	-	41.50	-	40	1,650	
1,675	8.00	8.00	5.00	5.50	5.50	8	22.25	23.25	22.25	23.25	23.25	5	44	-	-	8.00	8.00	0.00	-	34.00	-	57	0.00	0.00	0.00	-	54.50	-	27	1,675	
1,700	4.00	4.00	2.50	2.50	2.50	8	16.00	18.00	16.00	18.00	18.00	8	165	-	-	4.00	4.00	85.00	85.00	85.00	2	35	0.00	0.00	0.00	-	70.00	-	206	1,700	
1,725	0.00	0.00	0.00	-	3.30	-	0.00	0.00	0.00	-	19.75	-	113	-	-	0.00	0.00	0.00	-	73.00	-	105	0.00	0.00	0.00	-	87.50	-	41	1,725	
1,750	0.00	0.00	0.00	-	1.30	-	0.00	0.00	0.00	-	14.00	-	14	-	-	0.00	0.00	0.00	-	96.00	-	104	0.00	0.00	0.00	-	107.00	-	-	1,750	
1,775	0.00	0.00	0.00	-	0.47	-	0.00	0.00	0.00	-	9.50	-	160	-	-	0.00	0.00	0.00	-	120.00	-	40	0.00	0.00	0.00	-	127.00	-	-	1,775	
1,800	0.00	0.00	0.00	-	0.15	-	0.00	0.00	0.00	-	6.40	-	130	-	-	0.00	0.00	0.00	-	145.00	-	1	0.00	0.00	0.00	-	149.00	-	-	1,800	
1,825	0.00	0.00	0.00	-	0.04	-	0.00	0.00	0.00	-	4.20	-	-	-	-	0.00	0.00	0.00	-	169.00	-	-	0.00	0.00	0.00	-	172.00	-	-	1,825	
1,850	0.00	0.00	0.00	-	0.01	-	0.00	0.00	0.00	-	2.70	-	-	-	-	0.00	0.00	0.00	-	194.00	-	-	0.00	0.00	0.00	-	195.00	-	-	1,850	
1,875	0.00	0.00	0.00	-	0.01	-	0.00	0.00	0.00	-	1.70	-	-	-	-	0.00	0.00	0.00	-	219.00	-	-	0.00	0.00	0.00	-	219.00	-	-	1,875	
1,900	0.00	0.00	0.00	-	0.04	-	0.00	0.00	0.00	-	1.00	-	-	-	-	0.00	0.00	0.00	-	244.00	-	-	0.00	0.00	0.00	-	243.00	-	-	1,900	
1,950	-	-	-	-	-	-	0.00	0.00	0.00	-	0.34	-	-	-	-	-	0.00	0.00	0.00	-	293.00	-	-	-	-	-	-	-	1,950		
2,000	-	-	-	-	-	-	0.00	0.00	0.00	-	0.11	-	-	-	-	-	0.00	0.00	0.00	-	342.00	-	-	-	-	-	-	-	2,000		
2,050	-	-	-	-	-	-	0.00	0.00	0.00	-	0.03	-	-	-	-	-	0.00	0.00	0.00	-	392.00	-	-	-	-	-	-	-	2,050		
2,100	-	-	-	-	-	-	0.00	0.00	0.00	-	0.01	-	-	-	-	-	0.00	0.00	0.00	-	442.00	-	-	-	-	-	-	-	2,100		
Σύνολο:						63							34	694	0	0							83	658				42	470	3	3
Αριθμός Πράξεων:													29		7	0							32					3		1	

ALPHA BANK (ΚΟ)

(Μέγεθος Συμβολαίου: 100 Μετοχές, Τρόπος Εξάσκησης: Αμερικάνικος, Φυσική Παράδοση)

Τιμή Εξάσκησης	Δικαιώματα Αγοράς														Δικαιώματα Πώλησης														
	Φεβρουάριος 2017						Μάρτιος 2017						Λοιποί Μήνες		Φεβρουάριος 2017						Μάρτιος 2017						Λοιποί Μήνες		Τιμή Εξάσκησης
	Άνοιγμα	Ανιγν. Τιμή	Κατωτ. Τιμή	Τελ. Τιμή	Τιμή κλεισ.	Όγκος	Άνοιγ. θέσεις	Άνοιγμα	Ανιγν. Τιμή	Κατωτ. Τιμή	Τελ. Τιμή	Τιμή κλεισ.	Όγκος	Άνοιγ. θέσεις	Όγκος	Άνοιγ. θέσεις	Άνοιγμα	Ανιγν. Τιμή	Κατωτ. Τιμή	Τελ. Τιμή	Τιμή κλεισ.	Όγκος	Άνοιγ. θέσεις	Όγκος	Άνοιγ. θέσεις				
0.950						-	0.000	0.000	0.000		0.762	-	-			-	0.000	0.000	0.000		0.001	-	-			0.010			
1.000						-	0.000	0.000	0.000		0.712	-	-			-	0.000	0.000	0.000		0.001	-	-			0.010			
1.100	0.000	0.000	0.000		0.611	-	0.000	0.000	0.000		0.612	-	-			0.000	0.000	0.000		0.001	-	-			0.011				
1.200	0.000	0.000	0.000		0.511	-	0.000	0.000	0.000		0.513	-	-			0.000	0.000	0.000		0.001	-	-			0.012				
1.300	0.000	0.000	0.000		0.411	-	0.000	0.000	0.000		0.414	-	-			0.000	0.000	0.000		0.001	-	-			0.013				
1.400	0.000	0.000	0.000		0.311	-	0.000	0.000	0.000		0.318	-	-			0.000	0.000	0.000		0.005	-	-			0.014				
1.500	0.000	0.000	0.000		0.215	-	0.000	0.000	0.000		0.230	-	-			0.000	0.000	0.000		0.017	-	-			0.015				
1.600	0.000	0.000	0.000		0.130	-	0.000	0.000	0.000		0.155	-	-			0.000	0.000	0.000		0.042	-	-			0.016				
1.700	0.000	0.000	0.000		0.066	-	0.000	0.000	0.000		0.096	-	10			0.000	0.000	0.000		0.083	-	-			0.017				
1.800	0.000	0.000	0.000		0.027	-	30	0.000	0.000	0.000		0.056	-	-			0.000	0.000	0.000		0.142	-	-			0.018			
1.900	0.000	0.000	0.000		0.009	-	-	0.000	0.000	0.000		0.029	-	7			0.000	0.000	0.000		0.216	-	-			0.019			
2.000	0.000	0.000	0.000		0.003	-	-	0.000	0.000	0.000		0.014	-	50			0.000	0.000	0.000		0.301	-	-			0.020			
2.200	0.000	0.000	0.000		0.001	-	-	0.000	0.000	0.000		0.003	-	-			0.000	0.000	0.000		0.491	-	-			0.022			
2.400	0.000	0.000	0.000		0.001	-	-	0.000	0.000	0.000		0.003	-	-			0.000	0.000	0.000		0.690	-	-			0.024			
2.600	0.000	0.000	0.000		0.001	-	-	0.000	0.000	0.000		0.001	-	-			0.000	0.000	0.000		0.890	-	-			0.026			
2.800	0.000	0.000	0.000		0.001	-	-	0.000	0.000	0.000		0.001	-	-			0.000	0.000	0.000		1.09	-	-			0.028			
3.000	0.000	0.000	0.000		0.001	-	-	0.000	0.000	0.000		0.001	-	-			0.000	0.000	0.000		1.29	-	-			0.030			
3.200						-	-	0.000	0.000	0.000		0.001	-	-			-	-	0.000	0.000	0.000		1.49	-	-	0.032			
3.400						-	-	0.000	0.000	0.000		0.001	-	-			-	-	0.000	0.000	0.000		1.69	-	-	0.034			
3.600						-	-	0.000	0.000	0.000		0.001	-	-			-	-	0.000	0.000	0.000		1.89	-	-	0.036			
Σύνολο:						0	30					0	67	0	0			0	30				0	0	0	0			
Αριθμός Πράξεων:						0						0		0			0.00				0			0		0			

ΔΕΗ (ΚΟ)

(Μέγεθος Συμβολαίου: 100 Μετοχές, Τρόπος Εξάσκησης: Αμερικάνικος, Φυσική Παράδοση)

Τιμή Εξάσκησης	Δικαιώματα Αγοράς													Δικαιώματα Πώλησης																	
	Φεβρουάριος 2017						Μάρτιος 2017						Λοιποί Μήνες		Φεβρουάριος 2017						Μάρτιος 2017						Λοιποί Μήνες		Τιμή Εξάσκησης		
	Άνοιγμα	Ανιγτ Τιμή	Καπιτ Τιμή	Τελ Τιμή	Τιμή κλεισ.	Όγκος	Άνοιγμα	Ανιγτ Τιμή	Καπιτ Τιμή	Τελ Τιμή	Τιμή κλεισ.	Όγκος	Άνοιγτ	Ανοιγτ	Όγκος	Άνοιγτ	Ανοιγτ	Όγκος	Άνοιγτ	Ανοιγτ	Όγκος	Άνοιγτ	Ανοιγτ	Όγκος	Άνοιγτ	Ανοιγτ	Όγκος				
1.700	0.000	0.000	0.000	0.961	-	-	0.000	0.000	0.000	0.964	-	-	0.000	0.000	0.000	0.001	-	-	0.000	0.000	0.000	0.001	-	-	0.000	0.000	0.000	0.001		-	-
1.800	0.000	0.000	0.000	0.861	-	-	0.000	0.000	0.000	0.864	-	-	0.000	0.000	0.000	0.001	-	-	0.000	0.000	0.000	0.001	-	-	0.000	0.000	0.000	0.001	-	-	0.018
1.900	0.000	0.000	0.000	0.761	-	-	0.000	0.000	0.000	0.764	-	-	0.000	0.000	0.000	0.001	-	-	0.000	0.000	0.000	0.001	-	-	0.000	0.000	0.000	0.001	-	-	0.019
2.000	0.000	0.000	0.000	0.661	-	-	0.000	0.000	0.000	0.664	-	-	0.000	0.000	0.000	0.001	-	-	0.000	0.000	0.000	0.001	-	-	0.000	0.000	0.000	0.002	-	-	0.020
2.200	0.000	0.000	0.000	0.462	-	-	0.000	0.000	0.000	0.468	-	-	0.000	0.000	0.000	0.001	-	-	0.000	0.000	0.000	0.001	-	-	0.000	0.000	0.000	0.003	-	-	0.022
2.400	0.000	0.000	0.000	0.269	-	-	0.000	0.000	0.000	0.287	-	-	0.000	0.000	0.000	0.008	-	-	0.000	0.000	0.000	0.022	-	-	0.000	0.000	0.000	0.022	-	-	0.024
2.600	0.000	0.000	0.000	0.114	-	10	0.000	0.000	0.000	0.145	-	110	0.000	0.000	0.000	0.053	-	-	0.000	0.000	0.000	0.080	-	-	0.000	0.000	0.000	0.080	-	-	0.026
2.800	0.000	0.000	0.000	0.032	-	25	0.000	0.000	0.000	0.059	-	200	0.000	0.000	0.000	0.170	-	-	0.000	0.000	0.000	0.194	-	-	0.000	0.000	0.000	0.194	-	-	0.028
3.000	0.000	0.000	0.000	0.005	-	50	0.000	0.000	0.000	0.018	-	-	0.000	0.000	0.000	0.344	-	5	0.000	0.000	0.000	0.354	-	-	0.000	0.000	0.000	0.354	-	-	0.030
3.200	0.000	0.000	0.000	0.001	-	-	0.000	0.000	0.000	0.005	-	-	0.000	0.000	0.000	0.540	-	-	0.000	0.000	0.000	0.542	-	-	0.000	0.000	0.000	0.542	-	-	0.032
3.400	0.000	0.000	0.000	0.001	-	-	0.000	0.000	0.000	0.001	-	-	0.000	0.000	0.000	0.740	-	-	0.000	0.000	0.000	0.740	-	-	0.000	0.000	0.000	0.740	-	-	0.034
3.600	0.000	0.000	0.000	0.002	-	-	0.000	0.000	0.000	0.001	-	-	0.000	0.000	0.000	0.940	-	-	0.000	0.000	0.000	0.940	-	-	0.000	0.000	0.000	0.940	-	-	0.036
3.800	0.000	0.000	0.000	0.004	-	-	0.000	0.000	0.000	0.002	-	-	0.000	0.000	0.000	1.14	-	-	0.000	0.000	0.000	1.14	-	-	0.000	0.000	0.000	1.14	-	-	0.038
4.000	0.000	0.000	0.000	0.001	-	-	0.000	0.000	0.000	0.001	-	-	0.000	0.000	0.000	1.34	-	-	0.000	0.000	0.000	1.34	-	-	0.000	0.000	0.000	1.34	-	-	0.040
4.400	0.000	0.000	0.000	0.001	-	-	0.000	0.000	0.000	0.002	-	-	0.000	0.000	0.000	1.74	-	-	0.000	0.000	0.000	1.74	-	-	0.000	0.000	0.000	1.74	-	-	0.044
4.800					-	-	0.000	0.000	0.000	0.001	-	-					-	-	0.000	0.000	0.000	2.14	-	-	0.000	0.000	0.000	2.14	-	-	0.048
Σύνολο:					0	85					0	310	0	0		0	5				0	30	0	0				0	0		
Αριθμός Πράξεων:					0						0		0			0.00						0		0				0			

ΕΘΝΙΚΗ ΤΡΑΠΕΖΑ (ΚΟ)

(Μέγεθος Συμβολαίου: 100 Μετοχές, Τρόπος Εξάσκησης: Αμερικάνικος, Φυσική Παράδοση)

Τιμή Εξάσκησης	Δικαιώματα Αγοράς													Δικαιώματα Πώλησης															
	Φεβρουάριος 2017						Μάρτιος 2017						Λοιποί Μήνες		Φεβρουάριος 2017						Μάρτιος 2017						Λοιποί Μήνες		Τιμή Εξάσκησης
	Άνοιγμα	Ανιτ Τιμή	Καπιτ Τιμή	Τελ Τιμή	Τιμή κλεισ.	Όγκος	Άνοιγμα	Ανιτ Τιμή	Καπιτ Τιμή	Τελ Τιμή	Τιμή κλεισ.	Όγκος	Άνοιγές θέσεις	Όγκος	Άνοιγές θέσεις	Άνοιγμα	Ανιτ Τιμή	Καπιτ Τιμή	Τελ Τιμή	Τιμή κλεισ.	Όγκος	Άνοιγές θέσεις	Όγκος	Άνοιγές θέσεις	Όγκος	Άνοιγές θέσεις			
0.050	0.000	0.000	0.000	0.173	-	-	0.000	0.000	0.000	0.173	-	-			0.000	0.000	0.000	0.001	-	-	0.000	0.000	0.000	0.001	-	-			
0.100	0.000	0.000	0.000	0.125	-	-	0.000	0.000	0.000	0.127	-	-			0.000	0.000	0.000	0.002	-	-	0.000	0.000	0.000	0.004	-	-			0.001
0.150	0.000	0.000	0.000	0.084	-	-	0.000	0.000	0.000	0.090	-	-			0.000	0.000	0.000	0.011	-	-	0.000	0.000	0.000	0.016	-	-			0.002
0.200	0.000	0.000	0.000	0.054	-	-	0.000	0.000	0.000	0.062	-	-			0.000	0.000	0.000	0.031	-	-	0.000	0.000	0.000	0.039	-	-			0.002
0.250	0.000	0.000	0.000	0.034	-	-	0.000	0.000	0.000	0.043	-	-			0.000	0.000	0.000	0.061	-	-	0.000	0.000	0.000	0.070	-	-			0.003
0.300	0.000	0.000	0.000	0.021	-	-	0.000	0.000	0.000	0.030	-	-			0.000	0.000	0.000	0.098	-	-	0.000	0.000	0.000	0.107	-	-			0.003
0.350	0.000	0.000	0.000	0.013	-	-	0.000	0.000	0.000	0.021	-	-			0.000	0.000	0.000	0.140	-	-	0.000	0.000	0.000	0.148	-	-			0.004
0.400	0.000	0.000	0.000	0.008	-	-	0.000	0.000	0.000	0.015	-	-			0.000	0.000	0.000	0.185	-	-	0.000	0.000	0.000	0.192	-	-			0.004
0.450	0.000	0.000	0.000	0.005	-	-	0.000	0.000	0.000	0.011	-	-			0.000	0.000	0.000	0.232	-	-	0.000	0.000	0.000	0.237	-	-			0.005
0.500	0.000	0.000	0.000	0.003	-	-	0.000	0.000	0.000	0.008	-	-			0.000	0.000	0.000	0.280	-	-	0.000	0.000	0.000	0.284	-	-			0.005
0.550					-	-	0.000	0.000	0.000	0.006	-	-									0.000	0.000	0.000	0.332	-	-			0.006
0.600					-	-	0.000	0.000	0.000	0.004	-	-									0.000	0.000	0.000	0.381	-	-			0.006
Σύνολα:					0	0					0	0	0	0							0	0			0	0	0	0	0
Αριθμός Πράξεων:					0						0		0								0.00				0		0		0

ΟΠΑΠ (ΚΟ)

(Μέγεθος Συμβολαίου: 100 Μετοχές, Τρόπος Εξάσκησης: Αμερικάνικος, Φυσική Παράδοση)

Τιμή Εξάσκησης	Δικαιώματα Αγοράς														Δικαιώματα Πώλησης																			
	Φεβρουάριος 2017							Μάρτιος 2017							Λοιποί Μήνες		Φεβρουάριος 2017							Μάρτιος 2017							Λοιποί Μήνες		Τιμή Εξάσκησης	
	Άνοιγμα	Ανιγν. Τιμή	Κατωτ. Τιμή	Τελ. Τιμή	Τιμή κλεισ.	Όγκος	Ανοικτές θέσεις	Άνοιγμα	Ανιγν. Τιμή	Κατωτ. Τιμή	Τελ. Τιμή	Τιμή κλεισ.	Όγκος	Ανοικτές θέσεις	Όγκος	Ανοικτές θέσεις	Άνοιγμα	Ανιγν. Τιμή	Κατωτ. Τιμή	Τελ. Τιμή	Τιμή κλεισ.	Όγκος	Ανοικτές θέσεις	Άνοιγμα	Ανιγν. Τιμή	Κατωτ. Τιμή	Τελ. Τιμή	Τιμή κλεισ.	Όγκος	Ανοικτές θέσεις	Όγκος	Ανοικτές θέσεις		
4.000						-	-	0.000	0.000	0.000		4.29	-	-									-	-	0.000	0.000	0.000		0.001	-	-			
4.400						-	-	0.000	0.000	0.000		3.89	-	-									-	-	0.000	0.000	0.000		0.001	-	-			0.044
4.800						-	-	0.000	0.000	0.000		3.49	-	-									-	-	0.000	0.000	0.000		0.001	-	-			0.048
5.200						-	-	0.000	0.000	0.000		3.09	-	-									-	-	0.000	0.000	0.000		0.001	-	-			0.052
5.600						-	-	0.000	0.000	0.000		2.69	-	-									-	-	0.000	0.000	0.000		0.001	-	-			0.056
6.000	0.000	0.000	0.000		2.28	-	-	0.000	0.000	0.000		2.29	-	-			0.000	0.000	0.000		0.001	-	-	0.000	0.000	0.000		0.001	-	-			0.060	
6.400	0.000	0.000	0.000		1.88	-	-	0.000	0.000	0.000		1.89	-	-			0.000	0.000	0.000		0.001	-	-	0.000	0.000	0.000		0.001	-	-			0.064	
6.800	0.000	0.000	0.000		1.48	-	-	0.000	0.000	0.000		1.50	-	-			0.000	0.000	0.000		0.001	-	-	0.000	0.000	0.000		0.002	-	-			0.068	
7.200	0.000	0.000	0.000		1.08	-	-	0.000	0.000	0.000		1.11	-	-			0.000	0.000	0.000		0.001	-	-	0.000	0.000	0.000		0.010	-	-			0.072	
7.600	0.000	0.000	0.000		0.687	-	20	0.000	0.000	0.000		0.744	-	-			0.000	0.000	0.000		0.003	-	-	0.000	0.000	0.000		0.048	-	-			0.076	
8.000	0.000	0.000	0.000		0.325	-	-	0.000	0.000	0.000		0.442	-	-			0.000	0.000	0.000		0.040	-	-	0.000	0.000	0.000		0.146	-	-			0.080	
8.400	0.000	0.000	0.000		0.092	-	-	0.000	0.000	0.000		0.226	-	-			0.000	0.000	0.000		0.208	-	55	0.000	0.000	0.000		0.330	-	-			0.084	
8.800	0.000	0.000	0.000		0.013	-	50	0.000	0.000	0.000		0.098	-	-			0.000	0.000	0.000		0.529	-	-	0.000	0.000	0.000		0.603	-	-			0.088	
9.200	0.000	0.000	0.000		0.001	-	-	0.000	0.000	0.000		0.036	-	20			0.000	0.000	0.000		0.920	-	-	0.000	0.000	0.000		0.943	-	-			0.092	
9.600	0.000	0.000	0.000		0.001	-	-	0.000	0.000	0.000		0.011	-	-			0.000	0.000	0.000		1.32	-	-	0.000	0.000	0.000		1.32	-	-			0.096	
10.000	0.000	0.000	0.000		0.002	-	-	0.000	0.000	0.000		0.003	-	-			0.000	0.000	0.000		1.72	-	-	0.000	0.000	0.000		1.72	-	-			0.100	
11.000	0.000	0.000	0.000		0.001	-	-	0.000	0.000	0.000		0.002	-	-			0.000	0.000	0.000		2.72	-	-	0.000	0.000	0.000		2.72	-	-			0.110	
12.000	0.000	0.000	0.000		0.001	-	-	0.000	0.000	0.000		0.001	-	-			0.000	0.000	0.000		3.72	-	-	0.000	0.000	0.000		3.72	-	-			0.120	
Σύνολο:						0	70							0	20	0	0					0	55					0	0	0	0			
Αριθμός Πράξεων:						0								0		0							0.00					0		0				

ΟΤΕ (ΚΟ)

(Μέγεθος Συμβολαίου: 100 Μετοχές, Τρόπος Εξάσκησης: Αμερικάνικος, Φυσική Παράδοση)

Τιμή Εξάσκησης	Δικαιώματα Αγοράς														Δικαιώματα Πώλησης																	
	Φεβρουάριος 2017						Μάρτιος 2017						Λοιποί Μήνες		Φεβρουάριος 2017						Μάρτιος 2017						Λοιποί Μήνες		Τιμή Εξάσκησης			
	Άνοιγμα	Ανιτ Τιμή	Κατωτ Τιμή	Τελ Τιμή	Τιμή κλεισ.	Όγκος	Άνοιγμα	Ανιτ Τιμή	Κατωτ Τιμή	Τελ Τιμή	Τιμή κλεισ.	Όγκος	Άνοιγτες θέσεις	Όγκος	Άνοιγτες θέσεις	Άνοιγμα	Ανιτ Τιμή	Κατωτ Τιμή	Τελ Τιμή	Τιμή κλεισ.	Όγκος	Άνοιγτες θέσεις	Άνοιγμα	Ανιτ Τιμή	Κατωτ Τιμή	Τελ Τιμή	Τιμή κλεισ.	Όγκος		Άνοιγτες θέσεις	Όγκος	Άνοιγτες θέσεις
5.200						-	-	0.000	0.000	0.000	3.41	-	-									-	-	0.000	0.000	0.000	0.001	-		-		
5.600						-	-	0.000	0.000	0.000	3.01	-	-									-	-	0.000	0.000	0.000	0.001	-	-			0.056
6.000						-	-	0.000	0.000	0.000	2.61	-	-									-	-	0.000	0.000	0.000	0.004	-	-			0.060
6.400	0.000	0.000	0.000		2.20	-	-	0.000	0.000	0.000	2.21	-	-			0.000	0.000	0.000		0.002	-	-	0.000	0.000	0.000	0.001	-	-			0.064	
6.800	0.000	0.000	0.000		1.80	-	-	0.000	0.000	0.000	1.81	-	-			0.000	0.000	0.000		0.001	-	-	0.000	0.000	0.000	0.001	-	-			0.068	
7.200	0.000	0.000	0.000		1.40	-	-	0.000	0.000	0.000	1.42	-	-			0.000	0.000	0.000		0.001	-	-	0.000	0.000	0.000	0.004	-	-			0.072	
7.600	0.000	0.000	0.000		1.00	-	-	0.000	0.000	0.000	1.04	-	-			0.000	0.000	0.000		0.001	-	-	0.000	0.000	0.000	0.019	-	-			0.076	
8.000	0.000	0.000	0.000		0.611	-	-	0.000	0.000	0.000	0.686	-	-			0.000	0.000	0.000		0.007	-	-	0.000	0.000	0.000	0.070	-	-			0.080	
8.400	0.000	0.000	0.000		0.272	-	-	0.000	0.000	0.000	0.403	-	18			0.000	0.000	0.000		0.067	-	-	0.000	0.000	0.000	0.186	-	-			0.084	
8.800	0.000	0.000	0.000		0.073	-	23	0.000	0.000	0.000	0.206	-	-			0.000	0.000	0.000		0.269	-	25	0.379	0.379	0.379	0.379	0.379	1	1			0.088
9.200	0.000	0.000	0.000		0.010	-	110	0.000	0.000	0.000	0.091	-	32			0.000	0.000	0.000		0.607	-	-	0.000	0.000	0.000	0.676	-	-			0.092	
9.600	0.000	0.000	0.000		0.001	-	5	0.000	0.000	0.000	0.035	-	-			0.000	0.000	0.000		1.00	-	-	0.000	0.000	0.000	1.02	-	-			0.096	
10.000	0.000	0.000	0.000		0.001	-	-	0.000	0.000	0.000	0.011	-	-			0.000	0.000	0.000		1.40	-	-	0.000	0.000	0.000	1.40	-	-			0.100	
11.000	0.000	0.000	0.000		0.001	-	-	0.000	0.000	0.000	0.001	-	-			0.000	0.000	0.000		2.40	-	-	0.000	0.000	0.000	2.40	-	-			0.110	
12.000	0.000	0.000	0.000		0.001	-	-	0.000	0.000	0.000	0.006	-	-			0.000	0.000	0.000		3.40	-	-	0.000	0.000	0.000	3.40	-	-			0.120	
13.000	0.000	0.000	0.000		0.002	-	-	0.000	0.000	0.000	0.001	-	-			0.000	0.000	0.000		4.40	-	-	0.000	0.000	0.000	4.40	-	-			0.130	
14.000						-	-	0.000	0.000	0.000	0.003	-	-								-	-	0.000	0.000	0.000	5.40	-	-			0.140	
Σύνολο:						0	138					0	50	0	38					0	25						1	1	0	0		
Αριθμός Πράξεων:						0						0		0						0.00							1		0			

ΠΕΙΡΑΙΩΣ ΤΡΑΠΕΖΑ (ΚΟ)

(Μέγεθος Συμβολαίου: 100 Μετοχές, Τρόπος Εξάσκησης: Αμερικάνικος, Φυσική Παράδοση)

Τιμή Εξάσκησης	Δικαιώματα Αγοράς												Δικαιώματα Πώλησης																								
	Φεβρουάριος 2017						Μάρτιος 2017						Λοιποί Μήνες		Φεβρουάριος 2017						Μάρτιος 2017						Λοιποί Μήνες		Τιμή Εξάσκησης								
	Άνοιγμα	Ανιγ. Τιμή	Κατωτ. Τιμή	Τελ. Τιμή	Τιμή κλεισ.	Όγκος	Άνοιγμα	Ανιγ. Τιμή	Κατωτ. Τιμή	Τελ. Τιμή	Τιμή κλεισ.	Όγκος	Άνοιγμα	Ανιγ. Τιμή	Κατωτ. Τιμή	Τελ. Τιμή	Τιμή κλεισ.	Όγκος	Άνοιγμα	Ανιγ. Τιμή	Κατωτ. Τιμή	Τελ. Τιμή	Τιμή κλεισ.	Όγκος	Άνοιγμα	Ανιγ. Τιμή	Κατωτ. Τιμή	Τελ. Τιμή		Τιμή κλεισ.	Όγκος	Άνοιγμα	Ανιγ. Τιμή	Κατωτ. Τιμή	Τελ. Τιμή	Τιμή κλεισ.	Όγκος
0.050	0.000	0.000	0.000	0.127	-	-	0.000	0.000	0.000	0.127	-	-	0.000	0.000	0.000	0.001	-	-	0.000	0.000	0.000	0.001	-	-	0.000	0.000	0.000	0.001		-	-	0.000	0.000	0.000	0.001	-	-
0.100	0.000	0.000	0.000	0.078	-	-	0.000	0.000	0.000	0.080	-	-	0.000	0.000	0.000	0.001	-	-	0.000	0.000	0.000	0.003	-	-	0.000	0.000	0.000	0.003	-	-	0.000	0.000	0.000	0.003	-	-	0.001
0.150	0.000	0.000	0.000	0.040	-	-	0.000	0.000	0.000	0.044	-	-	0.000	0.000	0.000	0.013	-	-	0.000	0.000	0.000	0.017	-	-	0.000	0.000	0.000	0.017	-	-	0.000	0.000	0.000	0.017	-	-	0.002
0.200	0.000	0.000	0.000	0.017	-	-	0.000	0.000	0.000	0.023	-	-	0.000	0.000	0.000	0.040	-	-	0.000	0.000	0.000	0.045	-	-	0.000	0.000	0.000	0.045	-	-	0.000	0.000	0.000	0.045	-	-	0.002
0.250	0.000	0.000	0.000	0.007	-	-	0.000	0.000	0.000	0.011	-	-	0.000	0.000	0.000	0.080	-	-	0.000	0.000	0.000	0.084	-	-	0.000	0.000	0.000	0.084	-	-	0.000	0.000	0.000	0.084	-	-	0.003
0.300	0.000	0.000	0.000	0.003	-	-	0.000	0.000	0.000	0.006	-	-	0.000	0.000	0.000	0.126	-	-	0.000	0.000	0.000	0.128	-	-	0.000	0.000	0.000	0.128	-	-	0.000	0.000	0.000	0.128	-	-	0.003
0.350	0.000	0.000	0.000	0.001	-	-	0.000	0.000	0.000	0.003	-	-	0.000	0.000	0.000	0.174	-	-	0.000	0.000	0.000	0.175	-	-	0.000	0.000	0.000	0.175	-	-	0.000	0.000	0.000	0.175	-	-	0.004
0.400	0.000	0.000	0.000	0.001	-	-	0.000	0.000	0.000	0.001	-	-	0.000	0.000	0.000	0.223	-	-	0.000	0.000	0.000	0.224	-	-	0.000	0.000	0.000	0.224	-	-	0.000	0.000	0.000	0.224	-	-	0.004
0.450	0.000	0.000	0.000	0.001	-	-	0.000	0.000	0.000	0.001	-	-	0.000	0.000	0.000	0.273	-	-	0.000	0.000	0.000	0.273	-	-	0.000	0.000	0.000	0.273	-	-	0.000	0.000	0.000	0.273	-	-	0.005
0.500	0.000	0.000	0.000	0.001	-	-	0.000	0.000	0.000	0.004	-	-	0.000	0.000	0.000	0.323	-	-	0.000	0.000	0.000	0.323	-	-	0.000	0.000	0.000	0.323	-	-	0.000	0.000	0.000	0.323	-	-	0.005
0.550					-	-	0.000	0.000	0.000	0.003	-	-							0.000	0.000	0.000	0.373	-	-	0.000	0.000	0.000	0.373	-	-	0.000	0.000	0.000	0.373	-	-	0.006
Σύνολο:					0	0					0	0	0	0				0	0			0	0	0	0	0					0	0	0	0	0		
Αριθμός Πράξεων:					0						0	0	0	0				0.00				0		0	0	0					0	0		0			

Προϊόν Δανεισμού	Υποκείμενος Τίτλος	Πολυμερείς Συναλλαγές[1]					Διμερείς Συναλλαγές[2]		Δανεισμός Τίτλων μέσω ΟΤC[3]
		Ανοιχτές θέσεις[5]	Προσφερόμενη ποσότητα	Μ.Σ.Τ[4]	Όγκος συναλλαγών	Μ.Σ.Τ[4]	Όγκος συναλλαγών	Μ.Σ.Τ[4]	Όγκος συναλλαγών
ALPHABOR	ALPHA BANK (ΚΟ)	15,346	11,361	5.31%	---	---	---	---	4,561,215
TATTBOR	ATTICA BANK A.T.E. (ΚΟ)	---	---	---	---	---	---	---	---
OTOELBOR	AUTOHELLAS (ΚΟ)	---	1,511	5.31%	---	---	---	---	---
CENTRBOR	CENTRIC ΣΥΜΜΕΤΟΧΩΝ (ΚΟ)	---	16,000	5.31%	---	---	---	---	---
ΕΕΕBOR	COCA-COLA HBC AG (ΚΟ)	1,928	5,177	5.31%	---	---	---	---	70,546
FFGRPBOR	FOLLI-FOLLIE (ΚΟ)	115	78,307	5.31%	---	---	---	---	622,704
FOYRKBOR	FOURLIS ΣΥΜΜΕΤΟΧΩΝ (ΚΟ)	924	3,739	5.31%	---	---	---	---	4,650
EUPROBOR	GRIVALIA PROPERTIES (ΚΟ)	---	93,702	5.31%	---	---	---	---	44,950
INTRKBOR	INTRACOM HOLDINGS (ΚΟ)	---	166,748	5.31%	---	---	---	---	---
AVAXBOR	J. & P. - ΑΒΑΞ (ΚΟ)	---	18,096	5.31%	---	---	---	---	---
BELABOR	JUMBO (ΚΟ)	6,725	173,422	5.31%	3,000	2.97%	---	---	6,365
KLEMBOR	KLEEMAN HELLAS (ΚΟ)	---	---	---	---	---	---	---	---
LAMDABOR	LAMDA DEVELOPMENT(ΚΟ)	14	100	5.32%	---	---	---	---	10,377
MIGBOR	MARFIN INVESTMENT GROUP (ΚΟ)	---	272,235	5.31%	---	---	---	---	744,474
MLSBOR	MLS ΠΛΗΡΟΦΟΡΙΚΗ (ΚΟ)	---	9,118	5.31%	---	---	---	---	---
ETFGT30PBOR	NBGAM ETF GREECE & TURKEY 30	---	---	---	---	---	---	---	---
ETFASEBOR	NBGAM ETF ΓΔ Χ.Α.	---	---	---	---	---	---	---	---
PROFBOR	PROFILE (ΚΟ)	---	---	---	---	---	---	---	---
QUALBOR	QUALITY & RELIABILITY (ΚΟ)	---	---	---	---	---	---	---	---
QUESTBOR	QUEST ΣΥΜΜΕΤΟΧΩΝ (ΚΟ)	---	1,038	5.31%	---	---	---	---	---
VIOBOR	VIOHALCO SA/ΝV (ΚΑ)	40,500	22,383	5.16%	---	---	---	---	---
AEGNBOR	ΑΕΡΟΠΟΡΙΑ ΑΙΓΑΙΟΥ (ΚΟ)	800	20,799	5.31%	700	3.16%	---	---	11,701
ALMYBOR	ΑΛΟΥΜΥΛ (ΚΟ)	---	---	---	---	---	---	---	---
GEKTERNABOR	ΓΕΚ ΤΕΡΝΑ (ΚΟ)	112	30,350	5.31%	---	---	---	---	---
PPCBOR	ΔΕΗ (ΚΟ)	31,500	90,233	5.31%	---	---	---	---	1,300,415
ETEBOB	ΕΘΝΙΚΗ ΤΡΑΠΕΖΑ (ΚΟ)	578,265	265,996	5.31%	---	---	400,000	0.01%	11,267,307
ANEMOSBOR	ΕΛ.ΤΕΧ. ΑΝΕΜΟΣ Α.Ε. (ΚΟ)	---	7,440	5.31%	---	---	---	---	---
ELLAKTORBOR	ΕΛΛΑΚΤΩΡ (ΚΟ)	---	87,498	5.31%	---	---	---	---	---
ΕΧΑΕBOR	ΕΛΛΗΝ. ΧΡΗΜΑΤΙΣΤΗΡΙΑ Χ.Α. (ΚΟ)	9,100	450,620	5.31%	3,500	2.74%	4,200	0.01%	100,365
ELPEBOR	ΕΛΛΗΝΙΚΑ ΠΕΤΡΕΛΑΙΑ (ΚΟ)	300	121,608	5.31%	---	---	---	---	42,606
ELTONBOR	ΕΛΤΟΝ (ΚΟ)	---	---	---	---	---	---	---	---

Σημειώσεις Προϊόντων Δανεισμού

[1] - Πολυμερείς Συμβάσεις Δανειοδοσίας των μεθόδων 8-1, 8-2 και 8-3-3 (σύμφ. Με Αποφ.17 ΔΣ του Χρηματιστηρίου).

[2] - Διμερείς Συμβάσεις Δανειοδοσίας των μεθόδων 8-3-1 και 8-3-2 (σύμφ. Με Αποφ. 20 ΔΣ του Χρηματιστηρίου).

[3] - Τα στοιχεία Συναλλαγές Δανεισμού Τίτλων μέσω ΟΤC δηλώνονται από τους χειριστές ΣΑΤ και αφορούν τις ποσότητες που έχουν καταγραφεί στο ΣΑΤ έως και τη προηγούμενη εργάσιμη ημέρα.

[4] - Μ.Σ.Τ.: - Μέση Σταθμισμένη Τιμή (ως προς τα τεμάχια)

[5] - Τα στοιχεία αφορούν σε ανοιχτές θέσεις πριν την έναρξη της συνεδρίασης

Προϊόν Δανεισμού	Υποκείμενος Τίτλος	Πολυμερείς Συναλλαγές[1]					Διμερείς Συναλλαγές[2]		Δανεισμός Τίτλων μέσω ΟΤC[3]
		Ανοιχτές θέσεις[5]	Προσφερόμενη ποσότητα	Μ.Σ.Τ[4]	Όγκος συναλλαγών	Μ.Σ.Τ[4]	Όγκος συναλλαγών	Μ.Σ.Τ[4]	Όγκος συναλλαγών
EPILBOR	ΕΠΙΛΕΚΤΟΣ (ΚΟ)	---	---	---	---	---	---	---	---
EYAPSBOR	ΕΥΑΘ (ΚΟ)	---	7,535	5.31%	---	---	---	---	---
EYDARBOR	ΕΥΔΑΠ (ΚΟ)	1,600	3,300	5.31%	---	---	---	---	17,780
EURICBOR	ΕΥΡΩΠΑΪΚΗ ΠΙΣΤΗ (ΚΟ)	---	---	---	---	---	---	---	---
IASOBOR	ΙΑΣΩ (ΚΟ)	---	---	---	---	---	---	---	---
IATRBOR	ΙΑΤΡΙΚΟ ΑΘΗΝΩΝ (ΚΟ)	---	36,398	5.31%	---	---	---	---	---
IKTINBOR	ΙΚΤΙΝΟΣ ΕΛΛΑΣ (ΚΟ)	---	798	5.31%	---	---	---	---	---
INLOTBOR	ΙΝΤΡΑΛΟΤ (ΚΟ)	4,000	56,101	5.31%	---	---	---	---	803
KORRESBOR	ΚΟΡΡΕΣ (ΚΟ)	---	319	5.31%	---	---	---	---	---
KRIBOR	ΚΡΙ - ΚΡΙ (ΚΟ)	---	47,768	5.31%	---	---	---	---	---
KYRMBOR	ΚΥΡΙΑΚΙΔΗΣ Η. - F.H.L. (ΚΟ)	---	5,737	5.31%	---	---	---	---	---
METKKBOR	ΜΕΤΚΑ (ΚΟ)	19,709	3,754	5.31%	---	---	---	---	965
MOHBOR	ΜΟΤΟΡ ΟΪΛ (ΚΟ)	17,869	21,969	5.31%	1,650	3.43%	---	---	37,254
MYTILBOR	ΜΥΤΙΛΗΝΑΙΟΣ (ΚΟ)	31,464	50,889	5.31%	---	---	---	---	---
OLTHBOR	ΟΛΘ (ΚΟ)	---	183	5.31%	---	---	---	---	---
PRABOR	ΟΛΠ (ΚΟ)	368	1,468	5.31%	---	---	---	---	2,901
OPAPBOR	ΟΠΑΠ (ΚΟ)	3,000	138,686	5.31%	---	---	10,000	0.01%	818,058
HTOBOR	ΟΤΕ (ΚΟ)	3,657	62,316	5.31%	---	---	---	---	336,094
PAPBOR	ΠΑΠΟΥΤΣΑΝΗΣ (ΚΟ)	---	---	---	---	---	---	---	---
TREIRBOR	ΠΕΙΡΑΙΩΣ ΤΡΑΠΕΖΑ (ΚΟ)	6,061	53,227	5.31%	---	---	---	---	13,853,464
PETROBOR	ΠΕΤΡΟΠΟΥΛΟΣ ΠΕΤΡΟΣ (ΚΟ)	---	---	---	---	---	---	---	---
PLAISBOR	ΠΛΑΪΣΙΟ COMPUTERS (ΚΟ)	---	---	---	---	---	---	---	---
PLATBOR	ΠΛΑΣΤΙΚΑ ΘΡΑΚΗΣ (ΚΟ)	---	43,699	5.31%	---	---	---	---	---
PLAKRBOR	ΠΛΑΣΤΙΚΑ ΚΡΗΤΗΣ (ΚΟ)	---	---	---	---	---	---	---	---
REVOILBOR	ΡΕΒΟΪΛ (ΚΟ)	---	---	---	---	---	---	---	---
SARBOR	ΣΑΡΑΝΤΗΣ ΓΡ. (ΚΟ)	410	328	5.16%	---	---	---	---	---
SELOBOR	ΣΕΛΟΝΤΑ (ΚΟ)	---	---	---	---	---	---	---	---
TENERGYBOR	ΤΕΡΝΑ ΕΝΕΡΓΕΙΑΚΗ (ΚΟ)	1,000	31,698	5.31%	---	---	---	---	154
OLYMPBOR	ΤΕΧΝΙΚΗ ΟΛΥΜΠΙΑΚΗ (ΚΟ)	---	23,237	5.31%	---	---	---	---	---
TITKBOR	ΤΙΤΑΝ (ΚΟ)	13,383	213,461	3.31%	6,600	2.65%	---	---	16,704
EUROBBOR	ΤΡΑΠΕΖΑ EUROBANK ERGASIAS (ΚΟ)	21,312	303,668	5.31%	---	---	---	---	7,737,709

Σημειώσεις Προϊόντων Δανεισμού

[1] - Πολυμερείς Συμβάσεις Δανειοδοσίας των μεθόδων 8-1, 8-2 και 8-3-3 (σύμφ. Με Αποφ.17 ΔΣ του Χρηματιστηρίου).

[2] - Διμερείς Συμβάσεις Δανειοδοσίας των μεθόδων 8-3-1 και 8-3-2 (σύμφ. Με Αποφ. 20 ΔΣ του Χρηματιστηρίου).

[3] - Τα στοιχεία Συναλλαγές Δανεισμού Τίτλων μέσω ΟΤC δηλώνονται από τους χειριστές ΣΑΤ και αφορούν τις ποσότητες που έχουν καταγραφεί στο ΣΑΤ έως και τη προηγούμενη εργάσιμη ημέρα.

[4] - Μ.Σ.Τ.: - Μέση Σταθμισμένη Τιμή (ως προς τα τεμάχια)

[5] - Τα στοιχεία αφορούν σε ανοιχτές θέσεις πριν την έναρξη της συνεδρίασης

Προϊόν Δανεισμού	Υποκείμενος Τίτλος	Πολυμερείς Συναλλαγές[1]					Διμερείς Συναλλαγές[2]		Δανεισμός Τίτλων μέσω OTC[3]
		Ανοιχτές θέσεις[5]	Προσφερόμενη ποσότητα	Μ.Σ.Τ[4]	Όγκος συναλλαγών	Μ.Σ.Τ[4]	Όγκος συναλλαγών	Μ.Σ.Τ[4]	Όγκος συναλλαγών
HYGEIABOR	ΥΓΕΙΑ (ΚΟ)	---	37,360	5.31%	---	---	---	---	---
ΧΑΚΟΒΟΡ	ΧΑΛΚΟΡ (ΚΑ)	---	56,552	5.31%	---	---	---	---	---

Σημειώσεις Προϊόντων Δανεισμού

[1] - Πολυμερείς Συμβάσεις Δανειοδοσίας των μεθόδων 8-1, 8-2 και 8-3-3 (σύμφ. Με Αποφ.17 ΔΣ του Χρηματιστηρίου).

[2] - Διμερείς Συμβάσεις Δανειοδοσίας των μεθόδων 8-3-1 και 8-3-2 (σύμφ. Με Αποφ. 20 ΔΣ του Χρηματιστηρίου).

[3] - Τα στοιχεία Συναλλαγές Δανεισμού Τίτλων μέσω OTC δηλώνονται από τους χειριστές ΣΑΤ και αφορούν τις ποσότητες που έχουν καταγραφεί στο ΣΑΤ έως και τη προηγούμενη εργάσιμη ημέρα.

[4] - Μ.Σ.Τ.: - Μέση Σταθμισμένη Τιμή (ως προς τα τεμάχια)

[5] - Τα στοιχεία αφορούν σε ανοιχτές θέσεις πριν την έναρξη της συνεδρίασης

Κωδικοί και ονομασίες Κλάδων Οικονομικής Δραστηριότητας του Χρηματιστηρίου Αθηνών

533 - Διυλιστήρια	537 - Καθετοποιημένες Εταιρ. Πετρελαίου & Φυσικού Αερίου
1353 - Βασικά Χημικά	1357 - Εξειδικευμένα Χημικά
1753 - Αλουμίνιο	1755 - Μη Σιδηρούχα Μέταλλα
1757 - Χάλυβας	1775 - Ορυχεία
2353 - Οικοδομικά Υλικά & Εξαρτήματα	2357 - Κατασκευές
2723 - Υλικά Συσκευασίας	2727 - Διαφοροποιημένες Βιομηχανίες
2733 - Ηλεκτρικά Μέρη & Εξοπλισμός	2753 - Εμπορικά Οχήματα και Φορτηγά
2757 - Μηχανήματα Βιομηχανικού Εξοπλισμού	2773 - Θαλάσσιες Μεταφορές
2777 - Υπηρεσίες Μεταφορών	2791 - Υποστηρικτικές Υπηρεσίες προς Επιχειρήσεις
2797 - Προμηθευτές Βιομηχανίας	3535 - Απόσταξη & Οινοπαραγωγή
3537 - Αναψυκτικά	3573 - Γεωργία & Αλιεία
3577 - Τρόφιμα	3722 - Διαρκή Καταναλωτικά Αγαθά
3726 - Έπιπλα	3728 - Κατασκευή Κατοικιών
3747 - Παιχνίδια	3763 - Ρουχισμός & Αξεσουάρ
3765 - Υποδήματα	3767 - Είδη Προσωπικής Φροντίδας
3785 - Καπνός	4533 - Ιατρικές Υπηρεσίες
4535 - Ιατρικός Εξοπλισμός	4577 - Φαρμακευτικά Προϊόντα
5337 - Λιανικό & Χονδρικό Εμπόριο Τροφίμων	5371 - Εμπόριο Ενδυμάτων
5373 - Γενικό Εμπόριο	5375 - Οικιακός Εξοπλισμός
5379 - Εξειδικευμένο Λιανικό Εμπόριο	5553 - Τηλεόραση & Ψυχαγωγία
5555 - Διαφήμιση	5557 - Εκδόσεις
5751 - Αεροπορικές Εταιρείες	5752 - Τυχερά Παιχνίδια
5753 - Ξενοδοχεία	5755 - Υπηρεσίες Αναψυχής
5757 - Εστίαση	5759 - Ταξίδια & Τουρισμός
6535 - Σταθερή Τηλεφωνία	6575 - Κινητή Τηλεφωνία
7535 - Συμβατικός Ηλεκτρισμός	7537 - Εναλλακτικός Ηλεκτρισμός
7577 - Ύδρευση	8355 - Τράπεζες
8534 - Μεσίτες Ασφαλίσεων	8536 - Ασφάλειες Ιδιοκτησίας & Ζημιών
8633 - Συμμετοχές & Ανάπτυξη Ακίνητης Περιουσίας	8637 - Υπηρεσίες Ακίνητης Περιουσίας
8671 - Ε.Ε.Α.Π. Βιομηχανικών & Επαγγελματικών Χώρων	8674 - Διαφοροποιημένες Ε.Ε.Α.Π.
8675 - Εξειδικευμένες Ε.Ε.Α.Π.	8775 - Εξειδικευμένες Χρηματοοικονομικές Υπηρεσίες
8777 - Επενδυτικές Υπηρεσίες	8985 - Εταιρείες Επενδύσεων
9533 - Υπηρεσίες Ηλεκτρονικών Υπολογιστών	9535 - Διαδίκτυο
9537 - Λογισμικό	9572 - Υλικό Υπολογιστών
9574 - Ηλεκτρονικός Εξοπλισμός Γραφείων	9578 - Εξοπλισμός Τηλεπικοινωνιών
12003 - Διαπραγματεύσιμα Αμοιβαία Κεφάλαια	



ATHEXGROUP

Όμιλος Χρηματιστηρίου Αθηνών

Λεωφ. Αθηνών 110 104 42 Αθήνα

110, Athinon Ave. GR 104 42 Athens

tel. (+30)210-33.66.800, fax (+30)210-33.66.101

www.athexgroup.gr