

Ελληνικά Χρηματιστήρια - Χρηματιστήριο Αθηνών Α.Ε. Συμμετοχών

**Ημερήσιο Δελτίο  
Συναλλακτικής Δραστηριότητας**

Daily Official List  
of Trading Activity

17

Πέμπτη, 2 Φεβρουαρίου, 2017

Έτος: 138 Αύξων Αριθμός Συνεδρίασης: 23



**ATHEXGROUP**  
Athens Exchange Group

**Αποποίηση Ευθύνης:**

Η εταιρεία Ελληνικά Χρηματιστήρια-Χρηματιστήριο Αθηνών Ανώνυμη Εταιρεία Συμμετοχών καταβάλλει κάθε δυνατή προσπάθεια ώστε να διασφαλίσει ότι οι πληροφορίες και τα λοιπά στοιχεία που εμφανίζονται στο Ημερήσιο Δελτίο Τιμών (Η.Δ.Τ.) είναι ορθά και πλήρη αλλά δεν έχει καμία ευθύνη για ενδεχόμενο λάθος ή παράλειψη στοιχείων και / ή ευθύνη σχετικά με την ακρίβεια, αξιοπιστία, επικαιροποίηση και πληρότητα των παραπάνω πληροφοριών και στοιχείων ή ευθύνη προερχόμενη άμεσα ή έμμεσα από την χρήση των παραπάνω πληροφοριών.

Η Εταιρία δεν έχει καμία ευθύνη για την ακρίβεια των στοιχείων που περιλαμβάνονται στις ανακοινώσεις των εισηγμένων εταιρειών. Πιθανές προσβολές δικαιωμάτων τρίτων από το περιεχόμενο των ανακοινώσεων συνιστούν αποκλειστική ευθύνη του αποστολέα των ανακοινώσεων.

Όλα τα αναγραφόμενα στο Η.Δ.Τ. στοιχεία παρέχονται μόνο για τους σκοπούς της πληροφόρησης και δεν συνιστούν παροχή επενδυτικών συμβουλών ή πρόσκληση για επένδυση σε κινητές αξίες που διαπραγματεύονται στο Χρηματιστήριο Αθηνών.

Αναγνωρίζεται και συμφωνείται ότι όλα τα δικαιώματα επί των πληροφοριών που εμφανίζονται στο Η.Δ.Τ. θα αποτελούν κυριότητα της εταιρίας και οποιοδήποτε άλλο δικαίωμα συμπεριλαμβανομένου του δικαιώματος πνευματικής ιδιοκτησίας, σήματος κλπ. ανήκουν στο Χρηματιστήριο Αθηνών.

Τα ανωτέρω στοιχεία αποτελούν ιδιοκτησία της Εταιρίας και προστατεύονται σύμφωνα με τις διατάξεις περί πνευματικής ιδιοκτησίας. Απαγορεύεται α) η με οποιοδήποτε τρόπο ή μέσο αναπαραγωγή, αναδημοσίευση, τροποποίηση, αντιγραφή, πώληση, μετάδοση ή διανομή του συνόλου ή μέρους τους, χωρίς αναφορά στην πηγή και β) η εμπορική εκμετάλλευση των στοιχείων από τρίτους.

Η Εταιρία δεν φέρει καμία ευθύνη προερχόμενη άμεσα ή έμμεσα από χρήση ή τυχόν αλλοίωση των ανωτέρω στοιχείων όταν αυτά χρησιμοποιούνται από

**Ελληνικά Χρηματιστήρια - Χρηματιστήριο Αθηνών Α.Ε. Συμμετοχών**

Λεωφόρος Αθηνών 110, 10442 Αθήνα, Τηλ: (210) 33.66.800, Fax: (210) 32.13.938

[www.helex.gr](http://www.helex.gr)

**Χρηματιστηριακό Κέντρο Θεσσαλονίκης**

Κατούνη 16-18, Θεσ/νίκη 546 25, Τηλ: (2310) 567.667, Fax: (2310) 530.455

**Συνεργητικό Κεφάλαιο Εξασφάλισης Επενδυτικών Υπηρεσιών**

Φειδίου 14-16, Αθήνα 106 78, Τηλ: (210) 33.04.682, Fax: (210) 33.04.155

**Επιτροπή Κεφαλαιαγοράς**

Κολοκοτρώνη 1 & Σταδίου 1, Αθήνα 105 62, Τηλ: (210) 33.77.100, Fax: (210) 33.77.173

**Πίνακας Περιεχομένων**

**Ενότητα 1: Στατιστικά Στοιχεία Χρεογράφων, Παραγωγών και Δανεισμού**

- Οι Αγορές Χρεογράφων Παραγωγών Δανεισμού
- Χρηματιστηριακοί Δείκτες
- Αναλυτικά Στοιχεία Συναλλαγών Αγοράς Χρεογράφων
- Στοιχεία Συναλλαγών Κλάδων Χρηματιστηρίου Αθηνών & Χρηματοοικονομικών Προϊόντων (Δ.Α.Κ.)
- Οι 10 Μετοχές με τη μεγαλύτερη Άνοδο & Πτώση
- Αναλυτικά Στοιχεία Συναλλαγών Αγοράς Παραγωγών

**Ενότητα 2: Αναλυτικά Στοιχεία Συναλλαγών Χρεογράφων**

- Αναλυτικά Στοιχεία Συναλλαγών Χρεογράφων
- Σημειώσεις Χρεογράφων

**Ενότητα 3: Στοιχεία Συναλλαγών Χρεογράφων**

- Στοιχεία Συναλλαγών Πακέτων
- Στοιχεία Συναλλαγών Δικαιωμάτων

- Στοιχεία Δανεισμού Τίτλων
- Στοιχεία Συναλλαγών Εκποιήσεων
- Στοιχεία Συναλλαγών Εκποιήσεων Ενσώματων Ονομαστικών Μετοχών
- Στοιχεία Ενεργητικού Διαπραγματεύσιμων Αμοιβαίων Κεφαλαίων (Δ.Α.Κ.)
- Χαρακτηριστικά Διαπραγματεύσιμων Αμοιβαίων Κεφαλαίων (Δ.Α.Κ.)

**Ενότητα 4: Ανακοινώσεις**

**Ενότητα 5: Ομόλογα Διαπραγματεύσιμα στην Αγορά Αξιών Σταθερού Εισοδήματος**

- Ομόλογα Επιχειρήσεων
- Ομόλογα Ελληνικού Δημοσίου
- Έντοκα Γραμμάτια & Zero Coupon Ομόλογα Ελληνικού Δημοσίου
- Ομόλογα Ελληνικού Δημοσίου Διαπραγματεύσιμα με τη Μέθοδο Εκφώνησης - Αντιφώνησης
- Ομόλογα Κρατικών Τραπεζών

**Ενότητα 6: Πρόσθετα Στοιχεία Ενημέρωσης**

- Πίνακας Μελών Χρηματιστηρίου Αθηνών και Μελών ΕΤ.ΕΚ.
- Πίνακας Μετοχών Υπό Ειδική Διαπραγμάτευση
- Γνωστοποιήσεις Συναλλαγών - Κατάλογος Υπόχρεων Προσώπων
- Γνωστοποιήσεις Ανωνύμων Εταιρειών Επενδύσεων Χαρτοφυλακίου

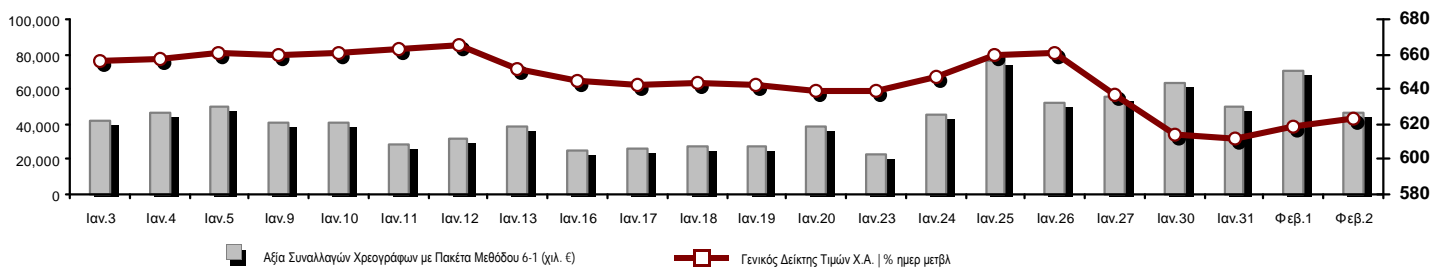
**Ενότητα 7: Αναλυτικά Στοιχεία Συναλλαγών Αγοράς Παραγωγών**

- Συμβόλαια Μελλοντικής Εκπλήρωσης σε Δείκτες
- Συμβόλαια Μελλοντικής Εκπλήρωσης σε Μετοχές
- Δικαιώματα Προαίρεσης σε Δείκτες
- Δικαιώματα Προαίρεσης σε Μετοχές
- Στοιχεία Συναλλαγών Προϊόντων Δανεισμού

**Παράρτημα Α: Κωδικοί και ονομασίες Κλάδων Οικονομικής Δραστηριότητας του Χρηματιστηρίου Αθηνών**

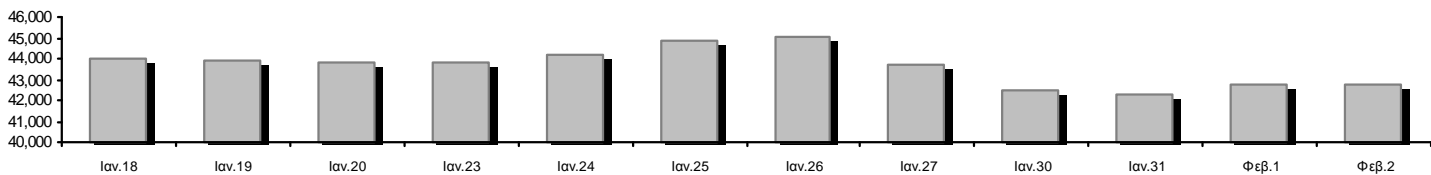
**Οι Αγορές Χρεογράφων Παραγώγων Δανεισμού**

**Γενικός Δείκτης Τιμών και Αξία Συναλλαγών Μετοχών και Παραγώγων**

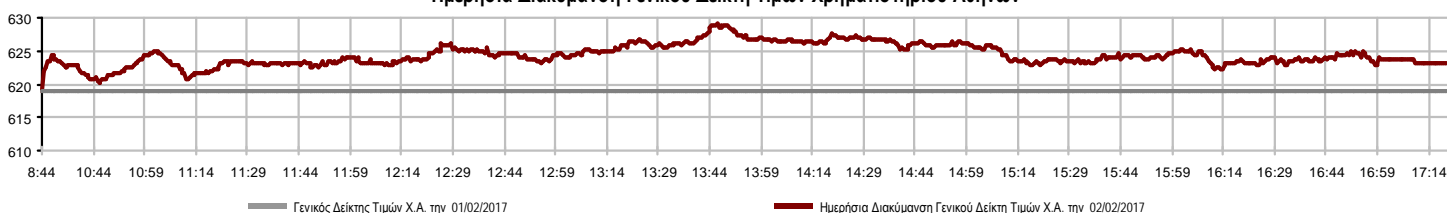


<b>Κεφαλοποίηση Χ.Α. (εκατ €) **:</b>	42,808.98		<b>Συνολικές Ανοικτές Θέσεις σε Παράγωγα</b>	399,124
Ημερήσια μεταβολή: εκατ. €   %	61.42	0.14%	Ανοικτές θέσεις σε ΣΜΕ επί Δεικτών   % ημερ μετβλ	7,483 -4.55%
Μέση ετήσια Κεφ/ποίηση: εκατ. €   % Μετβλ. Μέση προηγ. έτος	44,311.31	7.68%	Ανοικτές θέσεις σε ΣΜΕ επί μετοχών   % ημερ μετβλ	387,843 2.22%
<b>Γενικός Δείκτης Τιμών Χ.Α.   % ημερ μετβλ</b>	623.06	0.65%	Ανοικτές θέσεις σε Δικαιώματα επί Δεικτών   % ημερ μετβλ	2,979 8.49%
<b>Κεφαλοποίηση Γενικού Δείκτη (εκατ. €)</b>	37,922.39		Ανοικτές θέσεις σε Δικαιώματα επί μετοχών   % ημερ μετβλ	819 5.95%
Ημερήσια μεταβολή (εκατ. €)	48.08			
<b>Αξία Συναλλαγών Χρεογράφων με Πακέτα Μεθόδου 6-1 (χιλ. €)</b>	47,129.34		<b>Πλήθος Συμβολαίων Παραγώγων:</b>	76,748
Ημερήσια μεταβολή: %	-22,878.28	-32.68%	Ημερήσια μεταβολή: τμχ   %	-19,990 -20.66%
Μέση Αξία Συν/γών ΥΙΔ: χιλ. €   % Μετβλ Μέση προηγ. έτος	41,494.64	-31.28%	Μέσος Όγκος Συμβ. ΥΙΔ: % Μετβλ Μέσο προηγ. Έτος	49,348 -20.57%
<b>Αξία Συναλλαγών Πακέτων Μεθόδου 6-1 (χιλ. €)</b>	3,303.13		<b>Πλήθος Πράξεων Παραγώγων:</b>	2,765
<b>Αξία Συναλλαγών Πακέτων Μεθόδου 6-2 &amp; 6-3 (χιλ. €)</b>	0.00		Ημερήσια μεταβολή: πλήθος   %	-427 -13.38%
<b>Αξία Συναλλαγών Ομολόγων (χιλ.€)</b>	60.77		Μέσο Πλήθος Πράξεων ΥΙΔ: % Μετβλ Μέσο προηγ. Έτος	2,061 -20.56%
<b>Όγκος Συναλλαγών Χρεογράφων με Πακέτα Μεθόδου 6-1 (χιλ. Τμχ)</b>	74,375.24		<b>Συνολικές Ανοικτές Θέσεις σε Δανεισμό</b>	799,488
Ημερήσια μεταβολή: χιλ. τμχ   %	-88,624.62	-54.37%	Ημερήσια μεταβολή: τμχ   %	9,776 1.24%
Μέσος Όγκος Συν/γών ΥΙΔ: % Μετβλ Μέσο προηγ. Έτος	72,076.84	-25.11%	<b>Πλήθος Συναλλαγών Δανεισμού (Πολυμερής/Διμερής)</b>	16,276
<b>Όγκος Συναλλαγών Πακέτων Μεθόδου 6-1 (χιλ. Τεμάχια)</b>	357.02		Ημερήσια μεταβολή: τμχ   %	-18,275 -52.89%
<b>Όγκος Συναλλαγών Πακέτων Μεθόδου 6-2 &amp; 6-3 (χιλ. Τεμάχια)</b>	0.00		<b>Πλήθος Πολυμερών Συναλλαγών</b>	16,276
<b>Όγκος Συναλλαγών Ομολόγων</b>	60,381.00		<b>Πλήθος Διμερών Συναλλαγών</b>	0
<b>Πλήθος Πράξεων Χρεογράφων με Πακέτα Μεθόδου 6-1</b>	19,042		<b>Πλήθος Πράξεων Δανεισμού:</b>	18
Ημερήσια μεταβολή: πλήθος   %	-3,171	-14.28%	Ημερήσια μεταβολή: %	0 0.00%
Μέσο Πλήθος Πράξεων ΥΙΔ: % Μετβλ Μέσο προηγ. Έτος	15,488	-17.91%	<b>Πλήθος Πράξεων Πολυμερών Συναλλαγών</b>	18
<b>Πλήθος πακέτων Μεθόδου 6-1</b>	6		<b>Πλήθος Πράξεων Διμερών Συναλλαγών</b>	0
<b>Πλήθος πακέτων Μεθόδου 6-2 &amp; 6-3</b>	0			
<b>Πλήθος συναλλαγών Ομολόγων</b>	10			

**Κεφαλοποίηση Χ.Α. (εκατ €) \*\***



**Ημερήσια Διακύμανση Γενικού Δείκτη Τιμών Χρηματιστηρίου Αθηνών**



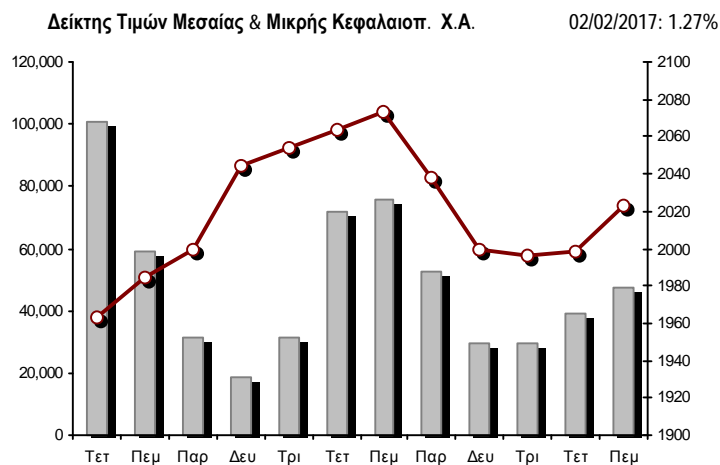
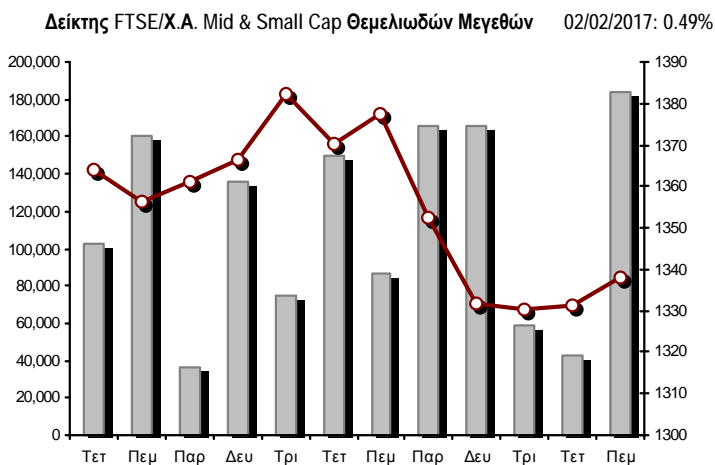
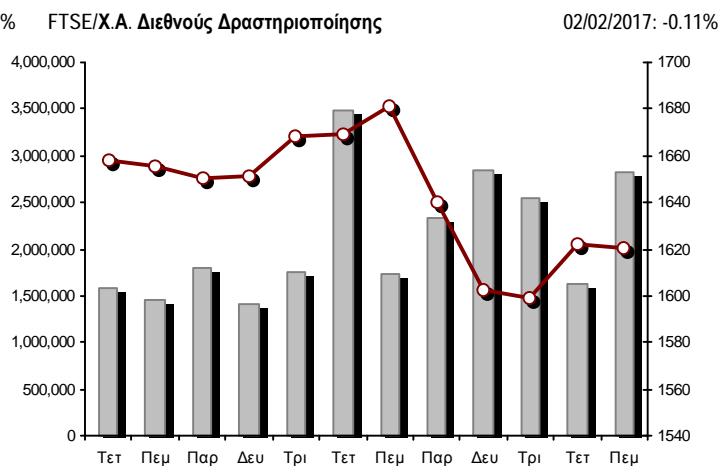
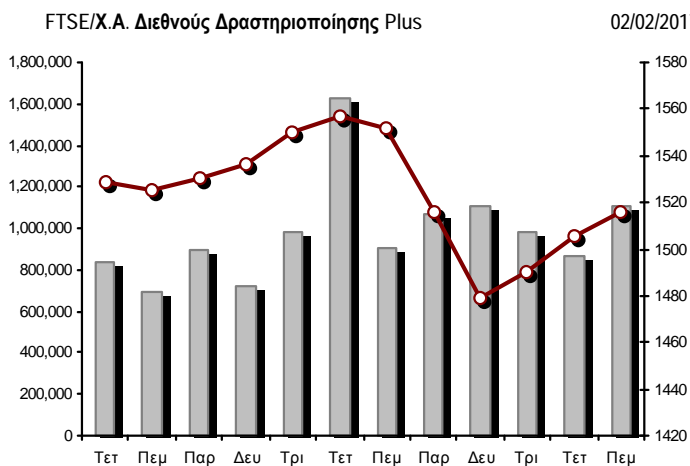
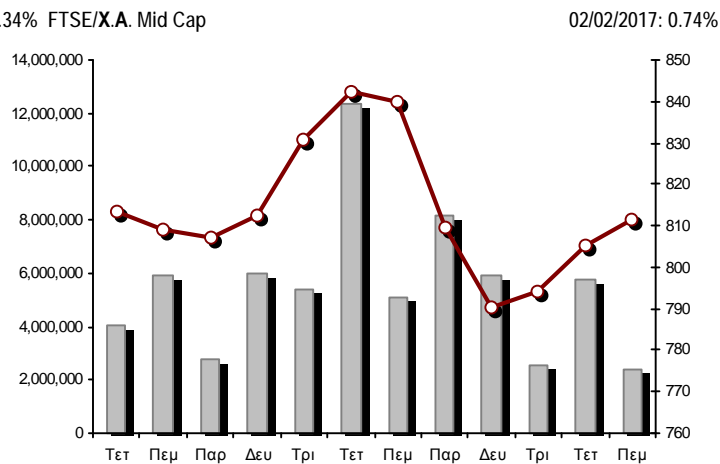
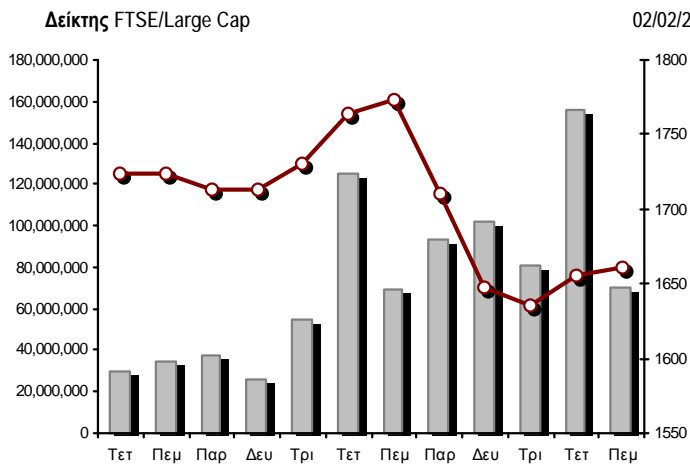
**Χρηματιστηριακοί Δείκτες**

Όνομασία Δείκτη	02/02/2017	01/02/2017	Δ μον.	Δ %	Κατώτερη	Ανώτερη	Κατ.έτους	Ανωτ.έτους	Ετησ. μεταβ.
Γενικός Δείκτης Τιμών Χ.Α.	623.06 #	619.05	4.01	0.65%	619.05	629.18	610.49	670.21	-3.20% Ε
FTSE/X.A. Large Cap	1,661.53 #	1,655.82	5.71	0.34%	1,655.82	1,681.32	1,634.77	1,797.30	-4.56% Ε
FTSE/X.A. Mid Cap	811.41 #	805.43	5.98	0.74%	805.43	817.31	753.69	851.87	7.66% #
FTSE/X.A.-Χ.Α.Κ. Τραπεζικός Δείκτης	579.59 #	562.23	17.36	3.09%	562.23	591.12	545.37	688.56	-8.61% Ε
FTSE/X.A. Διεθνούς Δραστηριοποίησης Plus	1,516.20 #	1,505.61	10.59	0.70%	1,505.61	1,525.28	1,470.95	1,567.26	0.18% #
FTSE/X.A. Διεθνούς Δραστηριοποίησης	1,620.02 Ε	1,621.73	-1.71	-0.11%	1,619.57	1,633.74	1,591.53	1,684.38	-1.44% Ε
FTSE/X.A. Mid & Small Cap Θεμελιωδών Μεγεθών	1,337.84 #	1,331.28	6.56	0.49%	1,328.45	1,350.79	1,315.47	1,393.74	-0.21% Ε
Greece & Turkey 30 Δείκτης Τιμών	447.95 #	442.59	5.36	1.21%	442.59	449.28	407.85	449.28	1.18% #
Δείκτης Τιμών Μεσαίας & Μικρής Κεφαλαιοπ. Χ.Α.	2,023.44 #	1,998.03	25.41	1.27%	1,975.40	2,029.02	1,675.92	2,100.49	20.74% #
FTSE/X.A. Δείκτης Αγοράς	408.86 #	407.42	1.44	0.35%	407.42	413.65	402.27	441.41	-4.27% Ε
Δείκτης FTSE Med	4,463.88 #	4,400.91	62.98	1.43%			4,400.91	4,736.54	-2.88% Ε
Δείκτης Συνολικής Απόδοσης Γενικού Δείκτη Χ.Α.	950.45 #	944.34	6.11	0.65%	944.34	959.80	931.29	1,022.38	-3.20% Ε
FTSE/X.A. Large Cap Συνολικής Απόδοσης	2,399.34 #	2,391.10	8.24	0.34%			2,360.99	2,580.69	-4.56% Ε
FTSE/X.A. Large Cap Net Συνολικής Απόδοσης	700.29 #	697.88	2.41	0.35%	697.88	708.63	689.01	757.51	-4.56% Ε
FTSE/X.A. Mid Cap Συνολικής Απόδοσης	990.49 #	983.19	7.30	0.74%			949.72	1,025.36	7.66% #
FTSE/X.A.-Χ.Α.Κ. Τραπεζικός Δείκτης Συνολ. Απόδ.	594.96 #	577.14	17.82	3.09%			566.13	700.89	-8.61% Ε
Greece & Turkey 30 Δείκτης Συνολικής Απόδοσης	561.60 #	555.60	6.00	1.08%			521.62	561.60	-0.03% Ε
Ελληνικός Δείκτης Mid & Small Cap	782.97 #	781.04	1.93	0.25%	781.04	787.69	766.60	812.70	-0.48% Ε
FTSE/X.A. Τράπεζες	765.78 #	742.84	22.94	3.09%	742.84	781.02	720.57	909.75	-8.61% Ε
FTSE/X.A. Χρηματοοικονομικές Υπηρεσίες	961.61 #	957.44	4.17	0.44%	944.61	974.09	944.61	1,082.73	-8.99% Ε
FTSE/X.A. Βιομηχανικά Προϊόντα & Υπηρεσίες	1,526.51 Ε	1,529.41	-2.90	-0.19%	1,511.07	1,533.96	1,432.54	1,537.02	4.92% #
FTSE/X.A. Εμπόριο	2,670.97 #	2,644.67	26.30	0.99%	2,644.67	2,681.20	2,529.24	2,887.22	-4.94% Ε
FTSE/X.A. Ακίνητης Περιουσίας	2,567.39 Ε	2,590.99	-23.60	-0.91%	2,552.60	2,631.30	2,552.60	2,787.51	-2.86% Ε
FTSE/X.A. Προσωπικά & Οικιακά Προϊόντα	6,668.52 Ε	6,848.99	-180.47	-2.63%	6,668.52	6,943.96	6,668.52	7,668.69	-12.83% Ε
FTSE/X.A. Τρόφιμα & Ποτά	7,743.26 Ε	7,902.48	-159.22	-2.01%	7,743.26	7,903.83	7,597.15	7,974.36	0.45% #
FTSE/X.A. Πρώτες Ύλες	2,881.47 Ε	2,899.07	-17.60	-0.61%	2,850.68	2,903.47	2,665.91	2,969.46	6.50% #
FTSE/X.A. Κατασκευές & Υλικά	2,243.50 #	2,162.23	81.27	3.76%	2,162.23	2,243.50	2,130.43	2,299.52	-0.51% Ε
FTSE/X.A. Πετρέλαιο & Αέριο	3,011.22 Ε	3,033.57	-22.35	-0.74%	3,010.23	3,046.40	2,926.97	3,152.56	0.43% #
FTSE/X.A. Μέσα Ενημέρωσης	1,852.00 #	1,831.19	20.81	1.14%	1,831.19	1,852.00	1,310.97	1,872.81	4.71% #
FTSE/X.A. Ταξίδια & Αναψυχή	1,460.24 Ε	1,462.05	-1.81	-0.12%	1,444.62	1,469.51	1,424.34	1,552.37	-0.43% Ε
FTSE/X.A. Τεχνολογία	617.96 #	617.19	0.77	0.12%	611.91	620.94	608.24	652.06	-3.27% Ε
FTSE/X.A. Τηλεπικοινωνίες	2,339.68 Ε	2,367.21	-27.53	-1.16%	2,339.68	2,383.73	2,309.41	2,515.85	-4.82% Ε
FTSE/X.A. Υπηρεσίες Κοινής Ωφέλειας	1,463.67 #	1,414.67	49.00	3.46%	1,414.67	1,470.27	1,380.52	1,600.06	-3.50% Ε
Δείκτης Όλων των Μετοχών Χ.Α.	150.98 #	150.77	0.21	0.14%	150.98	150.98	149.29	162.45	-5.11% Ε
Ελληνικός Δείκτης Εταιρικών Ομολόγων	109.24 Ε	109.47	-0.23	-0.21%			109.24	109.86	-0.15% Ε
Ελληνικός Δείκτης Τιμών Εταιρικών Ομολόγων	97.13 Ε	97.35	-0.22	-0.23%			97.13	97.80	-0.62% Ε

Σημείωση 1: Το κλείσιμο των Δεικτών FTSE/Med 100, Greece & Turkey 30 Pr & Rt, Ελληνικός Δείκτης Εταιρικών Ομολόγων και, Ελληνικός Δείκτης Τιμών Εταιρικών Ομολόγων αφορούν την συνεδρίαση της 31/01/2017.

Σημείωση 2: Ο Ελληνικός Δείκτης Mid & Small Cap είναι Customized δείκτης υπολογιζόμενος από το Χρηματιστήριο Αθηνών.

**Χρηματιστηριακοί Δείκτες**



■ Όγκος συναλλαγών δεικτών

— Τιμές κλεισίματος δεικτών

**Αναλυτικά Στοιχεία Συναλλαγών Αγοράς Χρεογράφων**

	Όλα τα Χρεόγραφα	Κύρια Αγορά	Χαμηλή Διασπορά	Λοιπές Κατηγορίες (*)	Διαπραγματεύσιμα Αμοιβαία Κεφάλαια	Τίτλοι Παραστατικοί (Warrants)
<b>Σύνολα</b>	118	96	5	12	2	3
Ανοδικές / Καθοδικές / Σταθερές:	61 / 32 / 25	53 / 27 / 16	1 / 1 / 3	5 / 3 / 4	2 / 0 / 0	0 / 1 / 2
<b>Κεφαλαιοποίηση Χ.Α. (εκατ €) **</b>	42,808.98	39,589.90	3,089.90	129.19		
Μέση Ημερήσια Αξία Συνγών (χιλ. €)	41,494.64	40,156.04	1,316.74	17.51	6.86	2.31
<b>Αξία Συναλλαγών</b>	47,129.34	46,829.91	292.30	5.64	0.03	1.47
Κύριος Πίνακας:	43,826.21	43,526.77	292.30	5.64	0.03	1.47
Προσυμφωνημένων Συναλλαγών 6_1_2_3:	3,303.13	3,303.13	0.00	0.00	0.00	0.00
Πίνακας Εκποιήσεων:	0.00	0.00	0.00	0.00	0.00	0.00
Πίνακας Ειδικών Όρων:	0.00	0.00	0.00	0.00	0.00	0.00
Μέσος Ημερήσιος Όγκος Συναλλαγών	72,076,840	70,126,045	252,992	161,438	409	1,540,245
<b>Όγκος Συναλλαγών</b>	74,375,242	73,909,258	61,516	51,711	4	352,753
Κύριος Πίνακας:	74,018,227	73,552,243	61,516	51,711	4	352,753
Προσυμφωνημένων Συναλλαγών 6_1_2_3:	357,015	357,015	0	0	0	0
Πίνακας Εκποιήσεων:	0	0	0	0	0	0
Πίνακας Ειδικών Όρων:	0	0	0	0	0	0
Μέσο Ημερήσιο Πλήθος Πράξεων	15,488	15,277	93	81	3	35
<b>Αριθμός Πράξεων</b>	19,042	18,798	147	55	2	40
Κύριος Πίνακας:	19,036	18,792	147	55	2	40
Προσυμφωνημένων Συναλλαγών 6_1_2_3:	6	6	0	0	0	0
Πίνακας Εκποιήσεων:	0	0	0	0	0	0
Πίνακας Ειδικών Όρων:	0	0	0	0	0	0

(\*) Απεικονίζονται αθροιστικά τα αναλυτικά στοιχεία συναλλαγών των μετοχών που διαπραγματεύονται στις Κατηγορίες: Προς Διαγραφή & Επιτήρησης. (\*\*) Δεν περιλαμβάνεται η Κεφαλαιοποίηση των εταιρειών που βρίσκονται σε κατάσταση Αναστολής.

**Στοιχεία Συναλλαγών Κλάδων Χρηματιστηρίου Αθηνών & Χρηματοοικονομικών Προϊόντων (Δ.Α.Κ.)**

Κωδικός	Κλάδοι	Ανοδικές / Καθοδικές / Σταθερές	Αριθμός Πράξεων	Όγκος Συναλλαγών	Αξία Συναλλαγών	% στη Συνολική Αξία
12000	- Χρηματοοικονομικά Προϊόντα	2 / 0 / 0	2	4	25.24	0.00%
8600	- Ακίνητη Περιουσία	2 / 2 / 2	344	67,905	337,353.30	0.72%
8500	- Ασφάλειες	0 / 0 / 0	---	---	---	---
2700	- Βιομηχανικά Προϊόντα & Υπηρεσίες	8 / 7 / 3	1,374	1,029,941	1,693,280.12	3.59%
5300	- Εμπόριο	3 / 0 / 0	239	37,690	371,999.53	0.79%
2300	- Κατασκευές & Υλικά Κατασκευών	11 / 2 / 3	859	795,224	2,103,556.15	4.46%
5500	- Μέσα Ενημέρωσης	1 / 0 / 0	2	412	36.67	0.00%
500	- Πετρέλαιο & Αέριο	0 / 2 / 0	721	195,821	1,915,675.92	4.06%
3700	- Προσωπικά & Οικιακά Αγαθά	6 / 2 / 2	1,139	278,577	2,335,316.32	4.96%
1700	- Πρώτες Ύλες	4 / 2 / 1	585	255,709	1,490,427.30	3.16%
5700	- Ταξίδια & Αναψυχή	5 / 3 / 2	1,093	423,859	3,034,496.98	6.44%
9500	- Τεχνολογία	3 / 2 / 5	330	262,713	123,530.75	0.26%
6500	- Τηλεπικοινωνίες	0 / 1 / 0	1,257	745,643	6,415,273.40	13.61%
8300	- Τράπεζες	4 / 2 / 3	8,560	68,286,815	23,169,556.06	49.16%
3500	- Τρόφιμα & Ποτά	3 / 4 / 1	276	190,088	820,771.47	1.74%
4500	- Υγεία	2 / 2 / 1	104	108,055	26,850.66	0.06%
7500	- Υπηρεσίες Κοινής Ωφέλειας	4 / 1 / 0	786	303,126	825,281.34	1.75%
1300	- Χημικά	2 / 0 / 1	100	20,117	46,381.04	0.10%
8700	- Χρηματοοικονομικές Υπηρεσίες	1 / 0 / 1	1,271	1,373,543	2,419,526.52	5.13%

**Οι 10 Μετοχές με τη μεγαλύτερη Άνοδο & Πτώση**

**Κύρια Αγορά**

Μετοχές με τη μεγαλύτερη Θετική μεταβολή τιμής	Τιμή κλεισ.	Μεταβ.	Μετοχές με τη μεγαλύτερη Αρνητική μεταβολή τιμής	Τιμή κλεισ.	Μεταβ.
ΝΑΚΑΣ ΜΟΥΣΙΚΗ (ΚΟ)	0.900	7.78% #	ΓΑΛΑΞΙΔΙ (ΚΟ)	0.280	-9.68% α
ΔΕΗ (ΚΟ)	2.69	5.08% #	JUMBO (ΚΟ)	12.62	-3.22% α
INTRACOM HOLDINGS (ΚΟ)	0.313	5.03% #	ΕΛΛΑΔΟΣ ΤΡΑΠΕΖΑ (ΚΟ)	11.92	-3.09% α
J. & P. - ΑΒΑΞ (ΚΟ)	0.461	4.77% #	ΣΑΡΑΝΤΗΣ ΓΡ. (ΚΟ)	10.37	-3.08% α
ΤΙΤΑΝ (ΚΟ)	22.15	4.68% #	GRIVALIA PROPERTIES (ΚΟ)	7.77	-2.26% α
CENERGY HOLDINGS (ΚΑ)	0.920	4.54% #	COCA-COLA HBC AG (ΚΟ)	20.78	-2.03% α
ALPHA BANK (ΚΟ)	1.79	4.07% #	ΙΑΣΩ (ΚΟ)	0.415	-1.89% α
ΠΛΑΣΤΙΚΑ ΘΡΑΚΗΣ (ΚΟ)	2.54	3.67% #	ΕΛ.ΤΕΧ. ΑΝΕΜΟΣ Α.Ε. (ΚΟ)	1.06	-1.85% α
ΠΕΙΡΑΙΩΣ ΤΡΑΠΕΖΑ (ΚΟ)	0.180	2.86% #	ΑΕΡΟΠΟΡΙΑ ΑΙΓΑΙΟΥ (ΚΟ)	6.65	-1.77% α
ΕΘΝΙΚΗ ΤΡΑΠΕΖΑ (ΚΟ)	0.225	2.27% #	ΟΛΠ (ΚΟ)	12.66	-1.40% α

Μετοχές με τη μεγαλύτερη Αξία Συναλλαγών	Αξία (χιλ. €)	Μεταβ.	Μετοχές με το μεγαλύτερο Όγκο Συναλλαγών	Όγκος	Μεταβ.
ALPHA BANK (ΚΟ)	8,364.92	4.07% #	ΕΘΝΙΚΗ ΤΡΑΠΕΖΑ (ΚΟ)	32,145,955	2.27% #
ΕΘΝΙΚΗ ΤΡΑΠΕΖΑ (ΚΟ)	7,312.95	2.27% #	ΠΕΙΡΑΙΩΣ ΤΡΑΠΕΖΑ (ΚΟ)	24,865,750	2.86% #
ΟΤΕ (ΚΟ)	6,415.27	-1.16% α	ΤΡΑΠΕΖΑ EUROBANK ERGASIAS (ΚΟ)	4,839,711	2.11% #
ΠΕΙΡΑΙΩΣ ΤΡΑΠΕΖΑ (ΚΟ)	4,477.65	2.86% #	ALPHA BANK (ΚΟ)	4,729,153	4.07% #
ΤΡΑΠΕΖΑ EUROBANK ERGASIAS (ΚΟ)	2,854.51	2.11% #	ΑΤΤΙΚΑ BANK Α.Τ.Ε. (ΚΟ)	1,344,927	0.00% -
ΟΠΑΠ (ΚΟ)	2,571.84	0.12% #	MARFIN INVESTMENT GROUP (ΚΟ)	841,658	2.05% #
ΕΛΛΗΝ. ΧΡΗΜΑΤΙΣΤΗΡΙΑ-Χ.Α. (ΚΟ)	2,294.60	0.00% -	ΟΤΕ (ΚΟ)	745,643	-1.16% α
JUMBO (ΚΟ)	1,684.28	-3.22% α	ΕΛΛΗΝ. ΧΡΗΜΑΤΙΣΤΗΡΙΑ-Χ.Α. (ΚΟ)	531,885	0.00% -
ΜΟΤΟΡ ΟΪΛ (ΚΟ)	1,580.38	-0.67% α	ΕΛΛΑΚΤΩΡ (ΚΟ)	516,643	0.93% #
ΜΥΤΙΛΗΝΑΙΟΣ (ΚΟ)	1,473.04	-0.61% α	CENERGY HOLDINGS (ΚΑ)	471,242	4.54% #

Σημείωση: Απεικονίζονται οι Μετοχές που δεν ανήκουν στις Κατηγορίες Χαμηλής Διασποράς και Επιτήρησης και πραγματοποίησαν κατά τη διάρκεια της συνεδρίασης Αξία Συναλλαγών μεγαλύτερη από 10,000 Ευρώ.



**Αναλυτικά Στοιχεία Συναλλαγών Αγοράς Παραγώγων**

	Αριθμός Πράξεων	Όγκος	Ανοικτές θέσεις
<b>Σ.Μ.Ε. σε Δείκτες</b>	460	2,191	7,483
FTSE/X.A. Large Cap	460	2,191	7,483
<b>Σ.Μ.Ε. σε Μετοχές</b>	2,234	74,101	387,843
ALPHA BANK (ΚΟ)	406	9,232	26,404
COCA-COLA HBC AG (ΚΟ)	15	85	121
ΕΛΛΑΚΤΩΡ (ΚΟ)	12	53	3,737
ΤΡΑΠΕΖΑ EUROBANK ERGASIAS (ΚΟ)	381	11,245	53,604
ΕΥΔΑΠ (ΚΟ)	0	0	65
FOLLI-FOLLIE (ΚΟ)	8	15	504
ΓΕΚ ΤΕΡΝΑ (ΚΟ)	5	21	7,787
GRIVALIA PROPERTIES (ΚΟ)	3	7	64
ΕΛΛΗΝ. ΧΡΗΜΑΤΙΣΤΗΡΙΑ-Χ.Α. (ΚΟ)	87	319	664
ΕΛΛΗΝΙΚΑ ΠΕΤΡΕΛΙΑΙΑ (ΚΟ)	29	46	4,022
ΙΝΤΡΑΛΟΤ (ΚΟ)	6	28	1,421
JUMBO (ΚΟ)	64	132	451
MARFIN INVESTMENT GROUP (ΚΟ)	31	870	51,968
ΜΕΤΚΑ (ΚΟ)	19	101	307
ΜΟΤΟΡ ΟΪΛ (ΚΟ)	6	9	141
ΜΥΤΙΛΗΝΑΙΟΣ (ΚΟ)	137	796	6,048
ΕΘΝΙΚΗ ΤΡΑΠΕΖΑ (ΚΟ)	366	29,075	103,624
ΟΠΑΠ (ΚΟ)	56	486	3,187
ΟΤΕ (ΚΟ)	59	280	4,769
ΟΛΠ (ΚΟ)	1	1	618
ΠΕΙΡΑΙΩΣ ΤΡΑΠΕΖΑ (ΚΟ)	347	20,445	106,437
ΔΕΗ (ΚΟ)	108	529	7,840
ΤΕΡΝΑ ΕΝΕΡΓΕΙΑΚΗ (ΚΟ)	9	29	1,444
ΤΙΤΑΝ (ΚΟ)	18	31	97
VIOTALCO SA/NV (ΚΑ)	61	266	2,519
<b>Δικαιώματα σε Δείκτες</b>	68	398	2,979
FTSE/X.A. Large Cap	68	398	2,979
<b>Δικαιώματα σε Μετοχές</b>	3	58	819
ALPHA BANK (ΚΟ)	0	0	87
ΕΘΝΙΚΗ ΤΡΑΠΕΖΑ (ΚΟ)	0	0	0
ΟΠΑΠ (ΚΟ)	0	0	145
ΟΤΕ (ΚΟ)	2	8	267
ΠΕΙΡΑΙΩΣ ΤΡΑΠΕΖΑ (ΚΟ)	0	0	0
ΔΕΗ (ΚΟ)	1	50	320
<b>Συνολική Δραστηριότητα</b>	2,765	76,748	399,124

Πληθος Χρεογράφων	Όνομ. Αξία	Μερίσματα [1]			Ημερ. Τελευτ. Αποκοπής Μέρισμα [2]	Αποκοπή Δικαίωμα	Σημ. Χρεόγραφο	Τιμή κλεισίματος	% μεταβ.	Προηγ. Κλείσιμο-ημ/νία	Άνοιγμα	Κατωτ Τιμή	Ανωτ Τιμή	Τελ Σταθμ Τιμή	Τελευταία ζήτηση [7]	Τελευταία προσφορά [7]	Ρ/Ε μετά φ. Χρήση	Όγκος	Πράξεις	Αξία Συναλλαγών[8]	Χ.Α. Εταιρείας (χιλ. €) [3,5]	Χαμηλό έτους	Υψηλό έτους	Κλάδος [4]			
		2014	2015	2016																							
245,745,661					27/06/2013		ΕΘΝΙΚΗ ΤΡΑΠΕΖΑ (ΤΠΔ)	0.006	-14.29	€ 0.007	01/02/2017	0.005	0.005	0.007	0.006	0.007	8274@0.006	1113528@0.007		2015	177,932	22	1,230.55	2,058,109.09	0.005	0.008	8355
1,141,734,167					11/06/2013		ALPHA ΤΡΑΠΕΖΑ (ΤΠΔ)	0.002		€ 0.002	01/02/2017	0.001	0.001	0.002	0.002	0.002	22836228@0.001	91983463@0.002		2015	124,821	17	188.74	2,751,017.35	0.001	0.002	8355
843,637,022					03/07/2013		ΤΡ. ΠΕΙΡΑΙΩΣ (ΤΠΔ)	0.001		€ 0.001	01/02/2017	0.001	0.001	0.001	0.001			30629709@0.001		2015	50,000	1	50.00	1,571,972.99	0.001	0.001	8355

Τίτλοι Παραστατικοί (Warrants)

Κύρια Αγορά - Υψηλής Συναλλακτικής Δραστηριότητας																													
8,733,183,280	0.300				16/05/2008	27/11/2015		ΠΕΙΡΑΙΩΣ ΤΡΑΠΕΖΑ (ΚΟ)	0.180	2.86	# 0.175	01/02/2017	0.178	0.175	0.185	0.180	0.180	0.180	348725@0.180	15220@0.181		2015	24,865,750	1,633	4,477,651.13	1,571,972.99	0.168	0.231	8355
34,780,982	1.55	0.15	0.16		20/04/2016	27/07/2000		ΣΑΡΑΝΤΗΣ ΓΡ. (ΚΟ)	10.37	-3.08	€ 10.70	01/02/2017	10.66	10.33	10.66	10.37	10.43	63@10.37	4@10.46	32.68	2015	11,178	88	116,627.55	360,678.78	10.16	11.14	3767	
190,162,681					07/12/2016			CENERGY HOLDINGS (ΚΑ)	0.920	4.54	# 0.880	01/02/2017	0.880	0.877	0.924	0.920	0.904	25@0.918	500@0.924		2015	471,242	562	426,116.70	174,949.67	0.620	0.924	2727	
2,339,353,394	0.300				04/06/2008	01/12/2015		ΑΤΤΙΣΑ BANK Α.Τ.Ε. (ΚΟ)	0.040		€ 0.040	01/02/2017	0.040	0.040	0.042	0.040	0.041	334517@0.040	9640@0.041		2015	1,344,927	104	54,888.62	93,574.14	0.030	0.049	8355	
110,782,980	0.750		0.65	0.2	12/12/2016	04/11/2013		ΜΟΤΟΡ ΟΪΛ (ΚΟ)	13.36	-0.67	€ 13.45	01/02/2017	13.40	13.30	13.44	13.36	13.36	12634@13.36	9@13.39	7.36	2015	118,301	357	1,580,378.58	1,480,060.61	12.89	13.92	533	
1,536,881,200	0.300				07/04/2008	27/11/2015		ALPHA BANK (ΚΟ)	1.79	4.07	# 1.72	01/02/2017	1.73	1.71	1.80	1.79	1.77	30288@1.78	84491@1.80		2015	4,729,153	1,935	8,364,924.43	2,751,017.35	1.62	2.04	8355	
25,000,000	2.00	0.099	0.1114		18/07/2016	08/08/2003		ΟΛΠ (ΚΟ)	12.66	-1.40	€ 12.84	01/02/2017	12.84	12.62	12.88	12.66	12.77	2@12.66	489@12.72	37.79	2015	2,629	85	33,559.32	316,500.00	12.56	13.42	2777	
490,150,389	2.83	0.08	0.1		29/06/2016	18/06/1998		ΟΤΕ (ΚΟ)	8.50	-1.16	€ 8.60	01/02/2017	8.59	8.50	8.66	8.50	8.60	23980@8.50	40@8.54	44.99	2015	745,643	1,257	6,415,273.40	4,166,278.31	8.39	9.14	6535	
366,640,638	6.70	0.36	0.4		30/06/2016	29/04/2013		Coca-Cola HBC AG (ΚΟ)	20.78	-2.03	€ 21.21	01/02/2017	21.11	20.78	21.15	20.78	20.93	10@20.77	500@20.83		2015	37,044	145	775,497.04	7,618,792.46	20.37	21.40	3537	
116,915,862	0.970				11/05/2009	19/10/2015		ΜΥΤΙΛΗΝΑΙΟΣ (ΚΟ)	6.55	-0.61	€ 6.59	01/02/2017	6.54	6.48	6.60	6.55	6.53	3134@6.50	1700@6.56		2015	225,690	504	1,473,043.65	765,798.90	6.06	6.75	1755	
939,510,748	0.300				26/04/2007	29/08/2014		MARFIN INVESTMENT GROUP (ΚΟ)	0.149	2.05	# 0.146	01/02/2017	0.146	0.146	0.150	0.149	0.148	32060@0.148	10032@0.149		2015	841,658	228	124,927.91	139,987.10	0.142	0.170	8775	
2,185,998,765	0.300				02/05/2008	27/11/2015		ΤΡΑΠΕΖΑ EUROBANK ERGASIAS (ΚΟ)	0.582	2.11	# 0.570	01/02/2017	0.579	0.578	0.607	0.582	0.590	49229@0.582	2000@0.588		2015	4,839,711	2,118	2,854,507.70	1,272,251.28	0.560	0.716	8355	
77,063,568	4.00	0.1551	0.3099		27/06/2016	25/06/2004		ΤΙΤΑΝ (ΚΟ)	22.15	4.68	# 21.16	01/02/2017	21.31	21.24	22.19	22.15	21.86	251@22.08	2678@22.15	31.17	2015	55,476	374	1,212,699.31	1,822,384.67	20.81	22.50	2353	
79,721,775	0.300				30/05/2007	23/06/2014		LAMBDA DEVELOPMENT(ΚΟ)	4.33	1.64	# 4.26	01/02/2017	4.24	4.24	4.36	4.33	4.30	1@4.28	90@4.30		2015	26,116	152	112,267.63	345,195.29	4.24	4.94	8633	
136,059,759	0.880	0.18		0.36	04/11/2016	05/03/2014		JUMBO (ΚΟ)	12.62	-3.22	€ 13.04	01/02/2017	13.18	12.62	13.23	12.62	12.84	4267@12.62	200@12.88	20.82	2016	131,167	895	1,684,280.51	1,717,074.16	12.62	15.09	3747	
319,000,000	0.300	0.57	0.4	0.12	13/10/2016	25/04/2001		ΟΠΑΠ (ΚΟ)	8.27	0.12	# 8.26	01/02/2017	8.31	8.15	8.31	8.27	8.25	200@8.19	3990@8.27	12.50	2015	311,892	710	2,571,844.82	2,638,130.00	8.02	8.83	5752	
66,948,210	0.300	0.1005			22/09/2015	22/09/2015		FOLLI-FOLLIE (ΚΟ)	18.28	0.99	# 18.10	01/02/2017	18.18	18.09	18.35	18.28	18.23	1203@18.10	240@18.28		2015	19,512	219	355,772.63	1,223,813.28	17.31	19.76	5379	
101,260,000	2.13	0.3037	0.3134		18/03/2016	08/01/2014		GRIVALIA PROPERTIES (ΚΟ)	7.77	-2.26	€ 7.95	01/02/2017	8.12	7.75	8.12	7.77	7.83	1000@7.76	310@7.86	14.60	2015	28,392	177	222,338.37	786,790.20	7.54	8.28	8675	
232,000,000	4.60	0.05			20/07/2015	12/12/2001		ΔΕΗ (ΚΟ)	2.69	5.08	# 2.56	01/02/2017	2.61	2.60	2.71	2.69	2.65	876@2.67	352@2.69		2015	230,324	495	610,327.71	624,080.00	2.47	3.06	7535	
9,147,151,527	0.300				16/05/2008	30/11/2015		ΕΘΝΙΚΗ ΤΡΑΠΕΖΑ (ΚΟ)	0.225	2.27	# 0.220	01/02/2017	0.223	0.222	0.233	0.225	0.227	391260@0.224	1000@0.228		2015	32,145,955	2,606	7,312,947.88	2,058,109.09	0.211	0.273	8355	
65,368,563	1.08	0.21	0.1026		31/05/2016	04/07/2016		ΕΛΛΗΝ. ΧΡΗΜΑΤΙΣΤΗΡΙΑ-Χ.Α. (ΚΟ)	4.35		€ 4.35	01/02/2017	4.40	4.26	4.43	4.35	4.31	510@4.30	5553@4.35	22.08	2015	531,885	1,043	2,294,598.61	284,353.25	4.26	4.90	8777	
109,314,400	0.300		0.0935		30/05/2016	05/08/2015		ΤΕΡΝΑ ΕΝΕΡΓΕΙΑΚΗ (ΚΟ)	2.81	1.08	# 2.78	01/02/2017	2.76	2.75	2.84	2.81	2.80	3150@2.80	8260@2.84	(-)	2015	27,959	154	78,184.82	307,173.46	2.72	3.01	7537	
71,417,100	0.650	0.7	0.7		13/05/2016	27/06/2014		ΑΕΡΟΠΟΡΙΑ ΑΙΓΑΙΟΥ (ΚΟ)	6.65	-1.77	€ 6.77	01/02/2017	6.68	6.65	6.78	6.65	6.72	270@6.64	500@6.74	8.75	2015	21,465	153	144,220.06	474,923.72	6.30	6.88	5751	
305,635,185	2.18				31/12/2014	01/10/2003	4795	ΕΛΛΗΝΙΚΑ ΠΕΤΡΕΛΑΙΑ (ΚΟ)	4.25	-0.93	€ 4.29	01/02/2017	4.34	4.25	4.38	4.25	4.33	781@4.25	500@4.30	47.16	2015	77,520	364	335,297.34	1,298,949.54	4.22	4.65	537	
177,001,313	1.03				05/07/2011	20/12/2007		ΕΛΛΑΚΤΩΡ (ΚΟ)	1.08	0.93	# 1.07	01/02/2017	1.10	1.07	1.11	1.08	1.08	12354@1.07	539@1.09		2015	516,643	125	558,775.91	191,161.42	1.05	1.24	2357	
51,950,600	0.320	0.5	0.12		13/05/2016	21/10/2005		ΜΕΤΚΑ (ΚΟ)	6.69	0.60	# 6.65	01/02/2017	6.59	6.53	6.69	6.69	6.65	200@6.60	1664@6.70	20.08	2015	82,099	203	546,029.24	347,549.51	6.10	6.74	2757	
259,189,761					26/02/2016			ΒΙΟΗΛΑΛΟ SA/ΝV (ΚΑ)	1.51	-0.66	€ 1.52	01/02/2017	1.50	1.50	1.54	1.51	1.53	5497@1.50	2155@1.51		2015	426,820	443	652,065.26	391,376.54	1.24	1.54	2727	
103,423,291	0.570				01/08/2011	19/04/2016		ΓΕΚ ΤΕΡΝΑ (ΚΟ)	2.30	0.88	# 2.28	01/02/2017	2.26	2.26	2.31	2.30	2.30	827@2.26	102@2.31	14.45	2015	115,927	139	266,006.00	237,873.57	2.22	2.42	2357	

Κύρια Αγορά - Μέσης Συναλλακτικής Δραστηριότητας

18,421,516	1.00				07/07/2009	10/09/2010		ΕΛΑΣΤΡΟΝ (ΚΟ)	0.759	2.57	# 0.740	01/02/2017	0.767	0.700	0.780	0.759	0.738	500@0.736	393@0.759		2015	12,637	38	9,327.40	13,981.93	0.690	0.847	1757
468,700		1.48			26/04/2016	21/05/2004		MERMEREN KOMB. A.D. PR. (ΕΛΠ)	6.90	8.49	# 6.36	01/02/2017	7.29	6.73	7.29	6.73	6.90	48@6.73	49@6.93	0.67	2015	77	5	531.36	3,234.03	5.77	8.25	1775
15,627,315	0.300				16/11/1992	03/12/2012		UNIBIOS (ΚΟ)	0.113	-0.88	€ 0.114	01/02/2017	0.091	0.091	0.113	0.113	0.099	60@0.092	510@0.112	</								

Πληθος Χρεογράφων	Ονομ. Αξία	Μερίσματα [1]			Ημερ. Τελευτ. Αποκοπή		Σημ.	Χρεόγραφο	Τιμή κλεισίματος	% μεταβ.	Προηγ. Κλείσιμο- ημ/νία	Άνοιγμα	Κατωτ Τιμή	Ανωτ Τιμή	Τελ Σταθμ Τιμή	Τελευταία ζήτηση [7]	Τελευταία προσφορά [7]	Ρ/Ε μετά φ. Χρήση	Όγκος	Πράξεις	Αξία Συναλλαγών[8]	Χ.Α. Εταιρείας (χιλ. €) [3,5]	Χαμηλό έτους	Υψηλό έτους	Κλάδος [4]				
		2014	2015	2016	Μέρησμα [2]	Δικαιώμα																							
23,828,130	0.500	---	0.16	---	08/06/2016	17/02/2009	---	ΕΛΙΝΟΙΑ (ΚΟ)	0.950	---	0.950	01/02/2017	---	---	---	---	500@0.810	839@1.00	8.33	2015	---	---	---	22,636.72	0.950	1.00	537		
3,307,500	0.960	---	---	---	11/08/2010	23/09/2016	---	ΕΛΒΕ Α.Β.Ε.Ε. (ΚΟ)	1.83	2.81	#	1.78	01/02/2017	1.78	1.78	1.83	1.83	1.81	100@1.73	100@1.88	14.59	2015	400	7	721.95	6,052.73	1.63	1.97	3763
11,250,000	0.520	---	0.04	---	25/07/2016	09/11/2015	---	ΕΚΤΕΡ (ΚΟ)	0.500	2.04	#	0.490	01/02/2017	0.500	0.500	0.500	0.500	500@0.500	377@0.514	15.79	2015	15,899	9	7,949.50	5,625.00	0.401	0.500	2357	
82,667,000	0.300	---	---	---	22/07/2014	---	---	ΕΛ.ΤΕΧ. ΑΝΕΜΟΣ Α.Ε. (ΚΟ)	1.06	-1.85	€	1.08	01/02/2017	1.08	1.05	1.09	1.06	1.07	2300@1.06	1000@1.07	11.40	2015	22,760	40	24,258.30	87,627.02	0.875	1.15	7537
77,654,850	0.580	---	---	---	01/07/2011	21/02/2003	---	J. & P. - ΑΒΑΞ (ΚΟ)	0.461	4.77	#	0.440	01/02/2017	0.467	0.443	0.467	0.461	0.459	100@0.457	550@0.461	---	2015	50,984	62	23,423.36	35,798.89	0.380	0.506	2357
6,200,000	0.500	---	---	---	22/06/2010	01/11/1995	---	ΜΙΝΕΡΒΑ (ΚΑ)	0.036	---	---	0.036	01/02/2017	---	---	---	---	---	940@0.040	---	---	2015	---	---	---	223.20	0.036	0.048	3763
40,219,218	0.300	---	---	---	25/05/2009	09/07/2013	---	ΚΛΟΥΚΙΝΑΣ - ΛΑΠΠΑΣ (ΚΟ)	0.299	0.67	#	0.297	01/02/2017	0.299	0.299	0.299	0.299	0.299	200@0.287	4109@0.299	---	2015	200	1	59.80	12,025.55	0.251	0.299	2357
11,178,000	1.12	---	---	---	21/04/2010	15/12/2014	---	ΑΙΟΛΙΚΗ ΑΕΕΧ (ΚΟ)	0.567	---	---	0.567	01/02/2017	---	---	---	---	---	275@0.568	200@0.595	---	2015	---	---	---	6,337.93	0.530	0.670	8985
417,608	16.00	---	---	---	29/04/2014	05/03/2013	---	ΑΝΔΡΟΜΕΔΑ ΑΕΕΧ (ΚΟ)	14.55	---	---	14.55	01/02/2017	---	---	---	---	---	9@13.90	14@15.20	---	2015	---	---	---	6,076.20	12.83	15.45	8985
18,810,000	0.400	---	---	---	08/07/2010	14/11/2007	---	ΒΑΡΒΕΡΗΣ Ν. - ΜΟΔΑ ΒΑΓΝΟ (ΚΟ)	0.096	---	---	0.096	01/02/2017	---	---	---	---	---	12000@0.068	15590@0.124	---	2015	---	---	---	1,805.76	0.081	0.170	2353
106,500,000	0.600	0.2	0.31	---	28/12/2016	28/01/2000	---	ΕΥΔΑΠ (ΚΟ)	5.24	0.19	#	5.23	01/02/2017	5.28	5.18	5.30	5.24	5.21	30@5.19	800@5.25	12.77	2015	20,483	89	106,785.31	558,060.00	5.18	5.65	7577
27,503,677	0.630	---	0.06	---	22/06/2016	18/10/1999	---	ΕΥΡΩΠΑΪΚΗ ΠΙΣΤΗ (ΚΟ)	2.25	---	---	2.25	01/02/2017	---	---	---	---	---	250@2.18	10@2.27	5.62	2015	---	---	---	61,883.27	1.95	2.29	8536
8,623,225	0.600	---	---	---	02/06/2010	30/05/2016	5031	ΕΥΡΩΣΥΜΒΟΥΛΟΙ (ΚΟ)	0.541	-3.39	€	0.560	01/02/2017	0.540	0.540	0.541	0.541	0.541	212@0.498	200@0.540	---	2015	200	2	108.10	4,665.16	0.450	0.655	2791
65,441,118	0.440	---	---	---	24/11/2014	11/08/2015	---	ΙΑΣΩ (ΚΟ)	0.415	-1.89	€	0.423	01/02/2017	0.423	0.411	0.423	0.415	0.416	200@0.414	11@0.415	---	2015	30,537	35	12,711.24	27,158.06	0.385	0.440	4533
28,580,100	0.400	---	---	---	18/08/2014	04/07/2016	---	ΙΚΤΙΝΟΣ ΕΛΛΑΣ (ΚΟ)	0.751	0.54	#	0.747	01/02/2017	0.741	0.731	0.754	0.751	0.741	800@0.737	190@0.751	20.66	2015	32,315	115	23,933.26	21,463.66	0.731	0.847	2353
11,233,200	0.730	---	---	---	12/07/2010	30/07/1999	---	ΙΝΤΕΡΤΕΚ (ΚΟ)	0.214	-3.60	€	0.222	01/02/2017	0.156	0.156	0.215	0.214	0.158	128@0.168	275@0.214	---	2015	6,323	13	998.83	2,403.90	0.129	0.352	9572
158,961,721	0.300	---	---	---	30/05/2013	14/11/2007	---	ΙΝΤΡΑΛΟΤ (ΚΟ)	1.09	-0.91	€	1.10	01/02/2017	1.10	1.09	1.10	1.09	1.09	1325@1.08	961@1.09	---	2015	36,220	72	39,637.55	173,268.28	1.02	1.19	5752
7,500,000	0.690	0.1	---	---	19/06/2015	05/07/2016	---	ΚΑΝΑΚΗΣ Σ. (ΚΟ)	2.40	2.56	#	2.34	01/02/2017	2.44	2.34	2.44	2.34	2.40	200@2.29	295@2.33	10.25	2015	299	3	717.56	18,000.00	2.30	2.59	3577
22,280,000	0.300	---	---	---	11/04/2011	23/02/2007	---	ΡΕΒΟΪΑ (ΚΟ)	0.415	---	---	0.415	01/02/2017	---	---	---	---	---	1500@0.310	350@0.392	13.34	2015	---	---	---	9,246.20	0.308	0.431	5379
13,202,756	0.350	---	---	---	01/07/2004	05/08/2014	---	ΚΕΚΡΟΦ (ΚΟ)	0.300	---	---	0.300	01/02/2017	0.300	0.300	0.300	0.300	0.300	900@0.232	50@0.305	---	2015	640	3	192.00	3,960.83	0.223	0.368	8633
23,154,250	1.36	---	---	---	12/08/2008	02/08/2010	---	ΙΝΤΡΑΚΑΤ (ΚΟ)	0.375	2.74	#	0.365	01/02/2017	0.375	0.375	0.375	0.375	0.375	500@0.364	300@0.375	---	2015	2,000	1	750.00	8,682.84	0.341	0.569	2357
29,480,000	0.420	---	---	---	19/07/2010	01/08/2007	---	ΚΡΕΤΑ ΦΑΡΜ (ΚΟ)	0.434	-2.69	€	0.446	01/02/2017	0.435	0.420	0.438	0.434	0.426	300@0.420	380@0.434	---	2015	3,230	7	1,375.83	12,794.32	0.416	0.490	3577
291,497,368	0.300	---	---	---	08/07/2008	21/03/2016	---	ΝΗΡΕΥΣ (ΚΟ)	0.181	3.43	#	0.175	01/02/2017	0.188	0.174	0.188	0.183	0.180	3000@0.179	4900@0.181	0.26	2015	35,669	28	6,429.71	52,761.02	0.162	0.204	3573
2,566,836	0.440	---	---	---	13/08/2010	09/01/2007	---	ΙΝΤΕΡΓΟΥΝΤ-ΕΥΛΕΜΠΟΡΙΑ (ΠΟ)	0.076	---	---	0.076	01/02/2017	---	---	---	---	---	2000@0.070	148@0.083	---	2015	---	---	---	2,294.27	0.076	0.109	2353
10,080,000	3.00	1.95	0.58	---	18/07/2016	27/08/2001	---	ΟΛΘ (ΚΟ)	19.05	-0.21	€	19.09	01/02/2017	19.48	19.00	19.48	19.07	19.05	10@18.73	6@18.99	10.72	2015	121	6	2,305.18	192,024.00	17.55	19.60	2777
4,971,466	1.46	---	---	---	04/07/2007	08/10/2003	---	ΠΑΪΡΗΣ ΠΛΑΣΤΙΚΩΝ (ΚΟ)	0.170	---	---	0.170	01/02/2017	---	---	---	---	---	1500@0.119	---	---	2015	---	---	---	845.15	0.130	0.217	2723
7,070,400	0.930	0.101	---	---	30/11/2016	06/05/2016	---	ΠΕΤΡΟΠΟΥΛΟΣ ΠΕΤΡΟΣ (ΚΟ)	4.25	0.47	#	4.23	01/02/2017	4.17	4.17	4.25	4.25	4.24	200@4.18	275@4.26	39.85	2015	206	6	872.95	30,049.20	4.07	4.33	2753
22,080,000	0.330	---	0.08	---	17/05/2016	27/04/2015	---	ΠΛΑΙΣΙΟ COMPUTERS (ΚΟ)	3.37	-0.88	€	3.40	01/02/2017	3.40	3.34	3.40	3.37	3.36	235@3.34	266@3.37	11.09	2015	3,360	24	11,284.21	74,409.60	3.30	3.87	9572
45,094,620	0.660	0.0225	---	---	20/04/2015	01/11/1999	---	ΠΛΑΣΤΙΚΑ ΘΡΑΚΗΣ (ΚΟ)	2.54	3.67	#	2.45	01/02/2017	2.49	2.40	2.54	2.54	2.49	77@2.51	1024@2.54	-(6)-	2015	17,608	82	43,794.35	114,540.33	2.18	2.69	1357
26,730,187	0.600	---	---	---	23/06/2014	30/12/2010	---	ΕΛΤΟΝ (ΚΟ)	0.988	0.61	#	0.982	01/02/2017	0.989	0.965	0.989	0.988	0.976	200@0.960	372@0.988	17.64	2015	2,439	16	2,381.19	26,409.42	0.837	0.989	1353
51,330,410	1.07	---	---	---	21/06/2010	16/07/2002	---	FOURLIS ΣΥΜΜΕΤΟΧΩΝ (ΚΟ)	4.52	1.57	#	4.45	01/02/2017	4.45	4.45	4.57	4.52	4.55	171@4.51	409@4.55	---	2015	114,990	76	523,564.78	232,013.45	3.95	4.58	3722
11,921,531	3.32	---	---	---	05/09/2008	05/12/2016	---	QUEST ΣΥΜΜΕΤΟΧΩΝ (ΚΟ)	7.70	---	---	7.70	01/02/2017	7.69	7.52	7.70	7.70	7.67	500@7.53	100@7.71	---	2015	2,836	20	21,760.62	91,795.79	6.30	7.93	9533
133,025,996	1.41	---	---	---	03/07/2007	07/01/2002	---	INTRACOM HOLDINGS (ΚΟ)	0.313	5.03	#	0.298	01/02/2017	0.298	0.298	0.320	0.313	0.309	532@0.310	3577@0.315	---	2015	244,572	211	75,475.42	41,637.14	0.292	0.333	9578
14,679,792	1.68	---	---	---	24/06/2014	04/09/2000	---	ΚΑΡΑΤΖΗ (ΚΟ)	4.20	0.96	#	4.16	01/02/2017	4.16	4.16	4.24	4.20	4.17	100@4.05	463@4.24	12.06	2015	500	8	2,084.48	61,655.13	3.90	4.24	2723
7,568,960	4.00	0.1551	0.3099	---	27/06/2016	25/06/2004	---	ΤΙΤΑΝ (ΠΟ)	15.25	2.01	#	14.95	01/02/2017	15.25	15.25	15.25	15.25	15.25	50@15.12	70@15.37	21.46	2015	14	1	213.50	1,822,384.67	13.52	15.25	2353
12,213,750	0.320	0.8	0.85	---	07/06/2016	22/11/2013	---	ΑΥΤΟΗΕΛΛΑΣ (ΚΟ)	11.90	---	---	11.90	0																

Πληθός Χρεογράφων	Όνομ. Αξία	Μερίσματα [1]			Ημερ. Τελευτ. Αποκοπής		Σημ.	Χρεόγραφο	Τιμή κλεισίματος	% μεταβ.	Προηγ. Κλεισιμο- ημ/νία	Άνοιγμα	Κατωτ Τιμή	Ανωτ Τιμή	Τελ Τιμή	Σταθμ Τιμή	Τελευταία ζήτηση [7]	Τελευταία προσφορά [7]	Ρ/Ε μετά φ.	Χρήση	Όγκος	Πράξεις	Αξία Συναλλαγών[8]	Χ.Α. Εταιρείας (χιλ. €) [3,5]	Χαμηλό έτους	Υψηλό έτους	Κλάδος [4]	
		2014	2015	2016	Μέρισμα [2]	Δικαιώμα																						
12,417,000	0.370	---	---	---	28/07/2008	06/09/2011	---	MLS ΠΛΗΡΟΦΟΡΙΚΗ (ΚΟ)	4.14	0.73 #	4.11	01/02/2017	4.09	4.09	4.16	4.14	4.13	250@4.09	31@4.14	25.42	2015	3,309	57	13,659.70	51,406.38	3.98	4.20	9537
2,160,524	0.670	0.0436	0.0436	---	04/08/2016	23/11/1999	---	ΛΕΒΕΝΤΕΡΗΣ Ν. (ΠΑ)	0.327	---	0.327	01/02/2017	---	---	---	---	---	1000@0.229	500@0.325	---	2015	---	---	---	2,354.18	0.260	0.328	1757
3,953,090	0.900	0.118	0.11	---	08/12/2016	05/12/2012	---	PAPERPACK (ΚΟ)	1.41	---	1.41	01/02/2017	1.41	1.41	1.41	1.41	1.41	1399@1.41	223@1.45	4.44	2015	3,135	3	4,420.35	5,573.86	1.26	1.50	2723
40,693,350	5.00	---	---	---	03/07/2006	26/05/2015	---	ΤΕΧΝΙΚΗ ΟΛΥΜΠΙΑΚΗ (ΚΟ)	1.13	6.60 #	1.06	01/02/2017	1.03	1.03	1.15	1.13	1.06	1202@1.07	199@1.12	---	2015	7,353	22	7,797.72	45,983.49	0.897	1.15	3728
101,123,806	0.360	---	---	---	22/07/2010	28/06/2011	---	CENTRIC ΣΥΜΜΕΤΟΧΩΝ (ΚΟ)	0.101	---	0.101	01/02/2017	---	---	---	---	---	8999@0.093	792@0.102	---	2015	---	---	---	10,213.50	0.080	0.124	5752
11,812,193	0.470	0.02	---	---	26/03/2015	15/11/2006	---	PROFILE (ΚΟ)	0.486	0.21 #	0.485	01/02/2017	0.486	0.486	0.486	0.486	0.486	1523@0.485	75@0.486	---	2015	25	1	12.15	5,740.73	0.466	0.522	9533
23,286,253	0.990	0.2406	---	---	14/08/2015	15/09/2014	---	ΚΥΡΙΑΚΙΔΗΣ Η.- F.H.L. (ΚΟ)	3.40	6.25 #	3.20	01/02/2017	3.04	3.04	3.40	3.40	3.35	4894@3.25	98@3.41	13.01	2015	2,817	14	9,439.82	79,173.26	3.04	4.00	2353
15,804,800	0.360	---	---	---	15/06/2010	12/03/2004	---	ΚΤΗΜΑ Κ. ΛΑΖΑΡΙΔΗ (ΚΟ)	0.390	---	0.390	01/02/2017	0.390	0.390	0.390	0.390	0.390	500@0.301	1000@0.418	---	2015	1,028	3	400.92	6,163.87	0.195	0.390	3535
13,126,020	0.650	---	---	---	08/07/2010	12/10/2016	---	A.S. COMPANY (ΚΟ)	0.660	0.61 #	0.656	01/02/2017	0.662	0.657	0.662	0.657	0.660	56@0.658	500@0.693	5.62	2015	551	5	363.80	8,663.17	0.640	0.697	5379
6,340,000	0.600	---	---	---	30/11/2009	09/11/2016	---	ΝΑΚΑΣ ΜΟΥΣΙΚΗ (ΚΟ)	0.900	7.78 #	0.835	01/02/2017	0.840	0.840	0.900	0.900	0.900	393@0.900	500@0.949	5.66	2016	17,627	15	15,863.10	5,706.00	0.744	0.900	5379
101,279,627	0.380	---	---	---	26/06/2008	14/07/2006	---	ΧΑΛΚΟΡ (ΚΑ)	0.520	-0.57 €	0.523	01/02/2017	0.530	0.510	0.535	0.520	0.519	600@0.510	880@0.520	---	2015	12,770	25	6,622.05	52,665.41	0.429	0.548	1755
8,340,750	1.18	---	---	---	25/06/2009	09/09/2015	---	ΧΑΪΔΕΜΕΝΟΣ (ΚΟ)	0.300	-4.46 €	0.314	01/02/2017	0.305	0.300	0.305	0.300	0.302	1000@0.241	161@0.300	---	2015	3,000	6	906.00	2,502.23	0.211	0.316	2791
11,700,000	0.590	---	---	---	02/06/2009	24/07/2012	---	ΜΟΤΟΔΥΝΑΜΙΚΗ (ΚΟ)	0.489	---	0.489	01/02/2017	---	---	---	---	---	220@0.386	5180@0.599	17.85	2015	---	---	---	5,721.30	0.370	0.550	5379

Κύρια Αγορά - Χαμηλής Συναλλακτικής Δραστηριότητας

6,325,000	0.600	---	---	---	02/05/2014	17/02/2014	---	ΒΟΓΙΑΤΖΟΓΛΟΥ SYSTEMS (ΚΟ)	1.21	---	1.21	01/02/2017	---	---	---	---	---	---	287@1.09	---	2015	---	---	---	7,653.25	1.09	1.48	2797	
41,068,800	0.420	(0.03)	0.1205	---	19/08/2016	17/02/2016	---	ΠΛΑΣΤΙΚΑ ΚΡΗΤΗΣ (ΚΟ)	5.08	---	5.08	01/02/2017	---	---	---	---	---	500@4.90	78@5.08	17.05	2015	---	---	---	208,629.50	4.79	5.25	1357	
10,500,000	4.00	---	---	---	02/08/2016	---	---	INTERCONTINENTAL (ΚΟ)	5.58	---	5.58	01/02/2017	---	---	---	---	---	50@5.03	2555@5.58	---	---	---	---	---	58,590.00	5.53	5.58	8674	
4,968,600	2.88	---	---	---	01/07/1998	14/12/1998	---	ΒΙΣ (ΚΟ)	0.905	---	0.905	01/02/2017	---	---	---	---	---	1000@0.815	97@0.909	---	2015	---	---	---	4,496.58	0.810	0.909	2723	
14,050,971	0.340	---	---	---	06/07/2011	17/10/2002	---	ΕΛΤΡΑΚ (ΚΟ)	1.30	0.77 #	1.29	01/02/2017	1.30	1.30	1.30	1.30	1.30	20000@1.17	27@1.41	25.84	2015	307	2	399.10	18,266.26	1.22	1.44	2753	
245,497,164	0.300	---	---	---	01/07/2008	30/07/2012	---	ΣΕΛΟΝΤΑ (ΚΟ)	0.162	5.88 #	0.153	01/02/2017	0.138	0.138	0.163	0.162	0.158	790@0.150	113@0.162	---	2015	1,457	6	230.25	39,770.54	0.138	0.179	3573	
3,873,120	0.300	---	---	---	07/07/2008	04/10/2012	---	ΝΤΡΟΥΚΦΑΡΜΠΕΝ ΕΛΛΑΣ (ΚΟ)	0.570	---	0.570	01/02/2017	---	---	---	---	---	2000@0.513	---	0.91	2015	---	---	---	2,207.68	0.522	0.700	1357	
28,438,268	0.300	---	---	---	21/08/2006	24/11/1999	---	ΣΠΥΡΟΥ ΑΓΡ. ΟΙΚ. (ΚΟ)	0.630	---	0.630	01/02/2017	---	---	---	---	---	---	6133@0.567	---	---	2015	---	---	---	17,916.11	0.567	0.699	1357
9,907,500	0.300	---	---	---	06/10/2005	13/02/2002	---	CPI (ΚΟ)	0.187	---	0.187	01/02/2017	---	---	---	---	---	---	1424@0.205	22.38	2016	---	---	---	1,852.70	0.158	0.189	9572	
52,800,154	0.300	---	---	---	20/08/2014	21/06/2004	---	F.G. EUROPE (ΚΟ)	0.561	---	0.561	01/02/2017	0.561	0.561	0.561	0.561	0.561	800@0.575	700@0.617	24.79	2015	180	2	100.98	29,620.89	0.455	0.568	3722	
52,067,296	0.300	---	---	---	23/12/2003	24/01/2007	---	ΕΠΙΛΕΚΤΟΣ (ΚΟ)	0.183	---	0.183	01/02/2017	---	---	---	---	---	---	318@0.170	---	---	2016	---	---	---	9,528.32	0.124	0.201	3763
11,720,024	0.540	---	---	---	21/08/2014	04/11/2015	---	FLEXORACK (ΚΟ)	3.31	-0.30 €	3.32	01/02/2017	3.31	3.30	3.32	3.30	3.31	10@3.40	1000@3.40	8.80	2015	450	5	1,490.00	38,793.28	2.90	3.46	2723	
20,578,374	0.620	0.4	0.07	---	05/07/2016	18/05/2015	---	INFORM ΛΥΚΟΣ Π. (ΚΟ)	0.505	1.41 #	0.498	01/02/2017	0.498	0.498	0.505	0.505	0.504	500@0.505	495@0.510	---	2015	1,500	4	755.39	10,392.08	0.470	0.598	2791	
4,181,450	0.500	---	---	---	21/08/2000	05/03/2002	---	ΣΑΡΑΝΤΟΠΟΥΛΟΣ ΚΥΛ/ΜΥΛΟΙ (ΚΟ)	0.630	---	0.630	01/02/2017	---	---	---	---	---	---	2000@0.630	---	---	2015	---	---	---	2,634.31	0.630	0.630	3577
9,742,920	0.400	0.01	0.01	---	12/08/2016	14/07/2000	---	ΚΑΡΑΜΟΛΕΓΚΟΣ (ΚΟ)	1.95	---	1.95	01/02/2017	---	---	---	---	---	109@1.95	1110@2.14	-(6)-	2015	---	---	---	18,998.69	1.95	2.00	3577	
36,300,000	1.12	0.24	0.25	---	23/06/2016	12/12/2007	---	ΕΥΑΘ (ΚΟ)	3.58	2.58 #	3.49	01/02/2017	3.57	3.57	3.58	3.58	3.58	200@3.53	70@3.58	9.59	2015	1,600	8	5,725.20	129,954.00	3.43	3.75	7577	
6,456,530	1.61	---	---	---	29/06/2001	02/08/2010	---	SPACE HELLAS (ΚΟ)	0.769	---	0.769	01/02/2017	---	---	---	---	---	1000@0.693	5@0.845	5.86	2015	---	---	---	4,965.07	0.601	0.847	9578	
57,434,884	1.31	---	---	---	05/06/2008	12/06/2009	---	REDS (ΚΟ)	0.502	0.20 #	0.501	01/02/2017	0.500	0.500	0.548	0.548	0.502	3000@0.501	600@0.545	---	2015	2,017	6	1,013.30	28,832.31	0.300	0.550	8633	
27,345,120	0.470	---	---	---	18/07/2005	26/02/2014	---	QUALITY & RELIABILITY (ΚΟ)	0.314	---	0.314	01/02/2017	0.314	0.314	0.314	0.314	0.314	---	10000@0.300	---	2015	100	1	31.40	8,586.37	0.286	0.353	9533	
86,735,980	0.310	---	---	---	06/07/2009	02/01/2002	---	ΙΑΤΡΙΚΟ ΑΘΗΝΩΝ (ΚΟ)	0.560	0.18 #	0.559	01/02/2017	0.559	0.559	0.605	0.605	0.560	400@0.553	490@0.597	---	2015	2,099	6	1,174.77	48,572.15	0.551	0.648	4533	
9,090,000	0.900	---	---	---	15/05/2009	13/10/2014	---	ΙΛΥΔΑ (ΚΟ)	0.320	---	0.320	01/02/2017	---	---	---	---	---	---	500@0.352	---	---	2015	---	---	---	2,908.80	0.300	0.476	9537
14,076,360	0.370	---	---	---	19/08/2008	22/07/2003	---	ΓΑΛΞΙΔΙ (ΚΟ)	0.280	-9.68 €	0.310	01/02/2017	0.282	0.279	0.310	0.280	0.291	1792@0.280	2000@0.285	27.41	2015	109,061	66	31,751.16	3,941.38	0.279	0.399	3573	
24,060,000	0.300	0.02	0.01	---	11/07/2016	11/07/2016	---	ΓΕΝΙΚΗ ΕΜΠΟΡΙΟΥ (ΚΟ)	0.374	---	0.374	01/02/2017	0.337	0.337	0.337	0.337	0.337	---	420@0.337	15.73	2015	200	3	67.40	8,998.44	0.319	0.374	2797	
10,203,575	0.730	---	---	---	16/07/2007	18/10/1999	---	ΦΙΕΡΑΤΕΣ (ΚΟ)	0.071	---	0.071	01/02/2017	0.066	0.065	0.078	0.078	0.071	850@0											

Πληθος Χρεογράφων	Ονομ. Αξία	Μερίσματα [1]			Ημερ. Τελευτ. Αποκοπής Μέρημα [2]	Αποκοπή Δικαιώμα	Σημ. Χρεόγραφο	Τιμή κλεισίματος	% μεταβ.	Προηγ. Κλείσιμο-ημ/νία	Άνοιγμα	Κατωτ Τιμή	Ανωτ Τιμή	Τελ Σταθμ Τιμή	Τελευταία ζήτηση [7]	Τελευταία προσφορά [7]	Ρ/Ε μετά φ. Χρήση	Όγκος	Πράξεις	Αξία Συναλλαγών[8]	Χ.Α. Εταιρείας (χιλ. €) [3,5]	Χαμηλό έτους	Υψηλό έτους	Κλάδος [4]					
		2014	2015	2016																									
6,700,000	0.800	0.03	0.023	---	27/06/2016	29/05/2014	---	ΚΕΠΕΝΟΥ ΜΥΛΟΙ (ΚΟ)	1.25	---	1.25	01/02/2017	---	---	---	---	300@1.21	---	12.05	2015	---	---	---	8,375.00	1.11	1.66	3577		
8,418,750	0.300	---	0.12	---	16/12/2015	27/06/2012	---	ΓΕΚΕ (ΚΑ)	3.38	2.42	#	3.30	01/02/2017	3.30	3.21	3.38	3.38	3.33	20@3.23	25@3.39	11.20	2015	410	6	1,364.20	28,455.38	3.17	4.30	5753
11,510,102	0.890	---	---	---	24/06/2005	06/10/1999	---	ΚΑΩΣ/ΓΙΑ ΝΑΥΠΑΚΤΟΥ (ΚΑ)	0.239	---	0.239	01/02/2017	---	---	---	---	---	---	200@0.261	---	2015	---	---	---	2,750.91	0.178	0.256	3763	
21,224,340	0.420	---	---	---	02/07/2008	25/04/2006	---	ΚΟΡΔΕΛΛΟΥ Χ. ΑΦΟΙ (ΚΟ)	0.194	0.52	#	0.193	01/02/2017	0.201	0.194	0.205	0.194	0.198	800@0.189	459@0.202	---	2015	3,000	7	595.23	4,117.52	0.176	0.345	1757
34,986,430	0.440	---	---	---	25/07/2008	23/02/2010	---	ΙΝΤΕΡΓΟΥΝΤ-ΞΥΛΕΜΠΟΡΙΑ (ΚΟ)	0.060	---	0.060	01/02/2017	0.060	0.060	0.060	0.060	0.060	766@0.060	---	---	2015	179	1	10.74	2,294.27	0.060	0.061	2353	
23,986,500	1.05	---	---	---	26/06/2009	15/03/2000	---	ΒΙΟΚΑΡΠΙΕΤ (ΚΟ)	0.288	---	0.288	01/02/2017	---	---	---	---	---	---	3800@0.260	---	2015	---	---	---	6,908.11	0.288	0.319	3726	
8,298,467	0.400	---	---	---	30/08/1993	08/05/2013	---	ΙΝΤΕΑΛ ΟΜΙΛΟΣ (ΚΟ)	0.741	---	0.741	01/02/2017	0.741	0.741	0.741	0.741	0.741	484@0.741	507@0.809	-(6)-	2015	16	1	11.86	6,149.16	0.720	0.814	9574	
31,734,530	1.60	---	---	---	09/07/2007	19/07/2006	---	ΕΛΓΕΚΑ (ΚΟ)	0.170	---	0.170	01/02/2017	---	---	---	---	---	---	1080@0.153	---	2015	---	---	---	5,394.87	0.100	0.174	3577	
50,797,369	0.310	---	---	---	17/08/2000	12/10/2010	---	ΠΑΠΟΥΣΤΑΝΗΣ (ΚΟ)	0.156	0.65	#	0.155	01/02/2017	0.182	0.156	0.197	0.156	0.159	1000@0.151	48@0.177	---	2015	11,639	40	1,850.93	7,924.39	0.133	0.215	3767
32,188,050	1.04	---	---	---	21/07/2008	20/01/2000	---	ΜΟΥΖΑΚΗΣ (ΚΑ)	0.158	---	0.158	01/02/2017	---	---	---	---	---	1569@0.143	719@0.158	---	2015	---	---	---	5,085.71	0.144	0.178	3763	
17,125,062	0.940	---	---	---	01/06/2010	18/07/2016	---	ΛΟΥΛΗ ΜΥΛΟΙ (ΚΟ)	1.46	---	1.46	01/02/2017	---	---	---	---	---	109@1.46	1490@1.52	42.67	2015	---	---	---	25,002.59	1.33	1.66	3577	
22,016,250	0.370	---	---	---	15/07/2009	11/05/2000	---	ΛΑΟΥΜΥΛΑ (ΚΟ)	0.202	5.21	#	0.192	01/02/2017	0.203	0.200	0.208	0.208	0.202	2@0.208	150@0.205	---	2015	1,500	5	302.25	4,447.28	0.177	0.218	1753
13,673,200	0.880	---	---	---	18/07/2008	26/07/2001	---	ΕΒΡΟΦΑΡΜΑ (ΚΟ)	0.350	---	0.350	01/02/2017	---	---	---	---	---	---	4935@0.350	21.08	2015	---	---	---	4,785.62	0.272	0.350	3577	
15,300,000	0.300	---	---	---	30/07/2009	13/12/1999	---	ΑΤΤΙΚΕΣ ΕΚΔΟΣΕΙΣ (ΚΟ)	0.782	---	0.782	01/02/2017	---	---	---	---	---	---	1237@0.704	---	2015	---	---	---	11,964.60	0.585	0.782	5557	
27,848,000	0.300	0.0032	0.0084	---	16/08/2016	02/09/2003	---	ΕΙΔΗΣΟΦΩΝΙΚΗ ΕΛΛΑΣ (ΚΟ)	0.250	8.70	#	0.230	01/02/2017	0.252	0.250	0.252	0.250	0.250	500@0.226	390@0.251	10.50	2015	490	2	122.54	6,962.00	0.230	0.280	2791
10,500,000	0.950	---	---	---	24/06/2008	19/12/2013	---	ΜΕΝΒΑΟ (ΚΟ)	0.990	---	0.990	01/02/2017	---	---	---	---	---	---	200@0.930	45@0.930	---	2015	---	---	---	10,395.00	0.900	1.01	2757
15,842,391	1.51	---	---	---	15/07/2009	12/05/2000	---	ΜΠΗΤΡΟΣ ΣΥΜΜΕΤΟΧΙΚΗ (ΚΟ)	0.153	---	0.153	01/02/2017	0.153	0.153	0.153	0.153	0.153	---	---	---	2015	35	1	5.36	2,423.89	0.138	0.209	1757	
8,321,682	0.670	---	---	---	17/08/2007	23/11/1999	---	ΛΕΒΕΝΤΕΡΗΣ Ν. (ΚΑ)	0.198	---	0.198	01/02/2017	---	---	---	---	---	---	---	---	---	2015	---	---	---	2,354.18	0.198	0.242	1757
23,935,280	0.300	---	---	---	29/06/2009	13/06/2000	---	ΝΑΥΤΕΜΠΟΡΙΚΗ (ΚΟ)	0.043	---	0.043	01/02/2017	---	---	---	---	---	---	1000@0.041	---	---	2015	---	---	---	1,029.22	0.036	0.044	5557
4,740,000	0.860	---	---	---	14/03/2003	---	---	LOGISMOS (ΚΟ)	0.286	---	0.286	01/02/2017	---	---	---	---	---	---	511@0.290	1@0.314	---	2015	---	---	---	1,355.64	0.257	0.314	9533
21,364,000	1.12	---	---	---	05/07/2010	10/08/2005	---	ΛΑΜΨΑ (ΚΟ)	16.68	0.24	#	16.64	01/02/2017	16.31	16.31	16.68	16.68	16.50	50@16.20	57@17.50	75.90	2015	200	4	3,299.00	356,351.52	16.15	17.00	5753
7,595,160	0.600	---	---	---	08/08/2008	18/08/2010	---	ΚΥΡΙΑΚΟΥΛΗΣ (ΚΟ)	0.534	---	0.534	01/02/2017	---	---	---	---	---	---	49@0.530	66.49	2015	---	---	---	4,055.82	0.534	0.595	5759	
34,720,000	0.310	---	---	---	16/06/2010	01/08/2007	---	ΔΡΟΜΕΑΣ (ΚΟ)	0.115	---	0.115	01/02/2017	---	---	---	---	---	---	3000@0.114	---	2015	---	---	---	3,992.80	0.100	0.124	3726	
33,065,136	0.380	0.06	0.06	---	18/08/2016	16/09/2013	---	ΚΡΙ - ΚΡΙ (ΚΟ)	1.90	-0.52	€	1.91	01/02/2017	1.88	1.88	1.91	1.90	1.90	285@1.88	300@1.90	16.35	2015	2,300	18	4,369.00	62,823.76	1.75	1.93	3577
9,819,370	0.690	---	---	---	14/08/2007	09/01/2004	---	ΜΑΘΙΟΣ ΠΥΡΙΜΑΧΑ (ΚΟ)	0.162	---	0.162	01/02/2017	0.164	0.164	0.178	0.178	0.168	676@0.178	---	---	2015	1,004	4	168.27	1,590.74	0.161	0.251	2353	
5,939,268	0.620	---	---	---	10/07/2003	03/01/2002	---	ΛΑΝΑΚΑΜ (ΚΟ)	0.551	---	0.551	01/02/2017	---	---	---	---	---	---	2060@0.496	---	2015	---	---	---	3,272.54	0.550	0.589	3763	
15,000,000	0.300	---	---	---	06/07/2007	18/07/2000	---	ΔΑΙΟΣ ΠΛΑΣΤΙΚΑ (ΚΟ)	2.99	---	2.99	01/02/2017	2.80	2.80	2.99	2.99	2.94	130@2.80	60@2.99	---	2015	70	2	205.50	44,850.00	2.70	2.99	1357	

Διαπραγματεύσιμα Αμοιβαία Κεφάλαια (Δ.Α.Κ.)

294,878	---	---	---	---	29/06/2009	---	---	ΝΒGΑΜ ΕΤF ΓΔ Χ.Α.	7.29	1.39	#	7.19	01/02/2017	7.29	7.29	7.29	7.29	7.29	---	---	---	---	---	2	1	14.58	---	7.16	7.83	12003
619,082	---	---	---	---	15/06/2016	---	---	ΑΛΡΗΑ ΕΤF FTSE Athex Large Cap	16.52	---	16.52	01/02/2017	---	---	---	---	---	---	6@16.49	167@18.00	---	---	---	---	---	---	16.31	17.83	12003	
388,550	---	---	---	---	03/11/2010	---	---	ΝΒGΑΜ ΕΤF GREECE & TURKEY 30	5.33	1.52	#	5.25	01/02/2017	5.33	5.33	5.33	5.33	5.33	---	---	---	---	---	2	1	10.66	---	4.89	5.33	12003

Χαμηλή Διασπορά

191,660,320	0.300	---	---	---	20/07/2009	29/12/2010	4817	ΑΤΤΙCΑ ΣΥΜΜΕΤΟΧΩΝ (ΚΟ)	0.849	3.54	#	0.820	01/02/2017	0.849	0.849	0.850	0.850	0.849	2000@0.790	1018@0.850	-(6)-	2015	748	7	635.30	162,719.61	0.756	0.900	5759
17,240,776	0.370	---	---	---	14/07/2005	30/09/2003	4827	ΠΕΡΣΕΥΣ (ΚΟ)	0.250	---	0.250	01/02/2017	---	---	---	---	---	---	1500@0.200	5500@0.300	1.83	2015	---	---	---	4,310.19	0.240	0.250	3577
2,760,000	11.83	9.3	8.5	---	15/07/2016	16/07/1990	4823	ΚΑΡΕΛΙΑ (ΚΑ)	279.50	---	279.50	01/02/2017	---	---	---	---	---	---	4@265.00	10@285.00	14.44	2015	---	---	---	771,420.00	255.00	289.00	3785
23,648,700	0.350	---	---	---	13/07/2011	31/03/2015	5125	ΚΛΕΕΜΑΝ ΗΕΛΛΑΣ (ΚΟ)	2.02	---	2.02	01/02/2017	2.02	2.02	2.02	2.02	2.021	184678@2.02	2320@2.03	24.37	2015	9,172	9	18,527.44	47,770.37	1.95	2.04	2757	
22,996,875	1.25	---	---	---	24/06/2011	02/02/2016	5116	ΝΕΧΑΝΣ ΕΛΛΑΣ (ΚΟ)	0.985	---	0.985	01/02/2017	---	---	---	---	---	---	550@0.901	100@1.05	---	2015	---	---	---	22,651.92	0.963	1.04	2733
13,465,290	0.300	---	---	---	09/08/2004	09/11/2016	4814	ΑΘΗΝΑ (ΚΟ)	0.653	---	0.653	01/02/2017	---	---	---	---	---	---	---	200@0.700	---	2015	---	---	---	8,792.83	0.408	0.654	2357

Πληθος Χρεογράφων	Ονομ. Αξία	Μερίσματα [1]			Ημερ. Τελευτ. Αποκοπής		Σημ.	Χρεόγραφο	Τιμή κλεισίματος	% μεταβ.	Προηγ. Κλεισιμο- ημ/νία		Άνοιγμα	Κατωτ Τιμή	Ανωτ Τιμή	Τελ Τιμή	Σταθμ Τιμή	Τελευταία ζήτηση [7]	Τελευταία προσφορά [7]	Ρ/Ε μετά φ. Χρήση	Όγκος	Πράξεις	Αξία Συναλλαγών[8]	Χ.Α. Εταιρείας (χιλ. €) [3,5]	Χαμηλό έτους	Υψηλό έτους	Κλάδος [4]		
		2014	2015	2016	Μέρισμα [2]	Δικαιώμα					Προηγ.	Κλεισιμο- ημ/νία																	
13,404,440	8.63	---	---	---	02/04/2001	06/03/1992	4822	ΙΟΝΙΚΗ ΞΕΝΟΔΟΧΕΙΑΚΗ (ΚΟ)	9.80	---	9.80	01/02/2017	---	---	---	---	---	110@9.81	88@10.01	60.59	2015	---	---	---	131,363.51	9.50	9.97	5753	
106,980,050	2.25	---	---	---	25/07/2008	24/02/2014	5046	ΜΙΝΩΙΚΕΣ ΓΡΑΜΜΕΣ ΑΝΕ (ΚΟ)	2.39	-0.42	€	2.40	01/02/2017	2.39	2.39	2.39	2.39	2.39	900@2.23	2031@2.39	15.77	2015	1,990	5	4,756.10	255,682.32	2.23	2.55	5759
81,122,516	3.00	---	---	---	23/06/2003	04/11/2008	4816	ΑΣΤΗΡ ΠΑΛΑΣ (ΚΟ)	5.48	---	---	01/02/2017	5.48	5.48	5.48	5.48	5.48	20159@5.48	5050@5.49	---	2015	48,866	122	267,785.68	444,551.39	5.34	5.48	5753	
14,000,000	4.15	---	---	---	23/04/2010	29/06/1999	4815	ΑΛΡΗΑ ΑΣΤΙΚΑ ΑΚΙΝΗΤΑ (ΚΟ)	4.62	---	---	01/02/2017	---	---	---	---	---	40@4.64	200@5.50	23.34	2015	---	---	---	64,680.00	4.61	5.52	8637	
255,494,534	3.00	---	0.2035	0.067	05/12/2016	23/12/2015	5104	ΕΘΝΙΚΗ ΠΑΝΓΑΙΑ (ΚΟ)	4.35	---	---	01/02/2017	---	---	---	---	---	1800@4.35	---	22.35	2015	---	---	---	1,111,401.22	4.05	4.49	8671	
80,690,653	0.500	---	---	---	25/04/2014	22/12/2016	5124	TRASTOR Α.Ε.Ε.Α.Π. (ΚΟ)	0.800	---	---	01/02/2017	0.800	0.800	0.800	0.800	0.800	1000@0.774	1650@0.870	---	2015	740	4	592.00	64,552.52	0.742	0.899	8671	

Επιτήρηση

14,870,100	0.300	---	---	---	15/05/2008	26/09/2011	4844	ΑΛΦΑ ΓΚΡΙΣΙΝ Α.Ε. (ΚΟ)	0.031	---	---	01/02/2017	---	---	---	---	---	2000@0.025	---	---	2015	---	---	---	460.97	0.031	0.031	9533		
7,125,216	0.650	---	---	---	01/07/2005	14/12/1999	4955	ΚΡΕΚΑ (ΚΟ)	0.190	---	---	01/02/2017	---	---	---	---	---	---	1000@0.172	---	---	2015	---	---	---	1,353.79	0.085	0.190	3573	
7,734,375	1.00	---	---	---	09/07/2007	07/01/2011	5112	ΛΙΒΑΝΗ ΕΚΔΟΤ. ΟΡΓ. (ΚΟ)	0.007	---	---	01/02/2017	---	---	---	---	---	---	1500@0.007	---	---	2015	---	---	---	54.14	0.007	0.009	5557	
7,085,888	1.59	---	---	---	02/07/1996	06/09/2010	4690	ΕΛΒΙΕΜΕΚ (ΚΟ)	4.70	---	---	01/02/2017	---	---	---	---	---	---	---	---	---	2015	---	---	---	33,303.67	4.70	4.70	8633	
13,000,000	1.00	---	---	---	01/08/2007	07/04/2000	5093	ΑΚΡΙΤΑΣ (ΚΟ)	0.160	-0.62	€	0.161	01/02/2017	0.160	0.160	0.160	0.160	0.160	---	20@0.161	---	2015	310	2	49.60	2,080.00	0.129	0.175	2353	
65,326,268	0.530	---	---	---	04/07/2007	19/07/2006	4750	SATO ΑΕ (ΚΟ)	0.080	---	---	01/02/2017	---	---	---	---	---	---	---	13990@0.077	---	2015	---	---	---	5,226.10	0.057	0.109	3726	
3,961,300	1.28	---	---	---	29/06/2004	03/08/2000	5080	ΔΟΥΡΟΣ (ΚΟ)	0.400	---	---	01/02/2017	---	---	---	---	---	---	---	5870@0.320	---	2015	---	---	---	1,584.52	0.400	0.400	3763	
20,255,805	0.300	---	---	---	22/08/2006	02/08/2010	4881	ΑΧΟΝ ΣΥΜΜΕΤΟΧΩΝ (ΚΟ)	0.018	20.00	#	0.015	01/02/2017	0.018	0.018	0.018	0.018	0.018	9995@0.018	---	2015	10	2	0.18	364.60	0.007	0.018	4533		
25,179,640	0.600	---	---	---	08/08/1994	19/09/2000	5057	ΜΠΟΥΤΑΡΗΣ Ι. & ΥΙΟΣ (ΚΑ)	0.047	---	---	01/02/2017	---	---	---	---	---	---	1302@0.038	50@0.054	---	2015	---	---	---	1,285.08	0.042	0.069	3535	
4,737,503	0.320	---	---	---	22/06/2005	22/09/2015	5115	ΒΑΡΑΓΚΗΣ (ΚΟ)	0.220	---	---	01/02/2017	---	---	---	---	---	---	---	1157@0.176	---	2015	---	---	---	1,042.25	0.220	0.220	3726	
7,914,480	0.300	---	---	---	23/06/2008	29/06/2011	4888	ΣΦΑΚΙΑΝΑΚΗΣ (ΚΟ)	0.888	---	---	01/02/2017	---	---	---	---	---	---	---	2041@1.00	---	2015	---	---	---	7,028.06	0.210	0.888	5379	
16,383,428	0.300	---	---	---	25/06/2002	21/06/2013	4997	ΒΑΡΒΑΡΕΣΟΣ (ΚΑ)	0.151	19.84	#	0.126	01/02/2017	0.151	0.151	0.151	0.151	0.151	---	1764@0.150	---	2015	100	2	15.10	2,473.90	0.031	0.151	3763	
51,081,030	1.00	---	---	---	20/08/2007	03/09/2007	4912	ΛΑΝΙΡΗΑΡΜ (ΚΟ)	0.088	---	---	01/02/2017	0.088	0.088	0.088	0.088	0.088	1400@0.072	3600@0.088	---	2015	8,000	7	704.00	4,495.13	0.075	0.100	4577		
1,270,000	0.300	---	---	---	06/07/2007	06/02/2013	5007	ΤΖΙΡΑΚΙΑΝ ΠΡΟΦΙΛ (ΚΑ)	0.044	---	---	01/02/2017	---	---	---	---	---	---	2600@0.040	---	---	2015	---	---	---	55.88	0.044	0.100	1757	
50,593,832	0.300	---	---	---	07/07/2010	07/09/2011	5113	FRIGOGLASS (ΚΟ)	0.121	10.00	#	0.110	01/02/2017	0.119	0.119	0.124	0.121	0.121	2500@0.112	1380@0.121	---	2015	27,570	24	3,333.67	6,121.85	0.094	0.153	2757	
4,419,616	1.58	---	---	---	21/07/2011	04/03/2015	4983	MEDICON ΕΛΛΑΣ (ΚΟ)	0.350	---	---	01/02/2017	---	---	---	---	---	---	---	1000@0.330	2000@0.420	0.96	2015	---	---	---	1,546.87	0.274	0.360	4535
1,540,000	0.600	---	---	---	08/08/1994	19/09/2000	5058	ΜΠΟΥΤΑΡΗΣ Ι. & ΥΙΟΣ (ΠΑ)	0.066	---	---	01/02/2017	---	---	---	---	---	---	---	6000@0.079	---	2015	---	---	---	1,285.08	0.066	0.066	3535	
21,820,410	0.800	---	---	---	22/05/2008	02/08/2011	4882	EUROMEDICA (ΚΟ)	0.010	---	---	01/02/2017	---	---	---	---	---	---	---	---	---	2015	---	---	---	218.20	0.007	0.010	4533	
14,967,940	0.500	---	---	---	21/05/2008	04/01/2008	4956	PASAL Α.Ε. (ΚΟ)	0.095	-5.00	€	0.100	01/02/2017	0.095	0.095	0.095	0.095	0.095	1000@0.087	20000@0.093	---	2015	10,000	2	950.00	1,421.95	0.081	0.188	8633	
17,579,754	4.16	---	---	---	18/08/2006	02/08/2010	5097	ΒΙΟΤΕΡ (ΚΟ)	0.075	---	---	01/02/2017	0.075	0.075	0.075	0.075	0.075	0.075	9750@0.075	4000@0.090	---	2015	250	1	18.75	1,318.48	0.075	0.110	2357	
15,878,748	0.480	---	---	---	10/07/2006	22/03/2004	5095	ΔΟΜΙΚΗ ΚΡΗΤΗΣ (ΚΟ)	0.290	---	---	01/02/2017	---	---	---	---	---	---	---	30@0.232	---	2015	---	---	---	4,604.84	0.290	0.290	2357	
10,186,667	1.35	---	---	---	24/06/2008	02/02/2016	4887	ΣΙΔΑΜΑ (ΚΟ)	0.255	---	---	01/02/2017	---	---	---	---	---	---	---	310@0.204	501@0.261	---	2015	---	---	---	2,597.60	0.157	0.255	1757
2,969,713	0.300	---	---	---	02/07/2008	28/02/2011	4958	ΑΝΕΚ (ΠΟ %)	0.056	---	---	01/02/2017	---	---	---	---	---	---	---	1000@0.056	---	2015	---	---	---	11,420.42	0.056	0.056	5759	
77,376,446	0.340	---	---	---	23/05/2005	18/08/2011	5094	Γ.Ε. ΔΗΜΗΤΡΙΟΥ (ΚΟ)	0.018	---	---	01/02/2017	---	---	---	---	---	---	---	2360@0.015	---	2015	---	---	---	1,392.78	0.012	0.032	3722	
18,750,000	0.300	---	---	---	02/07/2001	31/12/2012	4985	ΠΗΓΑΣΟΣ ΕΚΔΟΤΙΚΗ Α.Ε. (ΚΟ)	0.030	---	---	01/02/2017	---	---	---	---	---	---	---	6@0.024	---	2015	---	---	---	562.50	0.025	0.040	5557	
312,163	0.300	---	---	---	02/07/2008	28/02/2011	4959	ΑΝΕΚ (ΠΟ %)	0.422	---	---	01/02/2017	---	---	---	---	---	---	---	15@0.338	-(6)	2015	---	---	---	11,420.42	0.422	0.422	5759	
4,034,950	0.680	---	---	---	01/07/2005	30/12/2010	5114	ΧΑΤΖΗΚΡΑΝΙΩΤΗ Ε. ΥΙΟΙ (ΚΟ)	0.032	---	---	01/02/2017	---	---	---	---	---	---	---	7500@0.038	---	2015	---	---	---	129.12	0.032	0.064	3577	
185,373,016	0.300	---	---	---	02/07/2008	28/02/2011	4957	ΑΝΕΚ (ΚΟ)	0.060	1.70	#	0.059	01/02/2017	0.060	0.059	0.060	0.060	0.060	3000@0.057	602@0.060	25.10	2015	1,999	9	119.67	11,420.42	0.055	0.064	5759	
110,097,185	0.300	---	---	---	19/09/2016	---	5118	FORTHNET (ΚΟ)	0.250	---	---	01/02/2017	0.250	0.250	0.250	0.250	0.250	500@0.230	2000@0.249	---	2015	1,162	1	290.50	27,524.30	0.220	0.296	9535		
6,000,000	0.600	---	---	---	13/06/2008	08/04/2004	4886	ΓΙΟΥΡΟΠΡΟΚΕΡΣ (ΚΟ)	0.008	---	---	01/02/2017	---	---	---	---	---	---	---	7000@0.008	---	2015	---	---	---	48.00	0.008	0.010	8534	
20,231,328	0.600	---	---	---	15/07/2008	25/06/2004	4879	ΝΙΚΑΣ (ΚΟ)	0.110	---	---	01/02/2017	---	---	---	---	---	---	---	3000@0.110	---	2015	---	---	---	2,225.45	0.106	0.132	3577	
13,191,620	0.620	---	---	---	04/08/2010	09/09/2002	4977	ΥΑΛΚΟ - ΚΩΝΣΤΑΝΤΙΝΟΥ (ΚΑ)	0.040	---	---	01/02/2017	---	---	---	---	---	---	---	3000@0.040	---	2015	---	---	---	527.66	0.040	0.040	3722	

Πληθος Χρεογράφων	Όνομ. Αξία	Μερίσματα [1]			Ημερ. Τελευτ. Αποκοπής		Σημ.	Χρεόγραφο	Τιμή κλεισίματος	% μεταβ.	Προηγ. Κλεισίμο- ημ/νία	Άνοιγμα	Κατωτ Τιμή	Ανωτ Τιμή	Τελ Σταθμ Τιμή	Τελευταία ζήτηση [7]	Τελευταία προσφορά [7]	Ρ/Ε μετά φ.	Χρήση	Όγκος	Πράξεις	Αξία Συναλλαγών[8]	Χ.Α. Εταιρείας (χιλ. €) [3,5]	Χαμηλό έτους	Υψηλό έτους	Κλάδος [4]	
		2014	2015	2016	Μέρισμα [2]	Δικαιώμα																					
1,417,311	0.300	---	---	---	11/08/2010	12/10/2016	5123	DIONIC (ΚΟ)	0.390	-4.65	€ 0.409	01/02/2017	0.390	0.390	0.390	0.390	250@0.350	700@0.390	0.12	2015	300	1	117.00	552.75	0.309	0.550	2979

Προς Διαγραφή

766,000	1.00	---	---	---	01/07/2004	11/12/2012	4937	ΤΡΙΑ ΑΛΦΑ (ΚΟ)	2.59	---	2.59	01/02/2017	---	---	---	---	14@2.08	---	2015	---	---	---	2,383.29	2.59	2.59	3763
24,319,250	0.300	---	---	---	09/07/2002	04/07/2007	5111	ΠΡΟΔΕΥΤΙΚΗ (ΚΟ)	0.038	18.75	# 0.032	01/02/2017	0.038	0.038	0.038	0.038	1000@0.038	---	2015	1,000	3	38.00	924.13	0.020	0.049	2357
245,000	1.00	---	---	---	19/07/2010	11/12/2012	4938	ΤΡΙΑ ΑΛΦΑ (ΠΟ)	1.63	---	1.63	01/02/2017	---	---	---	---	191@1.31	---	2015	---	---	---	2,383.29	1.63	1.63	3763
1,130,180	0.440	---	---	---	20/06/2003	02/07/2014	5092	COMPUON (ΚΟ)	0.006	---	0.006	01/02/2017	0.006	0.006	0.006	0.006	2990@0.006	---	2015	1,010	1	6.06	6.78	0.006	0.006	9537
9,567,289	0.300	---	---	---	01/07/2004	19/11/2007	5062	ΜΑΡΑΚ ΗΛΕΚΤΡΟΝΙΚΗ (ΚΟ)	0.298	---	0.298	01/02/2017	---	---	---	---	7839@0.239	---	2015	---	---	---	2,851.05	0.298	0.298	9578

Κατάσταση σε Αναστολή

13,555,100	1.00	---	---	---	08/07/2005	08/10/1999	4576	MICROLAND COMPUTERS (ΚΟ)	0.640	---	0.640	14/07/2009	---	---	---	---	---	---	---	---	---	---	8,675.26	0.640	0.640	5379
13,692,227	1.47	---	---	---	07/07/2006	08/10/1999	5049	ΕΛΛΗΝΙΚΗ ΥΦΑΝΤΟΥΡΓΙΑ (ΚΟ)	0.117	---	0.117	31/03/2014	---	---	---	---	---	---	---	---	---	---	1,601.99	0.117	0.117	3763
30,390,000	0.310	---	---	---	18/08/2008	29/12/2006	5099	ΕΛΛΗΝΙΚΕΣ ΙΧΘΥΟΚΑΛΥΡΓΕΙΕΣ (ΚΟ)	0.070	---	0.070	02/06/2015	---	---	---	---	---	---	---	---	---	---	2,127.30	0.070	0.070	3573
284,465,964	3.70	---	---	---	20/06/2008	15/06/2009	4913	ΤΑΧΥΔΡΟΜΙΚΟ ΤΑΜΕΙΟΥΤΗΡΙΟ (ΚΟ)	0.168	---	0.239	# 29/08/2012	---	---	---	---	---	---	---	---	---	---	47,790.28	0.168	0.168	8355
5,000,000	0.400	---	---	---	03/06/2009	01/09/2014	5087	ΑΛΚΟ ΕΛΛΑΣ (ΚΟ)	0.180	---	0.180	31/03/2015	---	---	---	---	---	---	---	---	---	---	900.00	0.180	0.180	1753
36,748,909	0.730	---	---	---	15/12/2005	13/12/2006	5109	ΕΛ ΒΙΟΜ. ΖΑΧΑΡΗΣ (ΚΑ)	0.075	---	0.075	29/02/2016	---	---	---	---	---	---	---	---	---	---	2,756.17	0.075	0.075	3577
7,847,611	1.20	---	---	---	01/08/2007	28/09/2011	4939	ΕΔΡΑΣΗ - ΨΑΛΛΙΔΑΣ Χ. (ΚΟ)	0.150	---	0.150	29/11/2012	---	---	---	---	---	---	---	---	---	---	1,177.14	0.150	0.150	2357
66,937,526	0.700	---	---	---	13/08/2010	21/05/2003	5003	ΜΗΧΑΝΙΚΗ (ΚΟ)	0.100	---	0.100	29/08/2013	---	---	---	---	---	---	---	---	---	---	9,186.78	0.100	0.100	2357
25,968,987	0.700	---	---	---	13/08/2010	21/05/2003	5004	ΜΗΧΑΝΙΚΗ (ΠΟ)	0.096	---	0.096	29/08/2013	---	---	---	---	---	---	---	---	---	---	9,186.78	0.096	0.096	2357
33,301,715	0.320	---	---	---	27/06/2003	08/07/2009	5121	ΑΕΓΕΚ (ΚΟ)	0.038	---	0.038	30/09/2016	---	---	---	---	---	---	---	---	---	---	1,265.47	0.038	0.038	2357
510,840	1.00	---	---	---	15/07/2008	21/11/2013	5036	ΤΡΟΠΑΙΑ ΣΥΜΜΕΤΟΧΙΚΗ (ΚΟ)	2.00	---	0.020	# 30/03/2012	---	---	---	---	---	---	---	---	---	---	1,021.68	2.00	2.00	3722
81,644,555	0.300	---	---	---	01/07/2008	02/09/2002	5098	ΑΤΤΙ - ΚΑΤ (ΚΟ)	0.012	---	0.012	29/05/2015	---	---	---	---	---	---	---	---	---	---	979.73	0.012	0.012	2357
40,946,303	0.360	---	---	---	18/07/2005	27/11/2007	5089	PC SYSTEMS (ΚΟ)	0.006	---	0.006	31/03/2016	---	---	---	---	---	---	---	---	---	---	245.68	0.006	0.006	9533
20,121,710	1.21	---	---	---	27/07/1992	12/03/2003	5002	ΒΑΛΚΑΝ ΑΚΙΝΗΤΑ (ΚΟ)	0.190	---	0.190	29/08/2013	---	---	---	---	---	---	---	---	---	---	3,823.12	0.190	0.190	8633
255,459,600	0.300	---	---	---	26/06/2000	03/12/2010	5101	ΝΕΛ (ΚΟ)	0.070	---	0.070	31/08/2015	---	---	---	---	---	---	---	---	---	---	17,882.17	0.070	0.070	5759
13,920,000	0.320	---	---	---	19/11/2001	01/08/2000	4726	ΤΕΞΑΠΡΕΤ (ΚΟ)	0.080	---	0.080	28/02/2011	---	---	---	---	---	---	---	---	---	---	1,113.60	0.080	0.080	3763
100,793,572	0.300	---	---	---	16/07/2009	11/02/2016	5110	ΤΗΛΕΥΠΟΣ (ΚΟ)	0.060	---	0.060	07/03/2016	---	---	---	---	5@0.048	---	---	---	---	---	6,047.61	0.060	0.060	5553
33,930,000	0.300	---	---	---	03/07/2006	30/05/2001	4865	ΒΩΒΟΣ ΜΠΑΜΠΗΣ (ΚΟ)	0.304	---	0.304	30/03/2012	---	---	---	---	---	---	---	---	---	---	10,314.72	0.304	0.304	8633
215,246,452	0.300	---	---	---	25/06/2001	24/09/2001	4446	ALTEC (ΚΟ)	0.012	---	0.012	30/11/2015	---	---	---	---	---	---	---	---	---	---	2,582.96	0.012	0.012	9533
23,463,874	0.800	---	---	---	23/05/2003	21/12/1999	4918	ΝΕΩΡΙΟΝ (ΚΟ)	0.125	---	0.125	30/08/2012	---	---	---	---	---	---	---	---	---	---	2,932.98	0.125	0.125	2753
24,619,524	0.500	---	---	---	10/10/1986	30/12/2002	4914	ΚΕΡΑΜΕΙΑ ΑΛΛΑΤΙΝΗ (ΚΟ)	0.088	---	0.088	30/08/2012	---	---	---	---	---	---	---	---	---	---	2,166.52	0.088	0.088	8633
144,688,060	0.600	---	---	---	21/04/2008	10/03/2010	4982	T BANK (ΚΟ)	0.048	---	0.052	# 29/11/2011	---	---	---	---	---	---	---	---	---	---	6,945.03	0.048	0.048	8355

**Σημειώσεις Χρεογράφων**

Κωδικός	Κείμενο σημείωσης
( )	- Προσαρμοσμένα Μέρισματα λόγω διανομής Δωρεάν μετοχών.
*	- Τελευταία προσαρμοσμένη τιμή κλεισίματος.
[1]	- Καθαρά μερίσματα.
[2]	- Στη στήλη "Ημερ. Αποκοπής τελευταίου δικαιώματος" αναφέρεται η Ημερομηνία εισαγωγής για Νέες Εταιρείες.
[3]	- Η Χρηματιστηριακή αξία αναφέρεται στο σύνολο των μετοχών
[4]	- Η κωδικοποίηση των Κλάδων Οικονομικής Δραστηριότητας του Χ.Α. παρουσιάζονται στο Παράρτημα Α
[5]	- Η Χρηματιστηριακή Αξία αναφέρεται στο σύνολο των κατηγοριών μετοχών (εφόσον έχουν εισαχθεί περισσότερες της μιας κατηγορίες) και δεν αναφέρεται σε επιμέρους κατηγορίες μετοχών μιας εταιρείας.
[6]	- Ρ/Ε μεγαλύτερο του 100
[7]	- Τελευταία εικόνα του Βιβλίου Εντολών πριν το τέλος της συνεδρίασης
[8]	- Στην Αξία Συναλλαγών των Μετοχών περιλαμβάνονται όλοι οι τύποι Πακέτων
4446	- Μεταφορά στην κατηγορία Επιτήρησης από 20/10/2008.
4576	- Αναστολή διαπραγμάτευσης από 15/7/2009.
4690	- Μεταφορά στην κατηγορία Επιτήρησης από 4/4/2006.
4726	- Αναστολή διαπραγμάτευσης από 1/3/2011.
4750	- Μεταφορά στην "Κατηγορία Επιτήρησης" από 8/4/2011.
4795	- Το υπόλοιπο μικτό ποσό μερίσματος ανά μετοχή ανέρχεται σε € 0,30 για τη χρήση 2010, από το οποίο παρακρατείται φόρος 21% επί του συνολικού μερίσματος χρήσεως 2010 ανά μετοχή, ήτοι 0,45.
4814	- Μεταφορά στην Κατηγορία Χαμηλής Διασποράς από 30/5/2011.
4815	- Μεταφορά στην Κατηγορία Χαμηλής Διασποράς από 30/5/2011.
4816	- Μεταφορά στην Κατηγορία Χαμηλής Διασποράς από 30/5/2011.
4817	- Μεταφορά στην Κατηγορία Χαμηλής Διασποράς από 30/5/2011.
4822	- Μεταφορά στην κατηγορία Χαμηλής Διασποράς από 30/5/2011.
4823	- Μεταφορά στην κατηγορία Χαμηλής Διασποράς από 4/4/2006.
4827	- Μεταφορά στην κατηγορία Χαμηλής Διασποράς από 5/5/2010.
4844	- Μεταφορά στην κατηγορία Επιτήρησης από 8/4/2011.
4865	- Αναστολή διαπραγμάτευσης από 2/4/2012.
4879	- Μεταφορά στην Κατηγορία Επιτήρησης από 10/4/2012.
4881	- Μεταφορά στην Κατηγορία Επιτήρησης από 10/4/2012.
4882	- Μεταφορά στην Κατηγορία Επιτήρησης από 10/4/2012.
4886	- Μεταφορά στην Κατηγορία Επιτήρησης από 10/4/2012.
4887	- Μεταφορά στην Κατηγορία Επιτήρησης από 10/4/2012.
4888	- Μεταφορά στην Κατηγορία Επιτήρησης από 10/4/2012.
4912	- Μεταφορά στην κατηγορία Επιτήρησης από 31/7/2012.
4913	- Αναστολή διαπραγμάτευσης από 30/8/2012.
4914	- Αναστολή διαπραγμάτευσης από 31/8/2012.
4918	- Αναστολή διαπραγμάτευσης από 31/8/2012.
4937	- Μεταφορά στην κατηγορία ΠΡΟΣ ΔΙΑΓΡΑΦΗ από 30/11/2012.
4938	- Μεταφορά στην κατηγορία ΠΡΟΣ ΔΙΑΓΡΑΦΗ από 30/11/2012.
4939	- Αναστολή διαπραγμάτευσης από 30/11/2012.
4955	- Μεταφορά στην Επιτήρησης από 5/4/2013.
4956	- Μεταφορά στην Επιτήρησης από 5/4/2013.
4957	- Μεταφορά στην Επιτήρησης από 5/4/2013.
4958	- Μεταφορά στην Επιτήρησης από 5/4/2013.
4959	- Μεταφορά στην Επιτήρησης από 5/4/2013.
4977	- Μεταφορά στην Κατηγορία "Επιτήρησης" από 11/6/2013.
4982	- Αναστολή διαπραγμάτευσης από 1/12/2011.
4983	- Μεταφορά στην κατηγορία Επιτήρησης από 5/4/2013.
4985	- Μεταφορά στην "Κατηγορία Επιτήρησης" από 8/4/2011.
4997	- Μεταφορά στην Κατηγορία Επιτήρησης από 21/12/2009. - Δεν έχουν εισαχθεί οι 6.870.053 νέες (ΚΑ) μετοχές, οι οποίες προέκυψαν από την πρόσφατη ΑΜΚ με καταβολή μετρητών.
5002	- Αναστολή διαπραγμάτευσης από 30/08/2013.
5003	- Αναστολή διαπραγμάτευσης από 30/08/2013.



**Σημειώσεις Χρεογράφων**

Κωδικός	Κείμενο σημείωσης
5004	- Αναστολή διαπραγμάτευσης από 30/08/2013.
5007	- Μεταφορά στην κατηγορία Επιτήρηση, από 11/10/2013.
5031	- Δεν έχουν εισαχθεί οι 612.300 νέες (ΚΟ) μετοχές, οι οποίες προέκυψαν από την πρόσφατη ΑΜΚ με καταβολή μετρητών.
5036	- Η μετοχή της εταιρίας βρίσκεται σε καθεστώς αναστολής διαπραγμάτευσης από 2/4/2012. Κατά τη διάρκεια της αναστολής, η εταιρία προέβη σε reverse split μετοχών, με βάση το οποίο αναπροσαρμόστηκε μετά την ολοκλήρωση της εταιρικής πράξης ο αριθμός των μετοχών της εταιρίας αλλά και αναλογικά η τελευταία τιμή κλεισίματος της μετοχής της 30/03/2012.
5046	- Μεταφορά στην κατηγορία Χαμηλής Διασποράς από 8/4/2011.
5049	- Σε αναστολή διαπραγμάτευσης από 1/4/2014.
5057	- Μεταφορά στην κατηγορία Επιτήρηση από τις 29/12/2011.
5058	- Μεταφορά στην κατηγορία Επιτήρηση από τις 29/12/2011.
5062	- Μεταφορά στην κατηγορία ΠΡΟΣ ΔΙΑΓΡΑΦΗ από 4/6/2014.
5080	- Μεταφορά στην κατηγορία Επιτήρησης από 6/9/2011.
5087	- Αναστολή διαπραγμάτευσης από 1/4/2015.
5089	- Μεταφορά στην κατηγορία Επιτήρηση από τις 8/4/2015.
5092	- Μεταφορά στην κατηγορία ΠΡΟΣ ΔΙΑΓΡΑΦΗ από 8/4/2015.
5093	- Μεταφορά στην Κατηγορία Επιτήρησης από 8/4/2015.
5094	- Μεταφορά στην Κατηγορία Επιτήρησης από 8/4/2015.
5095	- Μεταφορά στην Επιτήρηση από 9/4/2015.
5097	- Μεταφορά στην Κατηγορία Επιτήρησης από 10/4/2012.
5098	- Αναστολή διαπραγμάτευσης από 2/6/2015.
5099	- Αναστολή διαπραγμάτευσης από 3/6/2015.
5101	- Αναστολή διαπραγμάτευσης από 1/9/2015.
5104	- Μεταφορά στην Κατηγορία "Χαμηλής Διασποράς" από 31/10/2014. Από 30/12/2015, η επωνυμία της εταιρείας " MIG REAL ESTATE A.E.E.A.Π." αλλάζει σε " ΕΘΝΙΚΗ ΠΑΝΓΑΙΑ Α.Ε.Ε.Α.Π." .
5109	- Αναστολή διαπραγμάτευσης από 01/03/2016.
5110	- Αναστολή διαπραγμάτευσης από 08/03/2016.
5111	- Μεταφορά στην Κατηγορία Προς Διαγραφή από 15/04/2016.
5112	- Μεταφορά στην Κατηγορία Επιτήρησης από 15/04/2016.
5113	- Μεταφορά στην Κατηγορία Επιτήρησης από 15/04/2016.
5114	- Μεταφορά στην Κατηγορία Επιτήρησης από 15/04/2016.
5115	- Μεταφορά στην Κατηγορία Επιτήρησης από 15/04/2016.
5116	- Μεταφορά στην Κατηγορία Χαμηλής Διασποράς από 20/4/2016.
5118	- Μεταφορά στην κατηγορία Επιτήρηση από τις 25/11/2011. Σε εξέλιξη έκδοση Μ.Ο.Δ. με καταβολή μετρητών έως και 3/10/2016. Περίοδος άσκησης δικαιώματος: 22/09/2016 - 06/10/2016.
5121	- Αναστολή διαπραγμάτευσης από 3/10/2016.
5123	- Μεταφορά στην Κατηγορία Επιτήρησης από 10/4/2014.
5124	- Δεν έχουν εισαχθεί 30.874.635 νέες (ΚΟ) μετοχές, οι οποίες προέκυψαν από την πρόσφατη ΑΜΚ με καταβολή μετρητών.
5125	- Μεταφορά στην Κατηγορίας Χαμηλής Διασποράς από 18/01/2017.

**Στοιχεία Συναλλαγών Πακέτων**

Μετοχές	Όγκος πακέτου	Τιμή πακέτου	Αξία πακέτου	Ωρα έγκρισης	Σημείωση
ΟΠΑΠ (ΚΟ)	39,320	8.29	325,962.80	12:52:03	20
ΜΟΤΟΡ ΟΪΛ (ΚΟ)	24,337	13.36	325,142.32	12:59:12	20
ΟΤΕ (ΚΟ)	65,000	8.64	561,600.00	14:44:04	20
ΜΟΤΟΡ ΟΪΛ (ΚΟ)	25,948	13.36	346,665.28	16:13:22	20
ΟΤΕ (ΚΟ)	67,410	8.62	580,737.15	16:16:31	20
ΟΤΕ (ΚΟ)	135,000	8.62	1,163,025.00	16:32:04	20

**Σημειώσεις πακέτων**

- 9 - Μέθοδος 6-1 / Ειδική Χρέωση
- 10 - Μέθοδος 6-1 / Ειδική Χρέωση, Αυθημερόν Διακανονισμός
- 14 - Μέθοδος 6-3 / Πακέτο Αποκατάστασης, Ατελής αγορά και Πώληση
- 18 - Μέθοδος 6-2 / SPOT 1
- 19 - Μέθοδος 6-2 / SPOT 2
- 20 - Μέθοδος 6-1 και Μέθοδος 6-1 Αυθημερόν Διακανονισμός
- 21 - Άλλη Προσυμφωνημένη

**Στοιχεία Συναλλαγών Δικαιωμάτων**

Ημερ. αποκοπής	Έναρξη εξάσκησης	Λήξη εξάσκησης	Λήξη διαπρ/σης	Δικαιώματα	Κατωτ Τιμή	Ανωτ Τιμή	Τιμή κλεισ.	Τελευταία ζήτηση	Τελευταία προσφορά	Όγκος	Πράξεις	Αξία Συναλλαγών
----------------	------------------	----------------	----------------	------------	------------	-----------	-------------	------------------	--------------------	-------	---------	-----------------

**Δεν υπάρχουν Συναλλαγές Δικαιωμάτων.**

**Στοιχεία Συναλλαγών Εκποιήσεων**

Μετοχές	Όγκος Συναλλαγών	Αριθμός Πράξεων	Αξία Συναλλαγών	Σημείωση
<b>Δεν πραγματοποιήθηκαν Εκποιήσεις Μετοχών.</b>				

**Σημειώσεις Εκποιήσεων**

- 1 - Κανονική Εκποίηση.
- 2 - Εκποίηση Ενσώματων Ονομαστικών Μετοχών.
- 3 - Εκποίηση Αδιάθετων Κλασματικών Υπολοίπων.

**Στοιχεία Συναλλαγών Εκποιήσεων Ενσώματων Ονομαστικών Μετοχών**

Μετοχές	Ημερ/νία έναρξης	Ημερ/νία λήξης	Αρχικό πλήθος	Διαθέσιμο πλήθος	Ημερομηνία	Μέση τιμή (ημέρας)	Μέση τιμή (περιόδου)	Αριθμός Πράξεων	Όγκος Συναλλαγών	Αξία Συναλλαγών
<b>Δεν πραγματοποιήθηκαν Εκποιήσεις Ενσώματων Ονομαστικών Μετοχών.</b>										

**Σημειώσεις Εκποιήσεων**

Σύμφωνα με την Απόφαση 1/380/04.05.2006 της Επιτροπής Κεφαλαιαγοράς εκποιούνται μέσω του Χρηματιστηρίου Αθηνών με επιμέλεια της εκδότριας εταιρείας, οι ενσώματες ονομαστικές μετοχές που δεν έχουν κατατεθεί στην εκδότρια προς αποϋλοποίηση. Η εκποίηση διενεργείται σύμφωνα με τον τρόπο που ορίζεται στο άρθρο 99Α του Κανονισμού του Χρηματιστηρίου Αθηνών.

**Στοιχεία Ενεργητικού Διαπραγματεύσιμων Αμοιβαίων Κεφαλαίων (Δ.Α.Κ.)**

	Ημερομηνία συναλλαγών	Δημιουργία / Εξαγορά	Αριθ. Μερ. (T-1)	Νέα Μερ. (T-1)	Εξαγορασθ. Μερ. (T-1)	Μερίδια (T) [1]	Αξία Ενεργητικού [2]	Καθαρή Τιμή	Μέρισμα/Μερίδι	Ημερ. Αποκοπής
ALPHA ETF FTSE Athex Large Cap	02/02/2017	5,000	619,082	---	---	619,082	10,224,990.00	16.5164	0.37	30/06/2016
NBGAM ETF ΓΔ Χ.Α.	02/02/2017	25,000	294,878	---	---	294,878	2,129,681.00	7.2222	---	27/10/2011
NBGAM ETF GREECE & TURKEY 30	02/02/2017	25,000	388,550	---	---	388,550	2,044,902.00	5.2629	---	27/10/2011

**Σημειώσεις Δ.Α.Κ.**

[1] - Αριθμ. μεριδίων (T) = Αριθμ. μεριδίων (T-1) + Νεοεκδιθέντα μερίδια (T-1) - Εξαγορασθέντα μερίδια (T-1)

[2] - Περιλαμβάνονται και τα μερίδια που δημιουργήθηκαν / εξαγοράσθηκαν την ημέρα T-1.

Περιγραφή	Στοιχεία
Όνομασία Δ.Α.Κ.	ALPHA ETF FTSE Athex Large Cap
Σύμβολο Δ.Α.Κ. (GR)	<b>ΑΔΑΚ</b>
Σύμβολο Δ.Α.Κ. (EN)	AETF
ISIN Δ.Α.Κ.	GRF000153004
Κατηγορία Διαπραγμάτευσης	Διαπραγματεύσιμα Αμοιβαία Κεφάλαια (Δ.Α.Κ.)
Τύπος Δ.Α.Κ.	Μετοχών
Τρόπος διαχείρισης	Παθητικός
Επενδυτική Στρατηγική	Σκοπός της επενδυτικής πολιτικής του Αμοιβαίου Κεφαλαίου είναι η αναπαραγωγή της αποδόσεως του Δείκτη FTSE/X.A. Large Cap του Χρηματιστηρίου Αθηνών σε όρους Ευρώ, ακολουθώντας πλήρως και πανομοιότυπας τη σύνθεση του υποκείμενου Δείκτη.
Εκδότης	ΑΛΦΑ ASSET MANAGEMENT Α.Ε.Δ.Α.Κ.
Εταιρεία Διαχείρισης	ΑΛΦΑ ASSET MANAGEMENT Α.Ε.Δ.Α.Κ.
Ειδικοί Διαπραγματευτές	ΑΛΦΑ FINANCE Α.Χ.Ε.Π.Ε.Υ. , ΕΘΝΙΚΗ ΧΡΗΜΑΤΙΣΤΗΡΙΑΚΗ Α.Χ.Ε.Π.Ε.Υ.
Θεματοφύλακας	ΑΛΦΑ ΤΡΑΠΕΖΑ Α.Ε.
Σύμβολο Δείκτη (GR)	FTSE
Σύμβολο Δείκτη (EN)	FTSE
Όνομασία Δείκτη	FTSE/X.A. Large Cap
ISIN Δείκτη	GRI99201A006
Κλάσμα Δείκτη [1]	1/100
Αρχική Τιμή Μεριδίου	21.76
Συνολικός Αριθμός Μεριδίων [2]	619,082
Ημερομηνία πρώτης Έκδοσης	14/01/2008
Ημερομηνία έναρξης Διαπραγμάτευσης	24/01/2008
Νόμισμα Διαπραγμάτευσης	ΕΥΡΩ
Νόμισμα Ενεργητικού	ΕΥΡΩ
Αρχική Αξία Ενεργητικού [3]	3,000,000.00
Αριθμ. Μεριδίων για Δημιουργία-Εξαγορά [4]	5,000
Αμοιβή Διαχείρισης	0.375

**Σημειώσεις Δ.Α.Κ.**

- [1] - Το κλάσμα της τιμής του δείκτη που αποτελεί η τιμή της πρώτης έκδοσης  
 [2] - Ο αριθμός μεριδίων που διαπραγματεύθηκαν στο Χρηματιστήριο την ημέρα T  
 [3] - Η αξία του ενεργητικού κατά την έκδοση  
 [4] - Ο αριθμός μεριδίων που απαιτείται κατά τη διαδικασία δημιουργίας εξαγοράς

Περιγραφή	Στοιχεία
Όνομασία Δ.Α.Κ.	ALPHA ETF FTSE Athex Large Cap
Σύμβολο Δ.Α.Κ. (GR)	<b>ΑΔΑΚ</b>
Σύμβολο Δ.Α.Κ. (EN)	AETF
ISIN Δ.Α.Κ.	GRF000153004
Κατηγορία Διαπραγμάτευσης	Διαπραγματεύσιμα Αμοιβαία Κεφάλαια (Δ.Α.Κ.)
Τύπος Δ.Α.Κ.	Μετοχών
Τρόπος διαχείρισης	Παθητικός
Επενδυτική Στρατηγική	Σκοπός της επενδυτικής πολιτικής του Αμοιβαίου Κεφαλαίου είναι η αναπαραγωγή της αποδόσεως του Δείκτη FTSE/X.A. Large Cap του Χρηματιστηρίου Αθηνών σε όρους Ευρώ, ακολουθώντας πλήρως και πανομοιότυπως τη σύνθεση του υποκείμενου Δείκτη.
Εκδότης	ΑΛΦΑ ASSET MANAGEMENT Α.Ε.Δ.Α.Κ.
Εταιρεία Διαχείρισης	ΑΛΦΑ ASSET MANAGEMENT Α.Ε.Δ.Α.Κ.
Ειδικοί Διαπραγματευτές	ΑΛΦΑ FINANCE Α.Χ.Ε.Π.Ε.Υ. , ΕΘΝΙΚΗ ΧΡΗΜΑΤΙΣΤΗΡΙΑΚΗ Α.Χ.Ε.Π.Ε.Υ.
Θεματοφύλακας	ΑΛΦΑ ΤΡΑΠΕΖΑ Α.Ε.
Σύμβολο Δείκτη (GR)	FTSE
Σύμβολο Δείκτη (EN)	FTSE
Όνομασία Δείκτη	FTSE/X.A. Large Cap
ISIN Δείκτη	GRI99201A006
Κλάσμα Δείκτη [1]	1/100
Αρχική Τιμή Μεριδίου	21.76
Συνολικός Αριθμός Μεριδίων [2]	619,082
Ημερομηνία πρώτης Έκδοσης	14/01/2008
Ημερομηνία έναρξης Διαπραγμάτευσης	24/01/2008
Νόμισμα Διαπραγμάτευσης	ΕΥΡΩ
Νόμισμα Ενεργητικού	ΕΥΡΩ
Αρχική Αξία Ενεργητικού [3]	3,000,000.00
Αριθμ. Μεριδίων για Δημιουργία-Εξαγορά [4]	50,000
Αμοιβή Διαχείρισης	0.375

**Σημειώσεις Δ.Α.Κ.**

- [1] - Το κλάσμα της τιμής του δείκτη που αποτελεί η τιμή της πρώτης έκδοσης
- [2] - Ο αριθμός μεριδίων που διαπραγματεύθηκαν στο Χρηματιστήριο την ημέρα T
- [3] - Η αξία του ενεργητικού κατά την έκδοση
- [4] - Ο αριθμός μεριδίων που απαιτείται κατά τη διαδικασία δημιουργίας εξαγοράς



Περιγραφή	Στοιχεία
Όνομασία Δ.Α.Κ.	NBGAM ETF ΓΔ Χ.Α.
Σύμβολο Δ.Α.Κ. (GR)	ΔΑΚΓΔ
Σύμβολο Δ.Α.Κ. (EN)	ETFASE
ISIN Δ.Α.Κ.	GRF000054004
Κατηγορία Διαπραγμάτευσης	Διαπραγματεύσιμα Αμοιβαία Κεφάλαια (Δ.Α.Κ.)
Τύπος Δ.Α.Κ.	Μετοχών
Τρόπος διαχείρισης	Παθητικός
Επενδυτική Στρατηγική	Επενδυτικός σκοπός του Αμοιβαίου Κεφαλαίου είναι η αναπαραγωγή της σύνθεσης του Γενικού Δείκτη Τιμών του Χρηματιστηρίου Αθηνών και η επίτευξη της απόδοσης του Δείκτη.
Εκδότης	ΕΘΝΙΚΗ ASSET MANAGEMENT ΑΕΔΑΚ
Εταιρεία Διαχείρισης	ΕΘΝΙΚΗ ASSET MANAGEMENT ΑΝΩΝΥΜΗ ΕΤΑΙΡΙΑ ΔΙΑΧΕΙΡΙΣΕΩΣ ΑΜΟΙΒΑΙΩΝ ΚΕΦΑΛΑΙΩΝ
Ειδικοί Διαπραγματευτές	ΕΘΝΙΚΗ ΧΡΗΜΑΤΙΣΤΗΡΙΑΚΗ Α.Χ.Ε.Π.Ε.Υ.
Θεματοφύλακας	ΕΘΝΙΚΗ ΤΡΑΠΕΖΑ
Σύμβολο Δείκτη (GR)	ΓΔ
Σύμβολο Δείκτη (EN)	GD
Όνομασία Δείκτη	Γενικός Δείκτης Τιμών Χ.Α.
ISIN Δείκτη	GRI99117A004
Κλάσμα Δείκτη [1]	1/100
Αρχική Τιμή Μεριδίου	21.61
Συνολικός Αριθμός Μεριδίων [2]	294,878
Ημερομηνία πρώτης Έκδοσης	24/06/2009
Ημερομηνία έναρξης Διαπραγμάτευσης	29/06/2009
Νόμισμα Διαπραγμάτευσης	ΕΥΡΩ
Νόμισμα Ενεργητικού	ΕΥΡΩ
Αρχική Αξία Ενεργητικού [3]	4,495,405.02
Αριθμ. Μεριδίων για Δημιουργία-Εξαγορά [4]	25,000
Αμοιβή Διαχείρισης	0.600

**Σημειώσεις Δ.Α.Κ.**

- [1] - Το κλάσμα της τιμής του δείκτη που αποτελεί η τιμή της πρώτης έκδοσης
- [2] - Ο αριθμός μεριδίων που διαπραγματεύθηκαν στο Χρηματιστήριο την ημέρα T
- [3] - Η αξία του ενεργητικού κατά την έκδοση
- [4] - Ο αριθμός μεριδίων που απαιτείται κατά τη διαδικασία δημιουργίας εξαγοράς

Περιγραφή	Στοιχεία
Όνομασία Δ.Α.Κ.	NBGAM ETF GREECE & TURKEY 30
Σύμβολο Δ.Α.Κ. (GR)	ΔΑΚΕΤ30
Σύμβολο Δ.Α.Κ. (EN)	ETFGT30P
ISIN Δ.Α.Κ.	GRF000055001
Κατηγορία Διαπραγμάτευσης	Διαπραγματεύσιμα Αμοιβαία Κεφάλαια (Δ.Α.Κ.)
Τύπος Δ.Α.Κ.	Μετοχών
Τρόπος διαχείρισης	Παθητικός
Επενδυτική Στρατηγική	Επενδυτικός σκοπός του Αμοιβαίου Κεφαλαίου είναι η αναπαραγωγή της σύνθεσης του Δείκτη GREECE & TURKEY 30 (GT-30) και η επίτευξη της απόδοσης του Δείκτη.
Εκδότης	ΕΘΝΙΚΗ ASSET MANAGEMENT ΑΕΔΑΚ
Εταιρεία Διαχείρισης	ΕΘΝΙΚΗ ASSET MANAGEMENT ΑΝΩΝΥΜΗ ΕΤΑΙΡΕΙΑ ΔΙΑΧΕΙΡΙΣΕΩΣ ΑΜΟΙΒΑΙΩΝ ΚΕΦΑΛΑΙΩΝ
Ειδικοί Διαπραγματευτές	ΕΘΝΙΚΗ ΧΡΗΜΑΤΙΣΤΗΡΙΑΚΗ Α.Χ.Ε.Π.Ε.Υ.
Θεματοφύλακας	ΕΘΝΙΚΗ ΤΡΑΠΕΖΑ
Σύμβολο Δείκτη (GR)	GT30P
Σύμβολο Δείκτη (EN)	GT30P
Όνομασία Δείκτη	Greece & Turkey 30 Δείκτης Τιμών
ISIN Δείκτη	CH0045018782
Κλάσμα Δείκτη [1]	1/100
Αρχική Τιμή Μεριδίου	8.85
Συνολικός Αριθμός Μεριδίων [2]	388,550
Ημερομηνία πρώτης Έκδοσης	27/10/2010
Ημερομηνία έναρξης Διαπραγμάτευσης	03/11/2010
Νόμισμα Διαπραγμάτευσης	ΕΥΡΩ
Νόμισμα Ενεργητικού	ΕΥΡΩ
Αρχική Αξία Ενεργητικού [3]	3,438,286.49
Αριθμ. Μεριδίων για Δημιουργία-Εξαγορά [4]	25,000
Αμοιβή Διαχείρισης	1.050

**Σημειώσεις Δ.Α.Κ.**

- [1] - Το κλάσμα της τιμής του δείκτη που αποτελεί η τιμή της πρώτης έκδοσης
- [2] - Ο αριθμός μεριδίων που διαπραγματεύθηκαν στο Χρηματιστήριο την ημέρα T
- [3] - Η αξία του ενεργητικού κατά την έκδοση
- [4] - Ο αριθμός μεριδίων που απαιτείται κατά τη διαδικασία δημιουργίας εξαγοράς

Περιγραφή	Στοιχεία
Όνομασία Warrant	ALPHA ΤΡΑΠΕΖΑ Α.Ε. (ΤΠΔ)
Σύμβολο Warrant (GR)	ΑΛΦΑΤΠ
ISIN Warrant	GRR000000028
Κατηγορία Διαπραγμάτευσης	Τίτλοι Παραστατικοί (Warrants)
Υποκείμενος Τίτλος	ALPHA ΤΡΑΠΕΖΑ Α.Ε. (ΚΟ)
Συνολικός Αριθμός Warrants	1,141,734,167
Ημ/νία Έναρξης Διαπραγμάτευσης	11/06/2013
Νόμισμα Διαπραγμάτευσης	ΕΥΡΩ
Πολλαπλασιαστής	7.41
Αναλογία Μετατροπής	0.13
Τύπος Εξάσκησης	BERMUDAN
Τιμή Διάθεσης	1.45

Περιγραφή	Στοιχεία
Όνομασία Warrant	ΕΘΝΙΚΗ ΤΡΑΠΕΖΑ ΤΗΣ ΕΛΛΑΔΟΣ Α.Ε. (ΤΠΔ)
Σύμβολο Warrant (GR)	ΕΤΕΤΠ
ISIN Warrant	GRR000000036
Κατηγορία Διαπραγμάτευσης	Τίτλοι Παραστατικοί (Warrants)
Υποκείμενος Τίτλος	ΕΘΝΙΚΗ ΤΡΑΠΕΖΑ ΤΗΣ ΕΛΛΑΔΟΣ Α.Ε. (ΚΟ)
Συνολικός Αριθμός Warrants	245,745,661
Ημ/νία Έναρξης Διαπραγμάτευσης	27/06/2013
Νόμισμα Διαπραγμάτευσης	ΕΥΡΩ
Πολλαπλασιαστής	8.23
Αναλογία Μετατροπής	0.12
Τύπος Εξάσκησης	BERMUDAN
Τιμή Διάθεσης	6.83

Περιγραφή	Στοιχεία
Όνομασία Warrant	ΤΡΑΠΕΖΑ ΠΕΙΡΑΙΩΣ Α.Ε. (ΤΠΔ)
Σύμβολο Warrant (GR)	ΠΕΙΡΤΠ
ISIN Warrant	GRR000000044
Κατηγορία Διαπραγμάτευσης	Τίτλοι Παραστατικοί (Warrants)
Υποκείμενος Τίτλος	ΤΡΑΠΕΖΑ ΠΕΙΡΑΙΩΣ Α.Ε. (ΚΟ)
Συνολικός Αριθμός Warrants	843,637,022
Ημ/νία Έναρξης Διαπραγμάτευσης	03/07/2013
Νόμισμα Διαπραγμάτευσης	ΕΥΡΩ
Πολλαπλασιαστής	4.48
Αναλογία Μετατροπής	0.22
Τύπος Εξάσκησης	BERMUDAN
Τιμή Διάθεσης	0.90

# ΑΝΑΚΟΙΝΩΣΕΙΣ

## ΓΝΩΣΤΟΠΟΙΗΣΕΙΣ ΕΤΑΙΡΕΙΩΝ

### ΕΛΛΗΝΙΚΑ ΧΡΗΜΑΤΙΣΤΗΡΙΑ - ΧΡΗΜΑΤΙΣΤΗΡΙΟ ΑΘΗΝΩΝ Α.Ε. ΣΥΜΜΕΤΟΧΩΝ

#### Δελτίο Τύπου

Το Χρηματιστήριο Αθηνών, κατόπιν της σημερινής συνεδρίασης της Διοικούσας Επιτροπής του, γνωστοποιεί ότι θα υλοποιηθούν τα κάτωθι:

**Τρίτη, 7 Φεβρουαρίου 2017**

- Παύση διαπραγμάτευσης των 15.627.315 κοινών ονομαστικών μετοχών της εταιρίας «**UNIBIOS A.E. ΣΥΜΜΕΤΟΧΩΝ**» (ISIN: GRS084003003), ονομαστικής αξίας εκάστης €0,30, στο πλαίσιο της σύμπτυξης του αριθμού των μετοχών της (reverse split) σε **3.125.463** νέες κοινές ονομαστικές μετοχές, νέας ονομαστικής αξίας εκάστης €1,50. Ημερομηνία καταγραφής των δικαιούχων (record date) για την εν λόγω εταιρική πράξη είναι η **Τετάρτη 8 Φεβρουαρίου 2017**. Κατόπιν επακόλουθης μείωσης της ονομαστικής αξίας της μετοχής της εταιρίας από €1,50 σε €0,30, η ημερομηνία έναρξης διαπραγμάτευσης των **3.125.463** νέων κοινών ονομαστικών μετοχών της, με τελική ονομαστική αξία εκάστης **€0,30** είναι η **Παρασκευή 10 Φεβρουαρίου 2017**.

**Παρασκευή, 24 Μαρτίου 2017**

- Έναρξη διαπραγμάτευσης των υφισταμένων μετοχών της εταιρίας «**ΤΕΡΝΑ ΕΝΕΡΓΕΙΑΚΗ Α.Β.Ε.Τ.Ε.**» (ISIN: GRS496003005) με τελική ονομαστική αξία εκάστης **€0,30** και αποκοπή του δικαιώματος συμμετοχής στην επιστροφή κεφαλαίου ποσού **€0,05** ανά μετοχή, κατόπιν της ισόποσης αύξησης και μείωσης της ονομαστικής αξίας της μετοχής της. Ημερομηνία καταγραφής των δικαιούχων (record date) για την εν λόγω εταιρική πράξη είναι η **Δευτέρα 27 Μαρτίου 2017**.

### ΑΕΡΟΠΟΡΙΑ ΑΙΓΑΙΟΥ Α.Ε.

#### Ανακοίνωση

Η ΑΕΡΟΠΟΡΙΑ ΑΙΓΑΙΟΥ Α.Ε. (η Εταιρεία) ανακοινώνει, σύμφωνα με τις διατάξεις των Ν.3556/2007 και Ν.3340/2005, σε συνδυασμό με την απόφαση 1/434/3.7.2007 της Επιτροπής Κεφαλαιαγοράς και μετά από σχετικές γνωστοποιήσεις προς αυτήν, ότι η Μ. Γ. ΧΡΥΣΑΦΙΔΗΣ Α.Ε., συνδεδεμένο νομικό πρόσωπο με το ανεξάρτητο, μη-εκτελεστικό μέλος του Δ.Σ. της Εταιρείας κ. Αλέξανδρο Μακρίδη, προέβη την 1/2/2017 σε πώληση 1.500 μετοχών της Εταιρείας, συνολικής αξίας 9.890,00 ευρώ.

#### ΔΕΗ Α.Ε.

#### Σχολιασμός δημοσιεύματος

Αναφορικά με τα θέματα μισθοδοσίας της ΔΕΗ που δημοσιεύθηκαν στον τύπο, διευκρινίζονται τα εξής:

1. Το ύψος της μισθοδοσίας εκμετάλλευσης, συμπεριλαμβανομένων των εργοδοτικών εισφορών, από € 1.492,1 εκατ. το 2009 μειώθηκε σε € 880,3 εκατ. το 2015. Ως ποσοστό επί των πωλήσεων τα αντίστοιχα μεγέθη είναι 24,7% και 15,3%.
2. Το ύψος της συνολικής μισθοδοσίας, συμπεριλαμβανομένης και αυτής των επενδύσεων και των εργοδοτικών εισφορών, από € 1.703 εκατ. το 2009 μειώθηκε σε € 970 εκατ. το 2015, ή ποσοστό 43%.
3. Από το 2010 και εφεξής δεν χορηγείται 13ος και 14ος μισθός (δώρα Χριστουγέννων, Πάσχα και αδειάς), αλλά τα οριζόμενα στο ν. 3845/2010 και υπό τις προϋποθέσεις αυτού, ποσά επιδομάτων.
4. Η χορήγηση προσαυξήσεων βάρδιας κλπ σε εκλεγμένους συνδικαλιστές γίνεται σε εφαρμογή δικαστικών αποφάσεων μετά από προσφυγή των ενδιαφερομένων.

### ΑΕΡΟΠΟΡΙΑ ΑΙΓΑΙΟΥ Α.Ε.

#### Ανακοίνωση

Η ΑΕΡΟΠΟΡΙΑ ΑΙΓΑΙΟΥ Α.Ε. θα ανακοινώσει τα Αποτελέσματα Έτους 2016, την Πέμπτη 23 Μαρτίου 2017, πριν την έναρξη της συνεδρίασης του Χρηματιστηρίου Αθηνών.

Τα Στοιχεία και Πληροφορίες καθώς και η Ετήσια Οικονομική Έκθεση της χρήσης 2016, θα αναρτηθούν στην ιστοσελίδα της εταιρίας [www.aegeanair.com](http://www.aegeanair.com) καθώς και στην ιστοσελίδα του Χρηματιστηρίου Αθηνών [www.hellex.gr](http://www.hellex.gr).

Η τηλεδιάσκεψη των αναλυτών θα πραγματοποιηθεί την Πέμπτη, 23 Μαρτίου 2017 στις 16:00 (ώρα Ελλάδος).

### **ΤΙΤΑΝ Α.Ε.**

#### **Ανακοίνωση**

Η Α.Ε. ΤΣΙΜΕΝΤΩΝ ΤΙΤΑΝ (η Εταιρία) ανακοινώνει σύμφωνα με το Ν. 3556/2007 και το άρθρο 19 του Κανονισμού (ΕΕ) αριθ. 596/2014, ότι η ΕΘΝΙΚΗ ΤΡΑΠΕΖΑ ΤΗΣ ΕΛΛΑΔΟΣ, νομικό πρόσωπο συνδεδεμένο με τον κ. Πέτρο Σαμπατακάκη, μη εκτελεστικό μέλος του Διοικητικού Συμβουλίου της Εταιρίας, προέβη την 30/1/2017 σε πώληση 2.500 κοινών μετοχών συνολικής αξίας € 55.357,00 και την 31/1/2017 σε αγορά 1.694 κοινών μετοχών της Εταιρίας, συνολικής αξίας € 36.091,03.

### **QUEST ΣΥΜΜΕΤΟΧΩΝ Α.Ε.**

#### **Αγορά Ιδίων Μετοχών**

Η Quest Συμμετοχών Α.Ε. γνωστοποιεί ότι σύμφωνα με το άρθρο 16 του ΚΝ 2190/20, όπως τροποποιήθηκε και ισχύει, και σύμφωνα με τους όρους του Κανονισμού 2273 / 2003 της Ευρωπαϊκής Επιτροπής και σε εκτέλεση της από 01/06/2016 απόφασης της Τακτικής Γενικής Συνέλευσης των Μετόχων της Εταιρείας και της από 10/01/2017 απόφασης του Διοικητικού Συμβουλίου, προέβη κατά τη διάρκεια της συνεδρίασης της 31/01/2017, μέσω της χρηματιστηριακής εταιρίας «Eurobank EFG Equities», σε αγορά 200 ιδίων μετοχών με μέση τιμή κτήσης 7,26 ευρώ και συνολική αξία συναλλαγής 1.451,57 ευρώ.

### **ΑΣΤΗΡ ΠΑΛΑΣ ΒΟΥΛΙΑΓΜΕΝΗΣ Α.Ε.Ε.**

#### **Ανακοίνωση**

Σύμφωνα με το άρθρο 24, παράγραφος 2(α) του Ν. 3461/2006, η εταιρία περιορισμένης ευθύνης (société à responsabilité limitée) με την επωνυμία «Apollo Investment Holdco S.A.R.L. δηλώνει ότι, την 01.02.2017, απέκτησε συνολικά 59.922 κοινές ονομαστικές μετοχές της Εταιρείας έναντι 5,48 Ευρώ ανά μετοχή μέσω χρηματιστηριακών συναλλαγών, οι οποίες θα εκκαθαριστούν στις 03.02.2017.

### **M.L.S. ΠΛΗΡΟΦΟΡΙΚΗ Α.Ε.**

#### **Αγορά Ιδίων Μετοχών**

Η MLS Πληροφορική Α.Ε. κατ'εφαρμογή του άρθρου 4 παρ.4 του υπ αριθμ. 2273/2003 Κανονισμού της Επιτροπής των Ευρωπαϊκών Κοινοτήτων και του άρθρου 16 παρ.5 του Κ.Ν 2190/1920 όπως τροποποιήθηκε και ισχύει γνωστοποιεί στο επενδυτικό κοινό ότι, σε εκτέλεση της από 30.06.2016 απόφασης της Τακτικής Γενικής Συνέλευσης των μετόχων της εταιρίας και της από 01.09.2016 απόφασης του Διοικητικού Συμβουλίου της, προέβη την Τετάρτη 01.02.2017 σε αγορά 2.400 ιδίων μετοχών με μέση τιμή κτήσης 4,1125 ευρώ και συνολική αξία συναλλαγής 9.869,94 ευρώ. Οι ως άνω 2.400 μετοχές αγοράστηκαν μέσω της ALPHA FINANCE Α.Ε.Π.Ε.Υ.

### **ΙΚΤΙΝΟΣ ΕΛΛΑΣ Α.Ε.**

#### **Αγορά Ιδίων Μετοχών**

Η Εταιρεία ΙΚΤΙΝΟΣ ΕΛΛΑΣ Α.Ε. ανακοινώνει ότι, βάσει των σχετικών αποφάσεων της Έκτακτης Γενικής Συνέλευσης των Μετόχων της 20.12.2016, προέβη μέσω του μέλους του Χ.Α. EUROXX Χρηματιστηριακή Α.Ε.Π.Ε.Υ. σε αγορά ιδίων μετοχών. Στις 1.2.2017 η Εταιρεία αγόρασε με μέση τιμή κτήσης 0,761 ευρώ ανά μετοχή, 2.600 μετοχές αξίας ευρώ 1.978,58.

### **ΚΡΕΤΑ ΦΑΡΜ Α.Β.Ε.Ε.**

#### **Δελτίο Τύπου**

Στο μεγαλύτερο Business Forum στην Σερβία, ο Γ.Γ. του Υπουργείου Εξωτερικών, κ. Γιώργος Τσίπρας ανακοίνωσε επίσημα τη συνεργασία της Creta Farms με την Carnex, τη μεγαλύτερη εταιρία αγροδιατροφής της Σερβίας - Η CRETA FARMS ABEE εισέρχεται και στην αγορά της Σερβίας, με τα προϊόντα της σειράς EN ΕΛΛΑΔΙ μέσω της πετυχημένης μεθόδου Supply & Licensing agreement. Στο Business Forum της Σερβίας, μεταξύ των Πρωθυπουργών των 2 χωρών και πολλών σημαντικών προσωπικοτήτων της επιχειρηματικής κοινωνίας, έγινε η επίσημη ανακοίνωση της συνεργασίας της Creta Farms με την Carnex, παρόντων του Προέδρου της Creta Farms, Εμμανουήλ Δομαζάκη και του Γενικού Διευθυντή της Carnex, Vladista Mladenovic.

Τη συμφωνία αυτή και την προώθηση των προϊόντων θα υποστηρίξουν και οι 2 πλευρές με συγκεκριμένο πλάνο διαφήμισης σε πληθυσμό 7 εκατομμυρίων. Οι δυο εκπρόσωποι των εταιριών, ο πρόεδρος της Creta Farms, Εμμανουήλ Δομαζάκης, και ο Γενικός Διευθυντής της Carnex, Vladista Mladenovic, εξέφρασαν την ικανοποίησή τους ενώνοντας τις δυνάμεις της μεγαλύτερης εταιρίας αλλαντικών στην Ελλάδα και της μεγαλύτερης εταιρίας αγροδιατροφής της Σερβίας. Συγκεκριμένα, ο τοπικός συνεργάτης στην αγορά της Σερβίας εξυπηρετεί στο σύνολο της αγοράς 20,000 πελάτες, απαρτίζεται από 1000 άτομα προσωπικό και αποτελεί κομμάτι ενός από τους ισχυρότερους επιχειρηματικούς ομίλους της χώρας.

Στο πλαίσιο της ανακοίνωσης αναφέρθηκε ότι τα προϊόντα θα βρίσκονται σύντομα τόσο στα ράφια των super markets (οργανωμένο λιανεμπόριο) όσο και στα κανάλια αυθόρμητης αγοράς, μέσω της Carnex, η οποία διατηρεί ισχυρή θέση στην τοπική αγορά με ένα ιδιαίτερα ανεπτυγμένο δίκτυο διανομής. Η Creta Farms, ως η μεγαλύτερη και πιο καινοτόμα αλλαντοποιία στην Ελλάδα, διεξήγαγε έρευνα και μελέτη στην αγορά της Σερβίας, λαμβάνοντας εξαιρετικά αποτελέσματα ευρείας αποδοχής σχετικά με τη γευστική υπεροχή όλων των προϊόντων με ιδιαίτερη έμφαση στη σειρά EN ΕΛΛΑΔΙ, με την οποία η εταιρεία διαφοροποιείται στο χώρο των αλλαντικών σε ολόκληρο τον κόσμο.

Με την ανακοίνωση της συνεργασίας, ο κος Κωνσταντίνος Δομαζάκης, Αντιπρόεδρος και Διευθύνων Σύμβουλος της Creta Farms δήλωσε: « Η Creta Farms έχει αποδείξει τους τελευταίους μήνες ότι επεκτείνεται με ραγδαίους ρυθμούς στα Βαλκάνια και την Ευρώπη με την υπόσχεση για δυναμική συνέχισή. Η Σερβία, με την οικονομία της να εισέρχεται σε τροχιά ανάπτυξης, αποτελεί την δεύτερη μεγαλύτερη οικονομία των Δυτικών Βαλκανίων, με την εκεί αγορά αλλαντικών να ανέρχεται σε περίπου 350 εκατομμύρια ευρώ ετησίως. Είμαστε ιδιαίτερα περήφανοι ως εταιρία που μπορούμε και επενδύουμε, ενισχύοντας την ελληνική επιχειρηματικότητα στο εξωτερικό αλλά κυρίως που τόσο μεγάλες επιχειρήσεις, όπως η Carnex εμπιστεύονται την καινοτομία μας και υιοθετούν τη φιλοσοφία μας για ποιοτικά και θρεπτικά προϊόντα τα οποία θα βοηθήσουν τον κόσμο να μάθει να τρέφεται και να ζει καλύτερα!

### **ΕΛΛΗΝΙΚΑ ΧΡΗΜΑΤΙΣΤΗΡΙΑ Α.Ε.**

#### **Αγορά Ιδίων Μετοχών**

Η εταιρεία «Ελληνικά Χρηματιστήρια-Χρηματιστήριο Αθηνών Ανώνυμη Εταιρεία Συμμετοχών» (ATHEX ή Εταιρεία) ενημερώνει το επενδυτικό κοινό ότι κατ'εφαρμογή του άρθρου 4 παρ. 4 του υπ' αριθμ. 2273/2003 Κανονισμού της Επιτροπής των Ευρωπαϊκών Κοινοτήτων, και σε εκτέλεση της από 20.5.2015 απόφασης της Τακτικής Γενικής Συνέλευσης των Μετόχων της Εταιρείας, προέβη σε αγορά ιδίων μετοχών, και συγκεκριμένα την 1.2.2017 προέβη στην αγορά 18.200 ιδίων μετοχών, με μέση τιμή κτήσης EUR4,45 ανά μετοχή και συνολική αξία συναλλαγών EUR81.014,46.

Οι συναλλαγές πραγματοποιήθηκαν μέσω του μέλους του Χρηματιστηρίου Αθηνών «Εθνική Χρηματιστηριακή ΑΕΠΕΥ». Μετά και τις ανωτέρω αγορές, η Εταιρεία κατέχει συνολικά 4.261.632 ίδιες μετοχές (6,52% του συνόλου των 65.368.563 κοινών ονομαστικών μετοχών).

#### **ΕΠΙΛΕΚΤΟΣ Α.Ε.Β.Ε.**

##### **Ανακοίνωση**

Σε εφαρμογή του άρθρου 4.1.3.1 παρ.β, του Κανονισμού Χρηματιστηρίου Αθηνών, η εταιρεία «ΕΠΙΛΕΚΤΟΣ ΚΛΩΣΤΟΨΦΑΝΤΟΥΡΓΙΑ Α.Ε.Β.Ε.» γνωστοποιεί στο επενδυτικό κοινό ότι ολοκληρώθηκε ο φορολογικός έλεγχος για την εταιρεία και για όσες από τις θυγατρικές απαιτείται για την χρήση 01.07.2015 - 30.06.2016, που διενεργήθηκε από τους Νόμιμους Ελεγκτές σύμφωνα με τις διατάξεις του άρθρου 65Α του Ν. 4174/2013 όπως ισχύει και εκδόθηκαν τα αντίστοιχα Φορολογικά Πιστοποιητικά με συμπέρασμα χωρίς επιφύλαξη.

#### **ΤΕΡΝΑ ΕΝΕΡΓΕΙΑΚΗ Α.Β.Ε.Τ.Ε.**

##### **Αγορά Ιδίων Μετοχών**

Η ΤΕΡΝΑ ΕΝΕΡΓΕΙΑΚΗ Α.Β.Ε.Τ.Ε. κατ' εφαρμογή του άρθρου 4 παρ. 4 του υπ' αριθμ. 2273/2003 Κανονισμού της Επιτροπής των Ευρωπαϊκών Κοινοτήτων, γνωστοποιεί στο Επενδυτικό Κοινό ότι, σύμφωνα με το άρθρο 16 του ΚΝ 2190/20 όπως τροποποιήθηκε και ισχύει και σε εκτέλεση της από 18/4/2016 απόφασης της Τακτικής Γενικής Συνέλευσης των Μετόχων της Εταιρείας και της από 18/4/2016 απόφασης του Δ.Σ., προέβη την 1/2/2017 μέσω του μέλους του Χ.Α. ΒΕΤΑ ΑΧΕΠΕΥ, σε αγορά 3.306 ιδίων μετοχών με μέση τιμή κτήσης 2,7779 ευρώ ανά μετοχή και συνολική αξία συναλλαγής 9.183,68 ευρώ.

#### **ΓΕΚ ΤΕΡΝΑ Α.Ε.**

##### **Αγορά Ιδίων Μετοχών**

Η ΓΕΚ ΤΕΡΝΑ Α.Ε. κατ' εφαρμογή του άρθρου 4 παρ. 4 του υπ' αριθμ. 2273/2003 Κανονισμού της Επιτροπής των Ευρωπαϊκών Κοινοτήτων, γνωστοποιεί στο Επενδυτικό Κοινό ότι, σύμφωνα με το άρθρο 16 του ΚΝ 2190/20 όπως τροποποιήθηκε και ισχύει και σε εκτέλεση της από 27/6/2016 απόφασης της Τακτικής Γενικής Συνέλευσης των Μετόχων της Εταιρείας και της από 27/6/2016 απόφασης του Δ.Σ., προέβη την 1/2/2017, μέσω του μέλους του Χ.Α. ΒΕΤΑ ΑΧΕΠΕΥ, σε αγορά 20.533 ιδίων μετοχών με μέση τιμή κτήσης 2,2764 ευρώ ανά μετοχή και συνολική αξία συναλλαγής 46.742,24 ευρώ.

#### **ΔΕΗ Α.Ε.**

##### **Σχολιασμός Δημοσιεύματος**

Σχολιάζοντας δημοσίευμα σύμφωνα με το οποίο «η Ενεργειακή Συμμετοχών είναι η νέα εταιρεία που θα ανήκει 100% στο Δημόσιο», η ΔΕΗ διευκρινίζει ότι με βάση τις αποφάσεις της Έκτακτης Γενικής Συνέλευσης των μετόχων της ΔΕΗ στις 17.01.2017 σε εφαρμογή σχετικής νομοθεσίας (Ν.4389/2016), μοναδικός αρχικός μέτοχος της Ενεργειακής Συμμετοχών είναι η ΔΕΗ και στη συνέχεια, μετά την επιστροφή σε είδος στους μετόχους της των μετοχών του ΑΔΜΗΕ που κατέχει η ΔΕΗ στην Ενεργειακή Συμμετοχών, θα είναι οι σημερινοί μέτοχοι της ΔΕΗ.

Έτσι η τελική μετοχική σύνθεση της Ενεργειακής Συμμετοχών θα είναι:

Ελληνικό Δημόσιο 34,12%, ΤΑΙΠΕΔ 17%, Λοιποί Μέτοχοι 48,88%.

#### **Π.Γ. ΝΙΚΑΣ Α.Β.Ε.Ε.**

##### **ΑΠΑΝΤΗΣΕΙΣ ΣΕ ΕΡΩΤΗΜΑΤΑ ΤΗΣ Ε.Κ.**

Κατόπιν σχετικού σημερινού ερωτήματος της Επιτροπής Κεφαλαιαγοράς, η εταιρεία Π.Γ. ΝΙΚΑΣ ΑΒΕΕ (η Εταιρεία), σύμφωνα με τις διατάξεις του Κανονισμού Ε.Ε. 596/2014 και των σχετικών αποφάσεων του Διοικητικού Συμβουλίου της Επιτροπής Κεφαλαιαγοράς και του Κανονισμού του Χρηματιστηρίου Αθηνών, ανακοινώνει με την παρούσα τα ακόλουθα:

Η Εταιρεία πληροφορήθηκε από την εταιρεία Givenrise ότι η τελευταία έχει αποκτήσει 1000 μετοχές της Εταιρείας από την αγορά και έχει καταστεί μέτοχος αυτής.

Σημειώνεται ότι η εταιρεία Givenrise κατέχει και μετατρέψιμες ομολογίες της Εταιρείας αλλά δεν έχει προβεί σε άσκηση του δικαιώματος μετατροπής αυτών σε μετοχές της Εταιρείας.

Επίσης, η Εταιρεία πληροφορήθηκε ότι εγκρίθηκε σήμερα από την Επιτροπή Ανταγωνισμού η γνωστοποιηθείσα συγκέντρωση που αφορά σε ενδεχόμενη απόκτηση ελέγχου επί της Εταιρείας από την εταιρεία Chirita A.E. μέσω της εταιρείας Givenrise.

#### **ΕΛΛΗΝΙΚΗ ΥΦΑΝΤΟΥΡΓΙΑ Α.Ε.**

##### **Ανακοίνωση**

Η ΕΛΛΗΝΙΚΗ ΥΦΑΝΤΟΥΡΓΙΑ Α.Ε. ανακοινώνει προς το επενδυτικό κοινό και τις εποπτικές αρχές σύμφωνα με τον κανονισμό 596/2014 του Ευρωπαϊκού Κοινοβουλίου και του Συμβουλίου και τις λοιπές ισχύουσες διατάξεις, ότι κατά τη συνεδρίαση του Διοικητικού Συμβουλίου στις 31/01/2017 και κατόπιν αιτήματος του κ. Νάρκισσου Γεωργιάδη για την παραίτησή του από τη θέση του Διευθύνοντος Συμβούλου λόγω ανειλημμένων επαγγελματικών υποχρεώσεων, εξέλεξε για την αντικατάστασή του τον Πρόεδρο του Διοικητικού Συμβουλίου, κ. Ιωάννη Ακκά.

Επίσης το Διοικητικό Συμβούλιο συγκροτήθηκε εκ νέου σε σώμα ως εξής:

Ιωάννης Ακκάς, Πρόεδρος και Διευθύνων Σύμβουλος, Εκτελεστικό Μέλος

Νάρκισσος Γεωργιάδης, Μη Εκτελεστικό Μέλος

Σάββας Μιρλιασούντας, Μη Εκτελεστικό Μέλος

Κωνσταντίνος Βούλγαρης, Ανεξάρτητο, Μη Εκτελεστικό Μέλος

Αικατερίνη Παπάτσα, Ανεξάρτητο, Μη Εκτελεστικό Μέλος

Για περισσότερες πληροφορίες, μην διστάσετε να επικοινωνήσετε με: την εταιρεία στην Διεύθυνση: Κομνηνών 26, 546 24 Θεσσαλονίκη ή στο Τηλ.: 2310 366701 και FAX: 2310 366760.

#### **TITAN Α.Ε.**

##### **Ανακοίνωση**

Η Α.Ε. ΤΣΙΜΕΝΤΩΝ ΤΙΤΑΝ (η Εταιρεία) ανακοινώνει σύμφωνα με το Ν. 3556/2007 και το άρθρο 19 του Κανονισμού (ΕΕ) αριθ. 596/2014, ότι η ΕΘΝΙΚΗ ΤΡΑΠΕΖΑ ΤΗΣ ΕΛΛΑΔΟΣ, νομικό πρόσωπο συνδεδεμένο με τον κ. Πέτρο Σαμπτακάκη, μη εκτελεστικό μέλος του Διοικητικού Συμβουλίου της Εταιρείας, προέβη την 30/1/2017 σε πώληση 2.500 κοινών μετοχών και την 31/1/2017 σε πώληση 1.694 κοινών μετοχών της Εταιρείας, συνολικής αξίας € 55.357,00 και € 36.091,03 αντίστοιχα.



## Ο.Π.Α.Π. Α.Ε. Δελτίο Τύπου

Ο Όμιλος ΟΠΑΠ ανακοινώνει νέες στρατηγικές τεχνολογικές συνεργασίες - Η ενίσχυση των ψηφιακών και τεχνολογικών δυνατοτήτων και η αναβάθμιση των βασικών υπηρεσιών του ΟΠΑΠ αποτελεί μέρος μιας επένδυσης άνω των 100 εκατ. Ευρώ.

Ο Όμιλος ΟΠΑΠ, ο κορυφαίος όμιλος τυχερών παιχνιδιών στην Ελλάδα, ολοκλήρωσε την αναθεώρηση της στρατηγικής του στον τομέα της τεχνολογίας και επέλεξε τους κύριους συνεργάτες, με τους οποίους θα προχωρήσει στο πλαίσιο της υλοποίησης του Οράματος 2020. Οι νέες συνεργασίες είναι συνεπείς με τις στρατηγικές προτεραιότητες του ΟΠΑΠ για την ανάπτυξη ενός χαρτοφυλακίου προϊόντων και υπηρεσιών παγκόσμιας κλάσης και την αξιοποίηση των πλέον σύγχρονων ψηφιακών και τεχνολογικών δυνατοτήτων.

Ο ΟΠΑΠ επέλεξε τη Novomatic Lottery Systems (NLS), μέλος του ομίλου Novomatic, ως το νέο τεχνολογικό του συνεργάτη στον τομέα των αριθμολαχειών, με τη συνεργασία να καλύπτει το ΚΙΝΟ, το ΤΖΟΚΕΡ, το ΛΟΤΤΟ και το ΠΡΟΤΟ. Η μετάβαση του ΟΠΑΠ στην πλατφόρμα της NLS θα πραγματοποιηθεί κατά τη διάρκεια του 2018, με τη διαδικασία αυτή να περιλαμβάνει την αντικατάσταση όλων των υπαρχόντων τερματικών μηχανών στα πρακτορεία ΟΠΑΠ. Επίσης, η NLS θα παράσχει στον ΟΠΑΠ το σύστημα Player Account Management (PAM), το οποίο θα αποτελέσει τη βάση για τη διαχείριση των σχέσεων με τους πελάτες, αρχικά για τα ψηφιακά κανάλια.

Επίσης, ο ΟΠΑΠ ήρθε σε συμφωνία με την Playtech BGT Sports για την παροχή αδειών λογισμικού και υπηρεσιών για τις συσκευές αυτόματης εξυπηρέτησης στοιχηματισμού (SSBTs), καθώς και την επακόλουθη εισαγωγή μιας ολοκληρωμένης πλατφόρμας αθλητικού στοιχηματισμού για το δίκτυο πρακτορείων του ΟΠΑΠ. Η εισαγωγή των SSBTs θα ξεκινήσει το πρώτο εξάμηνο του 2017 και το 2018 θα ακολουθήσει η πλατφόρμα αθλητικού στοιχηματισμού (over the counter) στα πρακτορεία.

Σημαντική θα είναι η αναβάθμιση της ψηφιακής πλατφόρμας αθλητικού στοιχήματος του ΟΠΑΠ. Με δεδομένη τη μεταβαλλόμενη και ανταγωνιστική φύση αυτής της αγοράς, ο ΟΠΑΠ επέλεξε την Betgenius ως κύριο προμηθευτή μιας ολοκληρωμένης ψηφιακής πλατφόρμας αθλητικού στοιχηματισμού (integrated digital sportsbook service). Βάσει της συμφωνίας, ο ΟΠΑΠ θα λάβει επίσης για τα επόμενα δύο χρόνια, πλήρως αυτοματοποιημένες αποδόσεις για περίπου 130.000 αθλητικά γεγονότα ετησίως, συμπεριλαμβανομένων όλων των μεγάλων αγώνων ποδοσφαίρου, μπάσκετ και τένις.

Ο ΟΠΑΠ σχεδιάζει να προχωρήσει με μια επένδυση μεγαλύτερη των 100 εκατ. Ευρώ τα επόμενα έτη για την υλοποίηση του Οράματος 2020, η οποία μεταξύ άλλων περιλαμβάνει την αναβάθμιση του ρόλου της τεχνολογίας στον οργανισμό. Συγκεκριμένα, συμπεριλαμβάνονται η μετάβαση στις νέες πλατφόρμες, η επένδυση στις νέες συσκευές αυτόματης εξυπηρέτησης και η αντικατάσταση του υπάρχοντος τεχνολογικού εξοπλισμού στα πρακτορεία. Επίσης, η επένδυση καλύπτει την απαραίτητη αναβάθμιση των τεχνολογικών υποδομών τόσο στο δίκτυο των πρακτορείων όσο και ψηφιακά, καθώς και θα παράσχει σύγχρονες, κορυφαίες στο είδος τους, λύσεις για όλες τις υφιστάμενες δραστηριότητες του ομίλου και θέσει τη βάση για την υλοποίηση μελλοντικών στρατηγικών.

Παράλληλα, ο ΟΠΑΠ θα δημιουργήσει περισσότερες από 100 νέες θέσεις εργασίας στην Ελλάδα το 2017, οι οποίες θα υποστηρίξουν την υλοποίηση αυτών των σχεδίων, πλέον των έμμεσων ευκαιριών απασχόλησης που δημιουργούνται στη χώρα από τις δραστηριότητες του ομίλου.

Σχολιάζοντας τις νέες στρατηγικές συνεργασίες, ο Διευθύνων Σύμβουλος του ΟΠΑΠ, Ντάμιαν Κόουπ δήλωσε: «Η αξιοποίηση των πλέον σύγχρονων ψηφιακών και τεχνολογικών δυνατοτήτων είναι μια σαφής στρατηγική προτεραιότητα του ΟΠΑΠ, στο πλαίσιο του Οράματος 2020. Ύστερα από μια μακρά και ενδελεχή διαδικασία αξιολόγησης, έχουμε πλέον προσδιορίσει πως σκοπεύουμε να το επιτύχουμε αυτό και με ποιους συνεργάτες. Η επιλογή αυτών των κύριων συνεργατών αντανακλά τον ξεκάθαρο στόχο που έχουμε, να εργαζόμαστε με τους κορυφαίους παρόχους σύγχρονων τεχνολογικών λύσεων για τον κλάδο των τυχερών παιχνιδιών. Παράλληλα, επιτρέπει στον ΟΠΑΠ να αυξήσει το επίπεδο ελέγχου και ευελιξίας του στο συνεχώς εξελισσόμενο ψηφιακό περιβάλλον. Το Διοικητικό Συμβούλιο του ΟΠΑΠ ενέκρινε μια σημαντική επένδυση σε ανθρώπους, συστήματα, λύσεις και υποδομές.

Είμαι ιδιαίτερα χαρούμενος που ανακοινώνουμε αυτές τις νέες συμφωνίες με κορυφαίους παγκοσμίως παρόχους τεχνολογικών υπηρεσιών, με εξειδίκευση στον κλάδο, που θα βοηθήσουν στην αναβάθμιση του ρόλου της τεχνολογίας στον οργανισμό μας. Με τον τρόπο αυτό θα είμαστε σε θέση να βελτιώσουμε τα υπάρχοντα προϊόντα μας, να εισαγάγουμε νέα και να ενισχύσουμε την παικτική εμπειρία των πελατών μας, τόσο στο δίκτυο των πρακτορείων μας όσο και διαδικτυακά».

Επισημαίνεται ότι ο ΟΠΑΠ έχει ήδη ανακοινώσει τη συμφωνία του με την Inspired Entertainment για την παροχή virtual προϊόντων αθλητικού στοιχηματισμού και η εισαγωγή των προϊόντων αυτών αναμένεται να ξεκινήσει εντός του πρώτου εξαμήνου του 2017. Αρχικά, θα ξεκινήσει με το επιτυχημένο virtual ποδοσφαιρικό προϊόν. Επιπλέον αθλήματα αναμένεται να προστεθούν εντός του 2018.

### Π. ΠΕΤΡΟΠΟΥΛΟΣ Α.Ε.Β.Ε.

#### Αγορά Ιδίων Μετοχών

Η Πέτρος Πετρόπουλος Α.Ε.Β.Ε. γνωστοποιεί στο επενδυτικό κοινό ότι σύμφωνα με το άρθρο 16 του ΚΝ 2190/20, όπως τροποποιήθηκε και ισχύει, και σύμφωνα με τους όρους του Κανονισμού 2273/2003 της Ευρωπαϊκής Επιτροπής και σε εκτέλεση της από 5/4/2016 απόφασης της Γενικής Συνέλευσης των Μετόχων της Εταιρίας και απόφασης του Διοικητικού Συμβουλίου με ημερομηνία 18/4/2016, προέβη την 1/2/2017 σε αγορά 274 Ιδίων Μετοχών της Εταιρίας μέσω της Alpha Finance με τιμή κτήσης 4,2264 ευρώ ανά μετοχή και συνολική αξία 1.158 ευρώ.

## ΓΕΝΙΚΕΣ ΣΥΝΕΛΕΥΣΕΙΣ

### Γ.Η.Λ. Η. ΚΥΡΙΑΚΙΔΗΣ Α.Β.Ε.Ε.

Έκτακτη Γενική Συνέλευση στις **03/02/2017**, ημέρα Παρασκευή και ώρα **10:00 π.μ.** στα γραφεία της έδρας της Εταιρείας στο Βιοτεχνικό Πάρκο (ΒΙΟ.ΠΑ.) Προσοτσάνης του Δήμου Προσοτσάνης της ΠΕ Δράμας, για να συζητήσουν και να λάβουν αποφάσεις στα παρακάτω θέματα ημερήσιας διάταξης:

ΗΜΕΡΗΣΙΑ ΔΙΑΤΑΞΗ

- Υποβολή επενδυτικού σχεδίου της Εταιρείας στον αναπτυξιακό νόμο 4399/2016 για το κίνητρο της φορολογικής απαλλαγής και χρηματοδότηση του εν λόγω επενδυτικού σχεδίου με μακροπρόθεσμο δάνειο.
- Ανακοίνωση αντικατάστασης παραιτηθέντος μη εκτελεστικού μέλους του ΔΣ.

Σε περίπτωση μη επίτευξης της απαιτούμενης εκ του νόμου απαρτίας για την λήψη αποφάσεων επί των θεμάτων ημερήσιας διάταξης, η Α' Επαναληπτική Έκτακτη Γενική Συνέλευση θα συνέλθει την 17η Φεβρουαρίου 2017, ημέρα Παρασκευή και ώρα 10:00 π.μ. στην ως

άνω έδρα της Εταιρείας και με τα ίδια θέματα ημερήσιας διάταξης, χωρίς νεότερη πρόσκληση των μετόχων, σύμφωνα με το άρθρο 29 του Ν. 2190/1920, ως ισχύει.

Βάσει της διάταξης του άρθρου 26 παρ. 2β του Ν. 2190/1920, η οποία προστέθηκε με την παρ. 1 του άρθρου 3 του Ν. 3884/2010 (ΦΕΚ Α 168/24.9.2010), η Εταιρεία ενημερώνει τους μετόχους για τα ακόλουθα:

I. ΔΙΚΑΙΩΜΑ ΣΥΜΜΕΤΟΧΗΣ ΚΑΙ ΨΗΦΟΥ: Στην Έκτακτη Γενική Συνέλευση δικαιούται να συμμετάσχει όποιος εμφανίζεται ως μέτοχος στα αρχεία του Συστήματος Αυλων Τίτλων (Σ.Α.Τ.), που διαχειρίζεται η εταιρεία «Ελληνικά Χρηματιστήρια Α.Ε.» (Ε.Χ.Α.Ε.), στο οποίο τηρούνται οι κινητές αξίες (μετοχές) της Εταιρείας. Η απόδειξη της μετοχικής ιδιότητας γίνεται με την προσκόμιση έγγραφης βεβαίωσης του ως άνω φορέα ή εναλλακτικά με απευθείας ηλεκτρονική σύνδεση της Εταιρείας με τα αρχεία του εν λόγω φορέα. Η ιδιότητα του μετόχου πρέπει να υφίσταται κατά την 29.1.2017 (ημερομηνία καταγραφής) ήτοι κατά την έναρξη της πέμπτης (5ης) ημέρας πριν από την ημέρα συνεδρίασης της Γενικής Συνέλευσης της 3ς Φεβρουαρίου 2017 και η σχετική βεβαίωση ή η ηλεκτρονική πιστοποίηση σχετικά με την μετοχική ιδιότητα πρέπει να περιέλθει στην Εταιρεία το αργότερο την 31.1.2017 ήτοι την τρίτη (3η) ημέρα πριν από την συνεδρίαση της Γενικής Συνέλευσης. Στην τυχόν Α' Επαναληπτική Έκτακτη Γενική Συνέλευση οι μέτοχοι μπορούν να μετάσχουν υπό τις ίδιες ανωτέρω τυπικές προϋποθέσεις. Η ιδιότητα του μετόχου πρέπει να υφίσταται κατά την 13.2.2017 (ημερομηνία καταγραφής Α' Επαναληπτικής Έκτακτης Γενικής Συνέλευσης) ήτοι κατά την έναρξη της τέταρτης (4ης) ημέρας πριν από την ημέρα συνεδρίασης της Α' Επαναληπτικής Γενικής Συνέλευσης και η σχετική βεβαίωση ή η ηλεκτρονική πιστοποίηση σχετικά με την μετοχική ιδιότητα πρέπει να περιέλθει στην Εταιρεία το αργότερο την 14.2.2017 ήτοι την τρίτη (3η) ημέρα πριν από την συνεδρίαση της Α' Επαναληπτικής Έκτακτης Γενικής Συνέλευσης. Έναντι της Εταιρείας θεωρείται ότι έχει δικαίωμα συμμετοχής και ψήφου στη Γενική Συνέλευση μόνο όποιος φέρει την ιδιότητα του μετόχου κατά την αντίστοιχη ημερομηνία καταγραφής. Σε περίπτωση μη συμμόρφωσης προς τις διατάξεις του άρθρου 28α του 2190/1920, ο εν λόγω μέτοχος μετέχει στη Γενική Συνέλευση μόνο μετά από άδεια της. Σημειώνεται ότι η άσκηση των εν λόγω δικαιωμάτων (συμμετοχής και ψήφου) δεν προϋποθέτει την δέσμευση των μετοχών του δικαιούχου ούτε την τήρηση άλλης ανάλογης διαδικασίας, η οποία περιορίζει την δυνατότητα πώλησης και μεταβίβασης αυτών κατά το χρονικό διάστημα που μεσολαβεί ανάμεσα στην ημερομηνία καταγραφής και στην ημερομηνία της Γενικής Συνέλευσης.

II. ΔΙΚΑΙΩΜΑΤΑ ΜΕΙΟΨΗΦΙΑΣ ΤΩΝ ΜΕΤΟΧΩΝ: (α) Με αίτηση των μετόχων που εκπροσωπούν τον ένα εικοστό (1/20) του καταβεβλημένου μετοχικού κεφαλαίου, το Διοικητικό Συμβούλιο της Εταιρείας υποχρεούται να εγγράψει στην ημερήσια διάταξη της Γενικής Συνέλευσης πρόσθετα θέματα, εάν η σχετική αίτηση περιέλθει στο Διοικητικό Συμβούλιο μέχρι την 19.1.2017 δηλ. δέκα πέντε (15) τουλάχιστον ημέρες πριν από την Γενική Συνέλευση. Η αίτηση για την εγγραφή πρόσθετων θεμάτων στην ημερήσια διάταξη συνοδεύεται από αιτιολόγηση ή από σχέδιο απόφασης προς έγκριση στη Γενική Συνέλευση και η αναθεωρημένη ημερήσια διάταξη δημοσιοποιείται με τον ίδιο τρόπο, όπως η προηγούμενη ημερήσια διάταξη, την 21.1.2017 δηλ. δέκα τρεις (13) ημέρες πριν από την ημερομηνία της Έκτακτης Γενικής Συνέλευσης και ταυτόχρονα τίθεται στη διάθεση των μετόχων στην ιστοσελίδα της Εταιρείας που αναγράφεται κατωτέρω, μαζί με την αιτιολόγηση ή το σχέδιο απόφασης που έχει υποβληθεί από τους μετόχους κατά τα προβλεπόμενα στο άρθρο 27 παρ. 3 του κ.ν. 2190/1920. (β) Με αίτηση μετόχων που εκπροσωπούν το ένα εικοστό (1/20) του καταβεβλημένου μετοχικού κεφαλαίου, το Διοικητικό Συμβούλιο θέτει στη διάθεση των μετόχων, κατά τα οριζόμενα στο άρθρο 27 παρ. 3 του κ.ν. 2190/1920, το αργότερο μέχρι την 28.1.2017, ήτοι έξι (6) τουλάχιστον ημέρες πριν από την ημερομηνία της Γενικής Συνέλευσης, σχέδια αποφάσεων για θέματα που έχουν περιληφθεί στην αρχική ή την αναθεωρημένη ημερήσια διάταξη, αν η σχετική αίτηση περιέλθει στο Διοικητικό Συμβούλιο μέχρι την 27.1.2017, δηλ. επτά (7) ημέρες πριν από την ημερομηνία της Γενικής Συνέλευσης. (γ) Μετά από αίτηση οποιουδήποτε μετόχου που υποβάλλεται στην Εταιρεία μέχρι την 28.1.2017, δηλ. πέντε (5) τουλάχιστον πλήρεις ημέρες πριν από την Γενική Συνέλευση, το Διοικητικό Συμβούλιο υποχρεούται να παρέχει στη Γενική Συνέλευση όλες τις απαιτούμενες συγκεκριμένες πληροφορίες για τις υποθέσεις της Εταιρείας, στο μέτρο που αυτές είναι χρήσιμες για την πραγματική εκτίμηση των θεμάτων της ημερήσιας διάταξης. Το Διοικητικό Συμβούλιο μπορεί να αρνηθεί την παροχή πληροφοριών για αποχρώντα ουσιώδη λόγο, ο οποίος αναγράφεται στα πρακτικά. Το Διοικητικό Συμβούλιο μπορεί να απαντήσει ενιαία σε αιτήσεις μετόχων με το ίδιο περιεχόμενο. Υποχρέωση παροχής πληροφοριών δεν υφίσταται όταν οι σχετικές πληροφορίες διατίθενται ήδη στην ιστοσελίδα της Εταιρείας, ιδίως με την μορφή ερωτήσεων και απαντήσεων. (δ) Μετά από αίτηση μετόχων που εκπροσωπούν τον ένα πέμπτο (1/5) του καταβεβλημένου μετοχικού κεφαλαίου, η οποία υποβάλλεται στην Εταιρεία μέχρι την 28.1.2017, δηλ. πέντε (5) τουλάχιστον πλήρεις ημέρες πριν από την Γενική Συνέλευση, το Διοικητικό Συμβούλιο υποχρεούται να παρέχει στη Γενική Συνέλευση πληροφορίες για την πορεία των εταιρικών υποθέσεων και την περιουσιακή κατάσταση της Εταιρείας. Το Διοικητικό Συμβούλιο μπορεί να αρνηθεί την παροχή των πληροφοριών για αποχρώντα ουσιώδη λόγο, ο οποίος αναγράφεται στα πρακτικά. Αντίστοιχες προθεσμίες για τυχόν άσκηση δικαιωμάτων μειοψηφίας των μετόχων ισχύουν και σε περίπτωση Επαναληπτικών Γενικών Συνελεύσεων. Σε όλες τις ανωτέρω αναφερόμενες περιπτώσεις οι αιτούντες μέτοχοι οφείλουν να αποδεικνύουν τη μετοχική τους ιδιότητα και τον αριθμό των μετοχών που κατέχουν κατά την άσκηση του σχετικού δικαιώματος. Τέτοια απόδειξη αποτελεί και η προσκόμιση βεβαίωσης από τον φορέα στον οποίο τηρούνται οι οικείες κινητές αξίες ή η πιστοποίηση της μετοχικής ιδιότητας με απευθείας ηλεκτρονική σύνδεση φορέα και Εταιρείας.

III. ΔΙΑΔΙΚΑΣΙΑ ΓΙΑ ΤΗΝ ΑΣΚΗΣΗ ΔΙΚΑΙΩΜΑΤΟΣ ΨΗΦΟΥ ΜΕΣΩ ΑΝΤΙΠΡΟΣΩΠΟΥ.

Ο μέτοχος συμμετέχει στην Γενική Συνέλευση και ψηφίζει είτε αυτοπροσώπως είτε μέσω αντιπροσώπων. Κάθε μέτοχος μπορεί να διορίζει μέχρι τρεις (3) αντιπροσώπους. Νομικά πρόσωπα μετόχων στην Γενική Συνέλευση ορίζονται ως εκπροσώπους τους μέχρι τρία (3) φυσικά πρόσωπα. Ωστόσο, αν ο μέτοχος κατέχει μετοχές της Εταιρείας, οι οποίες εμφανίζονται σε περισσότερους του ενός λογαριασμούς αξιών, ο περιορισμός αυτός δεν εμποδίζει τον εν λόγω μέτοχο να ορίζει διαφορετικούς αντιπροσώπους για τις μετοχές που εμφανίζονται στον κάθε λογαριασμό αξιών σε σχέση με τη Γενική Συνέλευση. Αντιπρόσωπος που ενεργεί για περισσότερους μετόχους μπορεί να ψηφίζει διαφορετικά για κάθε μέτοχο. Ο αντιπρόσωπος μετόχου υποχρεούται να γνωστοποιεί στην Εταιρεία, πριν από την έναρξη της συνεδρίασης της Γενικής Συνέλευσης, κάθε συγκεκριμένο γεγονός, το οποίο μπορεί να είναι χρήσιμο στους μετόχους για την αξιολόγηση του κινδύνου να εξυπηρετήσει ο αντιπρόσωπος άλλα συμφέροντα πλην των συμφερόντων του αντιπροσωπευόμενου μετόχου. Μπορεί να προκύπτει σύγκρουση συμφερόντων ιδίως όταν ο αντιπρόσωπος: α) είναι μέτοχος που ασκεί τον έλεγχο της Εταιρείας ή είναι άλλο νομικό πρόσωπο ή οντότητα η οποία ελέγχεται από το μέτοχο αυτόν, β) είναι μέλος του Διοικητικού Συμβουλίου ή της εν γένει διοίκησης της Εταιρείας ή μετόχου που ασκεί τον έλεγχο της Εταιρείας, ή άλλου νομικού προσώπου ή οντότητας που ελέγχεται από μέτοχο ο οποίος ασκεί τον έλεγχο της εταιρείας, γ) είναι υπάλληλος ή ορκωτός ελεγκτής της Εταιρείας ή μετόχου που ασκεί τον έλεγχο της Εταιρείας ή άλλου νομικού προσώπου ή οντότητας που ελέγχεται από μέτοχο, ο οποίος ασκεί τον έλεγχο της Εταιρείας, δ) είναι σύζυγος ή συγγενής πρώτου βαθμού με ένα από τα φυσικά πρόσωπα που αναφέρονται στις ως

άνω περιπτώσεις (α) έως (γ). Ο διορισμός και η ανάκληση αντιπροσώπου του μετόχου γίνεται εγγράφως και κοινοποιείται στην Εταιρεία με τον ίδιο τύπο, τουλάχιστον τρεις (3) ημέρες πριν από την ημερομηνία συνεδρίασης της Γενικής Συνέλευσης. Η Εταιρεία έχει καταστήσει διαθέσιμο στην ιστοσελίδα της [www.fhl.gr](http://www.fhl.gr) το έντυπο που χρησιμοποιεί για το διορισμό αντιπροσώπου. Το εν λόγω έντυπο κατατίθεται συμπληρωμένο και υπογεγραμμένο από το μέτοχο στα γραφεία της έδρας της Εταιρείας στο Βιοτεχνικό Πάρκο (ΒΙΟ.ΠΑ) Προσοτσάνης του Δήμου Προσοτσάνης της ΠΕ Δράμας ή αποστέλλεται τηλεομοιοτυπικώς στο fax: 25220 23490 (υπόψη υπεύθυνης εξυπηρέτησης μετόχων: κα. Σίντου Αθανασία) τρεις (3) τουλάχιστον ημέρες πριν από την ημερομηνία της Γενικής Συνέλευσης. Ο δικαιούχος μέτοχος καλείται να μεριμνά για την επιβεβαίωση της επιτυχούς αποστολής του εντύπου διορισμού αντιπροσώπου και της παραλαβής του από την Εταιρεία, καλώντας στο τηλέφωνο: 25220 23560/23514.

IV. ΔΙΑΘΕΣΙΜΑ ΕΓΓΡΑΦΑ - Το πλήρες κείμενο των σχεδίων αποφάσεων και τυχόν εγγράφων που προβλέπονται στο άρθρο 27 παρ. 3 περιπτώσεις γ' και δ' του κ.ν. 2190/1920 θα διατίθεται σε έγχαρτη μορφή στα γραφεία της έδρας της Εταιρείας στο Βιοτεχνικό Πάρκο (ΒΙΟ.ΠΑ) Προσοτσάνης του Δήμου Προσοτσάνης της ΠΕ Δράμας και η Εταιρεία θα το αποστέλλει ταχυδρομικώς και χωρίς χρέωση σε κάθε μέτοχο που θα το ζητήσει.

V. ΔΙΑΘΕΣΙΜΕΣ ΠΛΗΡΟΦΟΡΙΕΣ - Οι πληροφορίες του άρθρου 27 παρ. 3 του κ.ν. 2190/1920 θα διατίθενται σε ηλεκτρονική μορφή στην ιστοσελίδα της Εταιρείας [www.fhl.gr](http://www.fhl.gr).

#### ΝΤΙΟΝΙΚ Α.Ε.Β.Ε.

**Έκτακτη Γενική Συνέλευση την 15.2.2017, ημέρα Τετάρτη και ώρα 10:00 π.μ.** στα γραφεία του υποκαταστήματος της Εταιρείας στην Κηφισιά Αττικής, επί της οδού Μενεξέδων αρ. 10 και σε περίπτωση μη επίτευξης της απαιτούμενης εκ του νόμου απαρτίας σε Α' Επαναληπτική Γενική Συνέλευση την 27.2. 2017, ημέρα Δευτέρα και ώρα 10:00 π.μ. στα γραφεία του υποκαταστήματος της Εταιρείας στην Κηφισιά Αττικής, επί της οδού Μενεξέδων αρ. 10 και σε περίπτωση μη επίτευξης της απαιτούμενης εκ του νόμου απαρτίας σε Β' Επαναληπτική Γενική Συνέλευση την 10.3. 2017, ημέρα Παρασκευή και ώρα 10:00 π.μ. στα γραφεία του υποκαταστήματος της Εταιρείας στην Κηφισιά Αττικής, επί της οδού Μενεξέδων αρ. 10 προς συζήτηση και λήψη αποφάσεων επί του κάτωθι θέματος ημερησίας διατάξεως:

1. Έκδοση μετατρέψιμου/ων ομολογιακού/ών δανείου/ων σύμφωνα με το άρθρο 3α του κ.ν. 2190/20 και το άρθρο 8 του ν.3156/2003 συνολικής ονομαστικής αξίας (κεφαλαίου) έως ποσού Ευρώ δώδεκα εκατομμυρίων (€12.000.000) με το οποίο χορηγείται στους ομολογιούχους δικαίωμα μετατροπής των ομολογιών τους σε κοινές ονομαστικές με δικαίωμα ψήφου μετοχές της Εταιρείας, στα πλαίσια αναδιάρθρωσης του τραπεζικού δανεισμού της Εταιρείας, το οποίο προτείνεται να καλυφθεί με ιδιωτική τοποθέτηση των πιστωτριών τραπεζών και με κατάργηση, κατ' άρθρο 13 παρ. 10 του κ.ν. 2190/1920, του δικαιώματος προτίμησης όλων των παλαιών μετόχων. Παροχή εξουσιοδότησης στο Διοικητικό Συμβούλιο της Εταιρείας να διαπραγματευθεί τους ειδικότερους όρους του/των ομολογιακού/ών δανείου/ων και να προβεί στη σύναψή του/τους.

Σύμφωνα με το Κ.Ν. 2190/1920 όπως τροποποιήθηκε με το Ν. 3884/2010 και ισχύει, η Εταιρεία ενημερώνει τους μετόχους της για τα ακόλουθα:

**Α. Δικαίωμα συμμετοχής και ψήφου στη Γενική Συνέλευση** - Στην Γενική Συνέλευση δικαιούται να συμμετέχει όποιος εμφανίζεται ως μέτοχος στα αρχεία του συστήματος άυλων τίτλων που διαχειρίζεται η ΕΧΑΕ στο οποίο τηρούνται οι κινητές αξίες (μετοχές) της Εταιρείας. Η απόδειξη της μετοχικής ιδιότητας γίνεται με την προσκόμιση σχετικής έγγραφης βεβαίωσης του ως άνω φορέα ή εναλλακτικά με απευθείας ηλεκτρονική σύνδεση της Εταιρείας με τα αρχεία του ως άνω φορέα.

Η ιδιότητα του μετόχου πρέπει να υφίσταται κατά την 10/2/2017 ημερομηνία καταγραφής δηλ. τη πέμπτη (5<sup>η</sup>) ημέρα πριν από την ημέρα συνεδρίασης της Έκτακτης Γενικής Συνέλευσης και η σχετική έγγραφη βεβαίωση ή η ηλεκτρονική πιστοποίηση σχετικά με τη μετοχική ιδιότητα πρέπει να περιέλθει στην Εταιρεία το αργότερο στις 12/2/2017 την τρίτη (3<sup>η</sup>) ημέρα πριν από τη Συνεδρίαση της Γενικής Συνέλευσης.

Για την Α Επαναληπτική Γενική Συνέλευση η ιδιότητα του μετόχου πρέπει να υφίσταται κατά την τέταρτη (4<sup>η</sup>) ημέρα πριν από την ημερομηνία συνεδρίασης της Επαναληπτικής Γενικής Συνέλευσης (23/2/2017 ημερομηνία καταγραφής Α' Επαναληπτικής Γενικής Συνέλευσης), η δε σχετική έγγραφη βεβαίωση ή η ηλεκτρονική πιστοποίηση σχετικά με τη μετοχική ιδιότητα πρέπει να περιέλθει στην Εταιρεία το αργότερο την τρίτη (3<sup>η</sup>) ημέρα πριν από τη συνεδρίαση της ως άνω Γενικής Συνέλευσης 24/2/2017.

Για την Β Επαναληπτική Γενική Συνέλευση η ιδιότητα του μετόχου πρέπει να υφίσταται κατά την τέταρτη (4<sup>η</sup>) ημέρα πριν από την ημερομηνία συνεδρίασης της Επαναληπτικής Γενικής Συνέλευσης (6/3/2017. ημερομηνία καταγραφής Β' Επαναληπτικής Γενικής Συνέλευσης), η δε σχετική έγγραφη βεβαίωση ή η ηλεκτρονική πιστοποίηση σχετικά με τη μετοχική ιδιότητα πρέπει να περιέλθει στην Εταιρεία το αργότερο την τρίτη (3<sup>η</sup>) ημέρα πριν από τη συνεδρίαση της ως άνω Γενικής Συνέλευσης 7/3/2017.

Έναντι της Εταιρείας θεωρείται ότι έχει δικαίωμα συμμετοχής και ψήφου στην Γενική Συνέλευση μόνον όποιος φέρει την ιδιότητα του μετόχου κατά την ως άνω αναγραφόμενη ημερομηνία καταγραφής.

Σε περίπτωση μη συμμόρφωσης προς τις διατάξεις του αρ. 28α του Κ.Ν. 2190/1920 όπως ισχύει, ο εν λόγω μέτοχος μετέχει στην Γενική Συνέλευση μόνο μετά από άδεια αυτής.

Η άσκηση των εν λόγω δικαιωμάτων δεν προϋποθέτει τη δέσμευση των μετοχών του δικαιούχου ούτε την τήρηση άλλης ανάλογης διαδικασίας, η οποία περιορίζει τη δυνατότητα πώλησης και μεταβίβασης αυτών κατά το χρονικό διάστημα που μεσολαβεί ανάμεσα στην ημερομηνία καταγραφής και στην ημερομηνία της Γενικής Συνέλευσης.

**Β. Δικαιώματα Μειοψηφίας Μετόχων** Σύμφωνα με το άρθρο 39 παρ. 2, 2α, 4 και 5 του Κ.Ν. 2190/1920 οι μέτοχοι έχουν τα ακόλουθα δικαιώματα:

(α) Με αίτηση μετόχων που εκπροσωπούν το ένα εικοστό (1/20) του καταβεβλημένου μετοχικού κεφαλαίου, το Διοικητικό Συμβούλιο της Εταιρείας υποχρεούται να εγγράψει στην ημερήσια διάταξη της Γενικής Συνέλευσης πρόσθετα θέματα, εάν η σχετική αίτηση περιέλθει στο Διοικητικό Συμβούλιο δεκαπέντε (15) τουλάχιστον ημέρες πριν από την Γενική Συνέλευση. Η αίτηση για την εγγραφή πρόσθετων θεμάτων στην ημερήσια διάταξη συνοδεύεται από αιτιολόγηση ή από σχέδιο απόφασης προς έγκριση στη Γενική Συνέλευση και η αναθεωρημένη ημερήσια διάταξη δημοσιοποιείται με τον ίδιο τρόπο όπως η προηγούμενη ημερήσια διάταξη, δεκατρείς (13) ημέρες πριν από την ημερομηνία της Γενικής Συνέλευσης και ταυτόχρονα τίθεται στη διάθεση των μετόχων στην ιστοσελίδα της Εταιρείας ([www.dionicgroup.com](http://www.dionicgroup.com)), μαζί με την αιτιολόγηση ή το σχέδιο απόφασης που έχει υποβληθεί από τους μετόχους κατά τα προβλεπόμενα στο άρθρο 27 παρ. 3 του Κ.Ν. 2190/1920.

(β) Με αίτηση μετόχων που εκπροσωπούν το ένα εικοστό (1/20) του καταβεβλημένου μετοχικού κεφαλαίου, το Διοικητικό Συμβούλιο θέτει στη διάθεση των μετόχων κατά τα οριζόμενα στο άρθρο 27 παρ. 3 του Κ.Ν. 2190/1920, το αργότερο έξι (6) τουλάχιστον ημέρες

πριν από την ημερομηνία της Γενικής Συνέλευσης, σχέδια αποφάσεων για θέματα που έχουν περιληφθεί στην αρχική ή την αναθεωρημένη ημερήσια διάταξη, αν η σχετική αίτηση περιέλθει στο Διοικητικό Συμβούλιο επτά (7) τουλάχιστον ημέρες πριν από την ημερομηνία της Γενικής Συνέλευσης.

(γ) Μετά από αίτηση οποιουδήποτε μετόχου που υποβάλλεται στην Εταιρεία πέντε (5) τουλάχιστον πλήρεις ημέρες πριν από τη Γενική Συνέλευση, το Διοικητικό Συμβούλιο υποχρεούται να παρέχει στη Γενική Συνέλευση τις αιτούμενες συγκεκριμένες πληροφορίες για τις υποθέσεις της Εταιρείας, στο μέτρο που αυτές είναι χρήσιμες για την πραγματική εκτίμηση των θεμάτων της ημερήσιας διάταξης. Το Διοικητικό Συμβούλιο μπορεί να αρνηθεί την παροχή των πληροφοριών για αποχρώντα ουσιώδη λόγο, ο οποίος αναγράφεται στα πρακτικά. Το Διοικητικό Συμβούλιο μπορεί να απαντήσει ενιαία σε αιτήσεις μετόχων με το ίδιο περιεχόμενο. Υποχρέωση παροχής πληροφοριών δεν υφίσταται όταν οι σχετικές πληροφορίες διατίθενται ήδη στην ιστοσελίδα της Εταιρείας, ιδίως με την μορφή ερωτήσεων και απαντήσεων.

(δ) Μετά από αίτηση μετόχων που εκπροσωπούν το ένα πέμπτο (1/5) του καταβεβλημένου μετοχικού κεφαλαίου, η οποία υποβάλλεται στην Εταιρεία πέντε (5) τουλάχιστον πλήρεις ημέρες πριν από τη Γενική Συνέλευση, το Διοικητικό Συμβούλιο υποχρεούται να παρέχει στη Γενική Συνέλευση πληροφορίες για την πορεία των εταιρικών υποθέσεων και την περιουσιακή κατάσταση της Εταιρείας. Το Διοικητικό Συμβούλιο μπορεί να αρνηθεί την παροχή των πληροφοριών για αποχρώντα ουσιώδη λόγο, ο οποίος αναγράφεται στα πρακτικά.

Αντίστοιχες προθεσμίες για τυχόν άσκηση δικαιωμάτων μειοψηφίας των μετόχων ισχύουν και σε περίπτωση Επαναληπτικής Γενικής Συνέλευσης.

Σε όλες τις ανωτέρω αναφερόμενες περιπτώσεις οι αιτούντες μέτοχοι οφείλουν να αποδεικνύουν τη μετοχική τους ιδιότητα και τον αριθμό των μετοχών που κατέχουν κατά την άσκηση του σχετικού δικαιώματος. Τέτοια απόδειξη αποτελεί και η προσκόμιση βεβαίωσης από τον φορέα όπου τηρούνται οι κινητές αξίες ή η πιστοποίηση της μετοχικής ιδιότητας με απευθείας ηλεκτρονική σύνδεση της Εταιρείας με τα αρχεία του φορέα.

**Γ. Διαδικασία για την άσκηση δικαιώματος ψήφου μέσω αντιπροσώπου.** - Ο μέτοχος συμμετέχει στην Γενική Συνέλευση και ψηφίζει είτε αυτοπροσώπως είτε μέσω αντιπροσώπων. Κάθε μέτοχος φυσικό ή νομικό πρόσωπο μπορεί να διορίζει μέχρι τρεις (3) αντιπροσώπους για μία και μόνη Γενική Συνέλευση ή για όσες Συνελεύσεις λάβουν χώρα εντός ορισμένου χρόνου. Ωστόσο, αν ο μέτοχος κατέχει μετοχές της Εταιρείας, οι οποίες εμφανίζονται σε περισσότερους του ενός λογαριασμούς αξιών, ο περιορισμός αυτός δεν εμποδίζει τον εν λόγω μέτοχο να ορίζει διαφορετικούς αντιπροσώπους για τις μετοχές που εμφανίζονται στον κάθε λογαριασμό αξιών σε σχέση με την Γενική Συνέλευση.

Αντιπρόσωπος που ενεργεί για περισσότερους μετόχους μπορεί να ψηφίζει διαφορετικά για κάθε μέτοχο. Ο Αντιπρόσωπος ψηφίζει σύμφωνα με τις οδηγίες του Μετόχου, εφόσον υφίστανται και υποχρεούται να αρχειοθετεί τις οδηγίες ψήφου για τουλάχιστον ένα (1) χρόνο από την υποβολή του Πρακτικού της Γενικής Συνέλευσης στην αρμόδια Αρχή ή εάν η Απόφαση υποβάλλεται σε δημοσιότητα από την καταχώρησή της στο Μητρώο Ανωμόνων Εταιρειών. Η μη συμμόρφωση του Αντιπροσώπου με τις οδηγίες που έχει λάβει δεν επηρεάζει το κύρος των αποφάσεων της Γενικής Συνέλευσης ακόμη και αν η ψήφος του Αντιπροσώπου ήταν αποφασιστική για τη λήψη τους.

Ο αντιπρόσωπος μετόχου υποχρεούται να γνωστοποιεί στην Εταιρεία, πριν από την έναρξη της συνεδρίασης της Γενικής Συνέλευσης, κάθε συγκεκριμένο γεγονός, το οποίο μπορεί να είναι χρήσιμο στους μετόχους για την αξιολόγηση του κινδύνου να εξυπηρετήσει ο αντιπρόσωπος άλλα συμφέροντα πλην των συμφερόντων του αντιπροσωπευμένου μετόχου.

Κατά την έννοια της παρούσας παραγράφου, μπορεί να προκύπτει σύγκρουση συμφερόντων ιδίως όταν ο αντιπρόσωπος: (α) είναι μέτοχος που ασκεί τον έλεγχο της Εταιρείας ή είναι άλλο νομικό πρόσωπο η οντότητα η οποία ελέγχεται από το μέτοχο αυτόν, (β) είναι μέλος του Διοικητικού Συμβουλίου ή της εν γένει διοίκησης της Εταιρείας ή μετόχου που ασκεί τον έλεγχο της Εταιρείας ή άλλου νομικού προσώπου η οντότητας που ελέγχεται από μέτοχο ο οποίος ασκεί τον έλεγχο της Εταιρείας, (γ) είναι υπάλληλος ή ορκωτός ελεγκτής της Εταιρείας ή μετόχου που ασκεί τον έλεγχο της Εταιρείας, ή άλλου νομικού προσώπου η οντότητας που ελέγχεται από μέτοχο, ο οποίος ασκεί τον έλεγχο της Εταιρείας, (δ) είναι σύζυγος ή συγγενής πρώτου βαθμού με ένα από τα φυσικά πρόσωπα που αναφέρονται στις ως άνω περιπτώσεις (α) έως (γ).

Ο διορισμός και η ανάκληση αντιπροσώπου του μετόχου γίνεται εγγράφως και κοινοποιείται στην Εταιρεία με τον ίδιο τύπο, τουλάχιστον τρεις (3) ημέρες πριν από την ημερομηνία συνεδρίασης της Γενικής Συνέλευσης.

Η Εταιρεία διαθέτει στην ιστοσελίδα της ([www.dionicgroup.com](http://www.dionicgroup.com)) το έντυπο που πρέπει να χρησιμοποιηθεί για τον διορισμό αντιπροσώπου. Το έντυπο αυτό κατατίθεται συμπληρωμένο και υπογεγραμμένο από τον μέτοχο στην εταιρία (που ακριβώς) τρεις (3) τουλάχιστον ημέρες πριν από την ημερομηνία της Τακτικής Γενικής Συνέλευσης. Ο δικαιούχος καλείται να μεριμνά για την επιβεβαίωση της επιτυχούς αποστολής του εντύπου διορισμού αντιπροσώπου και της παραλαβής του από την Εταιρεία.

Το Καταστατικό της Εταιρείας παρότι προβλέπει τη δυνατότητα συμμετοχής των Μετόχων στη Γενική Συνέλευση μέσω τηλεδιάσκεψης και τη δυνατότητα ψήφου εξ αποστάσεως δεν έχουν εκδοθεί οι σχετικές Υπουργικές Αποφάσεις που αφορούν στις προϋποθέσεις των ελάχιστων τεχνικών προδιαγραφών για τη διασφάλιση της Ταυτότητας του Μετόχου καθώς και την ασφάλεια της ηλεκτρονικής ή άλλης σύνδεσης και ως εκ τούτου δεν παρέχεται προς το παρόν η δυνατότητα εφαρμογής αυτής της διάταξης.

**Δ. ΔΙΑΘΕΣΙΜΑ ΕΓΓΡΑΦΑ & ΠΛΗΡΟΦΟΡΙΕΣ** - Οι πληροφορίες του άρθρου 27 παρ. 3 του Κ.Ν. 2190/1920 θα διατίθενται σε ηλεκτρονική μορφή στην ιστοσελίδα της Εταιρείας ([www.dionicgroup.com](http://www.dionicgroup.com)). Το πλήρες κείμενο των τυχόν εγγράφων και σχεδίων αποφάσεων που προβλέπονται στο άρθρο 27 παρ. 3 περιπτώσεις γ' και δ' του Κ.Ν. 2190/1920 θα διατίθεται και σε έγχαρτη μορφή στα γραφεία του Τμήματος Εξυπηρέτησης Μετόχων της Εταιρείας στη διεύθυνση Αριστοτέλους 95 Αχαρνά.

#### **ΑΝΕΚ Α.Ε.**

Σύμφωνα με το Νόμο και το Καταστατικό της Εταιρείας, το Διοικητικό Συμβούλιο με απόφαση που ελήφθη κατά τη συνεδρίαση του την 26-1-2017, καλεί τους **κ.κ. Μετόχους - κατόχους κοινών ονομαστικών μετά ψήφου μετοχών** της εταιρείας με την επωνυμία Ανώνυμη Ναυτιλιακή Εταιρεία Κρήτης Α.Ε. (ΑΝΕΚ) που έχει την έδρα της στα Χανιά, σε **Έκτακτη Γενική Συνέλευση** που θα γίνει στα ιδιόκτητα γραφεία της Εταιρείας, Χανιά, Λ. Καραμανλή 148, την **17<sup>η</sup> Φεβρουαρίου 2017**, ημέρα Παρασκευή και **ώρα 11:00 π.μ.**, για συζήτηση και λήψη αποφάσεων επί του παρακάτω θέματος της ημερήσιας διατάξεως:

Έκδοση μετατρέψιμου ομολογιακού δανείου σύμφωνα με το άρθρο 3α του κ.ν. 2190/20 και του ν. 3156/2003 μέχρι ποσού Ευρώ είκοσι δύο εκατομμυρίων (€22.000.000,00), με χορήγηση δικαιώματος μετατροπής των ομολογιών σε κοινές ονομαστικές μετά ψήφου μετοχές της Εταιρείας το οποίο προτείνεται να καλυφθεί με ιδιωτική τοποθέτηση και με κατάργηση, κατ' άρθρον 13 παρ. 10 του κ.ν. 2190/20,

του δικαιώματος προτίμησης των παλαιών μετόχων. Παροχή εξουσιοδότησης στο Διοικητικό Συμβούλιο της Εταιρείας για την διαπραγμάτευση και τον καθορισμό των ειδικότερων όρων της έκδοσής του ως άνω μετατρέψιμου ομολογιακού δανείου, την έκδοση προγράμματος, την κατάρτιση όλων των απαραίτητων συμβάσεων και την διενέργεια εν γένει κάθε απαραίτητης πράξης για την υλοποίησή του.

Σε περίπτωση μη επιτεύξεως της απαιτούμενης από το νόμο απαρτίας, το Διοικητικό Συμβούλιο με την παρούσα πρόσκληση καλεί τους Μετόχους της Εταιρείας σε Α' Επαναληπτική Γενική Συνέλευση την 28<sup>η</sup> Φεβρουαρίου 2017, ημέρα Τρίτη και ώρα 11:00 π.μ. στα ιδιόκτητα γραφεία της Εταιρείας επί της Λεωφ. Κ. Καραμανλή 148 Χανιά και σε περίπτωση μη επιτεύξεως της απαιτούμενης εκ του νόμου απαρτίας σε Β' Επαναληπτική Γενική Συνέλευση την 13<sup>η</sup> Μαρτίου 2017, ημέρα Δευτέρα και ώρα 11:00 π.μ. στα ιδιόκτητα γραφεία της Εταιρείας επί της Λεωφ. Κ. Καραμανλή 148 Χανιά, με το ίδιο θέμα της ημερησίας διάταξης.

Σύμφωνα με τα άρθρα 26 παρ. 2β και 2γ και 28α του κ.ν. 2190/20, ως τροποποιήθηκαν και προστέθηκαν, αντιστοίχως, με τα άρθρα 3 και 6 του Ν. 3884/2010 και ισχύουν, η Εταιρεία ενημερώνει τους μετόχους για τα ακόλουθα:

**ΔΙΚΑΙΩΜΑ ΣΥΜΜΕΤΟΧΗΣ ΣΤΗ ΓΕΝΙΚΗ ΣΥΝΕΛΕΥΣΗ** - Κάθε μετοχή παρέχει το δικαίωμα μίας ψήφου. Στη Γενική Συνέλευση δικαιούται να συμμετέχει, όποιος εμφανίζεται ως μέτοχος στα αρχεία του Συστήματος Αυλών Τίτλων που διαχειρίζεται η Ελληνικά Χρηματιστήρια Α.Ε. (Ε.Χ.Α.Ε.), στο οποίο τηρούνται οι κινητές αξίες της Εταιρείας. Η απόδειξη της μετοχικής ιδιότητας γίνεται με την προσκόμιση σχετικής έγγραφης βεβαίωσης του ως άνω φορέα, ή εναλλακτικά, με απευθείας ηλεκτρονική σύνδεση της Εταιρείας με τα αρχεία του τελευταίου. Η ιδιότητα του μετόχου πρέπει να υφίσταται κατά την 12/2/2017 (Ημερομηνία Καταγραφής), ήτοι κατά την έναρξη της πέμπτης (5<sup>ης</sup>) ημέρας πριν από την ημερομηνία συνεδρίασης της Έκτακτης Γενικής Συνέλευσης της 17/2/2017 και η σχετική έγγραφη βεβαίωση ή η ηλεκτρονική πιστοποίηση σχετικά με τη μετοχική ιδιότητα πρέπει να περιέλθει στην Εταιρεία το αργότερο στις 14/2/2017, ήτοι την τρίτη (3<sup>η</sup>) ημέρα πριν από τη συνεδρίαση της Έκτακτης Γενικής Συνέλευσης.

Για την Α' Επαναληπτική Έκτακτη Γενική Συνέλευση η ιδιότητα του μετόχου πρέπει να υφίσταται κατά την έναρξη της 24/2/2017, ήτοι κατά την έναρξη της τέταρτης (4<sup>ης</sup>) ημέρας πριν από την ημερομηνία συνεδρίασης της Α' Επαναληπτικής Έκτακτης Γενικής Συνέλευσης (Ημερομηνία Καταγραφής της Α' Επαναληπτικής Έκτακτης Γενικής Συνέλευσης), η δε σχετική έγγραφη βεβαίωση ή η ηλεκτρονική πιστοποίηση σχετικά με την μετοχική ιδιότητα πρέπει να περιέλθει στην Εταιρεία το αργότερο στις 25/2/2017, ήτοι την τρίτη (3<sup>η</sup>) ημέρα πριν από τη συνεδρίαση της ως άνω Γενικής Συνέλευσης.

Για την Β' Επαναληπτική Έκτακτη Γενική Συνέλευση η ιδιότητα του μετόχου πρέπει να υφίσταται κατά την έναρξη της 9/3/2017, ήτοι κατά την έναρξη της τέταρτης (4<sup>ης</sup>) ημέρας πριν από την ημερομηνία συνεδρίασης της Β' Επαναληπτικής Έκτακτης Γενικής Συνέλευσης (Ημερομηνία Καταγραφής της Β' Επαναληπτικής Έκτακτης Γενικής Συνέλευσης), η δε σχετική έγγραφη βεβαίωση ή η ηλεκτρονική πιστοποίηση σχετικά με την μετοχική ιδιότητα πρέπει να περιέλθει στην Εταιρεία το αργότερο στις 10/3/2017, ήτοι την τρίτη (3<sup>η</sup>) ημέρα πριν από τη συνεδρίαση της ως άνω Γενικής Συνέλευσης.

Όσοι από τους μετόχους είναι νομικά πρόσωπα πρέπει εντός των ιδίων ως άνω προθεσμιών να καταθέσουν σύμφωνα με τον νόμο τα νομιμοποιητικά τους έγγραφα. Έναντι της Εταιρείας θεωρείται ότι έχει δικαίωμα συμμετοχής και ψήφου στη Γενική Συνέλευση μόνον όποιος φέρει την ιδιότητα του μετόχου κατά την Ημερομηνία Καταγραφής. Σε περίπτωση μη συμμόρφωσης προς τις διατάξεις του άρθρου 28α του κ.ν. 2190/20, ο εν λόγω μέτοχος μετέχει στη Γενική Συνέλευση μόνο μετά από άδεια αυτής.

Η άσκηση των εν λόγω δικαιωμάτων δεν προϋποθέτει τη δέσμευση των μετοχών του δικαιούχου ούτε την τήρηση άλλης ανάλογης διαδικασίας, η οποία περιορίζει τη δυνατότητα πώλησης και μεταβίβασης αυτών κατά το χρονικό διάστημα που μεσολαβεί ανάμεσα στην Ημερομηνία Καταγραφής και στη Γενική Συνέλευση.

**ΔΙΑΔΙΚΑΣΙΑ ΓΙΑ ΤΗΝ ΑΣΚΗΣΗ ΔΙΚΑΙΩΜΑΤΟΣ ΨΗΦΟΥ ΜΕΣΩ ΑΝΤΙΠΡΟΣΩΠΟΥ** - Ο μέτοχος συμμετέχει στη Έκτακτη Γενική Συνέλευση και ψηφίζει είτε αυτοπροσώπως είτε μέσω αντιπροσώπων. Κάθε μέτοχος μπορεί να διορίζει μέχρι τρεις (3) αντιπροσώπους. Νομικά πρόσωπα μετέχουν στη Γενική Συνέλευση ορίζοντας ως εκπροσώπους τους μέχρι τρία (3) φυσικά πρόσωπα. Οστόσο, αν ο μέτοχος κατέχει μετοχές της Εταιρείας, οι οποίες εμφανίζονται σε περισσότερους του ενός λογαριασμούς αξιών, ο περιορισμός αυτός δεν εμποδίζει το μέτοχο να ορίζει διαφορετικούς αντιπροσώπους για τις μετοχές που εμφανίζονται στον κάθε λογαριασμό αξιών σε σχέση με τη Γενική Συνέλευση. Αντιπρόσωπος που ενεργεί για περισσότερους μετόχους μπορεί να ψηφίζει διαφορετικά για κάθε μέτοχο. Ο αντιπρόσωπος μετόχου υποχρεούται να γνωστοποιεί στην Εταιρεία, πριν από την έναρξη της συνεδρίασης της Γενικής Συνέλευσης, κάθε συγκεκριμένο γεγονός το οποίο μπορεί να είναι χρήσιμο στους μετόχους για την αξιολόγηση του κινδύνου να εξυπηρετήσει ο αντιπρόσωπος άλλα συμφέροντα πλην των συμφερόντων του μετόχου.

Κατά την έννοια της παρούσας παραγράφου, μπορεί να προκύπτει σύγκρουση συμφερόντων ιδίως όταν ο αντιπρόσωπος:

- α) είναι μέτοχος που ασκεί τον έλεγχο της Εταιρείας ή είναι άλλο νομικό πρόσωπο ή οντότητα η οποία ελέγχεται από το μέτοχο αυτόν,
- β) είναι μέλος του διοικητικού συμβουλίου ή της εν γένει διοίκησης της Εταιρείας ή μετόχου που ασκεί τον έλεγχο της Εταιρείας, ή άλλου νομικού προσώπου η οντότητας που ελέγχεται από μέτοχο ο οποίος ασκεί τον έλεγχο της Εταιρείας, γ) είναι υπάλληλος ή ορκωτός ελεγκτής της Εταιρείας ή μετόχου που ασκεί τον έλεγχο της Εταιρείας, ή άλλου νομικού προσώπου η οντότητας που ελέγχεται από μέτοχο, ο οποίος ασκεί τον έλεγχο της Εταιρείας,
- δ) είναι σύζυγος ή συγγενής πρώτου βαθμού με ένα από τα φυσικά πρόσωπα που αναφέρονται στις περιπτώσεις (α) έως (γ).

Ο διορισμός και η ανάκληση αντιπροσώπου του μετόχου γίνεται εγγράφως και κοινοποιείται στην Εταιρεία με τους ίδιους τύπους, τουλάχιστον τρεις (3) ημέρες πριν από την ημερομηνία συνεδρίασης της Γενικής Συνέλευσης.

Η Εταιρεία θα καταστήσει διαθέσιμη ιστοσελίδα της ([www.anek.gr](http://www.anek.gr)) το έντυπο που μπορεί να χρησιμοποιηθεί για το διορισμό αντιπροσώπου. Το έντυπο αυτό κατατίθεται συμπληρωμένο και υπογεγραμμένο από το μέτοχο στο Τμήμα Εξυπηρέτησης Μετόχων της Εταιρείας στη διεύθυνση: Λ. Καραμανλή 148 73100 Χανιά ή αποστέλλεται ταχυδρομικώς στην ίδια διεύθυνση τρεις (3) τουλάχιστον ημέρες πριν από την ημερομηνία της Έκτακτης Γενικής Συνέλευσης ή τυχόν Επαναληπτικών. Το Καταστατικό της Εταιρείας παρ' ότι προβλέπει και τη δυνατότητα συμμετοχής στη Γενική Συνέλευση με ηλεκτρονικά μέσα χωρίς τη φυσική παρουσία των μετόχων στον τόπο διεξαγωγής της και τη δυνατότητα εξ αποστάσεως συμμετοχής των μετόχων στην ψηφοφορία, δεν έχουν εκδοθεί οι σχετικές υπολογιστικές αποφάσεις που αφορούν στις προϋποθέσεις των ελάχιστων τεχνικών προδιαγραφών για τη διασφάλιση της ταυτότητας του μετόχου καθώς και την ασφάλεια της ηλεκτρονικής ή άλλης σύνδεσης.

**ΔΙΚΑΙΩΜΑΤΑ ΜΕΙΟΨΗΦΙΑΣ ΤΩΝ ΜΕΤΟΧΩΝ** - (α) Με αίτηση μετόχων που εκπροσωπούν το ένα εικοστό (1/20) του καταβεβλημένου μετοχικού κεφαλαίου, το Διοικητικό Συμβούλιο της Εταιρείας υποχρεούται να εγγράψει στην ημερήσια διάταξη της Γενικής Συνέλευσης πρόσθετα θέματα, εάν η σχετική αίτηση περιέλθει στο διοικητικό συμβούλιο δεκαπέντε (15) τουλάχιστον ημέρες πριν από την Γενική Συνέλευση.

Η αίτηση για την εγγραφή πρόσθετων θεμάτων στην ημερήσια διάταξη συνοδεύεται από αιτιολόγηση ή από σχέδιο απόφασης προς έγκριση στη Γενική Συνέλευση και η αναθεωρημένη ημερήσια διάταξη δημοσιοποιείται με τον ίδιο τρόπο όπως η προηγούμενη ημερήσια διάταξη, δεκατρείς (13) ημέρες πριν από την ημερομηνία της Γενικής Συνέλευσης και ταυτόχρονα τίθεται στη διάθεση των μετόχων στην ιστοσελίδα της Εταιρείας, μαζί με την αιτιολόγηση ή το σχέδιο απόφασης που έχει υποβληθεί από τους μετόχους κατά τα προβλεπόμενα στο άρθρο 27 παρ. 3 του κ.ν. 2190/1920.

(β) Με αίτηση μετόχων που εκπροσωπούν το ένα εικοστό (1/20) του καταβεβλημένου μετοχικού κεφαλαίου το Διοικητικό Συμβούλιο θέτει στη διάθεση των μετόχων κατά τα οριζόμενα στο άρθρο 27 παρ. 3 του κ.ν. 2190/1920, έξι (6) τουλάχιστον ημέρες πριν από την ημερομηνία της Γενικής Συνέλευσης, σχέδια αποφάσεων για θέματα που έχουν περιληφθεί στην αρχική ή την αναθεωρημένη ημερήσια διάταξη, αν η σχετική αίτηση περιέλθει στο Διοικητικό Συμβούλιο επτά (7) τουλάχιστον ημέρες πριν από την ημερομηνία της Γενικής Συνέλευσης.

(γ) Μετά από αίτηση οποιουδήποτε μετόχου που υποβάλλεται στην Εταιρεία πέντε (5) τουλάχιστον πλήρεις ημέρες πριν από τη Γενική Συνέλευση, το Διοικητικό Συμβούλιο υποχρεούται να παρέχει στη Γενική Συνέλευση τις αιτούμενες συγκεκριμένες πληροφορίες για τις υποθέσεις της Εταιρείας, στο μέτρο που αυτές είναι χρήσιμες για την πραγματική εκτίμηση των θεμάτων της ημερήσιας διάταξης.

Το Διοικητικό Συμβούλιο μπορεί να αρνηθεί την παροχή των πληροφοριών για αποχρώντα ουσιώδη λόγο, ο οποίος αναγράφεται στα πρακτικά. Το Διοικητικό Συμβούλιο μπορεί να απαντήσει ενιαία σε αιτήσεις μετόχων με το ίδιο περιεχόμενο.

Υποχρέωση παροχής πληροφοριών δεν υφίσταται όταν οι σχετικές πληροφορίες διατίθενται ήδη στην ιστοσελίδα της Εταιρείας, ιδίως με τη μορφή ερωτήσεων και απαντήσεων. Με αίτηση μετόχων, που εκπροσωπούν το ένα εικοστό (1/20) του καταβεβλημένου μετοχικού κεφαλαίου, το διοικητικό συμβούλιο υποχρεούται να ανακοινώνει στη Γενική Συνέλευση, εφόσον είναι Τακτική, τα ποσά που, κατά την τελευταία διετία, καταβλήθηκαν σε κάθε μέλος του διοικητικού συμβουλίου ή τους διευθυντές της Εταιρείας, καθώς και κάθε παροχή προς τα πρόσωπα αυτά από οποιαδήποτε αιτία ή σύμβαση της εταιρείας με αυτούς. Σε όλες τις ανωτέρω περιπτώσεις το διοικητικό συμβούλιο μπορεί να αρνηθεί την παροχή των πληροφοριών για αποχρώντα ουσιώδη λόγο, ο οποίος αναγράφεται στα πρακτικά.

Τέτοιος λόγος μπορεί να είναι, κατά τις περιστάσεις, η εκπροσώπηση των αιτούντων μετόχων στο διοικητικό συμβούλιο σύμφωνα με τις παραγράφους 3 ή 6 του άρθρου 18 του κ.ν. 2190/20.

(δ) Μετά από αίτηση μετόχων που εκπροσωπούν το ένα πέμπτο (1/5) του καταβεβλημένου μετοχικού κεφαλαίου η οποία υποβάλλεται στην Εταιρεία πέντε (5) τουλάχιστον πλήρεις ημέρες πριν από τη Γενική Συνέλευση, το Διοικητικό Συμβούλιο υποχρεούται να παρέχει στη Γενική Συνέλευση πληροφορίες για την πορεία των εταιρικών υποθέσεων και την περιουσιακή κατάσταση της Εταιρείας. Το Διοικητικό Συμβούλιο μπορεί να αρνηθεί την παροχή των πληροφοριών για αποχρώντα ουσιώδη λόγο, ο οποίος αναγράφεται στα πρακτικά. Αντίστοιχες προθεσμίες για τυχόν άσκηση δικαιωμάτων μειοψηφίας των μετόχων ισχύουν και σε περίπτωση Επαναληπτικών Γενικών Συνελεύσεων. Σε όλες τις ανωτέρω αναφερόμενες περιπτώσεις οι αιτούντες μέτοχοι οφείλουν να αποδεικνύουν τη μετοχική τους ιδιότητα και τον αριθμό των μετοχών που κατέχουν κατά την άσκηση του σχετικού δικαιώματος. Τέτοια απόδειξη αποτελεί και η προσκόμιση βεβαίωσης από το φορέα στον οποίο τηρούνται οι οικείες κινητές αξίες ή η πιστοποίηση της μετοχικής ιδιότητας με απευθείας ηλεκτρονική σύνδεση φορέα και Εταιρείας.

ΔΙΑΘΕΣΙΜΑ ΕΓΓΡΑΦΑ ΚΑΙ ΠΛΗΡΟΦΟΡΙΕΣ - Οι πληροφορίες του άρθρου 27 παρ. 3 του κ.ν. 2190/1920 θα διατίθενται σε ηλεκτρονική μορφή στην ιστοσελίδα της Εταιρείας [www.anek.gr](http://www.anek.gr). Το πλήρες κείμενο των σχεδίων αποφάσεων και τυχόν εγγράφων που προβλέπονται στο άρθρο 27 παρ. 3 περιπτώσεις γ και δ του κ.ν. 2190/1920 θα διατίθεται σε έγχαρτη μορφή στα γραφεία του Τμήματος Εξυπηρέτησης Μετόχων της Εταιρείας, στη διεύθυνση: Λ. Καραμανλή 148 73100 Χανιά.

#### **CPI A.E.**

**Τακτική Γενική Συνέλευση την 22<sup>α</sup> Φεβρουαρίου 2017** ημέρα Τετάρτη και ώρα **10:00 π.μ.** στα γραφεία της εταιρείας στον Ταύρο Αττικής, οδός Ραφαηλίδη αριθμός 1.

- Σε περίπτωση μη επίτευξης της απαιτούμενης για όλα τα θέματα της ημερήσιας διάταξης απαρτίας του 1/5 του μετοχικού κεφαλαίου στην άνω Γενική Συνέλευση, σε Α' Επαναληπτική Γενική Συνέλευση, που θα πραγματοποιηθεί στις 3 Μαρτίου 2017, ημέρα Παρασκευή και ώρα 10.00 στα γραφεία της έδρας της εταιρείας στον Ταύρο Αττικής, οδός Ραφαηλίδη αριθμός 1, χωρίς να δημοσιευτεί νεότερη πρόσκληση, για συζήτηση και λήψη αποφάσεων επί των κάτωθι θεμάτων της ημερήσιας διάταξης:

Θέματα Ημερήσιας Διάταξης:

1. Υποβολή, συζήτηση και έγκριση των ετήσιων οικονομικών καταστάσεων της οικονομικής χρήσης (1/7/2015 έως 30/6/2016), της Έκθεσης του Διοικητικού Συμβουλίου και του Πιστοποιητικού του Ορκωτού Ελεγκτή - Λογιστή.
2. Απαλλαγή από κάθε ευθύνη αποζημίωσης των μελών του Διοικητικού Συμβουλίου και των Ελεγκτών για την χρήση 1/7/2015 έως 30/6/2016.
3. Εκλογή ορκωτών ελεγκτών - λογιστών για την χρήση 1/7/2016 έως 30/6/2017 και καθορισμός της αμοιβής τους.
4. Εκλογή Διοικητικού Συμβουλίου.
5. Έγκριση αμοιβών και άλλων παροχών των μελών του Δ.Σ. που καταβλήθηκαν κατά την εταιρική χρήση 1/7/2015-30/6/2016 σύμφωνα με το άρθρο 24 παρ. 2 του Ν. 2190/20 και προέγκριση αμοιβών για την εταιρική χρήση 1/7/2016-30/6/2017 και για την εταιρική χρήση 1/7/2017-30/6/2018.
6. Έγκριση αμοιβών και συμβάσεων σύμφωνα με το άρθρο 23α παρ. 2 του ν.2190/1920.
7. Παροχή άδειας στα μέλη του Δ.Σ. για συμμετοχή τους στο Διοικητικό Συμβούλιο άλλων εταιρειών.
8. Ορισμός μελών της Επιτροπής Ελέγχου σύμφωνα με το άρθρο 37 του Νόμου 3693/2008.

Περαιτέρω, με βάση τα άρθρα 26 παρ. 2β και 28 Α' του Κ.Ν. 2190/20, η εταιρεία ενημερώνει τους μετόχους της για τα ακόλουθα:

α. Δικαίωμα Συμμετοχής και Ψήφου στη Γενική Συνέλευση:

Στη Γενική Συνέλευση δικαιούται να συμμετέχει και να ψηφίζει κάθε μέτοχος. Κάθε κοινή μετοχή της εταιρείας παρέχει δικαίωμα μίας (1) ψήφου στη Γενική Συνέλευση.

Στην Τακτική Γενική Συνέλευση δικαιούται να συμμετέχει όποιος εμφανίζεται ως μέτοχος στα αρχεία του Συστήματος Άυλων Τίτλων, που διαχειρίζεται η «Ελληνικά Χρηματιστήρια Α.Ε.» (Ε.Χ.Α.Ε.), όπου τηρούνται οι κινητές αξίες (μετοχές) της εταιρείας. Η απόδειξη της μετοχικής ιδιότητας γίνεται με την προσκόμιση σχετικής έγγραφης βεβαίωσης από την «Ελληνικά Χρηματιστήρια Α.Ε.», ή εναλλακτικά, με απευθείας ηλεκτρονική σύνδεση της εταιρείας με τα αρχεία του εν λόγω φορέα. Η ιδιότητα του μετόχου πρέπει να υφίσταται κατά την έναρξη της πέμπτης (5<sup>ης</sup>) ημέρας πριν από την ημέρα συνεδρίασης της Γενικής Συνέλευσης της 22.02.2017 (ημερομηνία καταγραφής),

ήτοι κατά την έναρξη της 17.02.2017 και η σχετική έγγραφη βεβαίωση ή η ηλεκτρονική πιστοποίηση της μετοχικής τους ιδιότητας πρέπει να περιέλθει στην Εταιρεία, το αργότερο μέχρι την τρίτη (3<sup>η</sup>) ημέρα πριν από τη συνεδρίαση της Γενικής Συνέλευσης, ήτοι έως και την 19.02.2017.

Για τη συμμετοχή στην Α' Επαναληπτική Γενική Συνέλευση της 03.03.2017, η ιδιότητα του μετόχου πρέπει να υφίσταται κατά την έναρξη της τέταρτης (4<sup>ης</sup>) ημέρας πριν από την ημέρα συνεδρίασης αυτής, ήτοι κατά την 27.02.2017 (ημερομηνία Καταγραφής Α' Επαναληπτικής Γενικής Συνέλευσης) και η σχετική έγγραφη βεβαίωση ή η ηλεκτρονική πιστοποίηση της μετοχικής ιδιότητας αυτών πρέπει να περιέλθει στην εταιρεία, το αργότερο μέχρι την τρίτη (3<sup>η</sup>) ημέρα πριν από την ορισθείσα ημερομηνία συνεδρίασης της ως άνω Α' Επαναληπτικής Γενικής Συνέλευσης, ήτοι μέχρι την 28.02.2017.

Έναντι της εταιρείας θεωρείται ότι έχει δικαίωμα συμμετοχής και ψήφου στη Γενική Συνέλευση μόνον όποιος φέρει την ιδιότητα του μετόχου κατά την ημερομηνία καταγραφής. Σε περίπτωση μη συμμόρφωσης προς τις άνω διατάξεις του άρθρου 28α' του Κ.Ν. 2190/20, ο εν λόγω μέτοχος μετέχει στη Γενική Συνέλευση μόνο μετά από άδεια της.

Σημειώνεται ότι η άσκηση των εν λόγω δικαιωμάτων συμμετοχής και ψήφου δεν προϋποθέτει τη δέσμευση των μετοχών του δικαιούχου ούτε την τήρηση άλλης ανάλογης διαδικασίας, η οποία περιορίζει τη δυνατότητα πώλησης και μεταβίβασης αυτών κατά το χρονικό διάστημα που μεσολαβεί ανάμεσα στην Ημερομηνία Καταγραφής και στην ημερομηνία συνεδρίασης της οικείας Γενικής Συνέλευσης.

β. Διαδικασία για την άσκηση δικαιώματος ψήφου μέσω αντιπροσώπου/ων:

Ο μέτοχος συμμετέχει στη γενική συνέλευση και ψηφίζει είτε αυτοπροσώπως είτε μέσω αντιπροσώπων. Διατάξεις του καταστατικού, οι οποίες περιορίζουν είτε την δι' αντιπροσώπων ενάσκηση των δικαιωμάτων του μετόχου είτε την επιλεξιμότητα των προσώπων που μπορούν να ορίζονται ως αντιπρόσωποι, δεν έχουν ισχύ. Κάθε μέτοχος μπορεί να διορίζει μέχρι (3) αντιπρόσωπους. Ωστόσο, αν ο μέτοχος κατέχει μετοχές της εταιρείας, οι οποίες εμφανίζονται σε περισσότερους του ενός λογαριασμούς αξιών, ο περιορισμός αυτός δεν εμποδίζει τον μέτοχο να ορίζει διαφορετικούς αντιπρόσωπους για τις μετοχές που εμφανίζονται στον κάθε λογαριασμό αξιών σε σχέση με τη Γενική Συνέλευση. Αντιπρόσωπος που ενεργεί για περισσότερους μετόχους μπορεί να ψηφίζει διαφορετικά για κάθε μέτοχο. Νομικά πρόσωπα μετέχουν στη γενική συνέλευση ορίζοντας ως εκπροσώπους τους μέχρι τρία (3) φυσικά πρόσωπα. Ο μέτοχος μπορεί να διορίσει αντιπρόσωπο για μία και μόνη γενική συνέλευση ή για όσες συνελεύσεις λάβουν χώρα εντός ορισμένου χρόνου. Ο αντιπρόσωπος ψηφίζει σύμφωνα με τις οδηγίες του μετόχου, εφόσον υφίστανται, και υποχρεούται να αρχιοθετεί τις οδηγίες ψήφου για τουλάχιστον ένα (1) έτος, από την υποβολή του πρακτικού της γενικής συνέλευσης στη δημόσια αρχή, ή εάν η απόφαση υποβάλλεται σε δημοσιότητα από την καταχώριση αυτής στο Μητρώο Ανωμόνων Εταιρειών. Ο αντιπρόσωπος μετόχου υποχρεούται να γνωστοποιεί στην εταιρεία, πριν από την έναρξη της συνεδρίασης της Γενικής Συνέλευσης, κάθε συγκεκριμένο γεγονός το οποίο μπορεί να είναι χρήσιμο στους μετόχους για την αξιολόγηση του κινδύνου να εξυπηρετήσει ο αντιπρόσωπος άλλα συμφέροντα πλην των συμφερόντων του μετόχου. Σύγκρουση συμφερόντων μπορεί να προκύπτει ιδίως όταν ο αντιπρόσωπος: α) είναι μέτοχος που ασκεί τον έλεγχο της εταιρείας ή είναι άλλο νομικό πρόσωπο ή οντότητα η οποία ελέγχεται από το μέτοχο αυτόν, β) είναι μέλος του διοικητικού συμβουλίου ή της εν γένει διοίκησης της εταιρείας ή μετόχου που ασκεί τον έλεγχο της εταιρείας, ή άλλου νομικού προσώπου ή οντότητας που ελέγχεται από μέτοχο ο οποίος ασκεί τον έλεγχο της εταιρείας, γ) είναι υπάλληλος ή ορκωτός ελεγκτής της εταιρείας ή μετόχου που ασκεί τον έλεγχο της εταιρείας, ή άλλου νομικού προσώπου ή οντότητας που ελέγχεται από μέτοχο, ο οποίος ασκεί τον έλεγχο της εταιρείας, δ) είναι σύζυγος ή συγγενής πρώτου βαθμού με ένα από τα φυσικά πρόσωπα που αναφέρονται στις περιπτώσεις α' έως γ'. Ο διορισμός και η ανάκληση αντιπροσώπου του μετόχου γίνεται εγγράφως και κοινοποιείται στην εταιρεία, τουλάχιστον τρεις (3) ημέρες πριν από την ορισθείσα ημερομηνία συνεδρίασης της Γενικής Συνέλευσης, ήτοι μέχρι την 19.02.2017, κατά τις εργάσιμες ημέρες και ώρες. Η εταιρεία έχει καταστήσει διαθέσιμο στην ιστοσελίδα της ([www.cpi.gr](http://www.cpi.gr)) στο διαδίκτυο, το έντυπο που χρησιμοποιεί για το διορισμό πληρεξουσίου αντιπροσώπου. Το εν λόγω έντυπο κατατίθεται συμπληρωμένο και υπογεγραμμένο από τον μέτοχο στα Κεντρικά Γραφεία της εταιρείας, στη διεύθυνση Ραφαηλίδη 1, Ταύρος Αττικής (Υπηρεσία Εξυπηρέτησης Μετόχων, υπεύθυνη κ. Σοφία Τσαδρίμα) ή αποστέλλεται τηλεομοιοτυπικά στο φαξ: 210-4805801 τρεις (3) τουλάχιστον ημέρες πριν από την ημερομηνία της Τακτικής Γενικής Συνέλευσης ή τυχόν Επαναληπτικών αυτής.

Ο δικαιούχος μέτοχος καλείται να μεριμνά για την επιβεβαίωση της επιτυχούς αποστολής του εντύπου διορισμού αντιπροσώπου και της παραλαβής του από την εταιρεία, καλώντας στο τηλέφωνο: 210-4805 855.

γ. Δικαιώματα Μειοψηφίας των μετόχων.

1) Με αίτηση μετόχων που εκπροσωπούν το ένα εικοστό (1/20) του καταβεβλημένου μετοχικού κεφαλαίου, το Διοικητικό Συμβούλιο της εταιρείας υποχρεούται να εγγράψει στην ημερήσια διάταξη της Τακτικής Γενικής Συνέλευσης που έχει ήδη συγκληθεί για την 22.02.2017, πρόσθετα θέματα, εάν η σχετική αίτηση περιέλθει στο Διοικητικό Συμβούλιο δεκαπέντε (15) τουλάχιστον ημέρες πριν από την Τακτική Γενική Συνέλευση, ήτοι μέχρι και την 07.02.2017. Η αίτηση για την εγγραφή πρόσθετων θεμάτων στην ημερήσια διάταξη συνοδεύεται από αιτιολόγηση ή από σχέδιο απόφασης προς έγκριση στη Γενική Συνέλευση και η αναθεωρημένη ημερήσια διάταξη δημοσιοποιείται με τον ίδιο τρόπο όπως η προηγούμενη ημερήσια διάταξη δεκατρείς (13) ημέρες πριν από την ημερομηνία της Τακτικής Γενικής Συνέλευσης, ήτοι μέχρι και την 09.02.2017, και ταυτόχρονα τίθεται στη διάθεση των μετόχων στο διαδίκτυο, στην ιστοσελίδα της Εταιρείας ([www.cpi.gr](http://www.cpi.gr)), μαζί με την αιτιολόγηση ή το σχέδιο απόφασης που έχει υποβληθεί από τους μετόχους κατά τα προβλεπόμενα στο άρθρο 27 παρ. 3 του Κ.Ν. 2190/1920 (άρθρο 39 παρ. 2 του Κ.Ν. 2190/1920).

2) Με αίτηση μετόχων που εκπροσωπούν το ένα εικοστό (1/20) του καταβεβλημένου μετοχικού κεφαλαίου, το Διοικητικό Συμβούλιο θέτει στη διάθεση των μετόχων κατά τα οριζόμενα στο άρθρο 27 παρ. 3 του Κ.Ν. 2190/1920, έξη (6) τουλάχιστον ημέρες πριν από την ημερομηνία σύγκλησης της Τακτικής Γενικής Συνέλευσης, ήτοι το αργότερο μέχρι την 16.02.2017, σχέδια αποφάσεων για θέματα που έχουν περιληφθεί στην αρχική ή την αναθεωρημένη ημερήσια διάταξη, αν η σχετική αίτηση περιέλθει στο Διοικητικό Συμβούλιο επτά (7) τουλάχιστον ημέρες πριν από την ημερομηνία της Γενικής Συνέλευσης της 22.02.2017, ήτοι μέχρι και την 15.02.2017 (άρθρο 39 παρ. 2 του Κ.Ν. 2190/1920).

3) Μετά από αίτηση οποιουδήποτε μετόχου που υποβάλλεται στην Εταιρεία πέντε (5) τουλάχιστον πλήρεις ημέρες πριν από τη Γενική Συνέλευση της 22.02.2017, ήτοι μέχρι και την 17.02.2017, το Διοικητικό Συμβούλιο υποχρεούται να παρέχει στη Γενική Συνέλευση τις αιτούμενες συγκεκριμένες πληροφορίες για τις υποθέσεις της εταιρείας, στο μέτρο που αυτές είναι χρήσιμες για την πραγματική εκτίμηση των θεμάτων της ημερήσιας διάταξης. Το Διοικητικό Συμβούλιο μπορεί να απαντήσει ενιαία σε απτήσεις μετόχων με το ίδιο περιεχόμενο. Υποχρέωση παροχής πληροφοριών δεν υφίσταται όταν οι σχετικές πληροφορίες διατίθενται ήδη στην ιστοσελίδα της Εταιρείας, ιδίως με τη μορφή ερωτήσεων και απαντήσεων. Το Διοικητικό Συμβούλιο μπορεί να αρνηθεί την παροχή των πληροφοριών για αποχρώντα ουσιώδη λόγο, ο οποίος αναγράφεται στα πρακτικά (άρθρο 39 παρ. 4 του Κ.Ν. 2190/1920).

4) Μετά από αίτηση μετόχων που εκπροσωπούν το ένα πέμπτο (1/5) του καταβεβλημένου μετοχικού κεφαλαίου και η οποία υποβάλλεται στην εταιρεία πέντε (5) τουλάχιστον πλήρεις ημέρες πριν από την Τακτική Γενική Συνέλευση της 22.02.2017, ήτοι μέχρι και την 17.02.2017, το Διοικητικό Συμβούλιο υποχρεούται να παρέχει στη Γενική Συνέλευση πληροφορίες για την πορεία των εταιρικών υποθέσεων και την περιουσιακή κατάσταση της εταιρείας. Το Διοικητικό Συμβούλιο μπορεί να αρνηθεί την παροχή των πληροφοριών για αποχρώντα ουσιώδη λόγο, ο οποίος αναγράφεται στα πρακτικά (άρθρο 39 παρ. 5 του Κ.Ν. 2190/1920).

Αντίστοιχες προθεσμίες για τυχόν άσκηση δικαιωμάτων μειοψηφίας των μετόχων ισχύουν και σε περίπτωση Επαναληπτικών Γενικών Συνελεύσεων.

Σε όλες τις ανωτέρω αναφερόμενες περιπτώσεις οι αιτούντες μέτοχοι οφείλουν να αποδεικνύουν τη μετοχική τους ιδιότητα και τον αριθμό των μετοχών που κατέχουν κατά την άσκηση του σχετικού δικαιώματος. Τέτοια απόδειξη αποτελεί η προσκόμιση έγγραφης βεβαίωσης από το φορέα στον οποίο τηρούνται οι οικείες κινητές αξίες ή εναλλακτικά η πιστοποίηση της μετοχικής τους ιδιότητας με απευθείας ηλεκτρονική σύνδεση φορέα και εταιρείας.

δ. Διαθέσιμες πληροφορίες και έγγραφα:

Οι πληροφορίες και τα έγγραφα που προβλέπονται στο άρθρο 27 παρ. 3 του Κ.Ν. 2190/1920, θα διατίθενται σε έντυπη μορφή στα γραφεία της έδρας της εταιρείας στην οδό Ραφαηλίδη αρ. 1 στον Ταύρο Αττικής (Τμήμα Εξυπηρέτησης Μετόχων, υπεύθυνη κ. Σοφία Τσαδήμα) και σε ηλεκτρονική μορφή στο διαδίκτυο, με ανάρτησή τους στην ιστοσελίδα της εταιρείας [www.cpi.gr](http://www.cpi.gr).

Μετά την συζήτηση όλων των θεμάτων της ημερήσιας διάταξης, λύεται η παρούσα συνεδρίαση.

#### ΤΡΑΠΕΖΑ ΤΗΣ ΕΛΛΑΔΟΣ Α.Ε.

**Τακτική Γενική Συνέλευση**, την Παρασκευή **24/02/2017**, στις **12:00** το μεσημέρι, στο Κεντρικό Κατάστημα της Τράπεζας, στην Αθήνα, Ελευθερίου Βενιζέλου 21, 2ος όροφος, αίθουσα Γενικών Συνελεύσεων.

Τα θέματα της Ημερήσιας Διάταξης είναι τα εξής:

1. Ανάγνωση της ετήσιας Έκθεσης του Διοικητή, που υποβάλλεται με εντολή του Γενικού Συμβουλίου της Τράπεζας για τον Ισολογισμό και τις λοιπές Οικονομικές Καταστάσεις, καθώς και τα πεπραγμένα του έτους 2016.

2. Ανάγνωση της Έκθεσης των Ελεγκτών για τον Ισολογισμό και τις λοιπές Οικονομικές Καταστάσεις της χρήσης 2016.

3. Έγκριση της ετήσιας Έκθεσης του Διοικητή, του Ισολογισμού και των λοιπών Οικονομικών Καταστάσεων χρήσης 2016 μετά της Έκθεσης των Ελεγκτών.

4. Έγκριση της διάθεσης των καθαρών κερδών, σύμφωνα με το άρθρο 71 του Καταστατικού, που ανέρχονται στο συνολικό ποσό των ευρώ 1.092.349.203.-, ως εξής:

- Μικτό μέρισμα προς πληρωμή: 0,6720 ευρώ ανά μετοχή σε 19.864.886 μετοχές

ευρώ 13.349.203.-

- Υπόλοιπο περιεχόμενο στο Ελληνικό Δημόσιο

ευρώ 1.079.000.000.-

5. Καθορισμός αποζημίωσης και οδοιπορικών εξόδων των μελών του Γενικού Συμβουλίου.

6. Καθορισμός αμοιβής των Ελεγκτών για τη χρήση 2017.

7. Απαλλαγή από κάθε προσωπική ευθύνη των μελών του Γενικού Συμβουλίου και των Ελεγκτών για τα πεπραγμένα και τη Διαχείριση του έτους 2016.

8. Εκλογή Συμβούλων.

9. Εκλογή Ελεγκτών για τη χρήση 2017.

10. Λοιπές Ανακοινώσεις.

Στη Συνέλευση έχει δικαίωμα να λάβει μέρος και να ψηφίσει είτε αυτοπροσώπως, είτε μέσω αντιπροσώπου, τηρουμένων των περιορισμών των άρθρων 8, 13 και 14 του Καταστατικού, ο κύριος τουλάχιστον εβδομήντα πέντε (75) μετόχων, που είναι εγγεγραμμένοι στα αρχεία του Συστήματος Άυλων Τίτλων (Σ.Α.Τ.) που διαχειρίζεται η εταιρεία «Ελληνικό Κεντρικό Αποθετήριο Τίτλων Α.Ε.» (ΕΛ.Κ.Α.Τ.) της «Ελληνικά Χρηματιστήρια – Χρηματιστήριο Αθηνών Α.Ε. Συμμετοχών» (Ε.Χ.Α.Ε.), στο οποίο τηρούνται οι κινητές αξίες της Τράπεζας, κατά την έναρξη της πέμπτης ημέρας πριν από την ημέρα συνεδρίασης της Γενικής Συνέλευσης, εν προκειμένω της Κυριακής 19 Φεβρουαρίου 2017 (ημερομηνία καταγραφής), χωρίς να απαιτείται δέσμευση των μετοχών του. Ανά εβδομήντα πέντε (75) μετοχές παρέχουν στον κύριο αυτών το δικαίωμα μιας (1) ψήφου. Μέτοχοι, που έχουν λιγότερες από εβδομήντα πέντε (75) μετοχές, μπορούν να διορίσουν κοινό αντιπρόσωπο μέτοχο, ο οποίος μπορεί να παραστεί στη Συνέλευση, εφόσον συγκεντρώνει την αντιπροσωπεία τουλάχιστον εβδομήντα πέντε (75) μετοχών (άρθρα 13 και 16 του Καταστατικού, σε συνδυασμό με τη 2/29.2.2000 απόφαση του Γενικού Συμβουλίου της Τράπεζας περί αναπροσαρμογής –από είκοσι πέντε (25) σε εβδομήντα πέντε (75)- του ελάχιστου αριθμού μετοχών που απαιτείται για την παροχή δικαιώματος συμμετοχής και ψήφου στη Γενική Συνέλευση, μετά την επελθούσα -κατ' άρθρο 9 του Καταστατικού- διάσπαση της μετοχής της Τράπεζας, σύμφωνα με την 1/17.1.2000 απόφαση του Γενικού Συμβουλίου, που εγκρίθηκε με την 8/4.2.2000 Πράξη του Υπουργικού Συμβουλίου – ΦΕΚ Α' 17/7.2.2000).

Τα δικαιώματα διοικήσεως, συμπεριλαμβανομένου του δικαιώματος παραστάσεως και ψήφου στη Γενική Συνέλευση αναστέλλονται για τους μετόχους που εμπίπτουν στην παρ. 5 του άρθρου 8 του Καταστατικού (όπως προστέθηκε με την από 24.4.2012 απόφαση της 79<sup>ης</sup> Ετήσιας Τακτικής Γενικής Συνέλευσης των Μετόχων της Τράπεζας που κυρώθηκε με το άρθρο 165 παρ.7 περ.β' του ν. 4099/2012 [ΦΕΚ Α' 250/20.12.2012]), ήτοι πρόσωπα επί των οποίων η Τράπεζα ασκεί εποπτεία σύμφωνα με το άρθρο 55Α του Καταστατικού ή με διάταξη νόμου, επιχειρήσεις συνδεδεμένες με αυτά, μέλη των διοικητικών συμβουλίων ή διαχειριστές τέτοιων προσώπων, σύζυγοι και συγγενείς αυτών έως δευτέρου βαθμού.

Επίσης, ουδείς μέτοχος, εκτός του Δημοσίου και όσων εμπίπτουν στο άρθρο 2 του ν. 2292/1953, δύναται να ασκήσει στη Γενική Συνέλευση δικαίωμα ψήφου για αριθμό ψήφων υπερβαίνοντα το αντιστοιχούν σε δύο εκατοστά του μετοχικού κεφαλαίου ποσοστό (τελευταίο εδάφιο του άρθρου 13 του Καταστατικού, όπως προστέθηκε με την από 24.4.2012 απόφαση της 79<sup>ης</sup> Ετήσιας Τακτικής Γενικής Συνέλευσης των Μετόχων της Τράπεζας, που κυρώθηκε με το άρθρο 165 παρ.7 περ. γ' του ν. 4099/2012 [ΦΕΚ Α' 250/20.12.2012]).

Οι μέτοχοι που έχουν δικαίωμα να λάβουν μέρος στη Συνέλευση καλούνται να προσέλθουν στην Υπηρεσία Μετοχών του Τμήματος Γραμματείας της Τράπεζας της Ελλάδος για να παραλάβουν τα δελτία εισόδου τους μέχρι και την Πέμπτη 23 Φεβρουαρίου 2017.

Η απόδειξη της μετοχικής ιδιότητας γίνεται με απευθείας ηλεκτρονική σύνδεση της Τράπεζας με τα αρχεία του ως άνω Συστήματος Άυλων Τίτλων.

Ο διορισμός και η ανάκληση αντιπροσώπου του μετόχου γίνονται εγγράφως. Οι μέτοχοι που επιθυμούν να συμμετάσχουν στη Γενική Συνέλευση μέσω αντιπροσώπου ή να ανακαλέσουν τον εν λόγω διορισμό οφείλουν να καταθέσουν στην Υπηρεσία Μετοχών του



Τμήματος Γραμματείας της Τράπεζας της Ελλάδος τουλάχιστον τρεις (3) ημέρες πριν από την ορισθείσα ημερομηνία συνεδρίασης της Γενικής Συνέλευσης, ήτοι το αργότερο μέχρι την Τρίτη 21 Φεβρουαρίου 2017, συμπληρωμένο και δεόντως υπογεγραμμένο το σχετικό έντυπο αντιπροσώπησης, το οποίο είναι διαθέσιμο και στον ιστοχώρο της Τράπεζας [www.bankofgreece.gr](http://www.bankofgreece.gr) στην ενότητα «Ενημέρωση Μετόχων».

Ο μέτοχος μπορεί να διορίσει αντιπρόσωπο για μία και μόνη Γενική Συνέλευση ή για όσες Συνελεύσεις λάβουν χώρα εντός ορισμένου χρόνου.

Όσοι από τους μετόχους είναι νομικά πρόσωπα πρέπει μέσα στην ίδια προθεσμία να καταθέσουν σύμφωνα με το νόμο και τα νομιμοποιητικά τους έγγραφα. Σε περίπτωση που τα ως άνω έγγραφα έχουν ήδη κατατεθεί σε άλλη Υπηρεσιακή Μονάδα της Τράπεζας, αρκεί να γίνει σχετική αναφορά στο έντυπο αντιπροσώπησης.

Κάθε μέτοχος μπορεί να διορίζει μέχρι τρεις (3) αντιπροσώπους. Νομικά πρόσωπα μετέχουν στη Γενική Συνέλευση ορίζοντας ως εκπροσώπους τους μέχρι τρία (3) φυσικά πρόσωπα. Η ίδια ως άνω διαδικασία ακολουθείται και στην περίπτωση που μέτοχος χορηγεί σε τράπεζα εξουσιοδότηση για την άσκηση δικαιωμάτων ψήφου βάσει σχετικών οδηγιών του. Αντιπρόσωπος που ενεργεί για περισσότερους μετόχους μπορεί να ψηφίζει διαφορετικά για κάθε μέτοχο.

Ο αντιπρόσωπος μετόχου υποχρεούται να γνωστοποιεί στην Τράπεζα, πριν από την έναρξη της συνεδρίασης της Γενικής Συνέλευσης, κάθε συγκεκριμένο γεγονός που μπορεί να είναι χρήσιμο στους μετόχους για την αξιολόγηση του κινδύνου να εξυπηρετήσει ο αντιπρόσωπος άλλα συμφέροντα πλην των συμφερόντων του μετόχου.

Σύγκρουση συμφερόντων είναι δυνατόν να προκύπτει ιδίως όταν ο αντιπρόσωπος είναι:

- α) Μέτοχος που ασκεί τον έλεγχο της Τράπεζας ή είναι άλλο νομικό πρόσωπο ή οντότητα που ελέγχεται από τον μέτοχο αυτόν,
- β) Μέλος του Γενικού Συμβουλίου ή της εν γένει Διοικήσεως της Τράπεζας ή μετόχου που ασκεί τον έλεγχο της Τράπεζας ή άλλου νομικού προσώπου ή οντότητας που ελέγχεται από μέτοχο, ο οποίος ασκεί τον έλεγχο της Τράπεζας,
- γ) Υπάλληλος ή ορκωτός ελεγκτής της Τράπεζας ή μετόχου που ασκεί τον έλεγχο της ή άλλου νομικού προσώπου ή οντότητας που ελέγχεται από μέτοχο, ο οποίος ασκεί τον έλεγχο της Τράπεζας,
- δ) Σύζυγος ή συγγενής πρώτου βαθμού με ένα από τα φυσικά πρόσωπα που αναφέρονται στις ανωτέρω περιπτώσεις α έως και γ.

Το Καταστατικό της Τράπεζας της Ελλάδος δεν προβλέπει τη δυνατότητα συμμετοχής στη Γενική Συνέλευση με ηλεκτρονικά μέσα χωρίς τη φυσική παρουσία των μετόχων στον τόπο διεξαγωγής της, ούτε τη δυνατότητα εξ αποστάσεως συμμετοχής των μετόχων στην ψηφοφορία.

Μέτοχοι δικαιούμενοι ψήφου σύμφωνα με τα ανωτέρω εκπροσωπούντες το 1/20 του καταβεβλημένου μετοχικού κεφαλαίου της Τράπεζας δικαιούνται να ζητήσουν από το Γενικό Συμβούλιο να εγγράψει πρόσθετα θέματα στην ημερήσια διάταξη της Γενικής Συνέλευσης, κατόπιν σχετικής αίτησης που πρέπει να περιέλθει στο Γενικό Συμβούλιο δεκαπέντε (15) τουλάχιστον ημέρες πριν από τη Γενική Συνέλευση (καταληκτική ημερομηνία: Πέμπτη 9 Φεβρουαρίου 2017). Η αίτηση για την εγγραφή πρόσθετων θεμάτων στην ημερήσια διάταξη πρέπει να συνοδεύεται από αιτιολόγηση ή σχέδιο απόφασης προς έγκριση από τη Γενική Συνέλευση. Η αναθεωρημένη ημερήσια διάταξη δημοσιοποιείται με τον ίδιο τρόπο όπως η προηγούμενη ημερήσια διάταξη, δεκατρείς (13) ημέρες πριν από την ημερομηνία της Γενικής Συνέλευσης (καταληκτική ημερομηνία: Σάββατο 11 Φεβρουαρίου 2017) και ταυτόχρονα τίθεται στη διάθεση των μετόχων στον ιστοχώρο της Τράπεζας.

Μέτοχοι δικαιούμενοι ψήφου σύμφωνα με τα ανωτέρω εκπροσωπούντες το 1/20 του καταβεβλημένου μετοχικού κεφαλαίου της Τράπεζας, με αίτηση η οποία πρέπει να περιέλθει στο Γενικό Συμβούλιο επτά (7) τουλάχιστον ημέρες πριν από την ημερομηνία της Γενικής Συνέλευσης (καταληκτική ημερομηνία: Παρασκευή 17 Φεβρουαρίου 2017), δικαιούνται να ζητήσουν σχέδια αποφάσεων για τα θέματα που έχουν περιληφθεί στην αρχική ή την αναθεωρημένη ημερήσια διάταξή της.

Κατόπιν αίτησης οιοδήποτε μετόχου δικαιούμενου ψήφου σύμφωνα με τα ανωτέρω, που υποβάλλεται στην Τράπεζα πέντε (5) τουλάχιστον πλήρεις ημέρες πριν από τη Γενική Συνέλευση (καταληκτική ημερομηνία: Σάββατο 18 Φεβρουαρίου 2017), το Γενικό Συμβούλιο υποχρεούται να παρέχει στη Γενική Συνέλευση τις αιτούμενες συγκεκριμένες πληροφορίες για τις υποθέσεις της Τράπεζας, στο μέτρο που αυτές είναι χρήσιμες για την πραγματική εκτίμηση των θεμάτων της ημερήσιας διάταξης. Υποχρέωση παροχής πληροφοριών δεν υφίσταται όταν οι σχετικές πληροφορίες διατίθενται ήδη στον ιστοχώρο της Τράπεζας.

Οι πληροφορίες του άρθρου 27 παρ. 3 του κ.ν. 2190/1920 διατίθενται σε ηλεκτρονική μορφή στον ιστοχώρο της Τράπεζας της Ελλάδος [www.bankofgreece.gr](http://www.bankofgreece.gr) στην ενότητα «Ενημέρωση Μετόχων». Τα κείμενα των εν λόγω πληροφοριών και στοιχείων διατίθενται και σε έγχαρτη μορφή από την Υπηρεσία Μετοχών του Τμήματος Γραμματείας της Τράπεζας της Ελλάδος, Ε. Βενιζέλου 21, Αθήνα (τηλ. 210-320 2064, 210-320 3288 και 210-320 3341, fax 210-322 6371).

**Ομόλογα Επιχειρήσεων**

Πλήθος Εισηγμένων Ομολογίων	Ονομαστική αξία	Τιμή έκδοσης	Σημερινό επιτόκιο	Ημερ. λήξης	Διάρκεια (έτη)	Σημείωση	Τοκομερίδιο		Μον. Διασπ.	Ομόλογα Επιχειρήσεων	Κατωτ Τιμή	Ανωτ Τιμή	Τιμή κλεισ.	Προηγ. Κλείσιμο-ημέρια	Όγκος	Αξία Συναλλαγών	Τελευταία εντολή			Μεγ έτους		
							Κοινό	Προτιμησιακό									Τιμή	Αγορ./ Πώλ.	Ημερομηνία		λαχ έτους	
233,748,933	0.30	0.30	1.00	11/10/2025	9	---	2	---	1	FORTHNET A.E. (Μ.Ο.Δ.)	---	---	---	---	---	---	0.1000	A	02/02/2017	100.0000	100.0000	
40,000,000	1.00	1.00	5.00	04/10/2021	5	---	2	---	1	HOUSEMARKET A.E. (Μη Μετατρέψιμο)	100.0000	100.5500	100.1895	100.3990	01/02/2017	60,381	60,772.17	100.2000	A	02/02/2017	100.1895	100.8000
1,774,359	13.76	9.77	0.00	21/10/2025	18	---	26	---	1	ΝΗΡΕΥΣ ΙΧΘΥΟΚΑΛΛΙΕΡΓΕΙΕΣ Α.Ε. (Μ.Ο.Δ.)	---	---	---	100.0000	12/07/2016	---	---	12.0000	A	02/02/2017	100.0000	100.0000
212,237,880	1.00	1.00	6.30	29/07/2020	7	---	15	---	1	MARFIN INVESTMENT GROUP A.E. ΣΕΙΡΑ Β (Μ.Ο.Δ.)	---	---	---	0.8500	23/08/2013	---	---	0.2500	A	02/02/2017	0.8500	0.8500
163,009,139	1.00	1.00	7.00	29/07/2019	6	---	15	---	1	MARFIN INVESTMENT GROUP A.E. ΣΕΙΡΑ Α (Μ.Ο.Δ.)	---	---	---	1.0000	23/08/2013	---	---	0.2500	A	02/02/2017	1.0000	1.0000

**Σημειώσεις Εταιρικών Ομολόγων**

Ο Όγκος Συναλλαγών υπολογίζεται ως (Τεμάχια) \* (Ονομαστική Τιμή). Η Αξία Συναλλαγών υπολογίζεται ως (Τεμάχια) \* (Ονομαστική Τιμή) \* (Τιμή %) + (Δεδουλευμένοι Τόκοι).

Οι τιμές συναλλαγών των ομολόγων υπολογίζονται ως ποσοστό επί τοις εκατό (%) της ονομαστικής τους τιμής.

Όλα τα ομόλογα έχουν Ονομαστική Αξία εκπεφρασμένη σε Ευρώ (εκτός εάν σημειώνεται διαφορετικά).

**Ομόλογα Ελληνικού Δημοσίου**

Πλήθος Εισηγμ. Ομολογιών	Ονομ. αξία	Σημερινό επιτόκιο	Υπολογισμός Δεδοουλευμένων	Ημερ/νία Λήξης [1]	Διάρκεια (έτη)	Σημείωση	Ημερομηνία Πληρ.	Αξία τρέχοντος	Μον. Διασπ.	Ομόλογα Ελληνικού Δημοσίου	Κατωτ Τιμή	Ανωτ Τιμή	Τιμή κλεισ.	Προηγ. Κλείσιμο-ημ/νία	Όγκος	Αξία Συναλλαγών	Τελευταία εντολή Αγορ./ Πώλ. Ημερομηνία
1,792,455,803	1.00	3.00	Πργμ/Πργμ	24/02/2023	11	---	24/02	3.00	1	ΟΕΔ-ΣΤΘ-240223-11X-2,000-1,00	---	---	---	10.0000	22/06/2015	---	---
1,771,485,249	1.00	3.00	Πργμ/Πργμ	24/02/2024	12	---	24/02	3.00	1	ΟΕΔ-ΣΤΘ-240224-12X-2,000-1,00	---	---	---	10.0000	22/06/2015	---	---
1,744,316,583	1.00	3.00	Πργμ/Πργμ	24/02/2025	13	---	24/02	3.00	1	ΟΕΔ-ΣΤΘ-240225-13X-2,000-1,00	---	---	---	10.0000	22/06/2015	---	---
1,498,761,836	1.00	3.00	Πργμ/Πργμ	24/02/2026	14	---	24/02	3.00	1	ΟΕΔ-ΣΤΘ-240226-14X-2,000-1,00	---	---	---	10.0000	22/06/2015	---	---
1,469,952,920	1.00	3.00	Πργμ/Πργμ	24/02/2027	15	---	24/02	3.00	1	ΟΕΔ-ΣΤΘ-240227-15X-2,000-1,00	---	---	---	10.0000	22/06/2015	---	---
1,525,434,082	1.00	3.00	Πργμ/Πργμ	24/02/2028	16	---	24/02	3.00	1	ΟΕΔ-ΣΤΘ-240228-16X-2,000-1,00	---	---	---	10.0000	22/06/2015	---	---
1,503,860,546	1.00	3.00	Πργμ/Πργμ	24/02/2029	17	---	24/02	3.00	1	ΟΕΔ-ΣΤΘ-240229-17X-2,000-1,00	---	---	---	10.0000	22/06/2015	---	---
1,435,418,132	1.00	3.00	Πργμ/Πργμ	24/02/2030	18	---	24/02	3.00	1	ΟΕΔ-ΣΤΘ-240230-18X-2,000-1,00	---	---	---	10.0000	22/06/2015	---	---
1,368,045,727	1.00	3.00	Πργμ/Πργμ	24/02/2031	19	---	24/02	3.00	1	ΟΕΔ-ΣΤΘ-240231-19X-2,000-1,00	---	---	---	10.0000	22/06/2015	---	---
1,373,758,194	1.00	3.00	Πργμ/Πργμ	24/02/2032	20	---	24/02	3.00	1	ΟΕΔ-ΣΤΘ-240232-20X-2,000-1,00	---	---	---	10.0000	22/06/2015	---	---
1,452,639,893	1.00	3.00	Πργμ/Πργμ	24/02/2033	21	---	24/02	3.00	1	ΟΕΔ-ΣΤΘ-240233-21X-2,000-1,00	---	---	---	10.0000	22/06/2015	---	---
1,410,344,954	1.00	3.00	Πργμ/Πργμ	24/02/2034	22	---	24/02	3.00	1	ΟΕΔ-ΣΤΘ-240234-22X-2,000-1,00	---	---	---	10.0000	22/06/2015	---	---
1,444,202,190	1.00	3.00	Πργμ/Πργμ	24/02/2035	23	---	24/02	3.00	1	ΟΕΔ-ΣΤΘ-240235-23X-2,000-1,00	---	---	---	10.0000	22/06/2015	---	---
1,505,138,031	1.00	3.00	Πργμ/Πργμ	24/02/2036	24	---	24/02	3.00	1	ΟΕΔ-ΣΤΘ-240236-24X-2,000-1,00	---	---	---	10.0000	22/06/2015	---	---
1,396,254,095	1.00	3.00	Πργμ/Πργμ	24/02/2037	25	---	24/02	3.00	1	ΟΕΔ-ΣΤΘ-240237-25X-2,000-1,00	---	---	---	10.0000	22/06/2015	---	---
1,382,167,704	1.00	3.00	Πργμ/Πργμ	24/02/2038	26	---	24/02	3.00	1	ΟΕΔ-ΣΤΘ-240238-26X-2,000-1,00	---	---	---	10.0000	22/06/2015	---	---
1,337,331,257	1.00	3.00	Πργμ/Πργμ	24/02/2039	27	---	24/02	3.00	1	ΟΕΔ-ΣΤΘ-240239-27X-2,000-1,00	---	---	---	10.0000	22/06/2015	---	---
1,371,908,706	1.00	3.00	Πργμ/Πργμ	24/02/2040	28	---	24/02	3.00	1	ΟΕΔ-ΣΤΘ-240240-28X-2,000-1,00	---	---	---	10.0000	22/06/2015	---	---
1,360,659,778	1.00	3.00	Πργμ/Πργμ	24/02/2041	29	---	24/02	3.00	1	ΟΕΔ-ΣΤΘ-240241-29X-2,000-1,00	---	---	---	10.0000	22/06/2015	---	---
1,432,747,403	1.00	3.00	Πργμ/Πργμ	24/02/2042	30	---	24/02	3.00	1	ΟΕΔ-ΣΤΘ-240242-30X-2,000-1,00	---	---	---	10.0000	22/06/2015	---	---
742,153	1,000.00	0.44	FLR Πργμ/360	10/08/2019	5	---	10/02 - 10/08	---	1	ΟΕΔ-ΚΥΜ-100819-05X-0,934-1.000	---	---	---	---	---	---	---
4,030,827	1,000.00	4.75	Πργμ/Πργμ	17/04/2019	5	---	17/04	4.75	1	ΟΕΔ-ΣΤΘ-170419-05X-4,750-1.000	---	---	---	---	---	---	---
2,089,066	1,000.00	3.38	Πργμ/Πργμ	17/07/2017	3	---	17/07	3.38	1	ΟΕΔ-ΣΤΘ-170717-03X-3,375-1.000	---	---	---	---	---	---	---

**Σημειώσεις Ομολόγων Ελλ. Δημοσίου**

Ο Όγκος Συναλλαγών υπολογίζεται ως (Τεμάχια) \* (Ονομαστική Τιμή). Η Αξία Συναλλαγών υπολογίζεται ως (Τεμάχια) \* (Ονομαστική Τιμή) \* (Τιμή %) + (Δεδοουλευμένοι Τόκοι)

Η Αξία του τρέχοντος τοκομεριδίου για τις εκδόσεις Ονομαστικής Αξίας 0,01 ευρώ, αναφέρεται σε Ονομαστική Αξία 100 ευρώ.

FLR (= Floating Interest Rate) Ομόλογο Μεταβλητού Επιτοκίου.

[1] - Η Ημερομηνία Λήξης της τοκοφόρου περιόδου και η Ημερομηνία Πληρωμής του τοκομεριδίου.

**Ημερήσιο Δελτίο Τιμών**

Έτος: 138 Αύξων Αριθμός Συνεδρίασης: 23

Ενότητα 5: Ομόλογα Ελληνικού Δημοσίου Διαπραγματεύσιμα με τη Μέθοδο Εκφώνησης - Αντιφώνησης

Πέμπτη, 2 Φεβρουαρίου, 2017

Ομόλογα σε Κυκλοφορία	Νόμισμα / Ελάχιστη διαπραγ.	Ημερομηνία Πληρ.	Αξία τρέχοντος τοκομεριδίου	Σημείωση	Τοκομερίδιο	Μονάδα διαπίσης	Ημερ/νία Έκδοσης	Διάρκεια (έτη)	Σημερινό επιτόκιο	Υ.Δ.Τ σε	Ομόλογα	Τελευταία τιμή προηγ.	Τελευτ. Τιμή	Εκφ. τοις μετρητοίς (€)	Συναλλαγές σε τμχ	Ελάχιστο ζωής	Μέγιστο ζωής		
0	GBP / 10	01/12	0.25	---	60	1	01/12/1928	100	2.5	360	Ε.Κ.Τ.Ε.	---	---	---	---	---	---		
103,746	GBP / 10	01/12	0.25	---	58	1	01/12/1930	98	2.5	360	Ε.Κ.Τ.Ε. σειρά	2.27	05/02/1996	2.27	Π	05/02/1996	---	2.27	2.27

**Νομικών Προσώπων και Εταιρειών σε Συνάλλαγμα και Ευρο****Σημειώσεις Ομολόγων Ελλ. Δημοσίου**

Υ.Δ.Τ: Υπολογισμός Δεδουλευμένων Τόκων.

FLR (= Floating Interest Rate) Ομόλογο Μεταβλητού Επιτοκίου.

Η ελάχιστη διαπραγματεύσιμη Ονομαστική Αξία για όλους τους Άυλους Τίτλους του Δημοσίου είναι τα 100 Ευρώ.

(μφρ-0)

**Πίνακας Μελών Χρηματιστηρίου Αθηνών και Μελών ΕΤ.ΕΚ.**

Επωνυμία	Διεύθυνση	Τηλέφωνο	Φαξ	Αγορά Μετοχών			Αγορά Παραγώγων		Μέλη ΕΤ.ΕΚ.	
				Μέλος Αγοράς	Μέλος εξ Αποστάσεως	Ειδικός Διαπρήτης	Διαπρήτης	Ειδικός Διαπρήτης	Γενικό Εκκαθ/στικό	Άμεσο Εκκαθ/στικό
<b>ALPHA ΤΡΑΠΕΖΑ Α.Ε.</b>									a	
ΛΕΩΦ. ΑΘΗΝΩΝ 103, ΑΘΗΝΑ				+30 2103436820		210-3436270				
ΣΤΑΔΙΟΥ 40, ΑΘΗΝΑ				(210)-3260000		(210)-3264116				
				(210)-3265546		(210)-3265811				
<b>ARGUS STOCKBROKERS LTD</b>					a		a			
ΛΕΩΦΟΡΟΣ ΔΗΜΟΣΘΕΝΗ ΣΕΒΕΡΗ 25, ΛΕΥΚΩΣΙΑ ΚΥΠΡΟΥ				+357 22717000		0035722717070				
<b>ATLANTIC SECURITIES LTD</b>					a					
ΠΡΟΔΡΟΜΟΥ 37, ΛΕΥΚΩΣΙΑ ΚΥΠΡΟΥ				+357 22445400		00357 22661914				
<b>ΑΤΤΙΣΑ BANK ΑΝΩΝΥΜΗ ΤΡΑΠΕΖΙΚΗ ΕΤΑΙΡΕΙΑ</b>									a	
ΑΚΑΔΗΜΙΑΣ 54, ΑΘΗΝΑ				(210)-3390757		(210)-3646090				
ΟΜΗΡΟΥ 23, ΑΘΗΝΑ				(210)-3669000		(210)-3669410				
ΟΜΗΡΟΥ 23, ΑΘΗΝΑ				+30 2103669261		210-3669265				
<b>ΑΧΙΑ VENTURES GROUP LTD</b>					a	a				
ΓΙΑΝΝΟΥ ΚΡΑΝΙΔΙΩΤΗ 10, ΓΡΑΦΕΙΟ 102, ΛΕΥΚΩΣΙΑ ΚΥΠΡΟΥ				+357 22742000		357 22742001				
<b>ΑΧΟΝ ΧΡΗΜΑΤΙΣΤΗΡΙΑΚΗ Α.Ε.Π.Ε.Υ.</b>					a		a			
ΣΤΑΔΙΟΥ 48, ΑΘΗΝΑ				+30 2103363800		210-3243903				
<b>BANK OF AMERICA MERRILL LYNCH</b>					a	a				
KING EDWARD STREET 2, LONDON				+44 20276281000						
<b>ΒΕΤΑ ΧΡΗΜΑΤΙΣΤΗΡΙΑΚΗ Α.Ε.Π.Ε.Υ.</b>					a		a			a
Λ.ΑΛΕΞΑΝΔΡΑΣ & ΒΡΑΪΛΑ 29, ΑΘΗΝΑ				+30 2106478900		210-6410139				
<b>BNP PARIBAS SECURITIES SERVICES S.A.</b>									a	
ΛΑΜΨΑΚΟΥ 2, ΑΘΗΝΑ				+30 2107468500		210-7468579-581				
<b>CAPITAL ΑΧΕΠΕΥ</b>					a		a			
ΜΗΤΡΟΠΟΛΕΩΣ 58, ΑΘΗΝΑ				+30 2103369700		+30 210 3369820				
<b>CFS ΧΡΗΜΑΤΙΣΤΗΡΙΑΚΗ Α.Ε.Π.Ε.Υ.</b>					a					
ΠΑΠΑΡΡΗΓΟΠΟΥΛΟΥ 3, ΑΘΗΝΑ				+30 2103360800		+30 210-3360980				
<b>CITIGROUP GLOBAL MARKETS LIMITED</b>					a	a				
CITIGROUP CENTER, CANADA SQ., CANARY WHARF 1, LONDON				+44 02079864000						
<b>CREDIT SUISSE SECURITIES (EUROPE) LIMITED</b>					a	a				
ONE CABOT SQUARE, LONDON				+44 2078888888						
<b>DELTASTOCK AD</b>										a
MEGAPARK OFFICE BUILDING, OFFICE AREA E, G TSARIGRADSKO SHOSSE 928115051				+35928115049						
<b>DEUTSCHE BANK AG</b>					a	a	a			
GREAT WINCHESTER STREET 1, LONDON				+44 20 754 54209		00441133361437				
<b>ESTINVEST S.A.</b>										a
TH REPUBLICII STREET 9, FOCSANI				+40 237238900		+40 237237471				
<b>EUROBANK EQUITIES Α.Ε.Π.Ε.Υ.</b>					a		a	a		a
ΦΙΛΕΛΛΗΝΩΝ 10 & ΞΕΝΟΦΩΝΤΟΣ 13, ΑΘΗΝΑ				+30 2103720000		210-3720001				
<b>EUROCORP ΧΡΗΜΑΤΙΣΤΗΡΙΑΚΗ Α.Ε.</b>					a		a			a
ΠΛ.ΦΙΛΙΚΗΣ ΕΤΑΙΡΕΙΑΣ 14, ΑΘΗΝΑ				+30 2107263500		210-7263666				
<b>EUROTRUST ΧΡΗΜΑΤΙΣΤΗΡΙΑΚΗ Α.Ε.Π.Ε.Υ.</b>					a					
ΣΕΒΑΣΤΟΥΠΟΛΕΩΣ 113, ΑΘΗΝΑ				+30 2103363100		+30 210-3238334				
<b>EUROXX ΧΡΗΜΑΤΙΣΤΗΡΙΑΚΗ Α.Ε.Π.Ε.Υ.</b>					a		a	a		a
ΠΑΛΑΙΟΛΟΓΟΥ 7, ΧΑΛΑΝΔΡΙ				+30 2106879400		210-6879401				
ΠΑΛΑΙΟΛΟΓΟΥ 7, ΧΑΛΑΝΔΡΙ				(210)-6879400		(210)-6879401				
<b>GLOBAL CAPITAL SECURITIES &amp; FINANCIAL SERVICES LTD</b>					a	a				
ΛΕΩΦ. ΑΡΧΙΕΠΙΣΚΟΠΟΥ ΜΑΚΑΡΙΟΥ Γ., ΚΤΙΡΙΟ ALPHA HOUSE 50, ΛΕΥΚΩΣΙΑ ΚΥΠΡΟΥ				+357 22710710		357 22339332				
<b>GUARDIAN TRUST ΧΡΗΜΑΤΙΣΤΗΡΙΑΚΗ Α.Ε.Π.Ε.Υ.</b>					a		a			
ΕΡΜΟΥ 31, ΑΘΗΝΑ				+30 2103378700		210-3220498				
<b>HSBC BANK PLC</b>									a	
Λ. ΜΕΣΟΓΕΙΩΝ 109-111, ΑΘΗΝΑ				+30 2106960000		210-6928000				
<b>INDEX ΧΡΗΜΑΤΙΣΤΗΡΙΑΚΗ Α.Ε.Π.Ε.Υ.</b>					a					
ΔΡΑΓΑΤΣΑΝΙΟΥ 6, ΑΘΗΝΑ				+30 2103213920		+30 210-3213216				
<b>INTERFINBROK CORPORATION S.A.</b>										a
STR.CALARASI NR. 1, CONSTANTA				+40 241639071		0241-547829				
<b>LAIKI FINANCIAL SERVICES LTD</b>						a				
ΛΕΩΦ. ΒΥΡΩΝΟΣ 26, ΛΕΥΚΩΣΙΑ ΚΥΠΡΟΥ				357 22367367		357 22718567				
<b>MAGNA TRUST ΧΡΗΜΑΤΙΣΤΗΡΙΑΚΗ Α.Ε.Π.Ε.Υ.</b>					a					
ΚΑΡΑΓΙΩΡΓΗ ΣΕΡΒΙΑΣ 12-14, ΑΘΗΝΑ				+30 2103800820		210-3220910				
<b>MEGA EQUITY SECURITIES &amp; FINANCIAL SERVICES LTD</b>					a	a	a			
ΛΕΩΦ. ΓΡΙΒΑ ΔΙΓΕΝΗ 42-44, ΛΕΥΚΩΣΙΑ ΚΥΠΡΟΥ				+357 22711711		357 22711811				
<b>MERIT ΧΡΗΜΑΤΙΣΤΗΡΙΑΚΗ Α.Ε.Π.Ε.Υ.</b>					a		a			a
ΓΕΩΡΓΙΟΥ ΣΟΥΡΗ 3, ΑΘΗΝΑ				+30 2103671890		210-3671830				

**Πίνακας Μελών Χρηματιστηρίου Αθηνών και Μελών ΕΤ.ΕΚ.**

Επωνυμία	Διεύθυνση	Τηλέφωνο	Φαξ	Αγορά Μετοχών			Αγορά Παραγώγων		Μέλη ΕΤ.ΕΚ.	
				Μέλος Αγοράς	Μέλος εξ Αποστάσεως	Ειδικός Διαπρήτης	Διαπρήτης	Ειδικός Διαπρήτης	Γενικό Εκκαθ'οτικό	Άμεσο Εκκαθ'οτικό
<b>ΝΥΝΤΙΟΥΣ ΧΡΗΜΑΤΙΣΤΗΡΙΑΚΗ Α.Ε.Π.Ε.Υ.</b>				a						
ΔΡΑΓΑΤΣΑΝΙΟΥ 6, ΑΘΗΝΑ				+30 2103350599	+30210-3254846					
<b>ONE PLUS CAPITAL LIMITED</b>				a	a					
75 PRODROMOU AVENUE, ONEWORLD PARKVIEW HOUSE, 3RD FLOOR 330722873760										
<b>PRELIUM Α.Ε.Π.Ε.Υ.</b>				a			a			
ΔΑΒΑΚΗ & ΛΕΩΦ. ΚΗΦΙΣΙΑΣ 1, ΑΘΗΝΑ				+30 2103677000	+30 210-6926403					
<b>PROCHOICE CHRIMATISTIRIAKI LTD</b>				a	a					
ΣΤΥΡΟΥ ΚΥΠΡΙΑΝΟΥ 57, ΛΕΥΚΩΣΙΑ ΚΥΠΡΟΥ				+357-24-661192	+357-24-662464					
<b>SHARELINK SECURITIES &amp; FINANCIAL SERVICES LTD</b>				a	a		a			
ΘΕΟΤΟΚΗ ΜΕΓΑΡΟ ΕΛΛΗΝΑ 6, ΛΕΥΚΩΣΙΑ ΚΥΠΡΟΥ				+357 22554200	+357 22750852					
<b>SOCIETE GENERALE S.A.</b>				a	a		a			
17 COURS VALMY 92987 PUTEAUX - LA DEFENSE, ΠΑΡΙΣΙ				+33 157290504	+33142138697					
<b>SOLIDUS SECURITIES Α.Ε.Π.Ε.Υ.</b>				a			a			a
ΛΟΥΙΖΗΣ ΡΙΑΝΚΟΥΡ 64, ΑΘΗΝΑ				+30 2106900600	210-6985421					
<b>SSIF VIENNA INVESTMENT TRUST S.A.</b>										a
4 SPLAIUL UNIRII, BUILDING B3, BUCHAREST				+40 212074880	004 021 207 48 98					
<b>THE CYPRUS INVESTMENT &amp; SECURITIES CORPORATION LTD</b>				a	a					
ΛΕΩΦ. ΛΕΜΕΣΟΥ 154, ΛΕΥΚΩΣΙΑ ΚΥΠΡΟΥ				+357 22121700	357 22338800					
<b>UBS LIMITED</b>				a	a					
FINSBURY AVENUE 1, LONDON				+44 2075687135						
<b>Α. ΣΑΡΡΗΣ ΧΡΗΜΑΤΙΣΤΗΡΙΑΚΗ Α.Ε.Π.Ε.Υ.</b>				a						
ΔΡΑΓΑΤΣΑΝΙΟΥ 6, ΑΘΗΝΑ				+30 2103367700	210-3312324					
<b>ΑΛΦΑ FINANCE ΔΕΠΕΥ</b>				a		a	a	a		a
ΜΕΡΛΙΝ 5, ΑΘΗΝΑ				+30 2103677400	210-33311193					
<b>ΑΤΛΑΣ ΧΡΗΜΑΤΙΣΤΗΡΙΑΚΗ Α.Ε.Π.Ε.Υ.</b>				a			a			
ΜΙΧΑΛΛΑΚΟΠΟΥΛΟΥ 125 & ΒΕΡΒΑΙΝΩΝ 14-16, ΑΘΗΝΑ				+30 2103363300	210-3238925					
<b>Γ. Α. ΠΕΡΒΑΝΑΣ ΧΡΗΜΑΤΙΣΤΗΡΙΑΚΗ Α.Ε.Π.Ε.Υ.</b>				a						
ΣΟΦΟΚΛΕΟΥΣ 7-9, ΑΘΗΝΑ				+30 2103727200	210-3210-291					
<b>Δ.Α. ΤΣΕΚΟΥΡΑΣ ΧΡΗΜΑΤΙΣΤΗΡΙΑΚΗ Α.Ε.Π.Ε.Υ.</b>				a						
ΣΤΑΔΙΟΥ 33, ΑΘΗΝΑ				+30 2103245100	210-3211997					
<b>ΔΥΝΑΜΙΚΗ ΧΡΗΜΑΤΙΣΤΗΡΙΑΚΗ Α.Ε.Π.Ε.Υ.</b>				a			a			a
ΟΜΗΡΟΥ 8, ΑΘΗΝΑ				+30 2103677700	210-3677777					
<b>ΕΘΝΙΚΗ ΤΡΑΠΕΖΑ ΤΗΣ ΕΛΛΑΔΟΣ Α.Ε.</b>				a			a		a	
ΑΙΟΛΟΥ 86, ΑΘΗΝΑ				(210)-3341000	(210)-3228187					
ΑΚΑΔΗΜΙΑΣ 68, ΑΘΗΝΑ				(210)-3328817	(210)-3328678					
<b>ΕΘΝΙΚΗ ΧΡΗΜΑΤΙΣΤΗΡΙΑΚΗ Α.Ε.Π.Ε.Υ.</b>				a		a	a	a		
ΛΕΩΦ. ΚΗΦΙΣΙΑΣ, ΚΤΗΡΙΟ Α 66, ΑΘΗΝΑ				+30 2107720000	+30 210-7720002					
<b>ΕΛΛΗΝΙΚΗ ΤΡΑΠΕΖΑ (ΕΠΕΝΔΥΣΕΙΣ) ΑΤΔ</b>				a	a					
ΛΕΩΦ.ΚΥΡΙΑΚΟΥ ΜΑΤΣΗ 31 - ΤΘ 24747, ΛΕΥΚΩΣΙΑ ΚΥΠΡΟΥ				+357 22500100	357 22500110					
<b>ΕΛΛΗΝΟΑΜΕΡΙΚΑΝΙΚΗ ΧΡΗΜΑΤΙΣΤΗΡΙΑΚΗ Α.Ε.Π.Ε.Υ.</b>				a		a				a
ΑΝΔΡΕΑ ΠΑΠΑΝΔΡΕΟΥ 27, ΑΘΗΝΑ				+30 2103311100	+30 210-3215968					
<b>ΕΠΕΝΔΥΤΙΚΗ ΤΡΑΠΕΖΑ ΕΛΛΑΔΟΣ Α.Ε.</b>				a			a	a		a
ΑΙΓΙΑΛΕΙΑΣ & ΠΑΡΑΔΕΙΣΟΥ 32, ΜΑΡΟΥΣΙ				+30 2108173111	+30 210-6896325					
<b>ΗΛΙΑΣ ΠΕΤΡΟΠΟΥΛΑΚΗΣ ΧΡΗΜΑΤΙΣΤΗΡΙΑΚΗ Α.Ε.Π.Ε.Υ.</b>				a			a			
ΑΡΙΣΤΕΙΔΟΥ 9, ΑΘΗΝΑ				+30 2103213928	+30 210-3216810					
<b>Ι. Χ. ΜΑΥΡΙΚΗΣ ΧΡΗΜΑΤΙΣΤΗΡΙΑΚΗ Α.Ε.Π.Ε.Υ.</b>				a						
ΣΟΦΟΚΛΕΟΥΣ 5, ΑΘΗΝΑ				+30 2103216730	210-3217767					
<b>ΚΑΠΠΑ ΧΡΗΜΑΤΙΣΤΗΡΙΑΚΗ Α.Ε.Π.Ε.Υ.</b>				a			a			
ΒΑΛΛΩΡΙΤΟΥ 15, ΑΘΗΝΑ				+30 2103678600	+30 210-3641002					
<b>ΚΑΡΑΜΑΝΩΦ ΧΡΗΜΑΤΙΣΤΗΡΙΑΚΗ Α.Ε.Π.Ε.Υ.</b>				a			a			
ΠΛ. ΑΓΙΩΝ ΘΕΟΔΩΡΩΝ 2, ΑΘΗΝΑ				+30 2103212947	+30 210-3217088					
<b>ΚΥΚΛΟΣ ΧΡΗΜΑΤΙΣΤΗΡΙΑΚΗ Α.Ε.Π.Ε.Υ.</b>				a			a			a
ΠΑΝΕΠΙΣΤΗΜΙΟΥ 39, ΑΘΗΝΑ				+30 2103364300	+30 210-3239122					
<b>ΛΕΩΝ ΔΕΠΟΛΑΣ ΧΡΗΜΑΤΙΣΤΗΡΙΑΚΗ Α.Ε.Π.Ε.Υ.</b>				a		a	a			
ΧΡ. ΛΑΔΑ 1, ΑΘΗΝΑ				+30 2103213276	+30 210-3211618					
<b>ΜΙΔΑΣ ΧΡΗΜΑΤΙΣΤΗΡΙΑΚΗ Α.Ε.Π.Ε.Υ.</b>				a		a				
ΣΟΦΟΚΛΕΟΥΣ 5, ΑΘΗΝΑ				+30 2141008800	+30 210-3253205					
<b>Ν. ΧΡΥΣΟΧΟΙΔΗΣ ΧΡΗΜΑΤΙΣΤΗΡΙΑΚΗ Α.Ε.Π.Ε.Υ.</b>				a			a			a
ΣΟΦΟΚΛΕΟΥΣ 7-9, ΑΘΗΝΑ				+30 2103213913	+30 210-3216115					
<b>ΠΑΝΤΕΛΑΚΗΣ ΧΡΗΜΑΤΙΣΤΗΡΙΑΚΗ Α.Ε.Π.Ε.Υ.</b>				a			a	a		
ΕΘΝΙΚΗΣ ΑΝΤΙΣΤΑΣΕΩΣ Β 57, ΧΑΛΑΝΔΡΙ				+30 2106965000	210-6929550					
<b>ΠΕΙΡΑΙΩΣ Α.Ε.Π.Ε.Υ.</b>				a		a	a	a		a
ΚΟΡΑΗ 5, ΑΘΗΝΑ				+30 2103354100	210-3354170					

**Πίνακας Μελών Χρηματιστηρίου Αθηνών και Μελών ΕΤ.ΕΚ.**

Επωνυμία			Αγορά Μετοχών			Αγορά Παραγώγων		Μέλη ΕΤ.ΕΚ.	
Διεύθυνση	Τηλέφωνο	Φαξ	Μέλος Αγοράς	Μέλος εξ Αποστάσεως	Ειδικός Διαπρήτης	Διαπρήτης	Ειδικός Διαπρήτης	Γενικό Εκκαθιστικό	Άμεσο Εκκαθιστικό
<b>ΠΗΓΑΣΟΣ ΧΡΗΜΑΤΙΣΤΗΡΙΑΚΗ Α.Ε.Π.Ε.Υ.</b>			a			a			
ΒΑΛΛΑΡΙΤΟΥ & ΑΜΕΡΙΚΗΣ 17, ΑΘΗΝΑ	+30 2103670700	+30 210-3670760							
<b>ΣΤ. ΕΜ. ΛΑΥΡΕΝΤΑΚΗΣ ΧΡΗΜΑΤΙΣΤΗΡΙΑΚΗ Α.Ε.Π.Ε.Υ.</b>			a			a			
ΣΟΦΟΚΛΕΟΥΣ 7-9, ΑΘΗΝΑ	+30 2103213336	+30 210-3246572							
<b>ΤΡΑΠΕΖΑ EUROBANK ERGASIAS A.E.</b>								a	
ΟΘΩΝΟΣ 8, ΑΘΗΝΑ	(210)-3337000	(210)-3233866							
ΟΘΩΝΟΣ 8, ΑΘΗΝΑ	+30 2103337000	210-3245916							
ΟΘΩΝΟΣ 8, ΑΘΗΝΑ	(210)-3337969	(210)-3245916							
<b>ΤΡΑΠΕΖΑ ΠΕΙΡΑΙΩΣ Α.Ε.</b>			a			a		a	
ΑΜΕΡΙΚΗΣ 4, ΑΘΗΝΑ	(210)-3335000	(210)-3335079							
	(210)-3335918	(210)-3254207							
ΑΜΕΡΙΚΗΣ 4, ΑΘΗΝΑ	+30 2103335000	210-3335079							

**Πίνακας Μετοχών Υπό Ειδική Διαπραγμάτευση**

Μετοχές	Κατηγορία Διαπραγμάτευσης
Ειδικός Διαπραγματευτής	Έναρξη Ειδικής Διαπραγμάτευσης
<b>FRIGOGLOSS (ΚΟ)</b>	<b>Επιτήρηση</b>
EUROBANK EQUITIES Α.Ε.Π.Ε.Υ.	27/10/2014
<b>ALPHA BANK (ΚΟ)</b>	<b>Κύρια Αγορά</b>
EUROBANK EQUITIES Α.Ε.Π.Ε.Υ.	24/10/2012
MERIT ΧΡΗΜΑΤΙΣΤΗΡΙΑΚΗ Α.Ε.Π.Ε.Υ.	03/09/2013
ΑΛΦΑ FINANCE ΑΕΠΕΥ	29/02/2016
ΕΘΝΙΚΗ ΧΡΗΜΑΤΙΣΤΗΡΙΑΚΗ Α.Ε.Π.Ε.Υ.	15/01/2013
ΛΕΩΝ ΔΕΠΟΛΑΣ ΧΡΗΜΑΤΙΣΤΗΡΙΑΚΗ Α.Ε.Π.Ε.Υ.	04/01/2016
ΜΙΔΑΣ ΧΡΗΜΑΤΙΣΤΗΡΙΑΚΗ Α.Ε.Π.Ε.Υ.	11/01/2006
ΠΕΙΡΑΙΩΣ Α.Ε.Π.Ε.Υ.	28/05/2013
<b>ΑΤΤΙΚΑ BANK Α.Τ.Ε. (ΚΟ)</b>	<b>Κύρια Αγορά</b>
ΒΕΤΑ ΧΡΗΜΑΤΙΣΤΗΡΙΑΚΗ Α.Ε.Π.Ε.Υ.	02/06/2014
EUROBANK EQUITIES Α.Ε.Π.Ε.Υ.	25/07/2014
EUROXX ΧΡΗΜΑΤΙΣΤΗΡΙΑΚΗ Α.Ε.Π.Ε.Υ.	22/01/2016
<b>BYTE COMPUTER (ΚΟ)</b>	<b>Κύρια Αγορά</b>
MERIT ΧΡΗΜΑΤΙΣΤΗΡΙΑΚΗ Α.Ε.Π.Ε.Υ.	04/08/2013
<b>CENERGY HOLDINGS (ΚΑ)</b>	<b>Κύρια Αγορά</b>
EUROBANK EQUITIES Α.Ε.Π.Ε.Υ.	02/01/2017
ΑΛΦΑ FINANCE ΑΕΠΕΥ	02/01/2017
<b>COCA-COLA HBC AG (ΚΟ)</b>	<b>Κύρια Αγορά</b>
EUROBANK EQUITIES Α.Ε.Π.Ε.Υ.	23/10/2013
ΕΘΝΙΚΗ ΧΡΗΜΑΤΙΣΤΗΡΙΑΚΗ Α.Ε.Π.Ε.Υ.	29/04/2013
ΠΕΙΡΑΙΩΣ Α.Ε.Π.Ε.Υ.	04/05/2015
<b>FOLLI-FOLLIE (ΚΟ)</b>	<b>Κύρια Αγορά</b>
ΕΘΝΙΚΗ ΧΡΗΜΑΤΙΣΤΗΡΙΑΚΗ Α.Ε.Π.Ε.Υ.	17/02/2014
ΠΕΙΡΑΙΩΣ Α.Ε.Π.Ε.Υ.	04/05/2015
<b>FOURLIS ΣΥΜΜΕΤΟΧΩΝ (ΚΟ)</b>	<b>Κύρια Αγορά</b>
EUROBANK EQUITIES Α.Ε.Π.Ε.Υ.	01/12/2016
EUROXX ΧΡΗΜΑΤΙΣΤΗΡΙΑΚΗ Α.Ε.Π.Ε.Υ.	01/12/2016
<b>INTRACOM HOLDINGS (ΚΟ)</b>	<b>Κύρια Αγορά</b>
ΕΛΛΗΝΟΑΜΕΡΙΚΑΝΙΚΗ ΧΡΗΜΑΤΙΣΤΗΡΙΑΚΗ Α.Ε.Π.Ε.Υ.	07/09/2015
<b>J. &amp; P. - ΑΒΑΣ (ΚΟ)</b>	<b>Κύρια Αγορά</b>
EUROBANK EQUITIES Α.Ε.Π.Ε.Υ.	14/12/2015
<b>JUMBO (ΚΟ)</b>	<b>Κύρια Αγορά</b>
ΜΙΔΑΣ ΧΡΗΜΑΤΙΣΤΗΡΙΑΚΗ Α.Ε.Π.Ε.Υ.	27/07/2016
<b>LAMDA DEVELOPMENT (ΚΟ)</b>	<b>Κύρια Αγορά</b>
EUROBANK EQUITIES Α.Ε.Π.Ε.Υ.	08/12/2014
<b>MARFIN INVESTMENT GROUP (ΚΟ)</b>	<b>Κύρια Αγορά</b>
ΕΛΛΗΝΟΑΜΕΡΙΚΑΝΙΚΗ ΧΡΗΜΑΤΙΣΤΗΡΙΑΚΗ Α.Ε.Π.Ε.Υ.	25/07/2014
ΠΕΙΡΑΙΩΣ Α.Ε.Π.Ε.Υ.	02/02/2013
<b>MLS ΠΛΗΡΟΦΟΡΙΚΗ (ΚΟ)</b>	<b>Κύρια Αγορά</b>
ΕΛΛΗΝΟΑΜΕΡΙΚΑΝΙΚΗ ΧΡΗΜΑΤΙΣΤΗΡΙΑΚΗ Α.Ε.Π.Ε.Υ.	07/12/2015
<b>QUALITY &amp; RELIABILITY (ΚΟ)</b>	<b>Κύρια Αγορά</b>
ΒΕΤΑ ΧΡΗΜΑΤΙΣΤΗΡΙΑΚΗ Α.Ε.Π.Ε.Υ.	20/08/2014
<b>VIOHALCO SA/NV (ΚΑ)</b>	<b>Κύρια Αγορά</b>
MERIT ΧΡΗΜΑΤΙΣΤΗΡΙΑΚΗ Α.Ε.Π.Ε.Υ.	17/03/2014
ΑΛΦΑ FINANCE ΑΕΠΕΥ	17/02/2014
<b>ΑΛΟΥΜΥΛ (ΚΟ)</b>	<b>Κύρια Αγορά</b>
ΒΕΤΑ ΧΡΗΜΑΤΙΣΤΗΡΙΑΚΗ Α.Ε.Π.Ε.Υ.	18/07/2013
<b>ΓΕΚ ΤΕΡΝΑ (ΚΟ)</b>	<b>Κύρια Αγορά</b>
ΕΛΛΗΝΟΑΜΕΡΙΚΑΝΙΚΗ ΧΡΗΜΑΤΙΣΤΗΡΙΑΚΗ Α.Ε.Π.Ε.Υ.	07/09/2015
<b>ΔΕΗ (ΚΟ)</b>	<b>Κύρια Αγορά</b>
EUROBANK EQUITIES Α.Ε.Π.Ε.Υ.	23/10/2012
ΑΛΦΑ FINANCE ΑΕΠΕΥ	08/01/2013
ΕΘΝΙΚΗ ΧΡΗΜΑΤΙΣΤΗΡΙΑΚΗ Α.Ε.Π.Ε.Υ.	26/03/2013
ΜΙΔΑΣ ΧΡΗΜΑΤΙΣΤΗΡΙΑΚΗ Α.Ε.Π.Ε.Υ.	04/04/2016
ΠΕΙΡΑΙΩΣ Α.Ε.Π.Ε.Υ.	28/09/2013
<b>ΕΘΝΙΚΗ ΤΡΑΠΕΖΑ (ΚΟ)</b>	<b>Κύρια Αγορά</b>
EUROBANK EQUITIES Α.Ε.Π.Ε.Υ.	24/10/2012
MERIT ΧΡΗΜΑΤΙΣΤΗΡΙΑΚΗ Α.Ε.Π.Ε.Υ.	03/09/2013
ΑΛΦΑ FINANCE ΑΕΠΕΥ	08/01/2013
ΕΘΝΙΚΗ ΧΡΗΜΑΤΙΣΤΗΡΙΑΚΗ Α.Ε.Π.Ε.Υ.	28/02/2013
ΕΛΛΗΝΟΑΜΕΡΙΚΑΝΙΚΗ ΧΡΗΜΑΤΙΣΤΗΡΙΑΚΗ Α.Ε.Π.Ε.Υ.	25/07/2014
ΛΕΩΝ ΔΕΠΟΛΑΣ ΧΡΗΜΑΤΙΣΤΗΡΙΑΚΗ Α.Ε.Π.Ε.Υ.	20/04/2015
ΜΙΔΑΣ ΧΡΗΜΑΤΙΣΤΗΡΙΑΚΗ Α.Ε.Π.Ε.Υ.	07/01/2016
ΠΕΙΡΑΙΩΣ Α.Ε.Π.Ε.Υ.	08/09/2013
<b>ΕΛΛΑΚΤΩΡ (ΚΟ)</b>	<b>Κύρια Αγορά</b>
EUROBANK EQUITIES Α.Ε.Π.Ε.Υ.	01/06/2013
ΕΘΝΙΚΗ ΧΡΗΜΑΤΙΣΤΗΡΙΑΚΗ Α.Ε.Π.Ε.Υ.	25/06/2013



**Πίνακας Μετοχών Υπό Ειδική Διαπραγμάτευση**

Μετοχές	Κατηγορία Διαπραγμάτευσης
Ειδικός Διαπραγματευτής	Έναρξη Ειδικής Διαπραγμάτευσης
<b>ΕΛΛΗΝ. ΧΡΗΜΑΤΙΣΤΗΡΙΑ-Χ.Α. (ΚΟ)</b>	<b>Κύρια Αγορά</b>
EUROBANK EQUITIES Α.Ε.Π.Ε.Υ.	01/06/2013
ΕΘΝΙΚΗ ΧΡΗΜΑΤΙΣΤΗΡΙΑΚΗ Α.Ε.Π.Ε.Υ.	25/06/2013
ΕΛΛΗΝΟΑΜΕΡΙΚΑΝΙΚΗ ΧΡΗΜΑΤΙΣΤΗΡΙΑΚΗ Α.Ε.Π.Ε.Υ.	01/09/2014
ΠΕΙΡΑΙΩΣ Α.Ε.Π.Ε.Υ.	04/05/2015
<b>ΕΛΛΗΝΙΚΑ ΠΕΤΡΕΛΑΙΑ (ΚΟ)</b>	<b>Κύρια Αγορά</b>
ΕΛΛΗΝΟΑΜΕΡΙΚΑΝΙΚΗ ΧΡΗΜΑΤΙΣΤΗΡΙΑΚΗ Α.Ε.Π.Ε.Υ.	14/09/2015
<b>ΕΛΤΟΝ (ΚΟ)</b>	<b>Κύρια Αγορά</b>
ΒΕΤΑ ΧΡΗΜΑΤΙΣΤΗΡΙΑΚΗ Α.Ε.Π.Ε.Υ.	03/09/2013
<b>ΕΥΡΩΣΥΜΒΟΥΛΟΙ (ΚΟ)</b>	<b>Κύρια Αγορά</b>
EUROBANK EQUITIES Α.Ε.Π.Ε.Υ.	22/07/2014
<b>ΙΝΤΡΑΛΟΤ (ΚΟ)</b>	<b>Κύρια Αγορά</b>
ΠΕΙΡΑΙΩΣ Α.Ε.Π.Ε.Υ.	28/09/2013
<b>ΚΑΝΑΚΗΣ Σ. (ΚΟ)</b>	<b>Κύρια Αγορά</b>
ΒΕΤΑ ΧΡΗΜΑΤΙΣΤΗΡΙΑΚΗ Α.Ε.Π.Ε.Υ.	01/10/2013
<b>ΚΛΟΥΚΙΝΑΣ - ΛΑΠΠΑΣ (ΚΟ)</b>	<b>Κύρια Αγορά</b>
ΒΕΤΑ ΧΡΗΜΑΤΙΣΤΗΡΙΑΚΗ Α.Ε.Π.Ε.Υ.	22/09/2014
<b>ΜΟΤΟΡ ΟΙΛ (ΚΟ)</b>	<b>Κύρια Αγορά</b>
EUROBANK EQUITIES Α.Ε.Π.Ε.Υ.	23/10/2012
ΕΘΝΙΚΗ ΧΡΗΜΑΤΙΣΤΗΡΙΑΚΗ Α.Ε.Π.Ε.Υ.	17/02/2014
ΕΛΛΗΝΟΑΜΕΡΙΚΑΝΙΚΗ ΧΡΗΜΑΤΙΣΤΗΡΙΑΚΗ Α.Ε.Π.Ε.Υ.	01/09/2014
ΠΕΙΡΑΙΩΣ Α.Ε.Π.Ε.Υ.	04/05/2015
<b>ΜΥΤΙΛΗΝΑΙΟΣ (ΚΟ)</b>	<b>Κύρια Αγορά</b>
ΕΘΝΙΚΗ ΧΡΗΜΑΤΙΣΤΗΡΙΑΚΗ Α.Ε.Π.Ε.Υ.	25/06/2013
ΠΕΙΡΑΙΩΣ Α.Ε.Π.Ε.Υ.	04/05/2015
<b>ΟΠΑΠ (ΚΟ)</b>	<b>Κύρια Αγορά</b>
EUROBANK EQUITIES Α.Ε.Π.Ε.Υ.	24/10/2012
ΑΛΦΑ FINANCE ΑΕΠΕΥ	08/01/2013
ΕΘΝΙΚΗ ΧΡΗΜΑΤΙΣΤΗΡΙΑΚΗ Α.Ε.Π.Ε.Υ.	15/01/2013
ΕΛΛΗΝΟΑΜΕΡΙΚΑΝΙΚΗ ΧΡΗΜΑΤΙΣΤΗΡΙΑΚΗ Α.Ε.Π.Ε.Υ.	25/07/2014
ΜΙΔΑΣ ΧΡΗΜΑΤΙΣΤΗΡΙΑΚΗ Α.Ε.Π.Ε.Υ.	04/04/2016
ΠΕΙΡΑΙΩΣ Α.Ε.Π.Ε.Υ.	04/05/2015
<b>ΟΤΕ (ΚΟ)</b>	<b>Κύρια Αγορά</b>
EUROBANK EQUITIES Α.Ε.Π.Ε.Υ.	24/10/2012
ΑΛΦΑ FINANCE ΑΕΠΕΥ	08/01/2013
ΕΘΝΙΚΗ ΧΡΗΜΑΤΙΣΤΗΡΙΑΚΗ Α.Ε.Π.Ε.Υ.	01/12/2012
ΕΛΛΗΝΟΑΜΕΡΙΚΑΝΙΚΗ ΧΡΗΜΑΤΙΣΤΗΡΙΑΚΗ Α.Ε.Π.Ε.Υ.	25/07/2014
ΜΙΔΑΣ ΧΡΗΜΑΤΙΣΤΗΡΙΑΚΗ Α.Ε.Π.Ε.Υ.	01/10/2015
ΠΕΙΡΑΙΩΣ Α.Ε.Π.Ε.Υ.	08/09/2013
<b>ΠΑΠΟΥΤΣΑΝΗΣ (ΚΟ)</b>	<b>Κύρια Αγορά</b>
ΒΕΤΑ ΧΡΗΜΑΤΙΣΤΗΡΙΑΚΗ Α.Ε.Π.Ε.Υ.	25/11/2013
<b>ΠΕΙΡΑΙΩΣ ΤΡΑΠΕΖΑ (ΚΟ)</b>	<b>Κύρια Αγορά</b>
EUROBANK EQUITIES Α.Ε.Π.Ε.Υ.	23/10/2012
EUROXX ΧΡΗΜΑΤΙΣΤΗΡΙΑΚΗ Α.Ε.Π.Ε.Υ.	15/02/2016
MERIT ΧΡΗΜΑΤΙΣΤΗΡΙΑΚΗ Α.Ε.Π.Ε.Υ.	16/09/2013
ΕΘΝΙΚΗ ΧΡΗΜΑΤΙΣΤΗΡΙΑΚΗ Α.Ε.Π.Ε.Υ.	02/06/2013
ΕΛΛΗΝΟΑΜΕΡΙΚΑΝΙΚΗ ΧΡΗΜΑΤΙΣΤΗΡΙΑΚΗ Α.Ε.Π.Ε.Υ.	25/07/2014
ΜΙΔΑΣ ΧΡΗΜΑΤΙΣΤΗΡΙΑΚΗ Α.Ε.Π.Ε.Υ.	11/01/2016
ΠΕΙΡΑΙΩΣ Α.Ε.Π.Ε.Υ.	16/02/2013
<b>ΠΕΤΡΟΠΟΥΛΟΣ ΠΕΤΡΟΣ (ΚΟ)</b>	<b>Κύρια Αγορά</b>
ΒΕΤΑ ΧΡΗΜΑΤΙΣΤΗΡΙΑΚΗ Α.Ε.Π.Ε.Υ.	28/05/2013
<b>ΠΛΑΙΣΙΟ COMPUTERS (ΚΟ)</b>	<b>Κύρια Αγορά</b>
ΒΕΤΑ ΧΡΗΜΑΤΙΣΤΗΡΙΑΚΗ Α.Ε.Π.Ε.Υ.	05/05/2014
EUROBANK EQUITIES Α.Ε.Π.Ε.Υ.	02/03/2015
<b>ΣΑΡΑΝΤΗΣ ΓΡ. (ΚΟ)</b>	<b>Κύρια Αγορά</b>
ΒΕΤΑ ΧΡΗΜΑΤΙΣΤΗΡΙΑΚΗ Α.Ε.Π.Ε.Υ.	14/05/2013
EUROBANK EQUITIES Α.Ε.Π.Ε.Υ.	24/10/2016
<b>ΤΙΤΑΝ (ΚΟ)</b>	<b>Κύρια Αγορά</b>
EUROBANK EQUITIES Α.Ε.Π.Ε.Υ.	23/10/2012
ΕΘΝΙΚΗ ΧΡΗΜΑΤΙΣΤΗΡΙΑΚΗ Α.Ε.Π.Ε.Υ.	17/02/2014
ΠΕΙΡΑΙΩΣ Α.Ε.Π.Ε.Υ.	04/05/2015
<b>ΤΡΑΠΕΖΑ EUROBANK ERGASIAS (ΚΟ)</b>	<b>Κύρια Αγορά</b>
EUROBANK EQUITIES Α.Ε.Π.Ε.Υ.	01/06/2013
ΑΛΦΑ FINANCE ΑΕΠΕΥ	08/01/2013
ΕΛΛΗΝΟΑΜΕΡΙΚΑΝΙΚΗ ΧΡΗΜΑΤΙΣΤΗΡΙΑΚΗ Α.Ε.Π.Ε.Υ.	25/07/2014
ΜΙΔΑΣ ΧΡΗΜΑΤΙΣΤΗΡΙΑΚΗ Α.Ε.Π.Ε.Υ.	07/01/2016
ΠΕΙΡΑΙΩΣ Α.Ε.Π.Ε.Υ.	28/09/2013
<b>ΥΓΕΙΑ (ΚΟ)</b>	<b>Κύρια Αγορά</b>
ΕΛΛΗΝΟΑΜΕΡΙΚΑΝΙΚΗ ΧΡΗΜΑΤΙΣΤΗΡΙΑΚΗ Α.Ε.Π.Ε.Υ.	18/04/2016

**Γνωστοποιήσεις Συναλλαγών - Κατάλογος Υπόχρεων Προσώπων**

Ημερομηνία Υποβολής [1]	Επωνυμία	Λόγος Υποβολής [2]	Υπόχρεος	Ιδιότητα Υποχρέου	Σχέση με τον Υπόχρεο	Ημερομηνία Συναλλαγής	Αγορά	Όγκος Συναλλαγών	Αξία Συναλλαγών	Φύση Συναλλαγής [3]	Είδος Χρηματικού μέσου	Παρατηρήσεις [4]

**Σημειώσεις Γνωστοποιήσεων Συναλλαγών**

Για περισσότερες πληροφορίες επί των γνωστοποιήσεων συναλλαγών επισκεφτείτε την ιστοσελίδα <http://athexgroup.gr/el/web/guest/companies-info-trade-notifications>

[1] - Η Ημερομηνία Υποβολής αφορά την Ημερομηνία που η Γνωστοποίηση παρελήφθει από το Χ.Α.

[2] - Λόγος Υποβολής: Α: Πρόσωπο που ασκεί Διευθυντικά καθήκοντα, Β: Πρόσωπο που έχει στενό δεσμό με πρόσωπο που ασκεί Διευθυντικά καθήκοντα.

[3] - Φύση Συναλλαγής: Α: Αγορά, Π: Πώληση.

[4] - Παρατηρήσεις: 1 - Λόγω Συμμετοχής σε ΑΜΚ, 2 - Λόγω Εξάσκησης Δικαιώματος Προαίρεσης αγοράς μετοχών που παρέχεται στο προσωπικό, 3 - Λόγω Δωρεάς, 4 - Λόγω Συγχώνευσης ή Διάσπασης κλπ, 5 - Λόγω Μετατροπής ή Ανταλλαγής Ομολογιών, 6 - Ανταλλαγή λόγω Προαιρετικής Δημόσιας Πρότασης.

**Γνωστοποιήσεις Ανωνύμων Εταιρειών Επενδύσεων Χαρτοφυλακίου**

<b>Επωνυμία Α.Ε.Ε.Χ.</b>	<b>Εσωτερική Αξία Μετοχής</b>	<b>Τιμή Μετοχής</b>	<b>Υπερ/υπο τίμημα</b>
ALPHA TRUST ΑΝΔΡΟΜΕΔΑ ΑΕΕΧ	21.69	14.55	-32.93%
ΑΙΟΛΙΚΗ Α.Ε.Ε.Χ.	0.80	0.60	-25.00%

**Σημειώσεις Γνωστοποιήσεων**

Σύμφωνα με με την Απόφαση 4/278/12.08.2003 της Επιτροπής Κεφαλαιαγοράς οι Ανώνυμες Εταιρείες Επενδύσεων Χαρτοφυλακίου υποχρεούνται να γνωστοποιούν στο Χρηματιστήριο Αθηνών κατά την 10η, 20η και τελευταία εργάσιμη ημέρα κάθε μήνα την Εσωτερική Αξία της Μετοχής τους καθώς και το Υπερτίμημα / Υποτίμημα (Premium / Discount) σε σχέση με την Χρηματιστηριακή Αξία της Μετοχής τους.

Υποκείμενη Αγορά				Αγορά Παραγώγων														
Ανωτ Τιμή	Κατωτ Τιμή	Τιμή κλεισ.	Μεταβ.	Μήνας Παράδοσης	Άνοιγμα	Ανωτ Τιμή	Κατωτ Τιμή	Τελ Τιμή	Τιμή κλεισ.	Τελευταία ζήτηση	Τελευταία προσφορά	Τιμή Εκκαθάρισης	Υψηλό ζωής	Χαμηλό ζωής	Πράξεις	Όγκος	Ανοικτές θέσεις	
FTSE/X.A. Large Cap				(Μονάδα Διαπραγμάτευσης: 1 Μονάδα Δείκτη x 2€, Χρηματικός Διακανονισμός)														
1,681.32	1,655.82	1,661.53	0.34%	Φεβρουάριος 2017	1,665.00	1,680.50	1,657.25	1,662.50	1,662.50	---	---	1,663.75	1,801.00	---	419	2,021	6,672	
				Μάρτιος 2017	1,670.00	1,677.00	1,660.00	1,666.50	1,666.50	---	---	1,664.25	---	1,778.25	---	41	170	811
				Απρίλιος 2017	---	---	---	---	1,663.00	---	---	---	---	---	---	---	---	
				Ιούνιος 2017	---	---	---	---	1,668.25	---	---	---	---	---	---	---	---	
				Σεπτέμβριος 2017	---	---	---	---	1,676.50	---	---	---	---	---	---	---	---	
				Δεκέμβριος 2017	---	---	---	---	1,685.00	---	---	---	---	---	---	---	---	

Υποκείμενη Αγορά				Αγορά Παραγώγων													
Ανωτ Τιμή	Κατωτ Τιμή	Τιμή κλεισ.	Μεταβ.	Μήνας Παράδοσης	Άνοιγμα	Ανωτ Τιμή	Κατωτ Τιμή	Τελ Τιμή	Τιμή κλεισ.	Τελευταία ζήτηση	Τελευταία προσφορά	Τιμή Εκκαθάρισης	Υψηλό ζωής	Χαμηλό ζωής	Πράξεις	Όγκος	Ανοικτές θέσεις
(Μέγεθος Συμβολαίου: 100 Μετοχές, Φυσική Παράδοση)																	
<b>ALPHA BANK (ΚΟ)</b>				Μάρτιος 2017	1.73	1.80	1.72	1.79	1.79	---	---	1.78	2.04	---	406	9,232	26,404
1.80	1.71	1.79	4.07%	Ιούνιος 2017	---	---	---	---	1.73	---	---	---	---	---	---	---	---
				Σεπτέμβριος 2017	---	---	---	---	1.74	---	---	---	---	---	---	---	---
				Δεκέμβριος 2017	---	---	---	---	1.75	---	---	---	---	---	---	---	---
(Μέγεθος Συμβολαίου: 100 Μετοχές, Φυσική Παράδοση)																	
<b>COCA-COLA HBC AG (ΚΟ)</b>				Μάρτιος 2017	21.21	21.21	20.80	20.81	20.81	---	---	20.79	21.38	---	15	85	121
21.15	20.78	20.78	-2.03%	Ιούνιος 2017	---	---	---	---	21.37	---	---	---	---	---	---	---	---
				Σεπτέμβριος 2017	---	---	---	---	21.48	---	---	---	---	---	---	---	---
				Δεκέμβριος 2017	---	---	---	---	21.58	---	---	---	---	---	---	---	---
(Μέγεθος Συμβολαίου: 100 Μετοχές, Φυσική Παράδοση)																	
<b>FOLLI-FOLLIE (ΚΟ)</b>				Μάρτιος 2017	18.31	18.34	18.22	18.28	18.28	---	---	18.17	22.10	---	8	15	504
18.35	18.09	18.28	0.99%	Ιούνιος 2017	---	---	---	---	18.24	---	---	---	---	---	---	---	---
				Σεπτέμβριος 2017	---	---	---	---	18.33	---	---	---	---	---	---	---	---
				Δεκέμβριος 2017	---	---	---	---	18.42	---	---	---	---	---	---	---	---
(Μέγεθος Συμβολαίου: 100 Μετοχές, Φυσική Παράδοση)																	
<b>GRIVALIA PROPERTIES (ΚΟ)</b>				Μάρτιος 2017	8.02	8.02	7.94	7.94	7.94	---	---	7.73	8.25	---	3	7	64
8.12	7.75	7.77	-2.26%	Ιούνιος 2017	---	---	---	---	8.01	---	---	---	---	---	---	---	---
				Σεπτέμβριος 2017	---	---	---	---	8.05	---	---	---	---	---	---	---	---
				Δεκέμβριος 2017	---	---	---	---	8.09	---	---	---	---	---	---	---	---
(Μέγεθος Συμβολαίου: 100 Μετοχές, Φυσική Παράδοση)																	
<b>JUMBO (ΚΟ)</b>				Μάρτιος 2017	13.27	13.27	12.70	12.72	12.72	---	---	12.80	15.11	---	64	132	451
13.23	12.62	12.62	-3.22%	Ιούνιος 2017	---	---	---	---	13.14	---	---	14.37	---	---	---	---	---
				Σεπτέμβριος 2017	---	---	---	---	13.20	---	---	---	---	---	---	---	---
				Δεκέμβριος 2017	---	---	---	---	13.27	---	---	---	---	---	---	---	---
(Μέγεθος Συμβολαίου: 100 Μετοχές, Φυσική Παράδοση)																	
<b>MARFIN INVESTMENT GROUP (ΚΟ)</b>				Μάρτιος 2017	0.148	0.150	0.148	0.149	0.149	---	---	0.151	0.171	---	31	870	51,968
0.150	0.146	0.149	2.05%	Ιούνιος 2017	---	---	---	---	0.147	---	---	---	---	---	---	---	---
				Σεπτέμβριος 2017	---	---	---	---	0.148	---	---	---	---	---	---	---	---
				Δεκέμβριος 2017	---	---	---	---	0.149	---	---	---	---	---	---	---	---
(Μέγεθος Συμβολαίου: 100 Μετοχές, Φυσική Παράδοση)																	
<b>VIOHALCO SA/NV (ΚΑ)</b>				Μάρτιος 2017	1.54	1.54	1.50	1.52	1.52	---	---	1.52	1.54	---	61	266	2,519
1.54	1.50	1.51	-0.66%	Ιούνιος 2017	---	---	---	---	1.53	---	---	---	---	---	---	---	---
				Σεπτέμβριος 2017	---	---	---	---	1.54	---	---	---	---	---	---	---	---
				Δεκέμβριος 2017	---	---	---	---	1.55	---	---	---	---	---	---	---	---
(Μέγεθος Συμβολαίου: 100 Μετοχές, Φυσική Παράδοση)																	
<b>ΓΕΚ ΤΕΡΝΑ (ΚΟ)</b>				Μάρτιος 2017	2.30	2.31	2.30	2.30	2.30	---	---	2.30	2.42	---	5	21	7,787
2.31	2.26	2.30	0.88%	Ιούνιος 2017	---	---	---	---	2.30	---	---	---	---	---	---	---	---
				Σεπτέμβριος 2017	---	---	---	---	2.31	---	---	---	---	---	---	---	---
				Δεκέμβριος 2017	---	---	---	---	2.32	---	---	---	---	---	---	---	---

Υποκείμενη Αγορά				Αγορά Παραγώγων													
Ανωτ Τιμή	Κατωτ Τιμή	Τιμή κλεισ.	Μεταβ.	Μήνας Παράδοσης	Άνοιγμα	Ανωτ Τιμή	Κατωτ Τιμή	Τελ Τιμή	Τιμή κλεισ.	Τελευταία ζήτηση	Τελευταία προσφορά	Τιμή Εκκαθάρισης	Υψηλό ζωής	Χαμηλό ζωής	Πράξεις	Όγκος	Ανοικτές θέσεις
(Μέγεθος Συμβολαίου: 100 Μετοχές, Φυσική Παράδοση)																	
<b>ΔΕΗ (ΚΟ)</b>				Μάρτιος 2017	2.63	2.72	2.62	2.69	2.69	---	---	2.68	3.26	---	108	529	7,840
2.71	2.60	2.69	5.08%	Ιούνιος 2017	---	---	---	---	2.58	---	---	---	---	---	---	---	---
				Σεπτέμβριος 2017	---	---	---	---	2.59	---	---	---	---	---	---	---	---
				Δεκέμβριος 2017	---	---	---	---	2.61	---	---	---	---	---	---	---	---
(Μέγεθος Συμβολαίου: 100 Μετοχές, Φυσική Παράδοση)																	
<b>ΕΘΝΙΚΗ ΤΡΑΠΕΖΑ (ΚΟ)</b>				Μάρτιος 2017	0.224	0.234	0.223	0.227	0.227	---	---	0.230	0.273	---	366	29,075	103,624
0.233	0.222	0.225	2.27%	Ιούνιος 2017	---	---	---	---	0.222	---	---	---	---	---	---	---	---
				Σεπτέμβριος 2017	---	---	---	---	0.223	---	---	---	---	---	---	---	---
				Δεκέμβριος 2017	---	---	---	---	0.224	---	---	---	---	---	---	---	---
(Μέγεθος Συμβολαίου: 100 Μετοχές, Φυσική Παράδοση)																	
<b>ΕΛΛΑΚΤΩΡ (ΚΟ)</b>				Μάρτιος 2017	1.09	1.10	1.08	1.08	1.08	---	---	1.09	1.25	---	12	53	3,737
1.11	1.07	1.08	0.93%	Ιούνιος 2017	---	---	---	---	1.08	---	---	---	---	---	---	---	---
				Σεπτέμβριος 2017	---	---	---	---	1.08	---	---	---	---	---	---	---	---
				Δεκέμβριος 2017	---	---	---	---	1.09	---	---	---	---	---	---	---	---
(Μέγεθος Συμβολαίου: 100 Μετοχές, Φυσική Παράδοση)																	
<b>ΕΛΛΗΝ. ΧΡΗΜΑΤΙΣΤΗΡΙΑ Χ.Α. (ΚΟ)</b>				Μάρτιος 2017	4.41	4.41	4.29	4.31	4.31	---	---	4.31	4.94	---	87	319	664
4.43	4.26	4.35	0.00%	Ιούνιος 2017	---	---	---	---	4.38	---	---	---	---	---	---	---	---
				Σεπτέμβριος 2017	---	---	---	---	4.40	---	---	---	---	---	---	---	---
				Δεκέμβριος 2017	---	---	---	---	4.43	---	---	---	---	---	---	---	---
(Μέγεθος Συμβολαίου: 100 Μετοχές, Φυσική Παράδοση)																	
<b>ΕΛΛΗΝΙΚΑ ΠΕΤΡΕΛΑΙΑ (ΚΟ)</b>				Μάρτιος 2017	4.33	4.37	4.28	4.28	4.28	---	---	4.31	4.66	---	29	46	4,022
4.38	4.25	4.25	-0.93%	Ιούνιος 2017	---	---	---	---	4.32	---	---	4.30	4.61	---	---	---	---
				Σεπτέμβριος 2017	---	---	---	---	4.34	---	---	---	---	---	---	---	---
				Δεκέμβριος 2017	---	---	---	---	4.37	---	---	---	---	---	---	---	---
(Μέγεθος Συμβολαίου: 100 Μετοχές, Φυσική Παράδοση)																	
<b>ΕΥΔΑΠ (ΚΟ)</b>				Μάρτιος 2017	---	---	---	---	5.24	---	---	4.79	5.57	---	---	---	65
5.30	5.18	5.24	0.19%	Ιούνιος 2017	---	---	---	---	5.27	---	---	---	---	---	---	---	---
				Σεπτέμβριος 2017	---	---	---	---	5.30	---	---	---	---	---	---	---	---
				Δεκέμβριος 2017	---	---	---	---	5.32	---	---	---	---	---	---	---	---
(Μέγεθος Συμβολαίου: 100 Μετοχές, Φυσική Παράδοση)																	
<b>ΙΝΤΡΑΛΟΤ (ΚΟ)</b>				Μάρτιος 2017	1.10	1.10	1.10	1.10	1.10	---	---	1.09	1.19	---	6	28	1,421
1.10	1.09	1.09	-0.91%	Ιούνιος 2017	---	---	---	---	1.11	---	---	---	---	---	---	---	---
				Σεπτέμβριος 2017	---	---	---	---	1.11	---	---	---	---	---	---	---	---
				Δεκέμβριος 2017	---	---	---	---	1.12	---	---	---	---	---	---	---	---
(Μέγεθος Συμβολαίου: 100 Μετοχές, Φυσική Παράδοση)																	
<b>ΜΕΤΚΑ (ΚΟ)</b>				Μάρτιος 2017	6.55	6.67	6.55	6.67	6.67	---	---	6.62	7.65	---	19	101	307
6.69	6.53	6.69	0.60%	Ιούνιος 2017	---	---	---	---	6.70	---	---	6.63	6.73	---	---	---	---
				Σεπτέμβριος 2017	---	---	---	---	6.73	---	---	---	---	---	---	---	---
				Δεκέμβριος 2017	---	---	---	---	6.77	---	---	---	---	---	---	---	---

Υποκείμενη Αγορά				Αγορά Παραγώγων													
Ανωτ Τιμή	Κατωτ Τιμή	Τιμή κλεισ.	Μεταβ.	Μήνας Παράδοσης	Άνοιγμα	Ανωτ Τιμή	Κατωτ Τιμή	Τελ Τιμή	Τιμή κλεισ.	Τελευταία ζήτηση	Τελευταία προσφορά	Τιμή Εκκαθάρισης	Υψηλό ζωής	Χαμηλό ζωής	Πράξεις	Όγκος	Ανοικτές θέσεις
(Μέγεθος Συμβολαίου: 100 Μετοχές, Φυσική Παράδοση)																	
<b>ΜΟΤΟΡ ΟΪΛ (ΚΟ)</b>				Μάρτιος 2017	13.36	13.40	13.32	13.32	13.32	---	---	13.45	13.90	---	6	9	141
13.44	13.30	13.36	-0.67%	Ιούνιος 2017	---	---	---	---	13.55	---	---	13.22	13.65	---	---	---	---
				Σεπτέμβριος 2017	---	---	---	---	13.62	---	---	---	---	---	---	---	---
				Δεκέμβριος 2017	---	---	---	---	13.69	---	---	---	---	---	---	---	---
(Μέγεθος Συμβολαίου: 100 Μετοχές, Φυσική Παράδοση)																	
<b>ΜΥΤΙΛΗΝΑΙΟΣ (ΚΟ)</b>				Μάρτιος 2017	6.60	6.62	6.48	6.57	6.57	---	---	6.54	6.75	---	137	796	6,048
6.60	6.48	6.55	-0.61%	Ιούνιος 2017	---	---	---	---	6.64	---	---	---	---	---	---	---	---
				Σεπτέμβριος 2017	---	---	---	---	6.67	---	---	---	---	---	---	---	---
				Δεκέμβριος 2017	---	---	---	---	6.71	---	---	---	---	---	---	---	---
(Μέγεθος Συμβολαίου: 100 Μετοχές, Φυσική Παράδοση)																	
<b>ΟΛΠ (ΚΟ)</b>				Μάρτιος 2017	12.71	12.71	12.71	12.71	12.71	---	---	12.80	13.65	---	1	1	618
12.88	12.62	12.66	-1.40%	Ιούνιος 2017	---	---	---	---	12.94	---	---	---	---	---	---	---	---
				Σεπτέμβριος 2017	---	---	---	---	13.00	---	---	---	---	---	---	---	---
				Δεκέμβριος 2017	---	---	---	---	13.07	---	---	---	---	---	---	---	---
(Μέγεθος Συμβολαίου: 100 Μετοχές, Φυσική Παράδοση)																	
<b>ΟΠΑΠ (ΚΟ)</b>				Μάρτιος 2017	8.32	8.32	8.17	8.25	8.25	---	---	8.21	8.82	---	56	486	3,187
8.31	8.15	8.27	0.12%	Ιούνιος 2017	---	---	---	---	8.32	---	---	8.14	8.43	---	---	---	---
				Σεπτέμβριος 2017	---	---	---	---	8.36	---	---	---	---	---	---	---	---
				Δεκέμβριος 2017	---	---	---	---	8.41	---	---	---	---	---	---	---	---
(Μέγεθος Συμβολαίου: 100 Μετοχές, Φυσική Παράδοση)																	
<b>ΟΤΕ (ΚΟ)</b>				Μάρτιος 2017	8.62	8.67	8.51	8.54	8.54	---	---	8.55	9.69	---	59	280	4,769
8.66	8.50	8.50	-1.16%	Ιούνιος 2017	---	---	---	---	8.66	---	---	---	---	---	---	---	---
				Σεπτέμβριος 2017	---	---	---	---	8.71	---	---	---	---	---	---	---	---
				Δεκέμβριος 2017	---	---	---	---	8.75	---	---	---	---	---	---	---	---
(Μέγεθος Συμβολαίου: 100 Μετοχές, Φυσική Παράδοση)																	
<b>ΠΕΙΡΑΙΩΣ ΤΡΑΠΕΖΑ (ΚΟ)</b>				Μάρτιος 2017	0.175	0.185	0.174	0.181	0.181	---	---	0.182	0.242	---	347	20,445	106,437
0.185	0.175	0.180	2.86%	Ιούνιος 2017	---	---	---	---	0.176	---	---	0.179	0.212	---	---	---	---
				Σεπτέμβριος 2017	---	---	---	---	0.177	---	---	---	---	---	---	---	---
				Δεκέμβριος 2017	---	---	---	---	0.178	---	---	---	---	---	---	---	---
(Μέγεθος Συμβολαίου: 100 Μετοχές, Φυσική Παράδοση)																	
<b>ΤΕΡΝΑ ΕΝΕΡΓΕΙΑΚΗ (ΚΟ)</b>				Μάρτιος 2017	2.78	2.87	2.78	2.87	2.87	---	---	2.87	3.02	---	9	29	1,444
2.84	2.75	2.81	1.08%	Ιούνιος 2017	---	---	---	---	2.80	---	---	---	---	---	---	---	---
				Σεπτέμβριος 2017	---	---	---	---	2.81	---	---	---	---	---	---	---	---
				Δεκέμβριος 2017	---	---	---	---	2.83	---	---	---	---	---	---	---	---
(Μέγεθος Συμβολαίου: 100 Μετοχές, Φυσική Παράδοση)																	
<b>ΤΙΤΑΝ (ΚΟ)</b>				Μάρτιος 2017	21.60	22.09	21.60	22.09	22.09	---	---	22.25	22.48	---	18	31	97
22.19	21.24	22.15	4.68%	Ιούνιος 2017	---	---	---	---	21.32	---	---	---	---	---	---	---	---
				Σεπτέμβριος 2017	---	---	---	---	21.43	---	---	---	---	---	---	---	---
				Δεκέμβριος 2017	---	---	---	---	21.53	---	---	---	---	---	---	---	---

**Υποκείμενη Αγορά**

**Αγορά Παραγώγων**

Ανωτ Τιμή	Κατωτ Τιμή	Τιμή κλεισ.	Μεταβ.	Μήνας Παράδοσης	Άνοιγμα	Ανωτ Τιμή	Κατωτ Τιμή	Τελ Τιμή	Τιμή κλεισ.	Τελευταία ζήτηση	Τελευταία προσφορά	Τιμή Εκκαθάρισης	Υψηλό ζωής	Χαμηλό ζωής	Πράξεις	Όγκος	Ανοικτές θέσεις
<b>ΤΡΑΠΕΖΑ EUROBANK ERGASIAS (ΚΟ)</b>																	
0.607	0.578	0.582	2.11%	Μάρτιος 2017	0.576	0.604	0.576	0.584	0.584	---	---	0.588	0.764	---	381	11,245	53,604
				Ιούνιος 2017	---	---	---	---	0.574	---	---	---	---	---	---	---	---
				Σεπτέμβριος 2017	---	---	---	---	0.577	---	---	---	---	---	---	---	---
				Δεκέμβριος 2017	---	---	---	---	0.580	---	---	---	---	---	---	---	---

(Μέγεθος Συμβολαίου: 100 Μετοχές, Φυσική Παράδοση)



FTSE/X.A. Large Cap

(Μονάδα Διαπραγμάτευσης: 1 Μονάδα Δείκτη x 2€ - Τρόπος Εξάσκησης: Ευρωπαϊκός Χρηματικός Διακανονισμός)

Τιμή Εξάσκησης	Δικαιώματα Αγοράς													Δικαιώματα Πώλησης																		
	Φεβρουάριος 2017						Μάρτιος 2017						Λοιποί Μήνες		Φεβρουάριος 2017						Μάρτιος 2017						Λοιποί Μήνες		Τιμή Εξάσκησης			
	Ανοιγμα	Ανιτ Τιμή	Κατωτ Τιμή	Τελ Τιμή	Τιμή κλεισ.	Όγκος	Ανοικτές θέσεις	Ανοιγμα	Ανιτ Τιμή	Κατωτ Τιμή	Τελ Τιμή	Τιμή κλεισ.	Όγκος	Ανοικτές θέσεις	Όγκος	Ανοικτές θέσεις	Ανοιγμα	Ανιτ Τιμή	Κατωτ Τιμή	Τελ Τιμή	Τιμή κλεισ.	Όγκος	Ανοικτές θέσεις	Ανοιγμα	Ανιτ Τιμή	Κατωτ Τιμή	Τελ Τιμή	Τιμή κλεισ.		Όγκος	Ανοικτές θέσεις	Όγκος
1,200	-	-	-	-	-	-	0.00	0.00	0.00	-	447.00	-	-	-	-	-	0.00	0.00	0.00	-	0.01	-	-	-	-	-	-	-		-	-	-
1,250	-	-	-	-	-	-	0.00	0.00	0.00	-	398.00	-	-	-	-	-	0.00	0.00	0.00	-	0.01	-	-	-	-	-	-	-	-	-	-	1,250
1,275	-	-	-	-	-	-	0.00	0.00	0.00	-	373.00	-	-	-	-	-	0.00	0.00	0.00	-	0.01	-	-	-	-	-	-	-	-	-	-	1,275
1,300	-	-	-	-	-	-	0.00	0.00	0.00	-	348.00	-	-	-	-	-	0.00	0.00	0.00	-	0.01	-	-	-	-	-	-	-	-	-	-	1,300
1,325	-	-	-	-	-	-	0.00	0.00	0.00	-	323.00	-	-	-	-	-	0.00	0.00	0.00	-	0.02	-	-	-	-	-	-	-	-	-	-	1,325
1,350	-	-	-	-	-	-	0.00	0.00	0.00	-	298.00	-	-	-	-	-	0.00	0.00	0.00	-	0.06	-	-	-	-	-	-	-	-	-	-	1,350
1,375	-	-	-	-	-	-	0.00	0.00	0.00	-	273.00	-	-	-	-	-	0.00	0.00	0.00	-	0.14	-	-	-	-	-	-	-	-	-	-	1,375
1,400	-	-	-	-	-	-	0.00	0.00	0.00	-	248.00	-	-	-	-	-	0.00	0.00	0.00	-	0.33	-	-	-	-	-	-	-	-	-	-	1,400
1,425	-	-	-	-	-	-	0.00	0.00	0.00	-	224.00	-	-	-	-	-	0.00	0.00	0.00	-	0.68	-	-	-	-	-	-	-	-	-	-	1,425
1,450	-	-	-	-	-	-	0.00	0.00	0.00	-	199.00	-	-	-	-	-	0.00	0.00	0.00	-	1.30	-	-	-	-	-	-	-	-	-	-	1,450
1,475	-	-	-	-	-	-	0.00	0.00	0.00	-	176.00	-	-	-	-	-	0.00	0.00	0.00	-	2.50	-	-	-	-	-	-	-	-	-	-	1,475
1,500	0.00	0.00	0.00	-	148.00	-	0.00	0.00	0.00	-	152.00	-	5	-	-	0.00	0.00	0.00	-	4.30	-	-	-	-	-	-	-	-	-	-	-	1,500
1,525	0.00	0.00	0.00	-	124.00	-	0.00	0.00	0.00	-	130.00	-	-	-	-	0.00	0.00	0.00	-	7.20	-	-	-	-	-	-	-	-	-	-	-	1,525
1,550	0.00	0.00	0.00	-	100.00	-	0.00	0.00	0.00	-	110.00	-	-	-	-	0.00	0.00	0.00	-	11.25	-	-	-	-	-	-	-	-	-	-	-	1,550
1,575	0.00	0.00	0.00	-	78.50	-	0.00	0.00	0.00	-	90.50	-	-	-	-	0.00	0.00	0.00	-	17.00	-	-	-	-	-	-	-	-	-	-	-	1,575
1,600	0.00	0.00	0.00	-	58.50	-	0.00	0.00	0.00	-	73.00	-	-	-	-	0.00	0.00	6.00	6.00	6.00	21	82	20.00	23.00	20.00	23.00	23.00	79	60	-	1,600	
1,625	0.00	0.00	0.00	-	41.25	-	0.00	0.00	0.00	-	58.00	-	-	-	-	0.00	0.00	12.00	13.00	13.00	8	85	26.50	26.50	26.50	26.50	26.50	30	63	-	1,625	
1,650	37.00	37.00	37.00	37.00	37.00	3	61.50	61.50	57.00	57.00	57.00	82	62	-	-	37.00	37.00	17.00	17.00	17.00	6	115	0.00	0.00	0.00	-	46.25	-	-	-	1,650	
1,675	20.00	31.50	20.00	21.00	21.00	90	48.75	48.75	48.50	48.50	48.50	21	42	-	-	20.00	31.50	28.00	28.00	28.00	3	55	0.00	0.00	0.00	-	60.50	-	26	-	1,675	
1,700	13.00	13.00	12.00	12.00	12.00	5	0.00	0.00	0.00	-	25.00	-	102	-	-	13.00	13.00	0.00	-	62.00	-	37	0.00	0.00	0.00	-	76.50	-	207	-	1,700	
1,725	0.00	0.00	0.00	-	5.50	-	22.00	28.00	22.00	22.50	22.50	50	98	-	-	0.00	0.00	0.00	-	82.50	-	105	0.00	0.00	0.00	-	94.50	-	41	-	1,725	
1,750	0.00	0.00	0.00	-	2.80	-	0.00	0.00	0.00	-	12.75	-	5	-	-	0.00	0.00	0.00	-	105.00	-	104	0.00	0.00	0.00	-	114.00	-	-	-	1,750	
1,775	0.00	0.00	0.00	-	1.30	-	0.00	0.00	0.00	-	8.70	-	160	-	-	0.00	0.00	0.00	-	128.00	-	40	0.00	0.00	0.00	-	135.00	-	-	-	1,775	
1,800	0.00	0.00	0.00	-	0.58	-	0.00	0.00	0.00	-	5.80	-	130	-	-	0.00	0.00	0.00	-	152.00	-	1	0.00	0.00	0.00	-	157.00	-	-	-	1,800	
1,825	0.00	0.00	0.00	-	0.24	-	0.00	0.00	0.00	-	3.80	-	-	-	-	0.00	0.00	0.00	-	177.00	-	-	0.00	0.00	0.00	-	180.00	-	-	-	1,825	
1,850	0.00	0.00	0.00	-	0.09	-	0.00	0.00	0.00	-	2.40	-	-	-	-	0.00	0.00	0.00	-	202.00	-	-	0.00	0.00	0.00	-	203.00	-	-	-	1,850	
1,875	0.00	0.00	0.00	-	0.03	-	0.00	0.00	0.00	-	1.50	-	-	-	-	0.00	0.00	0.00	-	227.00	-	-	0.00	0.00	0.00	-	227.00	-	-	-	1,875	
1,900	0.00	0.00	0.00	-	0.01	-	0.00	0.00	0.00	-	0.91	-	-	-	-	0.00	0.00	0.00	-	252.00	-	-	0.00	0.00	0.00	-	252.00	-	-	-	1,900	
1,950	-	-	-	-	-	-	0.00	0.00	0.00	-	0.31	-	-	-	-	-	-	-	-	-	-	-	0.00	0.00	0.00	-	301.00	-	-	-	1,950	
2,000	-	-	-	-	-	-	0.00	0.00	0.00	-	0.10	-	-	-	-	-	-	-	-	-	-	-	0.00	0.00	0.00	-	351.00	-	-	-	2,000	
2,050	-	-	-	-	-	-	0.00	0.00	0.00	-	0.03	-	-	-	-	-	-	-	-	-	-	-	0.00	0.00	0.00	-	401.00	-	-	-	2,050	
2,100	-	-	-	-	-	-	0.00	0.00	0.00	-	0.01	-	-	-	-	-	-	-	-	-	-	-	0.00	0.00	0.00	-	450.00	-	-	-	2,100	
<b>Σύνολο:</b>							98		1,354				153	604	0	0					38	624						109	397	0	0	
<b>Αριθμός Πράξεων:</b>							28						17	0							12						11		0			

ALPHA BANK (ΚΟ)

(Μέγεθος Συμβολαίου: 100 Μετοχές, Τρόπος Εξάσκησης: Αμερικάνικος, Φυσική Παράδοση)

Τιμή Εξάσκησης	Δικαιώματα Αγοράς														Δικαιώματα Πώλησης																		
	Φεβρουάριος 2017						Μάρτιος 2017						Λοιποί Μήνες		Φεβρουάριος 2017						Μάρτιος 2017						Λοιποί Μήνες		Τιμή Εξάσκησης				
	Άνοιγμα	Ανιγν. Τιμή	Κατωτ. Τιμή	Τελ. Τιμή	Τιμή κλεισ.	Όγκος	Άνοιγμα	Ανιγν. Τιμή	Κατωτ. Τιμή	Τελ. Τιμή	Τιμή κλεισ.	Όγκος	Άνοιγ. θέσεις	Όγκος	Άνοιγ. θέσεις	Άνοιγμα	Ανιγν. Τιμή	Κατωτ. Τιμή	Τελ. Τιμή	Τιμή κλεισ.	Όγκος	Άνοιγ. θέσεις	Άνοιγμα	Ανιγν. Τιμή	Κατωτ. Τιμή	Τελ. Τιμή	Τιμή κλεισ.	Όγκος		Άνοιγ. θέσεις	Όγκος	Άνοιγ. θέσεις	
0.950						-	0.000	0.000	0.000	0.772	-	-									-	-	0.000	0.000	0.000	0.001	-	-					
1.000						-	0.000	0.000	0.000	0.722	-	-									-	-	0.000	0.000	0.000	0.001	-	-					0.010
1.100	0.000	0.000	0.000		0.621	-	0.000	0.000	0.000	0.623	-	-				0.000	0.000	0.000		0.001	-	-	0.000	0.000	0.000	0.001	-	-					0.011
1.200	0.000	0.000	0.000		0.521	-	0.000	0.000	0.000	0.523	-	-				0.000	0.000	0.000		0.001	-	-	0.000	0.000	0.000	0.001	-	-					0.012
1.300	0.000	0.000	0.000		0.421	-	0.000	0.000	0.000	0.425	-	-				0.000	0.000	0.000		0.001	-	-	0.000	0.000	0.000	0.002	-	-					0.013
1.400	0.000	0.000	0.000		0.322	-	0.000	0.000	0.000	0.331	-	-				0.000	0.000	0.000		0.001	-	-	0.000	0.000	0.000	0.007	-	-					0.014
1.500	0.000	0.000	0.000		0.227	-	0.000	0.000	0.000	0.245	-	-				0.000	0.000	0.000		0.006	-	-	0.000	0.000	0.000	0.021	-	-					0.015
1.600	0.000	0.000	0.000		0.143	-	0.000	0.000	0.000	0.171	-	-				0.000	0.000	0.000		0.022	-	-	0.000	0.000	0.000	0.047	-	-					0.016
1.700	0.000	0.000	0.000		0.078	-	0.000	0.000	0.000	0.112	-	-				0.000	0.000	0.000		0.057	-	-	0.000	0.000	0.000	0.088	-	-					0.017
1.800	0.000	0.000	0.000		0.037	-	0.000	0.000	0.000	0.068	-	-				0.000	0.000	0.000		0.115	-	-	0.000	0.000	0.000	0.144	-	-					0.018
1.900	0.000	0.000	0.000		0.015	-	0.000	0.000	0.000	0.040	-	7				0.000	0.000	0.000		0.193	-	-	0.000	0.000	0.000	0.216	-	-					0.019
2.000	0.000	0.000	0.000		0.005	-	0.000	0.000	0.000	0.022	-	50				0.000	0.000	0.000		0.284	-	-	0.000	0.000	0.000	0.298	-	-					0.020
2.200	0.000	0.000	0.000		0.001	-	0.000	0.000	0.000	0.005	-	-				0.000	0.000	0.000		0.480	-	-	0.000	0.000	0.000	0.483	-	-					0.022
2.400	0.000	0.000	0.000		0.001	-	0.000	0.000	0.000	0.001	-	-				0.000	0.000	0.000		0.680	-	-	0.000	0.000	0.000	0.680	-	-					0.024
2.600	0.000	0.000	0.000		0.001	-	0.000	0.000	0.000	0.003	-	-				0.000	0.000	0.000		0.880	-	-	0.000	0.000	0.000	0.880	-	-					0.026
2.800	0.000	0.000	0.000		0.001	-	0.000	0.000	0.000	0.001	-	-				0.000	0.000	0.000		1.08	-	-	0.000	0.000	0.000	1.08	-	-					0.028
3.000	0.000	0.000	0.000		0.001	-	0.000	0.000	0.000	0.001	-	-				0.000	0.000	0.000		1.28	-	-	0.000	0.000	0.000	1.28	-	-					0.030
3.200						-	0.000	0.000	0.000	0.001	-	-								-	-	-	0.000	0.000	0.000	1.48	-	-					0.032
3.400						-	0.000	0.000	0.000	0.001	-	-								-	-	-	0.000	0.000	0.000	1.68	-	-					0.034
3.600						-	0.000	0.000	0.000	0.001	-	-								-	-	-	0.000	0.000	0.000	1.88	-	-					0.036
<b>Σύνολο:</b>						0					0	57	0	0						0	0						0	0	0	0			
<b>Αριθμός Πράξεων:</b>						0					0		0							0.00							0		0				

ΔΕΗ (ΚΟ)

(Μέγεθος Συμβολαίου: 100 Μετοχές, Τρόπος Εξάσκησης: Αμερικάνικος, Φυσική Παράδοση)

Τιμή Εξάσκησης	Δικαιώματα Αγοράς													Δικαιώματα Πώλησης																		
	Φεβρουάριος 2017						Μάρτιος 2017						Λοιποί Μήνες		Φεβρουάριος 2017						Μάρτιος 2017						Λοιποί Μήνες		Τιμή Εξάσκησης			
	Άνοιγμα	Ανιγτ Τιμή	Καπιτ Τιμή	Τελ Τιμή	Τιμή κλεισ.	Όγκος	Άνοιγμα	Ανιγτ Τιμή	Καπιτ Τιμή	Τελ Τιμή	Τιμή κλεισ.	Όγκος	Άνοιγτ	Ανοιγτ	Όγκος	Άνοιγτ	Ανοιγτ	Όγκος	Άνοιγτ	Ανοιγτ	Όγκος	Άνοιγτ	Ανοιγτ	Όγκος	Άνοιγτ	Ανοιγτ	Όγκος	Άνοιγτ		Ανοιγτ		
1.700	0.000	0.000	0.000	0.862	-	-	0.000	0.000	0.000	0.864	-	-	0.000	0.000	0.000	0.001	-	-	0.000	0.000	0.000	0.001	-	-	0.000	0.000	0.000	0.001		-	-	0.017
1.800	0.000	0.000	0.000	0.762	-	-	0.000	0.000	0.000	0.764	-	-	0.000	0.000	0.000	0.001	-	-	0.000	0.000	0.000	0.001	-	-	0.000	0.000	0.000	0.001	-	-	0.018	
1.900	0.000	0.000	0.000	0.662	-	-	0.000	0.000	0.000	0.665	-	-	0.000	0.000	0.000	0.001	-	-	0.000	0.000	0.000	0.001	-	-	0.000	0.000	0.000	0.001	-	-	0.019	
2.000	0.000	0.000	0.000	0.562	-	-	0.000	0.000	0.000	0.566	-	-	0.000	0.000	0.000	0.001	-	-	0.000	0.000	0.000	0.001	-	-	0.000	0.000	0.000	0.001	-	-	0.020	
2.200	0.000	0.000	0.000	0.363	-	-	0.000	0.000	0.000	0.373	-	-	0.000	0.000	0.000	0.001	-	-	0.000	0.000	0.000	0.008	-	-	0.000	0.000	0.000	0.008	-	-	0.022	
2.400	0.000	0.000	0.000	0.181	-	-	0.000	0.000	0.000	0.208	-	-	0.000	0.000	0.000	0.019	-	-	0.000	0.000	0.000	0.042	-	-	0.000	0.000	0.000	0.042	-	-	0.024	
2.600	0.000	0.000	0.000	0.059	-	10	0.185	0.185	0.185	0.185	0.185	50	100	0.000	0.000	0.000	0.096	-	-	0.000	0.000	0.000	0.128	-	-	0.000	0.000	0.000	0.128	-	-	0.026
2.800	0.000	0.000	0.000	0.011	-	25	0.000	0.000	0.000	0.032	-	100	0.000	0.000	0.000	0.249	-	-	0.000	0.000	0.000	0.267	-	-	0.000	0.000	0.000	0.267	-	-	0.028	
3.000	0.000	0.000	0.000	0.001	-	50	0.000	0.000	0.000	0.009	-	-	0.000	0.000	0.000	0.440	-	5	0.000	0.000	0.000	0.445	-	-	0.000	0.000	0.000	0.445	-	-	0.030	
3.200	0.000	0.000	0.000	0.002	-	-	0.000	0.000	0.000	0.002	-	-	0.000	0.000	0.000	0.640	-	-	0.000	0.000	0.000	0.640	-	-	0.000	0.000	0.000	0.640	-	-	0.032	
3.400	0.000	0.000	0.000	0.001	-	-	0.000	0.000	0.000	0.002	-	-	0.000	0.000	0.000	0.840	-	-	0.000	0.000	0.000	0.840	-	-	0.000	0.000	0.000	0.840	-	-	0.034	
3.600	0.000	0.000	0.000	0.002	-	-	0.000	0.000	0.000	0.001	-	-	0.000	0.000	0.000	1.04	-	-	0.000	0.000	0.000	1.04	-	-	0.000	0.000	0.000	1.04	-	-	0.036	
3.800	0.000	0.000	0.000	0.004	-	-	0.000	0.000	0.000	0.002	-	-	0.000	0.000	0.000	1.24	-	-	0.000	0.000	0.000	1.24	-	-	0.000	0.000	0.000	1.24	-	-	0.038	
4.000	0.000	0.000	0.000	0.001	-	-	0.000	0.000	0.000	0.001	-	-	0.000	0.000	0.000	1.44	-	-	0.000	0.000	0.000	1.44	-	-	0.000	0.000	0.000	1.44	-	-	0.040	
4.400	0.000	0.000	0.000	0.001	-	-	0.000	0.000	0.000	0.002	-	-	0.000	0.000	0.000	1.84	-	-	0.000	0.000	0.000	1.84	-	-	0.000	0.000	0.000	1.84	-	-	0.044	
4.800					-	-	0.000	0.000	0.000	0.001	-	-					-	-	0.000	0.000	0.000	2.24	-	-				2.24	-	-	0.048	
<b>Σύνολα:</b>					0	85					50	200	0	0			0	5				0	30	0	0				0	0		
<b>Αριθμός Πράξεων:</b>					0						1		0				0.00					0			0				0			

**ΕΘΝΙΚΗ ΤΡΑΠΕΖΑ (ΚΟ)**

(Μέγεθος Συμβολαίου: 100 Μετοχές, Τρόπος Εξάσκησης: Αμερικάνικος, Φυσική Παράδοση)

Τιμή Εξάσκησης	Δικαιώματα Αγοράς													Δικαιώματα Πώλησης															
	Φεβρουάριος 2017						Μάρτιος 2017						Λοιποί Μήνες		Φεβρουάριος 2017						Μάρτιος 2017						Λοιποί Μήνες		Τιμή Εξάσκησης
	Άνοιγμα	Ανιψ. Τιμή	Καπιτ. Τιμή	Τελ. Τιμή	Τιμή κλεισ.	Όγκος	Άνοιγμα	Ανιψ. Τιμή	Καπιτ. Τιμή	Τελ. Τιμή	Τιμή κλεισ.	Όγκος	Άνοιγ. θέσεις	Όγκος	Άνοιγ. θέσεις	Άνοιγμα	Ανιψ. Τιμή	Καπιτ. Τιμή	Τελ. Τιμή	Τιμή κλεισ.	Όγκος	Άνοιγ. θέσεις	Όγκος	Άνοιγ. θέσεις	Όγκος	Άνοιγ. θέσεις			
0.050	0.000	0.000	0.000	0.170	-	-	0.000	0.000	0.000	0.170	-	-			0.000	0.000	0.000	0.001	-	-	0.000	0.000	0.000	0.001	-	-			
0.100	0.000	0.000	0.000	0.121	-	-	0.000	0.000	0.000	0.122	-	-			0.000	0.000	0.000	0.001	-	-	0.000	0.000	0.000	0.002	-	-			0.001
0.150	0.000	0.000	0.000	0.080	-	-	0.000	0.000	0.000	0.082	-	-			0.000	0.000	0.000	0.010	-	-	0.000	0.000	0.000	0.012	-	-			0.002
0.200	0.000	0.000	0.000	0.050	-	-	0.000	0.000	0.000	0.053	-	-			0.000	0.000	0.000	0.030	-	-	0.000	0.000	0.000	0.033	-	-			0.002
0.250	0.000	0.000	0.000	0.030	-	-	0.000	0.000	0.000	0.034	-	-			0.000	0.000	0.000	0.060	-	-	0.000	0.000	0.000	0.063	-	-			0.003
0.300	0.000	0.000	0.000	0.019	-	-	0.000	0.000	0.000	0.022	-	-			0.000	0.000	0.000	0.098	-	-	0.000	0.000	0.000	0.101	-	-			0.003
0.350	0.000	0.000	0.000	0.011	-	-	0.000	0.000	0.000	0.014	-	-			0.000	0.000	0.000	0.141	-	-	0.000	0.000	0.000	0.143	-	-			0.004
0.400	0.000	0.000	0.000	0.007	-	-	0.000	0.000	0.000	0.009	-	-			0.000	0.000	0.000	0.187	-	-	0.000	0.000	0.000	0.188	-	-			0.004
0.450	0.000	0.000	0.000	0.004	-	-	0.000	0.000	0.000	0.006	-	-			0.000	0.000	0.000	0.234	-	-	0.000	0.000	0.000	0.235	-	-			0.005
0.500	0.000	0.000	0.000	0.002	-	-	0.000	0.000	0.000	0.004	-	-			0.000	0.000	0.000	0.282	-	-	0.000	0.000	0.000	0.283	-	-			0.005
0.550					-	-	0.000	0.000	0.000	0.002	-	-									0.000	0.000	0.000	0.332	-	-			0.006
0.600					-	-	0.000	0.000	0.000	0.002	-	-									0.000	0.000	0.000	0.381	-	-			0.006
<b>Σύνολο:</b>					0	0					0	0	0	0							0	0			0	0	0	0	0
<b>Αριθμός Πράξεων:</b>					0						0		0								0.00			0		0		0	

ΟΠΑΠ (ΚΟ)

(Μέγεθος Συμβολαίου: 100 Μετοχές, Τρόπος Εξάσκησης: Αμερικάνικος, Φυσική Παράδοση)

Τιμή Εξάσκησης	Δικαιώματα Αγοράς														Δικαιώματα Πώλησης																		
	Φεβρουάριος 2017						Μάρτιος 2017						Λοιποί Μήνες		Φεβρουάριος 2017						Μάρτιος 2017						Λοιποί Μήνες		Τιμή Εξάσκησης				
	Άνοιγμα	Ανιγτ Τιμή	Κατωτ Τιμή	Τελ Τιμή	Τιμή κλεισ.	Όγκος	Άνοιγμα	Ανιγτ Τιμή	Κατωτ Τιμή	Τελ Τιμή	Τιμή κλεισ.	Όγκος	Άνοιγτ	Ανοικτές θέσεις	Όγκος	Ανοικτές θέσεις	Άνοιγμα	Ανιγτ Τιμή	Κατωτ Τιμή	Τελ Τιμή	Τιμή κλεισ.	Όγκος	Άνοιγτ	Ανοικτές θέσεις	Όγκος	Ανοικτές θέσεις							
4.000						-	-	0.000	0.000	0.000	4.27	-	-										-	-	0.000	0.000	0.000	0.001		-	-		
4.400						-	-	0.000	0.000	0.000	3.87	-	-										-	-	0.000	0.000	0.000	0.001	-	-			0.044
4.800						-	-	0.000	0.000	0.000	3.47	-	-										-	-	0.000	0.000	0.000	0.001	-	-			0.048
5.200						-	-	0.000	0.000	0.000	3.07	-	-										-	-	0.000	0.000	0.000	0.001	-	-			0.052
5.600						-	-	0.000	0.000	0.000	2.67	-	-										-	-	0.000	0.000	0.000	0.001	-	-			0.056
6.000	0.000	0.000	0.000		2.27	-	-	0.000	0.000	0.000	2.27	-	-				0.000	0.000	0.000		0.001	-	-	0.000	0.000	0.000	0.001	-	-			0.060	
6.400	0.000	0.000	0.000		1.87	-	-	0.000	0.000	0.000	1.88	-	-				0.000	0.000	0.000		0.001	-	-	0.000	0.000	0.000	0.001	-	-			0.064	
6.800	0.000	0.000	0.000		1.47	-	-	0.000	0.000	0.000	1.48	-	-				0.000	0.000	0.000		0.001	-	-	0.000	0.000	0.000	0.004	-	-			0.068	
7.200	0.000	0.000	0.000		1.07	-	-	0.000	0.000	0.000	1.10	-	-				0.000	0.000	0.000		0.001	-	-	0.000	0.000	0.000	0.020	-	-			0.072	
7.600	0.000	0.000	0.000		0.679	-	20	0.000	0.000	0.000	0.747	-	-				0.000	0.000	0.000		0.012	-	-	0.000	0.000	0.000	0.069	-	-			0.076	
8.000	0.000	0.000	0.000		0.343	-	-	0.000	0.000	0.000	0.459	-	-				0.000	0.000	0.000		0.076	-	-	0.000	0.000	0.000	0.180	-	-			0.080	
8.400	0.000	0.000	0.000		0.124	-	-	0.000	0.000	0.000	0.250	-	-				0.000	0.000	0.000		0.258	-	55	0.000	0.000	0.000	0.371	-	-			0.084	
8.800	0.000	0.000	0.000		0.030	-	50	0.000	0.000	0.000	0.120	-	-				0.000	0.000	0.000		0.564	-	-	0.000	0.000	0.000	0.642	-	-			0.088	
9.200	0.000	0.000	0.000		0.005	-	-	0.000	0.000	0.000	0.050	-	20				0.000	0.000	0.000		0.941	-	-	0.000	0.000	0.000	0.974	-	-			0.092	
9.600	0.000	0.000	0.000		0.001	-	-	0.000	0.000	0.000	0.018	-	-				0.000	0.000	0.000		1.34	-	-	0.000	0.000	0.000	1.35	-	-			0.096	
10.000	0.000	0.000	0.000		0.002	-	-	0.000	0.000	0.000	0.006	-	-				0.000	0.000	0.000		1.74	-	-	0.000	0.000	0.000	1.74	-	-			0.100	
11.000	0.000	0.000	0.000		0.001	-	-	0.000	0.000	0.000	0.002	-	-				0.000	0.000	0.000		2.74	-	-	0.000	0.000	0.000	2.74	-	-			0.110	
12.000	0.000	0.000	0.000		0.001	-	-	0.000	0.000	0.000	0.001	-	-				0.000	0.000	0.000		3.74	-	-	0.000	0.000	0.000	3.74	-	-			0.120	
<b>Σύνολα:</b>						0	70					0	20	0	0						0	55				0	0	0	0				
<b>Αριθμός Πράξεων:</b>						0						0		0							0.00					0		0					

ΟΤΕ (ΚΟ)

(Μέγεθος Συμβολαίου: 100 Μετοχές, Τρόπος Εξάσκησης: Αμερικάνικος, Φυσική Παράδοση)

Τιμή Εξάσκησης	Δικαιώματα Αγοράς														Δικαιώματα Πώλησης																			
	Φεβρουάριος 2017							Μάρτιος 2017							Λοιποί Μήνες		Φεβρουάριος 2017							Μάρτιος 2017							Λοιποί Μήνες		Τιμή Εξάσκησης	
	Άνοιγμα	Ανιγτ Τιμή	Κατωτ Τιμή	Τελ Τιμή	Τιμή κλεισ.	Όγκος	Ανοικτές θέσεις	Άνοιγμα	Ανιγτ Τιμή	Κατωτ Τιμή	Τελ Τιμή	Τιμή κλεισ.	Όγκος	Ανοικτές θέσεις	Όγκος	Ανοικτές θέσεις	Άνοιγμα	Ανιγτ Τιμή	Κατωτ Τιμή	Τελ Τιμή	Τιμή κλεισ.	Όγκος	Ανοικτές θέσεις	Άνοιγμα	Ανιγτ Τιμή	Κατωτ Τιμή	Τελ Τιμή	Τιμή κλεισ.	Όγκος	Ανοικτές θέσεις	Όγκος	Ανοικτές θέσεις		
5.200						-	-	0.000	0.000	0.000		3.41	-	-									-	-	0.000	0.000	0.000		0.001	-	-			
5.600						-	-	0.000	0.000	0.000		3.01	-	-									-	-	0.000	0.000	0.000		0.001	-	-			0.056
6.000						-	-	0.000	0.000	0.000		2.61	-	-									-	-	0.000	0.000	0.000		0.004	-	-			0.060
6.400	0.000	0.000	0.000		2.21	-	-	0.000	0.000	0.000		2.22	-	-			0.000	0.000	0.000		0.002	-	-	0.000	0.000	0.000		0.001	-	-			0.064	
6.800	0.000	0.000	0.000		1.81	-	-	0.000	0.000	0.000		1.82	-	-			0.000	0.000	0.000		0.001	-	-	0.000	0.000	0.000		0.001	-	-			0.068	
7.200	0.000	0.000	0.000		1.41	-	-	0.000	0.000	0.000		1.42	-	-			0.000	0.000	0.000		0.001	-	-	0.000	0.000	0.000		0.007	-	-			0.072	
7.600	0.000	0.000	0.000		1.01	-	-	0.000	0.000	0.000		1.05	-	-			0.000	0.000	0.000		0.002	-	-	0.000	0.000	0.000		0.029	-	-			0.076	
8.000	0.000	0.000	0.000		0.628	-	-	0.000	0.000	0.000		0.710	-	-			0.000	0.000	0.000		0.021	-	-	0.000	0.000	0.000		0.091	-	-			0.080	
8.400	0.000	0.000	0.000		0.313	-	-	0.000	0.000	0.000		0.434	-	18			0.000	0.000	0.000		0.106	-	-	0.000	0.000	0.000		0.215	-	-			0.084	
8.800	0.000	0.000	0.000		0.115	-	23	0.000	0.000	0.000		0.238	-	-			0.000	0.000	0.000		0.308	-	25	0.000	0.000	0.000		0.418	-	-			0.088	
9.200	0.000	0.000	0.000		0.029	-	110	0.000	0.000	0.000		0.117	-	40			0.000	0.000	0.000		0.623	-	-	0.000	0.000	0.000		0.699	-	-			0.092	
9.600	0.000	0.000	0.000		0.005	-	5	0.000	0.000	0.000		0.050	-	-			0.000	0.000	0.000		1.00	-	-	0.000	0.000	0.000		1.03	-	-			0.096	
10.000	0.000	0.000	0.000		0.001	-	-	0.000	0.000	0.000		0.019	-	-			0.000	0.000	0.000		1.40	-	-	0.000	0.000	0.000		1.41	-	-			0.100	
11.000	0.000	0.000	0.000		0.001	-	-	0.000	0.000	0.000		0.001	-	-			0.000	0.000	0.000		2.40	-	-	0.000	0.000	0.000		2.40	-	-			0.110	
12.000	0.000	0.000	0.000		0.001	-	-	0.000	0.000	0.000		0.006	-	-			0.000	0.000	0.000		3.40	-	-	0.000	0.000	0.000		3.40	-	-			0.120	
13.000	0.000	0.000	0.000		0.002	-	-	0.000	0.000	0.000		0.001	-	-			0.000	0.000	0.000		4.40	-	-	0.000	0.000	0.000		4.40	-	-			0.130	
14.000						-	-	0.000	0.000	0.000		0.003	-	-								-	-	0.000	0.000	0.000		5.40	-	-			0.140	
<b>Σύνολο:</b>						0	138						0	58	8	46					0	25					0	0	0	0				
<b>Αριθμός Πράξεων:</b>						0							0		2						0.00						0		0					

ΠΕΙΡΑΙΩΣ ΤΡΑΠΕΖΑ (ΚΟ)

(Μέγεθος Συμβολαίου: 100 Μετοχές, Τρόπος Εξάσκησης: Αμερικάνικος, Φυσική Παράδοση)

Τιμή Εξάσκησης	Δικαιώματα Αγοράς												Δικαιώματα Πώλησης																		
	Φεβρουάριος 2017						Μάρτιος 2017						Λοιποί Μήνες		Φεβρουάριος 2017						Μάρτιος 2017						Λοιποί Μήνες		Τιμή Εξάσκησης		
	Άνοιγμα	Ανιγ. Τιμή	Κατωτ. Τιμή	Τελ. Τιμή	Τιμή κλεισ.	Όγκος	Άνοιγμα	Ανιγ. Τιμή	Κατωτ. Τιμή	Τελ. Τιμή	Τιμή κλεισ.	Όγκος	Άνοιγ. θέσεις	Όγκος	Άνοιγ. θέσεις	Άνοιγμα	Ανιγ. Τιμή	Κατωτ. Τιμή	Τελ. Τιμή	Τιμή κλεισ.	Όγκος	Άνοιγ. θέσεις	Όγκος	Άνοιγ. θέσεις	Όγκος	Άνοιγ. θέσεις					
0.050	0.000	0.000	0.000	0.125	-	-	0.000	0.000	0.000	0.126	-	-				0.000	0.000	0.000	0.001	-	-	0.000	0.000	0.000	0.001	-	-				0.001
0.100	0.000	0.000	0.000	0.077	-	-	0.000	0.000	0.000	0.084	-	-				0.000	0.000	0.000	0.002	-	-	0.000	0.000	0.000	0.008	-	-			0.001	
0.150	0.000	0.000	0.000	0.042	-	-	0.000	0.000	0.000	0.055	-	-				0.000	0.000	0.000	0.016	-	-	0.000	0.000	0.000	0.029	-	-			0.002	
0.200	0.000	0.000	0.000	0.020	-	-	0.000	0.000	0.000	0.036	-	-				0.000	0.000	0.000	0.045	-	-	0.000	0.000	0.000	0.060	-	-			0.002	
0.250	0.000	0.000	0.000	0.010	-	-	0.000	0.000	0.000	0.023	-	-				0.000	0.000	0.000	0.084	-	-	0.000	0.000	0.000	0.098	-	-			0.003	
0.300	0.000	0.000	0.000	0.005	-	-	0.000	0.000	0.000	0.016	-	-				0.000	0.000	0.000	0.129	-	-	0.000	0.000	0.000	0.140	-	-			0.003	
0.350	0.000	0.000	0.000	0.002	-	-	0.000	0.000	0.000	0.011	-	-				0.000	0.000	0.000	0.177	-	-	0.000	0.000	0.000	0.185	-	-			0.004	
0.400	0.000	0.000	0.000	0.001	-	-	0.000	0.000	0.000	0.008	-	-				0.000	0.000	0.000	0.226	-	-	0.000	0.000	0.000	0.232	-	-			0.004	
0.450	0.000	0.000	0.000	0.001	-	-	0.000	0.000	0.000	0.005	-	-				0.000	0.000	0.000	0.275	-	-	0.000	0.000	0.000	0.280	-	-			0.005	
0.500	0.000	0.000	0.000	0.001	-	-	0.000	0.000	0.000	0.004	-	-				0.000	0.000	0.000	0.325	-	-	0.000	0.000	0.000	0.328	-	-			0.005	
0.550					-	-	0.000	0.000	0.000	0.003	-	-									-	-	0.000	0.000	0.000	0.377	-	-			0.006
<b>Σύνολο:</b>					0	0					0	0	0	0						0	0					0	0	0	0		
<b>Αριθμός Πράξεων:</b>					0						0	0	0	0						0.00						0	0	0	0		

Προϊόν Δανεισμού	Υποκείμενος Τίτλος	Πολυμερείς Συναλλαγές[1]					Διμερείς Συναλλαγές[2]		Δανεισμός Τίτλων μέσω ΟΤC[3]
		Ανοιχτές θέσεις[5]	Προσφερόμενη ποσότητα	Μ.Σ.Τ[4]	Όγκος συναλλαγών	Μ.Σ.Τ[4]	Όγκος συναλλαγών	Μ.Σ.Τ[4]	Όγκος συναλλαγών
ALPHABOR	ALPHA BANK (ΚΟ)	62,500	11,363	3.86%	---	---	---	---	4,327,747
TATTBOR	ATTICA BANK A.T.E. (ΚΟ)	---	---	---	---	---	---	---	---
OTOELBOR	AUTOHELLAS (ΚΟ)	---	1,511	5.31%	---	---	---	---	---
CENTRBOR	CENTRIC ΣΥΜΜΕΤΟΧΩΝ (ΚΟ)	---	16,000	5.31%	---	---	---	---	---
ΕΕΕBOR	COCA-COLA HBC AG (ΚΟ)	1,928	5,177	5.31%	---	---	---	---	70,546
FFGRPBOR	FOLLI-FOLLIE (ΚΟ)	115	78,307	5.31%	---	---	---	---	622,704
FOYRKBOR	FOURLIS ΣΥΜΜΕΤΟΧΩΝ (ΚΟ)	500	4,479	3.31%	---	---	---	---	4,650
EUPROBOR	GRIVALIA PROPERTIES (ΚΟ)	---	94,102	5.31%	---	---	---	---	44,950
INTRKBOR	INTRACOM HOLDINGS (ΚΟ)	---	170,948	5.31%	---	---	---	---	---
AVAXBOR	J. & P. - ΑΒΑΞ (ΚΟ)	---	18,096	5.31%	---	---	---	---	---
BELABOR	JUMBO (ΚΟ)	5,825	175,122	5.31%	1,200	2.69%	---	---	6,365
KLEMBOR	KLEEMAN HELLAS (ΚΟ)	---	---	---	---	---	---	---	---
LAMDABOR	LAMDA DEVELOPMENT(ΚΟ)	14	100	5.32%	---	---	---	---	10,377
MIGBOR	MARFIN INVESTMENT GROUP (ΚΟ)	---	272,235	5.31%	---	---	---	---	744,474
MLSBOR	MLS ΠΛΗΡΟΦΟΡΙΚΗ (ΚΟ)	---	9,118	5.31%	---	---	---	---	---
ETFGT30PBOR	NBGAM ETF GREECE & TURKEY 30	---	---	---	---	---	---	---	---
ETFASEBOR	NBGAM ETF ΓΔ Χ.Α.	---	---	---	---	---	---	---	---
PROFBOR	PROFILE (ΚΟ)	---	---	---	---	---	---	---	---
QUALBOR	QUALITY & RELIABILITY (ΚΟ)	---	---	---	---	---	---	---	---
QUESTBOR	QUEST ΣΥΜΜΕΤΟΧΩΝ (ΚΟ)	---	1,038	5.31%	---	---	---	---	---
VIOBOR	VIOHALCO SA/ΝV (ΚΑ)	20,500	39,168	3.86%	7,000	2.77%	---	---	---
AEGNBOR	ΑΕΡΟΠΟΡΙΑ ΑΙΓΑΙΟΥ (ΚΟ)	100	20,799	5.31%	---	---	---	---	11,701
ALMYBOR	ΑΛΟΥΜΥΛ (ΚΟ)	---	---	---	---	---	---	---	---
GEKTERNABOR	ΓΕΚ ΤΕΡΝΑ (ΚΟ)	112	30,350	5.31%	---	---	---	---	---
PPCBOR	ΔΕΗ (ΚΟ)	12,600	110,235	5.31%	---	---	---	---	1,300,415
ETEBOR	ΕΘΝΙΚΗ ΤΡΑΠΕΖΑ (ΚΟ)	578,265	245,997	5.31%	---	---	---	---	11,267,307
ANEMOSBOR	ΕΛ.ΤΕΧ. ΑΝΕΜΟΣ Α.Ε. (ΚΟ)	---	7,440	5.31%	---	---	---	---	---
ELLAKTORBOR	ΕΛΛΑΚΤΩΡ (ΚΟ)	---	87,498	5.31%	---	---	---	---	---
EXAEBOR	ΕΛΛΗΝ. ΧΡΗΜΑΤΙΣΤΗΡΙΑ-Χ.Α. (ΚΟ)	5,600	450,118	3.31%	---	---	---	---	100,365
ELPEBOR	ΕΛΛΗΝΙΚΑ ΠΕΤΡΕΛΑΙΑ (ΚΟ)	300	121,608	5.31%	---	---	---	---	42,606
ELTONBOR	ΕΛΤΟΝ (ΚΟ)	---	---	---	---	---	---	---	---

Σημειώσεις Προϊόντων Δανεισμού

[1] - Πολυμερείς Συμβάσεις Δανειοδοσίας των μεθόδων 8-1, 8-2 και 8-3-3 (σύμφ. Με Αποφ.17 ΔΣ του Χρηματιστηρίου).

[2] - Διμερείς Συμβάσεις Δανειοδοσίας των μεθόδων 8-3-1 και 8-3-2 (σύμφ. Με Αποφ. 20 ΔΣ του Χρηματιστηρίου).

[3] - Τα στοιχεία Συναλλαγές Δανεισμού Τίτλων μέσω ΟΤC δηλώνονται από τους χειριστές ΣΑΤ και αφορούν τις ποσότητες που έχουν καταγραφεί στο ΣΑΤ έως και τη προηγούμενη εργάσιμη ημέρα.

[4] - Μ.Σ.Τ.: - Μέση Σταθμισμένη Τιμή (ως προς τα τεμάχια)

[5] - Τα στοιχεία αφορούν σε ανοιχτές θέσεις πριν την έναρξη της συνεδρίασης



Προϊόν Δανεισμού	Υποκείμενος Τίτλος	Πολυμερείς Συναλλαγές[1]					Διμερείς Συναλλαγές[2]		Δανεισμός Τίτλων μέσω ΟΤC[3]
		Ανοιχτές θέσεις[5]	Προσφερόμενη ποσότητα	Μ.Σ.Τ[4]	Όγκος συναλλαγών	Μ.Σ.Τ[4]	Όγκος συναλλαγών	Μ.Σ.Τ[4]	Όγκος συναλλαγών
EPILBOR	ΕΠΙΛΕΚΤΟΣ (ΚΟ)	---	---	---	---	---	---	---	---
EYAPSBOR	ΕΥΑΘ (ΚΟ)	---	7,535	5.31%	---	---	---	---	---
EYDARBOR	ΕΥΔΑΠ (ΚΟ)	1,600	3,300	5.31%	---	---	---	---	17,780
EURICBOR	ΕΥΡΩΠΑΪΚΗ ΠΙΣΤΗ (ΚΟ)	---	---	---	---	---	---	---	---
IASOBOR	ΙΑΣΩ (ΚΟ)	---	---	---	---	---	---	---	---
IATRBOR	ΙΑΤΡΙΚΟ ΑΘΗΝΩΝ (ΚΟ)	---	36,398	5.31%	---	---	---	---	---
IKTINBOR	ΙΚΤΙΝΟΣ ΕΛΛΑΣ (ΚΟ)	---	798	5.31%	---	---	---	---	---
INLOTBOR	ΙΝΤΡΑΛΟΤ (ΚΟ)	1,500	60,099	5.31%	1,500	3.02%	---	---	803
KORRESBOR	ΚΟΡΡΕΣ (ΚΟ)	---	319	5.31%	---	---	---	---	---
KRIBOR	ΚΡΙ - ΚΡΙ (ΚΟ)	---	47,768	5.31%	---	---	---	---	---
KYRMBOR	ΚΥΡΙΑΚΙΔΗΣ Η. - F.H.L. (ΚΟ)	---	5,737	5.31%	---	---	---	---	---
METKKBOR	ΜΕΤΚΑ (ΚΟ)	20,109	2,375	4.24%	2,276	4.15%	---	---	965
MOHBOR	ΜΟΤΟΡ ΟΪΛ (ΚΟ)	16,870	18,768	4.24%	---	---	---	---	37,254
MYTILBOR	ΜΥΤΙΛΗΝΑΙΟΣ (ΚΟ)	31,464	51,888	3.31%	4,000	2.65%	---	---	---
OLTHBOR	ΟΛΘ (ΚΟ)	---	183	5.31%	---	---	---	---	---
PRABOR	ΟΛΠ (ΚΟ)	368	1,468	5.31%	---	---	---	---	2,901
OPAPBOR	ΟΠΑΠ (ΚΟ)	3,000	136,583	5.31%	---	---	---	---	818,058
HTOBOR	ΟΤΕ (ΚΟ)	3,657	59,316	5.31%	---	---	---	---	336,094
PAPBOR	ΠΑΠΟΥΤΣΑΝΗΣ (ΚΟ)	---	---	---	---	---	---	---	---
TREIRBOR	ΠΕΙΡΑΙΩΣ ΤΡΑΠΕΖΑ (ΚΟ)	6,061	53,227	5.31%	---	---	---	---	19,779,857
PETROBOR	ΠΕΤΡΟΠΟΥΛΟΣ ΠΕΤΡΟΣ (ΚΟ)	---	---	---	---	---	---	---	---
PLAISBOR	ΠΛΑΪΣΙΟ COMPUTERS (ΚΟ)	---	---	---	---	---	---	---	---
PLATBOR	ΠΛΑΣΤΙΚΑ ΘΡΑΚΗΣ (ΚΟ)	---	43,699	5.31%	---	---	---	---	---
PLAKRBOR	ΠΛΑΣΤΙΚΑ ΚΡΗΤΗΣ (ΚΟ)	---	---	---	---	---	---	---	---
REVOILBOR	ΡΕΒΟΪΛ (ΚΟ)	---	---	---	---	---	---	---	---
SARBOR	ΣΑΡΑΝΤΗΣ ΓΡ. (ΚΟ)	205	492	5.31%	---	---	---	---	---
SELOBOR	ΣΕΛΟΝΤΑ (ΚΟ)	---	---	---	---	---	---	---	---
TENERGYBOR	ΤΕΡΝΑ ΕΝΕΡΓΕΙΑΚΗ (ΚΟ)	1,000	31,698	5.31%	---	---	---	---	---
OLYMPBOR	ΤΕΧΝΙΚΗ ΟΛΥΜΠΙΑΚΗ (ΚΟ)	---	23,237	5.31%	---	---	---	---	---
TITKBOR	ΤΙΤΑΝ (ΚΟ)	3,983	216,561	5.31%	300	2.65%	---	---	16,704
EUROBBOR	ΤΡΑΠΕΖΑ EUROBANK ERGASIAS (ΚΟ)	21,312	300,265	5.31%	---	---	---	---	8,087,709

Σημειώσεις Προϊόντων Δανεισμού

[1] - Πολυμερείς Συμβάσεις Δανειοδοσίας των μεθόδων 8-1, 8-2 και 8-3-3 (σύμφ. Με Αποφ.17 ΔΣ του Χρηματιστηρίου).

[2] - Διμερείς Συμβάσεις Δανειοδοσίας των μεθόδων 8-3-1 και 8-3-2 (σύμφ. Με Αποφ. 20 ΔΣ του Χρηματιστηρίου).

[3] - Τα στοιχεία Συναλλαγές Δανεισμού Τίτλων μέσω ΟΤC δηλώνονται από τους χειριστές ΣΑΤ και αφορούν τις ποσότητες που έχουν καταγραφεί στο ΣΑΤ έως και τη προηγούμενη εργάσιμη ημέρα.

[4] - Μ.Σ.Τ.: - Μέση Σταθμισμένη Τιμή (ως προς τα τεμάχια)

[5] - Τα στοιχεία αφορούν σε ανοιχτές θέσεις πριν την έναρξη της συνεδρίασης

Προϊόν Δανεισμού	Υποκείμενος Τίτλος	Πολυμερείς Συναλλαγές[1]					Διμερείς Συναλλαγές[2]		Δανεισμός Τίτλων μέσω OTC[3]
		Ανοιχτές θέσεις[5]	Προσφερόμενη ποσότητα	Μ.Σ.Τ[4]	Όγκος συναλλαγών	Μ.Σ.Τ[4]	Όγκος συναλλαγών	Μ.Σ.Τ[4]	Όγκος συναλλαγών
HYGEIABOR	ΥΓΕΙΑ (ΚΟ)	---	37,360	5.31%	---	---	---	---	---
ΧΑΚΟΒΟΡ	ΧΑΛΚΟΡ (ΚΑ)	---	56,552	5.31%	---	---	---	---	---

**Σημειώσεις Προϊόντων Δανεισμού**

[1] - Πολυμερείς Συμβάσεις Δανειοδοσίας των μεθόδων 8-1, 8-2 και 8-3-3 (σύμφ. Με Αποφ.17 ΔΣ του Χρηματιστηρίου).

[2] - Διμερείς Συμβάσεις Δανειοδοσίας των μεθόδων 8-3-1 και 8-3-2 (σύμφ. Με Αποφ. 20 ΔΣ του Χρηματιστηρίου).

[3] - Τα στοιχεία Συναλλαγές Δανεισμού Τίτλων μέσω OTC δηλώνονται από τους χειριστές ΣΑΤ και αφορούν τις ποσότητες που έχουν καταγραφεί στο ΣΑΤ έως και τη προηγούμενη εργάσιμη ημέρα.

[4] - Μ.Σ.Τ.: - Μέση Σταθμισμένη Τιμή (ως προς τα τεμάχια)

[5] - Τα στοιχεία αφορούν σε ανοιχτές θέσεις πριν την έναρξη της συνεδρίασης

**Κωδικοί και ονομασίες Κλάδων Οικονομικής Δραστηριότητας του Χρηματιστηρίου Αθηνών**

533 - Διυλιστήρια	537 - Καθετοποιημένες Εταιρ. Πετρελαίου & Φυσικού Αερίου
1353 - Βασικά Χημικά	1357 - Εξειδικευμένα Χημικά
1753 - Αλουμίνιο	1755 - Μη Σιδηρούχα Μέταλλα
1757 - Χάλυβας	1775 - Ορυχεία
2353 - Οικοδομικά Υλικά & Εξαρτήματα	2357 - Κατασκευές
2723 - Υλικά Συσκευασίας	2727 - Διαφοροποιημένες Βιομηχανίες
2733 - Ηλεκτρικά Μέρη & Εξοπλισμός	2753 - Εμπορικά Οχήματα και Φορτηγά
2757 - Μηχανήματα Βιομηχανικού Εξοπλισμού	2773 - Θαλάσσιες Μεταφορές
2777 - Υπηρεσίες Μεταφορών	2791 - Υποστηρικτικές Υπηρεσίες προς Επιχειρήσεις
2797 - Προμηθευτές Βιομηχανίας	3535 - Απόσταξη & Οινοπαραγωγή
3537 - Αναψυκτικά	3573 - Γεωργία & Αλιεία
3577 - Τρόφιμα	3722 - Διαρκή Καταναλωτικά Αγαθά
3726 - Έπιπλα	3728 - Κατασκευή Κατοικιών
3747 - Παιχνίδια	3763 - Ρουχισμός & Αξεσουάρ
3765 - Υποδήματα	3767 - Είδη Προσωπικής Φροντίδας
3785 - Καπνός	4533 - Ιατρικές Υπηρεσίες
4535 - Ιατρικός Εξοπλισμός	4577 - Φαρμακευτικά Προϊόντα
5337 - Λιανικό & Χονδρικό Εμπόριο Τροφίμων	5371 - Εμπόριο Ενδυμάτων
5373 - Γενικό Εμπόριο	5375 - Οικιακός Εξοπλισμός
5379 - Εξειδικευμένο Λιανικό Εμπόριο	5553 - Τηλεόραση & Ψυχαγωγία
5555 - Διαφήμιση	5557 - Εκδόσεις
5751 - Αεροπορικές Εταιρείες	5752 - Τυχερά Παιχνίδια
5753 - Ξενοδοχεία	5755 - Υπηρεσίες Αναψυχής
5757 - Εστίαση	5759 - Ταξίδια & Τουρισμός
6535 - Σταθερή Τηλεφωνία	6575 - Κινητή Τηλεφωνία
7535 - Συμβατικός Ηλεκτρισμός	7537 - Εναλλακτικός Ηλεκτρισμός
7577 - Ύδρευση	8355 - Τράπεζες
8534 - Μεσίτες Ασφαλίσεων	8536 - Ασφάλειες Ιδιοκτησίας & Ζημιών
8633 - Συμμετοχές & Ανάπτυξη Ακίνητης Περιουσίας	8637 - Υπηρεσίες Ακίνητης Περιουσίας
8671 - Ε.Ε.Α.Π. Βιομηχανικών & Επαγγελματικών Χώρων	8674 - Διαφοροποιημένες Ε.Ε.Α.Π.
8675 - Εξειδικευμένες Ε.Ε.Α.Π.	8775 - Εξειδικευμένες Χρηματοοικονομικές Υπηρεσίες
8777 - Επενδυτικές Υπηρεσίες	8985 - Εταιρείες Επενδύσεων
9533 - Υπηρεσίες Ηλεκτρονικών Υπολογιστών	9535 - Διαδίκτυο
9537 - Λογισμικό	9572 - Υλικό Υπολογιστών
9574 - Ηλεκτρονικός Εξοπλισμός Γραφείων	9578 - Εξοπλισμός Τηλεπικοινωνιών
12003 - Διαπραγματεύσιμα Αμοιβαία Κεφάλαια	



**ATHEXGROUP**

*Όμιλος Χρηματιστηρίου Αθηνών*

Λεωφ. Αθηνών 110 104 42 Αθήνα

110, Athinon Ave. GR 104 42 Athens

tel. (+30)210-33.66.800, fax (+30)210-33.66.101

[www.athexgroup.gr](http://www.athexgroup.gr)