



**ATHEXGROUP**  
Όμιλος Χρηματιστηρίου Αθηνών

Ελληνικά Χρηματιστήρια - Χρηματιστήριο Αθηνών Α.Ε. Συμμετοχών

# 2017

---

δελτίο ημερησίων συναλλαγών  
daily official list

Τρίτη, 17 Ιανουαρίου, 2017  
Έτος: 138 Αύξων Αριθμός Συνεδρίασης: 11

**Αποποίηση Ευθύνης:**

Η εταιρεία Ελληνικά Χρηματιστήρια-Χρηματιστήριο Αθηνών Ανώνυμη Εταιρεία Συμμετοχών καταβάλλει κάθε δυνατή προσπάθεια ώστε να διασφαλίσει ότι οι πληροφορίες και τα λοιπά στοιχεία που εμφανίζονται στο Ημερήσιο Δελτίο Τιμών (Η.Δ.Τ.) είναι ορθά και πλήρη αλλά δεν έχει καμία ευθύνη για ενδεχόμενο λάθος ή παράλειψη στοιχείων και / ή ευθύνη σχετικά με την ακρίβεια, αξιοπιστία, επικαιροποίηση και πληρότητα των παραπάνω πληροφοριών και στοιχείων ή ευθύνη προερχόμενη άμεσα ή έμμεσα από την χρήση των παραπάνω πληροφοριών.

Η Εταιρία δεν έχει καμία ευθύνη για την ακρίβεια των στοιχείων που περιλαμβάνονται στις ανακοινώσεις των εισηγμένων εταιρειών. Πιθανές προσβολές δικαιωμάτων τρίτων από το περιεχόμενο των ανακοινώσεων συνιστούν αποκλειστική ευθύνη του αποστολέα των ανακοινώσεων.

Όλα τα αναγραφόμενα στο Η.Δ.Τ. στοιχεία παρέχονται μόνο για τους σκοπούς της πληροφόρησης και δεν συνιστούν παροχή επενδυτικών συμβουλών ή πρόσκληση για επένδυση σε κινητές αξίες που διαπραγματεύονται στο Χρηματιστήριο Αθηνών.

Αναγνωρίζεται και συμφωνείται ότι όλα τα δικαιώματα επί των πληροφοριών που εμφανίζονται στο Η.Δ.Τ. θα αποτελούν κυριότητα της εταιρίας και οποιοδήποτε άλλο δικαίωμα συμπεριλαμβανομένου του δικαιώματος πνευματικής ιδιοκτησίας, σήματος κλπ. ανήκουν στο Χρηματιστήριο Αθηνών.

Τα ανωτέρω στοιχεία αποτελούν ιδιοκτησία της Εταιρίας και προστατεύονται σύμφωνα με τις διατάξεις περί πνευματικής ιδιοκτησίας. Απαγορεύεται α) η με οποιοδήποτε τρόπο ή μέσο αναπαραγωγή, αναδημοσίευση, τροποποίηση, αντιγραφή, πώληση, μετάδοση ή διανομή του συνόλου ή μέρους τους, χωρίς αναφορά στην πηγή και β) η εμπορική εκμετάλλευση των στοιχείων από τρίτους.

Η Εταιρία δεν φέρει καμία ευθύνη προερχόμενη άμεσα ή έμμεσα από χρήση ή τυχόν αλλοίωση των ανωτέρω στοιχείων όταν αυτά χρησιμοποιούνται από

**Ελληνικά Χρηματιστήρια - Χρηματιστήριο Αθηνών Α.Ε. Συμμετοχών**

Λεωφόρος Αθηνών 110, 10442 Αθήνα, Τηλ: (210) 33.66.800, Fax: (210) 32.13.938

[www.helex.gr](http://www.helex.gr)

**Χρηματιστηριακό Κέντρο Θεσσαλονίκης**

Κατούνη 16-18, Θεσ/νίκη 546 25, Τηλ: (2310) 567.667, Fax: (2310) 530.455

**Συνεγγυητικό Κεφάλαιο Εξασφάλισης Επενδυτικών Υπηρεσιών**

Φειδίου 14-16, Αθήνα 106 78, Τηλ: (210) 33.04.682, Fax: (210) 33.04.155

**Επιτροπή Κεφαλαιαγοράς**

Κολοκοτρώνη 1 & Σταδίου 1, Αθήνα 105 62, Τηλ: (210) 33.77.100, Fax: (210) 33.77.173

**Πίνακας Περιεχομένων**

**Ενότητα 1: Στατιστικά Στοιχεία Χρεογράφων, Παραγωγών και Δανεισμού**

- Οι Αγορές Χρεογράφων Παραγωγών Δανεισμού
- Χρηματιστηριακοί Δείκτες
- Αναλυτικά Στοιχεία Συναλλαγών Αγοράς Χρεογράφων
- Στοιχεία Συναλλαγών Κλάδων Χρηματιστηρίου Αθηνών & Χρηματοοικονομικών Προϊόντων (Δ.Α.Κ.)
- Οι 10 Μετοχές με τη μεγαλύτερη Άνοδο & Πτώση
- Αναλυτικά Στοιχεία Συναλλαγών Αγοράς Παραγωγών

**Ενότητα 2: Αναλυτικά Στοιχεία Συναλλαγών Χρεογράφων**

- Αναλυτικά Στοιχεία Συναλλαγών Χρεογράφων
- Σημειώσεις Χρεογράφων

**Ενότητα 3: Στοιχεία Συναλλαγών Χρεογράφων**

- Στοιχεία Συναλλαγών Πακέτων
- Στοιχεία Συναλλαγών Δικαιωμάτων

- Στοιχεία Δανεισμού Τίτλων
- Στοιχεία Συναλλαγών Εκποιήσεων
- Στοιχεία Συναλλαγών Εκποιήσεων Ενσώματων Ονομαστικών Μετοχών
- Στοιχεία Ενεργητικού Διαπραγματεύσιμων Αμοιβαίων Κεφαλαίων (Δ.Α.Κ.)
- Χαρακτηριστικά Διαπραγματεύσιμων Αμοιβαίων Κεφαλαίων (Δ.Α.Κ.)

**Ενότητα 4: Ανακοινώσεις**

**Ενότητα 5: Ομόλογα Διαπραγματεύσιμα στην Αγορά Αξιών Σταθερού Εισοδήματος**

- Ομόλογα Επιχειρήσεων
- Ομόλογα Ελληνικού Δημοσίου
- Έντοκα Γραμμάτια & Zero Coupon Ομόλογα Ελληνικού Δημοσίου
- Ομόλογα Ελληνικού Δημοσίου Διαπραγματεύσιμα με τη Μέθοδο Εκφώνησης - Αντιφώνησης
- Ομόλογα Κρατικών Τραπεζών

**Ενότητα 6: Πρόσθετα Στοιχεία Ενημέρωσης**

- Πίνακας Μελών Χρηματιστηρίου Αθηνών και Μελών ΕΤ.ΕΚ.
- Πίνακας Μετοχών Υπό Ειδική Διαπραγμάτευση
- Γνωστοποιήσεις Συναλλαγών - Κατάλογος Υπόχρεων Προσώπων

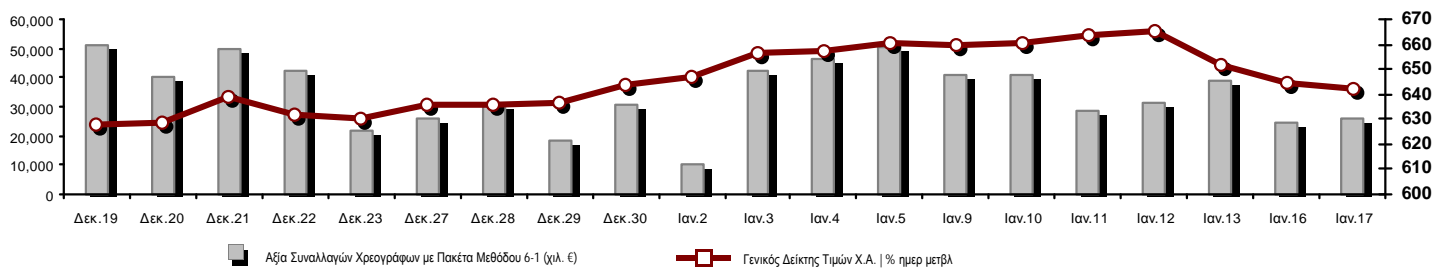
**Ενότητα 7: Αναλυτικά Στοιχεία Συναλλαγών Αγοράς Παραγωγών**

- Συμβόλαια Μελλοντικής Εκπλήρωσης σε Δείκτες
- Συμβόλαια Μελλοντικής Εκπλήρωσης σε Μετοχές
- Δικαιώματα Προαίρεσης σε Δείκτες
- Δικαιώματα Προαίρεσης σε Μετοχές
- Στοιχεία Συναλλαγών Προϊόντων Δανεισμού

**Παράρτημα Α: Κωδικοί και ονομασίες Κλάδων Οικονομικής Δραστηριότητας του Χρηματιστηρίου Αθηνών**

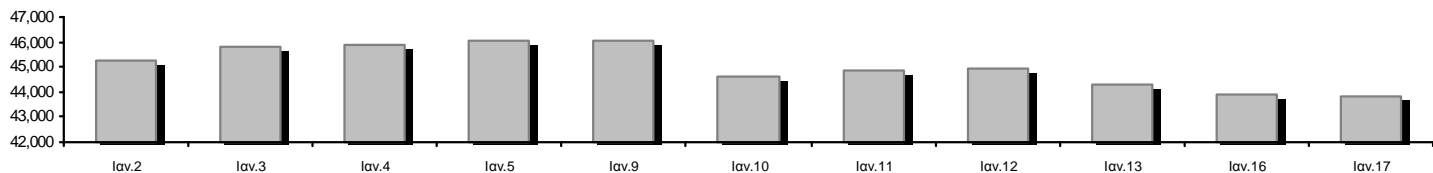
**Οι Αγορές Χρεογράφων Παραγώγων Δανεισμού**

Γενικός Δείκτης Τιμών και Αξία Συναλλαγών Μετοχών και Παραγώγων



<b>Κεφαλοποίηση Χ.Α. (εκατ €) **:</b>	43,860.54	<b>Συνολικές Ανοικτές Θέσεις σε Παράγωγα</b>	350,581
Ημερήσια μεταβολή: εκατ. €   %	-82.18 -0.19%	Ανοικτές θέσεις σε ΣΜΕ επί Δεικτών   % ημερ μετβλ	7,600 0.42%
Μέση ετήσια Κεφ/ποίηση: εκατ. €   % Μετβλ. Μέση προηγ. έτος	45,047.09 9.47%	Ανοικτές θέσεις σε ΣΜΕ επί μετοχών   % ημερ μετβλ	339,041 1.63%
<b>Γενικός Δείκτης Τιμών Χ.Α.   % ημερ μετβλ</b>	642.50 -0.37%	Ανοικτές θέσεις σε Δικαιώματα επί Δεικτών   % ημερ μετβλ	3,446 1.95%
<b>Κεφαλοποίηση Γενικού Δείκτη (εκατ. €)</b>	38,960.62	Ανοικτές θέσεις σε Δικαιώματα επί μετοχών   % ημερ μετβλ	494 6.70%
Ημερήσια μεταβολή (εκατ. €)	-95.46		
<b>Αξία Συναλλαγών Χρεογράφων με Πακέτα Μεθόδου 6-1 (χιλ. €)</b>	25,966.29	<b>Πλήθος Συμβολαίων Παραγώγων:</b>	38,750
Ημερήσια μεταβολή: %	1,416.53 5.77%	Ημερήσια μεταβολή: τμχ   %	-5,009 -11.45%
Μέση Αξία Συν/γών ΥΙD: χιλ. €   % Μετβλ Μέση προηγ. έτος	34,566.11 -42.75%	Μέσος Όγκος Συμβ. ΥΙD: % Μετβλ Μέσο προηγ. Έτος	36,772 -40.82%
<b>Αξία Συναλλαγών Πακέτων Μεθόδου 6-1 (χιλ. €)</b>	1,924.11	<b>Πλήθος Πράξεων Παραγώγων:</b>	1,465
<b>Αξία Συναλλαγών Πακέτων Μεθόδου 6-2 &amp; 6-3 (χιλ. €)</b>	0.21	Ημερήσια μεταβολή: πλήθος   %	-543 -27.04%
<b>Αξία Συναλλαγών Ομολόγων (χιλ.€)</b>	28.05	Μέσο Πλήθος Πράξεων ΥΙD: % Μετβλ Μέσο προηγ. Έτος	1,649 -36.45%
<b>Όγκος Συναλλαγών Χρεογράφων με Πακέτα Μεθόδου 6-1 (χιλ. Τμχ)</b>	40,977.45	<b>Συνολικές Ανοικτές Θέσεις σε Δανεισμό</b>	785,727
Ημερήσια μεταβολή: χιλ. τμχ   %	-15,390.69 -27.30%	Ημερήσια μεταβολή: τμχ   %	2,000 0.26%
Μέσος Όγκος Συν/γών ΥΙD: % Μετβλ Μέσο προηγ. Έτος	62,319.75 -35.24%	<b>Πλήθος Συναλλαγών Δανεισμού (Πολυμερής/Διμερής)</b>	2,000
<b>Όγκος Συναλλαγών Πακέτων Μεθόδου 6-1 (χιλ. Τεμάχια)</b>	359.00	Ημερήσια μεταβολή: τμχ   %	-43,600 -95.61%
<b>Όγκος Συναλλαγών Πακέτων Μεθόδου 6-2 &amp; 6-3 (χιλ. Τεμάχια)</b>	0.03	<b>Πλήθος Πολυμερών Συναλλαγών</b>	2,000
<b>Όγκος Συναλλαγών Ομολόγων</b>	27,896.00	<b>Πλήθος Διμερών Συναλλαγών</b>	0
<b>Πλήθος Πράξεων Χρεογράφων με Πακέτα Μεθόδου 6-1</b>	11,393	<b>Πλήθος Πράξεων Δανεισμού:</b>	6
Ημερήσια μεταβολή: πλήθος   %	-164 -1.42%	Ημερήσια μεταβολή: %	1 20.00%
Μέσο Πλήθος Πράξεων ΥΙD: % Μετβλ Μέσο προηγ. Έτος	13,444 -28.74%	<b>Πλήθος Πράξεων Πολυμερών Συναλλαγών</b>	6
<b>Πλήθος πακέτων Μεθόδου 6-1</b>	4	<b>Πλήθος Πράξεων Διμερών Συναλλαγών</b>	0
<b>Πλήθος πακέτων Μεθόδου 6-2 &amp; 6-3</b>	1		
<b>Πλήθος συναλλαγών Ομολόγων</b>	4		

Κεφαλοποίηση Χ.Α. (εκατ €) \*\*



Ημερήσια Διακύμανση Γενικού Δείκτη Τιμών Χρηματιστηρίου Αθηνών



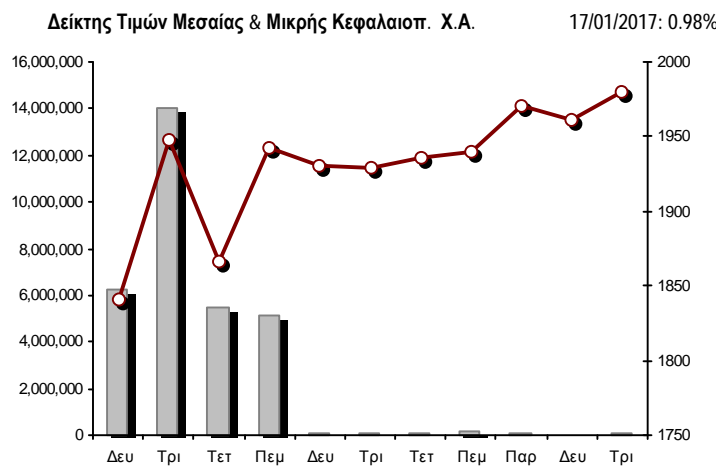
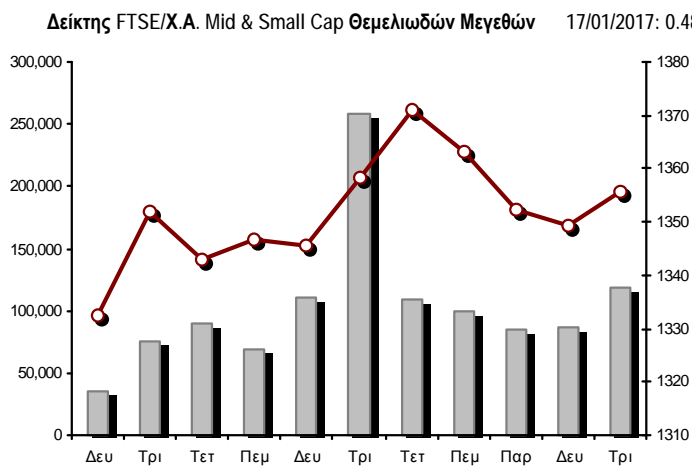
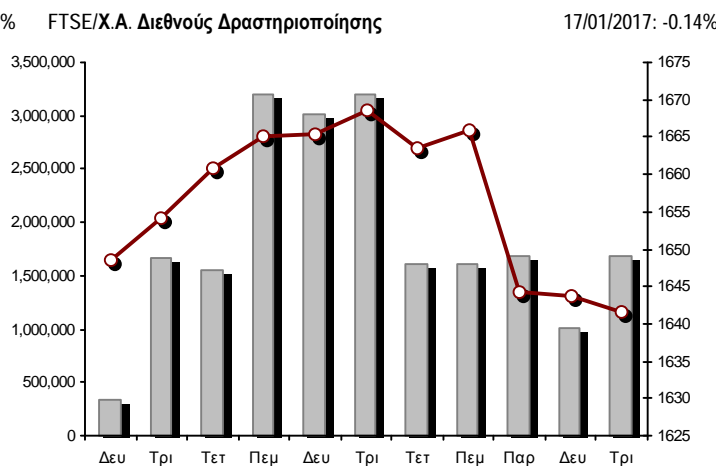
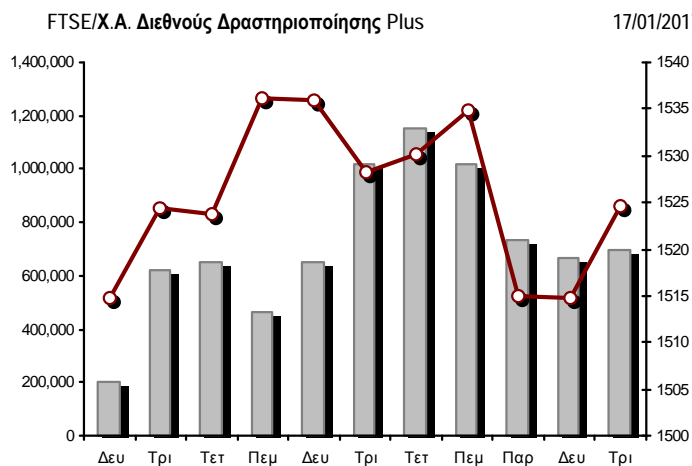
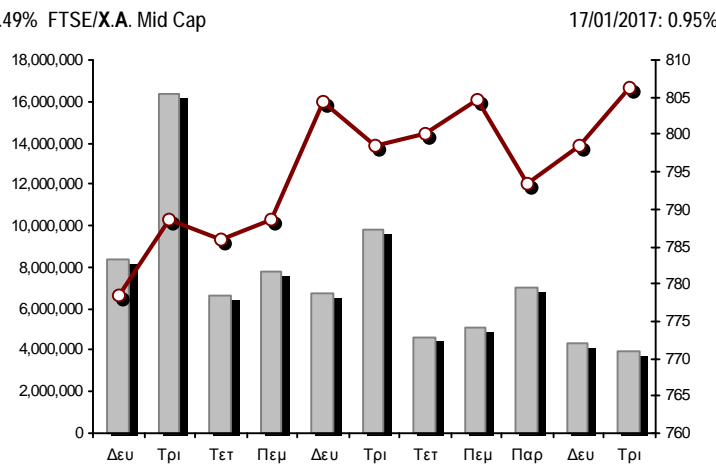
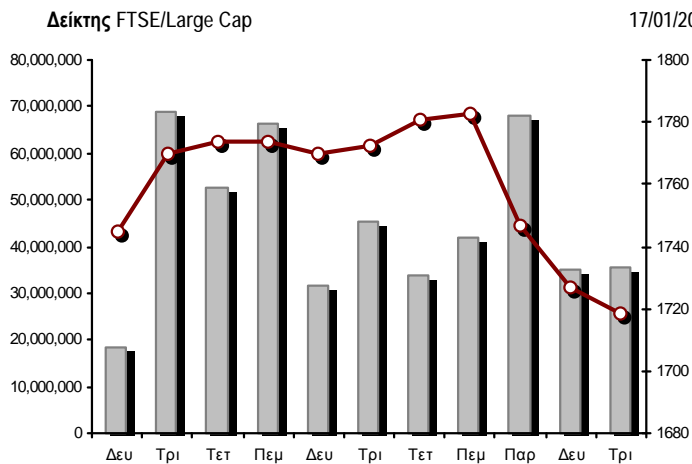
**Χρηματιστηριακοί Δείκτες**

Όνομασία Δείκτη	17/01/2017	16/01/2017	Δ μον.	Δ %	Κατώτερη	Ανώτερη	Κατ.έτους	Ανωτ.έτους	Ετησ. μεταβ.
Γενικός Δείκτης Τιμών Χ.Α.	642.50	644.91	-2.41	-0.37%	642.34	648.61	640.00	670.21	-0.18%
FTSE/X.A. Large Cap	1,718.42	1,726.87	-8.45	-0.49%	1,717.71	1,736.49	1,715.70	1,797.30	-1.29%
FTSE/X.A. Mid Cap	806.18	798.58	7.60	0.95%	797.48	809.69	753.69	820.48	6.96%
FTSE/X.A.-Χ.Α.Κ. Τραπεζικός Δείκτης	621.20	628.71	-7.51	-1.19%	620.80	635.77	620.80	688.56	-2.05%
FTSE/X.A. Διεθνούς Δραστηριοποίησης Plus	1,524.60	1,514.71	9.89	0.65%	1,513.75	1,527.68	1,502.75	1,548.93	0.73%
FTSE/X.A. Διεθνούς Δραστηριοποίησης	1,641.45	1,643.67	-2.22	-0.14%	1,641.27	1,654.41	1,626.47	1,679.78	-0.13%
FTSE/X.A. Mid & Small Cap Θεμελιωδών Μεγεθών	1,355.62	1,349.13	6.49	0.48%	1,345.32	1,358.57	1,315.47	1,378.44	1.11%
Greece & Turkey 30 Δείκτης Τιμών	428.53	427.60	0.93	0.22%	426.48	431.04	407.85	439.98	-3.20%
Δείκτης Τιμών Μεσαίας & Μικρής Κεφαλαιοπ. Χ.Α.	1,979.94	1,960.66	19.28	0.98%	1,960.66	1,993.16	1,675.92	1,993.16	18.14%
FTSE/X.A. Δείκτης Αγοράς	422.43	424.34	-1.91	-0.45%	422.26	426.75	421.41	441.41	-1.09%
Δείκτης FTSE Med	4,555.13	4,564.46	-9.34	-0.20%			4,555.13	4,736.54	-0.90%
Δείκτης Συνολικής Απόδοσης Γενικού Δείκτη Χ.Α.	980.11	983.79	-3.68	-0.37%	979.86	989.44	976.30	1,022.38	-0.18%
FTSE/X.A. Large Cap Συνολικής Απόδοσης	2,487.40	2,499.63	-12.23	-0.49%			2,487.40	2,580.69	-1.05%
FTSE/X.A. Large Cap Net Συνολικής Απόδοσης	724.27	727.82	-3.55	-0.49%	723.97	731.88	723.12	757.51	-1.29%
FTSE/X.A. Mid Cap Συνολικής Απόδοσης	964.84	955.74	9.10	0.95%			949.72	976.60	4.88%
FTSE/X.A.-Χ.Α.Κ. Τραπεζικός Δείκτης Συνολ. Απόδ.	645.09	652.89	-7.80	-1.19%			645.09	700.89	-0.91%
Greece & Turkey 30 Δείκτης Συνολικής Απόδοσης	542.59	548.42	-5.83	-1.06%			521.62	558.29	-3.41%
Ελληνικός Δείκτης Mid & Small Cap	798.83	797.32	1.51	0.19%	796.04	803.33	785.14	812.70	1.54%
FTSE/X.A. Τράπεζες	820.75	830.68	-9.93	-1.20%	820.23	840.00	820.23	909.75	-2.05%
FTSE/X.A. Χρηματοοικονομικές Υπηρεσίες	1,061.18	1,051.46	9.72	0.92%	1,048.70	1,062.92	1,031.67	1,082.73	0.43%
FTSE/X.A. Βιομηχανικά Προϊόντα & Υπηρεσίες	1,475.15	1,477.52	-2.37	-0.16%	1,467.38	1,499.54	1,438.11	1,523.49	1.39%
FTSE/X.A. Εμπόριο	2,719.19	2,739.64	-20.45	-0.75%	2,688.50	2,746.95	2,688.50	2,887.22	-3.22%
FTSE/X.A. Ακίνητης Περιουσίας	2,675.40	2,711.43	-36.03	-1.33%	2,666.86	2,737.01	2,609.12	2,787.51	1.23%
FTSE/X.A. Προσωπικά & Οικιακά Προϊόντα	7,345.27	7,438.41	-93.14	-1.25%	7,325.59	7,466.30	7,154.50	7,668.69	-3.98%
FTSE/X.A. Τρόφιμα & Ποτά	7,724.57	7,627.30	97.27	1.28%	7,601.28	7,724.57	7,597.15	7,823.90	0.21%
FTSE/X.A. Πρώτες Ύλες	2,709.91	2,714.30	-4.39	-0.16%	2,692.31	2,731.90	2,674.71	2,815.49	0.16%
FTSE/X.A. Κατασκευές & Υλικά	2,212.58	2,200.64	11.94	0.54%	2,200.64	2,233.06	2,199.12	2,297.92	-1.88%
FTSE/X.A. Πετρέλαιο & Αέριο	3,074.06	3,085.52	-11.46	-0.37%	3,062.04	3,085.52	2,980.73	3,152.56	2.52%
FTSE/X.A. Μέσα Ενημέρωσης	1,872.81	1,623.10	249.71	15.38%	1,623.10	1,872.81	1,456.63	1,872.81	5.88%
FTSE/X.A. Ταξίδια & Αναψυχή	1,473.45	1,499.00	-25.55	-1.70%	1,473.45	1,500.25	1,460.54	1,535.73	0.47%
FTSE/X.A. Τεχνολογία	638.59	640.81	-2.22	-0.35%	630.92	646.35	630.92	652.06	-0.04%
FTSE/X.A. Τηλεπικοινωνίες	2,391.98	2,411.25	-19.27	-0.80%	2,391.98	2,433.27	2,391.98	2,515.85	-2.69%
FTSE/X.A. Υπηρεσίες Κοινής Ωφέλειας	1,561.62	1,539.54	22.08	1.43%	1,539.54	1,568.23	1,514.50	1,600.06	2.96%
Δείκτης Όλων των Μετοχών Χ.Α.	154.70	154.99	-0.29	-0.19%	154.70	154.70	154.70	162.45	-2.77%
Ελληνικός Δείκτης Εταιρικών Ομολόγων	109.75	109.68	0.07	0.06%			109.39	109.75	0.31%
Ελληνικός Δείκτης Τιμών Εταιρικών Ομολόγων	97.80	97.78	0.02	0.02%			97.66	97.80	0.08%

Σημείωση 1: Το κλείσιμο των Δεικτών FTSE/Med 100, Greece & Turkey 30 Pr & Rt, Ελληνικός Δείκτης Εταιρικών Ομολόγων και, Ελληνικός Δείκτης Τιμών Εταιρικών Ομολόγων αφορούν την συνεδρίαση της 13/01/2017.

Σημείωση 2: Ο Ελληνικός Δείκτης Mid & Small Cap είναι Customized δείκτης υπολογιζόμενος από το Χρηματιστήριο Αθηνών.

**Χρηματιστηριακοί Δείκτες**



■ Όγκος συναλλαγών δεικτών

— Τιμές κλεισίματος δεικτών

**Αναλυτικά Στοιχεία Συναλλαγών Αγοράς Χρεογράφων**

	Όλα τα Χρεόγραφα	Κύρια Αγορά	Χαμηλή Διασπορά	Λοιπές Κατηγορίες (*)	Διαπραγματεύσιμα Αμοιβαία Κεφάλαια	Τίτλοι Παραστατικοί (Warrants)
<b>Σύνολα</b>	130	105	6	14	3	2
Ανοδικές / Καθοδικές / Σταθερές:	57 / 48 / 25	53 / 39 / 13	1 / 1 / 4	2 / 5 / 7	0 / 3 / 0	1 / 0 / 1
<b>Κεφαλαιοποίηση Χ.Α. (εκατ €) **</b>	43,860.54	40,662.80	3,069.53	128.21		
Μέση Ημερήσια Αξία Συνγών (χιλ. €)	34,566.11	34,476.89	60.74	28.91	2.76	3.53
<b>Αξία Συναλλαγών</b>	25,966.49	25,915.96	18.56	12.94	18.86	0.17
Κύριος Πίνακας:	24,042.18	23,991.65	18.56	12.94	18.86	0.17
Προσυμφωνημένων Συναλλαγών 6_1_2_3:	1,924.31	1,924.31	0.00	0.00	0.00	0.00
Πίνακας Εκποιήσεων:	0.00	0.00	0.00	0.00	0.00	0.00
Πίνακας Ειδικών Όρων:	0.00	0.00	0.00	0.00	0.00	0.00
Μέσος Ημερήσιος Όγκος Συναλλαγών	62,319,754	59,694,509	24,614	255,156	162	2,352,465
<b>Όγκος Συναλλαγών</b>	40,977,470	40,832,655	5,384	106,718	1,104	31,609
Κύριος Πίνακας:	40,618,441	40,473,626	5,384	106,718	1,104	31,609
Προσυμφωνημένων Συναλλαγών 6_1_2_3:	359,029	359,029	0	0	0	0
Πίνακας Εκποιήσεων:	0	0	0	0	0	0
Πίνακας Ειδικών Όρων:	0	0	0	0	0	0
Μέσο Ημερήσιο Πλήθος Πράξεων	13,444	13,274	33	97	3	37
<b>Αριθμός Πράξεων</b>	11,394	11,250	28	88	3	25
Κύριος Πίνακας:	11,389	11,245	28	88	3	25
Προσυμφωνημένων Συναλλαγών 6_1_2_3:	5	5	0	0	0	0
Πίνακας Εκποιήσεων:	0	0	0	0	0	0
Πίνακας Ειδικών Όρων:	0	0	0	0	0	0

(\*) Απεικονίζονται αθροιστικά τα αναλυτικά στοιχεία συναλλαγών των μετοχών που διαπραγματεύονται στις Κατηγορίες: Προς Διαγραφή & Επιτήρησης. (\*\*) Δεν περιλαμβάνεται η Κεφαλαιοποίηση των εταιρειών που βρίσκονται σε κατάσταση Αναστολής.

**Στοιχεία Συναλλαγών Κλάδων Χρηματιστηρίου Αθηνών & Χρηματοοικονομικών Προϊόντων (Δ.Α.Κ.)**

Κωδικός	Κλάδοι	Ανοδικές / Καθοδικές / Σταθερές	Αριθμός Πράξεων	Όγκος Συναλλαγών	Αξία Συναλλαγών	% στη Συνολική Αξία
12000	- Χρηματοοικονομικά Προϊόντα	0 / 3 / 0	3	1,104	18,861.68	0.07%
8600	- Ακίνητη Περιουσία	1 / 3 / 0	132	47,371	212,411.59	0.82%
8500	- Ασφάλειες	1 / 0 / 0	19	9,131	18,599.47	0.07%
2700	- Βιομηχανικά Προϊόντα & Υπηρεσίες	12 / 6 / 1	1,199	1,151,979	1,247,199.11	4.80%
5300	- Εμπόριο	3 / 2 / 0	503	64,884	1,111,530.49	4.28%
2300	- Κατασκευές & Υλικά Κατασκευών	5 / 6 / 5	560	266,678	644,445.65	2.48%
5500	- Μέσα Ενημέρωσης	1 / 0 / 0	1	13	1.17	0.00%
500	- Πετρέλαιο & Αέριο	1 / 1 / 1	246	128,972	947,919.60	3.65%
3700	- Προσωπικά & Οικιακά Αγαθά	7 / 5 / 0	458	175,652	797,944.68	3.07%
1700	- Πρώτες Ύλες	3 / 3 / 0	246	99,913	190,891.79	0.74%
5700	- Ταξίδια & Αναψυχή	4 / 2 / 4	669	336,247	2,204,767.72	8.49%
9500	- Τεχνολογία	3 / 4 / 3	267	89,042	84,220.84	0.32%
6500	- Τηλεπικοινωνίες	0 / 1 / 0	635	524,576	4,619,283.13	17.79%
8300	- Τράπεζες	1 / 6 / 1	4,904	35,295,660	11,946,713.90	46.01%
3500	- Τρόφιμα & Ποτά	5 / 3 / 4	159	76,654	438,166.69	1.69%
4500	- Υγεία	2 / 1 / 4	153	116,435	37,330.33	0.14%
7500	- Υπηρεσίες Κοινής Ωφέλειας	4 / 0 / 1	489	258,737	478,419.75	1.84%
1300	- Χημικά	2 / 0 / 1	155	130,465	340,637.03	1.31%
8700	- Χρηματοοικονομικές Υπηρεσίες	2 / 2 / 0	596	2,203,957	627,150.10	2.42%

**Οι 10 Μετοχές με τη μεγαλύτερη Άνοδο & Πτώση**

**Κύρια Αγορά**

Μετοχές με τη μεγαλύτερη Θετική μεταβολή τιμής	Τιμή κλεισ.	Μεταβ.	Μετοχές με τη μεγαλύτερη Αρνητική μεταβολή τιμής	Τιμή κλεισ.	Μεταβ.
ΧΑΛΚΟΡ (ΚΑ)	0.523	7.17% #	ΑΤΤΙCΑ ΒΑΝΚ Α.Τ.Ε. (ΚΟ)	0.040	-2.44% Ε
ΕΛ.ΤΕΧ. ΑΝΕΜΟΣ Α.Ε. (ΚΟ)	1.12	5.66% #	JUMBO (ΚΟ)	14.30	-1.99% Ε
CEENERGY HOLDINGS (ΚΑ)	0.875	4.79% #	ΟΠΑΠ (ΚΟ)	8.40	-1.98% Ε
FOURLIS ΣΥΜΜΕΤΟΧΩΝ (ΚΟ)	4.31	2.62% #	LAMDA DEVELOPMENT(ΚΟ)	4.60	-1.71% Ε
FLEXORACK (ΚΟ)	3.18	2.58% #	ΠΛΑΙΣΙΟ COMPUTERS (ΚΟ)	3.70	-1.60% Ε
ΕΥΡΩΠΑΪΚΗ ΠΙΣΤΗ (ΚΟ)	2.06	2.49% #	ALPHA BANK (ΚΟ)	1.86	-1.59% Ε
ΔΕΗ (ΚΟ)	2.92	1.74% #	ΜΕΤΚΑ (ΚΟ)	6.29	-1.57% Ε
ΠΛΑΣΤΙΚΑ ΘΡΑΚΗΣ (ΚΟ)	2.65	1.53% #	GRIVALIA PROPERTIES (ΚΟ)	8.01	-1.11% Ε
ΣΑΡΑΝΤΗΣ ΓΡ. (ΚΟ)	10.66	1.52% #	ΟΛΘ (ΚΟ)	19.00	-1.04% Ε
VIOTALCO SA/NV (ΚΑ)	1.41	1.44% #	ΠΕΙΡΑΙΩΣ ΤΡΑΠΕΖΑ (ΚΟ)	0.201	-0.99% Ε

Μετοχές με τη μεγαλύτερη Αξία Συναλλαγών	Αξία (χιλ. €)	Μεταβ.	Μετοχές με το μεγαλύτερο Όγκο Συναλλαγών	Όγκος	Μεταβ.
ΟΤΕ (ΚΟ)	4,619.28	-0.80% Ε	ΕΘΝΙΚΗ ΤΡΑΠΕΖΑ (ΚΟ)	15,605,491	-0.83% Ε
ΕΘΝΙΚΗ ΤΡΑΠΕΖΑ (ΚΟ)	3,779.99	-0.83% Ε	ΠΕΙΡΑΙΩΣ ΤΡΑΠΕΖΑ (ΚΟ)	13,582,637	-0.99% Ε
ALPHA BANK (ΚΟ)	3,527.20	-1.59% Ε	ΤΡΑΠΕΖΑ EUROBANK ERGASIAS (ΚΟ)	2,782,773	-0.92% Ε
ΠΕΙΡΑΙΩΣ ΤΡΑΠΕΖΑ (ΚΟ)	2,747.64	-0.99% Ε	MARFIN INVESTMENT GROUP (ΚΟ)	2,140,610	1.29% #
ΤΡΑΠΕΖΑ EUROBANK ERGASIAS (ΚΟ)	1,816.29	-0.92% Ε	ALPHA BANK (ΚΟ)	1,871,952	-1.59% Ε
ΟΠΑΠ (ΚΟ)	1,547.67	-1.98% Ε	ΑΤΤΙCΑ ΒΑΝΚ Α.Τ.Ε. (ΚΟ)	1,419,710	-2.44% Ε
FOLLI-FOLLIE (ΚΟ)	1,107.62	-0.75% Ε	CEENERGY HOLDINGS (ΚΑ)	828,763	4.79% #
CEENERGY HOLDINGS (ΚΑ)	704.59	4.79% #	ΟΤΕ (ΚΟ)	524,576	-0.80% Ε
ΜΟΤΟΡ ΟΪΛ (ΚΟ)	622.23	-0.66% Ε	ΟΠΑΠ (ΚΟ)	182,708	-1.98% Ε
COCA-COLA HBC AG (ΚΟ)	404.89	1.27% #	VIOTALCO SA/NV (ΚΑ)	161,971	1.44% #

Σημείωση: Απεικονίζονται οι Μετοχές που δεν ανήκουν στις Κατηγορίες Χαμηλής Διασποράς και Επιτήρησης και πραγματοποιήσαν κατά τη διάρκεια της συνεδρίασης Αξία Συναλλαγών μεγαλύτερη από 10,000 Ευρώ.



**Αναλυτικά Στοιχεία Συναλλαγών Αγοράς Παραγώγων**

	Αριθμός Πράξεων	Όγκος	Ανοικτές θέσεις
<b>Σ.Μ.Ε. σε Δείκτες</b>	389	3,628	7,600
FTSE/X.A. Large Cap	389	3,628	7,600
<b>Σ.Μ.Ε. σε Μετοχές</b>	1,031	34,861	339,041
ALPHA BANK (ΚΟ)	123	4,279	20,433
COCA-COLA HBC AG (ΚΟ)	8	27	101
ΕΛΛΑΚΤΩΡ (ΚΟ)	32	85	3,651
ΤΡΑΠΕΖΑ EUROBANK ERGASIAS (ΚΟ)	148	3,176	46,297
ΕΥΔΑΠ (ΚΟ)	0	0	72
FOLLI-FOLLIE (ΚΟ)	7	11	384
ΓΕΚ ΤΕΡΝΑ (ΚΟ)	6	21	7,773
GRIVALIA PROPERTIES (ΚΟ)	15	37	66
ΕΛΛΗΝ. ΧΡΗΜΑΤΙΣΤΗΡΙΑ-Χ.Α. (ΚΟ)	15	26	295
ΕΛΛΗΝΙΚΑ ΠΕΤΡΕΛΙΑΙΑ (ΚΟ)	4	21	4,009
ΙΝΤΡΑΛΟΤ (ΚΟ)	3	4	1,282
JUMBO (ΚΟ)	5	7	529
MARFIN INVESTMENT GROUP (ΚΟ)	116	2,896	51,207
ΜΕΤΚΑ (ΚΟ)	2	11	355
ΜΟΤΟΡ ΟΪΛ (ΚΟ)	0	0	110
ΜΥΤΙΛΗΝΑΙΟΣ (ΚΟ)	17	59	4,773
ΕΘΝΙΚΗ ΤΡΑΠΕΖΑ (ΚΟ)	197	12,577	88,435
ΟΠΑΠ (ΚΟ)	31	131	2,220
ΟΤΕ (ΚΟ)	67	251	4,346
ΟΛΠ (ΚΟ)	2	2	626
ΠΕΙΡΑΙΩΣ ΤΡΑΠΕΖΑ (ΚΟ)	170	10,993	90,107
ΔΕΗ (ΚΟ)	48	211	7,756
ΤΕΡΝΑ ΕΝΕΡΓΕΙΑΚΗ (ΚΟ)	2	3	1,326
ΤΙΤΑΝ (ΚΟ)	0	0	97
VIOTALCO SA/NV (ΚΑ)	13	33	2,791
<b>Δικαιώματα σε Δείκτες</b>	40	219	3,446
FTSE/X.A. Large Cap	40	219	3,446
<b>Δικαιώματα σε Μετοχές</b>	5	42	494
ALPHA BANK (ΚΟ)	0	0	30
ΕΘΝΙΚΗ ΤΡΑΠΕΖΑ (ΚΟ)	0	0	5
ΟΠΑΠ (ΚΟ)	0	0	150
ΟΤΕ (ΚΟ)	4	32	189
ΠΕΙΡΑΙΩΣ ΤΡΑΠΕΖΑ (ΚΟ)	0	0	0
ΔΕΗ (ΚΟ)	1	10	120
<b>Συνολική Δραστηριότητα</b>	1,465	38,750	350,581







Πληθος Χρεογράφων	Ονομ. Αξία	Μερίσματα [1]			Ημερ. Τελευτ. Αποκοπή		Σημ. Χρεόγραφα	Τιμή κλεισίματος	% μεταβ.	Προηγ. Κλεισίμο- ημ/νία	Άνοιγμα	Κατωτ Τιμή	Ανωτ Τιμή	Τελ Σταθμ Τιμή	Τελευταία ζήτηση [7]	Τελευταία προσφορά [7]	Ρ/Ε μετά φ. Χρήση	Όγκος	Πράξεις	Αξία Συναλλαγών[8]	Χ.Α. Εταιρείας (χιλ. €) [3,5]	Χαμηλό έτους	Υψηλό έτους	Κλάδος [4]					
		2014	2015	2016	Μέρισμα [2]	Δικαίωμα																							
9,907,500	0.300	---	---	---	06/10/2005	13/02/2002	---	CPI (ΚΟ)	0.187	-1.06	€	0.189	16/01/2017	0.185	0.185	0.187	0.187	0.186	950@0.187	20@0.190	22.38	2016	1,050	3	195.45	1,852.70	0.158	0.189	9572
2,185,998,765	0.300	---	---	---	02/05/2008	27/11/2015	---	ΤΡΑΠΕΖΑ EUROBANK ERGASIAS (ΚΟ)	0.648	-0.92	€	0.654	16/01/2017	0.650	0.645	0.663	0.648	0.653	5800@0.647	27500@0.650	---	2015	2,782,773	927	1,816,285.07	1,416,527.20	0.643	0.716	8355
101,260,000	2.13	0.3037	0.3134	---	18/03/2016	08/01/2014	---	GRIVALIA PROPERTIES (ΚΟ)	8.01	-1.11	€	8.10	16/01/2017	8.02	7.96	8.23	8.01	8.05	50@8.00	300@8.09	15.05	2015	10,728	50	86,334.84	811,092.60	7.54	8.24	8675
52,800,154	0.300	---	---	---	20/08/2014	21/06/2004	---	F.G. EUROPE (ΚΟ)	0.565	-0.53	€	0.568	16/01/2017	0.565	0.565	0.565	0.565	0.565	300@0.516	1002@0.562	24.96	2015	5,000	5	2,825.00	29,832.09	0.455	0.568	3722
11,720,024	0.540	---	---	---	21/08/2014	04/11/2015	---	FLEXOPACK (ΚΟ)	3.18	2.58	#	3.10	16/01/2017	3.15	3.15	3.25	3.17	3.21	1000@3.14	270@3.23	8.46	2015	5,456	15	17,501.72	37,269.68	2.90	3.25	2723
51,330,410	1.07	---	---	---	21/06/2010	16/07/2002	---	FOURLIS ΣΥΜΜΕΤΟΧΩΝ (ΚΟ)	4.31	2.62	#	4.20	16/01/2017	4.25	4.20	4.33	4.31	4.25	500@4.30	20@4.32	---	2015	76,418	168	324,652.91	221,234.07	3.95	4.33	3722
11,921,531	3.32	---	---	---	05/09/2008	05/12/2016	---	QUEST ΣΥΜΜΕΤΟΧΩΝ (ΚΟ)	6.52	---	~	6.52	16/01/2017	6.52	6.52	6.52	6.52	6.52	250@6.56	100@6.97	---	2015	25	3	163.00	77,728.38	6.30	6.78	9533
20,578,374	0.620	0.4	0.07	---	05/07/2016	18/05/2015	---	INFORM ΛΥΚΟΣ Π. (ΚΟ)	0.514	9.36	#	0.470	16/01/2017	0.510	0.510	0.517	0.516	0.511	200@0.517	---	---	2015	4,592	6	2,346.79	10,577.28	0.470	0.598	2791
10,500,000	4.00	---	---	---	02/08/2016	---	---	INTERCONTINENTAL (ΚΟ)	5.58	---	~	5.58	16/01/2017	---	---	---	---	---	10@5.20	2565@5.58	---	---	---	---	---	58,590.00	5.53	5.58	8674
133,025,996	1.41	---	---	---	03/07/2007	07/01/2002	---	INTRACOM HOLDINGS (ΚΟ)	0.307	-0.65	€	0.309	16/01/2017	0.318	0.304	0.318	0.307	0.309	500@0.305	1805@0.307	---	2015	63,965	106	19,793.26	40,838.98	0.296	0.333	9578
23,154,250	1.36	---	---	---	12/08/2008	02/08/2010	---	INTRAKAT (ΚΟ)	0.394	-1.00	€	0.398	16/01/2017	0.398	0.382	0.404	0.394	0.393	500@0.386	100@0.399	---	2015	22,102	29	8,688.22	9,122.77	0.360	0.569	2357
77,654,850	0.580	---	---	---	01/07/2011	21/02/2003	---	J. & P. - ΑΒΑΞ (ΚΟ)	0.445	0.22	#	0.444	16/01/2017	0.458	0.439	0.458	0.439	0.445	500@0.430	500@0.445	---	2015	12,120	35	5,392.00	34,556.41	0.380	0.458	2357
136,059,759	0.880	0.18	---	0.36	04/11/2016	05/03/2014	---	JUMBO (ΚΟ)	14.30	-1.99	€	14.59	16/01/2017	14.31	14.27	14.58	14.30	14.35	1171@14.28	403@14.38	23.60	2016	25,712	144	368,979.81	1,945,654.55	13.98	15.09	3747
23,648,700	0.350	---	---	---	13/07/2011	31/03/2015	---	KLEEMAN HELLAS (ΚΟ)	2.02	---	~	2.02	16/01/2017	2.02	2.02	2.02	2.02	2.021477246@2.02	73787@2.03	24.37	2015	47,233	14	95,410.66	47,770.37	1.95	2.04	2757	
79,721,775	0.300	---	---	---	30/05/2007	23/06/2014	---	LAMDA DEVELOPMENT(ΚΟ)	4.60	-1.71	€	4.68	16/01/2017	4.61	4.59	4.68	4.60	4.65	233@4.59	666@4.64	---	2015	26,873	71	125,007.40	366,720.17	4.56	4.94	8633
4,740,000	0.860	---	---	---	---	14/03/2003	---	LOGISMOS (ΚΟ)	0.260	---	~	0.260	16/01/2017	---	---	---	---	---	1010@0.265	1@0.286	---	2015	---	---	---	1,232.40	0.257	0.260	9533
939,510,748	0.300	---	---	---	26/04/2007	29/08/2014	---	MARFIN INVESTMENT GROUP (ΚΟ)	0.157	1.29	#	0.155	16/01/2017	0.155	0.154	0.160	0.157	0.158	99900@0.156	10980@0.158	---	2015	2,140,610	380	338,178.41	147,503.19	0.147	0.170	8775
468,700	1.48	---	---	---	26/04/2016	21/05/2004	---	MERMEREN KOMB. A.D. PR. (ΕΛΠ)	6.50	6.56	#	6.10	16/01/2017	6.50	6.50	6.50	6.50	6.50	41@6.50	40@6.69	0.63	2015	129	8	838.50	3,046.55	5.90	7.91	1775
10,500,000	0.950	---	---	---	24/06/2008	19/12/2013	---	MEVACO (ΚΟ)	0.961	2.23	#	0.940	16/01/2017	0.940	0.940	0.961	0.961	0.942	500@0.940	300@0.980	---	2015	540	2	508.44	10,090.50	0.900	0.961	2757
6,200,000	0.500	---	---	---	22/06/2010	01/11/1995	---	MINERVA (ΚΑ)	0.036	---	~	0.036	16/01/2017	---	---	---	---	---	6000@0.039	---	---	2015	---	---	---	223.20	0.036	0.048	3763
12,417,000	0.370	---	---	---	28/07/2008	06/09/2011	---	MLS ΠΛΗΡΟΦΟΡΙΚΗ (ΚΟ)	4.12	0.49	#	4.10	16/01/2017	4.04	4.04	4.13	4.12	4.08	320@4.04	152@4.12	25.30	2015	5,339	47	21,790.44	51,158.04	3.98	4.14	9537
3,953,090	0.900	0.118	0.11	---	08/12/2016	05/12/2012	---	PAPERPACK (ΚΟ)	1.39	-0.71	€	1.40	16/01/2017	1.39	1.39	1.39	1.39	1.39	100@1.33	720@1.39	4.38	2015	3,740	7	5,198.60	5,494.80	1.30	1.50	2723
11,812,193	0.470	0.02	---	---	26/03/2015	15/11/2006	---	PROFILE (ΚΟ)	0.495	3.56	#	0.478	16/01/2017	0.466	0.466	0.522	0.495	0.492	250@0.489	318@0.495	---	2015	6,992	30	3,439.85	5,847.04	0.466	0.522	9533
27,345,120	0.470	---	---	---	18/07/2005	26/02/2014	---	QUALITY & RELIABILITY (ΚΟ)	0.328	---	~	0.328	16/01/2017	0.328	0.328	0.328	0.328	0.328	---	60@0.296	---	2015	55	1	18.04	8,969.20	0.288	0.331	9533
57,434,884	1.31	---	---	---	05/06/2008	12/06/2009	---	REDS (ΚΟ)	0.415	---	~	0.415	16/01/2017	---	---	---	---	---	3219@0.384	100@0.415	---	2015	---	---	---	23,835.48	0.300	0.420	8633
6,456,530	1.61	---	---	---	29/06/2001	02/08/2010	---	SPACE HELLAS (ΚΟ)	0.745	9.88	#	0.678	16/01/2017	0.745	0.745	0.745	0.745	0.745	1000@0.680	---	5.67	2015	1,030	4	767.35	4,810.11	0.601	0.745	9578
15,627,315	0.300	---	---	---	16/11/1992	03/12/2012	---	UNIBIOS (ΚΟ)	0.129	-3.01	€	0.133	16/01/2017	0.139	0.118	0.139	0.129	0.122	1000@0.120	470@0.129	---	2015	12,932	43	1,582.84	2,015.92	0.118	0.150	2353
259,189,761	---	---	---	---	26/02/2016	---	---	VIOHALCO SA/ΝV (ΚΑ)	1.41	1.44	#	1.39	16/01/2017	1.38	1.38	1.45	1.41	1.41	6154@1.41	12125@1.42	---	---	161,971	224	228,727.56	365,457.56	1.24	1.49	2727

Διαπραγματεύσιμα Αμοιβαία Κεφάλαια (Δ.Α.Κ.)

388,550	---	---	---	---	03/11/2010	---	---	NBGAM ETF GREECE & TURKEY 30	5.11	-0.39	€	5.13	16/01/2017	5.11	5.11	5.11	5.11	5.11	---	---	---	---	2	1	10.22	---	4.89	5.26	12003
294,878	---	---	---	---	29/06/2009	---	---	NBGAM ETF ΓΔ Χ.Α.	7.53	-0.26	€	7.55	16/01/2017	7.53	7.53	7.53	7.53	7.53	---	---	---	---	2	1	15.06	---	7.53	7.83	12003
619,082	---	---	---	---	15/06/2016	---	---	ALPHA ETF FTSE Athens Large Cap	17.12	-1.59	€	17.40	16/01/2017	17.12	17.12	17.12	17.12	17.12	15@14.60	---	---	---	1,100	1	18,836.40	---	17.12	17.83	12003

Χαμηλή Διασπορά

13,465,290	0.300	---	---	---	09/08/2004	09/11/2016	4814	ΑΘΗΝΑ (ΚΟ)	0.482	---	~	0.482	16/01/2017	0.482	0.482	0.482	0.482	0.482	629@0.482	140@0.577	---	2015	296	3	142.67	6,490.27	0.408	0.493	2357
81,122,516	3.00	---	---	---	23/06/2003	04/11/2008	4816	ΑΣΤΗΡ ΠΑΛΑΣ (ΚΟ)	5.41	---	~	5.41	16/01/2017	5.41	5.40	5.41	5.41	5.41	1030@5.40	91@5.41	---	2015	2,931	16	15,852.71	438,872.81	5.34	5.41	5753
13,404,440	8.63	---	---	---	02/04/2001	06/03/1992	4822	ΙΟΝΙΚΗ ΞΕΝΟΔΟΧΕΙΑΚΗ (ΚΟ)	9.50	---	~	9.50	16/01/2017	---	---	---	---	---	950@9.60	130@9.90	58.74	2015	---	---	---	127,342.18	9.50	9.50	5753

Πληθος Χρεογράφων	Όνομα Αξία	Μερίσματα [1]			Ημερ. Τελευτ. Αποκοπής Μέρημα [2]	Αποκοπή Δικαίωμα	Σημ.	Χρεόγραφο	Τιμή κλεισίματος	% μεταβ.	Προηγ. Κλείσιμο- ημ/νία	Άνοιγμα	Κατωτ Τιμή	Ανωτ Τιμή	Τελ Τιμή	Σταθμ Τιμή	Τελευταία ζήτηση [7]	Τελευταία προσφορά [7]	Ρ/Ε μετά φ.	Χρήση	Όγκος	Πράξεις	Αξία Συναλλαγών[8]	Χ.Α. Εταιρείας (χιλ. €) [3,5]	Χαμηλό έτους	Υψηλό έτους	Κλάδος [4]
		2014	2015	2016																							
2,760,000	11.83	9.3	8.5	---	15/07/2016	16/07/1990	4823	ΚΑΡΕΛΙΑ (ΚΑ)	276.45	---	---	---	---	---	---	---	1@259.25	619@279.00	14.29	2015	---	---	---	763,002.00	255.00	279.00	3785
106,980,050	2.25	---	---	---	25/07/2008	24/02/2014	5046	ΜΙΝΩΙΚΕΣ ΓΡΑΜΜΕΣ ΑΝΕ (ΚΟ)	2.39	---	2.39	16/01/2017	2.39	2.39	2.39	2.39	212@2.40	---	15.77	2015	288	2	688.32	255,682.32	2.39	2.55	5759
17,240,776	0.370	---	---	---	14/07/2005	30/09/2003	4827	ΠΕΡΣΕΥΣ (ΚΟ)	0.250	---	0.250	16/01/2017	---	---	---	---	---	---	1.83	2015	---	---	---	4,310.19	0.240	0.250	3577
14,000,000	4.15	---	---	---	23/04/2010	29/06/1999	4815	ΑΛΦΑ ΑΣΤΙΚΑ ΑΚΙΝΗΤΑ (ΚΟ)	4.79	0.42	# 4.77	16/01/2017	4.77	4.77	4.82	4.82	4.79 7@4.78	47@4.82	24.20	2015	20	3	95.80	67,060.00	4.70	5.38	8637
191,660,320	0.300	---	---	---	20/07/2009	29/12/2010	4817	ΑΤΤΙΚΑ ΣΥΜΜΕΤΟΧΩΝ (ΚΟ)	0.890	---	0.890	16/01/2017	0.890	0.890	0.890	0.890	200@0.845	595@0.880	-(6)-	2015	5	1	4.45	170,577.68	0.850	0.900	5759
255,494,534	3.00	---	0.2035	0.067	05/12/2016	23/12/2015	5104	ΕΘΝΙΚΗ ΠΑΝΓΑΙΑ (ΚΟ)	4.45	---	4.45	16/01/2017	---	---	---	---	90@4.10	54@4.49	22.87	2015	---	---	---	1,136,950.68	4.05	4.45	8671
22,996,875	1.25	---	---	---	24/06/2011	02/02/2016	5116	ΝΕΧΑΝΣ ΕΛΛΑΣ (ΚΟ)	0.963	-7.40	€ 1.04	16/01/2017	0.963	0.963	0.963	0.963	6@0.963	94@1.07	---	2015	1,844	3	1,775.77	22,145.99	0.963	1.04	2733
85,762,875	0.500	---	---	---	25/04/2014	22/12/2016	5124	TRASTOR Α.Ε.Ε.Α.Π. (ΚΟ)	0.899	---	0.899	16/01/2017	---	---	---	---	99@0.814	105@0.820	---	2015	---	---	---	77,100.82	0.742	0.899	8671

Χαμηλή Διασπορά

13,000,000	1.00	---	---	---	01/08/2007	07/04/2000	5093	ΑΚΡΙΤΑΣ (ΚΟ)	0.161	---	0.161	16/01/2017	0.161	0.161	0.161	0.161	60@0.161	---	---	2015	40	3	6.44	2,093.00	0.161	0.175	2353		
14,870,100	0.300	---	---	---	15/05/2008	26/09/2011	4844	ΑΛΦΑ ΓΚΡΙΣΙΝ Α.Ε. (ΚΟ)	0.031	---	0.031	16/01/2017	---	---	---	---	100@0.031	---	---	2015	---	---	---	460.97	0.031	0.031	9533		
185,373,016	0.300	---	---	---	02/07/2008	28/02/2011	4957	ΑΝΕΚ (ΚΟ)	0.056	---	0.056	16/01/2017	0.056	0.056	0.056	0.056	0.056 16280@0.056	24258@0.060	23.42	2015	13,142	9	735.95	10,678.93	0.056	0.064	5759		
312,163	0.300	---	---	---	02/07/2008	28/02/2011	4959	ΑΝΕΚ (ΠΟ '90)	0.422	---	0.422	16/01/2017	---	---	---	---	---	---	-(6)-	2015	---	---	---	10,678.93	0.422	0.422	5759		
2,969,713	0.300	---	---	---	02/07/2008	28/02/2011	4958	ΑΝΕΚ (ΠΟ '96)	0.056	---	0.056	16/01/2017	---	---	---	---	500@0.057	---	23.42	2015	---	---	---	10,678.93	0.056	0.056	5759		
4,737,503	0.320	---	---	---	22/06/2005	22/09/2015	5115	ΒΑΡΑΓΚΗΣ (ΚΟ)	0.220	---	0.220	16/01/2017	---	---	---	---	---	1157@0.176	---	---	2015	---	---	---	1,042.25	0.220	0.220	3726	
16,383,428	0.300	---	---	---	25/06/2002	21/06/2013	4997	ΒΑΡΒΑΡΕΣΟΣ (ΚΑ)	0.088	---	0.088	16/01/2017	---	---	---	---	---	---	---	---	2015	---	---	---	1,441.74	0.031	0.088	3763	
17,579,754	4.16	---	---	---	18/08/2006	02/08/2010	5097	ΒΙΟΤΕΡ (ΚΟ)	0.075	---	0.075	16/01/2017	0.075	0.075	0.075	0.075	9903@0.075	1950@0.084	---	2015	97	1	7.28	1,318.48	0.075	0.110	2357		
77,376,446	0.340	---	---	---	23/05/2005	18/08/2011	5094	Γ.Ε. ΔΗΜΗΤΡΙΟΥ (ΚΟ)	0.021	---	0.021	16/01/2017	---	---	---	---	---	100@0.021	---	---	2015	---	---	---	1,624.91	0.021	0.032	3722	
6,000,000	0.600	---	---	---	13/06/2008	08/04/2004	4886	ΓΙΟΥΡΟΜΠΡΟΚΕΡΣ (ΚΟ)	0.010	---	0.010	16/01/2017	---	---	---	---	8000@0.008	---	---	2015	---	---	---	60.00	0.010	0.010	8534		
15,878,748	0.480	---	---	---	10/07/2006	22/03/2004	5095	ΔΟΜΙΚΗ ΚΡΗΤΗΣ (ΚΟ)	0.290	---	0.290	16/01/2017	---	---	---	---	---	30@0.232	---	---	2015	---	---	---	4,604.84	0.290	0.290	2357	
3,961,300	1.28	---	---	---	29/06/2004	03/08/2000	5080	ΔΟΥΡΟΣ (ΚΟ)	0.400	---	0.400	16/01/2017	---	---	---	---	---	5860@0.320	---	---	2015	---	---	---	1,584.52	0.400	0.400	3763	
7,085,888	1.59	---	---	---	02/07/1996	06/09/2010	4690	ΕΛΒΙΕΜΕΚ (ΚΟ)	4.70	---	4.70	16/01/2017	---	---	---	---	---	---	---	2015	---	---	---	33,303.67	4.70	4.70	8633		
7,125,216	0.650	---	---	---	01/07/2005	14/12/1999	4955	ΚΡΕΚΑ (ΚΟ)	0.085	---	0.085	16/01/2017	---	---	---	---	5000@0.086	---	---	2015	---	---	---	605.64	0.085	0.102	3573		
7,734,375	1.00	---	---	---	09/07/2007	07/01/2011	5112	ΛΕΒΑΝΗ ΕΚΔΟΣ. ΟΡΓ. (ΚΟ)	0.008	---	0.008	16/01/2017	---	---	---	---	1000@0.008	---	---	2015	---	---	---	61.88	0.008	0.009	5557		
25,179,640	0.600	---	---	---	08/08/1994	19/09/2000	5057	ΜΠΟΥΤΑΡΗΣ Ι. & ΥΙΟΣ (ΚΑ)	0.052	-18.75	€ 0.064	16/01/2017	0.052	0.052	0.052	0.052	---	1200@0.052	---	---	2015	900	2	46.80	1,410.98	0.042	0.069	3535	
1,540,000	0.600	---	---	---	08/08/1994	19/09/2000	5058	ΜΠΟΥΤΑΡΗΣ Ι. & ΥΙΟΣ (ΠΑ)	0.066	---	0.066	16/01/2017	---	---	---	---	---	10199@0.079	---	---	2015	---	---	---	1,410.98	0.066	0.066	3535	
20,231,328	0.600	---	---	---	15/07/2008	25/06/2004	4879	ΝΙΚΑΣ (ΚΟ)	0.110	---	0.110	16/01/2017	---	---	---	---	---	3000@0.130	---	---	2015	---	---	---	2,225.45	0.106	0.132	3577	
18,750,000	0.300	---	---	---	02/07/2001	31/12/2012	4985	ΠΗΓΑΣΟΣ ΕΚΔΟΤΙΚΗ Α.Ε. (ΚΟ)	0.037	---	0.037	16/01/2017	---	---	---	---	---	---	10@0.030	---	---	2015	---	---	---	693.75	0.026	0.037	5557
10,186,667	1.35	---	---	---	24/06/2008	02/02/2016	4887	ΣΙΔΑΜΑ (ΚΟ)	0.176	---	0.176	16/01/2017	---	---	---	---	96@0.153	---	---	2015	---	---	---	1,792.85	0.176	0.251	1757		
7,914,480	0.300	---	---	---	23/06/2008	29/06/2011	4888	ΣΦΑΚΙΑΝΑΚΗΣ (ΚΟ)	0.740	18.59	# 0.624	16/01/2017	0.740	0.740	0.740	0.740	---	507@0.738	---	---	2015	1,005	3	743.70	5,856.72	0.210	0.740	5379	
1,270,000	0.300	---	---	---	06/07/2007	06/02/2013	5007	ΤΖΙΡΑΚΙΑΝ ΠΡΟΦΙΛ (ΚΑ)	0.064	---	0.064	16/01/2017	---	---	---	---	100@0.064	---	---	2015	---	---	---	81.28	0.064	0.100	1757		
4,034,950	0.680	---	---	---	01/07/2005	30/12/2010	5114	ΧΑΤΖΗΚΡΑΝΙΩΤΗ Ε. ΥΙΟΙ (ΚΟ)	0.049	-19.67	€ 0.061	16/01/2017	0.049	0.049	0.049	0.049	0.049 15000@0.051	---	---	2015	12	1	0.59	197.71	0.049	0.064	3577		
20,255,805	0.300	---	---	---	22/08/2006	02/08/2010	4881	ΑΧΟΝ ΣΥΜΜΕΤΟΧΩΝ (ΚΟ)	0.008	---	0.008	16/01/2017	0.008	0.008	0.008	0.008	0.008 52000@0.009	---	---	2015	15	1	0.12	162.05	0.007	0.008	4533		
1,417,311	0.300	---	---	---	11/08/2010	12/10/2016	5123	ΔΙΟΝΙΣ (ΚΟ)	0.489	-11.09	€ 0.550	16/01/2017	0.489	0.489	0.489	0.489	492@0.489	590@0.560	0.15	2015	8	1	3.91	693.07	0.480	0.550	2797		
21,820,410	0.800	---	---	---	22/05/2008	02/08/2011	4882	ΕΥΡΟΜΕΔΙΚΑ (ΚΟ)	0.008	---	0.008	16/01/2017	0.008	0.008	0.008	0.008	0.008 101985@0.009	---	---	2015	15	1	0.12	174.56	0.007	0.008	4533		
110,097,185	0.300	---	---	---	19/09/2016		5118	FORTHNET (ΚΟ)	0.252	---	0.252	16/01/2017	---	---	---	---	15@0.253	485@0.296	---	2015	---	---	---	27,744.49	0.250	0.296	9535		
50,593,832	0.300	---	---	---	07/07/2010	07/09/2011	5113	FRIGOGLASS (ΚΟ)	0.137	3.79	# 0.132	16/01/2017	0.139	0.132	0.140	0.137	500@0.133	2000@0.138	---	2015	71,687	48	9,847.73	6,931.35	0.094	0.153	2757		

Πληθος Χρεογράφων	Ονομ. Αξία	Μερίσματα [1]			Ημερ. Τελευτ. Αποκοπής		Σημ.	Χρεόγραφο	Τιμή κλεισίματος	% μεταβ.	Προηγ. Κλείσιμο- ημ/νία	Άνοιγμα	Κατωτ Τιμή	Ανωτ Τιμή	Τελ Σταθμ Τιμή	Τελευταία ζήτηση [7]	Τελευταία προσφορά [7]	Ρ/Ε μετά φ.	Χρήση	Όγκος	Πράξεις	Αξία Συναλλαγών[8]	Χ.Α. Εταιρείας (χιλ. €) [3,5]	Χαμηλό έτους	Υψηλό έτους	Κλάδος [4]		
		2014	2015	2016	Μέρησμα [2]	Δικαιώμα																						
51,081,030	1.00	---	---	---	20/08/2007	03/09/2007	4912	ΛΑΝΙΦΑΡΜ (ΚΟ)	0.086	-14.00	€ 0.100	16/01/2017	0.084	0.084	0.086	0.086	400@0.083	5@0.086	---	2015	2,300	5	197.20	4,392.97	0.081	0.100	4577	
4,419,616	1.58	---	---	---	21/07/2011	04/03/2015	4983	MEDICON ΕΛΛΑΣ (ΚΟ)	0.320	---	γ 0.320	16/01/2017	0.320	0.320	0.320	0.320	53@0.321	47@0.345	0.88	2015	47	1	15.04	1,414.28	0.310	0.320	4535	
14,967,940	0.500	---	---	---	21/05/2008	04/01/2008	4956	PASAL Α.Ε. (ΚΟ)	0.100	-0.99	€ 0.101	16/01/2017	0.098	0.098	0.101	0.099	0.100	5000@0.085	2350@0.098	---	2015	9,750	8	973.55	1,496.79	0.098	0.188	8633
65,326,268	0.530	---	---	---	04/07/2007	19/07/2006	4750	SATO ΑΕ (ΚΟ)	0.109	---	γ 0.109	16/01/2017	---	---	---	---	---	29800@0.088	---	2015	---	---	---	7,120.56	0.109	0.109	3726	
13,191,620	0.620	---	---	---	04/08/2010	09/09/2002	4977	ΥΑΛCO - ΚΩΝΣΤΑΝΤΙΝΟΥ (ΚΑ)	0.040	---	γ 0.040	16/01/2017	---	---	---	---	4000@0.032	---	---	2015	---	---	---	527.66	0.040	0.040	3722	

### Προς Διαγραφή

9,567,289	0.300	---	---	---	01/07/2004	19/11/2007	5062	ΜΑΡΑΚ ΗΛΕΚΤΡΟΝΙΚΗ (ΚΟ)	0.298	---	γ 0.298	16/01/2017	---	---	---	---	---	16380@0.239	---	2015	---	---	---	2,851.05	0.298	0.298	9578	
24,319,250	0.300	---	---	---	09/07/2002	04/07/2007	5111	ΠΡΟΟΔΕΥΤΙΚΗ (ΚΟ)	0.048	---	γ 0.048	16/01/2017	0.039	0.039	0.049	0.045	0.048	3950@0.039	239@0.049	---	2015	7,700	4	366.20	1,167.32	0.039	0.049	2357
766,000	1.00	---	---	---	01/07/2004	11/12/2012	4937	ΤΡΙΑ ΑΛΦΑ (ΚΟ)	2.59	---	γ 2.59	16/01/2017	---	---	---	---	---	14@2.08	---	2015	---	---	---	2,383.29	2.59	2.59	3763	
245,000	1.00	---	---	---	19/07/2010	11/12/2012	4938	ΤΡΙΑ ΑΛΦΑ (ΠΟ)	1.63	---	γ 1.63	16/01/2017	---	---	---	---	---	191@1.31	---	2015	---	---	---	2,383.29	1.63	1.63	3763	
1,130,180	0.440	---	---	---	20/06/2003	02/07/2014	5092	COMPUCON (ΚΟ)	0.006	---	γ 0.006	16/01/2017	---	---	---	---	6000@0.006	---	---	2015	---	---	---	6.78	0.006	0.006	9537	

### Κατάσταση σε Αναστολή

33,301,715	0.320	---	---	---	27/06/2003	08/07/2009	5121	ΑΕΓΕΚ (ΚΟ)	0.038	---	γ 0.038	30/09/2016	---	---	---	---	---	---	---	---	---	---	---	---	1,265.47	0.038	0.038	2357
5,000,000	0.400	---	---	---	03/06/2009	01/09/2014	5087	ΑΛΚΟ ΕΛΛΑΣ (ΚΟ)	0.180	---	γ 0.180	31/03/2015	---	---	---	---	---	---	---	---	---	---	---	---	900.00	0.180	0.180	1753
81,644,555	0.300	---	---	---	01/07/2008	02/09/2002	5098	ΑΤΤΙ - ΚΑΤ (ΚΟ)	0.012	---	γ 0.012	29/05/2015	---	---	---	---	---	---	---	---	---	---	---	---	979.73	0.012	0.012	2357
20,121,710	1.21	---	---	---	27/07/1992	12/03/2003	5002	ΒΑΛΚΑΝ ΑΚΙΝΗΤΑ (ΚΟ)	0.190	---	γ 0.190	29/08/2013	---	---	---	---	---	---	---	---	---	---	---	---	3,823.12	0.190	0.190	8633
33,930,000	0.300	---	---	---	03/07/2006	30/05/2001	4865	ΒΩΒΟΣ ΜΠΑΜΠΗΣ (ΚΟ)	0.304	---	γ 0.304	30/03/2012	---	---	---	---	---	---	---	---	---	---	---	---	10,314.72	0.304	0.304	8633
7,847,611	1.20	---	---	---	01/08/2007	28/09/2011	4939	ΕΔΡΑΣΗ - ΨΑΛΛΙΔΑΣ Χ. (ΚΟ)	0.150	---	γ 0.150	29/11/2012	---	---	---	---	---	---	---	---	---	---	---	---	1,177.14	0.150	0.150	2357
36,748,909	0.730	---	---	---	15/12/2005	13/12/2006	5109	ΕΛ. ΒΙΟΜ. ΖΑΧΑΡΗΣ (ΚΑ)	0.075	---	γ 0.075	29/02/2016	---	---	---	---	---	---	---	---	---	---	---	---	2,756.17	0.075	0.075	3577
30,390,000	0.310	---	---	---	18/08/2008	29/12/2006	5099	ΕΛΛΗΝΙΚΕΣ ΙΧΘΥΟΚΑΛΥΡΓΕΙΕΣ (ΚΟ)	0.070	---	γ 0.070	02/06/2015	---	---	---	---	---	---	---	---	---	---	---	---	2,127.30	0.070	0.070	3573
13,692,227	1.47	---	---	---	07/07/2006	08/10/1999	5049	ΕΛΛΗΝΙΚΗ ΥΦΑΝΤΟΥΡΓΙΑ (ΚΟ)	0.117	---	γ 0.117	31/03/2014	---	---	---	---	---	---	---	---	---	---	---	---	1,601.99	0.117	0.117	3763
24,619,524	0.500	---	---	---	10/10/1986	30/12/2002	4914	ΚΕΡΑΜΕΙΑ-ΑΛΛΑΤΙΝΗ (ΚΟ)	0.088	---	γ 0.088	30/08/2012	---	---	---	---	---	---	---	---	---	---	---	---	2,166.52	0.088	0.088	8633
8,922,944,533	0.100	---	---	---	31/05/2011	02/02/2015	4857	ΚΥΠΡΟΥ ΤΡΑΠΕΖΑ (ΚΟ)	0.162	---	γ 0.162	09/01/2017	---	---	---	---	80000@0.141	50000@0.171	---	---	---	---	---	---	1,445,517.01	0.139	0.162	8355
66,937,526	0.700	---	---	---	13/08/2010	21/05/2003	5003	ΜΗΧΑΝΙΚΗ (ΚΟ)	0.100	---	γ 0.100	29/08/2013	---	---	---	---	---	---	---	---	---	---	---	---	9,186.78	0.100	0.100	2357
25,968,987	0.700	---	---	---	13/08/2010	21/05/2003	5004	ΜΗΧΑΝΙΚΗ (ΠΟ)	0.096	---	γ 0.096	29/08/2013	---	---	---	---	---	---	---	---	---	---	---	---	9,186.78	0.096	0.096	2357
255,459,600	0.300	---	---	---	26/06/2000	03/12/2010	5101	ΝΕΛ (ΚΟ)	0.070	---	γ 0.070	31/08/2015	---	---	---	---	---	---	---	---	---	---	---	---	17,882.17	0.070	0.070	5759
23,463,874	0.800	---	---	---	23/05/2003	21/12/1999	4918	ΝΕΩΡΙΟΝ (ΚΟ)	0.125	---	γ 0.125	30/08/2012	---	---	---	---	---	---	---	---	---	---	---	---	2,932.98	0.125	0.125	2753
510,840	1.00	---	---	---	15/07/2008	21/11/2013	5036	ΤΡΟΠΑΙΑ ΣΥΜΜΕΤΟΧΙΚΗ (ΚΟ)	2.00	---	γ 0.020	# 30/03/2012	---	---	---	---	---	---	---	---	---	---	---	---	1,021.68	2.00	2.00	3722
284,465,964	3.70	---	---	---	20/06/2008	15/06/2009	4913	ΤΑΧΥΔΡΟΜΙΚΟ ΤΑΜΙΕΥΤΗΡΙΟ (ΚΟ)	0.168	---	γ 0.239	# 29/08/2012	---	---	---	---	---	---	---	---	---	---	---	---	47,790.28	0.168	0.168	8355
13,920,000	0.320	---	---	---	19/11/2001	01/08/2000	4726	ΤΕΞΑΠΡΕΤ (ΚΟ)	0.080	---	γ 0.080	28/02/2011	---	---	---	---	---	---	---	---	---	---	---	---	1,113.60	0.080	0.080	3763
100,793,572	0.300	---	---	---	16/07/2009	11/02/2016	5110	ΤΗΛΕΤΥΠΟΣ (ΚΟ)	0.060	---	γ 0.060	07/03/2016	---	---	---	---	---	5@0.048	---	---	---	---	---	---	6,047.61	0.060	0.060	5553
215,246,452	0.300	---	---	---	25/06/2001	24/09/2001	4446	ΑΛΤΕC (ΚΟ)	0.012	---	γ 0.012	30/11/2015	---	---	---	---	---	---	---	---	---	---	---	---	2,582.96	0.012	0.012	9533
13,555,100	1.00	---	---	---	08/07/2005		4576	MICROLAND COMPUTERS (ΚΟ)	0.640	---	γ 0.640	14/07/2009	---	---	---	---	---	---	---	---	---	---	---	---	8,675.26	0.640	0.640	5379
40,946,303	0.360	---	---	---	18/07/2005	27/11/2007	5089	PC SYSTEMS (ΚΟ)	0.006	---	γ 0.006	31/03/2016	---	---	---	---	---	---	---	---	---	---	---	---	245.68	0.006	0.006	9533
144,688,060	0.600	---	---	---	21/04/2008	10/03/2010	4982	T BANK (ΚΟ)	0.048	---	γ 0.052	# 29/11/2011	---	---	---	---	---	---	---	---	---	---	---	---	6,945.03	0.048	0.048	8355

**Σημειώσεις Χρεογράφων**

Κωδικός	Κείμενο σημείωσης
( )	- Προσαρμοσμένα Μέρισματα λόγω διανομής Δωρεάν μετοχών.
*	- Τελευταία προσαρμοσμένη τιμή κλεισίματος.
[1]	- Καθαρά μερίσματα.
[2]	- Στη στήλη "Ημερ. Αποκοπής τελευταίου δικαιώματος" αναφέρεται η Ημερομηνία εισαγωγής για Νέες Εταιρείες.
[3]	- Η Χρηματιστηριακή αξία αναφέρεται στο σύνολο των μετοχών
[4]	- Η κωδικοποίηση των Κλάδων Οικονομικής Δραστηριότητας του Χ.Α. παρουσιάζονται στο Παράρτημα Α
[5]	- Η Χρηματιστηριακή Αξία αναφέρεται στο σύνολο των κατηγοριών μετοχών (εφόσον έχουν εισαχθεί περισσότερες της μιας κατηγορίες) και δεν αναφέρεται σε επιμέρους κατηγορίες μετοχών μιας εταιρείας.
[6]	- Ρ/Ε μεγαλύτερο του 100
[7]	- Τελευταία εικόνα του Βιβλίου Εντολών πριν το τέλος της συνεδρίασης
[8]	- Στην Αξία Συναλλαγών των Μετοχών περιλαμβάνονται όλοι οι τύποι Πακέτων
4446	- Μεταφορά στην κατηγορία Επιτήρησης από 20/10/2008.
4576	- Αναστολή διαπραγμάτευσης από 15/7/2009.
4690	- Μεταφορά στην κατηγορία Επιτήρησης από 4/4/2006.
4726	- Αναστολή διαπραγμάτευσης από 1/3/2011.
4750	- Μεταφορά στην "Κατηγορία Επιτήρησης" από 8/4/2011.
4795	- Το υπόλοιπο μικτό ποσό μερίσματος ανά μετοχή ανέρχεται σε € 0,30 για τη χρήση 2010, από το οποίο παρακρατείται φόρος 21% επί του συνολικού μερίσματος χρήσεως 2010 ανά μετοχή, ήτοι 0,45.
4814	- Μεταφορά στην Κατηγορία Χαμηλής Διασποράς από 30/5/2011.
4815	- Μεταφορά στην Κατηγορία Χαμηλής Διασποράς από 30/5/2011.
4816	- Μεταφορά στην Κατηγορία Χαμηλής Διασποράς από 30/5/2011.
4817	- Μεταφορά στην Κατηγορία Χαμηλής Διασποράς από 30/5/2011.
4822	- Μεταφορά στην κατηγορία Χαμηλής Διασποράς από 30/5/2011.
4823	- Μεταφορά στην κατηγορία Χαμηλής Διασποράς από 4/4/2006.
4827	- Μεταφορά στην κατηγορία Χαμηλής Διασποράς από 5/5/2010.
4844	- Μεταφορά στην κατηγορία Επιτήρησης από 8/4/2011.
4857	- Δεν έχουν εισαχθεί οι 793.906.274 νέες (ΚΟ) μετοχές, οι οποίες προέκυψαν από την πρόσφατη ΑΜΚ με καταβολή μετρητών.
4865	- Αναστολή διαπραγμάτευσης από 2/4/2012.
4879	- Μεταφορά στην Κατηγορία Επιτήρησης από 10/4/2012.
4881	- Μεταφορά στην Κατηγορία Επιτήρησης από 10/4/2012.
4882	- Μεταφορά στην Κατηγορία Επιτήρησης από 10/4/2012.
4886	- Μεταφορά στην Κατηγορία Επιτήρησης από 10/4/2012.
4887	- Μεταφορά στην Κατηγορία Επιτήρησης από 10/4/2012.
4888	- Μεταφορά στην Κατηγορία Επιτήρησης από 10/4/2012.
4912	- Μεταφορά στην κατηγορία Επιτήρησης από 31/7/2012.
4913	- Αναστολή διαπραγμάτευσης από 30/8/2012.
4914	- Αναστολή διαπραγμάτευσης από 31/8/2012.
4918	- Αναστολή διαπραγμάτευσης από 31/8/2012.
4937	- Μεταφορά στην κατηγορία ΠΡΟΣ ΔΙΑΓΡΑΦΗ από 30/11/2012.
4938	- Μεταφορά στην κατηγορία ΠΡΟΣ ΔΙΑΓΡΑΦΗ από 30/11/2012.
4939	- Αναστολή διαπραγμάτευσης από 30/11/2012.
4955	- Μεταφορά στην Επιτήρησης από 5/4/2013.
4956	- Μεταφορά στην Επιτήρησης από 5/4/2013.
4957	- Μεταφορά στην Επιτήρησης από 5/4/2013.
4958	- Μεταφορά στην Επιτήρησης από 5/4/2013.
4959	- Μεταφορά στην Επιτήρησης από 5/4/2013.
4977	- Μεταφορά στην Κατηγορία "Επιτήρησης" από 11/6/2013.
4982	- Αναστολή διαπραγμάτευσης από 1/12/2011.
4983	- Μεταφορά στην κατηγορία Επιτήρησης από 5/4/2013.
4985	- Μεταφορά στην "Κατηγορία Επιτήρησης" από 8/4/2011.
4997	- Μεταφορά στην Κατηγορία Επιτήρησης από 21/12/2009. - Δεν έχουν εισαχθεί οι 6.870.053 νέες (ΚΑ) μετοχές, οι οποίες προέκυψαν από την πρόσφατη ΑΜΚ με καταβολή μετρητών.
5002	- Αναστολή διαπραγμάτευσης από 30/08/2013.



**Σημειώσεις Χρεογράφων**

Κωδικός	Κείμενο σημείωσης
5003	- Αναστολή διαπραγμάτευσης από 30/08/2013.
5004	- Αναστολή διαπραγμάτευσης από 30/08/2013.
5007	- Μεταφορά στην κατηγορία Επιτήρηση, από 11/10/2013.
5031	- Δεν έχουν εισαχθεί οι 612.300 νέες (ΚΟ) μετοχές, οι οποίες προέκυψαν από την πρόσφατη ΑΜΚ με καταβολή μετρητών.
5036	- Η μετοχή της εταιρίας βρίσκεται σε καθεστώς αναστολής διαπραγμάτευσης από 2/4/2012. Κατά τη διάρκεια της αναστολής, η εταιρία προέβη σε reverse split μετοχών, με βάση το οποίο αναπροσαρμόστηκε μετά την ολοκλήρωση της εταιρικής πράξης ο αριθμός των μετοχών της εταιρίας αλλά και αναλογικά η τελευταία τιμή κλεισίματος της μετοχής της 30/03/2012.
5046	- Μεταφορά στην κατηγορία Χαμηλής Διασποράς από 8/4/2011.
5049	- Σε αναστολή διαπραγμάτευσης από 1/4/2014.
5057	- Μεταφορά στην κατηγορία Επιτήρηση από τις 29/12/2011.
5058	- Μεταφορά στην κατηγορία Επιτήρηση από τις 29/12/2011.
5062	- Μεταφορά στην κατηγορία ΠΡΟΣ ΔΙΑΓΡΑΦΗ από 4/6/2014.
5080	- Μεταφορά στην κατηγορία Επιτήρησης από 6/9/2011.
5087	- Αναστολή διαπραγμάτευσης από 1/4/2015.
5089	- Μεταφορά στην κατηγορία Επιτήρηση από τις 8/4/2015.
5092	- Μεταφορά στην κατηγορία ΠΡΟΣ ΔΙΑΓΡΑΦΗ από 8/4/2015.
5093	- Μεταφορά στην Κατηγορία Επιτήρησης από 8/4/2015.
5094	- Μεταφορά στην Κατηγορία Επιτήρησης από 8/4/2015.
5095	- Μεταφορά στην Επιτήρηση από 9/4/2015.
5097	- Μεταφορά στην Κατηγορία Επιτήρησης από 10/4/2012.
5098	- Αναστολή διαπραγμάτευσης από 2/6/2015.
5099	- Αναστολή διαπραγμάτευσης από 3/6/2015.
5101	- Αναστολή διαπραγμάτευσης από 1/9/2015.
5104	- Μεταφορά στην Κατηγορία "Χαμηλής Διασποράς" από 31/10/2014. Από 30/12/2015, η επωνυμία της εταιρείας " MIG REAL ESTATE A.E.E.A.Π." αλλάζει σε " ΕΘΝΙΚΗ ΠΑΝΓΑΙΑ Α.Ε.Ε.Α.Π." .
5109	- Αναστολή διαπραγμάτευσης από 01/03/2016.
5110	- Αναστολή διαπραγμάτευσης από 08/03/2016.
5111	- Μεταφορά στην Κατηγορία Προς Διαγραφή από 15/04/2016.
5112	- Μεταφορά στην Κατηγορία Επιτήρησης από 15/04/2016.
5113	- Μεταφορά στην Κατηγορία Επιτήρησης από 15/04/2016.
5114	- Μεταφορά στην Κατηγορία Επιτήρησης από 15/04/2016.
5115	- Μεταφορά στην Κατηγορία Επιτήρησης από 15/04/2016.
5116	- Μεταφορά στην Κατηγορία Χαμηλής Διασποράς από 20/4/2016.
5118	- Μεταφορά στην κατηγορία Επιτήρηση από τις 25/11/2011. Σε εξέλιξη έκδοση Μ.Ο.Δ. με καταβολή μετρητών έως και 3/10/2016. Περίοδος άσκησης δικαιώματος: 22/09/2016 - 06/10/2016.
5121	- Αναστολή διαπραγμάτευσης από 3/10/2016.
5123	- Μεταφορά στην Κατηγορία Επιτήρησης από 10/4/2014.
5124	- Δεν έχουν εισαχθεί 30.874.635 νέες (ΚΟ) μετοχές, οι οποίες προέκυψαν από την πρόσφατη ΑΜΚ με καταβολή μετρητών.

**Στοιχεία Συναλλαγών Πακέτων**

<b>Μετοχές</b>	<b>Όγκος πακέτου</b>	<b>Τιμή πακέτου</b>	<b>Αξία πακέτου</b>	<b>Ώρα έγκρισης</b>	<b>Σημείωση</b>
ΜΟΤΟΡ ΟΪΛ (ΚΟ)	30,000	13.55	406,500.00	12:08:06	20
ALPHA BANK (ΚΟ)	200,000	1.89	378,000.00	12:37:04	20
ΟΤΕ (ΚΟ)	100,000	8.84	883,500.00	12:38:20	20
GRIVALIA PROPERTIES (ΚΟ)	25	8.23	205.75	15:50:19	18
ΟΤΕ (ΚΟ)	29,004	8.83	256,105.32	17:11:14	20

**Σημειώσεις πακέτων**

- 9 - Μέθοδος 6-1 / Ειδική Χρέωση
- 10 - Μέθοδος 6-1 / Ειδική Χρέωση, Αυθημερόν Διακανονισμός
- 14 - Μέθοδος 6-3 / Πακέτο Αποκατάστασης, Ατελής αγορά και Πώληση
- 18 - Μέθοδος 6-2 / SPOT 1
- 19 - Μέθοδος 6-2 / SPOT 2
- 20 - Μέθοδος 6-1 και Μέθοδος 6-1 Αυθημερόν Διακανονισμός
- 21 - Άλλη Προσυμφωνημένη

**Στοιχεία Συναλλαγών Δικαιωμάτων**

Ημερ. αποκοπής	Έναρξη εξάσκησης	Λήξη εξάσκησης	Λήξη διαπρ/σης	Δικαιώματα	Κατωτ Τιμή	Ανωτ Τιμή	Τιμή κλεισ.	Τελευταία ζήτηση	Τελευταία προσφορά	Όγκος	Πράξεις	Αξία Συναλλαγών
----------------	------------------	----------------	----------------	------------	------------	-----------	-------------	------------------	--------------------	-------	---------	-----------------

**Δεν υπάρχουν Συναλλαγές Δικαιωμάτων.**

**Στοιχεία Συναλλαγών Εκποιήσεων**

Μετοχές	Όγκος Συναλλαγών	Αριθμός Πράξεων	Αξία Συναλλαγών	Σημείωση
<b>Δεν πραγματοποιήθηκαν Εκποιήσεις Μετοχών.</b>				

**Σημειώσεις Εκποιήσεων**

- 1 - Κανονική Εκποίηση.
- 2 - Εκποίηση Ενσώματων Ονομαστικών Μετοχών.
- 3 - Εκποίηση Αδιάθετων Κλασματικών Υπολοίπων.

**Στοιχεία Συναλλαγών Εκποιήσεων Ενσώματων Ονομαστικών Μετοχών**

Μετοχές	Ημερ/νία έναρξης	Ημερ/νία λήξης	Αρχικό πλήθος	Διαθέσιμο πλήθος	Ημερομηνία	Μέση τιμή (ημέρας)	Μέση τιμή (περιόδου)	Αριθμός Πράξεων	Όγκος Συναλλαγών	Αξία Συναλλαγών
<b>Δεν πραγματοποιήθηκαν Εκποιήσεις Ενσώματων Ονομαστικών Μετοχών.</b>										

**Σημειώσεις Εκποιήσεων**

Σύμφωνα με την Απόφαση 1/380/04.05.2006 της Επιτροπής Κεφαλαιαγοράς εκποιούνται μέσω του Χρηματιστηρίου Αθηνών με επιμέλεια της εκδότριας εταιρείας, οι ενσώματες ονομαστικές μετοχές που δεν έχουν κατατεθεί στην εκδότρια προς αποϋλοποίηση. Η εκποίηση διενεργείται σύμφωνα με τον τρόπο που ορίζεται στο άρθρο 99Α του Κανονισμού του Χρηματιστηρίου Αθηνών.

**Στοιχεία Ενεργητικού Διαπραγματεύσιμων Αμοιβαίων Κεφαλαίων (Δ.Α.Κ.)**

	Ημερομηνία συναλλαγών	Δημιουργία / Εξαγορά	Αριθ. Μερ. (T-1)	Νέα Μερ. (T-1)	Εξαγορασθ. Μερ. (T-1)	Μερίδια (T) [1]	Αξία Ενεργητικού [2]	Καθαρή Τιμή	Μέρισμα/Μερίδι	Ημερ. Αποκοπής
NBGAM ETF GREECE & TURKEY 30	17/01/2017	25,000	388,550	---	---	388,550	1,978,843.00	5.0929	---	27/10/2011
NBGAM ETF ΓΔ Χ.Α.	17/01/2017	25,000	294,878	---	---	294,878	2,226,842.00	7.5517	---	27/10/2011
ALPHA ETF FTSE Athex Large Cap	17/01/2017	5,000	619,082	---	---	619,082	10,666,480.00	17.2295	0.37	30/06/2016

**Σημειώσεις Δ.Α.Κ.**

[1] - Αριθμ. μεριδίων (T) = Αριθμ. μεριδίων (T-1) + Νεοεκδοθέντα μερίδια (T-1) - Εξαγορασθέντα μερίδια (T-1)

[2] - Περιλαμβάνονται και τα μερίδια που δημιουργήθηκαν / εξαγοράσθηκαν την ημέρα T-1.

Περιγραφή	Στοιχεία
Όνομασία Δ.Α.Κ.	ALPHA ETF FTSE Athex Large Cap
Σύμβολο Δ.Α.Κ. (GR)	<b>ΑΔΑΚ</b>
Σύμβολο Δ.Α.Κ. (EN)	AETF
ISIN Δ.Α.Κ.	GRF000153004
Κατηγορία Διαπραγμάτευσης	Διαπραγματεύσιμα Αμοιβαία Κεφάλαια (Δ.Α.Κ.)
Τύπος Δ.Α.Κ.	Μετοχών
Τρόπος διαχείρισης	Παθητικός
Επενδυτική Στρατηγική	Σκοπός της επενδυτικής πολιτικής του Αμοιβαίου Κεφαλαίου είναι η αναπαραγωγή της αποδόσεως του Δείκτη FTSE/X.A. Large Cap του Χρηματιστηρίου Αθηνών σε όρους Ευρώ, ακολουθώντας πλήρως και πανομοιότυπας τη σύνθεση του υποκείμενου Δείκτη.
Εκδότης	ΑΛΦΑ ASSET MANAGEMENT Α.Ε.Δ.Α.Κ.
Εταιρεία Διαχείρισης	ΑΛΦΑ ASSET MANAGEMENT Α.Ε.Δ.Α.Κ.
Ειδικοί Διαπραγματευτές	ΑΛΦΑ FINANCE Α.Χ.Ε.Π.Ε.Υ. , ΕΘΝΙΚΗ ΧΡΗΜΑΤΙΣΤΗΡΙΑΚΗ Α.Χ.Ε.Π.Ε.Υ.
Θεματοφύλακας	ΑΛΦΑ ΤΡΑΠΕΖΑ Α.Ε.
Σύμβολο Δείκτη (GR)	FTSE
Σύμβολο Δείκτη (EN)	FTSE
Όνομασία Δείκτη	FTSE/X.A. Large Cap
ISIN Δείκτη	GRI99201A006
Κλάσμα Δείκτη [1]	1/100
Αρχική Τιμή Μεριδίου	21.76
Συνολικός Αριθμός Μεριδίων [2]	619,082
Ημερομηνία πρώτης Έκδοσης	14/01/2008
Ημερομηνία έναρξης Διαπραγμάτευσης	24/01/2008
Νόμισμα Διαπραγμάτευσης	ΕΥΡΩ
Νόμισμα Ενεργητικού	ΕΥΡΩ
Αρχική Αξία Ενεργητικού [3]	3,000,000.00
Αριθμ. Μεριδίων για Δημιουργία-Εξαγορά [4]	5,000
Αμοιβή Διαχείρισης	0.375

**Σημειώσεις Δ.Α.Κ.**

- [1] - Το κλάσμα της τιμής του δείκτη που αποτελεί η τιμή της πρώτης έκδοσης
- [2] - Ο αριθμός μεριδίων που διαπραγματεύθηκαν στο Χρηματιστήριο την ημέρα T
- [3] - Η αξία του ενεργητικού κατά την έκδοση
- [4] - Ο αριθμός μεριδίων που απαιτείται κατά τη διαδικασία δημιουργίας εξαγοράς

Περιγραφή	Στοιχεία
Όνομασία Δ.Α.Κ.	ALPHA ETF FTSE Athex Large Cap
Σύμβολο Δ.Α.Κ. (GR)	<b>ΑΔΑΚ</b>
Σύμβολο Δ.Α.Κ. (EN)	AETF
ISIN Δ.Α.Κ.	GRF000153004
Κατηγορία Διαπραγμάτευσης	Διαπραγματεύσιμα Αμοιβαία Κεφάλαια (Δ.Α.Κ.)
Τύπος Δ.Α.Κ.	Μετοχών
Τρόπος διαχείρισης	Παθητικός
Επενδυτική Στρατηγική	Σκοπός της επενδυτικής πολιτικής του Αμοιβαίου Κεφαλαίου είναι η αναπαραγωγή της αποδόσεως του Δείκτη FTSE/X.A. Large Cap του Χρηματιστηρίου Αθηνών σε όρους Ευρώ, ακολουθώντας πλήρως και πανομοιότυπως τη σύνθεση του υποκείμενου Δείκτη.
Εκδότης	ΑΛΦΑ ASSET MANAGEMENT Α.Ε.Δ.Α.Κ.
Εταιρεία Διαχείρισης	ΑΛΦΑ ASSET MANAGEMENT Α.Ε.Δ.Α.Κ.
Ειδικοί Διαπραγματευτές	ΑΛΦΑ FINANCE Α.Χ.Ε.Π.Ε.Υ. , ΕΘΝΙΚΗ ΧΡΗΜΑΤΙΣΤΗΡΙΑΚΗ Α.Χ.Ε.Π.Ε.Υ.
Θεματοφύλακας	ΑΛΦΑ ΤΡΑΠΕΖΑ Α.Ε.
Σύμβολο Δείκτη (GR)	FTSE
Σύμβολο Δείκτη (EN)	FTSE
Όνομασία Δείκτη	FTSE/X.A. Large Cap
ISIN Δείκτη	GRI99201A006
Κλάσμα Δείκτη [1]	1/100
Αρχική Τιμή Μεριδίου	21.76
Συνολικός Αριθμός Μεριδίων [2]	619,082
Ημερομηνία πρώτης Έκδοσης	14/01/2008
Ημερομηνία έναρξης Διαπραγμάτευσης	24/01/2008
Νόμισμα Διαπραγμάτευσης	ΕΥΡΩ
Νόμισμα Ενεργητικού	ΕΥΡΩ
Αρχική Αξία Ενεργητικού [3]	3,000,000.00
Αριθμ. Μεριδίων για Δημιουργία-Εξαγορά [4]	50,000
Αμοιβή Διαχείρισης	0.375

**Σημειώσεις Δ.Α.Κ.**

- [1] - Το κλάσμα της τιμής του δείκτη που αποτελεί η τιμή της πρώτης έκδοσης
- [2] - Ο αριθμός μεριδίων που διαπραγματεύθηκαν στο Χρηματιστήριο την ημέρα T
- [3] - Η αξία του ενεργητικού κατά την έκδοση
- [4] - Ο αριθμός μεριδίων που απαιτείται κατά τη διαδικασία δημιουργίας εξαγοράς



Περιγραφή	Στοιχεία
Όνομασία Δ.Α.Κ.	NBGAM ETF ΓΔ Χ.Α.
Σύμβολο Δ.Α.Κ. (GR)	ΔΑΚΓΔ
Σύμβολο Δ.Α.Κ. (EN)	ETFASE
ISIN Δ.Α.Κ.	GRF000054004
Κατηγορία Διαπραγμάτευσης	Διαπραγματεύσιμα Αμοιβαία Κεφάλαια (Δ.Α.Κ.)
Τύπος Δ.Α.Κ.	Μετοχών
Τρόπος διαχείρισης	Παθητικός
Επενδυτική Στρατηγική	Επενδυτικός σκοπός του Αμοιβαίου Κεφαλαίου είναι η αναπαραγωγή της σύνθεσης του Γενικού Δείκτη Τιμών του Χρηματιστηρίου Αθηνών και η επίτευξη της απόδοσης του Δείκτη.
Εκδότης	ΕΘΝΙΚΗ ASSET MANAGEMENT ΑΕΔΑΚ
Εταιρεία Διαχείρισης	ΕΘΝΙΚΗ ASSET MANAGEMENT ΑΝΩΝΥΜΗ ΕΤΑΙΡΙΑ ΔΙΑΧΕΙΡΙΣΕΩΣ ΑΜΟΙΒΑΙΩΝ ΚΕΦΑΛΑΙΩΝ
Ειδικοί Διαπραγματευτές	ΕΘΝΙΚΗ ΧΡΗΜΑΤΙΣΤΗΡΙΑΚΗ Α.Χ.Ε.Π.Ε.Υ.
Θεματοφύλακας	ΕΘΝΙΚΗ ΤΡΑΠΕΖΑ
Σύμβολο Δείκτη (GR)	ΓΔ
Σύμβολο Δείκτη (EN)	GD
Όνομασία Δείκτη	Γενικός Δείκτης Τιμών Χ.Α.
ISIN Δείκτη	GRI99117A004
Κλάσμα Δείκτη [1]	1/100
Αρχική Τιμή Μεριδίου	21.61
Συνολικός Αριθμός Μεριδίων [2]	294,878
Ημερομηνία πρώτης Έκδοσης	24/06/2009
Ημερομηνία έναρξης Διαπραγμάτευσης	29/06/2009
Νόμισμα Διαπραγμάτευσης	ΕΥΡΩ
Νόμισμα Ενεργητικού	ΕΥΡΩ
Αρχική Αξία Ενεργητικού [3]	4,495,405.02
Αριθμ. Μεριδίων για Δημιουργία-Εξαγορά [4]	25,000
Αμοιβή Διαχείρισης	0.600

**Σημειώσεις Δ.Α.Κ.**

[1] - Το κλάσμα της τιμής του δείκτη που αποτελεί η τιμή της πρώτης έκδοσης

[2] - Ο αριθμός μεριδίων που διαπραγματεύθηκαν στο Χρηματιστήριο την ημέρα T

[3] - Η αξία του ενεργητικού κατά την έκδοση

[4] - Ο αριθμός μεριδίων που απαιτείται κατά τη διαδικασία δημιουργίας εξαγοράς

Περιγραφή	Στοιχεία
Όνομασία Δ.Α.Κ.	NBGAM ETF GREECE & TURKEY 30
Σύμβολο Δ.Α.Κ. (GR)	ΔΑΚΕΤ30
Σύμβολο Δ.Α.Κ. (EN)	ETFGT30P
ISIN Δ.Α.Κ.	GRF000055001
Κατηγορία Διαπραγμάτευσης	Διαπραγματεύσιμα Αμοιβαία Κεφάλαια (Δ.Α.Κ.)
Τύπος Δ.Α.Κ.	Μετοχών
Τρόπος διαχείρισης	Παθητικός
Επενδυτική Στρατηγική	Επενδυτικός σκοπός του Αμοιβαίου Κεφαλαίου είναι η αναπαραγωγή της σύνθεσης του Δείκτη GREECE & TURKEY 30 (GT-30) και η επίτευξη της απόδοσης του Δείκτη.
Εκδότης	ΕΘΝΙΚΗ ASSET MANAGEMENT ΑΕΔΑΚ
Εταιρεία Διαχείρισης	ΕΘΝΙΚΗ ASSET MANAGEMENT ΑΝΩΝΥΜΗ ΕΤΑΙΡΕΙΑ ΔΙΑΧΕΙΡΙΣΕΩΣ ΑΜΟΙΒΑΙΩΝ ΚΕΦΑΛΑΙΩΝ
Ειδικοί Διαπραγματευτές	ΕΘΝΙΚΗ ΧΡΗΜΑΤΙΣΤΗΡΙΑΚΗ Α.Χ.Ε.Π.Ε.Υ.
Θεματοφύλακας	ΕΘΝΙΚΗ ΤΡΑΠΕΖΑ
Σύμβολο Δείκτη (GR)	GT30P
Σύμβολο Δείκτη (EN)	GT30P
Όνομασία Δείκτη	Greece & Turkey 30 Δείκτης Τιμών
ISIN Δείκτη	CH0045018782
Κλάσμα Δείκτη [1]	1/100
Αρχική Τιμή Μεριδίου	8.85
Συνολικός Αριθμός Μεριδίων [2]	388,550
Ημερομηνία πρώτης Έκδοσης	27/10/2010
Ημερομηνία έναρξης Διαπραγμάτευσης	03/11/2010
Νόμισμα Διαπραγμάτευσης	ΕΥΡΩ
Νόμισμα Ενεργητικού	ΕΥΡΩ
Αρχική Αξία Ενεργητικού [3]	3,438,286.49
Αριθμ. Μεριδίων για Δημιουργία-Εξαγορά [4]	25,000
Αμοιβή Διαχείρισης	1.050

**Σημειώσεις Δ.Α.Κ.**

[1] - Το κλάσμα της τιμής του δείκτη που αποτελεί η τιμή της πρώτης έκδοσης

[2] - Ο αριθμός μεριδίων που διαπραγματεύθηκαν στο Χρηματιστήριο την ημέρα T

[3] - Η αξία του ενεργητικού κατά την έκδοση

[4] - Ο αριθμός μεριδίων που απαιτείται κατά τη διαδικασία δημιουργίας εξαγοράς

Περιγραφή	Στοιχεία
Όνομασία Warrant	ALPHA ΤΡΑΠΕΖΑ Α.Ε. (ΤΠΔ)
Σύμβολο Warrant (GR)	ΑΛΦΑΤΠ
ISIN Warrant	GRR000000028
Κατηγορία Διαπραγμάτευσης	Τίτλοι Παραστατικοί (Warrants)
Υποκείμενος Τίτλος	ALPHA ΤΡΑΠΕΖΑ Α.Ε. (ΚΟ)
Συνολικός Αριθμός Warrants	1,141,734,167
Ημ/νία Έναρξης Διαπραγμάτευσης	11/06/2013
Νόμισμα Διαπραγμάτευσης	ΕΥΡΩ
Πολλαπλασιαστής	7.41
Αναλογία Μετατροπής	0.13
Τύπος Εξάσκησης	BERMUDAN
Τιμή Διάθεσης	1.45

Περιγραφή	Στοιχεία
Όνομασία Warrant	ΕΘΝΙΚΗ ΤΡΑΠΕΖΑ ΤΗΣ ΕΛΛΑΔΟΣ Α.Ε. (ΤΠΔ)
Σύμβολο Warrant (GR)	ΕΤΕΤΠ
ISIN Warrant	GRR000000036
Κατηγορία Διαπραγμάτευσης	Τίτλοι Παραστατικοί (Warrants)
Υποκείμενος Τίτλος	ΕΘΝΙΚΗ ΤΡΑΠΕΖΑ ΤΗΣ ΕΛΛΑΔΟΣ Α.Ε. (ΚΟ)
Συνολικός Αριθμός Warrants	245,745,661
Ημ/νία Έναρξης Διαπραγμάτευσης	27/06/2013
Νόμισμα Διαπραγμάτευσης	ΕΥΡΩ
Πολλαπλασιαστής	8.23
Αναλογία Μετατροπής	0.12
Τύπος Εξάσκησης	BERMUDAN
Τιμή Διάθεσης	6.83

Περιγραφή	Στοιχεία
Όνομασία Warrant	ΤΡΑΠΕΖΑ ΠΕΙΡΑΙΩΣ Α.Ε. (ΤΠΔ)
Σύμβολο Warrant (GR)	ΠΕΙΡΤΠ
ISIN Warrant	GRR000000044
Κατηγορία Διαπραγμάτευσης	Τίτλοι Παραστατικοί (Warrants)
Υποκείμενος Τίτλος	ΤΡΑΠΕΖΑ ΠΕΙΡΑΙΩΣ Α.Ε. (ΚΟ)
Συνολικός Αριθμός Warrants	843,637,022
Ημ/νία Έναρξης Διαπραγμάτευσης	03/07/2013
Νόμισμα Διαπραγμάτευσης	ΕΥΡΩ
Πολλαπλασιαστής	4.48
Αναλογία Μετατροπής	0.22
Τύπος Εξάσκησης	BERMUDAN
Τιμή Διάθεσης	0.90

# ΑΝΑΚΟΙΝΩΣΕΙΣ

## ΕΤΑΙΡΙΚΕΣ ΠΡΑΞΕΙΣ

### ΓΡ. ΣΑΡΑΝΤΗΣ Α.Β.Ε.Ε.

#### Εισαγωγή μετοχών από άσκηση stock options

Από 17/01/2017, εισάγονται προς διαπραγμάτευση στο Χρηματιστήριο Αθηνών οι 10.000 νέες (ΚΟ) μετοχές της εταιρίας «ΓΡ. ΣΑΡΑΝΤΗΣ Α.Β.Ε.Ε.» (GRS204003008), που προέκυψαν από την πρόσφατη αύξηση του μετοχικού κεφαλαίου λόγω άσκησης δικαιωμάτων προαίρεσης αγοράς μετοχών, από 1 στέλεχος της εταιρίας, με τιμή διάθεσης μετοχής €2,00. Από την ίδια ημερομηνία, το νέο σύνολο εισηγμένων μετοχών της εταιρίας που είναι διαπραγματεύσιμες στο Χρηματιστήριο Αθηνών ανέρχεται σε 34.780.982 (ΚΟ) μετοχές.

## ΓΝΩΣΤΟΠΟΙΗΣΕΙΣ ΕΤΑΙΡΕΙΩΝ

### ΕΛΛΗΝΙΚΑ ΧΡΗΜΑΤΙΣΤΗΡΙΑ - ΧΡΗΜΑΤΙΣΤΗΡΙΟ ΑΘΗΝΩΝ Α.Ε. ΣΥΜΜΕΤΟΧΩΝ

#### Δελτίο Τύπου

Το Χρηματιστήριο Αθηνών, στη σημερινή συνεδρίαση της Διοικούσας Επιτροπής του, αφού έλαβε υπόψη ότι η διασπορά των μετοχών της εταιρίας «**KLEEMANN HELLAS A.B.E.E.**», σύμφωνα με την από 16.01.2017 ανακοίνωσή της, διαμορφώθηκε σε ποσοστό μικρότερο του 10%, αποφάσισε τη μεταφορά των μετοχών της στην Κατηγορία «Χαμηλής Διασποράς» από την **18<sup>η</sup> Ιανουαρίου 2017**.

Επίσης το Χρηματιστήριο Αθηνών αποφάσισε την αναστολή των προϊόντων δανεισμού της εν λόγω μετοχής.

### ΕΛΛΗΝΙΚΑ ΧΡΗΜΑΤΙΣΤΗΡΙΑ - ΧΡΗΜΑΤΙΣΤΗΡΙΟ ΑΘΗΝΩΝ Α.Ε. ΣΥΜΜΕΤΟΧΩΝ

#### Αλλαγές στη Σύθεση των Δεικτών

Σε συνέχεια της μεταφοράς, από τη Τετάρτη 18 Ιανουαρίου 2017, της διαπραγμάτευσης των μετοχών της εταιρίας «**KLEEMAN HELLAS A.B.E.E.**» στην κατηγορία «Χαμηλής Διασποράς» του ΧΑ, θα πραγματοποιηθούν οι ακόλουθες αλλαγές στη σύθεση των δεικτών στους οποίους συμμετέχουν οι μετοχές της εταιρίας.

Πιο συγκεκριμένα:

- **Γενικός Δείκτης Τιμών ΧΑ**  
Οι μετοχές της εταιρίας «**KLEEMAN HELLAS A.B.E.E.**» αφαιρούνται από τη σύθεση του δείκτη και αντικαθίστανται από τις μετοχές της εταιρίας «**FLEXOPACK A.E.B.E.Π. Α.Ε.**» με συντελεστή στάθμισης 28%.
- **Δείκτης Συνολικής Απόδοσης Γενικού Δείκτη Τιμών ΧΑ**  
Οι μετοχές της εταιρίας «**KLEEMAN HELLAS A.B.E.E.**» αφαιρούνται από τη σύθεση του δείκτη και αντικαθίστανται από τις μετοχές της εταιρίας «**FLEXOPACK A.E.B.E.Π. Α.Ε.**» με συντελεστή στάθμισης 28%.
- **Δείκτης Μεσαίας & Μικρής Κεφαλαιοποίησης ΧΑ**  
Οι μετοχές της εταιρίας «**FLEXOPACK A.E.B.E.Π. Α.Ε.**» αφαιρούνται από τη σύθεση του δείκτη χωρίς άμεση αντικατάσταση.
- **Δείκτης FTSE/ΧΑ Mid Cap**  
Οι μετοχές της εταιρίας «**KLEEMAN HELLAS A.B.E.E.**» αφαιρούνται από τη σύθεση του δείκτη χωρίς άμεση αντικατάσταση.
- **Δείκτης FTSE/ΧΑ Αγοράς**  
Οι μετοχές της εταιρίας «**KLEEMAN HELLAS A.B.E.E.**» αφαιρούνται από τη σύθεση του δείκτη χωρίς άμεση αντικατάσταση.
- **Δείκτης FTSE/ΧΑ Διεθνούς Δραστηριοποίησης**  
Οι μετοχές της εταιρίας «**KLEEMAN HELLAS A.B.E.E.**» αφαιρούνται από τη σύθεση του δείκτη χωρίς άμεση αντικατάσταση.
- **Δείκτης FTSE/ΧΑ Διεθνούς Δραστηριοποίησης Plus**  
Οι μετοχές της εταιρίας «**KLEEMAN HELLAS A.B.E.E.**» αφαιρούνται από τη σύθεση του δείκτη και αντικαθίστανται από τις μετοχές της εταιρίας «**INTRAKOM ΑΕ ΣΥΜΜΕΤΟΧΩΝ**» με συντελεστή στάθμισης 65%.

• **Δείκτης FTSE/ΧΑ Βιομηχανικά Προϊόντα & Υπηρεσίες**

Οι μετοχές της εταιρείας «KLEEMAN HELLAS A.B.E.E.» αφαιρούνται από τη σύνθεση του δείκτη χωρίς άμεση αντικατάσταση.

Οι αλλαγές θα ισχύσουν από τη συνεδρίαση της **Τετάρτης 18 Ιανουαρίου 2017**

**ΔΕΗ Α.Ε.**  
**Ανακοίνωση**

ΝΕΑ ΩΡΑ ΓΙΑ ΤΗΝ ΕΞ ΑΝΑΒΟΛΗΣ ΣΥΝΕΔΡΙΑΣΗ ΤΗΣ ΕΓΣ - Η Δημόσια Επιχείρηση Ηλεκτρισμού Α.Ε. ενημερώνει το επενδυτικό κοινό ότι, η εξ αναβολής Έκτακτη Γενική Συνέλευση των Μετόχων στις 17.1.2017 για το πρώτο θέμα της ημερήσιας διάταξης, κατόπιν πρότασης του μετόχου Ελληνικού Δημοσίου για ολιγόωρη αναβολή της και μετά από ψηφοφορία αποφάσισε κατά πλειοψηφία των παρισταμένων ή νομίμως αντιπροσωπευόμενων μετόχων με ποσοστό 66,935% να συνεχιστεί η συνεδρίασή της, σήμερα, και ώρα 18:00 μ.μ. στον ίδιο τόπο με το ίδιο θέμα ημερήσιας διάταξης.

**ΙΚΤΙΝΟΣ ΕΛΛΑΣ Α.Ε.**  
**Αγορά Ιδίων Μετοχών**

Η Εταιρεία ΙΚΤΙΝΟΣ ΕΛΛΑΣ Α.Ε. ανακοινώνει ότι, βάσει των σχετικών αποφάσεων της Έκτακτης Γενικής Συνέλευσης των Μετόχων της 20.12.2016, προέβη μέσω του μέλους του Χ.Α. EUROXX Χρηματιστηριακή Α.Ε.Π.Ε.Υ. σε αγορά ιδίων μετοχών. Στις 16.1.2017 η Εταιρεία αγόρασε με μέση τιμή κτήσης 0,81 ευρώ ανά μετοχή, 550 μετοχές αξίας ευρώ 445,4.

**ALPHA TRUST ΑΝΔΡΟΜΕΔΑ Α.Ε.Ε.Χ.**  
**Ανακοίνωση**

Η Εταιρεία ALPHA TRUST-ΑΝΔΡΟΜΕΔΑ Α.Ε.Ε.Χ., δημοσιεύει από σήμερα στην ιστοσελίδα της "ΜΗΝΙΑΙΑ ΕΝΗΜΕΡΩΣΗ-ΔΕΚΕΜΒΡΙΟΣ 2016", στην ελληνική και αγγλική γλώσσα, για την ενημέρωση των μετόχων της και του επενδυτικού κοινού.

**ΓΡ. ΣΑΡΑΝΤΗΣ Α.Β.Ε.Ε.**  
**Ανακοίνωση**

Η εταιρεία ΓΡ. ΣΑΡΑΝΤΗΣ Α.Β.Ε.Ε., στα πλαίσια των διατάξεων της παρ.5 του άρθρου 9 του Ν.3556 και προς τον σκοπό διευκόλυνσης υπολογισμού και καθορισμού των ορίων απόκτησης ή διάθεσης σημαντικών συμμετοχών από μετόχους ή κατόχους δικαιωμάτων ψήφου και κατόπιν της έκδοσης και έναρξης διαπραγμάτευσης την 17/01/2017 10.000 νέων κοινών ονομαστικών μετοχών της Εταιρείας που προέκυψαν λόγω εξάσκησης δικαιωμάτων προαίρεσης αγοράς μετοχών, ανακοινώνει ότι το μετοχικό κεφάλαιο της εταιρείας ανέρχεται πλέον σε 53.910.522,10 ευρώ και διαιρείται σε 34.780.982 κοινές ονομαστικές μετοχές ονομαστικής αξίας 1,55 ευρώ η καθεμία.

**Π. ΠΕΤΡΟΠΟΥΛΟΣ Α.Ε.Β.Ε.**  
**Αγορά Ιδίων Μετοχών**

Η Πέτρος Πετρόπουλος Α.Ε.Β.Ε. γνωστοποιεί στο επενδυτικό κοινό ότι σύμφωνα με το άρθρο 16 του ΚΝ 2190/20, όπως τροποποιήθηκε και ισχύει, και σύμφωνα με τους όρους του Κανονισμού 2273/2003 της Ευρωπαϊκής Επιτροπής και σε εκτέλεση της από 5/4/2016 απόφασης της Γενικής Συνέλευσης των Μετόχων της Εταιρείας και απόφασης του Διοικητικού Συμβουλίου με ημερομηνία 18/4/2016, προέβη την 16/1/2017 σε αγορά 251 Ιδίων Μετοχών της Εταιρείας μέσω της Alpha Finance με τιμή κτήσης 4,2402 ευρώ ανά μετοχή και συνολική αξία 1064 ευρώ.

**M.L.S. ΠΛΗΡΟΦΟΡΙΚΗ Α.Ε.**  
**Αγορά Ιδίων Μετοχών**

Η MLS Πληροφορική Α.Ε. κατ' εφαρμογή του άρθρου 4 παρ.4 του υπ αριθμ. 2273/2003 Κανονισμού της Επιτροπής των Ευρωπαϊκών Κοινοτήτων και του άρθρου 16 παρ.5 του Κ.Ν 2190/1920 όπως τροποποιήθηκε και ισχύει γνωστοποιεί στο επενδυτικό κοινό ότι, σε εκτέλεση της από 30.06.2016 απόφασης της Τακτικής Γενικής Συνέλευσης των μετόχων της εταιρείας και της από 01.09.2016 απόφασης του Διοικητικού Συμβουλίου της, προέβη την Δευτέρα 16.01.2017 σε αγορά 1.780 ιδίων μετοχών με μέση τιμή κτήσης 4,0844 ευρώ και συνολική αξία συναλλαγής 7.270,15 ευρώ. Οι ως άνω 1.780 μετοχές αγοράστηκαν μέσω της ALPHA FINANCE Α.Ε.Π.Ε.Υ.

**TITAN Α.Ε.**  
**Αγορά Ιδίων Μετοχών**

Η Α.Ε. ΤΣΙΜΕΝΤΩΝ ΤΙΤΑΝ, ανακοινώνει ότι στις 16/1/2017 προέβη σε αγορά, μέσω της Alpha Finance, 500 προνομιούχων ιδίων μετοχών, με μέση τιμή κτήσης ανά μετοχή 13,96 και συνολική αξία συναλλαγής ευρώ 6.980,00, σε εκτέλεση της από 17.6.2016 απόφασης της Τακτικής Γενικής Συνέλευσης των Μετόχων, της από 17.6.2016 απόφασης του Διοικητικού Συμβουλίου και κατ' εφαρμογή του άρθρου 16 παρ. 1 του Κ.Ν. 2190/1920.

**ΤΕΡΝΑ ΕΝΕΡΓΕΙΑΚΗ Α.Β.Ε.Τ.Ε.**  
**Αγορά Ιδίων Μετοχών**

Η ΤΕΡΝΑ ΕΝΕΡΓΕΙΑΚΗ ΑΒΕΤΕ κατ' εφαρμογή του άρθρου 4 παρ. 4 του υπ' αριθμ. 2273/2003 Κανονισμού της Επιτροπής των Ευρωπαϊκών Κοινοτήτων, γνωστοποιεί στο Επενδυτικό Κοινό ότι, σύμφωνα με το άρθρο 16 του ΚΝ 2190/20 όπως τροποποιήθηκε και ισχύει και σε εκτέλεση της από 18/4/2016 απόφασης της Τακτικής Γενικής Συνέλευσης των Μετόχων της Εταιρείας και της από 18/4/2016 απόφασης του Δ.Σ., προέβη την 16/1/2017 μέσω του μέλους του Χ.Α. ΒΕΤΑ ΑΧΕΠΕΥ, σε αγορά 6.600 ιδίων μετοχών με μέση τιμή κτήσης 2,8997 ευρώ ανά μετοχή και συνολική αξία συναλλαγής 19.138,00 ευρώ.

**ΓΕΚ ΤΕΡΝΑ Α.Ε.**  
**Αγορά Ιδίων Μετοχών**

Η ΓΕΚ ΤΕΡΝΑ Α.Ε. κατ' εφαρμογή του άρθρου 4 παρ. 4 του υπ' αριθμ. 2273/2003 Κανονισμού της Επιτροπής των Ευρωπαϊκών Κοινοτήτων, γνωστοποιεί στο Επενδυτικό Κοινό ότι, σύμφωνα με το άρθρο 16 του ΚΝ 2190/20 όπως τροποποιήθηκε και ισχύει και σε εκτέλεση της από 27/6/2016 απόφασης της Τακτικής Γενικής Συνέλευσης των Μετόχων της Εταιρείας και της από 27/6/2016 απόφασης του Δ.Σ., προέβη την 16/1/2017, μέσω του μέλους του Χ.Α. ΒΕΤΑ ΑΧΕΠΕΥ, σε αγορά 12.700 ιδίων μετοχών με μέση τιμή κτήσης 2,3395 ευρώ ανά μετοχή και συνολική αξία συναλλαγής 29.712,00 ευρώ.

## CENERGY HOLDINGS

### Ανακοίνωση

Σε συμμόρφωση με τις διατάξεις του Ν.3556/2007 και το Βασιλικό Διάταγμα του Βελγίου της 14ης Νοεμβρίου 2007, η Cenergy Holdings SA ενημερώνει το επενδυτικό κοινό πως το κράτος-μέλος προέλευσής της είναι το Βέλγιο.

## FOLLI-FOLLIE A.E.B.T.E.

### Ανακοίνωση

Η Εταιρεία "Folli Follie A.E." με δ.τ. "FF Group" ανακοινώνει με βάση το Ν.3556/2007, το Ν. 3340/07 σε συνδυασμό με το άρθρο 11 της απόφασης της ΕΚ 1/434/3.7.2007, ότι ο κ. Δημήτριος Κουτσογιούτσος, Πρόεδρος του Δ.Σ. της FF Group, προέβη στις 11.Ιανουαρίου 2017 σε αγορά 1.500 κοινών ονομαστικών μετοχών της Εταιρείας συνολικής αξίας Ευρώ 29.070,00 και στις 13.Ιανουαρίου 2017 σε αγορά 2.500 κοινών ονομαστικών μετοχών της Εταιρείας συνολικής αξίας Ευρώ 47.700,00 συναλλαγές που μας γνωστοποιήθηκαν σύμφωνα με το άρθρο 13 του Ν. 3340/2005.

## KLEEMANN HELLAS A.B.E.E.

### Γνωστοποίηση

Η KLEEMANN HELLAS A.B.E.E. ανακοινώνει τα ακόλουθα, κατόπιν σχετικής ενημέρωσης που έλαβε από την εταιρία MCA ORBITAL GLOBAL HOLDINGS LTD και τα πρόσωπα που ενεργούν συντονισμένα με αυτόν βάσει της συμφωνίας στις 19/09/16 (ήτοι κκ. Κωνσταντίνος Κουκούντζος του Νικολάου, Νικόλαος Κουκούντζος του Νικολάου, Αικατερίνη Κουκούντζου του Νικολάου, Νικόλαος Κουκούντζος του Κωνσταντίνου, Μενέλαος Κουκούντζος του Κωνσταντίνου, Αικατερίνη Κουκούντζου του Μενελάου και Κωνσταντίνος Κουκούντζος του Μενελάου), σε συμμόρφωση με το Ν. 3556/2007:

Η MCA ORBITAL GLOBAL HOLDINGS LTD (ο **Προτείνων**) προέβη μέσω του Χρηματιστηρίου Αθηνών στις ακόλουθες αποκτήσεις μετοχών της Εταιρίας:

Ημερομηνία	Μετοχές	% δικαιωμάτων ψήφου	Τιμή	Αξία
12/01/2017	2.820.393	11,93%	2,02	5.697.193,86
12/01/2017	104.023	0,44%	2,02	210.126,46
<b>Σύνολο</b>	<b>2.924.416</b>	<b>12,37%</b>	<b>2,02</b>	<b>5.907.320,32</b>

Συνεπεία των ανωτέρω, επήλθαν οι ακόλουθες μεταβολές επί των δικαιωμάτων ψήφου της Εταιρίας:

Ο Προτείνων πριν την ολοκλήρωση των ανωτέρω περιγραφόμενων αποκτήσεων κατείχε άμεσα συνολικά 19.125.576 μετοχές που αντιπροσωπεύουν ποσοστό περίπου 80,87% του μετοχικού κεφαλαίου και δικαιωμάτων ψήφου της Εταιρίας. Μετά την ολοκλήρωση των ως άνω περιγραφόμενων αποκτήσεων κατέχει άμεσα 22.049.992 μετοχές που αντιπροσωπεύουν ποσοστό περίπου 93,24% του μετοχικού κεφαλαίου και δικαιωμάτων ψήφου της Εταιρίας.

Τα πρόσωπα που ενεργούν συντονισμένα με τον Προτείνοντα, (ήτοι κκ. Κωνσταντίνος Κουκούντζος του Νικολάου, Νικόλαος Κουκούντζος του Νικολάου, Αικατερίνη Κουκούντζου του Νικολάου, Νικόλαος Κουκούντζος του Κωνσταντίνου, Μενέλαος Κουκούντζος του Κωνσταντίνου, Αικατερίνη Κουκούντζου του Μενελάου και Κωνσταντίνος Κουκούντζος του Μενελάου) πριν την ολοκλήρωση των ανωτέρω περιγραφόμενων κινήσεων έλεγχαν έμμεσα, δικαιώματα ψήφου που αντιπροσωπεύουν ποσοστό περίπου 80,87% των δικαιωμάτων ψήφου της Εταιρίας και του μετοχικού κεφαλαίου, ήτοι 19.125.576 μετοχές. Μετά την ολοκλήρωση των ως άνω περιγραφόμενων κινήσεων ελέγχουν έμμεσα, δικαιώματα ψήφου που αντιπροσωπεύουν ποσοστό περίπου 93,24% των δικαιωμάτων ψήφου της Εταιρίας και του μετοχικού κεφαλαίου, ήτοι 22.049.992 μετοχές.

Σημείωση: Η παρούσα αποτελεί ρυθμιζόμενη πληροφορία σύμφωνα με τον Ν. 3556/2007 και δημοσιοποιείται σύμφωνα με τις διατάξεις του Ν. 3556/2007 και της υπ' αριθ. 1/434/3.7.2007 απόφασης του Δ.Σ. της Επιτροπής Κεφαλαιαγοράς.

## KLEEMANN HELLAS A.B.E.E.

### Γνωστοποίηση

Η KLEEMANN HELLAS A.B.E.E. ανακοινώνει τα ακόλουθα, κατόπιν σχετικής ενημέρωσης που έλαβε από την εταιρία MCA ORBITAL GLOBAL HOLDINGS LTD και τα πρόσωπα που ενεργούν συντονισμένα με αυτόν βάσει της συμφωνίας στις 19/09/16 (ήτοι κκ. Κωνσταντίνος Κουκούντζος του Νικολάου, Νικόλαος Κουκούντζος του Νικολάου, Αικατερίνη Κουκούντζου του Νικολάου, Νικόλαος Κουκούντζος του Κωνσταντίνου, Μενέλαος Κουκούντζος του Κωνσταντίνου, Αικατερίνη Κουκούντζου του Μενελάου και Κωνσταντίνος Κουκούντζος του Μενελάου), σε συμμόρφωση με το Ν. 3556/2007:

Η MCA ORBITAL GLOBAL HOLDINGS LTD (ο **Προτείνων**) προέβη μέσω του Χρηματιστηρίου Αθηνών στις ακόλουθες αποκτήσεις μετοχών της Εταιρίας κατά την περίοδο 30/11/16 ως 11/01/17:

Ημερομηνία	Μετοχές	% δικαιωμάτων ψήφου	Τιμή	Αξία
30/11/2016	8.335	0,04%	2,02	16.836,70
01/12/2016	105.712	0,45%	2,02	213.538,24
02/12/2016	12.163	0,05%	2,02	24.569,26
05/12/2016	10.089	0,04%	2,02	20.379,78
06/12/2016	5.437	0,02%	2,02	10.982,74
07/12/2016	43.101	0,18%	2,02	87.064,02
08/12/2016	10.110	0,04%	2,02	20.422,20
09/12/2016	5.020	0,02%	2,02	10.140,40
12/12/2016	4.677	0,02%	2,02	9.447,54
13/12/2016	4.943	0,02%	2,02	9.984,86
14/12/2016	12.856	0,05%	2,02	25.969,12
15/12/2016	37.913	0,16%	2,02	76.584,26



16/12/2016	29.074	0,12%	2,02	58.729,48
19/12/2016	15.102	0,06%	2,02	30.506,04
20/12/2016	11.436	0,05%	2,02	23.100,72
21/12/2016	5.280	0,02%	2,02	10.665,60
22/12/2016	6.132	0,03%	2,02	12.386,64
23/12/2016	8.900	0,04%	2,02	17.978,00
27/12/2016	980	0,00%	2,02	1.979,60
28/12/2016	9.001	0,04%	2,02	18.182,02
29/12/2016	8.905	0,04%	2,02	17.988,10
30/12/2016	29.240	0,12%	2,02	59.064,80
02/01/2017	2.170	0,01%	2,02	4.383,40
03/01/2017	20.979	0,09%	2,02	42.377,58
04/01/2017	23.721	0,10%	2,02	47.916,42
05/01/2017	25.715	0,11%	2,02	51.944,30
09/01/2017	100.621	0,43%	2,02	203.254,42
11/01/2017	1.408	0,01%	2,01	2.830,08
11/01/2017	318.891	1,35%	2,02	644.159,82
<b>Σύνολο</b>	<b>877.911</b>	<b>3,71%</b>	<b>2,02</b>	<b>1.773.366,14</b>

Συνεπεία των ανωτέρω, επήλθαν οι ακόλουθες μεταβολές επί των δικαιωμάτων ψήφου της Εταιρίας:

Ο Προτείνων πριν την ολοκλήρωση των ανωτέρω περιγραφόμενων αποκτήσεων κατείχε άμεσα συνολικά 18.247.665 μετοχές που αντιπροσωπεύουν ποσοστό περίπου 77,16% του μετοχικού κεφαλαίου και δικαιωμάτων ψήφου της Εταιρίας. Μετά την ολοκλήρωση των ως άνω περιγραφόμενων αποκτήσεων κατέχει άμεσα 19.125.576 μετοχές που αντιπροσωπεύουν ποσοστό περίπου 80,87% του μετοχικού κεφαλαίου και δικαιωμάτων ψήφου της Εταιρίας.

Τα πρόσωπα που ενεργούν συντονισμένα με τον Προτείνοντα, (ήτοι κκ. Κωνσταντίνος Κουκούντζος του Νικολάου, Νικόλαος Κουκούντζος του Νικολάου, Αικατερίνη Κουκούντζου του Νικολάου, Νικόλαος Κουκούντζος του Κωνσταντίνου, Μενέλαος Κουκούντζος του Κωνσταντίνου, Αικατερίνη Κουκούντζου του Μενελάου και Κωνσταντίνος Κουκούντζος του Μενελάου) πριν την ολοκλήρωση των ανωτέρω περιγραφόμενων κινήσεων έλεγχαν έμμεσα, δικαιώματα ψήφου που αντιπροσωπεύουν ποσοστό περίπου 77,16% των δικαιωμάτων ψήφου της Εταιρίας και του μετοχικού κεφαλαίου, ήτοι 18.247.665 μετοχές. Μετά την ολοκλήρωση των ως άνω περιγραφόμενων κινήσεων ελέγχουν έμμεσα, δικαιώματα ψήφου που αντιπροσωπεύουν ποσοστό περίπου 80,87% των δικαιωμάτων ψήφου της Εταιρίας και του μετοχικού κεφαλαίου, ήτοι 19.125.576 μετοχές.

Σημείωση: Η παρούσα αποτελεί ρυθμιζόμενη πληροφορία σύμφωνα με τον Ν. 3556/2007 και δημοσιοποιείται σύμφωνα με τις διατάξεις του Ν. 3556/2007 και της υπ' αριθ. 1/434/3.7.2007 απόφασης του Δ.Σ. της Επιτροπής Κεφαλαιαγοράς.

#### **KLEEMANN HELLAS A.B.E.E.**

##### **Ανακοίνωση**

Η KLEEMANN HELLAS A.B.E.E. ανακοινώνει με βάση το Ν. 3556/2007 (άρθρο 3, (ιστ), (ββ), και άρθρο 21) σε συνδυασμό με το άρθρο 11 της απόφασης 1/434/03.07.2007 της Επιτροπής Κεφαλαιαγοράς, ότι:

Την **11η** Ιανουαρίου 2017 η εταιρεία MCA ORBITAL GLOBAL HOLDINGS LTD (υπόχρεο πρόσωπο με βάση το άρθρο 13 του Ν. 3340/2005 και πλέον τον Κανονισμό ΕΕ 596/2014 του Ευρωπαϊκού Κοινοβουλίου και του Συμβουλίου), απέκτησε **320.299** κοινές ονομαστικές μετοχές της Εταιρείας, συνολικής αξίας Ευρώ **646.989,90**.

Την **12η** Ιανουαρίου 2017 η εταιρεία MCA ORBITAL GLOBAL HOLDINGS LTD (υπόχρεο πρόσωπο με βάση το άρθρο 13 του Ν. 3340/2005 και πλέον τον Κανονισμό ΕΕ 596/2014 του Ευρωπαϊκού Κοινοβουλίου και του Συμβουλίου), απέκτησε **2.924.416** κοινές ονομαστικές μετοχές της Εταιρείας, συνολικής αξίας Ευρώ **5.907.320,32**.

Την **13η** Ιανουαρίου 2017 η εταιρεία MCA ORBITAL GLOBAL HOLDINGS LTD (υπόχρεο πρόσωπο με βάση το άρθρο 13 του Ν. 3340/2005 και πλέον τον Κανονισμό ΕΕ 596/2014 του Ευρωπαϊκού Κοινοβουλίου και του Συμβουλίου), απέκτησε **36.279** κοινές ονομαστικές μετοχές της Εταιρείας, συνολικής αξίας Ευρώ **73.283,58**.

#### **METKA A.E.**

##### **Δελτίο Τύπου**

#### **ΣΤΡΑΤΗΓΙΚΗ ΣΥΜΜΑΧΙΑ ΣΤΟΝ ΤΟΜΕΑ ΤΗΣ ΗΛΕΚΤΡΙΚΗΣ ΕΝΕΡΓΕΙΑΣ ΕΚΤΟΣ ΔΙΚΤΥΟΥ (OFF-GRID)**

Η METKA A.E. βρίσκεται στην ευχάριστη θέση να ανακοινώσει τη **στρατηγική συνεργασία με την International Power Supply (IPS)**, κατασκευάστρια του βραβευμένου συστήματος ηλεκτρικής ενέργειας εκτός δικτύου (off-grid), Exeron.

Οι εφαρμογές off-grid (εκτός δικτύου ηλεκτρικού ρεύματος) αντιπροσωπεύουν ένα ταχέως αναπτυσσόμενο τμήμα της παγκόσμιας αγοράς παραγωγής ενέργειας, που βασίζεται στη συνεχή βελτίωση της τεχνολογίας και των τιμών των ηλιακών φωτοβολταϊκών και της αποθήκευσης ενέργειας με μπαταρίες. Στις σημαντικές αυτές εφαρμογές, συγκαταλέγονται οι τηλεπικοινωνιακές υποδομές, οι απομακρυσμένες λύσεις ηλεκτροδότησης στο χώρο της παραγωγής πετρελαίου και αερίου και των αντίστοιχων αγωγών, καθώς επίσης η ηλεκτροδότηση των κοινοτήτων που δεν έχουν πρόσβαση στο ηλεκτρικό δίκτυο (off-grid).

Στο πλαίσιο της συμφωνίας, η **METKA θα γίνει στρατηγικός επενδυτής στην IPS**, με μερίδιο 10%, μέσω αύξησης κεφαλαίου κατά 10 εκατ. ευρώ, δίνοντας στην εταιρεία τη δυνατότητα να επεκτείνει σημαντικά την παραγωγική της ικανότητα, καθώς επίσης και να αναπτύξει περαιτέρω την ηγετική θέση της στην παγκόσμια αγορά των εφαρμογών ηλεκτρικής ενέργειας εκτός δικτύου (off-grid).

Επιπλέον, η METKA έχει αποκτήσει τα **αποκλειστικά δικαιώματα του συστήματος Exeron** σε αρκετές από τις υπάρχουσες, καθοριστικής σημασίας, αγορές που δραστηριοποιείται, καθώς και το δικαίωμα προαιρετικής απόκτησης επιπλέον μεριδίου 10% με τον ίδιο μηχανισμό και εισφορά σε μετρητά, ενώ η IPS και η METKA θα αναζητήσουν από κοινού σημαντικές ευκαιρίες ανά τον κόσμο, στον τομέα της ηλεκτρικής ενέργειας εκτός δικτύου (off-grid).

#### **Σχετικά με τη METKA**

Η METKA, μέλος του ομίλου ΜΥΤΙΛΗΝΑΙΟΣ, είναι ένας κορυφαίος διεθνής κατασκευαστής και μία εταιρεία βιομηχανικής παραγωγής. Καλύπτει το πλήρες φάσμα της Μελέτης-Προμήθειας-Κατασκευής (EPC) έργων στους τομείς της Ενέργειας και των Υποδομών, ενώ

ταυτόχρονα διαθέτει σημαντική βάση βιομηχανικής παραγωγής για εφαρμογές μεταλλικών κατασκευών υψηλής προστιθέμενης αξίας. Πέρα από την δυναμική της στους τομείς EPC και κατασκευών, η METKA αξιοποιεί την βιομηχανική τεχνογνωσία της και την οικονομική δυνατότητα του Ομίλου ΜΥΤΙΛΗΝΑΙΟΣ για να χρηματοδοτήσει και να δώσει ολοκληρωμένες λύσεις για κρίσιμα ενεργειακά έργα διεθνώς. Για περισσότερες πληροφορίες, επισκεφθείτε την ηλεκτρονική διεύθυνση: [www.metka.com](http://www.metka.com).

#### Σχετικά με την IPS

Η International Power Supply A.D. (IPS), με έδρα στη Σόφια της Βουλγαρίας, αναπτύσσει, κατασκευάζει και προμηθεύει προηγμένα ηλεκτρονικά συστήματα ηλεκτρικής ενέργειας, μεταξύ των οποίων το βραβευμένο, ολοκληρωμένο σύστημα διαχείρισης ενέργειας εκτός δικτύου (off-grid), Exeron. Με πορεία 27 ετών, τα προϊόντα της εταιρείας διακρίνονται για την πολύ υψηλή αξιοπιστία και διάρκειά τους. Η IPS έχει προμηθεύσει τα υψηλής τεχνολογίας προϊόντα της σε 50 χώρες και περιφέρειες ανά τον κόσμο, με σημαντική εμπειρία σε λύσεις υπό τις πιο σκληρές περιβαλλοντικές συνθήκες – από υψηλότερες θερμοκρασίες ερήμου μέχρι απομακρυσμένους σταθμούς στην Ανταρκτική.

#### Σχετικά με το Exeron

Το Exeron πρόκειται για ένα ολοκληρωμένο, αρθρωτό σύστημα μετατροπής ενέργειας το οποίο αναπτύχθηκε και κατασκευάζεται από την IPS για εφαρμογές ενέργειας εκτός δικτύου (off-grid). Το σύστημα προσφέρει έξυπνη αξιοποίηση εναλλακτικών μορφών ενέργειας (ηλιακά φωτοβολταϊκά, ηλεκτροπαραγωγή ζεύγη ντίζελ, σύνδεση σε δίκτυο) και προηγμένη διαχείριση συσσωρευτών για την εξασφάλιση της βέλτιστης χρήσης των διαθέσιμων πόρων. Ο αρθρωτός σχεδιασμός κατανομής φορτίου του Exeron και η τεχνολογία hot plug καθιστά το σύστημα εύκολο στη συντήρηση και πολύ αξιόπιστο κατά τη λειτουργία του. Για περισσότερες πληροφορίες επισκεφθείτε τη διεύθυνση: [www.exeron.com](http://www.exeron.com).

#### Στοιχεία Επικοινωνίας:

κα. Αντιγόνη Φάκου: Press Office Ομίλου ΜΥΤΙΛΗΝΑΙΟΣ

Tel. 210-6877489 | Fax 210-6877400 | E-mail: [Antigoni.Fakou@mytilineos.gr](mailto:Antigoni.Fakou@mytilineos.gr).

### ΕΛΛΗΝΙΚΑ ΧΡΗΜΑΤΙΣΤΗΡΙΑ Α.Ε.

#### Αγορά Ιδίων Μετοχών

Η εταιρεία «Ελληνικά Χρηματιστήρια-Χρηματιστήριο Αθηνών Ανώνυμη Εταιρεία Συμμετοχών» (ATHEX ή Εταιρεία) ενημερώνει το επενδυτικό κοινό ότι κατ' εφαρμογή του άρθρου 4 παρ. 4 του υπ' αριθμ. 2273/2003 Κανονισμού της Επιτροπής των Ευρωπαϊκών Κοινοτήτων, και σε εκτέλεση της από 20.5.2015 απόφασης της Τακτικής Γενικής Συνέλευσης των Μετόχων της Εταιρείας, προέβη σε αγορά ιδίων μετοχών, και συγκεκριμένα την 16.1.2017 προέβη στην αγορά 7.000 ιδίων μετοχών, με μέση τιμή κτήσης EUR4,80 ανά μετοχή και συνολική αξία συναλλαγών EUR33.597,99.

Οι συναλλαγές πραγματοποιήθηκαν μέσω του μέλους του Χρηματιστηρίου Αθηνών «Πειραιώς ΑΕΠΕΥ».

Μετά και τις ανωτέρω αγορές, η Εταιρεία κατέχει συνολικά 4.128.768 ίδιες μετοχές (6,32% του συνόλου των 65.368.563 κοινών ονομαστικών μετοχών).

### Π. ΠΕΤΡΟΠΟΥΛΟΣ Α.Ε.Β.Ε.

#### Αγορά Ιδίων Μετοχών

Η Πέτρος Πετρόπουλος Α.Ε.Β.Ε. γνωστοποιεί στο επενδυτικό κοινό ότι σύμφωνα με το άρθρο 16 του ΚΝ 2190/20, όπως τροποποιήθηκε και ισχύει, και σύμφωνα με τους όρους του Κανονισμού 2273/2003 της Ευρωπαϊκής Επιτροπής και σε εκτέλεση της από 5/4/2016 απόφασης της Γενικής Συνέλευσης των Μετόχων της Εταιρείας και απόφασης του Διοικητικού Συμβουλίου με ημερομηνία 18/4/2016, προέβη την 16/1/2017 σε αγορά 251 Ιδίων Μετοχών της Εταιρείας μέσω της Alpha Finance με τιμή κτήσης 4,2402 ευρώ ανά μετοχή και συνολική αξία 1064 ευρώ.

### ΕΛΛΗΝΙΚΑ ΧΡΗΜΑΤΙΣΤΗΡΙΑ Α.Ε.

#### Ανακοίνωση

Η Εταιρεία Ελληνικά Χρηματιστήρια-Χρηματιστήριο Αθηνών Α.Ε. Συμμετοχών (ATHEX) ανακοινώνει με βάση τους ν. 3556/2007 και 3606/2007 ότι η Eurobank Equities Α.Ε.Π.Ε.Υ. την ενημέρωσε ότι πραγματοποίησε τις εξής συναλλαγές:

α/α	Ημερομηνία γνωστοποίησης στην ATHEX	Ημερομηνία συναλλαγής	Είδος συναλ.	Ποσότητα	Χρηματοπιστωτικό μέσο	Συνολική αξία (ευρώ)
1	13/01/2017	12/01/2017	Αγορά	200	Μετοχές EXAE (κο)	978,00
2	13/01/2017	12/01/2017	Πώληση	2	ΣΜΕ EXAE	980,00
3	16/01/2017	13/01/2017	Αγορά	15	Μετοχές EXAE (κο)	73,35

Η Eurobank Equities Α.Ε.Π.Ε.Υ. πραγματοποίησε τις ανωτέρω συναλλαγές λόγω της ειδικής διαπραγμάτευσης που έχει αναλάβει στην αγορά παραγώγων σε Συμβόλαια Μελλοντικής Εκπλήρωσης (ΣΜΕ) με υποκείμενο τίτλο την μετοχή της εταιρείας (σύμβολο μετοχής: EXAE).

Η γνωστοποίηση εκ μέρους της Eurobank Equities Α.Ε.Π.Ε.Υ. προς την εταιρεία και ακολούθως από την εταιρεία προς τις αρχές της Κεφαλαιαγοράς, γίνεται επειδή ο κ. Κωνσταντίνος Βασιλείου είναι μη εκτελεστικό μέλος του Δ.Σ. της Eurobank Equities Α.Ε.Π.Ε.Υ., ενώ κατέχει ταυτόχρονα τη θέση του Μη Εκτελεστικού Μέλους του Δ.Σ. της ATHEX (υπόχρεο πρόσωπο με βάση το Ν.3340/2005).

### TRASTOR Α.Ε.Ε.Α.Π.

#### Ανακοίνωση

Η εταιρεία με την επωνυμία «Trastor Ανώνυμη Εταιρεία Επενδύσεων Ακίνητης Περιουσίας», εφεξής «η Εταιρεία», ανακοινώνει, σύμφωνα με τα άρθρα 3 παρ. 1 (ιστ) και 21 του Ν.3556/2007, και σε συνέχεια της από 16.01.2017 γνωστοποίησης συναλλαγής προς την Εταιρεία σύμφωνα με τον Κανονισμό (ΕΕ) 596/2014 του Ευρωπαϊκού Κοινοβουλίου και του Συμβουλίου της 16.04.2014, ότι την 12.01.2017, ο κ. Τάσος Καζίνος του Γεωργίου, Αντιπρόεδρος Δ.Σ. και Διευθύνων Σύμβουλος της Εταιρείας, απέκτησε 13.000 μετοχές εκδόσεως της Εταιρείας συνολικής αξίας 10.140 Ευρώ στο πλαίσιο της αύξησής του μετοχικού κεφαλαίου της Εταιρείας.

## ΓΕΝΙΚΕΣ ΣΥΝΕΛΕΥΣΕΙΣ

### ΚΡΙ-ΚΡΙ Α.Ε.

24<sup>η</sup> Έκτακτη Γενική Συνέλευση στις **24 Ιανουαρίου 2017 ημέρα Τρίτη και ώρα 13:00** στις εγκαταστάσεις της επιχείρησης 3<sup>ο</sup> χλμ. Σερρών - Δράμας, 62125, Σέρρες (στην αίθουσα του 2<sup>ου</sup> ορόφου του κτιρίου γραφείων), για συζήτηση και λήψη αποφάσεων σχετικά με τα παρακάτω θέματα ημερήσιας διάταξης:

1) Έγκριση τροποποίησης όρων του ομολογιακού δανείου, συνολικού ποσού €5.000.000, της 16/12/2013.

2) Πιστοποίηση κάλυψης Ίδιας Συμμετοχής επενδυτικού προγράμματος ενταχθέντος στις διατάξεις του ν.3299/04 (αποφ. υπαγωγής 10106/ΔΒΕ1309/3-9-2010). Επικύρωση σχετικών αποφάσεων του Διοικητικού Συμβουλίου.

**I. Δικαίωμα Συμμετοχής στη Γενική Συνέλευση** - Στη Γενική Συνέλευση δικαιούνται να συμμετέχουν μόνο τα φυσικά και νομικά πρόσωπα που εμφανίζονται ως μέτοχοι της «ΚΡΙ-ΚΡΙ ΒΙΟΜΗΧΑΝΙΑ ΓΑΛΑΚΤΟΣ ΑΝΩΝΥΜΗ ΒΙΟΜΗΧΑΝΙΚΗ & ΕΜΠΟΡΙΚΗ ΕΤΑΙΡΙΑ», στο ηλεκτρονικό αρχείο των άυλων τίτλων της εταιρείας που τηρείται στον φορέα «Ελληνικά Χρηματιστήρια Ανώνυμη Εταιρεία Συμμετοχών, Εκκαθάρισης Διακανονισμού & Καταχώρησης», «Ε.Χ.Α.Ε», (πρώην Κεντρικό Αποθετήριο Αξιών), κατά την έναρξη της πέμπτης ημέρας που προηγείται της συνεδρίασης της Γενικής Συνέλευσης, ήτοι της Πέμπτης 19<sup>ης</sup> Ιανουαρίου 2017 («Ημερομηνία Καταγραφής»). Η απόδειξη της μετοχικής ιδιότητας κατά την Ημερομηνία Καταγραφής, γίνεται με την προσκόμιση σχετικής έγγραφης βεβαίωσης της «Ε.Χ.Α.Ε» ή εναλλακτικά, μέσω της απευθείας ηλεκτρονικής σύνδεσης της Εταιρείας με τα αρχεία της «Ε.Χ.Α.Ε». Η σχετική έγγραφη βεβαίωση ή η ηλεκτρονική πιστοποίηση αναφορικά με τη μετοχική ιδιότητα πρέπει να περιέλθει στην Εταιρεία το αργότερο την τρίτη ημέρα που προηγείται της συνεδρίασης της Γενικής Συνέλευσης. Σε περίπτωση μη συμμόρφωσης προς τις διατάξεις του άρθρου 28α του Κ.Ν. 2190/1920, οι μέτοχοι μετέχουν στη Γενική Συνέλευση μόνο μετά από άδειά της. Επισημαίνεται ότι για τη συμμετοχή των Μετόχων στη Γενική Συνέλευση δεν απαιτείται η δέσμευση των μετοχών τους ή η τήρηση άλλης ανάλογης διαδικασίας που να περιορίζει τη δυνατότητα πώλησης και μεταβίβασης των μετοχών κατά το χρονικό διάστημα ανάμεσα στην ημερομηνία καταγραφής και την ημερομηνία της Γενικής Συνέλευσης.

**II. Διαδικασία για την άσκηση του δικαιώματος ψήφου μέσω αντιπροσώπου** - Οι δικαιούχοι μέτοχοι, σύμφωνα με όσα περιγράφονται παραπάνω, μπορούν να ασκήσουν τα δικαιώματα ψήφου στη Γενική Συνέλευση, είτε αυτοπροσώπως είτε μέσω νομίμως εξουσιοδοτημένων εκπροσώπων τους με την προσκόμιση του αντίγραφου με τα στοιχεία που τηρούν στο Σ.Α.Τ. και την επίδειξη Αστυνομικής Ταυτότητας ή άλλου εγγράφου από το οποίο να προκύπτει η ταυτοπροσωπία. Κάθε Μέτοχος μπορεί να διορίσει μέχρι τρεις (3) αντιπροσώπους. Νομικά πρόσωπα μετέχουν στη Γενική Συνέλευση ορίζοντας ως εκπροσώπους τους μέχρι τρία (3) φυσικά πρόσωπα. Ωστόσο, εάν ο Μέτοχος κατέχει μετοχές, οι οποίες εμφανίζονται σε περισσότερους του ενός λογαριασμού αξιών, ο Μέτοχος μπορεί να ορίζει διαφορετικούς αντιπροσώπους για τις μετοχές που εμφανίζονται στον κάθε λογαριασμό αξιών. Ο Μέτοχος μπορεί να διορίσει αντιπρόσωπο για μία και μόνη γενική συνέλευση ή για όσες συνελεύσεις λάβουν χώρα εντός ορισμένου χρόνου. Ο αντιπρόσωπος που ενεργεί για περισσότερους Μετόχους μπορεί να ψηφίζει διαφορετικά για κάθε Μέτοχο. Ο αντιπρόσωπος ψηφίζει σύμφωνα με τις οδηγίες του Μετόχου, εφόσον υφίστανται, και υποχρεούται να αρχειοθετεί τις οδηγίες ψήφου για τουλάχιστον ένα (1) έτος, από την υποβολή του πρακτικού της Γενικής Συνέλευσης στην αρμόδια αρχή ή, εάν η απόφαση υποβάλλεται σε δημοσιότητα, από την καταχώρισή της στο Μητρώο Ανωνύμων Εταιρειών.

Ο αντιπρόσωπος Μετόχου υποχρεούται να γνωστοποιεί στην Εταιρεία, πριν από την έναρξη της συνεδρίασης της Γενικής Συνέλευσης, κάθε συγκεκριμένο γεγονός, το οποίο μπορεί να είναι χρήσιμο στους Μετόχους για την αξιολόγηση του κινδύνου να εξυπηρετήσει ο αντιπρόσωπος άλλα συμφέροντα πλην των συμφερόντων του Μετόχου. Σύγκρουση συμφερόντων μπορεί ιδίως να προκύπτει όταν ο αντιπρόσωπος: α) είναι μέτοχος που ασκεί τον έλεγχο της Εταιρείας ή είναι άλλο νομικό πρόσωπο ή οντότητα η οποία ελέγχεται από τον Μέτοχο αυτόν, β) είναι μέλος του Διοικητικού Συμβουλίου ή της εν γένει διοίκησης της Εταιρείας ή Μετόχου που ασκεί τον έλεγχο της Εταιρείας ή άλλου νομικού προσώπου ή οντότητας που ελέγχεται από Μέτοχο, ο οποίος ασκεί τον έλεγχο της Εταιρείας, γ) είναι υπάλληλος ή ορκωτός ελεγκτής της Εταιρείας ή μετόχου που ασκεί τον έλεγχο της Εταιρείας ή άλλου νομικού προσώπου ή οντότητας που ελέγχεται από Μέτοχο, ο οποίος ασκεί τον έλεγχο της Εταιρείας, δ) είναι σύζυγος ή συγγενής πρώτου βαθμού με ένα από τα φυσικά πρόσωπα που αναφέρονται στις περιπτώσεις α' έως γ'.

Έντυπα αντιπροσώπησης για το διορισμό αντιπροσώπου είναι διαθέσιμα στην ιστοσελίδα της Εταιρείας [www.krikri.gr](http://www.krikri.gr) και στα κεντρικά γραφεία της Εταιρείας, 3<sup>ο</sup> χλμ ΕΟ Σερρών – Δράμας, Σέρρες (Τμήμα Εξυπηρέτησης Μετόχων). Η ταχυδρομική αποστολή του εντύπου εκπροσώπησης προς τους μετόχους που δεν έχουν πρόσβαση στην ιστοσελίδα της Εταιρείας γίνεται κατόπιν επικοινωνίας με το Τμήμα Εξυπηρέτησης Μετόχων (τηλ.: +30 23210 68300, αρμόδιος κος Σαρμαδάκης Κων/νος). Τα έντυπα αντιπροσώπησης, συμπληρωμένα και υπογεγραμμένα, θα πρέπει να κατατεθούν και να περιέλθουν στα κεντρικά γραφεία της Εταιρείας, 3<sup>ο</sup> χλμ ΕΟ Σερρών – Δράμας, Σέρρες (Τμήμα Εξυπηρέτησης Μετόχων) τρεις (3) τουλάχιστον ημέρες πριν από την ημερομηνία της Γενικής Συνέλευσης, ήτοι το αργότερο μέχρι το Σάββατο 21 Ιανουαρίου 2017.

**III. Δικαιώματα Μειοψηφίας** - Σύμφωνα με την παράγραφο 2β του άρθρου 26 κ.ν. 2190/1920, ενημερώνουμε τους κ.κ. Μετόχους ότι, μεταξύ άλλων, έχουν και τα ακόλουθα δικαιώματα που προβλέπονται στις παραγράφους 2,2α,4 και 5 του άρθρου 39 του κ.ν. 2190/1920:

i. Με αίτηση Μετόχων που εκπροσωπούν το 1/20 του καταβεβλημένου μετοχικού κεφαλαίου το Διοικητικό Συμβούλιο υποχρεούται να εγγράψει πρόσθετα θέματα στην ημερήσια διάταξη της Γενικής Συνέλευσης, εφόσον η παραπάνω αίτηση περιέλθει στο Διοικητικό Συμβούλιο τουλάχιστον δέκα πέντε (15) ημέρες πριν από τη Γενική Συνέλευση, ήτοι μέχρι τη 9<sup>η</sup> Ιανουαρίου 2017. Η αίτηση για την εγγραφή πρόσθετων θεμάτων στην ημερήσια διάταξη θα πρέπει να συνοδεύεται από αιτιολόγηση ή από σχέδιο απόφασης προς έγκριση στη Γενική Συνέλευση (κ.ν. 2190/1920, άρθ. 39 παρ. 2). Η αναθεωρημένη ημερήσια διάταξη δημοσιοποιείται με τον ίδιο τρόπο, όπως και η προηγούμενη ημερήσια διάταξη, δεκατρείς (13) ημέρες πριν από την ημερομηνία της Γενικής Συνέλευσης, ήτοι τη 11<sup>η</sup> Ιανουαρίου 2017 και ταυτόχρονα τίθεται στη διάθεση των Μετόχων στην ιστοσελίδα της Εταιρείας, μαζί με την αιτιολόγηση ή το σχέδιο απόφασης που έχει υποβληθεί από τους Μετόχους.

ii. Με αίτηση Μετόχων που εκπροσωπούν το 1/20 του καταβεβλημένου μετοχικού κεφαλαίου, το Διοικητικό Συμβούλιο υποχρεούται να θέσει στη διάθεση των Μετόχων, κατά τα οριζόμενα στο άρθρο 27 παρ. 3 του κ.ν. 2190/20, έξι (6) τουλάχιστον ημέρες πριν από την ημερομηνία της Γενικής Συνέλευσης ήτοι το αργότερο μέχρι την 18<sup>η</sup> Ιανουαρίου 2017, σχέδια αποφάσεων για θέματα που έχουν περιληφθεί στην αρχική ή την αναθεωρημένη ημερήσια διάταξη, εφόσον η σχετική αίτηση περιέλθει στο Διοικητικό Συμβούλιο επτά (7) τουλάχιστον ημέρες πριν από την ημερομηνία της Γενικής Συνέλευσης, ήτοι το αργότερο μέχρι την 17<sup>η</sup> Ιανουαρίου 2017.

iii. Μετά από αίτηση οποιουδήποτε Μετόχου, που υποβάλλεται στην Εταιρία πέντε (5) τουλάχιστον πλήρεις ημέρες πριν από τη Γενική Συνέλευση, ήτοι το αργότερο μέχρι την 18<sup>η</sup> Ιανουαρίου 2017, το Διοικητικό Συμβούλιο υποχρεούται να παρέχει στη Γενική Συνέλευση τις αιτούμενες συγκεκριμένες πληροφορίες για τις υποθέσεις της Εταιρίας, στο μέτρο που αυτές είναι χρήσιμες για την πραγματική εκτίμηση των θεμάτων της ημερήσιας διάταξης. Το Διοικητικό Συμβούλιο μπορεί να απαντήσει ενιαία σε αιτήσεις Μετόχων με το ίδιο περιεχόμενο. Υποχρέωση παροχής πληροφοριών δεν υφίσταται όταν οι σχετικές πληροφορίες διατίθενται ήδη στην ιστοσελίδα της Εταιρίας.

iv. Κατόπιν αίτησης Μετόχων που εκπροσωπούν το 1/5 του καταβεβλημένου μετοχικού κεφαλαίου, η οποία θα πρέπει να υποβληθεί στην Εταιρία πέντε (5) τουλάχιστον πλήρεις ημέρες πριν από τη Γενική Συνέλευση, ήτοι το αργότερο μέχρι την 18<sup>η</sup> Ιανουαρίου 2017, το Διοικητικό Συμβούλιο υποχρεούται να παρέχει στη Γενική Συνέλευση πληροφορίες για την πορεία των εταιρικών υποθέσεων και την περιουσιακή κατάσταση της Εταιρίας.

Σε όλες τις παραπάνω περιπτώσεις άσκησης των δικαιωμάτων τους, οι αιτούντες Μέτοχοι οφείλουν να αποδεικνύουν τη μετοχική τους ιδιότητα και τον αριθμό των μετοχών που κατέχουν κατά την άσκηση του σχετικού δικαιώματος. Η πιστοποίηση της μετοχικής ιδιότητας θα γίνεται με την προσκόμιση σχετικής έγγραφης βεβαίωσης της «Ε.Χ.Α.Ε» ή εναλλακτικά, μέσω της απευθείας ηλεκτρονικής σύνδεσης της Εταιρίας με τα αρχεία της «Ε.Χ.Α.Ε».

**IV. Διαθέσιμα Έγγραφα και πληροφορίες** - Η παρούσα πρόσκληση, τα έγγραφα που πρόκειται να υποβληθούν στη Γενική Συνέλευση, τα σχέδια των αποφάσεων που προτείνονται από το Διοικητικό Συμβούλιο, τα έντυπα αντιπροσωπείας και οι λοιπές πληροφορίες του άρθρου 27 παρ. 3 του κ.ν. 2190/1920 βρίσκονται αναρτημένα στην ιστοσελίδα της Εταιρίας, [www.krikri.gr](http://www.krikri.gr). Επίσης, οι κ.κ. Μέτοχοι δύνανται να παραλάβουν τα ανωτέρω έγγραφα σε έγχαρτη μορφή από το Τμήμα Εξυπηρέτησης Μετόχων της Εταιρίας (3<sup>ο</sup> χλμ ΕΟ Σερρών – Δράμας, Σέρρες, τηλ.: +30 23210 68300, αρμόδιος κος Σαρμαδάκης Κων/νος).

#### Π.Γ. ΝΙΚΑΣ Α.Β.Ε.Ε.

**Έκτακτη Γενική Συνέλευση, την 02<sup>η</sup> Φεβρουαρίου 2017, ημέρα Πέμπτη και ώρα 10.00 π.μ.,** στα γραφεία της έδρας της Εταιρίας, που βρίσκονται στο 22<sup>ο</sup> χλμ. Ε.Ο. Αθηνών-Λαμίας, στον Άγιο Στέφανο Αττικής, με τα εξής θέματα της ημερήσιας διάταξης:

1. Αύξηση της ονομαστικής αξίας των μετοχών της Εταιρίας με συνένωση των παλαιών μετοχών (reverse split 10:1) και μείωση του συνολικού αριθμού των παλαιών μετοχών της Εταιρίας, και (ii) μείωση του μετοχικού κεφαλαίου της Εταιρίας μέσω μείωσης της ονομαστικής αξίας έκαστης κοινής ονομαστικής μετά ψήφου μετοχής της Εταιρίας, με σκοπό το σχηματισμό ισόποσου ειδικού αποθεματικού, σύμφωνα με το άρθρο 4 παράγραφος 4α του κ.ν. 2190/1920, και λόγω στρογγυλοποίησης του αριθμού των μετοχών.
2. Αύξηση του μετοχικού κεφαλαίου της Εταιρίας συνολικού ποσού των είκοσι τριών εκατομμυρίων διακοσίων εβδομήντα δύο χιλιάδων εκατόν επτά ευρώ (23.272.107€) με καταβολή σε μετρητά, μέσω έκδοσης 77.573.688 νέων, κοινών και μετά ψήφου μετοχών με τιμή διάθεσης έκαστη μετοχή 0,30€

Σύμφωνα με το άρθρα 26 παρ. 2β και 28<sup>α</sup> του κ.ν. 2190/1920, όπως τροποποιήθηκαν και προστέθηκαν, αντιστοίχως, με τα άρθρα 3 και 5 του ν. 3884/2010 και ισχύουν, η Εταιρεία ενημερώνει τους κ.κ. Μετόχους για τα ακόλουθα:

#### I. ΔΙΚΑΙΩΜΑ ΣΥΜΜΕΤΟΧΗΣ ΚΑΙ ΨΗΦΟΥ

Κάθε μετοχή έχει δικαίωμα μίας ψήφου. Στη Γενική Συνέλευση δικαιούται να συμμετέχει όποιος εμφανίζεται ως Μέτοχος στα αρχεία της ανώνυμης εταιρείας «Ελληνικά Χρηματιστήρια Α.Ε.» (εφεξής η «Ε.Χ.Α.Ε.»), στο οποίο τηρούνται οι κινητές αξίες (μετοχές) της Εταιρίας, κατά την έναρξη της πέμπτης ημέρας πριν από την ημέρα συνεδρίασης της Γενικής Συνέλευσης («Ημερομηνία Καταγραφής»), ήτοι, εν προκειμένω, το Σάββατο 28.01.2017. Η απόδειξη της μετοχικής ιδιότητας γίνεται με την προσκόμιση σχετικής έγγραφης βεβαίωσης της Ε.Χ.Α.Ε. ή εναλλακτικά, με απευθείας ηλεκτρονική σύνδεση της Εταιρίας με τα αρχεία της εταιρείας Ε.Χ.Α.Ε., η δε ως άνω σχετική βεβαίωση ή η ηλεκτρονική πιστοποίηση σχετικά με τη μετοχική ιδιότητα πρέπει να περιέλθουν στην Εταιρεία το αργότερο την τρίτη ημέρα πριν από την συνεδρίαση της Γενικής Συνέλευσης, ήτοι το αργότερο τη Δευτέρα 30.01.2017.

Έναντι της Εταιρίας, θεωρείται ότι έχει δικαίωμα συμμετοχής και ψήφου στη Γενική Συνέλευση μόνον όποιος φέρει την ιδιότητα του Μετόχου κατά την ως άνω Ημερομηνία Καταγραφής. Σε περίπτωση μη συμμόρφωσης των Μετόχων προς τις διατάξεις του άρθρου 28α του κ.ν. 2190/1920, ο εν λόγω Μέτοχος μετέχει στη Γενική Συνέλευση μόνο μετά από άδειά της.

Σημειώνεται ότι η άσκηση των δικαιωμάτων συμμετοχής και ψήφου δεν προϋποθέτει την δέσμευση των μετοχών του δικαιούχου ούτε την τήρηση άλλης ανάλογης διαδικασίας, η οποία περιορίζει την δυνατότητα πώλησης και μεταβίβασης αυτών κατά το χρονικό διάστημα που μεσολαβεί ανάμεσα στην Ημερομηνία Καταγραφής και στην ημερομηνία της Γενικής Συνέλευσης.

Σε περίπτωση μη επίτευξης της απαιτούμενης απαρτίας, η Γενική Συνέλευση θα επαναληφθεί την 13<sup>η</sup> Φεβρουαρίου 2017, ημέρα Δευτέρα και ώρα 10.00 π.μ., στα γραφεία της έδρας της Εταιρίας, που βρίσκονται στον Άγιο Στέφανο Αττικής 22<sup>ο</sup> χλμ Ε.Ο. Αθηνών Λαμίας.

Στην επαναληπτική Γενική Συνέλευση μπορούν να μετάσχουν Μέτοχοι υπό τις ίδιες παραπάνω τυπικές προϋποθέσεις. Η ιδιότητα του Μετόχου πρέπει να υφίσταται κατά την έναρξη της τέταρτης ημέρας πριν από την ημέρα συνεδρίασης της επαναληπτικής Γενικής Συνέλευσης, ήτοι την 09.02.2017 («Ημερομηνία Καταγραφής Επαναληπτικών Γενικών Συνελεύσεων»), η δε βεβαίωση ή ηλεκτρονική πιστοποίηση σχετικά με τη μετοχική ιδιότητα, πρέπει να περιέλθει στην Εταιρεία το αργότερο την τρίτη ημέρα πριν από τη συνεδρίαση της Γενικής Συνέλευσης.

Το Καταστατικό της Εταιρίας δεν προβλέπει διαδικασίες για την συμμετοχή και την άσκηση του δικαιώματος ψήφου στη Γενική Συνέλευση μέσω αλληλογραφίας ή με ηλεκτρονικά μέσα.

#### II. ΔΙΚΑΙΩΜΑΤΑ ΜΕΙΟΨΗΦΙΑΣ

(α) Με αίτηση Μετόχων, που εκπροσωπούν το ένα εικοστό (1/20) του καταβεβλημένου μετοχικού κεφαλαίου, το Διοικητικό Συμβούλιο υποχρεούται να εγγράψει στην ημερήσια διάταξη της Γενικής Συνέλευσης πρόσθετα θέματα, εάν η σχετική αίτηση περιέλθει στο Διοικητικό Συμβούλιο έως την Τετάρτη 18.01.2017, ήτοι δεκαπέντε (15) τουλάχιστον ημέρες πριν από τη Γενική Συνέλευση. Τα πρόσθετα θέματα θα δημοσιευθούν με ευθύνη του Διοικητικού Συμβουλίου, κατά το άρθρο 26 του κ.ν. 2190/1920, επτά (7) τουλάχιστον ημέρες πριν από τη Γενική Συνέλευση. Η αίτηση για την εγγραφή πρόσθετων θεμάτων στην ημερήσια διάταξη πρέπει να συνοδεύεται από αιτιολόγηση ή από σχέδιο απόφασης προς έγκριση στη Γενική Συνέλευση και η αναθεωρημένη ημερήσια διάταξη θα δημοσιοποιηθεί με τον ίδιο τρόπο, όπως η παρούσα ημερήσια διάταξη, την Παρασκευή 20.01.2017 ήτοι δεκατρείς (13) ημέρες πριν από την ημερομηνία της Γενικής Συνέλευσης και ταυτόχρονα θα τεθεί στη διάθεση των Μετόχων στην ιστοσελίδα της Εταιρίας

(<http://www.nikas.gr>), μαζί με την αιτιολόγηση ή το σχέδιο απόφασης που έχει υποβληθεί από τους Μετόχους, κατά τα προβλεπόμενα στο άρθρο 27 παρ. 3 του κ.ν. 2190/1920.

(β) Με αίτηση Μετόχων που εκπροσωπούν το ένα εικοστό (1/20) του καταβεβλημένου μετοχικού κεφαλαίου, το Διοικητικό Συμβούλιο θα θέσει στη διάθεση των Μετόχων κατά τα οριζόμενα στο άρθρο 27 παράγραφος 3 του κ.ν. 2190/1920, έως την Παρασκευή 27.01.2017 ήτοι, έξι (6) τουλάχιστον ημέρες πριν από την ημερομηνία της Γενικής Συνέλευσης, σχέδια αποφάσεων για θέματα που έχουν περιληφθεί στην αρχική ή την αναθεωρημένη ημερήσια διάταξη, αν η σχετική αίτηση περιέλθει στο Διοικητικό Συμβούλιο έως την Πέμπτη 26.01.2017 ήτοι, επτά (7) τουλάχιστον ημέρες πριν από την ημερομηνία της Γενικής Συνέλευσης.

(γ) Μετά από αίτηση οποιουδήποτε Μετόχου, που θα υποβληθεί στην Εταιρεία έως την Παρασκευή 27.01.2017, ήτοι πέντε (5) τουλάχιστον πλήρεις ημέρες πριν από τη Γενική Συνέλευση, το Διοικητικό Συμβούλιο υποχρεούται να παρέχει στη Γενική Συνέλευση τις αιτούμενες συγκεκριμένες πληροφορίες για τις υποθέσεις της Εταιρείας, στο μέτρο που αυτές είναι χρήσιμες για την πραγματική εκτίμηση των θεμάτων της ημερήσιας διάταξης. Το Διοικητικό Συμβούλιο μπορεί να απαντήσει ενιαία σε αιτήσεις Μετόχων με το ίδιο περιεχόμενο. Υποχρέωση παροχής πληροφοριών δεν υφίσταται όταν οι σχετικές πληροφορίες διατίθενται ήδη στην ιστοσελίδα της Εταιρείας, ιδίως με τη μορφή ερωτήσεων και απαντήσεων. Σε κάθε περίπτωση, το Διοικητικό Συμβούλιο μπορεί να αρνηθεί την παροχή των πληροφοριών για αποχρώντα ουσιώδη λόγο, ο οποίος αναγράφεται στα πρακτικά.

(δ) Μετά από αίτηση Μετόχων, που εκπροσωπούν το ένα πέμπτο (1/5) του καταβεβλημένου μετοχικού κεφαλαίου η οποία θα υποβληθεί στην Εταιρεία έως την Παρασκευή 27.01.2017, ήτοι, πέντε (5) τουλάχιστον πλήρεις ημέρες πριν από τη Γενική Συνέλευση, το Διοικητικό Συμβούλιο υποχρεούται να παρέχει στη Γενική Συνέλευση πληροφορίες για την πορεία των εταιρικών υποθέσεων και την περιουσιακή κατάσταση της Εταιρείας. Το Διοικητικό Συμβούλιο μπορεί να αρνηθεί την παροχή των πληροφοριών για αποχρώντα ουσιώδη λόγο, ο οποίος αναγράφεται στα πρακτικά.

Αντίστοιχες προθεσμίες για τυχόν άσκηση δικαιωμάτων μειοψηφίας των Μετόχων ισχύουν και σε περίπτωση επαναληπτικών Γενικών Συνελεύσεων.

Σε όλες τις ως άνω περιπτώσεις, οι αιτούντες Μέτοχοι οφείλουν να αποδεικνύουν τη μετοχική τους ιδιότητα και τον αριθμό των μετοχών που κατέχουν κατά την άσκηση του σχετικού δικαιώματος. Τέτοια απόδειξη αποτελεί και η προσκόμιση βεβαίωσης από την Ε.Χ.Α.Ε. ή η πιστοποίηση της μετοχικής ιδιότητας με απευθείας ηλεκτρονική σύνδεση μεταξύ της Ε.Χ.Α.Ε. και της Εταιρείας.

### III. ΔΙΑΔΙΚΑΣΙΑ ΓΙΑ ΤΗΝ ΑΣΚΗΣΗ ΔΙΚΑΙΩΜΑΤΟΣ ΨΗΦΟΥ ΜΕΣΩ ΑΝΤΙΠΡΟΣΩΠΟΥ

Κάθε Μέτοχος μπορεί να συμμετέχει και ψηφίζει στη Γενική Συνέλευση είτε αυτοπροσώπως είτε δι' αντιπροσώπων διοριζομένων και δι' απλής επιστολής, εφόσον είναι κύριος μιας τουλάχιστον μετοχής. Ανήλικοι και πρόσωπα υπό δικαστική απαγόρευση ή αντίληψη αντιπροσωπεύονται από τους νόμιμους αντιπροσώπους τους.

Κάθε Μέτοχος μπορεί να διορίζει μέχρι τρεις (3) αντιπροσώπους για μία και μόνη Γενική Συνέλευση ή για όσες συνελεύσεις λάβουν χώρα εντός ορισμένου χρόνου. Νομικά πρόσωπα μετέχουν στη Γενική Συνέλευση ορίζοντας ως εκπροσώπους τους έως τρία (3) φυσικά πρόσωπα. Ωστόσο, αν ο Μέτοχος κατέχει μετοχές της Εταιρείας, οι οποίες εμφανίζονται σε περισσότερους του ενός λογαριασμούς αξιών, ο περιορισμός αυτός δεν εμποδίζει τον εν λόγω Μέτοχο να ορίζει διαφορετικούς αντιπροσώπους για τις μετοχές που εμφανίζονται στον κάθε λογαριασμό αξιών σε σχέση με τη Γενική Συνέλευση.

Αντιπρόσωπος που ενεργεί για περισσότερους Μετόχους μπορεί να ψηφίζει διαφορετικά για κάθε Μέτοχο.

Ο αντιπρόσωπος Μετόχου υποχρεούται να γνωστοποιεί στην Εταιρεία, πριν από την έναρξη της συνεδρίασης της Γενικής Συνέλευσης, κάθε συγκεκριμένο γεγονός το οποίο μπορεί να είναι χρήσιμο στους Μετόχους για την αξιολόγηση του κινδύνου να εξυπηρετήσει ο αντιπρόσωπος άλλα συμφέροντα πλην των συμφερόντων του αντιπροσωπευόμενου Μετόχου. Κατά την έννοια της παρούσας παραγράφου, μπορεί να προκύπτει σύγκρουση συμφερόντων ιδίως όταν ο αντιπρόσωπος:

- είναι Μέτοχος που ασκεί τον έλεγχο της Εταιρείας ή είναι άλλο νομικό πρόσωπο ή οντότητα η οποία ελέγχεται από το Μέτοχο αυτόν,
- είναι μέλος του Διοικητικού Συμβουλίου ή της εν γένει διοίκησης της Εταιρείας ή Μετόχου που ασκεί τον έλεγχο της Εταιρείας, ή άλλου νομικού προσώπου ή οντότητας που ελέγχεται από Μέτοχο ο οποίος ασκεί τον έλεγχο της Εταιρείας,
- είναι υπάλληλος ή ορκωτός ελεγκτής της Εταιρείας ή Μετόχου που ασκεί τον έλεγχο της Εταιρείας ή άλλου νομικού προσώπου ή οντότητας που ελέγχεται από Μέτοχο, ο οποίος ασκεί τον έλεγχο της Εταιρείας,
- είναι σύζυγος ή συγγενής πρώτου βαθμού με ένα από τα φυσικά πρόσωπα που αναφέρονται στις ως άνω περιπτώσεις (α) έως (γ).

Ηλεκτρονική γνωστοποίηση των ανωτέρω γεγονότων δεν προβλέπεται από το Καταστατικό της Εταιρείας.

Ο διορισμός και η ανάκληση αντιπροσώπου/-ων γίνονται εγγράφως. Τα έγγραφα αντιπροσώπησης μπορούν να είναι ιδιωτικά, αρκεί να έχουν χρονολογία και να έχουν υπογραφεί από τον εκδότη τους. Τα πληρεξούσια και οποιαδήποτε άλλα έγγραφα νομιμοποίησης αυτών που εκπροσωπούν τους Μετόχους πρέπει να κατατεθούν νομίμως συμπληρωμένα και υπογεγραμμένα στα γραφεία της Εταιρείας (22<sup>ο</sup> χλμ Ε.Ο. Αθηνών-Λαμίας, Αγ. Στέφανος Αττικής) έως τη Δευτέρα 30.01.2017, ήτοι τουλάχιστον τρεις (3) ημέρες πριν από τη συνεδρίαση της Γενικής Συνέλευσης. Ηλεκτρονικές κοινοποιήσεις διορισμού και ανάκλησης αντιπροσώπων δεν προβλέπονται από το Καταστατικό της Εταιρείας ούτε επίσης ηλεκτρονική διαδικασία για την άσκηση δικαιώματος ψήφου μέσω αντιπροσώπου. Τα έντυπα για την άσκηση του δικαιώματος ψήφου δι' αντιπροσώπου βρίσκονται αναρτημένα στην ιστοσελίδα της Εταιρείας: <http://www.nikas.gr>. Το Καταστατικό της Εταιρείας δεν προβλέπει τη δυνατότητα συμμετοχής στη Γενική Συνέλευση με ηλεκτρονικά μέσα χωρίς τη φυσική παρουσία των Μετόχων στον τόπο διεξαγωγής της, ούτε τη δυνατότητα εξ αποστάσεως συμμετοχής των Μετόχων στην ψηφοφορία.

### IV. ΛΟΙΠΕΣ ΠΛΗΡΟΦΟΡΙΕΣ

Το πλήρες κείμενο των σχεδίων, αποφάσεων, πληροφοριών και λοιπών εγγράφων που προβλέπονται στο άρθρο 27 παρ. 3 του κ.ν. 2190/1920 διατίθεται σε ηλεκτρονική μορφή στην ιστοσελίδα της Εταιρείας (<http://www.nikas.gr>). Εάν για τεχνικούς λόγους δεν είναι δυνατή η πρόσβαση στα ανωτέρω στοιχεία μέσω διαδικτύου, αυτά διατίθενται σε έγχαρτη μορφή στα γραφεία της έδρας της Εταιρείας, αλλά και αποστέλλονται ταχυδρομικώς και χωρίς χρέωση σε κάθε Μέτοχο που τα ζητάει.

### ΠΛΑΣΤΙΚΑ ΘΡΑΚΗΣ Α.Β.Ε.Ε.

Έκτακτη Γενική Συνέλευση την 2<sup>η</sup> Φεβρουαρίου 2017, ημέρα Πέμπτη και ώρα 12:30 μ.μ. στα γραφεία της έδρας της Εταιρείας που βρίσκονται στο Μαγικό Δήμου Αβδηρών του νομού Ξάνθης, για συζήτηση και λήψη αποφάσεων επί των παρακάτω θεμάτων της ημερήσιας διάταξης:

### ΘΕΜΑΤΑ ΗΜΕΡΗΣΙΑΣ ΔΙΑΤΑΞΗΣ

**Θέμα 1<sup>ο</sup>:** Μείωση του μετοχικού κεφαλαίου της Εταιρείας με μείωση του συνολικού αριθμού των μετοχών της Εταιρείας, λόγω ακύρωσης ιδίων μετοχών αυτής, σύμφωνα με το άρθρο 16 του κ.ν. 2190/1920, όπως ισχύει σήμερα, και τροποποίηση του σχετικού άρθρου 5 του Καταστατικού της Εταιρείας.

**Θέμα 2<sup>ο</sup>:** Έγκριση προγράμματος αγορών ιδίων μετοχών της Εταιρείας μέσω του Χρηματιστηρίου Αθηνών σύμφωνα με το άρθρο 16 του κ.ν. 2190/1920, όπως ισχύει σήμερα, και παροχή των σχετικών εξουσιοδοτήσεων.

**Θέμα 3<sup>ο</sup>:** Λοιπά θέματα – Διάφορες ανακοινώσεις.

Σε περίπτωση μη επίτευξης της απαιτούμενης εκ του νόμου απαρτίας για την λήψη απόφασης επί των θεμάτων της ημερησίας διάταξης, η τυχόν Α' Επαναληπτική Έκτακτη Γενική Συνέλευση θα συνέλθει την **17<sup>η</sup> Φεβρουαρίου 2017, ημέρα Παρασκευή και ώρα 12:30 μ.μ.** στον ίδιο χώρο, με τα ίδια θέματα ημερησίας διατάξεως.

Σύμφωνα με τα άρθρα 26 παρ. 2β και 28α του κ.ν. 2190/1920, όπως ισχύουν μετά την τροποποίησή τους από το άρθρο 3 του ν. 3884/2010, η Εταιρεία ενημερώνει τους μετόχους για τα ακόλουθα:

#### **A. ΔΙΚΑΙΩΜΑ ΣΥΜΜΕΤΟΧΗΣ ΚΑΙ ΨΗΦΟΥ**

Κάθε μετοχή παρέχει δικαίωμα μίας (1) ψήφου. Στην Έκτακτη Γενική Συνέλευση δικαιούται να συμμετάσχει όποιος εμφανίζεται ως μέτοχος στα αρχεία του Συστήματος Αύλων Τίτλων που διαχειρίζεται η «Ελληνικά Χρηματιστήρια Α.Ε.» (Ε.Χ.Α.Ε.), στο οποίο τηρούνται οι κινητές αξίες (μετοχές) της Εταιρείας. Η απόδειξη της μετοχικής ιδιότητας γίνεται κατά ισοδύναμο τρόπο, είτε με την προσκόμιση σχετικής έγγραφης βεβαίωσης του ως άνω φορέα είτε εναλλακτικά, με απευθείας ηλεκτρονική σύνδεση της Εταιρείας με τα αρχεία του εν λόγω φορέα. Η ιδιότητα του μετόχου πρέπει να υφίσταται κατά την **28.01.2017 (ημερομηνία καταγραφής)**, ήτοι κατά την έναρξη της πέμπτης (5<sup>ης</sup>) ημέρας πριν από την ημέρα συνεδρίασης της Έκτακτης Γενικής Συνέλευσης της **02.02.2017**, και η σχετική έγγραφη βεβαίωση ή εναλλακτικά η ηλεκτρονική πιστοποίηση σχετικά με την μετοχική ιδιότητα πρέπει να περιέλθει στην Εταιρεία το αργότερο την **30.01.2017**, ήτοι την τρίτη (3<sup>η</sup>) ημέρα πριν από την συνεδρίαση της Έκτακτης Γενικής Συνέλευσης.

Για την Α' Επαναληπτική Έκτακτη Γενική Συνέλευση η ιδιότητα του μετόχου πρέπει να υφίσταται κατά την **13.02.2017 (ημερομηνία καταγραφής Α' Επαναληπτικής Έκτακτης Γενικής Συνέλευσης)**, ήτοι κατά την έναρξη της τέταρτης (4<sup>ης</sup>) ημέρας πριν από την ημέρα συνεδρίασης της Α' Επαναληπτικής Έκτακτης Γενικής Συνέλευσης, η δε σχετική έγγραφη βεβαίωση ή εναλλακτικά η ηλεκτρονική πιστοποίηση σχετικά με την μετοχική ιδιότητα πρέπει να περιέλθει στην Εταιρεία το αργότερο την **14.02.2017**, ήτοι την τρίτη (3<sup>η</sup>) ημέρα πριν από την συνεδρίαση της ως άνω Επαναληπτικής Έκτακτης Γενικής Συνέλευσης.

Όσοι από τους μετόχους είναι νομικά πρόσωπα πρέπει εντός των ιδίων ως άνω προθεσμιών να καταθέσουν σύμφωνα με τον νόμο τα νομιμοποιητικά τους έγγραφα.

Έναντι της Εταιρείας θεωρείται ότι έχει δικαίωμα συμμετοχής και ψήφου στη Γενική Συνέλευση μόνον όποιος φέρει την ιδιότητα του μετόχου κατά την αντίστοιχη ημερομηνία καταγραφής. Σε περίπτωση μη συμμόρφωσης προς τις διατάξεις του άρθρου 28α του κ.ν. 2190/1920, ο εν λόγω μέτοχος μετέχει στη Γενική Συνέλευση μόνο μετά από άδεια της.

Σημειώνεται ότι η άσκηση των εν λόγω δικαιωμάτων (συμμετοχής και ψήφου) δεν προϋποθέτει την δέσμευση των μετοχών του δικαιούχου ούτε την τήρηση άλλης ανάλογης διαδικασίας, η οποία περιορίζει την δυνατότητα πώλησης και μεταβίβασης αυτών κατά το χρονικό διάστημα που μεσολαβεί ανάμεσα στην ημερομηνία καταγραφής και στην ημερομηνία της Γενικής Συνέλευσης.

#### **B. ΔΙΚΑΙΩΜΑΤΑ ΜΕΙΩΣΗΣ ΤΩΝ ΜΕΤΟΧΩΝ**

Σύμφωνα με το άρθρο 39 παρ. 2, 2α, 4 και 5 του κ.ν. 2190/1920, οι μέτοχοι έχουν μεταξύ άλλων και τα ακόλουθα δικαιώματα:

(α) Με αίτηση μετόχων που εκπροσωπούν το ένα εικοστό (1/20) του καταβεβλημένου μετοχικού κεφαλαίου, το Διοικητικό Συμβούλιο της Εταιρείας υποχρεούται να εγγράψει στην ημερήσια διάταξη της Έκτακτης Γενικής Συνέλευσης πρόσθετα θέματα, εάν η σχετική αίτηση περιέλθει στο Διοικητικό Συμβούλιο μέχρι την **18.01.2017 δηλ. δέκα πέντε (15) τουλάχιστον ημέρες πριν από την Έκτακτη Γενική Συνέλευση**. Η αίτηση για την εγγραφή πρόσθετων θεμάτων στην ημερήσια διάταξη συνοδεύεται από αιτιολόγηση ή από σχέδιο απόφασης προς έγκριση στη Γενική Συνέλευση και η αναθεωρημένη ημερήσια διάταξη δημοσιοποιείται με τον ίδιο τρόπο όπως η προηγούμενη ημερήσια διάταξη, την **20.01.2017, δηλ. δέκα τρεις (13) ημέρες πριν από την ημερομηνία της Έκτακτης Γενικής Συνέλευσης** και ταυτόχρονα τίθεται στη διάθεση των μετόχων στην ιστοσελίδα της Εταιρείας (ιδ. κατωτέρω), μαζί με την αιτιολόγηση ή το σχέδιο απόφασης που έχει υποβληθεί από τους μετόχους κατά τα προβλεπόμενα στο άρθρο 27 παρ. 3 του κ.ν. 2190/1920.

(β) Με αίτηση μετόχων που εκπροσωπούν το ένα εικοστό (1/20) του καταβεβλημένου μετοχικού κεφαλαίου, το Διοικητικό Συμβούλιο θέτει στη διάθεση των μετόχων κατά τα οριζόμενα στο άρθρο 27 παρ. 3 του κ.ν. 2190/1920, το αργότερο μέχρι την **27.01.2017, ήτοι έξι (6) τουλάχιστον ημέρες πριν από την ημερομηνία της Έκτακτης Γενικής Συνέλευσης**, σχέδια αποφάσεων για θέματα που έχουν περιληφθεί στην αρχική ή την αναθεωρημένη ημερήσια διάταξη, αν η σχετική αίτηση περιέλθει στο Διοικητικό Συμβούλιο μέχρι την **26.01.2017, δηλ. επτά (7) τουλάχιστον ημέρες πριν από την ημερομηνία της Έκτακτης Γενικής Συνέλευσης**.

(γ) Μετά από αίτηση οποιουδήποτε μετόχου που υποβάλλεται στην Εταιρεία μέχρι την **27.01.2017, δηλ. πέντε (5) τουλάχιστον πλήρεις ημέρες πριν από την Έκτακτη Γενική Συνέλευση**, το Διοικητικό Συμβούλιο υποχρεούται να παρέχει στη Γενική Συνέλευση τις απαιτούμενες συγκεκριμένες πληροφορίες για τις υποθέσεις της Εταιρείας, στο μέτρο που αυτές είναι χρήσιμες για την πραγματική εκτίμηση των θεμάτων της ημερησίας διατάξης. Το Διοικητικό Συμβούλιο μπορεί να αρνηθεί την παροχή των πληροφοριών για αποχρώντα ουσιώδη λόγο, ο οποίος αναγράφεται στα πρακτικά. Το Διοικητικό Συμβούλιο μπορεί να απαντήσει ενιαία σε αιτήσεις μετόχων με το ίδιο περιεχόμενο. Υποχρέωση παροχής πληροφοριών δεν υφίσταται όταν οι σχετικές πληροφορίες διατίθενται ήδη στην ιστοσελίδα της Εταιρείας, ιδίως με την μορφή ερωτήσεων και απαντήσεων.

(δ) Μετά από αίτηση μετόχων που εκπροσωπούν το ένα πέμπτο (1/5) του καταβεβλημένου μετοχικού κεφαλαίου, η οποία υποβάλλεται στην Εταιρεία μέχρι την **27.01.2017, δηλ. πέντε (5) τουλάχιστον πλήρεις ημέρες πριν από την Έκτακτη Γενική Συνέλευση**, το Διοικητικό Συμβούλιο υποχρεούται να παρέχει στη Γενική Συνέλευση πληροφορίες για την πορεία των εταιρικών υποθέσεων και την περιουσιακή κατάσταση της Εταιρείας. Το Διοικητικό Συμβούλιο μπορεί να αρνηθεί την παροχή των πληροφοριών για αποχρώντα ουσιώδη λόγο, ο οποίος αναγράφεται στα πρακτικά.

Αντίστοιχες προθεσμίες για τυχόν άσκηση δικαιωμάτων μειοψηφίας των μετόχων ισχύουν και σε περίπτωση Επαναληπτικών Γενικών Συνελεύσεων.

Σε όλες τις ανωτέρω αναφερόμενες περιπτώσεις οι αιτούντες μέτοχοι οφείλουν να αποδεικνύουν τη μετοχική τους ιδιότητα και τον αριθμό των μετοχών που κατέχουν κατά την άσκηση του σχετικού δικαιώματος. Τέτοια απόδειξη αποτελεί και η προσκόμιση βεβαίωσης από τον φορέα στον οποίο τηρούνται οι οικείες κινητές αξίες ή η πιστοποίηση της μετοχικής ιδιότητας με απευθείας ηλεκτρονική σύνδεση φορέα και Εταιρείας.

### **Γ. ΔΙΑΔΙΚΑΣΙΑ ΓΙΑ ΤΗΝ ΑΣΚΗΣΗ ΔΙΚΑΙΩΜΑΤΟΣ ΨΗΦΟΥ ΜΕΣΩ ΑΝΤΙΠΡΟΣΩΠΟΥ**

Ο μέτοχος συμμετέχει στην Έκτακτη Γενική Συνέλευση και ψηφίζει είτε αυτοπροσώπως είτε μέσω αντιπροσώπων. Κάθε μέτοχος μπορεί να διορίζει μέχρι τρεις (3) αντιπροσώπους. Νομικά πρόσωπα μετέχουν στη Γενική Συνέλευση ορίζοντας ως εκπροσώπους τους μέχρι τρία (3) φυσικά πρόσωπα. Ωστόσο, αν ο μέτοχος κατέχει μετοχές της Εταιρείας, οι οποίες εμφανίζονται σε περισσότερους του ενός λογαριασμούς αξιών, ο περιορισμός αυτός δεν εμποδίζει τον εν λόγω μέτοχο να ορίζει διαφορετικούς αντιπροσώπους για τις μετοχές που εμφανίζονται στον κάθε λογαριασμό αξιών σε σχέση με την Γενική Συνέλευση. Αντιπρόσωπος που ενεργεί για περισσότερους μετόχους μπορεί να ψηφίζει διαφορετικά για κάθε μέτοχο.

Ο αντιπρόσωπος μετόχου υποχρεούται να γνωστοποιεί στην Εταιρεία, πριν από την έναρξη της συνεδρίασης της Έκτακτης Γενικής Συνέλευσης, κάθε συγκεκριμένο γεγονός, το οποίο μπορεί να είναι χρήσιμο στους μετόχους για την αξιολόγηση του κινδύνου να εξυπηρετήσει ο αντιπρόσωπος άλλα συμφέροντα πλην των συμφερόντων του αντιπροσωπευμένου μετόχου. Κατά την έννοια της παρούσας παραγράφου, μπορεί να προκύπτει σύγκρουση συμφερόντων ιδίως όταν ο αντιπρόσωπος:

- α) είναι μέτοχος που ασκεί τον έλεγχο της Εταιρείας ή είναι άλλο νομικό πρόσωπο ή οντότητα η οποία ελέγχεται από το μέτοχο αυτόν,
  - β) είναι μέλος του Διοικητικού Συμβουλίου ή της εν γένει διοίκησης της Εταιρείας ή μετόχου που ασκεί τον έλεγχο της Εταιρείας, ή άλλου νομικού προσώπου ή οντότητας που ελέγχεται από μέτοχο ο οποίος ασκεί τον έλεγχο της Εταιρείας,
  - γ) είναι υπάλληλος ή Ορκωτός Ελεγκτής της Εταιρείας ή μετόχου που ασκεί τον έλεγχο της Εταιρείας, ή άλλου νομικού προσώπου ή οντότητας που ελέγχεται από μέτοχο, ο οποίος ασκεί τον έλεγχο της Εταιρείας,
  - δ) είναι σύζυγος ή συγγενής πρώτου βαθμού με ένα από τα φυσικά πρόσωπα που αναφέρονται στις ως άνω περιπτώσεις (α) έως (γ).
- Ο διορισμός και η ανάκληση αντιπροσώπου του μετόχου γίνεται εγγράφως και κοινοποιείται στην Εταιρεία με τους ίδιους τύπους, τουλάχιστον τρεις (3) ημέρες πριν από την ημερομηνία συνεδρίασης της Έκτακτης Γενικής Συνέλευσης.

Η Εταιρεία έχει καταστήσει διαθέσιμο στην ιστοσελίδα της ([www.thracegroup.gr](http://www.thracegroup.gr)) το έντυπο που χρησιμοποιεί για το διορισμό αντιπροσώπου. Το εν λόγω έντυπο κατατίθεται συμπληρωμένο και υπογεγραμμένο από το μέτοχο στο Τμήμα Μετόχων της Εταιρείας, ή αποστέλλεται τηλεομοιοτυπικώς στο fax: 210-98.75.040 τρεις (3) τουλάχιστον ημέρες πριν από την ημερομηνία της Έκτακτης Γενικής Συνέλευσης.

Ο δικαιούχος μέτοχος καλείται να μεριμνά για την επιβεβαίωση της επιτυχούς αποστολής του εντύπου διορισμού αντιπροσώπου και της παραλαβής του από την Εταιρεία, καλώντας, κατά τις εργάσιμες ημέρες και ώρες, στο τηλέφωνο: 210-98.75.081.

### **Δ. ΔΙΑΘΕΣΙΜΑ ΕΓΓΡΑΦΑ**

Το πλήρες κείμενο των σχεδίων αποφάσεων και τυχόν εγγράφων που προβλέπονται στο άρθρο 27 παρ. 3 περιπτώσεις γ' και δ' του κ.ν. 2190/1920 θα διατίθεται και σε έγχαρτη μορφή στο Τμήμα Μετόχων και Επενδυτικών Σχέσεων της Εταιρείας (Μαρίνου Αντύπα 20, Άλιμος, υπεύθυνη η κα. Ιωάννα Καραθανάση, τηλ. 210-98.75.081).

### **Ε. ΔΙΑΘΕΣΙΜΕΣ ΠΛΗΡΟΦΟΡΙΕΣ**

Οι πληροφορίες του άρθρου 27 παρ. 3 του κ.ν. 2190/1920 θα διατίθενται σε ηλεκτρονική μορφή στην ιστοσελίδα της Εταιρείας [www.thracegroup.gr](http://www.thracegroup.gr).

### **F.H.L. Η. ΚΥΡΙΑΚΙΔΗΣ Α.Β.Ε.Ε.**

Έκτακτη Γενική Συνέλευση στις **03/02/2017**, ημέρα Παρασκευής και ώρα **10:00 π.μ.** στα γραφεία της έδρας της Εταιρείας στο Βιοτεχνικό Πάρκο (ΒΙΟ.ΠΑ.) Προσοτσάνης του Δήμου Προσοτσάνης της ΠΕ Δράμας, για να συζητήσουν και να λάβουν αποφάσεις στα παρακάτω θέματα ημερήσιας διάταξης:

#### **ΗΜΕΡΗΣΙΑ ΔΙΑΤΑΞΗ**

1. Υποβολή επενδυτικού σχεδίου της Εταιρείας στον αναπτυξιακό νόμο 4399/2016 για το κίνητρο της φορολογικής απαλλαγής και χρηματοδότηση του εν λόγω επενδυτικού σχεδίου με μακροπρόθεσμο δάνειο.
  2. Ανακοίνωση αντικατάστασης παραιτηθέντος μη εκτελεστικού μέλους του ΔΣ.
- Σε περίπτωση μη επίτευξης της απαιτούμενης εκ του νόμου απαρτίας για την λήψη αποφάσεων επί των θεμάτων ημερήσιας διάταξης, η Α' Επαναληπτική Έκτακτη Γενική Συνέλευση θα συνέλθει την 17η Φεβρουαρίου 2017, ημέρα Παρασκευή και ώρα 10:00 π.μ. στην ως άνω έδρα της Εταιρείας και με τα ίδια θέματα ημερήσιας διάταξης, χωρίς νεότερη πρόσκληση των μετόχων, σύμφωνα με το άρθρο 29 του Ν. 2190/1920, ως ισχύει.

Βάσει της διάταξης του άρθρου 26 παρ. 2β του Ν. 2190/1920, η οποία προστέθηκε με την παρ. 1 του άρθρου 3 του Ν. 3884/2010 (ΦΕΚ Α 168/24.9.2010), η Εταιρεία ενημερώνει τους μετόχους για τα ακόλουθα:

I. ΔΙΚΑΙΩΜΑ ΣΥΜΜΕΤΟΧΗΣ ΚΑΙ ΨΗΦΟΥ: Στην Έκτακτη Γενική Συνέλευση δικαιούται να συμμετάσχει όποιος εμφανίζεται ως μέτοχος στα αρχεία του Συστήματος Άυλων Τίτλων (Σ.Α.Τ.), που διαχειρίζεται η εταιρεία «Ελληνικά Χρηματιστήρια Α.Ε» (Ε.Χ.Α.Ε.), στο οποίο τηρούνται οι κινητές αξίες (μετοχές) της Εταιρείας. Η απόδειξη της μετοχικής ιδιότητας γίνεται με την προσκόμιση έγγραφης βεβαίωσης του ως άνω φορέα ή εναλλακτικά με απευθείας ηλεκτρονική σύνδεση της Εταιρείας με τα αρχεία του εν λόγω φορέα. Η ιδιότητα του μετόχου πρέπει να υφίσταται κατά την 29.1.2017 (ημερομηνία καταγραφής) ήτοι κατά την έναρξη της πέμπτης (5ης) ημέρας πριν από την ημέρα συνεδρίασης της Γενικής Συνέλευσης της 3ης Φεβρουαρίου 2017 και η σχετική βεβαίωση ή η ηλεκτρονική πιστοποίηση σχετικά με την μετοχική ιδιότητα πρέπει να περιέλθει στην Εταιρεία το αργότερο την 31.1.2017 ήτοι την τρίτη (3η) ημέρα πριν από την συνεδρίαση της Γενικής Συνέλευσης. Στην τυχόν Α' Επαναληπτική Έκτακτη Γενική Συνέλευση οι μέτοχοι μπορούν να μετάσχουν υπό τις ίδιες ανωτέρω τυπικές προϋποθέσεις. Η ιδιότητα του μετόχου πρέπει να υφίσταται κατά την 13.2.2017 (ημερομηνία καταγραφής Α' Επαναληπτικής Έκτακτης Γενικής Συνέλευσης) ήτοι κατά την έναρξη της τέταρτης (4ης) ημέρας πριν από την ημέρα συνεδρίασης της Α' Επαναληπτικής Γενικής Συνέλευσης και η σχετική βεβαίωση ή η ηλεκτρονική πιστοποίηση σχετικά με την μετοχική ιδιότητα πρέπει να περιέλθει στην Εταιρεία το αργότερο την 14.2.2017 ήτοι την τρίτη (3η) ημέρα πριν από την συνεδρίαση της Α' Επαναληπτικής Έκτακτης Γενικής Συνέλευσης. Έναντι της Εταιρείας θεωρείται ότι έχει δικαίωμα συμμετοχής και ψήφου στη Γενική Συνέλευση μόνο όποιος φέρει την ιδιότητα του μετόχου κατά την αντίστοιχη ημερομηνία καταγραφής. Σε περίπτωση μη συμμόρφωσης προς τις διατάξεις του άρθρου 28α του 2190/1920, ο εν λόγω μέτοχος μετέχει στη Γενική Συνέλευση μόνο μετά από άδεια της. Σημειώνεται ότι η άσκηση των εν λόγω δικαιωμάτων (συμμετοχής και ψήφου) δεν προϋποθέτει την δέσμευση των μετοχών του δικαιούχου ούτε την τήρηση άλλης ανάλογης διαδικασίας, η οποία περιορίζει την δυνατότητα πώλησης και μεταβίβασης αυτών κατά το χρονικό διάστημα που μεσολαβεί ανάμεσα στην ημερομηνία καταγραφής και στην ημερομηνία της Γενικής Συνέλευσης.

II. ΔΙΚΑΙΩΜΑΤΑ ΜΕΙΟΨΗΦΙΑΣ ΤΩΝ ΜΕΤΟΧΩΝ: (α) Με αίτηση των μετόχων που εκπροσωπούν τον ένα εικοστό (1/20) του καταβεβλημένου μετοχικού κεφαλαίου, το Διοικητικό Συμβούλιο της Εταιρείας υποχρεούται να εγγράψει στην ημερήσια διάταξη της

Γενικής Συνέλευσης πρόσθετα θέματα, εάν η σχετική αίτηση περιέλθει στο Διοικητικό Συμβούλιο μέχρι την 19.1.2017 δηλ. δέκα πέντε (15) τουλάχιστον ημέρες πριν από την Γενική Συνέλευση. Η αίτηση για την εγγραφή πρόσθετων θεμάτων στην ημερήσια διάταξη συνοδεύεται από αιτιολόγηση ή από σχέδιο απόφασης προς έγκριση στη Γενική Συνέλευση και η αναθεωρημένη ημερήσια διάταξη δημοσιοποιείται με τον ίδιο τρόπο, όπως η προηγούμενη ημερήσια διάταξη, την 21.1.2017 δηλ. δέκα τρεις (13) ημέρες πριν από την ημερομηνία της Έκτακτης Γενικής Συνέλευσης και ταυτόχρονα τίθεται στη διάθεση των μετόχων στην ιστοσελίδα της Εταιρείας που αναγράφεται κατωτέρω, μαζί με την αιτιολόγηση ή το σχέδιο απόφασης που έχει υποβληθεί από τους μετόχους κατά τα προβλεπόμενα στο άρθρο 27 παρ. 3 του κ.ν. 2190/1920. (β) Με αίτηση μετόχων που εκπροσωπούν το ένα εικοστό (1/20) του καταβεβλημένου μετοχικού κεφαλαίου, το Διοικητικό Συμβούλιο θέτει στη διάθεση των μετόχων, κατά τα οριζόμενα στο άρθρο 27 παρ. 3 του κ.ν. 2190/1920, το αργότερο μέχρι την 28.1.2017, ήτοι έξι (6) τουλάχιστον ημέρες πριν από την ημερομηνία της Γενικής Συνέλευσης, σχέδια αποφάσεων για θέματα που έχουν περιληφθεί στην αρχική ή την αναθεωρημένη ημερήσια διάταξη, αν η σχετική αίτηση περιέλθει στο Διοικητικό Συμβούλιο μέχρι την 27.1.2017, δηλ. επτά (7) ημέρες πριν από την ημερομηνία της Γενικής Συνέλευσης. (γ) Μετά από αίτηση οποιουδήποτε μετόχου που υποβάλλεται στην Εταιρεία μέχρι την 28.1.2017, δηλ. πέντε (5) τουλάχιστον πλήρεις ημέρες πριν από την Γενική Συνέλευση, το Διοικητικό Συμβούλιο υποχρεούται να παρέχει στη Γενική Συνέλευση όλες τις απαιτούμενες συγκεκριμένες πληροφορίες για τις υποθέσεις της Εταιρείας, στο μέτρο που αυτές είναι χρήσιμες για την πραγματική εκτίμηση των θεμάτων της ημερήσιας διάταξης. Το Διοικητικό Συμβούλιο μπορεί να αρνηθεί την παροχή πληροφοριών για αποχρώντα ουσιώδη λόγο, ο οποίος αναγράφεται στα πρακτικά. Το Διοικητικό Συμβούλιο μπορεί να απαντήσει ενιαία σε αιτήσεις μετόχων με το ίδιο περιεχόμενο. Υποχρέωση παροχής πληροφοριών δεν υφίσταται όταν οι σχετικές πληροφορίες διατίθενται ήδη στην ιστοσελίδα της Εταιρείας, ιδίως με την μορφή ερωτήσεων και απαντήσεων. (δ) Μετά από αίτηση μετόχων που εκπροσωπούν τον ένα πέμπτο (1/5) του καταβεβλημένου μετοχικού κεφαλαίου, η οποία υποβάλλεται στην Εταιρεία μέχρι την 28.1.2017, δηλ. πέντε (5) τουλάχιστον πλήρεις ημέρες πριν από την Γενική Συνέλευση, το Διοικητικό Συμβούλιο υποχρεούται να παρέχει στη Γενική Συνέλευση πληροφορίες για την πορεία των εταιρικών υποθέσεων και την περιουσιακή κατάσταση της Εταιρείας. Το Διοικητικό Συμβούλιο μπορεί να αρνηθεί την παροχή των πληροφοριών για αποχρώντα ουσιώδη λόγο, ο οποίος αναγράφεται στα πρακτικά. Αντίστοιχες προθεσμίες για τυχόν άσκηση δικαιωμάτων μειοψηφίας των μετόχων ισχύουν και σε περίπτωση Επαναληπτικών Γενικών Συνελεύσεων. Σε όλες τις ανωτέρω αναφερόμενες περιπτώσεις οι αιτούντες μέτοχοι οφείλουν να αποδεικνύουν τη μετοχική τους ιδιότητα και τον αριθμό των μετοχών που κατέχουν κατά την άσκηση του σχετικού δικαιώματος. Τέτοια απόδειξη αποτελεί και η προσκόμιση βεβαίωσης από τον φορέα στον οποίο τηρούνται οι οικείες κινητές αξίες ή η πιστοποίηση της μετοχικής ιδιότητας με απευθείας ηλεκτρονική σύνδεση φορέα και Εταιρείας.

### III. ΔΙΑΔΙΚΑΣΙΑ ΓΙΑ ΤΗΝ ΑΣΚΗΣΗ ΔΙΚΑΙΩΜΑΤΟΣ ΨΗΦΟΥ ΜΕΣΩ ΑΝΤΙΠΡΟΣΩΠΟΥ.

Ο μέτοχος συμμετέχει στην Γενική Συνέλευση και ψηφίζει είτε αυτοπροσώπως είτε μέσω αντιπροσώπων. Κάθε μέτοχος μπορεί να διορίζει μέχρι τρεις (3) αντιπροσώπους. Νομικά πρόσωπα μετέχουν στην Γενική Συνέλευση ορίζοντας ως εκπροσώπους τους μέχρι τρία (3) φυσικά πρόσωπα. Ωστόσο, αν ο μέτοχος κατέχει μετοχές της Εταιρείας, οι οποίες εμφανίζονται σε περισσότερους του ενός λογαριασμούς αξιών, ο περιορισμός αυτός δεν εμποδίζει τον εν λόγω μέτοχο να ορίζει διαφορετικούς αντιπροσώπους για τις μετοχές που εμφανίζονται στον κάθε λογαριασμό αξιών σε σχέση με τη Γενική Συνέλευση. Αντιπρόσωπος που ενεργεί για περισσότερους μετόχους μπορεί να ψηφίζει διαφορετικά για κάθε μέτοχο. Ο αντιπρόσωπος μετόχου υποχρεούται να γνωστοποιεί στην Εταιρεία, πριν από την έναρξη της συνεδρίασης της Γενικής Συνέλευσης, κάθε συγκεκριμένο γεγονός, το οποίο μπορεί να είναι χρήσιμο στους μετόχους για την αξιολόγηση του κινδύνου να εξυπηρετήσει ο αντιπρόσωπος άλλα συμφέροντα πλην των συμφερόντων του αντιπροσωπευόμενου μετόχου. Μπορεί να προκύπτει σύγκρουση συμφερόντων ιδίως όταν ο αντιπρόσωπος: α) είναι μέτοχος που ασκεί τον έλεγχο της Εταιρείας ή είναι άλλο νομικό πρόσωπο ή οντότητα η οποία ελέγχεται από το μέτοχο αυτόν, β) είναι μέλος του Διοικητικού Συμβουλίου ή της εν γένει διοίκησης της Εταιρείας ή μετόχου που ασκεί τον έλεγχο της Εταιρείας, ή άλλου νομικού προσώπου ή οντότητας που ελέγχεται από μέτοχο ο οποίος ασκεί τον έλεγχο της εταιρείας, γ) είναι υπάλληλος ή ορκωτός ελεγκτής της Εταιρείας ή μετόχου που ασκεί τον έλεγχο της Εταιρείας ή άλλου νομικού προσώπου ή οντότητας που ελέγχεται από μέτοχο, ο οποίος ασκεί τον έλεγχο της Εταιρείας, δ) είναι σύζυγος ή συγγενής πρώτου βαθμού με ένα από τα φυσικά πρόσωπα που αναφέρονται στις ως άνω περιπτώσεις (α) έως (γ). Ο διορισμός και η ανάκληση αντιπροσώπου του μετόχου γίνεται εγγράφως και κοινοποιείται στην Εταιρεία με τον ίδιο τύπο, τουλάχιστον τρεις (3) ημέρες πριν από την ημερομηνία συνεδρίασης της Γενικής Συνέλευσης. Η Εταιρεία έχει καταστήσει διαθέσιμο στην ιστοσελίδα της [www.fhl.gr](http://www.fhl.gr) το έντυπο που χρησιμοποιεί για το διορισμό αντιπροσώπου. Το εν λόγω έντυπο κατατίθεται συμπληρωμένο και υπογεγραμμένο από το μέτοχο στα γραφεία της έδρας της Εταιρείας στο Βιοτεχνικό Πάρκο (ΒΙΟ.ΠΑ) Προσοτσάνης του Δήμου Προσοτσάνης της ΠΕ Δράμας ή αποστέλλεται τηλεμοιουτυπικώς στο fax: 25220 23490 (υπόψη υπεύθυνης εξυπηρέτησης μετόχων: κα. Σίντου Αθανασία) τρεις (3) τουλάχιστον ημέρες πριν από την ημερομηνία της Γενικής Συνέλευσης. Ο δικαιούχος μέτοχος καλείται να μεριμνά για την επιβεβαίωση της επιτυχούς αποστολής του εντύπου διορισμού αντιπροσώπου και της παραλαβής του από την Εταιρεία, καλώντας στο τηλέφωνο: 25220 23560/23514.

IV. ΔΙΑΘΕΣΙΜΑ ΕΓΓΡΑΦΑ - Το πλήρες κείμενο των σχεδίων αποφάσεων και τυχόν εγγράφων που προβλέπονται στο άρθρο 27 παρ. 3 περιπτώσεις γ' και δ' του κ.ν. 2190/1920 θα διατίθεται σε έγχαρτη μορφή στα γραφεία της έδρας της Εταιρείας στο Βιοτεχνικό Πάρκο (ΒΙΟ.ΠΑ) Προσοτσάνης του Δήμου Προσοτσάνης της ΠΕ Δράμας και η Εταιρεία θα το αποστέλλει ταχυδρομικώς και χωρίς χρέωση σε κάθε μέτοχο που θα το ζητήσει.

V. ΔΙΑΘΕΣΙΜΕΣ ΠΛΗΡΟΦΟΡΙΕΣ - Οι πληροφορίες του άρθρου 27 παρ. 3 του κ.ν. 2190/1920 θα διατίθενται σε ηλεκτρονική μορφή στην ιστοσελίδα της Εταιρείας [www.fhl.gr](http://www.fhl.gr).



**Ομόλογα Επιχειρήσεων**

Πλήθος Εισηγμένων Ομολογίων	Ονομαστική αξία	Τιμή έκδοσης	Σημερινό επιτόκιο	Ημερ. λήξης	Διάρκεια (έτη)	Σημείωση	Τοκομερίδιο		Μον. Διασπ.	Ομόλογα Επιχειρήσεων	Κατωτ Τιμή	Ανωτ Τιμή	Τιμή κλεισ.	Προηγ. Κλείσιμο-ημέρια	Όγκος	Αξία Συναλλαγών	Τελευταία εντολή			Μεγ έτους		
							Κοινό	Προτιμησιακό									Τιμή	Αγορ./ Πώλ.	Ημερομηνία		λαχ έτους	
233,748,933	0.30	0.30	1.00	11/10/2025	9	---	2	---	1	FORTHNET A.E. (Μ.Ο.Δ.)	---	---	---	---	---	---	95.0000	Π	09/11/2016	100.0000	100.0000	
40,000,000	1.00	1.00	5.00	04/10/2021	5	---	2	---	1	HOUSEMARKET A.E. (Μη Μετατρέψιμο)	100.3000	100.4950	100.4950	100.3900	16/01/2017	27,896	28,054.05	100.3000	A	17/01/2017	100.3333	100.5200
1,774,359	13.76	9.77	0.00	21/10/2025	18	---	26	---	1	ΝΗΡΕΥΣ ΙΧΘΥΟΚΑΛΛΙΕΡΓΕΙΕΣ Α.Ε. (Μ.Ο.Δ.)	---	---	---	100.0000	12/07/2016	---	---	9.5000	A	17/01/2017	100.0000	100.0000
212,237,880	1.00	1.00	6.30	29/07/2020	7	---	14	---	1	MARFIN INVESTMENT GROUP A.E. ΣΕΙΡΑ Β (Μ.Ο.Δ.)	---	---	---	0.8500	23/08/2013	---	---	5.0000	A	04/10/2016	0.8500	0.8500
163,009,139	1.00	1.00	7.00	29/07/2019	6	---	14	---	1	MARFIN INVESTMENT GROUP A.E. ΣΕΙΡΑ Α (Μ.Ο.Δ.)	---	---	---	1.0000	23/08/2013	---	---	5.0000	A	04/10/2016	1.0000	1.0000

**Σημειώσεις Εταιρικών Ομολόγων**

Ο Όγκος Συναλλαγών υπολογίζεται ως (Τεμάχια) \* (Ονομαστική Τιμή). Η Αξία Συναλλαγών υπολογίζεται ως (Τεμάχια) \* (Ονομαστική Τιμή) \* (Τιμή %) + (Δεδουλευμένοι Τόκοι).

Οι τιμές συναλλαγών των ομολόγων υπολογίζονται ως ποσοστό επί τοις εκατό (%) της ονομαστικής τους τιμής.

Όλα τα ομόλογα έχουν Ονομαστική Αξία εκπεφρασμένη σε Ευρώ (εκτός εάν σημειώνεται διαφορετικά).

**Ομόλογα Ελληνικού Δημοσίου**

Πλήθος Εισηγμ. Ομολογιών	Ονομ. αξία	Σημερινό επιτόκιο	Υπολογισμός Δεδοουλευμένων	Ημερ/νία Λήξης [1]	Διάρκεια (έτη)	Σημείωση	Ημερομηνία Πληρ.	Αξία τρέχοντος	Μον. Διαπρ.	Ομόλογα Ελληνικού Δημοσίου	Κατωτ Τιμή	Ανωτ Τιμή	Τιμή κλεισ.	Προηγ. Κλείσιμο-ημ/νία	Όγκος	Αξία Συναλλαγών	Τελευταία εντολή Αγορ./ Πώλ. Ημερομηνία
1,792,455,803	1.00	3.00	Πργμ/Πργμ	24/02/2023	11	---	24/02	3.00	1	ΟΕΔ-ΣΤΘ-240223-11X-2,000-1,00	---	---	---	10.0000	22/06/2015	---	---
1,771,485,249	1.00	3.00	Πργμ/Πργμ	24/02/2024	12	---	24/02	3.00	1	ΟΕΔ-ΣΤΘ-240224-12X-2,000-1,00	---	---	---	10.0000	22/06/2015	---	---
1,744,316,583	1.00	3.00	Πργμ/Πργμ	24/02/2025	13	---	24/02	3.00	1	ΟΕΔ-ΣΤΘ-240225-13X-2,000-1,00	---	---	---	10.0000	22/06/2015	---	---
1,498,761,836	1.00	3.00	Πργμ/Πργμ	24/02/2026	14	---	24/02	3.00	1	ΟΕΔ-ΣΤΘ-240226-14X-2,000-1,00	---	---	---	10.0000	22/06/2015	---	---
1,469,952,920	1.00	3.00	Πργμ/Πργμ	24/02/2027	15	---	24/02	3.00	1	ΟΕΔ-ΣΤΘ-240227-15X-2,000-1,00	---	---	---	10.0000	22/06/2015	---	---
1,525,434,082	1.00	3.00	Πργμ/Πργμ	24/02/2028	16	---	24/02	3.00	1	ΟΕΔ-ΣΤΘ-240228-16X-2,000-1,00	---	---	---	10.0000	22/06/2015	---	---
1,503,860,546	1.00	3.00	Πργμ/Πργμ	24/02/2029	17	---	24/02	3.00	1	ΟΕΔ-ΣΤΘ-240229-17X-2,000-1,00	---	---	---	10.0000	22/06/2015	---	---
1,435,418,132	1.00	3.00	Πργμ/Πργμ	24/02/2030	18	---	24/02	3.00	1	ΟΕΔ-ΣΤΘ-240230-18X-2,000-1,00	---	---	---	10.0000	22/06/2015	---	---
1,368,045,727	1.00	3.00	Πργμ/Πργμ	24/02/2031	19	---	24/02	3.00	1	ΟΕΔ-ΣΤΘ-240231-19X-2,000-1,00	---	---	---	10.0000	22/06/2015	---	---
1,373,758,194	1.00	3.00	Πργμ/Πργμ	24/02/2032	20	---	24/02	3.00	1	ΟΕΔ-ΣΤΘ-240232-20X-2,000-1,00	---	---	---	10.0000	22/06/2015	---	---
1,452,639,893	1.00	3.00	Πργμ/Πργμ	24/02/2033	21	---	24/02	3.00	1	ΟΕΔ-ΣΤΘ-240233-21X-2,000-1,00	---	---	---	10.0000	22/06/2015	---	---
1,410,344,954	1.00	3.00	Πργμ/Πργμ	24/02/2034	22	---	24/02	3.00	1	ΟΕΔ-ΣΤΘ-240234-22X-2,000-1,00	---	---	---	10.0000	22/06/2015	---	---
1,444,202,190	1.00	3.00	Πργμ/Πργμ	24/02/2035	23	---	24/02	3.00	1	ΟΕΔ-ΣΤΘ-240235-23X-2,000-1,00	---	---	---	10.0000	22/06/2015	---	---
1,505,138,031	1.00	3.00	Πργμ/Πργμ	24/02/2036	24	---	24/02	3.00	1	ΟΕΔ-ΣΤΘ-240236-24X-2,000-1,00	---	---	---	10.0000	22/06/2015	---	---
1,396,254,095	1.00	3.00	Πργμ/Πργμ	24/02/2037	25	---	24/02	3.00	1	ΟΕΔ-ΣΤΘ-240237-25X-2,000-1,00	---	---	---	10.0000	22/06/2015	---	---
1,382,167,704	1.00	3.00	Πργμ/Πργμ	24/02/2038	26	---	24/02	3.00	1	ΟΕΔ-ΣΤΘ-240238-26X-2,000-1,00	---	---	---	10.0000	22/06/2015	---	---
1,337,331,257	1.00	3.00	Πργμ/Πργμ	24/02/2039	27	---	24/02	3.00	1	ΟΕΔ-ΣΤΘ-240239-27X-2,000-1,00	---	---	---	10.0000	22/06/2015	---	---
1,371,908,706	1.00	3.00	Πργμ/Πργμ	24/02/2040	28	---	24/02	3.00	1	ΟΕΔ-ΣΤΘ-240240-28X-2,000-1,00	---	---	---	10.0000	22/06/2015	---	---
1,360,659,778	1.00	3.00	Πργμ/Πργμ	24/02/2041	29	---	24/02	3.00	1	ΟΕΔ-ΣΤΘ-240241-29X-2,000-1,00	---	---	---	10.0000	22/06/2015	---	---
1,432,747,403	1.00	3.00	Πργμ/Πργμ	24/02/2042	30	---	24/02	3.00	1	ΟΕΔ-ΣΤΘ-240242-30X-2,000-1,00	---	---	---	10.0000	22/06/2015	---	---
742,153	1,000.00	0.44	FLR Πργμ/360	10/08/2019	5	---	10/02 - 10/08	---	1	ΟΕΔ-ΚΥΜ-100819-05X-0,934-1.000	---	---	---	---	---	---	---
4,030,827	1,000.00	4.75	Πργμ/Πργμ	17/04/2019	5	---	17/04	4.75	1	ΟΕΔ-ΣΤΘ-170419-05X-4,750-1.000	---	---	---	---	---	---	---
2,089,066	1,000.00	3.38	Πργμ/Πργμ	17/07/2017	3	---	17/07	3.38	1	ΟΕΔ-ΣΤΘ-170717-03X-3,375-1.000	---	---	---	---	---	---	---

**Σημειώσεις Ομολόγων Ελλ. Δημοσίου**

Ο Όγκος Συναλλαγών υπολογίζεται ως (Τεμάχια) \* (Ονομαστική Τιμή). Η Αξία Συναλλαγών υπολογίζεται ως (Τεμάχια) \* (Ονομαστική Τιμή) \* (Τιμή %) + (Δεδοουλευμένοι Τόκοι)

Η Αξία του τρέχοντος τοκομεριδίου για τις εκδόσεις Ονομαστικής Αξίας 0,01 ευρώ, αναφέρεται σε Ονομαστική Αξία 100 ευρώ.

FLR (= Floating Interest Rate) Ομόλογο Μεταβλητού Επιτοκίου.

[1] - Η Ημερομηνία Λήξης της τοκοφόρου περιόδου και η Ημερομηνία Πληρωμής του τοκομεριδίου.

**Ημερήσιο Δελτίο Τιμών**

Έτος: 138 Αύξων Αριθμός Συνεδρίασης: 11

Ενότητα 5: Ομόλογα Ελληνικού Δημοσίου Διαπραγματεύσιμα με τη Μέθοδο Εκφώνησης - Αντιφώνησης

Τρίτη, 17 Ιανουαρίου, 2017

Ομόλογα σε Κυκλοφορία	Νόμισμα / Ελάχιστη διαπραγ.	Ημερομηνία Πληρ.	Αξία τρέχοντος τοκομεριδίου	Σημείωση	Τοκομερίδιο	Μονάδα διαπίσης	Ημερ/νία Έκδοσης	Διάρκεια (έτη)	Σημερινό επιτόκιο	Υ.Δ.Τ σε	Ομόλογα	Τελευταία τιμή προηγ.	Τελευτ. Τιμή	Εκφ. τοις μετρητοίς (€)	Συναλλαγές σε τμχ	Ελάχιστο ζωής	Μέγιστο ζωής		
0	GBP / 10	01/12	0.25	---	60	1	01/12/1928	100	2.5	360	Ε.Κ.Τ.Ε.	---	---	---	---	---	---		
103,746	GBP / 10	01/12	0.25	---	58	1	01/12/1930	98	2.5	360	Ε.Κ.Τ.Ε. σειρά	2.27	05/02/1996	2.27	Π	05/02/1996	---	2.27	2.27

**Νομικών Προσώπων και Εταιρειών σε Συνάλλαγμα και Ευρο**

**Σημειώσεις Ομολόγων Ελλ. Δημοσίου**

Υ.Δ.Τ: Υπολογισμός Δεδουλευμένων Τόκων.

FLR (= Floating Interest Rate) Ομόλογο Μεταβλητού Επιτοκίου.

Η ελάχιστη διαπραγματεύσιμη Ονομαστική Αξία για όλους τους Άυλους Τίτλους του Δημοσίου είναι τα 100 Ευρώ.

(μφρ-0)

**Πίνακας Μελών Χρηματιστηρίου Αθηνών και Μελών ΕΤ.ΕΚ.**

Επωνυμία			Αγορά Μετοχών			Αγορά Παραγώγων		Μέλη ΕΤ.ΕΚ.	
Διεύθυνση	Τηλέφωνο	Φαξ	Μέλος Αγοράς	Μέλος εξ Αποστάσεως	Ειδικός Διαπρήτης	Διαπρήτης	Ειδικός Διαπρήτης	Γενικό Εκκαθ/στικό	Άμεσο Εκκαθ/στικό
<b>ALPHA ΤΡΑΠΕΖΑ Α.Ε.</b>								a	
ΛΕΩΦ. ΑΘΗΝΩΝ 103, ΑΘΗΝΑ	+30 2103436820	210-3436270							
ΣΤΑΔΙΟΥ 40, ΑΘΗΝΑ	(210)-3260000	(210)-3264116							
	(210)-3265546	(210)-3265811							
<b>ARGUS STOCKBROKERS LTD</b>			a	a		a			
ΛΕΩΦΟΡΟΣ ΔΗΜΟΣΘΕΝΗ ΣΕΒΕΡΗ 25, ΛΕΥΚΩΣΙΑ ΚΥΠΡΟΥ	+357 22717000	0035722717070							
<b>ATLANTIC SECURITIES LTD</b>			a	a					
ΠΡΟΔΡΟΜΟΥ 37, ΛΕΥΚΩΣΙΑ ΚΥΠΡΟΥ	+357 22445400	00357 22661914							
<b>ΑΤΤΙΣΑ BANK ΑΝΩΝΥΜΗ ΤΡΑΠΕΖΙΚΗ ΕΤΑΙΡΕΙΑ</b>								a	
ΑΚΑΔΗΜΙΑΣ 54, ΑΘΗΝΑ	(210)-3390757	(210)-3646090							
ΟΜΗΡΟΥ 23, ΑΘΗΝΑ	(210)-3669000	(210)-3669410							
ΟΜΗΡΟΥ 23, ΑΘΗΝΑ	+30 2103669261	210-3669265							
<b>ΑΧΙΑ VENTURES GROUP LTD</b>			a	a					
ΓΙΑΝΝΟΥ ΚΡΑΝΙΔΙΩΤΗ 10, ΓΡΑΦΕΙΟ 102, ΛΕΥΚΩΣΙΑ ΚΥΠΡΟΥ	+357 22742000	357 22742001							
<b>ΑΧΟΝ ΧΡΗΜΑΤΙΣΤΗΡΙΑΚΗ Α.Ε.Π.Ε.Υ.</b>			a			a			
ΣΤΑΔΙΟΥ 48, ΑΘΗΝΑ	+30 2103363800	210-3243903							
<b>BANK OF AMERICA MERRILL LYNCH</b>			a	a					
KING EDWARD STREET 2, LONDON	+44 20276281000								
<b>ΒΕΤΑ ΧΡΗΜΑΤΙΣΤΗΡΙΑΚΗ Α.Ε.Π.Ε.Υ.</b>			a		a	a			a
Λ.ΑΛΕΞΑΝΔΡΑΣ & ΒΡΑΪΛΑ 29, ΑΘΗΝΑ	+30 2106478900	210-6410139							
<b>BNP PARIBAS SECURITIES SERVICES S.A.</b>								a	
ΛΑΜΨΑΚΟΥ 2, ΑΘΗΝΑ	+30 2107468500	210-7468579-581							
<b>CAPITAL ΑΧΕΠΕΥ</b>			a			a			
ΜΗΤΡΟΠΟΛΕΩΣ 58, ΑΘΗΝΑ	+30 2103369700	+30 210 3369820							
<b>CFS ΧΡΗΜΑΤΙΣΤΗΡΙΑΚΗ Α.Ε.Π.Ε.Υ.</b>			a						
ΠΑΠΑΡΡΗΓΟΠΟΥΛΟΥ 3, ΑΘΗΝΑ	+30 2103360800	+30 210-3360980							
<b>CITIGROUP GLOBAL MARKETS LIMITED</b>			a	a					
CITIGROUP CENTER, CANADA SQ., CANARY WHARF 1, LONDON	+44 02079864000								
<b>CREDIT SUISSE SECURITIES (EUROPE) LIMITED</b>			a	a					
ONE CABOT SQUARE, LONDON	+44 2078888888								
<b>DELTASTOCK AD</b>									a
MEGAPARK OFFICE BUILDING, OFFICE AREA E, G TSARIGRADSKO SHOSSE 928115051	+35928115049								
<b>DEUTSCHE BANK AG</b>			a	a		a			
GREAT WINCHESTER STREET 1, LONDON	+44 20 754 54209	00441133361437							
<b>ESTINVEST S.A.</b>									a
TH REPUBLICII STREET 9, FOCSANI	+40 237238900	+40 237237471							
<b>EUROBANK EQUITIES Α.Ε.Π.Ε.Υ.</b>			a		a	a	a		a
ΦΙΛΕΛΛΗΝΩΝ 10 & ΞΕΝΟΦΩΝΤΟΣ 13, ΑΘΗΝΑ	+30 2103720000	210-3720001							
<b>EUROCORP ΧΡΗΜΑΤΙΣΤΗΡΙΑΚΗ Α.Ε.</b>			a			a			a
ΠΛ.ΦΙΛΙΚΗΣ ΕΤΑΙΡΕΙΑΣ 14, ΑΘΗΝΑ	+30 2107263500	210-7263666							
<b>EUROTRUST ΧΡΗΜΑΤΙΣΤΗΡΙΑΚΗ Α.Ε.Π.Ε.Υ.</b>			a						
ΣΕΒΑΣΤΟΥΠΟΛΕΩΣ 113, ΑΘΗΝΑ	+30 2103363100	+30 210-3238334							
<b>EUROXX ΧΡΗΜΑΤΙΣΤΗΡΙΑΚΗ Α.Ε.Π.Ε.Υ.</b>			a		a	a	a		a
ΠΑΛΑΙΟΛΟΓΟΥ 7, ΧΑΛΑΝΔΡΙ	+30 2106879400	210-6879401							
ΠΑΛΑΙΟΛΟΓΟΥ 7, ΧΑΛΑΝΔΡΙ	(210)-6879400	(210)-6879401							
<b>GLOBAL CAPITAL SECURITIES &amp; FINANCIAL SERVICES LTD</b>			a	a					
ΛΕΩΦ. ΑΡΧΙΕΠΙΣΚΟΠΟΥ ΜΑΚΑΡΙΟΥ Γ&#039; 50, ΚΤΙΡΙΟ ALPHA HOUSE, 4557 22710710	+357 22710710	357 22339332							
<b>GUARDIAN TRUST ΧΡΗΜΑΤΙΣΤΗΡΙΑΚΗ Α.Ε.Π.Ε.Υ.</b>			a			a			
ΕΡΜΟΥ 31, ΑΘΗΝΑ	+30 2103378700	210-3220498							
<b>HSBC BANK PLC</b>								a	
Λ. ΜΕΣΟΓΕΙΩΝ 109-111, ΑΘΗΝΑ	+30 2106960000	210-6928000							
<b>INDEX ΧΡΗΜΑΤΙΣΤΗΡΙΑΚΗ Α.Ε.Π.Ε.Υ.</b>			a						
ΔΡΑΓΑΤΣΑΝΙΟΥ 6, ΑΘΗΝΑ	+30 2103213920	+30 210-3213216							
<b>INTERFINBROK CORPORATION S.A.</b>									a
STR.CALARASI NR. 1, CONSTANTA	+40 241639071	0241-547829							
<b>LAIKI FINANCIAL SERVICES LTD</b>				a					
ΛΕΩΦ. ΒΥΡΩΝΟΣ 26, ΛΕΥΚΩΣΙΑ ΚΥΠΡΟΥ	357 22367367	357 22718567							
<b>MAGNA TRUST ΧΡΗΜΑΤΙΣΤΗΡΙΑΚΗ Α.Ε.Π.Ε.Υ.</b>			a						
ΚΑΡΑΓΙΩΡΓΗ ΣΕΡΒΙΑΣ 12-14, ΑΘΗΝΑ	+30 2103800820	210-3220910							
<b>MEGA EQUITY SECURITIES &amp; FINANCIAL SERVICES LTD</b>			a	a		a			
ΛΕΩΦ. ΓΡΙΒΑ ΔΙΓΕΝΗ 42-44, ΛΕΥΚΩΣΙΑ ΚΥΠΡΟΥ	+357 22711711	357 22711811							
<b>MERIT ΧΡΗΜΑΤΙΣΤΗΡΙΑΚΗ Α.Ε.Π.Ε.Υ.</b>			a		a	a			a
ΓΕΩΡΓΙΟΥ ΣΟΥΡΗ 3, ΑΘΗΝΑ	+30 2103671890	210-3671830							

**Πίνακας Μελών Χρηματιστηρίου Αθηνών και Μελών ΕΤ.ΕΚ.**

Επωνυμία	Διεύθυνση	Τηλέφωνο	Φαξ	Αγορά Μετοχών			Αγορά Παραγώγων		Μέλη ΕΤ.ΕΚ.	
				Μέλος Αγοράς	Μέλος εξ Αποστάσεως	Ειδικός Διαπρήτης	Διαπρήτης	Ειδικός Διαπρήτης	Γενικό Εκκαθ'οριστικό	Άμεσο Εκκαθ'οριστικό
<b>ΝΥΝΤΙΟΥΣ ΧΡΗΜΑΤΙΣΤΗΡΙΑΚΗ Α.Ε.Π.Ε.Υ.</b>				a						
ΔΡΑΓΑΤΣΑΝΙΟΥ 6, ΑΘΗΝΑ				+30 2103350599	+30210-3254846					
<b>ONE PLUS CAPITAL LIMITED</b>				a	a					
75 PRODRΟΜΟΥ AVENUE, ONEWORLD PARKVIEW HOUSE, 3RD FLOOR 30722873760										
<b>PRELIUM Α.Ε.Π.Ε.Υ.</b>				a			a			
ΔΑΒΑΚΗ & ΛΕΩΦ. ΚΗΦΙΣΙΑΣ 1, ΑΘΗΝΑ				+30 2103677000	+30 210-6926403					
<b>PROCHOICE CHRIMATISTIRIAKI LTD</b>				a	a					
ΣΤΥΡΟΥ ΚΥΠΡΙΑΝΟΥ 57, ΛΕΥΚΩΣΙΑ ΚΥΠΡΟΥ				+357-24-661192	+357-24-662464					
<b>SHARELINK SECURITIES &amp; FINANCIAL SERVICES LTD</b>				a	a		a			
ΘΕΟΤΟΚΗ ΜΕΓΑΡΟ ΕΛΛΗΝΑ 6, ΛΕΥΚΩΣΙΑ ΚΥΠΡΟΥ				+357 22554200	+357 22750852					
<b>SOCIETE GENERALE S.A.</b>				a	a		a			
17 COURS VALMY 92987 PUTEAUX - LA DEFENSE, ΠΑΡΙΣΙ				+33 157290504	+33142138697					
<b>SOLIDUS SECURITIES Α.Ε.Π.Ε.Υ.</b>				a			a			a
ΛΟΥΙΖΗΣ ΡΙΑΝΚΟΥΡ 64, ΑΘΗΝΑ				+30 2106900600	210-6985421					
<b>SSIF VIENNA INVESTMENT TRUST S.A.</b>										a
4 SPLAIUL UNIRII, BUILDING B3, BUCHAREST				+40 212074880	004 021 207 48 98					
<b>THE CYPRUS INVESTMENT &amp; SECURITIES CORPORATION LTD</b>				a	a					
ΛΕΩΦ. ΛΕΜΕΣΟΥ 154, ΛΕΥΚΩΣΙΑ ΚΥΠΡΟΥ				+357 22121700	357 22338800					
<b>UBS LIMITED</b>				a	a					
FINSBURY AVENUE 1, LONDON				+44 2075687135						
<b>Α. ΣΑΡΡΗΣ ΧΡΗΜΑΤΙΣΤΗΡΙΑΚΗ Α.Ε.Π.Ε.Υ.</b>				a						
ΔΡΑΓΑΤΣΑΝΙΟΥ 6, ΑΘΗΝΑ				+30 2103367700	210-3312324					
<b>ΑΛΦΑ FINANCE ΔΕΠΕΥ</b>				a		a	a	a		a
ΜΕΡΛΙΝ 5, ΑΘΗΝΑ				+30 2103677400	210-33311193					
<b>ΑΤΛΑΣ ΧΡΗΜΑΤΙΣΤΗΡΙΑΚΗ Α.Ε.Π.Ε.Υ.</b>				a			a			
ΜΙΧΑΛΛΑΚΟΠΟΥΛΟΥ 125 & ΒΕΡΒΑΙΝΩΝ 14-16, ΑΘΗΝΑ				+30 2103363300	210-3238925					
<b>Γ. Α. ΠΕΡΒΑΝΑΣ ΧΡΗΜΑΤΙΣΤΗΡΙΑΚΗ Α.Ε.Π.Ε.Υ.</b>				a						
ΣΟΦΟΚΛΕΟΥΣ 7-9, ΑΘΗΝΑ				+30 2103727200	210-3210-291					
<b>Δ. Α. ΤΣΕΚΟΥΡΑΣ ΧΡΗΜΑΤΙΣΤΗΡΙΑΚΗ Α.Ε.Π.Ε.Υ.</b>				a						
ΣΤΑΔΙΟΥ 33, ΑΘΗΝΑ				+30 2103245100	210-3211997					
<b>ΔΥΝΑΜΙΚΗ ΧΡΗΜΑΤΙΣΤΗΡΙΑΚΗ Α.Ε.Π.Ε.Υ.</b>				a			a			a
ΟΜΗΡΟΥ 8, ΑΘΗΝΑ				+30 2103677700	210-3677777					
<b>ΕΘΝΙΚΗ ΤΡΑΠΕΖΑ ΤΗΣ ΕΛΛΑΔΟΣ Α.Ε.</b>				a			a			a
ΑΙΟΛΟΥ 86, ΑΘΗΝΑ				(210)-3341000	(210)-3228187					
ΑΚΑΔΗΜΙΑΣ 68, ΑΘΗΝΑ				(210)-3328817	(210)-3328678					
<b>ΕΘΝΙΚΗ ΧΡΗΜΑΤΙΣΤΗΡΙΑΚΗ Α.Ε.Π.Ε.Υ.</b>				a		a	a	a		
ΛΕΩΦ. ΚΗΦΙΣΙΑΣ, ΚΤΗΡΙΟ Α 66, ΑΘΗΝΑ				+30 2107720000	+30 210-7720002					
<b>ΕΛΛΗΝΙΚΗ ΤΡΑΠΕΖΑ (ΕΠΕΝΔΥΣΕΙΣ) ΑΤΔ</b>				a	a					
ΛΕΩΦ.ΚΥΡΙΑΚΟΥ ΜΑΤΣΗ 31 - ΤΘ 24747, ΛΕΥΚΩΣΙΑ ΚΥΠΡΟΥ				+357 22500100	357 22500110					
<b>ΕΛΛΗΝΟΑΜΕΡΙΚΑΝΙΚΗ ΧΡΗΜΑΤΙΣΤΗΡΙΑΚΗ Α.Ε.Π.Ε.Υ.</b>				a		a	a			a
ΑΝΔΡΕΑ ΠΑΠΑΝΔΡΕΟΥ 27, ΑΘΗΝΑ				+30 2103311100	+30 210-3215968					
<b>ΕΠΕΝΔΥΤΙΚΗ ΤΡΑΠΕΖΑ ΕΛΛΑΔΟΣ Α.Ε.</b>				a		a	a			a
ΑΙΓΙΑΛΕΙΑΣ & ΠΑΡΑΔΕΙΣΟΥ 32, ΜΑΡΟΥΣΙ				+30 2108173111	+30 210-6896325					
<b>ΗΛΙΑΣ ΠΕΤΡΟΠΟΥΛΑΚΗΣ ΧΡΗΜΑΤΙΣΤΗΡΙΑΚΗ Α.Ε.Π.Ε.Υ.</b>				a			a			
ΑΡΙΣΤΕΙΔΟΥ 9, ΑΘΗΝΑ				+30 2103213928	+30 210-3216810					
<b>Ι. Χ. ΜΑΥΡΙΚΗΣ ΧΡΗΜΑΤΙΣΤΗΡΙΑΚΗ Α.Ε.Π.Ε.Υ.</b>				a						
ΣΟΦΟΚΛΕΟΥΣ 5, ΑΘΗΝΑ				+30 2103216730	210-3217767					
<b>ΚΑΠΠΑ ΧΡΗΜΑΤΙΣΤΗΡΙΑΚΗ Α.Ε.Π.Ε.Υ.</b>				a			a			
ΒΑΛΛΩΡΙΤΟΥ 15, ΑΘΗΝΑ				+30 2103678600	+30 210-3641002					
<b>ΚΑΡΑΜΑΝΩΦ ΧΡΗΜΑΤΙΣΤΗΡΙΑΚΗ Α.Ε.Π.Ε.Υ.</b>				a			a			
ΠΛ. ΑΓΙΩΝ ΘΕΟΔΩΡΩΝ 2, ΑΘΗΝΑ				+30 2103212947	+30 210-3217088					
<b>ΚΥΚΛΟΣ ΧΡΗΜΑΤΙΣΤΗΡΙΑΚΗ Α.Ε.Π.Ε.Υ.</b>				a			a			a
ΠΑΝΕΠΙΣΤΗΜΙΟΥ 39, ΑΘΗΝΑ				+30 2103364300	+30 210-3239122					
<b>ΛΕΩΝ ΔΕΠΟΛΑΣ ΧΡΗΜΑΤΙΣΤΗΡΙΑΚΗ Α.Ε.Π.Ε.Υ.</b>				a		a	a			
ΧΡ. ΛΑΔΑ 1, ΑΘΗΝΑ				+30 2103213276	+30 210-3211618					
<b>ΜΙΔΑΣ ΧΡΗΜΑΤΙΣΤΗΡΙΑΚΗ Α.Ε.Π.Ε.Υ.</b>				a		a				
ΣΟΦΟΚΛΕΟΥΣ 5, ΑΘΗΝΑ				+30 2141008800	+30 210-3253205					
<b>Ν. ΧΡΥΣΟΧΟΙΔΗΣ ΧΡΗΜΑΤΙΣΤΗΡΙΑΚΗ Α.Ε.Π.Ε.Υ.</b>				a			a			a
ΣΟΦΟΚΛΕΟΥΣ 7-9, ΑΘΗΝΑ				+30 2103213913	+30 210-3216115					
<b>ΠΑΝΤΕΛΑΚΗΣ ΧΡΗΜΑΤΙΣΤΗΡΙΑΚΗ Α.Ε.Π.Ε.Υ.</b>				a			a	a		
ΕΘΝΙΚΗΣ ΑΝΤΙΣΤΑΣΕΩΣ Β 57, ΧΑΛΑΝΔΡΙ				+30 2106965000	210-6929550					
<b>ΠΕΙΡΑΙΩΣ Α.Ε.Π.Ε.Υ.</b>				a		a	a	a		a
ΚΟΡΑΗ 5, ΑΘΗΝΑ				+30 2103354100	210-3354170					

**Πίνακας Μελών Χρηματιστηρίου Αθηνών και Μελών ΕΤ.ΕΚ.**

Επωνυμία			Αγορά Μετοχών			Αγορά Παραγώγων		Μέλη ΕΤ.ΕΚ.	
Διεύθυνση	Τηλέφωνο	Φαξ	Μέλος Αγοράς	Μέλος εξ Αποστάσεως	Ειδικός Διαπρήτης	Διαπρήτης	Ειδικός Διαπρήτης	Γενικό Εκκαθιστικό	Άμεσο Εκκαθιστικό
<b>ΠΗΓΑΣΟΣ ΧΡΗΜΑΤΙΣΤΗΡΙΑΚΗ Α.Ε.Π.Ε.Υ.</b>			a			a			
ΒΑΛΛΑΡΙΤΟΥ & ΑΜΕΡΙΚΗΣ 17, ΑΘΗΝΑ	+30 2103670700	+30 210-3670760							
<b>ΣΤ. ΕΜ. ΛΑΥΡΕΝΤΑΚΗΣ ΧΡΗΜΑΤΙΣΤΗΡΙΑΚΗ Α.Ε.Π.Ε.Υ.</b>			a			a			
ΣΟΦΟΚΛΕΟΥΣ 7-9, ΑΘΗΝΑ	+30 2103213336	+30 210-3246572							
<b>ΤΡΑΠΕΖΑ EUROBANK ERGASIAS A.E.</b>								a	
ΟΘΩΝΟΣ 8, ΑΘΗΝΑ	(210)-3337000	(210)-3233866							
ΟΘΩΝΟΣ 8, ΑΘΗΝΑ	+30 2103337000	210-3245916							
ΟΘΩΝΟΣ 8, ΑΘΗΝΑ	(210)-3337969	(210)-3245916							
<b>ΤΡΑΠΕΖΑ ΠΕΙΡΑΙΩΣ Α.Ε.</b>			a			a		a	
ΑΜΕΡΙΚΗΣ 4, ΑΘΗΝΑ	(210)-3335000	(210)-3335079							
	(210)-3335918	(210)-3254207							
ΑΜΕΡΙΚΗΣ 4, ΑΘΗΝΑ	+30 2103335000	210-3335079							

**Πίνακας Μετοχών Υπό Ειδική Διαπραγμάτευση**

Μετοχές	Κατηγορία Διαπραγμάτευσης
Ειδικός Διαπραγματευτής	Έναρξη Ειδικής Διαπραγμάτευσης
<b>FRIGOGLOSS (ΚΟ)</b>	<b>Επιτήρηση</b>
EUROBANK EQUITIES Α.Ε.Π.Ε.Υ.	27/10/2014
<b>ΚΥΠΡΟΥ ΤΡΑΠΕΖΑ (ΚΟ)</b>	<b>Κατάσταση σε Αναστολή</b>
ΕΘΝΙΚΗ ΧΡΗΜΑΤΙΣΤΗΡΙΑΚΗ Α.Ε.Π.Ε.Υ.	22/06/2015
<b>ALPHA BANK (ΚΟ)</b>	<b>Κύρια Αγορά</b>
EUROBANK EQUITIES Α.Ε.Π.Ε.Υ.	24/10/2012
MERIT ΧΡΗΜΑΤΙΣΤΗΡΙΑΚΗ Α.Ε.Π.Ε.Υ.	03/09/2013
ΑΛΦΑ FINANCE ΑΕΠΕΥ	29/02/2016
ΕΘΝΙΚΗ ΧΡΗΜΑΤΙΣΤΗΡΙΑΚΗ Α.Ε.Π.Ε.Υ.	15/01/2013
ΛΕΩΝ ΔΕΠΟΛΑΣ ΧΡΗΜΑΤΙΣΤΗΡΙΑΚΗ Α.Ε.Π.Ε.Υ.	04/01/2016
ΜΙΔΑΣ ΧΡΗΜΑΤΙΣΤΗΡΙΑΚΗ Α.Ε.Π.Ε.Υ.	11/01/2006
ΠΕΙΡΑΙΩΣ Α.Ε.Π.Ε.Υ.	28/05/2013
<b>ΑΤΤΙΚΑ BANK Α.Τ.Ε. (ΚΟ)</b>	<b>Κύρια Αγορά</b>
ΒΕΤΑ ΧΡΗΜΑΤΙΣΤΗΡΙΑΚΗ Α.Ε.Π.Ε.Υ.	02/06/2014
EUROBANK EQUITIES Α.Ε.Π.Ε.Υ.	25/07/2014
EUROXX ΧΡΗΜΑΤΙΣΤΗΡΙΑΚΗ Α.Ε.Π.Ε.Υ.	22/01/2016
<b>BYTE COMPUTER (ΚΟ)</b>	<b>Κύρια Αγορά</b>
MERIT ΧΡΗΜΑΤΙΣΤΗΡΙΑΚΗ Α.Ε.Π.Ε.Υ.	04/08/2013
<b>CENERGY HOLDINGS (ΚΑ)</b>	<b>Κύρια Αγορά</b>
EUROBANK EQUITIES Α.Ε.Π.Ε.Υ.	02/01/2017
ΑΛΦΑ FINANCE ΑΕΠΕΥ	02/01/2017
<b>COCA-COLA HBC AG (ΚΟ)</b>	<b>Κύρια Αγορά</b>
EUROBANK EQUITIES Α.Ε.Π.Ε.Υ.	23/10/2013
ΕΘΝΙΚΗ ΧΡΗΜΑΤΙΣΤΗΡΙΑΚΗ Α.Ε.Π.Ε.Υ.	29/04/2013
ΠΕΙΡΑΙΩΣ Α.Ε.Π.Ε.Υ.	04/05/2015
<b>FOLLI-FOLLIE (ΚΟ)</b>	<b>Κύρια Αγορά</b>
ΕΘΝΙΚΗ ΧΡΗΜΑΤΙΣΤΗΡΙΑΚΗ Α.Ε.Π.Ε.Υ.	17/02/2014
ΠΕΙΡΑΙΩΣ Α.Ε.Π.Ε.Υ.	04/05/2015
<b>FOURLIS ΣΥΜΜΕΤΟΧΩΝ (ΚΟ)</b>	<b>Κύρια Αγορά</b>
EUROBANK EQUITIES Α.Ε.Π.Ε.Υ.	01/12/2016
EUROXX ΧΡΗΜΑΤΙΣΤΗΡΙΑΚΗ Α.Ε.Π.Ε.Υ.	01/12/2016
<b>INTRACOM HOLDINGS (ΚΟ)</b>	<b>Κύρια Αγορά</b>
ΕΛΛΗΝΟΑΜΕΡΙΚΑΝΙΚΗ ΧΡΗΜΑΤΙΣΤΗΡΙΑΚΗ Α.Ε.Π.Ε.Υ.	07/09/2015
<b>J. &amp; P. - ΑΒΑΞ (ΚΟ)</b>	<b>Κύρια Αγορά</b>
EUROBANK EQUITIES Α.Ε.Π.Ε.Υ.	14/12/2015
<b>JUMBO (ΚΟ)</b>	<b>Κύρια Αγορά</b>
ΜΙΔΑΣ ΧΡΗΜΑΤΙΣΤΗΡΙΑΚΗ Α.Ε.Π.Ε.Υ.	27/07/2016
<b>LAMDA DEVELOPMENT(ΚΟ)</b>	<b>Κύρια Αγορά</b>
EUROBANK EQUITIES Α.Ε.Π.Ε.Υ.	08/12/2014
<b>MARFIN INVESTMENT GROUP (ΚΟ)</b>	<b>Κύρια Αγορά</b>
ΕΛΛΗΝΟΑΜΕΡΙΚΑΝΙΚΗ ΧΡΗΜΑΤΙΣΤΗΡΙΑΚΗ Α.Ε.Π.Ε.Υ.	25/07/2014
ΠΕΙΡΑΙΩΣ Α.Ε.Π.Ε.Υ.	02/02/2013
<b>MLS ΠΛΗΡΟΦΟΡΙΚΗ (ΚΟ)</b>	<b>Κύρια Αγορά</b>
ΕΛΛΗΝΟΑΜΕΡΙΚΑΝΙΚΗ ΧΡΗΜΑΤΙΣΤΗΡΙΑΚΗ Α.Ε.Π.Ε.Υ.	07/12/2015
<b>QUALITY &amp; RELIABILITY (ΚΟ)</b>	<b>Κύρια Αγορά</b>
ΒΕΤΑ ΧΡΗΜΑΤΙΣΤΗΡΙΑΚΗ Α.Ε.Π.Ε.Υ.	20/08/2014
<b>VIOHALCO SA/NV (ΚΑ)</b>	<b>Κύρια Αγορά</b>
MERIT ΧΡΗΜΑΤΙΣΤΗΡΙΑΚΗ Α.Ε.Π.Ε.Υ.	17/03/2014
ΑΛΦΑ FINANCE ΑΕΠΕΥ	17/02/2014
<b>ΑΛΟΥΜΥΛ (ΚΟ)</b>	<b>Κύρια Αγορά</b>
ΒΕΤΑ ΧΡΗΜΑΤΙΣΤΗΡΙΑΚΗ Α.Ε.Π.Ε.Υ.	18/07/2013
<b>ΓΕΚ ΤΕΡΝΑ (ΚΟ)</b>	<b>Κύρια Αγορά</b>
ΕΛΛΗΝΟΑΜΕΡΙΚΑΝΙΚΗ ΧΡΗΜΑΤΙΣΤΗΡΙΑΚΗ Α.Ε.Π.Ε.Υ.	07/09/2015
<b>ΔΕΗ (ΚΟ)</b>	<b>Κύρια Αγορά</b>
EUROBANK EQUITIES Α.Ε.Π.Ε.Υ.	23/10/2012
ΑΛΦΑ FINANCE ΑΕΠΕΥ	08/01/2013
ΕΘΝΙΚΗ ΧΡΗΜΑΤΙΣΤΗΡΙΑΚΗ Α.Ε.Π.Ε.Υ.	26/03/2013
ΜΙΔΑΣ ΧΡΗΜΑΤΙΣΤΗΡΙΑΚΗ Α.Ε.Π.Ε.Υ.	04/04/2016
ΠΕΙΡΑΙΩΣ Α.Ε.Π.Ε.Υ.	28/09/2013
<b>ΕΘΝΙΚΗ ΤΡΑΠΕΖΑ (ΚΟ)</b>	<b>Κύρια Αγορά</b>
EUROBANK EQUITIES Α.Ε.Π.Ε.Υ.	24/10/2012
MERIT ΧΡΗΜΑΤΙΣΤΗΡΙΑΚΗ Α.Ε.Π.Ε.Υ.	03/09/2013
ΑΛΦΑ FINANCE ΑΕΠΕΥ	08/01/2013
ΕΘΝΙΚΗ ΧΡΗΜΑΤΙΣΤΗΡΙΑΚΗ Α.Ε.Π.Ε.Υ.	28/02/2013
ΕΛΛΗΝΟΑΜΕΡΙΚΑΝΙΚΗ ΧΡΗΜΑΤΙΣΤΗΡΙΑΚΗ Α.Ε.Π.Ε.Υ.	25/07/2014
ΛΕΩΝ ΔΕΠΟΛΑΣ ΧΡΗΜΑΤΙΣΤΗΡΙΑΚΗ Α.Ε.Π.Ε.Υ.	20/04/2015
ΜΙΔΑΣ ΧΡΗΜΑΤΙΣΤΗΡΙΑΚΗ Α.Ε.Π.Ε.Υ.	07/01/2016
ΠΕΙΡΑΙΩΣ Α.Ε.Π.Ε.Υ.	08/09/2013

**Πίνακας Μετοχών Υπό Ειδική Διαπραγμάτευση**

Μετοχές	Κατηγορία Διαπραγμάτευσης
Ειδικός Διαπραγματευτής	Έναρξη Ειδικής Διαπραγμάτευσης
<b>ΕΛΛΑΚΤΩΡ (ΚΟ)</b>	Κύρια Αγορά
EUROBANK EQUITIES Α.Ε.Π.Ε.Υ.	01/06/2013
ΕΘΝΙΚΗ ΧΡΗΜΑΤΙΣΤΗΡΙΑΚΗ Α.Ε.Π.Ε.Υ.	25/06/2013
<b>ΕΛΛΗΝ. ΧΡΗΜΑΤΙΣΤΗΡΙΑ-Χ.Α. (ΚΟ)</b>	Κύρια Αγορά
EUROBANK EQUITIES Α.Ε.Π.Ε.Υ.	01/06/2013
ΕΘΝΙΚΗ ΧΡΗΜΑΤΙΣΤΗΡΙΑΚΗ Α.Ε.Π.Ε.Υ.	25/06/2013
ΕΛΛΗΝΟΑΜΕΡΙΚΑΝΙΚΗ ΧΡΗΜΑΤΙΣΤΗΡΙΑΚΗ Α.Ε.Π.Ε.Υ.	01/09/2014
ΠΕΙΡΑΙΩΣ Α.Ε.Π.Ε.Υ.	04/05/2015
<b>ΕΛΛΗΝΙΚΑ ΠΕΤΡΕΛΑΙΑ (ΚΟ)</b>	Κύρια Αγορά
ΕΛΛΗΝΟΑΜΕΡΙΚΑΝΙΚΗ ΧΡΗΜΑΤΙΣΤΗΡΙΑΚΗ Α.Ε.Π.Ε.Υ.	14/09/2015
<b>ΕΛΤΟΝ (ΚΟ)</b>	Κύρια Αγορά
ΒΕΤΑ ΧΡΗΜΑΤΙΣΤΗΡΙΑΚΗ Α.Ε.Π.Ε.Υ.	03/09/2013
<b>ΕΥΡΩΣΥΜΒΟΥΛΟΙ (ΚΟ)</b>	Κύρια Αγορά
EUROBANK EQUITIES Α.Ε.Π.Ε.Υ.	22/07/2014
<b>ΙΝΤΡΑΛΟΤ (ΚΟ)</b>	Κύρια Αγορά
ΠΕΙΡΑΙΩΣ Α.Ε.Π.Ε.Υ.	28/09/2013
<b>ΚΑΝΑΚΗΣ Σ. (ΚΟ)</b>	Κύρια Αγορά
ΒΕΤΑ ΧΡΗΜΑΤΙΣΤΗΡΙΑΚΗ Α.Ε.Π.Ε.Υ.	01/10/2013
<b>ΚΛΟΥΚΙΝΑΣ - ΛΑΠΠΑΣ (ΚΟ)</b>	Κύρια Αγορά
ΒΕΤΑ ΧΡΗΜΑΤΙΣΤΗΡΙΑΚΗ Α.Ε.Π.Ε.Υ.	22/09/2014
<b>ΜΟΤΟΡ ΟΪΛ (ΚΟ)</b>	Κύρια Αγορά
EUROBANK EQUITIES Α.Ε.Π.Ε.Υ.	23/10/2012
ΕΘΝΙΚΗ ΧΡΗΜΑΤΙΣΤΗΡΙΑΚΗ Α.Ε.Π.Ε.Υ.	17/02/2014
ΕΛΛΗΝΟΑΜΕΡΙΚΑΝΙΚΗ ΧΡΗΜΑΤΙΣΤΗΡΙΑΚΗ Α.Ε.Π.Ε.Υ.	01/09/2014
ΠΕΙΡΑΙΩΣ Α.Ε.Π.Ε.Υ.	04/05/2015
<b>ΜΥΤΙΛΗΝΑΙΟΣ (ΚΟ)</b>	Κύρια Αγορά
ΕΘΝΙΚΗ ΧΡΗΜΑΤΙΣΤΗΡΙΑΚΗ Α.Ε.Π.Ε.Υ.	25/06/2013
ΠΕΙΡΑΙΩΣ Α.Ε.Π.Ε.Υ.	04/05/2015
<b>ΟΠΑΠ (ΚΟ)</b>	Κύρια Αγορά
EUROBANK EQUITIES Α.Ε.Π.Ε.Υ.	24/10/2012
ΑΛΦΑ FINANCE ΑΕΠΕΥ	08/01/2013
ΕΘΝΙΚΗ ΧΡΗΜΑΤΙΣΤΗΡΙΑΚΗ Α.Ε.Π.Ε.Υ.	15/01/2013
ΕΛΛΗΝΟΑΜΕΡΙΚΑΝΙΚΗ ΧΡΗΜΑΤΙΣΤΗΡΙΑΚΗ Α.Ε.Π.Ε.Υ.	25/07/2014
ΜΙΔΑΣ ΧΡΗΜΑΤΙΣΤΗΡΙΑΚΗ Α.Ε.Π.Ε.Υ.	04/04/2016
ΠΕΙΡΑΙΩΣ Α.Ε.Π.Ε.Υ.	04/05/2015
<b>ΟΤΕ (ΚΟ)</b>	Κύρια Αγορά
EUROBANK EQUITIES Α.Ε.Π.Ε.Υ.	24/10/2012
ΑΛΦΑ FINANCE ΑΕΠΕΥ	08/01/2013
ΕΘΝΙΚΗ ΧΡΗΜΑΤΙΣΤΗΡΙΑΚΗ Α.Ε.Π.Ε.Υ.	01/12/2012
ΕΛΛΗΝΟΑΜΕΡΙΚΑΝΙΚΗ ΧΡΗΜΑΤΙΣΤΗΡΙΑΚΗ Α.Ε.Π.Ε.Υ.	25/07/2014
ΜΙΔΑΣ ΧΡΗΜΑΤΙΣΤΗΡΙΑΚΗ Α.Ε.Π.Ε.Υ.	01/10/2015
ΠΕΙΡΑΙΩΣ Α.Ε.Π.Ε.Υ.	08/09/2013
<b>ΠΑΠΟΥΤΣΑΝΗΣ (ΚΟ)</b>	Κύρια Αγορά
ΒΕΤΑ ΧΡΗΜΑΤΙΣΤΗΡΙΑΚΗ Α.Ε.Π.Ε.Υ.	25/11/2013
<b>ΠΕΙΡΑΙΩΣ ΤΡΑΠΕΖΑ (ΚΟ)</b>	Κύρια Αγορά
EUROBANK EQUITIES Α.Ε.Π.Ε.Υ.	23/10/2012
EUROXX ΧΡΗΜΑΤΙΣΤΗΡΙΑΚΗ Α.Ε.Π.Ε.Υ.	15/02/2016
MERIT ΧΡΗΜΑΤΙΣΤΗΡΙΑΚΗ Α.Ε.Π.Ε.Υ.	16/09/2013
ΕΘΝΙΚΗ ΧΡΗΜΑΤΙΣΤΗΡΙΑΚΗ Α.Ε.Π.Ε.Υ.	02/06/2013
ΕΛΛΗΝΟΑΜΕΡΙΚΑΝΙΚΗ ΧΡΗΜΑΤΙΣΤΗΡΙΑΚΗ Α.Ε.Π.Ε.Υ.	25/07/2014
ΜΙΔΑΣ ΧΡΗΜΑΤΙΣΤΗΡΙΑΚΗ Α.Ε.Π.Ε.Υ.	11/01/2016
ΠΕΙΡΑΙΩΣ Α.Ε.Π.Ε.Υ.	16/02/2013
<b>ΠΕΤΡΟΠΟΥΛΟΣ ΠΕΤΡΟΣ (ΚΟ)</b>	Κύρια Αγορά
ΒΕΤΑ ΧΡΗΜΑΤΙΣΤΗΡΙΑΚΗ Α.Ε.Π.Ε.Υ.	28/05/2013
<b>ΠΛΑΙΣΙΟ COMPUTERS (ΚΟ)</b>	Κύρια Αγορά
ΒΕΤΑ ΧΡΗΜΑΤΙΣΤΗΡΙΑΚΗ Α.Ε.Π.Ε.Υ.	05/05/2014
EUROBANK EQUITIES Α.Ε.Π.Ε.Υ.	02/03/2015
<b>ΣΑΡΑΝΤΗΣ ΓΡ. (ΚΟ)</b>	Κύρια Αγορά
ΒΕΤΑ ΧΡΗΜΑΤΙΣΤΗΡΙΑΚΗ Α.Ε.Π.Ε.Υ.	14/05/2013
EUROBANK EQUITIES Α.Ε.Π.Ε.Υ.	24/10/2016
<b>ΤΙΤΑΝ (ΚΟ)</b>	Κύρια Αγορά
EUROBANK EQUITIES Α.Ε.Π.Ε.Υ.	23/10/2012
ΕΘΝΙΚΗ ΧΡΗΜΑΤΙΣΤΗΡΙΑΚΗ Α.Ε.Π.Ε.Υ.	17/02/2014
ΠΕΙΡΑΙΩΣ Α.Ε.Π.Ε.Υ.	04/05/2015



**Πίνακας Μετοχών Υπό Ειδική Διαπραγμάτευση**

Μετοχές	Κατηγορία Διαπραγμάτευσης
Ειδικός Διαπραγματευτής	Έναρξη Ειδικής Διαπραγμάτευσης
<b>ΤΡΑΠΕΖΑ EUROBANK ERGASIAS (ΚΟ)</b>	<b>Κύρια Αγορά</b>
EUROBANK EQUITIES Α.Ε.Π.Ε.Υ.	01/06/2013
ΑΛΦΑ FINANCE ΑΕΠΕΥ	08/01/2013
ΕΛΛΗΝΟΑΜΕΡΙΚΑΝΙΚΗ ΧΡΗΜΑΤΙΣΤΗΡΙΑΚΗ Α.Ε.Π.Ε.Υ.	25/07/2014
ΜΙΔΑΣ ΧΡΗΜΑΤΙΣΤΗΡΙΑΚΗ Α.Ε.Π.Ε.Υ.	07/01/2016
ΠΕΙΡΑΙΩΣ Α.Ε.Π.Ε.Υ.	28/09/2013
<b>ΥΓΕΙΑ (ΚΟ)</b>	<b>Κύρια Αγορά</b>
ΕΛΛΗΝΟΑΜΕΡΙΚΑΝΙΚΗ ΧΡΗΜΑΤΙΣΤΗΡΙΑΚΗ Α.Ε.Π.Ε.Υ.	18/04/2016

**Γνωστοποιήσεις Συναλλαγών - Κατάλογος Υπόχρεων Προσώπων**

Ημερομηνία Υποβολής [1]	Επωνυμία	Λόγος Υποβολής [2]	Υπόχρεος	Ιδιότητα Υποχρέου	Σχέση με τον Υπόχρεο	Ημερομηνία Συναλλαγής	Αγορά	Όγκος Συναλλαγών	Αξία Συναλλαγών	Φύση Συναλλαγής [3]	Είδος Χρηματικού μέσου	Παρατηρήσεις [4]

**Σημειώσεις Γνωστοποιήσεων Συναλλαγών**

Για περισσότερες πληροφορίες επί των γνωστοποιήσεων συναλλαγών επισκεφτείτε την ιστοσελίδα <http://athexgroup.gr/el/web/guest/companies-info-trade-notifications>

[1] - Η Ημερομηνία Υποβολής αφορά την Ημερομηνία που η Γνωστοποίηση παρελήφθει από το Χ.Α.

[2] - Λόγος Υποβολής: Α: Πρόσωπο που ασκεί Διευθυντικά καθήκοντα, Β: Πρόσωπο που έχει στενό δεσμό με πρόσωπο που ασκεί Διευθυντικά καθήκοντα.

[3] - Φύση Συναλλαγής: Α: Αγορά, Π: Πώληση.

[4] - Παρατηρήσεις: 1 - Λόγω Συμμετοχής σε ΑΜΚ, 2 - Λόγω Εξάσκησης Δικαιώματος Προαίρεσης αγοράς μετοχών που παρέχεται στο προσωπικό, 3 - Λόγω Δωρεάς, 4 - Λόγω Συγχώνευσης ή Διάσπασης κλπ, 5 - Λόγω Μετατροπής ή Ανταλλαγής Ομολογιών, 6 - Ανταλλαγή λόγω Προαιρετικής Δημόσιας Πρότασης.

Υποκείμενη Αγορά				Αγορά Παραγώγων													
Ανωτ Τιμή	Κατωτ Τιμή	Τιμή κλεισ.	Μεταβ.	Μήνας Παράδοσης	Άνοιγμα	Ανωτ Τιμή	Κατωτ Τιμή	Τελ Τιμή	Τιμή κλεισ.	Τελευταία ζήτηση	Τελευταία προσφορά	Τιμή Εκκαθάρισης	Υψηλό ζωής	Χαμηλό ζωής	Πράξεις	Όγκος	Ανοικτές θέσεις
FTSE/X.A. Large Cap				(Μονάδα Διαπραγμάτευσης: 1 Μονάδα Δείκτη x 2€, Χρηματικός Διακανονισμός)													
1,736.49	1,717.71	1,718.42	-0.49%	Ιανουάριος 2017	1,721.00	1,735.25	1,715.50	1,720.00	1,720.00	---	---	1,720.25	1,800.00	---	252	2,000	4,724
				Φεβρουάριος 2017	1,718.00	1,735.75	1,716.00	1,719.00	1,719.00	---	---	1,721.00	1,801.00	---	136	1,625	2,873
				Μάρτιος 2017	1,720.00	1,720.00	1,720.00	1,720.00	1,720.00	---	---	1,721.75	1,720.00	---	1	3	3
				Ιούνιος 2017	---	---	---	---	1,741.25	---	---	---	---	---	---	---	---
				Σεπτέμβριος 2017	---	---	---	---	1,750.00	---	---	---	---	---	---	---	---
				Δεκέμβριος 2017	---	---	---	---	1,758.75	---	---	---	---	---	---	---	---

Υποκείμενη Αγορά				Αγορά Παραγώγων													
Ανωτ Τιμή	Κατωτ Τιμή	Τιμή κλεισ.	Μεταβ.	Μήνας Παράδοσης	Άνοιγμα	Ανωτ Τιμή	Κατωτ Τιμή	Τελ Τιμή	Τιμή κλεισ.	Τελευταία ζήτηση	Τελευταία προσφορά	Τιμή Εκκαθάρισης	Υψηλό ζωής	Χαμηλό ζωής	Πράξεις	Όγκος	Ανοικτές θέσεις
<b>ALPHA BANK (ΚΟ)</b>																	
1.91	1.86	1.86	-1.59%	(Μέγεθος Συμβολαίου: 100 Μετοχές, Φυσική Παράδοση)													
				Μάρτιος 2017	1.88	1.91	1.86	1.87	1.87	---	---	1.87	2.04	---	123	4,279	20,433
				Ιούνιος 2017	---	---	---	---	1.91	---	---	---	---	---	---	---	---
				Σεπτέμβριος 2017	---	---	---	---	1.92	---	---	---	---	---	---	---	---
				Δεκέμβριος 2017	---	---	---	---	1.92	---	---	---	---	---	---	---	---
<b>COCA-COLA HBC AG (ΚΟ)</b>																	
20.73	20.40	20.73	1.27%	(Μέγεθος Συμβολαίου: 100 Μετοχές, Φυσική Παράδοση)													
				Μάρτιος 2017	20.40	20.75	20.40	20.70	20.70	---	---	20.74	20.90	---	8	27	101
				Ιούνιος 2017	---	---	---	---	20.64	---	---	---	---	---	---	---	---
				Σεπτέμβριος 2017	---	---	---	---	20.75	---	---	---	---	---	---	---	---
				Δεκέμβριος 2017	---	---	---	---	20.85	---	---	---	---	---	---	---	---
<b>FOLLI-FOLLIE (ΚΟ)</b>																	
18.82	18.40	18.61	-0.75%	(Μέγεθος Συμβολαίου: 100 Μετοχές, Φυσική Παράδοση)													
				Μάρτιος 2017	18.78	18.78	18.50	18.56	18.56	---	---	18.40	22.10	---	7	11	384
				Ιούνιος 2017	---	---	---	---	18.91	---	---	---	---	---	---	---	---
				Σεπτέμβριος 2017	---	---	---	---	19.00	---	---	---	---	---	---	---	---
				Δεκέμβριος 2017	---	---	---	---	19.10	---	---	---	---	---	---	---	---
<b>GRIVALIA PROPERTIES (ΚΟ)</b>																	
8.23	7.96	8.01	-1.11%	(Μέγεθος Συμβολαίου: 100 Μετοχές, Φυσική Παράδοση)													
				Μάρτιος 2017	8.01	8.21	8.01	8.09	8.09	---	---	7.97	8.21	---	15	37	66
				Ιούνιος 2017	---	---	---	---	8.17	---	---	---	---	---	---	---	---
				Σεπτέμβριος 2017	---	---	---	---	8.21	---	---	---	---	---	---	---	---
				Δεκέμβριος 2017	---	---	---	---	8.25	---	---	---	---	---	---	---	---
<b>JUMBO (ΚΟ)</b>																	
14.58	14.27	14.30	-1.99%	(Μέγεθος Συμβολαίου: 100 Μετοχές, Φυσική Παράδοση)													
				Μάρτιος 2017	14.49	14.56	14.34	14.35	14.35	---	---	14.06	15.11	---	5	7	529
				Ιούνιος 2017	---	---	---	---	14.71	---	---	---	---	---	---	---	---
				Σεπτέμβριος 2017	---	---	---	---	14.79	---	---	---	---	---	---	---	---
				Δεκέμβριος 2017	---	---	---	---	14.86	---	---	---	---	---	---	---	---
<b>MARFIN INVESTMENT GROUP (ΚΟ)</b>																	
0.160	0.154	0.157	1.29%	(Μέγεθος Συμβολαίου: 100 Μετοχές, Φυσική Παράδοση)													
				Μάρτιος 2017	0.157	0.161	0.157	0.157	0.157	---	---	0.157	0.171	---	116	2,896	51,207
				Ιούνιος 2017	---	---	---	---	0.156	---	---	---	---	---	---	---	---
				Σεπτέμβριος 2017	---	---	---	---	0.157	---	---	---	---	---	---	---	---
				Δεκέμβριος 2017	---	---	---	---	0.158	---	---	---	---	---	---	---	---
<b>VIOHALCO SA/NV (ΚΑ)</b>																	
1.45	1.38	1.41	1.44%	(Μέγεθος Συμβολαίου: 100 Μετοχές, Φυσική Παράδοση)													
				Μάρτιος 2017	1.40	1.43	1.40	1.41	1.41	---	---	1.42	1.49	---	13	33	2,791
				Ιούνιος 2017	---	---	---	---	1.40	---	---	---	---	---	---	---	---
				Σεπτέμβριος 2017	---	---	---	---	1.41	---	---	---	---	---	---	---	---
				Δεκέμβριος 2017	---	---	---	---	1.42	---	---	---	---	---	---	---	---
<b>ΓΕΚ ΤΕΡΝΑ (ΚΟ)</b>																	
2.33	2.27	2.33	-0.43%	(Μέγεθος Συμβολαίου: 100 Μετοχές, Φυσική Παράδοση)													
				Μάρτιος 2017	2.31	2.31	2.30	2.30	2.30	---	---	2.32	2.42	---	6	21	7,773
				Ιούνιος 2017	---	---	---	---	2.36	---	---	---	---	---	---	---	---
				Σεπτέμβριος 2017	---	---	---	---	2.37	---	---	---	---	---	---	---	---
				Δεκέμβριος 2017	---	---	---	---	2.38	---	---	---	---	---	---	---	---

Υποκείμενη Αγορά				Αγορά Παραγώγων													
Ανωτ Τιμή	Κατωτ Τιμή	Τιμή κλεισ.	Μεταβ.	Μήνας Παράδοσης	Άνοιγμα	Ανωτ Τιμή	Κατωτ Τιμή	Τελ Τιμή	Τιμή κλεισ.	Τελευταία ζήτηση	Τελευταία προσφορά	Τιμή Εκκαθάρισης	Υψηλό ζωής	Χαμηλό ζωής	Πράξεις	Όγκος	Ανοικτές θέσεις
(Μέγεθος Συμβολαίου: 100 Μετοχές, Φυσική Παράδοση)																	
<b>ΔΕΗ (ΚΟ)</b>				Μάρτιος 2017	2.90	2.94	2.89	2.92	2.92	---	---	2.93	3.26	---	48	211	7,756
2.94	2.88	2.92	1.74%	Ιούνιος 2017	---	---	---	---	2.89	---	---	---	---	---	---	---	---
				Σεπτέμβριος 2017	---	---	---	---	2.91	---	---	---	---	---	---	---	---
				Δεκέμβριος 2017	---	---	---	---	2.92	---	---	---	---	---	---	---	---
(Μέγεθος Συμβολαίου: 100 Μετοχές, Φυσική Παράδοση)																	
<b>ΕΘΝΙΚΗ ΤΡΑΠΕΖΑ (ΚΟ)</b>				Μάρτιος 2017	0.240	0.247	0.238	0.241	0.241	---	---	0.241	0.273	---	197	12,577	88,435
0.246	0.240	0.240	-0.83%	Ιούνιος 2017	---	---	---	---	0.244	---	---	---	---	---	---	---	---
				Σεπτέμβριος 2017	---	---	---	---	0.245	---	---	---	---	---	---	---	---
				Δεκέμβριος 2017	---	---	---	---	0.246	---	---	---	---	---	---	---	---
(Μέγεθος Συμβολαίου: 100 Μετοχές, Φυσική Παράδοση)																	
<b>ΕΛΛΑΚΤΩΡ (ΚΟ)</b>				Μάρτιος 2017	1.18	1.19	1.16	1.16	1.16	---	---	1.16	1.25	---	32	85	3,651
1.19	1.15	1.15	-0.86%	Ιούνιος 2017	---	---	---	---	1.17	---	---	---	---	---	---	---	---
				Σεπτέμβριος 2017	---	---	---	---	1.18	---	---	---	---	---	---	---	---
				Δεκέμβριος 2017	---	---	---	---	1.18	---	---	---	---	---	---	---	---
(Μέγεθος Συμβολαίου: 100 Μετοχές, Φυσική Παράδοση)																	
<b>ΕΛΛΗΝ. ΧΡΗΜΑΤΙΣΤΗΡΙΑ Χ.Α. (ΚΟ)</b>				Μάρτιος 2017	4.83	4.84	4.78	4.84	4.84	---	---	4.84	4.94	---	15	26	295
4.87	4.76	4.86	0.83%	Ιούνιος 2017	---	---	---	---	4.86	---	---	---	---	---	---	---	---
				Σεπτέμβριος 2017	---	---	---	---	4.88	---	---	---	---	---	---	---	---
				Δεκέμβριος 2017	---	---	---	---	4.91	---	---	---	---	---	---	---	---
(Μέγεθος Συμβολαίου: 100 Μετοχές, Φυσική Παράδοση)																	
<b>ΕΛΛΗΝΙΚΑ ΠΕΤΡΕΛΑΙΑ (ΚΟ)</b>				Μάρτιος 2017	4.45	4.46	4.44	4.44	4.44	---	---	4.44	4.57	---	4	21	4,009
4.44	4.40	4.43	0.45%	Ιούνιος 2017	---	---	---	---	4.45	---	---	4.43	---	---	---	---	---
				Σεπτέμβριος 2017	---	---	---	---	4.47	---	---	---	---	---	---	---	---
				Δεκέμβριος 2017	---	---	---	---	4.49	---	---	---	---	---	---	---	---
(Μέγεθος Συμβολαίου: 100 Μετοχές, Φυσική Παράδοση)																	
<b>ΕΥΔΑΠ (ΚΟ)</b>				Μάρτιος 2017	---	---	---	---	5.37	---	---	4.91	5.57	---	---	---	72
5.38	5.34	5.38	0.56%	Ιούνιος 2017	---	---	---	---	5.39	---	---	---	---	---	---	---	---
				Σεπτέμβριος 2017	---	---	---	---	5.42	---	---	---	---	---	---	---	---
				Δεκέμβριος 2017	---	---	---	---	5.45	---	---	---	---	---	---	---	---
(Μέγεθος Συμβολαίου: 100 Μετοχές, Φυσική Παράδοση)																	
<b>ΙΝΤΡΑΛΟΤ (ΚΟ)</b>				Μάρτιος 2017	1.09	1.09	1.09	1.09	1.09	---	---	1.09	1.16	---	3	4	1,282
1.09	1.07	1.07	-0.93%	Ιούνιος 2017	---	---	---	---	1.09	---	---	---	---	---	---	---	---
				Σεπτέμβριος 2017	---	---	---	---	1.09	---	---	---	---	---	---	---	---
				Δεκέμβριος 2017	---	---	---	---	1.10	---	---	---	---	---	---	---	---
(Μέγεθος Συμβολαίου: 100 Μετοχές, Φυσική Παράδοση)																	
<b>ΜΕΤΚΑ (ΚΟ)</b>				Μάρτιος 2017	6.31	6.31	6.30	6.30	6.30	---	---	6.35	7.65	---	2	11	355
6.38	6.27	6.29	-1.57%	Ιούνιος 2017	---	---	---	---	6.44	---	---	---	---	---	---	---	---
				Σεπτέμβριος 2017	---	---	---	---	6.48	---	---	---	---	---	---	---	---
				Δεκέμβριος 2017	---	---	---	---	6.51	---	---	---	---	---	---	---	---

Υποκείμενη Αγορά				Αγορά Παραγώγων														
Ανωτ Τιμή	Κατωτ Τιμή	Τιμή κλεισ.	Μεταβ.	Μήνας Παράδοσης	Άνοιγμα	Ανωτ Τιμή	Κατωτ Τιμή	Τελ Τιμή	Τιμή κλεισ.	Τελευταία ζήτηση	Τελευταία προσφορά	Τιμή Εκκαθάρισης	Υψηλό ζωής	Χαμηλό ζωής	Πράξεις	Όγκος	Ανοικτές θέσεις	
(Μέγεθος Συμβολαίου: 100 Μετοχές, Φυσική Παράδοση)																		
<b>ΜΟΤΟΡ ΟΪΛ (ΚΟ)</b>				Μάρτιος 2017	---	---	---	---	13.68	---	---	13.23	13.90	---	---	---	---	110
13.63	13.49	13.54	-0.66%	Ιούνιος 2017	---	---	---	---	13.74	---	---	---	---	---	---	---	---	
				Σεπτέμβριος 2017	---	---	---	---	13.81	---	---	---	---	---	---	---	---	
				Δεκέμβριος 2017	---	---	---	---	13.88	---	---	---	---	---	---	---	---	
(Μέγεθος Συμβολαίου: 100 Μετοχές, Φυσική Παράδοση)																		
<b>ΜΥΤΙΛΗΝΑΙΟΣ (ΚΟ)</b>				Μάρτιος 2017	6.19	6.21	6.12	6.13	6.13	---	---	6.20	6.56	---	17	59	4,773	
6.21	6.12	6.16	-0.16%	Ιούνιος 2017	---	---	---	---	6.22	---	---	---	---	---	---	---	---	
				Σεπτέμβριος 2017	---	---	---	---	6.25	---	---	---	---	---	---	---	---	
				Δεκέμβριος 2017	---	---	---	---	6.28	---	---	---	---	---	---	---	---	
(Μέγεθος Συμβολαίου: 100 Μετοχές, Φυσική Παράδοση)																		
<b>ΟΛΠ (ΚΟ)</b>				Μάρτιος 2017	13.20	13.20	13.14	13.14	13.14	---	---	13.32	13.65	---	2	2	626	
13.38	13.00	13.18	1.15%	Ιούνιος 2017	---	---	---	---	13.14	---	---	---	---	---	---	---	---	
				Σεπτέμβριος 2017	---	---	---	---	13.21	---	---	---	---	---	---	---	---	
				Δεκέμβριος 2017	---	---	---	---	13.27	---	---	---	---	---	---	---	---	
(Μέγεθος Συμβολαίου: 100 Μετοχές, Φυσική Παράδοση)																		
<b>ΟΠΑΠ (ΚΟ)</b>				Μάρτιος 2017	8.47	8.59	8.41	8.41	8.41	---	---	8.44	8.81	---	31	131	2,220	
8.57	8.40	8.40	-1.98%	Ιούνιος 2017	---	---	---	---	8.64	---	---	8.43	---	---	---	---	---	
				Σεπτέμβριος 2017	---	---	---	---	8.69	---	---	---	---	---	---	---	---	
				Δεκέμβριος 2017	---	---	---	---	8.73	---	---	---	---	---	---	---	---	
(Μέγεθος Συμβολαίου: 100 Μετοχές, Φυσική Παράδοση)																		
<b>ΟΤΕ (ΚΟ)</b>				Μάρτιος 2017	8.75	8.85	8.67	8.71	8.71	---	---	8.74	9.69	---	67	251	4,346	
8.84	8.69	8.69	-0.80%	Ιούνιος 2017	---	---	---	---	8.83	---	---	---	---	---	---	---	---	
				Σεπτέμβριος 2017	---	---	---	---	8.88	---	---	---	---	---	---	---	---	
				Δεκέμβριος 2017	---	---	---	---	8.92	---	---	---	---	---	---	---	---	
(Μέγεθος Συμβολαίου: 100 Μετοχές, Φυσική Παράδοση)																		
<b>ΠΕΙΡΑΙΩΣ ΤΡΑΠΕΖΑ (ΚΟ)</b>				Μάρτιος 2017	0.200	0.206	0.200	0.201	0.201	---	---	0.201	0.242	---	170	10,993	90,107	
0.206	0.200	0.201	-0.99%	Ιούνιος 2017	---	---	---	---	0.205	---	---	---	---	---	---	---	---	
				Σεπτέμβριος 2017	---	---	---	---	0.206	---	---	---	---	---	---	---	---	
				Δεκέμβριος 2017	---	---	---	---	0.207	---	---	---	---	---	---	---	---	
(Μέγεθος Συμβολαίου: 100 Μετοχές, Φυσική Παράδοση)																		
<b>ΤΕΡΝΑ ΕΝΕΡΓΕΙΑΚΗ (ΚΟ)</b>				Μάρτιος 2017	2.93	2.93	2.92	2.92	2.92	---	---	2.93	2.95	---	2	3	1,326	
2.94	2.87	2.90	0.00%	Ιούνιος 2017	---	---	---	---	2.92	---	---	---	---	---	---	---	---	
				Σεπτέμβριος 2017	---	---	---	---	2.94	---	---	---	---	---	---	---	---	
				Δεκέμβριος 2017	---	---	---	---	2.95	---	---	---	---	---	---	---	---	
(Μέγεθος Συμβολαίου: 100 Μετοχές, Φυσική Παράδοση)																		
<b>ΤΙΤΑΝ (ΚΟ)</b>				Μάρτιος 2017	---	---	---	---	21.37	---	---	21.19	22.40	---	---	---	97	
21.70	21.44	21.50	0.94%	Ιούνιος 2017	---	---	---	---	21.48	---	---	---	---	---	---	---	---	
				Σεπτέμβριος 2017	---	---	---	---	21.59	---	---	---	---	---	---	---	---	
				Δεκέμβριος 2017	---	---	---	---	21.69	---	---	---	---	---	---	---	---	

**Υποκείμενη Αγορά**

**Αγορά Παραγώγων**

Ανωτ Τιμή	Κατωτ Τιμή	Τιμή κλεισ.	Μεταβ.	Μήνας Παράδοσης	Άνοιγμα	Ανωτ Τιμή	Κατωτ Τιμή	Τελ Τιμή	Τιμή κλεισ.	Τελευταία ζήτηση	Τελευταία προσφορά	Τιμή Εκκαθάρισης	Υψηλό ζωής	Χαμηλό ζωής	Πράξεις	Όγκος	Ανοικτές θέσεις
<b>ΤΡΑΠΕΖΑ EUROBANK ERGASIAS (ΚΟ)</b>																	
0.663	0.645	0.648	-0.92%	Μάρτιος 2017	0.648	0.664	0.648	0.648	0.648	---	---	0.649	0.764	---	148	3,176	46,297
				Ιούνιος 2017	---	---	---	---	0.659	---	---	---	---	---	---	---	---
				Σεπτέμβριος 2017	---	---	---	---	0.663	---	---	---	---	---	---	---	---
				Δεκέμβριος 2017	---	---	---	---	0.666	---	---	---	---	---	---	---	---

(Μέγεθος Συμβολαίου: 100 Μετοχές, Φυσική Παράδοση)

FTSE/X.A. Large Cap

(Μονάδα Διαπραγμάτευσης: 1 Μονάδα Δείκτη x 2€ - Τρόπος Εξάσκησης: Ευρωπαϊκός Χρηματικός Διακανονισμός)

Τιμή Εξάσκησης	Δικαιώματα Αγοράς														Δικαιώματα Πώλησης																					
	Ιανουάριος 2017							Φεβρουάριος 2017							Λοιποί Μήνες		Ιανουάριος 2017							Φεβρουάριος 2017							Λοιποί Μήνες		Τιμή Εξάσκησης			
	Ανοιγμα	Ανιψ. Τιμή	Κατωτ. Τιμή	Τελ. Τιμή	Τιμή κλεισ.	Όγκος	Ανοικτές θέσεις	Ανοιγμα	Ανιψ. Τιμή	Κατωτ. Τιμή	Τελ. Τιμή	Τιμή κλεισ.	Όγκος	Ανοικτές θέσεις	Όγκος	Ανοικτές θέσεις	Ανοιγμα	Ανιψ. Τιμή	Κατωτ. Τιμή	Τελ. Τιμή	Τιμή κλεισ.	Όγκος	Ανοικτές θέσεις	Ανοιγμα	Ανιψ. Τιμή	Κατωτ. Τιμή	Τελ. Τιμή	Τιμή κλεισ.	Όγκος	Ανοικτές θέσεις	Όγκος	Ανοικτές θέσεις				
1,200	-	-	-	-	-	-	-	-	-	-	-	-	-	-	-	-	-	-	-	-	-	-	-	-	-	-	-	-	-	-	-	-		-	1,200	
1,250	-	-	-	-	-	-	-	-	-	-	-	-	-	-	-	-	-	-	-	-	-	-	-	-	-	-	-	-	-	-	-	-	-	1,250		
1,275	-	-	-	-	-	-	-	-	-	-	-	-	-	-	-	-	-	-	-	-	-	-	-	-	-	-	-	-	-	-	-	-	-	1,275		
1,300	-	-	-	-	-	-	-	-	-	-	-	-	-	-	-	-	-	-	-	-	-	-	-	-	-	-	-	-	-	-	-	-	-	1,300		
1,325	-	-	-	-	-	-	-	-	-	-	-	-	-	-	-	-	-	-	-	-	-	-	-	-	-	-	-	-	-	-	-	-	-	1,325		
1,350	-	-	-	-	-	-	-	-	-	-	-	-	-	-	-	-	-	-	-	-	-	-	-	-	-	-	-	-	-	-	-	-	-	1,350		
1,375	0.00	0.00	0.00	-	351.00	-	-	-	-	-	-	-	-	-	-	-	0.00	0.00	0.00	-	0.01	-	-	-	-	-	-	-	-	-	-	-	-	1,375		
1,400	0.00	0.00	0.00	-	326.00	-	-	-	-	-	-	-	-	-	-	-	0.00	0.00	0.00	-	0.02	-	-	-	-	-	-	-	-	-	-	-	-	1,400		
1,425	0.00	0.00	0.00	-	301.00	-	-	-	-	-	-	-	-	-	-	-	0.00	0.00	0.00	-	0.01	-	-	-	-	-	-	-	-	-	-	-	-	1,425		
1,450	0.00	0.00	0.00	-	276.00	-	2	-	-	-	-	-	-	-	-	-	0.00	0.00	0.00	-	0.02	-	-	-	-	-	-	-	-	-	-	-	-	1,450		
1,475	0.00	0.00	0.00	-	251.00	-	4	-	-	-	-	-	-	-	-	-	0.00	0.00	0.00	-	0.01	-	-	-	-	-	-	-	-	-	-	-	-	1,475		
1,500	0.00	0.00	0.00	-	226.00	-	-	0.00	0.00	0.00	-	223.00	-	-	-	-	0.00	0.00	0.00	-	0.01	-	-	0.00	0.00	0.00	-	0.16	-	-	-	-	-	1,500		
1,525	0.00	0.00	0.00	-	201.00	-	-	0.00	0.00	0.00	-	198.00	-	-	-	-	0.00	0.00	0.00	-	0.05	-	-	0.00	0.00	0.00	-	0.40	-	-	-	-	-	1,525		
1,550	0.00	0.00	0.00	-	176.00	-	9	0.00	0.00	0.00	-	173.00	-	-	-	-	0.00	0.00	0.00	-	0.01	-	10	0.00	0.00	0.00	-	0.91	-	-	-	-	-	1,550		
1,575	0.00	0.00	0.00	-	151.00	-	-	0.00	0.00	0.00	-	149.00	-	-	-	-	0.00	0.00	0.00	-	0.01	-	10	0.00	0.00	0.00	-	1.90	-	-	-	-	-	1,575		
1,600	0.00	0.00	0.00	-	126.00	-	20	0.00	0.00	0.00	-	126.00	-	-	-	-	0.00	0.00	0.00	-	0.01	-	510	0.00	0.00	0.00	-	3.70	-	17	-	-	-	1,600		
1,625	0.00	0.00	0.00	-	101.00	-	2	0.00	0.00	0.00	-	104.00	-	-	-	-	0.00	0.00	0.00	-	0.02	-	143	0.00	0.00	0.00	-	6.70	-	-	-	-	-	1,625		
1,650	0.00	0.00	0.00	-	76.00	-	7	0.00	0.00	0.00	-	84.00	-	-	-	-	0.00	0.00	0.00	-	0.17	-	183	13.00	13.00	13.00	13.00	13.00	1	100	-	-	-	1,650		
1,675	53.00	53.00	53.00	53.00	53.00	1	3	0.00	0.00	0.00	-	65.50	-	-	-	-	53.00	53.00	0.00	-	1.10	-	94	0.00	0.00	0.00	-	18.00	-	43	-	-	-	1,675		
1,700	34.50	35.00	25.00	25.00	25.00	11	73	0.00	0.00	0.00	-	49.75	-	30	-	-	34.50	35.00	3.00	5.00	5.00	2	148	0.00	0.00	0.00	-	27.00	-	21	-	-	-	1,700		
1,725	14.00	14.00	12.00	12.00	12.00	8	20	0.00	0.00	0.00	-	36.50	-	60	-	-	14.00	14.00	10.00	10.00	10.00	17	69	0.00	0.00	0.00	-	38.75	-	60	-	-	-	1,725		
1,750	4.50	5.00	4.00	4.00	4.00	3	265	29.00	33.00	27.00	27.00	27.00	141	254	-	-	4.50	5.00	25.00	30.00	30.00	12	110	0.00	0.00	0.00	-	53.00	-	121	-	-	-	1,750		
1,775	1.50	1.50	1.50	1.50	1.50	4	115	0.00	0.00	0.00	-	17.50	-	96	-	-	1.50	1.50	45.00	53.00	53.00	7	20	0.00	0.00	0.00	-	69.50	-	40	-	-	-	1,775		
1,800	0.00	0.00	0.00	-	0.26	-	116	12.00	12.00	12.00	12.00	12.00	10	270	-	-	0.00	0.00	76.00	76.00	76.00	2	10	0.00	0.00	0.00	-	88.50	-	2	-	-	-	1,800		
1,825	0.00	0.00	0.00	-	0.03	-	230	0.00	0.00	0.00	-	7.30	-	26	-	-	0.00	0.00	0.00	-	99.00	-	1	0.00	0.00	0.00	-	109.00	-	-	-	-	-	1,825		
1,850	0.00	0.00	0.00	-	0.01	-	40	0.00	0.00	0.00	-	4.40	-	25	-	-	0.00	0.00	0.00	-	124.00	-	-	0.00	0.00	0.00	-	131.00	-	-	-	-	-	1,850		
1,875	0.00	0.00	0.00	-	0.05	-	-	0.00	0.00	0.00	-	2.60	-	-	-	-	0.00	0.00	0.00	-	149.00	-	-	0.00	0.00	0.00	-	155.00	-	-	-	-	-	1,875		
1,900	0.00	0.00	0.00	-	0.01	-	-	0.00	0.00	0.00	-	1.40	-	-	-	-	0.00	0.00	0.00	-	174.00	-	-	0.00	0.00	0.00	-	178.00	-	-	-	-	-	1,900		
1,950	-	-	-	-	-	-	-	-	-	-	-	-	-	-	-	-	-	-	-	-	-	-	-	-	-	-	-	-	-	-	-	-	-	1,950		
2,000	-	-	-	-	-	-	-	-	-	-	-	-	-	-	-	-	-	-	-	-	-	-	-	-	-	-	-	-	-	-	-	-	-	2,000		
2,050	-	-	-	-	-	-	-	-	-	-	-	-	-	-	-	-	-	-	-	-	-	-	-	-	-	-	-	-	-	-	-	-	-	2,050		
2,100	-	-	-	-	-	-	-	-	-	-	-	-	-	-	-	-	-	-	-	-	-	-	-	-	-	-	-	-	-	-	-	-	-	2,100		
<b>Σύνολο:</b>																																				
<b>Αριθμός Πράξεων:</b>																																				



ALPHA BANK (ΚΟ)

(Μέγεθος Συμβολαίου: 100 Μετοχές, Τρόπος Εξάσκησης: Αμερικάνικος, Φυσική Παράδοση)

Τιμή Εξάσκησης	Δικαιώματα Αγοράς												Δικαιώματα Πώλησης																
	Ιανουάριος 2017				Φεβρουάριος 2017				Λοιποί Μήνες				Ιανουάριος 2017				Φεβρουάριος 2017				Λοιποί Μήνες								
	Άνοιγμα	Ανιγν. Τιμή	Καπιτ. Τιμή	Τελ. Τιμή	Τιμή κλεισ.	Όγκος	Ανοικτές θέσεις	Άνοιγμα	Ανιγν. Τιμή	Καπιτ. Τιμή	Τελ. Τιμή	Τιμή κλεισ.	Όγκος	Ανοικτές θέσεις	Όγκος	Ανοικτές θέσεις	Άνοιγμα	Ανιγν. Τιμή	Καπιτ. Τιμή	Τελ. Τιμή	Τιμή κλεισ.	Όγκος	Ανοικτές θέσεις	Όγκος	Ανοικτές θέσεις	Τιμή Εξάσκησης			
0.950						-	-						-	-									-	-			0.010		
1.000	0.000	0.000	0.000	0.890	-	-							-	-			0.000	0.000	0.000	0.001	-	-			-	-	0.010		
1.100	0.000	0.000	0.000	0.790	-	-							-	-			0.000	0.000	0.000	0.001	-	-			-	-	0.011		
1.200	0.000	0.000	0.000	0.690	-	-	0.000	0.000	0.000	0.692	-	-					0.000	0.000	0.000	0.001	-	-	0.000	0.000	0.000	0.001	-	-	0.012
1.300	0.000	0.000	0.000	0.590	-	-	0.000	0.000	0.000	0.592	-	-					0.000	0.000	0.000	0.001	-	-	0.000	0.000	0.000	0.001	-	-	0.013
1.400	0.000	0.000	0.000	0.490	-	-	0.000	0.000	0.000	0.493	-	-					0.000	0.000	0.000	0.001	-	-	0.000	0.000	0.000	0.001	-	-	0.014
1.500	0.000	0.000	0.000	0.390	-	-	0.000	0.000	0.000	0.395	-	-					0.000	0.000	0.000	0.001	-	-	0.000	0.000	0.000	0.002	-	-	0.015
1.600	0.000	0.000	0.000	0.290	-	-	0.000	0.000	0.000	0.301	-	-					0.000	0.000	0.000	0.001	-	-	0.000	0.000	0.000	0.008	-	-	0.016
1.700	0.000	0.000	0.000	0.192	-	-	0.000	0.000	0.000	0.216	-	-					0.000	0.000	0.000	0.002	-	-	0.000	0.000	0.000	0.023	-	-	0.017
1.800	0.000	0.000	0.000	0.104	-	-	0.000	0.000	0.000	0.145	-	-					0.000	0.000	0.000	0.013	-	-	0.000	0.000	0.000	0.052	-	-	0.018
1.900	0.000	0.000	0.000	0.042	-	-	0.000	0.000	0.000	0.089	-	-					0.000	0.000	0.000	0.051	-	-	0.000	0.000	0.000	0.096	-	-	0.019
2.000	0.000	0.000	0.000	0.011	-	-	0.000	0.000	0.000	0.051	-	-					0.000	0.000	0.000	0.121	-	-	0.000	0.000	0.000	0.158	-	-	0.020
2.200	0.000	0.000	0.000	0.004	-	-	0.000	0.000	0.000	0.013	-	-					0.000	0.000	0.000	0.310	-	30	0.000	0.000	0.000	0.321	-	-	0.022
2.400	0.000	0.000	0.000	0.001	-	-	0.000	0.000	0.000	0.003	-	-					0.000	0.000	0.000	0.510	-	-	0.000	0.000	0.000	0.511	-	-	0.024
2.600	0.000	0.000	0.000	0.001	-	-	0.000	0.000	0.000	0.001	-	-					0.000	0.000	0.000	0.710	-	-	0.000	0.000	0.000	0.710	-	-	0.026
2.800	0.000	0.000	0.000	0.001	-	-	0.000	0.000	0.000	0.001	-	-					0.000	0.000	0.000	0.910	-	-	0.000	0.000	0.000	0.910	-	-	0.028
3.000	0.000	0.000	0.000	0.001	-	-	0.000	0.000	0.000	0.001	-	-					0.000	0.000	0.000	1.11	-	-	0.000	0.000	0.000	1.11	-	-	0.030
3.200					-	-					-	-									-	-					-	-	0.032
3.400					-	-					-	-									-	-					-	-	0.034
3.600					-	-					-	-									-	-					-	-	0.036
<b>Σύνολο:</b>					0	0					0	0	0	0						0	30			0	0	0	0		
<b>Αριθμός Πράξεων:</b>					0						0		0							0.00				0		0			

ΔΕΗ (ΚΟ)

(Μέγεθος Συμβολαίου: 100 Μετοχές, Τρόπος Εξάσκησης: Αμερικάνικος, Φυσική Παράδοση)

Τιμή Εξάσκησης	Δικαιώματα Αγοράς													Δικαιώματα Πώλησης																
	Ιανουάριος 2017				Φεβρουάριος 2017				Λοιποί Μήνες					Ιανουάριος 2017				Φεβρουάριος 2017				Λοιποί Μήνες								
	Άνοιγμα	Ανιγν. Τιμή	Κατωτ. Τιμή	Τελ. Τιμή	Τιμή κλεισ.	Όγκος	Ανοικτές θέσεις	Άνοιγμα	Ανιγν. Τιμή	Κατωτ. Τιμή	Τελ. Τιμή	Τιμή κλεισ.	Όγκος	Ανοικτές θέσεις	Όγκος	Ανοικτές θέσεις	Άνοιγμα	Ανιγν. Τιμή	Κατωτ. Τιμή	Τελ. Τιμή	Τιμή κλεισ.	Όγκος	Ανοικτές θέσεις	Όγκος	Ανοικτές θέσεις	Όγκος	Ανοικτές θέσεις	Τιμή Εξάσκησης		
1.700						-	-						-	-									-	-					0.017	
1.800						-	-						-	-									-	-					0.018	
1.900	0.000	0.000	0.000	0.970		-	-	0.000	0.000	0.000		0.973	-	-			0.000	0.000	0.000	0.001		-	-	0.000	0.000	0.000	0.001	-	-	0.019
2.000	0.000	0.000	0.000	0.870		-	-	0.000	0.000	0.000		0.874	-	-			0.000	0.000	0.000	0.001		-	-	0.000	0.000	0.000	0.001	-	-	0.020
2.200	0.000	0.000	0.000	0.670		-	-	0.000	0.000	0.000		0.674	-	-			0.000	0.000	0.000	0.001		-	-	0.000	0.000	0.000	0.001	-	-	0.022
2.400	0.000	0.000	0.000	0.471		-	20	0.000	0.000	0.000		0.479	-	-			0.000	0.000	0.000	0.001		-	-	0.000	0.000	0.000	0.005	-	-	0.024
2.600	0.000	0.000	0.000	0.272		-	-	0.000	0.000	0.000		0.300	-	10			0.000	0.000	0.000	0.001		-	-	0.000	0.000	0.000	0.026	-	-	0.026
2.800	0.000	0.000	0.000	0.101		-	-	0.180	0.180	0.180	0.180	0.180	10	20			0.000	0.000	0.000	0.030		-	15	0.000	0.000	0.000	0.085	-	-	0.028
3.000	0.000	0.000	0.000	0.016		-	-	0.000	0.000	0.000		0.071	-	-			0.000	0.000	0.000	0.146		-	50	0.000	0.000	0.000	0.196	-	-	0.030
3.200	0.000	0.000	0.000	0.001		-	-	0.000	0.000	0.000		0.026	-	-			0.000	0.000	0.000	0.331		-	-	0.000	0.000	0.000	0.351	-	-	0.032
3.400	0.000	0.000	0.000	0.001		-	-	0.000	0.000	0.000		0.008	-	-			0.000	0.000	0.000	0.530		-	-	0.000	0.000	0.000	0.534	-	-	0.034
3.600	0.000	0.000	0.000	0.001		-	-	0.000	0.000	0.000		0.002	-	-			0.000	0.000	0.000	0.730		-	-	0.000	0.000	0.000	0.730	-	-	0.036
3.800	0.000	0.000	0.000	0.002		-	-	0.000	0.000	0.000		0.004	-	-			0.000	0.000	0.000	0.930		-	-	0.000	0.000	0.000	0.930	-	-	0.038
4.000	0.000	0.000	0.000	0.001		-	-	0.000	0.000	0.000		0.001	-	-			0.000	0.000	0.000	1.13		-	-	0.000	0.000	0.000	1.13	-	-	0.040
4.400	0.000	0.000	0.000	0.001		-	-	0.000	0.000	0.000		0.001	-	-			0.000	0.000	0.000	1.53		-	-	0.000	0.000	0.000	1.53	-	-	0.044
4.800						-	-					-	-									-	-					-	-	0.048
<b>Σύνολο:</b>						0	20					10	30	0	0			0	65					0	5	0	0			
<b>Αριθμός Πράξεων:</b>						0						1		0				0.00						0		0				

ΕΘΝΙΚΗ ΤΡΑΠΕΖΑ (ΚΟ)

(Μέγεθος Συμβολαίου: 100 Μετοχές, Τρόπος Εξάσκησης: Αμερικάνικος, Φυσική Παράδοση)

Τιμή Εξάσκησης	Δικαιώματα Αγοράς													Δικαιώματα Πώλησης															
	Ιανουάριος 2017						Φεβρουάριος 2017						Λοιποί Μήνες		Ιανουάριος 2017						Φεβρουάριος 2017						Λοιποί Μήνες		Τιμή Εξάσκησης
	Άνοιγμα	Ανιτ Τιμή	Καπιτ Τιμή	Τελ Τιμή	Τιμή κλεισ.	Όγκος	Άνοιγμα	Ανιτ Τιμή	Καπιτ Τιμή	Τελ Τιμή	Τιμή κλεισ.	Όγκος	Άνοιγές θέσεις	Όγκος	Άνοιγές θέσεις	Άνοιγμα	Ανιτ Τιμή	Καπιτ Τιμή	Τελ Τιμή	Τιμή κλεισ.	Όγκος	Άνοιγές θέσεις	Όγκος	Άνοιγές θέσεις	Όγκος	Άνοιγές θέσεις			
0.050	0.000	0.000	0.000	0.192	-	-	0.000	0.000	0.000	0.192	-	-			0.000	0.000	0.000	0.001	-	-	0.000	0.000	0.000	0.001	-	-			
0.100	0.000	0.000	0.000	0.142	-	-	0.000	0.000	0.000	0.142	-	-			0.000	0.000	0.000	0.001	-	-	0.000	0.000	0.000	0.001	-	-			0.001
0.150	0.000	0.000	0.000	0.092	-	-	0.000	0.000	0.000	0.094	-	-			0.000	0.000	0.000	0.001	-	-	0.000	0.000	0.000	0.002	-	-			0.002
0.200	0.000	0.000	0.000	0.048	-	5	0.000	0.000	0.000	0.054	-	-			0.000	0.000	0.000	0.006	-	-	0.000	0.000	0.000	0.012	-	-			0.002
0.250	0.000	0.000	0.000	0.019	-	-	0.000	0.000	0.000	0.028	-	-			0.000	0.000	0.000	0.027	-	-	0.000	0.000	0.000	0.036	-	-			0.003
0.300	0.000	0.000	0.000	0.006	-	-	0.000	0.000	0.000	0.014	-	-			0.000	0.000	0.000	0.064	-	-	0.000	0.000	0.000	0.071	-	-			0.003
0.350	0.000	0.000	0.000	0.002	-	-	0.000	0.000	0.000	0.006	-	-			0.000	0.000	0.000	0.110	-	-	0.000	0.000	0.000	0.114	-	-			0.004
0.400	0.000	0.000	0.000	0.003	-	-	0.000	0.000	0.000	0.003	-	-			0.000	0.000	0.000	0.158	-	-	0.000	0.000	0.000	0.160	-	-			0.004
0.450	0.000	0.000	0.000	0.001	-	-	0.000	0.000	0.000	0.001	-	-			0.000	0.000	0.000	0.208	-	-	0.000	0.000	0.000	0.209	-	-			0.005
0.500	0.000	0.000	0.000	0.001	-	-	0.000	0.000	0.000	0.001	-	-			0.000	0.000	0.000	0.258	-	-	0.000	0.000	0.000	0.258	-	-			0.005
0.550					-	-					-	-													-	-			0.006
0.600					-	-					-	-													-	-			0.006
<b>Σύνολα:</b>					0	5					0	0	0	0				0	0					0	0	0	0		
<b>Αριθμός Πράξεων:</b>					0						0	0	0	0				0.00						0	0	0	0		

## ΟΠΑΠ (ΚΟ)

(Μέγεθος Συμβολαίου: 100 Μετοχές, Τρόπος Εξάσκησης: Αμερικάνικος, Φυσική Παράδοση)

Τιμή Εξάσκησης	Δικαιώματα Αγοράς													Δικαιώματα Πώλησης																			
	Ιανουάριος 2017						Φεβρουάριος 2017						Λοιποί Μήνες		Ιανουάριος 2017						Φεβρουάριος 2017						Λοιποί Μήνες		Τιμή Εξάσκησης				
	Άνοιγμα	Ανιπ Τιμή	Κατωτ Τιμή	Τελ Τιμή	Τιμή κλεισ.	Όγκος	Άνοιγkές θέσεις	Άνοιγμα	Ανιπ Τιμή	Κατωτ Τιμή	Τελ Τιμή	Τιμή κλεισ.	Όγκος	Άνοιγkές θέσεις	Όγκος	Άνοιγkές θέσεις	Άνοιγμα	Ανιπ Τιμή	Κατωτ Τιμή	Τελ Τιμή	Τιμή κλεισ.	Όγκος	Άνοιγkές θέσεις	Άνοιγμα	Ανιπ Τιμή	Κατωτ Τιμή	Τελ Τιμή	Τιμή κλεισ.		Όγκος	Άνοιγkές θέσεις	Όγκος	Άνοιγkές θέσεις
4.000						-	-						-	-									-	-									
4.400						-	-						-	-									-	-									0.044
4.800						-	-						-	-									-	-									0.048
5.200						-	-						-	-									-	-									0.052
5.600	0.000	0.000	0.000		2.97	-	-						-	-				0.000	0.000	0.000		0.001	-	-									0.056
6.000	0.000	0.000	0.000		2.57	-	-	0.000	0.000	0.000		2.58	-	-				0.000	0.000	0.000		0.001	-	-	0.000	0.000	0.000		0.001	-	-		0.060
6.400	0.000	0.000	0.000		2.17	-	-	0.000	0.000	0.000		2.18	-	-				0.000	0.000	0.000		0.001	-	-	0.000	0.000	0.000		0.001	-	-		0.064
6.800	0.000	0.000	0.000		1.77	-	-	0.000	0.000	0.000		1.78	-	-				0.000	0.000	0.000		0.001	-	-	0.000	0.000	0.000		0.001	-	-		0.068
7.200	0.000	0.000	0.000		1.37	-	-	0.000	0.000	0.000		1.39	-	-				0.000	0.000	0.000		0.001	-	-	0.000	0.000	0.000		0.004	-	-		0.072
7.600	0.000	0.000	0.000		0.972	-	-	0.000	0.000	0.000		1.01	-	-				0.000	0.000	0.000		0.001	-	-	0.000	0.000	0.000		0.022	-	-		0.076
8.000	0.000	0.000	0.000		0.573	-	-	0.000	0.000	0.000		0.663	-	-				0.000	0.000	0.000		0.001	-	-	0.000	0.000	0.000		0.079	-	-		0.080
8.400	0.000	0.000	0.000		0.215	-	31	0.000	0.000	0.000		0.387	-	-				0.000	0.000	0.000		0.043	-	-	0.000	0.000	0.000		0.203	-	-		0.084
8.800	0.000	0.000	0.000		0.032	-	4	0.000	0.000	0.000		0.197	-	50				0.000	0.000	0.000		0.260	-	-	0.000	0.000	0.000		0.413	-	-		0.088
9.200	0.000	0.000	0.000		0.001	-	10	0.000	0.000	0.000		0.086	-	-				0.000	0.000	0.000		0.630	-	-	0.000	0.000	0.000		0.703	-	-		0.092
9.600	0.000	0.000	0.000		0.001	-	-	0.000	0.000	0.000		0.033	-	-				0.000	0.000	0.000		1.03	-	-	0.000	0.000	0.000		1.05	-	-		0.096
10.000	0.000	0.000	0.000		0.002	-	-	0.000	0.000	0.000		0.011	-	-				0.000	0.000	0.000		1.43	-	-	0.000	0.000	0.000		1.43	-	-		0.100
11.000	0.000	0.000	0.000		0.001	-	-	0.000	0.000	0.000		0.001	-	-				0.000	0.000	0.000		2.43	-	-	0.000	0.000	0.000		2.43	-	-		0.110
12.000	0.000	0.000	0.000		0.001	-	-	0.000	0.000	0.000		0.001	-	-				0.000	0.000	0.000		3.43	-	-	0.000	0.000	0.000		3.43	-	-		0.120
<b>Σύνολα:</b>						0	45						0	50	0	0						0	0						0	55	0	0	
<b>Αριθμός Πράξεων:</b>							0						0	0								0.00							0	0		0	

ΟΤΕ (ΚΟ)

(Μέγεθος Συμβολαίου: 100 Μετοχές, Τρόπος Εξάσκησης: Αμερικάνικος, Φυσική Παράδοση)

Τιμή Εξάσκησης	Δικαιώματα Αγοράς												Δικαιώματα Πώλησης												Τιμή Εξάσκησης				
	Ιανουάριος 2017				Φεβρουάριος 2017				Λοιποί Μήνες				Ιανουάριος 2017				Φεβρουάριος 2017				Λοιποί Μήνες								
	Άνοιγμα	Ανιτ Τιμή	Κατω Τιμή	Τελ Τιμή	Τιμή κλεισ.	Όγκος	Ανοικτές θέσεις	Άνοιγμα	Ανιτ Τιμή	Κατω Τιμή	Τελ Τιμή	Τιμή κλεισ.	Όγκος	Ανοικτές θέσεις	Όγκος	Ανοικτές θέσεις	Άνοιγμα	Ανιτ Τιμή	Κατω Τιμή	Τελ Τιμή	Τιμή κλεισ.	Όγκος	Ανοικτές θέσεις	Όγκος		Ανοικτές θέσεις			
5.200						-	-						-	-									-	-			0.052		
5.600						-	-						-	-									-	-			0.056		
6.000	0.000	0.000	0.000		2.76	-	-						-	-	0.000	0.000	0.000		0.001	-	-			-	-	0.060			
6.400	0.000	0.000	0.000		2.36	-	-	0.000	0.000	0.000		2.37	-	-	0.000	0.000	0.000		0.001	-	-	0.000	0.000	0.000	0.002	-	-	0.064	
6.800	0.000	0.000	0.000		1.96	-	-	0.000	0.000	0.000		1.97	-	-	0.000	0.000	0.000		0.001	-	-	0.000	0.000	0.000	0.001	-	-	0.068	
7.200	0.000	0.000	0.000		1.56	-	-	0.000	0.000	0.000		1.57	-	-	0.000	0.000	0.000		0.001	-	-	0.000	0.000	0.000	0.002	-	-	0.072	
7.600	0.000	0.000	0.000		1.16	-	-	0.000	0.000	0.000		1.18	-	-	0.000	0.000	0.000		0.001	-	-	0.000	0.000	0.000	0.010	-	-	0.076	
8.000	0.000	0.000	0.000		0.762	-	-	0.000	0.000	0.000		0.817	-	-	0.000	0.000	0.000		0.001	-	-	0.000	0.000	0.000	0.043	-	-	0.080	
8.400	0.000	0.000	0.000		0.370	-	5	0.000	0.000	0.000		0.506	-	-	0.000	0.000	0.000		0.008	-	10	0.000	0.000	0.000	0.131	-	-	0.084	
8.800	0.000	0.000	0.000		0.084	-	12	0.235	0.235	0.235	0.235	0.235	11	11	0.000	0.000	0.000		0.123	-	29	0.000	0.000	0.000	0.299	-	-	0.088	
9.200	0.000	0.000	0.000		0.005	-	12	0.115	0.115	0.081	0.081	0.081	21	32	0.000	0.000	0.000		0.444	-	-	0.000	0.000	0.000	0.554	-	-	0.092	
9.600	0.000	0.000	0.000		0.003	-	-	0.000	0.000	0.000		0.050	-	5	0.000	0.000	0.000		0.840	-	-	0.000	0.000	0.000	0.878	-	-	0.096	
10.000	0.000	0.000	0.000		0.001	-	-	0.000	0.000	0.000		0.018	-	-	0.000	0.000	0.000		1.24	-	-	0.000	0.000	0.000	1.25	-	-	0.100	
11.000	0.000	0.000	0.000		0.001	-	-	0.000	0.000	0.000		0.001	-	-	0.000	0.000	0.000		2.24	-	-	0.000	0.000	0.000	2.24	-	-	0.110	
12.000	0.000	0.000	0.000		0.001	-	-	0.000	0.000	0.000		0.001	-	-	0.000	0.000	0.000		3.24	-	-	0.000	0.000	0.000	3.24	-	-	0.120	
13.000	0.000	0.000	0.000		0.001	-	-	0.000	0.000	0.000		0.002	-	-	0.000	0.000	0.000		4.24	-	-	0.000	0.000	0.000	4.24	-	-	0.130	
14.000						-	-						-	-									-	-			0.140		
<b>Σύνολο:</b>						0	29						32	48	0	68						0	39			0	5	0	0
<b>Αριθμός Πράξεων:</b>						0							4		0							0.00				0		0	

ΠΕΙΡΑΙΩΣ ΤΡΑΠΕΖΑ (ΚΟ)

(Μέγεθος Συμβολαίου: 100 Μετοχές, Τρόπος Εξάσκησης: Αμερικάνικος, Φυσική Παράδοση)

Τιμή Εξάσκησης	Δικαιώματα Αγοράς												Δικαιώματα Πώλησης																
	Ιανουάριος 2017				Φεβρουάριος 2017				Λοιποί Μήνες				Ιανουάριος 2017				Φεβρουάριος 2017				Λοιποί Μήνες								
	Άνοιγμα	Ανιτ Τιμή	Κατωτ Τιμή	Τελ Τιμή	Τιμή κλεισ.	Όγκος	Ανοικτές θέσεις	Άνοιγμα	Ανιτ Τιμή	Κατωτ Τιμή	Τελ Τιμή	Τιμή κλεισ.	Όγκος	Ανοικτές θέσεις	Όγκος	Ανοικτές θέσεις	Άνοιγμα	Ανιτ Τιμή	Κατωτ Τιμή	Τελ Τιμή	Τιμή κλεισ.	Όγκος	Ανοικτές θέσεις	Όγκος	Ανοικτές θέσεις	Τιμή Εξάσκησης			
0.050	0.000	0.000	0.000	0.153	-	-	0.000	0.000	0.000	0.153	-	-					0.000	0.000	0.000	0.001	-	-	0.000	0.000	0.000	0.001	-	-	0.001
0.100	0.000	0.000	0.000	0.103	-	-	0.000	0.000	0.000	0.104	-	-					0.000	0.000	0.000	0.001	-	-	0.000	0.000	0.000	0.001	-	-	0.001
0.150	0.000	0.000	0.000	0.056	-	-	0.000	0.000	0.000	0.062	-	-					0.000	0.000	0.000	0.003	-	-	0.000	0.000	0.000	0.009	-	-	0.002
0.200	0.000	0.000	0.000	0.023	-	-	0.000	0.000	0.000	0.033	-	-					0.000	0.000	0.000	0.020	-	-	0.000	0.000	0.000	0.030	-	-	0.002
0.250	0.000	0.000	0.000	0.008	-	-	0.000	0.000	0.000	0.017	-	-					0.000	0.000	0.000	0.054	-	-	0.000	0.000	0.000	0.063	-	-	0.003
0.300	0.000	0.000	0.000	0.002	-	-	0.000	0.000	0.000	0.008	-	-					0.000	0.000	0.000	0.099	-	-	0.000	0.000	0.000	0.105	-	-	0.003
0.350	0.000	0.000	0.000	0.001	-	-	0.000	0.000	0.000	0.004	-	-					0.000	0.000	0.000	0.147	-	-	0.000	0.000	0.000	0.151	-	-	0.004
0.400	0.000	0.000	0.000	0.001	-	-	0.000	0.000	0.000	0.002	-	-					0.000	0.000	0.000	0.197	-	-	0.000	0.000	0.000	0.198	-	-	0.004
0.450	0.000	0.000	0.000	0.001	-	-	0.000	0.000	0.000	0.001	-	-					0.000	0.000	0.000	0.247	-	-	0.000	0.000	0.000	0.248	-	-	0.005
0.500	0.000	0.000	0.000	0.001	-	-	0.000	0.000	0.000	0.001	-	-					0.000	0.000	0.000	0.297	-	-	0.000	0.000	0.000	0.297	-	-	0.005
0.550					-	-					-	-									-	-					-	-	0.006
<b>Σύνολο:</b>					0	0					0	0	0	0							0	0	0	0	0	0	0	0	0
<b>Αριθμός Πράξεων:</b>					0						0	0	0	0							0.00			0	0	0	0	0	

Προϊόν Δανεισμού	Υποκείμενος Τίτλος	Πολυμερείς Συναλλαγές[1]					Διμερείς Συναλλαγές[2]		Δανεισμός Τίτλων μέσω ΟΤC[3]
		Ανοιχτές θέσεις[5]	Προσφερόμενη ποσότητα	Μ.Σ.Τ[4]	Όγκος συναλλαγών	Μ.Σ.Τ[4]	Όγκος συναλλαγών	Μ.Σ.Τ[4]	Όγκος συναλλαγών
ALPHABOR	ALPHA BANK (ΚΟ)	117,350	65,202	5.31%	---	---	---	---	4,327,747
OTOELBOR	AUTOHELLAS (ΚΟ)	---	1,914	5.31%	---	---	---	---	---
CENRBOR	CENTRIC ΣΥΜΜΕΤΟΧΩΝ (ΚΟ)	---	16,000	5.31%	---	---	---	---	---
EEEBOR	COCA-COLA HBC AG (ΚΟ)	428	6,376	5.31%	---	---	---	---	70,546
FFGRPBOR	FOLLIFOLLIE (ΚΟ)	4,615	73,808	5.31%	---	---	---	---	616,400
FOYRKBOR	FOURLIS ΣΥΜΜΕΤΟΧΩΝ (ΚΟ)	2,000	5,130	5.31%	2,000	4.33%	---	---	4,650
EUPROBOR	GRIVALIA PROPERTIES (ΚΟ)	1,000	94,127	5.31%	---	---	---	---	44,950
INTRKBOR	INTRACOM HOLDINGS (ΚΟ)	---	171,048	5.31%	---	---	---	---	---
AVAXBOR	J. & P. - ΑΒΑΞ (ΚΟ)	---	20,335	5.31%	---	---	---	---	---
BELABOR	JUMBO (ΚΟ)	41,925	123,922	5.31%	---	---	---	---	6,365
KLEMBOR	KLEEMAN HELLAS (ΚΟ)	---	1,188	5.31%	---	---	---	---	---
LAMDABOR	LAMDA DEVELOPMENT(ΚΟ)	14	100	5.32%	---	---	---	---	10,377
MIGBOR	MARFIN INVESTMENT GROUP (ΚΟ)	---	269,236	5.31%	---	---	---	---	744,474
MLSBOR	MLS ΠΛΗΡΟΦΟΡΙΚΗ (ΚΟ)	---	9,118	5.31%	---	---	---	---	---
ETFGT30PBOR	NBGAM ETF GREECE & TURKEY 30	---	---	---	---	---	---	---	---
ETFASEBOR	NBGAM ETF ΓΔ Χ.Α.	---	---	---	---	---	---	---	---
PROFBOR	PROFILE (ΚΟ)	---	---	---	---	---	---	---	---
QUALBOR	QUALITY & RELIABILITY (ΚΟ)	---	---	---	---	---	---	---	---
QUESTBOR	QUEST ΣΥΜΜΕΤΟΧΩΝ (ΚΟ)	---	1,038	5.31%	---	---	---	---	---
VIOBOR	VIOHALCO SA/NV (ΚΑ)	500	61,962	5.31%	---	---	---	---	---
AEGNBOR	ΑΕΡΟΠΟΡΙΑ ΑΙΓΑΙΟΥ (ΚΟ)	100	13,315	5.31%	---	---	---	---	11,701
ALMYBOR	ΑΛΟΥΜΥΛ (ΚΟ)	---	---	---	---	---	---	---	---
GEKTERNABOR	ΓΕΚ ΤΕΡΝΑ (ΚΟ)	112	30,350	5.31%	---	---	---	---	---
PPCBOR	ΔΕΗ (ΚΟ)	12,600	110,235	5.31%	---	---	---	---	1,343,535
ETEBOR	ΕΘΝΙΚΗ ΤΡΑΠΕΖΑ (ΚΟ)	308,265	1,274,944	5.31%	---	---	---	---	8,439,014
ANEMOSBOR	ΕΛ.ΤΕΧ. ΑΝΕΜΟΣ Α.Ε. (ΚΟ)	---	7,440	5.31%	---	---	---	---	---
ELLAKTORBOR	ΕΛΛΑΚΤΩΡ (ΚΟ)	---	87,498	5.31%	---	---	---	---	---
EXAEBOR	ΕΛΛΗΝ. ΧΡΗΜΑΤΙΣΤΗΡΙΑ-Χ.Α. (ΚΟ)	5,600	450,618	3.55%	---	---	---	---	100,365
ELPEBOR	ΕΛΛΗΝΙΚΑ ΠΕΤΡΕΛΑΙΑ (ΚΟ)	300	125,024	5.31%	---	---	---	---	42,606
ELTONBOR	ΕΛΤΟΝ (ΚΟ)	---	---	---	---	---	---	---	---
EPILBOR	ΕΠΙΛΕΚΤΟΣ (ΚΟ)	---	---	---	---	---	---	---	---

Σημειώσεις Προϊόντων Δανεισμού

[1] - Πολυμερείς Συμβάσεις Δανειοδοσίας των μεθόδων 8-1, 8-2 και 8-3-3 (σύμφ. Με Αποφ.17 ΔΣ του Χρηματιστηρίου).

[2] - Διμερείς Συμβάσεις Δανειοδοσίας των μεθόδων 8-3-1 και 8-3-2 (σύμφ. Με Αποφ. 20 ΔΣ του Χρηματιστηρίου).

[3] - Τα στοιχεία Συναλλαγές Δανεισμού Τίτλων μέσω ΟΤC δηλώνονται από τους χειριστές ΣΑΤ και αφορούν τις ποσότητες που έχουν καταγραφεί στο ΣΑΤ έως και τη προηγούμενη εργάσιμη ημέρα.

[4] - Μ.Σ.Τ.: - Μέση Σταθμισμένη Τιμή (ως προς τα τεμάχια)

[5] - Τα στοιχεία αφορούν σε ανοιχτές θέσεις πριν την έναρξη της συνεδρίασης

Προϊόν Δανεισμού	Υποκείμενος Τίτλος	Πολυμερείς Συναλλαγές[1]					Διμερείς Συναλλαγές[2]		Δανεισμός Τίτλων μέσω ΟΤC[3]
		Ανοιχτές θέσεις[5]	Προσφερόμενη ποσότητα	Μ.Σ.Τ[4]	Όγκος συναλλαγών	Μ.Σ.Τ[4]	Όγκος συναλλαγών	Μ.Σ.Τ[4]	Όγκος συναλλαγών
EYAPSBOR	ΕΥΑΘ (ΚΟ)	---	7,535	5.31%	---	---	---	---	---
EYDARBOR	ΕΥΔΑΠ (ΚΟ)	1,600	3,300	5.31%	---	---	---	---	18,780
EURICBOR	ΕΥΡΩΠΑΪΚΗ ΠΙΣΤΗ (ΚΟ)	---	---	---	---	---	---	---	---
IASOBOR	ΙΑΣΩ (ΚΟ)	---	---	---	---	---	---	---	---
ΙΑTRBOR	ΙΑΤΡΙΚΟ ΑΘΗΝΩΝ (ΚΟ)	---	36,398	5.31%	---	---	---	---	---
ΙΚΤΙΝBOR	ΙΚΤΙΝΟΣ ΕΛΛΑΣ (ΚΟ)	---	798	5.31%	---	---	---	---	---
INLOTBOR	ΙΝΤΡΑΛΟΤ (ΚΟ)	6,000	54,099	5.31%	---	---	---	---	803
KORRESBOR	ΚΟΡΡΕΣ (ΚΟ)	---	319	5.31%	---	---	---	---	---
KRIBOR	ΚΡΙ - ΚΡΙ (ΚΟ)	---	47,768	5.31%	---	---	---	---	---
KYRMBOR	ΚΥΡΙΑΚΙΔΗΣ Η.- F.H.L. (ΚΟ)	---	5,737	5.31%	---	---	---	---	---
METKKBOR	ΜΕΤΚΑ (ΚΟ)	21,433	7,503	5.31%	---	---	---	---	965
ΜΟΗBOR	ΜΟΤΟΡ ΟΪΛ (ΚΟ)	15,719	19,370	3.31%	---	---	---	---	37,254
ΜΥΤILBOR	ΜΥΤΙΛΗΝΑΙΟΣ (ΚΟ)	5,164	74,187	5.31%	---	---	---	---	---
ΟΛTHBOR	ΟΛΘ (ΚΟ)	---	183	5.31%	---	---	---	---	---
ΡΡΑΒOR	ΟΛΠ (ΚΟ)	368	1,468	5.31%	---	---	---	---	2,901
ΟΡΑΡBOR	ΟΠΑΠ (ΚΟ)	23,000	116,133	3.31%	---	---	---	---	827,658
ΗΤΟΒOR	ΟΤΕ (ΚΟ)	3,657	59,565	5.31%	---	---	---	---	336,094
ΡΑΡBOR	ΠΑΠΟΥΤΣΑΝΗΣ (ΚΟ)	---	---	---	---	---	---	---	---
ΤΡΕIRBOR	ΠΕΙΡΑΙΩΣ ΤΡΑΠΕΖΑ (ΚΟ)	134,861	418,957	5.31%	---	---	---	---	19,779,857
ΡΕΤROBOR	ΠΕΤΡΟΠΟΥΛΟΣ ΠΕΤΡΟΣ (ΚΟ)	---	---	---	---	---	---	---	---
PLAISBOR	ΠΛΑΙΣΙΟ COMPUTERS (ΚΟ)	---	---	---	---	---	---	---	---
PLATBOR	ΠΛΑΣΤΙΚΑ ΘΡΑΚΗΣ (ΚΟ)	---	43,699	5.31%	---	---	---	---	---
PLAKRBOR	ΠΛΑΣΤΙΚΑ ΚΡΗΤΗΣ (ΚΟ)	---	---	---	---	---	---	---	---
REVOILBOR	ΡΕΒΟΪΛ (ΚΟ)	---	---	---	---	---	---	---	---
SARBOR	ΣΑΡΑΝΤΗΣ ΓΡ. (ΚΟ)	205	492	5.31%	---	---	---	---	---
SELOBOR	ΣΕΛΟΝΤΑ (ΚΟ)	---	---	---	---	---	---	---	---
TENERGYBOR	ΤΕΡΝΑ ΕΝΕΡΓΕΙΑΚΗ (ΚΟ)	1,000	31,218	5.31%	---	---	---	---	---
OLYMPBOR	ΤΕΧΝΙΚΗ ΟΛΥΜΠΙΑΚΗ (ΚΟ)	---	23,237	5.31%	---	---	---	---	---
ΤΙΤΚBOR	ΤΙΤΑΝ (ΚΟ)	4,599	215,647	3.31%	---	---	---	---	16,704
EUROBBOR	ΤΡΑΠΕΖΑ EUROBANK ERGASIAS (ΚΟ)	73,312	246,466	5.31%	---	---	---	---	7,787,709
ΗΥΓΕΙΑBOR	ΥΓΕΙΑ (ΚΟ)	---	37,360	5.31%	---	---	---	---	---

Σημειώσεις Προϊόντων Δανεισμού

[1] - Πολυμερείς Συμβάσεις Δανειοδοσίας των μεθόδων 8-1, 8-2 και 8-3-3 (σύμφ. Με Αποφ.17 ΔΣ του Χρηματιστηρίου).

[2] - Διμερείς Συμβάσεις Δανειοδοσίας των μεθόδων 8-3-1 και 8-3-2 (σύμφ. Με Αποφ. 20 ΔΣ του Χρηματιστηρίου).

[3] - Τα στοιχεία Συναλλαγές Δανεισμού Τίτλων μέσω ΟΤC δηλώνονται από τους χειριστές ΣΑΤ και αφορούν τις ποσότητες που έχουν καταγραφεί στο ΣΑΤ έως και τη προηγούμενη εργάσιμη ημέρα.

[4] - Μ.Σ.Τ.: - Μέση Σταθμισμένη Τιμή (ως προς τα τεμάχια)

[5] - Τα στοιχεία αφορούν σε ανοιχτές θέσεις πριν την έναρξη της συνεδρίασης



Προϊόν Δανεισμού	Υποκείμενος Τίτλος	Ανοιχτές θέσεις[5]	Πολυμερείς Συναλλαγές[1]				Διμερείς Συναλλαγές[2]		Δανεισμός Τίτλων μέσω OTC[3]
			Προσφερόμενη ποσότητα	Μ.Σ.Τ[4]	Όγκος συναλλαγών	Μ.Σ.Τ[4]	Όγκος συναλλαγών	Μ.Σ.Τ[4]	Όγκος συναλλαγών
ΧΑΚΟΒΟΡ	ΧΑΛΚΟΡ (ΚΑ)	---	56,552	5.31%	---	---	---	---	---

**Σημειώσεις Προϊόντων Δανεισμού**

[1] - Πολυμερείς Συμβάσεις Δανειοδοσίας των μεθόδων 8-1, 8-2 και 8-3-3 (σύμφ. Με Αποφ.17 ΔΣ του Χρηματιστηρίου).

[2] - Διμερείς Συμβάσεις Δανειοδοσίας των μεθόδων 8-3-1 και 8-3-2 (σύμφ. Με Αποφ. 20 ΔΣ του Χρηματιστηρίου).

[3] - Τα στοιχεία Συναλλαγές Δανεισμού Τίτλων μέσω OTC δηλώνονται από τους χειριστές ΣΑΤ και αφορούν τις ποσότητες που έχουν καταγραφεί στο ΣΑΤ έως και τη προηγούμενη εργάσιμη ημέρα.

[4] - Μ.Σ.Τ.: - Μέση Σταθμισμένη Τιμή (ως προς τα τεμάχια)

[5] - Τα στοιχεία αφορούν σε ανοιχτές θέσεις πριν την έναρξη της συνεδρίασης

**Κωδικοί και ονομασίες Κλάδων Οικονομικής Δραστηριότητας του Χρηματιστηρίου Αθηνών**

533 - Διυλιστήρια	537 - Καθετοποιημένες Εταιρ. Πετρελαίου & Φυσικού Αερίου
1353 - Βασικά Χημικά	1357 - Εξειδικευμένα Χημικά
1753 - Αλουμίνιο	1755 - Μη Σιδηρούχα Μέταλλα
1757 - Χάλυβας	1775 - Ορυχεία
2353 - Οικοδομικά Υλικά & Εξαρτήματα	2357 - Κατασκευές
2723 - Υλικά Συσκευασίας	2727 - Διαφοροποιημένες Βιομηχανίες
2733 - Ηλεκτρικά Μέρη & Εξοπλισμός	2753 - Εμπορικά Οχήματα και Φορτηγά
2757 - Μηχανήματα Βιομηχανικού Εξοπλισμού	2773 - Θαλάσσιες Μεταφορές
2777 - Υπηρεσίες Μεταφορών	2791 - Υποστηρικτικές Υπηρεσίες προς Επιχειρήσεις
2797 - Προμηθευτές Βιομηχανίας	3535 - Απόσταξη & Οινοπαραγωγή
3537 - Αναψυκτικά	3573 - Γεωργία & Αλιεία
3577 - Τρόφιμα	3722 - Διαρκή Καταναλωτικά Αγαθά
3726 - Έπιπλα	3728 - Κατασκευή Κατοικιών
3747 - Παιχνίδια	3763 - Ρουχισμός & Αξεσουάρ
3765 - Υποδήματα	3767 - Είδη Προσωπικής Φροντίδας
3785 - Καπνός	4533 - Ιατρικές Υπηρεσίες
4535 - Ιατρικός Εξοπλισμός	4577 - Φαρμακευτικά Προϊόντα
5337 - Λιανικό & Χονδρικό Εμπόριο Τροφίμων	5371 - Εμπόριο Ενδυμάτων
5373 - Γενικό Εμπόριο	5375 - Οικιακός Εξοπλισμός
5379 - Εξειδικευμένο Λιανικό Εμπόριο	5553 - Τηλεόραση & Ψυχαγωγία
5555 - Διαφήμιση	5557 - Εκδόσεις
5751 - Αεροπορικές Εταιρείες	5752 - Τυχερά Παιχνίδια
5753 - Ξενοδοχεία	5755 - Υπηρεσίες Αναψυχής
5757 - Εστίαση	5759 - Ταξίδια & Τουρισμός
6535 - Σταθερή Τηλεφωνία	6575 - Κινητή Τηλεφωνία
7535 - Συμβατικός Ηλεκτρισμός	7537 - Εναλλακτικός Ηλεκτρισμός
7577 - Ύδρευση	8355 - Τράπεζες
8534 - Μεσίτες Ασφαλίσεων	8536 - Ασφάλειες Ιδιοκτησίας & Ζημιών
8633 - Συμμετοχές & Ανάπτυξη Ακίνητης Περιουσίας	8637 - Υπηρεσίες Ακίνητης Περιουσίας
8671 - Ε.Ε.Α.Π. Βιομηχανικών & Επαγγελματικών Χώρων	8674 - Διαφοροποιημένες Ε.Ε.Α.Π.
8675 - Εξειδικευμένες Ε.Ε.Α.Π.	8775 - Εξειδικευμένες Χρηματοοικονομικές Υπηρεσίες
8777 - Επενδυτικές Υπηρεσίες	8985 - Εταιρείες Επενδύσεων
9533 - Υπηρεσίες Ηλεκτρονικών Υπολογιστών	9535 - Διαδίκτυο
9537 - Λογισμικό	9572 - Υλικό Υπολογιστών
9574 - Ηλεκτρονικός Εξοπλισμός Γραφείων	9578 - Εξοπλισμός Τηλεπικοινωνιών
12003 - Διαπραγματεύσιμα Αμοιβαία Κεφάλαια	



**ATHEXGROUP**  
*Athens Exchange Group*

Λεωφ. Αθηνών 110 104 42 Αθήνα  
110, Athinon Ave. GR 104 42 Athens  
tel. (+30)210-33.66.800, fax (+30)210-33.66.101  
[www.athexgroup.gr](http://www.athexgroup.gr)