



**ATHEXGROUP**  
Όμιλος Χρηματιστηρίου Αθηνών

Ελληνικά Χρηματιστήρια - Χρηματιστήριο Αθηνών Α.Ε. Συμμετοχών

# 2017

---

δελτίο ημερησίων συναλλαγών  
daily official list

Τετάρτη, 11 Ιανουαρίου, 2017  
Έτος: 138 Αύξων Αριθμός Συνεδρίασης: 7

**Αποποίηση Ευθύνης:**

Η εταιρεία Ελληνικά Χρηματιστήρια-Χρηματιστήριο Αθηνών Ανώνυμη Εταιρεία Συμμετοχών καταβάλλει κάθε δυνατή προσπάθεια ώστε να διασφαλίσει ότι οι πληροφορίες και τα λοιπά στοιχεία που εμφανίζονται στο Ημερήσιο Δελτίο Τιμών (Η.Δ.Τ.) είναι ορθά και πλήρη αλλά δεν έχει καμία ευθύνη για ενδεχόμενο λάθος ή παράλειψη στοιχείων και / ή ευθύνη σχετικά με την ακρίβεια, αξιοπιστία, επικαιροποίηση και πληρότητα των παραπάνω πληροφοριών και στοιχείων ή ευθύνη προερχόμενη άμεσα ή έμμεσα από την χρήση των παραπάνω πληροφοριών.

Η Εταιρία δεν έχει καμία ευθύνη για την ακρίβεια των στοιχείων που περιλαμβάνονται στις ανακοινώσεις των εισηγμένων εταιρειών. Πιθανές προσβολές δικαιωμάτων τρίτων από το περιεχόμενο των ανακοινώσεων συνιστούν αποκλειστική ευθύνη του αποστολέα των ανακοινώσεων.

Όλα τα αναγραφόμενα στο Η.Δ.Τ. στοιχεία παρέχονται μόνο για τους σκοπούς της πληροφόρησης και δεν συνιστούν παροχή επενδυτικών συμβουλών ή πρόσκληση για επένδυση σε κινητές αξίες που διαπραγματεύονται στο Χρηματιστήριο Αθηνών.

Αναγνωρίζεται και συμφωνείται ότι όλα τα δικαιώματα επί των πληροφοριών που εμφανίζονται στο Η.Δ.Τ. θα αποτελούν κυριότητα της εταιρίας και οποιοδήποτε άλλο δικαίωμα συμπεριλαμβανομένου του δικαιώματος πνευματικής ιδιοκτησίας, σήματος κλπ. ανήκουν στο Χρηματιστήριο Αθηνών.

Τα ανωτέρω στοιχεία αποτελούν ιδιοκτησία της Εταιρίας και προστατεύονται σύμφωνα με τις διατάξεις περί πνευματικής ιδιοκτησίας. Απαγορεύεται α) η με οποιοδήποτε τρόπο ή μέσω αναπαραγωγή, αναδημοσίευση, τροποποίηση, αντιγραφή, πώληση, μετάδοση ή διανομή του συνόλου ή μέρους τους, χωρίς αναφορά στην πηγή και β) η εμπορική εκμετάλλευση των στοιχείων από τρίτους.

Η Εταιρία δεν φέρει καμία ευθύνη προερχόμενη άμεσα ή έμμεσα από χρήση ή τυχόν αλλοίωση των ανωτέρω στοιχείων όταν αυτά χρησιμοποιούνται από

**Ελληνικά Χρηματιστήρια - Χρηματιστήριο Αθηνών Α.Ε. Συμμετοχών**

Λεωφόρος Αθηνών 110, 10442 Αθήνα, Τηλ: (210) 33.66.800, Fax: (210) 32.13.938

[www.helex.gr](http://www.helex.gr)

**Χρηματιστηριακό Κέντρο Θεσσαλονίκης**

Κατούνη 16-18, Θεσ/νίκη 546 25, Τηλ: (2310) 567.667, Fax: (2310) 530.455

**Συνεργητικό Κεφάλαιο Εξασφάλισης Επενδυτικών Υπηρεσιών**

Φειδίου 14-16, Αθήνα 106 78, Τηλ: (210) 33.04.682, Fax: (210) 33.04.155

**Επιτροπή Κεφαλαιαγοράς**

Κολοκοτρώνη 1 & Σταδίου 1, Αθήνα 105 62, Τηλ: (210) 33.77.100, Fax: (210) 33.77.173

**Πίνακας Περιεχομένων**

**Ενότητα 1: Στατιστικά Στοιχεία Χρεογράφων, Παραγωγών και Δανεισμού**

- Οι Αγορές Χρεογράφων Παραγωγών Δανεισμού
- Χρηματιστηριακοί Δείκτες
- Αναλυτικά Στοιχεία Συναλλαγών Αγοράς Χρεογράφων
- Στοιχεία Συναλλαγών Κλάδων Χρηματιστηρίου Αθηνών & Χρηματοοικονομικών Προϊόντων (Δ.Α.Κ.)
- Οι 10 Μετοχές με τη μεγαλύτερη Άνοδο & Πτώση
- Αναλυτικά Στοιχεία Συναλλαγών Αγοράς Παραγωγών

**Ενότητα 2: Αναλυτικά Στοιχεία Συναλλαγών Χρεογράφων**

- Αναλυτικά Στοιχεία Συναλλαγών Χρεογράφων
- Σημειώσεις Χρεογράφων

**Ενότητα 3: Στοιχεία Συναλλαγών Χρεογράφων**

- Στοιχεία Συναλλαγών Πακέτων
- Στοιχεία Συναλλαγών Δικαιωμάτων

- Στοιχεία Δανεισμού Τίτλων
- Στοιχεία Συναλλαγών Εκποιήσεων
- Στοιχεία Συναλλαγών Εκποιήσεων Ενσώματων Ονομαστικών Μετοχών
- Στοιχεία Ενεργητικού Διαπραγματεύσιμων Αμοιβαίων Κεφαλαίων (Δ.Α.Κ.)
- Χαρακτηριστικά Διαπραγματεύσιμων Αμοιβαίων Κεφαλαίων (Δ.Α.Κ.)

**Ενότητα 4: Ανακοινώσεις**

**Ενότητα 5: Ομόλογα Διαπραγματεύσιμα στην Αγορά Αξιών Σταθερού Εισοδήματος**

- Ομόλογα Επιχειρήσεων
- Ομόλογα Ελληνικού Δημοσίου
- Έντοκα Γραμμάτια & Zero Coupon Ομόλογα Ελληνικού Δημοσίου
- Ομόλογα Ελληνικού Δημοσίου Διαπραγματεύσιμα με τη Μέθοδο Εκφώνησης - Αντιφώνησης
- Ομόλογα Κρατικών Τραπεζών

**Ενότητα 6: Πρόσθετα Στοιχεία Ενημέρωσης**

- Πίνακας Μελών Χρηματιστηρίου Αθηνών και Μελών ΕΤ.ΕΚ.
- Πίνακας Μετοχών Υπό Ειδική Διαπραγμάτευση
- Γνωστοποιήσεις Συναλλαγών - Κατάλογος Υπόχρεων Προσώπων

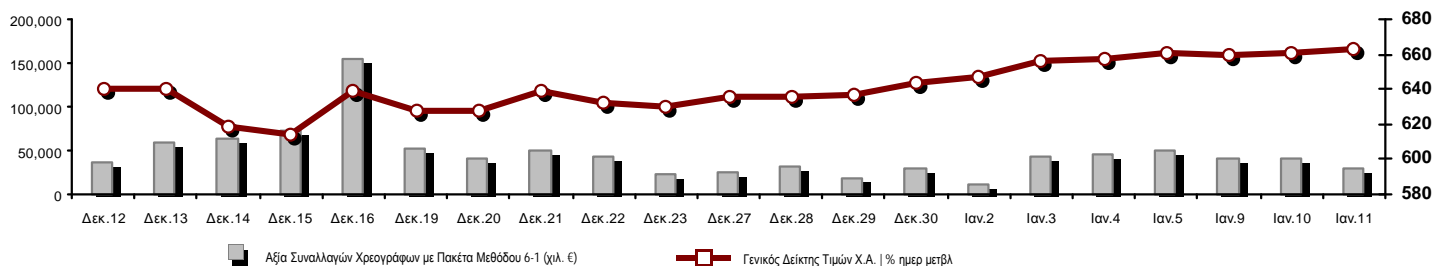
**Ενότητα 7: Αναλυτικά Στοιχεία Συναλλαγών Αγοράς Παραγωγών**

- Συμβόλαια Μελλοντικής Εκπλήρωσης σε Δείκτες
- Συμβόλαια Μελλοντικής Εκπλήρωσης σε Μετοχές
- Δικαιώματα Προαίρεσης σε Δείκτες
- Δικαιώματα Προαίρεσης σε Μετοχές
- Στοιχεία Συναλλαγών Προϊόντων Δανεισμού

**Παράρτημα Α: Κωδικοί και ονομασίες Κλάδων Οικονομικής Δραστηριότητας του Χρηματιστηρίου Αθηνών**

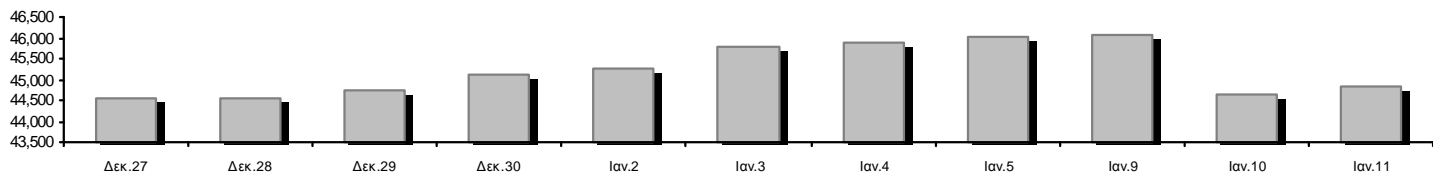
**Οι Αγορές Χρεογράφων Παραγώγων Δανεισμού**

**Γενικός Δείκτης Τιμών και Αξία Συναλλαγών Μετοχών και Παραγώγων**



<b>Κεφαλοποίηση Χ.Α. (εκατ €)**:</b>	44,825.57		<b>Συνολικές Ανοικτές Θέσεις σε Παράγωγα</b>	343,718
Ημερήσια μεταβολή: εκατ. €   %	184.59	0.41%	Ανοικτές θέσεις σε ΣΜΕ επί Δεικτών   % ημερ μετβλ	8,035 -0.25%
Μέση ετήσια Κεφ/ποίηση: εκατ. €   % Μετβλ. Μέση προηγ. έτος	45,493.05	10.55%	Ανοικτές θέσεις σε ΣΜΕ επί μετοχών   % ημερ μετβλ	332,260 -1.41%
<b>Γενικός Δείκτης Τιμών Χ.Α.   % ημερ μετβλ</b>	663.37	0.43%	Ανοικτές θέσεις σε Δικαιώματα επί Δεικτών   % ημερ μετβλ	3,052 8.65%
<b>Κεφαλοποίηση Γενικού Δείκτη (εκατ. €)</b>	40,100.51		Ανοικτές θέσεις σε Δικαιώματα επί μετοχών   % ημερ μετβλ	371 4.21%
Ημερήσια μεταβολή (εκατ. €)	193.59			
<b>Αξία Συναλλαγών Χρεογράφων με Πακέτα Μεθόδου 6-1 (χιλ. €)</b>	28,429.39		<b>Πλήθος Συμβολαίων Παραγώγων:</b>	27,828
Ημερήσια μεταβολή: %	-12,272.28	-30.15%	Ημερήσια μεταβολή: τμχ   %	-8,949 -24.33%
Μέση Αξία Συν/γών ΥΙD: χιλ. €   % Μετβλ Μέση προηγ. έτος	37,037.31	-38.66%	Μέσος Όγκος Συμβ. ΥΙD: % Μετβλ Μέσο προηγ. Έτος	33,030 -46.84%
<b>Αξία Συναλλαγών Πακέτων Μεθόδου 6-1 (χιλ. €)</b>	3,759.87		<b>Πλήθος Πράξεων Παραγώγων:</b>	1,154
<b>Αξία Συναλλαγών Πακέτων Μεθόδου 6-2 &amp; 6-3 (χιλ. €)</b>	54.59		Ημερήσια μεταβολή: πλήθος   %	-367 -24.13%
<b>Αξία Συναλλαγών Ομολόγων (χιλ.€)</b>	0.00		Μέσο Πλήθος Πράξεων ΥΙD: % Μετβλ Μέσο προηγ. Έτος	1,477 -43.10%
<b>Όγκος Συναλλαγών Χρεογράφων με Πακέτα Μεθόδου 6-1 (χιλ. Τμχ)</b>	39,866.04		<b>Συνολικές Ανοικτές Θέσεις σε Δανεισμό</b>	780,627
Ημερήσια μεταβολή: χιλ. τμχ   %	-16,661.41	-29.47%	Ημερήσια μεταβολή: τμχ   %	0 0.00%
Μέσος Όγκος Συν/γών ΥΙD: % Μετβλ Μέσο προηγ. Έτος	65,858.13	-31.57%	<b>Πλήθος Συναλλαγών Δανεισμού (Πολυμερής/Διμερής)</b>	20,000
<b>Όγκος Συναλλαγών Πακέτων Μεθόδου 6-1 (χιλ. Τεμάχια)</b>	642.61		Ημερήσια μεταβολή: τμχ   %	20,000
<b>Όγκος Συναλλαγών Πακέτων Μεθόδου 6-2 &amp; 6-3 (χιλ. Τεμάχια)</b>	66.98		<b>Πλήθος Πολυμερών Συναλλαγών</b>	0
<b>Όγκος Συναλλαγών Ομολόγων</b>	0.00		<b>Πλήθος Διμερών Συναλλαγών</b>	20,000
<b>Πλήθος Πράξεων Χρεογράφων με Πακέτα Μεθόδου 6-1</b>	10,591		<b>Πλήθος Πράξεων Δανεισμού:</b>	1
Ημερήσια μεταβολή: πλήθος   %	-3,251	-23.49%	Ημερήσια μεταβολή: %	1
Μέσο Πλήθος Πράξεων ΥΙD: % Μετβλ Μέσο προηγ. Έτος	13,852	-26.58%	<b>Πλήθος Πράξεων Πολυμερών Συναλλαγών</b>	0
<b>Πλήθος πακέτων Μεθόδου 6-1</b>	8		<b>Πλήθος Πράξεων Διμερών Συναλλαγών</b>	1
<b>Πλήθος πακέτων Μεθόδου 6-2 &amp; 6-3</b>	1			
<b>Πλήθος συναλλαγών Ομολόγων</b>	0			

**Κεφαλοποίηση Χ.Α. (εκατ €)\*\***



**Ημερήσια Διακύμανση Γενικού Δείκτη Τιμών Χρηματιστηρίου Αθηνών**



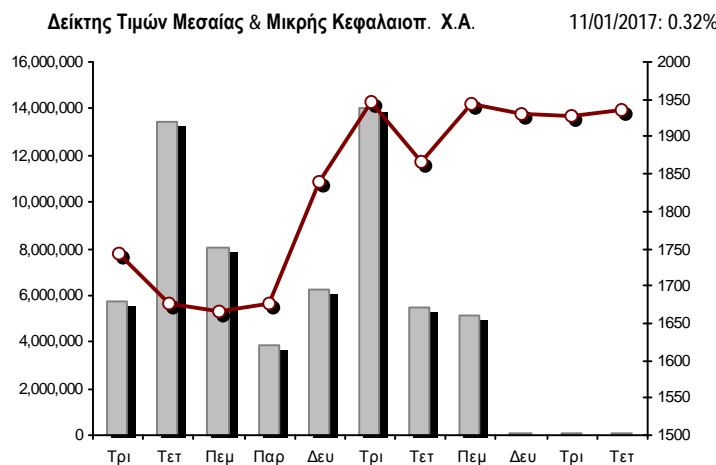
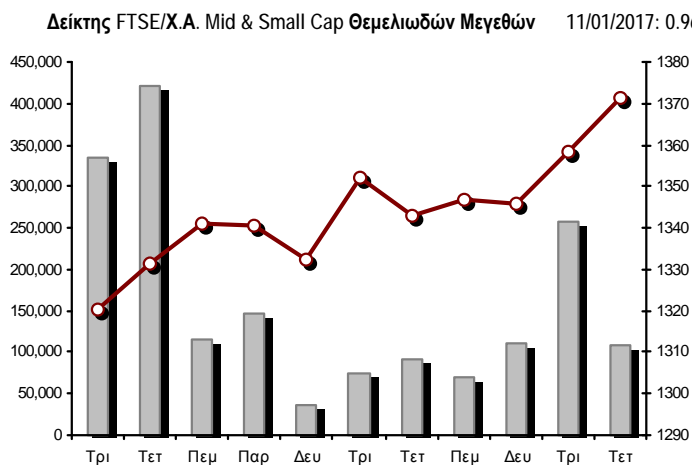
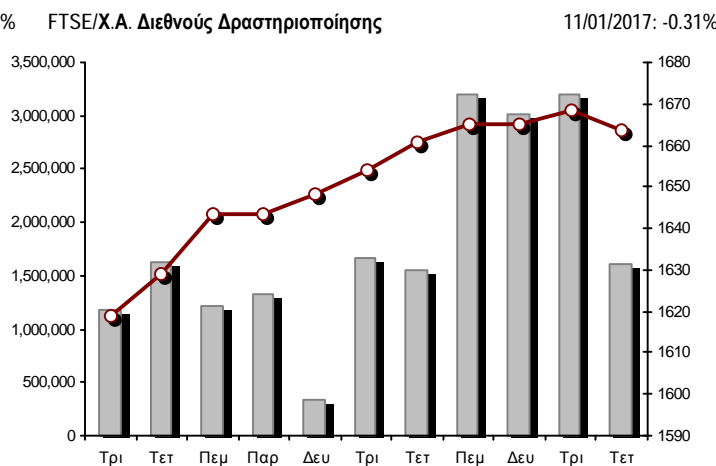
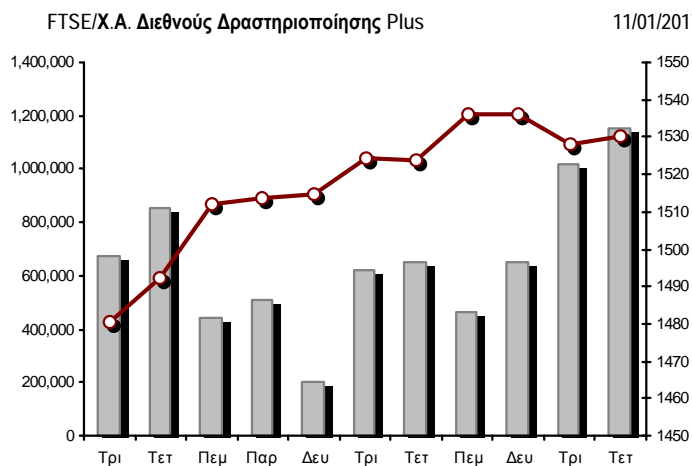
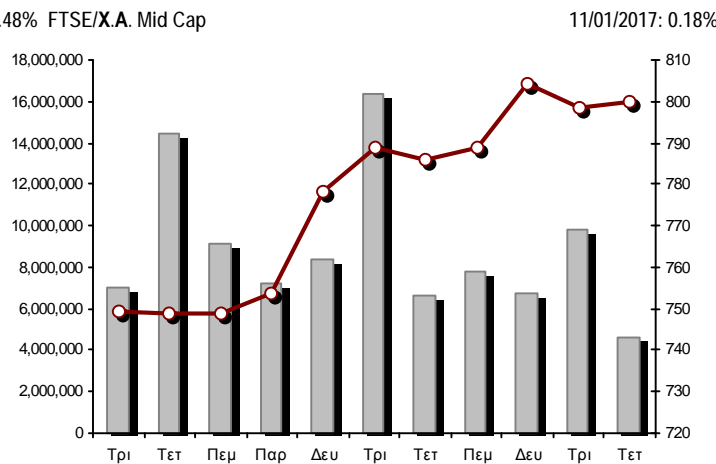
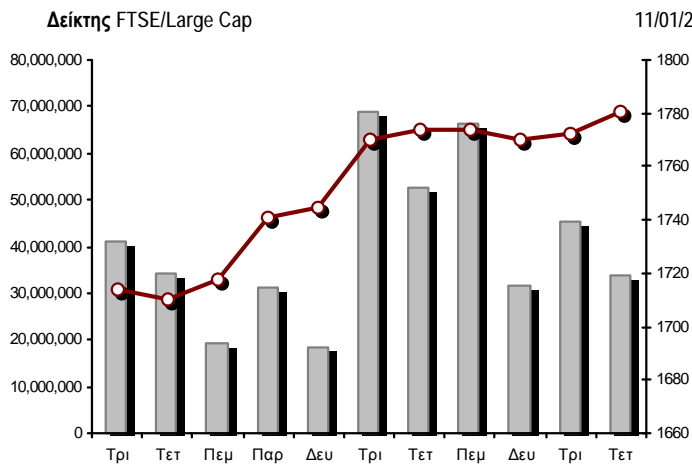
**Χρηματιστηριακοί Δείκτες**

Όνομασία Δείκτη	11/01/2017	10/01/2017	Δ μον.	Δ %	Κατώτερη	Ανώτερη	Κατ.έτους	Ανωτ.έτους	Ετησ. μεταβ.
Γενικός Δείκτης Τιμών Χ.Α.	663.37 #	660.56	2.81	0.43%	659.03	663.45	643.64	665.25	3.07% #
FTSE/X.A. Large Cap	1,780.84 #	1,772.33	8.51	0.48%	1,767.13	1,781.50	1,740.67	1,782.69	2.30% #
FTSE/X.A. Mid Cap	800.07 #	798.60	1.47	0.18%	798.60	808.44	753.69	820.48	6.15% #
FTSE/X.A.-Χ.Α.Κ. Τραπεζικός Δείκτης	671.64 #	658.13	13.51	2.05%	654.83	671.64	634.20	674.74	5.90% #
FTSE/X.A. Διεθνούς Δραστηριοποίησης Plus	1,530.18 #	1,528.28	1.90	0.12%	1,526.71	1,539.84	1,505.65	1,548.93	1.10% #
FTSE/X.A. Διεθνούς Δραστηριοποίησης	1,663.52 €	1,668.66	-5.14	-0.31%	1,661.55	1,672.44	1,641.25	1,679.78	1.21% #
FTSE/X.A. Mid & Small Cap Θεμελιωδών Μεγεθών	1,371.18 #	1,358.12	13.06	0.96%	1,357.61	1,378.04	1,315.47	1,378.04	2.27% #
Greece & Turkey 30 Δείκτης Τιμών	410.54 €	418.06	-7.52	-1.80%	407.85	418.06	407.85	439.98	-7.27% €
Δείκτης Τιμών Μεσαίας & Μικρής Κεφαλαιοπ. Χ.Α.	1,935.21 #	1,928.96	6.25	0.32%	1,922.42	1,971.59	1,675.92	1,977.53	15.47% #
FTSE/X.A. Δείκτης Αγοράς	437.29 #	435.23	2.06	0.47%	434.03	437.45	427.09	437.88	2.39% #
Δείκτης FTSE Med	4,591.18 €	4,627.39	-36.21	-0.78%			4,591.18	4,736.54	-0.11% €
Δείκτης Συνολικής Απόδοσης Γενικού Δείκτη Χ.Α.	1,011.96 #	1,007.67	4.29	0.43%	1,005.33	1,012.07	981.85	1,014.82	3.07% #
FTSE/X.A. Large Cap Συνολικής Απόδοσης	2,571.63 #	2,565.41	6.22	0.24%			2,519.77	2,571.63	2.30% #
FTSE/X.A. Large Cap Net Συνολικής Απόδοσης	750.57 #	746.99	3.58	0.48%	744.79	750.85	733.64	751.35	2.30% #
FTSE/X.A. Mid Cap Συνολικής Απόδοσης	976.60 #	955.77	20.83	2.18%			950.17	976.60	6.15% #
FTSE/X.A.-Χ.Α.Κ. Τραπεζικός Δείκτης Συνολ. Απόδ.	689.44 #	683.45	5.99	0.88%			657.59	689.44	5.90% #
Greece & Turkey 30 Δείκτης Συνολικής Απόδοσης	530.49 €	534.25	-3.76	-0.70%			530.49	558.29	-5.57% €
Ελληνικός Δείκτης Mid & Small Cap	805.39 €	805.56	-0.17	-0.02%	803.49	806.71	785.14	812.70	2.37% #
FTSE/X.A. Τράπεζες	887.40 #	869.56	17.84	2.05%	865.19	887.40	837.94	891.50	5.90% #
FTSE/X.A. Χρηματοοικονομικές Υπηρεσίες	1,070.56 #	1,066.39	4.17	0.39%	1,063.62	1,073.34	1,039.31	1,082.73	1.32% #
FTSE/X.A. Βιομηχανικά Προϊόντα & Υπηρεσίες	1,511.58 #	1,502.37	9.21	0.61%	1,497.03	1,511.87	1,438.11	1,520.45	3.89% #
FTSE/X.A. Εμπόριο	2,831.69 #	2,783.48	48.21	1.73%	2,783.48	2,847.77	2,774.71	2,887.22	0.78% #
FTSE/X.A. Ακίνητης Περιουσίας	2,745.21 #	2,719.51	25.70	0.95%	2,710.99	2,779.13	2,609.12	2,787.51	3.87% #
FTSE/X.A. Προσωπικά & Οικιακά Προϊόντα	7,423.95 €	7,544.51	-120.56	-1.60%	7,366.69	7,544.51	7,312.89	7,668.69	-2.96% €
FTSE/X.A. Τρόφιμα & Ποτά	7,694.32 #	7,672.01	22.31	0.29%	7,642.07	7,720.34	7,620.49	7,823.90	-0.18% €
FTSE/X.A. Πρώτες Ύλες	2,780.29 #	2,771.49	8.80	0.32%	2,753.90	2,780.29	2,687.91	2,815.49	2.76% #
FTSE/X.A. Κατασκευές & Υλικά	2,238.95 €	2,265.36	-26.41	-1.17%	2,229.30	2,269.73	2,223.27	2,297.92	-0.71% €
FTSE/X.A. Πετρέλαιο & Αέριο	3,068.31 €	3,122.96	-54.65	-1.75%	3,068.31	3,145.44	2,980.73	3,152.56	2.33% #
FTSE/X.A. Μέσα Ενημέρωσης	1,664.72 #	1,643.91	20.81	1.27%	1,643.91	1,664.72	1,456.63	1,831.19	-5.88% €
FTSE/X.A. Ταξίδια & Αναψυχή	1,535.73 #	1,528.48	7.25	0.47%	1,507.12	1,535.73	1,460.54	1,535.73	4.72% #
FTSE/X.A. Τεχνολογία	644.73 €	644.90	-0.17	-0.03%	639.79	652.06	633.56	652.06	0.92% #
FTSE/X.A. Τηλεπικοινωνίες	2,485.57 €	2,493.83	-8.26	-0.33%	2,485.57	2,507.59	2,438.78	2,510.34	1.12% #
FTSE/X.A. Υπηρεσίες Κοινής Ωφέλειας	1,573.09 €	1,578.65	-5.56	-0.35%	1,570.24	1,583.16	1,516.75	1,587.35	3.71% #
Δείκτης Όλων των Μετοχών Χ.Α.	158.11 #	157.45	0.66	0.42%	158.11	158.11	157.45	162.45	-0.62% €
Ελληνικός Δείκτης Εταιρικών Ομολόγων	109.63 #	109.53	0.10	0.09%			109.39	109.63	0.21% #
Ελληνικός Δείκτης Τιμών Εταιρικών Ομολόγων	97.79 #	97.71	0.08	0.08%			97.66	97.79	0.06% #

Σημείωση 1: Το κλείσιμο των Δεικτών FTSE/Med 100, Greece & Turkey 30 Pr & Rt, Ελληνικός Δείκτης Εταιρικών Ομολόγων και, Ελληνικός Δείκτης Τιμών Εταιρικών Ομολόγων αφορούν την συνεδρίαση της 09/01/2017.

Σημείωση 2: Ο Ελληνικός Δείκτης Mid & Small Cap είναι Customized δείκτης υπολογιζόμενος από το Χρηματιστήριο Αθηνών.

**Χρηματιστηριακοί Δείκτες**



■ Όγκος συναλλαγών δεικτών

— Τιμές κλεισίματος δεικτών

**Αναλυτικά Στοιχεία Συναλλαγών Αγοράς Χρεογράφων**

	Όλα τα Χρεόγραφα	Κύρια Αγορά	Χαμηλή Διασπορά	Λοιπές Κατηγορίες (*)	Διαπραγματεύσιμα Αμοιβαία Κεφάλαια	Τίτλοι Παραστατικοί (Warrants)
<b>Σύνολα</b>	117	93	8	11	3	2
Ανοδικές / Καθοδικές / Σταθερές:	57 / 41 / 19	46 / 32 / 15	4 / 3 / 1	5 / 5 / 1	2 / 1 / 0	0 / 0 / 2
<b>Κεφαλαιοποίηση Χ.Α. (εκατ €) **</b>	44,825.57	41,798.87	2,896.99	129.70		
Μέση Ημερήσια Αξία Συνγών (χιλ. €)	37,037.31	36,935.97	73.52	34.23	1.62	2.47
<b>Αξία Συναλλαγών</b>	28,483.98	28,307.67	124.48	51.54	0.04	0.24
Κύριος Πίνακας:	24,669.52	24,493.21	124.48	51.54	0.04	0.24
Προσυμφωνημένων Συναλλαγών 6_1_2_3:	3,814.46	3,814.46	0.00	0.00	0.00	0.00
Πίνακας Εκποιήσεων:	0.00	0.00	0.00	0.00	0.00	0.00
Πίνακας Ειδικών Όρων:	0.00	0.00	0.00	0.00	0.00	0.00
Μέσος Ημερήσιος Όγκος Συναλλαγών	65,858,126	64,446,975	34,799	307,085	95	1,080,407
<b>Όγκος Συναλλαγών</b>	39,933,016	39,486,170	27,282	363,954	5	55,605
Κύριος Πίνακας:	39,223,428	38,776,582	27,282	363,954	5	55,605
Προσυμφωνημένων Συναλλαγών 6_1_2_3:	709,588	709,588	0	0	0	0
Πίνακας Εκποιήσεων:	0	0	0	0	0	0
Πίνακας Ειδικών Όρων:	0	0	0	0	0	0
Μέσο Ημερήσιο Πλήθος Πράξεων	13,852	13,687	36	92	3	34
<b>Αριθμός Πράξεων</b>	10,592	10,388	49	138	3	14
Κύριος Πίνακας:	10,583	10,379	49	138	3	14
Προσυμφωνημένων Συναλλαγών 6_1_2_3:	9	9	0	0	0	0
Πίνακας Εκποιήσεων:	0	0	0	0	0	0
Πίνακας Ειδικών Όρων:	0	0	0	0	0	0

(\*) Απεικονίζονται αθροιστικά τα αναλυτικά στοιχεία συναλλαγών των μετοχών που διαπραγματεύονται στις Κατηγορίες: Προς Διαγραφή & Επιτήρησης. (\*\*) Δεν περιλαμβάνεται η Κεφαλαιοποίηση των εταιρειών που βρίσκονται σε κατάσταση Αναστολής.

**Στοιχεία Συναλλαγών Κλάδων Χρηματιστηρίου Αθηνών & Χρηματοοικονομικών Προϊόντων (Δ.Α.Κ.)**

Κωδικός	Κλάδοι	Ανοδικές / Καθοδικές / Σταθερές	Αριθμός Πράξεων	Όγκος Συναλλαγών	Αξία Συναλλαγών	% στη Συνολική Αξία
12000	- Χρηματοοικονομικά Προϊόντα	2 / 1 / 0	3	5	43.04	0.00%
8600	- Ακίνητη Περιουσία	5 / 1 / 1	145	19,869	113,618.07	0.40%
8500	- Ασφάλειες	1 / 0 / 0	9	4,137	8,438.43	0.03%
2700	- Βιομηχανικά Προϊόντα & Υπηρεσίες	10 / 3 / 2	1,201	1,398,102	1,837,919.06	6.45%
5300	- Εμπόριο	5 / 0 / 1	616	111,274	1,717,609.33	6.03%
2300	- Κατασκευές & Υλικά Κατασκευών	3 / 6 / 3	521	219,727	834,281.97	2.93%
5500	- Μέσα Ενημέρωσης	1 / 1 / 0	7	23	0.87	0.00%
500	- Πετρέλαιο & Αέριο	1 / 1 / 0	685	337,539	4,319,040.52	15.16%
3700	- Προσωπικά & Οικιακά Αγαθά	4 / 4 / 3	713	140,620	1,622,344.11	5.70%
1700	- Πρώτες Ύλες	3 / 1 / 0	315	91,491	465,577.98	1.63%
5700	- Ταξίδια & Αναψυχή	3 / 6 / 1	774	350,021	2,048,410.29	7.19%
9500	- Τεχνολογία	3 / 4 / 1	210	60,515	87,399.80	0.31%
6500	- Τηλεπικοινωνίες	0 / 1 / 0	288	127,619	1,156,692.86	4.06%
8300	- Τράπεζες	5 / 1 / 2	3,957	34,767,422	13,163,177.31	46.21%
3500	- Τρόφιμα & Ποτά	3 / 5 / 2	73	44,782	88,406.99	0.31%
4500	- Υγεία	2 / 2 / 1	138	160,625	38,495.30	0.14%
7500	- Υπηρεσίες Κοινής Ωφέλειας	2 / 3 / 0	316	115,027	300,270.49	1.05%
1300	- Χημικά	3 / 0 / 0	74	37,736	113,647.53	0.40%
8700	- Χρηματοοικονομικές Υπηρεσίες	1 / 1 / 2	547	1,946,482	568,602.65	2.00%

**Οι 10 Μετοχές με τη μεγαλύτερη Άνοδο & Πτώση**

**Κύρια Αγορά**

Μετοχές με τη μεγαλύτερη Θετική μεταβολή τιμής	Τιμή κλεισ.	Μεταβ.	Μετοχές με τη μεγαλύτερη Αρνητική μεταβολή τιμής	Τιμή κλεισ.	Μεταβ.
ΕΛΛΑΔΟΣ ΤΡΑΠΕΖΑ (ΚΟ)	12.73	4.43% #	ΜΟΤΟΡ ΟΪΛ (ΚΟ)	13.43	-2.75% α
SENERGY HOLDINGS (ΚΑ)	0.794	3.12% #	ΑΤΤΙΚΑ BANK A.T.E. (ΚΟ)	0.041	-2.38% α
ΤΡΑΠΕΖΑ EUROBANK ERGASIAS (ΚΟ)	0.684	3.01% #	JUMBO (ΚΟ)	14.58	-1.88% α
ΟΛΘ (ΚΟ)	19.00	2.92% #	ΤΙΤΑΝ (ΚΟ)	21.63	-1.68% α
ΒΙΟΗΛΚΟ SA/NV (ΚΑ)	1.45	2.84% #	ΥΓΕΙΑ (ΚΟ)	0.154	-1.28% α
ΕΘΝΙΚΗ ΤΡΑΠΕΖΑ (ΚΟ)	0.260	2.77% #	ΕΥΔΑΠ (ΚΟ)	5.45	-1.27% α
ΠΕΙΡΑΙΩΣ ΤΡΑΠΕΖΑ (ΚΟ)	0.225	2.74% #	LAMDA DEVELOPMENT(ΚΟ)	4.81	-1.23% α
GRIVALIA PROPERTIES (ΚΟ)	8.13	2.26% #	ΕΛ.ΤΕΧ. ΑΝΕΜΟΣ Α.Ε. (ΚΟ)	1.02	-0.97% α
ΙΑΣΩ (ΚΟ)	0.409	2.25% #	ΣΑΡΑΝΤΗΣ ΓΡ. (ΚΟ)	10.73	-0.83% α
MARFIN INVESTMENT GROUP (ΚΟ)	0.160	1.91% #	ΠΛΑΙΣΙΟ COMPUTERS (ΚΟ)	3.79	-0.78% α

Μετοχές με τη μεγαλύτερη Αξία Συναλλαγών	Αξία (χιλ. €)	Μεταβ.	Μετοχές με το μεγαλύτερο Όγκο Συναλλαγών	Όγκος	Μεταβ.
ΕΘΝΙΚΗ ΤΡΑΠΕΖΑ (ΚΟ)	4,892.41	2.77% #	ΕΘΝΙΚΗ ΤΡΑΠΕΖΑ (ΚΟ)	19,141,972	2.77% #
ΜΟΤΟΡ ΟΪΛ (ΚΟ)	4,168.13	-2.75% α	ΠΕΙΡΑΙΩΣ ΤΡΑΠΕΖΑ (ΚΟ)	8,162,881	2.74% #
ALPHA BANK (ΚΟ)	4,106.32	1.01% #	ΤΡΑΠΕΖΑ EUROBANK ERGASIAS (ΚΟ)	3,047,254	3.01% #
ΤΡΑΠΕΖΑ EUROBANK ERGASIAS (ΚΟ)	2,052.49	3.01% #	ΑΤΤΙΚΑ BANK A.T.E. (ΚΟ)	2,276,975	-2.38% α
ΠΕΙΡΑΙΩΣ ΤΡΑΠΕΖΑ (ΚΟ)	1,813.13	2.74% #	ALPHA BANK (ΚΟ)	2,066,715	1.01% #
ΟΠΑΠ (ΚΟ)	1,756.09	0.57% #	MARFIN INVESTMENT GROUP (ΚΟ)	1,893,641	1.91% #
FOLLI-FOLLIE (ΚΟ)	1,707.03	1.73% #	SENERGY HOLDINGS (ΚΑ)	526,260	3.12% #
JUMBO (ΚΟ)	1,441.53	-1.88% α	ΚΛΕΕΜΑΝ HELLAS (ΚΟ)	324,299	1.00% #
ΟΤΕ (ΚΟ)	1,156.69	-0.33% α	ΜΟΤΟΡ ΟΪΛ (ΚΟ)	303,885	-2.75% α
ΚΛΕΕΜΑΝ HELLAS (ΚΟ)	655.06	1.00% #	ΟΠΑΠ (ΚΟ)	201,659	0.57% #

Σημείωση: Απεικονίζονται οι Μετοχές που δεν ανήκουν στις Κατηγορίες Χαμηλής Διασποράς και Επιτήρησης και πραγματοποιήσαν κατά τη διάρκεια της συνεδρίασης Αξία Συναλλαγών μεγαλύτερη από 10,000 Ευρώ.



**Αναλυτικά Στοιχεία Συναλλαγών Αγοράς Παραγώγων**

	Αριθμός Πράξεων	Όγκος	Ανοικτές θέσεις
<b>Σ.Μ.Ε. σε Δείκτες</b>	184	528	8,035
FTSE/X.A. Large Cap	184	528	8,035
<b>Σ.Μ.Ε. σε Μετοχές</b>	926	26,937	332,260
ALPHA BANK (ΚΟ)	61	1,365	19,479
COCA-COLA HBC AG (ΚΟ)	0	0	111
ΕΛΛΑΚΤΩΡ (ΚΟ)	2	10	3,616
ΤΡΑΠΕΖΑ EUROBANK ERGASIAS (ΚΟ)	201	4,642	47,153
ΕΥΔΑΠ (ΚΟ)	0	0	72
FOLLI-FOLLIE (ΚΟ)	3	4	362
ΓΕΚ ΤΕΡΝΑ (ΚΟ)	33	249	7,773
GRIVALIA PROPERTIES (ΚΟ)	8	8	74
ΕΛΛΗΝ. ΧΡΗΜΑΤΙΣΤΗΡΙΑ-Χ.Α. (ΚΟ)	2	4	305
ΕΛΛΗΝΙΚΑ ΠΕΤΡΕΛΙΑ (ΚΟ)	27	76	3,941
ΙΝΤΡΑΛΟΤ (ΚΟ)	7	23	1,248
JUMBO (ΚΟ)	37	116	652
MARFIN INVESTMENT GROUP (ΚΟ)	123	4,357	55,219
ΜΕΤΚΑ (ΚΟ)	0	0	347
ΜΟΤΟΡ ΟΪΛ (ΚΟ)	7	9	104
ΜΥΤΙΛΗΝΑΙΟΣ (ΚΟ)	22	121	4,860
ΕΘΝΙΚΗ ΤΡΑΠΕΖΑ (ΚΟ)	130	7,956	84,240
ΟΠΑΠ (ΚΟ)	63	281	2,271
ΟΤΕ (ΚΟ)	28	127	4,493
ΟΛΠ (ΚΟ)	0	0	619
ΠΕΙΡΑΙΩΣ ΤΡΑΠΕΖΑ (ΚΟ)	134	7,389	83,200
ΔΕΗ (ΚΟ)	12	115	7,904
ΤΕΡΝΑ ΕΝΕΡΓΕΙΑΚΗ (ΚΟ)	0	0	1,270
ΤΙΤΑΝ (ΚΟ)	11	14	87
VIOTALCO SA/NV (ΚΑ)	15	71	2,860
<b>Δικαιώματα σε Δείκτες</b>	41	348	3,052
FTSE/X.A. Large Cap	41	348	3,052
<b>Δικαιώματα σε Μετοχές</b>	3	15	371
ALPHA BANK (ΚΟ)	0	0	50
ΕΘΝΙΚΗ ΤΡΑΠΕΖΑ (ΚΟ)	0	0	5
ΟΠΑΠ (ΚΟ)	2	10	110
ΟΤΕ (ΚΟ)	1	5	141
ΠΕΙΡΑΙΩΣ ΤΡΑΠΕΖΑ (ΚΟ)	0	0	0
ΔΕΗ (ΚΟ)	0	0	65
<b>Συνολική Δραστηριότητα</b>	1,154	27,828	343,718







Πληθός Χρεογράφων	Όνομ. Αξία	Μερίσματα [1]			Ημερ.Τελευτ.Αποκοπής		Σημ. Χρεόγραφα	Τιμή κλεισίματος	% μεταβ.	Προηγ. Κλεισιμο- ημ/νία	Άνοιγμα	Κατωτ Τιμή	Ανωτ Τιμή	Τελ Σταθμ Τιμή	Τελευταία ζήτηση [7]	Τελευταία προσφορά [7]	Ρ/Ε μετά φ. Χρήση	Όγκος	Πράξεις	Αξία Συναλλαγών[8]	Χ.Α. Εταιρείας (χιλ. €) [3,5]	Χαμηλό έτους	Υψηλό έτους	Κλάδος [4]								
		2014	2015	2016	Μέρησια [2]	Δικαιώμα																										
9,907,500	0.300	---	---	---	06/10/2005	13/02/2002	---	CPI (ΚΟ)	0.161	---	↘	0.161	10/01/2017	---	---	---	---	---	634@0.176	19.27	2016	---	---	---	---	1,595.11	0.161	0.167	9572			
2,185,998,765	0.300	---	---	---	02/05/2008	27/11/2015	---	ΤΡΑΠΕΖΑ EUROBANK ERGASIAS (ΚΟ)	0.684	3.01	#	0.664	10/01/2017	0.661	0.658	0.684	0.684	0.674	10000@0.680	74130@0.685	---	2015	3,047,254	1,230	2,052,494.41	1,495,223.16	0.645	0.689	8355			
101,260,000	2.13	0.3037	0.3134	---	18/03/2016	08/01/2014	---	GRIVALIA PROPERTIES (ΚΟ)	8.13	2.26	#	7.95	10/01/2017	8.10	7.91	8.24	8.13	8.06	500@8.05	291@8.12	15.28	2015	10,878	96	87,631.12	823,243.80	7.54	8.24	8675			
52,800,154	0.300	---	---	---	20/08/2014	21/06/2004	---	F.G. EUROPE (ΚΟ)	0.532	---	↘	0.532	10/01/2017	---	---	---	---	---	500@0.480	971@0.510	23.51	2015	---	---	---	28,089.68	0.456	0.560	3722			
11,720,024	0.540	---	---	---	21/08/2014	04/11/2015	---	FLEXOPACK (ΚΟ)	3.03	---	↘	3.03	10/01/2017	3.02	3.02	3.08	3.02	3.07	500@3.03	18@3.07	8.06	2015	597	6	1,830.24	35,511.67	2.90	3.08	2723			
50,992,322	1.07	---	---	---	21/06/2010	16/07/2002	---	FOURLIS ΣΥΜΜΕΤΟΧΩΝ (ΚΟ)	4.05	---	↘	4.05	10/01/2017	4.05	4.05	4.09	4.05	4.06	5642@4.05	800@4.11	---	2015	26,581	132	107,939.01	206,518.90	3.95	4.19	3722			
11,921,531	3.32	---	---	---	05/09/2008	05/12/2016	---	QUEST ΣΥΜΜΕΤΟΧΩΝ (ΚΟ)	6.71	-0.59	€	6.75	10/01/2017	6.50	6.50	6.75	6.75	6.69	380@6.75	100@6.80	---	2015	1,116	8	7,464.34	79,993.47	6.30	6.78	9533			
20,578,374	0.620	0.4	0.07	---	05/07/2016	18/05/2015	---	INFORM ΛΥΚΟΣ Π. (ΚΟ)	0.506	0.40	#	0.504	10/01/2017	0.529	0.505	0.530	0.506	0.507	239@0.505	41724@0.506	---	2015	22,366	19	11,344.40	10,412.66	0.494	0.598	2791			
10,500,000	4.00	---	---	---	---	02/08/2016	---	INTERCONTINENTAL (ΚΟ)	5.58	0.90	#	5.53	10/01/2017	5.58	5.58	5.58	5.58	5.58	---	2710@5.58	---	---	30	1	167.40	58,590.00	5.53	5.58	8674			
133,025,996	1.41	---	---	---	03/07/2007	07/01/2002	---	INTRACOM HOLDINGS (ΚΟ)	0.327	-0.30	€	0.328	10/01/2017	0.328	0.325	0.333	0.327	0.328	200@0.324	1100@0.329	---	2015	27,485	53	9,021.21	43,499.50	0.296	0.333	9578			
23,154,250	1.36	---	---	---	12/08/2008	02/08/2010	---	INTRAKAT (ΚΟ)	0.400	-6.98	€	0.430	10/01/2017	0.499	0.400	0.499	0.400	0.402	250@0.392	100@0.413	---	2015	3,657	14	1,468.68	9,261.70	0.383	0.569	2357			
77,654,850	0.580	---	---	---	01/07/2011	21/02/2003	---	J. & P. - ΑΒΑΞ (ΚΟ)	0.440	---	↘	0.440	10/01/2017	0.439	0.439	0.445	0.440	0.441	1466@0.430	500@0.444	---	2015	12,458	26	5,491.57	34,168.13	0.380	0.457	2357			
136,059,759	0.880	0.18	---	0.36	04/11/2016	05/03/2014	---	JUMBO (ΚΟ)	14.58	-1.88	€	14.86	10/01/2017	14.50	14.43	14.68	14.58	14.53	2589@14.61	240@14.67	24.06	2016	99,209	504	1,441,528.66	1,983,751.29	14.35	15.09	3747			
23,648,700	0.350	---	---	---	13/07/2011	31/03/2015	---	KLEEMAN HELLAS (ΚΟ)	2.02	1.00	#	2.00	10/01/2017	1.96	1.96	2.04	2.02	2.021702731@2.02	26500@2.03	24.37	2015	324,299	84	655,057.90	47,770.37	1.95	2.04	2757				
79,721,775	0.300	---	---	---	30/05/2007	23/06/2014	---	LAMDA DEVELOPMENT(ΚΟ)	4.81	-1.23	€	4.87	10/01/2017	4.85	4.80	4.89	4.81	4.85	11@4.80	350@4.84	---	2015	4,700	37	22,801.71	383,461.74	4.67	4.94	8633			
4,740,000	0.860	---	---	---	---	14/03/2003	---	LOGISMOS (ΚΟ)	0.260	---	↘	0.260	10/01/2017	---	---	---	---	---	1000@0.235	1@0.286	---	2015	---	---	---	1,232.40	0.257	0.260	9533			
939,510,748	0.300	---	---	---	26/04/2007	29/08/2014	---	MARFIN INVESTMENT GROUP (ΚΟ)	0.160	1.91	#	0.157	10/01/2017	0.157	0.157	0.162	0.160	0.159	41804@0.160	30085@0.161	---	2015	1,893,641	383	301,918.29	150,321.72	0.150	0.170	8775			
468,700	1.48	---	---	---	26/04/2016	21/05/2004	---	MERMEREN KOMB. A.D. PR. (ΕΛΠ)	6.89	---	↘	6.89	10/01/2017	---	---	---	---	---	20@5.29	15@6.84	0.66	2015	---	---	---	3,229.34	6.10	7.91	1775			
10,500,000	0.950	---	---	---	24/06/2008	19/12/2013	---	MEVACO (ΚΟ)	0.960	---	↘	0.960	10/01/2017	---	---	---	---	---	1000@0.940	40@0.961	---	2015	---	---	---	10,080.00	0.900	0.960	2757			
6,200,000	0.500	---	---	---	22/06/2010	01/11/1995	---	MINERVA (ΚΑ)	0.044	---	↘	0.044	10/01/2017	---	---	---	---	---	4000@0.040	---	---	2015	---	---	---	272.80	0.044	0.048	3763			
12,417,000	0.370	---	---	---	28/07/2008	06/09/2011	---	MLS ΠΛΗΡΟΦΟΡΙΚΗ (ΚΟ)	4.12	0.49	#	4.10	10/01/2017	4.05	4.05	4.14	4.12	4.08	330@4.05	830@4.12	25.30	2015	6,880	51	28,090.89	51,158.04	3.98	4.14	9537			
3,953,090	0.900	0.118	0.11	---	08/12/2016	05/12/2012	---	PAPERPACK (ΚΟ)	1.46	---	↘	1.46	10/01/2017	---	---	---	---	---	20@1.34	1200@1.49	4.60	2015	---	---	---	5,771.51	1.37	1.50	2723			
11,812,193	0.470	0.02	---	---	26/03/2015	15/11/2006	---	PROFILE (ΚΟ)	0.487	0.21	#	0.486	10/01/2017	0.471	0.471	0.488	0.487	0.481	410@0.480	728@0.487	---	2015	13,902	22	6,685.22	5,752.54	0.468	0.498	9533			
27,345,120	0.470	---	---	---	18/07/2005	26/02/2014	---	QUALITY & RELIABILITY (ΚΟ)	0.329	---	↘	0.329	10/01/2017	0.329	0.329	0.329	0.329	0.329	50@0.302	50@0.303	---	2015	55	1	18.10	8,996.54	0.288	0.331	9533			
57,434,884	1.31	---	---	---	05/06/2008	12/06/2009	---	REDS (ΚΟ)	0.408	0.74	#	0.405	10/01/2017	0.405	0.405	0.408	0.408	0.408	4010@0.408	500@0.418	---	2015	2,110	4	860.52	23,433.43	0.300	0.408	8633			
6,456,530	1.61	---	---	---	29/06/2001	02/08/2010	---	SPACE HELLAS (ΚΟ)	0.601	---	↘	0.601	10/01/2017	---	---	---	---	---	300@0.602	---	4.58	2015	---	---	---	3,880.37	0.601	0.652	9578			
15,627,315	0.300	---	---	---	16/11/1992	03/12/2012	---	UNIBIOS (ΚΟ)	0.149	0.68	#	0.148	10/01/2017	0.149	0.149	0.149	0.149	0.149	81@0.135	157@0.143	---	2015	366	9	54.53	2,328.47	0.123	0.150	2353			
259,189,761	---	---	---	---	---	26/02/2016	---	VIOHALCO SA/NV (ΚΑ)	1.45	2.84	#	1.41	10/01/2017	1.42	1.41	1.45	1.45	1.43	550@1.44	3521@1.45	---	---	---	---	---	121,147	185	172,725.05	375,825.15	1.24	1.46	2727

Διαπραγματεύσιμα Αμοιβαία Κεφάλαια (Δ.Α.Κ.)

388,550	---	---	---	---	03/11/2010	---	---	NBGAM ETF GREECE & TURKEY 30	4.89	-2.32	€	5.01	10/01/2017	4.89	4.89	4.89	4.89	4.89	---	---	---	---	---	2	1	9.78	---	4.89	5.26	12003
294,878	---	---	---	---	29/06/2009	---	---	NBGAM ETF ΓΔ Χ.Α.	7.77	0.65	#	7.72	10/01/2017	7.77	7.77	7.77	7.77	7.77	---	---	---	---	---	2	1	15.54	---	7.60	7.77	12003
619,082	---	---	---	---	15/06/2016	---	---	ALPHA ETF FTSE Athens Large Cap	17.72	1.19	#	17.51	10/01/2017	17.72	17.72	17.72	17.72	17.72	22@17.72	---	---	---	---	1	1	17.72	---	17.49	17.76	12003

Χαμηλή Διασπορά

13,465,290	0.300	---	---	---	09/08/2004	09/11/2016	4814	ΑΘΗΝΑ (ΚΟ)	0.474	15.33	#	0.411	10/01/2017	0.421	0.421	0.493	0.493	0.474	---	34@0.493	---	2015	41	4	19.42	6,382.55	0.408	0.493	2357
81,122,516	3.00	---	---	---	23/06/2003	04/11/2008	4816	ΑΣΤΗΡ ΠΑΛΛΑΣ (ΚΟ)	5.37	0.19	#	5.36	10/01/2017	5.37	5.36	5.37	5.37	5.37	7050@5.37	3000@5.39	---	2015	20,314	19	109,044.28	435,627.91	5.34	5.37	5753
13,404,440	8.63	---	---	---	02/04/2001	06/03/1992	4822	ΙΟΝΙΚΗ ΞΕΝΟΔΟΧΕΙΑΚΗ (ΚΟ)	9.50	---	↘	9.50	10/01/2017	---	---	---	---	---	900@9.57	281@10.02	58.74	2015	---	---	---	127,342.18	9.50	9.50	5753

Πληθος Χρεογράφων	Όνομ. Αξία	Μερίσματα [1]			Ημερ. Τελ. Αποκοπής		Σημ.	Χρεόγραφο	Τιμή κλεισίματος	% μεταβ.	Προηγ. Κλείσιμο ημ/νία	Άνοιγμα	Κατωτ Τιμή	Ανωτ Τιμή	Τελ Τιμή	Σταθμ Τιμή	Τελευταία ζήτηση [7]	Τελευταία προσφορά [7]	Ρ/Ε μετά φ.	Χρήση	Όγκος	Πράξεις	Αξία Συναλλαγών[8]	Χ.Α. Εταιρείας (χιλ. €) [3,5]	Χαμηλό έτους	Υψηλό έτους	Κλάδος [4]	
		2014	2015	2016	Μέρισμα [2]	Δικαίωμα																						
2,760,000	11.83	9.3	8.5	---	15/07/2016	16/07/1990	4823	ΚΑΡΕΛΙΑ (ΚΑ)	255.00	-1.54	€ 259.00	10/01/2017	255.00	255.00	255.00	255.00	255.00	10@255.00	4@278.90	13.18	2015	18	4	4,590.00	703,800.00	255.00	259.60	3785
106,980,050	2.25	---	---	---	25/07/2008	24/02/2014	5046	ΜΙΝΩΙΚΕΣ ΓΡΑΜΜΕΣ ΑΝΕ (ΚΟ)	2.39	-4.02	€ 2.49	10/01/2017	2.39	2.39	2.39	2.39	2.39	2000@2.30	20@2.39	15.77	2015	2,980	5	7,122.20	255,682.32	2.39	2.55	5759
17,240,776	0.370	---	---	---	14/07/2005	30/09/2003	4827	ΠΕΡΣΕΥΣ (ΚΟ)	0.250	---	γ 0.250	10/01/2017	---	---	---	---	---	1695@0.250	5500@0.300	1.83	2015	---	---	---	4,310.19	0.240	0.250	3577
14,000,000	4.15	---	---	---	23/04/2010	29/06/1999	4815	ΑΛΡΗΑ ΑΣΤΙΚΑ ΑΚΙΝΗΤΑ (ΚΟ)	4.77	0.21	# 4.76	10/01/2017	4.77	4.77	4.77	4.77	4.77	130@4.61	49@4.77	24.10	2015	80	2	381.60	66,780.00	4.70	5.38	8637
191,660,320	0.300	---	---	---	20/07/2009	29/12/2010	4817	ΑΤΤΙΚΑ ΣΥΜΜΕΤΟΧΩΝ (ΚΟ)	0.872	-3.00	€ 0.899	10/01/2017	0.850	0.850	0.895	0.895	0.872	564@0.850	98@0.895	-(6)	2015	1,778	10	1,550.90	167,127.80	0.850	0.900	5759
255,494,534	3.00	---	0.2035	0.067	05/12/2016	23/12/2015	5104	ΕΘΝΙΚΗ ΠΑΝΓΑΙΑ (ΚΟ)	4.05	---	γ 4.05	10/01/2017	4.05	4.05	4.05	4.05	4.05	300@4.11	100@4.50	20.81	2015	17	1	68.85	1,034,752.86	4.05	4.05	8671
22,996,875	1.25	---	---	---	24/06/2011	02/02/2016	5116	ΝΕΧΑΝΣ ΕΛΛΑΣ (ΚΟ)	1.04	---	γ 1.04	10/01/2017	---	---	---	---	---	752@0.980	753@1.04	---	2015	---	---	---	23,916.75	1.04	1.04	2733
85,762,875	0.500	---	---	---	25/04/2014	22/12/2016	5124	ΤΡΑΣΤΟΡ Α.Ε.Ε.Α.Π. (ΚΟ)	0.831	9.34	# 0.760	10/01/2017	0.831	0.831	0.831	0.831	0.831	2000@0.770	638@0.831	---	2015	2,054	4	1,706.87	71,268.95	0.742	0.870	8671

Χαμηλή Διασπορά

13,000,000	1.00	---	---	---	01/08/2007	07/04/2000	5093	ΑΚΡΙΤΑΣ (ΚΟ)	0.171	---	γ 0.171	10/01/2017	---	---	---	---	---	---	---	2015	---	---	---	2,223.00	0.171	0.175	2353		
14,870,100	0.300	---	---	---	15/05/2008	26/09/2011	4844	ΑΛΦΑ ΓΚΡΙΣΙΝ Α.Ε. (ΚΟ)	0.031	---	γ 0.031	10/01/2017	---	---	---	---	---	2000@0.025	---	---	2015	---	---	---	460.97	0.031	0.031	9533	
185,373,016	0.300	---	---	---	02/07/2008	28/02/2011	4957	ΑΝΕΚ (ΚΟ)	0.058	-3.33	€ 0.060	10/01/2017	0.059	0.058	0.059	0.058	0.058	5001@0.058	15000@0.059	24.26	2015	16,999	7	987.94	11,049.67	0.057	0.064	5759	
312,163	0.300	---	---	---	02/07/2008	28/02/2011	4959	ΑΝΕΚ (ΠΟ '90)	0.422	---	γ 0.422	10/01/2017	---	---	---	---	---	---	---	-(6)	2015	---	---	---	11,049.67	0.422	0.422	5759	
2,969,713	0.300	---	---	---	02/07/2008	28/02/2011	4958	ΑΝΕΚ (ΠΟ '96)	0.056	---	γ 0.056	10/01/2017	---	---	---	---	---	500@0.057	---	23.42	2015	---	---	---	11,049.67	0.056	0.056	5759	
4,737,503	0.320	---	---	---	22/06/2005	22/09/2015	5115	ΒΑΡΑΓΚΗΣ (ΚΟ)	0.220	---	γ 0.220	10/01/2017	---	---	---	---	---	---	---	1026@0.176	---	2015	---	---	---	1,042.25	0.220	0.220	3726
16,383,428	0.300	---	---	---	25/06/2002	21/06/2013	4997	ΒΑΡΒΑΡΕΣΟΣ (ΚΑ)	0.062	19.23	# 0.052	10/01/2017	0.062	0.062	0.062	0.062	0.062	---	---	---	2015	100	1	6.20	1,015.77	0.031	0.062	3763	
17,579,754	4.16	---	---	---	18/08/2006	02/08/2010	5097	ΒΙΟΤΕΡ (ΚΟ)	0.086	-3.37	€ 0.089	10/01/2017	0.088	0.085	0.088	0.085	0.086	100@0.085	1944@0.088	---	2015	14,100	6	1,211.10	1,511.86	0.085	0.110	2357	
77,376,446	0.340	---	---	---	23/05/2005	18/08/2011	5094	Γ.Ε. ΔΗΜΗΤΡΙΟΥ (ΚΟ)	0.032	18.52	# 0.027	10/01/2017	0.032	0.032	0.032	0.032	0.032	---	100@0.027	---	2015	100	2	3.20	2,476.05	0.027	0.032	3722	
6,000,000	0.600	---	---	---	13/06/2008	08/04/2004	4886	ΓΙΟΥΡΟΜΠΡΟΚΕΡΣ (ΚΟ)	0.010	---	γ 0.010	10/01/2017	---	---	---	---	---	---	---	---	2015	---	---	---	60.00	0.010	0.010	8534	
15,878,748	0.480	---	---	---	10/07/2006	22/03/2004	5095	ΔΟΜΙΚΗ ΚΡΗΤΗΣ (ΚΟ)	0.290	---	γ 0.290	10/01/2017	---	---	---	---	---	---	15@0.232	---	2015	---	---	---	4,604.84	0.290	0.290	2357	
3,961,300	1.28	---	---	---	29/06/2004	03/08/2000	5080	ΔΟΥΡΟΣ (ΚΟ)	0.400	---	γ 0.400	10/01/2017	---	---	---	---	---	---	5870@0.320	---	2015	---	---	---	1,584.52	0.400	0.400	3763	
7,085,888	1.59	---	---	---	02/07/1996	06/09/2010	4690	ΕΛΒΙΕΜΕΚ (ΚΟ)	4.70	---	γ 4.70	10/01/2017	---	---	---	---	---	---	---	---	2015	---	---	---	33,303.67	4.70	4.70	8633	
7,125,216	0.650	---	---	---	01/07/2005	14/12/1999	4955	ΚΡΕΚΑ (ΚΟ)	0.102	---	γ 0.102	10/01/2017	---	---	---	---	---	4995@0.085	---	---	2015	---	---	---	726.77	0.085	0.102	3573	
7,734,375	1.00	---	---	---	09/07/2007	07/01/2011	5112	ΛΕΒΑΝΗ ΕΚΔΟΤ. ΟΡΓ. (ΚΟ)	0.008	---	γ 0.008	10/01/2017	---	---	---	---	---	4595@0.007	---	---	2015	---	---	---	61.88	0.008	0.009	5557	
25,179,640	0.600	---	---	---	08/08/1994	19/09/2000	5057	ΜΠΟΥΤΑΡΗΣ Ι. & ΥΙΟΣ (ΚΑ)	0.059	---	γ 0.059	10/01/2017	---	---	---	---	---	800@0.060	979@0.069	---	2015	---	---	---	1,587.24	0.042	0.060	3535	
1,540,000	0.600	---	---	---	08/08/1994	19/09/2000	5058	ΜΠΟΥΤΑΡΗΣ Ι. & ΥΙΟΣ (ΠΑ)	0.066	---	γ 0.066	10/01/2017	---	---	---	---	---	---	6000@0.079	---	2015	---	---	---	1,587.24	0.066	0.066	3535	
20,231,328	0.600	---	---	---	15/07/2008	25/06/2004	4879	ΝΙΚΑΣ (ΚΟ)	0.110	---	γ 0.110	10/01/2017	---	---	---	---	---	---	2000@0.120	---	2015	---	---	---	2,225.45	0.106	0.132	3577	
18,750,000	0.300	---	---	---	02/07/2001	31/12/2012	4985	ΠΗΓΑΣΟΣ ΕΚΔΟΤΙΚΗ Α.Ε. (ΚΟ)	0.026	-13.33	€ 0.030	10/01/2017	0.026	0.026	0.026	0.026	0.026	2@0.026	---	---	2015	18	6	0.47	487.50	0.026	0.030	5557	
10,186,667	1.35	---	---	---	24/06/2008	02/02/2016	4887	ΣΙΔΑΜΑ (ΚΟ)	0.219	---	γ 0.219	10/01/2017	---	---	---	---	---	500@0.176	2417@0.261	---	2015	---	---	---	2,230.88	0.219	0.251	1757	
7,914,480	0.300	---	---	---	23/06/2008	29/06/2011	4888	ΣΦΑΚΙΑΝΑΚΗΣ (ΚΟ)	0.434	19.89	# 0.362	10/01/2017	0.434	0.434	0.434	0.434	0.434	300@0.430	---	---	2015	25	1	10.85	3,434.88	0.210	0.434	5379	
1,270,000	0.300	---	---	---	06/07/2007	06/02/2013	5007	ΤΖΙΡΑΚΙΑΝ ΠΡΟΦΙΛ (ΚΑ)	0.080	---	γ 0.080	10/01/2017	---	---	---	---	---	3000@0.064	---	---	2015	---	---	---	101.60	0.080	0.100	1757	
4,034,950	0.680	---	---	---	01/07/2005	30/12/2010	5114	ΧΑΤΖΗΚΡΑΝΙΩΤΗ Ε. ΥΙΟΙ (ΚΟ)	0.061	---	γ 0.061	10/01/2017	---	---	---	---	---	100@0.053	---	---	2015	---	---	---	246.13	0.061	0.064	3577	
20,255,805	0.300	---	---	---	22/08/2006	02/08/2010	4881	ΑΧΟΝ ΣΥΜΜΕΤΟΧΩΝ (ΚΟ)	0.007	---	γ 0.007	10/01/2017	0.007	0.007	0.007	0.007	0.007	20000@0.008	---	---	2015	1,590	1	11.13	141.79	0.007	0.008	4533	
1,417,311	0.300	---	---	---	11/08/2010	12/10/2016	5123	ΔΙΟΝΙΣ (ΚΟ)	0.483	-0.41	€ 0.485	10/01/2017	0.483	0.483	0.483	0.483	0.483	200@0.388	344@0.483	0.15	2015	329	1	158.91	684.56	0.483	0.550	2797	
21,820,410	0.800	---	---	---	22/05/2008	02/08/2011	4882	ΕΥΡΟΜΕΔΙΚΑ (ΚΟ)	0.008	---	γ 0.008	10/01/2017	---	---	---	---	---	190000@0.009	---	---	2015	---	---	---	174.56	0.007	0.008	4533	
110,097,185	0.300	---	---	---	19/09/2016		5118	FORTHNET (ΚΟ)	0.252	-14.58	€ 0.295	10/01/2017	0.252	0.252	0.252	0.252	0.252	15@0.253	235@0.288	---	2015	9	1	2.27	27,744.49	0.250	0.296	9535	
50,593,832	0.300	---	---	---	07/07/2010	07/09/2011	5113	FRIGOGLASS (ΚΟ)	0.149	17.32	# 0.127	10/01/2017	0.144	0.144	0.152	0.149	0.149	22134@0.152	---	---	2015	329,884	107	49,072.06	7,538.48	0.094	0.152	2757	

Πληθός Χρεογράφων	Ονομ. Αξία	Μερίσματα [1]			Ημερ. Τελ. Αποκοπής		Σημ.	Χρεόγραφο	Τιμή κλεισίματος	% μεταβ.	Προηγ. Κλείσιμο- ημ/νία	Άνοιγμα	Κατωτ Τιμή	Ανωτ Τιμή	Τελ Σταθμ Τιμή	Τελευταία ζήτηση [7]	Τελευταία προσφορά [7]	Ρ/Ε μετά φ. Χρήση	Όγκος	Πράξεις	Αξία Συναλλαγών[8]	Χ.Α. Εταιρείας (χιλ. €) [3,5]	Χαμηλό έτους	Υψηλό έτους	Κλάδος [4]		
		2014	2015	2016	Μέρησα [2]	Δικαίωμα																					
51,081,030	1.00	---	---	---	20/08/2007	03/09/2007	4912	ΛΑΝΙΦΑΡΜ (ΚΟ)	0.092	13.58 #	0.081	10/01/2017	0.093	0.092	0.093	0.092	1250@0.082	609@0.092	---	2015	800	5	73.80	4,699.45	0.081	0.100	4577
4,419,616	1.58	---	---	---	21/07/2011	04/03/2015	4983	MEDICON ΕΛΛΑΣ (ΚΟ)	0.320	---	0.320	10/01/2017	---	---	---	---	2000@0.300	---	0.88	2015	---	---	---	1,414.28	0.310	0.320	4535
14,967,940	0.500	---	---	---	21/05/2008	04/01/2008	4956	PASAL Α.Ε. (ΚΟ)	0.188	---	0.188	10/01/2017	---	---	---	---	---	2000@0.225	---	2015	---	---	---	2,813.97	0.188	0.188	8633
65,326,268	0.530	---	---	---	04/07/2007	19/07/2006	4750	SATO ΑΕ (ΚΟ)	0.109	---	0.109	10/01/2017	---	---	---	---	---	7500@0.088	---	2015	---	---	---	7,120.56	0.109	0.109	3726
13,191,620	0.620	---	---	---	04/08/2010	09/09/2002	4977	YALCO - ΚΩΝΣΤΑΝΤΙΝΟΥ (ΚΑ)	0.040	---	0.040	10/01/2017	---	---	---	---	4000@0.032	---	---	2015	---	---	---	527.66	0.040	0.040	3722

Προς Διαγραφή

9,567,289	0.300	---	---	---	01/07/2004	19/11/2007	5062	ΜΑΡΑΚ ΗΛΕΚΤΡΟΝΙΚΗ (ΚΟ)	0.298	---	0.298	10/01/2017	---	---	---	---	---	16380@0.239	---	2015	---	---	---	2,851.05	0.298	0.298	9578
24,319,250	0.300	---	---	---	09/07/2002	04/07/2007	5111	ΠΡΟΟΔΕΥΤΙΚΗ (ΚΟ)	0.048	---	0.048	10/01/2017	---	---	---	---	4000@0.039	980@0.048	---	2015	---	---	---	1,167.32	0.041	0.049	2357
766,000	1.00	---	---	---	01/07/2004	11/12/2012	4937	ΤΡΙΑ ΑΛΦΑ (ΚΟ)	2.59	---	2.59	10/01/2017	---	---	---	---	---	14@2.08	---	2015	---	---	---	2,383.29	2.59	2.59	3763
245,000	1.00	---	---	---	19/07/2010	11/12/2012	4938	ΤΡΙΑ ΑΛΦΑ (ΠΟ)	1.63	---	1.63	10/01/2017	---	---	---	---	---	191@1.31	---	2015	---	---	---	2,383.29	1.63	1.63	3763
1,130,180	0.440	---	---	---	20/06/2003	02/07/2014	5092	COMPUCON (ΚΟ)	0.006	---	0.006	10/01/2017	---	---	---	---	---	---	---	2015	---	---	---	6.78	0.006	0.006	9537

Κατάσταση σε Αναστολή

33,301,715	0.320	---	---	---	27/06/2003	08/07/2009	5121	ΑΕΓΕΚ (ΚΟ)	0.038	---	0.038	30/09/2016	---	---	---	---	---	---	---	---	---	---	---	1,265.47	0.038	0.038	2357
5,000,000	0.400	---	---	---	03/06/2009	01/09/2014	5087	ΑΛΚΟ ΕΛΛΑΣ (ΚΟ)	0.180	---	0.180	31/03/2015	---	---	---	---	---	---	---	---	---	---	---	900.00	0.180	0.180	1753
81,644,555	0.300	---	---	---	01/07/2008	02/09/2002	5098	ΑΤΤΙ - ΚΑΤ (ΚΟ)	0.012	---	0.012	29/05/2015	---	---	---	---	---	---	---	---	---	---	---	979.73	0.012	0.012	2357
20,121,710	1.21	---	---	---	27/07/1992	12/03/2003	5002	ΒΑΛΚΑΝ ΑΚΙΝΗΤΑ (ΚΟ)	0.190	---	0.190	29/08/2013	---	---	---	---	---	---	---	---	---	---	---	3,823.12	0.190	0.190	8633
33,930,000	0.300	---	---	---	03/07/2006	30/05/2001	4865	ΒΘΔΟΣ ΜΠΑΜΠΗΣ (ΚΟ)	0.304	---	0.304	30/03/2012	---	---	---	---	---	---	---	---	---	---	---	10,314.72	0.304	0.304	8633
30,159,583	0.470	---	---	---	26/06/2008	29/12/2010	5047	ΔΙΑΣ ΙΧΘΥΕΙΣ (ΚΟ)	0.050	---	0.050	26/03/2014	---	---	---	---	---	---	---	---	---	---	---	1,507.98	0.050	0.050	3573
7,847,611	1.20	---	---	---	01/08/2007	28/09/2011	4939	ΕΔΡΑΣΗ - ΨΑΛΙΔΑΣ Χ. (ΚΟ)	0.150	---	0.150	29/11/2012	---	---	---	---	---	---	---	---	---	---	---	1,177.14	0.150	0.150	2357
36,748,909	0.730	---	---	---	15/12/2005	13/12/2006	5109	ΕΛ ΒΙΟΜ. ΖΑΧΑΡΗΣ (ΚΑ)	0.075	---	0.075	29/02/2016	---	---	---	---	---	---	---	---	---	---	---	2,756.17	0.075	0.075	3577
30,390,000	0.310	---	---	---	18/08/2008	29/12/2006	5099	ΕΛΛΗΝΙΚΕΣ ΙΧΘΥΟΚΑΛΥΡΓΕΙΕΣ (ΚΟ)	0.070	---	0.070	02/06/2015	---	---	---	---	---	---	---	---	---	---	---	2,127.30	0.070	0.070	3573
13,692,227	1.47	---	---	---	07/07/2006	08/10/1999	5049	ΕΛΛΗΝΙΚΗ ΥΦΑΝΤΟΥΡΓΙΑ (ΚΟ)	0.117	---	0.117	31/03/2014	---	---	---	---	---	---	---	---	---	---	---	1,601.99	0.117	0.117	3763
24,619,524	0.500	---	---	---	10/10/1986	30/12/2002	4914	ΚΕΡΑΜΕΙΑ-ΑΛΛΑΤΙΝΗ (ΚΟ)	0.088	---	0.088	30/08/2012	---	---	---	---	---	---	---	---	---	---	---	2,166.52	0.088	0.088	8633
8,922,944,533	0.100	---	---	---	31/05/2011	02/02/2015	4857	ΚΥΠΡΟΥ ΤΡΑΠΕΖΑ (ΚΟ)	0.162	---	0.162	09/01/2017	---	---	---	---	80000@0.141	50000@0.171	---	---	---	---	---	1,445,517.01	0.139	0.162	8355
66,937,526	0.700	---	---	---	13/08/2010	21/05/2003	5003	ΜΗΧΑΝΙΚΗ (ΚΟ)	0.100	---	0.100	29/08/2013	---	---	---	---	---	---	---	---	---	---	---	9,186.78	0.100	0.100	2357
25,968,987	0.700	---	---	---	13/08/2010	21/05/2003	5004	ΜΗΧΑΝΙΚΗ (ΠΟ)	0.096	---	0.096	29/08/2013	---	---	---	---	---	---	---	---	---	---	---	9,186.78	0.096	0.096	2357
255,459,600	0.300	---	---	---	26/06/2000	03/12/2010	5101	ΝΕΛ (ΚΟ)	0.070	---	0.070	31/08/2015	---	---	---	---	---	---	---	---	---	---	---	17,882.17	0.070	0.070	5759
23,463,874	0.800	---	---	---	23/05/2003	21/12/1999	4918	ΝΕΩΡΙΟΝ (ΚΟ)	0.125	---	0.125	30/08/2012	---	---	---	---	---	---	---	---	---	---	---	2,932.98	0.125	0.125	2753
20,210,127	1.53	---	---	---	27/06/1997	20/03/2000	5061	ΠΑΡΝΑΣΣΟΣ (ΚΟ)	0.070	---	0.070	30/05/2014	---	---	---	---	---	---	---	---	---	---	---	1,414.71	0.070	0.070	8775
510,840	1.00	---	---	---	15/07/2008	21/11/2013	5036	ΤΡΟΠΑΙΑ ΣΥΜΜΕΤΟΧΙΚΗ (ΚΟ)	2.00	---	0.020 #	30/03/2012	---	---	---	---	---	---	---	---	---	---	---	1,021.68	2.00	2.00	3722
284,465,964	3.70	---	---	---	20/06/2008	15/06/2009	4913	ΤΑΧΥΔΡΟΜΙΚΟ ΤΑΜΙΕΥΤΗΡΙΟ (ΚΟ)	0.168	---	0.239 #	29/08/2012	---	---	---	---	---	---	---	---	---	---	---	47,790.28	0.168	0.168	8355
13,920,000	0.320	---	---	---	19/11/2001	01/08/2000	4726	ΤΕΞΑΠΡΕΤ (ΚΟ)	0.080	---	0.080	28/02/2011	---	---	---	---	---	---	---	---	---	---	---	1,113.60	0.080	0.080	3763
6,523,780	0.530	---	---	---	01/07/2002	06/03/2001	4971	ΤΕΧΝΙΚΕΣ ΕΚΔΟΣΕΙΣ (ΚΟ)	0.006	---	0.006	31/05/2013	---	---	---	---	---	---	---	---	---	---	---	39.14	0.006	0.006	5557
100,793,572	0.300	---	---	---	16/07/2009	11/02/2016	5110	ΤΗΛΕΤΥΠΟΣ (ΚΟ)	0.060	---	0.060	07/03/2016	---	---	---	---	---	5@0.048	---	---	---	---	---	6,047.61	0.060	0.060	5553
71,683,906	0.400	---	---	---	15/06/2005	05/02/2008	4953	ΧΑΤΖΙΩΑΝΝΟΥ (ΚΟ)	0.026	---	0.026	28/03/2013	---	---	---	---	---	---	---	---	---	---	---	1,863.78	0.026	0.026	3763
5,025,000	0.300	---	---	---	05/07/2005	14/03/2002	5023	ALSNCO (ΚΟ)	0.043	---	0.043	29/11/2013	---	---	---	---	---	---	---	---	---	---	---	216.08	0.043	0.043	3763

Πληθος Χρεογράφων	Ονομ. Αξία	Μερίσματα [1]			Ημερ.Τελευτ. Μέρισμα [2]	Αποκοπή Δικαίωμα	Σημ.	Χρεόγραφο	Τιμή κλεισίματος	% μεταβ.	Προηγ. Κλείσιμο- ημ/νία	Άνοιγμα	Κατωτ Τιμή	Ανωτ Τιμή	Τελ Τιμή	Σταθμ Τιμή	Τελευταία ζήτηση [7]	Τελευταία προσφορά [7]	Ρ/Ε μετά φ.	Χρήση	Όγκος	Πράξεις	Αξία Συναλλαγών[8]	Χ.Α. Εταιρείας (χιλ. €) [3,5]	Χαμηλό έτους	Υψηλό έτους	Κλάδος [4]
		2014	2015	2016																							
215,246,452	0.300	---	---	---	25/06/2001	24/09/2001	4446	ALTEC (ΚΟ)	0.012	---	0.012	30/11/2015	---	---	---	---	---	---	---	---	---	---	---	2,582.96	0.012	0.012	9533
13,555,100	1.00	---	---	---	08/07/2005	08/07/2005	4576	MICROLAND COMPUTERS (ΚΟ)	0.640	---	0.640	14/07/2009	---	---	---	---	---	---	---	---	---	---	---	8,675.26	0.640	0.640	5379
40,946,303	0.360	---	---	---	18/07/2005	27/11/2007	5089	PC SYSTEMS (ΚΟ)	0.006	---	0.006	31/03/2016	---	---	---	---	---	---	---	---	---	---	---	245.68	0.006	0.006	9533
29,060,950	0.340	---	---	---	20/08/2007	24/10/2001	5088	SPIDER - ΠΕΤΣΙΟΣ Ν. & ΥΙΟΙ (ΚΟ)	0.008	---	0.008	31/03/2015	---	---	---	---	---	---	---	---	---	---	---	232.49	0.008	0.008	2757
144,688,060	0.600	---	---	---	21/04/2008	10/03/2010	4982	T BANK (ΚΟ)	0.048	---	0.052	# 29/11/2011	---	---	---	---	---	---	---	---	---	---	---	6,945.03	0.048	0.048	8355

Κατάσταση σε Αναστολή



**Σημειώσεις Χρεογράφων**

Κωδικός	Κείμενο σημείωσης
( )	- Προσαρμοσμένα Μέρισματα λόγω διανομής Δωρεάν μετοχών.
*	- Τελευταία προσαρμοσμένη τιμή κλεισίματος.
[1]	- Καθαρά μερίσματα.
[2]	- Στη στήλη "Ημερ. Αποκοπής τελευταίου δικαιώματος" αναφέρεται η Ημερομηνία εισαγωγής για Νέες Εταιρείες.
[3]	- Η Χρηματιστηριακή αξία αναφέρεται στο σύνολο των μετοχών
[4]	- Η κωδικοποίηση των Κλάδων Οικονομικής Δραστηριότητας του Χ.Α. παρουσιάζονται στο Παράρτημα Α
[5]	- Η Χρηματιστηριακή Αξία αναφέρεται στο σύνολο των κατηγοριών μετοχών (εφόσον έχουν εισαχθεί περισσότερες της μιας κατηγορίες) και δεν αναφέρεται σε επιμέρους κατηγορίες μετοχών μιας εταιρείας.
[6]	- P/E μεγαλύτερο του 100
[7]	- Τελευταία εικόνα του Βιβλίου Εντολών πριν το τέλος της συνεδρίασης
[8]	- Στην Αξία Συναλλαγών των Μετοχών περιλαμβάνονται όλοι οι τύποι Πακέτων
4446	- Μεταφορά στην κατηγορία Επιτήρησης από 20/10/2008.
4576	- Αναστολή διαπραγμάτευσης από 15/7/2009.
4690	- Μεταφορά στην κατηγορία Επιτήρησης από 4/4/2006.
4726	- Αναστολή διαπραγμάτευσης από 1/3/2011.
4750	- Μεταφορά στην "Κατηγορία Επιτήρησης" από 8/4/2011.
4795	- Το υπόλοιπο μικτό ποσό μερίσματος ανά μετοχή ανέρχεται σε 0,30 για τη χρήση 2010, από το οποίο παρακρατείται φόρος 21% επί του συνολικού μερίσματος χρήσεως 2010 ανά μετοχή, ήτοι 0,45.
4814	- Μεταφορά στην Κατηγορία Χαμηλής Διασποράς από 30/5/2011.
4815	- Μεταφορά στην Κατηγορία Χαμηλής Διασποράς από 30/5/2011.
4816	- Μεταφορά στην Κατηγορία Χαμηλής Διασποράς από 30/5/2011.
4817	- Μεταφορά στην Κατηγορία Χαμηλής Διασποράς από 30/5/2011.
4822	- Μεταφορά στην κατηγορία Χαμηλής Διασποράς από 30/5/2011.
4823	- Μεταφορά στην κατηγορία Χαμηλής Διασποράς από 4/4/2006.
4827	- Μεταφορά στην κατηγορία Χαμηλής Διασποράς από 5/5/2010.
4844	- Μεταφορά στην κατηγορία Επιτήρησης από 8/4/2011.
4857	- Δεν έχουν εισαχθεί οι 793.906.274 νέες (ΚΟ) μετοχές, οι οποίες προέκυψαν από την πρόσφατη ΑΜΚ με καταβολή μετρητών.
4865	- Αναστολή διαπραγμάτευσης από 2/4/2012.
4879	- Μεταφορά στην Κατηγορία Επιτήρησης από 10/4/2012.
4881	- Μεταφορά στην Κατηγορία Επιτήρησης από 10/4/2012.
4882	- Μεταφορά στην Κατηγορία Επιτήρησης από 10/4/2012.
4886	- Μεταφορά στην Κατηγορία Επιτήρησης από 10/4/2012.
4887	- Μεταφορά στην Κατηγορία Επιτήρησης από 10/4/2012.
4888	- Μεταφορά στην Κατηγορία Επιτήρησης από 10/4/2012.
4912	- Μεταφορά στην κατηγορία Επιτήρησης από 31/7/2012.
4913	- Αναστολή διαπραγμάτευσης από 30/8/2012.
4914	- Αναστολή διαπραγμάτευσης από 31/8/2012.
4918	- Αναστολή διαπραγμάτευσης από 31/8/2012.
4937	- Μεταφορά στην κατηγορία ΠΡΟΣ ΔΙΑΓΡΑΦΗ από 30/11/2012.
4938	- Μεταφορά στην κατηγορία ΠΡΟΣ ΔΙΑΓΡΑΦΗ από 30/11/2012.
4939	- Αναστολή διαπραγμάτευσης από 30/11/2012.
4953	- Αναστολή διαπραγμάτευσης από 2/4/2013.
4955	- Μεταφορά στην Επιτήρηση από 5/4/2013.
4956	- Μεταφορά στην Επιτήρηση από 5/4/2013.
4957	- Μεταφορά στην Επιτήρηση από 5/4/2013.
4958	- Μεταφορά στην Επιτήρηση από 5/4/2013.
4959	- Μεταφορά στην Επιτήρηση από 5/4/2013.
4971	- Αναστολή διαπραγμάτευσης από 3/6/2013.
4977	- Μεταφορά στην Κατηγορία "Επιτήρησης" από 11/6/2013.
4982	- Αναστολή διαπραγμάτευσης από 1/12/2011.
4983	- Μεταφορά στην κατηγορία Επιτήρησης από 5/4/2013.
4985	- Μεταφορά στην "Κατηγορία Επιτήρησης" από 8/4/2011.
4997	- Μεταφορά στην Κατηγορία Επιτήρησης από 21/12/2009. - Δεν έχουν εισαχθεί οι 6.870.053 νέες (ΚΑ) μετοχές, οι οποίες προέκυψαν από την πρόσφατη ΑΜΚ με καταβολή

**Σημειώσεις Χρεογράφων**

Κωδικός	Κείμενο σημείωσης
	μετρητών.
5002	- Αναστολή διαπραγμάτευσης από 30/08/2013.
5003	- Αναστολή διαπραγμάτευσης από 30/08/2013.
5004	- Αναστολή διαπραγμάτευσης από 30/08/2013.
5007	- Μεταφορά στην κατηγορία Επιτήρηση, από 11/10/2013.
5023	- Αναστολή διαπραγμάτευσης από 2/12/2013.
5031	- Δεν έχουν εισαχθεί οι 612.300 νέες (ΚΟ) μετοχές, οι οποίες προέκυψαν από την πρόσφατη ΑΜΚ με καταβολή μετρητών.
5036	- Η μετοχή της εταιρίας βρίσκεται σε καθεστώς αναστολής διαπραγμάτευσης από 2/4/2012. Κατά τη διάρκεια της αναστολής, η εταιρία προέβη σε reverse split μετοχών, με βάση το οποίο αναπροσαρμόστηκε μετά την ολοκλήρωση της εταιρικής πράξης ο αριθμός των μετοχών της εταιρίας αλλά και αναλογικά η τελευταία τιμή κλεισίματος της μετοχής της 30/03/2012.
5046	- Μεταφορά στην κατηγορία Χαμηλής Διασποράς από 8/4/2011.
5047	- Αναστολή διαπραγμάτευσης από 27/3/2014.
5049	- Σε αναστολή διαπραγμάτευσης από 1/4/2014.
5057	- Μεταφορά στην κατηγορία Επιτήρηση από τις 29/12/2011.
5058	- Μεταφορά στην κατηγορία Επιτήρηση από τις 29/12/2011.
5061	- Αναστολή διαπραγμάτευσης από 2/6/2014.
5062	- Μεταφορά στην κατηγορία ΠΡΟΣ ΔΙΑΓΡΑΦΗ από 4/6/2014.
5080	- Μεταφορά στην κατηγορία Επιτήρησης από 6/9/2011.
5087	- Αναστολή διαπραγμάτευσης από 1/4/2015.
5088	- Αναστολή διαπραγμάτευσης από 1/4/2015.
5089	- Μεταφορά στην κατηγορία Επιτήρηση από τις 8/4/2015.
5092	- Μεταφορά στην κατηγορία ΠΡΟΣ ΔΙΑΓΡΑΦΗ από 8/4/2015.
5093	- Μεταφορά στην Κατηγορία Επιτήρησης από 8/4/2015.
5094	- Μεταφορά στην Κατηγορία Επιτήρησης από 8/4/2015.
5095	- Μεταφορά στην Επιτήρηση από 9/4/2015.
5097	- Μεταφορά στην Κατηγορία Επιτήρησης από 10/4/2012.
5098	- Αναστολή διαπραγμάτευσης από 2/6/2015.
5099	- Αναστολή διαπραγμάτευσης από 3/6/2015.
5101	- Αναστολή διαπραγμάτευσης από 1/9/2015.
5104	- Μεταφορά στην Κατηγορία "Χαμηλής Διασποράς" από 31/10/2014. Από 30/12/2015, η επωνυμία της εταιρείας " MIG REAL ESTATE Α.Ε.Ε.Α.Π." αλλάζει σε " ΕΘΝΙΚΗ ΠΑΝΓΑΙΑ Α.Ε.Ε.Α.Π." .
5109	- Αναστολή διαπραγμάτευσης από 01/03/2016.
5110	- Αναστολή διαπραγμάτευσης από 08/03/2016.
5111	- Μεταφορά στην Κατηγορία Προς Διαγραφή από 15/04/2016.
5112	- Μεταφορά στην Κατηγορία Επιτήρησης από 15/04/2016.
5113	- Μεταφορά στην Κατηγορία Επιτήρησης από 15/04/2016.
5114	- Μεταφορά στην Κατηγορία Επιτήρησης από 15/04/2016.
5115	- Μεταφορά στην Κατηγορία Επιτήρησης από 15/04/2016.
5116	- Μεταφορά στην Κατηγορία Χαμηλής Διασποράς από 20/4/2016.
5118	- Μεταφορά στην κατηγορία Επιτήρηση από τις 25/11/2011. Σε εξέλιξη έκδοση Μ.Ο.Δ. με καταβολή μετρητών έως και 3/10/2016. Περίοδος άσκησης δικαιώματος: 22/09/2016 - 06/10/2016.
5121	- Αναστολή διαπραγμάτευσης από 3/10/2016.
5123	- Μεταφορά στην Κατηγορία Επιτήρησης από 10/4/2014.
5124	- Δεν έχουν εισαχθεί 30.874.635 νέες (ΚΟ) μετοχές, οι οποίες προέκυψαν από την πρόσφατη ΑΜΚ με καταβολή μετρητών.

**Στοιχεία Συναλλαγών Πακέτων**

<b>Μετοχές</b>	<b>Όγκος πακέτου</b>	<b>Τιμή πακέτου</b>	<b>Αξία πακέτου</b>	<b>Ώρα έγκρισης</b>	<b>Σημείωση</b>
<b>ΜΟΤΟΡ ΟΪΛ (ΚΟ)</b>	43,000	13.81	593,830.00	10:40:32	20
<b>ALPHA BANK (ΚΟ)</b>	300,000	1.98	594,000.00	10:53:23	20
<b>ALPHA BANK (ΚΟ)</b>	150,000	1.97	295,500.00	11:01:10	20
<b>ΜΟΤΟΡ ΟΪΛ (ΚΟ)</b>	25,000	13.72	343,000.00	12:02:08	20
<b>ΜΟΤΟΡ ΟΪΛ (ΚΟ)</b>	34,910	13.72	478,965.20	12:12:12	20
<b>ΜΟΤΟΡ ΟΪΛ (ΚΟ)</b>	25,000	13.72	343,000.00	12:15:37	20
<b>ΜΟΤΟΡ ΟΪΛ (ΚΟ)</b>	25,000	13.72	343,000.00	12:15:49	20
<b>CENERGY HOLDINGS (ΚΑ)</b>	66,978	0.815	54,587.07	16:36:06	18
<b>FOLLI-FOLLIE (ΚΟ)</b>	39,700	19.36	768,576.12	17:11:44	20

**Σημειώσεις πακέτων**

- 9 - Μέθοδος 6-1 / Ειδική Χρέωση
- 10 - Μέθοδος 6-1 / Ειδική Χρέωση, Αυθημερόν Διακανονισμός
- 14 - Μέθοδος 6-3 / Πακέτο Αποκατάστασης, Ατελής αγορά και Πώληση
- 18 - Μέθοδος 6-2 / SPOT 1
- 19 - Μέθοδος 6-2 / SPOT 2
- 20 - Μέθοδος 6-1 και Μέθοδος 6-1 Αυθημερόν Διακανονισμός
- 21 - Άλλη Προσυμφωνημένη

**Στοιχεία Συναλλαγών Δικαιωμάτων**

Ημερ. αποκοπής	Έναρξη εξάσκησης	Λήξη εξάσκησης	Λήξη διαπραγμάτευσης	Δικαιώματα	Κατωτ Τιμή	Ανωτ Τιμή	Τιμή κλεισ.	Τελευταία ζήτηση	Τελευταία προσφορά	Όγκος	Πράξεις	Αξία Συναλλαγών
22/12/2016	28/12/2016	11/01/2017	05/01/2017	TRASTOR A.E.E. ΑΚΙΝΗΤΗΣ ΠΕΡΙΟΥΣΙ	---	---	---	---	---	---	---	---

**Στοιχεία Συναλλαγών Εκποιήσεων**

Μετοχές	Όγκος Συναλλαγών	Αριθμός Πράξεων	Αξία Συναλλαγών	Σημείωση
<b>Δεν πραγματοποιήθηκαν Εκποιήσεις Μετοχών.</b>				

**Σημειώσεις Εκποιήσεων**

- 1 - Κανονική Εκποίηση.
- 2 - Εκποίηση Ενσώματων Ονομαστικών Μετοχών.
- 3 - Εκποίηση Αδιάθετων Κλασματικών Υπολοίπων.

**Στοιχεία Συναλλαγών Εκποιήσεων Ενσώματων Ονομαστικών Μετοχών**

Μετοχές	Ημερ/νία έναρξης	Ημερ/νία λήξης	Αρχικό πλήθος	Διαθέσιμο πλήθος	Ημερομηνία	Μέση τιμή (ημέρας)	Μέση τιμή (περιόδου)	Αριθμός Πράξεων	Όγκος Συναλλαγών	Αξία Συναλλαγών
<b>Δεν πραγματοποιήθηκαν Εκποιήσεις Ενσώματων Ονομαστικών Μετοχών.</b>										

**Σημειώσεις Εκποιήσεων**

Σύμφωνα με την Απόφαση 1/380/04.05.2006 της Επιτροπής Κεφαλαιαγοράς εκποιούνται μέσω του Χρηματιστηρίου Αθηνών με επιμέλεια της εκδότριας εταιρείας, οι ενσώματες ονομαστικές μετοχές που δεν έχουν κατατεθεί στην εκδότρια προς αποϋλοποίηση. Η εκποίηση διενεργείται σύμφωνα με τον τρόπο που ορίζεται στο άρθρο 99Α του Κανονισμού του Χρηματιστηρίου Αθηνών.

**Στοιχεία Ενεργητικού Διαπραγματεύσιμων Αμοιβαίων Κεφαλαίων (Δ.Α.Κ.)**

	Ημερομηνία συναλλαγών	Δημιουργία / Εξαγορά	Αριθ. Μερ. (T-1)	Νέα Μερ. (T-1)	Εξαγορασθ. Μερ. (T-1)	Μερίδια (T) [1]	Αξία Ενεργητικού [2]	Καθαρή Τιμή	Μέρισμα/Μερίδι	Ημερ. Αποκοπής
NBGAM ETF GREECE & TURKEY 30	11/01/2017	25,000	388,550	---	---	388,550	1,934,798.00	4.9795	---	27/10/2011
ALPHA ETF FTSE Athex Large Cap	11/01/2017	5,000	619,082	---	---	619,082	10,947,630.00	17.6837	0.37	30/06/2016
NBGAM ETF ΓΔ Χ.Α.	11/01/2017	25,000	294,878	---	---	294,878	2,282,347.00	7.7400	---	27/10/2011

**Σημειώσεις Δ.Α.Κ.**

[1] - Αριθμ. μεριδίων (T) = Αριθμ. μεριδίων (T-1) + Νεοεκδοθέντα μερίδια (T-1) - Εξαγορασθέντα μερίδια (T-1)

[2] - Περιλαμβάνονται και τα μερίδια που δημιουργήθηκαν / εξαγοράσθηκαν την ημέρα T-1.

Περιγραφή	Στοιχεία
Όνομασία Δ.Α.Κ.	ALPHA ETF FTSE Athex Large Cap
Σύμβολο Δ.Α.Κ. (GR)	<b>ΑΔΑΚ</b>
Σύμβολο Δ.Α.Κ. (EN)	AETF
ISIN Δ.Α.Κ.	GRF000153004
Κατηγορία Διαπραγμάτευσης	Διαπραγματεύσιμα Αμοιβαία Κεφάλαια (Δ.Α.Κ.)
Τύπος Δ.Α.Κ.	Μετοχών
Τρόπος διαχείρισης	Παθητικός
Επενδυτική Στρατηγική	Σκοπός της επενδυτικής πολιτικής του Αμοιβαίου Κεφαλαίου είναι η αναπαραγωγή της αποδόσεως του Δείκτη FTSE/X.A. Large Cap του Χρηματιστηρίου Αθηνών σε όρους Ευρώ, ακολουθώντας πλήρως και πανομοιότυπως τη σύνθεση του υποκείμενου Δείκτη.
Εκδότης	ΑΛΦΑ ASSET MANAGEMENT Α.Ε.Δ.Α.Κ.
Εταιρεία Διαχείρισης	ΑΛΦΑ ASSET MANAGEMENT Α.Ε.Δ.Α.Κ.
Ειδικοί Διαπραγματευτές	ΑΛΦΑ FINANCE Α.Χ.Ε.Π.Ε.Υ. , ΕΘΝΙΚΗ ΧΡΗΜΑΤΙΣΤΗΡΙΑΚΗ Α.Χ.Ε.Π.Ε.Υ.
Θεματοφύλακας	ΑΛΦΑ ΤΡΑΠΕΖΑ Α.Ε.
Σύμβολο Δείκτη (GR)	FTSE
Σύμβολο Δείκτη (EN)	FTSE
Όνομασία Δείκτη	FTSE/X.A. Large Cap
ISIN Δείκτη	GRI99201A006
Κλάσμα Δείκτη [1]	1/100
Αρχική Τιμή Μεριδίου	21.76
Συνολικός Αριθμός Μεριδίων [2]	619,082
Ημερομηνία πρώτης Έκδοσης	14/01/2008
Ημερομηνία έναρξης Διαπραγμάτευσης	24/01/2008
Νόμισμα Διαπραγμάτευσης	ΕΥΡΩ
Νόμισμα Ενεργητικού	ΕΥΡΩ
Αρχική Αξία Ενεργητικού [3]	3,000,000.00
Αριθμ. Μεριδίων για Δημιουργία-Εξαγορά [4]	5,000
Αμοιβή Διαχείρισης	0.375

**Σημειώσεις Δ.Α.Κ.**

[1] - Το κλάσμα της τιμής του δείκτη που αποτελεί η τιμή της πρώτης έκδοσης

[2] - Ο αριθμός μεριδίων που διαπραγματεύθηκαν στο Χρηματιστήριο την ημέρα T

[3] - Η αξία του ενεργητικού κατά την έκδοση

[4] - Ο αριθμός μεριδίων που απαιτείται κατά τη διαδικασία δημιουργίας εξαγοράς



Περιγραφή	Στοιχεία
Όνομασία Δ.Α.Κ.	ALPHA ETF FTSE Athex Large Cap
Σύμβολο Δ.Α.Κ. (GR)	<b>ΑΔΑΚ</b>
Σύμβολο Δ.Α.Κ. (EN)	AETF
ISIN Δ.Α.Κ.	GRF000153004
Κατηγορία Διαπραγμάτευσης	Διαπραγματεύσιμα Αμοιβαία Κεφάλαια (Δ.Α.Κ.)
Τύπος Δ.Α.Κ.	Μετοχών
Τρόπος διαχείρισης	Παθητικός
Επενδυτική Στρατηγική	Σκοπός της επενδυτικής πολιτικής του Αμοιβαίου Κεφαλαίου είναι η αναπαραγωγή της αποδόσεως του Δείκτη FTSE/X.A. Large Cap του Χρηματιστηρίου Αθηνών σε όρους Ευρώ, ακολουθώντας πλήρως και πανομοιότυπας τη σύνθεση του υποκείμενου Δείκτη.
Εκδότης	ΑΛΦΑ ASSET MANAGEMENT Α.Ε.Δ.Α.Κ.
Εταιρεία Διαχείρισης	ΑΛΦΑ ASSET MANAGEMENT Α.Ε.Δ.Α.Κ.
Ειδικοί Διαπραγματευτές	ΑΛΦΑ FINANCE Α.Χ.Ε.Π.Ε.Υ. , ΕΘΝΙΚΗ ΧΡΗΜΑΤΙΣΤΗΡΙΑΚΗ Α.Χ.Ε.Π.Ε.Υ.
Θεματοφύλακας	ΑΛΦΑ ΤΡΑΠΕΖΑ Α.Ε.
Σύμβολο Δείκτη (GR)	FTSE
Σύμβολο Δείκτη (EN)	FTSE
Όνομασία Δείκτη	FTSE/X.A. Large Cap
ISIN Δείκτη	GRI99201A006
Κλάσμα Δείκτη [1]	1/100
Αρχική Τιμή Μεριδίου	21.76
Συνολικός Αριθμός Μεριδίων [2]	619,082
Ημερομηνία πρώτης Έκδοσης	14/01/2008
Ημερομηνία έναρξης Διαπραγμάτευσης	24/01/2008
Νόμισμα Διαπραγμάτευσης	ΕΥΡΩ
Νόμισμα Ενεργητικού	ΕΥΡΩ
Αρχική Αξία Ενεργητικού [3]	3,000,000.00
Αριθμ. Μεριδίων για Δημιουργία-Εξαγορά [4]	50,000
Αμοιβή Διαχείρισης	0.375

**Σημειώσεις Δ.Α.Κ.**

- [1] - Το κλάσμα της τιμής του δείκτη που αποτελεί η τιμή της πρώτης έκδοσης
- [2] - Ο αριθμός μεριδίων που διαπραγματεύθηκαν στο Χρηματιστήριο την ημέρα T
- [3] - Η αξία του ενεργητικού κατά την έκδοση
- [4] - Ο αριθμός μεριδίων που απαιτείται κατά τη διαδικασία δημιουργίας εξαγοράς

Περιγραφή	Στοιχεία
Όνομασία Δ.Α.Κ.	NBGAM ETF ΓΔ Χ.Α.
Σύμβολο Δ.Α.Κ. (GR)	ΔΑΚΓΔ
Σύμβολο Δ.Α.Κ. (EN)	ETFASE
ISIN Δ.Α.Κ.	GRF000054004
Κατηγορία Διαπραγμάτευσης	Διαπραγματεύσιμα Αμοιβαία Κεφάλαια (Δ.Α.Κ.)
Τύπος Δ.Α.Κ.	Μετοχών
Τρόπος διαχείρισης	Παθητικός
Επενδυτική Στρατηγική	Επενδυτικός σκοπός του Αμοιβαίου Κεφαλαίου είναι η αναπαραγωγή της σύνθεσης του Γενικού Δείκτη Τιμών του Χρηματιστηρίου Αθηνών και η επίτευξη της απόδοσης του Δείκτη.
Εκδότης	ΕΘΝΙΚΗ ASSET MANAGEMENT ΑΕΔΑΚ
Εταιρεία Διαχείρισης	ΕΘΝΙΚΗ ASSET MANAGEMENT ΑΝΩΝΥΜΗ ΕΤΑΙΡΙΑ ΔΙΑΧΕΙΡΙΣΕΩΣ ΑΜΟΙΒΑΙΩΝ ΚΕΦΑΛΑΙΩΝ
Ειδικοί Διαπραγματευτές	ΕΘΝΙΚΗ ΧΡΗΜΑΤΙΣΤΗΡΙΑΚΗ Α.Χ.Ε.Π.Ε.Υ.
Θεματοφύλακας	ΕΘΝΙΚΗ ΤΡΑΠΕΖΑ
Σύμβολο Δείκτη (GR)	ΓΔ
Σύμβολο Δείκτη (EN)	GD
Όνομασία Δείκτη	Γενικός Δείκτης Τιμών Χ.Α.
ISIN Δείκτη	GRI99117A004
Κλάσμα Δείκτη [1]	1/100
Αρχική Τιμή Μεριδίου	21.61
Συνολικός Αριθμός Μεριδίων [2]	294,878
Ημερομηνία πρώτης Έκδοσης	24/06/2009
Ημερομηνία έναρξης Διαπραγμάτευσης	29/06/2009
Νόμισμα Διαπραγμάτευσης	ΕΥΡΩ
Νόμισμα Ενεργητικού	ΕΥΡΩ
Αρχική Αξία Ενεργητικού [3]	4,495,405.02
Αριθμ. Μεριδίων για Δημιουργία-Εξαγορά [4]	25,000
Αμοιβή Διαχείρισης	0.600

**Σημειώσεις Δ.Α.Κ.**

[1] - Το κλάσμα της τιμής του δείκτη που αποτελεί η τιμή της πρώτης έκδοσης

[2] - Ο αριθμός μεριδίων που διαπραγματεύθηκαν στο Χρηματιστήριο την ημέρα T

[3] - Η αξία του ενεργητικού κατά την έκδοση

[4] - Ο αριθμός μεριδίων που απαιτείται κατά τη διαδικασία δημιουργίας εξαγοράς

Περιγραφή	Στοιχεία
Όνομασία Δ.Α.Κ.	NBGAM ETF GREECE & TURKEY 30
Σύμβολο Δ.Α.Κ. (GR)	ΔΑΚΕΤ30
Σύμβολο Δ.Α.Κ. (EN)	ETFGT30P
ISIN Δ.Α.Κ.	GRF000055001
Κατηγορία Διαπραγμάτευσης	Διαπραγματεύσιμα Αμοιβαία Κεφάλαια (Δ.Α.Κ.)
Τύπος Δ.Α.Κ.	Μετοχών
Τρόπος διαχείρισης	Παθητικός
Επενδυτική Στρατηγική	Επενδυτικός σκοπός του Αμοιβαίου Κεφαλαίου είναι η αναπαραγωγή της σύνθεσης του Δείκτη GREECE & TURKEY 30 (GT-30) και η επίτευξη της απόδοσης του Δείκτη.
Εκδότης	ΕΘΝΙΚΗ ASSET MANAGEMENT ΑΕΔΑΚ
Εταιρεία Διαχείρισης	ΕΘΝΙΚΗ ASSET MANAGEMENT ΑΝΩΝΥΜΗ ΕΤΑΙΡΕΙΑ ΔΙΑΧΕΙΡΙΣΕΩΣ ΑΜΟΙΒΑΙΩΝ ΚΕΦΑΛΑΙΩΝ
Ειδικοί Διαπραγματευτές	ΕΘΝΙΚΗ ΧΡΗΜΑΤΙΣΤΗΡΙΑΚΗ Α.Χ.Ε.Π.Ε.Υ.
Θεματοφύλακας	ΕΘΝΙΚΗ ΤΡΑΠΕΖΑ
Σύμβολο Δείκτη (GR)	GT30P
Σύμβολο Δείκτη (EN)	GT30P
Όνομασία Δείκτη	Greece & Turkey 30 Δείκτης Τιμών
ISIN Δείκτη	CH0045018782
Κλάσμα Δείκτη [1]	1/100
Αρχική Τιμή Μεριδίου	8.85
Συνολικός Αριθμός Μεριδίων [2]	388,550
Ημερομηνία πρώτης Έκδοσης	27/10/2010
Ημερομηνία έναρξης Διαπραγμάτευσης	03/11/2010
Νόμισμα Διαπραγμάτευσης	ΕΥΡΩ
Νόμισμα Ενεργητικού	ΕΥΡΩ
Αρχική Αξία Ενεργητικού [3]	3,438,286.49
Αριθμ. Μεριδίων για Δημιουργία-Εξαγορά [4]	25,000
Αμοιβή Διαχείρισης	1.050

**Σημειώσεις Δ.Α.Κ.**

[1] - Το κλάσμα της τιμής του δείκτη που αποτελεί η τιμή της πρώτης έκδοσης

[2] - Ο αριθμός μεριδίων που διαπραγματεύθηκαν στο Χρηματιστήριο την ημέρα T

[3] - Η αξία του ενεργητικού κατά την έκδοση

[4] - Ο αριθμός μεριδίων που απαιτείται κατά τη διαδικασία δημιουργίας εξαγοράς

Περιγραφή	Στοιχεία
Όνομασία Warrant	ALPHA ΤΡΑΠΕΖΑ Α.Ε. (ΤΠΔ)
Σύμβολο Warrant (GR)	ΑΛΦΑΤΠ
ISIN Warrant	GRR000000028
Κατηγορία Διαπραγμάτευσης	Τίτλοι Παραστατικοί (Warrants)
Υποκείμενος Τίτλος	ALPHA ΤΡΑΠΕΖΑ Α.Ε. (ΚΟ)
Συνολικός Αριθμός Warrants	1,141,734,167
Ημ/νία Έναρξης Διαπραγμάτευσης	11/06/2013
Νόμισμα Διαπραγμάτευσης	ΕΥΡΩ
Πολλαπλασιαστής	7.41
Αναλογία Μετατροπής	0.13
Τύπος Εξάσκησης	BERMUDAN
Τιμή Διάθεσης	1.45

Περιγραφή	Στοιχεία
Όνομασία Warrant	ΕΘΝΙΚΗ ΤΡΑΠΕΖΑ ΤΗΣ ΕΛΛΑΔΟΣ Α.Ε. (ΤΠΔ)
Σύμβολο Warrant (GR)	ΕΤΕΤΠ
ISIN Warrant	GRR000000036
Κατηγορία Διαπραγμάτευσης	Τίτλοι Παραστατικοί (Warrants)
Υποκείμενος Τίτλος	ΕΘΝΙΚΗ ΤΡΑΠΕΖΑ ΤΗΣ ΕΛΛΑΔΟΣ Α.Ε. (ΚΟ)
Συνολικός Αριθμός Warrants	245,745,661
Ημ/νία Έναρξης Διαπραγμάτευσης	27/06/2013
Νόμισμα Διαπραγμάτευσης	ΕΥΡΩ
Πολλαπλασιαστής	8.23
Αναλογία Μετατροπής	0.12
Τύπος Εξάσκησης	BERMUDAN
Τιμή Διάθεσης	6.83

Περιγραφή	Στοιχεία
Όνομασία Warrant	ΤΡΑΠΕΖΑ ΠΕΙΡΑΙΩΣ Α.Ε. (ΤΠΔ)
Σύμβολο Warrant (GR)	ΠΕΙΡΤΠ
ISIN Warrant	GRR000000044
Κατηγορία Διαπραγμάτευσης	Τίτλοι Παραστατικοί (Warrants)
Υποκείμενος Τίτλος	ΤΡΑΠΕΖΑ ΠΕΙΡΑΙΩΣ Α.Ε. (ΚΟ)
Συνολικός Αριθμός Warrants	843,637,022
Ημ/νία Έναρξης Διαπραγμάτευσης	03/07/2013
Νόμισμα Διαπραγμάτευσης	ΕΥΡΩ
Πολλαπλασιαστής	4.48
Αναλογία Μετατροπής	0.22
Τύπος Εξάσκησης	BERMUDAN
Τιμή Διάθεσης	0.90

# ΑΝΑΚΟΙΝΩΣΕΙΣ

## ΕΤΑΙΡΙΚΕΣ ΠΡΑΞΕΙΣ

### COCA-COLA HBC AG

#### Εισαγωγή μετοχών από άσκηση stock options

Από 11/01/2017, εισάγονται προς διαπραγμάτευση στο Χρηματιστήριο Αθηνών οι 1.437.340 νέες (ΚΟ) μετοχές της εταιρίας «COCA-COLA HBC AG» (CH0198251305) που προέκυψαν από την πρόσφατη αύξηση του μετοχικού κεφαλαίου λόγω άσκησης δικαιωμάτων προαίρεσης αγοράς μετοχών (stock options plan). Από την ίδια ημερομηνία, το νέο σύνολο εισηγμένων μετοχών της εταιρίας που είναι διαπραγματεύσιμες στο Χρηματιστήριο Αθηνών ανέρχεται σε 366.640.638 (ΚΟ) μετοχές.

## ΓΝΩΣΤΟΠΟΙΗΣΕΙΣ ΕΤΑΙΡΕΙΩΝ

### ΜΙΝΩΙΚΕΣ ΓΡΑΜΜΕΣ Α.Ν.Ε.

#### Ανακοίνωση

Η εταιρεία Μινωικές Γραμμές Α.Ν.Ε., αναφορικά με την ολοκλήρωση της ναύλωσης των πλοίων Cruise Europa και Cruise Olympia τα οποία δραστηριοποιούνταν στη γραμμή της Αδριατικής (Πάτρα-Ηγουμενίτσα-Αγκώνα-Τεργέστη) και τη δραστηριοποίησή της στην αγορά της Αδριατικής από 01/01/2017 με την ανάληψη της Γενικής Πρακτόρευσης στην Ελλάδα του Ομίλου Grimaldi, ανακοινώνει στο επενδυτικό κοινό τα ακόλουθα:

Η σημαντική μεταβολή των οικονομικών συνθηκών στην αγορά της Αδριατικής όπως η μείωση του μεταφορικού έργου των επιβατών καθώς και η αύξηση στις τιμές των καυσίμων σε συνδυασμό με τη μείωση της συναλλαγματικής ισοτιμίας Euro/Usd οδήγησαν την εταιρεία στην απόφαση να μην ανανεώσει τις συμβάσεις ναύλωσης των πιο πάνω πλοίων Cruise Europa και Cruise Olympia.

Περαιτέρω, με βάση τα υφιστάμενα δεδομένα η εκτιμώμενη επίδραση από τη μη δρομολόγηση των εν λόγω πλοίων θεωρείται ότι θα επιδράσει θετικά στα οικονομικά αποτελέσματα της Εταιρείας για το οικονομικό έτος 2017, δεδομένου, ότι σύμφωνα με τις εκτιμήσεις της, στην περίπτωση συνέχισης της δρομολόγησής τους, τα καθαρά αποτελέσματα τους για το 2017 θα ήταν ζημιογόνα κατά € 1,6 εκατ., η λειτουργική κερδοφορία (EBITDA) θα διαμορφωνόταν σε ζημία € 1,2 εκατ. ενώ τα έσοδα σε € 82,7 εκατ. Επιπλέον, η ανάληψη της γενικής πρακτόρευσης των πλοίων Cruise Europa και Cruise Olympia στην Ελλάδα από 01/01/2017, εκτιμάται ότι θα έχει θετική επίδραση, αφού, σε σύγκριση με τα παραπάνω δεδομένα, τα καθαρά αποτελέσματα σε ότι αφορά τη συγκεκριμένα δραστηριότητα θα είναι βελτιωμένα κατά € 2,9 εκατ., η λειτουργική κερδοφορία (EBITDA) κατά € 3,0 εκατ. ενώ τα έσοδα θα μειωθούν κατά € 76,7 εκατ.

### ΑΡΤΟΒΙΟΜΗΧΑΝΙΑ ΚΑΡΑΜΟΛΕΓΚΟΣ Α.Ε.

#### Αγορά Ιδίων Μετοχών

Η εταιρεία "ΑΡΤΟΒΙΟΜΗΧΑΝΙΑ ΚΑΡΑΜΟΛΕΓΚΟΣ Α.Ε." ("Η Εταιρεία") ενημερώνει το επενδυτικό κοινό ότι κατ' εφαρμογή του άρθρου 4 παρ. 4 του υπ' αριθμ. 2273/2003 Κανονισμού της Επιτροπής των Ευρωπαϊκών Κοινοτήτων, και σε εκτέλεση της από 22.6.2016 απόφασης της Τακτικής Γενικής Συνέλευσης των Μετόχων της Εταιρείας, προέβη σε αγορά 109 ιδίων μετοχών, με μέση τιμή κτήσης EUR 2,00 ανά μετοχή και συνολική αξία συναλλαγών EUR 218,00.

Οι συναλλαγές πραγματοποιήθηκαν την 10<sup>η</sup> Ιανουαρίου 2017, μέσω του μέλους του Χρηματιστηρίου Αθηνών "EUROXX Χρηματιστηριακή Α.Ε.Π.Ε.Υ".

Μετά τις ανωτέρω αγορές, η Εταιρεία κατέχει συνολικά 57.953 ίδιες μετοχές (0,595% του συνόλου των 9.742.920 κοινών ονομαστικών μετοχών).

### ΔΕΗ Α.Ε.

#### Ανακοίνωση

Η Δημόσια Επιχείρηση Ηλεκτρισμού Α.Ε. γνωστοποιεί ότι, οι επεξηγήσεις επί του δεύτερου θέματος της Ημερήσιας Διάταξης της Έκτακτης Γενικής Συνέλευσης των Μετόχων της Εταιρείας, που θα πραγματοποιηθεί στις 12 Ιανουαρίου 2017, είναι αναρτημένες στην ιστοσελίδα της Επιχείρησης.

[www.dei.gr/Documents2/Γενικές%20Συνελεύσεις%202017/Επεξηγήσεις%20Επι%20του%202017%20θέματος%20της%20ΕΓΣ%2012012017.pdf](http://www.dei.gr/Documents2/Γενικές%20Συνελεύσεις%202017/Επεξηγήσεις%20Επι%20του%202017%20θέματος%20της%20ΕΓΣ%2012012017.pdf)

### KLEEMANN HELLAS A.B.E.E.

#### Ανακοίνωση

ΑΝΑΚΟΙΝΩΣΗ ΑΠΟΤΕΛΕΣΜΑΤΩΝ ΥΠΟΧΡΕΩΤΙΚΗΣ ΔΗΜΟΣΙΑΣ ΠΡΟΤΑΣΗΣ ΤΗΣ MCA ORBITAL GLOBAL HOLDINGS LTD ΓΙΑ ΤΙΣ ΜΕΤΟΧΕΣ ΤΗΣ «ΚΛΕΜΑΝ ΕΛΛΑΣ (KLEEMANN HELLAS) Α.Β.Ε.Ε.»

1 Σύμφωνα με το άρθρο 23 του Ν. 3461/2006 (ο «Νόμος»), η κυπριακή εταιρεία περιορισμένης ευθύνης με την επωνυμία «MCA ORBITAL GLOBAL HOLDINGS» (ο «Προτείνων») ανακοινώνει τα αποτελέσματα της υποχρεωτικής δημόσιας πρότασης (η «Δημόσια Πρόταση») την οποία ο Προτείνων υπέβαλε την 21 Σεπτεμβρίου 2016 (η «Ημερομηνία της Δημόσιας Πρότασης») για την απόκτηση του συνόλου των κοινών ονομαστικών, άυλων, μετά ψήφου μετοχών της ελληνικής ανώνυμης εταιρείας με την επωνυμία «ΚΛΕΜΑΝ ΕΛΛΑΣ – (KLEEMANN HELLAS) ΑΝΩΝΥΜΗ ΒΙΟΜΗΧΑΝΙΚΗ ΕΜΠΟΡΙΚΗ ΕΤΑΙΡΕΙΑ ΓΙΑ ΜΗΧΑΝΟΛΟΓΙΚΕΣ ΚΑΤΑΣΚΕΥΕΣ Α.Ε.» και

διακριτικό τίτλο «ΚΛΕΜΑΝ ΕΛΛΑΣ (KLEEMANN HELLAS) A.B.E.E.», (η «Εταιρεία»), ονομαστικής αξίας €0,35 έκαστη (οι «Μετοχές»), οι οποίες δεν κατέχονταν από τον Προτείνοντα και τα λοιπά πρόσωπα που ενεργούν συντονισμένα με αυτόν σύμφωνα με το άρθρο 2(ε) του Νόμου (τα «Συντονισμένα Πρόσωπα»), κατά την Ημερομηνία της Δημόσιας Πρότασης, ήτοι 7.752.118 Μετοχών, που αντιπροσώπευαν ποσοστό ίσο με το 32,78% του καταβεβλημένου μετοχικού κεφαλαίου και των δικαιωμάτων ψήφου της Εταιρείας (οι «Μετοχές της Δημόσιας Πρότασης»), με αντάλλαγμα €2,02 ανά Μετοχή (το «Προσφερόμενο Αντάλλαγμα»).

Την 22 Νοεμβρίου 2016, το Διοικητικό Συμβούλιο της Επιτροπής Κεφαλαιαγοράς («Ε.Κ.») ενέκρινε, σύμφωνα με το άρθρο 11 παρ. 4 του Νόμου, το πληροφοριακό δελτίο της Δημόσιας Πρότασης (το «Πληροφοριακό Δελτίο»).

2 Η περίοδος αποδοχής της Δημόσιας Πρότασης ξεκίνησε την 25 Νοεμβρίου 2016 και έληξε την 9 Ιανουαρίου 2017 (η «Περίοδος Αποδοχής»). Κατά τη διάρκεια της Περιόδου Αποδοχής, 103 Μέτοχοι αποδέχθηκαν νόμιμα και έγκυρα τη Δημόσια Πρόταση (οι «Αποδεχόμενοι Μέτοχοι»), προφέροντας συνολικά 2.820.393 Μετοχές, οι οποίες αντιπροσωπεύουν ποσοστό 11,93% του καταβεβλημένου μετοχικού κεφαλαίου και των δικαιωμάτων ψήφου της Εταιρείας (οι «Προσφερόμενες Μετοχές»).

3 Παράλληλα, από την Ημερομηνία της Δημόσιας Πρότασης μέχρι και τη λήξη της Περιόδου Αποδοχής, ο Προτείνων απέκτησε, μέσω του Χρηματιστηρίου Αθηνών (το «Χ.Α.») 2.908.695 μετοχές, που αντιπροσωπεύουν ποσοστό 12,30% του καταβεβλημένου μετοχικού κεφαλαίου και των δικαιωμάτων ψήφου της Εταιρείας σε τιμή ανά Μετοχή ίση με το Προσφερόμενο Αντάλλαγμα.

4 Επομένως, μετά την ολοκλήρωση της εξωχρηματιστηριακής μεταβίβασης των Προσφερόμενων Μετοχών, σύμφωνα με τα διαλαμβανόμενα στο Πληροφοριακό Δελτίο, ο Προτείνων θα κατέχει συνολικά 21.625.670 Μετοχές οι οποίες αντιστοιχούν σε ποσοστό 91,45% του καταβεβλημένου μετοχικού κεφαλαίου και των δικαιωμάτων ψήφου της Εταιρείας. Πρόσθετες Μετοχές που τυχόν αποκτήσει ο Προτείνων μετά τη λήξη της Περιόδου Αποδοχής μέχρι και την ημερομηνία ολοκλήρωσης της ως άνω εξωχρηματιστηριακής μεταβίβασης δεν περιλαμβάνονται στο ανωτέρω ποσοστό.

5 Το αργότερο την επόμενη εργάσιμη ημέρα από την ανακοίνωση των αποτελεσμάτων της Δημόσιας Πρότασης, η Eurobank Ergasias A.E. (ο «Διαχειριστής»), ενεργούσα ως αντιπρόσωπος στο όνομα και για λογαριασμό των Αποδεχόμενων Μετόχων ως πωλητών και ο Προτείνων ως αγοραστής, θα καταρτίσουν σύμβαση για την εξωχρηματιστηριακή μεταβίβαση των Προσφερόμενων Μετοχών σύμφωνα με το άρθρο 46 του Κανονισμού Λειτουργίας του Συστήματος Άυλων Τίτλων (ο «Κανονισμός Λειτουργίας Σ.Α.Τ.»). Ο Διαχειριστής, ενεργώντας ως περιγράφεται ανωτέρω, θα προβεί στις απαραίτητες ενέργειες για την υποβολή στην Ελληνικά Χρηματιστήρια Ανώνυμη Εταιρεία Συμμετοχών, Εκκαθάρισης, Διακανονισμού και Καταχώρισης (η «Ε.Χ.Α.Ε.») όλων των εγγράφων που απαιτούνται για την καταχώριση της μεταβίβασης των Προσφερόμενων Μετοχών στην εταιρεία «Ελληνικό Κεντρικό Αποθετήριο Τίτλων Ανώνυμη Εταιρεία» (η «ΕΛ.Κ.Α.Τ.»). Η εξωχρηματιστηριακή μεταβίβαση των Προσφερόμενων Μετοχών θα καταχωρηθεί στα αρχεία του Σ.Α.Τ. την πρώτη (1η) εργάσιμη ημέρα μετά την υποβολή στην ΕΛ.Κ.Α.Τ. από τον Διαχειριστή όλων των εγγράφων που απαιτούνται, για μια τέτοια συναλλαγή, κατά τα προβλεπόμενα στο άρθρο 46 του Κανονισμού Λειτουργίας του Σ.Α.Τ. Την ίδια πρώτη (1η) εργάσιμη ημέρα, κατά την οποία θα έχει ολοκληρωθεί η ανωτέρω καταχώριση, ο Διαχειριστής θα καταβάλλει το Προσφερόμενο Αντάλλαγμα αφού αφαιρεθεί ο επιβαλλόμενος φόρος (βλ. παράγραφο 6 κατωτέρω) σε κάθε Αποδεχόμενο Μέτοχο, με τον τρόπο που υποδεικνύεται από τον κάθε Αποδεχόμενο Μέτοχο στη δήλωση αποδοχής (η «Δήλωση Αποδοχής»), δηλαδή: είτε (i) δια πιστώσεως του λογαριασμού καταθέσεων του Αποδεχόμενου Μετόχου στον Διαχειριστή, ή (ii) δια πιστώσεως ενός λογαριασμού καταθέσεων του Αποδεχόμενου Μετόχου σε άλλη τράπεζα εσωτερικού, ή (iii) δι' εκδόσεως τραπεζικής επιταγής σε διαταγή του Αποδεχόμενου Μετόχου (σε περιπτώσεις που δεν είναι δυνατή η καταβολή του Ανταλλάγματος με τους προαναφερθέντες τρόπους), με την παρουσίαση της ταυτότητας ή του διαβατηρίου τους και αντιγράφου της Δήλωσης Αποδοχής και/ή σχετικών εταιρικών εγγράφων ή εξουσιοδοτικών εγγράφων.

Επιπροσθέτως ο Διαχειριστής θα καταβάλλει το Προσφερόμενο Αντάλλαγμα της Δημόσιας Πρότασης σε όλους τους Αρχικούς Χειριστές που έχουν εξουσιοδοτηθεί από τους Αποδεχόμενους Μετόχους για να προβούν σε όλες τις απαραίτητες ενέργειες για την αποδοχή της Δημόσιας Πρότασης για λογαριασμό τους.

Η καταβολή του Προσφερόμενου Ανταλλάγματος σε καθένα Αποδεχόμενο Μέτοχο και η πίστωση των Προσφερόμενων Μετοχών στην μερίδα του Προτείνοντος στο Σ.Α.Τ. αναμένεται να έχουν ολοκληρωθεί έως την 13 Ιανουαρίου 2017.

6 Επιπλέον του Προσφερόμενου Ανταλλάγματος, ο Προτείνων έχει αναλάβει για λογαριασμό των Αποδεχόμενων τη Δημόσια Πρόταση Μετόχων, την καταβολή των προβλεπόμενων στον Κανονισμό Εκκαθάρισης δικαιωμάτων εκκαθάρισης της εξωχρηματιστηριακής μεταβίβασης των Μετοχών υπέρ της Ε.Χ.Α.Ε., σήμερα ανερχόμενα σε 0,08% επί της αξίας μεταβιβαζόμενης η οποία υπολογίζεται ως το γινόμενο του αριθμού των Προσφερόμενων Μετοχών επί (X) τη μεγαλύτερη από τις εξής τιμές: του Προσφερόμενου Ανταλλάγματος και της τιμής κλεισίματος της Μετοχής στο Χ.Α. την προηγούμενη εργάσιμη ημέρα της υποβολής των απαραίτητων εγγράφων στην Ε.Χ.Α.Ε. και με ελάχιστη χρέωση ποσού ίσου με το μικρότερο μεταξύ των 20 Ευρώ και του 20% επί της αξίας της μεταβίβασης για κάθε Αποδεχόμενο Μέτοχο. Από το καταβλητέο προς τους Αποδεχόμενους Μετόχους Προσφερόμενο Αντάλλαγμα, θα αφαιρεθεί το ποσό που αναλογεί στο φόρο εξωχρηματιστηριακής μεταβίβασης, ο οποίος σήμερα ανέρχεται στο ποσό των 0,20% επί της αξίας της συναλλαγής, το οποίο θα βαρύνει τους Αποδεχόμενους Μετόχους.

7 Περαιτέρω ο Προτείνων:

(α) θα ασκήσει το δικαίωμα εξαγοράς (squeeze out) του άρθρου 27 του Νόμου (το «Δικαίωμα Εξαγοράς») και θα εξαγοράσει, σε τιμή ίση με το Προσφερόμενο Αντάλλαγμα, τις Μετοχές των υπολοίπων Μετόχων, οι οποίοι δεν αποδέχθηκαν τη Δημόσια Πρόταση, εντός της προβλεπόμενης προθεσμίας των τριών (3) μηνών από το τέλος της Περιόδου Αποδοχής,

(β) θα υποχρεούται να αποκτήσει χρηματιστηριακά όλες τις Μετοχές που θα του προσφερθούν εντός περιόδου τριών (3) μηνών από τη δημοσίευση των αποτελεσμάτων της Δημόσιας Πρότασης, έναντι τιμήματος σε μετρητά ίσου με το Προσφερόμενο Αντάλλαγμα, σύμφωνα με το άρθρο 28 του Νόμου (το «Δικαίωμα Εξόδου»). Προς το σκοπό αυτό, ο Προτείνων έχει εισαγάγει μέσω της Eurobank Equities ΑΕΠΕΥ πάγια εντολή για την αγορά Μετοχών έναντι του Προσφερόμενου Ανταλλάγματος (δηλ. €2,02 ανά Μετοχή).

Μετά την ολοκλήρωση της διαδικασίας του Δικαιώματος Εξαγοράς, ο Προτείνων θα συγκαλέσει Γενική Συνέλευση των μετόχων της Εταιρείας με θέμα τη λήψη απόφασης για τη διαγραφή της Εταιρείας από το Χ.Α., σύμφωνα με το άρθρο 17, παράγραφος 5 του Ν. 3371/2005 και θα ψηφίσει υπέρ αυτής της απόφασης. Κατόπιν λήψης της εν λόγω απόφασης από τη Γενική Συνέλευση των μετόχων της Εταιρείας, η Εταιρεία θα υποβάλει προς την Ε.Κ. αίτημα διαγραφής των μετοχών της Εταιρείας από το Χ.Α.

Σύμβουλος: Η Eurobank Ergasias A.E. ενήργησε ως χρηματοοικονομικός σύμβουλος του Προτείνοντος στο πλαίσιο της Δημόσιας Πρότασης.

Διαχειρίστρια: Η Eurobank Ergasias A.E. ενήργησε ως διαχειρίστρια του Προτείνοντος στο πλαίσιο της Δημόσιας Πρότασης.



### **FOLLI-FOLLIE A.E.B.T.E.**

#### **Ανακοίνωση**

Η Εταιρεία "Folli Follie A.E." με δ.τ. "FF Group" ανακοινώνει με βάση το Ν.3556/2007, το Ν. 3340/07 σε συνδυασμό με το άρθρο 11 της απόφασης της ΕΚ 1/434/3.7.2007, ότι ο κ. Δημήτριος Κουτσογιούτσος, Πρόεδρος του Δ.Σ. της FF Group, προέβη στις 09. Ιανουαρίου 2017 σε αγορά 3.000 κοινών ονομαστικών μετοχών της Εταιρείας συνολικής αξίας Ευρώ 57.900,00 συναλλαγή που μας γνωστοποιήθηκε σύμφωνα με το άρθρο 13 του Ν. 3340/2005.

### **M.L.S. ΠΛΗΡΟΦΟΡΙΚΗ Α.Ε.**

#### **Αγορά Ιδίων Μετοχών**

Η MLS Πληροφορική Α.Ε. κατ' εφαρμογή του άρθρου 4 παρ. 4 του υπ' αριθμ. 2273/2003 Κανονισμού της Επιτροπής των Ευρωπαϊκών Κοινοτήτων και του άρθρου 16 παρ.5 του Κ.Ν 2190/1920 όπως τροποποιήθηκε και ισχύει γνωστοποιεί στο επενδυτικό κοινό ότι σε εκτέλεση της από 30.06.2016 απόφασης της Τακτικής Γενικής Συνέλευσης των μετόχων της εταιρίας και της από 01.09.2016 απόφασης του Διοικητικού Συμβουλίου της προέβη την Τρίτη 10.01.2017 σε αγορά 1.940 ιδίων μετοχών με μέση τιμή κτήσης 4,0887 ευρώ και συνολική αξία συναλλαγής 7.932,15 ευρώ.

Οι ως άνω μετοχές αγοράστηκαν μέσω της ALPHA FINANCE Α.Ε.Π.Ε.Υ

### **ΙΚΤΙΝΟΣ ΕΛΛΑΣ Α.Ε.**

#### **Αγορά Ιδίων Μετοχών**

Η Εταιρεία ΙΚΤΙΝΟΣ ΕΛΛΑΣ Α.Ε. ανακοινώνει ότι, βάσει των σχετικών αποφάσεων της Έκτακτης Γενικής Συνέλευσης των Μετόχων της 20.12.2016, προέβη μέσω του μέλους του Χ.Α. EUROXX Χρηματιστηριακή Α.Ε.Π.Ε.Υ. σε αγορά ιδίων μετοχών. Στις 10.1.2017 η Εταιρεία αγόρασε με μέση τιμή κτήσης 0,797 ευρώ ανά μετοχή, 2.000 μετοχές αξίας ευρώ 1.593,72.

### **INTRALOT Α.Ε.**

#### **Αγορά Ιδίων Μετοχών**

Η INTRALOT σε εφαρμογή του άρθρου 4 παρ. 4 του υπ' αριθμ. 2273/2003 Κανονισμού της Επιτροπής των Ευρωπαϊκών Κοινοτήτων, ανακοινώνει ότι σύμφωνα με το άρθρο 16 του Κ.Ν. 2190/1920 και βάσει της σχετικής απόφασης της Τακτικής Γενικής Συνέλευσης των Μετόχων της 26/5/2016, προέβη στις 10/1/2017 μέσω της Εθνικής Χρηματιστηριακής, σε αγορά 1.500 ιδίων μετοχών με μέση τιμή κτήσης 1,12 ευρώ ανά μετοχή, συνολικής αξίας 1.680,00 ευρώ.

### **ΓΕΚ ΤΕΡΝΑ Α.Ε.**

#### **Αγορά Ιδίων Μετοχών**

Η ΓΕΚ ΤΕΡΝΑ Α.Ε. κατ' εφαρμογή του άρθρου 4 παρ. 4 του υπ' αριθμ. 2273/2003 Κανονισμού της Επιτροπής των Ευρωπαϊκών Κοινοτήτων, γνωστοποιεί στο Επενδυτικό Κοινό ότι, σύμφωνα με το άρθρο 16 του ΚΝ 2190/20 όπως τροποποιήθηκε και ισχύει και σε εκτέλεση της από 27/6/2016 απόφασης της Τακτικής Γενικής Συνέλευσης των Μετόχων της Εταιρείας και της από 27/6/2016 απόφασης του Δ.Σ., προέβη την 10/1/2017, μέσω του μέλους του Χ.Α. ΒΕΤΑ ΑΧΕΠΕΥ, σε αγορά 5.000 ιδίων μετοχών με μέση τιμή κτήσης 2,3671 ευρώ ανά μετοχή και συνολική αξία συναλλαγής 11.835,35 ευρώ.

### **ΕΛΛΗΝΙΚΑ ΧΡΗΜΑΤΙΣΤΗΡΙΑ Α.Ε.**

#### **Αγορά Ιδίων Μετοχών**

Η εταιρεία «Ελληνικά Χρηματιστήρια-Χρηματιστήριο Αθηνών Ανώνυμη Εταιρεία Συμμετοχών» (ATHEX ή Εταιρεία) ενημερώνει το επενδυτικό κοινό ότι κατ' εφαρμογή του άρθρου 4 παρ. 4 του υπ' αριθμ. 2273/2003 Κανονισμού της Επιτροπής των Ευρωπαϊκών Κοινοτήτων, και σε εκτέλεση της από 20.5.2015 απόφασης της Τακτικής Γενικής Συνέλευσης των Μετόχων της Εταιρείας, προέβη σε αγορά ιδίων μετοχών, και συγκεκριμένα την 10.1.2017 προέβη στην αγορά 5.200 ιδίων μετοχών, με μέση τιμή κτήσης EUR4,87 ανά μετοχή και συνολική αξία συναλλαγών EUR25.348,46.

Οι συναλλαγές πραγματοποιήθηκαν μέσω του μέλους του Χρηματιστηρίου Αθηνών «Πειραιώς ΑΕΠΕΥ».

Μετά και τις ανωτέρω αγορές, η Εταιρεία κατέχει συνολικά 4.091.968 ίδιες μετοχές (6,26% του συνόλου των 65.368.563 κοινών ονομαστικών μετοχών).

### **Π. ΠΕΤΡΟΠΟΥΛΟΣ Α.Ε.Β.Ε.**

#### **Αγορά Ιδίων Μετοχών**

Η Πέτρος Πετρόπουλος Α.Ε.Β.Ε. γνωστοποιεί στο επενδυτικό κοινό ότι σύμφωνα με το άρθρο 16 του ΚΝ 2190/20, όπως τροποποιήθηκε και ισχύει, και σύμφωνα με τους όρους του Κανονισμού 2273/2003 της Ευρωπαϊκής Επιτροπής και σε εκτέλεση της από 5/4/2016 απόφασης της Γενικής Συνέλευσης των Μετόχων της Εταιρείας και απόφασης του Διοικητικού Συμβουλίου με ημερομηνία 18/4/2016, προέβη την 10/1/2017 σε αγορά 297 Ιδίων Μετοχών της Εταιρείας μέσω της Alpha Finance με τιμή κτήσης 4,2601 ευρώ ανά μετοχή και συνολική αξία 1265 ευρώ

### **ΔΕΗ Α.Ε.**

#### **Ανακοίνωση**

Εκλογή νέου μέλους του Διοικητικού Συμβουλίου της ΔΕΗ Α.Ε. σε αντικατάσταση παραιτηθέντος. Συγκρότηση του Διοικητικού Συμβουλίου της ΔΕΗ Α.Ε. σε σώμα.

Το Διοικητικό Συμβούλιο της ΔΕΗ Α.Ε. κατά τη συνεδρίαση του τη Δευτέρα 9 Ιανουαρίου 2017, εξέλεξε ως Ανεξάρτητο Μη Εκτελεστικό μέλος τον κ. Δημήτριο Βασιλάκη, σε αντικατάσταση του παραιτηθέντος μέλους από 23.12.2016 κ. Βασιλείου Χατζηθανασίου, για το υπόλοιπο της θητείας του, ήτοι μέχρι τις 10.07.2019. Επιπλέον, αποφάσισε τον ορισμό του κ. Γεωργίου Μπίτζα ως Μη Εκτελεστικού Μέλους του Δ.Σ., εκπροσώπου της Οικονομικής και Κοινωνικής Επιτροπής της Ελλάδος (Ο.Κ.Ε.).

Μετά τα πιο πάνω η νέα σύνθεση του Διοικητικού Συμβουλίου έχει ως εξής:

- Παναγιωτάκης Εμμανουήλ, Μηχανολόγος – Ηλεκτρολόγος, Πρόεδρος του Διοικητικού Συμβουλίου και Διευθύνων Σύμβουλος, Εκτελεστικό Μέλος, Λήξη θητείας του έως τις 07.04.2018.
- Ανδριώτης Γεώργιος, Πολιτικός Μηχανικός, Αντιπρόεδρος του Διοικητικού Συμβουλίου, Ανεξάρτητο - Μη Εκτελεστικό Μέλος, Λήξη θητείας του έως τις 10.07.2019.
- Αλεξάκης Παναγιώτης, Οικονομολόγος/Καθηγητής του Πανεπιστημίου Αθηνών, Σύμβουλος, Ανεξάρτητο - Μη Εκτελεστικό Μέλος, Λήξη θητείας του έως τις 17.12.2018.

- Βασιλάκης Δημήτριος, Μηχανολόγος-Μηχανικός, Σύμβουλος, Ανεξάρτητο - Μη Εκτελεστικό Μέλος, Λήξη θητείας του έως τις 10.07.2019.
- Βατάλης Άρης, Τεχνικός, Υπάλληλος της ΔΕΗ Α.Ε., Σύμβουλος, Μη εκτελεστικό Μέλος. Λήξη θητείας του έως τις 17.12.2018.
- Καραλευθέρης Παντελής, Υπάλληλος της ΔΕΗ Α.Ε., Εκπρόσωπος Εργαζομένων, Σύμβουλος, Μη Εκτελεστικό Μέλος, Λήξη θητείας του έως τις 05.06.2019.
- Μάγγος Κυριάκος, Μηχανολόγος Μηχανικός, Υπάλληλος της ΔΕΗ Α.Ε., Σύμβουλος, Μη Εκτελεστικό Μέλος, Λήξη θητείας του έως τις 10.07. 2019.
- Μπίτζας Γεώργιος, Οικονομολόγος, Υπάλληλος ΔΕΗ, Μη Εκτελεστικό Μέλος, Λήξη θητείας του έως τις 28.12.2019.
- Παπαγεωργίου Χρήστος, Μηχανικός Μεταλλείων – Μεταλλουργός Μηχανικός, Σύμβουλος, Ανεξάρτητο - Μη Εκτελεστικό Μέλος, Λήξη θητείας του έως τις 10.07.2019.
- Σταθάκης Λάζαρος, Χημικός Μηχανικός, Σύμβουλος, Εκτελεστικό Μέλος, Λήξη θητείας του έως τις 10.07.2019.
- Φωτόπουλος Νικόλαος, Υπάλληλος της ΔΕΗ Α.Ε., Εκπρόσωπος Εργαζομένων, Σύμβουλος, Μη Εκτελεστικό Μέλος, Λήξη θητείας του έως τις 05.06.2019.

### **FLEXOPACK Α.Ε.Β.Ε.Π.**

#### **Αποφάσεις Γενικής Συνέλευσης**

Η Ανώνυμη Εταιρεία με την επωνυμία «FLEXOPACK ΑΝΩΝΥΜΗ ΕΜΠΟΡΙΚΗ ΚΑΙ ΒΙΟΜΗΧΑΝΙΚΗ ΕΤΑΙΡΕΙΑ ΠΛΑΣΤΙΚΩΝ» και τον διακριτικό τίτλο «FLEXOPACK Α.Ε.» (εφεξής για λόγους συντομίας καλουμένη ως «Εταιρεία»), ανακοινώνει ότι την 10η Ιανουαρίου 2017, ημέρα Τρίτη και ώρα 15:00, πραγματοποιήθηκε στα γραφεία της έδρας της Εταιρείας (Κορωπί Αττικής, θέση Τζήμα, αγροτική οδός Ηφαιίστου), η Έκτακτη Γενική Συνέλευση των μετόχων της, στην οποία παρέστησαν αυτοπροσώπως ή δια αντιπροσώπου μέτοχοι, εκπροσωπούντες 9.010.256 κοινές ονομαστικές μετοχές και ισάριθμα δικαιώματα ψήφου, ήτοι ποσοστό 76.88% επί συνόλου 11.720.024 μετοχών και ισάριθμων δικαιωμάτων ψήφου της Εταιρείας.

Η Έκτακτη Γενική Συνέλευση των μετόχων της Εταιρείας έλαβε τις εξής αποφάσεις επί των θεμάτων της ημερησίας διατάξεως, όπως αυτές οι αποφάσεις παρουσιάζονται με βάση τα αποτελέσματα της ψηφοφορίας ανά θέμα, σύμφωνα με τα προβλεπόμενα στο άρθρο 10 του ν. 3884/2010, τα οποία έχουν αναρτηθεί και στην νόμιμα καταχωρημένη ιστοσελίδα της Εταιρείας ([www.flexopack.com](http://www.flexopack.com)).

Στο 1<sup>ο</sup> θέμα ενέκρινε ομόφωνα την έκδοση από την Εταιρεία σύμφωνα με τις διατάξεις του κ.ν. 2190/1920 και του ν. 3156/2003, όπως ισχύουν σήμερα, ενός ή/και περισσοτέρων κοινών Ομολογιακών Δανείων, ποσού μέχρι δέκα εκατομμύρια (10.000.000) Ευρώ συνολικά, με ιδιωτική τοποθέτηση και ταυτόχρονα με την αυτή απόφασή της παρέιχε προς το Διοικητικό Συμβούλιο της Εταιρείας την εξουσιοδότηση να καθορίσει τους όρους των εν λόγω δανείων (κατά τα οριζόμενα στην παρ. 3 του άρθρου 1 του ν. 3156/2003), να προβεί στην κατάρτιση και υπογραφή των σχετικών συμβάσεων και εγγράφων εν γένει καθώς και στην διενέργεια όλων των πράξεων, δηλώσεων και δικαιοπραξιών, οι οποίες κρίνονται σκόπιμες, αναγκαίες, κατάλληλες και ενδεδειγμένες για την προσήκουσα υλοποίηση και ολοκλήρωση της εν λόγω διαδικασίας εντός του προαναφερομένου κανονιστικού πλαισίου.

Αριθμός μετοχών για τις οποίες δόθηκαν έγκυρες ψήφοι: 9.010.256

Ποσοστό μετοχικού κεφαλαίου: 76,88%

Συνολικός αριθμός έγκυρων ψήφων: 9.010.256

Αριθμός ψήφων υπέρ: 9.010.256

Αριθμός ψήφων κατά: 0

Αριθμός αποχών (Παρών): 0

Στο 2<sup>ο</sup> θέμα έλαβαν χώρα ορισμένες ανακοινώσεις εκ μέρους του Προεδρείου αναφορικά με την δραστηριότητα και το εν εξελίξει επενδυτικό πρόγραμμα του Ομίλου.

### **ΔΕΗ Α.Ε.**

#### **Ανακοίνωση**

Σχετικά με το πρόγραμμα διακανονισμών των οφειλών προς τη ΔΕΗ και την παροχή κινήτρων για εξόφληση λογαριασμών η ΔΕΗ ανακοινώνει τα εξής:

1. Στο πλαίσιο του προγράμματος εξόφλησης των οφειλών σε 36 δόσεις χωρίς προκαταβολή, που διήρκεσε 9 μήνες, από 01.04.2016, διακανόνισαν τις οφειλές τους 625.000 καταναλωτές, με συνολικό διακανονισθέν ποσό ύψους € 1,3 δισ. (αφορά μόνο χρέωση ηλεκτρικής ενέργειας χωρίς ποσά υπέρ τρίτων). Το ποσό αυτό αντιστοιχεί στο 75% περίπου του συνολικού ποσού που οφείλουν οι πελάτες Μέσης και Χαμηλής Τάσης.

2. Για τους πελάτες, οι οποίοι την 31.01.2017 θα έχουν οφειλή μικρότερη των € 500 το ΔΣ αποφάσισε την αναστολή πληρωμής του χρέους αυτού μέχρι 31.12.2017 και τη χορήγηση έκπτωσης 10% στους τρέχοντες λογαριασμούς, υπό την προϋπόθεση ότι θα τους εξοφλούν εμπρόθεσμα. Η ρύθμιση αυτή αφορά 1.150.000 πελάτες περίπου με συνολική οφειλή περίπου € 130 εκατ.

3. Παρέχεται δεύτερη ευκαιρία σε όσους πελάτες ρύθμισαν την οφειλή τους εντασσόμενοι στο Πρόγραμμα των 36 δόσεων, αλλά στην πορεία δεν μπόρεσαν να ανταποκριθούν και η ρύθμιση διακόπηκε. Οι πελάτες αυτοί θα έχουν τη δυνατότητα επανένταξης στο πρόγραμμα με το τρέχον ποσό της οφειλής με σχετική αίτηση τους μέχρι τις 28.02.2017.

4. Πέραν της διατήρησης της έκπτωσης του 15%, συνδεδεμένης, βέβαια, με τη συνέπεια στην εξόφληση των λογαριασμών και των δόσεων, από 10.01.2017 για τις μικρές και μικρομεσαίες επιχειρήσεις, τους ελεύθερους επαγγελματίες και τα νοικοκυριά θα ισχύσουν τα εξής:

Α. για οφειλή έως € 1.000 θα υπάρχει δυνατότητα ρύθμισης της οφειλής σε 24 μηνιαίες δόσεις, χωρίς προκαταβολή. Η 1<sup>η</sup> δόση θα καταβάλλεται άμεσα.

Β. για οφειλή άνω των € 1.000 θα υπάρχουν δύο επιλογές:

1<sup>η</sup>: Άμεση καταβολή του 10% της συνολικής οφειλής και ρύθμιση του υπόλοιπου σε 18 μηνιαίες δόσεις ή

2<sup>η</sup>: Άμεση καταβολή του 20% της συνολικής οφειλής και ρύθμιση του υπόλοιπου σε 36 μηνιαίες δόσεις.

5. Τέλος, το ΔΣ της ΔΕΗ αποφάσισε την παροχή νέων κινήτρων για πελάτες συνεπείς στην εξόφληση των λογαριασμών τους, με την παροχή έκπτωσης 6%, πλέον της έκπτωσης του 15%, σε όσους πελάτες προπληρώσουν τους λογαριασμούς ρεύματος ενός έτους και τυχόν ληξιπρόθεσμες οφειλές. Η εφαρμογή των νέων αυτών κινήτρων, ξεκινά άμεσα για τις μεγάλες επιχειρήσεις και τον Μάρτιο του 2017, θα εφαρμοστεί και για τα νοικοκυριά, επαγγελματίες και μικρές επιχειρήσεις.

## ΓΕΝΙΚΕΣ ΣΥΝΕΛΕΥΣΕΙΣ

### ΔΕΗ Α.Ε.

**Έκτακτη Γενική Συνέλευση** στα Γραφεία της Εταιρείας στην Αθήνα (Χαλκοκονδύλη 30, Αθήνα 104 32, 6<sup>ος</sup> όροφος), στις **12/01/2017**, ημέρα Πέμπτη και **ώρα 11:00' π.μ.** για συζήτηση και λήψη αποφάσεων επί των παρακάτω θεμάτων της Ημερήσιας Διάταξης:

ΘΕΜΑ ΠΡΩΤΟ: Διαδικασίες ολοκλήρωσης του πλήρους ιδιοκτησιακού διαχωρισμού της εταιρείας «Ανεξάρτητος Διαχειριστής Μεταφοράς Ηλεκτρικής Ενέργειας Ανώνυμη Εταιρεία» («ΑΔΜΗΕ») από τη «Δημόσια Επιχείρηση Ηλεκτρισμού Ανώνυμη Εταιρεία» («ΔΕΗ») σε εφαρμογή των άρθρων 142-149 του Νόμου 4389/2016, ως ισχύει [«ο Νόμος»], που ειδικότερα περιλαμβάνουν:

Σύσταση της Εταιρείας Συμμετοχών του άρθρου 142, παρ. 2, περ. α) του Νόμου.

Εισφορά του 51% του μετοχικού κεφαλαίου του ΑΔΜΗΕ στην Εταιρεία Συμμετοχών του άρθρου 142, παρ. 2, περ. α) του Νόμου.

Μείωση μετοχικού κεφαλαίου της ΔΕΗ και επιστροφή σε είδος στους Μετόχους της (carve out).

ΘΕΜΑ ΔΕΥΤΕΡΟ: Σύμβαση Προμήθειας Ηλεκτρικής Ενέργειας μεταξύ της ΔΕΗ Α.Ε. και της εταιρείας Γ.Μ.Μ.Α.Ε. ΛΑΡΚΟ.

ΘΕΜΑ ΤΡΙΤΟ: Ανακοινώσεις και άλλα θέματα.

**ΔΙΚΑΙΩΜΑ ΣΥΜΜΕΤΟΧΗΣ ΣΤΗ ΓΕΝΙΚΗ ΣΥΝΕΛΕΥΣΗ** - Στη Συνέλευση αυτή έχουν δικαίωμα να λάβουν μέρος και να ψηφίσουν Μέτοχοι, οι οποίοι θα είναι εγγεγραμμένοι κατά την έναρξη της 7<sup>ης</sup> Ιανουαρίου 2017, ημέρας Σαββάτου, (5η ημέρα προ έναρξης της Γενικής Συνέλευσης - Ημερομηνία Καταγραφής) στο αρχείο μετόχων της ΔΕΗ, που τηρείται ηλεκτρονικά στην εταιρεία "Ελληνικό Κεντρικό Αποθετήριο Τίτλων Α.Ε." (ΕΛ.Κ.Α.Τ.), χωρίς να απαιτείται δέσμευση των μετόχων τους. Κάθε κοινή μετοχή έχει δικαίωμα μίας ψήφου. Η απόδειξη της μετοχικής ιδιότητας γίνεται με την προσκόμιση σχετικής έγγραφης βεβαίωσης του ως άνω φορέα ή, εναλλακτικά, με απευθείας ηλεκτρονική σύνδεση της εταιρείας με τα αρχεία του τελευταίου. Η ιδιότητα του μετόχου πρέπει να υφίσταται κατά την έναρξη της 7<sup>ης</sup> Ιανουαρίου 2017, ημέρας Σαββάτου, (Ημερομηνία Καταγραφής), και η σχετική έγγραφη βεβαίωση ή η ηλεκτρονική πιστοποίηση σχετικά με τη μετοχική ιδιότητα πρέπει να περιέλθει στην Εταιρεία το αργότερο την 9<sup>η</sup> Ιανουαρίου 2017, ημέρα Δευτέρα, ήτοι, την (3<sup>η</sup>) ημέρα πριν από τη συνεδρίαση της Γενικής Συνέλευσης. Έναντι της Εταιρείας θεωρείται ότι έχει δικαίωμα συμμετοχής και ψήφου στη Γενική Συνέλευση μόνον όποιος φέρει την ιδιότητα του μετόχου κατά την ανωτέρω Ημερομηνία Καταγραφής. Σε περίπτωση μη συμμόρφωσης προς τις διατάξεις του άρθρου 28<sup>α</sup> του Κ.Ν. 2190/1920, ως ισχύει, ο εν λόγω μέτοχος μετέχει στη Γενική Συνέλευση μόνο μετά από άδεια της.

**ΔΙΑΔΙΚΑΣΙΑ ΓΙΑ ΤΗΝ ΑΣΚΗΣΗ ΔΙΚΑΙΩΜΑΤΟΣ ΨΗΦΟΥ ΜΕΣΩ ΑΝΤΙΠΡΟΣΩΠΟΥ**

Οι Μέτοχοι που επιθυμούν να συμμετάσχουν στην Έκτακτη Γενική Συνέλευση (ΕΓΣ) μέσω πληρεξουσίου/ων αντιπροσώπου/ων, οφείλουν να αποστείλουν τη σχετική εξουσιοδότηση αντιπροσώπευσης, που είναι διαθέσιμη στην ιστοσελίδα της Εταιρείας [www.dei.gr](http://www.dei.gr), στην Υπηρεσία Ανακοινώσεων & Μετόχων (Οδός Χαλκοκονδύλη, αριθ. 30, Αθήνα 104 32, 5ος όροφος, γραφείο 511), το αργότερο την 9<sup>η</sup> Ιανουαρίου 2017, ημέρα Δευτέρα, ήτοι, την (3<sup>η</sup>) ημέρα πριν από τη συνεδρίαση της Γενικής Συνέλευσης.

Κάθε μέτοχος μπορεί να διορίζει μέχρι τρεις (3) αντιπροσώπους. Ωστόσο, αν ο μέτοχος κατέχει μετοχές της Εταιρείας, οι οποίες εμφανίζονται σε περισσότερους του ενός λογαριασμούς αξιών, ο περιορισμός αυτός δεν εμποδίζει τον μέτοχο να ορίζει διαφορετικούς αντιπροσώπους για τις εταιρείες που εμφανίζονται στον κάθε λογαριασμό αξιών σε σχέση με τη Γενική Συνέλευση.

Αντιπρόσωπος που ενεργεί για περισσότερους μετόχους μπορεί να ψηφίζει διαφορετικά για κάθε μέτοχο. Ο αντιπρόσωπος μετόχου υποχρεούται να γνωστοποιεί στην Εταιρεία, πριν από την έναρξη της συνεδρίασης της Γενικής Συνέλευσης, κάθε συγκεκριμένο γεγονός, το οποίο μπορεί να είναι χρήσιμο στους μετόχους για την αξιολόγηση του κινδύνου να εξυπηρετηθεί ο αντιπρόσωπος άλλα συμφέροντα πλην των συμφερόντων του μετόχου. Κατά την έννοια της παρούσας παραγράφου, μπορεί να προκύπτει σύγκρουση συμφερόντων ιδίως όταν ο αντιπρόσωπος:

- είναι μέτοχος που ασκεί τον έλεγχο της Εταιρείας ή είναι άλλο νομικό πρόσωπο ή οντότητα η οποία ελέγχεται από το μέτοχο αυτόν,
- είναι Μέλος του Διοικητικού Συμβουλίου ή της εν γένει Διοίκησης της Εταιρείας ή μετόχου που ασκεί τον έλεγχο της Εταιρείας, ή άλλου νομικού προσώπου ή οντότητας που ελέγχεται από μέτοχο ο οποίος ασκεί τον έλεγχο της Εταιρείας,
- είναι υπάλληλος ή ορκωτός ελεγκτής της Εταιρείας ή μετόχου που ασκεί τον έλεγχο της Εταιρείας, ή άλλου νομικού προσώπου ή οντότητας που ελέγχεται από μέτοχο, ο οποίος ασκεί τον έλεγχο της Εταιρείας,
- είναι σύζυγος ή συγγενής πρώτου βαθμού με ένα από τα φυσικά πρόσωπα που αναφέρονται στις περιπτώσεις (α) έως (γ).

Ο διορισμός και η ανάκληση αντιπροσώπου του μετόχου γίνεται εγγράφως και κοινοποιείται στην Εταιρεία εγγράφως, τουλάχιστον τρεις (3) ημέρες πριν από την ημερομηνία συνεδρίασης της Γενικής Συνέλευσης.

Ο δικαιούχος καλείται να μεριμνά για την επιβεβαίωση της επιτυχούς αποστολής της εξουσιοδότησης αντιπροσώπευσης και της παραλαβής της από την Εταιρεία, καλώντας στα τηλέφωνα: 210-5293207, 210-5230951.

Κάθε δικαιούχος (μέτοχος / αντιπρόσωπος) θα πρέπει να φέρει ταυτότητα για να εισέλθει στη Γενική Συνέλευση. Σε περίπτωση που ο μέτοχος είναι νομικό πρόσωπο και δεν έχει εξουσιοδοτήσει κατά την ως άνω διαδικασία αντιπρόσωπο/ους, ο νόμιμος εκπρόσωπος του μετόχου αυτού πρέπει, επιπλέον της ταυτότητας, να φέρει μαζί του τα σχετικά με τη νομιμοποίησή του έγγραφα, προκειμένου να συμμετάσχει στη Γενική Συνέλευση.

### ΔΙΚΑΙΩΜΑΤΑ ΜΕΙΟΨΗΦΙΑΣ ΤΩΝ ΜΕΤΟΧΩΝ

Σε σχέση με την ανωτέρω Έκτακτη Γενική Συνέλευση οι Μέτοχοι της Εταιρείας έχουν και τα εξής δικαιώματα, τα οποία μπορούν να ασκήσουν εντός των προθεσμιών που αναφέρονται ανά δικαίωμα κάτωθι:

α) Εφόσον εκπροσωπούν τουλάχιστον το ένα εικοστό (1/20) του καταβεβλημένου μετοχικού κεφαλαίου, μπορούν με αίτησή τους, η οποία πρέπει να περιέλθει στο Διοικητικό Συμβούλιο δέκα πέντε (15) τουλάχιστον ημέρες πριν από τη Γενική Συνέλευση, να ζητήσουν από το Διοικητικό Συμβούλιο να εγγράψει στην ημερήσια διάταξη της Έκτακτης Γενικής Συνέλευσης, πρόσθετα θέματα. Η αίτηση πρέπει να συνοδεύεται από αιτιολόγηση ή από σχέδιο απόφασης προς έγκριση στη Γενική Συνέλευση.

β) Εφόσον εκπροσωπούν τουλάχιστον το ένα εικοστό (1/20) του καταβεβλημένου μετοχικού κεφαλαίου, μπορούν με αίτησή τους, η οποία πρέπει να περιέλθει στο Διοικητικό Συμβούλιο επτά (7) τουλάχιστον ημέρες πριν από τη Γενική Συνέλευση, να ζητήσουν από το Διοικητικό Συμβούλιο να θέσει στη διάθεση των μετόχων με ανάρτηση στην ιστοσελίδα της εταιρείας ([www.dei.gr](http://www.dei.gr)), τουλάχιστον έξι (6) ημέρες πριν την ημερομηνία της Γενικής Συνέλευσης, σχέδια απόφασης για τα θέματα που έχουν περιληφθεί στην αρχική ή την αναθεωρημένη ημερήσια διάταξη.

γ) Με αίτησή τους που υποβάλλεται στην εταιρεία πέντε (5) τουλάχιστον πλήρεις ημέρες πριν από τη Γενική Συνέλευση, μπορούν να ζητήσουν από το Διοικητικό Συμβούλιο να παράσχει στη Γενική Συνέλευση τις αιτούμενες συγκεκριμένες πληροφορίες για τις υποθέσεις της εταιρείας, στο μέτρο που αυτές είναι χρήσιμες για την πραγματική εκτίμηση των θεμάτων της ημερήσιας διάταξης.

δ) Εφόσον εκπροσωπούν το ένα πέμπτο (1/5) του καταβεβλημένου μετοχικού κεφαλαίου, μπορούν με αίτησή τους, η οποία υποβάλλεται στην εταιρεία πέντε (5) τουλάχιστον πλήρεις ημέρες πριν από τη Γενική Συνέλευση, να ζητήσουν από το Διοικητικό Συμβούλιο να παράσχει στη Γενική Συνέλευση πληροφορίες για την πορεία των εταιρικών υποθέσεων και την περιουσιακή κατάσταση της Εταιρείας.

#### ΔΙΑΘΕΣΙΜΑ ΕΓΓΡΑΦΑ ΚΑΙ ΠΛΗΡΟΦΟΡΙΕΣ

Στην ιστοσελίδα της εταιρείας [www.dei.gr](http://www.dei.gr) αναρτώνται ή θα αναρτηθούν, σύμφωνα με το νόμο και το Καταστατικό, η παρούσα Πρόσκληση των μετόχων, έντυπο εξουσιοδότησης-αντιπροσώπησης, ο συνολικός αριθμός των μετοχών και των δικαιωμάτων ψήφου που υφίστανται κατά την ημερομηνία της παρούσας, τα έγγραφα, που πρόκειται να υποβληθούν στη Γενική Συνέλευση, καθώς και σχέδιο απόφασης για κάθε θέμα της ημερήσιας διάταξης που προτείνεται ή, σχόλιο του Διοικητικού Συμβουλίου για κάθε θέμα της εν λόγω ημερήσιας διάταξης, εφόσον καμία απόφαση δεν έχει προταθεί προς έγκριση και τυχόν σχέδια αποφάσεων που προτείνουν οι μέτοχοι, αμέσως μετά την παραλαβή τους από την Εταιρεία.

Το πλήρες κείμενο των εγγράφων που πρόκειται να υποβληθούν στη Γενική Συνέλευση, καθώς και των σχεδίων αποφάσεων και τυχόν εγγράφων που προβλέπονται στο άρθρο 27 παρ. 3 περιπτώσεις γ' και δ' του Κ.Ν. 2190/1920 ως ισχύει, θα διατίθεται σε έγχαρτη μορφή στα γραφεία της Εταιρείας στην Αθήνα (Χαλκοκονδύλη, αριθ. 30, Αθήνα 104 32).

Σε περίπτωση μη επίτευξης απαρτίας κατά την ως άνω ημερομηνία, καλούνται και πάλι οι Μέτοχοι, σύμφωνα με το άρθρο 29 παρ. 2 του Κ.Ν. 2190/1920, ως ισχύει, σε επαναληπτική Έκτακτη Γενική Συνέλευση, στα Γραφεία της Εταιρείας (Χαλκοκονδύλη 30, Αθήνα 104 32, 6ος όροφος), στις **24 Ιανουαρίου 2017**, ημέρα **Τρίτη** και ώρα **11:00<sup>π.μ.</sup>**, με τα ίδια ως άνω θέματα Ημερήσιας Διάταξης. Στην Επαναληπτική αυτή Συνέλευση έχουν δικαίωμα να λάβουν μέρος και να ψηφίσουν Μέτοχοι, οι οποίοι θα είναι εγγεγραμμένοι κατά την έναρξη της 20<sup>ης</sup> Ιανουαρίου 2017, ημέρας Παρασκευής, ήτοι, την (4<sup>η</sup>) ημέρα προ έναρξης της Γενικής Συνέλευσης - Ημερομηνία Καταγραφής επαναληπτικών Γενικών Συνελεύσεων στο αρχείο μετόχων της ΔΕΗ που τηρείται ηλεκτρονικά στην εταιρεία «ΕΛ.Κ.Α.Τ.», χωρίς να απαιτείται δέσμευση των μετοχών τους. Η σχετική έγγραφη βεβαίωση ή η ηλεκτρονική πιστοποίηση σχετικά με τη μετοχική ιδιότητα πρέπει να περιέλθει στην Εταιρεία το αργότερο την 21<sup>η</sup> Ιανουαρίου 2017, ημέρα Σαββάτου, ήτοι, την (3<sup>η</sup>) ημέρα πριν από τη συνεδρίαση της επαναληπτικής Γενικής Συνέλευσης.

#### **ΚΡΙ-ΚΡΙ Α.Ε.**

24<sup>η</sup> Έκτακτη Γενική Συνέλευση στις **24 Ιανουαρίου 2017 ημέρα Τρίτη και ώρα 13:00** στις εγκαταστάσεις της επιχείρησης 3<sup>ο</sup> χλμ. Σερρών - Δράμας, 62125, Σέρρες (στην αίθουσα του 2<sup>ου</sup> ορόφου του κτιρίου γραφείων), για συζήτηση και λήψη αποφάσεων σχετικά με τα παρακάτω θέματα ημερήσιας διάταξης:

1) Έγκριση τροποποίησης όρων του ομολογιακού δανείου, συνολικού ποσού €5.000.000, της 16/12/2013.

2) Πιστοποίηση κάλυψης Ίδιας Συμμετοχής επενδυτικού προγράμματος ενταχθέντος στις διατάξεις του ν.3299/04 (αποφ. υπαγωγής 10106/ΔΒΕ1309/3-9-2010). Επικύρωση σχετικών αποφάσεων του Διοικητικού Συμβουλίου.

**I. Δικαίωμα Συμμετοχής στη Γενική Συνέλευση** - Στη Γενική Συνέλευση δικαιούνται να συμμετέχουν μόνο τα φυσικά και νομικά πρόσωπα που εμφανίζονται ως μέτοχοι της «ΚΡΙ-ΚΡΙ ΒΙΟΜΗΧΑΝΙΑ ΓΑΛΑΚΤΟΣ ΑΝΩΝΥΜΗ ΒΙΟΜΗΧΑΝΙΚΗ & ΕΜΠΟΡΙΚΗ ΕΤΑΙΡΙΑ», στο ηλεκτρονικό αρχείο των άυλων τίτλων της εταιρείας που τηρείται στον φορέα «Ελληνικά Χρηματιστήρια Ανώνυμη Εταιρεία Συμμετοχών, Εκκαθάρισης Διακανονισμού & Καταχώρησης», «Ε.Χ.Α.Ε», (πρώην Κεντρικό Αποθετήριο Αξιών), κατά την έναρξη της πέμπτης ημέρας που προηγείται της συνεδρίασης της Γενικής Συνέλευσης, ήτοι της **Πέμπτης 19<sup>ης</sup> Ιανουαρίου 2017** («Ημερομηνία Καταγραφής»). Η απόδειξη της μετοχικής ιδιότητας κατά την Ημερομηνία Καταγραφής, γίνεται με την προσκόμιση σχετικής έγγραφης βεβαίωσης της «Ε.Χ.Α.Ε» ή εναλλακτικά, μέσω της απευθείας ηλεκτρονικής σύνδεσης της Εταιρίας με τα αρχεία της «Ε.Χ.Α.Ε». Η σχετική έγγραφη βεβαίωση ή η ηλεκτρονική πιστοποίηση αναφορικά με τη μετοχική ιδιότητα πρέπει να περιέλθει στην Εταιρεία το αργότερο την τρίτη ημέρα που προηγείται της συνεδρίασης της Γενικής Συνέλευσης. Σε περίπτωση μη συμμόρφωσης προς τις διατάξεις του άρθρου 28α του Κ.Ν. 2190/1920, οι μέτοχοι μετέχουν στη Γενική Συνέλευση μόνο μετά από άδειά της. Επισημαίνεται ότι για τη συμμετοχή των Μετόχων στη Γενική Συνέλευση δεν απαιτείται η δέσμευση των μετοχών τους ή η τήρηση άλλης ανάλογης διαδικασίας που να περιορίζει τη δυνατότητα πώλησης και μεταβίβασης των μετοχών κατά το χρονικό διάστημα ανάμεσα στην ημερομηνία καταγραφής και την ημερομηνία της Γενικής Συνέλευσης.

**II. Διαδικασία για την άσκηση του δικαιώματος ψήφου μέσω αντιπροσώπου** - Οι δικαιούχοι μέτοχοι, σύμφωνα με όσα περιγράφονται παραπάνω, μπορούν να ασκήσουν τα δικαιώματα ψήφου στη Γενική Συνέλευση, είτε αυτοπροσώπως είτε μέσω νομίμως εξουσιοδοτημένων εκπροσώπων τους με την προσκόμιση του αντίγραφου με τα στοιχεία που τηρούν στο Σ.Α.Τ. και την επίδειξη Αστυνομικής Ταυτότητας ή άλλου εγγράφου από το οποίο να προκύπτει η ταυτοπροσωπία. Κάθε Μέτοχος μπορεί να διορίσει μέχρι τρεις (3) αντιπροσώπους. Νομικά πρόσωπα μετέχουν στη Γενική Συνέλευση ορίζοντας ως εκπροσώπους τους μέχρι τρία (3) φυσικά πρόσωπα. Ωστόσο, εάν ο Μέτοχος κατέχει μετοχές, οι οποίες εμφανίζονται σε περισσότερους του ενός λογαριασμού αξιών, ο Μέτοχος μπορεί να ορίζει διαφορετικούς αντιπροσώπους για τις μετοχές που εμφανίζονται στον κάθε λογαριασμό αξιών. Ο Μέτοχος μπορεί να διορίσει αντιπρόσωπο για μία και μόνη γενική συνέλευση ή για όσες συνελεύσεις λάβουν χώρα εντός ορισμένου χρόνου. Ο αντιπρόσωπος που ενεργεί για περισσότερους Μετόχους μπορεί να ψηφίζει διαφορετικά για κάθε Μέτοχο. Ο αντιπρόσωπος ψηφίζει σύμφωνα με τις οδηγίες του Μετόχου, εφόσον υφίστανται, και υποχρεούται να αρχειοθετεί τις οδηγίες ψήφου για τουλάχιστον ένα (1) έτος, από την υποβολή του πρακτικού της Γενικής Συνέλευσης στην αρμόδια αρχή ή, εάν η απόφαση υποβάλλεται σε δημοσιότητα, από την καταχώρισή της στο Μητρώο Ανωνύμων Εταιρειών.

Ο αντιπρόσωπος Μετόχου υποχρεούται να γνωστοποιεί στην Εταιρία, πριν από την έναρξη της συνεδρίασης της Γενικής Συνέλευσης, κάθε συγκεκριμένο γεγονός, το οποίο μπορεί να είναι χρήσιμο στους Μετόχους για την αξιολόγηση του κινδύνου να εξυπηρετήσει ο αντιπρόσωπος άλλα συμφέροντα πλην των συμφερόντων του Μετόχου. Σύγκρουση συμφερόντων μπορεί ιδίως να προκύπτει όταν ο αντιπρόσωπος: α) είναι μέτοχος που ασκεί τον έλεγχο της Εταιρίας ή είναι άλλο νομικό πρόσωπο η οντότητα η οποία ελέγχεται από τον Μέτοχο αυτόν, β) είναι μέλος του Διοικητικού Συμβουλίου ή της εν γένει διοίκησης της Εταιρίας ή Μετόχου που ασκεί τον έλεγχο της Εταιρίας ή άλλου νομικού προσώπου ή οντότητας που ελέγχεται από Μέτοχο, ο οποίος ασκεί τον έλεγχο της Εταιρίας, γ) είναι υπάλληλος ή ορκωτός ελεγκτής της Εταιρίας ή μετόχου που ασκεί τον έλεγχο της Εταιρίας ή άλλου νομικού προσώπου ή οντότητας

που ελέγχεται από Μέτοχο, ο οποίος ασκεί τον έλεγχο της Εταιρίας, δ) είναι σύζυγος ή συγγενής πρώτου βαθμού με ένα από τα φυσικά πρόσωπα που αναφέρονται στις περιπτώσεις α' έως γ'.

Έντυπα αντιπροσώπευσης για το διορισμό αντιπροσώπου είναι διαθέσιμα στην ιστοσελίδα της Εταιρίας [www.krikri.gr](http://www.krikri.gr) και στα κεντρικά γραφεία της Εταιρίας, 3<sup>ο</sup> χλμ ΕΟ Σερρών – Δράμας, Σέρρες (Τμήμα Εξυπηρέτησης Μετόχων). Η ταχυδρομική αποστολή του εντύπου εκπροσώπησης προς τους μετόχους που δεν έχουν πρόσβαση στην ιστοσελίδα της Εταιρίας γίνεται κατόπιν επικοινωνίας με το Τμήμα Εξυπηρέτησης Μετόχων (τηλ.: +30 23210 68300, αρμόδιος κος Σαρμαδάκης Κων/νος). Τα έντυπα αντιπροσώπευσης, συμπληρωμένα και υπογεγραμμένα, θα πρέπει να κατατεθούν και να περιέλθουν στα κεντρικά γραφεία της Εταιρίας, 3<sup>ο</sup> χλμ ΕΟ Σερρών – Δράμας, Σέρρες (Τμήμα Εξυπηρέτησης Μετόχων) τρεις (3) τουλάχιστον ημέρες πριν από την ημερομηνία της Γενικής Συνέλευσης, ήτοι το αργότερο μέχρι το Σάββατο 21 Ιανουαρίου 2017.

**III. Δικαιώματα Μειοψηφίας** - Σύμφωνα με την παράγραφο 2β του άρθρου 26 κ.ν. 2190/1920, ενημερώνουμε τους κ.κ. Μετόχους ότι, μεταξύ άλλων, έχουν και τα ακόλουθα δικαιώματα που προβλέπονται στις παραγράφους 2,2α,4 και 5 του άρθρου 39 του κ.ν. 2190/1920:

i. Με αίτηση Μετόχων που εκπροσωπούν το 1/20 του καταβεβλημένου μετοχικού κεφαλαίου το Διοικητικό Συμβούλιο υποχρεούται να εγγράψει πρόσθετα θέματα στην ημερήσια διάταξη της Γενικής Συνέλευσης, εφόσον η παραπάνω αίτηση περιέλθει στο Διοικητικό Συμβούλιο τουλάχιστον δέκα πέντε (15) ημέρες πριν από τη Γενική Συνέλευση, ήτοι μέχρι τη 9<sup>η</sup> Ιανουαρίου 2017. Η αίτηση για την εγγραφή πρόσθετων θεμάτων στην ημερήσια διάταξη θα πρέπει να συνοδεύεται από αιτιολόγηση ή από σχέδιο απόφασης προς έγκριση στη Γενική Συνέλευση (κ.ν. 2190/1920, άρθ. 39 παρ. 2). Η αναθεωρημένη ημερήσια διάταξη δημοσιοποιείται με τον ίδιο τρόπο, όπως και η προηγούμενη ημερήσια διάταξη, δεκατρείς (13) ημέρες πριν από την ημερομηνία της Γενικής Συνέλευσης, ήτοι τη 11<sup>η</sup> Ιανουαρίου 2017 και ταυτόχρονα τίθεται στη διάθεση των Μετόχων στην ιστοσελίδα της Εταιρίας, μαζί με την αιτιολόγηση ή το σχέδιο απόφασης που έχει υποβληθεί από τους Μετόχους.

ii. Με αίτηση Μετόχων που εκπροσωπούν το 1/20 του καταβεβλημένου μετοχικού κεφαλαίου, το Διοικητικό Συμβούλιο υποχρεούται να θέσει στη διάθεση των Μετόχων, κατά τα οριζόμενα στο άρθρο 27 παρ. 3 του κ.ν. 2190/20, έξι (6) τουλάχιστον ημέρες πριν από την ημερομηνία της Γενικής Συνέλευσης ήτοι το αργότερο μέχρι την 18<sup>η</sup> Ιανουαρίου 2017, σχέδια αποφάσεων για θέματα που έχουν περιληφθεί στην αρχική ή την αναθεωρημένη ημερήσια διάταξη, εφόσον η σχετική αίτηση περιέλθει στο Διοικητικό Συμβούλιο επτά (7) τουλάχιστον ημέρες πριν από την ημερομηνία της Γενικής Συνέλευσης, ήτοι το αργότερο μέχρι την 17<sup>η</sup> Ιανουαρίου 2017.

iii. Μετά από αίτηση οποιουδήποτε Μετόχου, που υποβάλλεται στην Εταιρία πέντε (5) τουλάχιστον πλήρεις ημέρες πριν από τη Γενική Συνέλευση, ήτοι το αργότερο μέχρι την 18<sup>η</sup> Ιανουαρίου 2017, το Διοικητικό Συμβούλιο υποχρεούται να παρέχει στη Γενική Συνέλευση τις αιτούμενες συγκεκριμένες πληροφορίες για τις υποθέσεις της Εταιρίας, στο μέτρο που αυτές είναι χρήσιμες για την πραγματική εκτίμηση των θεμάτων της ημερήσιας διάταξης. Το Διοικητικό Συμβούλιο μπορεί να απαντήσει ενιαία σε αιτήσεις Μετόχων με το ίδιο περιεχόμενο. Υποχρέωση παροχής πληροφοριών δεν υφίσταται όταν οι σχετικές πληροφορίες διατίθενται ήδη στην ιστοσελίδα της Εταιρίας.

iv. Κατόπιν αίτησης Μετόχων που εκπροσωπούν το 1/5 του καταβεβλημένου μετοχικού κεφαλαίου, η οποία θα πρέπει να υποβληθεί στην Εταιρία πέντε (5) τουλάχιστον πλήρεις ημέρες πριν από τη Γενική Συνέλευση, ήτοι το αργότερο μέχρι την 18<sup>η</sup> Ιανουαρίου 2017, το Διοικητικό Συμβούλιο υποχρεούται να παρέχει στη Γενική Συνέλευση πληροφορίες για την πορεία των εταιρικών υποθέσεων και την περιουσιακή κατάσταση της Εταιρίας.

Σε όλες τις παραπάνω περιπτώσεις άσκησης των δικαιωμάτων τους, οι αιτούντες Μέτοχοι οφείλουν να αποδεικνύουν τη μετοχική τους ιδιότητα και τον αριθμό των μετοχών που κατέχουν κατά την άσκηση του σχετικού δικαιώματος. Η πιστοποίηση της μετοχικής ιδιότητας θα γίνεται με την προσκόμιση σχετικής έγγραφης βεβαίωσης της «Ε.Χ.Α.Ε» ή εναλλακτικά, μέσω της απευθείας ηλεκτρονικής σύνδεσης της Εταιρίας με τα αρχεία της «Ε.Χ.Α.Ε».

**IV. Διαθέσιμα Έγγραφα και πληροφορίες** - Η παρούσα πρόσκληση, τα έγγραφα που πρόκειται να υποβληθούν στη Γενική Συνέλευση, τα σχέδια των αποφάσεων που προτείνονται από το Διοικητικό Συμβούλιο, τα έντυπα αντιπροσώπευσης και οι λοιπές πληροφορίες του άρθρου 27 παρ. 3 του κ.ν. 2190/1920 βρίσκονται αναρτημένα στην ιστοσελίδα της Εταιρίας, [www.krikri.gr](http://www.krikri.gr). Επίσης, οι κ.κ. Μέτοχοι δύνανται να παραλάβουν τα ανωτέρω έγγραφα σε έγχαρτη μορφή από το Τμήμα Εξυπηρέτησης Μετόχων της Εταιρίας (3<sup>ο</sup> χλμ ΕΟ Σερρών – Δράμας, Σέρρες, τηλ.: +30 23210 68300, αρμόδιος κος Σαρμαδάκης Κων/νος).

#### **F.H.L. H. ΚΥΡΙΑΚΙΔΗΣ Α.Β.Ε.Ε.\***

**Έκτακτη Γενική Συνέλευση** στις **03/02/2017**, ημέρα Παρασκευή και ώρα **10:00 π.μ.** στα γραφεία της έδρας της Εταιρίας στο Βιοτεχνικό Πάρκο (ΒΙΟ.ΠΑ.) Προσοτσάνης του Δήμου Προσοτσάνης της Π.Ε. Δράμας, για να συζητήσουν και να λάβουν αποφάσεις στα παρακάτω θέματα ημερήσιας διάταξης:

#### **ΗΜΕΡΗΣΙΑ ΔΙΑΤΑΞΗ**

1. Υποβολή επενδυτικού σχεδίου της Εταιρείας στον αναπτυξιακό νόμο 4399/2016 για το κίνητρο της φορολογικής απαλλαγής και χρηματοδότηση του εν λόγω επενδυτικού σχεδίου με μακροπρόθεσμο δάνειο.

2. Ανακοίνωση αντικατάστασης παραιτηθέντος μη εκτελεστικού μέλους του ΔΣ.

Σε περίπτωση μη επίτευξης της απαιτούμενης εκ του νόμου απαρτίας για την λήψη αποφάσεων επί των θεμάτων ημερήσιας διάταξης, η Α' Επαναληπτική Έκτακτη Γενική Συνέλευση θα συνέλθει την 17η Φεβρουαρίου 2017, ημέρα Παρασκευή και ώρα 10:00 π.μ. στην ως άνω έδρα της Εταιρείας και με τα ίδια θέματα ημερήσιας διάταξης, χωρίς νεότερη πρόσκληση των μετόχων, σύμφωνα με το άρθρο 29 του Ν. 2190/1920, ως ισχύει.

Βάσει της διάταξης του άρθρου 26 παρ. 2β του Ν. 2190/1920, η οποία προστέθηκε με την παρ. 1 του άρθρου 3 του Ν. 3884/2010 (ΦΕΚ Α 168/24.9.2010), η Εταιρεία ενημερώνει τους μετόχους για τα ακόλουθα:

Ι. ΔΙΚΑΙΩΜΑ ΣΥΜΜΕΤΟΧΗΣ ΚΑΙ ΨΗΦΟΥ: Στην Έκτακτη Γενική Συνέλευση δικαιούται να συμμετάσχει όποιος εμφανίζεται ως μέτοχος στα αρχεία του Συστήματος Άυλων Τίτλων (Σ.Α.Τ.), που διαχειρίζεται η εταιρεία «Ελληνικά Χρηματιστήρια Α.Ε.» (Ε.Χ.Α.Ε.), στο οποίο τηρούνται οι κινήσεις αξίες (μετοχές) της Εταιρείας. Η απόδειξη της μετοχικής ιδιότητας γίνεται με την προσκόμιση έγγραφης βεβαίωσης του ως άνω φορέα ή εναλλακτικά με απευθείας ηλεκτρονική σύνδεση της Εταιρείας με τα αρχεία του εν λόγω φορέα. Η ιδιότητα του μετόχου πρέπει να υφίσταται κατά την 29.1.2017 (ημερομηνία καταγραφής) ήτοι κατά την έναρξη της πέμπτης (5ης) ημέρας πριν από την ημέρα συνεδρίασης της Γενικής Συνέλευσης της 3ς Φεβρουαρίου 2017 και η σχετική βεβαίωση ή η ηλεκτρονική πιστοποίηση σχετικά με την μετοχική ιδιότητα πρέπει να περιέλθει στην Εταιρεία το αργότερο την 31.1.2017 ήτοι την τρίτη (3η) ημέρα πριν από την συνεδρίαση της Γενικής Συνέλευσης. Στην τυχόν Α' Επαναληπτική Έκτακτη Γενική Συνέλευση οι μέτοχοι μπορούν να μετάσχουν υπό

τις ίδιες ανωτέρω τυπικές προϋποθέσεις. Η ιδιότητα του μετόχου πρέπει να υφίσταται κατά την 13.2.2017 (ημερομηνία καταγραφής Α' Επαναληπτικής Έκτακτης Γενικής Συνέλευσης) ήτοι κατά την έναρξη της τέταρτης (4ης) ημέρας πριν από την ημέρα συνεδρίασης της Α' Επαναληπτικής Γενικής Συνέλευσης και η σχετική βεβαίωση ή η ηλεκτρονική πιστοποίηση σχετικά με την μετοχική ιδιότητα πρέπει να περιέλθει στην Εταιρεία το αργότερο την 14.2.2017 ήτοι την τρίτη (3η) ημέρα πριν από την συνεδρίαση της Α' Επαναληπτικής Έκτακτης Γενικής Συνέλευσης. Έναντι της Εταιρείας θεωρείται ότι έχει δικαίωμα συμμετοχής και ψήφου στη Γενική Συνέλευση μόνο όποιος φέρει την ιδιότητα του μετόχου κατά την αντίστοιχη ημερομηνία καταγραφής. Σε περίπτωση μη συμμόρφωσης προς τις διατάξεις του άρθρου 28α του 2190/1920, ο εν λόγω μέτοχος μετέχει στη Γενική Συνέλευση μόνο μετά από άδεια της. Σημειώνεται ότι η άσκηση των εν λόγω δικαιωμάτων (συμμετοχής και ψήφου) δεν προϋποθέτει την δέσμευση των μετοχών του δικαιούχου ούτε την τήρηση άλλης ανάλογης διαδικασίας, η οποία περιορίζει την δυνατότητα πώλησης και μεταβίβασης αυτών κατά το χρονικό διάστημα που μεσολαβεί ανάμεσα στην ημερομηνία καταγραφής και στην ημερομηνία της Γενικής Συνέλευσης.

II. ΔΙΚΑΙΩΜΑΤΑ ΜΕΙΟΨΗΦΙΑΣ ΤΩΝ ΜΕΤΟΧΩΝ: (α) Με αίτηση των μετόχων που εκπροσωπούν τον ένα εικοστό (1/20) του καταβεβλημένου μετοχικού κεφαλαίου, το Διοικητικό Συμβούλιο της Εταιρείας υποχρεούται να εγγράψει στην ημερήσια διάταξη της Γενικής Συνέλευσης πρόσθετα θέματα, εάν η σχετική αίτηση περιέλθει στο Διοικητικό Συμβούλιο μέχρι την 19.1.2017 δηλ. δέκα πέντε (15) τουλάχιστον ημέρες πριν από την Γενική Συνέλευση. Η αίτηση για την εγγραφή πρόσθετων θεμάτων στην ημερήσια διάταξη συνοδεύεται από αιτιολόγηση ή από σχέδιο απόφασης προς έγκριση στη Γενική Συνέλευση και η αναθεωρημένη ημερήσια διάταξη δημοσιοποιείται με τον ίδιο τρόπο, όπως η προηγούμενη ημερήσια διάταξη, την 21.1.2017 δηλ. δέκα τρεις (13) ημέρες πριν από την ημερομηνία της Έκτακτης Γενικής Συνέλευσης και ταυτόχρονα τίθεται στη διάθεση των μετόχων στην ιστοσελίδα της Εταιρείας που αναγράφεται κατωτέρω, μαζί με την αιτιολόγηση ή το σχέδιο απόφασης που έχει υποβληθεί από τους μετόχους κατά τα προβλεπόμενα στο άρθρο 27 παρ. 3 του κ.ν. 2190/1920. (β) Με αίτηση μετόχων που εκπροσωπούν το ένα εικοστό (1/20) του καταβεβλημένου μετοχικού κεφαλαίου, το Διοικητικό Συμβούλιο θέτει στη διάθεση των μετόχων, κατά τα οριζόμενα στο άρθρο 27 παρ. 3 του κ.ν. 2190/1920, το αργότερο μέχρι την 28.1.2017, ήτοι έξι (6) τουλάχιστον ημέρες πριν από την ημερομηνία της Γενικής Συνέλευσης, σχέδια αποφάσεων για θέματα που έχουν περιληφθεί στην αρχική ή την αναθεωρημένη ημερήσια διάταξη, αν η σχετική αίτηση περιέλθει στο Διοικητικό Συμβούλιο μέχρι την 27.1.2017, δηλ. επτά (7) ημέρες πριν από την ημερομηνία της Γενικής Συνέλευσης. (γ) Μετά από αίτηση οποιουδήποτε μετόχου που υποβάλλεται στην Εταιρεία μέχρι την 28.1.2017, δηλ. πέντε (5) τουλάχιστον πλήρεις ημέρες πριν από την Γενική Συνέλευση, το Διοικητικό Συμβούλιο υποχρεούται να παρέχει στη Γενική Συνέλευση όλες τις απαιτούμενες συγκεκριμένες πληροφορίες για τις υποθέσεις της Εταιρείας, στο μέτρο που αυτές είναι χρήσιμες για την πραγματική εκτίμηση των θεμάτων της ημερήσιας διάταξης. Το Διοικητικό Συμβούλιο μπορεί να αρνηθεί την παροχή πληροφοριών για αποχρώντα ουσιώδη λόγο, ο οποίος αναγράφεται στα πρακτικά. Το Διοικητικό Συμβούλιο μπορεί να απαντήσει ενιαία σε αιτήσεις μετόχων με το ίδιο περιεχόμενο. Υποχρέωση παροχής πληροφοριών δεν υφίσταται όταν οι σχετικές πληροφορίες διατίθενται ήδη στην ιστοσελίδα της Εταιρείας, ιδίως με την μορφή ερωτήσεων και απαντήσεων. (δ) Μετά από αίτηση μετόχων που εκπροσωπούν τον ένα πέμπτο (1/5) του καταβεβλημένου μετοχικού κεφαλαίου, η οποία υποβάλλεται στην Εταιρεία μέχρι την 28.1.2017, δηλ. πέντε (5) τουλάχιστον πλήρεις ημέρες πριν από την Γενική Συνέλευση, το Διοικητικό Συμβούλιο υποχρεούται να παρέχει στη Γενική Συνέλευση πληροφορίες για την πορεία των εταιρικών υποθέσεων και την περιουσιακή κατάσταση της Εταιρείας. Το Διοικητικό Συμβούλιο μπορεί να αρνηθεί την παροχή των πληροφοριών για αποχρώντα ουσιώδη λόγο, ο οποίος αναγράφεται στα πρακτικά. Αντίστοιχες προθεσμίες για τυχόν άσκηση δικαιωμάτων μειοψηφίας των μετόχων ισχύουν και σε περίπτωση Επαναληπτικών Γενικών Συνελεύσεων. Σε όλες τις ανωτέρω αναφερόμενες περιπτώσεις οι αιτούντες μέτοχοι οφείλουν να αποδεικνύουν τη μετοχική τους ιδιότητα και τον αριθμό των μετοχών που κατέχουν κατά την άσκηση του σχετικού δικαιώματος. Τέτοια απόδειξη αποτελεί και η προσκόμιση βεβαίωσης από τον φορέα στον οποίο τηρούνται οι οικείες κινητές αξίες ή η πιστοποίηση της μετοχικής ιδιότητας με απευθείας ηλεκτρονική σύνδεση φορέα και Εταιρείας.

### III. ΔΙΑΔΙΚΑΣΙΑ ΓΙΑ ΤΗΝ ΑΣΚΗΣΗ ΔΙΚΑΙΩΜΑΤΟΣ ΨΗΦΟΥ ΜΕΣΩ ΑΝΤΙΠΡΟΣΩΠΟΥ.

Ο μέτοχος συμμετέχει στην Γενική Συνέλευση και ψηφίζει είτε αυτοπροσώπως είτε μέσω αντιπροσώπων. Κάθε μέτοχος μπορεί να διορίζει μέχρι τρεις (3) αντιπροσώπους. Νομικά πρόσωπα μετέχουν στην Γενική Συνέλευση ορίζοντας ως εκπροσώπους τους μέχρι τρία (3) φυσικά πρόσωπα. Ωστόσο, αν ο μέτοχος κατέχει μετοχές της Εταιρείας, οι οποίες εμφανίζονται σε περισσότερους του ενός λογαριασμούς αξιών, ο περιορισμός αυτός δεν εμποδίζει τον εν λόγω μέτοχο να ορίζει διαφορετικούς αντιπροσώπους για τις μετοχές που εμφανίζονται στον κάθε λογαριασμό αξιών σε σχέση με τη Γενική Συνέλευση. Αντιπρόσωπος που ενεργεί για περισσότερους μετόχους μπορεί να ψηφίζει διαφορετικά για κάθε μέτοχο. Ο αντιπρόσωπος μετόχου υποχρεούται να γνωστοποιεί στην Εταιρεία, πριν από την έναρξη της συνεδρίασης της Γενικής Συνέλευσης, κάθε συγκεκριμένο γεγονός, το οποίο μπορεί να είναι χρήσιμο στους μετόχους για την αξιολόγηση του κινδύνου να εξυπηρετήσει ο αντιπρόσωπος άλλα συμφέροντα πλην των συμφερόντων του αντιπροσωπευόμενου μετόχου. Μπορεί να προκύπτει σύγκρουση συμφερόντων ιδίως όταν ο αντιπρόσωπος: α) είναι μέτοχος που ασκεί τον έλεγχο της Εταιρείας ή είναι άλλο νομικό πρόσωπο ή οντότητα η οποία ελέγχεται από το μέτοχο αυτόν, β) είναι μέλος του Διοικητικού Συμβουλίου ή της εν γένει διοίκησης της Εταιρείας ή μετόχου που ασκεί τον έλεγχο της Εταιρείας, ή άλλου νομικού προσώπου ή οντότητας που ελέγχεται από μέτοχο ο οποίος ασκεί τον έλεγχο της εταιρείας, γ) είναι υπάλληλος ή ορκωτός ελεγκτής της Εταιρείας ή μετόχου που ασκεί τον έλεγχο της Εταιρείας ή άλλου νομικού προσώπου ή οντότητας που ελέγχεται από μέτοχο, ο οποίος ασκεί τον έλεγχο της Εταιρείας, δ) είναι σύζυγος ή συγγενής πρώτου βαθμού με ένα από τα φυσικά πρόσωπα που αναφέρονται στις ως άνω περιπτώσεις (α) έως (γ). Ο διορισμός και η ανάκληση αντιπροσώπου του μετόχου γίνεται εγγράφως και κοινοποιείται στην Εταιρεία με τον ίδιο τύπο, τουλάχιστον τρεις (3) ημέρες πριν από την ημερομηνία συνεδρίασης της Γενικής Συνέλευσης. Η Εταιρεία έχει καταστήσει διαθέσιμο στην ιστοσελίδα της [www.fhl.gr](http://www.fhl.gr) το έντυπο που χρησιμοποιεί για το διορισμό αντιπροσώπου. Το εν λόγω έντυπο κατατίθεται συμπληρωμένο και υπογεγραμμένο από το μέτοχο στα γραφεία της έδρας της Εταιρείας στο Βιοτεχνικό Πάρκο (ΒΙΟ.ΠΑ) Προσοτσάνης του Δήμου Προσοτσάνης της ΠΕ Δράμας ή αποστέλλεται τηλεομοιοτυπικώς στο fax: 25220 23490 (υπόψη υπεύθυνης εξυπηρέτησης μετόχων: κα. Σίντου Αθανασία) τρεις (3) τουλάχιστον ημέρες πριν από την ημερομηνία της Γενικής Συνέλευσης. Ο δικαιούχος μέτοχος καλείται να μεριμνά για την επιβεβαίωση της επιτυχούς αποστολής του εντύπου διορισμού αντιπροσώπου και της παραλαβής του από την Εταιρεία, καλώντας στο τηλέφωνο: 25220 23560/23514.

IV. ΔΙΑΘΕΣΙΜΑ ΕΓΓΡΑΦΑ - Το πλήρες κείμενο των σχεδίων αποφάσεων και τυχόν εγγράφων που προβλέπονται στο άρθρο 27 παρ. 3 περιπτώσεις γ' και δ' του κ.ν. 2190/1920 θα διατίθεται σε έγχαρτη μορφή στα γραφεία της έδρας της Εταιρείας στο Βιοτεχνικό Πάρκο (ΒΙΟ.ΠΑ) Προσοτσάνης του Δήμου Προσοτσάνης της ΠΕ Δράμας και η Εταιρεία θα το αποστέλλει ταχυδρομικώς και χωρίς χρέωση σε κάθε μέτοχο που θα το ζητήσει.

Ν. ΔΙΑΘΕΣΙΜΕΣ ΠΛΗΡΟΦΟΡΙΕΣ - Οι πληροφορίες του άρθρου 27 παρ. 3 του κ.ν. 2190/1920 θα διατίθενται σε ηλεκτρονική μορφή στην ιστοσελίδα της Εταιρείας [www.fhl.gr](http://www.fhl.gr).

**Ομόλογα Επιχειρήσεων**

Πλήθος Εισηγμένων Ομολογίων	Ονομαστική αξία	Τιμή έκδοσης	Σημερινό επιτόκιο	Ημερ. λήξης	Διάρκεια (έτη)	Σημείωση	Τοκομερίδιο		Μον. Διασπ.	Ομόλογα Επιχειρήσεων	Κατωτ Τιμή	Ανωτ Τιμή	Τιμή κλεισ.	Προηγ. Κλείσιμο-ημέρια	Όγκος	Αξία Συναλλαγών	Τελευταία εντολή			Μεγ έτους	
							Κοινό	Προτιμησιακό									Τιμή	Αγορ./ Πώλ.	Ημερομηνία		λαχ
233,748,933	0.30	0.30	1.00	11/10/2025	9	---	2	---	1	FORTHNET A.E. (Μ.Ο.Δ.)	---	---	---	---	---	---	95.0000	Π	09/11/2016	100.0000	100.0000
40,000,000	1.00	1.00	5.00	04/10/2021	5	---	2	---	1	HOUSEMARKET A.E. (Μη Μετατρέψιμο)	---	---	---	100.5200	09/01/2017	---	100.1000	A	11/01/2017	100.4500	100.5200
1,774,359	13.76	9.77	0.00	21/10/2025	18	---	26	---	1	ΝΗΡΕΥΣ ΙΧΘΥΟΚΑΛΛΙΕΡΓΕΙΕΣ Α.Ε. (Μ.Ο.Δ.)	---	---	---	100.0000	12/07/2016	---	15.0100	A	11/01/2017	100.0000	100.0000
212,237,880	1.00	1.00	6.30	29/07/2020	7	---	14	---	1	MARFIN INVESTMENT GROUP A.E. ΣΕΙΡΑ Β (Μ.Ο.Δ.)	---	---	---	0.8500	23/08/2013	---	5.0000	A	04/10/2016	0.8500	0.8500
163,009,139	1.00	1.00	7.00	29/07/2019	6	---	14	---	1	MARFIN INVESTMENT GROUP A.E. ΣΕΙΡΑ Α (Μ.Ο.Δ.)	---	---	---	1.0000	23/08/2013	---	5.0000	A	04/10/2016	1.0000	1.0000

**Σημειώσεις Εταιρικών Ομολόγων**

Ο Όγκος Συναλλαγών υπολογίζεται ως (Τεμάχια) \* (Ονομαστική Τιμή). Η Αξία Συναλλαγών υπολογίζεται ως (Τεμάχια) \* (Ονομαστική Τιμή) \* (Τιμή %) + (Δεδουλευμένοι Τόκοι).

Οι τιμές συναλλαγών των ομολόγων υπολογίζονται ως ποσοστό επί τοις εκατό (%) της ονομαστικής τους τιμής.

Όλα τα ομόλογα έχουν Ονομαστική Αξία εκπεφρασμένη σε Ευρώ (εκτός εάν σημειώνεται διαφορετικά).



**Ομόλογα Ελληνικού Δημοσίου**

Πλήθος Εισηγμ. Ομολογιών	Ονομ. αξία	Σημερινό επιτόκιο	Υπολογισμός Δεδουλευμένων	Ημερ/νία Λήξης [1]	Διάρκεια (έτη)	Σημείωση	Ημερομηνία Πληρ.	Αξία τρέχοντος	Μον. Διαπρ.	Ομόλογα Ελληνικού Δημοσίου	Κατωτ Τιμή	Ανωτ Τιμή	Τιμή κλεισ.	Προηγ. Κλείσιμο-ημ/νία	Όγκος	Αξία Συναλλαγών	Τελευταία εντολή Αγορ./ Πώλ. Ημερομηνία
1,792,455,803	1.00	3.00	Πργμ/Πργμ	24/02/2023	11	---	24/02	3.00	1	ΟΕΔ-ΣΤΘ-240223-11X-2,000-1,00	---	---	---	10.0000	22/06/2015	---	---
1,771,485,249	1.00	3.00	Πργμ/Πργμ	24/02/2024	12	---	24/02	3.00	1	ΟΕΔ-ΣΤΘ-240224-12X-2,000-1,00	---	---	---	10.0000	22/06/2015	---	---
1,744,316,583	1.00	3.00	Πργμ/Πργμ	24/02/2025	13	---	24/02	3.00	1	ΟΕΔ-ΣΤΘ-240225-13X-2,000-1,00	---	---	---	10.0000	22/06/2015	---	---
1,498,761,836	1.00	3.00	Πργμ/Πργμ	24/02/2026	14	---	24/02	3.00	1	ΟΕΔ-ΣΤΘ-240226-14X-2,000-1,00	---	---	---	10.0000	22/06/2015	---	---
1,469,952,920	1.00	3.00	Πργμ/Πργμ	24/02/2027	15	---	24/02	3.00	1	ΟΕΔ-ΣΤΘ-240227-15X-2,000-1,00	---	---	---	10.0000	22/06/2015	---	---
1,525,434,082	1.00	3.00	Πργμ/Πργμ	24/02/2028	16	---	24/02	3.00	1	ΟΕΔ-ΣΤΘ-240228-16X-2,000-1,00	---	---	---	10.0000	22/06/2015	---	---
1,503,860,546	1.00	3.00	Πργμ/Πργμ	24/02/2029	17	---	24/02	3.00	1	ΟΕΔ-ΣΤΘ-240229-17X-2,000-1,00	---	---	---	10.0000	22/06/2015	---	---
1,435,418,132	1.00	3.00	Πργμ/Πργμ	24/02/2030	18	---	24/02	3.00	1	ΟΕΔ-ΣΤΘ-240230-18X-2,000-1,00	---	---	---	10.0000	22/06/2015	---	---
1,368,045,727	1.00	3.00	Πργμ/Πργμ	24/02/2031	19	---	24/02	3.00	1	ΟΕΔ-ΣΤΘ-240231-19X-2,000-1,00	---	---	---	10.0000	22/06/2015	---	---
1,373,758,194	1.00	3.00	Πργμ/Πργμ	24/02/2032	20	---	24/02	3.00	1	ΟΕΔ-ΣΤΘ-240232-20X-2,000-1,00	---	---	---	10.0000	22/06/2015	---	---
1,452,639,893	1.00	3.00	Πργμ/Πργμ	24/02/2033	21	---	24/02	3.00	1	ΟΕΔ-ΣΤΘ-240233-21X-2,000-1,00	---	---	---	10.0000	22/06/2015	---	---
1,410,344,954	1.00	3.00	Πργμ/Πργμ	24/02/2034	22	---	24/02	3.00	1	ΟΕΔ-ΣΤΘ-240234-22X-2,000-1,00	---	---	---	10.0000	22/06/2015	---	---
1,444,202,190	1.00	3.00	Πργμ/Πργμ	24/02/2035	23	---	24/02	3.00	1	ΟΕΔ-ΣΤΘ-240235-23X-2,000-1,00	---	---	---	10.0000	22/06/2015	---	---
1,505,138,031	1.00	3.00	Πργμ/Πργμ	24/02/2036	24	---	24/02	3.00	1	ΟΕΔ-ΣΤΘ-240236-24X-2,000-1,00	---	---	---	10.0000	22/06/2015	---	---
1,396,254,095	1.00	3.00	Πργμ/Πργμ	24/02/2037	25	---	24/02	3.00	1	ΟΕΔ-ΣΤΘ-240237-25X-2,000-1,00	---	---	---	10.0000	22/06/2015	---	---
1,382,167,704	1.00	3.00	Πργμ/Πργμ	24/02/2038	26	---	24/02	3.00	1	ΟΕΔ-ΣΤΘ-240238-26X-2,000-1,00	---	---	---	10.0000	22/06/2015	---	---
1,337,331,257	1.00	3.00	Πργμ/Πργμ	24/02/2039	27	---	24/02	3.00	1	ΟΕΔ-ΣΤΘ-240239-27X-2,000-1,00	---	---	---	10.0000	22/06/2015	---	---
1,371,908,706	1.00	3.00	Πργμ/Πργμ	24/02/2040	28	---	24/02	3.00	1	ΟΕΔ-ΣΤΘ-240240-28X-2,000-1,00	---	---	---	10.0000	22/06/2015	---	---
1,360,659,778	1.00	3.00	Πργμ/Πργμ	24/02/2041	29	---	24/02	3.00	1	ΟΕΔ-ΣΤΘ-240241-29X-2,000-1,00	---	---	---	10.0000	22/06/2015	---	---
1,432,747,403	1.00	3.00	Πργμ/Πργμ	24/02/2042	30	---	24/02	3.00	1	ΟΕΔ-ΣΤΘ-240242-30X-2,000-1,00	---	---	---	10.0000	22/06/2015	---	---
742,153	1,000.00	0.44	FLR Πργμ/360	10/08/2019	5	---	10/02 - 10/08	---	1	ΟΕΔ-ΚΥΜ-100819-05X-0,934-1.000	---	---	---	---	---	---	---
4,030,827	1,000.00	4.75	Πργμ/Πργμ	17/04/2019	5	---	17/04	4.75	1	ΟΕΔ-ΣΤΘ-170419-05X-4,750-1.000	---	---	---	---	---	---	---
2,089,066	1,000.00	3.38	Πργμ/Πργμ	17/07/2017	3	---	17/07	3.38	1	ΟΕΔ-ΣΤΘ-170717-03X-3,375-1.000	---	---	---	---	---	---	---

**Σημειώσεις Ομολόγων Ελλ. Δημοσίου**

Ο Όγκος Συναλλαγών υπολογίζεται ως (Τεμάχια) \* (Ονομαστική Τιμή). Η Αξία Συναλλαγών υπολογίζεται ως (Τεμάχια) \* (Ονομαστική Τιμή) \* (Τιμή %) + (Δεδουλευμένοι Τόκοι)

Η Αξία του τρέχοντος τοκομεριδίου για τις εκδόσεις Ονομαστικής Αξίας 0,01 ευρώ, αναφέρεται σε Ονομαστική Αξία 100 ευρώ.

FLR (= Floating Interest Rate) Ομόλογο Μεταβλητού Επιτοκίου.

[1] - Η Ημερομηνία Λήξης της τοκοφόρου περιόδου και η Ημερομηνία Πληρωμής του τοκομεριδίου.

**Ημερήσιο Δελτίο Τιμών**

Έτος: 138 Αύξων Αριθμός Συνεδρίασης: 7

Ενότητα 5: Ομόλογα Ελληνικού Δημοσίου Διαπραγματεύσιμα με τη Μέθοδο Εκφώνησης - Αντιφώνησης

Τετάρτη, 11 Ιανουαρίου, 2017

Ομόλογα σε Κυκλοφορία	Νόμισμα / Ελάχιστη διαπραγ.	Ημερομηνία Πληρ.	Αξία τρέχοντος τοκομεριδίου	Σημείωση	Τοκομερίδιο	Μονάδα διαπίσης	Ημερ/νία Έκδοσης	Διάρκεια (έτη)	Σημερινό επιτόκιο	Υ.Δ.Τ σε	Ομόλογα	Τελευταία τιμή προηγ.	Τελευτ. Τιμή	Εκφ. τοις μετρητοίς (€)	Συναλλαγές σε τμχ	Ελάχιστο ζωής	Μέγιστο ζωής		
0	GBP / 10	01/12	0.25	---	60	1	01/12/1928	100	2.5	360	Ε.Κ.Τ.Ε.	---	---	---	---	---	---		
103,746	GBP / 10	01/12	0.25	---	58	1	01/12/1930	98	2.5	360	Ε.Κ.Τ.Ε. σειρά	2.27	05/02/1996	2.27	Π	05/02/1996	---	2.27	2.27

**Νομικών Προσώπων και Εταιρειών σε Συνάλλαγμα και Ευρο**

**Σημειώσεις Ομολόγων Ελλ. Δημοσίου**

Υ.Δ.Τ: Υπολογισμός Δεδουλευμένων Τόκων.

FLR (= Floating Interest Rate) Ομόλογο Μεταβλητού Επιτοκίου.

Η ελάχιστη διαπραγματεύσιμη Ονομαστική Αξία για όλους τους Άυλους Τίτλους του Δημοσίου είναι τα 100 Ευρώ.

(μπαρ-0)

**Πίνακας Μελών Χρηματιστηρίου Αθηνών και Μελών ΕΤ.ΕΚ.**

Επωνυμία	Διεύθυνση	Τηλέφωνο	Φαξ	Αγορά Μετοχών			Αγορά Παραγώγων		Μέλη ΕΤ.ΕΚ.	
				Μέλος Αγοράς	Μέλος εξ Αποστάσεως	Ειδικός Διαπρήτης	Διαπρήτης	Ειδικός Διαπρήτης	Γενικό Εκκαθ/στικό	Άμεσο Εκκαθ/στικό
<b>ALPHA ΤΡΑΠΕΖΑ Α.Ε.</b>									a	
ΛΕΩΦ. ΑΘΗΝΩΝ 103, ΑΘΗΝΑ				+30 2103436820		210-3436270				
ΣΤΑΔΙΟΥ 40, ΑΘΗΝΑ				(210)-3260000		(210)-3264116				
				(210)-3265546		(210)-3265811				
<b>ARGUS STOCKBROKERS LTD</b>					a		a			
ΛΕΩΦΟΡΟΣ ΔΗΜΟΣΘΕΝΗ ΣΕΒΕΡΗ 25, ΛΕΥΚΩΣΙΑ ΚΥΠΡΟΥ				+357 22717000		0035722717070				
<b>ATLANTIC SECURITIES LTD</b>					a					
ΠΡΟΔΡΟΜΟΥ 37, ΛΕΥΚΩΣΙΑ ΚΥΠΡΟΥ				+357 22445400		00357 22661914				
<b>ΑΤΤΙΣΑ BANK ΑΝΩΝΥΜΗ ΤΡΑΠΕΖΙΚΗ ΕΤΑΙΡΕΙΑ</b>									a	
ΑΚΑΔΗΜΙΑΣ 54, ΑΘΗΝΑ				(210)-3390757		(210)-3646090				
ΟΜΗΡΟΥ 23, ΑΘΗΝΑ				(210)-3669000		(210)-3669410				
ΟΜΗΡΟΥ 23, ΑΘΗΝΑ				+30 2103669261		210-3669265				
<b>ΑΧΙΑ VENTURES GROUP LTD</b>					a	a				
ΓΙΑΝΝΟΥ ΚΡΑΝΙΔΙΩΤΗ 10, ΓΡΑΦΕΙΟ 102, ΛΕΥΚΩΣΙΑ ΚΥΠΡΟΥ				+357 22742000		357 22742001				
<b>ΑΧΟΝ ΧΡΗΜΑΤΙΣΤΗΡΙΑΚΗ Α.Ε.Π.Ε.Υ.</b>					a		a			
ΣΤΑΔΙΟΥ 48, ΑΘΗΝΑ				+30 2103363800		210-3243903				
<b>BANK OF AMERICA MERRILL LYNCH</b>					a	a				
KING EDWARD STREET 2, LONDON				+44 20276281000						
<b>ΒΕΤΑ ΧΡΗΜΑΤΙΣΤΗΡΙΑΚΗ Α.Ε.Π.Ε.Υ.</b>					a		a			a
Λ.ΑΛΕΞΑΝΔΡΑΣ & ΒΡΑΪΛΑ 29, ΑΘΗΝΑ				+30 2106478900		210-6410139				
<b>BNP PARIBAS SECURITIES SERVICES S.A.</b>									a	
ΛΑΜΨΑΚΟΥ 2, ΑΘΗΝΑ				+30 2107468500		210-7468579-581				
<b>CAPITAL ΑΧΕΠΕΥ</b>					a		a			
ΜΗΤΡΟΠΟΛΕΩΣ 58, ΑΘΗΝΑ				+30 2103369700		+30 210 3369820				
<b>CFS ΧΡΗΜΑΤΙΣΤΗΡΙΑΚΗ Α.Ε.Π.Ε.Υ.</b>					a					
ΠΑΠΑΡΡΗΓΟΠΟΥΛΟΥ 3, ΑΘΗΝΑ				+30 2103360800		+30 210-3360980				
<b>CITIGROUP GLOBAL MARKETS LIMITED</b>					a	a				
CITIGROUP CENTER, CANADA SQ., CANARY WHARF 1, LONDON				+44 02079864000						
<b>CREDIT SUISSE SECURITIES (EUROPE) LIMITED</b>					a	a				
ONE CABOT SQUARE, LONDON				+44 2078888888						
<b>DELTASTOCK AD</b>										a
MEGAPARK OFFICE BUILDING, OFFICE AREA E, G TSARIGRADSKO SHOSSE 928115051				+35928115049						
<b>DEUTSCHE BANK AG</b>					a	a	a			
GREAT WINCHESTER STREET 1, LONDON				+44 20 754 54209		00441133361437				
<b>ESTINVEST S.A.</b>										a
TH REPUBLICII STREET 9, FOCSANI				+40 237238900		+40 237237471				
<b>EUROBANK EQUITIES Α.Ε.Π.Ε.Υ.</b>					a		a	a		a
ΦΙΛΕΛΛΗΝΩΝ 10 & ΞΕΝΟΦΩΝΤΟΣ 13, ΑΘΗΝΑ				+30 2103720000		210-3720001				
<b>EUROCORP ΧΡΗΜΑΤΙΣΤΗΡΙΑΚΗ Α.Ε.</b>					a		a			a
ΠΛ.ΦΙΛΙΚΗΣ ΕΤΑΙΡΕΙΑΣ 14, ΑΘΗΝΑ				+30 2107263500		210-7263666				
<b>EUROTRUST ΧΡΗΜΑΤΙΣΤΗΡΙΑΚΗ Α.Ε.Π.Ε.Υ.</b>					a					
ΣΕΒΑΣΤΟΥΠΟΛΕΩΣ 113, ΑΘΗΝΑ				+30 2103363100		+30 210-3238334				
<b>EUROXX ΧΡΗΜΑΤΙΣΤΗΡΙΑΚΗ Α.Ε.Π.Ε.Υ.</b>					a		a	a		a
ΠΑΛΛΑΙΟΛΟΓΟΥ 7, ΧΑΛΑΝΔΡΙ				+30 2106879400		210-6879401				
ΠΑΛΛΑΙΟΛΟΓΟΥ 7, ΧΑΛΑΝΔΡΙ				(210)-6879400		(210)-6879401				
<b>GLOBAL CAPITAL SECURITIES &amp; FINANCIAL SERVICES LTD</b>					a	a				
ΛΕΩΦ. ΑΡΧΙΕΠΙΣΚΟΠΟΥ ΜΑΚΑΡΙΟΥ Γ&#039; 50, ΚΤΙΡΙΟ ALPHA HOUSE, 4557 22710710				+357 22710710		357 22339332				
<b>GUARDIAN TRUST ΧΡΗΜΑΤΙΣΤΗΡΙΑΚΗ Α.Ε.Π.Ε.Υ.</b>					a		a			
ΕΡΜΟΥ 31, ΑΘΗΝΑ				+30 2103378700		210-3220498				
<b>HSBC BANK PLC</b>									a	
Λ. ΜΕΣΟΓΕΙΩΝ 109-111, ΑΘΗΝΑ				+30 2106960000		210-6928000				
<b>INDEX ΧΡΗΜΑΤΙΣΤΗΡΙΑΚΗ Α.Ε.Π.Ε.Υ.</b>					a					
ΔΡΑΓΑΤΣΑΝΙΟΥ 6, ΑΘΗΝΑ				+30 2103213920		+30 210-3213216				
<b>INTERFINBROK CORPORATION S.A.</b>										a
STR.CALARASI NR. 1, CONSTANTA				+40 241639071		0241-547829				
<b>ΛΑΙΚΗ FINANCIAL SERVICES LTD</b>						a				
ΛΕΩΦ. ΒΥΡΩΝΟΣ 26, ΛΕΥΚΩΣΙΑ ΚΥΠΡΟΥ				357 22367367		357 22718567				
<b>MAGNA TRUST ΧΡΗΜΑΤΙΣΤΗΡΙΑΚΗ Α.Ε.Π.Ε.Υ.</b>					a					
ΚΑΡΑΓΙΩΡΓΗ ΣΕΡΒΙΑΣ 12-14, ΑΘΗΝΑ				+30 2103800820		210-3220910				
<b>MEGA EQUITY SECURITIES &amp; FINANCIAL SERVICES LTD</b>					a	a	a			
ΛΕΩΦ. ΓΡΙΒΑ ΔΙΓΕΝΗ 42-44, ΛΕΥΚΩΣΙΑ ΚΥΠΡΟΥ				+357 22711711		357 22711811				
<b>MERIT ΧΡΗΜΑΤΙΣΤΗΡΙΑΚΗ Α.Ε.Π.Ε.Υ.</b>					a		a			a
ΓΕΩΡΓΙΟΥ ΣΟΥΡΗ 3, ΑΘΗΝΑ				+30 2103671890		210-3671830				

**Πίνακας Μελών Χρηματιστηρίου Αθηνών και Μελών ΕΤ.ΕΚ.**

Επωνυμία	Διεύθυνση	Τηλέφωνο	Φαξ	Αγορά Μετοχών			Αγορά Παραγώγων		Μέλη ΕΤ.ΕΚ.	
				Μέλος Αγοράς	Μέλος εξ Αποστάσεως	Ειδικός Διαπρήτης	Διαπρήτης	Ειδικός Διαπρήτης	Γενικό Εκκαθ'οριστικό	Άμεσο Εκκαθ'οριστικό
<b>ΝΥΝΤΙΟΥΣ ΧΡΗΜΑΤΙΣΤΗΡΙΑΚΗ Α.Ε.Π.Ε.Υ.</b>				a						
ΔΡΑΓΑΤΣΑΝΙΟΥ 6, ΑΘΗΝΑ				+30 2103350599	+30210-3254846					
<b>ONE PLUS CAPITAL LIMITED</b>				a	a					
75 PRODROMOU AVENUE, ONEWORLD PARKVIEW HOUSE, 3RD FLOOR 30722873760										
<b>PRELIUM Α.Ε.Π.Ε.Υ.</b>				a			a			
ΔΑΒΑΚΗ & ΛΕΩΦ. ΚΗΦΙΣΙΑΣ 1, ΑΘΗΝΑ				+30 2103677000	+30 210-6926403					
<b>PROCHOICE CHRIMATISTIRIAKI LTD</b>				a	a					
ΣΤΥΡΟΥ ΚΥΠΡΙΑΝΟΥ 57, ΛΕΥΚΩΣΙΑ ΚΥΠΡΟΥ				+357-24-661192	+357-24-662464					
<b>SHARELINK SECURITIES &amp; FINANCIAL SERVICES LTD</b>				a	a		a			
ΘΕΟΤΟΚΗ ΜΕΓΑΡΟ ΕΛΛΗΝΑ 6, ΛΕΥΚΩΣΙΑ ΚΥΠΡΟΥ				+357 22554200	+357 22750852					
<b>SOCIETE GENERALE S.A.</b>				a	a		a			
17 COURS VALMY 92987 PUTEAUX - LA DEFENSE, ΠΑΡΙΣΙ				+33 157290504	+33142138697					
<b>SOLIDUS SECURITIES Α.Ε.Π.Ε.Υ.</b>				a			a			a
ΛΟΥΙΖΗΣ ΡΙΑΝΚΟΥΡ 64, ΑΘΗΝΑ				+30 2106900600	210-6985421					
<b>SSIF VIENNA INVESTMENT TRUST S.A.</b>										a
4 SPLAIUL UNIRII, BUILDING B3, BUCHAREST				+40 212074880	004 021 207 48 98					
<b>THE CYPRUS INVESTMENT &amp; SECURITIES CORPORATION LTD</b>				a	a					
ΛΕΩΦ. ΛΕΜΕΣΟΥ 154, ΛΕΥΚΩΣΙΑ ΚΥΠΡΟΥ				+357 22121700	357 22338800					
<b>UBS LIMITED</b>				a	a					
FINSBURY AVENUE 1, LONDON				+44 2075687135						
<b>Α. ΣΑΡΡΗΣ ΧΡΗΜΑΤΙΣΤΗΡΙΑΚΗ Α.Ε.Π.Ε.Υ.</b>				a						
ΔΡΑΓΑΤΣΑΝΙΟΥ 6, ΑΘΗΝΑ				+30 2103367700	210-3312324					
<b>ΑΛΦΑ FINANCE ΔΕΠΕΥ</b>				a		a	a	a		a
ΜΕΡΛΙΝ 5, ΑΘΗΝΑ				+30 2103677400	210-33311193					
<b>ΑΤΛΑΣ ΧΡΗΜΑΤΙΣΤΗΡΙΑΚΗ Α.Ε.Π.Ε.Υ.</b>				a			a			
ΜΙΧΑΛΛΑΚΟΠΟΥΛΟΥ 125 & ΒΕΡΒΑΙΝΩΝ 14-16, ΑΘΗΝΑ				+30 2103363300	210-3238925					
<b>Γ. Α. ΠΕΡΒΑΝΑΣ ΧΡΗΜΑΤΙΣΤΗΡΙΑΚΗ Α.Ε.Π.Ε.Υ.</b>				a						
ΣΟΦΟΚΛΕΟΥΣ 7-9, ΑΘΗΝΑ				+30 2103727200	210-3210-291					
<b>Δ.Α. ΤΣΕΚΟΥΡΑΣ ΧΡΗΜΑΤΙΣΤΗΡΙΑΚΗ Α.Ε.Π.Ε.Υ.</b>				a						
ΣΤΑΔΙΟΥ 33, ΑΘΗΝΑ				+30 2103245100	210-3211997					
<b>ΔΥΝΑΜΙΚΗ ΧΡΗΜΑΤΙΣΤΗΡΙΑΚΗ Α.Ε.Π.Ε.Υ.</b>				a			a			a
ΟΜΗΡΟΥ 8, ΑΘΗΝΑ				+30 2103677700	210-3677777					
<b>ΕΘΝΙΚΗ ΤΡΑΠΕΖΑ ΤΗΣ ΕΛΛΑΔΟΣ Α.Ε.</b>				a			a			a
ΑΙΟΛΟΥ 86, ΑΘΗΝΑ				(210)-3341000	(210)-3228187					
ΑΚΑΔΗΜΙΑΣ 68, ΑΘΗΝΑ				(210)-3328817	(210)-3328678					
<b>ΕΘΝΙΚΗ ΧΡΗΜΑΤΙΣΤΗΡΙΑΚΗ Α.Ε.Π.Ε.Υ.</b>				a		a	a	a		
ΛΕΩΦ. ΚΗΦΙΣΙΑΣ, ΚΤΗΡΙΟ Α 66, ΑΘΗΝΑ				+30 2107720000	+30 210-7720002					
<b>ΕΛΛΗΝΙΚΗ ΤΡΑΠΕΖΑ (ΕΠΕΝΔΥΣΕΙΣ) ΑΤΔ</b>				a	a					
ΛΕΩΦ.ΚΥΡΙΑΚΟΥ ΜΑΤΣΗ 31 - ΤΘ 24747, ΛΕΥΚΩΣΙΑ ΚΥΠΡΟΥ				+357 22500100	357 22500110					
<b>ΕΛΛΗΝΟΑΜΕΡΙΚΑΝΙΚΗ ΧΡΗΜΑΤΙΣΤΗΡΙΑΚΗ Α.Ε.Π.Ε.Υ.</b>				a		a	a			a
ΑΝΔΡΕΑ ΠΑΠΑΝΔΡΕΟΥ 27, ΑΘΗΝΑ				+30 2103311100	+30 210-3215968					
<b>ΕΠΕΝΔΥΤΙΚΗ ΤΡΑΠΕΖΑ ΕΛΛΑΔΟΣ Α.Ε.</b>				a		a	a			a
ΑΙΓΙΑΛΕΙΑΣ & ΠΑΡΑΔΕΙΣΙΟΥ 32, ΜΑΡΟΥΣΙ				+30 2108173111	+30 210-6896325					
<b>ΗΛΙΑΣ ΠΕΤΡΟΠΟΥΛΑΚΗΣ ΧΡΗΜΑΤΙΣΤΗΡΙΑΚΗ Α.Ε.Π.Ε.Υ.</b>				a			a			
ΑΡΙΣΤΕΙΔΟΥ 9, ΑΘΗΝΑ				+30 2103213928	+30 210-3216810					
<b>Ι. Χ. ΜΑΥΡΙΚΗΣ ΧΡΗΜΑΤΙΣΤΗΡΙΑΚΗ Α.Ε.Π.Ε.Υ.</b>				a						
ΣΟΦΟΚΛΕΟΥΣ 5, ΑΘΗΝΑ				+30 2103216730	210-3217767					
<b>ΚΑΠΠΑ ΧΡΗΜΑΤΙΣΤΗΡΙΑΚΗ Α.Ε.Π.Ε.Υ.</b>				a			a			
ΒΑΛΛΩΡΙΤΟΥ 15, ΑΘΗΝΑ				+30 2103678600	+30 210-3641002					
<b>ΚΑΡΑΜΑΝΩΦ ΧΡΗΜΑΤΙΣΤΗΡΙΑΚΗ Α.Ε.Π.Ε.Υ.</b>				a			a			
ΠΛ. ΑΓΙΩΝ ΘΕΟΔΩΡΩΝ 2, ΑΘΗΝΑ				+30 2103212947	+30 210-3217088					
<b>ΚΥΚΛΟΣ ΧΡΗΜΑΤΙΣΤΗΡΙΑΚΗ Α.Ε.Π.Ε.Υ.</b>				a			a			a
ΠΑΝΕΠΙΣΤΗΜΙΟΥ 39, ΑΘΗΝΑ				+30 2103364300	+30 210-3239122					
<b>ΛΕΩΝ ΔΕΠΟΛΑΣ ΧΡΗΜΑΤΙΣΤΗΡΙΑΚΗ Α.Ε.Π.Ε.Υ.</b>				a		a	a			
ΧΡ. ΛΑΔΑ 1, ΑΘΗΝΑ				+30 2103213276	+30 210-3211618					
<b>ΜΙΔΑΣ ΧΡΗΜΑΤΙΣΤΗΡΙΑΚΗ Α.Ε.Π.Ε.Υ.</b>				a		a				
ΣΟΦΟΚΛΕΟΥΣ 5, ΑΘΗΝΑ				+30 2141008800	+30 210-3253205					
<b>Ν. ΧΡΥΣΟΧΟΙΔΗΣ ΧΡΗΜΑΤΙΣΤΗΡΙΑΚΗ Α.Ε.Π.Ε.Υ.</b>				a			a			a
ΣΟΦΟΚΛΕΟΥΣ 7-9, ΑΘΗΝΑ				+30 2103213913	+30 210-3216115					
<b>ΠΑΝΤΕΛΑΚΗΣ ΧΡΗΜΑΤΙΣΤΗΡΙΑΚΗ Α.Ε.Π.Ε.Υ.</b>				a			a			
ΕΘΝΙΚΗΣ ΑΝΤΙΣΤΑΣΕΩΣ Β 57, ΧΑΛΑΝΔΡΙ				+30 2106965000	210-6929550					
<b>ΠΕΙΡΑΙΩΣ Α.Ε.Π.Ε.Υ.</b>				a		a	a	a		a
ΚΟΡΑΗ 5, ΑΘΗΝΑ				+30 2103354100	210-3354170					

**Πίνακας Μελών Χρηματιστηρίου Αθηνών και Μελών ΕΤ.ΕΚ.**

Επωνυμία			Αγορά Μετοχών			Αγορά Παραγώγων		Μέλη ΕΤ.ΕΚ.	
Διεύθυνση	Τηλέφωνο	Φαξ	Μέλος Αγοράς	Μέλος εξ Αποστάσεως	Ειδικός Διαπρήτης	Διαπρήτης	Ειδικός Διαπρήτης	Γενικό Εκκαθιστικό	Άμεσο Εκκαθιστικό
<b>ΠΗΓΑΣΟΣ ΧΡΗΜΑΤΙΣΤΗΡΙΑΚΗ Α.Ε.Π.Ε.Υ.</b>			a			a			
ΒΑΛΛΑΡΙΤΟΥ & ΑΜΕΡΙΚΗΣ 17, ΑΘΗΝΑ	+30 2103670700	+30 210-3670760							
<b>ΣΤ. ΕΜ. ΛΑΥΡΕΝΤΑΚΗΣ ΧΡΗΜΑΤΙΣΤΗΡΙΑΚΗ Α.Ε.Π.Ε.Υ.</b>			a			a			
ΣΟΦΟΚΛΕΟΥΣ 7-9, ΑΘΗΝΑ	+30 2103213336	+30 210-3246572							
<b>ΤΡΑΠΕΖΑ EUROBANK ERGASIAS A.E.</b>								a	
ΟΘΩΝΟΣ 8, ΑΘΗΝΑ	(210)-3337000	(210)-3233866							
ΟΘΩΝΟΣ 8, ΑΘΗΝΑ	+30 2103337000	210-3245916							
ΟΘΩΝΟΣ 8, ΑΘΗΝΑ	(210)-3337969	(210)-3245916							
<b>ΤΡΑΠΕΖΑ ΠΕΙΡΑΙΩΣ Α.Ε.</b>			a			a		a	
ΑΜΕΡΙΚΗΣ 4, ΑΘΗΝΑ	(210)-3335000	(210)-3335079							
	(210)-3335918	(210)-3254207							
ΑΜΕΡΙΚΗΣ 4, ΑΘΗΝΑ	+30 2103335000	210-3335079							

**Πίνακας Μετοχών Υπό Ειδική Διαπραγμάτευση**

Μετοχές	Κατηγορία Διαπραγμάτευσης
Ειδικός Διαπραγματευτής	Έναρξη Ειδικής Διαπραγμάτευσης
<b>FRIGOGLOSS (ΚΟ)</b>	<b>Επιτήρηση</b>
EUROBANK EQUITIES Α.Ε.Π.Ε.Υ.	27/10/2014
<b>ΚΥΠΡΟΥ ΤΡΑΠΕΖΑ (ΚΟ)</b>	<b>Κατάσταση σε Αναστολή</b>
ΕΘΝΙΚΗ ΧΡΗΜΑΤΙΣΤΗΡΙΑΚΗ Α.Ε.Π.Ε.Υ.	22/06/2015
<b>ALPHA BANK (ΚΟ)</b>	<b>Κύρια Αγορά</b>
EUROBANK EQUITIES Α.Ε.Π.Ε.Υ.	24/10/2012
MERIT ΧΡΗΜΑΤΙΣΤΗΡΙΑΚΗ Α.Ε.Π.Ε.Υ.	03/09/2013
ΑΛΦΑ FINANCE ΑΕΠΕΥ	29/02/2016
ΕΘΝΙΚΗ ΧΡΗΜΑΤΙΣΤΗΡΙΑΚΗ Α.Ε.Π.Ε.Υ.	15/01/2013
ΛΕΩΝ ΔΕΠΟΛΑΣ ΧΡΗΜΑΤΙΣΤΗΡΙΑΚΗ Α.Ε.Π.Ε.Υ.	04/01/2016
ΜΙΔΑΣ ΧΡΗΜΑΤΙΣΤΗΡΙΑΚΗ Α.Ε.Π.Ε.Υ.	11/01/2006
ΠΕΙΡΑΙΩΣ Α.Ε.Π.Ε.Υ.	28/05/2013
<b>ΑΤΤΙΚΑ BANK Α.Τ.Ε. (ΚΟ)</b>	<b>Κύρια Αγορά</b>
ΒΕΤΑ ΧΡΗΜΑΤΙΣΤΗΡΙΑΚΗ Α.Ε.Π.Ε.Υ.	02/06/2014
EUROBANK EQUITIES Α.Ε.Π.Ε.Υ.	25/07/2014
EUROXX ΧΡΗΜΑΤΙΣΤΗΡΙΑΚΗ Α.Ε.Π.Ε.Υ.	22/01/2016
<b>BYTE COMPUTER (ΚΟ)</b>	<b>Κύρια Αγορά</b>
MERIT ΧΡΗΜΑΤΙΣΤΗΡΙΑΚΗ Α.Ε.Π.Ε.Υ.	04/08/2013
<b>CENERGY HOLDINGS (ΚΑ)</b>	<b>Κύρια Αγορά</b>
EUROBANK EQUITIES Α.Ε.Π.Ε.Υ.	02/01/2017
ΑΛΦΑ FINANCE ΑΕΠΕΥ	02/01/2017
<b>COCA-COLA HBC AG (ΚΟ)</b>	<b>Κύρια Αγορά</b>
EUROBANK EQUITIES Α.Ε.Π.Ε.Υ.	23/10/2013
ΕΘΝΙΚΗ ΧΡΗΜΑΤΙΣΤΗΡΙΑΚΗ Α.Ε.Π.Ε.Υ.	29/04/2013
ΠΕΙΡΑΙΩΣ Α.Ε.Π.Ε.Υ.	04/05/2015
<b>FOLLI-FOLLIE (ΚΟ)</b>	<b>Κύρια Αγορά</b>
ΕΘΝΙΚΗ ΧΡΗΜΑΤΙΣΤΗΡΙΑΚΗ Α.Ε.Π.Ε.Υ.	17/02/2014
ΠΕΙΡΑΙΩΣ Α.Ε.Π.Ε.Υ.	04/05/2015
<b>FOURLIS ΣΥΜΜΕΤΟΧΩΝ (ΚΟ)</b>	<b>Κύρια Αγορά</b>
EUROBANK EQUITIES Α.Ε.Π.Ε.Υ.	01/12/2016
EUROXX ΧΡΗΜΑΤΙΣΤΗΡΙΑΚΗ Α.Ε.Π.Ε.Υ.	01/12/2016
<b>INTRACOM HOLDINGS (ΚΟ)</b>	<b>Κύρια Αγορά</b>
ΕΛΛΗΝΟΑΜΕΡΙΚΑΝΙΚΗ ΧΡΗΜΑΤΙΣΤΗΡΙΑΚΗ Α.Ε.Π.Ε.Υ.	07/09/2015
<b>J. &amp; P. - ΑΒΑΞ (ΚΟ)</b>	<b>Κύρια Αγορά</b>
EUROBANK EQUITIES Α.Ε.Π.Ε.Υ.	14/12/2015
<b>JUMBO (ΚΟ)</b>	<b>Κύρια Αγορά</b>
ΜΙΔΑΣ ΧΡΗΜΑΤΙΣΤΗΡΙΑΚΗ Α.Ε.Π.Ε.Υ.	27/07/2016
<b>LAMDA DEVELOPMENT(ΚΟ)</b>	<b>Κύρια Αγορά</b>
EUROBANK EQUITIES Α.Ε.Π.Ε.Υ.	08/12/2014
<b>MARFIN INVESTMENT GROUP (ΚΟ)</b>	<b>Κύρια Αγορά</b>
ΕΛΛΗΝΟΑΜΕΡΙΚΑΝΙΚΗ ΧΡΗΜΑΤΙΣΤΗΡΙΑΚΗ Α.Ε.Π.Ε.Υ.	25/07/2014
ΠΕΙΡΑΙΩΣ Α.Ε.Π.Ε.Υ.	02/02/2013
<b>MLS ΠΛΗΡΟΦΟΡΙΚΗ (ΚΟ)</b>	<b>Κύρια Αγορά</b>
ΕΛΛΗΝΟΑΜΕΡΙΚΑΝΙΚΗ ΧΡΗΜΑΤΙΣΤΗΡΙΑΚΗ Α.Ε.Π.Ε.Υ.	07/12/2015
<b>QUALITY &amp; RELIABILITY (ΚΟ)</b>	<b>Κύρια Αγορά</b>
ΒΕΤΑ ΧΡΗΜΑΤΙΣΤΗΡΙΑΚΗ Α.Ε.Π.Ε.Υ.	20/08/2014
<b>VIOHALCO SA/NV (ΚΑ)</b>	<b>Κύρια Αγορά</b>
MERIT ΧΡΗΜΑΤΙΣΤΗΡΙΑΚΗ Α.Ε.Π.Ε.Υ.	17/03/2014
ΑΛΦΑ FINANCE ΑΕΠΕΥ	17/02/2014
<b>ΑΛΟΥΜΥΛ (ΚΟ)</b>	<b>Κύρια Αγορά</b>
ΒΕΤΑ ΧΡΗΜΑΤΙΣΤΗΡΙΑΚΗ Α.Ε.Π.Ε.Υ.	18/07/2013
<b>ΓΕΚ ΤΕΡΝΑ (ΚΟ)</b>	<b>Κύρια Αγορά</b>
ΕΛΛΗΝΟΑΜΕΡΙΚΑΝΙΚΗ ΧΡΗΜΑΤΙΣΤΗΡΙΑΚΗ Α.Ε.Π.Ε.Υ.	07/09/2015
<b>ΔΕΗ (ΚΟ)</b>	<b>Κύρια Αγορά</b>
EUROBANK EQUITIES Α.Ε.Π.Ε.Υ.	23/10/2012
ΑΛΦΑ FINANCE ΑΕΠΕΥ	08/01/2013
ΕΘΝΙΚΗ ΧΡΗΜΑΤΙΣΤΗΡΙΑΚΗ Α.Ε.Π.Ε.Υ.	26/03/2013
ΜΙΔΑΣ ΧΡΗΜΑΤΙΣΤΗΡΙΑΚΗ Α.Ε.Π.Ε.Υ.	04/04/2016
ΠΕΙΡΑΙΩΣ Α.Ε.Π.Ε.Υ.	28/09/2013
<b>ΕΘΝΙΚΗ ΤΡΑΠΕΖΑ (ΚΟ)</b>	<b>Κύρια Αγορά</b>
EUROBANK EQUITIES Α.Ε.Π.Ε.Υ.	24/10/2012
MERIT ΧΡΗΜΑΤΙΣΤΗΡΙΑΚΗ Α.Ε.Π.Ε.Υ.	03/09/2013
ΑΛΦΑ FINANCE ΑΕΠΕΥ	08/01/2013
ΕΘΝΙΚΗ ΧΡΗΜΑΤΙΣΤΗΡΙΑΚΗ Α.Ε.Π.Ε.Υ.	28/02/2013
ΕΛΛΗΝΟΑΜΕΡΙΚΑΝΙΚΗ ΧΡΗΜΑΤΙΣΤΗΡΙΑΚΗ Α.Ε.Π.Ε.Υ.	25/07/2014
ΛΕΩΝ ΔΕΠΟΛΑΣ ΧΡΗΜΑΤΙΣΤΗΡΙΑΚΗ Α.Ε.Π.Ε.Υ.	20/04/2015
ΜΙΔΑΣ ΧΡΗΜΑΤΙΣΤΗΡΙΑΚΗ Α.Ε.Π.Ε.Υ.	07/01/2016
ΠΕΙΡΑΙΩΣ Α.Ε.Π.Ε.Υ.	08/09/2013

**Πίνακας Μετοχών Υπό Ειδική Διαπραγμάτευση**

Μετοχές	Κατηγορία Διαπραγμάτευσης
Ειδικός Διαπραγματευτής	Έναρξη Ειδικής Διαπραγμάτευσης
<b>ΕΛΛΑΚΤΩΡ (ΚΟ)</b>	Κύρια Αγορά
EUROBANK EQUITIES Α.Ε.Π.Ε.Υ.	01/06/2013
ΕΘΝΙΚΗ ΧΡΗΜΑΤΙΣΤΗΡΙΑΚΗ Α.Ε.Π.Ε.Υ.	25/06/2013
<b>ΕΛΛΗΝ. ΧΡΗΜΑΤΙΣΤΗΡΙΑ-Χ.Α. (ΚΟ)</b>	Κύρια Αγορά
EUROBANK EQUITIES Α.Ε.Π.Ε.Υ.	01/06/2013
ΕΘΝΙΚΗ ΧΡΗΜΑΤΙΣΤΗΡΙΑΚΗ Α.Ε.Π.Ε.Υ.	25/06/2013
ΕΛΛΗΝΟΑΜΕΡΙΚΑΝΙΚΗ ΧΡΗΜΑΤΙΣΤΗΡΙΑΚΗ Α.Ε.Π.Ε.Υ.	01/09/2014
ΠΕΙΡΑΙΩΣ Α.Ε.Π.Ε.Υ.	04/05/2015
<b>ΕΛΛΗΝΙΚΑ ΠΕΤΡΕΛΑΙΑ (ΚΟ)</b>	Κύρια Αγορά
ΕΛΛΗΝΟΑΜΕΡΙΚΑΝΙΚΗ ΧΡΗΜΑΤΙΣΤΗΡΙΑΚΗ Α.Ε.Π.Ε.Υ.	14/09/2015
<b>ΕΛΤΟΝ (ΚΟ)</b>	Κύρια Αγορά
ΒΕΤΑ ΧΡΗΜΑΤΙΣΤΗΡΙΑΚΗ Α.Ε.Π.Ε.Υ.	03/09/2013
<b>ΕΥΡΩΣΥΜΒΟΥΛΟΙ (ΚΟ)</b>	Κύρια Αγορά
EUROBANK EQUITIES Α.Ε.Π.Ε.Υ.	22/07/2014
<b>ΙΝΤΡΑΛΟΤ (ΚΟ)</b>	Κύρια Αγορά
ΠΕΙΡΑΙΩΣ Α.Ε.Π.Ε.Υ.	28/09/2013
<b>ΚΑΝΑΚΗΣ Σ. (ΚΟ)</b>	Κύρια Αγορά
ΒΕΤΑ ΧΡΗΜΑΤΙΣΤΗΡΙΑΚΗ Α.Ε.Π.Ε.Υ.	01/10/2013
<b>ΚΛΟΥΚΙΝΑΣ - ΛΑΠΠΑΣ (ΚΟ)</b>	Κύρια Αγορά
ΒΕΤΑ ΧΡΗΜΑΤΙΣΤΗΡΙΑΚΗ Α.Ε.Π.Ε.Υ.	22/09/2014
<b>ΜΟΤΟΡ ΟΪΛ (ΚΟ)</b>	Κύρια Αγορά
EUROBANK EQUITIES Α.Ε.Π.Ε.Υ.	23/10/2012
ΕΘΝΙΚΗ ΧΡΗΜΑΤΙΣΤΗΡΙΑΚΗ Α.Ε.Π.Ε.Υ.	17/02/2014
ΕΛΛΗΝΟΑΜΕΡΙΚΑΝΙΚΗ ΧΡΗΜΑΤΙΣΤΗΡΙΑΚΗ Α.Ε.Π.Ε.Υ.	01/09/2014
ΠΕΙΡΑΙΩΣ Α.Ε.Π.Ε.Υ.	04/05/2015
<b>ΜΥΤΙΛΗΝΑΙΟΣ (ΚΟ)</b>	Κύρια Αγορά
ΕΘΝΙΚΗ ΧΡΗΜΑΤΙΣΤΗΡΙΑΚΗ Α.Ε.Π.Ε.Υ.	25/06/2013
ΠΕΙΡΑΙΩΣ Α.Ε.Π.Ε.Υ.	04/05/2015
<b>ΟΠΑΠ (ΚΟ)</b>	Κύρια Αγορά
EUROBANK EQUITIES Α.Ε.Π.Ε.Υ.	24/10/2012
ΑΛΦΑ FINANCE ΑΕΠΕΥ	08/01/2013
ΕΘΝΙΚΗ ΧΡΗΜΑΤΙΣΤΗΡΙΑΚΗ Α.Ε.Π.Ε.Υ.	15/01/2013
ΕΛΛΗΝΟΑΜΕΡΙΚΑΝΙΚΗ ΧΡΗΜΑΤΙΣΤΗΡΙΑΚΗ Α.Ε.Π.Ε.Υ.	25/07/2014
ΜΙΔΑΣ ΧΡΗΜΑΤΙΣΤΗΡΙΑΚΗ Α.Ε.Π.Ε.Υ.	04/04/2016
ΠΕΙΡΑΙΩΣ Α.Ε.Π.Ε.Υ.	04/05/2015
<b>ΟΤΕ (ΚΟ)</b>	Κύρια Αγορά
EUROBANK EQUITIES Α.Ε.Π.Ε.Υ.	24/10/2012
ΑΛΦΑ FINANCE ΑΕΠΕΥ	08/01/2013
ΕΘΝΙΚΗ ΧΡΗΜΑΤΙΣΤΗΡΙΑΚΗ Α.Ε.Π.Ε.Υ.	01/12/2012
ΕΛΛΗΝΟΑΜΕΡΙΚΑΝΙΚΗ ΧΡΗΜΑΤΙΣΤΗΡΙΑΚΗ Α.Ε.Π.Ε.Υ.	25/07/2014
ΜΙΔΑΣ ΧΡΗΜΑΤΙΣΤΗΡΙΑΚΗ Α.Ε.Π.Ε.Υ.	01/10/2015
ΠΕΙΡΑΙΩΣ Α.Ε.Π.Ε.Υ.	08/09/2013
<b>ΠΑΠΟΥΤΣΑΝΗΣ (ΚΟ)</b>	Κύρια Αγορά
ΒΕΤΑ ΧΡΗΜΑΤΙΣΤΗΡΙΑΚΗ Α.Ε.Π.Ε.Υ.	25/11/2013
<b>ΠΕΙΡΑΙΩΣ ΤΡΑΠΕΖΑ (ΚΟ)</b>	Κύρια Αγορά
EUROBANK EQUITIES Α.Ε.Π.Ε.Υ.	23/10/2012
EUROXX ΧΡΗΜΑΤΙΣΤΗΡΙΑΚΗ Α.Ε.Π.Ε.Υ.	15/02/2016
MERIT ΧΡΗΜΑΤΙΣΤΗΡΙΑΚΗ Α.Ε.Π.Ε.Υ.	16/09/2013
ΕΘΝΙΚΗ ΧΡΗΜΑΤΙΣΤΗΡΙΑΚΗ Α.Ε.Π.Ε.Υ.	02/06/2013
ΕΛΛΗΝΟΑΜΕΡΙΚΑΝΙΚΗ ΧΡΗΜΑΤΙΣΤΗΡΙΑΚΗ Α.Ε.Π.Ε.Υ.	25/07/2014
ΜΙΔΑΣ ΧΡΗΜΑΤΙΣΤΗΡΙΑΚΗ Α.Ε.Π.Ε.Υ.	11/01/2016
ΠΕΙΡΑΙΩΣ Α.Ε.Π.Ε.Υ.	16/02/2013
<b>ΠΕΤΡΟΠΟΥΛΟΣ ΠΕΤΡΟΣ (ΚΟ)</b>	Κύρια Αγορά
ΒΕΤΑ ΧΡΗΜΑΤΙΣΤΗΡΙΑΚΗ Α.Ε.Π.Ε.Υ.	28/05/2013
<b>ΠΛΑΙΣΙΟ COMPUTERS (ΚΟ)</b>	Κύρια Αγορά
ΒΕΤΑ ΧΡΗΜΑΤΙΣΤΗΡΙΑΚΗ Α.Ε.Π.Ε.Υ.	05/05/2014
EUROBANK EQUITIES Α.Ε.Π.Ε.Υ.	02/03/2015
<b>ΣΑΡΑΝΤΗΣ ΓΡ. (ΚΟ)</b>	Κύρια Αγορά
ΒΕΤΑ ΧΡΗΜΑΤΙΣΤΗΡΙΑΚΗ Α.Ε.Π.Ε.Υ.	14/05/2013
EUROBANK EQUITIES Α.Ε.Π.Ε.Υ.	24/10/2016
<b>ΤΙΤΑΝ (ΚΟ)</b>	Κύρια Αγορά
EUROBANK EQUITIES Α.Ε.Π.Ε.Υ.	23/10/2012
ΕΘΝΙΚΗ ΧΡΗΜΑΤΙΣΤΗΡΙΑΚΗ Α.Ε.Π.Ε.Υ.	17/02/2014
ΠΕΙΡΑΙΩΣ Α.Ε.Π.Ε.Υ.	04/05/2015

**Πίνακας Μετοχών Υπό Ειδική Διαπραγμάτευση**

Μετοχές	Κατηγορία Διαπραγμάτευσης
Ειδικός Διαπραγματευτής	Έναρξη Ειδικής Διαπραγμάτευσης
<b>ΤΡΑΠΕΖΑ EUROBANK ERGASIAS (ΚΟ)</b>	<b>Κύρια Αγορά</b>
EUROBANK EQUITIES Α.Ε.Π.Ε.Υ.	01/06/2013
ΑΛΦΑ FINANCE ΑΕΠΕΥ	08/01/2013
ΕΛΛΗΝΟΑΜΕΡΙΚΑΝΙΚΗ ΧΡΗΜΑΤΙΣΤΗΡΙΑΚΗ Α.Ε.Π.Ε.Υ.	25/07/2014
ΜΙΔΑΣ ΧΡΗΜΑΤΙΣΤΗΡΙΑΚΗ Α.Ε.Π.Ε.Υ.	07/01/2016
ΠΕΙΡΑΙΩΣ Α.Ε.Π.Ε.Υ.	28/09/2013
<b>ΥΓΕΙΑ (ΚΟ)</b>	<b>Κύρια Αγορά</b>
ΕΛΛΗΝΟΑΜΕΡΙΚΑΝΙΚΗ ΧΡΗΜΑΤΙΣΤΗΡΙΑΚΗ Α.Ε.Π.Ε.Υ.	18/04/2016



**Γνωστοποιήσεις Συναλλαγών - Κατάλογος Υπόχρεων Προσώπων**

Ημερομηνία Υποβολής [1]	Επωνυμία	Λόγος Υποβολής [2]	Υπόχρεος	Ιδιότητα Υποχρέου	Σχέση με τον Υπόχρεο	Ημερομηνία Συναλλαγής	Αγορά	Όγκος Συναλλαγών	Αξία Συναλλαγών	Φύση Συναλλαγής [3]	Είδος Χρηματικού μέσου	Παρατηρήσεις [4]

**Σημειώσεις Γνωστοποιήσεων Συναλλαγών**

Για περισσότερες πληροφορίες επί των γνωστοποιήσεων συναλλαγών επισκεφτείτε την ιστοσελίδα <http://athexgroup.gr/el/web/guest/companies-info-trade-notifications>

[1] - Η Ημερομηνία Υποβολής αφορά την Ημερομηνία που η Γνωστοποίηση παρελήφθει από το Χ.Α.

[2] - Λόγος Υποβολής: Α: Πρόσωπο που ασκεί Διευθυντικά καθήκοντα, Β: Πρόσωπο που έχει στενό δεσμό με πρόσωπο που ασκεί Διευθυντικά καθήκοντα.

[3] - Φύση Συναλλαγής: Α: Αγορά, Π: Πώληση.

[4] - Παρατηρήσεις: 1 - Λόγω Συμμετοχής σε ΑΜΚ, 2 - Λόγω Εξάσκησης Δικαιώματος Προαίρεσης αγοράς μετοχών που παρέχεται στο προσωπικό, 3 - Λόγω Δωρεάς, 4 - Λόγω Συγχώνευσης ή Διάσπασης κλπ, 5 - Λόγω Μετατροπής ή Ανταλλαγής Ομολογιών, 6 - Ανταλλαγή λόγω Προαιρετικής Δημόσιας Πρότασης.

Υποκείμενη Αγορά				Αγορά Παραγώγων													
Ανωτ Τιμή	Κατωτ Τιμή	Τιμή κλεισ.	Μεταβ.	Μήνας Παράδοσης	Άνοιγμα	Ανωτ Τιμή	Κατωτ Τιμή	Τελ Τιμή	Τιμή κλεισ.	Τελευταία ζήτηση	Τελευταία προσφορά	Τιμή Εκκαθάρισης	Υψηλό ζωής	Χαμηλό ζωής	Πράξεις	Όγκος	Ανοικτές θέσεις
FTSE/X.A. Large Cap				(Μονάδα Διαπραγμάτευσης: 1 Μονάδα Δείκτη x 2€, Χρηματικός Διακανονισμός)													
1,781.50	1,767.13	1,780.84	0.48%	Ιανουάριος 2017	1,775.00	1,783.00	1,770.50	1,778.50	1,778.50	---	---	1,777.00	1,786.00	---	145	428	7,647
				Φεβρουάριος 2017	1,778.00	1,779.50	1,772.00	1,779.00	1,779.00	---	---	1,777.50	1,785.00	---	39	100	388
				Μάρτιος 2017	---	---	---	---	1,778.75	---	---	---	---	---	---	---	---
				Ιούνιος 2017	---	---	---	---	1,787.75	---	---	---	---	---	---	---	---
				Σεπτέμβριος 2017	---	---	---	---	1,796.75	---	---	---	---	---	---	---	---
				Δεκέμβριος 2017	---	---	---	---	1,805.75	---	---	---	---	---	---	---	---

Υποκείμενη Αγορά				Αγορά Παραγώγων													
Ανωτ Τιμή	Κατωτ Τιμή	Τιμή κλεισ.	Μεταβ.	Μήνας Παράδοσης	Άνοιγμα	Ανωτ Τιμή	Κατωτ Τιμή	Τελ Τιμή	Τιμή κλεισ.	Τελευταία ζήτηση	Τελευταία προσφορά	Τιμή Εκκαθάρισης	Υψηλό ζωής	Χαμηλό ζωής	Πράξεις	Όγκος	Ανοικτές θέσεις
<b>ALPHA BANK (ΚΟ)</b>																	
(Μέγεθος Συμβολαίου: 100 Μετοχές, Φυσική Παράδοση)																	
2.01	1.96	2.00	1.01%	Μάρτιος 2017	1.97	2.01	1.97	2.01	2.01	---	---	2.00	2.01	---	61	1,365	19,479
				Ιούνιος 2017	---	---	---	---	2.00	---	---	---	---	---	---	---	---
				Σεπτέμβριος 2017	---	---	---	---	2.01	---	---	---	---	---	---	---	---
				Δεκέμβριος 2017	---	---	---	---	2.02	---	---	---	---	---	---	---	---
<b>COCA-COLA HBC AG (ΚΟ)</b>																	
(Μέγεθος Συμβολαίου: 100 Μετοχές, Φυσική Παράδοση)																	
20.72	20.51	20.65	0.29%	Μάρτιος 2017	---	---	---	---	20.67	---	---	20.66	20.90	---	---	---	111
				Ιούνιος 2017	---	---	---	---	20.77	---	---	---	---	---	---	---	---
				Σεπτέμβριος 2017	---	---	---	---	20.87	---	---	---	---	---	---	---	---
				Δεκέμβριος 2017	---	---	---	---	20.98	---	---	---	---	---	---	---	---
<b>FOLLI-FOLLIE (ΚΟ)</b>																	
(Μέγεθος Συμβολαίου: 100 Μετοχές, Φυσική Παράδοση)																	
19.49	19.05	19.38	1.73%	Μάρτιος 2017	19.41	19.43	19.40	19.40	19.40	---	---	19.17	22.10	---	3	4	362
				Ιούνιος 2017	---	---	---	---	19.22	---	---	---	---	---	---	---	---
				Σεπτέμβριος 2017	---	---	---	---	19.31	---	---	---	---	---	---	---	---
				Δεκέμβριος 2017	---	---	---	---	19.41	---	---	---	---	---	---	---	---
<b>GRIVALIA PROPERTIES (ΚΟ)</b>																	
(Μέγεθος Συμβολαίου: 100 Μετοχές, Φυσική Παράδοση)																	
8.24	7.91	8.13	2.26%	Μάρτιος 2017	8.19	8.19	8.12	8.12	8.12	---	---	8.09	8.19	---	8	8	74
				Ιούνιος 2017	---	---	---	---	8.02	---	---	---	---	---	---	---	---
				Σεπτέμβριος 2017	---	---	---	---	8.06	---	---	---	---	---	---	---	---
				Δεκέμβριος 2017	---	---	---	---	8.10	---	---	---	---	---	---	---	---
<b>JUMBO (ΚΟ)</b>																	
(Μέγεθος Συμβολαίου: 100 Μετοχές, Φυσική Παράδοση)																	
14.68	14.43	14.58	-1.88%	Μάρτιος 2017	14.76	14.76	14.40	14.40	14.40	---	---	14.40	15.11	---	37	116	652
				Ιούνιος 2017	---	---	---	---	14.99	---	---	---	---	---	---	---	---
				Σεπτέμβριος 2017	---	---	---	---	15.06	---	---	---	---	---	---	---	---
				Δεκέμβριος 2017	---	---	---	---	15.14	---	---	---	---	---	---	---	---
<b>MARFIN INVESTMENT GROUP (ΚΟ)</b>																	
(Μέγεθος Συμβολαίου: 100 Μετοχές, Φυσική Παράδοση)																	
0.162	0.157	0.160	1.91%	Μάρτιος 2017	0.158	0.162	0.157	0.161	0.161	---	---	0.160	0.171	---	123	4,357	55,219
				Ιούνιος 2017	---	---	---	---	0.158	---	---	---	---	---	---	---	---
				Σεπτέμβριος 2017	---	---	---	---	0.159	---	---	---	---	---	---	---	---
				Δεκέμβριος 2017	---	---	---	---	0.160	---	---	---	---	---	---	---	---
<b>VIOHALCO SA/NV (ΚΑ)</b>																	
(Μέγεθος Συμβολαίου: 100 Μετοχές, Φυσική Παράδοση)																	
1.45	1.41	1.45	2.84%	Μάρτιος 2017	1.41	1.45	1.41	1.44	1.44	---	---	1.47	1.46	---	15	71	2,860
				Ιούνιος 2017	---	---	---	---	1.42	---	---	---	---	---	---	---	---
				Σεπτέμβριος 2017	---	---	---	---	1.43	---	---	---	---	---	---	---	---
				Δεκέμβριος 2017	---	---	---	---	1.44	---	---	---	---	---	---	---	---
<b>ΓΕΚ ΤΕΡΝΑ (ΚΟ)</b>																	
(Μέγεθος Συμβολαίου: 100 Μετοχές, Φυσική Παράδοση)																	
2.37	2.35	2.37	0.00%	Μάρτιος 2017	2.35	2.36	2.34	2.36	2.36	---	---	2.38	2.42	---	33	249	7,773
				Ιούνιος 2017	---	---	---	---	2.39	---	---	---	---	---	---	---	---
				Σεπτέμβριος 2017	---	---	---	---	2.40	---	---	---	---	---	---	---	---
				Δεκέμβριος 2017	---	---	---	---	2.41	---	---	---	---	---	---	---	---

Υποκείμενη Αγορά				Αγορά Παραγώγων													
Ανωτ Τιμή	Κατωτ Τιμή	Τιμή κλεισ.	Μεταβ.	Μήνας Παράδοσης	Άνοιγμα	Ανωτ Τιμή	Κατωτ Τιμή	Τελ Τιμή	Τιμή κλεισ.	Τελευταία ζήτηση	Τελευταία προσφορά	Τιμή Εκκαθάρισης	Υψηλό ζωής	Χαμηλό ζωής	Πράξεις	Όγκος	Ανοικτές θέσεις
(Μέγεθος Συμβολαίου: 100 Μετοχές, Φυσική Παράδοση)																	
<b>ΔΕΗ (ΚΟ)</b>				Μάρτιος 2017	3.00	3.00	3.00	3.00	3.00	---	---	2.97	3.26	---	12	115	7,904
3.01	2.98	2.98	-0.67%	Ιούνιος 2017	---	---	---	---	3.03	---	---	---	---	---	---	---	---
				Σεπτέμβριος 2017	---	---	---	---	3.04	---	---	---	---	---	---	---	---
				Δεκέμβριος 2017	---	---	---	---	3.06	---	---	---	---	---	---	---	---
(Μέγεθος Συμβολαίου: 100 Μετοχές, Φυσική Παράδοση)																	
<b>ΕΘΝΙΚΗ ΤΡΑΠΕΖΑ (ΚΟ)</b>				Μάρτιος 2017	0.255	0.261	0.252	0.261	0.261	---	---	0.257	0.273	---	130	7,956	84,240
0.260	0.251	0.260	2.77%	Ιούνιος 2017	---	---	---	---	0.255	---	---	---	---	---	---	---	---
				Σεπτέμβριος 2017	---	---	---	---	0.256	---	---	---	---	---	---	---	---
				Δεκέμβριος 2017	---	---	---	---	0.258	---	---	---	---	---	---	---	---
(Μέγεθος Συμβολαίου: 100 Μετοχές, Φυσική Παράδοση)																	
<b>ΕΛΛΑΚΤΩΡ (ΚΟ)</b>				Μάρτιος 2017	1.21	1.21	1.21	1.21	1.21	---	---	1.21	1.25	---	2	10	3,616
1.21	1.19	1.20	0.84%	Ιούνιος 2017	---	---	---	---	1.20	---	---	---	---	---	---	---	---
				Σεπτέμβριος 2017	---	---	---	---	1.21	---	---	---	---	---	---	---	---
				Δεκέμβριος 2017	---	---	---	---	1.21	---	---	---	---	---	---	---	---
(Μέγεθος Συμβολαίου: 100 Μετοχές, Φυσική Παράδοση)																	
<b>ΕΛΛΗΝ. ΧΡΗΜΑΤΙΣΤΗΡΙΑ Χ.Α. (ΚΟ)</b>				Μάρτιος 2017	4.90	4.90	4.90	4.90	4.90	---	---	4.90	4.94	---	2	4	305
4.90	4.85	4.89	0.00%	Ιούνιος 2017	---	---	---	---	4.93	---	---	---	---	---	---	---	---
				Σεπτέμβριος 2017	---	---	---	---	4.96	---	---	---	---	---	---	---	---
				Δεκέμβριος 2017	---	---	---	---	4.98	---	---	---	---	---	---	---	---
(Μέγεθος Συμβολαίου: 100 Μετοχές, Φυσική Παράδοση)																	
<b>ΕΛΛΗΝΙΚΑ ΠΕΤΡΕΛΑΙΑ (ΚΟ)</b>				Μάρτιος 2017	4.46	4.54	4.45	4.49	4.49	---	---	4.51	4.57	---	27	76	3,941
4.53	4.45	4.50	1.12%	Ιούνιος 2017	---	---	---	---	4.49	---	---	4.43	---	---	---	---	---
				Σεπτέμβριος 2017	---	---	---	---	4.51	---	---	---	---	---	---	---	---
				Δεκέμβριος 2017	---	---	---	---	4.53	---	---	---	---	---	---	---	---
(Μέγεθος Συμβολαίου: 100 Μετοχές, Φυσική Παράδοση)																	
<b>ΕΥΔΑΠ (ΚΟ)</b>				Μάρτιος 2017	---	---	---	---	5.54	---	---	4.97	5.57	---	---	---	72
5.48	5.41	5.45	-1.27%	Ιούνιος 2017	---	---	---	---	5.57	---	---	---	---	---	---	---	---
				Σεπτέμβριος 2017	---	---	---	---	5.60	---	---	---	---	---	---	---	---
				Δεκέμβριος 2017	---	---	---	---	5.62	---	---	---	---	---	---	---	---
(Μέγεθος Συμβολαίου: 100 Μετοχές, Φυσική Παράδοση)																	
<b>ΙΝΤΡΑΛΟΤ (ΚΟ)</b>				Μάρτιος 2017	1.12	1.15	1.12	1.13	1.13	---	---	1.14	1.16	---	7	23	1,248
1.14	1.11	1.12	0.00%	Ιούνιος 2017	---	---	---	---	1.13	---	---	---	---	---	---	---	---
				Σεπτέμβριος 2017	---	---	---	---	1.14	---	---	---	---	---	---	---	---
				Δεκέμβριος 2017	---	---	---	---	1.14	---	---	---	---	---	---	---	---
(Μέγεθος Συμβολαίου: 100 Μετοχές, Φυσική Παράδοση)																	
<b>ΜΕΤΚΑ (ΚΟ)</b>				Μάρτιος 2017	---	---	---	---	6.53	---	---	6.56	7.65	---	---	---	347
6.53	6.44	6.50	-0.15%	Ιούνιος 2017	---	---	---	---	6.57	---	---	---	---	---	---	---	---
				Σεπτέμβριος 2017	---	---	---	---	6.60	---	---	---	---	---	---	---	---
				Δεκέμβριος 2017	---	---	---	---	6.63	---	---	---	---	---	---	---	---

Υποκείμενη Αγορά				Αγορά Παραγώγων													
Ανωτ Τιμή	Κατωτ Τιμή	Τιμή κλεισ.	Μεταβ.	Μήνας Παράδοσης	Άνοιγμα	Ανωτ Τιμή	Κατωτ Τιμή	Τελ Τιμή	Τιμή κλεισ.	Τελευταία ζήτηση	Τελευταία προσφορά	Τιμή Εκκαθάρισης	Υψηλό ζωής	Χαμηλό ζωής	Πράξεις	Όγκος	Ανοικτές θέσεις
(Μέγεθος Συμβολαίου: 100 Μετοχές, Φυσική Παράδοση)																	
<b>ΜΟΤΟΡ ΟΪΛ (ΚΟ)</b>				Μάρτιος 2017	13.82	13.82	13.45	13.45	13.45	---	---	13.13	13.90	---	7	9	104
13.89	13.43	13.43	-2.75%	Ιούνιος 2017	---	---	---	---	13.93	---	---	---	---	---	---	---	---
				Σεπτέμβριος 2017	---	---	---	---	14.00	---	---	---	---	---	---	---	---
				Δεκέμβριος 2017	---	---	---	---	14.07	---	---	---	---	---	---	---	---
(Μέγεθος Συμβολαίου: 100 Μετοχές, Φυσική Παράδοση)																	
<b>ΜΥΤΙΛΗΝΑΙΟΣ (ΚΟ)</b>				Μάρτιος 2017	6.30	6.32	6.27	6.32	6.32	---	---	6.33	6.56	---	22	121	4.860
6.32	6.26	6.32	0.32%	Ιούνιος 2017	---	---	---	---	6.35	---	---	---	---	---	---	---	---
				Σεπτέμβριος 2017	---	---	---	---	6.39	---	---	---	---	---	---	---	---
				Δεκέμβριος 2017	---	---	---	---	6.42	---	---	---	---	---	---	---	---
(Μέγεθος Συμβολαίου: 100 Μετοχές, Φυσική Παράδοση)																	
<b>ΟΛΠ (ΚΟ)</b>				Μάρτιος 2017	---	---	---	---	13.35	---	---	13.48	13.65	---	---	---	619
13.37	13.21	13.34	0.30%	Ιούνιος 2017	---	---	---	---	13.42	---	---	---	---	---	---	---	---
				Σεπτέμβριος 2017	---	---	---	---	13.48	---	---	---	---	---	---	---	---
				Δεκέμβριος 2017	---	---	---	---	13.55	---	---	---	---	---	---	---	---
(Μέγεθος Συμβολαίου: 100 Μετοχές, Φυσική Παράδοση)																	
<b>ΟΠΑΠ (ΚΟ)</b>				Μάρτιος 2017	8.66	8.79	8.59	8.79	8.79	---	---	8.76	8.81	---	63	281	2.271
8.80	8.60	8.80	0.57%	Ιούνιος 2017	---	---	---	---	8.83	---	---	8.43	---	---	---	---	---
				Σεπτέμβριος 2017	---	---	---	---	8.87	---	---	---	---	---	---	---	---
				Δεκέμβριος 2017	---	---	---	---	8.91	---	---	---	---	---	---	---	---
(Μέγεθος Συμβολαίου: 100 Μετοχές, Φυσική Παράδοση)																	
<b>ΟΤΕ (ΚΟ)</b>				Μάρτιος 2017	9.11	9.13	9.04	9.04	9.04	---	---	9.08	9.69	---	28	127	4.493
9.11	9.03	9.03	-0.33%	Ιούνιος 2017	---	---	---	---	9.14	---	---	---	---	---	---	---	---
				Σεπτέμβριος 2017	---	---	---	---	9.18	---	---	---	---	---	---	---	---
				Δεκέμβριος 2017	---	---	---	---	9.23	---	---	---	---	---	---	---	---
(Μέγεθος Συμβολαίου: 100 Μετοχές, Φυσική Παράδοση)																	
<b>ΠΕΙΡΑΙΩΣ ΤΡΑΠΕΖΑ (ΚΟ)</b>				Μάρτιος 2017	0.219	0.226	0.218	0.226	0.226	---	---	0.223	0.242	---	134	7.389	83.200
0.225	0.218	0.225	2.74%	Ιούνιος 2017	---	---	---	---	0.221	---	---	---	---	---	---	---	---
				Σεπτέμβριος 2017	---	---	---	---	0.222	---	---	---	---	---	---	---	---
				Δεκέμβριος 2017	---	---	---	---	0.223	---	---	---	---	---	---	---	---
(Μέγεθος Συμβολαίου: 100 Μετοχές, Φυσική Παράδοση)																	
<b>ΤΕΡΝΑ ΕΝΕΡΓΕΙΑΚΗ (ΚΟ)</b>				Μάρτιος 2017	---	---	---	---	2.89	---	---	2.89	2.91	---	---	---	1.270
2.89	2.86	2.89	0.35%	Ιούνιος 2017	---	---	---	---	2.91	---	---	---	---	---	---	---	---
				Σεπτέμβριος 2017	---	---	---	---	2.92	---	---	---	---	---	---	---	---
				Δεκέμβριος 2017	---	---	---	---	2.93	---	---	---	---	---	---	---	---
(Μέγεθος Συμβολαίου: 100 Μετοχές, Φυσική Παράδοση)																	
<b>ΤΙΤΑΝ (ΚΟ)</b>				Μάρτιος 2017	21.80	21.80	21.60	21.79	21.79	---	---	21.32	22.40	---	11	14	87
21.96	21.53	21.63	-1.68%	Ιούνιος 2017	---	---	---	---	22.19	---	---	---	---	---	---	---	---
				Σεπτέμβριος 2017	---	---	---	---	22.30	---	---	---	---	---	---	---	---
				Δεκέμβριος 2017	---	---	---	---	22.41	---	---	---	---	---	---	---	---

Υποκείμενη Αγορά				Αγορά Παραγώγων											Ανοικτές θέσεις		
Ανωτ Τιμή	Κατωτ Τιμή	Τιμή κλεισ.	Μεταβ.	Μήνας Παράδοσης	Άνοιγμα	Ανωτ Τιμή	Κατωτ Τιμή	Τελ Τιμή	Τιμή κλεισ.	Τελευταία ζήτηση	Τελευταία προσφορά	Τιμή Εκκαθάρισης	Υψηλό ζωής	Χαμηλό ζωής	Πρόξεις	Όγκος	Ανοικτές θέσεις
<b>ΤΡΑΠΕΖΑ EUROBANK ERGASIAS (ΚΟ)</b>																	
0.684	0.658	0.684	3.01%	Μάρτιος 2017	0.662	0.689	0.660	0.684	0.684	---	---	0.679	0.764	---	201	4,642	47,153
				Ιούνιος 2017	---	---	---	---	0.670	---	---	---	---	---	---	---	---
				Σεπτέμβριος 2017	---	---	---	---	0.673	---	---	---	---	---	---	---	---
				Δεκέμβριος 2017	---	---	---	---	0.677	---	---	---	---	---	---	---	---

(Μέγεθος Συμβολαίου: 100 Μετοχές, Φυσική Παράδοση)

FTSE/X.A. Large Cap

(Μονάδα Διαπραγμάτευσης: 1 Μονάδα Δείκτη x 2€ - Τρόπος Εξάσκησης: Ευρωπαϊκός Χρηματικός Διακανονισμός)

Τιμή Εξάσκησης	Δικαιώματα Αγοράς														Δικαιώματα Πώλησης														Τιμή Εξάσκησης							
	Ιανουάριος 2017							Φεβρουάριος 2017							Λοιποί Μήνες		Ιανουάριος 2017							Φεβρουάριος 2017							Λοιποί Μήνες					
	Ανοιγμα	Ανιγτ Τιμή	Κατωτ Τιμή	Τελ Τιμή	Τιμή κλεισ.	Όγκος	Ανοικτές θέσεις	Ανοιγμα	Ανιγτ Τιμή	Κατωτ Τιμή	Τελ Τιμή	Τιμή κλεισ.	Όγκος	Ανοικτές θέσεις	Όγκος	Ανοικτές θέσεις	Ανοιγμα	Ανιγτ Τιμή	Κατωτ Τιμή	Τελ Τιμή	Τιμή κλεισ.	Όγκος	Ανοικτές θέσεις	Ανοιγμα	Ανιγτ Τιμή	Κατωτ Τιμή	Τελ Τιμή	Τιμή κλεισ.		Όγκος	Ανοικτές θέσεις	Όγκος	Ανοικτές θέσεις			
1,200	-	-	-	-	-	-	-	-	-	-	-	-	-	-	-	-	-	-	-	-	-	-	-	-	-	-	-	-	-	-	-	-	-	1,200		
1,250	-	-	-	-	-	-	-	-	-	-	-	-	-	-	-	-	-	-	-	-	-	-	-	-	-	-	-	-	-	-	-	-	-	1,250		
1,275	-	-	-	-	-	-	-	-	-	-	-	-	-	-	-	-	-	-	-	-	-	-	-	-	-	-	-	-	-	-	-	-	-	1,275		
1,300	-	-	-	-	-	-	-	-	-	-	-	-	-	-	-	-	-	-	-	-	-	-	-	-	-	-	-	-	-	-	-	-	-	1,300		
1,325	-	-	-	-	-	-	-	-	-	-	-	-	-	-	-	-	-	-	-	-	-	-	-	-	-	-	-	-	-	-	-	-	-	1,325		
1,350	-	-	-	-	-	-	-	-	-	-	-	-	-	-	-	-	-	-	-	-	-	-	-	-	-	-	-	-	-	-	-	-	-	1,350		
1,375	0.00	0.00	0.00	-	395.00	-	-	-	-	-	-	-	-	-	-	-	0.00	0.00	0.00	-	0.01	-	-	-	-	-	-	-	-	-	-	-	-	1,375		
1,400	0.00	0.00	0.00	-	370.00	-	-	-	-	-	-	-	-	-	-	-	0.00	0.00	0.00	-	0.02	-	-	-	-	-	-	-	-	-	-	-	-	1,400		
1,425	0.00	0.00	0.00	-	345.00	-	-	-	-	-	-	-	-	-	-	-	0.00	0.00	0.00	-	0.01	-	-	-	-	-	-	-	-	-	-	-	-	1,425		
1,450	0.00	0.00	0.00	-	320.00	-	2	-	-	-	-	-	-	-	-	-	0.00	0.00	0.00	-	0.02	-	-	-	-	-	-	-	-	-	-	-	-	1,450		
1,475	0.00	0.00	0.00	-	295.00	-	4	-	-	-	-	-	-	-	-	-	0.00	0.00	0.00	-	0.01	-	-	-	-	-	-	-	-	-	-	-	-	1,475		
1,500	0.00	0.00	0.00	-	270.00	-	-	0.00	0.00	0.00	-	271.00	-	-	-	-	0.00	0.00	0.00	-	0.01	-	-	0.00	0.00	0.00	-	0.12	-	-	-	-	-	1,500		
1,525	0.00	0.00	0.00	-	245.00	-	-	0.00	0.00	0.00	-	246.00	-	-	-	-	0.00	0.00	0.00	-	0.05	-	-	0.00	0.00	0.00	-	0.27	-	-	-	-	-	1,525		
1,550	0.00	0.00	0.00	-	220.00	-	9	0.00	0.00	0.00	-	221.00	-	-	-	-	0.00	0.00	0.00	-	0.01	-	10	0.00	0.00	0.00	-	0.59	-	-	-	-	-	1,550		
1,575	0.00	0.00	0.00	-	195.00	-	-	0.00	0.00	0.00	-	197.00	-	-	-	-	0.00	0.00	0.00	-	0.01	-	10	0.00	0.00	0.00	-	1.20	-	-	-	-	-	1,575		
1,600	0.00	0.00	0.00	-	170.00	-	20	0.00	0.00	0.00	-	173.00	-	-	-	-	0.00	0.00	0.00	-	0.02	-	510	0.00	0.00	0.00	-	2.30	-	17	-	-	-	1,600		
1,625	0.00	0.00	0.00	-	145.00	-	3	0.00	0.00	0.00	-	150.00	-	-	-	-	0.00	0.00	0.00	-	0.08	-	143	0.00	0.00	0.00	-	4.00	-	-	-	-	-	1,625		
1,650	0.00	0.00	0.00	-	121.00	-	7	0.00	0.00	0.00	-	128.00	-	-	-	-	0.00	0.00	0.00	-	0.32	-	183	0.00	0.00	0.00	-	6.80	-	100	-	-	-	1,650		
1,675	0.00	0.00	0.00	-	96.50	-	3	0.00	0.00	0.00	-	107.00	-	-	-	-	0.00	0.00	0.00	-	1.10	-	94	0.00	0.00	0.00	-	10.75	-	43	-	-	-	1,675		
1,700	0.00	0.00	0.00	-	73.00	-	73	0.00	0.00	0.00	-	87.50	-	30	-	-	0.00	0.00	0.00	-	3.00	-	148	0.00	0.00	0.00	-	16.50	-	21	-	-	-	1,700		
1,725	58.00	58.00	58.00	58.00	58.00	1	15	0.00	0.00	0.00	-	70.00	-	60	-	-	58.00	58.00	0.00	-	7.00	-	47	23.75	23.75	22.25	22.50	22.50	60	40	-	-	-	1,725		
1,750	38.00	38.00	38.00	38.00	38.00	5	266	0.00	0.00	0.00	-	55.00	-	203	-	-	38.00	38.00	0.00	-	14.25	-	119	33.50	33.50	31.00	31.50	31.50	120	100	-	-	-	1,750		
1,775	21.75	22.75	21.25	22.75	22.75	11	110	0.00	0.00	0.00	-	42.00	-	60	-	-	21.75	22.75	20.00	20.00	20.00	5	15	0.00	0.00	0.00	-	46.00	-	-	-	-	-	1,775		
1,800	11.50	13.00	11.50	13.00	13.00	11	136	33.00	34.50	32.00	33.00	33.00	127	127	-	-	11.50	13.00	0.00	-	41.25	-	9	0.00	0.00	0.00	-	60.00	-	2	-	-	-	1,800		
1,825	6.70	6.70	5.20	5.20	5.20	5	210	22.50	22.50	22.50	22.50	22.50	3	6	-	-	6.70	6.70	0.00	-	60.50	-	-	0.00	0.00	0.00	-	76.50	-	-	-	-	-	1,825		
1,850	0.00	0.00	0.00	-	2.50	-	40	0.00	0.00	0.00	-	16.00	-	20	-	-	0.00	0.00	0.00	-	82.00	-	-	0.00	0.00	0.00	-	95.00	-	-	-	-	-	1,850		
1,875	0.00	0.00	0.00	-	0.96	-	-	0.00	0.00	0.00	-	11.00	-	-	-	-	0.00	0.00	0.00	-	106.00	-	-	0.00	0.00	0.00	-	115.00	-	-	-	-	-	1,875		
1,900	0.00	0.00	0.00	-	0.33	-	-	0.00	0.00	0.00	-	7.40	-	-	-	-	0.00	0.00	0.00	-	130.00	-	-	0.00	0.00	0.00	-	136.00	-	-	-	-	-	1,900		
1,950	-	-	-	-	-	-	-	-	-	-	-	-	-	-	-	-	-	-	-	-	-	-	-	-	-	-	-	-	-	-	-	-	-	1,950		
2,000	-	-	-	-	-	-	-	-	-	-	-	-	-	-	-	-	-	-	-	-	-	-	-	-	-	-	-	-	-	-	-	-	-	2,000		
2,050	-	-	-	-	-	-	-	-	-	-	-	-	-	-	-	-	-	-	-	-	-	-	-	-	-	-	-	-	-	-	-	-	-	-	2,050	
2,100	-	-	-	-	-	-	-	-	-	-	-	-	-	-	-	-	-	-	-	-	-	-	-	-	-	-	-	-	-	-	-	-	-	-	2,100	
<b>Σύνολο:</b>							33	898							130	506	0	37							5	1,288							180	323	0	0
<b>Αριθμός Πράξεων:</b>							16								14		0								1								10		0	

ALPHA BANK (ΚΟ)

(Μέγεθος Συμβολαίου: 100 Μετοχές, Τρόπος Εξάσκησης: Αμερικάνικος, Φυσική Παράδοση)

Τιμή Εξάσκησης	Δικαιώματα Αγοράς													Δικαιώματα Πώλησης																			
	Ιανουάριος 2017						Φεβρουάριος 2017						Λοιποί Μήνες		Ιανουάριος 2017						Φεβρουάριος 2017						Λοιποί Μήνες		Τιμή Εξάσκησης				
	Άνοιγμα	Ανιγτ Τιμή	Καπιτ Τιμή	Τελ Τιμή	Τιμή κλεισ.	Όγκος	Ανοικτές θέσεις	Άνοιγμα	Ανιγτ Τιμή	Καπιτ Τιμή	Τελ Τιμή	Τιμή κλεισ.	Όγκος	Ανοικτές θέσεις	Όγκος	Ανοικτές θέσεις	Άνοιγμα	Ανιγτ Τιμή	Καπιτ Τιμή	Τελ Τιμή	Τιμή κλεισ.	Όγκος	Ανοικτές θέσεις	Όγκος	Ανοικτές θέσεις	Όγκος	Ανοικτές θέσεις						
0.950						-	-							-	-																		
1.000	0.000	0.000	0.000		0.981	-	-							-	-																		0.010
1.100	0.000	0.000	0.000		0.881	-	-							-	-																		0.011
1.200	0.000	0.000	0.000		0.781	-	-	0.000	0.000	0.000			0.783	-	-					0.000	0.000	0.000			0.001	-	-					0.012	
1.300	0.000	0.000	0.000		0.681	-	-	0.000	0.000	0.000			0.683	-	-					0.000	0.000	0.000			0.001	-	-					0.013	
1.400	0.000	0.000	0.000		0.581	-	-	0.000	0.000	0.000			0.583	-	-					0.000	0.000	0.000			0.001	-	-					0.014	
1.500	0.000	0.000	0.000		0.481	-	-	0.000	0.000	0.000			0.485	-	-					0.000	0.000	0.000			0.002	-	-					0.015	
1.600	0.000	0.000	0.000		0.381	-	-	0.000	0.000	0.000			0.389	-	-					0.000	0.000	0.000			0.006	-	-					0.016	
1.700	0.000	0.000	0.000		0.283	-	-	0.000	0.000	0.000			0.299	-	-					0.000	0.000	0.000			0.016	-	-					0.017	
1.800	0.000	0.000	0.000		0.191	-	-	0.000	0.000	0.000			0.220	-	-					0.000	0.000	0.000			0.036	-	-					0.018	
1.900	0.000	0.000	0.000		0.114	-	-	0.000	0.000	0.000			0.152	-	-					0.000	0.000	0.000			0.069	-	-					0.019	
2.000	0.000	0.000	0.000		0.059	-	-	0.000	0.000	0.000			0.101	-	-					0.000	0.000	0.000			0.117	-	-					0.020	
2.200	0.000	0.000	0.000		0.009	-	-	0.000	0.000	0.000			0.037	-	-					0.000	0.000	0.000			0.253	-	-					0.022	
2.400	0.000	0.000	0.000		0.001	-	-	0.000	0.000	0.000			0.011	-	-					0.000	0.000	0.000			0.428	-	-					0.024	
2.600	0.000	0.000	0.000		0.001	-	-	0.000	0.000	0.000			0.003	-	-					0.000	0.000	0.000			0.621	-	-					0.026	
2.800	0.000	0.000	0.000		0.001	-	-	0.000	0.000	0.000			0.001	-	-					0.000	0.000	0.000			0.820	-	-					0.028	
3.000	0.000	0.000	0.000		0.001	-	-	0.000	0.000	0.000			0.001	-	-					0.000	0.000	0.000			1.02	-	-					0.030	
3.200						-	-							-	-											-	-					0.032	
3.400						-	-							-	-											-	-					0.034	
3.600						-	-							-	-											-	-					0.036	
<b>Σύνολο:</b>						<b>0</b>	<b>0</b>						<b>0</b>	<b>0</b>	<b>0</b>	<b>0</b>									<b>0</b>	<b>50</b>				<b>0</b>	<b>0</b>	<b>0</b>	<b>0</b>
<b>Αριθμός Πράξεων:</b>						<b>0</b>							<b>0</b>		<b>0</b>										<b>0.00</b>				<b>0</b>		<b>0</b>		



ΔΕΗ (ΚΟ)

(Μέγεθος Συμβολαίου: 100 Μετοχές, Τρόπος Εξάσκησης: Αμερικάνικος, Φυσική Παράδοση)

Τιμή Εξάσκησης	Δικαιώματα Αγοράς													Δικαιώματα Πώλησης											Τιμή Εξάσκησης				
	Ιανουάριος 2017						Φεβρουάριος 2017						Λοιποί Μήνες		Ιανουάριος 2017						Φεβρουάριος 2017						Λοιποί Μήνες		
	Άνοιγμα	Ανιγ. Τιμή	Καπιτ. Τιμή	Τελ. Τιμή	Τιμή κλεισ.	Όγκος	Άνοιγμα	Ανιγ. Τιμή	Καπιτ. Τιμή	Τελ. Τιμή	Τιμή κλεισ.	Όγκος	Άνοιγ. θέσεις	Όγκος	Άνοιγ. θέσεις	Άνοιγμα	Ανιγ. Τιμή	Καπιτ. Τιμή	Τελ. Τιμή	Τιμή κλεισ.	Όγκος	Άνοιγ. θέσεις	Όγκος	Άνοιγ. θέσεις		Όγκος	Άνοιγ. θέσεις		
1.700																											0.017		
1.800																											0.018		
1.900	0.000	0.000	0.000	1.10	-	0.000	0.000	0.000	1.10	-	-				0.000	0.000	0.000	0.000	0.001	-	-						0.019		
2.000	0.000	0.000	0.000	1.00	-	0.000	0.000	0.000	1.00	-	-				0.000	0.000	0.000	0.000	0.001	-	-						0.020		
2.200	0.000	0.000	0.000	0.801	-	0.000	0.000	0.000	0.805	-	-				0.000	0.000	0.000	0.000	0.001	-	-						0.022		
2.400	0.000	0.000	0.000	0.601	-	0.000	0.000	0.000	0.607	-	-				0.000	0.000	0.000	0.000	0.001	-	-						0.024		
2.600	0.000	0.000	0.000	0.402	-	0.000	0.000	0.000	0.420	-	10				0.000	0.000	0.000	0.000	0.001	-	-						0.026		
2.800	0.000	0.000	0.000	0.213	-	0.000	0.000	0.000	0.257	-	10				0.000	0.000	0.000	0.000	0.011	-	15						0.028		
3.000	0.000	0.000	0.000	0.074	-	0.000	0.000	0.000	0.136	-	-				0.000	0.000	0.000	0.000	0.072	-	-						0.030		
3.200	0.000	0.000	0.000	0.015	-	0.000	0.000	0.000	0.062	-	-				0.000	0.000	0.000	0.000	0.213	-	-						0.032		
3.400	0.000	0.000	0.000	0.001	-	0.000	0.000	0.000	0.024	-	-				0.000	0.000	0.000	0.000	0.401	-	-						0.034		
3.600	0.000	0.000	0.000	0.001	-	0.000	0.000	0.000	0.008	-	-				0.000	0.000	0.000	0.000	0.600	-	-						0.036		
3.800	0.000	0.000	0.000	0.002	-	0.000	0.000	0.000	0.002	-	-				0.000	0.000	0.000	0.000	0.800	-	-						0.038		
4.000	0.000	0.000	0.000	0.001	-	0.000	0.000	0.000	0.001	-	-				0.000	0.000	0.000	0.000	1.00	-	-						0.040		
4.400	0.000	0.000	0.000	0.001	-	0.000	0.000	0.000	0.001	-	-				0.000	0.000	0.000	0.000	1.40	-	-						0.044		
4.800																											0.048		
<b>Σύνολο:</b>						0	30				0	20		0	0					0	15			0	0	0	0		
<b>Αριθμός Πράξεων:</b>							0				0			0						0.00				0		0			

ΕΘΝΙΚΗ ΤΡΑΠΕΖΑ (ΚΟ)

(Μέγεθος Συμβολαίου: 100 Μετοχές, Τρόπος Εξάσκησης: Αμερικάνικος, Φυσική Παράδοση)

Τιμή Εξάσκησης	Δικαιώματα Αγοράς													Δικαιώματα Πώλησης															
	Ιανουάριος 2017						Φεβρουάριος 2017						Λοιποί Μήνες		Ιανουάριος 2017						Φεβρουάριος 2017						Λοιποί Μήνες		Τιμή Εξάσκησης
	Άνοιγμα	Ανιψ. Τιμή	Καπιτ. Τιμή	Τελ. Τιμή	Τιμή κλεισ.	Όγκος	Άνοιγμα	Ανιψ. Τιμή	Καπιτ. Τιμή	Τελ. Τιμή	Τιμή κλεισ.	Όγκος	Άνοιγ. θέσεις	Όγκος	Άνοιγ. θέσεις	Άνοιγμα	Ανιψ. Τιμή	Καπιτ. Τιμή	Τελ. Τιμή	Τιμή κλεισ.	Όγκος	Άνοιγ. θέσεις	Όγκος	Άνοιγ. θέσεις	Όγκος	Άνοιγ. θέσεις			
0.050	0.000	0.000	0.000	0.203	-	-	0.000	0.000	0.000	0.203	-	-			0.000	0.000	0.000	0.001	-	-	0.000	0.000	0.000	0.001	-	-			
0.100	0.000	0.000	0.000	0.153	-	-	0.000	0.000	0.000	0.153	-	-			0.000	0.000	0.000	0.001	-	-	0.000	0.000	0.000	0.001	-	-			0.001
0.150	0.000	0.000	0.000	0.104	-	-	0.000	0.000	0.000	0.105	-	-			0.000	0.000	0.000	0.001	-	-	0.000	0.000	0.000	0.001	-	-			0.002
0.200	0.000	0.000	0.000	0.060	-	5	0.000	0.000	0.000	0.063	-	-			0.000	0.000	0.000	0.007	-	-	0.000	0.000	0.000	0.010	-	-			0.002
0.250	0.000	0.000	0.000	0.030	-	-	0.000	0.000	0.000	0.034	-	-			0.000	0.000	0.000	0.026	-	-	0.000	0.000	0.000	0.031	-	-			0.003
0.300	0.000	0.000	0.000	0.013	-	-	0.000	0.000	0.000	0.017	-	-			0.000	0.000	0.000	0.060	-	-	0.000	0.000	0.000	0.064	-	-			0.003
0.350	0.000	0.000	0.000	0.005	-	-	0.000	0.000	0.000	0.008	-	-			0.000	0.000	0.000	0.102	-	-	0.000	0.000	0.000	0.105	-	-			0.004
0.400	0.000	0.000	0.000	0.002	-	-	0.000	0.000	0.000	0.004	-	-			0.000	0.000	0.000	0.149	-	-	0.000	0.000	0.000	0.150	-	-			0.004
0.450	0.000	0.000	0.000	0.001	-	-	0.000	0.000	0.000	0.002	-	-			0.000	0.000	0.000	0.198	-	-	0.000	0.000	0.000	0.198	-	-			0.005
0.500	0.000	0.000	0.000	0.001	-	-	0.000	0.000	0.000	0.001	-	-			0.000	0.000	0.000	0.247	-	-	0.000	0.000	0.000	0.247	-	-			0.005
0.550					-	-					-	-													-	-			0.006
0.600					-	-					-	-													-	-			0.006
<b>Σύνολα:</b>					0	5					0	0	0	0											0	0	0	0	0
<b>Αριθμός Πράξεων:</b>					0						0	0	0	0											0.00			0	0

ΟΠΑΠ (ΚΟ)

(Μέγεθος Συμβολαίου: 100 Μετοχές, Τρόπος Εξάσκησης: Αμερικάνικος, Φυσική Παράδοση)

Τιμή Εξάσκησης	Δικαιώματα Αγοράς												Δικαιώματα Πώλησης												Τιμή Εξάσκησης															
	Ιανουάριος 2017						Φεβρουάριος 2017						Λοιποί Μήνες						Ιανουάριος 2017							Φεβρουάριος 2017						Λοιποί Μήνες								
	Άνοιγμα	Ανιγτ Τιμή	Κατωτ Τιμή	Τελ Τιμή	Τιμή κλεισ.	Όγκος	Άνοιγμα	Ανιγτ Τιμή	Κατωτ Τιμή	Τελ Τιμή	Τιμή κλεισ.	Όγκος	Άνοιγμα	Ανιγτ Τιμή	Κατωτ Τιμή	Τελ Τιμή	Τιμή κλεισ.	Όγκος	Άνοιγμα	Ανιγτ Τιμή	Κατωτ Τιμή	Τελ Τιμή	Τιμή κλεισ.	Όγκος		Άνοιγμα	Ανιγτ Τιμή	Κατωτ Τιμή	Τελ Τιμή	Τιμή κλεισ.	Όγκος	Άνοιγμα	Ανιγτ Τιμή	Κατωτ Τιμή	Τελ Τιμή	Τιμή κλεισ.	Όγκος			
4.000						-					-							-					-															0.040		
4.400						-					-							-					-															0.044		
4.800						-					-							-					-															0.048		
5.200						-					-							-					-															0.052		
5.600	0.000	0.000	0.000		3.15	-					-							-					-															0.056		
6.000	0.000	0.000	0.000		2.75	-			0.000	0.000	0.000	2.76	-				-			0.000	0.000	0.000	0.001	-													0.060			
6.400	0.000	0.000	0.000		2.35	-			0.000	0.000	0.000	2.36	-				-			0.000	0.000	0.000	0.001	-													0.064			
6.800	0.000	0.000	0.000		1.95	-			0.000	0.000	0.000	1.97	-				-			0.000	0.000	0.000	0.001	-													0.068			
7.200	0.000	0.000	0.000		1.55	-			0.000	0.000	0.000	1.57	-				-			0.000	0.000	0.000	0.001	-													0.072			
7.600	0.000	0.000	0.000		1.15	-			0.000	0.000	0.000	1.19	-				-			0.000	0.000	0.000	0.001	-													0.076			
8.000	0.000	0.000	0.000		0.759	-			0.000	0.000	0.000	0.838	-				-			0.000	0.000	0.000	0.005	-													0.080			
8.400	0.000	0.000	0.000		0.399	-	31		0.000	0.000	0.000	0.542	-				-			0.173	0.173	0.169	0.169	0.169	10	15											0.084			
8.800	0.000	0.000	0.000		0.149	-	4		0.000	0.000	0.000	0.317	-				-			0.000	0.000	0.000	0.194	-													0.088			
9.200	0.000	0.000	0.000		0.035	-	10		0.000	0.000	0.000	0.166	-				-			0.000	0.000	0.000	0.481	-													0.092			
9.600	0.000	0.000	0.000		0.005	-	-		0.000	0.000	0.000	0.079	-				-			0.000	0.000	0.000	0.852	-													0.096			
10.000	0.000	0.000	0.000		0.002	-	-		0.000	0.000	0.000	0.032	-				-			0.000	0.000	0.000	1.25	-													0.100			
11.000	0.000	0.000	0.000		0.001	-	-		0.000	0.000	0.000	0.002	-				-			0.000	0.000	0.000	2.25	-													0.110			
12.000	0.000	0.000	0.000		0.001	-	-		0.000	0.000	0.000	0.001	-				-			0.000	0.000	0.000	3.25	-														0.120		
<b>Σύνολα:</b>						0	45					0	50	0	0			0	0					0	0												10	15	0	0
<b>Αριθμός Πράξεων:</b>						0						0		0				0.00																					2	0

ΟΤΕ (ΚΟ)

(Μέγεθος Συμβολαίου: 100 Μετοχές, Τρόπος Εξάσκησης: Αμερικάνικος, Φυσική Παράδοση)

Τιμή Εξάσκησης	Δικαιώματα Αγοράς												Δικαιώματα Πώλησης												Τιμή Εξάσκησης						
	Ιανουάριος 2017				Φεβρουάριος 2017				Λοιποί Μήνες				Ιανουάριος 2017				Φεβρουάριος 2017				Λοιποί Μήνες										
	Άνοιγμα	Ανιτ Τιμή	Κατωτ Τιμή	Τελ Τιμή	Τιμή κλεισ.	Όγκος	Ανοικτές θέσεις	Άνοιγμα	Ανιτ Τιμή	Κατωτ Τιμή	Τελ Τιμή	Τιμή κλεισ.	Όγκος	Ανοικτές θέσεις	Όγκος	Ανοικτές θέσεις	Άνοιγμα	Ανιτ Τιμή	Κατωτ Τιμή	Τελ Τιμή	Τιμή κλεισ.	Όγκος	Ανοικτές θέσεις	Όγκος		Ανοικτές θέσεις					
5.200						-	-																				0.052				
5.600						-	-																				0.056				
6.000	0.000	0.000	0.000		3.06	-	-										0.000	0.000	0.000		0.001	-	-				0.060				
6.400	0.000	0.000	0.000		2.66	-	-	0.000	0.000	0.000		2.67	-	-			0.000	0.000	0.000		0.001	-	-	0.000	0.000	0.000	0.002	-	-	0.064	
6.800	0.000	0.000	0.000		2.26	-	-	0.000	0.000	0.000		2.27	-	-			0.000	0.000	0.000		0.001	-	-	0.000	0.000	0.000	0.001	-	-	0.068	
7.200	0.000	0.000	0.000		1.86	-	-	0.000	0.000	0.000		1.88	-	-			0.000	0.000	0.000		0.001	-	-	0.000	0.000	0.000	0.001	-	-	0.072	
7.600	0.000	0.000	0.000		1.46	-	-	0.000	0.000	0.000		1.48	-	-			0.000	0.000	0.000		0.001	-	-	0.000	0.000	0.000	0.008	-	-	0.076	
8.000	0.000	0.000	0.000		1.06	-	-	0.000	0.000	0.000		1.11	-	-			0.000	0.000	0.000		0.001	-	-	0.000	0.000	0.000	0.030	-	-	0.080	
8.400	0.000	0.000	0.000		0.672	-	5	0.000	0.000	0.000		0.766	-	-			0.000	0.000	0.000		0.008	-	10	0.000	0.000	0.000	0.089	-	-	0.084	
8.800	0.000	0.000	0.000		0.329	-	12	0.000	0.000	0.000		0.485	-	-			0.000	0.000	0.000		0.064	-	29	0.176	0.176	0.176	0.176	0.176	5	5	0.088
9.200	0.000	0.000	0.000		0.108	-	12	0.000	0.000	0.000		0.280	-	-			0.000	0.000	0.000		0.243	-	-	0.000	0.000	0.000	0.402	-	-	0.092	
9.600	0.000	0.000	0.000		0.022	-	-	0.000	0.000	0.000		0.144	-	-			0.000	0.000	0.000		0.558	-	-	0.000	0.000	0.000	0.667	-	-	0.096	
10.000	0.000	0.000	0.000		0.002	-	-	0.000	0.000	0.000		0.066	-	-			0.000	0.000	0.000		0.940	-	-	0.000	0.000	0.000	0.991	-	-	0.100	
11.000	0.000	0.000	0.000		0.001	-	-	0.000	0.000	0.000		0.006	-	-			0.000	0.000	0.000		1.94	-	-	0.000	0.000	0.000	1.94	-	-	0.110	
12.000	0.000	0.000	0.000		0.001	-	-	0.000	0.000	0.000		0.001	-	-			0.000	0.000	0.000		2.94	-	-	0.000	0.000	0.000	2.94	-	-	0.120	
13.000	0.000	0.000	0.000		0.001	-	-	0.000	0.000	0.000		0.002	-	-			0.000	0.000	0.000		3.94	-	-	0.000	0.000	0.000	3.94	-	-	0.130	
14.000						-	-																				0.140				
<b>Σύνολο:</b>						0	29					0	0	0	68						0	39					5	5	0	0	
<b>Αριθμός Πράξεων:</b>						0						0		0							0.00						1		0		

ΠΕΙΡΑΙΩΣ ΤΡΑΠΕΖΑ (ΚΟ)

(Μέγεθος Συμβολαίου: 100 Μετοχές, Τρόπος Εξάσκησης: Αμερικάνικος, Φυσική Παράδοση)

Τιμή Εξάσκησης	Δικαιώματα Αγοράς													Δικαιώματα Πώλησης																			
	Ιανουάριος 2017						Φεβρουάριος 2017						Λοιποί Μήνες		Ιανουάριος 2017						Φεβρουάριος 2017						Λοιποί Μήνες		Τιμή Εξάσκησης				
	Άνοιγμα	Ανιτ Τιμή	Καπιτ Τιμή	Τελ Τιμή	Τιμή κλεισ.	Όγκος	Ανοικτές θέσεις	Άνοιγμα	Ανιτ Τιμή	Καπιτ Τιμή	Τελ Τιμή	Τιμή κλεισ.	Όγκος	Ανοικτές θέσεις	Όγκος	Ανοικτές θέσεις	Άνοιγμα	Ανιτ Τιμή	Καπιτ Τιμή	Τελ Τιμή	Τιμή κλεισ.	Όγκος	Ανοικτές θέσεις	Άνοιγμα	Ανιτ Τιμή	Καπιτ Τιμή	Τελ Τιμή	Τιμή κλεισ.		Όγκος	Ανοικτές θέσεις	Όγκος	Ανοικτές θέσεις
0.050	0.000	0.000	0.000	0.169	-	-	0.000	0.000	0.000	0.169	-	-					0.000	0.000	0.000	0.001	-	-	0.000	0.000	0.000	0.001	-	-					
0.100	0.000	0.000	0.000	0.119	-	-	0.000	0.000	0.000	0.120	-	-					0.000	0.000	0.000	0.001	-	-	0.000	0.000	0.000	0.001	-	-					0.001
0.150	0.000	0.000	0.000	0.073	-	-	0.000	0.000	0.000	0.077	-	-					0.000	0.000	0.000	0.004	-	-	0.000	0.000	0.000	0.007	-	-					0.002
0.200	0.000	0.000	0.000	0.039	-	-	0.000	0.000	0.000	0.045	-	-					0.000	0.000	0.000	0.020	-	-	0.000	0.000	0.000	0.026	-	-					0.002
0.250	0.000	0.000	0.000	0.019	-	-	0.000	0.000	0.000	0.025	-	-					0.000	0.000	0.000	0.050	-	-	0.000	0.000	0.000	0.056	-	-					0.003
0.300	0.000	0.000	0.000	0.009	-	-	0.000	0.000	0.000	0.014	-	-					0.000	0.000	0.000	0.090	-	-	0.000	0.000	0.000	0.095	-	-					0.003
0.350	0.000	0.000	0.000	0.004	-	-	0.000	0.000	0.000	0.007	-	-					0.000	0.000	0.000	0.135	-	-	0.000	0.000	0.000	0.138	-	-					0.004
0.400	0.000	0.000	0.000	0.002	-	-	0.000	0.000	0.000	0.004	-	-					0.000	0.000	0.000	0.183	-	-	0.000	0.000	0.000	0.184	-	-					0.004
0.450	0.000	0.000	0.000	0.001	-	-	0.000	0.000	0.000	0.002	-	-					0.000	0.000	0.000	0.232	-	-	0.000	0.000	0.000	0.233	-	-					0.005
0.500	0.000	0.000	0.000	0.001	-	-	0.000	0.000	0.000	0.001	-	-					0.000	0.000	0.000	0.281	-	-	0.000	0.000	0.000	0.282	-	-					0.005
0.550					-	-					-	-									-	-					-	-					0.006
<b>Σύνολο:</b>					0	0					0	0	0	0						0	0	0	0	0	0	0	0	0	0	0	0	0	
<b>Αριθμός Πράξεων:</b>					0						0	0	0	0						0.00			0			0		0			0		

Προϊόν Δανεισμού	Υποκείμενος Τίτλος	Πολυμερείς Συναλλαγές[1]					Διμερείς Συναλλαγές[2]		Δανεισμός Τίτλων μέσω ΟΤC[3]
		Ανοιχτές θέσεις[5]	Προσφερόμενη ποσότητα	Μ.Σ.Τ[4]	Όγκος συναλλαγών	Μ.Σ.Τ[4]	Όγκος συναλλαγών	Μ.Σ.Τ[4]	Όγκος συναλλαγών
ALPHABOR	ALPHA BANK (ΚΟ)	112,350	70,201	5.31%	---	---	---	---	4,384,947
OTOELBOR	AUTOHELLAS (ΚΟ)	---	1,914	5.31%	---	---	---	---	---
CENTRBOR	CENTRIC ΣΥΜΜΕΤΟΧΩΝ (ΚΟ)	---	16,000	5.31%	---	---	---	---	---
EEEBOR	COCA-COLA HBC AG (ΚΟ)	428	6,376	5.31%	---	---	---	---	70,546
FFGRPBOR	FOLLIFOLLIE (ΚΟ)	4,615	73,808	5.31%	---	---	---	---	616,400
FOYKRBOR	FOURLIS ΣΥΜΜΕΤΟΧΩΝ (ΚΟ)	---	5,130	5.31%	---	---	---	---	4,650
EUPROBOR	GRIVALIA PROPERTIES (ΚΟ)	1,000	94,127	5.31%	---	---	---	---	47,260
INTRKBOR	INTRACOM HOLDINGS (ΚΟ)	---	171,048	5.31%	---	---	---	---	---
AVAXBOR	J. & P. - ΑΒΑΞ (ΚΟ)	---	20,335	5.31%	---	---	---	---	---
BELABOR	JUMBO (ΚΟ)	41,925	123,922	5.31%	---	---	---	---	10,391
KLEMBOR	KLEEMAN HELLAS (ΚΟ)	---	1,188	5.31%	---	---	---	---	---
LAMDABOR	LAMDA DEVELOPMENT(ΚΟ)	14	100	5.32%	---	---	---	---	10,377
MIGBOR	MARFIN INVESTMENT GROUP (ΚΟ)	---	269,236	5.31%	---	---	---	---	744,474
MLSBOR	MLS ΠΛΗΡΟΦΟΡΙΚΗ (ΚΟ)	---	9,118	5.31%	---	---	---	---	---
ETFGT30PBOR	NBGAM ETF GREECE & TURKEY 30	---	---	---	---	---	---	---	---
ETFASEBOR	NBGAM ETF ΓΔ Χ.Α.	---	---	---	---	---	---	---	---
PROFBOR	PROFILE (ΚΟ)	---	---	---	---	---	---	---	---
QUALBOR	QUALITY & RELIABILITY (ΚΟ)	---	---	---	---	---	---	---	---
QUESTBOR	QUEST ΣΥΜΜΕΤΟΧΩΝ (ΚΟ)	---	1,038	5.31%	---	---	---	---	---
VIOBOR	VIOHALCO SA/NV (ΚΑ)	16,500	51,482	5.31%	---	---	---	---	---
AEGNBOR	ΑΕΡΟΠΟΡΙΑ ΑΙΓΑΙΟΥ (ΚΟ)	100	13,275	5.31%	---	---	---	---	11,701
ALMYBOR	ΑΛΟΥΜΥΛ (ΚΟ)	---	---	---	---	---	---	---	---
GEKTERNABOR	ΓΕΚ ΤΕΡΝΑ (ΚΟ)	112	30,350	5.31%	---	---	---	---	---
PPCBOR	ΔΕΗ (ΚΟ)	12,600	109,635	5.31%	---	---	---	---	1,343,535
ETEBOR	ΕΘΝΙΚΗ ΤΡΑΠΕΖΑ (ΚΟ)	308,265	1,265,944	5.31%	---	---	---	---	8,673,424
ANEMOSBOR	ΕΛ.ΤΕΧ. ΑΝΕΜΟΣ Α.Ε. (ΚΟ)	---	7,440	5.31%	---	---	---	---	---
ELLAKTORBOR	ΕΛΛΑΚΤΩΡ (ΚΟ)	---	86,699	5.31%	---	---	---	---	---
EXAEBOR	ΕΛΛΗΝ. ΧΡΗΜΑΤΙΣΤΗΡΙΑ-Χ.Α. (ΚΟ)	600	455,617	5.31%	---	---	---	---	104,985
ELPEBOR	ΕΛΛΗΝΙΚΑ ΠΕΤΡΕΛΑΙΑ (ΚΟ)	300	125,024	5.31%	---	---	---	---	42,606
ELTONBOR	ΕΛΤΟΝ (ΚΟ)	---	---	---	---	---	---	---	---
EPILBOR	ΕΠΙΛΕΚΤΟΣ (ΚΟ)	---	---	---	---	---	---	---	---

Σημειώσεις Προϊόντων Δανεισμού

[1] - Πολυμερείς Συμβάσεις Δανειοδοσίας των μεθόδων 8-1, 8-2 και 8-3-3 (σύμφ. Με Αποφ.17 ΔΣ του Χρηματιστηρίου).

[2] - Διμερείς Συμβάσεις Δανειοδοσίας των μεθόδων 8-3-1 και 8-3-2 (σύμφ. Με Αποφ. 20 ΔΣ του Χρηματιστηρίου).

[3] - Τα στοιχεία Συναλλαγές Δανεισμού Τίτλων μέσω ΟΤC δηλώνονται από τους χειριστές ΣΑΤ και αφορούν τις ποσότητες που έχουν καταγραφεί στο ΣΑΤ έως και τη προηγούμενη εργάσιμη ημέρα.

[4] - Μ.Σ.Τ.: - Μέση Σταθμισμένη Τιμή (ως προς τα τεμάχια)

[5] - Τα στοιχεία αφορούν σε ανοιχτές θέσεις πριν την έναρξη της συνεδρίασης

Προϊόν Δανεισμού	Υποκείμενος Τίτλος	Πολυμερείς Συναλλαγές[1]					Διμερείς Συναλλαγές[2]		Δανεισμός Τίτλων μέσω ΟΤC[3]
		Ανοιχτές θέσεις[5]	Προσφερόμενη ποσότητα	Μ.Σ.Τ[4]	Όγκος συναλλαγών	Μ.Σ.Τ[4]	Όγκος συναλλαγών	Όγκος συναλλαγών	
EYAPSBOR	ΕΥΑΘ (ΚΟ)	---	7,535	5.31%	---	---	---	---	---
EYDARBOR	ΕΥΔΑΠ (ΚΟ)	1,600	3,300	5.31%	---	---	---	---	17,780
EURICBOR	ΕΥΡΩΠΑΪΚΗ ΠΙΣΤΗ (ΚΟ)	---	---	---	---	---	---	---	---
IASOBOR	ΙΑΣΩ (ΚΟ)	---	---	---	---	---	---	---	---
ΙΑTRBOR	ΙΑΤΡΙΚΟ ΑΘΗΝΩΝ (ΚΟ)	---	36,398	5.31%	---	---	---	---	---
ΙΚΤΙΝBOR	ΙΚΤΙΝΟΣ ΕΛΛΑΣ (ΚΟ)	---	798	5.31%	---	---	---	---	---
INLOTBOR	ΙΝΤΡΑΛΟΤ (ΚΟ)	6,000	54,099	5.31%	---	---	---	---	803
KORRESBOR	ΚΟΡΡΕΣ (ΚΟ)	---	319	5.31%	---	---	---	---	---
KRIBOR	ΚΡΙ - ΚΡΙ (ΚΟ)	---	47,768	5.31%	---	---	---	---	---
KYRMBOR	ΚΥΡΙΑΚΙΔΗΣ Η. - F.H.L. (ΚΟ)	---	5,737	5.31%	---	---	---	---	---
METKKBOR	ΜΕΤΚΑ (ΚΟ)	21,433	7,503	5.31%	---	---	---	---	965
ΜΟΗBOR	ΜΟΤΟΡ ΟΪΛ (ΚΟ)	13,619	21,047	5.31%	---	---	---	---	39,806
ΜΥΤILBOR	ΜΥΤΙΛΗΝΑΙΟΣ (ΚΟ)	164	79,189	5.31%	---	---	---	---	4,092
ΟLTHBOR	ΟΛΘ (ΚΟ)	---	183	5.31%	---	---	---	---	---
ΡRABOR	ΟΛΠ (ΚΟ)	368	1,468	5.31%	---	---	---	---	2,901
ΟΡΑΡBOR	ΟΠΑΠ (ΚΟ)	22,500	116,635	5.31%	---	---	---	---	836,282
ΗΤΟΒOR	ΟΤΕ (ΚΟ)	3,657	59,366	5.31%	---	---	---	---	346,192
ΡΑΡBOR	ΠΑΠΟΥΤΣΑΝΗΣ (ΚΟ)	---	---	---	---	---	---	---	---
ΤΡΕIRBOR	ΠΕΙΡΑΙΩΣ ΤΡΑΠΕΖΑ (ΚΟ)	134,861	415,456	5.31%	---	---	---	---	20,845,067
ΡΕΤROBOR	ΠΕΤΡΟΠΟΥΛΟΣ ΠΕΤΡΟΣ (ΚΟ)	---	---	---	---	---	---	---	---
ΡLΑISBOR	ΠΛΑΙΣΙΟ COMPUTERS (ΚΟ)	---	---	---	---	---	---	---	---
ΡLΑTBOR	ΠΛΑΣΤΙΚΑ ΘΡΑΚΗΣ (ΚΟ)	---	43,699	5.31%	---	---	---	---	---
ΡLΑKRBOR	ΠΛΑΣΤΙΚΑ ΚΡΗΤΗΣ (ΚΟ)	---	---	---	---	---	---	---	---
ΡΕVOILBOR	ΡΕΒΟΪΛ (ΚΟ)	---	---	---	---	---	---	---	---
ΣΑRBOR	ΣΑΡΑΝΤΗΣ ΓΡ. (ΚΟ)	205	492	5.31%	---	---	---	---	---
ΣΕLOBOR	ΣΕΛΟΝΤΑ (ΚΟ)	---	---	---	---	---	---	---	---
ΤΕΝERGYBOR	ΤΕΡΝΑ ΕΝΕΡΓΕΙΑΚΗ (ΚΟ)	1,000	31,218	5.31%	---	---	---	---	---
ΟLYMPBOR	ΤΕΧΝΙΚΗ ΟΛΥΜΠΙΑΚΗ (ΚΟ)	---	23,237	5.31%	---	---	---	---	---
ΤΙΤKBOR	ΤΙΤΑΝ (ΚΟ)	3,099	217,144	5.31%	---	---	---	---	18,706
ΕUROBBOR	ΤΡΑΠΕΖΑ EUROBANK ERGASIAS (ΚΟ)	73,312	646,466	5.31%	---	---	20,000	0.01%	7,862,663
ΗΥΓΕIABOR	ΥΓΕΙΑ (ΚΟ)	---	37,360	5.31%	---	---	---	---	---

Σημειώσεις Προϊόντων Δανεισμού

[1] - Πολυμερείς Συμβάσεις Δανειοδοσίας των μεθόδων 8-1, 8-2 και 8-3-3 (σύμφ. Με Αποφ.17 ΔΣ του Χρηματιστηρίου).

[2] - Διμερείς Συμβάσεις Δανειοδοσίας των μεθόδων 8-3-1 και 8-3-2 (σύμφ. Με Αποφ. 20 ΔΣ του Χρηματιστηρίου).

[3] - Τα στοιχεία Συναλλαγές Δανεισμού Τίτλων μέσω ΟΤC δηλώνονται από τους χειριστές ΣΑΤ και αφορούν τις ποσότητες που έχουν καταγραφεί στο ΣΑΤ έως και τη προηγούμενη εργάσιμη ημέρα.

[4] - Μ.Σ.Τ.: - Μέση Σταθμισμένη Τιμή (ως προς τα τεμάχια)

[5] - Τα στοιχεία αφορούν σε ανοιχτές θέσεις πριν την έναρξη της συνεδρίασης

Προϊόν Δανεισμού	Υποκείμενος Τίτλος	Ανοιχτές θέσεις[5]	Πολυμερείς Συναλλαγές[1]				Διμερείς Συναλλαγές[2]		Δανεισμός Τίτλων μέσω OTC[3]
			Προσφερόμενη ποσότητα	Μ.Σ.Τ[4]	Όγκος συναλλαγών	Μ.Σ.Τ[4]	Όγκος συναλλαγών	Μ.Σ.Τ[4]	Όγκος συναλλαγών
ΧΑΚΟΒΟΡ	ΧΑΛΚΟΡ (ΚΑ)	---	56,552	5.31%	---	---	---	---	---

**Σημειώσεις Προϊόντων Δανεισμού**

[1] - Πολυμερείς Συμβάσεις Δανειοδοσίας των μεθόδων 8-1, 8-2 και 8-3-3 (σύμφ. Με Αποφ.17 ΔΣ του Χρηματιστηρίου).

[2] - Διμερείς Συμβάσεις Δανειοδοσίας των μεθόδων 8-3-1 και 8-3-2 (σύμφ. Με Αποφ. 20 ΔΣ του Χρηματιστηρίου).

[3] - Τα στοιχεία Συναλλαγές Δανεισμού Τίτλων μέσω OTC δηλώνονται από τους χειριστές ΣΑΤ και αφορούν τις ποσότητες που έχουν καταγραφεί στο ΣΑΤ έως και τη προηγούμενη εργάσιμη ημέρα.

[4] - Μ.Σ.Τ.: - Μέση Σταθμισμένη Τιμή (ως προς τα τεμάχια)

[5] - Τα στοιχεία αφορούν σε ανοιχτές θέσεις πριν την έναρξη της συνεδρίασης



**Κωδικοί και ονομασίες Κλάδων Οικονομικής Δραστηριότητας του Χρηματιστηρίου Αθηνών**

533 - Διυλιστήρια	537 - Καθετοποιημένες Εταιρ. Πετρελαίου & Φυσικού Αερίου
1353 - Βασικά Χημικά	1357 - Εξειδικευμένα Χημικά
1753 - Αλουμίνιο	1755 - Μη Σιδηρούχα Μέταλλα
1757 - Χάλυβας	1775 - Ορυχεία
2353 - Οικοδομικά Υλικά & Εξαρτήματα	2357 - Κατασκευές
2723 - Υλικά Συσκευασίας	2727 - Διαφοροποιημένες Βιομηχανίες
2733 - Ηλεκτρικά Μέρη & Εξοπλισμός	2753 - Εμπορικά Οχήματα και Φορτηγά
2757 - Μηχανήματα Βιομηχανικού Εξοπλισμού	2773 - Θαλάσσιες Μεταφορές
2777 - Υπηρεσίες Μεταφορών	2791 - Υποστηρικτικές Υπηρεσίες προς Επιχειρήσεις
2797 - Προμηθευτές Βιομηχανίας	3535 - Απόσταξη & Οινοπαραγωγή
3537 - Αναψυκτικά	3573 - Γεωργία & Αλιεία
3577 - Τρόφιμα	3722 - Διαρκή Καταναλωτικά Αγαθά
3726 - Έπιπλα	3728 - Κατασκευή Κατοικιών
3747 - Παιχνίδια	3763 - Ρουχισμός & Αξεσουάρ
3765 - Υποδήματα	3767 - Είδη Προσωπικής Φροντίδας
3785 - Καπνός	4533 - Ιατρικές Υπηρεσίες
4535 - Ιατρικός Εξοπλισμός	4577 - Φαρμακευτικά Προϊόντα
5337 - Λιανικό & Χονδρικό Εμπόριο Τροφίμων	5371 - Εμπόριο Ενδυμάτων
5373 - Γενικό Εμπόριο	5375 - Οικιακός Εξοπλισμός
5379 - Εξειδικευμένο Λιανικό Εμπόριο	5553 - Τηλεόραση & Ψυχαγωγία
5555 - Διαφήμιση	5557 - Εκδόσεις
5751 - Αεροπορικές Εταιρείες	5752 - Τυχερά Παιχνίδια
5753 - Ξενοδοχεία	5755 - Υπηρεσίες Αναψυχής
5757 - Εστίαση	5759 - Ταξίδια & Τουρισμός
6535 - Σταθερή Τηλεφωνία	6575 - Κινητή Τηλεφωνία
7535 - Συμβατικός Ηλεκτρισμός	7537 - Εναλλακτικός Ηλεκτρισμός
7577 - Ύδρευση	8355 - Τράπεζες
8534 - Μεσίτες Ασφαλίσεων	8536 - Ασφάλειες Ιδιοκτησίας & Ζημιών
8633 - Συμμετοχές & Ανάπτυξη Ακίνητης Περιουσίας	8637 - Υπηρεσίες Ακίνητης Περιουσίας
8671 - Ε.Ε.Α.Π. Βιομηχανικών & Επαγγελματικών Χώρων	8674 - Διαφοροποιημένες Ε.Ε.Α.Π.
8675 - Εξειδικευμένες Ε.Ε.Α.Π.	8775 - Εξειδικευμένες Χρηματοοικονομικές Υπηρεσίες
8777 - Επενδυτικές Υπηρεσίες	8985 - Εταιρείες Επενδύσεων
9533 - Υπηρεσίες Ηλεκτρονικών Υπολογιστών	9535 - Διαδίκτυο
9537 - Λογισμικό	9572 - Υλικό Υπολογιστών
9574 - Ηλεκτρονικός Εξοπλισμός Γραφείων	9578 - Εξοπλισμός Τηλεπικοινωνιών
12003 - Διαπραγματεύσιμα Αμοιβαία Κεφάλαια	



**ATHEXGROUP**  
*Athens Exchange Group*

Λεωφ. Αθηνών 110 104 42 Αθήνα  
110, Athinon Ave. GR 104 42 Athens  
tel. (+30)210-33.66.800, fax (+30)210-33.66.101  
[www.athexgroup.gr](http://www.athexgroup.gr)