



ATHEXGROUP
Όμιλος Χρηματιστηρίου Αθηνών

Ελληνικά Χρηματιστήρια - Χρηματιστήριο Αθηνών Α.Ε. Συμμετοχών

2017

δελτίο ημερησίων συναλλαγών
daily official list

Τρίτη, 10 Ιανουαρίου, 2017
Έτος: 138 Αύξων Αριθμός Συνεδρίασης: 6

Αποποίηση Ευθύνης:

Η εταιρεία Ελληνικά Χρηματιστήρια-Χρηματιστήριο Αθηνών Ανώνυμη Εταιρεία Συμμετοχών καταβάλλει κάθε δυνατή προσπάθεια ώστε να διασφαλίσει ότι οι πληροφορίες και τα λοιπά στοιχεία που εμφανίζονται στο Ημερήσιο Δελτίο Τιμών (Η.Δ.Τ.) είναι ορθά και πλήρη αλλά δεν έχει καμία ευθύνη για ενδεχόμενο λάθος ή παράλειψη στοιχείων και / ή ευθύνη σχετικά με την ακρίβεια, αξιοπιστία, επικαιροποίηση και πληρότητα των παραπάνω πληροφοριών και στοιχείων ή ευθύνη προερχόμενη άμεσα ή έμμεσα από την χρήση των παραπάνω πληροφοριών.

Η Εταιρεία δεν έχει καμία ευθύνη για την ακρίβεια των στοιχείων που περιλαμβάνονται στις ανακοινώσεις των εισηγμένων εταιρειών. Πιθανές προσβολές δικαιωμάτων τρίτων από το περιεχόμενο των ανακοινώσεων συνιστούν αποκλειστική ευθύνη του αποστολέα των ανακοινώσεων.

Όλα τα αναγραφόμενα στο Η.Δ.Τ. στοιχεία παρέχονται μόνο για τους σκοπούς της πληροφόρησης και δεν συνιστούν παροχή επενδυτικών συμβουλών ή πρόσκληση για επένδυση σε κινητές αξίες που διαπραγματεύονται στο Χρηματιστήριο Αθηνών.

Αναγνωρίζεται και συμφωνείται ότι όλα τα δικαιώματα επί των πληροφοριών που εμφανίζονται στο Η.Δ.Τ. θα αποτελούν κυριότητα της εταιρείας και οποιοδήποτε άλλο δικαίωμα συμπεριλαμβανομένου του δικαιώματος πνευματικής ιδιοκτησίας, σήματος κλπ. ανήκουν στο Χρηματιστήριο Αθηνών.

Τα ανωτέρω στοιχεία αποτελούν ιδιοκτησία της Εταιρείας και προστατεύονται σύμφωνα με τις διατάξεις περί πνευματικής ιδιοκτησίας. Απαγορεύεται α) η με οποιοδήποτε τρόπο ή μέσο αναπαραγωγή, αναδημοσίευση, τροποποίηση, αντιγραφή, πώληση, μετάδοση ή διανομή του συνόλου ή μέρους τους, χωρίς αναφορά στην πηγή και β) η εμπορική εκμετάλλευση των στοιχείων από τρίτους.

Η Εταιρεία δεν φέρει καμία ευθύνη προερχόμενη άμεσα ή έμμεσα από χρήση ή τυχόν αλλοίωση των ανωτέρω στοιχείων όταν αυτά χρησιμοποιούνται από

Ελληνικά Χρηματιστήρια - Χρηματιστήριο Αθηνών Α.Ε. Συμμετοχών

Λεωφόρος Αθηνών 110, 10442 Αθήνα, Τηλ: (210) 33.66.800, Fax: (210) 32.13.938

www.helex.gr

Χρηματιστηριακό Κέντρο Θεσσαλονίκης

Κατούνη 16-18, Θεσ/νίκη 546 25, Τηλ: (2310) 567.667, Fax: (2310) 530.455

Συνεργητικό Κεφάλαιο Εξασφάλισης Επενδυτικών Υπηρεσιών

Φειδίου 14-16, Αθήνα 106 78, Τηλ: (210) 33.04.682, Fax: (210) 33.04.155

Επιτροπή Κεφαλαιαγοράς

Κολοκοτρώνη 1 & Σταδίου 1, Αθήνα 105 62, Τηλ: (210) 33.77.100, Fax: (210) 33.77.173

Πίνακας Περιεχομένων

Ενότητα 1: Στατιστικά Στοιχεία Χρεογράφων, Παραγωγών και Δανεισμού

- Οι Αγορές Χρεογράφων Παραγωγών Δανεισμού
- Χρηματιστηριακοί Δείκτες
- Αναλυτικά Στοιχεία Συναλλαγών Αγοράς Χρεογράφων
- Στοιχεία Συναλλαγών Κλάδων Χρηματιστηρίου Αθηνών & Χρηματοοικονομικών Προϊόντων (Δ.Α.Κ.)
- Οι 10 Μετοχές με τη μεγαλύτερη Άνοδο & Πτώση
- Αναλυτικά Στοιχεία Συναλλαγών Αγοράς Παραγωγών

Ενότητα 2: Αναλυτικά Στοιχεία Συναλλαγών Χρεογράφων

- Αναλυτικά Στοιχεία Συναλλαγών Χρεογράφων
- Σημειώσεις Χρεογράφων

Ενότητα 3: Στοιχεία Συναλλαγών Χρεογράφων

- Στοιχεία Συναλλαγών Πακέτων
- Στοιχεία Συναλλαγών Δικαιωμάτων

- Στοιχεία Δανεισμού Τίτλων
- Στοιχεία Συναλλαγών Εκποιήσεων
- Στοιχεία Συναλλαγών Εκποιήσεων Ενσώματων Ονομαστικών Μετοχών
- Στοιχεία Ενεργητικού Διαπραγματεύσιμων Αμοιβαίων Κεφαλαίων (Δ.Α.Κ.)
- Χαρακτηριστικά Διαπραγματεύσιμων Αμοιβαίων Κεφαλαίων (Δ.Α.Κ.)

Ενότητα 4: Ανακοινώσεις

Ενότητα 5: Ομόλογα Διαπραγματεύσιμα στην Αγορά Αξιών Σταθερού Εισοδήματος

- Ομόλογα Επιχειρήσεων
- Ομόλογα Ελληνικού Δημοσίου
- Έντοκα Γραμμάτια & Zero Coupon Ομόλογα Ελληνικού Δημοσίου
- Ομόλογα Ελληνικού Δημοσίου Διαπραγματεύσιμα με τη Μέθοδο Εκφώνησης - Αντιφώνησης
- Ομόλογα Κρατικών Τραπεζών

Ενότητα 6: Πρόσθετα Στοιχεία Ενημέρωσης

- Πίνακας Μελών Χρηματιστηρίου Αθηνών και Μελών ΕΤ.ΕΚ.
- Πίνακας Μετοχών Υπό Ειδική Διαπραγμάτευση
- Γνωστοποιήσεις Συναλλαγών - Κατάλογος Υπόχρεων Προσώπων

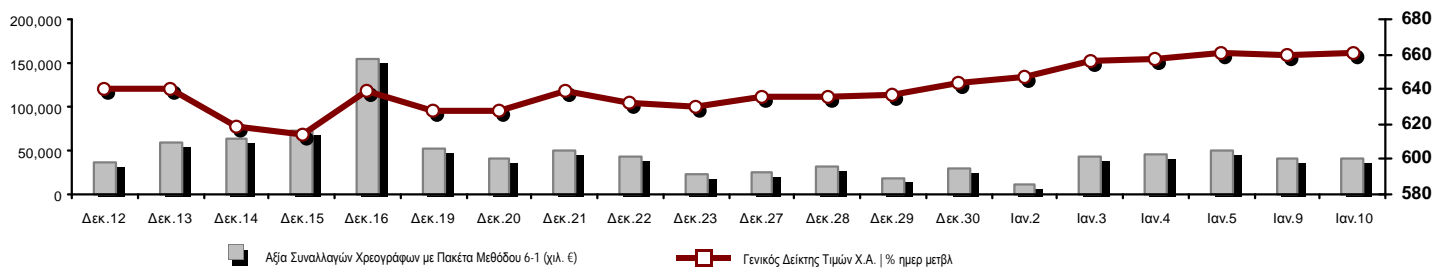
Ενότητα 7: Αναλυτικά Στοιχεία Συναλλαγών Αγοράς Παραγωγών

- Συμβόλαια Μελλοντικής Εκπλήρωσης σε Δείκτες
- Συμβόλαια Μελλοντικής Εκπλήρωσης σε Μετοχές
- Δικαιώματα Προαίρεσης σε Δείκτες
- Δικαιώματα Προαίρεσης σε Μετοχές
- Στοιχεία Συναλλαγών Προϊόντων Δανεισμού

Παράρτημα Α: Κωδικοί και ονομασίες Κλάδων Οικονομικής Δραστηριότητας του Χρηματιστηρίου Αθηνών

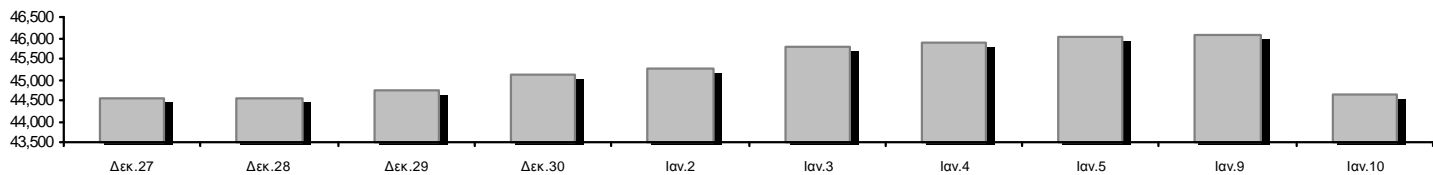
Οι Αγορές Χρεογράφων Παραγώγων Δανεισμού

Γενικός Δείκτης Τιμών και Αξία Συναλλαγών Μετοχών και Παραγώγων



Κεφαλαιοποίηση Χ.Α. (εκατ €)**:	44,640.98	Συνολικές Ανοικτές Θέσεις σε Παράγωγα	348,239
Ημερήσια μεταβολή: εκατ. € %	-1,410.77 -3.06%	Ανοικτές θέσεις σε ΣΜΕ επί Δεικτών % ημερ μετβλ	8,055 0.88%
Μέση ετήσια Κεφ/ποίηση: εκατ. € % Μετβλ. Μέση προηγ. έτος	45,604.29 10.82%	Ανοικτές θέσεις σε ΣΜΕ επί μετοχών % ημερ μετβλ	337,019 3.01%
Γενικός Δείκτης Τιμών Χ.Α. % ημερ μετβλ	660.56 0.19%	Ανοικτές θέσεις σε Δικαιώματα επί Δεικτών % ημερ μετβλ	2,809 5.92%
Κεφαλαιοποίηση Γενικού Δείκτη (εκατ. €)	39,906.92	Ανοικτές θέσεις σε Δικαιώματα επί μετοχών % ημερ μετβλ	356 16.34%
Ημερήσια μεταβολή (εκατ. €)	3.63		
Αξία Συναλλαγών Χρεογράφων με Πακέτα Μεθόδου 6-1 (χιλ. €)	40,701.67	Πλήθος Συμβολαίων Παραγώγων:	36,777
Ημερήσια μεταβολή: %	-406.30 -0.99%	Ημερήσια μεταβολή: τμχ %	12,587 52.03%
Μέση Αξία Συν/γών ΥΙD: χιλ. € % Μετβλ Μέση προηγ. έτος	38,471.96 -36.28%	Μέσος Όγκος Συμβ. ΥΙD: % Μετβλ Μέσο προηγ. Έτος	33,897 -45.44%
Αξία Συναλλαγών Πακέτων Μεθόδου 6-1 (χιλ. €)	8,514.85	Πλήθος Πράξεων Παραγώγων:	1,521
Αξία Συναλλαγών Πακέτων Μεθόδου 6-2 & 6-3 (χιλ. €)	0.00	Ημερήσια μεταβολή: πλήθος %	380 33.30%
Αξία Συναλλαγών Ομολόγων (χιλ.€)	0.00	Μέσο Πλήθος Πράξεων ΥΙD: % Μετβλ Μέσο προηγ. Έτος	1,530 -41.03%
Όγκος Συναλλαγών Χρεογράφων με Πακέτα Μεθόδου 6-1 (χιλ. Τμχ)	56,527.45	Συνολικές Ανοικτές Θέσεις σε Δανεισμό	780,627
Ημερήσια μεταβολή: χιλ. τμχ %	-1,953.71 -3.34%	Ημερήσια μεταβολή: τμχ %	0 0.00%
Μέσος Όγκος Συν/γών ΥΙD: % Μετβλ Μέσο προηγ. Έτος	70,190.14 -27.07%	Πλήθος Συναλλαγών Δανεισμού (Πολυμερής/Διμερής)	0
Όγκος Συναλλαγών Πακέτων Μεθόδου 6-1 (χιλ. Τεμάχια)	1,169.40	Ημερήσια μεταβολή: τμχ %	0
Όγκος Συναλλαγών Πακέτων Μεθόδου 6-2 & 6-3 (χιλ. Τεμάχια)	0.00	Πλήθος Πολυμερών Συναλλαγών	0
Όγκος Συναλλαγών Ομολόγων	0.00	Πλήθος Διμερών Συναλλαγών	0
Πλήθος Πράξεων Χρεογράφων με Πακέτα Μεθόδου 6-1	13,842	Πλήθος Πράξεων Δανεισμού:	0
Ημερήσια μεταβολή: πλήθος %	727 5.54%	Ημερήσια μεταβολή: %	0
Μέσο Πλήθος Πράξεων ΥΙD: % Μετβλ Μέσο προηγ. Έτος	14,395 -23.70%	Πλήθος Πράξεων Πολυμερών Συναλλαγών	0
Πλήθος πακέτων Μεθόδου 6-1	13	Πλήθος Πράξεων Διμερών Συναλλαγών	0
Πλήθος πακέτων Μεθόδου 6-2 & 6-3	0		
Πλήθος συναλλαγών Ομολόγων	0		

Κεφαλαιοποίηση Χ.Α. (εκατ €)**



Ημερήσια Διακύμανση Γενικού Δείκτη Τιμών Χρηματιστηρίου Αθηνών



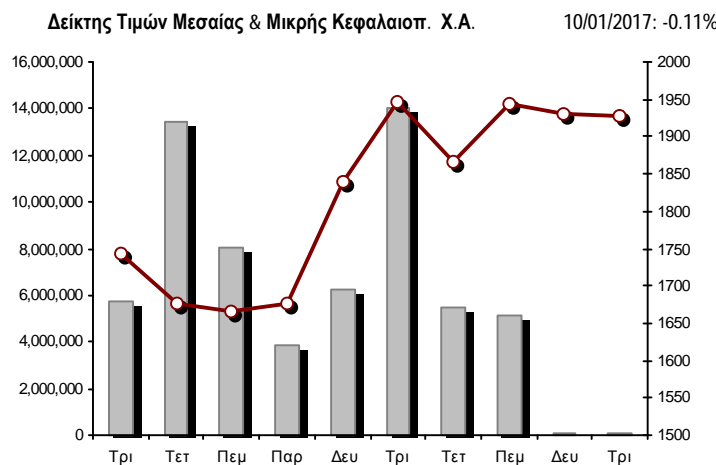
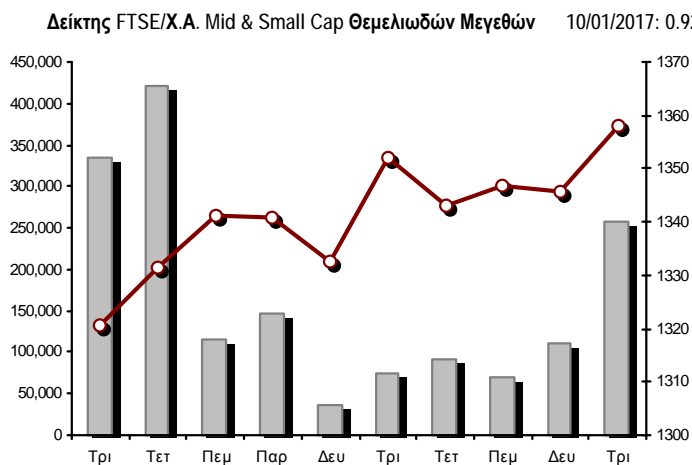
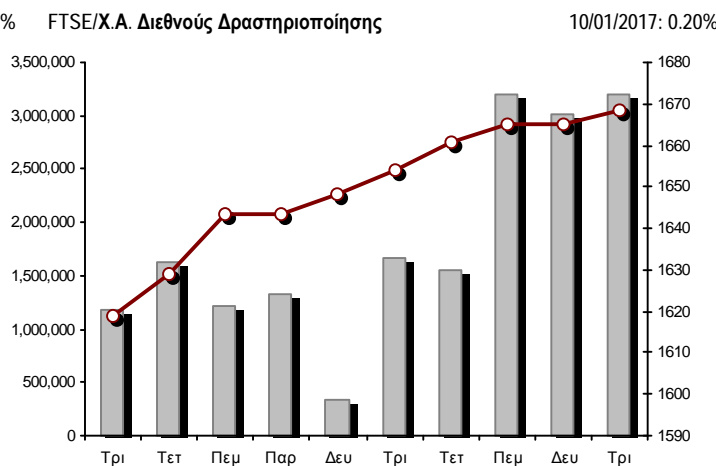
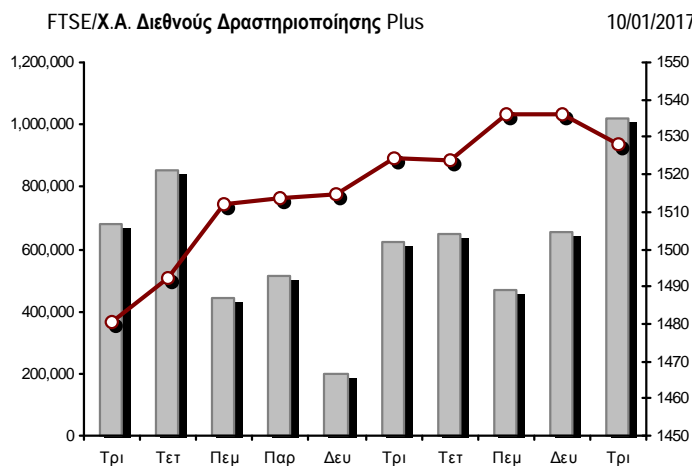
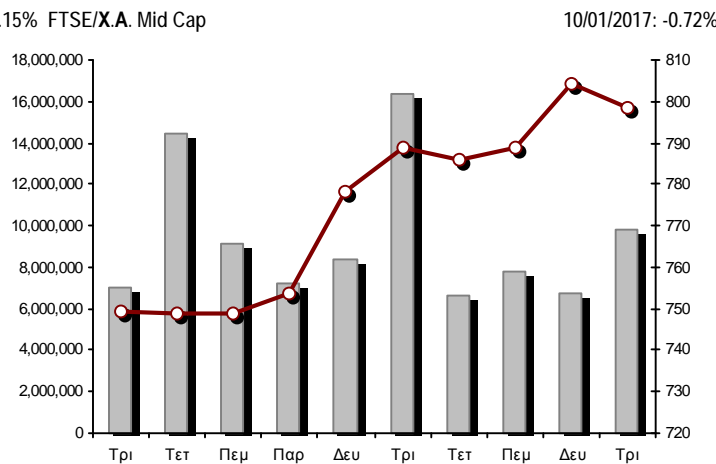
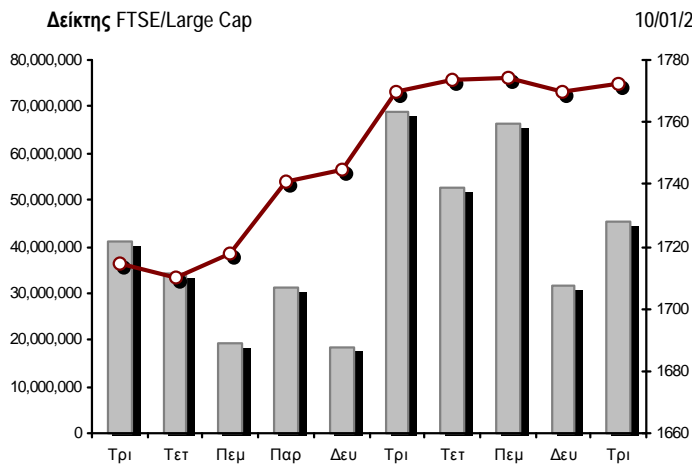
Χρηματιστηριακοί Δείκτες

Όνομασία Δείκτη	10/01/2017	09/01/2017	Δ μον.	Δ %	Κατώτερη	Ανώτερη	Κατ.έτους	Ανωτ.έτους	Ετησ. μεταβ.
Γενικός Δείκτης Τιμών Χ.Α.	660.56 #	659.33	1.23	0.19%	657.77	665.25	643.64	665.25	2.63% #
FTSE/X.A. Large Cap	1,772.33 #	1,769.74	2.59	0.15%	1,762.37	1,782.69	1,740.67	1,782.69	1.81% #
FTSE/X.A. Mid Cap	798.60 €	804.42	-5.82	-0.72%	798.60	820.48	753.69	820.48	5.96% #
FTSE/X.A.-Χ.Α.Κ. Τραπεζικός Δείκτης	658.13 #	652.00	6.13	0.94%	650.61	667.92	634.20	674.74	3.77% #
FTSE/X.A. Διεθνούς Δραστηριοποίησης Plus	1,528.28 €	1,535.97	-7.69	-0.50%	1,524.12	1,548.93	1,505.65	1,548.93	0.98% #
FTSE/X.A. Διεθνούς Δραστηριοποίησης	1,668.66 #	1,665.31	3.35	0.20%	1,663.94	1,679.78	1,641.25	1,679.78	1.52% #
FTSE/X.A. Mid & Small Cap Θεμελιωδών Μεγεθών	1,358.12 #	1,345.70	12.42	0.92%	1,345.70	1,376.09	1,315.47	1,376.09	1.30% #
Greece & Turkey 30 Δείκτης Τιμών	418.18 €	421.03	-2.85	-0.68%	413.92	421.14	413.92	439.98	-5.54% €
Δείκτης Τιμών Μεσαίας & Μικρής Κεφαλαιοπ. Χ.Α.	1,928.96 €	1,931.04	-2.08	-0.11%	1,910.18	1,977.53	1,675.92	1,977.53	15.10% #
FTSE/X.A. Δείκτης Αγοράς	435.23 #	434.69	0.54	0.12%	433.02	437.88	427.09	437.88	1.91% #
Δείκτης FTSE Med	4,627.39 €	4,711.26	-83.87	-1.78%			4,627.39	4,736.54	0.67% #
Δείκτης Συνολικής Απόδοσης Γενικού Δείκτη Χ.Α.	1,007.67 #	1,005.79	1.88	0.19%	1,003.40	1,014.82	981.85	1,014.82	2.63% #
FTSE/X.A. Large Cap Συνολικής Απόδοσης	2,565.41 #	2,561.66	3.75	0.15%			2,519.77	2,565.41	2.05% #
FTSE/X.A. Large Cap Net Συνολικής Απόδοσης	746.99 #	745.89	1.10	0.15%	742.79	751.35	733.64	751.35	1.81% #
FTSE/X.A. Mid Cap Συνολικής Απόδοσης	955.77 €	962.73	-6.96	-0.72%			950.17	962.75	3.89% #
FTSE/X.A.-Χ.Α.Κ. Τραπεζικός Δείκτης Συνολ. Απόδ.	683.45 #	677.10	6.35	0.94%			657.59	686.81	4.98% #
Greece & Turkey 30 Δείκτης Συνολικής Απόδοσης	534.25 €	543.82	-9.57	-1.76%			534.25	558.29	-4.90% €
Ελληνικός Δείκτης Mid & Small Cap	805.56 #	805.33	0.23	0.03%	803.42	812.70	785.14	812.70	2.39% #
FTSE/X.A. Τράπεζες	869.56 #	861.45	8.11	0.94%	859.61	882.48	837.94	891.50	3.77% #
FTSE/X.A. Χρηματοοικονομικές Υπηρεσίες	1,066.39 €	1,072.99	-6.60	-0.62%	1,060.85	1,082.73	1,039.31	1,082.73	0.92% #
FTSE/X.A. Βιομηχανικά Προϊόντα & Υπηρεσίες	1,502.37 €	1,508.39	-6.02	-0.40%	1,497.41	1,520.45	1,438.11	1,520.45	3.26% #
FTSE/X.A. Εμπόριο	2,783.48 €	2,820.00	-36.52	-1.30%	2,783.48	2,834.62	2,774.71	2,887.22	-0.94% €
FTSE/X.A. Ακίνητης Περιουσίας	2,719.51 €	2,757.85	-38.34	-1.39%	2,717.41	2,787.51	2,609.12	2,787.51	2.90% #
FTSE/X.A. Προσωπικά & Οικιακά Προϊόντα	7,544.51 #	7,427.00	117.51	1.58%	7,413.50	7,544.51	7,312.89	7,668.69	-1.38% €
FTSE/X.A. Τρόφιμα & Ποτά	7,672.01 €	7,814.00	-141.99	-1.82%	7,620.49	7,814.00	7,620.49	7,823.90	-0.47% €
FTSE/X.A. Πρώτες Ύλες	2,771.49 €	2,775.89	-4.40	-0.16%	2,762.70	2,802.29	2,687.91	2,815.49	2.44% #
FTSE/X.A. Κατασκευές & Υλικά	2,265.36 €	2,274.38	-9.02	-0.40%	2,246.69	2,287.52	2,223.27	2,297.92	0.46% #
FTSE/X.A. Πετρέλαιο & Αέριο	3,122.96 €	3,137.47	-14.51	-0.46%	3,099.07	3,152.56	2,980.73	3,152.56	4.15% #
FTSE/X.A. Μέσα Ενημέρωσης	1,643.91 €	1,664.72	-20.81	-1.25%	1,498.25	1,664.72	1,456.63	1,831.19	-7.06% €
FTSE/X.A. Ταξίδια & Αναψυχή	1,528.48 #	1,513.78	14.70	0.97%	1,505.38	1,528.48	1,460.54	1,528.48	4.23% #
FTSE/X.A. Τεχνολογία	644.90 #	643.54	1.36	0.21%	639.19	646.95	633.56	648.57	0.95% #
FTSE/X.A. Τηλεπικοινωνίες	2,493.83 #	2,477.31	16.52	0.67%	2,466.30	2,499.33	2,438.78	2,510.34	1.46% #
FTSE/X.A. Υπηρεσίες Κοινής Ωφέλειας	1,578.65 #	1,551.69	26.96	1.74%	1,548.28	1,587.35	1,516.75	1,587.35	4.08% #
Δείκτης Όλων των Μετοχών Χ.Α.	157.45 €	162.45	-5.00	-3.08%	157.45	157.45	157.45	162.45	-1.04% €
Ελληνικός Δείκτης Εταιρικών Ομολόγων	109.53 #	109.49	0.04	0.03%			109.39	109.53	0.11% #
Ελληνικός Δείκτης Τιμών Εταιρικών Ομολόγων	97.71 €	97.72	-0.01	-0.01%			97.66	97.73	-0.02% €

Σημείωση 1: Το κλείσιμο των Δεικτών FTSE/Med 100, Greece & Turkey 30 Pr & Rt, Ελληνικός Δείκτης Εταιρικών Ομολόγων και, Ελληνικός Δείκτης Τιμών Εταιρικών Ομολόγων αφορούν την συνεδρίαση της 05/01/2017.

Σημείωση 2: Ο Ελληνικός Δείκτης Mid & Small Cap είναι Customized δείκτης υπολογιζόμενος από το Χρηματιστήριο Αθηνών.

Χρηματιστηριακοί Δείκτες



■ Όγκος συναλλαγών δεικτών

— Τιμές κλεισίματος δεικτών

Αναλυτικά Στοιχεία Συναλλαγών Αγοράς Χρεογράφων

	Όλα τα Χρεόγραφα	Κύρια Αγορά	Χαμηλή Διασπορά	Λοιπές Κατηγορίες (*)	Διαπραγματεύσιμα Αμοιβαία Κεφάλαια	Τίτλοι Παραστατικοί (Warrants)
Σύνολα	121	103	6	8	2	2
Ανοδικές / Καθοδικές / Σταθερές:	60 / 38 / 23	50 / 36 / 17	4 / 0 / 2	5 / 1 / 2	0 / 1 / 1	1 / 0 / 1
Κεφαλαιοποίηση Χ.Α. (εκατ €) **	44,640.98	41,592.82	2,916.02	132.14		
Μέση Ημερήσια Αξία Συνγών (χιλ. €)	38,471.96	38,374.02	65.03	31.35	1.88	2.85
Αξία Συναλλαγών	40,701.67	40,614.63	68.73	15.34	0.03	2.96
Κύριος Πίνακας:	32,186.82	32,099.78	68.73	15.34	0.03	2.96
Προσμφωνημένων Συναλλαγών 6_1_2_3:	8,514.85	8,514.85	0.00	0.00	0.00	0.00
Πίνακας Εκποιήσεων:	0.00	0.00	0.00	0.00	0.00	0.00
Πίνακας Ειδικών Όρων:	0.00	0.00	0.00	0.00	0.00	0.00
Μέσος Ημερήσιος Όγκος Συναλλαγών	70,190,141	68,607,110	36,052	297,607	110	1,251,208
Όγκος Συναλλαγών	56,527,448	55,886,313	17,958	128,870	4	494,303
Κύριος Πίνακας:	55,358,046	54,716,911	17,958	128,870	4	494,303
Προσμφωνημένων Συναλλαγών 6_1_2_3:	1,169,402	1,169,402	0	0	0	0
Πίνακας Εκποιήσεων:	0	0	0	0	0	0
Πίνακας Ειδικών Όρων:	0	0	0	0	0	0
Μέσο Ημερήσιο Πλήθος Πράξεων	14,395	14,237	34	84	3	37
Αριθμός Πράξεων	13,842	13,698	45	69	2	28
Κύριος Πίνακας:	13,829	13,685	45	69	2	28
Προσμφωνημένων Συναλλαγών 6_1_2_3:	13	13	0	0	0	0
Πίνακας Εκποιήσεων:	0	0	0	0	0	0
Πίνακας Ειδικών Όρων:	0	0	0	0	0	0

(*) Απεικονίζονται αθροιστικά τα αναλυτικά στοιχεία συναλλαγών των μετοχών που διαπραγματεύονται στις Κατηγορίες: Προς Διαγραφή & Επιτήρησης. (**) Δεν περιλαμβάνεται η Κεφαλαιοποίηση των εταιρειών που βρίσκονται σε κατάσταση Αναστολής.

Στοιχεία Συναλλαγών Κλάδων Χρηματιστηρίου Αθηνών & Χρηματοοικονομικών Προϊόντων (Δ.Α.Κ.)

Κωδικός	Κλάδοι	Ανοδικές / Καθοδικές / Σταθερές	Αριθμός Πράξεων	Όγκος Συναλλαγών	Αξία Συναλλαγών	% στη Συνολική Αξία
12000	- Χρηματοοικονομικά Προϊόντα	0 / 1 / 1	2	4	25.45	0.00%
8600	- Ακίνητη Περιουσία	3 / 1 / 1	247	40,952	228,481.76	0.56%
8500	- Ασφάλειες	0 / 1 / 0	7	184	371.09	0.00%
2700	- Βιομηχανικά Προϊόντα & Υπηρεσίες	8 / 7 / 1	1,215	560,529	853,218.67	2.10%
5300	- Εμπόριο	1 / 5 / 0	308	57,140	740,298.52	1.82%
2300	- Κατασκευές & Υλικά Κατασκευών	2 / 8 / 5	842	513,094	1,321,147.41	3.25%
5500	- Μέσα Ενημέρωσης	0 / 1 / 0	4	3,862	292.06	0.00%
500	- Πετρέλαιο & Αέριο	0 / 1 / 1	508	185,362	2,106,995.02	5.18%
3700	- Προσωπικά & Οικιακά Αγαθά	7 / 4 / 1	778	757,678	3,556,085.27	8.74%
1700	- Πρώτες Ύλες	3 / 2 / 1	431	200,136	921,375.13	2.26%
5700	- Ταξίδια & Αναψυχή	6 / 2 / 2	796	526,530	3,041,550.30	7.47%
9500	- Τεχνολογία	6 / 0 / 2	213	81,988	67,251.71	0.17%
6500	- Τηλεπικοινωνίες	1 / 0 / 0	701	886,913	8,021,575.17	19.71%
8300	- Τράπεζες	5 / 0 / 3	5,502	45,842,070	16,812,543.14	41.31%
3500	- Τρόφιμα & Ποτά	5 / 3 / 4	320	318,291	685,735.02	1.68%
4500	- Υγεία	3 / 0 / 1	166	178,318	50,086.84	0.12%
7500	- Υπηρεσίες Κοινής Ωφέλειας	5 / 0 / 0	770	419,242	1,060,048.37	2.60%
1300	- Χημικά	3 / 1 / 0	124	57,435	121,902.31	0.30%
8700	- Χρηματοοικονομικές Υπηρεσίες	2 / 1 / 0	908	5,897,720	1,112,689.87	2.73%

Οι 10 Μετοχές με τη μεγαλύτερη Άνοδο & Πτώση

Κύρια Αγορά

Μετοχές με τη μεγαλύτερη Θετική μεταβολή τιμής	Τιμή κλεισ.	Μεταβ.	Μετοχές με τη μεγαλύτερη Αρνητική μεταβολή τιμής	Τιμή κλεισ.	Μεταβ.
ΕΛ.ΤΕΧ. ΑΝΕΜΟΣ Α.Ε. (ΚΟ)	1.03	6.40% #	ΝΗΡΕΥΣ (ΚΟ)	0.175	-3.85% α
ΕΛΛΑΔΟΣ ΤΡΑΠΕΖΑ (ΚΟ)	12.19	6.19% #	MARFIN INVESTMENT GROUP (ΚΟ)	0.157	-3.68% α
ΠΛΑΣΤΙΚΑ ΚΡΗΤΗΣ (ΚΟ)	5.00	4.38% #	ΒΙΟΗΑΛCO SA/ΝV (ΚΑ)	1.41	-2.76% α
ΟΛΘ (ΚΟ)	18.46	3.71% #	FOURLIS ΣΥΜΜΕΤΟΧΩΝ (ΚΟ)	4.05	-2.41% α
ΚΟΡΡΕΣ (ΚΟ)	3.60	2.86% #	GRIVALIA PROPERTIES (ΚΟ)	7.95	-2.21% α
ΕΛΤΟΝ (ΚΟ)	0.937	2.52% #	COCA-COLA HBC AG (ΚΟ)	20.59	-1.81% α
ΚΑΡΑΤΖΗ (ΚΟ)	4.10	2.50% #	ΕΛΛΗΝΙΚΑ ΠΕΤΡΕΛΑΙΑ (ΚΟ)	4.45	-1.77% α
ΠΕΙΡΑΙΩΣ ΤΡΑΠΕΖΑ (ΚΟ)	0.219	2.34% #	FOLLI-FOLLIE (ΚΟ)	19.05	-1.30% α
JUMBO (ΚΟ)	14.86	2.20% #	KLEEMAN HELLAS (ΚΟ)	2.00	-0.99% α
ΠΛΑΣΤΙΚΑ ΘΡΑΚΗΣ (ΚΟ)	2.37	2.15% #	ΑΕΡΟΠΟΡΙΑ ΑΙΓΑΙΟΥ (ΚΟ)	6.37	-0.78% α

Μετοχές με τη μεγαλύτερη Αξία Συναλλαγών	Αξία (χιλ. €)	Μεταβ.	Μετοχές με το μεγαλύτερο Όγκο Συναλλαγών	Όγκος	Μεταβ.
ΟΤΕ (ΚΟ)	8,021.58	0.67% #	ΕΘΝΙΚΗ ΤΡΑΠΕΖΑ (ΚΟ)	23,444,505	0.00% -
ΕΘΝΙΚΗ ΤΡΑΠΕΖΑ (ΚΟ)	6,016.02	0.00% -	ΠΕΙΡΑΙΩΣ ΤΡΑΠΕΖΑ (ΚΟ)	11,086,470	2.34% #
ALPHA BANK (ΚΟ)	4,129.73	1.02% #	ΤΡΑΠΕΖΑ EUROBANK ERGASIAS (ΚΟ)	5,964,798	0.45% #
ΤΡΑΠΕΖΑ EUROBANK ERGASIAS (ΚΟ)	4,003.92	0.45% #	MARFIN INVESTMENT GROUP (ΚΟ)	5,866,099	-3.68% α
FOURLIS ΣΥΜΜΕΤΟΧΩΝ (ΚΟ)	2,652.09	-2.41% α	ΑΤΤΙΚΑ BANK Α.Τ.Ε. (ΚΟ)	2,748,814	0.00% -
ΟΠΑΠ (ΚΟ)	2,651.95	1.16% #	ALPHA BANK (ΚΟ)	2,093,356	1.02% #
ΠΕΙΡΑΙΩΣ ΤΡΑΠΕΖΑ (ΚΟ)	2,424.41	2.34% #	ΟΤΕ (ΚΟ)	886,913	0.67% #
ΜΟΤΟΡ ΟΪΛ (ΚΟ)	1,886.19	0.00% -	FOURLIS ΣΥΜΜΕΤΟΧΩΝ (ΚΟ)	656,750	-2.41% α
MARFIN INVESTMENT GROUP (ΚΟ)	960.12	-3.68% α	ΕΛΛΑΚΤΩΡ (ΚΟ)	345,209	0.00% -
ΜΥΤΙΛΗΝΑΙΟΣ (ΚΟ)	890.44	-0.16% α	ΟΠΑΠ (ΚΟ)	306,263	1.16% #

Σημείωση: Απεικονίζονται οι Μετοχές που δεν ανήκουν στις Κατηγορίες Χαμηλής Διασποράς και Επιτήρησης και πραγματοποιήσαν κατά τη διάρκεια της συνεδρίασης Αξία Συναλλαγών μεγαλύτερη από 10,000 Ευρώ.

Αναλυτικά Στοιχεία Συναλλαγών Αγοράς Παραγώγων

	Αριθμός Πράξεων	Όγκος	Ανοικτές θέσεις
Σ.Μ.Ε. σε Δείκτες	183	774	8,055
FTSE/X.A. Large Cap	183	774	8,055
Σ.Μ.Ε. σε Μετοχές	1,269	35,561	337,019
ALPHA BANK (ΚΟ)	112	2,176	19,285
COCA-COLA HBC AG (ΚΟ)	4	4	111
ΕΛΛΑΚΤΩΡ (ΚΟ)	51	331	3,621
ΤΡΑΠΕΖΑ EUROBANK ERGASIAS (ΚΟ)	178	4,517	47,961
ΕΥΔΑΠ (ΚΟ)	1	1	72
FOLLI-FOLLIE (ΚΟ)	3	6	365
ΓΕΚ ΤΕΡΝΑ (ΚΟ)	15	40	7,941
GRIVALIA PROPERTIES (ΚΟ)	0	0	72
ΕΛΛΗΝ. ΧΡΗΜΑΤΙΣΤΗΡΙΑ-Χ.Α. (ΚΟ)	3	6	304
ΕΛΛΗΝΙΚΑ ΠΕΤΡΕΛΙΑ (ΚΟ)	44	128	3,986
ΙΝΤΡΑΛΟΤ (ΚΟ)	21	107	1,232
JUMBO (ΚΟ)	24	74	674
MARFIN INVESTMENT GROUP (ΚΟ)	162	7,088	58,489
ΜΕΤΚΑ (ΚΟ)	2	5	347
ΜΟΤΟΡ ΟΪΛ (ΚΟ)	8	8	104
ΜΥΤΙΛΗΝΑΙΟΣ (ΚΟ)	48	143	4,907
ΕΘΝΙΚΗ ΤΡΑΠΕΖΑ (ΚΟ)	223	12,661	83,798
ΟΠΑΠ (ΚΟ)	50	146	2,456
ΟΤΕ (ΚΟ)	81	507	4,491
ΟΛΠ (ΚΟ)	0	0	619
ΠΕΙΡΑΙΩΣ ΤΡΑΠΕΖΑ (ΚΟ)	112	7,114	84,144
ΔΕΗ (ΚΟ)	96	430	7,799
ΤΕΡΝΑ ΕΝΕΡΓΕΙΑΚΗ (ΚΟ)	4	4	1,270
ΤΙΤΑΝ (ΚΟ)	1	1	92
VIOTALCO SA/NV (ΚΑ)	26	64	2,879
Δικαιώματα σε Δείκτες	68	392	2,809
FTSE/X.A. Large Cap	68	392	2,809
Δικαιώματα σε Μετοχές	1	50	356
ALPHA BANK (ΚΟ)	0	0	50
ΕΘΝΙΚΗ ΤΡΑΠΕΖΑ (ΚΟ)	0	0	5
ΟΠΑΠ (ΚΟ)	1	50	100
ΟΤΕ (ΚΟ)	0	0	136
ΠΕΙΡΑΙΩΣ ΤΡΑΠΕΖΑ (ΚΟ)	0	0	0
ΔΕΗ (ΚΟ)	0	0	65
Συνολική Δραστηριότητα	1,521	36,777	348,239

Πληθος Χρεογράφων	Ονομ. Αξία	Μερίσματα [1] 2014 2015 2016	Ημερ. Τελευτ. Αποκοπής Μέρημα [2]	Αποκοπή Δικαίωμα	Σημ. Χρεόγραφα	Τιμή κλεισίματος	% μεταβ.	Προηγ. Κλείσιμο-ημ/νία	Άνοιγμα	Κατωτ Τιμή	Ανωτ Τιμή	Τελ Σταθμ Τιμή	Τελευταία ζήτηση [7]	Τελευταία προσφορά [7]	Ρ/Ε μετά φ. Χρήση	Όγκος	Πράξεις	Αξία Συναλλαγών[8]	Χ.Α. Εταιρείας (χιλ. €) [3,5]	Χαμηλό έτους	Υψηλό έτους	Κλάδος [4]				
245,745,661	---	---	---	27/06/2013	---	ΕΘΝΙΚΗ ΤΡΑΠΕΖΑ (ΤΠΔ)	0.007	16.67 #	0.006	09/01/2017	0.006	0.006	0.007	0.007	0.006	61172@0.006	1278298@0.007	---	2015	492,030	20	2,953.88	2,314,229.34	0.006	0.008	8355
843,637,022	---	---	---	03/07/2013	---	ΤΡ. ΠΕΙΡΑΙΩΣ (ΤΠΔ)	0.001	---	0.001	09/01/2017	---	---	---	---	---	32361407@0.001	---	2015	---	---	---	1,912,567.14	0.001	0.001	8355	
1,141,734,167	---	---	---	11/06/2013	---	ALPHA ΤΡΑΠΕΖΑ (ΤΠΔ)	0.002	---	0.002	09/01/2017	0.001	0.001	0.002	0.002	0.002	7108574@0.001	52482529@0.002	---	2015	2,273	8	2.28	3,043,024.78	0.001	0.002	8355

Τίτλοι Παραστατικοί (Warrants)

71,417,100	0.650	0.7	0.7	---	13/05/2016	27/06/2014	---	ΑΕΡΟΠΟΡΙΑ ΑΙΓΑΙΟΥ (ΚΟ)	6.37	-0.78	€	6.42	09/01/2017	6.44	6.37	6.44	6.37	6.41	1435@6.36	3266@6.40	8.39	2015	21,638	150	138,689.07	454,926.93	6.30	6.52	5751
11,178,000	1.12	---	---	---	21/04/2010	15/12/2014	---	ΑΙΟΛΙΚΗ ΑΕΕΧ (ΚΟ)	0.576	2.86	#	0.560	09/01/2017	0.550	0.550	0.576	0.576	0.553	100@0.541	158@0.576	---	2015	400	4	221.09	6,438.53	0.530	0.670	8985
22,016,250	0.370	---	---	---	15/07/2009	11/05/2000	---	ΑΛΟΥΜΥΛΑ (ΚΟ)	0.214	-1.38	€	0.217	09/01/2017	0.196	0.196	0.217	0.214	0.211	60@0.209	264@0.214	---	2015	2,112	12	445.18	4,711.48	0.196	0.218	1753
417,608	16.00	---	---	---	29/04/2014	05/03/2013	---	ΑΝΔΡΟΜΕΔΑ ΑΕΕΧ (ΚΟ)	13.04	---	---	13.04	09/01/2017	---	---	---	---	---	6@13.29	10@14.43	---	2015	---	---	---	5,445.61	12.83	14.00	8985
15,300,000	0.300	---	---	---	30/07/2009	13/12/1999	---	ΑΤΤΙΚΕΣ ΕΚΔΟΣΕΙΣ (ΚΟ)	0.649	---	---	0.649	09/01/2017	---	---	---	---	---	50@0.585	1233@0.669	---	2015	---	---	---	9,929.70	0.649	0.649	5557
18,810,000	0.400	---	---	---	08/07/2010	14/11/2007	---	ΒΑΡΒΕΡΗΣ Ν. - MODA BAGNO (ΚΟ)	0.125	---	---	0.125	09/01/2017	---	---	---	---	---	---	3500@0.113	---	2015	---	---	---	2,351.25	0.125	0.170	2353
23,986,500	1.05	---	---	---	26/06/2009	15/03/2000	---	ΒΙΟΚΑΡΠΕΤ (ΚΟ)	0.319	---	---	0.319	09/01/2017	---	---	---	---	---	---	500@0.309	---	2015	---	---	---	7,651.69	0.298	0.319	3726
4,968,600	2.88	---	---	---	01/07/1998	14/12/1998	---	ΒΙΣ (ΚΟ)	0.900	---	---	0.900	09/01/2017	---	---	---	---	---	---	200@0.899	---	2015	---	---	---	4,471.74	0.900	0.900	2723
6,325,000	0.600	---	---	---	02/05/2014	17/02/2014	---	ΒΟΓΙΑΤΖΟΓΛΟΥ SYSTEMS (ΚΟ)	1.34	---	---	1.34	09/01/2017	---	---	---	---	---	---	289@1.21	---	2015	---	---	---	8,475.50	1.34	1.48	2797
14,076,360	0.370	---	---	---	19/08/2008	22/07/2003	---	ΓΑΛΛΕΙΔΙ (ΚΟ)	0.379	-2.82	€	0.390	09/01/2017	0.356	0.356	0.379	0.379	0.371	330@0.367	1000@0.378	37.10	2015	1,500	3	557.00	5,334.94	0.356	0.399	3573
103,423,291	0.570	---	---	---	01/08/2011	19/04/2016	---	ΓΕΚ ΤΕΡΝΑ (ΚΟ)	2.37	-0.42	€	2.38	09/01/2017	2.38	2.33	2.42	2.37	2.38	650@2.35	1254@2.36	14.89	2015	50,208	145	119,500.03	245,113.20	2.25	2.42	2357
8,418,750	0.300	---	0.12	---	16/12/2015	27/06/2012	---	ΓΕΚΕ (ΚΑ)	3.90	---	---	3.90	09/01/2017	3.90	3.90	3.90	3.90	3.90	100@3.59	26@4.20	12.92	2015	90	1	351.00	32,833.13	3.87	4.30	5753
24,060,000	0.300	0.02	0.01	---	11/07/2016	11/07/2016	---	ΓΕΝΙΚΗ ΕΜΠΟΡΙΟΥ (ΚΟ)	0.336	1.82	#	0.330	09/01/2017	0.319	0.319	0.349	0.349	0.333	80@0.325	500@0.348	14.13	2015	8,670	12	2,889.21	8,084.16	0.319	0.355	2797
15,000,000	0.300	---	---	---	06/07/2007	18/07/2000	---	ΔΑΙΟΣ ΠΛΑΣΤΙΚΑ (ΚΟ)	2.92	---	---	2.92	09/01/2017	---	---	---	---	---	150@2.69	---	---	2015	---	---	---	43,800.00	2.92	2.92	1357
232,000,000	4.60	0.05	---	---	20/07/2015	12/12/2001	---	ΔΕΗ (ΚΟ)	3.00	1.70	#	2.95	09/01/2017	2.94	2.94	3.02	3.00	2.99	4296@2.98	4522@3.00	---	2015	243,951	420	728,696.48	696,000.00	2.90	3.02	7535
34,720,000	0.310	---	---	---	16/06/2010	01/08/2007	---	ΔΡΟΜΕΑΣ (ΚΟ)	0.114	---	---	0.114	09/01/2017	---	---	---	---	---	1000@0.104	4200@0.114	---	2015	---	---	---	3,958.08	0.102	0.117	3726
13,673,200	0.880	---	---	---	18/07/2008	26/07/2001	---	ΕΒΡΟΦΑΡΜΑ (ΚΟ)	0.339	5.94	#	0.320	09/01/2017	0.320	0.320	0.339	0.339	0.320	31@0.320	1750@0.330	20.42	2015	2,010	4	643.39	4,635.21	0.272	0.339	3577
9,147,151,527	0.300	---	---	---	16/05/2008	30/11/2015	---	ΕΘΝΙΚΗ ΤΡΑΠΕΖΑ (ΚΟ)	0.253	---	---	0.253	09/01/2017	0.255	0.251	0.262	0.253	0.257	79700@0.252	43000@0.254	---	2015	23,444,505	1,804	6,016,017.74	2,314,229.34	0.248	0.273	8355
27,848,000	0.300	0.0032	0.0084	---	16/08/2016	02/09/2003	---	ΕΙΔΗΣΕΟΦΩΝΙΚΗ ΕΛΛΑΣ (ΚΟ)	0.245	-2.00	€	0.250	09/01/2017	0.250	0.245	0.250	0.245	0.248	1538@0.245	180@0.266	10.29	2015	47	3	11.65	6,822.76	0.240	0.272	2791
11,250,000	0.520	---	0.04	---	25/07/2016	09/11/2015	---	ΕΚΤΕΡ (ΚΟ)	0.450	4.65	#	0.430	09/01/2017	0.440	0.440	0.450	0.450	0.448	95@0.424	500@0.459	14.21	2015	16,600	20	7,429.50	5,062.50	0.401	0.450	2357
18,421,516	1.00	---	---	---	07/07/2009	10/09/2010	---	ΕΛΑΣΤΡΟΝ (ΚΟ)	0.749	3.45	#	0.724	09/01/2017	0.710	0.710	0.760	0.749	0.759	510@0.731	20@0.754	---	2015	12,703	21	9,636.49	13,797.72	0.700	0.847	1757
3,307,500	0.960	---	---	---	11/08/2010	23/09/2016	---	ΕΛΒΕ Α.Β.Ε.Ε. (ΚΟ)	1.97	5.35	#	1.87	09/01/2017	1.81	1.78	1.97	1.97	1.83	20@1.77	681@1.97	15.70	2015	3,050	16	5,568.50	6,515.78	1.63	1.97	3763
31,734,530	1.60	---	---	---	09/07/2007	19/07/2006	---	ΕΛΓΕΚΑ (ΚΟ)	0.144	---	---	0.144	09/01/2017	---	---	---	---	---	---	900@0.139	---	2015	---	---	---	4,569.77	0.100	0.144	3577
23,828,130	0.500	---	0.16	---	08/06/2016	17/02/2009	---	ΕΛΙΝΟΙΛ (ΚΟ)	1.00	---	---	1.00	09/01/2017	---	---	---	---	---	100@0.900	1000@1.00	8.77	2015	---	---	---	23,828.13	0.999	1.00	537
177,001,313	1.03	---	---	---	05/07/2011	20/12/2007	---	ΕΛΛΑΚΤΩΡ (ΚΟ)	1.19	---	---	1.19	09/01/2017	1.19	1.19	1.24	1.19	1.22	3787@1.19	19467@1.20	---	2015	345,209	320	420,268.71	210,631.56	1.10	1.24	2357
19,864,886	5.60	0.672	0.672	---	03/03/2016	02/07/2008	---	ΕΛΛΑΔΟΣ ΤΡΑΠΕΖΑ (ΚΟ)	12.19	6.19	#	11.48	09/01/2017	11.50	11.48	12.35	12.01	11.92	70@12.02	121@12.30	---	2015	9,824	157	117,086.98	242,152.96	10.60	12.35	8355
305,635,185	2.18	---	---	---	31/12/2014	01/10/2003	4795	ΕΛΛΗΝΙΚΑ ΠΕΤΡΕΛΑΙΑ (ΚΟ)	4.45	-1.77	€	4.53	09/01/2017	4.53	4.42	4.57	4.45	4.51	120@4.43	1488@4.49	49.38	2015	48,928	238	220,807.00	1,360,076.57	4.35	4.57	537
65,368,563	1.08	0.21	0.1026	---	31/05/2016	04/07/2016	---	ΕΛΛΗΝ. ΧΡΗΜΑΤΙΣΤΗΡΙΑ-Χ.Α. (ΚΟ)	4.89	0.21	#	4.88	09/01/2017	4.81	4.81	4.89	4.89	4.88	1000@4.86	5964@4.89	24.82	2015	31,221	132	152,353.12	319,652.27	4.77	4.90	8777
82,667,000	0.300	---	---	---	22/07/2014	---	---	ΕΛ.ΤΕΧ. ΑΝΕΜΟΣ Α.Ε. (ΚΟ)	1.03	6.40	#	0.968	09/01/2017	0.977	0.977	1.04	1.03	1.01	5000@1.00	1050@1.03	11.08	2015	109,691	157	111,153.04	85,147.01	0.875	1.04	7537
26,730,187	0.600	---	---	---	23/06/2014	30/12/2010	---	ΕΛΤΟΝ (ΚΟ)	0.937	2.52	#	0.914	09/01/2017	0.890	0.880	0.959	0.937	0.901	50@0.908	500@0.930	16.73	2015	23,916	38	21,540.28	25,046.19	0.837	0.959	1353
14,050,971	0.340	---	---	---	06/07/2011	17/10/2002	---	ΕΛΤΡΑΚ (ΚΟ)	1.27	---	---	1.27	09/01/2017	---	---	---	---	---	40@1.27	40@1.34	25.24	2015	---	---	---	17,844.73	1.22	1.35	2753
52,067,296	0.300	---	---	---	23/12/2003	24/01/2007	---	ΕΠΙΛΕΚΤΟΣ (ΚΟ)	0.150	8.70	#	0.138	09/01/2017	0.150	0.150	0.150	0.150	0.150	1000@0.128	900@0.151	---	2016	300	2	45.00	7,810.09	0.124	0.150	3763
36,300,000	1.12	0.24	0.25	---	23/06/2016	12/12/2007	---	ΕΥΑΘ (ΚΟ)	3.67	1.10	#	3.63	09/01/2017	3.63	3.60	3.67	3.67	3.67	501@3.63	100@3.66	9.83	2015	881	14	3,229.15	133,221.00			

Πληθος Χρεογράφων	Ονομ. Αξία	Μερίσματα [1]			Ημερ. Τελευτ. Αποκοπής Μέρημα [2]	Αποκοπή Δικαίωμα	Σημ.	Χρεόγραφο	Τιμή κλεισίματος	% μεταβ.	Προηγ. Κλείσιμο- ημ/νία	Άνοιγμα	Κατωτ Τιμή	Ανωτ Τιμή	Τελ. Τιμή	Σταθμ Τιμή	Τελευταία ζήτηση [7]	Τελευταία προσφορά [7]	Ρ/Ε μετά φ.	Χρήση	Όγκος	Πράξεις	Αξία Συναλλαγών[8]	Χ.Α. Εταιρείας (χιλ. €) [3,5]	Χαμηλό έτους	Υψηλό έτους	Κλάδος [4]		
		2014	2015	2016																									
106,500,000	0.600	0.2	0.31	---	28/12/2016	28/01/2000	---	ΕΥΔΑΠ (ΚΟ)	5.52	0.36 #	5.50	09/01/2017	5.52	5.47	5.53	5.52	5.51	40@5.44	1154@5.52	13.46	2015	11,980	52	66,016.26	587,880.00	5.37	5.65	7577	
27,503,677	0.630	---	0.06	---	22/06/2016	18/10/1999	---	ΕΥΡΩΠΑΪΚΗ ΠΙΣΤΗ (ΚΟ)	2.03	-0.49 €	2.04	09/01/2017	2.00	2.00	2.03	2.03	2.02	34@2.00	36@2.04	5.07	2015	184	7	371.09	55,832.46	1.95	2.04	8536	
8,623,225	0.600	---	---	---	02/06/2010	30/05/2016	5031	ΕΥΡΩΣΥΜΒΟΥΛΟΙ (ΚΟ)	0.490	-6.13 €	0.522	09/01/2017	0.498	0.490	0.528	0.490	0.494	250@0.470	240@0.526	---	2015	310	7	153.18	4,225.38	0.450	0.540	2791	
65,441,118	0.440	---	---	---	24/11/2014	11/08/2015	---	ΙΑΣΩ (ΚΟ)	0.400	1.78 #	0.393	09/01/2017	0.392	0.392	0.409	0.400	0.401	5959@0.396	1000@0.404	---	2015	76,403	97	30,629.54	26,176.45	0.385	0.409	4533	
86,735,980	0.310	---	---	---	06/07/2009	02/01/2002	---	ΙΑΤΡΙΚΟ ΑΘΗΝΩΝ (ΚΟ)	0.629	1.45 #	0.620	09/01/2017	0.630	0.582	0.630	0.629	0.622	196@0.586	285@0.628	---	2015	8,653	10	5,386.00	54,556.93	0.560	0.635	4533	
28,580,100	0.400	---	---	---	18/08/2014	04/07/2016	---	ΙΚΤΙΝΟΣ ΕΛΛΑΣ (ΚΟ)	0.794	---	0.794	09/01/2017	0.782	0.777	0.804	0.794	0.784	500@0.780	357@0.794	21.84	2015	13,537	54	10,615.50	22,692.60	0.773	0.847	2353	
9,090,000	0.900	---	---	---	15/05/2009	13/10/2014	---	ΙΛΥΔΑ (ΚΟ)	0.433	---	0.433	09/01/2017	---	---	---	---	---	50@0.470	---	---	2015	---	---	---	3,935.97	0.355	0.433	9537	
8,298,467	0.400	---	---	---	30/08/1993	08/05/2013	---	ΙΝΤΕΛ ΟΜΙΛΟΣ (ΚΟ)	0.740	2.78 #	0.720	09/01/2017	0.740	0.740	0.740	0.740	0.740	107@0.740	---	-(6)-	2015	64	1	47.36	6,140.87	0.720	0.740	9574	
11,233,200	0.730	---	---	---	12/07/2010	30/07/1999	---	ΙΝΤΕΡΤΕΚ (ΚΟ)	0.189	---	0.189	09/01/2017	---	---	---	---	---	400@0.151	100@0.210	---	2015	---	---	---	2,123.07	0.129	0.189	9572	
158,961,721	0.300	---	---	---	30/05/2013	14/11/2007	---	ΙΝΤΡΑΛΟΤ (ΚΟ)	1.12	0.90 #	1.11	09/01/2017	1.11	1.11	1.18	1.12	1.13	2742@1.11	1605@1.12	---	2015	159,755	240	180,997.49	178,037.13	1.02	1.18	5752	
66,948,210	0.300	0.1005	---	---	22/09/2015	22/09/2015	---	FOLLI-FOLLIE (ΚΟ)	19.05	-1.30 €	19.30	09/01/2017	19.30	19.05	19.40	19.05	19.15	1905@19.05	3103@19.19	---	2015	38,229	289	732,131.53	1,275,363.40	18.93	19.76	5379	
7,500,000	0.690	0.1	---	---	19/06/2015	05/07/2016	---	ΚΑΝΑΚΗΣ Σ. (ΚΟ)	2.45	---	2.45	09/01/2017	2.45	2.35	2.45	2.45	2.40	50@2.41	500@2.46	10.47	2015	418	16	1,004.80	18,375.00	2.35	2.59	3577	
9,742,920	0.400	0.01	0.01	---	12/08/2016	14/07/2000	---	ΚΑΡΑΜΟΛΕΓΚΟΣ (ΚΟ)	2.00	2.04 #	1.96	09/01/2017	2.00	2.00	2.00	2.00	2.00	109@2.00	---	-(6)-	2015	1,700	5	3,400.00	19,485.84	1.96	2.00	3577	
14,679,792	1.68	---	---	---	24/06/2014	04/09/2000	---	ΚΑΡΑΤΖΗ (ΚΟ)	4.10	2.50 #	4.00	09/01/2017	4.00	3.97	4.10	4.10	4.00	50@4.01	417@4.10	11.77	2015	10,948	20	43,810.93	60,187.15	3.90	4.20	2723	
13,202,756	0.350	---	---	---	01/07/2004	05/08/2014	---	ΚΕΚΡΩΦ (ΚΟ)	0.356	---	0.356	09/01/2017	---	---	---	---	---	500@0.325	485@0.350	---	2015	---	---	---	4,700.18	0.310	0.368	8633	
6,700,000	0.800	0.03	0.023	---	27/06/2016	29/05/2014	---	ΚΕΠΕΝΟΥ ΜΥΛΟΙ (ΚΟ)	1.50	---	1.50	09/01/2017	1.50	1.50	1.50	1.50	1.50	85@1.50	---	14.46	2015	2,415	2	3,622.50	10,050.00	1.38	1.66	3577	
40,219,218	0.300	---	---	---	25/05/2009	09/07/2013	---	ΚΛΟΥΚΙΝΑΣ - ΛΑΠΠΑΣ (ΚΟ)	0.261	-1.14 €	0.264	09/01/2017	0.283	0.257	0.283	0.261	0.261	895@0.261	1@0.267	---	2015	32,273	71	8,439.00	10,497.22	0.254	0.297	2357	
11,510,102	0.890	---	---	---	24/06/2005	06/10/1999	---	ΚΛΩΣ/ΓΙΑ ΝΑΥΠΑΚΤΟΥ (ΚΑ)	0.212	---	0.212	09/01/2017	---	---	---	---	---	1000@0.193	73@0.211	---	2015	---	---	---	2,440.14	0.178	0.212	3763	
21,224,340	0.420	---	---	---	02/07/2008	25/04/2006	---	ΚΟΡΔΕΛΟΥ Χ. ΑΦΟΙ (ΚΟ)	0.345	---	0.345	09/01/2017	---	---	---	---	---	---	30@0.345	---	---	2015	---	---	---	7,322.40	0.320	0.345	1757
13,586,500	0.390	---	---	---	25/06/2010	28/05/2008	---	ΚΟΡΡΕΣ (ΚΟ)	3.60	2.86 #	3.50	09/01/2017	3.50	3.50	3.60	3.60	3.50	250@3.49	50@3.60	---	2015	10,358	17	36,259.00	48,911.40	3.50	3.67	3767	
29,480,000	0.420	---	---	---	19/07/2010	01/08/2007	---	ΚΡΕΤΑ ΦΑΡΜ (ΚΟ)	0.450	---	0.450	09/01/2017	0.448	0.448	0.450	0.450	0.450	200@0.450	500@0.470	---	2015	1,560	5	701.60	13,266.00	0.430	0.490	3577	
33,065,136	0.380	0.06	0.06	---	18/08/2016	16/09/2013	---	ΚΡΙ - ΚΡΙ (ΚΟ)	1.85	1.09 #	1.83	09/01/2017	1.80	1.80	1.85	1.85	1.82	1181@1.81	309@1.84	15.92	2015	2,682	13	4,886.25	61,170.50	1.75	1.90	3577	
15,804,800	0.360	---	---	---	15/06/2010	12/03/2004	---	ΚΤΗΜΑ Κ. ΛΑΖΑΡΙΔΗ (ΚΟ)	0.260	---	0.260	09/01/2017	---	---	---	---	---	250@0.251	---	---	2015	---	---	---	4,109.25	0.240	0.309	3535	
23,286,253	0.990	0.2406	---	---	14/08/2015	15/09/2014	---	ΚΥΡΙΑΚΙΔΗΣ Η.- Φ.Η.Λ. (ΚΟ)	3.13	0.64 #	3.11	09/01/2017	3.25	3.13	3.27	3.13	3.16	510@3.13	5@3.15	11.97	2015	1,955	9	6,179.65	72,885.97	3.06	3.39	2353	
7,595,160	0.600	---	---	---	08/08/2008	18/08/2010	---	ΚΥΡΙΑΚΟΥΛΗΣ (ΚΟ)	0.594	---	0.594	09/01/2017	---	---	---	---	---	---	1000@0.593	73.96	2015	---	---	---	4,511.53	0.594	0.594	5759	
21,364,000	1.12	---	---	---	05/07/2010	10/08/2005	---	ΛΑΜΨΑ (ΚΟ)	17.00	---	17.00	09/01/2017	---	---	---	---	---	10@17.00	57@17.50	77.36	2015	---	---	---	363,188.00	17.00	17.00	5753	
5,939,268	0.620	---	---	---	10/07/2003	03/01/2002	---	ΛΑΝΑΚΑΜ (ΚΟ)	0.589	---	0.589	09/01/2017	---	---	---	---	---	---	2150@0.590	---	---	2015	---	---	---	3,498.23	0.589	0.589	3763
8,321,682	0.670	---	---	---	17/08/2007	23/11/1999	---	ΛΕΒΕΝΤΕΡΗΣ Ν. (ΚΑ)	0.198	---	0.198	09/01/2017	---	---	---	---	---	3000@0.180	---	---	2015	---	---	---	2,295.85	0.198	0.242	1757	
2,160,524	0.670	0.0436	0.0436	---	04/08/2016	23/11/1999	---	ΛΕΒΕΝΤΕΡΗΣ Ν. (ΠΑ)	0.300	---	0.300	09/01/2017	0.300	0.300	0.300	0.300	0.300	3000@0.220	5000@0.300	---	2015	100	1	30.00	2,295.85	0.300	0.300	1757	
17,125,062	0.940	---	---	---	01/06/2010	18/07/2016	---	ΛΟΥΛΗ ΜΥΛΟΙ (ΚΟ)	1.66	8.50 #	1.53	09/01/2017	1.66	1.66	1.66	1.66	1.66	300@1.48	816@1.59	48.51	2015	10	1	16.60	28,427.60	1.48	1.66	3577	
9,819,370	0.690	---	---	---	14/08/2007	09/01/2004	---	ΜΑΘΙΟΣ ΠΥΡΙΜΑΧΑ (ΚΟ)	0.209	-8.73 €	0.229	09/01/2017	0.251	0.209	0.251	0.209	0.249	530@0.220	1@0.251	---	2015	1,073	6	267.01	2,052.25	0.190	0.251	2353	
51,950,600	0.320	0.5	0.12	---	13/05/2016	21/10/2005	---	ΜΕΤΚΑ (ΚΟ)	6.51	0.15 #	6.50	09/01/2017	6.59	6.44	6.59	6.51	6.51	240@6.46	16@6.51	19.54	2015	12,121	71	78,944.10	338,198.41	6.24	6.65	2757	
11,700,000	0.590	---	---	---	02/06/2009	24/07/2012	---	ΜΟΤΟΔΥΝΑΜΙΚΗ (ΚΟ)	0.455	-17.27 €	0.550	09/01/2017	0.455	0.455	0.455	0.455	0.455	200@0.410	300@0.547	16.61	2015	400	2	182.00	5,323.50	0.370	0.550	5379	
110,782,980	0.750	---	0.65	0.2	12/12/2016	04/11/2013	---	ΜΟΤΟΡ ΟΪΛ (ΚΟ)	13.81	---	13.81	09/01/2017	13.81	13.63	13.90	13.81	13.83	500@13.71	500@13.85	7.61	2015	136,434	270	1,886,188.02	1,529,912.95	13.07	13.92	533	
32,188,050	1.04	---	---	---	21/07/2008	20/01/2000	---	ΜΟΥΖΑΚΗΣ (ΚΑ)	0.168	---	0.168	09/01/2017	---	---	---	---	---	---	2941@0.165	---	---	2015	---	---	---	5,407.59	0.168	0.168	3763
15,842,391	1.51	---	---	---	15/07/2009	12/05/2000	---	ΜΠΗΤΡΟΣ ΣΥΜΜΕΤΟΧΙΚΗ (ΚΟ)	0.195	---	0.195	09/01/2017	---	---	---	---	---	---	741@0.198	---	---	2015	---	---	---	3,089.27	0.179	0.209	1757
116,915,862	0.970	---	---	---	11/05/2009	19/10/2015	---	ΜΥΤΙΛΗΝΑΙΟΣ (ΚΟ)	6.30	-0.16 €	6.31	09/01/2017																	

Πληθος Χρεογράφων	Ονομ. Αξία	Μερίσματα [1]			Ημερ. Τελευτ. Αποκοπής		Σημ.	Χρεόγραφο	Τιμή κλεισίματος	% μεταβ.	Προηγ. Κλεισιμο- ημ/νία	Άνοιγμα	Κατωτ Τιμή	Ανωτ Τιμή	Τελ Σταθμ Τιμή	Τελευταία ζήτηση [7]	Τελευταία προσφορά [7]	Ρ/Ε μετά φ. Χρήση	Όγκος	Πράξεις	Αξία Συναλλαγών[8]	Χ.Α. Εταιρείας (χιλ. €) [3,5]	Χαμηλό έτους	Υψηλό έτους	Κλάδος [4]				
		2014	2015	2016	Μέρισμα [2]	Δικαιώμα																							
9,907,500	0.300	---	---	---	06/10/2005	13/02/2002	---	CPI (ΚΟ)	0.161	---	0.161	09/01/2017	---	---	---	---	---	19.27	2016	---	---	---	1,595.11	0.161	0.167	9572			
2,185,998,765	0.300	---	---	---	02/05/2008	27/11/2015	---	ΤΡΑΠΕΖΑ EUROBANK ERGASIAS (ΚΟ)	0.664	0.45	# 0.661	09/01/2017	0.661	0.660	0.680	0.664	0.671	1510@0.662	22769@0.665	---	2015	5,964,798	1,835	4,003,917.53	1,451,503.18	0.645	0.689	8355	
101,260,000	2.13	0.3037	0.3134	---	18/03/2016	08/01/2014	---	GRIVALIA PROPERTIES (ΚΟ)	7.95	-2.21	€ 8.13	09/01/2017	8.20	7.95	8.20	7.95	8.10	300@7.93	855@8.00	14.94	2015	18,031	149	146,039.13	805,017.00	7.54	8.20	8675	
52,800,154	0.300	---	---	---	20/08/2014	21/06/2004	---	F.G. EUROPE (ΚΟ)	0.532	5.56	# 0.504	09/01/2017	0.456	0.456	0.547	0.504	0.478	4@0.504	698@0.545	23.51	2015	1,927	16	921.18	28,089.68	0.456	0.560	3722	
11,720,024	0.540	---	---	---	21/08/2014	04/11/2015	---	FLEXOPACK (ΚΟ)	3.03	-1.62	€ 3.08	09/01/2017	2.96	2.96	3.04	3.04	3.00	500@2.95	128@3.04	8.06	2015	2,335	16	7,007.11	35,511.67	2.90	3.08	2723	
50,992,322	1.07	---	---	---	21/06/2010	16/07/2002	---	FOURLIS ΣΥΜΜΕΤΟΧΩΝ (ΚΟ)	4.05	-2.41	€ 4.15	09/01/2017	4.11	4.01	4.15	4.05	4.04	100@4.05	13534@4.09	---	2015	656,750	295	2,652,085.29	206,518.90	3.95	4.19	3722	
11,921,531	3.32	---	---	---	05/09/2008	05/12/2016	---	QUEST ΣΥΜΜΕΤΟΧΩΝ (ΚΟ)	6.75	---	0.75	09/01/2017	6.55	6.55	6.75	6.75	6.67	50@6.61	100@6.97	---	2015	683	5	4,554.50	80,470.33	6.30	6.78	9533	
20,578,374	0.620	0.4	0.07	---	05/07/2016	18/05/2015	---	INFORM ΛΥΚΟΣ Π. (ΚΟ)	0.504	-9.52	€ 0.557	09/01/2017	0.550	0.504	0.550	0.504	0.531	149@0.504	500@0.585	---	2015	4,100	8	2,176.03	10,371.50	0.494	0.598	2791	
10,500,000	4.00	---	---	---	02/08/2016	---	---	INTERCONTINENTAL (ΚΟ)	5.53	---	0.53	09/01/2017	---	---	---	---	---	100@4.98	2740@5.58	---	---	---	---	---	58,065.00	5.53	5.57	8674	
133,025,996	1.41	---	---	---	03/07/2007	07/01/2002	---	INTRACOM HOLDINGS (ΚΟ)	0.328	0.92	# 0.325	09/01/2017	0.324	0.323	0.331	0.328	0.329	500@0.326	1644@0.328	---	2015	64,166	95	21,096.60	43,632.53	0.296	0.331	9578	
23,154,250	1.36	---	---	---	12/08/2008	02/08/2010	---	INTRAKAT (ΚΟ)	0.430	-2.05	€ 0.439	09/01/2017	0.569	0.390	0.569	0.430	0.424	50@0.410	76@0.428	---	2015	3,090	21	1,310.71	9,956.33	0.383	0.569	2357	
77,654,850	0.580	---	---	---	01/07/2011	21/02/2003	---	J. & P. - ΑΒΑΞ (ΚΟ)	0.440	-2.44	€ 0.451	09/01/2017	0.453	0.438	0.457	0.440	0.449	500@0.429	428@0.440	---	2015	9,119	31	4,093.32	34,168.13	0.380	0.457	2357	
136,059,759	0.880	0.18	---	0.36	04/11/2016	05/03/2014	---	JUMBO (ΚΟ)	14.86	2.20	# 14.54	09/01/2017	14.54	14.54	14.86	14.86	14.76	110@14.57	700@14.90	24.52	2016	50,094	262	739,166.04	2,021,848.02	14.35	15.09	3747	
23,648,700	0.350	---	---	---	13/07/2011	31/03/2015	---	KLEEMAN HELLAS (ΚΟ)	2.00	-0.99	€ 2.02	09/01/2017	1.95	1.95	2.00	2.00	1.97	2500@1.97	2008@2.00	24.13	2015	9,383	27	18,512.95	47,297.40	1.95	2.04	2757	
79,721,775	0.300	---	---	---	30/05/2007	23/06/2014	---	LAMDA DEVELOPMENT(ΚΟ)	4.87	---	0.87	09/01/2017	4.91	4.82	4.94	4.87	4.87	20@4.83	260@4.85	---	2015	15,679	79	76,417.61	388,245.04	4.67	4.94	8633	
4,740,000	0.860	---	---	---	14/03/2003	---	---	LOGISMOS (ΚΟ)	0.260	---	0.260	09/01/2017	---	---	---	---	---	1010@0.261	1@0.285	---	2015	---	---	---	1,232.40	0.257	0.260	9533	
939,510,748	0.300	---	---	---	26/04/2007	29/08/2014	---	MARFIN INVESTMENT GROUP (ΚΟ)	0.157	-3.68	€ 0.163	09/01/2017	0.164	0.157	0.170	0.157	0.164	17270@0.156	57469@0.158	---	2015	5,866,099	772	960,115.66	147,503.19	0.150	0.170	8775	
468,700	1.48	---	---	---	26/04/2016	21/05/2004	---	MERMEREN KOMB. A.D. PR. (ΕΛΠ)	6.89	6.00	# 6.50	09/01/2017	6.89	6.89	6.89	6.89	6.89	5@5.22	148@6.80	0.66	2015	6	1	41.34	3,229.34	6.10	7.91	1775	
10,500,000	0.950	---	---	---	24/06/2008	19/12/2013	---	MEVACO (ΚΟ)	0.960	6.67	# 0.900	09/01/2017	0.920	0.920	0.960	0.960	0.928	120@0.960	300@0.980	---	2015	630	4	584.80	10,080.00	0.900	0.960	2757	
6,200,000	0.500	---	---	---	22/06/2010	01/11/1995	---	MINERVA (ΚΑ)	0.044	---	0.044	09/01/2017	---	---	---	---	---	940@0.046	---	---	2015	---	---	---	272.80	0.044	0.048	3763	
12,417,000	0.370	---	---	---	28/07/2008	06/09/2011	---	MLS ΠΛΗΡΟΦΟΡΙΚΗ (ΚΟ)	4.10	---	0.10	09/01/2017	4.05	4.05	4.10	4.10	4.08	150@4.04	637@4.10	25.18	2015	4,740	35	19,313.45	50,909.70	3.98	4.12	9537	
3,953,090	0.900	0.118	0.11	---	08/12/2016	05/12/2012	---	PAPERPACK (ΚΟ)	1.46	---	0.46	09/01/2017	---	---	---	---	---	70@1.35	5@1.48	4.60	2015	---	---	---	5,771.51	1.37	1.50	2723	
11,812,193	0.470	0.02	---	---	26/03/2015	15/11/2006	---	PROFILE (ΚΟ)	0.486	1.46	# 0.479	09/01/2017	0.488	0.474	0.489	0.486	0.475	352@0.472	244@0.486	---	2015	2,143	15	1,018.19	5,740.73	0.468	0.498	9533	
27,345,120	0.470	---	---	---	18/07/2005	26/02/2014	---	QUALITY & RELIABILITY (ΚΟ)	0.329	2.81	# 0.320	09/01/2017	0.330	0.288	0.330	0.329	0.289	50@0.312	466@0.329	---	2015	4,980	20	1,439.66	8,996.54	0.288	0.331	9533	
57,434,884	1.31	---	---	---	05/06/2008	12/06/2009	---	REDS (ΚΟ)	0.405	9.76	# 0.369	09/01/2017	0.380	0.380	0.405	0.405	0.401	2495@0.380	---	---	2015	3,005	4	1,204.40	23,261.13	0.300	0.405	8633	
6,456,530	1.61	---	---	---	29/06/2001	02/08/2010	---	SPACE HELLAS (ΚΟ)	0.601	---	0.601	09/01/2017	---	---	---	---	---	200@0.601	300@0.661	4.58	2015	---	---	---	3,880.37	0.601	0.652	9578	
15,627,315	0.300	---	---	---	16/11/1992	03/12/2012	---	UNIBIOS (ΚΟ)	0.148	-0.67	€ 0.149	09/01/2017	0.131	0.131	0.148	0.148	0.137	50@0.132	4290@0.148	---	2015	50	11	6.84	2,312.84	0.123	0.150	2353	
259,189,761	---	---	---	---	26/02/2016	---	---	VIOHALCO SA/INV (ΚΑ)	1.41	-2.76	€ 1.45	09/01/2017	1.44	1.41	1.46	1.41	1.44	5451@1.41	4041@1.43	---	---	---	107,666	221	155,242.10	365,457.56	1.24	1.46	2727

Διαπραγματεύσιμα Αμοιβαία Κεφάλαια (Δ.Α.Κ.)

388,550	---	---	---	---	03/11/2010	---	---	NBGAM ETF GREECE & TURKEY 30	5.01	-1.20	€ 5.07	09/01/2017	5.01	5.01	5.01	5.01	5.01	---	---	---	---	---	---	2	1	10.01	---	5.01	5.26	12003
294,878	---	---	---	---	29/06/2009	---	---	NBGAM ETF ΓΔ Χ.Α.	7.72	---	0.72	09/01/2017	7.72	7.72	7.72	7.72	7.72	---	---	---	---	---	---	2	1	15.44	---	7.60	7.73	12003
619,082	---	---	---	---	15/06/2016	---	---	ALPHA ETF FTSE Athex Large Cap	17.51	---	0.51	09/01/2017	---	---	---	---	---	---	---	---	---	---	---	---	---	---	---	17.49	17.76	12003

Χαμηλή Διασπορά

13,465,290	0.300	---	---	---	09/08/2004	09/11/2016	4814	ΑΘΗΝΑ (ΚΟ)	0.411	---	0.411	09/01/2017	---	---	---	---	---	20@0.421	10@0.493	---	2015	---	---	---	---	5,534.23	0.408	0.411	2357
81,122,516	3.00	---	---	---	23/06/2003	04/11/2008	4816	ΑΣΤΗΡ ΠΑΛΛΑΣ (ΚΟ)	5.36	---	0.36	09/01/2017	5.36	5.36	5.37	5.36	5.36	4672@5.36	2354@5.37	---	2015	11,488	21	61,589.78	434,816.69	5.34	5.37	5753	
13,404,440	8.63	---	---	---	02/04/2001	06/03/1992	4822	ΙΟΝΙΚΗ ΞΕΝΟΔΟΧΕΙΑΚΗ (ΚΟ)	9.50	---	0.50	09/01/2017	---	---	---	---	---	700@9.64	281@10.02	58.74	2015	---	---	---	---	127,342.18	9.50	9.50	5753

Πληθος Χρεογράφων	Ονομ. Αξία	Μερίσματα [1] 2014 2015 2016	Ημερ. Τελευτ. Αποκοπής Μέρισμα [2]	Αποκοπή Δικαίωμα	Σημ.	Χρεόγραφο	Τιμή κλεισίματος	% μεταβ.	Προηγ. Κλείσιμο-ημ/νία	Άνοιγμα	Κατωτ Τιμή	Ανωτ Τιμή	Τελ Τιμή	Σταθμ Τιμή	Τελευταία ζήτηση [7]	Τελευταία προσφορά [7]	Ρ/Ε μετά φ.	Χρήση	Όγκος	Πράξεις	Αξία Συναλλαγών[8]	Χ.Α. Εταιρείας (χιλ. €) [3,5]	Χαμηλό έτους	Υψηλό έτους	Κλάδος [4]
2,760,000	11.83	9.3 8.5	15/07/2016	16/07/1990	4823	ΚΑΡΕΛΙΑ (ΚΑ)	259.00	---	09/01/2017	259.00	259.00	259.00	259.00	259.00	1@257.00	2@259.00	13.38	2015	1	1	259.00	714,840.00	259.00	259.60	3785
106,980,050	2.25	---	25/07/2008	24/02/2014	5046	ΜΙΝΩΙΚΕΣ ΓΡΑΜΜΕΣ ΑΝΕ (ΚΟ)	2.49	3.75 #	09/01/2017	2.40	2.40	2.55	2.55	2.49	487@2.40	8@2.55	16.43	2015	32	2	79.65	266,380.32	2.40	2.55	5759
17,240,776	0.370	---	14/07/2005	30/09/2003	4827	ΠΕΡΣΕΥΣ (ΚΟ)	0.250	---	09/01/2017	---	---	---	---	---	---	---	1.83	2015	---	---	---	4,310.19	0.240	0.250	3577
14,000,000	4.15	---	23/04/2010	29/06/1999	4815	ΑΛΦΑ ΑΣΤΙΚΑ ΑΚΙΝΗΤΑ (ΚΟ)	4.76	1.28 #	09/01/2017	4.76	4.76	4.76	4.76	4.76	20@4.68	97@4.74	24.05	2015	400	7	1,904.00	66,640.00	4.70	5.38	8637
191,660,320	0.300	---	20/07/2009	29/12/2010	4817	ΑΤΤΙΚΑ ΣΥΜΜΕΤΟΧΩΝ (ΚΟ)	0.899	0.22 #	09/01/2017	0.899	0.899	0.899	0.899	0.899	1500@0.750	100@0.895	-(6)-	2015	2,200	6	1,977.80	172,302.63	0.850	0.900	5759
255,494,534	3.00	0.2035 0.067	05/12/2016	23/12/2015	5104	ΕΘΝΙΚΗ ΠΑΝΓΑΙΑ (ΚΟ)	4.05	---	09/01/2017	---	---	---	---	---	500@4.10	100@4.50	20.81	2015	---	---	---	1,034,752.86	4.05	4.05	8671
22,996,875	1.25	---	24/06/2011	02/02/2016	5116	ΝΕΧΑΝΣ ΕΛΛΑΣ (ΚΟ)	1.04	---	09/01/2017	---	---	---	---	---	500@0.980	5@1.04	---	2015	---	---	---	23,916.75	1.04	1.04	2733
85,762,875	0.500	---	25/04/2014	22/12/2016	5124	TRASTOR Α.Ε.Α.Π. (ΚΟ)	0.760	2.43 #	09/01/2017	0.760	0.760	0.765	0.765	0.760	24@0.765	1000@0.820	---	2015	3,837	8	2,916.62	65,179.79	0.742	0.870	8671

Χαμηλή Διασπορά

13,000,000	1.00	---	01/08/2007	07/04/2000	5093	ΑΚΡΙΤΑΣ (ΚΟ)	0.171	---	09/01/2017	0.171	0.171	0.171	0.171	0.171	50@0.171	---	---	2015	50	3	8.55	2,223.00	0.171	0.175	2353
14,870,100	0.300	---	15/05/2008	26/09/2011	4844	ΑΛΦΑ ΓΚΡΙΣΙΝ Α.Ε. (ΚΟ)	0.031	---	09/01/2017	---	---	---	---	---	1000@0.025	---	---	2015	---	---	---	460.97	0.031	0.031	9533
185,373,016	0.300	---	02/07/2008	28/02/2011	4957	ΑΝΕΚ (ΚΟ)	0.060	3.45 #	09/01/2017	0.061	0.060	0.061	0.060	0.060	5500@0.058	24258@0.060	25.10	2015	6,612	4	398.31	11,420.42	0.057	0.064	5759
312,163	0.300	---	02/07/2008	28/02/2011	4959	ΑΝΕΚ (ΠΟ '90)	0.422	---	09/01/2017	---	---	---	---	---	---	---	-(6)-	2015	---	---	---	11,420.42	0.422	0.422	5759
2,969,713	0.300	---	02/07/2008	28/02/2011	4958	ΑΝΕΚ (ΠΟ '96)	0.056	---	09/01/2017	---	---	---	---	---	500@0.057	---	23.42	2015	---	---	---	11,420.42	0.056	0.056	5759
4,737,503	0.320	---	22/06/2005	22/09/2015	5115	ΒΑΡΑΓΚΗΣ (ΚΟ)	0.220	---	09/01/2017	---	---	---	---	---	---	1026@0.176	---	2015	---	---	---	1,042.25	0.220	0.220	3726
16,383,428	0.300	---	25/06/2002	21/06/2013	4997	ΒΑΡΒΑΡΕΣΟΣ (ΚΑ)	0.052	18.18 #	09/01/2017	0.052	0.052	0.052	0.052	0.052	1240@0.052	---	---	2015	10	1	0.52	851.94	0.031	0.052	3763
17,579,754	4.16	---	18/08/2006	02/08/2010	5097	ΒΙΟΤΕΡ (ΚΟ)	0.089	-1.11 €	09/01/2017	0.089	0.089	0.089	0.089	0.089	---	95@0.085	---	2015	6,000	6	534.00	1,564.60	0.089	0.110	2357
77,376,446	0.340	---	23/05/2005	18/08/2011	5094	Γ.Ε. ΔΗΜΗΤΡΙΟΥ (ΚΟ)	0.027	---	09/01/2017	---	---	---	---	---	---	421@0.027	---	2015	---	---	---	2,089.16	0.027	0.027	3722
6,000,000	0.600	---	13/06/2008	08/04/2004	4886	ΓΙΟΥΡΟΜΠΡΟΚΕΡΣ (ΚΟ)	0.010	---	09/01/2017	---	---	---	---	---	8000@0.008	---	---	2015	---	---	---	60.00	0.010	0.010	8534
15,878,748	0.480	---	10/07/2006	22/03/2004	5095	ΔΟΜΙΚΗ ΚΡΗΤΗΣ (ΚΟ)	0.290	---	09/01/2017	---	---	---	---	---	---	15@0.232	---	2015	---	---	---	4,604.84	0.290	0.290	2357
3,961,300	1.28	---	29/06/2004	03/08/2000	5080	ΔΟΥΡΟΣ (ΚΟ)	0.400	---	09/01/2017	---	---	---	---	---	---	5670@0.320	---	2015	---	---	---	1,584.52	0.400	0.400	3763
7,085,888	1.59	---	02/07/1996	06/09/2010	4690	ΕΛΒΙΕΜΕΚ (ΚΟ)	4.70	---	09/01/2017	---	---	---	---	---	20@3.76	---	---	2015	---	---	---	33,303.67	4.70	4.70	8633
7,125,216	0.650	---	01/07/2005	14/12/1999	4955	ΚΡΕΚΑ (ΚΟ)	0.102	---	09/01/2017	---	---	---	---	---	4995@0.085	400@0.122	---	2015	---	---	---	726.77	0.085	0.102	3573
7,734,375	1.00	---	09/07/2007	07/01/2011	5112	ΛΙΒΑΝΗ ΕΚΔΟΣ. ΟΡΓ. (ΚΟ)	0.008	---	09/01/2017	---	---	---	---	---	4595@0.007	---	---	2015	---	---	---	61.88	0.008	0.009	5557
25,179,640	0.600	---	08/08/1994	19/09/2000	5057	ΜΠΟΥΤΑΡΗΣ Ι. & ΥΙΟΣ (ΚΑ)	0.059	3.51 #	09/01/2017	0.057	0.057	0.060	0.060	0.059	1000@0.057	7601@0.060	---	2015	2,701	8	159.96	1,587.24	0.042	0.060	3535
1,540,000	0.600	---	08/08/1994	19/09/2000	5058	ΜΠΟΥΤΑΡΗΣ Ι. & ΥΙΟΣ (ΠΑ)	0.066	---	09/01/2017	---	---	---	---	---	---	4000@0.079	---	2015	---	---	---	1,587.24	0.066	0.066	3535
20,231,328	0.600	---	15/07/2008	25/06/2004	4879	ΝΙΚΑΣ (ΚΟ)	0.110	---	09/01/2017	---	---	---	---	---	1000@0.100	2600@0.132	---	2015	---	---	---	2,225.45	0.106	0.132	3577
18,750,000	0.300	---	02/07/2001	31/12/2012	4985	ΠΗΓΑΣΟΣ ΕΚΔΟΤΙΚΗ Α.Ε. (ΚΟ)	0.030	---	09/01/2017	---	---	---	---	---	---	6@0.024	---	2015	---	---	---	562.50	0.030	0.030	5557
10,186,667	1.35	---	24/06/2008	02/02/2016	4887	ΣΙΔΑΜΑ (ΚΟ)	0.219	---	09/01/2017	---	---	---	---	---	260@0.177	910@0.261	---	2015	---	---	---	2,230.88	0.219	0.251	1757
7,914,480	0.300	---	23/06/2008	29/06/2011	4888	ΣΦΑΚΙΑΝΑΚΗΣ (ΚΟ)	0.362	19.87 #	09/01/2017	0.362	0.362	0.362	0.362	0.362	700@0.350	---	---	2015	351	2	127.06	2,865.04	0.210	0.362	5379
1,270,000	0.300	---	06/07/2007	06/02/2013	5007	ΤΖΙΡΑΚΙΑΝ ΠΡΟΦΙΛ (ΚΑ)	0.080	---	09/01/2017	---	---	---	---	---	3000@0.064	---	---	2015	---	---	---	101.60	0.080	0.100	1757
4,034,950	0.680	---	01/07/2005	30/12/2010	5114	ΧΑΤΖΗΚΡΑΝΙΩΤΗ Ε. ΥΙΟΙ (ΚΟ)	0.061	---	09/01/2017	---	---	---	---	---	417@0.061	---	---	2015	---	---	---	246.13	0.061	0.064	3577
20,255,805	0.300	---	22/08/2006	02/08/2010	4881	ΑΧΟΝ ΣΥΜΜΕΤΟΧΩΝ (ΚΟ)	0.007	---	09/01/2017	---	---	---	---	---	22872@0.008	---	---	2015	---	---	---	141.79	0.007	0.008	4533
1,417,311	0.300	---	11/08/2010	12/10/2016	5123	ΔΙΟΝΙΣ (ΚΟ)	0.485	---	09/01/2017	---	---	---	---	---	100@0.388	673@0.483	0.15	2015	---	---	---	687.40	0.485	0.550	2797
21,820,410	0.800	---	22/05/2008	02/08/2011	4882	ΕΥΡΩΜΕΔΙΚΑ (ΚΟ)	0.008	---	09/01/2017	---	---	---	---	---	200000@0.009	---	---	2015	---	---	---	174.56	0.007	0.008	4533
110,097,185	0.300	---	19/09/2016	---	5118	FORTHNET (ΚΟ)	0.295	---	09/01/2017	---	---	---	---	---	200@0.252	2485@0.295	---	2015	---	---	---	32,478.67	0.250	0.296	9535
50,593,832	0.300	---	07/07/2010	07/09/2011	5113	FRIGOGLASS (ΚΟ)	0.127	19.81 #	09/01/2017	0.127	0.127	0.127	0.127	0.127	76031@0.127	---	---	2015	107,430	35	13,643.61	6,425.42	0.094	0.127	2757

Πληθος Χρεογράφων	Ονομ. Αξία	Μερίσματα [1]			Ημερ. Τελευτ. Αποκοπής		Σημ.	Χρεόγραφο	Τιμή κλεισίματος	% μεταβ.	Προηγ. Κλείσιμο-ημ/νία	Άνοιγμα	Κατωτ Τιμή	Ανωτ Τιμή	Τελ. Σταθμ Τιμή	Τελευταία ζήτηση [7]	Τελευταία προσφορά [7]	Ρ/Ε μετά φ.	Χρήση	Όγκος	Πράξεις	Αξία Συναλλαγών[8]	Χ.Α. Εταιρείας (χιλ. €) [3,5]	Χαμηλό έτους	Υψηλό έτους	Κλάδος [4]	
		2014	2015	2016	Μέρηματα [2]	Δικαιώμα																					
51,081,030	1.00	---	---	---	20/08/2007	03/09/2007	4912	ΛΑΝΙΦΑΡΜ (ΚΟ)	0.081	---	0.081	09/01/2017	0.081	0.081	0.083	0.081	4939@0.083	1292@0.090	---	2015	5,716	10	463.12	4,137.56	0.081	0.100	4577
4,419,616	1.58	---	---	---	21/07/2011	04/03/2015	4983	MEDICON ΕΛΛΑΣ (ΚΟ)	0.320	---	0.320	09/01/2017	---	---	---	---	600@0.256	---	0.88	2015	---	---	---	1,414.28	0.310	0.320	4535
14,967,940	0.500	---	---	---	21/05/2008	04/01/2008	4956	PASAL Α.Ε. (ΚΟ)	0.188	---	0.188	09/01/2017	---	---	---	---	---	3000@0.187	---	2015	---	---	---	2,813.97	0.188	0.188	8633
65,326,268	0.530	---	---	---	04/07/2007	19/07/2006	4750	SATO ΑΕ (ΚΟ)	0.109	---	0.109	09/01/2017	---	---	---	---	---	500@0.088	---	2015	---	---	---	7,120.56	0.109	0.109	3726
13,191,620	0.620	---	---	---	04/08/2010	09/09/2002	4977	ΥALCO - ΚΩΝΣΤΑΝΤΙΝΟΥ (ΚΑ)	0.040	---	0.040	09/01/2017	---	---	---	---	3000@0.032	---	---	2015	---	---	---	527.66	0.040	0.040	3722

Προς Διαγραφή

9,567,289	0.300	---	---	---	01/07/2004	19/11/2007	5062	ΜΑΡΑΚ ΗΛΕΚΤΡΟΝΙΚΗ (ΚΟ)	0.298	---	0.298	09/01/2017	---	---	---	---	---	16380@0.239	---	2015	---	---	---	2,851.05	0.298	0.298	9578
24,319,250	0.300	---	---	---	09/07/2002	04/07/2007	5111	ΠΡΟΟΔΕΥΤΙΚΗ (ΚΟ)	0.048	---	0.048	09/01/2017	---	---	---	---	400@0.040	980@0.048	---	2015	---	---	---	1,167.32	0.041	0.049	2357
766,000	1.00	---	---	---	01/07/2004	11/12/2012	4937	ΤΡΙΑ ΑΛΦΑ (ΚΟ)	2.59	---	2.59	09/01/2017	---	---	---	---	---	14@2.08	---	2015	---	---	---	2,383.29	2.59	2.59	3763
245,000	1.00	---	---	---	19/07/2010	11/12/2012	4938	ΤΡΙΑ ΑΛΦΑ (ΠΟ)	1.63	---	1.63	09/01/2017	---	---	---	---	---	191@1.31	---	2015	---	---	---	2,383.29	1.63	1.63	3763
1,130,180	0.440	---	---	---	20/06/2003	02/07/2014	5092	COMPUCON (ΚΟ)	0.006	---	0.006	09/01/2017	---	---	---	---	4000@0.006	---	---	2015	---	---	---	6.78	0.006	0.006	9537

Κατάσταση σε Αναστολή

33,301,715	0.320	---	---	---	27/06/2003	08/07/2009	5121	ΑΕΓΕΚ (ΚΟ)	0.038	---	0.038	30/09/2016	---	---	---	---	---	---	---	---	---	---	---	1,265.47	0.038	0.038	2357
5,000,000	0.400	---	---	---	03/06/2009	01/09/2014	5087	ΑΛΚΟ ΕΛΛΑΣ (ΚΟ)	0.180	---	0.180	31/03/2015	---	---	---	---	---	---	---	---	---	---	---	900.00	0.180	0.180	1753
81,644,555	0.300	---	---	---	01/07/2008	02/09/2002	5098	ΑΤΤΙ - ΚΑΤ (ΚΟ)	0.012	---	0.012	29/05/2015	---	---	---	---	---	---	---	---	---	---	---	979.73	0.012	0.012	2357
20,121,710	1.21	---	---	---	27/07/1992	12/03/2003	5002	ΒΑΛΚΑΝ ΑΚΙΝΗΤΑ (ΚΟ)	0.190	---	0.190	29/08/2013	---	---	---	---	---	---	---	---	---	---	---	3,823.12	0.190	0.190	8633
33,930,000	0.300	---	---	---	03/07/2006	30/05/2001	4865	ΒΘΒΟΣ ΜΠΑΜΠΗΣ (ΚΟ)	0.304	---	0.304	30/03/2012	---	---	---	---	---	---	---	---	---	---	---	10,314.72	0.304	0.304	8633
30,159,583	0.470	---	---	---	26/06/2008	29/12/2010	5047	ΔΙΑΣ ΙΧΘΥΕΙΣ (ΚΟ)	0.050	---	0.050	26/03/2014	---	---	---	---	---	---	---	---	---	---	---	1,507.98	0.050	0.050	3573
7,847,611	1.20	---	---	---	01/08/2007	28/09/2011	4939	ΕΔΡΑΣΗ - ΨΑΛΙΔΑΣ Χ. (ΚΟ)	0.150	---	0.150	29/11/2012	---	---	---	---	---	---	---	---	---	---	---	1,177.14	0.150	0.150	2357
36,748,909	0.730	---	---	---	15/12/2005	13/12/2006	5109	ΕΛ ΒΙΟΜ. ΖΑΧΑΡΗΣ (ΚΑ)	0.075	---	0.075	29/02/2016	---	---	---	---	---	---	---	---	---	---	---	2,756.17	0.075	0.075	3577
30,390,000	0.310	---	---	---	18/08/2008	29/12/2006	5099	ΕΛΛΗΝΙΚΕΣ ΙΧΘΥΟΚΑΛΥΡΓΕΙΕΣ (ΚΟ)	0.070	---	0.070	02/06/2015	---	---	---	---	---	---	---	---	---	---	---	2,127.30	0.070	0.070	3573
13,692,227	1.47	---	---	---	07/07/2006	08/10/1999	5049	ΕΛΛΗΝΙΚΗ ΥΦΑΝΤΟΥΡΓΙΑ (ΚΟ)	0.117	---	0.117	31/03/2014	---	---	---	---	---	---	---	---	---	---	---	1,601.99	0.117	0.117	3763
24,619,524	0.500	---	---	---	10/10/1986	30/12/2002	4914	ΚΕΡΑΜΕΙΑ-ΑΛΛΑΤΙΝΗ (ΚΟ)	0.088	---	0.088	30/08/2012	---	---	---	---	---	---	---	---	---	---	---	2,166.52	0.088	0.088	8633
8,922,944,533	0.100	---	---	---	31/05/2011	02/02/2015	4857	ΚΥΠΡΟΥ ΤΡΑΠΕΖΑ (ΚΟ)	0.162	---	0.162	09/01/2017	---	---	---	---	1000000@0.155	50000@0.171	---	---	---	---	---	1,445,517.01	0.139	0.162	8355
66,937,526	0.700	---	---	---	13/08/2010	21/05/2003	5003	ΜΗΧΑΝΙΚΗ (ΚΟ)	0.100	---	0.100	29/08/2013	---	---	---	---	---	---	---	---	---	---	---	9,186.78	0.100	0.100	2357
25,968,987	0.700	---	---	---	13/08/2010	21/05/2003	5004	ΜΗΧΑΝΙΚΗ (ΠΟ)	0.096	---	0.096	29/08/2013	---	---	---	---	---	---	---	---	---	---	---	9,186.78	0.096	0.096	2357
255,459,600	0.300	---	---	---	26/06/2000	03/12/2010	5101	ΝΕΛ (ΚΟ)	0.070	---	0.070	31/08/2015	---	---	---	---	---	---	---	---	---	---	---	17,882.17	0.070	0.070	5759
23,463,874	0.800	---	---	---	23/05/2003	21/12/1999	4918	ΝΕΩΡΙΟΝ (ΚΟ)	0.125	---	0.125	30/08/2012	---	---	---	---	---	---	---	---	---	---	---	2,932.98	0.125	0.125	2753
20,210,127	1.53	---	---	---	27/06/1997	20/03/2000	5061	ΠΑΡΝΑΣΣΟΣ (ΚΟ)	0.070	---	0.070	30/05/2014	---	---	---	---	---	---	---	---	---	---	---	1,414.71	0.070	0.070	8775
510,840	1.00	---	---	---	15/07/2008	21/11/2013	5036	ΤΡΟΠΑΙΑ ΣΥΜΜΕΤΟΧΙΚΗ (ΚΟ)	2.00	---	0.020	# 30/03/2012	---	---	---	---	---	---	---	---	---	---	---	1,021.68	2.00	2.00	3722
284,465,964	3.70	---	---	---	20/06/2008	15/06/2009	4913	ΤΑΧΥΔΡΟΜΙΚΟ ΤΑΜΕΙΟΥΤΗΡΙΟ (ΚΟ)	0.168	---	0.239	# 29/08/2012	---	---	---	---	---	---	---	---	---	---	---	47,790.28	0.168	0.168	8355
13,920,000	0.320	---	---	---	19/11/2001	01/08/2000	4726	ΤΕΞΑΠΡΕΤ (ΚΟ)	0.080	---	0.080	28/02/2011	---	---	---	---	---	---	---	---	---	---	---	1,113.60	0.080	0.080	3763
6,523,780	0.530	---	---	---	01/07/2002	06/03/2001	4971	ΤΕΧΝΙΚΕΣ ΕΚΔΟΣΕΙΣ (ΚΟ)	0.006	---	0.006	31/05/2013	---	---	---	---	---	---	---	---	---	---	---	39.14	0.006	0.006	5557
100,793,572	0.300	---	---	---	16/07/2009	11/02/2016	5110	ΤΗΛΕΤΥΠΟΣ (ΚΟ)	0.060	---	0.060	07/03/2016	---	---	---	---	---	5@0.048	---	---	---	---	---	6,047.61	0.060	0.060	5553
71,683,906	0.400	---	---	---	15/06/2005	05/02/2008	4953	ΧΑΤΖΙΩΑΝΝΟΥ (ΚΟ)	0.026	---	0.026	28/03/2013	---	---	---	---	---	---	---	---	---	---	---	1,863.78	0.026	0.026	3763
5,025,000	0.300	---	---	---	05/07/2005	14/03/2002	5023	ALSINCO (ΚΟ)	0.043	---	0.043	29/11/2013	---	---	---	---	---	---	---	---	---	---	---	216.08	0.043	0.043	3763

Πληθος Χρεογράφων	Ονομ. Αξία	Μερίσματα [1]			Ημερ.Τελευτ. Μέρισμα [2]	Αποκοπή Δικαίωμα	Σημ.	Χρεόγραφο	Τιμή κλεισίματος	% μεταβ.	Προηγ. Κλείσιμο- ημ/νία	Άνοιγμα	Κατωτ Τιμή	Ανωτ Τιμή	Τελ Τιμή	Σταθμ Τιμή	Τελευταία ζήτηση [7]	Τελευταία προσφορά [7]	Ρ/Ε μετά φ.	Χρήση	Όγκος	Πράξεις	Αξία Συναλλαγών[8]	Χ.Α. Εταιρείας (χιλ. €) [3,5]	Χαμηλό έτους	Υψηλό έτους	Κλάδος [4]
		2014	2015	2016																							
215,246,452	0.300	---	---	---	25/06/2001	24/09/2001	4446	ALTEC (ΚΟ)	0.012	---	0.012	30/11/2015	---	---	---	---	---	---	---	---	---	---	---	2,582.96	0.012	0.012	9533
13,555,100	1.00	---	---	---	08/07/2005	4576	MICROLAND COMPUTERS (ΚΟ)	0.640	---	0.640	14/07/2009	---	---	---	---	---	---	---	---	---	---	---	---	8,675.26	0.640	0.640	5379
40,946,303	0.360	---	---	---	18/07/2005	27/11/2007	5089	PC SYSTEMS (ΚΟ)	0.006	---	0.006	31/03/2016	---	---	---	---	---	---	---	---	---	---	---	245.68	0.006	0.006	9533
29,060,950	0.340	---	---	---	20/08/2007	24/10/2001	5088	SPIDER - ΠΕΤΣΙΟΣ Ν. & ΥΙΟΙ (ΚΟ)	0.008	---	0.008	31/03/2015	---	---	---	---	---	---	---	---	---	---	---	232.49	0.008	0.008	2757
144,688,060	0.600	---	---	---	21/04/2008	10/03/2010	4982	T BANK (ΚΟ)	0.048	---	0.052	# 29/11/2011	---	---	---	---	---	---	---	---	---	---	---	6,945.03	0.048	0.048	8355

Κατάσταση σε Αναστολή

Σημειώσεις Χρεογράφων

Κωδικός	Κείμενο σημείωσης
()	- Προσαρμοσμένα Μερίσματα λόγω διανομής Δωρεάν μετοχών.
*	- Τελευταία προσαρμοσμένη τιμή κλεισίματος.
[1]	- Καθαρά μερίσματα.
[2]	- Στη στήλη "Ημερ. Αποκοπής τελευταίου δικαιώματος" αναφέρεται η Ημερομηνία εισαγωγής για Νέες Εταιρείες.
[3]	- Η Χρηματιστηριακή αξία αναφέρεται στο σύνολο των μετοχών
[4]	- Η κωδικοποίηση των Κλάδων Οικονομικής Δραστηριότητας του Χ.Α. παρουσιάζονται στο Παράρτημα Α
[5]	- Η Χρηματιστηριακή Αξία αναφέρεται στο σύνολο των κατηγοριών μετοχών (εφόσον έχουν εισαχθεί περισσότερες της μιας κατηγορίες) και δεν αναφέρεται σε επιμέρους κατηγορίες μετοχών μιας εταιρείας.
[6]	- Ρ/Ε μεγαλύτερο του 100
[7]	- Τελευταία εικόνα του Βιβλίου Εντολών πριν το τέλος της συνεδρίασης
[8]	- Στην Αξία Συναλλαγών των Μετοχών περιλαμβάνονται όλοι οι τύποι Πακέτων
4446	- Μεταφορά στην κατηγορία Επιτήρησης από 20/10/2008.
4576	- Αναστολή διαπραγμάτευσης από 15/7/2009.
4690	- Μεταφορά στην κατηγορία Επιτήρησης από 4/4/2006.
4726	- Αναστολή διαπραγμάτευσης από 1/3/2011.
4750	- Μεταφορά στην "Κατηγορία Επιτήρησης" από 8/4/2011.
4795	- Το υπόλοιπο μικτό ποσό μερίσματος ανά μετοχή ανέρχεται σε 0,30 για τη χρήση 2010, από το οποίο παρακρατείται φόρος 21% επί του συνολικού μερίσματος χρήσεως 2010 ανά μετοχή, ήτοι 0,45.
4814	- Μεταφορά στην Κατηγορία Χαμηλής Διασποράς από 30/5/2011.
4815	- Μεταφορά στην Κατηγορία Χαμηλής Διασποράς από 30/5/2011.
4816	- Μεταφορά στην Κατηγορία Χαμηλής Διασποράς από 30/5/2011.
4817	- Μεταφορά στην Κατηγορία Χαμηλής Διασποράς από 30/5/2011.
4822	- Μεταφορά στην κατηγορία Χαμηλής Διασποράς από 30/5/2011.
4823	- Μεταφορά στην κατηγορία Χαμηλής Διασποράς από 4/4/2006.
4827	- Μεταφορά στην κατηγορία Χαμηλής Διασποράς από 5/5/2010.
4844	- Μεταφορά στην κατηγορία Επιτήρησης από 8/4/2011.
4857	- Δεν έχουν εισαχθεί οι 793.906.274 νέες (ΚΟ) μετοχές, οι οποίες προέκυψαν από την πρόσφατη ΑΜΚ με καταβολή μετρητών.
4865	- Αναστολή διαπραγμάτευσης από 2/4/2012.
4879	- Μεταφορά στην Κατηγορία Επιτήρησης από 10/4/2012.
4881	- Μεταφορά στην Κατηγορία Επιτήρησης από 10/4/2012.
4882	- Μεταφορά στην Κατηγορία Επιτήρησης από 10/4/2012.
4886	- Μεταφορά στην Κατηγορία Επιτήρησης από 10/4/2012.
4887	- Μεταφορά στην Κατηγορία Επιτήρησης από 10/4/2012.
4888	- Μεταφορά στην Κατηγορία Επιτήρησης από 10/4/2012.
4912	- Μεταφορά στην κατηγορία Επιτήρησης από 31/7/2012.
4913	- Αναστολή διαπραγμάτευσης από 30/8/2012.
4914	- Αναστολή διαπραγμάτευσης από 31/8/2012.
4918	- Αναστολή διαπραγμάτευσης από 31/8/2012.
4937	- Μεταφορά στην κατηγορία ΠΡΟΣ ΔΙΑΓΡΑΦΗ από 30/11/2012.
4938	- Μεταφορά στην κατηγορία ΠΡΟΣ ΔΙΑΓΡΑΦΗ από 30/11/2012.
4939	- Αναστολή διαπραγμάτευσης από 30/11/2012.
4953	- Αναστολή διαπραγμάτευσης από 2/4/2013.
4955	- Μεταφορά στην Επιτήρηση από 5/4/2013.
4956	- Μεταφορά στην Επιτήρηση από 5/4/2013.
4957	- Μεταφορά στην Επιτήρηση από 5/4/2013.
4958	- Μεταφορά στην Επιτήρηση από 5/4/2013.
4959	- Μεταφορά στην Επιτήρηση από 5/4/2013.
4971	- Αναστολή διαπραγμάτευσης από 3/6/2013.
4977	- Μεταφορά στην Κατηγορία "Επιτήρησης" από 11/6/2013.
4982	- Αναστολή διαπραγμάτευσης από 1/12/2011.
4983	- Μεταφορά στην κατηγορία Επιτήρησης από 5/4/2013.
4985	- Μεταφορά στην "Κατηγορία Επιτήρησης" από 8/4/2011.
4997	- Μεταφορά στην Κατηγορία Επιτήρησης από 21/12/2009. - Δεν έχουν εισαχθεί οι 6.870.053 νέες (ΚΑ) μετοχές, οι οποίες προέκυψαν από την πρόσφατη ΑΜΚ με καταβολή

Σημειώσεις Χρεογράφων

Κωδικός	Κείμενο σημείωσης
	μετρητών.
5002	- Αναστολή διαπραγμάτευσης από 30/08/2013.
5003	- Αναστολή διαπραγμάτευσης από 30/08/2013.
5004	- Αναστολή διαπραγμάτευσης από 30/08/2013.
5007	- Μεταφορά στην κατηγορία Επιτήρηση, από 11/10/2013.
5023	- Αναστολή διαπραγμάτευσης από 2/12/2013.
5031	- Δεν έχουν εισαχθεί οι 612.300 νέες (ΚΟ) μετοχές, οι οποίες προέκυψαν από την πρόσφατη ΑΜΚ με καταβολή μετρητών.
5036	- Η μετοχή της εταιρίας βρίσκεται σε καθεστώς αναστολής διαπραγμάτευσης από 2/4/2012. Κατά τη διάρκεια της αναστολής, η εταιρία προέβη σε reverse split μετοχών, με βάση το οποίο αναπροσαρμόστηκε μετά την ολοκλήρωση της εταιρικής πράξης ο αριθμός των μετοχών της εταιρίας αλλά και αναλογικά η τελευταία τιμή κλεισίματος της μετοχής της 30/03/2012.
5046	- Μεταφορά στην κατηγορία Χαμηλής Διασποράς από 8/4/2011.
5047	- Αναστολή διαπραγμάτευσης από 27/3/2014.
5049	- Σε αναστολή διαπραγμάτευσης από 1/4/2014.
5057	- Μεταφορά στην κατηγορία Επιτήρηση από τις 29/12/2011.
5058	- Μεταφορά στην κατηγορία Επιτήρηση από τις 29/12/2011.
5061	- Αναστολή διαπραγμάτευσης από 2/6/2014.
5062	- Μεταφορά στην κατηγορία ΠΡΟΣ ΔΙΑΓΡΑΦΗ από 4/6/2014.
5080	- Μεταφορά στην κατηγορία Επιτήρησης από 6/9/2011.
5087	- Αναστολή διαπραγμάτευσης από 1/4/2015.
5088	- Αναστολή διαπραγμάτευσης από 1/4/2015.
5089	- Μεταφορά στην κατηγορία Επιτήρηση από τις 8/4/2015.
5092	- Μεταφορά στην κατηγορία ΠΡΟΣ ΔΙΑΓΡΑΦΗ από 8/4/2015.
5093	- Μεταφορά στην Κατηγορία Επιτήρησης από 8/4/2015.
5094	- Μεταφορά στην Κατηγορία Επιτήρησης από 8/4/2015.
5095	- Μεταφορά στην Επιτήρηση από 9/4/2015.
5097	- Μεταφορά στην Κατηγορία Επιτήρησης από 10/4/2012.
5098	- Αναστολή διαπραγμάτευσης από 2/6/2015.
5099	- Αναστολή διαπραγμάτευσης από 3/6/2015.
5101	- Αναστολή διαπραγμάτευσης από 1/9/2015.
5104	- Μεταφορά στην Κατηγορία "Χαμηλής Διασποράς" από 31/10/2014. Από 30/12/2015, η επωνυμία της εταιρείας " MIG REAL ESTATE Α.Ε.Ε.Α.Π." αλλάζει σε " ΕΘΝΙΚΗ ΠΑΝΓΑΙΑ Α.Ε.Ε.Α.Π." .
5109	- Αναστολή διαπραγμάτευσης από 01/03/2016.
5110	- Αναστολή διαπραγμάτευσης από 08/03/2016.
5111	- Μεταφορά στην Κατηγορία Προς Διαγραφή από 15/04/2016.
5112	- Μεταφορά στην Κατηγορία Επιτήρησης από 15/04/2016.
5113	- Μεταφορά στην Κατηγορία Επιτήρησης από 15/04/2016.
5114	- Μεταφορά στην Κατηγορία Επιτήρησης από 15/04/2016.
5115	- Μεταφορά στην Κατηγορία Επιτήρησης από 15/04/2016.
5116	- Μεταφορά στην Κατηγορία Χαμηλής Διασποράς από 20/4/2016.
5118	- Μεταφορά στην κατηγορία Επιτήρηση από τις 25/11/2011. Σε εξέλιξη έκδοση Μ.Ο.Δ. με καταβολή μετρητών έως και 3/10/2016. Περίοδος άσκησης δικαιώματος: 22/09/2016 - 06/10/2016.
5121	- Αναστολή διαπραγμάτευσης από 3/10/2016.
5123	- Μεταφορά στην Κατηγορία Επιτήρησης από 10/4/2014.
5124	- Δεν έχουν εισαχθεί 30.874.635 νέες (ΚΟ) μετοχές, οι οποίες προέκυψαν από την πρόσφατη ΑΜΚ με καταβολή μετρητών.

Στοιχεία Συναλλαγών Πακέτων

Μετοχές	Όγκος πακέτου	Τιμή πακέτου	Αξία πακέτου	Ώρα έγκρισης	Σημείωση
FOURLIS ΣΥΜΜΕΤΟΧΩΝ (ΚΟ)	65,000	4.09	265,850.00	12:03:58	20
ΟΤΕ (ΚΟ)	100,000	9.00	900,000.00	12:05:36	20
ΟΤΕ (ΚΟ)	50,000	9.02	451,000.00	13:21:22	20
ΜΟΤΟΡ ΟΪΛ (ΚΟ)	25,000	13.83	345,750.00	13:59:13	20
ΟΠΑΠ (ΚΟ)	97,000	8.65	839,050.00	14:03:58	20
FOURLIS ΣΥΜΜΕΤΟΧΩΝ (ΚΟ)	380,000	4.00	1,520,000.00	14:09:43	20
ΜΟΤΟΡ ΟΪΛ (ΚΟ)	20,000	13.84	276,800.00	14:49:36	20
ΟΤΕ (ΚΟ)	66,005	9.05	597,345.25	15:04:32	20
ΟΤΕ (ΚΟ)	100,000	9.06	905,500.00	15:23:15	20
ΟΤΕ (ΚΟ)	50,000	9.06	453,000.00	17:04:54	20
ΟΤΕ (ΚΟ)	83,976	9.06	760,822.56	17:06:46	20
ΟΤΕ (ΚΟ)	47,764	9.06	432,741.84	17:14:40	20
ΟΤΕ (ΚΟ)	84,657	9.06	766,992.42	17:14:48	20

Σημειώσεις πακέτων

- 9 - Μέθοδος 6-1 / Ειδική Χρέωση
- 10 - Μέθοδος 6-1 / Ειδική Χρέωση, Αυθημερόν Διακανονισμός
- 14 - Μέθοδος 6-3 / Πακέτο Αποκατάστασης, Ατελής αγορά και Πώληση
- 18 - Μέθοδος 6-2 / SPOT 1
- 19 - Μέθοδος 6-2 / SPOT 2
- 20 - Μέθοδος 6-1 και Μέθοδος 6-1 Αυθημερόν Διακανονισμός
- 21 - Άλλη Προσυμφωνημένη

Στοιχεία Συναλλαγών Δικαιωμάτων

Ημερ. αποκοπής	Έναρξη εξάσκησης	Λήξη εξάσκησης	Λήξη διαπραγμάτευσης	Δικαιώματα	Κατωτ Τιμή	Ανωτ Τιμή	Τιμή κλεισ.	Τελευταία ζήτηση	Τελευταία προσφορά	Όγκος	Πράξεις	Αξία Συναλλαγών
22/12/2016	28/12/2016	11/01/2017	05/01/2017	TRASTOR A.E.E. ΑΚΙΝΗΤΗΣ ΠΕΡΙΟΥΣΙ	---	---	---	---	---	---	---	---

Στοιχεία Συναλλαγών Εκποιήσεων

Μετοχές	Όγκος Συναλλαγών	Αριθμός Πράξεων	Αξία Συναλλαγών	Σημείωση
Δεν πραγματοποιήθηκαν Εκποιήσεις Μετοχών.				

Σημειώσεις Εκποιήσεων

- 1 - Κανονική Εκποίηση.
- 2 - Εκποίηση Ενσώματων Ονομαστικών Μετοχών.
- 3 - Εκποίηση Αδιάθετων Κλασματικών Υπολοίπων.

Στοιχεία Συναλλαγών Εκποιήσεων Ενσώματων Ονομαστικών Μετοχών

Μετοχές	Ημερ/νία έναρξης	Ημερ/νία λήξης	Αρχικό πλήθος	Διαθέσιμο πλήθος	Ημερομηνία	Μέση τιμή (ημέρας)	Μέση τιμή (περιόδου)	Αριθμός Πράξεων	Όγκος Συναλλαγών	Αξία Συναλλαγών
Δεν πραγματοποιήθηκαν Εκποιήσεις Ενσώματων Ονομαστικών Μετοχών.										

Σημειώσεις Εκποιήσεων

Σύμφωνα με την Απόφαση 1/380/04.05.2006 της Επιτροπής Κεφαλαιαγοράς εκποιούνται μέσω του Χρηματιστηρίου Αθηνών με επιμέλεια της εκδότριας εταιρείας, οι ενσώματες ονομαστικές μετοχές που δεν έχουν κατατεθεί στην εκδότρια προς αποϋλοποίηση. Η εκποίηση διενεργείται σύμφωνα με τον τρόπο που ορίζεται στο άρθρο 99Α του Κανονισμού του Χρηματιστηρίου Αθηνών.

Στοιχεία Ενεργητικού Διαπραγματεύσιμων Αμοιβαίων Κεφαλαίων (Δ.Α.Κ.)

	Ημερομηνία συναλλαγών	Δημιουργία / Εξαγορά	Αριθ. Μερ. (T-1)	Νέα Μερ. (T-1)	Εξαγορασθ. Μερ. (T-1)	Μερίδια (T) [1]	Αξία Ενεργητικού [2]	Καθαρή Τιμή	Μέρισμα/Μερίδι	Ημερ. Αποκοπής
NBGAM ETF ΓΔ Χ.Α.	10/01/2017	25,000	294,878	---	---	294,878	2,277,310.00	7.7229	---	27/10/2011
ALPHA ETF FTSE Athex Large Cap	10/01/2017	5,000	619,082	---	---	619,082	10,932,070.00	17.6585	0.37	30/06/2016
NBGAM ETF GREECE & TURKEY 30	10/01/2017	25,000	388,550	---	---	388,550	1,949,087.00	5.0163	---	27/10/2011

Σημειώσεις Δ.Α.Κ.

[1] - Αριθμ. μεριδίων (T) = Αριθμ. μεριδίων (T-1) + Νεοεκδοθέντα μερίδια (T-1) - Εξαγορασθέντα μερίδια (T-1)

[2] - Περιλαμβάνονται και τα μερίδια που δημιουργήθηκαν / εξαγοράσθηκαν την ημέρα T-1.

Περιγραφή	Στοιχεία
Όνομασία Δ.Α.Κ.	ALPHA ETF FTSE Athex Large Cap
Σύμβολο Δ.Α.Κ. (GR)	ΑΔΑΚ
Σύμβολο Δ.Α.Κ. (EN)	AETF
ISIN Δ.Α.Κ.	GRF000153004
Κατηγορία Διαπραγμάτευσης	Διαπραγματεύσιμα Αμοιβαία Κεφάλαια (Δ.Α.Κ.)
Τύπος Δ.Α.Κ.	Μετοχών
Τρόπος διαχείρισης	Παθητικός
Επενδυτική Στρατηγική	Σκοπός της επενδυτικής πολιτικής του Αμοιβαίου Κεφαλαίου είναι η αναπαραγωγή της αποδόσεως του Δείκτη FTSE/X.A. Large Cap του Χρηματιστηρίου Αθηνών σε όρους Ευρώ, ακολουθώντας πλήρως και πανομοιότυπας τη σύνθεση του υποκείμενου Δείκτη.
Εκδότης	ΑΛΦΑ ASSET MANAGEMENT Α.Ε.Δ.Α.Κ.
Εταιρεία Διαχείρισης	ΑΛΦΑ ASSET MANAGEMENT Α.Ε.Δ.Α.Κ.
Ειδικοί Διαπραγματευτές	ΑΛΦΑ FINANCE Α.Χ.Ε.Π.Ε.Υ. , ΕΘΝΙΚΗ ΧΡΗΜΑΤΙΣΤΗΡΙΑΚΗ Α.Χ.Ε.Π.Ε.Υ.
Θεματοφύλακας	ΑΛΦΑ ΤΡΑΠΕΖΑ Α.Ε.
Σύμβολο Δείκτη (GR)	FTSE
Σύμβολο Δείκτη (EN)	FTSE
Όνομασία Δείκτη	FTSE/X.A. Large Cap
ISIN Δείκτη	GRI99201A006
Κλάσμα Δείκτη [1]	1/100
Αρχική Τιμή Μεριδίου	21.76
Συνολικός Αριθμός Μεριδίων [2]	619,082
Ημερομηνία πρώτης Έκδοσης	14/01/2008
Ημερομηνία έναρξης Διαπραγμάτευσης	24/01/2008
Νόμισμα Διαπραγμάτευσης	ΕΥΡΩ
Νόμισμα Ενεργητικού	ΕΥΡΩ
Αρχική Αξία Ενεργητικού [3]	3,000,000.00
Αριθμ. Μεριδίων για Δημιουργία-Εξαγορά [4]	5,000
Αμοιβή Διαχείρισης	0.375

Σημειώσεις Δ.Α.Κ.

[1] - Το κλάσμα της τιμής του δείκτη που αποτελεί η τιμή της πρώτης έκδοσης

[2] - Ο αριθμός μεριδίων που διαπραγματεύθηκαν στο Χρηματιστήριο την ημέρα T

[3] - Η αξία του ενεργητικού κατά την έκδοση

[4] - Ο αριθμός μεριδίων που απαιτείται κατά τη διαδικασία δημιουργίας εξαγοράς

Περιγραφή	Στοιχεία
Όνομασία Δ.Α.Κ.	ALPHA ETF FTSE Athex Large Cap
Σύμβολο Δ.Α.Κ. (GR)	ΑΔΑΚ
Σύμβολο Δ.Α.Κ. (EN)	AETF
ISIN Δ.Α.Κ.	GRF000153004
Κατηγορία Διαπραγμάτευσης	Διαπραγματεύσιμα Αμοιβαία Κεφάλαια (Δ.Α.Κ.)
Τύπος Δ.Α.Κ.	Μετοχών
Τρόπος διαχείρισης	Παθητικός
Επενδυτική Στρατηγική	Σκοπός της επενδυτικής πολιτικής του Αμοιβαίου Κεφαλαίου είναι η αναπαραγωγή της αποδόσεως του Δείκτη FTSE/X.A. Large Cap του Χρηματιστηρίου Αθηνών σε όρους Ευρώ, ακολουθώντας πλήρως και πανομοιότυπως τη σύνθεση του υποκείμενου Δείκτη.
Εκδότης	ΑΛΦΑ ASSET MANAGEMENT Α.Ε.Δ.Α.Κ.
Εταιρεία Διαχείρισης	ΑΛΦΑ ASSET MANAGEMENT Α.Ε.Δ.Α.Κ.
Ειδικοί Διαπραγματευτές	ΑΛΦΑ FINANCE Α.Χ.Ε.Π.Ε.Υ. , ΕΘΝΙΚΗ ΧΡΗΜΑΤΙΣΤΗΡΙΑΚΗ Α.Χ.Ε.Π.Ε.Υ.
Θεματοφύλακας	ΑΛΦΑ ΤΡΑΠΕΖΑ Α.Ε.
Σύμβολο Δείκτη (GR)	FTSE
Σύμβολο Δείκτη (EN)	FTSE
Όνομασία Δείκτη	FTSE/X.A. Large Cap
ISIN Δείκτη	GRI99201A006
Κλάσμα Δείκτη [1]	1/100
Αρχική Τιμή Μεριδίου	21.76
Συνολικός Αριθμός Μεριδίων [2]	619,082
Ημερομηνία πρώτης Έκδοσης	14/01/2008
Ημερομηνία έναρξης Διαπραγμάτευσης	24/01/2008
Νόμισμα Διαπραγμάτευσης	ΕΥΡΩ
Νόμισμα Ενεργητικού	ΕΥΡΩ
Αρχική Αξία Ενεργητικού [3]	3,000,000.00
Αριθμ. Μεριδίων για Δημιουργία-Εξαγορά [4]	50,000
Αμοιβή Διαχείρισης	0.375

Σημειώσεις Δ.Α.Κ.

- [1] - Το κλάσμα της τιμής του δείκτη που αποτελεί η τιμή της πρώτης έκδοσης
- [2] - Ο αριθμός μεριδίων που διαπραγματεύθηκαν στο Χρηματιστήριο την ημέρα T
- [3] - Η αξία του ενεργητικού κατά την έκδοση
- [4] - Ο αριθμός μεριδίων που απαιτείται κατά τη διαδικασία δημιουργίας εξαγοράς

Περιγραφή	Στοιχεία
Όνομασία Δ.Α.Κ.	NBGAM ETF ΓΔ Χ.Α.
Σύμβολο Δ.Α.Κ. (GR)	ΔΑΚΓΔ
Σύμβολο Δ.Α.Κ. (EN)	ETFASE
ISIN Δ.Α.Κ.	GRF000054004
Κατηγορία Διαπραγμάτευσης	Διαπραγματεύσιμα Αμοιβαία Κεφάλαια (Δ.Α.Κ.)
Τύπος Δ.Α.Κ.	Μετοχών
Τρόπος διαχείρισης	Παθητικός
Επενδυτική Στρατηγική	Επενδυτικός σκοπός του Αμοιβαίου Κεφαλαίου είναι η αναπαραγωγή της σύνθεσης του Γενικού Δείκτη Τιμών του Χρηματιστηρίου Αθηνών και η επίτευξη της απόδοσης του Δείκτη.
Εκδότης	ΕΘΝΙΚΗ ASSET MANAGEMENT ΑΕΔΑΚ
Εταιρεία Διαχείρισης	ΕΘΝΙΚΗ ASSET MANAGEMENT ΑΝΩΝΥΜΗ ΕΤΑΙΡΙΑ ΔΙΑΧΕΙΡΙΣΕΩΣ ΑΜΟΙΒΑΙΩΝ ΚΕΦΑΛΑΙΩΝ
Ειδικοί Διαπραγματευτές	ΕΘΝΙΚΗ ΧΡΗΜΑΤΙΣΤΗΡΙΑΚΗ Α.Χ.Ε.Π.Ε.Υ.
Θεματοφύλακας	ΕΘΝΙΚΗ ΤΡΑΠΕΖΑ
Σύμβολο Δείκτη (GR)	ΓΔ
Σύμβολο Δείκτη (EN)	GD
Όνομασία Δείκτη	Γενικός Δείκτης Τιμών Χ.Α.
ISIN Δείκτη	GRI99117A004
Κλάσμα Δείκτη [1]	1/100
Αρχική Τιμή Μεριδίου	21.61
Συνολικός Αριθμός Μεριδίων [2]	294,878
Ημερομηνία πρώτης Έκδοσης	24/06/2009
Ημερομηνία έναρξης Διαπραγμάτευσης	29/06/2009
Νόμισμα Διαπραγμάτευσης	ΕΥΡΩ
Νόμισμα Ενεργητικού	ΕΥΡΩ
Αρχική Αξία Ενεργητικού [3]	4,495,405.02
Αριθμ. Μεριδίων για Δημιουργία-Εξαγορά [4]	25,000
Αμοιβή Διαχείρισης	0.600

Σημειώσεις Δ.Α.Κ.

- [1] - Το κλάσμα της τιμής του δείκτη που αποτελεί η τιμή της πρώτης έκδοσης
- [2] - Ο αριθμός μεριδίων που διαπραγματεύθηκαν στο Χρηματιστήριο την ημέρα T
- [3] - Η αξία του ενεργητικού κατά την έκδοση
- [4] - Ο αριθμός μεριδίων που απαιτείται κατά τη διαδικασία δημιουργίας εξαγοράς

Περιγραφή	Στοιχεία
Όνομασία Δ.Α.Κ.	NBGAM ETF GREECE & TURKEY 30
Σύμβολο Δ.Α.Κ. (GR)	ΔΑΚΕΤ30
Σύμβολο Δ.Α.Κ. (EN)	ETFGT30P
ISIN Δ.Α.Κ.	GRF000055001
Κατηγορία Διαπραγμάτευσης	Διαπραγματεύσιμα Αμοιβαία Κεφάλαια (Δ.Α.Κ.)
Τύπος Δ.Α.Κ.	Μετοχών
Τρόπος διαχείρισης	Παθητικός
Επενδυτική Στρατηγική	Επενδυτικός σκοπός του Αμοιβαίου Κεφαλαίου είναι η αναπαραγωγή της σύνθεσης του Δείκτη GREECE & TURKEY 30 (GT-30) και η επίτευξη της απόδοσης του Δείκτη.
Εκδότης	ΕΘΝΙΚΗ ASSET MANAGEMENT ΑΕΔΑΚ
Εταιρεία Διαχείρισης	ΕΘΝΙΚΗ ASSET MANAGEMENT ΑΝΩΝΥΜΗ ΕΤΑΙΡΕΙΑ ΔΙΑΧΕΙΡΙΣΕΩΣ ΑΜΟΙΒΑΙΩΝ ΚΕΦΑΛΑΙΩΝ
Ειδικοί Διαπραγματευτές	ΕΘΝΙΚΗ ΧΡΗΜΑΤΙΣΤΗΡΙΑΚΗ Α.Χ.Ε.Π.Ε.Υ.
Θεματοφύλακας	ΕΘΝΙΚΗ ΤΡΑΠΕΖΑ
Σύμβολο Δείκτη (GR)	GT30P
Σύμβολο Δείκτη (EN)	GT30P
Όνομασία Δείκτη	Greece & Turkey 30 Δείκτης Τιμών
ISIN Δείκτη	CH0045018782
Κλάσμα Δείκτη [1]	1/100
Αρχική Τιμή Μεριδίου	8.85
Συνολικός Αριθμός Μεριδίων [2]	388,550
Ημερομηνία πρώτης Έκδοσης	27/10/2010
Ημερομηνία έναρξης Διαπραγμάτευσης	03/11/2010
Νόμισμα Διαπραγμάτευσης	ΕΥΡΩ
Νόμισμα Ενεργητικού	ΕΥΡΩ
Αρχική Αξία Ενεργητικού [3]	3,438,286.49
Αριθμ. Μεριδίων για Δημιουργία-Εξαγορά [4]	25,000
Αμοιβή Διαχείρισης	1.050

Σημειώσεις Δ.Α.Κ.

[1] - Το κλάσμα της τιμής του δείκτη που αποτελεί η τιμή της πρώτης έκδοσης

[2] - Ο αριθμός μεριδίων που διαπραγματεύθηκαν στο Χρηματιστήριο την ημέρα T

[3] - Η αξία του ενεργητικού κατά την έκδοση

[4] - Ο αριθμός μεριδίων που απαιτείται κατά τη διαδικασία δημιουργίας εξαγοράς

Περιγραφή	Στοιχεία
Όνομασία Warrant	ALPHA ΤΡΑΠΕΖΑ Α.Ε. (ΤΠΔ)
Σύμβολο Warrant (GR)	ΑΛΦΑΤΠ
ISIN Warrant	GRR000000028
Κατηγορία Διαπραγμάτευσης	Τίτλοι Παραστατικοί (Warrants)
Υποκείμενος Τίτλος	ALPHA ΤΡΑΠΕΖΑ Α.Ε. (ΚΟ)
Συνολικός Αριθμός Warrants	1,141,734,167
Ημ/νία Έναρξης Διαπραγμάτευσης	11/06/2013
Νόμισμα Διαπραγμάτευσης	ΕΥΡΩ
Πολλαπλασιαστής	7.41
Αναλογία Μετατροπής	0.13
Τύπος Εξάσκησης	BERMUDAN
Τιμή Διάθεσης	1.45

Περιγραφή	Στοιχεία
Όνομασία Warrant	ΕΘΝΙΚΗ ΤΡΑΠΕΖΑ ΤΗΣ ΕΛΛΑΔΟΣ Α.Ε. (ΤΠΔ)
Σύμβολο Warrant (GR)	ΕΤΕΤΠ
ISIN Warrant	GRR000000036
Κατηγορία Διαπραγμάτευσης	Τίτλοι Παραστατικοί (Warrants)
Υποκείμενος Τίτλος	ΕΘΝΙΚΗ ΤΡΑΠΕΖΑ ΤΗΣ ΕΛΛΑΔΟΣ Α.Ε. (ΚΟ)
Συνολικός Αριθμός Warrants	245,745,661
Ημ/νία Έναρξης Διαπραγμάτευσης	27/06/2013
Νόμισμα Διαπραγμάτευσης	ΕΥΡΩ
Πολλαπλασιαστής	8.23
Αναλογία Μετατροπής	0.12
Τύπος Εξάσκησης	BERMUDAN
Τιμή Διάθεσης	6.83

Περιγραφή	Στοιχεία
Όνομασία Warrant	ΤΡΑΠΕΖΑ ΠΕΙΡΑΙΩΣ Α.Ε. (ΤΠΔ)
Σύμβολο Warrant (GR)	ΠΕΙΡΤΠ
ISIN Warrant	GRR000000044
Κατηγορία Διαπραγμάτευσης	Τίτλοι Παραστατικοί (Warrants)
Υποκείμενος Τίτλος	ΤΡΑΠΕΖΑ ΠΕΙΡΑΙΩΣ Α.Ε. (ΚΟ)
Συνολικός Αριθμός Warrants	843,637,022
Ημ/νία Έναρξης Διαπραγμάτευσης	03/07/2013
Νόμισμα Διαπραγμάτευσης	ΕΥΡΩ
Πολλαπλασιαστής	4.48
Αναλογία Μετατροπής	0.22
Τύπος Εξάσκησης	BERMUDAN
Τιμή Διάθεσης	0.90

ΑΝΑΚΟΙΝΩΣΕΙΣ

ΕΤΑΙΡΙΚΕΣ ΠΡΑΞΕΙΣ

ΤΡΑΠΕΖΑ ΚΥΠΡΟΥ ΔΗΜΟΣΙΑ ΕΤΑΙΡΙΑ ΛΙΜΙΤΕΔ

Από 10/01/2017, κατόπιν σχετικού αιτήματος της τράπεζας «ΤΡΑΠΕΖΑ ΚΥΠΡΟΥ ΔΗΜΟΣΙΑ ΕΤΑΙΡΙΑ ΛΙΜΙΤΕΔ» (CY0104810110), αναστέλλεται η διαπραγμάτευση των μετοχών της τράπεζας στο Χρηματιστήριο Αθηνών.

ΓΝΩΣΤΟΠΟΙΗΣΕΙΣ ΕΤΑΙΡΕΙΩΝ

ΜΙΝΩΙΚΕΣ ΓΡΑΜΜΕΣ Α.Ν.Ε.

Ανακοίνωση

Οι Μινωικές Γραμμές Α.Ν.Ε. ανακοινώνουν ότι η εταιρεία (Grimaldi Euromed S.p.A) συνδεόμενο νομικό πρόσωπο με τον Πρόεδρο του Διοικητικού Συμβουλίου της Εταιρείας Emanuele G. Grimaldi (υπόχρεο πρόσωπο με βάση το άρθρο 13 του Ν.3340/2005), προέβη στις 05/01/2017 σε αγορά 500 κοινών ονομαστικών μετοχών των Μινωικών Γραμμών συνολικής αξίας € 1.200,00. Η παρούσα γίνεται σύμφωνα με το Ν.3556/2007 (άρθρο 3, (ιστ), (ββ), και άρθρο 21) και σε συνδυασμό με το άρθρο 11 της απόφασης 1/434/3.7.2007 της Επιτροπής Κεφαλαιαγοράς.

TITAN A.E.

Ανακοίνωση

Η Α.Ε. ΤΣΙΜΕΝΤΩΝ TITAN (η Εταιρία) ανακοινώνει σύμφωνα με το Ν. 3556/2007 και το άρθρο 19 του Κανονισμού (ΕΕ) αριθ. 596/2014, ότι η ΕΘΝΙΚΗ ΤΡΑΠΕΖΑ ΤΗΣ ΕΛΛΑΔΟΣ, νομικό πρόσωπο συνδεόμενο με τον κ. Πέτρο Σαμπατακάκη, μη εκτελεστικό μέλος του Διοικητικού Συμβουλίου της Εταιρίας, προέβη την 9/1/2017 σε πώληση 3.600 κοινών μετοχών της Εταιρίας, συνολικής αξίας € 78.980,40.

KLEEMANN HELLAS A.B.E.E.

Ορθή Επανάληψη από Εταιρεία - Ανακοίνωση

Η KLEEMANN HELLAS A.B.E.E. ανακοινώνει με βάση το Ν. 3556/2007 (άρθρο 3, (ιστ), (ββ), και άρθρο 21) σε συνδυασμό με το άρθρο 11 της απόφασης 1/434/03.07.2007 της Επιτροπής Κεφαλαιαγοράς, ότι:
Την 9η Ιανουαρίου 2017 η εταιρεία MCA ORBITAL GLOBAL HOLDINGS LTD (υπόχρεο πρόσωπο με βάση το άρθρο 13 του Ν. 3340/2005 και πλέον τον Κανονισμό ΕΕ 596/2014 του Ευρωπαϊκού Κοινοβουλίου και του Συμβουλίου), απέκτησε **100.621** κινείες ονομαστικές μετοχές της Εταιρείας, συνολικής αξίας Ευρώ **203.254,42**.

INTRAKOM A.E.

Δελτίο Τύπου

Λουξεμβούργο, 10 Ιανουαρίου 2017 – Η **INTRASOFT International**, διεθνώς αναγνωρισμένη εταιρεία στον τομέα της Πληροφορικής με έδρα το Λουξεμβούργο, επιλέχθηκε από το **Υπουργείο Οικονομικών του Εμιράτου του Κουβέιτ** για την υλοποίηση του Πληροφοριακού Συστήματος Διαχείρισης Οφειλών και Πληρωμών και την ανάπτυξη του Κεντρικού Συστήματος Είσπραξης Δημοσίων Εσόδων του Υπουργείου.

Το συμβόλαιο χρονικής διάρκειας δύο ετών που έχει υπογραφεί, καταδεικνύει την εκτεταμένη εμπειρία της εταιρείας στον τομέα της διαχείρισης εσόδων, καθώς και τη θέση της ως κορυφαίου προμηθευτή ολοκληρωμένων συστημάτων παροχής υπηρεσιών υψηλής ποιότητας σε κρατικό επίπεδο.

Η **INTRASOFT International** θα προσφέρει ένα μεγάλο εύρος υπηρεσιών, οι οποίες θα καλύπτουν την ανάπτυξη της απαραίτητης τεχνολογικής υποδομής για τη διεκπεραίωση ηλεκτρονικών συναλλαγών και την στρατηγική που θα πρέπει να ακολουθηθεί για τη καθιέρωση του νέου πληροφοριακού συστήματος παρακολούθησης πληρωμών. Επίσης η εταιρεία στόχο έχει να αξιοποιήσει την εκτεταμένη γνώση φορολογικών συστημάτων που διαθέτει με σκοπό την υλοποίηση ενός ενιαίου συστήματος διαχείρισης δημοσίων εσόδων.

Το Υπουργείο Οικονομικών του Κουβέιτ έχει αναλάβει την αποστολή να υιοθετήσει σύγχρονες πρακτικές και πρότυπα για το Ηλεκτρονικό Σύστημα Διακυβέρνησης (e-government) του Εμιράτου. Ο απώτερος σκοπός είναι η βελτιστοποίηση της ικανοποίησης επιχειρήσεων και πολιτών μέσα από τη χρήση νέων τεχνολογικών μέσων που θα τους εξυπηρετούν στην αποπληρωμή οφειλών και που θα προσφέρουν την ίδια, ενιαία εμπειρία μεταξύ όλων των καναλιών εξυπηρέτησης.

Η **INTRASOFT** θα ηγηθεί της υλοποίησης του έργου που θα πραγματοποιηθεί σε στενή συνεργασία με δύο στρατηγικούς εταίρους: την Counselor's Consulting Company Kuwait και την KPMG. Το έργο θα υλοποιηθεί από μία διεθνή ομάδα μηχανικών υψηλής ειδίκευσης και συμβούλων της **INTRASOFT International**, η οποία συγκεντρώνει την τεχνογνωσία που διαθέτει ο Όμιλος.

Η Counselor's Consulting Company είναι μία από τις πλέον εδραιωμένες εταιρείες στη παροχή υπηρεσιών πληροφορικής στο Κουβέιτ καθώς και στην Αφρική, στην Ευρώπη και στην Μέση Ανατολή.

Ο **κος Αλέξανδρος Μάνος, Διευθύνων Σύμβουλος** της **INTRASOFT International**, δήλωσε: "Είμαστε ιδιαίτερα ικανοποιημένοι με το πρώτο συμβόλαιο που υπεγράφη με την Κυβέρνηση του Κουβέιτ και την έναρξη της συνεργασίας μας με το **Υπουργείο Οικονομικών**. Η επιλογή της **INTRASOFT International** για το συγκεκριμένο έργο επιβεβαιώνει την εξέχουσα θέση που έχουμε στις ηλεκτρονικές υπηρεσίες διαχείρισης και συλλογής δημοσίων εσόδων και τις δυνατότητες της **ICARUS (Intrasoft Collections and Revenue Solution)**, της ολοκληρωμένης λύσης που έχουμε αναπτύξει ειδικά για την είσπραξη εσόδων. Είμαστε βέβαιοι ότι οι ολοκληρωμένες λύσεις και

υπηρεσίες που παρέχουμε πληρούν τις υψηλές απαιτήσεις των πελατών μας και ελπίζουμε ότι αυτή θα είναι η αρχή μιας μακράς και επιτυχημένης συνεργασίας στον τομέα αυτό.”

Σχετικά με το Υπουργείο Οικονομικών του Κουβέιτ:

Το Υπουργείο Οικονομικών του Κουβέιτ έχει ως στόχο να μετατρέψει το επιχειρηματικό περιβάλλον στη χώρα μέσω της παροχής αποτελεσματικών, διαφανών και ολοκληρωμένων ηλεκτρονικών υπηρεσιών μεταξύ Κυβέρνησης, Πολιτών και Επιχειρήσεων, μέσω της χρήσης ευέλικτης και καινοτόμου τεχνολογίας.

Σχετικά με την INTRASOFT International:

Η INTRASOFT International ιδρύθηκε το 1996 και είναι μια κορυφαία ευρωπαϊκή εταιρεία στον τομέα των υπηρεσιών Τεχνολογίας των Πληροφοριών και Επικοινωνιών, παρέχοντας ολοκληρωμένες λύσεις, προϊόντα και υπηρεσίες πληροφορικής υψηλής ποιότητας στην Ευρωπαϊκή Ένωση, Υπουργεία και Δημόσιους Οργανισμούς σε εθνικό επίπεδο, Χρηματοοικονομικά Ιδρύματα, Τηλεπικοινωνιακούς Οργανισμούς, μεγάλες επιχειρήσεις του ιδιωτικού τομέα. Απασχολεί **1.500 στελέχη** υψηλής εξειδίκευσης με άριστες τεχνικές γνώσεις και δεξιότητες, τα οποία εκπροσωπούν **20 διαφορετικές εθνικότητες** και κατέχουν **18 γλώσσες**. Με έδρα το Λουξεμβούργο, έχει φυσική παρουσία μέσω γραφείων, υποκαταστημάτων και θυγατρικών σε **13 χώρες** (Βέλγιο, Βουλγαρία, Δανία, Ελλάδα, Ηνωμένα Αραβικά Εμιράτα, ΗΠΑ, Ιορδανία, Κένυα, Κύπρος, Μεγάλη Βρετανία, Μολδαβία, Ρουμανία και Φιλιππίνες), ενώ οι διεθνείς της δραστηριότητες εκτείνονται σε **πάνω από 70 χώρες** παγκοσμίως. **ΓΙΑ ΠΕΡΙΣΣΟΤΕΡΕΣ ΠΛΗΡΟΦΟΡΙΕΣ: INTRASOFT International**, Tel. +352 44 10 12 2178, E-mail: marketing@intrasoft-intl.com, www.intrasoft-intl.com.

KLEEMANN HELLAS A.B.E.E.

Ανακοίνωση

Σύμφωνα με τις διατάξεις του άρθρου 24 παράγραφος 2 του Νόμου 3461/2006, όπως ισχύει, και έπειτα από την υποβολή την **21/09/16** της υποχρεωτικής δημόσιας πρότασης από την MCA ORBITAL GLOBAL HOLDINGS LTD (ο Προτείνων) για την αγορά του συνόλου των κοινών ονομαστικών μετοχών της εταιρείας **ΚΛΕΜΑΝ ΕΛΛΑΣ (KLEEMANN HELLAS) A.B.E.E.** (η Εταιρία) που δεν κατέχει, ο Προτείνων και τα συντονισμένα με αυτόν πρόσωπα γνωστοποιεί τα κατωτέρω:

1. Ο Προτείνων προέβη μέσω του Χρηματιστηρίου Αθηνών στις ακόλουθες αποκτήσεις μετοχών της Εταιρίας:

Κατά την **09/01/17**, ο Προτείνων απέκτησε **100.621** κοινές μετοχές της Εταιρίας που αντιστοιχούν σε ποσοστό **0,43%** του συνόλου των κοινών μετοχών και των δικαιωμάτων ψήφου της Εταιρίας. Η τιμή απόκτησης των παραπάνω μετοχών ήταν 2,02 Ευρώ ανά μετοχή, ήτοι συνολικά **203.254,42** Ευρώ.

2. Πριν τις ανωτέρω αποκτήσεις, ο Προτείνων **κατείχε 18.704.656 μετοχές** της Εταιρίας και **περίπου 79,09% των δικαιωμάτων ψήφου της Εταιρίας** και κατόπιν των ανωτέρω αποκτήσεων, ο Προτείνων κατέχει πλέον συνολικά άμεσα **18.805.277** μετοχές και περίπου **79,52%** των δικαιωμάτων ψήφου της Εταιρίας.

3. Αφού ληφθεί υπόψη η ανωτέρω απόκτηση, ο Προτείνων και τα πρόσωπα που ενεργούν συντονισμένα με αυτόν, (ήτοι κκ. Κωνσταντίνος Κουκούντζος του Νικολάου, Νικόλαος Κουκούντζος του Νικολάου, Αικατερίνη Κουκούντζου του Νικολάου, Νικόλαος Κουκούντζος του Κωνσταντίνου, Μενέλαος Κουκούντζος του Κωνσταντίνου, Αικατερίνη Κουκούντζου του Μενελάου και Κωνσταντίνος Κουκούντζος του Μενελάου) κατέχουν συνολικά **18.805.277** μετοχές που αντιπροσωπεύουν περίπου στο **79,52%** των δικαιωμάτων ψήφου της Εταιρίας.

KLEEMANN HELLAS A.B.E.E.

Ανακοίνωση

Σύμφωνα με τις διατάξεις του άρθρου 24 παράγραφος 2 του Νόμου 3461/2006, όπως ισχύει, και έπειτα από την υποβολή την **21/09/16** της υποχρεωτικής δημόσιας πρότασης από την MCA ORBITAL GLOBAL HOLDINGS LTD (ο Προτείνων) για την αγορά του συνόλου των κοινών ονομαστικών μετοχών της εταιρείας **ΚΛΕΜΑΝ ΕΛΛΑΣ (KLEEMANN HELLAS) A.B.E.E.** (η Εταιρία) που δεν κατέχει, ο Προτείνων και τα συντονισμένα με αυτόν πρόσωπα γνωστοποιεί τα κατωτέρω:

1. Ο Προτείνων προέβη μέσω του Χρηματιστηρίου Αθηνών στις ακόλουθες αποκτήσεις μετοχών της Εταιρίας:

Κατά την **09/01/17**, ο Προτείνων απέκτησε **60.615** κοινές μετοχές της Εταιρίας που αντιστοιχούν σε ποσοστό **0,26%** του συνόλου των κοινών μετοχών και των δικαιωμάτων ψήφου της Εταιρίας. Η τιμή απόκτησης των παραπάνω μετοχών ήταν 2,02 Ευρώ ανά μετοχή, ήτοι συνολικά **122.442,30** Ευρώ.

2. Πριν τις ανωτέρω αποκτήσεις, ο Προτείνων **κατείχε 18.704.656 μετοχές** της Εταιρίας και **περίπου 79,09% των δικαιωμάτων ψήφου της Εταιρίας** και κατόπιν των ανωτέρω αποκτήσεων, ο Προτείνων κατέχει πλέον συνολικά άμεσα **18.765.271** μετοχές και περίπου **79,35%** των δικαιωμάτων ψήφου της Εταιρίας.

3. Αφού ληφθεί υπόψη η ανωτέρω απόκτηση, ο Προτείνων και τα πρόσωπα που ενεργούν συντονισμένα με αυτόν, (ήτοι κκ. Κωνσταντίνος Κουκούντζος του Νικολάου, Νικόλαος Κουκούντζος του Νικολάου, Αικατερίνη Κουκούντζου του Νικολάου, Νικόλαος Κουκούντζος του Κωνσταντίνου, Μενέλαος Κουκούντζος του Κωνσταντίνου, Αικατερίνη Κουκούντζου του Μενελάου και Κωνσταντίνος Κουκούντζος του Μενελάου) κατέχουν συνολικά **18.765.271** μετοχές που αντιπροσωπεύουν περίπου στο **79,35%** των δικαιωμάτων ψήφου της Εταιρίας.

KLEEMANN HELLAS A.B.E.E.

Ανακοίνωση

Η KLEEMANN HELLAS A.B.E.E. ανακοινώνει με βάση το Ν. 3556/2007 (άρθρο 3, (ιστ), (ββ), και άρθρο 21) σε συνδυασμό με το άρθρο 11 της απόφασης 1/434/03.07.2007 της Επιτροπής Κεφαλαιαγοράς, ότι:

Την **9^η** Ιανουαρίου 2017 η εταιρεία MCA ORBITAL GLOBAL HOLDINGS LTD (υπόχρεο πρόσωπο με βάση το άρθρο 13 του Ν. 3340/2005 και πλέον τον Κανονισμό ΕΕ 596/2014 του Ευρωπαϊκού Κοινοβουλίου και του Συμβουλίου), απέκτησε **60.615** κοινές ονομαστικές μετοχές της Εταιρείας, συνολικής αξίας Ευρώ **122.442,30**.

ΔΕΗ Α.Ε.

Ανακοίνωση

Ανάθεση καθηκόντων στους:

Γενικό Διευθυντή Εταιρικής Ανάπτυξης και Γενικό Διευθυντή Παραγωγής από 10 Ιανουαρίου 2017.

1. Ο κ. Γιάννης Κοπανάκης αναλαμβάνει καθήκοντα Γενικού Διευθυντή Εταιρικής Ανάπτυξης. Από το 2009 ο κ. Κοπανάκης κατείχε τη θέση του Γενικού Διευθυντή Παραγωγής, ενώ τα προηγούμενα χρόνια διετέλεσε Διευθυντής της Διεύθυνσης Εκμετάλλευσης

Θερμοηλεκτρικών Σταθμών Παραγωγής και Διευθυντής της Διεύθυνσης Σχεδιασμού και Διαχείρισης της Απόδοσης Μονάδων Παραγωγής. Από την έναρξή του στη ΔΕΗ, το 1985, και για 15 χρόνια εργάστηκε στη παραγωγική διαδικασία ως μηχανικός υπηρεσίας, προϊστάμενος συντήρησης και διευθυντής Ατμοηλεκτρικού Σταθμού. Είναι διπλωματούχος ηλεκτρολόγος μηχανικός του Αριστοτέλειου Πανεπιστημίου Θεσσαλονίκης και κάτοχος τίτλου MBA.

2. Ο κ. Δημήτρης Μετρίκνης αναλαμβάνει καθήκοντα Γενικού Διευθυντή Παραγωγής. Εργάζεται στη ΔΕΗ Α.Ε. από το 1986, αρχικά στον ΑΗΣ Πτολεμαΐδας, όπου παρέμεινε πέραν της πενταετίας και απέκτησε την εμπειρία της λειτουργίας των Ατμοηλεκτρικών Σταθμών. Στη συνέχεια τοποθετήθηκε σε διάφορες θέσεις τεχνικής και διοικητικής ευθύνης της Παραγωγής, διαχειριζόμενος θέματα περιβάλλοντος, καυσίμων (λιγνίτης, πετρέλαιο, φυσικό αέριο) και λειτουργίας των Σταθμών. Από το Μάιο του 2008, ως Διευθυντής της Διεύθυνσης Σχεδιασμού και Απόδοσης Παραγωγής, έχει την ευθύνη της κατάρτισης του Στρατηγικού και Επιχειρησιακού Σχεδιασμού της Παραγωγής, του λειτουργικού σχεδιασμού των Μονάδων και την παρακολούθηση της λειτουργικής και οικονομικής απόδοσής τους. Είναι Διπλωματούχος Χημικός Μηχανικός του Εθνικού Μετσόβιου Πολυτεχνείου και κάτοχος τίτλου MBA.

ΑΡΤΟΒΙΟΜΗΧΑΝΙΑ ΚΑΡΑΜΟΛΕΓΚΟΣ Α.Ε.

Αγορά Ιδίων Μετοχών

Η εταιρεία "ΑΡΤΟΒΙΟΜΗΧΑΝΙΑ ΚΑΡΑΜΟΛΕΓΚΟΣ Α.Ε." ("Η Εταιρεία") ενημερώνει το επενδυτικό κοινό ότι κατ' εφαρμογή του άρθρου 4 παρ. 4 του υπ' αριθμ. 2273/2003 Κανονισμού της Επιτροπής των Ευρωπαϊκών Κοινοτήτων, και σε εκτέλεση της από 22.6.2016 απόφασης της Τακτικής Γενικής Συνέλευσης των Μετόχων της Εταιρείας, προέβη σε αγορά 109 ιδίων μετοχών, με μέση τιμή κτήσης EUR1,96 ανά μετοχή και συνολική αξία συναλλαγών EUR 213,64.

Οι συναλλαγές πραγματοποιήθηκαν την 9^η Ιανουαρίου 2017, μέσω του μέλους του Χρηματιστηρίου Αθηνών "EUROXX Χρηματιστηριακή Α.Ε.Π.Ε.Υ."

Μετά τις ανωτέρω αγορές, η Εταιρεία κατέχει συνολικά 57.844 ίδιες μετοχές (0,594% του συνόλου των 9.742.920 κοινών ονομαστικών μετοχών).

ΓΡ. ΣΑΡΑΝΤΗΣ Α.Β.Ε.Ε.

Ανακοίνωση

ΕΝΤΥΠΟ ΠΑΡΟΧΗΣ ΠΛΗΡΟΦΟΡΙΩΝ Ν. 3401/2005 (άρθρο 4 παρ. 2 στ') ΣΧΕΤΙΚΑ ΜΕ ΤΗΝ ΕΙΣΑΓΩΓΗ ΓΙΑ ΔΙΑΠΡΑΓΜΑΤΕΥΣΗ ΣΤΟ Χ.Α. 10.000 ΚΙΝΗΤΩΝ ΑΞΙΩΝ ΤΗΣ ΓΡ. ΣΑΡΑΝΤΗΣ Α.Β.Ε.Ε. ΣΤΟ ΠΛΑΙΣΙΟ ΤΗΣ ΕΦΑΡΜΟΓΗΣ ΠΡΟΓΡΑΜΜΑΤΟΣ ΠΑΡΟΧΗΣ ΔΙΚΑΙΩΜΑΤΩΝ ΠΡΟΑΙΡΕΣΗΣ ΑΓΟΡΑΣ ΜΕΤΟΧΩΝ

Η εταιρεία ΓΡ. ΣΑΡΑΝΤΗΣ Α.Β.Ε.Ε. (η Εταιρεία) στο πλαίσιο της εφαρμογής του εγκεκριμένου από τη Γενική Συνέλευση των Μετόχων της στις 18.07.2001 Προγράμματος Χορήγησης Δικαιωμάτων Προαίρεσης Αγοράς Μετοχών, όπως αυτό τροποποιήθηκε από μεταγενέστερες Γενικές Συνελεύσεις, σε ανώτερα στελέχη της Εταιρείας και συνδεδεμένων με αυτήν εταιρειών κατά την έννοια του άρθρου 42ε του Κ.Ν.2190/20 (το Πρόγραμμα), πληροφορεί το κοινό αναφορικά με τα εξής:

1. Κατ' εφαρμογή του Προγράμματος ένα στέλεχος της Εταιρείας, δικαιούχος δικαιωμάτων προαίρεσης, προέβη σε έγγραφη δήλωση προς το Διοικητικό Συμβούλιο για την άσκηση των δικαιωμάτων του εντός της προβλεπόμενης στο Πρόγραμμα περιόδου άσκησης, ήτοι από 5 έως και 15 Δεκεμβρίου 2016. Συνολικά διατέθηκαν 10.000 κοινές ονομαστικές μετοχές της Εταιρείας, ονομαστικής αξίας 1,55 ευρώ εκάστης και με τιμή διάθεσης 2,00 ευρώ ανά μετοχή. Η δε καταβολή σε μετρητά του ποσού αγοράς των ανωτέρω μετοχών ολοκληρώθηκε στις 15.12.2016 και ανήλθε σε 20.000,00 ευρώ.

2. Εν συνεχεία το Διοικητικό Συμβούλιο της Εταιρείας κατά την από 16.12.2016 συνεδρίασή του αποφάσισε την αύξηση του μετοχικού κεφαλαίου της Εταιρείας κατά το ποσό των 15.500,00 ευρώ, με την έκδοση 10.000 νέων κοινών ονομαστικών μετοχών ονομαστικής αξίας 1,55 ευρώ η καθεμία.

3. Περαιτέρω, κατά την ίδια ως άνω συνεδρίαση το Διοικητικό Συμβούλιο της Εταιρείας, πιστοποίησε την καταβολή του ως άνω ποσού της αύξησης του μετοχικού κεφαλαίου. Το Υπουργείο Οικονομίας και Ανάπτυξης προέβη στις 03.01.2017 στην καταχώρηση στο Γενικό Εμπορικό Μητρώο (Γ.Ε.Μ.Η.) με Κωδικό Αριθμό Καταχώρισης 881212 και αριθμό Πρωτοκόλλου 677, σχετικά με την ως άνω αύξηση του μετοχικού της κεφαλαίου και με την πιστοποίηση της καταβολής της αύξησης αυτής, αντίστοιχα.

4. Το μετοχικό κεφάλαιο της Εταιρείας, μετά την κατά τα ως άνω αύξησή του, ανέρχεται σε 53.910.522,20 ευρώ και διαιρείται σε 34.780.982 ονομαστικές μετοχές, ονομαστικής αξίας 1,55 ευρώ η καθεμία.

5. Η Εταιρεία θα προβεί σε όλες τις νόμιμες ενέργειες, σύμφωνα με την ισχύουσα νομοθεσία, ώστε οι 10.000 νέες μετοχές να εισαχθούν για διαπραγμάτευση στο Χρηματιστήριο Αθηνών.

Υπεύθυνοι σύνταξης του εντύπου παροχής πληροφοριών

Υπεύθυνοι για τη σύνταξη του εντύπου παροχής πληροφοριών και την ακρίβεια του περιεχομένου του είναι οι:

1. Κωνσταντίνος Ροζακάς, Οικονομικός Διευθυντής, Αμαρουσίου-Χαλανδρίου 26, τηλ.: 210 6173000.

2. Κωνσταντίνος Σταματίου, Νομικός Σύμβουλος, Αμαρουσίου-Χαλανδρίου 26, τηλ.: 210 6173000.

3. Ελένη Παππά, Διευθύντρια Επενδυτικών Σχέσεων, Αμαρουσίου-Χαλανδρίου 26, τηλ.: 210 6173000.

Το έντυπο παροχής πληροφοριών μπορούν να προμηθευθούν οι ενδιαφερόμενοι από τα γραφεία της ΓΡ. ΣΑΡΑΝΤΗΣ Α.Β.Ε.Ε. στο Μαρούσι, Αμαρουσίου - Χαλανδρίου 26, Τ.Κ. 151 25 και σε ηλεκτρονική μορφή στην ιστοσελίδα της Εταιρείας (<http://www.sarantis.gr>).

Οι ενδιαφερόμενοι που επιθυμούν περισσότερες πληροφορίες μπορούν να απευθύνονται τις εργάσιμες ημέρες και ώρες στα γραφεία της Εταιρείας στο Μαρούσι, Αμαρουσίου-Χαλανδρίου 26, Τ.Κ. 151 25 στο Τμήμα Εξυπηρέτησης Μετόχων, τηλ.: 210 61 73065.

ΓΕΚ ΤΕΡΝΑ Α.Ε.

Αγορά Ιδίων Μετοχών

Η ΓΕΚ ΤΕΡΝΑ Α.Ε. κατ' εφαρμογή του άρθρου 4 παρ. 4 του υπ' αριθμ. 2273/2003 Κανονισμού της Επιτροπής των Ευρωπαϊκών Κοινοτήτων, γνωστοποιεί στο Επενδυτικό Κοινό ότι, σύμφωνα με το άρθρο 16 του ΚΝ 2190/20 όπως τροποποιήθηκε και ισχύει και σε εκτέλεση της από 27/6/2016 απόφασης της Τακτικής Γενικής Συνέλευσης των Μετόχων της Εταιρείας και της από 27/6/2016 απόφασης του Δ.Σ., προέβη την 9/1/2017, μέσω του μέλους του Χ.Α. ΒΕΤΑ ΑΧΕΠΕΥ, σε αγορά 50 ιδίων μετοχών με μέση τιμή κτήσης 2,37 ευρώ ανά μετοχή και συνολική αξία συναλλαγής 118,50 ευρώ.

ΤΕΡΝΑ ΕΝΕΡΓΕΙΑΚΗ Α.Β.Ε.Τ.Ε.

Αγορά Ιδίων Μετοχών

Η ΤΕΡΝΑ ΕΝΕΡΓΕΙΑΚΗ Α.Β.Ε.Τ.Ε. κατ' εφαρμογή του άρθρου 4 παρ. 4 του υπ' αριθμ. 2273/2003 Κανονισμού της Επιτροπής των Ευρωπαϊκών Κοινοτήτων, γνωστοποιεί στο Επενδυτικό Κοινό ότι, σύμφωνα με το άρθρο 16 του ΚΝ 2190/20 όπως τροποποιήθηκε και ισχύει και σε εκτέλεση της από 18/4/2016 απόφασης της Τακτικής Γενικής Συνέλευσης των Μετόχων της Εταιρείας και της από 18/4/2016 απόφασης του Δ.Σ., προέβη την 9/1/2017 μέσω του μέλους του Χ.Α. ΒΕΤΑ ΑΧΕΠΕΥ, σε αγορά 5.300 ιδίων μετοχών με μέση τιμή κτήσης 2,8495 ευρώ ανά μετοχή και συνολική αξία συναλλαγής 15.102,18 ευρώ.

Μ.Λ.Σ. ΠΛΗΡΟΦΟΡΙΚΗ Α.Ε.

Αγορά Ιδίων Μετοχών

Η ΜΛΣ Πληροφορική Α.Ε. κατ' εφαρμογή του άρθρου 4 παρ.4 του υπ αριθμ. 2273/2003 Κανονισμού της Επιτροπής των Ευρωπαϊκών Κοινοτήτων και του άρθρου 16 παρ.5 του Κ.Ν 2190/1920 όπως τροποποιήθηκε και ισχύει γνωστοποιεί στο επενδυτικό κοινό ότι, σε εκτέλεση της από 30.06.2016 απόφασης της Τακτικής Γενικής Συνέλευσης των μετόχων της εταιρίας και της από 01.09.2016 απόφασης του Διοικητικού Συμβουλίου της, προέβη την Δευτέρα 09.01.2017 σε αγορά 1.980 ιδίων μετοχών με μέση τιμή κτήσης 4,0912 ευρώ και συνολική αξία συναλλαγής 8.100,55 ευρώ.

Οι ως άνω 1.980 μετοχές αγοράστηκαν μέσω της ALPHA FINANCE Α.Ε.Π.Ε.Υ.

ΙΚΤΙΝΟΣ ΕΛΛΑΣ Α.Ε.

Αγορά Ιδίων Μετοχών

Η Εταιρεία ΙΚΤΙΝΟΣ ΕΛΛΑΣ Α.Ε. ανακοινώνει ότι, βάσει των σχετικών αποφάσεων της Έκτακτης Γενικής Συνέλευσης των Μετόχων της 20.12.2016, προέβη μέσω του μέλους του Χ.Α. EUROXX Χρηματιστηριακή Α.Ε.Π.Ε.Υ. σε αγορά ιδίων μετοχών. Στις 9.1.2017 η Εταιρεία αγόρασε με μέση τιμή κτήσης 0,793 ευρώ ανά μετοχή, 700 μετοχές αξίας ευρώ 555,10.

Π. ΠΕΤΡΟΠΟΥΛΟΣ Α.Ε.Β.Ε.

Αγορά Ιδίων Μετοχών

Η Πέτρος Πετρόπουλος Α.Ε.Β.Ε. γνωστοποιεί στο επενδυτικό κοινό ότι σύμφωνα με το άρθρο 16 του ΚΝ 2190/20, όπως τροποποιήθηκε και ισχύει, και σύμφωνα με τους όρους του Κανονισμού 2273/2003 της Ευρωπαϊκής Επιτροπής και σε εκτέλεση της από 5/4/2016 απόφασης της Γενικής Συνέλευσης των Μετόχων της Εταιρίας και απόφασης του Διοικητικού Συμβουλίου με ημερομηνία 18/4/2016, προέβη την 9/1/2017 σε αγορά 299 Ιδίων Μετοχών της Εταιρίας μέσω της Alpha Finance με τιμή κτήσης 4,2501 ευρώ ανά μετοχή και συνολική αξία 1270 ευρώ.

ΕΛΛΗΝΙΚΑ ΧΡΗΜΑΤΙΣΤΗΡΙΑ Α.Ε.

Αγορά Ιδίων Μετοχών

Η εταιρεία «Ελληνικά Χρηματιστήρια - Χρηματιστήριο Αθηνών Ανώνυμη Εταιρεία Συμμετοχών» (ΑΤΗΧ ή Εταιρεία) ενημερώνει το επενδυτικό κοινό ότι κατ' εφαρμογή του άρθρου 4 παρ. 4 του υπ' αριθμ. 2273/2003 Κανονισμού της Επιτροπής των Ευρωπαϊκών Κοινοτήτων, και σε εκτέλεση της από 20.5.2015 απόφασης της Τακτικής Γενικής Συνέλευσης των Μετόχων της Εταιρείας, προέβη σε αγορά ιδίων μετοχών, και συγκεκριμένα την 9.1.2017 προέβη στην αγορά 9.700 ιδίων μετοχών, με μέση τιμή κτήσης EUR 4,79 ανά μετοχή και συνολική αξία συναλλαγών EUR 46.536,72. Οι συναλλαγές πραγματοποιήθηκαν μέσω του μέλους του Χρηματιστηρίου Αθηνών «Πειραιώς ΑΕΠΕΥ».

Μετά και τις ανωτέρω αγορές, η Εταιρεία κατέχει συνολικά 4.085.968 ίδιες μετοχές (6,25% του συνόλου των 65.368.563 κοινών ονομαστικών μετοχών).

INTRALOT Α.Ε.

Αγορά Ιδίων Μετοχών

Η INTRALOT σε εφαρμογή του άρθρου 4 παρ. 4 του υπ' αριθμ. 2273/2003 Κανονισμού της Επιτροπής των Ευρωπαϊκών Κοινοτήτων, ανακοινώνει ότι σύμφωνα με το άρθρο 16 του Κ.Ν. 2190/1920 και βάσει της σχετικής απόφασης της Τακτικής Γενικής Συνέλευσης των Μετόχων της 26/5/2016, προέβη στις 9/1/2017 μέσω της Εθνικής Χρηματιστηριακής, σε αγορά 1.400 ιδίων μετοχών με μέση τιμή κτήσης 1,07 ευρώ ανά μετοχή, συνολικής αξίας 1.498,00 ευρώ.

ΕΛΛΗΝΙΚΑ ΧΡΗΜΑΤΙΣΤΗΡΙΑ Α.Ε.

Ανακοίνωση

Η Εταιρία Ελληνικά Χρηματιστήρια - Χρηματιστήριο Αθηνών Α.Ε. Συμμετοχών (ΑΤΗΧ) ανακοινώνει με βάση τους ν. 3556/2007 και 3606/2007 ότι η Eurobank Equities Α.Ε.Π.Ε.Υ. την ενημέρωσε ότι πραγματοποίησε τις εξής συναλλαγές:

α/α	Ημερομηνία γνωστοποίησης στην ΑΤΗΧ	Ημερομηνία συναλλαγής	Είδος συναλ.	Ποσότητα	Χρηματοπιστωτικό μέσο	Συνολική αξία (ευρώ)
1	05/01/2017	04/01/2017	Πώληση	61	Μετοχές ΕΧΑΕ (κο)	297,07
2	09/01/2017	05/01/2017	Αγορά	100	Μετοχές ΕΧΑΕ (κο)	480,00
3	09/01/2017	05/01/2017	Πώληση	1	ΣΜΕ ΕΧΑΕ	482,00

Η Eurobank Equities Α.Ε.Π.Ε.Υ. πραγματοποίησε τις ανωτέρω συναλλαγές λόγω της ειδικής διαπραγμάτευσης που έχει αναλάβει στην αγορά παραγώγων σε Συμβόλαια Μελλοντικής Εκπλήρωσης (ΣΜΕ) με υποκείμενο τίτλο την μετοχή της εταιρίας (σύμβολο μετοχής: ΕΧΑΕ). Η γνωστοποίηση εκ μέρους της Eurobank Equities Α.Ε.Π.Ε.Υ. προς την εταιρεία και ακολούθως από την εταιρεία προς τις αρχές της Κεφαλαιαγοράς, γίνεται επειδή ο κ. Κωνσταντίνος Βασιλείου είναι μη εκτελεστικό μέλος του Δ.Σ. της Eurobank Equities Α.Ε.Π.Ε.Υ., ενώ κατέχει ταυτόχρονα τη θέση του Μη Εκτελεστικού Μέλους του Δ.Σ. της ΑΤΗΧ (υπόχρεο πρόσωπο με βάση το Ν.3340/2005).

ΚΡΕΤΑ ΦΑΡΜ Α.Β.Ε.Ε.

Αγορά Ιδίων Μετοχών

Η Εταιρεία "ΚΡΕΤΑ ΦΑΡΜ Α.Β.Ε.Ε." σε εφαρμογή του άρθρου 4 παρ. 4 του υπ' αριθμ. 2273/2003 κανονισμού της Επιτροπής των Ευρωπαϊκών Κοινοτήτων, ανακοινώνει ότι, βάσει των σχετικών αποφάσεων της Ετήσιας Γενικής Συνέλευσης των Μετόχων της (συνεδρίαση της 22.06.2016) προέβη μέσω του μέλους του Χ.Α. NUNTIOUS Χρηματιστηριακή Α.Ε.Π.Ε.Υ. σε αγορά 600 ιδίων μετοχών την 04.01.2017 συνολικής αξίας 294 ευρώ.

FORTHNET Α.Ε.

Ανακοίνωση

Η εταιρεία Forthnet Α.Ε. ανακοινώνει ότι ο κ. Κώστας Ζαγαλίκης αναλαμβάνει καθήκοντα Ανώτερου Διευθυντή Πληροφοριακών Συστημάτων. Η ανακοίνωση πραγματοποιείται σύμφωνα με τις παραγράφους 4.1.3.1(5) και 4.1.3.6 του Κανονισμού του Χρηματιστηρίου Αθηνών, όπως ισχύει σε συνδυασμό με το άρθρο 6 του Ν. 3340/2005 και των άρθρων 2 και 3 της απόφασης 3/347/12.7.2005 της Επιτροπής Κεφαλαιαγοράς.

ΓΕΝΙΚΕΣ ΣΥΝΕΛΕΥΣΕΙΣ

ΔΕΗ Α.Ε.

Έκτακτη Γενική Συνέλευση στα Γραφεία της Εταιρείας στην Αθήνα (Χαλκοκονδύλη 30, Αθήνα 104 32, 6ος όροφος), στις **12/01/2017**, ημέρα Πέμπτη και **ώρα 11:00' π.μ.** για συζήτηση και λήψη αποφάσεων επί των παρακάτω θεμάτων της Ημερήσιας Διάταξης :

ΘΕΜΑ ΠΡΩΤΟ: Διαδικασίες ολοκλήρωσης του πλήρους ιδιοκτησιακού διαχωρισμού της εταιρείας «Ανεξάρτητος Διαχειριστής Μεταφοράς Ηλεκτρικής Ενέργειας Ανώνυμη Εταιρεία» («ΑΔΜΗΕ») από τη «Δημόσια Επιχείρηση Ηλεκτρισμού Ανώνυμη Εταιρεία» («ΔΕΗ») σε εφαρμογή των άρθρων 142-149 του Νόμου 4389/2016, ως ισχύει [«ο Νόμος»], που ειδικότερα περιλαμβάνουν:

Σύσταση της Εταιρείας Συμμετοχών του άρθρου 142, παρ. 2, περ. α) του Νόμου.

Εισφορά του 51% του μετοχικού κεφαλαίου του ΑΔΜΗΕ στην Εταιρεία Συμμετοχών του άρθρου 142, παρ. 2, περ. α) του Νόμου.

Μείωση μετοχικού κεφαλαίου της ΔΕΗ και επιστροφή σε είδος στους Μετόχους της (carve out).

ΘΕΜΑ ΔΕΥΤΕΡΟ: Σύμβαση Προμήθειας Ηλεκτρικής Ενέργειας μεταξύ της ΔΕΗ Α.Ε. και της εταιρείας Γ.Μ.Μ.Α.Ε. ΛΑΡΚΟ.

ΘΕΜΑ ΤΡΙΤΟ: Ανακοινώσεις και άλλα θέματα.

ΔΙΚΑΙΩΜΑ ΣΥΜΜΕΤΟΧΗΣ ΣΤΗ ΓΕΝΙΚΗ ΣΥΝΕΛΕΥΣΗ - Στη Συνέλευση αυτή έχουν δικαίωμα να λάβουν μέρος και να ψηφίσουν Μέτοχοι, οι οποίοι θα είναι εγγεγραμμένοι κατά την έναρξη της 7^{ης} Ιανουαρίου 2017, ημέρας Σαββάτου, (5η ημέρα προ έναρξης της Γενικής Συνέλευσης - Ημερομηνία Καταγραφής) στο αρχείο μετόχων της ΔΕΗ, που τηρείται ηλεκτρονικά στην εταιρεία "Ελληνικό Κεντρικό Αποθετήριο Τίτλων Α.Ε." (ΕΛ.Κ.Α.Τ.), χωρίς να απαιτείται δέσμευση των μετοχών τους. Κάθε κοινή μετοχή έχει δικαίωμα μίας ψήφου. Η απόδειξη της μετοχικής ιδιότητας γίνεται με την προσκόμιση σχετικής έγγραφης βεβαίωσης του ως άνω φορέα ή, εναλλακτικά, με απευθείας ηλεκτρονική σύνδεση της εταιρείας με τα αρχεία του τελευταίου. Η ιδιότητα του μετόχου πρέπει να υφίσταται κατά την έναρξη της 7^{ης} Ιανουαρίου 2017, ημέρας Σαββάτου, (Ημερομηνία Καταγραφής), και η σχετική έγγραφη βεβαίωση ή η ηλεκτρονική πιστοποίηση σχετικά με τη μετοχική ιδιότητα πρέπει να περιέλθει στην Εταιρεία το αργότερο την 9^η Ιανουαρίου 2017, ημέρα Δευτέρα, ήτοι, την (3^η) ημέρα πριν από τη συνεδρίαση της Γενικής Συνέλευσης. Έναντι της Εταιρείας θεωρείται ότι έχει δικαίωμα συμμετοχής και ψήφου στη Γενική Συνέλευση μόνον όποιος φέρει την ιδιότητα του μετόχου κατά την ανωτέρω Ημερομηνία Καταγραφής. Σε περίπτωση μη συμμόρφωσης προς τις διατάξεις του άρθρου 28^α του Κ.Ν. 2190/1920, ως ισχύει, ο εν λόγω μέτοχος μετέχει στη Γενική Συνέλευση μόνο μετά από άδεια της.

ΔΙΑΔΙΚΑΣΙΑ ΓΙΑ ΤΗΝ ΑΣΚΗΣΗ ΔΙΚΑΙΩΜΑΤΟΣ ΨΗΦΟΥ ΜΕΣΩ ΑΝΤΙΠΡΟΣΩΠΟΥ

Οι Μέτοχοι που επιθυμούν να συμμετάσχουν στην Έκτακτη Γενική Συνέλευση (ΕΓΣ) μέσω πληρεξουσίου/ων αντιπροσώπου/ων, οφείλουν να αποστείλουν τη σχετική εξουσιοδότηση αντιπροσώπωσης, που είναι διαθέσιμη στην ιστοσελίδα της Εταιρείας www.dei.gr, στην Υπηρεσία Ανακοινώσεων & Μετόχων (Οδός Χαλκοκονδύλη, αριθ. 30, Αθήνα 104 32, 5ος όροφος, γραφείο 511), το αργότερο την 9^η Ιανουαρίου 2017, ημέρα Δευτέρα, ήτοι, την (3^η) ημέρα πριν από τη συνεδρίαση της Γενικής Συνέλευσης.

Κάθε μέτοχος μπορεί να διορίζει μέχρι τρεις (3) αντιπροσώπους. Ωστόσο, αν ο μέτοχος κατέχει μετοχές της Εταιρείας, οι οποίες εμφανίζονται σε περισσότερους του ενός λογαριασμούς αξιών, ο περιορισμός αυτός δεν εμποδίζει τον μέτοχο να ορίζει διαφορετικούς αντιπροσώπους για τις εταιρείες που εμφανίζονται στον κάθε λογαριασμό αξιών σε σχέση με τη Γενική Συνέλευση.

Αντιπρόσωπος που ενεργεί για περισσότερους μετόχους μπορεί να ψηφίζει διαφορετικά για κάθε μέτοχο. Ο αντιπρόσωπος μετόχου υποχρεούται να γνωστοποιεί στην Εταιρεία, πριν από την έναρξη της συνεδρίασης της Γενικής Συνέλευσης, κάθε συγκεκριμένο γεγονός, το οποίο μπορεί να είναι χρήσιμο στους μετόχους για την αξιολόγηση του κινδύνου να εξυπηρετήσει ο αντιπρόσωπος άλλα συμφέροντα πλην των συμφερόντων του μετόχου. Κατά την έννοια της παρούσας παραγράφου, μπορεί να προκύπτει σύγκρουση συμφερόντων ιδίως όταν ο αντιπρόσωπος:

- είναι μέτοχος που ασκεί τον έλεγχο της Εταιρείας ή είναι άλλο νομικό πρόσωπο ή οντότητα η οποία ελέγχεται από το μέτοχο αυτόν,
- είναι Μέλος του Διοικητικού Συμβουλίου ή της εν γένει Διοίκησης της Εταιρείας ή μετόχου που ασκεί τον έλεγχο της Εταιρείας, ή άλλο νομικό πρόσωπο ή οντότητας που ελέγχεται από μέτοχο ο οποίος ασκεί τον έλεγχο της Εταιρείας,
- είναι υπάλληλος ή ορκωτός ελεγκτής της Εταιρείας ή μετόχου που ασκεί τον έλεγχο της Εταιρείας, ή άλλου νομικού προσώπου ή οντότητας που ελέγχεται από μέτοχο, ο οποίος ασκεί τον έλεγχο της Εταιρείας,
- είναι σύζυγος ή συγγενής πρώτου βαθμού με ένα από τα φυσικά πρόσωπα που αναφέρονται στις περιπτώσεις (α) έως (γ).

Ο διορισμός και η ανάκληση αντιπροσώπου του μετόχου γίνεται εγγράφως και κοινοποιείται στην Εταιρεία εγγράφως, τουλάχιστον τρεις (3) ημέρες πριν από την ημερομηνία συνεδρίασης της Γενικής Συνέλευσης.

Ο δικαιούχος καλείται να μεριμνά για την επιβεβαίωση της επιτυχούς αποστολής της εξουσιοδότησης αντιπροσώπωσης και της παραλαβής της από την Εταιρεία, καλώντας στα τηλέφωνα: 210-5293207, 210-5230951.

Κάθε δικαιούχος (μέτοχος / αντιπρόσωπος) θα πρέπει να φέρει ταυτότητα για να εισέλθει στη Γενική Συνέλευση. Σε περίπτωση που ο μέτοχος είναι νομικό πρόσωπο και δεν έχει εξουσιοδοτήσει κατά την ως άνω διαδικασία αντιπρόσωπο/ους, ο νόμιμος εκπρόσωπος του μετόχου αυτού πρέπει, επιπλέον της ταυτότητας, να φέρει μαζί του τα σχετικά με τη νομιμοποίησή του έγγραφα, προκειμένου να συμμετάσχει στη Γενική Συνέλευση.

ΔΙΚΑΙΩΜΑΤΑ ΜΕΙΟΨΗΦΙΑΣ ΤΩΝ ΜΕΤΟΧΩΝ

Σε σχέση με την ανωτέρω Έκτακτη Γενική Συνέλευση οι Μέτοχοι της Εταιρείας έχουν και τα εξής δικαιώματα, τα οποία μπορούν να ασκήσουν εντός των προθεσμιών που αναφέρονται ανά δικαίωμα κάτωθι :

α) Εφόσον εκπροσωπούν τουλάχιστον το ένα εικοστό (1/20) του καταβεβλημένου μετοχικού κεφαλαίου, μπορούν με αίτησή τους, η οποία πρέπει να περιέλθει στο Διοικητικό Συμβούλιο δέκα πέντε (15) τουλάχιστον ημέρες πριν από τη Γενική Συνέλευση, να ζητήσουν από το Διοικητικό Συμβούλιο να εγγράψει στην ημερήσια διάταξη της Έκτακτης Γενικής Συνέλευσης, πρόσθετα θέματα. Η αίτηση πρέπει να συνοδεύεται από αιτιολόγηση ή από σχέδιο απόφασης προς έγκριση στη Γενική Συνέλευση.

β) Εφόσον εκπροσωπούν τουλάχιστον το ένα εικοστό (1/20) του καταβεβλημένου μετοχικού κεφαλαίου, μπορούν με αίτησή τους, η οποία πρέπει να περιέλθει στο Διοικητικό Συμβούλιο επτά (7) τουλάχιστον ημέρες πριν από τη Γενική Συνέλευση, να ζητήσουν από το Διοικητικό Συμβούλιο να θέσει στη διάθεση των μετόχων με ανάρτηση στην ιστοσελίδα της εταιρείας (www.dei.gr), τουλάχιστον έξι (6) ημέρες πριν την ημερομηνία της Γενικής Συνέλευσης, σχέδια απόφασης για τα θέματα που έχουν περιληφθεί στην αρχική ή την αναθεωρημένη ημερήσια διάταξη.

γ) Με αίτησή τους που υποβάλλεται στην εταιρεία πέντε (5) τουλάχιστον πλήρεις ημέρες πριν από τη Γενική Συνέλευση, μπορούν να ζητήσουν από το Διοικητικό Συμβούλιο να παράσχει στη Γενική Συνέλευση τις αιτούμενες συγκεκριμένες πληροφορίες για τις υποθέσεις της εταιρείας, στο μέτρο που αυτές είναι χρήσιμες για την πραγματική εκτίμηση των θεμάτων της ημερήσιας διάταξης.

δ) Εφόσον εκπροσωπούν το ένα πέμπτο (1/5) του καταβεβλημένου μετοχικού κεφαλαίου, μπορούν με αίτησή τους, η οποία υποβάλλεται στην εταιρεία πέντε (5) τουλάχιστον πλήρεις ημέρες πριν από τη Γενική Συνέλευση, να ζητήσουν από το Διοικητικό Συμβούλιο να παράσχει στη Γενική Συνέλευση πληροφορίες για την πορεία των εταιρικών υποθέσεων και την περιουσιακή κατάσταση της Εταιρείας.

ΔΙΑΘΕΣΙΜΑ ΕΓΓΡΑΦΑ ΚΑΙ ΠΛΗΡΟΦΟΡΙΕΣ

Στην ιστοσελίδα της εταιρείας www.dei.gr αναρτώνται ή θα αναρτηθούν, σύμφωνα με το νόμο και το Καταστατικό, η παρούσα Πρόσκληση των μετόχων, έντυπο εξουσιοδότησης-αντιπροσώπησης, ο συνολικός αριθμός των μετοχών και των δικαιωμάτων ψήφου που υφίστανται κατά την ημερομηνία της παρούσας, τα έγγραφα, που πρόκειται να υποβληθούν στη Γενική Συνέλευση, καθώς και σχέδιο απόφασης για κάθε θέμα της ημερήσιας διάταξης που προτείνεται ή, σχόλιο του Διοικητικού Συμβουλίου για κάθε θέμα της εν λόγω ημερήσιας διάταξης, εφόσον καμία απόφαση δεν έχει προταθεί προς έγκριση και τυχόν σχέδια αποφάσεων που προτείνουν οι μέτοχοι, αμέσως μετά την παραλαβή τους από την Εταιρεία.

Το πλήρες κείμενο των εγγράφων που πρόκειται να υποβληθούν στη Γενική Συνέλευση, καθώς και των σχεδίων αποφάσεων και τυχόν εγγράφων που προβλέπονται στο άρθρο 27 παρ. 3 περιπτώσεις γ' και δ' του Κ.Ν. 2190/1920 ως ισχύει, θα διατίθεται σε έγχαρτη μορφή στα γραφεία της Εταιρείας στην Αθήνα (Χαλκοκονδύλη, αριθ. 30, Αθήνα 104 32).

Σε περίπτωση μη επίτευξης απαρτίας κατά την ως άνω ημερομηνία, καλούνται και πάλι οι Μέτοχοι, σύμφωνα με το άρθρο 29 παρ. 2 του Κ.Ν. 2190/1920, ως ισχύει, σε επαναληπτική Έκτακτη Γενική Συνέλευση, στα Γραφεία της Εταιρείας (Χαλκοκονδύλη 30, Αθήνα 104 32, 8ος όροφος), στις **24 Ιανουαρίου 2017**, ημέρα **Τρίτη** και ώρα **11:00^{π.μ.}**, με τα ίδια ως άνω θέματα Ημερήσιας Διάταξης. Στην επαναληπτική αυτή Συνέλευση έχουν δικαίωμα να λάβουν μέρος και να ψηφίσουν Μέτοχοι, οι οποίοι θα είναι εγγεγραμμένοι κατά την έναρξη της 20^{ης} Ιανουαρίου 2017, ημέρας Παρασκευής, ήτοι, την (4η) ημέρα προ έναρξης της Γενικής Συνέλευσης - Ημερομηνία Καταγραφής επαναληπτικών Γενικών Συνελεύσεων στο αρχείο μετόχων της ΔΕΗ που τηρείται ηλεκτρονικά στην εταιρεία «ΕΛ.Κ.Α.Τ.», χωρίς να απαιτείται δέσμευση των μετοχών τους. Η σχετική έγγραφη βεβαίωση ή η ηλεκτρονική πιστοποίηση σχετικά με τη μετοχική ιδιότητα πρέπει να περιέλθει στην Εταιρεία το αργότερο την 21^η Ιανουαρίου 2017, ημέρα Σαββάτου, ήτοι, την (3^η) ημέρα πριν από την συνεδρίαση της επαναληπτικής Γενικής Συνέλευσης.

ΚΡΙ-ΚΡΙ Α.Ε.

24^η Έκτακτη Γενική Συνέλευση στις **24 Ιανουαρίου 2017 ημέρα Τρίτη και ώρα 13:00** στις εγκαταστάσεις της επιχείρησης 3^ο χλμ. Σερρών - Δράμας, 62125, Σέρρες (στην αίθουσα του 2^{ου} ορόφου του κτιρίου γραφείων), για συζήτηση και λήψη αποφάσεων σχετικά με τα παρακάτω θέματα ημερήσιας διάταξης:

1) Έγκριση τροποποίησης όρων του ομολογιακού δανείου, συνολικού ποσού €5.000.000, της 16/12/2013.

2) Πιστοποίηση κάλυψης Ίδιας Συμμετοχής επενδυτικού προγράμματος ενταχθέντος στις διατάξεις του ν.3299/04 (αποφ. υπαγωγής 10106/ΔΒΕ1309/3-9-2010). Επικύρωση σχετικών αποφάσεων του Διοικητικού Συμβουλίου.

I. Δικαίωμα Συμμετοχής στη Γενική Συνέλευση - Στη Γενική Συνέλευση δικαιούνται να συμμετέχουν μόνο τα φυσικά και νομικά πρόσωπα που εμφανίζονται ως μέτοχοι της «ΚΡΙ-ΚΡΙ ΒΙΟΜΗΧΑΝΙΑ ΓΑΛΑΚΤΟΣ ΑΝΩΝΥΜΗ ΒΙΟΜΗΧΑΝΙΚΗ & ΕΜΠΟΡΙΚΗ ΕΤΑΙΡΙΑ», στο ηλεκτρονικό αρχείο των ύλων τίτλων της εταιρείας που τηρείται στον φορέα «Ελληνικά Χρηματιστήρια Ανώνυμη Εταιρεία Συμμετοχών, Εκκαθάρισης Διακανονισμού & Καταχώρησης», «Ε.Χ.Α.Ε», (πρώην Κεντρικό Αποθετήριο Αξιών), κατά την έναρξη της πέμπτης ημέρας που προηγείται της συνεδρίασης της Γενικής Συνέλευσης, ήτοι της Πέμπτης 19^{ης} Ιανουαρίου 2017 («Ημερομηνία Καταγραφής»). Η απόδειξη της μετοχικής ιδιότητας κατά την Ημερομηνία Καταγραφής, γίνεται με την προσκόμιση σχετικής έγγραφης βεβαίωσης της «Ε.Χ.Α.Ε» ή εναλλακτικά, μέσω της απευθείας ηλεκτρονικής σύνδεσης της Εταιρείας με τα αρχεία της «Ε.Χ.Α.Ε». Η σχετική έγγραφη βεβαίωση ή η ηλεκτρονική πιστοποίηση αναφορικά με τη μετοχική ιδιότητα πρέπει να περιέλθει στην Εταιρεία το αργότερο την τρίτη ημέρα που προηγείται της συνεδρίασης της Γενικής Συνέλευσης. Σε περίπτωση μη συμμόρφωσης προς τις διατάξεις του άρθρου 28α του Κ.Ν. 2190/1920, οι μέτοχοι μετέχουν στη Γενική Συνέλευση μόνο μετά από άδεια της. Επισημαίνεται ότι για τη συμμετοχή των Μετόχων στη Γενική Συνέλευση δεν απαιτείται η δέσμευση των μετοχών τους ή η τήρηση άλλης ανάλογης διαδικασίας που να περιορίζει τη δυνατότητα πώλησης και μεταβίβασης των μετοχών κατά το χρονικό διάστημα ανάμεσα στην ημερομηνία καταγραφής και την ημερομηνία της Γενικής Συνέλευσης.

II. Διαδικασία για την άσκηση του δικαιώματος ψήφου μέσω αντιπροσώπου - Οι δικαιούχοι μέτοχοι, σύμφωνα με όσα περιγράφονται παραπάνω, μπορούν να ασκήσουν τα δικαιώματα ψήφου στη Γενική Συνέλευση, είτε αυτοπροσώπως είτε μέσω νομίμως εξουσιοδοτημένων εκπροσώπων τους με την προσκόμιση του αντίγραφου με τα στοιχεία που τηρούν στο Σ.Α.Τ. και την επίδειξη Αστυνομικής Ταυτότητας ή άλλου εγγράφου από το οποίο να προκύπτει η ταυτοπροσωπία. Κάθε Μέτοχος μπορεί να διορίσει μέχρι τρεις (3) αντιπροσώπους. Νομικά πρόσωπα μετέχουν στη Γενική Συνέλευση ορίζοντας ως εκπροσώπους τους μέχρι τρία (3) φυσικά πρόσωπα. Ωστόσο, εάν ο Μέτοχος κατέχει μετοχές, οι οποίες εμφανίζονται σε περισσότερους του ενός λογαριασμού αξιών, ο Μέτοχος μπορεί να ορίζει διαφορετικούς αντιπροσώπους για τις μετοχές που εμφανίζονται στον κάθε λογαριασμό αξιών. Ο Μέτοχος μπορεί να διορίσει αντιπρόσωπο για μία και μόνη γενική συνέλευση ή για όσες συνελεύσεις λάβουν χώρα εντός ορισμένου χρόνου. Ο

αντιπρόσωπος που ενεργεί για περισσότερους Μετόχους μπορεί να ψηφίζει διαφορετικά για κάθε Μέτοχο. Ο αντιπρόσωπος ψηφίζει σύμφωνα με τις οδηγίες του Μετόχου, εφόσον υφίστανται, και υποχρεούται να αρχειοθετεί τις οδηγίες ψήφου για τουλάχιστον ένα (1) έτος, από την υποβολή του πρακτικού της Γενικής Συνέλευσης στην αρμόδια αρχή ή, εάν η απόφαση υποβάλλεται σε δημοσιότητα, από την καταχώρισή της στο Μητρώο Ανωνύμων Εταιρειών.

Ο αντιπρόσωπος Μετόχου υποχρεούται να γνωστοποιεί στην Εταιρία, πριν από την έναρξη της συνεδρίασης της Γενικής Συνέλευσης, κάθε συγκεκριμένο γεγονός, το οποίο μπορεί να είναι χρήσιμο στους Μετόχους για την αξιολόγηση του κινδύνου να εξυπηρετήσει ο αντιπρόσωπος άλλα συμφέροντα πλην των συμφερόντων του Μετόχου. Σύγκρουση συμφερόντων μπορεί ιδίως να προκύπτει όταν ο αντιπρόσωπος: α) είναι μέτοχος που ασκεί τον έλεγχο της Εταιρίας ή είναι άλλο νομικό πρόσωπο ή οντότητα η οποία ελέγχεται από τον Μέτοχο αυτόν, β) είναι μέλος του Διοικητικού Συμβουλίου ή της εν γένει διοίκησης της Εταιρίας ή Μετόχου που ασκεί τον έλεγχο της Εταιρίας ή άλλου νομικού προσώπου ή οντότητας που ελέγχεται από Μέτοχο, ο οποίος ασκεί τον έλεγχο της Εταιρίας, γ) είναι υπάλληλος ή ορκωτός ελεγκτής της Εταιρίας ή μετόχου που ασκεί τον έλεγχο της Εταιρίας ή άλλου νομικού προσώπου ή οντότητας που ελέγχεται από Μέτοχο, ο οποίος ασκεί τον έλεγχο της Εταιρίας, δ) είναι σύζυγος ή συγγενής πρώτου βαθμού με ένα από τα φυσικά πρόσωπα που αναφέρονται στις περιπτώσεις α' έως γ'.

Έντυπα αντιπροσώπευσης για το διορισμό αντιπροσώπου είναι διαθέσιμα στην ιστοσελίδα της Εταιρίας www.krikri.gr και στα κεντρικά γραφεία της Εταιρίας, 3^ο χλμ ΕΟ Σερρών – Δράμας, Σέρρες (Τμήμα Εξυπηρέτησης Μετόχων). Η ταχυδρομική αποστολή του εντύπου εκπροσώπησης προς τους μετόχους που δεν έχουν πρόσβαση στην ιστοσελίδα της Εταιρίας γίνεται κατόπιν επικοινωνίας με το Τμήμα Εξυπηρέτησης Μετόχων (τηλ.: +30 23210 68300, αρμόδιος κος Σαρμαδάκης Κων/νος). Τα έντυπα αντιπροσώπευσης, συμπληρωμένα και υπογεγραμμένα, θα πρέπει να κατατεθούν και να περιέλθουν στα κεντρικά γραφεία της Εταιρίας, 3^ο χλμ ΕΟ Σερρών – Δράμας, Σέρρες (Τμήμα Εξυπηρέτησης Μετόχων) τρεις (3) τουλάχιστον ημέρες πριν από την ημερομηνία της Γενικής Συνέλευσης, ήτοι το αργότερο μέχρι το Σάββατο 21 Ιανουαρίου 2017.

III. Δικαιώματα Μειοψηφίας - Σύμφωνα με την παράγραφο 2β του άρθρου 26 κ.ν. 2190/1920, ενημερώνουμε τους κ.κ. Μετόχους ότι, μεταξύ άλλων, έχουν και τα ακόλουθα δικαιώματα που προβλέπονται στις παραγράφους 2,2α,4 και 5 του άρθρου 39 του κ.ν. 2190/1920:

i. Με αίτηση Μετόχων που εκπροσωπούν το 1/20 του καταβεβλημένου μετοχικού κεφαλαίου το Διοικητικό Συμβούλιο υποχρεούται να εγγράψει πρόσθετα θέματα στην ημερήσια διάταξη της Γενικής Συνέλευσης, εφόσον η παραπάνω αίτηση περιέλθει στο Διοικητικό Συμβούλιο τουλάχιστον δέκα πέντε (15) ημέρες πριν από τη Γενική Συνέλευση, ήτοι μέχρι τη 9^η Ιανουαρίου 2017. Η αίτηση για την εγγραφή πρόσθετων θεμάτων στην ημερήσια διάταξη θα πρέπει να συνοδεύεται από αιτιολόγηση ή από σχέδιο απόφασης προς έγκριση στη Γενική Συνέλευση (κ.ν. 2190/1920, άρθ. 39 παρ. 2). Η αναθεωρημένη ημερήσια διάταξη δημοσιοποιείται με τον ίδιο τρόπο, όπως και η προηγούμενη ημερήσια διάταξη, δεκατρείς (13) ημέρες πριν από την ημερομηνία της Γενικής Συνέλευσης, ήτοι τη 11^η Ιανουαρίου 2017 και ταυτόχρονα τίθεται στη διάθεση των Μετόχων στην ιστοσελίδα της Εταιρίας, μαζί με την αιτιολόγηση ή το σχέδιο απόφασης που έχει υποβληθεί από τους Μετόχους.

ii. Με αίτηση Μετόχων που εκπροσωπούν το 1/20 του καταβεβλημένου μετοχικού κεφαλαίου, το Διοικητικό Συμβούλιο υποχρεούται να θέσει στη διάθεση των Μετόχων, κατά τα οριζόμενα στο άρθρο 27 παρ. 3 του κ.ν. 2190/20, έξι (6) τουλάχιστον ημέρες πριν από την ημερομηνία της Γενικής Συνέλευσης ήτοι το αργότερο μέχρι την 18^η Ιανουαρίου 2017, σχέδια αποφάσεων για θέματα που έχουν περιληφθεί στην αρχική ή την αναθεωρημένη ημερήσια διάταξη, εφόσον η σχετική αίτηση περιέλθει στο Διοικητικό Συμβούλιο επτά (7) τουλάχιστον ημέρες πριν από την ημερομηνία της Γενικής Συνέλευσης, ήτοι το αργότερο μέχρι την 17^η Ιανουαρίου 2017.

iii. Μετά από αίτηση οποιουδήποτε Μετόχου, που υποβάλλεται στην Εταιρία πέντε (5) τουλάχιστον πλήρεις ημέρες πριν από τη Γενική Συνέλευση, ήτοι το αργότερο μέχρι την 18^η Ιανουαρίου 2017, το Διοικητικό Συμβούλιο υποχρεούται να παρέχει στη Γενική Συνέλευση τις αιτούμενες συγκεκριμένες πληροφορίες για τις υποθέσεις της Εταιρίας, στο μέτρο που αυτές είναι χρήσιμες για την πραγματική εκτίμηση των θεμάτων της ημερήσιας διάταξης. Το Διοικητικό Συμβούλιο μπορεί να απαντήσει ενιαία σε αιτήσεις Μετόχων με το ίδιο περιεχόμενο. Υποχρέωση παροχής πληροφοριών δεν υφίσταται όταν οι σχετικές πληροφορίες διατίθενται ήδη στην ιστοσελίδα της Εταιρίας.

iv. Κατόπιν αίτησης Μετόχων που εκπροσωπούν το 1/5 του καταβεβλημένου μετοχικού κεφαλαίου, η οποία θα πρέπει να υποβληθεί στην Εταιρία πέντε (5) τουλάχιστον πλήρεις ημέρες πριν από τη Γενική Συνέλευση, ήτοι το αργότερο μέχρι την 18^η Ιανουαρίου 2017, το Διοικητικό Συμβούλιο υποχρεούται να παρέχει στη Γενική Συνέλευση πληροφορίες για την πορεία των εταιρικών υποθέσεων και την περιουσιακή κατάσταση της Εταιρίας.

Σε όλες τις παραπάνω περιπτώσεις άσκησης των δικαιωμάτων τους, οι αιτούντες Μέτοχοι οφείλουν να αποδεικνύουν τη μετοχική τους ιδιότητα και τον αριθμό των μετοχών που κατέχουν κατά την άσκηση του σχετικού δικαιώματος. Η πιστοποίηση της μετοχικής ιδιότητας θα γίνεται με την προσκόμιση σχετικής έγγραφης βεβαίωσης της «Ε.Χ.Α.Ε» ή εναλλακτικά, μέσω της απευθείας ηλεκτρονικής σύνδεσης της Εταιρίας με τα αρχεία της «Ε.Χ.Α.Ε».

IV. Διαθέσιμα Έγγραφα και πληροφορίες - Η παρούσα πρόσκληση, τα έγγραφα που πρόκειται να υποβληθούν στη Γενική Συνέλευση, τα σχέδια των αποφάσεων που προτείνονται από το Διοικητικό Συμβούλιο, τα έντυπα αντιπροσώπευσης και οι λοιπές πληροφορίες του άρθρου 27 παρ. 3 του κ.ν. 2190/1920 βρίσκονται αναρτημένα στην ιστοσελίδα της Εταιρίας, www.krikri.gr. Επίσης, οι κ.κ. Μέτοχοι δύνανται να παραλάβουν τα ανωτέρω έγγραφα σε έγχαρτη μορφή από το Τμήμα Εξυπηρέτησης Μετόχων της Εταιρίας (3^ο χλμ ΕΟ Σερρών – Δράμας, Σέρρες, τηλ.: +30 23210 68300, αρμόδιος κος Σαρμαδάκης Κων/νος).

Ομόλογα Επιχειρήσεων

Πλήθος Εισηγμένων Ομολογίων	Ονομαστική αξία	Τιμή έκδοσης	Σημερινό επιτόκιο	Ημερ. λήξης	Διάρκεια (έτη)	Σημείωση	Τοκομερίδιο		Μον. Διασπ.	Ομόλογα Επιχειρήσεων	Κατωτ Τιμή	Ανωτ Τιμή	Τιμή κλεισ.	Προηγ. Κλείσιμο-ημέρια	Όγκος	Αξία Συναλλαγών	Τελευταία εντολή			Μεγ έτους	
							Κοινό	Προτιμησιακό									Τιμή	Αγορ./ Πώλ.	Ημερομηνία		λαχ
233,748,933	0.30	0.30	1.00	11/10/2025	9	---	2	---	1	FORTHNET A.E. (Μ.Ο.Δ.)	---	---	---	---	---	---	95.0000	Π	09/11/2016	100.0000	100.0000
40,000,000	1.00	1.00	5.00	04/10/2021	5	---	2	---	1	HOUSEMARKET A.E. (Μη Μετατρέψιμο)	---	---	---	100.5200	09/01/2017	---	100.4000	A	10/01/2017	100.4500	100.5200
1,774,359	13.76	9.77	0.00	21/10/2025	18	---	26	---	1	ΝΗΡΕΥΣ ΙΧΘΥΟΚΑΛΛΙΕΡΓΕΙΕΣ Α.Ε. (Μ.Ο.Δ.)	---	---	---	100.0000	12/07/2016	---	11.5000	A	10/01/2017	100.0000	100.0000
212,237,880	1.00	1.00	6.30	29/07/2020	7	---	14	---	1	MARFIN INVESTMENT GROUP A.E. ΣΕΙΡΑ Β (Μ.Ο.Δ.)	---	---	---	0.8500	23/08/2013	---	5.0000	A	04/10/2016	0.8500	0.8500
163,009,139	1.00	1.00	7.00	29/07/2019	6	---	14	---	1	MARFIN INVESTMENT GROUP A.E. ΣΕΙΡΑ Α (Μ.Ο.Δ.)	---	---	---	1.0000	23/08/2013	---	5.0000	A	04/10/2016	1.0000	1.0000

Σημειώσεις Εταιρικών Ομολόγων

Ο Όγκος Συναλλαγών υπολογίζεται ως (Τεμάχια) * (Ονομαστική Τιμή). Η Αξία Συναλλαγών υπολογίζεται ως (Τεμάχια) * (Ονομαστική Τιμή) * (Τιμή %) + (Δεδουλευμένοι Τόκοι).

Οι τιμές συναλλαγών των ομολόγων υπολογίζονται ως ποσοστό επί τοις εκατό (%) της ονομαστικής τους τιμής.

Όλα τα ομόλογα έχουν Ονομαστική Αξία εκπεφρασμένη σε Ευρώ (εκτός εάν σημειώνεται διαφορετικά).

Ομόλογα Ελληνικού Δημοσίου

Πλήθος Εισηγμ. Ομολογιών	Ονομ. αξία	Σημερινό επιτόκιο	Υπολογισμός Δεδοουλευμένων	Ημερ/νία Λήξης [1]	Διάρκεια (έτη)	Σημείωση	Ημερομηνία Πληρ.	Αξία τρέχοντος	Μον. Διαπρ.	Ομόλογα Ελληνικού Δημοσίου	Κατωτ Τιμή	Ανωτ Τιμή	Τιμή κλεισ.	Προηγ. Κλείσιμο-ημ/νία	Όγκος	Αξία Συναλλαγών	Τελευταία εντολή Αγορ./ Πώλ. Ημερομηνία
1,792,455,803	1.00	3.00	Πργμ/Πργμ	24/02/2023	11	---	24/02	3.00	1	ΟΕΔ-ΣΤΘ-240223-11X-2,000-1,00	---	---	---	10.0000	22/06/2015	---	---
1,771,485,249	1.00	3.00	Πργμ/Πργμ	24/02/2024	12	---	24/02	3.00	1	ΟΕΔ-ΣΤΘ-240224-12X-2,000-1,00	---	---	---	10.0000	22/06/2015	---	---
1,744,316,583	1.00	3.00	Πργμ/Πργμ	24/02/2025	13	---	24/02	3.00	1	ΟΕΔ-ΣΤΘ-240225-13X-2,000-1,00	---	---	---	10.0000	22/06/2015	---	---
1,498,761,836	1.00	3.00	Πργμ/Πργμ	24/02/2026	14	---	24/02	3.00	1	ΟΕΔ-ΣΤΘ-240226-14X-2,000-1,00	---	---	---	10.0000	22/06/2015	---	---
1,469,952,920	1.00	3.00	Πργμ/Πργμ	24/02/2027	15	---	24/02	3.00	1	ΟΕΔ-ΣΤΘ-240227-15X-2,000-1,00	---	---	---	10.0000	22/06/2015	---	---
1,525,434,082	1.00	3.00	Πργμ/Πργμ	24/02/2028	16	---	24/02	3.00	1	ΟΕΔ-ΣΤΘ-240228-16X-2,000-1,00	---	---	---	10.0000	22/06/2015	---	---
1,503,860,546	1.00	3.00	Πργμ/Πργμ	24/02/2029	17	---	24/02	3.00	1	ΟΕΔ-ΣΤΘ-240229-17X-2,000-1,00	---	---	---	10.0000	22/06/2015	---	---
1,435,418,132	1.00	3.00	Πργμ/Πργμ	24/02/2030	18	---	24/02	3.00	1	ΟΕΔ-ΣΤΘ-240230-18X-2,000-1,00	---	---	---	10.0000	22/06/2015	---	---
1,368,045,727	1.00	3.00	Πργμ/Πργμ	24/02/2031	19	---	24/02	3.00	1	ΟΕΔ-ΣΤΘ-240231-19X-2,000-1,00	---	---	---	10.0000	22/06/2015	---	---
1,373,758,194	1.00	3.00	Πργμ/Πργμ	24/02/2032	20	---	24/02	3.00	1	ΟΕΔ-ΣΤΘ-240232-20X-2,000-1,00	---	---	---	10.0000	22/06/2015	---	---
1,452,639,893	1.00	3.00	Πργμ/Πργμ	24/02/2033	21	---	24/02	3.00	1	ΟΕΔ-ΣΤΘ-240233-21X-2,000-1,00	---	---	---	10.0000	22/06/2015	---	---
1,410,344,954	1.00	3.00	Πργμ/Πργμ	24/02/2034	22	---	24/02	3.00	1	ΟΕΔ-ΣΤΘ-240234-22X-2,000-1,00	---	---	---	10.0000	22/06/2015	---	---
1,444,202,190	1.00	3.00	Πργμ/Πργμ	24/02/2035	23	---	24/02	3.00	1	ΟΕΔ-ΣΤΘ-240235-23X-2,000-1,00	---	---	---	10.0000	22/06/2015	---	---
1,505,138,031	1.00	3.00	Πργμ/Πργμ	24/02/2036	24	---	24/02	3.00	1	ΟΕΔ-ΣΤΘ-240236-24X-2,000-1,00	---	---	---	10.0000	22/06/2015	---	---
1,396,254,095	1.00	3.00	Πργμ/Πργμ	24/02/2037	25	---	24/02	3.00	1	ΟΕΔ-ΣΤΘ-240237-25X-2,000-1,00	---	---	---	10.0000	22/06/2015	---	---
1,382,167,704	1.00	3.00	Πργμ/Πργμ	24/02/2038	26	---	24/02	3.00	1	ΟΕΔ-ΣΤΘ-240238-26X-2,000-1,00	---	---	---	10.0000	22/06/2015	---	---
1,337,331,257	1.00	3.00	Πργμ/Πργμ	24/02/2039	27	---	24/02	3.00	1	ΟΕΔ-ΣΤΘ-240239-27X-2,000-1,00	---	---	---	10.0000	22/06/2015	---	---
1,371,908,706	1.00	3.00	Πργμ/Πργμ	24/02/2040	28	---	24/02	3.00	1	ΟΕΔ-ΣΤΘ-240240-28X-2,000-1,00	---	---	---	10.0000	22/06/2015	---	---
1,360,659,778	1.00	3.00	Πργμ/Πργμ	24/02/2041	29	---	24/02	3.00	1	ΟΕΔ-ΣΤΘ-240241-29X-2,000-1,00	---	---	---	10.0000	22/06/2015	---	---
1,432,747,403	1.00	3.00	Πργμ/Πργμ	24/02/2042	30	---	24/02	3.00	1	ΟΕΔ-ΣΤΘ-240242-30X-2,000-1,00	---	---	---	10.0000	22/06/2015	---	---
742,153	1,000.00	0.44	FLR Πργμ/360	10/08/2019	5	---	10/02 - 10/08	---	1	ΟΕΔ-ΚΥΜ-100819-05X-0,934-1.000	---	---	---	---	---	---	---
4,030,827	1,000.00	4.75	Πργμ/Πργμ	17/04/2019	5	---	17/04	4.75	1	ΟΕΔ-ΣΤΘ-170419-05X-4,750-1.000	---	---	---	---	---	---	---
2,089,066	1,000.00	3.38	Πργμ/Πργμ	17/07/2017	3	---	17/07	3.38	1	ΟΕΔ-ΣΤΘ-170717-03X-3,375-1.000	---	---	---	---	---	---	---

Σημειώσεις Ομολόγων Ελλ. Δημοσίου

Ο Όγκος Συναλλαγών υπολογίζεται ως (Τεμάχια) * (Ονομαστική Τιμή). Η Αξία Συναλλαγών υπολογίζεται ως (Τεμάχια) * (Ονομαστική Τιμή) * (Τιμή %) + (Δεδοουλευμένοι Τόκοι)

Η Αξία του τρέχοντος τοκομεριδίου για τις εκδόσεις Ονομαστικής Αξίας 0,01 ευρώ, αναφέρεται σε Ονομαστική Αξία 100 ευρώ.

FLR (= Floating Interest Rate) Ομόλογο Μεταβλητού Επιτοκίου.

[1] - Η Ημερομηνία Λήξης της τοκοφόρου περιόδου και η Ημερομηνία Πληρωμής του τοκομεριδίου.

Ημερήσιο Δελτίο Τιμών

Έτος: 138 Αύξων Αριθμός Συνεδρίασης: 6

Ενότητα 5: Ομόλογα Ελληνικού Δημοσίου Διαπραγματεύσιμα με τη Μέθοδο Εκφώνησης - Αντιφώνησης

Τρίτη, 10 Ιανουαρίου, 2017

Ομόλογα σε Κυκλοφορία	Νόμισμα / Ελάχιστη διαπραγ.	Ημερομηνία Πληρ.	Αξία τρέχοντος τοκομεριδίου	Σημείωση	Τοκομερίδιο	Μονάδα διαπίσης	Ημερ/νία Έκδοσης	Διάρκεια (έτη)	Σημερινό επιτόκιο	Υ.Δ.Τ σε	Ομόλογα	Τελευταία τιμή προηγ.	Τελευτ. Τιμή	Εκφ. τοις μετρητοίς (€)	Συναλλαγές σε τμχ	Ελάχιστο ζωής	Μέγιστο ζωής		
0	GBP / 10	01/12	0.25	---	60	1	01/12/1928	100	2.5	360	Ε.Κ.Τ.Ε.	---	---	---	---	---	---		
103,746	GBP / 10	01/12	0.25	---	58	1	01/12/1930	98	2.5	360	Ε.Κ.Τ.Ε. σειρά	2.27	05/02/1996	2.27	Π	05/02/1996	---	2.27	2.27

Νομικών Προσώπων και Εταιρειών σε Συνάλλαγμα και Ευρο**Σημειώσεις Ομολόγων Ελλ. Δημοσίου**

Υ.Δ.Τ: Υπολογισμός Δεδουλευμένων Τόκων.

FLR (= Floating Interest Rate) Ομόλογο Μεταβλητού Επιτοκίου.

Η ελάχιστη διαπραγματεύσιμη Ονομαστική Αξία για όλους τους Άυλους Τίτλους του Δημοσίου είναι τα 100 Ευρώ.

(μφρ-0)

Πίνακας Μελών Χρηματιστηρίου Αθηνών και Μελών ΕΤ.ΕΚ.

Επωνυμία	Διεύθυνση	Τηλέφωνο	Φαξ	Αγορά Μετοχών			Αγορά Παραγώγων		Μέλη ΕΤ.ΕΚ.	
				Μέλος Αγοράς	Μέλος εξ Αποστάσεως	Ειδικός Διαπρήτης	Διαπρήτης	Ειδικός Διαπρήτης	Γενικό Εκκαθ/στικό	Άμεσο Εκκαθ/στικό
ALPHA ΤΡΑΠΕΖΑ Α.Ε.									a	
ΛΕΩΦ. ΑΘΗΝΩΝ 103, ΑΘΗΝΑ				+30 2103436820		210-3436270				
ΣΤΑΔΙΟΥ 40, ΑΘΗΝΑ				(210)-3260000		(210)-3264116				
				(210)-3265546		(210)-3265811				
ARGUS STOCKBROKERS LTD					a		a			
ΛΕΩΦΟΡΟΣ ΔΗΜΟΣΘΕΝΗ ΣΕΒΕΡΗ 25, ΛΕΥΚΩΣΙΑ ΚΥΠΡΟΥ				+357 22717000		0035722717070				
ATLANTIC SECURITIES LTD					a					
ΠΡΟΔΡΟΜΟΥ 37, ΛΕΥΚΩΣΙΑ ΚΥΠΡΟΥ				+357 22445400		00357 22661914				
ΑΤΤΙΣΑ BANK ΑΝΩΝΥΜΗ ΤΡΑΠΕΖΙΚΗ ΕΤΑΙΡΕΙΑ									a	
ΑΚΑΔΗΜΙΑΣ 54, ΑΘΗΝΑ				(210)-3390757		(210)-3646090				
ΟΜΗΡΟΥ 23, ΑΘΗΝΑ				(210)-3669000		(210)-3669410				
ΟΜΗΡΟΥ 23, ΑΘΗΝΑ				+30 2103669261		210-3669265				
ΑΧΙΑ VENTURES GROUP LTD					a	a				
ΓΙΑΝΝΟΥ ΚΡΑΝΙΔΙΩΤΗ 10, ΓΡΑΦΕΙΟ 102, ΛΕΥΚΩΣΙΑ ΚΥΠΡΟΥ				+357 22742000		357 22742001				
ΑΧΟΝ ΧΡΗΜΑΤΙΣΤΗΡΙΑΚΗ Α.Ε.Π.Ε.Υ.					a		a			
ΣΤΑΔΙΟΥ 48, ΑΘΗΝΑ				+30 2103363800		210-3243903				
BANK OF AMERICA MERRILL LYNCH					a	a				
KING EDWARD STREET 2, LONDON				+44 20276281000						
ΒΕΤΑ ΧΡΗΜΑΤΙΣΤΗΡΙΑΚΗ Α.Ε.Π.Ε.Υ.					a		a			a
Λ.ΑΛΕΞΑΝΔΡΑΣ & ΒΡΑΪΛΑ 29, ΑΘΗΝΑ				+30 2106478900		210-6410139				
BNP PARIBAS SECURITIES SERVICES S.A.									a	
ΛΑΜΨΑΚΟΥ 2, ΑΘΗΝΑ				+30 2107468500		210-7468579-581				
CAPITAL ΑΧΕΠΕΥ					a		a			
ΜΗΤΡΟΠΟΛΕΩΣ 58, ΑΘΗΝΑ				+30 2103369700		+30 210 3369820				
CFS ΧΡΗΜΑΤΙΣΤΗΡΙΑΚΗ Α.Ε.Π.Ε.Υ.					a					
ΠΑΠΑΡΡΗΓΟΠΟΥΛΟΥ 3, ΑΘΗΝΑ				+30 2103360800		+30 210-3360980				
CITIGROUP GLOBAL MARKETS LIMITED					a	a				
CITIGROUP CENTER, CANADA SQ., CANARY WHARF 1, LONDON				+44 02079864000						
CREDIT SUISSE SECURITIES (EUROPE) LIMITED					a	a				
ONE CABOT SQUARE, LONDON				+44 2078888888						
DELTASTOCK AD										a
MEGAPARK OFFICE BUILDING, OFFICE AREA E, G TSARIGRADSKO SHOSSE 928115051				+35928115049						
DEUTSCHE BANK AG					a	a	a			
GREAT WINCHESTER STREET 1, LONDON				+44 20 754 54209		00441133361437				
ESTINVEST S.A.										a
TH REPUBLICII STREET 9, FOCSANI				+40 237238900		+40 237237471				
EUROBANK EQUITIES Α.Ε.Π.Ε.Υ.					a		a	a		a
ΦΙΛΕΛΛΗΝΩΝ 10 & ΞΕΝΟΦΩΝΤΟΣ 13, ΑΘΗΝΑ				+30 2103720000		210-3720001				
EUROCORP ΧΡΗΜΑΤΙΣΤΗΡΙΑΚΗ Α.Ε.					a		a			a
ΠΛ.ΦΙΛΙΚΗΣ ΕΤΑΙΡΕΙΑΣ 14, ΑΘΗΝΑ				+30 2107263500		210-7263666				
EUROTRUST ΧΡΗΜΑΤΙΣΤΗΡΙΑΚΗ Α.Ε.Π.Ε.Υ.					a					
ΣΕΒΑΣΤΟΥΠΟΛΕΩΣ 113, ΑΘΗΝΑ				+30 2103363100		+30 210-3238334				
EUROXX ΧΡΗΜΑΤΙΣΤΗΡΙΑΚΗ Α.Ε.Π.Ε.Υ.					a		a	a		a
ΠΑΛΑΙΟΛΟΓΟΥ 7, ΧΑΛΑΝΔΡΙ				+30 2106879400		210-6879401				
ΠΑΛΑΙΟΛΟΓΟΥ 7, ΧΑΛΑΝΔΡΙ				(210)-6879400		(210)-6879401				
GLOBAL CAPITAL SECURITIES & FINANCIAL SERVICES LTD					a	a				
ΛΕΩΦ. ΑΡΧΙΕΠΙΣΚΟΠΟΥ ΜΑΚΑΡΙΟΥ Γ' 50, ΚΤΙΡΙΟ ALPHA HOUSE, 4557 22710710				+357 22710710		357 22339332				
GUARDIAN TRUST ΧΡΗΜΑΤΙΣΤΗΡΙΑΚΗ Α.Ε.Π.Ε.Υ.					a		a			
ΕΡΜΟΥ 31, ΑΘΗΝΑ				+30 2103378700		210-3220498				
HSBC BANK PLC									a	
Λ. ΜΕΣΟΓΕΙΩΝ 109-111, ΑΘΗΝΑ				+30 2106960000		210-6928000				
INDEX ΧΡΗΜΑΤΙΣΤΗΡΙΑΚΗ Α.Ε.Π.Ε.Υ.					a					
ΔΡΑΓΑΤΣΑΝΙΟΥ 6, ΑΘΗΝΑ				+30 2103213920		+30 210-3213216				
INTERFINBROK CORPORATION S.A.										a
STR.CALARASI NR. 1, CONSTANTA				+40 241639071		0241-547829				
LAIKI FINANCIAL SERVICES LTD						a				
ΛΕΩΦ. ΒΥΡΩΝΟΣ 26, ΛΕΥΚΩΣΙΑ ΚΥΠΡΟΥ				357 22367367		357 22718567				
MAGNA TRUST ΧΡΗΜΑΤΙΣΤΗΡΙΑΚΗ Α.Ε.Π.Ε.Υ.					a					
ΚΑΡΑΓΙΩΡΓΗ ΣΕΡΒΙΑΣ 12-14, ΑΘΗΝΑ				+30 2103800820		210-3220910				
MEGA EQUITY SECURITIES & FINANCIAL SERVICES LTD					a	a	a			
ΛΕΩΦ. ΓΡΙΒΑ ΔΙΓΕΝΗ 42-44, ΛΕΥΚΩΣΙΑ ΚΥΠΡΟΥ				+357 22711711		357 22711811				
MERIT ΧΡΗΜΑΤΙΣΤΗΡΙΑΚΗ Α.Ε.Π.Ε.Υ.					a		a			a
ΓΕΩΡΓΙΟΥ ΣΟΥΡΗ 3, ΑΘΗΝΑ				+30 2103671890		210-3671830				

Πίνακας Μελών Χρηματιστηρίου Αθηνών και Μελών ΕΤ.ΕΚ.

Επωνυμία	Διεύθυνση	Τηλέφωνο	Φαξ	Αγορά Μετοχών			Αγορά Παραγώγων		Μέλη ΕΤ.ΕΚ.	
				Μέλος Αγοράς	Μέλος εξ Αποστάσεως	Ειδικός Διαπρήτης	Διαπρήτης	Ειδικός Διαπρήτης	Γενικό Εκκαθ'οριστικό	Άμεσο Εκκαθ'οριστικό
ΝΥΝΤΙΟΥΣ ΧΡΗΜΑΤΙΣΤΗΡΙΑΚΗ Α.Ε.Π.Ε.Υ.				a						
ΔΡΑΓΑΤΣΑΝΙΟΥ 6, ΑΘΗΝΑ				+30 2103350599	+30210-3254846					
ONE PLUS CAPITAL LIMITED				a	a					
75 PRODROMOU AVENUE, ONEWORLD PARKVIEW HOUSE, 3RD FLOOR 30722873760										
PRELIUM Α.Ε.Π.Ε.Υ.				a			a			
ΔΑΒΑΚΗ & ΛΕΩΦ. ΚΗΦΙΣΙΑΣ 1, ΑΘΗΝΑ				+30 2103677000	+30 210-6926403					
PROCHOICE CHRIMATISTIRIAKI LTD				a	a					
ΣΤΥΡΟΥ ΚΥΠΡΙΑΝΟΥ 57, ΛΕΥΚΩΣΙΑ ΚΥΠΡΟΥ				+357-24-661192	+357-24-662464					
SHARELINK SECURITIES & FINANCIAL SERVICES LTD				a	a		a			
ΘΕΟΤΟΚΗ ΜΕΓΑΡΟ ΕΛΛΗΝΑ 6, ΛΕΥΚΩΣΙΑ ΚΥΠΡΟΥ				+357 22554200	+357 22750852					
SOCIETE GENERALE S.A.				a	a		a			
17 COURS VALMY 92987 PUTEAUX - LA DEFENSE, ΠΑΡΙΣΙ				+33 157290504	+33142138697					
SOLIDUS SECURITIES Α.Ε.Π.Ε.Υ.				a			a			a
ΛΟΥΙΖΗΣ ΡΙΑΝΚΟΥΡ 64, ΑΘΗΝΑ				+30 2106900600	210-6985421					
SSIF VIENNA INVESTMENT TRUST S.A.										a
4 SPLAIUL UNIRII, BUILDING B3, BUCHAREST				+40 212074880	004 021 207 48 98					
THE CYPRUS INVESTMENT & SECURITIES CORPORATION LTD				a	a					
ΛΕΩΦ. ΛΕΜΕΣΟΥ 154, ΛΕΥΚΩΣΙΑ ΚΥΠΡΟΥ				+357 22121700	357 22338800					
UBS LIMITED				a	a					
FINSBURY AVENUE 1, LONDON				+44 2075687135						
Α. ΣΑΡΡΗΣ ΧΡΗΜΑΤΙΣΤΗΡΙΑΚΗ Α.Ε.Π.Ε.Υ.				a						
ΔΡΑΓΑΤΣΑΝΙΟΥ 6, ΑΘΗΝΑ				+30 2103367700	210-3312324					
ΑΛΦΑ FINANCE ΔΕΠΕΥ				a		a	a	a		a
ΜΕΡΛΙΝ 5, ΑΘΗΝΑ				+30 2103677400	210-33311193					
ΑΤΛΑΣ ΧΡΗΜΑΤΙΣΤΗΡΙΑΚΗ Α.Ε.Π.Ε.Υ.				a			a			
ΜΙΧΑΛΛΑΚΟΠΟΥΛΟΥ 125 & ΒΕΡΒΑΙΝΩΝ 14-16, ΑΘΗΝΑ				+30 2103363300	210-3238925					
Γ. Α. ΠΕΡΒΑΝΑΣ ΧΡΗΜΑΤΙΣΤΗΡΙΑΚΗ Α.Ε.Π.Ε.Υ.				a						
ΣΟΦΟΚΛΕΟΥΣ 7-9, ΑΘΗΝΑ				+30 2103727200	210-3210-291					
Δ.Α. ΤΣΕΚΟΥΡΑΣ ΧΡΗΜΑΤΙΣΤΗΡΙΑΚΗ Α.Ε.Π.Ε.Υ.				a						
ΣΤΑΔΙΟΥ 33, ΑΘΗΝΑ				+30 2103245100	210-3211997					
ΔΥΝΑΜΙΚΗ ΧΡΗΜΑΤΙΣΤΗΡΙΑΚΗ Α.Ε.Π.Ε.Υ.				a			a			a
ΟΜΗΡΟΥ 8, ΑΘΗΝΑ				+30 2103677700	210-3677777					
ΕΘΝΙΚΗ ΤΡΑΠΕΖΑ ΤΗΣ ΕΛΛΑΔΟΣ Α.Ε.				a			a			a
ΑΙΟΛΟΥ 86, ΑΘΗΝΑ				(210)-3341000	(210)-3228187					
ΑΚΑΔΗΜΙΑΣ 68, ΑΘΗΝΑ				(210)-3328817	(210)-3328678					
ΕΘΝΙΚΗ ΧΡΗΜΑΤΙΣΤΗΡΙΑΚΗ Α.Ε.Π.Ε.Υ.				a		a	a	a		
ΛΕΩΦ. ΚΗΦΙΣΙΑΣ, ΚΤΗΡΙΟ Α 66, ΑΘΗΝΑ				+30 2107720000	+30 210-7720002					
ΕΛΛΗΝΙΚΗ ΤΡΑΠΕΖΑ (ΕΠΕΝΔΥΣΕΙΣ) ΑΤΔ				a	a					
ΛΕΩΦ.ΚΥΡΙΑΚΟΥ ΜΑΤΣΗ 31 - ΤΘ 24747, ΛΕΥΚΩΣΙΑ ΚΥΠΡΟΥ				+357 22500100	357 22500110					
ΕΛΛΗΝΟΑΜΕΡΙΚΑΝΙΚΗ ΧΡΗΜΑΤΙΣΤΗΡΙΑΚΗ Α.Ε.Π.Ε.Υ.				a		a	a			a
ΑΝΔΡΕΑ ΠΑΠΑΝΔΡΕΟΥ 27, ΑΘΗΝΑ				+30 2103311100	+30 210-3215968					
ΕΠΕΝΔΥΤΙΚΗ ΤΡΑΠΕΖΑ ΕΛΛΑΔΟΣ Α.Ε.				a		a	a			a
ΑΙΓΙΑΛΕΙΑΣ & ΠΑΡΑΔΕΙΣΟΥ 32, ΜΑΡΟΥΣΙ				+30 2108173111	+30 210-6896325					
ΗΛΙΑΣ ΠΕΤΡΟΠΟΥΛΑΚΗΣ ΧΡΗΜΑΤΙΣΤΗΡΙΑΚΗ Α.Ε.Π.Ε.Υ.				a			a			
ΑΡΙΣΤΕΙΔΟΥ 9, ΑΘΗΝΑ				+30 2103213928	+30 210-3216810					
Ι. Χ. ΜΑΥΡΙΚΗΣ ΧΡΗΜΑΤΙΣΤΗΡΙΑΚΗ Α.Ε.Π.Ε.Υ.				a						
ΣΟΦΟΚΛΕΟΥΣ 5, ΑΘΗΝΑ				+30 2103216730	210-3217767					
ΚΑΠΠΑ ΧΡΗΜΑΤΙΣΤΗΡΙΑΚΗ Α.Ε.Π.Ε.Υ.				a			a			
ΒΑΛΛΩΡΙΤΟΥ 15, ΑΘΗΝΑ				+30 2103678600	+30 210-3641002					
ΚΑΡΑΜΑΝΩΦ ΧΡΗΜΑΤΙΣΤΗΡΙΑΚΗ Α.Ε.Π.Ε.Υ.				a			a			
ΠΛ. ΑΓΙΩΝ ΘΕΟΔΩΡΩΝ 2, ΑΘΗΝΑ				+30 2103212947	+30 210-3217088					
ΚΥΚΛΟΣ ΧΡΗΜΑΤΙΣΤΗΡΙΑΚΗ Α.Ε.Π.Ε.Υ.				a			a			a
ΠΑΝΕΠΙΣΤΗΜΙΟΥ 39, ΑΘΗΝΑ				+30 2103364300	+30 210-3239122					
ΛΕΩΝ ΔΕΠΟΛΑΣ ΧΡΗΜΑΤΙΣΤΗΡΙΑΚΗ Α.Ε.Π.Ε.Υ.				a		a	a			
ΧΡ. ΛΑΔΑ 1, ΑΘΗΝΑ				+30 2103213276	+30 210-3211618					
ΜΙΔΑΣ ΧΡΗΜΑΤΙΣΤΗΡΙΑΚΗ Α.Ε.Π.Ε.Υ.				a		a				
ΣΟΦΟΚΛΕΟΥΣ 5, ΑΘΗΝΑ				+30 2141008800	+30 210-3253205					
Ν. ΧΡΥΣΟΧΟΙΔΗΣ ΧΡΗΜΑΤΙΣΤΗΡΙΑΚΗ Α.Ε.Π.Ε.Υ.				a			a			a
ΣΟΦΟΚΛΕΟΥΣ 7-9, ΑΘΗΝΑ				+30 2103213913	+30 210-3216115					
ΠΑΝΤΕΛΑΚΗΣ ΧΡΗΜΑΤΙΣΤΗΡΙΑΚΗ Α.Ε.Π.Ε.Υ.				a			a			
ΕΘΝΙΚΗΣ ΑΝΤΙΣΤΑΣΕΩΣ Β 57, ΧΑΛΑΝΔΡΙ				+30 2106965000	210-6929550					
ΠΕΙΡΑΙΩΣ Α.Ε.Π.Ε.Υ.				a		a	a	a		a
ΚΟΡΑΗ 5, ΑΘΗΝΑ				+30 2103354100	210-3354170					

Πίνακας Μελών Χρηματιστηρίου Αθηνών και Μελών ΕΤ.ΕΚ.

Επωνυμία			Αγορά Μετοχών			Αγορά Παραγώγων		Μέλη ΕΤ.ΕΚ.	
Διεύθυνση	Τηλέφωνο	Φαξ	Μέλος Αγοράς	Μέλος εξ Αποστάσεως	Ειδικός Διαπρήτης	Διαπρήτης	Ειδικός Διαπρήτης	Γενικό Εκκαθιστικό	Άμεσο Εκκαθιστικό
ΠΗΓΑΣΟΣ ΧΡΗΜΑΤΙΣΤΗΡΙΑΚΗ Α.Ε.Π.Ε.Υ.			a			a			
ΒΑΛΛΑΡΙΤΟΥ & ΑΜΕΡΙΚΗΣ 17, ΑΘΗΝΑ	+30 2103670700	+30 210-3670760							
ΣΤ. ΕΜ. ΛΑΥΡΕΝΤΑΚΗΣ ΧΡΗΜΑΤΙΣΤΗΡΙΑΚΗ Α.Ε.Π.Ε.Υ.			a			a			
ΣΟΦΟΚΛΕΟΥΣ 7-9, ΑΘΗΝΑ	+30 2103213336	+30 210-3246572							
ΤΡΑΠΕΖΑ EUROBANK ERGASIAS A.E.								a	
ΟΘΩΝΟΣ 8, ΑΘΗΝΑ	(210)-3337000	(210)-3233866							
ΟΘΩΝΟΣ 8, ΑΘΗΝΑ	+30 2103337000	210-3245916							
ΟΘΩΝΟΣ 8, ΑΘΗΝΑ	(210)-3337969	(210)-3245916							
ΤΡΑΠΕΖΑ ΠΕΙΡΑΙΩΣ Α.Ε.			a			a		a	
ΑΜΕΡΙΚΗΣ 4, ΑΘΗΝΑ	(210)-3335000	(210)-3335079							
	(210)-3335918	(210)-3254207							
ΑΜΕΡΙΚΗΣ 4, ΑΘΗΝΑ	+30 2103335000	210-3335079							

Πίνακας Μετοχών Υπό Ειδική Διαπραγμάτευση

Μετοχές	Κατηγορία Διαπραγμάτευσης
Ειδικός Διαπραγματευτής	Έναρξη Ειδικής Διαπραγμάτευσης
FRIGOGLOSS (ΚΟ)	Επιτήρηση
EUROBANK EQUITIES Α.Ε.Π.Ε.Υ.	27/10/2014
ΚΥΠΡΟΥ ΤΡΑΠΕΖΑ (ΚΟ)	Κατάσταση σε Αναστολή
ΕΘΝΙΚΗ ΧΡΗΜΑΤΙΣΤΗΡΙΑΚΗ Α.Ε.Π.Ε.Υ.	22/06/2015
ALPHA BANK (ΚΟ)	Κύρια Αγορά
EUROBANK EQUITIES Α.Ε.Π.Ε.Υ.	24/10/2012
MERIT ΧΡΗΜΑΤΙΣΤΗΡΙΑΚΗ Α.Ε.Π.Ε.Υ.	03/09/2013
ΑΛΦΑ FINANCE ΑΕΠΕΥ	29/02/2016
ΕΘΝΙΚΗ ΧΡΗΜΑΤΙΣΤΗΡΙΑΚΗ Α.Ε.Π.Ε.Υ.	15/01/2013
ΛΕΩΝ ΔΕΠΟΛΑΣ ΧΡΗΜΑΤΙΣΤΗΡΙΑΚΗ Α.Ε.Π.Ε.Υ.	04/01/2016
ΜΙΔΑΣ ΧΡΗΜΑΤΙΣΤΗΡΙΑΚΗ Α.Ε.Π.Ε.Υ.	11/01/2006
ΠΕΙΡΑΙΩΣ Α.Ε.Π.Ε.Υ.	28/05/2013
ΑΤΤΙΚΑ BANK Α.Τ.Ε. (ΚΟ)	Κύρια Αγορά
ΒΕΤΑ ΧΡΗΜΑΤΙΣΤΗΡΙΑΚΗ Α.Ε.Π.Ε.Υ.	02/06/2014
EUROBANK EQUITIES Α.Ε.Π.Ε.Υ.	25/07/2014
EUROXX ΧΡΗΜΑΤΙΣΤΗΡΙΑΚΗ Α.Ε.Π.Ε.Υ.	22/01/2016
BYTE COMPUTER (ΚΟ)	Κύρια Αγορά
MERIT ΧΡΗΜΑΤΙΣΤΗΡΙΑΚΗ Α.Ε.Π.Ε.Υ.	04/08/2013
CENERGY HOLDINGS (ΚΑ)	Κύρια Αγορά
EUROBANK EQUITIES Α.Ε.Π.Ε.Υ.	02/01/2017
ΑΛΦΑ FINANCE ΑΕΠΕΥ	02/01/2017
COCA-COLA HBC AG (ΚΟ)	Κύρια Αγορά
EUROBANK EQUITIES Α.Ε.Π.Ε.Υ.	23/10/2013
ΕΘΝΙΚΗ ΧΡΗΜΑΤΙΣΤΗΡΙΑΚΗ Α.Ε.Π.Ε.Υ.	29/04/2013
ΠΕΙΡΑΙΩΣ Α.Ε.Π.Ε.Υ.	04/05/2015
FOLLI-FOLLIE (ΚΟ)	Κύρια Αγορά
ΕΘΝΙΚΗ ΧΡΗΜΑΤΙΣΤΗΡΙΑΚΗ Α.Ε.Π.Ε.Υ.	17/02/2014
ΠΕΙΡΑΙΩΣ Α.Ε.Π.Ε.Υ.	04/05/2015
FOURLIS ΣΥΜΜΕΤΟΧΩΝ (ΚΟ)	Κύρια Αγορά
EUROBANK EQUITIES Α.Ε.Π.Ε.Υ.	01/12/2016
EUROXX ΧΡΗΜΑΤΙΣΤΗΡΙΑΚΗ Α.Ε.Π.Ε.Υ.	01/12/2016
INTRACOM HOLDINGS (ΚΟ)	Κύρια Αγορά
ΕΛΛΗΝΟΑΜΕΡΙΚΑΝΙΚΗ ΧΡΗΜΑΤΙΣΤΗΡΙΑΚΗ Α.Ε.Π.Ε.Υ.	07/09/2015
J. & P. - ΑΒΑΞ (ΚΟ)	Κύρια Αγορά
EUROBANK EQUITIES Α.Ε.Π.Ε.Υ.	14/12/2015
JUMBO (ΚΟ)	Κύρια Αγορά
ΜΙΔΑΣ ΧΡΗΜΑΤΙΣΤΗΡΙΑΚΗ Α.Ε.Π.Ε.Υ.	27/07/2016
LAMDA DEVELOPMENT(ΚΟ)	Κύρια Αγορά
EUROBANK EQUITIES Α.Ε.Π.Ε.Υ.	08/12/2014
MARFIN INVESTMENT GROUP (ΚΟ)	Κύρια Αγορά
ΕΛΛΗΝΟΑΜΕΡΙΚΑΝΙΚΗ ΧΡΗΜΑΤΙΣΤΗΡΙΑΚΗ Α.Ε.Π.Ε.Υ.	25/07/2014
ΠΕΙΡΑΙΩΣ Α.Ε.Π.Ε.Υ.	02/02/2013
MLS ΠΛΗΡΟΦΟΡΙΚΗ (ΚΟ)	Κύρια Αγορά
ΕΛΛΗΝΟΑΜΕΡΙΚΑΝΙΚΗ ΧΡΗΜΑΤΙΣΤΗΡΙΑΚΗ Α.Ε.Π.Ε.Υ.	07/12/2015
QUALITY & RELIABILITY (ΚΟ)	Κύρια Αγορά
ΒΕΤΑ ΧΡΗΜΑΤΙΣΤΗΡΙΑΚΗ Α.Ε.Π.Ε.Υ.	20/08/2014
VIOHALCO SA/NV (ΚΑ)	Κύρια Αγορά
MERIT ΧΡΗΜΑΤΙΣΤΗΡΙΑΚΗ Α.Ε.Π.Ε.Υ.	17/03/2014
ΑΛΦΑ FINANCE ΑΕΠΕΥ	17/02/2014
ΑΛΟΥΜΥΛ (ΚΟ)	Κύρια Αγορά
ΒΕΤΑ ΧΡΗΜΑΤΙΣΤΗΡΙΑΚΗ Α.Ε.Π.Ε.Υ.	18/07/2013
ΓΕΚ ΤΕΡΝΑ (ΚΟ)	Κύρια Αγορά
ΕΛΛΗΝΟΑΜΕΡΙΚΑΝΙΚΗ ΧΡΗΜΑΤΙΣΤΗΡΙΑΚΗ Α.Ε.Π.Ε.Υ.	07/09/2015
ΔΕΗ (ΚΟ)	Κύρια Αγορά
EUROBANK EQUITIES Α.Ε.Π.Ε.Υ.	23/10/2012
ΑΛΦΑ FINANCE ΑΕΠΕΥ	08/01/2013
ΕΘΝΙΚΗ ΧΡΗΜΑΤΙΣΤΗΡΙΑΚΗ Α.Ε.Π.Ε.Υ.	26/03/2013
ΜΙΔΑΣ ΧΡΗΜΑΤΙΣΤΗΡΙΑΚΗ Α.Ε.Π.Ε.Υ.	04/04/2016
ΠΕΙΡΑΙΩΣ Α.Ε.Π.Ε.Υ.	28/09/2013
ΕΘΝΙΚΗ ΤΡΑΠΕΖΑ (ΚΟ)	Κύρια Αγορά
EUROBANK EQUITIES Α.Ε.Π.Ε.Υ.	24/10/2012
MERIT ΧΡΗΜΑΤΙΣΤΗΡΙΑΚΗ Α.Ε.Π.Ε.Υ.	03/09/2013
ΑΛΦΑ FINANCE ΑΕΠΕΥ	08/01/2013
ΕΘΝΙΚΗ ΧΡΗΜΑΤΙΣΤΗΡΙΑΚΗ Α.Ε.Π.Ε.Υ.	28/02/2013
ΕΛΛΗΝΟΑΜΕΡΙΚΑΝΙΚΗ ΧΡΗΜΑΤΙΣΤΗΡΙΑΚΗ Α.Ε.Π.Ε.Υ.	25/07/2014
ΛΕΩΝ ΔΕΠΟΛΑΣ ΧΡΗΜΑΤΙΣΤΗΡΙΑΚΗ Α.Ε.Π.Ε.Υ.	20/04/2015
ΜΙΔΑΣ ΧΡΗΜΑΤΙΣΤΗΡΙΑΚΗ Α.Ε.Π.Ε.Υ.	07/01/2016
ΠΕΙΡΑΙΩΣ Α.Ε.Π.Ε.Υ.	08/09/2013

Πίνακας Μετοχών Υπό Ειδική Διαπραγμάτευση

Μετοχές	Κατηγορία Διαπραγμάτευσης
Ειδικός Διαπραγματευτής	Έναρξη Ειδικής Διαπραγμάτευσης
ΕΛΛΑΚΤΩΡ (ΚΟ)	Κύρια Αγορά
EUROBANK EQUITIES Α.Ε.Π.Ε.Υ.	01/06/2013
ΕΘΝΙΚΗ ΧΡΗΜΑΤΙΣΤΗΡΙΑΚΗ Α.Ε.Π.Ε.Υ.	25/06/2013
ΕΛΛΗΝ. ΧΡΗΜΑΤΙΣΤΗΡΙΑ-Χ.Α. (ΚΟ)	Κύρια Αγορά
EUROBANK EQUITIES Α.Ε.Π.Ε.Υ.	01/06/2013
ΕΘΝΙΚΗ ΧΡΗΜΑΤΙΣΤΗΡΙΑΚΗ Α.Ε.Π.Ε.Υ.	25/06/2013
ΕΛΛΗΝΟΑΜΕΡΙΚΑΝΙΚΗ ΧΡΗΜΑΤΙΣΤΗΡΙΑΚΗ Α.Ε.Π.Ε.Υ.	01/09/2014
ΠΕΙΡΑΙΩΣ Α.Ε.Π.Ε.Υ.	04/05/2015
ΕΛΛΗΝΙΚΑ ΠΕΤΡΕΛΑΙΑ (ΚΟ)	Κύρια Αγορά
ΕΛΛΗΝΟΑΜΕΡΙΚΑΝΙΚΗ ΧΡΗΜΑΤΙΣΤΗΡΙΑΚΗ Α.Ε.Π.Ε.Υ.	14/09/2015
ΕΛΤΟΝ (ΚΟ)	Κύρια Αγορά
ΒΕΤΑ ΧΡΗΜΑΤΙΣΤΗΡΙΑΚΗ Α.Ε.Π.Ε.Υ.	03/09/2013
ΕΥΡΩΣΥΜΒΟΥΛΟΙ (ΚΟ)	Κύρια Αγορά
EUROBANK EQUITIES Α.Ε.Π.Ε.Υ.	22/07/2014
ΙΝΤΡΑΛΟΤ (ΚΟ)	Κύρια Αγορά
ΠΕΙΡΑΙΩΣ Α.Ε.Π.Ε.Υ.	28/09/2013
ΚΑΝΑΚΗΣ Σ. (ΚΟ)	Κύρια Αγορά
ΒΕΤΑ ΧΡΗΜΑΤΙΣΤΗΡΙΑΚΗ Α.Ε.Π.Ε.Υ.	01/10/2013
ΚΛΟΥΚΙΝΑΣ - ΛΑΠΠΑΣ (ΚΟ)	Κύρια Αγορά
ΒΕΤΑ ΧΡΗΜΑΤΙΣΤΗΡΙΑΚΗ Α.Ε.Π.Ε.Υ.	22/09/2014
ΜΟΤΟΡ ΟΪΛ (ΚΟ)	Κύρια Αγορά
EUROBANK EQUITIES Α.Ε.Π.Ε.Υ.	23/10/2012
ΕΘΝΙΚΗ ΧΡΗΜΑΤΙΣΤΗΡΙΑΚΗ Α.Ε.Π.Ε.Υ.	17/02/2014
ΕΛΛΗΝΟΑΜΕΡΙΚΑΝΙΚΗ ΧΡΗΜΑΤΙΣΤΗΡΙΑΚΗ Α.Ε.Π.Ε.Υ.	01/09/2014
ΠΕΙΡΑΙΩΣ Α.Ε.Π.Ε.Υ.	04/05/2015
ΜΥΤΙΛΗΝΑΙΟΣ (ΚΟ)	Κύρια Αγορά
ΕΘΝΙΚΗ ΧΡΗΜΑΤΙΣΤΗΡΙΑΚΗ Α.Ε.Π.Ε.Υ.	25/06/2013
ΠΕΙΡΑΙΩΣ Α.Ε.Π.Ε.Υ.	04/05/2015
ΟΠΑΠ (ΚΟ)	Κύρια Αγορά
EUROBANK EQUITIES Α.Ε.Π.Ε.Υ.	24/10/2012
ΑΛΦΑ FINANCE ΑΕΠΕΥ	08/01/2013
ΕΘΝΙΚΗ ΧΡΗΜΑΤΙΣΤΗΡΙΑΚΗ Α.Ε.Π.Ε.Υ.	15/01/2013
ΕΛΛΗΝΟΑΜΕΡΙΚΑΝΙΚΗ ΧΡΗΜΑΤΙΣΤΗΡΙΑΚΗ Α.Ε.Π.Ε.Υ.	25/07/2014
ΜΙΔΑΣ ΧΡΗΜΑΤΙΣΤΗΡΙΑΚΗ Α.Ε.Π.Ε.Υ.	04/04/2016
ΠΕΙΡΑΙΩΣ Α.Ε.Π.Ε.Υ.	04/05/2015
ΟΤΕ (ΚΟ)	Κύρια Αγορά
EUROBANK EQUITIES Α.Ε.Π.Ε.Υ.	24/10/2012
ΑΛΦΑ FINANCE ΑΕΠΕΥ	08/01/2013
ΕΘΝΙΚΗ ΧΡΗΜΑΤΙΣΤΗΡΙΑΚΗ Α.Ε.Π.Ε.Υ.	01/12/2012
ΕΛΛΗΝΟΑΜΕΡΙΚΑΝΙΚΗ ΧΡΗΜΑΤΙΣΤΗΡΙΑΚΗ Α.Ε.Π.Ε.Υ.	25/07/2014
ΜΙΔΑΣ ΧΡΗΜΑΤΙΣΤΗΡΙΑΚΗ Α.Ε.Π.Ε.Υ.	01/10/2015
ΠΕΙΡΑΙΩΣ Α.Ε.Π.Ε.Υ.	08/09/2013
ΠΑΠΟΥΤΣΑΝΗΣ (ΚΟ)	Κύρια Αγορά
ΒΕΤΑ ΧΡΗΜΑΤΙΣΤΗΡΙΑΚΗ Α.Ε.Π.Ε.Υ.	25/11/2013
ΠΕΙΡΑΙΩΣ ΤΡΑΠΕΖΑ (ΚΟ)	Κύρια Αγορά
EUROBANK EQUITIES Α.Ε.Π.Ε.Υ.	23/10/2012
EUROXX ΧΡΗΜΑΤΙΣΤΗΡΙΑΚΗ Α.Ε.Π.Ε.Υ.	15/02/2016
MERIT ΧΡΗΜΑΤΙΣΤΗΡΙΑΚΗ Α.Ε.Π.Ε.Υ.	16/09/2013
ΕΘΝΙΚΗ ΧΡΗΜΑΤΙΣΤΗΡΙΑΚΗ Α.Ε.Π.Ε.Υ.	02/06/2013
ΕΛΛΗΝΟΑΜΕΡΙΚΑΝΙΚΗ ΧΡΗΜΑΤΙΣΤΗΡΙΑΚΗ Α.Ε.Π.Ε.Υ.	25/07/2014
ΜΙΔΑΣ ΧΡΗΜΑΤΙΣΤΗΡΙΑΚΗ Α.Ε.Π.Ε.Υ.	11/01/2016
ΠΕΙΡΑΙΩΣ Α.Ε.Π.Ε.Υ.	16/02/2013
ΠΕΤΡΟΠΟΥΛΟΣ ΠΕΤΡΟΣ (ΚΟ)	Κύρια Αγορά
ΒΕΤΑ ΧΡΗΜΑΤΙΣΤΗΡΙΑΚΗ Α.Ε.Π.Ε.Υ.	28/05/2013
ΠΛΑΙΣΙΟ COMPUTERS (ΚΟ)	Κύρια Αγορά
ΒΕΤΑ ΧΡΗΜΑΤΙΣΤΗΡΙΑΚΗ Α.Ε.Π.Ε.Υ.	05/05/2014
EUROBANK EQUITIES Α.Ε.Π.Ε.Υ.	02/03/2015
ΣΑΡΑΝΤΗΣ ΓΡ. (ΚΟ)	Κύρια Αγορά
ΒΕΤΑ ΧΡΗΜΑΤΙΣΤΗΡΙΑΚΗ Α.Ε.Π.Ε.Υ.	14/05/2013
EUROBANK EQUITIES Α.Ε.Π.Ε.Υ.	24/10/2016
ΤΙΤΑΝ (ΚΟ)	Κύρια Αγορά
EUROBANK EQUITIES Α.Ε.Π.Ε.Υ.	23/10/2012
ΕΘΝΙΚΗ ΧΡΗΜΑΤΙΣΤΗΡΙΑΚΗ Α.Ε.Π.Ε.Υ.	17/02/2014
ΠΕΙΡΑΙΩΣ Α.Ε.Π.Ε.Υ.	04/05/2015

Πίνακας Μετοχών Υπό Ειδική Διαπραγμάτευση

Μετοχές	Κατηγορία Διαπραγμάτευσης
Ειδικός Διαπραγματευτής	Έναρξη Ειδικής Διαπραγμάτευσης
ΤΡΑΠΕΖΑ EUROBANK ERGASIAS (ΚΟ)	Κύρια Αγορά
EUROBANK EQUITIES Α.Ε.Π.Ε.Υ.	01/06/2013
ΑΛΦΑ FINANCE ΑΕΠΕΥ	08/01/2013
ΕΛΛΗΝΟΑΜΕΡΙΚΑΝΙΚΗ ΧΡΗΜΑΤΙΣΤΗΡΙΑΚΗ Α.Ε.Π.Ε.Υ.	25/07/2014
ΜΙΔΑΣ ΧΡΗΜΑΤΙΣΤΗΡΙΑΚΗ Α.Ε.Π.Ε.Υ.	07/01/2016
ΠΕΙΡΑΙΩΣ Α.Ε.Π.Ε.Υ.	28/09/2013
ΥΓΕΙΑ (ΚΟ)	Κύρια Αγορά
ΕΛΛΗΝΟΑΜΕΡΙΚΑΝΙΚΗ ΧΡΗΜΑΤΙΣΤΗΡΙΑΚΗ Α.Ε.Π.Ε.Υ.	18/04/2016

Γνωστοποιήσεις Συναλλαγών - Κατάλογος Υπόχρεων Προσώπων

Ημερομηνία Υποβολής [1]	Επωνυμία	Λόγος Υποβολής [2]	Υπόχρεος	Ιδιότητα Υποχρέου	Σχέση με τον Υπόχρεο	Ημερομηνία Συναλλαγής	Αγορά	Όγκος Συναλλαγών	Αξία Συναλλαγών	Φύση Συναλλαγής [3]	Είδος Χρηματικού μέσου	Παρατηρήσεις [4]

Σημειώσεις Γνωστοποιήσεων Συναλλαγών

Για περισσότερες πληροφορίες επί των γνωστοποιήσεων συναλλαγών επισκεφτείτε την ιστοσελίδα <http://athexgroup.gr/el/web/guest/companies-info-trade-notifications>

[1] - Η Ημερομηνία Υποβολής αφορά την Ημερομηνία που η Γνωστοποίηση παρελήφθει από το Χ.Α.

[2] - Λόγος Υποβολής: Α: Πρόσωπο που ασκεί Διευθυντικά καθήκοντα, Β: Πρόσωπο που έχει στενό δεσμό με πρόσωπο που ασκεί Διευθυντικά καθήκοντα.

[3] - Φύση Συναλλαγής: Α: Αγορά, Π: Πώληση.

[4] - Παρατηρήσεις: 1 - Λόγω Συμμετοχής σε ΑΜΚ, 2 - Λόγω Εξάσκησης Δικαιώματος Προαίρεσης αγοράς μετοχών που παρέχεται στο προσωπικό, 3 - Λόγω Δωρεάς, 4 - Λόγω Συγχώνευσης ή Διάσπασης κλπ, 5 - Λόγω Μετατροπής ή Ανταλλαγής Ομολογιών, 6 - Ανταλλαγή λόγω Προαιρετικής Δημόσιας Πρότασης.

Υποκείμενη Αγορά				Αγορά Παραγώγων														
Ανωτ Τιμή	Κατωτ Τιμή	Τιμή κλεισ.	Μεταβ.	Μήνας Παράδοσης	Άνοιγμα	Ανωτ Τιμή	Κατωτ Τιμή	Τελ Τιμή	Τιμή κλεισ.	Τελευταία ζήτηση	Τελευταία προσφορά	Τιμή Εκκαθάρισης	Υψηλό ζωής	Χαμηλό ζωής	Πράξεις	Όγκος	Ανοικτές θέσεις	
FTSE/X.A. Large Cap				(Μονάδα Διαπραγμάτευσης: 1 Μονάδα Δείκτη x 2€, Χρηματικός Διακανονισμός)														
1,782.69	1,762.37	1,772.33	0.15%	Ιανουάριος 2017	1,765.00	1,786.00	1,763.00	1,770.00	1,770.00	---	---	1,770.25	1,786.00	---	146	597	7,684	
				Φεβρουάριος 2017	1,765.00	1,785.00	1,763.00	1,768.25	1,768.25	---	---	1,771.00	---	1,785.00	---	37	177	371
				Μάρτιος 2017	---	---	---	---	1,776.25	---	---	---	---	---	---	---	---	
				Ιούνιος 2017	---	---	---	---	1,785.25	---	---	---	---	---	---	---	---	
				Σεπτέμβριος 2017	---	---	---	---	1,794.25	---	---	---	---	---	---	---	---	
				Δεκέμβριος 2017	---	---	---	---	1,803.25	---	---	---	---	---	---	---	---	

Υποκείμενη Αγορά				Αγορά Παραγώγων													
Ανωτ Τιμή	Κατωτ Τιμή	Τιμή κλεισ.	Μεταβ.	Μήνας Παράδοσης	Άνοιγμα	Ανωτ Τιμή	Κατωτ Τιμή	Τελ Τιμή	Τιμή κλεισ.	Τελευταία ζήτηση	Τελευταία προσφορά	Τιμή Εκκαθάρισης	Υψηλό ζωής	Χαμηλό ζωής	Πράξεις	Όγκος	Ανοικτές θέσεις
(Μέγεθος Συμβολαίου: 100 Μετοχές, Φυσική Παράδοση)																	
ALPHA BANK (ΚΟ)				Μάρτιος 2017	1.96	2.00	1.96	1.98	1.98	---	---	1.98	2.01	---	112	2,176	19,285
1.99	1.95	1.98	1.02%	Ιούνιος 2017	---	---	---	---	1.98	---	---	---	---	---	---	---	---
				Σεπτέμβριος 2017	---	---	---	---	1.99	---	---	---	---	---	---	---	---
				Δεκέμβριος 2017	---	---	---	---	2.00	---	---	---	---	---	---	---	---
(Μέγεθος Συμβολαίου: 100 Μετοχές, Φυσική Παράδοση)																	
COCA-COLA HBC AG (ΚΟ)				Μάρτιος 2017	20.65	20.69	20.50	20.50	20.50	---	---	20.60	20.90	---	4	4	111
20.77	20.45	20.59	-1.81%	Ιούνιος 2017	---	---	---	---	21.15	---	---	---	---	---	---	---	---
				Σεπτέμβριος 2017	---	---	---	---	21.26	---	---	---	---	---	---	---	---
				Δεκέμβριος 2017	---	---	---	---	21.37	---	---	---	---	---	---	---	---
(Μέγεθος Συμβολαίου: 100 Μετοχές, Φυσική Παράδοση)																	
FOLLI-FOLLIE (ΚΟ)				Μάρτιος 2017	19.14	19.14	19.06	19.06	19.06	---	---	18.84	22.10	---	3	6	365
19.40	19.05	19.05	-1.30%	Ιούνιος 2017	---	---	---	---	19.47	---	---	---	---	---	---	---	---
				Σεπτέμβριος 2017	---	---	---	---	19.57	---	---	---	---	---	---	---	---
				Δεκέμβριος 2017	---	---	---	---	19.66	---	---	---	---	---	---	---	---
(Μέγεθος Συμβολαίου: 100 Μετοχές, Φυσική Παράδοση)																	
GRIVALIA PROPERTIES (ΚΟ)				Μάρτιος 2017	---	---	---	---	8.16	---	---	7.91	7.97	---	---	---	72
8.20	7.95	7.95	-2.21%	Ιούνιος 2017	---	---	---	---	8.20	---	---	---	---	---	---	---	---
				Σεπτέμβριος 2017	---	---	---	---	8.24	---	---	---	---	---	---	---	---
				Δεκέμβριος 2017	---	---	---	---	8.28	---	---	---	---	---	---	---	---
(Μέγεθος Συμβολαίου: 100 Μετοχές, Φυσική Παράδοση)																	
JUMBO (ΚΟ)				Μάρτιος 2017	14.22	14.91	14.22	14.91	14.91	---	---	14.40	15.11	---	24	74	674
14.86	14.54	14.86	2.20%	Ιούνιος 2017	---	---	---	---	14.67	---	---	---	---	---	---	---	---
				Σεπτέμβριος 2017	---	---	---	---	14.74	---	---	---	---	---	---	---	---
				Δεκέμβριος 2017	---	---	---	---	14.81	---	---	---	---	---	---	---	---
(Μέγεθος Συμβολαίου: 100 Μετοχές, Φυσική Παράδοση)																	
MARFIN INVESTMENT GROUP (ΚΟ)				Μάρτιος 2017	0.167	0.171	0.157	0.158	0.158	---	---	0.159	0.171	---	162	7,088	58,489
0.170	0.157	0.157	-3.68%	Ιούνιος 2017	---	---	---	---	0.164	---	---	---	---	---	---	---	---
				Σεπτέμβριος 2017	---	---	---	---	0.165	---	---	---	---	---	---	---	---
				Δεκέμβριος 2017	---	---	---	---	0.166	---	---	---	---	---	---	---	---
(Μέγεθος Συμβολαίου: 100 Μετοχές, Φυσική Παράδοση)																	
VIOHALCO SA/NV (ΚΑ)				Μάρτιος 2017	1.45	1.46	1.42	1.43	1.43	---	---	1.43	1.46	---	26	64	2,879
1.46	1.41	1.41	-2.76%	Ιούνιος 2017	---	---	---	---	1.46	---	---	---	---	---	---	---	---
				Σεπτέμβριος 2017	---	---	---	---	1.47	---	---	---	---	---	---	---	---
				Δεκέμβριος 2017	---	---	---	---	1.48	---	---	---	---	---	---	---	---
(Μέγεθος Συμβολαίου: 100 Μετοχές, Φυσική Παράδοση)																	
ΓΕΚ ΤΕΡΝΑ (ΚΟ)				Μάρτιος 2017	2.38	2.42	2.35	2.35	2.35	---	---	2.38	2.42	---	15	40	7,941
2.42	2.33	2.37	-0.42%	Ιούνιος 2017	---	---	---	---	2.40	---	---	---	---	---	---	---	---
				Σεπτέμβριος 2017	---	---	---	---	2.41	---	---	---	---	---	---	---	---
				Δεκέμβριος 2017	---	---	---	---	2.42	---	---	---	---	---	---	---	---

Υποκείμενη Αγορά				Αγορά Παραγώγων													
Ανωτ Τιμή	Κατωτ Τιμή	Τιμή κλεισ.	Μεταβ.	Μήνας Παράδοσης	Άνοιγμα	Ανωτ Τιμή	Κατωτ Τιμή	Τελ Τιμή	Τιμή κλεισ.	Τελευταία ζήτηση	Τελευταία προσφορά	Τιμή Εκκαθάρισης	Υψηλό ζωής	Χαμηλό ζωής	Πράξεις	Όγκος	Ανοικτές θέσεις
(Μέγεθος Συμβολαίου: 100 Μετοχές, Φυσική Παράδοση)																	
ΔΕΗ (ΚΟ)				Μάρτιος 2017	2.96	3.04	2.96	3.00	3.00	---	---	2.99	3.26	---	96	430	7,799
3.02	2.94	3.00	1.70%	Ιούνιος 2017	---	---	---	---	2.98	---	---	---	---	---	---	---	---
				Σεπτέμβριος 2017	---	---	---	---	2.99	---	---	---	---	---	---	---	---
				Δεκέμβριος 2017	---	---	---	---	3.01	---	---	---	---	---	---	---	---
(Μέγεθος Συμβολαίου: 100 Μετοχές, Φυσική Παράδοση)																	
ΕΘΝΙΚΗ ΤΡΑΠΕΖΑ (ΚΟ)				Μάρτιος 2017	0.255	0.261	0.252	0.254	0.254	---	---	0.255	0.273	---	223	12,661	83,798
0.262	0.251	0.253	0.00%	Ιούνιος 2017	---	---	---	---	0.255	---	---	---	---	---	---	---	---
				Σεπτέμβριος 2017	---	---	---	---	0.256	---	---	---	---	---	---	---	---
				Δεκέμβριος 2017	---	---	---	---	0.258	---	---	---	---	---	---	---	---
(Μέγεθος Συμβολαίου: 100 Μετοχές, Φυσική Παράδοση)																	
ΕΛΛΑΚΤΩΡ (ΚΟ)				Μάρτιος 2017	1.21	1.25	1.19	1.19	1.19	---	---	1.20	1.25	---	51	331	3,621
1.24	1.19	1.19	0.00%	Ιούνιος 2017	---	---	---	---	1.20	---	---	---	---	---	---	---	---
				Σεπτέμβριος 2017	---	---	---	---	1.21	---	---	---	---	---	---	---	---
				Δεκέμβριος 2017	---	---	---	---	1.21	---	---	---	---	---	---	---	---
(Μέγεθος Συμβολαίου: 100 Μετοχές, Φυσική Παράδοση)																	
ΕΛΛΗΝ. ΧΡΗΜΑΤΙΣΤΗΡΙΑ Χ.Α. (ΚΟ)				Μάρτιος 2017	4.88	4.88	4.86	4.86	4.86	---	---	4.90	4.94	---	3	6	304
4.89	4.81	4.89	0.21%	Ιούνιος 2017	---	---	---	---	4.92	---	---	---	---	---	---	---	---
				Σεπτέμβριος 2017	---	---	---	---	4.95	---	---	---	---	---	---	---	---
				Δεκέμβριος 2017	---	---	---	---	4.97	---	---	---	---	---	---	---	---
(Μέγεθος Συμβολαίου: 100 Μετοχές, Φυσική Παράδοση)																	
ΕΛΛΗΝΙΚΑ ΠΕΤΡΕΛΑΙΑ (ΚΟ)				Μάρτιος 2017	4.54	4.57	4.46	4.46	4.46	---	---	4.46	4.57	---	44	128	3,986
4.57	4.42	4.45	-1.77%	Ιούνιος 2017	---	---	---	---	4.57	---	---	4.43	---	---	---	---	---
				Σεπτέμβριος 2017	---	---	---	---	4.59	---	---	---	---	---	---	---	---
				Δεκέμβριος 2017	---	---	---	---	4.62	---	---	---	---	---	---	---	---
(Μέγεθος Συμβολαίου: 100 Μετοχές, Φυσική Παράδοση)																	
ΕΥΔΑΠ (ΚΟ)				Μάρτιος 2017	5.52	5.52	5.52	5.52	5.52	---	---	5.03	5.57	---	1	1	72
5.53	5.47	5.52	0.36%	Ιούνιος 2017	---	---	---	---	5.55	---	---	---	---	---	---	---	---
				Σεπτέμβριος 2017	---	---	---	---	5.58	---	---	---	---	---	---	---	---
				Δεκέμβριος 2017	---	---	---	---	5.60	---	---	---	---	---	---	---	---
(Μέγεθος Συμβολαίου: 100 Μετοχές, Φυσική Παράδοση)																	
ΙΝΤΡΑΛΟΤ (ΚΟ)				Μάρτιος 2017	1.13	1.16	1.12	1.13	1.13	---	---	1.14	1.16	---	21	107	1,232
1.18	1.11	1.12	0.90%	Ιούνιος 2017	---	---	---	---	1.12	---	---	---	---	---	---	---	---
				Σεπτέμβριος 2017	---	---	---	---	1.13	---	---	---	---	---	---	---	---
				Δεκέμβριος 2017	---	---	---	---	1.13	---	---	---	---	---	---	---	---
(Μέγεθος Συμβολαίου: 100 Μετοχές, Φυσική Παράδοση)																	
ΜΕΤΚΑ (ΚΟ)				Μάρτιος 2017	6.53	6.53	6.47	6.47	6.47	---	---	6.57	7.65	---	2	5	347
6.59	6.44	6.51	0.15%	Ιούνιος 2017	---	---	---	---	6.56	---	---	---	---	---	---	---	---
				Σεπτέμβριος 2017	---	---	---	---	6.59	---	---	---	---	---	---	---	---
				Δεκέμβριος 2017	---	---	---	---	6.62	---	---	---	---	---	---	---	---

Υποκείμενη Αγορά				Αγορά Παραγώγων													
Ανωτ Τιμή	Κατωτ Τιμή	Τιμή κλεισ.	Μεταβ.	Μήνας Παράδοσης	Άνοιγμα	Ανωτ Τιμή	Κατωτ Τιμή	Τελ Τιμή	Τιμή κλεισ.	Τελευταία ζήτηση	Τελευταία προσφορά	Τιμή Εκκαθάρισης	Υψηλό ζωής	Χαμηλό ζωής	Πράξεις	Όγκος	Ανοικτές θέσεις
(Μέγεθος Συμβολαίου: 100 Μετοχές, Φυσική Παράδοση)																	
ΜΟΤΟΡ ΟΪΛ (ΚΟ)				Μάρτιος 2017	13.77	13.78	13.72	13.78	13.78	---	---	13.50	13.90	---	8	8	104
13.90	13.63	13.81	0.00%	Ιούνιος 2017	---	---	---	---	13.93	---	---	---	---	---	---	---	---
				Σεπτέμβριος 2017	---	---	---	---	14.00	---	---	---	---	---	---	---	---
				Δεκέμβριος 2017	---	---	---	---	14.07	---	---	---	---	---	---	---	---
(Μέγεθος Συμβολαίου: 100 Μετοχές, Φυσική Παράδοση)																	
ΜΥΤΙΑΗΝΑΙΟΣ (ΚΟ)				Μάρτιος 2017	6.35	6.37	6.28	6.28	6.28	---	---	6.31	6.56	---	48	143	4,907
6.37	6.28	6.30	-0.16%	Ιούνιος 2017	---	---	---	---	6.37	---	---	---	---	---	---	---	---
				Σεπτέμβριος 2017	---	---	---	---	6.40	---	---	---	---	---	---	---	---
				Δεκέμβριος 2017	---	---	---	---	6.43	---	---	---	---	---	---	---	---
(Μέγεθος Συμβολαίου: 100 Μετοχές, Φυσική Παράδοση)																	
ΟΛΠ (ΚΟ)				Μάρτιος 2017	---	---	---	---	13.29	---	---	13.44	13.65	---	---	---	619
13.38	13.13	13.30	0.45%	Ιούνιος 2017	---	---	---	---	13.36	---	---	---	---	---	---	---	---
				Σεπτέμβριος 2017	---	---	---	---	13.42	---	---	---	---	---	---	---	---
				Δεκέμβριος 2017	---	---	---	---	13.49	---	---	---	---	---	---	---	---
(Μέγεθος Συμβολαίου: 100 Μετοχές, Φυσική Παράδοση)																	
ΟΠΑΠ (ΚΟ)				Μάρτιος 2017	8.60	8.77	8.60	8.75	8.75	---	---	8.69	8.81	---	50	146	2,456
8.75	8.58	8.75	1.16%	Ιούνιος 2017	---	---	---	---	8.73	---	---	8.43	---	---	---	---	---
				Σεπτέμβριος 2017	---	---	---	---	8.77	---	---	---	---	---	---	---	---
				Δεκέμβριος 2017	---	---	---	---	8.81	---	---	---	---	---	---	---	---
(Μέγεθος Συμβολαίου: 100 Μετοχές, Φυσική Παράδοση)																	
ΟΤΕ (ΚΟ)				Μάρτιος 2017	9.01	9.10	8.99	9.09	9.09	---	---	9.09	9.69	---	81	507	4,491
9.08	8.96	9.06	0.67%	Ιούνιος 2017	---	---	---	---	9.08	---	---	---	---	---	---	---	---
				Σεπτέμβριος 2017	---	---	---	---	9.12	---	---	---	---	---	---	---	---
				Δεκέμβριος 2017	---	---	---	---	9.17	---	---	---	---	---	---	---	---
(Μέγεθος Συμβολαίου: 100 Μετοχές, Φυσική Παράδοση)																	
ΠΕΙΡΑΙΩΣ ΤΡΑΠΕΖΑ (ΚΟ)				Μάρτιος 2017	0.214	0.222	0.213	0.219	0.219	---	---	0.217	0.242	---	112	7,114	84,144
0.224	0.213	0.219	2.34%	Ιούνιος 2017	---	---	---	---	0.216	---	---	---	---	---	---	---	---
				Σεπτέμβριος 2017	---	---	---	---	0.217	---	---	---	---	---	---	---	---
				Δεκέμβριος 2017	---	---	---	---	0.218	---	---	---	---	---	---	---	---
(Μέγεθος Συμβολαίου: 100 Μετοχές, Φυσική Παράδοση)																	
ΤΕΡΝΑ ΕΝΕΡΓΕΙΑΚΗ (ΚΟ)				Μάρτιος 2017	2.87	2.91	2.87	2.91	2.91	---	---	2.88	2.91	---	4	4	1,270
2.90	2.82	2.88	1.05%	Ιούνιος 2017	---	---	---	---	2.88	---	---	---	---	---	---	---	---
				Σεπτέμβριος 2017	---	---	---	---	2.89	---	---	---	---	---	---	---	---
				Δεκέμβριος 2017	---	---	---	---	2.90	---	---	---	---	---	---	---	---
(Μέγεθος Συμβολαίου: 100 Μετοχές, Φυσική Παράδοση)																	
ΤΙΤΑΝ (ΚΟ)				Μάρτιος 2017	21.85	21.85	21.85	21.85	21.85	---	---	21.68	22.40	---	1	1	92
22.27	21.75	22.00	-0.45%	Ιούνιος 2017	---	---	---	---	22.29	---	---	---	---	---	---	---	---
				Σεπτέμβριος 2017	---	---	---	---	22.41	---	---	---	---	---	---	---	---
				Δεκέμβριος 2017	---	---	---	---	22.52	---	---	---	---	---	---	---	---

Υποκείμενη Αγορά

Αγορά Παραγώγων

Ανωτ Τιμή	Κατωτ Τιμή	Τιμή κλεισ.	Μεταβ.	Μήνας Παράδοσης	Άνοιγμα	Ανωτ Τιμή	Κατωτ Τιμή	Τελ Τιμή	Τιμή κλεισ.	Τελευταία ζήτηση	Τελευταία προσφορά	Τιμή Εκκαθάρισης	Υψηλό ζωής	Χαμηλό ζωής	Πρόξεις	Όγκος	Ανοικτές θέσεις
ΤΡΑΠΕΖΑ EUROBANK ERGASIAS (ΚΟ)																	
0.680	0.660	0.664	0.45%	Μάρτιος 2017	0.663	0.680	0.660	0.663	0.663	---	---	0.665	0.764	---	178	4,517	47,961
				Ιούνιος 2017	---	---	---	---	0.667	---	---	---	---	---	---	---	---
				Σεπτέμβριος 2017	---	---	---	---	0.670	---	---	---	---	---	---	---	---
				Δεκέμβριος 2017	---	---	---	---	0.673	---	---	---	---	---	---	---	---

(Μέγεθος Συμβολαίου: 100 Μετοχές, Φυσική Παράδοση)

FTSE/X.A. Large Cap

(Μονάδα Διαπραγμάτευσης: 1 Μονάδα Δείκτη x 2€ - Τρόπος Εξάσκησης: Ευρωπαϊκός Χρηματικός Διακανονισμός)

Τιμή Εξάσκησης	Δικαιώματα Αγοράς													Δικαιώματα Πώλησης																				
	Ιανουάριος 2017							Φεβρουάριος 2017						Λοιποί Μήνες		Ιανουάριος 2017							Φεβρουάριος 2017						Λοιποί Μήνες		Τιμή Εξάσκησης			
	Ανοιγμα	Ανιγτ Τιμή	Κατωτ Τιμή	Τελ Τιμή	Τιμή κλεισ.	Όγκος	Ανοικτές θέσεις	Ανοιγμα	Ανιγτ Τιμή	Κατωτ Τιμή	Τελ Τιμή	Τιμή κλεισ.	Όγκος	Ανοικτές θέσεις	Όγκος	Ανοικτές θέσεις	Ανοιγμα	Ανιγτ Τιμή	Κατωτ Τιμή	Τελ Τιμή	Τιμή κλεισ.	Όγκος	Ανοικτές θέσεις	Ανοιγμα	Ανιγτ Τιμή	Κατωτ Τιμή	Τελ Τιμή	Τιμή κλεισ.	Όγκος	Ανοικτές θέσεις		Όγκος	Ανοικτές θέσεις	
1,200	-	-	-	-	-	-	-	-	-	-	-	-	-	-	-	-	-	-	-	-	-	-	-	-	-	-	-	-	-	-		-	1,200	
1,250	-	-	-	-	-	-	-	-	-	-	-	-	-	-	-	-	-	-	-	-	-	-	-	-	-	-	-	-	-	-	-	1,250		
1,275	-	-	-	-	-	-	-	-	-	-	-	-	-	-	-	-	-	-	-	-	-	-	-	-	-	-	-	-	-	-	-	1,275		
1,300	-	-	-	-	-	-	-	-	-	-	-	-	-	-	-	-	-	-	-	-	-	-	-	-	-	-	-	-	-	-	-	1,300		
1,325	-	-	-	-	-	-	-	-	-	-	-	-	-	-	-	-	-	-	-	-	-	-	-	-	-	-	-	-	-	-	-	1,325		
1,350	-	-	-	-	-	-	-	-	-	-	-	-	-	-	-	-	-	-	-	-	-	-	-	-	-	-	-	-	-	-	-	1,350		
1,375	0.00	0.00	0.00	-	394.00	-	-	-	-	-	-	-	-	-	-	-	0.00	0.00	0.00	-	0.01	-	-	-	-	-	-	-	-	-	-	1,375		
1,400	0.00	0.00	0.00	-	369.00	-	-	-	-	-	-	-	-	-	-	-	0.00	0.00	0.00	-	0.02	-	-	-	-	-	-	-	-	-	-	1,400		
1,425	0.00	0.00	0.00	-	344.00	-	-	-	-	-	-	-	-	-	-	-	0.00	0.00	0.00	-	0.01	-	-	-	-	-	-	-	-	-	-	1,425		
1,450	0.00	0.00	0.00	-	319.00	-	2	-	-	-	-	-	-	-	-	-	0.00	0.00	0.00	-	0.02	-	-	-	-	-	-	-	-	-	-	1,450		
1,475	0.00	0.00	0.00	-	294.00	-	4	-	-	-	-	-	-	-	-	-	0.00	0.00	0.00	-	0.01	-	-	-	-	-	-	-	-	-	-	1,475		
1,500	0.00	0.00	0.00	-	269.00	-	-	0.00	0.00	0.00	-	268.00	-	-	-	-	0.00	0.00	0.00	-	0.01	-	-	0.00	0.00	0.00	-	0.09	-	-	-	1,500		
1,525	0.00	0.00	0.00	-	244.00	-	-	0.00	0.00	0.00	-	243.00	-	-	-	-	0.00	0.00	0.00	-	0.05	-	-	0.00	0.00	0.00	-	0.22	-	-	-	1,525		
1,550	0.00	0.00	0.00	-	219.00	-	9	0.00	0.00	0.00	-	219.00	-	-	-	-	0.00	0.00	0.00	-	0.01	-	10	0.00	0.00	0.00	-	0.50	-	-	-	1,550		
1,575	0.00	0.00	0.00	-	194.00	-	-	0.00	0.00	0.00	-	194.00	-	-	-	-	0.00	0.00	0.00	-	0.01	-	10	0.00	0.00	0.00	-	1.00	-	-	-	1,575		
1,600	0.00	0.00	0.00	-	169.00	-	20	0.00	0.00	0.00	-	170.00	-	-	-	-	0.00	0.00	0.00	-	0.02	-	510	0.00	0.00	0.00	-	2.00	-	17	-	1,600		
1,625	0.00	0.00	0.00	-	144.00	-	3	0.00	0.00	0.00	-	147.00	-	-	-	-	0.00	0.00	0.00	-	0.09	-	143	0.00	0.00	0.00	-	3.70	-	-	-	1,625		
1,650	0.00	0.00	0.00	-	120.00	-	7	0.00	0.00	0.00	-	125.00	-	-	-	-	0.00	0.00	0.00	-	0.34	-	183	8.00	8.00	8.00	8.00	8.00	1	100	-	1,650		
1,675	0.00	0.00	0.00	-	95.50	-	3	0.00	0.00	0.00	-	104.00	-	-	-	-	0.00	0.00	0.00	-	1.10	-	94	10.50	10.50	10.50	10.50	10.50	1	43	-	1,675		
1,700	70.00	70.00	70.00	70.00	70.00	30	73	0.00	0.00	0.00	-	84.50	-	30	-	-	70.00	70.00	0.00	-	3.10	-	148	0.00	0.00	0.00	-	16.00	-	21	-	1,700		
1,725	0.00	0.00	0.00	-	51.50	-	15	0.00	0.00	0.00	-	67.50	-	60	-	-	0.00	0.00	5.00	6.70	6.70	15	47	0.00	0.00	0.00	-	23.75	-	20	-	1,725		
1,750	38.00	38.00	38.00	38.00	38.00	10	271	55.00	55.00	55.00	55.00	55.00	3	203	-	-	38.00	38.00	10.50	14.50	14.50	8	119	0.00	0.00	0.00	-	33.50	-	2	-	1,750		
1,775	18.75	26.00	18.75	20.50	20.50	70	110	47.00	47.00	47.00	47.00	47.00	40	60	-	-	18.75	26.00	17.00	21.00	21.00	7	10	0.00	0.00	0.00	-	45.75	-	-	-	1,775		
1,800	14.00	15.50	11.00	15.50	15.50	51	126	33.00	34.00	32.00	34.00	34.00	40	20	-	-	14.00	15.50	37.00	39.00	39.00	3	9	0.00	0.00	0.00	-	60.00	-	2	-	1,800		
1,825	7.30	7.30	6.00	6.00	6.00	73	205	0.00	0.00	0.00	-	20.75	-	3	-	-	7.30	7.30	0.00	-	61.00	-	-	0.00	0.00	0.00	-	77.00	-	-	-	1,825		
1,850	0.00	0.00	0.00	-	2.40	-	40	18.00	18.00	18.00	18.00	18.00	10	20	-	-	0.00	0.00	0.00	-	83.00	-	-	0.00	0.00	0.00	-	95.50	-	-	-	1,850		
1,875	0.00	0.00	0.00	-	0.95	-	-	0.00	0.00	0.00	-	9.70	-	-	-	-	0.00	0.00	0.00	-	106.00	-	-	0.00	0.00	0.00	-	116.00	-	-	-	1,875		
1,900	0.00	0.00	0.00	-	0.33	-	-	0.00	0.00	0.00	-	6.30	-	-	-	-	0.00	0.00	0.00	-	131.00	-	-	0.00	0.00	0.00	-	137.00	-	-	-	1,900		
1,950	-	-	-	-	-	-	-	-	-	-	-	-	-	-	-	-	-	-	-	-	-	-	-	-	-	-	-	-	-	-	-	1,950		
2,000	-	-	-	-	-	-	-	-	-	-	-	-	-	-	-	-	-	-	-	-	-	-	-	-	-	-	-	-	-	-	-	2,000		
2,050	-	-	-	-	-	-	-	-	-	-	-	-	-	-	-	-	-	-	-	-	-	-	-	-	-	-	-	-	-	-	-	2,050		
2,100	-	-	-	-	-	-	-	-	-	-	-	-	-	-	-	-	-	-	-	-	-	-	-	-	-	-	-	-	-	-	-	2,100		
Σύνολο:																																		
Αριθμός Πράξεων:																																		

ALPHA BANK (KO)

(Μέγεθος Συμβολαίου: 100 Μετοχές, Τρόπος Εξάσκησης: Αμερικάνικος, Φυσική Παράδοση)

Τιμή Εξάσκησης	Δικαιώματα Αγοράς												Δικαιώματα Πώλησης																								
	Ιανουάριος 2017						Φεβρουάριος 2017						Λοιποί Μήνες		Ιανουάριος 2017						Φεβρουάριος 2017						Λοιποί Μήνες		Τιμή Εξάσκησης								
	Άνοιγμα	Ανιγν. Τιμή	Καπιτ. Τιμή	Τελ. Τιμή	Τιμή κλεισ.	Όγκος	Ανοικτές θέσεις	Άνοιγμα	Ανιγν. Τιμή	Καπιτ. Τιμή	Τελ. Τιμή	Τιμή κλεισ.	Όγκος	Ανοικτές θέσεις	Όγκος	Ανοικτές θέσεις	Άνοιγμα	Ανιγν. Τιμή	Καπιτ. Τιμή	Τελ. Τιμή	Τιμή κλεισ.	Όγκος	Ανοικτές θέσεις	Όγκος	Ανοικτές θέσεις	Όγκος	Ανοικτές θέσεις										
0.950						-	-						-	-									-	-													
1.000	0.000	0.000	0.000		0.961	-	-						-	-			0.000	0.000	0.000		0.001	-	-													0.010	
1.100	0.000	0.000	0.000		0.861	-	-						-	-			0.000	0.000	0.000		0.001	-	-													0.011	
1.200	0.000	0.000	0.000		0.761	-	-	0.000	0.000	0.000		0.763	-	-			0.000	0.000	0.000		0.001	-	-	0.000	0.000	0.000		0.001	-	-						0.012	
1.300	0.000	0.000	0.000		0.661	-	-	0.000	0.000	0.000		0.663	-	-			0.000	0.000	0.000		0.001	-	-	0.000	0.000	0.000		0.001	-	-						0.013	
1.400	0.000	0.000	0.000		0.561	-	-	0.000	0.000	0.000		0.563	-	-			0.000	0.000	0.000		0.001	-	-	0.000	0.000	0.000		0.001	-	-						0.014	
1.500	0.000	0.000	0.000		0.461	-	-	0.000	0.000	0.000		0.465	-	-			0.000	0.000	0.000		0.001	-	-	0.000	0.000	0.000		0.002	-	-						0.015	
1.600	0.000	0.000	0.000		0.361	-	-	0.000	0.000	0.000		0.370	-	-			0.000	0.000	0.000		0.001	-	-	0.000	0.000	0.000		0.007	-	-						0.016	
1.700	0.000	0.000	0.000		0.265	-	-	0.000	0.000	0.000		0.282	-	-			0.000	0.000	0.000		0.004	-	-	0.000	0.000	0.000		0.018	-	-						0.017	
1.800	0.000	0.000	0.000		0.176	-	-	0.000	0.000	0.000		0.204	-	-			0.000	0.000	0.000		0.015	-	-	0.000	0.000	0.000		0.040	-	-						0.018	
1.900	0.000	0.000	0.000		0.103	-	-	0.000	0.000	0.000		0.140	-	-			0.000	0.000	0.000		0.042	-	-	0.000	0.000	0.000		0.076	-	-						0.019	
2.000	0.000	0.000	0.000		0.052	-	-	0.000	0.000	0.000		0.091	-	-			0.000	0.000	0.000		0.091	-	-	0.000	0.000	0.000		0.127	-	-						0.020	
2.200	0.000	0.000	0.000		0.008	-	-	0.000	0.000	0.000		0.031	-	-			0.000	0.000	0.000		0.247	-	50	0.000	0.000	0.000		0.268	-	-						0.022	
2.400	0.000	0.000	0.000		0.001	-	-	0.000	0.000	0.000		0.009	-	-			0.000	0.000	0.000		0.440	-	-	0.000	0.000	0.000		0.446	-	-						0.024	
2.600	0.000	0.000	0.000		0.001	-	-	0.000	0.000	0.000		0.002	-	-			0.000	0.000	0.000		0.640	-	-	0.000	0.000	0.000		0.640	-	-						0.026	
2.800	0.000	0.000	0.000		0.001	-	-	0.000	0.000	0.000		0.001	-	-			0.000	0.000	0.000		0.840	-	-	0.000	0.000	0.000		0.840	-	-						0.028	
3.000	0.000	0.000	0.000		0.001	-	-	0.000	0.000	0.000		0.001	-	-			0.000	0.000	0.000		1.04	-	-	0.000	0.000	0.000		1.04	-	-						0.030	
3.200						-	-						-	-								-	-						-	-						0.032	
3.400						-	-						-	-								-	-						-	-						0.034	
3.600						-	-						-	-								-	-						-	-						0.036	
Σύνολο:						0	0					0	0	0	0					0	50						0	0	0	0							
Αριθμός Πράξεων:						0						0		0						0.00						0		0									

ΕΘΝΙΚΗ ΤΡΑΠΕΖΑ (ΚΟ)

(Μέγεθος Συμβολαίου: 100 Μετοχές, Τρόπος Εξάσκησης: Αμερικάνικος, Φυσική Παράδοση)

Τιμή Εξάσκησης	Δικαιώματα Αγοράς													Δικαιώματα Πώλησης																	
	Ιανουάριος 2017						Φεβρουάριος 2017						Λοιποί Μήνες		Ιανουάριος 2017						Φεβρουάριος 2017						Λοιποί Μήνες		Τιμή Εξάσκησης		
	Άνοιγμα	Ανιγτ Τιμή	Καπιτ Τιμή	Τελ Τιμή	Τιμή κλεισ.	Όγκος	Άνοιγμα	Ανιγτ Τιμή	Καπιτ Τιμή	Τελ Τιμή	Τιμή κλεισ.	Όγκος	Άνοιγτες θέσεις	Όγκος	Άνοιγμα	Ανιγτ Τιμή	Καπιτ Τιμή	Τελ Τιμή	Τιμή κλεισ.	Όγκος	Άνοιγτες θέσεις	Όγκος	Άνοιγμα	Ανιγτ Τιμή	Καπιτ Τιμή	Τελ Τιμή	Τιμή κλεισ.	Όγκος		Άνοιγτες θέσεις	Όγκος
0.050	0.000	0.000	0.000	0.203	-	-	0.000	0.000	0.000	0.203	-	-			0.000	0.000	0.000	0.001	-	-			0.000	0.000	0.000	0.001	-	-			
0.100	0.000	0.000	0.000	0.153	-	-	0.000	0.000	0.000	0.153	-	-			0.000	0.000	0.000	0.001	-	-			0.000	0.000	0.000	0.001	-	-			0.001
0.150	0.000	0.000	0.000	0.104	-	-	0.000	0.000	0.000	0.105	-	-			0.000	0.000	0.000	0.001	-	-			0.000	0.000	0.000	0.001	-	-			0.002
0.200	0.000	0.000	0.000	0.062	-	5	0.000	0.000	0.000	0.064	-	-			0.000	0.000	0.000	0.009	-	-			0.000	0.000	0.000	0.010	-	-			0.002
0.250	0.000	0.000	0.000	0.032	-	-	0.000	0.000	0.000	0.034	-	-			0.000	0.000	0.000	0.029	-	-			0.000	0.000	0.000	0.031	-	-			0.003
0.300	0.000	0.000	0.000	0.015	-	-	0.000	0.000	0.000	0.017	-	-			0.000	0.000	0.000	0.062	-	-			0.000	0.000	0.000	0.064	-	-			0.003
0.350	0.000	0.000	0.000	0.007	-	-	0.000	0.000	0.000	0.008	-	-			0.000	0.000	0.000	0.104	-	-			0.000	0.000	0.000	0.105	-	-			0.004
0.400	0.000	0.000	0.000	0.003	-	-	0.000	0.000	0.000	0.004	-	-			0.000	0.000	0.000	0.150	-	-			0.000	0.000	0.000	0.150	-	-			0.004
0.450	0.000	0.000	0.000	0.001	-	-	0.000	0.000	0.000	0.002	-	-			0.000	0.000	0.000	0.198	-	-			0.000	0.000	0.000	0.198	-	-			0.005
0.500	0.000	0.000	0.000	0.001	-	-	0.000	0.000	0.000	0.001	-	-			0.000	0.000	0.000	0.247	-	-			0.000	0.000	0.000	0.247	-	-			0.005
0.550					-	-					-	-							-	-							-	-			0.006
0.600					-	-					-	-							-	-							-	-			0.006
Σύνολα:					0	5					0	0	0	0					0	0							0	0	0	0	
Αριθμός Πράξεων:																				0.00								0		0	

ΟΠΑΠ (ΚΟ)

(Μέγεθος Συμβολαίου: 100 Μετοχές, Τρόπος Εξάσκησης: Αμερικάνικος, Φυσική Παράδοση)

Τιμή Εξάσκησης	Δικαιώματα Αγοράς													Δικαιώματα Πώλησης																				
	Ιανουάριος 2017						Φεβρουάριος 2017						Λοιποί Μήνες		Ιανουάριος 2017						Φεβρουάριος 2017						Λοιποί Μήνες		Τιμή Εξάσκησης					
	Άνοιγμα	Ανιγτ Τιμή	Κατωτ Τιμή	Τελ Τιμή	Τιμή κλεισ.	Όγκος	Ανοικτές θέσεις	Άνοιγμα	Ανιγτ Τιμή	Κατωτ Τιμή	Τελ Τιμή	Τιμή κλεισ.	Όγκος	Ανοικτές θέσεις	Όγκος	Ανοικτές θέσεις	Άνοιγμα	Ανιγτ Τιμή	Κατωτ Τιμή	Τελ Τιμή	Τιμή κλεισ.	Όγκος	Ανοικτές θέσεις	Άνοιγμα	Ανιγτ Τιμή	Κατωτ Τιμή	Τελ Τιμή	Τιμή κλεισ.		Όγκος	Ανοικτές θέσεις	Όγκος	Ανοικτές θέσεις	
4.000						-	-						-	-									-	-										
4.400						-	-						-	-									-	-										0.044
4.800						-	-						-	-									-	-										0.048
5.200						-	-						-	-									-	-										0.052
5.600	0.000	0.000	0.000		3.05	-	-						-	-			0.000	0.000	0.000			0.001	-	-										0.056
6.000	0.000	0.000	0.000		2.65	-	-	0.000	0.000	0.000		2.66	-	-			0.000	0.000	0.000			0.001	-	-	0.000	0.000	0.000		0.001	-	-			0.060
6.400	0.000	0.000	0.000		2.25	-	-	0.000	0.000	0.000		2.26	-	-			0.000	0.000	0.000			0.001	-	-	0.000	0.000	0.000		0.001	-	-			0.064
6.800	0.000	0.000	0.000		1.85	-	-	0.000	0.000	0.000		1.87	-	-			0.000	0.000	0.000			0.001	-	-	0.000	0.000	0.000		0.001	-	-			0.068
7.200	0.000	0.000	0.000		1.45	-	-	0.000	0.000	0.000		1.47	-	-			0.000	0.000	0.000			0.001	-	-	0.000	0.000	0.000		0.008	-	-			0.072
7.600	0.000	0.000	0.000		1.06	-	-	0.000	0.000	0.000		1.10	-	-			0.000	0.000	0.000			0.001	-	-	0.000	0.000	0.000		0.031	-	-			0.076
8.000	0.000	0.000	0.000		0.666	-	-	0.000	0.000	0.000		0.759	-	-			0.000	0.000	0.000			0.011	-	-	0.000	0.000	0.000		0.092	-	-			0.080
8.400	0.000	0.000	0.000		0.328	-	31	0.000	0.000	0.000		0.479	-	-			0.000	0.000	0.000			0.073	-	-	0.000	0.000	0.000		0.211	-	-			0.084
8.800	0.000	0.000	0.000		0.113	-	4	0.250	0.250	0.250	0.250	0.250	50	50			0.000	0.000	0.000			0.258	-	-	0.000	0.000	0.000		0.409	-	-			0.088
9.200	0.000	0.000	0.000		0.025	-	10	0.000	0.000	0.000		0.142	-	-			0.000	0.000	0.000			0.571	-	-	0.000	0.000	0.000		0.676	-	-			0.092
9.600	0.000	0.000	0.000		0.003	-	-	0.000	0.000	0.000		0.066	-	-			0.000	0.000	0.000			0.951	-	-	0.000	0.000	0.000		1.00	-	-			0.096
10.000	0.000	0.000	0.000		0.002	-	-	0.000	0.000	0.000		0.028	-	-			0.000	0.000	0.000			1.35	-	-	0.000	0.000	0.000		1.37	-	-			0.100
11.000	0.000	0.000	0.000		0.001	-	-	0.000	0.000	0.000		0.002	-	-			0.000	0.000	0.000			2.35	-	-	0.000	0.000	0.000		2.35	-	-			0.110
12.000	0.000	0.000	0.000		0.001	-	-	0.000	0.000	0.000		0.001	-	-			0.000	0.000	0.000			3.35	-	-	0.000	0.000	0.000		3.35	-	-			0.120
Σύνολα:						0	45						50	50	0	0						0	0						0	5	0	0		
Αριθμός Πράξεων:							0						1		0							0.00							0		0			

ΟΤΕ (ΚΟ)

(Μέγεθος Συμβολαίου: 100 Μετοχές, Τρόπος Εξάσκησης: Αμερικάνικος, Φυσική Παράδοση)

Τιμή Εξάσκησης	Δικαιώματα Αγοράς												Δικαιώματα Πώλησης												Τιμή Εξάσκησης			
	Ιανουάριος 2017				Φεβρουάριος 2017				Λοιποί Μήνες				Ιανουάριος 2017				Φεβρουάριος 2017				Λοιποί Μήνες							
	Άνοιγμα	Ανιτ Τιμή	Κατωτ Τιμή	Τελ Τιμή	Τιμή κλεισ.	Όγκος	Ανοικτές θέσεις	Άνοιγμα	Ανιτ Τιμή	Κατωτ Τιμή	Τελ Τιμή	Τιμή κλεισ.	Όγκος	Ανοικτές θέσεις	Όγκος	Ανοικτές θέσεις	Άνοιγμα	Ανιτ Τιμή	Κατωτ Τιμή	Τελ Τιμή	Τιμή κλεισ.	Όγκος	Ανοικτές θέσεις	Όγκος		Ανοικτές θέσεις		
5.200						-	-																				0.052	
5.600						-	-																					0.056
6.000	0.000	0.000	0.000		3.00	-	-										0.000	0.000	0.000		0.001	-	-					0.060
6.400	0.000	0.000	0.000		2.60	-	-	0.000	0.000	0.000		2.61	-	-			0.000	0.000	0.000		0.001	-	-	0.000	0.000	0.000		0.064
6.800	0.000	0.000	0.000		2.20	-	-	0.000	0.000	0.000		2.21	-	-			0.000	0.000	0.000		0.001	-	-	0.000	0.000	0.000		0.068
7.200	0.000	0.000	0.000		1.80	-	-	0.000	0.000	0.000		1.82	-	-			0.000	0.000	0.000		0.001	-	-	0.000	0.000	0.000		0.072
7.600	0.000	0.000	0.000		1.40	-	-	0.000	0.000	0.000		1.43	-	-			0.000	0.000	0.000		0.001	-	-	0.000	0.000	0.000		0.076
8.000	0.000	0.000	0.000		1.01	-	-	0.000	0.000	0.000		1.05	-	-			0.000	0.000	0.000		0.001	-	-	0.000	0.000	0.000		0.080
8.400	0.000	0.000	0.000		0.619	-	5	0.000	0.000	0.000		0.717	-	-			0.000	0.000	0.000		0.014	-	10	0.000	0.000	0.000		0.084
8.800	0.000	0.000	0.000		0.295	-	12	0.000	0.000	0.000		0.444	-	-			0.000	0.000	0.000		0.089	-	29	0.000	0.000	0.000		0.088
9.200	0.000	0.000	0.000		0.096	-	12	0.000	0.000	0.000		0.248	-	-			0.000	0.000	0.000		0.291	-	-	0.000	0.000	0.000		0.092
9.600	0.000	0.000	0.000		0.020	-	-	0.000	0.000	0.000		0.125	-	-			0.000	0.000	0.000		0.616	-	-	0.000	0.000	0.000		0.096
10.000	0.000	0.000	0.000		0.002	-	-	0.000	0.000	0.000		0.055	-	-			0.000	0.000	0.000		1.00	-	-	0.000	0.000	0.000		0.100
11.000	0.000	0.000	0.000		0.001	-	-	0.000	0.000	0.000		0.005	-	-			0.000	0.000	0.000		2.00	-	-	0.000	0.000	0.000		0.110
12.000	0.000	0.000	0.000		0.001	-	-	0.000	0.000	0.000		0.001	-	-			0.000	0.000	0.000		3.00	-	-	0.000	0.000	0.000		0.120
13.000	0.000	0.000	0.000		0.001	-	-	0.000	0.000	0.000		0.002	-	-			0.000	0.000	0.000		4.00	-	-	0.000	0.000	0.000		0.130
14.000						-	-																					0.140
Σύνολο:						0	29						0	0	0	68					0	39			0	0	0	0
Αριθμός Πράξεων:						0						0		0							0.00			0		0		

ΠΕΙΡΑΙΩΣ ΤΡΑΠΕΖΑ (ΚΟ)

(Μέγεθος Συμβολαίου: 100 Μετοχές, Τρόπος Εξάσκησης: Αμερικάνικος, Φυσική Παράδοση)

Τιμή Εξάσκησης	Δικαιώματα Αγοράς												Δικαιώματα Πώλησης																
	Ιανουάριος 2017				Φεβρουάριος 2017				Λοιποί Μήνες				Ιανουάριος 2017				Φεβρουάριος 2017				Λοιποί Μήνες								
	Άνοιγμα	Ανιγν. Τιμή	Καπιτ. Τιμή	Τελ. Τιμή	Τιμή κλεισ.	Όγκος	Ανοικτές θέσεις	Άνοιγμα	Ανιγν. Τιμή	Καπιτ. Τιμή	Τελ. Τιμή	Τιμή κλεισ.	Όγκος	Ανοικτές θέσεις	Όγκος	Ανοικτές θέσεις	Άνοιγμα	Ανιγν. Τιμή	Καπιτ. Τιμή	Τελ. Τιμή	Τιμή κλεισ.	Όγκος	Ανοικτές θέσεις	Όγκος	Ανοικτές θέσεις	Τιμή Εξάσκησης			
0.050	0.000	0.000	0.000	0.164	-	-	0.000	0.000	0.000	0.164	-	-					0.000	0.000	0.000	0.001	-	-	0.000	0.000	0.000	0.001	-	-	0.001
0.100	0.000	0.000	0.000	0.114	-	-	0.000	0.000	0.000	0.115	-	-					0.000	0.000	0.000	0.001	-	-	0.000	0.000	0.000	0.001	-	-	0.001
0.150	0.000	0.000	0.000	0.070	-	-	0.000	0.000	0.000	0.072	-	-					0.000	0.000	0.000	0.006	-	-	0.000	0.000	0.000	0.007	-	-	0.002
0.200	0.000	0.000	0.000	0.037	-	-	0.000	0.000	0.000	0.041	-	-					0.000	0.000	0.000	0.023	-	-	0.000	0.000	0.000	0.027	-	-	0.002
0.250	0.000	0.000	0.000	0.019	-	-	0.000	0.000	0.000	0.022	-	-					0.000	0.000	0.000	0.054	-	-	0.000	0.000	0.000	0.058	-	-	0.003
0.300	0.000	0.000	0.000	0.009	-	-	0.000	0.000	0.000	0.011	-	-					0.000	0.000	0.000	0.095	-	-	0.000	0.000	0.000	0.097	-	-	0.003
0.350	0.000	0.000	0.000	0.004	-	-	0.000	0.000	0.000	0.006	-	-					0.000	0.000	0.000	0.140	-	-	0.000	0.000	0.000	0.141	-	-	0.004
0.400	0.000	0.000	0.000	0.002	-	-	0.000	0.000	0.000	0.003	-	-					0.000	0.000	0.000	0.188	-	-	0.000	0.000	0.000	0.189	-	-	0.004
0.450	0.000	0.000	0.000	0.001	-	-	0.000	0.000	0.000	0.002	-	-					0.000	0.000	0.000	0.237	-	-	0.000	0.000	0.000	0.237	-	-	0.005
0.500	0.000	0.000	0.000	0.001	-	-	0.000	0.000	0.000	0.001	-	-					0.000	0.000	0.000	0.286	-	-	0.000	0.000	0.000	0.286	-	-	0.005
0.550					-	-					-	-									-	-					-	-	0.006
Σύνολο:					0	0					0	0	0	0						0	0					0	0	0	0
Αριθμός Πράξεων:					0						0	0	0	0						0.00						0	0		

Προϊόν Δανεισμού	Υποκείμενος Τίτλος	Πολυμερείς Συναλλαγές[1]					Διμερείς Συναλλαγές[2]		Δανεισμός Τίτλων μέσω ΟΤC[3]
		Ανοιχτές θέσεις[5]	Προσφερόμενη ποσότητα	Μ.Σ.Τ[4]	Όγκος συναλλαγών	Μ.Σ.Τ[4]	Όγκος συναλλαγών	Μ.Σ.Τ[4]	Όγκος συναλλαγών
ALPHABOR	ALPHA BANK (ΚΟ)	112,350	70,201	5.31%	---	---	---	---	4,327,747
OTOELBOR	AUTOHELLAS (ΚΟ)	---	1,914	5.31%	---	---	---	---	---
CENTRBOR	CENTRIC ΣΥΜΜΕΤΟΧΩΝ (ΚΟ)	---	16,000	5.31%	---	---	---	---	---
EEEBOR	COCA-COLA HBC AG (ΚΟ)	428	6,376	5.31%	---	---	---	---	70,546
FFGRPBOR	FOLLIFOLLIE (ΚΟ)	4,615	73,808	5.31%	---	---	---	---	614,904
FOYKRBOR	FOURLIS ΣΥΜΜΕΤΟΧΩΝ (ΚΟ)	---	5,130	5.31%	---	---	---	---	4,650
EUPROBOR	GRIVALIA PROPERTIES (ΚΟ)	1,000	94,127	5.31%	---	---	---	---	44,950
INTRKBOR	INTRACOM HOLDINGS (ΚΟ)	---	171,048	5.31%	---	---	---	---	---
AVAXBOR	J. & P. - ΑΒΑΞ (ΚΟ)	---	20,335	5.31%	---	---	---	---	---
BELABOR	JUMBO (ΚΟ)	41,925	123,922	5.31%	---	---	---	---	6,365
KLEMBOR	KLEEMAN HELLAS (ΚΟ)	---	1,188	5.31%	---	---	---	---	---
LAMDABOR	LAMDA DEVELOPMENT(ΚΟ)	14	100	5.32%	---	---	---	---	10,377
MIGBOR	MARFIN INVESTMENT GROUP (ΚΟ)	---	269,236	5.31%	---	---	---	---	744,474
MLSBOR	MLS ΠΛΗΡΟΦΟΡΙΚΗ (ΚΟ)	---	9,118	5.31%	---	---	---	---	---
ETFGT30PBOR	NBGAM ETF GREECE & TURKEY 30	---	---	---	---	---	---	---	---
ETFASEBOR	NBGAM ETF ΓΔ Χ.Α.	---	---	---	---	---	---	---	---
PROFBOR	PROFILE (ΚΟ)	---	---	---	---	---	---	---	---
QUALBOR	QUALITY & RELIABILITY (ΚΟ)	---	---	---	---	---	---	---	---
QUESTBOR	QUEST ΣΥΜΜΕΤΟΧΩΝ (ΚΟ)	---	239	5.31%	---	---	---	---	---
VIOBOR	VIOHALCO SA/NV (ΚΑ)	16,500	51,482	5.31%	---	---	---	---	---
AEGNBOR	ΑΕΡΟΠΟΡΙΑ ΑΙΓΑΙΟΥ (ΚΟ)	100	12,953	5.31%	---	---	---	---	11,701
ALMYBOR	ΑΛΟΥΜΥΛ (ΚΟ)	---	---	---	---	---	---	---	---
GEKTERNABOR	ΓΕΚ ΤΕΡΝΑ (ΚΟ)	112	30,350	5.31%	---	---	---	---	---
PPCBOR	ΔΕΗ (ΚΟ)	12,600	109,635	5.31%	---	---	---	---	1,343,535
ETEBOR	ΕΘΝΙΚΗ ΤΡΑΠΕΖΑ (ΚΟ)	308,265	1,258,344	5.31%	---	---	---	---	8,439,014
ANEMOSBOR	ΕΛ.ΤΕΧ. ΑΝΕΜΟΣ Α.Ε. (ΚΟ)	---	7,440	5.31%	---	---	---	---	---
ELLAKTORBOR	ΕΛΛΑΚΤΩΡ (ΚΟ)	---	82,049	5.31%	---	---	---	---	---
EXAEBOR	ΕΛΛΗΝ. ΧΡΗΜΑΤΙΣΤΗΡΙΑ-Χ.Α. (ΚΟ)	600	455,617	5.31%	---	---	---	---	100,781
ELPEBOR	ΕΛΛΗΝΙΚΑ ΠΕΤΡΕΛΑΙΑ (ΚΟ)	300	125,926	5.31%	---	---	---	---	42,606
ELTONBOR	ΕΛΤΟΝ (ΚΟ)	---	---	---	---	---	---	---	---
EPILBOR	ΕΠΙΛΕΚΤΟΣ (ΚΟ)	---	---	---	---	---	---	---	---

Σημειώσεις Προϊόντων Δανεισμού

[1] - Πολυμερείς Συμβάσεις Δανειοδοσίας των μεθόδων 8-1, 8-2 και 8-3-3 (σύμφ. Με Αποφ.17 ΔΣ του Χρηματιστηρίου).

[2] - Διμερείς Συμβάσεις Δανειοδοσίας των μεθόδων 8-3-1 και 8-3-2 (σύμφ. Με Αποφ. 20 ΔΣ του Χρηματιστηρίου).

[3] - Τα στοιχεία Συναλλαγές Δανεισμού Τίτλων μέσω ΟΤC δηλώνονται από τους χειριστές ΣΑΤ και αφορούν τις ποσότητες που έχουν καταγραφεί στο ΣΑΤ έως και τη προηγούμενη εργάσιμη ημέρα.

[4] - Μ.Σ.Τ.: - Μέση Σταθμισμένη Τιμή (ως προς τα τεμάχια)

[5] - Τα στοιχεία αφορούν σε ανοιχτές θέσεις πριν την έναρξη της συνεδρίασης

Προϊόν Δανεισμού	Υποκείμενος Τίτλος	Πολυμερείς Συναλλαγές[1]					Διμερείς Συναλλαγές[2]		Δανεισμός Τίτλων μέσω ΟΤC[3]
		Ανοιχτές θέσεις[5]	Προσφερόμενη ποσότητα	Μ.Σ.Τ[4]	Όγκος συναλλαγών	Μ.Σ.Τ[4]	Όγκος συναλλαγών	Μ.Σ.Τ[4]	Όγκος συναλλαγών
EYAPSBOR	ΕΥΑΘ (ΚΟ)	---	8,175	5.31%	---	---	---	---	---
EYDARBOR	ΕΥΔΑΠ (ΚΟ)	1,600	3,300	5.31%	---	---	---	---	17,780
EURICBOR	ΕΥΡΩΠΑΪΚΗ ΠΙΣΤΗ (ΚΟ)	---	---	---	---	---	---	---	---
IASOBOR	ΙΑΣΩ (ΚΟ)	---	---	---	---	---	---	---	---
ΙΑTRBOR	ΙΑΤΡΙΚΟ ΑΘΗΝΩΝ (ΚΟ)	---	36,398	5.31%	---	---	---	---	---
ΙΚΤΙΝBOR	ΙΚΤΙΝΟΣ ΕΛΛΑΣ (ΚΟ)	---	798	5.31%	---	---	---	---	---
INLOTBOR	ΙΝΤΡΑΛΟΤ (ΚΟ)	6,000	54,099	5.31%	---	---	---	---	803
KORRESBOR	ΚΟΡΡΕΣ (ΚΟ)	---	319	5.31%	---	---	---	---	---
KRIBOR	ΚΡΙ - ΚΡΙ (ΚΟ)	---	47,768	5.31%	---	---	---	---	---
KYRMBOR	ΚΥΡΙΑΚΙΔΗΣ Η.- F.H.L. (ΚΟ)	---	5,737	5.31%	---	---	---	---	---
METKKBOR	ΜΕΤΚΑ (ΚΟ)	21,433	7,503	5.31%	---	---	---	---	965
MOHBOR	ΜΟΤΟΡ ΟΪΛ (ΚΟ)	13,619	20,399	5.31%	---	---	---	---	37,254
ΜΥΤILBOR	ΜΥΤΙΛΗΝΑΙΟΣ (ΚΟ)	164	79,189	5.31%	---	---	---	---	---
OLTHBOR	ΟΛΘ (ΚΟ)	---	183	5.31%	---	---	---	---	---
PRABOR	ΟΛΠ (ΚΟ)	368	1,468	5.31%	---	---	---	---	2,901
OPARBOR	ΟΠΑΠ (ΚΟ)	22,500	116,635	5.31%	---	---	---	---	830,658
HTOBOR	ΟΤΕ (ΚΟ)	3,657	59,366	5.31%	---	---	---	---	336,094
PAPBOR	ΠΑΠΟΥΤΣΑΝΗΣ (ΚΟ)	---	---	---	---	---	---	---	---
TREIRBOR	ΠΕΙΡΑΙΩΣ ΤΡΑΠΕΖΑ (ΚΟ)	134,861	400,955	5.31%	---	---	---	---	20,604,431
PETROBOR	ΠΕΤΡΟΠΟΥΛΟΣ ΠΕΤΡΟΣ (ΚΟ)	---	---	---	---	---	---	---	---
PLAISBOR	ΠΛΑΪΣΙΟ COMPUTERS (ΚΟ)	---	---	---	---	---	---	---	---
PLATBOR	ΠΛΑΣΤΙΚΑ ΘΡΑΚΗΣ (ΚΟ)	---	43,699	5.31%	---	---	---	---	---
PLAKRBOR	ΠΛΑΣΤΙΚΑ ΚΡΗΤΗΣ (ΚΟ)	---	---	---	---	---	---	---	---
REVOILBOR	ΡΕΒΟΪΛ (ΚΟ)	---	---	---	---	---	---	---	---
SARBOR	ΣΑΡΑΝΤΗΣ ΓΡ. (ΚΟ)	205	492	5.31%	---	---	---	---	---
SELOBOR	ΣΕΛΟΝΤΑ (ΚΟ)	---	---	---	---	---	---	---	---
TENERGYBOR	ΤΕΡΝΑ ΕΝΕΡΓΕΙΑΚΗ (ΚΟ)	1,000	32,897	5.31%	---	---	---	---	---
OLYMPBOR	ΤΕΧΝΙΚΗ ΟΛΥΜΠΙΑΚΗ (ΚΟ)	---	23,237	5.31%	---	---	---	---	---
TITKBOR	ΤΙΤΑΝ (ΚΟ)	3,099	217,144	5.31%	---	---	---	---	16,704
EUROBBOR	ΤΡΑΠΕΖΑ EUROBANK ERGASIAS (ΚΟ)	73,312	646,466	5.31%	---	---	---	---	7,787,709
HYGEIABOR	ΥΓΕΙΑ (ΚΟ)	---	37,360	5.31%	---	---	---	---	---

Σημειώσεις Προϊόντων Δανεισμού

[1] - Πολυμερείς Συμβάσεις Δανειοδοσίας των μεθόδων 8-1, 8-2 και 8-3-3 (σύμφ. Με Αποφ.17 ΔΣ του Χρηματιστηρίου).

[2] - Διμερείς Συμβάσεις Δανειοδοσίας των μεθόδων 8-3-1 και 8-3-2 (σύμφ. Με Αποφ. 20 ΔΣ του Χρηματιστηρίου).

[3] - Τα στοιχεία Συναλλαγές Δανεισμού Τίτλων μέσω ΟΤC δηλώνονται από τους χειριστές ΣΑΤ και αφορούν τις ποσότητες που έχουν καταγραφεί στο ΣΑΤ έως και τη προηγούμενη εργάσιμη ημέρα.

[4] - Μ.Σ.Τ.: - Μέση Σταθμισμένη Τιμή (ως προς τα τεμάχια)

[5] - Τα στοιχεία αφορούν σε ανοιχτές θέσεις πριν την έναρξη της συνεδρίασης

Προϊόν Δανεισμού	Υποκείμενος Τίτλος	Ανοιχτές θέσεις[5]	Πολυμερείς Συναλλαγές[1]				Διμερείς Συναλλαγές[2]		Δανεισμός Τίτλων μέσω OTC[3]
			Προσφερόμενη ποσότητα	Μ.Σ.Τ[4]	Όγκος συναλλαγών	Μ.Σ.Τ[4]	Όγκος συναλλαγών	Μ.Σ.Τ[4]	Όγκος συναλλαγών
ΧΑΚΟΒΟΡ	ΧΑΛΚΟΡ (ΚΑ)	---	56,552	5.31%	---	---	---	---	---

Σημειώσεις Προϊόντων Δανεισμού

[1] - Πολυμερείς Συμβάσεις Δανειοδοσίας των μεθόδων 8-1, 8-2 και 8-3-3 (σύμφ. Με Αποφ.17 ΔΣ του Χρηματιστηρίου).

[2] - Διμερείς Συμβάσεις Δανειοδοσίας των μεθόδων 8-3-1 και 8-3-2 (σύμφ. Με Αποφ. 20 ΔΣ του Χρηματιστηρίου).

[3] - Τα στοιχεία Συναλλαγές Δανεισμού Τίτλων μέσω OTC δηλώνονται από τους χειριστές ΣΑΤ και αφορούν τις ποσότητες που έχουν καταγραφεί στο ΣΑΤ έως και τη προηγούμενη εργάσιμη ημέρα.

[4] - Μ.Σ.Τ.: - Μέση Σταθμισμένη Τιμή (ως προς τα τεμάχια)

[5] - Τα στοιχεία αφορούν σε ανοιχτές θέσεις πριν την έναρξη της συνεδρίασης

Κωδικοί και ονομασίες Κλάδων Οικονομικής Δραστηριότητας του Χρηματιστηρίου Αθηνών

533	-	Διυλιστήρια	537	-	Καθετοποιημένες Εταιρ. Πετρελαίου & Φυσικού Αερίου
1353	-	Βασικά Χημικά	1357	-	Εξειδικευμένα Χημικά
1753	-	Αλουμίνιο	1755	-	Μη Σιδηρούχα Μέταλλα
1757	-	Χάλυβας	1775	-	Ορυχεία
2353	-	Οικοδομικά Υλικά & Εξαρτήματα	2357	-	Κατασκευές
2723	-	Υλικά Συσκευασίας	2727	-	Διαφοροποιημένες Βιομηχανίες
2733	-	Ηλεκτρικά Μέρη & Εξοπλισμός	2753	-	Εμπορικά Οχήματα και Φορτηγά
2757	-	Μηχανήματα Βιομηχανικού Εξοπλισμού	2773	-	Θαλάσσιες Μεταφορές
2777	-	Υπηρεσίες Μεταφορών	2791	-	Υποστηρικτικές Υπηρεσίες προς Επιχειρήσεις
2797	-	Προμηθευτές Βιομηχανίας	3535	-	Απόσταξη & Οινοπαραγωγή
3537	-	Αναψυκτικά	3573	-	Γεωργία & Αλιεία
3577	-	Τρόφιμα	3722	-	Διαρκή Καταναλωτικά Αγαθά
3726	-	Έπιπλα	3728	-	Κατασκευή Κατοικιών
3747	-	Παιχνίδια	3763	-	Ρουχισμός & Αξεσουάρ
3765	-	Υποδήματα	3767	-	Είδη Προσωπικής Φροντίδας
3785	-	Καπνός	4533	-	Ιατρικές Υπηρεσίες
4535	-	Ιατρικός Εξοπλισμός	4577	-	Φαρμακευτικά Προϊόντα
5337	-	Λιανικό & Χονδρικό Εμπόριο Τροφίμων	5371	-	Εμπόριο Ενδυμάτων
5373	-	Γενικό Εμπόριο	5375	-	Οικιακός Εξοπλισμός
5379	-	Εξειδικευμένο Λιανικό Εμπόριο	5553	-	Τηλέοραση & Ψυχαγωγία
5555	-	Διαφήμιση	5557	-	Εκδόσεις
5751	-	Αεροπορικές Εταιρείες	5752	-	Τυχερά Παιχνίδια
5753	-	Ξενοδοχεία	5755	-	Υπηρεσίες Αναψυχής
5757	-	Εστίαση	5759	-	Ταξίδια & Τουρισμός
6535	-	Σταθερή Τηλεφωνία	6575	-	Κινητή Τηλεφωνία
7535	-	Συμβατικός Ηλεκτρισμός	7537	-	Εναλλακτικός Ηλεκτρισμός
7577	-	Ύδρευση	8355	-	Τράπεζες
8534	-	Μεσίτες Ασφαλίσεων	8536	-	Ασφάλειες Ιδιοκτησίας & Ζημιών
8633	-	Συμμετοχές & Ανάπτυξη Ακίνητης Περιουσίας	8637	-	Υπηρεσίες Ακίνητης Περιουσίας
8671	-	Ε.Ε.Α.Π. Βιομηχανικών & Επαγγελματικών Χώρων	8674	-	Διαφοροποιημένες Ε.Ε.Α.Π.
8675	-	Εξειδικευμένες Ε.Ε.Α.Π.	8775	-	Εξειδικευμένες Χρηματοοικονομικές Υπηρεσίες
8777	-	Επενδυτικές Υπηρεσίες	8985	-	Εταιρείες Επενδύσεων
9533	-	Υπηρεσίες Ηλεκτρονικών Υπολογιστών	9535	-	Διαδίκτυο
9537	-	Λογισμικό	9572	-	Υλικό Υπολογιστών
9574	-	Ηλεκτρονικός Εξοπλισμός Γραφείων	9578	-	Εξοπλισμός Τηλεπικοινωνιών
12003	-	Διαπραγματεύσιμα Αμοιβαία Κεφάλαια			



ATHEXGROUP
Athens Exchange Group

Λεωφ. Αθηνών 110 104 42 Αθήνα
110, Athinon Ave. GR 104 42 Athens
tel. (+30)210-33.66.800, fax (+30)210-33.66.101
www.athexgroup.gr