



**ATHEXGROUP**  
Όμιλος Χρηματιστηρίου Αθηνών

Ελληνικά Χρηματιστήρια - Χρηματιστήριο Αθηνών Α.Ε. Συμμετοχών

# 2017

---

δελτίο ημερησίων συναλλαγών  
daily official list

Δευτέρα, 9 Ιανουαρίου, 2017  
Έτος: 138 Αύξων Αριθμός Συνεδρίασης: 5

**Αποποίηση Ευθύνης:**

Η εταιρεία Ελληνικά Χρηματιστήρια-Χρηματιστήριο Αθηνών Ανώνυμη Εταιρεία Συμμετοχών καταβάλλει κάθε δυνατή προσπάθεια ώστε να διασφαλίσει ότι οι πληροφορίες και τα λοιπά στοιχεία που εμφανίζονται στο Ημερήσιο Δελτίο Τιμών (Η.Δ.Τ.) είναι ορθά και πλήρη αλλά δεν έχει καμία ευθύνη για ενδεχόμενο λάθος ή παράλειψη στοιχείων και / ή ευθύνη σχετικά με την ακρίβεια, αξιοπιστία, επικαιροποίηση και πληρότητα των παραπάνω πληροφοριών και στοιχείων ή ευθύνη προερχόμενη άμεσα ή έμμεσα από την χρήση των παραπάνω πληροφοριών.

Η Εταιρία δεν έχει καμία ευθύνη για την ακρίβεια των στοιχείων που περιλαμβάνονται στις ανακοινώσεις των εισηγμένων εταιρειών. Πιθανές προσβολές δικαιωμάτων τρίτων από το περιεχόμενο των ανακοινώσεων συνιστούν αποκλειστική ευθύνη του αποστολέα των ανακοινώσεων.

Όλα τα αναγραφόμενα στο Η.Δ.Τ. στοιχεία παρέχονται μόνο για τους σκοπούς της πληροφόρησης και δεν συνιστούν παροχή επενδυτικών συμβουλών ή πρόσκληση για επένδυση σε κινητές αξίες που διαπραγματεύονται στο Χρηματιστήριο Αθηνών.

Αναγνωρίζεται και συμφωνείται ότι όλα τα δικαιώματα επί των πληροφοριών που εμφανίζονται στο Η.Δ.Τ. θα αποτελούν κυριότητα της εταιρίας και οποιοδήποτε άλλο δικαίωμα συμπεριλαμβανομένου του δικαιώματος πνευματικής ιδιοκτησίας, σήματος κλπ. ανήκουν στο Χρηματιστήριο Αθηνών.

Τα ανωτέρω στοιχεία αποτελούν ιδιοκτησία της Εταιρίας και προστατεύονται σύμφωνα με τις διατάξεις περί πνευματικής ιδιοκτησίας. Απαγορεύεται α) η με οποιοδήποτε τρόπο ή μέσω αναπαραγωγή, αναδημοσίευση, τροποποίηση, αντιγραφή, πώληση, μετάδοση ή διανομή του συνόλου ή μέρους τους, χωρίς αναφορά στην πηγή και β) η εμπορική εκμετάλλευση των στοιχείων από τρίτους.

Η Εταιρία δεν φέρει καμία ευθύνη προερχόμενη άμεσα ή έμμεσα από χρήση ή τυχόν αλλοίωση των ανωτέρω στοιχείων όταν αυτά χρησιμοποιούνται από

**Ελληνικά Χρηματιστήρια - Χρηματιστήριο Αθηνών Α.Ε. Συμμετοχών**

Λεωφόρος Αθηνών 110, 10442 Αθήνα, Τηλ: (210) 33.66.800, Fax: (210) 32.13.938

[www.helex.gr](http://www.helex.gr)

**Χρηματιστηριακό Κέντρο Θεσσαλονίκης**

Κατούνη 16-18, Θεσ/νίκη 546 25, Τηλ: (2310) 567.667, Fax: (2310) 530.455

**Συνεργητικό Κεφάλαιο Εξασφάλισης Επενδυτικών Υπηρεσιών**

Φειδίου 14-16, Αθήνα 106 78, Τηλ: (210) 33.04.682, Fax: (210) 33.04.155

**Επιτροπή Κεφαλαιαγοράς**

Κολοκοτρώνη 1 & Σταδίου 1, Αθήνα 105 62, Τηλ: (210) 33.77.100, Fax: (210) 33.77.173

**Πίνακας Περιεχομένων**

**Ενότητα 1: Στατιστικά Στοιχεία Χρεογράφων, Παραγωγών και Δανεισμού**

- Οι Αγορές Χρεογράφων Παραγωγών Δανεισμού
- Χρηματιστηριακοί Δείκτες
- Αναλυτικά Στοιχεία Συναλλαγών Αγοράς Χρεογράφων
- Στοιχεία Συναλλαγών Κλάδων Χρηματιστηρίου Αθηνών & Χρηματοοικονομικών Προϊόντων (Δ.Α.Κ.)
- Οι 10 Μετοχές με τη μεγαλύτερη Άνοδο & Πτώση
- Αναλυτικά Στοιχεία Συναλλαγών Αγοράς Παραγωγών

**Ενότητα 2: Αναλυτικά Στοιχεία Συναλλαγών Χρεογράφων**

- Αναλυτικά Στοιχεία Συναλλαγών Χρεογράφων
- Σημειώσεις Χρεογράφων

**Ενότητα 3: Στοιχεία Συναλλαγών Χρεογράφων**

- Στοιχεία Συναλλαγών Πακέτων
- Στοιχεία Συναλλαγών Δικαιωμάτων

- Στοιχεία Δανεισμού Τίτλων
- Στοιχεία Συναλλαγών Εκποιήσεων
- Στοιχεία Συναλλαγών Εκποιήσεων Ενσώματων Ονομαστικών Μετοχών
- Στοιχεία Ενεργητικού Διαπραγματεύσιμων Αμοιβαίων Κεφαλαίων (Δ.Α.Κ.)
- Χαρακτηριστικά Διαπραγματεύσιμων Αμοιβαίων Κεφαλαίων (Δ.Α.Κ.)

**Ενότητα 4: Ανακοινώσεις**

**Ενότητα 5: Ομόλογα Διαπραγματεύσιμα στην Αγορά Αξιών Σταθερού Εισοδήματος**

- Ομόλογα Επιχειρήσεων
- Ομόλογα Ελληνικού Δημοσίου
- Έντοκα Γραμμάτια & Zero Coupon Ομόλογα Ελληνικού Δημοσίου
- Ομόλογα Ελληνικού Δημοσίου Διαπραγματεύσιμα με τη Μέθοδο Εκφώνησης - Αντιφώνησης
- Ομόλογα Κρατικών Τραπεζών

**Ενότητα 6: Πρόσθετα Στοιχεία Ενημέρωσης**

- Πίνακας Μελών Χρηματιστηρίου Αθηνών και Μελών ΕΤ.ΕΚ.
- Πίνακας Μετοχών Υπό Ειδική Διαπραγμάτευση
- Γνωστοποιήσεις Συναλλαγών - Κατάλογος Υπόχρεων Προσώπων

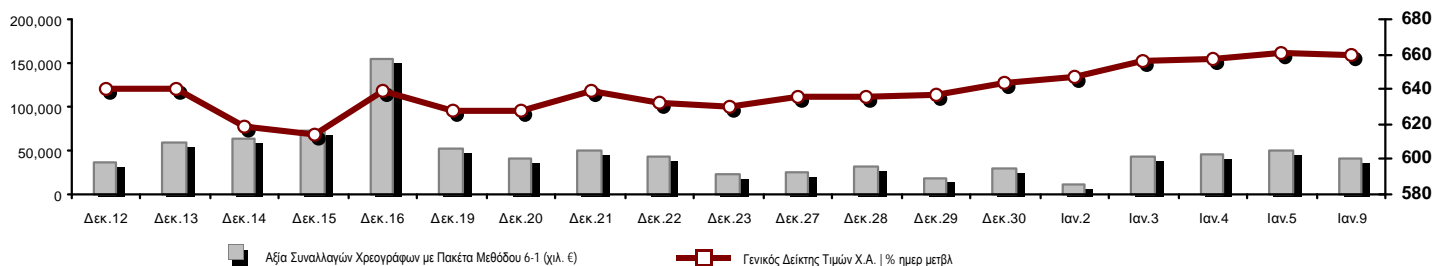
**Ενότητα 7: Αναλυτικά Στοιχεία Συναλλαγών Αγοράς Παραγωγών**

- Συμβόλαια Μελλοντικής Εκπλήρωσης σε Δείκτες
- Συμβόλαια Μελλοντικής Εκπλήρωσης σε Μετοχές
- Δικαιώματα Προαίρεσης σε Δείκτες
- Δικαιώματα Προαίρεσης σε Μετοχές
- Στοιχεία Συναλλαγών Προϊόντων Δανεισμού

**Παράρτημα Α: Κωδικοί και ονομασίες Κλάδων Οικονομικής Δραστηριότητας του Χρηματιστηρίου Αθηνών**

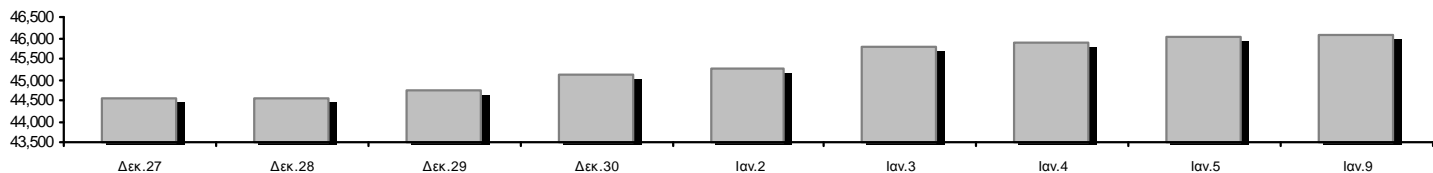
**Οι Αγορές Χρεογράφων Παραγώγων Δανεισμού**

**Γενικός Δείκτης Τιμών και Αξία Συναλλαγών Μετοχών και Παραγώγων**

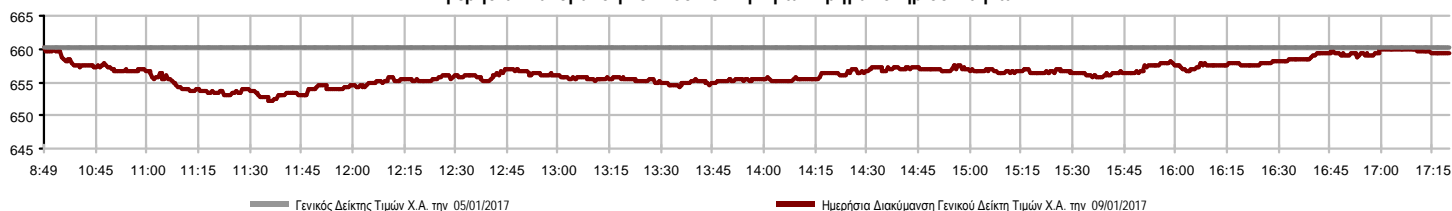


<b>Κεφαλαιοποίηση Χ.Α. (εκατ €)**:</b>	46,051.75	<b>Συνολικές Ανοικτές Θέσεις σε Παράγωγα</b>	338,102
Ημερήσια μεταβολή: εκατ. €   %	43.52 0.09%	Ανοικτές θέσεις σε ΣΜΕ επί Δεικτών   % ημερ μετβλ	7,985 0.53%
Μέση ετήσια Κεφ/ποίηση: εκατ. €   % Μετβλ. Μέση προηγ. έτος	45,796.95 11.29%	Ανοικτές θέσεις σε ΣΜΕ επί μετοχών   % ημερ μετβλ	327,159 1.32%
<b>Γενικός Δείκτης Τιμών Χ.Α.   % ημερ μετβλ</b>	659.33 -0.15%	Ανοικτές θέσεις σε Δικαιώματα επί Δεικτών   % ημερ μετβλ	2,652 3.47%
<b>Κεφαλαιοποίηση Γενικού Δείκτη (εκατ. €)</b>	39,903.29	Ανοικτές θέσεις σε Δικαιώματα επί μετοχών   % ημερ μετβλ	306 1.66%
Ημερήσια μεταβολή (εκατ. €)	-1,294.33		
<b>Αξία Συναλλαγών Χρεογράφων με Πακέτα Μεθόδου 6-1 (χιλ. €)</b>	41,107.98	<b>Πλήθος Συμβολαίων Παραγώγων:</b>	24,190
Ημερήσια μεταβολή: %	-9,305.74 -18.46%	Ημερήσια μεταβολή: τμχ   %	-9,327 -27.83%
Μέση Αξία Συν/γών ΥΙD: χιλ. €   % Μετβλ Μέση προηγ. έτος	38,026.02 -37.02%	Μέσος Όγκος Συμβ. ΥΙD: % Μετβλ Μέσο προηγ. Έτος	33,321 -46.37%
<b>Αξία Συναλλαγών Πακέτων Μεθόδου 6-1 (χιλ. €)</b>	14,197.92	<b>Πλήθος Πράξεων Παραγώγων:</b>	1,141
<b>Αξία Συναλλαγών Πακέτων Μεθόδου 6-2 &amp; 6-3 (χιλ. €)</b>	2.57	Ημερήσια μεταβολή: πλήθος   %	-392 -25.57%
<b>Αξία Συναλλαγών Ομολόγων (χιλ.€)</b>	5.03	Μέσο Πλήθος Πράξεων ΥΙD: % Μετβλ Μέσο προηγ. Έτος	1,532 -40.96%
<b>Όγκος Συναλλαγών Χρεογράφων με Πακέτα Μεθόδου 6-1 (χιλ. Τμχ)</b>	58,481.16	<b>Συνολικές Ανοικτές Θέσεις σε Δανεισμό</b>	780,627
Ημερήσια μεταβολή: χιλ. τμχ   %	-46,296.76 -44.19%	Ημερήσια μεταβολή: τμχ   %	0 0.00%
Μέσος Όγκος Συν/γών ΥΙD: % Μετβλ Μέσο προηγ. Έτος	72,922.68 -24.23%	<b>Πλήθος Συναλλαγών Δανεισμού (Πολυμερής/Διμερής)</b>	0
<b>Όγκος Συναλλαγών Πακέτων Μεθόδου 6-1 (χιλ. Τεμάχια)</b>	3,465.48	Ημερήσια μεταβολή: τμχ   %	0
<b>Όγκος Συναλλαγών Πακέτων Μεθόδου 6-2 &amp; 6-3 (χιλ. Τεμάχια)</b>	9.80	<b>Πλήθος Πολυμερών Συναλλαγών</b>	0
<b>Όγκος Συναλλαγών Ομολόγων</b>	5,000.00	<b>Πλήθος Διμερών Συναλλαγών</b>	0
<b>Πλήθος Πράξεων Χρεογράφων με Πακέτα Μεθόδου 6-1</b>	13,115	<b>Πλήθος Πράξεων Δανεισμού:</b>	0
Ημερήσια μεταβολή: πλήθος   %	-2,439 -15.68%	Ημερήσια μεταβολή: %	0
Μέσο Πλήθος Πράξεων ΥΙD: % Μετβλ Μέσο προηγ. Έτος	14,506 -23.11%	<b>Πλήθος Πράξεων Πολυμερών Συναλλαγών</b>	0
<b>Πλήθος πακέτων Μεθόδου 6-1</b>	13	<b>Πλήθος Πράξεων Διμερών Συναλλαγών</b>	0
<b>Πλήθος πακέτων Μεθόδου 6-2 &amp; 6-3</b>	1		
<b>Πλήθος συναλλαγών Ομολόγων</b>	1		

**Κεφαλαιοποίηση Χ.Α. (εκατ €)\*\***



**Ημερήσια Διακύμανση Γενικού Δείκτη Τιμών Χρηματιστηρίου Αθηνών**



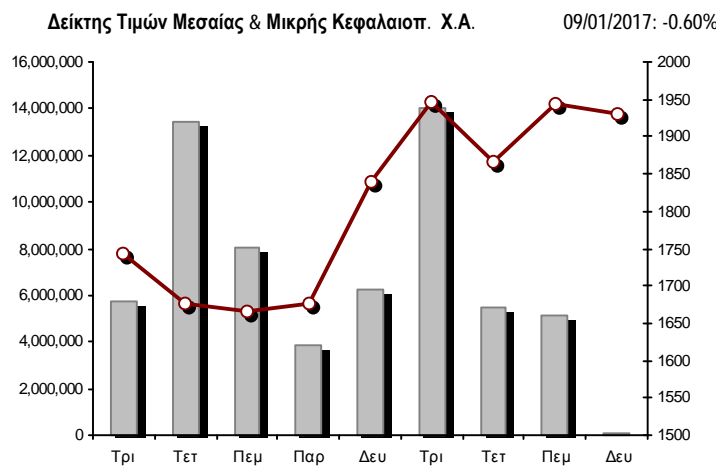
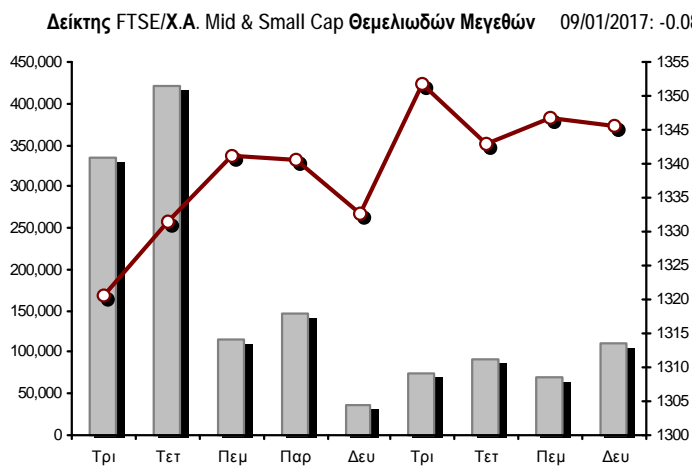
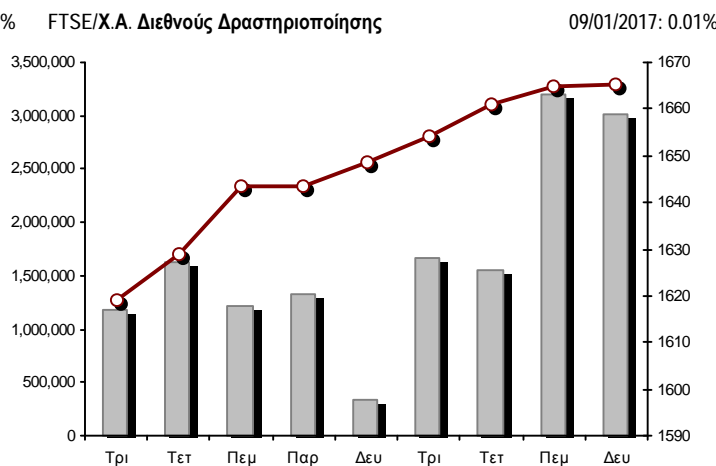
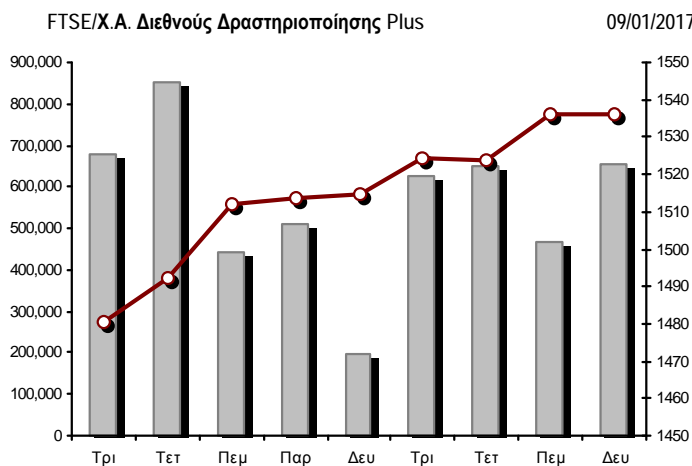
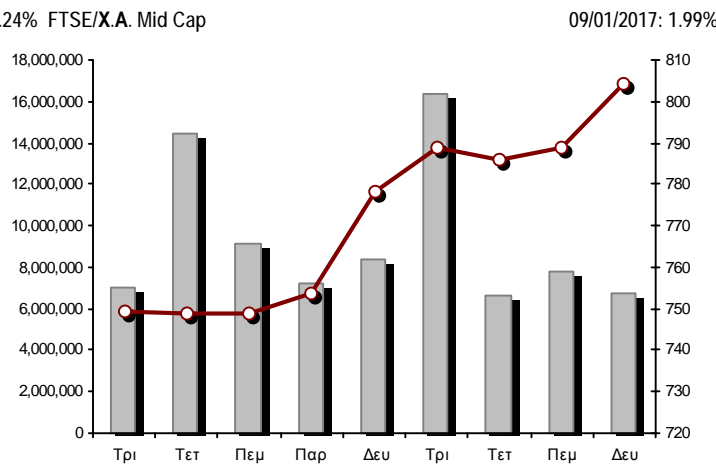
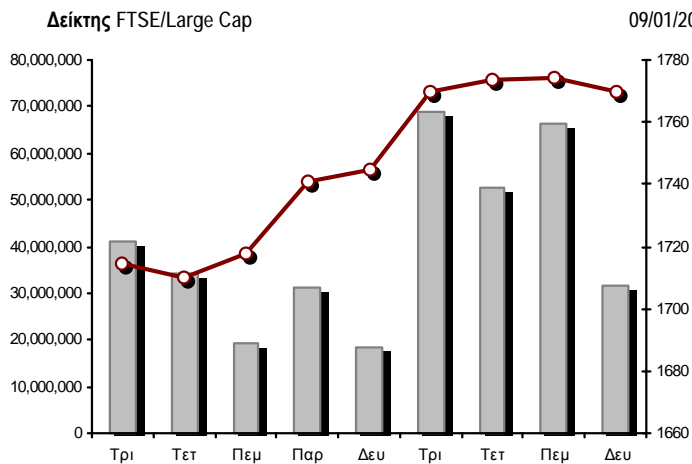
**Χρηματιστηριακοί Δείκτες**

Όνομασία Δείκτη	09/01/2017	05/01/2017	Δ μον.	Δ %	Κατώτερη	Ανώτερη	Κατ.έτους	Ανωτ.έτους	Ετησ. μεταβ.
Γενικός Δείκτης Τιμών Χ.Α.	659.33	660.30	-0.97	-0.15%	652.08	660.30	643.64	660.32	2.44% #
FTSE/X.A. Large Cap	1,769.74	1,773.94	-4.20	-0.24%	1,751.83	1,773.94	1,740.67	1,780.06	1.66% #
FTSE/X.A. Mid Cap	804.42	788.71	15.71	1.99%	782.69	804.42	753.69	804.42	6.73% #
FTSE/X.A.-Χ.Α.Κ. Τραπεζικός Δείκτης	652.00	659.60	-7.60	-1.15%	646.31	661.34	634.20	674.74	2.81% #
FTSE/X.A. Διεθνούς Δραστηριοποίησης Plus	1,535.97	1,536.25	-0.28	-0.02%	1,518.16	1,537.59	1,505.65	1,537.59	1.48% #
FTSE/X.A. Διεθνούς Δραστηριοποίησης	1,665.31	1,665.08	0.23	0.01%	1,647.36	1,667.10	1,641.25	1,667.10	1.32% #
FTSE/X.A. Mid & Small Cap Θεμελιωδών Μεγεθών	1,345.70	1,346.78	-1.08	-0.08%	1,342.15	1,360.73	1,315.47	1,360.96	0.37% #
Greece & Turkey 30 Δείκτης Τιμών	420.58	428.57	-7.99	-1.86%	418.52	428.58	418.52	439.98	-5.00% ☒
Δείκτης Τιμών Μεσαίας & Μικρής Κεφαλαιοπ. Χ.Α.	1,931.04	1,942.76	-11.72	-0.60%	1,919.80	1,946.43	1,675.92	1,971.26	15.22% #
FTSE/X.A. Δείκτης Αγοράς	434.69	435.48	-0.79	-0.18%	430.14	435.54	427.09	436.99	1.78% #
Δείκτης FTSE Med	4,698.98	4,736.54	-37.56	-0.79%			4,643.63	4,736.54	2.23% #
Δείκτης Συνολικής Απόδοσης Γενικού Δείκτη Χ.Α.	1,005.79	1,007.27	-1.48	-0.15%	994.72	1,007.27	981.85	1,007.30	2.44% #
FTSE/X.A. Large Cap Συνολικής Απόδοσης	2,561.66	2,561.66	0.00	0.00%			2,519.77	2,561.66	1.90% #
FTSE/X.A. Large Cap Net Συνολικής Απόδοσης	745.89	747.66	-1.77	-0.24%	738.35	747.66	733.64	750.25	1.66% #
FTSE/X.A. Mid Cap Συνολικής Απόδοσης	962.73	962.73	0.00	0.00%			950.17	962.75	4.65% #
FTSE/X.A.-Χ.Α.Κ. Τραπεζικός Δείκτης Συνολ. Απόδ.	677.10	677.10	0.00	0.00%			657.59	686.81	4.00% #
Greece & Turkey 30 Δείκτης Συνολικής Απόδοσης	540.80	547.22	-6.42	-1.17%			540.80	558.29	-3.73% ☒
Ελληνικός Δείκτης Mid & Small Cap	805.33	801.32	4.01	0.50%	791.76	805.90	785.14	805.90	2.36% #
FTSE/X.A. Τράπεζες	861.45	871.50	-10.05	-1.15%	853.93	873.79	837.94	891.50	2.81% #
FTSE/X.A. Χρηματοοικονομικές Υπηρεσίες	1,072.99	1,068.12	4.87	0.46%	1,049.73	1,072.99	1,039.31	1,073.68	1.55% #
FTSE/X.A. Βιομηχανικά Προϊόντα & Υπηρεσίες	1,508.39	1,498.87	9.52	0.64%	1,478.10	1,513.43	1,438.11	1,513.43	3.67% #
FTSE/X.A. Εμπόριο	2,820.00	2,817.08	2.92	0.10%	2,774.71	2,849.23	2,774.71	2,887.22	0.36% #
FTSE/X.A. Ακίνητης Περιουσίας	2,757.85	2,692.24	65.61	2.44%	2,634.70	2,772.72	2,609.12	2,772.72	4.35% #
FTSE/X.A. Προσωπικά & Οικιακά Προϊόντα	7,427.00	7,558.55	-131.55	-1.74%	7,361.14	7,558.55	7,312.89	7,668.69	-2.92% ☒
FTSE/X.A. Τρόφιμα & Ποτά	7,814.00	7,706.62	107.38	1.39%	7,706.62	7,814.00	7,634.32	7,823.90	1.37% #
FTSE/X.A. Πρώτες Ύλες	2,775.89	2,775.89	0.00	0.00%	2,740.70	2,784.69	2,687.91	2,815.49	2.60% #
FTSE/X.A. Κατασκευές & Υλικά	2,274.38	2,297.92	-23.54	-1.02%	2,238.16	2,297.92	2,223.27	2,297.92	0.86% #
FTSE/X.A. Πετρέλαιο & Αέριο	3,137.47	3,095.00	42.47	1.37%	3,086.62	3,150.75	2,980.73	3,150.75	4.64% #
FTSE/X.A. Μέσα Ενημέρωσης	1,664.72	1,664.72	0.00	0.00%	1,456.63	1,664.72	1,456.63	1,831.19	-5.88% ☒
FTSE/X.A. Ταξίδια & Αναψυχή	1,513.78	1,520.06	-6.28	-0.41%	1,492.90	1,520.43	1,460.54	1,520.43	3.22% #
FTSE/X.A. Τεχνολογία	643.54	642.17	1.37	0.21%	636.46	648.57	633.56	648.57	0.73% #
FTSE/X.A. Τηλεπικοινωνίες	2,477.31	2,471.81	5.50	0.22%	2,447.03	2,477.31	2,438.78	2,510.34	0.78% #
FTSE/X.A. Υπηρεσίες Κοινής Ωφέλειας	1,551.69	1,560.27	-8.58	-0.55%	1,535.91	1,560.27	1,516.75	1,565.18	2.30% #
Δείκτης Όλων των Μετοχών Χ.Α.	162.45	162.29	0.16	0.10%	162.45	162.45	159.67	162.45	2.10% #
Ελληνικός Δείκτης Εταιρικών Ομολόγων	109.48	109.40	0.08	0.07%			109.39	109.48	0.07% #
Ελληνικός Δείκτης Τιμών Εταιρικών Ομολόγων	97.72	97.66	0.06	0.06%			97.66	97.73	-0.01% ☒

Σημείωση 1: Το κλείσιμο των Δεικτών FTSE/Med 100, Greece & Turkey 30 Pr & Rt, Ελληνικός Δείκτης Εταιρικών Ομολόγων και, Ελληνικός Δείκτης Τιμών Εταιρικών Ομολόγων αφορούν την συνεδρίαση της 04/01/2017.

Σημείωση 2: Ο Ελληνικός Δείκτης Mid & Small Cap είναι Customized δείκτης υπολογιζόμενος από το Χρηματιστήριο Αθηνών.

**Χρηματιστηριακοί Δείκτες**



■ Όγκος συναλλαγών δεικτών

— Τιμές κλεισίματος δεικτών

**Αναλυτικά Στοιχεία Συναλλαγών Αγοράς Χρεογράφων**

	Όλα τα Χρεόγραφα	Κύρια Αγορά	Χαμηλή Διασπορά	Λοιπές Κατηγορίες (*)	Διαπραγματεύσιμα Αμοιβαία Κεφάλαια	Τίτλοι Παραστατικοί (Warrants)
<b>Σύνολα</b>	132	105	7	15	3	2
Ανοδικές / Καθοδικές / Σταθερές:	59 / 48 / 25	54 / 37 / 14	1 / 2 / 4	4 / 5 / 6	0 / 3 / 0	0 / 1 / 1
<b>Κεφαλαιοποίηση Χ.Α. (εκατ €) **</b>	46,051.75	43,018.06	2,903.62	130.07		
Μέση Ημερήσια Αξία Συνγών (χιλ. €)	38,026.02	37,925.90	64.28	34.55	2.25	2.82
<b>Αξία Συναλλαγών</b>	41,110.55	40,856.97	154.90	82.63	8.82	7.22
Κύριος Πίνακας:	26,910.06	26,656.48	154.90	82.63	8.82	7.22
Προσυμφωνημένων Συναλλαγών 6_1_2_3:	14,200.49	14,200.49	0.00	0.00	0.00	0.00
Πίνακας Εκποιήσεων:	0.00	0.00	0.00	0.00	0.00	0.00
Πίνακας Ειδικών Όρων:	0.00	0.00	0.00	0.00	0.00	0.00
Μέσος Ημερήσιος Όγκος Συναλλαγών	72,922,679	71,151,269	39,671	331,354	131	1,402,588
<b>Όγκος Συναλλαγών</b>	58,490,962	55,747,200	30,511	693,695	504	2,019,052
Κύριος Πίνακας:	55,015,683	52,271,921	30,511	693,695	504	2,019,052
Προσυμφωνημένων Συναλλαγών 6_1_2_3:	3,475,279	3,475,279	0	0	0	0
Πίνακας Εκποιήσεων:	0	0	0	0	0	0
Πίνακας Ειδικών Όρων:	0	0	0	0	0	0
Μέσο Ημερήσιο Πλήθος Πράξεων	14,506	14,345	31	87	3	39
<b>Αριθμός Πράξεων</b>	13,116	12,878	40	125	5	68
Κύριος Πίνακας:	13,102	12,864	40	125	5	68
Προσυμφωνημένων Συναλλαγών 6_1_2_3:	14	14	0	0	0	0
Πίνακας Εκποιήσεων:	0	0	0	0	0	0
Πίνακας Ειδικών Όρων:	0	0	0	0	0	0

(\*) Απεικονίζονται αθροιστικά τα αναλυτικά στοιχεία συναλλαγών των μετοχών που διαπραγματεύονται στις Κατηγορίες: Προς Διαγραφή & Επιτήρησης. (\*\*) Δεν περιλαμβάνεται η Κεφαλαιοποίηση των εταιρειών που βρίσκονται σε κατάσταση Αναστολής.

**Στοιχεία Συναλλαγών Κλάδων Χρηματιστηρίου Αθηνών & Χρηματοοικονομικών Προϊόντων (Δ.Α.Κ.)**

Κωδικός	Κλάδοι	Ανοδικές / Καθοδικές / Σταθερές	Αριθμός Πράξεων	Όγκος Συναλλαγών	Αξία Συναλλαγών	% στη Συνολική Αξία
12000	- Χρηματοοικονομικά Προϊόντα	0 / 3 / 0	5	504	8,820.68	0.02%
8600	- Ακίνητη Περιουσία	2 / 3 / 2	240	50,887	270,684.06	0.66%
8500	- Ασφάλειες	1 / 0 / 0	1	1	2.04	0.00%
2700	- Βιομηχανικά Προϊόντα & Υπηρεσίες	10 / 5 / 3	1,314	2,010,789	1,682,486.85	4.09%
5300	- Εμπόριο	2 / 1 / 0	404	41,513	782,224.11	1.90%
2300	- Κατασκευές & Υλικά Κατασκευών	8 / 8 / 1	642	235,216	769,984.61	1.87%
5500	- Μέσα Ενήμερωσης	0 / 0 / 2	23	10,402	734.86	0.00%
500	- Πετρέλαιο & Αέριο	2 / 0 / 0	706	130,881	1,507,316.20	3.67%
3700	- Προσωπικά & Οικιακά Αγαθά	5 / 5 / 4	718	1,391,650	5,790,706.83	14.09%
1700	- Πρώτες Ύλες	1 / 4 / 1	327	97,546	335,481.95	0.82%
5700	- Ταξίδια & Αναψυχή	3 / 3 / 3	958	794,568	5,912,735.79	14.38%
9500	- Τεχνολογία	6 / 4 / 3	249	229,219	130,171.66	0.32%
6500	- Τηλεπικοινωνίες	1 / 0 / 0	468	654,672	5,852,278.44	14.24%
8300	- Τράπεζες	2 / 6 / 1	5,516	49,530,352	16,409,218.68	39.91%
3500	- Τρόφιμα & Ποτά	7 / 1 / 3	103	62,456	181,430.28	0.44%
4500	- Υγεία	2 / 2 / 1	63	48,754	8,415.45	0.02%
7500	- Υπηρεσίες Κοινής Ωφέλειας	3 / 1 / 1	593	271,979	751,131.42	1.83%
1300	- Χημικά	2 / 1 / 0	74	19,081	58,464.55	0.14%
8700	- Χρηματοοικονομικές Υπηρεσίες	2 / 1 / 0	712	2,910,492	658,261.01	1.60%

**Οι 10 Μετοχές με τη μεγαλύτερη Άνοδο & Πτώση**

**Κύρια Αγορά**

Μετοχές με τη μεγαλύτερη Θετική μεταβολή τιμής	Τιμή κλεισ.	Μεταβ.	Μετοχές με τη μεγαλύτερη Αρνητική μεταβολή τιμής	Τιμή κλεισ.	Μεταβ.
ΒΙΟΗΑΛCO SA/ΝV (ΚΑ)	1.45	5.07% #	ΑΤΤΙCΑ ΒΑΝΚ Α.Τ.Ε. (ΚΟ)	0.042	-4.54% α
ΛΑΜΔΑ DEVELOPMENT(ΚΟ)	4.87	3.84% #	ΚΟΡΡΕΣ (ΚΟ)	3.50	-2.78% α
MARFIN INVESTMENT GROUP (ΚΟ)	0.163	3.82% #	JUMBO (ΚΟ)	14.54	-2.74% α
FOURLIS ΣΥΜΜΕΤΟΧΩΝ (ΚΟ)	4.15	3.75% #	ΠΛΑΣΤΙΚΑ ΚΡΗΤΗΣ (ΚΟ)	4.79	-2.64% α
ΕΛΛΑΔΟΣ ΤΡΑΠΕΖΑ (ΚΟ)	11.48	3.42% #	ΚΛΟΥΚΙΝΑΣ - ΛΑΠΠΑΣ (ΚΟ)	0.264	-2.22% α
CENERGY HOLDINGS (ΚΑ)	0.770	2.80% #	ΤΙΤΑΝ (ΚΟ)	22.10	-1.56% α
ΙΝΤΡΑΛΟΤ (ΚΟ)	1.11	2.78% #	ΑΛΡΗΑ ΒΑΝΚ (ΚΟ)	1.96	-1.51% α
J. & P. - ΑΒΑΞ (ΚΟ)	0.451	2.73% #	ΤΙΤΑΝ (ΠΟ)	13.90	-1.35% α
ΣΑΡΑΝΤΗΣ ΓΡ. (ΚΟ)	10.83	2.56% #	ΔΕΗ (ΚΟ)	2.95	-1.01% α
ΚΥΠΡΟΥ ΤΡΑΠΕΖΑ (ΚΟ)	0.162	2.53% #	ΑΕΡΟΠΟΡΙΑ ΑΙΓΑΙΟΥ (ΚΟ)	6.42	-0.93% α
			ΠΕΙΡΑΙΩΣ ΤΡΑΠΕΖΑ (ΚΟ)	0.214	-0.93% α

Μετοχές με τη μεγαλύτερη Αξία Συναλλαγών	Αξία (χιλ. €)	Μεταβ.	Μετοχές με το μεγαλύτερο Όγκο Συναλλαγών	Όγκος	Μεταβ.
ΑΛΡΗΑ ΒΑΝΚ (ΚΟ)	6,596.77	-1.51% α	ΕΘΝΙΚΗ ΤΡΑΠΕΖΑ (ΚΟ)	16,707,854	-0.78% α
ΟΤΕ (ΚΟ)	5,852.28	0.22% #	ΚΥΠΡΟΥ ΤΡΑΠΕΖΑ (ΚΟ)	15,816,855	2.53% #
ΟΠΑΠ (ΚΟ)	5,231.97	-0.58% α	ΠΕΙΡΑΙΩΣ ΤΡΑΠΕΖΑ (ΚΟ)	7,296,395	-0.93% α
FOURLIS ΣΥΜΜΕΤΟΧΩΝ (ΚΟ)	5,050.00	3.75% #	ΑΛΡΗΑ ΒΑΝΚ (ΚΟ)	3,348,196	-1.51% α
ΕΘΝΙΚΗ ΤΡΑΠΕΖΑ (ΚΟ)	4,247.94	-0.78% α	MARFIN INVESTMENT GROUP (ΚΟ)	2,870,901	3.82% #
ΚΥΠΡΟΥ ΤΡΑΠΕΖΑ (ΚΟ)	2,494.95	2.53% #	ΑΤΤΙCΑ ΒΑΝΚ Α.Τ.Ε. (ΚΟ)	2,280,454	-4.54% α
ΠΕΙΡΑΙΩΣ ΤΡΑΠΕΖΑ (ΚΟ)	1,562.54	-0.93% α	ΤΡΑΠΕΖΑ EUROBANK ERGASIAS (ΚΟ)	2,057,511	-0.90% α
ΜΟΤΟΡ ΟΪΛ (ΚΟ)	1,364.10	1.54% #	FOURLIS ΣΥΜΜΕΤΟΧΩΝ (ΚΟ)	1,323,308	3.75% #
ΤΡΑΠΕΖΑ EUROBANK ERGASIAS (ΚΟ)	1,356.44	-0.90% α	CENERGY HOLDINGS (ΚΑ)	1,004,134	2.80% #
FOLLI-FOLLIE (ΚΟ)	781.91	0.10% #	ΟΤΕ (ΚΟ)	654,672	0.22% #

Σημείωση: Απεικονίζονται οι Μετοχές που δεν ανήκουν στις Κατηγορίες Χαμηλής Διασποράς και Επιτήρησης και πραγματοποιήσαν κατά τη διάρκεια της συνεδρίασης Αξία Συναλλαγών μεγαλύτερη από 10,000 Ευρώ.



**Αναλυτικά Στοιχεία Συναλλαγών Αγοράς Παραγώγων**

	Αριθμός Πράξεων	Όγκος	Ανοικτές θέσεις
<b>Σ.Μ.Ε. σε Δείκτες</b>	207	839	7,985
FTSE/X.A. Large Cap	207	839	7,985
<b>Σ.Μ.Ε. σε Μετοχές</b>	909	23,201	327,159
ALPHA BANK (ΚΟ)	109	2,625	19,867
COCA-COLA HBC AG (ΚΟ)	2	3	112
ΕΛΛΑΚΤΩΡ (ΚΟ)	8	25	3,473
ΤΡΑΠΕΖΑ EUROBANK ERGASIAS (ΚΟ)	177	4,507	47,506
ΕΥΔΑΠ (ΚΟ)	0	0	72
FOLLI-FOLLIE (ΚΟ)	24	56	364
ΓΕΚ ΤΕΡΝΑ (ΚΟ)	12	83	7,930
GRIVALIA PROPERTIES (ΚΟ)	0	0	72
ΕΛΛΗΝ. ΧΡΗΜΑΤΙΣΤΗΡΙΑ-Χ.Α. (ΚΟ)	6	12	303
ΕΛΛΗΝΙΚΑ ΠΕΤΡΕΛΙΑ (ΚΟ)	11	32	4,020
ΙΝΤΡΑΛΟΤ (ΚΟ)	4	23	1,150
JUMBO (ΚΟ)	31	74	651
MARFIN INVESTMENT GROUP (ΚΟ)	105	4,593	54,231
ΜΕΤΚΑ (ΚΟ)	4	8	347
ΜΟΤΟΡ ΟΪΛ (ΚΟ)	11	13	100
ΜΥΤΙΛΗΝΑΙΟΣ (ΚΟ)	30	101	4,898
ΕΘΝΙΚΗ ΤΡΑΠΕΖΑ (ΚΟ)	116	6,574	78,985
ΟΠΑΠ (ΚΟ)	36	167	2,509
ΟΤΕ (ΚΟ)	36	128	4,159
ΟΛΠ (ΚΟ)	1	1	619
ΠΕΙΡΑΙΩΣ ΤΡΑΠΕΖΑ (ΚΟ)	83	3,881	84,003
ΔΕΗ (ΚΟ)	29	111	7,555
ΤΕΡΝΑ ΕΝΕΡΓΕΙΑΚΗ (ΚΟ)	1	1	1,270
ΤΙΤΑΝ (ΚΟ)	8	10	92
VIOTALCO SA/NV (ΚΑ)	65	173	2,871
<b>Δικαιώματα σε Δείκτες</b>	24	145	2,652
FTSE/X.A. Large Cap	24	145	2,652
<b>Δικαιώματα σε Μετοχές</b>	1	5	306
ALPHA BANK (ΚΟ)	0	0	50
ΕΘΝΙΚΗ ΤΡΑΠΕΖΑ (ΚΟ)	0	0	5
ΟΠΑΠ (ΚΟ)	1	5	50
ΟΤΕ (ΚΟ)	0	0	136
ΠΕΙΡΑΙΩΣ ΤΡΑΠΕΖΑ (ΚΟ)	0	0	0
ΔΕΗ (ΚΟ)	0	0	65
<b>Συνολική Δραστηριότητα</b>	1,141	24,190	338,102

Πληθος Χρεογράφων	Όνομ. Αξία	Μερίσματα [1]			Ημερ. Τελευτ. Αποκοπής Μέρημα [2]	Αποκοπή Δικαίωμα	Σημ.	Χρεόγραφο	Τιμή κλεισίματος	% μεταβ.	Προηγ. Κλείσιμο- ημ/νία	Άνοιγμα	Κατωτ Τιμή	Ανωτ Τιμή	Τελ Τιμή	Σταθμ Τιμή	Τελευταία ζήτηση [7]	Τελευταία προσφορά [7]	Ρ/Ε μετά φ.	Χρήση	Όγκος	Πράξεις	Αξία Συναλλαγών[8]	Χ.Α. Εταιρείας (χιλ. €) [3,5]	Χαμηλό έτους	Υψηλό έτους	Κλάδος [4]
		2014	2015	2016																							
843,637,022					03/07/2013		ΤΡ. ΠΕΙΡΑΙΩΣ (ΤΠΔ)	0.001		0.001	05/01/2017							27822502@0.001		2015				1,868,901.22	0.001	0.001	8355
245,745,661					27/06/2013		ΕΘΝΙΚΗ ΤΡΑΠΕΖΑ (ΤΠΔ)	0.006	-25.00	€	0.008	05/01/2017	0.006	0.006	0.008	0.006	0.006663000@0.005	167751@0.006		2015	1,034,313	43	6,236.68	2,314,229.34	0.006	0.008	8355
1,141,734,167					11/06/2013		ALPHA ΤΡΑΠΕΖΑ (ΤΠΔ)	0.002		0.002	05/01/2017	0.001	0.001	0.002	0.002	0.0023581641@0.001	53185603@0.002		2015	984,739	25	984.75	3,012,287.15	0.001	0.002	8355	

Τίτλοι Παραστατικοί (Warrants)

71,417,100	0.650	0.7	0.7		13/05/2016	27/06/2014		ΑΕΡΟΠΟΡΙΑ ΑΙΓΑΙΟΥ (ΚΟ)	6.42	-0.93	€	6.48	05/01/2017	6.45	6.40	6.49	6.42	6.47	80@6.40	819@6.43	8.45	2015	65,528	137	424,113.96	458,497.78	6.30	6.52	5751
11,178,000	1.12				21/04/2010	15/12/2014		ΑΙΟΛΙΚΗ ΑΕΕΧ (ΚΟ)	0.560	1.08	#	0.554	05/01/2017	0.560	0.560	0.560	0.560	0.560	200@0.546	50@0.570		2015	300	2	168.00	6,259.68	0.530	0.670	8985
22,016,250	0.370				15/07/2009	11/05/2000		ΑΛΟΥΜΥΛΑ (ΚΟ)	0.217	1.88	#	0.213	05/01/2017	0.217	0.217	0.217	0.217	0.217	50@0.209	7585@0.217		2015	100	1	21.70	4,777.53	0.199	0.218	1753
417,608	16.00				29/04/2014	05/03/2013		ΑΝΔΡΟΜΕΔΑ ΑΕΕΧ (ΚΟ)	13.04		0.00	13.04	05/01/2017						10@13.19	10@14.38		2015				5,445.61	12.83	14.00	8985
15,300,000	0.300				30/07/2009	13/12/1999		ΑΤΤΙΚΕΣ ΕΚΔΟΣΕΙΣ (ΚΟ)	0.649		0.00	0.649	05/01/2017						50@0.585	1233@0.647		2015				9,929.70	0.649	0.649	5557
18,810,000	0.400				08/07/2010	14/11/2007		ΒΑΡΒΕΡΗΣ Ν. - MODA BAGNO (ΚΟ)	0.125	-9.42	€	0.138	05/01/2017	0.125	0.125	0.125	0.125	0.125		3973@0.125		2015	106	4	13.25	2,351.25	0.125	0.170	2353
23,986,500	1.05				26/06/2009	15/03/2000		ΒΙΟΚΑΡΠΕΤ (ΚΟ)	0.319		0.00	0.319	05/01/2017							500@0.317		2015				7,651.69	0.298	0.319	3726
4,968,600	2.88				01/07/1998	14/12/1998		ΒΙΣ (ΚΟ)	0.900		0.00	0.900	05/01/2017						1000@0.821	250@0.899		2015				4,471.74	0.900	0.900	2723
6,325,000	0.600				02/05/2014	17/02/2014		ΒΟΓΙΑΤΖΟΓΛΟΥ SYSTEMS (ΚΟ)	1.34		0.00	1.34	05/01/2017							1703@1.21		2015				8,475.50	1.34	1.48	2797
14,076,360	0.370				19/08/2008	22/07/2003		ΓΑΛΛΕΙΔΙ (ΚΟ)	0.390		0.00	0.390	05/01/2017							4000@0.380	38.17	2015				5,489.78	0.360	0.399	3573
103,423,291	0.570				01/08/2011	19/04/2016		ΓΕΚ ΤΕΡΝΑ (ΚΟ)	2.38	0.42	#	2.37	05/01/2017	2.35	2.34	2.38	2.38	2.37	4230@2.36	16687@2.38	14.95	2015	18,999	78	45,035.16	246,147.43	2.25	2.38	2357
8,418,750	0.300		0.12		16/12/2015	27/06/2012		ΓΕΚΕ (ΚΑ)	3.90		0.00	3.90	05/01/2017						30@3.78	50@4.17	12.92	2015				32,833.13	3.87	4.30	5753
24,060,000	0.300	0.02	0.01		11/07/2016	11/07/2016		ΓΕΝΙΚΗ ΕΜΠΟΡΙΟΥ (ΚΟ)	0.330		0.00	0.330	05/01/2017	0.320	0.320	0.330	0.330	0.328	258@0.330	3520@0.340	13.88	2015	3,242	9	1,064.86	7,939.80	0.319	0.355	2797
15,000,000	0.300				06/07/2007	18/07/2000		ΔΑΙΟΣ ΠΛΑΣΤΙΚΑ (ΚΟ)	2.92		0.00	2.92	05/01/2017						150@2.70			2015				43,800.00	2.92	2.92	1357
232,000,000	4.60	0.05			20/07/2015	12/12/2001		ΔΕΗ (ΚΟ)	2.95	-1.01	€	2.98	05/01/2017	2.98	2.92	2.98	2.95	2.95	350@2.94	3826@2.95		2015	177,407	224	522,621.38	684,400.00	2.90	3.00	7535
34,720,000	0.310				16/06/2010	01/08/2007		ΔΡΟΜΕΑΣ (ΚΟ)	0.114		0.00	0.114	05/01/2017	0.104	0.104	0.114	0.114	0.104	100@0.104	11989@0.114		2015	1,010	3	105.14	3,958.08	0.102	0.117	3726
13,673,200	0.880				18/07/2008	26/07/2001		ΕΒΡΟΦΑΡΜΑ (ΚΟ)	0.320		0.00	0.320	05/01/2017							226@0.309	19.27	2015				4,375.42	0.272	0.320	3577
9,147,151,527	0.300				16/05/2008	30/11/2015		ΕΘΝΙΚΗ ΤΡΑΠΕΖΑ (ΚΟ)	0.253	-0.78	€	0.255	05/01/2017	0.255	0.252	0.258	0.253	0.254396410@0.252	16980@0.255		2015	16,707,854	1,363	4,247,937.85	2,314,229.34	0.248	0.273	8355	
27,848,000	0.300	0.0032	0.0084		16/08/2016	02/09/2003		ΕΙΔΗΣΕΟΦΩΝΙΚΗ ΕΛΛΑΣ (ΚΟ)	0.250	2.04	#	0.245	05/01/2017	0.257	0.249	0.257	0.250	0.250	1000@0.240	260@0.254	10.50	2015	2,320	5	579.77	6,962.00	0.240	0.272	2791
11,250,000	0.520		0.04		25/07/2016	09/11/2015		ΕΚΤΕΡ (ΚΟ)	0.430	5.65	#	0.407	05/01/2017	0.420	0.420	0.430	0.430	0.427	400@0.412	48@0.430	13.58	2015	10,956	18	4,683.54	4,837.50	0.401	0.430	2357
18,421,516	1.00				07/07/2009	10/09/2010		ΕΛΑΣΤΡΟΝ (ΚΟ)	0.724	-0.55	€	0.728	05/01/2017	0.700	0.700	0.728	0.728	0.722	100@0.717	500@0.768		2015	3,991	7	2,881.50	13,337.18	0.700	0.847	1757
3,307,500	0.960				11/08/2010	23/09/2016		ΕΛΒΕ Α.Β.Ε.Ε. (ΚΟ)	1.87	-5.08	€	1.97	05/01/2017	1.93	1.80	1.93	1.87	1.81	245@1.82	145@1.86	14.91	2015	4,456	16	8,082.45	6,185.03	1.63	1.97	3763
31,734,530	1.60				09/07/2007	19/07/2006		ΕΛΓΕΚΑ (ΚΟ)	0.144	9.92	#	0.131	05/01/2017	0.144	0.144	0.144	0.144	0.144	1000@0.120	392@0.144		2015	5	1	0.72	4,569.77	0.100	0.144	3577
23,828,130	0.500		0.16		08/06/2016	17/02/2009		ΕΛΙΝΟΙΛ (ΚΟ)	1.00		0.00	1.00	05/01/2017						1000@0.700	500@1.05	8.77	2015				23,828.13	0.999	1.00	537
177,001,313	1.03				05/07/2011	20/12/2007		ΕΛΛΑΚΤΩΡ (ΚΟ)	1.19	0.85	#	1.18	05/01/2017	1.17	1.16	1.19	1.19	1.18	6437@1.17	18050@1.19		2015	55,474	90	65,228.52	210,631.56	1.10	1.20	2357
19,864,886	5.60	0.672	0.672		03/03/2016	02/07/2008		ΕΛΛΑΔΟΣ ΤΡΑΠΕΖΑ (ΚΟ)	11.48	3.42	#	11.10	05/01/2017	11.11	11.10	11.48	11.48	11.31	16@11.33	12@11.49			4,035	107	45,636.24	228,048.89	10.60	11.48	8355
305,635,185	2.18				31/12/2014	01/10/2003	4795	ΕΛΛΗΝΙΚΑ ΠΕΤΡΕΛΑΙΑ (ΚΟ)	4.53	0.89	#	4.49	05/01/2017	4.46	4.40	4.53	4.53	4.48	1001@4.50	860@4.53	50.27	2015	31,977	247	143,215.90	1,384,527.39	4.35	4.53	537
65,368,563	1.08	0.21	0.1026		31/05/2016	04/07/2016		ΕΛΛΗΝ. ΧΡΗΜΑΤΙΣΤΗΡΙΑ-Χ.Α. (ΚΟ)	4.88	-0.41	€	4.90	05/01/2017	4.82	4.77	4.88	4.88	4.80	1000@4.82	2356@4.88	24.77	2015	39,291	221	188,746.76	318,998.59	4.77	4.90	8777
82,667,000	0.300				22/07/2014			ΕΛ.ΤΕΧ. ΑΝΕΜΟΣ Α.Ε. (ΚΟ)	0.968	1.90	#	0.950	05/01/2017	0.945	0.941	0.980	0.952	0.959	1@0.981	1000@0.981	10.41	2015	45,521	89	43,669.69	80,021.66	0.875	0.980	7537
26,730,187	0.600				23/06/2014	30/12/2010		ΕΛΤΟΝ (ΚΟ)	0.914	2.35	#	0.893	05/01/2017	0.900	0.880	0.920	0.914	0.888	50@0.879	15@0.913	16.32	2015	712	12	631.97	24,431.39	0.837	0.920	1353
14,050,971	0.340				06/07/2011	17/10/2002		ΕΛΤΡΑΚ (ΚΟ)	1.27	-5.22	€	1.34	05/01/2017	1.27	1.27	1.27	1.27	1.27	60@1.25	400@1.34	25.24	2015	100	1	127.00	17,844.73	1.22	1.35	2753
52,067,296	0.300				23/12/2003	24/01/2007		ΕΠΙΛΕΚΤΟΣ (ΚΟ)	0.138	9.52	#	0.126	05/01/2017	0.138	0.130	0.138	0.138	0.133	3000@0.127	3970@0.138		2016	23	3	3.07	7,185.29	0.124	0.148	3763
36,300,000	1.12	0.24	0.25		23/06/2016	12/12/2007		ΕΥΑΘ (ΚΟ)	3.63	0.28	#	3.62	05/01/2017	3.57	3.57	3.64	3.63	3.59	4479@3.60	225@3.64	9.72	2015	4,130	17	14,831.70	131,769.00	3.43	3.65	7577

Πληθος Χρεογράφων	Ονομ. Αξία	Μερίσματα [1]			Ημερ. Τελευτ. Αποκοπής Μέρημα [2]	Αποκοπή Δικαίωμα	Σημ.	Χρεόγραφο	Τιμή κλεισίματος	% μεταβ.	Προηγ. Κλεισιμο- ημ/νία	Άνοιγμα	Κατωτ Τιμή	Ανωτ Τιμή	Τελ Τιμή	Σταθμ Τιμή	Τελευταία ζήτηση [7]	Τελευταία προσφορά [7]	Ρ/Ε μετά φ. Χρήση	Όγκος	Πράξεις	Αξία Συναλλαγών[8]	Χ.Α. Εταιρείας (χιλ. €) [3,5]	Χαμηλό έτους	Υψηλό έτους	Κλάδος [4]				
		2014	2015	2016																										
106,500,000	0.600	0.2	0.31	---	28/12/2016	28/01/2000	---	ΕΥΔΑΠ (ΚΟ)	5.50	0.18 #	5.49	05/01/2017	5.39	5.37	5.50	5.50	5.45	500@5.45	1346@5.50	13.41	2015	16,461	97	89,645.82	585,750.00	5.37	5.65	7577		
27,503,677	0.630	---	0.06	---	22/06/2016	18/10/1999	---	ΕΥΡΩΠΑΪΚΗ ΠΙΣΤΗ (ΚΟ)	2.04	0.49 #	2.03	05/01/2017	2.04	2.04	2.04	2.04	2.04	85@1.97	136@2.04	5.09	2015	1	1	2.04	56,107.50	1.95	2.04	8536		
8,623,225	0.600	---	---	---	02/06/2010	30/05/2016	5031	ΕΥΡΩΣΥΜΒΟΥΛΟΙ (ΚΟ)	0.522	5.67 #	0.494	05/01/2017	0.522	0.522	0.522	0.522	0.522	600@0.441	100@0.520	---	2015	50	1	26.10	4,501.32	0.450	0.540	2791		
65,441,118	0.440	---	---	---	24/11/2014	11/08/2015	---	ΙΑΣΩ (ΚΟ)	0.393	-0.25 €	0.394	05/01/2017	0.389	0.389	0.402	0.393	0.396	1000@0.391	250@0.400	---	2015	5,128	15	2,031.62	25,718.36	0.385	0.408	4533		
86,735,980	0.310	---	---	---	06/07/2009	02/01/2002	---	ΙΑΤΡΙΚΟ ΑΘΗΝΩΝ (ΚΟ)	0.620	---	0.620	05/01/2017	---	---	---	---	2000@0.574	200@0.620	---	2015	---	---	---	---	53,776.31	0.560	0.635	4533		
28,580,100	0.400	---	---	---	18/08/2014	04/07/2016	---	ΙΚΤΙΝΟΣ ΕΛΛΑΣ (ΚΟ)	0.794	-5.48 €	0.840	05/01/2017	0.800	0.783	0.800	0.794	0.789	1350@0.788	199@0.794	21.84	2015	7,371	33	5,816.25	22,692.60	0.773	0.847	2353		
9,090,000	0.900	---	---	---	15/05/2009	13/10/2014	---	ΙΛΥΔΑ (ΚΟ)	0.433	9.90 #	0.394	05/01/2017	0.355	0.355	0.433	0.433	0.405	500@0.355	471@0.433	---	2015	61	2	24.70	3,935.97	0.355	0.433	9537		
8,298,467	0.400	---	---	---	30/08/1993	08/05/2013	---	ΙΝΤΕΛ ΑΟΜΙΛΟΣ (ΚΟ)	0.720	-2.70 €	0.740	05/01/2017	0.721	0.720	0.721	0.720	0.721	300@0.721	1190@0.810	-(6)-	2015	600	2	432.50	5,974.90	0.720	0.740	9574		
11,233,200	0.730	---	---	---	12/07/2010	30/07/1999	---	ΙΝΤΕΡΕΚ (ΚΟ)	0.189	---	0.189	05/01/2017	---	---	---	---	---	50000@0.174	100@0.210	---	2015	---	---	---	---	2,123.07	0.129	0.189	9572	
158,961,721	0.300	---	---	---	30/05/2013	14/11/2007	---	ΙΝΤΡΑΛΟΤ (ΚΟ)	1.11	2.78 #	1.08	05/01/2017	1.08	1.06	1.11	1.11	1.09	600@1.09	7381@1.12	---	2015	77,148	104	83,722.78	176,447.51	1.02	1.11	5752		
66,948,210	0.300	0.1005	---	---	22/09/2015	22/09/2015	---	FOLLI-FOLLIE (ΚΟ)	19.30	0.10 #	19.28	05/01/2017	19.28	18.93	19.50	19.30	19.20	200@19.12	112@19.32	---	2015	40,723	390	781,913.80	1,292,100.45	18.93	19.76	5379		
7,500,000	0.690	0.1	---	---	19/06/2015	05/07/2016	---	ΚΑΝΑΚΗΣ Σ. (ΚΟ)	2.45	0.41 #	2.44	05/01/2017	2.44	2.44	2.45	2.45	2.44	60@2.42	390@2.46	10.47	2015	203	7	495.55	18,375.00	2.44	2.59	3577		
9,742,920	0.400	0.01	0.01	---	12/08/2016	14/07/2000	---	ΚΑΡΑΜΟΛΕΓΚΟΣ (ΚΟ)	1.96	---	1.96	05/01/2017	1.96	1.96	1.96	1.96	1.96	209@1.96	---	-(6)-	2015	400	2	784.00	19,096.12	1.96	1.96	3577		
14,679,792	1.68	---	---	---	24/06/2014	04/09/2000	---	ΚΑΡΑΤΖΗ (ΚΟ)	4.00	---	4.00	05/01/2017	---	---	---	---	---	50@3.99	522@4.19	11.48	2015	---	---	---	---	58,719.17	3.90	4.20	2723	
13,202,756	0.350	---	---	---	01/07/2004	05/08/2014	---	ΚΕΚΡΩΦ (ΚΟ)	0.356	-0.28 €	0.357	05/01/2017	0.354	0.354	0.356	0.356	0.355	500@0.325	600@0.356	---	2015	794	3	282.04	4,700.18	0.310	0.368	8633		
6,700,000	0.800	0.03	0.023	---	27/06/2016	29/05/2014	---	ΚΕΠΕΝΟΥ ΜΥΛΟΙ (ΚΟ)	1.50	---	1.50	05/01/2017	1.38	1.38	1.50	1.50	1.48	500@1.38	---	14.46	2015	2,500	4	3,690.00	10,050.00	1.38	1.66	3577		
40,219,218	0.300	---	---	---	25/05/2009	09/07/2013	---	ΚΛΟΥΚΙΝΑΣ - ΛΑΠΠΑΣ (ΚΟ)	0.264	-2.22 €	0.270	05/01/2017	0.270	0.254	0.280	0.264	0.266	700@0.261	1100@0.277	---	2015	42,342	46	11,242.66	10,617.87	0.254	0.297	2357		
11,510,102	0.890	---	---	---	24/06/2005	06/10/1999	---	ΚΛΩΣ/ΓΙΑ ΝΑΥΠΑΚΤΟΥ (ΚΑ)	0.212	8.72 #	0.195	05/01/2017	0.180	0.180	0.212	0.212	0.197	560@0.180	199@0.212	---	2015	940	4	185.20	2,440.14	0.178	0.212	3763		
21,224,340	0.420	---	---	---	02/07/2008	25/04/2006	---	ΚΟΡΔΕΛΟΥ Χ. ΑΦΟΙ (ΚΟ)	0.345	---	0.345	05/01/2017	---	---	---	---	---	---	459@0.347	---	---	2015	---	---	---	7,322.40	0.320	0.345	1757	
13,586,500	0.390	---	---	---	25/06/2010	28/05/2008	---	ΚΟΡΡΕΣ (ΚΟ)	3.50	-2.78 €	3.60	05/01/2017	3.52	3.50	3.52	3.50	3.50	900@3.49	70@3.69	---	2015	3,300	5	11,558.45	47,552.75	3.50	3.67	3767		
29,480,000	0.420	---	---	---	19/07/2010	01/08/2007	---	ΚΡΕΤΑ ΦΑΡΜ (ΚΟ)	0.450	4.65 #	0.430	05/01/2017	0.435	0.435	0.450	0.450	0.441	960@0.444	640@0.450	---	2015	1,490	6	657.11	13,266.00	0.430	0.490	3577		
33,065,136	0.380	0.06	0.06	---	18/08/2016	16/09/2013	---	ΚΡΙ - ΚΡΙ (ΚΟ)	1.83	1.67 #	1.80	05/01/2017	1.75	1.75	1.83	1.83	1.79	253@1.80	9@1.83	15.74	2015	364	4	652.95	60,509.20	1.75	1.90	3577		
15,804,800	0.360	---	---	---	15/06/2010	12/03/2004	---	ΚΤΗΜΑ Κ. ΛΑΖΑΡΙΔΗ (ΚΟ)	0.260	---	0.260	05/01/2017	---	---	---	---	---	296@0.266	---	---	2015	---	---	---	---	4,109.25	0.240	0.309	3535	
8,922,944,533	0.100	---	---	---	31/05/2011	02/02/2015	4857	ΚΥΠΡΟΥ ΤΡΑΠΕΖΑ (ΚΟ)	0.162	2.53 #	0.158	05/01/2017	0.158	0.154	0.162	0.162	0.158436443@0.162	67000@0.163	---	2015	15,816,855	1,462	2,494,945.58	1,445,517.01	0.139	0.162	8355			
23,286,253	0.990	0.2406	---	---	14/08/2015	15/09/2014	---	ΚΥΡΙΑΚΙΔΗΣ Η.- F.H.L. (ΚΟ)	3.11	-3.71 €	3.23	05/01/2017	3.24	3.10	3.24	3.11	3.11	465@3.10	300@3.17	11.90	2015	1,559	7	4,840.16	72,420.25	3.06	3.39	2353		
7,595,160	0.600	---	---	---	08/08/2008	18/08/2010	---	ΚΥΡΙΑΚΟΥΛΗΣ (ΚΟ)	0.594	---	0.594	05/01/2017	---	---	---	---	---	---	150@0.535	73.96	2015	---	---	---	---	4,511.53	0.594	0.594	5759	
21,364,000	1.12	---	---	---	05/07/2010	10/08/2005	---	ΛΑΜΨΑ (ΚΟ)	17.00	---	17.00	05/01/2017	17.00	17.00	17.00	17.00	17.00	5@17.00	57@17.50	77.36	2015	5	1	85.00	363,188.00	17.00	17.00	5753		
5,939,268	0.620	---	---	---	10/07/2003	03/01/2002	---	ΛΑΝΑΚΑΜ (ΚΟ)	0.589	---	0.589	05/01/2017	---	---	---	---	---	---	2874@0.585	---	---	2015	---	---	---	---	3,498.23	0.589	0.589	3763
8,321,682	0.670	---	---	---	17/08/2007	23/11/1999	---	ΛΕΒΕΝΤΕΡΗΣ Ν. (ΚΑ)	0.198	-10.00 €	0.220	05/01/2017	0.198	0.198	0.198	0.198	0.198	---	2@0.198	---	---	2015	3,000	2	594.00	2,295.85	0.198	0.242	1757	
2,160,524	0.670	0.0436	0.0436	---	04/08/2016	23/11/1999	---	ΛΕΒΕΝΤΕΡΗΣ Ν. (ΠΑ)	0.300	---	0.300	05/01/2017	---	---	---	---	---	3000@0.220	10@0.300	---	2015	---	---	---	---	2,295.85	0.300	0.300	1757	
17,125,062	0.940	---	---	---	01/06/2010	18/07/2016	---	ΛΟΥΛΗ ΜΥΛΟΙ (ΚΟ)	1.53	2.69 #	1.49	05/01/2017	1.58	1.48	1.58	1.53	1.49	300@1.48	671@1.53	44.71	2015	641	6	953.78	26,201.34	1.48	1.64	3577		
9,819,370	0.690	---	---	---	14/08/2007	09/01/2004	---	ΜΑΘΙΟΣ ΠΥΡΙΜΑΧΑ (ΚΟ)	0.229	9.57 #	0.209	05/01/2017	0.229	0.229	0.229	0.229	0.229	700@0.195	---	---	2015	499	2	114.27	2,248.64	0.190	0.229	2353		
51,950,600	0.320	0.5	0.12	---	13/05/2016	21/10/2005	---	ΜΕΤΚΑ (ΚΟ)	6.50	-0.76 €	6.55	05/01/2017	6.65	6.40	6.65	6.50	6.48	230@6.46	11@6.53	19.51	2015	30,463	86	197,433.18	337,678.90	6.24	6.65	2757		
11,700,000	0.590	---	---	---	02/06/2009	24/07/2012	---	ΜΟΤΟΔΥΝΑΜΙΚΗ (ΚΟ)	0.550	---	0.550	05/01/2017	---	---	---	---	---	5000@0.391	800@0.539	20.08	2015	---	---	---	---	6,435.00	0.370	0.550	5379	
110,782,980	0.750	---	0.65	0.2	12/12/2016	04/11/2013	---	ΜΟΤΟΡ ΟΪΛ (ΚΟ)	13.81	1.54 #	13.60	05/01/2017	13.60	13.46	13.92	13.81	13.79	75@13.79	500@13.83	7.61	2015	98,904	459	1,364,100.30	1,529,912.95	13.07	13.92	533		
32,188,050	1.04	---	---	---	21/07/2008	20/01/2000	---	ΜΟΥΖΑΚΗΣ (ΚΑ)	0.168	---	0.168	05/01/2017	---	---	---	---	---	---	239@0.167	---	---	2015	---	---	---	---	5,407.59	0.168	0.168	3763
1																														

Πληθος Χρεογράφων	Ονομ. Αξία	Μερίσματα [1]			Ημερ. Τελευτ. Αποκοπής Μέρημα [2]	Αποκοπή Δικαίωμα	Σημ.	Χρεόγραφο	Τιμή κλεισίματος	% μεταβ.	Προηγ. Κλείσιμο-ημ/νία	Άνοιγμα	Κατωτ Τιμή	Ανωτ Τιμή	Τελ Σταθμ Τιμή	Τελευταία ζήτηση [7]	Τελευταία προσφορά [7]	Ρ/Ε μετά φ. Χρήση	Όγκος	Πράξεις	Αξία Συναλλαγών[8]	Χ.Α. Εταιρείας (χιλ. €) [3,5]	Χαμηλό έτους	Υψηλό έτους	Κλάδος [4]			
		2014	2015	2016																								
6,340,000	0.600	---	---	---	30/11/2009	09/11/2016	---	ΝΑΚΑΣ ΜΟΥΣΙΚΗ (ΚΟ)	0.800	---	0.800	05/01/2017	---	---	---	---	125@0.790	330@0.852	5.03	2016	---	---	---	5,072.00	0.744	0.820	5379	
23,935,280	0.300	---	---	---	29/06/2009	13/06/2000	---	ΝΑΥΤΕΜΠΟΡΙΚΗ (ΚΟ)	0.037	---	0.037	05/01/2017	---	---	---	---	3000@0.037	---	---	2015	---	---	---	885.61	0.037	0.037	5557	
291,497,368	0.300	---	---	---	08/07/2008	21/03/2016	---	ΝΗΡΕΥΣ (ΚΟ)	0.182	-2.15	€ 0.186	05/01/2017	0.186	0.180	0.187	0.182	0.184 8300@0.180	11080@0.181	0.26	2015	44,320	38	8,138.32	53,052.52	0.162	0.190	3573	
3,873,120	0.300	---	---	---	07/07/2008	04/10/2012	---	ΝΤΡΟΥΚΦΑΡΜΠΕΝ ΕΛΛΑΣ (ΚΟ)	0.580	---	0.580	05/01/2017	---	---	---	---	956@0.523	---	0.93	2015	---	---	---	2,246.41	0.580	0.700	1357	
34,986,430	0.440	---	---	---	25/07/2008	23/02/2010	---	ΙΝΤΕΡΓΟΥΝΤ-ΞΥΛΕΜΠΟΡΙΑ (ΚΟ)	0.061	---	0.061	05/01/2017	---	---	---	---	9000@0.061	---	---	2015	---	---	---	2,342.09	0.061	0.061	2353	
2,566,836	0.440	---	---	---	13/08/2010	09/01/2007	---	ΙΝΤΕΡΓΟΥΝΤ-ΞΥΛΕΜΠΟΡΙΑ (ΠΟ)	0.081	3.85	# 0.078	05/01/2017	0.081	0.081	0.081	0.081	1490@0.067	1600@0.078	---	2015	3,000	1	243.00	2,342.09	0.078	0.109	2353	
10,080,000	3.00	1.95	0.58	---	18/07/2016	27/08/2001	---	ΟΛΘ (ΚΟ)	17.80	0.79	# 17.66	05/01/2017	17.80	17.70	17.80	17.80	100@17.73	406@17.80	10.02	2015	4,639	43	82,564.95	179,424.00	17.55	17.90	2777	
25,000,000	2.00	0.099	0.1114	---	18/07/2016	08/08/2003	---	ΟΛΠ (ΚΟ)	13.24	---	13.24	05/01/2017	13.14	13.09	13.30	13.24	13.16 4@13.16	750@13.29	39.52	2015	3,325	49	43,757.06	331,000.00	13.00	13.40	2777	
319,000,000	0.300	0.57	0.4	0.12	13/10/2016	25/04/2001	---	ΟΠΑΠ (ΚΟ)	8.65	-0.58	€ 8.70	05/01/2017	8.70	8.54	8.70	8.65	8.61 1040@8.65	1500@8.68	13.07	2015	607,776	677	5,231,973.89	2,759,350.00	8.36	8.70	5752	
490,150,389	2.83	0.08	0.1	---	29/06/2016	18/06/1998	---	ΟΤΕ (ΚΟ)	9.00	0.22	# 8.98	05/01/2017	8.98	8.89	9.00	9.00	8.94 1020@8.96	20180@9.00	47.64	2015	654,672	468	5,852,278.44	4,411,353.50	8.85	9.12	6535	
4,971,466	1.46	---	---	---	04/07/2007	08/10/2003	---	ΠΑΪΡΗΣ ΠΛΑΣΤΙΚΩΝ (ΚΟ)	0.175	29.63	# 0.135	05/01/2017	0.133	0.133	0.175	0.175	0.164 2000@0.175	---	---	2015	305	3	50.17	870.01	0.130	0.217	2723	
50,797,369	0.310	---	---	---	17/08/2000	12/10/2010	---	ΠΑΠΟΥΣΤΑΝΗΣ (ΚΟ)	0.183	---	0.183	05/01/2017	0.188	0.168	0.188	0.183	0.182 50@0.178	456@0.183	---	2015	430	11	78.07	9,295.92	0.168	0.199	3767	
8,733,183,280	0.300	---	---	---	16/05/2008	27/11/2015	---	ΠΕΙΡΑΙΩΣ ΤΡΑΠΕΖΑ (ΚΟ)	0.214	-0.93	€ 0.216	05/01/2017	0.215	0.211	0.217	0.214	0.2142202000@0.213	60650@0.215	---	2015	7,296,395	695	1,562,540.74	1,868,901.22	0.208	0.226	8355	
7,070,400	0.930	0.101	---	---	30/11/2016	06/05/2016	---	ΠΕΤΡΟΠΟΥΛΟΣ ΠΕΤΡΟΣ (ΚΟ)	4.26	0.23	# 4.25	05/01/2017	4.18	4.18	4.26	4.26	4.25 100@4.15	---	39.95	2015	360	8	1,530.25	30,119.90	4.07	4.32	2753	
22,080,000	0.330	---	0.08	---	17/05/2016	27/04/2015	---	ΠΛΑΙΣΙΟ COMPUTERS (ΚΟ)	3.80	0.53	# 3.78	05/01/2017	3.86	3.70	3.86	3.80	3.76 100@3.75	95@3.79	12.51	2015	6,527	49	24,523.85	83,904.00	3.70	3.87	9572	
45,094,620	0.660	0.0225	---	---	20/04/2015	01/11/1999	---	ΠΛΑΣΤΙΚΑ ΘΡΑΚΗΣ (ΚΟ)	2.32	0.43	# 2.31	05/01/2017	2.31	2.30	2.37	2.32	2.34 80@2.31	19@2.32	-(6)-	2015	12,629	53	29,533.78	104,619.52	2.18	2.37	1357	
41,068,800	0.420	(0.03)	0.1205	---	19/08/2016	17/02/2016	---	ΠΛΑΣΤΙΚΑ ΚΡΗΤΗΣ (ΚΟ)	4.79	-2.64	€ 4.92	05/01/2017	5.04	4.79	5.04	4.93	4.93 150@4.84	291@4.93	16.07	2015	5,740	9	28,298.80	196,719.55	4.79	5.07	1357	
22,280,000	0.300	---	---	---	11/04/2011	23/02/2007	---	ΡΕΒΟΪΑ (ΚΟ)	0.380	-11.83	€ 0.431	05/01/2017	0.427	0.380	0.428	0.380	0.396 2500@0.321	300@0.424	12.21	2015	765	13	302.76	8,466.40	0.380	0.431	5379	
34,770,982	1.55	0.15	0.16	---	20/04/2016	27/07/2000	---	ΣΑΡΑΝΤΗΣ ΓΡ. (ΚΟ)	10.83	2.56	# 10.56	05/01/2017	10.63	10.48	10.85	10.83	10.67 80@10.62	1197@10.83	34.13	2015	9,488	63	101,243.75	376,569.74	10.30	11.14	3767	
4,181,450	0.500	---	---	---	21/08/2000	05/03/2002	---	ΣΑΡΑΝΤΟΠΟΥΛΟΣ ΚΥΛ/ΜΥΛΟΙ (ΚΟ)	0.630	---	0.630	05/01/2017	---	---	---	---	---	---	---	2015	---	---	---	2,634.31	0.630	0.630	3577	
245,497,164	0.300	---	---	---	01/07/2008	30/07/2012	---	ΣΕΛΟΝΤΑ (ΚΟ)	0.178	---	0.178	05/01/2017	---	---	---	---	710@0.161	300@0.177	---	2015	---	---	---	43,698.50	0.165	0.179	3573	
28,438,268	0.300	---	---	---	21/08/2006	24/11/1999	---	ΣΠΥΡΟΥ ΑΓΡ. ΟΙΚ. (ΚΟ)	0.699	---	0.699	05/01/2017	---	---	---	---	---	29353@0.630	---	---	2015	---	---	---	19,878.35	0.699	0.699	1357
109,314,400	0.300	---	0.0935	---	30/05/2016	05/08/2015	---	ΤΕΡΝΑ ΕΝΕΡΓΕΙΑΚΗ (ΚΟ)	2.85	---	2.85	05/01/2017	2.80	2.78	2.85	2.85	2.82 340@2.82	9063@2.85	-(6)-	2015	28,460	166	80,362.83	311,546.04	2.78	2.87	7537	
40,693,350	5.00	---	---	---	03/07/2006	26/05/2015	---	ΤΕΧΝΙΚΗ ΟΛΥΜΠΙΑΚΗ (ΚΟ)	0.990	1.12	# 0.979	05/01/2017	0.975	0.955	1.00	0.990	0.978 499@0.970	22@0.990	---	2015	3,790	15	3,704.94	40,286.42	0.897	1.00	3728	
77,063,568	4.00	0.1551	0.3099	---	27/06/2016	25/06/2004	---	ΤΙΤΑΝ (ΚΟ)	22.10	-1.56	€ 22.45	05/01/2017	22.11	21.75	22.11	22.10	21.94 60@21.99	1000@22.12	31.10	2015	27,007	251	592,433.88	1,808,313.40	21.75	22.45	2353	
7,568,960	4.00	0.1551	0.3099	---	27/06/2016	25/06/2004	---	ΤΙΤΑΝ (ΠΟ)	13.90	-1.35	€ 14.09	05/01/2017	13.54	13.53	13.90	13.89	13.76 31@13.89	50@13.90	19.56	2015	799	7	10,993.61	1,808,313.40	13.52	14.09	2353	
305,732,436	0.410	---	---	---	08/07/2009	28/09/2011	---	ΥΓΕΙΑ (ΚΟ)	0.155	1.31	# 0.153	05/01/2017	0.153	0.149	0.157	0.155	0.154 1000@0.154	1672@0.157	---	2015	40,889	40	6,289.93	47,388.53	0.147	0.157	4533	
10,203,575	0.730	---	---	---	16/07/2007	18/10/1999	---	ΦΙΕΡΑΤΕΣ (ΚΟ)	0.060	---	0.060	05/01/2017	0.060	0.060	0.060	0.060	0.060 3000@0.066	---	---	2015	10	1	0.60	612.21	0.060	0.060	3763	
8,340,750	1.18	---	---	---	25/06/2009	09/09/2015	---	ΧΑΪΔΕΜΕΝΟΣ (ΚΟ)	0.273	1.11	# 0.270	05/01/2017	0.270	0.260	0.289	0.270	0.269 398@0.260	1500@0.270	---	2015	9,106	15	2,447.93	2,277.02	0.211	0.300	2791	
101,279,627	0.380	---	---	---	26/06/2008	14/07/2006	---	ΧΑΛΚΟΡ (ΚΑ)	0.470	-0.63	€ 0.473	05/01/2017	0.469	0.463	0.485	0.470	0.475 2482@0.465	853@0.470	---	2015	40,680	62	19,311.45	47,601.42	0.429	0.499	1755	
13,126,020	0.650	---	---	---	08/07/2010	12/10/2016	---	A.S. COMPANY (ΚΟ)	0.696	---	0.696	05/01/2017	---	---	---	---	1500@0.664	3578@0.699	5.92	2015	---	---	---	9,135.71	0.677	0.696	5379	
1,536,881,200	0.300	---	---	---	07/04/2008	27/11/2015	---	ALPHA BANK (ΚΟ)	1.96	-1.51	€ 1.99	05/01/2017	1.99	1.94	1.99	1.96	1.97 1830@1.95	50000@1.97	---	2015	3,348,196	749	6,596,772.66	3,012,287.15	1.87	1.99	8355	
2,339,353,394	0.300	---	---	---	04/06/2008	01/12/2015	---	ΑΤΤΙΣΑ BANK Α.Τ.Ε. (ΚΟ)	0.042	-4.54	€ 0.044	05/01/2017	0.045	0.042	0.045	0.042	0.043365426@0.042	114270@0.043	---	2015	2,280,454	169	97,720.86	98,252.84	0.030	0.046	8355	
48,184,910	0.700	---	---	---	01/07/2008	01/03/2010	---	AUDIOVISUAL (ΚΟ)	0.080	---	0.080	05/01/2017	0.080	0.070	0.080	0.080	0.072 4@0.070	5992@0.079	---	2015	10,236	22	733.53	3,854.79	0.070	0.088	5553	
12,213,750	0.320	0.8	0.85	---	07/06/2016	22/11/2013	---	AUTONELLAS (ΚΟ)	12.11	0.08	# 12.10	05/01/2017	12.10	12.10	12.35	12.35	12.11 11@12.11	1@12.65	9.67	2015	1,698	6	20,561.55	147,908.51	11.75	12.35	5759	
15,816,009	0.300	---	---	---	01/07/2009	17/07/2000	---	BYTE COMPUTER (ΚΟ)	0.290	-3.33	€ 0.300	05/01/2017	0.291	0.289	0.298	0.290	0.290 100@0.289	95@0.301	---	2015	1,455	8	421.94	4,586.64	0.289	0.309	9533	
190,162,681																												

Πληθος Χρεογράφων	Ονομ. Αξία	Μερίσματα [1]			Ημερ. Τελευτ. Αποκοπής Μέρημα [2]	Αποκοπή Δικαίωμα	Σημ.	Χρεόγραφο	Τιμή κλεισίματος	% μεταβ.	Προηγ. Κλείσιμο-ημ/νία	Άνοιγμα	Κατωτ Τιμή	Ανωτ Τιμή	Τελ Τιμή	Σταθμ Τιμή	Τελευταία ζήτηση [7]	Τελευταία προσφορά [7]	Ρ/Ε μετά φ.	Χρήση	Όγκος	Πράξεις	Αξία Συναλλαγών[8]	Χ.Α. Εταιρείας (χιλ. €) [3,5]	Χαμηλό έτους	Υψηλό έτους	Κλάδος [4]	
		2014	2015	2016																								
365,203,298	6.70	0.36	0.4	---	30/06/2016	29/04/2013	---	COCA-COLA HBC AG (ΚΟ)	20.97	1.40 #	20.68	05/01/2017	20.79	20.70	20.97	20.97	20.80	1500@20.82	2159@20.97	---	---	7,968	29	165,757.05	7,658,313.16	20.49	21.00	3537
9,907,500	0.300	---	---	---	06/10/2005	13/02/2002	---	CPI (ΚΟ)	0.161	-3.59 €	0.167	05/01/2017	0.161	0.161	0.161	0.161	0.161	166@0.161	200@0.178	19.27	2016	134	1	21.57	1,595.11	0.161	0.167	9572
2,185,998,765	0.300	---	---	---	02/05/2008	27/11/2015	---	ΤΡΑΠΕΖΑ EUROBANK ERGASIAS (ΚΟ)	0.661	-0.90 €	0.667	05/01/2017	0.665	0.651	0.666	0.661	0.659	47930@0.660	3000@0.665	---	2015	2,057,511	903	1,356,443.32	1,444,945.18	0.645	0.689	8355
101,260,000	2.13	0.3037	0.3134	---	18/03/2016	08/01/2014	---	GRIVALIA PROPERTIES (ΚΟ)	8.13	1.62 #	8.00	05/01/2017	7.78	7.72	8.19	8.13	8.09	2494@8.13	157@8.17	15.28	2015	17,196	69	139,042.07	823,243.80	7.54	8.19	8675
52,800,154	0.300	---	---	---	20/08/2014	21/06/2004	---	F.G. EUROPE (ΚΟ)	0.504	-10.00 €	0.560	05/01/2017	0.504	0.504	0.560	0.504	0.507	---	348@0.555	22.27	2015	2,695	13	1,366.26	26,611.28	0.504	0.560	3722
11,720,024	0.540	---	---	---	21/08/2014	04/11/2015	---	FLEXOPACK (ΚΟ)	3.08	---	3.08	05/01/2017	---	---	---	---	---	60@2.89	437@3.08	8.19	2015	---	---	---	36,097.67	2.90	3.08	2723
50,992,322	1.07	---	---	---	21/06/2010	16/07/2002	---	FOURLIS ΣΥΜΜΕΤΟΧΩΝ (ΚΟ)	4.15	3.75 #	4.00	05/01/2017	4.01	3.95	4.16	4.15	3.82	60@4.05	250@4.16	---	2015	1,323,308	169	5,050,000.40	211,618.14	3.95	4.19	3722
11,921,531	3.32	---	---	---	05/09/2008	05/12/2016	---	QUEST ΣΥΜΜΕΤΟΧΩΝ (ΚΟ)	6.75	0.15 #	6.74	05/01/2017	6.69	6.69	6.75	6.75	6.71	100@6.70	55@6.82	---	2015	1,378	12	9,251.82	80,470.33	6.30	6.78	9533
20,578,374	0.620	0.4	0.07	---	05/07/2016	18/05/2015	---	INFORM ΛΥΚΟΣ Π. (ΚΟ)	0.557	-6.23 €	0.594	05/01/2017	0.557	0.557	0.557	0.557	0.557	---	1000@0.556	---	2015	1,250	2	696.25	11,462.15	0.494	0.598	2791
10,500,000	4.00	---	---	---	02/08/2016	---	---	INTERCONTINENTAL (ΚΟ)	5.53	---	5.53	05/01/2017	---	---	---	---	---	10@5.20	250@5.60	---	---	---	---	---	58,065.00	5.53	5.57	8674
133,025,996	1.41	---	---	---	03/07/2007	07/01/2002	---	INTRACOM HOLDINGS (ΚΟ)	0.325	0.62 #	0.323	05/01/2017	0.320	0.317	0.330	0.325	0.323	5500@0.323	800@0.326	---	2015	159,032	126	51,384.52	43,233.45	0.296	0.330	9578
23,154,250	1.36	---	---	---	12/08/2008	02/08/2010	---	INTRAKAT (ΚΟ)	0.439	---	0.439	05/01/2017	---	---	---	---	---	1000@0.340	586@0.429	---	2015	---	---	---	10,164.72	0.383	0.543	2357
77,654,850	0.580	---	---	---	01/07/2011	21/02/2003	---	J. & P. - ΑΒΑΕ (ΚΟ)	0.451	2.73 #	0.439	05/01/2017	0.439	0.433	0.452	0.451	0.445	250@0.440	2459@0.452	---	2015	65,516	89	29,178.93	35,022.34	0.380	0.452	2357
136,059,759	0.880	0.18	---	0.36	04/11/2016	05/03/2014	---	JUMBO (ΚΟ)	14.54	-2.74 €	14.95	05/01/2017	14.95	14.42	14.95	14.54	14.55	1959@14.54	200@14.66	23.99	2016	42,177	411	613,600.62	1,978,308.90	14.35	15.09	3747
23,648,700	0.350	---	---	---	13/07/2011	31/03/2015	---	KLEEMAN HELLAS (ΚΟ)	2.02	-0.49 €	2.03	05/01/2017	2.02	2.02	2.03	2.02	2.02	4845423@2.02	1000@2.03	24.37	2015	101,455	31	204,945.30	47,770.37	2.02	2.04	2757
79,721,775	0.300	---	---	---	30/05/2007	23/06/2014	---	LAMDA DEVELOPMENT(ΚΟ)	4.87	3.84 #	4.69	05/01/2017	4.71	4.69	4.90	4.87	4.82	100@4.83	1698@4.89	---	2015	26,370	147	126,987.80	388,245.04	4.67	4.91	8633
4,740,000	0.860	---	---	---	14/03/2003	---	---	LOGISMOS (ΚΟ)	0.260	1.17 #	0.257	05/01/2017	0.260	0.260	0.260	0.260	0.260	6830@0.260	1@0.282	---	2015	170	1	44.20	1,232.40	0.257	0.260	9533
939,510,748	0.300	---	---	---	26/04/2007	29/08/2014	---	MARFIN INVESTMENT GROUP (ΚΟ)	0.163	3.82 #	0.157	05/01/2017	0.157	0.155	0.167	0.163	0.163	15000@0.162	72950@0.164	---	2015	2,870,901	489	469,346.25	153,140.25	0.150	0.167	8775
468,700	1.48	---	---	---	26/04/2016	21/05/2004	---	MERMEREN KOMB. A.D. PR. (ΕΛΠ)	6.50	-5.66 €	6.89	05/01/2017	6.50	6.50	6.50	6.50	6.50	5@5.38	10@6.85	0.63	2015	10	1	65.00	3,046.55	6.10	7.91	1775
10,500,000	0.950	---	---	---	24/06/2008	19/12/2013	---	MEVACO (ΚΟ)	0.900	---	0.900	05/01/2017	0.900	0.900	0.900	0.900	0.900	100@0.861	40@0.960	---	2015	40	1	36.00	9,450.00	0.900	0.900	2757
6,200,000	0.500	---	---	---	22/06/2010	01/11/1995	---	MINERVA (ΚΑ)	0.044	-2.22 €	0.045	05/01/2017	0.044	0.044	0.044	0.044	0.044	2500@0.044	---	---	2015	20	1	0.88	272.80	0.044	0.048	3763
12,417,000	0.370	---	---	---	28/07/2008	06/09/2011	---	MLS ΠΛΗΡΟΦΟΡΙΚΗ (ΚΟ)	4.10	---	4.10	05/01/2017	4.04	4.04	4.12	4.10	4.08	650@4.04	970@4.10	25.18	2015	6,950	30	28,381.10	50,909.70	3.98	4.12	9537
3,953,090	0.900	0.118	0.11	---	08/12/2016	05/12/2012	---	PAPERPACK (ΚΟ)	1.46	6.57 #	1.37	05/01/2017	1.46	1.46	1.46	1.46	1.46	50@1.37	2204@1.50	4.60	2015	10	2	14.60	5,771.51	1.37	1.50	2723
11,812,193	0.470	0.02	---	---	26/03/2015	15/11/2006	---	PROFILE (ΚΟ)	0.479	-0.42 €	0.481	05/01/2017	0.479	0.479	0.479	0.479	0.479	100@0.473	87@0.488	---	2015	400	3	191.60	5,658.04	0.468	0.498	9533
27,345,120	0.470	---	---	---	18/07/2005	26/02/2014	---	QUALITY & RELIABILITY (ΚΟ)	0.320	7.38 #	0.298	05/01/2017	0.298	0.297	0.320	0.320	0.300	---	444@0.298	---	2015	736	10	220.58	8,750.44	0.297	0.331	9533
57,434,884	1.31	---	---	---	05/06/2008	12/06/2009	---	REDS (ΚΟ)	0.369	---	0.369	05/01/2017	0.337	0.337	0.380	0.369	0.348	5000@0.370	1000@0.390	---	2015	4,450	6	1,550.22	21,193.47	0.300	0.380	8633
6,456,530	1.61	---	---	---	29/06/2001	02/08/2010	---	SPACE HELLAS (ΚΟ)	0.601	---	0.601	05/01/2017	---	---	---	---	---	30@0.592	---	4.58	2015	---	---	---	3,880.37	0.601	0.652	9578
15,627,315	0.300	---	---	---	16/11/1992	03/12/2012	---	UNIBIOS (ΚΟ)	0.149	2.76 #	0.145	05/01/2017	0.130	0.130	0.149	0.149	0.137	2000@0.135	250@0.147	---	2015	247	9	33.95	2,328.47	0.123	0.150	2353
259,189,761	---	---	---	---	26/02/2016	---	---	VIOHALCO SA/INV (ΚΑ)	1.45	5.07 #	1.38	05/01/2017	1.37	1.36	1.46	1.45	1.42	7000@1.44	9380@1.46	---	---	226,887	312	321,782.67	375,825.15	1.24	1.46	2727

Διαπραγματεύσιμα Αμοιβαία Κεφάλαια (Δ.Α.Κ.)

294,878	---	---	---	---	29/06/2009	---	---	NBGM ETF ΓΔ Χ.Α.	7.72	-0.13 €	7.73	05/01/2017	7.72	7.72	7.72	7.72	7.72	---	---	---	---	2	1	15.44	---	7.60	7.73	12003
388,550	---	---	---	---	03/11/2010	---	---	NBGM ETF GREECE & TURKEY 30	5.07	-0.26 €	5.08	05/01/2017	5.07	5.07	5.07	5.07	5.07	---	---	---	---	2	1	10.13	---	5.07	5.26	12003
619,082	---	---	---	---	15/06/2016	---	---	ALPHA ETF FTSE Athex Large Cap	17.51	-1.07 €	17.70	05/01/2017	17.60	17.51	17.60	17.51	17.59	---	---	---	---	500	3	8,795.11	---	17.49	17.76	12003

Χαμηλή Διασπορά

13,465,290	0.300	---	---	---	09/08/2004	09/11/2016	4814	ΑΘΗΝΑ (ΚΟ)	0.411	0.74 #	0.408	05/01/2017	0.411	0.411	0.411	0.411	0.411	20@0.411	9@0.489	---	2015	11	1	4.52	5,534.23	0.408	0.411	2357
81,122,516	3.00	---	---	---	23/06/2003	04/11/2008	4816	ΑΣΤΗΡ ΠΑΛΑΣ (ΚΟ)	5.36	---	5.36	05/01/2017	5.36	5.36	5.36	5.36	5.36	977@5.36	2854@5.37	---	2015	28,070	19	150,455.20	434,816.69	5.34	5.37	5753

Πληθος Χρεογράφων	Ονομ. Αξία	Μερίσματα [1] 2014 2015 2016	Ημερ. Τελευτ. Αποκοπής Μέρημα [2]	Αποκοπή Δικαιώμα	Σημ. Χρεόγραφα	Τιμή κλεισίματος	% μεταβ.	Προηγ. Κλείσιμο-ημ/νία	Άνοιγμα	Κατωτ Τιμή	Ανωτ Τιμή	Τελ Τιμή	Σταθμ Τιμή	Τελευταία ζήτηση [7]	Τελευταία προσφορά [7]	Ρ/Ε μετά φ. Χρήση	Όγκος	Πράξεις	Αξία Συναλλαγών[8]	Χ.Α. Εταιρείας (χιλ. €) [3,5]	Χαμηλό έτους	Υψηλό έτους	Κλάδος [4]			
13,404,440	8.63	---	---	---	02/04/2001 06/03/1992	4822	ΙΟΝΙΚΗ ΞΕΝΟΔΟΧΕΙΑΚΗ (ΚΟ)	9.50	---	9.50	05/01/2017	---	---	---	---	750@9.80	281@10.02	58.74	2015	---	---	---	127,342.18	9.50	9.50	5753
2,760,000	11.83	9.3	8.5	---	15/07/2016 16/07/1990	4823	ΚΑΡΕΛΙΑ (ΚΑ)	259.00	---	259.00	05/01/2017	259.00	259.00	259.00	259.00	10@253.50	2@259.00	13.38	2015	3	3	777.00	714,840.00	259.00	259.60	3785
106,980,050	2.25	---	---	---	25/07/2008 24/02/2014	5046	ΜΙΝΩΙΚΕΣ ΓΡΑΜΜΕΣ ΑΝΕ (ΚΟ)	2.40	---	2.40	05/01/2017	2.40	2.40	2.40	2.40	650@2.40	---	15.84	2015	350	2	840.00	256,752.12	2.40	2.40	5759
17,240,776	0.370	---	---	---	14/07/2005 30/09/2003	4827	ΠΕΡΣΕΥΣ (ΚΟ)	0.250	---	0.250	05/01/2017	---	---	---	---	---	---	1.83	2015	---	---	---	4,310.19	0.240	0.250	3577
14,000,000	4.15	---	---	---	23/04/2010 29/06/1999	4815	ΑΛΦΑ ΑΣΤΙΚΑ ΑΚΙΝΗΤΑ (ΚΟ)	4.70	-1.05	€ 4.75	05/01/2017	4.70	4.70	4.70	4.70	60@4.55	50@5.00	23.75	2015	62	3	291.40	65,800.00	4.70	5.38	8637
191,660,320	0.300	---	---	---	20/07/2009 29/12/2010	4817	ΑΤΤΙΚΑ ΣΥΜΜΕΤΟΧΩΝ (ΚΟ)	0.897	---	0.897	05/01/2017	---	---	---	---	100@0.820	584@0.850	-(6)-	2015	---	---	---	171,919.31	0.850	0.900	5759
255,494,534	3.00	---	0.2035	0.067	05/12/2016 23/12/2015	5104	ΕΘΝΙΚΗ ΠΑΝΓΑΙΑ (ΚΟ)	4.05	---	4.05	05/01/2017	4.05	4.05	4.05	4.05	81@4.06	461@4.60	20.81	2015	313	6	1,267.65	1,034,752.86	4.05	4.05	8671
22,996,875	1.25	---	---	---	24/06/2011 02/02/2016	5116	ΝΕΧΑΝΣ ΕΛΛΑΣ (ΚΟ)	1.04	---	1.04	05/01/2017	---	---	---	---	500@0.980	100@1.09	---	2015	---	---	---	23,916.75	1.04	1.04	2733
85,762,875	0.500	---	---	---	25/04/2014 22/12/2016	5124	TRASTOR Α.Ε.Ε.Α.Π. (ΚΟ)	0.742	-14.71	€ 0.870	05/01/2017	0.742	0.742	0.742	0.742	201@0.801	450@0.850	---	2015	1,702	6	1,262.88	63,636.05	0.742	0.870	8671

Χαμηλή Διασπορά

13,000,000	1.00	---	---	---	01/08/2007 07/04/2000	5093	ΑΚΡΙΤΑΣ (ΚΟ)	0.171	-1.72	€ 0.174	05/01/2017	0.171	0.171	0.171	0.171	100@0.171	30@0.174	---	2015	50	3	8.55	2,223.00	0.171	0.175	2353
14,870,100	0.300	---	---	---	15/05/2008 26/09/2011	4844	ΑΛΦΑ ΓΚΡΙΣΙΝ Α.Ε. (ΚΟ)	0.031	---	0.031	05/01/2017	0.031	0.031	0.031	0.031	99@0.031	---	---	2015	1	1	0.03	460.97	0.031	0.031	9533
185,373,016	0.300	---	---	---	02/07/2008 28/02/2011	4957	ΑΝΕΚ (ΚΟ)	0.058	-3.33	€ 0.060	05/01/2017	0.058	0.058	0.060	0.060	0.058 4500@0.058	18777@0.060	24.26	2015	9,993	6	582.91	11,049.67	0.057	0.064	5759
312,163	0.300	---	---	---	02/07/2008 28/02/2011	4959	ΑΝΕΚ (ΠΟ '90)	0.422	---	0.422	05/01/2017	---	---	---	---	---	---	-(6)-	2015	---	---	---	11,049.67	0.422	0.422	5759
2,969,713	0.300	---	---	---	02/07/2008 28/02/2011	4958	ΑΝΕΚ (ΠΟ '96)	0.056	---	0.056	05/01/2017	---	---	---	---	500@0.057	---	23.42	2015	---	---	---	11,049.67	0.056	0.056	5759
4,737,503	0.320	---	---	---	22/06/2005 22/09/2015	5115	ΒΑΡΑΓΚΗΣ (ΚΟ)	0.220	---	0.220	05/01/2017	---	---	---	---	---	1026@0.176	---	2015	---	---	---	1,042.25	0.220	0.220	3726
16,383,428	0.300	---	---	---	25/06/2002 21/06/2013	4997	ΒΑΡΒΑΡΕΣΟΣ (ΚΑ)	0.044	---	0.044	05/01/2017	---	---	---	---	1250@0.052	---	---	2015	---	---	---	720.87	0.031	0.044	3763
17,579,754	4.16	---	---	---	18/08/2006 02/08/2010	5097	ΒΙΟΤΕΡ (ΚΟ)	0.090	-9.09	€ 0.099	05/01/2017	0.090	0.090	0.090	0.090	---	1240@0.090	---	2015	1,260	2	113.40	1,582.18	0.090	0.110	2357
77,376,446	0.340	---	---	---	23/05/2005 18/08/2011	5094	Γ.Ε. ΔΗΜΗΤΡΙΟΥ (ΚΟ)	0.027	---	0.027	05/01/2017	---	---	---	---	---	34801@0.027	---	2015	---	---	---	2,089.16	0.027	0.027	3722
6,000,000	0.600	---	---	---	13/06/2008 08/04/2004	4886	ΓΙΟΥΡΟΜΠΡΟΚΕΡΣ (ΚΟ)	0.010	---	0.010	05/01/2017	---	---	---	---	3000@0.010	---	---	2015	---	---	---	60.00	0.010	0.010	8534
15,878,748	0.480	---	---	---	10/07/2006 22/03/2004	5095	ΔΟΜΙΚΗ ΚΡΗΤΗΣ (ΚΟ)	0.290	---	0.290	05/01/2017	---	---	---	---	---	30@0.232	---	2015	---	---	---	4,604.84	0.290	0.290	2357
3,961,300	1.28	---	---	---	29/06/2004 03/08/2000	5080	ΔΟΥΡΟΣ (ΚΟ)	0.400	---	0.400	05/01/2017	---	---	---	---	---	5660@0.320	---	2015	---	---	---	1,584.52	0.400	0.400	3763
7,085,888	1.59	---	---	---	02/07/1996 06/09/2010	4690	ΔΟΥΒΙΕΜΕΚ (ΚΟ)	4.70	---	4.70	05/01/2017	---	---	---	---	---	---	---	2015	---	---	---	33,303.67	4.70	4.70	8633
7,125,216	0.650	---	---	---	01/07/2005 14/12/1999	4955	ΚΡΕΚΑ (ΚΟ)	0.102	---	0.102	05/01/2017	---	---	---	---	100@0.090	600@0.122	---	2015	---	---	---	726.77	0.085	0.102	3573
7,734,375	1.00	---	---	---	09/07/2007 07/01/2011	5112	ΛΙΒΑΝΗ ΕΚΔΟΤ. ΟΡΓ. (ΚΟ)	0.008	---	0.008	05/01/2017	0.008	0.008	0.008	0.008	5595@0.008	---	---	2015	166	1	1.33	61.88	0.008	0.009	5557
25,179,640	0.600	---	---	---	08/08/1994 19/09/2000	5057	ΜΠΟΥΤΑΡΗΣ Ι. & ΥΙΟΣ (ΚΑ)	0.057	14.00	# 0.050	05/01/2017	0.057	0.057	0.057	0.057	2000@0.049	3783@0.057	---	2015	3,799	5	216.54	1,536.88	0.042	0.057	3535
1,540,000	0.600	---	---	---	08/08/1994 19/09/2000	5058	ΜΠΟΥΤΑΡΗΣ Ι. & ΥΙΟΣ (ΠΑ)	0.066	---	0.066	05/01/2017	---	---	---	---	---	4000@0.079	---	2015	---	---	---	1,536.88	0.066	0.066	3535
20,231,328	0.600	---	---	---	15/07/2008 25/06/2004	4879	ΝΙΚΑΣ (ΚΟ)	0.110	---	0.110	05/01/2017	0.110	0.110	0.110	0.110	90@0.100	2600@0.132	---	2015	766	1	84.26	2,225.45	0.106	0.132	3577
18,750,000	0.300	---	---	---	02/07/2001 31/12/2012	4985	ΠΗΓΑΣΟΣ ΕΚΔΟΤΙΚΗ Α.Ε. (ΚΟ)	0.030	---	0.030	05/01/2017	---	---	---	---	---	2@0.024	---	2015	---	---	---	562.50	0.030	0.030	5557
10,186,667	1.35	---	---	---	24/06/2008 02/02/2016	4887	ΣΙΔΑΜΑ (ΚΟ)	0.219	---	0.219	05/01/2017	---	---	---	---	260@0.177	259@0.219	---	2015	---	---	---	2,230.88	0.219	0.251	1757
7,914,480	0.300	---	---	---	23/06/2008 29/06/2011	4888	ΣΦΑΚΙΑΝΑΚΗΣ (ΚΟ)	0.302	19.84	# 0.252	05/01/2017	0.302	0.302	0.302	0.302	475@0.302	---	---	2015	25	1	7.55	2,390.17	0.210	0.302	5379
1,270,000	0.300	---	---	---	06/07/2007 06/02/2013	5007	ΤΖΙΡΑΚΙΑΝ ΠΡΟΦΙΛ (ΚΑ)	0.080	---	0.080	05/01/2017	---	---	---	---	5100@0.070	---	---	2015	---	---	---	101.60	0.080	0.100	1757
4,034,950	0.680	---	---	---	01/07/2005 30/12/2010	5114	ΧΑΤΖΗΚΡΑΝΙΩΤΗ Ε. ΥΙΟΙ (ΚΟ)	0.061	---	0.061	05/01/2017	---	---	---	---	12000@0.057	---	---	2015	---	---	---	246.13	0.061	0.064	3577
20,255,805	0.300	---	---	---	22/08/2006 02/08/2010	4881	ΑΧΩΝ ΣΥΜΜΕΤΟΧΩΝ (ΚΟ)	0.007	---	0.007	05/01/2017	0.007	0.007	0.007	0.007	20000@0.008	---	---	2015	1,000	1	7.00	141.79	0.007	0.008	4533
1,417,311	0.300	---	---	---	11/08/2010 12/10/2016	5123	ΔΙΟΝΙΣ (ΚΟ)	0.485	-11.82	€ 0.550	05/01/2017	0.485	0.485	0.485	0.485	---	219@0.500	0.15	2015	96	1	46.56	687.40	0.485	0.550	2797
21,820,410	0.800	---	---	---	22/05/2008 02/08/2011	4882	ΕΥΡΟΜΕΔΙΣΑ (ΚΟ)	0.008	14.29	# 0.007	05/01/2017	0.008	0.008	0.008	0.008	24999@0.008	---	---	2015	737	4	5.90	174.56	0.007	0.008	4533
110,097,185	0.300	---	---	---	19/09/2016	5118	FORTHNET (ΚΟ)	0.295	---	0.295	05/01/2017	0.295	0.280	0.295	0.280	515@0.252	972@0.280	---	2015	51,775	4	15,273.25	32,478.67	0.250	0.296	9535

Πληθος Χρεογράφων	Ονομ. Αξία	Μερίσματα [1]			Ημερ. Τελευτ. Αποκοπής		Σημ.	Χρεόγραφο	Τιμή κλεισίματος	% μεταβ.	Προηγ. Κλείσιμο-ημ/νία	Άνοιγμα	Κατωτ Τιμή	Ανωτ Τιμή	Τελ Σταθμ Τιμή	Τελευταία ζήτηση [7]	Τελευταία προσφορά [7]	Ρ/Ε μετά φ.	Χρήση	Όγκος	Πράξεις	Αξία Συναλλαγών[8]	Χ.Α. Εταιρείας (χιλ. €) [3,5]	Χαμηλό έτους	Υψηλό έτους	Κλάδος [4]		
		2014	2015	2016	Μέρισμα [2]	Δικαίωμα																						
50,593,832	0.300	---	---	---	07/07/2010	07/09/2011	5113	FRIGOGLASS (ΚΟ)	0.106	6.00 #	0.100	05/01/2017	0.103	0.103	0.108	0.106	0.106	5000@0.105	1000@0.109	---	2015	623,007	91	66,205.53	5,362.95	0.094	0.108	2757
51,081,030	1.00	---	---	---	20/08/2007	03/09/2007	4912	ΛΑΝΙΦΑΡΜ (ΚΟ)	0.081	-18.18 €	0.099	05/01/2017	0.081	0.081	0.081	0.081	0.081	597@0.081	10@0.092	---	2015	1,000	3	81.00	4,137.56	0.081	0.100	4577
4,419,616	1.58	---	---	---	21/07/2011	04/03/2015	4983	MEDICON ΕΛΛΑΣ (ΚΟ)	0.320	---	0.320	05/01/2017	---	---	---	---	---	53@0.350	---	0.88	2015	---	---	---	1,414.28	0.310	0.320	4535
14,967,940	0.500	---	---	---	21/05/2008	04/01/2008	4956	PASAL A.E. (ΚΟ)	0.188	---	0.188	05/01/2017	---	---	---	---	---	---	270@0.179	---	2015	---	---	---	2,813.97	0.188	0.188	8633
65,326,268	0.530	---	---	---	04/07/2007	19/07/2006	4750	SATO AE (ΚΟ)	0.109	---	0.109	05/01/2017	---	---	---	---	---	---	5000@0.088	---	2015	---	---	---	7,120.56	0.109	0.109	3726
13,191,620	0.620	---	---	---	04/08/2010	09/09/2002	4977	YALCO - ΚΩΝΣΤΑΝΤΙΝΟΥ (ΚΑ)	0.040	---	0.040	05/01/2017	---	---	---	---	---	---	4000@0.032	---	2015	---	---	---	527.66	0.040	0.040	3722

Προς Διαγραφή

9,567,289	0.300	---	---	---	01/07/2004	19/11/2007	5062	ΜΑΡΑΚ ΗΛΕΚΤΡΟΝΙΚΗ (ΚΟ)	0.298	---	0.298	05/01/2017	---	---	---	---	---	---	16860@0.239	---	2015	---	---	---	2,851.05	0.298	0.298	9578
24,319,250	0.300	---	---	---	09/07/2002	04/07/2007	5111	ΠΡΟΟΔΕΥΤΙΚΗ (ΚΟ)	0.048	---	0.048	05/01/2017	0.048	0.048	0.048	0.048	0.048	3000@0.039	980@0.048	---	2015	20	1	0.96	1,167.32	0.041	0.049	2357
766,000	1.00	---	---	---	01/07/2004	11/12/2012	4937	ΤΡΙΑ ΑΛΦΑ (ΚΟ)	2.59	---	2.59	05/01/2017	---	---	---	---	---	---	50@2.30	---	2015	---	---	---	2,383.29	2.59	2.59	3763
245,000	1.00	---	---	---	19/07/2010	11/12/2012	4938	ΤΡΙΑ ΑΛΦΑ (ΠΟ)	1.63	---	1.63	05/01/2017	---	---	---	---	---	---	300@1.95	---	2015	---	---	---	2,383.29	1.63	1.63	3763
1,130,180	0.440	---	---	---	20/06/2003	02/07/2014	5092	COMPUCON (ΚΟ)	0.006	---	0.006	05/01/2017	---	---	---	---	---	---	4000@0.006	---	2015	---	---	---	6.78	0.006	0.006	9537

Κατάσταση σε Αναστολή

33,301,715	0.320	---	---	---	27/06/2003	08/07/2009	5121	ΑΕΓΕΚ (ΚΟ)	0.038	---	0.038	30/09/2016	---	---	---	---	---	---	---	---	---	---	---	---	1,265.47	0.038	0.038	2357
5,000,000	0.400	---	---	---	03/06/2009	01/09/2014	5087	ΑΛΚΟ ΕΛΛΑΣ (ΚΟ)	0.180	---	0.180	31/03/2015	---	---	---	---	---	---	---	---	---	---	---	---	900.00	0.180	0.180	1753
81,644,555	0.300	---	---	---	01/07/2008	02/09/2002	5098	ΑΤΤΙ - ΚΑΤ (ΚΟ)	0.012	---	0.012	29/05/2015	---	---	---	---	---	---	---	---	---	---	---	---	979.73	0.012	0.012	2357
20,121,710	1.21	---	---	---	27/07/1992	12/03/2003	5002	ΒΑΛΚΑΝ ΑΚΙΝΗΤΑ (ΚΟ)	0.190	---	0.190	29/08/2013	---	---	---	---	---	---	---	---	---	---	---	---	3,823.12	0.190	0.190	8633
33,930,000	0.300	---	---	---	03/07/2006	30/05/2001	4865	ΒΩΒΟΣ ΜΠΑΜΠΗΣ (ΚΟ)	0.304	---	0.304	30/03/2012	---	---	---	---	---	---	---	---	---	---	---	---	10,314.72	0.304	0.304	8633
30,159,583	0.470	---	---	---	26/06/2008	29/12/2010	5047	ΔΙΑΣ ΙΧΘΥΕΙΣ (ΚΟ)	0.050	---	0.050	26/03/2014	---	---	---	---	---	---	---	---	---	---	---	---	1,507.98	0.050	0.050	3573
7,847,611	1.20	---	---	---	01/08/2007	28/09/2011	4939	ΕΔΡΑΣΗ - ΨΑΛΛΙΔΑΣ Χ. (ΚΟ)	0.150	---	0.150	29/11/2012	---	---	---	---	---	---	---	---	---	---	---	---	1,177.14	0.150	0.150	2357
36,748,909	0.730	---	---	---	15/12/2005	13/12/2006	5109	ΕΛ ΒΙΟΜ. ΖΑΧΑΡΗΣ (ΚΑ)	0.075	---	0.075	29/02/2016	---	---	---	---	---	---	---	---	---	---	---	---	2,756.17	0.075	0.075	3577
30,390,000	0.310	---	---	---	18/08/2008	29/12/2006	5099	ΕΛΛΗΝΙΚΕΣ ΙΧΘΥΟΚΑΛΥΡΓΕΙΕΣ (ΚΟ)	0.070	---	0.070	02/06/2015	---	---	---	---	---	---	---	---	---	---	---	---	2,127.30	0.070	0.070	3573
13,692,227	1.47	---	---	---	07/07/2006	08/10/1999	5049	ΕΛΛΗΝΙΚΗ ΥΦΑΝΤΟΥΡΓΙΑ (ΚΟ)	0.117	---	0.117	31/03/2014	---	---	---	---	---	---	---	---	---	---	---	---	1,601.99	0.117	0.117	3763
24,619,524	0.500	---	---	---	10/10/1986	30/12/2002	4914	ΚΕΡΑΜΕΙΑ-ΑΛΛΑΤΙΝΗ (ΚΟ)	0.088	---	0.088	30/08/2012	---	---	---	---	---	---	---	---	---	---	---	---	2,166.52	0.088	0.088	8633
66,937,526	0.700	---	---	---	13/08/2010	21/05/2003	5003	ΜΗΧΑΝΙΚΗ (ΚΟ)	0.100	---	0.100	29/08/2013	---	---	---	---	---	---	---	---	---	---	---	---	9,186.78	0.100	0.100	2357
25,968,987	0.700	---	---	---	13/08/2010	21/05/2003	5004	ΜΗΧΑΝΙΚΗ (ΠΟ)	0.096	---	0.096	29/08/2013	---	---	---	---	---	---	---	---	---	---	---	---	9,186.78	0.096	0.096	2357
255,459,600	0.300	---	---	---	26/06/2000	03/12/2010	5101	ΝΕΛ (ΚΟ)	0.070	---	0.070	31/08/2015	---	---	---	---	---	---	---	---	---	---	---	---	17,882.17	0.070	0.070	5759
23,463,874	0.800	---	---	---	23/05/2003	21/12/1999	4918	ΝΕΩΡΙΟΝ (ΚΟ)	0.125	---	0.125	30/08/2012	---	---	---	---	---	---	---	---	---	---	---	---	2,932.98	0.125	0.125	2753
20,210,127	1.53	---	---	---	27/06/1997	20/03/2000	5061	ΠΑΡΝΑΣΣΟΣ (ΚΟ)	0.070	---	0.070	30/05/2014	---	---	---	---	---	---	---	---	---	---	---	---	1,414.71	0.070	0.070	8775
510,840	1.00	---	---	---	15/07/2008	21/11/2013	5036	ΤΡΟΠΑΙΑ ΣΥΜΜΕΤΟΧΙΚΗ (ΚΟ)	2.00	---	0.020 #	30/03/2012	---	---	---	---	---	---	---	---	---	---	---	---	1,021.68	2.00	2.00	3722
284,465,964	3.70	---	---	---	20/06/2008	15/06/2009	4913	ΤΑΧΥΔΡΟΜΙΚΟ ΤΑΜΕΙΟΥΧΡΙΟ (ΚΟ)	0.168	---	0.239 #	29/08/2012	---	---	---	---	---	---	---	---	---	---	---	---	47,790.28	0.168	0.168	8355
13,920,000	0.320	---	---	---	19/11/2001	01/08/2000	4726	ΤΕΞΑΠΡΕΤ (ΚΟ)	0.080	---	0.080	28/02/2011	---	---	---	---	---	---	---	---	---	---	---	---	1,113.60	0.080	0.080	3763
6,523,780	0.530	---	---	---	01/07/2002	06/03/2001	4971	ΤΕΧΝΙΚΕΣ ΕΚΔΟΣΕΙΣ (ΚΟ)	0.006	---	0.006	31/05/2013	---	---	---	---	---	---	---	---	---	---	---	---	39.14	0.006	0.006	5557
100,793,572	0.300	---	---	---	16/07/2009	11/02/2016	5110	ΤΗΛΕΤΥΠΟΣ (ΚΟ)	0.060	---	0.060	07/03/2016	---	---	---	---	---	---	5@0.048	---	---	---	---	---	6,047.61	0.060	0.060	5553
71,683,906	0.400	---	---	---	15/06/2005	05/02/2008	4953	ΧΑΤΖΙΔΑΝΝΟΥ (ΚΟ)	0.026	---	0.026	28/03/2013	---	---	---	---	---	---	---	---	---	---	---	---	1,863.78	0.026	0.026	3763
5,025,000	0.300	---	---	---	05/07/2005	14/03/2002	5023	ALSINCO (ΚΟ)	0.043	---	0.043	29/11/2013	---	---	---	---	---	---	---	---	---	---	---	---	216.08	0.043	0.043	3763

Πληθος Χρεογράφων	Ονομ. Αξία	Μερίσματα [1]			Ημερ.Τελευτ. Μέρισμα [2]	Αποκοπή Δικαίωμα	Σημ.	Χρεόγραφο	Τιμή κλεισίματος	% μεταβ.	Προηγ. Κλείσιμο- ημ/νία	Άνοιγμα	Κατωτ Τιμή	Ανωτ Τιμή	Τελ Τιμή	Σταθμ Τιμή	Τελευταία ζήτηση [7]	Τελευταία προσφορά [7]	Ρ/Ε μετά φ.	Χρήση	Όγκος	Πράξεις	Αξία Συναλλαγών[8]	Χ.Α. Εταιρείας (χιλ. €) [3,5]	Χαμηλό έτους	Υψηλό έτους	Κλάδος [4]
		2014	2015	2016																							
215,246,452	0.300	---	---	---	25/06/2001	24/09/2001	4446	ALTEC (ΚΟ)	0.012	---	0.012	30/11/2015	---	---	---	---	---	---	---	---	---	---	---	2,582.96	0.012	0.012	9533
13,555,100	1.00	---	---	---	08/07/2005	4576	MICROLAND COMPUTERS (ΚΟ)	0.640	---	0.640	14/07/2009	---	---	---	---	---	---	---	---	---	---	---	---	8,675.26	0.640	0.640	5379
40,946,303	0.360	---	---	---	18/07/2005	27/11/2007	5089	PC SYSTEMS (ΚΟ)	0.006	---	0.006	31/03/2016	---	---	---	---	---	---	---	---	---	---	---	245.68	0.006	0.006	9533
29,060,950	0.340	---	---	---	20/08/2007	24/10/2001	5088	SPIDER - ΠΕΤΣΙΟΣ Ν. & ΥΙΟΙ (ΚΟ)	0.008	---	0.008	31/03/2015	---	---	---	---	---	---	---	---	---	---	---	232.49	0.008	0.008	2757
144,688,060	0.600	---	---	---	21/04/2008	10/03/2010	4982	T BANK (ΚΟ)	0.048	---	0.052	# 29/11/2011	---	---	---	---	---	---	---	---	---	---	---	6,945.03	0.048	0.048	8355

Κατάσταση σε Αναστολή



**Σημειώσεις Χρεογράφων**

**Κωδικός Κείμενο σημείωσης**

- ( ) - Προσαρμοσμένα Μέρισματα λόγω διανομής Δωρεάν μετοχών.
- \* - Τελευταία προσαρμοσμένη τιμή κλεισίματος.
- [1] - Καθαρά μερίσματα.
- [2] - Στη στήλη "Ημερ. Αποκοπής τελευταίου δικαιώματος" αναφέρεται η Ημερομηνία εισαγωγής για Νέες Εταιρείες.
- [3] - Η Χρηματιστηριακή αξία αναφέρεται στο σύνολο των μετοχών
- [4] - Η κωδικοποίηση των Κλάδων Οικονομικής Δραστηριότητας του Χ.Α. παρουσιάζονται στο Παράρτημα Α
- [5] - Η Χρηματιστηριακή Αξία αναφέρεται στο σύνολο των κατηγοριών μετοχών (εφόσον έχουν εισαχθεί περισσότερες της μιας κατηγορίες) και δεν αναφέρεται σε επιμέρους κατηγορίες μετοχών μιας εταιρείας.
- [6] - Ρ/Ε μεγαλύτερο του 100
- [7] - Τελευταία εικόνα του Βιβλίου Εντολών πριν το τέλος της συνεδρίασης
- [8] - Στην Αξία Συναλλαγών των Μετοχών περιλαμβάνονται όλοι οι τύποι Πακέτων

- 4446 - Μεταφορά στην κατηγορία Επιτήρησης από 20/10/2008.
- 4576 - Αναστολή διαπραγμάτευσης από 15/7/2009.
- 4690 - Μεταφορά στην κατηγορία Επιτήρησης από 4/4/2006.
- 4726 - Αναστολή διαπραγμάτευσης από 1/3/2011.
- 4750 - Μεταφορά στην "Κατηγορία Επιτήρησης" από 8/4/2011.
- 4795 - Το υπόλοιπο μικτό ποσό μερίσματος ανά μετοχή ανέρχεται σε 0,30 για τη χρήση 2010, από το οποίο παρακρατείται φόρος 21% επί του συνολικού μερίσματος χρήσεως 2010 ανά μετοχή, ήτοι 0,45.
- 4814 - Μεταφορά στην Κατηγορία Χαμηλής Διασποράς από 30/5/2011.
- 4815 - Μεταφορά στην Κατηγορία Χαμηλής Διασποράς από 30/5/2011.
- 4816 - Μεταφορά στην Κατηγορία Χαμηλής Διασποράς από 30/5/2011.
- 4817 - Μεταφορά στην Κατηγορία Χαμηλής Διασποράς από 30/5/2011.
- 4822 - Μεταφορά στην κατηγορία Χαμηλής Διασποράς από 30/5/2011.
- 4823 - Μεταφορά στην κατηγορία Χαμηλής Διασποράς από 4/4/2006.
- 4827 - Μεταφορά στην κατηγορία Χαμηλής Διασποράς από 5/5/2010.
- 4844 - Μεταφορά στην κατηγορία Επιτήρησης από 8/4/2011.
- 4857 - Δεν έχουν εισαχθεί οι 793.906.274 νέες (ΚΟ) μετοχές, οι οποίες προέκυψαν από την πρόσφατη ΑΜΚ με καταβολή μετρητών.
- 4865 - Αναστολή διαπραγμάτευσης από 2/4/2012.
- 4879 - Μεταφορά στην Κατηγορία Επιτήρησης από 10/4/2012.
- 4881 - Μεταφορά στην Κατηγορία Επιτήρησης από 10/4/2012.
- 4882 - Μεταφορά στην Κατηγορία Επιτήρησης από 10/4/2012.
- 4886 - Μεταφορά στην Κατηγορία Επιτήρησης από 10/4/2012.
- 4887 - Μεταφορά στην Κατηγορία Επιτήρησης από 10/4/2012.
- 4888 - Μεταφορά στην Κατηγορία Επιτήρησης από 10/4/2012.
- 4912 - Μεταφορά στην κατηγορία Επιτήρησης από 31/7/2012.
- 4913 - Αναστολή διαπραγμάτευσης από 30/8/2012.
- 4914 - Αναστολή διαπραγμάτευσης από 31/8/2012.
- 4918 - Αναστολή διαπραγμάτευσης από 31/8/2012.
- 4937 - Μεταφορά στην κατηγορία ΠΡΟΣ ΔΙΑΓΡΑΦΗ από 30/11/2012.
- 4938 - Μεταφορά στην κατηγορία ΠΡΟΣ ΔΙΑΓΡΑΦΗ από 30/11/2012.
- 4939 - Αναστολή διαπραγμάτευσης από 30/11/2012.
- 4953 - Αναστολή διαπραγμάτευσης από 2/4/2013.
- 4955 - Μεταφορά στην Επιτήρηση από 5/4/2013.
- 4956 - Μεταφορά στην Επιτήρηση από 5/4/2013.
- 4957 - Μεταφορά στην Επιτήρηση από 5/4/2013.
- 4958 - Μεταφορά στην Επιτήρηση από 5/4/2013.
- 4959 - Μεταφορά στην Επιτήρηση από 5/4/2013.
- 4971 - Αναστολή διαπραγμάτευσης από 3/6/2013.
- 4977 - Μεταφορά στην Κατηγορία "Επιτήρησης" από 11/6/2013.
- 4982 - Αναστολή διαπραγμάτευσης από 1/12/2011.
- 4983 - Μεταφορά στην κατηγορία Επιτήρησης από 5/4/2013.
- 4985 - Μεταφορά στην "Κατηγορία Επιτήρησης" από 8/4/2011.
- 4997 - Μεταφορά στην Κατηγορία Επιτήρησης από 21/12/2009. - Δεν έχουν εισαχθεί οι 6.870.053 νέες (ΚΑ) μετοχές, οι οποίες προέκυψαν από την πρόσφατη ΑΜΚ με καταβολή

**Σημειώσεις Χρεογράφων**

Κωδικός	Κείμενο σημείωσης
	μετρητών.
5002	- Αναστολή διαπραγμάτευσης από 30/08/2013.
5003	- Αναστολή διαπραγμάτευσης από 30/08/2013.
5004	- Αναστολή διαπραγμάτευσης από 30/08/2013.
5007	- Μεταφορά στην κατηγορία Επιτήρηση, από 11/10/2013.
5023	- Αναστολή διαπραγμάτευσης από 2/12/2013.
5031	- Δεν έχουν εισαχθεί οι 612.300 νέες (ΚΟ) μετοχές, οι οποίες προέκυψαν από την πρόσφατη ΑΜΚ με καταβολή μετρητών.
5036	- Η μετοχή της εταιρίας βρίσκεται σε καθεστώς αναστολής διαπραγμάτευσης από 2/4/2012. Κατά τη διάρκεια της αναστολής, η εταιρία προέβη σε reverse split μετοχών, με βάση το οποίο αναπροσαρμόστηκε μετά την ολοκλήρωση της εταιρικής πράξης ο αριθμός των μετοχών της εταιρίας αλλά και αναλογικά η τελευταία τιμή κλεισίματος της μετοχής της 30/03/2012.
5046	- Μεταφορά στην κατηγορία Χαμηλής Διασποράς από 8/4/2011.
5047	- Αναστολή διαπραγμάτευσης από 27/3/2014.
5049	- Σε αναστολή διαπραγμάτευσης από 1/4/2014.
5057	- Μεταφορά στην κατηγορία Επιτήρηση από τις 29/12/2011.
5058	- Μεταφορά στην κατηγορία Επιτήρηση από τις 29/12/2011.
5061	- Αναστολή διαπραγμάτευσης από 2/6/2014.
5062	- Μεταφορά στην κατηγορία ΠΡΟΣ ΔΙΑΓΡΑΦΗ από 4/6/2014.
5080	- Μεταφορά στην κατηγορία Επιτήρησης από 6/9/2011.
5087	- Αναστολή διαπραγμάτευσης από 1/4/2015.
5088	- Αναστολή διαπραγμάτευσης από 1/4/2015.
5089	- Μεταφορά στην κατηγορία Επιτήρηση από τις 8/4/2015.
5092	- Μεταφορά στην κατηγορία ΠΡΟΣ ΔΙΑΓΡΑΦΗ από 8/4/2015.
5093	- Μεταφορά στην Κατηγορία Επιτήρησης από 8/4/2015.
5094	- Μεταφορά στην Κατηγορία Επιτήρησης από 8/4/2015.
5095	- Μεταφορά στην Επιτήρηση από 9/4/2015.
5097	- Μεταφορά στην Κατηγορία Επιτήρησης από 10/4/2012.
5098	- Αναστολή διαπραγμάτευσης από 2/6/2015.
5099	- Αναστολή διαπραγμάτευσης από 3/6/2015.
5101	- Αναστολή διαπραγμάτευσης από 1/9/2015.
5104	- Μεταφορά στην Κατηγορία "Χαμηλής Διασποράς" από 31/10/2014. Από 30/12/2015, η επωνυμία της εταιρείας " MIG REAL ESTATE Α.Ε.Ε.Α.Π." αλλάζει σε " ΕΘΝΙΚΗ ΠΑΝΓΑΙΑ Α.Ε.Ε.Α.Π." .
5109	- Αναστολή διαπραγμάτευσης από 01/03/2016.
5110	- Αναστολή διαπραγμάτευσης από 08/03/2016.
5111	- Μεταφορά στην Κατηγορία Προς Διαγραφή από 15/04/2016.
5112	- Μεταφορά στην Κατηγορία Επιτήρησης από 15/04/2016.
5113	- Μεταφορά στην Κατηγορία Επιτήρησης από 15/04/2016.
5114	- Μεταφορά στην Κατηγορία Επιτήρησης από 15/04/2016.
5115	- Μεταφορά στην Κατηγορία Επιτήρησης από 15/04/2016.
5116	- Μεταφορά στην Κατηγορία Χαμηλής Διασποράς από 20/4/2016.
5118	- Μεταφορά στην κατηγορία Επιτήρηση από τις 25/11/2011. Σε εξέλιξη έκδοση Μ.Ο.Δ. με καταβολή μετρητών έως και 3/10/2016. Περίοδος άσκησης δικαιώματος: 22/09/2016 - 06/10/2016.
5121	- Αναστολή διαπραγμάτευσης από 3/10/2016.
5123	- Μεταφορά στην Κατηγορία Επιτήρησης από 10/4/2014.
5124	- Δεν έχουν εισαχθεί 30.874.635 νέες (ΚΟ) μετοχές, οι οποίες προέκυψαν από την πρόσφατη ΑΜΚ με καταβολή μετρητών.

**Στοιχεία Συναλλαγών Πακέτων**

<b>Μετοχές</b>	<b>Όγκος πακέτου</b>	<b>Τιμή πακέτου</b>	<b>Αξία πακέτου</b>	<b>Ώρα έγκρισης</b>	<b>Σημείωση</b>
ALPHA BANK (ΚΟ)	500,000	1.99	992,500.00	10:59:14	20
ALPHA BANK (ΚΟ)	500,000	1.96	980,000.00	11:37:10	20
ΟΤΕ (ΚΟ)	150,000	8.90	1,334,250.00	11:38:53	20
FOURLIS ΣΥΜΜΕΤΟΧΩΝ (ΚΟ)	574,824	3.80	2,184,331.20	12:24:40	20
FOURLIS ΣΥΜΜΕΤΟΧΩΝ (ΚΟ)	350,000	3.80	1,330,000.00	12:25:40	20
FOURLIS ΣΥΜΜΕΤΟΧΩΝ (ΚΟ)	200,000	3.80	760,000.00	12:28:05	20
FOURLIS ΣΥΜΜΕΤΟΧΩΝ (ΚΟ)	100,000	3.80	380,000.00	12:28:45	20
ΟΠΑΠ (ΚΟ)	250,000	8.58	2,145,000.00	13:09:13	20
ΟΤΕ (ΚΟ)	101,050	8.96	905,408.00	16:13:22	20
ΟΤΕ (ΚΟ)	180,694	8.95	1,617,699.17	16:32:35	20
ΕΘΝΙΚΗ ΤΡΑΠΕΖΑ (ΚΟ)	9,800	0.262	2,571.52	16:35:23	18
ALPHA BANK (ΚΟ)	490,000	1.97	962,850.00	16:59:03	20
ΟΠΑΠ (ΚΟ)	40,911	8.65	353,880.15	17:14:05	20
ΟΤΕ (ΚΟ)	28,000	9.00	252,000.00	17:15:15	20

**Σημειώσεις πακέτων**

- 9 - Μέθοδος 6-1 / Ειδική Χρέωση
- 10 - Μέθοδος 6-1 / Ειδική Χρέωση, Αυθημερόν Διακανονισμός
- 14 - Μέθοδος 6-3 / Πακέτο Αποκατάστασης, Ατελής αγορά και Πώληση
- 18 - Μέθοδος 6-2 / SPOT 1
- 19 - Μέθοδος 6-2 / SPOT 2
- 20 - Μέθοδος 6-1 και Μέθοδος 6-1 Αυθημερόν Διακανονισμός
- 21 - Άλλη Προσυμφωνημένη

**Στοιχεία Συναλλαγών Δικαιωμάτων**

Ημερ. αποκοπής	Έναρξη εξάσκησης	Λήξη εξάσκησης	Λήξη διαπρ/σης	Δικαιώματα	Κατωτ Τιμή	Ανωτ Τιμή	Τιμή κλεισ.	Τελευταία ζήτηση	Τελευταία προσφορά	Όγκος	Πράξεις	Αξία Συναλλαγών
22/12/2016	28/12/2016	11/01/2017	05/01/2017	TRASTOR A.E.E. ΑΚΙΝΗΤΗΣ ΠΕΡΙΟΥΣΙ	---	---	---	---	---	---	---	---

**Στοιχεία Συναλλαγών Εκποιήσεων**

Μετοχές	Όγκος Συναλλαγών	Αριθμός Πράξεων	Αξία Συναλλαγών	Σημείωση
<b>Δεν πραγματοποιήθηκαν Εκποιήσεις Μετοχών.</b>				

**Σημειώσεις Εκποιήσεων**

- 1 - Κανονική Εκποίηση.
- 2 - Εκποίηση Ενσώματων Ονομαστικών Μετοχών.
- 3 - Εκποίηση Αδιάθετων Κλασματικών Υπολοίπων.

**Στοιχεία Συναλλαγών Εκποιήσεων Ενσώματων Ονομαστικών Μετοχών**

Μετοχές	Ημερ/νία έναρξης	Ημερ/νία λήξης	Αρχικό πλήθος	Διαθέσιμο πλήθος	Ημερομηνία	Μέση τιμή (ημέρας)	Μέση τιμή (περιόδου)	Αριθμός Πράξεων	Όγκος Συναλλαγών	Αξία Συναλλαγών
<b>Δεν πραγματοποιήθηκαν Εκποιήσεις Ενσώματων Ονομαστικών Μετοχών.</b>										

**Σημειώσεις Εκποιήσεων**

Σύμφωνα με την Απόφαση 1/380/04.05.2006 της Επιτροπής Κεφαλαιαγοράς εκποιούνται μέσω του Χρηματιστηρίου Αθηνών με επιμέλεια της εκδότριας εταιρείας, οι ενσώματες ονομαστικές μετοχές που δεν έχουν κατατεθεί στην εκδότρια προς αποϋλοποίηση. Η εκποίηση διενεργείται σύμφωνα με τον τρόπο που ορίζεται στο άρθρο 99Α του Κανονισμού του Χρηματιστηρίου Αθηνών.

**Στοιχεία Ενεργητικού Διαπραγματεύσιμων Αμοιβαίων Κεφαλαίων (Δ.Α.Κ.)**

	Ημερομηνία συναλλαγών	Δημιουργία / Εξαγορά	Αριθ. Μερ. (T-1)	Νέα Μερ. (T-1)	Εξαγορασθ. Μερ. (T-1)	Μερίδια (T) [1]	Αξία Ενεργητικού [2]	Καθαρή Τιμή	Μέρισμα/Μερίδι	Ημερ. Αποκοπής
ALPHA ETF FTSE Athex Large Cap	09/01/2017	5,000	619,082	---	---	619,082	10,959,160.00	17.7023	0.37	30/06/2016
NBGAM ETF GREECE & TURKEY 30	09/01/2017	25,000	388,550	---	---	388,550	1,979,803.00	5.0954	---	27/10/2011
NBGAM ETF ΓΔ Χ.Α.	09/01/2017	25,000	294,878	---	---	294,878	2,281,886.00	7.7384	---	27/10/2011

**Σημειώσεις Δ.Α.Κ.**

[1] - Αριθμ. μεριδίων (T) = Αριθμ. μεριδίων (T-1) + Νεοεκδοθέντα μερίδια (T-1) - Εξαγορασθέντα μερίδια (T-1)

[2] - Περιλαμβάνονται και τα μερίδια που δημιουργήθηκαν / εξαγοράσθηκαν την ημέρα T-1.

Περιγραφή	Στοιχεία
Όνομασία Δ.Α.Κ.	ALPHA ETF FTSE Athex Large Cap
Σύμβολο Δ.Α.Κ. (GR)	<b>ΑΔΑΚ</b>
Σύμβολο Δ.Α.Κ. (EN)	AETF
ISIN Δ.Α.Κ.	GRF000153004
Κατηγορία Διαπραγμάτευσης	Διαπραγματεύσιμα Αμοιβαία Κεφάλαια (Δ.Α.Κ.)
Τύπος Δ.Α.Κ.	Μετοχών
Τρόπος διαχείρισης	Παθητικός
Επενδυτική Στρατηγική	Σκοπός της επενδυτικής πολιτικής του Αμοιβαίου Κεφαλαίου είναι η αναπαραγωγή της αποδόσεως του Δείκτη FTSE/X.A. Large Cap του Χρηματιστηρίου Αθηνών σε όρους Ευρώ, ακολουθώντας πλήρως και πανομοιότυπως τη σύνθεση του υποκείμενου Δείκτη.
Εκδότης	ΑΛΦΑ ASSET MANAGEMENT Α.Ε.Δ.Α.Κ.
Εταιρεία Διαχείρισης	ΑΛΦΑ ASSET MANAGEMENT Α.Ε.Δ.Α.Κ.
Ειδικοί Διαπραγματευτές	ΑΛΦΑ FINANCE Α.Χ.Ε.Π.Ε.Υ. , ΕΘΝΙΚΗ ΧΡΗΜΑΤΙΣΤΗΡΙΑΚΗ Α.Χ.Ε.Π.Ε.Υ.
Θεματοφύλακας	ΑΛΦΑ ΤΡΑΠΕΖΑ Α.Ε.
Σύμβολο Δείκτη (GR)	FTSE
Σύμβολο Δείκτη (EN)	FTSE
Όνομασία Δείκτη	FTSE/X.A. Large Cap
ISIN Δείκτη	GRI99201A006
Κλάσμα Δείκτη [1]	1/100
Αρχική Τιμή Μεριδίου	21.76
Συνολικός Αριθμός Μεριδίων [2]	619,082
Ημερομηνία πρώτης Έκδοσης	14/01/2008
Ημερομηνία έναρξης Διαπραγμάτευσης	24/01/2008
Νόμισμα Διαπραγμάτευσης	ΕΥΡΩ
Νόμισμα Ενεργητικού	ΕΥΡΩ
Αρχική Αξία Ενεργητικού [3]	3,000,000.00
Αριθμ. Μεριδίων για Δημιουργία-Εξαγορά [4]	5,000
Αμοιβή Διαχείρισης	0.375

**Σημειώσεις Δ.Α.Κ.**

[1] - Το κλάσμα της τιμής του δείκτη που αποτελεί η τιμή της πρώτης έκδοσης

[2] - Ο αριθμός μεριδίων που διαπραγματεύθηκαν στο Χρηματιστήριο την ημέρα T

[3] - Η αξία του ενεργητικού κατά την έκδοση

[4] - Ο αριθμός μεριδίων που απαιτείται κατά τη διαδικασία δημιουργίας εξαγοράς



Περιγραφή	Στοιχεία
Όνομασία Δ.Α.Κ.	ALPHA ETF FTSE Athex Large Cap
Σύμβολο Δ.Α.Κ. (GR)	<b>ΑΔΑΚ</b>
Σύμβολο Δ.Α.Κ. (EN)	AETF
ISIN Δ.Α.Κ.	GRF000153004
Κατηγορία Διαπραγμάτευσης	Διαπραγματεύσιμα Αμοιβαία Κεφάλαια (Δ.Α.Κ.)
Τύπος Δ.Α.Κ.	Μετοχών
Τρόπος διαχείρισης	Παθητικός
Επενδυτική Στρατηγική	Σκοπός της επενδυτικής πολιτικής του Αμοιβαίου Κεφαλαίου είναι η αναπαραγωγή της αποδόσεως του Δείκτη FTSE/X.A. Large Cap του Χρηματιστηρίου Αθηνών σε όρους Ευρώ, ακολουθώντας πλήρως και πανομοιότυπως τη σύνθεση του υποκείμενου Δείκτη.
Εκδότης	ΑΛΦΑ ASSET MANAGEMENT Α.Ε.Δ.Α.Κ.
Εταιρεία Διαχείρισης	ΑΛΦΑ ASSET MANAGEMENT Α.Ε.Δ.Α.Κ.
Ειδικοί Διαπραγματευτές	ΑΛΦΑ FINANCE Α.Χ.Ε.Π.Ε.Υ. , ΕΘΝΙΚΗ ΧΡΗΜΑΤΙΣΤΗΡΙΑΚΗ Α.Χ.Ε.Π.Ε.Υ.
Θεματοφύλακας	ΑΛΦΑ ΤΡΑΠΕΖΑ Α.Ε.
Σύμβολο Δείκτη (GR)	FTSE
Σύμβολο Δείκτη (EN)	FTSE
Όνομασία Δείκτη	FTSE/X.A. Large Cap
ISIN Δείκτη	GRI99201A006
Κλάσμα Δείκτη [1]	1/100
Αρχική Τιμή Μεριδίου	21.76
Συνολικός Αριθμός Μεριδίων [2]	619,082
Ημερομηνία πρώτης Έκδοσης	14/01/2008
Ημερομηνία έναρξης Διαπραγμάτευσης	24/01/2008
Νόμισμα Διαπραγμάτευσης	ΕΥΡΩ
Νόμισμα Ενεργητικού	ΕΥΡΩ
Αρχική Αξία Ενεργητικού [3]	3,000,000.00
Αριθμ. Μεριδίων για Δημιουργία-Εξαγορά [4]	50,000
Αμοιβή Διαχείρισης	0.375

**Σημειώσεις Δ.Α.Κ.**

- [1] - Το κλάσμα της τιμής του δείκτη που αποτελεί η τιμή της πρώτης έκδοσης  
 [2] - Ο αριθμός μεριδίων που διαπραγματεύθηκαν στο Χρηματιστήριο την ημέρα T  
 [3] - Η αξία του ενεργητικού κατά την έκδοση  
 [4] - Ο αριθμός μεριδίων που απαιτείται κατά τη διαδικασία δημιουργίας εξαγοράς

Περιγραφή	Στοιχεία
Όνομασία Δ.Α.Κ.	NBGAM ETF ΓΔ Χ.Α.
Σύμβολο Δ.Α.Κ. (GR)	ΔΑΚΓΔ
Σύμβολο Δ.Α.Κ. (EN)	ETFASE
ISIN Δ.Α.Κ.	GRF000054004
Κατηγορία Διαπραγμάτευσης	Διαπραγματεύσιμα Αμοιβαία Κεφάλαια (Δ.Α.Κ.)
Τύπος Δ.Α.Κ.	Μετοχών
Τρόπος διαχείρισης	Παθητικός
Επενδυτική Στρατηγική	Επενδυτικός σκοπός του Αμοιβαίου Κεφαλαίου είναι η αναπαραγωγή της σύνθεσης του Γενικού Δείκτη Τιμών του Χρηματιστηρίου Αθηνών και η επίτευξη της απόδοσης του Δείκτη.
Εκδότης	ΕΘΝΙΚΗ ASSET MANAGEMENT ΑΕΔΑΚ
Εταιρεία Διαχείρισης	ΕΘΝΙΚΗ ASSET MANAGEMENT ΑΝΩΝΥΜΗ ΕΤΑΙΡΙΑ ΔΙΑΧΕΙΡΙΣΕΩΣ ΑΜΟΙΒΑΙΩΝ ΚΕΦΑΛΑΙΩΝ
Ειδικοί Διαπραγματευτές	ΕΘΝΙΚΗ ΧΡΗΜΑΤΙΣΤΗΡΙΑΚΗ Α.Χ.Ε.Π.Ε.Υ.
Θεματοφύλακας	ΕΘΝΙΚΗ ΤΡΑΠΕΖΑ
Σύμβολο Δείκτη (GR)	ΓΔ
Σύμβολο Δείκτη (EN)	GD
Όνομασία Δείκτη	Γενικός Δείκτης Τιμών Χ.Α.
ISIN Δείκτη	GRI99117A004
Κλάσμα Δείκτη [1]	1/100
Αρχική Τιμή Μεριδίου	21.61
Συνολικός Αριθμός Μεριδίων [2]	294,878
Ημερομηνία πρώτης Έκδοσης	24/06/2009
Ημερομηνία έναρξης Διαπραγμάτευσης	29/06/2009
Νόμισμα Διαπραγμάτευσης	ΕΥΡΩ
Νόμισμα Ενεργητικού	ΕΥΡΩ
Αρχική Αξία Ενεργητικού [3]	4,495,405.02
Αριθμ. Μεριδίων για Δημιουργία-Εξαγορά [4]	25,000
Αμοιβή Διαχείρισης	0.600

**Σημειώσεις Δ.Α.Κ.**

- [1] - Το κλάσμα της τιμής του δείκτη που αποτελεί η τιμή της πρώτης έκδοσης
- [2] - Ο αριθμός μεριδίων που διαπραγματεύθηκαν στο Χρηματιστήριο την ημέρα T
- [3] - Η αξία του ενεργητικού κατά την έκδοση
- [4] - Ο αριθμός μεριδίων που απαιτείται κατά τη διαδικασία δημιουργίας εξαγοράς

Περιγραφή	Στοιχεία
Όνομασία Δ.Α.Κ.	NBGAM ETF GREECE & TURKEY 30
Σύμβολο Δ.Α.Κ. (GR)	ΔΑΚΕΤ30
Σύμβολο Δ.Α.Κ. (EN)	ETFGT30P
ISIN Δ.Α.Κ.	GRF000055001
Κατηγορία Διαπραγμάτευσης	Διαπραγματεύσιμα Αμοιβαία Κεφάλαια (Δ.Α.Κ.)
Τύπος Δ.Α.Κ.	Μετοχών
Τρόπος διαχείρισης	Παθητικός
Επενδυτική Στρατηγική	Επενδυτικός σκοπός του Αμοιβαίου Κεφαλαίου είναι η αναπαραγωγή της σύνθεσης του Δείκτη GREECE & TURKEY 30 (GT-30) και η επίτευξη της απόδοσης του Δείκτη.
Εκδότης	ΕΘΝΙΚΗ ASSET MANAGEMENT ΑΕΔΑΚ
Εταιρεία Διαχείρισης	ΕΘΝΙΚΗ ASSET MANAGEMENT ΑΝΩΝΥΜΗ ΕΤΑΙΡΕΙΑ ΔΙΑΧΕΙΡΙΣΕΩΣ ΑΜΟΙΒΑΙΩΝ ΚΕΦΑΛΑΙΩΝ
Ειδικοί Διαπραγματευτές	ΕΘΝΙΚΗ ΧΡΗΜΑΤΙΣΤΗΡΙΑΚΗ Α.Χ.Ε.Π.Ε.Υ.
Θεματοφύλακας	ΕΘΝΙΚΗ ΤΡΑΠΕΖΑ
Σύμβολο Δείκτη (GR)	GT30P
Σύμβολο Δείκτη (EN)	GT30P
Όνομασία Δείκτη	Greece & Turkey 30 Δείκτης Τιμών
ISIN Δείκτη	CH0045018782
Κλάσμα Δείκτη [1]	1/100
Αρχική Τιμή Μεριδίου	8.85
Συνολικός Αριθμός Μεριδίων [2]	388,550
Ημερομηνία πρώτης Έκδοσης	27/10/2010
Ημερομηνία έναρξης Διαπραγμάτευσης	03/11/2010
Νόμισμα Διαπραγμάτευσης	ΕΥΡΩ
Νόμισμα Ενεργητικού	ΕΥΡΩ
Αρχική Αξία Ενεργητικού [3]	3,438,286.49
Αριθμ. Μεριδίων για Δημιουργία-Εξαγορά [4]	25,000
Αμοιβή Διαχείρισης	1.050

**Σημειώσεις Δ.Α.Κ.**

- [1] - Το κλάσμα της τιμής του δείκτη που αποτελεί η τιμή της πρώτης έκδοσης
- [2] - Ο αριθμός μεριδίων που διαπραγματεύθηκαν στο Χρηματιστήριο την ημέρα T
- [3] - Η αξία του ενεργητικού κατά την έκδοση
- [4] - Ο αριθμός μεριδίων που απαιτείται κατά τη διαδικασία δημιουργίας εξαγοράς

Περιγραφή	Στοιχεία
Όνομασία Warrant	ALPHA ΤΡΑΠΕΖΑ Α.Ε. (ΤΠΔ)
Σύμβολο Warrant (GR)	ΑΛΦΑΤΠ
ISIN Warrant	GRR000000028
Κατηγορία Διαπραγμάτευσης	Τίτλοι Παραστατικοί (Warrants)
Υποκείμενος Τίτλος	ALPHA ΤΡΑΠΕΖΑ Α.Ε. (ΚΟ)
Συνολικός Αριθμός Warrants	1,141,734,167
Ημ/νία Έναρξης Διαπραγμάτευσης	11/06/2013
Νόμισμα Διαπραγμάτευσης	ΕΥΡΩ
Πολλαπλασιαστής	7.41
Αναλογία Μετατροπής	0.13
Τύπος Εξάσκησης	BERMUDAN
Τιμή Διάθεσης	1.45

Περιγραφή	Στοιχεία
Όνομασία Warrant	ΕΘΝΙΚΗ ΤΡΑΠΕΖΑ ΤΗΣ ΕΛΛΑΔΟΣ Α.Ε. (ΤΠΔ)
Σύμβολο Warrant (GR)	ΕΤΕΤΠ
ISIN Warrant	GRR000000036
Κατηγορία Διαπραγμάτευσης	Τίτλοι Παραστατικοί (Warrants)
Υποκείμενος Τίτλος	ΕΘΝΙΚΗ ΤΡΑΠΕΖΑ ΤΗΣ ΕΛΛΑΔΟΣ Α.Ε. (ΚΟ)
Συνολικός Αριθμός Warrants	245,745,661
Ημ/νία Έναρξης Διαπραγμάτευσης	27/06/2013
Νόμισμα Διαπραγμάτευσης	ΕΥΡΩ
Πολλαπλασιαστής	8.23
Αναλογία Μετατροπής	0.12
Τύπος Εξάσκησης	BERMUDAN
Τιμή Διάθεσης	6.83

Περιγραφή	Στοιχεία
Όνομασία Warrant	ΤΡΑΠΕΖΑ ΠΕΙΡΑΙΩΣ Α.Ε. (ΤΠΔ)
Σύμβολο Warrant (GR)	ΠΕΙΡΤΠ
ISIN Warrant	GRR000000044
Κατηγορία Διαπραγμάτευσης	Τίτλοι Παραστατικοί (Warrants)
Υποκείμενος Τίτλος	ΤΡΑΠΕΖΑ ΠΕΙΡΑΙΩΣ Α.Ε. (ΚΟ)
Συνολικός Αριθμός Warrants	843,637,022
Ημ/νία Έναρξης Διαπραγμάτευσης	03/07/2013
Νόμισμα Διαπραγμάτευσης	ΕΥΡΩ
Πολλαπλασιαστής	4.48
Αναλογία Μετατροπής	0.22
Τύπος Εξάσκησης	BERMUDAN
Τιμή Διάθεσης	0.90

# ΑΝΑΚΟΙΝΩΣΕΙΣ

## ΕΤΑΙΡΙΚΕΣ ΠΡΑΞΕΙΣ

### TRASTOR A.E.E. ΑΚΙΝΗΤΗΣ ΠΕΡΙΟΥΣΙΑΣ

Από 09/01/2017, παύει η διαπραγμάτευση στο Χρηματιστήριο Αθηνών του δικαιώματος (ΤΡΑΣΤΟΡΔ - GRX487003006) της εταιρίας «TRASTOR A.E.E. ΑΚΙΝΗΤΗΣ ΠΕΡΙΟΥΣΙΑΣ», συμμετοχής στην πρόσφατη ΑΜΚ με καταβολή μετρητών. Ημερομηνία λήξης άσκησης του δικαιώματος προτίμησης ορίζεται η 11/01/2017.

### ALPHA TRUST A.E.Δ.Α.Κ.Ο.Ε.Ε.

#### Εισαγωγή μετοχών από Reverse Split

Από 09/01/2017, εισάγονται προς διαπραγμάτευση στην Εναλλακτική Αγορά του Χρηματιστηρίου Αθηνών οι 773.313 (ΚΟ) μετοχές της εταιρίας «ALPHA TRUST A.E.Δ.Α.Κ.Ο.Ε.Ε.», οι οποίες προέκυψαν από το πρόσφατο Reverse Split των μετοχών, σε αντικατάσταση των 3.093.252 παλαιών (ΚΟ) μετοχών της εταιρίας. Από την ίδια ημερομηνία, το σύνολο εισηγμένων μετοχών της εταιρίας στην Εναλλακτική Αγορά του Χρηματιστηρίου Αθηνών ανέρχεται σε 773.313 (ΚΟ) μετοχές, με νέο κωδικό ISIN GRS504003021, με τελική ονομαστική αξία μετοχής €1,00 και με προσαρμοσμένη τιμή εκκίνησης μετοχής € 14,96.

## ΓΝΩΣΤΟΠΟΙΗΣΕΙΣ ΕΤΑΙΡΕΙΩΝ

### ALPHA TRUST ΑΝΔΡΟΜΕΔΑ Α.Ε.Ε.Χ.

#### Ανακοίνωση

Η εταιρία ALPHA TRUST-ΑΝΔΡΟΜΕΔΑ Α.Ε.Ε.Χ. γνωστοποιεί ότι ο Πίνακας Επενδύσεων της 31<sup>ης</sup> Δεκεμβρίου 2016, είναι στη διάθεση του επενδυτικού κοινού από τις 9/1/2017. Οι ενδιαφερόμενοι μπορούν να παραλάβουν τον Πίνακα Επενδύσεων από τα γραφεία της Εταιρίας (Τατοίου 21, Κηφισιά) ή να επικοινωνούν σχετικά με την υπηρεσία εξυπηρέτησης μετόχων στο τηλέφωνο 210 62 89 200. Επισημαίνεται ότι ο Πίνακας Επενδύσεων είναι διαθέσιμος και σε ηλεκτρονική μορφή στην ιστοσελίδα της Εταιρίας ([www.andromeda.eu](http://www.andromeda.eu)).

### ΔΟΜΙΚΗ ΚΡΗΤΗΣ Α.Ε.

#### Ανακοίνωση

Η ΔΟΜΙΚΗ ΚΡΗΤΗΣ Α.Ε. γνωστοποιεί, σύμφωνα με το άρθρο 16 παρ. 3. του Ν.3556/2007, ότι σε εφαρμογή της απόφασης του Δ.Σ. της 5/12/2016 όπως αυτή εξουσιοδοτήθηκε από την Έκτακτη Γενική Συνέλευση της 30/3/2016, την υπογραφή στις 5/1/2017 σύμβαση κοινού εμπράγματος εξασφαλισμένου ομολογιακού δανείου, ύψους ευρώ3,1 εκ. Ομολογιούχοι δανειστές είναι η Alpha Τράπεζα Α.Ε. και την Alpha Bank London και διαχειρίστρια τράπεζα η Alpha Τράπεζα Α.Ε. Το δάνειο είναι οκταετούς διάρκειας με σκοπό την αναχρηματοδότησης υφιστάμενου τραπεζικού δανεισμού της Εκδότριας.

### TITAN A.E.

#### Ανακοίνωση

Η Α.Ε. ΤΣΙΜΕΝΤΩΝ TITAN ανακοινώνει ότι η δημοσίευση ετήσιων αποτελεσμάτων 2016 θα πραγματοποιηθεί την Πέμπτη 23 Μαρτίου 2017.

### ΑΙΟΛΙΚΗ Α.Ε.Ε.Χ.

#### Ανακοίνωση

Η εταιρεία με την επωνυμία "ΑΙΟΛΙΚΗ Α.Ε.Ε.Χ." γνωστοποιεί ότι ο Πίνακας Επενδύσεων της 30.12.2016 είναι στη διάθεση του Επενδυτικού Κοινού από τις 09.01.2017. Οι ενδιαφερόμενοι μπορούν να παραλάβουν τον Πίνακα Επενδύσεων από τα γραφεία της Εταιρείας (Πλ. Φιλικής Εταιρείας 14) ή να επικοινωνήσουν σχετικά με την Υπηρεσία Εξυπηρέτησης Μετόχων στο τηλ. 210 7243900. Επισημαίνεται ότι ο Πίνακας Επενδύσεων είναι διαθέσιμος σε ηλεκτρονική μορφή στην ιστοσελίδα της Εταιρείας ([www.aeolian.gr](http://www.aeolian.gr)).

### ΜΥΛΟΙ ΛΟΥΛΗ Α.Ε.

#### Ανακοίνωση

Η Ανώνυμη Εταιρεία με την επωνυμία «ΜΥΛΟΙ ΛΟΥΛΗ Α.Ε.» γνωστοποιεί στο επενδυτικό κοινό την ολοκλήρωση/λήξη του προγράμματος αγοράς ιδίων μετοχών. Το πρόγραμμα ενεκρίθη σύμφωνα με τις διατάξεις του άρθρου 16 του Κ.Ν. 2190/1920, όπως ισχύει και του με αριθμό 2273/2003 Κανονισμού της Επιτροπής των Ευρωπαϊκών Κοινοτήτων καθώς και από την Έκτακτη Γενική Συνέλευση της 8<sup>ης</sup> Ιανουαρίου 2015. Στην Έκτακτη Γενική Συνέλευση αποφασίσθηκε μεταξύ άλλων, η απόκτηση από την Εταιρεία μέσω του Χρηματιστηρίου Αθηνών και εντός χρονικού διαστήματος είκοσι τεσσάρων (24) μηνών από την ημερομηνία λήξης της εν λόγω αποφάσεως, κατ' ανώτατο όριο μέχρι 1.712.506 κοινών, ονομαστικών μετοχών, οι οποίες αντιστοιχούν σε ποσοστό 10% του συνόλου των μετοχών της Εταιρείας, με κατώτατη τιμή ένα Ευρώ (1 euro) και ανώτατη τιμή τα πέντε Ευρώ (5 euros) ανά μετοχή. Κατά την διάρκεια του παραπάνω προγράμματος και σε εκτέλεση-υλοποίηση της ως άνω αποφάσεως της Έκτακτης Γενικής Συνελεύσεως των μετόχων, η Εταιρεία προέβη στην αγορά συνολικά 4.782 ιδίων κοινών ονομαστικών μετοχών, με μέση τιμή κτήσεως 1,9254 Ευρώ ανά μετοχή, οι οποίες αντιστοιχούν σε ποσοστό 0,028% του μετοχικού κεφαλαίου.

## COCA-COLA HBC A.G.

### Ανακοίνωση

Zug, Switzerland – 9 January 2017 – Coca-Cola HBC AG (“Coca-Cola HBC” or the “Company”), today announces the admission to trading on the Athens Exchange of 1,437,340 ordinary registered Company's shares with a par value of CHF 6.70 each fully paid (“Ordinary Shares”) which have already been issued following the exercise of stock options granted under the Company's stock option plan during the period starting from 1/6/2016 to 31/12/2016.

The Ordinary Shares will commence trading on the Athens Exchange on 11/1/2017.

The Ordinary Shares have already been admitted upon issuance to the Official List of the UK Listing Authority and to trading on the London Stock Exchange's main market for listed securities under the Company's block listing facility. The Company has the ability to admit a further 33,507,858 Ordinary Shares under its block listing facility.

As at 31 December 2016, Coca-Cola HBC's issued share capital consisted of 366,640,638 Ordinary Shares, of which 14,925 Ordinary shares are held by Coca-Cola HBC AG and 3,430,135 shares are held by its subsidiary, Coca-Cola HBC Services MEPE, in treasury. Accordingly, as at 31 December 2016, the total number of voting rights in Coca-Cola HBC is 363,195,578 for the purposes of the Disclosure and Transparency Rules of the Financial Conduct Authority (“DTRs”).

Shareholders may use the above total voting rights figure as the denominator for the calculations by which they will determine if they are required to notify their interest in, or a change to their interest in, the share capital of Coca-Cola HBC under the DTRs.

## ΤΕΡΝΑ ΕΝΕΡΓΕΙΑΚΗ Α.Β.Ε.Τ.Ε.

### Αποφάσεις Γενικής Συνέλευσης

Συνήλθε σήμερα 9/1/2017 η Έκτακτη Γενική Συνέλευση των Μετόχων της Εταιρείας ΤΕΡΝΑ ΕΝΕΡΓΕΙΑΚΗ Α.Β.Ε.Τ.Ε. στην οποία παρέστησαν 64 Μέτοχοι κομιστές 89.942.397 μετοχών και δικαιωμάτων ψήφου, ήτοι ποσοστό 82,28% επί του Μετοχικού Κεφαλαίου και ελήφθησαν οι εξής αποφάσεις:

Θέμα 1<sup>ο</sup>: Αποφασίστηκε ομόφωνα, με ψήφους 89.942.397 υπέρ, η αύξηση του μετοχικού κεφαλαίου της Εταιρείας κατά το ποσό των 5.465.720,00 € με κεφαλαιοποίηση μέρους του ειδικού αποθεματικού από την έκδοση μετοχών υπέρ το άρτιο με αύξηση της ονομαστικής αξίας της μετοχής από 0,30 € σε 0,35 € και ταυτόχρονη μείωση του μετοχικού κεφαλαίου κατά το ποσό των 5.465.720,00 € με αντίστοιχη μείωση της ονομαστικής αξίας κάθε μετοχής από 0,35 € σε 0,30 € και την επιστροφή του ποσού της μείωσης, 0,05 € ανά μετοχή, στους Μετόχους και παρασχέθηκε εξουσιοδότηση προς το Διοικητικό Συμβούλιο να ρυθμίσει όλα τα σχετικά διαδικαστικά θέματα για την υλοποίηση της ως άνω απόφασης.

Θέμα 2<sup>ο</sup>: Εγκρίθηκε ομόφωνα, με ψήφους 89.942.397 υπέρ, η διεύρυνση του εταιρικού σκοπού και η τροποποίηση του σχετικού άρθρου 3 του καταστατικού με την προσθήκη της εξής παραγράφου: «Η αγορά, πώληση, διάθεση και εν γένει εκμετάλλευση με οποιονδήποτε τρόπο ηλεκτρικής ενέργειας που παράγεται από σταθμούς παραγωγής ηλεκτρικής ενέργειας, είτε της Εταιρείας ή/και συνδεδεμένων προσώπων ή/και τρίτων, στην Ελλάδα ή στο εξωτερικό, σύμφωνα με την εκάστοτε ισχύουσα νομοθεσία.»

Η ως άνω διεύρυνση κρίνεται αναγκαία ενόψει νέων δραστηριοτήτων που αναπτύσσει η Εταιρεία με γνώμονα την περαιτέρω ανάπτυξη και ενδυνάμωσή της.

Επισημαίνεται ότι η διεύρυνση δεν μεταβάλλει τις κύριες δραστηριότητες της Εταιρείας, αλλά συμπληρώνει, εξειδικεύει, εμπλουτίζει και αποσαφηνίζει υφιστάμενους σκοπούς της.

Θέμα 3<sup>ο</sup>: Η Γενική Συνέλευση αποδέχθηκε, με ψήφους 88.905.416 υπέρ (98,85% επί των παρισταμένων) και 1.036.981 κατά (1,15% επί των παρισταμένων), την εκλογή του κ. Βασιλείου Δεληκατερίνη ως νέο μέλος του Δ.Σ. σε αντικατάσταση του εκλιπόντος Παναγιώτη Πόθου.

## KLEEMANN HELLAS A.B.E.E.

### Ανακοίνωση

Σύμφωνα με τις διατάξεις του άρθρου 24 παράγραφος 2 του Νόμου 3461/2006, όπως ισχύει, και έπειτα από την υποβολή την 21/09/16 της υποχρεωτικής δημόσιας πρότασης από την MCA ORBITAL GLOBAL HOLDINGS LTD (ο Προτείνων) για την αγορά του συνόλου των κοινών ονομαστικών μετοχών της εταιρείας ΚΛΕΜΑΝ ΕΛΛΑΣ (KLEEMANN HELLAS) A.B.E.E. (η Εταιρία) που δεν κατέχει, ο Προτείνων και τα συντονισμένα με αυτόν πρόσωπα γνωστοποιεί τα κατωτέρω:

1. Ο Προτείνων προέβη μέσω του Χρηματιστηρίου Αθηνών στις ακόλουθες αποκτήσεις μετοχών της Εταιρίας:

Κατά την 04/01/17, ο Προτείνων απέκτησε 23.721 κοινές μετοχές της Εταιρίας που αντιστοιχούν σε ποσοστό 0,10% του συνόλου των κοινών μετοχών και των δικαιωμάτων ψήφου της Εταιρίας. Η τιμή απόκτησης των παραπάνω μετοχών ήταν 2,02 Ευρώ ανά μετοχή, ήτοι συνολικά 47.916,42 Ευρώ.

Κατά την 05/01/17, ο Προτείνων απέκτησε 25.715 κοινές μετοχές της Εταιρίας που αντιστοιχούν σε ποσοστό 0,11% του συνόλου των κοινών μετοχών και των δικαιωμάτων ψήφου της Εταιρίας. Η τιμή απόκτησης των παραπάνω μετοχών ήταν 2,02 Ευρώ ανά μετοχή, ήτοι συνολικά 51.944,30 Ευρώ.

2. Πριν τις ανωτέρω αποκτήσεις, ο Προτείνων κατείχε 18.655.220 μετοχές της Εταιρίας και περίπου 78,88% των δικαιωμάτων ψήφου της Εταιρίας και κατόπιν των ανωτέρω αποκτήσεων, ο Προτείνων κατέχει πλέον συνολικά άμεσα 18.704.656 μετοχές και περίπου 79,09% των δικαιωμάτων ψήφου της Εταιρίας.

3. Αφού ληφθεί υπόψη η ανωτέρω απόκτηση, ο Προτείνων και τα πρόσωπα που ενεργούν συντονισμένα με αυτόν, (ήτοι κκ. Κωνσταντίνος Κουκούντζος του Νικολάου, Νικόλαος Κουκούντζος του Νικολάου, Αικατερίνη Κουκούντζου του Νικολάου, Νικόλαος Κουκούντζος του Κωνσταντίνου, Μενέλαος Κουκούντζος του Κωνσταντίνου, Αικατερίνη Κουκούντζου του Μενελάου και Κωνσταντίνος Κουκούντζος του Μενελάου) κατέχουν συνολικά 18.704.656 μετοχές που αντιπροσωπεύουν περίπου στο 79,09% των δικαιωμάτων ψήφου της Εταιρίας.

## KLEEMANN HELLAS A.B.E.E.

### Ανακοίνωση

Η KLEEMANN HELLAS A.B.E.E. ανακοινώνει με βάση το Ν. 3556/2007 (άρθρο 3, (ιστ), (ββ), και άρθρο 21) σε συνδυασμό με το άρθρο 11 της απόφασης 1/434/03.07.2007 της Επιτροπής Κεφαλαιαγοράς, ότι:



Την 4<sup>η</sup> Ιανουαρίου 2017 η εταιρεία MCA ORBITAL GLOBAL HOLDINGS LTD (υπόχρεο πρόσωπο με βάση το άρθρο 13 του Ν. 3340/2005 και πλέον τον Κανονισμό ΕΕ 596/2014 του Ευρωπαϊκού Κοινοβουλίου και του Συμβουλίου), απέκτησε 23.721 κοινές ονομαστικές μετοχές της Εταιρείας, συνολικής αξίας Ευρώ 47.916,42.

Την 5<sup>η</sup> Ιανουαρίου 2017 η εταιρεία MCA ORBITAL GLOBAL HOLDINGS LTD (υπόχρεο πρόσωπο με βάση το άρθρο 13 του Ν. 3340/2005 και πλέον τον Κανονισμό ΕΕ 596/2014 του Ευρωπαϊκού Κοινοβουλίου και του Συμβουλίου), απέκτησε 25.715 κοινές ονομαστικές μετοχές της Εταιρείας, συνολικής αξίας Ευρώ 51.944,30.

#### **ALPHA TRUST Α.Ε.Δ.Α.Κ.Ο.Ε.Ε.**

##### **Ανακοίνωση**

Η Εταιρία ALPHA TRUST ΑΝΩΝΥΜΗ ΕΤΑΙΡΕΙΑ ΔΙΑΧΕΙΡΙΣΗΣ ΑΜΟΙΒΑΙΩΝ ΚΕΦΑΛΑΙΩΝ ΚΑΙ ΟΡΓΑΝΙΣΜΩΝ ΕΝΑΛΛΑΚΤΙΚΩΝ ΕΠΕΝΔΥΣΕΩΝ, ανακοινώνει στους μετόχους της και το επενδυτικό κοινό ότι σε εφαρμογή:

α) της από 3.6.2015 απόφασης της Τακτικής Γενικής Συνέλευσης των μετόχων της, με την οποία εγκρίθηκε η αγορά ιδίων μετοχών, σύμφωνα με το άρθρο 16 του κ.ν. 2190/1920, και

β) της από 25.11.2016 απόφασης της Έκτακτης Γενικής Συνέλευσης των μετόχων της, με την οποία εγκρίθηκε η μείωση του συνολικού αριθμού των μετοχών (reverse split) από 3.093.252 κοινές ονομαστικές μετοχές σε 773.313 κοινές ονομαστικές μετοχές, με συνένωση των παλαιών κοινών ονομαστικών μετοχών με αναλογία 1 νέα μετοχή για κάθε 4 παλαιές με αντίστοιχη αύξηση της ονομαστικής αξίας της μετοχής της Εταιρείας από 0,41 σε 1,64 ευρώ,

οι όροι και οι προϋποθέσεις της αγοράς ιδίων μετοχών στην οποία έχει ανακοινωθεί ότι θα προβεί η Εταιρία κατά το χρονικό διάστημα από 9.6.2015 έως 2.6.2017, διαμορφώνονται ως εξής:

- Ανώτατη τιμή αγοράς το ποσό των 56,00 ευρώ ανά μετοχή και κατώτατη τιμή αγοράς το ποσό των 0,04 ευρώ ανά μετοχή.

- Ο μέγιστος αριθμός των ιδίων μετοχών που θα αποκτηθούν στο ανωτέρω διάστημα δεν θα υπερβεί τον αριθμό που αντιστοιχεί σε ποσοστό 10% του συνόλου των μετοχών της (δηλαδή 77.331 μετοχές).

#### **Ι. ΜΠΟΥΤΑΡΗΣ & ΥΙΟΣ Α.Ε.**

##### **Ανακοίνωση**

Η εταιρία Ι. ΜΠΟΥΤΑΡΗΣ & ΥΙΟΣ ΑΝΩΝΥΜΗ ΕΤΑΙΡΙΑ ΣΥΜΜΕΤΟΧΩΝ ΚΑΙ ΕΠΕΝΔΥΣΕΩΝ στα πλαίσια της εφαρμογής της απόφαση 3/347/2005 του Δ.Σ. της Επιτροπής Κεφαλαιαγοράς και του Ν 3340/2005 όπως ισχύει, ενημερώνει το επενδυτικό κοινό ότι η θυγατρική εταιρία του Ομίλου, Ι. ΜΠΟΥΤΑΡΗΣ & ΥΙΟΣ ΟΙΝΟΠΟΙΗΤΙΚΗ Α.Ε, ολοκλήρωσε με επιτυχία τις διαπραγματεύσεις με τις πιστώτριες τράπεζες και υπέγραψε την 30/12/2016 τη συμφωνία αναδιάρθρωσης του τραπεζικού δανεισμού της, η οποία βασίζεται στο επιχειρηματικό σχέδιο αναδιάρθρωσης και εξυγίανσης της εταιρίας που εκπονήθηκε από την εταιρεία συμβούλων επιχειρήσεων Deloitte & Touche.

Τη συμφωνία υπέγραψαν οι τέσσερις συστημικές τράπεζες Alpha Bank, ΕΤΕ, Eurobank και Πειραιώς.

Η συμφωνία υποβλήθηκε για επικύρωση ώστε να αποκτήσει και νομική ισχύ, στα πλαίσια του νόμου περί εξυγίανσης και αναδιάρθρωσης των εταιρειών (άρθρο 106β του Ν. 3588/2007) από το Πρωτοδικείο Ημαθίας και προσδιορίστηκε η συζήτηση την 8<sup>η</sup> Φεβρουαρίου 2017.

Στα κύρια σημεία της συμφωνίας προβλέπεται:

- Η ρύθμιση του τραπεζικού της δανεισμού σε 15 έτη και χρηματοδότηση των βραχυπρόθεσμων αναγκών της εταιρείας.

- Χαμηλό επιτόκιο για όλη τη διάρκεια της συμφωνίας.

- Ρύθμιση των υποχρεώσεων προς το Δημόσιο και τους Ασφαλιστικούς Οργανισμούς σε αντίστοιχη διάρκεια.

- Περίοδο χάρητος 1 έτους, κατά την οποία πληρώνονται μόνο τόκοι.

- Πώληση θυγατρικών εταιρειών.

- Σταδιακή αποπληρωμή στο ακέραιο, όλων των προμηθευτών της εταιρείας.

Η συμφωνία αυτή θα συντελέσει στην επίτευξη των στόχων που έχει θέσει η εταιρεία στα πλαίσια του επιχειρηματικού της σχεδίου για τη διεύρυνση της ανάπτυξης των πωλήσεων της εταιρίας στην Ελλάδα και το εξωτερικό, την περαιτέρω βελτίωση της μικτής της κερδοφορίας, την ενίσχυση της ρευστότητας και τη μείωση των λειτουργικών της δαπανών.

Η εταιρία θα ενημερώσει το επενδυτικό κοινό για τις εξελίξεις.

#### **ΜΕΤΚΑ ΒΙΟΜ/ΚΗ - ΚΑΤΑΣΚΕΥ/ΚΗ**

##### **Δελτίο Τύπου**

#### **ΕΝΑΡΞΗ ΚΑΤΑΣΚΕΥΗΣ ΝΕΟΥ ΕΝΕΡΓΕΙΑΚΟΥ ΕΡΓΟΥ ΕΡC ΣΤΗΝ ΓΚΑΝΑ**

Σε συνέχεια της από 29 Μαρτίου 2016 ανακοίνωσης σχετικά με την υπογραφή της σύμβασης για τη Μελέτη, Προμήθεια και Κατασκευή (ΕΡC) νέου σταθμού παραγωγής ενέργειας στην Γκάνα με την Amandi Energy, η ΜΕΤΚΑ Α.Ε. βρίσκεται στην ευχάριστη θέση να επιβεβαιώσει ότι, σε συνέχεια της επίτευξης του χρηματοδοτικού κλεισίματος για το έργο, η κοινοπραξία ΜΕΤΚΑ – General Electric έλαβε επίσημη ειδοποίηση να προχωρήσει με την κατασκευή και τη θέση σε λειτουργία της μονάδας παραγωγής ενέργειας συνδυασμένου κύκλου 200MW στο Takoradi. Η κατασκευή του έργου θα ολοκληρωθεί σε 28 μήνες.

Πρόκειται για το δεύτερο μεγάλο έργο της ΜΕΤΚΑ στην Γκάνα, το οποίο υπογραμμίζει τη δέσμευση της εταιρείας να αναδειχθεί σε κορυφαίο παίκτη στην αγορά ηλεκτρικής ενέργειας της Υποσαχάριας Αφρικής.

Σχετικά με τη ΜΕΤΚΑ

Η ΜΕΤΚΑ, μέλος του ομίλου ΜΥΤΙΛΗΝΑΙΟΣ, είναι ένας κορυφαίος διεθνής κατασκευαστής και μία εταιρεία βιομηχανικής παραγωγής. Καλύπτει το πλήρες φάσμα της Μελέτης-Προμήθειας-Κατασκευής (ΕΡC) έργων στους τομείς της Ενέργειας και των Υποδομών, ενώ ταυτόχρονα διαθέτει σημαντική βάση βιομηχανικής παραγωγής για εφαρμογές μεταλλικών κατασκευών υψηλής προστιθέμενης αξίας. Πέρα από την δυναμική της στους τομείς ΕΡC και κατασκευών, η ΜΕΤΚΑ αξιοποιεί την βιομηχανική τεχνογνωσία της και την οικονομική δυνατότητα του Ομίλου ΜΥΤΙΛΗΝΑΙΟΣ για να χρηματοδοτήσει και να δώσει ολοκληρωμένες λύσεις για κρίσιμα ενεργειακά έργα διεθνώς. Για περισσότερες πληροφορίες, επισκεφθείτε την ηλεκτρονική διεύθυνση: [www.metka.com](http://www.metka.com).

Σχετικά με την Amandi Energy

Η Amandi Energy ιδρύθηκε από μία κοινοπραξία εργολάβων με εκτεταμένη εμπειρία στην επιχειρηματική δραστηριότητα στην Γκάνα και σε άλλες περιοχές της Υποσαχάριας Αφρικής (Amandi Ιδρυτής του Ομίλου ή AFG). Για το έργο Amandi, η AFG, πριν από το χρηματοδοτικό κλείσιμο, έχει συνεργαστεί με τον μέτοχο πλειοψηφίας του έργου Endeavor Energy (Endeavor), μια κορυφαία ανεξάρτητη εταιρεία ηλεκτρικής ενέργειας με έντονη παρουσία στην αγορά της Αφρικής που υποστηρίζεται από την παγκόσμια εταιρεία

ιδιωτικών επενδυτικών κεφαλαίων Denham Capital, και με την Aldwych International (Aldwych), ένα ισχυρό εργολάβο, ιδιοκτήτη και διαχειριστή έργων παραγωγής ηλεκτρικής ενέργειας στην Υποσαχάρια Αφρική.

Στοιχεία Επικοινωνίας: κ. Αντιγόνη Φάκου: Press Office Ομίλου ΜΥΤΙΛΗΝΑΙΟΣ, Tel. 210-6877346 | Fax 210-6877400 | E-mail: [Antigoni.Fakou@mytilineos.gr](mailto:Antigoni.Fakou@mytilineos.gr).

### **M.L.S. ΠΛΗΡΟΦΟΡΙΚΗ Α.Ε.**

#### **Αγορά Ιδίων Μετοχών**

Η MLS Πληροφορική Α.Ε. κατ' εφαρμογή του άρθρου 4 παρ.4 του υπ αριθμ. 2273/2003 Κανονισμού της Επιτροπής των Ευρωπαϊκών Κοινοτήτων και του άρθρου 16 παρ.5 του Κ.Ν 2190/1920 όπως τροποποιήθηκε και ισχύει γνωστοποιεί στο επενδυτικό κοινό ότι, σε εκτέλεση της από 30.06.2016 απόφασης της Τακτικής Γενικής Συνέλευσης των μετόχων της εταιρίας και της από 01.09.2016 απόφασης του Διοικητικού Συμβουλίου της, προέβη την Πέμπτη 05.01.2017 σε αγορά 2.260 ιδίων μετοχών με μέση τιμή κτήσης 4,0767 ευρώ και συνολική αξία συναλλαγής 9.213,23 ευρώ. Οι ως άνω 2.260 μετοχές αγοράστηκαν μέσω της ALPHA FINANCE Α.Ε.Π.Ε.Υ.

### **ΤΕΡΝΑ ΕΝΕΡΓΕΙΑΚΗ Α.Β.Ε.Τ.Ε.**

#### **Αγορά Ιδίων Μετοχών**

Η ΤΕΡΝΑ ΕΝΕΡΓΕΙΑΚΗ Α.Β.Ε.Τ.Ε. κατ' εφαρμογή του άρθρου 4 παρ. 4 του υπ' αριθμ. 2273/2003 Κανονισμού της Επιτροπής των Ευρωπαϊκών Κοινοτήτων, γνωστοποιεί στο Επενδυτικό Κοινό ότι, σύμφωνα με το άρθρο 16 του ΚΝ 2190/20 όπως τροποποιήθηκε και ισχύει και σε εκτέλεση της από 18/4/2016 απόφασης της Τακτικής Γενικής Συνέλευσης των Μετόχων της Εταιρείας και της από 18/4/2016 απόφασης του Δ.Σ., προέβη την 5/1/2017 μέσω του μέλους του Χ.Α. ΒΕΤΑ ΑΧΕΠΕΥ, σε αγορά 5.300 ιδίων μετοχών με μέση τιμή κτήσης 2,85 ευρώ ανά μετοχή και συνολική αξία συναλλαγής 15.105,00 ευρώ.

### **ΜΙΝΩΙΚΕΣ ΓΡΑΜΜΕΣ Α.Ν.Ε.**

#### **Ανακοίνωση**

Οι Μινωικές Γραμμές Α.Ν.Ε. ανακοινώνουν ότι η εταιρεία (Grimaldi Euromed S.p.A) συνδεδεμένο νομικό πρόσωπο με τον Πρόεδρο του Διοικητικού Συμβουλίου της Εταιρείας Emanuele G. Grimaldi (υπόχρεο πρόσωπο με βάση το άρθρο 13 του Ν.3340/2005), προέβη στις 04/01/2017 σε αγορά 2.000 κοινών ονομαστικών μετοχών των Μινωικών Γραμμών συνολικής αξίας € 4.800,00. Η παρούσα γίνεται σύμφωνα με το Ν.3556/2007 (άρθρο 3, (ιστ), (ββ), και άρθρο 21) και σε συνδυασμό με το άρθρο 11 της απόφασης 1/434/3.7.2007 της Επιτροπής Κεφαλαιαγοράς.

### **ΜΙΝΩΙΚΕΣ ΓΡΑΜΜΕΣ Α.Ν.Ε.**

#### **Ανακοίνωση**

Η Εταιρεία «Μινωικές Γραμμές Α.Ν.Ε.» ανακοινώνει ότι κατά την 01/01/2017 ολοκληρώθηκαν οι συμβάσεις ναύλωσης των πλοίων Cruise Eurora και Cruise Olympia, τα οποία δραστηριοποιούνταν στη γραμμή της Αδριατικής (Πάτρα-Ηγουμενίτσα-Αγκώνα-Τεργέστη). Οι Μινωικές Γραμμές συνεχίζουν τη δραστηριοποίησή τους στην αγορά της Αδριατικής, έχοντας αναλάβει από την 01/01/2017, τη Γενική Πρακτόρευση στην Ελλάδα των εν λόγω πλοίων που εκτελούν τακτικά δρομολόγια στη γραμμή Πάτρα-Ηγουμενίτσα-Αγκώνα-Βενετία.

### **ΚΡΕΤΑ ΦΑΡΜ Α.Β.Ε.Ε.**

#### **Ανακοίνωση**

Η εταιρεία «ΚΡΕΤΑ ΦΑΡΜ Α.Β.Ε.Ε.» ανακοινώνει ότι, το Διοικητικό Συμβούλιο της εταιρείας καθώς και το Διοικητικό Συμβούλιο της θυγατρικής της εταιρείας «ΤΕΤΟΦΑΡΜΑ Α.Ε.», στις συνεδριάσεις τους, της 28<sup>ης</sup> και 29<sup>ης</sup> Δεκεμβρίου 2016 (ΚΡΕΤΑ ΦΑΡΜ Α.Β.Ε.Ε.) και της 29<sup>ης</sup> και 30<sup>ης</sup> Δεκεμβρίου 2016 (ΤΕΤΟΦΑΡΜΑ Α.Ε.) αντίστοιχα, αποφάσισαν αφενός μεν την διακοπή των διαδικασιών συγχώνευσης με απορρόφηση της θυγατρικής εταιρείας «ΤΕΤΟΦΑΡΜΑ Α.Ε.» από τη μητρική εταιρεία «ΚΡΕΤΑ ΦΑΡΜ Α.Β.Ε.Ε.», κατ' εφαρμογή των διατάξεων των άρθρων 67-77 και 78 Κ.Ν. 2190/1920 και των διατάξεων των άρθρων 1 – 5 του ν. 2166/1993, λόγω των καθυστερήσεων που παρουσιάστηκαν στην διαδικασία συγχώνευσης των δύο εταιρειών και οι οποίες οδήγησαν στην απόφαση να επανεξεταστεί η όλη διαδικασία της εν λόγω συγχώνευσης, αφετέρου δε την έναρξη των διαδικασιών συγχώνευσης με απορρόφηση της θυγατρικής εταιρείας «ΤΕΤΟΦΑΡΜΑ Α.Ε.» από τη μητρική εταιρεία «ΚΡΕΤΑ ΦΑΡΜ Α.Β.Ε.Ε.», κατ' εφαρμογή των άρθρων 68-77 και 78 του Κ.Ν. 2190/1920, των άρθρων 52-55 του Ν. 4172/2013 και του άρθρου 61 του Ν. 4438/2016.

Ειδικότερα, η εταιρεία «ΚΡΕΤΑ ΦΑΡΜ Α.Β.Ε.Ε.» ανακοινώνει ότι, το Διοικητικό Συμβούλιο της εταιρείας καθώς και το Διοικητικό Συμβούλιο της θυγατρικής της εταιρείας «ΤΕΤΟΦΑΡΜΑ Α.Ε.», στις συνεδριάσεις τους, της 29<sup>ης</sup> και 30<sup>ης</sup> Δεκεμβρίου 2016 αντίστοιχα, αποφάσισαν και:

1. Ενέκριναν την έναρξη των διαδικασιών συγχώνευσης με απορρόφηση της θυγατρικής εταιρείας «ΤΕΤΟΦΑΡΜΑ Α.Ε.» από τη μητρική εταιρεία «ΚΡΕΤΑ ΦΑΡΜ Α.Β.Ε.Ε.», κατ' εφαρμογή των άρθρων 68-77 και 78 του Κ.Ν. 2190/1920, των άρθρων 52-55 του Ν. 4172/2013 και του άρθρου 61 του Ν. 4438/2016.
2. Όρισαν την 31η Δεκεμβρίου 2016 ως ημερομηνία μετασχηματισμού, κατά την οποία θα συνταχθούν οι προβλεπόμενοι κατά νόμο ισολογισμοί μετασχηματισμού των συγχωνευόμενων επιχειρήσεων.
3. Εξέλεξαν ελεγκτική εταιρεία για τον έλεγχο των ισολογισμών μετασχηματισμού των συγχωνευόμενων εταιριών και τη σύνταξη των σχετικών επ' αυτών λογιστικών εκθέσεων.

Δεδομένου ότι η δραστηριότητα της «ΤΕΤΟΦΑΡΜΑ Α.Ε.» είναι συμπληρωματική της «ΚΡΕΤΑ ΦΑΡΜ Α.Β.Ε.Ε.», αναμένεται η ενσωμάτωση των δραστηριοτήτων να προσδώσει στην «ΚΡΕΤΑ ΦΑΡΜ Α.Β.Ε.Ε.» πρόσθετη αξία.

Η ολοκλήρωση της ανωτέρω συγχώνευσης δι' απορρόφησης τελεί υπό την έγκριση των αρμοδίων οργάνων των συγχωνευομένων εταιριών και την αίτηση της κατά νόμο λήψεως όλων των απαιτούμενων εγκρίσεων από τις αρμόδιες εποπτικές αρχές.

Η Εταιρεία θα ενημερώνει το επενδυτικό κοινό για την πρόοδο των σχετικών εργασιών και θα προβεί στις απαραίτητες ενέργειες, σύμφωνα με την ισχύουσα εταιρική και χρηματοπιστωτική νομοθεσία.

### **ΕΛΛΗΝΙΚΑ ΧΡΗΜΑΤΙΣΤΗΡΙΑ Α.Ε.**

#### **Αγορά Ιδίων Μετοχών**

Η εταιρεία «Ελληνικά Χρηματιστήρια-Χρηματιστήριο Αθηνών Ανώνυμη Εταιρεία Συμμετοχών» (ΑΤΗΧ ή Εταιρεία) ενημερώνει το επενδυτικό κοινό ότι κατ' εφαρμογή του άρθρου 4 παρ. 4 του υπ' αριθμ. 2273/2003 Κανονισμού της Επιτροπής των Ευρωπαϊκών Κοινοτήτων, και σε εκτέλεση της από 20.5.2015 απόφασης της Τακτικής Γενικής Συνέλευσης των Μετόχων της Εταιρείας, προέβη σε

αγορά ιδίων μετοχών, και συγκεκριμένα την 5.1.2017 προέβη στην αγορά 9.955 ιδίων μετοχών, με μέση τιμή κτήσης EUR4,81 ανά μετοχή και συνολική αξία συναλλαγών EUR47.926,84.

Οι συναλλαγές πραγματοποιήθηκαν μέσω του μέλους του Χρηματιστηρίου Αθηνών «Πειραιώς ΑΕΠΕΥ».

Μετά και τις ανωτέρω αγορές, η Εταιρεία κατέχει συνολικά 4.076.268 ίδιες μετοχές (6,24% του συνόλου των 65.368.563 κοινών ονομαστικών μετοχών).

Ολοκλήρωση της μείωσης του μετοχικού κεφαλαίου της θυγατρικής Unisystems A.E. με επιστροφή των μετοχών BriQ Properties A.E.E.A.Π και μετρητών στην Εταιρεία.

#### **QUEST ΣΥΜΜΕΤΟΧΩΝ Α.Ε.**

##### **Ανακοίνωση**

Η Quest Συμμετοχών Α.Ε. ενημερώνει το επενδυτικό κοινό ότι την 5<sup>η</sup> Ιανουαρίου 2017 καταχωρήθηκε στο Γενικό Εμπορικό Μητρώο (Ανακοίνωση με αρ. πρωτ. 741113/5-1-2017), με Κωδικό Αριθμό Καταχώρισης 883228, η με αριθμό 22065 / 29/12/2016 απόφασή της Περιφέρειας Αττικής, με την οποία εγκρίθηκε η τροποποίηση του καταστατικού της θυγατρικής εταιρείας Unisystems A.E., λόγω της από 23 Δεκεμβρίου 2016 αποφασισθείσας, από την Έκτακτη Γενική Συνέλευση των μετόχων της, μείωσης του μετοχικού κεφαλαίου της ανωτέρω θυγατρικής, με επιστροφή σε είδος των μετοχών της BriQ Properties A.E.E.A.Π. που κατείχε και μετρητών.

Συνεπεία της ανωτέρω μείωσης του μετοχικού κεφαλαίου της εταιρείας Unisystems A.E., και της επιστροφής του στην Quest Συμμετοχών Α.Ε., η μεν Quest Συμμετοχών Α.Ε. καθίσταται 100% μέτοχος της BriQ Properties A.E.E.A.Π. η δε θυγατρική της Unisystems A.E. θα επιστρέψει σε μετρητά ποσό ευρώ 1.130.872 στη μόνη μέτοχό της, Quest Συμμετοχών Α.Ε..

#### **M.L.S. ΠΛΗΡΟΦΟΡΙΚΗ Α.Ε.**

##### **Ανακοίνωση**

Η εταιρία MLS Πληροφορική Α.Ε. με την παρούσα ενημερώνει το επενδυτικό κοινό σύμφωνα με τις διατάξεις των άρθρων 3 και 21 του ν.3556/2007 και την απόφαση 1/434/3.7.2007 της ΕΚ ότι την Τετάρτη 04/01/2017 ο κ. ΚΑΜΑΤΑΚΗΣ ΙΩΑΝΝΗΣ Πρόεδρος και Διευθύνων Σύμβουλος πραγματοποίησε πώληση 10.000 μετοχών της εταιρίας MLS Πληροφορική Α.Ε. συνολικής αξίας 40.108,5 ευρώ.

### **ΓΕΝΙΚΕΣ ΣΥΝΕΛΕΥΣΕΙΣ**

#### **FLEXOPACK Α.Ε.Β.Ε.Π.**

**Έκτακτη Γενική Συνέλευση την 10/01/2017, ημέρα Τρίτη και ώρα 15:00**, στα γραφεία της έδρας της Εταιρείας που βρίσκονται στο Κορωπί Αττικής (θέση Τζήμα, αγροτική οδός Ηφαίστου), για συζήτηση και λήψη αποφάσεων επί των παρακάτω θεμάτων της ημερησίας διάταξης:

##### **ΘΕΜΑΤΑ ΗΜΕΡΗΣΙΑΣ ΔΙΑΤΑΞΗΣ**

**Θέμα 1<sup>ο</sup>:** Έγκριση της εκδόσεως από την Εταιρεία κοινών ομολογιακών δανείων, ύψους μέχρι δέκα εκατομμύρια (10.000.000,00) Ευρώ, και παροχή εξουσιοδότησης προς το Διοικητικό Συμβούλιο της Εταιρείας για τον καθορισμό των ειδικότερων όρων έκδοσης και διάθεσης των κοινών ομολογιακών δανείων και για την διενέργεια των σχετικών πράξεων.

**Θέμα 2<sup>ο</sup>:** Λοιπά θέματα και ανακοινώσεις.

Σε περίπτωση μη επίτευξης της απαιτούμενης εκ του νόμου απαρτίας για την λήψη απόφασης επί των θεμάτων της ημερησίας διάταξης, η τυχόν Α΄ Επαναληπτική Έκτακτη Γενική Συνέλευση θα συνέλθει την **24<sup>η</sup> Ιανουαρίου 2017, ημέρα Τρίτη και ώρα 15:00** στον ίδιο χώρο, με τα ίδια θέματα ημερησίας διάταξης.

Σύμφωνα με τα άρθρα 26 παρ. 2β και 28α του κ.ν. 2190/1920, όπως ισχύουν μετά την τροποποίησή τους από το άρθρο 3 του ν. 3884/2010, η Εταιρεία ενημερώνει τους μετόχους για τα ακόλουθα:

##### **A. ΔΙΚΑΙΩΜΑ ΣΥΜΜΕΤΟΧΗΣ ΚΑΙ ΨΗΦΟΥ**

Κάθε μετοχή παρέχει δικαίωμα μίας (1) ψήφου. Στην Έκτακτη Γενική Συνέλευση δικαιούται να συμμετάσχει όποιος εμφανίζεται ως μέτοχος στα αρχεία του Συστήματος Αύλων Τίτλων που διαχειρίζεται η «Ελληνικά Χρηματιστήρια Α.Ε.» (Ε.Χ.Α.Ε.), στο οποίο τηρούνται οι κινητές αξίες (μετοχές) της Εταιρείας. Η απόδειξη της μετοχικής ιδιότητας γίνεται κατά ισοδύναμο τρόπο, είτε με την προσκόμιση σχετικής έγγραφης βεβαίωσης του ως άνω φορέα είτε εναλλακτικά, με απευθείας ηλεκτρονική σύνδεση της Εταιρείας με τα αρχεία του εν λόγω φορέα. Η ιδιότητα του μετόχου πρέπει να υφίσταται κατά την **05.01.2017 (ημερομηνία καταγραφής)**, ήτοι κατά την έναρξη της πέμπτης (5<sup>ης</sup>) ημέρας πριν από την ημέρα συνεδρίασης της Έκτακτης Γενικής Συνέλευσης της **10.01.2017**, και η σχετική έγγραφη βεβαίωση ή εναλλακτικά η ηλεκτρονική πιστοποίηση σχετικά με την μετοχική ιδιότητα πρέπει να περιέλθει στην Εταιρεία το αργότερο την **07.01.2017**, ήτοι την τρίτη (3<sup>η</sup>) ημέρα πριν από την συνεδρίαση της Έκτακτης Γενικής Συνέλευσης.

Για την Α΄ Επαναληπτική Έκτακτη Γενική Συνέλευση η ιδιότητα του μετόχου πρέπει να υφίσταται κατά την **20.01.2017 (ημερομηνία καταγραφής Α΄ Επαναληπτικής Έκτακτης Γενικής Συνέλευσης)**, ήτοι κατά την έναρξη της τέταρτης (4<sup>ης</sup>) ημέρας πριν από την ημέρα συνεδρίασης της Α΄ Επαναληπτικής Έκτακτης Γενικής Συνέλευσης, η δε σχετική έγγραφη βεβαίωση ή εναλλακτικά η ηλεκτρονική πιστοποίηση σχετικά με την μετοχική ιδιότητα πρέπει να περιέλθει στην Εταιρεία το αργότερο την **21.01.2017**, ήτοι την τρίτη (3<sup>η</sup>) ημέρα πριν από την συνεδρίαση της ως άνω Έκτακτης Γενικής Συνέλευσης.

Όσοι από τους μετόχους είναι νομικά πρόσωπα πρέπει εντός των ιδίων ως άνω προθεσμιών να καταθέσουν σύμφωνα με τον νόμο τα νομιμοποιητικά τους έγγραφα.

Έναντι της Εταιρείας θεωρείται ότι έχει δικαίωμα συμμετοχής και ψήφου στη Γενική Συνέλευση μόνον όποιος φέρει την ιδιότητα του μετόχου κατά την αντίστοιχη ημερομηνία καταγραφής. Σε περίπτωση μη συμμόρφωσης προς τις διατάξεις του άρθρου 28α του κ.ν. 2190/1920, ο εν λόγω μέτοχος μετέχει στη Γενική Συνέλευση μόνο μετά από άδειά της.

Σημειώνεται ότι η άσκηση των εν λόγω δικαιωμάτων (συμμετοχής και ψήφου) δεν προϋποθέτει την δέσμευση των μετοχών του δικαιούχου ούτε την τήρηση άλλης ανάλογης διαδικασίας, η οποία περιορίζει την δυνατότητα πώλησης και μεταβίβασης αυτών κατά το χρονικό διάστημα που μεσολαβεί ανάμεσα στην ημερομηνία καταγραφής και στην ημερομηνία της Γενικής Συνέλευσης.

##### **B. ΔΙΚΑΙΩΜΑΤΑ ΜΕΙΩΣΗΣ ΤΩΝ ΜΕΤΟΧΩΝ**

Σύμφωνα με το άρθρο 39 παρ. 2, 2α, 4 και 5 του κ.ν. 2190/1920, οι μέτοχοι έχουν μεταξύ άλλων και τα ακόλουθα δικαιώματα:

(α) Με αίτηση μετόχων που εκπροσωπούν το ένα εικοστό (1/20) του καταβεβλημένου μετοχικού κεφαλαίου, το Διοικητικό Συμβούλιο της Εταιρείας υποχρεούται να εγγράψει στην ημερήσια διάταξη της Έκτακτης Γενικής Συνέλευσης πρόσθετα θέματα, εάν η σχετική

αίτηση περιέλθει στο Διοικητικό Συμβούλιο μέχρι την 26.12.2017 δηλ. δέκα πέντε (15) τουλάχιστον ημέρες πριν από την Έκτακτη Γενική Συνέλευση. Η αίτηση για την εγγραφή πρόσθετων θεμάτων στην ημερήσια διάταξη συνοδεύεται από αιτιολόγηση ή από σχέδιο απόφασης προς έγκριση στη Γενική Συνέλευση και η αναθεωρημένη ημερήσια διάταξη δημοσιοποιείται με τον ίδιο τρόπο όπως η προηγούμενη ημερήσια διάταξη, την 28.12.2017, δηλ. δέκα τρεις (13) ημέρες πριν από την ημερομηνία της Έκτακτης Γενικής Συνέλευσης και ταυτόχρονα τίθεται στη διάθεση των μετόχων στην ιστοσελίδα της Εταιρείας (ιδ. κατωτέρω), μαζί με την αιτιολόγηση ή το σχέδιο απόφασης που έχει υποβληθεί από τους μετόχους κατά τα προβλεπόμενα στο άρθρο 27 παρ. 3 του κ.ν. 2190/1920.

(β) Με αίτηση μετόχων που εκπροσωπούν το ένα εικοστό (1/20) του καταβεβλημένου μετοχικού κεφαλαίου, το Διοικητικό Συμβούλιο θέτει στη διάθεση των μετόχων κατά τα οριζόμενα στο άρθρο 27 παρ. 3 του κ.ν. 2190/1920, το αργότερο μέχρι την 04.01.2017, ήτοι έξι (6) τουλάχιστον ημέρες πριν από την ημερομηνία της Έκτακτης Γενικής Συνέλευσης, σχέδια αποφάσεων για θέματα που έχουν περιληφθεί στην αρχική ή την αναθεωρημένη ημερήσια διάταξη, αν η σχετική αίτηση περιέλθει στο Διοικητικό Συμβούλιο μέχρι την 03.01.2017, δηλ. επτά (7) τουλάχιστον ημέρες πριν από την ημερομηνία της Έκτακτης Γενικής Συνέλευσης.

(γ) Μετά από αίτηση οποιουδήποτε μετόχου που υποβάλλεται στην Εταιρεία μέχρι την 04.01.2017, δηλ. πέντε (5) τουλάχιστον πλήρεις ημέρες πριν από την Έκτακτη Γενική Συνέλευση, το Διοικητικό Συμβούλιο υποχρεούται να παρέχει στη Γενική Συνέλευση τις απαιτούμενες συγκεκριμένες πληροφορίες για τις υποθέσεις της Εταιρείας, στο μέτρο που αυτές είναι χρήσιμες για την πραγματική εκτίμηση των θεμάτων της ημερήσιας διάταξης. Το Διοικητικό Συμβούλιο μπορεί να αρνηθεί την παροχή των πληροφοριών για αποχρώντα ουσιώδη λόγο, ο οποίος αναγράφεται στα πρακτικά. Το Διοικητικό Συμβούλιο μπορεί να απαντήσει ενιαία σε αιτήσεις μετόχων με το ίδιο περιεχόμενο. Υποχρέωση παροχής πληροφοριών δεν υφίσταται όταν οι σχετικές πληροφορίες διατίθενται ήδη στην ιστοσελίδα της Εταιρείας, ιδίως με την μορφή ερωτήσεων και απαντήσεων.

(δ) Μετά από αίτηση μετόχων που εκπροσωπούν το ένα πέμπτο (1/5) του καταβεβλημένου μετοχικού κεφαλαίου, η οποία υποβάλλεται στην Εταιρεία μέχρι την 04.01.2017, δηλ. πέντε (5) τουλάχιστον πλήρεις ημέρες πριν από την Έκτακτη Γενική Συνέλευση, το Διοικητικό Συμβούλιο υποχρεούται να παρέχει στη Γενική Συνέλευση πληροφορίες για την πορεία των εταιρικών υποθέσεων και την περιουσιακή κατάσταση της Εταιρείας. Το Διοικητικό Συμβούλιο μπορεί να αρνηθεί την παροχή των πληροφοριών για αποχρώντα ουσιώδη λόγο, ο οποίος αναγράφεται στα πρακτικά.

Αντίστοιχες προθεσμίες για τυχόν άσκηση δικαιωμάτων μειοψηφίας των μετόχων ισχύουν και σε περίπτωση Επαναληπτικών Γενικών Συνελεύσεων.

Σε όλες τις ανωτέρω αναφερόμενες περιπτώσεις οι αιτούντες μέτοχοι οφείλουν να αποδεικνύουν τη μετοχική τους ιδιότητα και τον αριθμό των μετοχών που κατέχουν κατά την άσκηση του σχετικού δικαιώματος. Τέτοια απόδειξη αποτελεί και η προσκόμιση βεβαίωσης από τον φορέα στον οποίο τηρούνται οι οικείες κινητές αξίες ή η πιστοποίηση της μετοχικής ιδιότητας με απευθείας ηλεκτρονική σύνδεση φορέα και Εταιρείας.

#### **Γ. ΔΙΑΔΙΚΑΣΙΑ ΓΙΑ ΤΗΝ ΑΣΚΗΣΗ ΔΙΚΑΙΩΜΑΤΟΣ ΨΗΦΟΥ ΜΕΣΩ ΑΝΤΙΠΡΟΣΩΠΟΥ**

Ο μέτοχος συμμετέχει στην Έκτακτη Γενική Συνέλευση και ψηφίζει είτε αυτοπροσώπως είτε μέσω αντιπροσώπων. Κάθε μέτοχος μπορεί να διορίζει μέχρι τρεις (3) αντιπροσώπους. Νομικά πρόσωπα μετέχουν στη Γενική Συνέλευση ορίζοντας ως εκπροσώπους τους μέχρι τρία (3) φυσικά πρόσωπα. Ωστόσο, αν ο μέτοχος κατέχει μετοχές της Εταιρείας, οι οποίες εμφανίζονται σε περισσότερους του ενός λογαριασμούς αξιών, ο περιορισμός αυτός δεν εμποδίζει τον εν λόγω μέτοχο να ορίζει διαφορετικούς αντιπροσώπους για τις μετοχές που εμφανίζονται στον κάθε λογαριασμό αξιών σε σχέση με την Γενική Συνέλευση. Αντιπρόσωπος που ενεργεί για περισσότερους μετόχους μπορεί να ψηφίζει διαφορετικά για κάθε μέτοχο.

Ο αντιπρόσωπος μετόχου υποχρεούται να γνωστοποιεί στην Εταιρεία, πριν από την έναρξη της συνεδρίασης της Έκτακτης Γενικής Συνέλευσης, κάθε συγκεκριμένο γεγονός, το οποίο μπορεί να είναι χρήσιμο στους μετόχους για την αξιολόγηση του κινδύνου να εξυπηρετήσει ο αντιπρόσωπος άλλα συμφέροντα πλην των συμφερόντων του αντιπροσωπευμένου μετόχου. Κατά την έννοια της παρούσας παραγράφου, μπορεί να προκύπτει σύγκρουση συμφερόντων ιδίως όταν ο αντιπρόσωπος:

- α) είναι μέτοχος που ασκεί τον έλεγχο της Εταιρείας ή είναι άλλο νομικό πρόσωπο ή οντότητα η οποία ελέγχεται από το μέτοχο αυτόν,
- β) είναι μέλος του Διοικητικού Συμβουλίου ή της εν γένει διοίκησης της Εταιρείας ή μετόχου που ασκεί τον έλεγχο της Εταιρείας, ή άλλου νομικού προσώπου ή οντότητας που ελέγχεται από μέτοχο ο οποίος ασκεί τον έλεγχο της Εταιρείας,
- γ) είναι υπάλληλος ή Ορκωτός Ελεγκτής της Εταιρείας ή μετόχου που ασκεί τον έλεγχο της Εταιρείας, ή άλλου νομικού προσώπου ή οντότητας που ελέγχεται από μέτοχο, ο οποίος ασκεί τον έλεγχο της Εταιρείας,
- δ) είναι σύζυγος ή συγγενής πρώτου βαθμού με ένα από τα φυσικά πρόσωπα που αναφέρονται στις ως άνω περιπτώσεις (α) έως (γ).

Ο διορισμός και η ανάκληση αντιπροσώπου του μετόχου γίνεται εγγράφως και κοινοποιείται στην Εταιρεία με τους ίδιους τύπους, τουλάχιστον τρεις (3) ημέρες πριν από την ημερομηνία συνεδρίασης της Έκτακτης Γενικής Συνέλευσης.

Η Εταιρεία έχει καταστήσει διαθέσιμο στην ιστοσελίδα της ([www.flexopack.com](http://www.flexopack.com)) το έντυπο που χρησιμοποιεί για το διορισμό αντιπροσώπου. Το εν λόγω έντυπο κατατίθεται συμπληρωμένο και υπογεγραμμένο από το μέτοχο στο Ταμείο της Εταιρείας στο Κορωπί Αττικής (θέση Τζήμα, αγροτική οδός Ηφαίστου), ή αποστέλλεται τηλεομοιοτυπικώς στο fax: 210-66.26.583 τρεις (3) τουλάχιστον ημέρες πριν από την ημερομηνία της Έκτακτης Γενικής Συνέλευσης.

Ο δικαιούχος μέτοχος καλείται να μεριμνά για την επιβεβαίωση της επιτυχούς αποστολής του εντύπου διορισμού αντιπροσώπου και της παραλαβής του από την Εταιρεία, καλώντας, κατά τις εργάσιμες ημέρες και ώρες, στο τηλέφωνο: 210-66.80.000.

#### **Δ. ΔΙΑΘΕΣΙΜΑ ΕΓΓΡΑΦΑ**

Το πλήρες κείμενο των σχεδίων αποφάσεων και τυχόν εγγράφων που προβλέπονται στο άρθρο 27 παρ. 3 περιπτώσεις γ' και δ' του κ.ν. 2190/1920 θα διατίθεται σε έγχαρτη μορφή στα γραφεία της έδρας της Εταιρείας (Κορωπί Αττικής, θέση Τζήμα, αγροτική οδός Ηφαίστου).

#### **Ε. ΔΙΑΘΕΣΙΜΕΣ ΠΛΗΡΟΦΟΡΙΕΣ**

Οι πληροφορίες του άρθρου 27 παρ. 3 του κ.ν. 2190/1920 θα διατίθενται σε ηλεκτρονική μορφή στην ιστοσελίδα της Εταιρείας [www.flexopack.com](http://www.flexopack.com).

#### **ΔΕΗ Α.Ε.**

Έκτακτη Γενική Συνέλευση στα Γραφεία της Εταιρείας στην Αθήνα (Χαλκοκονδύλη 30, Αθήνα 104 32, 6ος όροφος), στις **12/01/2017**, ημέρα Πέμπτη και ώρα **11:00' π.μ.** για συζήτηση και λήψη αποφάσεων επί των παρακάτω θεμάτων της Ημερήσιας Διάταξης :

**ΘΕΜΑ ΠΡΩΤΟ:** Διαδικασίες ολοκλήρωσης του πλήρους ιδιοκτησιακού διαχωρισμού της εταιρείας «Ανεξάρτητος Διαχειριστής Μεταφοράς Ηλεκτρικής Ενέργειας Ανώνυμη Εταιρεία» («ΑΔΜΗΕ») από τη «Δημόσια Επιχείρηση Ηλεκτρισμού Ανώνυμη Εταιρεία» («ΔΕΗ») σε εφαρμογή των άρθρων 142-149 του Νόμου 4389/2016, ως ισχύει [«ο Νόμος»], που ειδικότερα περιλαμβάνουν:

Σύσταση της Εταιρείας Συμμετοχών του άρθρου 142, παρ. 2, περ. α) του Νόμου.

Εισφορά του 51% του μετοχικού κεφαλαίου του ΑΔΜΗΕ στην Εταιρεία Συμμετοχών του άρθρου 142, παρ. 2, περ. α) του Νόμου.

Μείωση μετοχικού κεφαλαίου της ΔΕΗ και επιστροφή σε είδος στους Μετόχους της (carve out).

**ΘΕΜΑ ΔΕΥΤΕΡΟ:** Σύμβαση Προμήθειας Ηλεκτρικής Ενέργειας μεταξύ της ΔΕΗ Α.Ε. και της εταιρείας Γ.Μ.Μ.Α.Ε. ΛΑΡΚΟ.

**ΘΕΜΑ ΤΡΙΤΟ:** Ανακοινώσεις και άλλα θέματα.

**ΔΙΚΑΙΩΜΑ ΣΥΜΜΕΤΟΧΗΣ ΣΤΗ ΓΕΝΙΚΗ ΣΥΝΕΛΕΥΣΗ** - Στη Συνέλευση αυτή έχουν δικαίωμα να λάβουν μέρος και να ψηφίσουν Μέτοχοι, οι οποίοι θα είναι εγγεγραμμένοι κατά την έναρξη της 7<sup>ης</sup> Ιανουαρίου 2017, ημέρας Σαββάτου, (5η ημέρα προ έναρξης της Γενικής Συνέλευσης - Ημερομηνία Καταγραφής) στο αρχείο μετόχων της ΔΕΗ, που τηρείται ηλεκτρονικά στην εταιρεία "Ελληνικό Κεντρικό Αποθετήριο Τίτλων Α.Ε." (ΕΛ.Κ.Α.Τ.), χωρίς να απαιτείται δέσμευση των μετοχών τους. Κάθε κοινή μετοχή έχει δικαίωμα μίας ψήφου. Η απόδειξη της μετοχικής ιδιότητας γίνεται με την προσκόμιση σχετικής έγγραφης βεβαίωσης του ως άνω φορέα ή, εναλλακτικά, με απευθείας ηλεκτρονική σύνδεση της εταιρείας με τα αρχεία του τελευταίου. Η ιδιότητα του μετόχου πρέπει να υφίσταται κατά την έναρξη της 7<sup>ης</sup> Ιανουαρίου 2017, ημέρας Σαββάτου, (Ημερομηνία Καταγραφής), και η σχετική έγγραφη βεβαίωση ή η ηλεκτρονική πιστοποίηση σχετικά με τη μετοχική ιδιότητα πρέπει να περιέλθει στην Εταιρεία το αργότερο την 9<sup>η</sup> Ιανουαρίου 2017, ημέρα Δευτέρα, ήτοι, την (3<sup>η</sup>) ημέρα πριν από τη συνεδρίαση της Γενικής Συνέλευσης. Έναντι της Εταιρείας θεωρείται ότι έχει δικαίωμα συμμετοχής και ψήφου στη Γενική Συνέλευση μόνον όποιος φέρει την ιδιότητα του μετόχου κατά την ανωτέρω Ημερομηνία Καταγραφής. Σε περίπτωση μη συμμόρφωσης προς τις διατάξεις του άρθρου 28<sup>α</sup> του Κ.Ν. 2190/1920, ως ισχύει, ο εν λόγω μέτοχος μετέχει στη Γενική Συνέλευση μόνο μετά από άδεια της.

**ΔΙΑΔΙΚΑΣΙΑ ΓΙΑ ΤΗΝ ΑΣΚΗΣΗ ΔΙΚΑΙΩΜΑΤΟΣ ΨΗΦΟΥ ΜΕΣΩ ΑΝΤΙΠΡΟΣΩΠΟΥ**

Οι Μέτοχοι που επιθυμούν να συμμετάσχουν στην Έκτακτη Γενική Συνέλευση (ΕΓΣ) μέσω πληρεξουσίου/ων αντιπροσώπου/ων, οφείλουν να αποστείλουν τη σχετική εξουσιοδότηση αντιπροσώπωσης, που είναι διαθέσιμη στην ιστοσελίδα της Εταιρείας [www.dei.gr](http://www.dei.gr), στην Υπηρεσία Ανακοινώσεων & Μετόχων (Οδός Χαλκοκονδύλη, αριθ. 30, Αθήνα 104 32, 5ος όροφος, γραφείο 511), το αργότερο την 9<sup>η</sup> Ιανουαρίου 2017, ημέρα Δευτέρα, ήτοι, την (3<sup>η</sup>) ημέρα πριν από τη συνεδρίαση της Γενικής Συνέλευσης.

Κάθε μέτοχος μπορεί να διορίζει μέχρι τρεις (3) αντιπροσώπους. Ωστόσο, αν ο μέτοχος κατέχει μετοχές της Εταιρείας, οι οποίες εμφανίζονται σε περισσότερους του ενός λογαριασμούς αξιών, ο περιορισμός αυτός δεν εμποδίζει τον μέτοχο να ορίζει διαφορετικούς αντιπροσώπους για τις εταιρείες που εμφανίζονται στον κάθε λογαριασμό αξιών σε σχέση με τη Γενική Συνέλευση.

Αντιπρόσωπος που ενεργεί για περισσότερους μετόχους μπορεί να ψηφίζει διαφορετικά για κάθε μέτοχο. Ο αντιπρόσωπος μετόχου υποχρεούται να γνωστοποιεί στην Εταιρεία, πριν από την έναρξη της συνεδρίασης της Γενικής Συνέλευσης, κάθε συγκεκριμένο γεγονός, το οποίο μπορεί να είναι χρήσιμο στους μετόχους για την αξιολόγηση του κινδύνου να εξυπηρετήσει ο αντιπρόσωπος άλλα συμφέροντα πλην των συμφερόντων του μετόχου. Κατά την έννοια της παραγράφου, μπορεί να προκύπτει σύγκρουση συμφερόντων ιδίως όταν ο αντιπρόσωπος:

- είναι μέτοχος που ασκεί τον έλεγχο της Εταιρείας ή είναι άλλο νομικό πρόσωπο ή οντότητα η οποία ελέγχεται από το μέτοχο αυτόν,
- είναι Μέλος του Διοικητικού Συμβουλίου ή της εν γένει Διοίκησης της Εταιρείας ή μετόχου που ασκεί τον έλεγχο της Εταιρείας, ή άλλου νομικού προσώπου ή οντότητας που ελέγχεται από μέτοχο ο οποίος ασκεί τον έλεγχο της Εταιρείας,
- είναι υπάλληλος ή ορκωτός ελεγκτής της Εταιρείας ή μετόχου που ασκεί τον έλεγχο της Εταιρείας, ή άλλου νομικού προσώπου ή οντότητας που ελέγχεται από μέτοχο, ο οποίος ασκεί τον έλεγχο της Εταιρείας,
- είναι σύζυγος ή συγγενής πρώτου βαθμού με ένα από τα φυσικά πρόσωπα που αναφέρονται στις περιπτώσεις (α) έως (γ).

Ο διορισμός και η ανάκληση αντιπροσώπου του μετόχου γίνεται εγγράφως και κοινοποιείται στην Εταιρεία εγγράφως, τουλάχιστον τρεις (3) ημέρες πριν από την ημερομηνία συνεδρίασης της Γενικής Συνέλευσης.

Ο δικαιούχος καλείται να μεριμνά για την επιβεβαίωση της επιτυχούς αποστολής της εξουσιοδότησης αντιπροσώπωσης και της παραλαβής της από την Εταιρεία, καλώντας στα τηλέφωνα: 210-5293207, 210-5230951.

Κάθε δικαιούχος (μέτοχος / αντιπρόσωπος) θα πρέπει να φέρει ταυτότητα για να εισέλθει στη Γενική Συνέλευση. Σε περίπτωση που ο μέτοχος είναι νομικό πρόσωπο και δεν έχει εξουσιοδοτήσει κατά την ως άνω διαδικασία αντιπρόσωπο/ους, ο νόμιμος εκπρόσωπος του μετόχου αυτού πρέπει, επιπλέον της ταυτότητας, να φέρει μαζί του τα σχετικά με τη νομιμοποίησή του έγγραφα, προκειμένου να συμμετάσχει στη Γενική Συνέλευση.

**ΔΙΚΑΙΩΜΑΤΑ ΜΕΙΟΨΗΦΙΑΣ ΤΩΝ ΜΕΤΟΧΩΝ**

Σε σχέση με την ανωτέρω Έκτακτη Γενική Συνέλευση οι Μέτοχοι της Εταιρείας έχουν και τα εξής δικαιώματα, τα οποία μπορούν να ασκήσουν εντός των προθεσμιών που αναφέρονται ανά δικαίωμα κάτωθι :

- Εφόσον εκπροσωπούν τουλάχιστον το ένα εικοστό (1/20) του καταβεβλημένου μετοχικού κεφαλαίου, μπορούν με αίτησή τους, η οποία πρέπει να περιέλθει στο Διοικητικό Συμβούλιο δέκα πέντε (15) τουλάχιστον ημέρες πριν από τη Γενική Συνέλευση, να ζητήσουν από το Διοικητικό Συμβούλιο να εγγράψει στην ημερήσια διάταξη της Έκτακτης Γενικής Συνέλευσης, πρόσθετα θέματα. Η αίτηση πρέπει να συνοδεύεται από αιτιολόγηση ή από σχέδιο απόφασης προς έγκριση στη Γενική Συνέλευση.
- Εφόσον εκπροσωπούν τουλάχιστον το ένα εικοστό (1/20) του καταβεβλημένου μετοχικού κεφαλαίου, μπορούν με αίτησή τους, η οποία πρέπει να περιέλθει στο Διοικητικό Συμβούλιο επτά (7) τουλάχιστον ημέρες πριν από τη Γενική Συνέλευση, να ζητήσουν από το Διοικητικό Συμβούλιο να θέσει στη διάθεση των μετόχων με ανάρτηση στην ιστοσελίδα της εταιρείας ([www.dei.gr](http://www.dei.gr)), τουλάχιστον έξι (6) ημέρες πριν την ημερομηνία της Γενικής Συνέλευσης, σχέδια απόφασης για τα θέματα που έχουν περιληφθεί στην αρχική ή την αναθεωρημένη ημερήσια διάταξη.
- Με αίτησή τους που υποβάλλεται στην εταιρεία πέντε (5) τουλάχιστον πλήρεις ημέρες πριν από τη Γενική Συνέλευση, μπορούν να ζητήσουν από το Διοικητικό Συμβούλιο να παράσχει στη Γενική Συνέλευση τις αιτούμενες συγκεκριμένες πληροφορίες για τις υποθέσεις της εταιρείας, στο μέτρο που αυτές είναι χρήσιμες για την πραγματική εκτίμηση των θεμάτων της ημερήσιας διάταξης.
- Εφόσον εκπροσωπούν το ένα πέμπτο (1/5) του καταβεβλημένου μετοχικού κεφαλαίου, μπορούν με αίτησή τους, η οποία υποβάλλεται στην εταιρεία πέντε (5) τουλάχιστον πλήρεις ημέρες πριν από τη Γενική Συνέλευση, να ζητήσουν από το Διοικητικό Συμβούλιο να παράσχει στη Γενική Συνέλευση πληροφορίες για την πορεία των εταιρικών υποθέσεων και την περιουσιακή κατάσταση της Εταιρείας.

### ΔΙΑΘΕΣΙΜΑ ΕΓΓΡΑΦΑ ΚΑΙ ΠΛΗΡΟΦΟΡΙΕΣ

Στην ιστοσελίδα της εταιρείας [www.dei.gr](http://www.dei.gr) αναρτώνται ή θα αναρτηθούν, σύμφωνα με το νόμο και το Καταστατικό, η παρούσα Πρόσκληση των μετόχων, έντυπο εξουσιοδότησης-αντιπροσώπησης, ο συνολικός αριθμός των μετοχών και των δικαιωμάτων ψήφου που υφίστανται κατά την ημερομηνία της παρούσας, τα έγγραφα, που πρόκειται να υποβληθούν στη Γενική Συνέλευση, καθώς και σχέδιο απόφασης για κάθε θέμα της ημερήσιας διάταξης που προτείνεται ή, σχόλιο του Διοικητικού Συμβουλίου για κάθε θέμα της εν λόγω ημερήσιας διάταξης, εφόσον καμία απόφαση δεν έχει προταθεί προς έγκριση και τυχόν σχέδια αποφάσεων που προτείνουν οι μέτοχοι, αμέσως μετά την παραλαβή τους από την Εταιρεία.

Το πλήρες κείμενο των εγγράφων που πρόκειται να υποβληθούν στη Γενική Συνέλευση, καθώς και των σχεδίων αποφάσεων και τυχόν εγγράφων που προβλέπονται στο άρθρο 27 παρ. 3 περιπτώσεις γ' και δ' του Κ.Ν. 2190/1920 ως ισχύει, θα διατίθεται σε έγχαρτη μορφή στα γραφεία της Εταιρείας στην Αθήνα (Χαλκοκονδύλη, αριθ. 30, Αθήνα 104 32).

Σε περίπτωση μη επίτευξης απαρτίας κατά την ως άνω ημερομηνία, καλούνται και πάλι οι Μέτοχοι, σύμφωνα με το άρθρο 29 παρ. 2 του Κ.Ν. 2190/1920, ως ισχύει, σε επαναληπτική Έκτακτη Γενική Συνέλευση, στα Γραφεία της Εταιρείας (Χαλκοκονδύλη 30, Αθήνα 104 32, 6ος όροφος), στις **24 Ιανουαρίου 2017**, ημέρα **Τρίτη** και ώρα **11:00 π.μ.**, με τα ίδια ως άνω θέματα Ημερήσιας Διάταξης. Στην Επαναληπτική αυτή Συνέλευση έχουν δικαίωμα να λάβουν μέρος και να ψηφίσουν Μέτοχοι, οι οποίοι θα είναι εγγεγραμμένοι κατά την έναρξη της 20<sup>ης</sup> Ιανουαρίου 2017, ημέρας Παρασκευής, ήτοι, την (4η) ημέρα προ έναρξης της Γενικής Συνέλευσης - Ημερομηνία Καταγραφής επαναληπτικών Γενικών Συνελεύσεων στο αρχείο μετόχων της ΔΕΗ που τηρείται ηλεκτρονικά στην εταιρεία «ΕΛ.Κ.Α.Τ.», χωρίς να απαιτείται δέσμευση των μετοχών τους. Η σχετική έγγραφη βεβαίωση ή η ηλεκτρονική πιστοποίηση σχετικά με τη μετοχική ιδιότητα πρέπει να περιέλθει στην Εταιρεία το αργότερο την 21<sup>η</sup> Ιανουαρίου 2017, ημέρα Σαββάτου, ήτοι, την (3<sup>η</sup>) ημέρα πριν από την συνεδρίαση της επαναληπτικής Γενικής Συνέλευσης.

### **ΚΡΙ-ΚΡΙ Α.Ε.**

24<sup>η</sup> **Έκτακτη Γενική Συνέλευση στις 24 Ιανουαρίου 2017 ημέρα Τρίτη και ώρα 13:00** στις εγκαταστάσεις της επιχείρησης 3<sup>ο</sup> χλμ. Σερρών - Δράμας, 62125, Σέρρες (στην αίθουσα του 2<sup>ου</sup> ορόφου του κτιρίου γραφείων), για συζήτηση και λήψη αποφάσεων σχετικά με τα παρακάτω θέματα ημερήσιας διάταξης:

1) Έγκριση τροποποίησης όρων του ομολογιακού δανείου, συνολικού ποσού €5.000.000, της 16/12/2013.

2) Πιστοποίηση κάλυψης Ίδιας Συμμετοχής επενδυτικού προγράμματος ενταχθέντος στις διατάξεις του ν.3299/04 (αποφ. υπαγωγής 10106/ΔΒΕ1309/3-9-2010). Επικύρωση σχετικών αποφάσεων του Διοικητικού Συμβουλίου.

**I. Δικαίωμα Συμμετοχής στη Γενική Συνέλευση** - Στη Γενική Συνέλευση δικαιούνται να συμμετέχουν μόνο τα φυσικά και νομικά πρόσωπα που εμφανίζονται ως μέτοχοι της «ΚΡΙ-ΚΡΙ ΒΙΟΜΗΧΑΝΙΑ ΓΑΛΑΚΤΟΣ ΑΝΩΝΥΜΗ ΒΙΟΜΗΧΑΝΙΚΗ & ΕΜΠΟΡΙΚΗ ΕΤΑΙΡΙΑ», στο ηλεκτρονικό αρχείο των άυλων τίτλων της εταιρείας που τηρείται στον φορέα «Ελληνικά Χρηματιστήρια Ανώνυμη Εταιρεία Συμμετοχών, Εκκαθάρισης Διακανονισμού & Καταχώρησης», «Ε.Χ.Α.Ε», (πρώην Κεντρικό Αποθετήριο Αξιών), κατά την έναρξη της πέμπτης ημέρας που προηγείται της συνεδρίασης της Γενικής Συνέλευσης, ήτοι της Πέμπτης 19<sup>ης</sup> Ιανουαρίου 2017 («Ημερομηνία Καταγραφής»). Η απόδειξη της μετοχικής ιδιότητας κατά την Ημερομηνία Καταγραφής, γίνεται με την προσκόμιση σχετικής έγγραφης βεβαίωσης της «Ε.Χ.Α.Ε» ή αναλλακτικά, μέσω της απευθείας ηλεκτρονικής σύνδεσης της Εταιρείας με τα αρχεία της «Ε.Χ.Α.Ε». Η σχετική έγγραφη βεβαίωση ή η ηλεκτρονική πιστοποίηση αναφορικά με τη μετοχική ιδιότητα πρέπει να περιέλθει στην Εταιρεία το αργότερο την τρίτη ημέρα που προηγείται της συνεδρίασης της Γενικής Συνέλευσης. Σε περίπτωση μη συμμόρφωσης προς τις διατάξεις του άρθρου 28α του Κ.Ν. 2190/1920, οι μέτοχοι μετέχουν στη Γενική Συνέλευση μόνο μετά από άδειά της. Επισημαίνεται ότι για τη συμμετοχή των Μετόχων στη Γενική Συνέλευση δεν απαιτείται η δέσμευση των μετοχών τους ή η τήρηση άλλης ανάλογης διαδικασίας που να περιορίζει τη δυνατότητα πώλησης και μεταβίβασης των μετοχών κατά το χρονικό διάστημα ανάμεσα στην ημερομηνία καταγραφής και την ημερομηνία της Γενικής Συνέλευσης.

**II. Διαδικασία για την άσκηση του δικαιώματος ψήφου μέσω αντιπροσώπου** - Οι δικαιούχοι μέτοχοι, σύμφωνα με όσα περιγράφονται παραπάνω, μπορούν να ασκήσουν τα δικαιώματα ψήφου στη Γενική Συνέλευση, είτε αυτοπροσώπως είτε μέσω νομίμως εξουσιοδοτημένων εκπροσώπων τους με την προσκόμιση του αντίγραφου με τα στοιχεία που τηρούν στο Σ.Α.Τ. και την επίδειξη Αστυνομικής Ταυτότητας ή άλλου εγγράφου από το οποίο να προκύπτει η ταυτοπροσωπία. Κάθε Μέτοχος μπορεί να διορίσει μέχρι τρεις (3) αντιπρόσωπους. Νομικά πρόσωπα μετέχουν στη Γενική Συνέλευση ορίζοντας ως εκπροσώπους τους μέχρι τρία (3) φυσικά πρόσωπα. Ωστόσο, εάν ο Μέτοχος κατέχει μετοχές, οι οποίες εμφανίζονται σε περισσότερους του ενός λογαριασμούς αξιών, ο Μέτοχος μπορεί να ορίζει διαφορετικούς αντιπρόσωπους για τις μετοχές που εμφανίζονται στον κάθε λογαριασμό αξιών. Ο Μέτοχος μπορεί να διορίσει αντιπρόσωπο για μία και μόνη γενική συνέλευση ή για όσες συνελεύσεις λάβουν χώρα εντός ορισμένου χρόνου. Ο αντιπρόσωπος που ενεργεί για περισσότερους Μετόχους μπορεί να ψηφίζει διαφορετικά για κάθε Μέτοχο. Ο αντιπρόσωπος ψηφίζει σύμφωνα με τις οδηγίες του Μετόχου, εφόσον υφίστανται, και υποχρεούται να αρχειοθετεί τις οδηγίες ψήφου για τουλάχιστον ένα (1) έτος, από την υποβολή του πρακτικού της Γενικής Συνέλευσης στην αρμόδια αρχή ή, εάν η απόφαση υποβάλλεται σε δημοσιότητα, από την καταχώρισή της στο Μητρώο Ανωνύμων Εταιρειών.

Ο αντιπρόσωπος Μετόχου υποχρεούται να γνωστοποιεί στην Εταιρεία, πριν από την έναρξη της συνεδρίασης της Γενικής Συνέλευσης, κάθε συγκεκριμένο γεγονός, το οποίο μπορεί να είναι χρήσιμο στους Μετόχους για την αξιολόγηση του κινδύνου να εξυπηρετήσει ο αντιπρόσωπος άλλα συμφέροντα πλην των συμφερόντων του Μετόχου. Σύγκρουση συμφερόντων μπορεί ιδίως να προκύπτει όταν ο αντιπρόσωπος: α) είναι μέτοχος που ασκεί τον έλεγχο της Εταιρείας ή είναι άλλο νομικό πρόσωπο ή οντότητα η οποία ελέγχεται από τον Μέτοχο αυτόν, β) είναι μέλος του Διοικητικού Συμβουλίου ή της εν γένει διοίκησης της Εταιρείας ή Μετόχου που ασκεί τον έλεγχο της Εταιρείας ή άλλου νομικού προσώπου ή οντότητας που ελέγχεται από Μέτοχο, ο οποίος ασκεί τον έλεγχο της Εταιρείας, γ) είναι υπάλληλος ή ορκωτός ελεγκτής της Εταιρείας ή μετόχου που ασκεί τον έλεγχο της Εταιρείας ή άλλου νομικού προσώπου ή οντότητας που ελέγχεται από Μέτοχο, ο οποίος ασκεί τον έλεγχο της Εταιρείας, δ) είναι σύζυγος ή συγγενής πρώτου βαθμού με ένα από τα φυσικά πρόσωπα που αναφέρονται στις περιπτώσεις α' έως γ'.

Έντυπα αντιπροσώπησης για το διορισμό αντιπροσώπου είναι διαθέσιμα στην ιστοσελίδα της Εταιρείας [www.krikri.gr](http://www.krikri.gr) και στα κεντρικά γραφεία της Εταιρείας, 3<sup>ο</sup> χλμ ΕΟ Σερρών – Δράμας, Σέρρες (Τμήμα Εξυπηρέτησης Μετόχων). Η ταχυδρομική αποστολή του εντύπου εκπροσώπησης προς τους μετόχους που δεν έχουν πρόσβαση στην ιστοσελίδα της Εταιρείας γίνεται κατόπιν επικοινωνίας με το Τμήμα Εξυπηρέτησης Μετόχων (τηλ.: +30 23210 68300, αρμόδιος κος Σαρμαδάκης Κων/νος). Τα έντυπα αντιπροσώπησης, συμπληρωμένα και υπογεγραμμένα, θα πρέπει να κατατεθούν και να περιέλθουν στα κεντρικά γραφεία της Εταιρείας, 3<sup>ο</sup> χλμ ΕΟ

Σερρών – Δράμας, Σέρρες (Τμήμα Εξυπηρέτησης Μετόχων) τρεις (3) τουλάχιστον ημέρες πριν από την ημερομηνία της Γενικής Συνέλευσης, ήτοι το αργότερο μέχρι το Σάββατο 21 Ιανουαρίου 2017.

**III. Δικαιώματα Μειοψηφίας** - Σύμφωνα με την παράγραφο 2β του άρθρου 26 κ.ν. 2190/1920, ενημερώνουμε τους κ.κ. Μετόχους ότι, μεταξύ άλλων, έχουν και τα ακόλουθα δικαιώματα που προβλέπονται στις παραγράφους 2,2α,4 και 5 του άρθρου 39 του κ.ν. 2190/1920:

i. Με αίτηση Μετόχων που εκπροσωπούν το 1/20 του καταβεβλημένου μετοχικού κεφαλαίου το Διοικητικό Συμβούλιο υποχρεούται να εγγράψει πρόσθετα θέματα στην ημερήσια διάταξη της Γενικής Συνέλευσης, εφόσον η παραπάνω αίτηση περιέλθει στο Διοικητικό Συμβούλιο τουλάχιστον δέκα πέντε (15) ημέρες πριν από τη Γενική Συνέλευση, ήτοι μέχρι τη 9<sup>η</sup> Ιανουαρίου 2017. Η αίτηση για την εγγραφή πρόσθετων θεμάτων στην ημερήσια διάταξη θα πρέπει να συνοδεύεται από αιτιολόγηση ή από σχέδιο απόφασης προς έγκριση στη Γενική Συνέλευση (κ.ν. 2190/1920, άρθ. 39 παρ. 2). Η αναθεωρημένη ημερήσια διάταξη δημοσιοποιείται με τον ίδιο τρόπο, όπως και η προηγούμενη ημερήσια διάταξη, δεκατρείς (13) ημέρες πριν από την ημερομηνία της Γενικής Συνέλευσης, ήτοι τη 11<sup>η</sup> Ιανουαρίου 2017 και ταυτόχρονα τίθεται στη διάθεση των Μετόχων στην ιστοσελίδα της Εταιρίας, μαζί με την αιτιολόγηση ή το σχέδιο απόφασης που έχει υποβληθεί από τους Μετόχους.

ii. Με αίτηση Μετόχων που εκπροσωπούν το 1/20 του καταβεβλημένου μετοχικού κεφαλαίου, το Διοικητικό Συμβούλιο υποχρεούται να θέσει στη διάθεση των Μετόχων, κατά τα οριζόμενα στο άρθρο 27 παρ. 3 του κ.ν. 2190/20, έξι (6) τουλάχιστον ημέρες πριν από την ημερομηνία της Γενικής Συνέλευσης ήτοι το αργότερο μέχρι την 18<sup>η</sup> Ιανουαρίου 2017, σχέδια αποφάσεων για θέματα που έχουν περιληφθεί στην αρχική ή την αναθεωρημένη ημερήσια διάταξη, εφόσον η σχετική αίτηση περιέλθει στο Διοικητικό Συμβούλιο επτά (7) τουλάχιστον ημέρες πριν από την ημερομηνία της Γενικής Συνέλευσης, ήτοι το αργότερο μέχρι την 17<sup>η</sup> Ιανουαρίου 2017.

iii. Μετά από αίτηση οποιουδήποτε Μετόχου, που υποβάλλεται στην Εταιρία πέντε (5) τουλάχιστον πλήρεις ημέρες πριν από τη Γενική Συνέλευση, ήτοι το αργότερο μέχρι την 18<sup>η</sup> Ιανουαρίου 2017, το Διοικητικό Συμβούλιο υποχρεούται να παρέχει στη Γενική Συνέλευση τις αιτούμενες συγκεκριμένες πληροφορίες για τις υποθέσεις της Εταιρίας, στο μέτρο που αυτές είναι χρήσιμες για την πραγματική εκτίμηση των θεμάτων της ημερήσιας διάταξης. Το Διοικητικό Συμβούλιο μπορεί να απαντήσει ενιαία σε αιτήσεις Μετόχων με το ίδιο περιεχόμενο. Υποχρέωση παροχής πληροφοριών δεν υφίσταται όταν οι σχετικές πληροφορίες διατίθενται ήδη στην ιστοσελίδα της Εταιρίας.

iv. Κατόπιν αίτησης Μετόχων που εκπροσωπούν το 1/5 του καταβεβλημένου μετοχικού κεφαλαίου, η οποία θα πρέπει να υποβληθεί στην Εταιρία πέντε (5) τουλάχιστον πλήρεις ημέρες πριν από τη Γενική Συνέλευση, ήτοι το αργότερο μέχρι την 18<sup>η</sup> Ιανουαρίου 2017, το Διοικητικό Συμβούλιο υποχρεούται να παρέχει στη Γενική Συνέλευση πληροφορίες για την πορεία των εταιρικών υποθέσεων και την περιουσιακή κατάσταση της Εταιρίας.

Σε όλες τις παραπάνω περιπτώσεις άσκησης των δικαιωμάτων τους, οι αιτούντες Μέτοχοι οφείλουν να αποδεικνύουν τη μετοχική τους ιδιότητα και τον αριθμό των μετοχών που κατέχουν κατά την άσκηση του σχετικού δικαιώματος. Η πιστοποίηση της μετοχικής ιδιότητας θα γίνεται με την προσκόμιση σχετικής έγγραφης βεβαίωσης της «Ε.Χ.Α.Ε» ή εναλλακτικά, μέσω της απευθείας ηλεκτρονικής σύνδεσης της Εταιρίας με τα αρχεία της «Ε.Χ.Α.Ε».

**IV. Διαθέσιμα Έγγραφα και πληροφορίες** - Η παρούσα πρόσκληση, τα έγγραφα που πρόκειται να υποβληθούν στη Γενική Συνέλευση, τα σχέδια των αποφάσεων που προτείνονται από το Διοικητικό Συμβούλιο, τα έντυπα αντιπροσωπείας και οι λοιπές πληροφορίες του άρθρου 27 παρ. 3 του κ.ν. 2190/1920 βρίσκονται αναρτημένα στην ιστοσελίδα της Εταιρίας, [www.krikri.gr](http://www.krikri.gr). Επίσης, οι κ.κ. Μέτοχοι δύνανται να παραλάβουν τα ανωτέρω έγγραφα σε έγχαρτη μορφή από το Τμήμα Εξυπηρέτησης Μετόχων της Εταιρίας (3<sup>ο</sup> κλμ ΕΟ Σερρών – Δράμας, Σέρρες, τηλ.: +30 23210 68300, αρμόδιος κος Σαρμαδάκης Κων/νος).

**Ομόλογα Επιχειρήσεων**

Πλήθος Εισηγμένων Ομολογίων	Ονομαστική αξία	Τιμή έκδοσης	Σημερινό επιτόκιο	Ημερ. λήξης	Διάρκεια (έτη)	Σημείωση	Τοκομερίδιο		Μον. Διασπ.	Ομόλογα Επιχειρήσεων	Κατωτ Τιμή	Ανωτ Τιμή	Τιμή κλεισ.	Προηγ. Κλείσιμο-ημέρια	Όγκος	Αξία Συναλλαγών	Τελευταία εντολή			Μεγ έτους		
							Κοινό	Προτιμησιακό									Τιμή	Αγορ./ Πώλ.	Ημερομηνία		λαχ έτους	
233,748,933	0.30	0.30	1.00	11/10/2025	9	---	2	---	1	FORTHNET A.E. (Μ.Ο.Δ.)	---	---	---	---	---	---	95.0000	Π	09/11/2016	100.0000	100.0000	
40,000,000	1.00	1.00	5.00	04/10/2021	5	---	2	---	1	HOUSEMARKET A.E. (Μη Μετατρέψιμο)	100.5200	100.5200	100.5200	100.4500	05/01/2017	5,000	5,030.86	100.2000	A	09/01/2017	100.4000	100.5200
1,774,359	13.76	9.77	0.00	21/10/2025	18	---	26	---	1	ΝΗΡΕΥΣ ΙΧΘΥΟΚΑΛΛΙΕΡΓΕΙΕΣ Α.Ε. (Μ.Ο.Δ.)	---	---	---	100.0000	12/07/2016	---	---	10.0000	A	09/01/2017	100.0000	100.0000
212,237,880	1.00	1.00	6.30	29/07/2020	7	---	14	---	1	MARFIN INVESTMENT GROUP A.E. ΣΕΙΡΑ Β (Μ.Ο.Δ.)	---	---	---	0.8500	23/08/2013	---	---	5.0000	A	04/10/2016	0.8500	0.8500
163,009,139	1.00	1.00	7.00	29/07/2019	6	---	14	---	1	MARFIN INVESTMENT GROUP A.E. ΣΕΙΡΑ Α (Μ.Ο.Δ.)	---	---	---	1.0000	23/08/2013	---	---	5.0000	A	04/10/2016	1.0000	1.0000

**Σημειώσεις Εταιρικών Ομολόγων**

Ο Όγκος Συναλλαγών υπολογίζεται ως (Τεμάχια) \* (Ονομαστική Τιμή). Η Αξία Συναλλαγών υπολογίζεται ως (Τεμάχια) \* (Ονομαστική Τιμή) \* (Τιμή %) + (Δεδουλευμένοι Τόκοι).

Οι τιμές συναλλαγών των ομολόγων υπολογίζονται ως ποσοστό επί τοις εκατό (%) της ονομαστικής τους τιμής.

Όλα τα ομόλογα έχουν Ονομαστική Αξία εκπεφρασμένη σε Ευρώ (εκτός εάν σημειώνεται διαφορετικά).



**Ομόλογα Ελληνικού Δημοσίου**

Πλήθος Εισηγμ. Ομολογιών	Ονομ. αξία	Σημερινό επιτόκιο	Υπολογισμός Δεδουλευμένων	Ημερ/νία Λήξης [1]	Διάρκεια (έτη)	Σημείωση	Ημερομηνία Πληρ.	Αξία τρέχοντος	Μον. Διαπρ.	Ομόλογα Ελληνικού Δημοσίου	Κατωτ Τιμή	Ανωτ Τιμή	Τιμή κλεισ.	Προηγ. Κλείσιμο-ημ/νία	Όγκος	Αξία Συναλλαγών	Τελευταία εντολή Αγορ./ Πώλ. Ημερομηνία
1,792,455,803	1.00	3.00	Πργμ/Πργμ	24/02/2023	11	---	24/02	3.00	1	ΟΕΔ-ΣΤΘ-240223-11X-2,000-1,00	---	---	---	10.0000	22/06/2015	---	---
1,771,485,249	1.00	3.00	Πργμ/Πργμ	24/02/2024	12	---	24/02	3.00	1	ΟΕΔ-ΣΤΘ-240224-12X-2,000-1,00	---	---	---	10.0000	22/06/2015	---	---
1,744,316,583	1.00	3.00	Πργμ/Πργμ	24/02/2025	13	---	24/02	3.00	1	ΟΕΔ-ΣΤΘ-240225-13X-2,000-1,00	---	---	---	10.0000	22/06/2015	---	---
1,498,761,836	1.00	3.00	Πργμ/Πργμ	24/02/2026	14	---	24/02	3.00	1	ΟΕΔ-ΣΤΘ-240226-14X-2,000-1,00	---	---	---	10.0000	22/06/2015	---	---
1,469,952,920	1.00	3.00	Πργμ/Πργμ	24/02/2027	15	---	24/02	3.00	1	ΟΕΔ-ΣΤΘ-240227-15X-2,000-1,00	---	---	---	10.0000	22/06/2015	---	---
1,525,434,082	1.00	3.00	Πργμ/Πργμ	24/02/2028	16	---	24/02	3.00	1	ΟΕΔ-ΣΤΘ-240228-16X-2,000-1,00	---	---	---	10.0000	22/06/2015	---	---
1,503,860,546	1.00	3.00	Πργμ/Πργμ	24/02/2029	17	---	24/02	3.00	1	ΟΕΔ-ΣΤΘ-240229-17X-2,000-1,00	---	---	---	10.0000	22/06/2015	---	---
1,435,418,132	1.00	3.00	Πργμ/Πργμ	24/02/2030	18	---	24/02	3.00	1	ΟΕΔ-ΣΤΘ-240230-18X-2,000-1,00	---	---	---	10.0000	22/06/2015	---	---
1,368,045,727	1.00	3.00	Πργμ/Πργμ	24/02/2031	19	---	24/02	3.00	1	ΟΕΔ-ΣΤΘ-240231-19X-2,000-1,00	---	---	---	10.0000	22/06/2015	---	---
1,373,758,194	1.00	3.00	Πργμ/Πργμ	24/02/2032	20	---	24/02	3.00	1	ΟΕΔ-ΣΤΘ-240232-20X-2,000-1,00	---	---	---	10.0000	22/06/2015	---	---
1,452,639,893	1.00	3.00	Πργμ/Πργμ	24/02/2033	21	---	24/02	3.00	1	ΟΕΔ-ΣΤΘ-240233-21X-2,000-1,00	---	---	---	10.0000	22/06/2015	---	---
1,410,344,954	1.00	3.00	Πργμ/Πργμ	24/02/2034	22	---	24/02	3.00	1	ΟΕΔ-ΣΤΘ-240234-22X-2,000-1,00	---	---	---	10.0000	22/06/2015	---	---
1,444,202,190	1.00	3.00	Πργμ/Πργμ	24/02/2035	23	---	24/02	3.00	1	ΟΕΔ-ΣΤΘ-240235-23X-2,000-1,00	---	---	---	10.0000	22/06/2015	---	---
1,505,138,031	1.00	3.00	Πργμ/Πργμ	24/02/2036	24	---	24/02	3.00	1	ΟΕΔ-ΣΤΘ-240236-24X-2,000-1,00	---	---	---	10.0000	22/06/2015	---	---
1,396,254,095	1.00	3.00	Πργμ/Πργμ	24/02/2037	25	---	24/02	3.00	1	ΟΕΔ-ΣΤΘ-240237-25X-2,000-1,00	---	---	---	10.0000	22/06/2015	---	---
1,382,167,704	1.00	3.00	Πργμ/Πργμ	24/02/2038	26	---	24/02	3.00	1	ΟΕΔ-ΣΤΘ-240238-26X-2,000-1,00	---	---	---	10.0000	22/06/2015	---	---
1,337,331,257	1.00	3.00	Πργμ/Πργμ	24/02/2039	27	---	24/02	3.00	1	ΟΕΔ-ΣΤΘ-240239-27X-2,000-1,00	---	---	---	10.0000	22/06/2015	---	---
1,371,908,706	1.00	3.00	Πργμ/Πργμ	24/02/2040	28	---	24/02	3.00	1	ΟΕΔ-ΣΤΘ-240240-28X-2,000-1,00	---	---	---	10.0000	22/06/2015	---	---
1,360,659,778	1.00	3.00	Πργμ/Πργμ	24/02/2041	29	---	24/02	3.00	1	ΟΕΔ-ΣΤΘ-240241-29X-2,000-1,00	---	---	---	10.0000	22/06/2015	---	---
1,432,747,403	1.00	3.00	Πργμ/Πργμ	24/02/2042	30	---	24/02	3.00	1	ΟΕΔ-ΣΤΘ-240242-30X-2,000-1,00	---	---	---	10.0000	22/06/2015	---	---
742,153	1,000.00	0.44	FLR Πργμ/360	10/08/2019	5	---	10/02 - 10/08	---	1	ΟΕΔ-ΚΥΜ-100819-05X-0,934-1.000	---	---	---	---	---	---	---
4,030,827	1,000.00	4.75	Πργμ/Πργμ	17/04/2019	5	---	17/04	4.75	1	ΟΕΔ-ΣΤΘ-170419-05X-4,750-1.000	---	---	---	---	---	---	---
2,089,066	1,000.00	3.38	Πργμ/Πργμ	17/07/2017	3	---	17/07	3.38	1	ΟΕΔ-ΣΤΘ-170717-03X-3,375-1.000	---	---	---	---	---	---	---

**Σημειώσεις Ομολόγων Ελλ. Δημοσίου**

Ο Όγκος Συναλλαγών υπολογίζεται ως (Τεμάχια) \* (Ονομαστική Τιμή). Η Αξία Συναλλαγών υπολογίζεται ως (Τεμάχια) \* (Ονομαστική Τιμή) \* (Τιμή %) + (Δεδουλευμένοι Τόκοι)

Η Αξία του τρέχοντος τοκομεριδίου για τις εκδόσεις Ονομαστικής Αξίας 0,01 ευρώ, αναφέρεται σε Ονομαστική Αξία 100 ευρώ.

FLR (= Floating Interest Rate) Ομόλογο Μεταβλητού Επιτοκίου.

[1] - Η Ημερομηνία Λήξης της τοκοφόρου περιόδου και η Ημερομηνία Πληρωμής του τοκομεριδίου.

**Ημερήσιο Δελτίο Τιμών**

Έτος: 138 Αύξων Αριθμός Συνεδρίασης: 5

Ενότητα 5: Ομόλογα Ελληνικού Δημοσίου Διαπραγματεύσιμα με τη Μέθοδο Εκφώνησης - Αντιφώνησης

Δευτέρα, 9 Ιανουαρίου, 2017

Ομόλογα σε Κυκλοφορία	Νόμισμα / Ελάχιστη διαπραγ.	Ημερομηνία Πληρ.	Αξία τρέχοντος τοκομεριδίου	Σημείωση	Τοκομερίδιο	Μονάδα διαπίσης	Ημερ/νία Έκδοσης	Διάρκεια (έτη)	Σημερινό επιτόκιο	Υ.Δ.Τ σε	Ομόλογα	Τελευταία τιμή προηγ.	Τελευτ. Τιμή	Εκφ. τοις μετρητοίς (€)	Συναλλαγές σε τμχ	Ελάχιστο ζωής	Μέγιστο ζωής		
0	GBP / 10	01/12	0.25	---	60	1	01/12/1928	100	2.5	360	Ε.Κ.Τ.Ε.	---	---	---	---	---	---		
103,746	GBP / 10	01/12	0.25	---	58	1	01/12/1930	98	2.5	360	Ε.Κ.Τ.Ε. σειρά	2.27	05/02/1996	2.27	Π	05/02/1996	---	2.27	2.27

**Νομικών Προσώπων και Εταιρειών σε Συνάλλαγμα και Ευρο****Σημειώσεις Ομολόγων Ελλ. Δημοσίου**

Υ.Δ.Τ: Υπολογισμός Δεδουλευμένων Τόκων.

FLR (= Floating Interest Rate) Ομόλογο Μεταβλητού Επιτοκίου.

Η ελάχιστη διαπραγματεύσιμη Ονομαστική Αξία για όλους τους Άυλους Τίτλους του Δημοσίου είναι τα 100 Ευρώ.

(μφρ-0)

**Πίνακας Μελών Χρηματιστηρίου Αθηνών και Μελών ΕΤ.ΕΚ.**

Επωνυμία			Αγορά Μετοχών			Αγορά Παραγώγων		Μέλη ΕΤ.ΕΚ.	
	Διεύθυνση	Τηλέφωνο	Φαξ	Μέλος Αγοράς	Μέλος εξ Αποστάσεως	Ειδικός Διαπρήτης	Διαπρήτης	Ειδικός Διαπρήτης	Γενικό Εκκαθ/στικό
<b>ALPHA ΤΡΑΠΕΖΑ Α.Ε.</b>								a	
ΛΕΩΦ. ΑΘΗΝΩΝ 103, ΑΘΗΝΑ	+30 2103436820	210-3436270							
ΣΤΑΔΙΟΥ 40, ΑΘΗΝΑ	(210)-3260000	(210)-3264116							
	(210)-3265546	(210)-3265811							
<b>ARGUS STOCKBROKERS LTD</b>			a	a		a			
ΛΕΩΦΟΡΟΣ ΔΗΜΟΣΘΕΝΗ ΣΕΒΕΡΗ 25 , ΛΕΥΚΩΣΙΑ ΚΥΠΡΟΥ	+357 22717000	0035722717070							
<b>ATLANTIC SECURITIES LTD</b>			a	a					
ΠΡΟΔΡΟΜΟΥ 37, ΛΕΥΚΩΣΙΑ ΚΥΠΡΟΥ	+357 22445400	00357 22661914							
<b>ΑΤΤΙΚΑ BANK ΑΝΩΝΥΜΗ ΤΡΑΠΕΖΙΚΗ ΕΤΑΙΡΕΙΑ</b>								a	
ΑΚΑΔΗΜΙΑΣ 54, ΑΘΗΝΑ	(210)-3390757	(210)-3646090							
ΟΜΗΡΟΥ 23, ΑΘΗΝΑ	(210)-3669000	(210)-3669410							
ΟΜΗΡΟΥ 23, ΑΘΗΝΑ	+30 2103669261	210-3669265							
<b>ΑΧΙΑ VENTURES GROUP LTD</b>			a	a					
ΓΙΑΝΝΟΥ ΚΡΑΝΙΔΙΩΤΗ 10, ΓΡΑΦΕΙΟ 102 , ΛΕΥΚΩΣΙΑ ΚΥΠΡΟΥ	+357 22742000	357 22742001							
<b>ΑΧΟΝ ΧΡΗΜΑΤΙΣΤΗΡΙΑΚΗ Α.Ε.Π.Ε.Υ.</b>			a			a			
ΣΤΑΔΙΟΥ 48, ΑΘΗΝΑ	+30 2103363800	210-3243903							
<b>BANK OF AMERICA MERRILL LYNCH</b>			a	a					
KING EDWARD STREET 2 , LONDON	+44 20276281000								
<b>ΒΕΤΑ ΧΡΗΜΑΤΙΣΤΗΡΙΑΚΗ Α.Ε.Π.Ε.Υ.</b>			a		a	a			a
Λ.ΑΛΕΞΑΝΔΡΑΣ & ΒΡΑΪΛΑ 29 , ΑΘΗΝΑ	+30 2106478900	210-6410139							
<b>BNP PARIBAS SECURITIES SERVICES S.A.</b>								a	
ΛΑΜΨΑΚΟΥ 2, ΑΘΗΝΑ	+30 2107468500	210-7468579-581							
<b>CAPITAL ΑΧΕΠΕΥ</b>			a			a			
ΜΗΤΡΟΠΟΛΕΩΣ 58, ΑΘΗΝΑ	+30 2103369700	+30 210 3369820							
<b>CFS ΧΡΗΜΑΤΙΣΤΗΡΙΑΚΗ Α.Ε.Π.Ε.Υ.</b>			a						
ΠΑΠΑΡΡΗΓΟΠΟΥΛΟΥ 3, ΑΘΗΝΑ	+30 2103360800	+30 210-3360980							
<b>CITIGROUP GLOBAL MARKETS LIMITED</b>			a	a					
CITIGROUP CENTER , CANADA SQ., CANARY WHARF 1, LONDON	+44 02079864000								
<b>CREDIT SUISSE SECURITIES (EUROPE) LIMITED</b>			a	a					
ONE CABOT SQUARE , LONDON	+44 2078888888								
<b>DELTASTOCK AD</b>									a
MEGAPARK OFFICE BUILDING, OFFICE AREA E, G TSARIGRADSKO SHOSHI 928115051	+35928115049								
<b>DEUTSCHE BANK AG</b>			a	a		a			
GREAT WINCHESTER STREET 1 , LONDON	+44 20 754 54209	00441133361437							
<b>ESTINVEST S.A.</b>									a
TH REPUBLICII STREET 9, FOCSANI	+40 237238900	+40 237237471							
<b>EUROBANK EQUITIES Α.Ε.Π.Ε.Υ.</b>			a		a	a	a		a
ΦΙΛΕΛΛΗΝΩΝ 10 & ΞΕΝΟΦΩΝΤΟΣ 13 , ΑΘΗΝΑ	+30 2103720000	210-3720001							
<b>EUROCORP ΧΡΗΜΑΤΙΣΤΗΡΙΑΚΗ Α.Ε.</b>			a			a			a
ΠΛ.ΦΙΛΙΚΗΣ ΕΤΑΙΡΕΙΑΣ 14, ΑΘΗΝΑ	+30 2107263500	210-7263666							
<b>EUROTRUST ΧΡΗΜΑΤΙΣΤΗΡΙΑΚΗ Α.Ε.Π.Ε.Υ.</b>			a						
ΣΕΒΑΣΤΟΥΠΟΛΕΩΣ 113, ΑΘΗΝΑ	+30 2103363100	+30 210-3238334							
<b>EUROXX ΧΡΗΜΑΤΙΣΤΗΡΙΑΚΗ Α.Ε.Π.Ε.Υ.</b>			a		a	a	a		a
ΠΑΛΑΙΟΛΟΓΟΥ 7, ΧΑΛΑΝΔΡΙ	+30 2106879400	210-6879401							
ΠΑΛΑΙΟΛΟΓΟΥ 7, ΧΑΛΑΝΔΡΙ	(210)-6879400	(210)-6879401							
<b>GLOBAL CAPITAL SECURITIES &amp; FINANCIAL SERVICES LTD</b>			a	a					
ΛΕΩΦ. ΑΡΧΙΕΠΙΣΚΟΠΟΥ ΜΑΚΑΡΙΟΥ Γ&#039; 50, ΚΤΙΡΙΟ ALPHA HOUSE , 357 22710710	+357 22710710	357 22339332							
<b>GUARDIAN TRUST ΧΡΗΜΑΤΙΣΤΗΡΙΑΚΗ Α.Ε.Π.Ε.Υ.</b>			a			a			
ΕΡΜΟΥ 31, ΑΘΗΝΑ	+30 2103378700	210-3220498							
<b>HSBC BANK PLC</b>								a	
Λ. ΜΕΣΟΓΕΙΩΝ 109-111, ΑΘΗΝΑ	+30 2106960000	210-6928000							
<b>INDEX ΧΡΗΜΑΤΙΣΤΗΡΙΑΚΗ Α.Ε.Π.Ε.Υ.</b>			a						
ΔΡΑΓΑΤΣΑΝΙΟΥ 6, ΑΘΗΝΑ	+30 2103213920	+30 210-3213216							
<b>INTERFINBROK CORPORATION S.A.</b>									a
STR.CALARASI NR. 1, CONSTANTA	+40 241639071	0241-547829							
<b>LAIKI FINANCIAL SERVICES LTD</b>				a					
ΛΕΩΦ. ΒΥΡΩΝΟΣ 26, ΛΕΥΚΩΣΙΑ ΚΥΠΡΟΥ	357 22367367	357 22718567							
<b>MAGNA TRUST ΧΡΗΜΑΤΙΣΤΗΡΙΑΚΗ Α.Ε.Π.Ε.Υ.</b>			a						
ΚΑΡΑΓΩΡΓΗ ΣΕΡΒΙΑΣ 12-14, ΑΘΗΝΑ	+30 2103800820	210-3220910							
<b>MEGA EQUITY SECURITIES &amp; FINANCIAL SERVICES LTD</b>			a	a		a			
ΛΕΩΦ. ΓΡΙΒΑ ΔΙΓΕΝΗ 42-44, ΛΕΥΚΩΣΙΑ ΚΥΠΡΟΥ	+357 22711711	357 22711811							
<b>MERIT ΧΡΗΜΑΤΙΣΤΗΡΙΑΚΗ Α.Ε.Π.Ε.Υ.</b>			a		a	a			a
ΓΕΩΡΓΙΟΥ ΣΟΥΡΗ 3, ΑΘΗΝΑ	+30 2103671890	210-3671830							

**Πίνακας Μελών Χρηματιστηρίου Αθηνών και Μελών ΕΤ.ΕΚ.**

Επωνυμία	Τηλέφωνο	Φαξ	Αγορά Μετοχών			Αγορά Παραγώγων		Μέλη ΕΤ.ΕΚ.	
			Μέλος Αγοράς	Μέλος εξ Αποστάσεως	Ειδικός Διαπρήτης	Διαπρήτης	Ειδικός Διαπρήτης	Γενικό Εκκαθ'οριστικό	Άμεσο Εκκαθ'οριστικό
<b>ΝΥΝΤΙΥΣ ΧΡΗΜΑΤΙΣΤΗΡΙΑΚΗ Α.Ε.Π.Ε.Υ.</b>			a						
ΔΡΑΓΑΤΣΑΝΙΟΥ 6, ΑΘΗΝΑ	+30 2103350599	+30210-3254846							
<b>ONE PLUS CAPITAL LIMITED</b>			a	a					
75 PRODRΟΜΟΥ AVENUE, ONEWORLD PARKVIEW HOUSE, 3RD FLOOR 30722873760									
<b>PRELIUM Α.Ε.Π.Ε.Υ.</b>			a			a			
ΔΑΒΑΚΗ & ΛΕΩΦ. ΚΗΦΙΣΙΑΣ 1 , ΑΘΗΝΑ	+30 2103677000	+30 210-6926403							
<b>PROCHOICE CHRIMATISTIRIAKI LTD</b>			a	a					
ΣΤΥΡΟΥ ΚΥΠΡΙΑΝΟΥ 57, ΛΕΥΚΩΣΙΑ ΚΥΠΡΟΥ	+357-24-661192	+357-24-662464							
<b>SHARELINK SECURITIES &amp; FINANCIAL SERVICES LTD</b>			a	a		a			
ΘΕΟΤΟΚΗ ΜΕΓΑΡΟ ΕΛΛΗΝΑ 6 , ΛΕΥΚΩΣΙΑ ΚΥΠΡΟΥ	+357 22554200	+357 22750852							
<b>SOCIETE GENERALE S.A.</b>			a	a		a			
17 COURΣ VALMY 92987 PUTEAUX - LA DEFENSE , ΠΑΡΙΣΙ	+33 157290504	+33142138697							
<b>SOLIDUS SECURITIES Α.Ε.Π.Ε.Υ.</b>			a			a			a
ΛΟΥΙΖΗΣ ΡΙΑΝΚΟΥΡ 64, ΑΘΗΝΑ	+30 2106900600	210-6985421							
<b>SSIF VIENNA INVESTMENT TRUST S.A.</b>									a
4 SPLAIUL UNIRII, BUILDING B3, BUCHAREST	+40 212074880	004 021 207 48 98							
<b>THE CYPRUS INVESTMENT &amp; SECURITIES CORPORATION LTD</b>			a	a					
ΛΕΩΦ. ΛΕΜΕΣΟΥ 154, ΛΕΥΚΩΣΙΑ ΚΥΠΡΟΥ	+357 22121700	357 22338800							
<b>UBS LIMITED</b>			a	a					
FINSBURY AVENUE 1 , LONDON	+44 2075687135								
<b>Α. ΣΑΡΡΗΣ ΧΡΗΜΑΤΙΣΤΗΡΙΑΚΗ Α.Ε.Π.Ε.Υ.</b>			a						
ΔΡΑΓΑΤΣΑΝΙΟΥ 6, ΑΘΗΝΑ	+30 2103367700	210-3312324							
<b>ΑΛΦΑ FINANCE ΔΕΠΕΥ</b>			a		a	a	a		a
ΜΕΡΛΙΝ 5, ΑΘΗΝΑ	+30 2103677400	210-33311193							
<b>ΑΤΛΑΣ ΧΡΗΜΑΤΙΣΤΗΡΙΑΚΗ Α.Ε.Π.Ε.Υ.</b>			a			a			
ΜΙΧΑΛΛΑΚΟΠΟΥΛΟΥ 125 & ΒΕΡΒΑΙΝΩΝ 14-16 , ΑΘΗΝΑ	+30 2103363300	210-3238925							
<b>Γ. Α. ΠΕΡΒΑΝΑΣ ΧΡΗΜΑΤΙΣΤΗΡΙΑΚΗ Α.Ε.Π.Ε.Υ.</b>			a						
ΣΟΦΟΚΛΕΟΥΣ 7-9, ΑΘΗΝΑ	+30 2103727200	210-3210-291							
<b>Δ. Α. ΤΣΕΚΟΥΡΑΣ ΧΡΗΜΑΤΙΣΤΗΡΙΑΚΗ Α.Ε.Π.Ε.Υ.</b>			a						
ΣΤΑΔΙΟΥ 33, ΑΘΗΝΑ	+30 2103245100	210-3211997							
<b>ΔΥΝΑΜΙΚΗ ΧΡΗΜΑΤΙΣΤΗΡΙΑΚΗ Α.Ε.Π.Ε.Υ.</b>			a			a			a
ΟΜΗΡΟΥ 8, ΑΘΗΝΑ	+30 2103677700	210-3677777							
<b>ΕΘΝΙΚΗ ΤΡΑΠΕΖΑ ΤΗΣ ΕΛΛΑΔΟΣ Α.Ε.</b>			a			a		a	
ΑΙΟΛΟΥ 86, ΑΘΗΝΑ	(210)-3341000	(210)-3228187							
ΑΚΑΔΗΜΙΑΣ 68, ΑΘΗΝΑ	(210)-3328817	(210)-3328678							
<b>ΕΘΝΙΚΗ ΧΡΗΜΑΤΙΣΤΗΡΙΑΚΗ Α.Ε.Π.Ε.Υ.</b>			a		a	a	a		
ΛΕΩΦ. ΚΗΦΙΣΙΑΣ , ΚΤΗΡΙΟ Α 66, ΑΘΗΝΑ	+30 2107720000	+30 210-7720002							
<b>ΕΛΛΗΝΙΚΗ ΤΡΑΠΕΖΑ (ΕΠΕΝΔΥΣΕΙΣ) ΑΤΔ</b>			a	a					
ΛΕΩΦ.ΚΥΡΙΑΚΟΥ ΜΑΤΣΗ 31 - ΤΘ 24747 , ΛΕΥΚΩΣΙΑ ΚΥΠΡΟΥ	+357 22500100	357 22500110							
<b>ΕΛΛΗΝΟΑΜΕΡΙΚΑΝΙΚΗ ΧΡΗΜΑΤΙΣΤΗΡΙΑΚΗ Α.Ε.Π.Ε.Υ.</b>			a		a	a			a
ΑΝΔΡΕΑ ΠΑΠΑΝΔΡΕΟΥ 27, ΑΘΗΝΑ	+30 2103311100	+30 210-3215968							
<b>ΕΠΕΝΔΥΤΙΚΗ ΤΡΑΠΕΖΑ ΕΛΛΑΔΟΣ Α.Ε</b>			a		a	a		a	
ΑΙΓΙΑΛΕΙΑΣ & ΠΑΡΑΔΕΙΣΟΥ 32 , ΜΑΡΟΥΣΙ	+30 2108173111	+30 210-6896325							
<b>ΗΛΙΑΣ ΠΕΤΡΟΠΟΥΛΑΚΗΣ ΧΡΗΜΑΤΙΣΤΗΡΙΑΚΗ Α.Ε.Π.Ε.Υ.</b>			a			a			
ΑΡΙΣΤΕΙΔΟΥ 9, ΑΘΗΝΑ	+30 2103213928	+30 210-3216810							
<b>Ι. Χ. ΜΑΥΡΙΚΗΣ ΧΡΗΜΑΤΙΣΤΗΡΙΑΚΗ Α.Ε.Π.Ε.Υ.</b>			a						
ΣΟΦΟΚΛΕΟΥΣ 5, ΑΘΗΝΑ	+30 2103216730	210-3217767							
<b>ΚΑΠΠΑ ΧΡΗΜΑΤΙΣΤΗΡΙΑΚΗ Α.Ε.Π.Ε.Υ.</b>			a			a			
ΒΑΛΛΩΡΙΤΟΥ 15, ΑΘΗΝΑ	+30 2103678600	+30 210-3641002							
<b>ΚΑΡΑΜΑΝΩΦ ΧΡΗΜΑΤΙΣΤΗΡΙΑΚΗ Α.Ε.Π.Ε.Υ.</b>			a			a			
ΠΛ. ΑΓΙΩΝ ΘΕΟΔΩΡΩΝ 2, ΑΘΗΝΑ	+30 2103212947	+30 210-3217088							
<b>ΚΥΚΛΟΣ ΧΡΗΜΑΤΙΣΤΗΡΙΑΚΗ Α.Ε.Π.Ε.Υ.</b>			a			a			a
ΠΑΝΕΠΙΣΤΗΜΙΟΥ 39, ΑΘΗΝΑ	+30 2103364300	+30 210-3239122							
<b>ΛΕΩΝ ΔΕΠΟΛΑΣ ΧΡΗΜΑΤΙΣΤΗΡΙΑΚΗ Α.Ε.Π.Ε.Υ.</b>			a		a	a			
ΧΡ. ΛΑΔΑ 1, ΑΘΗΝΑ	+30 2103213276	+30 210-3211618							
<b>ΜΙΔΑΣ ΧΡΗΜΑΤΙΣΤΗΡΙΑΚΗ Α.Ε.Π.Ε.Υ.</b>			a		a				
ΣΟΦΟΚΛΕΟΥΣ 5, ΑΘΗΝΑ	+30 2141008800	+30 210-3253205							
<b>Ν. ΧΡΥΣΟΧΟΙΔΗΣ ΧΡΗΜΑΤΙΣΤΗΡΙΑΚΗ Α.Ε.Π.Ε.Υ.</b>			a			a			a
ΣΟΦΟΚΛΕΟΥΣ 7-9, ΑΘΗΝΑ	+30 2103213913	+30 210-3216115							
<b>ΠΑΝΤΕΛΑΚΗΣ ΧΡΗΜΑΤΙΣΤΗΡΙΑΚΗ Α.Ε.Π.Ε.Υ.</b>			a			a			
ΕΘΝΙΚΗΣ ΑΝΤΙΣΤΑΣΕΩΣ Β 57, ΧΑΛΑΝΔΡΙ	+30 2106965000	210-6929550							
<b>ΠΕΙΡΑΙΩΣ Α.Ε.Π.Ε.Υ.</b>			a		a	a	a		a
ΚΟΡΑΗ 5, ΑΘΗΝΑ	+30 2103354100	210-3354170							

**Πίνακας Μελών Χρηματιστηρίου Αθηνών και Μελών ΕΤ.ΕΚ.**

Επωνυμία			Αγορά Μετοχών			Αγορά Παραγώγων		Μέλη ΕΤ.ΕΚ.	
Διεύθυνση	Τηλέφωνο	Φαξ	Μέλος Αγοράς	Μέλος εξ Αποστάσεως	Ειδικός Διαπρήτης	Διαπρήτης	Ειδικός Διαπρήτης	Γενικό Εκκαθιστικό	Άμεσο Εκκαθιστικό
<b>ΠΗΓΑΣΟΣ ΧΡΗΜΑΤΙΣΤΗΡΙΑΚΗ Α.Ε.Π.Ε.Υ.</b>			a			a			
ΒΑΛΛΑΡΙΤΟΥ & ΑΜΕΡΙΚΗΣ 17, ΑΘΗΝΑ	+30 2103670700	+30 210-3670760							
<b>ΣΤ. ΕΜ. ΛΑΥΡΕΝΤΑΚΗΣ ΧΡΗΜΑΤΙΣΤΗΡΙΑΚΗ Α.Ε.Π.Ε.Υ.</b>			a			a			
ΣΟΦΟΚΛΕΟΥΣ 7-9, ΑΘΗΝΑ	+30 2103213336	+30 210-3246572							
<b>ΤΡΑΠΕΖΑ EUROBANK ERGASIAS A.E.</b>								a	
ΟΘΩΝΟΣ 8, ΑΘΗΝΑ	(210)-3337000	(210)-3233866							
ΟΘΩΝΟΣ 8, ΑΘΗΝΑ	+30 2103337000	210-3245916							
ΟΘΩΝΟΣ 8, ΑΘΗΝΑ	(210)-3337969	(210)-3245916							
<b>ΤΡΑΠΕΖΑ ΠΕΙΡΑΙΩΣ Α.Ε.</b>			a			a		a	
ΑΜΕΡΙΚΗΣ 4, ΑΘΗΝΑ	(210)-3335000	(210)-3335079							
	(210)-3335918	(210)-3254207							
ΑΜΕΡΙΚΗΣ 4, ΑΘΗΝΑ	+30 2103335000	210-3335079							

**Πίνακας Μετοχών Υπό Ειδική Διαπραγμάτευση**

Μετοχές	Κατηγορία Διαπραγμάτευσης
Ειδικός Διαπραγματευτής	Έναρξη Ειδικής Διαπραγμάτευσης
<b>FRIGOGLOSS (ΚΟ)</b>	<b>Επιτήρηση</b>
EUROBANK EQUITIES Α.Ε.Π.Ε.Υ.	27/10/2014
<b>ALPHA BANK (ΚΟ)</b>	<b>Κύρια Αγορά</b>
EUROBANK EQUITIES Α.Ε.Π.Ε.Υ.	24/10/2012
MERIT ΧΡΗΜΑΤΙΣΤΗΡΙΑΚΗ Α.Ε.Π.Ε.Υ.	03/09/2013
ΑΛΦΑ FINANCE ΑΕΠΕΥ	29/02/2016
ΕΘΝΙΚΗ ΧΡΗΜΑΤΙΣΤΗΡΙΑΚΗ Α.Ε.Π.Ε.Υ.	15/01/2013
ΛΕΩΝ ΔΕΠΟΛΑΣ ΧΡΗΜΑΤΙΣΤΗΡΙΑΚΗ Α.Ε.Π.Ε.Υ.	04/01/2016
ΜΙΔΑΣ ΧΡΗΜΑΤΙΣΤΗΡΙΑΚΗ Α.Ε.Π.Ε.Υ.	11/01/2006
ΠΕΙΡΑΙΩΣ Α.Ε.Π.Ε.Υ.	28/05/2013
<b>ΑΤΤΙΚΑ BANK Α.Τ.Ε. (ΚΟ)</b>	<b>Κύρια Αγορά</b>
ΒΕΤΑ ΧΡΗΜΑΤΙΣΤΗΡΙΑΚΗ Α.Ε.Π.Ε.Υ.	02/06/2014
EUROBANK EQUITIES Α.Ε.Π.Ε.Υ.	25/07/2014
EUROXX ΧΡΗΜΑΤΙΣΤΗΡΙΑΚΗ Α.Ε.Π.Ε.Υ.	22/01/2016
<b>BYTE COMPUTER (ΚΟ)</b>	<b>Κύρια Αγορά</b>
MERIT ΧΡΗΜΑΤΙΣΤΗΡΙΑΚΗ Α.Ε.Π.Ε.Υ.	04/08/2013
<b>CENERGY HOLDINGS (ΚΑ)</b>	<b>Κύρια Αγορά</b>
EUROBANK EQUITIES Α.Ε.Π.Ε.Υ.	02/01/2017
ΑΛΦΑ FINANCE ΑΕΠΕΥ	02/01/2017
<b>COCA-COLA HBC AG (ΚΟ)</b>	<b>Κύρια Αγορά</b>
EUROBANK EQUITIES Α.Ε.Π.Ε.Υ.	23/10/2013
ΕΘΝΙΚΗ ΧΡΗΜΑΤΙΣΤΗΡΙΑΚΗ Α.Ε.Π.Ε.Υ.	29/04/2013
ΠΕΙΡΑΙΩΣ Α.Ε.Π.Ε.Υ.	04/05/2015
<b>FOLLI-FOLLIE (ΚΟ)</b>	<b>Κύρια Αγορά</b>
ΕΘΝΙΚΗ ΧΡΗΜΑΤΙΣΤΗΡΙΑΚΗ Α.Ε.Π.Ε.Υ.	17/02/2014
ΠΕΙΡΑΙΩΣ Α.Ε.Π.Ε.Υ.	04/05/2015
<b>FOURLIS ΣΥΜΜΕΤΟΧΩΝ (ΚΟ)</b>	<b>Κύρια Αγορά</b>
EUROBANK EQUITIES Α.Ε.Π.Ε.Υ.	01/12/2016
EUROXX ΧΡΗΜΑΤΙΣΤΗΡΙΑΚΗ Α.Ε.Π.Ε.Υ.	01/12/2016
<b>INTRACOM HOLDINGS (ΚΟ)</b>	<b>Κύρια Αγορά</b>
ΕΛΛΗΝΟΑΜΕΡΙΚΑΝΙΚΗ ΧΡΗΜΑΤΙΣΤΗΡΙΑΚΗ Α.Ε.Π.Ε.Υ.	07/09/2015
<b>J. &amp; P. - ΑΒΑΣ (ΚΟ)</b>	<b>Κύρια Αγορά</b>
EUROBANK EQUITIES Α.Ε.Π.Ε.Υ.	14/12/2015
<b>JUMBO (ΚΟ)</b>	<b>Κύρια Αγορά</b>
ΜΙΔΑΣ ΧΡΗΜΑΤΙΣΤΗΡΙΑΚΗ Α.Ε.Π.Ε.Υ.	27/07/2016
<b>LAMDA DEVELOPMENT (ΚΟ)</b>	<b>Κύρια Αγορά</b>
EUROBANK EQUITIES Α.Ε.Π.Ε.Υ.	08/12/2014
<b>MARFIN INVESTMENT GROUP (ΚΟ)</b>	<b>Κύρια Αγορά</b>
ΕΛΛΗΝΟΑΜΕΡΙΚΑΝΙΚΗ ΧΡΗΜΑΤΙΣΤΗΡΙΑΚΗ Α.Ε.Π.Ε.Υ.	25/07/2014
ΠΕΙΡΑΙΩΣ Α.Ε.Π.Ε.Υ.	02/02/2013
<b>MLS ΠΛΗΡΟΦΟΡΙΚΗ (ΚΟ)</b>	<b>Κύρια Αγορά</b>
ΕΛΛΗΝΟΑΜΕΡΙΚΑΝΙΚΗ ΧΡΗΜΑΤΙΣΤΗΡΙΑΚΗ Α.Ε.Π.Ε.Υ.	07/12/2015
<b>QUALITY &amp; RELIABILITY (ΚΟ)</b>	<b>Κύρια Αγορά</b>
ΒΕΤΑ ΧΡΗΜΑΤΙΣΤΗΡΙΑΚΗ Α.Ε.Π.Ε.Υ.	20/08/2014
<b>VIOHALCO SA/NV (ΚΑ)</b>	<b>Κύρια Αγορά</b>
MERIT ΧΡΗΜΑΤΙΣΤΗΡΙΑΚΗ Α.Ε.Π.Ε.Υ.	17/03/2014
ΑΛΦΑ FINANCE ΑΕΠΕΥ	17/02/2014
<b>ΑΛΟΥΜΥΛ (ΚΟ)</b>	<b>Κύρια Αγορά</b>
ΒΕΤΑ ΧΡΗΜΑΤΙΣΤΗΡΙΑΚΗ Α.Ε.Π.Ε.Υ.	18/07/2013
<b>ΓΕΚ ΤΕΡΝΑ (ΚΟ)</b>	<b>Κύρια Αγορά</b>
ΕΛΛΗΝΟΑΜΕΡΙΚΑΝΙΚΗ ΧΡΗΜΑΤΙΣΤΗΡΙΑΚΗ Α.Ε.Π.Ε.Υ.	07/09/2015
<b>ΔΕΗ (ΚΟ)</b>	<b>Κύρια Αγορά</b>
EUROBANK EQUITIES Α.Ε.Π.Ε.Υ.	23/10/2012
ΑΛΦΑ FINANCE ΑΕΠΕΥ	08/01/2013
ΕΘΝΙΚΗ ΧΡΗΜΑΤΙΣΤΗΡΙΑΚΗ Α.Ε.Π.Ε.Υ.	26/03/2013
ΜΙΔΑΣ ΧΡΗΜΑΤΙΣΤΗΡΙΑΚΗ Α.Ε.Π.Ε.Υ.	04/04/2016
ΠΕΙΡΑΙΩΣ Α.Ε.Π.Ε.Υ.	28/09/2013
<b>ΕΘΝΙΚΗ ΤΡΑΠΕΖΑ (ΚΟ)</b>	<b>Κύρια Αγορά</b>
EUROBANK EQUITIES Α.Ε.Π.Ε.Υ.	24/10/2012
MERIT ΧΡΗΜΑΤΙΣΤΗΡΙΑΚΗ Α.Ε.Π.Ε.Υ.	03/09/2013
ΑΛΦΑ FINANCE ΑΕΠΕΥ	08/01/2013
ΕΘΝΙΚΗ ΧΡΗΜΑΤΙΣΤΗΡΙΑΚΗ Α.Ε.Π.Ε.Υ.	28/02/2013
ΕΛΛΗΝΟΑΜΕΡΙΚΑΝΙΚΗ ΧΡΗΜΑΤΙΣΤΗΡΙΑΚΗ Α.Ε.Π.Ε.Υ.	25/07/2014
ΛΕΩΝ ΔΕΠΟΛΑΣ ΧΡΗΜΑΤΙΣΤΗΡΙΑΚΗ Α.Ε.Π.Ε.Υ.	20/04/2015
ΜΙΔΑΣ ΧΡΗΜΑΤΙΣΤΗΡΙΑΚΗ Α.Ε.Π.Ε.Υ.	07/01/2016
ΠΕΙΡΑΙΩΣ Α.Ε.Π.Ε.Υ.	08/09/2013
<b>ΕΛΛΑΚΤΩΡ (ΚΟ)</b>	<b>Κύρια Αγορά</b>
EUROBANK EQUITIES Α.Ε.Π.Ε.Υ.	01/06/2013
ΕΘΝΙΚΗ ΧΡΗΜΑΤΙΣΤΗΡΙΑΚΗ Α.Ε.Π.Ε.Υ.	25/06/2013

**Πίνακας Μετοχών Υπό Ειδική Διαπραγμάτευση**

Μετοχές	Κατηγορία Διαπραγμάτευσης
Ειδικός Διαπραγματευτής	Έναρξη Ειδικής Διαπραγμάτευσης
<b>ΕΛΛΗΝ. ΧΡΗΜΑΤΙΣΤΗΡΙΑ-Χ.Α. (ΚΟ)</b>	<b>Κύρια Αγορά</b>
EUROBANK EQUITIES Α.Ε.Π.Ε.Υ.	01/06/2013
ΕΘΝΙΚΗ ΧΡΗΜΑΤΙΣΤΗΡΙΑΚΗ Α.Ε.Π.Ε.Υ.	25/06/2013
ΕΛΛΗΝΟΑΜΕΡΙΚΑΝΙΚΗ ΧΡΗΜΑΤΙΣΤΗΡΙΑΚΗ Α.Ε.Π.Ε.Υ.	01/09/2014
ΠΕΙΡΑΙΩΣ Α.Ε.Π.Ε.Υ.	04/05/2015
<b>ΕΛΛΗΝΙΚΑ ΠΕΤΡΕΛΑΙΑ (ΚΟ)</b>	<b>Κύρια Αγορά</b>
ΕΛΛΗΝΟΑΜΕΡΙΚΑΝΙΚΗ ΧΡΗΜΑΤΙΣΤΗΡΙΑΚΗ Α.Ε.Π.Ε.Υ.	14/09/2015
<b>ΕΛΤΟΝ (ΚΟ)</b>	<b>Κύρια Αγορά</b>
ΒΕΤΑ ΧΡΗΜΑΤΙΣΤΗΡΙΑΚΗ Α.Ε.Π.Ε.Υ.	03/09/2013
<b>ΕΥΡΩΣΥΜΒΟΥΛΟΙ (ΚΟ)</b>	<b>Κύρια Αγορά</b>
EUROBANK EQUITIES Α.Ε.Π.Ε.Υ.	22/07/2014
<b>ΙΝΤΡΑΛΟΤ (ΚΟ)</b>	<b>Κύρια Αγορά</b>
ΠΕΙΡΑΙΩΣ Α.Ε.Π.Ε.Υ.	28/09/2013
<b>ΚΑΝΑΚΗΣ Σ. (ΚΟ)</b>	<b>Κύρια Αγορά</b>
ΒΕΤΑ ΧΡΗΜΑΤΙΣΤΗΡΙΑΚΗ Α.Ε.Π.Ε.Υ.	01/10/2013
<b>ΚΛΟΥΚΙΝΑΣ - ΛΑΠΠΑΣ (ΚΟ)</b>	<b>Κύρια Αγορά</b>
ΒΕΤΑ ΧΡΗΜΑΤΙΣΤΗΡΙΑΚΗ Α.Ε.Π.Ε.Υ.	22/09/2014
<b>ΚΥΠΡΟΥ ΤΡΑΠΕΖΑ (ΚΟ)</b>	<b>Κύρια Αγορά</b>
ΕΘΝΙΚΗ ΧΡΗΜΑΤΙΣΤΗΡΙΑΚΗ Α.Ε.Π.Ε.Υ.	22/06/2015
<b>ΜΟΤΟΡ ΟΙΛ (ΚΟ)</b>	<b>Κύρια Αγορά</b>
EUROBANK EQUITIES Α.Ε.Π.Ε.Υ.	23/10/2012
ΕΘΝΙΚΗ ΧΡΗΜΑΤΙΣΤΗΡΙΑΚΗ Α.Ε.Π.Ε.Υ.	17/02/2014
ΕΛΛΗΝΟΑΜΕΡΙΚΑΝΙΚΗ ΧΡΗΜΑΤΙΣΤΗΡΙΑΚΗ Α.Ε.Π.Ε.Υ.	01/09/2014
ΠΕΙΡΑΙΩΣ Α.Ε.Π.Ε.Υ.	04/05/2015
<b>ΜΥΤΙΛΗΝΑΙΟΣ (ΚΟ)</b>	<b>Κύρια Αγορά</b>
ΕΘΝΙΚΗ ΧΡΗΜΑΤΙΣΤΗΡΙΑΚΗ Α.Ε.Π.Ε.Υ.	25/06/2013
ΠΕΙΡΑΙΩΣ Α.Ε.Π.Ε.Υ.	04/05/2015
<b>ΟΠΑΠ (ΚΟ)</b>	<b>Κύρια Αγορά</b>
EUROBANK EQUITIES Α.Ε.Π.Ε.Υ.	24/10/2012
ΑΛΦΑ FINANCE ΑΕΠΕΥ	08/01/2013
ΕΘΝΙΚΗ ΧΡΗΜΑΤΙΣΤΗΡΙΑΚΗ Α.Ε.Π.Ε.Υ.	15/01/2013
ΕΛΛΗΝΟΑΜΕΡΙΚΑΝΙΚΗ ΧΡΗΜΑΤΙΣΤΗΡΙΑΚΗ Α.Ε.Π.Ε.Υ.	25/07/2014
ΜΙΔΑΣ ΧΡΗΜΑΤΙΣΤΗΡΙΑΚΗ Α.Ε.Π.Ε.Υ.	04/04/2016
ΠΕΙΡΑΙΩΣ Α.Ε.Π.Ε.Υ.	04/05/2015
<b>ΟΤΕ (ΚΟ)</b>	<b>Κύρια Αγορά</b>
EUROBANK EQUITIES Α.Ε.Π.Ε.Υ.	24/10/2012
ΑΛΦΑ FINANCE ΑΕΠΕΥ	08/01/2013
ΕΘΝΙΚΗ ΧΡΗΜΑΤΙΣΤΗΡΙΑΚΗ Α.Ε.Π.Ε.Υ.	01/12/2012
ΕΛΛΗΝΟΑΜΕΡΙΚΑΝΙΚΗ ΧΡΗΜΑΤΙΣΤΗΡΙΑΚΗ Α.Ε.Π.Ε.Υ.	25/07/2014
ΜΙΔΑΣ ΧΡΗΜΑΤΙΣΤΗΡΙΑΚΗ Α.Ε.Π.Ε.Υ.	01/10/2015
ΠΕΙΡΑΙΩΣ Α.Ε.Π.Ε.Υ.	08/09/2013
<b>ΠΑΠΟΥΤΣΑΝΗΣ (ΚΟ)</b>	<b>Κύρια Αγορά</b>
ΒΕΤΑ ΧΡΗΜΑΤΙΣΤΗΡΙΑΚΗ Α.Ε.Π.Ε.Υ.	25/11/2013
<b>ΠΕΙΡΑΙΩΣ ΤΡΑΠΕΖΑ (ΚΟ)</b>	<b>Κύρια Αγορά</b>
EUROBANK EQUITIES Α.Ε.Π.Ε.Υ.	23/10/2012
EUROXX ΧΡΗΜΑΤΙΣΤΗΡΙΑΚΗ Α.Ε.Π.Ε.Υ.	15/02/2016
MERIT ΧΡΗΜΑΤΙΣΤΗΡΙΑΚΗ Α.Ε.Π.Ε.Υ.	16/09/2013
ΕΘΝΙΚΗ ΧΡΗΜΑΤΙΣΤΗΡΙΑΚΗ Α.Ε.Π.Ε.Υ.	02/06/2013
ΕΛΛΗΝΟΑΜΕΡΙΚΑΝΙΚΗ ΧΡΗΜΑΤΙΣΤΗΡΙΑΚΗ Α.Ε.Π.Ε.Υ.	25/07/2014
ΜΙΔΑΣ ΧΡΗΜΑΤΙΣΤΗΡΙΑΚΗ Α.Ε.Π.Ε.Υ.	11/01/2016
ΠΕΙΡΑΙΩΣ Α.Ε.Π.Ε.Υ.	16/02/2013
<b>ΠΕΤΡΟΠΟΥΛΟΣ ΠΕΤΡΟΣ (ΚΟ)</b>	<b>Κύρια Αγορά</b>
ΒΕΤΑ ΧΡΗΜΑΤΙΣΤΗΡΙΑΚΗ Α.Ε.Π.Ε.Υ.	28/05/2013
<b>ΠΛΑΙΣΙΟ COMPUTERS (ΚΟ)</b>	<b>Κύρια Αγορά</b>
ΒΕΤΑ ΧΡΗΜΑΤΙΣΤΗΡΙΑΚΗ Α.Ε.Π.Ε.Υ.	05/05/2014
EUROBANK EQUITIES Α.Ε.Π.Ε.Υ.	02/03/2015
<b>ΣΑΡΑΝΤΗΣ ΓΡ. (ΚΟ)</b>	<b>Κύρια Αγορά</b>
ΒΕΤΑ ΧΡΗΜΑΤΙΣΤΗΡΙΑΚΗ Α.Ε.Π.Ε.Υ.	14/05/2013
EUROBANK EQUITIES Α.Ε.Π.Ε.Υ.	24/10/2016
<b>ΤΙΤΑΝ (ΚΟ)</b>	<b>Κύρια Αγορά</b>
EUROBANK EQUITIES Α.Ε.Π.Ε.Υ.	23/10/2012
ΕΘΝΙΚΗ ΧΡΗΜΑΤΙΣΤΗΡΙΑΚΗ Α.Ε.Π.Ε.Υ.	17/02/2014
ΠΕΙΡΑΙΩΣ Α.Ε.Π.Ε.Υ.	04/05/2015
<b>ΤΡΑΠΕΖΑ EUROBANK ERGASIAS (ΚΟ)</b>	<b>Κύρια Αγορά</b>
EUROBANK EQUITIES Α.Ε.Π.Ε.Υ.	01/06/2013
ΑΛΦΑ FINANCE ΑΕΠΕΥ	08/01/2013
ΕΛΛΗΝΟΑΜΕΡΙΚΑΝΙΚΗ ΧΡΗΜΑΤΙΣΤΗΡΙΑΚΗ Α.Ε.Π.Ε.Υ.	25/07/2014
ΜΙΔΑΣ ΧΡΗΜΑΤΙΣΤΗΡΙΑΚΗ Α.Ε.Π.Ε.Υ.	07/01/2016
ΠΕΙΡΑΙΩΣ Α.Ε.Π.Ε.Υ.	28/09/2013

**Πίνακας Μετοχών Υπό Ειδική Διαπραγμάτευση**

Μετοχές	Κατηγορία Διαπραγμάτευσης
Ειδικός Διαπραγματευτής	Έναρξη Ειδικής Διαπραγμάτευσης
ΥΓΕΙΑ (ΚΟ)	Κύρια Αγορά
ΕΛΛΗΝΟΑΜΕΡΙΚΑΝΙΚΗ ΧΡΗΜΑΤΙΣΤΗΡΙΑΚΗ Α.Ε.Π.Ε.Υ.	18/04/2016



**Γνωστοποιήσεις Συναλλαγών - Κατάλογος Υπόχρεων Προσώπων**

Ημερομηνία Υποβολής [1]	Επωνυμία	Λόγος Υποβολής [2]	Υπόχρεος	Ιδιότητα Υποχρέου	Σχέση με τον Υπόχρεο	Ημερομηνία Συναλλαγής	Αγορά	Όγκος Συναλλαγών	Αξία Συναλλαγών	Φύση Συναλλαγής [3]	Είδος Χρηματικού μέσου	Παρατηρήσεις [4]

**Σημειώσεις Γνωστοποιήσεων Συναλλαγών**

Για περισσότερες πληροφορίες επί των γνωστοποιήσεων συναλλαγών επισκεφτείτε την ιστοσελίδα <http://athexgroup.gr/el/web/guest/companies-info-trade-notifications>

[1] - Η Ημερομηνία Υποβολής αφορά την Ημερομηνία που η Γνωστοποίηση παρελήφθει από το Χ.Α.

[2] - Λόγος Υποβολής: Α: Πρόσωπο που ασκεί Διευθυντικά καθήκοντα, Β: Πρόσωπο που έχει στενό δεσμό με πρόσωπο που ασκεί Διευθυντικά καθήκοντα.

[3] - Φύση Συναλλαγής: Α: Αγορά, Π: Πώληση.

[4] - Παρατηρήσεις: 1 - Λόγω Συμμετοχής σε ΑΜΚ, 2 - Λόγω Εξάσκησης Δικαιώματος Προαίρεσης αγοράς μετοχών που παρέχεται στο προσωπικό, 3 - Λόγω Δωρεάς, 4 - Λόγω Συγχώνευσης ή Διάσπασης κλπ, 5 - Λόγω Μετατροπής ή Ανταλλαγής Ομολογιών, 6 - Ανταλλαγή λόγω Προαιρετικής Δημόσιας Πρότασης.

Υποκείμενη Αγορά				Αγορά Παραγώγων													
Ανωτ Τιμή	Κατωτ Τιμή	Τιμή κλεισ.	Μεταβ.	Μήνας Παράδοσης	Άνοιγμα	Ανωτ Τιμή	Κατωτ Τιμή	Τελ Τιμή	Τιμή κλεισ.	Τελευταία ζήτηση	Τελευταία προσφορά	Τιμή Εκκαθάρισης	Υψηλό ζωής	Χαμηλό ζωής	Πράξεις	Όγκος	Ανοικτές θέσεις
FTSE/X.A. Large Cap				(Μονάδα Διαπραγμάτευσης: 1 Μονάδα Δείκτη x 2€, Χρηματικός Διακανονισμός)													
1,773.94	1,751.83	1,769.74	-0.24%	Ιανουάριος 2017	1,780.00	1,780.00	1,754.00	1,773.00	1,773.00	---	---	1,769.50	1,780.00	---	183	744	7,717
				Φεβρουάριος 2017	1,769.25	1,770.75	1,756.00	1,770.75	1,770.75	---	---	1,768.75	1,775.75	---	24	95	268
				Μάρτιος 2017	---	---	---	---	1,781.00	---	---	---	---	---	---	---	---
				Ιούνιος 2017	---	---	---	---	1,790.00	---	---	---	---	---	---	---	---
				Σεπτέμβριος 2017	---	---	---	---	1,798.75	---	---	---	---	---	---	---	---
				Δεκέμβριος 2017	---	---	---	---	1,807.75	---	---	---	---	---	---	---	---

Υποκείμενη Αγορά				Αγορά Παραγώγων													
Ανωτ Τιμή	Κατωτ Τιμή	Τιμή κλεισ.	Μεταβ.	Μήνας Παράδοσης	Άνοιγμα	Ανωτ Τιμή	Κατωτ Τιμή	Τελ Τιμή	Τιμή κλεισ.	Τελευταία ζήτηση	Τελευταία προσφορά	Τιμή Εκκαθάρισης	Υψηλό ζωής	Χαμηλό ζωής	Πράξεις	Όγκος	Ανοικτές θέσεις
(Μέγεθος Συμβολαίου: 100 Μετοχές, Φυσική Παράδοση)																	
<b>ALPHA BANK (ΚΟ)</b>				Μάρτιος 2017	1.99	1.99	1.95	1.97	1.97	---	---	1.96	2.01	---	109	2,625	19,867
1.99	1.94	1.96	-1.51%	Ιούνιος 2017	---	---	---	---	2.01	---	---	---	---	---	---	---	---
				Σεπτέμβριος 2017	---	---	---	---	2.02	---	---	---	---	---	---	---	---
				Δεκέμβριος 2017	---	---	---	---	2.03	---	---	---	---	---	---	---	---
(Μέγεθος Συμβολαίου: 100 Μετοχές, Φυσική Παράδοση)																	
<b>COCA-COLA HBC AG (ΚΟ)</b>				Μάρτιος 2017	20.84	20.85	20.84	20.85	20.85	---	---	20.98	20.90	---	2	3	112
20.97	20.70	20.97	1.40%	Ιούνιος 2017	---	---	---	---	20.87	---	---	---	---	---	---	---	---
				Σεπτέμβριος 2017	---	---	---	---	20.97	---	---	---	---	---	---	---	---
				Δεκέμβριος 2017	---	---	---	---	21.08	---	---	---	---	---	---	---	---
(Μέγεθος Συμβολαίου: 100 Μετοχές, Φυσική Παράδοση)																	
<b>FOLLI-FOLLIE (ΚΟ)</b>				Μάρτιος 2017	19.30	19.30	19.02	19.27	19.27	---	---	19.09	22.10	---	24	56	364
19.50	18.93	19.30	0.10%	Ιούνιος 2017	---	---	---	---	19.45	---	---	---	---	---	---	---	---
				Σεπτέμβριος 2017	---	---	---	---	19.55	---	---	---	---	---	---	---	---
				Δεκέμβριος 2017	---	---	---	---	19.65	---	---	---	---	---	---	---	---
(Μέγεθος Συμβολαίου: 100 Μετοχές, Φυσική Παράδοση)																	
<b>GRIVALIA PROPERTIES (ΚΟ)</b>				Μάρτιος 2017	---	---	---	---	8.03	---	---	8.09	7.97	---	---	---	72
8.19	7.72	8.13	1.62%	Ιούνιος 2017	---	---	---	---	8.07	---	---	---	---	---	---	---	---
				Σεπτέμβριος 2017	---	---	---	---	8.11	---	---	---	---	---	---	---	---
				Δεκέμβριος 2017	---	---	---	---	8.15	---	---	---	---	---	---	---	---
(Μέγεθος Συμβολαίου: 100 Μετοχές, Φυσική Παράδοση)																	
<b>JUMBO (ΚΟ)</b>				Μάρτιος 2017	14.85	14.85	14.43	14.50	14.50	---	---	14.09	15.11	---	31	74	651
14.95	14.42	14.54	-2.74%	Ιούνιος 2017	---	---	---	---	15.08	---	---	---	---	---	---	---	---
				Σεπτέμβριος 2017	---	---	---	---	15.16	---	---	---	---	---	---	---	---
				Δεκέμβριος 2017	---	---	---	---	15.24	---	---	---	---	---	---	---	---
(Μέγεθος Συμβολαίου: 100 Μετοχές, Φυσική Παράδοση)																	
<b>MARFIN INVESTMENT GROUP (ΚΟ)</b>				Μάρτιος 2017	0.158	0.167	0.156	0.165	0.165	---	---	0.165	0.167	---	105	4,593	54,231
0.167	0.155	0.163	3.82%	Ιούνιος 2017	---	---	---	---	0.158	---	---	---	---	---	---	---	---
				Σεπτέμβριος 2017	---	---	---	---	0.159	---	---	---	---	---	---	---	---
				Δεκέμβριος 2017	---	---	---	---	0.160	---	---	---	---	---	---	---	---
(Μέγεθος Συμβολαίου: 100 Μετοχές, Φυσική Παράδοση)																	
<b>VIOHALCO SA/NV (ΚΑ)</b>				Μάρτιος 2017	1.36	1.45	1.36	1.45	1.45	---	---	1.46	1.45	---	65	173	2,871
1.46	1.36	1.45	5.07%	Ιούνιος 2017	---	---	---	---	1.39	---	---	---	---	---	---	---	---
				Σεπτέμβριος 2017	---	---	---	---	1.40	---	---	---	---	---	---	---	---
				Δεκέμβριος 2017	---	---	---	---	1.41	---	---	---	---	---	---	---	---
(Μέγεθος Συμβολαίου: 100 Μετοχές, Φυσική Παράδοση)																	
<b>ΓΕΚ ΤΕΡΝΑ (ΚΟ)</b>				Μάρτιος 2017	2.36	2.38	2.36	2.36	2.36	---	---	2.39	2.38	---	12	83	7,930
2.38	2.34	2.38	0.42%	Ιούνιος 2017	---	---	---	---	2.39	---	---	---	---	---	---	---	---
				Σεπτέμβριος 2017	---	---	---	---	2.40	---	---	---	---	---	---	---	---
				Δεκέμβριος 2017	---	---	---	---	2.42	---	---	---	---	---	---	---	---

Υποκείμενη Αγορά				Αγορά Παραγώγων													
Ανωτ Τιμή	Κατωτ Τιμή	Τιμή κλεισ.	Μεταβ.	Μήνας Παράδοσης	Άνοιγμα	Ανωτ Τιμή	Κατωτ Τιμή	Τελ Τιμή	Τιμή κλεισ.	Τελευταία ζήτηση	Τελευταία προσφορά	Τιμή Εκκαθάρισης	Υψηλό ζωής	Χαμηλό ζωής	Πράξεις	Όγκος	Ανοικτές θέσεις
(Μέγεθος Συμβολαίου: 100 Μετοχές, Φυσική Παράδοση)																	
<b>ΔΕΗ (ΚΟ)</b>				Μάρτιος 2017	2.96	2.97	2.93	2.94	2.94	---	---	2.96	3.26	---	29	111	7,555
2.98	2.92	2.95	-1.01%	Ιούνιος 2017	---	---	---	---	3.01	---	---	---	---	---	---	---	---
				Σεπτέμβριος 2017	---	---	---	---	3.02	---	---	---	---	---	---	---	---
				Δεκέμβριος 2017	---	---	---	---	3.04	---	---	---	---	---	---	---	---
(Μέγεθος Συμβολαίου: 100 Μετοχές, Φυσική Παράδοση)																	
<b>ΕΘΝΙΚΗ ΤΡΑΠΕΖΑ (ΚΟ)</b>				Μάρτιος 2017	0.256	0.257	0.252	0.254	0.254	---	---	0.256	0.273	---	116	6,574	78,985
0.258	0.252	0.253	-0.78%	Ιούνιος 2017	---	---	---	---	0.257	---	---	---	---	---	---	---	---
				Σεπτέμβριος 2017	---	---	---	---	0.259	---	---	---	---	---	---	---	---
				Δεκέμβριος 2017	---	---	---	---	0.260	---	---	---	---	---	---	---	---
(Μέγεθος Συμβολαίου: 100 Μετοχές, Φυσική Παράδοση)																	
<b>ΕΛΛΑΚΤΩΡ (ΚΟ)</b>				Μάρτιος 2017	1.18	1.19	1.18	1.19	1.19	---	---	1.20	1.20	---	8	25	3,473
1.19	1.16	1.19	0.85%	Ιούνιος 2017	---	---	---	---	1.19	---	---	---	---	---	---	---	---
				Σεπτέμβριος 2017	---	---	---	---	1.20	---	---	---	---	---	---	---	---
				Δεκέμβριος 2017	---	---	---	---	1.20	---	---	---	---	---	---	---	---
(Μέγεθος Συμβολαίου: 100 Μετοχές, Φυσική Παράδοση)																	
<b>ΕΛΛΗΝ. ΧΡΗΜΑΤΙΣΤΗΡΙΑ Χ.Α. (ΚΟ)</b>				Μάρτιος 2017	4.83	4.86	4.79	4.86	4.86	---	---	4.89	4.94	---	6	12	303
4.88	4.77	4.88	-0.41%	Ιούνιος 2017	---	---	---	---	4.94	---	---	---	---	---	---	---	---
				Σεπτέμβριος 2017	---	---	---	---	4.97	---	---	---	---	---	---	---	---
				Δεκέμβριος 2017	---	---	---	---	4.99	---	---	---	---	---	---	---	---
(Μέγεθος Συμβολαίου: 100 Μετοχές, Φυσική Παράδοση)																	
<b>ΕΛΛΗΝΙΚΑ ΠΕΤΡΕΛΑΙΑ (ΚΟ)</b>				Μάρτιος 2017	4.44	4.53	4.43	4.53	4.53	---	---	4.53	4.53	---	11	32	4,020
4.53	4.40	4.53	0.89%	Ιούνιος 2017	---	---	---	---	4.53	---	---	4.51	4.43	---	---	---	---
				Σεπτέμβριος 2017	---	---	---	---	4.55	---	---	---	---	---	---	---	---
				Δεκέμβριος 2017	---	---	---	---	4.58	---	---	---	---	---	---	---	---
(Μέγεθος Συμβολαίου: 100 Μετοχές, Φυσική Παράδοση)																	
<b>ΕΥΔΑΠ (ΚΟ)</b>				Μάρτιος 2017	---	---	---	---	5.51	---	---	5.01	5.57	---	---	---	72
5.50	5.37	5.50	0.18%	Ιούνιος 2017	---	---	---	---	5.54	---	---	---	---	---	---	---	---
				Σεπτέμβριος 2017	---	---	---	---	5.57	---	---	---	---	---	---	---	---
				Δεκέμβριος 2017	---	---	---	---	5.59	---	---	---	---	---	---	---	---
(Μέγεθος Συμβολαίου: 100 Μετοχές, Φυσική Παράδοση)																	
<b>ΙΝΤΡΑΛΟΤ (ΚΟ)</b>				Μάρτιος 2017	1.08	1.10	1.08	1.10	1.10	---	---	1.13	1.11	---	4	23	1,150
1.11	1.06	1.11	2.78%	Ιούνιος 2017	---	---	---	---	1.09	---	---	---	---	---	---	---	---
				Σεπτέμβριος 2017	---	---	---	---	1.10	---	---	---	---	---	---	---	---
				Δεκέμβριος 2017	---	---	---	---	1.10	---	---	---	---	---	---	---	---
(Μέγεθος Συμβολαίου: 100 Μετοχές, Φυσική Παράδοση)																	
<b>ΜΕΤΚΑ (ΚΟ)</b>				Μάρτιος 2017	6.54	6.55	6.45	6.55	6.55	---	---	6.56	7.65	---	4	8	347
6.65	6.40	6.50	-0.76%	Ιούνιος 2017	---	---	---	---	6.61	---	---	---	---	---	---	---	---
				Σεπτέμβριος 2017	---	---	---	---	6.64	---	---	---	---	---	---	---	---
				Δεκέμβριος 2017	---	---	---	---	6.68	---	---	---	---	---	---	---	---

Υποκείμενη Αγορά				Αγορά Παραγώγων													
Ανωτ Τιμή	Κατωτ Τιμή	Τιμή κλεισ.	Μεταβ.	Μήνας Παράδοσης	Άνοιγμα	Ανωτ Τιμή	Κατωτ Τιμή	Τελ Τιμή	Τιμή κλεισ.	Τελευταία ζήτηση	Τελευταία προσφορά	Τιμή Εκκαθάρισης	Υψηλό ζωής	Χαμηλό ζωής	Πράξεις	Όγκος	Ανοικτές θέσεις
(Μέγεθος Συμβολαίου: 100 Μετοχές, Φυσική Παράδοση)																	
<b>ΜΟΤΟΡ ΟΪΛ (ΚΟ)</b>				Μάρτιος 2017	13.60	13.90	13.60	13.90	13.90	---	---	13.50	13.90	---	11	13	100
13.92	13.46	13.81	1.54%	Ιούνιος 2017	---	---	---	---	13.72	---	---	---	---	---	---	---	---
				Σεπτέμβριος 2017	---	---	---	---	13.79	---	---	---	---	---	---	---	---
				Δεκέμβριος 2017	---	---	---	---	13.86	---	---	---	---	---	---	---	---
(Μέγεθος Συμβολαίου: 100 Μετοχές, Φυσική Παράδοση)																	
<b>ΜΥΤΙΑΛΗΝΑΙΟΣ (ΚΟ)</b>				Μάρτιος 2017	6.27	6.35	6.24	6.35	6.35	---	---	6.32	6.56	---	30	101	4,898
6.33	6.23	6.31	0.00%	Ιούνιος 2017	---	---	---	---	6.37	---	---	---	---	---	---	---	---
				Σεπτέμβριος 2017	---	---	---	---	6.40	---	---	---	---	---	---	---	---
				Δεκέμβριος 2017	---	---	---	---	6.43	---	---	---	---	---	---	---	---
(Μέγεθος Συμβολαίου: 100 Μετοχές, Φυσική Παράδοση)																	
<b>ΟΛΠ (ΚΟ)</b>				Μάρτιος 2017	13.29	13.29	13.29	13.29	13.29	---	---	13.38	13.65	---	1	1	619
13.30	13.09	13.24	0.00%	Ιούνιος 2017	---	---	---	---	13.36	---	---	---	---	---	---	---	---
				Σεπτέμβριος 2017	---	---	---	---	13.43	---	---	---	---	---	---	---	---
				Δεκέμβριος 2017	---	---	---	---	13.49	---	---	---	---	---	---	---	---
(Μέγεθος Συμβολαίου: 100 Μετοχές, Φυσική Παράδοση)																	
<b>ΟΠΑΠ (ΚΟ)</b>				Μάρτιος 2017	8.64	8.69	8.56	8.67	8.67	---	---	8.69	8.81	---	36	167	2,509
8.70	8.54	8.65	-0.58%	Ιούνιος 2017	---	---	---	---	8.78	---	---	8.43	---	---	---	---	---
				Σεπτέμβριος 2017	---	---	---	---	8.82	---	---	---	---	---	---	---	---
				Δεκέμβριος 2017	---	---	---	---	8.87	---	---	---	---	---	---	---	---
(Μέγεθος Συμβολαίου: 100 Μετοχές, Φυσική Παράδοση)																	
<b>ΟΤΕ (ΚΟ)</b>				Μάρτιος 2017	8.94	9.00	8.89	8.99	8.99	---	---	8.96	9.69	---	36	128	4,159
9.00	8.89	9.00	0.22%	Ιούνιος 2017	---	---	---	---	9.06	---	---	---	---	---	---	---	---
				Σεπτέμβριος 2017	---	---	---	---	9.11	---	---	---	---	---	---	---	---
				Δεκέμβριος 2017	---	---	---	---	9.15	---	---	---	---	---	---	---	---
(Μέγεθος Συμβολαίου: 100 Μετοχές, Φυσική Παράδοση)																	
<b>ΠΕΙΡΑΙΩΣ ΤΡΑΠΕΖΑ (ΚΟ)</b>				Μάρτιος 2017	0.217	0.217	0.213	0.215	0.215	---	---	0.215	0.242	---	83	3,881	84,003
0.217	0.211	0.214	-0.93%	Ιούνιος 2017	---	---	---	---	0.218	---	---	---	---	---	---	---	---
				Σεπτέμβριος 2017	---	---	---	---	0.219	---	---	---	---	---	---	---	---
				Δεκέμβριος 2017	---	---	---	---	0.220	---	---	---	---	---	---	---	---
(Μέγεθος Συμβολαίου: 100 Μετοχές, Φυσική Παράδοση)																	
<b>ΤΕΡΝΑ ΕΝΕΡΓΕΙΑΚΗ (ΚΟ)</b>				Μάρτιος 2017	2.83	2.83	2.83	2.83	2.83	---	---	2.85	2.86	---	1	1	1,270
2.85	2.78	2.85	0.00%	Ιούνιος 2017	---	---	---	---	2.88	---	---	---	---	---	---	---	---
				Σεπτέμβριος 2017	---	---	---	---	2.89	---	---	---	---	---	---	---	---
				Δεκέμβριος 2017	---	---	---	---	2.90	---	---	---	---	---	---	---	---
(Μέγεθος Συμβολαίου: 100 Μετοχές, Φυσική Παράδοση)																	
<b>ΤΙΤΑΝ (ΚΟ)</b>				Μάρτιος 2017	21.95	21.95	21.80	21.81	21.81	---	---	21.78	22.40	---	8	10	92
22.11	21.75	22.10	-1.56%	Ιούνιος 2017	---	---	---	---	22.65	---	---	---	---	---	---	---	---
				Σεπτέμβριος 2017	---	---	---	---	22.77	---	---	---	---	---	---	---	---
				Δεκέμβριος 2017	---	---	---	---	22.88	---	---	---	---	---	---	---	---

Υποκείμενη Αγορά				Αγορά Παραγώγων											Ανοικτές θέσεις		
Ανωτ Τιμή	Κατωτ Τιμή	Τιμή κλεισ.	Μεταβ.	Μήνας Παράδοσης	Άνοιγμα	Ανωτ Τιμή	Κατωτ Τιμή	Τελ Τιμή	Τιμή κλεισ.	Τελευταία ζήτηση	Τελευταία προσφορά	Τιμή Εκκαθάρισης	Υψηλό ζωής	Χαμηλό ζωής	Πράξεις	Όγκος	Ανοικτές θέσεις
<b>ΤΡΑΠΕΖΑ EUROBANK ERGASIAS (ΚΟ)</b>																	
0.666	0.651	0.661	-0.90%	Μάρτιος 2017	0.665	0.665	0.653	0.659	0.659	---	---	0.664	0.764	---	177	4,507	47,506
				Ιούνιος 2017	---	---	---	---	0.673	---	---	---	---	---	---	---	---
				Σεπτέμβριος 2017	---	---	---	---	0.676	---	---	---	---	---	---	---	---
				Δεκέμβριος 2017	---	---	---	---	0.680	---	---	---	---	---	---	---	---

(Μέγεθος Συμβολαίου: 100 Μετοχές, Φυσική Παράδοση)

FTSE/X.A. Large Cap

(Μονάδα Διαπραγμάτευσης: 1 Μονάδα Δείκτη x 2€ - Τρόπος Εξάσκησης: Ευρωπαϊκός Χρηματικός Διακανονισμός)

Τιμή Εξάσκησης	Δικαιώματα Αγοράς														Δικαιώματα Πώλησης																								
	Ιανουάριος 2017							Φεβρουάριος 2017							Λοιποί Μήνες		Ιανουάριος 2017							Φεβρουάριος 2017							Λοιποί Μήνες		Τιμή Εξάσκησης						
	Ανοιγμα	Ανιτ Τιμή	Καπιτ Τιμή	Τελ Τιμή	Τιμή κλεισ.	Όγκος	Ανοικτές θέσεις	Ανοιγμα	Ανιτ Τιμή	Καπιτ Τιμή	Τελ Τιμή	Τιμή κλεισ.	Όγκος	Ανοικτές θέσεις	Όγκος	Ανοικτές θέσεις	Ανοιγμα	Ανιτ Τιμή	Καπιτ Τιμή	Τελ Τιμή	Τιμή κλεισ.	Όγκος	Ανοικτές θέσεις	Ανοιγμα	Ανιτ Τιμή	Καπιτ Τιμή	Τελ Τιμή	Τιμή κλεισ.	Όγκος	Ανοικτές θέσεις	Όγκος	Ανοικτές θέσεις							
1,200	-	-	-	-	-	-	-	-	-	-	-	-	-	-	-	-	-	-	-	-	-	-	-	-	-	-	-	-	-	-	-	-		1,200					
1,250	-	-	-	-	-	-	-	-	-	-	-	-	-	-	-	-	-	-	-	-	-	-	-	-	-	-	-	-	-	-	-	-	1,250						
1,275	-	-	-	-	-	-	-	-	-	-	-	-	-	-	-	-	-	-	-	-	-	-	-	-	-	-	-	-	-	-	-	-	1,275						
1,300	-	-	-	-	-	-	-	-	-	-	-	-	-	-	-	-	-	-	-	-	-	-	-	-	-	-	-	-	-	-	-	-	1,300						
1,325	-	-	-	-	-	-	-	-	-	-	-	-	-	-	-	-	-	-	-	-	-	-	-	-	-	-	-	-	-	-	-	-	1,325						
1,350	-	-	-	-	-	-	-	-	-	-	-	-	-	-	-	-	-	-	-	-	-	-	-	-	-	-	-	-	-	-	-	-	1,350						
1,375	0.00	0.00	0.00	-	391.00	-	-	-	-	-	-	-	-	-	-	-	0.00	0.00	0.00	-	0.01	-	-	-	-	-	-	-	-	-	-	-	1,375						
1,400	0.00	0.00	0.00	-	366.00	-	-	-	-	-	-	-	-	-	-	-	0.00	0.00	0.00	-	0.02	-	-	-	-	-	-	-	-	-	-	-	1,400						
1,425	0.00	0.00	0.00	-	341.00	-	-	-	-	-	-	-	-	-	-	-	0.00	0.00	0.00	-	0.01	-	-	-	-	-	-	-	-	-	-	-	1,425						
1,450	0.00	0.00	0.00	-	316.00	-	2	-	-	-	-	-	-	-	-	-	0.00	0.00	0.00	-	0.02	-	-	-	-	-	-	-	-	-	-	-	1,450						
1,475	0.00	0.00	0.00	-	291.00	-	4	-	-	-	-	-	-	-	-	-	0.00	0.00	0.00	-	0.01	-	-	-	-	-	-	-	-	-	-	-	1,475						
1,500	0.00	0.00	0.00	-	266.00	-	-	0.00	0.00	0.00	-	266.00	-	-	-	-	0.00	0.00	0.00	-	0.01	-	-	0.00	0.00	0.00	-	0.18	-	-	-	-	1,500						
1,525	0.00	0.00	0.00	-	241.00	-	-	0.00	0.00	0.00	-	241.00	-	-	-	-	0.00	0.00	0.00	-	0.05	-	-	0.00	0.00	0.00	-	0.40	-	-	-	-	1,525						
1,550	0.00	0.00	0.00	-	216.00	-	9	0.00	0.00	0.00	-	216.00	-	-	-	-	0.00	0.00	0.00	-	0.01	-	10	0.00	0.00	0.00	-	0.82	-	-	-	-	1,550						
1,575	0.00	0.00	0.00	-	191.00	-	-	0.00	0.00	0.00	-	192.00	-	-	-	-	0.00	0.00	0.00	-	0.02	-	10	0.00	0.00	0.00	-	1.60	-	-	-	-	1,575						
1,600	0.00	0.00	0.00	-	166.00	-	20	0.00	0.00	0.00	-	168.00	-	-	-	-	0.00	0.00	0.00	-	0.08	-	510	0.00	0.00	0.00	-	2.90	-	17	-	-	1,600						
1,625	0.00	0.00	0.00	-	141.00	-	3	0.00	0.00	0.00	-	146.00	-	-	-	-	0.00	0.00	0.00	-	0.29	-	143	0.00	0.00	0.00	-	5.00	-	-	-	-	1,625						
1,650	0.00	0.00	0.00	-	117.00	-	7	0.00	0.00	0.00	-	124.00	-	-	-	-	0.00	0.00	0.00	-	0.88	-	183	0.00	0.00	0.00	-	8.10	-	100	-	-	1,650						
1,675	0.00	0.00	0.00	-	93.00	-	3	0.00	0.00	0.00	-	103.00	-	-	-	-	0.00	0.00	0.00	-	2.30	-	94	0.00	0.00	0.00	-	12.75	-	42	-	-	1,675						
1,700	0.00	0.00	0.00	-	71.00	-	103	0.00	0.00	0.00	-	84.50	-	30	-	-	0.00	0.00	0.00	-	5.20	-	148	0.00	0.00	0.00	-	18.75	-	21	-	-	1,700						
1,725	0.00	0.00	0.00	-	51.50	-	15	0.00	0.00	0.00	-	68.00	-	60	-	-	0.00	0.00	0.00	-	7.50	7.50	7.50	1	37	0.00	0.00	0.00	-	27.00	-	20	-	1,725					
1,750	31.00	31.00	31.00	31.00	31.00	1	281	0.00	0.00	0.00	-	53.50	-	200	-	-	31.00	31.00	15.00	18.00	18.00	76	116	0.00	0.00	0.00	-	37.25	-	2	-	-	1,750						
1,775	14.25	21.00	14.25	19.00	19.00	26	89	0.00	0.00	0.00	-	40.75	-	80	-	-	14.25	21.00	0.00	-	31.25	-	3	0.00	0.00	0.00	-	49.75	-	-	-	-	1,775						
1,800	9.00	11.00	9.00	9.00	9.00	41	89	0.00	0.00	0.00	-	30.50	-	1	-	-	9.00	11.00	0.00	-	47.00	-	6	0.00	0.00	0.00	-	64.50	-	2	-	-	1,800						
1,825	0.00	0.00	0.00	-	7.00	-	132	0.00	0.00	0.00	-	22.25	-	3	-	-	0.00	0.00	0.00	-	66.00	-	-	0.00	0.00	0.00	-	81.00	-	-	-	-	1,825						
1,850	0.00	0.00	0.00	-	3.50	-	40	0.00	0.00	0.00	-	15.75	-	10	-	-	0.00	0.00	0.00	-	87.50	-	-	0.00	0.00	0.00	-	99.50	-	-	-	-	1,850						
1,875	0.00	0.00	0.00	-	1.60	-	-	0.00	0.00	0.00	-	11.00	-	-	-	-	0.00	0.00	0.00	-	110.00	-	-	0.00	0.00	0.00	-	120.00	-	-	-	-	1,875						
1,900	0.00	0.00	0.00	-	0.66	-	-	0.00	0.00	0.00	-	7.40	-	-	-	-	0.00	0.00	0.00	-	135.00	-	-	0.00	0.00	0.00	-	141.00	-	-	-	-	1,900						
1,950	-	-	-	-	-	-	-	-	-	-	-	-	-	-	-	-	-	-	-	-	-	-	-	-	-	-	-	-	-	-	-	-	1,950						
2,000	-	-	-	-	-	-	-	-	-	-	-	-	-	-	-	-	-	-	-	-	-	-	-	-	-	-	-	-	-	-	-	-	2,000						
2,050	-	-	-	-	-	-	-	-	-	-	-	-	-	-	-	-	-	-	-	-	-	-	-	-	-	-	-	-	-	-	-	-	2,050						
2,100	-	-	-	-	-	-	-	-	-	-	-	-	-	-	-	-	-	-	-	-	-	-	-	-	-	-	-	-	-	-	-	-	2,100						
<b>Σύνολο:</b>								68	797					0	384	0	7																	77	1,260	0	204	0	0
<b>Αριθμός Πράξεων:</b>								13						0		0																			11		0		0

ALPHA BANK (ΚΟ)

(Μέγεθος Συμβολαίου: 100 Μετοχές, Τρόπος Εξάσκησης: Αμερικάνικος, Φυσική Παράδοση)

Τιμή Εξάσκησης	Δικαιώματα Αγοράς												Δικαιώματα Πώλησης												Τιμή Εξάσκησης			
	Ιανουάριος 2017				Φεβρουάριος 2017				Λοιποί Μήνες				Ιανουάριος 2017				Φεβρουάριος 2017				Λοιποί Μήνες							
	Άνοιγμα	Ανιγν. Τιμή	Καπιτ. Τιμή	Τελ. Τιμή	Τιμή κλεισ.	Όγκος	Ανοικτές θέσεις	Άνοιγμα	Ανιγν. Τιμή	Καπιτ. Τιμή	Τελ. Τιμή	Τιμή κλεισ.	Όγκος	Ανοικτές θέσεις	Όγκος	Ανοικτές θέσεις	Άνοιγμα	Ανιγν. Τιμή	Καπιτ. Τιμή	Τελ. Τιμή	Τιμή κλεισ.	Όγκος	Ανοικτές θέσεις	Όγκος		Ανοικτές θέσεις	Τιμή Εξάσκησης	
0.950						-	-						-	-									-	-			0.010	
1.000	0.000	0.000	0.000		0.991	-	-						-	-			0.000	0.000	0.000		0.001	-	-		-	-	0.010	
1.100	0.000	0.000	0.000		0.891	-	-						-	-			0.000	0.000	0.000		0.001	-	-		-	-	0.011	
1.200	0.000	0.000	0.000		0.791	-	-	0.000	0.000	0.000		0.793	-	-			0.000	0.000	0.000		0.001	-	-	0.000	0.000	0.000	0.001	0.012
1.300	0.000	0.000	0.000		0.691	-	-	0.000	0.000	0.000		0.693	-	-			0.000	0.000	0.000		0.001	-	-	0.000	0.000	0.000	0.001	0.013
1.400	0.000	0.000	0.000		0.591	-	-	0.000	0.000	0.000		0.594	-	-			0.000	0.000	0.000		0.001	-	-	0.000	0.000	0.000	0.001	0.014
1.500	0.000	0.000	0.000		0.491	-	-	0.000	0.000	0.000		0.496	-	-			0.000	0.000	0.000		0.001	-	-	0.000	0.000	0.000	0.003	0.015
1.600	0.000	0.000	0.000		0.392	-	-	0.000	0.000	0.000		0.402	-	-			0.000	0.000	0.000		0.001	-	-	0.000	0.000	0.000	0.008	0.016
1.700	0.000	0.000	0.000		0.295	-	-	0.000	0.000	0.000		0.314	-	-			0.000	0.000	0.000		0.004	-	-	0.000	0.000	0.000	0.020	0.017
1.800	0.000	0.000	0.000		0.205	-	-	0.000	0.000	0.000		0.235	-	-			0.000	0.000	0.000		0.014	-	-	0.000	0.000	0.000	0.041	0.018
1.900	0.000	0.000	0.000		0.129	-	-	0.000	0.000	0.000		0.168	-	-			0.000	0.000	0.000		0.038	-	-	0.000	0.000	0.000	0.074	0.019
2.000	0.000	0.000	0.000		0.072	-	-	0.000	0.000	0.000		0.116	-	-			0.000	0.000	0.000		0.081	-	-	0.000	0.000	0.000	0.121	0.020
2.200	0.000	0.000	0.000		0.016	-	-	0.000	0.000	0.000		0.048	-	-			0.000	0.000	0.000		0.224	-	50	0.000	0.000	0.000	0.254	0.022
2.400	0.000	0.000	0.000		0.002	-	-	0.000	0.000	0.000		0.017	-	-			0.000	0.000	0.000		0.411	-	-	0.000	0.000	0.000	0.423	0.024
2.600	0.000	0.000	0.000		0.001	-	-	0.000	0.000	0.000		0.005	-	-			0.000	0.000	0.000		0.610	-	-	0.000	0.000	0.000	0.612	0.026
2.800	0.000	0.000	0.000		0.001	-	-	0.000	0.000	0.000		0.001	-	-			0.000	0.000	0.000		0.810	-	-	0.000	0.000	0.000	0.810	0.028
3.000	0.000	0.000	0.000		0.001	-	-	0.000	0.000	0.000		0.001	-	-			0.000	0.000	0.000		1.01	-	-	0.000	0.000	0.000	1.01	0.030
3.200						-	-						-	-								-	-		-	-	0.032	
3.400						-	-						-	-								-	-		-	-	0.034	
3.600						-	-						-	-								-	-		-	-	0.036	
<b>Σύνολο:</b>						0	0					0	0	0	0						0	50			0	0	0	0
<b>Αριθμός Πράξεων:</b>						0						0		0							0.00				0		0	



ΔΕΗ (ΚΟ)

(Μέγεθος Συμβολαίου: 100 Μετοχές, Τρόπος Εξάσκησης: Αμερικάνικος, Φυσική Παράδοση)

Τιμή Εξάσκησης	Δικαιώματα Αγοράς														Δικαιώματα Πώλησης														
	Ιανουάριος 2017				Φεβρουάριος 2017				Λοιποί Μήνες		Ιανουάριος 2017				Φεβρουάριος 2017				Λοιποί Μήνες		Τιμή Εξάσκησης								
	Άνοιγμα	Ανιτ Τιμή	Κατωτ Τιμή	Τελ Τιμή	Τιμή κλεισ.	Όγκος	Ανοικτές θέσεις	Άνοιγμα	Ανιτ Τιμή	Κατωτ Τιμή	Τελ Τιμή	Τιμή κλεισ.	Όγκος	Ανοικτές θέσεις	Όγκος	Ανοικτές θέσεις	Άνοιγμα	Ανιτ Τιμή	Κατωτ Τιμή	Τελ Τιμή		Τιμή κλεισ.	Όγκος	Ανοικτές θέσεις	Όγκος	Ανοικτές θέσεις			
1.700						-	-							-	-													0.017	
1.800						-	-							-	-												0.018		
1.900	0.000	0.000	0.000		1.08	-	-	0.000	0.000	0.000		1.08	-	-	0.000	0.000	0.000	0.000	0.001	-	-	0.000	0.000	0.000	0.001	-	-	0.019	
2.000	0.000	0.000	0.000		0.982	-	-	0.000	0.000	0.000		0.985	-	-	0.000	0.000	0.000	0.000	0.001	-	-	0.000	0.000	0.000	0.001	-	-	0.020	
2.200	0.000	0.000	0.000		0.782	-	-	0.000	0.000	0.000		0.786	-	-	0.000	0.000	0.000	0.000	0.001	-	-	0.000	0.000	0.000	0.001	-	-	0.022	
2.400	0.000	0.000	0.000		0.582	-	30	0.000	0.000	0.000		0.590	-	-	0.000	0.000	0.000	0.000	0.001	-	-	0.000	0.000	0.000	0.004	-	-	0.024	
2.600	0.000	0.000	0.000		0.384	-	-	0.000	0.000	0.000		0.406	-	10	0.000	0.000	0.000	0.000	0.002	-	-	0.000	0.000	0.000	0.020	-	-	0.026	
2.800	0.000	0.000	0.000		0.202	-	-	0.000	0.000	0.000		0.251	-	10	0.000	0.000	0.000	0.000	0.019	-	15	0.000	0.000	0.000	0.065	-	-	0.028	
3.000	0.000	0.000	0.000		0.074	-	-	0.000	0.000	0.000		0.137	-	-	0.000	0.000	0.000	0.000	0.092	-	-	0.000	0.000	0.000	0.150	-	-	0.030	
3.200	0.000	0.000	0.000		0.017	-	-	0.000	0.000	0.000		0.065	-	-	0.000	0.000	0.000	0.000	0.235	-	-	0.000	0.000	0.000	0.279	-	-	0.032	
3.400	0.000	0.000	0.000		0.002	-	-	0.000	0.000	0.000		0.027	-	-	0.000	0.000	0.000	0.000	0.421	-	-	0.000	0.000	0.000	0.441	-	-	0.034	
3.600	0.000	0.000	0.000		0.001	-	-	0.000	0.000	0.000		0.010	-	-	0.000	0.000	0.000	0.000	0.620	-	-	0.000	0.000	0.000	0.625	-	-	0.036	
3.800	0.000	0.000	0.000		0.002	-	-	0.000	0.000	0.000		0.003	-	-	0.000	0.000	0.000	0.000	0.820	-	-	0.000	0.000	0.000	0.820	-	-	0.038	
4.000	0.000	0.000	0.000		0.001	-	-	0.000	0.000	0.000		0.001	-	-	0.000	0.000	0.000	0.000	1.02	-	-	0.000	0.000	0.000	1.02	-	-	0.040	
4.400	0.000	0.000	0.000		0.001	-	-	0.000	0.000	0.000		0.001	-	-	0.000	0.000	0.000	0.000	1.42	-	-	0.000	0.000	0.000	1.42	-	-	0.044	
4.800						-	-							-	-												0.048		
<b>Σύνολο:</b>						0	30							0	20	0	0										0	0	0
<b>Αριθμός Πράξεων:</b>							0								0		0											0	0

ΕΘΝΙΚΗ ΤΡΑΠΕΖΑ (ΚΟ)

(Μέγεθος Συμβολαίου: 100 Μετοχές, Τρόπος Εξάσκησης: Αμερικάνικος, Φυσική Παράδοση)

Τιμή Εξάσκησης	Δικαιώματα Αγοράς													Δικαιώματα Πώλησης															
	Ιανουάριος 2017						Φεβρουάριος 2017						Λοιποί Μήνες		Ιανουάριος 2017						Φεβρουάριος 2017						Λοιποί Μήνες		Τιμή Εξάσκησης
	Άνοιγμα	Ανιψ. Τιμή	Καπιτ. Τιμή	Τελ. Τιμή	Τιμή κλεισ.	Όγκος	Άνοιγμα	Ανιψ. Τιμή	Καπιτ. Τιμή	Τελ. Τιμή	Τιμή κλεισ.	Όγκος	Άνοιγ. θέσεις	Όγκος	Άνοιγ. θέσεις	Άνοιγμα	Ανιψ. Τιμή	Καπιτ. Τιμή	Τελ. Τιμή	Τιμή κλεισ.	Όγκος	Άνοιγ. θέσεις	Όγκος	Άνοιγ. θέσεις	Όγκος	Άνοιγ. θέσεις			
0.050	0.000	0.000	0.000	0.205	-	-	0.000	0.000	0.000	0.205	-	-			0.000	0.000	0.000	0.001	-	-	0.000	0.000	0.000	0.001	-	-			
0.100	0.000	0.000	0.000	0.155	-	-	0.000	0.000	0.000	0.155	-	-			0.000	0.000	0.000	0.001	-	-	0.000	0.000	0.000	0.001	-	-			0.001
0.150	0.000	0.000	0.000	0.106	-	-	0.000	0.000	0.000	0.107	-	-			0.000	0.000	0.000	0.001	-	-	0.000	0.000	0.000	0.001	-	-			0.002
0.200	0.000	0.000	0.000	0.064	-	5	0.000	0.000	0.000	0.065	-	-			0.000	0.000	0.000	0.009	-	-	0.000	0.000	0.000	0.010	-	-			0.002
0.250	0.000	0.000	0.000	0.034	-	-	0.000	0.000	0.000	0.036	-	-			0.000	0.000	0.000	0.029	-	-	0.000	0.000	0.000	0.030	-	-			0.003
0.300	0.000	0.000	0.000	0.016	-	-	0.000	0.000	0.000	0.018	-	-			0.000	0.000	0.000	0.061	-	-	0.000	0.000	0.000	0.063	-	-			0.003
0.350	0.000	0.000	0.000	0.007	-	-	0.000	0.000	0.000	0.009	-	-			0.000	0.000	0.000	0.102	-	-	0.000	0.000	0.000	0.103	-	-			0.004
0.400	0.000	0.000	0.000	0.003	-	-	0.000	0.000	0.000	0.004	-	-			0.000	0.000	0.000	0.148	-	-	0.000	0.000	0.000	0.148	-	-			0.004
0.450	0.000	0.000	0.000	0.001	-	-	0.000	0.000	0.000	0.002	-	-			0.000	0.000	0.000	0.196	-	-	0.000	0.000	0.000	0.196	-	-			0.005
0.500	0.000	0.000	0.000	0.001	-	-	0.000	0.000	0.000	0.001	-	-			0.000	0.000	0.000	0.245	-	-	0.000	0.000	0.000	0.245	-	-			0.005
0.550					-	-					-	-													-	-			0.006
0.600					-	-					-	-													-	-			0.006
<b>Σύνολο:</b>					0	5					0	0	0	0				0	0					0	0	0	0		
<b>Αριθμός Πράξεων:</b>					0						0	0	0	0				0.00						0	0	0	0		

ΟΠΑΠ (ΚΟ)

(Μέγεθος Συμβολαίου: 100 Μετοχές, Τρόπος Εξάσκησης: Αμερικάνικος, Φυσική Παράδοση)

Τιμή Εξάσκησης	Δικαιώματα Αγοράς												Δικαιώματα Πώλησης												Τιμή Εξάσκησης					
	Ιανουάριος 2017				Φεβρουάριος 2017				Λοιποί Μήνες				Ιανουάριος 2017				Φεβρουάριος 2017				Λοιποί Μήνες									
	Άνοιγμα	Ανιψ. Τιμή	Κατωτ. Τιμή	Τελ. Τιμή	Τιμή κλεισ.	Όγκος	Ανοικτές θέσεις	Άνοιγμα	Ανιψ. Τιμή	Κατωτ. Τιμή	Τελ. Τιμή	Τιμή κλεισ.	Όγκος	Ανοικτές θέσεις	Όγκος	Ανοικτές θέσεις	Άνοιγμα	Ανιψ. Τιμή	Κατωτ. Τιμή	Τελ. Τιμή	Τιμή κλεισ.	Όγκος	Ανοικτές θέσεις	Όγκος		Ανοικτές θέσεις				
4.000						-	-																						0.040	
4.400						-	-																						0.044	
4.800						-	-																						0.048	
5.200						-	-																						0.052	
5.600	0.000	0.000	0.000		3.10	-	-										0.000	0.000	0.000										0.056	
6.000	0.000	0.000	0.000		2.70	-	-	0.000	0.000	0.000							0.000	0.000	0.000										0.060	
6.400	0.000	0.000	0.000		2.31	-	-	0.000	0.000	0.000							0.000	0.000	0.000										0.064	
6.800	0.000	0.000	0.000		1.91	-	-	0.000	0.000	0.000							0.000	0.000	0.000										0.068	
7.200	0.000	0.000	0.000		1.51	-	-	0.000	0.000	0.000							0.000	0.000	0.000										0.072	
7.600	0.000	0.000	0.000		1.11	-	-	0.000	0.000	0.000							0.000	0.000	0.000										0.076	
8.000	0.000	0.000	0.000		0.722	-	-	0.000	0.000	0.000							0.000	0.000	0.000										0.080	
8.400	0.000	0.000	0.000		0.389	-	31	0.000	0.000	0.000							0.000	0.000	0.000	0.205	0.205	0.205	0.205	0.205	0.205	5	5		0.084	
8.800	0.000	0.000	0.000		0.162	-	4	0.000	0.000	0.000							0.000	0.000	0.000										0.088	
9.200	0.000	0.000	0.000		0.049	-	10	0.000	0.000	0.000							0.000	0.000	0.000										0.092	
9.600	0.000	0.000	0.000		0.010	-	-	0.000	0.000	0.000							0.000	0.000	0.000										0.096	
10.000	0.000	0.000	0.000		0.002	-	-	0.000	0.000	0.000							0.000	0.000	0.000										0.100	
11.000	0.000	0.000	0.000		0.001	-	-	0.000	0.000	0.000							0.000	0.000	0.000										0.110	
12.000	0.000	0.000	0.000		0.001	-	-	0.000	0.000	0.000							0.000	0.000	0.000										0.120	
<b>Σύνολα:</b>						0	45							0	0												5	5	0	0
<b>Αριθμός Πράξεων:</b>						0								0	0													1	0	

ΟΤΕ (ΚΟ)

(Μέγεθος Συμβολαίου: 100 Μετοχές, Τρόπος Εξάσκησης: Αμερικάνικος, Φυσική Παράδοση)

Τιμή Εξάσκησης	Δικαιώματα Αγοράς												Δικαιώματα Πώλησης												Τιμή Εξάσκησης			
	Ιανουάριος 2017				Φεβρουάριος 2017				Λοιποί Μήνες				Ιανουάριος 2017				Φεβρουάριος 2017				Λοιποί Μήνες							
	Άνοιγμα	Ανιγν. Τιμή	Καταπ. Τιμή	Τελ. Τιμή	Τιμή κλεισ.	Όγκος	Ανοικτές θέσεις	Άνοιγμα	Ανιγν. Τιμή	Καταπ. Τιμή	Τελ. Τιμή	Τιμή κλεισ.	Όγκος	Ανοικτές θέσεις	Όγκος	Ανοικτές θέσεις	Άνοιγμα	Ανιγν. Τιμή	Καταπ. Τιμή	Τελ. Τιμή	Τιμή κλεισ.	Όγκος	Ανοικτές θέσεις	Όγκος		Ανοικτές θέσεις	Τιμή Εξάσκησης	
5.200						-	-																				0.052	
5.600						-	-																					0.056
6.000	0.000	0.000	0.000		2.98	-	-										0.000	0.000	0.000		0.001	-	-					0.060
6.400	0.000	0.000	0.000		2.59	-	-	0.000	0.000	0.000		2.60	-	-			0.000	0.000	0.000		0.001	-	-	0.000	0.000	0.000		0.064
6.800	0.000	0.000	0.000		2.19	-	-	0.000	0.000	0.000		2.20	-	-			0.000	0.000	0.000		0.001	-	-	0.000	0.000	0.000		0.068
7.200	0.000	0.000	0.000		1.79	-	-	0.000	0.000	0.000		1.80	-	-			0.000	0.000	0.000		0.001	-	-	0.000	0.000	0.000		0.072
7.600	0.000	0.000	0.000		1.39	-	-	0.000	0.000	0.000		1.41	-	-			0.000	0.000	0.000		0.001	-	-	0.000	0.000	0.000		0.076
8.000	0.000	0.000	0.000		0.990	-	-	0.000	0.000	0.000		1.04	-	-			0.000	0.000	0.000		0.003	-	-	0.000	0.000	0.000		0.080
8.400	0.000	0.000	0.000		0.614	-	5	0.000	0.000	0.000		0.720	-	-			0.000	0.000	0.000		0.027	-	10	0.000	0.000	0.000		0.084
8.800	0.000	0.000	0.000		0.308	-	12	0.000	0.000	0.000		0.456	-	-			0.000	0.000	0.000		0.121	-	29	0.000	0.000	0.000		0.088
9.200	0.000	0.000	0.000		0.116	-	12	0.000	0.000	0.000		0.262	-	-			0.000	0.000	0.000		0.330	-	-	0.000	0.000	0.000		0.092
9.600	0.000	0.000	0.000		0.031	-	-	0.000	0.000	0.000		0.139	-	-			0.000	0.000	0.000		0.645	-	-	0.000	0.000	0.000		0.096
10.000	0.000	0.000	0.000		0.006	-	-	0.000	0.000	0.000		0.065	-	-			0.000	0.000	0.000		1.02	-	-	0.000	0.000	0.000		0.100
11.000	0.000	0.000	0.000		0.001	-	-	0.000	0.000	0.000		0.007	-	-			0.000	0.000	0.000		2.02	-	-	0.000	0.000	0.000		0.110
12.000	0.000	0.000	0.000		0.001	-	-	0.000	0.000	0.000		0.001	-	-			0.000	0.000	0.000		3.02	-	-	0.000	0.000	0.000		0.120
13.000	0.000	0.000	0.000		0.001	-	-	0.000	0.000	0.000		0.002	-	-			0.000	0.000	0.000		4.02	-	-	0.000	0.000	0.000		0.130
14.000						-	-																					0.140
<b>Σύνολο:</b>						0	29						0	0	0	68					0	39			0	0	0	0
<b>Αριθμός Πράξεων:</b>						0							0		0						0.00				0		0	

ΠΕΙΡΑΙΩΣ ΤΡΑΠΕΖΑ (ΚΟ)

(Μέγεθος Συμβολαίου: 100 Μετοχές, Τρόπος Εξάσκησης: Αμερικάνικος, Φυσική Παράδοση)

Τιμή Εξάσκησης	Δικαιώματα Αγοράς													Δικαιώματα Πώλησης																			
	Ιανουάριος 2017						Φεβρουάριος 2017						Λοιποί Μήνες		Ιανουάριος 2017						Φεβρουάριος 2017						Λοιποί Μήνες		Τιμή Εξάσκησης				
	Άνοιγμα	Ανιτ Τιμή	Καπιτ Τιμή	Τελ Τιμή	Τιμή κλεισ.	Όγκος	Ανοικτές θέσεις	Άνοιγμα	Ανιτ Τιμή	Καπιτ Τιμή	Τελ Τιμή	Τιμή κλεισ.	Όγκος	Ανοικτές θέσεις	Όγκος	Ανοικτές θέσεις	Άνοιγμα	Ανιτ Τιμή	Καπιτ Τιμή	Τελ Τιμή	Τιμή κλεισ.	Όγκος	Ανοικτές θέσεις	Άνοιγμα	Ανιτ Τιμή	Καπιτ Τιμή	Τελ Τιμή	Τιμή κλεισ.		Όγκος	Ανοικτές θέσεις	Όγκος	Ανοικτές θέσεις
0.050	0.000	0.000	0.000	0.166	-	-	0.000	0.000	0.000	0.166	-	-					0.000	0.000	0.000	0.001	-	-	0.000	0.000	0.000	0.001	-	-					
0.100	0.000	0.000	0.000	0.116	-	-	0.000	0.000	0.000	0.117	-	-					0.000	0.000	0.000	0.001	-	-	0.000	0.000	0.000	0.001	-	-					0.001
0.150	0.000	0.000	0.000	0.072	-	-	0.000	0.000	0.000	0.074	-	-					0.000	0.000	0.000	0.006	-	-	0.000	0.000	0.000	0.008	-	-					0.002
0.200	0.000	0.000	0.000	0.039	-	-	0.000	0.000	0.000	0.043	-	-					0.000	0.000	0.000	0.023	-	-	0.000	0.000	0.000	0.027	-	-					0.002
0.250	0.000	0.000	0.000	0.020	-	-	0.000	0.000	0.000	0.024	-	-					0.000	0.000	0.000	0.054	-	-	0.000	0.000	0.000	0.057	-	-					0.003
0.300	0.000	0.000	0.000	0.009	-	-	0.000	0.000	0.000	0.013	-	-					0.000	0.000	0.000	0.093	-	-	0.000	0.000	0.000	0.096	-	-					0.003
0.350	0.000	0.000	0.000	0.004	-	-	0.000	0.000	0.000	0.007	-	-					0.000	0.000	0.000	0.138	-	-	0.000	0.000	0.000	0.140	-	-					0.004
0.400	0.000	0.000	0.000	0.002	-	-	0.000	0.000	0.000	0.004	-	-					0.000	0.000	0.000	0.186	-	-	0.000	0.000	0.000	0.187	-	-					0.004
0.450	0.000	0.000	0.000	0.001	-	-	0.000	0.000	0.000	0.002	-	-					0.000	0.000	0.000	0.235	-	-	0.000	0.000	0.000	0.235	-	-					0.005
0.500	0.000	0.000	0.000	0.001	-	-	0.000	0.000	0.000	0.001	-	-					0.000	0.000	0.000	0.284	-	-	0.000	0.000	0.000	0.285	-	-					0.005
0.550					-	-					-	-									-	-					-	-					0.006
<b>Σύνολο:</b>					0	0					0	0	0	0						0	0	0	0	0	0	0	0	0	0	0	0	0	0
<b>Αριθμός Πράξεων:</b>					0						0	0	0	0						0.00			0			0		0			0	0	

Προϊόν Δανεισμού	Υποκείμενος Τίτλος	Πολυμερείς Συναλλαγές[1]					Διμερείς Συναλλαγές[2]		Δανεισμός Τίτλων μέσω ΟΤC[3]
		Ανοιχτές θέσεις[5]	Προσφερόμενη ποσότητα	Μ.Σ.Τ[4]	Όγκος συναλλαγών	Μ.Σ.Τ[4]	Όγκος συναλλαγών	Μ.Σ.Τ[4]	Όγκος συναλλαγών
ALPHABOR	ALPHA BANK (ΚΟ)	112,350	70,201	5.31%	---	---	---	---	4,327,747
OTOELBOR	AUTOHELLAS (ΚΟ)	---	1,914	5.31%	---	---	---	---	---
CENTRBOR	CENTRIC ΣΥΜΜΕΤΟΧΩΝ (ΚΟ)	---	16,000	5.31%	---	---	---	---	---
EEEBOR	COCA-COLA HBC AG (ΚΟ)	428	6,376	5.31%	---	---	---	---	70,546
FFGRPBOR	FOLLIFOLLIE (ΚΟ)	4,615	73,808	5.31%	---	---	---	---	661,077
FOYKRBOR	FOURLIS ΣΥΜΜΕΤΟΧΩΝ (ΚΟ)	---	5,130	5.31%	---	---	---	---	4,650
EUPROBOR	GRIVALIA PROPERTIES (ΚΟ)	1,000	94,127	5.31%	---	---	---	---	34,950
INTRKBOR	INTRACOM HOLDINGS (ΚΟ)	---	171,048	5.31%	---	---	---	---	---
AVAXBOR	J. & P. - ΑΒΑΞ (ΚΟ)	---	20,335	5.31%	---	---	---	---	---
BELABOR	JUMBO (ΚΟ)	41,925	123,922	5.31%	---	---	---	---	6,365
KLEMBOR	KLEEMAN HELLAS (ΚΟ)	---	1,188	5.31%	---	---	---	---	---
LAMDABOR	LAMDA DEVELOPMENT(ΚΟ)	14	100	5.32%	---	---	---	---	10,377
MIGBOR	MARFIN INVESTMENT GROUP (ΚΟ)	---	269,236	5.31%	---	---	---	---	744,474
MLSBOR	MLS ΠΛΗΡΟΦΟΡΙΚΗ (ΚΟ)	---	9,118	5.31%	---	---	---	---	---
ETFGT30PBOR	NBGAM ETF GREECE & TURKEY 30	---	---	---	---	---	---	---	---
ETFASEBOR	NBGAM ETF ΓΔ Χ.Α.	---	---	---	---	---	---	---	---
PROFBOR	PROFILE (ΚΟ)	---	---	---	---	---	---	---	---
QUALBOR	QUALITY & RELIABILITY (ΚΟ)	---	---	---	---	---	---	---	---
QUESTBOR	QUEST ΣΥΜΜΕΤΟΧΩΝ (ΚΟ)	---	239	5.31%	---	---	---	---	---
VIOBOR	VIOHALCO SA/NV (ΚΑ)	16,500	51,484	3.31%	---	---	---	---	---
AEGNBOR	ΑΕΡΟΠΟΡΙΑ ΑΙΓΑΙΟΥ (ΚΟ)	100	12,953	5.31%	---	---	---	---	11,701
ALMYBOR	ΑΛΟΥΜΥΛ (ΚΟ)	---	---	---	---	---	---	---	---
GEKTERNABOR	ΓΕΚ ΤΕΡΝΑ (ΚΟ)	112	30,350	5.31%	---	---	---	---	---
PPCBOR	ΔΕΗ (ΚΟ)	12,600	109,635	5.31%	---	---	---	---	1,361,535
ETEBOR	ΕΘΝΙΚΗ ΤΡΑΠΕΖΑ (ΚΟ)	308,265	1,255,744	5.31%	---	---	---	---	8,439,014
ANEMOSBOR	ΕΛ.ΤΕΧ. ΑΝΕΜΟΣ Α.Ε. (ΚΟ)	---	7,440	5.31%	---	---	---	---	---
ELLAKTORBOR	ΕΛΛΑΚΤΩΡ (ΚΟ)	---	82,049	5.31%	---	---	---	---	---
EXAEBOR	ΕΛΛΗΝ. ΧΡΗΜΑΤΙΣΤΗΡΙΑ-Χ.Α. (ΚΟ)	600	455,617	5.31%	---	---	---	---	100,365
ELPEBOR	ΕΛΛΗΝΙΚΑ ΠΕΤΡΕΛΑΙΑ (ΚΟ)	300	125,926	5.31%	---	---	---	---	42,606
ELTONBOR	ΕΛΤΟΝ (ΚΟ)	---	---	---	---	---	---	---	---
EPILBOR	ΕΠΙΛΕΚΤΟΣ (ΚΟ)	---	---	---	---	---	---	---	---

**Σημειώσεις Προϊόντων Δανεισμού**

[1] - Πολυμερείς Συμβάσεις Δανειοδοσίας των μεθόδων 8-1, 8-2 και 8-3-3 (σύμφ. Με Αποφ.17 ΔΣ του Χρηματιστηρίου).

[2] - Διμερείς Συμβάσεις Δανειοδοσίας των μεθόδων 8-3-1 και 8-3-2 (σύμφ. Με Αποφ. 20 ΔΣ του Χρηματιστηρίου).

[3] - Τα στοιχεία Συναλλαγές Δανεισμού Τίτλων μέσω ΟΤC δηλώνονται από τους χειριστές ΣΑΤ και αφορούν τις ποσότητες που έχουν καταγραφεί στο ΣΑΤ έως και τη προηγούμενη εργάσιμη ημέρα.

[4] - Μ.Σ.Τ.: - Μέση Σταθμισμένη Τιμή (ως προς τα τεμάχια)

[5] - Τα στοιχεία αφορούν σε ανοιχτές θέσεις πριν την έναρξη της συνεδρίασης

Προϊόν Δανεισμού	Υποκείμενος Τίτλος	Πολυμερείς Συναλλαγές[1]					Διμερείς Συναλλαγές[2]		Δανεισμός Τίτλων μέσω ΟΤC[3]
		Ανοιχτές θέσεις[5]	Προσφερόμενη ποσότητα	Μ.Σ.Τ[4]	Όγκος συναλλαγών	Μ.Σ.Τ[4]	Όγκος συναλλαγών	Μ.Σ.Τ[4]	Όγκος συναλλαγών
EYAPSBOR	ΕΥΑΘ (ΚΟ)	---	8,175	5.31%	---	---	---	---	---
EYDARBOR	ΕΥΔΑΠ (ΚΟ)	1,600	3,300	5.31%	---	---	---	---	17,780
EURICBOR	ΕΥΡΩΠΑΪΚΗ ΠΙΣΤΗ (ΚΟ)	---	---	---	---	---	---	---	---
IASOBOR	ΙΑΣΩ (ΚΟ)	---	---	---	---	---	---	---	---
IATRBOR	ΙΑΤΡΙΚΟ ΑΘΗΝΩΝ (ΚΟ)	---	36,398	5.31%	---	---	---	---	---
IKTINBOR	ΙΚΤΙΝΟΣ ΕΛΛΑΣ (ΚΟ)	---	798	5.31%	---	---	---	---	---
INLOTBOR	ΙΝΤΡΑΛΟΤ (ΚΟ)	6,000	54,099	5.31%	---	---	---	---	803
KORRESBOR	ΚΟΡΡΕΣ (ΚΟ)	---	319	5.31%	---	---	---	---	---
KRIBOR	ΚΡΙ - ΚΡΙ (ΚΟ)	---	47,768	5.31%	---	---	---	---	---
BOCBOR	ΚΥΠΡΟΥ ΤΡΑΠΕΖΑ (ΚΟ)	---	---	---	---	---	---	---	2,008
KYRMBOR	ΚΥΡΙΑΚΙΔΗΣ Η. - F.H.L. (ΚΟ)	---	5,737	5.31%	---	---	---	---	---
METKKBOR	ΜΕΤΚΑ (ΚΟ)	21,433	7,503	5.31%	---	---	---	---	965
MOHBOR	ΜΟΤΟΡ ΟΪΛ (ΚΟ)	13,619	20,399	5.31%	---	---	---	---	37,254
MYTILBOR	ΜΥΤΙΛΗΝΑΙΟΣ (ΚΟ)	164	79,189	5.31%	---	---	---	---	---
OLTHBOR	ΟΛΘ (ΚΟ)	---	183	5.31%	---	---	---	---	---
PRABOR	ΟΛΠ (ΚΟ)	368	1,468	5.31%	---	---	---	---	2,901
OPAPBOR	ΟΠΑΠ (ΚΟ)	22,500	116,635	5.31%	---	---	---	---	833,758
HTOBOR	ΟΤΕ (ΚΟ)	3,657	59,065	5.31%	---	---	---	---	336,094
PAPBOR	ΠΑΠΟΥΤΣΑΝΗΣ (ΚΟ)	---	---	---	---	---	---	---	---
TREIRBOR	ΠΕΙΡΑΙΩΣ ΤΡΑΠΕΖΑ (ΚΟ)	134,861	400,955	5.31%	---	---	---	---	20,604,431
PETROBOR	ΠΕΤΡΟΠΟΥΛΟΣ ΠΕΤΡΟΣ (ΚΟ)	---	---	---	---	---	---	---	---
PLAISBOR	ΠΛΑΪΣΙΟ COMPUTERS (ΚΟ)	---	---	---	---	---	---	---	---
PLATBOR	ΠΛΑΣΤΙΚΑ ΘΡΑΚΗΣ (ΚΟ)	---	43,699	5.31%	---	---	---	---	---
PLAKRBOR	ΠΛΑΣΤΙΚΑ ΚΡΗΤΗΣ (ΚΟ)	---	---	---	---	---	---	---	---
REVOILBOR	ΡΕΒΟΪΛ (ΚΟ)	---	---	---	---	---	---	---	---
SARBOR	ΣΑΡΑΝΤΗΣ ΓΡ. (ΚΟ)	205	492	5.31%	---	---	---	---	---
SELOBOR	ΣΕΛΟΝΤΑ (ΚΟ)	---	---	---	---	---	---	---	---
TENERGYBOR	ΤΕΡΝΑ ΕΝΕΡΓΕΙΑΚΗ (ΚΟ)	1,000	32,897	5.31%	---	---	---	---	---
OLYMPBOR	ΤΕΧΝΙΚΗ ΟΛΥΜΠΙΑΚΗ (ΚΟ)	---	23,237	5.31%	---	---	---	---	---
TITKBOR	ΤΙΤΑΝ (ΚΟ)	3,099	217,144	5.31%	---	---	---	---	16,704
EUROBBOR	ΤΡΑΠΕΖΑ EUROBANK ERGASIAS (ΚΟ)	73,312	646,466	5.31%	---	---	---	---	8,687,709

Σημειώσεις Προϊόντων Δανεισμού

[1] - Πολυμερείς Συμβάσεις Δανειοδοσίας των μεθόδων 8-1, 8-2 και 8-3-3 (σύμφ. Με Αποφ.17 ΔΣ του Χρηματιστηρίου).

[2] - Διμερείς Συμβάσεις Δανειοδοσίας των μεθόδων 8-3-1 και 8-3-2 (σύμφ. Με Αποφ. 20 ΔΣ του Χρηματιστηρίου).

[3] - Τα στοιχεία Συναλλαγές Δανεισμού Τίτλων μέσω ΟΤC δηλώνονται από τους χειριστές ΣΑΤ και αφορούν τις ποσότητες που έχουν καταγραφεί στο ΣΑΤ έως και τη προηγούμενη εργάσιμη ημέρα.

[4] - Μ.Σ.Τ.: - Μέση Σταθμισμένη Τιμή (ως προς τα τεμάχια)

[5] - Τα στοιχεία αφορούν σε ανοιχτές θέσεις πριν την έναρξη της συνεδρίασης

Προϊόν Δανεισμού	Υποκείμενος Τίτλος	Πολυμερείς Συναλλαγές[1]					Διμερείς Συναλλαγές[2]		Δανεισμός Τίτλων μέσω OTC[3]
		Ανοιχτές θέσεις[5]	Προσφερόμενη ποσότητα	Μ.Σ.Τ[4]	Όγκος συναλλαγών	Μ.Σ.Τ[4]	Όγκος συναλλαγών	Μ.Σ.Τ[4]	Όγκος συναλλαγών
HYGEIABOR	ΥΓΕΙΑ (ΚΟ)	---	37,360	5.31%	---	---	---	---	---
ΧΑΚΟΒΟΡ	ΧΑΛΚΟΡ (ΚΑ)	---	56,552	5.31%	---	---	---	---	---

**Σημειώσεις Προϊόντων Δανεισμού**

[1] - Πολυμερείς Συμβάσεις Δανειοδοσίας των μεθόδων 8-1, 8-2 και 8-3-3 (σύμφ. Με Αποφ.17 ΔΣ του Χρηματιστηρίου).

[2] - Διμερείς Συμβάσεις Δανειοδοσίας των μεθόδων 8-3-1 και 8-3-2 (σύμφ. Με Αποφ. 20 ΔΣ του Χρηματιστηρίου).

[3] - Τα στοιχεία Συναλλαγές Δανεισμού Τίτλων μέσω OTC δηλώνονται από τους χειριστές ΣΑΤ και αφορούν τις ποσότητες που έχουν καταγραφεί στο ΣΑΤ έως και τη προηγούμενη εργάσιμη ημέρα.

[4] - Μ.Σ.Τ.: - Μέση Σταθμισμένη Τιμή (ως προς τα τεμάχια)

[5] - Τα στοιχεία αφορούν σε ανοιχτές θέσεις πριν την έναρξη της συνεδρίασης



**Κωδικοί και ονομασίες Κλάδων Οικονομικής Δραστηριότητας του Χρηματιστηρίου Αθηνών**

533	-	Διυλιστήρια	537	-	Καθετοποιημένες Εταιρ. Πετρελαίου & Φυσικού Αερίου
1353	-	Βασικά Χημικά	1357	-	Εξειδικευμένα Χημικά
1753	-	Αλουμίνιο	1755	-	Μη Σιδηρούχα Μέταλλα
1757	-	Χάλυβας	1775	-	Ορυχεία
2353	-	Οικοδομικά Υλικά & Εξαρτήματα	2357	-	Κατασκευές
2723	-	Υλικά Συσκευασίας	2727	-	Διαφοροποιημένες Βιομηχανίες
2733	-	Ηλεκτρικά Μέρη & Εξοπλισμός	2753	-	Εμπορικά Οχήματα και Φορτηγά
2757	-	Μηχανήματα Βιομηχανικού Εξοπλισμού	2773	-	Θαλάσσιες Μεταφορές
2777	-	Υπηρεσίες Μεταφορών	2791	-	Υποστηρικτικές Υπηρεσίες προς Επιχειρήσεις
2797	-	Προμηθευτές Βιομηχανίας	3535	-	Απόσταξη & Οινοπαραγωγή
3537	-	Αναψυκτικά	3573	-	Γεωργία & Αλιεία
3577	-	Τρόφιμα	3722	-	Διαρκή Καταναλωτικά Αγαθά
3726	-	Έπιπλα	3728	-	Κατασκευή Κατοικιών
3747	-	Παιχνίδια	3763	-	Ρουχισμός & Αξεσουάρ
3765	-	Υποδήματα	3767	-	Είδη Προσωπικής Φροντίδας
3785	-	Καπνός	4533	-	Ιατρικές Υπηρεσίες
4535	-	Ιατρικός Εξοπλισμός	4577	-	Φαρμακευτικά Προϊόντα
5337	-	Λιανικό & Χονδρικό Εμπόριο Τροφίμων	5371	-	Εμπόριο Ενδυμάτων
5373	-	Γενικό Εμπόριο	5375	-	Οικιακός Εξοπλισμός
5379	-	Εξειδικευμένο Λιανικό Εμπόριο	5553	-	Τηλέοραση & Ψυχαγωγία
5555	-	Διαφήμιση	5557	-	Εκδόσεις
5751	-	Αεροπορικές Εταιρείες	5752	-	Τυχερά Παιχνίδια
5753	-	Ξενοδοχεία	5755	-	Υπηρεσίες Αναψυχής
5757	-	Εστίαση	5759	-	Ταξίδια & Τουρισμός
6535	-	Σταθερή Τηλεφωνία	6575	-	Κινητή Τηλεφωνία
7535	-	Συμβατικός Ηλεκτρισμός	7537	-	Εναλλακτικός Ηλεκτρισμός
7577	-	Ύδρευση	8355	-	Τράπεζες
8534	-	Μεσίτες Ασφαλίσεων	8536	-	Ασφάλειες Ιδιοκτησίας & Ζημιών
8633	-	Συμμετοχές & Ανάπτυξη Ακίνητης Περιουσίας	8637	-	Υπηρεσίες Ακίνητης Περιουσίας
8671	-	Ε.Ε.Α.Π. Βιομηχανικών & Επαγγελματικών Χώρων	8674	-	Διαφοροποιημένες Ε.Ε.Α.Π.
8675	-	Εξειδικευμένες Ε.Ε.Α.Π.	8775	-	Εξειδικευμένες Χρηματοοικονομικές Υπηρεσίες
8777	-	Επενδυτικές Υπηρεσίες	8985	-	Εταιρείες Επενδύσεων
9533	-	Υπηρεσίες Ηλεκτρονικών Υπολογιστών	9535	-	Διαδίκτυο
9537	-	Λογισμικό	9572	-	Υλικό Υπολογιστών
9574	-	Ηλεκτρονικός Εξοπλισμός Γραφείων	9578	-	Εξοπλισμός Τηλεπικοινωνιών
12003	-	Διαπραγματεύσιμα Αμοιβαία Κεφάλαια			



**ATHEXGROUP**  
*Athens Exchange Group*

Λεωφ. Αθηνών 110 104 42 Αθήνα  
110, Athinon Ave. GR 104 42 Athens  
tel. (+30)210-33.66.800, fax (+30)210-33.66.101  
[www.athexgroup.gr](http://www.athexgroup.gr)