



ATHEXGROUP
Όμιλος Χρηματιστηρίου Αθηνών

Ελληνικά Χρηματιστήρια - Χρηματιστήριο Αθηνών Α.Ε. Συμμετοχών

2017

δελτίο ημερησίων συναλλαγών
daily official list

Τετάρτη, 4 Ιανουαρίου, 2017
Έτος: 138 Αύξων Αριθμός Συνεδρίασης: 3

Αποποίηση Ευθύνης:

Η εταιρεία Ελληνικά Χρηματιστήρια-Χρηματιστήριο Αθηνών Ανώνυμη Εταιρεία Συμμετοχών καταβάλλει κάθε δυνατή προσπάθεια ώστε να διασφαλίσει ότι οι πληροφορίες και τα λοιπά στοιχεία που εμφανίζονται στο Ημερήσιο Δελτίο Τιμών (Η.Δ.Τ.) είναι ορθά και πλήρη αλλά δεν έχει καμία ευθύνη για ενδεχόμενο λάθος ή παράλειψη στοιχείων και / ή ευθύνη σχετικά με την ακρίβεια, αξιοπιστία, επικαιροποίηση και πληρότητα των παραπάνω πληροφοριών και στοιχείων ή ευθύνη προερχόμενη άμεσα ή έμμεσα από την χρήση των παραπάνω πληροφοριών.

Η Εταιρία δεν έχει καμία ευθύνη για την ακρίβεια των στοιχείων που περιλαμβάνονται στις ανακοινώσεις των εισηγμένων εταιρειών. Πιθανές προσβολές δικαιωμάτων τρίτων από το περιεχόμενο των ανακοινώσεων συνιστούν αποκλειστική ευθύνη του αποστολέα των ανακοινώσεων.

Όλα τα αναγραφόμενα στο Η.Δ.Τ. στοιχεία παρέχονται μόνο για τους σκοπούς της πληροφόρησης και δεν συνιστούν παροχή επενδυτικών συμβουλών ή πρόσκληση για επένδυση σε κινητές αξίες που διαπραγματεύονται στο Χρηματιστήριο Αθηνών.

Αναγνωρίζεται και συμφωνείται ότι όλα τα δικαιώματα επί των πληροφοριών που εμφανίζονται στο Η.Δ.Τ. θα αποτελούν κυριότητα της εταιρίας και οποιοδήποτε άλλο δικαίωμα συμπεριλαμβανομένου του δικαιώματος πνευματικής ιδιοκτησίας, σήματος κλπ. ανήκουν στο Χρηματιστήριο Αθηνών.

Τα ανωτέρω στοιχεία αποτελούν ιδιοκτησία της Εταιρίας και προστατεύονται σύμφωνα με τις διατάξεις περί πνευματικής ιδιοκτησίας. Απαγορεύεται α) η με οποιοδήποτε τρόπο ή μέσω αναπαραγωγή, αναδημοσίευση, τροποποίηση, αντιγραφή, πώληση, μετάδοση ή διανομή του συνόλου ή μέρους τους, χωρίς αναφορά στην πηγή και β) η εμπορική εκμετάλλευση των στοιχείων από τρίτους.

Η Εταιρία δεν φέρει καμία ευθύνη προερχόμενη άμεσα ή έμμεσα από χρήση ή τυχόν αλλοίωση των ανωτέρω στοιχείων όταν αυτά χρησιμοποιούνται από

Ελληνικά Χρηματιστήρια - Χρηματιστήριο Αθηνών Α.Ε. Συμμετοχών

Λεωφόρος Αθηνών 110, 10442 Αθήνα, Τηλ: (210) 33.66.800, Fax: (210) 32.13.938

www.helex.gr

Χρηματιστηριακό Κέντρο Θεσσαλονίκης

Κατούνη 16-18, Θεσ/νίκη 546 25, Τηλ: (2310) 567.667, Fax: (2310) 530.455

Συνεργητικό Κεφάλαιο Εξασφάλισης Επενδυτικών Υπηρεσιών

Φειδίου 14-16, Αθήνα 106 78, Τηλ: (210) 33.04.682, Fax: (210) 33.04.155

Επιτροπή Κεφαλαιαγοράς

Κολοκοτρώνη 1 & Σταδίου 1, Αθήνα 105 62, Τηλ: (210) 33.77.100, Fax: (210) 33.77.173

Πίνακας Περιεχομένων

Ενότητα 1: Στατιστικά Στοιχεία Χρεογράφων, Παραγώγων και Δανεισμού

- Οι Αγορές Χρεογράφων Παραγώγων Δανεισμού
- Χρηματιστηριακοί Δείκτες
- Αναλυτικά Στοιχεία Συναλλαγών Αγοράς Χρεογράφων
- Στοιχεία Συναλλαγών Κλάδων Χρηματιστηρίου Αθηνών & Χρηματοοικονομικών Προϊόντων (Δ.Α.Κ.)
- Οι 10 Μετοχές με τη μεγαλύτερη Άνοδο & Πτώση
- Αναλυτικά Στοιχεία Συναλλαγών Αγοράς Παραγώγων

Ενότητα 2: Αναλυτικά Στοιχεία Συναλλαγών Χρεογράφων

- Αναλυτικά Στοιχεία Συναλλαγών Χρεογράφων
- Σημειώσεις Χρεογράφων

Ενότητα 3: Στοιχεία Συναλλαγών Χρεογράφων

- Στοιχεία Συναλλαγών Πακέτων
- Στοιχεία Συναλλαγών Δικαιωμάτων

- Στοιχεία Δανεισμού Τίτλων
- Στοιχεία Συναλλαγών Εκποιήσεων
- Στοιχεία Συναλλαγών Εκποιήσεων Ενσώματων Ονομαστικών Μετοχών
- Στοιχεία Ενεργητικού Διαπραγματεύσιμων Αμοιβαίων Κεφαλαίων (Δ.Α.Κ.)
- Χαρακτηριστικά Διαπραγματεύσιμων Αμοιβαίων Κεφαλαίων (Δ.Α.Κ.)

Ενότητα 4: Ανακοινώσεις

Ενότητα 5: Ομόλογα Διαπραγματεύσιμα στην Αγορά Αξιών Σταθερού Εισοδήματος

- Ομόλογα Επιχειρήσεων
- Ομόλογα Ελληνικού Δημοσίου
- Έντοκα Γραμμάτια & Zero Coupon Ομόλογα Ελληνικού Δημοσίου
- Ομόλογα Ελληνικού Δημοσίου Διαπραγματεύσιμα με τη Μέθοδο Εκφώνησης - Αντιφώνησης
- Ομόλογα Κρατικών Τραπεζών

Ενότητα 6: Πρόσθετα Στοιχεία Ενημέρωσης

- Πίνακας Μελών Χρηματιστηρίου Αθηνών και Μελών ΕΤ.ΕΚ.
- Πίνακας Μετοχών Υπό Ειδική Διαπραγμάτευση
- Γνωστοποιήσεις Συναλλαγών - Κατάλογος Υπόχρεων Προσώπων

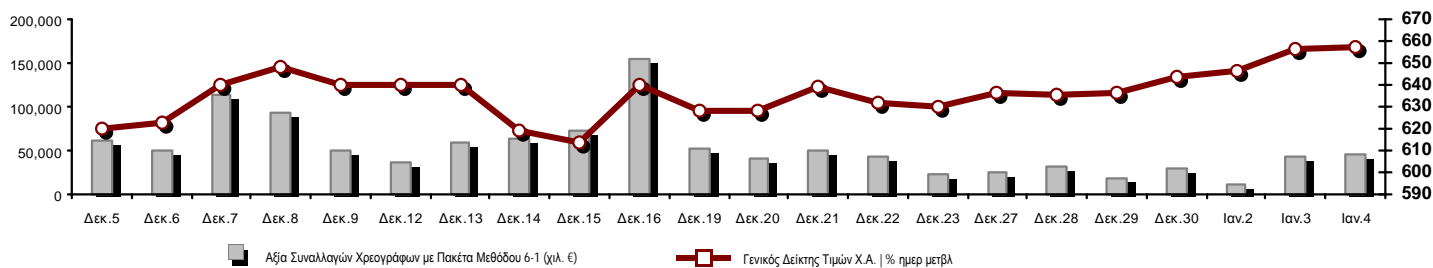
Ενότητα 7: Αναλυτικά Στοιχεία Συναλλαγών Αγοράς Παραγώγων

- Συμβόλαια Μελλοντικής Εκπλήρωσης σε Δείκτες
- Συμβόλαια Μελλοντικής Εκπλήρωσης σε Μετοχές
- Δικαιώματα Προαίρεσης σε Δείκτες
- Δικαιώματα Προαίρεσης σε Μετοχές
- Στοιχεία Συναλλαγών Προϊόντων Δανεισμού

Παράρτημα Α: Κωδικοί και ονομασίες Κλάδων Οικονομικής Δραστηριότητας του Χρηματιστηρίου Αθηνών

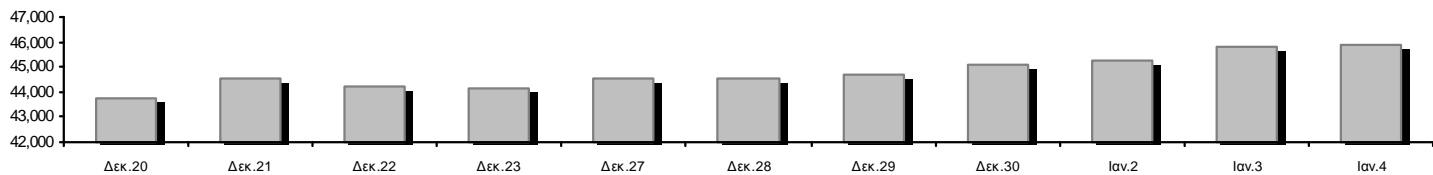
Οι Αγορές Χρεογράφων Παραγώγων Δανεισμού

Γενικός Δείκτης Τιμών και Αξία Συναλλαγών Μετοχών και Παραγώγων



| | | | | |
|--|------------|---------|--|-----------------|
| Κεφαλαιοποίηση Χ.Α. (εκατ €)**: | 45,876.63 | | Συνολικές Ανοικτές Θέσεις σε Παράγωγα | 326,556 |
| Ημερήσια μεταβολή: εκατ. € % | 90.54 | 0.20% | Ανοικτές θέσεις σε ΣΜΕ επί Δεικτών % ημερ μετβλ | 7,952 -0.19% |
| Μέση ετήσια Κεφ/ποίηση: εκατ. € % Μετβλ. Μέση προηγ. έτος | 45,641.59 | 10.91% | Ανοικτές θέσεις σε ΣΜΕ επί μετοχών % ημερ μετβλ | 315,784 0.33% |
| Γενικός Δείκτης Τιμών Χ.Α. % ημερ μετβλ | 657.54 | 0.14% | Ανοικτές θέσεις σε Δικαιώματα επί Δεικτών % ημερ μετβλ | 2,519 6.83% |
| Κεφαλαιοποίηση Γενικού Δείκτη (εκατ. €) | 41,079.46 | | Ανοικτές θέσεις σε Δικαιώματα επί μετοχών % ημερ μετβλ | 301 3.44% |
| Ημερήσια μεταβολή (εκατ. €) | 99.44 | | | |
| Αξία Συναλλαγών Χρεογράφων με Πακέτα Μεθόδου 6-1 (χιλ. €) | 46,128.71 | | Πλήθος Συμβολαίων Παραγώγων: | 36,206 |
| Ημερήσια μεταβολή: % | 4,051.59 | 9.63% | Ημερήσια μεταβολή: τμχ % | -22,539 -38.37% |
| Μέση Αξία Συν/γών ΥΙD: χιλ. € % Μετβλ Μέση προηγ. έτος | 32,869.46 | -45.56% | Μέσος Όγκος Συμβ. ΥΙD: % Μετβλ Μέσο προηγ. Έτος | 36,300 -41.58% |
| Αξία Συναλλαγών Πακέτων Μεθόδου 6-1 (χιλ. €) | 7,195.95 | | Πλήθος Πράξεων Παραγώγων: | 1,746 |
| Αξία Συναλλαγών Πακέτων Μεθόδου 6-2 & 6-3 (χιλ. €) | 0.00 | | Ημερήσια μεταβολή: πλήθος % | -576 -24.81% |
| Αξία Συναλλαγών Ομολόγων (χιλ.€) | 67.44 | | Μέσο Πλήθος Πράξεων ΥΙD: % Μετβλ Μέσο προηγ. Έτος | 1,662 -35.94% |
| Όγκος Συναλλαγών Χρεογράφων με Πακέτα Μεθόδου 6-1 (χιλ. Τμχ) | 79,599.21 | | Συνολικές Ανοικτές Θέσεις σε Δανεισμό | 780,627 |
| Ημερήσια μεταβολή: χιλ. τμχ % | -13,805.51 | -14.78% | Ημερήσια μεταβολή: τμχ % | -9,000 -1.14% |
| Μέσος Όγκος Συν/γών ΥΙD: % Μετβλ Μέσο προηγ. Έτος | 67,118.10 | -30.26% | Πλήθος Συναλλαγών Δανεισμού (Πολυμερής/Διμερής) | 46,000 |
| Όγκος Συναλλαγών Πακέτων Μεθόδου 6-1 (χιλ. Τεμάχια) | 3,149.25 | | Ημερήσια μεταβολή: τμχ % | -57,000 -55.34% |
| Όγκος Συναλλαγών Πακέτων Μεθόδου 6-2 & 6-3 (χιλ. Τεμάχια) | 0.00 | | Πλήθος Πολυμερών Συναλλαγών | 6,000 |
| Όγκος Συναλλαγών Ομολόγων | 67,088.00 | | Πλήθος Διμερών Συναλλαγών | 40,000 |
| Πλήθος Πράξεων Χρεογράφων με Πακέτα Μεθόδου 6-1 | 18,307 | | Πλήθος Πράξεων Δανεισμού: | 3 |
| Ημερήσια μεταβολή: πλήθος % | -550 | -2.92% | Ημερήσια μεταβολή: % | -2 -40.00% |
| Μέσο Πλήθος Πράξεων ΥΙD: % Μετβλ Μέσο προηγ. Έτος | 14,620 | -22.51% | Πλήθος Πράξεων Πολυμερών Συναλλαγών | 2 |
| Πλήθος πακέτων Μεθόδου 6-1 | 4 | | Πλήθος Πράξεων Διμερών Συναλλαγών | 1 |
| Πλήθος πακέτων Μεθόδου 6-2 & 6-3 | 0 | | | |
| Πλήθος συναλλαγών Ομολόγων | 8 | | | |

Κεφαλαιοποίηση Χ.Α. (εκατ €)**



Ημερήσια Διακύμανση Γενικού Δείκτη Τιμών Χρηματιστηρίου Αθηνών



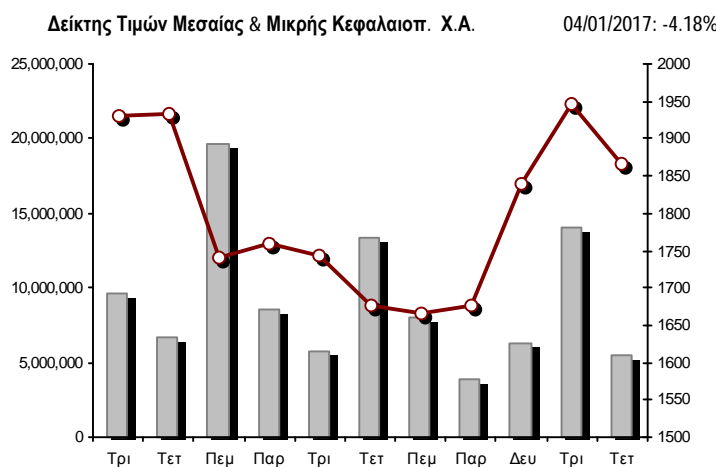
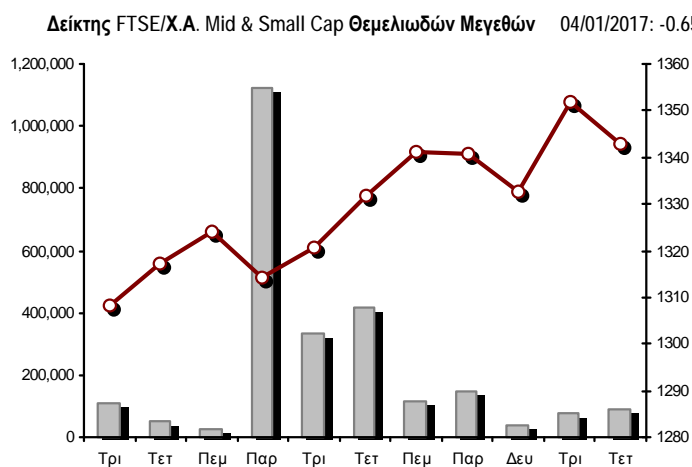
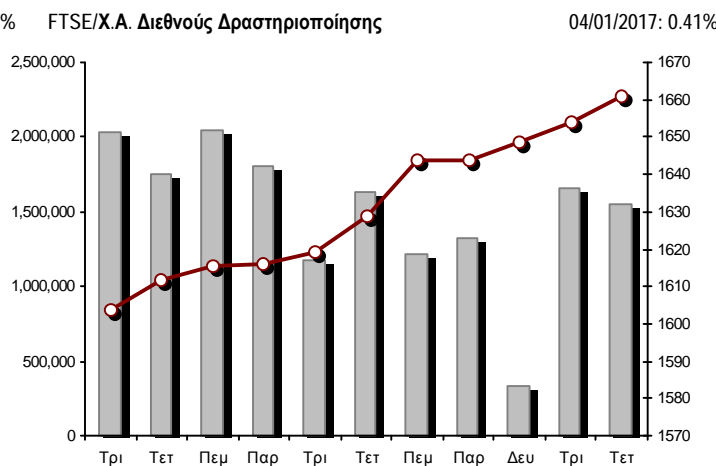
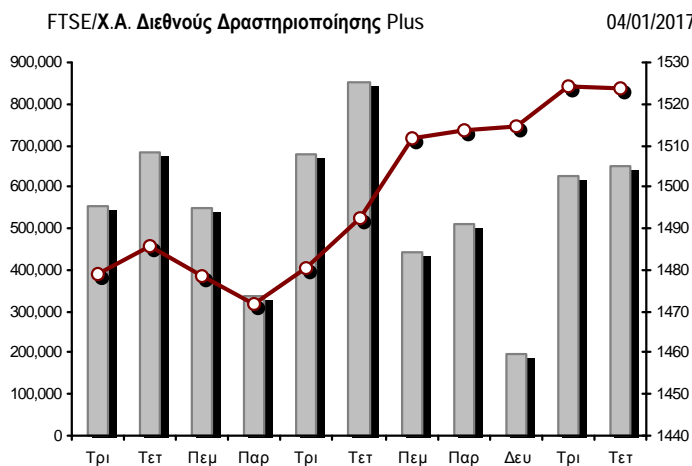
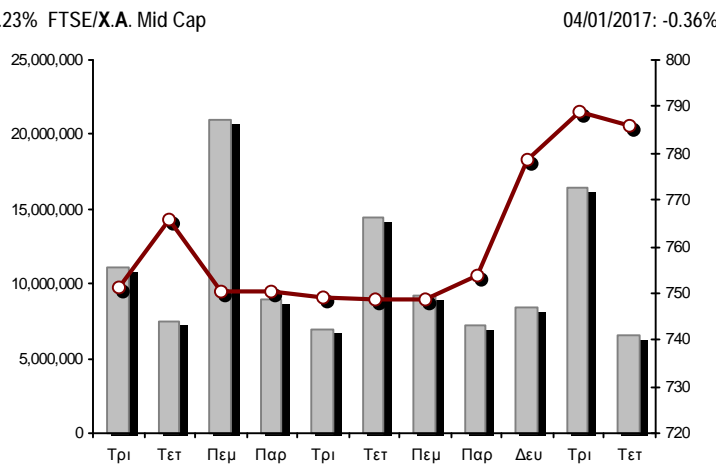
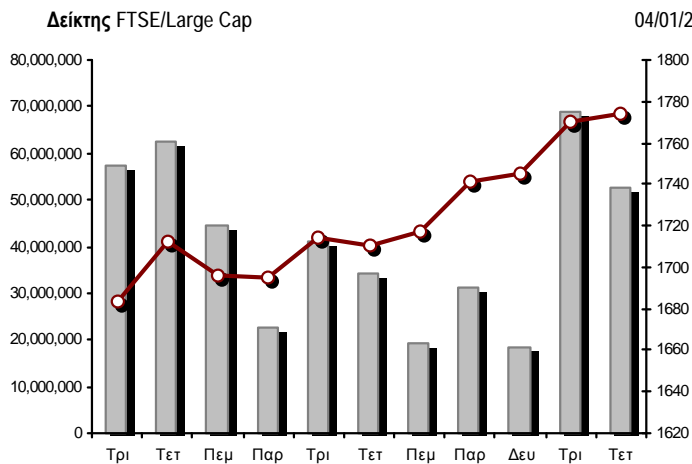
Χρηματιστηριακοί Δείκτες

| Όνομασία Δείκτη | 04/01/2017 | 03/01/2017 | Δ μον. | Δ % | Κατώτερη | Ανώτερη | Κατ.έτους | Ανωτ.έτους | Ετησ. μεταβ. |
|--|------------|------------|---------|---------|----------|----------|-----------|------------|--------------|
| Γενικός Δείκτης Τιμών Χ.Α. | 657.54 # | 656.61 | 0.93 | 0.14% | 653.83 | 659.82 | 643.64 | 659.82 | 2.16% # |
| FTSE/X.A. Large Cap | 1,773.84 # | 1,769.69 | 4.15 | 0.23% | 1,763.24 | 1,780.06 | 1,740.67 | 1,780.06 | 1.89% # |
| FTSE/X.A. Mid Cap | 785.86 € | 788.72 | -2.86 | -0.36% | 783.57 | 795.31 | 753.69 | 796.46 | 4.27% # |
| FTSE/X.A.-Χ.Α.Κ. Τραπεζικός Δείκτης | 662.83 € | 669.06 | -6.23 | -0.93% | 655.20 | 674.74 | 634.20 | 674.74 | 4.51% # |
| FTSE/X.A. Διεθνούς Δραστηριοποίησης Plus | 1,523.71 € | 1,524.28 | -0.57 | -0.04% | 1,520.01 | 1,531.51 | 1,505.65 | 1,531.51 | 0.67% # |
| FTSE/X.A. Διεθνούς Δραστηριοποίησης | 1,660.81 # | 1,654.11 | 6.70 | 0.41% | 1,652.81 | 1,662.35 | 1,641.25 | 1,662.35 | 1.05% # |
| FTSE/X.A. Mid & Small Cap Θεμελιωδών Μεγεθών | 1,343.08 € | 1,351.91 | -8.83 | -0.65% | 1,335.86 | 1,360.81 | 1,315.47 | 1,360.96 | 0.18% # |
| Greece & Turkey 30 Δείκτης Τιμών | 431.09 € | 435.01 | -3.92 | -0.90% | 429.79 | 436.54 | 429.79 | 439.98 | -2.62% € |
| Δείκτης Τιμών Μεσαίας & Μικρής Κεφαλαιοπ. Χ.Α. | 1,866.31 € | 1,947.82 | -81.51 | -4.18% | 1,862.32 | 1,963.36 | 1,675.92 | 1,970.52 | 11.36% # |
| FTSE/X.A. Δείκτης Αγοράς | 435.42 # | 434.47 | 0.95 | 0.22% | 432.87 | 436.99 | 427.09 | 436.99 | 1.95% # |
| Δείκτης FTSE Med | 4,719.69 # | 4,643.63 | 76.06 | 1.64% | | | 4,643.63 | 4,719.69 | 2.68% # |
| Δείκτης Συνολικής Απόδοσης Γενικού Δείκτη Χ.Α. | 1,003.06 # | 1,001.63 | 1.43 | 0.14% | 997.40 | 1,006.53 | 981.85 | 1,006.53 | 2.16% # |
| FTSE/X.A. Large Cap Συνολικής Απόδοσης | 2,561.51 # | 2,555.51 | 6.00 | 0.23% | | | 2,519.77 | 2,561.51 | 1.90% # |
| FTSE/X.A. Large Cap Net Συνολικής Απόδοσης | 747.62 # | 745.87 | 1.75 | 0.23% | 743.16 | 750.25 | 733.64 | 750.25 | 1.89% # |
| FTSE/X.A. Mid Cap Συνολικής Απόδοσης | 959.25 € | 962.75 | -3.50 | -0.36% | | | 950.17 | 962.75 | 4.27% # |
| FTSE/X.A.-Χ.Α.Κ. Τραπεζικός Δείκτης Συνολ. Απόδ. | 680.42 € | 686.81 | -6.39 | -0.93% | | | 657.59 | 686.81 | 4.51% # |
| Greece & Turkey 30 Δείκτης Συνολικής Απόδοσης | 551.99 € | 558.29 | -6.30 | -1.13% | | | 551.99 | 558.29 | -1.74% € |
| Ελληνικός Δείκτης Mid & Small Cap | 796.68 # | 794.90 | 1.78 | 0.22% | 792.61 | 798.37 | 785.14 | 798.37 | 1.26% # |
| FTSE/X.A. Τράπεζες | 875.77 € | 883.99 | -8.22 | -0.93% | 865.68 | 891.50 | 837.94 | 891.50 | 4.51% # |
| FTSE/X.A. Χρηματοοικονομικές Υπηρεσίες | 1,056.32 # | 1,055.98 | 0.34 | 0.03% | 1,055.98 | 1,070.90 | 1,039.31 | 1,073.68 | -0.03% € |
| FTSE/X.A. Βιομηχανικά Προϊόντα & Υπηρεσίες | 1,476.53 € | 1,482.28 | -5.75 | -0.39% | 1,472.05 | 1,494.25 | 1,438.11 | 1,494.25 | 1.48% # |
| FTSE/X.A. Εμπόριο | 2,884.29 € | 2,885.76 | -1.47 | -0.05% | 2,855.07 | 2,887.22 | 2,798.09 | 2,887.22 | 2.65% # |
| FTSE/X.A. Ακίνητης Περιουσίας | 2,698.67 # | 2,632.53 | 66.14 | 2.51% | 2,621.92 | 2,698.67 | 2,609.12 | 2,698.67 | 2.11% # |
| FTSE/X.A. Προσωπικά & Οικιακά Προϊόντα | 7,531.54 # | 7,520.32 | 11.22 | 0.15% | 7,420.67 | 7,579.64 | 7,420.67 | 7,668.69 | -1.55% € |
| FTSE/X.A. Τρόφιμα & Ποτά | 7,709.19 # | 7,661.17 | 48.02 | 0.63% | 7,661.17 | 7,772.90 | 7,634.32 | 7,823.90 | 0.01% # |
| FTSE/X.A. Πρώτες Ύλες | 2,784.69 ~ | 2,784.69 | 0.00 | 0.00% | 2,784.69 | 2,806.69 | 2,687.91 | 2,815.49 | 2.93% # |
| FTSE/X.A. Κατασκευές & Υλικά | 2,289.40 # | 2,277.88 | 11.52 | 0.51% | 2,260.15 | 2,289.40 | 2,223.27 | 2,289.40 | 1.53% # |
| FTSE/X.A. Πετρέλαιο & Αέριο | 3,045.69 # | 3,010.20 | 35.49 | 1.18% | 3,010.20 | 3,061.60 | 2,980.73 | 3,061.60 | 1.58% # |
| FTSE/X.A. Μέσα Ενημέρωσης | 1,643.91 € | 1,831.19 | -187.28 | -10.23% | 1,643.91 | 1,831.19 | 1,643.91 | 1,831.19 | -7.06% € |
| FTSE/X.A. Ταξίδια & Αναψυχή | 1,507.04 # | 1,487.44 | 19.60 | 1.32% | 1,486.20 | 1,511.31 | 1,460.54 | 1,511.31 | 2.76% # |
| FTSE/X.A. Τεχνολογία | 641.92 € | 643.54 | -1.62 | -0.25% | 633.74 | 645.41 | 633.74 | 647.37 | 0.48% # |
| FTSE/X.A. Τηλεπικοινωνίες | 2,477.31 # | 2,444.28 | 33.03 | 1.35% | 2,444.28 | 2,477.31 | 2,444.28 | 2,488.32 | 0.78% # |
| FTSE/X.A. Υπηρεσίες Κοινής Ωφέλειας | 1,546.62 € | 1,559.96 | -13.34 | -0.86% | 1,538.62 | 1,565.18 | 1,516.75 | 1,565.18 | 1.97% # |
| Δείκτης Όλων των Μετοχών Χ.Α. | 161.84 # | 161.52 | 0.32 | 0.20% | 161.84 | 161.84 | 159.67 | 161.84 | 1.72% # |
| Ελληνικός Δείκτης Εταιρικών Ομολόγων | 109.39 € | 109.44 | -0.05 | -0.05% | | | 109.39 | 109.44 | -0.02% € |
| Ελληνικός Δείκτης Τιμών Εταιρικών Ομολόγων | 97.66 € | 97.73 | -0.06 | -0.06% | | | 97.66 | 97.73 | -0.07% € |

Σημείωση 1: Το κλείσιμο των Δεικτών FTSE/Med 100, Greece & Turkey 30 Pr & Rt, Ελληνικός Δείκτης Εταιρικών Ομολόγων και, Ελληνικός Δείκτης Τιμών Εταιρικών Ομολόγων αφορούν την συνεδρίαση της 02/01/2017.

Σημείωση 2: Ο Ελληνικός Δείκτης Mid & Small Cap είναι Customized δείκτης υπολογιζόμενος από το Χρηματιστήριο Αθηνών.

Χρηματιστηριακοί Δείκτες



■ Όγκος συναλλαγών δεικτών

— Τιμές κλεισίματος δεικτών

Αναλυτικά Στοιχεία Συναλλαγών Αγοράς Χρεογράφων

| | Όλα τα Χρεόγραφα | Κύρια Αγορά | Χαμηλή Διασπορά | Λοιπές Κατηγορίες (*) | Διαπραγματεύσιμα Αμοιβαία Κεφάλαια | Τίτλοι Παραστατικοί (Warrants) |
|--|------------------|--------------|-----------------|-----------------------|------------------------------------|--------------------------------|
| Σύνολα | 128 | 104 | 6 | 13 | 3 | 2 |
| Ανοδικές / Καθοδικές / Σταθερές: | 45 / 55 / 28 | 38 / 49 / 17 | 2 / 2 / 2 | 4 / 2 / 7 | 1 / 1 / 1 | 0 / 1 / 1 |
| Κεφαλαιοποίηση Χ.Α. (εκατ €) ** | 45,876.63 | 42,827.04 | 2,922.88 | 126.71 | | |
| Μέση Ημερήσια Αξία Συνγών (χιλ. €) | 32,869.46 | 32,817.79 | 48.09 | 6.12 | 0.81 | 2.12 |
| Αξία Συναλλαγών | 46,128.71 | 45,997.14 | 118.68 | 6.92 | 1.47 | 4.49 |
| Κύριος Πίνακας: | 38,932.76 | 38,801.19 | 118.68 | 6.92 | 1.47 | 4.49 |
| Προσυμφωνημένων Συναλλαγών 6_1_2_3: | 7,195.95 | 7,195.95 | 0.00 | 0.00 | 0.00 | 0.00 |
| Πίνακας Εκποιήσεων: | 0.00 | 0.00 | 0.00 | 0.00 | 0.00 | 0.00 |
| Πίνακας Ειδικών Όρων: | 0.00 | 0.00 | 0.00 | 0.00 | 0.00 | 0.00 |
| Μέσος Ημερήσιος Όγκος Συναλλαγών | 67,118,103 | 65,454,181 | 52,324 | 72,736 | 49 | 1,539,436 |
| Όγκος Συναλλαγών | 79,599,208 | 75,126,227 | 111,716 | 86,956 | 86 | 4,274,223 |
| Κύριος Πίνακας: | 76,449,954 | 71,976,973 | 111,716 | 86,956 | 86 | 4,274,223 |
| Προσυμφωνημένων Συναλλαγών 6_1_2_3: | 3,149,254 | 3,149,254 | 0 | 0 | 0 | 0 |
| Πίνακας Εκποιήσεων: | 0 | 0 | 0 | 0 | 0 | 0 |
| Πίνακας Ειδικών Όρων: | 0 | 0 | 0 | 0 | 0 | 0 |
| Μέσο Ημερήσιο Πλήθος Πράξεων | 14,620 | 14,501 | 28 | 57 | 3 | 30 |
| Αριθμός Πράξεων | 18,307 | 18,166 | 44 | 54 | 5 | 38 |
| Κύριος Πίνακας: | 18,303 | 18,162 | 44 | 54 | 5 | 38 |
| Προσυμφωνημένων Συναλλαγών 6_1_2_3: | 4 | 4 | 0 | 0 | 0 | 0 |
| Πίνακας Εκποιήσεων: | 0 | 0 | 0 | 0 | 0 | 0 |
| Πίνακας Ειδικών Όρων: | 0 | 0 | 0 | 0 | 0 | 0 |

(*) Απεικονίζονται αθροιστικά τα αναλυτικά στοιχεία συναλλαγών των μετοχών που διαπραγματεύονται στις Κατηγορίες: Προς Διαγραφή & Επιτήρησης. (**) Δεν περιλαμβάνεται η Κεφαλαιοποίηση των εταιρειών που βρίσκονται σε κατάσταση Αναστολής.

Στοιχεία Συναλλαγών Κλάδων Χρηματιστηρίου Αθηνών & Χρηματοοικονομικών Προϊόντων (Δ.Α.Κ.)

| Κωδικός | Κλάδοι | Ανοδικές / Καθοδικές / Σταθερές | Αριθμός Πράξεων | Όγκος Συναλλαγών | Αξία Συναλλαγών | % στη Συνολική Αξία |
|---------|------------------------------------|---------------------------------|-----------------|------------------|-----------------|---------------------|
| 12000 | - Χρηματοοικονομικά Προϊόντα | 1 / 1 / 1 | 5 | 86 | 1,465.53 | 0.00% |
| 8600 | - Ακίνητη Περιουσία | 4 / 1 / 0 | 418 | 101,718 | 684,088.59 | 1.48% |
| 8500 | - Ασφάλειες | 1 / 0 / 0 | 2 | 11 | 22.24 | 0.00% |
| 2700 | - Βιομηχανικά Προϊόντα & Υπηρεσίες | 5 / 11 / 2 | 1,308 | 756,462 | 852,847.23 | 1.85% |
| 5300 | - Εμπόριο | 2 / 1 / 0 | 460 | 39,376 | 772,652.26 | 1.67% |
| 2300 | - Κατασκευές & Υλικά Κατασκευών | 6 / 5 / 2 | 1,753 | 504,490 | 2,763,365.08 | 5.99% |
| 5500 | - Μέσα Ενημέρωσης | 0 / 1 / 0 | 4 | 7,200 | 575.60 | 0.00% |
| 500 | - Πετρέλαιο & Αέριο | 2 / 0 / 1 | 709 | 243,405 | 2,533,970.87 | 5.49% |
| 3700 | - Προσωπικά & Οικιακά Αγαθά | 4 / 4 / 5 | 714 | 133,264 | 1,116,136.66 | 2.42% |
| 1700 | - Πρώτες Ύλες | 1 / 3 / 2 | 423 | 102,791 | 545,525.50 | 1.18% |
| 5700 | - Ταξίδια & Αναψυχή | 2 / 3 / 4 | 1,072 | 637,139 | 4,584,939.55 | 9.94% |
| 9500 | - Τεχνολογία | 2 / 7 / 2 | 184 | 91,472 | 99,212.91 | 0.22% |
| 6500 | - Τηλεπικοινωνίες | 1 / 0 / 0 | 793 | 286,534 | 2,569,414.99 | 5.57% |
| 8300 | - Τράπεζες | 3 / 5 / 1 | 8,143 | 74,738,999 | 26,660,572.36 | 57.80% |
| 3500 | - Τρόφιμα & Ποτά | 6 / 5 / 3 | 224 | 77,931 | 533,807.25 | 1.16% |
| 4500 | - Υγεία | 1 / 3 / 1 | 78 | 57,843 | 11,049.53 | 0.02% |
| 7500 | - Υπηρεσίες Κοινής Ωφέλειας | 1 / 2 / 2 | 1,423 | 704,158 | 1,945,261.61 | 4.22% |
| 1300 | - Χημικά | 2 / 2 / 0 | 84 | 25,332 | 43,651.06 | 0.09% |
| 8700 | - Χρηματοοικονομικές Υπηρεσίες | 1 / 1 / 2 | 497 | 1,003,482 | 409,974.56 | 0.89% |

Οι 10 Μετοχές με τη μεγαλύτερη Άνοδο & Πτώση

Κύρια Αγορά

| Μετοχές με τη μεγαλύτερη Θετική μεταβολή τιμής | Τιμή κλεισ. | Μεταβ. | Μετοχές με τη μεγαλύτερη Αρνητική μεταβολή τιμής | Τιμή κλεισ. | Μεταβ. |
|--|-------------|---------|--|-------------|----------|
| ΕΛ.ΤΕΧ. ΑΝΕΜΟΣ Α.Ε. (ΚΟ) | 0.944 | 5.24% # | ΑΤΤΙΣΑ BANK Α.Τ.Ε. (ΚΟ) | 0.041 | -6.82% α |
| GRIVALIA PROPERTIES (ΚΟ) | 8.05 | 4.68% # | ΕΚΤΕΡ (ΚΟ) | 0.414 | -3.50% α |
| ΕΛΤΟΝ (ΚΟ) | 0.885 | 3.27% # | ΤΡΑΠΕΖΑ EUROBANK ERGASIAS (ΚΟ) | 0.663 | -2.79% α |
| SENERGY HOLDINGS (ΚΑ) | 0.717 | 2.87% # | ΕΘΝΙΚΗ ΤΡΑΠΕΖΑ (ΚΟ) | 0.262 | -2.60% α |
| ΓΕΚ ΤΕΡΝΑ (ΚΟ) | 2.35 | 2.17% # | ΠΕΙΡΑΙΩΣ ΤΡΑΠΕΖΑ (ΚΟ) | 0.219 | -2.23% α |
| ΕΛΛΑΚΤΩΡ (ΚΟ) | 1.17 | 1.74% # | ΔΕΗ (ΚΟ) | 2.95 | -1.67% α |
| ALPHA BANK (ΚΟ) | 1.98 | 1.54% # | ΣΑΡΑΝΤΗΣ ΓΡ. (ΚΟ) | 10.64 | -1.57% α |
| ΟΠΑΠ (ΚΟ) | 8.61 | 1.53% # | ΝΙΟΗΛΣΟ ΣΑ/ΝΝ (ΚΑ) | 1.34 | -1.47% α |
| ΜΟΤΟΡ ΟΪΛ (ΚΟ) | 13.36 | 1.44% # | ΕΥΔΑΠ (ΚΟ) | 5.47 | -1.44% α |
| ΚΥΠΡΟΥ ΤΡΑΠΕΖΑ (ΚΟ) | 0.147 | 1.38% # | LAMDA DEVELOPMENT(ΚΟ) | 4.67 | -1.06% α |

| Μετοχές με τη μεγαλύτερη Αξία Συναλλαγών | Αξία (χιλ. €) | Μεταβ. | Μετοχές με το μεγαλύτερο Όγκο Συναλλαγών | Όγκος | Μεταβ. |
|--|---------------|----------|--|------------|----------|
| ALPHA BANK (ΚΟ) | 10,822.67 | 1.54% # | ΕΘΝΙΚΗ ΤΡΑΠΕΖΑ (ΚΟ) | 20,733,958 | -2.60% α |
| ΕΘΝΙΚΗ ΤΡΑΠΕΖΑ (ΚΟ) | 5,465.73 | -2.60% α | ΠΕΙΡΑΙΩΣ ΤΡΑΠΕΖΑ (ΚΟ) | 17,944,148 | -2.23% α |
| ΟΠΑΠ (ΚΟ) | 4,257.32 | 1.53% # | ΚΥΠΡΟΥ ΤΡΑΠΕΖΑ (ΚΟ) | 15,029,718 | 1.38% # |
| ΠΕΙΡΑΙΩΣ ΤΡΑΠΕΖΑ (ΚΟ) | 3,964.69 | -2.23% α | ΤΡΑΠΕΖΑ EUROBANK ERGASIAS (ΚΟ) | 5,828,602 | -2.79% α |
| ΤΡΑΠΕΖΑ EUROBANK ERGASIAS (ΚΟ) | 3,919.14 | -2.79% α | ALPHA BANK (ΚΟ) | 5,540,406 | 1.54% # |
| ΟΤΕ (ΚΟ) | 2,569.41 | 1.35% # | ΑΤΤΙΣΑ BANK Α.Τ.Ε. (ΚΟ) | 5,381,246 | -6.82% α |
| ΤΙΤΑΝ (ΚΟ) | 2,193.71 | 0.04% # | MARFIN INVESTMENT GROUP (ΚΟ) | 950,242 | -0.64% α |
| ΜΟΤΟΡ ΟΪΛ (ΚΟ) | 2,187.49 | 1.44% # | ΔΕΗ (ΚΟ) | 562,590 | -1.67% α |
| ΚΥΠΡΟΥ ΤΡΑΠΕΖΑ (ΚΟ) | 2,185.37 | 1.38% # | SENERGY HOLDINGS (ΚΑ) | 508,863 | 2.87% # |
| ΔΕΗ (ΚΟ) | 1,672.49 | -1.67% α | ΟΠΑΠ (ΚΟ) | 497,852 | 1.53% # |

Σημείωση: Απεικονίζονται οι Μετοχές που δεν ανήκουν στις Κατηγορίες Χαμηλής Διασποράς και Επιτήρησης και πραγματοποιήσαν κατά τη διάρκεια της συνεδρίασης Αξία Συναλλαγών μεγαλύτερη από 10,000 Ευρώ.

Αναλυτικά Στοιχεία Συναλλαγών Αγοράς Παραγώγων

| | Αριθμός Πράξεων | Όγκος | Ανοικτές θέσεις |
|--------------------------------|-----------------|--------|-----------------|
| Σ.Μ.Ε. σε Δείκτες | 267 | 1,007 | 7,952 |
| FTSE/X.A. Large Cap | 267 | 1,007 | 7,952 |
| Σ.Μ.Ε. σε Μετοχές | 1,429 | 35,009 | 315,784 |
| ALPHA BANK (ΚΟ) | 157 | 2,030 | 20,078 |
| COCA-COLA HBC AG (ΚΟ) | 2 | 4 | 114 |
| ΕΛΛΑΚΤΩΡ (ΚΟ) | 57 | 371 | 3,446 |
| ΤΡΑΠΕΖΑ EUROBANK ERGASIAS (ΚΟ) | 401 | 8,160 | 45,442 |
| ΕΥΔΑΠ (ΚΟ) | 1 | 1 | 72 |
| FOLLI-FOLLIE (ΚΟ) | 2 | 6 | 334 |
| ΓΕΚ ΤΕΡΝΑ (ΚΟ) | 28 | 431 | 7,950 |
| GRIVALIA PROPERTIES (ΚΟ) | 2 | 7 | 72 |
| ΕΛΛΗΝ. ΧΡΗΜΑΤΙΣΤΗΡΙΑ-Χ.Α. (ΚΟ) | 6 | 28 | 309 |
| ΕΛΛΗΝΙΚΑ ΠΕΤΡΕΛΙΑΙΑ (ΚΟ) | 22 | 38 | 3,998 |
| ΙΝΤΡΑΛΟΤ (ΚΟ) | 6 | 32 | 1,155 |
| JUMBO (ΚΟ) | 19 | 28 | 717 |
| MARFIN INVESTMENT GROUP (ΚΟ) | 53 | 1,284 | 50,503 |
| ΜΕΤΚΑ (ΚΟ) | 3 | 9 | 346 |
| ΜΟΤΟΡ ΟΪΛ (ΚΟ) | 4 | 6 | 83 |
| ΜΥΤΙΛΗΝΑΙΟΣ (ΚΟ) | 42 | 169 | 4,858 |
| ΕΘΝΙΚΗ ΤΡΑΠΕΖΑ (ΚΟ) | 246 | 13,750 | 73,774 |
| ΟΠΑΠ (ΚΟ) | 61 | 183 | 2,677 |
| ΟΤΕ (ΚΟ) | 33 | 138 | 4,206 |
| ΟΛΠ (ΚΟ) | 6 | 7 | 618 |
| ΠΕΙΡΑΙΩΣ ΤΡΑΠΕΖΑ (ΚΟ) | 174 | 7,876 | 83,204 |
| ΔΕΗ (ΚΟ) | 75 | 337 | 7,570 |
| ΤΕΡΝΑ ΕΝΕΡΓΕΙΑΚΗ (ΚΟ) | 0 | 0 | 1,264 |
| ΤΙΤΑΝ (ΚΟ) | 4 | 7 | 101 |
| VIOTALCO SA/NV (ΚΑ) | 25 | 107 | 2,893 |
| Δικαιώματα σε Δείκτες | 48 | 180 | 2,519 |
| FTSE/X.A. Large Cap | 48 | 180 | 2,519 |
| Δικαιώματα σε Μετοχές | 2 | 10 | 301 |
| ALPHA BANK (ΚΟ) | 0 | 0 | 50 |
| ΕΘΝΙΚΗ ΤΡΑΠΕΖΑ (ΚΟ) | 0 | 0 | 5 |
| ΟΠΑΠ (ΚΟ) | 0 | 0 | 45 |
| ΟΤΕ (ΚΟ) | 0 | 0 | 136 |
| ΠΕΙΡΑΙΩΣ ΤΡΑΠΕΖΑ (ΚΟ) | 0 | 0 | 0 |
| ΔΕΗ (ΚΟ) | 2 | 10 | 65 |
| Συνολική Δραστηριότητα | 1,746 | 36,206 | 326,556 |

| Πληθος Χρεογράφων | Ονομ. Αξία | Μερίσματα [1] | | | Ημερ. Τελευτ. Αποκοπής Μέρημα [2] | Αποκοπή Δικαίωμα | Σημ. | Χρεόγραφο | Τιμή κλεισίματος | % μεταβ. | Προηγ. Κλείσιμο-ημ/νία | Άνοιγμα | Κατωτ Τιμή | Ανωτ Τιμή | Τελ Σταθμ Τιμή | Τελευταία ζήτηση [7] | Τελευταία προσφορά [7] | Ρ/Ε μετά φ. Χρήση | Όγκος | Πράξεις | Αξία Συναλλαγών[8] | Χ.Α. Εταιρείας (χιλ. €) [3,5] | Χαμηλό έτους | Υψηλό έτους | Κλάδος [4] | | |
|-------------------|------------|---------------|------|------|-----------------------------------|------------------|----------------------|-----------|------------------|----------|------------------------|------------|------------|-----------|----------------|----------------------|------------------------|-------------------|-------|---------|--------------------|-------------------------------|--------------|--------------|------------|-------|------|
| | | 2014 | 2015 | 2016 | | | | | | | | | | | | | | | | | | | | | | | |
| 843,637,022 | --- | --- | --- | --- | 03/07/2013 | --- | ΤΡ. ΠΕΙΡΑΙΩΣ (ΤΠΔ) | 0.001 | --- | 0.001 | 03/01/2017 | --- | --- | --- | --- | --- | 37957137@0.001 | --- | 2015 | --- | --- | --- | 1,912,567.14 | 0.001 | 0.001 | 8355 | |
| 245,745,661 | --- | --- | --- | --- | 27/06/2013 | --- | ΕΘΝΙΚΗ ΤΡΑΠΕΖΑ (ΤΠΔ) | 0.007 | -12.50 | € | 0.008 | 03/01/2017 | 0.007 | 0.007 | 0.007 | 0.007 | 15500@0.007 | 1136709@0.008 | --- | 2015 | 36,500 | 15 | 255.50 | 2,396,553.70 | 0.006 | 0.008 | 8355 |
| 1,141,734,167 | --- | --- | --- | --- | 11/06/2013 | --- | ALPHA ΤΡΑΠΕΖΑ (ΤΠΔ) | 0.002 | --- | 0.002 | 03/01/2017 | 0.001 | 0.001 | 0.002 | 0.002 | 0.002 | 26515761@0.001 | 50793602@0.002 | --- | 2015 | 4,237,723 | 23 | 4,237.73 | 3,043,024.78 | 0.001 | 0.002 | 8355 |

Κύρια Αγορά

| | | | | | | | | | | | | | | | | | | | | | | | | | | | | | |
|---------------|-------|--------|--------|-----|------------|------------|------|--------------------------------|-------|--------|-------|------------|------------|-------|-------|-------|-----------|------------|-------------|-------------|-------|-------|------------|----------|--------------|--------------|-------|-------|------|
| 71,417,100 | 0.650 | 0.7 | 0.7 | --- | 13/05/2016 | 27/06/2014 | --- | ΑΕΡΟΠΟΡΙΑ ΑΙΓΑΙΟΥ (ΚΟ) | 6.50 | 0.15 | # | 6.49 | 03/01/2017 | 6.43 | 6.43 | 6.52 | 6.50 | 6.49 | 35@6.47 | 46@6.48 | 8.56 | 2015 | 24,395 | 199 | 158,278.16 | 464,211.15 | 6.30 | 6.52 | 5751 |
| 11,178,000 | 1.12 | --- | --- | --- | 21/04/2010 | 15/12/2014 | --- | ΑΙΟΛΙΚΗ ΑΕΕΧ (ΚΟ) | 0.600 | --- | 0.600 | 03/01/2017 | 0.600 | 0.600 | 0.600 | 0.600 | 200@0.543 | 50@0.590 | --- | 2015 | 500 | 2 | 300.00 | 6,706.80 | 0.530 | 0.670 | 8985 | | |
| 22,016,250 | 0.370 | --- | --- | --- | 15/07/2009 | 11/05/2000 | --- | ΑΛΟΥΜΥΛΑ (ΚΟ) | 0.211 | -3.21 | € | 0.218 | 03/01/2017 | 0.218 | 0.211 | 0.218 | 0.211 | 0.216 | 50@0.198 | 150@0.200 | --- | 2015 | 170 | 4 | 36.67 | 4,645.43 | 0.211 | 0.218 | 1753 |
| 417,608 | 16.00 | --- | --- | --- | 29/04/2014 | 05/03/2013 | --- | ΑΝΔΡΟΜΕΔΑ ΑΕΕΧ (ΚΟ) | 13.04 | --- | 13.04 | 03/01/2017 | 13.04 | 13.04 | 13.04 | 13.04 | 13.04 | 5@13.04 | 5@14.43 | --- | 2015 | 500 | 2 | 6,520.00 | 5,445.61 | 12.83 | 14.00 | 8985 | |
| 15,300,000 | 0.300 | --- | --- | --- | 30/07/2009 | 13/12/1999 | --- | ΑΤΤΙΚΕΣ ΕΚΔΟΣΕΙΣ (ΚΟ) | 0.649 | --- | 0.649 | 03/01/2017 | --- | --- | --- | --- | 50@0.585 | 1311@0.647 | --- | 2015 | --- | --- | --- | 9,929.70 | 0.649 | 0.649 | 5557 | | |
| 18,810,000 | 0.400 | --- | --- | --- | 08/07/2010 | 14/11/2007 | --- | ΒΑΡΒΕΡΗΣ Ν. - MODA BAGNO (ΚΟ) | 0.153 | -10.00 | € | 0.170 | 03/01/2017 | 0.153 | 0.153 | 0.153 | 0.153 | 0.153 | --- | 9990@0.153 | --- | 2015 | 100 | 1 | 15.30 | 2,877.93 | 0.153 | 0.170 | 2353 |
| 23,986,500 | 1.05 | --- | --- | --- | 26/06/2009 | 15/03/2000 | --- | ΒΙΟΚΑΡΠΕΤ (ΚΟ) | 0.298 | --- | 0.298 | 03/01/2017 | --- | --- | --- | --- | --- | --- | 700@0.327 | --- | 2015 | --- | --- | --- | 7,147.98 | 0.298 | 0.298 | 3726 | |
| 4,968,600 | 2.88 | --- | --- | --- | 01/07/1998 | 14/12/1998 | --- | ΒΙΣ (ΚΟ) | 0.900 | --- | 0.900 | 03/01/2017 | --- | --- | --- | --- | --- | --- | 300@0.899 | --- | 2015 | --- | --- | --- | 4,471.74 | 0.900 | 0.900 | 2723 | |
| 6,325,000 | 0.600 | --- | --- | --- | 02/05/2014 | 17/02/2014 | --- | ΒΟΓΙΑΤΖΟΓΛΟΥ SYSTEMS (ΚΟ) | 1.34 | -9.46 | € | 1.48 | 03/01/2017 | 1.34 | 1.34 | 1.34 | 1.34 | 1.34 | --- | 2456@1.34 | --- | 2015 | 1 | 1 | 1.34 | 8,475.50 | 1.34 | 1.48 | 2797 |
| 14,076,360 | 0.370 | --- | --- | --- | 19/08/2008 | 22/07/2003 | --- | ΓΑΛΛΕΙΔΙ (ΚΟ) | 0.390 | -2.26 | € | 0.399 | 03/01/2017 | 0.360 | 0.360 | 0.390 | 0.390 | 0.370 | --- | 500@0.388 | 38.17 | 2015 | 1,500 | 3 | 555.00 | 5,489.78 | 0.360 | 0.399 | 3573 |
| 103,423,291 | 0.570 | --- | --- | --- | 01/08/2011 | 19/04/2016 | --- | ΓΕΚ ΤΕΡΝΑ (ΚΟ) | 2.35 | 2.17 | # | 2.30 | 03/01/2017 | 2.34 | 2.31 | 2.36 | 2.35 | 2.35 | 2164@2.35 | 2221@2.36 | 14.76 | 2015 | 74,007 | 199 | 173,697.72 | 243,044.73 | 2.25 | 2.36 | 2357 |
| 8,418,750 | 0.300 | --- | 0.12 | --- | 16/12/2015 | 27/06/2012 | --- | ΓΕΚΕ (ΚΑ) | 4.30 | --- | 4.30 | 03/01/2017 | --- | --- | --- | --- | --- | 5@3.89 | 70@4.60 | 14.25 | 2015 | --- | --- | --- | 36,200.63 | 4.30 | 4.30 | 5753 | |
| 24,060,000 | 0.300 | 0.02 | 0.01 | --- | 11/07/2016 | 11/07/2016 | --- | ΓΕΝΙΚΗ ΕΜΠΟΡΙΟΥ (ΚΟ) | 0.343 | -3.38 | € | 0.355 | 03/01/2017 | 0.340 | 0.331 | 0.344 | 0.343 | 0.340 | 1@0.339 | 901@0.342 | 14.43 | 2015 | 3,082 | 12 | 1,046.39 | 8,252.58 | 0.330 | 0.355 | 2797 |
| 15,000,000 | 0.300 | --- | --- | --- | 06/07/2007 | 18/07/2000 | --- | ΔΑΙΟΣ ΠΛΑΣΤΙΚΑ (ΚΟ) | 2.92 | --- | 2.92 | 03/01/2017 | --- | --- | --- | --- | --- | 150@2.68 | --- | --- | 2015 | --- | --- | --- | 43,800.00 | 2.92 | 2.92 | 1357 | |
| 232,000,000 | 4.60 | 0.05 | --- | --- | 20/07/2015 | 12/12/2001 | --- | ΔΕΗ (ΚΟ) | 2.95 | -1.67 | € | 3.00 | 03/01/2017 | 2.99 | 2.92 | 3.00 | 2.95 | 2.97 | 815@2.95 | 875@2.96 | --- | 2015 | 562,590 | 1,056 | 1,672,489.79 | 684,400.00 | 2.90 | 3.00 | 7535 |
| 34,720,000 | 0.310 | --- | --- | --- | 16/06/2010 | 01/08/2007 | --- | ΔΡΟΜΕΑΣ (ΚΟ) | 0.113 | -3.42 | € | 0.117 | 03/01/2017 | 0.106 | 0.106 | 0.113 | 0.113 | 0.107 | --- | 185@0.113 | --- | 2015 | 1,895 | 5 | 202.30 | 3,923.36 | 0.106 | 0.117 | 3726 |
| 13,673,200 | 0.880 | --- | --- | --- | 18/07/2008 | 26/07/2001 | --- | ΕΒΡΟΦΑΡΜΑ (ΚΟ) | 0.319 | 7.05 | # | 0.298 | 03/01/2017 | 0.320 | 0.280 | 0.320 | 0.319 | 0.295 | 99@0.280 | 3221@0.319 | 19.21 | 2015 | 161 | 5 | 47.51 | 4,361.75 | 0.272 | 0.320 | 3577 |
| 9,147,151,527 | 0.300 | --- | --- | --- | 16/05/2008 | 30/11/2015 | --- | ΕΘΝΙΚΗ ΤΡΑΠΕΖΑ (ΚΟ) | 0.262 | -2.60 | € | 0.269 | 03/01/2017 | 0.268 | 0.261 | 0.270 | 0.262 | 0.264 | 13656@0.261 | 84993@0.263 | --- | 2015 | 20,733,958 | 2,557 | 5,465,725.52 | 2,396,553.70 | 0.248 | 0.273 | 8355 |
| 27,848,000 | 0.300 | 0.0032 | 0.0084 | --- | 16/08/2016 | 02/09/2003 | --- | ΕΙΔΗΣΕΟΦΩΝΙΚΗ ΕΛΛΑΣ (ΚΟ) | 0.240 | -2.04 | € | 0.245 | 03/01/2017 | 0.240 | 0.240 | 0.240 | 0.240 | 0.240 | 1000@0.250 | 600@0.267 | 10.08 | 2015 | 1,000 | 1 | 240.00 | 6,683.52 | 0.240 | 0.272 | 2791 |
| 11,250,000 | 0.520 | --- | 0.04 | --- | 25/07/2016 | 09/11/2015 | --- | ΕΚΤΕΡ (ΚΟ) | 0.414 | -3.50 | € | 0.429 | 03/01/2017 | 0.410 | 0.407 | 0.420 | 0.414 | 0.412 | 500@0.410 | 1000@0.430 | 13.07 | 2015 | 25,209 | 32 | 10,388.13 | 4,657.50 | 0.407 | 0.429 | 2357 |
| 18,421,516 | 1.00 | --- | --- | --- | 07/07/2009 | 10/09/2010 | --- | ΕΛΑΣΤΡΟΝ (ΚΟ) | 0.730 | -6.65 | € | 0.782 | 03/01/2017 | 0.731 | 0.730 | 0.769 | 0.730 | 0.730 | 14@0.730 | 30@0.769 | --- | 2015 | 2,096 | 8 | 1,530.57 | 13,447.71 | 0.730 | 0.847 | 1757 |
| 3,307,500 | 0.960 | --- | --- | --- | 11/08/2010 | 23/09/2016 | --- | ΕΛΒΕ Α.Β.Ε.Ε. (ΚΟ) | 1.93 | --- | 1.93 | 03/01/2017 | --- | --- | --- | --- | --- | 100@1.69 | 99@1.89 | 15.38 | 2015 | --- | --- | --- | 6,383.48 | 1.63 | 1.93 | 3763 | |
| 31,734,530 | 1.60 | --- | --- | --- | 09/07/2007 | 19/07/2006 | --- | ΕΛΓΕΚΑ (ΚΟ) | 0.125 | 6.84 | # | 0.117 | 03/01/2017 | 0.117 | 0.117 | 0.125 | 0.125 | 0.125 | 300@0.108 | 200@0.128 | --- | 2015 | 2,991 | 5 | 373.08 | 3,966.82 | 0.100 | 0.125 | 3577 |
| 23,828,130 | 0.500 | --- | 0.16 | --- | 08/06/2016 | 17/02/2009 | --- | ΕΛΙΝΟΙΛ (ΚΟ) | 1.00 | --- | 1.00 | 03/01/2017 | 0.999 | 0.999 | 1.00 | 1.00 | 0.999 | 1@1.00 | 1000@1.02 | 8.77 | 2015 | 1,799 | 2 | 1,798.00 | 23,828.13 | 0.999 | 1.00 | 537 | |
| 177,001,313 | 1.03 | --- | --- | --- | 05/07/2011 | 20/12/2007 | --- | ΕΛΛΑΚΤΩΡ (ΚΟ) | 1.17 | 1.74 | # | 1.15 | 03/01/2017 | 1.15 | 1.15 | 1.20 | 1.17 | 1.18 | 2120@1.16 | 10581@1.19 | --- | 2015 | 286,490 | 447 | 339,107.06 | 207,091.54 | 1.10 | 1.20 | 2357 |
| 19,864,886 | 5.60 | 0.672 | 0.672 | --- | 03/03/2016 | 02/07/2008 | --- | ΕΛΛΑΔΟΣ ΤΡΑΠΕΖΑ (ΚΟ) | 10.91 | 0.93 | # | 10.81 | 03/01/2017 | 10.94 | 10.80 | 11.28 | 10.91 | 11.01 | 2@10.91 | 15@11.05 | --- | --- | 6,698 | 122 | 73,758.06 | 216,725.91 | 10.60 | 11.28 | 8355 |
| 305,635,185 | 2.18 | --- | --- | --- | 31/12/2014 | 01/10/2003 | 4795 | ΕΛΛΗΝΙΚΑ ΠΕΤΡΕΛΑΙΑ (ΚΟ) | 4.44 | 0.45 | # | 4.42 | 03/01/2017 | 4.44 | 4.40 | 4.50 | 4.44 | 4.44 | 882@4.44 | 100@4.47 | 49.27 | 2015 | 77,665 | 337 | 344,687.48 | 1,357,020.22 | 4.35 | 4.50 | 537 |
| 65,368,563 | 1.08 | 0.21 | 0.1026 | --- | 31/05/2016 | 04/07/2016 | --- | ΕΛΛΗΝ. ΧΡΗΜΑΤΙΣΤΗΡΙΑ-Χ.Α. (ΚΟ) | 4.84 | 0.21 | # | 4.83 | 03/01/2017 | 4.90 | 4.84 | 4.90 | 4.84 | 4.88 | 661@4.84 | 509@4.88 | 24.57 | 2015 | 52,240 | 240 | 254,956.13 | 316,383.84 | 4.79 | 4.90 | 8777 |
| 82,667,000 | 0.300 | --- | --- | --- | 22/07/2014 | --- | --- | ΕΛ.ΤΕΧ. ΑΝΕΜΟΣ Α.Ε. (ΚΟ) | 0.944 | 5.24 | # | 0.897 | 03/01/2017 | 0.903 | 0.900 | 0.949 | 0.944 | 0.928 | 982@0.936 | 1715@0.944 | 10.15 | 2015 | 95,362 | 58 | 88,483.26 | 78,037.65 | 0.875 | 0.949 | 7537 |
| 26,730,187 | 0.600 | --- | --- | --- | 23/06/2014 | 30/12/2010 | --- | ΕΛΤΟΝ (ΚΟ) | 0.885 | 3.27 | # | 0.857 | 03/01/2017 | 0.850 | 0.850 | 0.899 | 0.885 | 0.863 | 1000@0.865 | 364@0.885 | 15.80 | 2015 | 16,075 | 34 | 13,871.18 | 23,656.22 | 0.837 | 0.900 | 1353 |
| 14,050,971 | 0.340 | --- | --- | --- | 06/07/2011 | 17/10/2002 | --- | ΕΛΤΡΑΚ (ΚΟ) | 1.22 | -9.63 | € | 1.35 | 03/01/2017 | 1.23 | 1.22 | 1.30 | 1.22 | 1.23 | 166@1.22 | 50@1.32 | 24.25 | 2015 | 195 | 5 | 239.28 | 17,142.18 | 1.22 | 1.35 | 2753 |
| 52,067,296 | 0.300 | --- | --- | --- | 23/12/2003 | 24/01/2007 | --- | ΕΠΙΛΕΚΤΟΣ (ΚΟ) | 0.124 | -7.46 | € | 0.134 | 03/01/2017 | 0.147 | 0.124 | 0.147 | 0.124 | 0.124 | 223@0.124 | 3766@0.147 | --- | 2016 | 532 | 4 | 66.08 | 6,456.34 | 0.124 | 0.148 | 3763 |
| 36,300,000 | 1.12 | 0.24 | 0.25 | --- | 23/06/2016 | 12/12/2007 | | | | | | | | | | | | | | | | | | | | | | | |

| Πληθος Χρεογράφων | Ονομ. Αξία | Μερίσματα [1] | | | Ημερ. Τελευτ. Αποκοπής Μέρημα [2] | Αποκοπή Δικαίωμα | Σημ. | Χρεόγραφο | Τιμή κλεισίματος | % μεταβ. | Προηγ. Κλεισιμο- ημ/νία | Άνοιγμα | Κατωτ Τιμή | Ανωτ Τιμή | Τελ Σταθμ Τιμή | Τελευταία ζήτηση [7] | Τελευταία προσφορά [7] | Ρ/Ε μετά φ. Χρήση | Όγκος | Πράξεις | Αξία Συναλλαγών[8] | Χ.Α. Εταιρείας (χιλ. €) [3,5] | Χαμηλό έτους | Υψηλό έτους | Κλάδος [4] | | | | | |
|-------------------|------------|---------------|--------|------|-----------------------------------|------------------|------|-----------------------------|------------------|----------|-------------------------|---------|------------|-----------|----------------|----------------------|------------------------|-------------------|---------------|--------------|--------------------|-------------------------------|--------------|-------------|--------------|--------------|----------|-------|-------|------|
| | | 2014 | 2015 | 2016 | | | | | | | | | | | | | | | | | | | | | | | | | | |
| 106,500,000 | 0.600 | 0.2 | 0.31 | --- | 28/12/2016 | 28/01/2000 | --- | ΕΥΔΑΠ (ΚΟ) | 5.47 | -1.44 | € | 5.55 | 03/01/2017 | 5.55 | 5.47 | 5.57 | 5.47 | 5.52 | 974@5.47 | 141@5.54 | 13.34 | 2015 | 18,456 | 137 | 101,837.68 | 582,555.00 | 5.43 | 5.65 | 7577 | |
| 27,503,677 | 0.630 | --- | 0.06 | --- | 22/06/2016 | 18/10/1999 | --- | ΕΥΡΩΠΑΪΚΗ ΠΙΣΤΗ (ΚΟ) | 2.04 | 0.99 | # | 2.02 | 03/01/2017 | 2.02 | 2.02 | 2.04 | 2.04 | 2.02 | 80@2.02 | 222@2.04 | 5.09 | 2015 | 11 | 2 | 22.24 | 56,107.50 | 1.95 | 2.04 | 8536 | |
| 8,623,225 | 0.600 | --- | --- | --- | 02/06/2010 | 30/05/2016 | 5031 | ΕΥΡΩΣΥΜΒΟΥΛΟΙ (ΚΟ) | 0.476 | -1.25 | € | 0.482 | 03/01/2017 | 0.485 | 0.475 | 0.493 | 0.476 | 0.487 | 160@0.475 | 60@0.493 | --- | 2015 | 2,670 | 15 | 1,299.72 | 4,104.66 | 0.450 | 0.493 | 2791 | |
| 65,441,118 | 0.440 | --- | --- | --- | 24/11/2014 | 11/08/2015 | --- | ΙΑΣΩ (ΚΟ) | 0.393 | -2.72 | € | 0.404 | 03/01/2017 | 0.395 | 0.392 | 0.408 | 0.393 | 0.396 | 4297@0.391 | 2412@0.402 | --- | 2015 | 10,189 | 39 | 4,037.41 | 25,718.36 | 0.385 | 0.408 | 4533 | |
| 86,735,980 | 0.310 | --- | --- | --- | 06/07/2009 | 02/01/2002 | --- | ΙΑΤΡΙΚΟ ΑΘΗΝΩΝ (ΚΟ) | 0.591 | -6.93 | € | 0.635 | 03/01/2017 | 0.574 | 0.574 | 0.591 | 0.591 | 0.578 | 264@0.591 | 400@0.669 | --- | 2015 | 136 | 5 | 78.54 | 51,260.96 | 0.574 | 0.635 | 4533 | |
| 28,580,100 | 0.400 | --- | --- | --- | 18/08/2014 | 04/07/2016 | --- | ΙΚΤΙΝΟΣ ΕΛΛΑΣ (ΚΟ) | 0.827 | 3.76 | # | 0.797 | 03/01/2017 | 0.840 | 0.800 | 0.840 | 0.827 | 0.814 | 5@0.799 | 299@0.826 | 22.75 | 2015 | 1,789 | 55 | 1,455.89 | 23,635.74 | 0.773 | 0.847 | 2353 | |
| 9,090,000 | 0.900 | --- | --- | --- | 15/05/2009 | 13/10/2014 | --- | ΙΛΥΔΑ (ΚΟ) | 0.394 | --- | ~ | 0.394 | 03/01/2017 | --- | --- | --- | --- | --- | --- | 22@0.389 | --- | 2015 | --- | --- | --- | 3,581.46 | 0.394 | 0.394 | 9537 | |
| 8,298,467 | 0.400 | --- | --- | --- | 30/08/1993 | 08/05/2013 | --- | ΙΝΤΕΛ ΑΟΜΙΛΟΣ (ΚΟ) | 0.740 | --- | ~ | 0.740 | 03/01/2017 | 0.721 | 0.721 | 0.740 | 0.740 | 0.735 | 110@0.750 | 1000@0.814 | -(6)- | 2015 | 16 | 3 | 11.76 | 6,140.87 | 0.721 | 0.740 | 9574 | |
| 11,233,200 | 0.730 | --- | --- | --- | 12/07/2010 | 30/07/1999 | --- | ΙΝΤΕΡΕΚ (ΚΟ) | 0.174 | --- | ~ | 0.174 | 03/01/2017 | 0.174 | 0.174 | 0.174 | 0.174 | 0.174 | 500@0.162 | 3000@0.225 | --- | 2015 | 2,403 | 2 | 418.12 | 1,954.58 | 0.159 | 0.174 | 9572 | |
| 158,961,721 | 0.300 | --- | --- | --- | 30/05/2013 | 14/11/2007 | --- | ΙΝΤΡΑΛΟΤ (ΚΟ) | 1.08 | --- | ~ | 1.08 | 03/01/2017 | 1.10 | 1.08 | 1.10 | 1.08 | 1.08 | 3480@1.07 | 700@1.08 | --- | 2015 | 26,950 | 42 | 29,221.00 | 171,678.66 | 1.02 | 1.10 | 5752 | |
| 66,948,210 | 0.300 | 0.1005 | --- | --- | 22/09/2015 | 22/09/2015 | --- | FOLLI-FOLLIE (ΚΟ) | 19.74 | -0.05 | € | 19.75 | 03/01/2017 | 19.75 | 19.54 | 19.76 | 19.74 | 19.69 | 3171@19.54 | 304@19.75 | --- | 2015 | 39,246 | 454 | 772,553.26 | 1,321,557.67 | 19.15 | 19.76 | 5379 | |
| 7,500,000 | 0.690 | 0.1 | --- | --- | 19/06/2015 | 05/07/2016 | --- | ΚΑΝΑΚΗΣ Σ. (ΚΟ) | 2.45 | --- | ~ | 2.45 | 03/01/2017 | 2.45 | 2.45 | 2.45 | 2.45 | 2.45 | 200@2.33 | 150@2.65 | 10.47 | 2015 | 150 | 2 | 367.50 | 18,375.00 | 2.44 | 2.59 | 3577 | |
| 9,742,920 | 0.400 | 0.01 | 0.01 | --- | 12/08/2016 | 14/07/2000 | --- | ΚΑΡΑΜΟΛΕΓΚΟΣ (ΚΟ) | 1.96 | --- | ~ | 1.96 | 03/01/2017 | 1.96 | 1.96 | 1.96 | 1.96 | 1.96 | 74@1.96 | --- | -(6)- | 2015 | 35 | 1 | 68.60 | 19,096.12 | 1.96 | 1.96 | 3577 | |
| 14,679,792 | 1.68 | --- | --- | --- | 24/06/2014 | 04/09/2000 | --- | ΚΑΡΑΤΖΗ (ΚΟ) | 4.00 | -4.76 | € | 4.20 | 03/01/2017 | 4.20 | 4.00 | 4.20 | 4.00 | 4.05 | 49@4.00 | 109@4.15 | 11.48 | 2015 | 191 | 7 | 773.00 | 58,719.17 | 4.00 | 4.20 | 2723 | |
| 13,202,756 | 0.350 | --- | --- | --- | 01/07/2004 | 05/08/2014 | --- | ΚΕΚΡΟΦ (ΚΟ) | 0.352 | 2.33 | # | 0.344 | 03/01/2017 | 0.310 | 0.310 | 0.358 | 0.352 | 0.339 | 450@0.337 | 1170@0.353 | --- | 2015 | 3,556 | 34 | 1,207.23 | 4,647.37 | 0.310 | 0.368 | 8633 | |
| 6,700,000 | 0.800 | 0.03 | 0.023 | --- | 27/06/2016 | 29/05/2014 | --- | ΚΕΠΕΝΟΥ ΜΥΛΟΙ (ΚΟ) | 1.50 | -1.32 | € | 1.52 | 03/01/2017 | 1.50 | 1.50 | 1.50 | 1.50 | 1.50 | 15@1.45 | --- | 14.46 | 2015 | 1,750 | 6 | 2,625.00 | 10,050.00 | 1.50 | 1.66 | 3577 | |
| 40,219,218 | 0.300 | --- | --- | --- | 25/05/2009 | 09/07/2013 | --- | ΚΛΟΥΚΙΝΑΣ - ΛΑΠΠΑΣ (ΚΟ) | 0.266 | -4.66 | € | 0.279 | 03/01/2017 | 0.279 | 0.263 | 0.279 | 0.269 | 0.273 | 60@0.269 | 40050@0.277 | --- | 2015 | 285 | 5 | 77.83 | 10,698.31 | 0.263 | 0.297 | 2357 | |
| 11,510,102 | 0.890 | --- | --- | --- | 24/06/2005 | 06/10/1999 | --- | ΚΛΩΣ/ΓΙΑ ΝΑΥΠΑΚΤΟΥ (ΚΑ) | 0.195 | --- | ~ | 0.195 | 03/01/2017 | 0.195 | 0.195 | 0.195 | 0.195 | 0.195 | 100@0.176 | 200@0.211 | --- | 2015 | 2,000 | 1 | 390.00 | 2,244.47 | 0.178 | 0.195 | 3763 | |
| 21,224,340 | 0.420 | --- | --- | --- | 02/07/2008 | 25/04/2006 | --- | ΚΟΡΔΕΛΟΥ Χ. ΑΦΟΙ (ΚΟ) | 0.345 | --- | ~ | 0.345 | 03/01/2017 | --- | --- | --- | --- | --- | --- | 578@0.311 | --- | --- | 2015 | --- | --- | --- | 7,322.40 | 0.320 | 0.345 | 1757 |
| 13,586,500 | 0.390 | --- | --- | --- | 25/06/2010 | 28/05/2008 | --- | ΚΟΡΡΕΣ (ΚΟ) | 3.51 | 0.29 | # | 3.50 | 03/01/2017 | 3.51 | 3.51 | 3.60 | 3.51 | 3.54 | 513@3.51 | 35@3.67 | --- | 2015 | 105 | 5 | 371.25 | 47,688.62 | 3.50 | 3.67 | 3767 | |
| 29,480,000 | 0.420 | --- | --- | --- | 19/07/2010 | 01/08/2007 | --- | ΚΡΕΤΑ ΦΑΡΜ (ΚΟ) | 0.486 | 3.62 | # | 0.469 | 03/01/2017 | 0.490 | 0.485 | 0.490 | 0.486 | 0.487 | 1000@0.445 | 145@0.420 | --- | 2015 | 2,720 | 7 | 1,324.16 | 14,327.28 | 0.452 | 0.490 | 3577 | |
| 33,065,136 | 0.380 | 0.06 | 0.06 | --- | 18/08/2016 | 16/09/2013 | --- | ΚΡΙ - ΚΡΙ (ΚΟ) | 1.84 | -2.65 | € | 1.89 | 03/01/2017 | 1.90 | 1.84 | 1.90 | 1.84 | 1.87 | 149@1.84 | 350@1.89 | 15.83 | 2015 | 1,300 | 10 | 2,433.04 | 60,839.85 | 1.84 | 1.90 | 3577 | |
| 15,804,800 | 0.360 | --- | --- | --- | 15/06/2010 | 12/03/2004 | --- | ΚΤΗΜΑ Κ. ΛΑΖΑΡΙΔΗ (ΚΟ) | 0.260 | --- | ~ | 0.260 | 03/01/2017 | 0.240 | 0.240 | 0.309 | 0.309 | 0.268 | 296@0.260 | 499@0.309 | --- | 2015 | 555 | 6 | 148.75 | 4,109.25 | 0.240 | 0.309 | 3535 | |
| 8,922,944,533 | 0.100 | --- | --- | --- | 31/05/2011 | 02/02/2015 | 4857 | ΚΥΠΡΟΥ ΤΡΑΠΕΖΑ (ΚΟ) | 0.147 | 1.38 | # | 0.145 | 03/01/2017 | 0.145 | 0.144 | 0.147 | 0.147 | 0.145 | 1000000@0.147 | 180650@0.148 | --- | 2015 | 15,029,718 | 468 | 2,185,374.93 | 1,311,672.85 | 0.139 | 0.147 | 8355 | |
| 23,286,253 | 0.990 | 0.2406 | --- | --- | 14/08/2015 | 15/09/2014 | --- | ΚΥΡΙΑΚΙΔΗΣ Η. - F.H.L. (ΚΟ) | 3.11 | -5.18 | € | 3.28 | 03/01/2017 | 3.25 | 3.11 | 3.25 | 3.11 | 3.14 | 208@3.14 | 20@3.24 | 11.90 | 2015 | 428 | 6 | 1,345.00 | 72,420.25 | 3.11 | 3.39 | 2353 | |
| 7,595,160 | 0.600 | --- | --- | --- | 08/08/2008 | 18/08/2010 | --- | ΚΥΡΙΑΚΟΥΛΗΣ (ΚΟ) | 0.594 | --- | ~ | 0.594 | 03/01/2017 | --- | --- | --- | --- | --- | --- | 160@0.535 | 73.96 | 2015 | --- | --- | --- | 4,511.53 | 0.594 | 0.594 | 5759 | |
| 21,364,000 | 1.12 | --- | --- | --- | 05/07/2010 | 10/08/2005 | --- | ΛΑΜΨΑ (ΚΟ) | 17.00 | --- | ~ | 17.00 | 03/01/2017 | --- | --- | --- | --- | --- | 10@17.00 | 1000@17.35 | 77.36 | 2015 | --- | --- | --- | 363,188.00 | 17.00 | 17.00 | 5753 | |
| 5,939,268 | 0.620 | --- | --- | --- | 10/07/2003 | 03/01/2002 | --- | ΛΑΝΑΚΑΜ (ΚΟ) | 0.589 | --- | ~ | 0.589 | 03/01/2017 | --- | --- | --- | --- | --- | --- | 2874@0.588 | --- | --- | 2015 | --- | --- | --- | 3,498.23 | 0.589 | 0.589 | 3763 |
| 8,321,682 | 0.670 | --- | --- | --- | 17/08/2007 | 23/11/1999 | --- | ΛΕΒΕΝΤΕΡΗΣ Ν. (ΚΑ) | 0.242 | --- | ~ | 0.242 | 03/01/2017 | --- | --- | --- | --- | --- | 215@0.220 | 300@0.266 | --- | 2015 | --- | --- | --- | 2,662.00 | 0.242 | 0.242 | 1757 | |
| 2,160,524 | 0.670 | 0.0436 | 0.0436 | --- | 04/08/2016 | 23/11/1999 | --- | ΛΕΒΕΝΤΕΡΗΣ Ν. (ΠΑ) | 0.300 | --- | ~ | 0.300 | 03/01/2017 | --- | --- | --- | --- | --- | 200@0.214 | 500@0.299 | --- | 2015 | --- | --- | --- | 2,662.00 | 0.300 | 0.300 | 1757 | |
| 17,125,062 | 0.940 | --- | --- | --- | 01/06/2010 | 18/07/2016 | --- | ΛΟΥΛΗ ΜΥΛΟΙ (ΚΟ) | 1.64 | --- | ~ | 1.64 | 03/01/2017 | --- | --- | --- | --- | --- | --- | 1454@1.54 | 47.93 | 2015 | --- | --- | --- | 28,085.10 | 1.58 | 1.64 | 3577 | |
| 9,819,370 | 0.690 | --- | --- | --- | 14/08/2007 | 09/01/2004 | --- | ΜΑΘΙΟΣ ΠΥΡΙΜΑΧΑ (ΚΟ) | 0.190 | --- | ~ | 0.190 | 03/01/2017 | --- | --- | --- | --- | --- | 900@0.176 | --- | --- | 2015 | --- | --- | --- | 1,865.68 | 0.190 | 0.190 | 2353 | |
| 51,950,600 | 0.320 | 0.5 | 0.12 | --- | 13/05/2016 | 21/10/2005 | --- | ΜΕΤΚΑ (ΚΟ) | 6.45 | -0.31 | € | 6.47 | 03/01/2017 | 6.47 | 6.44 | 6.52 | 6.45 | 6.47 | 192@6.45 | 1@6.47 | 19.36 | 2015 | 19,008 | 142 | 123,038.62 | 335,081.37 | 6.24 | 6.54 | 2757 | |
| 11,700,000 | 0.590 | --- | --- | --- | 02/06/2009 | 24/07/2012 | --- | ΜΟΤΟΔΥΝΑΜΙΚΗ (ΚΟ) | 0.550 | --- | ~ | 0.550 | 03/01/2017 | --- | --- | --- | --- | --- | 5000@0.391 | 100@0.540 | 20.08 | 2015 | --- | --- | --- | 6,435.00 | 0.370 | 0.550 | 5379 | |
| 110,782,980 | 0.750 | --- | 0.65 | 0.2 | 12/12/2016 | 04/11/2013 | --- | ΜΟΤΟΡ ΟΪΛ (ΚΟ) | 13.36 | 1.44 | # | 13.17 | 03/01/2017 | 13.25 | 13.19 | 13.41 | 13.36 | 13.34 | 150@13.25 | 5727@13.40 | 7.36 | 2015 | 163,941 | 370 | 2,187,485.39 | 1,480,060.61 | 13.07 | 13.41 | 533 | |
| 32,188,050 | 1.04 | --- | --- | --- | 21/07/2008 | 20/01/2000 | --- | ΜΟΥΖΑΚΗΣ (ΚΑ) | 0.168 | --- | ~ | 0.168 | 03/01/2017 | --- | --- | --- | --- | | | | | | | | | | | | | |

| Πληθος Χρεογράφων | Ονομ. Αξία | Μερίσματα [1] | | | Ημερ. Τελευτ. Αποκοπής Μέρισμα [2] | Αποκοπή Δικαίωμα | Σημ. | Χρεόγραφο | Τιμή κλεισίματος | % μεταβ. | Προηγ. Κλείσιμο-ημ/νία | Άνοιγμα | Κατωτ Τιμή | Ανωτ Τιμή | Τελ Σταθμ Τιμή | Τελευταία ζήτηση [7] | Τελευταία προσφορά [7] | Ρ/Ε μετά φ. Χρήση | Όγκος | Πράξεις | Αξία Συναλλαγών[8] | Χ.Α. Εταιρείας (χιλ. €) [3,5] | Χαμηλό έτους | Υψηλό έτους | Κλάδος [4] | | | | |
|-------------------|------------|---------------|--------|------|------------------------------------|------------------|------|------------------------------|------------------|----------|------------------------|------------|------------|-----------|----------------|----------------------|------------------------|-------------------|--------------|---------|--------------------|-------------------------------|--------------|---------------|--------------|-----------|-------|-------|------|
| | | 2014 | 2015 | 2016 | | | | | | | | | | | | | | | | | | | | | | | | | |
| 6,340,000 | 0.600 | --- | --- | --- | 30/11/2009 | 09/11/2016 | --- | ΝΑΚΑΣ ΜΟΥΣΙΚΗ (ΚΟ) | 0.820 | 1.24 # | 0.810 | 03/01/2017 | 0.800 | 0.800 | 0.820 | 0.820 | 0.804 | 5100@0.741 | 300@0.820 | 5.16 | 2016 | 80 | 5 | 64.30 | 5,198.80 | 0.744 | 0.820 | 5379 | |
| 23,935,280 | 0.300 | --- | --- | --- | 29/06/2009 | 13/06/2000 | --- | ΝΑΥΤΕΜΠΟΡΙΚΗ (ΚΟ) | 0.037 | --- | 0.037 | 03/01/2017 | --- | --- | --- | --- | 2000@0.038 | --- | --- | 2015 | --- | --- | --- | --- | 885.61 | 0.037 | 0.037 | 5557 | |
| 291,497,368 | 0.300 | --- | --- | --- | 08/07/2008 | 21/03/2016 | --- | ΝΗΡΕΥΣ (ΚΟ) | 0.175 | -1.69 € | 0.178 | 03/01/2017 | 0.180 | 0.173 | 0.183 | 0.175 | 0.177 | 3190@0.175 | 1500@0.180 | 0.25 | 2015 | 35,253 | 61 | 6,241.09 | 51,012.04 | 0.162 | 0.183 | 3573 | |
| 3,873,120 | 0.300 | --- | --- | --- | 07/07/2008 | 04/10/2012 | --- | ΝΤΡΟΥΚΦΑΡΜΠΕΝ ΕΛΛΑΣ (ΚΟ) | 0.580 | -7.94 € | 0.630 | 03/01/2017 | 0.580 | 0.580 | 0.580 | 0.580 | 2000@0.567 | --- | 0.93 | 2015 | 75 | 1 | 43.50 | 2,246.41 | 0.580 | 0.700 | 1357 | | |
| 34,986,430 | 0.440 | --- | --- | --- | 25/07/2008 | 23/02/2010 | --- | ΙΝΤΕΡΓΟΥΝΤ-ΞΥΛΕΜΠΟΡΙΑ (ΚΟ) | 0.061 | --- | 0.061 | 03/01/2017 | --- | --- | --- | --- | 7000@0.061 | --- | --- | 2015 | --- | --- | --- | --- | 2,413.96 | 0.061 | 0.061 | 2353 | |
| 2,566,836 | 0.440 | --- | --- | --- | 13/08/2010 | 09/01/2007 | --- | ΙΝΤΕΡΓΟΥΝΤ-ΞΥΛΕΜΠΟΡΙΑ (ΠΟ) | 0.109 | --- | 0.109 | 03/01/2017 | --- | --- | --- | --- | --- | --- | 5413@0.109 | --- | 2015 | --- | --- | --- | --- | 2,413.96 | 0.109 | 0.109 | 2353 |
| 10,080,000 | 3.00 | 1.95 | 0.58 | --- | 18/07/2016 | 27/08/2001 | --- | ΟΛΘ (ΚΟ) | 17.70 | -0.56 € | 17.80 | 03/01/2017 | 17.80 | 17.63 | 17.80 | 17.70 | 150@17.66 | 149@17.78 | 9.96 | 2015 | 1,150 | 14 | 20,354.00 | 178,416.00 | 17.55 | 17.90 | 2777 | | |
| 25,000,000 | 2.00 | 0.099 | 0.1114 | --- | 18/07/2016 | 08/08/2003 | --- | ΟΛΠ (ΚΟ) | 13.09 | -0.08 € | 13.10 | 03/01/2017 | 13.05 | 13.04 | 13.40 | 13.09 | 13.28 | 695@13.09 | 53@13.12 | 39.07 | 2015 | 5,590 | 136 | 74,221.18 | 327,250.00 | 13.00 | 13.40 | 2777 | |
| 319,000,000 | 0.300 | 0.57 | 0.4 | 0.12 | 13/10/2016 | 25/04/2001 | --- | ΟΠΑΠ (ΚΟ) | 8.61 | 1.53 # | 8.48 | 03/01/2017 | 8.48 | 8.48 | 8.65 | 8.61 | 8.55 | 5000@8.60 | 5133@8.61 | 13.01 | 2015 | 497,852 | 778 | 4,257,320.62 | 2,746,590.00 | 8.36 | 8.65 | 5752 | |
| 490,150,389 | 2.83 | 0.08 | 0.1 | --- | 29/06/2016 | 18/06/1998 | --- | ΟΤΕ (ΚΟ) | 9.00 | 1.35 # | 8.88 | 03/01/2017 | 8.88 | 8.88 | 9.00 | 9.00 | 8.97 | 3010@8.92 | 1394@9.00 | 47.64 | 2015 | 286,534 | 793 | 2,569,414.99 | 4,411,353.50 | 8.88 | 9.04 | 6535 | |
| 4,971,466 | 1.46 | --- | --- | --- | 04/07/2007 | 08/10/2003 | --- | ΠΑΪΡΗΣ ΠΛΑΣΤΙΚΩΝ (ΚΟ) | 0.185 | -14.75 € | 0.217 | 03/01/2017 | 0.185 | 0.185 | 0.185 | 0.185 | --- | --- | 100@0.162 | --- | 2015 | 100 | 1 | 18.50 | 919.72 | 0.185 | 0.217 | 2723 | |
| 50,797,369 | 0.310 | --- | --- | --- | 17/08/2000 | 12/10/2010 | --- | ΠΑΠΟΥΣΤΑΝΗΣ (ΚΟ) | 0.190 | -3.06 € | 0.196 | 03/01/2017 | 0.196 | 0.177 | 0.196 | 0.190 | 0.183 | --- | 899@0.188 | --- | 2015 | 9,057 | 65 | 1,653.52 | 9,651.50 | 0.177 | 0.199 | 3767 | |
| 8,733,183,280 | 0.300 | --- | --- | --- | 16/05/2008 | 27/11/2015 | --- | ΠΕΙΡΑΙΩΣ ΤΡΑΠΕΖΑ (ΚΟ) | 0.219 | -2.23 € | 0.224 | 03/01/2017 | 0.225 | 0.218 | 0.226 | 0.219 | 0.221 | 121000@0.218 | 45000@0.220 | --- | 2015 | 17,944,148 | 1,483 | 3,964,693.31 | 1,912,567.14 | 0.208 | 0.226 | 8355 | |
| 7,070,400 | 0.930 | 0.101 | --- | --- | 30/11/2016 | 06/05/2016 | --- | ΠΕΤΡΟΠΟΥΛΟΣ ΠΕΤΡΟΣ (ΚΟ) | 4.29 | 0.94 # | 4.25 | 03/01/2017 | 4.19 | 4.19 | 4.29 | 4.29 | 4.26 | 50@4.19 | 390@4.25 | 40.23 | 2015 | 484 | 8 | 2,060.66 | 30,332.02 | 4.07 | 4.32 | 2753 | |
| 22,080,000 | 0.330 | --- | 0.08 | --- | 17/05/2016 | 27/04/2015 | --- | ΠΛΑΙΣΙΟ COMPUTERS (ΚΟ) | 3.79 | -0.26 € | 3.80 | 03/01/2017 | 3.80 | 3.76 | 3.80 | 3.79 | 3.77 | 50@3.78 | 1533@3.80 | 12.48 | 2015 | 1,650 | 7 | 6,227.00 | 83,683.20 | 3.72 | 3.87 | 9572 | |
| 45,094,620 | 0.660 | 0.0225 | --- | --- | 20/04/2015 | 01/11/1999 | --- | ΠΛΑΣΤΙΚΑ ΘΡΑΚΗΣ (ΚΟ) | 2.24 | 1.36 # | 2.21 | 03/01/2017 | 2.27 | 2.20 | 2.27 | 2.24 | 2.21 | 6@2.23 | 137@2.24 | -(6)- | 2015 | 5,802 | 43 | 12,808.68 | 101,011.95 | 2.18 | 2.31 | 1357 | |
| 41,068,800 | 0.420 | (0.03) | 0.1205 | --- | 19/08/2016 | 17/02/2016 | --- | ΠΛΑΣΤΙΚΑ ΚΡΗΤΗΣ (ΚΟ) | 4.93 | -1.00 € | 4.98 | 03/01/2017 | 5.05 | 4.84 | 5.07 | 4.84 | 5.01 | 750@4.85 | 570@5.00 | 16.54 | 2015 | 3,380 | 6 | 16,927.70 | 202,469.18 | 4.80 | 5.07 | 1357 | |
| 22,280,000 | 0.300 | --- | --- | --- | 11/04/2011 | 23/02/2007 | --- | ΡΕΒΟΪΑ (ΚΟ) | 0.431 | --- | 0.431 | 03/01/2017 | --- | --- | --- | --- | --- | 6079@0.322 | 5291@0.398 | 13.85 | 2015 | --- | --- | --- | 9,602.68 | 0.431 | 0.431 | 5379 | |
| 34,770,982 | 1.55 | 0.15 | 0.16 | --- | 20/04/2016 | 27/07/2000 | --- | ΣΑΡΑΝΤΗΣ ΓΡ. (ΚΟ) | 10.64 | -1.57 € | 10.81 | 03/01/2017 | 10.82 | 10.52 | 10.82 | 10.64 | 10.73 | 36@10.63 | 92@10.64 | 33.53 | 2015 | 6,313 | 82 | 67,728.87 | 369,963.25 | 10.52 | 11.14 | 3767 | |
| 4,181,450 | 0.500 | --- | --- | --- | 21/08/2000 | 05/03/2002 | --- | ΣΑΡΑΝΤΟΠΟΥΛΟΣ ΚΥΛ/ΜΥΛΟΙ (ΚΟ) | 0.630 | --- | 0.630 | 03/01/2017 | --- | --- | --- | --- | --- | --- | --- | --- | 2015 | --- | --- | --- | --- | 2,634.31 | 0.630 | 0.630 | 3577 |
| 245,497,164 | 0.300 | --- | --- | --- | 01/07/2008 | 30/07/2012 | --- | ΣΕΛΟΝΤΑ (ΚΟ) | 0.168 | --- | 0.168 | 03/01/2017 | --- | --- | --- | --- | --- | --- | 410@0.173 | --- | 2015 | --- | --- | --- | --- | 41,243.52 | 0.165 | 0.168 | 3573 |
| 28,438,268 | 0.300 | --- | --- | --- | 21/08/2006 | 24/11/1999 | --- | ΣΠΥΡΟΥ ΑΓΡ. ΟΙΚ. (ΚΟ) | 0.699 | --- | 0.699 | 03/01/2017 | --- | --- | --- | --- | --- | --- | 20273@0.630 | --- | 2015 | --- | --- | --- | --- | 19,878.35 | 0.699 | 0.699 | 1357 |
| 109,314,400 | 0.300 | --- | 0.0935 | --- | 30/05/2016 | 05/08/2015 | --- | ΤΕΡΝΑ ΕΝΕΡΓΕΙΑΚΗ (ΚΟ) | 2.85 | --- | 2.85 | 03/01/2017 | 2.87 | 2.82 | 2.87 | 2.85 | 2.84 | 733@2.84 | 111@2.86 | -(6)- | 2015 | 21,864 | 153 | 62,136.98 | 311,546.04 | 2.80 | 2.87 | 7537 | |
| 40,693,350 | 5.00 | --- | --- | --- | 03/07/2006 | 26/05/2015 | --- | ΤΕΧΝΙΚΗ ΟΛΥΜΠΙΑΚΗ (ΚΟ) | 0.979 | 0.93 # | 0.970 | 03/01/2017 | 0.920 | 0.920 | 1.00 | 0.979 | 0.974 | 240@0.963 | 72@0.979 | --- | 2015 | 6,921 | 31 | 6,737.86 | 39,838.79 | 0.897 | 1.00 | 3728 | |
| 77,063,568 | 4.00 | 0.1551 | 0.3099 | --- | 27/06/2016 | 25/06/2004 | --- | ΤΙΤΑΝ (ΚΟ) | 22.40 | 0.04 # | 22.39 | 03/01/2017 | 22.25 | 22.01 | 22.40 | 22.40 | 22.12 | 100@22.11 | 374@22.40 | 31.52 | 2015 | 99,189 | 939 | 2,193,714.80 | 1,831,432.47 | 21.86 | 22.40 | 2353 | |
| 7,568,960 | 4.00 | 0.1551 | 0.3099 | --- | 27/06/2016 | 25/06/2004 | --- | ΤΙΤΑΝ (ΠΟ) | 13.90 | -0.14 € | 13.92 | 03/01/2017 | 13.92 | 13.52 | 13.99 | 13.90 | 13.78 | 750@13.90 | 50@13.93 | 19.56 | 2015 | 2,744 | 26 | 37,797.50 | 1,831,432.47 | 13.52 | 13.99 | 2353 | |
| 305,732,436 | 0.410 | --- | --- | --- | 08/07/2009 | 28/09/2011 | --- | ΥΓΕΙΑ (ΚΟ) | 0.150 | -1.32 € | 0.152 | 03/01/2017 | 0.148 | 0.147 | 0.152 | 0.150 | 0.150 | 10291@0.147 | 3450@0.151 | --- | 2015 | 46,240 | 31 | 6,914.62 | 45,859.87 | 0.147 | 0.153 | 4533 | |
| 10,203,575 | 0.730 | --- | --- | --- | 16/07/2007 | 18/10/1999 | --- | ΦΙΕΡΑΤΕΣ (ΚΟ) | 0.060 | --- | 0.060 | 03/01/2017 | 0.060 | 0.060 | 0.060 | 0.060 | 80@0.060 | --- | --- | 2015 | 20 | 1 | 1.20 | 612.21 | 0.060 | 0.060 | 3763 | | |
| 8,340,750 | 1.18 | --- | --- | --- | 25/06/2009 | 09/09/2015 | --- | ΧΑΪΔΕΜΕΝΟΣ (ΚΟ) | 0.300 | 0.33 # | 0.299 | 03/01/2017 | 0.211 | 0.211 | 0.300 | 0.300 | 0.214 | 1@0.316 | 1612@0.316 | --- | 2015 | 57 | 4 | 12.21 | 2,502.23 | 0.211 | 0.300 | 2791 | |
| 101,279,627 | 0.380 | --- | --- | --- | 26/06/2008 | 14/07/2006 | --- | ΧΑΛΚΟΡ (ΚΑ) | 0.456 | 0.88 # | 0.452 | 03/01/2017 | 0.459 | 0.449 | 0.465 | 0.456 | 0.456 | 1000@0.455 | 80@0.462 | --- | 2015 | 15,510 | 28 | 7,079.67 | 46,183.51 | 0.429 | 0.467 | 1755 | |
| 13,126,020 | 0.650 | --- | --- | --- | 08/07/2010 | 12/10/2016 | --- | A.S. COMPANY (ΚΟ) | 0.694 | 2.51 # | 0.677 | 03/01/2017 | 0.694 | 0.694 | 0.694 | 0.694 | 0.694 | 2000@0.645 | 1950@0.694 | 5.91 | 2015 | 50 | 1 | 34.70 | 9,109.46 | 0.677 | 0.694 | 5379 | |
| 1,536,881,200 | 0.300 | --- | --- | --- | 07/04/2008 | 27/11/2015 | --- | ALPHA BANK (ΚΟ) | 1.98 | 1.54 # | 1.95 | 03/01/2017 | 1.97 | 1.92 | 1.98 | 1.98 | 1.95 | 2300@1.95 | 62118@1.99 | --- | 2015 | 5,540,406 | 914 | 10,822,667.92 | 3,043,024.78 | 1.87 | 1.98 | 8355 | |
| 2,339,353,394 | 0.300 | --- | --- | --- | 04/06/2008 | 01/12/2015 | --- | ΑΤΤΙΣΑ BANK Α.Τ.Ε. (ΚΟ) | 0.041 | -6.82 € | 0.044 | 03/01/2017 | 0.044 | 0.040 | 0.045 | 0.041 | 0.042 | 44964@0.041 | 540939@0.042 | --- | 2015 | 5,381,246 | 319 | 224,717.82 | 95,913.49 | 0.030 | 0.046 | 8355 | |
| 48,184,910 | 0.700 | --- | --- | --- | 01/07/2008 | 01/03/2010 | --- | AUDIOVISUAL (ΚΟ) | 0.079 | -10.23 € | 0.088 | 03/01/2017 | 0.088 | 0.079 | 0.088 | 0.079 | 0.080 | 1000@0.064 | 5000@0.079 | --- | 2015 | 7,200 | 4 | 575.60 | 3,806.61 | 0.079 | 0.088 | 5553 | |
| 12,213,750 | 0.320 | 0.8 | 0.85 | --- | 07/06/2016 | 22/11/2013 | --- | AUTONELLAS (ΚΟ) | 12.00 | --- | 12.00 | 03/01/2017 | 12.00 | 12.00 | 12.00 | 12.00 | 56@12.11 | 62@12.74 | 9.58 | 2015 | 1,500 | 1 | 18,000.00 | 146,565.00 | 11.75 | 12.00 | 5759 | | |
| 15,816,009 | 0.300 | --- | --- | --- | 01/07/2009 | 17/07/2000 | --- | BYTE COMPUTER (ΚΟ) | 0.300 | -2.91 € | 0.309 | 03/01/2017 | 0.300 | 0.300</ | | | | | | | | | | | | | | | |

| Πληθος Χρεογράφων | Ονομ. Αξία | Μερίσματα [1] | | | Ημερ. Τελευτ. Αποκοπής Μέρημα [2] | Αποκοπή Δικαίωμα | Σημ. Χρεόγραφο | Τιμή κλεισίματος | % μεταβ. | Προηγ. Κλεισιμο- ημ/νία | Άνοιγμα | Κατωτ Τιμή | Ανωτ Τιμή | Τελ Σταθμ Τιμή | Τελευταία ζήτηση [7] | Τελευταία προσφορά [7] | Ρ/Ε μετά φ. Χρήση | Όγκος | Πράξεις | Αξία Συναλλαγών[8] | Χ.Α. Εταιρείας (χιλ. €) [3,5] | Χαμηλό έτους | Υψηλό έτους | Κλάδος [4] | | | | | |
|-------------------|------------|---------------|--------|------|-----------------------------------|------------------|----------------|--------------------------------|----------|-------------------------|---------|------------|-----------|----------------|----------------------|------------------------|-------------------|-------------|-------------|--------------------|-------------------------------|--------------|--------------|--------------|--------------|-----------|-------|-------|------|
| | | 2014 | 2015 | 2016 | | | | | | | | | | | | | | | | | | | | | | | | | |
| 365,203,298 | 6.70 | 0.36 | 0.4 | --- | 30/06/2016 | 29/04/2013 | --- | COCA-COLA HBC AG (ΚΟ) | 20.69 | 0.63 # | 20.56 | 03/01/2017 | 20.85 | 20.64 | 20.86 | 20.69 | 20.74 | 1869@20.69 | 1617@20.79 | --- | --- | 25,016 | 110 | 518,916.52 | 7,556,056.24 | 20.49 | 21.00 | 3537 | |
| 9,907,500 | 0.300 | --- | --- | --- | 06/10/2005 | 13/02/2002 | --- | CPI (ΚΟ) | 0.167 | --- | 0.167 | 03/01/2017 | --- | --- | --- | --- | --- | --- | 500@0.167 | 19.99 | 2016 | --- | --- | --- | 1,654.55 | 0.167 | 0.167 | 9572 | |
| 2,185,998,765 | 0.300 | --- | --- | --- | 02/05/2008 | 27/11/2015 | --- | ΤΡΑΠΕΖΑ EUROBANK ERGASIAS (ΚΟ) | 0.663 | -2.79 € | 0.682 | 03/01/2017 | 0.688 | 0.663 | 0.689 | 0.663 | 0.672133300@0.662 | 10000@0.665 | --- | 2015 | 5,828,602 | 2,242 | 3,919,141.57 | 1,449,317.18 | 0.645 | 0.689 | 8355 | | |
| 101,260,000 | 2.13 | 0.3037 | 0.3134 | --- | 18/03/2016 | 08/01/2014 | --- | GRIVALIA PROPERTIES (ΚΟ) | 8.05 | 4.68 # | 7.69 | 03/01/2017 | 7.78 | 7.66 | 8.05 | 8.05 | 7.85 | 11279@7.85 | 451@8.05 | 15.13 | 2015 | 78,203 | 237 | 614,156.50 | 815,143.00 | 7.54 | 8.05 | 8675 | |
| 52,800,154 | 0.300 | --- | --- | --- | 20/08/2014 | 21/06/2004 | --- | F.G. EUROPE (ΚΟ) | 0.560 | --- | 0.560 | 03/01/2017 | --- | --- | --- | --- | --- | --- | 170@0.560 | 24.74 | 2015 | --- | --- | --- | 29,568.09 | 0.560 | 0.560 | 3722 | |
| 11,720,024 | 0.540 | --- | --- | --- | 21/08/2014 | 04/11/2015 | --- | FLEXOPACK (ΚΟ) | 3.08 | --- | 3.08 | 03/01/2017 | --- | --- | --- | --- | --- | --- | 200@2.83 | 437@3.08 | 8.19 | 2015 | --- | --- | --- | 36,097.67 | 2.90 | 3.08 | 2723 |
| 50,992,322 | 1.07 | --- | --- | --- | 21/06/2010 | 16/07/2002 | --- | FOURLIS ΣΥΜΜΕΤΟΧΩΝ (ΚΟ) | 4.07 | --- | 4.07 | 03/01/2017 | 4.10 | 4.05 | 4.12 | 4.09 | 4.08 | 130@4.04 | 87@4.09 | --- | 2015 | 49,019 | 123 | 200,054.20 | 207,538.75 | 4.05 | 4.19 | 3722 | |
| 11,921,531 | 3.32 | --- | --- | --- | 05/09/2008 | 05/12/2016 | --- | QUEST ΣΥΜΜΕΤΟΧΩΝ (ΚΟ) | 6.74 | -0.59 € | 6.78 | 03/01/2017 | 6.74 | 6.74 | 6.74 | 6.74 | 6.74 | 300@6.45 | 3000@6.75 | --- | 2015 | 45 | 1 | 303.30 | 80,351.12 | 6.30 | 6.78 | 9533 | |
| 20,578,374 | 0.620 | 0.4 | 0.07 | --- | 05/07/2016 | 18/05/2015 | --- | INFORM ΛΥΚΟΣ Π. (ΚΟ) | 0.548 | 5.59 # | 0.519 | 03/01/2017 | 0.548 | 0.548 | 0.548 | 0.548 | 0.548 | --- | 200@0.524 | --- | 2015 | 10 | 1 | 5.48 | 11,276.95 | 0.519 | 0.548 | 2791 | |
| 10,500,000 | 4.00 | --- | --- | --- | 02/08/2016 | --- | --- | INTERCONTINENTAL (ΚΟ) | 5.53 | --- | 5.53 | 03/01/2017 | --- | --- | --- | --- | --- | --- | 3730@5.57 | --- | --- | --- | --- | --- | --- | 58,065.00 | 5.53 | 5.57 | 8674 |
| 133,025,996 | 1.41 | --- | --- | --- | 03/07/2007 | 07/01/2002 | --- | INTRACOM HOLDINGS (ΚΟ) | 0.319 | 0.31 # | 0.318 | 03/01/2017 | 0.318 | 0.311 | 0.322 | 0.319 | 0.317 | 2500@0.316 | 1595@0.319 | --- | 2015 | 65,142 | 84 | 20,645.21 | 42,435.29 | 0.296 | 0.322 | 9578 | |
| 23,154,250 | 1.36 | --- | --- | --- | 12/08/2008 | 02/08/2010 | --- | INTRAKAT (ΚΟ) | 0.439 | 2.81 # | 0.427 | 03/01/2017 | 0.445 | 0.439 | 0.445 | 0.439 | 0.439 | 140@0.400 | 700@0.430 | --- | 2015 | 140 | 2 | 61.52 | 10,164.72 | 0.383 | 0.543 | 2357 | |
| 77,654,850 | 0.580 | --- | --- | --- | 01/07/2011 | 21/02/2003 | --- | J. & P. - ΑΒΑΞ (ΚΟ) | 0.432 | 1.65 # | 0.425 | 03/01/2017 | 0.430 | 0.422 | 0.440 | 0.432 | 0.429 | 500@0.412 | 634@0.432 | --- | 2015 | 13,039 | 35 | 5,593.15 | 33,546.90 | 0.380 | 0.440 | 2357 | |
| 136,059,759 | 0.880 | 0.18 | --- | 0.36 | 04/11/2016 | 05/03/2014 | --- | JUMBO (ΚΟ) | 14.85 | 0.34 # | 14.80 | 03/01/2017 | 14.73 | 14.58 | 14.95 | 14.85 | 14.74 | 138@15.10 | 20@14.91 | 24.50 | 2016 | 56,879 | 392 | 838,140.14 | 2,020,487.42 | 14.58 | 15.09 | 3747 | |
| 23,648,700 | 0.350 | --- | --- | --- | 13/07/2011 | 31/03/2015 | --- | KLEEMAN HELLAS (ΚΟ) | 2.04 | 0.99 # | 2.02 | 03/01/2017 | 2.02 | 2.02 | 2.04 | 2.04 | 2.024971759@2.02 | 3889@2.04 | 24.61 | 2015 | 23,725 | 16 | 47,924.55 | 48,243.35 | 2.02 | 2.04 | 2757 | | |
| 79,721,775 | 0.300 | --- | --- | --- | 30/05/2007 | 23/06/2014 | --- | LAMDA DEVELOPMENT(ΚΟ) | 4.67 | -1.06 € | 4.72 | 03/01/2017 | 4.75 | 4.67 | 4.76 | 4.67 | 4.72 | 639@4.67 | 64@4.70 | --- | 2015 | 14,165 | 135 | 66,825.90 | 372,300.69 | 4.67 | 4.91 | 8633 | |
| 4,740,000 | 0.860 | --- | --- | --- | 14/03/2003 | --- | --- | LOGISMOS (ΚΟ) | 0.257 | --- | 0.257 | 03/01/2017 | --- | --- | --- | --- | --- | 1000@0.261 | 1@0.282 | --- | 2015 | --- | --- | --- | 1,218.18 | 0.257 | 0.257 | 9533 | |
| 939,510,748 | 0.300 | --- | --- | --- | 26/04/2007 | 29/08/2014 | --- | MARFIN INVESTMENT GROUP (ΚΟ) | 0.156 | -0.64 € | 0.157 | 03/01/2017 | 0.157 | 0.153 | 0.159 | 0.156 | 0.156 | 30000@0.155 | 44455@0.156 | --- | 2015 | 950,242 | 253 | 148,198.43 | 146,563.68 | 0.150 | 0.161 | 8775 | |
| 468,700 | 1.48 | --- | --- | --- | 26/04/2016 | 21/05/2004 | --- | MERMEREN KOMB. A.D. PR. (ΕΛΠ) | 6.76 | --- | 6.76 | 03/01/2017 | --- | --- | --- | --- | --- | 15@5.27 | 25@6.49 | 0.65 | 2015 | --- | --- | --- | 3,168.41 | 6.10 | 7.20 | 1775 | |
| 10,500,000 | 0.950 | --- | --- | --- | 24/06/2008 | 19/12/2013 | --- | MEVACO (ΚΟ) | 0.900 | --- | 0.900 | 03/01/2017 | --- | --- | --- | --- | --- | 200@0.900 | 200@0.990 | --- | 2015 | --- | --- | --- | 9,450.00 | 0.900 | 0.900 | 2757 | |
| 6,200,000 | 0.500 | --- | --- | --- | 22/06/2010 | 01/11/1995 | --- | MINERVA (ΚΑ) | 0.048 | --- | 0.048 | 03/01/2017 | --- | --- | --- | --- | --- | 4000@0.044 | --- | --- | 2015 | --- | --- | --- | 297.60 | 0.048 | 0.048 | 3763 | |
| 12,417,000 | 0.370 | --- | --- | --- | 28/07/2008 | 06/09/2011 | --- | MLS ΠΛΗΡΟΦΟΡΙΚΗ (ΚΟ) | 4.09 | -0.24 € | 4.10 | 03/01/2017 | 4.03 | 4.01 | 4.12 | 4.09 | 4.03 | 250@4.03 | 725@4.09 | 25.11 | 2015 | 17,295 | 70 | 69,739.30 | 50,785.53 | 3.98 | 4.12 | 9537 | |
| 3,953,090 | 0.900 | 0.118 | 0.11 | --- | 08/12/2016 | 05/12/2012 | --- | PAPERPACK (ΚΟ) | 1.50 | --- | 1.50 | 03/01/2017 | 1.50 | 1.50 | 1.50 | 1.50 | 1.50 | 50@1.21 | 2199@1.50 | 4.72 | 2015 | 10 | 2 | 15.00 | 5,929.64 | 1.50 | 1.50 | 2723 | |
| 11,812,193 | 0.470 | 0.02 | --- | --- | 26/03/2015 | 15/11/2006 | --- | PROFILE (ΚΟ) | 0.482 | -0.21 € | 0.483 | 03/01/2017 | 0.489 | 0.468 | 0.489 | 0.482 | 0.470 | 800@0.457 | 95@0.482 | --- | 2015 | 2,648 | 7 | 1,245.42 | 5,693.48 | 0.468 | 0.498 | 9533 | |
| 27,345,120 | 0.470 | --- | --- | --- | 18/07/2005 | 26/02/2014 | --- | QUALITY & RELIABILITY (ΚΟ) | 0.298 | -9.97 € | 0.331 | 03/01/2017 | 0.331 | 0.298 | 0.331 | 0.298 | 0.304 | --- | 10375@0.298 | --- | 2015 | 550 | 4 | 167.20 | 8,148.85 | 0.298 | 0.331 | 9533 | |
| 57,434,884 | 1.31 | --- | --- | --- | 05/06/2008 | 12/06/2009 | --- | REDS (ΚΟ) | 0.341 | 4.60 # | 0.326 | 03/01/2017 | 0.301 | 0.300 | 0.357 | 0.357 | 0.322 | 1500@0.330 | 1081@0.357 | --- | 2015 | 5,734 | 10 | 1,846.76 | 19,585.30 | 0.300 | 0.357 | 8633 | |
| 6,456,530 | 1.61 | --- | --- | --- | 29/06/2001 | 02/08/2010 | --- | SPACE HELLAS (ΚΟ) | 0.601 | -7.82 € | 0.652 | 03/01/2017 | 0.601 | 0.601 | 0.601 | 0.601 | 0.600 | 499@0.601 | 355@0.717 | 4.58 | 2015 | --- | 1 | 1 | 0.60 | 3,880.37 | 0.601 | 0.652 | 9578 |
| 15,627,315 | 0.300 | --- | --- | --- | 16/11/1992 | 03/12/2012 | --- | UNIBIOS (ΚΟ) | 0.150 | --- | 0.150 | 03/01/2017 | --- | --- | --- | --- | --- | 1000@0.132 | 410@0.146 | --- | 2015 | --- | --- | --- | 2,344.10 | 0.139 | 0.150 | 2353 | |
| 259,189,761 | --- | --- | --- | --- | 26/02/2016 | --- | --- | VIOHALCO SA/ΝV (ΚΑ) | 1.34 | -1.47 € | 1.36 | 03/01/2017 | 1.36 | 1.33 | 1.37 | 1.34 | 1.35 | 227@1.34 | 76@1.35 | --- | --- | 161,258 | 308 | 217,084.92 | 347,314.28 | 1.24 | 1.37 | 2727 | |

Διαπραγματεύσιμα Αμοιβαία Κεφάλαια (Δ.Α.Κ.)

| | | | | | | | | | | | | | | | | | | | | | | | | | | | | |
|---------|-----|-----|-----|-----|------------|-----|-----|--------------------------------|-------|---------|-------|------------|-------|-------|-------|-------|-------|-----------|-----|-----|-----|----|---|----------|-----|-------|-------|-------|
| 294,878 | --- | --- | --- | --- | 29/06/2009 | --- | --- | NBGM ETF ΓΔ Χ.Α. | 7.71 | --- | 7.71 | 03/01/2017 | 7.71 | 7.71 | 7.71 | 7.71 | 7.71 | --- | --- | --- | --- | 2 | 1 | 15.42 | --- | 7.60 | 7.71 | 12003 |
| 388,550 | --- | --- | --- | --- | 03/11/2010 | --- | --- | NBGM ETF GREECE & TURKEY 30 | 5.13 | -0.97 € | 5.18 | 03/01/2017 | 5.13 | 5.13 | 5.13 | 5.13 | 5.13 | --- | --- | --- | --- | 2 | 1 | 10.26 | --- | 5.13 | 5.26 | 12003 |
| 619,082 | --- | --- | --- | --- | 15/06/2016 | --- | --- | ALPHA ETF FTSE Athex Large Cap | 17.70 | 1.14 # | 17.50 | 03/01/2017 | 17.76 | 17.49 | 17.76 | 17.70 | 17.56 | 266@17.70 | --- | --- | --- | 82 | 3 | 1,439.85 | --- | 17.49 | 17.76 | 12003 |

Χαμηλή Διασπορά

| | | | | | | | | | | | | | | | | | | | | | | | | | | | | |
|------------|-------|-----|-----|-----|------------|------------|------|------------------|-------|---------|-------|------------|------|------|------|------|------|-----------|-----------|-----|------|--------|-----|------------|------------|-------|-------|------|
| 13,465,290 | 0.300 | --- | --- | --- | 09/08/2004 | 09/11/2016 | 4814 | ΑΘΗΝΑ (ΚΟ) | 0.408 | --- | 0.408 | 03/01/2017 | --- | --- | --- | --- | --- | --- | 19@0.489 | --- | 2015 | --- | --- | --- | 5,493.84 | 0.408 | 0.408 | 2357 |
| 81,122,516 | 3.00 | --- | --- | --- | 23/06/2003 | 04/11/2008 | 4816 | ΑΣΤΗΡ ΠΑΛΑΣ (ΚΟ) | 5.35 | -0.19 € | 5.36 | 03/01/2017 | 5.35 | 5.35 | 5.36 | 5.36 | 5.35 | 7490@5.35 | 3112@5.36 | --- | 2015 | 20,898 | 16 | 111,805.70 | 434,005.46 | 5.34 | 5.37 | 5753 |

| Πληθος Χρεογράφων | Ονομ. Αξία | Μερίσματα [1] | | | Ημερ. Τελευτ. Αποκοπής | | Σημ. | Χρεόγραφο | Τιμή κλεισίματος | % μεταβ. | Προηγ. Κλείσιμο-ημ/νία | Άνοιγμα | Κατωτ Τιμή | Ανωτ Τιμή | Τελ Τιμή | Σταθμ Τιμή | Τελευταία ζήτηση [7] | Τελευταία προσφορά [7] | Ρ/Ε μετά φ. Χρήση | Όγκος | Πράξεις | Αξία Συναλλαγών[8] | Χ.Α. Εταιρείας (χιλ. €) [3,5] | Χαμηλό έτους | Υψηλό έτους | Κλάδος [4] | | |
|-------------------|------------|---------------|--------|-------|------------------------|------------|------|---------------------------|------------------|----------|------------------------|------------|------------|-----------|----------|------------|----------------------|------------------------|-------------------|-------|---------|--------------------|-------------------------------|--------------|-------------|------------|--------|------|
| | | 2014 | 2015 | 2016 | Μέρησρα [2] | Δικαιώμα | | | | | | | | | | | | | | | | | | | | | | |
| 13,404,440 | 8.63 | --- | --- | --- | 02/04/2001 | 06/03/1992 | 4822 | ΙΟΝΙΚΗ ΞΕΝΟΔΟΧΕΙΑΚΗ (ΚΟ) | 9.50 | --- | 9.50 | 03/01/2017 | --- | --- | --- | --- | 888@9.77 | 80@10.02 | 58.74 | 2015 | --- | --- | --- | 127,342.18 | 9.50 | 9.50 | 5753 | |
| 2,760,000 | 11.83 | 9.3 | 8.5 | --- | 15/07/2016 | 16/07/1990 | 4823 | ΚΑΡΕΛΙΑ (ΚΑ) | 259.00 | --- | 259.00 | 03/01/2017 | 259.00 | 259.00 | 259.00 | 259.00 | 259.00 | 100@250.05 | 2@259.00 | 13.38 | 2015 | 3 | 2 | 777.00 | 714,840.00 | 259.00 | 259.60 | 3785 |
| 106,980,050 | 2.25 | --- | --- | --- | 25/07/2008 | 24/02/2014 | 5046 | ΜΙΝΩΙΚΕΣ ΓΡΑΜΜΕΣ ΑΝΕ (ΚΟ) | 2.40 | --- | 2.40 | 03/01/2017 | 2.40 | 2.40 | 2.40 | 2.40 | 490@2.39 | 303@2.40 | 15.84 | 2015 | 2,020 | 7 | 4,848.00 | 256,752.12 | 2.40 | 2.40 | 5759 | |
| 17,240,776 | 0.370 | --- | --- | --- | 14/07/2005 | 30/09/2003 | 4827 | ΠΕΡΣΕΥΣ (ΚΟ) | 0.250 | 4.17 | # 0.240 | 03/01/2017 | 0.250 | 0.250 | 0.250 | 0.250 | --- | --- | 1.83 | 2015 | 100 | 1 | 25.00 | 4,310.19 | 0.240 | 0.250 | 3577 | |
| 14,000,000 | 4.15 | --- | --- | --- | 23/04/2010 | 29/06/1999 | 4815 | ΑΛΦΑ ΑΣΤΙΚΑ ΑΚΙΝΗΤΑ (ΚΟ) | 5.38 | --- | 5.38 | 03/01/2017 | --- | --- | --- | --- | 100@4.51 | 150@5.00 | 27.18 | 2015 | --- | --- | --- | 75,320.00 | 5.38 | 5.38 | 8637 | |
| 191,660,320 | 0.300 | --- | --- | --- | 20/07/2009 | 29/12/2010 | 4817 | ΑΤΤΙΚΑ ΣΥΜΜΕΤΟΧΩΝ (ΚΟ) | 0.895 | -0.56 | € 0.900 | 03/01/2017 | 0.850 | 0.850 | 0.900 | 0.900 | 0.895 | 130@0.850 | 1499@0.900 | -(6)- | 2015 | 1,120 | 3 | 1,002.00 | 171,535.99 | 0.850 | 0.900 | 5759 |
| 255,494,534 | 3.00 | --- | 0.2035 | 0.067 | 05/12/2016 | 23/12/2015 | 5104 | ΕΘΝΙΚΗ ΠΑΝΓΑΙΑ (ΚΟ) | 4.05 | --- | 4.05 | 03/01/2017 | --- | --- | --- | --- | 50@4.10 | 150@4.86 | 20.81 | 2015 | --- | --- | --- | 1,034,752.86 | 4.05 | 4.05 | 8671 | |
| 22,996,875 | 1.25 | --- | --- | --- | 24/06/2011 | 02/02/2016 | 5116 | ΝΕΧΑΝΣ ΕΛΛΑΣ (ΚΟ) | 1.04 | --- | 1.04 | 03/01/2017 | --- | --- | --- | --- | 500@0.980 | 753@1.04 | --- | 2015 | --- | --- | --- | 23,916.75 | 1.04 | 1.04 | 2733 | |
| 85,762,875 | 0.500 | --- | --- | --- | 25/04/2014 | 22/12/2016 | 5124 | TRASTOR Α.Ε.Ε.Α.Π. (ΚΟ) | 0.870 | 2.47 | # 0.849 | 03/01/2017 | 0.870 | 0.870 | 0.870 | 0.870 | 2000@0.750 | 300@0.868 | --- | 2015 | 60 | 2 | 52.20 | 74,613.70 | 0.775 | 0.870 | 8671 | |

Χαμηλή Διασπορά

| | | | | | | | | | | | | | | | | | | | | | | | | | | | | |
|-------------|-------|-----|-----|-----|------------|------------|------|----------------------------|-------|--------|---------|------------|-------|-------|-------|-------|-------------|------------|------------|------|--------|-------|----------|-----------|-----------|-------|-------|------|
| 13,000,000 | 1.00 | --- | --- | --- | 01/08/2007 | 07/04/2000 | 5093 | ΑΚΡΙΤΑΣ (ΚΟ) | 0.174 | --- | 0.174 | 03/01/2017 | 0.174 | 0.174 | 0.174 | 0.174 | 70@0.180 | --- | --- | 2015 | 70 | 5 | 12.18 | 2,262.00 | 0.171 | 0.175 | 2353 | |
| 14,870,100 | 0.300 | --- | --- | --- | 15/05/2008 | 26/09/2011 | 4844 | ΑΛΦΑ ΓΚΡΙΣΙΝ Α.Ε. (ΚΟ) | 0.031 | --- | 0.031 | 03/01/2017 | --- | --- | --- | --- | 2000@0.025 | --- | --- | 2015 | --- | --- | --- | 460.97 | 0.031 | 0.031 | 9533 | |
| 185,373,016 | 0.300 | --- | --- | --- | 02/07/2008 | 28/02/2011 | 4957 | ΑΝΕΚ (ΚΟ) | 0.060 | --- | 0.060 | 03/01/2017 | 0.060 | 0.060 | 0.060 | 0.060 | 900@0.057 | 2000@0.061 | 25.10 | 2015 | 46,398 | 18 | 2,783.88 | 11,420.42 | 0.057 | 0.064 | 5759 | |
| 312,163 | 0.300 | --- | --- | --- | 02/07/2008 | 28/02/2011 | 4959 | ΑΝΕΚ (ΠΟ '90) | 0.422 | --- | 0.422 | 03/01/2017 | --- | --- | --- | --- | --- | --- | -(6)- | 2015 | --- | --- | --- | 11,420.42 | 0.422 | 0.422 | 5759 | |
| 2,969,713 | 0.300 | --- | --- | --- | 02/07/2008 | 28/02/2011 | 4958 | ΑΝΕΚ (ΠΟ '96) | 0.056 | --- | 0.056 | 03/01/2017 | --- | --- | --- | --- | 500@0.057 | --- | 23.42 | 2015 | --- | --- | --- | 11,420.42 | 0.056 | 0.056 | 5759 | |
| 4,737,503 | 0.320 | --- | --- | --- | 22/06/2005 | 22/09/2015 | 5115 | ΒΑΡΑΓΚΗΣ (ΚΟ) | 0.220 | --- | 0.220 | 03/01/2017 | --- | --- | --- | --- | --- | 81@0.176 | --- | --- | 2015 | --- | --- | --- | 1,042.25 | 0.220 | 0.220 | 3726 |
| 16,383,428 | 0.300 | --- | --- | --- | 25/06/2002 | 21/06/2013 | 4997 | ΒΑΡΒΑΡΕΣΟΣ (ΚΑ) | 0.037 | 19.36 | # 0.031 | 03/01/2017 | 0.037 | 0.037 | 0.037 | 0.037 | 1000@0.037 | --- | --- | 2015 | 20 | 2 | 0.74 | 606.19 | 0.031 | 0.037 | 3763 | |
| 17,579,754 | 4.16 | --- | --- | --- | 18/08/2006 | 02/08/2010 | 5097 | ΒΙΟΤΕΡ (ΚΟ) | 0.099 | --- | 0.099 | 03/01/2017 | 0.099 | 0.099 | 0.099 | 0.099 | --- | 2978@0.099 | --- | --- | 2015 | 1,000 | 1 | 99.00 | 1,740.40 | 0.099 | 0.110 | 2357 |
| 77,376,446 | 0.340 | --- | --- | --- | 23/05/2005 | 18/08/2011 | 5094 | Γ.Ε. ΔΗΜΗΤΡΙΟΥ (ΚΟ) | 0.027 | --- | 0.027 | 03/01/2017 | 0.027 | 0.027 | 0.027 | 0.027 | --- | 5000@0.026 | --- | --- | 2015 | 500 | 1 | 13.50 | 2,089.16 | 0.027 | 0.027 | 3722 |
| 6,000,000 | 0.600 | --- | --- | --- | 13/06/2008 | 08/04/2004 | 4886 | ΓΙΟΥΡΟΜΠΡΟΚΕΡΣ (ΚΟ) | 0.010 | --- | 0.010 | 03/01/2017 | --- | --- | --- | --- | --- | --- | --- | 2015 | --- | --- | --- | 60.00 | 0.010 | 0.010 | 8534 | |
| 15,878,748 | 0.480 | --- | --- | --- | 10/07/2006 | 22/03/2004 | 5095 | ΔΟΜΙΚΗ ΚΡΗΤΗΣ (ΚΟ) | 0.290 | --- | 0.290 | 03/01/2017 | --- | --- | --- | --- | --- | 15@0.232 | --- | --- | 2015 | --- | --- | --- | 4,604.84 | 0.290 | 0.290 | 2357 |
| 3,961,300 | 1.28 | --- | --- | --- | 29/06/2004 | 03/08/2000 | 5080 | ΔΟΥΡΟΣ (ΚΟ) | 0.400 | --- | 0.400 | 03/01/2017 | --- | --- | --- | --- | --- | 10@0.320 | --- | --- | 2015 | --- | --- | --- | 1,584.52 | 0.400 | 0.400 | 3763 |
| 7,085,888 | 1.59 | --- | --- | --- | 02/07/1996 | 06/09/2010 | 4690 | ΕΛΒΙΕΜΕΚ (ΚΟ) | 4.70 | --- | 4.70 | 03/01/2017 | --- | --- | --- | --- | --- | --- | --- | 2015 | --- | --- | --- | 33,303.67 | 4.70 | 4.70 | 8633 | |
| 7,125,216 | 0.650 | --- | --- | --- | 01/07/2005 | 14/12/1999 | 4955 | ΚΡΕΚΑ (ΚΟ) | 0.085 | --- | 0.085 | 03/01/2017 | --- | --- | --- | --- | 4995@0.085 | 300@0.102 | --- | 2015 | --- | --- | --- | 605.64 | 0.085 | 0.085 | 3573 | |
| 7,734,375 | 1.00 | --- | --- | --- | 09/07/2007 | 07/01/2011 | 5112 | ΛΙΒΑΝΗ ΕΚΔΟΤ. ΟΡΓ. (ΚΟ) | 0.009 | --- | 0.009 | 03/01/2017 | --- | --- | --- | --- | 10595@0.008 | --- | --- | 2015 | --- | --- | --- | 69.61 | 0.009 | 0.009 | 5557 | |
| 25,179,640 | 0.600 | --- | --- | --- | 08/08/1994 | 19/09/2000 | 5057 | ΜΠΟΥΤΑΡΗΣ Ι. & ΥΙΟΣ (ΚΑ) | 0.050 | 19.05 | # 0.042 | 03/01/2017 | 0.050 | 0.050 | 0.050 | 0.050 | 2000@0.037 | 200@0.050 | --- | 2015 | 400 | 2 | 20.00 | 1,360.62 | 0.042 | 0.052 | 3535 | |
| 1,540,000 | 0.600 | --- | --- | --- | 08/08/1994 | 19/09/2000 | 5058 | ΜΠΟΥΤΑΡΗΣ Ι. & ΥΙΟΣ (ΠΑ) | 0.066 | --- | 0.066 | 03/01/2017 | --- | --- | --- | --- | --- | 15@0.066 | --- | --- | 2015 | --- | --- | --- | 1,360.62 | 0.066 | 0.066 | 3535 |
| 20,231,328 | 0.600 | --- | --- | --- | 15/07/2008 | 25/06/2004 | 4879 | ΝΙΚΑΣ (ΚΟ) | 0.110 | -16.67 | € 0.132 | 03/01/2017 | 0.132 | 0.106 | 0.132 | 0.106 | 0.110 | --- | 979@0.131 | --- | 2015 | 6,000 | 5 | 662.00 | 2,225.45 | 0.106 | 0.132 | 3577 |
| 18,750,000 | 0.300 | --- | --- | --- | 02/07/2001 | 31/12/2012 | 4985 | ΠΗΓΑΣΟΣ ΕΚΔΟΤΙΚΗ Α.Ε. (ΚΟ) | 0.030 | --- | 0.030 | 03/01/2017 | --- | --- | --- | --- | --- | 2@0.030 | --- | --- | 2015 | --- | --- | --- | 562.50 | 0.030 | 0.030 | 5557 |
| 10,186,667 | 1.35 | --- | --- | --- | 24/06/2008 | 02/02/2016 | 4887 | ΣΙΔΑΜΑ (ΚΟ) | 0.230 | -8.37 | € 0.251 | 03/01/2017 | 0.230 | 0.230 | 0.230 | 0.230 | 0.230 | --- | 260@0.229 | --- | 2015 | 500 | 1 | 115.00 | 2,342.93 | 0.230 | 0.251 | 1757 |
| 7,914,480 | 0.300 | --- | --- | --- | 23/06/2008 | 29/06/2011 | 4888 | ΣΦΑΚΙΑΝΑΚΗΣ (ΚΟ) | 0.210 | --- | 0.210 | 03/01/2017 | --- | --- | --- | --- | 500@0.252 | --- | --- | 2015 | --- | --- | --- | 1,662.04 | 0.210 | 0.210 | 5379 | |
| 1,270,000 | 0.300 | --- | --- | --- | 06/07/2007 | 06/02/2013 | 5007 | ΤΖΙΡΑΚΙΑΝ ΠΡΟΦΙΛ (ΚΑ) | 0.080 | --- | 0.080 | 03/01/2017 | 0.080 | 0.080 | 0.080 | 0.080 | 1000@0.096 | --- | --- | 2015 | 30 | 1 | 2.40 | 101.60 | 0.080 | 0.100 | 1757 | |
| 4,034,950 | 0.680 | --- | --- | --- | 01/07/2005 | 30/12/2010 | 5114 | ΧΑΤΖΗΚΡΑΝΙΩΤΗ Ε. ΥΙΟΙ (ΚΟ) | 0.061 | --- | 0.061 | 03/01/2017 | --- | --- | --- | --- | 2500@0.065 | --- | --- | 2015 | --- | --- | --- | 246.13 | 0.061 | 0.064 | 3577 | |
| 20,255,805 | 0.300 | --- | --- | --- | 22/08/2006 | 02/08/2010 | 4881 | ΑΧΟΝ ΣΥΜΜΕΤΟΧΩΝ (ΚΟ) | 0.008 | --- | 0.008 | 03/01/2017 | 0.008 | 0.008 | 0.008 | 0.008 | 2889@0.008 | --- | --- | 2015 | 1,250 | 1 | 10.00 | 162.05 | 0.008 | 0.008 | 4533 | |
| 1,417,311 | 0.300 | --- | --- | --- | 11/08/2010 | 12/10/2016 | 5123 | ΔΙΟΝΙΣ (ΚΟ) | 0.550 | --- | 0.550 | 03/01/2017 | --- | --- | --- | --- | 96@0.489 | 769@0.549 | 0.17 | 2015 | --- | --- | --- | 779.52 | 0.550 | 0.550 | 2797 | |
| 21,820,410 | 0.800 | --- | --- | --- | 22/05/2008 | 02/08/2011 | 4882 | ΕΥΡΟΜΕΔΙΣΑ (ΚΟ) | 0.007 | --- | 0.007 | 03/01/2017 | --- | --- | --- | --- | 20000@0.007 | --- | --- | 2015 | --- | --- | --- | 152.74 | 0.007 | 0.007 | 4533 | |
| 110,097,185 | 0.300 | --- | --- | --- | 19/09/2016 | | 5118 | FORTHNET (ΚΟ) | 0.264 | 5.60 | # 0.250 | 03/01/2017 | 0.250 | 0.250 | 0.296 | 0.296 | 0.264 | 193@0.250 | 2997@0.296 | --- | 2015 | 1,692 | 4 | 446.00 | 29,065.66 | 0.250 | 0.296 | 9535 |

| Πληθος Χρεογράφων | Ονομ. Αξία | Μερίσματα [1] | | | Ημερ. Τελευτ. Αποκοπής Μέρισμα [2] | Αποκοπή Δικαίωμα | Σημ. Χρεόγραφο | Τιμή κλεισίματος | % μεταβ. | Προηγ. Κλείσιμο- ημ/νία | Άνοιγμα | Κατωτ Τιμή | Ανωτ Τιμή | Τελ Σταθμ Τιμή | Τελευταία ζήτηση [7] | Τελευταία προσφορά [7] | Ρ/Ε μετά φ. | Χρήση | Όγκος | Πράξεις | Αξία Συναλλαγών[8] | Χ.Α. Εταιρείας (χιλ. €) [3,5] | Χαμηλό έτους | Υψηλό έτους | Κλάδος [4] | | |
|-------------------|------------|---------------|------|------|------------------------------------|------------------|----------------|---------------------------|----------|-------------------------|---------|------------|-----------|----------------|----------------------|------------------------|-------------|------------|-------|---------|--------------------|-------------------------------|--------------|-------------|------------|-------|------|
| | | 2014 | 2015 | 2016 | | | | | | | | | | | | | | | | | | | | | | | |
| 50,593,832 | 0.300 | --- | --- | --- | 07/07/2010 | 07/09/2011 | 5113 | FRIGOGLASS (ΚΟ) | 0.095 | --- | 0.095 | 03/01/2017 | 0.095 | 0.094 | 0.095 | 0.095 | 1032@0.094 | 5000@0.096 | --- | 2015 | 29,068 | 11 | 2,747.69 | 4,806.41 | 0.094 | 0.096 | 2757 |
| 51,081,030 | 1.00 | --- | --- | --- | 20/08/2007 | 03/09/2007 | 4912 | ΛΑΝΙΦΑΡΜ (ΚΟ) | 0.100 | --- | 0.100 | 03/01/2017 | --- | --- | --- | --- | --- | 497@0.096 | --- | 2015 | --- | --- | --- | 5,108.10 | 0.098 | 0.100 | 4577 |
| 4,419,616 | 1.58 | --- | --- | --- | 21/07/2011 | 04/03/2015 | 4983 | MEDICON ΕΛΛΑΣ (ΚΟ) | 0.320 | 3.23 | # 0.310 | 03/01/2017 | 0.320 | 0.320 | 0.320 | 0.320 | 453@0.320 | --- | 0.88 | 2015 | 28 | 2 | 8.96 | 1,414.28 | 0.310 | 0.320 | 4535 |
| 14,967,940 | 0.500 | --- | --- | --- | 21/05/2008 | 04/01/2008 | 4956 | PASAL A.E. (ΚΟ) | 0.188 | --- | 0.188 | 03/01/2017 | --- | --- | --- | --- | --- | 170@0.179 | --- | 2015 | --- | --- | --- | 2,813.97 | 0.188 | 0.188 | 8633 |
| 65,326,268 | 0.530 | --- | --- | --- | 04/07/2007 | 19/07/2006 | 4750 | SATO AE (ΚΟ) | 0.109 | --- | 0.109 | 03/01/2017 | --- | --- | --- | --- | --- | 7500@0.088 | --- | 2015 | --- | --- | --- | 7,120.56 | 0.109 | 0.109 | 3726 |
| 13,191,620 | 0.620 | --- | --- | --- | 04/08/2010 | 09/09/2002 | 4977 | YALCO - ΚΩΝΣΤΑΝΤΙΝΟΥ (ΚΑ) | 0.040 | --- | 0.040 | 03/01/2017 | --- | --- | --- | --- | 6000@0.032 | --- | --- | 2015 | --- | --- | --- | 527.66 | 0.040 | 0.040 | 3722 |

Προς Διαγραφή

| | | | | | | | | | | | | | | | | | | | | | | | | | | | |
|------------|-------|-----|-----|-----|------------|------------|------|------------------------|-------|-----|-------|------------|-----|-----|-----|-----|------------|-------------|-----|------|-----|-----|-----|----------|-------|-------|------|
| 9,567,289 | 0.300 | --- | --- | --- | 01/07/2004 | 19/11/2007 | 5062 | ΜΑΡΑΚ ΗΛΕΚΤΡΟΝΙΚΗ (ΚΟ) | 0.298 | --- | 0.298 | 03/01/2017 | --- | --- | --- | --- | --- | 16380@0.239 | --- | 2015 | --- | --- | --- | 2,851.05 | 0.298 | 0.298 | 9578 |
| 24,319,250 | 0.300 | --- | --- | --- | 09/07/2002 | 04/07/2007 | 5111 | ΠΡΟΟΔΕΥΤΙΚΗ (ΚΟ) | 0.048 | --- | 0.048 | 03/01/2017 | --- | --- | --- | --- | 4000@0.039 | 1000@0.048 | --- | 2015 | --- | --- | --- | 1,167.32 | 0.041 | 0.049 | 2357 |
| 766,000 | 1.00 | --- | --- | --- | 01/07/2004 | 11/12/2012 | 4937 | ΤΡΙΑ ΑΛΦΑ (ΚΟ) | 2.59 | --- | 2.59 | 03/01/2017 | --- | --- | --- | --- | --- | 14@2.08 | --- | 2015 | --- | --- | --- | 2,383.29 | 2.59 | 2.59 | 3763 |
| 245,000 | 1.00 | --- | --- | --- | 19/07/2010 | 11/12/2012 | 4938 | ΤΡΙΑ ΑΛΦΑ (ΠΟ) | 1.63 | --- | 1.63 | 03/01/2017 | --- | --- | --- | --- | --- | 191@1.31 | --- | 2015 | --- | --- | --- | 2,383.29 | 1.63 | 1.63 | 3763 |
| 1,130,180 | 0.440 | --- | --- | --- | 20/06/2003 | 02/07/2014 | 5092 | COMPUCON (ΚΟ) | 0.006 | --- | 0.006 | 03/01/2017 | --- | --- | --- | --- | 4000@0.006 | --- | --- | 2015 | --- | --- | --- | 6.78 | 0.006 | 0.006 | 9537 |

Κατάσταση σε Αναστολή

| | | | | | | | | | | | | | | | | | | | | | | | | | | | |
|-------------|-------|-----|-----|-----|------------|------------|------|--------------------------------|-------|-----|-------|--------------|-----|-----|-----|-----|-----|---------|-----|-----|-----|-----|-----|-----------|-------|-------|------|
| 33,301,715 | 0.320 | --- | --- | --- | 27/06/2003 | 08/07/2009 | 5121 | ΑΕΓΕΚ (ΚΟ) | 0.038 | --- | 0.038 | 30/09/2016 | --- | --- | --- | --- | --- | --- | --- | --- | --- | --- | --- | 1,265.47 | 0.038 | 0.038 | 2357 |
| 5,000,000 | 0.400 | --- | --- | --- | 03/06/2009 | 01/09/2014 | 5087 | ΑΛΚΟ ΕΛΛΑΣ (ΚΟ) | 0.180 | --- | 0.180 | 31/03/2015 | --- | --- | --- | --- | --- | --- | --- | --- | --- | --- | --- | 900.00 | 0.180 | 0.180 | 1753 |
| 81,644,555 | 0.300 | --- | --- | --- | 01/07/2008 | 02/09/2002 | 5098 | ΑΤΤΙ - ΚΑΤ (ΚΟ) | 0.012 | --- | 0.012 | 29/05/2015 | --- | --- | --- | --- | --- | --- | --- | --- | --- | --- | --- | 979.73 | 0.012 | 0.012 | 2357 |
| 20,121,710 | 1.21 | --- | --- | --- | 27/07/1992 | 12/03/2003 | 5002 | ΒΑΛΚΑΝ ΑΚΙΝΗΤΑ (ΚΟ) | 0.190 | --- | 0.190 | 29/08/2013 | --- | --- | --- | --- | --- | --- | --- | --- | --- | --- | --- | 3,823.12 | 0.190 | 0.190 | 8633 |
| 33,930,000 | 0.300 | --- | --- | --- | 03/07/2006 | 30/05/2001 | 4865 | ΒΩΒΟΣ ΜΠΑΜΠΗΣ (ΚΟ) | 0.304 | --- | 0.304 | 30/03/2012 | --- | --- | --- | --- | --- | --- | --- | --- | --- | --- | --- | 10,314.72 | 0.304 | 0.304 | 8633 |
| 30,159,583 | 0.470 | --- | --- | --- | 26/06/2008 | 29/12/2010 | 5047 | ΔΙΑΣ ΙΧΘΥΕΙΣ (ΚΟ) | 0.050 | --- | 0.050 | 26/03/2014 | --- | --- | --- | --- | --- | --- | --- | --- | --- | --- | --- | 1,507.98 | 0.050 | 0.050 | 3573 |
| 7,847,611 | 1.20 | --- | --- | --- | 01/08/2007 | 28/09/2011 | 4939 | ΕΔΡΑΣΗ - ΨΑΛΛΙΔΑΣ Χ. (ΚΟ) | 0.150 | --- | 0.150 | 29/11/2012 | --- | --- | --- | --- | --- | --- | --- | --- | --- | --- | --- | 1,177.14 | 0.150 | 0.150 | 2357 |
| 36,748,909 | 0.730 | --- | --- | --- | 15/12/2005 | 13/12/2006 | 5109 | ΕΛ ΒΙΟΜ. ΖΑΧΑΡΗΣ (ΚΑ) | 0.075 | --- | 0.075 | 29/02/2016 | --- | --- | --- | --- | --- | --- | --- | --- | --- | --- | --- | 2,756.17 | 0.075 | 0.075 | 3577 |
| 30,390,000 | 0.310 | --- | --- | --- | 18/08/2008 | 29/12/2006 | 5099 | ΕΛΛΗΝΙΚΕΣ ΙΧΘΥΟΚΑΛΥΡΓΕΙΕΣ (ΚΟ) | 0.070 | --- | 0.070 | 02/06/2015 | --- | --- | --- | --- | --- | --- | --- | --- | --- | --- | --- | 2,127.30 | 0.070 | 0.070 | 3573 |
| 13,692,227 | 1.47 | --- | --- | --- | 07/07/2006 | 08/10/1999 | 5049 | ΕΛΛΗΝΙΚΗ ΥΦΑΝΤΟΥΡΓΙΑ (ΚΟ) | 0.117 | --- | 0.117 | 31/03/2014 | --- | --- | --- | --- | --- | --- | --- | --- | --- | --- | --- | 1,601.99 | 0.117 | 0.117 | 3763 |
| 24,619,524 | 0.500 | --- | --- | --- | 10/10/1986 | 30/12/2002 | 4914 | ΚΕΡΑΜΕΙΑ-ΑΛΛΑΤΙΝΗ (ΚΟ) | 0.088 | --- | 0.088 | 30/08/2012 | --- | --- | --- | --- | --- | --- | --- | --- | --- | --- | --- | 2,166.52 | 0.088 | 0.088 | 8633 |
| 66,937,526 | 0.700 | --- | --- | --- | 13/08/2010 | 21/05/2003 | 5003 | ΜΗΧΑΝΙΚΗ (ΚΟ) | 0.100 | --- | 0.100 | 29/08/2013 | --- | --- | --- | --- | --- | --- | --- | --- | --- | --- | --- | 9,186.78 | 0.100 | 0.100 | 2357 |
| 25,968,987 | 0.700 | --- | --- | --- | 13/08/2010 | 21/05/2003 | 5004 | ΜΗΧΑΝΙΚΗ (ΠΟ) | 0.096 | --- | 0.096 | 29/08/2013 | --- | --- | --- | --- | --- | --- | --- | --- | --- | --- | --- | 9,186.78 | 0.096 | 0.096 | 2357 |
| 255,459,600 | 0.300 | --- | --- | --- | 26/06/2000 | 03/12/2010 | 5101 | ΝΕΛ (ΚΟ) | 0.070 | --- | 0.070 | 31/08/2015 | --- | --- | --- | --- | --- | --- | --- | --- | --- | --- | --- | 17,882.17 | 0.070 | 0.070 | 5759 |
| 23,463,874 | 0.800 | --- | --- | --- | 23/05/2003 | 21/12/1999 | 4918 | ΝΕΩΡΙΟΝ (ΚΟ) | 0.125 | --- | 0.125 | 30/08/2012 | --- | --- | --- | --- | --- | --- | --- | --- | --- | --- | --- | 2,932.98 | 0.125 | 0.125 | 2753 |
| 20,210,127 | 1.53 | --- | --- | --- | 27/06/1997 | 20/03/2000 | 5061 | ΠΑΡΝΑΣΣΟΣ (ΚΟ) | 0.070 | --- | 0.070 | 30/05/2014 | --- | --- | --- | --- | --- | --- | --- | --- | --- | --- | --- | 1,414.71 | 0.070 | 0.070 | 8775 |
| 510,840 | 1.00 | --- | --- | --- | 15/07/2008 | 21/11/2013 | 5036 | ΤΡΟΠΑΙΑ ΣΥΜΜΕΤΟΧΙΚΗ (ΚΟ) | 2.00 | --- | 0.020 | # 30/03/2012 | --- | --- | --- | --- | --- | --- | --- | --- | --- | --- | --- | 1,021.68 | 2.00 | 2.00 | 3722 |
| 284,465,964 | 3.70 | --- | --- | --- | 20/06/2008 | 15/06/2009 | 4913 | ΤΑΧΥΔΡΟΜΙΚΟ ΤΑΜΕΙΟΥΧΡΙΟ (ΚΟ) | 0.168 | --- | 0.239 | # 29/08/2012 | --- | --- | --- | --- | --- | --- | --- | --- | --- | --- | --- | 47,790.28 | 0.168 | 0.168 | 8355 |
| 13,920,000 | 0.320 | --- | --- | --- | 19/11/2001 | 01/08/2000 | 4726 | ΤΕΞΑΠΡΕΤ (ΚΟ) | 0.080 | --- | 0.080 | 28/02/2011 | --- | --- | --- | --- | --- | --- | --- | --- | --- | --- | --- | 1,113.60 | 0.080 | 0.080 | 3763 |
| 6,523,780 | 0.530 | --- | --- | --- | 01/07/2002 | 06/03/2001 | 4971 | ΤΕΧΝΙΚΕΣ ΕΚΔΟΣΕΙΣ (ΚΟ) | 0.006 | --- | 0.006 | 31/05/2013 | --- | --- | --- | --- | --- | --- | --- | --- | --- | --- | --- | 39.14 | 0.006 | 0.006 | 5557 |
| 100,793,572 | 0.300 | --- | --- | --- | 16/07/2009 | 11/02/2016 | 5110 | ΤΗΛΕΤΥΠΟΣ (ΚΟ) | 0.060 | --- | 0.060 | 07/03/2016 | --- | --- | --- | --- | --- | 5@0.048 | --- | --- | --- | --- | --- | 6,047.61 | 0.060 | 0.060 | 5553 |
| 71,683,906 | 0.400 | --- | --- | --- | 15/06/2005 | 05/02/2008 | 4953 | ΧΑΤΖΙΔΑΝΝΟΥ (ΚΟ) | 0.026 | --- | 0.026 | 28/03/2013 | --- | --- | --- | --- | --- | --- | --- | --- | --- | --- | --- | 1,863.78 | 0.026 | 0.026 | 3763 |
| 5,025,000 | 0.300 | --- | --- | --- | 05/07/2005 | 14/03/2002 | 5023 | ALSINCO (ΚΟ) | 0.043 | --- | 0.043 | 29/11/2013 | --- | --- | --- | --- | --- | --- | --- | --- | --- | --- | --- | 216.08 | 0.043 | 0.043 | 3763 |

Ημερήσιο Δελτίο Τιμών

Έτος: 138 Αύξων Αριθμός Συνεδρίασης: 3

Ενότητα 2: Αναλυτικά Στοιχεία Συναλλαγών Χρεογράφων

Τετάρτη, 4 Ιανουαρίου, 2017

| Πληθος Χρεογράφων | Ονομ. Αξία | Μερίσματα [1] | | | Ημερ.Τελευτ.Αποκοπής Μέρισμα [2] | Αποκοπή Δικαίωμα | Σημ. | Χρεόγραφο | Τιμή κλεισίματος | % μεταβ. | Προηγ. Κλείσιμο- ημ/νία | Άνοιγμα | Κατωτ Τιμή | Ανωτ Τιμή | Τελ Τιμή | Σταθμ Τιμή | Τελευταία ζήτηση [7] | Τελευταία προσφορά [7] | Ρ/Ε μετά φ. | Χρήση | Όγκος | Πράξεις | Αξία Συναλλαγών[8] | Χ.Α. Εταιρείας (χιλ. €) [3,5] | Χαμηλό έτους | Υψηλό έτους | Κλάδος [4] |
|----------------------|---------------|---------------|------|------|-------------------------------------|---------------------|--------------------------|---------------------------------|---------------------|----------|----------------------------|--------------|---------------|--------------|-------------|---------------|----------------------------|------------------------------|----------------|-------|-------|---------|-----------------------|----------------------------------|-----------------|----------------|---------------|
| | | 2014 | 2015 | 2016 | | | | | | | | | | | | | | | | | | | | | | | |
| 215,246,452 | 0.300 | --- | --- | --- | 25/06/2001 | 24/09/2001 | 4446 | ALTEC (ΚΟ) | 0.012 | --- | 0.012 | 30/11/2015 | --- | --- | --- | --- | --- | --- | --- | --- | --- | --- | --- | 2,582.96 | 0.012 | 0.012 | 9533 |
| 13,555,100 | 1.00 | --- | --- | --- | 08/07/2005 | 4576 | MICROLAND COMPUTERS (ΚΟ) | 0.640 | --- | 0.640 | 14/07/2009 | --- | --- | --- | --- | --- | --- | --- | --- | --- | --- | --- | --- | 8,675.26 | 0.640 | 0.640 | 5379 |
| 40,946,303 | 0.360 | --- | --- | --- | 18/07/2005 | 27/11/2007 | 5089 | PC SYSTEMS (ΚΟ) | 0.006 | --- | 0.006 | 31/03/2016 | --- | --- | --- | --- | --- | --- | --- | --- | --- | --- | --- | 245.68 | 0.006 | 0.006 | 9533 |
| 29,060,950 | 0.340 | --- | --- | --- | 20/08/2007 | 24/10/2001 | 5088 | SPIDER - ΠΕΤΣΙΟΣ Ν. & ΥΙΟΙ (ΚΟ) | 0.008 | --- | 0.008 | 31/03/2015 | --- | --- | --- | --- | --- | --- | --- | --- | --- | --- | --- | 232.49 | 0.008 | 0.008 | 2757 |
| 144,688,060 | 0.600 | --- | --- | --- | 21/04/2008 | 10/03/2010 | 4982 | T BANK (ΚΟ) | 0.048 | --- | 0.052 | # 29/11/2011 | --- | --- | --- | --- | --- | --- | --- | --- | --- | --- | --- | 6,945.03 | 0.048 | 0.048 | 8355 |

Κατάσταση σε Αναστολή

Σημειώσεις Χρεογράφων

| Κωδικός | Κείμενο σημείωσης |
|---------|--|
| () | - Προσαρμοσμένα Μέρισματα λόγω διανομής Δωρεάν μετοχών. |
| * | - Τελευταία προσαρμοσμένη τιμή κλεισίματος. |
| [1] | - Καθαρά μερίσματα. |
| [2] | - Στη στήλη "Ημερ. Αποκοπής τελευταίου δικαιώματος" αναφέρεται η Ημερομηνία εισαγωγής για Νέες Εταιρείες. |
| [3] | - Η Χρηματιστηριακή αξία αναφέρεται στο σύνολο των μετοχών |
| [4] | - Η κωδικοποίηση των Κλάδων Οικονομικής Δραστηριότητας του Χ.Α. παρουσιάζονται στο Παράρτημα Α |
| [5] | - Η Χρηματιστηριακή Αξία αναφέρεται στο σύνολο των κατηγοριών μετοχών (εφόσον έχουν εισαχθεί περισσότερες της μιας κατηγορίες) και δεν αναφέρεται σε επιμέρους κατηγορίες μετοχών μιας εταιρείας. |
| [6] | - Ρ/Ε μεγαλύτερο του 100 |
| [7] | - Τελευταία εικόνα του Βιβλίου Εντολών πριν το τέλος της συνεδρίασης |
| [8] | - Στην Αξία Συναλλαγών των Μετοχών περιλαμβάνονται όλοι οι τύποι Πακέτων |
| 4446 | - Μεταφορά στην κατηγορία Επιτήρησης από 20/10/2008. |
| 4576 | - Αναστολή διαπραγμάτευσης από 15/7/2009. |
| 4690 | - Μεταφορά στην κατηγορία Επιτήρησης από 4/4/2006. |
| 4726 | - Αναστολή διαπραγμάτευσης από 1/3/2011. |
| 4750 | - Μεταφορά στην "Κατηγορία Επιτήρησης" από 8/4/2011. |
| 4795 | - Το υπόλοιπο μικτό ποσό μερίσματος ανά μετοχή ανέρχεται σε \diamond 0,30 για τη χρήση 2010, από το οποίο παρακρατείται φόρος 21% επί του συνολικού μερίσματος χρήσεως 2010 ανά μετοχή, ήτοι 0,45. |
| 4814 | - Μεταφορά στην Κατηγορία Χαμηλής Διασποράς από 30/5/2011. |
| 4815 | - Μεταφορά στην Κατηγορία Χαμηλής Διασποράς από 30/5/2011. |
| 4816 | - Μεταφορά στην Κατηγορία Χαμηλής Διασποράς από 30/5/2011. |
| 4817 | - Μεταφορά στην Κατηγορία Χαμηλής Διασποράς από 30/5/2011. |
| 4822 | - Μεταφορά στην κατηγορία Χαμηλής Διασποράς από 30/5/2011. |
| 4823 | - Μεταφορά στην κατηγορία Χαμηλής Διασποράς από 4/4/2006. |
| 4827 | - Μεταφορά στην κατηγορία Χαμηλής Διασποράς από 5/5/2010. |
| 4844 | - Μεταφορά στην κατηγορία Επιτήρησης από 8/4/2011. |
| 4857 | - Δεν έχουν εισαχθεί οι 793.906.274 νέες (ΚΟ) μετοχές, οι οποίες προέκυψαν από την πρόσφατη ΑΜΚ με καταβολή μετρητών. |
| 4865 | - Αναστολή διαπραγμάτευσης από 2/4/2012. |
| 4879 | - Μεταφορά στην Κατηγορία Επιτήρησης από 10/4/2012. |
| 4881 | - Μεταφορά στην Κατηγορία Επιτήρησης από 10/4/2012. |
| 4882 | - Μεταφορά στην Κατηγορία Επιτήρησης από 10/4/2012. |
| 4886 | - Μεταφορά στην Κατηγορία Επιτήρησης από 10/4/2012. |
| 4887 | - Μεταφορά στην Κατηγορία Επιτήρησης από 10/4/2012. |
| 4888 | - Μεταφορά στην Κατηγορία Επιτήρησης από 10/4/2012. |
| 4912 | - Μεταφορά στην κατηγορία Επιτήρησης από 31/7/2012. |
| 4913 | - Αναστολή διαπραγμάτευσης από 30/8/2012. |
| 4914 | - Αναστολή διαπραγμάτευσης από 31/8/2012. |
| 4918 | - Αναστολή διαπραγμάτευσης από 31/8/2012. |
| 4937 | - Μεταφορά στην κατηγορία ΠΡΟΣ ΔΙΑΓΡΑΦΗ από 30/11/2012. |
| 4938 | - Μεταφορά στην κατηγορία ΠΡΟΣ ΔΙΑΓΡΑΦΗ από 30/11/2012. |
| 4939 | - Αναστολή διαπραγμάτευσης από 30/11/2012. |
| 4953 | - Αναστολή διαπραγμάτευσης από 2/4/2013. |
| 4955 | - Μεταφορά στην Επιτήρηση από 5/4/2013. |
| 4956 | - Μεταφορά στην Επιτήρηση από 5/4/2013. |
| 4957 | - Μεταφορά στην Επιτήρηση από 5/4/2013. |
| 4958 | - Μεταφορά στην Επιτήρηση από 5/4/2013. |
| 4959 | - Μεταφορά στην Επιτήρηση από 5/4/2013. |
| 4971 | - Αναστολή διαπραγμάτευσης από 3/6/2013. |
| 4977 | - Μεταφορά στην Κατηγορία "Επιτήρησης" από 11/6/2013. |
| 4982 | - Αναστολή διαπραγμάτευσης από 1/12/2011. |
| 4983 | - Μεταφορά στην κατηγορία Επιτήρησης από 5/4/2013. |
| 4985 | - Μεταφορά στην "Κατηγορία Επιτήρησης" από 8/4/2011. |
| 4997 | - Μεταφορά στην Κατηγορία Επιτήρησης από 21/12/2009. - Δεν έχουν εισαχθεί οι 6.870.053 νέες (ΚΑ) μετοχές, οι οποίες προέκυψαν από την πρόσφατη ΑΜΚ με καταβολή |

Σημειώσεις Χρεογράφων

| Κωδικός | Κείμενο σημείωσης |
|---------|--|
| | μετρητών. |
| 5002 | - Αναστολή διαπραγμάτευσης από 30/08/2013. |
| 5003 | - Αναστολή διαπραγμάτευσης από 30/08/2013. |
| 5004 | - Αναστολή διαπραγμάτευσης από 30/08/2013. |
| 5007 | - Μεταφορά στην κατηγορία Επιτήρηση, από 11/10/2013. |
| 5023 | - Αναστολή διαπραγμάτευσης από 2/12/2013. |
| 5031 | - Δεν έχουν εισαχθεί οι 612.300 νέες (ΚΟ) μετοχές, οι οποίες προέκυψαν από την πρόσφατη ΑΜΚ με καταβολή μετρητών. |
| 5036 | - Η μετοχή της εταιρίας βρίσκεται σε καθεστώς αναστολής διαπραγμάτευσης από 2/4/2012. Κατά τη διάρκεια της αναστολής, η εταιρία προέβη σε reverse split μετοχών, με βάση το οποίο αναπροσαρμόστηκε μετά την ολοκλήρωση της εταιρικής πράξης ο αριθμός των μετοχών της εταιρίας αλλά και αναλογικά η τελευταία τιμή κλεισίματος της μετοχής της 30/03/2012. |
| 5046 | - Μεταφορά στην κατηγορία Χαμηλής Διασποράς από 8/4/2011. |
| 5047 | - Αναστολή διαπραγμάτευσης από 27/3/2014. |
| 5049 | - Σε αναστολή διαπραγμάτευσης από 1/4/2014. |
| 5057 | - Μεταφορά στην κατηγορία Επιτήρηση από τις 29/12/2011. |
| 5058 | - Μεταφορά στην κατηγορία Επιτήρηση από τις 29/12/2011. |
| 5061 | - Αναστολή διαπραγμάτευσης από 2/6/2014. |
| 5062 | - Μεταφορά στην κατηγορία ΠΡΟΣ ΔΙΑΓΡΑΦΗ από 4/6/2014. |
| 5080 | - Μεταφορά στην κατηγορία Επιτήρησης από 6/9/2011. |
| 5087 | - Αναστολή διαπραγμάτευσης από 1/4/2015. |
| 5088 | - Αναστολή διαπραγμάτευσης από 1/4/2015. |
| 5089 | - Μεταφορά στην κατηγορία Επιτήρηση από τις 8/4/2015. |
| 5092 | - Μεταφορά στην κατηγορία ΠΡΟΣ ΔΙΑΓΡΑΦΗ από 8/4/2015. |
| 5093 | - Μεταφορά στην Κατηγορία Επιτήρησης από 8/4/2015. |
| 5094 | - Μεταφορά στην Κατηγορία Επιτήρησης από 8/4/2015. |
| 5095 | - Μεταφορά στην Επιτήρηση από 9/4/2015. |
| 5097 | - Μεταφορά στην Κατηγορία Επιτήρησης από 10/4/2012. |
| 5098 | - Αναστολή διαπραγμάτευσης από 2/6/2015. |
| 5099 | - Αναστολή διαπραγμάτευσης από 3/6/2015. |
| 5101 | - Αναστολή διαπραγμάτευσης από 1/9/2015. |
| 5104 | - Μεταφορά στην Κατηγορία "Χαμηλής Διασποράς" από 31/10/2014. Από 30/12/2015, η επωνυμία της εταιρείας " MIG REAL ESTATE Α.Ε.Ε.Α.Π." αλλάζει σε " ΕΘΝΙΚΗ ΠΑΝΓΑΙΑ Α.Ε.Ε.Α.Π." . |
| 5109 | - Αναστολή διαπραγμάτευσης από 01/03/2016. |
| 5110 | - Αναστολή διαπραγμάτευσης από 08/03/2016. |
| 5111 | - Μεταφορά στην Κατηγορία Προς Διαγραφή από 15/04/2016. |
| 5112 | - Μεταφορά στην Κατηγορία Επιτήρησης από 15/04/2016. |
| 5113 | - Μεταφορά στην Κατηγορία Επιτήρησης από 15/04/2016. |
| 5114 | - Μεταφορά στην Κατηγορία Επιτήρησης από 15/04/2016. |
| 5115 | - Μεταφορά στην Κατηγορία Επιτήρησης από 15/04/2016. |
| 5116 | - Μεταφορά στην Κατηγορία Χαμηλής Διασποράς από 20/4/2016. |
| 5118 | - Μεταφορά στην κατηγορία Επιτήρηση από τις 25/11/2011. Σε εξέλιξη έκδοση Μ.Ο.Δ. με καταβολή μετρητών έως και 3/10/2016. Περίοδος άσκησης δικαιώματος: 22/09/2016 - 06/10/2016. |
| 5121 | - Αναστολή διαπραγμάτευσης από 3/10/2016. |
| 5123 | - Μεταφορά στην Κατηγορία Επιτήρησης από 10/4/2014. |
| 5124 | - Δεν έχουν εισαχθεί 30.874.635 νέες (ΚΟ) μετοχές, οι οποίες προέκυψαν από την πρόσφατη ΑΜΚ με καταβολή μετρητών. |

Στοιχεία Συναλλαγών Πακέτων

| Μετοχές | Όγκος πακέτου | Τιμή πακέτου | Αξία πακέτου | Ώρα έγκρισης | Σημείωση |
|-----------------|----------------------|---------------------|---------------------|---------------------|-----------------|
| ALPHA BANK (ΚΟ) | 800,000 | 1.95 | 1,560,000.00 | 11:02:04 | 20 |
| ALPHA BANK (ΚΟ) | 1,679,254 | 1.95 | 3,266,149.03 | 11:36:53 | 20 |
| ΟΠΑΠ (ΚΟ) | 160,000 | 8.50 | 1,360,000.00 | 11:56:21 | 20 |
| ALPHA BANK (ΚΟ) | 510,000 | 1.98 | 1,009,800.00 | 17:12:48 | 20 |

Σημειώσεις πακέτων

- 9 - Μέθοδος 6-1 / Ειδική Χρέωση
- 10 - Μέθοδος 6-1 / Ειδική Χρέωση, Αυθημερόν Διακανονισμός
- 14 - Μέθοδος 6-3 / Πακέτο Αποκατάστασης, Ατελής αγορά και Πώληση
- 18 - Μέθοδος 6-2 / SPOT 1
- 19 - Μέθοδος 6-2 / SPOT 2
- 20 - Μέθοδος 6-1 και Μέθοδος 6-1 Αυθημερόν Διακανονισμός
- 21 - Άλλη Προσυμφωνημένη

Στοιχεία Συναλλαγών Δικαιωμάτων

| Ημερ. αποκοπής | Έναρξη εξάσκησης | Λήξη εξάσκησης | Λήξη διαπραγμάτευσης | Δικαιώματα | Κατωτ Τιμή | Ανωτ Τιμή | Τιμή κλεισ. | Τελευταία ζήτηση | Τελευταία προσφορά | Όγκος | Πράξεις | Αξία Συναλλαγών |
|----------------|------------------|----------------|----------------------|----------------------------------|------------|-----------|-------------|------------------|--------------------|--------|---------|-----------------|
| 22/12/2016 | 28/12/2016 | 11/01/2017 | 05/01/2017 | TRASTOR A.E.E. ΑΚΙΝΗΤΗΣ ΠΕΡΙΟΥΣΙ | 0.002 | 0.002 | 0.002 | ... | ... | 87,515 | 13 | 175.03 |

Στοιχεία Συναλλαγών Εκποιήσεων

| Μετοχές | Όγκος Συναλλαγών | Αριθμός Πράξεων | Αξία Συναλλαγών | Σημείωση |
|--|------------------|-----------------|-----------------|----------|
| Δεν πραγματοποιήθηκαν Εκποιήσεις Μετοχών. | | | | |

Σημειώσεις Εκποιήσεων

- 1 - Κανονική Εκποίηση.
- 2 - Εκποίηση Ενσώματων Ονομαστικών Μετοχών.
- 3 - Εκποίηση Αδιάθετων Κλασματικών Υπολοίπων.

Στοιχεία Συναλλαγών Εκποιήσεων Ενσώματων Ονομαστικών Μετοχών

| Μετοχές | Ημερ/νία έναρξης | Ημερ/νία λήξης | Αρχικό πλήθος | Διαθέσιμο πλήθος | Ημερομηνία | Μέση τιμή (ημέρας) | Μέση τιμή (περιόδου) | Αριθμός Πράξεων | Όγκος Συναλλαγών | Αξία Συναλλαγών |
|--|------------------|----------------|---------------|------------------|------------|--------------------|----------------------|-----------------|------------------|-----------------|
| Δεν πραγματοποιήθηκαν Εκποιήσεις Ενσώματων Ονομαστικών Μετοχών. | | | | | | | | | | |

Σημειώσεις Εκποιήσεων

Σύμφωνα με την Απόφαση 1/380/04.05.2006 της Επιτροπής Κεφαλαιαγοράς εκποιούνται μέσω του Χρηματιστηρίου Αθηνών με επιμέλεια της εκδότριας εταιρείας, οι ενσώματες ονομαστικές μετοχές που δεν έχουν κατατεθεί στην εκδότρια προς αποϋλοποίηση. Η εκποίηση διενεργείται σύμφωνα με τον τρόπο που ορίζεται στο άρθρο 99Α του Κανονισμού του Χρηματιστηρίου Αθηνών.

Στοιχεία Ενεργητικού Διαπραγματεύσιμων Αμοιβαίων Κεφαλαίων (Δ.Α.Κ.)

| | Ημερομηνία συναλλαγών | Δημιουργία / Εξαγορά | Αριθ. Μερ. (T-1) | Νέα Μερ. (T-1) | Εξαγορασθ. Μερ. (T-1) | Μερίδια (T) [1] | Αξία Ενεργητικού [2] | Καθαρή Τιμή | Μέρισμα/Μερίδι | Ημερ. Αποκοπής |
|--------------------------------|-----------------------|----------------------|------------------|----------------|-----------------------|-----------------|----------------------|-------------|----------------|----------------|
| NBGAM ETF GREECE & TURKEY 30 | 04/01/2017 | 25,000 | 388,550 | --- | --- | 388,550 | 2,015,867.00 | 5.1882 | --- | 27/10/2011 |
| NBGAM ETF ΓΔ Χ.Α. | 04/01/2017 | 25,000 | 294,878 | --- | --- | 294,878 | 2,273,539.00 | 7.7101 | --- | 27/10/2011 |
| ALPHA ETF FTSE Athex Large Cap | 04/01/2017 | 5,000 | 619,082 | --- | --- | 619,082 | 10,933,740.00 | 17.6612 | 0.37 | 30/06/2016 |

Σημειώσεις Δ.Α.Κ.

[1] - Αριθμ. μεριδίων (T) = Αριθμ. μεριδίων (T-1) + Νεοεκδοθέντα μερίδια (T-1) - Εξαγορασθέντα μερίδια (T-1)

[2] - Περιλαμβάνονται και τα μερίδια που δημιουργήθηκαν / εξαγοράσθηκαν την ημέρα T-1.

| Περιγραφή | Στοιχεία |
|--|---|
| Όνομασία Δ.Α.Κ. | ALPHA ETF FTSE Athex Large Cap |
| Σύμβολο Δ.Α.Κ. (GR) | ΑΔΑΚ |
| Σύμβολο Δ.Α.Κ. (EN) | AETF |
| ISIN Δ.Α.Κ. | GRF000153004 |
| Κατηγορία Διαπραγμάτευσης | Διαπραγματεύσιμα Αμοιβαία Κεφάλαια (Δ.Α.Κ.) |
| Τύπος Δ.Α.Κ. | Μετοχών |
| Τρόπος διαχείρισης | Παθητικός |
| Επενδυτική Στρατηγική | Σκοπός της επενδυτικής πολιτικής του Αμοιβαίου Κεφαλαίου είναι η αναπαραγωγή της αποδόσεως του Δείκτη FTSE/X.A. Large Cap του Χρηματιστηρίου Αθηνών σε όρους Ευρώ, ακολουθώντας πλήρως και πανομοιότυπως τη σύνθεση του υποκείμενου Δείκτη. |
| Εκδότης | ΑΛΦΑ ASSET MANAGEMENT Α.Ε.Δ.Α.Κ. |
| Εταιρεία Διαχείρισης | ΑΛΦΑ ASSET MANAGEMENT Α.Ε.Δ.Α.Κ. |
| Ειδικοί Διαπραγματευτές | ΑΛΦΑ FINANCE Α.Χ.Ε.Π.Ε.Υ. , ΕΘΝΙΚΗ ΧΡΗΜΑΤΙΣΤΗΡΙΑΚΗ Α.Χ.Ε.Π.Ε.Υ. |
| Θεματοφύλακας | ΑΛΦΑ ΤΡΑΠΕΖΑ Α.Ε. |
| Σύμβολο Δείκτη (GR) | FTSE |
| Σύμβολο Δείκτη (EN) | FTSE |
| Όνομασία Δείκτη | FTSE/X.A. Large Cap |
| ISIN Δείκτη | GRI99201A006 |
| Κλάσμα Δείκτη [1] | 1/100 |
| Αρχική Τιμή Μεριδίου | 21.76 |
| Συνολικός Αριθμός Μεριδίων [2] | 619,082 |
| Ημερομηνία πρώτης Έκδοσης | 14/01/2008 |
| Ημερομηνία έναρξης Διαπραγμάτευσης | 24/01/2008 |
| Νόμισμα Διαπραγμάτευσης | ΕΥΡΩ |
| Νόμισμα Ενεργητικού | ΕΥΡΩ |
| Αρχική Αξία Ενεργητικού [3] | 3,000,000.00 |
| Αριθμ. Μεριδίων για Δημιουργία-Εξαγορά [4] | 5,000 |
| Αμοιβή Διαχείρισης | 0.375 |

Σημειώσεις Δ.Α.Κ.

- [1] - Το κλάσμα της τιμής του δείκτη που αποτελεί η τιμή της πρώτης έκδοσης
 [2] - Ο αριθμός μεριδίων που διαπραγματεύθηκαν στο Χρηματιστήριο την ημέρα T
 [3] - Η αξία του ενεργητικού κατά την έκδοση
 [4] - Ο αριθμός μεριδίων που απαιτείται κατά τη διαδικασία δημιουργίας εξαγοράς

| Περιγραφή | Στοιχεία |
|--|---|
| Όνομασία Δ.Α.Κ. | ALPHA ETF FTSE Athex Large Cap |
| Σύμβολο Δ.Α.Κ. (GR) | ΑΔΑΚ |
| Σύμβολο Δ.Α.Κ. (EN) | AETF |
| ISIN Δ.Α.Κ. | GRF000153004 |
| Κατηγορία Διαπραγμάτευσης | Διαπραγματεύσιμα Αμοιβαία Κεφάλαια (Δ.Α.Κ.) |
| Τύπος Δ.Α.Κ. | Μετοχών |
| Τρόπος διαχείρισης | Παθητικός |
| Επενδυτική Στρατηγική | Σκοπός της επενδυτικής πολιτικής του Αμοιβαίου Κεφαλαίου είναι η αναπαραγωγή της αποδόσεως του Δείκτη FTSE/X.A. Large Cap του Χρηματιστηρίου Αθηνών σε όρους Ευρώ, ακολουθώντας πλήρως και πανομοιότυπως τη σύνθεση του υποκείμενου Δείκτη. |
| Εκδότης | ΑΛΦΑ ASSET MANAGEMENT Α.Ε.Δ.Α.Κ. |
| Εταιρεία Διαχείρισης | ΑΛΦΑ ASSET MANAGEMENT Α.Ε.Δ.Α.Κ. |
| Ειδικοί Διαπραγματευτές | ΑΛΦΑ FINANCE Α.Χ.Ε.Π.Ε.Υ. , ΕΘΝΙΚΗ ΧΡΗΜΑΤΙΣΤΗΡΙΑΚΗ Α.Χ.Ε.Π.Ε.Υ. |
| Θεματοφύλακας | ΑΛΦΑ ΤΡΑΠΕΖΑ Α.Ε. |
| Σύμβολο Δείκτη (GR) | FTSE |
| Σύμβολο Δείκτη (EN) | FTSE |
| Όνομασία Δείκτη | FTSE/X.A. Large Cap |
| ISIN Δείκτη | GRI99201A006 |
| Κλάσμα Δείκτη [1] | 1/100 |
| Αρχική Τιμή Μεριδίου | 21.76 |
| Συνολικός Αριθμός Μεριδίων [2] | 619,082 |
| Ημερομηνία πρώτης Έκδοσης | 14/01/2008 |
| Ημερομηνία έναρξης Διαπραγμάτευσης | 24/01/2008 |
| Νόμισμα Διαπραγμάτευσης | ΕΥΡΩ |
| Νόμισμα Ενεργητικού | ΕΥΡΩ |
| Αρχική Αξία Ενεργητικού [3] | 3,000,000.00 |
| Αριθμ. Μεριδίων για Δημιουργία-Εξαγορά [4] | 50,000 |
| Αμοιβή Διαχείρισης | 0.375 |

Σημειώσεις Δ.Α.Κ.

[1] - Το κλάσμα της τιμής του δείκτη που αποτελεί η τιμή της πρώτης έκδοσης

[2] - Ο αριθμός μεριδίων που διαπραγματεύθηκαν στο Χρηματιστήριο την ημέρα T

[3] - Η αξία του ενεργητικού κατά την έκδοση

[4] - Ο αριθμός μεριδίων που απαιτείται κατά τη διαδικασία δημιουργίας εξαγοράς

| Περιγραφή | Στοιχεία |
|--|--|
| Όνομασία Δ.Α.Κ. | NBGAM ETF ΓΔ Χ.Α. |
| Σύμβολο Δ.Α.Κ. (GR) | ΔΑΚΓΔ |
| Σύμβολο Δ.Α.Κ. (EN) | ETFASE |
| ISIN Δ.Α.Κ. | GRF000054004 |
| Κατηγορία Διαπραγμάτευσης | Διαπραγματεύσιμα Αμοιβαία Κεφάλαια (Δ.Α.Κ.) |
| Τύπος Δ.Α.Κ. | Μετοχών |
| Τρόπος διαχείρισης | Παθητικός |
| Επενδυτική Στρατηγική | Επενδυτικός σκοπός του Αμοιβαίου Κεφαλαίου είναι η αναπαραγωγή της σύνθεσης του Γενικού Δείκτη Τιμών του Χρηματιστηρίου Αθηνών και η επίτευξη της απόδοσης του Δείκτη. |
| Εκδότης | ΕΘΝΙΚΗ ASSET MANAGEMENT ΑΕΔΑΚ |
| Εταιρεία Διαχείρισης | ΕΘΝΙΚΗ ASSET MANAGEMENT ΑΝΩΝΥΜΗ ΕΤΑΙΡΙΑ ΔΙΑΧΕΙΡΙΣΕΩΣ ΑΜΟΙΒΑΙΩΝ ΚΕΦΑΛΑΙΩΝ |
| Ειδικοί Διαπραγματευτές | ΕΘΝΙΚΗ ΧΡΗΜΑΤΙΣΤΗΡΙΑΚΗ Α.Χ.Ε.Π.Ε.Υ. |
| Θεματοφύλακας | ΕΘΝΙΚΗ ΤΡΑΠΕΖΑ |
| Σύμβολο Δείκτη (GR) | ΓΔ |
| Σύμβολο Δείκτη (EN) | GD |
| Όνομασία Δείκτη | Γενικός Δείκτης Τιμών Χ.Α. |
| ISIN Δείκτη | GRI99117A004 |
| Κλάσμα Δείκτη [1] | 1/100 |
| Αρχική Τιμή Μεριδίου | 21.61 |
| Συνολικός Αριθμός Μεριδίων [2] | 294,878 |
| Ημερομηνία πρώτης Έκδοσης | 24/06/2009 |
| Ημερομηνία έναρξης Διαπραγμάτευσης | 29/06/2009 |
| Νόμισμα Διαπραγμάτευσης | ΕΥΡΩ |
| Νόμισμα Ενεργητικού | ΕΥΡΩ |
| Αρχική Αξία Ενεργητικού [3] | 4,495,405.02 |
| Αριθμ. Μεριδίων για Δημιουργία-Εξαγορά [4] | 25,000 |
| Αμοιβή Διαχείρισης | 0.600 |

Σημειώσεις Δ.Α.Κ.

- [1] - Το κλάσμα της τιμής του δείκτη που αποτελεί η τιμή της πρώτης έκδοσης
- [2] - Ο αριθμός μεριδίων που διαπραγματεύθηκαν στο Χρηματιστήριο την ημέρα T
- [3] - Η αξία του ενεργητικού κατά την έκδοση
- [4] - Ο αριθμός μεριδίων που απαιτείται κατά τη διαδικασία δημιουργίας εξαγοράς

| Περιγραφή | Στοιχεία |
|--|---|
| Όνομασία Δ.Α.Κ. | NBGAM ETF GREECE & TURKEY 30 |
| Σύμβολο Δ.Α.Κ. (GR) | ΔΑΚΕΤ30 |
| Σύμβολο Δ.Α.Κ. (EN) | ETFGT30P |
| ISIN Δ.Α.Κ. | GRF000055001 |
| Κατηγορία Διαπραγμάτευσης | Διαπραγματεύσιμα Αμοιβαία Κεφάλαια (Δ.Α.Κ.) |
| Τύπος Δ.Α.Κ. | Μετοχών |
| Τρόπος διαχείρισης | Παθητικός |
| Επενδυτική Στρατηγική | Επενδυτικός σκοπός του Αμοιβαίου Κεφαλαίου είναι η αναπαραγωγή της σύνθεσης του Δείκτη GREECE & TURKEY 30 (GT-30) και η επίτευξη της απόδοσης του Δείκτη. |
| Εκδότης | ΕΘΝΙΚΗ ASSET MANAGEMENT ΑΕΔΑΚ |
| Εταιρεία Διαχείρισης | ΕΘΝΙΚΗ ASSET MANAGEMENT ΑΝΩΝΥΜΗ ΕΤΑΙΡΕΙΑ ΔΙΑΧΕΙΡΙΣΕΩΣ ΑΜΟΙΒΑΙΩΝ ΚΕΦΑΛΑΙΩΝ |
| Ειδικοί Διαπραγματευτές | ΕΘΝΙΚΗ ΧΡΗΜΑΤΙΣΤΗΡΙΑΚΗ Α.Χ.Ε.Π.Ε.Υ. |
| Θεματοφύλακας | ΕΘΝΙΚΗ ΤΡΑΠΕΖΑ |
| Σύμβολο Δείκτη (GR) | GT30P |
| Σύμβολο Δείκτη (EN) | GT30P |
| Όνομασία Δείκτη | Greece & Turkey 30 Δείκτης Τιμών |
| ISIN Δείκτη | CH0045018782 |
| Κλάσμα Δείκτη [1] | 1/100 |
| Αρχική Τιμή Μεριδίου | 8.85 |
| Συνολικός Αριθμός Μεριδίων [2] | 388,550 |
| Ημερομηνία πρώτης Έκδοσης | 27/10/2010 |
| Ημερομηνία έναρξης Διαπραγμάτευσης | 03/11/2010 |
| Νόμισμα Διαπραγμάτευσης | ΕΥΡΩ |
| Νόμισμα Ενεργητικού | ΕΥΡΩ |
| Αρχική Αξία Ενεργητικού [3] | 3,438,286.49 |
| Αριθμ. Μεριδίων για Δημιουργία-Εξαγορά [4] | 25,000 |
| Αμοιβή Διαχείρισης | 1.050 |

Σημειώσεις Δ.Α.Κ.

[1] - Το κλάσμα της τιμής του δείκτη που αποτελεί η τιμή της πρώτης έκδοσης

[2] - Ο αριθμός μεριδίων που διαπραγματεύθηκαν στο Χρηματιστήριο την ημέρα T

[3] - Η αξία του ενεργητικού κατά την έκδοση

[4] - Ο αριθμός μεριδίων που απαιτείται κατά τη διαδικασία δημιουργίας εξαγοράς

| Περιγραφή | Στοιχεία |
|--------------------------------|--------------------------------|
| Όνομασία Warrant | ALPHA ΤΡΑΠΕΖΑ Α.Ε. (ΤΠΔ) |
| Σύμβολο Warrant (GR) | ΑΛΦΑΤΠ |
| ISIN Warrant | GRR000000028 |
| Κατηγορία Διαπραγμάτευσης | Τίτλοι Παραστατικοί (Warrants) |
| Υποκείμενος Τίτλος | ALPHA ΤΡΑΠΕΖΑ Α.Ε. (ΚΟ) |
| Συνολικός Αριθμός Warrants | 1,141,734,167 |
| Ημ/νία Έναρξης Διαπραγμάτευσης | 11/06/2013 |
| Νόμισμα Διαπραγμάτευσης | ΕΥΡΩ |
| Πολλαπλασιαστής | 7.41 |
| Αναλογία Μετατροπής | 0.13 |
| Τύπος Εξάσκησης | BERMUDAN |
| Τιμή Διάθεσης | 1.45 |

| Περιγραφή | Στοιχεία |
|--------------------------------|---------------------------------------|
| Όνομασία Warrant | ΕΘΝΙΚΗ ΤΡΑΠΕΖΑ ΤΗΣ ΕΛΛΑΔΟΣ Α.Ε. (ΤΠΔ) |
| Σύμβολο Warrant (GR) | ΕΤΕΤΠ |
| ISIN Warrant | GRR000000036 |
| Κατηγορία Διαπραγμάτευσης | Τίτλοι Παραστατικοί (Warrants) |
| Υποκείμενος Τίτλος | ΕΘΝΙΚΗ ΤΡΑΠΕΖΑ ΤΗΣ ΕΛΛΑΔΟΣ Α.Ε. (ΚΟ) |
| Συνολικός Αριθμός Warrants | 245,745,661 |
| Ημ/νία Έναρξης Διαπραγμάτευσης | 27/06/2013 |
| Νόμισμα Διαπραγμάτευσης | ΕΥΡΩ |
| Πολλαπλασιαστής | 8.23 |
| Αναλογία Μετατροπής | 0.12 |
| Τύπος Εξάσκησης | BERMUDAN |
| Τιμή Διάθεσης | 6.83 |

| Περιγραφή | Στοιχεία |
|--------------------------------|--------------------------------|
| Όνομασία Warrant | ΤΡΑΠΕΖΑ ΠΕΙΡΑΙΩΣ Α.Ε. (ΤΠΔ) |
| Σύμβολο Warrant (GR) | ΠΕΙΡΤΠ |
| ISIN Warrant | GRR000000044 |
| Κατηγορία Διαπραγμάτευσης | Τίτλοι Παραστατικοί (Warrants) |
| Υποκείμενος Τίτλος | ΤΡΑΠΕΖΑ ΠΕΙΡΑΙΩΣ Α.Ε. (ΚΟ) |
| Συνολικός Αριθμός Warrants | 843,637,022 |
| Ημ/νία Έναρξης Διαπραγμάτευσης | 03/07/2013 |
| Νόμισμα Διαπραγμάτευσης | ΕΥΡΩ |
| Πολλαπλασιαστής | 4.48 |
| Αναλογία Μετατροπής | 0.22 |
| Τύπος Εξάσκησης | BERMUDAN |
| Τιμή Διάθεσης | 0.90 |

ΑΝΑΚΟΙΝΩΣΕΙΣ

ΓΝΩΣΤΟΠΟΙΗΣΕΙΣ ΕΤΑΙΡΕΙΩΝ

ΕΛΛΗΝΙΚΑ ΧΡΗΜΑΤΙΣΤΗΡΙΑ - ΧΡΗΜΑΤΙΣΤΗΡΙΟ ΑΘΗΝΩΝ Α.Ε. ΣΥΜΜΕΤΟΧΩΝ

Δελτίο Τύπου

Το Χρηματιστήριο Αθηνών, κατόπιν σχετικού αιτήματος της ΤΡΑΠΕΖΑΣ ΚΥΠΡΟΥ ΔΗΜΟΣΙΑ ΕΤΑΙΡΙΑ ΛΙΜΙΤΕΔ, ανακοινώνει την αναστολή διαπραγμάτευσης των μετοχών της Τράπεζας από την Τρίτη 10 Ιανουαρίου 2017, προκειμένου να διασφαλιστεί η εύρυθμη λειτουργία της αγοράς, στο πλαίσιο υλοποίησης του Σχεδίου Διακανονισμού μεταξύ της Τράπεζας, των μετόχων της και της Bank of Cyprus Holdings plc (BOC Holdings).

Επίσης, από ώρα 5:30μ.μ. της 9ης Ιανουαρίου 2017, δεν θα πραγματοποιούνται οποιεσδήποτε εξωχρηματιστηριακές μεταβιβάσεις, μεταφορές από το Χρηματιστήριο Αθηνών στο Χρηματιστήριο Αξιών Κύπρου και αντίστροφα, μεταφορές μεταξύ Χειριστών ή από Χειριστές στον ειδικό λογαριασμό ή και το αντίθετο και ΟΤC συναλλαγές με ημερομηνία συναλλαγής πέραν της 9ης Ιανουαρίου 2017, εκτός από την περίπτωση που απαιτείται για τον διακανονισμό των χρηματιστηριακών συναλλαγών που έχουν πραγματοποιηθεί μέχρι και την 9η Ιανουαρίου 2017.

ΤΡΑΠΕΖΑ ΚΥΠΡΟΥ

Ανακοίνωση

Σε συνέχεια της ανακοίνωσης ημερομηνίας 21 Δεκεμβρίου 2016, αναφορικά με την επικύρωση του σχεδίου διακανονισμού από το Επαρχιακό Δικαστήριο Λευκωσίας, το οποίο προβλέπεται να υλοποιηθεί σύμφωνα με τα άρθρα 198 μέχρι 200 του περί Εταιρειών Νόμου της Κύπρου, μεταξύ της Τράπεζας Κύπρου Δημόσια Εταιρία Λίμιτεδ (η «Τράπεζα»), της Bank of Cyprus Holdings Public Limited Company («BOCH») και των Μετόχων της Τράπεζας (το «Σχέδιο»), η Τράπεζα ανακοινώνει ότι η αναστολή διαπραγμάτευσης των Υφιστάμενων Μετοχών της στο ΧΑΚ και στο ΧΑ θα ξεκινήσει στις 10 Ιανουαρίου 2017, περιλαμβανομένης. Σημειώνεται επίσης ότι, από τις 5:30 μ.μ. στις 9 Ιανουαρίου 2017 δεν θα πραγματοποιούνται οποιεσδήποτε εξωχρηματιστηριακές μεταβιβάσεις, μεταφορές από το ΧΑΚ στο ΧΑ και αντίστροφα, μεταφορές μετοχών μεταξύ Χειριστών ή από Χειριστές στον ειδικό λογαριασμό ή και το αντίθετο, και 'over the counter' συναλλαγές με ημερομηνία συναλλαγής μετά τις 9 Ιανουαρίου 2017, εκτός από την περίπτωση που απαιτείται για την κάλυψη χρηματιστηριακών συναλλαγών που έχουν γίνει μέχρι και τις 9 Ιανουαρίου 2017. Υπό την αίρεση λήψεως των απαραίτητων εγκρίσεων από τις αρμόδιες εποπτικές αρχές και σύμφωνα με το αναμενόμενο χρονοδιάγραμμα κύριων γεγονότων το οποίο περιλαμβάνεται στην Εγκύκλιο Μετόχων, η οποία δημοσιεύτηκε από την Τράπεζα στις 21 Νοεμβρίου 2016 και η οποία καθόριζε τις λεπτομέρειες του Σχεδίου (η «Εγκύκλιος»), η διαπραγμάτευση των Νέων Μετοχών στο ΧΑΚ και LSE αναμένεται να αρχίσει στις 19 Ιανουαρίου 2017. Οι μέτοχοι θα πρέπει να υποβάλουν το Έντυπο Επιλογής Μετοχών σύμφωνα με τις οδηγίες που περιλαμβάνονται σε αυτό μέχρι τις 10 Ιανουαρίου 2017, περιλαμβανομένης. Εκτός εάν ορίζεται διαφορετικά, οι όροι σε κεφαλαία σε αυτή την ανακοίνωση έχουν την έννοια και την ερμηνεία που τους αποδίδεται στην Εγκύκλιο Μετόχων, και όλες οι χρονικές αναφορές είναι σύμφωνα με ώρα Κύπρου. Οποιοσδήποτε αλλαγές στο προτεινόμενο χρονοδιάγραμμα, θα ανακοινωθούν από την Τράπεζα ή/ και την BOCH σε εύθετο χρόνο, περιλαμβανομένης και της ανάρτησης των ανακοινώσεων στην ιστοσελίδα της Τράπεζας, www.bankofcyprus.com.

ΚLEEMANN HELLAS A.B.E.E

Ανακοίνωση

Η ΚLEEMANN HELLAS A.B.E.E. ανακοινώνει με βάση το Ν. 3556/2007 (άρθρο 3, (ιστ), (ββ), και άρθρο 21) σε συνδυασμό με το άρθρο 11 της απόφασης 1/434/03.07.2007 της Επιτροπής Κεφαλαιαγοράς, ότι: Την 30η Δεκεμβρίου 2016 η εταιρεία MCA ORBITAL GLOBAL HOLDINGS LTD (υπόχρεο πρόσωπο με βάση το άρθρο 13 του Ν. 3340/2005 και πλέον τον Κανονισμό ΕΕ 596/2014 του Ευρωπαϊκού Κοινοβουλίου και του Συμβουλίου), απέκτησε 29.240 κοινές ονομαστικές μετοχές της Εταιρείας, συνολικής αξίας Ευρώ 59.064,80. Την 2η Ιανουαρίου 2017 η εταιρεία MCA ORBITAL GLOBAL HOLDINGS LTD (υπόχρεο πρόσωπο με βάση το άρθρο 13 του Ν. 3340/2005 και πλέον τον Κανονισμό ΕΕ 596/2014 του Ευρωπαϊκού Κοινοβουλίου και του Συμβουλίου), απέκτησε 2.170 κοινές ονομαστικές μετοχές της Εταιρείας, συνολικής αξίας Ευρώ 4.383,40. Την 3η Ιανουαρίου 2017 η εταιρεία MCA ORBITAL GLOBAL HOLDINGS LTD (υπόχρεο πρόσωπο με βάση το άρθρο 13 του Ν. 3340/2005 και πλέον τον Κανονισμό ΕΕ 596/2014 του Ευρωπαϊκού Κοινοβουλίου και του Συμβουλίου), απέκτησε 20.979 κοινές ονομαστικές μετοχές της Εταιρείας, συνολικής αξίας Ευρώ 42.377,58.

ΚLEEMANN HELLAS A.B.E.E.

Ανακοίνωση

Σύμφωνα με τις διατάξεις του άρθρου 24 παράγραφος 2 του Νόμου 3461/2006, όπως ισχύει, και έπειτα από την υποβολή την 21/09/16 της υποχρεωτικής δημόσιας πρότασης από την MCA ORBITAL GLOBAL HOLDINGS LTD (ο Προτείνων) για την αγορά του συνόλου των κοινών ονομαστικών μετοχών της εταιρείας ΚΛΕΜΑΝ ΕΛΛΑΣ (ΚLEEMANN HELLAS) Α.Β.Ε.Ε. (η Εταιρία) που δεν κατέχει, ο Προτείνων και τα συντονισμένα με αυτόν πρόσωπα γνωστοποιεί τα κατωτέρω: 1. Ο Προτείνων πρόβη μέσω του Χρηματιστηρίου Αθηνών στις ακόλουθες αποκτήσεις μετοχών της Εταιρίας: Κατά την 30/12/16, ο Προτείνων απέκτησε 29.240 κοινές μετοχές της Εταιρίας που αντιστοιχούν σε ποσοστό 0,12% του συνόλου των κοινών μετοχών και των δικαιωμάτων ψήφου της Εταιρίας. Η τιμή απόκτησης των παραπάνω μετοχών ήταν 2,02 Ευρώ ανά μετοχή, ήτοι συνολικά 59.064,80 Ευρώ. Κατά την 02/01/17, ο Προτείνων απέκτησε 2.170 κοινές μετοχές της Εταιρίας που αντιστοιχούν σε ποσοστό 0,01% του συνόλου των κοινών μετοχών και των

δικαιωμάτων ψήφου της Εταιρίας. Η τιμή απόκτησης των παραπάνω μετοχών ήταν 2,02 Ευρώ ανά μετοχή, ήτοι συνολικά 4.383,40 Ευρώ. Κατά την 03/01/17, ο Προτείνων απέκτησε 20.979 κοινές μετοχές της Εταιρίας που αντιστοιχούν σε ποσοστό 0,09% του συνόλου των κοινών μετοχών και των δικαιωμάτων ψήφου της Εταιρίας. Η τιμή απόκτησης των παραπάνω μετοχών ήταν 2,02 Ευρώ ανά μετοχή, ήτοι συνολικά 42.377,58 Ευρώ. 2. Πριν τις ανωτέρω αποκτήσεις, ο Προτείνων κατείχε 18.602.831 μετοχές της Εταιρίας και περίπου 78,66% των δικαιωμάτων ψήφου της Εταιρίας και κατόπιν των ανωτέρω αποκτήσεων, ο Προτείνων κατέχει πλέον συνολικά άμεσα 18.655.220 μετοχές και περίπου 78,88% των δικαιωμάτων ψήφου της Εταιρίας. 3. Αφού ληφθεί υπόψη η ανωτέρω απόκτηση, ο Προτείνων και τα πρόσωπα που ενεργούν συντονισμένα με αυτόν, (ήτοι κκ. Κωνσταντίνος Κουκούντζος του Νικολάου, Νικόλαος Κουκούντζος του Νικολάου, Αικατερίνη Κουκούντζου του Νικολάου, Νικόλαος Κουκούντζος του Κωνσταντίνου, Μενέλαος Κουκούντζος του Κωνσταντίνου, Αικατερίνη Κουκούντζου του Μενελάου και Κωνσταντίνος Κουκούντζος του Μενελάου) κατέχουν συνολικά 18.655.220 μετοχές που αντιπροσωπεύουν περίπου στο 78,88% των δικαιωμάτων ψήφου της Εταιρίας. Έντυπο παροχής πληροφοριών Ν. 3401/2005 (άρθρο 4 παρ.2 στ) 04 January 2017, 15:59:56 | FOURLIS A.E ΣΥΜΜΕΤΟΧΩΝGo to full article Έντυπο παροχής πληροφοριών Ν. 3401/2005 (άρθρο 4 παρ.2 στ) Έντυπο παροχής πληροφοριών Ν. 3401/2005 (άρθρο 4 παρ.2 στ)

INTERCONTINENTAL INTERNATIONAL

Ανακοίνωση

Η Intercontinental International Ανώνυμη Εταιρεία Επενδύσεων σε Ακίνητη Περιουσία ενημερώνει το επενδυτικό κοινό, κατ' εφαρμογήν του Ν. 3340/2005 και της υπ' αριθμόν 3/347/12.7.2005 απόφασης της Επιτροπής Κεφαλαιαγοράς, ότι κατά την συνεδρίαση του Διοικητικού Συμβουλίου της (εφεξής «Δ.Σ.»), που πραγματοποιήθηκε την 02/01/2017 έγινε δεκτή η με ισχύ από 30/12/2016 παραίτηση του κ. Γεώργιου Κοντογιώργη, ανεξάρτητου μη εκτελεστικού μέλους του Δ.Σ. και μέλους της Επιτροπής Αποδοχών & Παροχών, για προσωπικούς λόγους. Στην ίδια συνεδρίαση το Δ.Σ. αποφάσισε ομόφωνα την αντικατάσταση του κ. Γεώργιου Κοντογιώργη ως μέλους και Προέδρου της Επιτροπής Αποδοχών και Παροχών από την κα. Παναγιώτα Χαλικιά του Μιχαήλ, Αντιπρόεδρο του Δ.Σ..

TITAN A.E.

Ανακοίνωση

Η Α.Ε. ΤΣΙΜΕΝΤΩΝ TITAN, ανακοινώνει ότι στις 03.01.2017 προέβη σε αγορά, μέσω της Alpha Finance, 1.290 προνομιούχων ιδίων μετοχών, με μέση τιμή κτήσης ανά μετοχή 13,73 και συνολική αξία συναλλαγής ευρώ 17.708,00, σε εκτέλεση της από 17.6.2016 απόφασης της Τακτικής Γενικής Συνέλευσης των Μετόχων, της από 17.6.2016 απόφασης του Διοικητικού Συμβουλίου και κατ' εφαρμογή του άρθρου 16 παρ. 1 του Κ.Ν. 2190/1920.

M.L.S. ΠΛΗΡΟΦΟΡΙΚΗ Α.Ε.

Ανακοίνωση

Η MLS Πληροφορική Α.Ε. κατ' εφαρμογή του άρθρου 4 παρ.4 του υπ αριθμ. 2273/2003 Κανονισμού της Επιτροπής των Ευρωπαϊκών Κοινοτήτων και του άρθρου 16 παρ.5 του Κ.Ν. 2190/1920 όπως τροποποιήθηκε και ισχύει γνωστοποιεί στο επενδυτικό κοινό ότι, σε εκτέλεση της από 30.06.2016 απόφασης της Τακτικής Γενικής Συνέλευσης των μετόχων της εταιρίας και της από 01.09.2016 απόφασης του Διοικητικού Συμβουλίου της, προέβη την Τρίτη 03.01.2017 σε αγορά 2.020 ιδίων μετοχών με μέση τιμή κτήσης 4,0625 ευρώ και συνολική αξία συναλλαγής 8.206,30 ευρώ. Οι ως άνω 2.020 μετοχές αγοράστηκαν μέσω της ALPHA FINANCE Α.Ε.Π.Ε.Υ.

ΤΕΡΝΑ ΕΝΕΡΓΕΙΑΚΗ Α.Β.Ε.Τ.Ε.

Ανακοίνωση

Η ΤΕΡΝΑ ΕΝΕΡΓΕΙΑΚΗ ΑΒΕΤΕ κατ' εφαρμογή του άρθρου 4 παρ. 4 του υπ' αριθμ. 2273/2003 Κανονισμού της Επιτροπής των Ευρωπαϊκών Κοινοτήτων, γνωστοποιεί στο Επενδυτικό Κοινό ότι, σύμφωνα με το άρθρο 16 του ΚΝ 2190/20 όπως τροποποιήθηκε και ισχύει και σε εκτέλεση της από 18/4/2016 απόφασης της Τακτικής Γενικής Συνέλευσης των Μετόχων της Εταιρείας και της από 18/4/2016 απόφασης του Δ.Σ., προέβη την 3/1/2017 μέσω του μέλους του Χ.Α. ΒΕΤΑ ΑΧΕΠΕΥ, σε αγορά 4.730 ιδίων μετοχών με μέση τιμή κτήσης 2,8502 ευρώ ανά μετοχή και συνολική αξία συναλλαγής 13.481,50 ευρώ.

ΓΕΚ ΤΕΡΝΑ Α.Ε.

Ανακοίνωση

Η ΓΕΚ ΤΕΡΝΑ Α.Ε. κατ' εφαρμογή του άρθρου 4 παρ. 4 του υπ' αριθμ. 2273/2003 Κανονισμού της Επιτροπής των Ευρωπαϊκών Κοινοτήτων, γνωστοποιεί στο Επενδυτικό Κοινό ότι, σύμφωνα με το άρθρο 16 του ΚΝ 2190/20 όπως τροποποιήθηκε και ισχύει και σε εκτέλεση της από 27/6/2016 απόφασης της Τακτικής Γενικής Συνέλευσης των Μετόχων της Εταιρείας και της από 27/6/2016 απόφασης του Δ.Σ., προέβη την 3/1/2017, μέσω του μέλους του Χ.Α. ΒΕΤΑ ΑΧΕΠΕΥ, σε αγορά 13.200 ιδίων μετοχών με μέση τιμή κτήσης 2,2971 ευρώ ανά μετοχή και συνολική αξία συναλλαγής 30.321,79 ευρώ.

HOUSEMARKET Α.Ε.

Ανακοίνωση

Αποφάσεις της Έκτακτης Αυτόκλητης Γενικής Συνέλευσης των μετόχων της εταιρείας που συνήλθε την 30.12.2016

Ο.Τ.Ε. Α.Ε.

Ανακοίνωση

Ο Οργανισμός Τηλεπικοινωνιών της Ελλάδος Α.Ε. (ΟΤΕ ΑΕ ή Εταιρεία) ανακοινώνει ότι σε συνέχεια της παραίτησης, από 1.1.2017, του μη εκτελεστικού μέλους του Διοικητικού Συμβουλίου της Εταιρείας κ. Βασιλείου Καφούρου, αποφασίστηκε σήμερα από το Διοικητικό Συμβούλιο της Εταιρείας, σύμφωνα με τις διατάξεις του Καταστατικού της, η συνέχιση της διαχείρισης και εκπροσώπησης της Εταιρείας χωρίς αντικατάσταση του παραιτηθέντος μέλους.

ΤΡΑΠΕΖΑ ΠΕΙΡΑΙΩΣ Α.Ε.

Ανακοίνωση

Οριστικά αποτελέσματα άσκησης Παραστατικών Τίτλων Δικαιωμάτων Κτήσης Μετοχών (Warrants) – 7η Άσκηση (02/01/2017). Σε συνέχεια της από 20.12.2016 ανακοίνωσης της ΤΡΑΠΕΖΑΣ ΠΕΙΡΑΙΩΣ Α.Ε. (εφεξής η «Τράπεζα») αναφορικά με τη διαδικασία άσκησης Παραστατικών Τίτλων Δικαιωμάτων Κτήσης Μετοχών (εφεξής τα «Warrants»), η Τράπεζα ανακοινώνει ότι δεν ασκήθηκε κανένα Warrant επί μετοχών έκδοσης της Τράπεζας και κατοχής του Ταμείου Χρηματοπιστωτικής Σταθερότητας. Συνεπώς, τα εκδοθέντα Warrants τα οποία παραμένουν σε ισχύ ανέρχονται σε 843.637.022, ενώ οι μετοχές της Τράπεζας επί των οποίων σύρονται και τις οποίες κατέχει το Ταμείο Χρηματοπιστωτικής Σταθερότητας, ανέρχονται σε 37.759.281 όπως αναλύεται στον παρακάτω πίνακα: Αριθμός εκδοθέντων Warrants σε ισχύ 843.637.022

Πολλαπλασιαστής (αριθμός μετοχών Τράπεζας Πειραιώς που αντιστοιχούν στην άσκηση ενός Warrant) 0,044757733395671

Αριθμός κοινών μετοχών ιδιοκτησίας Τ.Χ.Σ. επί των οποίων σύρονται Warrants / Ποσοστό επί του Συνολικού Μετοχικού Κεφαλαίου 37.759.281 0,43%

Αριθμός λοιπών κοινών μετοχών ιδιοκτησίας Τ.Χ.Σ. / Ποσοστό επί του Συνολικού Μετοχικού Κεφαλαίου 2.269.749.019 25,99%

Αριθμός κοινών μετοχών ιδιοκτησίας Ιδιωτών Επενδυτών / Ποσοστό επί του Συνολικού Μετοχικού Κεφαλαίου 6.425.674.980 73,58%

Συνολικός αριθμός εν κυκλοφορία κοινών μετοχών / Ποσοστό επί του Συνολικού Μετοχικού Κεφαλαίου 8.733.183.280 100,00%

Όλα τα αναγραφόμενα στοιχεία και πληροφορίες παρέχονται μόνο για σκοπούς πληροφόρησης και την εκπλήρωση νόμιμης υποχρέωσης της Τράπεζας Πειραιώς και σε καμία περίπτωση δεν συνιστούν παροχή επενδυτικών συμβουλών ή πρόσκληση για επένδυση στις ως άνω αναφερόμενες κινητές αξίες. Ορισμένες εκ των πληροφοριών που περιέχονται στην παρούσα και αφορούν τα Warrants, βασίζονται στο υφιστάμενο νομοθετικό πλαίσιο που μπορεί να αλλάξει στο μέλλον. Η Τράπεζα Πειραιώς δεν αναλαμβάνει καμία ευθύνη για οποιεσδήποτε αλλαγές επέλθουν στο πλαίσιο που διέπει τα Warrants. Η παρούσα ανακοίνωση δεν αποτελεί προσφορά για αγορά κινητών αξιών στις Ηνωμένες Πολιτείες της Αμερικής, την Αυστραλία, τον Καναδά, την Νότιο Αφρική ή την Ιαπωνία ή οιαδήποτε άλλη δικαιοδοσία, στην οποία η προσφορά αυτή θα ήταν παράνομη. Οι κινητές αξίες δεν επιτρέπεται να προσφερθούν ή πωληθούν στις Ηνωμένες Πολιτείες της Αμερικής χωρίς να λάβουν έγκριση σύμφωνα με τον αμερικανικό νόμο US Securities Act του 1933 (στο εξής το "Securities Act"), εκτός αν τύχουν εξαιρέσεως από αυτήν την έγκριση. Εκτός ορισμένων εξαιρέσεων, οι κινητές αξίες που αναφέρονται στο παρόν δεν δύνανται να προσφερθούν ή να πωληθούν στην Αυστραλία, στον Καναδά, στη Νότιο Αφρική, στην Ιαπωνία ή σε ή για λογαριασμό ή προς όφελος οιασδήποτε κατοίκου ή πολίτη της Αυστραλίας, Καναδά, Νότιας Αφρικής ή Ιαπωνίας. Οι κινητές αξίες που αναφέρονται στο παρόν δεν έχουν λάβει έγκριση σύμφωνα με το Securities Act ή σύμφωνα με τους εφαρμοστέους νόμους της Αυστραλίας, του Καναδά, της Νοτίου Αφρικής ή της Ιαπωνίας.

FOLLI-FOLLIE A.E.B.T.E.

Ανακοίνωση

Η Εταιρεία "Folli Follie A.E." με δ.τ. "FF Group" ανακοινώνει με βάση το Ν.3556/2007, το Ν. 3340/07 σε συνδυασμό με το άρθρο 11 της απόφασης της ΕΚ 1/434/3.7.2007, ότι ο κ. Δημήτριος Κουτσογιούτσος, Πρόεδρος του Δ.Σ. της FF Group, προέβη στις 30. Δεκεμβρίου 2016 σε αγορά 8.500 κοινών ονομαστικών μετοχών της Εταιρείας συνολικής αξίας Ευρώ 162.788,74 συναλλαγή που μας γνωστοποιήθηκαν σύμφωνα με το άρθρο 13 του Ν. 3340/2005.

ΕΛΛΗΝΙΚΑ ΧΡΗΜΑΤΙΣΤΗΡΙΑ Α.Ε.

Ανακοίνωση

Η εταιρεία «Ελληνικά Χρηματιστήρια-Χρηματιστήριο Αθηνών Ανώνυμη Εταιρεία Συμμετοχών» (ΑΤΗΧ ή Εταιρεία) ενημερώνει το επενδυτικό κοινό ότι κατ' εφαρμογή του άρθρου 4 παρ. 4 του υπ' αριθμ. 2273/2003 Κανονισμού της Επιτροπής των Ευρωπαϊκών Κοινοτήτων, και σε εκτέλεση της από 20.5.2015 απόφασης της Τακτικής Γενικής Συνέλευσης των Μετόχων της Εταιρείας, προέβη σε αγορά ιδίων μετοχών, και συγκεκριμένα την 3.1.2017 προέβη στην αγορά 15.500 ιδίων μετοχών, με μέση τιμή κτήσης EUR4,86 ανά μετοχή και συνολική αξία συναλλαγών EUR75.348,99. Οι συναλλαγές πραγματοποιήθηκαν μέσω του μέλους του Χρηματιστηρίου Αθηνών «Πειραιώς ΑΕΠΕΥ». Μετά και τις ανωτέρω αγορές, η Εταιρεία κατέχει συνολικά 4.051.313 ίδιες μετοχές (6,20% του συνόλου των 65.368.563 κοινών ονομαστικών μετοχών).

ΕΛΛΗΝΙΚΑ ΧΡΗΜΑΤΙΣΤΗΡΙΑ Α.Ε.

Ανακοίνωση

Η εταιρεία «Ελληνικά Χρηματιστήρια-Χρηματιστήριο Αθηνών Ανώνυμη Εταιρεία Συμμετοχών» (ΑΤΗΧ ή Εταιρεία) ενημερώνει το επενδυτικό κοινό ότι κατ' εφαρμογή του άρθρου 4 παρ. 4 του υπ' αριθμ. 2273/2003 Κανονισμού της Επιτροπής των Ευρωπαϊκών Κοινοτήτων, και σε εκτέλεση της από 20.5.2015 απόφασης της Τακτικής Γενικής Συνέλευσης των Μετόχων της Εταιρείας, προέβη σε αγορά ιδίων μετοχών, και συγκεκριμένα την 30.12.2016 προέβη στην αγορά 16.300 ιδίων μετοχών, με μέση τιμή κτήσης EUR4,88 ανά μετοχή και συνολική αξία συναλλαγών EUR79.628,40. Οι συναλλαγές πραγματοποιήθηκαν μέσω του μέλους του Χρηματιστηρίου Αθηνών «Πειραιώς ΑΕΠΕΥ». Μετά και τις ανωτέρω αγορές, η Εταιρεία κατέχει συνολικά 4.035.813 ίδιες μετοχές (6,17% του συνόλου των 65.368.563 κοινών ονομαστικών μετοχών).

ΓΕΝΙΚΕΣ ΣΥΝΕΛΕΥΣΕΙΣ

ΤΕΡΝΑ ΕΝΕΡΓΕΙΑΚΗ Α.Β.Ε.Τ.Ε.

Έκτακτη Γενική Συνέλευση στις **09/01/2017**, ημέρα Δευτέρα και ώρα **09:30**, στην έδρα της Εταιρείας, Λεωφ. Μεσογείων 85 στην Αθήνα, για συζήτηση και λήψη αποφάσεων επί των παρακάτω θεμάτων ημερήσιας διάταξης:

1. Αύξηση του μετοχικού κεφαλαίου της Εταιρείας με κεφαλαιοποίηση αποθεματικών με αύξηση της ονομαστικής αξίας της μετοχής και ταυτόχρονη μείωση του μετοχικού κεφαλαίου της Εταιρείας με επιστροφή μετρητών στους Μετόχους με αντίστοιχη μείωση της ονομαστικής αξίας κάθε μετοχής. Τροποποίηση της παρ. 1 του άρθρου 5 του Καταστατικού.
2. Διεύρυνση του εταιρικού σκοπού και τροποποίηση του σχετικού άρθρου 3 του Καταστατικού.

3. Ανακοίνωση αντικατάστασης Μέλους Δ.Σ.

Σε περίπτωση μη επίτευξης της απαιτούμενης εκ του Νόμου απαρτίας για την λήψη απόφασης επί των θεμάτων της Ημερησίας Διάταξης, η τυχόν Α΄ Επαναληπτική Έκτακτη Γενική Συνέλευση θα συνέλθει την 20^η Ιανουαρίου 2017, ημέρα Παρασκευή και ώρα 09:30 στον ίδιο χώρο.

Σύμφωνα με το Κ.Ν. 2190/1920 όπως τροποποιήθηκε με το Ν. 3884/2010 και ισχύει, η Εταιρεία ενημερώνει τους μετόχους της για τα ακόλουθα:

Α. Δικαίωμα συμμετοχής και ψήφου στη Γενική Συνέλευση - Στη Γενική Συνέλευση δικαιούται να συμμετέχει όποιος εμφανίζεται ως μέτοχος στα αρχεία του συστήματος άυλων τίτλων που διαχειρίζεται η «Ελληνικά Χρηματιστήρια Α.Ε.» (Ε.Χ.Α.Ε.), στο οποίο τηρούνται οι κινητές αξίες (μετοχές) της Εταιρείας. Η απόδειξη της μετοχικής ιδιότητας γίνεται με την προσκόμιση σχετικής έγγραφης βεβαίωσης της Ε.Χ.Α.Ε. ή εναλλακτικά με απευθείας ηλεκτρονική σύνδεση της Εταιρείας με τα αρχεία της Ε.Χ.Α.Ε.

Η ιδιότητα του μετόχου πρέπει να υφίσταται κατά την έναρξη της 4/1/2017 (ημερομηνία καταγραφής) δηλ. της πέμπτης (5ης) ημέρας πριν από την ημέρα συνεδρίασης της Γενικής Συνέλευσης στις 9/1/2017 και η σχετική έγγραφη βεβαίωση ή η ηλεκτρονική πιστοποίηση σχετικά με τη μετοχική ιδιότητα πρέπει να περιέλθει στην Εταιρεία το αργότερο στις 6/1/2017 δηλ. την τρίτη (3η) ημέρα πριν από τη Συνεδρίαση της Γενικής Συνέλευσης.

Για την Α΄ Επαναληπτική Γενική Συνέλευση η ιδιότητα του μετόχου πρέπει να υφίσταται κατά την έναρξη της 16/1/2017, δηλ. την τέταρτη (4^η) ημέρα πριν από την ημερομηνία συνεδρίασης της Α΄ Επαναληπτικής Γενικής Συνέλευσης (ημερομηνία καταγραφής Α΄ Επαναληπτικής Γενικής Συνέλευσης), η δε σχετική έγγραφη βεβαίωση ή η ηλεκτρονική πιστοποίηση σχετικά με τη μετοχική ιδιότητα πρέπει να περιέλθει στην Εταιρεία το αργότερο την 17/1/2017, δηλ. την τρίτη (3η) ημέρα πριν από τη συνεδρίαση της ως άνω Γενικής Συνέλευσης.

Έναντι της Εταιρείας θεωρείται ότι έχει δικαίωμα συμμετοχής και ψήφου στη Γενική Συνέλευση μόνον όποιος φέρει την ιδιότητα του μετόχου κατά την ως άνω αναγραφόμενη ημερομηνία καταγραφής. Σε περίπτωση μη συμμόρφωσης προς τις διατάξεις του αρ. 28 α του Κ.Ν. 2190/1920 όπως ισχύει, ο εν λόγω μέτοχος μετέχει στη Γενική Συνέλευση μόνο μετά από άδεια αυτής.

Η άσκηση των εν λόγω δικαιωμάτων δεν προϋποθέτει τη δέσμευση των μετοχών του δικαιούχου ούτε την τήρηση άλλης ανάλογης διαδικασίας, η οποία περιορίζει τη δυνατότητα πώλησης και μεταβίβασης αυτών κατά το χρονικό διάστημα που μεσολαβεί ανάμεσα στην ημερομηνία καταγραφής και στην ημερομηνία της Γενικής Συνέλευσης.

Β. Δικαιώματα Μειοψηφίας Μετόχων - Σύμφωνα με το άρθρο 39 παρ. 2, 2α, 4 και 5 του Κ.Ν. 2190/1920 οι μέτοχοι έχουν τα ακόλουθα δικαιώματα:

(α) Με αίτηση μετόχων που εκπροσωπούν το ένα εικοστό (1/20) του καταβεβλημένου μετοχικού κεφαλαίου, το Διοικητικό Συμβούλιο της Εταιρείας υποχρεούται να εγγράψει στην ημερήσια διάταξη της Γενικής Συνέλευσης πρόσθετα θέματα, εάν η σχετική αίτηση περιέλθει στο Διοικητικό Συμβούλιο μέχρι την 25/12/2016, δηλ. δεκαπέντε (15) τουλάχιστον ημέρες πριν από την Γενική Συνέλευση.

Η αίτηση για την εγγραφή πρόσθετων θεμάτων στην ημερήσια διάταξη συνοδεύεται από αιτιολόγηση ή από σχέδιο απόφασης προς έγκριση στη Γενική Συνέλευση και η αναθεωρημένη ημερήσια διάταξη δημοσιοποιείται με τον ίδιο τρόπο όπως η προηγούμενη ημερήσια διάταξη, στις 27/12/2016, δηλ. δεκατρείς (13) ημέρες πριν από την ημερομηνία της Γενικής Συνέλευσης και ταυτόχρονα τίθεται στη διάθεση των μετόχων στην ιστοσελίδα της Εταιρείας (www.terna-energy.com), μαζί με την αιτιολόγηση ή το σχέδιο απόφασης που έχει υποβληθεί από τους μετόχους κατά τα προβλεπόμενα στο άρθρο 27 παρ. 3 του Κ.Ν. 2190/1920.

(β) Με αίτηση μετόχων που εκπροσωπούν το ένα εικοστό (1/20) του καταβεβλημένου μετοχικού κεφαλαίου, το Διοικητικό Συμβούλιο θέτει στη διάθεση των μετόχων κατά τα οριζόμενα στο άρθρο 27 παρ. 3 του Κ.Ν. 2190/1920, το αργότερο μέχρι την 3/1/2017, δηλ. έξι (6) τουλάχιστον ημέρες πριν από την ημερομηνία της Γενικής Συνέλευσης, σχέδια αποφάσεων για θέματα που έχουν περιληφθεί στην αρχική ή την αναθεωρημένη ημερήσια διάταξη, αν η σχετική αίτηση περιέλθει στο Διοικητικό Συμβούλιο μέχρι την 2/1/2017, δηλ. επτά (7) τουλάχιστον ημέρες πριν από την ημερομηνία της Γενικής Συνέλευσης.

(γ) Μετά από αίτηση οποιουδήποτε μετόχου που υποβάλλεται στην Εταιρεία μέχρι τις 3/1/2017, δηλ. πέντε (5) τουλάχιστον πλήρεις ημέρες πριν από τη Γενική Συνέλευση, το Διοικητικό Συμβούλιο υποχρεούται να παρέχει στη Γενική Συνέλευση τις αιτούμενες συγκεκριμένες πληροφορίες για τις υποθέσεις της Εταιρείας, στο μέτρο που αυτές είναι χρήσιμες για την πραγματική εκτίμηση των θεμάτων της ημερησίας διάταξης. Το Διοικητικό Συμβούλιο μπορεί να αρνηθεί την παροχή των πληροφοριών για αποχρώντα ουσιώδη λόγο, ο οποίος αναγράφεται στα πρακτικά. Το Διοικητικό Συμβούλιο μπορεί να απαντήσει ενιαία σε αιτήσεις μετόχων με το ίδιο περιεχόμενο. Υποχρέωση παροχής πληροφοριών δεν υφίσταται όταν οι σχετικές πληροφορίες διατίθενται ήδη στην ιστοσελίδα της Εταιρείας, ιδίως με την μορφή ερωτήσεων και απαντήσεων.

(δ) Μετά από αίτηση μετόχων που εκπροσωπούν το ένα πέμπτο (1/5) του καταβεβλημένου μετοχικού κεφαλαίου, η οποία υποβάλλεται στην Εταιρεία μέχρι τις 3/1/2017, δηλ. πέντε (5) τουλάχιστον πλήρεις ημέρες πριν από τη Γενική Συνέλευση, το Διοικητικό Συμβούλιο υποχρεούται να παρέχει στη Γενική Συνέλευση πληροφορίες για την πορεία των εταιρικών υποθέσεων και την περιουσιακή κατάσταση της Εταιρείας. Το Διοικητικό Συμβούλιο μπορεί να αρνηθεί την παροχή των πληροφοριών για αποχρώντα ουσιώδη λόγο, ο οποίος αναγράφεται στα πρακτικά.

Αντίστοιχες προθεσμίες για τυχόν άσκηση δικαιωμάτων μειοψηφίας των μετόχων ισχύουν και σε περίπτωση Επαναληπτικών Γενικών Συνελεύσεων.

Σε όλες τις ανωτέρω αναφερόμενες περιπτώσεις οι αιτούντες μέτοχοι οφείλουν να αποδεικνύουν τη μετοχική τους ιδιότητα και τον αριθμό των μετοχών που κατέχουν κατά την άσκηση του σχετικού δικαιώματος. Τέτοια απόδειξη αποτελεί και η προσκόμιση βεβαίωσης από την Ε.Χ.Α.Ε. όπου τηρούνται οι κινητές αξίες ή η πιστοποίηση της μετοχικής ιδιότητας με απευθείας ηλεκτρονική σύνδεση της Εταιρείας με τα αρχεία της Ε.Χ.Α.Ε.

Γ. Διαδικασία για την άσκηση δικαιώματος ψήφου μέσω αντιπροσώπου - Ο μέτοχος συμμετέχει στη Γενική Συνέλευση και ψηφίζει είτε αυτοπροσώπως είτε μέσω αντιπροσώπων. Κάθε μέτοχος, φυσικό ή νομικό πρόσωπο, μπορεί να διορίζει μέχρι τρεις (3) αντιπροσώπους για μία και μόνη Γενική Συνέλευση ή για όσες Συνελεύσεις λάβουν χώρα εντός ορισμένου χρόνου. Ωστόσο, αν ο μέτοχος κατέχει μετοχές της Εταιρείας, οι οποίες εμφανίζονται σε περισσότερους του ενός λογαριασμούς αξιών, ο περιορισμός αυτός δεν εμποδίζει τον εν λόγω μέτοχο να ορίζει διαφορετικούς αντιπροσώπους για τις μετοχές που εμφανίζονται στον κάθε λογαριασμό αξιών σε σχέση με τη Γενική Συνέλευση. Αντιπρόσωπος που ενεργεί για περισσότερους μετόχους μπορεί να ψηφίζει διαφορετικά για κάθε μέτοχο. Ο Αντιπρόσωπος ψηφίζει σύμφωνα με τις οδηγίες του Μετόχου, εφόσον υφίστανται και υποχρεούται να αρχαιοθετεί τις

οδηγίες ψήφου για τουλάχιστον ένα (1) χρόνο από την υποβολή του Πρακτικού της Γενικής Συνέλευσης στην αρμόδια Αρχή ή εάν η Απόφαση υποβάλλεται σε δημοσιότητα από την καταχώρησή της στο Μητρώο Ανωμόνων Εταιρειών.

Η μη συμμόρφωση του Αντιπροσώπου με τις οδηγίες που έχει λάβει δεν επηρεάζει το κύρος των αποφάσεων της Γενικής Συνέλευσης ακόμη και αν η ψήφος του Αντιπροσώπου ήταν αποφασιστική για τη λήψη τους.

Ο αντιπρόσωπος μετόχου υποχρεούται να γνωστοποιεί στην Εταιρεία, πριν από την έναρξη της συνεδρίασης της Γενικής Συνέλευσης, κάθε συγκεκριμένο γεγονός, το οποίο μπορεί να είναι χρήσιμο στους μετόχους για την αξιολόγηση του κινδύνου να εξυπηρετήσει ο αντιπρόσωπος άλλα συμφέροντα πλην των συμφερόντων του αντιπροσωπευόμενου μετόχου.

Κατά την έννοια της παρούσας παραγράφου, μπορεί να προκύπτει σύγκρουση συμφερόντων ιδίως όταν ο αντιπρόσωπος: (α) είναι μέτοχος που ασκεί τον έλεγχο της Εταιρείας ή είναι άλλο νομικό πρόσωπο ή οντότητα η οποία ελέγχεται από το μέτοχο αυτόν, (β) είναι μέλος του Διοικητικού Συμβουλίου ή της εν γένει διοίκησης της Εταιρείας ή μετόχου που ασκεί τον έλεγχο της Εταιρείας ή άλλου νομικού προσώπου ή οντότητας που ελέγχεται από μέτοχο ο οποίος ασκεί τον έλεγχο της Εταιρείας, (γ) είναι υπάλληλος ή ορκωτός ελεγκτής της Εταιρείας ή μετόχου που ασκεί τον έλεγχο της Εταιρείας, ή άλλου νομικού προσώπου ή οντότητας που ελέγχεται από μέτοχο, ο οποίος ασκεί τον έλεγχο της Εταιρείας, (δ) είναι σύζυγος ή συγγενής πρώτου βαθμού με ένα από τα φυσικά πρόσωπα που αναφέρονται στις ως άνω περιπτώσεις (α) έως (γ).

Ο διορισμός και η ανάκληση αντιπροσώπου του μετόχου γίνεται εγγράφως και κοινοποιείται στην Εταιρεία με τον ίδιο τύπο, τουλάχιστον τρεις (3) ημέρες πριν από την ημερομηνία συνεδρίασης της Γενικής Συνέλευσης.

Η Εταιρεία διαθέτει στην ιστοσελίδα της (www.terna-energy.com) το έντυπο που πρέπει να χρησιμοποιηθεί για τον διορισμό αντιπροσώπου. Το έντυπο αυτό κατατίθεται συμπληρωμένο και υπογεγραμμένο από τον μέτοχο στο Τμήμα Εξυπηρέτησης Μετόχων της Εταιρείας στη διεύθυνση: Λεωφ. Μεσογείων 85 στην Αθήνα ή αποστέλλεται στο fax:210-6968076 τρεις (3) τουλάχιστον ημέρες πριν από την ημερομηνία της Γενικής Συνέλευσης.

Ο δικαιούχος καλείται να μεριμνά για την επιβεβαίωση της επιτυχούς αποστολής του εντύπου διορισμού αντιπροσώπου και της παραλαβής του από την Εταιρεία, καλώντας στο τηλέφωνο: 210-6968429.

Το Καταστατικό της Εταιρείας παρότι προβλέπει τη δυνατότητα συμμετοχής των Μετόχων στη Γενική Συνέλευση με ηλεκτρονικά μέσα, χωρίς τη φυσική παρουσία τους στον τόπο διεξαγωγής της, τη δυνατότητα ψήφου εξ αποστάσεως είτε με ηλεκτρονικά μέσα είτε δι' αλληλογραφίας καθώς και τη δυνατότητα διορισμού και ανάκλησης αντιπροσώπου με ηλεκτρονικά μέσα δεν έχουν εκδοθεί οι σχετικές Υπουργικές Αποφάσεις που αφορούν στις προϋποθέσεις των ελάχιστων τεχνικών προδιαγραφών για τη διασφάλιση της Ταυτότητας του Μετόχου καθώς και την ασφάλεια της ηλεκτρονικής ή άλλης σύνδεσης και ως εκ τούτου δεν παρέχεται προς το παρόν η δυνατότητα εφαρμογής αυτής της διάταξης.

Δ. ΔΙΑΘΕΣΙΜΑ ΕΓΓΡΑΦΑ & ΠΛΗΡΟΦΟΡΙΕΣ - Οι πληροφορίες του άρθρου 27 παρ. 3 του Κ.Ν. 2190/1920 θα διατίθενται σε ηλεκτρονική μορφή στην ιστοσελίδα της Εταιρείας (www.terna-energy.com). Το πλήρες κείμενο των τυχόν εγγράφων και σχεδίων αποφάσεων που προβλέπονται στο άρθρο 27 παρ. 3 περιπτώσεις γ' και δ' του Κ.Ν. 2190/1920 θα διατίθεται και σε έγχαρτη μορφή στα γραφεία του Τμήματος Εξυπηρέτησης Μετόχων της Εταιρείας στη διεύθυνση: Λεωφ. Μεσογείων 85 στην Αθήνα.

FLEXOPACK Α.Ε.Β.Ε.Π.

Έκτακτη Γενική Συνέλευση την 10/01/2017, ημέρα Τρίτη και **ώρα 15:00**, στα γραφεία της έδρας της Εταιρείας που βρίσκονται στο Κορωπί Αττικής (θέση Τζήμα, αγροτική οδός Ηφαίστου), για συζήτηση και λήψη αποφάσεων επί των παρακάτω θεμάτων της ημερησίας διάταξης:

ΘΕΜΑΤΑ ΗΜΕΡΗΣΙΑΣ ΔΙΑΤΑΞΗΣ

Θέμα 1^ο: Έγκριση της εκδόσεως από την Εταιρεία κοινών ομολογιακών δανείων, ύψους μέχρι δέκα εκατομμύρια (10.000.000,00) Ευρώ, και παροχή εξουσιοδότησης προς το Διοικητικό Συμβούλιο της Εταιρείας για τον καθορισμό των ειδικότερων όρων έκδοσης και διάθεσης των κοινών ομολογιακών δανείων και για την διενέργεια των σχετικών πράξεων.

Θέμα 2^ο: Λοιπά θέματα και ανακοινώσεις.

Σε περίπτωση μη επίτευξης της απαιτούμενης εκ του νόμου απαρτίας για την λήψη απόφασης επί των θεμάτων της ημερησίας διάταξης, η τυχόν Α' Επαναληπτική Έκτακτη Γενική Συνέλευση θα συνέλθει την **24^η Ιανουαρίου 2017, ημέρα Τρίτη και ώρα 15:00** στον ίδιο χώρο, με τα ίδια θέματα ημερησίας διάταξης.

Σύμφωνα με τα άρθρα 26 παρ. 2β και 28α του κ.ν. 2190/1920, όπως ισχύουν μετά την τροποποίησή τους από το άρθρο 3 του ν. 3884/2010, η Εταιρεία ενημερώνει τους μετόχους για τα ακόλουθα:

Α. ΔΙΚΑΙΩΜΑ ΣΥΜΜΕΤΟΧΗΣ ΚΑΙ ΨΗΦΟΥ

Κάθε μετοχή παρέχει δικαίωμα μίας (1) ψήφου. Στην Έκτακτη Γενική Συνέλευση δικαιούται να συμμετάσχει όποιος εμφανίζεται ως μέτοχος στα αρχεία του Συστήματος Αύλων Τίτλων που διαχειρίζεται η «Ελληνικά Χρηματιστήρια Α.Ε.» (Ε.Χ.Α.Ε.), στο οποίο τηρούνται οι κινητές αξίες (μετοχές) της Εταιρείας. Η απόδειξη της μετοχικής ιδιότητας γίνεται κατά ισοδύναμο τρόπο, είτε με την προσκόμιση σχετικής έγγραφης βεβαίωσης του ως άνω φορέα είτε εναλλακτικά, με απευθείας ηλεκτρονική σύνδεση της Εταιρείας με τα αρχεία του εν λόγω φορέα. Η ιδιότητα του μετόχου πρέπει να υφίσταται κατά την **05.01.2017 (ημερομηνία καταγραφής)**, ήτοι κατά την έναρξη της πέμπτης (5^{ης}) ημέρας πριν από την ημέρα συνεδρίασης της Έκτακτης Γενικής Συνέλευσης της **10.01.2017**, και η σχετική έγγραφη βεβαίωση ή εναλλακτικά η ηλεκτρονική πιστοποίηση σχετικά με την μετοχική ιδιότητα πρέπει να περιέλθει στην Εταιρεία το αργότερο την **07.01.2017**, ήτοι την τρίτη (3^η) ημέρα πριν από την συνεδρίαση της Έκτακτης Γενικής Συνέλευσης.

Για την Α' Επαναληπτική Έκτακτη Γενική Συνέλευση η ιδιότητα του μετόχου πρέπει να υφίσταται κατά την **20.01.2017 (ημερομηνία καταγραφής Α' Επαναληπτικής Έκτακτης Γενικής Συνέλευσης)**, ήτοι κατά την έναρξη της τέταρτης (4^{ης}) ημέρας πριν από την ημέρα συνεδρίασης της Α' Επαναληπτικής Έκτακτης Γενικής Συνέλευσης, η δε σχετική έγγραφη βεβαίωση ή εναλλακτικά η ηλεκτρονική πιστοποίηση σχετικά με την μετοχική ιδιότητα πρέπει να περιέλθει στην Εταιρεία το αργότερο την **21.01.2017**, ήτοι την τρίτη (3^η) ημέρα πριν από την συνεδρίαση της ως άνω Έκτακτης Γενικής Συνέλευσης.

Όσοι από τους μετόχους είναι νομικά πρόσωπα πρέπει εντός των ιδίων ως άνω προθεσμιών να καταθέσουν σύμφωνα με τον νόμο τα νομιμοποιητικά τους έγγραφα.

Έναντι της Εταιρείας θεωρείται ότι έχει δικαίωμα συμμετοχής και ψήφου στη Γενική Συνέλευση μόνον όποιος φέρει την ιδιότητα του μετόχου κατά την αντίστοιχη ημερομηνία καταγραφής. Σε περίπτωση μη συμμόρφωσης προς τις διατάξεις του άρθρου 28α του κ.ν. 2190/1920, ο εν λόγω μέτοχος μετέχει στη Γενική Συνέλευση μόνο μετά από άδειά της.

Σημειώνεται ότι η άσκηση των εν λόγω δικαιωμάτων (συμμετοχής και ψήφου) δεν προϋποθέτει την δέσμευση των μετοχών του δικαιούχου ούτε την τήρηση άλλης ανάλογης διαδικασίας, η οποία περιορίζει την δυνατότητα πώλησης και μεταβίβασης αυτών κατά το χρονικό διάστημα που μεσολαβεί ανάμεσα στην ημερομηνία καταγραφής και στην ημερομηνία της Γενικής Συνέλευσης.

Β. ΔΙΚΑΙΩΜΑΤΑ ΜΕΙΟΨΗΦΙΑΣ ΤΩΝ ΜΕΤΟΧΩΝ

Σύμφωνα με το άρθρο 39 παρ. 2, 2α, 4 και 5 του κ.ν. 2190/1920, οι μέτοχοι έχουν μεταξύ άλλων και τα ακόλουθα δικαιώματα:

(α) Με αίτηση μετόχων που εκπροσωπούν το ένα εικοστό (1/20) του καταβεβλημένου μετοχικού κεφαλαίου, το Διοικητικό Συμβούλιο της Εταιρείας υποχρεούται να εγγράψει στην ημερήσια διάταξη της Έκτακτης Γενικής Συνέλευσης πρόσθετα θέματα, εάν η σχετική αίτηση περιέλθει στο Διοικητικό Συμβούλιο μέχρι την 26.12.2017 δηλ. δέκα πέντε (15) τουλάχιστον ημέρες πριν από την Έκτακτη Γενική Συνέλευση. Η αίτηση για την εγγραφή πρόσθετων θεμάτων στην ημερήσια διάταξη συνοδεύεται από αιτιολόγηση ή από σχέδιο απόφασης προς έγκριση στη Γενική Συνέλευση και η αναθεωρημένη ημερήσια διάταξη δημοσιοποιείται με τον ίδιο τρόπο όπως η προηγούμενη ημερήσια διάταξη, την 28.12.2017, δηλ. δέκα τρεις (13) ημέρες πριν από την ημερομηνία της Έκτακτης Γενικής Συνέλευσης και ταυτόχρονα τίθεται στη διάθεση των μετόχων στην ιστοσελίδα της Εταιρείας (ιδ. κατωτέρω), μαζί με την αιτιολόγηση ή το σχέδιο απόφασης που έχει υποβληθεί από τους μετόχους κατά τα προβλεπόμενα στο άρθρο 27 παρ. 3 του κ.ν. 2190/1920.

(β) Με αίτηση μετόχων που εκπροσωπούν το ένα εικοστό (1/20) του καταβεβλημένου μετοχικού κεφαλαίου, το Διοικητικό Συμβούλιο θέτει στη διάθεση των μετόχων κατά τα οριζόμενα στο άρθρο 27 παρ. 3 του κ.ν. 2190/1920, το αργότερο μέχρι την 04.01.2017, ήτοι έξι (6) τουλάχιστον ημέρες πριν από την ημερομηνία της Έκτακτης Γενικής Συνέλευσης, σχέδια αποφάσεων για θέματα που έχουν περιληφθεί στην αρχική ή την αναθεωρημένη ημερήσια διάταξη, αν η σχετική αίτηση περιέλθει στο Διοικητικό Συμβούλιο μέχρι την 03.01.2017, δηλ. επτά (7) τουλάχιστον ημέρες πριν από την ημερομηνία της Έκτακτης Γενικής Συνέλευσης.

(γ) Μετά από αίτηση οποιουδήποτε μέτοχου που υποβάλλεται στην Εταιρεία μέχρι την 04.01.2017, δηλ. πέντε (5) τουλάχιστον πλήρεις ημέρες πριν από την Έκτακτη Γενική Συνέλευση, το Διοικητικό Συμβούλιο υποχρεούται να παρέχει στη Γενική Συνέλευση τις απαιτούμενες συγκεκριμένες πληροφορίες για τις υποθέσεις της Εταιρείας, στο μέτρο που αυτές είναι χρήσιμες για την πραγματική εκτίμηση των θεμάτων της ημερήσιας διάταξης. Το Διοικητικό Συμβούλιο μπορεί να αρνηθεί την παροχή των πληροφοριών για αποχρώντα ουσιώδη λόγο, ο οποίος αναγράφεται στα πρακτικά. Το Διοικητικό Συμβούλιο μπορεί να απαντήσει ενιαία σε αιτήσεις μετόχων με το ίδιο περιεχόμενο. Υποχρέωση παροχής πληροφοριών δεν υφίσταται όταν οι σχετικές πληροφορίες διατίθενται ήδη στην ιστοσελίδα της Εταιρείας, ιδίως με την μορφή ερωτήσεων και απαντήσεων.

(δ) Μετά από αίτηση μετόχων που εκπροσωπούν το ένα πέμπτο (1/5) του καταβεβλημένου μετοχικού κεφαλαίου, η οποία υποβάλλεται στην Εταιρεία μέχρι την 04.01.2017, δηλ. πέντε (5) τουλάχιστον ημέρες πριν από την Έκτακτη Γενική Συνέλευση, το Διοικητικό Συμβούλιο υποχρεούται να παρέχει στη Γενική Συνέλευση πληροφορίες για την πορεία των εταιρικών υποθέσεων και την περιουσιακή κατάσταση της Εταιρείας. Το Διοικητικό Συμβούλιο μπορεί να αρνηθεί την παροχή των πληροφοριών για αποχρώντα ουσιώδη λόγο, ο οποίος αναγράφεται στα πρακτικά.

Αντίστοιχες προθεσμίες για τυχόν άσκηση δικαιωμάτων μειοψηφίας των μετόχων ισχύουν και σε περίπτωση Επαναληπτικών Γενικών Συνελεύσεων.

Σε όλες τις ανωτέρω αναφερόμενες περιπτώσεις οι αιτούντες μέτοχοι οφείλουν να αποδεικνύουν τη μετοχική τους ιδιότητα και τον αριθμό των μετοχών που κατέχουν κατά την άσκηση του σχετικού δικαιώματος. Τέτοια απόδειξη αποτελεί και η προσκόμιση βεβαίωσης από τον φορέα στον οποίο τηρούνται οι οικείες κινητές αξίες ή η πιστοποίηση της μετοχικής ιδιότητας με απευθείας ηλεκτρονική σύνδεση φορέα και Εταιρείας.

Γ. ΔΙΑΔΙΚΑΣΙΑ ΓΙΑ ΤΗΝ ΑΣΚΗΣΗ ΔΙΚΑΙΩΜΑΤΟΣ ΨΗΦΟΥ ΜΕΣΩ ΑΝΤΙΠΡΟΣΩΠΟΥ

Ο μέτοχος συμμετέχει στην Έκτακτη Γενική Συνέλευση και ψηφίζει είτε αυτοπροσώπως είτε μέσω αντιπροσώπων. Κάθε μέτοχος μπορεί να διορίζει μέχρι τρεις (3) αντιπροσώπους. Νομικά πρόσωπα μετέχουν στη Γενική Συνέλευση ορίζοντας ως εκπροσώπους τους μέχρι τρία (3) φυσικά πρόσωπα. Ωστόσο, αν ο μέτοχος κατέχει μετοχές της Εταιρείας, οι οποίες εμφανίζονται σε περισσότερους του ενός λογαριασμούς αξιών, ο περιορισμός αυτός δεν εμποδίζει τον εν λόγω μέτοχο να ορίζει διαφορετικούς αντιπροσώπους για τις μετοχές που εμφανίζονται στον κάθε λογαριασμό αξιών σε σχέση με την Γενική Συνέλευση. Αντιπρόσωπος που ενεργεί για περισσότερους μετόχους μπορεί να ψηφίζει διαφορετικά για κάθε μέτοχο.

Ο αντιπρόσωπος μετόχου υποχρεούται να γνωστοποιεί στην Εταιρεία, πριν από την έναρξη της συνεδρίασης της Έκτακτης Γενικής Συνέλευσης, κάθε συγκεκριμένο γεγονός, το οποίο μπορεί να είναι χρήσιμο στους μετόχους για την αξιολόγηση του κινδύνου να εξυπηρετήσει ο αντιπρόσωπος άλλα συμφέροντα πλην των συμφερόντων του αντιπροσωπευμένου μετόχου. Κατά την έννοια της παρούσας παραγράφου, μπορεί να προκύπτει σύγκρουση συμφερόντων ιδίως όταν ο αντιπρόσωπος:

- α) είναι μέτοχος που ασκεί τον έλεγχο της Εταιρείας ή είναι άλλο νομικό πρόσωπο ή οντότητα η οποία ελέγχεται από το μέτοχο αυτόν,
- β) είναι μέλος του Διοικητικού Συμβουλίου ή της εν γένει διοίκησης της Εταιρείας ή μετόχου που ασκεί τον έλεγχο της Εταιρείας, ή άλλου νομικού προσώπου ή οντότητας που ελέγχεται από μέτοχο ο οποίος ασκεί τον έλεγχο της Εταιρείας,
- γ) είναι υπάλληλος ή Ορκωτός Ελεγκτής της Εταιρείας ή μετόχου που ασκεί τον έλεγχο της Εταιρείας, ή άλλου νομικού προσώπου ή οντότητας που ελέγχεται από μέτοχο, ο οποίος ασκεί τον έλεγχο της Εταιρείας,
- δ) είναι σύζυγος ή συγγενής πρώτου βαθμού με ένα από τα φυσικά πρόσωπα που αναφέρονται στις ως άνω περιπτώσεις (α) έως (γ).

Ο διορισμός και η ανάκληση αντιπροσώπου του μετόχου γίνεται εγγράφως και κοινοποιείται στην Εταιρεία με τους ίδιους τύπους, τουλάχιστον τρεις (3) ημέρες πριν από την ημερομηνία συνεδρίασης της Έκτακτης Γενικής Συνέλευσης.

Η Εταιρεία έχει καταστήσει διαθέσιμο στην ιστοσελίδα της (www.flexopack.com) το έντυπο που χρησιμοποιεί για το διορισμό αντιπροσώπου. Το εν λόγω έντυπο κατατίθεται συμπληρωμένο και υπογεγραμμένο από το μέτοχο στο Ταμείο της Εταιρείας στο Κορωπί Αττικής (θέση Τζήμα, αγροτική οδός Ηφαίστου), ή αποστέλλεται τηλεομοιοτυπικώς στο fax: 210-66.26.583 τρεις (3) τουλάχιστον ημέρες πριν από την ημερομηνία της Έκτακτης Γενικής Συνέλευσης.

Ο δικαιούχος μέτοχος καλείται να μεριμνά για την επιβεβαίωση της επιτυχούς αποστολής του εντύπου διορισμού αντιπροσώπου και της παραλαβής του από την Εταιρεία, καλώντας, κατά τις εργάσιμες ημέρες και ώρες, στο τηλέφωνο: 210-66.80.000.

Δ. ΔΙΑΘΕΣΙΜΑ ΕΓΓΡΑΦΑ

Το πλήρες κείμενο των σχεδίων αποφάσεων και τυχόν εγγράφων που προβλέπονται στο άρθρο 27 παρ. 3 περιπτώσεις γ' και δ' του κ.ν. 2190/1920 θα διατίθεται σε έγχαρτη μορφή στα γραφεία της έδρας της Εταιρείας (Κορωπί Αττικής, θέση Τζήμα, αγροτική οδός Ηφαίστου).

Ε. ΔΙΑΘΕΣΙΜΕΣ ΠΛΗΡΟΦΟΡΙΕΣ

Οι πληροφορίες του άρθρου 27 παρ. 3 του κ.ν. 2190/1920 θα διατίθενται σε ηλεκτρονική μορφή στην ιστοσελίδα της Εταιρείας www.flexopack.com.

ΔΕΗ Α.Ε.

Έκτακτη Γενική Συνέλευση στα Γραφεία της Εταιρείας στην Αθήνα (Χαλκοκονδύλη 30, Αθήνα 104 32, 6ος όροφος), στις **12/01/2017**, ημέρα Πέμπτη και **ώρα 11:00' π.μ.** για συζήτηση και λήψη αποφάσεων επί των παρακάτω θεμάτων της Ημερήσιας Διάταξης :

ΘΕΜΑ ΠΡΩΤΟ: Διαδικασίες ολοκλήρωσης του πλήρους ιδιοκτησιακού διαχωρισμού της εταιρείας «Ανεξάρτητος Διαχειριστής Μεταφοράς Ηλεκτρικής Ενέργειας Ανώνυμη Εταιρεία» («ΑΔΜΗΕ») από τη «Δημόσια Επιχείρηση Ηλεκτρισμού Ανώνυμη Εταιρεία» («ΔΕΗ») σε εφαρμογή των άρθρων 142-149 του Νόμου 4389/2016, ως ισχύει [«ο Νόμος»], που ειδικότερα περιλαμβάνουν:

Σύσταση της Εταιρείας Συμμετοχών του άρθρου 142, παρ. 2, περ. α) του Νόμου.

Εισφορά του 51% του μετοχικού κεφαλαίου του ΑΔΜΗΕ στην Εταιρεία Συμμετοχών του άρθρου 142, παρ. 2, περ. α) του Νόμου.

Μείωση μετοχικού κεφαλαίου της ΔΕΗ και επιστροφή σε είδος στους Μετόχους της (carve out).

ΘΕΜΑ ΔΕΥΤΕΡΟ: Σύμβαση Προμήθειας Ηλεκτρικής Ενέργειας μεταξύ της ΔΕΗ Α.Ε. και της εταιρείας Γ.Μ.Μ.Α.Ε. ΛΑΡΚΟ.

ΘΕΜΑ ΤΡΙΤΟ: Ανακοινώσεις και άλλα θέματα.

ΔΙΚΑΙΩΜΑ ΣΥΜΜΕΤΟΧΗΣ ΣΤΗ ΓΕΝΙΚΗ ΣΥΝΕΛΕΥΣΗ - Στη Συνέλευση αυτή έχουν δικαίωμα να λάβουν μέρος και να ψηφίσουν Μέτοχοι, οι οποίοι θα είναι εγγεγραμμένοι κατά την έναρξη της 7^{ης} Ιανουαρίου 2017, ημέρας Σαββάτου, (5η ημέρα προ έναρξης της Γενικής Συνέλευσης - Ημερομηνία Καταγραφής) στο αρχείο μετόχων της ΔΕΗ, που τηρείται ηλεκτρονικά στην εταιρεία "Ελληνικό Κεντρικό Αποθετήριο Τίτλων Α.Ε." (ΕΛ.Κ.Α.Τ.), χωρίς να απαιτείται δέσμευση των μετόχων τους. Κάθε κοινή μετοχή έχει δικαίωμα μίας ψήφου. Η απόδειξη της μετοχικής ιδιότητας γίνεται με την προσκόμιση σχετικής έγγραφης βεβαίωσης του ως άνω φορέα ή, εναλλακτικά, με απευθείας ηλεκτρονική σύνδεση της εταιρείας με τα αρχεία του τελευταίου. Η ιδιότητα του μετόχου πρέπει να υφίσταται κατά την έναρξη της 7^{ης} Ιανουαρίου 2017, ημέρας Σαββάτου, (Ημερομηνία Καταγραφής), και η σχετική έγγραφη βεβαίωση ή η ηλεκτρονική πιστοποίηση σχετικά με τη μετοχική ιδιότητα πρέπει να περιέλθει στην Εταιρεία το αργότερο την 9^η Ιανουαρίου 2017, ημέρα Δευτέρα, ήτοι, την (3^η) ημέρα πριν από τη συνεδρίαση της Γενικής Συνέλευσης. Έναντι της Εταιρείας θεωρείται ότι έχει δικαίωμα συμμετοχής και ψήφου στη Γενική Συνέλευση μόνον όποιος φέρει την ιδιότητα του μετόχου κατά την ανωτέρω Ημερομηνία Καταγραφής. Σε περίπτωση μη συμμόρφωσης προς τις διατάξεις του άρθρου 28^α του Κ.Ν. 2190/1920, ως ισχύει, ο εν λόγω μέτοχος μετέχει στη Γενική Συνέλευση μόνο μετά από άδεια της.

ΔΙΑΔΙΚΑΣΙΑ ΓΙΑ ΤΗΝ ΑΣΚΗΣΗ ΔΙΚΑΙΩΜΑΤΟΣ ΨΗΦΟΥ ΜΕΣΩ ΑΝΤΙΠΡΟΣΩΠΟΥ

Οι Μέτοχοι που επιθυμούν να συμμετάσχουν στην Έκτακτη Γενική Συνέλευση (ΕΓΣ) μέσω πληρεξουσίου/ων αντιπροσώπου/ων, οφείλουν να αποστείλουν τη σχετική εξουσιοδότηση αντιπροσώπευσης, που είναι διαθέσιμη στην ιστοσελίδα της Εταιρείας www.dei.gr, στην Υπηρεσία Ανακοινώσεων & Μετόχων (Οδός Χαλκοκονδύλη, αριθ. 30, Αθήνα 104 32, 5ος όροφος, γραφείο 511), το αργότερο την 9^η Ιανουαρίου 2017, ημέρα Δευτέρα, ήτοι, την (3^η) ημέρα πριν από τη συνεδρίαση της Γενικής Συνέλευσης.

Κάθε μέτοχος μπορεί να διορίζει μέχρι τρεις (3) αντιπροσώπους. Ωστόσο, αν ο μέτοχος κατέχει μετοχές της Εταιρείας, οι οποίες εμφανίζονται σε περισσότερους του ενός λογαριασμούς αξιών, ο περιορισμός αυτός δεν εμποδίζει τον μέτοχο να ορίζει διαφορετικούς αντιπροσώπους για τις εταιρείες που εμφανίζονται στον κάθε λογαριασμό αξιών σε σχέση με τη Γενική Συνέλευση.

Αντιπρόσωπος που ενεργεί για περισσότερους μετόχους μπορεί να ψηφίζει διαφορετικά για κάθε μέτοχο. Ο αντιπρόσωπος μετόχου υποχρεούται να γνωστοποιεί στην Εταιρεία, πριν από την έναρξη της συνεδρίασης της Γενικής Συνέλευσης, κάθε συγκεκριμένο γεγονός, το οποίο μπορεί να είναι χρήσιμο στους μετόχους για την αξιολόγηση του κινδύνου να εξυπηρετήσει ο αντιπρόσωπος άλλα συμφέροντα πλην των συμφερόντων του μετόχου. Κατά την έννοια της παρούσας παραγράφου, μπορεί να προκύπτει σύγκρουση συμφερόντων ιδίως όταν ο αντιπρόσωπος:

- α) είναι μέτοχος που ασκεί τον έλεγχο της Εταιρείας ή είναι άλλο νομικό πρόσωπο ή οντότητα η οποία ελέγχεται από το μέτοχο αυτόν,
- β) είναι Μέλος του Διοικητικού Συμβουλίου ή της εν γένει Διοίκησης της Εταιρείας ή μετόχου που ασκεί τον έλεγχο της Εταιρείας, ή άλλου νομικού προσώπου ή οντότητας που ελέγχεται από μέτοχο ο οποίος ασκεί τον έλεγχο της Εταιρείας,
- γ) είναι υπάλληλος ή ορκωτός ελεγκτής της Εταιρείας ή μετόχου που ασκεί τον έλεγχο της Εταιρείας, ή άλλου νομικού προσώπου ή οντότητας που ελέγχεται από μέτοχο, ο οποίος ασκεί τον έλεγχο της Εταιρείας,
- δ) είναι σύζυγος ή συγγενής πρώτου βαθμού με ένα από τα φυσικά πρόσωπα που αναφέρονται στις περιπτώσεις (α) έως (γ).

Ο διορισμός και η ανάκληση αντιπροσώπου του μετόχου γίνεται εγγράφως και κοινοποιείται στην Εταιρεία εγγράφως, τουλάχιστον τρεις (3) ημέρες πριν από την ημερομηνία συνεδρίασης της Γενικής Συνέλευσης.

Ο δικαιούχος καλείται να μεριμνά για την επιβεβαίωση της επιτυχούς αποστολής της εξουσιοδότησης αντιπροσώπευσης και της παραλαβής της από την Εταιρεία, καλώντας στα τηλέφωνα: 210-5293207, 210-5230951.

Κάθε δικαιούχος (μέτοχος / αντιπρόσωπος) θα πρέπει να φέρει ταυτότητα για να εισέλθει στη Γενική Συνέλευση. Σε περίπτωση που ο μέτοχος είναι νομικό πρόσωπο και δεν έχει εξουσιοδοτήσει κατά την ως άνω διαδικασία αντιπρόσωπο/ους, ο νόμιμος εκπρόσωπος του μετόχου αυτού πρέπει, επιπλέον της ταυτότητας, να φέρει μαζί του τα σχετικά με τη νομιμοποίησή του έγγραφα, προκειμένου να συμμετάσχει στη Γενική Συνέλευση.

ΔΙΚΑΙΩΜΑΤΑ ΜΕΙΟΨΗΦΙΑΣ ΤΩΝ ΜΕΤΟΧΩΝ

Σε σχέση με την ανωτέρω Έκτακτη Γενική Συνέλευση οι Μέτοχοι της Εταιρείας έχουν και τα εξής δικαιώματα, τα οποία μπορούν να ασκήσουν εντός των προθεσμιών που αναφέρονται ανά δικαίωμα κάτωθι :

α) Εφόσον εκπροσωπούν τουλάχιστον το ένα εικοστό (1/20) του καταβεβλημένου μετοχικού κεφαλαίου, μπορούν με αίτησή τους, η οποία πρέπει να περιέλθει στο Διοικητικό Συμβούλιο δέκα πέντε (15) τουλάχιστον ημέρες πριν από τη Γενική Συνέλευση, να ζητήσουν από το Διοικητικό Συμβούλιο να εγγράψει στην ημερήσια διάταξη της Έκτακτης Γενικής Συνέλευσης, πρόσθετα θέματα. Η αίτηση πρέπει να συνοδεύεται από αιτιολόγηση ή από σχέδιο απόφασης προς έγκριση στη Γενική Συνέλευση.

β) Εφόσον εκπροσωπούν τουλάχιστον το ένα εικοστό (1/20) του καταβεβλημένου μετοχικού κεφαλαίου, μπορούν με αίτησή τους, η οποία πρέπει να περιέλθει στο Διοικητικό Συμβούλιο επτά (7) τουλάχιστον ημέρες πριν από τη Γενική Συνέλευση, να ζητήσουν από το Διοικητικό Συμβούλιο να θέσει στη διάθεση των μετόχων με ανάρτηση στην ιστοσελίδα της εταιρείας (www.dei.gr), τουλάχιστον έξι (6) ημέρες πριν την ημερομηνία της Γενικής Συνέλευσης, σχέδια απόφασης για τα θέματα που έχουν περιληφθεί στην αρχική ή την αναθεωρημένη ημερήσια διάταξη.

γ) Με αίτησή τους που υποβάλλεται στην εταιρεία πέντε (5) τουλάχιστον πλήρεις ημέρες πριν από τη Γενική Συνέλευση, μπορούν να ζητήσουν από το Διοικητικό Συμβούλιο να παράσχει στη Γενική Συνέλευση τις αιτούμενες συγκεκριμένες πληροφορίες για τις υποθέσεις της εταιρείας, στο μέτρο που αυτές είναι χρήσιμες για την πραγματική εκτίμηση των θεμάτων της ημερήσιας διάταξης.

δ) Εφόσον εκπροσωπούν το ένα πέμπτο (1/5) του καταβεβλημένου μετοχικού κεφαλαίου, μπορούν με αίτησή τους, η οποία υποβάλλεται στην εταιρεία πέντε (5) τουλάχιστον πλήρεις ημέρες πριν από τη Γενική Συνέλευση, να ζητήσουν από το Διοικητικό Συμβούλιο να παράσχει στη Γενική Συνέλευση πληροφορίες για την πορεία των εταιρικών υποθέσεων και την περιουσιακή κατάσταση της Εταιρείας.

ΔΙΑΘΕΣΙΜΑ ΕΓΓΡΑΦΑ ΚΑΙ ΠΛΗΡΟΦΟΡΙΕΣ

Στην ιστοσελίδα της εταιρείας www.dei.gr αναρτώνται ή θα αναρτηθούν, σύμφωνα με το νόμο και το Καταστατικό, η παρούσα Πρόσκληση των μετόχων, έντυπο εξουσιοδότησης-αντιπροσώπησης, ο συνολικός αριθμός των μετοχών και των δικαιωμάτων ψήφου που υφίστανται κατά την ημερομηνία της παρούσας, τα έγγραφα, που πρόκειται να υποβληθούν στη Γενική Συνέλευση, καθώς και σχέδιο απόφασης για κάθε θέμα της ημερήσιας διάταξης που προτείνεται ή, σχόλιο του Διοικητικού Συμβουλίου για κάθε θέμα της εν λόγω ημερήσιας διάταξης, εφόσον καμία απόφαση δεν έχει προταθεί προς έγκριση και τυχόν σχέδια αποφάσεων που προτείνουν οι μέτοχοι, αμέσως μετά την παραλαβή τους από την Εταιρεία.

Το πλήρες κείμενο των εγγράφων που πρόκειται να υποβληθούν στη Γενική Συνέλευση, καθώς και των σχεδίων αποφάσεων και τυχόν εγγράφων που προβλέπονται στο άρθρο 27 παρ. 3 περιπτώσεις γ' και δ' του Κ.Ν. 2190/1920 ως ισχύει, θα διατίθεται σε έγχαρτη μορφή στα γραφεία της Εταιρείας στην Αθήνα (Χαλκοκονδύλη, αριθ. 30, Αθήνα 104 32).

Σε περίπτωση μη επίτευξης απαρτίας κατά την ως άνω ημερομηνία, καλούνται και πάλι οι Μέτοχοι, σύμφωνα με το άρθρο 29 παρ. 2 του Κ.Ν. 2190/1920, ως ισχύει, σε **επαναληπτική Έκτακτη Γενική Συνέλευση**, στα Γραφεία της Εταιρείας (Χαλκοκονδύλη 30, Αθήνα 104 32, 6ος όροφος), στις **24 Ιανουαρίου 2017**, ημέρα **Τρίτη** και ώρα **11:00' π.μ.**, με τα ίδια ως άνω θέματα Ημερήσιας Διάταξης. Στην Επαναληπτική αυτή Συνέλευση έχουν δικαίωμα να λάβουν μέρος και να ψηφίσουν Μέτοχοι, οι οποίοι θα είναι εγγεγραμμένοι κατά την έναρξη της 20^{ης} Ιανουαρίου 2017, ημέρας Παρασκευής, ήτοι, την (4η) ημέρα προ έναρξης της Γενικής Συνέλευσης - Ημερομηνία Καταγραφής επαναληπτικών Γενικών Συνελεύσεων στο αρχείο μετόχων της ΔΕΗ που τηρείται ηλεκτρονικά στην εταιρεία «ΕΛ.Κ.Α.Τ.», χωρίς να απαιτείται δέσμευση των μετοχών τους. Η σχετική έγγραφη βεβαίωση ή η ηλεκτρονική πιστοποίηση σχετικά με τη μετοχική ιδιότητα πρέπει να περιέλθει στην Εταιρεία το αργότερο την 21^η Ιανουαρίου 2017, ημέρα Σαββάτου, ήτοι, την (3^η) ημέρα πριν από την συνεδρίαση της επαναληπτικής Γενικής Συνέλευσης.

ΚΡΙ-ΚΡΙ Α.Ε.

24^η **Έκτακτη Γενική Συνέλευση στις 24 Ιανουαρίου 2017 ημέρα Τρίτη και ώρα 13:00** στις εγκαταστάσεις της επιχείρησης 3^ο χλμ. Σερρών - Δράμας, 62125, Σέρρες (στην αίθουσα του 2^{ου} ορόφου του κτιρίου γραφείων), για συζήτηση και λήψη αποφάσεων σχετικά με τα παρακάτω θέματα ημερήσιας διάταξης:

1) Έγκριση τροποποίησης όρων του ομολογιακού δανείου, συνολικού ποσού €5.000.000, της 16/12/2013.

2) Πιστοποίηση κάλυψης Ίδιας Συμμετοχής επενδυτικού προγράμματος ενταχθέντος στις διατάξεις του ν.3299/04 (αποφ. υπαγωγής 10106/ΔΒΕ1309/3-9-2010). Επικύρωση σχετικών αποφάσεων του Διοικητικού Συμβουλίου.

I. Δικαίωμα Συμμετοχής στη Γενική Συνέλευση - Στη Γενική Συνέλευση δικαιούνται να συμμετέχουν μόνο τα φυσικά και νομικά πρόσωπα που εμφανίζονται ως μέτοχοι της «ΚΡΙ-ΚΡΙ ΒΙΟΜΗΧΑΝΙΑ ΓΑΛΑΚΤΟΣ ΑΝΩΝΥΜΗ ΒΙΟΜΗΧΑΝΙΚΗ & ΕΜΠΟΡΙΚΗ ΕΤΑΙΡΙΑ», στο ηλεκτρονικό αρχείο των άυλων τίτλων της εταιρείας που τηρείται στον φορέα «Ελληνικά Χρηματιστήρια Ανώνυμη Εταιρεία Συμμετοχών, Εκκαθάρισης Διακανονισμού & Καταχώρησης», «Ε.Χ.Α.Ε», (πρώην Κεντρικό Αποθετήριο Αξιών), κατά την έναρξη της πέμπτης ημέρας που προηγείται της συνεδρίασης της Γενικής Συνέλευσης, ήτοι της Πέμπτης 19^{ης} Ιανουαρίου 2017 («Ημερομηνία Καταγραφής»). Η απόδειξη της μετοχικής ιδιότητας κατά την Ημερομηνία Καταγραφής, γίνεται με την προσκόμιση σχετικής έγγραφης βεβαίωσης της «Ε.Χ.Α.Ε» ή εναλλακτικά, μέσω της απευθείας ηλεκτρονικής σύνδεσης της Εταιρείας με τα αρχεία της «Ε.Χ.Α.Ε». Η σχετική έγγραφη βεβαίωση ή η ηλεκτρονική πιστοποίηση αναφορικά με τη μετοχική ιδιότητα πρέπει να περιέλθει στην Εταιρεία το αργότερο την τρίτη ημέρα που προηγείται της συνεδρίασης της Γενικής Συνέλευσης. Σε περίπτωση μη συμμόρφωσης προς τις διατάξεις του άρθρου 28α του Κ.Ν. 2190/1920, οι μέτοχοι μετέχουν στη Γενική Συνέλευση μόνο μετά από άδεια της. Επισημαίνεται ότι για τη συμμετοχή των Μετόχων στη Γενική Συνέλευση δεν απαιτείται η δέσμευση των μετοχών τους ή η τήρηση άλλης ανάλογης διαδικασίας που να περιορίζει τη δυνατότητα πώλησης και μεταβίβασης των μετοχών κατά το χρονικό διάστημα ανάμεσα στην ημερομηνία καταγραφής και την ημερομηνία της Γενικής Συνέλευσης.

II. Διαδικασία για την άσκησης του δικαιώματος ψήφου μέσω αντιπροσώπου - Οι δικαιούχοι μέτοχοι, σύμφωνα με όσα περιγράφονται παραπάνω, μπορούν να ασκήσουν τα δικαιώματα ψήφου στη Γενική Συνέλευση, είτε αυτοπροσώπως είτε μέσω νομίμως εξουσιοδοτημένων εκπροσώπων τους με την προσκόμιση του αντίγραφου με τα στοιχεία που τηρούν στο Σ.Α.Τ. και την επίδειξη Αστυνομικής Ταυτότητας ή άλλου εγγράφου από το οποίο να προκύπτει η ταυτοπροσωπία. Κάθε Μέτοχος μπορεί να διορίσει μέχρι τρεις (3) αντιπροσώπους. Νομικά πρόσωπα μετέχουν στη Γενική Συνέλευση ορίζοντας ως εκπροσώπους τους μέχρι τρία (3) φυσικά πρόσωπα. Ωστόσο, εάν ο Μέτοχος κατέχει μετοχές, οι οποίες εμφανίζονται σε περισσότερους του ενός λογαριασμού αξιών, ο Μέτοχος μπορεί να ορίζει διαφορετικούς αντιπροσώπους για τις μετοχές που εμφανίζονται στον κάθε λογαριασμό αξιών. Ο Μέτοχος μπορεί να διορίσει αντιπρόσωπο για μία και μόνη γενική συνέλευση ή για όσες συνελεύσεις λάβουν χώρα εντός ορισμένου χρόνου. Ο αντιπρόσωπος που ενεργεί για περισσότερους Μετόχους μπορεί να ψηφίζει διαφορετικά για κάθε Μέτοχο. Ο αντιπρόσωπος ψηφίζει σύμφωνα με τις οδηγίες του Μετόχου, εφόσον υφίστανται, και υποχρεούται να αρχειοθετεί τις οδηγίες ψήφου για τουλάχιστον ένα (1) έτος, από την υποβολή του πρακτικού της Γενικής Συνέλευσης στην αρμόδια αρχή ή, εάν η απόφαση υποβάλλεται σε δημοσιότητα, από την καταχώρισή της στο Μητρώο Ανωνύμων Εταιρειών.

Ο αντιπρόσωπος Μετόχου υποχρεούται να γνωστοποιεί στην Εταιρεία, πριν από την έναρξη της συνεδρίασης της Γενικής Συνέλευσης, κάθε συγκεκριμένο γεγονός, το οποίο μπορεί να είναι χρήσιμο στους Μετόχους για την αξιολόγηση του κινδύνου να εξυπηρετήσει ο αντιπρόσωπος άλλα συμφέροντα πλην των συμφερόντων του Μετόχου. Σύγκρουση συμφερόντων μπορεί ιδίως να προκύπτει όταν ο αντιπρόσωπος: α) είναι μέτοχος που ασκεί τον έλεγχο της Εταιρείας ή είναι άλλο νομικό πρόσωπο ή οντότητα η οποία ελέγχεται από τον Μέτοχο αυτόν, β) είναι μέλος του Διοικητικού Συμβουλίου ή της εν γένει διοίκησης της Εταιρείας ή Μετόχου που ασκεί τον έλεγχο της Εταιρείας ή άλλου νομικού προσώπου ή οντότητας που ελέγχεται από Μέτοχο, ο οποίος ασκεί τον έλεγχο της Εταιρείας, γ) είναι υπάλληλος ή ορκωτός ελεγκτής της Εταιρείας ή μετόχου που ασκεί τον έλεγχο της Εταιρείας ή άλλου νομικού προσώπου ή οντότητας

που ελέγχεται από Μέτοχο, ο οποίος ασκεί τον έλεγχο της Εταιρίας, δ) είναι σύζυγος ή συγγενής πρώτου βαθμού με ένα από τα φυσικά πρόσωπα που αναφέρονται στις περιπτώσεις α' έως γ'.

Έντυπα αντιπροσώπευσης για το διορισμό αντιπροσώπου είναι διαθέσιμα στην ιστοσελίδα της Εταιρίας www.krikri.gr και στα κεντρικά γραφεία της Εταιρίας, 3^ο χλμ ΕΟ Σερρών – Δράμας, Σέρρες (Τμήμα Εξυπηρέτησης Μετόχων). Η ταχυδρομική αποστολή του εντύπου εκπροσώπησης προς τους μετόχους που δεν έχουν πρόσβαση στην ιστοσελίδα της Εταιρίας γίνεται κατόπιν επικοινωνίας με το Τμήμα Εξυπηρέτησης Μετόχων (τηλ.: +30 23210 68300, αρμόδιος κος Σαρμαδάκης Κων/νος). Τα έντυπα αντιπροσώπευσης, συμπληρωμένα και υπογεγραμμένα, θα πρέπει να κατατεθούν και να περιέλθουν στα κεντρικά γραφεία της Εταιρίας, 3^ο χλμ ΕΟ Σερρών – Δράμας, Σέρρες (Τμήμα Εξυπηρέτησης Μετόχων) τρεις (3) τουλάχιστον ημέρες πριν από την ημερομηνία της Γενικής Συνέλευσης, ήτοι το αργότερο μέχρι το Σάββατο 21 Ιανουαρίου 2017.

III. Δικαιώματα Μειοψηφίας - Σύμφωνα με την παράγραφο 2β του άρθρου 26 κ.ν. 2190/1920, ενημερώνουμε τους κ.κ. Μετόχους ότι, μεταξύ άλλων, έχουν και τα ακόλουθα δικαιώματα που προβλέπονται στις παραγράφους 2,2α,4 και 5 του άρθρου 39 του κ.ν. 2190/1920:

i. Με αίτηση Μετόχων που εκπροσωπούν το 1/20 του καταβεβλημένου μετοχικού κεφαλαίου το Διοικητικό Συμβούλιο υποχρεούται να εγγράψει πρόσθετα θέματα στην ημερήσια διάταξη της Γενικής Συνέλευσης, εφόσον η παραπάνω αίτηση περιέλθει στο Διοικητικό Συμβούλιο τουλάχιστον δέκα πέντε (15) ημέρες πριν από τη Γενική Συνέλευση, ήτοι μέχρι τη 9^η Ιανουαρίου 2017. Η αίτηση για την εγγραφή πρόσθετων θεμάτων στην ημερήσια διάταξη θα πρέπει να συνοδεύεται από αιτιολόγηση ή από σχέδιο απόφασης προς έγκριση στη Γενική Συνέλευση (κ.ν. 2190/1920, άρθ. 39 παρ. 2). Η αναθεωρημένη ημερήσια διάταξη δημοσιοποιείται με τον ίδιο τρόπο, όπως και η προηγούμενη ημερήσια διάταξη, δεκατρείς (13) ημέρες πριν από την ημερομηνία της Γενικής Συνέλευσης, ήτοι τη 11^η Ιανουαρίου 2017 και ταυτόχρονα τίθεται στη διάθεση των Μετόχων στην ιστοσελίδα της Εταιρίας, μαζί με την αιτιολόγηση ή το σχέδιο απόφασης που έχει υποβληθεί από τους Μετόχους.

ii. Με αίτηση Μετόχων που εκπροσωπούν το 1/20 του καταβεβλημένου μετοχικού κεφαλαίου, το Διοικητικό Συμβούλιο υποχρεούται να θέσει στη διάθεση των Μετόχων, κατά τα οριζόμενα στο άρθρο 27 παρ. 3 του κ.ν. 2190/20, έξι (6) τουλάχιστον ημέρες πριν από την ημερομηνία της Γενικής Συνέλευσης ήτοι το αργότερο μέχρι την 18^η Ιανουαρίου 2017, σχέδια αποφάσεων για θέματα που έχουν περιληφθεί στην αρχική ή την αναθεωρημένη ημερήσια διάταξη, εφόσον η σχετική αίτηση περιέλθει στο Διοικητικό Συμβούλιο επτά (7) τουλάχιστον ημέρες πριν από την ημερομηνία της Γενικής Συνέλευσης, ήτοι το αργότερο μέχρι την 17^η Ιανουαρίου 2017.

iii. Μετά από αίτηση οποιουδήποτε Μετόχου, που υποβάλλεται στην Εταιρία πέντε (5) τουλάχιστον πλήρεις ημέρες πριν από τη Γενική Συνέλευση, ήτοι το αργότερο μέχρι την 18^η Ιανουαρίου 2017, το Διοικητικό Συμβούλιο υποχρεούται να παρέχει στη Γενική Συνέλευση τις αιτούμενες συγκεκριμένες πληροφορίες για τις υποθέσεις της Εταιρίας, στο μέτρο που αυτές είναι χρήσιμες για την πραγματική εκτίμηση των θεμάτων της ημερήσιας διάταξης. Το Διοικητικό Συμβούλιο μπορεί να απαντήσει ενιαία σε αιτήσεις Μετόχων με το ίδιο περιεχόμενο. Υποχρέωση παροχής πληροφοριών δεν υφίσταται όταν οι σχετικές πληροφορίες διατίθενται ήδη στην ιστοσελίδα της Εταιρίας.

iv. Κατόπιν αίτησης Μετόχων που εκπροσωπούν το 1/5 του καταβεβλημένου μετοχικού κεφαλαίου, η οποία θα πρέπει να υποβληθεί στην Εταιρία πέντε (5) τουλάχιστον πλήρεις ημέρες πριν από τη Γενική Συνέλευση, ήτοι το αργότερο μέχρι την 18^η Ιανουαρίου 2017, το Διοικητικό Συμβούλιο υποχρεούται να παρέχει στη Γενική Συνέλευση πληροφορίες για την πορεία των εταιρικών υποθέσεων και την περιουσιακή κατάσταση της Εταιρίας.

Σε όλες τις παραπάνω περιπτώσεις άσκησης των δικαιωμάτων τους, οι αιτούντες Μέτοχοι οφείλουν να αποδεικνύουν τη μετοχική τους ιδιότητα και τον αριθμό των μετοχών που κατέχουν κατά την άσκηση του σχετικού δικαιώματος. Η πιστοποίηση της μετοχικής ιδιότητας θα γίνεται με την προσκόμιση σχετικής έγγραφης βεβαίωσης της «Ε.Χ.Α.Ε» ή αναλλακτικά, μέσω της απευθείας ηλεκτρονικής σύνδεσης της Εταιρίας με τα αρχεία της «Ε.Χ.Α.Ε».

IV. Διαθέσιμα Έγγραφα και πληροφορίες - Η παρούσα πρόσκληση, τα έγγραφα που πρόκειται να υποβληθούν στη Γενική Συνέλευση, τα σχέδια των αποφάσεων που προτείνονται από το Διοικητικό Συμβούλιο, τα έντυπα αντιπροσώπευσης και οι λοιπές πληροφορίες του άρθρου 27 παρ. 3 του κ.ν. 2190/1920 βρίσκονται αναρτημένα στην ιστοσελίδα της Εταιρίας, www.krikri.gr. Επίσης, οι κ.κ. Μέτοχοι δύνανται να παραλάβουν τα ανωτέρω έγγραφα σε έγχαρτη μορφή από το Τμήμα Εξυπηρέτησης Μετόχων της Εταιρίας (3^ο χλμ ΕΟ Σερρών – Δράμας, Σέρρες, τηλ.: +30 23210 68300, αρμόδιος κος Σαρμαδάκης Κων/νος).

Ομόλογα Επιχειρήσεων

| Πλήθος Εισηγμένων Ομολογίων | Ονομαστική αξία | Τιμή έκδοσης | Σημερινό επιτόκιο | Ημερ. λήξης | Διάρκεια (έτη) | Σημείωση | Τοκομερίδιο | | Μον. Διασπ. | Ομόλογα Επιχειρήσεων | Κατωτ Τιμή | Ανωτ Τιμή | Τιμή κλεισ. | Προηγ. Κλείσιμο-ημέρια | Όγκος | Αξία Συναλλαγών | Τελευταία εντολή | | | Μεγ έτους | | |
|-----------------------------|-----------------|--------------|-------------------|-------------|----------------|----------|-------------|--------------|-------------|---|------------|-----------|-------------|------------------------|------------|-----------------|------------------|-------------|------------|------------|-----------|----------|
| | | | | | | | Κοινό | Προτιμησιακό | | | | | | | | | Τιμή | Αγορ./ Πώλ. | Ημερομηνία | | λαχ έτους | |
| 233,748,933 | 0.30 | 0.30 | 1.00 | 11/10/2025 | 9 | --- | 2 | --- | 1 | FORTHNET A.E. (Μ.Ο.Δ.) | --- | --- | --- | --- | --- | --- | 95.0000 | Π | 09/11/2016 | 100.0000 | 100.0000 | |
| 40,000,000 | 1.00 | 1.00 | 5.00 | 04/10/2021 | 5 | --- | 2 | --- | 1 | HOUSEMARKET A.E. (Μη Μετατρέψιμο) | 100.4000 | 100.5000 | 100.4537 | 100.4670 | 03/01/2017 | 67,088 | 67,438.96 | 100.3500 | A | 04/01/2017 | 100.4000 | 100.5000 |
| 1,774,359 | 13.76 | 9.77 | 0.00 | 21/10/2025 | 18 | --- | 26 | --- | 1 | ΝΗΡΕΥΣ ΙΧΘΥΟΚΑΛΛΙΕΡΓΕΙΕΣ Α.Ε. (Μ.Ο.Δ.) | --- | --- | --- | 100.0000 | 12/07/2016 | --- | --- | 5.0000 | Π | 04/01/2017 | 100.0000 | 100.0000 |
| 212,237,880 | 1.00 | 1.00 | 6.30 | 29/07/2020 | 7 | --- | 14 | --- | 1 | MARFIN INVESTMENT GROUP A.E. ΣΕΙΡΑ Β (Μ.Ο.Δ.) | --- | --- | --- | 0.8500 | 23/08/2013 | --- | --- | 5.0000 | A | 04/10/2016 | 0.8500 | 0.8500 |
| 163,009,139 | 1.00 | 1.00 | 7.00 | 29/07/2019 | 6 | --- | 14 | --- | 1 | MARFIN INVESTMENT GROUP A.E. ΣΕΙΡΑ Α (Μ.Ο.Δ.) | --- | --- | --- | 1.0000 | 23/08/2013 | --- | --- | 5.0000 | A | 04/10/2016 | 1.0000 | 1.0000 |

Σημειώσεις Εταιρικών Ομολόγων

Ο Όγκος Συναλλαγών υπολογίζεται ως (Τεμάχια) * (Ονομαστική Τιμή). Η Αξία Συναλλαγών υπολογίζεται ως (Τεμάχια) * (Ονομαστική Τιμή) * (Τιμή %) + (Δεδουλευμένοι Τόκοι).

Οι τιμές συναλλαγών των ομολόγων υπολογίζονται ως ποσοστό επί τοις εκατό (%) της ονομαστικής τους τιμής.

Όλα τα ομόλογα έχουν Ονομαστική Αξία εκπεφρασμένη σε Ευρώ (εκτός εάν σημειώνεται διαφορετικά).

Ομόλογα Ελληνικού Δημοσίου

| Πλήθος Εισηγμ. Ομολογιών | Ονομ. αξία | Σημερινό επιτόκιο | Υπολογισμός Δεδουλευμένων | Ημερ/νία Λήξης [1] | Διάρκεια (έτη) | Σημείωση | Ημερομηνία Πληρ. | Αξία τρέχοντος | Μον. Διαπρ. | Ομόλογα Ελληνικού Δημοσίου | Κατωτ Τιμή | Ανωτ Τιμή | Τιμή κλεισ. | Προηγ. Κλείσιμο-ημ/νία | Όγκος | Αξία Συναλλαγών | Τελευταία εντολή Αγορ./ Πώλ. Ημερομηνία |
|--------------------------|------------|-------------------|---------------------------|--------------------|----------------|----------|------------------|----------------|-------------|--------------------------------|------------|-----------|-------------|------------------------|------------|-----------------|---|
| 1,792,455,803 | 1.00 | 3.00 | Πργμ/Πργμ | 24/02/2023 | 11 | --- | 24/02 | 3.00 | 1 | ΟΕΔ-ΣΤΘ-240223-11X-2,000-1,00 | --- | --- | --- | 10.0000 | 22/06/2015 | --- | --- |
| 1,771,485,249 | 1.00 | 3.00 | Πργμ/Πργμ | 24/02/2024 | 12 | --- | 24/02 | 3.00 | 1 | ΟΕΔ-ΣΤΘ-240224-12X-2,000-1,00 | --- | --- | --- | 10.0000 | 22/06/2015 | --- | --- |
| 1,744,316,583 | 1.00 | 3.00 | Πργμ/Πργμ | 24/02/2025 | 13 | --- | 24/02 | 3.00 | 1 | ΟΕΔ-ΣΤΘ-240225-13X-2,000-1,00 | --- | --- | --- | 10.0000 | 22/06/2015 | --- | --- |
| 1,498,761,836 | 1.00 | 3.00 | Πργμ/Πργμ | 24/02/2026 | 14 | --- | 24/02 | 3.00 | 1 | ΟΕΔ-ΣΤΘ-240226-14X-2,000-1,00 | --- | --- | --- | 10.0000 | 22/06/2015 | --- | --- |
| 1,469,952,920 | 1.00 | 3.00 | Πργμ/Πργμ | 24/02/2027 | 15 | --- | 24/02 | 3.00 | 1 | ΟΕΔ-ΣΤΘ-240227-15X-2,000-1,00 | --- | --- | --- | 10.0000 | 22/06/2015 | --- | --- |
| 1,525,434,082 | 1.00 | 3.00 | Πργμ/Πργμ | 24/02/2028 | 16 | --- | 24/02 | 3.00 | 1 | ΟΕΔ-ΣΤΘ-240228-16X-2,000-1,00 | --- | --- | --- | 10.0000 | 22/06/2015 | --- | --- |
| 1,503,860,546 | 1.00 | 3.00 | Πργμ/Πργμ | 24/02/2029 | 17 | --- | 24/02 | 3.00 | 1 | ΟΕΔ-ΣΤΘ-240229-17X-2,000-1,00 | --- | --- | --- | 10.0000 | 22/06/2015 | --- | --- |
| 1,435,418,132 | 1.00 | 3.00 | Πργμ/Πργμ | 24/02/2030 | 18 | --- | 24/02 | 3.00 | 1 | ΟΕΔ-ΣΤΘ-240230-18X-2,000-1,00 | --- | --- | --- | 10.0000 | 22/06/2015 | --- | --- |
| 1,368,045,727 | 1.00 | 3.00 | Πργμ/Πργμ | 24/02/2031 | 19 | --- | 24/02 | 3.00 | 1 | ΟΕΔ-ΣΤΘ-240231-19X-2,000-1,00 | --- | --- | --- | 10.0000 | 22/06/2015 | --- | --- |
| 1,373,758,194 | 1.00 | 3.00 | Πργμ/Πργμ | 24/02/2032 | 20 | --- | 24/02 | 3.00 | 1 | ΟΕΔ-ΣΤΘ-240232-20X-2,000-1,00 | --- | --- | --- | 10.0000 | 22/06/2015 | --- | --- |
| 1,452,639,893 | 1.00 | 3.00 | Πργμ/Πργμ | 24/02/2033 | 21 | --- | 24/02 | 3.00 | 1 | ΟΕΔ-ΣΤΘ-240233-21X-2,000-1,00 | --- | --- | --- | 10.0000 | 22/06/2015 | --- | --- |
| 1,410,344,954 | 1.00 | 3.00 | Πργμ/Πργμ | 24/02/2034 | 22 | --- | 24/02 | 3.00 | 1 | ΟΕΔ-ΣΤΘ-240234-22X-2,000-1,00 | --- | --- | --- | 10.0000 | 22/06/2015 | --- | --- |
| 1,444,202,190 | 1.00 | 3.00 | Πργμ/Πργμ | 24/02/2035 | 23 | --- | 24/02 | 3.00 | 1 | ΟΕΔ-ΣΤΘ-240235-23X-2,000-1,00 | --- | --- | --- | 10.0000 | 22/06/2015 | --- | --- |
| 1,505,138,031 | 1.00 | 3.00 | Πργμ/Πργμ | 24/02/2036 | 24 | --- | 24/02 | 3.00 | 1 | ΟΕΔ-ΣΤΘ-240236-24X-2,000-1,00 | --- | --- | --- | 10.0000 | 22/06/2015 | --- | --- |
| 1,396,254,095 | 1.00 | 3.00 | Πργμ/Πργμ | 24/02/2037 | 25 | --- | 24/02 | 3.00 | 1 | ΟΕΔ-ΣΤΘ-240237-25X-2,000-1,00 | --- | --- | --- | 10.0000 | 22/06/2015 | --- | --- |
| 1,382,167,704 | 1.00 | 3.00 | Πργμ/Πργμ | 24/02/2038 | 26 | --- | 24/02 | 3.00 | 1 | ΟΕΔ-ΣΤΘ-240238-26X-2,000-1,00 | --- | --- | --- | 10.0000 | 22/06/2015 | --- | --- |
| 1,337,331,257 | 1.00 | 3.00 | Πργμ/Πργμ | 24/02/2039 | 27 | --- | 24/02 | 3.00 | 1 | ΟΕΔ-ΣΤΘ-240239-27X-2,000-1,00 | --- | --- | --- | 10.0000 | 22/06/2015 | --- | --- |
| 1,371,908,706 | 1.00 | 3.00 | Πργμ/Πργμ | 24/02/2040 | 28 | --- | 24/02 | 3.00 | 1 | ΟΕΔ-ΣΤΘ-240240-28X-2,000-1,00 | --- | --- | --- | 10.0000 | 22/06/2015 | --- | --- |
| 1,360,659,778 | 1.00 | 3.00 | Πργμ/Πργμ | 24/02/2041 | 29 | --- | 24/02 | 3.00 | 1 | ΟΕΔ-ΣΤΘ-240241-29X-2,000-1,00 | --- | --- | --- | 10.0000 | 22/06/2015 | --- | --- |
| 1,432,747,403 | 1.00 | 3.00 | Πργμ/Πργμ | 24/02/2042 | 30 | --- | 24/02 | 3.00 | 1 | ΟΕΔ-ΣΤΘ-240242-30X-2,000-1,00 | --- | --- | --- | 10.0000 | 22/06/2015 | --- | --- |
| 742,153 | 1,000.00 | 0.44 | FLR Πργμ/360 | 10/08/2019 | 5 | --- | 10/02 - 10/08 | --- | 1 | ΟΕΔ-ΚΥΜ-100819-05X-0,934-1.000 | --- | --- | --- | --- | --- | --- | --- |
| 4,030,827 | 1,000.00 | 4.75 | Πργμ/Πργμ | 17/04/2019 | 5 | --- | 17/04 | 4.75 | 1 | ΟΕΔ-ΣΤΘ-170419-05X-4,750-1.000 | --- | --- | --- | --- | --- | --- | --- |
| 2,089,066 | 1,000.00 | 3.38 | Πργμ/Πργμ | 17/07/2017 | 3 | --- | 17/07 | 3.38 | 1 | ΟΕΔ-ΣΤΘ-170717-03X-3,375-1.000 | --- | --- | --- | --- | --- | --- | --- |

Σημειώσεις Ομολόγων Ελλ. Δημοσίου

Ο Όγκος Συναλλαγών υπολογίζεται ως (Τεμάχια) * (Ονομαστική Τιμή). Η Αξία Συναλλαγών υπολογίζεται ως (Τεμάχια) * (Ονομαστική Τιμή) * (Τιμή %) + (Δεδουλευμένοι Τόκοι)

Η Αξία του τρέχοντος τοκομεριδίου για τις εκδόσεις Ονομαστικής Αξίας 0,01 ευρώ, αναφέρεται σε Ονομαστική Αξία 100 ευρώ.

FLR (= Floating Interest Rate) Ομόλογο Μεταβλητού Επιτοκίου.

[1] - Η Ημερομηνία Λήξης της τοκοφόρου περιόδου και η Ημερομηνία Πληρωμής του τοκομεριδίου.

Ημερήσιο Δελτίο Τιμών

Έτος: 138 Αύξων Αριθμός Συνεδρίασης: 3

Ενότητα 5: Ομόλογα Ελληνικού Δημοσίου Διαπραγματεύσιμα με τη Μέθοδο Εκφώνησης - Αντιφώνησης

Τετάρτη, 4 Ιανουαρίου, 2017

| Ομόλογα σε Κυκλοφορία | Νόμισμα / Ελάχιστη διαπραγ. | Ημερομηνία Πληρ. | Αξία τρέχοντος τοκομεριδίου | Σημείωση | Τοκομερίδιο | Μονάδα διαπίσης | Ημερ/νία Έκδοσης | Διάρκεια (έτη) | Σημερινό επιτόκιο | Υ.Δ.Τ σε | Ομόλογα | Τελευταία τιμή προηγ. | Τελευτ. Τιμή | Εκφ. τοις μετρητοίς (€) | Συναλλαγές σε τμχ | Ελάχιστο ζωής | Μέγιστο ζωής | | |
|-----------------------|-----------------------------|------------------|-----------------------------|----------|-------------|-----------------|------------------|----------------|-------------------|----------|----------------|-----------------------|--------------|-------------------------|-------------------|---------------|--------------|------|------|
| 0 | GBP / 10 | 01/12 | 0.25 | --- | 60 | 1 | 01/12/1928 | 100 | 2.5 | 360 | Ε.Κ.Τ.Ε. | --- | --- | --- | --- | --- | --- | | |
| 103,746 | GBP / 10 | 01/12 | 0.25 | --- | 58 | 1 | 01/12/1930 | 98 | 2.5 | 360 | Ε.Κ.Τ.Ε. σειρά | 2.27 | 05/02/1996 | 2.27 | Π | 05/02/1996 | --- | 2.27 | 2.27 |

Νομικών Προσώπων και Εταιρειών σε Συνάλλαγμα και Ευρο**Σημειώσεις Ομολόγων Ελλ. Δημοσίου**

Υ.Δ.Τ: Υπολογισμός Δεδουλευμένων Τόκων.

FLR (= Floating Interest Rate) Ομόλογο Μεταβλητού Επιτοκίου.

Η ελάχιστη διαπραγματεύσιμη Ονομαστική Αξία για όλους τους Άυλους Τίτλους του Δημοσίου είναι τα 100 Ευρώ.

(μπαρ-0)

Πίνακας Μελών Χρηματιστηρίου Αθηνών και Μελών ΕΤ.ΕΚ.

| Επωνυμία | Διεύθυνση | Τηλέφωνο | Φαξ | Αγορά Μετοχών | | | Αγορά Παραγώγων | | Μέλη ΕΤ.ΕΚ. | |
|---|-----------|----------|-----|------------------|---------------------|-------------------|-----------------|-------------------|--------------------|-------------------|
| | | | | Μέλος Αγοράς | Μέλος εξ Αποστάσεως | Ειδικός Διαπρήτης | Διαπρήτης | Ειδικός Διαπρήτης | Γενικό Εκκαθ/στικό | Άμεσο Εκκαθ/στικό |
| ALPHA ΤΡΑΠΕΖΑ Α.Ε. | | | | | | | | | a | |
| ΛΕΩΦ. ΑΘΗΝΩΝ 103, ΑΘΗΝΑ | | | | +30 2103436820 | | 210-3436270 | | | | |
| ΣΤΑΔΙΟΥ 40, ΑΘΗΝΑ | | | | (210)-3260000 | | (210)-3264116 | | | | |
| | | | | (210)-3265546 | | (210)-3265811 | | | | |
| ARGUS STOCKBROKERS LTD | | | | | a | | a | | | |
| ΛΕΩΦΟΡΟΣ ΔΗΜΟΣΘΕΝΗ ΣΕΒΕΡΗ 25, ΛΕΥΚΩΣΙΑ ΚΥΠΡΟΥ | | | | +357 22717000 | | 0035722717070 | | | | |
| ATLANTIC SECURITIES LTD | | | | | a | | | | | |
| ΠΡΟΔΡΟΜΟΥ 37, ΛΕΥΚΩΣΙΑ ΚΥΠΡΟΥ | | | | +357 22445400 | | 00357 22661914 | | | | |
| ΑΤΤΙΣΑ BANK ΑΝΩΝΥΜΗ ΤΡΑΠΕΖΙΚΗ ΕΤΑΙΡΕΙΑ | | | | | | | | | a | |
| ΑΚΑΔΗΜΙΑΣ 54, ΑΘΗΝΑ | | | | (210)-3390757 | | (210)-3646090 | | | | |
| ΟΜΗΡΟΥ 23, ΑΘΗΝΑ | | | | (210)-3669000 | | (210)-3669410 | | | | |
| ΟΜΗΡΟΥ 23, ΑΘΗΝΑ | | | | +30 2103669261 | | 210-3669265 | | | | |
| ΑΧΙΑ VENTURES GROUP LTD | | | | | a | a | | | | |
| ΓΙΑΝΝΟΥ ΚΡΑΝΙΔΙΩΤΗ 10, ΓΡΑΦΕΙΟ 102, ΛΕΥΚΩΣΙΑ ΚΥΠΡΟΥ | | | | +357 22742000 | | 357 22742001 | | | | |
| ΑΧΟΝ ΧΡΗΜΑΤΙΣΤΗΡΙΑΚΗ Α.Ε.Π.Ε.Υ. | | | | | a | | a | | | |
| ΣΤΑΔΙΟΥ 48, ΑΘΗΝΑ | | | | +30 2103363800 | | 210-3243903 | | | | |
| BANK OF AMERICA MERRILL LYNCH | | | | | a | a | | | | |
| KING EDWARD STREET 2, LONDON | | | | +44 20276281000 | | | | | | |
| ΒΕΤΑ ΧΡΗΜΑΤΙΣΤΗΡΙΑΚΗ Α.Ε.Π.Ε.Υ. | | | | | a | | a | | | a |
| Λ.ΑΛΕΞΑΝΔΡΑΣ & ΒΡΑΪΛΑ 29, ΑΘΗΝΑ | | | | +30 2106478900 | | 210-6410139 | | | | |
| BNP PARIBAS SECURITIES SERVICES S.A. | | | | | | | | | a | |
| ΛΑΜΨΑΚΟΥ 2, ΑΘΗΝΑ | | | | +30 2107468500 | | 210-7468579-581 | | | | |
| CAPITAL ΑΧΕΠΕΥ | | | | | a | | a | | | |
| ΜΗΤΡΟΠΟΛΕΩΣ 58, ΑΘΗΝΑ | | | | +30 2103369700 | | +30 210 3369820 | | | | |
| CFS ΧΡΗΜΑΤΙΣΤΗΡΙΑΚΗ Α.Ε.Π.Ε.Υ. | | | | | a | | | | | |
| ΠΑΠΑΡΡΗΓΟΠΟΥΛΟΥ 3, ΑΘΗΝΑ | | | | +30 2103360800 | | +30 210-3360980 | | | | |
| CITIGROUP GLOBAL MARKETS LIMITED | | | | | a | a | | | | |
| CITIGROUP CENTER, CANADA SQ., CANARY WHARF 1, LONDON | | | | +44 02079864000 | | | | | | |
| CREDIT SUISSE SECURITIES (EUROPE) LIMITED | | | | | a | a | | | | |
| ONE CABOT SQUARE, LONDON | | | | +44 2078888888 | | | | | | |
| DELTA STOCK AD | | | | | | | | | | a |
| MEGAPARK OFFICE BUILDING, OFFICE AREA E, G TSARIGRADSKO SHOSSE 928115051 | | | | +35928115049 | | | | | | |
| DEUTSCHE BANK AG | | | | | a | a | a | | | |
| GREAT WINCHESTER STREET 1, LONDON | | | | +44 20 754 54209 | | 00441133361437 | | | | |
| ESTINVEST S.A. | | | | | | | | | | a |
| TH REPUBLICII STREET 9, FOCSANI | | | | +40 237238900 | | +40 237237471 | | | | |
| EUROBANK EQUITIES Α.Ε.Π.Ε.Υ. | | | | | a | | a | a | | a |
| ΦΙΛΕΛΛΗΝΩΝ 10 & ΞΕΝΟΦΩΝΤΟΣ 13, ΑΘΗΝΑ | | | | +30 2103720000 | | 210-3720001 | | | | |
| EUROCORP ΧΡΗΜΑΤΙΣΤΗΡΙΑΚΗ Α.Ε. | | | | | a | | a | | | a |
| ΠΛ.ΦΙΛΙΚΗΣ ΕΤΑΙΡΕΙΑΣ 14, ΑΘΗΝΑ | | | | +30 2107263500 | | 210-7263666 | | | | |
| EUROTRUST ΧΡΗΜΑΤΙΣΤΗΡΙΑΚΗ Α.Ε.Π.Ε.Υ. | | | | | a | | | | | |
| ΣΕΒΑΣΤΟΥΠΟΛΕΩΣ 113, ΑΘΗΝΑ | | | | +30 2103363100 | | +30 210-3238334 | | | | |
| EUROXX ΧΡΗΜΑΤΙΣΤΗΡΙΑΚΗ Α.Ε.Π.Ε.Υ. | | | | | a | | a | a | | a |
| ΠΑΛΛΑΙΟΛΟΓΟΥ 7, ΧΑΛΑΝΔΡΙ | | | | +30 2106879400 | | 210-6879401 | | | | |
| ΠΑΛΛΑΙΟΛΟΓΟΥ 7, ΧΑΛΑΝΔΡΙ | | | | (210)-6879400 | | (210)-6879401 | | | | |
| GLOBAL CAPITAL SECURITIES & FINANCIAL SERVICES LTD | | | | | a | a | | | | |
| ΛΕΩΦ. ΑΡΧΙΕΠΙΣΚΟΠΟΥ ΜΑΚΑΡΙΟΥ Γ' 50, ΚΤΙΡΙΟ ALPHA HOUSE, 357 22710710 | | | | | | 357 22339332 | | | | |
| GUARDIAN TRUST ΧΡΗΜΑΤΙΣΤΗΡΙΑΚΗ Α.Ε.Π.Ε.Υ. | | | | | a | | a | | | |
| ΕΡΜΟΥ 31, ΑΘΗΝΑ | | | | +30 2103378700 | | 210-3220498 | | | | |
| HSBC BANK PLC | | | | | | | | | a | |
| Λ. ΜΕΣΟΓΕΙΩΝ 109-111, ΑΘΗΝΑ | | | | +30 2106960000 | | 210-6928000 | | | | |
| INDEX ΧΡΗΜΑΤΙΣΤΗΡΙΑΚΗ Α.Ε.Π.Ε.Υ. | | | | | a | | | | | |
| ΔΡΑΓΑΤΣΑΝΙΟΥ 6, ΑΘΗΝΑ | | | | +30 2103213920 | | +30 210-3213216 | | | | |
| INTERFINBROK CORPORATION S.A. | | | | | | | | | | a |
| STR.CALARASI NR. 1, CONSTANTA | | | | +40 241639071 | | 0241-547829 | | | | |
| LAIKI FINANCIAL SERVICES LTD | | | | | | a | | | | |
| ΛΕΩΦ. ΒΥΡΩΝΟΣ 26, ΛΕΥΚΩΣΙΑ ΚΥΠΡΟΥ | | | | 357 22367367 | | 357 22718567 | | | | |
| MAGNA TRUST ΧΡΗΜΑΤΙΣΤΗΡΙΑΚΗ Α.Ε.Π.Ε.Υ. | | | | | a | | | | | |
| ΚΑΡΑΓΙΩΡΓΗ ΣΕΡΒΙΑΣ 12-14, ΑΘΗΝΑ | | | | +30 2103800820 | | 210-3220910 | | | | |
| MEGA EQUITY SECURITIES & FINANCIAL SERVICES LTD | | | | | a | a | a | | | |
| ΛΕΩΦ. ΓΡΙΒΑ ΔΙΓΕΝΗ 42-44, ΛΕΥΚΩΣΙΑ ΚΥΠΡΟΥ | | | | +357 22711711 | | 357 22711811 | | | | |
| MERIT ΧΡΗΜΑΤΙΣΤΗΡΙΑΚΗ Α.Ε.Π.Ε.Υ. | | | | | a | | a | | | a |
| ΓΕΩΡΓΙΟΥ ΣΟΥΡΗ 3, ΑΘΗΝΑ | | | | +30 2103671890 | | 210-3671830 | | | | |

Πίνακας Μελών Χρηματιστηρίου Αθηνών και Μελών ΕΤ.ΕΚ.

| Επωνυμία | Διεύθυνση | Τηλέφωνο | Φαξ | Αγορά Μετοχών | | | Αγορά Παραγώγων | | Μέλη ΕΤ.ΕΚ. | |
|---|-----------|----------|-----|----------------|---------------------|-------------------|-----------------|-------------------|-----------------------|----------------------|
| | | | | Μέλος Αγοράς | Μέλος εξ Αποστάσεως | Ειδικός Διαπρήτης | Διαπρήτης | Ειδικός Διαπρήτης | Γενικό Εκκαθ'οριστικό | Άμεσο Εκκαθ'οριστικό |
| ΝΥΝΤΙΟΥΣ ΧΡΗΜΑΤΙΣΤΗΡΙΑΚΗ Α.Ε.Π.Ε.Υ. | | | | a | | | | | | |
| ΔΡΑΓΑΤΣΑΝΙΟΥ 6, ΑΘΗΝΑ | | | | +30 2103350599 | +30210-3254846 | | | | | |
| ONE PLUS CAPITAL LIMITED | | | | a | a | | | | | |
| 75 PRODROMOU AVENUE, ONEWORLD PARKVIEW HOUSE, 3RD FLOOR 30722873760 | | | | | | | | | | |
| PRELIUM Α.Ε.Π.Ε.Υ. | | | | a | | | a | | | |
| ΔΑΒΑΚΗ & ΛΕΩΦ. ΚΗΦΙΣΙΑΣ 1, ΑΘΗΝΑ | | | | +30 2103677000 | +30 210-6926403 | | | | | |
| PROCHOICE CHRIMATISTIRIAKI LTD | | | | a | a | | | | | |
| ΣΤΥΡΟΥ ΚΥΠΡΙΑΝΟΥ 57, ΛΕΥΚΩΣΙΑ ΚΥΠΡΟΥ | | | | +357-24-661192 | +357-24-662464 | | | | | |
| SHARELINK SECURITIES & FINANCIAL SERVICES LTD | | | | a | a | | a | | | |
| ΘΕΟΤΟΚΗ ΜΕΓΑΡΟ ΕΛΛΗΝΑ 6, ΛΕΥΚΩΣΙΑ ΚΥΠΡΟΥ | | | | +357 22554200 | +357 22750852 | | | | | |
| SOCIETE GENERALE S.A. | | | | a | a | | a | | | |
| 17 COURS VALMY 92987 PUTEAUX - LA DEFENSE, ΠΑΡΙΣΙ | | | | +33 157290504 | +33142138697 | | | | | |
| SOLIDUS SECURITIES Α.Ε.Π.Ε.Υ. | | | | a | | | a | | | a |
| ΛΟΥΙΖΗΣ ΡΙΑΝΚΟΥΡ 64, ΑΘΗΝΑ | | | | +30 2106900600 | 210-6985421 | | | | | |
| SSIF VIENNA INVESTMENT TRUST S.A. | | | | | | | | | | a |
| 4 SPLAIUL UNIRII, BUILDING B3, BUCHAREST | | | | +40 212074880 | 004 021 207 48 98 | | | | | |
| THE CYPRUS INVESTMENT & SECURITIES CORPORATION LTD | | | | a | a | | | | | |
| ΛΕΩΦ. ΛΕΜΕΣΟΥ 154, ΛΕΥΚΩΣΙΑ ΚΥΠΡΟΥ | | | | +357 22121700 | 357 22338800 | | | | | |
| UBS LIMITED | | | | a | a | | | | | |
| FINSBURY AVENUE 1, LONDON | | | | +44 2075687135 | | | | | | |
| Α. ΣΑΡΡΗΣ ΧΡΗΜΑΤΙΣΤΗΡΙΑΚΗ Α.Ε.Π.Ε.Υ. | | | | a | | | | | | |
| ΔΡΑΓΑΤΣΑΝΙΟΥ 6, ΑΘΗΝΑ | | | | +30 2103367700 | 210-3312324 | | | | | |
| ΑΛΦΑ FINANCE ΔΕΠΕΥ | | | | a | | a | a | a | | a |
| ΜΕΡΛΙΝ 5, ΑΘΗΝΑ | | | | +30 2103677400 | 210-33311193 | | | | | |
| ΑΤΛΑΣ ΧΡΗΜΑΤΙΣΤΗΡΙΑΚΗ Α.Ε.Π.Ε.Υ. | | | | a | | | a | | | |
| ΜΙΧΑΛΛΑΚΟΠΟΥΛΟΥ 125 & ΒΕΡΒΑΙΝΩΝ 14-16, ΑΘΗΝΑ | | | | +30 2103363300 | 210-3238925 | | | | | |
| Γ. Α. ΠΕΡΒΑΝΑΣ ΧΡΗΜΑΤΙΣΤΗΡΙΑΚΗ Α.Ε.Π.Ε.Υ. | | | | a | | | | | | |
| ΣΟΦΟΚΛΕΟΥΣ 7-9, ΑΘΗΝΑ | | | | +30 2103727200 | 210-3210-291 | | | | | |
| Δ.Α. ΤΣΕΚΟΥΡΑΣ ΧΡΗΜΑΤΙΣΤΗΡΙΑΚΗ Α.Ε.Π.Ε.Υ. | | | | a | | | | | | |
| ΣΤΑΔΙΟΥ 33, ΑΘΗΝΑ | | | | +30 2103245100 | 210-3211997 | | | | | |
| ΔΥΝΑΜΙΚΗ ΧΡΗΜΑΤΙΣΤΗΡΙΑΚΗ Α.Ε.Π.Ε.Υ. | | | | a | | | a | | | a |
| ΟΜΗΡΟΥ 8, ΑΘΗΝΑ | | | | +30 2103677700 | 210-3677777 | | | | | |
| ΕΘΝΙΚΗ ΤΡΑΠΕΖΑ ΤΗΣ ΕΛΛΑΔΟΣ Α.Ε. | | | | a | | | a | | | a |
| ΑΙΟΛΟΥ 86, ΑΘΗΝΑ | | | | (210)-3341000 | (210)-3228187 | | | | | |
| ΑΚΑΔΗΜΙΑΣ 68, ΑΘΗΝΑ | | | | (210)-3328817 | (210)-3328678 | | | | | |
| ΕΘΝΙΚΗ ΧΡΗΜΑΤΙΣΤΗΡΙΑΚΗ Α.Ε.Π.Ε.Υ. | | | | a | | a | a | a | | |
| ΛΕΩΦ. ΚΗΦΙΣΙΑΣ, ΚΤΗΡΙΟ Α 66, ΑΘΗΝΑ | | | | +30 2107720000 | +30 210-7720002 | | | | | |
| ΕΛΛΗΝΙΚΗ ΤΡΑΠΕΖΑ (ΕΠΕΝΔΥΣΕΙΣ) ΑΤΔ | | | | a | a | | | | | |
| ΛΕΩΦ.ΚΥΡΙΑΚΟΥ ΜΑΤΣΗ 31 - ΤΘ 24747, ΛΕΥΚΩΣΙΑ ΚΥΠΡΟΥ | | | | +357 22500100 | 357 22500110 | | | | | |
| ΕΛΛΗΝΟΑΜΕΡΙΚΑΝΙΚΗ ΧΡΗΜΑΤΙΣΤΗΡΙΑΚΗ Α.Ε.Π.Ε.Υ. | | | | a | | a | a | | | a |
| ΑΝΔΡΕΑ ΠΑΠΑΝΔΡΕΟΥ 27, ΑΘΗΝΑ | | | | +30 2103311100 | +30 210-3215968 | | | | | |
| ΕΠΕΝΔΥΤΙΚΗ ΤΡΑΠΕΖΑ ΕΛΛΑΔΟΣ Α.Ε. | | | | a | | a | a | | | a |
| ΑΙΓΙΑΛΕΙΑΣ & ΠΑΡΑΔΕΙΣΟΥ 32, ΜΑΡΟΥΣΙ | | | | +30 2108173111 | +30 210-6896325 | | | | | |
| ΗΛΙΑΣ ΠΕΤΡΟΠΟΥΛΑΚΗΣ ΧΡΗΜΑΤΙΣΤΗΡΙΑΚΗ Α.Ε.Π.Ε.Υ. | | | | a | | | a | | | |
| ΑΡΙΣΤΕΙΔΟΥ 9, ΑΘΗΝΑ | | | | +30 2103213928 | +30 210-3216810 | | | | | |
| Ι. Χ. ΜΑΥΡΙΚΗΣ ΧΡΗΜΑΤΙΣΤΗΡΙΑΚΗ Α.Ε.Π.Ε.Υ. | | | | a | | | | | | |
| ΣΟΦΟΚΛΕΟΥΣ 5, ΑΘΗΝΑ | | | | +30 2103216730 | 210-3217767 | | | | | |
| ΚΑΠΠΑ ΧΡΗΜΑΤΙΣΤΗΡΙΑΚΗ Α.Ε.Π.Ε.Υ. | | | | a | | | a | | | |
| ΒΑΛΛΩΡΙΤΟΥ 15, ΑΘΗΝΑ | | | | +30 2103678600 | +30 210-3641002 | | | | | |
| ΚΑΡΑΜΑΝΩΦ ΧΡΗΜΑΤΙΣΤΗΡΙΑΚΗ Α.Ε.Π.Ε.Υ. | | | | a | | | a | | | |
| ΠΛ. ΑΓΙΩΝ ΘΕΟΔΩΡΩΝ 2, ΑΘΗΝΑ | | | | +30 2103212947 | +30 210-3217088 | | | | | |
| ΚΥΚΛΟΣ ΧΡΗΜΑΤΙΣΤΗΡΙΑΚΗ Α.Ε.Π.Ε.Υ. | | | | a | | | a | | | a |
| ΠΑΝΕΠΙΣΤΗΜΙΟΥ 39, ΑΘΗΝΑ | | | | +30 2103364300 | +30 210-3239122 | | | | | |
| ΛΕΩΝ ΔΕΠΟΛΑΣ ΧΡΗΜΑΤΙΣΤΗΡΙΑΚΗ Α.Ε.Π.Ε.Υ. | | | | a | | a | a | | | |
| ΧΡ. ΛΑΔΑ 1, ΑΘΗΝΑ | | | | +30 2103213276 | +30 210-3211618 | | | | | |
| ΜΙΔΑΣ ΧΡΗΜΑΤΙΣΤΗΡΙΑΚΗ Α.Ε.Π.Ε.Υ. | | | | a | | a | | | | |
| ΣΟΦΟΚΛΕΟΥΣ 5, ΑΘΗΝΑ | | | | +30 2141008800 | +30 210-3253205 | | | | | |
| Ν. ΧΡΥΣΟΧΟΙΔΗΣ ΧΡΗΜΑΤΙΣΤΗΡΙΑΚΗ Α.Ε.Π.Ε.Υ. | | | | a | | | a | | | a |
| ΣΟΦΟΚΛΕΟΥΣ 7-9, ΑΘΗΝΑ | | | | +30 2103213913 | +30 210-3216115 | | | | | |
| ΠΑΝΤΕΛΑΚΗΣ ΧΡΗΜΑΤΙΣΤΗΡΙΑΚΗ Α.Ε.Π.Ε.Υ. | | | | a | | | a | | | |
| ΕΘΝΙΚΗΣ ΑΝΤΙΣΤΑΣΕΩΣ Β 57, ΧΑΛΑΝΔΡΙ | | | | +30 2106965000 | 210-6929550 | | | | | |
| ΠΕΙΡΑΙΩΣ Α.Ε.Π.Ε.Υ. | | | | a | | a | a | a | | a |
| ΚΟΡΑΗ 5, ΑΘΗΝΑ | | | | +30 2103354100 | 210-3354170 | | | | | |

Πίνακας Μελών Χρηματιστηρίου Αθηνών και Μελών ΕΤ.ΕΚ.

| Επωνυμία | | | Αγορά Μετοχών | | | Αγορά Παραγώγων | | Μέλη ΕΤ.ΕΚ. | |
|---|----------------|-----------------|---------------|---------------------|-------------------|-----------------|-------------------|--------------------|-------------------|
| Διεύθυνση | Τηλέφωνο | Φαξ | Μέλος Αγοράς | Μέλος εξ Αποστάσεως | Ειδικός Διαπρήτης | Διαπρήτης | Ειδικός Διαπρήτης | Γενικό Εκκαθιστικό | Άμεσο Εκκαθιστικό |
| ΠΗΓΑΣΟΣ ΧΡΗΜΑΤΙΣΤΗΡΙΑΚΗ Α.Ε.Π.Ε.Υ. | | | a | | | a | | | |
| ΒΑΛΛΑΡΙΤΟΥ & ΑΜΕΡΙΚΗΣ 17, ΑΘΗΝΑ | +30 2103670700 | +30 210-3670760 | | | | | | | |
| ΣΤ. ΕΜ. ΛΑΥΡΕΝΤΑΚΗΣ ΧΡΗΜΑΤΙΣΤΗΡΙΑΚΗ Α.Ε.Π.Ε.Υ. | | | a | | | a | | | |
| ΣΟΦΟΚΛΕΟΥΣ 7-9, ΑΘΗΝΑ | +30 2103213336 | +30 210-3246572 | | | | | | | |
| ΤΡΑΠΕΖΑ EUROBANK ERGASIAS A.E. | | | | | | | | a | |
| ΟΘΩΝΟΣ 8, ΑΘΗΝΑ | (210)-3337000 | (210)-3233866 | | | | | | | |
| ΟΘΩΝΟΣ 8, ΑΘΗΝΑ | +30 2103337000 | 210-3245916 | | | | | | | |
| ΟΘΩΝΟΣ 8, ΑΘΗΝΑ | (210)-3337969 | (210)-3245916 | | | | | | | |
| ΤΡΑΠΕΖΑ ΠΕΙΡΑΙΩΣ Α.Ε. | | | a | | | a | | a | |
| ΑΜΕΡΙΚΗΣ 4, ΑΘΗΝΑ | (210)-3335000 | (210)-3335079 | | | | | | | |
| | (210)-3335918 | (210)-3254207 | | | | | | | |
| ΑΜΕΡΙΚΗΣ 4, ΑΘΗΝΑ | +30 2103335000 | 210-3335079 | | | | | | | |

Πίνακας Μετοχών Υπό Ειδική Διαπραγμάτευση

| Μετοχές | Κατηγορία Διαπραγμάτευσης |
|--|--------------------------------|
| Ειδικός Διαπραγματευτής | Έναρξη Ειδικής Διαπραγμάτευσης |
| FRIGOGLOSS (ΚΟ) | Επιτήρηση |
| EUROBANK EQUITIES Α.Ε.Π.Ε.Υ. | 27/10/2014 |
| ALPHA BANK (ΚΟ) | Κύρια Αγορά |
| EUROBANK EQUITIES Α.Ε.Π.Ε.Υ. | 24/10/2012 |
| MERIT ΧΡΗΜΑΤΙΣΤΗΡΙΑΚΗ Α.Ε.Π.Ε.Υ. | 03/09/2013 |
| ΑΛΦΑ FINANCE ΑΕΠΕΥ | 29/02/2016 |
| ΕΘΝΙΚΗ ΧΡΗΜΑΤΙΣΤΗΡΙΑΚΗ Α.Ε.Π.Ε.Υ. | 15/01/2013 |
| ΛΕΩΝ ΔΕΠΟΛΑΣ ΧΡΗΜΑΤΙΣΤΗΡΙΑΚΗ Α.Ε.Π.Ε.Υ. | 04/01/2016 |
| ΜΙΔΑΣ ΧΡΗΜΑΤΙΣΤΗΡΙΑΚΗ Α.Ε.Π.Ε.Υ. | 11/01/2006 |
| ΠΕΙΡΑΙΩΣ Α.Ε.Π.Ε.Υ. | 28/05/2013 |
| ΑΤΤΙΚΑ BANK Α.Τ.Ε. (ΚΟ) | Κύρια Αγορά |
| ΒΕΤΑ ΧΡΗΜΑΤΙΣΤΗΡΙΑΚΗ Α.Ε.Π.Ε.Υ. | 02/06/2014 |
| EUROBANK EQUITIES Α.Ε.Π.Ε.Υ. | 25/07/2014 |
| EUROXX ΧΡΗΜΑΤΙΣΤΗΡΙΑΚΗ Α.Ε.Π.Ε.Υ. | 22/01/2016 |
| BYTE COMPUTER (ΚΟ) | Κύρια Αγορά |
| MERIT ΧΡΗΜΑΤΙΣΤΗΡΙΑΚΗ Α.Ε.Π.Ε.Υ. | 04/08/2013 |
| CENERGY HOLDINGS (ΚΑ) | Κύρια Αγορά |
| EUROBANK EQUITIES Α.Ε.Π.Ε.Υ. | 02/01/2017 |
| ΑΛΦΑ FINANCE ΑΕΠΕΥ | 02/01/2017 |
| COCA-COLA HBC AG (ΚΟ) | Κύρια Αγορά |
| EUROBANK EQUITIES Α.Ε.Π.Ε.Υ. | 23/10/2013 |
| ΕΘΝΙΚΗ ΧΡΗΜΑΤΙΣΤΗΡΙΑΚΗ Α.Ε.Π.Ε.Υ. | 29/04/2013 |
| ΠΕΙΡΑΙΩΣ Α.Ε.Π.Ε.Υ. | 04/05/2015 |
| FOLLI-FOLLIE (ΚΟ) | Κύρια Αγορά |
| ΕΘΝΙΚΗ ΧΡΗΜΑΤΙΣΤΗΡΙΑΚΗ Α.Ε.Π.Ε.Υ. | 17/02/2014 |
| ΠΕΙΡΑΙΩΣ Α.Ε.Π.Ε.Υ. | 04/05/2015 |
| FOURLIS ΣΥΜΜΕΤΟΧΩΝ (ΚΟ) | Κύρια Αγορά |
| EUROBANK EQUITIES Α.Ε.Π.Ε.Υ. | 01/12/2016 |
| EUROXX ΧΡΗΜΑΤΙΣΤΗΡΙΑΚΗ Α.Ε.Π.Ε.Υ. | 01/12/2016 |
| INTRACOM HOLDINGS (ΚΟ) | Κύρια Αγορά |
| ΕΛΛΗΝΟΑΜΕΡΙΚΑΝΙΚΗ ΧΡΗΜΑΤΙΣΤΗΡΙΑΚΗ Α.Ε.Π.Ε.Υ. | 07/09/2015 |
| J. & P. - ΑΒΑΣ (ΚΟ) | Κύρια Αγορά |
| EUROBANK EQUITIES Α.Ε.Π.Ε.Υ. | 14/12/2015 |
| JUMBO (ΚΟ) | Κύρια Αγορά |
| ΜΙΔΑΣ ΧΡΗΜΑΤΙΣΤΗΡΙΑΚΗ Α.Ε.Π.Ε.Υ. | 27/07/2016 |
| LAMDA DEVELOPMENT (ΚΟ) | Κύρια Αγορά |
| EUROBANK EQUITIES Α.Ε.Π.Ε.Υ. | 08/12/2014 |
| MARFIN INVESTMENT GROUP (ΚΟ) | Κύρια Αγορά |
| ΕΛΛΗΝΟΑΜΕΡΙΚΑΝΙΚΗ ΧΡΗΜΑΤΙΣΤΗΡΙΑΚΗ Α.Ε.Π.Ε.Υ. | 25/07/2014 |
| ΠΕΙΡΑΙΩΣ Α.Ε.Π.Ε.Υ. | 02/02/2013 |
| MLS ΠΛΗΡΟΦΟΡΙΚΗ (ΚΟ) | Κύρια Αγορά |
| ΕΛΛΗΝΟΑΜΕΡΙΚΑΝΙΚΗ ΧΡΗΜΑΤΙΣΤΗΡΙΑΚΗ Α.Ε.Π.Ε.Υ. | 07/12/2015 |
| QUALITY & RELIABILITY (ΚΟ) | Κύρια Αγορά |
| ΒΕΤΑ ΧΡΗΜΑΤΙΣΤΗΡΙΑΚΗ Α.Ε.Π.Ε.Υ. | 20/08/2014 |
| VIOHALCO SA/NV (ΚΑ) | Κύρια Αγορά |
| MERIT ΧΡΗΜΑΤΙΣΤΗΡΙΑΚΗ Α.Ε.Π.Ε.Υ. | 17/03/2014 |
| ΑΛΦΑ FINANCE ΑΕΠΕΥ | 17/02/2014 |
| ΑΛΟΥΜΥΛ (ΚΟ) | Κύρια Αγορά |
| ΒΕΤΑ ΧΡΗΜΑΤΙΣΤΗΡΙΑΚΗ Α.Ε.Π.Ε.Υ. | 18/07/2013 |
| ΓΕΚ ΤΕΡΝΑ (ΚΟ) | Κύρια Αγορά |
| ΕΛΛΗΝΟΑΜΕΡΙΚΑΝΙΚΗ ΧΡΗΜΑΤΙΣΤΗΡΙΑΚΗ Α.Ε.Π.Ε.Υ. | 07/09/2015 |
| ΔΕΗ (ΚΟ) | Κύρια Αγορά |
| EUROBANK EQUITIES Α.Ε.Π.Ε.Υ. | 23/10/2012 |
| ΑΛΦΑ FINANCE ΑΕΠΕΥ | 08/01/2013 |
| ΕΘΝΙΚΗ ΧΡΗΜΑΤΙΣΤΗΡΙΑΚΗ Α.Ε.Π.Ε.Υ. | 26/03/2013 |
| ΜΙΔΑΣ ΧΡΗΜΑΤΙΣΤΗΡΙΑΚΗ Α.Ε.Π.Ε.Υ. | 04/04/2016 |
| ΠΕΙΡΑΙΩΣ Α.Ε.Π.Ε.Υ. | 28/09/2013 |
| ΕΘΝΙΚΗ ΤΡΑΠΕΖΑ (ΚΟ) | Κύρια Αγορά |
| EUROBANK EQUITIES Α.Ε.Π.Ε.Υ. | 24/10/2012 |
| MERIT ΧΡΗΜΑΤΙΣΤΗΡΙΑΚΗ Α.Ε.Π.Ε.Υ. | 03/09/2013 |
| ΑΛΦΑ FINANCE ΑΕΠΕΥ | 08/01/2013 |
| ΕΘΝΙΚΗ ΧΡΗΜΑΤΙΣΤΗΡΙΑΚΗ Α.Ε.Π.Ε.Υ. | 28/02/2013 |
| ΕΛΛΗΝΟΑΜΕΡΙΚΑΝΙΚΗ ΧΡΗΜΑΤΙΣΤΗΡΙΑΚΗ Α.Ε.Π.Ε.Υ. | 25/07/2014 |
| ΛΕΩΝ ΔΕΠΟΛΑΣ ΧΡΗΜΑΤΙΣΤΗΡΙΑΚΗ Α.Ε.Π.Ε.Υ. | 20/04/2015 |
| ΜΙΔΑΣ ΧΡΗΜΑΤΙΣΤΗΡΙΑΚΗ Α.Ε.Π.Ε.Υ. | 07/01/2016 |
| ΠΕΙΡΑΙΩΣ Α.Ε.Π.Ε.Υ. | 08/09/2013 |
| ΕΛΛΑΚΤΩΡ (ΚΟ) | Κύρια Αγορά |
| EUROBANK EQUITIES Α.Ε.Π.Ε.Υ. | 01/06/2013 |
| ΕΘΝΙΚΗ ΧΡΗΜΑΤΙΣΤΗΡΙΑΚΗ Α.Ε.Π.Ε.Υ. | 25/06/2013 |

Πίνακας Μετοχών Υπό Ειδική Διαπραγμάτευση

| Μετοχές | Κατηγορία Διαπραγμάτευσης |
|--|--------------------------------|
| Ειδικός Διαπραγματευτής | Έναρξη Ειδικής Διαπραγμάτευσης |
| ΕΛΛΗΝ. ΧΡΗΜΑΤΙΣΤΗΡΙΑ-Χ.Α. (ΚΟ) | Κύρια Αγορά |
| EUROBANK EQUITIES Α.Ε.Π.Ε.Υ. | 01/06/2013 |
| ΕΘΝΙΚΗ ΧΡΗΜΑΤΙΣΤΗΡΙΑΚΗ Α.Ε.Π.Ε.Υ. | 25/06/2013 |
| ΕΛΛΗΝΟΑΜΕΡΙΚΑΝΙΚΗ ΧΡΗΜΑΤΙΣΤΗΡΙΑΚΗ Α.Ε.Π.Ε.Υ. | 01/09/2014 |
| ΠΕΙΡΑΙΩΣ Α.Ε.Π.Ε.Υ. | 04/05/2015 |
| ΕΛΛΗΝΙΚΑ ΠΕΤΡΕΛΑΙΑ (ΚΟ) | Κύρια Αγορά |
| ΕΛΛΗΝΟΑΜΕΡΙΚΑΝΙΚΗ ΧΡΗΜΑΤΙΣΤΗΡΙΑΚΗ Α.Ε.Π.Ε.Υ. | 14/09/2015 |
| ΕΛΤΟΝ (ΚΟ) | Κύρια Αγορά |
| ΒΕΤΑ ΧΡΗΜΑΤΙΣΤΗΡΙΑΚΗ Α.Ε.Π.Ε.Υ. | 03/09/2013 |
| ΕΥΡΩΣΥΜΒΟΥΛΟΙ (ΚΟ) | Κύρια Αγορά |
| EUROBANK EQUITIES Α.Ε.Π.Ε.Υ. | 22/07/2014 |
| ΙΝΤΡΑΛΟΤ (ΚΟ) | Κύρια Αγορά |
| ΠΕΙΡΑΙΩΣ Α.Ε.Π.Ε.Υ. | 28/09/2013 |
| ΚΑΝΑΚΗΣ Σ. (ΚΟ) | Κύρια Αγορά |
| ΒΕΤΑ ΧΡΗΜΑΤΙΣΤΗΡΙΑΚΗ Α.Ε.Π.Ε.Υ. | 01/10/2013 |
| ΚΛΟΥΚΙΝΑΣ - ΛΑΠΠΑΣ (ΚΟ) | Κύρια Αγορά |
| ΒΕΤΑ ΧΡΗΜΑΤΙΣΤΗΡΙΑΚΗ Α.Ε.Π.Ε.Υ. | 22/09/2014 |
| ΚΥΠΡΟΥ ΤΡΑΠΕΖΑ (ΚΟ) | Κύρια Αγορά |
| ΕΘΝΙΚΗ ΧΡΗΜΑΤΙΣΤΗΡΙΑΚΗ Α.Ε.Π.Ε.Υ. | 22/06/2015 |
| ΜΟΤΟΡ ΟΙΛ (ΚΟ) | Κύρια Αγορά |
| EUROBANK EQUITIES Α.Ε.Π.Ε.Υ. | 23/10/2012 |
| ΕΘΝΙΚΗ ΧΡΗΜΑΤΙΣΤΗΡΙΑΚΗ Α.Ε.Π.Ε.Υ. | 17/02/2014 |
| ΕΛΛΗΝΟΑΜΕΡΙΚΑΝΙΚΗ ΧΡΗΜΑΤΙΣΤΗΡΙΑΚΗ Α.Ε.Π.Ε.Υ. | 01/09/2014 |
| ΠΕΙΡΑΙΩΣ Α.Ε.Π.Ε.Υ. | 04/05/2015 |
| ΜΥΤΙΛΗΝΑΙΟΣ (ΚΟ) | Κύρια Αγορά |
| ΕΘΝΙΚΗ ΧΡΗΜΑΤΙΣΤΗΡΙΑΚΗ Α.Ε.Π.Ε.Υ. | 25/06/2013 |
| ΠΕΙΡΑΙΩΣ Α.Ε.Π.Ε.Υ. | 04/05/2015 |
| ΟΠΑΠ (ΚΟ) | Κύρια Αγορά |
| EUROBANK EQUITIES Α.Ε.Π.Ε.Υ. | 24/10/2012 |
| ΑΛΦΑ FINANCE ΑΕΠΕΥ | 08/01/2013 |
| ΕΘΝΙΚΗ ΧΡΗΜΑΤΙΣΤΗΡΙΑΚΗ Α.Ε.Π.Ε.Υ. | 15/01/2013 |
| ΕΛΛΗΝΟΑΜΕΡΙΚΑΝΙΚΗ ΧΡΗΜΑΤΙΣΤΗΡΙΑΚΗ Α.Ε.Π.Ε.Υ. | 25/07/2014 |
| ΜΙΔΑΣ ΧΡΗΜΑΤΙΣΤΗΡΙΑΚΗ Α.Ε.Π.Ε.Υ. | 04/04/2016 |
| ΠΕΙΡΑΙΩΣ Α.Ε.Π.Ε.Υ. | 04/05/2015 |
| ΟΤΕ (ΚΟ) | Κύρια Αγορά |
| EUROBANK EQUITIES Α.Ε.Π.Ε.Υ. | 24/10/2012 |
| ΑΛΦΑ FINANCE ΑΕΠΕΥ | 08/01/2013 |
| ΕΘΝΙΚΗ ΧΡΗΜΑΤΙΣΤΗΡΙΑΚΗ Α.Ε.Π.Ε.Υ. | 01/12/2012 |
| ΕΛΛΗΝΟΑΜΕΡΙΚΑΝΙΚΗ ΧΡΗΜΑΤΙΣΤΗΡΙΑΚΗ Α.Ε.Π.Ε.Υ. | 25/07/2014 |
| ΜΙΔΑΣ ΧΡΗΜΑΤΙΣΤΗΡΙΑΚΗ Α.Ε.Π.Ε.Υ. | 01/10/2015 |
| ΠΕΙΡΑΙΩΣ Α.Ε.Π.Ε.Υ. | 08/09/2013 |
| ΠΑΠΟΥΤΣΑΝΗΣ (ΚΟ) | Κύρια Αγορά |
| ΒΕΤΑ ΧΡΗΜΑΤΙΣΤΗΡΙΑΚΗ Α.Ε.Π.Ε.Υ. | 25/11/2013 |
| ΠΕΙΡΑΙΩΣ ΤΡΑΠΕΖΑ (ΚΟ) | Κύρια Αγορά |
| EUROBANK EQUITIES Α.Ε.Π.Ε.Υ. | 23/10/2012 |
| EUROXX ΧΡΗΜΑΤΙΣΤΗΡΙΑΚΗ Α.Ε.Π.Ε.Υ. | 15/02/2016 |
| MERIT ΧΡΗΜΑΤΙΣΤΗΡΙΑΚΗ Α.Ε.Π.Ε.Υ. | 16/09/2013 |
| ΕΘΝΙΚΗ ΧΡΗΜΑΤΙΣΤΗΡΙΑΚΗ Α.Ε.Π.Ε.Υ. | 02/06/2013 |
| ΕΛΛΗΝΟΑΜΕΡΙΚΑΝΙΚΗ ΧΡΗΜΑΤΙΣΤΗΡΙΑΚΗ Α.Ε.Π.Ε.Υ. | 25/07/2014 |
| ΜΙΔΑΣ ΧΡΗΜΑΤΙΣΤΗΡΙΑΚΗ Α.Ε.Π.Ε.Υ. | 11/01/2016 |
| ΠΕΙΡΑΙΩΣ Α.Ε.Π.Ε.Υ. | 16/02/2013 |
| ΠΕΤΡΟΠΟΥΛΟΣ ΠΕΤΡΟΣ (ΚΟ) | Κύρια Αγορά |
| ΒΕΤΑ ΧΡΗΜΑΤΙΣΤΗΡΙΑΚΗ Α.Ε.Π.Ε.Υ. | 28/05/2013 |
| ΠΛΑΙΣΙΟ COMPUTERS (ΚΟ) | Κύρια Αγορά |
| ΒΕΤΑ ΧΡΗΜΑΤΙΣΤΗΡΙΑΚΗ Α.Ε.Π.Ε.Υ. | 05/05/2014 |
| EUROBANK EQUITIES Α.Ε.Π.Ε.Υ. | 02/03/2015 |
| ΣΑΡΑΝΤΗΣ ΓΡ. (ΚΟ) | Κύρια Αγορά |
| ΒΕΤΑ ΧΡΗΜΑΤΙΣΤΗΡΙΑΚΗ Α.Ε.Π.Ε.Υ. | 14/05/2013 |
| EUROBANK EQUITIES Α.Ε.Π.Ε.Υ. | 24/10/2016 |
| ΤΙΤΑΝ (ΚΟ) | Κύρια Αγορά |
| EUROBANK EQUITIES Α.Ε.Π.Ε.Υ. | 23/10/2012 |
| ΕΘΝΙΚΗ ΧΡΗΜΑΤΙΣΤΗΡΙΑΚΗ Α.Ε.Π.Ε.Υ. | 17/02/2014 |
| ΠΕΙΡΑΙΩΣ Α.Ε.Π.Ε.Υ. | 04/05/2015 |
| ΤΡΑΠΕΖΑ EUROBANK ERGASIAS (ΚΟ) | Κύρια Αγορά |
| EUROBANK EQUITIES Α.Ε.Π.Ε.Υ. | 01/06/2013 |
| ΑΛΦΑ FINANCE ΑΕΠΕΥ | 08/01/2013 |
| ΕΛΛΗΝΟΑΜΕΡΙΚΑΝΙΚΗ ΧΡΗΜΑΤΙΣΤΗΡΙΑΚΗ Α.Ε.Π.Ε.Υ. | 25/07/2014 |
| ΜΙΔΑΣ ΧΡΗΜΑΤΙΣΤΗΡΙΑΚΗ Α.Ε.Π.Ε.Υ. | 07/01/2016 |
| ΠΕΙΡΑΙΩΣ Α.Ε.Π.Ε.Υ. | 28/09/2013 |

Πίνακας Μετοχών Υπό Ειδική Διαπραγμάτευση

| Μετοχές | Κατηγορία Διαπραγμάτευσης |
|--|--------------------------------|
| Ειδικός Διαπραγματευτής | Έναρξη Ειδικής Διαπραγμάτευσης |
| ΥΓΕΙΑ (ΚΟ) | Κύρια Αγορά |
| ΕΛΛΗΝΟΑΜΕΡΙΚΑΝΙΚΗ ΧΡΗΜΑΤΙΣΤΗΡΙΑΚΗ Α.Ε.Π.Ε.Υ. | 18/04/2016 |

Γνωστοποιήσεις Συναλλαγών - Κατάλογος Υπόχρεων Προσώπων

| Ημερομηνία Υποβολής [1] | Επωνυμία | Λόγος Υποβολής [2] | Υπόχρεος | Ιδιότητα Υποχρέου | Σχέση με τον Υπόχρεο | Ημερομηνία Συναλλαγής | Αγορά | Όγκος Συναλλαγών | Αξία Συναλλαγών | Φύση Συναλλαγής [3] | Είδος Χρηματικού μέσου | Παρατηρήσεις [4] |
|-------------------------|----------|--------------------|----------|-------------------|----------------------|-----------------------|-------|------------------|-----------------|---------------------|------------------------|------------------|
| | | | | | | | | | | | | |

Σημειώσεις Γνωστοποιήσεων Συναλλαγών

Για περισσότερες πληροφορίες επί των γνωστοποιήσεων συναλλαγών επισκεφτείτε την ιστοσελίδα <http://athexgroup.gr/el/web/guest/companies-info-trade-notifications>

[1] - Η Ημερομηνία Υποβολής αφορά την Ημερομηνία που η Γνωστοποίηση παρελήφθει από το Χ.Α.

[2] - Λόγος Υποβολής: Α: Πρόσωπο που ασκεί Διευθυντικά καθήκοντα, Β: Πρόσωπο που έχει στενό δεσμό με πρόσωπο που ασκεί Διευθυντικά καθήκοντα.

[3] - Φύση Συναλλαγής: Α: Αγορά, Π: Πώληση.

[4] - Παρατηρήσεις: 1 - Λόγω Συμμετοχής σε ΑΜΚ, 2 - Λόγω Εξάσκησης Δικαιώματος Προαίρεσης αγοράς μετοχών που παρέχεται στο προσωπικό, 3 - Λόγω Δωρεάς, 4 - Λόγω Συγχώνευσης ή Διάσπασης κλπ, 5 - Λόγω Μετατροπής ή Ανταλλαγής Ομολογιών, 6 - Ανταλλαγή λόγω Προαιρετικής Δημόσιας Πρότασης.

| Υποκείμενη Αγορά | | | | Αγορά Παραγώγων | | | | | | | | | | | | | |
|---------------------|------------|-------------|--------|--|----------|-----------|------------|----------|-------------|------------------|--------------------|------------------|------------|-------------|---------|-------|-----------------|
| Ανωτ Τιμή | Κατωτ Τιμή | Τιμή κλεισ. | Μεταβ. | Μήνας Παράδοσης | Άνοιγμα | Ανωτ Τιμή | Κατωτ Τιμή | Τελ Τιμή | Τιμή κλεισ. | Τελευταία ζήτηση | Τελευταία προσφορά | Τιμή Εκκαθάρισης | Υψηλό ζωής | Χαμηλό ζωής | Πράξεις | Όγκος | Ανοικτές θέσεις |
| FTSE/X.A. Large Cap | | | | (Μονάδα Διαπραγμάτευσης: 1 Μονάδα Δείκτη x 2€, Χρηματικός Διακανονισμός) | | | | | | | | | | | | | |
| 1,780.06 | 1,763.24 | 1,773.84 | 0.23% | Ιανουάριος 2017 | 1,778.50 | 1,778.50 | 1,763.00 | 1,769.75 | 1,769.75 | --- | --- | 1,771.00 | 1,778.50 | --- | 256 | 916 | 7,778 |
| | | | | Φεβρουάριος 2017 | 1,768.00 | 1,775.75 | 1,767.00 | 1,771.00 | 1,771.00 | --- | --- | 1,770.75 | 1,775.75 | --- | 11 | 91 | 174 |
| | | | | Μάρτιος 2017 | --- | --- | --- | --- | 1,776.75 | --- | --- | --- | --- | --- | --- | --- | --- |
| | | | | Ιούνιος 2017 | --- | --- | --- | --- | 1,785.75 | --- | --- | --- | --- | --- | --- | --- | --- |
| | | | | Σεπτέμβριος 2017 | --- | --- | --- | --- | 1,794.75 | --- | --- | --- | --- | --- | --- | --- | --- |
| | | | | Δεκέμβριος 2017 | --- | --- | --- | --- | 1,803.75 | --- | --- | --- | --- | --- | --- | --- | --- |

| Υποκείμενη Αγορά | | | | Αγορά Παραγώγων | | | | | | | | | | | | | |
|--|------------|-------------|--------|------------------|---------|-----------|------------|----------|-------------|------------------|--------------------|------------------|------------|-------------|---------|-------|-----------------|
| Ανωτ Τιμή | Κατωτ Τιμή | Τιμή κλεισ. | Μεταβ. | Μήνας Παράδοσης | Άνοιγμα | Ανωτ Τιμή | Κατωτ Τιμή | Τελ Τιμή | Τιμή κλεισ. | Τελευταία ζήτηση | Τελευταία προσφορά | Τιμή Εκκαθάρισης | Υψηλό ζωής | Χαμηλό ζωής | Πράξεις | Όγκος | Ανοικτές θέσεις |
| (Μέγεθος Συμβολαίου: 100 Μετοχές, Φυσική Παράδοση) | | | | | | | | | | | | | | | | | |
| ALPHA BANK (ΚΟ) | | | | Μάρτιος 2017 | 1.96 | 1.98 | 1.94 | 1.98 | 1.98 | --- | --- | 1.97 | 2.01 | --- | 157 | 2,030 | 20,078 |
| 1.98 | 1.92 | 1.98 | 1.54% | Ιούνιος 2017 | --- | --- | --- | --- | 1.97 | --- | --- | --- | --- | --- | --- | --- | --- |
| | | | | Σεπτέμβριος 2017 | --- | --- | --- | --- | 1.98 | --- | --- | --- | --- | --- | --- | --- | --- |
| | | | | Δεκέμβριος 2017 | --- | --- | --- | --- | 1.99 | --- | --- | --- | --- | --- | --- | --- | --- |
| (Μέγεθος Συμβολαίου: 100 Μετοχές, Φυσική Παράδοση) | | | | | | | | | | | | | | | | | |
| COCA-COLA HBC AG (ΚΟ) | | | | Μάρτιος 2017 | 20.82 | 20.82 | 20.72 | 20.72 | 20.72 | --- | --- | 20.70 | 20.90 | --- | 2 | 4 | 114 |
| 20.86 | 20.64 | 20.69 | 0.63% | Ιούνιος 2017 | --- | --- | --- | --- | 20.75 | --- | --- | --- | --- | --- | --- | --- | --- |
| | | | | Σεπτέμβριος 2017 | --- | --- | --- | --- | 20.85 | --- | --- | --- | --- | --- | --- | --- | --- |
| | | | | Δεκέμβριος 2017 | --- | --- | --- | --- | 20.96 | --- | --- | --- | --- | --- | --- | --- | --- |
| (Μέγεθος Συμβολαίου: 100 Μετοχές, Φυσική Παράδοση) | | | | | | | | | | | | | | | | | |
| FOLLI-FOLLIE (ΚΟ) | | | | Μάρτιος 2017 | 19.60 | 19.60 | 19.52 | 19.52 | 19.52 | --- | --- | 19.52 | 22.10 | --- | 2 | 6 | 334 |
| 19.76 | 19.54 | 19.74 | -0.05% | Ιούνιος 2017 | --- | --- | --- | --- | 19.93 | --- | --- | --- | --- | --- | --- | --- | --- |
| | | | | Σεπτέμβριος 2017 | --- | --- | --- | --- | 20.03 | --- | --- | --- | --- | --- | --- | --- | --- |
| | | | | Δεκέμβριος 2017 | --- | --- | --- | --- | 20.13 | --- | --- | --- | --- | --- | --- | --- | --- |
| (Μέγεθος Συμβολαίου: 100 Μετοχές, Φυσική Παράδοση) | | | | | | | | | | | | | | | | | |
| GRIVALIA PROPERTIES (ΚΟ) | | | | Μάρτιος 2017 | 7.95 | 7.97 | 7.95 | 7.97 | 7.97 | --- | --- | 8.01 | 7.97 | --- | 2 | 7 | 72 |
| 8.05 | 7.66 | 8.05 | 4.68% | Ιούνιος 2017 | --- | --- | --- | --- | 7.76 | --- | --- | --- | --- | --- | --- | --- | --- |
| | | | | Σεπτέμβριος 2017 | --- | --- | --- | --- | 7.80 | --- | --- | --- | --- | --- | --- | --- | --- |
| | | | | Δεκέμβριος 2017 | --- | --- | --- | --- | 7.84 | --- | --- | --- | --- | --- | --- | --- | --- |
| (Μέγεθος Συμβολαίου: 100 Μετοχές, Φυσική Παράδοση) | | | | | | | | | | | | | | | | | |
| JUMBO (ΚΟ) | | | | Μάρτιος 2017 | 14.66 | 14.93 | 14.57 | 14.93 | 14.93 | --- | --- | 14.54 | 15.11 | --- | 19 | 28 | 717 |
| 14.95 | 14.58 | 14.85 | 0.34% | Ιούνιος 2017 | --- | --- | --- | --- | 14.93 | --- | --- | --- | --- | --- | --- | --- | --- |
| | | | | Σεπτέμβριος 2017 | --- | --- | --- | --- | 15.01 | --- | --- | --- | --- | --- | --- | --- | --- |
| | | | | Δεκέμβριος 2017 | --- | --- | --- | --- | 15.08 | --- | --- | --- | --- | --- | --- | --- | --- |
| (Μέγεθος Συμβολαίου: 100 Μετοχές, Φυσική Παράδοση) | | | | | | | | | | | | | | | | | |
| MARFIN INVESTMENT GROUP (ΚΟ) | | | | Μάρτιος 2017 | 0.158 | 0.158 | 0.154 | 0.156 | 0.156 | --- | --- | 0.159 | 0.162 | --- | 53 | 1,284 | 50,503 |
| 0.159 | 0.153 | 0.156 | -0.64% | Ιούνιος 2017 | --- | --- | --- | --- | 0.158 | --- | --- | --- | --- | --- | --- | --- | --- |
| | | | | Σεπτέμβριος 2017 | --- | --- | --- | --- | 0.159 | --- | --- | --- | --- | --- | --- | --- | --- |
| | | | | Δεκέμβριος 2017 | --- | --- | --- | --- | 0.160 | --- | --- | --- | --- | --- | --- | --- | --- |
| (Μέγεθος Συμβολαίου: 100 Μετοχές, Φυσική Παράδοση) | | | | | | | | | | | | | | | | | |
| VIOHALCO SA/NV (ΚΑ) | | | | Μάρτιος 2017 | 1.34 | 1.38 | 1.34 | 1.36 | 1.36 | --- | --- | 1.35 | 1.38 | --- | 25 | 107 | 2,893 |
| 1.37 | 1.33 | 1.34 | -1.47% | Ιούνιος 2017 | --- | --- | --- | --- | 1.37 | --- | --- | --- | --- | --- | --- | --- | --- |
| | | | | Σεπτέμβριος 2017 | --- | --- | --- | --- | 1.38 | --- | --- | --- | --- | --- | --- | --- | --- |
| | | | | Δεκέμβριος 2017 | --- | --- | --- | --- | 1.39 | --- | --- | --- | --- | --- | --- | --- | --- |
| (Μέγεθος Συμβολαίου: 100 Μετοχές, Φυσική Παράδοση) | | | | | | | | | | | | | | | | | |
| ΓΕΚ ΤΕΡΝΑ (ΚΟ) | | | | Μάρτιος 2017 | 2.32 | 2.37 | 2.32 | 2.37 | 2.37 | --- | --- | 2.35 | 2.37 | --- | 28 | 431 | 7,950 |
| 2.36 | 2.31 | 2.35 | 2.17% | Ιούνιος 2017 | --- | --- | --- | --- | 2.32 | --- | --- | --- | --- | --- | --- | --- | --- |
| | | | | Σεπτέμβριος 2017 | --- | --- | --- | --- | 2.33 | --- | --- | --- | --- | --- | --- | --- | --- |
| | | | | Δεκέμβριος 2017 | --- | --- | --- | --- | 2.34 | --- | --- | --- | --- | --- | --- | --- | --- |

| Υποκείμενη Αγορά | | | | Αγορά Παραγώγων | | | | | | | | | | | | | |
|--|------------|-------------|--------|------------------|---------|-----------|------------|----------|-------------|------------------|--------------------|------------------|------------|-------------|---------|--------|-----------------|
| Ανωτ Τιμή | Κατωτ Τιμή | Τιμή κλεισ. | Μεταβ. | Μήνας Παράδοσης | Άνοιγμα | Ανωτ Τιμή | Κατωτ Τιμή | Τελ Τιμή | Τιμή κλεισ. | Τελευταία ζήτηση | Τελευταία προσφορά | Τιμή Εκκαθάρισης | Υψηλό ζωής | Χαμηλό ζωής | Πράξεις | Όγκος | Ανοικτές θέσεις |
| (Μέγεθος Συμβολαίου: 100 Μετοχές, Φυσική Παράδοση) | | | | | | | | | | | | | | | | | |
| ΔΕΗ (ΚΟ) | | | | Μάρτιος 2017 | 3.02 | 3.02 | 2.95 | 2.96 | 2.96 | --- | --- | 2.96 | 3.26 | --- | 75 | 337 | 7,570 |
| 3.00 | 2.92 | 2.95 | -1.67% | Ιούνιος 2017 | --- | --- | --- | --- | 3.03 | --- | --- | --- | --- | --- | --- | --- | --- |
| | | | | Σεπτέμβριος 2017 | --- | --- | --- | --- | 3.04 | --- | --- | --- | --- | --- | --- | --- | --- |
| | | | | Δεκέμβριος 2017 | --- | --- | --- | --- | 3.06 | --- | --- | --- | --- | --- | --- | --- | --- |
| (Μέγεθος Συμβολαίου: 100 Μετοχές, Φυσική Παράδοση) | | | | | | | | | | | | | | | | | |
| ΕΘΝΙΚΗ ΤΡΑΠΕΖΑ (ΚΟ) | | | | Μάρτιος 2017 | 0.269 | 0.270 | 0.261 | 0.261 | 0.261 | --- | --- | 0.264 | 0.273 | --- | 246 | 13,750 | 73,774 |
| 0.270 | 0.261 | 0.262 | -2.60% | Ιούνιος 2017 | --- | --- | --- | --- | 0.271 | --- | --- | --- | --- | --- | --- | --- | --- |
| | | | | Σεπτέμβριος 2017 | --- | --- | --- | --- | 0.273 | --- | --- | --- | --- | --- | --- | --- | --- |
| | | | | Δεκέμβριος 2017 | --- | --- | --- | --- | 0.274 | --- | --- | --- | --- | --- | --- | --- | --- |
| (Μέγεθος Συμβολαίου: 100 Μετοχές, Φυσική Παράδοση) | | | | | | | | | | | | | | | | | |
| ΕΛΛΑΚΤΩΡ (ΚΟ) | | | | Μάρτιος 2017 | 1.18 | 1.20 | 1.18 | 1.18 | 1.18 | --- | --- | 1.18 | 1.20 | --- | 57 | 371 | 3,446 |
| 1.20 | 1.15 | 1.17 | 1.74% | Ιούνιος 2017 | --- | --- | --- | --- | 1.16 | --- | --- | --- | --- | --- | --- | --- | --- |
| | | | | Σεπτέμβριος 2017 | --- | --- | --- | --- | 1.17 | --- | --- | --- | --- | --- | --- | --- | --- |
| | | | | Δεκέμβριος 2017 | --- | --- | --- | --- | 1.17 | --- | --- | --- | --- | --- | --- | --- | --- |
| (Μέγεθος Συμβολαίου: 100 Μετοχές, Φυσική Παράδοση) | | | | | | | | | | | | | | | | | |
| ΕΛΛΗΝ. ΧΡΗΜΑΤΙΣΤΗΡΙΑ Χ.Α. (ΚΟ) | | | | Μάρτιος 2017 | 4.88 | 4.90 | 4.88 | 4.90 | 4.90 | --- | --- | 4.85 | 4.94 | --- | 6 | 28 | 309 |
| 4.90 | 4.84 | 4.84 | 0.21% | Ιούνιος 2017 | --- | --- | --- | --- | 4.87 | --- | --- | --- | --- | --- | --- | --- | --- |
| | | | | Σεπτέμβριος 2017 | --- | --- | --- | --- | 4.90 | --- | --- | --- | --- | --- | --- | --- | --- |
| | | | | Δεκέμβριος 2017 | --- | --- | --- | --- | 4.92 | --- | --- | --- | --- | --- | --- | --- | --- |
| (Μέγεθος Συμβολαίου: 100 Μετοχές, Φυσική Παράδοση) | | | | | | | | | | | | | | | | | |
| ΕΛΛΗΝΙΚΑ ΠΕΤΡΕΛΑΙΑ (ΚΟ) | | | | Μάρτιος 2017 | 4.48 | 4.49 | 4.41 | 4.47 | 4.47 | --- | --- | 4.44 | 4.49 | --- | 22 | 38 | 3,998 |
| 4.50 | 4.40 | 4.44 | 0.45% | Ιούνιος 2017 | --- | --- | --- | --- | 4.46 | --- | --- | 4.43 | --- | --- | --- | --- | --- |
| | | | | Σεπτέμβριος 2017 | --- | --- | --- | --- | 4.48 | --- | --- | --- | --- | --- | --- | --- | --- |
| | | | | Δεκέμβριος 2017 | --- | --- | --- | --- | 4.50 | --- | --- | --- | --- | --- | --- | --- | --- |
| (Μέγεθος Συμβολαίου: 100 Μετοχές, Φυσική Παράδοση) | | | | | | | | | | | | | | | | | |
| ΕΥΔΑΠ (ΚΟ) | | | | Μάρτιος 2017 | 5.50 | 5.50 | 5.50 | 5.50 | 5.50 | --- | --- | 4.98 | 5.57 | --- | 1 | 1 | 72 |
| 5.57 | 5.47 | 5.47 | -1.44% | Ιούνιος 2017 | --- | --- | --- | --- | 5.60 | --- | --- | --- | --- | --- | --- | --- | --- |
| | | | | Σεπτέμβριος 2017 | --- | --- | --- | --- | 5.63 | --- | --- | --- | --- | --- | --- | --- | --- |
| | | | | Δεκέμβριος 2017 | --- | --- | --- | --- | 5.66 | --- | --- | --- | --- | --- | --- | --- | --- |
| (Μέγεθος Συμβολαίου: 100 Μετοχές, Φυσική Παράδοση) | | | | | | | | | | | | | | | | | |
| ΙΝΤΡΑΛΟΤ (ΚΟ) | | | | Μάρτιος 2017 | 1.09 | 1.10 | 1.09 | 1.10 | 1.10 | --- | --- | 1.10 | 1.11 | --- | 6 | 32 | 1,155 |
| 1.10 | 1.08 | 1.08 | 0.00% | Ιούνιος 2017 | --- | --- | --- | --- | 1.09 | --- | --- | --- | --- | --- | --- | --- | --- |
| | | | | Σεπτέμβριος 2017 | --- | --- | --- | --- | 1.10 | --- | --- | --- | --- | --- | --- | --- | --- |
| | | | | Δεκέμβριος 2017 | --- | --- | --- | --- | 1.10 | --- | --- | --- | --- | --- | --- | --- | --- |
| (Μέγεθος Συμβολαίου: 100 Μετοχές, Φυσική Παράδοση) | | | | | | | | | | | | | | | | | |
| ΜΕΤΚΑ (ΚΟ) | | | | Μάρτιος 2017 | 6.44 | 6.49 | 6.43 | 6.49 | 6.49 | --- | --- | 6.51 | 7.65 | --- | 3 | 9 | 346 |
| 6.52 | 6.44 | 6.45 | -0.31% | Ιούνιος 2017 | --- | --- | --- | --- | 6.53 | --- | --- | --- | --- | --- | --- | --- | --- |
| | | | | Σεπτέμβριος 2017 | --- | --- | --- | --- | 6.56 | --- | --- | --- | --- | --- | --- | --- | --- |
| | | | | Δεκέμβριος 2017 | --- | --- | --- | --- | 6.59 | --- | --- | --- | --- | --- | --- | --- | --- |

| Υποκείμενη Αγορά | | | | Αγορά Παραγώγων | | | | | | | | | | | | | |
|--|------------|-------------|--------|------------------|---------|-----------|------------|----------|-------------|------------------|--------------------|------------------|------------|-------------|---------|-------|-----------------|
| Ανωτ Τιμή | Κατωτ Τιμή | Τιμή κλεισ. | Μεταβ. | Μήνας Παράδοσης | Άνοιγμα | Ανωτ Τιμή | Κατωτ Τιμή | Τελ Τιμή | Τιμή κλεισ. | Τελευταία ζήτηση | Τελευταία προσφορά | Τιμή Εκκαθάρισης | Υψηλό ζωής | Χαμηλό ζωής | Πράξεις | Όγκος | Ανοικτές θέσεις |
| (Μέγεθος Συμβολαίου: 100 Μετοχές, Φυσική Παράδοση) | | | | | | | | | | | | | | | | | |
| ΜΟΤΟΡ ΟΪΛ (ΚΟ) | | | | Μάρτιος 2017 | 13.24 | 13.34 | 13.24 | 13.33 | 13.33 | --- | --- | 13.06 | 13.42 | --- | 4 | 6 | 83 |
| 13.41 | 13.19 | 13.36 | 1.44% | Ιούνιος 2017 | --- | --- | --- | --- | 13.29 | --- | --- | --- | --- | --- | --- | --- | --- |
| | | | | Σεπτέμβριος 2017 | --- | --- | --- | --- | 13.36 | --- | --- | --- | --- | --- | --- | --- | --- |
| | | | | Δεκέμβριος 2017 | --- | --- | --- | --- | 13.42 | --- | --- | --- | --- | --- | --- | --- | --- |
| (Μέγεθος Συμβολαίου: 100 Μετοχές, Φυσική Παράδοση) | | | | | | | | | | | | | | | | | |
| ΜΥΤΙΛΗΝΑΙΟΣ (ΚΟ) | | | | Μάρτιος 2017 | 6.37 | 6.38 | 6.33 | 6.35 | 6.35 | --- | --- | 6.36 | 6.56 | --- | 42 | 169 | 4,858 |
| 6.38 | 6.33 | 6.33 | 0.00% | Ιούνιος 2017 | --- | --- | --- | --- | 6.39 | --- | --- | --- | --- | --- | --- | --- | --- |
| | | | | Σεπτέμβριος 2017 | --- | --- | --- | --- | 6.42 | --- | --- | --- | --- | --- | --- | --- | --- |
| | | | | Δεκέμβριος 2017 | --- | --- | --- | --- | 6.45 | --- | --- | --- | --- | --- | --- | --- | --- |
| (Μέγεθος Συμβολαίου: 100 Μετοχές, Φυσική Παράδοση) | | | | | | | | | | | | | | | | | |
| ΟΛΠ (ΚΟ) | | | | Μάρτιος 2017 | 13.25 | 13.40 | 13.25 | 13.34 | 13.34 | --- | --- | 13.23 | 13.65 | --- | 6 | 7 | 618 |
| 13.40 | 13.04 | 13.09 | -0.08% | Ιούνιος 2017 | --- | --- | --- | --- | 13.22 | --- | --- | --- | --- | --- | --- | --- | --- |
| | | | | Σεπτέμβριος 2017 | --- | --- | --- | --- | 13.29 | --- | --- | --- | --- | --- | --- | --- | --- |
| | | | | Δεκέμβριος 2017 | --- | --- | --- | --- | 13.35 | --- | --- | --- | --- | --- | --- | --- | --- |
| (Μέγεθος Συμβολαίου: 100 Μετοχές, Φυσική Παράδοση) | | | | | | | | | | | | | | | | | |
| ΟΠΑΠ (ΚΟ) | | | | Μάρτιος 2017 | 8.49 | 8.64 | 8.49 | 8.59 | 8.59 | --- | --- | 8.55 | 8.81 | --- | 61 | 183 | 2,677 |
| 8.65 | 8.48 | 8.61 | 1.53% | Ιούνιος 2017 | --- | --- | --- | --- | 8.56 | --- | --- | 8.48 | 8.43 | --- | --- | --- | --- |
| | | | | Σεπτέμβριος 2017 | --- | --- | --- | --- | 8.60 | --- | --- | --- | --- | --- | --- | --- | --- |
| | | | | Δεκέμβριος 2017 | --- | --- | --- | --- | 8.64 | --- | --- | --- | --- | --- | --- | --- | --- |
| (Μέγεθος Συμβολαίου: 100 Μετοχές, Φυσική Παράδοση) | | | | | | | | | | | | | | | | | |
| ΟΤΕ (ΚΟ) | | | | Μάρτιος 2017 | 8.93 | 9.02 | 8.93 | 9.02 | 9.02 | --- | --- | 8.95 | 9.69 | --- | 33 | 138 | 4,206 |
| 9.00 | 8.88 | 9.00 | 1.35% | Ιούνιος 2017 | --- | --- | --- | --- | 8.96 | --- | --- | --- | --- | --- | --- | --- | --- |
| | | | | Σεπτέμβριος 2017 | --- | --- | --- | --- | 9.01 | --- | --- | --- | --- | --- | --- | --- | --- |
| | | | | Δεκέμβριος 2017 | --- | --- | --- | --- | 9.05 | --- | --- | --- | --- | --- | --- | --- | --- |
| (Μέγεθος Συμβολαίου: 100 Μετοχές, Φυσική Παράδοση) | | | | | | | | | | | | | | | | | |
| ΠΕΙΡΑΙΩΣ ΤΡΑΠΕΖΑ (ΚΟ) | | | | Μάρτιος 2017 | 0.225 | 0.227 | 0.219 | 0.219 | 0.219 | --- | --- | 0.220 | 0.242 | --- | 174 | 7,876 | 83,204 |
| 0.226 | 0.218 | 0.219 | -2.23% | Ιούνιος 2017 | --- | --- | --- | --- | 0.226 | --- | --- | --- | --- | --- | --- | --- | --- |
| | | | | Σεπτέμβριος 2017 | --- | --- | --- | --- | 0.227 | --- | --- | --- | --- | --- | --- | --- | --- |
| | | | | Δεκέμβριος 2017 | --- | --- | --- | --- | 0.228 | --- | --- | --- | --- | --- | --- | --- | --- |
| (Μέγεθος Συμβολαίου: 100 Μετοχές, Φυσική Παράδοση) | | | | | | | | | | | | | | | | | |
| ΤΕΡΝΑ ΕΝΕΡΓΕΙΑΚΗ (ΚΟ) | | | | Μάρτιος 2017 | --- | --- | --- | --- | 2.86 | --- | --- | 2.85 | 2.85 | --- | --- | --- | 1,264 |
| 2.87 | 2.82 | 2.85 | 0.00% | Ιούνιος 2017 | --- | --- | --- | --- | 2.88 | --- | --- | --- | --- | --- | --- | --- | --- |
| | | | | Σεπτέμβριος 2017 | --- | --- | --- | --- | 2.89 | --- | --- | --- | --- | --- | --- | --- | --- |
| | | | | Δεκέμβριος 2017 | --- | --- | --- | --- | 2.90 | --- | --- | --- | --- | --- | --- | --- | --- |
| (Μέγεθος Συμβολαίου: 100 Μετοχές, Φυσική Παράδοση) | | | | | | | | | | | | | | | | | |
| ΤΙΤΑΝ (ΚΟ) | | | | Μάρτιος 2017 | 22.35 | 22.40 | 22.35 | 22.40 | 22.40 | --- | --- | 22.07 | 22.40 | --- | 4 | 7 | 101 |
| 22.40 | 22.01 | 22.40 | 0.04% | Ιούνιος 2017 | --- | --- | --- | --- | 22.59 | --- | --- | --- | --- | --- | --- | --- | --- |
| | | | | Σεπτέμβριος 2017 | --- | --- | --- | --- | 22.71 | --- | --- | --- | --- | --- | --- | --- | --- |
| | | | | Δεκέμβριος 2017 | --- | --- | --- | --- | 22.82 | --- | --- | --- | --- | --- | --- | --- | --- |

Υποκείμενη Αγορά

Αγορά Παραγώγων

| Ανωτ Τιμή | Κατωτ Τιμή | Τιμή κλεισ. | Μεταβ. | Μήνας Παράδοσης | Άνοιγμα | Ανωτ Τιμή | Κατωτ Τιμή | Τελ Τιμή | Τιμή κλεισ. | Τελευταία ζήτηση | Τελευταία προσφορά | Τιμή Εκκαθάρισης | Υψηλό ζωής | Χαμηλό ζωής | Πρόξεις | Όγκος | Ανοικτές θέσεις |
|---------------------------------------|------------|-------------|--------|------------------|---------|-----------|------------|----------|-------------|------------------|--------------------|------------------|------------|-------------|---------|-------|-----------------|
| ΤΡΑΠΕΖΑ EUROBANK ERGASIAS (ΚΟ) | | | | | | | | | | | | | | | | | |
| 0.689 | 0.663 | 0.663 | -2.79% | Μάρτιος 2017 | 0.684 | 0.688 | 0.663 | 0.664 | 0.664 | --- | --- | 0.668 | 0.764 | --- | 401 | 8,160 | 45,442 |
| | | | | Ιούνιος 2017 | --- | --- | --- | --- | 0.688 | --- | --- | --- | --- | --- | --- | --- | --- |
| | | | | Σεπτέμβριος 2017 | --- | --- | --- | --- | 0.692 | --- | --- | --- | --- | --- | --- | --- | --- |
| | | | | Δεκέμβριος 2017 | --- | --- | --- | --- | 0.695 | --- | --- | --- | --- | --- | --- | --- | --- |

(Μέγεθος Συμβολαίου: 100 Μετοχές, Φυσική Παράδοση)

FTSE/X.A. Large Cap

(Μονάδα Διαπραγμάτευσης: 1 Μονάδα Δείκτη x 2€ - Τρόπος Εξάσκησης: Ευρωπαϊκός Χρηματικός Διακανονισμός)

| Τιμή Εξάσκησης | Δικαιώματα Αγοράς | | | | | | | | | | | | | Δικαιώματα Πώλησης | | | | | | | | | | | | | | | | | | |
|-------------------------|-------------------|-----------|------------|----------|-------------|-------|------------------|---------|-----------|------------|----------|-------------|--------------|--------------------|-----------------|-----------------|---------|-----------|------------|----------|------------------|-------|-----------------|---------|-----------|------------|--------------|-------------|----------------|-------|-----------------|-------|
| | Ιανουάριος 2017 | | | | | | Φεβρουάριος 2017 | | | | | | Λοιποί Μήνες | | Ιανουάριος 2017 | | | | | | Φεβρουάριος 2017 | | | | | | Λοιποί Μήνες | | Τιμή Εξάσκησης | | | |
| | Ανοιγμα | Ανιτ Τιμή | Καπιτ Τιμή | Τελ Τιμή | Τιμή κλεισ. | Όγκος | Ανοικτές θέσεις | Ανοιγμα | Ανιτ Τιμή | Καπιτ Τιμή | Τελ Τιμή | Τιμή κλεισ. | Όγκος | Ανοικτές θέσεις | Όγκος | Ανοικτές θέσεις | Ανοιγμα | Ανιτ Τιμή | Καπιτ Τιμή | Τελ Τιμή | Τιμή κλεισ. | Όγκος | Ανοικτές θέσεις | Ανοιγμα | Ανιτ Τιμή | Καπιτ Τιμή | Τελ Τιμή | Τιμή κλεισ. | | Όγκος | Ανοικτές θέσεις | Όγκος |
| 1,200 | - | - | - | - | - | - | - | - | - | - | - | - | - | - | - | - | - | - | - | - | - | - | - | - | - | - | - | - | | - | - | - |
| 1,250 | - | - | - | - | - | - | - | - | - | - | - | - | - | - | - | - | - | - | - | - | - | - | - | - | - | - | - | - | - | - | - | 1,250 |
| 1,275 | - | - | - | - | - | - | - | - | - | - | - | - | - | - | - | - | - | - | - | - | - | - | - | - | - | - | - | - | - | - | - | 1,275 |
| 1,300 | - | - | - | - | - | - | - | - | - | - | - | - | - | - | - | - | - | - | - | - | - | - | - | - | - | - | - | - | - | - | - | 1,300 |
| 1,325 | - | - | - | - | - | - | - | - | - | - | - | - | - | - | - | - | - | - | - | - | - | - | - | - | - | - | - | - | - | - | - | 1,325 |
| 1,350 | - | - | - | - | - | - | - | - | - | - | - | - | - | - | - | - | - | - | - | - | - | - | - | - | - | - | - | - | - | - | - | 1,350 |
| 1,375 | 0.00 | 0.00 | 0.00 | - | 396.00 | - | - | - | - | - | - | - | - | - | - | - | 0.00 | 0.00 | 0.00 | - | 0.01 | - | - | - | - | - | - | - | - | - | - | 1,375 |
| 1,400 | 0.00 | 0.00 | 0.00 | - | 371.00 | - | - | - | - | - | - | - | - | - | - | - | 0.00 | 0.00 | 0.00 | - | 0.02 | - | - | - | - | - | - | - | - | - | - | 1,400 |
| 1,425 | 0.00 | 0.00 | 0.00 | - | 346.00 | - | - | - | - | - | - | - | - | - | - | - | 0.00 | 0.00 | 0.00 | - | 0.01 | - | - | - | - | - | - | - | - | - | - | 1,425 |
| 1,450 | 0.00 | 0.00 | 0.00 | - | 321.00 | - | 2 | - | - | - | - | - | - | - | - | - | 0.00 | 0.00 | 0.00 | - | 0.02 | - | - | - | - | - | - | - | - | - | - | 1,450 |
| 1,475 | 0.00 | 0.00 | 0.00 | - | 296.00 | - | 4 | - | - | - | - | - | - | - | - | - | 0.00 | 0.00 | 0.00 | - | 0.01 | - | - | - | - | - | - | - | - | - | - | 1,475 |
| 1,500 | 0.00 | 0.00 | 0.00 | - | 271.00 | - | - | 0.00 | 0.00 | 0.00 | - | 270.00 | - | - | - | - | 0.00 | 0.00 | 0.00 | - | 0.01 | - | - | 0.00 | 0.00 | 0.00 | - | 0.23 | - | - | - | 1,500 |
| 1,525 | 0.00 | 0.00 | 0.00 | - | 246.00 | - | - | 0.00 | 0.00 | 0.00 | - | 246.00 | - | - | - | - | 0.00 | 0.00 | 0.00 | - | 0.05 | - | - | 0.00 | 0.00 | 0.00 | - | 0.48 | - | - | - | 1,525 |
| 1,550 | 0.00 | 0.00 | 0.00 | - | 221.00 | - | 9 | 0.00 | 0.00 | 0.00 | - | 221.00 | - | - | - | - | 0.00 | 0.00 | 0.00 | - | 0.01 | - | 10 | 0.00 | 0.00 | 0.00 | - | 0.96 | - | - | - | 1,550 |
| 1,575 | 0.00 | 0.00 | 0.00 | - | 196.00 | - | - | 0.00 | 0.00 | 0.00 | - | 197.00 | - | - | - | - | 0.00 | 0.00 | 0.00 | - | 0.02 | - | 10 | 0.00 | 0.00 | 0.00 | - | 1.80 | - | - | - | 1,575 |
| 1,600 | 0.00 | 0.00 | 0.00 | - | 171.00 | - | 20 | 0.00 | 0.00 | 0.00 | - | 173.00 | - | - | - | - | 0.00 | 0.00 | 0.00 | - | 0.09 | - | 510 | 0.00 | 0.00 | 0.00 | - | 3.20 | - | 17 | - | 1,600 |
| 1,625 | 0.00 | 0.00 | 0.00 | - | 147.00 | - | 3 | 0.00 | 0.00 | 0.00 | - | 151.00 | - | - | - | - | 0.00 | 0.00 | 0.00 | - | 0.29 | - | 143 | 0.00 | 0.00 | 0.00 | - | 5.30 | - | - | - | 1,625 |
| 1,650 | 0.00 | 0.00 | 0.00 | - | 122.00 | - | 7 | 0.00 | 0.00 | 0.00 | - | 129.00 | - | - | - | - | 0.00 | 0.00 | 0.00 | - | 0.86 | - | 183 | 0.00 | 0.00 | 0.00 | - | 8.50 | - | 100 | - | 1,650 |
| 1,675 | 0.00 | 0.00 | 0.00 | - | 98.50 | - | 3 | 0.00 | 0.00 | 0.00 | - | 109.00 | - | - | - | - | 0.00 | 0.00 | 0.00 | - | 2.20 | - | 94 | 0.00 | 0.00 | 0.00 | - | 13.00 | - | 42 | - | 1,675 |
| 1,700 | 67.00 | 70.00 | 67.00 | 70.00 | 70.00 | 4 | 103 | 0.00 | 0.00 | 0.00 | - | 90.00 | - | 30 | - | - | 67.00 | 70.00 | 5.00 | 5.00 | 5.00 | 1 | 148 | 0.00 | 0.00 | 0.00 | - | 19.25 | - | 21 | - | 1,700 |
| 1,725 | 0.00 | 0.00 | 0.00 | - | 56.50 | - | 15 | 0.00 | 0.00 | 0.00 | - | 73.00 | - | 60 | - | - | 0.00 | 0.00 | 0.00 | - | 9.90 | - | 38 | 0.00 | 0.00 | 0.00 | - | 27.25 | - | 20 | - | 1,725 |
| 1,750 | 36.00 | 39.00 | 35.50 | 37.50 | 37.50 | 6 | 284 | 0.00 | 0.00 | 0.00 | - | 58.00 | - | 200 | - | - | 36.00 | 39.00 | 19.00 | 19.00 | 19.00 | 30 | 55 | 40.00 | 40.00 | 40.00 | 40.00 | 40.00 | 2 | 2 | - | 1,750 |
| 1,775 | 0.00 | 0.00 | 0.00 | - | 25.75 | - | 67 | 0.00 | 0.00 | 0.00 | - | 45.00 | - | 80 | - | - | 0.00 | 0.00 | 31.00 | 31.00 | 31.00 | 1 | 3 | 0.00 | 0.00 | 0.00 | - | 49.25 | - | - | - | 1,775 |
| 1,800 | 15.00 | 15.00 | 15.00 | 15.00 | 15.00 | 4 | 57 | 30.00 | 30.00 | 30.00 | 30.00 | 30.00 | 1 | 1 | - | - | 15.00 | 15.00 | 46.50 | 47.00 | 47.00 | 6 | 6 | 67.00 | 67.00 | 67.00 | 67.00 | 67.00 | 2 | 2 | - | 1,800 |
| 1,825 | 10.00 | 10.25 | 9.00 | 9.90 | 9.90 | 120 | 120 | 22.00 | 24.00 | 22.00 | 24.00 | 24.00 | 3 | 3 | - | - | 10.00 | 10.25 | 0.00 | - | 62.50 | - | - | 0.00 | 0.00 | 0.00 | - | 79.50 | - | - | - | 1,825 |
| 1,850 | 0.00 | 0.00 | 0.00 | - | 4.60 | - | 40 | 0.00 | 0.00 | 0.00 | - | 18.50 | - | - | - | - | 0.00 | 0.00 | 0.00 | - | 83.00 | - | - | 0.00 | 0.00 | 0.00 | - | 97.50 | - | - | - | 1,850 |
| 1,875 | 0.00 | 0.00 | 0.00 | - | 2.20 | - | - | 0.00 | 0.00 | 0.00 | - | 13.25 | - | - | - | - | 0.00 | 0.00 | 0.00 | - | 106.00 | - | - | 0.00 | 0.00 | 0.00 | - | 117.00 | - | - | - | 1,875 |
| 1,900 | 0.00 | 0.00 | 0.00 | - | 0.99 | - | - | 0.00 | 0.00 | 0.00 | - | 9.20 | - | - | - | - | 0.00 | 0.00 | 0.00 | - | 129.00 | - | - | 0.00 | 0.00 | 0.00 | - | 138.00 | - | - | - | 1,900 |
| 1,950 | - | - | - | - | - | - | - | - | - | - | - | - | - | - | - | - | - | - | - | - | - | - | - | - | - | - | - | - | - | - | - | 1,950 |
| 2,000 | - | - | - | - | - | - | - | - | - | - | - | - | - | - | - | - | - | - | - | - | - | - | - | - | - | - | - | - | - | - | - | 2,000 |
| 2,050 | - | - | - | - | - | - | - | - | - | - | - | - | - | - | - | - | - | - | - | - | - | - | - | - | - | - | - | - | - | - | - | 2,050 |
| 2,100 | - | - | - | - | - | - | - | - | - | - | - | - | - | - | - | - | - | - | - | - | - | - | - | - | - | - | - | - | - | - | - | 2,100 |
| Σύνολο: | | | | | | 134 | 734 | | | | | 4 | 374 | 0 | 7 | | | | | | | 38 | 1,200 | | | | | 4 | 204 | 0 | 0 | |
| Αριθμός Πράξεων: | | | | | | | 22 | | | | | 3 | | 0 | | | | | | | | 21 | | | | | 2 | | 0 | | | |

ALPHA BANK (KO)

(Μέγεθος Συμβολαίου: 100 Μετοχές, Τρόπος Εξάσκησης: Αμερικάνικος, Φυσική Παράδοση)

| Τιμή Εξάσκησης | Δικαιώματα Αγοράς | | | | | | | | | | | | Δικαιώματα Πώλησης | | | | | | | | | | | | | | | |
|-------------------------|-------------------|-------------|-------------|-----------|------------------|-------|-----------------|---------|--------------|-------------|-----------|-------------|--------------------|-----------------|-------|-----------------|------------------|-------------|-------------|-----------|--------------|-------|-----------------|-------|-----------------|----------------|-------|-------|
| | Ιανουάριος 2017 | | | | Φεβρουάριος 2017 | | | | Λοιποί Μήνες | | | | Ιανουάριος 2017 | | | | Φεβρουάριος 2017 | | | | Λοιποί Μήνες | | | | | | | |
| | Άνοιγμα | Ανιγν. Τιμή | Καπιτ. Τιμή | Τελ. Τιμή | Τιμή κλεισ. | Όγκος | Ανοικτές θέσεις | Άνοιγμα | Ανιγν. Τιμή | Καπιτ. Τιμή | Τελ. Τιμή | Τιμή κλεισ. | Όγκος | Ανοικτές θέσεις | Όγκος | Ανοικτές θέσεις | Άνοιγμα | Ανιγν. Τιμή | Καπιτ. Τιμή | Τελ. Τιμή | Τιμή κλεισ. | Όγκος | Ανοικτές θέσεις | Όγκος | Ανοικτές θέσεις | Τιμή Εξάσκησης | | |
| 0.950 | | | | | | - | - | | | | | | - | - | | | | | | | | | - | - | | | 0.010 | |
| 1.000 | 0.000 | 0.000 | 0.000 | | 0.951 | - | - | | | | | | - | - | | | 0.000 | 0.000 | 0.000 | | 0.001 | - | - | | - | - | 0.010 | |
| 1.100 | 0.000 | 0.000 | 0.000 | | 0.851 | - | - | | | | | | - | - | | | 0.000 | 0.000 | 0.000 | | 0.001 | - | - | | - | - | 0.011 | |
| 1.200 | 0.000 | 0.000 | 0.000 | | 0.751 | - | - | 0.000 | 0.000 | 0.000 | | 0.753 | - | - | | | 0.000 | 0.000 | 0.000 | | 0.001 | - | - | 0.000 | 0.000 | 0.000 | 0.001 | 0.012 |
| 1.300 | 0.000 | 0.000 | 0.000 | | 0.651 | - | - | 0.000 | 0.000 | 0.000 | | 0.653 | - | - | | | 0.000 | 0.000 | 0.000 | | 0.001 | - | - | 0.000 | 0.000 | 0.000 | 0.001 | 0.013 |
| 1.400 | 0.000 | 0.000 | 0.000 | | 0.551 | - | - | 0.000 | 0.000 | 0.000 | | 0.554 | - | - | | | 0.000 | 0.000 | 0.000 | | 0.001 | - | - | 0.000 | 0.000 | 0.000 | 0.001 | 0.014 |
| 1.500 | 0.000 | 0.000 | 0.000 | | 0.452 | - | - | 0.000 | 0.000 | 0.000 | | 0.457 | - | - | | | 0.000 | 0.000 | 0.000 | | 0.001 | - | - | 0.000 | 0.000 | 0.000 | 0.004 | 0.015 |
| 1.600 | 0.000 | 0.000 | 0.000 | | 0.353 | - | - | 0.000 | 0.000 | 0.000 | | 0.364 | - | - | | | 0.000 | 0.000 | 0.000 | | 0.001 | - | - | 0.000 | 0.000 | 0.000 | 0.010 | 0.016 |
| 1.700 | 0.000 | 0.000 | 0.000 | | 0.257 | - | - | 0.000 | 0.000 | 0.000 | | 0.279 | - | - | | | 0.000 | 0.000 | 0.000 | | 0.006 | - | - | 0.000 | 0.000 | 0.000 | 0.025 | 0.017 |
| 1.800 | 0.000 | 0.000 | 0.000 | | 0.171 | - | - | 0.000 | 0.000 | 0.000 | | 0.204 | - | - | | | 0.000 | 0.000 | 0.000 | | 0.020 | - | - | 0.000 | 0.000 | 0.000 | 0.049 | 0.018 |
| 1.900 | 0.000 | 0.000 | 0.000 | | 0.102 | - | - | 0.000 | 0.000 | 0.000 | | 0.143 | - | - | | | 0.000 | 0.000 | 0.000 | | 0.050 | - | - | 0.000 | 0.000 | 0.000 | 0.088 | 0.019 |
| 2.000 | 0.000 | 0.000 | 0.000 | | 0.054 | - | - | 0.000 | 0.000 | 0.000 | | 0.095 | - | - | | | 0.000 | 0.000 | 0.000 | | 0.102 | - | - | 0.000 | 0.000 | 0.000 | 0.141 | 0.020 |
| 2.200 | 0.000 | 0.000 | 0.000 | | 0.010 | - | - | 0.000 | 0.000 | 0.000 | | 0.036 | - | - | | | 0.000 | 0.000 | 0.000 | | 0.259 | - | 50 | 0.000 | 0.000 | 0.000 | 0.282 | 0.022 |
| 2.400 | 0.000 | 0.000 | 0.000 | | 0.001 | - | - | 0.000 | 0.000 | 0.000 | | 0.011 | - | - | | | 0.000 | 0.000 | 0.000 | | 0.450 | - | - | 0.000 | 0.000 | 0.000 | 0.458 | 0.024 |
| 2.600 | 0.000 | 0.000 | 0.000 | | 0.001 | - | - | 0.000 | 0.000 | 0.000 | | 0.003 | - | - | | | 0.000 | 0.000 | 0.000 | | 0.650 | - | - | 0.000 | 0.000 | 0.000 | 0.651 | 0.026 |
| 2.800 | 0.000 | 0.000 | 0.000 | | 0.001 | - | - | 0.000 | 0.000 | 0.000 | | 0.001 | - | - | | | 0.000 | 0.000 | 0.000 | | 0.850 | - | - | 0.000 | 0.000 | 0.000 | 0.850 | 0.028 |
| 3.000 | 0.000 | 0.000 | 0.000 | | 0.001 | - | - | 0.000 | 0.000 | 0.000 | | 0.001 | - | - | | | 0.000 | 0.000 | 0.000 | | 1.05 | - | - | 0.000 | 0.000 | 0.000 | 1.05 | 0.030 |
| 3.200 | | | | | | - | - | | | | | | - | - | | | | | | | | - | - | | - | - | 0.032 | |
| 3.400 | | | | | | - | - | | | | | | - | - | | | | | | | | - | - | | - | - | 0.034 | |
| 3.600 | | | | | | - | - | | | | | | - | - | | | | | | | | - | - | | - | - | 0.036 | |
| Σύνολο: | | | | | | 0 | 0 | | | | | 0 | 0 | 0 | 0 | | | | | 0 | 50 | | | 0 | 0 | 0 | 0 | |
| Αριθμός Πράξεων: | | | | | | 0 | | | | | | 0 | | 0 | | | | | | | 0.00 | | | 0 | | 0 | 0 | |

ΔΕΗ (ΚΟ)

(Μέγεθος Συμβολαίου: 100 Μετοχές, Τρόπος Εξάσκησης: Αμερικάνικος, Φυσική Παράδοση)

| Τιμή Εξάσκησης | Δικαιώματα Αγοράς | | | | | | | | | | | | | Δικαιώματα Πώλησης | | | | | | | | | | | | | | | | | |
|-------------------------|-------------------|-------------|-------------|-----------|------------------|-------|-----------------|---------|--------------|-------------|-----------|-------------|-------|--------------------|-------|-----------------|---------|------------------|-------------|-----------|-------------|--------------|-----------------|-------|-----------------|-------|-----------------|----------------|---|-------|-------|
| | Ιανουάριος 2017 | | | | Φεβρουάριος 2017 | | | | Λοιποί Μήνες | | | | | Ιανουάριος 2017 | | | | Φεβρουάριος 2017 | | | | Λοιποί Μήνες | | | | | | | | | |
| | Άνοιγμα | Ανιγν. Τιμή | Κατωτ. Τιμή | Τελ. Τιμή | Τιμή κλεισ. | Όγκος | Ανοικτές θέσεις | Άνοιγμα | Ανιγν. Τιμή | Κατωτ. Τιμή | Τελ. Τιμή | Τιμή κλεισ. | Όγκος | Ανοικτές θέσεις | Όγκος | Ανοικτές θέσεις | Άνοιγμα | Ανιγν. Τιμή | Κατωτ. Τιμή | Τελ. Τιμή | Τιμή κλεισ. | Όγκος | Ανοικτές θέσεις | Όγκος | Ανοικτές θέσεις | Όγκος | Ανοικτές θέσεις | Τιμή Εξάσκησης | | | |
| 1.700 | | | | | | - | - | | | | | | - | - | | | | | | | | | - | - | | | | | | 0.017 | |
| 1.800 | | | | | | - | - | | | | | | - | - | | | | | | | | | - | - | | | | | | 0.018 | |
| 1.900 | 0.000 | 0.000 | 0.000 | | 1.10 | - | - | 0.000 | 0.000 | 0.000 | | 1.10 | - | - | | | 0.000 | 0.000 | 0.000 | | 0.001 | - | - | | 0.000 | 0.000 | 0.000 | 0.001 | - | - | 0.019 |
| 2.000 | 0.000 | 0.000 | 0.000 | | 1.00 | - | - | 0.000 | 0.000 | 0.000 | | 1.01 | - | - | | | 0.000 | 0.000 | 0.000 | | 0.001 | - | - | | 0.000 | 0.000 | 0.000 | 0.001 | - | - | 0.020 |
| 2.200 | 0.000 | 0.000 | 0.000 | | 0.802 | - | - | 0.000 | 0.000 | 0.000 | | 0.806 | - | - | | | 0.000 | 0.000 | 0.000 | | 0.001 | - | - | | 0.000 | 0.000 | 0.000 | 0.001 | - | - | 0.022 |
| 2.400 | 0.000 | 0.000 | 0.000 | | 0.602 | - | 30 | 0.000 | 0.000 | 0.000 | | 0.611 | - | - | | | 0.000 | 0.000 | 0.000 | | 0.001 | - | - | | 0.000 | 0.000 | 0.000 | 0.005 | - | - | 0.024 |
| 2.600 | 0.000 | 0.000 | 0.000 | | 0.404 | - | - | 0.430 | 0.430 | 0.430 | 0.430 | 0.430 | 10 | 10 | | | 0.000 | 0.000 | 0.000 | | 0.002 | - | - | | 0.000 | 0.000 | 0.000 | 0.021 | - | - | 0.026 |
| 2.800 | 0.000 | 0.000 | 0.000 | | 0.222 | - | - | 0.000 | 0.000 | 0.000 | | 0.270 | - | 10 | | | 0.000 | 0.000 | 0.000 | | 0.019 | - | 15 | | 0.000 | 0.000 | 0.000 | 0.064 | - | - | 0.028 |
| 3.000 | 0.000 | 0.000 | 0.000 | | 0.088 | - | - | 0.000 | 0.000 | 0.000 | | 0.152 | - | - | | | 0.000 | 0.000 | 0.000 | | 0.085 | - | - | | 0.000 | 0.000 | 0.000 | 0.146 | - | - | 0.030 |
| 3.200 | 0.000 | 0.000 | 0.000 | | 0.024 | - | - | 0.000 | 0.000 | 0.000 | | 0.077 | - | - | | | 0.000 | 0.000 | 0.000 | | 0.221 | - | - | | 0.000 | 0.000 | 0.000 | 0.270 | - | - | 0.032 |
| 3.400 | 0.000 | 0.000 | 0.000 | | 0.004 | - | - | 0.000 | 0.000 | 0.000 | | 0.035 | - | - | | | 0.000 | 0.000 | 0.000 | | 0.402 | - | - | | 0.000 | 0.000 | 0.000 | 0.428 | - | - | 0.034 |
| 3.600 | 0.000 | 0.000 | 0.000 | | 0.001 | - | - | 0.000 | 0.000 | 0.000 | | 0.014 | - | - | | | 0.000 | 0.000 | 0.000 | | 0.600 | - | - | | 0.000 | 0.000 | 0.000 | 0.608 | - | - | 0.036 |
| 3.800 | 0.000 | 0.000 | 0.000 | | 0.002 | - | - | 0.000 | 0.000 | 0.000 | | 0.005 | - | - | | | 0.000 | 0.000 | 0.000 | | 0.800 | - | - | | 0.000 | 0.000 | 0.000 | 0.801 | - | - | 0.038 |
| 4.000 | 0.000 | 0.000 | 0.000 | | 0.001 | - | - | 0.000 | 0.000 | 0.000 | | 0.002 | - | - | | | 0.000 | 0.000 | 0.000 | | 1.00 | - | - | | 0.000 | 0.000 | 0.000 | 1.00 | - | - | 0.040 |
| 4.400 | 0.000 | 0.000 | 0.000 | | 0.001 | - | - | 0.000 | 0.000 | 0.000 | | 0.001 | - | - | | | 0.000 | 0.000 | 0.000 | | 1.40 | - | - | | 0.000 | 0.000 | 0.000 | 1.40 | - | - | 0.044 |
| 4.800 | | | | | | - | - | | | | | | - | - | | | | | | | | - | - | | | | | | | 0.048 | |
| Σύνολο: | | | | | | 0 | 30 | | | | | | 10 | 20 | 0 | 0 | | | | | | 0 | 15 | | | | | 0 | 0 | 0 | 0 |
| Αριθμός Πράξεων: | | | | | | 0 | | | | | | 2 | | 0 | | | | | | | | 0.00 | | | | | | 0 | | 0 | |

ΕΘΝΙΚΗ ΤΡΑΠΕΖΑ (ΚΟ)

(Μέγεθος Συμβολαίου: 100 Μετοχές, Τρόπος Εξάσκησης: Αμερικάνικος, Φυσική Παράδοση)

| Τιμή Εξάσκησης | Δικαιώματα Αγοράς | | | | | | | | | | | | | Δικαιώματα Πώλησης | | | | | | | | | | | | | | | | | | | |
|-------------------------|-------------------|------------|------------|----------|------------------|-------|-----------------|---------|--------------|------------|----------|-------------|-------|--------------------|-------|-----------------|---------|------------------|------------|----------|-------------|--------------|-----------------|---------|------------|------------|----------|-------------|-------|-----------------|-------|-----------------|----------------|
| | Ιανουάριος 2017 | | | | Φεβρουάριος 2017 | | | | Λοιποί Μήνες | | | | | Ιανουάριος 2017 | | | | Φεβρουάριος 2017 | | | | Λοιποί Μήνες | | | | | | | | | | | |
| | Άνοιγμα | Ανιγτ Τιμή | Καπιτ Τιμή | Τελ Τιμή | Τιμή κλεισ. | Όγκος | Ανοικτές θέσεις | Άνοιγμα | Ανιγτ Τιμή | Καπιτ Τιμή | Τελ Τιμή | Τιμή κλεισ. | Όγκος | Ανοικτές θέσεις | Όγκος | Ανοικτές θέσεις | Άνοιγμα | Ανιγτ Τιμή | Καπιτ Τιμή | Τελ Τιμή | Τιμή κλεισ. | Όγκος | Ανοικτές θέσεις | Άνοιγμα | Ανιγτ Τιμή | Καπιτ Τιμή | Τελ Τιμή | Τιμή κλεισ. | Όγκος | Ανοικτές θέσεις | Όγκος | Ανοικτές θέσεις | Τιμή Εξάσκησης |
| 0.050 | 0.000 | 0.000 | 0.000 | 0.219 | - | - | 0.000 | 0.000 | 0.000 | 0.219 | - | - | | | | 0.000 | 0.000 | 0.000 | 0.001 | - | - | | | | 0.000 | 0.000 | 0.000 | 0.001 | - | - | | | 0.001 |
| 0.100 | 0.000 | 0.000 | 0.000 | 0.169 | - | - | 0.000 | 0.000 | 0.000 | 0.169 | - | - | | | | 0.000 | 0.000 | 0.000 | 0.001 | - | - | | | | 0.000 | 0.000 | 0.000 | 0.001 | - | - | | | 0.001 |
| 0.150 | 0.000 | 0.000 | 0.000 | 0.120 | - | - | 0.000 | 0.000 | 0.000 | 0.120 | - | - | | | | 0.000 | 0.000 | 0.000 | 0.001 | - | - | | | | 0.000 | 0.000 | 0.000 | 0.001 | - | - | | | 0.002 |
| 0.200 | 0.000 | 0.000 | 0.000 | 0.074 | - | 5 | 0.000 | 0.000 | 0.000 | 0.077 | - | - | | | | 0.000 | 0.000 | 0.000 | 0.005 | - | - | | | | 0.000 | 0.000 | 0.000 | 0.008 | - | - | | | 0.002 |
| 0.250 | 0.000 | 0.000 | 0.000 | 0.040 | - | - | 0.000 | 0.000 | 0.000 | 0.045 | - | - | | | | 0.000 | 0.000 | 0.000 | 0.020 | - | - | | | | 0.000 | 0.000 | 0.000 | 0.025 | - | - | | | 0.003 |
| 0.300 | 0.000 | 0.000 | 0.000 | 0.019 | - | - | 0.000 | 0.000 | 0.000 | 0.024 | - | - | | | | 0.000 | 0.000 | 0.000 | 0.050 | - | - | | | | 0.000 | 0.000 | 0.000 | 0.055 | - | - | | | 0.003 |
| 0.350 | 0.000 | 0.000 | 0.000 | 0.008 | - | - | 0.000 | 0.000 | 0.000 | 0.012 | - | - | | | | 0.000 | 0.000 | 0.000 | 0.089 | - | - | | | | 0.000 | 0.000 | 0.000 | 0.093 | - | - | | | 0.004 |
| 0.400 | 0.000 | 0.000 | 0.000 | 0.003 | - | - | 0.000 | 0.000 | 0.000 | 0.006 | - | - | | | | 0.000 | 0.000 | 0.000 | 0.134 | - | - | | | | 0.000 | 0.000 | 0.000 | 0.136 | - | - | | | 0.004 |
| 0.450 | 0.000 | 0.000 | 0.000 | 0.001 | - | - | 0.000 | 0.000 | 0.000 | 0.003 | - | - | | | | 0.000 | 0.000 | 0.000 | 0.182 | - | - | | | | 0.000 | 0.000 | 0.000 | 0.183 | - | - | | | 0.005 |
| 0.500 | 0.000 | 0.000 | 0.000 | 0.001 | - | - | 0.000 | 0.000 | 0.000 | 0.001 | - | - | | | | 0.000 | 0.000 | 0.000 | 0.231 | - | - | | | | 0.000 | 0.000 | 0.000 | 0.232 | - | - | | | 0.005 |
| 0.550 | | | | | - | - | | | | | - | - | | | | | | | | | | - | - | | | | | | | | | | 0.006 |
| 0.600 | | | | | - | - | | | | | - | - | | | | | | | | | | - | - | | | | | | | | | | 0.006 |
| Σύνολα: | | | | | 0 | 5 | | | | | 0 | 0 | 0 | 0 | | | | | 0 | 0 | | | | | | | | 0 | 0 | 0 | 0 | | |
| Αριθμός Πράξεων: | | | | | 0 | | | | | | 0 | 0 | 0 | 0 | | | | | 0.00 | | | | | | | | | 0 | 0 | 0 | 0 | | |

ΟΠΑΠ (ΚΟ)

(Μέγεθος Συμβολαίου: 100 Μετοχές, Τρόπος Εξάσκησης: Αμερικάνικος, Φυσική Παράδοση)

| Τιμή Εξάσκησης | Δικαιώματα Αγοράς | | | | | | | | | | | | | | Δικαιώματα Πώλησης | | | | | | | | | | | | | | | | | | | |
|-------------------------|-------------------|------------|------------|----------|-------------|-------|------------------|---------|------------|------------|----------|-------------|--------------|-----------------|--------------------|-----------------|---------|------------|------------|----------|------------------|-------|-----------------|---------|------------|------------|--------------|-------------|----------------|-------|-----------------|-------|-----------------|-------|
| | Ιανουάριος 2017 | | | | | | Φεβρουάριος 2017 | | | | | | Λοιποί Μήνες | | Ιανουάριος 2017 | | | | | | Φεβρουάριος 2017 | | | | | | Λοιποί Μήνες | | Τιμή Εξάσκησης | | | | | |
| | Άνοιγμα | Ανιγτ Τιμή | Κατωτ Τιμή | Τελ Τιμή | Τιμή κλεισ. | Όγκος | Ανοικτές θέσεις | Άνοιγμα | Ανιγτ Τιμή | Κατωτ Τιμή | Τελ Τιμή | Τιμή κλεισ. | Όγκος | Ανοικτές θέσεις | Όγκος | Ανοικτές θέσεις | Άνοιγμα | Ανιγτ Τιμή | Κατωτ Τιμή | Τελ Τιμή | Τιμή κλεισ. | Όγκος | Ανοικτές θέσεις | Άνοιγμα | Ανιγτ Τιμή | Κατωτ Τιμή | Τελ Τιμή | Τιμή κλεισ. | | Όγκος | Ανοικτές θέσεις | Όγκος | Ανοικτές θέσεις | |
| 4.000 | | | | | | - | - | | | | | | - | - | | | | | | | | | - | - | | | | | | | | | | |
| 4.400 | | | | | | - | - | | | | | | - | - | | | | | | | | | - | - | | | | | | | | | | 0.044 |
| 4.800 | | | | | | - | - | | | | | | - | - | | | | | | | | | - | - | | | | | | | | | | 0.048 |
| 5.200 | | | | | | - | - | | | | | | - | - | | | | | | | | | - | - | | | | | | | | | | 0.052 |
| 5.600 | 0.000 | 0.000 | 0.000 | | 2.89 | - | - | | | | | | - | - | | | 0.000 | 0.000 | 0.000 | | | 0.001 | - | - | | | | | | | | | | 0.056 |
| 6.000 | 0.000 | 0.000 | 0.000 | | 2.49 | - | - | 0.000 | 0.000 | 0.000 | | 2.50 | - | - | | | 0.000 | 0.000 | 0.000 | | | 0.001 | - | - | 0.000 | 0.000 | 0.000 | | 0.001 | - | - | | | 0.060 |
| 6.400 | 0.000 | 0.000 | 0.000 | | 2.09 | - | - | 0.000 | 0.000 | 0.000 | | 2.10 | - | - | | | 0.000 | 0.000 | 0.000 | | | 0.001 | - | - | 0.000 | 0.000 | 0.000 | | 0.001 | - | - | | | 0.064 |
| 6.800 | 0.000 | 0.000 | 0.000 | | 1.69 | - | - | 0.000 | 0.000 | 0.000 | | 1.70 | - | - | | | 0.000 | 0.000 | 0.000 | | | 0.001 | - | - | 0.000 | 0.000 | 0.000 | | 0.004 | - | - | | | 0.068 |
| 7.200 | 0.000 | 0.000 | 0.000 | | 1.29 | - | - | 0.000 | 0.000 | 0.000 | | 1.32 | - | - | | | 0.000 | 0.000 | 0.000 | | | 0.001 | - | - | 0.000 | 0.000 | 0.000 | | 0.019 | - | - | | | 0.072 |
| 7.600 | 0.000 | 0.000 | 0.000 | | 0.895 | - | - | 0.000 | 0.000 | 0.000 | | 0.958 | - | - | | | 0.000 | 0.000 | 0.000 | | | 0.008 | - | - | 0.000 | 0.000 | 0.000 | | 0.059 | - | - | | | 0.076 |
| 8.000 | 0.000 | 0.000 | 0.000 | | 0.537 | - | - | 0.000 | 0.000 | 0.000 | | 0.645 | - | - | | | 0.000 | 0.000 | 0.000 | | | 0.049 | - | - | 0.000 | 0.000 | 0.000 | | 0.146 | - | - | | | 0.080 |
| 8.400 | 0.000 | 0.000 | 0.000 | | 0.261 | - | 31 | 0.000 | 0.000 | 0.000 | | 0.402 | - | - | | | 0.000 | 0.000 | 0.000 | | | 0.173 | - | - | 0.000 | 0.000 | 0.000 | | 0.302 | - | - | | | 0.084 |
| 8.800 | 0.000 | 0.000 | 0.000 | | 0.096 | - | 4 | 0.000 | 0.000 | 0.000 | | 0.228 | - | - | | | 0.000 | 0.000 | 0.000 | | | 0.409 | - | - | 0.000 | 0.000 | 0.000 | | 0.528 | - | - | | | 0.088 |
| 9.200 | 0.000 | 0.000 | 0.000 | | 0.027 | - | 10 | 0.000 | 0.000 | 0.000 | | 0.117 | - | - | | | 0.000 | 0.000 | 0.000 | | | 0.741 | - | - | 0.000 | 0.000 | 0.000 | | 0.819 | - | - | | | 0.092 |
| 9.600 | 0.000 | 0.000 | 0.000 | | 0.005 | - | - | 0.000 | 0.000 | 0.000 | | 0.055 | - | - | | | 0.000 | 0.000 | 0.000 | | | 1.12 | - | - | 0.000 | 0.000 | 0.000 | | 1.16 | - | - | | | 0.096 |
| 10.000 | 0.000 | 0.000 | 0.000 | | 0.001 | - | - | 0.000 | 0.000 | 0.000 | | 0.024 | - | - | | | 0.000 | 0.000 | 0.000 | | | 1.52 | - | - | 0.000 | 0.000 | 0.000 | | 1.53 | - | - | | | 0.100 |
| 11.000 | 0.000 | 0.000 | 0.000 | | 0.001 | - | - | 0.000 | 0.000 | 0.000 | | 0.002 | - | - | | | 0.000 | 0.000 | 0.000 | | | 2.52 | - | - | 0.000 | 0.000 | 0.000 | | 2.52 | - | - | | | 0.110 |
| 12.000 | 0.000 | 0.000 | 0.000 | | 0.001 | - | - | 0.000 | 0.000 | 0.000 | | 0.001 | - | - | | | 0.000 | 0.000 | 0.000 | | | 3.52 | - | - | 0.000 | 0.000 | 0.000 | | 3.52 | - | - | | | 0.120 |
| Σύνολα: | | | | | | 0 | 45 | | | | | | 0 | 0 | 0 | 0 | | | | | | 0 | 0 | | | | | | | | | | | 0 |
| Αριθμός Πράξεων: | | | | | | | 0 | | | | | | 0 | 0 | | | | | | | | 0.00 | | | | | | | | | | | | 0 |

ΟΤΕ (ΚΟ)

(Μέγεθος Συμβολαίου: 100 Μετοχές, Τρόπος Εξάσκησης: Αμερικάνικος, Φυσική Παράδοση)

| Τιμή Εξάσκησης | Δικαιώματα Αγοράς | | | | | | | | | | | | Δικαιώματα Πώλησης | | | | | | | | | | | | Τιμή Εξάσκησης | | | | | |
|-------------------------|-------------------|-----------|-----------|----------|------------------|-------|-----------------|---------|--------------|-----------|----------|-------------|--------------------|-----------------|-------|-----------------|------------------|-----------|-----------|----------|--------------|-------|-----------------|-------|----------------|-----------------|-------|---|-------|---|
| | Ιανουάριος 2017 | | | | Φεβρουάριος 2017 | | | | Λοιποί Μήνες | | | | Ιανουάριος 2017 | | | | Φεβρουάριος 2017 | | | | Λοιποί Μήνες | | | | | | | | | |
| | Άνοιγμα | Ανιτ Τιμή | Κατω Τιμή | Τελ Τιμή | Τιμή κλεισ. | Όγκος | Ανοικτές θέσεις | Άνοιγμα | Ανιτ Τιμή | Κατω Τιμή | Τελ Τιμή | Τιμή κλεισ. | Όγκος | Ανοικτές θέσεις | Όγκος | Ανοικτές θέσεις | Άνοιγμα | Ανιτ Τιμή | Κατω Τιμή | Τελ Τιμή | Τιμή κλεισ. | Όγκος | Ανοικτές θέσεις | Όγκος | | Ανοικτές θέσεις | | | | |
| 5.200 | | | | | | - | - | | | | | | - | - | | | | | | | | | - | - | | | 0.052 | | | |
| 5.600 | | | | | | - | - | | | | | | - | - | | | | | | | | | - | - | | | 0.056 | | | |
| 6.000 | 0.000 | 0.000 | 0.000 | | 2.89 | - | - | | | | | | - | - | 0.000 | 0.000 | 0.000 | | 0.001 | - | - | | | - | - | 0.060 | | | | |
| 6.400 | 0.000 | 0.000 | 0.000 | | 2.49 | - | - | 0.000 | 0.000 | 0.000 | | 2.50 | - | - | 0.000 | 0.000 | 0.000 | | 0.001 | - | - | 0.000 | 0.000 | 0.000 | | 0.002 | - | - | 0.064 | |
| 6.800 | 0.000 | 0.000 | 0.000 | | 2.09 | - | - | 0.000 | 0.000 | 0.000 | | 2.10 | - | - | 0.000 | 0.000 | 0.000 | | 0.001 | - | - | 0.000 | 0.000 | 0.000 | | 0.001 | - | - | 0.068 | |
| 7.200 | 0.000 | 0.000 | 0.000 | | 1.69 | - | - | 0.000 | 0.000 | 0.000 | | 1.70 | - | - | 0.000 | 0.000 | 0.000 | | 0.001 | - | - | 0.000 | 0.000 | 0.000 | | 0.005 | - | - | 0.072 | |
| 7.600 | 0.000 | 0.000 | 0.000 | | 1.29 | - | - | 0.000 | 0.000 | 0.000 | | 1.32 | - | - | 0.000 | 0.000 | 0.000 | | 0.001 | - | - | 0.000 | 0.000 | 0.000 | | 0.021 | - | - | 0.076 | |
| 8.000 | 0.000 | 0.000 | 0.000 | | 0.896 | - | - | 0.000 | 0.000 | 0.000 | | 0.964 | - | - | 0.000 | 0.000 | 0.000 | | 0.008 | - | - | 0.000 | 0.000 | 0.000 | | 0.064 | - | - | 0.080 | |
| 8.400 | 0.000 | 0.000 | 0.000 | | 0.538 | - | 5 | 0.000 | 0.000 | 0.000 | | 0.653 | - | - | 0.000 | 0.000 | 0.000 | | 0.050 | - | 10 | 0.000 | 0.000 | 0.000 | | 0.153 | - | - | 0.084 | |
| 8.800 | 0.000 | 0.000 | 0.000 | | 0.262 | - | 12 | 0.000 | 0.000 | 0.000 | | 0.410 | - | - | 0.000 | 0.000 | 0.000 | | 0.174 | - | 29 | 0.000 | 0.000 | 0.000 | | 0.309 | - | - | 0.088 | |
| 9.200 | 0.000 | 0.000 | 0.000 | | 0.097 | - | 12 | 0.000 | 0.000 | 0.000 | | 0.235 | - | - | 0.000 | 0.000 | 0.000 | | 0.409 | - | - | 0.000 | 0.000 | 0.000 | | 0.535 | - | - | 0.092 | |
| 9.600 | 0.000 | 0.000 | 0.000 | | 0.027 | - | - | 0.000 | 0.000 | 0.000 | | 0.123 | - | - | 0.000 | 0.000 | 0.000 | | 0.741 | - | - | 0.000 | 0.000 | 0.000 | | 0.824 | - | - | 0.096 | |
| 10.000 | 0.000 | 0.000 | 0.000 | | 0.005 | - | - | 0.000 | 0.000 | 0.000 | | 0.058 | - | - | 0.000 | 0.000 | 0.000 | | 1.12 | - | - | 0.000 | 0.000 | 0.000 | | 1.16 | - | - | 0.100 | |
| 11.000 | 0.000 | 0.000 | 0.000 | | 0.001 | - | - | 0.000 | 0.000 | 0.000 | | 0.006 | - | - | 0.000 | 0.000 | 0.000 | | 2.12 | - | - | 0.000 | 0.000 | 0.000 | | 2.12 | - | - | 0.110 | |
| 12.000 | 0.000 | 0.000 | 0.000 | | 0.001 | - | - | 0.000 | 0.000 | 0.000 | | 0.009 | - | - | 0.000 | 0.000 | 0.000 | | 3.12 | - | - | 0.000 | 0.000 | 0.000 | | 3.12 | - | - | 0.120 | |
| 13.000 | 0.000 | 0.000 | 0.000 | | 0.001 | - | - | 0.000 | 0.000 | 0.000 | | 0.002 | - | - | 0.000 | 0.000 | 0.000 | | 4.12 | - | - | 0.000 | 0.000 | 0.000 | | 4.12 | - | - | 0.130 | |
| 14.000 | | | | | | - | - | | | | | | - | - | | | | | | | | | - | - | | | 0.140 | | | |
| Σύνολο: | | | | | | 0 | 29 | | | | | | 0 | 0 | 0 | 68 | | | | | | | 0 | 39 | | | 0 | 0 | 0 | 0 |
| Αριθμός Πράξεων: | | | | | | 0 | | | | | | | 0 | | 0 | | | | | | | | 0.00 | | | | 0 | | 0 | |

ΠΕΙΡΑΙΩΣ ΤΡΑΠΕΖΑ (ΚΟ)

(Μέγεθος Συμβολαίου: 100 Μετοχές, Τρόπος Εξάσκησης: Αμερικάνικος, Φυσική Παράδοση)

| Τιμή Εξάσκησης | Δικαιώματα Αγοράς | | | | | | | | | | | | Δικαιώματα Πώλησης | | | | | | | | | | | | | | | |
|-------------------------|-------------------|-------------|-------------|-----------|------------------|-------|-----------------|---------|--------------|-------------|-----------|-------------|--------------------|-----------------|-------|-----------------|------------------|-------------|-------------|-----------|--------------|-------|-----------------|-------|-----------------|----------------|---|-------|
| | Ιανουάριος 2017 | | | | Φεβρουάριος 2017 | | | | Λοιποί Μήνες | | | | Ιανουάριος 2017 | | | | Φεβρουάριος 2017 | | | | Λοιποί Μήνες | | | | | | | |
| | Άνοιγμα | Ανιγν. Τιμή | Καπιτ. Τιμή | Τελ. Τιμή | Τιμή κλεισ. | Όγκος | Ανοικτές θέσεις | Άνοιγμα | Ανιγν. Τιμή | Καπιτ. Τιμή | Τελ. Τιμή | Τιμή κλεισ. | Όγκος | Ανοικτές θέσεις | Όγκος | Ανοικτές θέσεις | Άνοιγμα | Ανιγν. Τιμή | Καπιτ. Τιμή | Τελ. Τιμή | Τιμή κλεισ. | Όγκος | Ανοικτές θέσεις | Όγκος | Ανοικτές θέσεις | Τιμή Εξάσκησης | | |
| 0.050 | 0.000 | 0.000 | 0.000 | 0.174 | - | - | 0.000 | 0.000 | 0.000 | 0.174 | - | - | | | | 0.000 | 0.000 | 0.000 | 0.001 | - | - | 0.000 | 0.000 | 0.000 | 0.001 | - | - | 0.001 |
| 0.100 | 0.000 | 0.000 | 0.000 | 0.124 | - | - | 0.000 | 0.000 | 0.000 | 0.125 | - | - | | | | 0.000 | 0.000 | 0.000 | 0.001 | - | - | 0.000 | 0.000 | 0.000 | 0.001 | - | - | 0.001 |
| 0.150 | 0.000 | 0.000 | 0.000 | 0.079 | - | - | 0.000 | 0.000 | 0.000 | 0.082 | - | - | | | | 0.000 | 0.000 | 0.000 | 0.005 | - | - | 0.000 | 0.000 | 0.000 | 0.008 | - | - | 0.002 |
| 0.200 | 0.000 | 0.000 | 0.000 | 0.044 | - | - | 0.000 | 0.000 | 0.000 | 0.050 | - | - | | | | 0.000 | 0.000 | 0.000 | 0.020 | - | - | 0.000 | 0.000 | 0.000 | 0.026 | - | - | 0.002 |
| 0.250 | 0.000 | 0.000 | 0.000 | 0.023 | - | - | 0.000 | 0.000 | 0.000 | 0.030 | - | - | | | | 0.000 | 0.000 | 0.000 | 0.049 | - | - | 0.000 | 0.000 | 0.000 | 0.055 | - | - | 0.003 |
| 0.300 | 0.000 | 0.000 | 0.000 | 0.012 | - | - | 0.000 | 0.000 | 0.000 | 0.017 | - | - | | | | 0.000 | 0.000 | 0.000 | 0.087 | - | - | 0.000 | 0.000 | 0.000 | 0.093 | - | - | 0.003 |
| 0.350 | 0.000 | 0.000 | 0.000 | 0.006 | - | - | 0.000 | 0.000 | 0.000 | 0.010 | - | - | | | | 0.000 | 0.000 | 0.000 | 0.131 | - | - | 0.000 | 0.000 | 0.000 | 0.135 | - | - | 0.004 |
| 0.400 | 0.000 | 0.000 | 0.000 | 0.003 | - | - | 0.000 | 0.000 | 0.000 | 0.006 | - | - | | | | 0.000 | 0.000 | 0.000 | 0.178 | - | - | 0.000 | 0.000 | 0.000 | 0.181 | - | - | 0.004 |
| 0.450 | 0.000 | 0.000 | 0.000 | 0.001 | - | - | 0.000 | 0.000 | 0.000 | 0.003 | - | - | | | | 0.000 | 0.000 | 0.000 | 0.227 | - | - | 0.000 | 0.000 | 0.000 | 0.229 | - | - | 0.005 |
| 0.500 | 0.000 | 0.000 | 0.000 | 0.001 | - | - | 0.000 | 0.000 | 0.000 | 0.002 | - | - | | | | 0.000 | 0.000 | 0.000 | 0.276 | - | - | 0.000 | 0.000 | 0.000 | 0.277 | - | - | 0.005 |
| 0.550 | | | | | - | - | | | | | - | - | | | | | | | | - | - | | | | | - | - | 0.006 |
| Σύνολο: | | | | | 0 | 0 | | | | | 0 | 0 | 0 | 0 | | | | | 0 | 0 | | | | | 0 | 0 | 0 | 0 |
| Αριθμός Πράξεων: | | | | | 0 | | | | | | 0 | 0 | 0 | | | | | | 0.00 | | | | | | 0 | 0 | | |

| Προϊόν Δανεισμού | Υποκείμενος Τίτλος | Πολυμερείς Συναλλαγές[1] | | | | | Διμερείς Συναλλαγές[2] | | Δανεισμός Τίτλων μέσω ΟΤC[3] |
|------------------|--------------------------------|--------------------------|-----------------------|----------|------------------|----------|------------------------|----------|------------------------------|
| | | Ανοιχτές θέσεις[5] | Προσφερόμενη ποσότητα | Μ.Σ.Τ[4] | Όγκος συναλλαγών | Μ.Σ.Τ[4] | Όγκος συναλλαγών | Μ.Σ.Τ[4] | Όγκος συναλλαγών |
| ALPHABOR | ALPHA BANK (ΚΟ) | 112,350 | 10,205 | 5.31% | --- | --- | --- | --- | 4,327,747 |
| OTOELBOR | AUTOHELLAS (ΚΟ) | --- | 1,914 | 5.31% | --- | --- | --- | --- | --- |
| CENTRBOR | CENTRIC ΣΥΜΜΕΤΟΧΩΝ (ΚΟ) | --- | 16,000 | 5.31% | --- | --- | --- | --- | --- |
| EEEBOR | COCA-COLA HBC AG (ΚΟ) | 428 | 4,616 | 5.31% | --- | --- | --- | --- | 70,546 |
| FFGRPBOR | FOLLIFOLLIE (ΚΟ) | 4,615 | 73,808 | 5.31% | --- | --- | --- | --- | 661,077 |
| FOYKRBOR | FOURLIS ΣΥΜΜΕΤΟΧΩΝ (ΚΟ) | --- | 5,130 | 5.31% | --- | --- | --- | --- | 4,650 |
| EUPROBOR | GRIVALIA PROPERTIES (ΚΟ) | 1,000 | 94,127 | 5.31% | --- | --- | --- | --- | 34,950 |
| INTRKBOR | INTRACOM HOLDINGS (ΚΟ) | --- | 171,048 | 5.31% | --- | --- | --- | --- | --- |
| AVAXBOR | J. & P. - ΑΒΑΞ (ΚΟ) | --- | 20,335 | 5.31% | --- | --- | --- | --- | --- |
| BELABOR | JUMBO (ΚΟ) | 41,925 | 123,922 | 5.31% | --- | --- | --- | --- | 6,365 |
| KLEMBOR | KLEEMAN HELLAS (ΚΟ) | --- | 1,188 | 5.31% | --- | --- | --- | --- | --- |
| LAMDABOR | LAMDA DEVELOPMENT(ΚΟ) | 14 | 100 | 5.32% | --- | --- | --- | --- | 10,377 |
| MIGBOR | MARFIN INVESTMENT GROUP (ΚΟ) | --- | 269,236 | 5.31% | --- | --- | --- | --- | 744,474 |
| MLSBOR | MLS ΠΛΗΡΟΦΟΡΙΚΗ (ΚΟ) | --- | 9,118 | 5.31% | --- | --- | --- | --- | --- |
| ETFGT30PBOR | NBGAM ETF GREECE & TURKEY 30 | --- | --- | --- | --- | --- | --- | --- | --- |
| ETFASEBOR | NBGAM ETF ΓΔ Χ.Α. | --- | --- | --- | --- | --- | --- | --- | --- |
| PROFBOR | PROFILE (ΚΟ) | --- | --- | --- | --- | --- | --- | --- | --- |
| QUALBOR | QUALITY & RELIABILITY (ΚΟ) | --- | --- | --- | --- | --- | --- | --- | --- |
| QUESTBOR | QUEST ΣΥΜΜΕΤΟΧΩΝ (ΚΟ) | --- | 239 | 5.31% | --- | --- | --- | --- | --- |
| VIOBOR | VIOHALCO SA/NV (ΚΑ) | 16,500 | 57,482 | 4.24% | 6,000 | 2.82% | --- | --- | --- |
| AEGNBOR | ΑΕΡΟΠΟΡΙΑ ΑΙΓΑΙΟΥ (ΚΟ) | 100 | 12,953 | 5.31% | --- | --- | --- | --- | 11,701 |
| ALMYBOR | ΑΛΟΥΜΥΛ (ΚΟ) | --- | --- | --- | --- | --- | --- | --- | --- |
| GEKTERNABOR | ΓΕΚ ΤΕΡΝΑ (ΚΟ) | 112 | 30,350 | 5.31% | --- | --- | --- | --- | --- |
| PPCBOR | ΔΕΗ (ΚΟ) | 12,600 | 108,949 | 5.31% | --- | --- | --- | --- | 1,431,535 |
| ETEBOR | ΕΘΝΙΚΗ ΤΡΑΠΕΖΑ (ΚΟ) | 308,265 | 655,187 | 5.31% | --- | --- | --- | --- | 5,420,167 |
| ANEMOSBOR | ΕΛ.ΤΕΧ. ΑΝΕΜΟΣ Α.Ε. (ΚΟ) | --- | 7,440 | 5.31% | --- | --- | --- | --- | --- |
| ELLAKTORBOR | ΕΛΛΑΚΤΩΡ (ΚΟ) | --- | 82,049 | 5.31% | --- | --- | --- | --- | --- |
| EXAEBOR | ΕΛΛΗΝ. ΧΡΗΜΑΤΙΣΤΗΡΙΑ-Χ.Α. (ΚΟ) | 600 | 455,617 | 5.31% | --- | --- | --- | --- | 100,365 |
| ELPEBOR | ΕΛΛΗΝΙΚΑ ΠΕΤΡΕΛΑΙΑ (ΚΟ) | 300 | 125,326 | 5.31% | --- | --- | --- | --- | 42,606 |
| ELTONBOR | ΕΛΤΟΝ (ΚΟ) | --- | --- | --- | --- | --- | --- | --- | --- |
| EPILBOR | ΕΠΙΛΕΚΤΟΣ (ΚΟ) | --- | --- | --- | --- | --- | --- | --- | --- |

Σημειώσεις Προϊόντων Δανεισμού

[1] - Πολυμερείς Συμβάσεις Δανειοδοσίας των μεθόδων 8-1, 8-2 και 8-3-3 (σύμφ. Με Αποφ.17 ΔΣ του Χρηματιστηρίου).

[2] - Διμερείς Συμβάσεις Δανειοδοσίας των μεθόδων 8-3-1 και 8-3-2 (σύμφ. Με Αποφ. 20 ΔΣ του Χρηματιστηρίου).

[3] - Τα στοιχεία Συναλλαγές Δανεισμού Τίτλων μέσω ΟΤC δηλώνονται από τους χειριστές ΣΑΤ και αφορούν τις ποσότητες που έχουν καταγραφεί στο ΣΑΤ έως και τη προηγούμενη εργάσιμη ημέρα.

[4] - Μ.Σ.Τ.: - Μέση Σταθμισμένη Τιμή (ως προς τα τεμάχια)

[5] - Τα στοιχεία αφορούν σε ανοιχτές θέσεις πριν την έναρξη της συνεδρίασης

| Προϊόν Δανεισμού | Υποκείμενος Τίτλος | Πολυμερείς Συναλλαγές[1] | | | | | Διμερείς Συναλλαγές[2] | | Δανεισμός Τίτλων μέσω ΟΤC[3] |
|------------------|--------------------------------|--------------------------|-----------------------|----------|------------------|----------|------------------------|----------|------------------------------|
| | | Ανοιχτές θέσεις[5] | Προσφερόμενη ποσότητα | Μ.Σ.Τ[4] | Όγκος συναλλαγών | Μ.Σ.Τ[4] | Όγκος συναλλαγών | Μ.Σ.Τ[4] | Όγκος συναλλαγών |
| EYAPSBOR | ΕΥΑΘ (ΚΟ) | --- | 8,175 | 5.31% | --- | --- | --- | --- | --- |
| EYDARBOR | ΕΥΔΑΠ (ΚΟ) | 1,600 | 3,300 | 5.31% | --- | --- | --- | --- | 17,780 |
| EURICBOR | ΕΥΡΩΠΑΪΚΗ ΠΙΣΤΗ (ΚΟ) | --- | --- | --- | --- | --- | --- | --- | --- |
| IASOBOR | ΙΑΣΩ (ΚΟ) | --- | --- | --- | --- | --- | --- | --- | --- |
| IATRBOR | ΙΑΤΡΙΚΟ ΑΘΗΝΩΝ (ΚΟ) | --- | 36,398 | 5.31% | --- | --- | --- | --- | --- |
| IKTINBOR | ΙΚΤΙΝΟΣ ΕΛΛΑΣ (ΚΟ) | --- | 798 | 5.31% | --- | --- | --- | --- | --- |
| INLOTBOR | ΙΝΤΡΑΛΟΤ (ΚΟ) | 6,000 | 54,099 | 5.31% | --- | --- | --- | --- | 803 |
| KORRESBOR | ΚΟΡΡΕΣ (ΚΟ) | --- | 319 | 5.31% | --- | --- | --- | --- | --- |
| KRIBOR | ΚΡΙ - ΚΡΙ (ΚΟ) | --- | 47,768 | 5.31% | --- | --- | --- | --- | --- |
| BOCBOR | ΚΥΠΡΟΥ ΤΡΑΠΕΖΑ (ΚΟ) | --- | --- | --- | --- | --- | --- | --- | 2,008 |
| KYRMBOR | ΚΥΡΙΑΚΙΔΗΣ Η. - F.H.L. (ΚΟ) | --- | 5,737 | 5.31% | --- | --- | --- | --- | --- |
| METKKBOR | ΜΕΤΚΑ (ΚΟ) | 21,433 | 4,894 | 5.31% | --- | --- | --- | --- | 965 |
| MOHBOR | ΜΟΤΟΡ ΟΪΛ (ΚΟ) | 13,619 | 20,399 | 5.31% | --- | --- | --- | --- | 37,254 |
| MYTILBOR | ΜΥΤΙΛΗΝΑΙΟΣ (ΚΟ) | 164 | 79,189 | 5.31% | --- | --- | --- | --- | --- |
| OLTHBOR | ΟΛΘ (ΚΟ) | --- | 183 | 5.31% | --- | --- | --- | --- | --- |
| PRABOR | ΟΛΠ (ΚΟ) | 368 | 1,468 | 5.31% | --- | --- | --- | --- | 2,901 |
| OPAPBOR | ΟΠΑΠ (ΚΟ) | 22,500 | 112,864 | 5.31% | --- | --- | --- | --- | 833,758 |
| HTOBOR | ΟΤΕ (ΚΟ) | 3,657 | 58,065 | 5.31% | --- | --- | --- | --- | 336,094 |
| PAPBOR | ΠΑΠΟΥΤΣΑΝΗΣ (ΚΟ) | --- | --- | --- | --- | --- | --- | --- | --- |
| TREIRBOR | ΠΕΙΡΑΙΩΣ ΤΡΑΠΕΖΑ (ΚΟ) | 134,861 | 32,182 | 5.31% | --- | --- | 40,000 | 0.01% | 20,604,431 |
| PETROBOR | ΠΕΤΡΟΠΟΥΛΟΣ ΠΕΤΡΟΣ (ΚΟ) | --- | --- | --- | --- | --- | --- | --- | --- |
| PLAISBOR | ΠΛΑΪΣΙΟ COMPUTERS (ΚΟ) | --- | --- | --- | --- | --- | --- | --- | --- |
| PLATBOR | ΠΛΑΣΤΙΚΑ ΘΡΑΚΗΣ (ΚΟ) | --- | 43,699 | 5.31% | --- | --- | --- | --- | --- |
| PLAKRBOR | ΠΛΑΣΤΙΚΑ ΚΡΗΤΗΣ (ΚΟ) | --- | --- | --- | --- | --- | --- | --- | --- |
| REVOILBOR | ΡΕΒΟΪΛ (ΚΟ) | --- | --- | --- | --- | --- | --- | --- | --- |
| SARBOR | ΣΑΡΑΝΤΗΣ ΓΡ. (ΚΟ) | 205 | 492 | 5.31% | --- | --- | --- | --- | --- |
| SELOBOR | ΣΕΛΟΝΤΑ (ΚΟ) | --- | --- | --- | --- | --- | --- | --- | --- |
| TENERGYBOR | ΤΕΡΝΑ ΕΝΕΡΓΕΙΑΚΗ (ΚΟ) | 1,000 | 32,897 | 5.31% | --- | --- | --- | --- | --- |
| OLYMPBOR | ΤΕΧΝΙΚΗ ΟΛΥΜΠΙΑΚΗ (ΚΟ) | --- | 23,237 | 5.31% | --- | --- | --- | --- | --- |
| TITKBOR | ΤΙΤΑΝ (ΚΟ) | 3,099 | 214,796 | 5.31% | --- | --- | --- | --- | 16,704 |
| EUROBBOR | ΤΡΑΠΕΖΑ EUROBANK ERGASIAS (ΚΟ) | 73,312 | 246,466 | 5.31% | --- | --- | --- | --- | 8,687,709 |

Σημειώσεις Προϊόντων Δανεισμού

[1] - Πολυμερείς Συμβάσεις Δανειοδοσίας των μεθόδων 8-1, 8-2 και 8-3-3 (σύμφ. Με Αποφ.17 ΔΣ του Χρηματιστηρίου).

[2] - Διμερείς Συμβάσεις Δανειοδοσίας των μεθόδων 8-3-1 και 8-3-2 (σύμφ. Με Αποφ. 20 ΔΣ του Χρηματιστηρίου).

[3] - Τα στοιχεία Συναλλαγές Δανεισμού Τίτλων μέσω ΟΤC δηλώνονται από τους χειριστές ΣΑΤ και αφορούν τις ποσότητες που έχουν καταγραφεί στο ΣΑΤ έως και τη προηγούμενη εργάσιμη ημέρα.

[4] - Μ.Σ.Τ.: - Μέση Σταθμισμένη Τιμή (ως προς τα τεμάχια)

[5] - Τα στοιχεία αφορούν σε ανοιχτές θέσεις πριν την έναρξη της συνεδρίασης

| Προϊόν Δανεισμού | Υποκείμενος Τίτλος | Πολυμερείς Συναλλαγές[1] | | | | | Διμερείς Συναλλαγές[2] | | Δανεισμός Τίτλων μέσω OTC[3] |
|------------------|--------------------|--------------------------|-----------------------|----------|------------------|----------|------------------------|----------|------------------------------|
| | | Ανοιχτές θέσεις[5] | Προσφερόμενη ποσότητα | Μ.Σ.Τ[4] | Όγκος συναλλαγών | Μ.Σ.Τ[4] | Όγκος συναλλαγών | Μ.Σ.Τ[4] | Όγκος συναλλαγών |
| HYGEIABOR | ΥΓΕΙΑ (ΚΟ) | --- | 37,360 | 5.31% | --- | --- | --- | --- | --- |
| ΧΑΚΟΒΟΡ | ΧΑΛΚΟΡ (ΚΑ) | --- | 56,552 | 5.31% | --- | --- | --- | --- | --- |

Σημειώσεις Προϊόντων Δανεισμού

[1] - Πολυμερείς Συμβάσεις Δανειοδοσίας των μεθόδων 8-1, 8-2 και 8-3-3 (σύμφ. Με Αποφ.17 ΔΣ του Χρηματιστηρίου).

[2] - Διμερείς Συμβάσεις Δανειοδοσίας των μεθόδων 8-3-1 και 8-3-2 (σύμφ. Με Αποφ. 20 ΔΣ του Χρηματιστηρίου).

[3] - Τα στοιχεία Συναλλαγές Δανεισμού Τίτλων μέσω OTC δηλώνονται από τους χειριστές ΣΑΤ και αφορούν τις ποσότητες που έχουν καταγραφεί στο ΣΑΤ έως και τη προηγούμενη εργάσιμη ημέρα.

[4] - Μ.Σ.Τ.: - Μέση Σταθμισμένη Τιμή (ως προς τα τεμάχια)

[5] - Τα στοιχεία αφορούν σε ανοιχτές θέσεις πριν την έναρξη της συνεδρίασης

Κωδικοί και ονομασίες Κλάδων Οικονομικής Δραστηριότητας του Χρηματιστηρίου Αθηνών

| | |
|---|--|
| 533 - Διυλιστήρια | 537 - Καθετοποιημένες Εταιρ. Πετρελαίου & Φυσικού Αερίου |
| 1353 - Βασικά Χημικά | 1357 - Εξειδικευμένα Χημικά |
| 1753 - Αλουμίνιο | 1755 - Μη Σιδηρούχα Μέταλλα |
| 1757 - Χάλυβας | 1775 - Ορυχεία |
| 2353 - Οικοδομικά Υλικά & Εξαρτήματα | 2357 - Κατασκευές |
| 2723 - Υλικά Συσκευασίας | 2727 - Διαφοροποιημένες Βιομηχανίες |
| 2733 - Ηλεκτρικά Μέρη & Εξοπλισμός | 2753 - Εμπορικά Οχήματα και Φορτηγά |
| 2757 - Μηχανήματα Βιομηχανικού Εξοπλισμού | 2773 - Θαλάσσιες Μεταφορές |
| 2777 - Υπηρεσίες Μεταφορών | 2791 - Υποστηρικτικές Υπηρεσίες προς Επιχειρήσεις |
| 2797 - Προμηθευτές Βιομηχανίας | 3535 - Απόσταξη & Οινοπαραγωγή |
| 3537 - Αναψυκτικά | 3573 - Γεωργία & Αλιεία |
| 3577 - Τρόφιμα | 3722 - Διαρκή Καταναλωτικά Αγαθά |
| 3726 - Έπιπλα | 3728 - Κατασκευή Κατοικιών |
| 3747 - Παιχνίδια | 3763 - Ρουχισμός & Αξεσουάρ |
| 3765 - Υποδήματα | 3767 - Είδη Προσωπικής Φροντίδας |
| 3785 - Καπνός | 4533 - Ιατρικές Υπηρεσίες |
| 4535 - Ιατρικός Εξοπλισμός | 4577 - Φαρμακευτικά Προϊόντα |
| 5337 - Λιανικό & Χονδρικό Εμπόριο Τροφίμων | 5371 - Εμπόριο Ενδυμάτων |
| 5373 - Γενικό Εμπόριο | 5375 - Οικιακός Εξοπλισμός |
| 5379 - Εξειδικευμένο Λιανικό Εμπόριο | 5553 - Τηλεόραση & Ψυχαγωγία |
| 5555 - Διαφήμιση | 5557 - Εκδόσεις |
| 5751 - Αεροπορικές Εταιρείες | 5752 - Τυχερά Παιχνίδια |
| 5753 - Ξενοδοχεία | 5755 - Υπηρεσίες Αναψυχής |
| 5757 - Εστίαση | 5759 - Ταξίδια & Τουρισμός |
| 6535 - Σταθερή Τηλεφωνία | 6575 - Κινητή Τηλεφωνία |
| 7535 - Συμβατικός Ηλεκτρισμός | 7537 - Εναλλακτικός Ηλεκτρισμός |
| 7577 - Ύδρευση | 8355 - Τράπεζες |
| 8534 - Μεσίτες Ασφαλίσεων | 8536 - Ασφάλειες Ιδιοκτησίας & Ζημιών |
| 8633 - Συμμετοχές & Ανάπτυξη Ακίνητης Περιουσίας | 8637 - Υπηρεσίες Ακίνητης Περιουσίας |
| 8671 - Ε.Ε.Α.Π. Βιομηχανικών & Επαγγελματικών Χώρων | 8674 - Διαφοροποιημένες Ε.Ε.Α.Π. |
| 8675 - Εξειδικευμένες Ε.Ε.Α.Π. | 8775 - Εξειδικευμένες Χρηματοοικονομικές Υπηρεσίες |
| 8777 - Επενδυτικές Υπηρεσίες | 8985 - Εταιρείες Επενδύσεων |
| 9533 - Υπηρεσίες Ηλεκτρονικών Υπολογιστών | 9535 - Διαδίκτυο |
| 9537 - Λογισμικό | 9572 - Υλικό Υπολογιστών |
| 9574 - Ηλεκτρονικός Εξοπλισμός Γραφείων | 9578 - Εξοπλισμός Τηλεπικοινωνιών |
| 12003 - Διαπραγματεύσιμα Αμοιβαία Κεφάλαια | |



ATHEXGROUP
Athens Exchange Group

Λεωφ. Αθηνών 110 104 42 Αθήνα
110, Athinon Ave. GR 104 42 Athens
tel. (+30)210-33.66.800, fax (+30)210-33.66.101
www.athexgroup.gr