



ATHEXGROUP
Athens Exchange Group

Ελληνικά Χρηματιστήρια - Χρηματιστήριο Αθηνών Α.Ε. Συμμετοχών



2016

δελτίο ημερησίων συναλλαγών

daily official list

Πέμπτη, 6 Οκτωβρίου, 2016

Έτος: 137 Αύξων Αριθμός Συνεδρίασης: 190



Αποποίηση Ευθύνης:

Η εταιρεία Ελληνικά Χρηματιστήρια-Χρηματιστήριο Αθηνών Ανώνυμη Εταιρεία Συμμετοχών καταβάλλει κάθε δυνατή προσπάθεια ώστε να διασφαλίσει ότι οι πληροφορίες και τα λοιπά στοιχεία που εμφανίζονται στο Ημερήσιο Δελτίο Τιμών (Η.Δ.Τ.) είναι ορθά και πλήρη αλλά δεν έχει καμία ευθύνη για ενδεχόμενο λάθος ή παράλειψη στοιχείων και / ή ευθύνη σχετικά με την ακρίβεια, αξιοπιστία, επικαιροποίηση και πληρότητα των παραπάνω πληροφοριών και στοιχείων ή ευθύνη προερχόμενη άμεσα ή έμμεσα από την χρήση των παραπάνω πληροφοριών.

Η Εταιρία δεν έχει καμία ευθύνη για την ακρίβεια των στοιχείων που περιλαμβάνονται στις ανακοινώσεις των εισηγμένων εταιρειών. Πιθανές προσβολές δικαιωμάτων τρίτων από το περιεχόμενο των ανακοινώσεων συνιστούν αποκλειστική ευθύνη του αποστολέα των ανακοινώσεων.

Όλα τα αναγραφόμενα στο Η.Δ.Τ. στοιχεία παρέχονται μόνο για τους σκοπούς της πληροφόρησης και δεν συνιστούν παροχή επενδυτικών συμβουλών ή πρόσκληση για επένδυση σε κινητές αξίες που διαπραγματεύονται στο Χρηματιστήριο Αθηνών.

Αναγνωρίζεται και συμφωνείται ότι όλα τα δικαιώματα επί των πληροφοριών που εμφανίζονται στο Η.Δ.Τ. θα αποτελούν κυριότητα της εταιρίας και οποιοδήποτε άλλο δικαίωμα συμπεριλαμβανομένου του δικαιώματος πνευματικής ιδιοκτησίας, σήματος κλπ. ανήκουν στο Χρηματιστήριο Αθηνών.

Τα ανωτέρω στοιχεία αποτελούν ιδιοκτησία της Εταιρίας και προστατεύονται σύμφωνα με τις διατάξεις περί πνευματικής ιδιοκτησίας. Απαγορεύεται α) η με οποιοδήποτε τρόπο ή μέσο αναπαραγωγή, αναδημοσίευση, τροποποίηση, αντιγραφή, πώληση, μετάδοση ή διανομή του συνόλου ή μέρους τους, χωρίς αναφορά στην πηγή και β) η εμπορική εκμετάλλευση των στοιχείων από τρίτους.

Η Εταιρία δεν φέρει καμία ευθύνη προερχόμενη άμεσα ή έμμεσα από χρήση ή τυχόν αλλοίωση των ανωτέρω στοιχείων όταν αυτά χρησιμοποιούνται από

Ελληνικά Χρηματιστήρια - Χρηματιστήριο Αθηνών Α.Ε. Συμμετοχών

Λεωφόρος Αθηνών 110, 10442 Αθήνα, Τηλ: (210) 33.66.800, Fax: (210) 32.13.938

www.helex.gr

Χρηματιστηριακό Κέντρο Θεσσαλονίκης

Κατούνη 16-18, Θεσ/νίκη 546 25, Τηλ: (2310) 567.667, Fax: (2310) 530.455

Συνεγγουητικό Κεφάλαιο Εξασφάλισης Επενδυτικών Υπηρεσιών

Φειδίου 14-16, Αθήνα 106 78, Τηλ: (210) 33.04.682, Fax: (210) 33.04.155

Επιτροπή Κεφαλαιαγοράς

Κολοκοτρώνη 1 & Σταδίου 1, Αθήνα 105 62, Τηλ: (210) 33.77.100, Fax: (210) 33.77.173

Πίνακας Περιεχομένων

Ενότητα 1: Στατιστικά Στοιχεία Χρεογράφων, Παραγωγών και Δανεισμού

- Οι Αγορές Χρεογράφων Παραγωγών Δανεισμού
- Χρηματιστηριακοί Δείκτες
- Αναλυτικά Στοιχεία Συναλλαγών Αγοράς Χρεογράφων
- Στοιχεία Συναλλαγών Κλάδων Χρηματιστηρίου Αθηνών & Χρηματοοικονομικών Προϊόντων (Δ.Α.Κ.)
- Οι 10 Μετοχές με τη μεγαλύτερη Άνοδο & Πτώση
- Αναλυτικά Στοιχεία Συναλλαγών Αγοράς Παραγωγών

Ενότητα 2: Αναλυτικά Στοιχεία Συναλλαγών Χρεογράφων

- Αναλυτικά Στοιχεία Συναλλαγών Χρεογράφων
- Σημειώσεις Χρεογράφων

Ενότητα 3: Στοιχεία Συναλλαγών Χρεογράφων

- Στοιχεία Συναλλαγών Πακέτων
- Στοιχεία Συναλλαγών Δικαιωμάτων

- Στοιχεία Δανεισμού Τίτλων
- Στοιχεία Συναλλαγών Εκποιήσεων
- Στοιχεία Συναλλαγών Εκποιήσεων Ενσώματων Ονομαστικών Μετοχών
- Στοιχεία Ενεργητικού Διαπραγματεύσιμων Αμοιβαίων Κεφαλαίων (Δ.Α.Κ.)
- Χαρακτηριστικά Διαπραγματεύσιμων Αμοιβαίων Κεφαλαίων (Δ.Α.Κ.)

Ενότητα 4: Ανακοινώσεις

Ενότητα 5: Ομόλογα Διαπραγματεύσιμα στην Αγορά Αξιών Σταθερού Εισοδήματος

- Ομόλογα Επιχειρήσεων
- Ομόλογα Ελληνικού Δημοσίου
- Έντοκα Γραμμάτια & Zero Coupon Ομόλογα Ελληνικού Δημοσίου
- Ομόλογα Ελληνικού Δημοσίου Διαπραγματεύσιμα με τη Μέθοδο Εκφώνησης - Αντιφώνησης
- Ομόλογα Κρατικών Τραπεζών

Ενότητα 6: Πρόσθετα Στοιχεία Ενημέρωσης

- Πίνακας Μελών Χρηματιστηρίου Αθηνών και Μελών ΕΤ.ΕΚ.
- Πίνακας Μετοχών Υπό Ειδική Διαπραγμάτευση
- Γνωστοποιήσεις Συναλλαγών - Κατάλογος Υπόχρεων Προσώπων

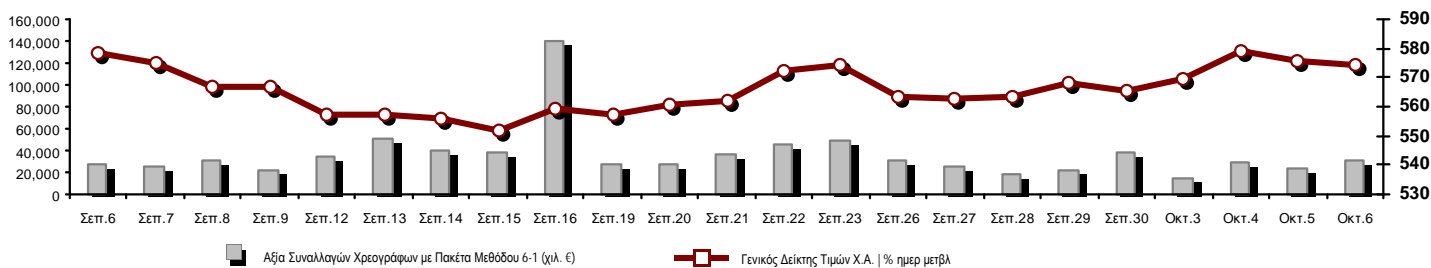
Ενότητα 7: Αναλυτικά Στοιχεία Συναλλαγών Αγοράς Παραγωγών

- Συμβόλαια Μελλοντικής Εκπλήρωσης σε Δείκτες
- Συμβόλαια Μελλοντικής Εκπλήρωσης σε Μετοχές
- Δικαιώματα Προαίρεσης σε Δείκτες
- Δικαιώματα Προαίρεσης σε Μετοχές
- Στοιχεία Συναλλαγών Προϊόντων Δανεισμού

Παράρτημα Α: Κωδικοί και ονομασίες Κλάδων Οικονομικής Δραστηριότητας του Χρηματιστηρίου Αθηνών

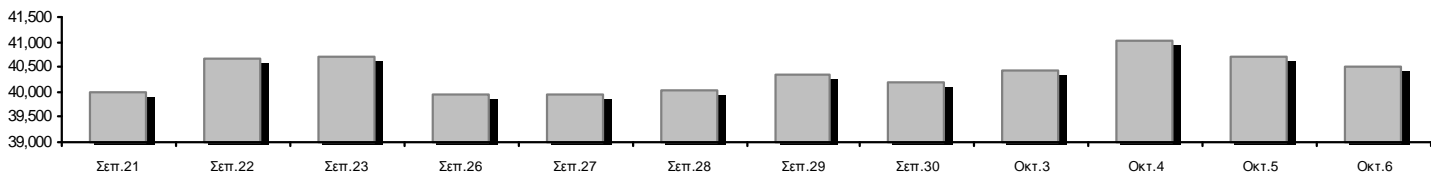
Οι Αγορές Χρεογράφων Παραγώγων Δανεισμού

Γενικός Δείκτης Τιμών και Αξία Συναλλαγών Μετοχών και Παραγώγων



Κεφαλοποίηση Χ.Α. (εκατ €) **:	40,525.04	Συνολικές Ανοικτές Θέσεις σε Παράγωγα	271,999
Ημερήσια μεταβολή: εκατ. € %	-199.74 -0.49%	Ανοικτές θέσεις σε ΣΜΕ επί Δεικτών % ημερ μετβλ	6,264 3.42%
Μέση ετήσια Κεφ/ποίηση: εκατ. € % Μετβλ. Μέση προηγ. έτος	40,654.10 -6.87%	Ανοικτές θέσεις σε ΣΜΕ επί μετοχών % ημερ μετβλ	262,795 -0.79%
Γενικός Δείκτης Τιμών Χ.Α. % ημερ μετβλ	574.22 -0.20%	Ανοικτές θέσεις σε Δικαιώματα επί Δεικτών % ημερ μετβλ	2,234 4.78%
Κεφαλοποίηση Γενικού Δείκτη (εκατ. €)	36,019.02	Ανοικτές θέσεις σε Δικαιώματα επί μετοχών % ημερ μετβλ	706 0.00%
Ημερήσια μεταβολή (εκατ. €)	-200.26		
Αξία Συναλλαγών Χρεογράφων με Πακέτα Μεθόδου 6-1 (χιλ. €)	31,404.86	Πλήθος Συμβολαίων Παραγώγων:	30,588
Ημερήσια μεταβολή: %	7,613.42 32.00%	Ημερήσια μεταβολή: τμχ %	9,648 46.07%
Μέση Αξία Συν/γών ΥiD: χιλ. € % Μετβλ Μέση προηγ. έτος	62,192.06 -27.33%	Μέσος Όγκος Συμβ. ΥiD: % Μετβλ Μέσο προηγ. Έτος	60,515 -7.91%
Αξία Συναλλαγών Πακέτων Μεθόδου 6-1 (χιλ. €)	3,395.31	Πλήθος Πράξεων Παραγώγων:	1,424
Αξία Συναλλαγών Πακέτων Μεθόδου 6-2 & 6-3 (χιλ. €)	0.00	Ημερήσια μεταβολή: πλήθος %	107 8.12%
		Μέσο Πλήθος Πράξεων ΥiD: % Μετβλ Μέσο προηγ. Έτος	2,582 -20.99%
Αξία Συναλλαγών Ομολόγων (χιλ.€)	1,632.58		
Όγκος Συναλλαγών Χρεογράφων με Πακέτα Μεθόδου 6-1 (χιλ. Τμχ)	36,028.72	Συνολικές Ανοικτές Θέσεις σε Δανεισμό	1,338,306
Ημερήσια μεταβολή: χιλ. τμχ %	-4,079.49 -10.17%	Ημερήσια μεταβολή: τμχ %	7,490 0.56%
Μέσος Όγκος Συν/γών ΥiD: % Μετβλ Μέσο προηγ. Έτος	101,771.27 -47.15%	Πλήθος Συναλλαγών Δανεισμού (Πολυμερής/Διμερής)	7,490
Όγκος Συναλλαγών Πακέτων Μεθόδου 6-1 (χιλ. Τεμάχια)	3,198.06	Ημερήσια μεταβολή: τμχ %	-17,810 -70.40%
Όγκος Συναλλαγών Πακέτων Μεθόδου 6-2 & 6-3 (χιλ. Τεμάχια)	0.00	Πλήθος Πολυμερών Συναλλαγών	7,490
Όγκος Συναλλαγών Ομολόγων	1,631,223.00	Πλήθος Διμερών Συναλλαγών	0
Πλήθος Πράξεων Χρεογράφων με Πακέτα Μεθόδου 6-1	12,983	Πλήθος Πράξεων Δανεισμού:	7
Ημερήσια μεταβολή: πλήθος %	1,362 11.72%	Ημερήσια μεταβολή: %	-4 -36.36%
Μέσο Πλήθος Πράξεων ΥiD: % Μετβλ Μέσο προηγ. Έτος	19,620 -27.31%	Πλήθος Πράξεων Πολυμερών Συναλλαγών	7
Πλήθος πακέτων Μεθόδου 6-1	5	Πλήθος Πράξεων Διμερών Συναλλαγών	0
Πλήθος πακέτων Μεθόδου 6-2 & 6-3	0		
Πλήθος συναλλαγών Ομολόγων	30		

Κεφαλοποίηση Χ.Α. (εκατ €) **



Ημερήσια Διακύμανση Γενικού Δείκτη Τιμών Χρηματιστηρίου Αθηνών



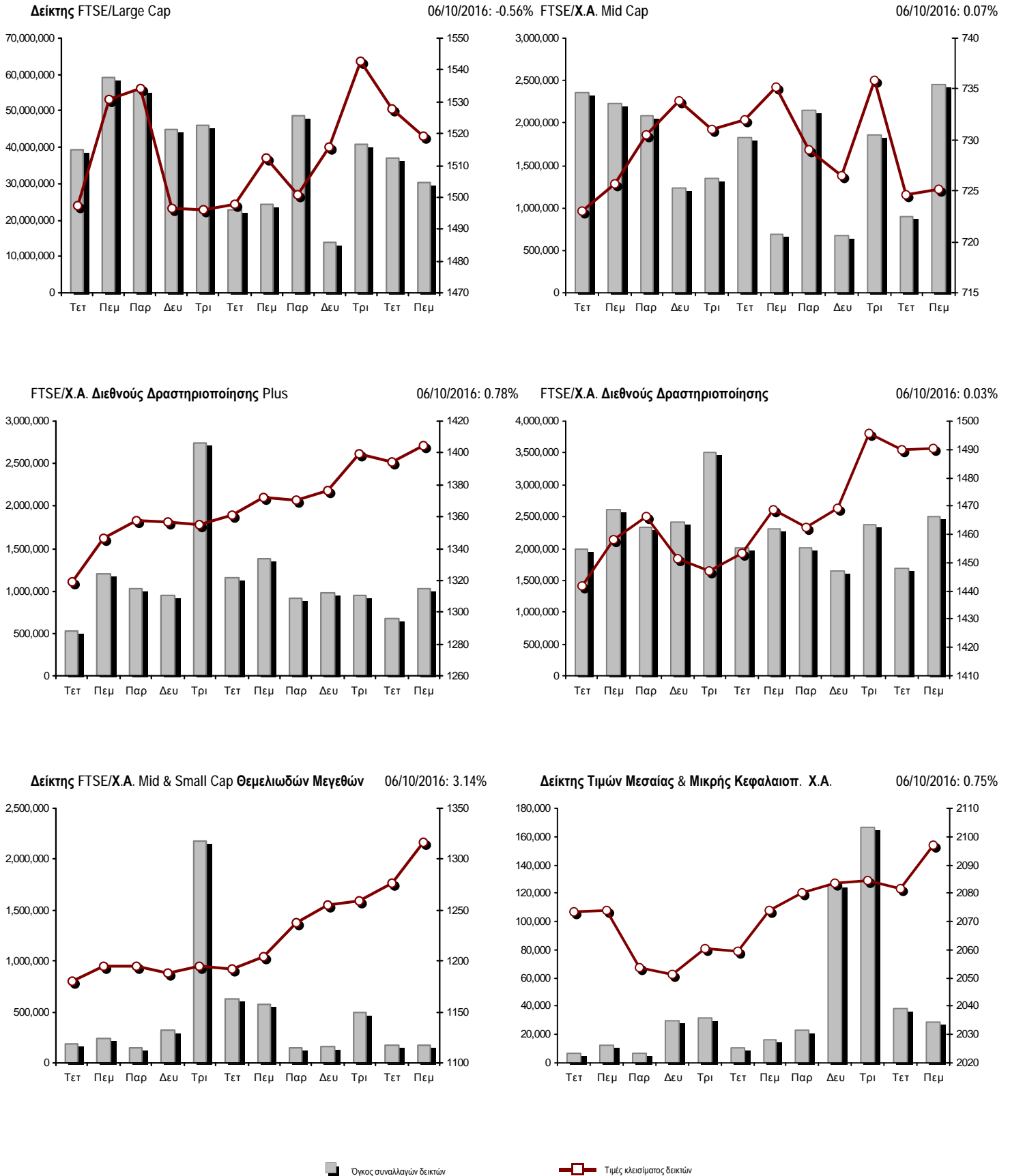
Χρηματιστηριακοί Δείκτες

Όνομασία Δείκτη	06/10/2016	05/10/2016	Δ μον.	Δ %	Κατώτερη	Ανώτερη	Κατ.έτους	Ανωτ.έτους	Ετησ. μεταβ.
Γενικός Δείκτης Τιμών Χ.Α.	574.22	575.37	-1.15	-0.20%	572.03	576.42	420.82	658.99	-9.05%
FTSE/X.A. Large Cap	1,519.12	1,527.64	-8.52	-0.56%	1,515.01	1,531.34	1,075.20	1,868.90	-17.14%
FTSE/X.A. Mid Cap	725.15	724.67	0.48	0.07%	719.46	728.27	515.21	820.16	-11.18%
FTSE/X.A.-Χ.Α.Κ. Τραπεζικός Δείκτης	492.46	493.71	-1.25	-0.25%	486.58	498.32	271.40	938.40	-44.79%
FTSE/X.A. Διεθνούς Δραστηριοποίησης Plus	1,404.90	1,394.04	10.86	0.78%	1,392.02	1,405.00	1,031.55	1,405.00	10.22%
FTSE/X.A. Διεθνούς Δραστηριοποίησης	1,490.27	1,489.83	0.44	0.03%	1,479.48	1,493.29	1,129.41	1,579.62	4.46%
FTSE/X.A. Mid & Small Cap Θεμελιωδών Μεγεθών	1,316.83	1,276.69	40.14	3.14%	1,276.69	1,317.06	1,066.64	1,317.06	4.88%
Greece & Turkey 30 Δείκτης Τιμών	447.18	444.89	2.29	0.51%	445.84	450.07	396.10	527.12	-3.67%
Δείκτης Τιμών Μεσαίας & Μικρής Κεφαλαιοπ. Χ.Α.	2,097.12	2,081.51	15.61	0.75%	2,065.62	2,104.72	1,848.24	2,213.61	-3.45%
FTSE/X.A. Δείκτης Αγοράς	373.60	375.62	-2.02	-0.54%	372.55	376.52	265.17	457.53	-16.97%
Δείκτης FTSE Med	4,545.92	4,651.12	-105.20	-2.26%			4,396.47	5,530.53	-17.80%
Δείκτης Συνολικής Απόδοσης Γενικού Δείκτη Χ.Α.	871.98	873.73	-1.75	-0.20%	868.66	875.33	626.16	986.51	-7.18%
FTSE/X.A. Large Cap Συνολικής Απόδοσης	2,139.37	2,151.35	-11.98	-0.56%			1,574.40	2,572.00	-15.40%
FTSE/X.A. Large Cap Net Συνολικής Απόδοσης	638.15	641.73	-3.58	-0.56%	636.42	643.28	443.06	773.01	-15.53%
FTSE/X.A. Mid Cap Συνολικής Απόδοσης	894.05	893.46	0.59	0.07%			669.55	1,008.35	-10.93%
FTSE/X.A.-Χ.Α.Κ. Τραπεζικός Δείκτης Συνολ. Απόδ.	470.57	471.77	-1.20	-0.25%			318.40	895.04	-45.90%
Greece & Turkey 30 Δείκτης Συνολικής Απόδοσης	563.20	562.60	0.60	0.11%			0.00	660.49	-2.17%
Ελληνικός Δείκτης Mid & Small Cap	727.03	724.69	2.34	0.32%	721.31	727.03	560.15	786.32	1.60%
FTSE/X.A. Τράπεζες	650.66	652.32	-1.66	-0.25%	642.89	658.40	358.60	1,239.80	-44.78%
FTSE/X.A. Χρηματοοικονομικές Υπηρεσίες	915.39	909.16	6.23	0.69%	897.00	918.17	634.69	1,179.09	-6.01%
FTSE/X.A. Βιομηχανικά Προϊόντα & Υπηρεσίες	1,531.73	1,529.95	1.78	0.12%	1,519.32	1,537.90	1,369.56	1,844.00	-16.06%
FTSE/X.A. Εμπόριο	3,188.21	3,183.83	4.38	0.14%	3,154.61	3,199.90	1,826.41	3,272.96	26.21%
FTSE/X.A. Ακίνητης Περιουσίας	2,446.90	2,440.01	6.89	0.28%	2,421.66	2,458.95	2,154.15	2,621.31	1.11%
FTSE/X.A. Προσωπικά & Οικιακά Προϊόντα	6,010.17	6,036.39	-26.22	-0.43%	5,918.08	6,051.17	4,433.32	6,333.20	18.70%
FTSE/X.A. Τρόφιμα & Ποτά	7,605.22	7,675.08	-69.86	-0.91%	7,574.57	7,675.08	5,952.97	7,850.45	3.10%
FTSE/X.A. Πρώτες Ύλες	1,988.44	1,922.45	65.99	3.43%	1,922.45	1,988.44	1,200.24	1,997.24	21.64%
FTSE/X.A. Κατασκευές & Υλικά	2,172.06	2,169.68	2.38	0.11%	2,148.78	2,175.53	1,500.04	2,343.14	15.63%
FTSE/X.A. Πετρέλαιο & Αέριο	2,500.50	2,475.11	25.39	1.03%	2,475.11	2,502.56	1,860.37	2,657.42	3.67%
FTSE/X.A. Χημικά	8,384.04	8,236.09	147.95	1.80%	8,186.77	8,433.36	6,190.46	8,531.99	23.07%
FTSE/X.A. Μέσα Ενημέρωσης	1,768.77	1,768.77	0.00	0.00%	1,768.77	1,768.77	1,290.16	2,247.37	19.72%
FTSE/X.A. Ταξίδια & Αναψυχή	1,325.36	1,346.01	-20.65	-1.53%	1,325.36	1,355.49	982.74	1,426.44	-6.98%
FTSE/X.A. Τεχνολογία	642.97	642.06	0.91	0.14%	638.77	656.79	489.05	658.99	12.41%
FTSE/X.A. Τηλεπικοινωνίες	2,094.71	2,144.25	-49.54	-2.31%	2,086.45	2,158.01	1,802.93	2,669.99	-17.64%
FTSE/X.A. Υπηρεσίες Κοινής Ωφέλειας	1,456.05	1,467.55	-11.50	-0.78%	1,438.66	1,467.55	1,136.34	1,734.68	-13.10%
Δείκτης Όλων των Μετοχών Χ.Α.	142.92	143.64	-0.71	-0.50%	142.92	142.92	113.39	165.22	-13.08%
Ελληνικός Δείκτης Εταιρικών Ομολόγων	107.31	107.33	-0.02	-0.02%			96.90	107.33	6.80%
Ελληνικός Δείκτης Τιμών Εταιρικών Ομολόγων	97.05	97.08	-0.03	-0.03%			90.43	97.44	2.42%

Σημείωση 1: Το κλείσιμο των Δεικτών FTSE/Med 100, Greece & Turkey 30 Pr & Rt, Ελληνικός Δείκτης Εταιρικών Ομολόγων και, Ελληνικός Δείκτης Τιμών Εταιρικών Ομολόγων αφορούν την συνεδρίαση της 04/10/2016.

Σημείωση 2: Ο Ελληνικός Δείκτης Mid & Small Cap είναι Customized δείκτης υπολογιζόμενος από το Χρηματιστήριο Αθηνών.

Χρηματιστηριακοί Δείκτες



Αναλυτικά Στοιχεία Συναλλαγών Αγοράς Χρεογράφων

	Όλα τα Χρεόγραφα	Κύρια Αγορά	Χαμηλή Διασπορά	Λοιπές Κατηγορίες (*)	Διαπραγματεύσιμα Αμοιβαία Κεφάλαια	Τίτλοι Παραστατικοί (Warrants)
Σύνολα	117	97	5	10	3	2
Ανοδικές / Καθοδικές / Σταθερές:	53 / 41 / 23	45 / 35 / 17	1 / 2 / 2	5 / 3 / 2	2 / 0 / 1	0 / 1 / 1
Κεφαλαιοποίηση Χ.Α. (εκατ €) **	40,525.04	37,660.75	2,740.87	123.43		
Μέση Ημερήσια Αξία Συνγών (χιλ. €)	62,192.06	62,086.68	113.30	9.66	16.17	11.62
Αξία Συναλλαγών	31,404.86	31,056.29	340.62	4.84	3.08	0.03
Κύριος Πίνακας:	28,005.23	27,660.98	336.30	4.84	3.08	0.03
Προσυμφωνημένων Συναλλαγών 6_1_2_3:	3,395.31	3,395.31	0.00	0.00	0.00	0.00
Πίνακας Εκποιήσεων:	4.32	0.00	4.32	0.00	0.00	0.00
Πίνακας Ειδικών Όρων:	0.00	0.00	0.00	0.00	0.00	0.00
Μέσος Ημερήσιος Όγκος Συναλλαγών	101,771,267	96,469,239	113,114	93,474	7,289	5,173,514
Όγκος Συναλλαγών	36,028,718	35,824,052	72,123	125,073	204	7,266
Κύριος Πίνακας:	32,829,551	32,625,996	71,012	125,073	204	7,266
Προσυμφωνημένων Συναλλαγών 6_1_2_3:	3,198,056	3,198,056	0	0	0	0
Πίνακας Εκποιήσεων:	1,111	0	1,111	0	0	0
Πίνακας Ειδικών Όρων:	0	0	0	0	0	0
Μέσο Ημερήσιο Πλήθος Πράξεων	19,620	19,472	32	52	4	61
Αριθμός Πράξεων	12,983	12,817	124	37	3	2
Κύριος Πίνακας:	12,976	12,812	122	37	3	2
Προσυμφωνημένων Συναλλαγών 6_1_2_3:	5	5	0	0	0	0
Πίνακας Εκποιήσεων:	2	0	2	0	0	0
Πίνακας Ειδικών Όρων:	0	0	0	0	0	0

(*) Απεικονίζονται αθροιστικά τα αναλυτικά στοιχεία συναλλαγών των μετοχών που διαπραγματεύονται στις Κατηγορίες: Προς Διαγραφή & Επιτήρησης. (**) Δεν περιλαμβάνεται η Κεφαλαιοποίηση των εταιρειών που βρίσκονται σε κατάσταση Αναστολής.

Στοιχεία Συναλλαγών Κλάδων Χρηματιστηρίου Αθηνών & Χρηματοοικονομικών Προϊόντων (Δ.Α.Κ.)

Κωδικός	Κλάδοι	Ανοδικές / Καθοδικές / Σταθερές	Αριθμός Πράξεων	Όγκος Συναλλαγών	Αξία Συναλλαγών	% στη Συνολική Αξία
12000	- Χρηματοοικονομικά Προϊόντα	2 / 0 / 1	3	204	3,082.84	0.01%
8600	- Ακίνητη Περιουσία	2 / 1 / 1	186	44,822	247,459.06	0.79%
8500	- Ασφάλειες	0 / 1 / 0	3	91	162.07	0.00%
2700	- Βιομηχανικά Προϊόντα & Υπηρεσίες	9 / 6 / 4	519	177,899	504,910.55	1.61%
5300	- Εμπόριο	1 / 3 / 0	404	74,039	1,525,369.44	4.86%
2300	- Κατασκευές & Υλικά Κατασκευών	2 / 5 / 3	677	250,439	496,681.33	1.58%
5500	- Μέσα Ενημέρωσης	0 / 1 / 0	2	15,290	11,466.82	0.04%
500	- Πετρέλαιο & Αέριο	1 / 0 / 1	520	132,424	979,966.49	3.12%
3700	- Προσωπικά & Οικιακά Αγαθά	5 / 4 / 3	444	65,922	473,268.54	1.51%
1700	- Πρώτες Ύλες	7 / 1 / 0	899	439,747	1,751,481.58	5.58%
5700	- Ταξίδια & Αναψυχή	4 / 6 / 0	1,546	594,769	2,666,905.61	8.49%
9500	- Τεχνολογία	6 / 1 / 2	293	136,525	89,999.98	0.29%
6500	- Τηλεπικοινωνίες	0 / 1 / 0	1,780	982,881	7,556,798.05	24.06%
8300	- Τράπεζες	1 / 4 / 4	4,121	30,310,759	13,418,024.69	42.73%
3500	- Τρόφιμα & Ποτά	5 / 1 / 2	167	69,265	433,119.54	1.38%
4500	- Υγεία	1 / 2 / 2	23	106,625	2,842.57	0.01%
7500	- Υπηρεσίες Κοινής Ωφέλειας	2 / 3 / 0	695	177,752	525,455.01	1.67%
1300	- Χημικά	3 / 0 / 0	33	7,469	16,716.93	0.05%
8700	- Χρηματοοικονομικές Υπηρεσίες	2 / 1 / 0	668	2,441,796	701,153.52	2.23%

Οι 10 Μετοχές με τη μεγαλύτερη Άνοδο & Πτώση

Κύρια Αγορά

Μετοχές με τη μεγαλύτερη Θετική μεταβολή τιμής	Τιμή κλεισ.	Μεταβ.	Μετοχές με τη μεγαλύτερη Αρνητική μεταβολή τιμής	Τιμή κλεισ.	Μεταβ.
J. & P. - ΑΒΑΞ (ΚΟ)	0.456	10.95% #	ΑΤΤΙΚΕΣ ΕΚΔΟΣΕΙΣ (ΚΟ)	0.750	-7.86% α
ΙΝΤΡΑΛΟΤ (ΚΟ)	1.29	7.50% #	ΑΕΡΟΠΟΡΙΑ ΑΙΓΑΙΟΥ (ΚΟ)	5.91	-4.68% α
ΜΥΤΙΛΗΝΑΙΟΣ (ΚΟ)	4.52	3.43% #	ΕΛΛΗΝΙΚΑ ΚΑΛΩΔΙΑ (ΚΟ)	1.15	-3.36% α
ΑΥΤΟΗΕΛΛΑΣ (ΚΟ)	11.70	2.81% #	MARFIN INVESTMENT GROUP (ΚΟ)	0.122	-2.40% α
ΓΕΚ ΤΕΡΝΑ (ΚΟ)	1.94	2.65% #	ΟΤΕ (ΚΟ)	7.61	-2.31% α
INTRACOM HOLDINGS (ΚΟ)	0.299	2.05% #	ΚΥΠΡΟΥ ΤΡΑΠΕΖΑ (ΚΟ)	0.137	-2.14% α
ΠΛΑΣΤΙΚΑ ΘΡΑΚΗΣ (ΚΟ)	1.70	1.80% #	ΑΤΤΙΚΑ BANK Α.Τ.Ε. (ΚΟ)	0.048	-2.04% α
LAMDA DEVELOPMENT(ΚΟ)	4.70	1.73% #	ΕΥΔΑΠ (ΚΟ)	5.30	-1.85% α
ΕΛ.ΤΕΧ. ΑΝΕΜΟΣ Α.Ε. (ΚΟ)	0.766	1.73% #	ΤΡΑΠΕΖΑ EUROBANK ERGASIAS (ΚΟ)	0.508	-1.36% α
ΜΟΤΟΡ ΟΪΛ (ΚΟ)	10.56	1.54% #	ΟΠΑΠ (ΚΟ)	7.55	-1.18% α

Μετοχές με τη μεγαλύτερη Αξία Συναλλαγών	Αξία (χιλ. €)	Μεταβ.	Μετοχές με το μεγαλύτερο Όγκο Συναλλαγών	Όγκος	Μεταβ.
ΟΤΕ (ΚΟ)	7,556.80	-2.31% α	ΕΘΝΙΚΗ ΤΡΑΠΕΖΑ (ΚΟ)	10,363,153	0.00% -
ALPHA BANK (ΚΟ)	6,006.66	0.00% -	ΤΡΑΠΕΖΑ EUROBANK ERGASIAS (ΚΟ)	8,651,310	-1.36% α
ΤΡΑΠΕΖΑ EUROBANK ERGASIAS (ΚΟ)	4,466.69	-1.36% α	ΠΕΙΡΑΙΩΣ ΤΡΑΠΕΖΑ (ΚΟ)	4,869,468	0.00% -
ΕΘΝΙΚΗ ΤΡΑΠΕΖΑ (ΚΟ)	1,944.76	0.00% -	ALPHA BANK (ΚΟ)	3,861,616	0.00% -
ΜΥΤΙΛΗΝΑΙΟΣ (ΚΟ)	1,721.99	3.43% #	MARFIN INVESTMENT GROUP (ΚΟ)	2,344,743	-2.40% α
FOLLI-FOLLIE (ΚΟ)	1,521.49	0.14% #	ΚΥΠΡΟΥ ΤΡΑΠΕΖΑ (ΚΟ)	1,985,610	-2.14% α
ΟΠΑΠ (ΚΟ)	1,262.63	-1.18% α	ΟΤΕ (ΚΟ)	982,881	-2.31% α
ΑΕΡΟΠΟΡΙΑ ΑΙΓΑΙΟΥ (ΚΟ)	856.62	-4.68% α	ΑΤΤΙΚΑ BANK Α.Τ.Ε. (ΚΟ)	570,462	-2.04% α
ΜΟΤΟΡ ΟΪΛ (ΚΟ)	729.12	1.54% #	ΜΥΤΙΛΗΝΑΙΟΣ (ΚΟ)	388,877	3.43% #
ΠΕΙΡΑΙΩΣ ΤΡΑΠΕΖΑ (ΚΟ)	680.03	0.00% -	ΙΝΤΡΑΛΟΤ (ΚΟ)	168,570	7.50% #

Σημείωση: Απεικονίζονται οι Μετοχές που δεν ανήκουν στις Κατηγορίες Χαμηλής Διασποράς και Επιτήρησης και πραγματοποιήσαν κατά τη διάρκεια της συνεδρίασης Αξία Συναλλαγών μεγαλύτερη από 10,000 Ευρώ.

Αναλυτικά Στοιχεία Συναλλαγών Αγοράς Παραγώγων

	Αριθμός Πράξεων	Όγκος	Ανοικτές θέσεις
Σ.Μ.Ε. σε Δείκτες	221	2,430	6,264
FTSE/X.A. Large Cap	221	2,430	6,264
Σ.Μ.Ε. σε Μετοχές	1,191	28,046	262,795
ALPHA BANK (ΚΟ)	123	2,588	13,460
COCA-COLA HBC AG (ΚΟ)	3	5	141
ΣΩΛΓΕΙΑ ΚΟΡΙΝΘΟΥ (ΚΟ)	0	0	835
ΕΛΛΑΚΤΩΡ (ΚΟ)	7	21	1,702
ΤΡΑΠΕΖΑ EUROBANK ERGASIAS (ΚΟ)	87	3,221	24,122
ΕΥΔΑΠ (ΚΟ)	1	1	435
FOLLI-FOLLIE (ΚΟ)	3	9	172
ΓΕΚ ΤΕΡΝΑ (ΚΟ)	8	131	6,632
GRIVALIA PROPERTIES (ΚΟ)	0	0	56
ΕΛΛΗΝ. ΧΡΗΜΑΤΙΣΤΗΡΙΑ-Χ.Α. (ΚΟ)	21	38	370
ΕΛΛΗΝΙΚΑ ΠΕΤΡΕΛΙΑ (ΚΟ)	22	116	3,553
ΙΝΤΡΑΛΟΤ (ΚΟ)	42	177	690
JUMBO (ΚΟ)	8	12	155
MARFIN INVESTMENT GROUP (ΚΟ)	99	3,176	43,865
ΜΕΤΚΑ (ΚΟ)	24	67	562
ΜΟΤΟΡ ΟΪΛ (ΚΟ)	9	20	288
ΜΥΤΙΛΗΝΑΙΟΣ (ΚΟ)	164	958	4,155
ΕΘΝΙΚΗ ΤΡΑΠΕΖΑ (ΚΟ)	48	4,271	67,121
ΟΠΑΠ (ΚΟ)	51	124	1,414
ΟΤΕ (ΚΟ)	308	1,084	6,758
ΟΛΠ (ΚΟ)	1	1	659
ΠΕΙΡΑΙΩΣ ΤΡΑΠΕΖΑ (ΚΟ)	103	11,725	76,198
ΔΕΗ (ΚΟ)	47	236	5,804
ΤΕΡΝΑ ΕΝΕΡΓΕΙΑΚΗ (ΚΟ)	2	14	1,193
ΤΙΤΑΝ (ΚΟ)	1	1	115
ΒΙΟΗΑΛCO SA/ΝV (ΚΑ)	9	50	2,340
Δικαιώματα σε Δείκτες	12	112	2,234
FTSE/X.A. Large Cap	12	112	2,234
Δικαιώματα σε Μετοχές	0	0	706
ALPHA BANK (ΚΟ)	0	0	130
ΕΘΝΙΚΗ ΤΡΑΠΕΖΑ (ΚΟ)	0	0	0
ΟΠΑΠ (ΚΟ)	0	0	187
ΟΤΕ (ΚΟ)	0	0	199
ΠΕΙΡΑΙΩΣ ΤΡΑΠΕΖΑ (ΚΟ)	0	0	0
ΔΕΗ (ΚΟ)	0	0	190
Συνολική Δραστηριότητα	1,424	30,588	271,999

Πληθος Χρεογράφων	Ονομ. Αξία	Μερίσματα [1]			Ημερ. Τελευτ. Αποκοπής Μέρισμα [2]	Αποκοπή Δικαιώμα	Σημ.	Χρεόγραφο	Τιμή κλεισίματος	% μεταβ.	Προηγ. Κλείσιμο- ημ/νία	Άνοιγμα	Κατωτ Τιμή	Ανωτ Τιμή	Τελ Τιμή	Σταθμ Τιμή	Τελευταία ζήτηση [7]	Τελευταία προσφορά [7]	Ρ/Ε μετά φ. Χρήση	Όγκος	Πράξεις	Αξία Συναλλαγών[8]	Χ.Α. Εταιρείας (χιλ. €) [3,5]	Χαμηλό έτους	Υψηλό έτους	Κλάδος [4]
		2013	2014	2015																						
245,745,725	---	---	---	---	27/06/2013	---	ΕΘΝΙΚΗ ΤΡΑΠΕΖΑ (ΤΠΔ)	0.005	---	0.005	05/10/2016	0.005	0.005	0.005	0.005	0.005596046@0.005	427199@0.006	---	2015	5,000	1	25.00	1,728,811.64	0.002	0.025	8355
843,637,022	---	---	---	---	03/07/2013	---	ΤΡ. ΠΕΙΡΑΙΩΣ (ΤΠΔ)	0.001	---	0.001	05/10/2016	---	---	---	---	---	15198213@0.001	---	2015	---	---	---	1,213,912.48	0.001	0.002	8355
1,141,734,167	---	---	---	---	11/06/2013	---	ALPHA ΤΡΑΠΕΖΑ (ΤΠΔ)	0.001	-50.00	0.002	05/10/2016	0.001	0.001	0.001	0.001	0.0040487107@0.001	14514605@0.002	---	2015	2,266	1	2.27	2,397,534.67	0.001	0.004	8355

Τίτλοι Παραστατικοί (Warrants)

71,417,100	0.650	---	0.7	0.7	13/05/2016	27/06/2014	---	ΑΕΡΟΠΟΡΙΑ ΑΙΓΑΙΟΥ (ΚΟ)	5.91	-4.68	0.620	05/10/2016	6.26	5.91	6.26	5.91	6.02	2340@5.90	250@5.93	7.78	2015	142,424	702	856,619.52	422,075.06	5.91	9.06	5751	
11,178,000	1.12	---	---	---	21/04/2010	15/12/2014	---	ΑΙΟΛΙΚΗ ΑΕΕΧ (ΚΟ)	0.553	9.72	0.504	05/10/2016	0.520	0.520	0.553	0.553	0.531	300@0.522	150@0.553	---	2015	150	2	79.65	6,181.43	0.384	0.701	8985	
22,016,250	0.370	---	---	---	15/07/2009	11/05/2000	---	ΑΛΟΥΜΥΛΑ (ΚΟ)	0.211	-6.64	0.226	05/10/2016	0.226	0.211	0.226	0.212	0.214	50@0.210	4454@0.212	---	2015	1,715	7	366.52	4,645.43	0.101	0.290	1753	
417,608	16.00	0.8	---	---	29/04/2014	05/03/2013	---	ΑΝΔΡΟΜΕΔΑ ΑΕΕΧ (ΚΟ)	12.13	---	12.13	05/10/2016	---	---	---	---	---	15@12.30	10@13.23	---	2015	---	---	---	5,065.59	11.53	13.90	8985	
15,300,000	0.300	---	---	---	30/07/2009	13/12/1999	---	ΑΤΤΙΚΕΣ ΕΚΔΟΣΕΙΣ (ΚΟ)	0.750	-7.86	0.814	05/10/2016	0.733	0.733	0.750	0.750	0.750	120@0.733	3399@0.750	---	2015	15,290	2	11,466.82	11,475.00	0.706	1.21	5557	
18,810,000	0.400	---	---	---	08/07/2010	14/11/2007	---	ΒΑΡΒΕΡΗΣ Ν. - MODA BAGNO (ΚΟ)	0.117	---	0.117	05/10/2016	---	---	---	---	---	---	308@0.117	---	---	2015	---	---	---	2,200.77	0.081	0.165	2353
23,986,500	1.05	---	---	---	26/06/2009	15/03/2000	---	ΒΙΟΚΑΡΠΕΤ (ΚΟ)	0.275	2.23	0.269	05/10/2016	0.270	0.270	0.275	0.275	0.271	1@0.275	500@0.295	---	2015	799	2	216.23	6,596.29	0.139	0.459	3726	
4,968,600	2.88	---	---	---	01/07/1998	14/12/1998	---	ΒΙΣ (ΚΟ)	0.855	6.88	0.800	05/10/2016	0.850	0.840	0.855	0.855	0.846	818@0.779	30@0.855	---	2015	220	3	186.10	4,248.15	0.611	1.00	2723	
6,325,000	0.600	---	---	---	02/05/2014	17/02/2014	---	ΒΟΓΙΑΤΖΟΓΛΟΥ SYSTEMS (ΚΟ)	1.43	---	1.43	05/10/2016	---	---	---	---	---	---	359@1.29	---	---	2015	---	---	---	9,044.75	0.700	1.75	2797
14,076,360	0.370	---	---	---	19/08/2008	22/07/2003	---	ΓΑΛΑΞΙΔΙ (ΚΟ)	0.320	0.95	0.317	05/10/2016	0.320	0.320	0.320	0.320	0.320	1000@0.287	1910@0.300	31.32	2015	500	1	160.00	4,504.44	0.163	0.570	3573	
103,423,291	0.570	---	---	---	01/08/2011	19/04/2016	---	ΓΕΚ ΤΕΡΝΑ (ΚΟ)	1.94	2.65	1.89	05/10/2016	1.92	1.90	1.94	1.94	1.92	725@1.92	6388@1.94	12.18	2015	47,784	91	91,762.89	200,641.18	1.05	2.10	2357	
8,418,750	0.300	---	---	0.12	16/12/2015	27/06/2012	---	ΓΕΚΕ (ΚΑ)	4.85	---	4.85	05/10/2016	---	---	---	---	---	15@4.50	10@5.07	16.07	2015	---	---	---	40,830.94	3.90	5.60	5753	
24,060,000	0.300	0.017	0.02	0.01	11/07/2016	11/07/2016	---	ΓΕΝΙΚΗ ΕΜΠΟΡΙΟΥ (ΚΟ)	0.326	-2.69	0.335	05/10/2016	0.320	0.320	0.326	0.326	0.325	1201@0.326	200@0.336	13.71	2015	1,200	4	390.00	7,843.56	0.253	0.394	2797	
15,000,000	0.300	---	---	---	06/07/2007	18/07/2000	---	ΔΑΙΟΣ ΠΛΑΣΤΙΚΑ (ΚΟ)	2.90	---	2.90	05/10/2016	---	---	---	---	---	---	20@3.18	---	---	2015	---	---	---	43,500.00	2.45	2.95	1357
232,000,000	4.60	---	0.05	---	20/07/2015	12/12/2001	---	ΔΕΗ (ΚΟ)	2.71	-0.37	2.72	05/10/2016	2.72	2.67	2.75	2.71	2.70	210@2.69	13126@2.71	---	2015	99,499	342	268,969.25	628,720.00	2.29	4.08	7535	
34,720,000	0.310	---	---	---	16/06/2010	01/08/2007	---	ΔΡΟΜΕΑΣ (ΚΟ)	0.108	-9.24	0.119	05/10/2016	0.109	0.108	0.109	0.108	0.109	---	2000@0.109	---	---	2015	6,000	3	652.50	3,749.76	0.066	0.152	3726
13,673,200	0.880	---	---	---	18/07/2008	26/07/2001	---	ΕΒΡΟΦΑΡΜΑ (ΚΟ)	0.210	---	0.210	05/10/2016	---	---	---	---	---	400@0.172	984@0.210	12.65	2015	---	---	---	2,871.37	0.120	0.307	3577	
9,147,151,527	0.300	---	---	---	16/05/2008	30/11/2015	---	ΕΘΝΙΚΗ ΤΡΑΠΕΖΑ (ΚΟ)	0.189	---	0.189	05/10/2016	0.189	0.185	0.190	0.189	0.188183400@0.187	681911@0.190	---	2015	10,363,153	844	1,944,763.45	1,728,811.64	0.099	0.340	8355		
27,848,000	0.300	0.004	0.0032	0.0084	16/08/2016	02/09/2003	---	ΕΙΔΗΣΕΟΦΩΝΙΚΗ ΕΛΛΑΣ (ΚΟ)	0.219	2.82	0.213	05/10/2016	0.219	0.219	0.219	0.219	0.219	500@0.199	2096@0.219	9.20	2015	10	1	2.19	6,098.71	0.135	0.291	2791	
11,250,000	0.520	---	---	0.04	25/07/2016	09/11/2015	---	ΕΚΤΕΡ (ΚΟ)	0.410	---	0.410	05/10/2016	---	---	---	---	---	1600@0.419	375@0.447	12.95	2015	---	---	---	4,612.50	0.301	0.499	2357	
18,421,516	1.00	---	---	---	07/07/2009	10/09/2010	---	ΕΛΑΣΤΡΟΝ (ΚΟ)	0.566	8.22	0.523	05/10/2016	0.523	0.491	0.575	0.566	0.515	100@0.520	98@0.566	---	2015	6,791	16	3,499.11	10,426.58	0.310	0.638	1757	
3,307,500	0.960	---	---	---	11/08/2010	23/09/2016	---	ΕΛΒΕ Α.Β.Ε.Ε. (ΚΟ)	1.58	8.97	1.45	05/10/2016	1.45	1.45	1.58	1.58	1.54	1300@1.44	79@1.58	12.59	2015	6,320	16	9,736.39	5,225.85	1.31	2.10	3763	
31,734,530	1.60	---	---	---	09/07/2007	19/07/2006	---	ΕΛΓΕΚΑ (ΚΟ)	0.179	---	0.179	05/10/2016	---	---	---	---	---	---	700@0.178	---	---	2015	---	---	---	5,680.48	0.118	0.210	3577
23,828,130	0.500	---	---	0.16	08/06/2016	17/02/2009	---	ΕΛΙΝΟΙΛ (ΚΟ)	0.850	---	0.850	05/10/2016	---	---	---	---	---	370@0.850	1500@0.940	7.45	2015	---	---	---	20,253.91	0.634	1.08	537	
177,001,313	1.03	---	---	---	05/07/2011	20/12/2007	---	ΕΛΛΑΚΤΩΡ (ΚΟ)	1.28	---	1.28	05/10/2016	1.27	1.26	1.28	1.28	1.27	8879@1.26	5665@1.29	---	2015	29,829	93	37,917.19	226,561.68	0.857	1.59	2357	
19,864,886	5.60	0.672	0.672	0.672	03/03/2016	02/07/2008	---	ΕΛΛΑΔΟΣ ΤΡΑΠΕΖΑ (ΚΟ)	9.94	0.71	9.87	05/10/2016	9.76	9.72	9.98	9.94	9.83	40@9.78	1000@9.95	---	---	1,874	42	18,426.78	197,456.97	8.70	11.11	8355	
29,546,360	0.710	---	---	---	20/06/2008	23/08/2000	---	ΕΛΛΗΝΙΚΑ ΚΑΛΩΔΙΑ (ΚΟ)	1.15	-3.36	1.19	05/10/2016	1.19	1.15	1.20	1.15	1.16	2561@1.15	5526@1.17	---	2015	33,777	65	39,186.47	33,978.31	0.530	1.31	2733	
305,635,185	2.18	---	---	---	31/12/2014	01/10/2003	4795	ΕΛΛΗΝΙΚΑ ΠΕΤΡΕΛΑΙΑ (ΚΟ)	4.00	---	4.00	05/10/2016	4.00	3.96	4.01	4.00	3.98	1000@3.97	4932@4.00	44.39	2015	63,002	219	250,843.71	1,222,540.74	2.74	4.33	537	
65,368,563	1.08	---	0.21	0.1026	31/05/2016	04/07/2016	---	ΕΛΛΗΝ. ΧΡΗΜΑΤΙΣΤΗΡΙΑ-Χ.Α. (ΚΟ)	4.30	1.42	4.24	05/10/2016	4.20	4.20	4.30	4.30	4.28	3203@4.27	4601@4.30	21.83	2015	96,903	274	414,833.50	281,084.82	3.40	5.56	8777	
82,667,000	0.300	---	---	---	22/07/2014	---	---	ΕΛ.ΤΕΧ. ΑΝΕΜΟΣ Α.Ε. (ΚΟ)	0.766	1.73	0.753	05/10/2016	0.750	0.750	0.766	0.766	0.760	320@0.757	491@0.766	8.24	2015	14,189	17	10,777.45	63,322.92	0.533	0.780	7537	
26,730,187	0.600	0.05	---	---	23/06/2014	30/12/2010	---	ΕΛΤΟΝ (ΚΟ)	0.925	4.64	0.884	05/10/2016	0.906	0.906	0.925	0.925	0.918	50@0.883	186@0.925	16.51	2015	170	9	155.99	24,725.42	0.802	1.00	1353	
14,050,971	0.340	---	---	---	06/07/2011	17/10/2002	---	ΕΛΤΡΑΚ (ΚΟ)	1.36	---	1.36	05/10/2016	1.36	1.36	1.36	1.36	1.36	1000@1.27	180@1.35	27.03	2015	469	2	637.84	19,109.32	0.990	1.44	2753	
52,067,296	0.300	---	---	---	23/12/2003	24/01/2007	---	ΕΠΙΛΕΚΤΟΣ (ΚΟ)	0.148	---	0.148	05/10/2016	---	---	---	---	---	---	284@0.145	---	---	2015	---	---	---	7,705.96	0.084	0.205	37

Πληθος Χρεογράφων	Ονομ. Αξία	Μερίσματα [1]			Ημερ. Τελευτ. Αποκοπής		Σημ.	Χρεόγραφο	Τιμή κλεισίματος	% μεταβ.	Προηγ. Κλεισιμο- ημ/νία	Άνοιγμα	Κατωτ Τιμή	Ανωτ Τιμή	Τελ Σταθμ Τιμή	Τελευταία ζήτηση [7]	Τελευταία προσφορά [7]	Ρ/Ε μετά φ. Χρήση	Όγκος	Πράξεις	Αξία Συναλλαγών[8]	Χ.Α. Εταιρείας (χιλ. €) [3,5]	Χαμηλό έτους	Υψηλό έτους	Κλάδος [4]			
		2013	2014	2015	Μέρισμα [2]	Δικαιώμα																						
36,300,000	1.12	0.285	0.24	0.25	23/06/2016	12/12/2007	---	ΕΥΑΘ (ΚΟ)	3.40	0.30 #	3.39	05/10/2016	3.37	3.37	3.44	3.40	3.41	100@3.35	493@3.40	9.11	2015	2,962	20	10,106.93	123,420.00	2.65	3.86	7577
106,500,000	0.600	0.36	0.2	0.31	28/06/2016	28/01/2000	---	ΕΥΔΑΠ (ΚΟ)	5.30	-1.85 €	5.40	05/10/2016	5.30	5.24	5.32	5.30	5.27	670@5.28	5691@5.30	12.92	2015	28,769	155	151,666.56	564,450.00	3.60	6.10	7577
27,503,677	0.630	---	---	0.06	22/06/2016	18/10/1999	---	ΕΥΡΩΠΑΪΚΗ ΠΙΣΤΗ (ΚΟ)	1.79	-2.72 €	1.84	05/10/2016	1.77	1.77	1.79	1.79	1.78	200@1.76	540@1.86	4.47	2015	91	3	162.07	49,231.58	1.21	2.10	8536
8,623,225	0.600	---	---	---	02/06/2010	30/05/2016	5031	ΕΥΡΩΣΥΜΒΟΥΛΟΙ (ΚΟ)	0.715	5.15 #	0.680	05/10/2016	0.720	0.715	0.720	0.715	0.715	300@0.637	100@0.716	---	2015	740	2	529.15	6,165.61	0.633	1.82	2791
65,441,118	0.440	---	---	---	24/11/2014	11/08/2015	---	ΙΑΣΩ (ΚΟ)	0.420	---	0.420	05/10/2016	0.420	0.420	0.420	0.420	0.420	3000@0.408	149@0.427	---	2015	100	2	42.00	27,485.27	0.360	0.669	4533
86,735,980	0.310	---	---	---	06/07/2009	02/01/2002	---	ΙΑΤΡΙΚΟ ΑΘΗΝΩΝ (ΚΟ)	0.650	---	0.650	05/10/2016	---	---	---	---	---	800@0.649	---	2015	---	---	---	56,378.39	0.539	0.780	4533	
28,580,100	0.400	0.025	---	---	18/08/2014	04/07/2016	---	ΙΚΤΙΝΟΣ ΕΛΛΑΣ (ΚΟ)	0.888	-0.22 €	0.890	05/10/2016	0.888	0.888	0.888	0.888	150@0.870	2101@0.888	24.43	2015	4,600	2	4,084.80	25,379.13	0.850	1.15	2353	
9,090,000	0.900	---	---	---	15/05/2009	13/10/2014	---	ΙΛΥΔΑ (ΚΟ)	0.437	---	0.437	05/10/2016	---	---	---	---	---	122@0.394	---	2015	---	---	---	3,972.33	0.397	0.590	9537	
8,298,467	0.400	---	---	---	30/08/1993	08/05/2013	---	ΙΝΤΕΡΑΧ ΟΜΙΛΟΣ (ΚΟ)	0.720	0.42 #	0.717	05/10/2016	0.720	0.720	0.720	0.720	696@0.720	---	-(6)-	2015	4	1	2.88	5,974.90	0.568	0.959	9574	
11,233,200	0.730	---	---	---	12/07/2010	30/07/1999	---	ΙΝΤΕΡΤΕΚ (ΚΟ)	0.203	---	0.203	05/10/2016	---	---	---	---	900@0.150	972@0.202	---	2015	---	---	---	2,280.34	0.120	0.376	9572	
158,961,721	0.300	---	---	---	30/05/2013	14/11/2007	---	ΙΝΤΡΑΛΟΤ (ΚΟ)	1.29	7.50 #	1.20	05/10/2016	1.21	1.20	1.29	1.29	1.24	13500@1.27	5000@1.29	---	2015	168,570	202	209,186.93	205,060.62	0.815	1.29	5752
66,948,210	0.300	---	0.1005	---	22/09/2015	22/09/2015	---	FOLLI-FOLLIE (ΚΟ)	21.82	0.14 #	21.79	05/10/2016	21.80	21.59	22.00	21.82	21.80	300@21.47	4555@21.82	---	2015	69,809	389	1,521,491.58	1,460,809.94	12.50	22.40	5379
7,500,000	0.690	0.0863	0.1	---	19/06/2015	05/07/2016	---	ΚΑΝΑΚΗΣ Σ. (ΚΟ)	2.60	8.33 #	2.40	05/10/2016	2.35	2.35	2.64	2.50	2.54	50@2.40	55@2.45	11.11	2015	355	5	901.20	19,500.00	1.75	2.64	3577
9,742,920	0.400	0.01	0.01	0.01	12/08/2016	14/07/2000	---	ΚΑΡΑΜΟΛΕΓΚΟΣ (ΚΟ)	1.49	---	1.49	05/10/2016	1.49	1.49	1.49	1.49	1.49	559@1.49	20@1.59	-(6)-	2015	50	1	74.50	14,516.95	0.601	1.65	3577
14,679,792	1.68	---	---	---	24/06/2014	04/09/2000	---	ΚΑΡΑΤΖΗ (ΚΟ)	4.12	3.78 #	3.97	05/10/2016	4.12	4.12	4.12	4.12	4.12	20@4.00	60@4.10	11.83	2015	50	1	206.00	60,480.74	3.40	4.12	2723
13,202,756	0.350	---	---	---	01/07/2004	05/08/2014	---	ΚΕΚΡΩΦ (ΚΟ)	0.321	14.64 #	0.280	05/10/2016	0.290	0.290	0.325	0.321	0.304	100@0.310	73@0.324	---	2015	6,180	16	1,878.88	4,238.08	0.175	0.330	8633
6,700,000	0.800	0.16	0.03	0.023	27/06/2016	29/05/2014	---	ΚΕΠΕΝΟΥ ΜΥΛΟΙ (ΚΟ)	1.70	---	1.70	05/10/2016	---	---	---	---	---	200@1.53	16.39	2015	---	---	---	11,390.00	0.880	2.21	3577	
40,219,218	0.300	---	---	---	25/05/2009	09/07/2013	---	ΚΛΟΥΚΙΝΑΣ - ΛΑΠΠΑΣ (ΚΟ)	0.262	---	0.262	05/10/2016	0.270	0.250	0.270	0.262	0.257	5000@0.255	4917@0.262	---	2015	3,060	17	786.48	10,537.44	0.218	0.353	2357
11,510,102	0.890	---	---	---	24/06/2005	06/10/1999	---	ΚΛΩΣ/ΓΙΑ ΝΑΥΠΑΚΤΟΥ (ΚΑ)	0.110	---	0.110	05/10/2016	---	---	---	---	---	500@0.106	---	---	2015	---	---	---	1,266.11	0.085	0.313	3763
21,224,340	0.420	---	---	---	02/07/2008	25/04/2006	---	ΚΟΡΔΕΛΛΟΥ Χ. ΑΦΟΙ (ΚΟ)	0.363	---	0.363	05/10/2016	---	---	---	---	---	---	400@0.358	---	2015	---	---	---	7,704.44	0.167	0.373	1757
13,586,500	0.390	---	---	---	25/06/2010	28/05/2008	---	ΚΟΡΡΕΣ (ΚΟ)	2.92	---	2.92	05/10/2016	---	---	---	---	---	100@2.88	380@2.98	---	2015	---	---	---	39,672.58	2.79	3.90	3767
29,480,000	0.420	---	---	---	19/07/2010	01/08/2007	---	ΚΡΕΤΑ ΦΑΡΜ (ΚΟ)	0.442	5.49 #	0.419	05/10/2016	0.413	0.406	0.455	0.442	0.422	191@0.425	200@0.452	---	2015	12,451	40	5,256.49	13,030.16	0.300	0.610	3577
33,065,136	0.380	---	0.06	0.06	18/08/2016	16/09/2013	---	ΚΡΙ - ΚΡΙ (ΚΟ)	1.68	---	1.68	05/10/2016	---	---	---	---	---	1000@1.60	805@1.68	14.45	2015	---	---	---	55,549.43	1.50	1.90	3577
15,804,800	0.360	---	---	---	15/06/2010	12/03/2004	---	ΚΤΗΜΑ Κ. ΛΑΖΑΡΙΔΗ (ΚΟ)	0.390	---	0.390	05/10/2016	---	---	---	---	---	1200@0.273	1000@0.390	---	2015	---	---	---	6,163.87	0.166	0.534	3535
8,922,944,533	0.100	---	---	---	31/05/2011	02/02/2015	4857	ΚΥΠΡΟΥ ΤΡΑΠΕΖΑ (ΚΟ)	0.137	-2.14 €	0.140	05/10/2016	0.141	0.136	0.141	0.137	0.138	464472@0.136	33201@0.137	---	2015	1,985,610	87	274,398.67	1,222,443.40	0.121	0.174	8355
23,719,554	0.990	---	0.2406	---	14/08/2015	15/09/2014	---	ΚΥΡΙΑΚΙΔΗΣ Η.- F.H.L. (ΚΟ)	3.00	---	3.00	05/10/2016	3.25	3.00	3.25	3.00	3.01	5001@2.10	2500@3.10	11.48	2015	310	3	932.50	71,158.66	2.11	3.25	2353
7,595,160	0.600	---	---	---	08/08/2008	18/08/2010	---	ΚΥΡΙΑΚΟΥΛΗΣ (ΚΟ)	0.721	---	0.721	05/10/2016	---	---	---	---	---	2035@0.649	89.77	2015	---	---	---	5,476.11	0.220	0.721	5759	
21,364,000	1.12	---	---	---	05/07/2010	10/08/2005	---	ΛΑΜΨΑ (ΚΟ)	17.20	-0.52 €	17.29	05/10/2016	17.00	17.00	17.20	17.20	17.03	70@16.52	48@17.05	78.27	2015	20	2	340.60	367,460.80	15.32	18.00	5753
5,939,268	0.620	---	---	---	10/07/2003	03/01/2002	---	ΛΑΝΑΚΑΜ (ΚΟ)	0.590	---	0.590	05/10/2016	---	---	---	---	---	356@0.531	---	2015	---	---	---	3,504.17	0.570	0.638	3763	
8,321,682	0.670	---	---	---	17/08/2007	23/11/1999	---	ΛΕΒΕΝΤΕΡΗΣ Ν. (ΚΑ)	0.254	---	0.254	05/10/2016	---	---	---	---	---	150@0.239	---	2015	---	---	---	2,740.26	0.138	0.385	1757	
2,160,524	0.670	0.0436	0.0436	0.0436	04/08/2016	23/11/1999	---	ΛΕΒΕΝΤΕΡΗΣ Ν. (ΠΑ)	0.290	7.41 #	0.270	05/10/2016	0.290	0.290	0.290	0.290	0.290	60@0.260	564@0.282	---	2015	200	2	58.00	2,740.26	0.202	1.25	1757
17,125,062	0.940	---	---	---	01/06/2010	18/07/2016	---	ΛΟΥΛΗ ΜΥΛΟΙ (ΚΟ)	1.60	---	1.60	05/10/2016	---	---	---	---	---	200@1.48	298@1.62	46.76	2015	---	---	---	27,400.10	1.30	1.83	3577
9,819,370	0.690	---	---	---	14/08/2007	09/01/2004	---	ΜΑΘΙΟΣ ΠΥΡΙΜΑΧΑ (ΚΟ)	0.329	---	0.329	05/10/2016	---	---	---	---	---	---	2948@0.315	---	2015	---	---	---	3,230.57	0.162	0.356	2353
51,950,600	0.320	0.3	0.5	0.12	13/05/2016	21/10/2005	---	ΜΕΤΚΑ (ΚΟ)	7.29	0.41 #	7.26	05/10/2016	7.30	7.20	7.30	7.29	7.26	500@7.26	56@7.28	21.88	2015	44,823	216	325,505.08	378,719.87	6.24	7.93	2757
11,700,000	0.590	---	---	---	02/06/2009	24/07/2012	---	ΜΟΤΟΔΥΝΑΜΙΚΗ (ΚΟ)	0.356	-4.04 €	0.371	05/10/2016	0.361	0.356	0.361	0.356	0.360	7@0.356	4580@0.370	13.00	2015	693	3	249.21	4,165.20	0.227	0.549	5379
110,782,980	0.750	0.2	---	0.65	27/06/2016	04/11/2013	---	ΜΟΤΟΡ ΟΪΛ (ΚΟ)	10.56	1.54 #	10.40	05/10/2016	10.45	10.45	10.57	10.56	10.50	1000@10.53	3495@10.56	5.82	2015	69,422	301	729,122.78	1,169,868.27	8.13	11.26	533
32,188,050	1.04	---	---	---	21/07/2008	20/01/2000	---	ΜΟΥΖΑΚΗΣ (ΚΑ)	0.129	8.40 #	0.119	05/10/2016	0.108	0.108	0.129	0.129	0.109	---	200@0.129	---	2015	740	4	80.76				

Πληθος Χρεογράφων	Ονομ. Αξία	Μερίσματα [1]			Ημερ. Τελευτ. Αποκοπής Μέρημα [2]	Αποκοπή Δικαίωμα	Σημ.	Χρεόγραφο	Τιμή κλεισίματος	% μεταβ.	Προηγ. Κλείσιμο-ημ/νία	Άνοιγμα	Κατωτ Τιμή	Ανωτ Τιμή	Τελ. Τιμή	Σταθμ. Τιμή	Τελευταία ζήτηση [7]	Τελευταία προσφορά [7]	Ρ/Ε μετά φ. Χρήση	Όγκος	Πράξεις	Αξία Συναλλαγών[8]	Χ.Α. Εταιρείας (χιλ. €) [3,5]	Χαμηλό έτους	Υψηλό έτους	Κλάδος [4]			
		2013	2014	2015																									
116,915,862	0.970	---	---	---	11/05/2009	19/10/2015	---	ΜΥΤΙΑΝΗΑΙΟΣ (ΚΟ)	4.52	3.43 #	4.37	05/10/2016	4.37	4.36	4.52	4.52	4.43	2200@4.51	1550@4.53	---	2015	388,877	795	1,721,992.07	528,459.70	2.70	4.54	1755	
6,340,000	0.600	---	---	---	30/11/2009	04/12/2015	---	ΝΑΚΑΣ ΜΟΥΣΙΚΗ (ΚΟ)	1.00	-9.91 €	1.11	05/10/2016	1.10	0.999	1.11	1.00	1.04	---	10@1.00	6.29	2016	3,450	8	3,599.90	6,340.00	0.600	1.11	5379	
23,935,280	0.300	---	---	---	29/06/2009	13/06/2000	---	ΝΑΥΤΕΜΠΟΡΙΚΗ (ΚΟ)	0.062	---	0.062	05/10/2016	---	---	---	---	---	443@0.059	---	---	2015	---	---	---	1,483.99	0.049	0.097	5557	
291,282,095	0.300	---	---	---	08/07/2008	21/03/2016	---	ΝΗΡΕΥΣ (ΚΟ)	0.145	2.11 #	0.142	05/10/2016	0.144	0.140	0.149	0.145	0.146	163@0.144	450@0.146	0.21	2015	32,450	35	4,737.05	42,235.90	0.067	0.297	3573	
3,873,120	0.300	---	---	---	07/07/2008	04/10/2012	---	ΝΤΡΟΥΚΦΑΡΜΠΕΝ ΕΛΛΑΣ (ΚΟ)	0.400	---	0.400	05/10/2016	---	---	---	---	---	118@0.440	---	0.64	2015	---	---	---	1,549.25	0.360	0.550	1357	
34,986,430	0.440	---	---	---	25/07/2008	23/02/2010	---	ΙΝΤΕΡΓΟΥΝΤ-ΞΥΛΕΜΠΟΡΙΑ (ΚΟ)	0.067	---	0.067	05/10/2016	---	---	---	---	---	9150@0.061	---	---	2015	---	---	---	2,739.38	0.061	0.093	2353	
2,566,836	0.440	---	---	---	13/08/2010	09/01/2007	---	ΙΝΤΕΡΓΟΥΝΤ-ΞΥΛΕΜΠΟΡΙΑ (ΠΟ)	0.154	---	0.154	05/10/2016	---	---	---	---	---	---	315@0.139	---	2015	---	---	---	2,739.38	0.154	0.189	2353	
10,080,000	3.00	0.6	1.95	0.58	18/07/2016	27/08/2001	---	ΟΛΘ (ΚΟ)	18.48	---	18.48	05/10/2016	18.48	18.48	18.48	18.48	18.48	50@18.20	30@18.49	10.40	2015	---	4	1	73.92	186,278.40	17.78	24.10	2777
25,000,000	2.00	0.12	0.099	0.1114	18/07/2016	08/08/2003	---	ΟΛΠ (ΚΟ)	12.59	0.32 #	12.55	05/10/2016	12.57	12.43	12.64	12.59	12.52	7@12.46	35@12.59	37.58	2015	1,677	37	20,998.48	314,750.00	9.80	14.78	2777	
319,000,000	0.300	0.25	0.57	0.4	23/06/2016	25/04/2001	---	ΟΠΑΠ (ΚΟ)	7.55	-1.18 €	7.64	05/10/2016	7.68	7.55	7.72	7.55	7.60	50@7.54	10@7.60	11.41	2015	166,069	482	1,262,633.35	2,408,450.00	5.16	7.84	5752	
490,150,389	2.83	---	0.08	0.1	29/06/2016	18/06/1998	---	ΟΤΕ (ΚΟ)	7.61	-2.31 €	7.79	05/10/2016	7.84	7.58	7.84	7.61	7.69	21045@7.61	350@7.63	40.28	2015	982,881	1,780	7,556,798.05	3,730,044.46	6.55	9.71	6535	
4,971,466	1.46	---	---	---	04/07/2007	08/10/2003	---	ΠΑΪΡΗΣ ΠΛΑΣΤΙΚΩΝ (ΚΟ)	0.205	9.63 #	0.187	05/10/2016	0.170	0.169	0.205	0.205	0.170	850@0.171	595@0.205	---	2015	1,155	3	196.38	1,019.15	0.158	0.215	2723	
50,797,369	0.310	---	---	---	17/08/2000	12/10/2010	---	ΠΑΠΟΥΣΤΑΝΗΣ (ΚΟ)	0.121	3.42 #	0.117	05/10/2016	0.121	0.121	0.122	0.122	0.121	50@0.118	899@0.121	---	2015	260	7	31.48	6,146.48	0.080	0.217	3767	
8,733,183,280	0.300	---	---	---	16/05/2008	27/11/2015	---	ΠΕΙΡΑΙΩΣ ΤΡΑΠΕΖΑ (ΚΟ)	0.139	---	0.139	05/10/2016	0.139	0.138	0.141	0.139	0.140	95550@0.138	155013@0.140	---	2015	4,869,468	561	680,030.61	1,213,912.48	0.067	0.308	8355	
7,070,400	0.930	---	---	---	18/05/2010	06/05/2016	---	ΠΕΤΡΟΠΟΥΛΟΣ ΠΕΤΡΟΣ (ΚΟ)	4.17	0.24 #	4.16	05/10/2016	4.10	4.10	4.17	4.17	4.16	50@4.12	2000@4.16	39.10	2015	304	6	1,264.04	29,483.57	3.43	4.25	2753	
22,080,000	0.330	0.2	---	0.08	17/05/2016	27/04/2015	---	ΠΛΑΣΙΟ COMPUTERS (ΚΟ)	4.00	---	4.00	05/10/2016	4.10	3.94	4.10	4.00	3.98	39@3.94	218@4.11	13.17	2015	2,863	54	11,403.00	88,320.00	3.87	4.75	9572	
45,094,620	0.660	0.05	0.0225	---	20/04/2015	01/11/1999	---	ΠΛΑΣΤΙΚΑ ΘΡΑΚΗΣ (ΚΟ)	1.70	1.80 #	1.67	05/10/2016	1.68	1.66	1.71	1.70	1.69	900@1.64	578@1.70	-(6)-	2015	5,916	21	10,019.35	76,660.85	1.25	1.73	1357	
41,068,800	0.420	(0.0667)	(0.03)	0.1205	19/08/2016	17/02/2016	---	ΠΛΑΣΤΙΚΑ ΚΡΗΤΗΣ (ΚΟ)	4.73	3.05 #	4.59	05/10/2016	4.73	4.73	4.73	4.73	4.73	500@4.65	100@4.94	15.87	2015	1,383	3	6,541.59	194,255.42	3.19	4.73	1357	
22,280,000	0.300	---	---	---	11/04/2011	23/02/2007	---	ΡΕΒΟΪΑ (ΚΟ)	0.333	-3.48 €	0.345	05/10/2016	0.302	0.302	0.333	0.333	0.330	750@0.276	4199@0.333	10.70	2015	87	4	28.75	7,419.24	0.169	0.557	5379	
34,770,982	1.55	0.3	0.15	0.16	20/04/2016	27/07/2000	---	ΣΑΡΑΝΤΗΣ ΓΡ. (ΚΟ)	9.70	---	9.70	05/10/2016	9.80	9.65	9.80	9.70	9.72	30@9.51	19@9.69	30.57	2015	360	7	3,498.29	337,278.53	6.56	10.00	3767	
4,181,450	0.500	---	---	---	21/08/2000	05/03/2002	---	ΣΑΡΑΝΤΟΠΟΥΛΟΣ ΚΥΛ/ΜΥΛΟΙ (ΚΟ)	0.700	---	0.700	05/10/2016	---	---	---	---	---	---	---	---	2015	---	---	---	2,927.02	0.362	1.01	3577	
204,235,184	0.300	---	---	---	01/07/2008	30/07/2012	---	ΣΕΛΟΝΤΑ (ΚΟ)	0.158	---	0.158	05/10/2016	0.145	0.145	0.158	0.158	0.146	20@0.143	1568@0.158	---	2015	1,189	3	173.97	32,269.16	0.074	0.273	3573	
28,438,268	0.300	---	---	---	21/08/2006	24/11/1999	---	ΣΠΥΡΟΥ ΑΓΡ. ΟΙΚ. (ΚΟ)	0.699	---	0.699	05/10/2016	---	---	---	---	---	---	1670@0.630	---	2015	---	---	---	19,878.35	0.630	0.700	1357	
124,170,201	0.780	---	---	---	28/06/2002	07/02/2005	---	ΣΩΛ/ΓΕΙΑ ΚΟΡΙΝΘΟΥ (ΚΟ)	0.625	0.81 #	0.620	05/10/2016	0.620	0.616	0.625	0.625	0.621	5000@0.620	3000@0.628	24.15	2015	39,831	57	24,725.11	77,606.38	0.522	1.03	1757	
109,314,400	0.300	---	---	0.0935	30/05/2016	05/08/2015	---	ΤΕΡΝΑ ΕΝΕΡΓΕΙΑΚΗ (ΚΟ)	2.62	-0.38 €	2.63	05/10/2016	2.60	2.57	2.65	2.62	2.60	350@2.58	300@2.63	-(6)-	2015	32,333	161	83,934.82	286,403.73	1.92	3.05	7537	
40,693,350	5.00	---	---	---	03/07/2006	26/05/2015	---	ΤΕΧΝΙΚΗ ΟΛΥΜΠΙΑΚΗ (ΚΟ)	0.769	-0.65 €	0.774	05/10/2016	0.787	0.734	0.787	0.769	0.754	99@0.734	498@0.769	---	2015	2,803	17	2,114.29	31,293.19	0.530	0.850	3728	
77,063,568	4.00	---	0.1551	0.3099	27/06/2016	25/06/2004	---	ΤΙΤΑΝ (ΚΟ)	21.25	-0.23 €	21.30	05/10/2016	21.24	21.01	21.31	21.25	21.20	25@21.10	1969@21.25	29.90	2015	12,424	201	263,335.44	1,719,042.83	14.86	22.40	2353	
7,568,960	4.00	---	0.1551	0.3099	27/06/2016	25/06/2004	---	ΤΙΤΑΝ (ΠΟ)	10.76	-0.19 €	10.78	05/10/2016	10.72	10.69	10.79	10.76	10.74	70@10.62	443@10.76	15.14	2015	2,913	20	31,272.76	1,719,042.83	7.36	13.30	2353	
305,732,436	0.410	---	---	---	08/07/2009	28/09/2011	---	ΥΓΕΙΑ (ΚΟ)	0.144	---	0.144	05/10/2016	0.148	0.142	0.148	0.144	0.144	105@0.142	7000@0.144	---	2015	3,345	3	481.89	44,025.47	0.078	0.197	4533	
10,203,575	0.730	---	---	---	16/07/2007	18/10/1999	---	ΦΙΕΡΑΤΕΣ (ΚΟ)	0.160	---	0.160	05/10/2016	---	---	---	---	---	---	833@0.144	---	2015	---	---	---	1,632.57	0.039	0.205	3763	
8,340,750	1.18	---	---	---	25/06/2009	09/09/2015	---	ΧΑΪΔΕΜΕΝΟΣ (ΚΟ)	0.324	---	0.324	05/10/2016	---	---	---	---	---	100@0.298	400@0.338	---	2015	---	---	---	2,702.40	0.240	1.04	2791	
101,279,627	0.380	---	---	---	26/06/2008	14/07/2006	---	ΧΑΛΚΟΡ (ΚΑ)	0.372	2.76 #	0.362	05/10/2016	0.378	0.349	0.378	0.370	0.354	200@0.352	578@0.362	---	2015	2,325	20	822.85	37,676.02	0.193	0.425	1755	
13,126,020	0.680	---	---	---	08/07/2010	19/07/2016	---	A.S. COMPANY (ΚΟ)	0.778	---	0.778	05/10/2016	---	---	---	---	---	200@0.714	1500@0.777	6.62	2015	---	---	---	10,212.04	0.580	0.796	5379	
1,536,881,200	0.300	---	---	---	07/04/2008	27/11/2015	---	ALPHA BANK (ΚΟ)	1.56	---	1.56	05/10/2016	1.57	1.53	1.58	1.56	1.56	252567@1.56	6500@1.57	---	2015	3,861,616	827	6,006,663.55	2,397,534.67	0.949	2.75	8355	
2,339,353,394	0.300	---	---	---	04/06/2008	01/12/2015	---	ΑΤΤΙΣΑ BANK Α.Τ.Ε. (ΚΟ)	0.048	-2.04 €	0.049	05/10/2016	0.049	0.046	0.049	0.048	0.047	241138@0.046	132696@0.048	---	2015	570,462	118	27,026.69	112,288.96	0.037	0.279	8355	
48,184,910	0.700	---	---	---	01/07/2008	01/03/2010	---	AUDIOVISUAL (ΚΟ)	0.085	---	0.085	05/10/2016	---	---	---	---	---	---	1800@0.077	---	2015	---							

Πληθος Χρεογράφων	Ονομ. Αξία	Μερίσματα [1]			Ημερ. Τελευτ. Αποκοπής Μέρισμα [2]	Αποκοπή Δικαιώμα	Σημ. Χρεόγραφα	Τιμή κλεισίματος	% μεταβ.	Προηγ. Κλεισιμο- ημ/νία	Άνοιγμα	Κατωτ Τιμή	Ανωτ Τιμή	Τελ Σταθμ Τιμή	Τελευταία ζήτηση [7]	Τελευταία προσφορά [7]	Ρ/Ε μετά φ. Χρήση	Όγκος	Πράξεις	Αξία Συναλλαγών[8]	Χ.Α. Εταιρείας (χιλ. €) [3,5]	Χαμηλό έτους	Υψηλό έτους	Κλάδος [4]						
		2013	2014	2015																										
101,123,806	0.360	---	---	---	22/07/2010	28/06/2011	---	CENTRIC ΣΥΜΜΕΤΟΧΩΝ (ΚΟ)	0.097	-2.02	€	0.099	05/10/2016	0.095	0.090	0.097	0.097	0.093	10@0.096	9910@0.097	---	2015	32,089	30	2,983.97	9,809.01	0.067	0.147	5752	
365,203,298	6.70	0.354	0.36	0.4	30/06/2016	29/04/2013	---	COCA-COLA HBC AG (ΚΟ)	20.41	-0.92	€	20.60	05/10/2016	20.43	20.33	20.56	20.41	20.47	331@20.41	161@20.53	---	---	20,605	80	421,694.78	7,453,799.31	15.97	21.07	3537	
9,907,500	0.300	---	---	---	06/10/2005	13/02/2002	---	CPI (ΚΟ)	0.177	-1.67	€	0.180	05/10/2016	0.174	0.174	0.177	0.177	0.174	200@0.165	20@0.178	62.97	2015	540	3	94.06	1,753.63	0.092	0.190	9572	
2,185,998,765	0.300	---	---	---	02/05/2008	27/11/2015	---	ΤΡΑΠΕΖΑ EUROBANK ERGASIAS (ΚΟ)	0.508	-1.36	€	0.515	05/10/2016	0.521	0.508	0.525	0.508	0.516	2219@0.508	6300@0.510	---	2015	8,651,310	1,640	4,466,687.67	1,110,487.37	0.241	1.17	8355	
101,260,000	2.13	0.1821	0.3037	0.3134	18/03/2016	08/01/2014	---	GRIVALIA PROPERTIES (ΚΟ)	6.84	-0.73	€	6.89	05/10/2016	6.89	6.82	6.90	6.84	6.89	160@6.84	2411@6.89	12.85	2015	29,846	94	205,501.74	692,618.40	6.46	7.74	8675	
52,800,154	0.300	0.2	---	---	20/08/2014	21/06/2004	---	F.G. EUROPE (ΚΟ)	0.550	-1.79	€	0.560	05/10/2016	0.550	0.550	0.550	0.550	0.550	1000@0.530	671@0.550	24.30	2015	2,000	3	1,100.00	29,040.08	0.441	0.700	3722	
11,720,024	0.540	0.0394	---	---	21/08/2014	04/11/2015	---	FLEXOPACK (ΚΟ)	2.70	-5.59	€	2.86	05/10/2016	2.76	2.70	2.76	2.70	2.71	500@2.70	500@2.80	7.18	2015	1,200	2	3,252.00	31,644.06	2.10	3.03	2723	
50,992,322	1.07	---	---	---	21/06/2010	16/07/2002	---	FOURLIS ΣΥΜΜΕΤΟΧΩΝ (ΚΟ)	3.70	0.54	#	3.68	05/10/2016	3.72	3.58	3.72	3.70	3.64	1228@3.60	1252@3.70	---	2015	11,798	61	42,924.30	188,671.59	2.00	3.96	3722	
11,921,531	3.66	---	---	---	05/09/2008	21/01/2016	---	QUEST ΣΥΜΜΕΤΟΧΩΝ (ΚΟ)	5.20	0.97	#	5.15	05/10/2016	5.00	5.00	5.29	5.20	5.19	165@5.20	220@5.29	---	2015	1,465	19	7,598.66	61,991.96	3.30	5.49	9533	
20,578,374	0.620	---	0.4	0.07	05/07/2016	18/05/2015	---	INFORM ΛΥΚΟΣ Π. (ΚΟ)	0.487	---	~	0.487	05/10/2016	---	---	---	---	---	101@0.444	293@0.479	---	2015	---	---	---	10,021.67	0.405	0.620	2791	
10,500,000	4.00	---	---	---	02/08/2016	---	---	INTERCONTINENTAL (ΚΟ)	5.60	---	~	5.60	05/10/2016	---	---	---	---	---	---	1010@5.60	---	---	---	---	---	---	58,800.00	5.15	5.80	8674
133,025,996	1.41	---	---	---	03/07/2007	07/01/2002	---	INTRACOM HOLDINGS (ΚΟ)	0.299	2.05	#	0.293	05/10/2016	0.295	0.292	0.301	0.299	0.298	353@0.298	6048@0.300	---	2015	115,454	131	34,388.37	39,774.77	0.245	0.394	9578	
23,154,250	1.36	---	---	---	12/08/2008	02/08/2010	---	INTRAKAT (ΚΟ)	0.450	-3.64	€	0.467	05/10/2016	0.479	0.450	0.479	0.450	0.456	101@0.440	732@0.450	---	2015	402	6	183.49	10,419.41	0.222	0.599	2357	
77,654,850	0.580	---	---	---	01/07/2011	21/02/2003	---	J. & P. - ΑΒΑΞ (ΚΟ)	0.456	10.95	#	0.411	05/10/2016	0.415	0.411	0.472	0.456	0.446	3100@0.455	1000@0.458	---	2015	148,690	239	66,365.82	35,410.61	0.208	0.490	2357	
136,059,759	0.880	0.18	0.18	---	29/07/2016	05/03/2014	---	JUMBO (ΚΟ)	11.50	-0.60	€	11.57	05/10/2016	11.28	11.28	11.60	11.50	11.49	785@11.41	10@11.55	20.96	2015	34,696	318	398,629.26	1,564,687.23	8.75	12.32	3747	
23,648,700	0.350	---	---	---	13/07/2011	31/03/2015	---	KLEEMAN HELLAS (ΚΟ)	2.02	---	~	2.02	05/10/2016	2.02	2.02	2.03	2.02	2.026398437@2.02	1000@2.09	24.37	2015	2,970	7	5,999.50	47,770.37	1.21	2.04	2757		
79,721,775	0.300	---	---	---	30/05/2007	23/06/2014	---	LAMDA DEVELOPMENT(ΚΟ)	4.70	1.73	#	4.62	05/10/2016	4.70	4.58	4.70	4.70	4.65	46@4.58	4329@4.70	---	2015	7,685	74	35,756.65	374,692.34	3.12	5.08	8633	
4,740,000	0.860	---	---	---	14/03/2003	---	---	LOGISMOS (ΚΟ)	0.241	---	~	0.241	05/10/2016	---	---	---	---	---	5000@0.247	---	---	2015	---	---	---	1,142.34	0.219	0.489	9533	
939,510,748	0.300	---	---	---	26/04/2007	29/08/2014	---	MARFIN INVESTMENT GROUP (ΚΟ)	0.122	-2.40	€	0.125	05/10/2016	0.124	0.120	0.124	0.122	0.122200810@0.121	3000@0.123	---	2015	2,344,743	392	286,240.37	114,620.31	0.048	0.222	8775		
468,700	0.65	1.48	---	---	26/04/2016	21/05/2004	---	MERMEREN KOMB. A.D. PR. (ΕΛΠ)	5.50	3.38	#	5.32	05/10/2016	5.50	5.50	5.50	5.50	5.50	200@4.68	50@5.20	0.53	2015	3	1	16.50	2,577.85	4.83	8.49	1775	
10,500,000	0.950	---	---	---	24/06/2008	19/12/2013	---	MEVACO (ΚΟ)	0.960	5.49	#	0.910	05/10/2016	0.960	0.960	0.960	0.960	0.960	50@0.900	30@0.969	---	2015	900	3	864.00	10,080.00	0.705	1.10	2757	
6,200,000	0.500	---	---	---	22/06/2010	01/11/1995	---	MINERVA (ΚΑ)	0.050	---	~	0.050	05/10/2016	---	---	---	---	---	3000@0.045	---	---	2015	---	---	---	310.00	0.045	0.092	3763	
12,417,000	0.370	---	---	---	28/07/2008	06/09/2011	---	MLS ΠΛΗΡΟΦΟΡΙΚΗ (ΚΟ)	3.87	0.26	#	3.86	05/10/2016	3.82	3.82	3.91	3.87	3.85	50@3.80	5@3.87	23.76	2015	8,824	50	33,982.82	48,053.79	2.75	3.91	9537	
3,953,090	0.900	---	0.067	0.11	26/05/2016	05/12/2012	---	PAPERPACK (ΚΟ)	1.24	-5.34	€	1.31	05/10/2016	1.28	1.24	1.28	1.24	1.27	100@1.23	450@1.27	3.91	2015	372	4	472.39	4,901.83	0.651	1.38	2723	
11,812,193	0.470	---	0.02	---	26/03/2015	15/11/2006	---	PROFILE (ΚΟ)	0.448	1.59	#	0.441	05/10/2016	0.445	0.445	0.448	0.448	0.447	250@0.440	840@0.448	---	2015	1,820	10	813.36	5,291.86	0.388	0.546	9533	
27,345,120	0.470	---	---	---	18/07/2005	26/02/2014	---	QUALITY & RELIABILITY (ΚΟ)	0.338	---	~	0.338	05/10/2016	0.380	0.310	0.380	0.338	0.323	220@0.300	495@0.320	---	2015	1,113	18	359.46	9,242.65	0.207	0.465	9533	
57,434,884	1.31	---	---	---	05/06/2008	12/06/2009	---	REDS (ΚΟ)	0.301	---	~	0.301	05/10/2016	---	---	---	---	---	500@0.307	---	---	2015	---	---	---	17,287.90	0.280	0.410	8633	
6,456,530	1.61	---	---	---	29/06/2001	02/08/2010	---	SPACE HELLAS (ΚΟ)	0.680	---	~	0.680	05/10/2016	---	---	---	---	---	400@0.681	---	5.18	2015	---	---	---	4,390.44	0.592	1.28	9578	
15,627,315	0.300	---	---	---	16/11/1992	03/12/2012	---	UNIBIOS (ΚΟ)	0.084	-6.67	€	0.090	05/10/2016	0.079	0.079	0.094	0.084	0.094	998@0.084	2000@0.095	---	2015	427	5	39.96	1,312.69	0.053	0.105	2353	
259,189,761	---	---	---	---	26/02/2016	---	---	VIOLALCO SA/ΝV (ΚΑ)	1.22	-0.81	€	1.23	05/10/2016	1.23	1.20	1.24	1.22	1.22	1641@1.21	7076@1.23	---	---	85,928	160	104,948.31	316,211.51	0.928	1.67	2727	

Διαπραγματεύσιμα Αμοιβαία Κεφάλαια (Δ.Α.Κ.)

294,878	---	---	---	---	29/06/2009	---	---	NBGAM ETF ΓΔ ΧΑ.	6.78	---	~	6.78	05/10/2016	6.78	6.78	6.78	6.78	6.78	---	---	---	---	---	2	1	13.56	---	4.50	7.60	12003
388,550	---	---	---	---	03/11/2010	---	---	NBGAM ETF GREECE & TURKEY 30	5.34	0.19	#	5.33	05/10/2016	5.34	5.34	5.34	5.34	5.34	---	---	---	---	---	2	1	10.68	---	4.90	6.27	12003
619,082	---	---	---	---	15/06/2016	---	---	ALPHA ETF FTSE Athex Large Cap	15.29	0.72	#	15.18	05/10/2016	15.29	15.29	15.29	15.29	15.29	---	---	---	---	---	200	1	3,058.60	---	11.30	170.69	12003

Χαμηλή Διασπορά

134,652,904	0.800	---	---	---	09/08/2004	08/03/2006	4814	ΑΘΗΝΑ (ΚΟ)	0.040	---	~	0.040	05/10/2016	---	---	---	---	---	---	44@0.048	---	---	---	---	---	---	---	5,386.12	0.018	0.130	2357
-------------	-------	-----	-----	-----	------------	------------	------	------------	-------	-----	---	-------	------------	-----	-----	-----	-----	-----	-----	----------	-----	-----	-----	-----	-----	-----	-----	----------	-------	-------	------

Πληθος Χρεογράφων	Ονομ. Αξία	Μερίσματα [1]			Ημερ. Τελευτ. Αποκοπής		Σημ.	Χρεόγραφο	Τιμή κλεισίματος	% μεταβ.	Προηγ. Κλείσιμο-ημ/νία	Άνοιγμα	Κατωτ Τιμή	Ανωτ Τιμή	Τελ Τιμή	Σταθμ Τιμή	Τελευταία ζήτηση [7]	Τελευταία προσφορά [7]	Ρ/Ε μετά φ. Χρήση	Όγκος	Πράξεις	Αξία Συναλλαγών[8]	Χ.Α. Εταιρείας (χιλ. €) [3,5]	Χαμηλό έτους	Υψηλό έτους	Κλάδος [4]		
		2013	2014	2015	Μέρησρα [2]	Δικαιώμα																						
63,900,000	3.00	---	---	---	23/06/2003	04/11/2008	4816	ΑΣΤΗΡ ΠΑΛΑΣ (ΚΟ)	4.56	6.54 #	4.28	05/10/2016	4.50	4.50	4.63	4.56	4.56	61446@4.61	5300@4.66	---	2015	70,424	113	320,813.72	291,384.00	2.90	4.63	5753
13,404,440	8.63	---	---	---	02/04/2001	06/03/1992	4822	ΙΟΝΙΚΗ ΞΕΝΟΔΟΧΕΙΑΚΗ (ΚΟ)	10.00	---	10.00	05/10/2016	---	---	---	---	---	---	60@10.00	61.83	2015	---	---	---	134,044.40	5.64	10.00	5753
2,760,000	11.83	8.5	9.3	8.5	15/07/2016	16/07/1990	4823	ΚΑΡΕΛΙΑ (ΚΑ)	255.00	---	255.00	05/10/2016	255.00	255.00	255.00	255.00	255.00	1@233.00	20@268.00	13.18	2015	56	4	14,280.00	703,800.00	227.20	2069.00	3785
106,980,050	2.25	---	---	---	25/07/2008	24/02/2014	5046	ΜΙΝΩΙΚΕΣ ΓΡΑΜΜΕΣ ΑΝΕ (ΚΟ)	2.30	-4.17	€ 2.40	05/10/2016	2.30	2.30	2.30	2.30	2.30	1000@2.41	---	15.18	2015	521	3	1,198.30	246,054.12	2.00	2.45	5759
17,240,776	0.370	---	---	---	14/07/2005	30/09/2003	4827	ΠΕΡΣΕΥΣ (ΚΟ)	0.419	---	0.419	05/10/2016	---	---	---	---	---	---	5500@0.414	3.07	2015	---	---	---	7,223.89	0.277	0.520	3577
14,000,000	4.15	---	---	---	23/04/2010	29/06/1999	4815	ΑΛΦΑ ΑΣΤΙΚΑ ΑΚΙΝΗΤΑ (ΚΟ)	5.31	---	5.31	05/10/2016	---	---	---	---	---	60@4.55	750@4.84	26.83	2015	---	---	---	74,340.00	4.11	7.30	8637
191,660,320	0.300	---	---	---	20/07/2009	29/12/2010	4817	ΑΤΤΙΚΑ ΣΥΜΜΕΤΟΧΩΝ (ΚΟ)	0.966	-5.29	€ 1.02	05/10/2016	0.920	0.920	0.970	0.970	0.965	1299@0.920	95@0.960	-(6)-	2015	11	2	10.62	185,143.87	0.490	1.40	5759
255,494,534	3.00	---	---	0.2035	15/04/2016	23/12/2015	5104	ΕΘΝΙΚΗ ΠΑΝΓΑΙΑ (ΚΟ)	3.97	---	3.97	05/10/2016	---	---	---	---	---	619@3.97	---	20.40	2015	1,111	2	4,321.79	1,014,313.30	3.22	6.03	8671
22,996,875	1.25	---	---	---	24/06/2011	02/02/2016	5116	ΝΕΧΑΝΣ ΕΛΛΑΣ (ΚΟ)	1.19	---	1.19	05/10/2016	---	---	---	---	---	51@1.00	497@1.20	---	2015	---	---	---	27,366.28	0.781	1.58	2733
54,888,240	1.13	0.09	---	---	25/04/2014	22/03/2006	5100	TRASTOR Α.Ε.Ε.Α.Π. (ΚΟ)	0.944	---	0.944	05/10/2016	---	---	---	---	---	150@0.810	301@0.944	---	2015	---	---	---	51,814.50	0.611	1.25	8671

Επιτήρηση

13,000,000	1.00	---	---	---	01/08/2007	07/04/2000	5093	ΑΚΡΙΤΑΣ (ΚΟ)	0.175	---	0.175	05/10/2016	---	---	---	---	---	---	10@0.175	---	2015	---	---	---	2,275.00	0.061	0.530	2353	
14,870,100	0.300	---	---	---	15/05/2008	26/09/2011	4844	ΑΛΦΑ ΓΚΡΙΣΙΝ Α.Ε. (ΚΟ)	0.031	---	0.031	05/10/2016	---	---	---	---	---	100@0.030	---	---	2015	---	---	---	460.97	0.019	0.038	9533	
185,373,016	0.300	---	---	---	02/07/2008	28/02/2011	4957	ΑΝΕΚ (ΚΟ)	0.062	5.09 #	0.059	05/10/2016	0.059	0.059	0.062	0.062	0.062	10000@0.061	23000@0.068	25.93	2015	13,591	5	840.64	11,933.71	0.050	0.103	5759	
312,163	0.300	---	---	---	02/07/2008	28/02/2011	4959	ΑΝΕΚ (ΠΟ '90)	0.422	---	0.422	05/10/2016	---	---	---	---	---	---	---	-(6)-	2015	---	---	---	11,933.71	0.352	1.04	5759	
2,969,713	0.300	---	---	---	02/07/2008	28/02/2011	4958	ΑΝΕΚ (ΠΟ '96)	0.104	---	0.104	05/10/2016	---	---	---	---	---	---	---	43.50	2015	---	---	---	11,933.71	0.104	0.240	5759	
4,737,503	0.320	---	---	---	22/06/2005	22/09/2015	5115	ΒΑΡΑΓΚΗΣ (ΚΟ)	0.235	---	0.235	05/10/2016	---	---	---	---	---	---	945@0.230	---	2015	---	---	---	1,113.31	0.235	0.300	3726	
16,383,428	0.300	---	---	---	25/06/2002	21/06/2013	4997	ΒΑΡΒΑΡΕΣΟΣ (ΚΑ)	0.056	---	0.056	05/10/2016	0.056	0.056	0.056	0.056	0.056	1000@0.060	---	---	2015	90	2	5.04	917.47	0.006	0.172	3763	
17,579,754	4.16	---	---	---	18/08/2006	02/08/2010	5097	ΒΙΟΤΕΡ (ΚΟ)	0.085	---	0.085	05/10/2016	---	---	---	---	---	---	74@0.068	---	2015	---	---	---	1,494.28	0.038	0.149	2357	
77,376,446	0.340	---	---	---	23/05/2005	18/08/2011	5094	Γ.Ε. ΔΗΜΗΤΡΙΟΥ (ΚΟ)	0.021	---	0.021	05/10/2016	---	---	---	---	---	---	9000@0.022	---	2015	---	---	---	1,624.91	0.006	0.037	3722	
6,000,000	0.600	---	---	---	13/06/2008	08/04/2004	4886	ΓΙΟΥΡΟΜΠΡΟΚΕΡΣ (ΚΟ)	0.009	---	0.009	05/10/2016	---	---	---	---	---	---	---	---	2015	---	---	---	54.00	0.009	0.009	8534	
15,878,748	0.480	---	---	---	10/07/2006	22/03/2004	5095	ΔΟΜΙΚΗ ΚΡΗΤΗΣ (ΚΟ)	0.290	---	0.290	05/10/2016	---	---	---	---	---	---	300@0.279	---	2015	---	---	---	4,604.84	0.147	0.318	2357	
3,961,300	1.28	---	---	---	29/06/2004	03/08/2000	5080	ΔΟΥΡΟΣ (ΚΟ)	0.491	---	0.491	05/10/2016	---	---	---	---	---	---	5650@0.489	---	2015	---	---	---	1,945.00	0.118	0.491	3763	
7,085,888	1.59	---	---	---	02/07/1996	06/09/2010	4690	ΔΑΒΙΕΜΕΚ (ΚΟ)	3.18	---	3.18	05/10/2016	---	---	---	---	---	---	49@2.90	---	2015	---	---	---	22,533.12	3.18	3.97	8633	
7,125,216	0.650	---	---	---	01/07/2005	14/12/1999	4955	ΚΡΕΚΑ (ΚΟ)	0.073	1.39 #	0.072	05/10/2016	0.073	0.073	0.073	0.073	0.073	4999@0.073	---	---	2015	1,665	2	121.55	520.14	0.060	0.180	3573	
7,734,375	1.00	---	---	---	09/07/2007	07/01/2011	5112	ΛΙΒΑΝΗ ΕΚΔΟΤ. ΟΡΓ. (ΚΟ)	0.026	---	0.026	05/10/2016	---	---	---	---	---	---	1299@0.022	---	---	2015	---	---	---	201.09	0.022	0.148	5557
25,179,640	0.600	---	---	---	08/08/1994	19/09/2000	5057	ΜΠΟΥΤΑΡΗΣ Ι. & ΥΙΟΣ (ΚΑ)	0.016	---	0.016	05/10/2016	---	---	---	---	---	---	2818@0.019	---	---	2015	---	---	---	473.71	0.016	0.128	3535
1,540,000	0.600	---	---	---	08/08/1994	19/09/2000	5058	ΜΠΟΥΤΑΡΗΣ Ι. & ΥΙΟΣ (ΠΑ)	0.046	---	0.046	05/10/2016	---	---	---	---	---	---	3000@0.055	---	---	2015	---	---	---	473.71	0.006	0.062	3535
20,231,328	0.600	---	---	---	15/07/2008	25/06/2004	4879	ΝΙΚΑΣ (ΚΟ)	0.110	---	0.110	05/10/2016	---	---	---	---	---	---	499@0.110	---	---	2015	---	---	---	2,225.45	0.070	0.132	3577
18,750,000	0.300	---	---	---	02/07/2001	31/12/2012	4985	ΠΗΓΑΣΟΣ ΕΚΔΟΤΙΚΗ Α.Ε. (ΚΟ)	0.088	---	0.088	05/10/2016	---	---	---	---	---	---	---	12@0.071	---	---	---	---	---	1,650.00	0.040	0.136	5557
10,186,667	1.35	---	---	---	24/06/2008	02/02/2016	4887	ΣΙΔΑΜΑ (ΚΟ)	0.284	19.83 #	0.237	05/10/2016	0.284	0.284	0.284	0.284	0.284	1@0.270	505@0.284	---	2015	5	1	1.42	2,893.01	0.096	0.380	1757	
7,914,480	0.300	---	---	---	23/06/2008	29/06/2011	4888	ΣΦΑΚΙΑΝΑΚΗΣ (ΚΟ)	0.157	---	0.157	05/10/2016	---	---	---	---	---	---	230@0.188	---	---	2015	---	---	---	1,242.57	0.157	5.64	5379
1,270,000	0.300	---	---	---	06/07/2007	06/02/2013	5007	ΤΖΙΡΑΚΙΑΝ ΠΡΟΦΙΛ (ΚΑ)	0.071	---	0.071	05/10/2016	---	---	---	---	---	---	3000@0.057	---	---	2015	---	---	---	90.17	0.071	0.167	1757
4,034,950	0.680	---	---	---	01/07/2005	30/12/2010	5114	ΧΑΤΖΗΚΡΑΝΙΩΤΗ Ε. ΥΙΟΙ (ΚΟ)	0.037	---	0.037	05/10/2016	---	---	---	---	---	---	10000@0.033	---	---	2015	---	---	---	149.29	0.037	0.119	3577
20,255,805	0.300	---	---	---	22/08/2006	02/08/2010	4881	ΑΧΟΝ ΣΥΜΜΕΤΟΧΩΝ (ΚΟ)	0.006	---	0.006	05/10/2016	---	---	---	---	---	---	5800@0.006	---	---	2015	---	---	---	121.53	0.006	0.070	4533
14,173,104	0.300	---	---	---	11/08/2010	28/11/2013	5055	ΔΙΟΝΙΣ (ΚΟ)	0.047	---	0.047	05/10/2016	0.047	0.047	0.047	0.047	0.047	---	201@0.047	0.14	2015	100	1	4.70	666.14	0.024	0.060	2797	
21,820,410	0.800	---	---	---	22/05/2008	02/08/2011	4882	ΕΥΡΟΜΕΔΙΚΑ (ΚΟ)	0.008	14.29 #	0.007	05/10/2016	0.007	0.007	0.008	0.008	0.008	91078@0.008	---	---	2015	98,630	12	785.43	174.56	0.006	0.028	4533	

Πληθος Χρεογράφων	Ονομ. Αξία	Μερίσματα [1]			Ημερ. Τελευτ. Αποκοπής Μέρησματος [2]	Αποκοπή Δικαίωμα	Σημ.	Χρεόγραφο	Τιμή κλεισίματος	% μεταβ.	Προηγ. Κλείσιμο-ημέρια	Άνοιγμα	Κατωτ Τιμή	Ανωτ Τιμή	Τελ Τιμή	Σταθμ Τιμή	Τελευταία ζήτηση [7]	Τελευταία προσφορά [7]	Ρ/Ε μετά φ. Χρήση	Όγκος	Πράξεις	Αξία Συναλλαγών[8]	Χ.Α. Εταιρείας (χιλ. €) [3,5]	Χαμηλό έτους	Υψηλό έτους	Κλάδος [4]		
		2013	2014	2015																								
110,097,185	0.300	---	---	---	19/09/2016	5118	FORTHNET (ΚΟ)	0.306	5.52 #	0.290	05/10/2016	0.316	0.300	0.316	0.306	0.306	1850@0.295	700@0.300	---	2015	4,442	7	1,357.37	33,689.74	0.236	0.660	9535	
50,593,832	0.300	---	---	---	07/07/2010	07/09/2011	5113	FRIGOGLASS (ΚΟ)	0.097	-1.02 €	0.098	05/10/2016	0.097	0.097	0.097	0.097	1000@0.093	1500@0.096	---	2015	2,000	1	194.00	4,907.60	0.086	1.87	2757	
51,081,030	1.00	---	---	---	20/08/2007	03/09/2007	4912	LAVIPHARM (ΚΟ)	0.077	-6.10 €	0.082	05/10/2016	0.077	0.077	0.077	0.077	100@0.072	200@0.077	---	2015	1,800	2	138.60	3,933.24	0.054	0.155	4577	
4,419,616	1.58	---	---	---	21/07/2011	04/03/2015	4983	MEDICON ΕΛΛΑΣ (ΚΟ)	0.507	-19.78 €	0.632	05/10/2016	0.569	0.506	0.569	0.506	0.507	---	7084@0.506	1.39	2015	2,750	4	1,394.65	2,240.75	0.321	0.790	4535
14,967,940	0.500	---	---	---	21/05/2008	04/01/2008	4956	PASAL A.E. (ΚΟ)	0.300	---	0.300	05/10/2016	---	---	---	---	---	181@0.240	---	2015	---	---	---	4,490.38	0.058	0.300	8633	
65,326,268	0.530	---	---	---	04/07/2007	19/07/2006	4750	SATO AE (ΚΟ)	0.116	---	0.116	05/10/2016	---	---	---	---	---	14950@0.093	---	2015	---	---	---	7,577.85	0.008	0.116	3726	
13,191,620	0.620	---	---	---	04/08/2010	09/09/2002	4977	YALCO - ΚΩΝΣΤΑΝΤΙΝΟΥ (ΚΑ)	0.058	---	0.058	05/10/2016	---	---	---	---	100@0.057	1000@0.069	---	2015	---	---	---	765.11	0.034	0.143	3722	

Προς Διαγραφή

9,567,289	0.300	---	---	---	01/07/2004	19/11/2007	5062	ΜΑΡΑΚ ΗΛΕΚΤΡΟΝΙΚΗ (ΚΟ)	0.298	---	0.298	05/10/2016	---	---	---	---	---	14880@0.239	---	2015	---	---	---	2,851.05	0.298	0.298	9578
24,319,250	0.300	---	---	---	09/07/2002	04/07/2007	5111	ΠΡΟΟΔΕΥΤΙΚΗ (ΚΟ)	0.050	---	0.050	05/10/2016	---	---	---	---	---	3800@0.050	---	2015	---	---	---	1,215.96	0.036	0.092	2357
766,000	1.00	---	---	---	01/07/2004	11/12/2012	4937	ΤΡΙΑ ΑΛΦΑ (ΚΟ)	2.59	---	2.59	05/10/2016	---	---	---	---	---	50@2.39	---	2015	---	---	---	2,383.29	1.80	2.59	3763
245,000	1.00	---	---	---	19/07/2010	11/12/2012	4938	ΤΡΙΑ ΑΛΦΑ (ΠΟ)	1.63	---	1.63	05/10/2016	---	---	---	---	---	300@1.61	---	2015	---	---	---	2,383.29	1.36	1.63	3763
1,130,180	0.440	---	---	---	20/06/2003	02/07/2014	5092	COMPUCON (ΚΟ)	0.006	---	0.006	05/10/2016	---	---	---	---	6000@0.006	---	---	2015	---	---	---	6.78	0.006	0.019	9537

Κατάσταση σε Αναστολή

33,301,715	0.320	---	---	---	27/06/2003	08/07/2009	5121	ΑΕΓΕΚ (ΚΟ)	0.038	---	0.038	30/09/2016	---	---	---	---	4000@0.031	---	---	---	---	---	---	1,265.47	0.029	0.072	2357
5,000,000	0.400	---	---	---	03/06/2009	01/09/2014	5087	ΑΛΚΟ ΕΛΛΑΣ (ΚΟ)	0.180	---	0.180	31/03/2015	---	---	---	---	---	---	---	---	---	---	---	900.00	0.180	0.180	1753
81,644,555	0.300	---	---	---	01/07/2008	02/09/2002	5098	ΑΤΤΙ - ΚΑΤ (ΚΟ)	0.012	---	0.012	29/05/2015	---	---	---	---	---	---	---	---	---	---	---	979.73	0.012	0.012	2357
20,121,710	1.21	---	---	---	27/07/1992	12/03/2003	5002	ΒΑΛΚΑΝ ΑΚΙΝΗΤΑ (ΚΟ)	0.190	---	0.190	29/08/2013	---	---	---	---	---	---	---	---	---	---	---	3,823.12	0.190	0.190	8633
33,930,000	0.300	---	---	---	03/07/2006	30/05/2001	4865	ΒΩΒΟΣ ΜΠΑΜΠΗΣ (ΚΟ)	0.304	---	0.304	30/03/2012	---	---	---	---	---	---	---	---	---	---	---	10,314.72	0.304	0.304	8633
25,667,143	0.320	---	---	---	03/07/2000	18/12/2007	4548	ΣΑΟΣ (ΚΟ)	1.56	---	0.780 #	31/03/2009	---	---	---	---	---	---	---	---	---	---	---	40,040.74	1.56	1.56	2773
30,159,583	0.470	---	---	---	26/06/2008	29/12/2010	5047	ΔΙΑΣ ΙΧΘΥΕΙΣ (ΚΟ)	0.050	---	0.050	26/03/2014	---	---	---	---	---	---	---	---	---	---	---	1,507.98	0.050	0.050	3573
7,847,611	1.20	---	---	---	01/08/2007	28/09/2011	4939	ΕΔΡΑΣΗ - ΨΑΛΛΙΔΑΣ Χ. (ΚΟ)	0.150	---	0.150	29/11/2012	---	---	---	---	---	---	---	---	---	---	---	1,177.14	0.150	0.150	2357
36,748,909	0.730	---	---	---	15/12/2005	13/12/2006	5109	ΕΛ ΒΙΟΜ. ΖΑΧΑΡΗΣ (ΚΑ)	0.075	---	0.075	29/02/2016	---	---	---	---	---	---	---	---	---	---	---	2,756.17	0.064	0.150	3577
30,390,000	0.310	---	---	---	18/08/2008	29/12/2006	5099	ΕΛΛΗΝΙΚΕΣ ΙΧΘΥΟΚΑΛΥΡΓΕΙΣ (ΚΟ)	0.070	---	0.070	02/06/2015	---	---	---	---	---	---	---	---	---	---	---	2,127.30	0.070	0.070	3573
13,692,227	1.47	---	---	---	07/07/2006	08/10/1999	5049	ΕΛΛΗΝΙΚΗ ΥΦΑΝΤΟΥΡΓΙΑ (ΚΟ)	0.117	---	0.117	31/03/2014	---	---	---	---	---	---	---	---	---	---	---	1,601.99	0.117	0.117	3763
5,750,000	0.300	---	---	---	12/12/2008	12/12/2011	4929	ΗΛΕΚΤΡΟΝΙΚΗ ΑΘΗΝΩΝ (ΚΟ)	0.480	---	0.480	28/09/2012	---	---	---	---	---	---	---	---	---	---	---	2,760.00	0.480	0.480	5375
21,920,570	0.300	---	---	---	03/07/2007	13/12/1999	4702	ΚΑΡΔΑΣΙΛΑΡΗΣ (ΚΟ)	0.140	---	0.140	30/11/2010	---	---	---	---	---	---	---	---	---	---	---	3,068.88	0.140	0.140	3577
24,619,524	0.500	---	---	---	10/10/1986	30/12/2002	4914	ΚΕΡΑΜΕΙΑ-ΑΛΛΑΤΙΝΗ (ΚΟ)	0.088	---	0.088	30/08/2012	---	---	---	---	---	---	---	---	---	---	---	2,166.52	0.088	0.088	8633
89,616,200	0.300	---	---	---	21/08/2000	28/06/2007	4616	ΕΝΩΜΕΝΗ ΚΛΩΣΤΟΥΦΑΝΤΟΥΡΓΙΑ (ΚΟ)	0.050	---	0.050	24/02/2010	---	---	---	---	---	---	---	---	---	---	---	4,480.81	0.050	0.050	3763
66,937,526	0.700	---	---	---	13/08/2010	21/05/2003	5003	ΜΗΧΑΝΙΚΗ (ΚΟ)	0.100	---	0.100	29/08/2013	---	---	---	---	---	---	---	---	---	---	---	9,186.78	0.100	0.100	2357
25,968,987	0.700	---	---	---	13/08/2010	21/05/2003	5004	ΜΗΧΑΝΙΚΗ (ΠΟ)	0.096	---	0.096	29/08/2013	---	---	---	---	---	---	---	---	---	---	---	9,186.78	0.096	0.096	2357
255,459,600	0.300	---	---	---	26/06/2000	03/12/2010	5101	ΝΕΛ (ΚΟ)	0.070	---	0.070	31/08/2015	---	---	---	---	---	---	---	---	---	---	---	17,882.17	0.070	0.070	5759
23,463,874	0.800	---	---	---	23/05/2003	21/12/1999	4918	ΝΕΩΡΙΟΝ (ΚΟ)	0.125	---	0.125	30/08/2012	---	---	---	---	---	---	---	---	---	---	---	2,932.98	0.125	0.125	2753
20,210,127	1.53	---	---	---	27/06/1997	20/03/2000	5061	ΠΑΡΝΑΣΣΟΣ (ΚΟ)	0.070	---	0.070	30/05/2014	---	---	---	---	---	---	---	---	---	---	---	1,414.71	0.070	0.070	8775
510,840	1.00	---	---	---	15/07/2008	21/11/2013	5036	ΤΡΟΠΑΙΑ ΣΥΜΜΕΤΟΧΙΚΗ (ΚΟ)	2.00	---	0.020 #	30/03/2012	---	---	---	---	---	---	---	---	---	---	---	1,021.68	2.00	2.00	3722
284,465,964	3.70	---	---	---	20/06/2008	15/06/2009	4913	ΤΑΧΥΔΡΟΜΙΚΟ ΤΑΜΙΕΥΤΗΡΙΟ (ΚΟ)	0.168	---	0.239 #	29/08/2012	---	---	---	---	---	---	---	---	---	---	---	47,790.28	0.168	0.168	8355

Πληθος Χρεογράφων	Ονομ. Αξία	Μερίσματα [1]			Ημερ. Τελευτ. Αποκοπής Μέρισμα [2]	Αποκοπή Δικαίωμα	Σημ. Χρεόγραφα	Τιμή κλεισίματος	% μεταβ.	Προηγ. Κλείσιμο- ημ/νία	Άνοιγμα	Κατωτ Τιμή	Ανωτ Τιμή	Τελ. Σταθμ Τιμή	Τελευταία ζήτηση [7]	Τελευταία προσφορά [7]	Ρ/Ε μετά φ. Χρήση	Όγκος	Πράξεις	Αξία Συναλλαγών[8]	Χ.Α. Εταιρείας (χιλ. €) [3,5]	Χαμηλό έτους	Υψηλό έτους	Κλάδος [4]
		2013	2014	2015																				
13,920,000	0.320	---	---	---	19/11/2001	01/08/2000	4726	ΤΕΞΑΠΡΕΤ (ΚΟ)	0.080	---	0.080	28/02/2011	---	---	---	---	---	---	---	---	1,113.60	0.080	0.080	3763
6,523,780	0.530	---	---	---	01/07/2002	06/03/2001	4971	ΤΕΧΝΙΚΕΣ ΕΚΔΟΣΕΙΣ (ΚΟ)	0.006	---	0.006	31/05/2013	---	---	---	---	---	---	---	---	39.14	0.006	0.006	5557
100,793,572	0.300	---	---	---	16/07/2009	11/02/2016	5110	ΤΗΛΕΤΥΠΟΣ (ΚΟ)	0.060	---	0.060	07/03/2016	---	---	---	5@0.048	---	---	---	---	6,047.61	0.054	0.070	5553
26,408,040	0.300	---	---	---	01/07/1997	26/05/1999	4464	ΧΑΛΥΒΔΟΦΥΛΛΩΝ (ΚΟ)	0.120	---	0.120	28/11/2008	---	---	---	---	---	---	---	---	3,168.96	0.120	0.120	1757
71,683,906	0.400	---	---	---	15/06/2005	05/02/2008	4953	ΧΑΤΖΗΙΩΑΝΝΟΥ (ΚΟ)	0.026	---	0.026	28/03/2013	---	---	---	---	---	---	---	---	1,863.78	0.026	0.026	3763
5,025,000	0.300	---	---	---	05/07/2005	14/03/2002	5023	ALSINCO (ΚΟ)	0.043	---	0.043	29/11/2013	---	---	---	---	---	---	---	---	216.08	0.043	0.043	3763
215,246,452	0.300	---	---	---	25/06/2001	24/09/2001	4446	ALTEC (ΚΟ)	0.012	---	0.012	30/11/2015	---	---	---	---	---	---	---	---	2,582.96	0.012	0.012	9533
13,555,100	1.00	---	---	---	08/07/2005	08/07/2005	4576	MICROLAND COMPUTERS (ΚΟ)	0.640	---	0.640	14/07/2009	---	---	---	---	---	---	---	---	8,675.26	0.640	0.640	5379
40,946,303	0.360	---	---	---	18/07/2005	27/11/2007	5089	PC SYSTEMS (ΚΟ)	0.006	---	0.006	31/03/2016	---	---	---	---	---	---	---	---	245.68	0.006	0.014	9533
29,060,950	0.340	---	---	---	20/08/2007	24/10/2001	5088	SPIDER - ΠΕΤΣΙΟΣ Ν. & ΥΙΟΙ (ΚΟ)	0.008	---	0.008	31/03/2015	---	---	---	---	---	---	---	---	232.49	0.008	0.008	2757
144,688,060	0.600	---	---	---	21/04/2008	10/03/2010	4982	T BANK (ΚΟ)	0.048	---	0.052	# 29/11/2011	---	---	---	---	---	---	---	---	6,945.03	0.048	0.048	8355

Κατάσταση σε Αναστολή

Σημειώσεις Χρεογράφων

Κωδικός	Κείμενο σημείωσης
()	- Προσαρμοσμένα Μερισίματα λόγω διανομής Δωρεάν μετοχών.
*	- Τελευταία προσαρμοσμένη τιμή κλεισίματος.
[1]	- Καθαρά μερίσματα.
[2]	- Στη στήλη "Ημερ. Αποκοπής τελευταίου δικαιώματος" αναφέρεται η Ημερομηνία εισαγωγής για Νέες Εταιρείες.
[3]	- Η Χρηματιστηριακή αξία αναφέρεται στο σύνολο των μετοχών
[4]	- Η κωδικοποίηση των Κλάδων Οικονομικής Δραστηριότητας του Χ.Α. παρουσιάζονται στο Παράρτημα Α
[5]	- Η Χρηματιστηριακή Αξία αναφέρεται στο σύνολο των κατηγοριών μετοχών (εφόσον έχουν εισαχθεί περισσότερες της μιας κατηγορίες) και δεν αναφέρεται σε επιμέρους κατηγορίες μετοχών μιας εταιρείας.
[6]	- P/E μεγαλύτερο του 100
[7]	- Τελευταία εικόνα του Βιβλίου Εντολών πριν το τέλος της συνεδρίασης
[8]	- Στην Αξία Συναλλαγών των Μετοχών περιλαμβάνονται όλοι οι τύποι Πακέτων
4446	- Μεταφορά στην κατηγορία Επιτήρησης από 20/10/2008.
4464	- Αναστολή διαπραγμάτευσης από 1/12/2008.
4548	- Αναστολή διαπραγμάτευσης από 1/4/2009.
4576	- Αναστολή διαπραγμάτευσης από 15/7/2009.
4616	- Αναστολή διαπραγμάτευσης από 25/2/2010.
4690	- Μεταφορά στην κατηγορία Επιτήρησης από 4/4/2006.
4702	- Αναστολή διαπραγμάτευσης από 1/12/2010.
4726	- Αναστολή διαπραγμάτευσης από 1/3/2011.
4750	- Μεταφορά στην "Κατηγορία Επιτήρησης" από 8/4/2011.
4795	- Το υπόλοιπο μικτό ποσό μερίσματος ανά μετοχή ανέρχεται σε 0,30 για τη χρήση 2010, από το οποίο παρακρατείται φόρος 21% επί του συνολικού μερίσματος χρήσεως 2010 ανά μετοχή, ήτοι 0,45.
4814	- Μεταφορά στην Κατηγορία Χαμηλής Διασποράς από 30/5/2011.
4815	- Μεταφορά στην Κατηγορία Χαμηλής Διασποράς από 30/5/2011.
4816	- Μεταφορά στην Κατηγορία Χαμηλής Διασποράς από 30/5/2011.
4817	- Μεταφορά στην Κατηγορία Χαμηλής Διασποράς από 30/5/2011.
4822	- Μεταφορά στην κατηγορία Χαμηλής Διασποράς από 30/5/2011.
4823	- Μεταφορά στην κατηγορία Χαμηλής Διασποράς από 4/4/2006.
4827	- Μεταφορά στην κατηγορία Χαμηλής Διασποράς από 5/5/2010.
4844	- Μεταφορά στην κατηγορία Επιτήρησης από 8/4/2011.
4857	- Δεν έχουν εισαχθεί οι 793.906.274 νέες (ΚΟ) μετοχές, οι οποίες προέκυψαν από την πρόσφατη ΑΜΚ με καταβολή μετρητών.
4865	- Αναστολή διαπραγμάτευσης από 2/4/2012.
4879	- Μεταφορά στην Κατηγορία Επιτήρησης από 10/4/2012.
4881	- Μεταφορά στην Κατηγορία Επιτήρησης από 10/4/2012.
4882	- Μεταφορά στην Κατηγορία Επιτήρησης από 10/4/2012.
4886	- Μεταφορά στην Κατηγορία Επιτήρησης από 10/4/2012.
4887	- Μεταφορά στην Κατηγορία Επιτήρησης από 10/4/2012.
4888	- Μεταφορά στην Κατηγορία Επιτήρησης από 10/4/2012.
4912	- Μεταφορά στην κατηγορία Επιτήρησης από 31/7/2012.
4913	- Αναστολή διαπραγμάτευσης από 30/8/2012.
4914	- Αναστολή διαπραγμάτευσης από 31/8/2012.
4918	- Αναστολή διαπραγμάτευσης από 31/8/2012.
4929	- Αναστολή διαπραγμάτευσης από 1/10/2012.
4937	- Μεταφορά στην κατηγορία ΠΡΟΣ ΔΙΑΓΡΑΦΗ από 30/11/2012.
4938	- Μεταφορά στην κατηγορία ΠΡΟΣ ΔΙΑΓΡΑΦΗ από 30/11/2012.
4939	- Αναστολή διαπραγμάτευσης από 30/11/2012.
4953	- Αναστολή διαπραγμάτευσης από 2/4/2013.
4955	- Μεταφορά στην Επιτήρηση από 5/4/2013.
4956	- Μεταφορά στην Επιτήρηση από 5/4/2013.
4957	- Μεταφορά στην Επιτήρηση από 5/4/2013.
4958	- Μεταφορά στην Επιτήρηση από 5/4/2013.
4959	- Μεταφορά στην Επιτήρηση από 5/4/2013.
4971	- Αναστολή διαπραγμάτευσης από 3/6/2013.

Σημειώσεις Χρεογράφων

Κωδικός	Κείμενο σημείωσης
4977	- Μεταφορά στην Κατηγορία "Επιτήρησης" από 11/6/2013.
4982	- Αναστολή διαπραγμάτευσης από 1/12/2011.
4983	- Μεταφορά στην κατηγορία Επιτήρησης από 5/4/2013.
4985	- Μεταφορά στην "Κατηγορία Επιτήρησης" από 8/4/2011.
4997	- Μεταφορά στην Κατηγορία Επιτήρησης από 21/12/2009. - Δεν έχουν εισαχθεί οι 6.870.053 νέες (ΚΑ) μετοχές, οι οποίες προέκυψαν από την πρόσφατη ΑΜΚ με καταβολή μετρητών.
5002	- Αναστολή διαπραγμάτευσης από 30/08/2013.
5003	- Αναστολή διαπραγμάτευσης από 30/08/2013.
5004	- Αναστολή διαπραγμάτευσης από 30/08/2013.
5007	- Μεταφορά στην κατηγορία Επιτήρησης, από 11/10/2013.
5023	- Αναστολή διαπραγμάτευσης από 2/12/2013.
5031	- Δεν έχουν εισαχθεί οι 612.300 νέες (ΚΟ) μετοχές, οι οποίες προέκυψαν από την πρόσφατη ΑΜΚ με καταβολή μετρητών.
5036	- Η μετοχή της εταιρίας βρίσκεται σε καθεστώς αναστολής διαπραγμάτευσης από 2/4/2012. Κατά τη διάρκεια της αναστολής, η εταιρία προέβη σε reverse split μετοχών, με βάση το οποίο αναπροσαρμόστηκε μετά την ολοκλήρωση της εταιρικής πράξης ο αριθμός των μετοχών της εταιρίας αλλά και αναλογικά η τελευταία τιμή κλεισίματος της μετοχής της 30/03/2012.
5046	- Μεταφορά στην κατηγορία Χαμηλής Διασποράς από 8/4/2011.
5047	- Αναστολή διαπραγμάτευσης από 27/3/2014.
5049	- Σε αναστολή διαπραγμάτευσης από 1/4/2014.
5055	- Μεταφορά στην Κατηγορία Επιτήρησης από 10/4/2014.
5057	- Μεταφορά στην κατηγορία Επιτήρησης από τις 29/12/2011.
5058	- Μεταφορά στην κατηγορία Επιτήρησης από τις 29/12/2011.
5061	- Αναστολή διαπραγμάτευσης από 2/6/2014.
5062	- Μεταφορά στην κατηγορία ΠΡΟΣ ΔΙΑΓΡΑΦΗ από 4/6/2014.
5080	- Μεταφορά στην κατηγορία Επιτήρησης από 6/9/2011.
5087	- Αναστολή διαπραγμάτευσης από 1/4/2015.
5088	- Αναστολή διαπραγμάτευσης από 1/4/2015.
5089	- Μεταφορά στην κατηγορία Επιτήρησης από τις 8/4/2015.
5092	- Μεταφορά στην κατηγορία ΠΡΟΣ ΔΙΑΓΡΑΦΗ από 8/4/2015.
5093	- Μεταφορά στην Κατηγορία Επιτήρησης από 8/4/2015.
5094	- Μεταφορά στην Κατηγορία Επιτήρησης από 8/4/2015.
5095	- Μεταφορά στην Επιτήρησης από 9/4/2015.
5097	- Μεταφορά στην Κατηγορία Επιτήρησης από 10/4/2012.
5098	- Αναστολή διαπραγμάτευσης από 2/6/2015.
5099	- Αναστολή διαπραγμάτευσης από 3/6/2015.
5100	- Μεταφορά στην Κατηγορία Χαμηλής Διασποράς από 24/6/2015.
5101	- Αναστολή διαπραγμάτευσης από 1/9/2015.
5104	- Μεταφορά στην Κατηγορία "Χαμηλής Διασποράς" από 31/10/2014. Από 30/12/2015, η επωνυμία της εταιρείας " MIG REAL ESTATE A.E.E.A.Π." αλλάζει σε " ΕΘΝΙΚΗ ΠΑΝΓΑΙΑ Α.Ε.Ε.Α.Π." .
5109	- Αναστολή διαπραγμάτευσης από 01/03/2016.
5110	- Αναστολή διαπραγμάτευσης από 08/03/2016.
5111	- Μεταφορά στην Κατηγορία Προς Διαγραφή από 15/04/2016.
5112	- Μεταφορά στην Κατηγορία Επιτήρησης από 15/04/2016.
5113	- Μεταφορά στην Κατηγορία Επιτήρησης από 15/04/2016.
5114	- Μεταφορά στην Κατηγορία Επιτήρησης από 15/04/2016.
5115	- Μεταφορά στην Κατηγορία Επιτήρησης από 15/04/2016.
5116	- Μεταφορά στην Κατηγορία Χαμηλής Διασποράς από 20/4/2016.
5118	- Μεταφορά στην κατηγορία Επιτήρησης από τις 25/11/2011. Σε εξέλιξη έκδοση Μ.Ο.Δ. με καταβολή μετρητών έως και 3/10/2016. Περίοδος άσκησης δικαιώματος: 22/09/2016 - 06/10/2016.
5121	- Αναστολή διαπραγμάτευσης από 3/10/2016.

Στοιχεία Συναλλαγών Πακέτων

Μετοχές	Όγκος πακέτου	Τιμή πακέτου	Αξία πακέτου	Ώρα έγκρισης	Σημείωση
ΟΤΕ (ΚΟ)	90,000	7.80	701,550.00	11:10:26	20
FOLLI-FOLLIE (ΚΟ)	22,056	21.77	480,048.84	11:58:39	20
ΤΡΑΠΕΖΑ EUROBANK ERGASIAS (ΚΟ)	500,000	0.515	257,500.00	14:05:16	20
ΟΤΕ (ΚΟ)	86,000	7.74	665,210.00	14:45:57	20
ΤΡΑΠΕΖΑ EUROBANK ERGASIAS (ΚΟ)	2,500,000	0.516	1,291,000.00	17:12:17	20

Σημειώσεις πακέτων

- 9 - Μέθοδος 6-1 / Ειδική Χρέωση
- 10 - Μέθοδος 6-1 / Ειδική Χρέωση, Αυθημερόν Διακανονισμός
- 14 - Μέθοδος 6-3 / Πακέτο Αποκατάστασης, Ατελής αγορά και Πώληση
- 18 - Μέθοδος 6-2 / SPOT 1
- 19 - Μέθοδος 6-2 / SPOT 2
- 20 - Μέθοδος 6-1 και Μέθοδος 6-1 Αυθημερόν Διακανονισμός
- 21 - Άλλη Προσυμφωνημένη

Στοιχεία Συναλλαγών Δικαιωμάτων

Ημερ. αποκοπής	Έναρξη εξάσκησης	Λήξη εξάσκησης	Λήξη διαπρ/σης	Δικαιώματα	Κατωτ Τιμή	Ανωτ Τιμή	Τιμή κλεισ.	Τελευταία ζήτηση	Τελευταία προσφορά	Όγκος	Πράξεις	Αξία Συναλλαγών
19/09/2016	22/09/2016	06/10/2016	03/10/2016	FORTHNET A.E. (ΚΟ)	---	---	---	---	---	---	---	---

Στοιχεία Συναλλαγών Εκποιήσεων

Μετοχές	Όγκος Συναλλαγών	Αριθμός Πράξεων	Αξία Συναλλαγών	Σημείωση
ΕΘΝΙΚΗ ΠΑΝΓΑΙΑ (ΚΟ)	1,111	2	4,321.79	3

Σημειώσεις Εκποιήσεων

- 1 - Κανονική Εκποίηση.
- 2 - Εκποίηση Ενσώματων Ονομαστικών Μετοχών.
- 3 - Εκποίηση Αδιάθετων Κλασματικών Υπολοίπων.

Στοιχεία Συναλλαγών Εκποιήσεων Ενσώματων Ονομαστικών Μετοχών

Μετοχές	Ημερ/νία έναρξης	Ημερ/νία λήξης	Αρχικό πλήθος	Διαθέσιμο πλήθος	Ημερομηνία	Μέση τιμή (ημέρας)	Μέση τιμή (περιόδου)	Αριθμός Πράξεων	Όγκος Συναλλαγών	Αξία Συναλλαγών
---------	------------------	----------------	---------------	------------------	------------	--------------------	----------------------	-----------------	------------------	-----------------

Δεν πραγματοποιήθηκαν Εκποιήσεις Ενσώματων Ονομαστικών Μετοχών.

Σημειώσεις Εκποιήσεων

Σύμφωνα με την Απόφαση 1/380/04.05.2006 της Επιτροπής Κεφαλαιαγοράς εκποιούνται μέσω του Χρηματιστηρίου Αθηνών με επιμέλεια της εκδότριας εταιρείας, οι ενσώματες ονομαστικές μετοχές που δεν έχουν κατατεθεί στην εκδότρια προς αποϋλοποίηση. Η εκποίηση διενεργείται σύμφωνα με τον τρόπο που ορίζεται στο άρθρο 99Α του Κανονισμού του Χρηματιστηρίου Αθηνών.

Στοιχεία Ενεργητικού Διαπραγματεύσιμων Αμοιβαίων Κεφαλαίων (Δ.Α.Κ.)

	Ημερομηνία συναλλαγών	Δημιουργία / Εξαγορά	Αριθ. Μερ. (T-1)	Νέα Μερ. (T-1)	Εξαγορασθ. Μερ. (T-1)	Μερίδια (T) [1]	Αξία Ενεργητικού [2]	Καθαρή Τιμή	Μέρισμα/Μερίδι	Ημερ. Αποκοπής
NBGAM ETF GREECE & TURKEY 30	06/10/2016	25,000	388,550	---	---	388,550	2,066,381.00	5.3182	---	27/10/2011
NBGAM ETF ΓΔ Χ.Α.	06/10/2016	25,000	294,878	---	---	294,878	2,003,098.00	6.7930	---	27/10/2011

Σημειώσεις Δ.Α.Κ.

[1] - Αριθμ. μεριδίων (T) = Αριθμ. μεριδίων (T-1) + Νεοεκδιθέντα μερίδια (T-1) - Εξαγορασθέντα μερίδια (T-1)

[2] - Περιλαμβάνονται και τα μερίδια που δημιουργήθηκαν / εξαγοράσθηκαν την ημέρα T-1.

Περιγραφή	Στοιχεία
Όνομασία Δ.Α.Κ.	ALPHA ETF FTSE Athex Large Cap
Σύμβολο Δ.Α.Κ. (GR)	ΑΔΑΚ
Σύμβολο Δ.Α.Κ. (EN)	AETF
ISIN Δ.Α.Κ.	GRF000153004
Κατηγορία Διαπραγμάτευσης	Διαπραγματεύσιμα Αμοιβαία Κεφάλαια (Δ.Α.Κ.)
Τύπος Δ.Α.Κ.	Μετοχών
Τρόπος διαχείρισης	Παθητικός
Επενδυτική Στρατηγική	Σκοπός της επενδυτικής πολιτικής του Αμοιβαίου Κεφαλαίου είναι η αναπαραγωγή της αποδόσεως του Δείκτη FTSE/X.A. Large Cap του Χρηματιστηρίου Αθηνών σε όρους Ευρώ, ακολουθώντας πλήρως και πανομοιότυπως τη σύνθεση του υποκείμενου Δείκτη.
Εκδότης	ΑΛΦΑ ASSET MANAGEMENT Α.Ε.Δ.Α.Κ.
Εταιρεία Διαχείρισης	ΑΛΦΑ ASSET MANAGEMENT Α.Ε.Δ.Α.Κ.
Ειδικοί Διαπραγματευτές	ΑΛΦΑ FINANCE Α.Χ.Ε.Π.Ε.Υ. , ΕΘΝΙΚΗ ΧΡΗΜΑΤΙΣΤΗΡΙΑΚΗ Α.Χ.Ε.Π.Ε.Υ.
Θεματοφύλακας	ΑΛΦΑ ΤΡΑΠΕΖΑ Α.Ε.
Σύμβολο Δείκτη (GR)	FTSE
Σύμβολο Δείκτη (EN)	FTSE
Όνομασία Δείκτη	FTSE/X.A. Large Cap
ISIN Δείκτη	GRI99201A006
Κλάσμα Δείκτη [1]	1/100
Αρχική Τιμή Μεριδίου	21.76
Συνολικός Αριθμός Μεριδίων [2]	619,082
Ημερομηνία πρώτης Έκδοσης	14/01/2008
Ημερομηνία έναρξης Διαπραγμάτευσης	24/01/2008
Νόμισμα Διαπραγμάτευσης	ΕΥΡΩ
Νόμισμα Ενεργητικού	ΕΥΡΩ
Αρχική Αξία Ενεργητικού [3]	3,000,000.00
Αριθμ. Μεριδίων για Δημιουργία-Εξαγορά [4]	5,000
Αμοιβή Διαχείρισης	0.375

Σημειώσεις Δ.Α.Κ.

- [1] - Το κλάσμα της τιμής του δείκτη που αποτελεί η τιμή της πρώτης έκδοσης
 [2] - Ο αριθμός μεριδίων που διαπραγματεύθηκαν στο Χρηματιστήριο την ημέρα T
 [3] - Η αξία του ενεργητικού κατά την έκδοση
 [4] - Ο αριθμός μεριδίων που απαιτείται κατά τη διαδικασία δημιουργίας εξαγοράς

Περιγραφή	Στοιχεία
Όνομασία Δ.Α.Κ.	ALPHA ETF FTSE Athex Large Cap
Σύμβολο Δ.Α.Κ. (GR)	ΑΔΑΚ
Σύμβολο Δ.Α.Κ. (EN)	AETF
ISIN Δ.Α.Κ.	GRF000153004
Κατηγορία Διαπραγμάτευσης	Διαπραγματεύσιμα Αμοιβαία Κεφάλαια (Δ.Α.Κ.)
Τύπος Δ.Α.Κ.	Μετοχών
Τρόπος διαχείρισης	Παθητικός
Επενδυτική Στρατηγική	Σκοπός της επενδυτικής πολιτικής του Αμοιβαίου Κεφαλαίου είναι η αναπαραγωγή της αποδόσεως του Δείκτη FTSE/X.A. Large Cap του Χρηματιστηρίου Αθηνών σε όρους Ευρώ, ακολουθώντας πλήρως και πανομοιότυπως τη σύνθεση του υποκείμενου Δείκτη.
Εκδότης	ΑΛΦΑ ASSET MANAGEMENT Α.Ε.Δ.Α.Κ.
Εταιρεία Διαχείρισης	ΑΛΦΑ ASSET MANAGEMENT Α.Ε.Δ.Α.Κ.
Ειδικοί Διαπραγματευτές	ΑΛΦΑ FINANCE Α.Χ.Ε.Π.Ε.Υ. , ΕΘΝΙΚΗ ΧΡΗΜΑΤΙΣΤΗΡΙΑΚΗ Α.Χ.Ε.Π.Ε.Υ.
Θεματοφύλακας	ΑΛΦΑ ΤΡΑΠΕΖΑ Α.Ε.
Σύμβολο Δείκτη (GR)	FTSE
Σύμβολο Δείκτη (EN)	FTSE
Όνομασία Δείκτη	FTSE/X.A. Large Cap
ISIN Δείκτη	GRI99201A006
Κλάσμα Δείκτη [1]	1/100
Αρχική Τιμή Μεριδίου	21.76
Συνολικός Αριθμός Μεριδίων [2]	619,082
Ημερομηνία πρώτης Έκδοσης	14/01/2008
Ημερομηνία έναρξης Διαπραγμάτευσης	24/01/2008
Νόμισμα Διαπραγμάτευσης	ΕΥΡΩ
Νόμισμα Ενεργητικού	ΕΥΡΩ
Αρχική Αξία Ενεργητικού [3]	3,000,000.00
Αριθμ. Μεριδίων για Δημιουργία-Εξαγορά [4]	50,000
Αμοιβή Διαχείρισης	0.375

Σημειώσεις Δ.Α.Κ.

- [1] - Το κλάσμα της τιμής του δείκτη που αποτελεί η τιμή της πρώτης έκδοσης
 [2] - Ο αριθμός μεριδίων που διαπραγματεύθηκαν στο Χρηματιστήριο την ημέρα T
 [3] - Η αξία του ενεργητικού κατά την έκδοση
 [4] - Ο αριθμός μεριδίων που απαιτείται κατά τη διαδικασία δημιουργίας εξαγοράς

Περιγραφή	Στοιχεία
Όνομασία Δ.Α.Κ.	NBGAM ETF ΓΔ Χ.Α.
Σύμβολο Δ.Α.Κ. (GR)	ΔΑΚΓΔ
Σύμβολο Δ.Α.Κ. (EN)	ETFASE
ISIN Δ.Α.Κ.	GRF000054004
Κατηγορία Διαπραγμάτευσης	Διαπραγματεύσιμα Αμοιβαία Κεφάλαια (Δ.Α.Κ.)
Τύπος Δ.Α.Κ.	Μετοχών
Τρόπος διαχείρισης	Παθητικός
Επενδυτική Στρατηγική	Επενδυτικός σκοπός του Αμοιβαίου Κεφαλαίου είναι η αναπαραγωγή της σύνθεσης του Γενικού Δείκτη Τιμών του Χρηματιστηρίου Αθηνών και η επίτευξη της απόδοσης του Δείκτη.
Εκδότης	ΕΘΝΙΚΗ ASSET MANAGEMENT ΑΕΔΑΚ
Εταιρεία Διαχείρισης	ΕΘΝΙΚΗ ASSET MANAGEMENT ΑΝΩΝΥΜΗ ΕΤΑΙΡΙΑ ΔΙΑΧΕΙΡΙΣΕΩΣ ΑΜΟΙΒΑΙΩΝ ΚΕΦΑΛΑΙΩΝ
Ειδικοί Διαπραγματευτές	ΕΘΝΙΚΗ ΧΡΗΜΑΤΙΣΤΗΡΙΑΚΗ Α.Χ.Ε.Π.Ε.Υ.
Θεματοφύλακας	ΕΘΝΙΚΗ ΤΡΑΠΕΖΑ
Σύμβολο Δείκτη (GR)	ΓΔ
Σύμβολο Δείκτη (EN)	GD
Όνομασία Δείκτη	Γενικός Δείκτης Τιμών Χ.Α.
ISIN Δείκτη	GRI99117A004
Κλάσμα Δείκτη [1]	1/100
Αρχική Τιμή Μεριδίου	21.61
Συνολικός Αριθμός Μεριδίων [2]	294,878
Ημερομηνία πρώτης Έκδοσης	24/06/2009
Ημερομηνία έναρξης Διαπραγμάτευσης	29/06/2009
Νόμισμα Διαπραγμάτευσης	ΕΥΡΩ
Νόμισμα Ενεργητικού	ΕΥΡΩ
Αρχική Αξία Ενεργητικού [3]	4,495,405.02
Αριθμ. Μεριδίων για Δημιουργία-Εξαγορά [4]	25,000
Αμοιβή Διαχείρισης	0.600

Σημειώσεις Δ.Α.Κ.

- [1] - Το κλάσμα της τιμής του δείκτη που αποτελεί η τιμή της πρώτης έκδοσης
- [2] - Ο αριθμός μεριδίων που διαπραγματεύθηκαν στο Χρηματιστήριο την ημέρα T
- [3] - Η αξία του ενεργητικού κατά την έκδοση
- [4] - Ο αριθμός μεριδίων που απαιτείται κατά τη διαδικασία δημιουργίας εξαγοράς

Περιγραφή	Στοιχεία
Όνομασία Δ.Α.Κ.	NBGAM ETF GREECE & TURKEY 30
Σύμβολο Δ.Α.Κ. (GR)	ΔΑΚΕΤ30
Σύμβολο Δ.Α.Κ. (EN)	ETFGT30P
ISIN Δ.Α.Κ.	GRF000055001
Κατηγορία Διαπραγμάτευσης	Διαπραγματεύσιμα Αμοιβαία Κεφάλαια (Δ.Α.Κ.)
Τύπος Δ.Α.Κ.	Μετοχών
Τρόπος διαχείρισης	Παθητικός
Επενδυτική Στρατηγική	Επενδυτικός σκοπός του Αμοιβαίου Κεφαλαίου είναι η αναπαραγωγή της σύνθεσης του Δείκτη GREECE & TURKEY 30 (GT-30) και η επίτευξη της απόδοσης του Δείκτη.
Εκδότης	ΕΘΝΙΚΗ ASSET MANAGEMENT ΑΕΔΑΚ
Εταιρεία Διαχείρισης	ΕΘΝΙΚΗ ASSET MANAGEMENT ΑΝΩΝΥΜΗ ΕΤΑΙΡΕΙΑ ΔΙΑΧΕΙΡΙΣΕΩΣ ΑΜΟΙΒΑΙΩΝ ΚΕΦΑΛΑΙΩΝ
Ειδικοί Διαπραγματευτές	ΕΘΝΙΚΗ ΧΡΗΜΑΤΙΣΤΗΡΙΑΚΗ Α.Χ.Ε.Π.Ε.Υ.
Θεματοφύλακας	ΕΘΝΙΚΗ ΤΡΑΠΕΖΑ
Σύμβολο Δείκτη (GR)	GT30P
Σύμβολο Δείκτη (EN)	GT30P
Όνομασία Δείκτη	Greece & Turkey 30 Δείκτης Τιμών
ISIN Δείκτη	CH0045018782
Κλάσμα Δείκτη [1]	1/100
Αρχική Τιμή Μεριδίου	8.85
Συνολικός Αριθμός Μεριδίων [2]	388,550
Ημερομηνία πρώτης Έκδοσης	27/10/2010
Ημερομηνία έναρξης Διαπραγμάτευσης	03/11/2010
Νόμισμα Διαπραγμάτευσης	ΕΥΡΩ
Νόμισμα Ενεργητικού	ΕΥΡΩ
Αρχική Αξία Ενεργητικού [3]	3,438,286.49
Αριθμ. Μεριδίων για Δημιουργία-Εξαγορά [4]	25,000
Αμοιβή Διαχείρισης	1.050

Σημειώσεις Δ.Α.Κ.

[1] - Το κλάσμα της τιμής του δείκτη που αποτελεί η τιμή της πρώτης έκδοσης

[2] - Ο αριθμός μεριδίων που διαπραγματεύθηκαν στο Χρηματιστήριο την ημέρα T

[3] - Η αξία του ενεργητικού κατά την έκδοση

[4] - Ο αριθμός μεριδίων που απαιτείται κατά τη διαδικασία δημιουργίας εξαγοράς

Περιγραφή	Στοιχεία
Όνομασία Warrant	ALPHA ΤΡΑΠΕΖΑ Α.Ε. (ΤΠΔ)
Σύμβολο Warrant (GR)	ΑΛΦΑΤΠ
ISIN Warrant	GRR000000028
Κατηγορία Διαπραγμάτευσης	Τίτλοι Παραστατικοί (Warrants)
Υποκείμενος Τίτλος	ALPHA ΤΡΑΠΕΖΑ Α.Ε. (ΚΟ)
Συνολικός Αριθμός Warrants	1,141,734,167
Ημ/νία Έναρξης Διαπραγμάτευσης	11/06/2013
Νόμισμα Διαπραγμάτευσης	ΕΥΡΩ
Πολλαπλασιαστής	7.41
Αναλογία Μετατροπής	0.13
Τύπος Εξάσκησης	BERMUDAN
Τιμή Διάθεσης	1.45

Περιγραφή	Στοιχεία
Όνομασία Warrant	ΕΘΝΙΚΗ ΤΡΑΠΕΖΑ ΤΗΣ ΕΛΛΑΔΟΣ Α.Ε. (ΤΠΔ)
Σύμβολο Warrant (GR)	ΕΤΕΤΠ
ISIN Warrant	GRR000000036
Κατηγορία Διαπραγμάτευσης	Τίτλοι Παραστατικοί (Warrants)
Υποκείμενος Τίτλος	ΕΘΝΙΚΗ ΤΡΑΠΕΖΑ ΤΗΣ ΕΛΛΑΔΟΣ Α.Ε. (ΚΟ)
Συνολικός Αριθμός Warrants	245,745,725
Ημ/νία Έναρξης Διαπραγμάτευσης	27/06/2013
Νόμισμα Διαπραγμάτευσης	ΕΥΡΩ
Πολλαπλασιαστής	8.23
Αναλογία Μετατροπής	0.12
Τύπος Εξάσκησης	BERMUDAN
Τιμή Διάθεσης	6.83

Περιγραφή	Στοιχεία
Όνομασία Warrant	ΤΡΑΠΕΖΑ ΠΕΙΡΑΙΩΣ Α.Ε. (ΤΠΔ)
Σύμβολο Warrant (GR)	ΠΕΙΡΤΠ
ISIN Warrant	GRR000000044
Κατηγορία Διαπραγμάτευσης	Τίτλοι Παραστατικοί (Warrants)
Υποκείμενος Τίτλος	ΤΡΑΠΕΖΑ ΠΕΙΡΑΙΩΣ Α.Ε. (ΚΟ)
Συνολικός Αριθμός Warrants	843,637,022
Ημ/νία Έναρξης Διαπραγμάτευσης	03/07/2013
Νόμισμα Διαπραγμάτευσης	ΕΥΡΩ
Πολλαπλασιαστής	4.48
Αναλογία Μετατροπής	0.22
Τύπος Εξάσκησης	BERMUDAN
Τιμή Διάθεσης	0.90

ΑΝΑΚΟΙΝΩΣΕΙΣ

ΕΤΑΙΡΙΚΕΣ ΠΡΑΞΕΙΣ

ΕΘΝΙΚΗ ΠΑΝΓΑΙΑ Α.Ε.Ε.Α.Π. Εκποίηση μετοχών

Σήμερα, 06/10/2016, σύμφωνα με την αριθ. 105/28.07.2016 Απόφαση της Επιτροπής Κεφαλαιαγοράς, πρόκειται να εκποιηθούν 1.111 (ΚΟ) μετοχές της εταιρίας «ΕΘΝΙΚΗ ΠΑΝΓΑΙΑ Α.Ε.Ε.Α.Π.» (GRS509003018). Η τιμή εκκίνησης για την εκποίηση των μετοχών δεν μπορεί να είναι κατώτερη από την αμέσως προηγούμενη από την εκποίηση τιμή κλεισίματος της μετοχής σε ποσοστό μεγαλύτερο του πέντε τοις εκατό (5%).

HOUSEMARKET Α.Ε. Εισαγωγή νέων ομολόγων

Από 06/10/2016, εισάγονται προς διαπραγμάτευση στην Κατηγορία Τίτλων Σταθερού Εισοδήματος της Οργανωμένης Αγοράς του Χρηματιστηρίου Αθηνών οι 40.000.000 κοινές ανώνυμες ομολογίες της εταιρίας «HOUSEMARKET Α.Ε.», ονομαστικής αξίας και τιμής διάθεσης εκάστης €1,00, που προέκυψαν από την έκδοση Κοινού Ομολογιακού Δανείου, διάρκειας 5 ετών, μη μετατρέψιμου σε μετοχές του εκδότη, με ημερομηνία έκδοσης 04/10/2016, σταθερού επιτοκίου 5,00% ετησίως και κωδικού ISIN GRC8081169B2.

ΓΝΩΣΤΟΠΟΙΗΣΕΙΣ ΕΤΑΙΡΕΙΩΝ

ΕΛΛΗΝΙΚΑ ΧΡΗΜΑΤΙΣΤΗΡΙΑ - ΧΡΗΜΑΤΙΣΤΗΡΙΟ ΑΘΗΝΩΝ Α.Ε. ΣΥΜΜΕΤΟΧΩΝ Δελτίο Τύπου

Έναρξη της συνεδρίασης Πέμπτη 6 Οκτωβρίου 2016 Υποδοχή του Ομίλου FOURLIS

Εισαγωγή των Ομολόγων της εταιρίας Housemarket στην Κύρια Αγορά

Το Χρηματιστήριο Αθηνών υποδέχτηκε τον Όμιλο FOURLIS, στην τελετή Έναρξης της συνεδρίασης του Χρηματιστηρίου την Πέμπτη 6 Οκτωβρίου 2016, με την ευκαιρία της εισαγωγής προς διαπραγμάτευση στην Κύρια Αγορά του Χρηματιστηρίου Αθηνών, του Εταιρικού Ομολόγου της εταιρίας του Ομίλου Housemarket Α.Ε.

Εκδόθηκαν και εισάγονται **40.000.000 ομολογίες**, με τιμή διάθεσης €1. Η έκδοση καλύφθηκε μέσω **Δημόσιας Προσφοράς**. Το **32,50%** περίπου του συνόλου των εκδοθεισών ομολογιών κατανεμήθηκαν σε **Ιδιώτες Επενδυτές** ενώ το **67,50%** σε **Ειδικούς Επενδυτές**.

Σύμβουλος έκδοσης ήταν η EUROXX ΧΡΗΜΑΤΙΣΤΗΡΙΑΚΗ Α.Ε.Π.Ε.Υ. ενώ **Ανάδοχοι** της **Δημόσιας Προσφοράς** η ΕΘΝΙΚΗ ΤΡΑΠΕΖΑ ΤΗΣ ΕΛΛΑΔΟΣ Α.Ε., η ΕΠΕΝΔΥΤΙΚΗ ΤΡΑΠΕΖΑ ΕΛΛΑΔΟΣ, η EUROXX ΧΡΗΜΑΤΙΣΤΗΡΙΑΚΗ Α.Ε.Π.Ε.Υ., και η ΠΑΝΤΕΛΑΚΗΣ ΧΡΗΜΑΤΙΣΤΗΡΙΑΚΗ Α.Ε.Π.Ε.Υ.

Συνοπτικά τα **στοιχεία** της **έκδοσης** του Ομολογιακού Δανείου έχουν ως εξής: Κοινό Ομολογιακό Δάνειο, άνευ εξασφαλίσεων, διάρκεια δανείου 5 έτη, αριθμός ομολογιών 40.000.000, ονομαστική αξία €1 ανά ομολογία, τιμή έκδοσης €1 ανά ομολογία, Επιτόκιο 5,00% σταθερό σε ετήσια βάση (360/Actual) και βαθμός πιστοληπτικής διαβάθμισης BB. Περισσότερες πληροφορίες για την έκδοση βρίσκονται στην ιστοσελίδα του Χρηματιστηρίου Αθηνών στον [σύνδεσμο](#).

Ο κ. **Βασίλης Φουρλής**, Πρόεδρος του ΔΣ του Ομίλου **FOURLIS**, κήρυξε την Έναρξη της συνεδρίασης του Χρηματιστηρίου Αθηνών.

Κατά τη διάρκεια της τελετής Έναρξης της συνεδρίασης, ο **Πρόεδρος** του Ομίλου του **Χρηματιστηρίου Αθηνών** κ. **Ιάκωβος Γεωργιάδης**, τόνισε:

«Είναι μεγάλη χαρά να υποδεχθούμε σήμερα στο Χρηματιστήριο Αθηνών την επιτυχημένη έκδοση από την Housemarket, μέλος του Ομίλου FOURLIS που είναι χρόνια Εισηγμένη Εταιρεία στο Χρηματιστήριο.

Θεωρούμε αυτή την εισαγωγή, ως εκκίνηση της προσπάθειας για τη δημιουργία στην Ελλάδα, Αγοράς Εταιρικών Ομολόγων. Αυτό έχει επιτευχθεί σε μεγάλη έκταση σε άλλες ανταγωνίστριες χώρες, όπως η Ισπανία.

Εκτιμάται ότι την πρωτοβουλία του Ομίλου FOURLIS θα ακολουθήσουν σύντομα και άλλες Ελληνικές εταιρείες.

Μετά το νέο έτος θεωρούμε ότι θα έχουν διαμορφωθεί οι προϋποθέσεις που θα υποβοηθήσουν περαιτέρω αυτή τη δραστηριότητα.

Βάσιμα μπορεί να αναμένεται από το νέο έτος ότι θα βελτιωθούν οι συνθήκες στις αγορές ώστε να προσαρμοστούν τα επιτόκια σε χαμηλότερα επίπεδα. Αυτό είναι κάτι που ισχύει σε άλλες ανταγωνίστριες χώρες, όπως για παράδειγμα στην Πορτογαλία και στην Ιταλία. Βασική προϋπόθεση για να συμβεί αυτό, είναι η εφαρμογή του συμφωνημένου προγράμματος με την Ευρωπαϊκή Ένωση.

Πιστεύουμε ότι οι πρωτοβουλίες που θα ακολουθήσουν τη σημερινή, θα έχουν ευκολότερη πρόσβαση σε χαμηλότερα επιτόκια. Αυτό δε σημαίνει ότι αυτοί που τολμούν πρώτοι, όπως ο Όμιλος FOURLIS, θα αδικηθούν. Διότι τα χαμηλότερα επιτόκια, υποβοηθούν το σχηματισμό διαδοχικών εκδόσεων που επιτρέπουν τη διαμόρφωση ενός βελτιωμένου μέσου επιτοκίου που με τη σειρά του διαμορφώνει μια ασφαλή και ανταγωνιστική χρηματοδοτική βάση.

Η κατάργηση της διαμεσολάβησης των τραπεζών, όσον αφορά την ανάληψη του πιστωτικού κινδύνου, διευκολύνει ώστε αυτή η άμεση σύνδεση και συνεργασία επενδυτών και εκδοτών να είναι επωφελής και μετρήσιμη και για τους δύο».

Με την ευκαιρία της εισαγωγής προς διαπραγμάτευση των ομολογιών της εταιρείας, ο **Διευθύνων Σύμβουλος** του Χρηματιστηρίου Αθηνών κ. **Σωκράτης Λαζαρίδης**, τόνισε: «Καλωσορίζουμε σήμερα τον Όμιλο FOURLIS για την έκδοση του Εταιρικού Ομολόγου από την εταιρία Housemarket.

Η εισαγωγή αυτή αξιοποιεί τις δυνατότητες της Ελληνικής Κεφαλαιαγοράς για χρηματοδότηση των επιχειρήσεων μέσω εταιρικών ομολόγων και ταυτόχρονα συμβάλλει στη διεύρυνση των επιλογών των επενδυτών. Η διασπορά που επιτεύχθηκε σε συνδυασμό με τη δραστηριοποίηση των ειδικών διαπραγματευτών που εγκρίθηκαν, δημιουργεί προϋποθέσεις ρευστότητας στη δευτερογενή αγορά. Οφείλω πάντα να υπενθυμίζω ότι η αποτίμηση κάθε χρηματοοικονομικού εργαλείου όσο απλό και αν είναι ακολουθεί συγκεκριμένες τεχνικές.

Τα ιδιαίτερα στοιχεία της σημερινής εισαγωγής είναι η κάλυψη της έκδοσης του Εταιρικού Ομολόγου με Δημόσια Προσφορά, η αξιοποίηση του Ηλεκτρονικού Βιβλίου Προσφορών (Η.ΒΙ.Π.) που βελτιώνει τόσο λειτουργικά όσο από πλευράς χρόνου και απόδοσης τη σχετική διαδικασία καθώς και η συμμετοχή Ιδιωτών Επενδυτών κατά 32,50%».

Ο **Πρόεδρος της Επιτροπής Κεφαλαιαγοράς κ. Χαράλαμπος Γκότσης**, για την εισαγωγή του εταιρικού ομολόγου δήλωσε: «Ένα σημαντικό εναλλακτικό εργαλείο απευθείας άντλησης κεφαλαίων από την αγορά για τις επιχειρήσεις μας, είναι γεγονός. Η αποδοχή από τους επενδυτές του ομολόγου της FOURLIS, έδειξε ότι το ενδιαφέρον είναι μεγάλο, αλλά και ότι αυτή η νέα αγορά θα έχει λαμπρή προοπτική. Στόχος όλων των φορέων τώρα θα πρέπει να είναι να πολλαπλασιασθούν αυτές οι προσπάθειες, ώστε να αποκτήσει η αγορά δύναμη και βάθος.»

Ο **Πρόεδρος του Ομίλου FOURLIS κ. Βασίλης Φουρλής**, δήλωσε με αφορμή τη σημερινή εκδήλωση: «Σήμερα είναι μια πολύ σημαντική ημέρα, όχι μόνο για τον Όμιλο FOURLIS, αλλά πιστεύω γενικότερα για την επιχειρηματικότητα στην Ελλάδα. Εγκαινιάζουμε, υλοποιούμε ένα νέο τρόπο χρηματοδότησης των ελληνικών επιχειρήσεων. Είναι γνωστό ότι την τελευταία δεκαετία και ιδιαίτερα μετά το 2008, οι εταιρείες - στην Ευρώπη και αλλού - εκτός του κλασικού τραπεζικού δανεισμού, αναζητούν και χρησιμοποιούν και εναλλακτικές μορφές χρηματοδότησης.

Στην Ελλάδα της κρίσης, με τα αυξημένα προβλήματα ρευστότητας, η αγορά των εταιρικών ομολόγων ελληνικού δικαίου μπορεί να αποτελέσει μια τέτοια εναλλακτική λύση. Μπορεί να δώσει τη δυνατότητα σε δυναμικές εταιρείες που θέλουν να αναπτυχθούν και να επενδύσουν, να το κάνουν.

Η Housemarket του Ομίλου FOURLIS είναι μία τέτοια εταιρεία. Προχωρήσαμε λοιπόν στην έκδοση ομολογιακού δανείου 40 εκατομμυρίων ευρώ με δημόσια προσφορά, διάρκειας 5 ετών και επιτόκιο 5%. Η έκδοση στέφθηκε με επιτυχία και υπερκαλύφθηκε κατά 25% περίπου».

ΕΠΙΤΡΟΠΗ ΚΕΦΑΛΑΙΑΓΟΡΑΣ Ν.Π.Δ.Δ. Εκποίηση Μετοχών

Η Επιτροπή Κεφαλαιαγοράς σύμφωνα με την Απόφαση 110/5.10.2016 του Προϊστάμενου της Διεύθυνσης Μελετών αποφασίζει:

1. Τον ορισμό της εταιρείας «EUROTRUST ΧΡΗΜΑΤΙΣΤΗΡΙΑΚΗ Α.Ε.Π.Ε.Υ.» ως το αρμόδιο μέλος του Χρηματιστηρίου Αθηνών για τη διενέργεια της εκποίησης 539 ενεχυριασμένων μετοχών έκδοσης της εταιρείας «ΑΛΦΑ ΤΡΑΠΕΖΑ Α.Ε.» κυριότητας της εταιρείας «ΠΕΡΙΟΔΙΚΟΣ ΤΥΠΟΣ Α.Ε.» με επίτευξη της εταιρείας «ΑΛΦΑ ΤΡΑΠΕΖΑ Α.Ε.».

2. Η εκποίηση των μετοχών θα διενεργηθεί στην αρμόδια Διεύθυνση του Χρηματιστηρίου Αθηνών την Πέμπτη, 3 Νοεμβρίου 2016, κατά τα οριζόμενα στην Εγκύκλιο 28 της Επιτροπής Κεφαλαιαγοράς και στις σχετικές διατάξεις του Κανονισμού του Χρηματιστηρίου Αθηνών.

3. Ως τιμή εκκίνησης της εκποίησης ορίζεται η τιμή της αμέσως προηγούμενης τιμής κλεισίματος των μετοχών σε απόκλιση κατά ποσοστό μείον δέκα τοις εκατό (-10%).

4. Μετά το πέρας της εκποίησης κατά την ανωτέρω ημερομηνία, η αρμόδια Διεύθυνση του Χρηματιστηρίου Αθηνών ενημερώνει την ορισθείσα συμβολαιογράφο και την Επιτροπή Κεφαλαιαγοράς σχετικά με το αποτέλεσμα της εκποίησης.

ΚLEEMANN HELLAS A.B.E.E.

Ανακοίνωση

Σύμφωνα με τις διατάξεις του άρθρου 24 παράγραφος 2 του Νόμου 3461/2006, όπως ισχύει, και έπειτα από την υποβολή την 21/09/16 της υποχρεωτικής δημόσιας πρότασης από την MCA ORBITAL GLOBAL HOLDINGS LTD (ο Προτείνων) για την αγορά του συνόλου των κοινών ονομαστικών μετοχών της εταιρείας ΚΛΕΜΑΝ ΕΛΛΑΣ (KLEEMANN HELLAS) A.B.E.E. (η Εταιρία) που δεν κατέχει, ο Προτείνων και τα συντονισμένα με αυτόν πρόσωπα γνωστοποιεί τα κατωτέρω:

1. Ο Προτείνων προέβη μέσω του Χρηματιστηρίου Αθηνών στις ακόλουθες αποκτήσεις μετοχών της Εταιρίας:

Κατά την 05/10/16, ο Προτείνων απέκτησε 41.585 κοινές μετοχές της Εταιρίας που αντιστοιχούν σε ποσοστό 0,18% του συνόλου των κοινών μετοχών και των δικαιωμάτων ψήφου της Εταιρίας. Η τιμή απόκτησης των παραπάνω μετοχών ήταν 2,02 Ευρώ ανά μετοχή, ήτοι συνολικά 84.001,70 Ευρώ.

2. Πριν τις ανωτέρω αποκτήσεις, ο Προτείνων κατείχε 17.205.738 μετοχές της Εταιρίας και περίπου 72,76% των δικαιωμάτων ψήφου της Εταιρίας και κατόπιν των ανωτέρω αποκτήσεων, ο Προτείνων κατέχει πλέον συνολικά άμεσα 17.247.323 μετοχές και περίπου 72,93% των δικαιωμάτων ψήφου της Εταιρίας.

3. Αφού ληφθεί υπόψη η ανωτέρω απόκτηση, ο Προτείνων και τα πρόσωπα που ενεργούν συντονισμένα με αυτόν, (ήτοι κκ. Κωνσταντίνος Κουκούντζος του Νικολάου, Νικόλαος Κουκούντζος του Νικολάου, Αικατερίνη Κουκούντζου του Νικολάου, Νικόλαος Κουκούντζος του Κωνσταντίνου, Μενέλαος Κουκούντζος του Κωνσταντίνου, Αικατερίνη Κουκούντζου του Μενελάου και Κωνσταντίνος Κουκούντζος του Μενελάου) κατέχουν συνολικά 17.247.323 μετοχές που αντιπροσωπεύουν περίπου στο 72,93% των δικαιωμάτων ψήφου της Εταιρίας.

ΚLEEMANN HELLAS A.B.E.E.

Ανακοίνωση

Η ΚLEEMANN HELLAS A.B.E.E. ανακοινώνει με βάση το Ν. 3556/2007 (άρθρο 3, (ιστ), (ββ), και άρθρο 21) σε συνδυασμό με το άρθρο 11 της απόφασης 1/434/03.07.2007 της Επιτροπής Κεφαλαιαγοράς, ότι:

Την 05^η Οκτωβρίου 2016 η εταιρεία MCA ORBITAL GLOBAL HOLDINGS LTD (υπόχρεο πρόσωπο με βάση το άρθρο 13 του Ν. 3340/2005 και πλέον τον Κανονισμό ΕΕ 596/2014 του Ευρωπαϊκού Κοινοβουλίου και του Συμβουλίου), απέκτησε 41.585 κοινές ονομαστικές μετοχές της Εταιρείας, συνολικής αξίας Ευρώ 84.001,70.

ALPHA TRUST ΑΝΔΡΟΜΕΔΑ Α.Ε.Ε.Χ.

Ανακοίνωση

Η ALPHA TRUST-ΑΝΔΡΟΜΕΔΑ Α.Ε.Ε.Χ., σε εφαρμογή των διατάξεων της παραγράφου 4.1.3.1. του Κανονισμού του Χρηματιστηρίου Αθηνών, γνωστοποιεί στο επενδυτικό κοινό ότι ο φορολογικός έλεγχος της χρήσης 2015, σύμφωνα με το άρθρο 65α του Ν. 4174/2013, που διενεργήθηκε από τον Τακτικό Ορκωτό Ελεγκτή-Λογιστή, ολοκληρώθηκε και εκδόθηκε φορολογικό πιστοποιητικό με συμπέρασμα "χωρίς επιφύλαξη".

ΕΥΡΩΣΥΜΒΟΥΛΟΙ Α.Ε.

Ανακοίνωση

Η εταιρεία ΕΥΡΩΣΥΜΒΟΥΛΟΙ Α.Ε. σύμφωνα με τις διατάξεις της παραγράφου 4.1.3.1 του Κανονισμού του Χρηματιστηρίου Αθηνών γνωστοποιεί στο επενδυτικό κοινό ότι σε συνέχεια του ειδικού φορολογικού ελέγχου για την χρήση 2015, που διενεργήθηκε από τους νόμιμους ελεγκτές της για την Εταιρεία και τις θυγατρικές της εκδόθηκαν αντίστοιχα φορολογικά πιστοποιητικά με συμπέρασμα χωρίς επιφύλαξη.

Ο.Λ.Θ. Α.Ε.

Ανακοίνωση

Η εταιρεία ΟΡΓΑΝΙΣΜΟΣ ΛΙΜΕΝΟΣ ΘΕΣ/ΝΙΚΗΣ (ΟΛΘ Α.Ε.), σε εφαρμογή των διατάξεων της παραγράφου 4.1.3.1 του Κανονισμού του Χρηματιστηρίου Αθηνών και του άρθρου 10 παρ. 1 του Ν. 3340/2005, ανακοινώνει ότι ολοκληρώθηκε ο φορολογικός έλεγχος της χρήσης 2015 των Ορκωτών Ελεγκτών Λογιστών που προβλέπεται από τις διατάξεις του άρθρου 65Α παρ. 1 Ν.4174/2013 και εκδόθηκε φορολογικό πιστοποιητικό συμπεράσματος χωρίς επιφύλαξη.

HOUSEMARKET Α.Ε.

Ανακοίνωση

ΓΙΑ ΤΗ ΔΗΜΟΣΙΑ ΠΡΟΣΦΟΡΑ ΣΤΗΝ ΕΛΛΑΔΑ ΜΕ ΚΑΤΑΒΟΛΗ ΜΕΤΡΗΤΩΝ ΚΑΙ ΤΗΝ ΕΙΣΑΓΩΓΗ ΠΡΟΣ ΔΙΑΠΡΑΓΜΑΤΕΥΣΗ ΣΤΗΝ ΚΑΤΗΓΟΡΙΑ ΤΙΤΛΩΝ ΣΤΑΘΕΡΟΥ ΕΙΣΟΔΗΜΑΤΟΣ ΤΗΣ ΟΡΓΑΝΩΜΕΝΗΣ ΑΓΟΡΑΣ ΤΟΥ ΧΡΗΜΑΤΙΣΤΗΡΙΟΥ ΑΘΗΝΩΝ ΤΩΝ ΟΜΟΛΟΓΙΩΝ ΤΗΣ ΕΤΑΙΡΕΙΑΣ «HOUSEMARKET ΑΝΩΝΥΜΗ ΕΤΑΙΡΕΙΑ ΕΜΠΟΡΙΑΣ ΕΙΔΩΝ ΟΙΚΙΑΚΗΣ ΧΡΗΣΕΩΣ ΕΠΙΠΛΩΝ ΚΑΙ ΕΙΔΩΝ ΕΣΤΙΑΣΗΣ» ΜΕ ΕΚΔΟΣΗ ΚΟΙΝΟΥ ΟΜΟΛΟΓΙΑΚΟΥ ΔΑΝΕΙΟΥ.

Η από 21.06.2016 Έκτακτη Γενική Συνέλευση των Μετόχων της εταιρείας HOUSEMARKET ΑΝΩΝΥΜΗ ΕΤΑΙΡΕΙΑ ΕΜΠΟΡΙΑΣ ΕΙΔΩΝ ΟΙΚΙΑΚΗΣ ΧΡΗΣΕΩΣ ΕΠΙΠΛΩΝ ΚΑΙ ΕΙΔΩΝ ΕΣΤΙΑΣΗΣ (εφεξής η «Εταιρεία» ή «Εκδότρια») αποφάσισε μεταξύ άλλων:

- Την έκδοση από την Εταιρεία, βάσει των διατάξεων του κ.ν. 2190/1920 και του ν.3156/2003, όπως ισχύουν και τη διάθεση μέσω δημόσιας προσφοράς κοινού ομολογιακού δανείου (εφεξής το «ΚΟΔ»), συνολικής ονομαστικής αξίας (κεφαλαίου) έως Ευρώ σαράντα εκατομμυρίων (€40.000.000), διάρκειας πέντε (5) ετών, διαιρεμένου σε έως σαράντα εκατομμύρια (40.000.000) άυλες, κοινές, ανώνυμες Ομολογίες, εισηγμένες και καταχωρημένες στο Σ.Α.Τ. του Χ.Α. στην Κατηγορία Τίτλων Σταθερού Εισοδήματος της Οργανωμένης Αγοράς του Χ.Α., με ονομαστική αξία Ευρώ ενός (€1), η κάθε μία,

Το Διοικητικό Συμβούλιο της Εταιρείας μεταξύ άλλων, ενεργώντας στο πλαίσιο της ανωτέρω εντολής και πληρεξουσιότητας (ανάθεσης), προέβη, κατά τη συνεδρίαση της 18.08.2016, μεταξύ άλλων:

- Στην έγκριση του Προγράμματος,
- Στην απόφαση για τη διάθεση των Ομολογιών, μέσω δημόσιας προσφοράς στο επενδυτικό κοινό, με χρήση της υπηρεσίας Ηλεκτρονικού Βιβλίου Προσφορών («Η.ΒΙ.Π.») του Χρηματιστηρίου Αθηνών,
- Στον καθορισμό του επιτοκίου, το οποίο θα είναι σταθερό και θα ανέρχεται σε ποσοστό πέντε τοις εκατό (5%) σε ετήσια βάση, καθ' όλη τη πενταετή διάρκεια του ΚΟΔ.
- Στον προσδιορισμό του τρόπου κατανομής των Ομολογιών στους επενδυτές, η οποία θα πραγματοποιηθεί συνοπτικά ως εξής:
 - ο Κατ' αρχάς, ποσοστό 30% των Ομολογιών της Δημόσιας Προσφοράς (ήτοι 12.000.000 Ομολογίες) θα διατεθεί για την ικανοποίηση των εγγραφών των Ιδιωτών Επενδυτών,
 - ο Εάν η ζήτηση στην κατηγορία Ιδιωτών Επενδυτών υπολείπεται της ελάχιστης προσφοράς του 30%, θα ικανοποιηθεί πλήρως η ζήτηση των Ιδιωτών Επενδυτών και οι πλεονάζουσες Ομολογίες θα μεταφερθούν στην κατηγορία Ειδικών Επενδυτών εφόσον προκύπτει επαρκής ζήτηση που να καλύπτει τη μεταφορά αυτή.
 - ο Εάν η ζήτηση στην κατηγορία Ιδιωτών Επενδυτών υπερκαλύπτει την ελάχιστη προσφορά του 30%, τότε για τις Ομολογίες αυτές θα γίνει αναλογική (pro rata) κατανομή στους Ιδιώτες επενδυτές με βάση τη ζήτηση που θα έχουν εκδηλώσει.
 - ο Το υπόλοιπο 70% των Ομολογιών (ήτοι 28.000.000 ομολογίες) θα διατεθεί μεταξύ των δύο κατηγοριών, ήτοι των Ιδιωτών Επενδυτών (μετά την αφαίρεση των 12.000.000 Ομολογιών που θα έχουν κατανεμηθεί σε αυτούς κατά το προηγούμενο στάδιο) και των Ειδικών Επενδυτών, με βάση τη συνολική ζήτηση που θα προκύψει, ως εξής:
 - ο Σε περίπτωση μερικής κάλυψης της Δημόσιας Προσφοράς, θα κατανεμηθεί στους επενδυτές το 100% των Ομολογιών για τις οποίες ενεγράφησαν.
 - ο Σε περίπτωση που η ως άνω συνολική ζήτηση των δύο κατηγοριών υπερκαλύπτει το υπόλοιπο 70% των Ομολογιών, τότε για τις Ομολογίες αυτές θα γίνει αναλογική (pro rata) κατανομή με βάση τη ζήτηση ανά κατηγορία επενδυτή.
- Η κατανομή των Ομολογιών μεταξύ των επενδυτών της κάθε κατηγορίας πραγματοποιείται σύμφωνα με τους παρακάτω όρους:
 - ο Για την εφαρμογή της αναλογικής (pro rata) κατανομής, όπου αυτή προβλέπεται κατά τα ανωτέρω, οι Ομολογίες που θα κατανεμηθούν ανά επενδυτή στρογγυλοποιούνται στον πλησιέστερο μικρότερο ακέραιο αριθμό. Εφόσον προκύψουν αδιάθετες ομολογίες, λόγω αναλογικής (pro rata) κατανομής θα κατανεμηθεί από μία επιπλέον ακέραιη μονάδα σε επενδυτές με την εξής σειρά προτεραιότητας:
 - ο ύψος αδιάθετου υπολοίπου ανά προσφορά αγοράς κατά φθίνουσα σειρά
 - ο χρονική προτεραιότητα προσφοράς αγοράς από την παλαιότερη στη νεότερη

Περαιτέρω, στην περίπτωση υπερκάλυψης, το επιπλέον ποσό που έχει ήδη καταβάλει έκαστος επενδυτής, ήτοι το επιπλέον από το ποσό που αντιστοιχεί στην αξία των Ομολογιών που τελικά κατανεμήθηκαν στον επενδυτή, θα επιστρέφεται στον τελευταίο άτοκα από το Μέλος Η.ΒΙ.Π., μέσω του οποίου πραγματοποιήθηκε η προσφορά αγοράς του.

Σε περίπτωση που το ΚΟΔ δεν καλυφθεί τουλάχιστον σε ποσό Ευρώ δεκαπέντε εκατομμυρίων (€15.000.000), θα ματαιωθεί η έκδοση του Ομολογιακού Δανείου και το ποσό που αντιστοιχεί στην αξία συμμετοχής που έχει ήδη καταβάλει έκαστος επενδυτής θα επιστρέφεται στον τελευταίο άτοκα από το Μέλος Η.ΒΙ.Π., μέσω του οποίου πραγματοποιήθηκε η προσφορά αγοράς του.

Περαιτέρω πληροφορίες για την Εταιρεία, τις Ομολογίες και τον τρόπο διάθεσης αυτών περιλαμβάνονται στο σχετικό Ενημερωτικό Δελτίο, το περιεχόμενο του οποίου εγκρίθηκε από το Διοικητικό Συμβούλιο της Επιτροπής Κεφαλαιαγοράς κατά τη συνεδρίαση της 12.09.2016, μόνον όσον αφορά στην κάλυψη των αναγκών πληροφόρησης του επενδυτικού κοινού, όπως αυτές καθορίζονται από τις διατάξεις του Ν.3401/2005 και του Κανονισμού (ΕΚ) 809/2004 της Επιτροπής των Ευρωπαϊκών Κοινοτήτων, όπως ισχύουν. Το Ενημερωτικό Δελτίο είναι διαθέσιμο στο επενδυτικό κοινό σε ηλεκτρονική μορφή από την 15.09.2016 στις ακόλουθες ηλεκτρονικές διευθύνσεις:

ΕΛΛΗΝΙΚΑ ΧΡΗΜΑΤΙΣΤΗΡΙΑ - ΧΡΗΜΑΤΙΣΤΗΡΙΟ ΑΘΗΝΩΝ Α.Ε. ΣΥΜΜΕΤΟΧΩΝ

<http://athexgroup.gr/el/web/guest/companies-new-listings>

ΕΠΙΤΡΟΠΗ ΚΕΦΑΛΑΙΑΓΟΡΑΣ

www.hcmc.gr/el_GR/web/portal/elib/deltia

HOUSEMARKET ΑΝΩΝΥΜΗ ΕΤΑΙΡΕΙΑ ΕΜΠΟΡΙΑΣ ΕΙΔΩΝ ΟΙΚΙΑΚΗΣ ΧΡΗΣΕΩΣ ΕΠΙΠΛΩΝ ΚΑΙ ΕΙΔΩΝ ΕΣΤΙΑΣΗΣ

<http://www.fourlis.gr/ir/prospectus> (Μητρική εταιρεία) και <http://www.ikea.gr/kedro-tupou/enimerotiko-deltio>

ΣΥΜΒΟΥΛΟΣ ΕΚΔΟΣΗΣ & ΑΝΑΔΟΧΟΣ

EUROXX ΧΡΗΜΑΤΙΣΤΗΡΙΑΚΗ Α.Ε.Π.Ε.Υ.

<http://www.euroxx.gr/gr/content/article/> ενημερωτικό-δελτίο-housemarket-αε-17791

ΑΝΑΔΟΧΟΙ

ΕΘΝΙΚΗ ΤΡΑΠΕΖΑ ΤΗΣ ΕΛΛΑΔΟΣ Α.Ε

<https://www.nbg.gr/greek/retail/investment-products>

ΕΠΕΝΔΥΤΙΚΗ ΤΡΑΠΕΖΑ ΤΗΣ ΕΛΛΑΔΟΣ

http://www.ibg.gr/IBGPublicSite/Forms/Greek/Enhmerwtika_Deltia.aspx

ΠΑΝΤΕΛΑΚΗΣ ΧΡΗΜΑΤΙΣΤΗΡΙΑΚΗ Α.Ε.Π.Ε.Υ.

<http://www.pantelakis.gr/Pantelakis/services/housemarket>

Επίσης, το Ενημερωτικό Δελτίο θα διατεθεί και σε έντυπη μορφή δωρεάν στα γραφεία της Εταιρείας, του Συμβούλου και των Αναδοχών.

ΑΝΑΜΕΝΟΜΕΝΟ ΧΡΟΝΟΔΙΑΓΡΑΜΜΑ

Το αναμενόμενο χρονοδιάγραμμα διάθεσης των προσφερομένων Ομολογιών με Δημόσια Προσφορά είναι το ακόλουθο:

ΕΝΔΕΙΚΤΙΚΗ ΗΜΕΡΟΜΗΝΙΑ	ΓΕΓΟΝΟΣ
12.09.2016	Έγκριση Ενημερωτικού Δελτίου από την Επιτροπή Κεφαλαιαγοράς
15.09.2016	Δημοσίευση του Ενημερωτικού Δελτίου
28.09.2016	Έναρξη εγγραφής επενδυτών μέσω του Η.ΒΙ.Π. (ώρα 10 π.μ. ώρα Ελλάδος)
30.09.2016	Λήξη εγγραφής επενδυτών μέσω του Η.ΒΙ.Π. (ώρα 17.00 μ.μ. ώρα Ελλάδος)
Έως 04.10.2016	Διαπίστωση της πλήρωσης των προϋποθέσεων έκδοσης του ΚΟΔ, έγκριση της οριστικής κατανομής και πιστοποίηση της καταβολής των αντληθέντων κεφαλαίων και έκδοσης του ΚΟΔ από την Εταιρεία
04.10.2016	Παράδοση των Ομολογιών στους επενδυτές μέσω καταχώρισης στις Μεριδες τους στο Σύστημα Άυλων Τίτλων
04.10.2016	Δημοσίευση ανακοίνωσης για την έκβαση της δημόσιας προσφοράς
06.10.2016	Έναρξη διαπραγμάτευσης των Ομολογιών στην Κατηγορία Τίτλων Σταθερού Εισοδήματος της Οργανωμένης Αγοράς του Χ.Α.

*Σε περίπτωση ματαίωσης της έκδοσης, θα ενημερωθεί το επενδυτικό κοινό για τον τρόπο και την ημερομηνία επιστροφής των κεφαλαίων

Σημειώνεται, ότι το ως άνω χρονοδιάγραμμα εξαρτάται από πολλούς αστάθμητους παράγοντες και ενδέχεται να μεταβληθεί. Σε κάθε περίπτωση, θα υπάρξει ενημέρωση του επενδυτικού κοινού με σχετική ανακοίνωση της Εταιρείας.

ΤΙΜΗ ΔΙΑΘΕΣΗΣ

Η τιμή διάθεσης των προσφερομένων Ομολογιών έχει καθοριστεί από την Εταιρεία και είναι το 100% της ονομαστικής αξίας κάθε Ομολογίας, ήτοι €1 ανά Ομολογία.

ΔΙΑΔΙΚΑΣΙΑ ΠΡΟΣΦΟΡΑΣ ΤΩΝ ΟΜΟΛΟΓΙΩΝ

Η Δημόσια Προσφορά της Εταιρείας απευθύνεται στο σύνολο του επενδυτικού κοινού, ήτοι σε Ειδικούς Επενδυτές και Ιδιώτες Επενδυτές.

Η διάθεση των προσφερόμενων προς κάλυψη Ομολογιών, ήτοι Ομολογιών ποσού έως €40.000.000, θα γίνει με Δημόσια Προσφορά αυτών στο επενδυτικό κοινό μέσω της υπηρεσίας Η.ΒΙ.Π. του Χ.Α.

Μονάδα διαπραγμάτευσης στο Χ.Α. θα αποτελεί ο τίτλος της μίας (1) Ομολογίας. Κάθε επενδυτής μπορεί να εγγραφεται και υποβάλλει δήλωση βουλήσεως για την προσφορά αγοράς Ομολογιών, μέσω της διαδικασίας Η.ΒΙ.Π. για χιλίες (1.000) τουλάχιστον προσφερόμενες Ομολογίες ή για ακέραιο αριθμό Ομολογιών πλέον των χιλίων (δηλαδή για 1.001, 1.002, 1.003 κλπ Ομολογίες). Ανώτατο όριο εγγραφής για κάθε επενδυτή είναι το σύνολο της δημόσιας προσφοράς, δηλαδή έως 40.000.000 Ομολογίες.

Η Δημόσια Προσφορά θα ξεκινήσει την Τετάρτη 28.09.2016 και ώρα Ελλάδος 10.00 π.μ. και θα ολοκληρωθεί την Παρασκευή 30.09.2016 και ώρα Ελλάδος 17.00 μ.μ. Το Η.ΒΙ.Π. θα παραμείνει ανοιχτό, κατά τη διάρκεια της Δημόσιας Προσφοράς, από τις 10.00 π.μ. ώρα Ελλάδος και μέχρι τις 17.00 μ.μ. ώρα Ελλάδος. Στο Η.ΒΙ.Π. συμμετέχουν η Εταιρεία καθώς και άπαντα τα μέλη του Χ.Α., ήτοι οποιαδήποτε Ε.Π.Ε.Υ. ή πιστωτικό ίδρυμα που είναι Μέλος του Χρηματιστηρίου Αθηνών και συμμετέχει ως μέλος Η.ΒΙ.Π. στην προσφορά μέσω της διαδικασίας Η.ΒΙ.Π.

Για να συμμετάσχει ο ενδιαφερόμενος επενδυτής στη Δημόσια Προσφορά των Ομολογιών, πρέπει να διατηρεί Μεριδα Επενδυτή και Λογαριασμό Αξιών στο Σ.Α.Τ. και να υποβάλει μέσω οποιασδήποτε Μέλους Η.ΒΙ.Π., κατά τη διάρκεια της Δημόσιας Προσφοράς, δήλωση βούλησης (ήτοι, προσφορά αγοράς βάσει της αντίστοιχης αίτησης συμμετοχής του ενδιαφερόμενου επενδυτή) για τις Ομολογίες, σε συμμόρφωση με τους όρους και προϋποθέσεις του Ενημερωτικού Δελτίου, του Προγράμματος ΚΟΔ και της διαδικασίας Η.ΒΙ.Π.

Οι αιτήσεις συμμετοχής του ενδιαφερόμενου επενδυτή θα γίνονται δεκτές από τα Μέλη Η.ΒΙ.Π. μόνο εφόσον οι ενδιαφερόμενοι επενδυτές πελάτες τους είναι δικαιούχοι ή συνδικαιούχοι των λογαριασμών βάσει των οποίων εγγράφονται.

Για τους Ιδιώτες Επενδυτές, αιτήσεις συμμετοχής τους προς τα Μέλη Η.ΒΙ.Π. για την απόκτηση Ομολογιών γίνονται δεκτές εφόσον έχει καταβληθεί σύμφωνα με τις κείμενες διατάξεις σε μετρητά ή με τραπεζική επιταγή στο Μέλος Η.ΒΙ.Π. το ισόποσο της συμμετοχής είτε έχει δεσμευθεί από τα Μέλη Η.ΒΙ.Π. το ισόποσο της συμμετοχής σε πάσης φύσεως τραπεζικούς λογαριασμούς καταθέσεων των επενδυτών πελατών τους ή τραπεζικούς

λογαριασμούς πελατείας που τηρούνται από τα Μέλη Η.ΒΙ.Π. στο πλαίσιο παροχής επενδυτικών υπηρεσιών σε αυτούς ή σε λογαριασμούς άυλων τίτλων ομολόγων ή εντόκων γραμματίων κεντρικών κυβερνήσεων χωρών της Ζώνης Α όπως αυτή ορίζεται στην ΠΔ/ΤΕ/2524/23.7.2003 (εφεξής «Ζώνη Α») είτε τέλος, έχει δεσμευθεί το προϊόν συμφωνίας επαναγοράς φυσικών τίτλων (Reverse Repo) κεντρικών κυβερνήσεων της Ζώνης Α, προκειμένου να καταβληθούν από τους Χειριστές τα σχετικά ποσά στην ΕΛ.Κ.Α.Τ. και εν συνεχεία στην Εκδότρια, σύμφωνα με τα οριζόμενα στην Απόφαση Η.ΒΙ.Π. Η συμμετοχή στη Δημόσια Προσφορά των Ιδιωτών Επενδυτών δεν μπορεί να γίνει με άλλο τρόπο πλην των ανωτέρω, όπως ενδεικτικά με προσωπική επιταγή ή με τη δέσμευση άλλων αξιογράφων ή αξιών, όπως μεριδίων αμοιβαίων κεφαλαίων ή με την παροχή οποιασδήποτε άλλης μορφής εξασφάλισης όπως εγγυητικών επιστολών, ενεχύρου επί αξιογράφων, εκχώρησης απαιτήσεων κ.λπ.

Οι Ειδικόι Επενδυτές δύνανται στη Δήλωση Δέσμευσης - Αίτηση Κάλυψης και την αντίστοιχη δήλωση βούλησης (προσφορά αγοράς βάσει της αντίστοιχης αίτησης συμμετοχής του ενδιαφερόμενου επενδυτή) που θα υποβάλλουν μέσω του ΗΒΙΠ, εκτός από το ποσό και αριθμό Ομολογιών για τις οποίες συμμετέχουν και αναλαμβάνουν να καλύψουν, να δηλώσουν και ένα ανώτατο ποσοστό επί του ποσού του συνολικά εκδοθέντος ΚΟΔ έως το οποίο επιθυμούν να συμμετάσχουν και έως το οποίο θα περιορίζεται τελικώς η συμμετοχή/κάλυψη τους στο ΚΟΔ.

Οι ενδιαφερόμενοι επενδυτές οι οποίοι έχουν υποβάλλει μέσω της Υπηρεσίας Η.ΒΙ.Π. δήλωση βούλησης για την προσφορά αγοράς Ομολογιών δεν μπορούν να την τροποποιήσουν ή αποσύρουν μετά τη λήξη της διάρκειας της δημόσιας προσφοράς και εγγραφής, ήτοι μετά τη λήξη των τριών (3) εργάσιμων ημερών εντός των οποίων υποβάλλονται προσφορές στο Η.ΒΙ.Π., σύμφωνα με την Απόφαση Η.ΒΙ.Π., οπότε οι προσφορές αυτές καθίστανται οριστικές και αμετάκλητες για τον ενδιαφερόμενο επενδυτή.

Κάθε ενδιαφερόμενος επενδυτής πρέπει μαζί με την υποβολή της ως άνω δήλωσης βούλησης κατά τη διάρκεια της Δημόσιας Προσφοράς, να συμπληρώνει ορθώς και πλήρως και να υπογράφει νομίμως τη Δήλωση Δέσμευσης – Αίτηση, δυνάμει της οποίας θα αναλαμβάνει την υποχρέωση να αποκτήσει συγκεκριμένο αριθμό Ομολογιών όπως αυτός θα προκύψει από την κατανομή και να καταβάλει το ποσό που αντιστοιχεί στην αξία των Ομολογιών αυτών, σύμφωνα με τους όρους του Προγράμματος ΚΟΔ.

Το ποσό που αντιστοιχεί στην αξία των Ομολογιών, κατά τα ανωτέρω, πρέπει να έχει καταβληθεί στον λογαριασμό της ΕΛ.Κ.Α.Τ. μέχρι τις 11:00 π.μ. ώρα Ελλάδος της δεύτερης εργάσιμης ημέρας από την λήξη της Δημόσιας Προσφοράς σύμφωνα με τα οριζόμενα στην Απόφαση Η.ΒΙ.Π. Η Εκδότηρια δύναται με απόφασή της και κατά την απόλυτη διακριτική της ευχέρεια να παρατείνει την εν λόγω χρονική προθεσμία μέχρι τις 11:55 π.μ. ώρα Ελλάδος, της ίδιας ημέρας.

Εφιστάται η προσοχή στους επενδυτές ότι αν δεν τηρούνται οι όροι ή/και δεν πληρούνται οι προϋποθέσεις συμμετοχής και εγγραφής στη Δημόσια Προσφορά και κάλυψης του ΚΟΔ σύμφωνα με το Ενημερωτικό Δελτίο, το Πρόγραμμα ΚΟΔ και την Απόφαση Η.ΒΙ.Π., ο επενδυτής θα αποκλείεται από την κατανομή των Ομολογιών.

HOUSEMARKET A.E.

Ανακοίνωση

Σε συνέχεια της από 16.09.2016 Ανακοίνωσης – Πρόσκλησης προς το επενδυτικό κοινό, η εταιρεία HOUSEMARKET ΑΝΩΝΥΜΗ ΕΤΑΙΡΕΙΑ ΕΜΠΟΡΙΑΣ ΕΙΔΩΝ ΟΙΚΙΑΚΗΣ ΧΡΗΣΕΩΣ ΕΠΙΠΛΩΝ ΚΑΙ ΕΙΔΩΝ ΕΣΤΙΑΣΗΣ (η «Εταιρεία» ή «Εκδότηρια») ανακοινώνει ότι, κατόπιν ολοκλήρωσης της Δημόσιας Προσφοράς την 30η Σεπτεμβρίου 2016, και σύμφωνα με τα συγκεντρωτικά στοιχεία κατανομής που παρήχθησαν με τη χρήση του Ηλεκτρονικού Βιβλίου Προσφορών (Η.ΒΙ.Π.) του Χρηματιστηρίου Αθηνών (το «Χ.Α.»), κατατέθηκαν προσφορές ύψους ποσού €50.174.290 για την αγορά ομολογιών. Η υπερκάλυψη της Δημόσιας Προσφοράς είχε ως αποτέλεσμα να εκδοθούν συνολικά 40.000.000 ομολογίες, με τιμή διάθεσης €1 εκάστη, ήτοι €40.000.000, οι οποίες κατανεμήθηκαν ως εξής:

(α) 13.000.677 ομολογίες (περίπου 32,50% επί του συνόλου των εκδοθεισών ομολογιών) κατανεμήθηκαν σε Ιδιώτες Επενδυτές, επί συνολικού αριθμού 13.364.290 ομολογιών για τις οποίες εκδηλώθηκε ζήτηση (δηλαδή ικανοποιήθηκε περίπου 97,28% της εκδηλωθείσας ζήτησης στη συγκεκριμένη κατηγορία επενδυτών), και

(β) 26.999.323 ομολογίες (περίπου 67,50% επί του συνόλου των εκδοθεισών ομολογιών) κατανεμήθηκαν σε Ειδικούς Επενδυτές, επί συνολικού αριθμού 36.810.000 ομολογιών για τις οποίες εκδηλώθηκε ζήτηση (δηλαδή ικανοποιήθηκε περίπου 73,35% της εκδηλωθείσας ζήτησης στη συγκεκριμένη κατηγορία επενδυτών).

Το Διοικητικό Συμβούλιο της Εταιρείας ΕΥΧΑΡΙΣΤΕΙ ΘΕΡΜΑ το επενδυτικό κοινό για την ανταπόκριση που έδειξε στη Δημόσια Προσφορά για την εισαγωγή των ομολογιών της Εταιρείας στην Κατηγορία Τίτλων Σταθερού Εισοδήματος της Οργανωμένης Αγοράς του Χ.Α. Η ευρεία ανταπόκριση του επενδυτικού κοινού είχε ως αποτέλεσμα να καλυφθεί η Δημόσια Προσφορά κατά 1,254 φορές περίπου και το σύνολο των συμμετεχόντων επενδυτών να ανέλθει σε 565.

Επίσης ευχαριστούμε για τις υπηρεσίες τους, τον Σύμβουλο Έκδοσης, EUROXX ΧΡΗΜΑΤΙΣΤΗΡΙΑΚΗ Α.Ε.Π.Ε.Υ., τους Αναδόχους της Δημόσιας Προσφοράς, ΕΘΝΙΚΗ ΤΡΑΠΕΖΑ ΤΗΣ ΕΛΛΑΔΟΣ Α.Ε., EUROXX ΧΡΗΜΑΤΙΣΤΗΡΙΑΚΗ Α.Ε.Π.Ε.Υ., ΕΠΕΝΔΥΤΙΚΗ ΤΡΑΠΕΖΑ ΕΛΛΑΔΟΣ Α.Ε. και ΠΑΝΤΕΛΑΚΗΣ ΧΡΗΜΑΤΙΣΤΗΡΙΑΚΗ Α.Ε.Π.Ε.Υ., καθώς και τον Οικονομικό Σύμβουλο, RSM Greece Α.Ε. και τον Νομικό Σύμβουλο της συναλλαγής, ΣΑΡΔΕΛΑΣ ΛΙΑΡΙΚΟΣ ΠΙΕΤΣΑ ΔΙΚΗΓΟΡΙΚΗ ΕΤΑΙΡΕΙΑ, για την πολυσχιδή υποστήριξή τους και την αгаστή συνεργασία που είχαμε.

Η παρούσα έκδοση ομολογιών της Εταιρείας αποτελεί άλλη μια πρωτοποριακή κίνηση του Ομίλου FOURLIS, καθώς πρόκειται για την πρώτη δημόσια προσφορά και εισαγωγή κοινών ομολογιών στην οργανωμένη αγορά του Χ.Α., με χρήση της υπηρεσίας Ηλεκτρονικού Βιβλίου Προσφορών του Χ.Α.

Η Διοίκηση της Εταιρείας δεσμεύεται να ενημερώνει τη Διοίκηση του Χ.Α. και της Επιτροπής Κεφαλαιαγοράς σύμφωνα με την παράγραφο 4.1.2 του Κανονισμού του Χ.Α. και τις αποφάσεις 25/17.07.2008 του Διοικητικού Συμβουλίου του Χ.Α. και 8/754/14.04.2016 του Διοικητικού Συμβουλίου της Επιτροπής Κεφαλαιαγοράς, όπως ισχύουν, σχετικά με τη χρήση των αντληθέντων κεφαλαίων.

Η Εταιρεία ενημερώνει ότι οι ομολογίες είναι σε άυλη μορφή και θα πιστωθούν στη Μεριδα και τον Λογαριασμό Αξιών που τηρεί ο κάθε δικαιούχος στο Σύστημα Άυλων Τίτλων, σύμφωνα με τα στοιχεία που δήλωσε κατά τη συμμετοχή του στη Δημόσια Προσφορά. Η πίστωση των ομολογιών στις Μεριδες και στους Λογαριασμούς Αξιών των δικαιούχων στο Σύστημα Άυλων Τίτλων θα ολοκληρωθεί σήμερα.

Την Πέμπτη 6 Οκτωβρίου 2016 αρχίζει η διαπραγμάτευση του συνόλου (40.000.000) των εκδοθεισών ομολογιών της Εταιρείας στην Κατηγορία Τίτλων Σταθερού Εισοδήματος της Οργανωμένης Αγοράς του Χ.Α.

Ο κωδικός διαπραγμάτευσης των ομολογιών είναι ΧΑΟΥΣΜΟ1 με ελληνική γραμματοσειρά και HOUSEMB1 με λατινική γραμματοσειρά. Η τιμή έναρξης διαπραγμάτευσης είναι €1 ανά ομολογία, ίση με την τιμή διάθεσης των ομολογιών.

Αποποίηση Ευθύνης

Το παρόν δεν αποτελεί σε καμία περίπτωση προσφορά ή πρόσκληση για την υποβολή προσφορών ή πρόσκληση για αγορά ή επένδυση σε κινητές αξίες. Το παρόν και οι πληροφορίες που περιέχονται σε αυτό υπόκειται σε περιορισμούς και δεν προορίζονται για δημοσίευση, διάθεση ή διανομή εν όλω ή εν μέρει σε οποιαδήποτε χώρα, στις οποίες την επικράτεια η εν λόγω δημοσίευση ή διάθεση ή διανομή δεν επιτρέπεται από το εφαρμοστέο νομοθετικό και κανονιστικό πλαίσιο της.

ΕΥΡΩΠΑΪΚΗ ΠΙΣΤΗ Α.Ε.Γ.Α.

Ανακοίνωση

Η ΕΥΡΩΠΑΪΚΗ ΠΙΣΤΗ Α.Ε.Γ.Α. (η Εταιρεία) ανακοινώνει, σύμφωνα με τις διατάξεις των Ν. 3556/2007, Ν.3340/2005, την απόφαση 1/434/03.07.2007, την εγκύκλιο 33 και την απόφαση 3/347/12.07.2005 της Επιτροπής Κεφαλαιαγοράς, ότι η κυρία Βασιλική Ρούσση, Εμπορική Διευθύντρια, της εταιρείας Ευρωπαϊκή Πίστη ΑΕΓΑ, προέβη στις 30/09/2016 σε πώληση 112.435 Κοινών ονομαστικών μετοχών της Εταιρείας, συνολικής αξίας 202.383 ευρώ.

Ε.ΥΔ.Α.Π. Α.Ε.

Ανακοίνωση

Η ΕΥΔΑΠ Α.Ε. ανακοινώνει ότι από σήμερα, 6 Οκτωβρίου 2016, η κα. Μαρίνα Λιακοπούλου τοποθετείται Διευθύντρια της Διεύθυνσης Εσωτερικού Ελέγχου.

Επιπλέον, η κα. Αγγαία Αναστασοπούλου αναλαμβάνει καθήκοντα ελεγκτή 'Α, ενώ οι κ.κ Ιωάννης Τούμπας και Παναγιώτης Γαντζούδης αναλαμβάνουν καθήκοντα ελεγκτή 'Β.

ΜΟΤΟΔΥΝΑΜΙΚΗ Α.Ε.Ε.

Ανακοίνωση

Η εταιρία ΜΟΤΟΔΥΝΑΜΙΚΗ Α.Ε.Ε., σύμφωνα με τις διατάξεις του ν. 3340/2005 και της με αριθμό 3/347/12.07.2005 Απόφαση της Επιτροπής Κεφαλαιαγοράς ανακοινώνει ότι ο κ. Σωτήρης Χατζίκος, Διευθύνων Σύμβουλος, γνωστοποίησε την 06-10-2016 στην ΜΟΤΟΔΥΝΑΜΙΚΗ Α.Ε.Ε. ότι:

την Τετάρτη 5 Οκτωβρίου 2016, αγόρασε 1.500 κοινές/ονομαστικές μετοχές της εταιρίας ΜΟΤΟΔΥΝΑΜΙΚΗ Α.Ε.Ε. με συνολική καθαρή αξία 556,50 ευρώ.

ΜΥΤΙΛΗΝΑΙΟΣ Α.Ε.

Ανακοίνωση

Η «ΜΥΤΙΛΗΝΑΙΟΣ Α.Ε. – ΟΜΙΛΟΣ ΕΠΙΧΕΙΡΗΣΕΩΝ», σύμφωνα με τις διατάξεις του Ν. 3556 / 2007 (άρθρα 3 (ιστ), (ββ) και 21, σε συνδυασμό με τη διάταξη του άρθρου 11 της απόφασης 1/434/3.7.2007 της Επιτροπής Κεφαλαιαγοράς, ανακοινώνει ότι ο κος Ευάγγελος Μυτιληναίος, υπόχρεο πρόσωπο βάσει του άρθρου 13 του ν. 3340/2005, προέβη την 04.10.2016 σε αγορά 74.000 κοινών ονομαστικών μετοχών της Εταιρείας, συνολικής αξίας €324.793,08, συναλλαγή που μας γνωστοποιήθηκε σύμφωνα με το άρθρο 13 του Ν. 3340/2005.

ΤΕΧΝΙΚΗ ΟΛΥΜΠΙΑΚΗ Α.Ε.

Ανακοίνωση

Η εταιρεία Τεχνική Ολυμπιακή Α.Ε. ανακοινώνει με βάση το Ν.3556/2007 (άρθρο 3 και άρθρο 21) και σε συνδυασμό με το άρθρο 11 της απόφασης 1/434/03.07.2007 της Επιτροπής Κεφαλαιαγοράς, ότι ο κ.Κων/νος Λάμπρος του Παναγιώτη, σύζυγος της κας Στυλιανής Στέγγου, μη εκτελεστικού μέλους του Δ.Σ., ενημέρωσε ότι πραγματοποίησε τις εξής συναλλαγές :

Α/Α	Ημερομηνία γνωστοποίησης στην Τ.Ο.	Ημερομηνία συναλλαγής	Είδος συναλ.	Ποσότητα	Χρηματοπιστωτικό Μέσο	Συνολική αξία (ευρώ)
1	06/10/2016	05/10/2016	Πώληση	295	Μετοχές Τεχνικής Ολυμπιακής Α.Ε.	221,29

ΑΡΤΟΒΙΟΜΗΧΑΝΙΑ ΚΑΡΑΜΟΛΕΓΚΟΣ Α.Ε.

Αγορά Ιδίων Μετοχών

Η εταιρεία "ΑΡΤΟΒΙΟΜΗΧΑΝΙΑ ΚΑΡΑΜΟΛΕΓΚΟΣ Α.Ε." ("Η Εταιρεία") ενημερώνει το επενδυτικό κοινό ότι κατ' εφαρμογή του άρθρου 4 παρ. 4 του υπ' αριθμ. 2273/2003 Κανονισμού της Επιτροπής των Ευρωπαϊκών Κοινοτήτων, και σε εκτέλεση της από 22.6.2016 απόφασης της Τακτικής Γενικής Συνέλευσης των Μετόχων της Εταιρείας, προέβη σε αγορά 50 ιδίων μετοχών, με μέση τιμή κτήσης EUR1,50 ανά μετοχή και συνολική αξία συναλλαγών EUR75,00.

Οι συναλλαγές πραγματοποιήθηκαν την 5η Οκτωβρίου 2016, μέσω του μέλους του Χρηματιστηρίου Αθηνών "EUROXXΧρηματιστηριακή Α.Ε.Π.Ε.Υ.".

Μετά τις ανωτέρω αγορές, η Εταιρεία κατέχει συνολικά 29.654 ίδιες μετοχές (0,304% του συνόλου των 9.742.920 κοινών ονομαστικών μετοχών).

INTRALOT Α.Ε.

Δελτίο Τύπου

Η INTRALOT υπέγραψε συμφωνία συνεργασίας με τη θυγατρική της Παγκόσμιας Ομοσπονδίας Ποδοσφαίρου (FIFA), "Early Warning System (EWS)", συμμετέχοντας ενεργά στην πρωτοβουλία της Ομοσπονδίας για την προστασία της ακεραιότητας του ποδοσφαίρου. Τα δύο μέρη συμφώνησαν να ανταλλάσσουν πληροφορίες σχετικά με ασυνήθιστες και ύποπτες δραστηριότητες στοιχηματισμού, μέσω μίας πλατφόρμας επικοινωνίας, με στόχο την πρόληψη και την έγκαιρη ανίχνευση πιθανών προσπαθειών χειραγώγησης του ποδοσφαίρου.

Ο κ. Σωκράτης Σ. Κόκκαλης, Deputy Chief Executive Officer του Ομίλου INTRALOT, δήλωσε: "Η νέα συμφωνία συνεργασίας με την EWS σε επίπεδο Ομίλου αποτελεί συνέχεια της άριστης συνεργασίας μας, που εγκαινιάστηκε το 2008, όταν η θυγατρική της INTRALOT 'Εταιρία Στοιχημάτων' έγινε μέλος του διεθνούς δικτύου συνεργατών της EWS. Η διαφάνεια και η ακεραιότητα αποτελούν βασικές αξίες του Ομίλου INTRALOT και είμαστε ιδιαίτερα υπερήφανοι που συμμετέχουμε σε μία παγκόσμια συμμαχία που στόχο έχει να προάγει και να προστατεύει ενεργά αυτές τις αξίες."

Χάρη στη διεθνή τεχνογνωσία της, η INTRALOT έχει αναδειχθεί ως η κορυφαία εταιρεία διοργάνωσης στοιχήματος σε ρυθμισμένες αγορές, σημειώνοντας τις υψηλότερες πωλήσεις αθλητικού στοιχήματος παγκοσμίως. Από το 1999, η INTRALOT υποστηρίζει αδειοδοτημένες λοταρίες και οργανισμούς σε διάφορες ρυθμισμένες αγορές διεθνώς να προσφέρουν μία ευρεία γκάμα στοιχηματικών προϊόντων, ενώ ταυτόχρονα, ως κάτοχος σχετικής άδειας, διοργανώνει στοιχήμα είτε μόνη της, είτε ως μέλος κοινοπραξίας. Για την ανάπτυξη στοιχηματικών προϊόντων και υπηρεσιών, η INTRALOT έχει δημιουργήσει ειδικό τμήμα, το οποίο έχει λάβει τις πιστοποιήσεις WLA, ISO 27001 και 9001. Σήμερα υλοποιεί, είτε ως τεχνολογικός πάροχος είτε ως διοργανωτής στοιχηματικών παιχνιδιών, 18 έργα σε όλον τον κόσμο.

Από το 2006, η Early Warning System GmbH (EWS) υποστηρίζει το έργο της FIFA για την πρόληψη, ανίχνευση και διερεύνηση πιθανών προσπαθειών παρέμβασης σε ποδοσφαιρικούς αγώνες. Η EWS αποτελεί αναπόσπαστο κομμάτι της πρωτοβουλίας της FIFA για την προστασία της ακεραιότητας του ποδοσφαίρου και στόχο έχει να υποστηρίξει την FIFA στην υλοποίηση των σχετικών δράσεων. INTRALOT

Η INTRALOT, εισηγμένη εταιρεία που ιδρύθηκε το 1992, έχει αναδειχθεί σε ηγέτιδα δύναμη του κλάδου των τυχερών παιχνιδιών, τόσο ως προμηθευτής λύσεων, όσο και ως διοργανωτής τυχερών παιχνιδιών σε 54 κράτη και πολιτείες του κόσμου με ρυθμισμένη αγορά. Με έσοδα €1.91 δισ. και 5.100 εργαζομένους το 2015, η INTRALOT αποτελεί μία ισχυρή εταιρεία, η οποία αναπτύσσει τα προϊόντα της εστιάζοντας στην εμπειρία του παίκτη. Η INTRALOT είναι τοποθετημένη στρατηγικά, ώστε να προσφέρει στις λοταρίες και στους οργανισμούς τυχερών παιχνιδιών σε όλον τον κόσμο καινοτόμες λύσεις και λειτουργική τεχνογνωσία. Μέσω μιας δυναμικής και ενιαίας προσέγγισης ανάπτυξης προϊόντων (omni-channel), η INTRALOT προσφέρει ένα ολοκληρωμένο χαρτοφυλάκιο πρωτοποριακών συστημάτων, προϊόντων και υπηρεσιών για όλους τους τομείς τυχερών παιχνιδιών (Λοταρία, Στοίχημα, Interactive, VLT). Οι παίκτες μπορούν να απολαμβάνουν ενιαία και εξατομικευμένη εμπειρία μέσω συναρπαστικών τυχερών παιχνιδιών και ελκυστικού περιεχομένου σε όλα τα κανάλια διανομής, επίγεια και online. Η INTRALOT έχει λάβει τη σημαντική πιστοποίηση υπεύθυνου παιχνιδιού "WLA Responsible Gaming Framework" για τις διεθνείς δραστηριότητές της από την Παγκόσμια Ένωση Λοταριών (WLA). Για περισσότερες πληροφορίες: Κα. Δήμητρα Τζήμου, Corporate Relations Manager, τηλ. 210 61 56 000, φαξ. 210 61 06 800, email: tzimou@intralot.com - www.intralot.com.

M.L.S. ΠΛΗΡΟΦΟΡΙΚΗ Α.Ε. **Ανακοίνωση**

Η Εταιρία MLS Πληροφορική Α.Ε. σε εφαρμογή της παραγράφου 4.1.3.1 του Κανονισμού του Χρηματιστηρίου Αθηνών και του άρθρου 10 παρ.1 του ν. 3340/2005, γνωστοποιεί στο επενδυτικό κοινό ότι σε συνέχεια του ειδικού φορολογικού ελέγχου για την χρήση 2015, που διενεργήθηκε από τους νόμιμους ελεγκτές στην Εταιρία σύμφωνα με το άρθρο 65Α του Ν. 4174/2013 όπως ισχύει, εκδόθηκε φορολογικό πιστοποιητικό με συμπέρασμα χωρίς επιφύλαξη.

M.L.S. ΠΛΗΡΟΦΟΡΙΚΗ Α.Ε. **Αγορά Ιδίων Μετοχών**

Η MLS Πληροφορική Α.Ε. κατ' εφαρμογή του άρθρου 4 παρ.4 του υπ αριθμ. 2273/2003 Κανονισμού της Επιτροπής των Ευρωπαϊκών Κοινοτήτων και του άρθρου 16 παρ.5 του Κ.Ν 2190/1920 όπως τροποποιήθηκε και ισχύει γνωστοποιεί στο επενδυτικό κοινό ότι, σε εκτέλεση της από 30.06.2016 απόφασης της Τακτικής Γενικής Συνέλευσης των μετόχων της εταιρίας και της από 01.09.2016 απόφασης του Διοικητικού Συμβουλίου της, προέβη την Τετάρτη 05.10.2016 σε αγορά 1.616 ιδίων μετοχών με μέση τιμή κτήσης 3,8860 ευρώ και συνολική αξία συναλλαγής 6.279,70 ευρώ. Οι ως άνω 1.616 μετοχές αγοράστηκαν μέσω της ALPHA FINANCE Α.Ε.Π.Ε.Υ.

GRIVALIA PROPERTIES Α.Ε.Ε.Α.Π. **Αγορά Ιδίων Μετοχών**

Σε εφαρμογή του άρθρου 4 παρ. 4 του υπ' αριθμ. 2273/2003 Κανονισμού της Επιτροπής των Ευρωπαϊκών Κοινοτήτων, η Εταιρεία Grivalia Properties Α.Ε.Ε.Α.Π. («Η Εταιρεία»), ανακοινώνει επί βάσει σχετικών αποφάσεων της Έκτακτης Γενικής Συνέλευσης της 30^{ης} Ιουλίου 2015 προέβη, μέσω του μέλους του Χ.Α. Eurobank Equities Α.Ε.Π.Ε.Υ., σε αγορά ιδίων μετοχών, ως ακολούθως: Στις 05.10.2016 η Εταιρεία αγόρασε, με μέση τιμή κτήσης €6,89 ανά μετοχή, 20.500 μετοχές συνολικής αξίας €141.244,22.

ΕΛΛΗΝΙΚΑ ΧΡΗΜΑΤΙΣΤΗΡΙΑ Α.Ε. **Αγορά Ιδίων Μετοχών**

Η εταιρεία «Ελληνικά Χρηματιστήρια - Χρηματιστήριο Αθηνών Ανώνυμη Εταιρεία Συμμετοχών» (ATHEX ή Εταιρεία) ενημερώνει το επενδυτικό κοινό ότι κατ' εφαρμογή του άρθρου 4 παρ. 4 του υπ' αριθμ. 2273/2003 Κανονισμού της Επιτροπής των Ευρωπαϊκών Κοινοτήτων, και σε εκτέλεση της από 20.5.2015 απόφασης της Τακτικής Γενικής Συνέλευσης των Μετόχων της Εταιρείας, προέβη σε αγορά ιδίων μετοχών, και συγκεκριμένα την 05.10.2016 προέβη στην αγορά 16.611 ιδίων μετοχών, με μέση τιμή κτήσης €4,22 ανά μετοχή και συνολική αξία συναλλαγών €70.159,96.

Οι συναλλαγές πραγματοποιήθηκαν μέσω του μέλους του Χρηματιστηρίου Αθηνών «Eurobank Equities ΑΕΠΕΥ».

Μετά και τις ανωτέρω αγορές, η Εταιρεία κατέχει συνολικά 3.194.588 ίδιες μετοχές (4,89% του συνόλου των 65.368.563 κοινών ονομαστικών μετοχών).

TITAN Α.Ε. **Αγορά Ιδίων Μετοχών**

Η Α.Ε. ΤΣΙΜΕΝΤΩΝ TITAN, ανακοινώνει ότι στις 5.10.2016 προέβη σε αγορά, μέσω της Alpha Finance, 2.000 προνομιούχων ιδίων μετοχών, με μέση τιμή κτήσης ανά μετοχή 10,86 και συνολική αξία συναλλαγής ευρώ 21.715,24, σε εκτέλεση της από 17.6.2016 απόφασης της Τακτικής Γενικής Συνέλευσης των Μετόχων, της από 17.6.2016 απόφασης του Διοικητικού Συμβουλίου και κατ' εφαρμογή του άρθρου 16 παρ. 1 του Κ.Ν. 2190/1920.

INTRALOT Α.Ε. **Αγορά Ιδίων Μετοχών**

Η INTRALOT σε εφαρμογή του άρθρου 4 παρ. 4 του υπ' αριθμ. 2273/2003 Κανονισμού της Επιτροπής των Ευρωπαϊκών Κοινοτήτων, ανακοινώνει ότι σύμφωνα με το άρθρο 16 του Κ.Ν. 2190/1920 και βάσει της σχετικής απόφασης της Τακτικής Γενικής Συνέλευσης των Μετόχων της 26/5/2016, προέβη στις 5/10/2016 μέσω της Εθνικής Χρηματιστηριακής, σε αγορά 58.598 ιδίων μετοχών με μέση τιμή κτήσης 1,1645 ευρώ ανά μετοχή, συνολικής αξίας 68.235,65 ευρώ.

FLEXOPACK Α.Ε.Β.Ε.Π. **Ανακοίνωση**

Έκδοση κοινού ομολογιακού δανείου ονομαστικής αξίας 3.500.000 Ευρώ

1. Η Διοίκηση της Εταιρείας «FLEXOPACK Α.Ε.Β.Ε. ΠΛΑΣΤΙΚΩΝ» (εφεξής «Εταιρεία»), σε συνέχεια της από 26ης Ιουνίου 2015 απόφασης της ετήσιας Τακτικής Γενικής Συνέλευσης των μετόχων της, καθώς και της από 9 Σεπτεμβρίου 2016 κατ' εξουσιοδότηση ληφθείσας αποφάσεως του Διοικητικού Συμβουλίου αυτής, ανακοινώνει ότι την 26η Σεπτεμβρίου 2016, υπεγράφη Σύμβαση Κάλυψης Κοινού Έγχαρτου Ομολογιακού Δανείου μέσω ιδιωτικής τοποθέτησεως, σύμφωνα με τις διατάξεις του ν. 3156/2003 και του κ.ν. 2190/1920, όπως ισχύουν σήμερα, συνολικής ονομαστικής αξίας 3.500.000 Ευρώ και διάρκειας επτά (7) ετών, με κάλυψη αυτού από τις Τραπεζικές Εταιρείες με την επωνυμία «ΕΘΝΙΚΗ ΤΡΑΠΕΖΑ ΤΗΣ ΕΛΛΑΔΟΣ Α.Ε.» και «NBG MALTA LIMITED» σε ποσοστό 97% και 3% αντίστοιχα.

2. Πληρεξουσία καταβολών και Εκπρόσωπος των Ομολογιούχων ορίστηκε η «ΕΘΝΙΚΗ ΤΡΑΠΕΖΑ ΤΗΣ ΕΛΛΑΔΟΣ Α.Ε.».

3. Το προϊόν του εν λόγω κοινού και μη εμπραγμάτως ασφαλισμένου Ομολογιακού Δανείου, θα χρησιμοποιηθεί από την Εταιρεία αφενός μεν για την ανέγερση νέων κτιριακών εγκαταστάσεων αφετέρου δε για την εξυπηρέτηση των γενικότερων επιχειρηματικών σκοπών και σχεδίων και την κάλυψη των λειτουργικών αναγκών αυτής. Για την «FLEXOPACK Α.Ε.Β.Ε. ΠΛΑΣΤΙΚΩΝ»

ΑΛΦΑ ASSET MANAGEMENT Α.Ε.Δ.Α.Κ.

Ανακοίνωση

Για τα στοιχεία ενεργητικού διαπραγματεύσιμου ΑΔΑΚ, παρακαλώ όπως λάβετε υπόψη το επισυναπτόμενο αρχείο.
ΑΔΑΚ 06.10.2016

Π. ΠΕΤΡΟΠΟΥΛΟΣ Α.Ε.Β.Ε.

Αγορά Ιδίων Μετοχών

Η Πέτρος Πετρόπουλος Α.Ε.Β.Ε. γνωστοποιεί στο επενδυτικό κοινό ότι σύμφωνα με το άρθρο 16 του ΚΝ 2190/20, όπως τροποποιήθηκε και ισχύει, και σύμφωνα με τους όρους του Κανονισμού 2273/2003 της Ευρωπαϊκής Επιτροπής και σε εκτέλεση της από 5/4/2016 απόφασης της Γενικής Συνέλευσης των Μετόχων της Εταιρίας και απόφασης του Διοικητικού Συμβουλίου με ημερομηνία 18/4/2016, προέβη την 5/10/2016 σε αγορά 241 Ιδίων Μετοχών της Εταιρίας μέσω της Alpha Finance με τιμή κτήσης 4,20 ευρώ ανά μετοχή και συνολική αξία 1012,2 ευρώ.

ΜΙΝΩΙΚΕΣ ΓΡΑΜΜΕΣ Α.Ν.Ε.

Αγορά Ιδίων Μετοχών

Οι Μινωικές Γραμμές Α.Ν.Ε. ανακοινώνουν ότι η εταιρεία (Grimaldi Euromed S.p.A) συνδεδεμένο νομικό πρόσωπο με τον Πρόεδρο του Διοικητικού Συμβουλίου της Εταιρείας Emanuele G. Grimaldi (υπόχρεο πρόσωπο με βάση το άρθρο 13 του Ν.3340/2005), προέβη στις 03/10/2016 σε αγορά 2.000 κοινών ονομαστικών μετοχών των Μινωικών Γραμμών συνολικής αξίας €4.800,00. Η παρούσα γίνεται σύμφωνα με το Ν.3556/2007 (άρθρο 3, (ιστ), (ββ), και άρθρο 21) και σε συνδυασμό με το άρθρο 11 της απόφασης 1/434/3.7.2007 της Επιτροπής Κεφαλαιαγοράς.

ΚΕΚΡΟΨ Α.Ε.

Ανακοίνωση

Η Εταιρεία ενημερώνει το επενδυτικό κοινό ότι έχει καταθέσει αίτηση για την αναίρεση της με αριθμό 3401/2014 αποφάσεως του Εφετείου Αθηνών, η οποία έκανε δεκτή αγωγή του Ελληνικού Δημοσίου με την οποία διεκδικούσε την κυριότητα έκτασης 300 περίπου στρεμμάτων στην περιοχή των Τουρκοβουνίων, τμήμα της οποίας ανήκει στην Εταιρεία.

Η εν λόγω αίτηση θα συζητηθεί ενώπιον του Αρείου Πάγου την Τετάρτη 2 Νοεμβρίου 2016.

VIOTALCO SA/NV

Δελτίο Τύπου

Η παρακάτω πληροφόρηση αποτελεί ρυθμιζόμενη πληροφορία, όπως αυτή ορίζεται στο Νόμο της 2^{ης} Αυγούστου 2002 και στο Βασιλικό Διάταγμα της 14^{ης} Νοεμβρίου 2007 σχετικά με τις υποχρεώσεις των εκδοτών χρηματοοικονομικών τίτλων οι οποίοι διαπραγματεύονται σε ρυθμιζόμενη αγορά.

Διαδικασία εκποίησης αδιάθετων κλασματικών υπολοίπων

Η Viohalco SA (στο εξής η Εταιρία) ενημερώνει το επενδυτικό κοινό ότι, σε συνέχεια της από 15.7.2016 ανακοίνωσής της και σύμφωνα με την απόφαση 108/16.9.2016 της Επιτροπής Κεφαλαιαγοράς (στο εξής Ε.Κ.), η ΕΘΝΙΚΗ Χρηματιστηριακή ΑΕΠΕΥ ορίστηκε ως το μέλος του Χρηματιστηρίου Αθηνών (στο εξής Χ.Α.) που θα διενεργήσει την εκποίηση των 3.525 άυλων μετοχών της Εταιρίας, που προέκυψαν από κλασματικά δικαιώματα επί των νέων άυλων μετοχών της Εταιρίας, ως αποτέλεσμα της αύξησης του μετοχικού κεφαλαίου της Εταιρίας κατά το ποσό των 24.227.956,76 ΕΥΡΩ, λόγω της απορρόφησης των εταιριών, «ΕΛΒΑΛ ΕΤΑΙΡΕΙΑ ΣΥΜΜΕΤΟΧΩΝ ΑΝΩΝΥΜΗ ΕΤΑΙΡΕΙΑ», «ΔΙΑΤΟΥΡ, ΔΙΑΧΕΙΡΙΣΤΙΚΗ & ΤΟΥΡΙΣΤΙΚΗ ΑΝΩΝΥΜΟΣ ΕΤΑΙΡΙΑ», «ALCOMET Α.Ε. Ανώνυμος Εταιρία Χαλκού και Αλουμινίου», και «EUFINA SOCIETE ANONYME», σύμφωνα με τις διατάξεις της Οδηγίας 2005/56/ΕΚ του Ευρωπαϊκού Κοινοβουλίου και του Συμβουλίου της 26.10.2005, του Ελληνικού νόμου 3777/2009 σε συνδυασμό με τις διατάξεις του Κ.Ν. 2190/1920 και των άρθρων 772/1 και επόμενα του Βελγικού Κώδικα Εταιριών (ΒΚΕ) και την έκδοση 38.250.030 νέων μετοχών, χωρίς ονομαστική αξία, σύμφωνα με την απόφαση της Έκτακτης Γενικής Συνέλευσης των Μετόχων της 17ης Φεβρουαρίου 2016.

Η ανωτέρω εκποίηση θα διενεργηθεί την Παρασκευή 14 Οκτωβρίου 2016, κατά τα οριζόμενα στην παράγραφο 2.3.6. του κανονισμού του Χ.Α. Η τιμή εκκίνησης για την εκποίηση των μετοχών δε μπορεί να είναι κατώτερη από την αμέσως προηγούμενη από την εκποίηση τιμή κλεισίματος σε ποσοστό μεγαλύτερο του 6%. Η ΕΘΝΙΚΗ Χρηματιστηριακή ΑΕΠΕΥ θα ενημερώσει την Εταιρία, το Χ.Α. και την Ε.Κ. σχετικά με το αποτέλεσμα της εκποίησης. Το καθαρό προϊόν της εκποίησης, μετά την αφαίρεση των πάσης φύσεως εξόδων και φόρων, θα κατατεθεί στο Ταμείο και Παρακαταθηκών και Δανείων, όπου θα προσέρχονται οι Μέτοχοι που δικαιούνται να εισπράξουν τα ποσά που τους αναλογούν. Το αποτέλεσμα της εκποίησης, η έναρξη πληρωμής και τα δικαιολογητικά που θα καταθέσει κάθε Μέτοχος στο Ταμείο Παρακαταθηκών και Δανείων, θα γίνουν γνωστά με νεότερη ανακοίνωση της Εταιρίας.

Σχετικά με τη Viohalco

Η Viohalco, με έδρα στο Βέλγιο, είναι εταιρία συμμετοχών (holding) σε διάφορες εταιρίες μεταποίησης μετάλλων στην Ευρώπη. Με παραγωγικές μονάδες στην Ελλάδα, Βουλγαρία, Ρουμανία, Ρωσία, Αυστραλία, Π.Γ.Δ.Μ. και το Ηνωμένο Βασίλειο, οι θυγατρικές της Viohalco ειδικεύονται στην παραγωγή προϊόντων αλουμινίου, χαλκού, καλωδίων, χάλυβα και σωλήνων χάλυβα, με ετήσιο ενοποιημένο κύκλο εργασιών ύψους 3,3 δισ. ευρώ. Επιπλέον, η Viohalco και οι εταιρίες της κατέχουν σημαντική ακίνητη περιουσία στην Ελλάδα και έχουν αξιοποιήσει ορισμένα από τα ακίνητα αυτά, υπό τη μορφή έργων ανάπτυξης ακίνητης περιουσίας. Για περισσότερες πληροφορίες, παρακαλούμε επισκεφθείτε την εταιρική μας ιστοσελίδα www.viohalco.com.

Επικοινωνία

Για περισσότερες πληροφορίες, μπορείτε να επικοινωνήσετε: Σοφία Ζαΐρη, Υπεύθυνη Επενδυτικών Σχέσεων, Τηλ: +30 210 6787111, 6787773, Email: ir@viohalco.com.

ΔΕΗ Α.Ε.

Αποφάσεις Γενικής Συνέλευσης

Η ΔΗΜΟΣΙΑ ΕΠΙΧΕΙΡΗΣΗ ΗΛΕΚΤΡΙΣΜΟΥ Α.Ε. ανακοινώνει ότι, σήμερα Τετάρτη 5 Οκτωβρίου 2016 πραγματοποιήθηκε η Έκτακτη Γενική Συνέλευση των Μετόχων της Εταιρίας, σύμφωνα με την πρόσκληση που αναρτήθηκε στις 13 Σεπτεμβρίου 2016, στην

ιστοσελίδα της Εταιρίας: <https://www.dei.gr/el/anakoinwseis/xrimatistiriaka-etairikes-prakseis-katavoli-merismatos-ka/xrimatistiriakes-anakoinwseis-2016/prosklisi-se-ektakti-geniki-suneleusi-twn-metoxwn>.

Στην Έκτακτη Γενική Συνέλευση παρέστησαν νόμιμα (αυτοπροσώπως ή δια αντιπροσώπου) 168 Μέτοχοι, εκπροσωπώντας 184.031.077 κοινές ονομαστικές μετοχές με δικαίωμα ψήφου επί συνόλου 232.000.000 κοινών ονομαστικών μετοχών με δικαίωμα ψήφου, ήτοι, διαπιστώθηκε απαρτία 79,32%.

Για το θέμα της Ημερήσιας Διάταξης «Σύμβαση Προμήθειας Ηλεκτρικής Ενέργειας μεταξύ της ΔΕΗ Α.Ε. και της ΑΛΟΥΜΙΝΙΟΝ ΤΗΣ ΕΛΛΑΔΟΣ Β.Ε.Α.Ε.», η Έκτακτη Γενική Συνέλευση ενέκρινε με πλειοψηφία την πρόταση για την τιμολόγηση προμήθειας Ηλεκτρικής Ενέργειας από τη ΔΕΗ προς την εταιρία Αλουμίνιον της Ελλάδος, όπως αυτή είχε αναρτηθεί ενόψει της Γενικής Συνέλευσης. Συγκεκριμένα, σε σύνολο ψήφων 184.031.077 ψήφισαν υπέρ 164.099.535 (89,169%), κατά 15.972.230 (8,679%) και αποχή 3.959.312 (2,151%).

ΓΕΝΙΚΕΣ ΣΥΝΕΛΕΥΣΕΙΣ

ΣΥΣΤΗΜΑΤΑ ΜΙΚΡΟΪΠΟΛΟΓΙΣΤΩΝ Α.Ε.

Τακτική Γενική Συνέλευση την 7η/10/2016, ημέρα Παρασκευή και ώρα **10.30μ.μ.** στα γραφεία της έδρας της εταιρείας στο Δήμο Αμαρουσίου Αττικής (οδός Βορείου Ηπείρου αρ. 74-76), για συζήτηση και λήψη αποφάσεων επί των ακόλουθων θεμάτων της ημερήσιας διάταξης:

- Υποβολή προς έγκριση των Ετήσιων Οικονομικών Καταστάσεων - εταιρικών και ενοποιημένων-της Εταιρικής Χρήσης 2015 (1.1.2015-31.12.2015), οι οποίες καταρτίστηκαν σύμφωνα με τα Διεθνή Λογιστικά Πρότυπα, της σχετικής Ετήσιας Έκθεσης του Διοικητικού Συμβουλίου, της Έκθεσης ελέγχου του Ανεξάρτητου ορκωτού Ελεγκτή-Λογιστή και εν γένει της Ετήσιας Οικονομικής Έκθεσης της χρήσης 2015 στην οποία περιλαμβάνονται τα ανωτέρω.
- Λήψη αποφάσεως περί απαλλαγής των μελών του Διοικητικού Συμβουλίου και του Ορκωτού Ελεγκτή-Λογιστή από κάθε ευθύνη αποζημιώσεως για τα πεπραγμένα και τη διαχείριση της χρήσης 2015 (1.1.2015 - 31.12.2015.).
- Εκλογή Ορκωτών Ελεγκτών για τον έλεγχο των ετησίων και εξαμηνιαίων Οικονομικών Καταστάσεων (εταιρικών και ενοποιημένων) της χρήσεως 2016 και καθορισμός της αμοιβής αυτών
- Έγκριση των καταβληθεισών αμοιβών και μισθών στα μέλη του Διοικητικού Συμβουλίου και προέγκριση αμοιβών και μισθών αυτών για την τρέχουσα Εταιρική Χρήση 2016 (από 1.1.2016 μέχρι 31.12.2016).
- Επικύρωση των συμβάσεων χρηματοδότησεως μεταξύ της Εταιρείας και αλλοδαπού νομικού προσώπου σύμφωνα με το άρθρ. 23α κ.ν. 2190/1920
- Διάφορες ανακοινώσεις-Λοιπά θέματα.

Δικαίωμα συμμετοχής και ψήφου στη Γενική Συνέλευση έχουν μόνο τα φυσικά και νομικά πρόσωπα που εμφανίζονται ως μέτοχοι της PC SYSTEMS στα αρχεία του Συστήματος Άυλων Τίτλων (Σ.Α.Τ.) που διαχειρίζεται η «ΕΛΛΗΝΙΚΑ ΧΡΗΜΑΤΙΣΤΗΡΙΑ Α.Ε.» (Ε.Χ.Α.Ε.) κατά την 2/10/2016 (Ημερομηνία Καταγραφής) Η μετοχική ιδιότητα αποδεικνύεται με την προσκόμιση σχετικής έγγραφης βεβαίωσης της «ΕΧΑΕ» ή εναλλακτικά πιστοποιείται ηλεκτρονικά από την Ε.Χ.Α.Ε. με απευθείας ηλεκτρονική σύνδεση της εταιρίας με τα αρχεία του Σ.Α.Τ.

Η άσκηση των εν λόγω δικαιωμάτων δεν προϋποθέτει τη δέσμευση των μετοχών του δικαιούχου ούτε την τήρηση άλλης ανάλογης διαδικασίας η οποία περιορίζει τη δυνατότητα πώλησης και μεταβίβασης αυτών κατά το χρονικό διάστημα που μεσολαβεί ανάμεσα στην Ημερομηνία Καταγραφής και στη Γενική Συνέλευση. Κάθε μετοχή εκδόσεως της εταιρείας ενσωματώνει το δικαίωμα μιας ψήφου. Σε περίπτωση που δεν επιτευχθεί η απαιτούμενη σύμφωνα με το Νόμο και το Καταστατικό της Εταιρίας απαρτία και εξ αυτού του λόγου δεν καταστεί δυνατή η λήψη αποφάσεων επί ορισμένων θεμάτων της ημερήσιας διάταξης, η Γενική Συνέλευση θα συνέλθει σε Α' επαναληπτική Συνέλευση την 18/10/2016 ημέρα Τρίτη και ώρα 17.30 στα γραφεία της έδρας της. Η Ημερομηνία Καταγραφής της Α' Επαναληπτικής Συνέλευσης είναι η 14/10/2016 Σε περίπτωση που δεν επιτευχθεί απαρτία κατά την Α' επαναληπτική Συνέλευση θα ακολουθήσει Β' επαναληπτική συνέλευση των μετόχων την 28η/10/2016, ημέρα Παρασκευή και ώρα 10.30 ομοίως στα γραφεία της έδρας της εταιρείας. Η ημερομηνία καταγραφής της Β' επαναληπτικής συνέλευσης είναι η 24η/10/2016. Η σχετική έγγραφη βεβαίωση της «Ε.Χ.Α.Ε.» ή η ηλεκτρονική πιστοποίηση αναφορικά με τη μετοχική ιδιότητα πρέπει να περιέλθει στην Εταιρεία το αργότερο την τρίτη ημέρα που προηγείται της συνεδρίασης της Α' ή Β' Επαναληπτικής Συνέλευσης κατά περίπτωση.

Το πλήρες κείμενο της πρόσκλησης και οι πληροφορίες της παραγράφου 3 του άρθρου 27 του Κ.Ν. 2190/1920 είναι διαθέσιμα στην ιστοσελίδα της Εταιρείας (www.pcsystems.gr). Στον ίδιο ιστότοπο θα δημοσιευθούν και τυχόν αιτούμενα από τους μετόχους πρόσθετα θέματα.

Αντίγραφα των παραπάνω εγγράφων διατίθενται και από το Τμήμα Εξυπηρέτησης Μετόχων της Εταιρείας στα γραφεία της έδρας της (Β. Ηπείρου αρ. 74-76, Μαρούσι Αττικής τηλ. 210-8123000).

ΔΑΙΟΣ ΠΛΑΣΤΙΚΑ Α.Β.Ε.Ε.

Με απόφαση του Διοικητικού Συμβουλίου της Ανώνυμης Εταιρίας με την επωνυμία «ΔΑΪΟΣ ΠΛΑΣΤΙΚΑ Α.Β.Ε.Ε.» και διακριτικό τίτλο «ΔΑΪΟΣ Α.Β.Ε.Ε.» (εφεξής η «Εταιρία»), η οποία ελήφθη την 19^η Σεπτεμβρίου 2016 και σύμφωνα με τις διατάξεις του Νόμου και του Καταστατικού της Εταιρίας:

1) **Ανακαλείται η απόφαση** του Δ.Σ. η οποία ελήφθη την 6η Σεπτεμβρίου 2016 και με την οποία εκκαλούντο οι κ.κ. μέτοχοι της εταιρίας σε Έκτακτη Γενική Συνέλευση στα γραφεία της έδρας της Εταιρίας στο 12ο χιλ.της οδού Βέροιας-Νάουσας,59200 Νάουσα Νομού Ημαθίας, στις 27 Σεπτεμβρίου 2016, ημέρα Τρίτη και ώρα 9:00 πρωινή, λόγω μη τήρησης των χρονικών ορίων από την δημοσίευση της πρόσκλησης στο ΓΕΜΗ (τήρηση 20 ημερών σύμφωνα με τον Νόμο 2190/20).

2) Καλούνται οι κ.κ. μέτοχοι της Εταιρίας σε **Έκτακτη Γενική Συνέλευση**, η οποία θα συνέλθει στα γραφεία της έδρας της Εταιρίας στο 12ο χιλ. της οδού Βέροιας-Νάουσας, 592 00 Νάουσα Νομού Ημαθίας, στις **10 Οκτωβρίου 2016**, ημέρα Δευτέρα και ώρα 9:00 πρωινή με θέματα ημερήσιας διάταξης τα ακόλουθα:

ΘΕΜΑΤΑ ΗΜΕΡΗΣΙΑΣ ΔΙΑΤΑΞΗΣ:

- Έγκριση έκδοσης κοινού εμπραγμάτως εξασφαλισμένου ομολογιακού δανείου μέχρι ποσού Ευρώ Δώδεκα Εκατομμυρίων Δεκατριών Χιλιάδων Πεντακοσίων (€12.013.500,00) διάρκειας έως 7 έτη, σύμφωνα με τις διατάξεις των ν. 3156/2003 και

2190/1920 μετά της απόφασης περί χορήγησης των σχετικών εξασφαλίσεων των απαιτήσεων των ομολογιούχων δανειστών. Παροχή σχετικής εξουσιοδότησης στο Διοικητικό Συμβούλιο.

2. Έγκριση παροχής εταιρικής εγγύησης της Εταιρείας προς τους ομολογιούχους δανειστές υπέρ της θυγατρικής ανώνυμης εταιρείας με την επωνυμία «HELLAS HOLIDAY HOTELS A.E.» στο πλαίσιο έκδοσης από την τελευταία κοινού εμπραγμάτως εξασφαλισμένου ομολογιακού δανείου μέχρι ποσού Ευρώ Εξήντα Έξι Εκατομμυρίων Εκατόν Εβδομήντα Επτά Χιλιάδων Τετρακοσίων Είκοσι Πέντε (€66.177.425,00). Παροχή σχετικής εξουσιοδότησης στο Διοικητικό Συμβούλιο.
3. Έγκριση χορήγησης ενεχύρου επί του συνόλου των μετοχών εκδόσεως της θυγατρικής εταιρείας "HELLAS HOLIDAY HOTELS AE" και κυριότητας της εταιρείας, για την εξασφάλιση των πάσης φύσεως απαιτήσεων των ομολογιούχων δανειστών από το ως άνω ομολογιακό δάνειο που πρόκειται να εκδοθεί από τη θυγατρική εταιρεία. Παροχή σχετικής εξουσιοδότησης στο Διοικητικό Συμβούλιο.
4. Παροχή συναίνεσης για την τροποποίηση των Όρων του κοινού ομολογιακού δανείου ποσού Ευρώ τριάντα ενός εκατομμυρίων (€31.000.000), το οποίο εκδόθηκε την 28-12-2007 από την Εταιρεία μας και παροχή σχετικών εξουσιοδοτήσεων στο Διοικητικό Συμβούλιο.
5. Διάφορα θέματα και ανακοινώσεις.

Σε περίπτωση που κατά την Συνεδρίαση της Γενικής Συνέλευσης των Μετόχων της Εταιρείας της 10^{ης} Οκτωβρίου 2016, δεν επιτευχθεί για οποιονδήποτε λόγο η απαιτούμενη εκ του νόμου απαρτία, το Διοικητικό Συμβούλιο καλεί τους μετόχους στις 24 Οκτωβρίου 2016, ημέρα Δευτέρα και ώρα 11.00 πρωινή, σε Α΄ Επαναληπτική Γενική Συνέλευση και εφόσον δεν επιτευχθεί και κατά τη συνεδρίαση εκείνη η απαιτούμενη εκ του νόμου απαρτία, στις 4 Νοεμβρίου 2016, ημέρα Παρασκευή και ώρα 11:00 πρωινή, σε Β΄ Επαναληπτική Γενική Συνέλευση, σύμφωνα με τα προβλεπόμενα στην παράγραφο 4 του άρθρου 29 του ΚΝ 2190/1920, όπως ισχύει. Οι εν λόγω Επαναληπτικές Γενικές Συνελεύσεις θα λάβουν χώρα στα γραφεία της έδρας της Εταιρείας στο 12ο χιλ. της οδού Βέροιας-Νάουσας, 59200 Νάουσα Νομού Ημαθίας. Σημειώνεται ότι δε θα δημοσιευθεί νέα πρόσκληση για τις Επαναληπτικές Συνελεύσεις σύμφωνα με το άρθρο 29 του ΚΝ 2190/1920, όπως ισχύει.

Σύμφωνα με τα άρθρα 26 παράγραφος 2β και 28α του ΚΝ 2190/1920 ως τροποποιήθηκαν και προστέθηκαν αντιστοίχως με τα άρθρα 3 και 5 του Ν.3884/2010 και ισχύουν η Εταιρεία ενημερώνει τους μετόχους για τα ακόλουθα:

I. ΔΙΚΑΙΩΜΑ ΣΥΜΜΕΤΟΧΗΣ ΣΤΗ ΓΕΝΙΚΗ ΣΥΝΕΛΕΥΣΗ. Δικαίωμα συμμετοχής και ψήφου στην Έκτακτη Γενική Συνέλευση έχουν μόνο τα φυσικά και νομικά πρόσωπα που εμφανίζονται ως μέτοχοι της Εταιρείας στα αρχεία του Συστήματος Άυλων Τίτλων που διαχειρίζεται η ΕΛΛΗΝΙΚΑ ΧΡΗΜΑΤΙΣΤΗΡΙΑ Α.Ε.(ΕΧΑΕ) όπου τηρούνται οι μετοχές της Εταιρείας κατά την έναρξη της πέμπτης ημέρας που προηγείται της συνεδρίασης ήτοι της 5^{ης} Οκτωβρίου 2016 (ημερομηνία καταγραφής). Ομοίως σε περίπτωση επαναληπτικής Έκτακτης Γενικής Συνέλευσης η ιδιότητα του μετόχου θα πρέπει να υφίσταται κατά την έναρξη της τέταρτης ημέρας που προηγείται της ημέρας της επαναληπτικής Έκτακτης Γενικής Συνέλευσης (δηλαδή της 20^{ης} Οκτωβρίου 2016 και της 31^{ης} Οκτωβρίου 2016 αντίστοιχα) απόδειξη της μετοχικής ιδιότητας γίνεται με την προσκόμιση σχετικής βεβαίωσης της ΕΧΑΕ ή εναλλακτικά με απευθείας ηλεκτρονική σύνδεση της Εταιρείας με τα αρχεία της ΕΧΑΕ. Η σχετική έγγραφη βεβαίωση ή η ηλεκτρονική πιστοποίηση αναφορικά με τη μετοχική ιδιότητα πρέπει να περιέλθει στην Εταιρεία το αργότερο την τρίτη ημέρα που προηγείται της συνεδρίασης της Γενικής Συνέλευσης (ήτοι την 7^η Οκτωβρίου 2016 και για τις Επαναληπτικές Γενικές Συνελεύσεις την 21^η Οκτωβρίου 2016 και 1η Νοεμβρίου 2016 αντίστοιχα). Έναντι της Εταιρείας θεωρείται ότι έχει δικαίωμα συμμετοχής και ψήφου στη Γενική Συνέλευση μόνον όποιος φέρει την ιδιότητα του μετόχου κατά την ως άνω ημερομηνία καταγραφής. Σε περίπτωση μη συμμόρφωσης προς τις διατάξεις του άρθρου 28α του ΚΝ 2190/1920 οι μέτοχοι μετέχουν στην Έκτακτη Γενική Συνέλευση μόνο μετά από άδειά της. Η άσκηση των εν λόγω δικαιωμάτων δεν προϋποθέτει τη δέσμευση των μετοχών του δικαιούχου ούτε την τήρηση άλλης ανάλογης διαδικασίας η οποία περιορίζει την δυνατότητα πώλησης και μεταβίβασης αυτών κατά το χρονικό διάστημα που μεσολαβεί ανάμεσα στην Ημερομηνία Καταγραφής και στη Γενική Συνέλευση. Κάθε κοινή μετοχή δίνει δικαίωμα μιας ψήφου.

II. ΔΙΑΔΙΚΑΣΙΑ ΓΙΑ ΤΗΝ ΑΣΚΗΣΗ ΔΙΚΑΙΩΜΑΤΟΣ ΨΗΦΟΥ ΜΕΣΩ ΑΝΤΙΠΡΟΣΩΠΩΝ. Οι δικαιούχοι μέτοχοι μπορούν να συμμετέχουν στην Έκτακτη Γενική Συνέλευση αυτοπροσώπως ή μέσω νομίμως εξουσιοδοτημένων εκπροσώπων τους. Κάθε μέτοχος μπορεί να διορίζει μέχρι 3 αντιπροσώπους. Νομικά πρόσωπα μετέχουν στη Γενική Συνέλευση ορίζοντας ως εκπροσώπους τους μέχρι 3 φυσικά πρόσωπα. Ωστόσο, αν ο μέτοχος κατέχει μετοχές της Εταιρείας, οι οποίες εμφανίζονται σε περισσότερους του ενός λογαριασμούς αξιών, ο περιορισμός αυτός δεν εμποδίζει τον εν λόγω μέτοχο να ορίσει διαφορετικούς αντιπροσώπους για τις μετοχές που εμφανίζονται στον κάθε λογαριασμό αξιών σε σχέση με τη Γενική Συνέλευση. Έντυπο πληρεξουσιότητας για τον διορισμό αντιπροσώπου είναι διαθέσιμο στους Μετόχους στην ιστοσελίδα της Εταιρείας www.daiosplastics.com και σε έγχαρτη μορφή από το Τμήμα Μετόχων της Εταιρείας (12ο χιλ. της οδού Βέροιας-Νάουσας, 59200 Νάουσα Νομού Ημαθίας τηλ.23320-42412). Το έντυπο αυτό θα πρέπει να κατατεθεί συμπληρωμένο και υπογεγραμμένο στο Τμήμα Εξυπηρέτησης Μετόχων της Εταιρείας στην ως άνω διεύθυνση τουλάχιστον 3 ημέρες πριν από την ημερομηνία της Έκτακτης Γενικής Συνέλευσης. Σε περίπτωση επαναληπτικής Έκτακτης Γενικής Συνέλευσης η πιο πάνω εξουσιοδότηση θα πρέπει να έχει κοινοποιηθεί στην Εταιρεία με τα ίδια πιο πάνω μέσα τουλάχιστον 3 ημέρες πριν από την ημερομηνία της επαναληπτικής Γενικής Συνέλευσης. Αντιπρόσωπος που ενεργεί για περισσότερους μετόχους μπορεί να ψηφίζει διαφορετικά για κάθε μέτοχο. Ο αντιπρόσωπος μετόχου υποχρεούται να γνωστοποιεί στην Εταιρεία, πριν από την έναρξη της συνεδρίασης της Έκτακτης Γενικής Συνέλευσης, κάθε συγκεκριμένο γεγονός, το οποίο μπορεί να είναι χρήσιμο στους μετόχους για την αξιολόγηση του κινδύνου να εξυπηρετήσει ο αντιπρόσωπος άλλα συμφέροντα πλην των συμφερόντων του αντιπροσωπευόμενου μετόχου. Κατά την έννοια της παρούσας παραγράφου, μπορεί να προκύπτει σύγκρουση συμφερόντων ιδίως όταν ο αντιπρόσωπος: α) είναι μέτοχος που ασκεί τον έλεγχο της Εταιρείας ή είναι άλλο νομικό πρόσωπο ή οντότητα η οποία ελέγχεται από το μέτοχο αυτόν β) είναι μέλος του Διοικητικού Συμβουλίου ή της διοίκησης γενικά της Εταιρείας ή μετόχου που ασκεί τον έλεγχο της Εταιρείας, ή άλλου νομικού προσώπου ή οντότητας που ελέγχεται από μέτοχο ο οποίος ασκεί τον έλεγχο της Εταιρείας, ή άλλου νομικού προσώπου ή οντότητας που ελέγχεται από μέτοχο, ο οποίος ασκεί τον έλεγχο της Εταιρείας δ) είναι σύζυγος ή συγγενής πρώτου βαθμού με ένα από τα φυσικά πρόσωπα που αναφέρονται στις ως άνω περιπτώσεις (α) έως (γ). Το καταστατικό της Εταιρείας δεν προβλέπει τη δυνατότητα συμμετοχής στη Γενική Συνέλευση με ηλεκτρονικά μέσα ούτε τη δυνατότητα εξ αποστάσεως συμμετοχής των μετόχων στη ψηφοφορία.

III. ΔΙΚΑΙΩΜΑΤΑ ΜΕΙΟΨΗΦΙΑΣ ΤΩΝ ΜΕΤΟΧΩΝ

Σύμφωνα με το άρθρο 39 παρ. 2, 2α, 4 και 5 του ΚΝ 2190/1920 οι Μέτοχοι έχουν μεταξύ άλλων και τα ακόλουθα δικαιώματα:

Α) Με αίτηση μετόχων, που εκπροσωπούν το 1/20 του καταβεβλημένου μετοχικού κεφαλαίου, το Διοικητικό Συμβούλιο της Εταιρίας υποχρεούται να εγγράψει στην ημερήσια διάταξη της Έκτακτης Γενικής Συνέλευσης πρόσθετα θέματα, εάν η σχετική αίτηση περιέλθει στο Διοικητικό Συμβούλιο δεκαπέντε (15) τουλάχιστον ημέρες πριν από τη Γενική Συνέλευση, ήτοι μέχρι την 25η Σεπτεμβρίου 2016. Η αίτηση για την εγγραφή πρόσθετων θεμάτων στην ημερήσια διάταξη πρέπει να συνοδεύεται από αιτιολόγηση ή από σχέδιο απόφασης προς έγκριση στη Γενική Συνέλευση και η αναθεωρημένη ημερήσια διάταξη δημοσιοποιείται με τον ίδιο τρόπο, όπως η προηγούμενη διάταξη, δεκατρείς (13) ημέρες πριν από την ημερομηνία της Γενικής Συνέλευσης, ήτοι την 27^η Σεπτεμβρίου 2016, και ταυτόχρονα τίθεται στη διάθεση των μετόχων στην ιστοσελίδα της Εταιρίας, μαζί με την αιτιολόγηση ή το σχέδιο απόφασης που έχει υποβληθεί από τους μετόχους κατά τα προβλεπόμενα στο άρθρο 27 παράγραφος 3 του ΚΝ 2190/1920.

Β) Με αίτηση μετόχων που εκπροσωπούν το 1/20 του καταβεβλημένου μετοχικού κεφαλαίου, το Διοικητικό Συμβούλιο θέτει στη διάθεση των μετόχων κατά τα οριζόμενα στο άρθρο 27 παράγραφος 3 του ΚΝ 2190/1920, έξι (6) τουλάχιστον ημέρες πριν από την ημερομηνία της Γενικής Συνέλευσης, ήτοι το αργότερο μέχρι την 4^η Οκτωβρίου 2016, σχέδια αποφάσεων για θέματα που έχουν περιληφθεί στην αρχική ή τυχόν αναθεωρημένη ημερήσια διάταξη, αν η σχετική αίτηση περιέλθει στο Διοικητικό Συμβούλιο επτά (7) τουλάχιστον ημέρες πριν από την ημερομηνία της Γενικής Συνέλευσης, ήτοι μέχρι την 3η Οκτωβρίου 2016.

Γ) Μετά από αίτηση οποιουδήποτε μετόχου, που υποβάλλεται στην Εταιρία πέντε(5) τουλάχιστον πλήρεις ημέρες πριν από τη Γενική Συνέλευση, ήτοι μέχρι την 4^η Οκτωβρίου 2016, το Διοικητικό Συμβούλιο υποχρεούται να παρέχει στη Γενική Συνέλευση τις αιτούμενες συγκεκριμένες πληροφορίες για τις υποθέσεις της Εταιρίας, στο μέτρο που αυτές είναι χρήσιμες για την πραγματική εκτίμηση των θεμάτων της ημερήσιας διάταξης. Το Διοικητικό Συμβούλιο μπορεί να απαντήσει ενιαία σε αιτήσεις μετόχων με το ίδιο περιεχόμενο. Υποχρέωση παροχής πληροφοριών δεν υφίσταται, όταν οι σχετικές πληροφορίες διατίθενται ήδη στην ιστοσελίδα της Εταιρίας, ιδίως με τη μορφή ερωτήσεων και απαντήσεων. Το Διοικητικό Συμβούλιο μπορεί να αρνηθεί την παροχή των πληροφοριών για αποχρώντα ουσιώδη λόγο, ο οποίος αναγράφεται στα πρακτικά.

Δ) Μετά από αίτηση μετόχων, που εκπροσωπούν το ένα πέμπτο (1/5) του καταβεβλημένου μετοχικού κεφαλαίου η οποία υποβάλλεται στην Εταιρία μέσα σε πέντε (5) τουλάχιστον πλήρεις ημέρες πριν από τη Γενική Συνέλευση, ήτοι μέχρι και την 4η Οκτωβρίου 2016, το Διοικητικό Συμβούλιο υποχρεούται να παρέχει στη Γενική Συνέλευση πληροφορίες για την πορεία των εταιρικών υποθέσεων και την περιουσιακή κατάσταση της Εταιρίας. Το Διοικητικό Συμβούλιο μπορεί να αρνηθεί την παροχή τα των πληροφοριών για αποχρώντα ουσιώδη λόγο, ο οποίος αναγράφεται στα πρακτικά.

Σε όλες τις ανωτέρω αναφερόμενες περιπτώσεις οι αιτούντες μέτοχοι οφείλουν να αποδεικνύουν τη μετοχική τους ιδιότητα και τον αριθμό των μετοχών που κατέχουν κατά την άσκηση του σχετικού δικαιώματος. Τέτοια απόδειξη αποτελεί και η προσκόμιση βεβαίωσης από την ΕΧΑΕ ή η πιστοποίηση της μετοχικής ιδιότητας με απευθείας ηλεκτρονική σύνδεση της ΕΧΑΕ και της Εταιρίας.

Οι πληροφορίες και τα έγγραφα που προβλέπονται στο άρθρο 27 παρ.3 του κ.ν.2190/1920, όπως ισχύει, θα διατίθενται από την ημερομηνία δημοσίευσης της παρούσας πρόσκλησης στην ιστοσελίδα της Εταιρίας www.daiosplastics.com Τα ανωτέρω έγγραφα είναι διαθέσιμα προς τους Μετόχους και σε έγχαρτη μορφή από το Τμήμα Εξυπηρέτησης Μετόχων της Εταιρίας (12^ο χιλ.της οδού Βέροιας-Νάουσας,59200 Νάουσα τηλ.23320-42412).

ΦΙΛΙΠΠΟΣ ΝΑΚΑΣ Α.Β.Ε.Τ.Ε.

Τακτική Γενική Συνέλευση, που θα πραγματοποιηθεί στις **13 Οκτωβρίου 2016** ημέρα **Πέμπτη** και ώρα **09:00 π.μ.** στα γραφεία της έδρας της εταιρείας στο 19^ο χλμ. Λεωφ. Λαυρίου, Παιανία Αττικής.

- Σε περίπτωση μη επίτευξης της απαιτούμενης για όλα τα θέματα της ημερήσιας διάταξης απαρτίας του 1/5 του μετοχικού κεφαλαίου στην άνω Τακτική Γενική Συνέλευση, σε Α' Επαναληπτική Τακτική Γενική Συνέλευση, που θα πραγματοποιηθεί στις 24 Οκτωβρίου, ημέρα Δευτέρα και ώρα 09:00 στα γραφεία της έδρας της εταιρείας στο 19^ο χλμ. Λεωφ. Λαυρίου, Παιανία Αττικής, χωρίς να δημοσιευτεί νεώτερη πρόσκληση.

Για συζήτηση και λήψη αποφάσεων επί των κάτωθι θεμάτων της ημερήσιας διάταξης:

Θέματα Ημερήσιας Διάταξης:

1. Υποβολή και έγκριση των ετήσιων οικονομικών καταστάσεων που καταρτίστηκαν σύμφωνα με τα Δ.Π.Χ.Π. της εταιρικής χρήσης 2016 (01.07.2015 - 30.06.2016) με τις επ' αυτών εκθέσεις του Διοικητικού Συμβουλίου και του Ορκωτού Ελεγκτή-Λογιστή.
2. Απαλλαγή των μελών του Διοικητικού Συμβουλίου και των ελεγκτών από κάθε ευθύνη αποζημιώσεως για τα πεπραγμένα της χρήσεως 01.07.2015 έως 30.06.2016.
3. Έγκριση αμοιβών και μισθών που χορηγήθηκαν στα μέλη του Διοικητικού Συμβουλίου κατά την χρήση 01.07.2015 έως 30.06.2016 και προέγκριση αμοιβών και μισθών των προαναφερομένων για τη χρήση 01.07.2016-30.06.2017.
4. Εκλογή Ορκωτών Ελεγκτών Λογιστών για τη χρήση 01.07.2016 έως 30.06.2017.
5. Αύξηση του μετοχικού κεφαλαίου με κεφαλαιοποίηση μέρους του αποθεματικού της διαφοράς υπέρ το άρτιο, μέχρι του ποσού των 634.000,00€ με αύξηση της ονομαστικής αξίας της μετοχής.
6. Μείωση του μετοχικού κεφαλαίου με επιστροφή μετρητών στους μετόχους μέχρι του ποσού των 634.000,00€ και μείωση της ονομαστικής αξίας της μετοχής.
7. Τροποποίηση του άρθρου 5 του καταστατικού.
8. Συμπλήρωση σκοπών του καταστατικού και τροποποίηση του άρθρου 3 του καταστατικού.
9. Διάφορα θέματα – ανακοινώσεις.

α. Δικαίωμα Συμμετοχής και Ψήφου στην Τακτική Γενική Συνέλευση:

Στη Τακτική Γενική Συνέλευση δικαιούται να συμμετέχει και να ψηφίζει κάθε μέτοχος. Κάθε μετοχή της εταιρείας παρέχει δικαίωμα μίας (1) ψήφου.

Στην Τακτική Γενική Συνέλευση δικαιούται να συμμετέχει όποιος εμφανίζεται ως μέτοχος στα αρχεία του Συστήματος Άυλων Τίτλων, που διαχειρίζεται η «Ελληνικά Χρηματιστήρια Α.Ε.» (Ε.Χ.Α.Ε.), όπου τηρούνται οι κινητές αξίες (μετοχές) της εταιρείας. Η απόδειξη της μετοχικής ιδιότητας γίνεται με την προσκόμιση σχετικής έγγραφης βεβαίωσης από την «Ελληνικά Χρηματιστήρια Α.Ε.», ή εναλλακτικά, με απευθείας ηλεκτρονική σύνδεση της εταιρείας με τα αρχεία του εν λόγω φορέα. Η ιδιότητα του μετόχου πρέπει να υφίσταται κατά την έναρξη της πέμπτης (5^{ης}) ημέρας πριν από την ημέρα συνεδρίασης της Τακτικής Γενικής Συνέλευσης της, ήτοι κατά την έναρξη της 8^{ης} Οκτωβρίου 2016 (ημερομηνία καταγραφής) και η σχετική έγγραφη βεβαίωση ή η ηλεκτρονική πιστοποίηση της μετοχικής τους ιδιότητας πρέπει να περιέλθει στην Εταιρεία, το αργότερο μέχρι την τρίτη (3^η) ημέρα πριν από τη συνεδρίαση της Τακτικής Γενικής Συνέλευσης

ήτοι έως την 10^η Οκτωβρίου 2016 κατά τις εργάσιμες ημέρες και ώρες. Για τη συμμετοχή στην Α' Επαναληπτική Τακτική Γενική Συνέλευση της 24ης Οκτωβρίου 2016 η ιδιότητα του μετόχου πρέπει να υφίσταται κατά την έναρξη της τέταρτης (4^{ης}) ημέρας πριν από την ημέρα συνεδρίασης αυτής ήτοι κατά την 20^η Οκτωβρίου 2016 (ημερομηνία καταγραφής Α' Επαναληπτικής Τακτικής Γενικής Συνέλευσης) και η σχετική έγγραφη βεβαίωση ή η ηλεκτρονική πιστοποίηση της μετοχικής ιδιότητας αυτού πρέπει να περιέλθει στην εταιρεία το αργότερο μέχρι την τρίτη (3) ημέρα πριν από την ορισθείσα ημερομηνία συνεδρίασης της ως άνω Α' Επαναληπτικής Τακτικής Γενικής Συνέλευσης, ήτοι μέχρι την 21^η Οκτωβρίου 2016 κατά τις εργάσιμες ημέρες και ώρες.

Στην Τακτική Γενική Συνέλευση δικαίωμα συμμετοχής και ψήφου έχει μόνον όποιος φέρει την ιδιότητα του μετόχου κατά την Ημερομηνία Καταγραφής, ήτοι την 8^η Οκτωβρίου 2016 ή την 20^η Οκτωβρίου 2016 για την Α' Επαναληπτική Τακτική Γενική Συνέλευση. Σε περίπτωση μη συμμόρφωσης προς τις άνω διατάξεις του άρθρου 28^α του Κ.Ν. 2190/20, ο εν λόγω μέτοχος μετέχει στην Τακτική Γενική Συνέλευση μόνο μετά από άδειά της.

Σημειώνεται ότι η άσκηση των εν λόγω δικαιωμάτων συμμετοχής και ψήφου δεν προϋποθέτει τη δέσμευση των μετοχών του δικαιούχου ούτε την τήρηση άλλης ανάλογης διαδικασίας, η οποία περιορίζει τη δυνατότητα πώλησης και μεταβίβασης αυτών κατά το χρονικό διάστημα που μεσολαβεί ανάμεσα στην Ημερομηνία Καταγραφής και στην ημερομηνία συνεδρίασης της οικείας Τακτικής Γενικής Συνέλευσης.

β. Διαδικασία για την άσκηση δικαιώματος ψήφου μέσω αντιπροσώπου/πων:

Ο μέτοχος συμμετέχει στην Τακτική Γενική Συνέλευση της εταιρείας και ψηφίζει είτε αυτοπροσώπως είτε μέσω αντιπροσώπων. Διατάξεις του καταστατικού, οι οποίες περιορίζουν είτε την δι' αντιπροσώπων ενάσκηση των δικαιωμάτων του μετόχου είτε την επιλεξιμότητα των προσώπων που μπορούν να ορίζονται ως αντιπρόσωποι, δεν έχουν ισχύ. Κάθε μέτοχος μπορεί να διορίζει μέχρι τρεις (3) αντιπροσώπους. Ωστόσο, αν ο μέτοχος κατέχει μετοχές της εταιρείας, οι οποίες εμφανίζονται σε περισσότερους του ενός λογαριασμούς αξιών, ο περιορισμός αυτός δεν εμποδίζει τον μέτοχο να ορίζει διαφορετικούς αντιπροσώπους για τις μετοχές που εμφανίζονται στον κάθε λογαριασμό αξιών σε σχέση με την Τακτική Γενική Συνέλευση. Αντιπρόσωπος που ενεργεί για περισσότερους μετόχους μπορεί να ψηφίζει διαφορετικά για κάθε μέτοχο. Νομικά πρόσωπα μετέχουν στη γενική συνέλευση ορίζοντας ως εκπροσώπους τους μέχρι τρία (3) φυσικά πρόσωπα. Ο μέτοχος μπορεί να διορίσει αντιπρόσωπο για μία και μόνη γενική συνέλευση ή για όσες συνελεύσεις λάβουν χώρα εντός ορισμένου χρόνου. Ο αντιπρόσωπος ψηφίζει σύμφωνα με τις οδηγίες του μετόχου, εφόσον υφίστανται, και υποχρεούται να αρχειοθετεί τις οδηγίες ψήφου για τουλάχιστον ένα (1) έτος, από την υποβολή του πρακτικού της γενικής συνέλευσης στη δημόσια αρχή, ή εάν η απόφαση υποβάλλεται σε δημοσιότητα από την καταχώρηση αυτής στο Μητρώο Ανωνύμων Εταιρειών. Ο αντιπρόσωπος μετόχου υποχρεούται να γνωστοποιεί στην εταιρεία, πριν από την έναρξη της συνεδρίασης της Τακτικής Γενικής Συνέλευσης, κάθε συγκεκριμένο γεγονός το οποίο μπορεί να είναι χρήσιμο στους μετόχους για την αξιολόγηση του κινδύνου να εξυπηρετήσει ο αντιπρόσωπος άλλα συμφέροντα πλην των συμφερόντων του μετόχου. Σύγκρουση συμφερόντων μπορεί να προκύπτει ιδίως όταν ο αντιπρόσωπος: α) είναι μέτοχος που ασκεί τον έλεγχο της εταιρείας ή είναι άλλο νομικό πρόσωπο η οντότητα η οποία ελέγχεται από το μέτοχο αυτόν, β) είναι μέλος του διοικητικού συμβουλίου ή της εν γένει διοίκησης της εταιρείας ή μετόχου που ασκεί τον έλεγχο της εταιρείας, ή άλλου νομικού προσώπου ή οντότητας που ελέγχεται από μέτοχο ο οποίος ασκεί τον έλεγχο της εταιρείας, γ) είναι υπάλληλος ή ορκωτός ελεγκτής της εταιρείας ή μετόχου που ασκεί τον έλεγχο της εταιρείας, ή άλλου νομικού προσώπου ή οντότητας που ελέγχεται από μέτοχο, ο οποίος ασκεί τον έλεγχο της εταιρείας, δ) είναι σύζυγος ή συγγενής πρώτου βαθμού με ένα από τα φυσικά πρόσωπα που αναφέρονται στις περιπτώσεις α' έως γ'. Ο διορισμός και η ανάκληση αντιπροσώπου του μετόχου γίνεται εγγράφως και κοινοποιείται στην εταιρεία, τουλάχιστον τρεις (3) ημέρες πριν από την ορισθείσα ημερομηνία συνεδρίασης της Τακτικής Γενικής Συνέλευσης, ήτοι μέχρι την 10^η Οκτωβρίου 2016 κατά τις εργάσιμες ημέρες και ώρες. Η εταιρεία έχει καταστήσει διαθέσιμο στην ιστοσελίδα της (www.nakas.gr) στο διαδίκτυο, το έντυπο που χρησιμοποιεί για το διορισμό πλήρεξουσίου αντιπροσώπου. Το εν λόγω έντυπο κατατίθεται συμπληρωμένο και υπογεγραμμένο από τον μέτοχο στα Κεντρικά Γραφεία της εταιρείας, στη διεύθυνση 19^ο χλμ. Λεωφ. Λαυρίου, Παιανία Αττικής (Υπηρεσία Εξυπηρέτησης Μετόχων, υπεύθυνη κ. Φιλοθέη Λαψάνη) ή αποστέλλεται τηλεομοιοτυπικώς στο φαξ: 210 6686108 τρεις (3) τουλάχιστον ημέρες πριν από την ημερομηνία της Τακτικής Γενικής Συνέλευσης ή τυχόν Επαναληπτικών αυτής. Ο δικαιούχος μέτοχος καλείται να μεριμνά για την επιβεβαίωση της επιτυχούς αποστολής του εντύπου διορισμού αντιπροσώπου και της παραλαβής του από την εταιρεία, καλώντας στο τηλέφωνο: 210 6686101.

γ. Δικαιώματα Μειοψηφίας των μετόχων.

1) Με αίτηση μετόχων που εκπροσωπούν το ένα εικοστό (1/20) του καταβεβλημένου μετοχικού κεφαλαίου, το Διοικητικό Συμβούλιο υποχρεούται να εγγράψει στην ημερήσια διάταξη της Τακτικής Γενικής Συνέλευσης που έχει ήδη συγκληθεί για την 13η Οκτωβρίου 2016 πρόσθετα θέματα, εάν η σχετική αίτηση περιέλθει στο Διοικητικό Συμβούλιο ήτοι δεκαπέντε (15) τουλάχιστον ημέρες πριν από την Τακτική Γενική Συνέλευση, ήτοι μέχρι και την 28^η Σεπτεμβρίου 2016. Η αίτηση για την εγγραφή πρόσθετων θεμάτων στην ημερήσια διάταξη συνοδεύεται από αιτιολόγηση ή από σχέδιο απόφασης προς έγκριση στην Τακτική Γενική Συνέλευση και η αναθεωρημένη ημερήσια διάταξη δημοσιοποιείται με τον ίδιο τρόπο όπως η προηγούμενη ημερήσια διάταξη δεκατρείς (13) ημέρες πριν από την ημερομηνία της Τακτικής Γενικής Συνέλευσης, ήτοι μέχρι και την 30^η Σεπτεμβρίου 2016 και ταυτόχρονα τίθεται στη διάθεση των μετόχων στο διαδίκτυο, στην ιστοσελίδα της Εταιρείας (www.nakas.gr), μαζί με την αιτιολόγηση ή το σχέδιο απόφασης που έχει υποβληθεί από τους μετόχους κατά τα προβλεπόμενα στο άρθρο 27 παρ. 3 του Κ.Ν. 2190/1920 (άρθρο 39 παρ. 2 του Κ.Ν. 2190/1920).

2) Με αίτηση μετόχων που εκπροσωπούν το ένα εικοστό (1/20) του καταβεβλημένου μετοχικού κεφαλαίου, το Διοικητικό Συμβούλιο θέτει στη διάθεση των μετόχων κατά τα οριζόμενα στο άρθρο 27 παρ. 3 του Κ.Ν. 2190/1920, έξη (6) τουλάχιστον ημέρες πριν από την ημερομηνία της Τακτικής Γενικής Συνέλευσης, σχέδια αποφάσεων για θέματα που έχουν περιληφθεί στην αρχική ή την αναθεωρημένη ημερήσια διάταξη, αν η σχετική αίτηση περιέλθει στο Διοικητικό Συμβούλιο επτά (7) τουλάχιστον ημέρες πριν από την ημερομηνία της Τακτικής Γενικής Συνέλευσης της 13^{ης} Οκτωβρίου 2016 (άρθρο 39 παρ.2 του Κ.Ν. 2190/1920). Το Διοικητικό Συμβούλιο δεν είναι υποχρεωμένο να προβαίνει στην εγγραφή θεμάτων στην ημερήσια διάταξη ούτε στη δημοσίευση ή γνωστοποίηση αυτών μαζί με αιτιολόγηση και σχέδια αποφάσεων που υποβάλλονται από τους μετόχους, αν το περιεχόμενο αυτών έρχεται προφανώς σε αντίθεση με το νόμο και τα χρηστά ήθη.

3) Μετά από αίτηση οποιουδήποτε μετόχου που υποβάλλεται στην εταιρεία πέντε (5) τουλάχιστον πλήρεις ημέρες πριν από τη Τακτική Γενική Συνέλευση της 13^{ης} Οκτωβρίου 2016 ήτοι μέχρι και την 8^η Οκτωβρίου 2016 το Διοικητικό Συμβούλιο υποχρεούται να παρέχει στην Τακτική Γενική Συνέλευση τις αιτούμενες συγκεκριμένες πληροφορίες για τις υποθέσεις της εταιρείας, στο μέτρο που αυτές είναι

χρήσιμες για την πραγματική εκτίμηση των θεμάτων της ημερήσιας διάταξης. Το Διοικητικό Συμβούλιο μπορεί να απαντήσει ενιαία σε αιτήσεις μετόχων με το ίδιο περιεχόμενο. Υποχρέωση παροχής πληροφοριών δεν υφίσταται όταν οι σχετικές πληροφορίες διατίθενται ήδη στην ιστοσελίδα της εταιρείας, ιδίως με τη μορφή ερωτήσεων και απαντήσεων. Το Διοικητικό Συμβούλιο μπορεί ν' αρνηθεί την παροχή των πληροφοριών για αποχρώντα ουσιώδη λόγο, ο οποίος αναγράφεται στα πρακτικά (άρθρο 39 παρ. 4 του Κ.Ν. 2190/1920).

4) Μετά από αίτηση μετόχων που εκπροσωπούν το ένα πέμπτο (1/5) του καταβεβλημένου μετοχικού κεφαλαίου και η οποία υποβάλλεται στην εταιρεία πέντε (5) τουλάχιστον πλήρεις ημέρες πριν από την Τακτική Γενική Συνέλευση της 13^{ης} Οκτωβρίου 2016 ήτοι μέχρι και την 8^η Οκτωβρίου 2016 το Διοικητικό Συμβούλιο υποχρεούται να παρέχει στην Τακτική Γενική Συνέλευση τις πληροφορίες για την πορεία των εταιρικών υποθέσεων και την περιουσιακή κατάσταση της εταιρείας στο μέτρο που αυτές είναι χρήσιμες για την πραγματική εκτίμηση των θεμάτων της ημερήσιας διάταξης. Αντίστοιχες προθεσμίες για τυχόν άσκηση δικαιωμάτων μειοψηφίας των μετόχων ισχύουν και σε περίπτωση Επαναληπτικών Γενικών Συνελεύσεων.

Σε όλες τις ανωτέρω αναφερόμενες περιπτώσεις οι αιτούντες μέτοχοι οφείλουν να αποδεικνύουν τη μετοχική τους ιδιότητα και τον αριθμό των μετοχών που κατέχουν κατά την άσκηση του σχετικού δικαιώματος. Τέτοια απόδειξη αποτελεί η προσκόμιση έγγραφης βεβαίωσης από τον φορέα στον οποίο τηρούνται οι οικείες κινητές αξίας ή εναλλακτικά η πιστοποίηση της μετοχικής τους ιδιότητας με απευθείας ηλεκτρονική σύνδεση φορέα και εταιρείας.

δ. Διαθέσιμες πληροφορίες και έγγραφα:

Οι πληροφορίες και τα έγγραφα που προβλέπονται στο άρθρο 27 παρ. 3 του Κ.Ν. 2190/1920, θα διατίθενται σε έγχαρτη μορφή στα γραφεία της έδρας της εταιρείας στο 19^ο χλμ. Λεωφ. Λαυρίου, Παιανία Αττικής (Τμήμα Εξυπηρέτησης Μετόχων, υπεύθυνη κ. Φιλοθέη Λαψάνη) και σε ηλεκτρονική μορφή στο διαδίκτυο, με ανάρτησή τους στην ιστοσελίδα της εταιρείας www.nakas.gr.

F.H.L. H. ΚΥΡΙΑΚΙΔΗΣ Α.Β.Ε.Ε.

Έκτακτη Γενική Συνέλευση στις 14/10/2016, ημέρα Παρασκευή και ώρα **10:00 π.μ.** στα γραφεία της έδρας της Εταιρείας στο Βιοτεχνικό Πάρκο (ΒΙΟ.ΠΑ.) Προσοτσάνης του Δήμου Προσοτσάνης της ΠΕ Δράμας, για να συζητήσουν και να λάβουν αποφάσεις στα παρακάτω θέματα ημερήσιας διάταξης:

ΗΜΕΡΗΣΙΑ ΔΙΑΤΑΞΗ:

1. Μείωση του μετοχικού κεφαλαίου της Εταιρείας κατά το ποσό των τετρακοσίων είκοσι οχτώ χιλιάδων εννιάκοσίων εξήντα επτά ευρώ και ενενήντα εννέα λεπτών (428.967,99€), με μείωση του συνολικού αριθμού των μετοχών από 23.719.554 σε 23.286.253 ονομαστικές μετοχές, λόγω ακύρωσης 433.301 ιδίων μετοχών της Εταιρείας (κτηθέντων σε εκτέλεση της από 3.12.2014 απόφασης της Έκτακτης Γενικής Συνέλευσης των μετόχων της), σύμφωνα με το άρθρο 16 του Ν. 2190/1920, ως ισχύει.

2. Τροποποίηση του περί μετοχικού κεφαλαίου άρθρου 5 του ισχύοντος κωδικοποιημένου καταστατικού της Εταιρείας, προκειμένου να ενσωματωθεί η άνω μεταβολή (μετοχικού κεφαλαίου και αριθμού μετοχών).

Σε περίπτωση μη επίτευξης της απαιτούμενης εκ του νόμου απαρτίας για την λήψη αποφάσεων επί των θεμάτων ημερήσιας διάταξης, η Α' Επαναληπτική Έκτακτη Γενική Συνέλευση θα συνέλθει την 29η Οκτωβρίου 2016, ημέρα Σάββατο και ώρα 9:00 π.μ. στην ως άνω έδρα της Εταιρείας και με τα ίδια θέματα ημερήσιας διάταξης, χωρίς νεότερη πρόσκληση των μετόχων, σύμφωνα με το άρθρο 29 του Ν. 2190/1920, ως ισχύει.

Βάσει της διάταξης του άρθρου 26 παρ. 2β του Ν. 2190/1920, η οποία προστέθηκε με την παρ. 1 του άρθρου 3 του Ν. 3884/2010 (ΦΕΚ Α 168/24.9.2010), η Εταιρεία ενημερώνει τους μετόχους για τα ακόλουθα:

I. ΔΙΚΑΙΩΜΑ ΣΥΜΜΕΤΟΧΗΣ ΚΑΙ ΨΗΦΟΥ: Στην Έκτακτη Γενική Συνέλευση δικαιούται να συμμετάσχει όποιος εμφανίζεται ως μέτοχος στα αρχεία του Συστήματος Άυλων Τίτλων (Σ.Α.Τ.), που διαχειρίζεται η εταιρεία «Ελληνικά Χρηματιστήρια Α.Ε.» (Ε.Χ.Α.Ε.), στο οποίο τηρούνται οι κινητές αξίες (μετοχές) της Εταιρείας. Η απόδειξη της μετοχικής ιδιότητας γίνεται με την προσκόμιση έγγραφης βεβαίωσης του ως άνω φορέα ή εναλλακτικά με απευθείας ηλεκτρονική σύνδεση της Εταιρείας με τα αρχεία του εν λόγω φορέα. Η ιδιότητα του μετόχου πρέπει να υφίσταται κατά την 9.10.2016 (ημερομηνία καταγραφής) ήτοι κατά την έναρξη της πέμπτης (5^{ης}) ημέρας πριν από την ημέρα συνεδρίασης της Γενικής Συνέλευσης της 14^{ης} Οκτωβρίου 2016 και η σχετική βεβαίωση ή η ηλεκτρονική πιστοποίηση σχετικά με την μετοχική ιδιότητα πρέπει να περιέλθει στην Εταιρεία το αργότερο την 11.10.2016 ήτοι την τρίτη (3η) ημέρα πριν από την συνεδρίαση της Γενικής Συνέλευσης. Στην τυχόν Α' Επαναληπτική Έκτακτη Γενική Συνέλευση οι μέτοχοι μπορούν να μετάρχουν υπό τις ίδιες ανωτέρω τυπικές προϋποθέσεις. Η ιδιότητα του μετόχου πρέπει να υφίσταται κατά την 25.10.2016 (ημερομηνία καταγραφής Α' Επαναληπτικής Έκτακτης Συνέλευσης) ήτοι κατά την έναρξη της τέταρτης (4^{ης}) ημέρας πριν από την ημέρα συνεδρίασης της Α' Επαναληπτικής Γενικής Συνέλευσης και η σχετική βεβαίωση ή η ηλεκτρονική πιστοποίηση σχετικά με την μετοχική ιδιότητα πρέπει να περιέλθει στην Εταιρεία το αργότερο την 26.10.2016 ήτοι την τρίτη (3^η) ημέρα πριν από την συνεδρίαση της Α' Επαναληπτικής Έκτακτης Γενικής Συνέλευσης. Έναντι της Εταιρείας θεωρείται ότι έχει δικαίωμα συμμετοχής και ψήφου στη Γενική Συνέλευση μόνο όποιος φέρει την ιδιότητα του μετόχου κατά την αντίστοιχη ημερομηνία καταγραφής. Σε περίπτωση μη συμμόρφωσης προς τις διατάξεις του άρθρου 28α του 2190/1920, ο εν λόγω μέτοχος μετέχει στη Γενική Συνέλευση μόνο μετά από άδεια της. Σημειώνεται ότι η άσκηση των εν λόγω δικαιωμάτων (συμμετοχής και ψήφου) δεν προϋποθέτει την δέσμευση των μετοχών του δικαιούχου ούτε την τήρηση άλλης ανάλογης διαδικασίας, η οποία περιορίζει την δυνατότητα πώλησης και μεταβίβασης αυτών κατά το χρονικό διάστημα που μεσολαβεί ανάμεσα στην ημερομηνία καταγραφής και στην ημερομηνία της Γενικής Συνέλευσης.

II. ΔΙΚΑΙΩΜΑΤΑ ΜΕΙΟΨΗΦΙΑΣ ΤΩΝ ΜΕΤΟΧΩΝ: (α) Με αίτηση των μετόχων που εκπροσωπούν τον ένα εικοστό (1/20) του καταβεβλημένου μετοχικού κεφαλαίου, το Διοικητικό Συμβούλιο της Εταιρείας υποχρεούται να εγγράψει στην ημερήσια διάταξη της Γενικής Συνέλευσης πρόσθετα θέματα, εάν η σχετική αίτηση περιέλθει στο Διοικητικό Συμβούλιο μέχρι την 29.9.2016 δηλ. δέκα πέντε (15) τουλάχιστον ημέρες πριν από την Γενική Συνέλευση. Η αίτηση για την εγγραφή πρόσθετων θεμάτων στην ημερήσια διάταξη συνοδεύεται από αιτιολόγηση ή από σχέδιο απόφασης προς έγκριση στη Γενική Συνέλευση και η αναθεωρημένη ημερήσια διάταξη δημοσιοποιείται με τον ίδιο τρόπο, όπως η προηγούμενη ημερήσια διάταξη, την 1.10.2016 δηλ. δέκα τρεις (13) ημέρες πριν από την ημερομηνία της Έκτακτης Γενικής Συνέλευσης και ταυτόχρονα τίθεται στη διάθεση των μετόχων στην ιστοσελίδα της Εταιρείας που αναγράφεται κατωτέρω, μαζί με την αιτιολόγηση ή το σχέδιο απόφασης που έχει υποβληθεί από τους μετόχους κατά τα προβλεπόμενα στο άρθρο 27 παρ. 3 του κ.ν. 2190/1920. (β) Με αίτηση μετόχων που εκπροσωπούν το ένα εικοστό (1/20) του καταβεβλημένου μετοχικού κεφαλαίου, το Διοικητικό Συμβούλιο θέτει στη διάθεση των μετόχων, κατά τα οριζόμενα στο άρθρο 27 παρ. 3 του κ.ν. 2190/1920, το αργότερο μέχρι την 8.10.2016, ήτοι έξι (6) τουλάχιστον ημέρες πριν από την ημερομηνία της Γενικής Συνέλευσης, σχέδια αποφάσεων για θέματα που έχουν περιληφθεί στην αρχική ή την αναθεωρημένη ημερήσια διάταξη, αν η σχετική αίτηση περιέλθει στο Διοικητικό Συμβούλιο μέχρι την 7.10.2016, δηλ. επτά (7) ημέρες πριν από την ημερομηνία της Γενικής Συνέλευσης. (γ) Μετά από αίτηση

οποιοδήποτε μέτοχο που υποβάλλεται στην Εταιρεία μέχρι την 8.10.2016, δηλ. πέντε (5) τουλάχιστον πλήρεις ημέρες πριν από την Γενική Συνέλευση, το Διοικητικό Συμβούλιο υποχρεούται να παρέχει στη Γενική Συνέλευση όλες τις απαιτούμενες συγκεκριμένες πληροφορίες για τις υποθέσεις της Εταιρείας, στο μέτρο που αυτές είναι χρήσιμες για την πραγματική εκτίμηση των θεμάτων της ημερήσιας διάταξης. Το Διοικητικό Συμβούλιο μπορεί να αρνηθεί την παροχή πληροφοριών για αποχρώντα ουσιώδη λόγο, ο οποίος αναγράφεται στα πρακτικά. Το Διοικητικό Συμβούλιο μπορεί να απαντήσει ενιαία σε αιτήσεις μετόχων με το ίδιο περιεχόμενο. Υποχρέωση παροχής πληροφοριών δεν υφίσταται όταν οι σχετικές πληροφορίες διατίθενται ήδη στην ιστοσελίδα της Εταιρείας, ιδίως με την μορφή ερωτήσεων και απαντήσεων. (δ) Μετά από αίτηση μετόχων που εκπροσωπούν τον ένα πέμπτο (1/5) του καταβεβλημένου μετοχικού κεφαλαίου, η οποία υποβάλλεται στην Εταιρεία μέχρι την 8.10.2016, δηλ. πέντε (5) τουλάχιστον πλήρεις ημέρες πριν από την Γενική Συνέλευση, το Διοικητικό Συμβούλιο υποχρεούται να παρέχει στη Γενική Συνέλευση πληροφορίες για την πορεία των εταιρικών υποθέσεων και την περιουσιακή κατάσταση της Εταιρείας. Το Διοικητικό Συμβούλιο μπορεί να αρνηθεί την παροχή των πληροφοριών για αποχρώντα ουσιώδη λόγο, ο οποίος αναγράφεται στα πρακτικά. Αντίστοιχες προθεσμίες για τυχόν άσκηση δικαιωμάτων μειοψηφίας των μετόχων ισχύουν και σε περίπτωση Επαναληπτικών Γενικών Συνελεύσεων. Σε όλες τις ανωτέρω αναφερόμενες περιπτώσεις οι αιτούντες μέτοχοι οφείλουν να αποδεικνύουν τη μετοχική τους ιδιότητα και τον αριθμό των μετόχων που κατέχουν κατά την άσκηση του σχετικού δικαιώματος. Τέτοια απόδειξη αποτελεί και η προσκόμιση βεβαίωσης από τον φορέα στον οποίο τηρούνται οι οικείες κινητές αξίες ή η πιστοποίηση της μετοχικής ιδιότητας με απευθείας ηλεκτρονική σύνδεση φορέα και Εταιρείας.

III. ΔΙΑΔΙΚΑΣΙΑ ΓΙΑ ΤΗΝ ΑΣΚΗΣΗ ΔΙΚΑΙΩΜΑΤΟΣ ΨΗΦΟΥ ΜΕΣΩ ΑΝΤΙΠΡΟΣΩΠΟΥ.

Ο μέτοχος συμμετέχει στην Γενική Συνέλευση και ψηφίζει είτε αυτοπροσώπως είτε μέσω αντιπροσώπων. Κάθε μέτοχος μπορεί να διορίζει μέχρι τρεις (3) αντιπροσώπους. Νομικά πρόσωπα μετέχουν στην Γενική Συνέλευση ορίζοντας ως εκπροσώπους τους μέχρι τρία (3) φυσικά πρόσωπα. Ωστόσο, αν ο μέτοχος κατέχει μετοχές της Εταιρείας, οι οποίες εμφανίζονται σε περισσότερους του ενός λογαριασμούς αξιών, ο περιορισμός αυτός δεν εμποδίζει τον εν λόγω μέτοχο να ορίζει διαφορετικούς αντιπροσώπους για τις μετοχές που εμφανίζονται στον κάθε λογαριασμό αξιών σε σχέση με τη Γενική Συνέλευση. Αντιπρόσωπος που ενεργεί για περισσότερους μετόχους μπορεί να ψηφίζει διαφορετικά για κάθε μέτοχο. Ο αντιπρόσωπος μετόχου υποχρεούται να γνωστοποιεί στην Εταιρεία, πριν από την έναρξη της συνεδρίασης της Γενικής Συνέλευσης, κάθε συγκεκριμένο γεγονός, το οποίο μπορεί να είναι χρήσιμο στους μετόχους για την αξιολόγηση του κινδύνου να εξυπηρετήσει ο αντιπρόσωπος άλλα συμφέροντα πλην των συμφερόντων του αντιπροσωπευόμενου μετόχου. Μπορεί να προκύπτει σύγκρουση συμφερόντων ιδίως όταν ο αντιπρόσωπος: α) είναι μέτοχος που ασκεί τον έλεγχο της Εταιρείας ή είναι άλλο νομικό πρόσωπο ή οντότητα η οποία ελέγχεται από το μέτοχο αυτόν, β) είναι μέλος του Διοικητικού Συμβουλίου ή της εν γένει διοίκησης της Εταιρείας ή μετόχου που ασκεί τον έλεγχο της Εταιρείας, ή άλλου νομικού προσώπου ή οντότητας που ελέγχεται από μέτοχο ο οποίος ασκεί τον έλεγχο της Εταιρείας ή άλλου νομικού προσώπου ή οντότητας που ελέγχεται από μέτοχο, ο οποίος ασκεί τον έλεγχο της Εταιρείας, δ) είναι σύζυγος ή συγγενής πρώτου βαθμού με ένα από τα φυσικά πρόσωπα που αναφέρονται στις ως άνω περιπτώσεις (α) έως (γ). Ο διορισμός και η ανάκληση αντιπροσώπου του μετόχου γίνεται εγγράφως και κοινοποιείται στην Εταιρεία με τον ίδιο τύπο, τουλάχιστον τρεις (3) ημέρες πριν από την ημερομηνία συνεδρίασης της Γενικής Συνέλευσης. Η Εταιρεία έχει καταστήσει διαθέσιμο στην ιστοσελίδα της www.fhl.gr το έντυπο που χρησιμοποιεί για το διορισμό αντιπροσώπου. Το εν λόγω έντυπο κατατίθεται συμπληρωμένο και υπογεγραμμένο από το μέτοχο στα γραφεία της έδρας της Εταιρείας στο Βιοτεχνικό Πάρκο (ΒΙΟ.ΠΑ) Προσοτσάνης του Δήμου Προσοτσάνης της ΠΕ Δράμας ή αποστέλλεται τηλεομοιοτυπικώς στο fax: 25220 23490 (υπόψη υπεύθυνης εξυπηρέτησης μετόχων: κα. Σίντου Αθανασία) τρεις (3) τουλάχιστον ημέρες πριν από την ημερομηνία της Γενικής Συνέλευσης. Ο δικαιούχος μέτοχος καλείται να μεριμνά για την επιβεβαίωση της επιτυχούς αποστολής του εντύπου διορισμού αντιπροσώπου και της παραλαβής του από την Εταιρεία, καλώντας στο τηλέφωνο: 25220 23560/23514.

IV. ΔΙΑΘΕΣΙΜΑ ΕΓΓΡΑΦΑ - Το πλήρες κείμενο των σχεδίων αποφάσεων και τυχόν εγγράφων που προβλέπονται στο άρθρο 27 παρ. 3 περιπτώσεις γ' και δ' του κ.ν. 2190/1920 θα διατίθεται σε έγχαρτη μορφή στα γραφεία της έδρας της Εταιρείας στο Βιοτεχνικό Πάρκο (ΒΙΟ.ΠΑ) Προσοτσάνης του Δήμου Προσοτσάνης της ΠΕ Δράμας και η Εταιρεία θα το αποστέλλει ταχυδρομικώς και χωρίς χρέωση σε κάθε μέτοχο που θα το ζητήσει.

V. ΔΙΑΘΕΣΙΜΕΣ ΠΛΗΡΟΦΟΡΙΕΣ - Οι πληροφορίες του άρθρου 27 παρ. 3 του κ.ν. 2190/1920 θα διατίθενται σε ηλεκτρονική μορφή στην ιστοσελίδα της Εταιρείας www.fhl.gr.

Ο.Τ.Ε. Α.Ε.

Έκτακτη Γενική Συνέλευση, την 19/10/2016, ημέρα Τετάρτη και ώρα 16:00, στο Διοικητικό Μέγαρο της Εταιρείας, Λ. Κηφισίας 99, Μαρούσι.

ΘΕΜΑΤΑ ΗΜΕΡΗΣΙΑΣ ΔΙΑΤΑΞΗΣ:

1. Παροχή ειδικής άδειας της Γενικής Συνέλευσης σύμφωνα με το άρθρο 23α του Κ.Ν. 2190/1920 για τη σύναψη των εξής συμβάσεων: (Α) Σύμβασης-Πλαισίου Συνεργασίας και Παροχής Υπηρεσιών (Framework Cooperation and Service Agreement) και της σχετικής Επιμέρους Συμφωνίας (Service Arrangement) για την παροχή από την ΟΤΕ Α.Ε. προς την "Deutsche Telekom Pan-Net S.R.O." ("Pan-Net Slovakia") υπηρεσιών που σχετίζονται με την ανάπτυξη και υποστήριξη υπηρεσιών (VoXX), (Β) Σύμβασης-Πλαισίου (Framework Agreement) για την παροχή από την "Deutsche Telekom Europe Holding GmbH" ("DTEH") προς την "COSMOTE - Κινητές Τηλεπικοινωνίες Α.Ε." ("COSMOTE") υπηρεσιών (VoXX), και Γ) Σύμβαση (Service Agreement) παροχής από την "COSMOTE - Κινητές Τηλεπικοινωνίες Α.Ε." ("COSMOTE") προς την "Deutsche Telekom Pan-Net Greece ΕΠΕ" ("Pan-Net Greece") υπηρεσιών φιλοξενίας που σχετίζονται με υπηρεσίες (VoXX).

2. Παροχή ειδικής άδειας της Γενικής Συνέλευσης σύμφωνα με το άρθρο 23α του Κ.Ν. 2190/1920 για την τροποποίηση της συμφωνίας άδειας χρήσης σήματος μεταξύ της "Telekom Romania Mobile Communications S.A." (Δικαιοδόχος) και της "Deutsche Telekom AG" (Δικαιοπάροχος).

3. Διάφορες ανακοινώσεις:

Σε περίπτωση μη επίτευξης της απαιτούμενης από τον Νόμο απαρτίας για τη λήψη απόφασης σε οποιοδήποτε από τα θέματα της Ημερήσιας Διάταξης, η Α' Επαναληπτική της Έκτακτης Γενικής Συνέλευσης θα συνέλθει την 4η Νοεμβρίου 2016, ημέρα Παρασκευή και ώρα 16.00 και η Β' Επαναληπτική της Έκτακτης Γενικής Συνέλευσης θα συνέλθει την 15η Νοεμβρίου 2016, ημέρα Τρίτη και ώρα 10.00 στον ίδιο χώρο, χωρίς τη δημοσίευση νέας πρόσκλησης.

Τα θέματα της Ημερήσιας Διάταξης των τυχόν Επαναληπτικών Γενικών Συνελεύσεων θα είναι τα ως άνω αναφερόμενα με εξαίρεση τα θέματα επί των οποίων θα έχει καταστεί δυνατή η λήψη απόφασης.

Σύμφωνα με τα άρθρα 26 και 28α του Κ.Ν.2190/1920, η Εταιρεία ενημερώνει τους μετόχους για τα ακόλουθα:

ΔΙΚΑΙΩΜΑ ΣΥΜΜΕΤΟΧΗΣ ΚΑΙ ΨΗΦΟΥ:

Στην Έκτακτη Γενική Συνέλευση δικαιούται να συμμετέχει και να ψηφίσει κάθε πρόσωπο (φυσικό ή νομικό) εμφανίζεται ως μέτοχος στα αρχεία του Συστήματος Άυλων Τίτλων που διαχειρίζεται η «Ελληνικά Χρηματιστήρια Α.Ε.» (Ε.Χ.Α.Ε.), κατά την «Ημερομηνία Καταγραφής» (άρθρο 28α του Κ.Ν. 2190/1920), ήτοι κατά περίπτωση:

(α) Την 14η Οκτωβρίου 2016, δηλαδή κατά την έναρξη της πέμπτης (5ης) ημέρας πριν από την ημερομηνία της αρχικής συνεδρίασης της Έκτακτης Γενικής Συνέλευσης,

(β) Την 31η Οκτωβρίου 2016, δηλαδή κατά την έναρξη της τέταρτης (4ης) ημέρας πριν από την ημερομηνία της συνεδρίασης της Α' Επαναληπτικής της Έκτακτης Γενικής Συνέλευσης,

(γ) Την 11η Νοεμβρίου 2016, δηλαδή κατά την έναρξη της τέταρτης (4ης) ημέρας πριν από την ημερομηνία διεξαγωγής της Β' Επαναληπτικής της Έκτακτης Γενικής Συνέλευσης.

Κάθε μετοχή παρέχει δικαίωμα μίας ψήφου.

Η απόδειξη της μετοχικής ιδιότητας γίνεται με την προσκόμιση σχετικής έγγραφης βεβαίωσης της Ε.Χ.Α.Ε. ή, εναλλακτικά, με απευθείας ηλεκτρονική σύνδεση της Εταιρείας με τα αρχεία του φορέα αυτού. Η σχετική έγγραφη βεβαίωση της Ε.Χ.Α.Ε. ή η ηλεκτρονική πιστοποίηση της μετοχικής ιδιότητας πρέπει να έχει περιέλθει στην Εταιρεία (Υπηρεσία Εξυπηρέτησης Μετόχων και Διαχείρισης Μετοχολογίου της Εταιρείας, Πατησίων 85, Αθήνα, 1ος όροφος) το αργότερο την τρίτη (3η) ημέρα πριν από την (αρχική) συνεδρίαση της Έκτακτης Γενικής Συνέλευσης, δηλαδή μέχρι και την 16^η Οκτωβρίου 2016 ή μέχρι και την 1η Νοεμβρίου 2016 για την Α' Επαναληπτική της Έκτακτης Γενικής Συνέλευσης, ή μέχρι και την 12^η Νοεμβρίου 2016 για την Β' Επαναληπτική της Έκτακτης Γενικής Συνέλευσης.

Σε περίπτωση μη συμμόρφωσης του μετόχου προς τις ανωτέρω διατάξεις του άρθρου 28α του Κ.Ν. 2190/1920, αυτός μετέχει στη Γενική Συνέλευση μόνο μετά από άδειά της.

Η άσκηση των εν λόγω δικαιωμάτων δεν προϋποθέτει τη δέσμευση των μετοχών του δικαιούχου ούτε την τήρηση άλλης ανάλογης διαδικασίας, η οποία περιορίζει τη δυνατότητα πώλησης και μεταβίβασης αυτών κατά το χρονικό διάστημα που μεσολαβεί ανάμεσα στην Ημερομηνία Καταγραφής και στη Γενική Συνέλευση (αρχική και κάθε επαναληπτική).

ΔΙΑΔΙΚΑΣΙΑ ΓΙΑ ΤΗΝ ΑΣΚΗΣΗ ΔΙΚΑΙΩΜΑΤΟΣ ΨΗΦΟΥ ΜΕΣΩ ΑΝΤΙΠΡΟΣΩΠΟΥ:

Ο μέτοχος συμμετέχει στη Γενική Συνέλευση και ψηφίζει είτε αυτοπροσώπως είτε μέσω αντιπροσώπων του. Κάθε μέτοχος μπορεί να διορίζει μέχρι τρεις (3) αντιπροσώπους. Νομικά πρόσωπα μετέχουν ορίζοντας ως εκπροσώπους τους μέχρι τρία (3) φυσικά πρόσωπα. Αν ο μέτοχος κατέχει μετοχές της Εταιρείας, οι οποίες εμφανίζονται σε περισσότερους του ενός λογαριασμούς αξιών, ο ως άνω περιορισμός δεν εμποδίζει τον μέτοχο να ορίσει διαφορετικούς αντιπροσώπους για τις μετοχές του που εμφανίζονται στον κάθε λογαριασμό αξιών σε σχέση με ορισμένη γενική συνέλευση. Αντιπρόσωπος που ενεργεί για περισσότερους μετόχους μπορεί να ψηφίζει διαφορετικά για κάθε μέτοχο.

Ο διορισμός και η ανάκληση αντιπροσώπου του μετόχου γίνεται εγγράφως και κοινοποιείται στην Εταιρεία με τον ίδιο τύπο, τουλάχιστον τρεις (3) ημέρες πριν από την ημερομηνία συνεδρίασης της Γενικής Συνέλευσης (αρχικής και κάθε επαναληπτικής).

Η Εταιρεία διαθέτει στην ιστοσελίδα της <https://www.cosmote.gr/fixed/corporate/ir> το έντυπο που οφείλει να χρησιμοποιεί ο μέτοχος για τον ορισμό ή ανάκληση του/των αντιπροσώπου/ων του. Το έντυπο αυτό, κατατίθεται, συμπληρωμένο και υπογεγραμμένο από το μέτοχο στην Υπηρεσία Εξυπηρέτησης Μετόχων και Διαχείρισης Μετοχολογίου της Εταιρείας (Πατησίων 85, Αθήνα, 1ος όροφος) ή αποστέλλεται στο Fax: 2103243668, εντός της ίδιας ως άνω προθεσμίας. Ο δικαιούχος καλείται να μεριμνά για την επιβεβαίωση της επιτυχούς αποστολής του εντύπου διορισμού αντιπροσώπου και της παραλαβής του από την Εταιρεία, καλώντας στα τηλέφωνα: 210 6332342, 210 3243523, 210 3243638.

Όταν μέτοχος χορηγεί σε Τράπεζα εξουσιοδότηση για την άσκηση του δικαιώματος ψήφου στη Γενική Συνέλευση θα ακολουθείται η ίδια ως άνω διαδικασία.

Δεν παρέχεται η δυνατότητα συμμετοχής στη Γενική Συνέλευση χωρίς φυσική παρουσία στο χώρο διεξαγωγής της, ούτε η δυνατότητα άσκησης του δικαιώματος ψήφου με ηλεκτρονικά μέσα ή με αλληλογραφία.

Ο αντιπρόσωπος μετόχου υποχρεούται να γνωστοποιεί στην Εταιρεία, πριν από την έναρξη της συνεδρίασης της Γενικής Συνέλευσης, κάθε συγκεκριμένο γεγονός, το οποίο μπορεί να είναι χρήσιμο στους μετόχους για την αξιολόγηση του κινδύνου να εξυπηρετήσει ο αντιπρόσωπος άλλα συμφέροντα πλην των συμφερόντων του αντιπροσωπευόμενου μετόχου. Κατά την έννοια της παρούσας παραγράφου, μπορεί να προκύπτει σύγκρουση συμφερόντων ιδίως όταν ο αντιπρόσωπος:

α) Είναι μέτοχος που ασκεί τον έλεγχο της Εταιρείας ή είναι άλλο νομικό πρόσωπο ή οντότητα η οποία ελέγχεται από το μέτοχο αυτόν, β) Είναι μέλος του διοικητικού συμβουλίου ή της εν γένει διοίκησης της Εταιρείας ή μετόχου που ασκεί τον έλεγχο της Εταιρείας, ή άλλο νομικού προσώπου ή οντότητας που ελέγχεται από μέτοχο, ο οποίος ασκεί τον έλεγχο της Εταιρείας, γ) Είναι υπάλληλος ή ορκωτός ελεγκτής της Εταιρείας ή μετόχου που ελέγχεται από μέτοχο ο οποίος ασκεί τον έλεγχο της Εταιρείας, δ) Είναι σύζυγος ή συγγενής πρώτου βαθμού με ένα από τα φυσικά πρόσωπα που αναφέρονται στις περιπτώσεις (α) έως (γ).

ΔΙΚΑΙΩΜΑΤΑ ΜΕΙΟΨΗΦΙΑΣ ΤΩΝ ΜΕΤΟΧΩΝ:

(α) Με αίτηση μετόχων που εκπροσωπούν το ένα εικοστό (1/20) του καταβεβλημένου μετοχικού κεφαλαίου, το Διοικητικό Συμβούλιο της Εταιρείας υποχρεούται να εγγράψει στην ημερήσια διάταξη της Γενικής Συνέλευσης πρόσθετα θέματα, εάν η σχετική αίτηση περιέλθει στο Διοικητικό Συμβούλιο δεκαπέντε (15) τουλάχιστον ημέρες πριν από τη Γενική Συνέλευση. Η αίτηση για την εγγραφή πρόσθετων θεμάτων στην ημερήσια διάταξη συνοδεύεται από αιτιολόγηση ή από σχέδιο απόφασης προς έγκριση στη Γενική Συνέλευση και η αναθεωρημένη ημερήσια διάταξη δημοσιοποιείται με τον ίδιο τρόπο όπως η προηγούμενη ημερήσια διάταξη, δεκατρείς (13) ημέρες πριν από την ημερομηνία της Γενικής Συνέλευσης και ταυτόχρονα τίθεται στη διάθεση των μετόχων στην ιστοσελίδα της Εταιρείας, μαζί με την αιτιολόγηση ή το σχέδιο απόφασης που έχει υποβληθεί από τους μετόχους κατά τα προβλεπόμενα στο άρθρο 27 παρ. 3 του Κ.Ν. 2190/1920.

Σημειώνεται ότι το Διοικητικό Συμβούλιο δεν είναι υποχρεωμένο να προβαίνει στην εγγραφή θεμάτων στην ημερήσια διάταξη σύμφωνα με την ανωτέρω παράγραφο (α) ούτε στη δημοσίευση ή γνωστοποίηση αυτών μαζί με αιτιολόγηση και σχέδια αποφάσεων που υποβάλλονται από τους μετόχους σύμφωνα με την κατωτέρω παράγραφο (β), αν το περιεχόμενο αυτών έρχεται προφανώς σε αντίθεση με το νόμο και τα χρηστά ήθη.

(β) Με αίτηση μετόχων που εκπροσωπούν το ένα εικοστό (1/20) του καταβεβλημένου μετοχικού κεφαλαίου, το Διοικητικό Συμβούλιο θέτει στη διάθεση των μετόχων κατά τα οριζόμενα στο άρθρο 27 παρ. 3 του Κ.Ν. 2190/1920 έξι (6) τουλάχιστον ημέρες πριν από την ημερομηνία της Γενικής Συνέλευσης, σχέδια αποφάσεων για θέματα που έχουν περιληφθεί στη αρχική ή την αναθεωρημένη ημερήσια διάταξη, αν η σχετική αίτηση περιέλθει στο Διοικητικό Συμβούλιο επτά (7) τουλάχιστον ημέρες πριν από την ημερομηνία της Γενικής Συνέλευσης.

(γ) Μετά από αίτηση οποιουδήποτε μετόχου που υποβάλλεται στην Εταιρεία πέντε (5) τουλάχιστον πλήρεις ημέρες πριν από τη Γενική Συνέλευση, το Διοικητικό Συμβούλιο υποχρεούται να παρέχει στη Γενική Συνέλευση τις αιτούμενες συγκεκριμένες πληροφορίες για τις υποθέσεις της Εταιρείας, στο μέτρο που αυτές είναι χρήσιμες για την πραγματική εκτίμηση των θεμάτων της ημερήσιας διάταξης. Το Διοικητικό Συμβούλιο μπορεί να απαντήσει ενιαία σε αιτήσεις μετόχων με το ίδιο περιεχόμενο. Υποχρέωση παροχής πληροφοριών δεν υφίσταται όταν οι σχετικές πληροφορίες διατίθενται ήδη στην ιστοσελίδα της Εταιρείας, ιδίως με τη μορφή ερωτήσεων και απαντήσεων. Επίσης, με αίτηση μετόχων, που εκπροσωπούν το ένα εικοστό (1/20) του καταβεβλημένου μετοχικού κεφαλαίου, το Διοικητικό Συμβούλιο υποχρεούται να ανακοινώνει στην Γενική Συνέλευση, τα ποσά που, κατά την τελευταία διετία, καταβλήθηκαν σε κάθε μέλος του διοικητικού συμβουλίου ή τους διευθυντές της Εταιρείας, καθώς και κάθε παροχή προς τα πρόσωπα αυτά από οποιαδήποτε αιτία ή σύμβαση της Εταιρείας με αυτούς. Σε όλες τις ανωτέρω περιπτώσεις το Διοικητικό Συμβούλιο μπορεί να αρνηθεί την παροχή των πληροφοριών για αποχρώντα ουσιώδη λόγο, ο οποίος αναγράφεται στα πρακτικά.

(δ) Μετά από αίτηση μετόχων που εκπροσωπούν το ένα πέμπτο (1/5) του καταβεβλημένου μετοχικού κεφαλαίου η οποία υποβάλλεται στην Εταιρεία πέντε (5) τουλάχιστον πλήρεις ημέρες πριν από τη Γενική Συνέλευση, το Διοικητικό Συμβούλιο υποχρεούται να παρέχει στη Γενική Συνέλευση πληροφορίες για την πορεία των εταιρικών υποθέσεων και την περιουσιακή κατάσταση της Εταιρείας. Το Διοικητικό Συμβούλιο μπορεί να αρνηθεί την παροχή των πληροφοριών για αποχρώντα ουσιώδη λόγο, ο οποίος αναγράφεται στα πρακτικά. Σε όλες τις ανωτέρω αναφερόμενες περιπτώσεις οι αιτούντες μέτοχοι οφείλουν να αποδεικνύουν τη μετοχική τους ιδιότητα και τον αριθμό των μετοχών που κατέχουν κατά την άσκηση του σχετικού δικαιώματος. Τέτοια απόδειξη αποτελεί η προσκόμιση βεβαίωσης από την Ε.Χ.Α.Ε. ή η πιστοποίηση της μετοχικής ιδιότητας με απευθείας ηλεκτρονική σύνδεση του αρχείου της Ε.Χ.Α.Ε. και της Εταιρείας.

ΔΙΑΘΕΣΙΜΑ ΕΓΓΡΑΦΑ ΚΑΙ ΠΛΗΡΟΦΟΡΙΕΣ:

Οι πληροφορίες του άρθρου 27 παρ. 3 του Κ.Ν. 2190/1920 συμπεριλαμβανομένης της πρόσκλησης αυτής, του εντύπου διορισμού και ανάκλησης αντιπροσώπου, των σχεδίων αποφάσεων για τα θέματα της ημερήσιας διάταξης, καθώς και πληρέστερες πληροφορίες σχετικά με την άσκηση των δικαιωμάτων μειοψηφίας των παραγράφων 2, 2α, 4 και 5 του άρθρου 39 του Κ.Ν. 2190/1920 θα διατίθενται σε ηλεκτρονική μορφή στην ιστοσελίδα της Εταιρείας: <https://www.cosmote.gr/fixcd/corporate/ir>. Σύμφωνα με το άρθρο 27 παρ. 3 περιπτώσεις γ', δ' και ε', το κείμενο των τυχόν εγγράφων που πρόκειται να υποβληθούν στη Γενική Συνέλευση, σχεδίων αποφάσεων και εντύπων που θα χρησιμοποιηθούν για την άσκηση δικαιώματος ψήφου θα διατίθενται και σε έγχαρτη μορφή, στα γραφεία της Υπηρεσίας Εξυπηρέτησης Μετόχων και Διαχείρισης Μετοχολογίου της Εταιρείας (Πατησίων 85, Αθήνα, 1ος όροφος).

PAPERPACK A.B.E.E.

Έκτακτη Γενική Συνέλευση την **25/10/2016** ημέρα Τρίτη και **ώρα 11:00π.μ.** στα γραφεία της έδρας της εταιρείας στην Κηφισιά Αττικής, επί της οδού Βιλτανιώτη 24, προκειμένου να συζητηθούν και να ληφθούν αποφάσεις επί των παρακάτω θεμάτων ημερήσιας διάταξης.

ΘΕΜΑΤΑ ΗΜΕΡΗΣΙΑΣ ΔΙΑΤΑΞΗΣ:

1. Παροχή έγκρισης για την Απόκτηση Ιδίων Μετοχών σύμφωνα με το άρθρο 16 παρ.1 του Κ.Ν. 2190/1920.
2. Διανομή στους μετόχους της εταιρείας έκτακτου μερίσματος συνολικού ποσού ευρώ 201.607,59€, που αντιστοιχεί σε μικτό ποσό ευρώ 0,051 ανά μετοχή (επί συνόλου 3.353.090 μετοχών της εταιρείας) το οποίο αποτελεί μέρος από φορολογηθέντα και μη διανεμηθέντα κέρδη της διαχειριστικής χρήσης από 1.1.2014 έως 31.12.2014.
3. Τροποποίηση του Καταστατικού της εταιρείας, συνιστάμενη στην κατάργηση της παραγράφου 2 του άρθρου 7 και στην τροποποίηση της παραγράφου 2 του άρθρου 15 αυτού.

Σε περίπτωση μη επίτευξης της απαιτούμενης εκ του νόμου απαρτίας για την λήψη απόφασης επί των θεμάτων της ημερήσιας διάταξης κατά την ημερομηνία της 25^{ης} Οκτωβρίου 2016, η Έκτακτη Γενική Συνέλευση θα συνέλθει εκ νέου σε Επαναληπτική Συνέλευση στις 8 Νοεμβρίου 2016, ημέρα Τρίτη και ώρα 11:00 π.μ. στην έδρα της εταιρείας Βιλτανιώτη 24 Κηφισιά. Σημειώνεται ότι δε θα δημοσιευθεί νέα πρόσκληση για την επαναληπτική συνέλευση σύμφωνα με το άρθρο 29 του κ.ν. 2190/1920, όπως ισχύει.

A. ΔΙΚΑΙΩΜΑ ΣΥΜΜΕΤΟΧΗΣ ΚΑΙ ΨΗΦΟΥ:

Στην Έκτακτη Γενική Συνέλευση δικαιούται να συμμετάσχει όποιος εμφανίζεται ως μέτοχος στα αρχεία του Συστήματος Αύλων Τίτλων που διαχειρίζεται η "Ελληνικά Χρηματιστήρια Α.Ε." (Ε.Χ.Α.Ε.), στο οποίο τηρούνται οι κινητές αξίες (μετοχές) της Εταιρείας. Η απόδειξη της μετοχικής ιδιότητας γίνεται με την προσκόμιση σχετικής έγγραφης βεβαίωσης του ως άνω φορέα ή εναλλακτικά, με απευθείας ηλεκτρονική σύνδεση της Εταιρείας με τα αρχεία του εν λόγω φορέα. Η ιδιότητα του μετόχου πρέπει να υφίσταται κατά την 20.10.2016 (ημερομηνία καταγραφής), ήτοι κατά την έναρξη της πέμπτης (5ης) ημέρας πριν από την ημέρα συνεδρίασης της Έκτακτης Γενικής Συνέλευσης της 25ης Οκτωβρίου 2016, και η σχετική βεβαίωση ή η ηλεκτρονική πιστοποίηση σχετικά με την μετοχική ιδιότητα πρέπει να περιέλθει στην Εταιρεία το αργότερο την 22η Οκτωβρίου 2016, ήτοι την τρίτη (3η) ημέρα πριν από τη συνεδρίαση της Έκτακτης Γενικής Συνέλευσης.

Για την Α' Επαναληπτική Έκτακτη Γενική Συνέλευση η ιδιότητα του μετόχου πρέπει να υφίσταται κατά την έναρξη της 4ης Νοεμβρίου 2016 (ημερομηνία καταγραφής Α' Επαναληπτικής Γενικής Συνέλευσης), ήτοι κατά την έναρξη της τέταρτης (4ης) ημέρας πριν από την ημέρα συνεδρίασης της Α' Επαναληπτικής Έκτακτης Γενικής Συνέλευσης της 8ης Νοεμβρίου 2016, η δε σχετική έγγραφη βεβαίωση ή η ηλεκτρονική πιστοποίηση σχετικά με την μετοχική ιδιότητα πρέπει να περιέλθει στην Εταιρεία το αργότερο την 5η Νοεμβρίου 2016, ήτοι την τρίτη (3η) ημέρα πριν από την συνεδρίαση της ως άνω Επαναληπτικής Γενικής Συνέλευσης. Έναντι της Εταιρείας θεωρείται ότι έχει δικαίωμα συμμετοχής και ψήφου στην Έκτακτη Γενική Συνέλευση μόνον όποιος φέρει την ιδιότητα του μετόχου κατά την αντίστοιχη

ημερομηνία καταγραφής. Σε περίπτωση μη συμμόρφωσης προς τις διατάξεις του άρθρου 28α του κ.ν. 2190/1920, ο εν λόγω μέτοχος μετέχει στην Έκτακτη Γενική Συνέλευση μόνο μετά από άδειά της.

Σημειώνεται ότι η άσκηση των εν λόγω δικαιωμάτων (συμμετοχής και ψήφου) δεν προϋποθέτει την δέσμευση των μετοχών του δικαιούχου ούτε την τήρηση άλλης ανάλογης διαδικασίας, η οποία περιορίζει την δυνατότητα πώλησης και μεταβίβασης αυτών κατά το χρονικό διάστημα που μεσολαβεί ανάμεσα στην ημερομηνία καταγραφής και στην ημερομηνία της Έκτακτης Γενικής Συνέλευσης. Το πλήρες κείμενο της παρούσας πρόσκλησης, καθώς και οι πληροφορίες που προβλέπονται στην παράγραφο 3 του άρθρου 27 του κ.ν. 2190/1920, όπως ισχύει είναι διαθέσιμα σε ηλεκτρονική μορφή στην ιστοσελίδα της Εταιρείας www.paperpack.gr.

Β. ΔΙΚΑΙΩΜΑΤΑ ΜΕΙΟΨΗΦΙΑΣ ΤΩΝ ΜΕΤΟΧΩΝ:

(α). Με αίτηση μετόχων που εκπροσωπούν το ένα εικοστό (1/20) του καταβεβλημένου μετοχικού κεφαλαίου, το Διοικητικό Συμβούλιο της Εταιρείας υποχρεούται να εγγράψει στην ημερήσια διάταξη της Γενικής Συνέλευσης πρόσθετα θέματα, εάν η σχετική αίτηση περιέλθει στο Διοικητικό Συμβούλιο μέχρι την 10/10/2016, δηλαδή δέκα πέντε (15) τουλάχιστον ημέρες πριν από την Έκτακτη Γενική Συνέλευση. Η αίτηση για την εγγραφή πρόσθετων θεμάτων στην ημερήσια διάταξη συνοδεύεται από αιτιολόγηση ή από σχέδιο απόφασης προς έγκριση στη Γενική Συνέλευση και η αναθεωρημένη ημερήσια διάταξη δημοσιοποιείται με τον ίδιο τρόπο όπως η προηγούμενη ημερήσια διάταξη, στις 12/10/2016, δηλαδή δέκα τρεις (13) ημέρες πριν από την ημερομηνία της Έκτακτης Γενικής Συνέλευσης και ταυτόχρονα τίθεται στη διάθεση των μετόχων στην ιστοσελίδα της Εταιρείας μαζί με την αιτιολόγηση ή το σχέδιο απόφασης που έχει υποβληθεί από τους μετόχους κατά τα προβλεπόμενα στο άρθρο 27 παρ. 3 του κ.ν. 2190/1920.

(β). Με αίτηση μετόχων που εκπροσωπούν το ένα εικοστό (1/20) του καταβεβλημένου μετοχικού κεφαλαίου, το Διοικητικό Συμβούλιο θέτει στη διάθεση των μετόχων κατά τα οριζόμενα στο άρθρο 27 παρ. 3 του Κ.Ν. 2190/1920, το αργότερο μέχρι την 19/10/2016, ήτοι έξι (6) τουλάχιστον ημέρες πριν από την ημερομηνία της Γενικής Συνέλευσης, σχέδια αποφάσεων για θέματα που έχουν περιληφθεί στην αρχική ή την αναθεωρημένη ημερήσια διάταξη, αν η σχετική αίτηση περιέλθει στο Διοικητικό Συμβούλιο μέχρι την 18/10/2016, δηλαδή επτά (7) τουλάχιστον ημέρες πριν από την ημερομηνία της Γενικής Συνέλευσης.

(γ). Μετά από αίτηση οποιουδήποτε μετόχου που υποβάλλεται στην Εταιρεία μέχρι τις 20/10/2016, δηλαδή πέντε (5) τουλάχιστον πλήρεις ημέρες πριν από τη Γενική Συνέλευση, το Διοικητικό Συμβούλιο υποχρεούται να παρέχει στη Γενική Συνέλευση τις απαιτούμενες συγκεκριμένες πληροφορίες για τις υποθέσεις της Εταιρείας, στο μέτρο που αυτές είναι χρήσιμες για την πραγματική εκτίμηση των θεμάτων της ημερήσιας διάταξης. Επίσης, με αίτηση Μετόχων που εκπροσωπούν το ένα εικοστό (1/20) του καταβεβλημένου μετοχικού κεφαλαίου, το Διοικητικό Συμβούλιο υποχρεούται να ανακοινώνει στη Τακτική Γενική Συνέλευση των Μετόχων τα ποσά που καταβλήθηκαν κατά την τελευταία διετία για οποιαδήποτε αιτία από την Εταιρεία στα μέλη του Διοικητικού Συμβουλίου ή στους Διευθυντές, όπως και κάθε άλλη παροχή προς τα πρόσωπα αυτά ή οποιαδήποτε σύμβαση της εταιρείας με αυτούς για οποιαδήποτε αιτία. Στις ως άνω περιπτώσεις το διοικητικό συμβούλιο μπορεί να αρνηθεί την παροχή των πληροφοριών για αποχρώντα ουσιαστικό λόγο, ο οποίος αναγράφεται στα πρακτικά. Το Διοικητικό Συμβούλιο μπορεί να αρνηθεί την παροχή των ζητούμενων πληροφοριών για αποχρώντα λόγο. Στην περίπτωση αυτή η αιτιολογία πρέπει να αναγράφεται στα πρακτικά.

(δ). Μετά από αίτηση μετόχων που εκπροσωπούν το ένα πέμπτο (1/5) του καταβεβλημένου μετοχικού κεφαλαίου, η οποία υποβάλλεται στην Εταιρεία μέχρι τις 20/10/2016, δηλαδή πέντε (5) τουλάχιστον πλήρεις ημέρες πριν από τη Γενική Συνέλευση, το Διοικητικό Συμβούλιο υποχρεούται να παρέχει στη Γενική Συνέλευση πληροφορίες για την πορεία των εταιρικών υποθέσεων και την περιουσιακή κατάσταση της Εταιρείας. Το Διοικητικό Συμβούλιο μπορεί να αρνηθεί την παροχή των πληροφοριών για αποχρώντα λόγο. Στην περίπτωση αυτή η αιτιολογία πρέπει να αναγράφεται στα πρακτικά.

(ε). Μετά από αίτηση μετόχων, που εκπροσωπούν το 1/20 του καταβεβλημένου μετοχικού κεφαλαίου η λήψη απόφασης επί κάποιου θέματος της Ημερήσιας Διάταξης Γενικής συνέλευσης γίνεται με ονομαστική κλήση.

(στ). Με αίτηση μετόχων, που εκπροσωπούν το 1/20 του καταβεβλημένου μετοχικού κεφαλαίου ο Πρόεδρος της Συνέλευσης υποχρεούται να αναβάλει μία φορά μόνον αποφάσεις της Γενικής Συνέλευσης Τακτικής ή Έκτακτης, ορίζει δε ημέρα συνεδρίασης για τη λήψη τους, την οριζόμενη με την αίτηση των Μετόχων, που όμως δεν μπορεί να απέχει περισσότερο από τριάντα (30) ημέρες από την ημερομηνία της αναβολής. Η μετ' αναβολή Γενική Συνέλευση αποτελεί συνέχιση της προηγούμενης και δεν απαιτείται η επανάληψη των διατυπώσεων δημοσίευσης της Πρόσκλησης των Μετόχων, σε αυτή δε μπορούν να μετάσχουν και νέοι μέτοχοι τηρουμένων των διατάξεων των άρθρων 27 παρ. 2 και 28 του Κ.Ν. 2190/20, όπως ισχύει.

Σε όλες τις ανωτέρω αναφερόμενες περιπτώσεις οι αιτούντες μέτοχοι οφείλουν να αποδεικνύουν τη μετοχική τους ιδιότητα και τον αριθμό των μετοχών που κατέχουν κατά την άσκηση του σχετικού δικαιώματος. Τέτοια απόδειξη αποτελεί και η προσκόμιση βεβαίωσης από τον φορέα στον οποίο τηρούνται οι οικείες κινητές αξίες ή η πιστοποίηση της μετοχικής ιδιότητας με απευθείας ηλεκτρονική σύνδεση φορέα και Εταιρείας.

Γ. ΔΙΑΔΙΚΑΣΙΑ ΓΙΑ ΤΗΝ ΑΣΚΗΣΗ ΔΙΚΑΙΩΜΑΤΟΣ ΨΗΦΟΥ ΜΕΣΩ ΑΝΤΙΠΡΟΣΩΠΟΥ:

Ο μέτοχος συμμετέχει στη Γενική Συνέλευση και ψηφίζει είτε αυτοπροσώπως είτε μέσω αντιπροσώπων. Κάθε μέτοχος μπορεί να διορίζει μέχρι τρεις (3) αντιπροσώπους. Νομικά πρόσωπα μετέχουν στη Γενική Συνέλευση ορίζοντας ως εκπροσώπους τους μέχρι τρία (3) φυσικά πρόσωπα. Ωστόσο, αν ο μέτοχος κατέχει μετοχές της Εταιρείας, οι οποίες εμφανίζονται σε περισσότερους του ενός λογαριασμούς αξιών, ο περιορισμός αυτός δεν εμποδίζει τον εν λόγω μέτοχο να ορίζει διαφορετικούς αντιπροσώπους για τις μετοχές που εμφανίζονται στον κάθε λογαριασμό αξιών σε σχέση με τη Γενική Συνέλευση. Αντιπρόσωπος που ενεργεί για περισσότερους μετόχους μπορεί να ψηφίζει διαφορετικά για κάθε μέτοχο. Ο αντιπρόσωπος μετόχου υποχρεούται να γνωστοποιεί στην Εταιρεία, πριν από την έναρξη της συνεδρίασης της Γενικής Συνέλευσης, κάθε συγκεκριμένο γεγονός, το οποίο μπορεί να είναι χρήσιμο στους μετόχους για την αξιολόγηση του κινδύνου να εξυπηρετήσει ο αντιπρόσωπος άλλα συμφέροντα πλην των συμφερόντων του αντιπροσωπευόμενου μετόχου. Κατά την έννοια της παρούσας παραγράφου, μπορεί να προκύπτει σύγκρουση συμφερόντων ιδίως όταν ο αντιπρόσωπος: α) είναι μέτοχος που ασκεί τον έλεγχο της Εταιρείας ή είναι άλλο νομικό πρόσωπο ή οντότητα η οποία ελέγχεται από το μέτοχο αυτόν, β) είναι μέλος του Διοικητικού Συμβουλίου ή της εν γένει διοίκησης της Εταιρείας ή του μετόχου που ασκεί τον έλεγχο της Εταιρείας, ή άλλου νομικού προσώπου ή οντότητας που ελέγχεται από μέτοχο ο οποίος ασκεί τον έλεγχο της Εταιρείας, γ) είναι υπάλληλος ή ορκωτός ελεγκτής της Εταιρείας ή μετόχου που ασκεί τον έλεγχο της Εταιρείας, ή άλλου νομικού προσώπου ή οντότητας που ελέγχεται από μέτοχο, ο οποίος ασκεί τον έλεγχο της Εταιρείας, δ) είναι σύζυγος ή συγγενής πρώτου βαθμού με ένα από τα φυσικά πρόσωπα που αναφέρονται στις ως άνω περιπτώσεις (α) έως (γ). Ο διορισμός και η ανάκληση αντιπροσώπου του μετόχου γίνεται εγγράφως και κοινοποιείται στην Εταιρεία τουλάχιστον τρεις (3) ημέρες πριν από την ημερομηνία συνεδρίασης της Γενικής Συνέλευσης. Η Εταιρεία έχει καταστήσει διαθέσιμο στην ιστοσελίδα της (www.paperpack.gr) το έντυπο που χρησιμοποιεί για το διορισμό

αντιπροσώπου. Το εν λόγω έντυπο κατατίθεται συμπληρωμένο και υπογεγραμμένο από το μέτοχο στο Τμήμα Εξυπηρέτησης Μετόχων, στην έδρα της Εταιρίας στην Βιλτανιώτη 24 Κηφισιά Τ.Κ. 14564, τρεις (3) τουλάχιστον ημέρες πριν από την ημερομηνία της Γενικής Συνέλευσης. Ο δικαιούχος μέτοχος καλείται να μεριμνά για την επιβεβαίωση της επιτυχούς αποστολής του εντύπου διορισμού αντιπροσώπου και της παραλαβής του από την Εταιρία, καλώντας στο Τμήμα Εξυπηρέτησης Μετόχων στο τηλ: 210 2846800.

Δ. ΔΙΑΘΕΣΙΜΑ ΕΓΓΡΑΦΑ:

Το πλήρες κείμενο των σχεδίων αποφάσεων και τυχόν εγγράφων που προβλέπονται στο άρθρο 27 παρ. 3 περιπτώσεις γ' και δ' του κ.ν. 2190/1920 θα αναρτηθούν στην ιστοσελίδα της Εταιρίας (www.paperpack.gr) και θα διατίθενται σε έγχαρτη μορφή στα γραφεία της έδρας της Εταιρίας (Βιλτανιώτη 24 Κηφισιά Τ.Κ. 14564)

Ε. ΔΙΑΘΕΣΙΜΕΣ ΠΛΗΡΟΦΟΡΙΕΣ:

Οι πληροφορίες του άρθρου 27 παρ. 3 του κ.ν. 2190/1920 θα διατίθενται σε ηλεκτρονική μορφή στην ιστοσελίδα της Εταιρίας www.paperpack.gr.

Ομόλογα Επιχειρήσεων

Πλήθος Εισηγμένων Ομολογίων	Ονομαστική αξία	Τιμή έκδοσης	Σημερινό επιτόκιο	Ημερ. λήξης	Διάρκεια (έτη)	Σημείωση	Τοκομερίδιο		Μον. Διασπ.	Ομόλογα Επιχειρήσεων	Κατωτ Τιμή	Ανωτ Τιμή	Τιμή κλεισ.	Προηγ. Κλείσιμο-ημέ/νια	Όγκος	Αξία Συναλλαγών	Τελευταία εντολή			λαχ έτους	Μεγ έτους	
							Κοινό	Προτιμησιακό									Τιμή	Αγορ./ Πώλ.	Ημερομηνία			
40,000,000	1.00	1.00	5.00	04/10/2021	5	---	1	---	1	HOUSEMARKET A.E. (Μη μετατρέψιμο)	100.0000	100.1000	100.0017	---	---	1,631,223	1,632,582.49	100.1000	A	06/10/2016	100.0000	100.1000
1,779,209	13.76	9.77	0.00	21/10/2025	18	---	---	---	1	ΝΗΡΕΥΣ ΙΧΘΥΟΚΑΛΛΙΕΡΓΕΙΕΣ Α.Ε. (Μετατρ. σε ΚΟ μτχ)	---	---	---	100.0000	12/07/2016	---	---	6.0110	A	06/10/2016	10.0000	150.0000
212,237,880	1.00	1.00	6.30	29/07/2020	7	---	13	---	1	MARFIN INVESTMENT GROUP A.E. ΣΕΙΡΑ Β (ΜΟΔ)	---	---	---	0.8500	23/08/2013	---	---	5.0000	A	04/10/2016	0.8500	0.8500
163,009,139	1.00	1.00	7.00	29/07/2019	6	---	13	---	1	MARFIN INVESTMENT GROUP A.E. ΣΕΙΡΑ Α (ΜΟΔ)	---	---	---	1.0000	23/08/2013	---	---	5.0000	A	04/10/2016	1.0000	1.0000

Σημειώσεις Εταιρικών Ομολόγων

Ο Όγκος Συναλλαγών υπολογίζεται ως (Τεμάχια) * (Ονομαστική Τιμή). Η Αξία Συναλλαγών υπολογίζεται ως (Τεμάχια) * (Ονομαστική Τιμή) * (Τιμή %) + (Δεδουλευμένοι Τόκοι).

Οι τιμές συναλλαγών των ομολόγων υπολογίζονται ως ποσοστό επί τοις εκατό (%) της ονομαστικής τους τιμής.

Όλα τα ομόλογα έχουν Ονομαστική Αξία εκπεφρασμένη σε Ευρώ (εκτός εάν σημειώνεται διαφορετικά).

Ομόλογα Ελληνικού Δημοσίου

Πλήθος Εισηγμ. Ομολογιών	Ονομ. αξία	Σημερινό επιτόκιο	Υπολογισμός Δεδοουλευμένων	Ημερ/νία Λήξης [1]	Διάρκεια (έτη)	Σημείωση	Ημερομηνία Πληρ.	Αξία τρέχοντος	Μον. Διαπρ.	Ομόλογα Ελληνικού Δημοσίου	Κατωτ Τιμή	Ανωτ Τιμή	Τιμή κλεισ.	Προηγ. Κλείσιμο-ημ/νία	Όγκος	Αξία Συναλλαγών	Τελευταία εντολή Αγορ./ Πώλ. Ημερομηνία
1,792,455,803	1.00	4.30	Πργμ/Πργμ	24/02/2023	11	---	24/02	4.30	1	ΟΕΔ-ΣΤΘ-240223-11X-2,000-1,00	---	---	---	10.0000	22/06/2015	---	---
1,771,485,249	1.00	4.30	Πργμ/Πργμ	24/02/2024	12	---	24/02	4.30	1	ΟΕΔ-ΣΤΘ-240224-12X-2,000-1,00	---	---	---	10.0000	22/06/2015	---	---
1,744,316,583	1.00	4.30	Πργμ/Πργμ	24/02/2025	13	---	24/02	4.30	1	ΟΕΔ-ΣΤΘ-240225-13X-2,000-1,00	---	---	---	10.0000	22/06/2015	---	---
1,498,761,836	1.00	4.30	Πργμ/Πργμ	24/02/2026	14	---	24/02	4.30	1	ΟΕΔ-ΣΤΘ-240226-14X-2,000-1,00	---	---	---	10.0000	22/06/2015	---	---
1,469,952,920	1.00	4.30	Πργμ/Πργμ	24/02/2027	15	---	24/02	4.30	1	ΟΕΔ-ΣΤΘ-240227-15X-2,000-1,00	---	---	---	10.0000	22/06/2015	---	---
1,525,434,082	1.00	4.30	Πργμ/Πργμ	24/02/2028	16	---	24/02	4.30	1	ΟΕΔ-ΣΤΘ-240228-16X-2,000-1,00	---	---	---	10.0000	22/06/2015	---	---
1,503,860,546	1.00	4.30	Πργμ/Πργμ	24/02/2029	17	---	24/02	4.30	1	ΟΕΔ-ΣΤΘ-240229-17X-2,000-1,00	---	---	---	10.0000	22/06/2015	---	---
1,435,418,132	1.00	4.30	Πργμ/Πργμ	24/02/2030	18	---	24/02	4.30	1	ΟΕΔ-ΣΤΘ-240230-18X-2,000-1,00	---	---	---	10.0000	22/06/2015	---	---
1,368,045,727	1.00	4.30	Πργμ/Πργμ	24/02/2031	19	---	24/02	4.30	1	ΟΕΔ-ΣΤΘ-240231-19X-2,000-1,00	---	---	---	10.0000	22/06/2015	---	---
1,373,758,194	1.00	4.30	Πργμ/Πργμ	24/02/2032	20	---	24/02	4.30	1	ΟΕΔ-ΣΤΘ-240232-20X-2,000-1,00	---	---	---	10.0000	22/06/2015	---	---
1,452,639,893	1.00	4.30	Πργμ/Πργμ	24/02/2033	21	---	24/02	4.30	1	ΟΕΔ-ΣΤΘ-240233-21X-2,000-1,00	---	---	---	10.0000	22/06/2015	---	---
1,410,344,954	1.00	4.30	Πργμ/Πργμ	24/02/2034	22	---	24/02	4.30	1	ΟΕΔ-ΣΤΘ-240234-22X-2,000-1,00	---	---	---	10.0000	22/06/2015	---	---
1,444,202,190	1.00	4.30	Πργμ/Πργμ	24/02/2035	23	---	24/02	4.30	1	ΟΕΔ-ΣΤΘ-240235-23X-2,000-1,00	---	---	---	10.0000	22/06/2015	---	---
1,505,138,031	1.00	4.30	Πργμ/Πργμ	24/02/2036	24	---	24/02	4.30	1	ΟΕΔ-ΣΤΘ-240236-24X-2,000-1,00	---	---	---	10.0000	22/06/2015	---	---
1,396,254,095	1.00	4.30	Πργμ/Πργμ	24/02/2037	25	---	24/02	4.30	1	ΟΕΔ-ΣΤΘ-240237-25X-2,000-1,00	---	---	---	10.0000	22/06/2015	---	---
1,382,167,704	1.00	4.30	Πργμ/Πργμ	24/02/2038	26	---	24/02	4.30	1	ΟΕΔ-ΣΤΘ-240238-26X-2,000-1,00	---	---	---	10.0000	22/06/2015	---	---
1,337,331,257	1.00	4.30	Πργμ/Πργμ	24/02/2039	27	---	24/02	4.30	1	ΟΕΔ-ΣΤΘ-240239-27X-2,000-1,00	---	---	---	10.0000	22/06/2015	---	---
1,371,908,706	1.00	4.30	Πργμ/Πργμ	24/02/2040	28	---	24/02	4.30	1	ΟΕΔ-ΣΤΘ-240240-28X-2,000-1,00	---	---	---	10.0000	22/06/2015	---	---
1,360,659,778	1.00	4.30	Πργμ/Πργμ	24/02/2041	29	---	24/02	4.30	1	ΟΕΔ-ΣΤΘ-240241-29X-2,000-1,00	---	---	---	10.0000	22/06/2015	---	---
1,432,747,403	1.00	4.30	Πργμ/Πργμ	24/02/2042	30	---	24/02	4.30	1	ΟΕΔ-ΣΤΘ-240242-30X-2,000-1,00	---	---	---	10.0000	22/06/2015	---	---
742,153	1,000.00	0.93	FLR Πργμ/360	10/08/2019	5	---	10/02 - 10/08	---	1	ΟΕΔ-ΚΥΜ-100819-05X-0,934-1.000	---	---	---	---	---	---	---
4,030,827	1,000.00	4.75	Πργμ/Πργμ	17/04/2019	5	---	17/04	4.75	1	ΟΕΔ-ΣΤΘ-170419-05X-4,750-1.000	---	---	---	---	---	---	---
2,089,066	1,000.00	3.38	Πργμ/Πργμ	17/07/2017	3	---	17/07	3.38	1	ΟΕΔ-ΣΤΘ-170717-03X-3,375-1.000	---	---	---	---	---	---	---

Σημειώσεις Ομολόγων Ελλ. Δημοσίου

Ο Όγκος Συναλλαγών υπολογίζεται ως (Τεμάχια) * (Ονομαστική Τιμή). Η Αξία Συναλλαγών υπολογίζεται ως (Τεμάχια) * (Ονομαστική Τιμή) * (Τιμή %) + (Δεδοουλευμένοι Τόκοι)

Η Αξία του τρέχοντος τοκομεριδίου για τις εκδόσεις Ονομαστικής Αξίας 0,01 ευρώ, αναφέρεται σε Ονομαστική Αξία 100 ευρώ.

FLR (= Floating Interest Rate) Ομόλογο Μεταβλητού Επιτοκίου.

[1] - Η Ημερομηνία Λήξης της τοκοφόρου περιόδου και η Ημερομηνία Πληρωμής του τοκομεριδίου.

Ημερήσιο Δελτίο Τιμών

Έτος: 137 Αύξων Αριθμός Συνεδρίασης: 190

Ενότητα 5: Ομόλογα Ελληνικού Δημοσίου Διαπραγματεύσιμα με τη Μέθοδο Εκφώνησης - Αντιφώνησης

Πέμπτη, 6 Οκτωβρίου, 2016

Ομόλογα σε Κυκλοφορία	Νόμισμα / Ελάχιστη διαπραγ.	Ημερομηνία Πληρ.	Αξία τρέχοντος τοκομεριδίου	Σημείωση	Τοκομερίδιο	Μονάδα διαπίσης	Ημερ/νία Έκδοσης	Διάρκεια (έτη)	Σημερινό επιτόκιο	Υ.Δ.Τ σε	Ομόλογα	Τελευταία τιμή προηγ.	Τελευτ. Τιμή	Εκφ. τοις μετρητοίς (€) / Πώλ Ημερομηνία	Συναλλαγές σε τμχ	Ελάχιστο ζωής	Μέγιστο ζωής		
0	GBP / 10	01/12	0.25	---	59	1	01/12/1928	100	2.5	360	Ε.Κ.Τ.Ε.	---	---	---	---	---	---		
103,746	GBP / 10	01/12	0.25	---	57	1	01/12/1930	98	2.5	360	Ε.Κ.Τ.Ε. σειρά	2.27	05/02/1996	2.27	Π	05/02/1996	---	2.27	2.27

Νομικών Προσώπων και Εταιρειών σε Συνάλλαγμα και Ευρο

Σημειώσεις Ομολόγων Ελλ. Δημοσίου

Υ.Δ.Τ: Υπολογισμός Δεδουλευμένων Τόκων.

FLR (= Floating Interest Rate) Ομόλογο Μεταβλητού Επιτοκίου.

Η ελάχιστη διαπραγματεύσιμη Ονομαστική Αξία για όλους τους Άυλους Τίτλους του Δημοσίου είναι τα 100 Ευρώ.

(μφρ-0)

Πίνακας Μελών Χρηματιστηρίου Αθηνών και Μελών ΕΤ.ΕΚ.

Επωνυμία	Διεύθυνση	Τηλέφωνο	Φαξ	Αγορά Μετοχών			Αγορά Παραγώγων		Μέλη ΕΤ.ΕΚ.	
				Μέλος Αγοράς	Μέλος εξ Αποστάσεως	Ειδικός Διαπρήτης	Διαπρήτης	Ειδικός Διαπρήτης	Γενικό Εκκαθ/στικό	Άμεσο Εκκαθ/στικό
ALPHA ΤΡΑΠΕΖΑ Α.Ε.									a	
ΛΕΩΦ. ΑΘΗΝΩΝ 103, ΑΘΗΝΑ				+30 2103436820		210-3436270				
ΣΤΑΔΙΟΥ 40, ΑΘΗΝΑ				(210)-3260000		(210)-3264116				
				(210)-3265546		(210)-3265811				
ARGUS STOCKBROKERS LTD					a		a			
ΛΕΩΦΟΡΟΣ ΔΗΜΟΣΘΕΝΗ ΣΕΒΕΡΗ 25, ΛΕΥΚΩΣΙΑ ΚΥΠΡΟΥ				+357 22717000		0035722717070				
ATLANTIC SECURITIES LTD					a					
ΠΡΟΔΡΟΜΟΥ 37, ΛΕΥΚΩΣΙΑ ΚΥΠΡΟΥ				+357 22445400		00357 22661914				
ΑΤΤΙΣΑ BANK ΑΝΩΝΥΜΗ ΤΡΑΠΕΖΙΚΗ ΕΤΑΙΡΕΙΑ									a	
ΑΚΑΔΗΜΙΑΣ 54, ΑΘΗΝΑ				(210)-3390757		(210)-3646090				
ΟΜΗΡΟΥ 23, ΑΘΗΝΑ				(210)-3669000		(210)-3669410				
ΟΜΗΡΟΥ 23, ΑΘΗΝΑ				+30 2103669261		210-3669265				
ΑΧΙΑ VENTURES GROUP LTD					a	a				
ΓΙΑΝΝΟΥ ΚΡΑΝΙΔΙΩΤΗ 10, ΓΡΑΦΕΙΟ 102, ΛΕΥΚΩΣΙΑ ΚΥΠΡΟΥ				+357 22742000		357 22742001				
ΑΧΟΝ ΧΡΗΜΑΤΙΣΤΗΡΙΑΚΗ Α.Ε.Π.Ε.Υ.					a		a			
ΣΤΑΔΙΟΥ 48, ΑΘΗΝΑ				+30 2103363800		210-3243903				
BANK OF AMERICA MERRILL LYNCH					a	a				
KING EDWARD STREET 2, LONDON				+44 20276281000						
ΒΕΤΑ ΧΡΗΜΑΤΙΣΤΗΡΙΑΚΗ Α.Ε.Π.Ε.Υ.					a		a	a		a
Λ. ΑΛΕΞΑΝΔΡΑΣ & ΒΡΑΪΛΑ 29, ΑΘΗΝΑ				+30 2106478900		210-6410139				
BNP PARIBAS SECURITIES SERVICES S.A.									a	
ΒΑΣΙΛΙΣΣΗΣ ΣΟΦΙΑΣ 94 & ΚΕΡΑΣΟΥΝΤΟΣ 1, ΑΘΗΝΑ				+30 2107468500		210-7468579-581				
CAPITAL ΑΧΕΠΕΥ					a		a			
ΜΗΤΡΟΠΟΛΕΩΣ 58, ΑΘΗΝΑ				+30 2103369700		+30 210 3369820				
CFS ΧΡΗΜΑΤΙΣΤΗΡΙΑΚΗ Α.Ε.Π.Ε.Υ.					a					
ΠΑΠΑΡΡΗΓΟΠΟΥΛΟΥ 3, ΑΘΗΝΑ				+30 2103360800		+30 210-3360980				
CITIGROUP GLOBAL MARKETS LIMITED					a	a				
CITIGROUP CENTER, CANADA SQ., CANARY WHARF 1, LONDON				+44 02079864000						
CREDIT SUISSE SECURITIES (EUROPE) LIMITED					a	a				
ONE CABOT SQUARE, LONDON				+44 2078888888						
DELTASTOCK AD										a
MEGAPARK OFFICE BUILDING, OFFICE AREA E, G TSARIGRADSKO SHOSSE 928115051				+35928115049						
DEUTSCHE BANK AG					a	a	a			
GREAT WINCHESTER STREET 1, LONDON				+44 20 754 54209		00441133361437				
ESTINVEST S.A.										a
TH REPUBLICII STREET 9, FOCSANI				+40 237238900		+40 237237471				
EUROBANK EQUITIES Α.Ε.Π.Ε.Υ.					a		a	a		a
ΦΙΛΕΛΛΗΝΩΝ 10 & ΞΕΝΟΦΩΝΤΟΣ 13, ΑΘΗΝΑ				+30 2103720000		210-3720001				
EUROCORP ΧΡΗΜΑΤΙΣΤΗΡΙΑΚΗ Α.Ε.					a		a			a
ΠΛ. ΦΙΛΙΚΗΣ ΕΤΑΙΡΕΙΑΣ 14, ΑΘΗΝΑ				+30 2107263500		210-7263666				
EUROTRUST ΧΡΗΜΑΤΙΣΤΗΡΙΑΚΗ Α.Ε.Π.Ε.Υ.					a					
ΣΕΒΑΣΤΟΥΠΟΛΕΩΣ 113, ΑΘΗΝΑ				+30 2103363100		+30 210-3238334				
EUROXX ΧΡΗΜΑΤΙΣΤΗΡΙΑΚΗ Α.Ε.Π.Ε.Υ.					a		a	a		a
ΠΑΛΛΙΟΛΟΓΟΥ 7, ΧΑΛΑΝΔΡΙ				+30 2106879400		210-6879401				
ΠΑΛΛΙΟΛΟΓΟΥ 7, ΧΑΛΑΝΔΡΙ				(210)-6879400		(210)-6879401				
GLOBAL CAPITAL SECURITIES & FINANCIAL SERVICES LTD					a	a				
ΛΕΩΦ. ΑΡΧΙΕΠΙΣΚΟΠΟΥ ΜΑΚΑΡΙΟΥ Γ' 50, ΚΤΙΡΙΟ ALPHA HOUSE, 4557 22710710						357 22339332				
GUARDIAN TRUST ΧΡΗΜΑΤΙΣΤΗΡΙΑΚΗ Α.Ε.Π.Ε.Υ.					a		a			
ΕΡΜΟΥ 31, ΑΘΗΝΑ				+30 2103378700		210-3220498				
HSBC BANK PLC									a	
Λ. ΜΕΣΟΓΕΙΩΝ 109-111, ΑΘΗΝΑ				+30 2106960000		210-6928000				
INDEX ΧΡΗΜΑΤΙΣΤΗΡΙΑΚΗ Α.Ε.Π.Ε.Υ.					a					
ΔΡΑΓΑΤΣΑΝΙΟΥ 6, ΑΘΗΝΑ				+30 2103213920		+30 210-3213216				
INTERFINBROK CORPORATION S.A.										a
STR.CALARASI NR. 1, CONSTANTA				+40 241639071		0241-547829				
LAIKI FINANCIAL SERVICES LTD						a				
ΛΕΩΦ. ΒΥΡΩΝΟΣ 26, ΛΕΥΚΩΣΙΑ ΚΥΠΡΟΥ				357 22367367		357 22718567				
MAGNA TRUST ΧΡΗΜΑΤΙΣΤΗΡΙΑΚΗ Α.Ε.Π.Ε.Υ.					a					
ΚΑΡΑΓΙΩΡΓΗ ΣΕΡΒΙΑΣ 12-14, ΑΘΗΝΑ				+30 2103800820		210-3220910				
MEGA EQUITY SECURITIES & FINANCIAL SERVICES LTD					a	a	a			
ΛΕΩΦ. ΓΡΙΒΑ ΔΙΓΕΝΗ 42-44, ΛΕΥΚΩΣΙΑ ΚΥΠΡΟΥ				+357 22711711		357 22711811				
MERIT ΧΡΗΜΑΤΙΣΤΗΡΙΑΚΗ Α.Ε.Π.Ε.Υ.					a		a			a
ΓΕΩΡΓΙΟΥ ΣΟΥΡΗ 3, ΑΘΗΝΑ				+30 2103671890		210-3671830				

Πίνακας Μελών Χρηματιστηρίου Αθηνών και Μελών ΕΤ.ΕΚ.

Επωνυμία	Διεύθυνση	Τηλέφωνο	Φαξ	Αγορά Μετοχών			Αγορά Παραγώγων		Μέλη ΕΤ.ΕΚ.	
				Μέλος Αγοράς	Μέλος εξ Αποστάσεως	Ειδικός Διαπρήτης	Διαπρήτης	Ειδικός Διαπρήτης	Γενικό Εκκαθ'οριστικό	Άμεσο Εκκαθ'οριστικό
ΝΥΝΤΙΟΥΣ ΧΡΗΜΑΤΙΣΤΗΡΙΑΚΗ Α.Ε.Π.Ε.Υ.				a						
ΔΡΑΓΑΤΣΑΝΙΟΥ 6, ΑΘΗΝΑ				+30 2103350599	+30210-3254846					
ONE PLUS CAPITAL LIMITED				a	a					
75 PRODROMOU AVENUE, ONEWORLD PARKVIEW HOUSE, 3RD FLOOR 30722873760										
PRELIUM Α.Ε.Π.Ε.Υ.				a			a			
ΔΑΒΑΚΗ & ΛΕΩΦ. ΚΗΦΙΣΙΑΣ 1, ΑΘΗΝΑ				+30 2103677000	+30 210-6926403					
PROCHOICE CHRIMATISTIRIAKI LTD				a	a					
ΣΤΥΡΟΥ ΚΥΠΡΙΑΝΟΥ 57, ΛΕΥΚΩΣΙΑ ΚΥΠΡΟΥ				+357-24-661192	+357-24-662464					
SHARELINK SECURITIES & FINANCIAL SERVICES LTD				a	a		a			
ΘΕΟΤΟΚΗ ΜΕΓΑΡΟ ΕΛΛΗΝΑ 6, ΛΕΥΚΩΣΙΑ ΚΥΠΡΟΥ				+357 22554200	+357 22750852					
SOCIETE GENERALE S.A.				a	a		a			
17 COURS VALMY 92987 PUTEAUX - LA DEFENSE, ΠΑΡΙΣΙ				+33 157290504	+33142138697					
SOLIDUS SECURITIES Α.Ε.Π.Ε.Υ.				a			a			a
ΛΟΥΙΖΗΣ ΡΙΑΝΚΟΥΡ 64, ΑΘΗΝΑ				+30 2106900600	210-6985421					
SSIF VIENNA INVESTMENT TRUST S.A.										a
4 SPLAIUL UNIRII, BUILDING B3, BUCHAREST				+40 212074880	004 021 207 48 98					
THE CYPRUS INVESTMENT & SECURITIES CORPORATION LTD				a	a					
ΛΕΩΦ. ΛΕΜΕΣΟΥ 154, ΛΕΥΚΩΣΙΑ ΚΥΠΡΟΥ				+357 22121700	357 22338800					
UBS LIMITED				a	a					
FINSBURY AVENUE 1, LONDON				+44 2075687135						
Α. ΣΑΡΡΗΣ ΧΡΗΜΑΤΙΣΤΗΡΙΑΚΗ Α.Ε.Π.Ε.Υ.				a						
ΔΡΑΓΑΤΣΑΝΙΟΥ 6, ΑΘΗΝΑ				+30 2103367700	210-3312324					
ΑΛΦΑ FINANCE ΔΕΠΕΥ				a		a	a	a		a
ΜΕΡΛΙΝ 5, ΑΘΗΝΑ				+30 2103677400	210-33311193					
ΑΤΛΑΣ ΧΡΗΜΑΤΙΣΤΗΡΙΑΚΗ Α.Ε.Π.Ε.Υ.				a			a			
ΜΙΧΑΛΛΑΚΟΠΟΥΛΟΥ 125 & ΒΕΡΒΑΙΝΩΝ 14-16, ΑΘΗΝΑ				+30 2103363300	210-3238925					
Γ. Α. ΠΕΡΒΑΝΑΣ ΧΡΗΜΑΤΙΣΤΗΡΙΑΚΗ Α.Ε.Π.Ε.Υ.				a						
ΣΟΦΟΚΛΕΟΥΣ 7-9, ΑΘΗΝΑ				+30 2103727200	210-3210-291					
Δ.Α. ΤΣΕΚΟΥΡΑΣ ΧΡΗΜΑΤΙΣΤΗΡΙΑΚΗ Α.Ε.Π.Ε.Υ.				a						
ΣΤΑΔΙΟΥ 33, ΑΘΗΝΑ				+30 2103245100	210-3211997					
ΔΥΝΑΜΙΚΗ ΧΡΗΜΑΤΙΣΤΗΡΙΑΚΗ Α.Ε.Π.Ε.Υ.				a			a			a
ΟΜΗΡΟΥ 8, ΑΘΗΝΑ				+30 2103677700	210-3677777					
ΕΘΝΙΚΗ ΤΡΑΠΕΖΑ ΤΗΣ ΕΛΛΑΔΟΣ Α.Ε.				a			a			a
ΑΙΟΛΟΥ 86, ΑΘΗΝΑ				(210)-3341000	(210)-3228187					
ΑΚΑΔΗΜΙΑΣ 68, ΑΘΗΝΑ				(210)-3328817	(210)-3328678					
ΕΘΝΙΚΗ ΧΡΗΜΑΤΙΣΤΗΡΙΑΚΗ Α.Ε.Π.Ε.Υ.				a		a	a	a		
ΛΕΩΦ. ΚΗΦΙΣΙΑΣ, ΚΤΗΡΙΟ Α 66, ΑΘΗΝΑ				+30 2107720000	+30 210-7720002					
ΕΛΛΗΝΙΚΗ ΤΡΑΠΕΖΑ (ΕΠΕΝΔΥΣΕΙΣ) ΑΤΔ				a	a					
ΛΕΩΦ.ΚΥΡΙΑΚΟΥ ΜΑΤΣΗ 31 - ΤΘ 24747, ΛΕΥΚΩΣΙΑ ΚΥΠΡΟΥ				+357 22500100	357 22500110					
ΕΛΛΗΝΟΑΜΕΡΙΚΑΝΙΚΗ ΧΡΗΜΑΤΙΣΤΗΡΙΑΚΗ Α.Ε.Π.Ε.Υ.				a		a	a			a
ΑΝΔΡΕΑ ΠΑΠΑΝΔΡΕΟΥ 27, ΑΘΗΝΑ				+30 2103311100	+30 210-3215968					
ΕΠΕΝΔΥΤΙΚΗ ΤΡΑΠΕΖΑ ΕΛΛΑΔΟΣ Α.Ε.				a		a	a			a
ΑΙΓΙΑΛΕΙΑΣ & ΠΑΡΑΔΕΙΣΟΥ 32, ΜΑΡΟΥΣΙ				+30 2108173111	+30 210-6896325					
ΗΛΙΑΣ ΠΕΤΡΟΠΟΥΛΑΚΗΣ ΧΡΗΜΑΤΙΣΤΗΡΙΑΚΗ Α.Ε.Π.Ε.Υ.				a			a			
ΑΡΙΣΤΕΙΔΟΥ 9, ΑΘΗΝΑ				+30 2103213928	+30 210-3216810					
Ι. Χ. ΜΑΥΡΙΚΗΣ ΧΡΗΜΑΤΙΣΤΗΡΙΑΚΗ Α.Ε.Π.Ε.Υ.				a						
ΣΟΦΟΚΛΕΟΥΣ 5, ΑΘΗΝΑ				+30 2103216730	210-3217767					
ΚΑΠΠΑ ΧΡΗΜΑΤΙΣΤΗΡΙΑΚΗ Α.Ε.Π.Ε.Υ.				a			a			
ΒΑΛΛΩΡΙΤΟΥ 15, ΑΘΗΝΑ				+30 2103678600	+30 210-3641002					
ΚΑΡΑΜΑΝΩΦ ΧΡΗΜΑΤΙΣΤΗΡΙΑΚΗ Α.Ε.Π.Ε.Υ.				a			a			
ΠΛ. ΑΓΙΩΝ ΘΕΟΔΩΡΩΝ 2, ΑΘΗΝΑ				+30 2103212947	+30 210-3217088					
ΚΥΚΛΟΣ ΧΡΗΜΑΤΙΣΤΗΡΙΑΚΗ Α.Ε.Π.Ε.Υ.				a			a			a
ΠΑΝΕΠΙΣΤΗΜΙΟΥ 39, ΑΘΗΝΑ				+30 2103364300	+30 210-3239122					
ΛΕΩΝ ΔΕΠΟΛΑΣ ΧΡΗΜΑΤΙΣΤΗΡΙΑΚΗ Α.Ε.Π.Ε.Υ.				a		a	a			
ΧΡ. ΛΑΔΑ 1, ΑΘΗΝΑ				+30 2103213276	+30 210-3211618					
ΜΙΔΑΣ ΧΡΗΜΑΤΙΣΤΗΡΙΑΚΗ Α.Ε.Π.Ε.Υ.				a		a				
ΣΟΦΟΚΛΕΟΥΣ 5, ΑΘΗΝΑ				+30 2141008800	+30 210-3253205					
Ν. ΧΡΥΣΟΧΟΙΔΗΣ ΧΡΗΜΑΤΙΣΤΗΡΙΑΚΗ Α.Ε.Π.Ε.Υ.				a			a			a
ΣΟΦΟΚΛΕΟΥΣ 7-9, ΑΘΗΝΑ				+30 2103213913	+30 210-3216115					
ΠΑΝΤΕΛΑΚΗΣ ΧΡΗΜΑΤΙΣΤΗΡΙΑΚΗ Α.Ε.Π.Ε.Υ.				a			a			
ΕΘΝΙΚΗΣ ΑΝΤΙΣΤΑΣΕΩΣ Β 57, ΧΑΛΑΝΔΡΙ				+30 2106965000	210-6929550					
ΠΕΙΡΑΙΩΣ Α.Ε.Π.Ε.Υ.				a		a	a	a		a
ΚΟΡΑΗ 5, ΑΘΗΝΑ				+30 2103354100	210-3354170					

Πίνακας Μελών Χρηματιστηρίου Αθηνών και Μελών ΕΤ.ΕΚ.

Επωνυμία			Αγορά Μετοχών			Αγορά Παραγώγων		Μέλη ΕΤ.ΕΚ.	
Διεύθυνση	Τηλέφωνο	Φαξ	Μέλος Αγοράς	Μέλος εξ Αποστάσεως	Ειδικός Διαπρήτης	Διαπρήτης	Ειδικός Διαπρήτης	Γενικό Εκκαθιστικό	Άμεσο Εκκαθιστικό
ΠΗΓΑΣΟΣ ΧΡΗΜΑΤΙΣΤΗΡΙΑΚΗ Α.Ε.Π.Ε.Υ.			a			a			
ΒΑΛΛΑΡΙΤΟΥ & ΑΜΕΡΙΚΗΣ 17, ΑΘΗΝΑ	+30 2103670700	+30 210-3670760							
ΣΤ. ΕΜ. ΛΑΥΡΕΝΤΑΚΗΣ ΧΡΗΜΑΤΙΣΤΗΡΙΑΚΗ Α.Ε.Π.Ε.Υ.			a			a			
ΣΟΦΟΚΛΕΟΥΣ 7-9, ΑΘΗΝΑ	+30 2103213336	+30 210-3246572							
ΤΡΑΠΕΖΑ EUROBANK ERGASIAS A.E.								a	
ΟΘΩΝΟΣ 8, ΑΘΗΝΑ	(210)-3337000	(210)-3233866							
ΟΘΩΝΟΣ 8, ΑΘΗΝΑ	+30 2103337000	210-3245916							
ΟΘΩΝΟΣ 8, ΑΘΗΝΑ	(210)-3337969	(210)-3245916							
ΤΡΑΠΕΖΑ ΠΕΙΡΑΙΩΣ Α.Ε.			a			a		a	
ΑΜΕΡΙΚΗΣ 4, ΑΘΗΝΑ	(210)-3335000	(210)-3335079							
	(210)-3335918	(210)-3254207							
ΑΜΕΡΙΚΗΣ 4, ΑΘΗΝΑ	+30 2103335000	210-3335079							

Πίνακας Μετοχών Υπό Ειδική Διαπραγμάτευση

Μετοχές	Κατηγορία Διαπραγμάτευσης
Ειδικός Διαπραγματευτής	Έναρξη Ειδικής Διαπραγμάτευσης
FRIGOLASS (ΚΟ)	Επιτήρηση
EUROBANK EQUITIES Α.Ε.Π.Ε.Υ.	27/10/2014
ALPHA BANK (ΚΟ)	Κύρια Αγορά
EUROBANK EQUITIES Α.Ε.Π.Ε.Υ.	24/10/2012
MERIT ΧΡΗΜΑΤΙΣΤΗΡΙΑΚΗ Α.Ε.Π.Ε.Υ.	03/09/2013
ΑΛΦΑ FINANCE ΑΕΠΕΥ	29/02/2016
ΕΘΝΙΚΗ ΧΡΗΜΑΤΙΣΤΗΡΙΑΚΗ Α.Ε.Π.Ε.Υ.	15/01/2013
ΛΕΩΝ ΔΕΠΟΛΑΣ ΧΡΗΜΑΤΙΣΤΗΡΙΑΚΗ Α.Ε.Π.Ε.Υ.	04/01/2016
ΜΙΔΑΣ ΧΡΗΜΑΤΙΣΤΗΡΙΑΚΗ Α.Ε.Π.Ε.Υ.	11/01/2006
ΠΕΙΡΑΙΩΣ Α.Ε.Π.Ε.Υ.	28/05/2013
ΑΤΤΙΚΑ BANK Α.Τ.Ε. (ΚΟ)	Κύρια Αγορά
ΒΕΤΑ ΧΡΗΜΑΤΙΣΤΗΡΙΑΚΗ Α.Ε.Π.Ε.Υ.	02/06/2014
EUROBANK EQUITIES Α.Ε.Π.Ε.Υ.	25/07/2014
EUROXX ΧΡΗΜΑΤΙΣΤΗΡΙΑΚΗ Α.Ε.Π.Ε.Υ.	22/01/2016
BYTE COMPUTER (ΚΟ)	Κύρια Αγορά
MERIT ΧΡΗΜΑΤΙΣΤΗΡΙΑΚΗ Α.Ε.Π.Ε.Υ.	04/08/2013
COCA-COLA HBC AG (ΚΟ)	Κύρια Αγορά
EUROBANK EQUITIES Α.Ε.Π.Ε.Υ.	23/10/2013
ΕΘΝΙΚΗ ΧΡΗΜΑΤΙΣΤΗΡΙΑΚΗ Α.Ε.Π.Ε.Υ.	29/04/2013
ΠΕΙΡΑΙΩΣ Α.Ε.Π.Ε.Υ.	04/05/2015
FOLLI-FOLLIE (ΚΟ)	Κύρια Αγορά
ΕΘΝΙΚΗ ΧΡΗΜΑΤΙΣΤΗΡΙΑΚΗ Α.Ε.Π.Ε.Υ.	17/02/2014
ΠΕΙΡΑΙΩΣ Α.Ε.Π.Ε.Υ.	04/05/2015
FOURLIS ΣΥΜΜΕΤΟΧΩΝ (ΚΟ)	Κύρια Αγορά
ΕΛΛΗΝΟΑΜΕΡΙΚΑΝΙΚΗ ΧΡΗΜΑΤΙΣΤΗΡΙΑΚΗ Α.Ε.Π.Ε.Υ.	14/09/2005
INTRACOM HOLDINGS (ΚΟ)	Κύρια Αγορά
ΕΛΛΗΝΟΑΜΕΡΙΚΑΝΙΚΗ ΧΡΗΜΑΤΙΣΤΗΡΙΑΚΗ Α.Ε.Π.Ε.Υ.	07/09/2015
J. & P. - ΑΒΑΞ (ΚΟ)	Κύρια Αγορά
EUROBANK EQUITIES Α.Ε.Π.Ε.Υ.	14/12/2015
JUMBO (ΚΟ)	Κύρια Αγορά
ΜΙΔΑΣ ΧΡΗΜΑΤΙΣΤΗΡΙΑΚΗ Α.Ε.Π.Ε.Υ.	27/07/2016
LAMDA DEVELOPMENT (ΚΟ)	Κύρια Αγορά
EUROBANK EQUITIES Α.Ε.Π.Ε.Υ.	08/12/2014
MARFIN INVESTMENT GROUP (ΚΟ)	Κύρια Αγορά
EUROBANK EQUITIES Α.Ε.Π.Ε.Υ.	23/03/2015
ΕΛΛΗΝΟΑΜΕΡΙΚΑΝΙΚΗ ΧΡΗΜΑΤΙΣΤΗΡΙΑΚΗ Α.Ε.Π.Ε.Υ.	25/07/2014
ΠΕΙΡΑΙΩΣ Α.Ε.Π.Ε.Υ.	02/02/2013
MLS ΠΛΗΡΟΦΟΡΙΚΗ (ΚΟ)	Κύρια Αγορά
ΕΛΛΗΝΟΑΜΕΡΙΚΑΝΙΚΗ ΧΡΗΜΑΤΙΣΤΗΡΙΑΚΗ Α.Ε.Π.Ε.Υ.	07/12/2015
QUALITY & RELIABILITY (ΚΟ)	Κύρια Αγορά
ΒΕΤΑ ΧΡΗΜΑΤΙΣΤΗΡΙΑΚΗ Α.Ε.Π.Ε.Υ.	20/08/2014
VIOHALCO SA/ΝΥ (ΚΑ)	Κύρια Αγορά
MERIT ΧΡΗΜΑΤΙΣΤΗΡΙΑΚΗ Α.Ε.Π.Ε.Υ.	17/03/2014
ΑΛΦΑ FINANCE ΑΕΠΕΥ	17/02/2014
ΑΛΟΥΜΥΛ (ΚΟ)	Κύρια Αγορά
ΒΕΤΑ ΧΡΗΜΑΤΙΣΤΗΡΙΑΚΗ Α.Ε.Π.Ε.Υ.	18/07/2013
ΓΕΚ ΤΕΡΝΑ (ΚΟ)	Κύρια Αγορά
ΕΛΛΗΝΟΑΜΕΡΙΚΑΝΙΚΗ ΧΡΗΜΑΤΙΣΤΗΡΙΑΚΗ Α.Ε.Π.Ε.Υ.	07/09/2015
ΔΕΗ (ΚΟ)	Κύρια Αγορά
EUROBANK EQUITIES Α.Ε.Π.Ε.Υ.	23/10/2012
ΑΛΦΑ FINANCE ΑΕΠΕΥ	08/01/2013
ΕΘΝΙΚΗ ΧΡΗΜΑΤΙΣΤΗΡΙΑΚΗ Α.Ε.Π.Ε.Υ.	26/03/2013
ΜΙΔΑΣ ΧΡΗΜΑΤΙΣΤΗΡΙΑΚΗ Α.Ε.Π.Ε.Υ.	04/04/2016
ΠΕΙΡΑΙΩΣ Α.Ε.Π.Ε.Υ.	28/09/2013
ΕΘΝΙΚΗ ΤΡΑΠΕΖΑ (ΚΟ)	Κύρια Αγορά
EUROBANK EQUITIES Α.Ε.Π.Ε.Υ.	24/10/2012
MERIT ΧΡΗΜΑΤΙΣΤΗΡΙΑΚΗ Α.Ε.Π.Ε.Υ.	03/09/2013
ΑΛΦΑ FINANCE ΑΕΠΕΥ	08/01/2013
ΕΘΝΙΚΗ ΧΡΗΜΑΤΙΣΤΗΡΙΑΚΗ Α.Ε.Π.Ε.Υ.	28/02/2013
ΕΛΛΗΝΟΑΜΕΡΙΚΑΝΙΚΗ ΧΡΗΜΑΤΙΣΤΗΡΙΑΚΗ Α.Ε.Π.Ε.Υ.	25/07/2014
ΛΕΩΝ ΔΕΠΟΛΑΣ ΧΡΗΜΑΤΙΣΤΗΡΙΑΚΗ Α.Ε.Π.Ε.Υ.	20/04/2015
ΜΙΔΑΣ ΧΡΗΜΑΤΙΣΤΗΡΙΑΚΗ Α.Ε.Π.Ε.Υ.	07/01/2016
ΠΕΙΡΑΙΩΣ Α.Ε.Π.Ε.Υ.	08/09/2013
ΕΛΛΑΚΤΩΡ (ΚΟ)	Κύρια Αγορά
EUROBANK EQUITIES Α.Ε.Π.Ε.Υ.	01/06/2013
ΕΘΝΙΚΗ ΧΡΗΜΑΤΙΣΤΗΡΙΑΚΗ Α.Ε.Π.Ε.Υ.	25/06/2013

Πίνακας Μετοχών Υπό Ειδική Διαπραγμάτευση

Μετοχές	Κατηγορία Διαπραγμάτευσης
Ειδικός Διαπραγματευτής	Έναρξη Ειδικής Διαπραγμάτευσης
ΕΛΛΗΝ. ΧΡΗΜΑΤΙΣΤΗΡΙΑ-Χ.Α. (ΚΟ)	Κύρια Αγορά
EUROBANK EQUITIES Α.Ε.Π.Ε.Υ.	01/06/2013
ΕΘΝΙΚΗ ΧΡΗΜΑΤΙΣΤΗΡΙΑΚΗ Α.Ε.Π.Ε.Υ.	25/06/2013
ΕΛΛΗΝΟΑΜΕΡΙΚΑΝΙΚΗ ΧΡΗΜΑΤΙΣΤΗΡΙΑΚΗ Α.Ε.Π.Ε.Υ.	01/09/2014
ΠΕΙΡΑΙΩΣ Α.Ε.Π.Ε.Υ.	04/05/2015
ΕΛΛΗΝΙΚΑ ΠΕΤΡΕΛΙΑ (ΚΟ)	Κύρια Αγορά
ΕΛΛΗΝΟΑΜΕΡΙΚΑΝΙΚΗ ΧΡΗΜΑΤΙΣΤΗΡΙΑΚΗ Α.Ε.Π.Ε.Υ.	14/09/2015
ΕΛΤΟΝ (ΚΟ)	Κύρια Αγορά
ΒΕΤΑ ΧΡΗΜΑΤΙΣΤΗΡΙΑΚΗ Α.Ε.Π.Ε.Υ.	03/09/2013
ΕΥΡΩΣΥΜΒΟΥΛΟΙ (ΚΟ)	Κύρια Αγορά
EUROBANK EQUITIES Α.Ε.Π.Ε.Υ.	22/07/2014
ΙΝΤΡΑΛΟΤ (ΚΟ)	Κύρια Αγορά
EUROBANK EQUITIES Α.Ε.Π.Ε.Υ.	01/06/2013
ΠΕΙΡΑΙΩΣ Α.Ε.Π.Ε.Υ.	28/09/2013
ΚΑΝΑΚΗΣ Σ. (ΚΟ)	Κύρια Αγορά
ΒΕΤΑ ΧΡΗΜΑΤΙΣΤΗΡΙΑΚΗ Α.Ε.Π.Ε.Υ.	01/10/2013
ΚΛΟΥΚΙΝΑΣ - ΛΑΠΠΑΣ (ΚΟ)	Κύρια Αγορά
ΒΕΤΑ ΧΡΗΜΑΤΙΣΤΗΡΙΑΚΗ Α.Ε.Π.Ε.Υ.	22/09/2014
ΚΥΠΡΟΥ ΤΡΑΠΕΖΑ (ΚΟ)	Κύρια Αγορά
EUROBANK EQUITIES Α.Ε.Π.Ε.Υ.	23/03/2015
ΕΘΝΙΚΗ ΧΡΗΜΑΤΙΣΤΗΡΙΑΚΗ Α.Ε.Π.Ε.Υ.	22/06/2015
ΜΟΤΟΡ ΟΪΛ (ΚΟ)	Κύρια Αγορά
EUROBANK EQUITIES Α.Ε.Π.Ε.Υ.	23/10/2012
ΕΘΝΙΚΗ ΧΡΗΜΑΤΙΣΤΗΡΙΑΚΗ Α.Ε.Π.Ε.Υ.	17/02/2014
ΕΛΛΗΝΟΑΜΕΡΙΚΑΝΙΚΗ ΧΡΗΜΑΤΙΣΤΗΡΙΑΚΗ Α.Ε.Π.Ε.Υ.	01/09/2014
ΠΕΙΡΑΙΩΣ Α.Ε.Π.Ε.Υ.	04/05/2015
ΜΥΤΙΛΗΝΑΙΟΣ (ΚΟ)	Κύρια Αγορά
ΕΘΝΙΚΗ ΧΡΗΜΑΤΙΣΤΗΡΙΑΚΗ Α.Ε.Π.Ε.Υ.	25/06/2013
ΠΕΙΡΑΙΩΣ Α.Ε.Π.Ε.Υ.	04/05/2015
ΟΠΑΠ (ΚΟ)	Κύρια Αγορά
EUROBANK EQUITIES Α.Ε.Π.Ε.Υ.	24/10/2012
ΑΛΦΑ FINANCE ΑΕΠΕΥ	08/01/2013
ΕΘΝΙΚΗ ΧΡΗΜΑΤΙΣΤΗΡΙΑΚΗ Α.Ε.Π.Ε.Υ.	15/01/2013
ΕΛΛΗΝΟΑΜΕΡΙΚΑΝΙΚΗ ΧΡΗΜΑΤΙΣΤΗΡΙΑΚΗ Α.Ε.Π.Ε.Υ.	25/07/2014
ΜΙΔΑΣ ΧΡΗΜΑΤΙΣΤΗΡΙΑΚΗ Α.Ε.Π.Ε.Υ.	04/04/2016
ΠΕΙΡΑΙΩΣ Α.Ε.Π.Ε.Υ.	04/05/2015
ΟΤΕ (ΚΟ)	Κύρια Αγορά
EUROBANK EQUITIES Α.Ε.Π.Ε.Υ.	24/10/2012
ΑΛΦΑ FINANCE ΑΕΠΕΥ	08/01/2013
ΕΘΝΙΚΗ ΧΡΗΜΑΤΙΣΤΗΡΙΑΚΗ Α.Ε.Π.Ε.Υ.	01/12/2012
ΕΛΛΗΝΟΑΜΕΡΙΚΑΝΙΚΗ ΧΡΗΜΑΤΙΣΤΗΡΙΑΚΗ Α.Ε.Π.Ε.Υ.	25/07/2014
ΜΙΔΑΣ ΧΡΗΜΑΤΙΣΤΗΡΙΑΚΗ Α.Ε.Π.Ε.Υ.	01/10/2015
ΠΕΙΡΑΙΩΣ Α.Ε.Π.Ε.Υ.	08/09/2013
ΠΑΠΟΥΤΣΑΝΗΣ (ΚΟ)	Κύρια Αγορά
ΒΕΤΑ ΧΡΗΜΑΤΙΣΤΗΡΙΑΚΗ Α.Ε.Π.Ε.Υ.	25/11/2013
ΠΕΙΡΑΙΩΣ ΤΡΑΠΕΖΑ (ΚΟ)	Κύρια Αγορά
EUROBANK EQUITIES Α.Ε.Π.Ε.Υ.	23/10/2012
EUROXX ΧΡΗΜΑΤΙΣΤΗΡΙΑΚΗ Α.Ε.Π.Ε.Υ.	15/02/2016
MERIT ΧΡΗΜΑΤΙΣΤΗΡΙΑΚΗ Α.Ε.Π.Ε.Υ.	16/09/2013
ΕΘΝΙΚΗ ΧΡΗΜΑΤΙΣΤΗΡΙΑΚΗ Α.Ε.Π.Ε.Υ.	02/06/2013
ΕΛΛΗΝΟΑΜΕΡΙΚΑΝΙΚΗ ΧΡΗΜΑΤΙΣΤΗΡΙΑΚΗ Α.Ε.Π.Ε.Υ.	25/07/2014
ΜΙΔΑΣ ΧΡΗΜΑΤΙΣΤΗΡΙΑΚΗ Α.Ε.Π.Ε.Υ.	11/01/2016
ΠΕΙΡΑΙΩΣ Α.Ε.Π.Ε.Υ.	16/02/2013
ΠΕΤΡΟΠΟΥΛΟΣ ΠΕΤΡΟΣ (ΚΟ)	Κύρια Αγορά
ΒΕΤΑ ΧΡΗΜΑΤΙΣΤΗΡΙΑΚΗ Α.Ε.Π.Ε.Υ.	28/05/2013
ΠΛΑΙΣΙΟ COMPUTERS (ΚΟ)	Κύρια Αγορά
ΒΕΤΑ ΧΡΗΜΑΤΙΣΤΗΡΙΑΚΗ Α.Ε.Π.Ε.Υ.	05/05/2014
EUROBANK EQUITIES Α.Ε.Π.Ε.Υ.	02/03/2015
ΣΑΡΑΝΤΗΣ ΓΡ. (ΚΟ)	Κύρια Αγορά
ΒΕΤΑ ΧΡΗΜΑΤΙΣΤΗΡΙΑΚΗ Α.Ε.Π.Ε.Υ.	14/05/2013
ΤΙΤΑΝ (ΚΟ)	Κύρια Αγορά
EUROBANK EQUITIES Α.Ε.Π.Ε.Υ.	23/10/2012
ΕΘΝΙΚΗ ΧΡΗΜΑΤΙΣΤΗΡΙΑΚΗ Α.Ε.Π.Ε.Υ.	17/02/2014
ΠΕΙΡΑΙΩΣ Α.Ε.Π.Ε.Υ.	04/05/2015

Πίνακας Μετοχών Υπό Ειδική Διαπραγμάτευση

Μετοχές	Κατηγορία Διαπραγμάτευσης
Ειδικός Διαπραγματευτής	Έναρξη Ειδικής Διαπραγμάτευσης
ΤΡΑΠΕΖΑ EUROBANK ERGASIAS (ΚΟ)	Κύρια Αγορά
EUROBANK EQUITIES Α.Ε.Π.Ε.Υ.	01/06/2013
ΑΛΦΑ FINANCE ΑΕΠΕΥ	08/01/2013
ΕΛΛΗΝΟΑΜΕΡΙΚΑΝΙΚΗ ΧΡΗΜΑΤΙΣΤΗΡΙΑΚΗ Α.Ε.Π.Ε.Υ.	25/07/2014
ΜΙΔΑΣ ΧΡΗΜΑΤΙΣΤΗΡΙΑΚΗ Α.Ε.Π.Ε.Υ.	07/01/2016
ΠΕΙΡΑΙΩΣ Α.Ε.Π.Ε.Υ.	28/09/2013
ΥΓΕΙΑ (ΚΟ)	Κύρια Αγορά
ΕΛΛΗΝΟΑΜΕΡΙΚΑΝΙΚΗ ΧΡΗΜΑΤΙΣΤΗΡΙΑΚΗ Α.Ε.Π.Ε.Υ.	18/04/2016

Γνωστοποιήσεις Συναλλαγών - Κατάλογος Υπόχρεων Προσώπων

Ημερομηνία Υποβολής [1]	Επωνυμία	Λόγος Υποβολής [2]	Υπόχρεος	Ιδιότητα Υποχρέου	Σχέση με τον Υπόχρεο	Ημερομηνία Συναλλαγής	Αγορά	Όγκος Συναλλαγών	Αξία Συναλλαγών	Φύση Συναλλαγής [3]	Είδος Χρηματικού μέσου	Παρατηρήσεις [4]
06/10/2016	GRIVALIA PROPERTIES A.E.E.A.Π.	B	BURTON WADE	Αντιπρόεδρος ΔΣ	Συνδεδόμενο Νομικό Πρόσωπο	04/10/2016	ΑΞΙΩΝ ΧΑ	30,000	204,000.00	A	Μετοχή (Κοινή)	
06/10/2016	GRIVALIA PROPERTIES A.E.E.A.Π.	B	BURTON WADE	Αντιπρόεδρος ΔΣ	Συνδεδόμενο Νομικό Πρόσωπο	04/10/2016	ΑΞΙΩΝ ΧΑ	270,000	1,836,000.00	A	Μετοχή (Κοινή)	
06/10/2016	ΚΛΕΕΜΑΝΝ HELLAS A.B.E.E.	B	ΚΟΥΚΟΥΝΤΖΟΣ ΚΩΝΣΤΑΝΤΙΝΟΣ	Διευθ. Σύμβουλος	Συνδεδόμενο Νομικό Πρόσωπο	05/10/2016	ΑΞΙΩΝ ΧΑ	41,585	84,001.70	A	Μετοχή (Κοινή)	
06/10/2016	ΕΛΛΗΝΙΚΑ ΧΡΗΜΑΤΙΣΤΗΡΙΑ - ΧΡΗΜΑΤΙΣΤΗΡΙΟ ΑΘΗΝΩΝ ΑΝΩΝΥΜΗ ΕΤΑΙΡΕΙΑ ΣΥΜΜΕΤΟΧΩΝ	B	ΒΑΣΙΛΕΙΟΥ ΚΩΝΣΤΑΝΤΙΝΟΣ	Μέλος ΔΣ Μη Εκτελεστικό	Συνδεδόμενο Νομικό Πρόσωπο	04/10/2016	ΑΞΙΩΝ ΧΑ	292	1,232.34	Π	Μετοχή (Κοινή)	
06/10/2016	ΕΛΛΗΝΙΚΑ ΧΡΗΜΑΤΙΣΤΗΡΙΑ - ΧΡΗΜΑΤΙΣΤΗΡΙΟ ΑΘΗΝΩΝ ΑΝΩΝΥΜΗ ΕΤΑΙΡΕΙΑ ΣΥΜΜΕΤΟΧΩΝ	B	ΒΑΣΙΛΕΙΟΥ ΚΩΝΣΤΑΝΤΙΝΟΣ	Μέλος ΔΣ Μη Εκτελεστικό	Συνδεδόμενο Νομικό Πρόσωπο	05/10/2016	ΑΞΙΩΝ ΧΑ	816	3,460.75	A	Μετοχή (Κοινή)	
06/10/2016	ΕΛΛΗΝΙΚΑ ΧΡΗΜΑΤΙΣΤΗΡΙΑ - ΧΡΗΜΑΤΙΣΤΗΡΙΟ ΑΘΗΝΩΝ ΑΝΩΝΥΜΗ ΕΤΑΙΡΕΙΑ ΣΥΜΜΕΤΟΧΩΝ	B	ΒΑΣΙΛΕΙΟΥ ΚΩΝΣΤΑΝΤΙΝΟΣ	Μέλος ΔΣ Μη Εκτελεστικό	Συνδεδόμενο Νομικό Πρόσωπο	05/10/2016	ΑΞΙΩΝ ΧΑ	71	298.91	Π	Μετοχή (Κοινή)	
06/10/2016	ΕΥΡΩΠΑΪΚΗ ΠΙΣΤΗ Α.Ε.Γ.Α.	A	ΡΟΥΣΣΗ ΒΑΣΙΛΙΚΗ	Γεν. Διευθνή	Ο ίδιος	30/09/2016	ΑΞΙΩΝ ΧΑ	112,435	202,383.00	Π	Μετοχή (Κοινή)	
06/10/2016	ΜΙΝΩΙΚΕΣ ΓΡΑΜΜΕΣ ΑΝΕ	B	GRIMALDI EMANUELE	Πρόεδρος ΔΣ	Συνδεδόμενο Νομικό Πρόσωπο	04/10/2016	ΑΞΙΩΝ ΧΑ	506	1,214.40	A	Μετοχή (Κοινή)	
06/10/2016	ΜΥΤΙΛΗΝΑΙΟΣ Α.Ε. - ΟΜΙΛΟΣ ΕΠΙΧΕΙΡΗΣΕΩΝ	A	ΜΥΤΙΛΗΝΑΙΟΣ ΕΥΑΓΓΕΛΟΣ	Πρόεδρος κ Διευθ. Σύμβουλος	Ο ίδιος	04/10/2016	ΑΞΙΩΝ ΧΑ	74,000	324,793.08	A	Μετοχή (Κοινή)	
06/10/2016	ΤΕΧΝΙΚΗ ΟΛΥΜΠΙΑΚΗ Α.Ε.	B	ΣΤΕΓΓΟΥ ΣΤΥΛΙΑΝΗ	Μέλος ΔΣ Μη Εκτελεστικό	Σύζυγος	05/10/2016	ΑΞΙΩΝ ΧΑ	295	221.29	Π	Μετοχή (Κοινή)	
06/10/2016	ΤΡΑΠΕΖΑ EUROBANK ERGASIAS A.E.	B	ΑΡΧΟΝΤΙΔΗΣ ΔΗΜΟΣΘΕΝΗΣ	Γεν. Διευθνή	Συνδεδόμενο Νομικό Πρόσωπο	04/10/2016	ΑΞΙΩΝ ΧΑ	100,000	52,650.00	A	Μετοχή (Κοινή)	
06/10/2016	ΤΡΑΠΕΖΑ EUROBANK ERGASIAS A.E.	B	ΑΡΧΟΝΤΙΔΗΣ ΔΗΜΟΣΘΕΝΗΣ	Γεν. Διευθνή	Συνδεδόμενο Νομικό Πρόσωπο	04/10/2016	ΠΑΡΑΓΩΓΩΝ ΧΑ	216	11,362.10	A	ΣΜΕ σε μετοχές	
06/10/2016	ΤΡΑΠΕΖΑ EUROBANK ERGASIAS A.E.	B	ΑΡΧΟΝΤΙΔΗΣ ΔΗΜΟΣΘΕΝΗΣ	Γεν. Διευθνή	Συνδεδόμενο Νομικό Πρόσωπο	04/10/2016	ΠΑΡΑΓΩΓΩΝ ΧΑ	62	3,286.60	Π	ΣΜΕ σε μετοχές	
06/10/2016	ΤΡΑΠΕΖΑ EUROBANK ERGASIAS A.E.	B	ΑΡΧΟΝΤΙΔΗΣ ΔΗΜΟΣΘΕΝΗΣ	Γεν. Διευθνή	Συνδεδόμενο Νομικό Πρόσωπο	04/10/2016	ΑΞΙΩΝ ΧΑ	270,750	143,373.77	A	Μετοχή (Κοινή)	
06/10/2016	ΤΡΑΠΕΖΑ EUROBANK ERGASIAS A.E.	B	ΑΡΧΟΝΤΙΔΗΣ ΔΗΜΟΣΘΕΝΗΣ	Γεν. Διευθνή	Συνδεδόμενο Νομικό Πρόσωπο	04/10/2016	ΑΞΙΩΝ ΧΑ	270,750	143,322.61	Π	Μετοχή (Κοινή)	
06/10/2016	ΤΡΑΠΕΖΑ EUROBANK ERGASIAS A.E.	B	ΑΡΧΟΝΤΙΔΗΣ ΔΗΜΟΣΘΕΝΗΣ	Γεν. Διευθνή	Συνδεδόμενο Νομικό Πρόσωπο	04/10/2016	ΑΞΙΩΝ ΧΑ	65,063	34,455.68	A	Μετοχή (Κοινή)	
06/10/2016	ΤΡΑΠΕΖΑ EUROBANK ERGASIAS A.E.	B	ΑΡΧΟΝΤΙΔΗΣ ΔΗΜΟΣΘΕΝΗΣ	Γεν. Διευθνή	Συνδεδόμενο Νομικό Πρόσωπο	04/10/2016	ΑΞΙΩΝ ΧΑ	63,253	33,534.09	Π	Μετοχή (Κοινή)	
06/10/2016	ΤΡΑΠΕΖΑ EUROBANK ERGASIAS A.E.	B	ΑΡΧΟΝΤΙΔΗΣ ΔΗΜΟΣΘΕΝΗΣ	Γεν. Διευθνή	Συνδεδόμενο Νομικό Πρόσωπο	05/10/2016	ΑΞΙΩΝ ΧΑ	133,328	69,850.26	A	Μετοχή (Κοινή)	
06/10/2016	ΤΡΑΠΕΖΑ EUROBANK ERGASIAS A.E.	B	ΑΡΧΟΝΤΙΔΗΣ ΔΗΜΟΣΘΕΝΗΣ	Γεν. Διευθνή	Συνδεδόμενο Νομικό Πρόσωπο	05/10/2016	ΑΞΙΩΝ ΧΑ	65,000	34,414.71	Π	Μετοχή (Κοινή)	
06/10/2016	ΤΡΑΠΕΖΑ EUROBANK ERGASIAS A.E.	B	ΑΡΧΟΝΤΙΔΗΣ ΔΗΜΟΣΘΕΝΗΣ	Γεν. Διευθνή	Συνδεδόμενο Νομικό Πρόσωπο	05/10/2016	ΑΞΙΩΝ ΧΑ	148,550	78,110.64	Π	Μετοχή (Κοινή)	
06/10/2016	ΤΡΑΠΕΖΑ EUROBANK ERGASIAS A.E.	B	ΑΡΧΟΝΤΙΔΗΣ ΔΗΜΟΣΘΕΝΗΣ	Γεν. Διευθνή	Συνδεδόμενο Νομικό Πρόσωπο	05/10/2016	ΑΞΙΩΝ ΧΑ	284,089	149,494.47	A	Μετοχή (Κοινή)	
06/10/2016	ΤΡΑΠΕΖΑ EUROBANK ERGASIAS A.E.	B	ΑΡΧΟΝΤΙΔΗΣ ΔΗΜΟΣΘΕΝΗΣ	Γεν. Διευθνή	Συνδεδόμενο Νομικό Πρόσωπο	05/10/2016	ΑΞΙΩΝ ΧΑ	284,089	149,264.72	Π	Μετοχή (Κοινή)	
06/10/2016	ΤΡΑΠΕΖΑ EUROBANK ERGASIAS A.E.	B	ΑΡΧΟΝΤΙΔΗΣ ΔΗΜΟΣΘΕΝΗΣ	Γεν. Διευθνή	Συνδεδόμενο Νομικό Πρόσωπο	05/10/2016	ΠΑΡΑΓΩΓΩΝ ΧΑ	532	28,200.20	A	ΣΜΕ σε μετοχές	
06/10/2016	ΤΡΑΠΕΖΑ EUROBANK ERGASIAS A.E.	B	ΑΡΧΟΝΤΙΔΗΣ ΔΗΜΟΣΘΕΝΗΣ	Γεν. Διευθνή	Συνδεδόμενο Νομικό Πρόσωπο	05/10/2016	ΠΑΡΑΓΩΓΩΝ ΧΑ	126	6,617.80	Π	ΣΜΕ σε μετοχές	
06/10/2016	ΤΡΑΠΕΖΑ EUROBANK ERGASIAS A.E.	B	ΑΡΧΟΝΤΙΔΗΣ ΔΗΜΟΣΘΕΝΗΣ	Γεν. Διευθνή	Συνδεδόμενο Νομικό Πρόσωπο	05/10/2016	ΑΞΙΩΝ ΧΑ	35,000	18,268.78	A	Μετοχή (Κοινή)	

Σημειώσεις Γνωστοποιήσεων Συναλλαγών

[1] - Η Ημερομηνία Υποβολής αφορά την Ημερομηνία που η Γνωστοποίηση παρελήφθη από το Χ.Α.

[2] - Λόγος Υποβολής: Α: Πρόσωπο που ασκεί Διευθυντικά καθήκοντα, Β: Πρόσωπο που έχει στενό δεσμό με πρόσωπο που ασκεί Διευθυντικά καθήκοντα.

[3] - Φύση Συναλλαγής: Α: Αγορά, Π: Πώληση.

[4] - Παρατηρήσεις: 1 - Λόγω Συμμετοχής σε ΑΜΚ, 2 - Λόγω Εξάσκησης Δικαιώματος Προαίρεσης αγοράς μετοχών που παρέχεται στο προσωπικό, 3 - Λόγω Δωρεάς, 4 - Λόγω Συγχώνευσης ή Διάσπασης κλπ, 5 - Λόγω Μετατροπής ή Ανταλλαγής Ομολογιών, 6 - Ανταλλαγή λόγω Προαιρετικής Δημόσιας Πρότασης.

Υποκείμενη Αγορά				Αγορά Παραγώγων														
Ανωτ Τιμή	Κατωτ Τιμή	Τιμή κλεισ.	Μεταβ.	Μήνας Παράδοσης	Άνοιγμα	Ανωτ Τιμή	Κατωτ Τιμή	Τελ Τιμή	Τιμή κλεισ.	Τελευταία ζήτηση	Τελευταία προσφορά	Τιμή Εκκαθάρισης	Υψηλό ζωής	Χαμηλό ζωής	Πράξεις	Όγκος	Ανοικτές θέσεις	
FTSE/X.A. Large Cap				(Μονάδα Διαπραγμάτευσης: 1 Μονάδα Δείκτη x 2€, Χρηματικός Διακανονισμός)														
1,531.34	1,515.01	1,519.12	-0.56%	Οκτώβριος 2016	1,526.00	1,530.00	1,513.00	1,520.00	1,520.00	---	---	1,518.75	1,580.75	---	172	1,548	5,030	
				Νοέμβριος 2016	1,525.50	1,525.50	1,513.00	1,519.00	1,519.00	---	---	1,518.50	---	1,543.00	---	49	882	1,231
				Δεκέμβριος 2016	---	---	---	---	1,533.75	---	---	1,521.50	1,529.00	---	---	---	3	---
				Μάρτιος 2017	---	---	---	---	1,541.50	---	---	---	---	---	---	---	---	---
				Ιούνιος 2017	---	---	---	---	1,549.25	---	---	---	---	---	---	---	---	---
				Σεπτέμβριος 2017	---	---	---	---	1,557.00	---	---	---	---	---	---	---	---	---

Υποκείμενη Αγορά				Αγορά Παραγώγων													
Ανωτ Τιμή	Κατωτ Τιμή	Τιμή κλεισ.	Μεταβ.	Μήνας Παράδοσης	Άνοιγμα	Ανωτ Τιμή	Κατωτ Τιμή	Τελ Τιμή	Τιμή κλεισ.	Τελευταία ζήτηση	Τελευταία προσφορά	Τιμή Εκκαθάρισης	Υψηλό ζωής	Χαμηλό ζωής	Πράξεις	Όγκος	Ανοικτές θέσεις
(Μέγεθος Συμβολαίου: 100 Μετοχές, Φυσική Παράδοση)																	
ALPHA BANK (ΚΟ)				Δεκέμβριος 2016	1.56	1.57	1.53	1.57	1.57	---	---	1.56	1.87	---	123	2,588	13,460
1.58	1.53	1.56	0.00%	Μάρτιος 2017	---	---	---	---	1.57	---	---	---	---	---	---	---	---
				Ιούνιος 2017	---	---	---	---	1.58	---	---	---	---	---	---	---	---
				Σεπτέμβριος 2017	---	---	---	---	1.59	---	---	---	---	---	---	---	---
(Μέγεθος Συμβολαίου: 100 Μετοχές, Φυσική Παράδοση)																	
COCA-COLA HBC AG (ΚΟ)				Δεκέμβριος 2016	20.18	20.40	20.18	20.40	20.40	---	---	20.28	21.05	---	3	5	141
20.56	20.33	20.41	-0.92%	Μάρτιος 2017	---	---	---	---	20.79	---	---	---	---	---	---	---	---
				Ιούνιος 2017	---	---	---	---	20.89	---	---	---	---	---	---	---	---
				Σεπτέμβριος 2017	---	---	---	---	20.99	---	---	---	---	---	---	---	---
(Μέγεθος Συμβολαίου: 100 Μετοχές, Φυσική Παράδοση)																	
FOLLI-FOLLIE (ΚΟ)				Δεκέμβριος 2016	21.86	21.86	21.75	21.75	21.75	---	---	21.67	22.31	---	3	9	171
22.00	21.59	21.82	0.14%	Μάρτιος 2017	---	---	---	---	21.99	---	---	21.97	---	---	---	---	1
				Ιούνιος 2017	---	---	---	---	22.10	---	---	---	---	---	---	---	---
				Σεπτέμβριος 2017	---	---	---	---	22.21	---	---	---	---	---	---	---	---
(Μέγεθος Συμβολαίου: 100 Μετοχές, Φυσική Παράδοση)																	
GRIVALIA PROPERTIES (ΚΟ)				Δεκέμβριος 2016	---	---	---	---	6.92	---	---	6.81	7.19	---	---	---	56
6.90	6.82	6.84	-0.73%	Μάρτιος 2017	---	---	---	---	6.95	---	---	---	---	---	---	---	---
				Ιούνιος 2017	---	---	---	---	6.99	---	---	---	---	---	---	---	---
				Σεπτέμβριος 2017	---	---	---	---	7.02	---	---	---	---	---	---	---	---
(Μέγεθος Συμβολαίου: 100 Μετοχές, Φυσική Παράδοση)																	
JUMBO (ΚΟ)				Δεκέμβριος 2016	11.40	11.50	11.24	11.30	11.30	---	---	11.28	11.69	---	8	12	155
11.60	11.28	11.50	-0.60%	Μάρτιος 2017	---	---	---	---	11.67	---	---	---	---	---	---	---	---
				Ιούνιος 2017	---	---	---	---	11.73	---	---	---	---	---	---	---	---
				Σεπτέμβριος 2017	---	---	---	---	11.79	---	---	---	---	---	---	---	---
(Μέγεθος Συμβολαίου: 100 Μετοχές, Φυσική Παράδοση)																	
MARFIN INVESTMENT GROUP (ΚΟ)				Δεκέμβριος 2016	0.122	0.123	0.119	0.122	0.122	---	---	0.124	0.137	---	99	3,176	43,865
0.124	0.120	0.122	-2.40%	Μάρτιος 2017	---	---	---	---	0.126	---	---	---	---	---	---	---	---
				Ιούνιος 2017	---	---	---	---	0.127	---	---	---	---	---	---	---	---
				Σεπτέμβριος 2017	---	---	---	---	0.127	---	---	---	---	---	---	---	---
(Μέγεθος Συμβολαίου: 100 Μετοχές, Φυσική Παράδοση)																	
VIOHALCO SA/NV (ΚΑ)				Δεκέμβριος 2016	1.24	1.24	1.21	1.22	1.22	---	---	1.21	1.31	---	9	50	2,340
1.24	1.20	1.22	-0.81%	Μάρτιος 2017	---	---	---	---	1.24	---	---	---	---	---	---	---	---
				Ιούνιος 2017	---	---	---	---	1.25	---	---	---	---	---	---	---	---
				Σεπτέμβριος 2017	---	---	---	---	1.25	---	---	---	---	---	---	---	---
(Μέγεθος Συμβολαίου: 100 Μετοχές, Φυσική Παράδοση)																	
ΓΕΚ ΤΕΡΝΑ (ΚΟ)				Δεκέμβριος 2016	1.91	1.94	1.91	1.94	1.94	---	---	1.98	1.94	---	8	131	6,632
1.94	1.90	1.94	2.65%	Μάρτιος 2017	---	---	---	---	1.91	---	---	---	---	---	---	---	---
				Ιούνιος 2017	---	---	---	---	1.92	---	---	---	---	---	---	---	---
				Σεπτέμβριος 2017	---	---	---	---	1.93	---	---	---	---	---	---	---	---

Υποκείμενη Αγορά				Αγορά Παραγώγων													
Ανωτ Τιμή	Κατωτ Τιμή	Τιμή κλεισ.	Μεταβ.	Μήνας Παράδοσης	Άνοιγμα	Ανωτ Τιμή	Κατωτ Τιμή	Τελ Τιμή	Τιμή κλεισ.	Τελευταία ζήτηση	Τελευταία προσφορά	Τιμή Εκκαθάρισης	Υψηλό ζωής	Χαμηλό ζωής	Πράξεις	Όγκος	Ανοικτές θέσεις
(Μέγεθος Συμβολαίου: 100 Μετοχές, Φυσική Παράδοση)																	
ΔΕΗ (ΚΟ)				Δεκέμβριος 2016	2.73	2.74	2.68	2.70	2.70	---	---	2.72	2.83	---	47	236	5,804
2.75	2.67	2.71	-0.37%	Μάρτιος 2017	---	---	---	---	2.74	---	---	---	---	---	---	---	---
				Ιούνιος 2017	---	---	---	---	2.76	---	---	---	---	---	---	---	---
				Σεπτέμβριος 2017	---	---	---	---	2.77	---	---	---	---	---	---	---	---
(Μέγεθος Συμβολαίου: 100 Μετοχές, Φυσική Παράδοση)																	
ΕΘΝΙΚΗ ΤΡΑΠΕΖΑ (ΚΟ)				Δεκέμβριος 2016	0.189	0.190	0.186	0.190	0.190	---	---	0.189	0.268	---	48	4,271	67,121
0.190	0.185	0.189	0.00%	Μάρτιος 2017	---	---	---	---	0.191	---	---	---	---	---	---	---	---
				Ιούνιος 2017	---	---	---	---	0.192	---	---	---	---	---	---	---	---
				Σεπτέμβριος 2017	---	---	---	---	0.193	---	---	---	---	---	---	---	---
(Μέγεθος Συμβολαίου: 100 Μετοχές, Φυσική Παράδοση)																	
ΕΛΛΑΚΤΩΡ (ΚΟ)				Δεκέμβριος 2016	1.29	1.29	1.27	1.27	1.27	---	---	1.27	1.33	---	7	21	1,702
1.28	1.26	1.28	0.00%	Μάρτιος 2017	---	---	---	---	1.29	---	---	---	---	---	---	---	---
				Ιούνιος 2017	---	---	---	---	1.30	---	---	---	---	---	---	---	---
				Σεπτέμβριος 2017	---	---	---	---	1.30	---	---	---	---	---	---	---	---
(Μέγεθος Συμβολαίου: 100 Μετοχές, Φυσική Παράδοση)																	
ΕΛΛΗΝ. ΧΡΗΜΑΤΙΣΤΗΡΙΑ Χ.Α. (ΚΟ)				Δεκέμβριος 2016	4.23	4.30	4.23	4.28	4.28	---	---	4.30	4.43	---	21	38	370
4.30	4.20	4.30	1.42%	Μάρτιος 2017	---	---	---	---	4.28	---	---	---	---	---	---	---	---
				Ιούνιος 2017	---	---	---	---	4.30	---	---	---	---	---	---	---	---
				Σεπτέμβριος 2017	---	---	---	---	4.32	---	---	---	---	---	---	---	---
(Μέγεθος Συμβολαίου: 100 Μετοχές, Φυσική Παράδοση)																	
ΕΛΛΗΝΙΚΑ ΠΕΤΡΕΛΑΙΑ (ΚΟ)				Δεκέμβριος 2016	4.01	4.02	3.95	4.00	4.00	---	---	4.02	4.04	---	22	116	3,553
4.01	3.96	4.00	0.00%	Μάρτιος 2017	---	---	---	---	4.04	---	---	---	---	---	---	---	---
				Ιούνιος 2017	---	---	---	---	4.06	---	---	---	---	---	---	---	---
				Σεπτέμβριος 2017	---	---	---	---	4.08	---	---	---	---	---	---	---	---
(Μέγεθος Συμβολαίου: 100 Μετοχές, Φυσική Παράδοση)																	
ΕΥΔΑΠ (ΚΟ)				Δεκέμβριος 2016	5.28	5.28	5.28	5.28	5.28	---	---	5.29	5.61	---	1	1	435
5.32	5.24	5.30	-1.85%	Μάρτιος 2017	---	---	---	---	5.45	---	---	---	---	---	---	---	---
				Ιούνιος 2017	---	---	---	---	5.48	---	---	---	---	---	---	---	---
				Σεπτέμβριος 2017	---	---	---	---	5.50	---	---	---	---	---	---	---	---
(Μέγεθος Συμβολαίου: 100 Μετοχές, Φυσική Παράδοση)																	
ΙΝΤΡΑΛΟΤ (ΚΟ)				Δεκέμβριος 2016	1.18	1.28	1.18	1.26	1.26	---	---	1.26	1.28	---	42	177	690
1.29	1.20	1.29	7.50%	Μάρτιος 2017	---	---	---	---	1.21	---	---	---	---	---	---	---	---
				Ιούνιος 2017	---	---	---	---	1.22	---	---	---	---	---	---	---	---
				Σεπτέμβριος 2017	---	---	---	---	1.22	---	---	---	---	---	---	---	---
(Μέγεθος Συμβολαίου: 100 Μετοχές, Φυσική Παράδοση)																	
ΜΕΤΚΑ (ΚΟ)				Δεκέμβριος 2016	7.27	7.27	7.19	7.26	7.26	---	---	7.28	7.53	---	24	67	562
7.30	7.20	7.29	0.41%	Μάρτιος 2017	---	---	---	---	7.33	---	---	---	---	---	---	---	---
				Ιούνιος 2017	---	---	---	---	7.36	---	---	---	---	---	---	---	---
				Σεπτέμβριος 2017	---	---	---	---	7.40	---	---	---	---	---	---	---	---

Υποκείμενη Αγορά				Αγορά Παραγώγων										Ανοικτές θέσεις			
Ανωτ Τιμή	Κατωτ Τιμή	Τιμή κλεισ.	Μεταβ.	Μήνας Παράδοσης	Άνοιγμα	Ανωτ Τιμή	Κατωτ Τιμή	Τελ Τιμή	Τιμή κλεισ.	Τελευταία ζήτηση	Τελευταία προσφορά	Τιμή Εκκαθάρισης	Υψηλό ζωής	Χαμηλό ζωής	Πράξεις	Όγκος	Ανοικτές θέσεις
(Μέγεθος Συμβολαίου: 100 Μετοχές, Φυσική Παράδοση)																	
ΜΟΤΟΡ ΟΪΛ (ΚΟ)				Δεκέμβριος 2016	10.50	10.50	10.46	10.46	10.46	---	---	10.61	10.53	---	9	20	288
10.57	10.45	10.56	1.54%	Μάρτιος 2017	---	---	---	---	10.49	---	---	---	---	---	---	---	---
				Ιούνιος 2017	---	---	---	---	10.55	---	---	---	---	---	---	---	---
				Σεπτέμβριος 2017	---	---	---	---	10.60	---	---	---	---	---	---	---	---
(Μέγεθος Συμβολαίου: 100 Μετοχές, Φυσική Παράδοση)																	
ΜΥΤΙΑΛΗΝΑΙΟΣ (ΚΟ)				Δεκέμβριος 2016	4.39	4.55	4.38	4.54	4.54	---	---	4.52	4.55	---	164	958	4,154
4.52	4.36	4.52	3.43%	Μάρτιος 2017	---	---	---	---	4.41	---	---	4.28	---	---	---	---	1
				Ιούνιος 2017	---	---	---	---	4.43	---	---	---	---	---	---	---	---
				Σεπτέμβριος 2017	---	---	---	---	4.45	---	---	---	---	---	---	---	---
(Μέγεθος Συμβολαίου: 100 Μετοχές, Φυσική Παράδοση)																	
ΟΛΠ (ΚΟ)				Δεκέμβριος 2016	12.45	12.45	12.45	12.45	12.45	---	---	12.59	12.72	---	1	1	659
12.64	12.43	12.59	0.32%	Μάρτιος 2017	---	---	---	---	12.66	---	---	---	---	---	---	---	---
				Ιούνιος 2017	---	---	---	---	12.73	---	---	---	---	---	---	---	---
				Σεπτέμβριος 2017	---	---	---	---	12.79	---	---	---	---	---	---	---	---
(Μέγεθος Συμβολαίου: 100 Μετοχές, Φυσική Παράδοση)																	
ΟΠΑΠ (ΚΟ)				Δεκέμβριος 2016	7.55	7.58	7.48	7.51	7.51	---	---	7.49	7.75	---	51	124	1,414
7.72	7.55	7.55	-1.18%	Μάρτιος 2017	---	---	---	---	7.71	---	---	---	---	---	---	---	---
				Ιούνιος 2017	---	---	---	---	7.75	---	---	---	---	---	---	---	---
				Σεπτέμβριος 2017	---	---	---	---	7.79	---	---	---	---	---	---	---	---
(Μέγεθος Συμβολαίου: 100 Μετοχές, Φυσική Παράδοση)																	
ΟΤΕ (ΚΟ)				Δεκέμβριος 2016	7.81	7.83	7.59	7.63	7.63	---	---	7.62	8.85	---	308	1,084	6,758
7.84	7.58	7.61	-2.31%	Μάρτιος 2017	---	---	---	---	7.86	---	---	---	---	---	---	---	---
				Ιούνιος 2017	---	---	---	---	7.90	---	---	---	---	---	---	---	---
				Σεπτέμβριος 2017	---	---	---	---	7.94	---	---	---	---	---	---	---	---
(Μέγεθος Συμβολαίου: 100 Μετοχές, Φυσική Παράδοση)																	
ΠΕΙΡΑΙΩΣ ΤΡΑΠΕΖΑ (ΚΟ)				Δεκέμβριος 2016	0.140	0.140	0.138	0.140	0.140	---	---	0.140	0.250	---	103	11,725	76,198
0.141	0.138	0.139	0.00%	Μάρτιος 2017	---	---	---	---	0.140	---	---	---	---	---	---	---	---
				Ιούνιος 2017	---	---	---	---	0.141	---	---	---	---	---	---	---	---
				Σεπτέμβριος 2017	---	---	---	---	0.142	---	---	---	---	---	---	---	---
(Μέγεθος Συμβολαίου: 100 Μετοχές, Φυσική Παράδοση)																	
ΣΩΛ/ΓΕΙΑ ΚΟΡΙΝΘΟΥ (ΚΟ)				Δεκέμβριος 2016	---	---	---	---	0.622	---	---	0.617	0.929	---	---	---	835
0.625	0.616	0.625	0.81%	Μάρτιος 2017	---	---	---	---	0.626	---	---	0.850	---	---	---	---	---
				Ιούνιος 2017	---	---	---	---	0.629	---	---	---	---	---	---	---	---
				Σεπτέμβριος 2017	---	---	---	---	0.632	---	---	---	---	---	---	---	---
(Μέγεθος Συμβολαίου: 100 Μετοχές, Φυσική Παράδοση)																	
ΤΕΡΝΑ ΕΝΕΡΓΕΙΑΚΗ (ΚΟ)				Δεκέμβριος 2016	2.60	2.60	2.59	2.59	2.59	---	---	2.64	2.67	---	2	14	1,193
2.65	2.57	2.62	-0.38%	Μάρτιος 2017	---	---	---	---	2.65	---	---	---	---	---	---	---	---
				Ιούνιος 2017	---	---	---	---	2.67	---	---	---	---	---	---	---	---
				Σεπτέμβριος 2017	---	---	---	---	2.68	---	---	---	---	---	---	---	---

Υποκείμενη Αγορά				Αγορά Παραγώγων													
Ανωτ Τιμή	Κατωτ Τιμή	Τιμή κλεισ.	Μεταβ.	Μήνας Παράδοσης	Άνοιγμα	Ανωτ Τιμή	Κατωτ Τιμή	Τελ Τιμή	Τιμή κλεισ.	Τελευταία ζήτηση	Τελευταία προσφορά	Τιμή Εκκαθάρισης	Υψηλό ζωής	Χαμηλό ζωής	Πράξεις	Όγκος	Ανοικτές θέσεις
ΤΙΤΑΝ (ΚΟ)																	
(Μέγεθος Συμβολαίου: 100 Μετοχές, Φυσική Παράδοση)																	
21.31	21.01	21.25	-0.23%	Δεκέμβριος 2016	21.13	21.13	21.13	21.13	21.13	---	---	21.14	21.37	---	1	1	115
				Μάρτιος 2017	---	---	---	---	21.49	---	---	20.85	---	20.85	---	---	---
				Ιούνιος 2017	---	---	---	---	21.60	---	---	---	---	---	---	---	---
				Σεπτέμβριος 2017	---	---	---	---	21.71	---	---	---	---	---	---	---	---
ΤΡΑΠΕΖΑ EUROBANK ERGASIAS (ΚΟ)																	
(Μέγεθος Συμβολαίου: 100 Μετοχές, Φυσική Παράδοση)																	
0.525	0.508	0.508	-1.36%	Δεκέμβριος 2016	0.521	0.524	0.510	0.515	0.515	---	---	0.520	0.590	---	87	3,221	24,122
				Μάρτιος 2017	---	---	---	---	0.520	---	---	---	---	---	---	---	---
				Ιούνιος 2017	---	---	---	---	0.522	---	---	---	---	---	---	---	---
				Σεπτέμβριος 2017	---	---	---	---	0.525	---	---	---	---	---	---	---	---

FTSE/X.A. Large Cap

(Μονάδα Διαπραγμάτευσης: 1 Μονάδα Δείκτη x 2€ - Τρόπος Εξάσκησης: Ευρωπαϊκός Χρηματικός Διακανονισμός)

Τιμή Εξάσκησης	Δικαιώματα Αγοράς													Δικαιώματα Πώλησης																			
	Οκτώβριος 2016						Νοέμβριος 2016						Λοιποί Μήνες		Οκτώβριος 2016						Νοέμβριος 2016						Λοιποί Μήνες		Τιμή Εξάσκησης				
	Άνοιγμα	Ανιτ Τιμή	Κατωτ Τιμή	Τελ Τιμή	Τιμή κλεισ.	Όγκος	Ανοικτές θέσεις	Άνοιγμα	Ανιτ Τιμή	Κατωτ Τιμή	Τελ Τιμή	Τιμή κλεισ.	Όγκος	Ανοικτές θέσεις	Όγκος	Ανοικτές θέσεις	Άνοιγμα	Ανιτ Τιμή	Κατωτ Τιμή	Τελ Τιμή	Τιμή κλεισ.	Όγκος	Ανοικτές θέσεις	Άνοιγμα	Ανιτ Τιμή	Κατωτ Τιμή	Τελ Τιμή	Τιμή κλεισ.		Όγκος	Ανοικτές θέσεις	Όγκος	Ανοικτές θέσεις
900	-	-	-	-	-	-	-	-	-	-	-	-	-	-	-	-	-	-	-	-	-	-	-	-	-	-	-	-		-	-	-	-
950	-	-	-	-	-	-	-	-	-	-	-	-	-	-	-	-	-	-	-	-	-	-	-	-	-	-	-	-	-	-	-	-	950
1,000	-	-	-	-	-	-	-	-	-	-	-	-	-	-	-	-	-	-	-	-	-	-	-	-	-	-	-	-	-	-	-	-	1,000
1,050	-	-	-	-	-	-	-	-	-	-	-	-	-	-	-	-	-	-	-	-	-	-	-	-	-	-	-	-	-	-	-	-	1,050
1,100	-	-	-	-	-	-	-	-	-	-	-	-	-	-	-	-	-	-	-	-	-	-	-	-	-	-	-	-	-	-	-	-	1,100
1,150	-	-	-	-	-	-	-	-	-	-	-	-	-	-	-	-	-	-	-	-	-	-	-	-	-	-	-	-	-	-	-	-	1,150
1,200	-	-	-	-	-	-	-	-	-	-	-	-	-	-	-	-	-	-	-	-	-	-	-	-	-	-	-	-	-	-	-	-	1,200
1,250	-	-	-	-	-	-	-	-	-	-	-	-	-	-	-	-	-	-	-	-	-	-	-	-	-	-	-	-	-	-	-	-	1,250
1,275	-	-	-	-	-	-	-	-	-	-	-	-	-	-	-	-	-	-	-	-	-	-	-	-	-	-	-	-	-	-	-	-	1,275
1,300	-	-	-	-	-	-	-	-	-	-	-	-	-	-	-	-	-	-	-	-	-	-	-	-	-	-	-	-	-	-	-	-	1,300
1,325	-	-	-	-	-	-	-	-	-	-	-	-	-	-	-	-	-	-	-	-	-	-	-	-	-	-	-	-	-	-	-	-	1,325
1,350	0.00	0.00	0.00	-	173.00	-	-	0.00	0.00	0.00	-	175.00	-	-	-	-	0.00	0.00	0.00	-	2.20	-	3	-	-	-	-	-	-	-	-	-	1,350
1,375	0.00	0.00	0.00	-	149.00	-	-	0.00	0.00	0.00	-	152.00	-	-	-	-	0.00	0.00	0.00	-	3.90	-	-	-	-	-	-	-	-	-	-	-	1,375
1,400	0.00	0.00	0.00	-	124.00	-	-	0.00	0.00	0.00	-	130.00	-	10	-	-	0.00	0.00	0.00	-	6.60	-	1	-	-	-	-	-	-	-	-	-	1,400
1,425	0.00	0.00	0.00	-	100.00	-	1	0.00	0.00	0.00	-	109.00	-	-	-	-	0.00	0.00	0.00	-	10.75	-	26	-	-	-	-	-	-	-	-	-	1,425
1,450	81.00	81.00	81.00	81.00	81.00	26	39	0.00	0.00	0.00	-	89.50	-	-	-	81.00	81.00	0.00	-	16.25	-	4	-	-	-	-	-	-	-	-	-	-	1,450
1,475	0.00	0.00	0.00	-	57.00	-	9	0.00	0.00	0.00	-	72.00	-	2	-	-	0.00	0.00	0.00	-	28.75	28.75	28.75	28.75	28.75	28.75	40	40	-	-	-	-	1,475
1,500	0.00	0.00	0.00	-	39.25	-	14	0.00	0.00	0.00	-	57.00	-	40	-	-	0.00	0.00	19.00	19.00	33.50	-	1	-	-	-	-	-	-	-	-	-	1,500
1,525	21.00	21.00	21.00	21.00	21.00	1	348	0.00	0.00	0.00	-	43.75	-	81	-	-	21.00	21.00	0.00	-	45.25	-	-	-	-	-	-	-	-	-	-	-	1,525
1,550	12.00	12.00	12.00	12.00	12.00	1	652	0.00	0.00	0.00	-	33.00	-	40	-	-	12.00	12.00	0.00	-	59.50	-	1	-	-	-	-	-	-	-	-	-	1,550
1,575	0.00	0.00	0.00	-	8.30	-	9	19.50	20.00	19.50	20.00	20.00	21	21	-	-	0.00	0.00	0.00	-	75.50	-	1	-	-	-	-	-	-	-	-	-	1,575
1,600	0.00	0.00	0.00	-	4.20	-	321	15.00	15.00	15.00	15.00	15.00	22	22	-	-	0.00	0.00	0.00	-	93.50	-	-	-	-	-	-	-	-	-	-	-	1,600
1,625	0.00	0.00	0.00	-	1.90	-	35	0.00	0.00	0.00	-	12.00	-	-	-	-	0.00	0.00	0.00	-	113.00	-	-	-	-	-	-	-	-	-	-	-	1,625
1,650	0.00	0.00	0.00	-	0.82	-	38	0.00	0.00	0.00	-	8.20	-	20	-	-	0.00	0.00	0.00	-	134.00	-	-	-	-	-	-	-	-	-	-	-	1,650
1,675	0.00	0.00	0.00	-	0.32	-	-	0.00	0.00	0.00	-	5.40	-	-	-	-	0.00	0.00	0.00	-	157.00	-	-	-	-	-	-	-	-	-	-	-	1,675
1,700	0.00	0.00	0.00	-	0.11	-	13	0.00	0.00	0.00	-	3.50	-	-	-	-	0.00	0.00	0.00	-	180.00	-	-	-	-	-	-	-	-	-	-	-	1,700
1,725	-	-	-	-	-	-	-	-	-	-	-	-	-	-	-	-	-	-	-	-	-	-	-	-	-	-	-	-	-	-	-	-	1,725
1,750	-	-	-	-	-	-	-	-	-	-	-	-	-	-	-	-	-	-	-	-	-	-	-	-	-	-	-	-	-	-	-	-	1,750
1,775	-	-	-	-	-	-	-	-	-	-	-	-	-	-	-	-	-	-	-	-	-	-	-	-	-	-	-	-	-	-	-	-	1,775
1,800	-	-	-	-	-	-	-	-	-	-	-	-	-	-	-	-	-	-	-	-	-	-	-	-	-	-	-	-	-	-	-	-	1,800
1,825	-	-	-	-	-	-	-	-	-	-	-	-	-	-	-	-	-	-	-	-	-	-	-	-	-	-	-	-	-	-	-	-	1,825
1,850	-	-	-	-	-	-	-	-	-	-	-	-	-	-	-	-	-	-	-	-	-	-	-	-	-	-	-	-	-	-	-	-	1,850
1,900	-	-	-	-	-	-	-	-	-	-	-	-	-	-	-	-	-	-	-	-	-	-	-	-	-	-	-	-	-	-	-	-	1,900
1,950	-	-	-	-	-	-	-	-	-	-	-	-	-	-	-	-	-	-	-	-	-	-	-	-	-	-	-	-	-	-	-	-	1,950
2,000	-	-	-	-	-	-	-	-	-	-	-	-	-	-	-	-	-	-	-	-	-	-	-	-	-	-	-	-	-	-	-	-	2,000
2,050	-	-	-	-	-	-	-	-	-	-	-	-	-	-	-	-	-	-	-	-	-	-	-	-	-	-	-	-	-	-	-	-	2,050

FTSE/X.A. Large Cap

(Μονάδα Διαπραγμάτευσης: 1 Μονάδα Δείκτη x 2€ - Τρόπος Εξάσκησης: Ευρωπαϊκός Χρηματικός Διακανονισμός)

Τιμή Εξάσκησης	Δικαιώματα Αγοράς												Δικαιώματα Πώλησης												Τιμή Εξάσκησης						
	Οκτώβριος 2016				Νοέμβριος 2016				Λοιποί Μήνες				Οκτώβριος 2016				Νοέμβριος 2016				Λοιποί Μήνες										
	Άνοιγμα	Ανιψι Τιμή	Κατωτι Τιμή	Τελ Τιμή	Τιμή κλεισ.	Όγκος	Ανοικτές θέσεις	Άνοιγμα	Ανιψι Τιμή	Κατωτι Τιμή	Τελ Τιμή	Τιμή κλεισ.	Όγκος	Ανοικτές θέσεις	Όγκος	Ανοικτές θέσεις	Άνοιγμα	Ανιψι Τιμή	Κατωτι Τιμή	Τελ Τιμή	Τιμή κλεισ.	Όγκος	Ανοικτές θέσεις	Όγκος		Ανοικτές θέσεις	Όγκος	Ανοικτές θέσεις			
2,100	-	-	-	-	-	-	-	-	-	-	-	-	-	-	-	-	-	-	-	-	-	-	-	-	-	-	-	-	2,100		
Σύνολο:						28	1,479						43	236	0	250							1	180				40	77	0	12
Αριθμός Πράξεων:						5							4		0								1				2		0		

ALPHA BANK (ΚΟ)

(Μέγεθος Συμβολαίου: 100 Μετοχές, Τρόπος Εξάσκησης: Αμερικάνικος, Φυσική Παράδοση)

Τιμή Εξάσκησης	Δικαιώματα Αγοράς														Δικαιώματα Πώλησης																				
	Οκτώβριος 2016						Νοέμβριος 2016						Λοιποί Μήνες		Οκτώβριος 2016						Νοέμβριος 2016						Λοιποί Μήνες		Τιμή Εξάσκησης						
	Άνοιγμα	Ανιγτ Τιμή	Κατωτ Τιμή	Τελ Τιμή	Τιμή κλεισ.	Όγκος	Ανοικτές θέσεις	Άνοιγμα	Ανιγτ Τιμή	Κατωτ Τιμή	Τελ Τιμή	Τιμή κλεισ.	Όγκος	Ανοικτές θέσεις	Όγκος	Ανοικτές θέσεις	Άνοιγμα	Ανιγτ Τιμή	Κατωτ Τιμή	Τελ Τιμή	Τιμή κλεισ.	Όγκος	Ανοικτές θέσεις	Άνοιγμα	Ανιγτ Τιμή	Κατωτ Τιμή	Τελ Τιμή	Τιμή κλεισ.		Όγκος	Ανοικτές θέσεις	Όγκος	Ανοικτές θέσεις		
0.800						-	-							-	-																				
0.850						-	-							-	-																				0.009
0.900						-	-							-	-																				0.009
0.950						-	-							-	-																				0.010
1.000	0.000	0.000	0.000		0.561	-	-	0.000	0.000	0.000		0.563	-	-			0.000	0.000	0.000		0.001	-	-		0.000	0.000	0.000		0.001	-	-			0.010	
1.100	0.000	0.000	0.000		0.461	-	-	0.000	0.000	0.000		0.466	-	-			0.000	0.000	0.000		0.002	-	-		0.000	0.000	0.000		0.004	-	-			0.011	
1.200	0.000	0.000	0.000		0.362	-	-	0.000	0.000	0.000		0.374	-	-			0.000	0.000	0.000		0.001	-	-		0.000	0.000	0.000		0.011	-	-			0.012	
1.300	0.000	0.000	0.000		0.266	-	-	0.000	0.000	0.000		0.290	-	-			0.000	0.000	0.000		0.005	-	-		0.000	0.000	0.000		0.026	-	-			0.013	
1.400	0.000	0.000	0.000		0.179	-	-	0.000	0.000	0.000		0.215	-	-			0.000	0.000	0.000		0.018	-	-		0.000	0.000	0.000		0.052	-	-			0.014	
1.500	0.000	0.000	0.000		0.108	-	-	0.000	0.000	0.000		0.155	-	-			0.000	0.000	0.000		0.047	-	-		0.000	0.000	0.000		0.092	-	-			0.015	
1.600	0.000	0.000	0.000		0.059	-	-	0.000	0.000	0.000		0.108	-	-			0.000	0.000	0.000		0.097	-	-		0.000	0.000	0.000		0.144	-	-			0.016	
1.700	0.000	0.000	0.000		0.028	-	50	0.000	0.000	0.000		0.072	-	-			0.000	0.000	0.000		0.167	-	-		0.000	0.000	0.000		0.208	-	-			0.017	
1.800	0.000	0.000	0.000		0.012	-	-	0.000	0.000	0.000		0.047	-	-			0.000	0.000	0.000		0.251	-	-		0.000	0.000	0.000		0.283	-	-			0.018	
1.900	0.000	0.000	0.000		0.005	-	-	0.000	0.000	0.000		0.029	-	-			0.000	0.000	0.000		0.343	-	-		0.000	0.000	0.000		0.366	-	-			0.019	
2.000	0.000	0.000	0.000		0.002	-	-	0.000	0.000	0.000		0.018	-	-			0.000	0.000	0.000		0.441	-	-		0.000	0.000	0.000		0.454	-	-			0.020	
2.200	0.000	0.000	0.000		0.001	-	-	0.000	0.000	0.000		0.006	-	-			0.000	0.000	0.000		0.640	-	-		0.000	0.000	0.000		0.643	-	-			0.022	
2.400	0.000	0.000	0.000		0.002	-	-	0.000	0.000	0.000		0.002	-	-			0.000	0.000	0.000		0.840	-	-		0.000	0.000	0.000		0.840	-	-			0.024	
2.600	0.000	0.000	0.000		0.001	-	-	0.000	0.000	0.000		0.001	-	-			0.000	0.000	0.000		1.04	-	-		0.000	0.000	0.000		1.04	-	-			0.026	
2.800						-	-							-	-																			0.028	
3.000						-	-							-	-																			0.030	
3.200						-	-							-	-																			0.032	
3.400						-	-							-	-																			0.034	
3.600						-	-							-	-																			0.036	
Σύνολα:						0	50							0	0	0	0																	80	
Αριθμός Πράξεων:						0								0	0							0.00											0		

ΔΕΗ (ΚΟ)

(Μέγεθος Συμβολαίου: 100 Μετοχές, Τρόπος Εξάσκησης: Αμερικάνικος, Φυσική Παράδοση)

Τιμή Εξάσκησης	Δικαιώματα Αγοράς												Δικαιώματα Πώλησης												Τιμή Εξάσκησης			
	Οκτώβριος 2016				Νοέμβριος 2016				Λοιποί Μήνες				Οκτώβριος 2016				Νοέμβριος 2016				Λοιποί Μήνες							
	Άνοιγμα	Ανιψ. Τιμή	Κατωτ. Τιμή	Τελ. Τιμή	Τιμή κλεισ.	Όγκος	Ανοικτές θέσεις	Άνοιγμα	Ανιψ. Τιμή	Κατωτ. Τιμή	Τελ. Τιμή	Τιμή κλεισ.	Όγκος	Ανοικτές θέσεις	Όγκος	Ανοικτές θέσεις	Άνοιγμα	Ανιψ. Τιμή	Κατωτ. Τιμή	Τελ. Τιμή	Τιμή κλεισ.	Όγκος	Ανοικτές θέσεις	Όγκος		Ανοικτές θέσεις	Όγκος	Ανοικτές θέσεις
1.700	0.000	0.000	0.000	1.02	-	-	0.000	0.000	0.000	1.02	-	-	0.000	0.000	0.000	0.001	-	-	0.000	0.000	0.000	0.002	-	-	0.000	0.000	0.000	0.017
1.800	0.000	0.000	0.000	0.922	-	-	0.000	0.000	0.000	0.924	-	-	0.000	0.000	0.000	0.001	-	-	0.000	0.000	0.000	0.001	-	-	0.000	0.000	0.000	0.018
1.900	0.000	0.000	0.000	0.822	-	-	0.000	0.000	0.000	0.825	-	-	0.000	0.000	0.000	0.001	-	-	0.000	0.000	0.000	0.001	-	-	0.000	0.000	0.000	0.019
2.000	0.000	0.000	0.000	0.722	-	-	0.000	0.000	0.000	0.726	-	-	0.000	0.000	0.000	0.001	-	-	0.000	0.000	0.000	0.001	-	-	0.000	0.000	0.000	0.020
2.200	0.000	0.000	0.000	0.522	-	-	0.000	0.000	0.000	0.534	-	-	0.000	0.000	0.000	0.001	-	-	0.000	0.000	0.000	0.009	-	-	0.000	0.000	0.000	0.022
2.400	0.000	0.000	0.000	0.328	-	-	0.000	0.000	0.000	0.359	-	-	0.000	0.000	0.000	0.006	-	-	0.000	0.000	0.000	0.033	-	-	0.000	0.000	0.000	0.024
2.600	0.000	0.000	0.000	0.161	-	95	0.000	0.000	0.000	0.217	-	-	0.000	0.000	0.000	0.039	-	5	0.000	0.000	0.000	0.091	-	-	0.000	0.000	0.000	0.026
2.800	0.000	0.000	0.000	0.057	-	20	0.000	0.000	0.000	0.118	-	10	0.000	0.000	0.000	0.135	-	30	0.000	0.000	0.000	0.191	-	-	0.000	0.000	0.000	0.028
3.000	0.000	0.000	0.000	0.013	-	-	0.000	0.000	0.000	0.057	-	-	0.000	0.000	0.000	0.292	-	10	0.000	0.000	0.000	0.331	-	-	0.000	0.000	0.000	0.030
3.200	0.000	0.000	0.000	0.002	-	-	0.000	0.000	0.000	0.024	-	-	0.000	0.000	0.000	0.481	-	-	0.000	0.000	0.000	0.499	-	-	0.000	0.000	0.000	0.032
3.400	0.000	0.000	0.000	0.001	-	-	0.000	0.000	0.000	0.009	-	-	0.000	0.000	0.000	0.680	-	-	0.000	0.000	0.000	0.685	-	-	0.000	0.000	0.000	0.034
3.600	0.000	0.000	0.000	0.001	-	-	0.000	0.000	0.000	0.003	-	-	0.000	0.000	0.000	0.880	-	-	0.000	0.000	0.000	0.880	-	-	0.000	0.000	0.000	0.036
3.800	0.000	0.000	0.000	0.002	-	-	0.000	0.000	0.000	0.001	-	-	0.000	0.000	0.000	1.08	-	-	0.000	0.000	0.000	1.08	-	-	0.000	0.000	0.000	0.038
4.000					-	-					-	-					-	-					-	-				0.040
4.400					-	-					-	-					-	-					-	-				0.044
4.800					-	-					-	-					-	-					-	-				0.048
5.200					-	-					-	-					-	-					-	-				0.052
5.600					-	-					-	-					-	-					-	-				0.056
6.000					-	-					-	-					-	-					-	-				0.060
Σύνολο:					0	115					0	10	0	0		0	45				0	20	0	0				
Αριθμός Πράξεων:					0						0	0				0.00						0		0				

ΕΘΝΙΚΗ ΤΡΑΠΕΖΑ (ΚΟ)

(Μέγεθος Συμβολαίου: 100 Μετοχές, Τρόπος Εξάσκησης: Αμερικάνικος, Φυσική Παράδοση)

Τιμή Εξάσκησης	Δικαιώματα Αγοράς												Δικαιώματα Πώλησης												Τιμή Εξάσκησης						
	Οκτώβριος 2016				Νοέμβριος 2016				Λοιποί Μήνες				Οκτώβριος 2016				Νοέμβριος 2016				Λοιποί Μήνες										
	Άνοιγμα	Ανιγτ Τιμή	Κατωτ Τιμή	Τελ Τιμή	Τιμή κλεισ.	Όγκος	Ανοικτές θέσεις	Άνοιγμα	Ανιγτ Τιμή	Κατωτ Τιμή	Τελ Τιμή	Τιμή κλεισ.	Όγκος	Ανοικτές θέσεις	Όγκος	Ανοικτές θέσεις	Άνοιγμα	Ανιγτ Τιμή	Κατωτ Τιμή	Τελ Τιμή	Τιμή κλεισ.	Όγκος	Ανοικτές θέσεις	Όγκος		Ανοικτές θέσεις	Όγκος	Ανοικτές θέσεις			
0.050	0.000	0.000	0.000	0.139	-	-	0.000	0.000	0.000	0.139	-	-	0.000	0.000	0.000	0.001	-	-	0.000	0.000	0.000	0.001	-	-	0.000	0.000	0.000	0.001	-	-	0.001
0.100	0.000	0.000	0.000	0.090	-	-	0.000	0.000	0.000	0.090	-	-	0.000	0.000	0.000	0.001	-	-	0.000	0.000	0.000	0.001	-	-	0.000	0.000	0.000	0.001	-	-	0.001
0.150	0.000	0.000	0.000	0.050	-	-	0.000	0.000	0.000	0.050	-	-	0.000	0.000	0.000	0.011	-	-	0.000	0.000	0.000	0.011	-	-	0.000	0.000	0.000	0.011	-	-	0.002
0.200	0.000	0.000	0.000	0.025	-	-	0.000	0.000	0.000	0.025	-	-	0.000	0.000	0.000	0.036	-	-	0.000	0.000	0.000	0.035	-	-	0.000	0.000	0.000	0.035	-	-	0.002
0.250	0.000	0.000	0.000	0.011	-	-	0.000	0.000	0.000	0.012	-	-	0.000	0.000	0.000	0.072	-	-	0.000	0.000	0.000	0.072	-	-	0.000	0.000	0.000	0.072	-	-	0.003
0.300	0.000	0.000	0.000	0.005	-	-	0.000	0.000	0.000	0.005	-	-	0.000	0.000	0.000	0.116	-	-	0.000	0.000	0.000	0.116	-	-	0.000	0.000	0.000	0.116	-	-	0.003
0.350	0.000	0.000	0.000	0.002	-	-	0.000	0.000	0.000	0.002	-	-	0.000	0.000	0.000	0.163	-	-	0.000	0.000	0.000	0.163	-	-	0.000	0.000	0.000	0.163	-	-	0.004
0.400	0.000	0.000	0.000	0.001	-	-	0.000	0.000	0.000	0.001	-	-	0.000	0.000	0.000	0.212	-	-	0.000	0.000	0.000	0.212	-	-	0.000	0.000	0.000	0.212	-	-	0.004
0.450	0.000	0.000	0.000	0.001	-	-	0.000	0.000	0.000	0.001	-	-	0.000	0.000	0.000	0.261	-	-	0.000	0.000	0.000	0.261	-	-	0.000	0.000	0.000	0.261	-	-	0.005
0.500					-	-					-	-					-	-					-	-					-	-	0.005
0.550					-	-					-	-					-	-					-	-					-	-	0.006
0.600					-	-					-	-					-	-					-	-					-	-	0.006
Σύνολο:					0	0					0	0	0	0			0	0					0	0	0	0	0	0	0	0	
Αριθμός Πράξεων:					0						0		0				0.00						0		0			0		0	

ΟΠΑΠ (ΚΟ)

(Μέγεθος Συμβολαίου: 100 Μετοχές, Τρόπος Εξάσκησης: Αμερικάνικος, Φυσική Παράδοση)

Τιμή Εξάσκησης	Δικαιώματα Αγοράς														Δικαιώματα Πώλησης																				
	Οκτώβριος 2016						Νοέμβριος 2016						Λοιποί Μήνες		Οκτώβριος 2016						Νοέμβριος 2016						Λοιποί Μήνες		Τιμή Εξάσκησης						
	Άνοιγμα	Ανιτ Τιμή	Κατωτ Τιμή	Τελ Τιμή	Τιμή κλεισ.	Όγκος	Ανοικτές θέσεις	Άνοιγμα	Ανιτ Τιμή	Κατωτ Τιμή	Τελ Τιμή	Τιμή κλεισ.	Όγκος	Ανοικτές θέσεις	Όγκος	Ανοικτές θέσεις	Άνοιγμα	Ανιτ Τιμή	Κατωτ Τιμή	Τελ Τιμή	Τιμή κλεισ.	Όγκος	Ανοικτές θέσεις	Άνοιγμα	Ανιτ Τιμή	Κατωτ Τιμή	Τελ Τιμή	Τιμή κλεισ.		Όγκος	Ανοικτές θέσεις	Όγκος	Ανοικτές θέσεις		
3.600						-	-						-	-									-	-											
3.800						-	-						-	-									-	-											0.038
4.000						-	-						-	-									-	-											0.040
4.400						-	-						-	-									-	-											0.044
4.800	0.000	0.000	0.000		2.84	-	-						-	-			0.000	0.000	0.000		0.001	-	-												0.048
5.200	0.000	0.000	0.000		2.44	-	-	0.000	0.000	0.000		2.45	-	-			0.000	0.000	0.000		0.001	-	-	0.000	0.000	0.000		0.001	-	-				0.052	
5.600	0.000	0.000	0.000		2.04	-	-	0.000	0.000	0.000		2.05	-	-			0.000	0.000	0.000		0.001	-	10	0.000	0.000	0.000		0.001	-	-				0.056	
6.000	0.000	0.000	0.000		1.65	-	-	0.000	0.000	0.000		1.66	-	-			0.000	0.000	0.000		0.001	-	10	0.000	0.000	0.000		0.006	-	-				0.060	
6.400	0.000	0.000	0.000		1.25	-	-	0.000	0.000	0.000		1.28	-	-			0.000	0.000	0.000		0.003	-	-	0.000	0.000	0.000		0.023	-	-				0.064	
6.800	0.000	0.000	0.000		0.866	-	-	0.000	0.000	0.000		0.928	-	-			0.000	0.000	0.000		0.020	-	-	0.000	0.000	0.000		0.072	-	-				0.068	
7.200	0.000	0.000	0.000		0.530	-	-	0.000	0.000	0.000		0.626	-	-			0.000	0.000	0.000		0.083	-	-	0.000	0.000	0.000		0.169	-	-				0.072	
7.600	0.000	0.000	0.000		0.274	-	65	0.000	0.000	0.000		0.390	-	-			0.000	0.000	0.000		0.228	-	10	0.000	0.000	0.000		0.333	-	-				0.076	
8.000	0.000	0.000	0.000		0.117	-	40	0.000	0.000	0.000		0.225	-	10			0.000	0.000	0.000		0.470	-	-	0.000	0.000	0.000		0.568	-	-				0.080	
8.400	0.000	0.000	0.000		0.041	-	-	0.000	0.000	0.000		0.118	-	10			0.000	0.000	0.000		0.795	-	-	0.000	0.000	0.000		0.862	-	-				0.084	
8.800	0.000	0.000	0.000		0.012	-	-	0.000	0.000	0.000		0.058	-	-			0.000	0.000	0.000		1.17	-	-	0.000	0.000	0.000		1.20	-	-				0.088	
9.200	0.000	0.000	0.000		0.003	-	-	0.000	0.000	0.000		0.026	-	-			0.000	0.000	0.000		1.56	-	-	0.000	0.000	0.000		1.57	-	-				0.092	
9.600	0.000	0.000	0.000		0.001	-	-	0.000	0.000	0.000		0.011	-	-			0.000	0.000	0.000		1.96	-	-	0.000	0.000	0.000		1.96	-	-				0.096	
10.000	0.000	0.000	0.000		0.001	-	-	0.000	0.000	0.000		0.004	-	-			0.000	0.000	0.000		2.36	-	-	0.000	0.000	0.000		2.36	-	-				0.100	
Σύνολα:						0	105						0	20	0	0					0	30							0	22	0	10			
Αριθμός Πράξεων:						0						0		0							0.00								0		0				

ΟΤΕ (ΚΟ)

(Μέγεθος Συμβολαίου: 100 Μετοχές, Τρόπος Εξάσκησης: Αμερικάνικος, Φυσική Παράδοση)

Τιμή Εξάσκησης	Δικαιώματα Αγοράς												Δικαιώματα Πώλησης												Τιμή Εξάσκησης						
	Οκτώβριος 2016				Νοέμβριος 2016				Λοιποί Μήνες				Οκτώβριος 2016				Νοέμβριος 2016				Λοιποί Μήνες										
	Άνοιγμα	Ανιτ Τιμή	Κατωτ Τιμή	Τελ Τιμή	Τιμή κλεισ.	Όγκος	Ανοικτές θέσεις	Άνοιγμα	Ανιτ Τιμή	Κατωτ Τιμή	Τελ Τιμή	Τιμή κλεισ.	Όγκος	Ανοικτές θέσεις	Όγκος	Ανοικτές θέσεις	Άνοιγμα	Ανιτ Τιμή	Κατωτ Τιμή	Τελ Τιμή	Τιμή κλεισ.	Όγκος	Ανοικτές θέσεις	Όγκος		Ανοικτές θέσεις					
4.800						-	-																				0.048				
5.200						-	-																				0.052				
5.600	0.000	0.000	0.000		2.19	-	-	0.000	0.000	0.000		2.20	-	-			0.000	0.000	0.000		0.001	-	-		0.000	0.000	0.000	0.001	-	-	0.056
6.000	0.000	0.000	0.000		1.80	-	-	0.000	0.000	0.000		1.81	-	-			0.000	0.000	0.000		0.001	-	-		0.000	0.000	0.000	0.003	-	-	0.060
6.400	0.000	0.000	0.000		1.40	-	-	0.000	0.000	0.000		1.42	-	-			0.000	0.000	0.000		0.002	-	-		0.000	0.000	0.000	0.013	-	-	0.064
6.800	0.000	0.000	0.000		1.00	-	-	0.000	0.000	0.000		1.05	-	-			0.000	0.000	0.000		0.004	-	-		0.000	0.000	0.000	0.046	-	-	0.068
7.200	0.000	0.000	0.000		0.628	-	-	0.000	0.000	0.000		0.730	-	-			0.000	0.000	0.000		0.031	-	-		0.000	0.000	0.000	0.123	-	-	0.072
7.600	0.000	0.000	0.000		0.325	-	20	0.000	0.000	0.000		0.467	-	-			0.000	0.000	0.000		0.129	-	35		0.000	0.000	0.000	0.259	-	-	0.076
8.000	0.000	0.000	0.000		0.132	-	2	0.000	0.000	0.000		0.274	-	-			0.000	0.000	0.000		0.336	-	37		0.000	0.000	0.000	0.466	-	-	0.080
8.400	0.000	0.000	0.000		0.040	-	30	0.000	0.000	0.000		0.148	-	-			0.000	0.000	0.000		0.644	-	-		0.000	0.000	0.000	0.741	-	-	0.084
8.800	0.000	0.000	0.000		0.009	-	20	0.000	0.000	0.000		0.073	-	-			0.000	0.000	0.000		1.01	-	5		0.000	0.000	0.000	1.07	-	-	0.088
9.200	0.000	0.000	0.000		0.002	-	-	0.000	0.000	0.000		0.033	-	-			0.000	0.000	0.000		1.41	-	-		0.000	0.000	0.000	1.43	-	-	0.092
9.600	0.000	0.000	0.000		0.001	-	-	0.000	0.000	0.000		0.014	-	-			0.000	0.000	0.000		1.81	-	-		0.000	0.000	0.000	1.81	-	-	0.096
10.000	0.000	0.000	0.000		0.001	-	-	0.000	0.000	0.000		0.005	-	-			0.000	0.000	0.000		2.21	-	-		0.000	0.000	0.000	2.21	-	-	0.100
11.000	0.000	0.000	0.000		0.004	-	-	0.000	0.000	0.000		0.001	-	-			0.000	0.000	0.000		3.21	-	-		0.000	0.000	0.000	3.21	-	-	0.110
12.000	0.000	0.000	0.000		0.001	-	-	0.000	0.000	0.000		0.001	-	-			0.000	0.000	0.000		4.21	-	-		0.000	0.000	0.000	4.21	-	-	0.120
13.000	0.000	0.000	0.000		0.001	-	-						-	-			0.000	0.000	0.000		5.21	-	-						-	-	0.130
14.000						-	-						-	-								-	-						-	-	0.140
Σύνολο:						0	72						0	0	0	0					0	77						0	40	0	10
Αριθμός Πράξεων:						0						0		0							0.00							0		0	

ΠΕΙΡΑΙΩΣ ΤΡΑΠΕΖΑ (ΚΟ)

(Μέγεθος Συμβολαίου: 100 Μετοχές, Τρόπος Εξάσκησης: Αμερικάνικος, Φυσική Παράδοση)

Τιμή Εξάσκησης	Δικαιώματα Αγοράς													Δικαιώματα Πώλησης																			
	Οκτώβριος 2016						Νοέμβριος 2016						Λοιποί Μήνες			Οκτώβριος 2016						Νοέμβριος 2016						Λοιποί Μήνες					
	Άνοιγμα	Ανιτ Τιμή	Κατωτ Τιμή	Τελ Τιμή	Τιμή κλεισ.	Όγκος	Ανοικτές θέσεις	Άνοιγμα	Ανιτ Τιμή	Κατωτ Τιμή	Τελ Τιμή	Τιμή κλεισ.	Όγκος	Ανοικτές θέσεις	Όγκος	Ανοικτές θέσεις	Άνοιγμα	Ανιτ Τιμή	Κατωτ Τιμή	Τελ Τιμή	Τιμή κλεισ.	Όγκος	Ανοικτές θέσεις	Άνοιγμα	Ανιτ Τιμή	Κατωτ Τιμή	Τελ Τιμή	Τιμή κλεισ.	Όγκος	Ανοικτές θέσεις	Όγκος	Ανοικτές θέσεις	Τιμή Εξάσκησης
0.050	0.000	0.000	0.000	0.089	-	-	0.000	0.000	0.000	0.089	-	-				0.000	0.000	0.000	0.003	-	-	0.000	0.000	0.000	0.000	0.000	0.000	0.001	-	-			0.001
0.100	0.000	0.000	0.000	0.048	-	-	0.000	0.000	0.000	0.048	-	-				0.000	0.000	0.000	0.009	-	-	0.000	0.000	0.000	0.000	0.000	0.009	-	-			0.001	
0.150	0.000	0.000	0.000	0.023	-	-	0.000	0.000	0.000	0.024	-	-				0.000	0.000	0.000	0.034	-	-	0.000	0.000	0.000	0.000	0.000	0.035	-	-			0.002	
0.200	0.000	0.000	0.000	0.011	-	-	0.000	0.000	0.000	0.012	-	-				0.000	0.000	0.000	0.072	-	-	0.000	0.000	0.000	0.000	0.000	0.072	-	-			0.002	
0.250	0.000	0.000	0.000	0.005	-	-	0.000	0.000	0.000	0.006	-	-				0.000	0.000	0.000	0.116	-	-	0.000	0.000	0.000	0.000	0.000	0.116	-	-			0.003	
0.300	0.000	0.000	0.000	0.003	-	-	0.000	0.000	0.000	0.003	-	-				0.000	0.000	0.000	0.163	-	-	0.000	0.000	0.000	0.000	0.000	0.163	-	-			0.003	
0.350	0.000	0.000	0.000	0.001	-	-	0.000	0.000	0.000	0.002	-	-				0.000	0.000	0.000	0.212	-	-	0.000	0.000	0.000	0.000	0.000	0.212	-	-			0.004	
0.400	0.000	0.000	0.000	0.001	-	-	0.000	0.000	0.000	0.001	-	-				0.000	0.000	0.000	0.262	-	-	0.000	0.000	0.000	0.000	0.000	0.261	-	-			0.004	
0.450					-	-					-	-								-	-							-	-			0.005	
0.500					-	-					-	-								-	-							-	-			0.005	
0.550					-	-					-	-								-	-							-	-			0.006	
Σύνολο:					0	0					0	0	0	0					0	0							0	0	0	0			
Αριθμός Πράξεων:					0						0	0	0	0					0.00								0		0				

Προϊόν Δανεισμού	Υποκείμενος Τίτλος	Πολυμερείς Συναλλαγές[1]					Διμερείς Συναλλαγές[2]		Δανεισμός Τίτλων μέσω ΟΤC[3]
		Ανοιχτές θέσεις[5]	Προσφερόμενη ποσότητα	Μ.Σ.Τ[4]	Όγκος συναλλαγών	Μ.Σ.Τ[4]	Όγκος συναλλαγών	Μ.Σ.Τ[4]	Όγκος συναλλαγών
ALPHABOR	ALPHA BANK (ΚΟ)	92,350	2,258	5.31%	---	---	---	---	7,000,948
OTOELBOR	AUTOHELLAS (ΚΟ)	---	---	---	---	---	---	---	---
CENTRBOR	CENTRIC ΣΥΜΜΕΤΟΧΩΝ (ΚΟ)	---	16,000	5.31%	---	---	---	---	---
EEEBOR	COCA-COLA HBC AG (ΚΟ)	4,228	261	5.32%	---	---	---	---	70,546
FLEXOBOR	FLEXOPACK (ΚΟ)	---	---	---	---	---	---	---	---
FFGRPBOR	FOLLI-FOLLIE (ΚΟ)	22,632	56,207	5.31%	260	2.65%	---	---	713,242
FOYRKBOR	FOURLIS ΣΥΜΜΕΤΟΧΩΝ (ΚΟ)	---	5,130	5.31%	---	---	---	---	3,850
EUPROBOR	GRIVALIA PROPERTIES (ΚΟ)	1,000	59,535	5.31%	---	---	---	---	97,022
INTRKBOR	INTRACOM HOLDINGS (ΚΟ)	---	168,546	5.31%	---	---	---	---	---
AVAXBOR	J. & P. - ΑΒΑΞ (ΚΟ)	---	20,335	5.31%	---	---	---	---	---
BELABOR	JUMBO (ΚΟ)	9,025	122,795	5.31%	1,000	2.76%	---	---	6,365
KLEMBOR	KLEEMAN HELLAS (ΚΟ)	---	5,191	5.31%	---	---	---	---	---
LAMDABOR	LAMDA DEVELOPMENT(ΚΟ)	---	111	5.31%	---	---	---	---	10,377
MIGBOR	MARFIN INVESTMENT GROUP (ΚΟ)	---	272,904	5.31%	---	---	---	---	749,474
MLSBOR	MLS ΠΛΗΡΟΦΟΡΙΚΗ (ΚΟ)	---	9,118	5.31%	---	---	---	---	---
ETFGT30PBOR	NBGAM ETF GREECE & TURKEY 30	---	---	---	---	---	---	---	---
ETFASEBOR	NBGAM ETF ΓΔ Χ.Α.	---	---	---	---	---	---	---	---
QUALBOR	QUALITY & RELIABILITY (ΚΟ)	---	---	---	---	---	---	---	---
QUESTBOR	QUEST ΣΥΜΜΕΤΟΧΩΝ (ΚΟ)	---	---	---	---	---	---	---	---
KAMPBOR	REDS (ΚΟ)	---	---	---	---	---	---	---	---
VIOBOR	VIOHALCO SA/NV (ΚΑ)	---	59,278	5.31%	---	---	---	---	---
AEGNBOR	ΑΕΡΟΠΟΡΙΑ ΑΙΓΑΙΟΥ (ΚΟ)	7,600	11,478	5.31%	---	---	---	---	11,701
ALMYBOR	ΑΛΟΥΜΥΛ (ΚΟ)	---	---	---	---	---	---	---	---
GEKTERNABOR	ΓΕΚ ΤΕΡΝΑ (ΚΟ)	12	30,350	5.31%	---	---	---	---	---
PPCBOR	ΔΕΗ (ΚΟ)	36,950	84,763	5.31%	---	---	---	---	512,774
ETEBOR	ΕΘΝΙΚΗ ΤΡΑΠΕΖΑ (ΚΟ)	842,592	173,753	5.31%	---	---	---	---	787,741
ANEMOSBOR	ΕΛ.ΤΕΧ. ΑΝΕΜΟΣ Α.Ε. (ΚΟ)	---	1,678	5.31%	---	---	---	---	---
ELINBOR	ΕΛΙΝΟΙΛ (ΚΟ)	---	---	---	---	---	---	---	---
ELLAKTORBOR	ΕΛΛΑΚΤΩΡ (ΚΟ)	10,000	77,427	5.31%	---	---	---	---	---
EXAEBOR	ΕΛΛΗΝ. ΧΡΗΜΑΤΙΣΤΗΡΙΑ-Χ.Α. (ΚΟ)	9,600	446,129	5.31%	3,000	2.68%	---	---	98,443
ELPEBOR	ΕΛΛΗΝΙΚΑ ΠΕΤΡΕΛΑΙΑ (ΚΟ)	2,075	145,627	5.31%	---	---	---	---	42,606

Σημειώσεις Προϊόντων Δανεισμού

[1] - Πολυμερείς Συμβάσεις Δανειοδοσίας των μεθόδων 8-1, 8-2 και 8-3-3 (σύμφ. Με Αποφ.17 ΔΣ του Χρηματιστηρίου).

[2] - Διμερείς Συμβάσεις Δανειοδοσίας των μεθόδων 8-3-1 και 8-3-2 (σύμφ. Με Αποφ. 20 ΔΣ του Χρηματιστηρίου).

[3] - Τα στοιχεία Συναλλαγές Δανεισμού Τίτλων μέσω ΟΤC δηλώνονται από τους χειριστές ΣΑΤ και αφορούν τις ποσότητες που έχουν καταγραφεί στο ΣΑΤ έως και τη προηγούμενη εργάσιμη ημέρα.

[4] - Μ.Σ.Τ.: - Μέση Σταθμισμένη Τιμή (ως προς τα τεμάχια)

[5] - Τα στοιχεία αφορούν σε ανοιχτές θέσεις πριν την έναρξη της συνεδρίασης

Προϊόν Δανεισμού	Υποκείμενος Τίτλος	Πολυμερείς Συναλλαγές[1]					Διμερείς Συναλλαγές[2]		Δανεισμός Τίτλων μέσω ΟΤC[3]
		Ανοιχτές θέσεις[5]	Προσφερόμενη ποσότητα	Μ.Σ.Τ[4]	Όγκος συναλλαγών	Μ.Σ.Τ[4]	Όγκος συναλλαγών	Μ.Σ.Τ[4]	Όγκος συναλλαγών
ELTONBOR	ΕΛΤΟΝ (ΚΟ)	---	---	---	---	---	---	---	---
EPILBOR	ΕΠΙΛΕΚΤΟΣ (ΚΟ)	---	---	---	---	---	---	---	---
ΕΥΑΡSΒOR	ΕΥΑΘ (ΚΟ)	---	4,438	5.31%	---	---	---	---	---
ΕΥΔΑΡBOR	ΕΥΔΑΠ (ΚΟ)	572	5,790	5.31%	---	---	---	---	17,780
ΕΥΡΙCΒOR	ΕΥΡΩΠΑΪΚΗ ΠΙΣΤΗ (ΚΟ)	---	---	---	---	---	---	---	---
ΙΑSΒOR	ΙΑSΩ (ΚΟ)	---	---	---	---	---	---	---	---
ΙΑΤRΒOR	ΙΑΤΡΙΚΟ ΑΘΗΝΩΝ (ΚΟ)	---	36,400	5.31%	---	---	---	---	---
ΙΚΤΙΝBOR	ΙΚΤΙΝΟΣ ΕΛΛΑΣ (ΚΟ)	---	798	5.31%	---	---	---	---	---
ΙΝLΟΤBOR	ΙΝΤΡΑΛΟΤ (ΚΟ)	23,500	41,199	3.31%	1,000	2.65%	---	---	803
KORRESBOR	KOPPEΣ (ΚΟ)	---	---	---	---	---	---	---	---
KRIBOR	KPI - KPI (ΚΟ)	---	47,768	5.31%	---	---	---	---	---
BOCΒOR	KYΠPOY TPAPEZA (ΚΟ)	---	270	5.31%	---	---	---	---	84,008
KYRMBOR	KYPIAKIDHΣ H - F.H.L. (ΚΟ)	---	4,936	5.31%	---	---	---	---	---
MEΤKKBOR	METKA (ΚΟ)	19,524	2,092	4.24%	---	---	---	---	13,834
MOHBOR	MOTOPO OIA (ΚΟ)	4,795	26,308	5.31%	---	---	---	---	52,254
MYTILBOR	MYTILHNAIOΣ (ΚΟ)	14,294	109,510	3.86%	2,230	2.65%	---	---	---
OLTHBOR	OLAΘ (ΚΟ)	---	23	5.32%	---	---	---	---	---
PPABOR	OLAΠ (ΚΟ)	368	1,215	5.31%	---	---	---	---	901
OPAPBOR	OLAΠ (ΚΟ)	106,000	19,810	4.24%	---	---	---	---	819,549
HTOBOR	OTE (ΚΟ)	4,357	64,370	5.31%	---	---	---	---	271,932
PAPBOR	ΠAΠOYTZANHΣ (ΚΟ)	---	---	---	---	---	---	---	---
TPEIRBOR	ΠEIPAIΩΣ TPAPEZA (ΚΟ)	43,061	15,374	5.31%	---	---	---	---	7,175,542
PETROBOR	ΠETPOΠOYΛOΣ ΠETPOΣ (ΚΟ)	---	---	---	---	---	---	---	---
PLAISBOR	ΠΛAIOIO COMPUTERS (ΚΟ)	---	---	---	---	---	---	---	---
PLATBOR	ΠΛACTIKA ΘPAKHΣ (ΚΟ)	---	37,360	5.31%	---	---	---	---	---
PLAKRBOR	ΠΛACTIKA KPHTHΣ (ΚΟ)	---	---	---	---	---	---	---	---
SARBOR	ΣAPANTHΣ ΓP. (ΚΟ)	---	1,536	5.31%	---	---	---	---	---
SELOBOR	ΣEΛOHTA (ΚΟ)	---	---	---	---	---	---	---	---
SOLKBOR	ΣΩΛΓEIA KOPINΘOY (ΚΟ)	5,800	160	5.31%	---	---	---	---	---
TENERGYBOR	TEPNA ENEPΓEIAKH (ΚΟ)	1,000	30,986	5.31%	---	---	---	---	---
OLYMPBOR	TEΧNIKH OΛYMPIAKH (ΚΟ)	---	9,039	5.31%	---	---	---	---	---

Σημειώσεις Προϊόντων Δανεισμού

[1] - Πολυμερείς Συμβάσεις Δανειοδοσίας των μεθόδων 8-1, 8-2 και 8-3-3 (σύμφ. Με Αποφ.17 ΔΣ του Χρηματιστηρίου).

[2] - Διμερείς Συμβάσεις Δανειοδοσίας των μεθόδων 8-3-1 και 8-3-2 (σύμφ. Με Αποφ. 20 ΔΣ του Χρηματιστηρίου).

[3] - Τα στοιχεία Συναλλαγές Δανεισμού Τίτλων μέσω ΟΤC δηλώνονται από τους χειριστές ΣΑΤ και αφορούν τις ποσότητες που έχουν καταγραφεί στο ΣΑΤ έως και τη προηγούμενη εργάσιμη ημέρα.

[4] - Μ.Σ.Τ.: - Μέση Σταθμισμένη Τιμή (ως προς τα τεμάχια)

[5] - Τα στοιχεία αφορούν σε ανοιχτές θέσεις πριν την έναρξη της συνεδρίασης

Προϊόν Δανεισμού	Υποκείμενος Τίτλος	Πολυμερείς Συναλλαγές[1]					Διμερείς Συναλλαγές[2]		Δανεισμός Τίτλων μέσω OTC[3]
		Ανοικτές θέσεις[5]	Προσφερόμενη ποσότητα	Μ.Σ.Τ[4]	Όγκος συναλλαγών	Μ.Σ.Τ[4]	Όγκος συναλλαγών	Μ.Σ.Τ[4]	Όγκος συναλλαγών
ΤΙΤΚΒΟΡ	ΤΙΤΑΝ (ΚΟ)	7,659	218,417	3.31%	---	---	---	---	3,204
ΕΥΡΟΒΒΟΡ	ΤΡΑΠΕΖΑ ΕΥΡΟΒΑΝΚ ΕΡΓΑΣΙΑΣ (ΚΟ)	69,312	144,321	5.31%	---	---	---	---	2,213,051
ΗΥΓΕΙΑΒΟΡ	ΥΓΕΙΑ (ΚΟ)	---	48,700	5.31%	---	---	---	---	---
ΧΑΚΟΒΟΡ	ΧΑΛΚΟΡ (ΚΑ)	---	56,552	5.31%	---	---	---	---	---

Σημειώσεις Προϊόντων Δανεισμού

[1] - Πολυμερείς Συμβάσεις Δανειοδοσίας των μεθόδων 8-1, 8-2 και 8-3-3 (σύμφ. Με Αποφ.17 ΔΣ του Χρηματιστηρίου).

[2] - Διμερείς Συμβάσεις Δανειοδοσίας των μεθόδων 8-3-1 και 8-3-2 (σύμφ. Με Αποφ. 20 ΔΣ του Χρηματιστηρίου).

[3] - Τα στοιχεία Συναλλαγές Δανεισμού Τίτλων μέσω OTC δηλώνονται από τους χειριστές ΣΑΤ και αφορούν τις ποσότητες που έχουν καταγραφεί στο ΣΑΤ έως και τη προηγούμενη εργάσιμη ημέρα.

[4] - Μ.Σ.Τ.: - Μέση Σταθμισμένη Τιμή (ως προς τα τεμάχια)

[5] - Τα στοιχεία αφορούν σε ανοικτές θέσεις πριν την έναρξη της συνεδρίασης

Κωδικοί και ονομασίες Κλάδων Οικονομικής Δραστηριότητας του Χρηματιστηρίου Αθηνών

533 - Διυλιστήρια	537 - Καθετοποιημένες Εταιρ. Πετρελαίου & Φυσικού Αερίου
1353 - Βασικά Χημικά	1357 - Εξειδικευμένα Χημικά
1753 - Αλουμίνιο	1755 - Μη Σιδηρούχα Μέταλλα
1757 - Χάλυβας	1775 - Ορυχεία
2353 - Οικοδομικά Υλικά & Εξαρτήματα	2357 - Κατασκευές
2723 - Υλικά Συσκευασίας	2727 - Διαφοροποιημένες Βιομηχανίες
2733 - Ηλεκτρικά Μέρη & Εξοπλισμός	2753 - Εμπορικά Οχήματα και Φορτηγά
2757 - Μηχανήματα Βιομηχανικού Εξοπλισμού	2773 - Θαλάσσιες Μεταφορές
2777 - Υπηρεσίες Μεταφορών	2791 - Υποστηρικτικές Υπηρεσίες προς Επιχειρήσεις
2797 - Προμηθευτές Βιομηχανίας	3535 - Απόσταξη & Οινοπαραγωγή
3537 - Αναψυκτικά	3573 - Γεωργία & Αλιεία
3577 - Τρόφιμα	3722 - Διαρκή Καταναλωτικά Αγαθά
3726 - Έπιπλα	3728 - Κατασκευή Κατοικιών
3747 - Παιχνίδια	3763 - Ρουχισμός & Αξεσουάρ
3765 - Υποδήματα	3767 - Είδη Προσωπικής Φροντίδας
3785 - Καπνός	4533 - Ιατρικές Υπηρεσίες
4535 - Ιατρικός Εξοπλισμός	4577 - Φαρμακευτικά Προϊόντα
5337 - Λιανικό & Χονδρικό Εμπόριο Τροφίμων	5371 - Εμπόριο Ενδυμάτων
5373 - Γενικό Εμπόριο	5375 - Οικιακός Εξοπλισμός
5379 - Εξειδικευμένο Λιανικό Εμπόριο	5553 - Τηλεόραση & Ψυχαγωγία
5555 - Διαφήμιση	5557 - Εκδόσεις
5751 - Αεροπορικές Εταιρείες	5752 - Τυχερά Παιχνίδια
5753 - Ξενοδοχεία	5755 - Υπηρεσίες Αναψυχής
5757 - Εστίαση	5759 - Ταξίδια & Τουρισμός
6535 - Σταθερή Τηλεφωνία	6575 - Κινητή Τηλεφωνία
7535 - Συμβατικός Ηλεκτρισμός	7537 - Εναλλακτικός Ηλεκτρισμός
7577 - Ύδρευση	8355 - Τράπεζες
8534 - Μεσίτες Ασφαλίσεων	8536 - Ασφάλειες Ιδιοκτησίας & Ζημιών
8633 - Συμμετοχές & Ανάπτυξη Ακίνητης Περιουσίας	8637 - Υπηρεσίες Ακίνητης Περιουσίας
8671 - Ε.Ε.Α.Π. Βιομηχανικών & Επαγγελματικών Χώρων	8674 - Διαφοροποιημένες Ε.Ε.Α.Π.
8675 - Εξειδικευμένες Ε.Ε.Α.Π.	8775 - Εξειδικευμένες Χρηματοοικονομικές Υπηρεσίες
8777 - Επενδυτικές Υπηρεσίες	8985 - Εταιρείες Επενδύσεων
9533 - Υπηρεσίες Ηλεκτρονικών Υπολογιστών	9535 - Διαδίκτυο
9537 - Λογισμικό	9572 - Υλικό Υπολογιστών
9574 - Ηλεκτρονικός Εξοπλισμός Γραφείων	9578 - Εξοπλισμός Τηλεπικοινωνιών
12003 - Διαπραγματεύσιμα Αμοιβαία Κεφάλαια	



ATHEXGROUP
Όμιλος Χρηματιστηρίου Αθηνών

Λεωφ. Αθηνών 110 104 42 Αθήνα
110, Athinon Ave. GR 104 42 Athens
tel. (+30)210-33.66.800, fax (+30)210-33.66.101
www.athexgroup.gr