



ATHEXGROUP
Athens Exchange Group

Ελληνικά Χρηματιστήρια - Χρηματιστήριο Αθηνών Α.Ε. Συμμετοχών

“

2016

δελτίο ημερησίων συναλλαγών

daily official list

Δευτέρα, 3 Οκτωβρίου, 2016

Έτος: 137 Αύξων Αριθμός Συνεδρίασης: 187

”

Αποποίηση Ευθύνης:

Η εταιρεία Ελληνικά Χρηματιστήρια-Χρηματιστήριο Αθηνών Ανώνυμη Εταιρεία Συμμετοχών καταβάλλει κάθε δυνατή προσπάθεια ώστε να διασφαλίσει ότι οι πληροφορίες και τα λοιπά στοιχεία που εμφανίζονται στο Ημερήσιο Δελτίο Τιμών (Η.Δ.Τ.) είναι ορθά και πλήρη αλλά δεν έχει καμία ευθύνη για ενδεχόμενο λάθος ή παράλειψη στοιχείων και / ή ευθύνη σχετικά με την ακρίβεια, αξιοπιστία, επικαιροποίηση και πληρότητα των παραπάνω πληροφοριών και στοιχείων ή ευθύνη προερχόμενη άμεσα ή έμμεσα από την χρήση των παραπάνω πληροφοριών.

Η Εταιρία δεν έχει καμία ευθύνη για την ακρίβεια των στοιχείων που περιλαμβάνονται στις ανακοινώσεις των εισηγμένων εταιρειών. Πιθανές προσβολές δικαιωμάτων τρίτων από το περιεχόμενο των ανακοινώσεων συνιστούν αποκλειστική ευθύνη του αποστολέα των ανακοινώσεων.

Όλα τα αναγραφόμενα στο Η.Δ.Τ. στοιχεία παρέχονται μόνο για τους σκοπούς της πληροφόρησης και δεν συνιστούν παροχή επενδυτικών συμβουλών ή πρόσκληση για επένδυση σε κινητές αξίες που διαπραγματεύονται στο Χρηματιστήριο Αθηνών.

Αναγνωρίζεται και συμφωνείται ότι όλα τα δικαιώματα επί των πληροφοριών που εμφανίζονται στο Η.Δ.Τ. θα αποτελούν κυριότητα της εταιρίας και οποιοδήποτε άλλο δικαίωμα συμπεριλαμβανομένου του δικαιώματος πνευματικής ιδιοκτησίας, σήματος κλπ. ανήκουν στο Χρηματιστήριο Αθηνών.

Τα ανωτέρω στοιχεία αποτελούν ιδιοκτησία της Εταιρίας και προστατεύονται σύμφωνα με τις διατάξεις περί πνευματικής ιδιοκτησίας. Απαγορεύεται α) η με οποιοδήποτε τρόπο ή μέσο αναπαραγωγή, αναδημοσίευση, τροποποίηση, αντιγραφή, πώληση, μετάδοση ή διανομή του συνόλου ή μέρους τους, χωρίς αναφορά στην πηγή και β) η εμπορική εκμετάλλευση των στοιχείων από τρίτους.

Η Εταιρία δεν φέρει καμία ευθύνη προερχόμενη άμεσα ή έμμεσα από χρήση ή τυχόν αλλοίωση των ανωτέρω στοιχείων όταν αυτά χρησιμοποιούνται από

Ελληνικά Χρηματιστήρια - Χρηματιστήριο Αθηνών Α.Ε. Συμμετοχών

Λεωφόρος Αθηνών 110, 10442 Αθήνα, Τηλ: (210) 33.66.800, Fax: (210) 32.13.938

www.helex.gr

Χρηματιστηριακό Κέντρο Θεσσαλονίκης

Κατούνη 16-18, Θεσ/νίκη 546 25, Τηλ: (2310) 567.667, Fax: (2310) 530.455

Συνεγγυητικό Κεφάλαιο Εξασφάλισης Επενδυτικών Υπηρεσιών

Φειδίου 14-16, Αθήνα 106 78, Τηλ: (210) 33.04.682, Fax: (210) 33.04.155

Επιτροπή Κεφαλαιαγοράς

Κολοκοτρώνη 1 & Σταδίου 1, Αθήνα 105 62, Τηλ: (210) 33.77.100, Fax: (210) 33.77.173

Πίνακας Περιεχομένων

Ενότητα 1: Στατιστικά Στοιχεία Χρεογράφων, Παραγώγων και Δανεισμού

- Οι Αγορές Χρεογράφων Παραγώγων Δανεισμού
- Χρηματιστηριακοί Δείκτες
- Αναλυτικά Στοιχεία Συναλλαγών Αγοράς Χρεογράφων
- Στοιχεία Συναλλαγών Κλάδων Χρηματιστηρίου Αθηνών & Χρηματοοικονομικών Προϊόντων (Δ.Α.Κ.)
- Οι 10 Μετοχές με τη μεγαλύτερη Άνοδο & Πτώση
- Αναλυτικά Στοιχεία Συναλλαγών Αγοράς Παραγώγων

Ενότητα 2: Αναλυτικά Στοιχεία Συναλλαγών Χρεογράφων

- Αναλυτικά Στοιχεία Συναλλαγών Χρεογράφων
- Σημειώσεις Χρεογράφων

Ενότητα 3: Στοιχεία Συναλλαγών Χρεογράφων

- Στοιχεία Συναλλαγών Πακέτων
- Στοιχεία Συναλλαγών Δικαιωμάτων

- Στοιχεία Δανεισμού Τίτλων
- Στοιχεία Συναλλαγών Εκποιήσεων
- Στοιχεία Συναλλαγών Εκποιήσεων Ενσώματων Ονομαστικών Μετοχών
- Στοιχεία Ενεργητικού Διαπραγματεύσιμων Αμοιβαίων Κεφαλαίων (Δ.Α.Κ.)
- Χαρακτηριστικά Διαπραγματεύσιμων Αμοιβαίων Κεφαλαίων (Δ.Α.Κ.)

Ενότητα 4: Ανακοινώσεις

Ενότητα 5: Ομόλογα Διαπραγματεύσιμα στην Αγορά Αξιών Σταθερού Εισοδήματος

- Ομόλογα Επιχειρήσεων
- Ομόλογα Ελληνικού Δημοσίου
- Έντοκα Γραμμάτια & Zero Coupon Ομόλογα Ελληνικού Δημοσίου
- Ομόλογα Ελληνικού Δημοσίου Διαπραγματεύσιμα με τη Μέθοδο Εκφώνησης - Αντιφώνησης
- Ομόλογα Κρατικών Τραπεζών

Ενότητα 6: Πρόσθετα Στοιχεία Ενημέρωσης

- Πίνακας Μελών Χρηματιστηρίου Αθηνών και Μελών ΕΤ.ΕΚ.
- Πίνακας Μετοχών Υπό Ειδική Διαπραγμάτευση
- Γνωστοποιήσεις Συναλλαγών - Κατάλογος Υπόχρεων Προσώπων

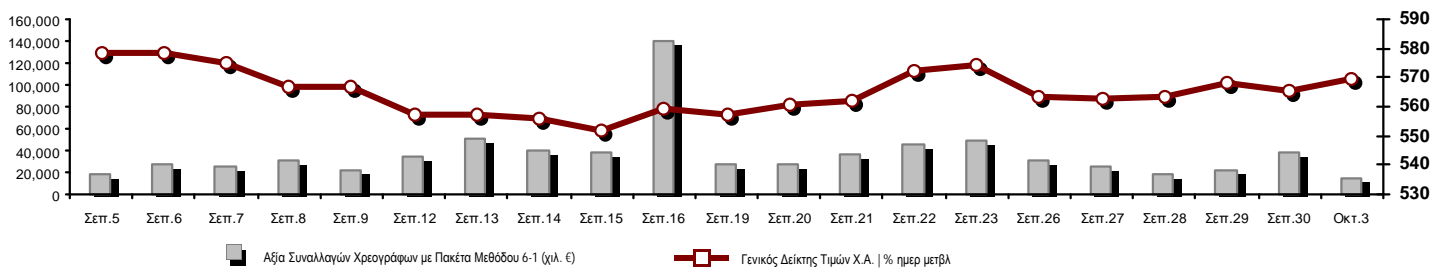
Ενότητα 7: Αναλυτικά Στοιχεία Συναλλαγών Αγοράς Παραγώγων

- Συμβόλαια Μελλοντικής Εκπλήρωσης σε Δείκτες
- Συμβόλαια Μελλοντικής Εκπλήρωσης σε Μετοχές
- Δικαιώματα Προαίρεσης σε Δείκτες
- Δικαιώματα Προαίρεσης σε Μετοχές
- Στοιχεία Συναλλαγών Προϊόντων Δανεισμού

Παράρτημα Α: Κωδικοί και ονομασίες Κλάδων Οικονομικής Δραστηριότητας του Χρηματιστηρίου Αθηνών

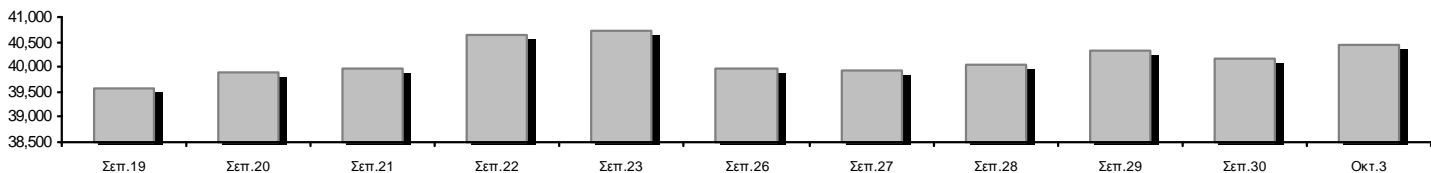
Οι Αγορές Χρεογράφων Παραγώγων Δανεισμού

Γενικός Δείκτης Τιμών και Αξία Συναλλαγών Μετοχών και Παραγώγων

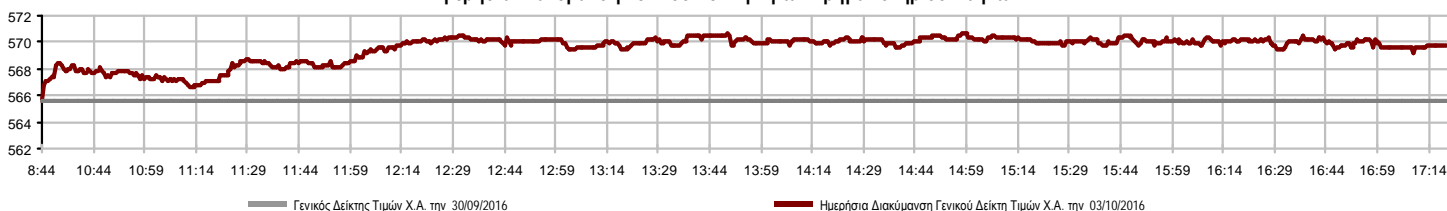


Κεφαλαιοποίηση Χ.Α. (εκατ €)**:	40,425.62		Συνολικές Ανοικτές Θέσεις σε Παράγωγα	269,728	
Ημερήσια μεταβολή: εκατ. € %	239.16	0.60%	Ανοικτές θέσεις σε ΣΜΕ επί Δεικτών % ημερ μετβλ	5,850	-0.29%
Μέση ετήσια Κεφ/ποίηση: εκατ. € % Μετβλ. Μέση προηγ. έτος	40,652.41	-6.88%	Ανοικτές θέσεις σε ΣΜΕ επί μετοχών % ημερ μετβλ	261,221	-0.18%
Γενικός Δείκτης Τιμών Χ.Α. % ημερ μετβλ	569.72	0.74%	Ανοικτές θέσεις σε Δικαιώματα επί Δεικτών % ημερ μετβλ	1,986	-0.25%
Κεφαλαιοποίηση Γενικού Δείκτη (εκατ. €)	35,946.52		Ανοικτές θέσεις σε Δικαιώματα επί μετοχών % ημερ μετβλ	671	0.75%
Ημερήσια μεταβολή (εκατ. €)	231.12				
Αξία Συναλλαγών Χρεογράφων με Πακέτα Μεθόδου 6-1 (χιλ. €)	14,903.11		Πλήθος Συμβολαίων Παραγώγων:	10,973	
Ημερήσια μεταβολή: %	-22,637.39	-60.30%	Ημερήσια μεταβολή: τμχ %	-15,804	-59.02%
Μέση Αξία Συν/γών ΥΙΔ: χιλ. € % Μετβλ Μέση προηγ. έτος	62,734.24	-26.69%	Μέσος Όγκος Συμβ. ΥΙΔ: % Μετβλ Μέσο προηγ. Έτος	61,026	-7.13%
Αξία Συναλλαγών Πακέτων Μεθόδου 6-1 (χιλ. €)	612.16		Πλήθος Πράξεων Παραγώγων:	1,008	
Αξία Συναλλαγών Πακέτων Μεθόδου 6-2 & 6-3 (χιλ. €)	0.00		Ημερήσια μεταβολή: πλήθος %	-485	-32.48%
Αξία Συναλλαγών Ομολόγων (χιλ.€)	0.00		Μέσο Πλήθος Πράξεων ΥΙΔ: % Μετβλ Μέσο προηγ. Έτος	2,599	-20.48%
Όγκος Συναλλαγών Χρεογράφων με Πακέτα Μεθόδου 6-1 (χιλ. Τμχ)	19,407.10		Συνολικές Ανοικτές Θέσεις σε Δανεισμό	1,309,106	
Ημερήσια μεταβολή: χιλ. τμχ %	-35,544.36	-64.68%	Ημερήσια μεταβολή: τμχ %	4,100	0.31%
Μέσος Όγκος Συν/γών ΥΙΔ: % Μετβλ Μέσο προηγ. Έτος	102,728.64	-46.65%	Πλήθος Συναλλαγών Δανεισμού (Πολυμερής/Διμερής)	5,600	
Όγκος Συναλλαγών Πακέτων Μεθόδου 6-1 (χιλ. Τεμάχια)	90.36		Ημερήσια μεταβολή: τμχ %	-77,450	-93.26%
Όγκος Συναλλαγών Πακέτων Μεθόδου 6-2 & 6-3 (χιλ. Τεμάχια)	0.00		Πλήθος Πολυμερών Συναλλαγών	5,600	
Όγκος Συναλλαγών Ομολόγων	0.00		Πλήθος Διμερών Συναλλαγών	0	
Πλήθος Πράξεων Χρεογράφων με Πακέτα Μεθόδου 6-1	8,372		Πλήθος Πράξεων Δανεισμού:	3	
Ημερήσια μεταβολή: πλήθος %	-6,331	-43.06%	Ημερήσια μεταβολή: %	-14	-82.35%
Μέσο Πλήθος Πράξεων ΥΙΔ: % Μετβλ Μέσο προηγ. Έτος	19,732	-26.89%	Πλήθος Πράξεων Πολυμερών Συναλλαγών	3	
Πλήθος πακέτων Μεθόδου 6-1	1		Πλήθος Πράξεων Διμερών Συναλλαγών	0	
Πλήθος πακέτων Μεθόδου 6-2 & 6-3	0				
Πλήθος συναλλαγών Ομολόγων	0				

Κεφαλαιοποίηση Χ.Α. (εκατ €)**



Ημερήσια Διακύμανση Γενικού Δείκτη Τιμών Χρηματιστηρίου Αθηνών



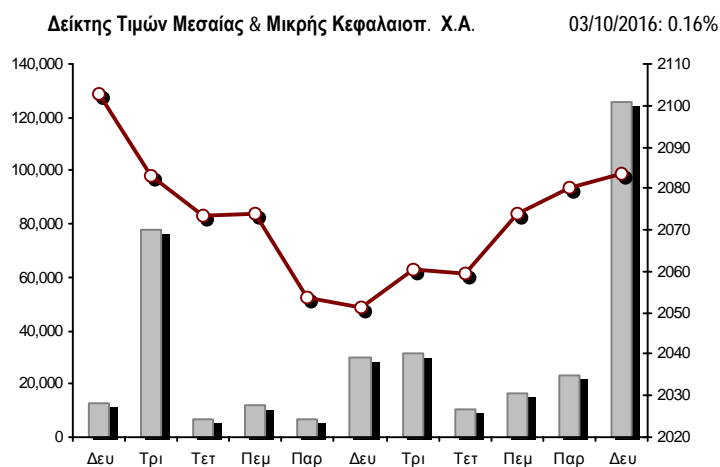
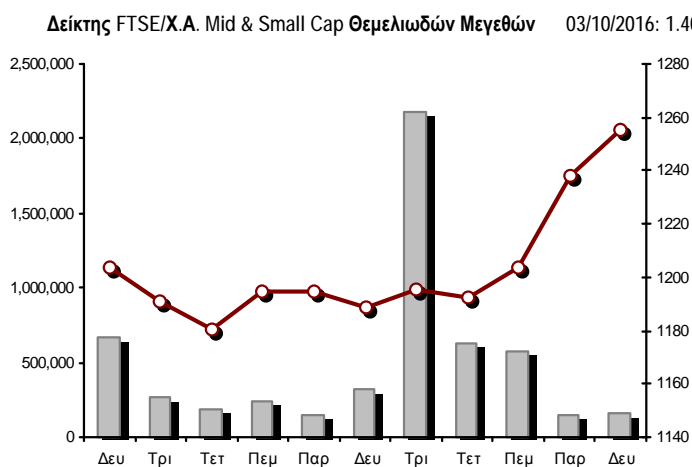
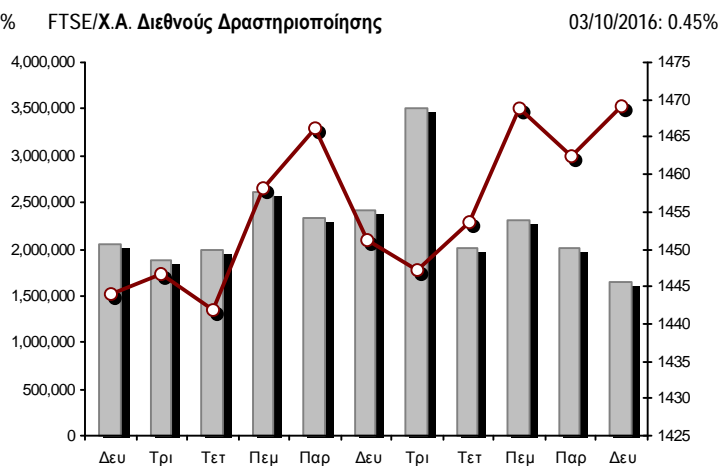
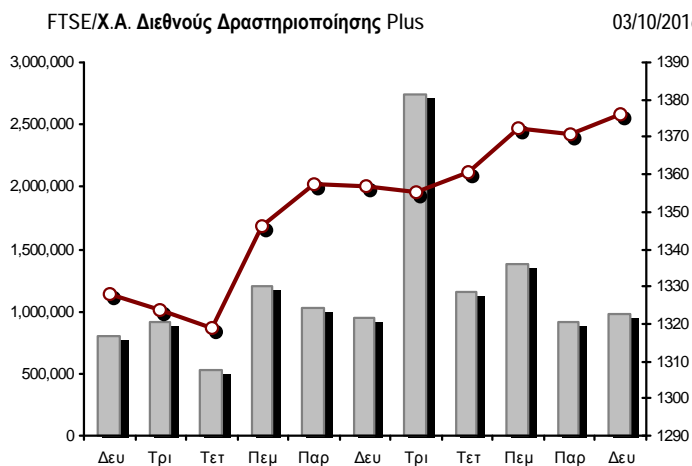
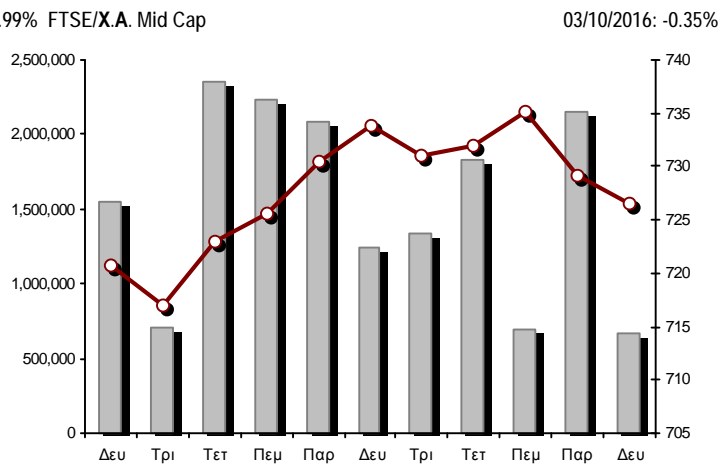
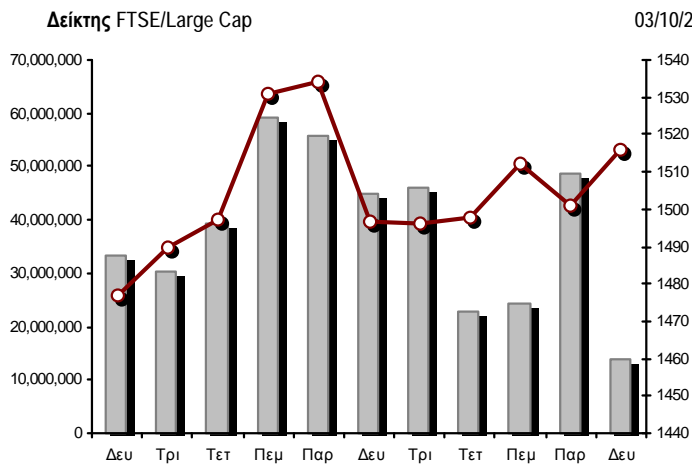
Χρηματιστηριακοί Δείκτες

Όνομασία Δείκτη	03/10/2016	30/09/2016	Δ μον.	Δ %	Κατώτερη	Ανώτερη	Κατ.έτους	Ανωτ.έτους	Ετησ. μεταβ.
Γενικός Δείκτης Τιμών Χ.Α.	569.72 #	565.53	4.19	0.74%	565.53	570.65	420.82	658.99	-9.76% α
FTSE/X.A. Large Cap	1,515.75 #	1,500.87	14.88	0.99%	1,500.87	1,518.90	1,075.20	1,868.90	-17.33% α
FTSE/X.A. Mid Cap	726.53 α	729.08	-2.55	-0.35%	725.48	736.91	515.21	820.16	-11.01% α
FTSE/X.A.-Χ.Α.Κ. Τραπεζικός Δείκτης	484.13 #	475.71	8.42	1.77%	475.71	487.58	271.40	938.40	-45.73% α
FTSE/X.A. Διεθνούς Δραστηριοποίησης Plus	1,376.20 #	1,370.50	5.70	0.42%	1,370.50	1,383.36	1,031.55	1,388.54	7.97% #
FTSE/X.A. Διεθνούς Δραστηριοποίησης	1,469.06 #	1,462.42	6.64	0.45%	1,462.42	1,472.10	1,129.41	1,579.62	2.97% #
FTSE/X.A. Mid & Small Cap Θεμελιωδών Μεγεθών	1,255.22 #	1,237.89	17.33	1.40%	1,237.89	1,255.73	1,066.64	1,261.08	-0.03% α
Greece & Turkey 30 Δείκτης Τιμών	444.04 #	442.46	1.58	0.36%	442.46	447.53	396.10	527.12	-4.35% α
Δείκτης Τιμών Μεσαίας & Μικρής Κεφαλαιοπ. Χ.Α.	2,083.47 #	2,080.15	3.32	0.16%	2,046.70	2,094.83	1,848.24	2,213.61	-4.07% α
FTSE/X.A. Δείκτης Αγοράς	372.81 #	369.30	3.51	0.95%	369.30	373.59	265.17	457.53	-17.15% α
Δείκτης FTSE Med	4,625.65 α	4,633.87	-8.22	-0.18%			4,396.47	5,530.53	-16.36% α
Δείκτης Συνολικής Απόδοσης Γενικού Δείκτη Χ.Α.	865.16 #	858.79	6.37	0.74%	858.79	866.56	626.16	986.51	-7.90% α
FTSE/X.A. Large Cap Συνολικής Απόδοσης	2,134.60 #	2,113.64	20.96	0.99%			1,574.40	2,572.00	-15.59% α
FTSE/X.A. Large Cap Net Συνολικής Απόδοσης	636.73 #	630.48	6.25	0.99%	630.48	638.06	443.06	773.01	-15.72% α
FTSE/X.A. Mid Cap Συνολικής Απόδοσης	895.75 α	898.89	-3.14	-0.35%			669.55	1,008.35	-10.76% α
FTSE/X.A.-Χ.Α.Κ. Τραπεζικός Δείκτης Συνολ. Απόδ.	462.61 #	454.57	8.04	1.77%			318.40	895.04	-46.81% α
Greece & Turkey 30 Δείκτης Συνολικής Απόδοσης	560.13 α	565.93	-5.80	-1.02%			0.00	660.49	-2.71% α
Ελληνικός Δείκτης Mid & Small Cap	715.46 #	712.35	3.11	0.44%	712.35	715.51	560.15	786.32	-0.02% α
FTSE/X.A. Τράπεζες	639.65 #	628.53	11.12	1.77%	628.53	644.21	358.60	1,239.80	-45.72% α
FTSE/X.A. Χρηματοοικονομικές Υπηρεσίες	893.53 #	880.71	12.82	1.46%	880.71	898.74	634.69	1,179.09	-8.25% α
FTSE/X.A. Βιομηχανικά Προϊόντα & Υπηρεσίες	1,537.40 α	1,544.66	-7.26	-0.47%	1,535.27	1,549.61	1,369.56	1,844.00	-15.75% α
FTSE/X.A. Εμπόριο	3,221.82 α	3,229.12	-7.30	-0.23%	3,218.90	3,258.35	1,826.41	3,258.35	27.54% #
FTSE/X.A. Ακίνητης Περιουσίας	2,438.09 #	2,391.06	47.03	1.97%	2,370.04	2,438.09	2,154.15	2,621.31	0.74% #
FTSE/X.A. Προσωπικά & Οικιακά Προϊόντα	5,858.05 α	5,868.04	-9.99	-0.17%	5,815.89	5,891.73	4,433.32	6,333.20	15.70% #
FTSE/X.A. Τρόφιμα & Ποτά	7,723.71 #	7,686.78	36.93	0.48%	7,642.14	7,820.63	5,952.97	7,820.63	4.70% #
FTSE/X.A. Πρώτες Ύλες	1,891.65 #	1,830.07	61.58	3.36%	1,821.27	1,913.65	1,200.24	1,997.24	15.72% #
FTSE/X.A. Κατασκευές & Υλικά	2,128.05 α	2,131.03	-2.98	-0.14%	2,096.48	2,146.80	1,500.04	2,343.14	13.29% #
FTSE/X.A. Πετρέλαιο & Αέριο	2,417.52 #	2,401.31	16.21	0.68%	2,401.31	2,428.93	1,860.37	2,657.42	0.23% #
FTSE/X.A. Χημικά	8,482.67 #	8,285.40	197.27	2.38%	8,186.77	8,482.67	6,190.46	8,482.67	24.52% #
FTSE/X.A. Μέσα Ενημέρωσης	1,643.91 ~	1,643.91	0.00	0.00%	1,643.91	1,643.91	1,290.16	2,247.37	11.27% #
FTSE/X.A. Ταξίδια & Αναψυχή	1,354.23 #	1,323.28	30.95	2.34%	1,323.28	1,359.17	982.74	1,426.44	-4.96% α
FTSE/X.A. Τεχνολογία	653.98 #	653.35	0.63	0.10%	644.02	655.13	489.05	658.99	14.33% #
FTSE/X.A. Τηλεπικοινωνίες	2,158.01 #	2,147.00	11.01	0.51%	2,135.99	2,177.28	1,802.93	2,669.99	-15.15% α
FTSE/X.A. Υπηρεσίες Κοινής Ωφέλειας	1,445.66 #	1,438.15	7.51	0.52%	1,423.51	1,445.66	1,136.34	1,734.68	-13.72% α
Δείκτης Όλων των Μετοχών Χ.Α.	142.57 #	141.73	0.85	0.60%	142.57	142.57	113.39	165.22	-13.29% α
Ελληνικός Δείκτης Εταιρικών Ομολόγων	107.24 α	107.33	-0.10	-0.09%			96.90	107.33	6.72% #
Ελληνικός Δείκτης Τιμών Εταιρικών Ομολόγων	97.05 α	97.15	-0.10	-0.11%			90.43	97.44	2.43% #

Σημείωση 1: Το κλείσιμο των Δεικτών FTSE/Med 100, Greece & Turkey 30 Pr & Rt, Ελληνικός Δείκτης Εταιρικών Ομολόγων και, Ελληνικός Δείκτης Τιμών Εταιρικών Ομολόγων αφορούν την συνεδρίαση της 29/09/2016.

Σημείωση 2: Ο Ελληνικός Δείκτης Mid & Small Cap είναι Customized δείκτης υπολογιζόμενος από το Χρηματιστήριο Αθηνών.

Χρηματιστηριακοί Δείκτες



■ Όγκος συναλλαγών δεικτών

— Τιμές κλεισίματος δεικτών

Αναλυτικά Στοιχεία Συναλλαγών Αγοράς Χρεογράφων

	Όλα τα Χρεόγραφα	Κύρια Αγορά	Χαμηλή Διασπορά	Λοιπές Κατηγορίες (*)	Διαπραγματεύσιμα Αμοιβαία Κεφάλαια	Τίτλοι Παραστατικοί (Warrants)
Σύνολα	121	101	5	9	3	3
Ανοδικές / Καθοδικές / Σταθερές:	58 / 37 / 26	51 / 30 / 20	1 / 1 / 3	4 / 4 / 1	2 / 1 / 0	0 / 1 / 2
Κεφαλαιοποίηση Χ.Α. (εκατ €) **	40,425.62	37,586.10	2,716.41	123.11		
Μέση Ημερήσια Αξία Συνγών (χιλ. €)	62,734.24	62,631.18	111.28	9.70	16.40	11.78
Αξία Συναλλαγών	14,903.11	14,844.09	44.22	12.61	0.28	1.91
Κύριος Πίνακας:	14,290.95	14,231.93	44.22	12.61	0.28	1.91
Προσυμφωνημένων Συναλλαγών 6_1_2_3:	612.16	612.16	0.00	0.00	0.00	0.00
Πίνακας Εκποιήσεων:	0.00	0.00	0.00	0.00	0.00	0.00
Πίνακας Ειδικών Όρων:	0.00	0.00	0.00	0.00	0.00	0.00
Μέσος Ημερήσιος Όγκος Συναλλαγών	102,728,641	97,360,926	114,116	93,208	7,404	5,239,721
Όγκος Συναλλαγών	19,407,095	17,495,165	8,422	131,462	21	1,772,025
Κύριος Πίνακας:	19,316,739	17,404,809	8,422	131,462	21	1,772,025
Προσυμφωνημένων Συναλλαγών 6_1_2_3:	90,356	90,356	0	0	0	0
Πίνακας Εκποιήσεων:	0	0	0	0	0	0
Πίνακας Ειδικών Όρων:	0	0	0	0	0	0
Μέσο Ημερήσιο Πλήθος Πράξεων	19,732	19,583	31	52	4	62
Αριθμός Πράξεων	8,372	8,258	33	52	7	22
Κύριος Πίνακας:	8,371	8,257	33	52	7	22
Προσυμφωνημένων Συναλλαγών 6_1_2_3:	1	1	0	0	0	0
Πίνακας Εκποιήσεων:	0	0	0	0	0	0
Πίνακας Ειδικών Όρων:	0	0	0	0	0	0

(*) Απεικονίζονται αθροιστικά τα αναλυτικά στοιχεία συναλλαγών των μετοχών που διαπραγματεύονται στις Κατηγορίες: Προς Διαγραφή & Επιτήρησης. (**) Δεν περιλαμβάνεται η Κεφαλαιοποίηση των εταιρειών που βρίσκονται σε κατάσταση Αναστολής.

Στοιχεία Συναλλαγών Κλάδων Χρηματιστηρίου Αθηνών & Χρηματοοικονομικών Προϊόντων (Δ.Α.Κ.)

Κωδικός	Κλάδοι	Ανοδικές / Καθοδικές / Σταθερές	Αριθμός Πράξεων	Όγκος Συναλλαγών	Αξία Συναλλαγών	% στη Συνολική Αξία
12000	- Χρηματοοικονομικά Προϊόντα	2 / 1 / 0	7	21	279.75	0.00%
8600	- Ακίνητη Περιουσία	5 / 0 / 0	147	127,213	812,929.21	5.45%
8500	- Ασφάλειες	1 / 0 / 0	1	5	9.35	0.00%
2700	- Βιομηχανικά Προϊόντα & Υπηρεσίες	7 / 5 / 2	502	427,433	811,893.21	5.45%
5300	- Εμπόριο	1 / 3 / 2	166	37,813	210,376.57	1.41%
2300	- Κατασκευές & Υλικά Κατασκευών	7 / 4 / 1	767	339,662	1,088,147.49	7.30%
5500	- Μέσα Ενημέρωσης	1 / 0 / 0	1	200	12.00	0.00%
500	- Πετρέλαιο & Αέριο	1 / 1 / 1	351	81,754	592,612.99	3.98%
3700	- Προσωπικά & Οικιακά Αγαθά	3 / 7 / 4	338	93,911	552,849.18	3.71%
1700	- Πρώτες Ύλες	6 / 1 / 1	982	559,832	1,785,606.90	11.98%
5700	- Ταξίδια & Αναψυχή	4 / 2 / 4	687	317,786	1,487,289.03	9.98%
9500	- Τεχνολογία	7 / 3 / 0	249	159,467	87,045.23	0.58%
6500	- Τηλεπικοινωνίες	1 / 0 / 0	481	141,118	1,106,694.08	7.43%
8300	- Τράπεζες	3 / 3 / 4	2,761	16,310,462	5,670,210.24	38.05%
3500	- Τρόφιμα & Ποτά	4 / 2 / 2	178	60,955	209,579.44	1.41%
4500	- Υγεία	1 / 2 / 1	62	48,193	9,650.01	0.06%
7500	- Υπηρεσίες Κοινής Ωφέλειας	2 / 1 / 2	415	129,591	291,867.64	1.96%
1300	- Χημικά	1 / 1 / 2	43	8,366	9,545.28	0.06%
8700	- Χρηματοοικονομικές Υπηρεσίες	1 / 1 / 0	230	523,313	176,473.72	1.18%

Οι 10 Μετοχές με τη μεγαλύτερη Άνοδο & Πτώση

Κύρια Αγορά

Μετοχές με τη μεγαλύτερη Θετική μεταβολή τιμής	Τιμή κλεισ.	Μεταβ.	Μετοχές με τη μεγαλύτερη Αρνητική μεταβολή τιμής	Τιμή κλεισ.	Μεταβ.
J. & P. - ΑΒΑΞ (ΚΟ)	0.423	28.18% #	ΒΙΟΗΑΛCO SA/NV (ΚΑ)	1.22	-2.40% α
ΙΝΤΡΑΛΟΤ (ΚΟ)	1.11	6.73% #	ΚΥΠΡΟΥ ΤΡΑΠΕΖΑ (ΚΟ)	0.138	-2.13% α
ΑΤΤΙCΑ BANK A.T.E. (ΚΟ)	0.048	6.67% #	MARFIN INVESTMENT GROUP (ΚΟ)	0.120	-1.64% α
ΚΟΡΡΕΣ (ΚΟ)	2.94	5.38% #	ΕΛΛΗΝΙΚΑ ΠΕΤΡΕΛΑΙΑ (ΚΟ)	3.89	-1.52% α
ΜΥΤΙΛΗΝΑΙΟΣ (ΚΟ)	4.30	3.36% #	FOURLIS ΣΥΜΜΕΤΟΧΩΝ (ΚΟ)	3.78	-1.31% α
ΕΛΛΑΚΤΩΡ (ΚΟ)	1.29	3.20% #	ΤΙΤΑΝ (ΚΟ)	20.76	-1.05% α
ΤΡΑΠΕΖΑ EUROBANK ERGASIAS (ΚΟ)	0.524	3.15% #	ΕΛΛΑΔΟΣ ΤΡΑΠΕΖΑ (ΚΟ)	9.80	-0.91% α
GRIVALIA PROPERTIES (ΚΟ)	6.90	2.99% #	PROFILE (ΚΟ)	0.436	-0.91% α
ΑΛΡΗΑ BANK (ΚΟ)	1.52	2.70% #	ΟΛΠ (ΚΟ)	12.35	-0.88% α
ΟΠΑΠ (ΚΟ)	7.72	2.66% #	ΑΕΡΟΠΟΡΙΑ ΑΙΓΑΙΟΥ (ΚΟ)	6.00	-0.66% α

Μετοχές με τη μεγαλύτερη Αξία Συναλλαγών	Αξία (χιλ. €)	Μεταβ.	Μετοχές με το μεγαλύτερο Όγκο Συναλλαγών	Όγκος	Μεταβ.
ΤΡΑΠΕΖΑ EUROBANK ERGASIAS (ΚΟ)	2,625.19	3.15% #	ΤΡΑΠΕΖΑ EUROBANK ERGASIAS (ΚΟ)	5,067,784	3.15% #
ΑΛΡΗΑ BANK (ΚΟ)	1,814.54	2.70% #	ΕΘΝΙΚΗ ΤΡΑΠΕΖΑ (ΚΟ)	3,742,637	0.00% -
ΜΥΤΙΛΗΝΑΙΟΣ (ΚΟ)	1,692.40	3.36% #	ΠΕΙΡΑΙΩΣ ΤΡΑΠΕΖΑ (ΚΟ)	2,619,010	0.00% -
ΟΤΕ (ΚΟ)	1,106.69	0.51% #	ΑΛΡΗΑ BANK (ΚΟ)	1,200,883	2.70% #
ΟΠΑΠ (ΚΟ)	1,043.49	2.66% #	ΑΤΤΙCΑ BANK A.T.E. (ΚΟ)	1,050,095	6.67% #
ΤΙΤΑΝ (ΚΟ)	884.60	-1.05% α	ΚΥΠΡΟΥ ΤΡΑΠΕΖΑ (ΚΟ)	856,455	-2.13% α
GRIVALIA PROPERTIES (ΚΟ)	779.21	2.99% #	MARFIN INVESTMENT GROUP (ΚΟ)	495,485	-1.64% α
ΕΘΝΙΚΗ ΤΡΑΠΕΖΑ (ΚΟ)	689.09	0.00% -	ΜΥΤΙΛΗΝΑΙΟΣ (ΚΟ)	396,644	3.36% #
ΜΟΤΟΡ ΟΪΛ (ΚΟ)	444.46	1.80% #	J. & P. - ΑΒΑΞ (ΚΟ)	198,405	28.18% #
ΠΕΙΡΑΙΩΣ ΤΡΑΠΕΖΑ (ΚΟ)	354.68	0.00% -	ΒΙΟΗΑΛCO SA/NV (ΚΑ)	143,243	-2.40% α

Σημείωση: Απεικονίζονται οι Μετοχές που δεν ανήκουν στις Κατηγορίες Χαμηλής Διασποράς και Επιτήρησης και πραγματοποιήσαν κατά τη διάρκεια της συνεδρίασης Αξία Συναλλαγών μεγαλύτερη από 10,000 Ευρώ.

Αναλυτικά Στοιχεία Συναλλαγών Αγοράς Παραγώγων

	Αριθμός Πράξεων	Όγκος	Ανοικτές θέσεις
Σ.Μ.Ε. σε Δείκτες	140	419	5,850
FTSE/X.A. Large Cap	140	419	5,850
Σ.Μ.Ε. σε Μετοχές	856	10,524	261,221
ALPHA BANK (ΚΟ)	102	1,769	13,860
COCA-COLA HBC AG (ΚΟ)	3	6	109
ΩΛΓΕΙΑ ΚΟΡΙΝΘΟΥ (ΚΟ)	3	38	837
ΕΛΛΑΚΤΩΡ (ΚΟ)	9	35	1,687
ΤΡΑΠΕΖΑ EUROBANK ERGASIAS (ΚΟ)	180	2,359	24,131
ΕΥΔΑΠ (ΚΟ)	1	2	433
FOLLI-FOLLIE (ΚΟ)	10	15	182
ΓΕΚ ΤΕΡΝΑ (ΚΟ)	6	23	6,717
GRIVALIA PROPERTIES (ΚΟ)	0	0	57
ΕΛΛΗΝ. ΧΡΗΜΑΤΙΣΤΗΡΙΑ-Χ.Α. (ΚΟ)	4	5	378
ΕΛΛΗΝΙΚΑ ΠΕΤΡΕΛΙΑ (ΚΟ)	8	22	3,644
ΙΝΤΡΑΛΟΤ (ΚΟ)	21	51	626
JUMBO (ΚΟ)	0	0	117
MARFIN INVESTMENT GROUP (ΚΟ)	18	382	41,899
ΜΕΤΚΑ (ΚΟ)	22	92	249
ΜΟΤΟΡ ΟΪΛ (ΚΟ)	3	5	333
ΜΥΤΙΛΗΝΑΙΟΣ (ΚΟ)	205	968	3,050
ΕΘΝΙΚΗ ΤΡΑΠΕΖΑ (ΚΟ)	40	1,644	69,463
ΟΠΑΠ (ΚΟ)	24	82	1,457
ΟΤΕ (ΚΟ)	76	285	6,027
ΟΛΠ (ΚΟ)	0	0	653
ΠΕΙΡΑΙΩΣ ΤΡΑΠΕΖΑ (ΚΟ)	51	2,570	76,049
ΔΕΗ (ΚΟ)	40	110	5,698
ΤΕΡΝΑ ΕΝΕΡΓΕΙΑΚΗ (ΚΟ)	0	0	1,185
ΤΙΤΑΝ (ΚΟ)	25	54	111
ΒΙΟΗΛΛΑΚΟ SA/ΝΥ (ΚΑ)	5	7	2,269
Δικαιώματα σε Δείκτες	9	15	1,986
FTSE/X.A. Large Cap	9	15	1,986
Δικαιώματα σε Μετοχές	3	15	671
ALPHA BANK (ΚΟ)	0	0	130
ΕΘΝΙΚΗ ΤΡΑΠΕΖΑ (ΚΟ)	0	0	0
ΟΠΑΠ (ΚΟ)	0	0	187
ΟΤΕ (ΚΟ)	1	5	184
ΠΕΙΡΑΙΩΣ ΤΡΑΠΕΖΑ (ΚΟ)	0	0	0
ΔΕΗ (ΚΟ)	2	10	170
Συνολική Δραστηριότητα	1,008	10,973	269,728

Πληθος Χρεογράφων	Ονομ. Αξία	Μερίσματα [1]	Ημερ. Τελευτ. Αποκοπή	Αποκοπή Δικαιώμα	Σημ.	Χρεόγραφο	Τιμή κλεισίματος	% μεταβ.	Προηγ. Κλείσιμο ημ/νία	Άνοιγμα	Κατωτ Τιμή	Ανωτ Τιμή	Τελ Τιμή	Σταθμ Τιμή	Τελευταία ζήτηση [7]	Τελευταία προσφορά [7]	Ρ/Ε μετά φ.	Χρήση	Όγκος	Πράξεις	Αξία Συναλλαγών[8]	Χ.Α. Εταιρείας (χιλ. €) [3,5]	Χαμηλό έτους	Υψηλό έτους	Κλάδος [4]
245,745,725	---	---	---	27/06/2013	---	ΕΘΝΙΚΗ ΤΡΑΠΕΖΑ (ΤΠΔ)	0.005	-16.67	€ 0.006	30/09/2016	0.006	0.005	0.006	0.005	---42986@0.005	583158@0.006	---	2015	30,842	9	170.41	1,683,075.88	0.002	0.025	8355
843,637,022	---	---	---	03/07/2013	---	ΤΡ. ΠΕΙΡΑΙΩΣ (ΤΠΔ)	0.001	---	γ 0.001	30/09/2016	0.001	0.001	0.001	0.001	---	10218213@0.001	---	2015	450,000	8	450.00	1,170,246.56	0.001	0.002	8355
1,141,734,167	---	---	---	11/06/2013	---	ALPHA ΤΡΑΠΕΖΑ (ΤΠΔ)	0.001	---	γ 0.001	30/09/2016	0.001	0.001	0.001	0.001	-37972566@0.001	10489130@0.002	---	2015	1,291,183	5	1,291.18	2,336,059.42	0.001	0.004	8355

Τίτλοι Παραστατικοί (Warrants)

71,417,100	0.650	---	0.7	0.7	13/05/2016	27/06/2014	---	ΑΕΡΟΠΟΡΙΑ ΑΙΓΑΙΟΥ (ΚΟ)	6.00	-0.66	€ 6.04	30/09/2016	6.04	5.99	6.13	6.00	---	2772@6.00	225@6.05	7.90	2015	47,645	220	286,851.91	428,502.60	5.99	9.06	5751
11,178,000	1.12	---	---	---	21/04/2010	15/12/2014	---	ΑΙΟΛΙΚΗ ΑΕΕΧ (ΚΟ)	0.504	---	γ 0.504	30/09/2016	---	---	---	---	---	95@0.469	200@0.554	---	2015	---	---	---	5,633.71	0.384	0.701	8985
22,016,250	0.370	---	---	---	15/07/2009	11/05/2000	---	ΑΛΟΥΜΥΛΑ (ΚΟ)	0.217	3.83	# 0.209	30/09/2016	0.209	0.206	0.217	0.217	---	50@0.205	3667@0.210	---	2015	5,310	9	1,125.05	4,777.53	0.101	0.290	1753
417,608	16.00	0.8	---	---	29/04/2014	05/03/2013	---	ΑΝΔΡΟΜΕΔΑ ΑΕΕΧ (ΚΟ)	12.67	---	γ 12.67	30/09/2016	---	---	---	---	---	7@12.13	---	---	2015	---	---	---	5,291.09	11.53	13.90	8985
15,300,000	0.300	---	---	---	30/07/2009	13/12/1999	---	ΑΤΤΙΚΕΣ ΕΚΔΟΣΕΙΣ (ΚΟ)	0.814	---	γ 0.814	30/09/2016	---	---	---	---	---	---	756@0.895	---	2015	---	---	---	12,454.20	0.706	1.21	5557
18,810,000	0.400	---	---	---	08/07/2010	14/11/2007	---	ΒΑΡΒΕΡΗΣ Ν. - MODA BAGNO (ΚΟ)	0.117	---	γ 0.117	30/09/2016	---	---	---	---	---	---	30@0.115	---	2015	---	---	---	2,200.77	0.081	0.165	2353
23,986,500	1.05	---	---	---	26/06/2009	15/03/2000	---	ΒΙΟΚΑΡΠΕΤ (ΚΟ)	0.269	-0.37	€ 0.270	30/09/2016	0.269	0.269	0.269	0.269	---	30@0.269	699@0.270	---	2015	20	1	5.38	6,452.37	0.139	0.459	3726
4,968,600	2.88	---	---	---	01/07/1998	14/12/1998	---	ΒΙΣ (ΚΟ)	0.850	---	γ 0.850	30/09/2016	---	---	---	---	---	1000@0.780	112@0.875	---	2015	---	---	---	4,223.31	0.611	1.00	2723
6,325,000	0.600	---	---	---	02/05/2014	17/02/2014	---	ΒΟΓΙΑΤΖΟΓΛΟΥ SYSTEMS (ΚΟ)	1.58	---	γ 1.58	30/09/2016	---	---	---	---	---	---	109@1.43	---	2015	---	---	---	9,993.50	0.700	1.75	2797
14,076,360	0.370	---	---	---	19/08/2008	22/07/2003	---	ΓΑΛΑΞΙΔΙ (ΚΟ)	0.317	---	γ 0.317	30/09/2016	---	---	---	---	---	1900@0.286	1910@0.300	31.03	2015	---	---	---	4,462.21	0.163	0.570	3573
103,423,291	0.570	---	---	---	01/08/2011	19/04/2016	---	ΓΕΚ ΤΕΡΝΑ (ΚΟ)	1.87	2.19	# 1.83	30/09/2016	1.84	1.81	1.87	1.87	---	148@1.84	1969@1.87	11.75	2015	17,392	52	31,974.79	193,401.55	1.05	2.10	2357
8,418,750	0.300	---	---	0.12	16/12/2015	27/06/2012	---	ΓΕΚΕ (ΚΑ)	4.85	---	γ 4.85	30/09/2016	---	---	---	---	---	---	30@5.33	16.07	2015	---	---	---	40,830.94	3.90	5.60	5753
24,060,000	0.300	0.017	0.02	0.01	11/07/2016	11/07/2016	---	ΓΕΝΙΚΗ ΕΜΠΟΡΙΟΥ (ΚΟ)	0.320	---	γ 0.320	30/09/2016	0.320	0.320	0.320	0.320	---	700@0.320	42@0.330	13.46	2015	2,500	2	800.00	7,699.20	0.253	0.394	2797
15,000,000	0.300	---	---	---	06/07/2007	18/07/2000	---	ΔΑΙΟΣ ΠΛΑΣΤΙΚΑ (ΚΟ)	2.90	---	γ 2.90	30/09/2016	2.63	2.63	2.90	2.90	---	50@2.65	9@2.90	---	2015	239	8	670.64	43,500.00	2.45	2.95	1357
232,000,000	4.60	---	0.05	---	20/07/2015	12/12/2001	---	ΔΕΗ (ΚΟ)	2.69	1.51	# 2.65	30/09/2016	2.65	2.64	2.70	2.69	---	2500@2.68	3292@2.70	---	2015	73,167	238	195,842.40	624,080.00	2.29	4.08	7535
34,720,000	0.310	---	---	---	16/06/2010	01/08/2007	---	ΔΡΟΜΕΑΣ (ΚΟ)	0.110	-4.35	€ 0.115	30/09/2016	0.111	0.109	0.111	0.110	---	5500@0.104	999@0.110	---	2015	6,001	3	664.11	3,819.20	0.066	0.152	3726
13,673,200	0.880	---	---	---	18/07/2008	26/07/2001	---	ΕΒΡΟΦΑΡΜΑ (ΚΟ)	0.191	---	γ 0.191	30/09/2016	---	---	---	---	---	400@0.171	50@0.201	11.50	2015	---	---	---	2,611.58	0.120	0.307	3577
9,147,151,527	0.300	---	---	---	16/05/2008	30/11/2015	---	ΕΘΝΙΚΗ ΤΡΑΠΕΖΑ (ΚΟ)	0.184	---	γ 0.184	30/09/2016	0.185	0.181	0.186	0.184	---	91550@0.183	111580@0.185	---	2015	3,742,637	348	689,085.17	1,683,075.88	0.099	0.340	8355
27,848,000	0.300	0.004	0.0032	0.0084	16/08/2016	02/09/2003	---	ΕΙΔΗΣΕΟΦΩΝΙΚΗ ΕΛΛΑΣ (ΚΟ)	0.230	---	γ 0.230	30/09/2016	---	---	---	---	---	300@0.199	3005@0.229	9.66	2015	---	---	---	6,405.04	0.135	0.291	2791
11,250,000	0.520	---	---	0.04	25/07/2016	09/11/2015	---	ΕΚΤΕΡ (ΚΟ)	0.417	---	γ 0.417	30/09/2016	---	---	---	---	---	3100@0.410	600@0.470	13.17	2015	---	---	---	4,691.25	0.301	0.499	2357
18,421,516	1.00	---	---	---	07/07/2009	10/09/2010	---	ΕΛΑΣΤΡΟΝ (ΚΟ)	0.519	6.35	# 0.488	30/09/2016	0.481	0.481	0.520	0.519	---	85@0.500	280@0.519	---	2015	6,595	20	3,324.74	9,560.77	0.310	0.638	1757
3,307,500	0.960	---	---	---	11/08/2010	23/09/2016	---	ΕΛΒΕ Α.Β.Ε.Ε. (ΚΟ)	1.45	-1.36	€ 1.47	30/09/2016	1.45	1.45	1.45	1.45	---	43@1.38	50@1.58	11.56	2015	200	2	290.00	4,795.88	1.31	2.10	3763
31,734,530	1.60	---	---	---	09/07/2007	19/07/2006	---	ΕΛΓΕΚΑ (ΚΟ)	0.177	---	γ 0.177	30/09/2016	0.160	0.160	0.177	0.177	---	---	39@0.165	---	2015	502	3	80.35	5,617.01	0.118	0.210	3577
23,828,130	0.500	---	---	0.16	08/06/2016	17/02/2009	---	ΕΛΙΝΟΙΛ (ΚΟ)	0.850	---	γ 0.850	30/09/2016	0.850	0.850	0.850	0.850	---	300@0.598	300@0.900	7.45	2015	100	1	85.00	20,253.91	0.634	1.08	537
177,001,313	1.03	---	---	---	05/07/2011	20/12/2007	---	ΕΛΛΑΚΤΩΡ (ΚΟ)	1.29	3.20	# 1.25	30/09/2016	1.27	1.25	1.29	1.29	---	10945@1.27	5239@1.29	---	2015	51,323	85	65,076.93	228,331.69	0.857	1.59	2357
19,864,886	5.60	0.672	0.672	0.672	03/03/2016	02/07/2008	---	ΕΛΛΑΔΟΣ ΤΡΑΠΕΖΑ (ΚΟ)	9.80	-0.91	€ 9.89	30/09/2016	9.89	9.74	9.89	9.80	---	106@9.77	4@9.80	---	---	1,573	44	15,451.36	194,675.88	8.70	11.11	8355
29,546,360	0.710	---	---	---	20/06/2008	23/08/2000	---	ΕΛΛΗΝΙΚΑ ΚΑΛΩΔΙΑ (ΚΟ)	1.17	0.86	# 1.16	30/09/2016	1.17	1.14	1.19	1.17	---	631@1.16	3674@1.18	---	2015	121,834	150	142,022.16	34,569.24	0.530	1.31	2733
305,635,185	2.18	---	---	---	31/12/2014	01/10/2003	4795	ΕΛΛΗΝΙΚΑ ΠΕΤΡΕΛΑΙΑ (ΚΟ)	3.89	-1.52	€ 3.95	30/09/2016	3.92	3.87	3.93	3.89	---	446@3.89	10000@3.90	43.17	2015	37,913	181	148,065.97	1,188,920.87	2.74	4.33	537
65,368,563	1.08	---	0.21	0.1026	31/05/2016	04/07/2016	---	ΕΛΛΗΝ. ΧΡΗΜΑΤΙΣΤΗΡΙΑ-Χ.Α. (ΚΟ)	4.19	2.20	# 4.10	30/09/2016	4.18	4.13	4.22	4.19	---	836@4.19	756@4.20	21.27	2015	27,828	99	116,325.97	273,894.28	3.40	5.56	8777
82,667,000	0.300	---	---	---	22/07/2014	---	---	ΕΛ.ΤΕΧ. ΑΝΕΜΟΣ Α.Ε. (ΚΟ)	0.750	2.18	# 0.734	30/09/2016	0.740	0.740	0.753	0.750	---	1000@0.746	40@0.750	8.07	2015	41,100	35	30,779.00	62,000.25	0.533	0.780	7537
26,730,187	0.600	0.05	---	---	23/06/2014	30/12/2010	---	ΕΛΤΟΝ (ΚΟ)	0.902	-2.27	€ 0.923	30/09/2016	0.939	0.879	0.939	0.902	---	1000@0.862	130@0.900	16.10	2015	6,027	18	5,340.64	24,110.63	0.802	1.00	1353
14,050,971	0.340	---	---	---	06/07/2011	17/10/2002	---	ΕΛΤΡΑΚ (ΚΟ)	1.30	---	γ 1.30	30/09/2016	---	---	---	---	---	469@1.25	200@1.39	25.84	2015	---	---	---	18,266.26	0.990	1.44	2753
52,067,296	0.300	---	---	---	23/12/2003	24/01/2007	---	ΕΠΙΛΕΚΤΟΣ (ΚΟ)	0.143	6.72	# 0.134	30/09/2016	0.143	0.143	0.143	0.143	---	---	131@0.121	---	2015	2	1	0.29	7,445.62	0.084	0.205	3763

Πληθος Χρεογράφων	Ονομ. Αξία	Μερίσματα [1]			Ημερ. Τελευτ. Αποκοπής		Σημ.	Χρεόγραφο	Τιμή κλεισίματος	% μεταβ.	Προηγ. Κλεισιμο- ημ/νία	Άνοιγμα	Κατωτ Τιμή	Ανωτ Τιμή	Τελ Σταθμ Τιμή	Τελευταία ζήτηση [7]	Τελευταία προσφορά [7]	Ρ/Ε μετά φ. Χρήση	Όγκος	Πράξεις	Αξία Συναλλαγών[8]	Χ.Α. Εταιρείας (χιλ. €) [3,5]	Χαμηλό έτους	Υψηλό έτους	Κλάδος [4]				
		2013	2014	2015	Μέρισμα [2]	Δικαιώμα																							
36,300,000	1.12	0.285	0.24	0.25	23/06/2016	12/12/2007	---	ΕΥΑΘ (ΚΟ)	3.22	---	3.22	30/09/2016	3.22	3.22	3.23	3.22	---	100@3.25	60@3.33	8.62	2015	400	5	1,288.45	116,886.00	2.65	3.86	7577	
106,500,000	0.600	0.36	0.2	0.31	28/06/2016	28/01/2000	---	ΕΥΔΑΠ (ΚΟ)	5.32	-0.56	€ 5.35	30/09/2016	5.26	5.22	5.35	5.32	---	94@5.31	93@5.32	12.97	2015	9,456	101	49,915.71	566,580.00	3.60	6.10	7577	
27,503,677	0.630	---	---	0.06	22/06/2016	18/10/1999	---	ΕΥΡΩΠΑΪΚΗ ΠΙΣΤΗ (ΚΟ)	1.87	1.63	# 1.84	30/09/2016	1.87	1.87	1.87	1.87	---	51@1.77	500@1.84	4.67	2015	5	1	9.35	51,431.88	1.21	2.10	8536	
8,623,225	0.600	---	---	---	02/06/2010	30/05/2016	5031	ΕΥΡΩΣΥΜΒΟΥΛΟΙ (ΚΟ)	0.699	5.91	# 0.660	30/09/2016	0.660	0.633	0.717	0.699	---	50@0.632	35@0.697	---	2015	930	18	639.38	6,027.63	0.633	1.82	2791	
65,441,118	0.440	---	---	---	24/11/2014	11/08/2015	---	ΙΑΣΩ (ΚΟ)	0.420	---	3.420	30/09/2016	0.398	0.398	0.420	0.420	---	500@0.399	2000@0.420	---	2015	10,452	28	4,273.41	27,485.27	0.360	0.669	4533	
86,735,980	0.310	---	---	---	06/07/2009	02/01/2002	---	ΙΑΤΡΙΚΟ ΑΘΗΝΩΝ (ΚΟ)	0.630	-5.55	€ 0.667	30/09/2016	0.630	0.630	0.630	0.630	---	1900@0.602	1000@0.699	---	2015	1,059	1	667.17	54,643.67	0.539	0.780	4533	
28,580,100	0.400	0.025	---	---	18/08/2014	04/07/2016	---	ΙΚΤΙΝΟΣ ΕΛΛΑΣ (ΚΟ)	0.916	0.88	# 0.908	30/09/2016	0.860	0.850	0.916	0.916	---	100@0.870	42@0.880	25.20	2015	5,967	30	5,140.21	26,179.37	0.850	1.15	2353	
9,090,000	0.900	---	---	---	15/05/2009	13/10/2014	---	ΙΛΥΔΑ (ΚΟ)	0.437	---	3.437	30/09/2016	---	---	---	---	---	---	72@0.394	---	---	2015	---	---	---	3,972.33	0.397	0.590	9537
8,298,467	0.400	---	---	---	30/08/1993	08/05/2013	---	ΙΝΤΕΡ ΑΟΜΙΛΟΣ (ΚΟ)	0.717	0.99	# 0.710	30/09/2016	0.717	0.717	0.717	0.717	---	496@0.717	---	-(6)-	2015	4	1	2.87	5,950.00	0.568	0.959	9574	
11,233,200	0.730	---	---	---	12/07/2010	30/07/1999	---	ΙΝΤΕΡΤΕΚ (ΚΟ)	0.203	---	3.203	30/09/2016	---	---	---	---	---	---	1457@0.148	1000@0.198	---	2015	---	---	---	2,280.34	0.120	0.376	9572
158,961,721	0.300	---	---	---	30/05/2013	14/11/2007	---	ΙΝΤΡΑΛΟΤ (ΚΟ)	1.11	6.73	# 1.04	30/09/2016	1.06	1.06	1.11	1.11	---	1000@1.10	3150@1.12	---	2015	123,149	121	135,111.85	176,447.51	0.815	1.21	5752	
66,948,210	0.300	---	0.1005	---	22/09/2015	22/09/2015	---	FOLLI-FOLLIE (ΚΟ)	22.05	-0.23	€ 22.10	30/09/2016	22.28	22.03	22.30	22.05	---	45@22.00	99@22.22	---	2015	8,545	114	189,475.10	1,476,208.03	12.50	22.33	5379	
7,500,000	0.690	0.0863	0.1	---	19/06/2015	05/07/2016	---	ΚΑΝΑΚΗΣ Σ. (ΚΟ)	2.37	-1.25	€ 2.40	30/09/2016	2.42	2.37	2.42	2.37	---	340@2.37	50@2.38	10.13	2015	401	4	953.42	17,775.00	1.75	2.42	3577	
9,742,920	0.400	0.01	0.01	0.01	12/08/2016	14/07/2000	---	ΚΑΡΑΜΟΛΕΓΚΟΣ (ΚΟ)	1.46	---	3.46	30/09/2016	1.46	1.46	1.46	1.46	---	119@1.46	---	-(6)-	2015	990	6	1,445.40	14,224.66	0.601	1.65	3577	
14,679,792	1.68	---	---	---	24/06/2014	04/09/2000	---	ΚΑΡΑΤΖΗ (ΚΟ)	3.97	3.93	# 3.82	30/09/2016	3.80	3.80	3.97	3.97	---	7@3.97	100@4.11	11.40	2015	1,293	9	5,076.21	58,278.77	3.40	3.97	2723	
13,202,756	0.350	---	---	---	01/07/2004	05/08/2014	---	ΚΕΚΡΩΦ (ΚΟ)	0.289	7.04	# 0.270	30/09/2016	0.262	0.262	0.289	0.289	---	1000@0.263	295@0.289	---	2015	755	2	197.95	3,815.60	0.175	0.330	8633	
6,700,000	0.800	0.16	0.03	0.023	27/06/2016	29/05/2014	---	ΚΕΠΕΝΟΥ ΜΥΛΟΙ (ΚΟ)	1.70	6.92	# 1.59	30/09/2016	1.70	1.70	1.70	1.70	---	---	2880@1.70	16.39	2015	1	1	1.70	11,390.00	0.880	2.21	3577	
40,219,218	0.300	---	---	---	25/05/2009	09/07/2013	---	ΚΛΟΥΚΙΝΑΣ - ΛΑΠΠΑΣ (ΚΟ)	0.279	-0.36	€ 0.280	30/09/2016	0.280	0.274	0.280	0.279	---	1000@0.254	22594@0.280	---	2015	315	10	87.50	11,221.16	0.218	0.353	2357	
11,510,102	0.890	---	---	---	24/06/2005	06/10/1999	---	ΚΛΩΣ/ΓΙΑ ΝΑΥΠΑΚΤΟΥ (ΚΑ)	0.134	9.84	# 0.122	30/09/2016	0.134	0.134	0.134	0.134	---	1100@0.121	---	---	2015	1,000	2	134.00	1,542.35	0.085	0.313	3763	
21,224,340	0.420	---	---	---	02/07/2008	25/04/2006	---	ΚΟΡΔΑΛΟΥ Χ. ΑΦΟΙ (ΚΟ)	0.363	---	3.363	30/09/2016	0.363	0.363	0.363	0.363	---	---	999@0.351	---	---	2015	1	1	0.36	7,704.44	0.167	0.373	1757
13,586,500	0.390	---	---	---	25/06/2010	28/05/2008	---	ΚΟΡΡΕΣ (ΚΟ)	2.94	5.38	# 2.79	30/09/2016	2.88	2.88	2.98	2.94	---	5450@2.86	500@2.88	---	2015	5,200	5	15,278.40	39,944.31	2.79	3.90	3767	
29,480,000	0.420	---	---	---	19/07/2010	01/08/2007	---	ΚΡΕΤΑ ΦΑΡΜ (ΚΟ)	0.450	-3.64	€ 0.467	30/09/2016	0.422	0.421	0.455	0.450	---	300@0.433	894@0.450	---	2015	2,104	8	901.86	13,266.00	0.300	0.610	3577	
33,065,136	0.380	---	0.06	0.06	18/08/2016	16/09/2013	---	ΚΡΙ - ΚΡΙ (ΚΟ)	1.68	---	3.68	30/09/2016	---	---	---	---	---	---	620@1.58	820@1.68	14.45	2015	---	---	---	55,549.43	1.50	1.90	3577
15,804,800	0.360	---	---	---	15/06/2010	12/03/2004	---	ΚΤΗΜΑ Κ. ΛΑΖΑΡΙΔΗ (ΚΟ)	0.440	---	3.440	30/09/2016	---	---	---	---	---	---	1500@0.395	---	---	2015	---	---	---	6,954.11	0.166	0.534	3535
8,922,944,533	0.100	---	---	---	31/05/2011	02/02/2015	4857	ΚΥΠΡΟΥ ΤΡΑΠΕΖΑ (ΚΟ)	0.138	-2.13	€ 0.141	30/09/2016	0.140	0.138	0.141	0.138	---	57898@0.137	533200@0.138	---	2015	856,455	52	119,243.65	1,231,366.35	0.121	0.174	8355	
23,719,554	0.990	---	0.2406	---	14/08/2015	15/09/2014	---	ΚΥΡΙΑΚΙΔΗΣ Η.- F.H.L. (ΚΟ)	3.00	---	3.00	30/09/2016	3.00	3.00	3.00	3.00	---	10697@3.00	205@3.05	11.48	2015	4,934	5	14,802.00	71,158.66	2.11	3.05	2353	
7,595,160	0.600	---	---	---	08/08/2008	18/08/2010	---	ΚΥΡΙΑΚΟΥΛΗΣ (ΚΟ)	0.721	---	3.721	30/09/2016	---	---	---	---	---	---	1975@0.649	89.77	2015	---	---	---	---	5,476.11	0.220	0.721	5759
21,364,000	1.12	---	---	---	05/07/2010	10/08/2005	---	ΛΑΜΨΑ (ΚΟ)	17.29	0.52	# 17.20	30/09/2016	17.00	17.00	17.29	17.29	---	100@15.71	20@17.00	78.68	2015	50	4	853.87	369,383.56	15.32	18.00	5753	
5,939,268	0.620	---	---	---	10/07/2003	03/01/2002	---	ΛΑΝΑΚΑΜ (ΚΟ)	0.570	---	3.570	30/09/2016	---	---	---	---	---	---	206@0.513	---	---	2015	---	---	---	3,385.38	0.570	0.638	3763
8,321,682	0.670	---	---	---	17/08/2007	23/11/1999	---	ΛΕΒΕΝΤΕΡΗΣ Ν. (ΚΑ)	0.254	---	3.254	30/09/2016	---	---	---	---	---	---	150@0.254	---	---	2015	---	---	---	2,653.84	0.138	0.385	1757
2,160,524	0.670	0.0436	0.0436	0.0436	04/08/2016	23/11/1999	---	ΛΕΒΕΝΤΕΡΗΣ Ν. (ΠΑ)	0.250	-9.75	€ 0.277	30/09/2016	0.250	0.250	0.250	0.250	---	---	1804@0.250	---	---	2015	1,000	3	250.00	2,653.84	0.202	1.25	1757
17,125,062	0.940	---	---	---	01/06/2010	18/07/2016	---	ΛΟΥΛΗ ΜΥΛΟΙ (ΚΟ)	1.58	4.64	# 1.51	30/09/2016	1.58	1.58	1.58	1.58	---	400@1.45	593@1.56	46.17	2015	1	1	1.58	27,057.60	1.30	1.83	3577	
9,819,370	0.690	---	---	---	14/08/2007	09/01/2004	---	ΜΑΘΙΟΣ ΠΥΡΙΜΑΧΑ (ΚΟ)	0.329	1.54	# 0.324	30/09/2016	0.356	0.292	0.356	0.329	---	---	399@0.328	---	---	2015	1,903	9	628.69	3,230.57	0.162	0.356	2353
51,950,600	0.320	0.3	0.5	0.12	13/05/2016	21/10/2005	---	ΜΕΤΚΑ (ΚΟ)	7.42	0.14	# 7.41	30/09/2016	7.48	7.36	7.48	7.42	---	166@7.37	295@7.42	22.27	2015	44,545	71	330,363.39	385,473.45	6.24	7.93	2757	
11,700,000	0.590	---	---	---	02/06/2009	24/07/2012	---	ΜΟΤΟΔΥΝΑΜΙΚΗ (ΚΟ)	0.369	---	3.369	30/09/2016	0.479	0.360	0.479	0.369	---	650@0.355	1901@0.369	13.47	2015	3,140	10	1,158.41	4,317.30	0.227	0.549	5379	
110,782,980	0.750	0.2	---	0.65	27/06/2016	04/11/2013	---	ΜΟΤΟΡ ΟΪΛ (ΚΟ)	10.18	1.80	# 10.00	30/09/2016	10.15	10.12	10.22	10.18	---	200@10.01	500@10.19	5.61	2015	43,741	169	444,462.02	1,127,770.74	8.13	11.26	533	
32,188,050	1.04	---</																											

Πληθος Χρεογράφων	Ονομ. Αξία	Μερίσματα [1]			Ημερ. Τελευτ. Αποκοπής		Σημ.	Χρεόγραφο	Τιμή κλεισίματος	% μεταβ.	Προηγ. Κλείσιμο-ημ/νία	Άνοιγμα	Κατωτ Τιμή	Ανωτ Τιμή	Τελ Σταθμ Τιμή	Τελευταία ζήτηση [7]	Τελευταία προσφορά [7]	Ρ/Ε μετά φ. Χρήση	Όγκος	Πράξεις	Αξία Συναλλαγών[8]	Χ.Α. Εταιρείας (χιλ. €) [3,5]	Χαμηλό έτους	Υψηλό έτους	Κλάδος [4]				
		2013	2014	2015	Μέρησρα [2]	Δικαιώμα																							
116,915,862	0.970	---	---	---	11/05/2009	19/10/2015	---	ΜΥΤΙΑΝΗΑΙΟΣ (ΚΟ)	4.30	3.36 #	4.16	30/09/2016	4.16	4.14	4.35	4.30	---	4434@4.30	167@4.31	---	2015	396,644	786	1,692,397.15	502,738.21	2.70	4.54	1755	
6,340,000	0.600	---	---	---	30/11/2009	04/12/2015	---	ΝΑΚΑΣ ΜΟΥΣΙΚΗ (ΚΟ)	0.931	0.11 #	0.930	30/09/2016	1.02	0.842	1.02	1.02	---	9@0.842	1796@1.02	5.86	2016	21	6	19.64	5,902.54	0.600	1.05	5379	
23,935,280	0.300	---	---	---	29/06/2009	13/06/2000	---	ΝΑΥΤΕΜΠΟΡΙΚΗ (ΚΟ)	0.060	7.14 #	0.056	30/09/2016	0.060	0.060	0.060	0.060	---	343@0.054	---	---	2015	200	1	12.00	1,436.12	0.049	0.097	5557	
291,282,095	0.300	---	---	---	08/07/2008	21/03/2016	---	ΝΗΡΕΥΣ (ΚΟ)	0.144	0.70 #	0.143	30/09/2016	0.138	0.136	0.149	0.144	---	1500@0.142	250@0.144	0.20	2015	47,334	50	6,775.02	41,944.62	0.067	0.297	3573	
3,873,120	0.300	---	---	---	07/07/2008	04/10/2012	---	ΝΤΡΟΥΚΦΑΡΜΠΕΝ ΕΛΛΑΣ (ΚΟ)	0.400	---	0.400	30/09/2016	0.400	0.400	0.400	0.400	---	490@0.400	---	0.64	2015	10	1	4.00	1,549.25	0.360	0.550	1357	
34,986,430	0.440	---	---	---	25/07/2008	23/02/2010	---	ΙΝΤΕΡΓΟΥΝΤ-ΞΥΛΕΜΠΟΡΙΑ (ΚΟ)	0.067	---	0.067	30/09/2016	---	---	---	---	---	1000@0.062	---	---	2015	---	---	---	2,739.38	0.061	0.093	2353	
2,566,836	0.440	---	---	---	13/08/2010	09/01/2007	---	ΙΝΤΕΡΓΟΥΝΤ-ΞΥΛΕΜΠΟΡΙΑ (ΠΟ)	0.154	---	0.154	30/09/2016	---	---	---	---	---	---	315@0.139	---	---	2015	---	---	---	2,739.38	0.154	0.189	2353
10,080,000	3.00	0.6	1.95	0.58	18/07/2016	27/08/2001	---	ΟΛΘ (ΚΟ)	18.50	---	18.50	30/09/2016	---	---	---	---	---	20@18.15	650@18.50	10.41	2015	---	---	---	186,480.00	17.78	24.10	2777	
25,000,000	2.00	0.12	0.099	0.1114	18/07/2016	08/08/2003	---	ΟΛΠ (ΚΟ)	12.35	-0.88 €	12.46	30/09/2016	12.46	12.35	12.46	12.35	---	323@12.35	600@12.46	36.86	2015	3,500	16	43,522.26	308,750.00	9.80	14.78	2777	
319,000,000	0.300	0.25	0.57	0.4	23/06/2016	25/04/2001	---	ΟΠΑΠ (ΚΟ)	7.72	2.66 #	7.52	30/09/2016	7.62	7.60	7.75	7.72	---	200@7.65	6000@7.73	11.67	2015	135,415	299	1,043,488.93	2,462,680.00	5.16	7.84	5752	
490,150,389	2.83	---	0.08	0.1	29/06/2016	18/06/1998	---	ΟΤΕ (ΚΟ)	7.84	0.51 #	7.80	30/09/2016	7.80	7.76	7.91	7.84	---	6000@7.81	100@7.85	41.50	2015	141,118	481	1,106,694.08	3,842,779.05	6.55	9.71	6535	
4,971,466	1.46	---	---	---	04/07/2007	08/10/2003	---	ΠΑΪΡΗΣ ΠΛΑΣΤΙΚΩΝ (ΚΟ)	0.175	---	0.175	30/09/2016	---	---	---	---	---	200@0.171	---	---	2015	---	---	---	870.01	0.175	0.215	2723	
50,797,369	0.310	---	---	---	17/08/2000	12/10/2010	---	ΠΑΠΟΥΣΤΑΝΗΣ (ΚΟ)	0.120	-0.83 €	0.121	30/09/2016	0.122	0.120	0.122	0.120	---	50@0.116	1434@0.120	---	2015	120	2	14.51	6,095.68	0.080	0.217	3767	
8,733,183,280	0.300	---	---	---	16/05/2008	27/11/2015	---	ΠΕΙΡΑΙΩΣ ΤΡΑΠΕΖΑ (ΚΟ)	0.134	---	0.134	30/09/2016	0.135	0.134	0.137	0.134	---	141182@0.134	113013@0.135	---	2015	2,619,010	282	354,680.04	1,170,246.56	0.067	0.308	8355	
7,070,400	0.930	---	---	---	18/05/2010	06/05/2016	---	ΠΕΤΡΟΠΟΥΛΟΣ ΠΕΤΡΟΣ (ΚΟ)	4.15	0.24 #	4.14	30/09/2016	4.04	4.04	4.15	4.15	---	100@4.00	---	38.92	2015	374	8	1,540.52	29,342.16	3.43	4.25	2753	
22,080,000	0.330	0.2	---	0.08	17/05/2016	27/04/2015	---	ΠΛΑΣΙΟ COMPUTERS (ΚΟ)	4.06	-1.22 €	4.11	30/09/2016	4.12	4.00	4.12	4.06	---	400@3.96	147@4.06	13.37	2015	1,581	32	6,360.01	89,644.80	3.87	4.75	9572	
45,094,620	0.660	0.05	0.0225	---	20/04/2015	01/11/1999	---	ΠΛΑΣΤΙΚΑ ΘΡΑΚΗΣ (ΚΟ)	1.72	2.38 #	1.68	30/09/2016	1.70	1.66	1.72	1.72	---	247@1.66	731@1.72	-(6)-	2015	2,090	16	3,530.00	77,562.75	1.25	1.72	1357	
41,068,800	0.420	(0.0667)	(0.03)	0.1205	19/08/2016	17/02/2016	---	ΠΛΑΣΤΙΚΑ ΚΡΗΤΗΣ (ΚΟ)	4.48	---	4.48	30/09/2016	---	---	---	---	---	1500@4.40	2000@4.49	15.03	2015	---	---	---	183,988.22	3.19	4.55	1357	
22,280,000	0.300	---	---	---	11/04/2011	23/02/2007	---	ΡΕΒΘΙΑ (ΚΟ)	0.333	-5.67 €	0.353	30/09/2016	0.333	0.333	0.333	0.333	---	5000@0.300	42089@0.333	10.70	2015	11	2	3.66	7,419.24	0.169	0.557	5379	
34,770,982	1.55	0.3	0.15	0.16	20/04/2016	27/07/2000	---	ΣΑΡΑΝΤΗΣ ΓΡ. (ΚΟ)	9.72	-0.82 €	9.80	30/09/2016	10.00	9.72	10.00	9.72	---	50@9.55	492@9.70	30.63	2015	101	3	988.16	337,973.95	6.56	10.00	3767	
4,181,450	0.500	---	---	---	21/08/2000	05/03/2002	---	ΣΑΡΑΝΤΟΠΟΥΛΟΣ ΚΥΛ/ΜΥΛΟΙ (ΚΟ)	0.645	---	0.645	30/09/2016	---	---	---	---	---	---	---	---	2015	---	---	---	2,697.04	0.362	1.01	3577	
204,235,184	0.300	---	---	---	01/07/2008	30/07/2012	---	ΣΕΛΟΝΤΑ (ΚΟ)	0.135	---	0.135	30/09/2016	---	---	---	---	---	910@0.132	200@0.141	---	2015	---	---	---	27,571.75	0.074	0.273	3573	
28,438,268	0.300	---	---	---	21/08/2006	24/11/1999	---	ΣΠΥΡΟΥ ΑΓΡ. ΟΙΚ. (ΚΟ)	0.699	---	0.699	30/09/2016	---	---	---	---	---	---	1670@0.630	---	---	2015	---	---	---	19,878.35	0.630	0.700	1357
124,170,201	0.780	---	---	---	28/06/2002	07/02/2005	---	ΣΩΛ/ΓΕΙΑ ΚΟΡΙΝΘΟΥ (ΚΟ)	0.620	1.97 #	0.608	30/09/2016	0.610	0.606	0.627	0.620	---	3500@0.616	626@0.622	23.96	2015	134,722	116	82,221.55	76,985.52	0.522	1.03	1757	
109,314,400	0.300	---	---	0.0935	30/05/2016	05/08/2015	---	ΤΕΡΝΑ ΕΝΕΡΓΕΙΑΚΗ (ΚΟ)	2.58	---	2.58	30/09/2016	2.54	2.54	2.58	2.58	---	112@2.57	1928@2.58	-(6)-	2015	5,468	36	14,042.08	282,031.15	1.92	3.05	7537	
40,693,350	5.00	---	---	---	03/07/2006	26/05/2015	---	ΤΕΧΝΙΚΗ ΟΛΥΜΠΙΑΚΗ (ΚΟ)	0.730	---	0.730	30/09/2016	0.715	0.715	0.750	0.730	---	250@0.712	85@0.730	---	2015	4,451	17	3,275.69	29,706.15	0.530	0.850	3728	
77,063,568	4.00	---	0.1551	0.3099	27/06/2016	25/06/2004	---	ΤΙΤΑΝ (ΚΟ)	20.76	-1.05 €	20.98	30/09/2016	21.00	20.26	21.11	20.76	---	400@20.54	25@21.04	29.21	2015	42,745	224	884,602.56	1,683,022.54	14.86	22.40	2353	
7,568,960	4.00	---	0.1551	0.3099	27/06/2016	25/06/2004	---	ΤΙΤΑΝ (ΠΟ)	10.99	---	10.99	30/09/2016	---	---	---	---	---	25@10.98	90@11.25	15.47	2015	---	---	---	1,683,022.54	7.36	13.30	2353	
305,732,436	0.410	---	---	---	08/07/2009	28/09/2011	---	ΥΓΕΙΑ (ΚΟ)	0.143	1.42 #	0.141	30/09/2016	0.140	0.140	0.145	0.143	---	1000@0.141	140@0.143	---	2015	30,082	26	4,231.63	43,719.74	0.078	0.197	4533	
10,203,575	0.730	---	---	---	16/07/2007	18/10/1999	---	ΦΙΕΡΑΤΕΣ (ΚΟ)	0.160	---	0.160	30/09/2016	0.160	0.160	0.160	0.160	---	---	978@0.144	---	---	2015	200	2	32.00	1,632.57	0.039	0.205	3763
8,340,750	1.18	---	---	---	25/06/2009	09/09/2015	---	ΧΑΪΔΕΜΕΝΟΣ (ΚΟ)	0.299	---	0.299	30/09/2016	---	---	---	---	---	---	3000@0.300	---	---	2015	---	---	---	2,493.88	0.240	1.04	2791
101,279,627	0.380	---	---	---	26/06/2008	14/07/2006	---	ΧΑΛΚΟΡ (ΚΑ)	0.384	5.20 #	0.365	30/09/2016	0.370	0.355	0.389	0.384	---	3461@0.368	70@0.379	---	2015	15,460	46	5,778.05	38,891.38	0.193	0.425	1755	
13,126,020	0.680	---	---	---	08/07/2010	19/07/2016	---	A.S. COMPANY (ΚΟ)	0.760	---	0.760	30/09/2016	0.760	0.760	0.760	0.760	---	4654@0.760	500@0.769	6.47	2015	25,896	32	19,680.96	9,975.78	0.580	0.796	5379	
1,536,881,200	0.300	---	---	---	07/04/2008	27/11/2015	---	ALPHA BANK (ΚΟ)	1.52	2.70 #	1.48	30/09/2016	1.50	1.48	1.53	1.52	---	339433@1.52	107967@1.53	---	2015	1,200,883	479	1,814,538.74	2,336,059.42	0.949	2.75	8355	
2,339,353,394	0.300	---	---	---	04/06/2008	01/12/2015	---	ΑΤΤΙΚΑ BANK A.T.E. (ΚΟ)	0.048	6.67 #	0.045	30/09/2016	0.047	0.046	0.049	0.048	---	59720@0.048	187436@0.049	---	2015	1,050,095	159	50,108.64	112,288.96	0.037	0.279	8355	
48,184,910	0.700	---	---	---	01/07/2008	01/03/2010	---	AUDIOVISUAL (ΚΟ)	0.079	---	0.079	30/09/2016	---	---	---	---	---	---	1830@0.079	---	---	2015	---	---	---	3,806.61	0.028	0.108	5553
12,213,750	0.320	---	0.8	0.85	07/06/2016	22/11/2013	---																						

Πληθος Χρεογράφων	Ονομ. Αξία	Μερίσματα [1]			Ημερ. Τελευτ. Αποκοπής Μέρημα [2]	Αποκοπή Δικαίωμα	Σημ. Χρεόγραφο	Τιμή κλεισίματος	% μεταβ.	Προηγ. Κλεισιμο- ημ/νία	Άνοιγμα	Κατωτ Τιμή	Ανωτ Τιμή	Τελ Σταθμ Τιμή	Τελευταία ζήτηση [7]	Τελευταία προσφορά [7]	Ρ/Ε μετά φ. Χρήση	Όγκος	Πράξεις	Αξία Συναλλαγών[8]	Χ.Α. Εταιρείας (χιλ. €) [3,5]	Χαμηλό έτους	Υψηλό έτους	Κλάδος [4]				
		2013	2014	2015																								
101,123,806	0.360	---	---	---	22/07/2010	28/06/2011	---	CENTRIC ΣΥΜΜΕΤΟΧΩΝ (ΚΟ)	0.098	8.89 #	0.090	30/09/2016	0.099	0.096	0.099	0.098	---	300@0.095	475@0.098	---	2015	652	4	63.35	9,910.13	0.067	0.147	5752
365,203,298	6.70	0.354	0.36	0.4	30/06/2016	29/04/2013	---	COCA-COLA HBC AG (ΚΟ)	20.73	0.49 #	20.63	30/09/2016	20.51	20.51	20.99	20.73	---	100@20.55	384@20.72	---	---	9,622	105	199,420.11	7,570,664.37	15.97	20.99	3537
9,907,500	0.300	---	---	---	06/10/2005	13/02/2002	---	CPI (ΚΟ)	0.187	---	0.187	30/09/2016	---	---	---	---	---	---	1261@0.184	66.52	2015	---	---	---	1,852.70	0.092	0.187	9572
2,185,998,765	0.300	---	---	---	02/05/2008	27/11/2015	---	ΤΡΑΠΕΖΑ EUROBANK ERGASIAS (ΚΟ)	0.524	3.15 #	0.508	30/09/2016	0.517	0.508	0.528	0.524	---	500@0.523	3000@0.525	---	2015	5,067,784	1,375	2,625,191.05	1,145,463.35	0.241	1.17	8355
101,260,000	2.13	0.1821	0.3037	0.3134	18/03/2016	08/01/2014	---	GRIVALIA PROPERTIES (ΚΟ)	6.90	2.99 #	6.70	30/09/2016	6.70	6.70	6.90	6.90	---	1080@6.85	370@6.94	12.97	2015	114,684	100	779,210.50	698,694.00	6.46	7.74	8675
52,800,154	0.300	0.2	---	---	20/08/2014	21/06/2004	---	F.G. EUROPE (ΚΟ)	0.569	---	0.569	30/09/2016	---	---	---	---	---	---	500@0.559	25.14	2015	---	---	---	30,043.29	0.441	0.700	3722
11,720,024	0.540	0.0394	---	---	21/08/2014	04/11/2015	---	FLEXOPACK (ΚΟ)	2.40	-20.79 €	3.03	30/09/2016	2.40	2.40	2.40	2.40	---	350@2.52	422@2.78	6.38	2015	1	1	2.40	28,128.06	2.10	3.03	2723
50,992,322	1.07	---	---	---	21/06/2010	16/07/2002	---	FOURLIS ΣΥΜΜΕΤΟΧΩΝ (ΚΟ)	3.78	-1.31 €	3.83	30/09/2016	3.85	3.78	3.85	3.78	---	100@3.73	4628@3.78	---	2015	46,070	72	174,793.34	192,750.98	2.00	3.96	3722
11,921,531	3.66	---	---	---	05/09/2008	21/01/2016	---	QUEST ΣΥΜΜΕΤΟΧΩΝ (ΚΟ)	5.06	0.80 #	5.02	30/09/2016	5.03	4.81	5.08	5.06	---	200@4.92	250@5.15	---	2015	1,231	10	6,217.51	60,322.95	3.30	5.49	9533
20,578,374	0.620	---	0.4	0.07	05/07/2016	18/05/2015	---	INFORM ΛΥΚΟΣ Π. (ΚΟ)	0.469	-0.21 €	0.470	30/09/2016	0.469	0.469	0.469	0.469	---	125@0.430	760@0.469	---	2015	200	3	93.80	9,651.26	0.405	0.620	2791
10,500,000	4.00	---	---	---	02/08/2016	---	---	INTERCONTINENTAL (ΚΟ)	5.60	---	5.60	30/09/2016	---	---	---	---	---	---	1010@5.60	---	---	---	---	---	58,800.00	5.15	5.80	8674
133,025,996	1.41	---	---	---	03/07/2007	07/01/2002	---	INTRACOM HOLDINGS (ΚΟ)	0.277	0.73 #	0.275	30/09/2016	0.270	0.269	0.278	0.277	---	1531@0.272	925@0.277	---	2015	57,123	101	15,585.13	36,848.20	0.245	0.394	9578
23,154,250	1.36	---	---	---	12/08/2008	02/08/2010	---	INTRAKAT (ΚΟ)	0.497	-7.79 €	0.539	30/09/2016	0.486	0.486	0.529	0.486	---	---	2178@0.486	---	2015	8,605	23	4,290.63	11,507.66	0.222	0.599	2357
77,654,850	0.580	---	---	---	01/07/2011	21/02/2003	---	J. & P. - ΑΒΑΞ (ΚΟ)	0.423	28.18 #	0.330	30/09/2016	0.391	0.390	0.424	0.423	---	2@0.422	999@0.424	---	2015	198,405	314	81,038.24	32,848.00	0.208	0.490	2357
136,059,759	0.880	0.18	0.18	---	29/07/2016	05/03/2014	---	JUMBO (ΚΟ)	11.10	---	11.10	30/09/2016	11.13	10.96	11.13	11.10	---	120@11.00	2871@11.10	20.23	2015	30,224	222	333,898.06	1,510,263.32	8.75	12.32	3747
23,648,700	0.350	---	---	---	13/07/2011	31/03/2015	---	KLEEMAN HELLAS (ΚΟ)	2.02	---	2.02	30/09/2016	2.02	2.02	2.02	2.02	---	6505768@2.02	1000@2.04	24.37	2015	52,798	26	106,651.96	47,770.37	1.21	2.04	2757
79,721,775	0.300	---	---	---	30/05/2007	23/06/2014	---	LAMDA DEVELOPMENT(ΚΟ)	4.60	0.44 #	4.58	30/09/2016	4.58	4.48	4.60	4.60	---	201@4.53	600@4.63	---	2015	6,915	41	31,753.03	366,720.17	3.12	5.08	8633
4,740,000	0.860	---	---	---	14/03/2003	---	---	LOGISMOS (ΚΟ)	0.241	0.42 #	0.240	30/09/2016	0.241	0.241	0.241	0.241	---	400@0.241	---	---	2015	700	1	168.70	1,142.34	0.219	0.489	9533
939,510,748	0.300	---	---	---	26/04/2007	29/08/2014	---	MARFIN INVESTMENT GROUP (ΚΟ)	0.120	-1.64 €	0.122	30/09/2016	0.122	0.120	0.123	0.120	---	129520@0.120	1000@0.121	---	2015	495,485	131	60,147.75	112,741.29	0.048	0.222	8775
468,700	0.65	1.48	---	---	26/04/2016	21/05/2004	---	MERMEREN KOMB. A.D. PR. (ΕΛΠ)	5.10	0.79 #	5.06	30/09/2016	5.10	5.10	5.10	5.10	---	100@5.05	100@5.24	0.49	2015	100	1	510.00	2,390.37	4.83	8.49	1775
10,500,000	0.950	---	---	---	24/06/2008	19/12/2013	---	MEVACO (ΚΟ)	0.910	-7.14 €	0.980	30/09/2016	0.930	0.910	0.930	0.910	---	1000@0.901	200@0.979	---	2015	1,000	3	914.50	9,555.00	0.705	1.10	2757
6,200,000	0.500	---	---	---	22/06/2010	01/11/1995	---	MINERVA (ΚΑ)	0.050	---	0.050	30/09/2016	---	---	---	---	---	4000@0.045	---	---	2015	---	---	---	310.00	0.045	0.092	3763
12,417,000	0.370	---	---	---	28/07/2008	06/09/2011	---	MLS ΠΛΗΡΟΦΟΡΙΚΗ (ΚΟ)	3.89	0.78 #	3.86	30/09/2016	3.79	3.78	3.89	3.89	---	50@3.78	39@3.89	23.89	2015	5,450	45	20,890.72	48,302.13	2.75	3.89	9537
3,953,090	0.900	---	0.067	0.11	26/05/2016	05/12/2012	---	PAPERPACK (ΚΟ)	1.10	---	1.10	30/09/2016	---	---	---	---	---	600@1.11	250@1.18	3.46	2015	---	---	---	4,348.40	0.651	1.38	2723
11,812,193	0.470	---	0.02	---	26/03/2015	15/11/2006	---	PROFILE (ΚΟ)	0.436	-0.91 €	0.440	30/09/2016	0.439	0.435	0.445	0.444	---	1000@0.438	600@0.444	---	2015	70,854	45	30,931.19	5,150.12	0.388	0.546	9533
27,345,120	0.470	---	---	---	18/07/2005	26/02/2014	---	QUALITY & RELIABILITY (ΚΟ)	0.399	3.64 #	0.385	30/09/2016	0.419	0.399	0.419	0.399	---	---	9000@0.370	---	2015	115	3	46.99	10,910.70	0.207	0.465	9533
57,434,884	1.31	---	---	---	05/06/2008	12/06/2009	---	REDS (ΚΟ)	0.320	2.89 #	0.311	30/09/2016	0.310	0.310	0.321	0.320	---	3300@0.310	100@0.342	---	2015	4,800	3	1,533.50	18,379.16	0.280	0.410	8633
6,456,530	1.61	---	---	---	29/06/2001	02/08/2010	---	SPACE HELLAS (ΚΟ)	0.680	-9.57 €	0.752	30/09/2016	0.825	0.680	0.827	0.680	---	499@0.680	300@0.827	5.18	2015	326	3	269.21	4,390.44	0.592	1.28	9578
15,627,315	0.300	---	---	---	16/11/1992	03/12/2012	---	UNIBIOS (ΚΟ)	0.077	4.05 #	0.074	30/09/2016	0.077	0.072	0.078	0.077	---	2780@0.072	1649@0.078	---	2015	3,523	9	272.17	1,203.30	0.053	0.105	2353
259,189,761	---	---	---	---	26/02/2016	---	---	VIOLALCO SA/ΝV (ΚΑ)	1.22	-2.40 €	1.25	30/09/2016	1.25	1.20	1.25	1.22	---	10000@1.21	4099@1.23	---	---	143,243	180	175,192.53	316,211.51	0.928	1.67	2727

Διαπραγματεύσιμα Αμοιβαία Κεφάλαια (Δ.Α.Κ.)

294,878	---	---	---	---	29/06/2009	---	---	NBGAM ETF ΓΔ ΧΑ.	6.74	0.75 #	6.69	30/09/2016	6.74	6.74	6.74	6.74	---	---	120@6.81	---	---	2	1	13.48	---	4.50	7.60	12003
388,550	---	---	---	---	03/11/2010	---	---	NBGAM ETF GREECE & TURKEY 30	5.32	0.19 #	5.31	30/09/2016	5.32	5.32	5.32	5.32	---	---	---	---	---	2	1	10.64	---	4.90	6.27	12003
619,082	---	---	---	---	15/06/2016	---	---	ALPHA ETF FTSE Athex Large Cap	15.05	-0.07 €	15.06	30/09/2016	14.93	14.93	15.05	15.05	---	---	1@15.08	---	---	17	5	255.63	---	11.30	170.69	12003

Χαμηλή Διασπορά

134,652,904	0.800	---	---	---	09/08/2004	08/03/2006	4814	ΑΘΗΝΑ (ΚΟ)	0.040	---	0.040	30/09/2016	---	---	---	---	---	---	10@0.048	---	2015	---	---	---	5,386.12	0.018	0.130	2357
-------------	-------	-----	-----	-----	------------	------------	------	------------	-------	-----	-------	------------	-----	-----	-----	-----	-----	-----	----------	-----	------	-----	-----	-----	----------	-------	-------	------

Πληθος Χρεογράφων	Ονομ. Αξία	Μερίσματα [1]			Ημερ. Τελευτ. Αποκοπής		Σημ.	Χρεόγραφο	Τιμή κλεισίματος	% μεταβ.	Προηγ. Κλείσιμο-ημ/νία	Άνοιγμα	Κατωτ Τιμή	Ανωτ Τιμή	Τελ Σταθμ Τιμή	Τελευταία ζήτηση [7]	Τελευταία προσφορά [7]	Ρ/Ε μετά φ. Χρήση	Όγκος	Πράξεις	Αξία Συναλλαγών[8]	Χ.Α. Εταιρείας (χιλ. €) [3,5]	Χαμηλό έτους	Υψηλό έτους	Κλάδος [4]				
		2013	2014	2015	Μέρισμα [2]	Δικαιώμα																							
63,900,000	3.00	---	---	---	23/06/2003	04/11/2008	4816	ΑΣΤΗΡ ΠΑΛΑΣ (ΚΟ)	3.90	---	3.90	30/09/2016	3.90	3.90	3.91	3.90	---	1250@3.86	300@3.92	---	2015	3,250	12	12,680.00	249,210.00	2.90	3.95	5753	
13,404,440	8.63	---	---	---	02/04/2001	06/03/1992	4822	ΙΟΝΙΚΗ ΞΕΝΟΔΟΧΕΙΑΚΗ (ΚΟ)	10.00	---	10.00	30/09/2016	---	---	---	---	---	---	560@10.00	61.83	2015	---	---	---	134,044.40	5.64	10.00	5753	
2,760,000	11.83	8.5	9.3	8.5	15/07/2016	16/07/1990	4823	ΚΑΡΕΛΙΑ (ΚΑ)	255.00	---	255.00	30/09/2016	255.00	255.00	255.00	255.00	---	10@255.00	10@279.00	13.18	2015	92	2	23,460.00	703,800.00	227.20	269.00	3785	
106,980,050	2.25	---	---	---	25/07/2008	24/02/2014	5046	ΜΙΝΩΙΚΕΣ ΓΡΑΜΜΕΣ ΑΝΕ (ΚΟ)	2.40	---	2.40	30/09/2016	2.40	2.40	2.40	2.40	---	200@2.30	149@2.39	15.84	2015	2,150	12	5,160.00	256,752.12	2.00	2.45	5759	
17,240,776	0.370	---	---	---	14/07/2005	30/09/2003	4827	ΠΕΡΣΕΥΣ (ΚΟ)	0.419	---	0.419	30/09/2016	---	---	---	---	---	---	2000@0.336	5500@0.399	3.07	2015	---	---	---	7,223.89	0.277	0.520	3577
14,000,000	4.15	---	---	---	23/04/2010	29/06/1999	4815	ΑΛΦΑ ΑΣΤΙΚΑ ΑΚΙΝΗΤΑ (ΚΟ)	5.31	---	5.31	30/09/2016	---	---	---	---	---	---	60@4.60	200@4.78	26.83	2015	---	---	---	74,340.00	4.11	7.30	8637
191,660,320	0.300	---	---	---	20/07/2009	29/12/2010	4817	ΑΤΤΙΚΑ ΣΥΜΜΕΤΟΧΩΝ (ΚΟ)	0.935	-2.91	€ 0.963	30/09/2016	0.940	0.933	0.940	0.933	---	999@0.922	1500@0.990	-(6)-	2015	2,871	6	2,685.46	179,202.40	0.490	1.40	5759	
255,494,534	3.00	---	---	0.2035	15/04/2016	23/12/2015	5104	ΕΘΝΙΚΗ ΠΑΝΓΑΙΑ (ΚΟ)	3.97	0.25	# 3.96	30/09/2016	3.97	3.97	3.97	3.97	---	619@3.96	324@4.29	20.40	2015	59	1	234.23	1,014,313.30	3.22	6.03	8671	
22,996,875	1.25	---	---	---	24/06/2011	02/02/2016	5116	ΝΕΧΑΝΣ ΕΛΛΑΣ (ΚΟ)	1.19	---	1.19	30/09/2016	---	---	---	---	---	---	1000@0.953	497@1.20	---	2015	---	---	---	27,366.28	0.781	1.58	2733
54,888,240	1.13	0.09	---	---	25/04/2014	22/03/2006	5100	TRASTOR Α.Ε.Ε.Α.Π. (ΚΟ)	1.18	---	1.18	30/09/2016	---	---	---	---	---	---	3000@1.09	---	---	2015	---	---	---	64,768.12	0.611	1.25	8671

Επιήρηση

13,000,000	1.00	---	---	---	01/08/2007	07/04/2000	5093	ΑΚΡΙΤΑΣ (ΚΟ)	0.175	1.16	# 0.173	30/09/2016	0.173	0.173	0.177	0.177	---	50@0.177	---	---	2015	50	4	8.77	2,275.00	0.061	0.530	2353	
14,870,100	0.300	---	---	---	15/05/2008	26/09/2011	4844	ΑΛΦΑ ΓΚΡΙΣΙΝ Α.Ε. (ΚΟ)	0.031	---	0.031	30/09/2016	---	---	---	---	---	---	3000@0.025	---	---	2015	---	---	---	460.97	0.019	0.038	9533
185,373,016	0.300	---	---	---	02/07/2008	28/02/2011	4957	ΑΝΕΚ (ΚΟ)	0.062	---	0.062	30/09/2016	0.062	0.062	0.062	0.062	---	1414@0.062	4000@0.070	25.93	2015	2,584	6	160.21	11,933.71	0.050	0.103	5759	
312,163	0.300	---	---	---	02/07/2008	28/02/2011	4959	ΑΝΕΚ (ΠΟ '90)	0.422	---	0.422	30/09/2016	---	---	---	---	---	---	---	---	-(6)-	2015	---	---	---	11,933.71	0.352	1.04	5759
2,969,713	0.300	---	---	---	02/07/2008	28/02/2011	4958	ΑΝΕΚ (ΠΟ '96)	0.104	---	0.104	30/09/2016	---	---	---	---	---	---	704@0.104	---	43.50	2015	---	---	---	11,933.71	0.104	0.240	5759
4,737,503	0.320	---	---	---	22/06/2005	22/09/2015	5115	ΒΑΡΑΓΚΗΣ (ΚΟ)	0.235	---	0.235	30/09/2016	---	---	---	---	---	---	945@0.230	---	---	2015	---	---	---	1,113.31	0.235	0.300	3726
16,383,428	0.300	---	---	---	25/06/2002	21/06/2013	4997	ΒΑΡΒΑΡΕΣΟΣ (ΚΑ)	0.066	-8.33	€ 0.072	30/09/2016	0.072	0.060	0.072	0.060	---	2000@0.058	---	---	2015	230	4	15.24	1,081.31	0.006	0.172	3763	
17,579,754	4.16	---	---	---	18/08/2006	02/08/2010	5097	ΒΙΟΤΕΡ (ΚΟ)	0.085	---	0.085	30/09/2016	---	---	---	---	---	---	74@0.068	---	---	2015	---	---	---	1,494.28	0.038	0.149	2357
77,376,446	0.340	---	---	---	23/05/2005	18/08/2011	5094	Γ.Ε. ΔΗΜΗΤΡΙΟΥ (ΚΟ)	0.021	---	0.021	30/09/2016	---	---	---	---	---	---	4600@0.021	---	---	2015	---	---	---	1,624.91	0.006	0.037	3722
6,000,000	0.600	---	---	---	13/06/2008	08/04/2004	4886	ΓΙΟΥΡΟΜΠΡΟΚΕΡΣ (ΚΟ)	0.009	---	0.009	30/09/2016	---	---	---	---	---	---	---	---	---	2015	---	---	---	54.00	0.009	0.009	8534
15,878,748	0.480	---	---	---	10/07/2006	22/03/2004	5095	ΔΟΜΙΚΗ ΚΡΗΤΗΣ (ΚΟ)	0.290	---	0.290	30/09/2016	---	---	---	---	---	---	---	15@0.270	---	2015	---	---	---	4,604.84	0.147	0.318	2357
3,961,300	1.28	---	---	---	29/06/2004	03/08/2000	5080	ΔΟΥΡΟΣ (ΚΟ)	0.491	---	0.491	30/09/2016	---	---	---	---	---	---	200@0.490	---	---	2015	---	---	---	1,945.00	0.118	0.491	3763
7,085,888	1.59	---	---	---	02/07/1996	06/09/2010	4690	ΔΑΒΙΕΜΕΚ (ΚΟ)	3.18	---	3.18	30/09/2016	---	---	---	---	---	---	---	49@2.90	---	2015	---	---	---	22,533.12	3.18	3.97	8633
7,125,216	0.650	---	---	---	01/07/2005	14/12/1999	4955	ΚΡΕΚΑ (ΚΟ)	0.072	---	0.072	30/09/2016	---	---	---	---	---	---	4900@0.072	---	---	2015	---	---	---	513.02	0.060	0.180	3573
7,734,375	1.00	---	---	---	09/07/2007	07/01/2011	5112	ΛΙΒΑΝΗ ΕΚΔΟΤ. ΟΡΓ. (ΚΟ)	0.026	---	0.026	30/09/2016	---	---	---	---	---	---	5299@0.021	701@0.031	---	2015	---	---	---	201.09	0.022	0.148	5557
25,179,640	0.600	---	---	---	08/08/1994	19/09/2000	5057	ΜΠΟΥΤΑΡΗΣ Ι. & ΥΙΟΣ (ΚΑ)	0.016	---	0.016	30/09/2016	---	---	---	---	---	---	2818@0.019	---	---	2015	---	---	---	473.71	0.016	0.128	3535
1,540,000	0.600	---	---	---	08/08/1994	19/09/2000	5058	ΜΠΟΥΤΑΡΗΣ Ι. & ΥΙΟΣ (ΠΑ)	0.046	---	0.046	30/09/2016	---	---	---	---	---	---	---	3000@0.055	---	2015	---	---	---	473.71	0.006	0.062	3535
20,231,328	0.600	---	---	---	15/07/2008	25/06/2004	4879	ΝΙΚΑΣ (ΚΟ)	0.110	---	0.110	30/09/2016	---	---	---	---	---	---	50@0.109	---	---	2015	---	---	---	2,225.45	0.070	0.132	3577
18,750,000	0.300	---	---	---	02/07/2001	31/12/2012	4985	ΠΗΓΑΣΟΣ ΕΚΔΟΤΙΚΗ Α.Ε. (ΚΟ)	0.088	---	0.088	30/09/2016	---	---	---	---	---	---	---	46@0.071	---	2015	---	---	---	1,650.00	0.040	0.136	5557
10,186,667	1.35	---	---	---	24/06/2008	02/02/2016	4887	ΣΙΔΑΜΑ (ΚΟ)	0.227	---	0.227	30/09/2016	---	---	---	---	---	---	96@0.199	---	---	2015	---	---	---	2,312.37	0.096	0.380	1757
7,914,480	0.300	---	---	---	23/06/2008	29/06/2011	4888	ΣΦΑΚΙΑΝΑΚΗΣ (ΚΟ)	0.194	-19.83	€ 0.242	30/09/2016	0.194	0.194	0.194	0.194	---	970@0.194	---	---	2015	200	2	38.80	1,535.41	0.194	5.64	5379	
1,270,000	0.300	---	---	---	06/07/2007	06/02/2013	5007	ΤΖΙΡΑΚΙΑΝ ΠΡΟΦΙΛ (ΚΑ)	0.071	---	0.071	30/09/2016	---	---	---	---	---	---	1900@0.060	---	---	2015	---	---	---	90.17	0.071	0.167	1757
4,034,950	0.680	---	---	---	01/07/2005	30/12/2010	5114	ΧΑΤΖΗΚΡΑΝΙΩΤΗ Ε. ΥΙΟΙ (ΚΟ)	0.046	---	0.046	30/09/2016	---	---	---	---	---	---	8814@0.040	---	---	2015	---	---	---	185.61	0.046	0.119	3577
20,255,805	0.300	---	---	---	22/08/2006	02/08/2010	4881	ΑΧΟΝ ΣΥΜΜΕΤΟΧΩΝ (ΚΟ)	0.006	---	0.006	30/09/2016	---	---	---	---	---	---	6800@0.006	---	---	2015	---	---	---	121.53	0.006	0.070	4533
14,173,104	0.300	---	---	---	11/08/2010	28/11/2013	5055	ΔΙΟΝΙΣ (ΚΟ)	0.043	16.22	# 0.037	30/09/2016	0.043	0.043	0.043	0.043	---	5000@0.040	301@0.043	0.13	2015	99	1	4.26	609.44	0.024	0.060	2797	
21,820,410	0.800	---	---	---	22/05/2008	02/08/2011	4882	ΕΥΡΟΜΕΔΙΚΑ (ΚΟ)	0.007	---	0.007	30/09/2016	---	---	---	---	---	---	---	---	---	2015	---	---	---	152.74	0.006	0.028	4533

Πληθος Χρεογράφων	Ονομ. Αξία	Μερίσματα [1]			Ημερ. Τελευτ. Αποκοπής Μέρισμα [2]	Αποκοπής Δικαίωμα	Σημ.	Χρεόγραφο	Τιμή κλεισίματος	% μεταβ.	Προηγ. Κλείσιμο- ημ/νία	Άνοιγμα	Κατωτ Τιμή	Ανωτ Τιμή	Τελ Σταθμ Τιμή	Τελευταία ζήτηση [7]	Τελευταία προσφορά [7]	Ρ/Ε μετά φ. Χρήση	Όγκος	Πράξεις	Αξία Συναλλαγών[8]	Χ.Α. Εταιρείας (χιλ. €) [3,5]	Χαμηλό έτους	Υψηλό έτους	Κλάδος [4]			
		2013	2014	2015																								
110,097,185	0.300	---	---	---	19/09/2016	5118	FORTHNET (ΚΟ)	0.298	6.43 #	0.280	30/09/2016	0.300	0.260	0.300	0.260	---	1500@0.259	2934@0.300	---	2015	22,083	8	6,572.90	32,808.96	0.236	0.660	9535	
50,593,832	0.300	---	---	---	07/07/2010	07/09/2011	5113	FRIGOGLASS (ΚΟ)	0.092	3.37 #	0.089	30/09/2016	0.092	0.091	0.092	0.092	---	468@0.094	1000@0.099	---	2015	55,116	14	5,069.84	4,654.63	0.086	1.87	2757
51,081,030	1.00	---	---	---	20/08/2007	03/09/2007	4912	LAVIPHARM (ΚΟ)	0.072	-1.37 (€)	0.073	30/09/2016	0.073	0.069	0.073	0.069	---	8000@0.059	355@0.069	---	2015	6,600	7	477.80	3,677.83	0.054	0.155	4577
4,419,616	1.58	---	---	---	21/07/2011	04/03/2015	4983	MEDICON ΕΛΛΑΣ (ΚΟ)	0.790	---	0.790	30/09/2016	---	---	---	---	---	2599@0.632	2.17	2015	---	---	---	3,491.50	0.321	0.790	4535	
14,967,940	0.500	---	---	---	21/05/2008	04/01/2008	4956	PASAL A.E. (ΚΟ)	0.300	---	0.300	30/09/2016	---	---	---	---	---	180@0.240	---	2015	---	---	---	4,490.38	0.058	0.300	8633	
65,326,268	0.530	---	---	---	04/07/2007	19/07/2006	4750	SATO AE (ΚΟ)	0.116	---	0.116	30/09/2016	---	---	---	---	---	960@0.093	---	2015	---	---	---	7,577.85	0.008	0.116	3726	
13,191,620	0.620	---	---	---	04/08/2010	09/09/2002	4977	YALCO - ΚΩΝΣΤΑΝΤΙΝΟΥ (ΚΑ)	0.058	---	0.058	30/09/2016	---	---	---	---	---	900@0.069	---	2015	---	---	---	765.11	0.034	0.143	3722	

Προς Διαγραφή

9,567,289	0.300	---	---	---	01/07/2004	19/11/2007	5062	ΜΑΡΑΚ ΗΛΕΚΤΡΟΝΙΚΗ (ΚΟ)	0.298	---	0.298	30/09/2016	---	---	---	---	---	36330@0.239	---	2015	---	---	---	2,851.05	0.298	0.298	9578
24,319,250	0.300	---	---	---	09/07/2002	04/07/2007	5111	ΠΡΟΔΕΥΤΙΚΗ (ΚΟ)	0.050	-15.25 (€)	0.059	30/09/2016	0.050	0.050	0.050	0.050	---	7691@0.049	---	2015	4,500	2	225.00	1,215.96	0.036	0.092	2357
766,000	1.00	---	---	---	01/07/2004	11/12/2012	4937	ΤΡΙΑ ΛΑΦΑ (ΚΟ)	2.59	---	2.59	30/09/2016	---	---	---	---	---	50@2.40	---	2015	---	---	---	2,383.29	1.80	2.59	3763
245,000	1.00	---	---	---	19/07/2010	11/12/2012	4938	ΤΡΙΑ ΛΑΦΑ (ΠΟ)	1.63	---	1.63	30/09/2016	---	---	---	---	---	8854@1.63	---	2015	---	---	---	2,383.29	1.36	1.63	3763
1,130,180	0.440	---	---	---	20/06/2003	02/07/2014	5092	COMPUCON (ΚΟ)	0.006	---	0.006	30/09/2016	---	---	---	---	---	6000@0.006	---	2015	---	---	---	6.78	0.006	0.019	9537

Κατάσταση σε Αναστολή

33,301,715	0.320	---	---	---	27/06/2003	08/07/2009	5121	ΑΕΓΕΚ (ΚΟ)	0.038	---	0.038	30/09/2016	---	---	---	---	---	11000@0.031	2400@0.042	---	---	---	---	1,265.47	0.029	0.072	2357
5,000,000	0.400	---	---	---	03/06/2009	01/09/2014	5087	ΑΛΚΟ ΕΛΛΑΣ (ΚΟ)	0.180	---	0.180	31/03/2015	---	---	---	---	---	---	---	---	---	---	---	900.00	0.180	0.180	1753
81,644,555	0.300	---	---	---	01/07/2008	02/09/2002	5098	ΑΤΤΙ - ΚΑΤ (ΚΟ)	0.012	---	0.012	29/05/2015	---	---	---	---	---	---	---	---	---	---	---	979.73	0.012	0.012	2357
20,121,710	1.21	---	---	---	27/07/1992	12/03/2003	5002	ΒΑΛΚΑΝ ΑΚΙΝΗΤΑ (ΚΟ)	0.190	---	0.190	29/08/2013	---	---	---	---	---	---	---	---	---	---	---	3,823.12	0.190	0.190	8633
33,930,000	0.300	---	---	---	03/07/2006	30/05/2001	4865	ΒΩΒΟΣ ΜΠΑΜΠΗΣ (ΚΟ)	0.304	---	0.304	30/03/2012	---	---	---	---	---	---	---	---	---	---	---	10,314.72	0.304	0.304	8633
25,667,143	0.320	---	---	---	03/07/2000	18/12/2007	4548	ΣΑΟΣ (ΚΟ)	1.56	---	0.780	# 31/03/2009	---	---	---	---	---	---	---	---	---	---	---	40,040.74	1.56	1.56	2773
30,159,583	0.470	---	---	---	26/06/2008	29/12/2010	5047	ΔΙΑΣ ΙΧΘΥΕΙΣ (ΚΟ)	0.050	---	0.050	26/03/2014	---	---	---	---	---	---	---	---	---	---	---	1,507.98	0.050	0.050	3573
7,847,611	1.20	---	---	---	01/08/2007	28/09/2011	4939	ΕΔΡΑΣΗ - ΨΑΛΛΙΔΑΣ Χ. (ΚΟ)	0.150	---	0.150	29/11/2012	---	---	---	---	---	---	---	---	---	---	---	1,177.14	0.150	0.150	2357
36,748,909	0.730	---	---	---	15/12/2005	13/12/2006	5109	ΕΛ ΒΙΟΜ. ΖΑΧΑΡΗΣ (ΚΑ)	0.075	---	0.075	29/02/2016	---	---	---	---	---	---	---	---	---	---	---	2,756.17	0.064	0.150	3577
30,390,000	0.310	---	---	---	18/08/2008	29/12/2006	5099	ΕΛΛΗΝΙΚΕΣ ΙΧΘΥΟΚΑΛΥΡΓΕΙΣ (ΚΟ)	0.070	---	0.070	02/06/2015	---	---	---	---	---	---	---	---	---	---	---	2,127.30	0.070	0.070	3573
13,692,227	1.47	---	---	---	07/07/2006	08/10/1999	5049	ΕΛΛΗΝΙΚΗ ΥΦΑΝΤΟΥΡΓΙΑ (ΚΟ)	0.117	---	0.117	31/03/2014	---	---	---	---	---	---	---	---	---	---	---	1,601.99	0.117	0.117	3763
5,750,000	0.300	---	---	---	12/12/2008	12/12/2011	4929	ΗΛΕΚΤΡΟΝΙΚΗ ΑΘΗΝΩΝ (ΚΟ)	0.480	---	0.480	28/09/2012	---	---	---	---	---	---	---	---	---	---	---	2,760.00	0.480	0.480	5375
21,920,570	0.300	---	---	---	03/07/2007	13/12/1999	4702	ΚΑΡΔΑΣΙΑΡΗΣ (ΚΟ)	0.140	---	0.140	30/11/2010	---	---	---	---	---	---	---	---	---	---	---	3,068.88	0.140	0.140	3577
24,619,524	0.500	---	---	---	10/10/1986	30/12/2002	4914	ΚΕΡΑΜΕΙΑ-ΑΛΛΑΤΙΝΗ (ΚΟ)	0.088	---	0.088	30/08/2012	---	---	---	---	---	---	---	---	---	---	---	2,166.52	0.088	0.088	8633
89,616,200	0.300	---	---	---	21/08/2000	28/06/2007	4616	ΕΝΩΜΕΝΗ ΚΛΩΣΤΟΥΦΑΝΤΟΥΡΓΙΑ (ΚΟ)	0.050	---	0.050	24/02/2010	---	---	---	---	---	---	---	---	---	---	---	4,480.81	0.050	0.050	3763
66,937,526	0.700	---	---	---	13/08/2010	21/05/2003	5003	ΜΗΧΑΝΙΚΗ (ΚΟ)	0.100	---	0.100	29/08/2013	---	---	---	---	---	---	---	---	---	---	---	9,186.78	0.100	0.100	2357
25,968,987	0.700	---	---	---	13/08/2010	21/05/2003	5004	ΜΗΧΑΝΙΚΗ (ΠΟ)	0.096	---	0.096	29/08/2013	---	---	---	---	---	---	---	---	---	---	---	9,186.78	0.096	0.096	2357
255,459,600	0.300	---	---	---	26/06/2000	03/12/2010	5101	ΝΕΛ (ΚΟ)	0.070	---	0.070	31/08/2015	---	---	---	---	---	---	---	---	---	---	---	17,882.17	0.070	0.070	5759
23,463,874	0.800	---	---	---	23/05/2003	21/12/1999	4918	ΝΕΩΡΙΟΝ (ΚΟ)	0.125	---	0.125	30/08/2012	---	---	---	---	---	---	---	---	---	---	---	2,932.98	0.125	0.125	2753
20,210,127	1.53	---	---	---	27/06/1997	20/03/2000	5061	ΠΑΡΝΑΣΣΟΣ (ΚΟ)	0.070	---	0.070	30/05/2014	---	---	---	---	---	---	---	---	---	---	---	1,414.71	0.070	0.070	8775
510,840	1.00	---	---	---	15/07/2008	21/11/2013	5036	ΤΡΟΠΑΙΑ ΣΥΜΜΕΤΟΧΙΚΗ (ΚΟ)	2.00	---	0.020	# 30/03/2012	---	---	---	---	---	---	---	---	---	---	---	1,021.68	2.00	2.00	3722
284,465,964	3.70	---	---	---	20/06/2008	15/06/2009	4913	ΤΑΧΥΔΡΟΜΙΚΟ ΤΑΜΙΕΥΤΗΡΙΟ (ΚΟ)	0.168	---	0.239	# 29/08/2012	---	---	---	---	---	---	---	---	---	---	---	47,790.28	0.168	0.168	8355

Πληθος Χρεογράφων	Ονομ. Αξία	Μερίσματα [1]			Ημερ.Τελευτ. Μέρισμα [2]	Αποκοπή Δικαίωμα	Σημ.	Χρεόγραφο	Τιμή κλεισίματος	% μεταβ.	Προηγ. Κλείσιμο- ημ/νία	Άνοιγμα	Κατωτ Τιμή	Ανωτ Τιμή	Τελ Τιμή	Σταθμ Τιμή	Τελευταία ζήτηση [7]	Τελευταία προσφορά [7]	Ρ/Ε μετά φ.	Χρήση	Όγκος	Πράξεις	Αξία Συναλλαγών[8]	Χ.Α. Εταιρείας (χιλ. €) [3,5]	Χαμηλό έτους	Υψηλό έτους	Κλάδος [4]
		2013	2014	2015																							
13,920,000	0.320	---	---	---	19/11/2001	01/08/2000	4726	ΤΕΞΑΠΡΕΤ (ΚΟ)	0.080	---	0.080	28/02/2011	---	---	---	---	---	---	---	---	---	---	---	1,113.60	0.080	0.080	3763
6,523,780	0.530	---	---	---	01/07/2002	06/03/2001	4971	ΤΕΧΝΙΚΕΣ ΕΚΔΟΣΕΙΣ (ΚΟ)	0.006	---	0.006	31/05/2013	---	---	---	---	---	---	---	---	---	---	---	39.14	0.006	0.006	5557
100,793,572	0.300	---	---	---	16/07/2009	11/02/2016	5110	ΤΗΛΕΤΥΠΟΣ (ΚΟ)	0.060	---	0.060	07/03/2016	---	---	---	---	---	5@0.048	---	---	---	---	---	6,047.61	0.054	0.070	5553
26,408,040	0.300	---	---	---	01/07/1997	26/05/1999	4464	ΧΑΛΥΒΔΟΦΥΛΛΩΝ (ΚΟ)	0.120	---	0.120	28/11/2008	---	---	---	---	---	---	---	---	---	---	---	3,168.96	0.120	0.120	1757
71,683,906	0.400	---	---	---	15/06/2005	05/02/2008	4953	ΧΑΤΖΗΙΩΑΝΝΟΥ (ΚΟ)	0.026	---	0.026	28/03/2013	---	---	---	---	---	---	---	---	---	---	---	1,863.78	0.026	0.026	3763
5,025,000	0.300	---	---	---	05/07/2005	14/03/2002	5023	ALSINCO (ΚΟ)	0.043	---	0.043	29/11/2013	---	---	---	---	---	---	---	---	---	---	---	216.08	0.043	0.043	3763
215,246,452	0.300	---	---	---	25/06/2001	24/09/2001	4446	ALTEC (ΚΟ)	0.012	---	0.012	30/11/2015	---	---	---	---	---	---	---	---	---	---	---	2,582.96	0.012	0.012	9533
13,555,100	1.00	---	---	---	08/07/2005	08/07/2005	4576	MICROLAND COMPUTERS (ΚΟ)	0.640	---	0.640	14/07/2009	---	---	---	---	---	---	---	---	---	---	---	8,675.26	0.640	0.640	5379
40,946,303	0.360	---	---	---	18/07/2005	27/11/2007	5089	PC SYSTEMS (ΚΟ)	0.006	---	0.006	31/03/2016	---	---	---	---	---	---	---	---	---	---	---	245.68	0.006	0.014	9533
29,060,950	0.340	---	---	---	20/08/2007	24/10/2001	5088	SPIDER - ΠΕΤΣΙΟΣ Ν. & ΥΙΟΙ (ΚΟ)	0.008	---	0.008	31/03/2015	---	---	---	---	---	---	---	---	---	---	---	232.49	0.008	0.008	2757
144,688,060	0.600	---	---	---	21/04/2008	10/03/2010	4982	T BANK (ΚΟ)	0.048	---	0.052	# 29/11/2011	---	---	---	---	---	---	---	---	---	---	---	6,945.03	0.048	0.048	8355

Κατάσταση σε Αναστολή

Σημειώσεις Χρεογράφων

Κωδικός	Κείμενο σημείωσης
()	- Προσαρμοσμένα Μερισίματα λόγω διανομής Δωρεάν μετοχών.
*	- Τελευταία προσαρμοσμένη τιμή κλεισίματος.
[1]	- Καθαρά μερίσματα.
[2]	- Στη στήλη "Ημερ. Αποκοπής τελευταίου δικαιώματος" αναφέρεται η Ημερομηνία εισαγωγής για Νέες Εταιρείες.
[3]	- Η Χρηματιστηριακή αξία αναφέρεται στο σύνολο των μετοχών
[4]	- Η κωδικοποίηση των Κλάδων Οικονομικής Δραστηριότητας του Χ.Α. παρουσιάζονται στο Παράρτημα Α
[5]	- Η Χρηματιστηριακή Αξία αναφέρεται στο σύνολο των κατηγοριών μετοχών (εφόσον έχουν εισαχθεί περισσότερες της μιας κατηγορίες) και δεν αναφέρεται σε επιμέρους κατηγορίες μετοχών μιας εταιρείας.
[6]	- P/E μεγαλύτερο του 100
[7]	- Τελευταία εικόνα του Βιβλίου Εντολών πριν το τέλος της συνεδρίασης
[8]	- Στην Αξία Συναλλαγών των Μετοχών περιλαμβάνονται όλοι οι τύποι Πακέτων
4446	- Μεταφορά στην κατηγορία Επιτήρησης από 20/10/2008.
4464	- Αναστολή διαπραγμάτευσης από 1/12/2008.
4548	- Αναστολή διαπραγμάτευσης από 1/4/2009.
4576	- Αναστολή διαπραγμάτευσης από 15/7/2009.
4616	- Αναστολή διαπραγμάτευσης από 25/2/2010.
4690	- Μεταφορά στην κατηγορία Επιτήρησης από 4/4/2006.
4702	- Αναστολή διαπραγμάτευσης από 1/12/2010.
4726	- Αναστολή διαπραγμάτευσης από 1/3/2011.
4750	- Μεταφορά στην "Κατηγορία Επιτήρησης" από 8/4/2011.
4795	- Το υπόλοιπο μικτό ποσό μερίσματος ανά μετοχή ανέρχεται σε 0,30 για τη χρήση 2010, από το οποίο παρακρατείται φόρος 21% επί του συνολικού μερίσματος χρήσεως 2010 ανά μετοχή, ήτοι 0,45.
4814	- Μεταφορά στην Κατηγορία Χαμηλής Διασποράς από 30/5/2011.
4815	- Μεταφορά στην Κατηγορία Χαμηλής Διασποράς από 30/5/2011.
4816	- Μεταφορά στην Κατηγορία Χαμηλής Διασποράς από 30/5/2011.
4817	- Μεταφορά στην Κατηγορία Χαμηλής Διασποράς από 30/5/2011.
4822	- Μεταφορά στην κατηγορία Χαμηλής Διασποράς από 30/5/2011.
4823	- Μεταφορά στην κατηγορία Χαμηλής Διασποράς από 4/4/2006.
4827	- Μεταφορά στην κατηγορία Χαμηλής Διασποράς από 5/5/2010.
4844	- Μεταφορά στην κατηγορία Επιτήρησης από 8/4/2011.
4857	- Δεν έχουν εισαχθεί οι 793.906.274 νέες (ΚΟ) μετοχές, οι οποίες προέκυψαν από την πρόσφατη ΑΜΚ με καταβολή μετρητών.
4865	- Αναστολή διαπραγμάτευσης από 2/4/2012.
4879	- Μεταφορά στην Κατηγορία Επιτήρησης από 10/4/2012.
4881	- Μεταφορά στην Κατηγορία Επιτήρησης από 10/4/2012.
4882	- Μεταφορά στην Κατηγορία Επιτήρησης από 10/4/2012.
4886	- Μεταφορά στην Κατηγορία Επιτήρησης από 10/4/2012.
4887	- Μεταφορά στην Κατηγορία Επιτήρησης από 10/4/2012.
4888	- Μεταφορά στην Κατηγορία Επιτήρησης από 10/4/2012.
4912	- Μεταφορά στην κατηγορία Επιτήρησης από 31/7/2012.
4913	- Αναστολή διαπραγμάτευσης από 30/8/2012.
4914	- Αναστολή διαπραγμάτευσης από 31/8/2012.
4918	- Αναστολή διαπραγμάτευσης από 31/8/2012.
4929	- Αναστολή διαπραγμάτευσης από 1/10/2012.
4937	- Μεταφορά στην κατηγορία ΠΡΟΣ ΔΙΑΓΡΑΦΗ από 30/11/2012.
4938	- Μεταφορά στην κατηγορία ΠΡΟΣ ΔΙΑΓΡΑΦΗ από 30/11/2012.
4939	- Αναστολή διαπραγμάτευσης από 30/11/2012.
4953	- Αναστολή διαπραγμάτευσης από 2/4/2013.
4955	- Μεταφορά στην Επιτήρηση από 5/4/2013.
4956	- Μεταφορά στην Επιτήρηση από 5/4/2013.
4957	- Μεταφορά στην Επιτήρηση από 5/4/2013.
4958	- Μεταφορά στην Επιτήρηση από 5/4/2013.
4959	- Μεταφορά στην Επιτήρηση από 5/4/2013.
4971	- Αναστολή διαπραγμάτευσης από 3/6/2013.

Σημειώσεις Χρεογράφων

Κωδικός	Κείμενο σημείωσης
4977	- Μεταφορά στην Κατηγορία "Επιτήρησης" από 11/6/2013.
4982	- Αναστολή διαπραγμάτευσης από 1/12/2011.
4983	- Μεταφορά στην κατηγορία Επιτήρησης από 5/4/2013.
4985	- Μεταφορά στην "Κατηγορία Επιτήρησης" από 8/4/2011.
4997	- Μεταφορά στην Κατηγορία Επιτήρησης από 21/12/2009. - Δεν έχουν εισαχθεί οι 6.870.053 νέες (ΚΑ) μετοχές, οι οποίες προέκυψαν από την πρόσφατη ΑΜΚ με καταβολή μετρητών.
5002	- Αναστολή διαπραγμάτευσης από 30/08/2013.
5003	- Αναστολή διαπραγμάτευσης από 30/08/2013.
5004	- Αναστολή διαπραγμάτευσης από 30/08/2013.
5007	- Μεταφορά στην κατηγορία Επιτήρησης, από 11/10/2013.
5023	- Αναστολή διαπραγμάτευσης από 2/12/2013.
5031	- Δεν έχουν εισαχθεί οι 612.300 νέες (ΚΟ) μετοχές, οι οποίες προέκυψαν από την πρόσφατη ΑΜΚ με καταβολή μετρητών.
5036	- Η μετοχή της εταιρίας βρίσκεται σε καθεστώς αναστολής διαπραγμάτευσης από 2/4/2012. Κατά τη διάρκεια της αναστολής, η εταιρία προέβη σε reverse split μετοχών, με βάση το οποίο αναπροσαρμόστηκε μετά την ολοκλήρωση της εταιρικής πράξης ο αριθμός των μετοχών της εταιρίας αλλά και αναλογικά η τελευταία τιμή κλεισίματος της μετοχής της 30/03/2012.
5046	- Μεταφορά στην κατηγορία Χαμηλής Διασποράς από 8/4/2011.
5047	- Αναστολή διαπραγμάτευσης από 27/3/2014.
5049	- Σε αναστολή διαπραγμάτευσης από 1/4/2014.
5055	- Μεταφορά στην Κατηγορία Επιτήρησης από 10/4/2014.
5057	- Μεταφορά στην κατηγορία Επιτήρησης από τις 29/12/2011.
5058	- Μεταφορά στην κατηγορία Επιτήρησης από τις 29/12/2011.
5061	- Αναστολή διαπραγμάτευσης από 2/6/2014.
5062	- Μεταφορά στην κατηγορία ΠΡΟΣ ΔΙΑΓΡΑΦΗ από 4/6/2014.
5080	- Μεταφορά στην κατηγορία Επιτήρησης από 6/9/2011.
5087	- Αναστολή διαπραγμάτευσης από 1/4/2015.
5088	- Αναστολή διαπραγμάτευσης από 1/4/2015.
5089	- Μεταφορά στην κατηγορία Επιτήρησης από τις 8/4/2015.
5092	- Μεταφορά στην κατηγορία ΠΡΟΣ ΔΙΑΓΡΑΦΗ από 8/4/2015.
5093	- Μεταφορά στην Κατηγορία Επιτήρησης από 8/4/2015.
5094	- Μεταφορά στην Κατηγορία Επιτήρησης από 8/4/2015.
5095	- Μεταφορά στην Επιτήρησης από 9/4/2015.
5097	- Μεταφορά στην Κατηγορία Επιτήρησης από 10/4/2012.
5098	- Αναστολή διαπραγμάτευσης από 2/6/2015.
5099	- Αναστολή διαπραγμάτευσης από 3/6/2015.
5100	- Μεταφορά στην Κατηγορία Χαμηλής Διασποράς από 24/6/2015.
5101	- Αναστολή διαπραγμάτευσης από 1/9/2015.
5104	- Μεταφορά στην Κατηγορία "Χαμηλής Διασποράς" από 31/10/2014. Από 30/12/2015, η επωνυμία της εταιρείας " MIG REAL ESTATE A.E.E.A.Π." αλλάζει σε " ΕΘΝΙΚΗ ΠΑΝΓΑΙΑ Α.Ε.Ε.Α.Π." .
5109	- Αναστολή διαπραγμάτευσης από 01/03/2016.
5110	- Αναστολή διαπραγμάτευσης από 08/03/2016.
5111	- Μεταφορά στην Κατηγορία Προς Διαγραφή από 15/04/2016.
5112	- Μεταφορά στην Κατηγορία Επιτήρησης από 15/04/2016.
5113	- Μεταφορά στην Κατηγορία Επιτήρησης από 15/04/2016.
5114	- Μεταφορά στην Κατηγορία Επιτήρησης από 15/04/2016.
5115	- Μεταφορά στην Κατηγορία Επιτήρησης από 15/04/2016.
5116	- Μεταφορά στην Κατηγορία Χαμηλής Διασποράς από 20/4/2016.
5118	- Μεταφορά στην κατηγορία Επιτήρησης από τις 25/11/2011. Σε εξέλιξη έκδοση Μ.Ο.Δ. με καταβολή μετρητών έως και 3/10/2016. Περίοδος άσκησης δικαιώματος: 22/09/2016 - 06/10/2016.
5121	- Αναστολή διαπραγμάτευσης από 3/10/2016.

Στοιχεία Συναλλαγών Πακέτων

Μετοχές	Όγκος πακέτου	Τιμή πακέτου	Αξία πακέτου	Ωρα έγκρισης	Σημείωση
GRIVALIA PROPERTIES (ΚΟ)	90,356	6.78	612,161.90	12:34:06	20

Σημειώσεις πακέτων

- 9 - Μέθοδος 6-1 / Ειδική Χρέωση
- 10 - Μέθοδος 6-1 / Ειδική Χρέωση, Αυθημερόν Διακανονισμός
- 14 - Μέθοδος 6-3 / Πακέτο Αποκατάστασης, Ατελής αγορά και Πώληση
- 18 - Μέθοδος 6-2 / SPOT 1
- 19 - Μέθοδος 6-2 / SPOT 2
- 20 - Μέθοδος 6-1 και Μέθοδος 6-1 Αυθημερόν Διακανονισμός
- 21 - Άλλη Προσυμφωνημένη

Στοιχεία Συναλλαγών Δικαιωμάτων

Ημερ. αποκοπής	Έναρξη εξάσκησης	Λήξη εξάσκησης	Λήξη διαπρ/σης	Δικαιώματα	Κατωτ Τιμή	Ανωτ Τιμή	Τιμή κλεισ.	Τελευταία ζήτηση	Τελευταία προσφορά	Όγκος	Πράξεις	Αξία Συναλλαγών
19/09/2016	22/09/2016	06/10/2016	03/10/2016	FORTHNET A.E. (ΚΟ)	0.001	0.001	0.001	---	---	40,000	4	40.00

Στοιχεία Συναλλαγών Εκποιήσεων

Μετοχές	Όγκος Συναλλαγών	Αριθμός Πράξεων	Αξία Συναλλαγών	Σημείωση
Δεν πραγματοποιήθηκαν Εκποιήσεις Μετοχών.				

Σημειώσεις Εκποιήσεων

- 1 - Κανονική Εκποίηση.
- 2 - Εκποίηση Ενσώματων Ονομαστικών Μετοχών.
- 3 - Εκποίηση Αδιάθετων Κλασματικών Υπολοίπων.

Στοιχεία Συναλλαγών Εκποιήσεων Ενσώματων Ονομαστικών Μετοχών

Μετοχές	Ημερ/νία έναρξης	Ημερ/νία λήξης	Αρχικό πλήθος	Διαθέσιμο πλήθος	Ημερομηνία	Μέση τιμή (ημέρας)	Μέση τιμή (περιόδου)	Αριθμός Πράξεων	Όγκος Συναλλαγών	Αξία Συναλλαγών
Δεν πραγματοποιήθηκαν Εκποιήσεις Ενσώματων Ονομαστικών Μετοχών.										

Σημειώσεις Εκποιήσεων

Σύμφωνα με την Απόφαση 1/380/04.05.2006 της Επιτροπής Κεφαλαιαγοράς εκποιούνται μέσω του Χρηματιστηρίου Αθηνών με επιμέλεια της εκδότριας εταιρείας, οι ενσώματες ονομαστικές μετοχές που δεν έχουν κατατεθεί στην εκδότρια προς αποϋλοποίηση. Η εκποίηση διενεργείται σύμφωνα με τον τρόπο που ορίζεται στο άρθρο 99Α του Κανονισμού του Χρηματιστηρίου Αθηνών.

Στοιχεία Ενεργητικού Διαπραγματεύσιμων Αμοιβαίων Κεφαλαίων (Δ.Α.Κ.)

	Ημερομηνία συναλλαγών	Δημιουργία / Εξαγορά	Αριθ. Μερ. (T-1)	Νέα Μερ. (T-1)	Εξαγορασθ. Μερ. (T-1)	Μερίδια (T) [1]	Αξία Ενεργητικού [2]	Καθαρή Τιμή	Μέρισμα/Μερίδια	Ημερ. Αποκοπής
NBGAM ETF ΓΔ Χ.Α.	03/10/2016	25,000	294,878	---	---	294,878	1,970,435.00	6.6822	---	27/10/2011
NBGAM ETF GREECE & TURKEY 30	03/10/2016	25,000	388,550	---	---	388,550	2,059,666.00	5.3009	---	27/10/2011
ALPHA ETF FTSE Athex Large Cap	03/10/2016	5,000	619,082	---	---	619,082	9,279,320.00	14.9888	0.37	30/06/2016

Σημειώσεις Δ.Α.Κ.

[1] - Αριθμ. μεριδίων (T) = Αριθμ. μεριδίων (T-1) + Νεοεκδιθέντα μερίδια (T-1) - Εξαγορασθέντα μερίδια (T-1)

[2] - Περιλαμβάνονται και τα μερίδια που δημιουργήθηκαν / εξαγοράσθηκαν την ημέρα T-1.

Περιγραφή	Στοιχεία
Όνομασία Δ.Α.Κ.	ALPHA ETF FTSE Athex Large Cap
Σύμβολο Δ.Α.Κ. (GR)	ΑΔΑΚ
Σύμβολο Δ.Α.Κ. (EN)	AETF
ISIN Δ.Α.Κ.	GRF000153004
Κατηγορία Διαπραγμάτευσης	Διαπραγματεύσιμα Αμοιβαία Κεφάλαια (Δ.Α.Κ.)
Τύπος Δ.Α.Κ.	Μετοχών
Τρόπος διαχείρισης	Παθητικός
Επενδυτική Στρατηγική	Σκοπός της επενδυτικής πολιτικής του Αμοιβαίου Κεφαλαίου είναι η αναπαραγωγή της αποδόσεως του Δείκτη FTSE/X.A. Large Cap του Χρηματιστηρίου Αθηνών σε όρους Ευρώ, ακολουθώντας πλήρως και πανομοιότυπως τη σύνθεση του υποκείμενου Δείκτη.
Εκδότης	ΑΛΦΑ ASSET MANAGEMENT Α.Ε.Δ.Α.Κ.
Εταιρεία Διαχείρισης	ΑΛΦΑ ASSET MANAGEMENT Α.Ε.Δ.Α.Κ.
Ειδικοί Διαπραγματευτές	ΑΛΦΑ FINANCE Α.Χ.Ε.Π.Ε.Υ. , ΕΘΝΙΚΗ ΧΡΗΜΑΤΙΣΤΗΡΙΑΚΗ Α.Χ.Ε.Π.Ε.Υ.
Θεματοφύλακας	ΑΛΦΑ ΤΡΑΠΕΖΑ Α.Ε.
Σύμβολο Δείκτη (GR)	FTSE
Σύμβολο Δείκτη (EN)	FTSE
Όνομασία Δείκτη	FTSE/X.A. Large Cap
ISIN Δείκτη	GRI99201A006
Κλάσμα Δείκτη [1]	1/100
Αρχική Τιμή Μεριδίου	21.76
Συνολικός Αριθμός Μεριδίων [2]	619,082
Ημερομηνία πρώτης Έκδοσης	14/01/2008
Ημερομηνία έναρξης Διαπραγμάτευσης	24/01/2008
Νόμισμα Διαπραγμάτευσης	ΕΥΡΩ
Νόμισμα Ενεργητικού	ΕΥΡΩ
Αρχική Αξία Ενεργητικού [3]	3,000,000.00
Αριθμ. Μεριδίων για Δημιουργία-Εξαγορά [4]	5,000
Αμοιβή Διαχείρισης	0.375

Σημειώσεις Δ.Α.Κ.

- [1] - Το κλάσμα της τιμής του δείκτη που αποτελεί η τιμή της πρώτης έκδοσης
- [2] - Ο αριθμός μεριδίων που διαπραγματεύθηκαν στο Χρηματιστήριο την ημέρα T
- [3] - Η αξία του ενεργητικού κατά την έκδοση
- [4] - Ο αριθμός μεριδίων που απαιτείται κατά τη διαδικασία δημιουργίας εξαγοράς

Περιγραφή	Στοιχεία
Όνομασία Δ.Α.Κ.	ALPHA ETF FTSE Athex Large Cap
Σύμβολο Δ.Α.Κ. (GR)	ΑΔΑΚ
Σύμβολο Δ.Α.Κ. (EN)	AETF
ISIN Δ.Α.Κ.	GRF000153004
Κατηγορία Διαπραγμάτευσης	Διαπραγματεύσιμα Αμοιβαία Κεφάλαια (Δ.Α.Κ.)
Τύπος Δ.Α.Κ.	Μετοχών
Τρόπος διαχείρισης	Παθητικός
Επενδυτική Στρατηγική	Σκοπός της επενδυτικής πολιτικής του Αμοιβαίου Κεφαλαίου είναι η αναπαραγωγή της αποδόσεως του Δείκτη FTSE/X.A. Large Cap του Χρηματιστηρίου Αθηνών σε όρους Ευρώ, ακολουθώντας πλήρως και πανομοιότυπως τη σύνθεση του υποκείμενου Δείκτη.
Εκδότης	ΑΛΦΑ ASSET MANAGEMENT Α.Ε.Δ.Α.Κ.
Εταιρεία Διαχείρισης	ΑΛΦΑ ASSET MANAGEMENT Α.Ε.Δ.Α.Κ.
Ειδικοί Διαπραγματευτές	ΑΛΦΑ FINANCE Α.Χ.Ε.Π.Ε.Υ. , ΕΘΝΙΚΗ ΧΡΗΜΑΤΙΣΤΗΡΙΑΚΗ Α.Χ.Ε.Π.Ε.Υ.
Θεματοφύλακας	ΑΛΦΑ ΤΡΑΠΕΖΑ Α.Ε.
Σύμβολο Δείκτη (GR)	FTSE
Σύμβολο Δείκτη (EN)	FTSE
Όνομασία Δείκτη	FTSE/X.A. Large Cap
ISIN Δείκτη	GRI99201A006
Κλάσμα Δείκτη [1]	1/100
Αρχική Τιμή Μεριδίου	21.76
Συνολικός Αριθμός Μεριδίων [2]	619,082
Ημερομηνία πρώτης Έκδοσης	14/01/2008
Ημερομηνία έναρξης Διαπραγμάτευσης	24/01/2008
Νόμισμα Διαπραγμάτευσης	ΕΥΡΩ
Νόμισμα Ενεργητικού	ΕΥΡΩ
Αρχική Αξία Ενεργητικού [3]	3,000,000.00
Αριθμ. Μεριδίων για Δημιουργία-Εξαγορά [4]	50,000
Αμοιβή Διαχείρισης	0.375

Σημειώσεις Δ.Α.Κ.

[1] - Το κλάσμα της τιμής του δείκτη που αποτελεί η τιμή της πρώτης έκδοσης

[2] - Ο αριθμός μεριδίων που διαπραγματεύθηκαν στο Χρηματιστήριο την ημέρα T

[3] - Η αξία του ενεργητικού κατά την έκδοση

[4] - Ο αριθμός μεριδίων που απαιτείται κατά τη διαδικασία δημιουργίας εξαγοράς

Περιγραφή	Στοιχεία
Όνομασία Δ.Α.Κ.	NBGAM ETF ΓΔ Χ.Α.
Σύμβολο Δ.Α.Κ. (GR)	ΔΑΚΓΔ
Σύμβολο Δ.Α.Κ. (EN)	ETFASE
ISIN Δ.Α.Κ.	GRF000054004
Κατηγορία Διαπραγμάτευσης	Διαπραγματεύσιμα Αμοιβαία Κεφάλαια (Δ.Α.Κ.)
Τύπος Δ.Α.Κ.	Μετοχών
Τρόπος διαχείρισης	Παθητικός
Επενδυτική Στρατηγική	Επενδυτικός σκοπός του Αμοιβαίου Κεφαλαίου είναι η αναπαραγωγή της σύνθεσης του Γενικού Δείκτη Τιμών του Χρηματιστηρίου Αθηνών και η επίτευξη της απόδοσης του Δείκτη.
Εκδότης	ΕΘΝΙΚΗ ASSET MANAGEMENT ΑΕΔΑΚ
Εταιρεία Διαχείρισης	ΕΘΝΙΚΗ ASSET MANAGEMENT ΑΝΩΝΥΜΗ ΕΤΑΙΡΙΑ ΔΙΑΧΕΙΡΙΣΕΩΣ ΑΜΟΙΒΑΙΩΝ ΚΕΦΑΛΑΙΩΝ
Ειδικοί Διαπραγματευτές	ΕΘΝΙΚΗ ΧΡΗΜΑΤΙΣΤΗΡΙΑΚΗ Α.Χ.Ε.Π.Ε.Υ.
Θεματοφύλακας	ΕΘΝΙΚΗ ΤΡΑΠΕΖΑ
Σύμβολο Δείκτη (GR)	ΓΔ
Σύμβολο Δείκτη (EN)	GD
Όνομασία Δείκτη	Γενικός Δείκτης Τιμών Χ.Α.
ISIN Δείκτη	GRI99117A004
Κλάσμα Δείκτη [1]	1/100
Αρχική Τιμή Μεριδίου	21.61
Συνολικός Αριθμός Μεριδίων [2]	294,878
Ημερομηνία πρώτης Έκδοσης	24/06/2009
Ημερομηνία έναρξης Διαπραγμάτευσης	29/06/2009
Νόμισμα Διαπραγμάτευσης	ΕΥΡΩ
Νόμισμα Ενεργητικού	ΕΥΡΩ
Αρχική Αξία Ενεργητικού [3]	4,495,405.02
Αριθμ. Μεριδίων για Δημιουργία-Εξαγορά [4]	25,000
Αμοιβή Διαχείρισης	0.600

Σημειώσεις Δ.Α.Κ.

- [1] - Το κλάσμα της τιμής του δείκτη που αποτελεί η τιμή της πρώτης έκδοσης
- [2] - Ο αριθμός μεριδίων που διαπραγματεύθηκαν στο Χρηματιστήριο την ημέρα T
- [3] - Η αξία του ενεργητικού κατά την έκδοση
- [4] - Ο αριθμός μεριδίων που απαιτείται κατά τη διαδικασία δημιουργίας εξαγοράς

Περιγραφή	Στοιχεία
Όνομασία Δ.Α.Κ.	NBGAM ETF GREECE & TURKEY 30
Σύμβολο Δ.Α.Κ. (GR)	ΔΑΚΕΤ30
Σύμβολο Δ.Α.Κ. (EN)	ETFGT30P
ISIN Δ.Α.Κ.	GRF000055001
Κατηγορία Διαπραγμάτευσης	Διαπραγματεύσιμα Αμοιβαία Κεφάλαια (Δ.Α.Κ.)
Τύπος Δ.Α.Κ.	Μετοχών
Τρόπος διαχείρισης	Παθητικός
Επενδυτική Στρατηγική	Επενδυτικός σκοπός του Αμοιβαίου Κεφαλαίου είναι η αναπαραγωγή της σύνθεσης του Δείκτη GREECE & TURKEY 30 (GT-30) και η επίτευξη της απόδοσης του Δείκτη.
Εκδότης	ΕΘΝΙΚΗ ASSET MANAGEMENT ΑΕΔΑΚ
Εταιρεία Διαχείρισης	ΕΘΝΙΚΗ ASSET MANAGEMENT ΑΝΩΝΥΜΗ ΕΤΑΙΡΕΙΑ ΔΙΑΧΕΙΡΙΣΕΩΣ ΑΜΟΙΒΑΙΩΝ ΚΕΦΑΛΑΙΩΝ
Ειδικοί Διαπραγματευτές	ΕΘΝΙΚΗ ΧΡΗΜΑΤΙΣΤΗΡΙΑΚΗ Α.Χ.Ε.Π.Ε.Υ.
Θεματοφύλακας	ΕΘΝΙΚΗ ΤΡΑΠΕΖΑ
Σύμβολο Δείκτη (GR)	GT30P
Σύμβολο Δείκτη (EN)	GT30P
Όνομασία Δείκτη	Greece & Turkey 30 Δείκτης Τιμών
ISIN Δείκτη	CH0045018782
Κλάσμα Δείκτη [1]	1/100
Αρχική Τιμή Μεριδίου	8.85
Συνολικός Αριθμός Μεριδίων [2]	388,550
Ημερομηνία πρώτης Έκδοσης	27/10/2010
Ημερομηνία έναρξης Διαπραγμάτευσης	03/11/2010
Νόμισμα Διαπραγμάτευσης	ΕΥΡΩ
Νόμισμα Ενεργητικού	ΕΥΡΩ
Αρχική Αξία Ενεργητικού [3]	3,438,286.49
Αριθμ. Μεριδίων για Δημιουργία-Εξαγορά [4]	25,000
Αμοιβή Διαχείρισης	1.050

Σημειώσεις Δ.Α.Κ.

[1] - Το κλάσμα της τιμής του δείκτη που αποτελεί η τιμή της πρώτης έκδοσης

[2] - Ο αριθμός μεριδίων που διαπραγματεύθηκαν στο Χρηματιστήριο την ημέρα T

[3] - Η αξία του ενεργητικού κατά την έκδοση

[4] - Ο αριθμός μεριδίων που απαιτείται κατά τη διαδικασία δημιουργίας εξαγοράς

Περιγραφή	Στοιχεία
Όνομασία Warrant	ALPHA ΤΡΑΠΕΖΑ Α.Ε. (ΤΠΔ)
Σύμβολο Warrant (GR)	ΑΛΦΑΤΠ
ISIN Warrant	GRR000000028
Κατηγορία Διαπραγμάτευσης	Τίτλοι Παραστατικοί (Warrants)
Υποκείμενος Τίτλος	ALPHA ΤΡΑΠΕΖΑ Α.Ε. (ΚΟ)
Συνολικός Αριθμός Warrants	1,141,734,167
Ημ/νία Έναρξης Διαπραγμάτευσης	11/06/2013
Νόμισμα Διαπραγμάτευσης	ΕΥΡΩ
Πολλαπλασιαστής	7.41
Αναλογία Μετατροπής	0.13
Τύπος Εξάσκησης	BERMUDAN
Τιμή Διάθεσης	1.45

Περιγραφή	Στοιχεία
Όνομασία Warrant	ΕΘΝΙΚΗ ΤΡΑΠΕΖΑ ΤΗΣ ΕΛΛΑΔΟΣ Α.Ε. (ΤΠΔ)
Σύμβολο Warrant (GR)	ΕΤΕΤΠ
ISIN Warrant	GRR000000036
Κατηγορία Διαπραγμάτευσης	Τίτλοι Παραστατικοί (Warrants)
Υποκείμενος Τίτλος	ΕΘΝΙΚΗ ΤΡΑΠΕΖΑ ΤΗΣ ΕΛΛΑΔΟΣ Α.Ε. (ΚΟ)
Συνολικός Αριθμός Warrants	245,745,725
Ημ/νία Έναρξης Διαπραγμάτευσης	27/06/2013
Νόμισμα Διαπραγμάτευσης	ΕΥΡΩ
Πολλαπλασιαστής	8.23
Αναλογία Μετατροπής	0.12
Τύπος Εξάσκησης	BERMUDAN
Τιμή Διάθεσης	6.83

Περιγραφή	Στοιχεία
Όνομασία Warrant	ΤΡΑΠΕΖΑ ΠΕΙΡΑΙΩΣ Α.Ε. (ΤΠΔ)
Σύμβολο Warrant (GR)	ΠΕΙΡΤΠ
ISIN Warrant	GRR000000044
Κατηγορία Διαπραγμάτευσης	Τίτλοι Παραστατικοί (Warrants)
Υποκείμενος Τίτλος	ΤΡΑΠΕΖΑ ΠΕΙΡΑΙΩΣ Α.Ε. (ΚΟ)
Συνολικός Αριθμός Warrants	843,637,022
Ημ/νία Έναρξης Διαπραγμάτευσης	03/07/2013
Νόμισμα Διαπραγμάτευσης	ΕΥΡΩ
Πολλαπλασιαστής	4.48
Αναλογία Μετατροπής	0.22
Τύπος Εξάσκησης	BERMUDAN
Τιμή Διάθεσης	0.90

ΑΝΑΚΟΙΝΩΣΕΙΣ

ΕΤΑΙΡΙΚΕΣ ΠΡΑΞΕΙΣ

ΑΕΓΕΚ Α.Ε.

Προσωρινή Αναστολή Διαπραγμάτευσης

Από 03/10/2016, κατόπιν αιτήματος της Επιτροπής Κεφαλαιαγοράς, αναστέλλεται προσωρινά η διαπραγμάτευση των μετοχών της εταιρίας «ΑΕΓΕΚ Α.Ε.» (GRS182003004) στο Χρηματιστήριο Αθηνών.

ΓΝΩΣΤΟΠΟΙΗΣΕΙΣ ΕΤΑΙΡΕΙΩΝ

ΕΛΛΗΝΙΚΑ ΧΡΗΜΑΤΙΣΤΗΡΙΑ - ΧΡΗΜΑΤΙΣΤΗΡΙΟ ΑΘΗΝΩΝ Α.Ε. ΣΥΜΜΕΤΟΧΩΝ

Δελτίο Τύπου

Μετά από σχετικό αίτημα της Επιτροπής Κεφαλαιαγοράς, αναστέλλεται από σήμερα **3 Οκτωβρίου 2016** η διαπραγμάτευση των μετοχών της εταιρίας "ΑΕΓΕΚ Α.Ε.", σύμφωνα με την παράγραφο 1 του άρθρου 17 του Ν. 3371/2005, καθώς κρίθηκε ότι, σε συνέχεια της από 30 Σεπτεμβρίου 2016 ανακοίνωσής της, σύμφωνα με την οποία δε κατέστη δυνατή η δημοσίευση της εξαμηνιαίας οικονομικής έκθεσης που αφορά στο Α' εξάμηνο της οικονομικής χρήσης 2016, δε διασφαλίζεται η προστασία του επενδυτικού κοινού και η ομαλή λειτουργία της αγοράς των μετοχών της ανωτέρω εταιρείας, έως ότου η εταιρεία καταρτίσει και δημοσιοποιήσει την ως άνω οικονομική έκθεση σύμφωνα με τις διατάξεις του ν. 3556/2007.

ΚLEEMANN HELLAS A.B.E.E.

Ανακοίνωση

Σύμφωνα με τις διατάξεις του άρθρου 24 παράγραφος 2 του Νόμου 3461/2006, όπως ισχύει, και έπειτα από την υποβολή την 21/09/16 της υποχρεωτικής δημόσιας πρότασης από την MCA ORBITAL GLOBAL HOLDINGS LTD (ο Προτείνων) για την αγορά του συνόλου των κοινών ονομαστικών μετοχών της εταιρείας ΚΛΕΜΑΝ ΕΛΛΑΣ (KLEEMANN HELLAS) A.B.E.E. (η Εταιρία) που δεν κατέχει, ο Προτείνων και τα συντονισμένα με αυτόν πρόσωπα γνωστοποιεί τα κατωτέρω:

1. Ο Προτείνων προέβη μέσω του Χρηματιστηρίου Αθηνών στις ακόλουθες αποκτήσεις μετοχών της Εταιρίας: Κατά την 30/09/16, ο Προτείνων απέκτησε 27.514 κοινές μετοχές της Εταιρίας που αντιστοιχούν σε ποσοστό 0,12% του συνόλου των κοινών μετοχών και των δικαιωμάτων ψήφου της Εταιρίας. Η τιμή απόκτησης των παραπάνω μετοχών ήταν 2,02 Ευρώ ανά μετοχή, ήτοι συνολικά 55.578,28 Ευρώ.
2. Πριν τις ανωτέρω αποκτήσεις, ο Προτείνων κατείχε 17.062.620 μετοχές της Εταιρίας και περίπου 72,15% των δικαιωμάτων ψήφου της Εταιρίας και κατόπιν των ανωτέρω αποκτήσεων, ο Προτείνων κατέχει πλέον συνολικά άμεσα 17.090.134 μετοχές και περίπου 72,27% των δικαιωμάτων ψήφου της Εταιρίας.
3. Αφού ληφθεί υπόψη η ανωτέρω απόκτηση, ο Προτείνων και τα πρόσωπα που ενεργούν συντονισμένα με αυτόν, (ήτοι κκ. Κωνσταντίνος Κουκούντζος του Νικολάου, Νικόλαος Κουκούντζος του Νικολάου, Αικατερίνη Κουκούντζου του Νικολάου, Νικόλαος Κουκούντζος του Κωνσταντίνου, Μενέλαος Κουκούντζος του Κωνσταντίνου, Αικατερίνη Κουκούντζου του Μενελάου και Κωνσταντίνος Κουκούντζος του Μενελάου) κατέχουν συνολικά 17.090.134 μετοχές που αντιστοιχούν περίπου στο 72,27% των δικαιωμάτων ψήφου της Εταιρίας.

ΚLEEMANN HELLAS A.B.E.E.

Ανακοίνωση

Η ΚLEEMANN HELLAS A.B.E.E. ανακοινώνει με βάση το Ν. 3556/2007 (άρθρο 3, (ιστ), (ββ), και άρθρο 21) σε συνδυασμό με το άρθρο 11 της απόφασης 1/434/03.07.2007 της Επιτροπής Κεφαλαιαγοράς, ότι: Την 30^η Σεπτεμβρίου 2016 η εταιρεία MCA ORBITAL GLOBAL HOLDINGS LTD (υπόχρεο πρόσωπο με βάση το άρθρο 13 του Ν. 3340/2005 και πλέον τον Κανονισμό ΕΕ 596/2014 του Ευρωπαϊκού Κοινοβουλίου και του Συμβουλίου), απέκτησε 27.514 κοινές ονομαστικές μετοχές της Εταιρείας, συνολικής αξίας Ευρώ 55.578,28.

ΛΙΒΑΝΗΣ Α.Β.Ε.

Ανακοίνωση

Η Διοικούσα Επιτροπή Χρηματιστηριακών αγορών κατά τη συνεδρίαση της 14/4/2016 αποφάσισε τη μεταφορά της μετοχής της «ΕΚΔΟΤΙΚΟΣ ΟΡΓΑΝΙΣΜΟΣ ΛΙΒΑΝΗ Α.Β.Ε.» από την Κύρια Αγορά στην Κατηγορία Επιτήρησης, σύμφωνα με το άρθρο 3.1.2.4. του Κανονισμού του Χρηματιστηρίου Αθηνών. Οι λόγοι της απόφασης βάσει του άρθρου 3.1.2.4. του κανονισμού του Χ.Α. είναι ότι στην ετήσια οικονομική έκθεση της 31/12/2015 οι ενοποιημένες ζημιές κατά τη χρήση είχαν διαμορφωθεί σε επίπεδο μεγαλύτερο του 30% της ενοποιημένης καθαρής θέσης.

Στο τρέχον οικονομικό κλίμα, με εμφανή τα σημάδια της οικονομικής ύφεσης (πτώση πωλήσεων, ανεργία, έλλειψη ρευστότητας, αύξηση φορολογίας κ.λπ.) η λειτουργία της εταιρείας και του ομίλου εμφανίζει, χρηματοοικονομικές αδυναμίες στις οικονομικές της καταστάσεις. Οι χρηματοοικονομικές αδυναμίες συνίστανται κυρίως στις αρνητικές ταμειακές ροές από λειτουργικές δραστηριότητες, στις σωρευμένες ζημιές που έχουν σαν συνέπεια τα ίδια κεφάλαια να καταστούν αρνητικά και στο αρνητικό κεφάλαιο κίνησης. Επίσης, η ανακατάταξη δανείων που έγινε από μακροπρόθεσμα σε βραχυπρόθεσμα επιβάρυνε το κεφάλαιο κίνησης. Οι ζημιές της περιόδου εμφανίζονται στα αυξημένα αυτά επίπεδα λόγω της μείωσης του τζίρου, στην αδυναμία συγκράτησης των εξόδων και στην διενέργεια αυξημένων προβλέψεων. Όλα αυτά εν γένει συντέιναν στις αυξημένες λειτουργικές ζημιές και στην σώρευση ζημιών με συνέπεια την μείωση των ιδίων κεφαλαίων της εταιρείας και του ομίλου. Ο κύκλος εργασιών της εταιρείας είναι μειωμένος σε σχέση με την

προηγούμενη περίοδο και αυτό οφείλεται στο γενικότερο κακό οικονομικό κλίμα της χώρας και ειδικότερα του κλάδου που δραστηριοποιείται η εταιρεία. Η Διοίκηση έχει γενικότερο οικονομικό πλάνο, όπως αυτό περιγράφεται αναλυτικά στην εξαμηνιαία οικονομική έκθεση 2016, που σκοπεύει να εφαρμόσει για την αναστροφή της οικονομικής κατάστασης του ομίλου και την καλυτέρευση των χρηματοοικονομικών μεγεθών του.

ΕΛΙΝΟΙΑ Α.Ε.

Ανακοίνωση

Η ΕΛΙΝΟΙΑ Α.Ε. σύμφωνα με τις διατάξεις του Ν.3556/2007 σε συνδυασμό με τη διάταξη του άρθρου 11 της απόφασης 1/434/3.7.2007 της Επιτροπής Κεφαλαιαγοράς ανακοινώνει ότι ο κ. Πολυδεύκης Τσιόντσος του Γεωργίου, μη εκτελεστικό Μέλος Δ.Σ. της εταιρείας, προέβη την 30/9/2016 σε αγορά 80.000 κοινών ονομαστικών μετοχών της εταιρείας. Η συνολική αξία της συναλλαγής ανήλθε σε €68.000,00.

ΕΛΙΝΟΙΑ Α.Ε.

Ανακοίνωση

Η ΕΛΙΝΟΙΑ Α.Ε. σύμφωνα με τις διατάξεις του Ν.3556/2007 σε συνδυασμό με τη διάταξη του άρθρου 11 της απόφασης 1/434/3.7.2007 της Επιτροπής Κεφαλαιαγοράς ανακοινώνει ότι ο κ. Πολυδεύκης Τσιόντσος του Γεωργίου, μη εκτελεστικό Μέλος Δ.Σ. της εταιρείας, προέβη την 29/9/2016 σε αγορά 199.920 κοινών ονομαστικών μετοχών της εταιρείας. Η συνολική αξία της συναλλαγής ανήλθε σε €169.932,00.

ΧΑΙΔΕΜΕΝΟΣ Α.Ε.Β.Ε.

Ανακοίνωση

Η εταιρεία ΧΑΙΔΕΜΕΝΟΣ Α.Ε.Β.Ε. ενημερώνει το επενδυτικό κοινό ότι ολοκληρώθηκε ο ειδικός φορολογικός έλεγχος της εταιρείας από τον Νόμιμο Ελεγκτή για την χρήση 2015 σύμφωνα το άρθρο 65Α του Ν.4174/2013. και εκδόθηκε Έκθεση Φορολογικής Συμμόρφωσης για την εταιρεία με συμπέρασμα "χωρίς επιφύλαξη".

ΜΕΒΑCO Α.Β.Ε.Ε.

Ανακοίνωση

Η Εταιρεία ΜΕΒΑCO ΜΕΤΑΛΛΟΥΡΓΙΚΗ Α.Β.Ε.Ε. (εφεξής η «Εταιρεία») σε εφαρμογή των διατάξεων της παραγράφου 4.1.3.1 περ. 12 του Κανονισμού του Χρηματιστηρίου Αθηνών και του άρθρου 10 παρ. 1 του Ν. 3340/2005, γνωστοποιεί στο επενδυτικό κοινό ότι, σε συνέχεια του ειδικού φορολογικού ελέγχου για τη διαχειριστική χρήση 2015 (φορολογικό έτος 2015) που διενεργήθηκε από τους νόμιμους ελεγκτές της Εταιρείας, σύμφωνα με τις διατάξεις του άρθρου 65Α του Ν. 4174/2013, όπως ισχύει σήμερα, εκδόθηκε το σχετικό φορολογικό πιστοποιητικό με συμπέρασμα χωρίς επιφύλαξη.

ΕΛΒΕ Α.Β.Ε.Ε.

Ανακοίνωση

Ανακοίνωση περί κλασματικών υπολοίπων μετοχών

Η ΕΛΒΕ Α.Ε. ενημερώνει το επενδυτικό κοινό ότι από τη συνένωση μετοχών (4 παλαιές μετοχές για κάθε νέα μετοχή) που αποφάσισε η τακτική γενική συνέλευση της 30/5/2016, προέκυψαν κλασματικά υπόλοιπα μετοχών. Η Εταιρεία καλεί όσους από τους κ.κ. Μετόχους της κατέχουν κλασματικά υπόλοιπα μετοχών είτε να τα διαθέσουν είτε να αποκτήσουν τα υπολειπόμενα κλασματικά υπόλοιπα για το σχηματισμό ακέραιων μονάδων μετοχών μέχρι τις 9 Ιανουαρίου 2017. Με το πέρας της ημερομηνίας αυτής όσα κλασματικά υπόλοιπα υφίστανται, θα εκποιηθούν κατά τα οριζόμενα στην ενότητα 2.3.6 του Κανονισμού του Χ.Α. μέσω του Χρηματιστηρίου Αθηνών, κατόπιν ορισμού του Μέλους του Χ.Α. που θα διενεργήσει την εκποίηση. Με νεώτερη ανακοίνωση θα οριστούν περισσότερες λεπτομέρειες, όπως η ημερομηνία έναρξης της εκποίησης των κλασματικών υπολοίπων, το αποτέλεσμα αυτής, η ημερομηνία έναρξης αναλογικής απόδοσης στους δικαιούχους του προϊόντος της εκποίησης και τα απαιτούμενα δικαιολογητικά. Για περισσότερες πληροφορίες οι κ.κ. μέτοχοι μπορούν να απευθύνονται στο Τμήμα Εξυπηρέτησης Μετόχων της εταιρείας (τηλ. 2594023600 κ. Κοσμίδης Αθανάσιος).

Γ.Ε. ΔΗΜΗΤΡΙΟΥ Α.Ε.Ε.

Ανακοίνωση

Ανακοίνωση για Πρόωρη εξόφληση Ομολογιών της Β' Σειράς του Μετατρέψιμου Ομολογιακού Δανείου

Σύμφωνα με τους όρους της από 23-9-2011 Β' σειράς του Μετατρέψιμου Ομολογιακού Δανείου που έχει εκδώσει η Γ.Ε. ΔΗΜΗΤΡΙΟΥ Α.Ε.Ε., οι ομολογιούχοι διατηρούν το δικαίωμα πρόωρης εξόφλησης, εν όλω ή εν μέρει, των ομολογιών που κατέχουν. Το δικαίωμα πρόωρης εξόφλησης μπορεί να ασκηθεί μετά την πάροδο τριών ετών από την ημερομηνία έκδοσης της Β' σειράς του Δανείου, αφού προηγηθεί έγγραφη ειδοποίηση - δήλωση του ομολογιούχου προς τον εκπρόσωπο των ομολογιούχων, τριάντα (30) τουλάχιστον ημέρες πριν την 31^η Μαρτίου, 30^η Ιουνίου, 30^η Σεπτεμβρίου και 31^η Δεκεμβρίου κάθε έτους, μετά την πάροδο των τριών ετών από την ημερομηνία έκδοσης της Β' σειράς του Δανείου.

Η Γ.Ε. ΔΗΜΗΤΡΙΟΥ Α.Ε.Ε. ενημερώνει το επενδυτικό κοινό και τους ομολογιούχους της από 23-9-2011 Β' σειράς του Μετατρέψιμου Ομολογιακού Δανείου ότι στις 28 Αυγούστου 2016 ομολογιούχοι κατέχοντες 75 ομολογίες, συνολικής αξίας πενήντα τριών χιλιάδων, πεντακοσίων είκοσι τεσσάρων ευρώ και πενήντα λεπτών (53.524,50) άσκησαν το δικαίωμα πρόωρης εξόφλησης των ομολογιών τους από την Εταιρεία, συμμορφούμενοι με τους όρους της από 23-9-2011 Β' σειράς του Μετατρέψιμου Ομολογιακού Δανείου κατά τα ανωτέρω. Στις 30.09.2016 η Εταιρεία εξόφλησε πρόωρα, κατόπιν του σχετικού ως άνω αιτήματος των ομολογιούχων τις 75 ομολογίες τις οποίες και ακύρωσε.

ΥΙΟΙ Ε.ΧΑΤΖΗΚΡΑΝΙΩΤΗ Α.Ε.

Ανακοίνωση

Στο πλαίσιο της δημοσίευσης της Εξαμηνιαίας Οικονομικής Έκθεσης της περιόδου 1.1.2016 - 30.06.2016 της ΥΙΟΙ Ε. ΧΑΤΖΗΚΡΑΝΙΩΤΗ ΑΛΕΥΡΟΒΙΟΜΗΧΑΝΙΑ ΤΥΡΝΑΒΟΥ Α.Ε. (η "Εταιρία"), καθώς και κατ' εφαρμογή της παρ. 4.1.4.4. του Κανονισμού του Χ.Α., γνωστοποιείται προς το επενδυτικό κοινό ότι:

Α. Αναλυτικά ο κύκλος εργασιών της εταιρείας ανήλθε στο Α' Εξάμηνο του 2016 σε €1.224,20 χιλ. έναντι €1.820,35 αντίστοιχα στο Α' Εξάμηνο του 2015, παρουσιάζοντας μείωση κατά 32,75%. Επισημαίνεται επίσης ότι για τις ποσότητες πώλησης αλεύρων στα αντίστοιχα εξάμηνα 2016 και 2015, είχαμε μείωση κατά 33,66%, η οποία ζήτηση λόγω της κρίσης που διανύουμε στην ελληνική οικονομία.

Β. Η μειωμένη παραγωγικότητα που λειτουργεί η επιχείρηση λόγω μειωμένης ζήτησης, συνδυάστηκε με την πτώση του τζιρού και επιβάρυνε τα αποτελέσματα παρόλο που μειώθηκαν τα σταθερά έξοδα.

Αμοιβές και έξοδα προσωπ. €335,03 χιλ. το Α εξαμ του 2016 και €368,12 χιλ. το Α εξαμ 2015 αντίστοιχα.

Αμοιβές τρίτων και παροχές €127,43 χιλ. το Α εξαμ 2016 και €183,27 χιλ. το Α εξαμ 2015 αντίστοιχα.

Λοιπά έξοδα €97,79 χιλ. το Α εξαμ 2016 και €163,89 χιλ το Α εξαμ 2015 αντίστοιχα.

Τα σταθερά έξοδα σε καθεστώς μειωμένης παραγωγής λόγω μειωμένης ζήτησης αν και μειούμενα στο Α εξαμ 2016, επιδεινώνουν το περιθώριο μικτού κέρδους. Τα αποτελέσματα εκμετάλλευσης προ χρηματοοικονομικών αποτελεσμάτων και φόρου εισοδήματος της εταιρείας για το Α' Εξάμηνο του 2016 ανήλθαν σε ζημίες €222,35 χιλ. έναντι ζημιών €313,91 χιλ. στο Α' Εξάμηνο του 2015. Η μείωση αυτή της ζημίας εκμετάλλευσης οφείλεται στην μικρή αύξηση του περιθωρίου μικτού κέρδους λόγω της μείωσης του κόστους πωληθέντων των προϊόντων της αλλά και στην μείωση των λοιπών λειτουργικών δαπανών.

Η εταιρεία πραγματοποίησε σημαντικές επενδύσεις στα προηγούμενα έτη για τον εκσυγχρονισμό της και αφορούσαν την αναδιάρθρωση της γραμμής παραγωγής του μαλακού σίτου και την προσθήκη νέας γραμμής παραγωγής του σκληρού σίτου για την αναβάθμιση της ποιότητας των παραγόμενων αλεύρων και η παραγωγική δυναμικότητα του εργοστασίου μας ανήλθε σε 180 τόννους/24ωρο. Η παραγωγικότητα του εργοστασίου σήμερα κυμαίνεται περίπου σε 30 τόννους/24ωρο.

Γ. Συσσωρευμένες ζημίες τελευταίων ετών σε συνδυασμό με το δυσχερές οικονομικό κλίμα που διαμορφώθηκε τα τελευταία χρόνια μείωσαν τα ίδια κεφάλαια της εταιρείας.

Δ. Η εταιρεία δεν μπόρεσε να μετακυλήσει μέρος του κόστους παραγωγής με αύξηση στις τιμές πώλησης λόγω του μεγάλου ανταγωνισμού και της κρίσης στην ελληνική οικονομία.

Ε. Μεγάλη πίεση ασκούν οι επισφαλείς πελάτες με τις εκκρεμοδικίες που υπάρχουν ύψους 1.859.222,00.

Αυτό οφείλεται στη μεγάλη διασπορά του πελατολογίου μας και στις ιδιαιτερότητες του κλάδου που δραστηριοποιούμαστε (κλάδος διατροφής με αρτοποιεία, εταιρείες ειδών διατροφής κλπ) με περίοδο καθυστέρησης είσπραξης των απαιτήσεων αυτών.

Επίσης θέλουμε να αναφέρουμε ότι οι διεκδικήσεις μας έναντι των πελατών αυτών περιλαμβάνουν εκτός από τα ποσά των αρχικών υπολοίπων των απαιτήσεων αυτών και επιπλέον υπολογισθέντα ποσά νόμιμων τόκων και επιβαρύνσεων, τα οποία ποσά αυτά καλύπτουν την απομείωση που θα προέκυπτε από τις μελλοντικές εκτιμώμενες είσπραξεις αυτών. Επίσης για τις απαιτήσεις αυτές σε καθυστέρηση κατά το μεγαλύτερο μέρος έχει γίνει διακανονισμός - ρύθμιση λόγω και της μακροχρόνιας σχέσης με τους περισσότερους πελάτες. Ωστόσο παρατηρείται μία καθυστέρηση λόγω του κακού οικονομικού κλίματος που δεν επιτρέπει την βελτίωση της ρευστότητας της εταιρείας.

Εκτίμηση της Διοίκησης, καθώς και των νομικών συμβούλων της εταιρείας σήμερα, είναι ότι θα εισπραχθούν οι απαιτήσεις αυτές και ότι οι εύλογες αξίες των απαιτήσεων συμπίπτουν περίπου με τις λογιστικές αξίες αυτών.

ΛΥΣΕΙΣ

Α. Περαιτέρω εξορθολογισμός του κόστους με περαιτέρω μείωση σταθερών εξόδων εντός του Β εξαμ του 2016.

Όπως φαίνεται από τις οικονομικές καταστάσεις η εταιρεία κατάφερε και μείωσε το σύνολο των εξόδων της.

Β. Μείωση των χρηματοοικονομικών εξόδων περαιτέρω, πλέον της μείωσης κατά 38.676 (208.049 το Α εξαμ 2016 και 246.725 το Α εξαμ 2015). Εδώ πρέπει να σημειωθεί πως η εταιρεία έχει ήδη καταθέσει στις τράπεζες σχέδιο για την αναδιάρθρωση του ομολογιακού δανεισμού της που θα υλοποιηθεί εντός του τρέχοντος έτους.

Γ. Η Διοίκηση της εταιρείας με το τρέχον πενταετές επιχειρησιακό της πλάνο 2016-2020, στοχεύει στην αύξηση της ζήτησης των προϊόντων της με αποτέλεσμα της αύξησης της παραγωγικότητας του εργοστασίου, και στην εύρεση νέων μεγάλων συνεργασιών, που θα οδηγήσει σε αύξηση του κύκλου εργασιών της και την μείωση του κόστους παραγωγής των πωληθέντων προϊόντων της αναλογικά και σε συνδυασμό με τα ήδη μειωθέντα έξοδα, με επακόλουθο την θετική επίδραση στα αποτελέσματα της.

Δ. Στόχος της Διοίκησης είναι η μείωση του χρόνου πίστωσης των πελατών της εταιρείας. Η μείωση αυτή θα επιφέρει θετικά αποτελέσματα, όπως αύξηση των ταμειακών ροών, αποκλεισμό τυχόν επισφαλών απαιτήσεων, μείωση τραπεζικού δανεισμού.

ΜΥΛΟΙ ΛΟΥΛΗ Α.Ε.

Ανακοίνωση

Η εταιρεία «ΜΥΛΟΙ ΛΟΥΛΗ Α.Ε.» σε εφαρμογή των διατάξεων της παραγράφου 4.1.3.1. του Κανονισμού του Χρηματιστηρίου Αθηνών και του άρθρου 10 παρ. 1 του Ν.3340/2005, ενημερώνει το επενδυτικό κοινό ότι ολοκληρώθηκε ο ειδικός φορολογικός έλεγχος της Εταιρείας και των Ελληνικών θυγατρικών της για τη χρήση 2015, που διενεργήθηκε από τους Νόμιμους Ελεγκτές σύμφωνα με το άρθρο 65Α του Ν. 4174/2013, όπως ισχύει, και εκδόθηκαν οι αντίστοιχες Εκθέσεις Φορολογικής Συμμόρφωσης με Συμπέρασμα χωρίς επιφύλαξη.

Ε.ΥΔ.Α.Π. Α.Ε.

Ανακοίνωση

Από την 1^η Οκτωβρίου 2016, τίθεται σε ισχύ το νέο οργανόγραμμα της ΕΥΔΑΠ Α.Ε., με στόχο την ομαλότερη και αποδοτικότερη λειτουργία της Εταιρείας προς όφελος των καταναλωτών, των μετόχων αλλά και των εργαζομένων. Στο πλαίσιο εφαρμογής του, η Εταιρεία ανακοινώνει τις κάτωθι τοποθετήσεις στελεχών:

- Η κα Αντιγόνη Συνοδιού, τοποθετείται Βοηθός Γενική Διευθύντρια Ύδρευσης,
- Η κα Στέλλα Παπαθανασίου-Ράππου τοποθετείται Βοηθός Γενική Διευθύντρια Αποχέτευσης,
- Ο κ. Γεώργιος Χαβάκης τοποθετείται Βοηθός Γενικός Διευθυντής Συντονισμού και Υποστηρικτικών Λειτουργιών,
- Ο κ. Παναγιώτης Νικήτας τοποθετείται Βοηθός Γενικός Διευθυντής Πελατών,
- Η κα Ελένη Σπυροπούλου τοποθετείται Βοηθός Γενική Διευθύντρια Οικονομικού,
- Η κα Γεωργία Στεφανάκου τοποθετείται Βοηθός Γενική Διευθύντρια Έργων Ανατολικής Αττικής,
- Η κα Ελένη Ντάλλα τοποθετείται Βοηθός Γενική Διευθύντρια στον Διευθύνοντα Σύμβουλο.

Στην Διεύθυνση Οικονομικών Υπηρεσιών τοποθετείται Διευθύντρια η κα Λεμονιά Σκυλάκη, ενώ ορίζονται Αναπληρωτές Διευθυντές οι κ.κ.: Ηλίας Κορλός, Γεράσιμος Λυκούδης, Μαρία Πετροπούλου, Ηλίας Παπαλεξάνδρου, Αφροδίτη Κατσούδα και Ελένη Καλοκύρη. Η κα Δήμητρα Ζαρκαδούλα τοποθετείται Προϊσταμένη Κεντρικού Λογιστηρίου.

Στην Διεύθυνση Οικονομικής Ανάλυσης τοποθετείται Διευθυντής ο κ. Γεώργιος Βάρσος, ενώ ο κ. Ηλίας Δεδούσης, Αναπληρωτής Διευθυντής, ορίζεται υπεύθυνος Επενδυτικών Σχέσεων (Investor Relations Officer) με αρμοδιότητα την έγκαιρη, άμεση και ισότιμη

ενημέρωση των Θεσμικών Επενδυτών και Οικονομικών Αναλυτών σχετικά με την πορεία της Εταιρείας σε οικονομικό, αναπτυξιακό και στρατηγικό επίπεδο.

Ο κ. Χρήστος Αντερριώτης τοποθετείται Προϊστάμενος Μετοχολογίου και ο κ. Νίκος Μαρίνος τοποθετείται Προϊστάμενος Εταιρικών Ανακοινώσεων.

Στην Διεύθυνση Νομικών Υπηρεσιών τοποθετείται Διευθυντής ο κ. Ιωάννης Μουτζουρίδης.

ΜΟΤΟΔΥΝΑΜΙΚΗ Α.Ε.Ε.

Ανακοίνωση

Η εταιρία ΜΟΤΟΔΥΝΑΜΙΚΗ Α.Ε.Ε., σύμφωνα με τις διατάξεις του ν. 3340/2005 και της με αριθμό 3/347/12.07.2005 Απόφαση της Επιτροπής Κεφαλαιαγοράς ανακοινώνει ότι ο κ. Σωτήρης Χατζίκος, Διευθύνων Σύμβουλος, γνωστοποίησε την 03-10-2016 στην ΜΟΤΟΔΥΝΑΜΙΚΗ Α.Ε.Ε. ότι την Παρασκευή 30 Σεπτεμβρίου 2016, αγόρασε 50 κοινές/ονομαστικές μετοχές της εταιρίας ΜΟΤΟΔΥΝΑΜΙΚΗ Α.Ε.Ε. με συνολική καθαρή αξία 17,75 ευρώ.

ΜΥΤΙΛΗΝΑΙΟΣ Α.Ε.

Ανακοίνωση

Η «ΜΥΤΙΛΗΝΑΙΟΣ Α.Ε. – ΟΜΙΛΟΣ ΕΠΙΧΕΙΡΗΣΕΩΝ», σύμφωνα με τις διατάξεις του Ν. 3556 / 2007 (άρθρα 3 (ιστ), (ββ) και 21, σε συνδυασμό με τη διάταξη του άρθρου 11 της απόφασης 1/434/3.7.2007 της Επιτροπής Κεφαλαιαγοράς, ανακοινώνει ότι ο κος Ευάγγελος Μυτιληναίος, υπόχρεο πρόσωπο βάσει του άρθρου 13 του ν. 3340/2005, προέβη την 28.09.2016 σε αγορά 81.000 κοινών ονομαστικών μετοχών της Εταιρείας, συνολικής αξίας € 315.225,78, συναλλαγή που μας γνωστοποιήθηκε σύμφωνα με το άρθρο 13 του Ν. 3340/2005.

COCA-COLA HBC A.G.

Ανακοίνωση

Issue of Equity and Total Voting Rights

Zug, Switzerland – 3 October 2016 – Coca-Cola HBC AG ("Coca-Cola HBC") today announces in respect of the month ended 30 September 2016, the issue of 126,651 shares of CHF 6.70 each fully paid ("Ordinary Shares"), following the exercise of options granted under Coca-Cola HBC's share option plan.

Such Ordinary Shares were also admitted to the Official List of the UK Listing Authority and to trading on the London Stock Exchange's main market for listed securities under Coca-Cola HBC's block listing facility. Following this issue, Coca-Cola HBC has the ability to admit a further 33,857,184 Ordinary Shares under its block listing facility.

As at 30 September 2016, Coca-Cola HBC's issued share capital consisted of 366,291,312 Ordinary Shares, of which 14,925 Ordinary shares are held by Coca-Cola HBC AG and 3,430,135 shares are held by its subsidiary, Coca-Cola HBC Services MEPE, in treasury. Accordingly, as at 30 September 2016, the total number of voting rights in Coca-Cola HBC is 362,846,252 for the purposes of the Disclosure and Transparency Rules of the Financial Conduct Authority ("DTRs").

Shareholders may use the above total voting rights figure as the denominator for the calculations by which they will determine if they are required to notify their interest in, or a change to their interest in, the share capital of Coca-Cola HBC under the DTRs.

This announcement is made in accordance with DTR 5.6.1.

ΚΡΕΤΑ ΦΑΡΜ Α.Β.Ε.Ε.

Αγορά Ιδίων Μετοχών

Η Εταιρεία "ΚΡΕΤΑ ΦΑΡΜ Α.Β.Ε.Ε." σε εφαρμογή του άρθρου 4 παρ. 4 του υπ' αριθμ. 2273/2003 κανονισμού της Επιτροπής των Ευρωπαϊκών Κοινοτήτων, ανακοινώνει ότι, βάσει των σχετικών αποφάσεων της Ετήσιας Γενικής Συνέλευσης των Μετόχων της (συνεδρίαση της 22.06.2016) προέβη μέσω του μέλους του Χ.Α. NUNTIOUS Χρηματιστηριακή Α.Ε.Π.Ε.Υ. σε αγορά 440 ιδίων μετοχών την 28.09.2016 συνολικής αξίας 194,48 ευρώ και την 30/09/2016 σε αγορά 470 ιδίων μετοχών συνολικής 219,49 ευρώ

M.L.S. ΠΛΗΡΟΦΟΡΙΚΗ Α.Ε.

Ανακοίνωση

Η εταιρία MLS Πληροφορική Α.Ε. με την παρούσα ενημερώνει το επενδυτικό κοινό σύμφωνα με τις διατάξεις των άρθρων 3 και 21 του ν.3556/2007 και την απόφαση 1/434/3.7.2007 της ΕΚ ότι την Παρασκευή 30/09/2016 ο κ. ΙΩΑΝΝΗΣ ΚΑΜΑΤΑΚΗΣ Πρόεδρος και Διευθύνων Σύμβουλος πραγματοποίησε αγορά 2.250 μετοχών της εταιρίας MLS Πληροφορική Α.Ε. συνολικής αξίας 8.571,03 ευρώ.

M.L.S. ΠΛΗΡΟΦΟΡΙΚΗ Α.Ε.

Αγορά Ιδίων Μετοχών

Η MLS Πληροφορική Α.Ε. κατ' εφαρμογή του άρθρου 4 παρ.4 του υπ' αριθμ. 2273/2003 Κανονισμού της Επιτροπής των Ευρωπαϊκών Κοινοτήτων και του άρθρου 16 παρ.5 του Κ.Ν 2190/1920 όπως τροποποιήθηκε και ισχύει γνωστοποιεί στο επενδυτικό κοινό ότι, σε εκτέλεση της από 30.06.2016 απόφασης της Τακτικής Γενικής Συνέλευσης των μετόχων της εταιρίας και της από 01.09.2016 απόφασης του Διοικητικού Συμβουλίου της, προέβη την Παρασκευή 30.09.2016 σε αγορά 1.475 ιδίων μετοχών με μέση τιμή κτήσης 3,8005 ευρώ και συνολική αξία συναλλαγής 5.605,75 ευρώ. Οι ως άνω 1.475 μετοχές αγοράστηκαν μέσω της ALPHA FINANCE Α.Ε.Π.Ε.Υ.

ΜΑΡΑΚ ΗΛΕΚΤΡΟΝΙΚΗ Α.Β.Ε.Ε.

Ανακοίνωση

Στα πλαίσια της δημοσίευσης των οικονομικών καταστάσεων της περιόδου 1/01/2015 έως 30/06/2015 του Ομίλου και της Εταιρείας, και σύμφωνα με το άρθρο 3.1.2.5. του Κανονισμού του Χρηματιστηρίου Αθηνών, ενημερώνουμε το επενδυτικό κοινό για τα ακόλουθα:

Κατά τη συνεδρίαση του Διοικητικού Συμβουλίου του Χρηματιστηρίου Αθηνών της 09.04.2014, αποφασίσθηκε, κατ' εφαρμογή του Κανονισμού του Χ.Α. (άρθρο 3.1.2.5.), η μεταφορά των μετοχών της εταιρείας στην Κατηγορία Προς Διαγραφή από την Κατηγορία Επιτήρηση, καθώς πληρούν το κριτήριο των χαμηλών εσόδων (< 2 εκ. ευρώ).

Η μεταφορά των μετοχών στην κατηγορία Προς Διαγραφή, ισχύει από τη συνεδρίαση της Πέμπτης, 10 Απριλίου 2014.

Σύμφωνα με τα οικονομικά αποτελέσματα του Α' εξαμήνου 2016, ο Όμιλος ΜΑΡΑΚ ΗΛΕΚΤΡΟΝΙΚΗ Α.Β.Ε.Ε. παρουσίασε τα κάτωθι μεγέθη:

Ο ενοποιημένος κύκλος εργασιών αυξήθηκε στα 295 χιλ. ευρώ έναντι των 158 χιλ. ευρώ κατά το Α' εξάμηνο του 2015.

Οι ενοποιημένες ζημιές προ φόρων και μετά φόρων διαμορφώθηκαν σε 1.594 χιλ. ευρώ από 1.373 χιλ. ευρώ κατά το Α' εξάμηνο του 2015.

Τα λειτουργικά κέρδη προ φόρων, τόκων και αποσβέσεων (EBITDA) διαμορφώθηκαν αρνητικά στο ποσό 1.484 χιλ. ευρώ έναντι επίσης αρνητικού ποσού 1.264 χιλ. ευρώ κατά το Α' εξάμηνο του 2015.

Τα δεδομένα που επηρέασαν τα οικονομικά μεγέθη του Ομίλου και της Εταιρείας κατά την διάρκεια του Α' εξάμηνο του 2016, ήταν κυρίως τα εξής:

α) τα οικονομικά αποτελέσματα τόσο για τον Όμιλο όσο και για την εταιρεία έχουν επιβαρυνθεί με ποσό 950 χιλ. ευρώ το οποίο αφορά επισφαλείς απαιτήσεις πελατών.

β) 100 χιλ. ευρώ από απομείωση αξίας αποθεματικών.

γ) Τέλος, λόγω της λύσης της σύμβασης με την Πειραιώς Leasing για την μίσθωση του ακινήτου στην Οδό Μαρίας Κιουρί 165, επιβαρύνθηκαν τα αποτελέσματα της εταιρείας με 170 χιλ. ευρώ.

Οι ανωτέρω επιβαρύνσεις είναι έκτακτες και μη επαναλαμβανόμενες

Σε σχέση με τις προοπτικές της εταιρείας για το 2016 η διοίκηση λαμβάνοντας υπ' όψιν την παρούσα πολύ δύσκολη οικονομική συγκυρία της χώρας, συνεχίζει να προσπαθεί να διευρύνει τις δραστηριότητές της στο εξωτερικό, αλλά και τη διατήρηση τους όσο είναι δυνατόν στο εσωτερικό. Γίνονται σοβαρές προσπάθειες και αναπτύσσονται συστηματικές πρωτοβουλίες για τη συμμετοχή της εταιρείας σε ανάληψη έργων στο εξωτερικό, σε συνεργασία με μεγάλες τοπικές εταιρείες κυρίως στις χώρες Κατάρ, Λιβύη, Αζερμπαϊτζάν, Αίγυπτο, Κουρδιστάν, Κύπρος κ.α. Άμεση συνέπεια της εισροής εσόδων από αυτή τη δραστηριότητα θα είναι η ουσιαστική βελτίωση των ταμειακών ροών της εταιρείας.

Η ίδια προσπάθεια γίνεται και για συμμετοχή της εταιρείας σε κοινοπραξίες που αναλαμβάνουν έργα στον Ελλαδικό χώρο. Αναμένοντας την ουσιαστική ενεργοποίηση του ΕΣΠΑ, όπως έχει ανακοινωθεί από τους αρμόδιους δημόσιους φορείς, η εταιρεία μας αναμένει ανάθεση κάποιων έργων που είναι ήδη ενταγμένα, και προσπαθεί να αναβιώσει την υλοποίηση του έργου Naftilos (Ένωση ΜΑΡΑΚ-Profile) τελικού ύψους 7 εκ ευρώ με την ένταξη του στο ΕΣΠΑ, το οποίο μέχρι σήμερα δεν έχει ενεργοποιηθεί με ευθύνη του Ελληνικού Δημοσίου, ενώ μας έχει ανατεθεί ήδη από το 2009 με πλήρη νομική δέσμευση του δημοσίου. Αναμένεται επίσης η ολοκλήρωση ένταξης της σύμβασης του έργου e-Ναυτιλία ύψους 1,5 εκ ευρώ με τον ίδιο τρόπο ένταξης. Επιπλέον των μέχρι σήμερα αντικειμένων, η εταιρεία έχει προσθέσει ήδη δραστηριότητες που αφορούν υλικά και εργασίες (προμήθεια και εγκατάσταση μονωτικών υλικών στους αγωγούς, Pin Brazing, κλπ) που έχουν σχέση με το έργο του αγωγού TAP αλλά και μεμονωμένους αγωγούς μεταφοράς πετρελαίου. Ταυτόχρονα γίνεται προσπάθεια ανάληψης έργων κυρίως στον τομέα των υπηρεσιών.

Αναφορικά με τα λειτουργικά έξοδα, η εταιρεία θα συνεχίσει την προσπάθεια διατήρησης αυτών σε χαμηλότερα επίπεδα. Η πολιτική αυτή εφαρμόζεται ήδη τα τελευταία χρόνια.

Λόγω των ανωτέρω και του προβλήματος ρευστότητας που αντιμετωπίζει η εταιρεία, υπέβαλε αίτηση υπαγωγής στη διαδικασία εξυγίανσης του άρθρου 99 Ν. 3588/2007 ενώπιον του Πολυμελούς Πρωτοδικείου Πειραιά. Η αποδοχή της αίτησης υπαγωγής είχε ως κύριο αποτέλεσμα την μετατροπή μεγάλου μέρους των βραχυπρόθεσμων υποχρεώσεων της εταιρείας σε μακροπρόθεσμες.

GRIVALIA PROPERTIES A.E.E.A.Π.

Αγορά Ιδίων Μετοχών

Σε εφαρμογή του άρθρου 4 παρ. 4 του υπ' αριθμ. 2273/2003 Κανονισμού της Επιτροπής των Ευρωπαϊκών Κοινοτήτων, η Εταιρεία Grivalia Properties A.E.E.A.Π. («Η Εταιρεία»), ανακοινώνει ότι βάσει σχετικών αποφάσεων της Έκτακτης Γενικής Συνέλευσης της 30ης Ιουλίου 2015 προέβη, μέσω του μέλους του Χ.Α. Eurobank Equities A.E.Π.Ε.Υ., σε αγορά ιδίων μετοχών, ως ακολούθως:

Στις 30.09.2016 η Εταιρεία αγόρασε, με μέση τιμή κτήσης €6,71 ανά μετοχή, 12.500 μετοχές συνολικής αξίας €83.844,33.

ΤΕΡΝΑ ΕΝΕΡΓΕΙΑΚΗ Α.Β.Ε.Τ.Ε.

Αγορά Ιδίων Μετοχών

Η ΤΕΡΝΑ ΕΝΕΡΓΕΙΑΚΗ Α.Β.Ε.Τ.Ε. κατ' εφαρμογή του άρθρου 4 παρ. 4 του υπ' αριθμ. 2273/2003 Κανονισμού της Επιτροπής των Ευρωπαϊκών Κοινοτήτων, γνωστοποιεί στο Επενδυτικό Κοινό ότι, σύμφωνα με το άρθρο 16 του ΚΝ 2190/20 όπως τροποποιήθηκε και ισχύει και σε εκτέλεση της από 18/4/2016 απόφασης της Τακτικής Γενικής Συνέλευσης των Μετόχων της Εταιρείας και της από 18/4/2016 απόφασης του Δ.Σ., προέβη την 30/9/2016 μέσω του μέλους του Χ.Α. ΒΕΤΑ ΑΧΕΠΕΥ, σε αγορά 3.400 ιδίων μετοχών με μέση τιμή κτήσης 2,5791 ευρώ ανά μετοχή και συνολική αξία συναλλαγής 8.769,06 ευρώ.

TITAN A.E.

Αγορά Ιδίων Μετοχών

Η Α.Ε. ΤΣΙΜΕΝΤΩΝ ΤΙΤΑΝ, ανακοινώνει ότι στις 30.9.2016 προέβη σε αγορά, μέσω της Alpha Finance, 14.718 κοινών και 1.500 προνομιούχων ιδίων μετοχών, με μέση τιμή κτήσης ανά μετοχή 21,06 ευρώ για τις κοινές και 11,03 ευρώ για τις προνομιούχες και συνολική αξία συναλλαγής ευρώ 309.973,64 και ευρώ 16.540,00 αντίστοιχα, σε εκτέλεση της από 17.6.2016 απόφασης της Τακτικής Γενικής Συνέλευσης των Μετόχων, της από 17.6.2016 απόφασης του Διοικητικού Συμβουλίου και κατ' εφαρμογή του άρθρου 16 παρ. 1 του Κ.Ν. 2190/1920.

Ι. ΜΠΟΥΤΑΡΗΣ & ΥΙΟΣ Α.Ε.

Δελτίο Τύπου

Στο πλαίσιο της δημοσίευσης των οικονομικών καταστάσεων της περιόδου από 01/01/2016 - 30/06/2016 της Εταιρείας Ι.ΜΠΟΥΤΑΡΗΣ & ΥΙΟΣ HOLDING Α.Ε. και κατ' εφαρμογή της παρ. 4.1.4.4. του κανονισμού του Χ.Α., γνωστοποιείται προς το επενδυτικό κοινό ότι το σύνολο των μετοχών της Εταιρείας παραμένει στην κατηγορία "Επιτήρησης" όπου μεταφέρθηκε στις 6/9/2011 με την από 5/9/2011 απόφαση του Δ.Σ. του Χ.Α. Ο λόγος για την ένταξη στην κατηγορία "Επιτήρησης" ήταν ότι σύμφωνα με την ετήσια οικονομική έκθεση της 31/12/2010 διαπιστώθηκε ότι οι ζημιές κατά τη χρήση διαμορφώθηκαν σε επίπεδο μεγαλύτερο από 30% της καθαρής θέσης και δεν έχουν ακόμα γίνει ενέργειες για τη βελτίωση αυτής μέσω αύξησης μετοχικού κεφαλαίου, λόγω της γενικότερης οικονομικής συγκυρίας. Η Ελληνική οικονομία παρέμεινε σε ύφεση στη διάρκεια του α' εξαμήνου του 2016, με τις Ελληνικές επιχειρήσεις να είναι αντιμέτωπες με τη μείωση του διαθέσιμου εισοδήματος των καταναλωτών και τη μη σταθεροποίηση προς το παρόν των μακροοικονομικών δεικτών της χώρας, ενώ το χρηματοπιστωτικό και μακροοικονομικό περιβάλλον στη χώρα μας δοκιμάστηκε για μια ακόμα περίοδο λόγω της αβεβαιότητας στην ολοκλήρωση της πρώτης και δεύτερης αξιολόγησης. Το γεγονός αυτό προκάλεσε περισσότερη αβεβαιότητα για την πορεία της οικονομίας δεδομένου ότι άμεσα ή έμμεσα επηρεάζονται οι αποφορές για τον έλεγχο των κεφαλαίων, για την ενίσχυση της

ρευστότητας, για την επιστροφή των καταθέσεων, για τη διαχείριση των κόκκινων δανείων και τη σταθεροποίηση του φορολογικού συστήματος.

Τα μέτρα που εφαρμόστηκαν για την υλοποίηση των προβλέψεων του προγράμματος (φορολογικά - ασφαλιστικά), λειτούργησαν αρνητικά λόγω της επίπτωσής τους στην μείωση του διαθέσιμου εισοδήματος.

Σύμφωνα με την εξαμηνιαία έκθεση της Τραπέζης της Ελλάδος τα παραπάνω, μαζί με την αρνητική μεταφερόμενη επίδραση από το 2015, οδήγησαν στην κάμψη του ΑΕΠ για τρίτο συνεχόμενο τρίμηνο. Συγκεκριμένα, η οικονομική δραστηριότητα κινήθηκε πτωτικά το α' τρίμηνο του 2016, τόσο σε σχέση με το αντίστοιχο διάστημα του προηγούμενου έτους (-1,4%) όσο και έναντι του προηγούμενου τριμήνου (-0,5%).

Οι βραχυχρόνιοι δείκτες οικονομικής δραστηριότητας καταγράφουν μικτή εικόνα. Επισημαίνεται η υποχώρηση των λιανικών πωλήσεων κατά 3,4% και η υστέρηση της βιομηχανικής παραγωγής κατά 0,8% το α' τρίμηνο 2016.

Τα βασικά οικονομικά μεγέθη, ύφεση, ανεργία παραμένουν αρνητικά σε υψηλά επίπεδα. Ως θετικό στοιχείο προσμετράτε η αύξηση του εισαγόμενου τουρισμού στο α' εξάμηνο η οποία είχε θετικές επιπτώσεις στην κατανάλωση αντισταθμίστηκε όμως, εν μέρει, από την συνεχιζόμενη για πέμπτη χρονιά μείωση – σταθεροποίηση του εσωτερικού τουρισμού ('Ελληνες). Ειδικότερα σύμφωνα την εξαμηνιαία έκθεση της Τράπεζας της Ελλάδος, τα ταξιδιωτικά έσοδα την περίοδο Ιανουαρίου-Ιουνίου 2016 αυξήθηκε κατά 13,7% έναντι της αντίστοιχης περιόδου του 2015.

Στο περιβάλλον αυτό η εταιρία κατάφερε να διατηρήσει την θέση της στην αγορά βελτιώνοντας βασικούς οικονομικούς δείκτες της επιχειρησιακής της λειτουργίας.

Πωλήσεις:

Οι ενοποιημένες πωλήσεις μειώθηκαν κατά 6,2% και διαμορφώθηκαν σε € 5.763 χιλ το Α εξάμηνο 2015, έναντι €6.146 χιλ. στο αντίστοιχο διάστημα του 2015.

Μικτά Κέρδη:

Τα ενοποιημένα μικτά κέρδη των μη βιολογικών στοιχείων μειώθηκαν κατά 7,1% και διαμορφώθηκαν στα € 1978 χιλ. έναντι € 2.129 χιλ. στο αντίστοιχο διάστημα του 2015.

Ο συντελεστής μικτού κέρδους διατηρήθηκε στα ίδια επίπεδα και διαμορφώθηκε σε 34,3% έναντι 34,6% το 2015.

Δαπάνες:

Οι δαπάνες διάθεσης μειώθηκαν σημαντικά κατά €€ 527 χιλ ή ποσοστό 27,6% το Α' εξάμηνο και διαμορφώθηκαν στα €1.385 χιλ έναντι €1.912 χιλ. την αντίστοιχη περίοδο του 2015. Η σημαντική αυτή μείωση οφείλεται τόσο στην μείωση όλων των λειτουργικών δαπανών διάθεσης, όσο και στον περιορισμό των δαπανών προώθησης προβολής στην εγχώρια αγορά. Οι δαπάνες διοίκησης μειώθηκαν επίσης κατά 15,3% και διαμορφώθηκαν στο ποσό των € 805 χιλ., έναντι € 950 χιλ. το 2014, βελτιωμένες κατά € 145 χιλ.

Αποτελέσματα:

Τα συνολικά αποτελέσματα του Ομίλου προ φόρων, αποσβέσεων και χρηματοοικονομικών επιβαρύνσεων (EBITDA) διαμορφώθηκαν θετικά στο α' εξάμηνο 2016 σε € 50 χιλ. έναντι € 394 χιλ. το αντίστοιχο διάστημα του 2015. Θα πρέπει να σημειωθεί ότι στην αντίστοιχη περυσινή περίοδο το EBITDA επιρραάστηκε σημαντικά θετικά από την αύξηση των λοιπών μη λειτουργικών εσόδων.

Τα συνολικά αποτελέσματα προ φόρων διαμορφώθηκαν σε ζημία €678 χιλ. έναντι ζημίας €428 χιλ. το 2015.

Στα αποτελέσματα του Ομίλου για το Α' εξάμηνο περιλαμβάνεται η επίδραση της διενέργειας έκτακτης απομείωσης στα υπόλοιπα απαιτήσεων από τον Όμιλο Μαρινόπουλος συνολικού ποσού €60 χιλ., δεδομένου ότι μέχρι την ημερομηνία έγκρισης των Οικονομικών Καταστάσεων δεν είχε ληφθεί οποιαδήποτε σχέδιο συμφωνίας συναίνεσης των πιστωτών. Το ποσό της απομείωσης προσδιορίστηκε στα πλαίσια της συντηρητικότητας με βάση τα δημοσιεύματα. Το σύνολο των απαιτήσεων του Ομίλου από τον Όμιλο Μαρινόπουλο ανέρχεται στο ποσό των €151 χιλ.

ΠΡΟΟΠΤΙΚΕΣ ΚΑΙ ΣΤΟΧΟΙ του Β' ΕΞΑΜΗΝΟΥ 2016:

Σύμφωνα με την έκθεση της Τράπεζας της Ελλάδος, οι προβλέψεις για την ελληνική οικονομία δείχνουν ανάκαμψη της οικονομικής δραστηριότητας που ξεκινά από το δεύτερο εξάμηνο του 2016 και εκτιμάται ότι θα συνεχιστεί τα έτη 2017 και 2018. Για το 2016 αναμένεται σε ετήσια βάση μικρή μείωση του ΑΕΠ, της τάξεως του 0,3%, και ανάπτυξη 2,5% και 3% για το 2017 και 2018 αντίστοιχα.

Ο Όμιλος Μπουτάρη παρά τις δυσμενείς οικονομικές συνθήκες στο ευρύτερο οικονομικό περιβάλλον, την μείωση της κατανάλωσης στην εγχώρια αγορά, κατάφερε το Α' εξάμηνο του 2016 να διατηρήσει την θέση του στην αγορά βελτιώνοντας βασικούς λειτουργικούς δείκτες θέτοντας τα θεμέλια για να αντιμετωπίσει τις δύσκολες συνθήκες και να εξέλθει από αυτήν την κρίση δυνατότερος.

Η διοίκηση του Ομίλου έχει αναπτύξει πλάνο προκειμένου να αντισταθμίσει τις αρνητικές επιπτώσεις.

Τα βασικά πλεονεκτήματα του Ομίλου, δηλαδή η συνεχής βελτίωση της θέσης του στην Εγχώρια αγορά (αύξηση μεριδίων), ο εξαγωγικός του χαρακτήρας (οι εξαγωγές αποτελούν το 33% της συνολικής παραγωγής), η ευελιξία της διοίκησης, η υποστήριξη των ανθρώπων που τον πλατίζουν, καθώς και η υποστήριξη των προμηθευτών πρώτων και βοηθητικών υλών, αποτελούν, τους ακρογωνιαίους λίθους για την αντιστάθμιση και αντιμετώπιση των αρνητικών επιπτώσεων αλλά και την βελτίωση και περαιτέρω μελλοντική ανάπτυξή του.

Οι στόχοι του Ομίλου εστιάζονται στην επίτευξη αύξησης των πωλήσεων, στην ανάπτυξη και διεύρυνση του προιοντικού προποφολίου τόσο στην εσωτερική αγορά όσο και στις εξαγωγές και αναμένεται να υλοποιηθούν στο β' εξάμηνο του 2016.

Προτεραιότητες της Διοίκησης αποτελούν οι συνεχείς προσπάθειες για την βελτίωση των οικονομικών αποτελεσμάτων και την επιτυχή ολοκλήρωση της μακροπρόθεσμης χρηματοοικονομικής αναδιάρθρωσης των υποχρεώσεων

ΕΘΝΙΚΗ ΠΑΝΓΑΙΑ Α.Ε.Ε.Α.Π.

Δελτίο Τύπου

Κέρδη €20,9 εκατ. και αύξηση του κύκλου εργασιών κατά 4% για το Α' εξάμηνο 2016

Η Εθνική Πανγαία Α.Ε.Ε.Α.Π. (εφεξής «Εθνική Πανγαία» ή «Εταιρεία») ανακοίνωσε ότι ο κύκλος εργασιών του Ομίλου για τη εξάμηνη περίοδο που έληξε την 30 Ιουνίου 2016 αυξήθηκε κατά 4% και ανήλθε σε €57,3 εκατ. έναντι €54,9 εκατ. την αντίστοιχη περίοδο του 2015. Η αύξηση αυτή είχε ως αποτέλεσμα την αύξηση των κερδών περιόδου κατά 2%, μη λαμβανομένης υπ' όψιν της αναπροσαρμογής της αξίας των ακινήτων (Α' εξάμηνο 2016: €37,6 εκατ., Α' εξάμηνο 2015: €36,9 εκατ.).

Επίσης τα αναπροσαρμοσμένα κέρδη προ τόκων, φόρων, αποσβέσεων και αναπροσαρμογής αξίας των ακινήτων (adjusted EBITDA) αυξήθηκαν κατά 6% (Α' εξάμηνο 2016: €49,4 εκατ., Α' εξάμηνο 2015: €46,6 εκατ.). Τέλος τα κέρδη περιόδου για το α' εξάμηνο 2016 ανήλθαν σε €20,9 εκατ. (έναντι ζημιών €21,1 εκατ. για την αντίστοιχη περίοδο του 2015).

Η Εσωτερική Αξία (NAV) του Ομίλου στις 30 Ιουνίου 2016 ανήλθε σε €1.162,9 εκατ. ή €4,55 ανά μετοχή.

Την 30 Ιουνίου 2016 το χαρτοφυλάκιο του Ομίλου αποτελείτο από 319 εμπορικά ακίνητα (κυρίως καταστήματα και γραφεία) συνολικής εκμισθώσιμης επιφάνειας 882 χιλ. τ.μ. Τα περισσότερα από τα ακίνητα βρίσκονται σε περιοχές υψηλής προβολής και εμπορικότητας σε όλη την Ελλάδα. Επίσης, ο Όμιλος την 30 Ιουνίου 2016 κατείχε πέντε ακίνητα στην Ιταλία και δύο ακίνητα στη Ρουμανία. Η εύλογη αξία των επενδύσεων σε ακίνητα του Ομίλου την 30 Ιουνίου 2016 ανερχόταν €1.460 εκατ..

Εντός του 2016 η Εταιρεία προέβη σε απόκτηση 6 εμπορικών ακινήτων (καταστήματα και γραφεία) στα Χανιά, στην Πάτρα και στην Αθήνα, σε τοποθεσίες υψηλής προβολής και εμπορικότητας, αντί συνολικού τιμήματος €10,6 εκατ..

Η εξαμηνιαία οικονομική έκθεση για την περίοδο που έληξε την 30 Ιουνίου 2016 παρατίθενται στην ιστοσελίδα της Εταιρείας: www.nbgpangaea.gr.

FOLLI-FOLLIE A.E.B.T.E.

Ανακοίνωση

Η Εταιρεία "Folli Follie A.E." με δ.τ. "FF Group" ανακοινώνει με βάση το Ν.3556/2007, το Ν. 3340/07 σε συνδυασμό με το άρθρο 11 της απόφασης της ΕΚ 1/434/3.7.2007, ότι ο κ. Δημήτριος Κουτσογιούτσος, Πρόεδρος του Δ.Σ. της FF Group, προέβη στις 28. Σεπτεμβρίου 2016 σε αγορά 3.000 κοινών ονομαστικών μετοχών της Εταιρείας συνολικής αξίας Ευρώ 65.700,00 συναλλαγή που μας γνωστοποιήθηκε σύμφωνα με το άρθρο 13 του Ν. 3340/2005.

BIOTEP A.E.

Ανακοίνωση

Η BIOTEP A.E. στο πλαίσιο της δημοσίευσης των 1ου εξαμήνου των οικονομικών καταστάσεων του οικονομικού έτους 2016 και κατ' εφαρμογή της παρ. 4.1.4.4. του κανονισμού του Χ.Α. ανακοινώνει τα εξής:

Οι μετοχές της εταιρείας παραμένουν στην κατηγορία επιτήρησης όπου εντάχθηκαν την 10η Απριλίου του 2012 μετά από απόφαση του Δ.Σ. του Χ.Α.Α.

Οι λόγοι της απόφασης βάσει του άρθρου 3.1.2.4. του κανονισμού του Χ.Α.Α. είναι ότι στην ετήσια οικονομική έκθεση της 31/12/2011 οι ενοποιημένες ζημιές κατά τη χρήση είχαν διαμορφωθεί σε επίπεδο μεγαλύτερο του 30% της ενοποιημένης καθαρής θέσης.

Σύμφωνα με τον κανονισμό του Χ.Α.Α. οι μετοχές της εταιρείας επανέρχονται σε καθεστώς κανονικής διαπραγμάτευσης, εφόσον συντρέχουν οι προϋποθέσεις μετά από αίτηση του εκδότη και με βάση τις οικονομικές καταστάσεις κάθε ημερολογιακού εξαμήνου.

Η εταιρεία ανακοινώνει ότι οι ζημιές είναι αποτέλεσμα των αρνητικών οικονομικών συγκυριών, οι οποίες έχουν σημαντικές επιπτώσεις επί των εσόδων του ομίλου που προέρχονται κατά βάση από τον Ελληνικό Δημόσιο.

Βασικός στόχος αποτελεί η είσπραξη των ληξιπρόθεσμων απαιτήσεων από το Ελληνικό Δημόσιο, που προέρχονται κατά κύριο λόγο από τελεσίδικες εφετειακές δικαστικές αποφάσεις.

ΕΛΛΗΝΙΚΑ ΧΡΗΜΑΤΙΣΤΗΡΙΑ Α.Ε.

Αγορά Ιδίων Μετοχών

Η εταιρεία «Ελληνικά Χρηματιστήρια - Χρηματιστήριο Αθηνών Ανώνυμη Εταιρεία Συμμετοχών» (ΑΤHEX ή Εταιρεία) ενημερώνει το επενδυτικό κοινό ότι κατ' εφαρμογή του άρθρου 4 παρ. 4 του υπ' αριθμ. 2273/2003 Κανονισμού της Επιτροπής των Ευρωπαϊκών Κοινοτήτων, και σε εκτέλεση της από 20.5.2015 απόφασης της Τακτικής Γενικής Συνέλευσης των Μετόχων της Εταιρείας, προέβη σε αγορά ιδίων μετοχών, και συγκεκριμένα την 30.09.2016 προέβη στην αγορά 28.500 ιδίων μετοχών, με μέση τιμή κτήσης EUR4,16 ανά μετοχή και συνολική αξία συναλλαγών EUR118.596,36.

Οι συναλλαγές πραγματοποιήθηκαν μέσω του μέλους του Χρηματιστηρίου Αθηνών «Eurobank Equities ΑΕΠΕΥ».

Μετά και τις ανωτέρω αγορές, η Εταιρεία κατέχει συνολικά 3.155.977 ίδιες μετοχές (4,83% του συνόλου των 65.368.563 κοινών ονομαστικών μετοχών).

INFORM Π. ΛΥΚΟΣ Α.Ε.

Δελτίο Τύπου

Σημαντική αύξηση της λειτουργικής κερδοφορίας, νέα έργα σε Ελλάδα και εξωτερικό

- Ανοδική πορεία σε πωλήσεις (+2,7%), εντυπωσιακή αύξηση σε επίπεδο EBITDA (41%) στο α' εξάμηνο του 2016
- Νέα έργα σε Ελλάδα και Ρουμανία για Δημόσιο Τομέα και Τηλεπικοινωνίες
- Ολοκλήρωση επενδύσεων συνολικού ύψους 4,5 εκατ. σε υπερσύγχρονο μηχανολογικό εξοπλισμό ψηφιακών εκτυπώσεων και λογισμικό.

Η Inform Π. Λύκος δημοσιοποιεί σήμερα τις ενοποιημένες οικονομικές καταστάσεις της, με βάση τα Διεθνή Πρότυπα Χρηματοοικονομικής Αναφοράς (Δ.Π.Χ.Α.)

Ο Όμιλος INFORM κατέγραψε ανοδική πορεία στο ΑΑ Εξάμηνο του 2016 τόσο σε επίπεδο πωλήσεων, όσο και κερδοφορίας, καθώς μειώθηκαν τα παραγωγικά και γενικά έξοδα της εταιρείας χάρη στο πρόγραμμα ανάπτυξης της αποδοτικότητας που εφαρμόζει η εταιρεία τα τελευταία έτη, με στόχο την περαιτέρω βελτίωση της ανταγωνιστικότητας.

Οι πωλήσεις του Ομίλου κατά το Α Εξάμηνο του 2016, παρουσίασαν αύξηση κατά 2,7% σε σχέση με το αντίστοιχο εξάμηνο του 2015 και ανήλθαν σε € 31,9 εκατ. έναντι € 31,1 εκατ. το αντίστοιχο διάστημα του 2015. Η αύξηση είναι αποτέλεσμα της απόκτησης νέων έργων κυρίως εκτύπωσης και αποστολής λογαριασμών στον τομέα των Τηλεπικοινωνιών στη Ρουμανία, καθώς και έργων του Δημοσίου Τομέα στην Ελλάδα.

Τα κέρδη προ φόρων, χρηματοδοτικών, επενδυτικών αποτελεσμάτων και αποσβέσεων (EBITDA) ανήλθαν σε € 3 εκατ. έναντι € 2,1 εκατ. το αντίστοιχο εξάμηνο του 2015, αυξημένα κατά 40,9%, κυρίως λόγω της μείωσης των λειτουργικών εξόδων.

Οι πωλήσεις της μητρικής εταιρείας, INFORM Π. ΛΥΚΟΣ Α.Ε., εξαιρουμένων των ενδοεταιρικών συναλλαγών, ανήλθαν σε € 16,3 εκατ., στα ίδια επίπεδα με το αντίστοιχο εξάμηνο του 2015. Αντίστοιχα, οι πωλήσεις της θυγατρικής στην Ρουμανία ανήλθαν σε € 15,3 εκατ., έναντι € 14,6 εκατ., το αντίστοιχο εξάμηνο του 2015 παρουσιάζοντας αύξηση 4,8%, λόγω απόκτησης νέων έργων κυρίως εκτύπωσης και αποστολής λογαριασμών στον τομέα των Τηλεπικοινωνιών.

Ως αποτέλεσμα των ανωτέρω, όλα τα βασικά μεγέθη της κερδοφορίας του Ομίλου INFORM παρουσιάζονται βελτιωμένα, ως ακολούθως:

Τα κέρδη προ φόρων, χρηματοδοτικών, επενδυτικών αποτελεσμάτων και αποσβέσεων (EBITDA) του Ομίλου, αυξήθηκαν κατά € 0,9 εκατ. ή 41% και έφθασαν τα € 3 εκατ., έναντι € 2,1 εκατ. το αντίστοιχο εξάμηνο του 2015.

Τα κέρδη προ φόρων και χρηματοδοτικών αποτελεσμάτων (EBIT), αυξήθηκαν κατά € 0,8 εκατ. ή 258% και ανήλθαν σε € 1,1 εκατ. έναντι € 0,3 εκατ. το αντίστοιχο εξάμηνο του 2015.

Τα κέρδη προ φόρων (EBT) του Ομίλου, ανήλθαν σε € 522 χιλ. έναντι ζημιών € -241 χιλ. το αντίστοιχο εξάμηνο του 2015.

Τα ενοποιημένα κέρδη μετά φόρων (EAT) του Ομίλου ανήλθαν σε € 344 χιλ. έναντι ζημιών € -158 χιλ. το αντίστοιχο εξάμηνο του 2015.

Οι ενοποιημένες λειτουργικές ταμειακές ροές στο Α εξάμηνο του 2016, παρουσιάζονται οριακά αρνητικές στα € -0,2 εκατ. έναντι € -0,5 εκατ. το αντίστοιχο εξάμηνο του 2015, κυρίως λόγω των αναγκών για κεφάλαιο κίνησης για αγορά αποθεμάτων. Ο δανεισμός σε ενοποιημένο επίπεδο ανήλθε σε € 15,6 εκατ. κατά το Α' εξάμηνο του 2016, έναντι € 14,7 εκατ. το αντίστοιχο εξάμηνο του 2015, αυξημένος κατά € 0,8 εκατ., λόγω των νέων επενδύσεων τις οποίες ολοκλήρωσε ο Όμιλος κατά το Α εξάμηνο του 2016.

Συγκεκριμένα, ο Όμιλος, σταθερά προσηλωμένος στη στρατηγική του για ενίσχυση της θέσης του στους κλάδους που δραστηριοποιείται, ολοκλήρωσε στο πρώτο εξάμηνο επενδύσεις συνολικού ύψους 4,5 εκατ. σε υπερσύγχρονο μηχανολογικό εξοπλισμό ψηφιακών εκτυπώσεων και λογισμικό. Ως αποτέλεσμα, είναι σε θέση να προσφέρει τη δυνατότητα της άμεσης, εξατομικευμένης και διαδραστικής πληροφόρησης, με τον πιο αποτελεσματικό και οικονομικό τρόπο, παρουσιάζοντας καινοτόμες λύσεις για αποτελεσματικότερη επικοινωνία, με προϊόντα όπως Dynamic Statements, Cloud Printing, e-Invoicing.

Σημειώνεται πως οι ενοποιημένες οικονομικές καταστάσεις της Inform Π. Λύκος Α.Ε., περιλαμβάνουν τις εταιρείες: INFORM Π. ΛΥΚΟΣ Α.Ε., LYKOS PAPERLESS SOLUTIONS Α.Ε., ALBANIAN DIGITAL PRINTING SOLUTIONS Sh.p.k., SAGIME GmbH (Αυστρία), καθώς επίσης και τις ενοποιημένες οικονομικές καταστάσεις της εταιρείας TERRANE LTD (INFORM LYKOS SA - Ρουμανία). Οι εν λόγω οικονομικές καταστάσεις περιλαμβάνονται στις ενοποιημένες οικονομικές καταστάσεις της μητρικής εταιρείας AUSTRIACARD AG (πρώην LYKOS AG) με έδρα την Αυστρία.

Το 2015 ο Όμιλος πραγματοποίησε κύκλο εργασιών 130 εκατομμυρίων ευρώ και EBITDA 13 εκατ. ευρώ, απασχολώντας συνολικά περίπου 900 εργαζομένους. Για περισσότερες πληροφορίες, μπορείτε να επισκεφθείτε την ιστοσελίδα www.lykos.gr.

INTRALOT Α.Ε.

Αγορά Ιδίων Μετοχών

Η INTRALOT σε εφαρμογή του άρθρου 4 παρ. 4 του υπ' αριθμ. 2273/2003 Κανονισμού της Επιτροπής των Ευρωπαϊκών Κοινοτήτων, ανακοινώνει ότι σύμφωνα με το άρθρο 16 του Κ.Ν. 2190/1920 και βάσει της σχετικής απόφασης της Τακτικής Γενικής Συνέλευσης των Μετόχων της 26/5/2016, προέβη στις 30/9/2016 μέσω της Επενδυτικής Τράπεζας Ελλάδος, σε αγορά 36.221 ιδίων μετοχών με μέση τιμή κτήσης 1,0295 ευρώ ανά μετοχή, συνολικής αξίας 37.291,06 ευρώ.

ATTICA BANK Α.Τ.Ε.

Ανακοίνωση

Η Attica Bank Ανώνυμη Τραπεζική Εταιρεία ανακοινώνει ότι οι πληροφορίες που οφείλουν να δημοσιοποιούν τα πιστωτικά ιδρύματα σε εφαρμογή του άρθρου 6 του Ν. 4374/2016 και αφορούν στο πρώτο εξάμηνο του έτους 2016, έχουν αναρτηθεί στον παρακάτω σύνδεσμο στην ιστοσελίδα της Τράπεζας:

<http://www.atticabank.gr/el/group/investors/investor-financial-results/periodical/category/185-2016-gr>.

ΒΑΡΑΓΚΗΣ Α.Β.Ε.Π.Ε.

Ανακοίνωση

Στο πλαίσιο της δημοσίευσης της Εξαμηνιαίας Οικονομικής Έκθεσης της περιόδου 1.1.2016 – 30.06.2016 της ΒΑΡΑΓΚΗΣ Α.Β.Ε.Π.Ε. (η "Εταιρία"), καθώς και κατ' εφαρμογή της παρ. 4.1.4.4. του Κανονισμού του Χ.Α., γνωστοποιείται προς το επενδυτικό κοινό ότι:

Α) Κατά τη συνεδρίαση του Δ.Σ. του Χρηματιστηρίου Αθηνών της 14ης Απριλίου 2016 αποφασίστηκε σε εφαρμογή του άρθρου 3.1.2.5 του Κανονισμού του Χ.Α. η μεταφορά των μετοχών της Εταιρίας στην κατηγορία Επιτήρησης από την κατηγορία Προς Διαγραφή, λόγω αύξησης των εσόδων της κατά τη χρήση 2015. Σημειώνεται ότι κατά την από 7 Απριλίου 2015 συνεδρίαση του Δ.Σ. του Χρηματιστηρίου Αθηνών είχε αποφασιστεί η μεταφορά της Εταιρίας στην Κατηγορία Προς Διαγραφή κατ' εφαρμογή του Κανονισμού του Χ.Α. (ενότητα 3.1.2.5, παρ. 1α, κριτήριο «χαμηλών εσόδων»), δεδομένου ότι τα έσοδά της κατά τη χρήση 1.1.2014 έως 31.12.2014 ήταν μικρότερα των 2 εκατ. Ευρώ. Νωρίτερα, κατά την από 9 Απριλίου 2010 συνεδρίαση του Δ.Σ. του Χρηματιστηρίου Αθηνών, είχε αποφασιστεί η μεταφορά της Εταιρίας στην Κατηγορία Επιτήρησης κατ' εφαρμογή του Κανονισμού του Χ.Α. (ενότητα 3.1.2.5, κριτήριο (1) β) δεδομένου ότι οι ζημιές της χρήσης 1.1.2009 έως 31.12.2009 ήταν μεγαλύτερες από το 30% της καθαρής θέσης της Εταιρίας.

Β) Η Διοίκηση της Εταιρίας έχει προβεί στις απαραίτητες κινήσεις υποδομής και εκτιμά ότι βρίσκεται σε πορεία ανάκαμψης, βασιζόμενη εξ ολοκλήρου στην υλοποίηση έργων στη Μέση Ανατολή. Στο πλαίσιο αυτό συνεχίζονται οι προσπάθειες και η δραστηριότητά της στις χώρες του Αραβικού κόσμου μέσω των θυγατρικών της Εταιρίας στα Η.Α.Ε. και στο Κατάρ. Η δραστηριότητα αυτή αφορά κατά κύριο λόγο τη διαμόρφωση εσωτερικών χώρων και τη μελέτη και παράγωγη εξαρτημάτων/προϊόντων υψηλής προστιθέμενης αξίας για την εν λόγω αγορά, με πλήρη χρήση του εργοστασίου στο Σχηματάρι για την υλοποίησή τους.

Παράλληλα συνεχίζονται και το 2016 ο αυστηρός έλεγχος τόσο των άμεσων, όσο και των έμμεσων δαπανών, καθώς και οι προσπάθειες να προσαρμοστεί η παραγωγική βάση με σκοπό το χαμηλότερο λειτουργικό κόστος και τη βελτίωση της ανταγωνιστικότητας. Στο πλαίσιο αυτό ο Όμιλος παρουσίασε βελτίωση του λειτουργικού του αποτελέσματος, χάρη στη σταθεροποίηση του μικτού περιθωρίου και στη μείωση των λειτουργικών του εξόδων, ενώ συγχρόνως επιβραδύνθηκε η μείωση των ιδίων κεφαλαίων του Ομίλου.

Οι προαναφερόμενες ενέργειες αντικατοπτρίζονται στα αποτελέσματα του Ομίλου για το α' εξάμηνο του 2016 όπου:

- Το 90% περίπου των πωλήσεων του Ομίλου προέρχονται από έργα ειδικής κατασκευής στο εξωτερικό.
- Τα έξοδα διοίκησης του Ομίλου μειώθηκαν κατά περίπου 2,1%, ενώ τα έξοδα διάθεσης του Ομίλου μειώθηκαν κατά περίπου 52,6% σε σχέση με την αντίστοιχη περσινή περίοδο.
- Το μικτό περιθώριο κέρδους εμφανίζεται θετικό, ύψους περίπου 30% για τα έργα του εξωτερικού, έναντι 23% στις πωλήσεις εσωτερικού.
- Τα Κέρδη προ φόρων, χρηματοδοτικών, επενδυτικών αποτελεσμάτων και συνολικών αποσβέσεων από τη δραστηριότητα του εξωτερικού που ανήλθαν σε € 305 χιλ. συνέβαλαν ώστε το αντίστοιχο κονδύλι του Ομίλου να καταστεί θετικό στο ποσό των € 61 χιλ.

Οι παραπάνω ενέργειες σε συνδυασμό με την αναδιάρθρωση του χρέους της Εταιρίας κατά 7,4 εκατ. Ευρώ, που θα λάβει χώρα κατά το προσεχές χρονικό διάστημα, σύμφωνα με τις προηγούμενες ανακοινώσεις της, εκτιμάται ότι θα συνδράμουν στη συνέχιση της

βελτίωσης των λειτουργικών μεγεθών του Ομίλου, παρά τις πιέσεις στην εγχώρια οικονομία, έχοντας ήδη ξεκινήσει εντός του 2016 την υλοποίηση έργων συνολικής αξίας 7 εκατ. Ευρώ.

ΝΗΡΕΥΣ Α.Ε. Δελτίο Τύπου

ΑΥΞΗΣΗ ΠΩΛΗΣΕΩΝ 9,6% ΚΑΙ ΕΞΑΓΩΓΩΝ 10,7%

ΒΕΛΤΙΩΣΗ ΤΩΝ ΠΡΟ ΦΟΡΩΝ ΑΠΟΤΕΛΕΣΜΑΤΩΝ ΚΑΤΑ €8,4 εκ.

- Οι πωλήσεις του Ομίλου ΝΗΡΕΑ ανήλθαν σε €95,4 εκ. έναντι €87,1 εκ. της αντίστοιχης περιόδου σημειώνοντας αύξηση κατά 9,6%. Οι πωλήσεις του κλάδου ιχθυοκαλλιέργειας αυξήθηκαν κατά 11% και αντιστοιχούν στο 91% των συνολικών πωλήσεων. Οι εξαγωγές, οι οποίες αντιστοιχούν στο 81% των πωλήσεων, ανήλθαν σε €77,2 εκ. σημειώνοντας αύξηση κατά €7,4 εκ. ή 10,7% έναντι του εξαμήνου του 2015.
- Το EBITDA βελτιώθηκε κατά €3 εκ. από αρνητικό (€3,9) εκ. το 2015 σε αρνητικό (€0,9) εκ. το εξάμηνο του 2016. Το EBITDA προ της επίδρασης των βιολογικών βελτιώθηκε κατά €4,7 εκ. από αρνητικό (€0,7) εκ. το 2015 σε €4,1 εκ. το εξάμηνο του 2016. Η αύξηση αυτή οφείλεται κυρίως στην αύξηση των ποσοτήτων πώλησης ψαριών, στη μείωση του κόστους παραγωγής των ψαριών καθώς και στην αύξηση των ποσοτήτων πώλησης γόνου και τροφών.
- Τα συνολικά προ φόρων αποτελέσματα του εξαμήνου του 2016 ανήλθαν σε ζημιές (€7,6) εκ., έναντι ζημιών (€16) εκ. το 2015. Το αρνητικό αποτέλεσμα του πρώτου εξαμήνου οφείλεται στη μειωμένη βιομάζα των νωπών ψαριών λόγω του βιολογικού τους κύκλου, βάσει του οποίου σημειώνεται ανάκτηση της βιομάζας τους κατά το δεύτερο εξάμηνο με τελικώς προβλεπόμενη αύξηση του όγκου τους μέχρι το τέλος της χρήσης.
- Ο καθαρός τραπεζικός δανεισμός (Net Debt), μετά την επίδραση της αποτίμησης σε εύλογη αξία των νέων δανείων, ανήλθε στα €150,8 εκ.
- Το μετοχικό κεφάλαιο της Εταιρείας ανήλθε στο ποσό των €87.384.628,5 διαιρούμενο σε 291.282.095 μετοχές με ονομαστική αξία €0,30 εκάστη.
- Τα Ίδια Κεφάλαια του Ομίλου ανήλθαν σε €114,7 εκ. στις 30/6/2016.

Ο Κ. ΑΝΤΩΝΗΣ ΧΑΧΛΑΚΗΣ, ΔΙΕΥΘΥΝΩΝ ΣΥΜΒΟΥΛΟΣ, ΔΗΛΩΣΕ:

«Σε ένα ιδιαίτερα ασταθές οικονομικό περιβάλλον τα οικονομικά αποτελέσματα του ομίλου μας είναι βελτιωμένα έναντι του αντίστοιχου εξαμήνου του 2015 ως συνέπεια της αύξησης του όγκου των πωλήσεων αλλά και των στοχευμένων δράσεων που είχαν ως αποτέλεσμα την μείωση του κόστους παραγωγής. Οι τιμές πώλησης των προϊόντων μας για το Α' εξάμηνο παρέμειναν στα ίδια επίπεδα με τις αντίστοιχες του περσινού εξαμήνου, παρά τις συνεχιζόμενες πιέσεις από τον ανταγωνισμό. Παραμένουμε προσηλωμένοι στην επίτευξη των στόχων μας για το 2016 ενώ ταυτόχρονα σχεδιάζουμε τη στρατηγική ανάπτυξης του ομίλου για την επόμενη τετραετία.»

Πρόσθετη πληροφόρηση για την Εταιρεία είναι διαθέσιμη στην ιστοσελίδα της www.nireus.com

ΤΜΗΜΑ ΣΧΕΣΕΩΝ ΜΕ ΕΠΕΝΔΥΤΕΣ

Νώντας Λεοντίδης, Investor Relations Officer/ Group Financial Controller - 210 66 98 225, n.leontidis@nireus.com

Κορίνα Μελιώτη, Shareholders Relations/ Corporate Announcement Officer - 210 66 98 224, k.melioti@nireus.com

Οικονομικό Ημερολόγιο 2016

Ανακοίνωση Αποτελεσμάτων Εξαμήνου 2016: 30 Σεπτεμβρίου 2016

Σημείωση: Εάν επιθυμείτε να ενημερώνεστε απευθείας με email για τα νέα της Εταιρείας στείλτε μήνυμα στο irodpt@nireus.com

Δήλωση αποποίησης ευθύνης

Σε αυτήν την παρουσίαση περιέχονται μελλοντικές εκτιμήσεις, οι οποίες περιλαμβάνουν αναλύσεις και παρατηρήσεις σύμφωνα με τους αντικειμενικούς στόχους και τη στρατηγική του Ομίλου, καθώς και τα αποτελέσματα εργασιών, λαμβάνοντας υπόψη την αβεβαιότητα του περιβάλλοντος και λοιπούς παράγοντες κινδύνου. Παρά όλα αυτά, εκ φύσεως, αυτές οι μελλοντικές εκτιμήσεις βασίζονται σε γενικές και ειδικές υποθέσεις, αβεβαιότητες και συγκυρίες. Υπάρχει ο κίνδυνος οι εκτιμήσεις αυτές να μην εκπληρωθούν. Εφιστούμε την προσοχή των αναγνώστων να μην στηριχθούν αποκλειστικά σε αυτές τις μελλοντικές εκτιμήσεις, καθώς διάφοροι παράγοντες μπορούν να δημιουργήσουν σημαντική παρέκκλιση των μελλοντικών αποτελεσμάτων του Ομίλου σε σχέση με αυτούς τους στόχους. Οι μελλοντικές εκτιμήσεις μπορούν να επηρεασθούν ειδικά από συντελεστές, όπως οι διακυμάνσεις στις τιμές των ψαριών και στις τιμές των πρώτων υλών, η επίδραση του ανταγωνισμού στους τομείς των δραστηριοτήτων του Ομίλου, οι αλλαγές σε οικονομικές, θεσμικές και τεχνολογικές συνθήκες. Σημειώνεται ότι ο εν λόγω κατάλογος δεν είναι πλήρης. Στηριζόμενοι σε μελλοντικές εκτιμήσεις για τη λήψη αποφάσεων, οι επενδυτές πρέπει να λαμβάνουν υπόψη τους τα ανωτέρω, καθώς και άλλους αστάθμητους παράγοντες και γεγονότα.

YALCO - ΚΩΝΣΤΑΝΤΙΝΟΥ Α.Ε.

Δελτίο Τύπου

Η YALCO - Σ.Δ. Κωνσταντίνου & Υιός Α.Ε. συνεχίζει την πορεία διαρκούς βελτίωσης των αποτελεσμάτων της. Παρά το γεγονός ότι το οικονομικό περιβάλλον παραμένει δύσκολο και συνεχώς μεταβαλλόμενο, η Εταιρεία κατάφερε - σε επίπεδο Ομίλου - να διατηρήσει, για το πρώτο εξάμηνο του 2016, αντίστοιχα επίπεδα πωλήσεων με το 2015 καταγράφοντας οριακή μείωση της τάξης του 3,3%. Παράλληλα οι συνεχείς προσπάθειες των συνεργατών και της Διοίκησης του Ομίλου οδήγησαν σε σαφή βελτίωση των αποτελεσμάτων που αφορούν την τρέχουσα χρονιά.

Η Εταιρεία ολοκλήρωσε στην τρέχουσα χρήση τον φορολογικό έλεγχο 5 ανέλεγκτων χρήσεων με συνολική καθαρή επιβάρυνση 264 χιλ. ευρώ, ενώ ενόψει της επικείμενης συμφωνίας διακανονισμού των υπολοίπων προηγούμενων κυρίως χρήσεων της Μαρινόπουλος Α.Ε. προχώρησε σε πρόβλεψη επισφαλών απαιτήσεων συνολικού ύψους 340 χιλ. ευρώ. Η συνολική επιβάρυνση των οικονομικών, θεσμικών τα δύο αυτά γεγονότα που αφορούν προηγούμενες χρήσεις ανήλθε σε 604 χιλ. ευρώ περίπου. Λαμβάνοντας υπόψη τα προαναφερόμενα έκτακτα γεγονότα τα Αναπροσαρμοσμένα Κέρδη προ Φόρων, Τόκων και Αποσβέσεων της μητρικής που αφορούν αποκλειστικά το 2016 ανήλθαν σε 676 χιλ. ευρώ καταγράφοντας άνοδο πλέον του 60% σε σχέση με το 2015, ενώ σε επίπεδο Ομίλου τα αντίστοιχα κέρδη ανήλθαν σε 891 χιλ. ευρώ αυξημένα κατά 31%.

Υλοποιώντας το πλάνο ανάκαμψης των αποτελεσμάτων, και με την υποστήριξη των συνεργαζόμενων τραπεζών, η Εταιρεία θα συνεχίσει την σταθερή πορεία βελτίωσης των αποτελεσμάτων της, αλλά και ανάπτυξης των δραστηριοτήτων της. Η ολοκλήρωση της συμφωνίας αναχρηματοδότησης, μεταξύ συνεργαζόμενων τραπεζών και Εταιρείας, θα διασφαλίσει την απρόσκοπτη χρηματοδότηση

και λειτουργία της για τα επόμενα 5 - 7 έτη. Παράλληλα η Διοίκηση της Εταιρείας έχει σχεδιάσει και υλοποιεί ενέργειες για την περαιτέρω ανάπτυξη των υφιστάμενων δραστηριοτήτων της αλλά και τη βελτιστοποίηση της παραγωγικότητας της. Στο πλαίσιο αυτών των ενεργειών η Εταιρεία συνεχίζοντας να επενδύει – εδώ και 25 χρόνια - στην ανάπτυξη της τουριστικής βιομηχανίας στην Ελλάδα προχώρησε στην ίδρυση θυγατρικής εταιρείας στην Ρόδο. Σκοπός της θυγατρικής εταιρείας είναι η περαιτέρω ανάπτυξη της υφιστάμενης δραστηριότητας και η καλύτερη εξυπηρέτηση της τοπικής αγοράς ξενοδοχειακού εξοπλισμού.

Παράλληλα, η Εταιρεία ολοκληρώνει το αμέσως επόμενο χρονικό διάστημα νέες εμπορικές συμφωνίες για τον εμπλουτισμό των υφιστάμενων προϊοντικών συλλογών της, αλλά και τη διεύρυνσή τους σε νέες κατηγορίες προϊόντων. Σημαντικές ενέργειες γίνονται και για την ενίσχυση των δύο ιδιόκτητων Brands της εταιρείας ΙΩΝΙΑ και FEST, τόσο σε επίπεδο νέων προϊόντων, όσο και επικοινωνίας.

INTRALOT Α.Ε.

Ανακοίνωση

Η εταιρεία INTRALOT ανακοινώνει, με βάση τα άρθρα 3 & 21 του Ν. 3556/2007 σε συνδυασμό με την απόφαση 1/434/03.07.2007 του Δ.Σ. της Επιτροπής Κεφαλαιαγοράς (άρθρο 11), ότι η εταιρεία INTRACOM HOLDINGS, συνδεδεμένο νομικό πρόσωπο μέσω του κου Δημήτριου Κλώνη (υπόχρεου προσώπου βάσει του άρθρου 13 του Ν. 3340/2005), πρόβη στις 29/9/2016 σε αγορά 309.959 κοινών ονομαστικών μετοχών της Εταιρείας, συνολικής αξίας 309.959 ευρώ.

ΕΛΛΗΝΙΚΗ ΥΦΑΝΤΟΥΡΓΙΑ Α.Ε.

Ανακοίνωση

Στο πλαίσιο της δημοσίευσης των ενδιάμεσων οικονομικών καταστάσεων του πρώτου εξαμήνου του 2016 του Ομίλου της «ΕΛΛΗΝΙΚΗ ΥΦΑΝΤΟΥΡΓΙΑ Α.Ε.» και κατ' εφαρμογή της παρ. 4.1.4.4. του κανονισμού του Χ.Α., η Διοίκηση του Ομίλου γνωστοποιεί τα ακόλουθα:

Το Διοικητικό Συμβούλιο του Χρηματιστηρίου Αθηνών κατά την από 24.11.2011 συνεδρίαση του αποφάσισε τη μεταφορά των μετοχών της εταιρείας στην Κατηγορία Επιτήρησης από την Παρασκευή 25.11.2011, για το λόγο ότι στην ετήσια οικονομική έκθεση της 31.12.2010 οι ζημιές ήταν μεγαλύτερες από το 30% της καθαρής θέσης.

Επίσης το Διοικητικό Συμβούλιο του Χρηματιστηρίου Αθηνών κατά τη συνεδρίαση του στις 01/04/2014 και κατόπιν αιτήματος της Επιτροπής Κεφαλαιαγοράς, έθεσε σε προσωρινή αναστολή διαπραγμάτευσης τις μετοχές της εταιρείας λόγω του ότι η εταιρεία δεν δημοσίευσε εμπροθέσμως τις οικονομικές της καταστάσεις. Σε νεότερη ανακοίνωσή του στις 30 Ιουλίου 2014 κατόπιν σχετικού αιτήματος της Επιτροπής Κεφαλαιαγοράς, το Χρηματιστήριο Αθηνών ενημέρωσε ότι οι μετοχές της Εταιρείας παραμένουν σε καθεστώς αναστολής διαπραγμάτευσης έως ότου ο ανεξάρτητος ορκωτός ελεγκτής εκφέρει γνώμη για τις οικονομικές καταστάσεις της χρήσης που έληξε στις 31.12.2013 και η εταιρεία δημοσιεύσει τις οικονομικές καταστάσεις του πρώτου τριμήνου του 2014, οι οποίες δημοσιεύτηκαν στις 06 Αυγούστου 2014.

Στο χρονικό διάστημα που μεσολάβησε, μεταξύ της απόφασης έναρξης των μετοχών στην κατηγορία επιτήρησης, μέχρι και σήμερα, που οι μετοχές τελούν σε καθεστώς αναστολής διαπραγμάτευσης, δεν επετεύχθη βελτίωση της θέσης της Εταιρείας και ακολούθως, δεν κατέστη δυνατό να αρθούν οι λόγοι αναστολής διαπραγμάτευσης των μετοχών της Εταιρείας και να καταστεί δυνατή η επαναδιαπραγμάτευσή τους, σύμφωνα με τη διαδικασία που προβλέπει ο Κανονισμός του Χρηματιστηρίου Αθηνών.

Όπως ανέφερε η Διοίκηση του Ομίλου στη δημοσιευμένη έκθεση του πρώτου εξαμήνου του 2016, η έλλειψη κεφαλαίων κίνησης δημιουργήθηκε από τη διακοπή λειτουργίας του εργοστασίου παραγωγής υφάσματος της εταιρείας στη Ν. Πέλλα τον Μάρτιο 2013, λόγω πλημμύρας η οποία προκάλεσε σημαντικές ζημιές στις εγκαταστάσεις του. Αυτό είχε σαν αποτέλεσμα να ανασταλεί προσωρινά η παραγωγή, προκειμένου να περιοριστούν τα σταθερά έξοδα του συγκεκριμένου εργοστασίου και μέχρι να ολοκληρωθούν οι διεργασίες με τις πιστώτριες τράπεζες για την αναδιάρθρωση του δανεισμού του, αλλά και τη δημιουργία κατάλληλων συνθηκών για την επαναλειτουργία του.

Κύρια μέριμνα της Διοίκησης του Ομίλου, παραμένει η προσπάθεια διάσωσης της Εταιρείας, μέσω συμφωνίας με τις πιστώτριες τράπεζες, για τη συνέχιση παροχής υποστήριξης, με αναχρηματοδότηση και αναδιάρθρωση του δανεισμού.

Οι ενδιάμεσες οικονομικές καταστάσεις του πρώτου εξαμήνου του 2016 μαζί με τα Στοιχεία και Πληροφορίες, έχουν αναρτηθεί στους διαδικτυακούς τόπους του Χρηματιστηρίου Αθηνών (www.helex.gr) και της εταιρείας (www.hellenicfabrics.gr).

ΠΛΑΣΤΙΚΑ ΘΡΑΚΗΣ Α.Β.Ε.Ε.

Αγορά Ιδίων Μετοχών

Η εταιρεία Πλαστικά Θράκης Α.Β.Ε.Ε. ανακοινώνει ότι κατ' εφαρμογή του άρθρου 4 παρ. 4 του υπ' αριθμ. 2273/2003 Κανονισμού της Επιτροπής των Ευρωπαϊκών Κοινοτήτων και σε εκτέλεση της σχετικής απόφασης της Έκτακτης Γενικής Συνέλευσης των μετόχων της 29^{ης} Δεκεμβρίου 2014 πρόβη στις 30 Σεπτεμβρίου 2016 σε αγορά 3.244 ιδίων μετοχών, μέσω του μέλους του Χρηματιστηρίου Αθηνών Alpha Finance Α.Ε.Π.Ε.Υ. με μέση τιμή κτήσης Ευρώ 1,6889 ανά μετοχή. Η συνολική αξία της συναλλαγής ανήλθε σε Ευρώ 5.478,92.

ΓΙΟΥΡΟΜΠΡΟΚΕΡΣ Α.Ε.

Δελτίο Τύπου

Στα πλαίσια της δημοσίευσης των ενδιάμεσων οικονομικών καταστάσεων του Α' εξαμήνου 2016 της Εταιρείας, και σύμφωνα με το άρθρο 4.1.4.4. του Κανονισμού του Χρηματιστηρίου Αθηνών, ενημερώνουμε το επενδυτικό κοινό για τα ακόλουθα:

Κατά τη συνεδρίαση του Διοικητικού Συμβουλίου του Χρηματιστηρίου Αθηνών της 05.04.2012, αποφασίστηκε, κατ' εφαρμογή της παραγράφου 3.1.2.4 του Κανονισμού του Χ.Α., η μεταφορά των μετοχών της εταιρείας στην Κατηγορία Επιτήρησης. Ειδικότερα, οι μετοχές της εταιρείας εντάχθηκαν στην Κατηγορία Επιτήρησης λόγω αρνητικών ιδίων κεφαλαίων κατά τη χρήση 2011. Η έναρξη των μετοχών στη συγκεκριμένη κατηγορία ισχύει από τη συνεδρίαση της 10/04/2012.

Σύμφωνα με τα οικονομικά αποτελέσματα του Α' εξαμήνου 2016, η ΓΙΟΥΡΟΜΠΡΟΚΕΡΣ ΜΕΣΙΤΕΣ ΑΣΦΑΛΙΣΕΩΝ ΑΝΩΝΥΜΗ ΕΤΑΙΡΕΙΑ παρουσίασε τα κάτωθι μεγέθη:

- Ο κύκλος εργασιών ανήλθε σε € 1.544 χιλ. έναντι € 1.539 χιλ. της αντίστοιχης προηγούμενης περιόδου παρουσιάζοντας αύξηση 0,31%.
- Τα μικτά κέρδη ανήλθαν σε € 726 χιλ. έναντι € 626 χιλ. της αντίστοιχης προηγούμενης περιόδου παρουσιάζοντας αύξηση 15,97%.
- Τα κέρδη/(ζημιές) προ φόρων, χρηματοδοτικών και επενδυτικών αποτελεσμάτων ανήλθαν σε € 70 χιλ. έναντι € (13) χιλ. της αντίστοιχης προηγούμενης περιόδου.

- Τα κέρδη/(ζημιές) προ φόρων ανήλθαν σε €58 χιλ. έναντι €(73) χιλ. της αντίστοιχης προηγούμενης περιόδου.
- Τα κέρδη/(ζημιές) ανά μετοχή ανέρχονται σε €0,0306 έναντι €(0,0165) της αντίστοιχης προηγούμενης περιόδου.
- Τα κέρδη προ φόρων, χρηματοδοτικών, επενδυτικών αποτελεσμάτων και συνολικών αποσβέσεων ανήλθαν σε €94 χιλ. έναντι €23 χιλ. της αντίστοιχης προηγούμενης περιόδου παρουσιάζοντας αύξηση 301,78%.
- Τα χρηματοοικονομικά αποτελέσματα έχουν διαμορφωθεί σε €(12) χιλ. έναντι €(60) χιλ.
- Τα Ίδια Κεφάλαια ανήλθαν σε €(4.401) χιλ. έναντι €(4.584) χιλ. την 31/12/2015.

ΚΥΡΙΑΚΟΥΛΗΣ Μ.Κ.Ν. Α. Α.Ε.

Ανακοίνωση

Η ΚΥΡΙΑΚΟΥΛΗΣ ΜΕΣΟΓΕΙΑΚΑΙ ΚΡΟΥΑΖΙΕΡΑΙ Ν.Α.Ε. ανακοινώνει ότι τα Στοιχεία και Πληροφορίες της περιόδου 01.01.2016 έως 30.06.2016, αναρτώνται σήμερα Παρασκευή 30 Σεπτεμβρίου 2016 στην εταιρική της ιστοσελίδα www.kiriacoulis.com. Στην ίδια ιστοσελίδα αναρτώνται και οι Ενδιάμεσες Συνοπτικές Οικονομικές Καταστάσεις της ίδιας περιόδου.

CENTRIC ΣΥΜΜΕΤΟΧΩΝ Α.Ε.

Δελτίο Τύπου

Η εταιρεία CENTRIC ΣΥΜΜΕΤΟΧΩΝ Α.Ε. ανακοινώνει τα ενοποιημένα οικονομικά αποτελέσματα για την περίοδο 1 Ιανουαρίου - 30 Ιουνίου 2016 με βάση τα Διεθνή Πρότυπα Χρηματοοικονομικής Αναφοράς (Δ.Π.Χ.Α).

- Κύκλος Εργασιών: €555,78 εκατ. έναντι €464,87 εκατ. το 1ο εξάμ. 2015 (+19,55%)
- Μικτό Κέρδος: €4,93 εκατ. έναντι €5,27 εκατ. το 1ο εξάμ. 2015 (-6,45%)
- EBITDA: ζημία €0,29 χιλ. έναντι κερδών €0,30 εκατ. το 1ο εξάμ. 2015
- Κέρδη προ φόρων: ζημιές €1,24 εκατ. έναντι κερδών €0,56 εκατ. το 1ο εξάμ. 2015
- Καθαρά αποτελέσματα μετά φόρων και δικαιωμάτων μειοψηφίας: ζημιές €1,98 εκατ. έναντι ζημιών €0,33 εκατ. το 1ο εξάμ. 2015
- Ίδια κεφάλαια (30/6/2016): €39,46 εκατ. (-5,1% σε σχέση με τις 31.12.2015)

Κύκλος Εργασιών:

Ο ενοποιημένος κύκλος εργασιών στο πρώτο εξάμηνο του 2016 ανήλθε σε €555,8 εκατ. έναντι €464,9 εκατ. του πρώτου εξαμήνου του 2015 καταγράφοντας αύξηση κατά 19,6%. Η ενίσχυση της δραστηριότητας του ομίλου παρά το δυσμενές οικονομικό κλίμα εκλαμβάνεται με αισιοδοξία απεικονίζοντας την αποδοχή των υπηρεσιών που προωθούν οι εταιρίες του ομίλου. Στη μεγέθυνση του κύκλου εργασιών συνέβαλε και η διεξαγωγή του ευρωπαϊκού πρωταθλήματος ποδοσφαίρου τον Ιούνιο.

Κερδοφορία:

Το μικτό κέρδος του ομίλου ανήλθε σε €4,9 εκατ. έναντι €5,3 εκατ. στο πρώτο εξάμηνο του 2015 καταγράφοντας μείωση κατά 6,4%. Η μείωση του μικτού κέρδους αντανάκλα μια σημαντική υποχώρηση του περιθωρίου μικτού κέρδους που είχε ως αποτέλεσμα τη μείωση του μικτού κέρδους παρά την αύξηση του κύκλου εργασιών. Ειδικότερα το περιθώριο μικτού κέρδους υποχώρησε σε 0,9% έναντι 1,1% που διαμορφώθηκε την αντίστοιχη περίοδο του 2015. Η μείωση οφείλεται αφενός στην αύξηση του ποσοστού της απόδοσης κερδών στους παίκτες (payout) αλλά και σε σημαντικό βαθμό στην αύξηση των εξόδων διαχείρισης των πληρωμών των παικτών.

Τα λειτουργικά έξοδα του ομίλου διαμορφώθηκαν μειωμένα κατά 0,9% κυρίως λόγω της μείωσης των εξόδων διοίκησης κατά 22% (τα έξοδα διάθεσης παρέμειναν στα ίδια επίπεδα του 2015). Η εξέλιξη αυτά καταγράφει την προσπάθεια να βελτιωθεί η αποδοτικότητα των επιχειρηματικών πόρων ενώ ταυτόχρονα να εξακολουθεί να υποστηρίζεται η προβολή των σημάτων που προωθεί ο όμιλος με στόχο την παρουσία συνθηκών μακροπρόθεσμης ανάπτυξης.

Τα αποτελέσματα της επενδυτικής και χρηματοοικονομικής λειτουργίας διαμορφώθηκαν αρνητικά κατά €745 χιλ. λόγω της απομείωσης αξίας επενδύσεων της εταιρείας. Σε συνέχεια των παραπάνω ο όμιλος διαμόρφωσε για το πρώτο εξάμηνο της χρήσης 2016 ζημιές προ φόρων ύψους €1,2 εκατ. έναντι κερδών 563 χιλ., το πρώτο εξάμηνο της χρήσης του 2015. Η παρουσία δικαιωμάτων μειοψηφίας ύψους €533 χιλ.

οδήγησε στη διαμόρφωση ζημιογόνου αποτελέσματος μετά φόρων και δικαιωμάτων μειοψηφίας ύψους €2,0 εκατ.

Κεφαλαιακή διάρθρωση:

Τα ίδια κεφάλαια του ομίλου στις 30/6/2016 διαμορφώθηκαν μειωμένα κατά 5,1% σε σχέση με τις 31.12.2015 και ανήλθαν σε €39,5 εκατ. Παρά αυτή τη μείωση, και σε κάθε περίπτωση, η Εταιρεία και ο όμιλος εξακολουθεί και σήμερα να διαθέτει ισχυρή κεφαλαιακή διάρθρωση με σημαντικό ύψος ιδίων κεφαλαίων και περιορισμένες υποχρεώσεις, εκ των οποίων οι δανειακές είναι σχεδόν μηδενικές και εξαντλούνται στο υπόλοιπο της χρηματοδοτικής μίσθωσης για την αγορά του κτιρίου που στεγάζεται η έδρα της Εταιρείας. Ο σχετικός δείκτης ξένα/ίδια κεφάλαια (σύνολο υποχρεώσεων/ίδια κεφάλαια) διαμορφώθηκε στις 30/6/2016 στο 0,18.

Εξελίξεις της αγοράς διαδικτυακής ψυχαγωγίας:

Η εταιρεία Sporting Odds Ltd, θυγατρική εταιρεία του ομίλου της Gaming VC group, αδειοδοτημένη στην Αγγλία από την Βρετανική επιτροπή παιγνίων (Gambling Commission) και εκ των στρατηγικών συνεργατών του ομίλου Centric, έχει υπαχθεί εθελοντικά στο φορολογικό καθεστώς της μεταβατικής περιόδου της παραγράφου 12 του άρθρου 50 του ν. 4002/2011 και λειτουργεί νόμιμα στην Ελλάδα. Στην Κύπρο λειτουργεί βάσει του νόμου 106/2012.

Στοιχεία Πρώτου Εξαμήνου:

Ποσά σε χιλ. €	Αποτελέσματα Α' Εξαμ. 2016	Αποτελέσματα Α' Εξαμ. 2015	Δ% 2016 vs 2015
Πωλήσεις	555.777	464.873	+19,55%
Μικτό Κέρδος	4.930	5.270	-6,45%
(%)	0,89%	1,13%	
EBITDA	-295	299	Δ.Ο.
(%)	-0,05%	0,06%	

EBIT	-493	91	Δ.Ο.
(%)	-0,09%	0,02%	
EBT	-1.238	563	Δ.Ο.
(%)	-0,22%	0,12%	
EATAM -	1.979	-326	-507,98%
(%)	-0,36%	-0,07%	

ΕΘΝΙΚΗ ΤΡΑΠΕΖΑ ΤΗΣ ΕΛΛΑΔΟΣ Α.Ε.

Δελτίο Τύπου

Η Εθνική Τράπεζα ανακοινώνει την ολοκλήρωση της πώλησης Συμμετοχής της στα Κεφάλαια Επιχειρηματικών Συμμετοχών διαχείρισης NBGI Private Equity Ltd.

Η Εθνική Τράπεζα της Ελλάδος («ΕΤΕ») ανακοινώνει την ολοκλήρωση της μεταβίβασης του 100% της συμμετοχής της στα 11 Κεφάλαια Επιχειρηματικών Συμμετοχών ("ΚΕΣ") που κατείχε άμεσα ή έμμεσα και τα οποία διαχειρίζονταν από την NBGI Private Equity Limited ("NBGI PE") (η "Συναλλαγή"), σε κεφάλαια επενδυτικών συμμετοχών τα οποία διαχειρίζεται η Deutsche Bank Private Equity ("DBPE") και η Goldman Sachs Asset Management ("GSAM") (εφεξής αναφερόμενοι από κοινού ως "Αγοραστές").

Το τίμημα της Συναλλαγής ανέρχεται σε €288 εκατ. Με την επιτυχή ολοκλήρωση της Συναλλαγής και συνυπολογίζοντας τα συνδεδεμένα με την εν λόγω έξοδα, ο δείκτης CET1 της ΕΤΕ αυξάνεται κατά 23 μ.β, με βάση τα αποτελέσματα του β' τριμήνου του 2016.

Η επιτυχής ολοκλήρωση της πώλησης των ΚΕΣ υπογραμμίζει την αφοσίωση της διοίκησης της ΕΤΕ στην επιτυχή εφαρμογή του Προγράμματος Αναδιάρθρωσης της Τράπεζας και στη μακροπρόθεσμη στρατηγική της να διοχετεύσει κεφάλαια στην ελληνική οικονομία και να διαδραματίσει πρωταγωνιστικό ρόλο στην οικονομική ανάκαμψη της χώρας.

Η Greenhill Cogent Europe ενήργησε ως χρηματοοικονομικός σύμβουλος και η Proskauer Rose (UK) ως νομικός σύμβουλος της ΕΤΕ σχετικά με τη συναλλαγή.

ΑΕΓΕΚ Α.Ε.

Ανακοίνωση

Η ΑΕΓΕΚ ενημερώνει το επενδυτικό κοινό, ότι δεν κατέστη δυνατή, η εμπρόθεσμη δημοσίευση της οικονομικής έκθεσης της εταιρίας, που αφορά στο α' εξάμηνο του τρέχοντος έτους, ως συνακόλουθο της δεδομένης καθυστέρησης στην κατάρτιση και δημοσίευση της ετήσιας έκθεσης της περασμένης χρήσης, η οποία έγινε εν τέλει δυνατή, μετά την επίλυση διαφόρων διοικητικών και οικονομικών θεμάτων, την 26.09.2016. Η ΑΕΓΕΚ καταβάλλει εντατικοποιημένες προσπάθειες, προκειμένου να ολοκληρώσει την κατάρτιση και δημοσίευση της εξαμηνιαίας οικονομικής της έκθεσης, στο αμέσως επόμενο χρονικό διάστημα.

MEDICON ΕΛΛΑΣ Α.Ε.

Ανακοίνωση

Στο πλαίσιο της δημοσίευσης της εξαμηνιαίας οικονομικής έκθεσης της περιόδου από 01/01/2016 έως 30/06/2016 της εταιρείας MEDICON HELLAS A.E. καθώς και κατ' εφαρμογή της παρ. 4.1.4.4 του Κανονισμού του Χ.Α., γνωστοποιείται προς το επενδυτικό κοινό ότι:

Το Δ.Σ. του Χρηματιστηρίου Αθηνών κατά την από 4 Απριλίου 2013 συνεδρίαση του αποφάσισε την ένταξη των μετοχών στην Κατηγορία Επιτήρησης κατ' εφαρμογή του Κανονισμού του Χ.Α. (ενότητα 3.1.2.4), επειδή το σύνολο των ληξιπρόθεσμων οφειλών της εταιρείας είναι σημαντικό.

Οι ληξιπρόθεσμες υποχρεώσεις της Εταιρείας οφείλονται κατά κύριο λόγο στην εφαρμογή της αναδιάρθρωσης του Ελληνικού χρέους (PSI+), η οποία είχε άμεση αρνητική επίπτωση στα Οικονομικά μεγέθη της εταιρείας.

Η Διοίκηση της Εταιρείας έχει προβεί στις ακόλουθες ενέργειες:

1. Βρίσκεται σε διαπραγμάτευση με τα Πιστωτικά Ιδρύματα με σκοπό την αναδιάρθρωση του δανεισμού της.
2. Έχει ξεκινήσει την επέκταση των δραστηριοτήτων της στον τομέα των Διαγνωστικών εξετάσεων με την δημιουργία διαγνωστικών κέντρων.
3. Συνεχίζεται η εφαρμογή του προγράμματος περιστολής των λειτουργικών δαπανών.

KLEEMANN HELLAS A.B.E.E.

Δελτίο Τύπου

Με αύξηση τζίρου σε σχέση με την αντίστοιχη περσινή περίοδο έκλεισε το εξάμηνο για τον Όμιλο Kleemann. Συγκεκριμένα, ο κύκλος εργασιών του Ομίλου ανήλθε σε 52,9 εκ ευρώ από 47,9 εκ. ευρώ το αντίστοιχο διάστημα του 2015, παρουσιάζοντας αύξηση 10,6%.

Το περιθώριο EBITDA του Ομίλου ανέρχεται σε 7,2% μειωμένο από 7,5% την αντίστοιχη περσινή περίοδο, ενώ τα κέρδη προ φόρων έκλεισαν στα 2,3 εκ € από 2,1 εκ € με το αντίστοιχο περιθώριο να ανέρχεται σε 4,4% όσο και στο αντίστοιχο εξάμηνο του 2015.

Τέλος, τα κέρδη μετά από φόρους και μη ελεγχόμενα δικαιώματα, ανήλθαν σε 1,1 εκ ευρώ όσο και πέρσι, ενώ το αντίστοιχο περιθώριο υπολογίζεται σε 2,1% από 2,3% στο περσινό εξάμηνο του 2015.

Ο Όμιλος έχει παρουσία μέσω θυγατρικών και γραφείων σε 15 χώρες, το ποσοστό διεθνών πωλήσεων του ομίλου ανέρχεται σε 92%, ενώ ο συνολικός αριθμός εργαζομένων έχει αυξηθεί σε 1.201 άτομα από 1.169 άτομα στις 31 Δεκεμβρίου 2015.

Παρά τις συνεχιζόμενες προκλήσεις σε σημαντικές διεθνείς αγορές όπως η Τουρκία, η διοίκηση για το 2016 αναμένει τη διατήρηση της υγιούς ρευστότητας του Ομίλου, ενώ συνεχίζει την περαιτέρω διεξόδυσή του σε αγορές που εμφανίζουν προοπτικές ανάπτυξης.

SPACE HELLAS A.E.

Ανακοίνωση

Η εταιρεία Space Hellas A.E., ανακοινώνει βάσει του νόμου 3556/2007 (άρθρο.3,(ιστ), (ββ), και άρθρο 21), σε συνδυασμό με το άρθρο 11 της απόφασης 1/434/3-07-2007 της Επιτροπής Κεφαλαιαγοράς, ότι ο Οικονομικός Διευθυντής και εκτελεστικό μέλος του Διοικητικού Συμβουλίου (υπόχρεο πρόσωπο βάσει του άρθρου 13 του νόμου 3340/2005) κύριος Ιωάννης Δουλαβέρης του Αλεξάνδρου, προέβη στις 29 Σεπτεμβρίου 2016, δυνάμει Ιδιωτικού Συμφωνητικού, σε αγορά 28.385 κοινών ονομαστικών μετοχών συνολικής αξίας 20.437,20€

SPACE HELLAS A.E.

Ανακοίνωση

Η εταιρεία Space Hellas A.E., ανακοινώνει βάσει του νόμου 3556/2007 (άρθρο.3,(ιστ), (ββ), και άρθρο 21), σε συνδυασμό με το άρθρο 11 της απόφασης 1/434/3-07-2007 της Επιτροπής Κεφαλαιαγοράς, ότι η κυρία Μυρτώ Θάνου του Κωνσταντίνου (πρόσωπο που έχει στενό δεσμό με υπόχρεο πρόσωπο βάσει του άρθρου 13 του νόμου 3340/2005), προέβη στις 29 Σεπτεμβρίου 2016, δυνάμει Ιδιωτικών Συμφωνητικών, σε αγορά 11.075 και 19.725 κοινών ονομαστικών μετοχών, αξίας 7.974,00€ και 14.202,00€ αντίστοιχα, δηλαδή συνολικής αξίας 22.176 €.

ΒΑΡΒΑΡΕΣΟΣ Α.Ε.

Δελτίο Τύπου

Ο κύκλος εργασιών της εταιρίας για το εξάμηνο 2016 κυμάνθηκε στα περσινά επίπεδα φτάνοντας τα 10,23 εκατ. Ευρώ. Οι εξαγωγές κατά το ίδιο διάστημα ανήλθαν σε 7,66 εκατ. Ευρώ ποσοστό 74,87% των συνολικών πωλήσεων. Τα αποτελέσματα προ φόρων χρηματοδοτικών, επενδυτικών αποτελεσμάτων και αποσβέσεων (EBITDA) του εξαμήνου 2016 ανήλθαν σε κέρδη 215 χιλ. Ευρώ έναντι ζημιών 590 χιλ. Ευρώ του εξαμήνου 2015. Τα αποτελέσματα της εταιρίας για το εξάμηνο εμφανίζουν ζημίες 572,7 χιλ. Ευρώ έναντι ζημιών 1,37 εκατ. Ευρώ στο αντίστοιχο διάστημα της προηγούμενης περιόδου.

Τα Στοιχεία και Πληροφορίες μαζί με τις Ενδιάμεσες Οικονομικές Καταστάσεις της περιόδου 01.01- 30.06.2016 έχουν αναρτηθεί στην ιστοσελίδα της εταιρίας www.varvaressos.gr

SPACE HELLAS A.E.

Ανακοίνωση

Η εταιρεία Space Hellas A.E., ανακοινώνει βάσει του νόμου 3556/2007 (άρθρο.3,(ιστ), (ββ), και άρθρο 21), σε συνδυασμό με το άρθρο 11 της απόφασης 1/434/3-07-2007 της Επιτροπής Κεφαλαιαγοράς, ότι ο βασικός μέτοχος και Επίτιμος Πρόεδρος (υπόχρεο πρόσωπο βάσει του άρθρου 13 του νόμου 3340/2005) κύριος Δημήτριος Μανωλόπουλος του Σπυριδωνος, προέβη στις 30 Σεπτεμβρίου 2016, δυνάμει Ιδιωτικών Συμφωνητικών, σε πώληση συνολικά 48.110 (α. 28.385 και β. 19.725) κοινών ονομαστικών μετοχών συνολικής αξίας 34.639,20€ (α.20.437,20€ και β. 14.202,00€).

Π.Γ. ΝΙΚΑΣ Α.Β.Ε.Ε.

Δελτίο Τύπου

Η εταιρεία Π.Γ. ΝΙΚΑΣ Α.Β.Ε.Ε., στο πλαίσιο της δημοσίευσης των οικονομικών καταστάσεων του Α' εξαμήνου του 2016 του Ομίλου και της Εταιρείας και σύμφωνα με το άρθρο 4.1.4.4. του Κανονισμού του Χρηματιστηρίου Αθηνών καθώς και των σχετικών διατάξεων της κείμενης νομοθεσίας, γνωστοποιεί τα κάτωθι:

Το Δ.Σ. του Χ.Α. στη συνεδρίασή του της 04/04/2012 αποφάσισε σύμφωνα με το άρθρο 3.1.2.4 παρ. β του Κανονισμού του Χ.Α. να μεταφερθούν οι μετοχές της Εταιρείας στην κατηγορία της Επιτήρησης από την συνεδρίαση της 10/04/2012.

Για την αντιμετώπιση των αιτίων που είχαν ως επακόλουθο την υπαγωγή των μετοχών της Εταιρείας στην κατηγορία της Επιτήρησης, η Εταιρεία, στο πλαίσιο της διοικητικής της αναδιάρθρωσης και στη βάση της νέας διοικητικής της ομάδας, έχει επαναπροσδιορίσει τη στρατηγική της, με στόχο την επαναφορά του Ομίλου στην κερδοφορία.

Οι βασικοί πυλώνες του στρατηγικού σχεδιασμού συνίστανται στην εξυγίανση της εμπορικής πολιτικής, στη συνεχή βελτίωση των προϊόντων με έμφαση στην καινοτομία και την ποιότητα, προσφέροντας στον καταναλωτή προϊόντα υψηλής ποιότητας και διατροφικής αξίας που ανταποκρίνονται στις σύγχρονες ανάγκες, στην απλοποίηση των δομών με στόχο την αποδοτικότερη και αποτελεσματικότερη λειτουργία της Εταιρείας, στην περαιτέρω ενίσχυση της σχέσης εμπιστοσύνης με τους καταναλωτές μας και βελτίωση των μεριδίων αγοράς και στην αποτελεσματικότερη αξιοποίηση των διαθέσιμων πόρων της Εταιρείας.

Η Διοίκηση της εταιρείας είναι σταθερά προσηλωμένη στην υλοποίηση του στρατηγικού σχεδιασμού της, αξιολογώντας κάθε φορά τα συνεχώς μεταβαλλόμενα δεδομένα της οικονομικής επικαιρότητας έτσι ώστε να επαναπροσδιορίζει τις ενέργειες της όποτε αυτό κρίνεται απαραίτητο.

Στοιχεία επικοινωνίας: Άρτεμις Ντούσια, Διευθύντρια Οικονομικών Υπηρεσιών Ομίλου, τηλ. 210-8187300, fax: 210-6216439, e-mail: antousia@nikas.gr.

LAVIPHARM A.E.

Ανακοίνωση

Η Lavipharm A.E., στο πλαίσιο της δημοσίευσης της Εξαμηνιαίας Οικονομικής Έκθεσης 2016 του Ομίλου και της Εταιρείας και σύμφωνα με το άρθρο 4.1.4.4 του Κανονισμού του Χρηματιστηρίου Αθηνών για μετοχές στην Κατηγορία Επιτήρησης, ενημερώνει το επενδυτικό κοινό ότι η Διοίκηση της Εταιρείας εφαρμόζει μέτρα, προσαρμοζόμενα πάντα στις νέες συνθήκες της αγοράς, τα οποία βελτιώνουν σταδιακά τα Ενοποιημένα Αποτελέσματα και τα Ίδια Κεφάλαια του Ομίλου, ενώ παράλληλα επικεντρώνεται στη δημιουργία εσόδων από νέες συνεργασίες, επικεντρωμένες σε στοχευμένους τομείς, προσαρμοζόμενη πάντα στις νέες συνθήκες της αγοράς φαρμάκου.

ΒΑΡΒΑΡΕΣΟΣ Α.Ε.

Ανακοίνωση

Στη συνεδρίαση της 8^{ης} Οκτωβρίου 2009 το Διοικητικό Συμβούλιο του Χρηματιστηρίου Αθηνών αποφάσισε την ένταξη των μετοχών της Εταιρίας ΒΑΡΒΑΡΕΣΟΣ Α.Ε. Ευρωπαϊκά Νηματουργεία από 21.12.2009 στην κατηγορία Επιτήρησης, βάσει του άρθρου 3.1.2.5 του Κανονισμού του, επειδή οι λογιστικές ζημίες της χρήσεως που έληξε στις 31.12.2008 είχαν διαμορφωθεί σε επίπεδο μεγαλύτερο από το 30% της καθαρής θέσης της Εταιρίας. Η Εταιρία συνεχίζει την υλοποίηση του εγκεκριμένου Προγράμματος Αναδιάρθρωσης που παρατάθηκε μέχρι τον Ιούνιο του 2018, σύμφωνα με το Ν. 4399/2016.

Π. ΠΕΤΡΟΠΟΥΛΟΣ Α.Ε.Β.Ε.

Αγορά Ιδίων Μετοχών

Η Πέτρος Πετρόπουλος Α.Ε.Β.Ε. γνωστοποιεί στο επενδυτικό κοινό ότι σύμφωνα με το άρθρο 16 του ΚΝ 2190/20, όπως τροποποιήθηκε και ισχύει, και σύμφωνα με τους όρους του Κανονισμού 2273/2003 της Ευρωπαϊκής Επιτροπής και σε εκτέλεση της από 5/4/2016 απόφασης της Γενικής Συνέλευσης των Μετόχων της Εταιρίας και απόφασης του Διοικητικού Συμβουλίου με ημερομηνία 18/4/2016, προέβη την 30/9/2016 σε αγορά 236 Ιδίων Μετοχών της Εταιρίας μέσω της Alpha Finance με τιμή κτήσης 4,14 ευρώ ανά μετοχή και συνολική αξία 977 ευρώ.

ΛΑΒΙΦΑΡΜ Α.Ε.

Δελτίο Τύπου

Σημαντική βελτίωση των οικονομικών μεγεθών της Lavipharm το Α' Εξάμηνο 2016

Κατά το Α' Εξάμηνο του 2016, παρά τη συνεχιζόμενη οικονομική αβεβαιότητα και το ασταθές επιχειρηματικό περιβάλλον, η Lavipharm παρουσίασε βελτίωση των οικονομικών της μεγεθών. Η σημαντική αύξηση του Κύκλου Εργασιών, σε συνδυασμό με την άνοδο του Περιθωρίου Μικτού Κέρδους, είχε ως αποτέλεσμα τη βελτίωση των αποτελεσμάτων της, ενοποιημένων και ατομικών.

Πιο συγκεκριμένα, οι ενοποιημένες πωλήσεις παρουσίασαν αύξηση 15,7% και διαμορφώθηκαν σε Ευρώ 15,1 εκατ. από Ευρώ 13,0 εκατ., ενώ το Περιθώριο Μικτού Κέρδους βελτιώθηκε κατά 2,6%. Το EBITDA διαμορφώθηκε σε Ευρώ 4,1 εκατ. από Ευρώ 1,3 εκατ. το Α' Εξάμηνο του 2015. Σημαντική επίδραση στον ενοποιημένο ισολογισμό της Lavipharm είχε η ολοσχερής αποπληρωμή δύο δανειακών συμβάσεων της θυγατρικής εταιρείας στις ΗΠΑ, μειώνοντας έτσι το δανεισμό του Ομίλου κατά Ευρώ 39,5 εκατ., ήτοι 35,0%. Η συναλλαγή αυτή επηρέασε τόσο τα ενοποιημένα χρηματοοικονομικά έξοδα, τα οποία μειώθηκαν κατά 33,3% όσο και τα ενοποιημένα αποτελέσματα, καθώς δημιούργησε έκτακτο, μη επαναλαμβανόμενο κέρδος ύψους Ευρώ 14,6 εκατ.. Στο πλαίσιο αυτό, τα ενοποιημένα αποτελέσματα διαμορφώθηκαν σε κέρδη προ φόρων Ευρώ 13,3 εκατ. από ζημιές Ευρώ 5,3 εκατ. την περσινή περίοδο και κέρδη μετά από φόρους και δικαιώματα μειοψηφίας Ευρώ 8,4 εκατ. από ζημιές Ευρώ 2,9 εκατ. το Α' Εξάμηνο του 2015.

Όσον αφορά στη μητρική εταιρεία Lavipharm Α.Ε., ο Κύκλος Εργασιών κατά το Α' Εξάμηνο του 2016 σημείωσε σημαντική άνοδο (18,4%) και διαμορφώθηκε σε Ευρώ 16,4 εκατ. έναντι Ευρώ 13,8 εκατ. το περσινό διάστημα. Αξίζει να σημειωθεί ότι οι εξαγωγές των διαδερμικών συστημάτων της Εταιρείας παρουσίασαν αύξηση 40,4%, συμβάλλοντας στη βελτίωση του Περιθωρίου Μικτού Κέρδους, το οποίο ενισχύθηκε κατά 18,4%. Το EBITDA ανήλθε σε Ευρώ 3,1 εκατ. από Ευρώ 2,0 εκατ. την αντίστοιχη περσινή περίοδο, ενώ τα αποτελέσματα της Lavipharm Α.Ε. διαμορφώθηκαν σε κέρδη προ φόρων Ευρώ 868 χιλ. και μετά από φόρους Ευρώ 1,1 εκατ. έναντι κερδών Ευρώ 8 χιλ. και Ευρώ 324 χιλ. αντίστοιχα κατά το Α' Εξάμηνο του 2015.

Η Lavipharm, με πορεία περισσότερων από 100 ετών, είναι σήμερα ένας ολοκληρωμένος ελληνικός Όμιλος έρευνας, ανάπτυξης, παραγωγής, εμπορίας και διανομής φαρμακευτικών, παραφαρμακευτικών και καλλυντικών προϊόντων στην Ελλάδα με έντονη διεθνή δραστηριότητα.

Π.Γ. ΝΙΚΑΣ Α.Β.Ε.Ε.

Δελτίο Τύπου

Ο Όμιλος εταιρειών ΝΙΚΑΣ ανακοίνωσε τα οικονομικά αποτελέσματα Α' Εξαμήνου 2016 με βάση τα Διεθνή Πρότυπα Χρηματοοικονομικής Αναφοράς (Δ.Π.Χ.Α.).

Μητρική Εταιρεία:

Ο κύκλος εργασιών της Π.Γ. ΝΙΚΑΣ ΑΒΕΕ στο πρώτο Εξάμηνο του 2016 διαμορφώθηκε σε € 20,78 εκατ. έναντι € 23,41 εκατ. την αντίστοιχη περίοδο πέρυσι μειωμένος κατά 11,2%, ακολουθώντας την τάση της αγοράς Αλλαντικών για το ίδιο διάστημα. Η μείωση οφείλεται αφενός στις γενικότερες συνθήκες της αγοράς και στην συνεχιζόμενη μείωση του διαθέσιμου εισοδήματος των νοικοκυριών και τη δυνατότητά τους να χρηματοδοτήσουν την κατανάλωση και αφετέρου στις δυναμικές ανακατατάξεις στον χώρο του λιανεμπορίου και την στρατηγική της εταιρίας μας να επικεντρωθεί σε προώθηση προϊόντων υψηλότερης κερδοφορίας.

Παρ' όλες τις αντιξοότητες στην Ελληνική αγορά, η Εταιρεία κατάφερε να διατηρήσει το μερίδιό στην αγορά κοντά στα επίπεδα του προηγούμενου έτους, ήτοι στο 11,2% σε όγκους και στο 13,4% σε αξία. (NIELSEN YTD Ιούnius 2016).

Αύξηση κατά 1,3% σημείωσαν τα μεκτά κέρδη τα οποία ανήλθαν σε €5,96 εκατ. έναντι €5,88 εκατ. στο πρώτο Εξάμηνο του 2015, με το περιθώριο μικτού κέρδους να ανέρχεται σε 28,7% επί του κύκλου εργασιών έναντι 25,1% το 2015, παρουσιάζοντας βελτίωση 3,6 ποσοστιαίων μονάδων.

Η Εταιρεία κατάφερε να βελτιώσει σημαντικά το ποσοστό μικτού κέρδους, γεγονός που οφείλεται κυρίως στον εξορθολογισμό του μίγματος πωλήσεων με επικέντρωση σε κερδοφόρους κωδικούς και πιο επικερδή κανάλια διανομής, στην θετική εξέλιξη των τιμών αγοράς βασικών Α Υλών και την αποτελεσματικότερη διεκπεραίωση των αγορών.

Τα λειτουργικά αποτελέσματα προ φόρων, χρηματοδοτικών, επενδυτικών αποτελεσμάτων και αποσβέσεων (Operating EBITDA) ανήλθαν στο πρώτο Εξάμηνο του 2016 σε κέρδη €128χιλ. έναντι ζημιών €269χιλ. το πρώτο Εξάμηνο του 2015, σημειώνοντας βελτίωση κατά €401 χιλ.

Το συνολικό EBITDA διαμορφώθηκε σε ζημιές €1,7εκ. λόγω σχηματισμού έκτακτης πρόβλεψης απομείωσης απαιτήσεων κατά €1,83 εκατ., λόγω του ανακοινωθέντος πλάνου εξυγίανσης του Ομίλου Μαρινόπουλου

Τα αποτελέσματα προ φόρων, χρηματοδοτικών και επενδυτικών αποτελεσμάτων (EBIT) διαμορφώθηκαν σε ζημιές €2,59 εκατ. έναντι ζημιών €1,32 εκατ. το πρώτο Εξάμηνο του 2015. Εάν δεν είχε σχηματισθεί η ανωτέρω πρόβλεψη, το EBIT θα ήταν βελτιωμένο κατά €560χιλ. εκατ. σε σχέση με την ίδια περίοδο πέρυσι.

Τέλος, τα αποτελέσματα προ φόρων (EBT) ανήλθαν στο πρώτο Εξάμηνο του 2016 σε ζημιές €4,83 εκατ. έναντι ζημιών € 4,42 εκατ. το 2015. Εάν δεν είχε σχηματισθεί η ανωτέρω πρόβλεψη, το EBT θα ήταν βελτιωμένο κατά €1,42 εκατ. σε σχέση με την ίδια περίοδο πέρυσι.

Η στρατηγική της Εταιρείας Π.Γ.ΝΙΚΑΣ Α.Β.Ε.Ε. παραμένει σταθερή και στοχεύει:

- Στη συνεχή βελτίωση των προϊόντων με έμφαση στην καινοτομία και την ποιότητα, προσφέροντας στον καταναλωτή προϊόντα υψηλής ποιότητας και διατροφικής αξίας που ανταποκρίνονται στις σύγχρονες ανάγκες
- Στην απλοποίηση των δομών με στόχο την αποδοτικότερη και αποτελεσματικότερη λειτουργία της Εταιρείας
- Στην περαιτέρω ενδυνάμωση της σχέσης εμπιστοσύνης με τους καταναλωτές μας και βελτίωση των μεριδίων αγοράς
- Στην ενίσχυση της παρουσίας μας στη μικρή Λιανική
- Στην αποτελεσματικότερη αξιοποίηση των διαθέσιμων πόρων της Εταιρείας

Όμιλος:

Ο ενοποιημένος κύκλος εργασιών σημείωσε πτώση κατά 15,8% και ανήλθε στο πρώτο Εξάμηνο του 2016 σε €22,01 εκατ. έναντι €26,15 εκατ. την αντίστοιχη περίοδο πέρυσι. Η μείωση των πωλήσεων στον Όμιλο οφείλεται στην παύση της εμπορικής δραστηριότητας στην Βουλγαρική αγορά από τον Ιούνιο 2015 και στην πώση των πωλήσεων στην Ελληνική αγορά.

Το μικτό κέρδος του Ομίλου διαμορφώθηκε σε €6,46 εκατ. έναντι €6,64 εκατ. για την ίδια περίοδο πέρυσι, μειωμένο κατά 2,6%, ενώ το περιθώριο μικτού κέρδους ανήλθε στο 29,4% επί του ενοποιημένου κύκλου εργασιών έναντι 25,4% το 2015 παρουσιάζοντας αύξηση 4 ποσοστιαίων μονάδων.

Τα ενοποιημένα λειτουργικά αποτελέσματα προ φόρων, χρηματοδοτικών, επενδυτικών αποτελεσμάτων και αποσβέσεων (Operating EBITDA) ανήλθαν στο πρώτο Εξάμηνο του 2016 σε €415χιλ έναντι ζημιών €212χιλ. το πρώτο Εξάμηνο του 2015 σημειώνοντας βελτίωση κατά €627χιλ.

Το συνολικό ενοποιημένο EBITDA διαμορφώθηκε σε ζημιές €1,4εκ. λόγω σχηματισμού έκτακτης πρόβλεψης απομείωσης απαιτήσεων κατά €1,83 εκατ.

Τα Ενοποιημένα αποτελέσματα προ φόρων, χρηματοδοτικών και επενδυτικών αποτελεσμάτων (EBIT) διαμορφώθηκαν σε ζημιές €2,62 εκατ., κυρίως λόγω σχηματισμού έκτακτης πρόβλεψης απομείωσης απαιτήσεων κατά €1,83 εκατ., έναντι ζημιών €1,66 εκατ. το πρώτο Εξάμηνο του 2015. Εάν δεν είχε σχηματισθεί η ανωτέρω πρόβλεψη, το EBIT θα ήταν βελτιωμένο κατά €867χιλ. σε σχέση με την ίδια περίοδο πέρυσι.

Τέλος, τα Ενοποιημένα αποτελέσματα προ φόρων (EBT) ανήλθαν στο πρώτο Εξάμηνο του 2016 σε ζημιές €5,29 εκατ. έναντι ζημιών €4,39 εκατ. το 2015. Εάν δεν είχε σχηματισθεί η ανωτέρω πρόβλεψη, το EBT θα ήταν βελτιωμένο κατά €924χιλ. σε σχέση με την ίδια περίοδο πέρυσι.

Σημείωση: Οι Οικονομικές Καταστάσεις βάσει ΔΠΧΑ καθώς και τα Στοιχεία και Πληροφορίες της περιόδου από 1/1/2016 – 30/06/2016 θα αναρτηθούν στην ιστοσελίδα της εταιρείας στη διεύθυνση www.nikas.gr και στην ιστοσελίδα του Χρηματιστηρίου Αθηνών www.athex.gr την Παρασκευή 30 Σεπτεμβρίου.

Στοιχεία επικοινωνίας: Άρτεμις Ντούσια, Διευθύντρια Οικονομικών Υπηρεσιών, τηλ. 210-8187300, fax: 210-6216439, e-mail: antousia@nikas.gr.

ΒΑΡΒΑΡΕΣΟΣ Α.Ε.

Ανακοίνωση

Σε εφαρμογή των διατάξεων της παραγράφου 4.1.3.1 του Κανονισμού του Χρηματιστηρίου Αθηνών και του άρθρου 10 παρ. 1 του Ν. 3340/2005, η εταιρία «ΒΑΡΒΑΡΕΣΟΣ Α.Ε.» ανακοινώνει ότι ολοκληρώθηκε ο φορολογικός έλεγχος της χρήσης 2015 των Ορκωτών Ελεγκτών Λογιστών που προβλέπεται από τις διατάξεις του άρθρου 65Α του Ν. 4174/2013 και εκδόθηκε φορολογικό πιστοποιητικό συμπεράσματος χωρίς επιφύλαξη.

ΑΛΦΑ ΓΚΡΙΣΙΝ Α.Ε.

Δελτίο Τύπου

Η Εταιρία «ΑΛΦΑ ΓΚΡΙΣΙΝ ΣΥΣΤΗΜΑΤΑ ΙΣΧΥΟΣ ΚΑΙ ΕΛΕΓΧΟΥ ΠΕΡΙΒΑΛΛΟΝΤΟΣ ΑΝΩΝΥΜΗ ΕΤΑΙΡΙΑ», στα πλαίσια της δημοσίευσης των ενοποιημένων ενδιάμεσων οικονομικών καταστάσεων της περιόδου που έληξε την 30 Ιουνίου 2016, ενημερώνει το επενδυτικό κοινό ότι ο Όμιλος και η Εταιρία αντιμετωπίζοντας τις προκλήσεις του οικονομικού κλίματος, παρουσιάζουν αύξηση του κύκλου εργασιών, σε σχέση με το αντίστοιχο διάστημα του 2015.

Πιο συγκεκριμένα:

Ο κύκλος εργασιών σε επίπεδο Ομίλου διαμορφώθηκε σε € 7.409.696,06 εμφανίζοντας αύξηση 12,74% σε σχέση με το αντίστοιχο εξάμηνο του 2015 (€ 6.572.084,97) κυρίως λόγω της σημαντικής αύξησης πωλήσεων στον τομέα Συστημάτων υποστήριξης κρίσιμων εφαρμογών σε Ελλάδα και Βουλγαρία. Ο κύκλος εργασιών της μητρικής αυξήθηκε κατά 18,55% στα € 5.531.200,09 (€ 4.665.537,31 το 2015).

Σε ενοποιημένο επίπεδο, οι ζημιές προ φόρων ήταν € -1.272.853,10 μειωμένες κατά 13,19% έναντι του αντίστοιχου διαστήματος του 2015 (€ -1.466.197,58).

Οι ζημιές μετά από φόρους για τον Όμιλο ανήλθαν στα € -1.260.106,05 μειωμένες κατά 10,13% έναντι του αντίστοιχου διαστήματος του 2015 (€ -1.402.208,16) ενώ για την Εταιρία στα € -991.666,05 (2015: -1.133.872,33) μειωμένες κατά 12,54%.

Τα EBITDA της μητρικής διαμορφώθηκαν σε € 162.757,12 (2015: € 299.172,76), ενώ οι ζημιές προ φόρων σε € -1.006.512,49 (2015: € -1.185.050,62).

ΑΛΦΑ ΓΚΡΙΣΙΝ Α.Ε.

Ανακοίνωση

Στο πλαίσιο της δημοσίευσης των οικονομικών καταστάσεων της χρήσης από 01.01.2016 – 30.06.2016 της Εταιρείας «ΑΛΦΑ ΓΚΡΙΣΙΝ ΣΥΣΤΗΜΑΤΑ ΙΣΧΥΟΣ ΚΑΙ ΕΛΕΓΧΟΥ ΠΕΡΙΒΑΛΛΟΝΤΟΣ ΑΝΩΝΥΜΗ ΕΤΑΙΡΙΑ» και κατ' εφαρμογή της παρ. 4.1.4.4. του κανονισμού του Χ.Α., γνωστοποιείται προς το επενδυτικό κοινό ότι το σύνολο των μετοχών της Εταιρείας παραμένει στην κατηγορία "Επιτήρησης" όπου μεταφέρθηκε στις 09.04.2011 με την από 08.04.2011 απόφαση του Δ.Σ. του Χ.Α. Ο λόγος για την ένταξη στην κατηγορία «Επιτήρησης» ήταν ότι σύμφωνα με την ετήσια οικονομική έκθεση της 31.12.2010 διαπιστώθηκε ότι οι ενοποιημένες ζημιές κατά τη χρήση διαμορφώθηκαν σε επίπεδο μεγαλύτερο από 30% της ενοποιημένης καθαρής θέσης.

Σύμφωνα με το άρθρο 3.1.2.6 παρ. 1,4 και 6 του κανονισμού του ΧΑ οι μετοχές της Εταιρείας μπορούν να επανέλθουν σε καθεστώς κανονικής διαπραγμάτευσης εφόσον συντρέχουν οι προϋποθέσεις όπως ορίζονται στην παράγραφο 4 περιπτώσεις (α), (β), (γ), μετά από αίτηση του εκδότη και με βάση τις οικονομικές καταστάσεις κάθε ημερολογιακού εξαμήνου.

Σε συνέχεια προηγούμενων ανακοινώσεων της, η Διοίκηση του Ομίλου ενημερώνει το επενδυτικό κοινό ότι, για την αντιμετώπιση των ανωτέρω θεμάτων, θα συνεχίσει να προσαρμόζει προσεκτικά τις δραστηριότητες της στο διαμορφούμενο υπό τις συνθήκες περιβάλλον, με στόχο την έξοδο των μετοχών της από την κατηγορία της Επιτήρησης.

Ο σημαντικότερος άξονας της πολιτικής του Ομίλου είναι η ταμειακή επάρκεια και η ομαλή ρευστότητα του. Προς την κατεύθυνση αυτή η Εταιρία βρίσκεται σε προχωρημένες συζητήσεις με τις συνεργάτριες τράπεζες για εξεύρεση λύσεων οι οποίες θα της επιτρέψουν να διαλύσει την παρούσα κρίση.

ΕΒΡΟΦΑΡΜΑ Α.Β.Ε.Ε.

Δελτίο Τύπου

Για την περίοδο 1 Ιανουαρίου έως 30 Ιουνίου 2016, τόσο ο ενοποιημένος όσο και ο εταιρικός κύκλος εργασιών μειώθηκαν σε σχέση με το αντίστοιχο διάστημα του προηγούμενου έτους. Πιο συγκεκριμένα ο ενοποιημένος κύκλος εργασιών ανήλθε σε € 13.276 χιλ. έναντι € 14.466 χιλ. παρουσιάζοντας μείωση 8,2% ενώ ο εταιρικός κύκλος εργασιών ανήλθε σε € 12.701 χιλ. έναντι € 13.901 χιλ. της προηγούμενης περιόδου παρουσιάζοντας μείωση 8,6%. Η μείωση οφείλεται στη πώση των τιμών γάλακτος παραγωγού και στην συνεπακόλουθη μείωση των τιμών των προϊόντων μας ενώ οι όγκοι πωλήσεων παραμένουν στα ίδια επίπεδα. Να σημειωθεί ότι οι τιμές γάλακτος παραγωγού μειώθηκαν κατά 20% σε σχέση με την αντίστοιχη περσινή περίοδο. Κατά συνέπεια το οικονομικό αποτέλεσμα της

Campus παρέμεινε θετικό αλλά μειωμένο σε σχέση με την αντίστοιχη περσινή περίοδο και κατ' επέκταση επηρέασε το θετικό αποτέλεσμα του ομίλου.

Τα κέρδη προ φόρων τόκων και αποσβέσεων (EBITDA) ανήλθαν σε € 1.877 χιλ. και € 1.583 χιλ. για τον Όμιλο και την Εταιρεία αντίστοιχα, έναντι € 2.210 χιλ και € 1.579 χιλ της συγκριτικής περιόδου, μειωμένα δηλαδή του ομίλου κατά 15,06% και αυξημένα τα εταιρικά κατά 0,25%.

Επίσης, τα ενοποιημένα κέρδη προ φόρων ανήλθαν στο ποσό των € 545 χιλ. παρουσιάζοντας μείωση 28,1% σε σχέση με τη συγκριτική περίοδο όπου το αντίστοιχο ποσό ήταν € 758 χιλ. Τα κέρδη προ φόρων της Εταιρείας ανήλθαν σε € 460 χιλ. έναντι € 443 χιλ. της συγκριτικής περιόδου αυξημένα κατά 3,83%.

Το ενοποιημένο κέρδος μετά φόρων ανήλθε σε € 220 χιλ. έναντι € 328 χιλ. € της συγκριτικής περιόδου μειωμένο κατά 32,92% και το εταιρικό σε κέρδη € 166 χιλ. € έναντι 181 χιλ., αντίστοιχα παρουσιάζοντας μικρή μείωση της τάξης του 8,28%.

Παρά την αρνητική οικονομική και πολιτική συγκυρία τα ανωτέρω χρηματοοικονομικά αποτελέσματα αντανακλούν τις προσπάθειες του Ομίλου των τελευταίων ετών με στόχους τη μείωση των λειτουργικών εξόδων, την αναδιοργάνωση του δικτύου πωλήσεων, την ανάπτυξη νέων προϊόντων και την αύξηση των εξαγωγών. Βασική παράμετρος επίτευξης των ανωτέρω στόχων αποτελεί και η αύξηση του ιδιοπαραγόμενου ανωτέρας ποιότητας ελληνικού αγελαδινού γάλακτος, που δημιουργεί σημαντικές συνέργειες και επηρεάζει θετικά την ποιότητα των προϊόντων και κατά επέκταση την αύξηση των πωλήσεων και των εξαγωγών. Ήδη, η θυγατρική CAMPUS A.E. με το cluster (ένας μοντέρνος συνεργατισμός) των 14 νεαρών κτηνοτρόφων που δημιούργησε στο χωριό Μέστη, παράγει πάνω 35 τόνους γάλα ημερησίως και ανέρχεται σχεδόν στο 3% της εθνικής παραγωγής νωπού αγελαδινού γάλακτος. Αξίζει να σημειωθεί ότι η χώρα μας είναι ελλειμματική και πραγματοποιεί μεγάλες εισαγωγές γάλακτος και γαλακτοκομικών αφού καλύπτει μόνο το 35% των αναγκών της.

Ο Όμιλος θα εξακολουθήσει να στηρίζει την εγχώρια παραγωγή γάλακτος και να υποστηρίζει και να επενδύει σε μεταφορά της τεχνογνωσίας της CAMPUS αναφορικά με τη βελτίωση της εκτροφής ζώων και την αύξηση της παραγωγής γάλακτος και σε άλλες ομάδες κτηνοτρόφων.

Δημοσίευση την Παρασκευή 30/09/2016, μετά την λήξη της συνεδρίασης του ΧΑΑ.

Τα στοιχεία και οι πληροφορίες της περιόδου 01/01-30/06/2016 μαζί με τις οικονομικές καταστάσεις της ίδιας περιόδου θα βρίσκονται αναρτημένα στο διαδίκτυο στη διεύθυνση <http://www.evrofarma.gr> καθώς και στην ιστοσελίδα <http://www.athex.gr>.

ΙΑΤΡΙΚΟ ΑΘΗΝΩΝ Ε.Α.Ε.

Δελτίο Τύπου

Ο Όμιλος μας για μια ακόμα χρονιά μέσα στην οικονομική κρίση και παρά το γεγονός της εκ μέρους του ΕΟΠΥΥ υποχρεωτικής εφαρμογής του rebate & clawback (μηχανισμός αυτόματης έκπτωσης-επιστροφής επί του λογαριασμού νοσηλείας του ασφαλισμένου) κατόρθωσε με το επιστημονικό του κύρος, τις επενδύσεις σε εξοπλισμό νέας τεχνολογίας και τον υψηλό επαγγελματισμό του προσωπικού (ιατρικού, νοσηλευτικού, διοικητικού) να επιταχύνει την απρόσκοπτη πορεία του με στόχο την προάσπιση της ανθρώπινης υγείας και ζωής.

Έτσι για τον Όμιλο ο κύκλος εργασιών ανήλθε στα ευρώ 82.554 χιλ., έναντι ευρώ 83.120 χιλ. του α' εξαμήνου 2015. Τα λειτουργικά κέρδη προ φόρων, τόκων και αποσβέσεων (EBITDA) ανήλθαν κατά το ίδιο διάστημα σε ευρώ 10.116 χιλ. έναντι ευρώ 4.752 χιλ. του α' εξαμήνου 2015 αυξημένα κατά 112,88%. Τα καθαρά κέρδη μετά φόρων διαμορφώθηκαν σε ευρώ 1.151 χιλ. έναντι ζημίας του α' εξαμήνου 2015 ευρώ 2.598 χιλ αυξημένα κατά 142,24%.

Για την Εταιρεία, ο κύκλος εργασιών ανήλθε στα ευρώ 80.224 χιλ. έναντι ευρώ 80.740 χιλ του α' εξαμήνου 2015. Οι νοσηλείες εσωτερικών ασθενών αυξήθηκαν κατά 9,9% και των εξωτερικών ασθενών αυξήθηκαν κατά 19% σε σχέση με το α' εξαμήνου 2015. Τα λειτουργικά κέρδη προ φόρων, τόκων και αποσβέσεων (EBITDA) ανήλθαν κατά το ίδιο διάστημα στα ευρώ 9.627 χιλ. έναντι ευρώ 4.317 χιλ. του α' εξαμήνου 2015 και είναι αυξημένα κατά 123,03%. Τα καθαρά μετά φόρων κέρδη διαμορφώθηκαν στα ευρώ 956 χιλ. έναντι ζημίας του 2015 ευρώ 2.487 χιλ. και είναι αυξημένα κατά 138,44%.

Χωρίς την επίδραση rebate και clawback για λόγους συγκρισιμότητας, στον Όμιλο τα λειτουργικά κέρδη (EBITDA) του α' εξαμήνου 2016 θα ανέρχονταν σε ευρώ 20.845 χιλ. έναντι ευρώ 8.168 χιλ. του α' εξαμήνου 2015 σημειώνοντας αύξηση 155,20%. Αντίστοιχα στην εταιρεία τα λειτουργικά κέρδη (EBITDA) του α' εξαμήνου 2016 θα ανέρχονταν σε ευρώ 20.357 χιλ. έναντι ευρώ 7.733 χιλ. του α' εξαμήνου 2015 σημειώνοντας αύξηση 163,25%.

Προ rebate & clawback, ο συνολικός κύκλος εργασιών σε επίπεδο Ομίλου θα ανερχόταν στα ευρώ 93.566 χιλ. σημειώνοντας αύξηση 0.84% σε σχέση με το 2015. Σε επίπεδο Εταιρείας, ο κύκλος εργασιών προ rebate & clawback θα ανερχόταν σε ευρώ 91.236 χιλ. σημειώνοντας αύξηση 0.92% σε σχέση με το 2015.

Ο Όμιλος συνεχίζει να βλέπει μπροστά κρατώντας σταθερά κυρίαρχη θέση στο χώρο της ιδιωτικής υγείας και παραμένει μια από τις ισχυρές επιχειρήσεις της χώρας, προσφέροντας 3.000 θέσεις εργασίας πλήρους απασχόλησης και άλλες 3.000 θέσεις συνεργασίας σε Επιστημονικό Ιατρικό προσωπικό, καταβάλλοντας στα χρόνια της κρίσης 2010-2015 στους εργαζόμενους του μέσω της μισθοδοσίας το ποσό των 492 εκ. ευρώ και για ασφαλιστικές εισφορές στα ασφαλιστικά ταμεία των εργαζομένων 170 εκ.

Παράλληλα ο Όμιλος υλοποιεί με συνέπεια ένα πολυδιάστατο «Πρόγραμμα Κοινωνικής Ευθύνης».

Στο πλαίσιο αυτό προσφέρει μεταξύ πολλών άλλων την Ιατρική Υιοθεσία σε παιδιά και επιτόκους σε ακριτικές περιοχές της χώρας με δωρεάν νοσηλεία στα νοσηλευτήρια του Ομίλου.

PROFILE A.E.B.E.

Δελτίο Τύπου

Με αύξηση των πωλήσεων κατά 7,6% έκλεισε το α' εξάμηνο του τρέχοντος έτους ο όμιλος Profile Software παρά την υφιστάμενη οικονομική συγκυρία, που εξακολουθεί να επηρεάζει τις εγχώριες πωλήσεις. Στο ίδιο διάστημα, ο όμιλος συνέχισε να ενισχύει την επιτυχημένη παρουσία του στο εξωτερικό με νέες συνεργασίες, διεύρυνση του πελατολογίου και ανάπτυξη νέων λύσεων. Συγκεκριμένα, ο όμιλος εμπλούτισε σημαντικά τις λύσεις που αναπτύσσει με νέα λειτουργικότητα και νέες εκδόσεις, ενώ υπέγραψε σημαντικές συμφωνίες με πελάτες του εξωτερικού, κυρίως σε Μέση Ανατολή και Ηνωμένο Βασίλειο.

Σε ενοποιημένο επίπεδο, ο κύκλος εργασιών του ομίλου διαμορφώθηκε σε €4,39 εκατ., από €4,08 εκατ. κατά το α' εξάμηνο του 2015. Τα Κέρδη προ Αποσβέσεων, Τόκων και Φόρων (EBITDA) διαμορφώθηκαν σε €1,33 εκατ., έναντι €1,34 εκατ. το α' εξάμηνο πέρυσι. Η μικρή μείωση αποδίδεται στις αυξημένες δαπάνες προώθησης πωλήσεων, καθώς και έρευνας & ανάπτυξης, στο πλαίσιο της διεθνοποίησης του Ομίλου. Παρόλα αυτά, το περιθώριο EBITDA διατηρείται στα ικανοποιητικά επίπεδα του 30,4%, έναντι 32,7% στο

αντίστοιχο διάστημα του 2015, γεγονός που οφείλεται στην αυξημένη συνεισφορά των ίδιων προϊόντων στον κύκλο εργασιών, καθώς και σε νέους πελάτες από αγορές του εξωτερικού.

Τα αυξημένα χρηματοοικονομικά κόστη, που οφείλονται κυρίως σε συναλλαγματικές διαφορές από απαιτήσεις σε ξένα νομίσματα, αλλά και στη χρηματοδότηση των επενδύσεων του Ομίλου, οδήγησαν σε μείωση των κερδών προ φόρων σε €169 χιλ. από €454 χιλ., το α' εξάμηνο του 2015, ενώ τα κέρδη μετά φόρων διαμορφώθηκαν σε €272 χιλ. από €516 χιλ. πέρυσι.

Το επενδυτικό πρόγραμμα του ομίλου συνεχίζει να υλοποιείται, προσανατολισμένο στην ανάπτυξη νέων αγορών και προϊόντων, μέσω της περαιτέρω στελέχωσης και της σύναψης εμπορικών συνεργασιών κυρίως στις αγορές της Μέσης Ανατολής, της Αφρικής, της Ασίας, της Ελβετίας, της Μεγάλης Βρετανίας και της Κεντρικής Αμερικής.

Ο όμιλος εμφανίζει υγιή ισολογισμό και οικονομική ευρωστία. Τα ίδια κεφάλαια αυξήθηκαν σε €16,91 εκατ., έναντι €16,69 εκατ. στις 31/12/2015 και €16,25 εκατ. στις 30/06/2015. Ο δείκτης ξένων προς ίδια κεφάλαια διαμορφώθηκε στο ικανοποιητικό 1,07x. Η αύξηση έναντι του 0,73x της 31/12/2015, οφείλεται σε υποχρεώσεις προς προμηθευτές για τις επενδύσεις του Ομίλου, το μεγαλύτερο μέρος των οποίων έχει πλέον εξοφληθεί. Αντίστοιχα, ο δείκτης γενικής ρευστότητας διαμορφώθηκε στο 1,36x, έναντι 1,83x στις 31/12/2015.

Σε επίπεδο μητρικής, για τη συγκεκριμένη περίοδο ο κύκλος εργασιών διαμορφώθηκε στα €4,95 εκατ., το EBITDA σε €1,67 εκατ. και τα αποτελέσματα μετά φόρων σε €734 χιλ.

Οι ενέργειες του ομίλου για στοχευμένη διεύθυνση στις διεθνείς αγορές παρουσιάζουν αποτελέσματα, ενισχυόμενες και από τη συνεχή παρουσία νέων προϊόντων, που αυξάνουν τις διαθέσιμες επιλογές, προσελκύοντας νέους πελάτες στην περιοχή της Ευρώπης, Μέσης Ανατολής και Αμερικής. Η διεθνής αναγνώριση για τις λύσεις της Profile Software διευρύνεται με πρόσφατη την ανάδειξη του συστήματος IMSplus ως «Best Wealth Management Platform 2016» από το Corporate Vision και του FMS.next ως «Most Innovative Banking Payments Solutions Provider – EMEA 2016» από το CFI.co FinTech Awards.

Η Profile Software συνεχίζει να επενδύει στην ανάπτυξη του καταρτισμένου ανθρώπινου δυναμικού της και στην εξειδικευμένη παρουσία της στις χώρες που δραστηριοποιείται, διοργανώνοντας στοχευμένες εκδηλώσεις και συμμετέχοντας σε σημαντικά κλαδικά συνέδρια του εξωτερικού στην Αγγλία, Ελβετία, Αφρική, Μέση Ανατολή και Ασία.

Δεδομένης της μέχρι τώρα αποτελεσματικότητας των σχεδιασμών της, η διοίκηση της Profile Software, παραμένει αισιόδοξη για την επίτευξη των επόμενων στόχων της, με επίκεντρο την αύξηση των μεγεθών της, μέσω νέων επενδύσεων και περαιτέρω ενίσχυσης της διεθνούς παρουσίας της.

ΕΛΑΣΤΡΟΝ Α.Ε.Β.Ε.

Δελτίο Τύπου

Η ΕΛΑΣΤΡΟΝ Α.Ε.Β.Ε. ΧΑΛΥΒΟΥΡΓΙΚΑ ΠΡΟΪΟΝΤΑ ανακοίνωσε τα αποτελέσματα του 1ου εξαμήνου 2016 βάσει των Διεθνών Προτύπων Χρηματοοικονομικής Αναφοράς (ΔΠΧΑ).

Σημαντική βελτίωση σημείωσε ο κύκλος εργασιών του Ομίλου κατά το 1ο εξάμηνο της χρήσης και ανήλθε σε ευρώ 36,5 εκ. από ευρώ 31,0 εκ. πέρυσι. Το μικτό κέρδος διαμορφώθηκε σε ευρώ 5,5 εκ. ή 15,0% επί των πωλήσεων, έναντι ευρώ 3,0 εκ. ή 9,6% επί των πωλήσεων το αντίστοιχο περυσινό διάστημα, ενώ τα αποτελέσματα προ φόρων και τόκων (EBIT) ανήλθαν σε κέρδη ευρώ 2,8 εκ. έναντι κερδών ευρώ 0,2 εκ. το αντίστοιχο εξάμηνο του 2015. Τα αποτελέσματα προ φόρων, χρηματοοικονομικών, επενδυτικών αποτελεσμάτων και αποσβέσεων (EBITDA) σημείωσαν εντυπωσιακή άνοδο και ανήλθαν σε κέρδη ευρώ 3,9 εκ. έναντι κερδών ευρώ 1,2 εκ., ενώ τέλος, τα αποτελέσματα πριν από φόρους αντιστράφηκαν πλήρως και ανήλθαν σε κέρδη ευρώ 1,4 εκ. έναντι ζημιών ευρώ 1,1 εκ. το αντίστοιχο περυσινό διάστημα.

Σε επίπεδο μητρικής εταιρίας ο κύκλος εργασιών σημείωσε άνοδο 11% και διαμορφώθηκε σε ευρώ 33,0 εκ. έναντι ευρώ 29,9 εκ. την αντίστοιχη περυσινή περίοδο, ενώ το μικτό κέρδος βελτιώθηκε αισθητά και ανήλθε σε ευρώ 4,7 εκ. ή 14,4% επί των πωλήσεων, έναντι ευρώ 2,4 εκ. ή 8,0% επί των πωλήσεων το 2015. Τα αποτελέσματα προ φόρων, χρηματοοικονομικών, επενδυτικών αποτελεσμάτων και αποσβέσεων (EBITDA) σημείωσαν σημαντική άνοδο και ανήλθαν σε ευρώ 1,6 εκ. έναντι ευρώ 0,6 εκ., ενώ τα αποτελέσματα πριν από φόρους διαμορφώθηκαν θετικά και ανήλθαν σε κέρδη ευρώ 0,003 εκ. έναντι ζημιών ευρώ 0,8 εκ. πέρυσι.

Η σημαντική βελτίωση των αποτελεσμάτων του Ομίλου κατά την διάρκεια του 1ου εξαμήνου αντανακλά την συνεχιζόμενη ανάπτυξη της δραστηριότητας του χαλυβουργικού τομέα, την περαιτέρω μείωση του λειτουργικού και διαχειριστικού κόστους, καθώς και την βέλτιστη διαχείριση των αποθεμάτων υπό συνθήκες έντονης διακύμανσης των τιμών του χάλυβα διεθνώς. Ειδικότερα, η ωρίμανση των επενδύσεων σε νέες κτιριακές υποδομές και μηχανολογικό εξοπλισμό, συνέβαλε στην βελτίωση της ποιότητας των παραγόμενων ειδών καθώς και στην μείωση του κόστους παραγωγής και αποθήκευσης, με αποτέλεσμα την αύξηση της ανταγωνιστικότητας των παραγόμενων προϊόντων σε απαιτητικές αγορές του εξωτερικού. Ταυτόχρονα, η αποδοτική διαχείριση των αποθεμάτων μέσω έγκαιρου εφοδιασμού και αποθεματοποίησης πρώτων υλών σε συνδυασμό με την άνοδο των τιμών του χάλυβα από τα μέσα του 1ου τριμήνου και έπειτα, είχε ως αποτέλεσμα την βελτίωση των περιθωρίων κέρδους του χαλυβουργικού τομέα.

Στις αρχές του 2ου τριμήνου η ΕΛΑΣΤΡΟΝ προχώρησε στην εξαγορά της συμμετοχής της TATA STEEL NEDERLAND BV στην εταιρία CORUS ΚΑΛΠΙΝΗΣ ΣΙΜΟΣ ΑΒΕΕ την οποία εφεξής ελέγχει, ενώ με απόφαση του Διοικητικού Συμβουλίου αποφασίστηκε η απορρόφηση της και αναμένονται οι εγκρίσεις από τις αρμόδιες αρχές. Το αντικείμενο της υπό απορρόφηση εταιρίας είναι η παραγωγή σύγχρονων δομικών υλικών χάλυβα (πάνελ πολυουρεθάνης) και αναμένεται να συμβάλει στην μεγέθυνση των οικονομικών αποτελεσμάτων του Ομίλου και στην βελτίωση των χρηματοοικονομικών δεικτών μέσω της επίτευξης συνεργειών και οικονομιών κλίμακας.

Στον αγροτικό τομέα του Ομίλου, εντός της τρέχουσας χρήσης τέθηκαν σε λειτουργία 20 επιπλέον στρέμματα θερμοκηπιακών εγκαταστάσεων στην περιοχή της Ξάνθης, διπλασιάζοντας της παραγωγική δυναμικότητα. Η συνολική επιφάνεια της εγκεκριμένης από αναπτυξιακό νόμο επένδυσης ανέρχεται σήμερα σε 40 στρέμματα ενώ σε πλήρη κάλυψη αναμένεται να ανέλθει σε 85 στρέμματα εγκαταστάσεων παραγωγής οπωροκηπευτικών με την μέθοδο της υδροπονίας και την χρήση ανανεώσιμων πηγών ενέργειας. Κατά την διάρκεια του 1ου εξαμήνου η θυγατρική ΕΛΑΣΤΡΟΝ ΑΓΡΟΤΙΚΗ πέτυχε τριπλασιασμό της λειτουργικής της κερδοφορίας (EBITDA) πιστοποιώντας την επιτυχή αξιολόγηση της επένδυσης καθώς και την δυναμική ανάπτυξη του κλάδου.

Τέλος, στον ενεργειακό τομέα του Ομίλου συνεχίστηκε η επίτευξη υψηλών λειτουργικών αποτελεσμάτων (EBITDA) συνεισφέροντας στην βελτίωση των οικονομικών μεγεθών του Ομίλου.

Όσον αφορά τις προοπτικές του ομίλου για το 2ο εξάμηνο του έτους, ασφαλείς εκτιμήσεις είναι δύσκολο να γίνουν. Ωστόσο, η υλοποίηση νέων επενδύσεων σε έργα υποδομής, καθώς και μεγάλων ιδιωτικών έργων, αναμένεται να συμβάλλουν στην τόνωση της ζήτησης, στην μείωση της υπερβάλλουσας παραγωγικής δυναμικότητας του χαλυβουργικού κλάδου, καθώς και στον περιορισμό της

έντονης μεταβλητότητας του οικονομικού περιβάλλοντος των τελευταίων ετών. Σε επίπεδο διαχείρισης οι στόχοι της διοίκησης συνοψίζονται στην περαιτέρω διεύρυνση σε αγορές του εξωτερικού, στην συνέχιση των επενδύσεων σε σύγχρονο και καινοτόμο παραγωγικό εξοπλισμό, καθώς και στην περαιτέρω ανάπτυξη του αγροτικού τομέα του ομίλου.

Σημείωση: Τα «Οικονομικά Στοιχεία και Πληροφορίες» του 1ου εξαμήνου 2016 της ΕΛΑΣΤΡΟΝ ΑΕΒΕ θα αναρτηθούν την Παρασκευή 30 Σεπτεμβρίου 2016 μαζί με την «Εξαμηνιαία Οικονομική Έκθεση βάσει Δ.Π.Χ.Α.» στην ιστοσελίδα της εταιρίας στο διαδίκτυο www.elastron.gr καθώς και στο Χρηματιστήριο Αθηνών www.helex.gr.

LAVIPHARM A.E.

Ανακοίνωση

Η Lavipharm A.E. ενημερώνει το επενδυτικό κοινό ότι προχώρησε στην υπογραφή σύμβασης πώλησης του ποσοστού συμμετοχής της στη γαλλική θυγατρική εταιρεία Laboratoires Lavipharm SA, στην οποία συμμετέχει κατά 45%, έναντι τιμήματος ευρώ 1,1 εκ. Αγοραστής είναι η γαλλική εταιρεία Emago SAS. Η καταβολή του τιμήματος και η ταυτόχρονη μεταβίβαση των μετοχών αναμένεται να πραγματοποιηθεί μέσα στον Οκτώβριο. Η συναλλαγή εκτιμάται ότι θα επηρεάσει θετικά τα αποτελέσματα της Εταιρείας.

ΑΚΡΙΤΑΣ Α.Ε.

Ανακοίνωση

Η ΑΚΡΙΤΑΣ Α.Ε. κατ' εφαρμογή της διάταξης Άρθρου 4.1.4.4 του Κανονισμού του Χ.Α.Α. γνωστοποιεί ότι, με βάση τις δημοσιευμένες Εξαμηνιαίες Οικονομικές Καταστάσεις (01/01/2016 με 30/06/2016), οι μετοχές της θα συνεχίσουν να διαπραγματεύονται στην κατηγορία «Επιτήρησης» του Χ.Α.Α. όπως είχαν ενταχθεί έπειτα από την απόφαση της 7ης Απριλίου 2015 της Διοικούσας Επιτροπής του Χ.Α.Α. Απία αποτέλεσε η μη εκπλήρωση του κριτηρίου 1β του άρθρου 3.1.2.4 του Κανονισμού του Χ.Α.Α., από την πλευρά της ΑΚΡΙΤΑΣ Α.Ε., περί του ύψους των ζημιών άνω του 30% των ιδίων κεφαλαίων σύμφωνα με δημοσιευθείσα Οικονομική Έκθεση του 2014.

- Πάρα ταύτα, η Διοίκηση της εταιρίας συνεχίζει απρόσκοπτα την υλοποίηση του επιχειρηματικού σχεδίου που έχει θέσει σε συνεργασία με τις πιστώτριες τράπεζες για την επιστροφή της μοναδικής Ελληνικής εταιρίας του κλάδου τεχνητής ξυλείας σε θετικά λειτουργικά αποτελέσματα.
- Οι πασιφανείς θετικές προοπτικές αντικατοπτρίζονται εντονότατα αρχικά από τον ιδιαίτερα αυξημένο κύκλο εργασιών, καθώς για το Α Εξάμηνο ανήλθε σε 12.079.230 ευρώ αυξημένος κατά 4.035.050 ήτοι 50,16% σε σχέση με το 2015, ενώ ταυτόχρονα διατηρεί μια θετικότατη δυναμική συγκρινόμενος και με το 2014 καθώς είναι αυξημένος κατά 11,9%.
- Επιπρόσθετα τα ενοποιημένα αποτελέσματα προ φόρων, παρά το ότι ανήλθαν σε ζημίες ποσού 833.489 ευρώ, δείχνουν τη θετική ροπή στην οποία διέρχεται η εταιρία καθώς είναι ιδιαίτερος μειούμενα σε σχέση με τη ζημία 2.373.403 ευρώ που εμφάνισαν κατά την ίδια περίοδο του 2015. Ενώ στα ίδια συμπεράσματα μας οδηγεί και το μικτό περιθώριο πωλήσεων το οποίο ανήλθε οριακά αρνητικό στο -0,47% έναντι -17,57% της προηγούμενης χρήσης με προοπτική να κλείσει σε θετικά επίπεδα στο τέλος της χρήσης με βάση τη δυναμική των πωλήσεων που εμφανίζεται μέχρι τη δημοσίευση της παρούσας ανακοίνωσης.
- Η ΑΚΡΙΤΑΣ Α.Ε. εντός της δύσκολης οικονομικής συγκυρίας που έχει περιέλθει η Ελληνική οικονομία τα τελευταία έξι χρόνια, καταφέρνει να εκπληρώνει στο έπακρο τις υποχρεώσεις της προς το δημόσιο, τις τράπεζες, τα ασφαλιστικά ιδρύματα και τους εργαζομένους. Το επιχειρηματικό σχέδιο που βρίσκεται σε πλήρη ανάπτυξη για την επιστροφή του ομίλου σε θετικά αποτελέσματα έχει θέσει ως προτεραιότητα τη διατήρηση και ενίσχυση του ορθολογικού μίγματος πωλήσεων σε Ελλάδα και Εξωτερικό με τη βελτίωση του μικτού περιθωρίου πωλήσεων και την αναστροφή του ΕΒΙΤΔΑ, ενώ ταυτόχρονα εστιάζει στην ποιοτική αναβάθμιση του πελατολογίου και στην αξιοποίηση της κυρίαρχης θέσης στην Εθνική Αγορά ως η μοναδική Ελληνική βιομηχανία στον κλάδο της τεχνητής ξυλείας.

ΔΑΙΟΣ ΠΛΑΣΤΙΚΑ Α.Β.Ε.Ε.

Ανακοίνωση

Η Εταιρία «ΔΑΪΟΣ ΠΛΑΣΤΙΚΑ Α.Β.Ε.Ε.» (εφεξής «Εταιρία») σε εφαρμογή των διατάξεων της παραγράφου 4.1.3.1 του Κανονισμού του Χρηματιστηρίου Αθηνών και του άρθρου 10 παρ.1 του ν. 3340/2005, γνωστοποιεί στο επενδυτικό κοινό ότι σε συνέχεια του ειδικού φορολογικού ελέγχου για την χρήση 2015, που διενεργήθηκε από τους νόμιμους ελεγκτές σύμφωνα με το άρθρο 65Α του Ν.4174/2013, τόσο στην Εταιρία, όσο και στην θυγατρική εταιρία «HELLAS HOLIDAY HOTELS A.E.», εξεδόθησαν αντίστοιχα φορολογικά πιστοποιητικά με συμπέρασμα χωρίς επιφύλαξη.

ΛΙΒΑΝΗΣ Α.Β.Ε.

Ανακοίνωση

Ανακοινώνεται από την εταιρεία ότι είναι διαθέσιμα στην ιστοσελίδα της, www.livanis.gr, τα Στοιχεία και Πληροφορίες της περιόδου από 1 Ιανουαρίου έως 30 Ιουνίου 2016 καθώς και η εξαμηνιαία Οικονομική Έκθεση 2016.

KLEEMANN HELLAS A.B.E.E.

Ανακοίνωση

Σύμφωνα με τις διατάξεις του άρθρου 24 παράγραφος 2 του Νόμου 3461/2006, όπως ισχύει, και έπειτα από την υποβολή την 21/09/16 της υποχρεωτικής δημόσιας πρότασης από την MCA ORBITAL GLOBAL HOLDINGS LTD (ο Προτείνων) για την αγορά του συνόλου των κοινών ονομαστικών μετοχών της εταιρείας ΚΛΕΜΑΝ ΕΛΛΑΣ (KLEEMANN HELLAS) Α.Β.Ε.Ε. (η Εταιρία) που δεν κατέχει, ο Προτείνων και τα συντονισμένα με αυτόν πρόσωπα γνωστοποιεί τα κατωτέρω:

1. Ο Προτείνων πρόβη μέσω του Χρηματιστηρίου Αθηνών στις ακόλουθες αποκτήσεις μετοχών της Εταιρείας: Κατά την 29/09/16, ο Προτείνων απέκτησε 27.640 κοινές μετοχές της Εταιρείας που αντιστοιχούν σε ποσοστό 0,12% του συνόλου των κοινών μετοχών και των δικαιωμάτων ψήφου της Εταιρείας. Η τιμή απόκτησης των παραπάνω μετοχών ήταν 2,02 Ευρώ ανά μετοχή, ήτοι συνολικά 55.832,80 Ευρώ.
2. Πριν τις ανωτέρω αποκτήσεις, ο Προτείνων κατείχε 17.034.980 μετοχές της Εταιρείας και περίπου 72,03% των δικαιωμάτων ψήφου της Εταιρείας και κατόπιν των ανωτέρω αποκτήσεων, ο Προτείνων κατέχει πλέον συνολικά άμεσα 17.062.620 μετοχές και περίπου 72,15% των δικαιωμάτων ψήφου της Εταιρείας.
3. Αφού ληφθεί υπόψη η ανωτέρω απόκτηση, ο Προτείνων και τα πρόσωπα που ενεργούν συντονισμένα με αυτόν, (ήτοι κκ. Κωνσταντίνος Κουκούντζος του Νικολάου, Νικόλαος Κουκούντζος του Νικολάου, Αικατερίνη Κουκούντζου του Νικολάου, Νικόλαος Κουκούντζος του Κωνσταντίνου, Μενέλαος Κουκούντζος του Κωνσταντίνου, Αικατερίνη Κουκούντζου του Μενέλαου και Κωνσταντίνος

Κουκούντζος του Μενελάου) κατέχουν συνολικά 17.062.620 μετοχές που αντιπροσωπεύουν περίπου στο 72,15% των δικαιωμάτων ψήφου της Εταιρείας.

ΚLEEMANN HELLAS A.B.E.E.

Ανακοίνωση

Η ΚLEEMANN HELLAS A.B.E.E. ανακοινώνει με βάση το Ν. 3556/2007 (άρθρο 3, (ιστ), (ββ), και άρθρο 21) σε συνδυασμό με το άρθρο 11 της απόφασης 1/434/03.07.2007 της Επιτροπής Κεφαλαιαγοράς, ότι:

Την 29^η Σεπτεμβρίου 2016 η εταιρεία MCA ORBITAL GLOBAL HOLDINGS LTD (υπόχρεο πρόσωπο με βάση το άρθρο 13 του Ν. 3340/2005 και πλέον τον Κανονισμό ΕΕ 596/2014 του Ευρωπαϊκού Κοινοβουλίου και του Συμβουλίου), απέκτησε 27.640 κινείες ονομαστικές μετοχές της Εταιρείας, συνολικής αξίας Ευρώ 55.832,80.

ΓΕΝΙΚΕΣ ΣΥΝΕΛΕΥΣΕΙΣ

ΔΕΗ Α.Ε.

Έκτακτη Γενική Συνέλευση στα Γραφεία της Εταιρείας στην Αθήνα (Χαλκοκονδύλη 30, Αθήνα 104 32, 6ος όροφος), στις **05/10/2016**, ημέρα Τετάρτη και ώρα **11:00' π.μ.** για συζήτηση και λήψη αποφάσεων επί των παρακάτω θεμάτων της Ημερήσιας Διάταξης:

ΘΕΜΑ ΠΡΩΤΟ: Σύμβαση Προμήθειας Ηλεκτρικής Ενέργειας μεταξύ της ΔΕΗ Α.Ε. και της ΑΛΟΥΜΙΝΙΟΝ ΤΗΣ ΕΛΛΑΔΟΣ Β.Ε.Α.Ε.

ΘΕΜΑ ΔΕΥΤΕΡΟ: Ανακοινώσεις και άλλα θέματα.

ΔΙΚΑΙΩΜΑ ΣΥΜΜΕΤΟΧΗΣ ΣΤΗ ΓΕΝΙΚΗ ΣΥΝΕΛΕΥΣΗ - Στη Συνέλευση αυτή έχουν δικαίωμα να λάβουν μέρος και να ψηφίσουν Μέτοχοι, οι οποίοι θα είναι εγγεγραμμένοι κατά την έναρξη της 30^{ης} Σεπτεμβρίου 2016, ημέρας Παρασκευής, (5η ημέρα προ έναρξης της Γενικής Συνέλευσης - Ημερομηνία Καταγραφής) στο αρχείο μετόχων της ΔΕΗ, που τηρείται ηλεκτρονικά στην εταιρεία "Ελληνικό Κεντρικό Αποθετήριο Τίτλων Α.Ε." (ΕΛ.Κ.Α.Τ.), χωρίς να απαιτείται δέσμευση των μετόχων τους. Κάθε κοινή μετοχή έχει δικαίωμα μίας ψήφου. Η απόδειξη της μετοχικής ιδιότητας γίνεται με την προσκόμιση σχετικής έγγραφης βεβαίωσης του ως άνω φορέα ή, εναλλακτικά, με απευθείας ηλεκτρονική σύνδεση της εταιρείας με τα αρχεία του τελευταίου. Η ιδιότητα του μετόχου πρέπει να υφίσταται κατά την έναρξη της 30^{ης} Σεπτεμβρίου 2016, ημέρας Παρασκευής, (Ημερομηνία Καταγραφής), και η σχετική έγγραφη βεβαίωση ή η ηλεκτρονική πιστοποίηση σχετικά με τη μετοχική ιδιότητα πρέπει να περιέλθει στην Εταιρεία το αργότερο τη 2η Οκτωβρίου 2016, ημέρα Κυριακή, ήτοι, την (3η) ημέρα πριν από τη συνεδρίαση της Γενικής Συνέλευσης. Έναντι της Εταιρείας θεωρείται ότι έχει δικαίωμα συμμετοχής και ψήφου στη Γενική Συνέλευση μόνον όποιος φέρει την ιδιότητα του μετόχου κατά την ανωτέρω Ημερομηνία Καταγραφής. Σε περίπτωση μη συμμόρφωσης προς τις διατάξεις του άρθρου 28α του Κ.Ν. 2190/1920, ως ισχύει, ο εν λόγω μέτοχος μετέχει στη Γενική Συνέλευση μόνο μετά από άδεια της.

ΔΙΑΔΙΚΑΣΙΑ ΓΙΑ ΤΗΝ ΑΣΚΗΣΗ ΔΙΚΑΙΩΜΑΤΟΣ ΨΗΦΟΥ ΜΕΣΩ ΑΝΤΙΠΡΟΣΩΠΟΥ - Οι Μέτοχοι που επιθυμούν να συμμετάσχουν στην Έκτακτη Γενική Συνέλευση (ΕΓΣ) μέσω πληρεξουσίου/ων αντιπροσώπου/ων, οφείλουν να αποστείλουν τη σχετική εξουσιοδότηση αντιπροσώπευσης, που είναι διαθέσιμη στην ιστοσελίδα της Εταιρείας www.dei.gr, στην Υπηρεσία Ανακοινώσεων & Μετόχων (Οδός Χαλκοκονδύλη, αριθ. 30, Αθήνα 104 32, 5^{ος} όροφος, γραφείο 511), το αργότερο τη 2^η Οκτωβρίου 2016 ημέρα Κυριακή, ήτοι, την (3η) ημέρα πριν από τη συνεδρίαση της Γενικής Συνέλευσης.

Κάθε μέτοχος μπορεί να διορίζει μέχρι τρεις (3) αντιπροσώπους. Ωστόσο, αν ο μέτοχος κατέχει μετοχές της Εταιρείας, οι οποίες εμφανίζονται σε περισσότερες του ενός λογαριασμούς αξιών, ο περιορισμός αυτός δεν εμποδίζει τον μέτοχο να ορίζει διαφορετικούς αντιπροσώπους για τις εταιρείες που εμφανίζονται στον κάθε λογαριασμό αξιών σε σχέση με τη Γενική Συνέλευση.

Αντιπρόσωπος που ενεργεί για περισσότερους μετόχους μπορεί να ψηφίζει διαφορετικά για κάθε μέτοχο. Ο αντιπρόσωπος μετόχου υποχρεούται να γνωστοποιεί στην Εταιρεία, πριν από την έναρξη της συνεδρίασης της Γενικής Συνέλευσης, κάθε συγκεκριμένο γεγονός, το οποίο μπορεί να είναι χρήσιμο στους μετόχους για την αξιολόγηση του κινδύνου να εξυπηρετήσει ο αντιπρόσωπος άλλα συμφέροντα πλν των συμφερόντων του μετόχου. Κατά την έννοια της παρούσας παραγράφου, μπορεί να προκύπτει σύγκρουση συμφερόντων ιδίως όταν ο αντιπρόσωπος:

- είναι μέτοχος που ασκεί τον έλεγχο της Εταιρείας ή είναι άλλο νομικό πρόσωπο ή οντότητα η οποία ελέγχεται από το μέτοχο αυτόν,
- είναι Μέλος του Διοικητικού Συμβουλίου ή της εν γένει Διοίκησης της Εταιρείας ή μετόχου που ασκεί τον έλεγχο της Εταιρείας, ή άλλου νομικού προσώπου ή οντότητας που ελέγχεται από μέτοχο ο οποίος ασκεί τον έλεγχο της Εταιρείας,
- είναι υπάλληλος ή ορκωτός ελεγκτής της Εταιρείας ή μετόχου που ασκεί τον έλεγχο της Εταιρείας, ή άλλου νομικού προσώπου ή οντότητας που ελέγχεται από μέτοχο, ο οποίος ασκεί τον έλεγχο της Εταιρείας,
- είναι σύζυγος ή συγγενής πρώτου βαθμού με ένα από τα φυσικά πρόσωπα που αναφέρονται στις περιπτώσεις (α) έως (γ).

Ο διορισμός και η ανάκληση αντιπροσώπου του μετόχου γίνεται εγγράφως και κοινοποιείται στην Εταιρεία εγγράφως, τουλάχιστον τρεις (3) ημέρες πριν από την ημερομηνία συνεδρίασης της Γενικής Συνέλευσης.

Ο δικαιούχος καλείται να μεριμνά για την επιβεβαίωση της επιτυχούς αποστολής της εξουσιοδότησης αντιπροσώπευσης και της παραλαβής της από την Εταιρεία, καλώντας στα τηλέφωνα: 210 5230951, 210 5293207.

Κάθε δικαιούχος (μέτοχος/αντιπρόσωπος) θα πρέπει να φέρει ταυτότητα για να εισέλθει στη Γενική Συνέλευση. Σε περίπτωση που ο μέτοχος είναι νομικό πρόσωπο και δεν έχει εξουσιοδοτήσει κατά την ως άνω διαδικασία αντιπρόσωπο/ους, ο νόμιμος εκπρόσωπος του μετόχου αυτού πρέπει, επιπλέον της ταυτότητας, να φέρει μαζί του τα σχετικά με τη νομιμοποίησή του έγγραφα, προκειμένου να συμμετάσχει στη Γενική Συνέλευση.

ΔΙΚΑΙΩΜΑΤΑ ΜΕΙΟΨΗΦΙΑΣ ΤΩΝ ΜΕΤΟΧΩΝ - Σε σχέση με την ανωτέρω Έκτακτη Γενική Συνέλευση οι Μέτοχοι της Εταιρείας έχουν και τα εξής δικαιώματα, τα οποία μπορούν να ασκήσουν εντός των προθεσμιών που αναφέρονται ανά δικαίωμα κάτωθι :

- Εφόσον εκπροσωπούν τουλάχιστον το ένα εικοστό (1/20) του καταβεβλημένου μετοχικού κεφαλαίου, μπορούν με αίτησή τους, η οποία πρέπει να περιέλθει στο Διοικητικό Συμβούλιο δέκα πέντε (15) τουλάχιστον ημέρες πριν από τη Γενική Συνέλευση, να ζητήσουν από το Διοικητικό Συμβούλιο να εγγράψει στην ημερήσια διάταξη της Έκτακτης Γενικής Συνέλευσης, πρόσθετα θέματα. Η αίτηση πρέπει να συνοδεύεται από αιτιολόγηση ή από σχέδιο απόφασης προς έγκριση στη Γενική Συνέλευση.
- Εφόσον εκπροσωπούν τουλάχιστον το ένα εικοστό (1/20) του καταβεβλημένου μετοχικού κεφαλαίου, μπορούν με αίτησή τους, η οποία πρέπει να περιέλθει στο Διοικητικό Συμβούλιο επτά (7) τουλάχιστον ημέρες πριν από τη Γενική Συνέλευση, να ζητήσουν από το

Διοικητικό Συμβούλιο να θέσει στη διάθεση των μετόχων με ανάρτηση στην ιστοσελίδα της εταιρείας (www.dei.gr), τουλάχιστον έξι (6) ημέρες πριν την ημερομηνία της Γενικής Συνέλευσης, σχέδια απόφασης για τα θέματα που έχουν περιληφθεί στην αρχική ή την αναθεωρημένη ημερήσια διάταξη.

γ) Με αίτησή τους που υποβάλλεται στην εταιρεία πέντε (5) τουλάχιστον πλήρεις ημέρες πριν από τη Γενική Συνέλευση, μπορούν να ζητήσουν από το Διοικητικό Συμβούλιο να παράσχει στη Γενική Συνέλευση τις αιτούμενες συγκεκριμένες πληροφορίες για τις υποθέσεις της εταιρείας, στο μέτρο που αυτές είναι χρήσιμες για την πραγματική εκτίμηση των θεμάτων της ημερήσιας διάταξης.

δ) Εφόσον εκπροσωπούν το ένα πέμπτο (1/5) του καταβεβλημένου μετοχικού κεφαλαίου, μπορούν με αίτησή τους, η οποία υποβάλλεται στην εταιρεία πέντε (5) τουλάχιστον πλήρεις ημέρες πριν από τη Γενική Συνέλευση, να ζητήσουν από το Διοικητικό Συμβούλιο να παράσχει στη Γενική Συνέλευση πληροφορίες για την πορεία των εταιρικών υποθέσεων και την περιουσιακή κατάσταση της Εταιρείας.

ΔΙΑΘΕΣΙΜΑ ΕΓΓΡΑΦΑ ΚΑΙ ΠΛΗΡΟΦΟΡΙΕΣ - Στην ιστοσελίδα της εταιρείας www.dei.gr αναρτώνται ή θα αναρτηθούν, σύμφωνα με το νόμο και το Καταστατικό, η παρούσα Πρόσκληση των μετόχων, έντυπο εξουσιοδότησης-αντιπροσώπησης, ο συνολικός αριθμός των μετόχων και των δικαιωμάτων ψήφου που υφίστανται κατά την ημερομηνία της παρούσας, τα έγγραφα, που πρόκειται να υποβληθούν στη Γενική Συνέλευση, καθώς και σχέδιο απόφασης για κάθε θέμα της ημερήσιας διάταξης που προτείνεται ή, σχόλιο του Διοικητικού Συμβουλίου για κάθε θέμα της εν λόγω ημερήσιας διάταξης, εφόσον καμία απόφαση δεν έχει προταθεί προς έγκριση και τυχόν σχέδια αποφάσεων που προτείνουν οι μέτοχοι, αμέσως μετά την παραλαβή τους από την Εταιρεία.

Το πλήρες κείμενο των εγγράφων που πρόκειται να υποβληθούν στη Γενική Συνέλευση, καθώς και των σχεδίων αποφάσεων και τυχόν εγγράφων που προβλέπονται στο άρθρο 27 παρ. 3 περιπτώσεις γ' και δ' του Κ.Ν. 2190/1920 ως ισχύει, θα διατίθεται σε έγχαρτη μορφή στα γραφεία της Εταιρείας στην Αθήνα (Χαλκοκονδύλη, αριθ. 30, Αθήνα 104 32). Σε περίπτωση μη επίτευξης απαρτίας κατά την ως άνω ημερομηνία, καλούνται και πάλι οι Μέτοχοι, σύμφωνα με το άρθρο 29 παρ. 2 του Κ.Ν. 2190/1920, ως ισχύει, σε επαναληπτική Έκτακτη Γενική Συνέλευση, στα Γραφεία της Εταιρείας (Χαλκοκονδύλη 30, Αθήνα 104 32, 6ος όροφος), στις 17 Οκτωβρίου 2016, ημέρα Δευτέρα και ώρα 11:00' π.μ., με τα ίδια ως άνω θέματα Ημερήσιας Διάταξης.

Στην Επαναληπτική αυτή Συνέλευση έχουν δικαίωμα να λάβουν μέρος και να ψηφίσουν Μέτοχοι, οι οποίοι θα είναι εγγεγραμμένοι κατά την έναρξη της 13^{ης} Οκτωβρίου 2016, ημέρας Πέμπτης, ήτοι, την (4η) ημέρα προ έναρξης της Γενικής Συνέλευσης - Ημερομηνία Καταγραφής επαναληπτικών Γενικών Συνελεύσεων στο αρχείο μετόχων της ΔΕΗ που τηρείται ηλεκτρονικά στην εταιρεία «ΕΛ.Κ.Α.Τ.», χωρίς να απαιτείται δέσμευση των μετοχών τους. Η σχετική έγγραφη βεβαίωση ή η ηλεκτρονική πιστοποίηση σχετικά με τη μετοχική ιδιότητα πρέπει να περιέλθει στην Εταιρεία το αργότερο τη 14^η Οκτωβρίου 2016, ημέρα Παρασκευή, ήτοι, την (3η) ημέρα πριν από τη συνεδρίαση της επαναληπτικής Γενικής Συνέλευσης.

ΣΥΣΤΗΜΑΤΑ ΜΙΚΡΟΪΠΟΛΟΓΙΣΤΩΝ Α.Ε.

Τακτική Γενική Συνέλευση την 7η/10/2016, ημέρα Παρασκευή και ώρα **10.30μ.μ.** στα γραφεία της έδρας της εταιρείας στο Δήμο Αμαρουσίου Αττικής (οδός Βορείου Ηπείρου αρ. 74-76), για συζήτηση και λήψη αποφάσεων επί των ακόλουθων θεμάτων της ημερήσιας διάταξης:

1. Υποβολή προς έγκριση των Ετήσιων Οικονομικών Καταστάσεων - εταιρικών και ενοποιημένων-της Εταιρικής Χρήσης 2015 (1.1.2015-31.12.2015), οι οποίες καταρτίστηκαν σύμφωνα με τα Διεθνή Λογιστικά Πρότυπα, της σχετικής Ετήσιας Έκθεσης του Διοικητικού Συμβουλίου, της Έκθεσης ελέγχου του Ανεξάρτητου ορκωτού Ελεγκτή-Λογιστή και εν γένει της Ετήσιας Οικονομικής Έκθεσης της χρήσης 2015 στην οποία περιλαμβάνονται τα ανωτέρω.

2. Λήψη αποφάσεως περί απαλλαγής των μελών του Διοικητικού Συμβουλίου και του Ορκωτού Ελεγκτή-Λογιστή από κάθε ευθύνη αποζημίωσης για τα πεπραγμένα και τη διαχείριση της χρήσης 2015 (1.1.2015 - 31.12.2015.).

3. Εκλογή Ορκωτών Ελεγκτών για τον έλεγχο των ετήσιων και εξαμηνιαίων Οικονομικών Καταστάσεων (εταιρικών και ενοποιημένων) της χρήσεως 2016 και καθορισμός της αμοιβής αυτών

4. Έγκριση των καταβληθεισών αμοιβών και μισθών στα μέλη του Διοικητικού Συμβουλίου και προέγκριση αμοιβών και μισθών αυτών για την τρέχουσα Εταιρική Χρήση 2016 (από 1.1.2016 μέχρι 31.12.2016).

5. Επικύρωση των συμβάσεων χρηματοδότησεως μεταξύ της Εταιρείας και αλλοδαπού νομικού προσώπου σύμφωνα με το άρθρ. 23α κ.ν. 2190/1920

6. Διάφορες ανακοινώσεις-Λοιπά θέματα.

Δικαίωμα συμμετοχής και ψήφου στη Γενική Συνέλευση έχουν μόνο τα φυσικά και νομικά πρόσωπα που εμφανίζονται ως μέτοχοι της PC SYSTEMS στα αρχεία του Συστήματος Άυλων Τίτλων (Σ.Α.Τ.) που διαχειρίζεται η «ΕΛΛΗΝΙΚΑ ΧΡΗΜΑΤΙΣΤΗΡΙΑ Α.Ε.» (Ε.Χ.Α.Ε.) κατά την 2/10/2016 (Ημερομηνία Καταγραφής) Η μετοχική ιδιότητα αποδεικνύεται με την προσκόμιση σχετικής έγγραφης βεβαίωσης της «ΕΧΑΕ» ή εναλλακτικά πιστοποιείται ηλεκτρονικά από την Ε.Χ.Α.Ε. με απευθείας ηλεκτρονική σύνδεση της εταιρίας με τα αρχεία του Σ.Α.Τ.

Η άσκηση των εν λόγω δικαιωμάτων δεν προϋποθέτει τη δέσμευση των μετοχών του δικαιούχου ούτε την τήρηση άλλης ανάλογης διαδικασίας η οποία περιορίζει τη δυνατότητα πώλησης και μεταβίβασης αυτών κατά το χρονικό διάστημα που μεσολαβεί ανάμεσα στην Ημερομηνία Καταγραφής και στη Γενική Συνέλευση. Κάθε μετοχή εκδόσεως της εταιρείας ενσωματώνει το δικαίωμα μιας ψήφου.

Σε περίπτωση που δεν επιτευχθεί η απαιτούμενη σύμφωνα με το Νόμο και το Καταστατικό της Εταιρίας απαρτία και εξ αυτού του λόγου δεν καταστεί δυνατή η λήψη αποφάσεων επί ορισμένων θεμάτων της ημερήσιας διάταξης, η Γενική Συνέλευση θα συνέλθει σε Α' επαναληπτική Συνέλευση την 18/10/2016 ημέρα Τρίτη και ώρα 17.30 στα γραφεία της έδρας της. Η Ημερομηνία Καταγραφής της Α' Επαναληπτικής Συνέλευσης είναι η 14/10/2016 Σε περίπτωση που δεν επιτευχθεί απαρτία κατά την Α' επαναληπτική Συνέλευση θα ακολουθήσει Β' επαναληπτική συνέλευση των μετόχων την 28η/10/2016, ημέρα Παρασκευή και ώρα 10.30 ομοίως στα γραφεία της έδρας της εταιρείας. Η ημερομηνία καταγραφής της Β' επαναληπτικής συνέλευσης είναι η 24η/10/2016. Η σχετική έγγραφη βεβαίωση της «Ε.Χ.Α.Ε.» ή η ηλεκτρονική πιστοποίηση αναφορικά με τη μετοχική ιδιότητα πρέπει να περιέλθει στην Εταιρεία το αργότερο την τρίτη ημέρα που προηγείται της συνεδρίασης της Α' ή Β' Επαναληπτικής Συνέλευσης κατά περίπτωση.

Το πλήρες κείμενο της πρόσκλησης και οι πληροφορίες της παραγράφου 3 του άρθρου 27 του Κ.Ν. 2190/1920 είναι διαθέσιμα στην ιστοσελίδα της Εταιρείας (www.pcsystems.gr). Στον ίδιο ιστότοπο θα δημοσιευθούν και τυχόν αιτούμενα από τους μετόχους πρόσθετα θέματα.

Αντίγραφα των παραπάνω εγγράφων διατίθενται και από το Τμήμα Εξυπηρέτησης Μετόχων της Εταιρείας στα γραφεία της έδρας της (Β. Ηπείρου αρ. 74-76, Μαρούσι Αττικής τηλ. 210-8123000).

ΔΑΙΟΣ ΠΛΑΣΤΙΚΑ Α.Β.Ε.Ε.

Με απόφαση του Διοικητικού Συμβουλίου της Ανώνυμης Εταιρίας με την επωνυμία «ΔΑΪΟΣ ΠΛΑΣΤΙΚΑ Α.Β.Ε.Ε.» και διακριτικό τίτλο «ΔΑΪΟΣ Α.Β.Ε.Ε.» (εφεξής η «Εταιρία»), η οποία ελήφθη την 19^η Σεπτεμβρίου 2016 και σύμφωνα με τις διατάξεις του Νόμου και του Καταστατικού της Εταιρίας:

- 1) **Ανακαλείται η απόφαση** του Δ.Σ. η οποία ελήφθη την 6η Σεπτεμβρίου 2016 και με την οποία εκκαλούντο οι κ.κ. μέτοχοι της εταιρίας σε Έκτακτη Γενική Συνέλευση στα γραφεία της έδρας της Εταιρίας στο 12ο χιλ.της οδού Βέροιας-Νάουσας,59200 Νάουσα Νομού Ημαθίας, στις 27 Σεπτεμβρίου 2016, ημέρα Τρίτη και ώρα 9:00 πρωινή, λόγω μη τήρησης των χρονικών ορίων από την δημοσίευση της πρόσκλησης στο ΓΕΜΗ (τήρηση 20 ημερών σύμφωνα με τον Νόμο 2190/20).
- 2) Καλούνται οι κ.κ. μέτοχοι της Εταιρίας σε **Έκτακτη Γενική Συνέλευση**, η οποία θα συνέλθει στα γραφεία της έδρας της Εταιρίας στο 12ο χιλ. της οδού Βέροιας-Νάουσας, 592 00 Νάουσα Νομού Ημαθίας, στις **10 Οκτωβρίου 2016**, ημέρα Δευτέρα και ώρα 9:00 πρωινή με θέματα ημερήσιας διάταξης τα ακόλουθα:

ΘΕΜΑΤΑ ΗΜΕΡΗΣΙΑΣ ΔΙΑΤΑΞΗΣ:

1. Έγκριση έκδοσης κοινού εμπραγμάτως εξασφαλισμένου ομολογιακού δανείου μέχρι ποσού Ευρώ Δώδεκα Εκατομμυρίων Δεκατριών Χιλιάδων Πεντακοσίων (€12.013.500,00) διάρκειας έως 7 έτη, σύμφωνα με τις διατάξεις των ν. 3156/2003 και 2190/1920 μετά της απόφασης περί χορήγησης των σχετικών εξασφαλίσεων των απαιτήσεων των ομολογιούχων δανειστών. Παροχή σχετικής εξουσιοδότησης στο Διοικητικό Συμβούλιο.
2. Έγκριση παροχής εταιρικής εγγύησης της Εταιρείας προς τους ομολογιούχους δανειστές υπέρ της θυγατρικής ανώνυμης εταιρείας με την επωνυμία «HELLAS HOLIDAY HOTELS Α.Ε.» στο πλαίσιο έκδοσης από την τελευταία κοινού εμπραγμάτως εξασφαλισμένου ομολογιακού δανείου μέχρι ποσού Ευρώ Εξήντα Έξι Εκατομμυρίων Εκατόν Εβδομήντα Επτά Χιλιάδων Τετρακοσίων Είκοσι Πέντε (€66.177.425,00). Παροχή σχετικής εξουσιοδότησης στο Διοικητικό Συμβούλιο.
3. Έγκριση χορήγησης ενεχύρου επί του συνόλου των μετοχών εκδόσεως της θυγατρικής εταιρείας "HELLAS HOLIDAY HOTELS ΑΕ" και κυριότητας της εταιρίας, για την εξασφάλιση των πάσης φύσεως απαιτήσεων των ομολογιούχων δανειστών από το ως άνω ομολογιακό δάνειο που πρόκειται να εκδοθεί από τη θυγατρική εταιρεία. Παροχή σχετικής εξουσιοδότησης στο Διοικητικό Συμβούλιο.
4. Παροχή συναίνεσης για την τροποποίηση των Όρων του κοινού ομολογιακού δανείου ποσού Ευρώ τριάντα ενός εκατομμυρίων (€31.000.000), το οποίο εκδόθηκε την 28-12-2007 από την Εταιρεία μας και παροχή σχετικών εξουσιοδοτήσεων στο Διοικητικό Συμβούλιο.
5. Διάφορα θέματα και ανακοινώσεις.

Σε περίπτωση που κατά την Συνεδρίαση της Γενικής Συνέλευσης των Μετόχων της Εταιρίας της 10^{ης} Οκτωβρίου 2016, δεν επιτευχθεί για οποιονδήποτε λόγο η απαιτούμενη εκ του νόμου απαρτία, το Διοικητικό Συμβούλιο καλεί τους μετόχους στις 24 Οκτωβρίου 2016, ημέρα Δευτέρα και ώρα 11.00 πρωινή, σε Α' Επαναληπτική Γενική Συνέλευση και εφόσον δεν επιτευχθεί και κατά τη συνεδρίαση εκείνη η απαιτούμενη εκ του νόμου απαρτία, στις 4 Νοεμβρίου 2016, ημέρα Παρασκευή και ώρα 11:00 πρωινή, σε Β' Επαναληπτική Γενική Συνέλευση, σύμφωνα με τα προβλεπόμενα στην παράγραφο 4 του άρθρου 29 του ΚΝ 2190/1920, όπως ισχύει. Οι εν λόγω Επαναληπτικές Γενικές Συνελεύσεις θα λάβουν χώρα στα γραφεία της έδρας της Εταιρίας στο 12ο χιλ. της οδού Βέροιας-Νάουσας,59200 Νάουσα Νομού Ημαθίας. Σημειώνεται ότι δε θα δημοσιευθεί νέα πρόσκληση για τις Επαναληπτικές Συνελεύσεις σύμφωνα με το άρθρο 29 του ΚΝ 2190/1920, όπως ισχύει.

Σύμφωνα με τα άρθρα 26 παράγραφος 2β και 28α του ΚΝ 2190/1920 ως τροποποιήθηκαν και προστέθηκαν αντιστοίχως με τα άρθρα 3 και 5 του Ν.3884/2010 και ισχύουν η Εταιρία ενημερώνει τους μετόχους για τα ακόλουθα:

Ι.ΔΙΚΑΙΩΜΑ ΣΥΜΜΕΤΟΧΗΣ ΣΤΗ ΓΕΝΙΚΗ ΣΥΝΕΛΕΥΣΗ. Δικαίωμα συμμετοχής και ψήφου στην Έκτακτη Γενική Συνέλευση έχουν μόνο τα φυσικά και νομικά πρόσωπα που εμφανίζονται ως μέτοχοι της Εταιρίας στα αρχεία του Συστήματος Άυλων Τίτλων που διαχειρίζεται η ΕΛΛΗΝΙΚΑ ΧΡΗΜΑΤΙΣΤΗΡΙΑ Α.Ε.(ΕΧΑΕ) όπου τηρούνται οι μετοχές της Εταιρίας κατά την έναρξη της πέμπτης ημέρας που προηγείται της συνεδρίασης ήτοι της 5^{ης} Οκτωβρίου 2016 (ημερομηνία καταγραφής). Ομοίως σε περίπτωση επαναληπτικής Έκτακτης Γενικής Συνέλευσης η ιδιότητα του μετόχου θα πρέπει να υφίσταται κατά την έναρξη της τέταρτης ημέρας που προηγείται της ημέρας της επαναληπτικής Έκτακτης Γενικής Συνέλευσης (δηλαδή της 20^{ης} Οκτωβρίου 2016 και της 31^{ης} Οκτωβρίου 2016 αντίστοιχα) απόδειξη της μετοχικής ιδιότητας γίνεται με την προσκόμιση σχετικής βεβαίωσης της ΕΧΑΕ ή εναλλακτικά με απευθείας ηλεκτρονική σύνδεση της Εταιρίας με τα αρχεία της ΕΧΑΕ. Η σχετική έγγραφη βεβαίωση ή η ηλεκτρονική πιστοποίηση αναφορικά με τη μετοχική ιδιότητα πρέπει να περιέλθει στην Εταιρία το αργότερο την τρίτη ημέρα που προηγείται της συνεδρίασης της Γενικής Συνέλευσης (ήτοι την 7^η Οκτωβρίου 2016 και για τις Επαναληπτικές Γενικές Συνελεύσεις την 21^η Οκτωβρίου 2016 και 1η Νοεμβρίου 2016 αντίστοιχα). Έναντι της Εταιρίας θεωρείται ότι έχει δικαίωμα συμμετοχής και ψήφου στη Γενική Συνέλευση μόνον όποιος φέρει την ιδιότητα του μετόχου κατά την ως άνω ημερομηνία καταγραφής. Σε περίπτωση μη συμμόρφωσης προς τις διατάξεις του άρθρου 28α του ΚΝ 2190/1920 οι μέτοχοι μετέχουν στην Έκτακτη Γενική Συνέλευση μόνο μετά από άδεια της. Η άσκηση των εν λόγω δικαιωμάτων δεν προϋποθέτει τη δέσμευση των μετοχών του δικαιούχου ούτε την τήρηση άλλης ανάλογης διαδικασίας η οποία περιορίζει την δυνατότητα πώλησης και μεταβίβασης αυτών κατά το χρονικό διάστημα που μεσολαβεί ανάμεσα στην Ημερομηνία Καταγραφής και στη Γενική Συνέλευση.

Κάθε κοινή μετοχή δίνει δικαίωμα μιας ψήφου.

ΙΙ.ΔΙΑΔΙΚΑΣΙΑ ΓΙΑ ΤΗΝ ΑΣΚΗΣΗ ΔΙΚΑΙΩΜΑΤΟΣ ΨΗΦΟΥ ΜΕΣΩ ΑΝΤΙΠΡΟΣΩΠΩΝ. Οι δικαιούχοι μέτοχοι μπορούν να συμμετέχουν στην Έκτακτη Γενική Συνέλευση αυτοπροσώπως ή μέσω νομίμως εξουσιοδοτημένων εκπροσώπων τους. Κάθε μέτοχος μπορεί να διορίζει μέχρι 3 αντιπροσώπους. Νομικά πρόσωπα μετέχουν στη Γενική Συνέλευση ορίζοντας ως εκπροσώπους τους μέχρι 3 φυσικά πρόσωπα. Ωστόσο, αν ο μέτοχος κατέχει μετοχές της Εταιρίας, οι οποίες εμφανίζονται σε περισσότερους του ενός λογαριασμούς αξιών, ο περιορισμός αυτός δεν εμποδίζει τον εν λόγω μέτοχο να ορίσει διαφορετικούς αντιπροσώπους για τις μετοχές που εμφανίζονται στον κάθε λογαριασμό αξιών σε σχέση με τη Γενική Συνέλευση. Έντυπο πληρεξουσιότητας για τον διορισμό αντιπροσώπου είναι διαθέσιμο στους Μετόχους στην ιστοσελίδα της Εταιρίας www.daiosplastics.com και σε έγχαρτη μορφή από το Τμήμα Μετόχων της Εταιρίας (12ο χιλ.της οδού Βέροιας-Νάουσας,59200 Νάουσα Νομού Ημαθίας τηλ.23320-42412). Το έντυπο αυτό θα πρέπει να κατατεθεί συμπληρωμένο και υπογεγραμμένο στο Τμήμα Εξυπηρέτησης Μετόχων της Εταιρίας στην ως άνω διεύθυνση τουλάχιστον 3 ημέρες πριν από την ημερομηνία της Έκτακτης Γενικής Συνέλευσης. Σε περίπτωση επαναληπτικής Έκτακτης Γενικής Συνέλευσης η πιο πάνω εξουσιοδότηση θα πρέπει να έχει κοινοποιηθεί στην Εταιρία με τα ίδια πιο πάνω μέσα τουλάχιστον 3 ημέρες πριν από την ημερομηνία της επαναληπτικής Γενικής Συνέλευσης. Αντιπρόσωπος που ενεργεί για περισσότερους μετόχους μπορεί να

ψηφίζει διαφορετικά για κάθε μέτοχο. Ο αντιπρόσωπος μέτοχου υποχρεούται να γνωστοποιεί στην Εταιρία, πριν από την έναρξη της συνεδρίασης της Έκτακτης Γενικής Συνέλευσης, κάθε συγκεκριμένο γεγονός, το οποίο μπορεί να είναι χρήσιμο στους μετόχους για την αξιολόγηση του κινδύνου να εξυπηρετήσει ο αντιπρόσωπος άλλα συμφέροντα πλην των συμφερόντων του αντιπροσωπευόμενου μέτοχου. Κατά την έννοια της παρούσας παραγράφου, μπορεί να προκύπτει σύγκρουση συμφερόντων ιδίως όταν ο αντιπρόσωπος : α) είναι μέτοχος που ασκεί τον έλεγχο της Εταιρίας ή είναι άλλο νομικό πρόσωπο ή οντότητα η οποία ελέγχεται από το μέτοχο αυτόν β) είναι μέλος του Διοικητικού Συμβουλίου ή της διοίκησης γενικά της Εταιρίας ή μέτοχου που ασκεί τον έλεγχο της Εταιρίας, ή άλλου νομικού προσώπου ή οντότητας που ελέγχεται από μέτοχο ο οποίος ασκεί τον έλεγχο της Εταιρίας γ) είναι υπάλληλος ή ορκωτός ελεγκτής της Εταιρίας ή μέτοχου που ασκεί τον έλεγχο της Εταιρίας, ή άλλου νομικού προσώπου ή οντότητας που ελέγχεται από μέτοχο ο οποίος ασκεί τον έλεγχο της Εταιρίας δ) είναι σύζυγος ή συγγενής πρώτου βαθμού με ένα από τα φυσικά πρόσωπα που αναφέρονται στις ως άνω περιπτώσεις (α) έως (γ). Το καταστατικό της Εταιρίας δεν προβλέπει τη δυνατότητα συμμετοχής στη Γενική Συνέλευση με ηλεκτρονικά μέσα ούτε τη δυνατότητα εξ αποστάσεως συμμετοχής των μετόχων στη ψηφοφορία.

III. ΔΙΚΑΙΩΜΑΤΑ ΜΕΙΟΨΗΦΙΑΣ ΤΩΝ ΜΕΤΟΧΩΝ

Σύμφωνα με το άρθρο 39 παρ. 2, 2α, 4 και 5 του ΚΝ 2190/1920 οι Μέτοχοι έχουν μεταξύ άλλων και τα ακόλουθα δικαιώματα :

Α) Με αίτηση μετόχων, που εκπροσωπούν το 1/20 του καταβεβλημένου μετοχικού κεφαλαίου, το Διοικητικό Συμβούλιο της Εταιρίας υποχρεούται να εγγράψει στην ημερήσια διάταξη της Έκτακτης Γενικής Συνέλευσης πρόσθετα θέματα, εάν η σχετική αίτηση περιέλθει στο Διοικητικό Συμβούλιο δεκαπέντε (15) τουλάχιστον ημέρες πριν από τη Γενική Συνέλευση, ήτοι μέχρι την 25η Σεπτεμβρίου 2016. Η αίτηση για την εγγραφή πρόσθετων θεμάτων στην ημερήσια διάταξη πρέπει να συνοδεύεται από αιτιολόγηση ή από σχέδιο απόφασης προς έγκριση στη Γενική Συνέλευση και η αναθεωρημένη ημερήσια διάταξη δημοσιοποιείται με τον ίδιο τρόπο, όπως η προηγούμενη διάταξη, δεκατρείς (13) ημέρες πριν από την ημερομηνία της Γενικής Συνέλευσης, ήτοι την 27^η Σεπτεμβρίου 2016, και ταυτόχρονα τίθεται στη διάθεση των μετόχων στην ιστοσελίδα της Εταιρίας, μαζί με την αιτιολόγηση ή το σχέδιο απόφασης που έχει υποβληθεί από τους μετόχους κατά τα προβλεπόμενα στο άρθρο 27 παράγραφος 3 του ΚΝ 2190/1920.

Β) Με αίτηση μετόχων που εκπροσωπούν το 1/20 του καταβεβλημένου μετοχικού κεφαλαίου, το Διοικητικό Συμβούλιο θέτει στη διάθεση των μετόχων κατά τα οριζόμενα στο άρθρο 27 παράγραφος 3 του ΚΝ 2190/1920, έξι (6) τουλάχιστον ημέρες πριν από την ημερομηνία της Γενικής Συνέλευσης, ήτοι το αργότερο μέχρι την 4^η Οκτωβρίου 2016, σχέδια αποφάσεων για θέματα που έχουν περιληφθεί στην αρχική ή τυχόν αναθεωρημένη ημερήσια διάταξη, αν η σχετική αίτηση περιέλθει στο Διοικητικό Συμβούλιο επτά (7) τουλάχιστον ημέρες πριν από την ημερομηνία της Γενικής Συνέλευσης, ήτοι μέχρι την 3η Οκτωβρίου 2016.

Γ) Μετά από αίτηση οποιουδήποτε μέτοχου, που υποβάλλεται στην Εταιρία πέντε(5) τουλάχιστον πλήρεις ημέρες πριν από τη Γενική Συνέλευση, ήτοι μέχρι την 4^η Οκτωβρίου 2016, το Διοικητικό Συμβούλιο υποχρεούται να παρέχει στη Γενική Συνέλευση τις αιτούμενες συγκεκριμένες πληροφορίες για τις υποθέσεις της Εταιρίας, στο μέτρο που αυτές είναι χρήσιμες για την πραγματική εκτίμηση των θεμάτων της ημερήσιας διάταξης. Το Διοικητικό Συμβούλιο μπορεί να απαντήσει ενιαία σε αιτήσεις μετόχων με το ίδιο περιεχόμενο. Υποχρέωση παροχής πληροφοριών δεν υφίσταται, όταν οι σχετικές πληροφορίες διατίθενται ήδη στην ιστοσελίδα της Εταιρίας, ιδίως με τη μορφή ερωτήσεων και απαντήσεων. Το Διοικητικό Συμβούλιο μπορεί να αρνηθεί την παροχή των πληροφοριών για αποχρώντα ουσιώδη λόγο, ο οποίος αναγράφεται στα πρακτικά.

Δ) Μετά από αίτηση μετόχων, που εκπροσωπούν το ένα πέμπτο (1/5) του καταβεβλημένου μετοχικού κεφαλαίου η οποία υποβάλλεται στην Εταιρία μέσα σε πέντε (5) τουλάχιστον πλήρεις ημέρες πριν από τη Γενική Συνέλευση, ήτοι μέχρι και την 4η Οκτωβρίου 2016, το Διοικητικό Συμβούλιο υποχρεούται να παρέχει στη Γενική Συνέλευση πληροφορίες για την πορεία των εταιρικών υποθέσεων και την περιουσιακή κατάσταση της Εταιρίας. Το Διοικητικό Συμβούλιο μπορεί να αρνηθεί την παροχή των πληροφοριών για αποχρώντα ουσιώδη λόγο, ο οποίος αναγράφεται στα πρακτικά.

Σε όλες τις ανωτέρω αναφερόμενες περιπτώσεις οι αιτούντες μέτοχοι οφείλουν να αποδεικνύουν τη μετοχική τους ιδιότητα και τον αριθμό των μετοχών που κατέχουν κατά την άσκηση του σχετικού δικαιώματος. Τέτοια απόδειξη αποτελεί και η προσκόμιση βεβαίωσης από την ΕΧΑΕ ή η πιστοποίηση της μετοχικής ιδιότητας με απευθείας ηλεκτρονική σύνδεση της ΕΧΑΕ και της Εταιρίας.

Οι πληροφορίες και τα έγγραφα που προβλέπονται στο άρθρο 27 παρ.3 του κ.ν.2190/1920, όπως ισχύει, θα διατίθεται από την ημερομηνία δημοσίευσης της παρούσας πρόσκλησης στην ιστοσελίδα της Εταιρίας www.daiosplastics.com Τα ανωτέρω έγγραφα είναι διαθέσιμα προς τους Μετόχους και σε έγχαρτη μορφή από το Τμήμα Εξυπηρέτησης Μετόχων της Εταιρίας (12^ο χιλ.της οδού Βέροιας-Νάουσας,59200 Νάουσα τηλ.23320-42412).

ΦΙΛΙΠΠΟΣ ΝΑΚΑΣ Α.Β.Ε.Τ.Ε.

Τακτική Γενική Συνέλευση, που θα πραγματοποιηθεί στις **13 Οκτωβρίου 2016** ημέρα **Πέμπτη** και ώρα **09:00 π.μ.** στα γραφεία της έδρας της εταιρείας στο 19^ο χλμ. Λεωφ. Λαυρίου, Παιανία Αττικής.

- Σε περίπτωση μη επίτευξης της απαιτούμενης για όλα τα θέματα της ημερήσιας διάταξης απαρτίας του 1/5 του μετοχικού κεφαλαίου στην άνω Τακτική Γενική Συνέλευση, σε Α' Επαναληπτική Τακτική Γενική Συνέλευση, που θα πραγματοποιηθεί στις 24 Οκτωβρίου, ημέρα Δευτέρα και ώρα 09:00 στα γραφεία της έδρας της εταιρείας στο 19^ο χλμ. Λεωφ. Λαυρίου, Παιανία Αττικής, χωρίς να δημοσιευτεί νεώτερη πρόσκληση.

Για συζήτηση και λήψη αποφάσεων επί των κάτωθι θεμάτων της ημερήσιας διάταξης:

Θέματα Ημερήσιας Διάταξης:

1. Υποβολή και έγκριση των ετήσιων οικονομικών καταστάσεων που καταρτίστηκαν σύμφωνα με τα Δ.Π.Χ.Π. της εταιρικής χρήσης 2016 (01.07.2015 - 30.06.2016) με τις επ' αυτών εκθέσεις του Διοικητικού Συμβουλίου και του Ορκωτού Ελεγκτή-Λογιστή.
2. Απαλλαγή των μελών του Διοικητικού Συμβουλίου και των ελεγκτών από κάθε ευθύνη αποζημίωσης για τα πεπραγμένα της χρήσεως 01.07.2015 έως 30.06.2016.
3. Έγκριση αμοιβών και μισθών που χορηγήθηκαν στα μέλη του Διοικητικού Συμβουλίου κατά την χρήση 01.07.2015 έως 30.06.2016 και προέγκριση αμοιβών και μισθών των προαναφερομένων για τη χρήση 01.07.2016-30.06.2017.
4. Εκλογή Ορκωτών Ελεγκτών Λογιστών για τη χρήση 01.07.2016 έως 30.06.2017.
5. Αύξηση του μετοχικού κεφαλαίου με κεφαλαιοποίηση μέρους του αποθεματικού της διαφοράς υπέρ το άρτιο, μέχρι του ποσού των 634.000,00€ με αύξηση της ονομαστικής αξίας της μετοχής.
6. Μείωση του μετοχικού κεφαλαίου με επιστροφή μετρητών στους μετόχους μέχρι του ποσού των 634.000,00€ και μείωση της ονομαστικής αξίας της μετοχής.

7. 7. Τροποποίηση του άρθρου 5 του καταστατικού.
8. 8. Συμπλήρωση σκοπών του καταστατικού και τροποποίηση του άρθρου 3 του καταστατικού.
9. 9. Διάφορα θέματα – ανακοινώσεις.

α. Δικαίωμα Συμμετοχής και Ψήφου στην Τακτική Γενική Συνέλευση:

Στη Τακτική Γενική Συνέλευση δικαιούται να συμμετέχει και να ψηφίζει κάθε μέτοχος. Κάθε μετοχή της εταιρείας παρέχει δικαίωμα μίας (1) ψήφου.

Στην Τακτική Γενική Συνέλευση δικαιούται να συμμετέχει όποιος εμφανίζεται ως μέτοχος στα αρχεία του Συστήματος Άυλων Τίτλων, που διαχειρίζεται η «Ελληνικά Χρηματιστήρια Α.Ε.» (Ε.Χ.Α.Ε.), όπου τηρούνται οι κινητές αξίες (μετοχές) της εταιρείας. Η απόδειξη της μετοχικής ιδιότητας γίνεται με την προσκόμιση σχετικής έγγραφης βεβαίωσης από την «Ελληνικά Χρηματιστήρια Α.Ε.», ή εναλλακτικά, με απευθείας ηλεκτρονική σύνδεση της εταιρείας με τα αρχεία του εν λόγω φορέα. Η ιδιότητα του μετόχου πρέπει να υφίσταται κατά την έναρξη της πέμπτης (5^{ης}) ημέρας πριν από την ημέρα συνεδρίασης της Τακτικής Γενικής Συνέλευσης της, ήτοι κατά την έναρξη της 8^{ης} Οκτωβρίου 2016 (ημερομηνία καταγραφής) και η σχετική έγγραφη βεβαίωση ή η ηλεκτρονική πιστοποίηση της μετοχικής τους ιδιότητας πρέπει να περιέλθει στην Εταιρεία, το αργότερο μέχρι την τρίτη (3^η) ημέρα πριν από τη συνεδρίαση της Τακτικής Γενικής Συνέλευσης ήτοι έως την 10^η Οκτωβρίου 2016 κατά τις εργάσιμες ημέρες και ώρες. Για τη συμμετοχή στην Α' Επαναληπτική Τακτική Γενική Συνέλευση της 24ης Οκτωβρίου 2016 η ιδιότητα του μετόχου πρέπει να υφίσταται κατά την έναρξη της τέταρτης (4^{ης}) ημέρας πριν από την ημέρα συνεδρίασης αυτής ήτοι κατά την 20^η Οκτωβρίου 2016 (ημερομηνία καταγραφής Α' Επαναληπτικής Τακτικής Γενικής Συνέλευσης) και η σχετική έγγραφη βεβαίωση ή η ηλεκτρονική πιστοποίηση της μετοχικής ιδιότητας αυτού πρέπει να περιέλθει στην εταιρεία το αργότερο μέχρι την τρίτη (3^η) ημέρα πριν από την ορισθείσα ημερομηνία συνεδρίασης της ως άνω Α' Επαναληπτικής Τακτικής Γενικής Συνέλευσης, ήτοι μέχρι την 21^η Οκτωβρίου 2016 κατά τις εργάσιμες ημέρες και ώρες.

Στην Τακτική Γενική Συνέλευση δικαίωμα συμμετοχής και ψήφου έχει μόνον όποιος φέρει την ιδιότητα του μετόχου κατά την Ημερομηνία Καταγραφής, ήτοι την 8^η Οκτωβρίου 2016 ή την 20^η Οκτωβρίου 2016 για την Α' Επαναληπτική Τακτική Γενική Συνέλευση. Σε περίπτωση μη συμμόρφωσης προς τις άνω διατάξεις του άρθρου 28^α του Κ.Ν. 2190/20, ο εν λόγω μέτοχος μετέχει στην Τακτική Γενική Συνέλευση μόνο μετά από άδεια της.

Σημειώνεται ότι η άσκηση των εν λόγω δικαιωμάτων συμμετοχής και ψήφου δεν προϋποθέτει τη δέσμευση των μετοχών του δικαιούχου ούτε την τήρηση άλλης ανάλογης διαδικασίας, η οποία περιορίζει τη δυνατότητα πώλησης και μεταβίβασης αυτών κατά το χρονικό διάστημα που μεσολαβεί ανάμεσα στην Ημερομηνία Καταγραφής και στην ημερομηνία συνεδρίασης της οικείας Τακτικής Γενικής Συνέλευσης.

β. Διαδικασία για την άσκηση δικαιώματος ψήφου μέσω αντιπροσώπου/πων:

Ο μέτοχος συμμετέχει στην Τακτική Γενική Συνέλευση της εταιρείας και ψηφίζει είτε αυτοπροσώπως είτε μέσω αντιπροσώπων. Διατάξεις του καταστατικού, οι οποίες περιορίζουν είτε την δι' αντιπροσώπων ενάσκηση των δικαιωμάτων του μετόχου είτε την επιλεξιμότητα των προσώπων που μπορούν να ορίζονται ως αντιπρόσωποι, δεν έχουν ισχύ. Κάθε μέτοχος μπορεί να διορίζει μέχρι τρεις (3) αντιπρόσωπους. Ωστόσο, αν ο μέτοχος κατέχει μετοχές της εταιρείας, οι οποίες εμφανίζονται σε περισσότερους του ενός λογαριασμούς αξιών, ο περιορισμός αυτός δεν εμποδίζει τον μέτοχο να ορίζει διαφορετικούς αντιπρόσωπους για τις μετοχές που εμφανίζονται στον κάθε λογαριασμό αξιών σε σχέση με την Τακτική Γενική Συνέλευση. Αντιπρόσωπος που ενεργεί για περισσότερους μετόχους μπορεί να ψηφίζει διαφορετικά για κάθε μέτοχο. Νομικά πρόσωπα μετέχουν στη γενική συνέλευση ορίζοντας ως εκπροσώπους τους μέχρι τρία (3) φυσικά πρόσωπα. Ο μέτοχος μπορεί να διορίσει αντιπρόσωπο για μία και μόνη γενική συνέλευση ή για όσες συνελεύσεις λάβουν χώρα εντός ορισμένου χρόνου. Ο αντιπρόσωπος ψηφίζει σύμφωνα με τις οδηγίες του μετόχου, εφόσον υφίστανται, και υποχρεούται να αρχειοθετεί τις οδηγίες ψήφου για τουλάχιστον ένα (1) έτος, από την υποβολή του πρακτικού της γενικής συνέλευσης στη δημόσια αρχή, ή εάν η απόφαση υποβάλλεται σε δημοσιότητα από την καταχώρηση αυτής στο Μητρώο Ανωνύμων Εταιρειών. Ο αντιπρόσωπος μετόχου υποχρεούται να γνωστοποιεί στην εταιρεία, πριν από την έναρξη της συνεδρίασης της Τακτικής Γενικής Συνέλευσης, κάθε συγκεκριμένο γεγονός το οποίο μπορεί να είναι χρήσιμο στους μετόχους για την αξιολόγηση του κινδύνου να εξυπηρετηθεί ο αντιπρόσωπος άλλα συμφέροντα πλην των συμφερόντων του μετόχου. Σύγκρουση συμφερόντων μπορεί να προκύπτει ιδίως όταν ο αντιπρόσωπος: α) είναι μέτοχος που ασκεί τον έλεγχο της εταιρείας ή είναι άλλο νομικό πρόσωπο η οντότητα η οποία ελέγχεται από το μέτοχο αυτόν, β) είναι μέλος του διοικητικού συμβουλίου ή της εν γένει διοίκησης της εταιρείας ή μετόχου που ασκεί τον έλεγχο της εταιρείας, ή άλλο νομικό πρόσωπο η οντότητα που ελέγχεται από μέτοχο ο οποίος ασκεί τον έλεγχο της εταιρείας, γ) είναι υπάλληλος ή ορκωτός ελεγκτής της εταιρείας ή μετόχου που ασκεί τον έλεγχο της εταιρείας, ή άλλου νομικού προσώπου ή οντότητας που ελέγχεται από μέτοχο, ο οποίος ασκεί τον έλεγχο της εταιρείας, δ) είναι σύζυγος ή συγγενής πρώτου βαθμού με ένα από τα φυσικά πρόσωπα που αναφέρονται στις περιπτώσεις α' έως γ'. Ο διορισμός και η ανάκληση αντιπροσώπου του μετόχου γίνεται εγγράφως και κοινοποιείται στην εταιρεία, τουλάχιστον τρεις (3) ημέρες πριν από την ορισθείσα ημερομηνία συνεδρίασης της Τακτικής Γενικής Συνέλευσης, ήτοι μέχρι την 10^η Οκτωβρίου 2016 κατά τις εργάσιμες ημέρες και ώρες. Η εταιρεία έχει καταστήσει διαθέσιμο στην ιστοσελίδα της (www.nakas.gr) στο διαδίκτυο, το έντυπο που χρησιμοποιεί για το διορισμό πληρεξουσίου αντιπροσώπου. Το εν λόγω έντυπο κατατίθεται συμπληρωμένο και υπογεγραμμένο από τον μέτοχο στα Κεντρικά Γραφεία της εταιρείας, στη διεύθυνση 19^ο χλμ. Λεωφ. Λαυρίου, Παιανία Αττικής (Υπηρεσία Εξυπηρέτησης Μετόχων, υπεύθυνη κ. Φιλοθέη Λαψάνη) ή αποστέλλεται τηλεομοιοτυπικώς στο φαξ: 210 6686108 τρεις (3) τουλάχιστον ημέρες πριν από την ημερομηνία της Τακτικής Γενικής Συνέλευσης ή τυχόν Επαναληπτικής αυτής. Ο δικαιούχος μέτοχος καλείται να μεριμνά για την επιβεβαίωση της επιτυχούς αποστολής του εντύπου διορισμού αντιπροσώπου και της παραλαβής του από την εταιρεία, καλώντας στο τηλέφωνο: 210 6686101.

γ. Δικαιώματα Μειοψηφίας των μετόχων.

1) Με αίτηση μετόχων που εκπροσωπούν το ένα εικοστό (1/20) του καταβεβλημένου μετοχικού κεφαλαίου, το Διοικητικό Συμβούλιο υποχρεούται να εγγράψει στην ημερήσια διάταξη της Τακτικής Γενικής Συνέλευσης που έχει ήδη συκληθεί για την 13η Οκτωβρίου 2016 πρόσθετα θέματα, εάν η σχετική αίτηση περιέλθει στο Διοικητικό Συμβούλιο ήτοι δεκαπέντε (15) τουλάχιστον ημέρες πριν από την Τακτική Γενική Συνέλευση, ήτοι μέχρι και την 28^η Σεπτεμβρίου 2016. Η αίτηση για την εγγραφή πρόσθετων θεμάτων στην ημερήσια διάταξη συνοδεύεται από αιτιολόγηση ή από σχέδιο απόφασης προς έγκριση στην Τακτική Γενική Συνέλευση και η αναθεωρημένη ημερήσια διάταξη δημοσιοποιείται με τον ίδιο τρόπο όπως η προηγούμενη ημερήσια διάταξη δεκατρείς (13) ημέρες πριν από την ημερομηνία της Τακτικής Γενικής Συνέλευσης, ήτοι μέχρι και την 30^η Σεπτεμβρίου 2016 και ταυτόχρονα τίθεται στη διάθεση των μετόχων στο διαδίκτυο, στην ιστοσελίδα της Εταιρείας (www.nakas.gr), μαζί με την αιτιολόγηση ή το σχέδιο απόφασης που έχει

υποβληθεί από τους μετόχους κατά τα προβλεπόμενα στο άρθρο 27 παρ. 3 του Κ.Ν. 2190/1920 (άρθρο 39 παρ. 2 του Κ.Ν. 2190/1920).

2) Με αίτηση μετόχων που εκπροσωπούν το ένα εικοστό (1/20) του καταβεβλημένου μετοχικού κεφαλαίου, το Διοικητικό Συμβούλιο θέτει στη διάθεση των μετόχων κατά τα οριζόμενα στο άρθρο 27 παρ. 3 του Κ.Ν. 2190/1920, έξη (6) τουλάχιστον ημέρες πριν από την ημερομηνία της Τακτικής Γενικής Συνέλευσης, σχέδια αποφάσεων για θέματα που έχουν περιληφθεί στην αρχική ή την αναθεωρημένη ημερήσια διάταξη, αν η σχετική αίτηση περιέλθει στο Διοικητικό Συμβούλιο επτά (7) τουλάχιστον ημέρες πριν από την ημερομηνία της Τακτικής Γενικής Συνέλευσης της 13^{ης} Οκτωβρίου 2016 (άρθρο 39 παρ.2 του Κ.Ν. 2190/1920). Το Διοικητικό Συμβούλιο δεν είναι υποχρεωμένο να προβαίνει στην εγγραφή θεμάτων στην ημερήσια διάταξη ούτε στη δημοσίευση ή γνωστοποίηση αυτών μαζί με αιτιολόγηση και σχέδια αποφάσεων που υποβάλλονται από τους μετόχους, αν το περιεχόμενο αυτών έρχεται προφανώς σε αντίθεση με το νόμο και τα χρηστά ήθη.

3) Μετά από αίτηση οποιουδήποτε μετόχου που υποβάλλεται στην εταιρεία πέντε (5) τουλάχιστον πλήρεις ημέρες πριν από τη Τακτική Γενική Συνέλευση της 13^{ης} Οκτωβρίου 2016 ήτοι μέχρι και την 8^η Οκτωβρίου 2016 το Διοικητικό Συμβούλιο υποχρεούται να παρέχει στην Τακτική Γενική Συνέλευση τις αιτούμενες συγκεκριμένες πληροφορίες για τις υποθέσεις της εταιρείας, στο μέτρο που αυτές είναι χρήσιμες για την πραγματική εκτίμηση των θεμάτων της ημερήσιας διάταξης. Το Διοικητικό Συμβούλιο μπορεί να απαντήσει ενιαία σε αιτήσεις μετόχων με το ίδιο περιεχόμενο. Υποχρέωση παροχής πληροφοριών δεν υφίσταται όταν οι σχετικές πληροφορίες διατίθενται ήδη στην ιστοσελίδα της εταιρείας, ιδίως με τη μορφή ερωτήσεων και απαντήσεων. Το Διοικητικό Συμβούλιο μπορεί ν' αρνηθεί την παροχή των πληροφοριών για αποχρώντα ουσιώδη λόγο, ο οποίος αναγράφεται στα πρακτικά (άρθρο 39 παρ. 4 του Κ.Ν. 2190/1920).

4) Μετά από αίτηση μετόχων που εκπροσωπούν το ένα πέμπτο (1/5) του καταβεβλημένου μετοχικού κεφαλαίου και η οποία υποβάλλεται στην εταιρεία πέντε (5) τουλάχιστον πλήρεις ημέρες πριν από την Τακτική Γενική Συνέλευση της 13^{ης} Οκτωβρίου 2016 ήτοι μέχρι και την 8^η Οκτωβρίου 2016 το Διοικητικό Συμβούλιο υποχρεούται να παρέχει στην Τακτική Γενική Συνέλευση τις πληροφορίες για την πορεία των εταιρικών υποθέσεων και την περιουσιακή κατάσταση της εταιρείας στο μέτρο που αυτές είναι χρήσιμες για την πραγματική εκτίμηση των θεμάτων της ημερήσιας διάταξης. Αντίστοιχες προθεσμίες για τυχόν άσκηση δικαιωμάτων μειοψηφίας των μετόχων ισχύουν και σε περίπτωση Επαναληπτικών Γενικών Συνελεύσεων.

Σε όλες τις ανωτέρω αναφερόμενες περιπτώσεις οι αιτούντες μέτοχοι οφείλουν να αποδεικνύουν τη μετοχική τους ιδιότητα και τον αριθμό των μετοχών που κατέχουν κατά την άσκηση του σχετικού δικαιώματος. Τέτοια απόδειξη αποτελεί η προσκόμιση έγγραφης βεβαίωσης από τον φορέα στον οποίο τηρούνται οι οικείες κινητές αξίες ή εναλλακτικά η πιστοποίηση της μετοχικής τους ιδιότητας με απευθείας ηλεκτρονική σύνδεση φορέα και εταιρείας.

δ. Διαθέσιμες πληροφορίες και έγγραφα:

Οι πληροφορίες και τα έγγραφα που προβλέπονται στο άρθρο 27 παρ. 3 του Κ.Ν. 2190/1920, θα διατίθενται σε έγχαρτη μορφή στα γραφεία της έδρας της εταιρείας στο 19^ο χλμ. Λεωφ. Λαυρίου, Παιανία Αττικής (Τμήμα Εξυπηρέτησης Μετόχων, υπεύθυνη κ. Φιλοθέη Λαψάνη) και σε ηλεκτρονική μορφή στο διαδίκτυο, με ανάρτησή τους στην ιστοσελίδα της εταιρείας www.nakas.gr.

F.H.L. H. KYPIAKIDHS A.B.E.E.

Έκτακτη Γενική Συνέλευση στις 14/10/2016, ημέρα Παρασκευή και ώρα **10:00 π.μ.** στα γραφεία της έδρας της Εταιρείας στο Βιοτεχνικό Πάρκο (ΒΙΟ.ΠΑ.) Προσοτσάνης του Δήμου Προσοτσάνης της Π.Ε. Δράμας, για να συζητήσουν και να λάβουν αποφάσεις στα παρακάτω θέματα ημερήσιας διάταξης:

ΗΜΕΡΗΣΙΑ ΔΙΑΤΑΞΗ:

1. Μείωση του μετοχικού κεφαλαίου της Εταιρείας κατά το ποσό των τετρακοσίων είκοσι οχτώ χιλιάδων εννιάκοσίων εξήντα επτά ευρώ και ενενήντα εννέα λεπτών (428.967,99€), με μείωση του συνολικού αριθμού των μετοχών από 23.719.554 σε 23.286.253 ονομαστικές μετοχές, λόγω ακύρωσης 433.301 ιδίων μετοχών της Εταιρείας (κηθέντων σε εκτέλεση της από 3.12.2014 απόφασης της Έκτακτης Γενικής Συνέλευσης των μετόχων της), σύμφωνα με το άρθρο 16 του Ν. 2190/1920, ως ισχύει.

2. Τροποποίηση του περί μετοχικού κεφαλαίου άρθρου 5 του ισχύοντος κωδικοποιημένου καταστατικού της Εταιρείας, προκειμένου να ενσωματωθεί η άνω μεταβολή (μετοχικού κεφαλαίου και αριθμού μετοχών).

Σε περίπτωση μη επίτευξης της απαιτούμενης εκ του νόμου απαρτίας για την λήψη αποφάσεων επί των θεμάτων ημερήσιας διάταξης, η Α' Επαναληπτική Έκτακτη Γενική Συνέλευση θα συνέλθει την 29η Οκτωβρίου 2016, ημέρα Σάββατο και ώρα 9:00 π.μ. στην ως άνω έδρα της Εταιρείας και με τα ίδια θέματα ημερήσιας διάταξης, χωρίς νεότερη πρόσκληση των μετόχων, σύμφωνα με το άρθρο 29 του Ν. 2190/1920, ως ισχύει.

Βάσει της διάταξης του άρθρου 26 παρ. 2β του Ν. 2190/1920, η οποία προστέθηκε με την παρ. 1 του άρθρου 3 του Ν. 3884/2010 (ΦΕΚ Α 168/24.9.2010), η Εταιρεία ενημερώνει τους μετόχους για τα ακόλουθα:

Ι. ΔΙΚΑΙΩΜΑ ΣΥΜΜΕΤΟΧΗΣ ΚΑΙ ΨΗΦΟΥ: Στην Έκτακτη Γενική Συνέλευση δικαιούται να συμμετάσχει όποιος εμφανίζεται ως μέτοχος στα αρχεία του Συστήματος Αυλών Τίτλων (Σ.Α.Τ.), που διαχειρίζεται η εταιρεία «Ελληνικά Χρηματιστήρια Α.Ε» (Ε.Χ.Α.Ε.), στο οποίο τηρούνται οι κινητές αξίες (μετοχές) της Εταιρείας. Η απόδειξη της μετοχικής ιδιότητας γίνεται με την προσκόμιση έγγραφης βεβαίωσης του ως άνω φορέα ή εναλλακτικά με απευθείας ηλεκτρονική σύνδεση της Εταιρείας με τα αρχεία του εν λόγω φορέα. Η ιδιότητα του μετόχου πρέπει να υφίσταται κατά την 9.10.2016 (ημερομηνία καταγραφής) ήτοι κατά την έναρξη της πέμπτης (5^{ης}) ημέρας πριν από την ημέρα συνεδρίασης της Γενικής Συνέλευσης της 14^{ης} Οκτωβρίου 2016 και η σχετική βεβαίωση ή η ηλεκτρονική πιστοποίηση σχετικά με την μετοχική ιδιότητα πρέπει να περιέλθει στην Εταιρεία το αργότερο την 11.10.2016 ήτοι την τρίτη (3η) ημέρα πριν από την συνεδρίαση της Γενικής Συνέλευσης. Στην τυχόν Α' Επαναληπτική Έκτακτη Γενική Συνέλευση οι μέτοχοι μπορούν να μετάσχουν υπό τις ίδιες ανωτέρω τυπικές προϋποθέσεις. Η ιδιότητα του μετόχου πρέπει να υφίσταται κατά την 25.10.2016 (ημερομηνία καταγραφής Α' Επαναληπτικής Έκτακτης Γενικής Συνέλευσης) ήτοι κατά την έναρξη της τέταρτης (4^{ης}) ημέρας πριν από την ημέρα συνεδρίασης της Α' Επαναληπτικής Γενικής Συνέλευσης και η σχετική βεβαίωση ή η ηλεκτρονική πιστοποίηση σχετικά με την μετοχική ιδιότητα πρέπει να περιέλθει στην Εταιρεία το αργότερο την 26.10.2016 ήτοι την τρίτη (3^η) ημέρα πριν από την συνεδρίαση της Α' Επαναληπτικής Έκτακτης Γενικής Συνέλευσης. Έναντι της Εταιρείας θεωρείται ότι έχει δικαίωμα συμμετοχής και ψήφου στη Γενική Συνέλευση μόνο όποιος φέρει την ιδιότητα του μετόχου κατά την αντίστοιχη ημερομηνία καταγραφής. Σε περίπτωση μη συμμόρφωσης προς τις διατάξεις του άρθρου 28α του 2190/1920, ο εν λόγω μέτοχος μετέχει στη Γενική Συνέλευση μόνο μετά από άδεια της. Σημειώνεται ότι η άσκηση των εν λόγω δικαιωμάτων (συμμετοχής και ψήφου) δεν προϋποθέτει την δέσμευση των μετοχών του δικαιούχου ούτε την τήρηση άλλης ανάλογης διαδικασίας, η οποία περιορίζει την δυνατότητα πώλησης και μεταβίβασης αυτών κατά το χρονικό διάστημα που μεσολαβεί ανάμεσα στην ημερομηνία καταγραφής και στην ημερομηνία της Γενικής Συνέλευσης.

II. ΔΙΚΑΙΩΜΑΤΑ ΜΕΙΟΨΗΦΙΑΣ ΤΩΝ ΜΕΤΟΧΩΝ: (α) Με αίτηση των μετόχων που εκπροσωπούν τον ένα εικοστό (1/20) του καταβεβλημένου μετοχικού κεφαλαίου, το Διοικητικό Συμβούλιο της Εταιρείας υποχρεούται να εγγράψει στην ημερήσια διάταξη της Γενικής Συνέλευσης πρόσθετα θέματα, εάν η σχετική αίτηση περιέλθει στο Διοικητικό Συμβούλιο μέχρι την 29.9.2016 δηλ. δέκα πέντε (15) τουλάχιστον ημέρες πριν από την Γενική Συνέλευση. Η αίτηση για την εγγραφή πρόσθετων θεμάτων στην ημερήσια διάταξη συνοδεύεται από αιτιολόγηση ή από σχέδιο απόφασης προς έγκριση στη Γενική Συνέλευση και η αναθεωρημένη ημερήσια διάταξη δημοσιοποιείται με τον ίδιο τρόπο, όπως η προηγούμενη ημερήσια διάταξη, την 1.10.2016 δηλ. δέκα τρεις (13) ημέρες πριν από την ημερομηνία της Έκτακτης Γενικής Συνέλευσης και ταυτόχρονα τίθεται στη διάθεση των μετόχων στην ιστοσελίδα της Εταιρείας που αναγράφεται κατωτέρω, μαζί με την αιτιολόγηση ή το σχέδιο απόφασης που έχει υποβληθεί από τους μετόχους κατά τα προβλεπόμενα στο άρθρο 27 παρ. 3 του κ.ν. 2190/1920. (β) Με αίτηση μετόχων που εκπροσωπούν το ένα εικοστό (1/20) του καταβεβλημένου μετοχικού κεφαλαίου, το Διοικητικό Συμβούλιο θέτει στη διάθεση των μετόχων, κατά τα οριζόμενα στο άρθρο 27 παρ. 3 του κ.ν. 2190/1920, το αργότερο μέχρι την 8.10.2016, ήτοι έξι (6) τουλάχιστον ημέρες πριν από την ημερομηνία της Γενικής Συνέλευσης, σχέδια αποφάσεων για θέματα που έχουν περιληφθεί στην αρχική ή την αναθεωρημένη ημερήσια διάταξη, αν η σχετική αίτηση περιέλθει στο Διοικητικό Συμβούλιο μέχρι την 7.10.2016, δηλ. επτά (7) ημέρες πριν από την ημερομηνία της Γενικής Συνέλευσης. (γ) Μετά από αίτηση οποιουδήποτε μετόχου που υποβάλλεται στην Εταιρεία μέχρι την 8.10.2016, δηλ. πέντε (5) τουλάχιστον πλήρεις ημέρες πριν από την Γενική Συνέλευση, το Διοικητικό Συμβούλιο υποχρεούται να παρέχει στη Γενική Συνέλευση όλες τις απαιτούμενες συγκεκριμένες πληροφορίες για τις υποθέσεις της Εταιρείας, στο μέτρο που αυτές είναι χρήσιμες για την πραγματική εκτίμηση των θεμάτων της ημερήσιας διάταξης. Το Διοικητικό Συμβούλιο μπορεί να αρνηθεί την παροχή πληροφοριών για αποχρώντα ουσιώδη λόγο, ο οποίος αναγράφεται στα πρακτικά. Το Διοικητικό Συμβούλιο μπορεί να απαντήσει ενιαία σε αιτήσεις μετόχων με το ίδιο περιεχόμενο. Υποχρέωση παροχής πληροφοριών δεν υφίσταται όταν οι σχετικές πληροφορίες διατίθενται ήδη στην ιστοσελίδα της Εταιρείας, ιδίως με την μορφή ερωτήσεων και απαντήσεων. (δ) Μετά από αίτηση μετόχων που εκπροσωπούν τον ένα πέμπτο (1/5) του καταβεβλημένου μετοχικού κεφαλαίου, η οποία υποβάλλεται στην Εταιρεία μέχρι την 8.10.2016, δηλ. πέντε (5) τουλάχιστον πλήρεις ημέρες πριν από την Γενική Συνέλευση, το Διοικητικό Συμβούλιο υποχρεούται να παρέχει στη Γενική Συνέλευση πληροφορίες για την πορεία των εταιρικών υποθέσεων και την περιουσιακή κατάσταση της Εταιρείας. Το Διοικητικό Συμβούλιο μπορεί να αρνηθεί την παροχή των πληροφοριών για αποχρώντα ουσιώδη λόγο, ο οποίος αναγράφεται στα πρακτικά. Αντίστοιχες προθεσμίες για τυχόν άσκηση δικαιωμάτων μειοψηφίας των μετόχων ισχύουν και σε περίπτωση Επαναληπτικών Γενικών Συνελεύσεων. Σε όλες τις ανωτέρω αναφερόμενες περιπτώσεις οι αιτούντες μέτοχοι οφείλουν να αποδεικνύουν τη μετοχική τους ιδιότητα και τον αριθμό των μετοχών που κατέχουν κατά την άσκηση του σχετικού δικαιώματος. Τέτοια απόδειξη αποτελεί και η προσκόμιση βεβαίωσης από τον φορέα στον οποίο τηρούνται οι οικείες κινητές αξίες ή η πιστοποίηση της μετοχικής ιδιότητας με απευθείας ηλεκτρονική σύνδεση φορέα και Εταιρείας.

III. ΔΙΑΔΙΚΑΣΙΑ ΓΙΑ ΤΗΝ ΑΣΚΗΣΗ ΔΙΚΑΙΩΜΑΤΟΣ ΨΗΦΟΥ ΜΕΣΩ ΑΝΤΙΠΡΟΣΩΠΟΥ.

Ο μέτοχος συμμετέχει στην Γενική Συνέλευση και ψηφίζει είτε αυτοπροσώπως είτε μέσω αντιπροσώπων. Κάθε μέτοχος μπορεί να διορίζει μέχρι τρεις (3) αντιπροσώπους. Νομικά πρόσωπα μετέχουν στην Γενική Συνέλευση ορίζοντας ως εκπροσώπους τους μέχρι τρία (3) φυσικά πρόσωπα. Ωστόσο, αν ο μέτοχος κατέχει μετοχές της Εταιρείας, οι οποίες εμφανίζονται σε περισσότερους του ενός λογαριασμούς αξιών, ο περιορισμός αυτός δεν εμποδίζει τον εν λόγω μέτοχο να ορίζει διαφορετικούς αντιπροσώπους για τις μετοχές που εμφανίζονται στον κάθε λογαριασμό αξιών σε σχέση με τη Γενική Συνέλευση. Αντιπρόσωπος που ενεργεί για περισσότερους μετόχους μπορεί να ψηφίζει διαφορετικά για κάθε μέτοχο. Ο αντιπρόσωπος μετόχου υποχρεούται να γνωστοποιεί στην Εταιρεία, πριν από την έναρξη της συνεδρίασης της Γενικής Συνέλευσης, κάθε συγκεκριμένο γεγονός, το οποίο μπορεί να είναι χρήσιμο στους μετόχους για την αξιολόγηση του κινδύνου να εξυπηρετήσει ο αντιπρόσωπος άλλα συμφέροντα πλην των συμφερόντων του αντιπροσωπευόμενου μετόχου. Μπορεί να προκύπτει σύγκρουση συμφερόντων ιδίως όταν ο αντιπρόσωπος: α) είναι μέτοχος που ασκεί τον έλεγχο της Εταιρείας ή είναι άλλο νομικό πρόσωπο ή οντότητα η οποία ελέγχεται από το μέτοχο αυτόν, β) είναι μέλος του Διοικητικού Συμβουλίου ή της εν γένει διοίκησης της Εταιρείας ή μετόχου που ασκεί τον έλεγχο της Εταιρείας, ή άλλου νομικού προσώπου ή οντότητας που ελέγχεται από μέτοχο ο οποίος ασκεί τον έλεγχο της εταιρείας, γ) είναι υπάλληλος ή ορκωτός ελεγκτής της Εταιρείας ή μετόχου που ασκεί τον έλεγχο της Εταιρείας ή άλλου νομικού προσώπου ή οντότητας που ελέγχεται από μέτοχο, ο οποίος ασκεί τον έλεγχο της Εταιρείας, δ) είναι σύζυγος ή συγγενής πρώτου βαθμού με ένα από τα φυσικά πρόσωπα που αναφέρονται στις ως άνω περιπτώσεις (α) έως (γ). Ο διορισμός και η ανάκληση αντιπροσώπου του μετόχου γίνεται εγγράφως και κοινοποιείται στην Εταιρεία με τον ίδιο τύπο, τουλάχιστον τρεις (3) ημέρες πριν από την ημερομηνία συνεδρίασης της Γενικής Συνέλευσης. Η Εταιρεία έχει καταστήσει διαθέσιμο στην ιστοσελίδα της www.fhl.gr το έντυπο που χρησιμοποιεί για το διορισμό αντιπροσώπου. Το εν λόγω έντυπο κατατίθεται συμπληρωμένο και υπογεγραμμένο από το μέτοχο στα γραφεία της έδρας της Εταιρείας στο Βιοτεχνικό Πάρκο (ΒΙΟ.ΠΑ) Προσοτσάνης του Δήμου Προσοτσάνης της ΠΕ Δράμας ή αποστέλλεται τηλεομοιοτυπικώς στο fax: 25220 23490 (υπόψη υπεύθυνης εξυπηρέτησης μετόχων: κα. Σίντυ Αθανασία) τρεις (3) τουλάχιστον ημέρες πριν από την ημερομηνία της Γενικής Συνέλευσης. Ο δικαιούχος μέτοχος καλείται να μεριμνά για την επιβεβαίωση της επιτυχούς αποστολής του εντύπου διορισμού αντιπροσώπου και της παραλαβής του από την Εταιρεία, καλώντας στο τηλέφωνο: 25220 23560/23514.

IV. ΔΙΑΘΕΣΙΜΑ ΕΓΓΡΑΦΑ - Το πλήρες κείμενο των σχεδίων αποφάσεων και τυχόν εγγράφων που προβλέπονται στο άρθρο 27 παρ. 3 περιπτώσεις γ' και δ' του κ.ν. 2190/1920 θα διατίθεται σε έγχαρτη μορφή στα γραφεία της έδρας της Εταιρείας στο Βιοτεχνικό Πάρκο (ΒΙΟ.ΠΑ) Προσοτσάνης του Δήμου Προσοτσάνης της ΠΕ Δράμας και η Εταιρεία θα το αποστέλλει ταχυδρομικώς και χωρίς χρέωση σε κάθε μέτοχο που θα το ζητήσει.

V. ΔΙΑΘΕΣΙΜΕΣ ΠΛΗΡΟΦΟΡΙΕΣ - Οι πληροφορίες του άρθρου 27 παρ. 3 του κ.ν. 2190/1920 θα διατίθενται σε ηλεκτρονική μορφή στην ιστοσελίδα της Εταιρείας www.fhl.gr.

O.T.E. A.E.

Έκτακτη Γενική Συνέλευση, την 19/10/2016, ημέρα Τετάρτη και ώρα 16:00, στο Διοικητικό Μέγαρο της Εταιρείας, Λ. Κηφισίας 99, Μαρούσι.

ΘΕΜΑΤΑ ΗΜΕΡΗΣΙΑΣ ΔΙΑΤΑΞΗΣ:

1. Παροχή ειδικής άδειας της Γενικής Συνέλευσης σύμφωνα με το άρθρο 23α του Κ.Ν. 2190/1920 για τη σύναψη των εξής συμβάσεων : (Α) Σύμβασης-Πλαισίου Συνεργασίας και Παροχής Υπηρεσιών (Framework Cooperation and Service Agreement) και της σχετικής Επιμέρους Συμφωνίας (Service Arrangement) για την παροχή από την ΟΤΕ Α.Ε. προς την "Deutsche Telekom Pan-Net S.R.O." ("Pan-Net Slovakia") υπηρεσιών που σχετίζονται με την ανάπτυξη και υποστήριξη υπηρεσιών (VoXX), (Β) Σύμβασης-Πλαισίου (Framework

Agreement) για την παροχή από την "Deutsche Telekom Europe Holding GmbH" ("DTEH") προς την "COSMOTE - Κινητές Τηλεπικοινωνίες Α.Ε." ("COSMOTE") υπηρεσιών (VoXX), και Γ) Σύμβαση (Service Agreement) παροχής από την "COSMOTE - Κινητές Τηλεπικοινωνίες Α.Ε." ("COSMOTE") προς την "Deutsche Telekom Pan-Net Greece ΕΠΕ" ("Pan-Net Greece") υπηρεσιών φιλοξενίας που σχετίζονται με υπηρεσίες (VoXX).

2. Παροχή ειδικής άδειας της Γενικής Συνέλευσης σύμφωνα με το άρθρο 23α του Κ.Ν. 2190/1920 για την τροποποίηση της συμφωνίας άδειας χρήσης σήματος μεταξύ της "Telekom Romania Mobile Communications S.A." (Δικαιοδόχος) και της "Deutsche Telekom AG" (Δικαιοπάροχος).

3. Διάφορες ανακοινώσεις:

Σε περίπτωση μη επίτευξης της απαιτούμενης από τον Νόμο απαρτίας για τη λήψη απόφασης σε οποιοδήποτε από τα θέματα της Ημερήσιας Διάταξης, η Α' Επαναληπτική της Έκτακτης Γενικής Συνέλευσης θα συνέλθει την 4η Νοεμβρίου 2016, ημέρα Παρασκευή και ώρα 16.00 και η Β' Επαναληπτική της Έκτακτης Γενικής Συνέλευσης θα συνέλθει την 15η Νοεμβρίου 2016, ημέρα Τρίτη και ώρα 10.00 στον ίδιο χώρο, χωρίς τη δημοσίευση νέας πρόσκλησης.

Τα θέματα της Ημερήσιας Διάταξης των τυχόν Επαναληπτικών Γενικών Συνελεύσεων θα είναι τα άνω αναφερόμενα με εξαίρεση τα θέματα επί των οποίων θα έχει καταστεί δυνατή η λήψη απόφασης.

Σύμφωνα με τα άρθρα 26 και 28α του Κ.Ν.2190/1920, η Εταιρεία ενημερώνει τους μετόχους για τα ακόλουθα:

ΔΙΚΑΙΩΜΑ ΣΥΜΜΕΤΟΧΗΣ ΚΑΙ ΨΗΦΟΥ:

Στην Έκτακτη Γενική Συνέλευση δικαιούται να συμμετέχει και να ψηφίσει κάθε πρόσωπο (φυσικό ή νομικό) εμφανίζεται ως μέτοχος στα αρχεία του Συστήματος Άυλων Τίτλων που διαχειρίζεται η «Ελληνικά Χρηματιστήρια Α.Ε.» (Ε.Χ.Α.Ε.), κατά την «Ημερομηνία Καταγραφής» (άρθρο 28α του Κ.Ν. 2190/1920), ήτοι κατά περίπτωση:

(α) Την 14η Οκτωβρίου 2016, δηλαδή κατά την έναρξη της πέμπτης (5ης) ημέρας πριν από την ημερομηνία της αρχικής συνεδρίασης της Έκτακτης Γενικής Συνέλευσης,

(β) Την 31η Οκτωβρίου 2016, δηλαδή κατά την έναρξη της τέταρτης (4ης) ημέρας πριν από την ημερομηνία της συνεδρίασης της Α' Επαναληπτικής της Έκτακτης Γενικής Συνέλευσης,

(γ) Την 11η Νοεμβρίου 2016, δηλαδή κατά την έναρξη της τέταρτης (4ης) ημέρας πριν από την ημερομηνία διεξαγωγής της Β' Επαναληπτικής της Έκτακτης Γενικής Συνέλευσης.

Κάθε μετοχή παρέχει δικαίωμα μίας ψήφου.

Η απόδειξη της μετοχικής ιδιότητας γίνεται με την προσκόμιση σχετικής έγγραφης βεβαίωσης της Ε.Χ.Α.Ε. ή, εναλλακτικά, με απευθείας ηλεκτρονική σύνδεση της Εταιρείας με τα αρχεία του φορέα αυτού. Η σχετική έγγραφη βεβαίωση της Ε.Χ.Α.Ε. ή η ηλεκτρονική πιστοποίηση της μετοχικής ιδιότητας πρέπει να έχει περιέλθει στην Εταιρεία (Υπηρεσία Εξυπηρέτησης Μετόχων και Διαχείρισης Μετοχολογίου της Εταιρείας, Πατησίων 85, Αθήνα, 1ος όροφος) το αργότερο την τρίτη (3η) ημέρα πριν από την (αρχική) συνεδρίαση της Έκτακτης Γενικής Συνέλευσης, δηλαδή μέχρι και την 16^η Οκτωβρίου 2016 ή μέχρι και την 1η Νοεμβρίου 2016 για την Α' Επαναληπτική της Έκτακτης Γενικής Συνέλευσης, ή μέχρι και την 12^η Νοεμβρίου 2016 για την Β' Επαναληπτική της Έκτακτης Γενικής Συνέλευσης.

Σε περίπτωση μη συμμόρφωσης του μετόχου προς τις ανωτέρω διατάξεις του άρθρου 28α του Κ.Ν. 2190/1920, αυτός μετέχει στη Γενική Συνέλευση μόνο μετά από αδειά της.

Η άσκηση των εν λόγω δικαιωμάτων δεν προϋποθέτει τη δέσμευση των μετοχών του δικαιούχου ούτε την τήρηση άλλης ανάλογης διαδικασίας, η οποία περιορίζει τη δυνατότητα πώλησης και μεταβίβασης αυτών

κατά το χρονικό διάστημα που μεσολαβεί ανάμεσα στην Ημερομηνία Καταγραφής και στη Γενική Συνέλευση (αρχική και κάθε επαναληπτική).

ΔΙΑΔΙΚΑΣΙΑ ΓΙΑ ΤΗΝ ΑΣΚΗΣΗ ΔΙΚΑΙΩΜΑΤΟΣ ΨΗΦΟΥ ΜΕΣΩ ΑΝΤΙΠΡΟΣΩΠΟΥ:

Ο μέτοχος συμμετέχει στη Γενική Συνέλευση και ψηφίζει είτε αυτοπροσώπως είτε μέσω αντιπροσώπων του. Κάθε μέτοχος μπορεί να διορίζει μέχρι τρεις (3) αντιπροσώπους. Νομικά πρόσωπα μετέχουν ορίζοντας ως εκπροσώπους τους μέχρι τρία (3) φυσικά πρόσωπα. Αν ο μέτοχος κατέχει μετοχές της Εταιρείας, οι οποίες εμφανίζονται σε περισσότερους του ενός λογαριασμούς αξιών, ο ως άνω περιορισμός δεν εμποδίζει τον μέτοχο να ορίσει διαφορετικούς αντιπροσώπους για τις μετοχές του που εμφανίζονται στον κάθε λογαριασμό αξιών σε σχέση με ορισμένη γενική συνέλευση. Αντιπρόσωπος που ενεργεί για περισσότερους μετόχους μπορεί να ψηφίζει διαφορετικά για κάθε μέτοχο.

Ο διορισμός και η ανάκληση αντιπροσώπου του μετόχου γίνεται εγγράφως και κοινοποιείται στην Εταιρεία με τον ίδιο τύπο, τουλάχιστον τρεις (3) ημέρες πριν από την ημερομηνία συνεδρίασης της Γενικής Συνέλευσης (αρχικής και κάθε επαναληπτικής).

Η Εταιρεία διαθέτει στην ιστοσελίδα της <https://www.cosmote.gr/fixed/corporate/ir> το έντυπο που οφείλει να χρησιμοποιεί ο μέτοχος για τον ορισμό ή ανάκληση του/των αντιπροσώπων/ων του. Το έντυπο αυτό, κατατίθεται, συμπληρωμένο και υπογεγραμμένο από το μέτοχο στην Υπηρεσία Εξυπηρέτησης Μετόχων και Διαχείρισης Μετοχολογίου της Εταιρείας (Πατησίων 85, Αθήνα, 1ος όροφος) ή αποστέλλεται στο Fax: 2103243668, εντός της ίδιας ως άνω προθεσμίας. Ο δικαιούχος καλείται να μεριμνά για την επιβεβαίωση της επιτυχούς αποστολής του εντύπου διορισμού αντιπροσώπου και της παραλαβής του από την Εταιρεία, καλώντας στα τηλέφωνα: 210 6332342, 210 3243523, 210 3243638.

Όταν μέτοχος χορηγεί σε Τράπεζα εξουσιοδότηση για την άσκηση του δικαιώματος ψήφου στη Γενική Συνέλευση θα ακολουθείται η ίδια ως άνω διαδικασία.

Δεν παρέχεται η δυνατότητα συμμετοχής στη Γενική Συνέλευση χωρίς φυσική παρουσία στο χώρο διεξαγωγής της, ούτε η δυνατότητα άσκησης του δικαιώματος ψήφου με ηλεκτρονικά μέσα ή με αλληλογραφία.

Ο αντιπρόσωπος μετόχου υποχρεούται να γνωστοποιεί στην Εταιρεία, πριν από την έναρξη της συνεδρίασης της Γενικής Συνέλευσης, κάθε συγκεκριμένο γεγονός, το οποίο μπορεί να είναι χρήσιμο στους μετόχους για την αξιολόγηση του κινδύνου να εξυπηρετήσει ο αντιπρόσωπος άλλα συμφέροντα πλην των συμφερόντων του αντιπροσωπευόμενου μετόχου. Κατά την έννοια της παρούσας παραγράφου, μπορεί να προκύπτει σύγκρουση συμφερόντων ιδίως όταν ο αντιπρόσωπος:

α) Είναι μέτοχος που ασκεί τον έλεγχο της Εταιρείας ή είναι άλλο νομικό πρόσωπο ή οντότητα η οποία ελέγχεται από το μέτοχο αυτόν,

β) Είναι μέλος του διοικητικού συμβουλίου ή της εν γένει διοίκησης της Εταιρείας ή μετόχου που ασκεί τον έλεγχο της Εταιρείας, ή άλλου νομικού προσώπου ή οντότητας που

ελέγχεται από μέτοχο ο οποίος ασκεί τον έλεγχο της Εταιρείας, γ) Είναι υπάλληλος ή ορκωτός ελεγκτής της Εταιρείας ή μετόχου που ασκεί τον έλεγχο της Εταιρείας, ή άλλου νομικού προσώπου ή οντότητας που ελέγχεται από μέτοχο, ο οποίος ασκεί τον έλεγχο της Εταιρείας, δ) Είναι σύζυγος ή συγγενής πρώτου βαθμού με ένα από τα φυσικά πρόσωπα που αναφέρονται στις περιπτώσεις (α) έως (γ).

ΔΙΚΑΙΩΜΑΤΑ ΜΕΙΟΨΗΦΙΑΣ ΤΩΝ ΜΕΤΟΧΩΝ:

(α) Με αίτηση μετόχων που εκπροσωπούν το ένα εικοστό (1/20) του καταβεβλημένου μετοχικού κεφαλαίου, το Διοικητικό Συμβούλιο της Εταιρείας υποχρεούται να εγγράψει στην ημερήσια διάταξη της Γενικής Συνέλευσης πρόσθετα θέματα, εάν η σχετική αίτηση περιέλθει στο Διοικητικό Συμβούλιο δεκαπέντε (15) τουλάχιστον ημέρες πριν από τη Γενική Συνέλευση. Η αίτηση για την εγγραφή πρόσθετων θεμάτων στην ημερήσια διάταξη συνοδεύεται από αιτιολόγηση ή από σχέδιο απόφασης προς έγκριση στη Γενική Συνέλευση και η αναθεωρημένη ημερήσια διάταξη δημοσιοποιείται με τον ίδιο τρόπο όπως η προηγούμενη ημερήσια διάταξη, δεκατρείς (13) ημέρες πριν από την ημερομηνία της Γενικής Συνέλευσης και ταυτόχρονα τίθεται στη διάθεση των μετόχων στην ιστοσελίδα της Εταιρείας, μαζί με την αιτιολόγηση ή το σχέδιο απόφασης που έχει υποβληθεί από τους μετόχους κατά τα προβλεπόμενα στο άρθρο 27 παρ. 3 του Κ.Ν. 2190/1920.

Σημειώνεται ότι το Διοικητικό Συμβούλιο δεν είναι υποχρεωμένο να προβαίνει στην εγγραφή θεμάτων στην ημερήσια διάταξη σύμφωνα με την ανωτέρω παράγραφο (α) ούτε στη δημοσίευση ή γνωστοποίηση αυτών μαζί με αιτιολόγηση και σχέδια αποφάσεων που υποβάλλονται από τους μετόχους σύμφωνα με την κατωτέρω παράγραφο (β), αν το περιεχόμενο αυτών έρχεται προφανώς σε αντίθεση με το νόμο και τα χρηστά ήθη.

(β) Με αίτηση μετόχων που εκπροσωπούν το ένα εικοστό (1/20) του καταβεβλημένου μετοχικού κεφαλαίου, το Διοικητικό Συμβούλιο θέτει στη διάθεση των μετόχων κατά τα οριζόμενα στο άρθρο 27 παρ. 3 του Κ.Ν. 2190/1920 έξι (6) τουλάχιστον ημέρες πριν από την ημερομηνία της Γενικής Συνέλευσης, σχέδια αποφάσεων για θέματα που έχουν περιληφθεί στη αρχική ή την αναθεωρημένη ημερήσια διάταξη, αν η σχετική αίτηση περιέλθει στο Διοικητικό Συμβούλιο επτά (7) τουλάχιστον ημέρες πριν από την ημερομηνία της Γενικής Συνέλευσης.

(γ) Μετά από αίτηση οποιουδήποτε μετόχου που υποβάλλεται στην Εταιρεία πέντε (5) τουλάχιστον πλήρεις ημέρες πριν από τη Γενική Συνέλευση, το Διοικητικό Συμβούλιο υποχρεούται να παρέχει στη Γενική Συνέλευση τις αιτούμενες συγκεκριμένες πληροφορίες για τις υποθέσεις της Εταιρείας, στο μέτρο που αυτές είναι χρήσιμες για την πραγματική εκτίμηση των θεμάτων της ημερήσιας διάταξης. Το Διοικητικό Συμβούλιο μπορεί να απαντήσει ενιαία σε αιτήσεις μετόχων με το ίδιο περιεχόμενο. Υποχρέωση παροχής πληροφοριών δεν υφίσταται όταν οι σχετικές πληροφορίες διατίθενται ήδη στην ιστοσελίδα της Εταιρείας, ιδίως με τη μορφή ερωτήσεων και απαντήσεων. Επίσης, με αίτηση μετόχων, που εκπροσωπούν το ένα εικοστό (1/20) του καταβεβλημένου μετοχικού κεφαλαίου, το Διοικητικό Συμβούλιο υποχρεούται να ανακοινώνει στην Γενική Συνέλευση, τα ποσά που, κατά την τελευταία διετία, καταβλήθηκαν σε κάθε μέλος του διοικητικού συμβουλίου ή τους διευθυντές της Εταιρείας, καθώς και κάθε παροχή προς τα πρόσωπα αυτά από οποιαδήποτε αιτία ή σύμβαση της Εταιρείας με αυτούς. Σε όλες τις ανωτέρω περιπτώσεις το Διοικητικό Συμβούλιο μπορεί να αρνηθεί την παροχή των πληροφοριών για αποχρώντα ουσιώδη λόγο, ο οποίος αναγράφεται στα πρακτικά.

(δ) Μετά από αίτηση μετόχων που εκπροσωπούν το ένα πέμπτο (1/5) του καταβεβλημένου μετοχικού κεφαλαίου η οποία υποβάλλεται στην Εταιρεία πέντε (5) τουλάχιστον πλήρεις ημέρες πριν από τη Γενική Συνέλευση, το Διοικητικό Συμβούλιο υποχρεούται να παρέχει στη Γενική Συνέλευση πληροφορίες για την πορεία των εταιρικών υποθέσεων και την περιουσιακή κατάσταση της Εταιρείας. Το Διοικητικό Συμβούλιο μπορεί να αρνηθεί την παροχή των πληροφοριών για αποχρώντα ουσιώδη λόγο, ο οποίος αναγράφεται στα πρακτικά. Σε όλες τις ανωτέρω αναφερόμενες περιπτώσεις οι αιτούντες μέτοχοι οφείλουν να αποδεικνύουν τη μετοχική τους ιδιότητα και τον αριθμό των μετοχών που κατέχουν κατά την άσκηση του σχετικού δικαιώματος. Τέτοια απόδειξη αποτελεί η προσκόμιση βεβαίωσης από την Ε.Χ.Α.Ε. ή η πιστοποίηση της μετοχικής ιδιότητας με απευθείας ηλεκτρονική σύνδεση του αρχείου της Ε.Χ.Α.Ε. και της Εταιρείας.

ΔΙΑΘΕΣΙΜΑ ΕΓΓΡΑΦΑ ΚΑΙ ΠΛΗΡΟΦΟΡΙΕΣ:

Οι πληροφορίες του άρθρου 27 παρ. 3 του Κ.Ν. 2190/1920 συμπεριλαμβανομένης της πρόσκλησης αυτής, του εντύπου διορισμού και ανάκλησης αντιπροσώπου, των σχεδίων αποφάσεων για τα θέματα της ημερήσιας διάταξης, καθώς και πληρέστερες πληροφορίες σχετικά με την άσκηση των δικαιωμάτων μειοψηφίας των παραγράφων 2, 2α, 4 και 5 του άρθρου 39 του Κ.Ν. 2190/1920 θα διατίθενται σε ηλεκτρονική μορφή στην ιστοσελίδα της Εταιρείας: <https://www.cosmote.gr/fixed/corporate/ir>. Σύμφωνα με το άρθρο 27 παρ. 3 περιπτώσεις γ', δ' και ε', το κείμενο των τυχόν εγγράφων που πρόκειται να υποβληθούν στη Γενική Συνέλευση, σχεδίων αποφάσεων και εντύπων που θα χρησιμοποιηθούν για την άσκηση δικαιώματος ψήφου θα διατίθενται και σε έγχαρτη μορφή, στα γραφεία της Υπηρεσίας Εξυπηρέτησης Μετόχων και Διαχείρισης Μετοχολογίου της Εταιρείας (Πατησίων 85, Αθήνα, 1ος όροφος).

Ομόλογα Επιχειρήσεων

Πλήθος Εισηγμένων Ομολογίων	Ονομαστική αξία	Τιμή έκδοσης	Σημερινό επιτόκιο	Ημερ. λήξης	Διάρκεια (έτη)	Σημείωση	Τοκομερίδιο		Μον. Διασπ.	Ομόλογα Επιχειρήσεων	Κατωτ Τιμή	Ανωτ Τιμή	Τιμή κλεισ.	Προηγ. Κλείσιμο-ημέ/νια	Όγκος	Αξία Συναλλαγών	Τελευταία εντολή			Μεγ έτους		
							Κοινό	Προτιμησιακό									Τιμή	Αγορ./ Πώλ.	Ημερομηνία		λαχ	
1,779,209	13.76	9.77	0.00	21/10/2025	18	---	---	---	1	ΝΗΡΕΥΣ ΙΧΘΥΟΚΑΛΛΙΕΡΓΕΙΕΣ Α.Ε. (Μετατρ. σε ΚΟ μτχ)	---	---	---	100.0000	12/07/2016	---	---	10.0000	A	03/10/2016	10.0000	150.0000
212,237,880	1.00	1.00	6.30	29/07/2020	7	---	13	---	1	MARFIN INVESTMENT GROUP Α.Ε. ΣΕΙΡΑ Β (ΜΟΔ)	---	---	---	0.8500	23/08/2013	---	---	6.0000	A	14/09/2016	0.8500	0.8500
163,009,139	1.00	1.00	7.00	29/07/2019	6	---	13	---	1	MARFIN INVESTMENT GROUP Α.Ε. ΣΕΙΡΑ Α (ΜΟΔ)	---	---	---	1.0000	23/08/2013	---	---	6.0000	A	14/09/2016	1.0000	1.0000

Σημειώσεις Εταιρικών Ομολόγων

Ο Όγκος Συναλλαγών υπολογίζεται ως (Τεμάχια) * (Ονομαστική Τιμή). Η Αξία Συναλλαγών υπολογίζεται ως (Τεμάχια) * (Ονομαστική Τιμή) * (Τιμή %) + (Δεδουλευμένοι Τόκοι).

Οι τιμές συναλλαγών των ομολόγων υπολογίζονται ως ποσοστό επί τοις εκατό (%) της ονομαστικής τους τιμής.

Όλα τα ομόλογα έχουν Ονομαστική Αξία εκπεφρασμένη σε Ευρώ (εκτός εάν σημειώνεται διαφορετικά).

Ομόλογα Ελληνικού Δημοσίου

Πλήθος Εισηγμ. Ομολογιών	Ονομ. αξία	Σημερινό επιτόκιο	Υπολογισμός Δεδοουλευμένων	Ημερ/νία Λήξης [1]	Διάρκεια (έτη)	Σημείωση	Ημερομηνία Πληρ.	Αξία τρέχοντος	Μον. Διαπρ.	Ομόλογα Ελληνικού Δημοσίου	Κατωτ Τιμή	Ανωτ Τιμή	Τιμή κλεισ.	Προηγ. Κλείσιμο-ημ/νία	Όγκος	Αξία Συναλλαγών	Τελευταία εντολή Αγορ./ Πώλ. Ημερομηνία
1,792,455,803	1.00	4.30	Πργμ/Πργμ	24/02/2023	11	---	24/02	4.30	1	ΟΕΔ-ΣΤΘ-240223-11X-2,000-1,00	---	---	---	10.0000	22/06/2015	---	---
1,771,485,249	1.00	4.30	Πργμ/Πργμ	24/02/2024	12	---	24/02	4.30	1	ΟΕΔ-ΣΤΘ-240224-12X-2,000-1,00	---	---	---	10.0000	22/06/2015	---	---
1,744,316,583	1.00	4.30	Πργμ/Πργμ	24/02/2025	13	---	24/02	4.30	1	ΟΕΔ-ΣΤΘ-240225-13X-2,000-1,00	---	---	---	10.0000	22/06/2015	---	---
1,498,761,836	1.00	4.30	Πργμ/Πργμ	24/02/2026	14	---	24/02	4.30	1	ΟΕΔ-ΣΤΘ-240226-14X-2,000-1,00	---	---	---	10.0000	22/06/2015	---	---
1,469,952,920	1.00	4.30	Πργμ/Πργμ	24/02/2027	15	---	24/02	4.30	1	ΟΕΔ-ΣΤΘ-240227-15X-2,000-1,00	---	---	---	10.0000	22/06/2015	---	---
1,525,434,082	1.00	4.30	Πργμ/Πργμ	24/02/2028	16	---	24/02	4.30	1	ΟΕΔ-ΣΤΘ-240228-16X-2,000-1,00	---	---	---	10.0000	22/06/2015	---	---
1,503,860,546	1.00	4.30	Πργμ/Πργμ	24/02/2029	17	---	24/02	4.30	1	ΟΕΔ-ΣΤΘ-240229-17X-2,000-1,00	---	---	---	10.0000	22/06/2015	---	---
1,435,418,132	1.00	4.30	Πργμ/Πργμ	24/02/2030	18	---	24/02	4.30	1	ΟΕΔ-ΣΤΘ-240230-18X-2,000-1,00	---	---	---	10.0000	22/06/2015	---	---
1,368,045,727	1.00	4.30	Πργμ/Πργμ	24/02/2031	19	---	24/02	4.30	1	ΟΕΔ-ΣΤΘ-240231-19X-2,000-1,00	---	---	---	10.0000	22/06/2015	---	---
1,373,758,194	1.00	4.30	Πργμ/Πργμ	24/02/2032	20	---	24/02	4.30	1	ΟΕΔ-ΣΤΘ-240232-20X-2,000-1,00	---	---	---	10.0000	22/06/2015	---	---
1,452,639,893	1.00	4.30	Πργμ/Πργμ	24/02/2033	21	---	24/02	4.30	1	ΟΕΔ-ΣΤΘ-240233-21X-2,000-1,00	---	---	---	10.0000	22/06/2015	---	---
1,410,344,954	1.00	4.30	Πργμ/Πργμ	24/02/2034	22	---	24/02	4.30	1	ΟΕΔ-ΣΤΘ-240234-22X-2,000-1,00	---	---	---	10.0000	22/06/2015	---	---
1,444,202,190	1.00	4.30	Πργμ/Πργμ	24/02/2035	23	---	24/02	4.30	1	ΟΕΔ-ΣΤΘ-240235-23X-2,000-1,00	---	---	---	10.0000	22/06/2015	---	---
1,505,138,031	1.00	4.30	Πργμ/Πργμ	24/02/2036	24	---	24/02	4.30	1	ΟΕΔ-ΣΤΘ-240236-24X-2,000-1,00	---	---	---	10.0000	22/06/2015	---	---
1,396,254,095	1.00	4.30	Πργμ/Πργμ	24/02/2037	25	---	24/02	4.30	1	ΟΕΔ-ΣΤΘ-240237-25X-2,000-1,00	---	---	---	10.0000	22/06/2015	---	---
1,382,167,704	1.00	4.30	Πργμ/Πργμ	24/02/2038	26	---	24/02	4.30	1	ΟΕΔ-ΣΤΘ-240238-26X-2,000-1,00	---	---	---	10.0000	22/06/2015	---	---
1,337,331,257	1.00	4.30	Πργμ/Πργμ	24/02/2039	27	---	24/02	4.30	1	ΟΕΔ-ΣΤΘ-240239-27X-2,000-1,00	---	---	---	10.0000	22/06/2015	---	---
1,371,908,706	1.00	4.30	Πργμ/Πργμ	24/02/2040	28	---	24/02	4.30	1	ΟΕΔ-ΣΤΘ-240240-28X-2,000-1,00	---	---	---	10.0000	22/06/2015	---	---
1,360,659,778	1.00	4.30	Πργμ/Πργμ	24/02/2041	29	---	24/02	4.30	1	ΟΕΔ-ΣΤΘ-240241-29X-2,000-1,00	---	---	---	10.0000	22/06/2015	---	---
1,432,747,403	1.00	4.30	Πργμ/Πργμ	24/02/2042	30	---	24/02	4.30	1	ΟΕΔ-ΣΤΘ-240242-30X-2,000-1,00	---	---	---	10.0000	22/06/2015	---	---
742,153	1,000.00	0.93	FLR Πργμ/360	10/08/2019	5	---	10/02 - 10/08	---	1	ΟΕΔ-ΚΥΜ-100819-05X-0,934-1.000	---	---	---	---	---	---	---
4,030,827	1,000.00	4.75	Πργμ/Πργμ	17/04/2019	5	---	17/04	4.75	1	ΟΕΔ-ΣΤΘ-170419-05X-4,750-1.000	---	---	---	---	---	---	---
2,089,066	1,000.00	3.38	Πργμ/Πργμ	17/07/2017	3	---	17/07	3.38	1	ΟΕΔ-ΣΤΘ-170717-03X-3,375-1.000	---	---	---	---	---	---	---

Σημειώσεις Ομολόγων Ελλ. Δημοσίου

Ο Όγκος Συναλλαγών υπολογίζεται ως (Τεμάχια) * (Ονομαστική Τιμή). Η Αξία Συναλλαγών υπολογίζεται ως (Τεμάχια) * (Ονομαστική Τιμή) * (Τιμή %) + (Δεδοουλευμένοι Τόκοι)

Η Αξία του τρέχοντος τοκομεριδίου για τις εκδόσεις Ονομαστικής Αξίας 0,01 ευρώ, αναφέρεται σε Ονομαστική Αξία 100 ευρώ.

FLR (= Floating Interest Rate) Ομόλογο Μεταβλητού Επιτοκίου.

[1] - Η Ημερομηνία Λήξης της τοκοφόρου περιόδου και η Ημερομηνία Πληρωμής του τοκομεριδίου.

Ομόλογα σε Κυκλοφορία	Νόμισμα / Ελάχιστη διαπραγ.	Ημερομηνία Πληρ.	Αξία τρέχοντος τοκομεριδίου	Σημείωση	Τοκομερίδιο	Μονάδα διαπραγ/σης	Ημερ/νία Έκδοσης	Διάρκεια (έτη)	Σημερινό επιτόκιο	Υ.Δ.Τ σε	Ομόλογα	Τελευταία τιμή προηγ.	Τελευτ. Τιμή	Εκφ. τοις μετρητοίς (€) / Πώλ Ημερομηνία	Συναλλαγές σε τμχ	Ελάχιστο ζωής	Μέγιστο ζωής		
0	GBP / 10	01/12	0.25	---	59	1	01/12/1928	100	2.5	360	Ε.Κ.Τ.Ε.	---	---	---	---	---	---		
103,746	GBP / 10	01/12	0.25	---	57	1	01/12/1930	98	2.5	360	Ε.Κ.Τ.Ε. σειρά	2.27	05/02/1996	2.27	Π	05/02/1996	---	2.27	2.27

Νομικών Προσώπων και Εταιρειών σε Συνάλλαγμα και Ευρο

Σημειώσεις Ομολόγων Ελλ. Δημοσίου

Υ.Δ.Τ: Υπολογισμός Δεδουλευμένων Τόκων.

FLR (= Floating Interest Rate) Ομόλογο Μεταβλητού Επιτοκίου.

Η ελάχιστη διαπραγματεύσιμη Ονομαστική Αξία για όλους τους Άυλους Τίτλους του Δημοσίου είναι τα 100 Ευρώ.

(μφρ-0)

Πίνακας Μελών Χρηματιστηρίου Αθηνών και Μελών ΕΤ.ΕΚ.

Επωνυμία	Διεύθυνση	Τηλέφωνο	Φαξ	Αγορά Μετοχών			Αγορά Παραγώγων		Μέλη ΕΤ.ΕΚ.	
				Μέλος Αγοράς	Μέλος εξ Αποστάσεως	Ειδικός Διαπρήτης	Διαπρήτης	Ειδικός Διαπρήτης	Γενικό Εκκαθ/στικό	Άμεσο Εκκαθ/στικό
ALPHA ΤΡΑΠΕΖΑ Α.Ε.									a	
ΛΕΩΦ. ΑΘΗΝΩΝ 103, ΑΘΗΝΑ				+30 2103436820		210-3436270				
ΣΤΑΔΙΟΥ 40, ΑΘΗΝΑ				(210)-3260000		(210)-3264116				
				(210)-3265546		(210)-3265811				
ARGUS STOCKBROKERS LTD					a		a			
ΛΕΩΦΟΡΟΣ ΔΗΜΟΣΘΕΝΗ ΣΕΒΕΡΗ 25, ΛΕΥΚΩΣΙΑ ΚΥΠΡΟΥ				+357 22717000		0035722717070				
ATLANTIC SECURITIES LTD					a					
ΠΡΟΔΡΟΜΟΥ 37, ΛΕΥΚΩΣΙΑ ΚΥΠΡΟΥ				+357 22445400		00357 22661914				
ΑΤΤΙΣΑ BANK ΑΝΩΝΥΜΗ ΤΡΑΠΕΖΙΚΗ ΕΤΑΙΡΕΙΑ									a	
ΑΚΑΔΗΜΙΑΣ 54, ΑΘΗΝΑ				(210)-3390757		(210)-3646090				
ΟΜΗΡΟΥ 23, ΑΘΗΝΑ				(210)-3669000		(210)-3669410				
ΟΜΗΡΟΥ 23, ΑΘΗΝΑ				+30 2103669261		210-3669265				
ΑΧΙΑ VENTURES GROUP LTD					a	a				
ΓΙΑΝΝΟΥ ΚΡΑΝΙΔΙΩΤΗ 10, ΓΡΑΦΕΙΟ 102, ΛΕΥΚΩΣΙΑ ΚΥΠΡΟΥ				+357 22742000		357 22742001				
ΑΧΟΝ ΧΡΗΜΑΤΙΣΤΗΡΙΑΚΗ Α.Ε.Π.Ε.Υ.					a		a			
ΣΤΑΔΙΟΥ 48, ΑΘΗΝΑ				+30 2103363800		210-3243903				
BANK OF AMERICA MERRILL LYNCH					a	a				
KING EDWARD STREET 2, LONDON				+44 20276281000						
ΒΕΤΑ ΧΡΗΜΑΤΙΣΤΗΡΙΑΚΗ Α.Ε.Π.Ε.Υ.					a		a	a		a
Λ. ΑΛΕΞΑΝΔΡΑΣ & ΒΡΑΪΛΑ 29, ΑΘΗΝΑ				+30 2106478900		210-6410139				
BNP PARIBAS SECURITIES SERVICES S.A.									a	
ΒΑΣΙΛΙΣΣΗΣ ΣΟΦΙΑΣ 94 & ΚΕΡΑΣΟΥΝΤΟΣ 1, ΑΘΗΝΑ				+30 2107468500		210-7468579-581				
CAPITAL ΑΧΕΠΕΥ					a		a			
ΜΗΤΡΟΠΟΛΕΩΣ 58, ΑΘΗΝΑ				+30 2103369700		+30 210 3369820				
CFS ΧΡΗΜΑΤΙΣΤΗΡΙΑΚΗ Α.Ε.Π.Ε.Υ.					a					
ΠΑΠΑΡΡΗΓΟΠΟΥΛΟΥ 3, ΑΘΗΝΑ				+30 2103360800		+30 210-3360980				
CITIGROUP GLOBAL MARKETS LIMITED					a	a				
CITIGROUP CENTER, CANADA SQ., CANARY WHARF 1, LONDON				+44 02079864000						
CREDIT SUISSE SECURITIES (EUROPE) LIMITED					a	a				
ONE CABOT SQUARE, LONDON				+44 2078888888						
DELTASTOCK AD										a
MEGAPARK OFFICE BUILDING, OFFICE AREA E, G TSARIGRADSKO SHOSSE 928115051				+35928115049						
DEUTSCHE BANK AG					a	a	a			
GREAT WINCHESTER STREET 1, LONDON				+44 20 754 54209		00441133361437				
ESTINVEST S.A.										a
TH REPUBLICII STREET 9, FOCSANI				+40 237238900		+40 237237471				
EUROBANK EQUITIES Α.Ε.Π.Ε.Υ.					a		a	a		a
ΦΙΛΕΛΛΗΝΩΝ 10 & ΞΕΝΟΦΩΝΤΟΣ 13, ΑΘΗΝΑ				+30 2103720000		210-3720001				
EUROCORP ΧΡΗΜΑΤΙΣΤΗΡΙΑΚΗ Α.Ε.					a		a			a
ΠΛ. ΦΙΛΙΚΗΣ ΕΤΑΙΡΕΙΑΣ 14, ΑΘΗΝΑ				+30 2107263500		210-7263666				
EUROTRUST ΧΡΗΜΑΤΙΣΤΗΡΙΑΚΗ Α.Ε.Π.Ε.Υ.					a					
ΣΕΒΑΣΤΟΥΠΟΛΕΩΣ 113, ΑΘΗΝΑ				+30 2103363100		+30 210-3238334				
EUROXX ΧΡΗΜΑΤΙΣΤΗΡΙΑΚΗ Α.Ε.Π.Ε.Υ.					a		a	a		a
ΠΑΛΛΑΙΟΛΟΓΟΥ 7, ΧΑΛΑΝΔΡΙ				+30 2106879400		210-6879401				
ΠΑΛΛΑΙΟΛΟΓΟΥ 7, ΧΑΛΑΝΔΡΙ				(210)-6879400		(210)-6879401				
GLOBAL CAPITAL SECURITIES & FINANCIAL SERVICES LTD					a	a				
ΛΕΩΦ. ΑΡΧΙΕΠΙΣΚΟΠΟΥ ΜΑΚΑΡΙΟΥ Γ' 50, ΚΤΙΡΙΟ ALPHA HOUSE, 4557 22710710				+357 22710710		357 22339332				
GUARDIAN TRUST ΧΡΗΜΑΤΙΣΤΗΡΙΑΚΗ Α.Ε.Π.Ε.Υ.					a		a			
ΕΡΜΟΥ 31, ΑΘΗΝΑ				+30 2103378700		210-3220498				
HSBC BANK PLC									a	
Λ. ΜΕΣΟΓΕΙΩΝ 109-111, ΑΘΗΝΑ				+30 2106960000		210-6928000				
INDEX ΧΡΗΜΑΤΙΣΤΗΡΙΑΚΗ Α.Ε.Π.Ε.Υ.					a					
ΔΡΑΓΑΤΣΑΝΙΟΥ 6, ΑΘΗΝΑ				+30 2103213920		+30 210-3213216				
INTERFINBROK CORPORATION S.A.										a
STR.CALARASI NR. 1, CONSTANTA				+40 241639071		0241-547829				
LAIKI FINANCIAL SERVICES LTD						a				
ΛΕΩΦ. ΒΥΡΩΝΟΣ 26, ΛΕΥΚΩΣΙΑ ΚΥΠΡΟΥ				357 22367367		357 22718567				
MAGNA TRUST ΧΡΗΜΑΤΙΣΤΗΡΙΑΚΗ Α.Ε.Π.Ε.Υ.					a					
ΚΑΡΑΓΙΩΡΓΗ ΣΕΡΒΙΑΣ 12-14, ΑΘΗΝΑ				+30 2103800820		210-3220910				
MEGA EQUITY SECURITIES & FINANCIAL SERVICES LTD					a	a	a			
ΛΕΩΦ. ΓΡΙΒΑ ΔΙΓΕΝΗ 42-44, ΛΕΥΚΩΣΙΑ ΚΥΠΡΟΥ				+357 22711711		357 22711811				
MERIT ΧΡΗΜΑΤΙΣΤΗΡΙΑΚΗ Α.Ε.Π.Ε.Υ.					a		a			a
ΓΕΩΡΓΙΟΥ ΣΟΥΡΗ 3, ΑΘΗΝΑ				+30 2103671890		210-3671830				

Πίνακας Μελών Χρηματιστηρίου Αθηνών και Μελών ΕΤ.ΕΚ.

Επωνυμία	Διεύθυνση	Τηλέφωνο	Φαξ	Αγορά Μετοχών			Αγορά Παραγώγων		Μέλη ΕΤ.ΕΚ.	
				Μέλος Αγοράς	Μέλος εξ Αποστάσεως	Ειδικός Διαπρήτης	Διαπρήτης	Ειδικός Διαπρήτης	Γενικό Εκκαθ'οστικό	Άμεσο Εκκαθ'οστικό
ΝΥΝΤΙΟΥΣ ΧΡΗΜΑΤΙΣΤΗΡΙΑΚΗ Α.Ε.Π.Ε.Υ.				a						
ΔΡΑΓΑΤΣΑΝΙΟΥ 6, ΑΘΗΝΑ				+30 2103350599	+30210-3254846					
ONE PLUS CAPITAL LIMITED				a	a					
75 PRODROMOU AVENUE, ONEWORLD PARKVIEW HOUSE, 3RD FLOOR 30722873760										
PRELIUM Α.Ε.Π.Ε.Υ.				a			a			
ΔΑΒΑΚΗ & ΛΕΩΦ. ΚΗΦΙΣΙΑΣ 1, ΑΘΗΝΑ				+30 2103677000	+30 210-6926403					
PROCHOICE CHRIMATISTIRIAKI LTD				a	a					
ΣΤΥΡΟΥ ΚΥΠΡΙΑΝΟΥ 57, ΛΕΥΚΩΣΙΑ ΚΥΠΡΟΥ				+357-24-661192	+357-24-662464					
SHARELINK SECURITIES & FINANCIAL SERVICES LTD				a	a		a			
ΘΕΟΤΟΚΗ ΜΕΓΑΡΟ ΕΛΛΗΝΑ 6, ΛΕΥΚΩΣΙΑ ΚΥΠΡΟΥ				+357 22554200	+357 22750852					
SOCIETE GENERALE S.A.				a	a		a			
17 COUR VALMY 92987 PUTEAUX - LA DEFENSE, ΠΑΡΙΣΙ				+33 157290504	+33142138697					
SOLIDUS SECURITIES Α.Ε.Π.Ε.Υ.				a			a			a
ΛΟΥΙΖΗΣ ΡΙΑΝΚΟΥΡ 64, ΑΘΗΝΑ				+30 2106900600	210-6985421					
SSIF VIENNA INVESTMENT TRUST S.A.										a
4 SPLAIUL UNIRII, BUILDING B3, BUCHAREST				+40 212074880	004 021 207 48 98					
THE CYPRUS INVESTMENT & SECURITIES CORPORATION LTD				a	a					
ΛΕΩΦ. ΛΕΜΕΣΟΥ 154, ΛΕΥΚΩΣΙΑ ΚΥΠΡΟΥ				+357 22121700	357 22338800					
UBS LIMITED				a	a					
FINSBURY AVENUE 1, LONDON				+44 2075687135						
Α. ΣΑΡΡΗΣ ΧΡΗΜΑΤΙΣΤΗΡΙΑΚΗ Α.Ε.Π.Ε.Υ.				a						
ΔΡΑΓΑΤΣΑΝΙΟΥ 6, ΑΘΗΝΑ				+30 2103367700	210-3312324					
ΑΛΦΑ FINANCE ΔΕΠΕΥ				a		a	a	a		a
ΜΕΡΛΙΝ 5, ΑΘΗΝΑ				+30 2103677400	210-33311193					
ΑΤΛΑΣ ΧΡΗΜΑΤΙΣΤΗΡΙΑΚΗ Α.Ε.Π.Ε.Υ.				a			a			
ΜΙΧΑΛΛΑΚΟΠΟΥΛΟΥ 125 & ΒΕΡΒΑΙΝΩΝ 14-16, ΑΘΗΝΑ				+30 2103363300	210-3238925					
Γ. Α. ΠΕΡΒΑΝΑΣ ΧΡΗΜΑΤΙΣΤΗΡΙΑΚΗ Α.Ε.Π.Ε.Υ.				a						
ΣΟΦΟΚΛΕΟΥΣ 7-9, ΑΘΗΝΑ				+30 2103727200	210-3210-291					
Δ.Α. ΤΣΕΚΟΥΡΑΣ ΧΡΗΜΑΤΙΣΤΗΡΙΑΚΗ Α.Ε.Π.Ε.Υ.				a						
ΣΤΑΔΙΟΥ 33, ΑΘΗΝΑ				+30 2103245100	210-3211997					
ΔΥΝΑΜΙΚΗ ΧΡΗΜΑΤΙΣΤΗΡΙΑΚΗ Α.Ε.Π.Ε.Υ.				a			a			a
ΟΜΗΡΟΥ 8, ΑΘΗΝΑ				+30 2103677700	210-3677777					
ΕΘΝΙΚΗ ΤΡΑΠΕΖΑ ΤΗΣ ΕΛΛΑΔΟΣ Α.Ε.				a			a			a
ΑΙΟΛΟΥ 86, ΑΘΗΝΑ				(210)-3341000	(210)-3228187					
ΑΚΑΔΗΜΙΑΣ 68, ΑΘΗΝΑ				(210)-3328817	(210)-3328678					
ΕΘΝΙΚΗ ΧΡΗΜΑΤΙΣΤΗΡΙΑΚΗ Α.Ε.Π.Ε.Υ.				a		a	a	a		
ΛΕΩΦ. ΚΗΦΙΣΙΑΣ, ΚΤΗΡΙΟ Α 66, ΑΘΗΝΑ				+30 2107720000	+30 210-7720002					
ΕΛΛΗΝΙΚΗ ΤΡΑΠΕΖΑ (ΕΠΕΝΔΥΣΕΙΣ) ΑΤΔ				a	a					
ΛΕΩΦ.ΚΥΡΙΑΚΟΥ ΜΑΤΣΗ 31 - ΤΘ 24747, ΛΕΥΚΩΣΙΑ ΚΥΠΡΟΥ				+357 22500100	357 22500110					
ΕΛΛΗΝΟΑΜΕΡΙΚΑΝΙΚΗ ΧΡΗΜΑΤΙΣΤΗΡΙΑΚΗ Α.Ε.Π.Ε.Υ.				a		a	a			a
ΑΝΔΡΕΑ ΠΑΠΑΝΔΡΕΟΥ 27, ΑΘΗΝΑ				+30 2103311100	+30 210-3215968					
ΕΠΕΝΔΥΤΙΚΗ ΤΡΑΠΕΖΑ ΕΛΛΑΔΟΣ Α.Ε.				a		a	a			a
ΑΙΓΙΑΛΕΙΑΣ & ΠΑΡΑΔΕΙΣΟΥ 32, ΜΑΡΟΥΣΙ				+30 2108173111	+30 210-6896325					
ΗΛΙΑΣ ΠΕΤΡΟΠΟΥΛΑΚΗΣ ΧΡΗΜΑΤΙΣΤΗΡΙΑΚΗ Α.Ε.Π.Ε.Υ.				a			a			
ΑΡΙΣΤΕΙΔΟΥ 9, ΑΘΗΝΑ				+30 2103213928	+30 210-3216810					
Ι. Χ. ΜΑΥΡΙΚΗΣ ΧΡΗΜΑΤΙΣΤΗΡΙΑΚΗ Α.Ε.Π.Ε.Υ.				a						
ΣΟΦΟΚΛΕΟΥΣ 5, ΑΘΗΝΑ				+30 2103216730	210-3217767					
ΚΑΠΠΑ ΧΡΗΜΑΤΙΣΤΗΡΙΑΚΗ Α.Ε.Π.Ε.Υ.				a			a			
ΒΑΛΛΩΡΙΤΟΥ 15, ΑΘΗΝΑ				+30 2103678600	+30 210-3641002					
ΚΑΡΑΜΑΝΩΦ ΧΡΗΜΑΤΙΣΤΗΡΙΑΚΗ Α.Ε.Π.Ε.Υ.				a			a			
ΠΛ. ΑΓΙΩΝ ΘΕΟΔΩΡΩΝ 2, ΑΘΗΝΑ				+30 2103212947	+30 210-3217088					
ΚΥΚΛΟΣ ΧΡΗΜΑΤΙΣΤΗΡΙΑΚΗ Α.Ε.Π.Ε.Υ.				a			a			a
ΠΑΝΕΠΙΣΤΗΜΙΟΥ 39, ΑΘΗΝΑ				+30 2103364300	+30 210-3239122					
ΛΕΩΝ ΔΕΠΟΛΑΣ ΧΡΗΜΑΤΙΣΤΗΡΙΑΚΗ Α.Ε.Π.Ε.Υ.				a		a	a			
ΧΡ. ΛΑΔΑ 1, ΑΘΗΝΑ				+30 2103213276	+30 210-3211618					
ΜΙΔΑΣ ΧΡΗΜΑΤΙΣΤΗΡΙΑΚΗ Α.Ε.Π.Ε.Υ.				a		a				
ΣΟΦΟΚΛΕΟΥΣ 5, ΑΘΗΝΑ				+30 2141008800	+30 210-3253205					
Ν. ΧΡΥΣΟΧΟΙΔΗΣ ΧΡΗΜΑΤΙΣΤΗΡΙΑΚΗ Α.Ε.Π.Ε.Υ.				a			a			a
ΣΟΦΟΚΛΕΟΥΣ 7-9, ΑΘΗΝΑ				+30 2103213913	+30 210-3216115					
ΠΑΝΤΕΛΑΚΗΣ ΧΡΗΜΑΤΙΣΤΗΡΙΑΚΗ Α.Ε.Π.Ε.Υ.				a			a			
ΕΘΝΙΚΗΣ ΑΝΤΙΣΤΑΣΕΩΣ Β 57, ΧΑΛΑΝΔΡΙ				+30 2106965000	210-6929550					
ΠΕΙΡΑΙΩΣ Α.Ε.Π.Ε.Υ.				a		a	a	a		a
ΚΟΡΑΗ 5, ΑΘΗΝΑ				+30 2103354100	210-3354170					

Πίνακας Μελών Χρηματιστηρίου Αθηνών και Μελών ΕΤ.ΕΚ.

Επωνυμία			Αγορά Μετοχών			Αγορά Παραγώγων		Μέλη ΕΤ.ΕΚ.	
Διεύθυνση	Τηλέφωνο	Φαξ	Μέλος Αγοράς	Μέλος εξ Αποστάσεως	Ειδικός Διαπρήτης	Διαπρήτης	Ειδικός Διαπρήτης	Γενικό Εκκαθιστικό	Άμεσο Εκκαθιστικό
ΠΗΓΑΣΟΣ ΧΡΗΜΑΤΙΣΤΗΡΙΑΚΗ Α.Ε.Π.Ε.Υ.			a			a			
ΒΑΛΛΑΡΙΤΟΥ & ΑΜΕΡΙΚΗΣ 17, ΑΘΗΝΑ	+30 2103670700	+30 210-3670760							
ΣΤ. ΕΜ. ΛΑΥΡΕΝΤΑΚΗΣ ΧΡΗΜΑΤΙΣΤΗΡΙΑΚΗ Α.Ε.Π.Ε.Υ.			a			a			
ΣΟΦΟΚΛΕΟΥΣ 7-9, ΑΘΗΝΑ	+30 2103213336	+30 210-3246572							
ΤΡΑΠΕΖΑ EUROBANK ERGASIAS A.E.								a	
ΟΘΩΝΟΣ 8, ΑΘΗΝΑ	(210)-3337000	(210)-3233866							
ΟΘΩΝΟΣ 8, ΑΘΗΝΑ	+30 2103337000	210-3245916							
ΟΘΩΝΟΣ 8, ΑΘΗΝΑ	(210)-3337969	(210)-3245916							
ΤΡΑΠΕΖΑ ΠΕΙΡΑΙΩΣ Α.Ε.			a			a		a	
ΑΜΕΡΙΚΗΣ 4, ΑΘΗΝΑ	(210)-3335000	(210)-3335079							
	(210)-3335918	(210)-3254207							
ΑΜΕΡΙΚΗΣ 4, ΑΘΗΝΑ	+30 2103335000	210-3335079							

Πίνακας Μετοχών Υπό Ειδική Διαπραγμάτευση

Μετοχές	Κατηγορία Διαπραγμάτευσης
Ειδικός Διαπραγματευτής	Εναρξη Ειδικής Διαπραγμάτευσης
FRIGOGLASS (ΚΟ)	Επιτήρηση
EUROBANK EQUITIES Α.Ε.Π.Ε.Υ.	27/10/2014
ALPHA BANK (ΚΟ)	Κύρια Αγορά
EUROBANK EQUITIES Α.Ε.Π.Ε.Υ.	24/10/2012
MERIT ΧΡΗΜΑΤΙΣΤΗΡΙΑΚΗ Α.Ε.Π.Ε.Υ.	03/09/2013
ΑΛΦΑ FINANCE ΑΕΠΕΥ	29/02/2016
ΕΘΝΙΚΗ ΧΡΗΜΑΤΙΣΤΗΡΙΑΚΗ Α.Ε.Π.Ε.Υ.	15/01/2013
ΛΕΩΝ ΔΕΠΟΛΑΣ ΧΡΗΜΑΤΙΣΤΗΡΙΑΚΗ Α.Ε.Π.Ε.Υ.	04/01/2016
ΜΙΔΑΣ ΧΡΗΜΑΤΙΣΤΗΡΙΑΚΗ Α.Ε.Π.Ε.Υ.	11/01/2006
ΠΕΙΡΑΙΩΣ Α.Ε.Π.Ε.Υ.	28/05/2013
ΑΤΤΙΚΑ BANK Α.Τ.Ε. (ΚΟ)	Κύρια Αγορά
ΒΕΤΑ ΧΡΗΜΑΤΙΣΤΗΡΙΑΚΗ Α.Ε.Π.Ε.Υ.	02/06/2014
EUROBANK EQUITIES Α.Ε.Π.Ε.Υ.	25/07/2014
EUROXX ΧΡΗΜΑΤΙΣΤΗΡΙΑΚΗ Α.Ε.Π.Ε.Υ.	22/01/2016
BYTE COMPUTER (ΚΟ)	Κύρια Αγορά
MERIT ΧΡΗΜΑΤΙΣΤΗΡΙΑΚΗ Α.Ε.Π.Ε.Υ.	04/08/2013
COCA-COLA HBC AG (ΚΟ)	Κύρια Αγορά
EUROBANK EQUITIES Α.Ε.Π.Ε.Υ.	23/10/2013
ΕΘΝΙΚΗ ΧΡΗΜΑΤΙΣΤΗΡΙΑΚΗ Α.Ε.Π.Ε.Υ.	29/04/2013
ΠΕΙΡΑΙΩΣ Α.Ε.Π.Ε.Υ.	04/05/2015
FOLLI-FOLLIE (ΚΟ)	Κύρια Αγορά
ΕΘΝΙΚΗ ΧΡΗΜΑΤΙΣΤΗΡΙΑΚΗ Α.Ε.Π.Ε.Υ.	17/02/2014
ΠΕΙΡΑΙΩΣ Α.Ε.Π.Ε.Υ.	04/05/2015
FOURLIS ΣΥΜΜΕΤΟΧΩΝ (ΚΟ)	Κύρια Αγορά
ΕΛΛΗΝΟΑΜΕΡΙΚΑΝΙΚΗ ΧΡΗΜΑΤΙΣΤΗΡΙΑΚΗ Α.Ε.Π.Ε.Υ.	14/09/2005
INTRACOM HOLDINGS (ΚΟ)	Κύρια Αγορά
ΕΛΛΗΝΟΑΜΕΡΙΚΑΝΙΚΗ ΧΡΗΜΑΤΙΣΤΗΡΙΑΚΗ Α.Ε.Π.Ε.Υ.	07/09/2015
J. & P. - ΑΒΑΞ (ΚΟ)	Κύρια Αγορά
EUROBANK EQUITIES Α.Ε.Π.Ε.Υ.	14/12/2015
LAMDA DEVELOPMENT(ΚΟ)	Κύρια Αγορά
EUROBANK EQUITIES Α.Ε.Π.Ε.Υ.	08/12/2014
MARFIN INVESTMENT GROUP (ΚΟ)	Κύρια Αγορά
EUROBANK EQUITIES Α.Ε.Π.Ε.Υ.	23/03/2015
ΕΛΛΗΝΟΑΜΕΡΙΚΑΝΙΚΗ ΧΡΗΜΑΤΙΣΤΗΡΙΑΚΗ Α.Ε.Π.Ε.Υ.	25/07/2014
ΠΕΙΡΑΙΩΣ Α.Ε.Π.Ε.Υ.	02/02/2013
MLS ΠΛΗΡΟΦΟΡΙΚΗ (ΚΟ)	Κύρια Αγορά
ΕΛΛΗΝΟΑΜΕΡΙΚΑΝΙΚΗ ΧΡΗΜΑΤΙΣΤΗΡΙΑΚΗ Α.Ε.Π.Ε.Υ.	07/12/2015
QUALITY & RELIABILITY (ΚΟ)	Κύρια Αγορά
ΒΕΤΑ ΧΡΗΜΑΤΙΣΤΗΡΙΑΚΗ Α.Ε.Π.Ε.Υ.	20/08/2014
VIOTALCO SA/ΝV (ΚΑ)	Κύρια Αγορά
MERIT ΧΡΗΜΑΤΙΣΤΗΡΙΑΚΗ Α.Ε.Π.Ε.Υ.	17/03/2014
ΑΛΦΑ FINANCE ΑΕΠΕΥ	17/02/2014
ΑΛΟΥΜΥΛ (ΚΟ)	Κύρια Αγορά
ΒΕΤΑ ΧΡΗΜΑΤΙΣΤΗΡΙΑΚΗ Α.Ε.Π.Ε.Υ.	18/07/2013
ΓΕΚ ΤΕΡΝΑ (ΚΟ)	Κύρια Αγορά
ΕΛΛΗΝΟΑΜΕΡΙΚΑΝΙΚΗ ΧΡΗΜΑΤΙΣΤΗΡΙΑΚΗ Α.Ε.Π.Ε.Υ.	07/09/2015
ΔΕΗ (ΚΟ)	Κύρια Αγορά
EUROBANK EQUITIES Α.Ε.Π.Ε.Υ.	23/10/2012
ΑΛΦΑ FINANCE ΑΕΠΕΥ	08/01/2013
ΕΘΝΙΚΗ ΧΡΗΜΑΤΙΣΤΗΡΙΑΚΗ Α.Ε.Π.Ε.Υ.	26/03/2013
ΜΙΔΑΣ ΧΡΗΜΑΤΙΣΤΗΡΙΑΚΗ Α.Ε.Π.Ε.Υ.	04/04/2016
ΠΕΙΡΑΙΩΣ Α.Ε.Π.Ε.Υ.	28/09/2013
ΕΘΝΙΚΗ ΤΡΑΠΕΖΑ (ΚΟ)	Κύρια Αγορά
EUROBANK EQUITIES Α.Ε.Π.Ε.Υ.	24/10/2012
MERIT ΧΡΗΜΑΤΙΣΤΗΡΙΑΚΗ Α.Ε.Π.Ε.Υ.	03/09/2013
ΑΛΦΑ FINANCE ΑΕΠΕΥ	08/01/2013
ΕΘΝΙΚΗ ΧΡΗΜΑΤΙΣΤΗΡΙΑΚΗ Α.Ε.Π.Ε.Υ.	28/02/2013
ΕΛΛΗΝΟΑΜΕΡΙΚΑΝΙΚΗ ΧΡΗΜΑΤΙΣΤΗΡΙΑΚΗ Α.Ε.Π.Ε.Υ.	25/07/2014
ΛΕΩΝ ΔΕΠΟΛΑΣ ΧΡΗΜΑΤΙΣΤΗΡΙΑΚΗ Α.Ε.Π.Ε.Υ.	20/04/2015
ΜΙΔΑΣ ΧΡΗΜΑΤΙΣΤΗΡΙΑΚΗ Α.Ε.Π.Ε.Υ.	07/01/2016
ΠΕΙΡΑΙΩΣ Α.Ε.Π.Ε.Υ.	08/09/2013
ΕΛΛΑΚΤΩΡ (ΚΟ)	Κύρια Αγορά
EUROBANK EQUITIES Α.Ε.Π.Ε.Υ.	01/06/2013
ΕΘΝΙΚΗ ΧΡΗΜΑΤΙΣΤΗΡΙΑΚΗ Α.Ε.Π.Ε.Υ.	25/06/2013
ΕΛΛΗΝ. ΧΡΗΜΑΤΙΣΤΗΡΙΑ-Χ.Α. (ΚΟ)	Κύρια Αγορά
EUROBANK EQUITIES Α.Ε.Π.Ε.Υ.	01/06/2013
ΕΘΝΙΚΗ ΧΡΗΜΑΤΙΣΤΗΡΙΑΚΗ Α.Ε.Π.Ε.Υ.	25/06/2013
ΕΛΛΗΝΟΑΜΕΡΙΚΑΝΙΚΗ ΧΡΗΜΑΤΙΣΤΗΡΙΑΚΗ Α.Ε.Π.Ε.Υ.	01/09/2014
ΠΕΙΡΑΙΩΣ Α.Ε.Π.Ε.Υ.	04/05/2015

Πίνακας Μετοχών Υπό Ειδική Διαπραγμάτευση

Μετοχές	Κατηγορία Διαπραγμάτευσης
Ειδικός Διαπραγματευτής	Έναρξη Ειδικής Διαπραγμάτευσης
ΕΛΛΗΝΙΚΑ ΠΕΤΡΕΛΙΑ (ΚΟ)	Κύρια Αγορά
ΕΛΛΗΝΟΑΜΕΡΙΚΑΝΙΚΗ ΧΡΗΜΑΤΙΣΤΗΡΙΑΚΗ Α.Ε.Π.Ε.Υ.	14/09/2015
ΕΛΤΟΝ (ΚΟ)	Κύρια Αγορά
ΒΕΤΑ ΧΡΗΜΑΤΙΣΤΗΡΙΑΚΗ Α.Ε.Π.Ε.Υ.	03/09/2013
ΕΥΡΩΣΥΜΒΟΥΛΟΙ (ΚΟ)	Κύρια Αγορά
EUROBANK EQUITIES Α.Ε.Π.Ε.Υ.	22/07/2014
ΙΝΤΡΑΛΟΤ (ΚΟ)	Κύρια Αγορά
EUROBANK EQUITIES Α.Ε.Π.Ε.Υ.	01/06/2013
ΠΕΙΡΑΙΩΣ Α.Ε.Π.Ε.Υ.	28/09/2013
ΚΑΝΑΚΗΣ Σ. (ΚΟ)	Κύρια Αγορά
ΒΕΤΑ ΧΡΗΜΑΤΙΣΤΗΡΙΑΚΗ Α.Ε.Π.Ε.Υ.	01/10/2013
ΚΛΟΥΚΙΝΑΣ - ΛΑΠΠΑΣ (ΚΟ)	Κύρια Αγορά
ΒΕΤΑ ΧΡΗΜΑΤΙΣΤΗΡΙΑΚΗ Α.Ε.Π.Ε.Υ.	22/09/2014
ΚΥΠΡΟΥ ΤΡΑΠΕΖΑ (ΚΟ)	Κύρια Αγορά
EUROBANK EQUITIES Α.Ε.Π.Ε.Υ.	23/03/2015
ΕΘΝΙΚΗ ΧΡΗΜΑΤΙΣΤΗΡΙΑΚΗ Α.Ε.Π.Ε.Υ.	22/06/2015
ΜΟΤΟΡ ΟΪΛ (ΚΟ)	Κύρια Αγορά
EUROBANK EQUITIES Α.Ε.Π.Ε.Υ.	23/10/2012
ΕΘΝΙΚΗ ΧΡΗΜΑΤΙΣΤΗΡΙΑΚΗ Α.Ε.Π.Ε.Υ.	17/02/2014
ΕΛΛΗΝΟΑΜΕΡΙΚΑΝΙΚΗ ΧΡΗΜΑΤΙΣΤΗΡΙΑΚΗ Α.Ε.Π.Ε.Υ.	01/09/2014
ΠΕΙΡΑΙΩΣ Α.Ε.Π.Ε.Υ.	04/05/2015
ΜΥΤΙΛΗΝΑΙΟΣ (ΚΟ)	Κύρια Αγορά
ΕΘΝΙΚΗ ΧΡΗΜΑΤΙΣΤΗΡΙΑΚΗ Α.Ε.Π.Ε.Υ.	25/06/2013
ΠΕΙΡΑΙΩΣ Α.Ε.Π.Ε.Υ.	04/05/2015
ΟΠΑΠ (ΚΟ)	Κύρια Αγορά
EUROBANK EQUITIES Α.Ε.Π.Ε.Υ.	24/10/2012
ΑΛΦΑ FINANCE ΑΕΠΕΥ	08/01/2013
ΕΘΝΙΚΗ ΧΡΗΜΑΤΙΣΤΗΡΙΑΚΗ Α.Ε.Π.Ε.Υ.	15/01/2013
ΕΛΛΗΝΟΑΜΕΡΙΚΑΝΙΚΗ ΧΡΗΜΑΤΙΣΤΗΡΙΑΚΗ Α.Ε.Π.Ε.Υ.	25/07/2014
ΜΙΔΑΣ ΧΡΗΜΑΤΙΣΤΗΡΙΑΚΗ Α.Ε.Π.Ε.Υ.	04/04/2016
ΠΕΙΡΑΙΩΣ Α.Ε.Π.Ε.Υ.	04/05/2015
ΟΤΕ (ΚΟ)	Κύρια Αγορά
EUROBANK EQUITIES Α.Ε.Π.Ε.Υ.	24/10/2012
ΑΛΦΑ FINANCE ΑΕΠΕΥ	08/01/2013
ΕΘΝΙΚΗ ΧΡΗΜΑΤΙΣΤΗΡΙΑΚΗ Α.Ε.Π.Ε.Υ.	01/12/2012
ΕΛΛΗΝΟΑΜΕΡΙΚΑΝΙΚΗ ΧΡΗΜΑΤΙΣΤΗΡΙΑΚΗ Α.Ε.Π.Ε.Υ.	25/07/2014
ΜΙΔΑΣ ΧΡΗΜΑΤΙΣΤΗΡΙΑΚΗ Α.Ε.Π.Ε.Υ.	01/10/2015
ΠΕΙΡΑΙΩΣ Α.Ε.Π.Ε.Υ.	08/09/2013
ΠΑΠΟΥΤΣΑΝΗΣ (ΚΟ)	Κύρια Αγορά
ΒΕΤΑ ΧΡΗΜΑΤΙΣΤΗΡΙΑΚΗ Α.Ε.Π.Ε.Υ.	25/11/2013
ΠΕΙΡΑΙΩΣ ΤΡΑΠΕΖΑ (ΚΟ)	Κύρια Αγορά
EUROBANK EQUITIES Α.Ε.Π.Ε.Υ.	23/10/2012
EUROXX ΧΡΗΜΑΤΙΣΤΗΡΙΑΚΗ Α.Ε.Π.Ε.Υ.	15/02/2016
MERIT ΧΡΗΜΑΤΙΣΤΗΡΙΑΚΗ Α.Ε.Π.Ε.Υ.	16/09/2013
ΕΘΝΙΚΗ ΧΡΗΜΑΤΙΣΤΗΡΙΑΚΗ Α.Ε.Π.Ε.Υ.	02/06/2013
ΕΛΛΗΝΟΑΜΕΡΙΚΑΝΙΚΗ ΧΡΗΜΑΤΙΣΤΗΡΙΑΚΗ Α.Ε.Π.Ε.Υ.	25/07/2014
ΜΙΔΑΣ ΧΡΗΜΑΤΙΣΤΗΡΙΑΚΗ Α.Ε.Π.Ε.Υ.	11/01/2016
ΠΕΙΡΑΙΩΣ Α.Ε.Π.Ε.Υ.	16/02/2013
ΠΕΤΡΟΠΟΥΛΟΣ ΠΕΤΡΟΣ (ΚΟ)	Κύρια Αγορά
ΒΕΤΑ ΧΡΗΜΑΤΙΣΤΗΡΙΑΚΗ Α.Ε.Π.Ε.Υ.	28/05/2013
ΠΛΑΙΣΙΟ COMPUTERS (ΚΟ)	Κύρια Αγορά
ΒΕΤΑ ΧΡΗΜΑΤΙΣΤΗΡΙΑΚΗ Α.Ε.Π.Ε.Υ.	05/05/2014
EUROBANK EQUITIES Α.Ε.Π.Ε.Υ.	02/03/2015
ΣΑΡΑΝΤΗΣ ΓΡ. (ΚΟ)	Κύρια Αγορά
ΒΕΤΑ ΧΡΗΜΑΤΙΣΤΗΡΙΑΚΗ Α.Ε.Π.Ε.Υ.	14/05/2013
ΤΙΤΑΝ (ΚΟ)	Κύρια Αγορά
EUROBANK EQUITIES Α.Ε.Π.Ε.Υ.	23/10/2012
ΕΘΝΙΚΗ ΧΡΗΜΑΤΙΣΤΗΡΙΑΚΗ Α.Ε.Π.Ε.Υ.	17/02/2014
ΠΕΙΡΑΙΩΣ Α.Ε.Π.Ε.Υ.	04/05/2015
ΤΡΑΠΕΖΑ ΕΥΡΟΒΑΝΚ ΕΡΓΑΣΙΑΣ (ΚΟ)	Κύρια Αγορά
EUROBANK EQUITIES Α.Ε.Π.Ε.Υ.	01/06/2013
ΑΛΦΑ FINANCE ΑΕΠΕΥ	08/01/2013
ΕΛΛΗΝΟΑΜΕΡΙΚΑΝΙΚΗ ΧΡΗΜΑΤΙΣΤΗΡΙΑΚΗ Α.Ε.Π.Ε.Υ.	25/07/2014
ΜΙΔΑΣ ΧΡΗΜΑΤΙΣΤΗΡΙΑΚΗ Α.Ε.Π.Ε.Υ.	07/01/2016
ΠΕΙΡΑΙΩΣ Α.Ε.Π.Ε.Υ.	28/09/2013
ΥΓΕΙΑ (ΚΟ)	Κύρια Αγορά
ΕΛΛΗΝΟΑΜΕΡΙΚΑΝΙΚΗ ΧΡΗΜΑΤΙΣΤΗΡΙΑΚΗ Α.Ε.Π.Ε.Υ.	18/04/2016

Γνωστοποιήσεις Συναλλαγών - Κατάλογος Υπόχρεων Προσώπων

Ημερομηνία Υποβολής [1]	Επωνυμία	Λόγος Υποβολής [2]	Υπόχρεος	Ιδιότητα Υποχρέου	Σχέση με τον Υπόχρεο	Ημερομηνία Συναλλαγής	Αγορά	Όγκος Συναλλαγών	Αξία Συναλλαγών	Φύση Συναλλαγής [3]	Είδος Χρηματικού μέσου	Παρατηρήσεις [4]
03/10/2016	INTERCONTINENTAL INTERNATIONAL A.E.E.A.P.	A	ΑΠΟΣΤΟΛΙΝΑΣ ΜΑΡΙΟΣ	Διευθ.Σύμβουλος	Ο Ιδιος	30/09/2016	ΑΞΙΩΝ ΧΑ	930	5,261.86	A	Μετοχή (Κοινή)	
03/10/2016	ΚΛΕΕΜΑΝΝ HELLAS A.B.E.E.	B	ΚΟΥΚΟΥΝΤΖΟΣ ΚΩΝΣΤΑΝΤΙΝΟΣ	Διευθ.Σύμβουλος	Συνδεδόμενο Νομικό Πρόσωπο	30/09/2016	ΑΞΙΩΝ ΧΑ	27,514	55,578.28	A	Μετοχή (Κοινή)	
03/10/2016	M.L.S. ΠΛΗΡΟΦΟΡΙΚΗ Α.Ε.	A	ΚΑΜΑΤΑΚΗΣ ΙΩΑΝΝΗΣ	Πρόεδρος κ Διευθ. Σύμβουλος	Ο Ιδιος	30/09/2016	ΑΞΙΩΝ ΧΑ	2,250	8,571.03	A	Μετοχή (Κοινή)	
03/10/2016	M.L.S. ΠΛΗΡΟΦΟΡΙΚΗ Α.Ε.	A	ΚΑΜΑΤΑΚΗΣ ΙΩΑΝΝΗΣ	Πρόεδρος κ Διευθ. Σύμβουλος	Ο Ιδιος	03/10/2016	ΑΞΙΩΝ ΧΑ	2,000	7,734.83	A	Μετοχή (Κοινή)	
03/10/2016	ΕΛΛΗΝΙΚΑ ΧΡΗΜΑΤΙΣΤΗΡΙΑ - ΧΡΗΜΑΤΙΣΤΗΡΙΟ ΑΘΗΝΩΝ ΑΝΩΝΥΜΗ ΕΤΑΙΡΕΙΑ ΣΥΜΜΕΤΟΧΩΝ	B	ΒΑΣΙΛΕΙΟΥ ΚΩΝΣΤΑΝΤΙΝΟΣ	Μέλος ΔΣ Μη Εκτελεστικό]	Συνδεδόμενο Νομικό Πρόσωπο	29/09/2016	ΠΑΡΑΓΩΓΩΝ ΧΑ	1	414.00	Π	ΣΜΕ σε μετοχές	
03/10/2016	ΕΛΛΗΝΙΚΑ ΧΡΗΜΑΤΙΣΤΗΡΙΑ - ΧΡΗΜΑΤΙΣΤΗΡΙΟ ΑΘΗΝΩΝ ΑΝΩΝΥΜΗ ΕΤΑΙΡΕΙΑ ΣΥΜΜΕΤΟΧΩΝ	B	ΒΑΣΙΛΕΙΟΥ ΚΩΝΣΤΑΝΤΙΝΟΣ	Μέλος ΔΣ Μη Εκτελεστικό]	Συνδεδόμενο Νομικό Πρόσωπο	29/09/2016	ΑΞΙΩΝ ΧΑ	100	414.00	A	Μετοχή (Κοινή)	
03/10/2016	ΕΛΛΗΝΙΚΑ ΧΡΗΜΑΤΙΣΤΗΡΙΑ - ΧΡΗΜΑΤΙΣΤΗΡΙΟ ΑΘΗΝΩΝ ΑΝΩΝΥΜΗ ΕΤΑΙΡΕΙΑ ΣΥΜΜΕΤΟΧΩΝ	B	ΒΑΣΙΛΕΙΟΥ ΚΩΝΣΤΑΝΤΙΝΟΣ	Μέλος ΔΣ Μη Εκτελεστικό]	Συνδεδόμενο Νομικό Πρόσωπο	30/09/2016	ΑΞΙΩΝ ΧΑ	40	166.00	Π	Μετοχή (Κοινή)	
03/10/2016	ΕΛΛΗΝΙΚΑ ΧΡΗΜΑΤΙΣΤΗΡΙΑ - ΧΡΗΜΑΤΙΣΤΗΡΙΟ ΑΘΗΝΩΝ ΑΝΩΝΥΜΗ ΕΤΑΙΡΕΙΑ ΣΥΜΜΕΤΟΧΩΝ	B	ΒΑΣΙΛΕΙΟΥ ΚΩΝΣΤΑΝΤΙΝΟΣ	Μέλος ΔΣ Μη Εκτελεστικό]	Συνδεδόμενο Νομικό Πρόσωπο	30/09/2016	ΑΞΙΩΝ ΧΑ	141	585.15	A	Μετοχή (Κοινή)	
03/10/2016	ΜΙΝΩΙΚΕΣ ΓΡΑΜΜΕΣ ΑΝΕ	B	GRIMALDI EMANUELE	Πρόεδρος ΔΣ	Συνδεδόμενο Νομικό Πρόσωπο	28/09/2016	ΑΞΙΩΝ ΧΑ	2,000	4,685.00	A	Μετοχή (Κοινή)	
03/10/2016	ΜΙΝΩΙΚΕΣ ΓΡΑΜΜΕΣ ΑΝΕ	B	GRIMALDI EMANUELE	Πρόεδρος ΔΣ	Συνδεδόμενο Νομικό Πρόσωπο	29/09/2016	ΑΞΙΩΝ ΧΑ	2,000	4,750.00	A	Μετοχή (Κοινή)	
03/10/2016	ΜΥΤΙΛΗΝΑΙΟΣ Α.Ε. - ΟΜΙΛΟΣ ΕΠΙΧΕΙΡΗΣΕΩΝ	A	ΜΥΤΙΛΗΝΑΙΟΣ ΕΥΑΓΓΕΛΟΣ	Πρόεδρος κ Διευθ. Σύμβουλος	Ο Ιδιος	28/09/2016	ΑΞΙΩΝ ΧΑ	81,000	315,225.78	A	Μετοχή (Κοινή)	
03/10/2016	ΤΡΑΠΕΖΑ EUROBANK ERGASIAS A.E.	B	ΑΡΧΟΝΤΙΔΗΣ ΔΗΜΟΣΘΕΝΗΣ	Γεν.Διευθυντής	Συνδεδόμενο Νομικό Πρόσωπο	29/09/2016	ΑΞΙΩΝ ΧΑ	30,000	15,330.00	A	Μετοχή (Κοινή)	
03/10/2016	ΤΡΑΠΕΖΑ EUROBANK ERGASIAS A.E.	B	ΑΡΧΟΝΤΙΔΗΣ ΔΗΜΟΣΘΕΝΗΣ	Γεν.Διευθυντής	Συνδεδόμενο Νομικό Πρόσωπο	29/09/2016	ΑΞΙΩΝ ΧΑ	245,056	123,753.28	Π	Μετοχή (Κοινή)	
03/10/2016	ΤΡΑΠΕΖΑ EUROBANK ERGASIAS A.E.	B	ΑΡΧΟΝΤΙΔΗΣ ΔΗΜΟΣΘΕΝΗΣ	Γεν.Διευθυντής	Συνδεδόμενο Νομικό Πρόσωπο	29/09/2016	ΑΞΙΩΝ ΧΑ	245,056	123,673.38	A	Μετοχή (Κοινή)	

Σημειώσεις Γνωστοποιήσεων Συναλλαγών

[1] - Η Ημερομηνία Υποβολής αφορά την Ημερομηνία που η Γνωστοποίηση παρελήφθη από το Χ.Α.

[2] - Λόγος Υποβολής: Α: Πρόσωπο που ασκεί Διευθυντικά καθήκοντα, Β: Πρόσωπο που έχει στενό δεσμό με πρόσωπο που ασκεί Διευθυντικά καθήκοντα.

[3] - Φύση Συναλλαγής: Α: Αγορά, Π: Πώληση.

[4] - Παρατηρήσεις: 1 - Λόγω Συμμετοχής σε ΑΜΚ, 2 - Λόγω Εξάσκησης Δικαιώματος Προαίρεσης αγοράς μετοχών που παρέχεται στο προσωπικό, 3 - Λόγω Δωρεάς, 4 - Λόγω Συγχώνευσης ή Διάσπασης κλπ, 5 - Λόγω Μετατροπής ή Ανταλλαγής Ομολογιών, 6 - Ανταλλαγή λόγω Προαιρετικής Δημόσιας Πρότασης.

Υποκείμενη Αγορά				Αγορά Παραγώγων														
Ανωτ Τιμή	Κατωτ Τιμή	Τιμή κλεισ.	Μεταβ.	Μήνας Παράδοσης	Άνοιγμα	Ανωτ Τιμή	Κατωτ Τιμή	Τελ Τιμή	Τιμή κλεισ.	Τελευταία ζήτηση	Τελευταία προσφορά	Τιμή Εκκαθάρισης	Υψηλό ζωής	Χαμηλό ζωής	Πράξεις	Όγκος	Ανοικτές θέσεις	
FTSE/X.A. Large Cap				(Μονάδα Διαπραγμάτευσης: 1 Μονάδα Δείκτη x 2€, Χρηματικός Διακανονισμός)														
1,518.90	1,500.87	1,515.75	0.99%	Οκτώβριος 2016	1,507.00	1,516.00	1,503.00	1,513.00	1,513.00	---	---	1,517.25	1,580.75	---	119	364	5,503	
				Νοέμβριος 2016	1,509.75	1,516.00	1,503.25	1,515.00	1,515.00	---	---	1,517.00	---	1,539.00	---	21	55	347
				Δεκέμβριος 2016	---	---	---	---	1,507.25	---	---	---	---	---	---	---	---	
				Μάρτιος 2017	---	---	---	---	1,515.00	---	---	---	---	---	---	---	---	
				Ιούνιος 2017	---	---	---	---	1,522.50	---	---	---	---	---	---	---	---	
				Σεπτέμβριος 2017	---	---	---	---	1,530.00	---	---	---	---	---	---	---	---	

Υποκείμενη Αγορά				Αγορά Παραγώγων													
Ανωτ Τιμή	Κατωτ Τιμή	Τιμή κλεισ.	Μεταβ.	Μήνας Παράδοσης	Άνοιγμα	Ανωτ Τιμή	Κατωτ Τιμή	Τελ Τιμή	Τιμή κλεισ.	Τελευταία ζήτηση	Τελευταία προσφορά	Τιμή Εκκαθάρισης	Υψηλό ζωής	Χαμηλό ζωής	Πράξεις	Όγκος	Ανοικτές θέσεις
(Μέγεθος Συμβολαίου: 100 Μετοχές, Φυσική Παράδοση)																	
ALPHA BANK (ΚΟ)				Δεκέμβριος 2016	1.49	1.52	1.49	1.52	1.52	---	---	1.52	1.87	---	102	1,769	13,860
1.53	1.48	1.52	2.70%	Μάρτιος 2017	---	---	---	---	1.49	---	---	---	---	---	---	---	---
				Ιούνιος 2017	---	---	---	---	1.50	---	---	---	---	---	---	---	---
				Σεπτέμβριος 2017	---	---	---	---	1.51	---	---	---	---	---	---	---	---
(Μέγεθος Συμβολαίου: 100 Μετοχές, Φυσική Παράδοση)																	
COCA-COLA HBC AG (ΚΟ)				Δεκέμβριος 2016	20.64	20.75	20.64	20.75	20.75	---	---	20.60	20.75	---	3	6	109
20.99	20.51	20.73	0.49%	Μάρτιος 2017	---	---	---	---	20.82	---	---	---	---	---	---	---	---
				Ιούνιος 2017	---	---	---	---	20.93	---	---	---	---	---	---	---	---
				Σεπτέμβριος 2017	---	---	---	---	21.03	---	---	---	---	---	---	---	---
(Μέγεθος Συμβολαίου: 100 Μετοχές, Φυσική Παράδοση)																	
FOLLI-FOLLIE (ΚΟ)				Δεκέμβριος 2016	22.10	22.26	21.70	21.70	21.70	---	---	21.90	22.26	---	10	15	181
22.30	22.03	22.05	-0.23%	Μάρτιος 2017	---	---	---	---	22.31	---	---	21.97	---	---	---	---	1
				Ιούνιος 2017	---	---	---	---	22.42	---	---	---	---	---	---	---	---
				Σεπτέμβριος 2017	---	---	---	---	22.53	---	---	---	---	---	---	---	---
(Μέγεθος Συμβολαίου: 100 Μετοχές, Φυσική Παράδοση)																	
GRIVALIA PROPERTIES (ΚΟ)				Δεκέμβριος 2016	---	---	---	---	6.73	---	---	6.87	7.19	---	---	---	57
6.90	6.70	6.90	2.99%	Μάρτιος 2017	---	---	---	---	6.76	---	---	---	---	---	---	---	---
				Ιούνιος 2017	---	---	---	---	6.80	---	---	---	---	---	---	---	---
				Σεπτέμβριος 2017	---	---	---	---	6.83	---	---	---	---	---	---	---	---
(Μέγεθος Συμβολαίου: 100 Μετοχές, Φυσική Παράδοση)																	
JUMBO (ΚΟ)				Δεκέμβριος 2016	---	---	---	---	11.15	---	---	11.06	11.69	---	---	---	117
11.13	10.96	11.10	0.00%	Μάρτιος 2017	---	---	---	---	11.20	---	---	---	---	---	---	---	---
				Ιούνιος 2017	---	---	---	---	11.26	---	---	---	---	---	---	---	---
				Σεπτέμβριος 2017	---	---	---	---	11.32	---	---	---	---	---	---	---	---
(Μέγεθος Συμβολαίου: 100 Μετοχές, Φυσική Παράδοση)																	
MARFIN INVESTMENT GROUP (ΚΟ)				Δεκέμβριος 2016	0.124	0.124	0.122	0.122	0.122	---	---	0.122	0.137	---	18	382	41,899
0.123	0.120	0.120	-1.64%	Μάρτιος 2017	---	---	---	---	0.123	---	---	---	---	---	---	---	---
				Ιούνιος 2017	---	---	---	---	0.124	---	---	---	---	---	---	---	---
				Σεπτέμβριος 2017	---	---	---	---	0.124	---	---	---	---	---	---	---	---
(Μέγεθος Συμβολαίου: 100 Μετοχές, Φυσική Παράδοση)																	
VIOHALCO SA/NV (ΚΑ)				Δεκέμβριος 2016	1.25	1.25	1.23	1.24	1.24	---	---	1.22	1.31	---	5	7	2,269
1.25	1.20	1.22	-2.40%	Μάρτιος 2017	---	---	---	---	1.26	---	---	---	---	---	---	---	---
				Ιούνιος 2017	---	---	---	---	1.27	---	---	---	---	---	---	---	---
				Σεπτέμβριος 2017	---	---	---	---	1.27	---	---	---	---	---	---	---	---
(Μέγεθος Συμβολαίου: 100 Μετοχές, Φυσική Παράδοση)																	
ΓΕΚ ΤΕΡΝΑ (ΚΟ)				Δεκέμβριος 2016	1.84	1.85	1.84	1.85	1.85	---	---	1.85	1.90	---	6	23	6,717
1.87	1.81	1.87	2.19%	Μάρτιος 2017	---	---	---	---	1.85	---	---	---	---	---	---	---	---
				Ιούνιος 2017	---	---	---	---	1.86	---	---	---	---	---	---	---	---
				Σεπτέμβριος 2017	---	---	---	---	1.87	---	---	---	---	---	---	---	---

Υποκείμενη Αγορά				Αγορά Παραγώγων													
Ανωτ Τιμή	Κατωτ Τιμή	Τιμή κλεισ.	Μεταβ.	Μήνας Παράδοσης	Άνοιγμα	Ανωτ Τιμή	Κατωτ Τιμή	Τελ Τιμή	Τιμή κλεισ.	Τελευταία ζήτηση	Τελευταία προσφορά	Τιμή Εκκαθάρισης	Υψηλό ζωής	Χαμηλό ζωής	Πράξεις	Όγκος	Ανοικτές θέσεις
(Μέγεθος Συμβολαίου: 100 Μετοχές, Φυσική Παράδοση)																	
ΔΕΗ (ΚΟ)				Δεκέμβριος 2016	2.65	2.71	2.65	2.69	2.69	---	---	2.70	2.83	---	40	110	5,698
2.70	2.64	2.69	1.51%	Μάρτιος 2017	---	---	---	---	2.67	---	---	---	---	---	---	---	---
				Ιούνιος 2017	---	---	---	---	2.69	---	---	---	---	---	---	---	---
				Σεπτέμβριος 2017	---	---	---	---	2.70	---	---	---	---	---	---	---	---
(Μέγεθος Συμβολαίου: 100 Μετοχές, Φυσική Παράδοση)																	
ΕΘΝΙΚΗ ΤΡΑΠΕΖΑ (ΚΟ)				Δεκέμβριος 2016	0.186	0.186	0.183	0.184	0.184	---	---	0.181	0.268	---	40	1,644	69,463
0.186	0.181	0.184	0.00%	Μάρτιος 2017	---	---	---	---	0.186	---	---	---	---	---	---	---	---
				Ιούνιος 2017	---	---	---	---	0.187	---	---	---	---	---	---	---	---
				Σεπτέμβριος 2017	---	---	---	---	0.188	---	---	---	---	---	---	---	---
(Μέγεθος Συμβολαίου: 100 Μετοχές, Φυσική Παράδοση)																	
ΕΛΛΑΚΤΩΡ (ΚΟ)				Δεκέμβριος 2016	1.27	1.28	1.26	1.27	1.27	---	---	1.28	1.33	---	9	35	1,687
1.29	1.25	1.29	3.20%	Μάρτιος 2017	---	---	---	---	1.26	---	---	---	---	---	---	---	---
				Ιούνιος 2017	---	---	---	---	1.27	---	---	---	---	---	---	---	---
				Σεπτέμβριος 2017	---	---	---	---	1.27	---	---	---	---	---	---	---	---
(Μέγεθος Συμβολαίου: 100 Μετοχές, Φυσική Παράδοση)																	
ΕΛΛΗΝ. ΧΡΗΜΑΤΙΣΤΗΡΙΑ Χ.Α. (ΚΟ)				Δεκέμβριος 2016	4.17	4.20	4.17	4.20	4.20	---	---	4.19	4.43	---	4	5	378
4.22	4.13	4.19	2.20%	Μάρτιος 2017	---	---	---	---	4.14	---	---	---	---	---	---	---	---
				Ιούνιος 2017	---	---	---	---	4.16	---	---	---	---	---	---	---	---
				Σεπτέμβριος 2017	---	---	---	---	4.18	---	---	---	---	---	---	---	---
(Μέγεθος Συμβολαίου: 100 Μετοχές, Φυσική Παράδοση)																	
ΕΛΛΗΝΙΚΑ ΠΕΤΡΕΛΑΙΑ (ΚΟ)				Δεκέμβριος 2016	3.90	3.94	3.90	3.90	3.90	---	---	3.93	3.95	---	8	22	3,644
3.93	3.87	3.89	-1.52%	Μάρτιος 2017	---	---	---	---	3.99	---	---	---	---	---	---	---	---
				Ιούνιος 2017	---	---	---	---	4.01	---	---	---	---	---	---	---	---
				Σεπτέμβριος 2017	---	---	---	---	4.03	---	---	---	---	---	---	---	---
(Μέγεθος Συμβολαίου: 100 Μετοχές, Φυσική Παράδοση)																	
ΕΥΔΑΠ (ΚΟ)				Δεκέμβριος 2016	5.32	5.32	5.32	5.32	5.32	---	---	5.31	5.61	---	1	2	433
5.35	5.22	5.32	-0.56%	Μάρτιος 2017	---	---	---	---	5.40	---	---	---	---	---	---	---	---
				Ιούνιος 2017	---	---	---	---	5.43	---	---	---	---	---	---	---	---
				Σεπτέμβριος 2017	---	---	---	---	5.45	---	---	---	---	---	---	---	---
(Μέγεθος Συμβολαίου: 100 Μετοχές, Φυσική Παράδοση)																	
ΙΝΤΡΑΛΟΤ (ΚΟ)				Δεκέμβριος 2016	1.06	1.11	1.06	1.11	1.11	---	---	1.11	1.11	---	21	51	626
1.11	1.06	1.11	6.73%	Μάρτιος 2017	---	---	---	---	1.05	---	---	---	---	---	---	---	---
				Ιούνιος 2017	---	---	---	---	1.05	---	---	---	---	---	---	---	---
				Σεπτέμβριος 2017	---	---	---	---	1.06	---	---	---	---	---	---	---	---
(Μέγεθος Συμβολαίου: 100 Μετοχές, Φυσική Παράδοση)																	
ΜΕΤΚΑ (ΚΟ)				Δεκέμβριος 2016	7.36	7.41	7.35	7.39	7.39	---	---	7.31	7.53	---	22	92	249
7.48	7.36	7.42	0.14%	Μάρτιος 2017	---	---	---	---	7.48	---	---	---	---	---	---	---	---
				Ιούνιος 2017	---	---	---	---	7.52	---	---	---	---	---	---	---	---
				Σεπτέμβριος 2017	---	---	---	---	7.55	---	---	---	---	---	---	---	---

Υποκείμενη Αγορά				Αγορά Παραγώγων													
Ανωτ Τιμή	Κατωτ Τιμή	Τιμή κλεισ.	Μεταβ.	Μήνας Παράδοσης	Άνοιγμα	Ανωτ Τιμή	Κατωτ Τιμή	Τελ Τιμή	Τιμή κλεισ.	Τελευταία ζήτηση	Τελευταία προσφορά	Τιμή Εκκαθάρισης	Υψηλό ζωής	Χαμηλό ζωής	Πράξεις	Όγκος	Ανοικτές θέσεις
(Μέγεθος Συμβολαίου: 100 Μετοχές, Φυσική Παράδοση)																	
ΜΟΤΟΡ ΟΪΛ (ΚΟ)				Δεκέμβριος 2016	10.18	10.18	10.18	10.18	10.18	---	---	10.23	10.53	---	3	5	333
10.22	10.12	10.18	1.80%	Μάρτιος 2017	---	---	---	---	10.09	---	---	---	---	---	---	---	---
				Ιούνιος 2017	---	---	---	---	10.14	---	---	---	---	---	---	---	---
				Σεπτέμβριος 2017	---	---	---	---	10.19	---	---	---	---	---	---	---	---
(Μέγεθος Συμβολαίου: 100 Μετοχές, Φυσική Παράδοση)																	
ΜΥΤΙΑΗΝΑΙΟΣ (ΚΟ)				Δεκέμβριος 2016	4.18	4.34	4.18	4.31	4.31	---	---	4.32	4.34	---	201	903	3,049
4.35	4.14	4.30	3.36%	Μάρτιος 2017	4.23	4.28	4.23	4.28	4.28	---	---	4.31	4.28	---	4	65	1
				Ιούνιος 2017	---	---	---	---	4.22	---	---	---	---	---	---	---	---
				Σεπτέμβριος 2017	---	---	---	---	4.24	---	---	---	---	---	---	---	---
(Μέγεθος Συμβολαίου: 100 Μετοχές, Φυσική Παράδοση)																	
ΟΛΠ (ΚΟ)				Δεκέμβριος 2016	---	---	---	---	12.51	---	---	12.35	12.72	---	---	---	653
12.46	12.35	12.35	-0.88%	Μάρτιος 2017	---	---	---	---	12.58	---	---	---	---	---	---	---	---
				Ιούνιος 2017	---	---	---	---	12.64	---	---	---	---	---	---	---	---
				Σεπτέμβριος 2017	---	---	---	---	12.70	---	---	---	---	---	---	---	---
(Μέγεθος Συμβολαίου: 100 Μετοχές, Φυσική Παράδοση)																	
ΟΠΑΠ (ΚΟ)				Δεκέμβριος 2016	7.51	7.64	7.50	7.62	7.62	---	---	7.72	7.75	---	24	82	1,457
7.75	7.60	7.72	2.66%	Μάρτιος 2017	---	---	---	---	7.59	---	---	---	---	---	---	---	---
				Ιούνιος 2017	---	---	---	---	7.63	---	---	---	---	---	---	---	---
				Σεπτέμβριος 2017	---	---	---	---	7.67	---	---	---	---	---	---	---	---
(Μέγεθος Συμβολαίου: 100 Μετοχές, Φυσική Παράδοση)																	
ΟΤΕ (ΚΟ)				Δεκέμβριος 2016	7.83	7.93	7.78	7.82	7.82	---	---	7.81	8.85	---	76	285	6,027
7.91	7.76	7.84	0.51%	Μάρτιος 2017	---	---	---	---	7.87	---	---	---	---	---	---	---	---
				Ιούνιος 2017	---	---	---	---	7.91	---	---	---	---	---	---	---	---
				Σεπτέμβριος 2017	---	---	---	---	7.95	---	---	---	---	---	---	---	---
(Μέγεθος Συμβολαίου: 100 Μετοχές, Φυσική Παράδοση)																	
ΠΕΙΡΑΙΩΣ ΤΡΑΠΕΖΑ (ΚΟ)				Δεκέμβριος 2016	0.136	0.137	0.135	0.135	0.135	---	---	0.136	0.250	---	51	2,570	76,049
0.137	0.134	0.134	0.00%	Μάρτιος 2017	---	---	---	---	0.135	---	---	---	---	---	---	---	---
				Ιούνιος 2017	---	---	---	---	0.136	---	---	---	---	---	---	---	---
				Σεπτέμβριος 2017	---	---	---	---	0.137	---	---	---	---	---	---	---	---
(Μέγεθος Συμβολαίου: 100 Μετοχές, Φυσική Παράδοση)																	
ΣΩΛ/ΓΕΙΑ ΚΟΡΙΝΘΟΥ (ΚΟ)				Δεκέμβριος 2016	0.610	0.610	0.583	0.605	0.605	---	---	0.612	0.929	---	3	38	837
0.627	0.606	0.620	1.97%	Μάρτιος 2017	---	---	---	---	0.614	---	---	0.850	---	---	---	---	---
				Ιούνιος 2017	---	---	---	---	0.617	---	---	---	---	---	---	---	---
				Σεπτέμβριος 2017	---	---	---	---	0.620	---	---	---	---	---	---	---	---
(Μέγεθος Συμβολαίου: 100 Μετοχές, Φυσική Παράδοση)																	
ΤΕΡΝΑ ΕΝΕΡΓΕΙΑΚΗ (ΚΟ)				Δεκέμβριος 2016	---	---	---	---	2.59	---	---	2.60	2.62	---	---	---	1,185
2.58	2.54	2.58	0.00%	Μάρτιος 2017	---	---	---	---	2.60	---	---	---	---	---	---	---	---
				Ιούνιος 2017	---	---	---	---	2.62	---	---	---	---	---	---	---	---
				Σεπτέμβριος 2017	---	---	---	---	2.63	---	---	---	---	---	---	---	---

Υποκείμενη Αγορά				Αγορά Παραγώγων												Ανοικτές θέσεις	
Ανωτ Τιμή	Κατωτ Τιμή	Τιμή κλεισ.	Μεταβ.	Μήνας Παράδοσης	Άνοιγμα	Ανωτ Τιμή	Κατωτ Τιμή	Τελ Τιμή	Τιμή κλεισ.	Τελευταία ζήτηση	Τελευταία προσφορά	Τιμή Εκκαθάρισης	Υψηλό ζωής	Χαμηλό ζωής	Πράξεις	Όγκος	Ανοικτές θέσεις
ΤΙΤΑΝ (ΚΟ)																	
(Μέγεθος Συμβολαίου: 100 Μετοχές, Φυσική Παράδοση)																	
21.11	20.26	20.76	-1.05%	Δεκέμβριος 2016	20.84	20.85	20.33	20.85	20.85	---	---	20.65	21.35	---	23	44	111
				Μάρτιος 2017	20.50	20.85	20.50	20.85	20.85	---	---	20.37	20.85	---	2	10	---
				Ιούνιος 2017	---	---	---	---	21.28	---	---	---	---	---	---	---	---
				Σεπτέμβριος 2017	---	---	---	---	21.39	---	---	---	---	---	---	---	---
ΤΡΑΠΕΖΑ EUROBANK ERGASIAS (ΚΟ)																	
(Μέγεθος Συμβολαίου: 100 Μετοχές, Φυσική Παράδοση)																	
0.528	0.508	0.524	3.15%	Δεκέμβριος 2016	0.515	0.526	0.509	0.522	0.522	---	---	0.525	0.590	---	180	2,359	24,131
				Μάρτιος 2017	---	---	---	---	0.513	---	---	---	---	---	---	---	---
				Ιούνιος 2017	---	---	---	---	0.515	---	---	---	---	---	---	---	---
				Σεπτέμβριος 2017	---	---	---	---	0.518	---	---	---	---	---	---	---	---

FTSE/X.A. Large Cap

(Μονάδα Διαπραγμάτευσης: 1 Μονάδα Δείκτη x 2€ - Τρόπος Εξάσκησης: Ευρωπαϊκός Χρηματικός Διακανονισμός)

Τιμή Εξάσκησης	Δικαιώματα Αγοράς													Δικαιώματα Πώλησης																			
	Οκτώβριος 2016						Νοέμβριος 2016						Λοιποί Μήνες		Οκτώβριος 2016						Νοέμβριος 2016						Λοιποί Μήνες		Τιμή Εξάσκησης				
	Ανοιγμα	Ανιτ Τιμή	Κατωτ Τιμή	Τελ Τιμή	Τιμή κλεισ.	Όγκος	Ανοικτές θέσεις	Ανοιγμα	Ανιτ Τιμή	Κατωτ Τιμή	Τελ Τιμή	Τιμή κλεισ.	Όγκος	Ανοικτές θέσεις	Όγκος	Ανοικτές θέσεις	Ανοιγμα	Ανιτ Τιμή	Κατωτ Τιμή	Τελ Τιμή	Τιμή κλεισ.	Όγκος	Ανοικτές θέσεις	Ανοιγμα	Ανιτ Τιμή	Κατωτ Τιμή	Τελ Τιμή	Τιμή κλεισ.		Όγκος	Ανοικτές θέσεις	Όγκος	Ανοικτές θέσεις
900	-	-	-	-	-	-	-	-	-	-	-	-	-	-	-	-	-	-	-	-	-	-	-	-	-	-	-	-		-	-	-	-
950	-	-	-	-	-	-	-	-	-	-	-	-	-	-	-	-	-	-	-	-	-	-	-	-	-	-	-	-	-	-	-	-	950
1,000	-	-	-	-	-	-	-	-	-	-	-	-	-	-	-	-	-	-	-	-	-	-	-	-	-	-	-	-	-	-	-	-	1,000
1,050	-	-	-	-	-	-	-	-	-	-	-	-	-	-	-	-	-	-	-	-	-	-	-	-	-	-	-	-	-	-	-	-	1,050
1,100	-	-	-	-	-	-	-	-	-	-	-	-	-	-	-	-	-	-	-	-	-	-	-	-	-	-	-	-	-	-	-	-	1,100
1,150	-	-	-	-	-	-	-	-	-	-	-	-	-	-	-	-	-	-	-	-	-	-	-	-	-	-	-	-	-	-	-	-	1,150
1,200	-	-	-	-	-	-	-	-	-	-	-	-	-	-	-	-	-	-	-	-	-	-	-	-	-	-	-	-	-	-	-	-	1,200
1,250	-	-	-	-	-	-	-	-	-	-	-	-	-	-	-	-	-	-	-	-	-	-	-	-	-	-	-	-	-	-	-	-	1,250
1,275	-	-	-	-	-	-	-	-	-	-	-	-	-	-	-	-	-	-	-	-	-	-	-	-	-	-	-	-	-	-	-	-	1,275
1,300	-	-	-	-	-	-	-	-	-	-	-	-	-	-	-	-	-	-	-	-	-	-	-	-	-	-	-	-	-	-	-	-	1,300
1,325	-	-	-	-	-	-	-	-	-	-	-	-	-	-	-	-	-	-	-	-	-	-	-	-	-	-	-	-	-	-	-	-	1,325
1,350	0.00	0.00	0.00	-	153.00	-	-	0.00	0.00	0.00	-	157.00	-	-	-	-	0.00	0.00	0.00	0.00	0.00	0.00	0.00	0.00	0.00	6.00	6.00	6.00	6.00	6.00	1	3	1,350
1,375	0.00	0.00	0.00	-	128.00	-	-	0.00	0.00	0.00	-	135.00	-	-	-	-	0.00	0.00	0.00	-	6.90	-	-	-	-	-	-	-	-	-	-	-	1,375
1,400	0.00	0.00	0.00	-	105.00	-	-	0.00	0.00	0.00	-	114.00	-	-	-	-	0.00	0.00	0.00	-	11.00	-	-	-	-	-	-	-	-	-	-	-	1,400
1,425	0.00	0.00	0.00	-	83.00	-	1	0.00	0.00	0.00	-	94.00	-	-	-	-	0.00	0.00	0.00	-	16.50	-	29	-	-	-	-	-	-	-	-	-	1,425
1,450	0.00	0.00	0.00	-	63.50	-	13	0.00	0.00	0.00	-	76.50	-	-	-	-	0.00	0.00	0.00	-	22.00	22.00	22.00	22.00	22.00	22.00	22.00	22.00	1	2	-	-	1,450
1,475	0.00	0.00	0.00	-	46.00	-	8	0.00	0.00	0.00	-	61.00	-	-	-	-	0.00	0.00	0.00	-	33.25	-	3	-	-	-	-	-	-	-	-	-	1,475
1,500	40.00	40.00	40.00	40.00	40.00	6	12	0.00	0.00	0.00	-	47.75	-	40	-	40.00	40.00	21.00	21.00	21.00	5	19	-	-	0.00	0.00	0.00	-	44.75	-	1	-	1,500
1,525	0.00	0.00	0.00	-	21.00	-	342	0.00	0.00	0.00	-	36.50	-	81	-	0.00	0.00	0.00	-	43.75	-	3	-	-	0.00	0.00	0.00	-	58.50	-	-	-	1,525
1,550	0.00	0.00	0.00	-	13.00	-	656	0.00	0.00	0.00	-	27.25	-	40	-	0.00	0.00	0.00	-	61.00	-	20	-	-	0.00	0.00	0.00	-	74.00	-	1	-	1,550
1,575	0.00	0.00	0.00	-	7.70	-	9	0.00	0.00	0.00	-	20.00	-	4	-	0.00	0.00	0.00	-	80.50	-	10	-	-	0.00	0.00	0.00	-	91.50	-	-	-	1,575
1,600	0.00	0.00	0.00	-	4.30	-	219	0.00	0.00	0.00	-	14.25	-	-	-	0.00	0.00	0.00	-	102.00	-	20	-	-	0.00	0.00	0.00	-	111.00	-	-	-	1,600
1,625	0.00	0.00	0.00	-	2.20	-	35	0.00	0.00	0.00	-	9.90	-	-	-	0.00	0.00	0.00	-	125.00	-	-	-	-	0.00	0.00	0.00	-	132.00	-	-	-	1,625
1,650	0.00	0.00	0.00	-	1.10	-	38	0.00	0.00	0.00	-	6.70	-	-	-	0.00	0.00	0.00	-	149.00	-	-	-	-	0.00	0.00	0.00	-	153.00	-	-	-	1,650
1,675	0.00	0.00	0.00	-	0.51	-	-	0.00	0.00	0.00	-	4.50	-	-	-	0.00	0.00	0.00	-	173.00	-	-	-	-	0.00	0.00	0.00	-	176.00	-	-	-	1,675
1,700	0.00	0.00	0.00	-	0.22	-	13	0.00	0.00	0.00	-	2.90	-	-	-	0.00	0.00	0.00	-	198.00	-	-	-	-	0.00	0.00	0.00	-	199.00	-	-	-	1,700
1,725	-	-	-	-	-	-	-	-	-	-	-	-	-	-	-	-	-	-	-	-	-	-	-	-	-	-	-	-	-	-	-	-	1,725
1,750	-	-	-	-	-	-	-	-	-	-	-	-	-	-	-	-	-	-	-	-	-	-	-	-	-	-	-	-	-	-	-	-	1,750
1,775	-	-	-	-	-	-	-	-	-	-	-	-	-	-	-	-	-	-	-	-	-	-	-	-	-	-	-	-	-	-	-	-	1,775
1,800	-	-	-	-	-	-	-	-	-	-	-	-	-	-	-	-	-	-	-	-	-	-	-	-	-	-	-	-	-	-	-	-	1,800
1,825	-	-	-	-	-	-	-	-	-	-	-	-	-	-	-	-	-	-	-	-	-	-	-	-	-	-	-	-	-	-	-	-	1,825
1,850	-	-	-	-	-	-	-	-	-	-	-	-	-	-	-	-	-	-	-	-	-	-	-	-	-	-	-	-	-	-	-	-	1,850
1,900	-	-	-	-	-	-	-	-	-	-	-	-	-	-	-	-	-	-	-	-	-	-	-	-	-	-	-	-	-	-	-	-	1,900
1,950	-	-	-	-	-	-	-	-	-	-	-	-	-	-	-	-	-	-	-	-	-	-	-	-	-	-	-	-	-	-	-	-	1,950
2,000	-	-	-	-	-	-	-	-	-	-	-	-	-	-	-	-	-	-	-	-	-	-	-	-	-	-	-	-	-	-	-	-	2,000
2,050	-	-	-	-	-	-	-	-	-	-	-	-	-	-	-	-	-	-	-	-	-	-	-	-	-	-	-	-	-	-	-	-	2,050

ΔΕΗ (ΚΟ)

(Μέγεθος Συμβολαίου: 100 Μετοχές, Τρόπος Εξάσκησης: Αμερικάνικος, Φυσική Παράδοση)

Τιμή Εξάσκησης	Δικαιώματα Αγοράς												Δικαιώματα Πώλησης												Τιμή Εξάσκησης			
	Οκτώβριος 2016				Νοέμβριος 2016				Λοιποί Μήνες				Οκτώβριος 2016				Νοέμβριος 2016				Λοιποί Μήνες							
	Άνοιγμα	Ανιψ. Τιμή	Κατωτ. Τιμή	Τελ. Τιμή	Τιμή κλεισ.	Όγκος	Ανοικτές θέσεις	Άνοιγμα	Ανιψ. Τιμή	Κατωτ. Τιμή	Τελ. Τιμή	Τιμή κλεισ.	Όγκος	Ανοικτές θέσεις	Όγκος	Ανοικτές θέσεις	Άνοιγμα	Ανιψ. Τιμή	Κατωτ. Τιμή	Τελ. Τιμή	Τιμή κλεισ.	Όγκος	Ανοικτές θέσεις	Όγκος		Ανοικτές θέσεις	Όγκος	Ανοικτές θέσεις
1.700	0.000	0.000	0.000	0.952	-	-	0.000	0.000	0.000	0.955	-	-	0.000	0.000	0.000	0.001	-	-	0.000	0.000	0.000	0.002	-	-	0.000	0.000	0.000	0.017
1.800	0.000	0.000	0.000	0.852	-	-	0.000	0.000	0.000	0.855	-	-	0.000	0.000	0.000	0.001	-	-	0.000	0.000	0.000	0.001	-	-	0.000	0.000	0.000	0.018
1.900	0.000	0.000	0.000	0.752	-	-	0.000	0.000	0.000	0.757	-	-	0.000	0.000	0.000	0.001	-	-	0.000	0.000	0.000	0.002	-	-	0.000	0.000	0.000	0.019
2.000	0.000	0.000	0.000	0.652	-	-	0.000	0.000	0.000	0.660	-	-	0.000	0.000	0.000	0.001	-	-	0.000	0.000	0.000	0.004	-	-	0.000	0.000	0.000	0.020
2.200	0.000	0.000	0.000	0.455	-	-	0.000	0.000	0.000	0.475	-	-	0.000	0.000	0.000	0.003	-	-	0.000	0.000	0.000	0.020	-	-	0.000	0.000	0.000	0.022
2.400	0.000	0.000	0.000	0.274	-	-	0.000	0.000	0.000	0.315	-	-	0.000	0.000	0.000	0.021	-	-	0.000	0.000	0.000	0.059	-	-	0.000	0.000	0.000	0.024
2.600	0.000	0.000	0.000	0.133	-	95	0.000	0.000	0.000	0.191	-	-	0.000	0.000	0.000	0.080	-	5	0.085	0.085	0.085	0.085	0.085	5	5	0.000	0.000	0.026
2.800	0.000	0.000	0.000	0.050	-	20	0.000	0.000	0.000	0.105	-	-	0.000	0.000	0.000	0.197	-	30	0.193	0.193	0.193	0.193	0.193	5	5	0.000	0.000	0.028
3.000	0.000	0.000	0.000	0.015	-	-	0.000	0.000	0.000	0.053	-	-	0.000	0.000	0.000	0.362	-	10	0.000	0.000	0.000	0.396	-	-	0.000	0.000	0.000	0.030
3.200	0.000	0.000	0.000	0.003	-	-	0.000	0.000	0.000	0.025	-	-	0.000	0.000	0.000	0.552	-	-	0.000	0.000	0.000	0.569	-	-	0.000	0.000	0.000	0.032
3.400	0.000	0.000	0.000	0.001	-	-	0.000	0.000	0.000	0.010	-	-	0.000	0.000	0.000	0.750	-	-	0.000	0.000	0.000	0.755	-	-	0.000	0.000	0.000	0.034
3.600	0.000	0.000	0.000	0.001	-	-	0.000	0.000	0.000	0.004	-	-	0.000	0.000	0.000	0.950	-	-	0.000	0.000	0.000	0.951	-	-	0.000	0.000	0.000	0.036
3.800	0.000	0.000	0.000	0.002	-	-	0.000	0.000	0.000	0.002	-	-	0.000	0.000	0.000	1.15	-	-	0.000	0.000	0.000	1.15	-	-	0.000	0.000	0.000	0.038
4.000					-	-					-	-					-	-					-	-				0.040
4.400					-	-					-	-					-	-					-	-				0.044
4.800					-	-					-	-					-	-					-	-				0.048
5.200					-	-					-	-					-	-					-	-				0.052
5.600					-	-					-	-					-	-					-	-				0.056
6.000					-	-					-	-					-	-					-	-				0.060
Σύνολο:					0	115					0	0	0	0		0	45					10	10	0	0			
Αριθμός Πράξεων:					0						0	0				0.00						2		0				

ΕΘΝΙΚΗ ΤΡΑΠΕΖΑ (ΚΟ)

(Μέγεθος Συμβολαίου: 100 Μετοχές, Τρόπος Εξάσκησης: Αμερικάνικος, Φυσική Παράδοση)

Τιμή Εξάσκησης	Δικαιώματα Αγοράς													Δικαιώματα Πώλησης																			
	Οκτώβριος 2016				Νοέμβριος 2016				Λοιποί Μήνες					Οκτώβριος 2016				Νοέμβριος 2016				Λοιποί Μήνες											
	Άνοιγμα	Ανιγτ Τιμή	Κατωτ Τιμή	Τελ Τιμή	Τιμή κλεισ.	Όγκος	Ανοικτές θέσεις	Άνοιγμα	Ανιγτ Τιμή	Κατωτ Τιμή	Τελ Τιμή	Τιμή κλεισ.	Όγκος	Ανοικτές θέσεις	Όγκος	Ανοικτές θέσεις	Άνοιγμα	Ανιγτ Τιμή	Κατωτ Τιμή	Τελ Τιμή	Τιμή κλεισ.	Όγκος	Ανοικτές θέσεις	Άνοιγμα	Ανιγτ Τιμή	Κατωτ Τιμή	Τελ Τιμή	Τιμή κλεισ.	Όγκος	Ανοικτές θέσεις	Όγκος	Ανοικτές θέσεις	Τιμή Εξάσκησης
0.050	0.000	0.000	0.000	0.134	-	-	0.000	0.000	0.000	0.134	-	-				0.000	0.000	0.000	0.001	-	-				0.000	0.000	0.000	0.001	-	-			0.001
0.100	0.000	0.000	0.000	0.085	-	-	0.000	0.000	0.000	0.085	-	-				0.000	0.000	0.000	0.001	-	-				0.000	0.000	0.000	0.001	-	-			0.001
0.150	0.000	0.000	0.000	0.045	-	-	0.000	0.000	0.000	0.046	-	-				0.000	0.000	0.000	0.011	-	-				0.000	0.000	0.000	0.012	-	-			0.002
0.200	0.000	0.000	0.000	0.021	-	-	0.000	0.000	0.000	0.022	-	-				0.000	0.000	0.000	0.037	-	-				0.000	0.000	0.000	0.038	-	-			0.002
0.250	0.000	0.000	0.000	0.009	-	-	0.000	0.000	0.000	0.010	-	-				0.000	0.000	0.000	0.075	-	-				0.000	0.000	0.000	0.075	-	-			0.003
0.300	0.000	0.000	0.000	0.004	-	-	0.000	0.000	0.000	0.004	-	-				0.000	0.000	0.000	0.120	-	-				0.000	0.000	0.000	0.120	-	-			0.003
0.350	0.000	0.000	0.000	0.002	-	-	0.000	0.000	0.000	0.002	-	-				0.000	0.000	0.000	0.167	-	-				0.000	0.000	0.000	0.167	-	-			0.004
0.400	0.000	0.000	0.000	0.001	-	-	0.000	0.000	0.000	0.001	-	-				0.000	0.000	0.000	0.216	-	-				0.000	0.000	0.000	0.216	-	-			0.004
0.450	0.000	0.000	0.000	0.001	-	-	0.000	0.000	0.000	0.001	-	-				0.000	0.000	0.000	0.266	-	-				0.000	0.000	0.000	0.266	-	-			0.005
0.500					-	-					-	-								-	-								-	-			0.005
0.550					-	-					-	-								-	-								-	-			0.006
0.600					-	-					-	-								-	-								-	-			0.006
Σύνολο:					0	0					0	0	0	0					0	0								0	0	0	0		
Αριθμός Πράξεων:					0						0		0						0.00									0		0			

ΟΠΑΠ (ΚΟ)

(Μέγεθος Συμβολαίου: 100 Μετοχές, Τρόπος Εξάσκησης: Αμερικάνικος, Φυσική Παράδοση)

Τιμή Εξάσκησης	Δικαιώματα Αγοράς														Δικαιώματα Πώλησης																							
	Οκτώβριος 2016						Νοέμβριος 2016						Λοιποί Μήνες		Οκτώβριος 2016						Νοέμβριος 2016						Λοιποί Μήνες		Τιμή Εξάσκησης									
	Άνοιγμα	Ανιτ Τιμή	Κατωτ Τιμή	Τελ Τιμή	Τιμή κλεισ.	Όγκος	Ανοικτές θέσεις	Άνοιγμα	Ανιτ Τιμή	Κατωτ Τιμή	Τελ Τιμή	Τιμή κλεισ.	Όγκος	Ανοικτές θέσεις	Όγκος	Ανοικτές θέσεις	Άνοιγμα	Ανιτ Τιμή	Κατωτ Τιμή	Τελ Τιμή	Τιμή κλεισ.	Όγκος	Ανοικτές θέσεις	Άνοιγμα	Ανιτ Τιμή	Κατωτ Τιμή	Τελ Τιμή	Τιμή κλεισ.		Όγκος	Ανοικτές θέσεις	Όγκος	Ανοικτές θέσεις					
3.600						-	-						-	-									-	-												0.036		
3.800						-	-						-	-									-	-											0.038			
4.000						-	-						-	-									-	-											0.040			
4.400						-	-						-	-									-	-											0.044			
4.800	0.000	0.000	0.000		2.73	-	-						-	-			0.000	0.000	0.000		0.001	-	-												0.048			
5.200	0.000	0.000	0.000		2.33	-	-	0.000	0.000	0.000		2.33	-	-			0.000	0.000	0.000		0.001	-	-	0.000	0.000	0.000		0.001	-	-					0.052			
5.600	0.000	0.000	0.000		1.93	-	-	0.000	0.000	0.000		1.94	-	-			0.000	0.000	0.000		0.001	-	10	0.000	0.000	0.000		0.003	-	-					0.056			
6.000	0.000	0.000	0.000		1.53	-	-	0.000	0.000	0.000		1.55	-	-			0.000	0.000	0.000		0.002	-	10	0.000	0.000	0.000		0.013	-	-					0.060			
6.400	0.000	0.000	0.000		1.14	-	-	0.000	0.000	0.000		1.18	-	-			0.000	0.000	0.000		0.012	-	-	0.000	0.000	0.000		0.044	-	-					0.064			
6.800	0.000	0.000	0.000		0.780	-	-	0.000	0.000	0.000		0.849	-	-			0.000	0.000	0.000		0.052	-	-	0.000	0.000	0.000		0.111	-	-					0.068			
7.200	0.000	0.000	0.000		0.478	-	-	0.000	0.000	0.000		0.572	-	-			0.000	0.000	0.000		0.150	-	-	0.000	0.000	0.000		0.233	-	-					0.072			
7.600	0.000	0.000	0.000		0.258	-	65	0.000	0.000	0.000		0.361	-	-			0.000	0.000	0.000		0.330	-	10	0.000	0.000	0.000		0.422	-	-					0.076			
8.000	0.000	0.000	0.000		0.121	-	40	0.000	0.000	0.000		0.212	-	10			0.000	0.000	0.000		0.593	-	-	0.000	0.000	0.000		0.673	-	-					0.080			
8.400	0.000	0.000	0.000		0.048	-	-	0.000	0.000	0.000		0.114	-	10			0.000	0.000	0.000		0.921	-	-	0.000	0.000	0.000		0.976	-	-					0.084			
8.800	0.000	0.000	0.000		0.017	-	-	0.000	0.000	0.000		0.059	-	-			0.000	0.000	0.000		1.29	-	-	0.000	0.000	0.000		1.32	-	-					0.088			
9.200	0.000	0.000	0.000		0.005	-	-	0.000	0.000	0.000		0.029	-	-			0.000	0.000	0.000		1.68	-	-	0.000	0.000	0.000		1.69	-	-					0.092			
9.600	0.000	0.000	0.000		0.001	-	-	0.000	0.000	0.000		0.013	-	-			0.000	0.000	0.000		2.08	-	-	0.000	0.000	0.000		2.08	-	-					0.096			
10.000	0.000	0.000	0.000		0.001	-	-	0.000	0.000	0.000		0.005	-	-			0.000	0.000	0.000		2.48	-	-	0.000	0.000	0.000		2.48	-	-					0.100			
Σύνολο:						0	105						0	20	0	0						0	30											0	22	0	10	
Αριθμός Πράξεων:						0							0		0							0.00													0		0	

ΟΤΕ (ΚΟ)

(Μέγεθος Συμβολαίου: 100 Μετοχές, Τρόπος Εξάσκησης: Αμερικάνικος, Φυσική Παράδοση)

Τιμή Εξάσκησης	Δικαιώματα Αγοράς												Δικαιώματα Πώλησης												Τιμή Εξάσκησης									
	Οκτώβριος 2016				Νοέμβριος 2016				Λοιποί Μήνες				Οκτώβριος 2016				Νοέμβριος 2016				Λοιποί Μήνες													
	Άνοιγμα	Ανιγν. Τιμή	Καπιτ. Τιμή	Τελ. Τιμή	Τιμή κλεισ.	Όγκος	Ανοικτές θέσεις	Άνοιγμα	Ανιγν. Τιμή	Καπιτ. Τιμή	Τελ. Τιμή	Τιμή κλεισ.	Όγκος	Ανοικτές θέσεις	Όγκος	Ανοικτές θέσεις	Άνοιγμα	Ανιγν. Τιμή	Καπιτ. Τιμή	Τελ. Τιμή	Τιμή κλεισ.	Όγκος	Ανοικτές θέσεις	Όγκος		Ανοικτές θέσεις								
4.800						-	-						-	-									-	-			0.048							
5.200						-	-						-	-									-	-			0.052							
5.600	0.000	0.000	0.000		2.21	-	-	0.000	0.000	0.000		2.22	-	-			0.000	0.000	0.000		0.001	-	-		0.000	0.000	0.000	0.001	-	-			0.056	
6.000	0.000	0.000	0.000		1.81	-	-	0.000	0.000	0.000		1.82	-	-			0.000	0.000	0.000		0.001	-	-		0.000	0.000	0.000	0.006	-	-			0.060	
6.400	0.000	0.000	0.000		1.41	-	-	0.000	0.000	0.000		1.44	-	-			0.000	0.000	0.000		0.002	-	-		0.000	0.000	0.000	0.024	-	-			0.064	
6.800	0.000	0.000	0.000		1.02	-	-	0.000	0.000	0.000		1.09	-	-			0.000	0.000	0.000		0.014	-	-		0.000	0.000	0.000	0.068	-	-			0.068	
7.200	0.000	0.000	0.000		0.667	-	-	0.000	0.000	0.000		0.773	-	-			0.000	0.000	0.000		0.058	-	-		0.000	0.000	0.000	0.154	-	-			0.072	
7.600	0.000	0.000	0.000		0.378	-	20	0.000	0.000	0.000		0.519	-	-			0.000	0.000	0.000		0.170	-	35		0.207	0.207	0.207	0.207	0.207	5	25			0.076
8.000	0.000	0.000	0.000		0.182	-	2	0.000	0.000	0.000		0.327	-	-			0.000	0.000	0.000		0.374	-	37		0.000	0.000	0.000	0.507	-	-			0.080	
8.400	0.000	0.000	0.000		0.074	-	30	0.000	0.000	0.000		0.190	-	-			0.000	0.000	0.000		0.666	-	-		0.000	0.000	0.000	0.771	-	-			0.084	
8.800	0.000	0.000	0.000		0.025	-	20	0.000	0.000	0.000		0.106	-	-			0.000	0.000	0.000		1.02	-	5		0.000	0.000	0.000	1.09	-	-			0.088	
9.200	0.000	0.000	0.000		0.007	-	-	0.000	0.000	0.000		0.056	-	-			0.000	0.000	0.000		1.40	-	-		0.000	0.000	0.000	1.44	-	-			0.092	
9.600	0.000	0.000	0.000		0.002	-	-	0.000	0.000	0.000		0.027	-	-			0.000	0.000	0.000		1.80	-	-		0.000	0.000	0.000	1.81	-	-			0.096	
10.000	0.000	0.000	0.000		0.001	-	-	0.000	0.000	0.000		0.013	-	-			0.000	0.000	0.000		2.20	-	-		0.000	0.000	0.000	2.20	-	-			0.100	
11.000	0.000	0.000	0.000		0.004	-	-	0.000	0.000	0.000		0.001	-	-			0.000	0.000	0.000		3.20	-	-		0.000	0.000	0.000	3.20	-	-			0.110	
12.000	0.000	0.000	0.000		0.001	-	-	0.000	0.000	0.000		0.001	-	-			0.000	0.000	0.000		4.20	-	-		0.000	0.000	0.000	4.20	-	-			0.120	
13.000	0.000	0.000	0.000		0.001	-	-						-	-			0.000	0.000	0.000		5.20	-	-					-	-			0.130		
14.000						-	-						-	-								-	-					-	-			0.140		
Σύνολο:						0	72						0	0	0	0					0	77						5	25	0	10			
Αριθμός Πράξεων:						0							0	0							0.00							1		0				

ΠΕΙΡΑΙΩΣ ΤΡΑΠΕΖΑ (ΚΟ)

(Μέγεθος Συμβολαίου: 100 Μετοχές, Τρόπος Εξάσκησης: Αμερικάνικος, Φυσική Παράδοση)

Τιμή Εξάσκησης	Δικαιώματα Αγοράς												Δικαιώματα Πώλησης																				
	Οκτώβριος 2016						Νοέμβριος 2016						Λοιποί Μήνες		Οκτώβριος 2016						Νοέμβριος 2016						Λοιποί Μήνες		Τιμή Εξάσκησης				
	Άνοιγμα	Ανιτ Τιμή	Κατωτ Τιμή	Τελ Τιμή	Τιμή κλεισ.	Όγκος	Ανοικτές θέσεις	Άνοιγμα	Ανιτ Τιμή	Κατωτ Τιμή	Τελ Τιμή	Τιμή κλεισ.	Όγκος	Ανοικτές θέσεις	Όγκος	Ανοικτές θέσεις	Άνοιγμα	Ανιτ Τιμή	Κατωτ Τιμή	Τελ Τιμή	Τιμή κλεισ.	Όγκος	Ανοικτές θέσεις	Άνοιγμα	Ανιτ Τιμή	Κατωτ Τιμή	Τελ Τιμή	Τιμή κλεισ.		Όγκος	Ανοικτές θέσεις	Όγκος	Ανοικτές θέσεις
0.050	0.000	0.000	0.000	0.084	-	-	0.000	0.000	0.000	0.085	-	-					0.000	0.000	0.000	0.003	-	-	0.000	0.000	0.000	0.001	-	-					
0.100	0.000	0.000	0.000	0.044	-	-	0.000	0.000	0.000	0.044	-	-					0.000	0.000	0.000	0.010	-	-	0.000	0.000	0.000	0.010	-	-					0.001
0.150	0.000	0.000	0.000	0.021	-	-	0.000	0.000	0.000	0.022	-	-					0.000	0.000	0.000	0.037	-	-	0.000	0.000	0.000	0.037	-	-					0.002
0.200	0.000	0.000	0.000	0.010	-	-	0.000	0.000	0.000	0.010	-	-					0.000	0.000	0.000	0.076	-	-	0.000	0.000	0.000	0.076	-	-					0.002
0.250	0.000	0.000	0.000	0.005	-	-	0.000	0.000	0.000	0.005	-	-					0.000	0.000	0.000	0.121	-	-	0.000	0.000	0.000	0.121	-	-					0.003
0.300	0.000	0.000	0.000	0.002	-	-	0.000	0.000	0.000	0.002	-	-					0.000	0.000	0.000	0.168	-	-	0.000	0.000	0.000	0.168	-	-					0.003
0.350	0.000	0.000	0.000	0.001	-	-	0.000	0.000	0.000	0.001	-	-					0.000	0.000	0.000	0.217	-	-	0.000	0.000	0.000	0.217	-	-					0.004
0.400	0.000	0.000	0.000	0.001	-	-	0.000	0.000	0.000	0.001	-	-					0.000	0.000	0.000	0.266	-	-	0.000	0.000	0.000	0.266	-	-					0.004
0.450					-	-					-	-									-	-					-	-					0.005
0.500					-	-					-	-									-	-					-	-					0.005
0.550					-	-					-	-									-	-					-	-					0.006
Σύνολο:					0	0					0	0	0	0						0	0	0	0	0	0	0	0	0	0	0	0	0	0
Αριθμός Πράξεων:					0						0	0	0	0						0.00			0	0	0	0	0	0	0	0	0	0	0

Προϊόν Δανεισμού	Υποκείμενος Τίτλος	Πολυμερείς Συναλλαγές[1]					Διμερείς Συναλλαγές[2]		Δανεισμός Τίτλων μέσω ΟΤC[3]
		Ανοιχτές θέσεις[5]	Προσφερόμενη ποσότητα	Μ.Σ.Τ[4]	Όγκος συναλλαγών	Μ.Σ.Τ[4]	Όγκος συναλλαγών	Μ.Σ.Τ[4]	Όγκος συναλλαγών
ALPHABOR	ALPHA BANK (ΚΟ)	92,350	1,057	5.31%	---	---	---	---	11,801,029
OTOELBOR	AUTOHELLAS (ΚΟ)	---	---	---	---	---	---	---	---
CENTRBOR	CENTRIC ΣΥΜΜΕΤΟΧΩΝ (ΚΟ)	---	16,000	5.31%	---	---	---	---	---
EEEBOR	COCA-COLA HBC AG (ΚΟ)	4,228	261	5.32%	---	---	---	---	70,546
FLEXOBOR	FLEXOPACK (ΚΟ)	---	---	---	---	---	---	---	---
FFGRPBOR	FOLLI-FOLLIE (ΚΟ)	22,372	56,207	5.31%	---	---	---	---	714,651
FOYRKBOR	FOURLIS ΣΥΜΜΕΤΟΧΩΝ (ΚΟ)	---	5,130	5.31%	---	---	---	---	3,850
EUPROBOR	GRIVALIA PROPERTIES (ΚΟ)	1,000	60,036	5.31%	---	---	---	---	97,022
INTRKBOR	INTRACOM HOLDINGS (ΚΟ)	---	168,546	5.31%	---	---	---	---	---
AVAXBOR	J. & P. - ΑΒΑΞ (ΚΟ)	---	20,335	5.31%	---	---	---	---	---
BELABOR	JUMBO (ΚΟ)	8,025	109,447	3.55%	---	---	---	---	6,365
KLEMBOR	KLEEMAN HELLAS (ΚΟ)	---	5,191	5.31%	---	---	---	---	---
LAMDABOR	LAMDA DEVELOPMENT(ΚΟ)	---	111	5.31%	---	---	---	---	10,377
MIGBOR	MARFIN INVESTMENT GROUP (ΚΟ)	---	272,904	5.31%	---	---	---	---	749,474
MLSBOR	MLS ΠΛΗΡΟΦΟΡΙΚΗ (ΚΟ)	---	9,118	5.31%	---	---	---	---	---
ETFGT30PBOR	NBGAM ETF GREECE & TURKEY 30	---	---	---	---	---	---	---	---
ETFASEBOR	NBGAM ETF ΓΔ Χ.Α.	---	---	---	---	---	---	---	---
QUALBOR	QUALITY & RELIABILITY (ΚΟ)	---	---	---	---	---	---	---	---
QUESTBOR	QUEST ΣΥΜΜΕΤΟΧΩΝ (ΚΟ)	---	---	---	---	---	---	---	---
KAMPBOR	REDS (ΚΟ)	---	---	---	---	---	---	---	---
VIOBOR	VIOHALCO SA/ΝV (ΚΑ)	---	59,278	5.31%	---	---	---	---	---
AEGNBOR	ΑΕΡΟΠΟΡΙΑ ΑΙΓΑΙΟΥ (ΚΟ)	7,600	11,257	5.31%	---	---	---	---	11,701
ALMYBOR	ΑΛΟΥΜΥΛ (ΚΟ)	---	---	---	---	---	---	---	---
GEKTERNABOR	ΓΕΚ ΤΕΡΝΑ (ΚΟ)	12	30,350	5.31%	---	---	---	---	---
PPCBOR	ΔΕΗ (ΚΟ)	36,950	84,763	5.31%	---	---	---	---	512,774
ETEBOR	ΕΘΝΙΚΗ ΤΡΑΠΕΖΑ (ΚΟ)	842,592	19,123	5.31%	---	---	---	---	787,741
ANEMOSBOR	ΕΛ.ΤΕΧ. ΑΝΕΜΟΣ Α.Ε. (ΚΟ)	---	---	---	---	---	---	---	---
ELINBOR	ΕΛΙΝΟΙΛ (ΚΟ)	---	---	---	---	---	---	---	---
ELLAKTORBOR	ΕΛΛΑΚΤΩΡ (ΚΟ)	10,000	77,427	5.31%	---	---	---	---	---
EXAEBOR	ΕΛΛΗΝ. ΧΡΗΜΑΤΙΣΤΗΡΙΑ-Χ.Α. (ΚΟ)	6,600	444,629	3.31%	---	---	---	---	98,443
ELPEBOR	ΕΛΛΗΝΙΚΑ ΠΕΤΡΕΛΑΙΑ (ΚΟ)	2,075	144,676	3.55%	---	---	---	---	42,606

Σημειώσεις Προϊόντων Δανεισμού

[1] - Πολυμερείς Συμβάσεις Δανειοδοσίας των μεθόδων 8-1, 8-2 και 8-3-3 (σύμφ. Με Αποφ.17 ΔΣ του Χρηματιστηρίου).

[2] - Διμερείς Συμβάσεις Δανειοδοσίας των μεθόδων 8-3-1 και 8-3-2 (σύμφ. Με Αποφ. 20 ΔΣ του Χρηματιστηρίου).

[3] - Τα στοιχεία Συναλλαγές Δανεισμού Τίτλων μέσω ΟΤC δηλώνονται από τους χειριστές ΣΑΤ και αφορούν τις ποσότητες που έχουν καταγραφεί στο ΣΑΤ έως και τη προηγούμενη εργάσιμη ημέρα.

[4] - Μ.Σ.Τ.: - Μέση Σταθμισμένη Τιμή (ως προς τα τεμάχια)

[5] - Τα στοιχεία αφορούν σε ανοιχτές θέσεις πριν την έναρξη της συνεδρίασης

Προϊόν Δανεισμού	Υποκείμενος Τίτλος	Πολυμερείς Συναλλαγές[1]					Διμερείς Συναλλαγές[2]		Δανεισμός Τίτλων μέσω ΟΤC[3]
		Ανοιχτές θέσεις[5]	Προσφερόμενη ποσότητα	Μ.Σ.Τ[4]	Όγκος συναλλαγών	Μ.Σ.Τ[4]	Όγκος συναλλαγών	Μ.Σ.Τ[4]	Όγκος συναλλαγών
ELTONBOR	ΕΛΤΟΝ (ΚΟ)	---	---	---	---	---	---	---	---
EPILBOR	ΕΠΙΛΕΚΤΟΣ (ΚΟ)	---	---	---	---	---	---	---	---
ΕΥΑΡSΒOR	ΕΥΑΘ (ΚΟ)	---	2,799	5.31%	---	---	---	---	---
ΕΥΔΑΡBOR	ΕΥΔΑΠ (ΚΟ)	572	5,790	5.31%	---	---	---	---	17,780
ΕΥΡΙCΒOR	ΕΥΡΩΠΑΪΚΗ ΠΙΣΤΗ (ΚΟ)	---	---	---	---	---	---	---	---
ΙΑSΒOR	ΙΑΣΩ (ΚΟ)	---	---	---	---	---	---	---	---
ΙΑΤRΒOR	ΙΑΤΡΙΚΟ ΑΘΗΝΩΝ (ΚΟ)	---	36,400	5.31%	---	---	---	---	---
ΙΚΤΙΝBOR	ΙΚΤΙΝΟΣ ΕΛΛΑΣ (ΚΟ)	---	798	5.31%	---	---	---	---	---
ΙΝLΟΤBOR	ΙΝΤΡΑΛΟΤ (ΚΟ)	20,000	43,699	5.31%	---	---	---	---	803
KORRESBOR	KOPPEΣ (ΚΟ)	---	---	---	---	---	---	---	---
KRIBOR	KPI - KPI (ΚΟ)	---	47,768	5.31%	---	---	---	---	---
BOCBOR	KYΠPOY TPAPEZA (ΚΟ)	---	270	5.31%	---	---	---	---	84,008
KYRMBOR	KYPIAKIDHΣ H - F.H.L. (ΚΟ)	---	935	5.31%	---	---	---	---	---
MEΤKKBOR	METKA (ΚΟ)	9,624	14,414	3.31%	5,500	2.72%	---	---	13,834
MOHBOR	MOTOPO OIA (ΚΟ)	4,795	26,308	5.31%	---	---	---	---	52,254
MYTILBOR	MYTILHNAIOΣ (ΚΟ)	5,064	110,174	5.31%	---	---	---	---	---
OLTHBOR	OLAΘ (ΚΟ)	---	23	5.32%	---	---	---	---	---
PPABOR	OLAΠ (ΚΟ)	368	1,215	5.31%	---	---	---	---	901
OPAPBOR	OLAΠ (ΚΟ)	103,000	21,171	5.31%	---	---	---	---	819,549
HTOBOR	OTE (ΚΟ)	4,857	63,871	5.31%	---	---	---	---	445,931
PAPBOR	ΠAΠOYTZANHΣ (ΚΟ)	---	---	---	---	---	---	---	---
TPEIRBOR	ΠEIPAIΩΣ TPAPEZA (ΚΟ)	43,561	13,065	5.16%	---	---	---	---	7,175,542
PETROBOR	ΠETPOΠOYΛOΣ ΠETPOΣ (ΚΟ)	---	---	---	---	---	---	---	---
PLAISBOR	ΠΛAIOIO COMPUTERS (ΚΟ)	---	---	---	---	---	---	---	---
PLATBOR	ΠΛACTIKA ΘPAKHΣ (ΚΟ)	---	37,360	5.31%	---	---	---	---	---
PLAKRBOR	ΠΛACTIKA KPHTHΣ (ΚΟ)	---	---	---	---	---	---	---	---
SARBOR	ΣAPANTHΣ ΓP. (ΚΟ)	---	1,536	5.31%	---	---	---	---	---
SELOBOR	ΣEΛOHTA (ΚΟ)	---	---	---	---	---	---	---	---
SOLKBOR	ΣΩΛΓEIA KOPINΘOY (ΚΟ)	5,800	160	5.31%	---	---	---	---	---
TENERGYBOR	TEPNA ENEPΓEIAKH (ΚΟ)	1,000	30,448	5.31%	---	---	---	---	---
OLYMPBOR	TEΧNIKH OΛYMPIAKH (ΚΟ)	---	9,039	5.31%	---	---	---	---	---

Σημειώσεις Προϊόντων Δανεισμού

[1] - Πολυμερείς Συμβάσεις Δανειοδοσίας των μεθόδων 8-1, 8-2 και 8-3-3 (σύμφ. Με Αποφ.17 ΔΣ του Χρηματιστηρίου).

[2] - Διμερείς Συμβάσεις Δανειοδοσίας των μεθόδων 8-3-1 και 8-3-2 (σύμφ. Με Αποφ. 20 ΔΣ του Χρηματιστηρίου).

[3] - Τα στοιχεία Συναλλαγής Δανεισμού Τίτλων μέσω ΟΤC δηλώνονται από τους χειριστές ΣΑΤ και αφορούν τις ποσότητες που έχουν καταγραφεί στο ΣΑΤ έως και τη προηγούμενη εργάσιμη ημέρα.

[4] - Μ.Σ.Τ.: - Μέση Σταθμισμένη Τιμή (ως προς τα τεμάχια)

[5] - Τα στοιχεία αφορούν σε ανοιχτές θέσεις πριν την έναρξη της συνεδρίασης

Προϊόν Δανεισμού	Υποκείμενος Τίτλος	Πολυμερείς Συναλλαγές[1]					Διμερείς Συναλλαγές[2]		Δανεισμός Τίτλων μέσω OTC[3]
		Ανοιχτές θέσεις[5]	Προσφερόμενη ποσότητα	Μ.Σ.Τ[4]	Όγκος συναλλαγών	Μ.Σ.Τ[4]	Όγκος συναλλαγών	Μ.Σ.Τ[4]	Όγκος συναλλαγών
ΤΙΤΚΒΟR	ΤΙΤΑΝ (ΚΟ)	7,349	218,827	3.31%	100	2.65%	---	---	8,204
ΕΥΡΟΒΒΟR	ΤΡΑΠΕΖΑ ΕΥΡΟΒΑΝΚ ΕΡΓΑΣΙΑΣ (ΚΟ)	69,312	144,321	5.31%	---	---	---	---	4,145,742
ΗΥΓΕΙΑΒΟR	ΥΓΕΙΑ (ΚΟ)	---	48,700	5.31%	---	---	---	---	---
ΧΑΚΟΒΟR	ΧΑΛΚΟΡ (ΚΑ)	---	56,552	5.31%	---	---	---	---	---

Σημειώσεις Προϊόντων Δανεισμού

[1] - Πολυμερείς Συμβάσεις Δανειοδοσίας των μεθόδων 8-1, 8-2 και 8-3-3 (σύμφ. Με Αποφ.17 ΔΣ του Χρηματιστηρίου).

[2] - Διμερείς Συμβάσεις Δανειοδοσίας των μεθόδων 8-3-1 και 8-3-2 (σύμφ. Με Αποφ. 20 ΔΣ του Χρηματιστηρίου).

[3] - Τα στοιχεία Συναλλαγές Δανεισμού Τίτλων μέσω OTC δηλώνονται από τους χειριστές ΣΑΤ και αφορούν τις ποσότητες που έχουν καταγραφεί στο ΣΑΤ έως και τη προηγούμενη εργάσιμη ημέρα.

[4] - Μ.Σ.Τ.: - Μέση Σταθμισμένη Τιμή (ως προς τα τεμάχια)

[5] - Τα στοιχεία αφορούν σε ανοιχτές θέσεις πριν την έναρξη της συνεδρίασης

Κωδικοί και ονομασίες Κλάδων Οικονομικής Δραστηριότητας του Χρηματιστηρίου Αθηνών

533 - Διυλιστήρια	537 - Καθετοποιημένες Εταιρ. Πετρελαίου & Φυσικού Αερίου
1353 - Βασικά Χημικά	1357 - Εξειδικευμένα Χημικά
1753 - Αλουμίνιο	1755 - Μη Σιδηρούχα Μέταλλα
1757 - Χάλυβας	1775 - Ορυχεία
2353 - Οικοδομικά Υλικά & Εξαρτήματα	2357 - Κατασκευές
2723 - Υλικά Συσκευασίας	2727 - Διαφοροποιημένες Βιομηχανίες
2733 - Ηλεκτρικά Μέρη & Εξοπλισμός	2753 - Εμπορικά Οχήματα και Φορτηγά
2757 - Μηχανήματα Βιομηχανικού Εξοπλισμού	2773 - Θαλάσσιες Μεταφορές
2777 - Υπηρεσίες Μεταφορών	2791 - Υποστηρικτικές Υπηρεσίες προς Επιχειρήσεις
2797 - Προμηθευτές Βιομηχανίας	3535 - Απόσταξη & Οινοπαραγωγή
3537 - Αναψυκτικά	3573 - Γεωργία & Αλιεία
3577 - Τρόφιμα	3722 - Διαρκή Καταναλωτικά Αγαθά
3726 - Έπιπλα	3728 - Κατασκευή Κατοικιών
3747 - Παιχνίδια	3763 - Ρουχισμός & Αξεσουάρ
3765 - Υποδήματα	3767 - Είδη Προσωπικής Φροντίδας
3785 - Καπνός	4533 - Ιατρικές Υπηρεσίες
4535 - Ιατρικός Εξοπλισμός	4577 - Φαρμακευτικά Προϊόντα
5337 - Λιανικό & Χονδρικό Εμπόριο Τροφίμων	5371 - Εμπόριο Ενδυμάτων
5373 - Γενικό Εμπόριο	5375 - Οικιακός Εξοπλισμός
5379 - Εξειδικευμένο Λιανικό Εμπόριο	5553 - Τηλεόραση & Ψυχαγωγία
5555 - Διαφήμιση	5557 - Εκδόσεις
5751 - Αεροπορικές Εταιρείες	5752 - Τυχερά Παιχνίδια
5753 - Ξενοδοχεία	5755 - Υπηρεσίες Αναψυχής
5757 - Εστίαση	5759 - Ταξίδια & Τουρισμός
6535 - Σταθερή Τηλεφωνία	6575 - Κινητή Τηλεφωνία
7535 - Συμβατικός Ηλεκτρισμός	7537 - Εναλλακτικός Ηλεκτρισμός
7577 - Ύδρευση	8355 - Τράπεζες
8534 - Μεσίτες Ασφαλίσεων	8536 - Ασφάλειες Ιδιοκτησίας & Ζημιών
8633 - Συμμετοχές & Ανάπτυξη Ακίνητης Περιουσίας	8637 - Υπηρεσίες Ακίνητης Περιουσίας
8671 - Ε.Ε.Α.Π. Βιομηχανικών & Επαγγελματικών Χώρων	8674 - Διαφοροποιημένες Ε.Ε.Α.Π.
8675 - Εξειδικευμένες Ε.Ε.Α.Π.	8775 - Εξειδικευμένες Χρηματοοικονομικές Υπηρεσίες
8777 - Επενδυτικές Υπηρεσίες	8985 - Εταιρείες Επενδύσεων
9533 - Υπηρεσίες Ηλεκτρονικών Υπολογιστών	9535 - Διαδίκτυο
9537 - Λογισμικό	9572 - Υλικό Υπολογιστών
9574 - Ηλεκτρονικός Εξοπλισμός Γραφείων	9578 - Εξοπλισμός Τηλεπικοινωνιών
12003 - Διαπραγματεύσιμα Αμοιβαία Κεφάλαια	



ATHEXGROUP
Όμιλος Χρηματιστηρίου Αθηνών

Λεωφ. Αθηνών 110 104 42 Αθήνα
110, Athinon Ave. GR 104 42 Athens
tel. (+30)210-33.66.800, fax (+30)210-33.66.101
www.athexgroup.gr