



ATHEXGROUP
Athens Exchange Group

Ελληνικά Χρηματιστήρια - Χρηματιστήριο Αθηνών Α.Ε. Συμμετοχών



2016

δελτίο ημερησίων συναλλαγών

daily official list

Δευτέρα, 26 Σεπτεμβρίου, 2016

Έτος: 137 Αύξων Αριθμός Συνεδρίασης: 182



Αποποίηση Ευθύνης:

Η εταιρεία Ελληνικά Χρηματιστήρια-Χρηματιστήριο Αθηνών Ανώνυμη Εταιρεία Συμμετοχών καταβάλλει κάθε δυνατή προσπάθεια ώστε να διασφαλίσει ότι οι πληροφορίες και τα λοιπά στοιχεία που εμφανίζονται στο Ημερήσιο Δελτίο Τιμών (Η.Δ.Τ.) είναι ορθά και πλήρη αλλά δεν έχει καμία ευθύνη για ενδεχόμενο λάθος ή παράλειψη στοιχείων και / ή ευθύνη σχετικά με την ακρίβεια, αξιοπιστία, επικαιροποίηση και πληρότητα των παραπάνω πληροφοριών και στοιχείων ή ευθύνη προερχόμενη άμεσα ή έμμεσα από την χρήση των παραπάνω πληροφοριών.

Η Εταιρία δεν έχει καμία ευθύνη για την ακρίβεια των στοιχείων που περιλαμβάνονται στις ανακοινώσεις των εισηγμένων εταιρειών. Πιθανές προσβολές δικαιωμάτων τρίτων από το περιεχόμενο των ανακοινώσεων συνιστούν αποκλειστική ευθύνη του αποστολέα των ανακοινώσεων.

Όλα τα αναγραφόμενα στο Η.Δ.Τ. στοιχεία παρέχονται μόνο για τους σκοπούς της πληροφόρησης και δεν συνιστούν παροχή επενδυτικών συμβουλών ή πρόσκληση για επένδυση σε κινητές αξίες που διαπραγματεύονται στο Χρηματιστήριο Αθηνών.

Αναγνωρίζεται και συμφωνείται ότι όλα τα δικαιώματα επί των πληροφοριών που εμφανίζονται στο Η.Δ.Τ. θα αποτελούν κυριότητα της εταιρίας και οποιοδήποτε άλλο δικαίωμα συμπεριλαμβανομένου του δικαιώματος πνευματικής ιδιοκτησίας, σήματος κλπ. ανήκουν στο Χρηματιστήριο Αθηνών.

Τα ανωτέρω στοιχεία αποτελούν ιδιοκτησία της Εταιρίας και προστατεύονται σύμφωνα με τις διατάξεις περί πνευματικής ιδιοκτησίας. Απαγορεύεται α) η με οποιοδήποτε τρόπο ή μέσο αναπαραγωγή, αναδημοσίευση, τροποποίηση, αντιγραφή, πώληση, μετάδοση ή διανομή του συνόλου ή μέρους τους, χωρίς αναφορά στην πηγή και β) η εμπορική εκμετάλλευση των στοιχείων από τρίτους.

Η Εταιρία δεν φέρει καμία ευθύνη προερχόμενη άμεσα ή έμμεσα από χρήση ή τυχόν αλλοίωση των ανωτέρω στοιχείων όταν αυτά χρησιμοποιούνται από

Ελληνικά Χρηματιστήρια - Χρηματιστήριο Αθηνών Α.Ε. Συμμετοχών

Λεωφόρος Αθηνών 110, 10442 Αθήνα, Τηλ: (210) 33.66.800, Fax: (210) 32.13.938

www.helex.gr

Χρηματιστηριακό Κέντρο Θεσσαλονίκης

Κατούνη 16-18, Θεσ/νίκη 546 25, Τηλ: (2310) 567.667, Fax: (2310) 530.455

Συνεγγουητικό Κεφάλαιο Εξασφάλισης Επενδυτικών Υπηρεσιών

Φειδίου 14-16, Αθήνα 106 78, Τηλ: (210) 33.04.682, Fax: (210) 33.04.155

Επιτροπή Κεφαλαιαγοράς

Κολοκοτρώνη 1 & Σταδίου 1, Αθήνα 105 62, Τηλ: (210) 33.77.100, Fax: (210) 33.77.173

Πίνακας Περιεχομένων

Ενότητα 1: Στατιστικά Στοιχεία Χρεογράφων, Παραγωγών και Δανεισμού

- Οι Αγορές Χρεογράφων Παραγωγών Δανεισμού
- Χρηματιστηριακοί Δείκτες
- Αναλυτικά Στοιχεία Συναλλαγών Αγοράς Χρεογράφων
- Στοιχεία Συναλλαγών Κλάδων Χρηματιστηρίου Αθηνών & Χρηματοοικονομικών Προϊόντων (Δ.Α.Κ.)
- Οι 10 Μετοχές με τη μεγαλύτερη Άνοδο & Πτώση
- Αναλυτικά Στοιχεία Συναλλαγών Αγοράς Παραγωγών

Ενότητα 2: Αναλυτικά Στοιχεία Συναλλαγών Χρεογράφων

- Αναλυτικά Στοιχεία Συναλλαγών Χρεογράφων
- Σημειώσεις Χρεογράφων

Ενότητα 3: Στοιχεία Συναλλαγών Χρεογράφων

- Στοιχεία Συναλλαγών Πακέτων
- Στοιχεία Συναλλαγών Δικαιωμάτων

- Στοιχεία Δανεισμού Τίτλων
- Στοιχεία Συναλλαγών Εκποιήσεων
- Στοιχεία Συναλλαγών Εκποιήσεων Ενσώματων Ονομαστικών Μετοχών
- Στοιχεία Ενεργητικού Διαπραγματεύσιμων Αμοιβαίων Κεφαλαίων (Δ.Α.Κ.)
- Χαρακτηριστικά Διαπραγματεύσιμων Αμοιβαίων Κεφαλαίων (Δ.Α.Κ.)

Ενότητα 4: Ανακοινώσεις

Ενότητα 5: Ομόλογα Διαπραγματεύσιμα στην Αγορά Αξιών Σταθερού Εισοδήματος

- Ομόλογα Επιχειρήσεων
- Ομόλογα Ελληνικού Δημοσίου
- Έντοκα Γραμμάτια & Zero Coupon Ομόλογα Ελληνικού Δημοσίου
- Ομόλογα Ελληνικού Δημοσίου Διαπραγματεύσιμα με τη Μέθοδο Εκφώνησης - Αντιφώνησης
- Ομόλογα Κρατικών Τραπεζών

Ενότητα 6: Πρόσθετα Στοιχεία Ενημέρωσης

- Πίνακας Μελών Χρηματιστηρίου Αθηνών και Μελών ΕΤ.ΕΚ.
- Πίνακας Μετοχών Υπό Ειδική Διαπραγμάτευση
- Γνωστοποιήσεις Συναλλαγών - Κατάλογος Υπόχρεων Προσώπων

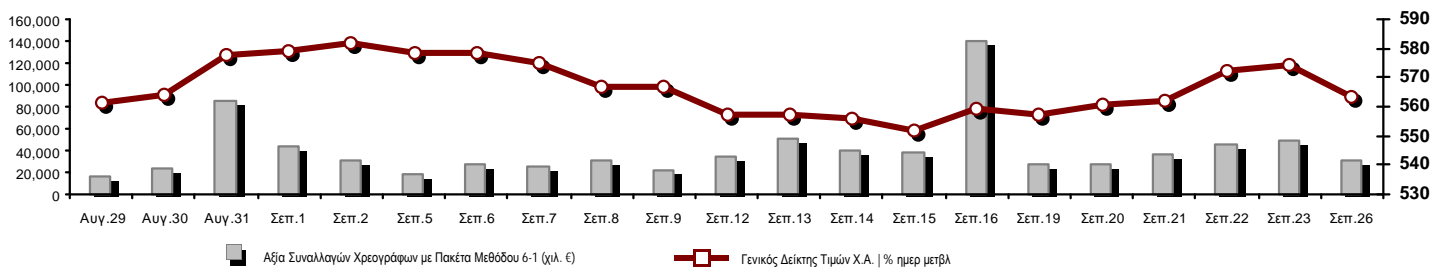
Ενότητα 7: Αναλυτικά Στοιχεία Συναλλαγών Αγοράς Παραγωγών

- Συμβόλαια Μελλοντικής Εκπλήρωσης σε Δείκτες
- Συμβόλαια Μελλοντικής Εκπλήρωσης σε Μετοχές
- Δικαιώματα Προαίρεσης σε Δείκτες
- Δικαιώματα Προαίρεσης σε Μετοχές
- Στοιχεία Συναλλαγών Προϊόντων Δανεισμού

Παράρτημα Α: Κωδικοί και ονομασίες Κλάδων Οικονομικής Δραστηριότητας του Χρηματιστηρίου Αθηνών

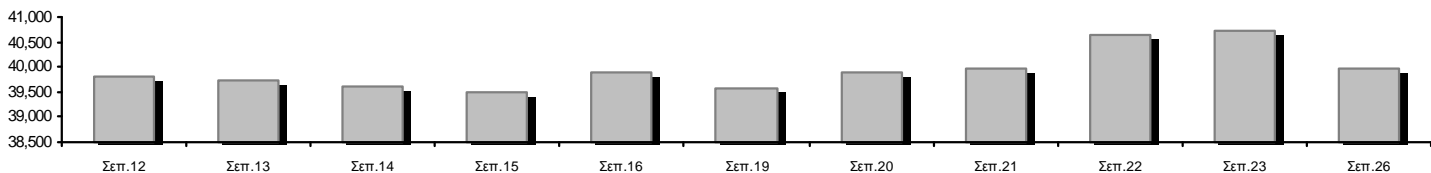
Οι Αγορές Χρεογράφων Παραγώγων Δανεισμού

Γενικός Δείκτης Τιμών και Αξία Συναλλαγών Μετοχών και Παραγώγων

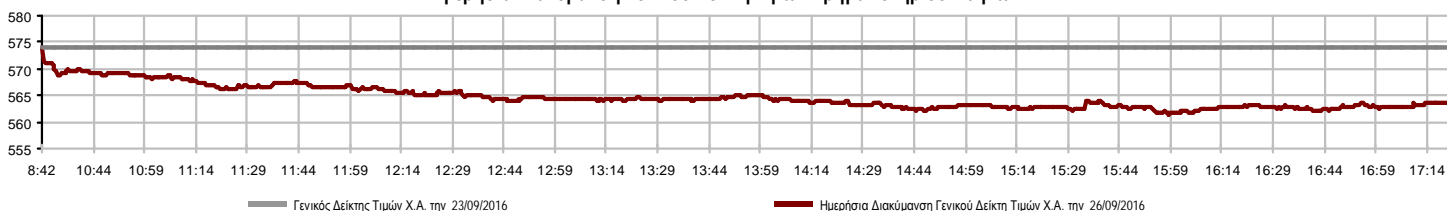


Κεφαλαιοποίηση Χ.Α. (εκατ €) **:	39,966.79	Συνολικές Ανοικτές Θέσεις σε Παράγωγα	257,100
Ημερήσια μεταβολή: εκατ. € %	-744.92 -1.83%	Ανοικτές θέσεις σε ΣΜΕ επί Δεικτών % ημερ μετβλ	5,811 -0.68%
Μέση ετήσια Κεφ/ποίηση: εκατ. € % Μετβλ. Μέση προηγ. έτος	40,665.23 -6.85%	Ανοικτές θέσεις σε ΣΜΕ επί μετοχών % ημερ μετβλ	249,183 -0.87%
Γενικός Δείκτης Τιμών Χ.Α. % ημερ μετβλ	563.59 -1.82%	Ανοικτές θέσεις σε Δικαιώματα επί Δεικτών % ημερ μετβλ	1,487 0.27%
Κεφαλαιοποίηση Γενικού Δείκτη (εκατ. €)	35,537.65	Ανοικτές θέσεις σε Δικαιώματα επί μετοχών % ημερ μετβλ	619 3.34%
Ημερήσια μεταβολή (εκατ. €)	-701.60		
Αξία Συναλλαγών Χρεογράφων με Πακέτα Μεθόδου 6-1 (χιλ. €)	31,809.64	Πλήθος Συμβολαίων Παραγώγων:	42,738
Ημερήσια μεταβολή: %	-16,503.20 -34.16%	Ημερήσια μεταβολή: τμχ %	13,282 45.09%
Μέση Αξία Συν/γών ΥΙD: χιλ. € % Μετβλ Μέση προηγ. έτος	63,800.21 -25.45%	Μέσος Όγκος Συμβ. ΥΙD: % Μετβλ Μέσο προηγ. Έτος	62,047 -5.57%
Αξία Συναλλαγών Πακέτων Μεθόδου 6-1 (χιλ. €)	573.28	Πλήθος Πράξεων Παραγώγων:	1,944
Αξία Συναλλαγών Πακέτων Μεθόδου 6-2 & 6-3 (χιλ. €)	0.00	Ημερήσια μεταβολή: πλήθος %	282 16.97%
		Μέσο Πλήθος Πράξεων ΥΙD: % Μετβλ Μέσο προηγ. Έτος	2,633 -19.42%
Αξία Συναλλαγών Ομολόγων (χιλ.€)	0.00		
Όγκος Συναλλαγών Χρεογράφων με Πακέτα Μεθόδου 6-1 (χιλ. Τμχ)	54,680.35	Συνολικές Ανοικτές Θέσεις σε Δανεισμό	1,297,675
Ημερήσια μεταβολή: χιλ. τμχ %	-11,043.57 -16.80%	Ημερήσια μεταβολή: τμχ %	26,156 2.06%
Μέσος Όγκος Συν/γών ΥΙD: % Μετβλ Μέσο προηγ. Έτος	104,330.08 -45.82%	Πλήθος Συναλλαγών Δανεισμού (Πολυμερής/Διμερής)	127,300
Όγκος Συναλλαγών Πακέτων Μεθόδου 6-1 (χιλ. Τεμάχια)	370.00	Ημερήσια μεταβολή: τμχ %	65,161 104.86%
Όγκος Συναλλαγών Πακέτων Μεθόδου 6-2 & 6-3 (χιλ. Τεμάχια)	0.00	Πλήθος Πολυμερών Συναλλαγών	27,300
Όγκος Συναλλαγών Ομολόγων	0.00	Πλήθος Διμερών Συναλλαγών	100,000
Πλήθος Πράξεων Χρεογράφων με Πακέτα Μεθόδου 6-1	13,837	Πλήθος Πράξεων Δανεισμού:	18
Ημερήσια μεταβολή: πλήθος %	-2,486 -15.23%	Ημερήσια μεταβολή: %	9 100.00%
Μέσο Πλήθος Πράξεων ΥΙD: % Μετβλ Μέσο προηγ. Έτος	19,956 -26.06%	Πλήθος Πράξεων Πολυμερών Συναλλαγών	17
Πλήθος πακέτων Μεθόδου 6-1	1	Πλήθος Πράξεων Διμερών Συναλλαγών	1
Πλήθος πακέτων Μεθόδου 6-2 & 6-3	0		
Πλήθος συναλλαγών Ομολόγων	0		

Κεφαλαιοποίηση Χ.Α. (εκατ €) **



Ημερήσια Διακύμανση Γενικού Δείκτη Τιμών Χρηματιστηρίου Αθηνών



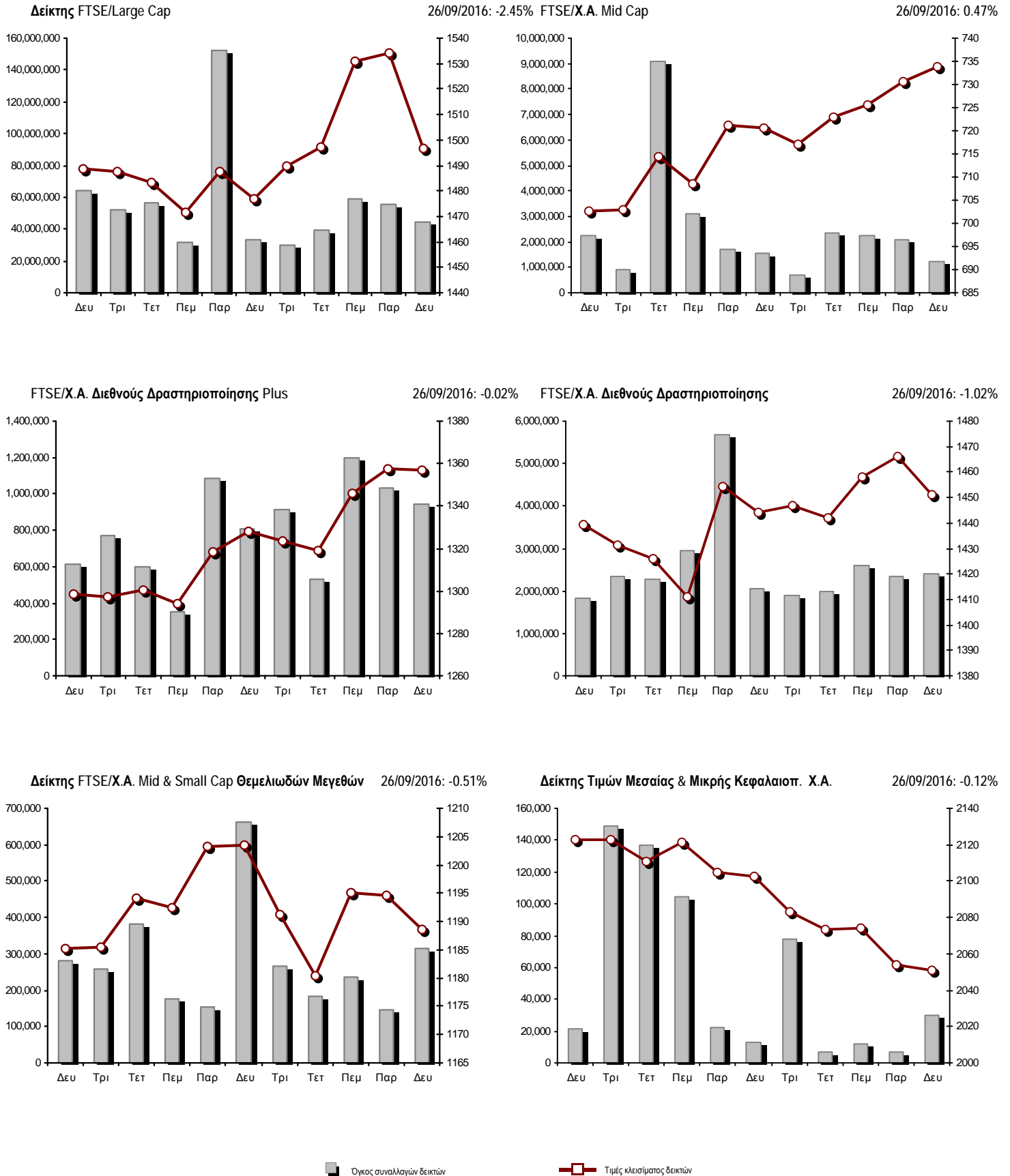
Χρηματιστηριακοί Δείκτες

Όνομασία Δείκτη	26/09/2016	23/09/2016	Δ μον.	Δ %	Κατώτερη	Ανώτερη	Κατ.έτους	Ανωτ.έτους	Ετησ. μεταβ.
Γενικός Δείκτης Τιμών Χ.Α.	563.59	574.05	-10.46	-1.82%	561.37	574.05	420.82	658.99	-10.73%
FTSE/X.A. Large Cap	1,496.66	1,534.31	-37.65	-2.45%	1,489.48	1,534.31	1,075.20	1,868.90	-18.37%
FTSE/X.A. Mid Cap	733.89	730.45	3.44	0.47%	725.06	734.66	515.21	820.16	-10.11%
FTSE/X.A.-Χ.Α.Κ. Τραπεζικός Δείκτης	484.17	515.58	-31.41	-6.09%	481.31	515.58	271.40	938.40	-45.72%
FTSE/X.A. Διεθνούς Δραστηριοποίησης Plus	1,356.94	1,357.23	-0.29	-0.02%	1,348.78	1,358.27	1,031.55	1,388.54	6.46%
FTSE/X.A. Διεθνούς Δραστηριοποίησης	1,451.30	1,466.23	-14.93	-1.02%	1,440.10	1,466.23	1,129.41	1,579.62	1.72%
FTSE/X.A. Mid & Small Cap Θεμελιωδών Μεγεθών	1,188.62	1,194.68	-6.06	-0.51%	1,185.19	1,196.92	1,066.64	1,261.08	-5.33%
Greece & Turkey 30 Δείκτης Τιμών	447.04	467.86	-20.82	-4.45%	443.53	450.25	396.10	527.12	-3.70%
Δείκτης Τιμών Μεσαίας & Μικρής Κεφαλαιοπ. Χ.Α.	2,051.09	2,053.56	-2.47	-0.12%	2,047.57	2,086.38	1,848.24	2,213.61	-5.57%
FTSE/X.A. Δείκτης Αγοράς	368.37	377.30	-8.93	-2.37%	366.60	377.30	265.17	457.53	-18.13%
Δείκτης FTSE Med	4,780.36	4,772.75	7.61	0.16%			4,396.47	5,530.53	-13.56%
Δείκτης Συνολικής Απόδοσης Γενικού Δείκτη Χ.Α.	855.85	871.73	-15.88	-1.82%	852.47	871.73	626.16	986.51	-8.89%
FTSE/X.A. Large Cap Συνολικής Απόδοσης	2,107.70	2,160.72	-53.02	-2.45%			1,574.40	2,572.00	-16.66%
FTSE/X.A. Large Cap Net Συνολικής Απόδοσης	628.71	644.53	-15.82	-2.45%	625.70	644.53	443.06	773.01	-16.78%
FTSE/X.A. Mid Cap Συνολικής Απόδοσης	904.83	900.58	4.25	0.47%			669.55	1,008.35	-9.86%
FTSE/X.A.-Χ.Α.Κ. Τραπεζικός Δείκτης Συνολ. Απόδ.	462.65	492.67	-30.02	-6.09%			318.40	895.04	-46.81%
Greece & Turkey 30 Δείκτης Συνολικής Απόδοσης	592.08	593.09	-1.01	-0.17%			0.00	660.49	2.84%
Ελληνικός Δείκτης Mid & Small Cap	707.74	719.05	-11.31	-1.57%	703.73	719.05	560.15	786.32	-1.10%
FTSE/X.A. Τράπεζες	639.70	681.21	-41.51	-6.09%	635.93	681.21	358.60	1,239.80	-45.71%
FTSE/X.A. Χρηματοοικονομικές Υπηρεσίες	869.27	887.66	-18.39	-2.07%	866.49	887.66	634.69	1,179.09	-10.75%
FTSE/X.A. Βιομηχανικά Προϊόντα & Υπηρεσίες	1,517.74	1,541.07	-23.33	-1.51%	1,516.71	1,543.93	1,369.56	1,844.00	-16.82%
FTSE/X.A. Εμπόριο	3,223.28	3,243.74	-20.46	-0.63%	3,177.98	3,243.74	1,826.41	3,252.50	27.60%
FTSE/X.A. Ακίνητης Περιουσίας	2,380.49	2,446.51	-66.02	-2.70%	2,380.49	2,450.76	2,154.15	2,621.31	-1.64%
FTSE/X.A. Προσωπικά & Οικιακά Προϊόντα	5,852.57	5,981.29	-128.72	-2.15%	5,800.61	5,981.29	4,433.32	6,333.20	15.59%
FTSE/X.A. Τρόφιμα & Ποτά	7,425.92	7,481.29	-55.37	-0.74%	7,395.84	7,500.15	5,952.97	7,618.90	0.67%
FTSE/X.A. Πρώτες Ύλες	1,680.49	1,724.49	-44.00	-2.55%	1,671.70	1,724.49	1,200.24	1,997.24	2.80%
FTSE/X.A. Κατασκευές & Υλικά	2,164.85	2,161.20	3.65	0.17%	2,125.91	2,164.85	1,500.04	2,343.14	15.25%
FTSE/X.A. Πετρέλαιο & Αέριο	2,368.34	2,375.97	-7.63	-0.32%	2,349.79	2,385.96	1,860.37	2,657.42	-1.81%
FTSE/X.A. Χημικά	7,989.50	7,792.22	197.28	2.53%	7,792.22	7,989.50	6,190.46	7,989.50	17.28%
FTSE/X.A. Μέσα Ενημέρωσης	1,664.72	1,664.72	0.00	0.00%	1,664.72	1,664.72	1,290.16	2,247.37	12.68%
FTSE/X.A. Ταξίδια & Αναψυχή	1,350.13	1,357.98	-7.85	-0.58%	1,326.45	1,359.07	982.74	1,426.44	-5.25%
FTSE/X.A. Τεχνολογία	648.69	644.74	3.95	0.61%	638.40	654.29	489.05	658.99	13.41%
FTSE/X.A. Τηλεπικοινωνίες	2,147.00	2,180.04	-33.04	-1.52%	2,130.49	2,180.04	1,802.93	2,669.99	-15.58%
FTSE/X.A. Υπηρεσίες Κοινής Ωφέλειας	1,459.72	1,484.92	-25.20	-1.70%	1,442.53	1,484.92	1,136.34	1,734.68	-12.88%
Δείκτης Όλων των Μετοχών Χ.Α.	140.95	143.57	-2.63	-1.83%	140.95	140.95	113.39	165.22	-14.28%
Ελληνικός Δείκτης Εταιρικών Ομολόγων	107.03	106.98	0.05	0.05%			96.90	107.30	6.52%
Ελληνικός Δείκτης Τιμών Εταιρικών Ομολόγων	96.96	96.93	0.03	0.03%			90.43	97.44	2.33%

Σημείωση 1: Το κλείσιμο των Δεικτών FTSE/Med 100, Greece & Turkey 30 Pr & Rt, Ελληνικός Δείκτης Εταιρικών Ομολόγων και, Ελληνικός Δείκτης Τιμών Εταιρικών Ομολόγων αφορούν την συνεδρίαση της 22/09/2016.

Σημείωση 2: Ο Ελληνικός Δείκτης Mid & Small Cap είναι Customized δείκτης υπολογιζόμενος από το Χρηματιστήριο Αθηνών.

Χρηματιστηριακοί Δείκτες



Αναλυτικά Στοιχεία Συναλλαγών Αγοράς Χρεογράφων

	Όλα τα Χρεόγραφα	Κύρια Αγορά	Χαμηλή Διασπορά	Λοιπές Κατηγορίες (*)	Διαπραγματεύσιμα Αμοιβαία Κεφάλαια	Τίτλοι Παραστατικοί (Warrants)
Σύνολα	106	91	3	7	3	2
Ανοδικές / Καθοδικές / Σταθερές:	33 / 60 / 13	30 / 52 / 9	1 / 1 / 1	2 / 4 / 1	0 / 3 / 0	0 / 0 / 2
Κεφαλαιοποίηση Χ.Α. (εκατ €) **	39,966.79	37,147.37	2,695.68	123.74		
Μέση Ημερήσια Αξία Συνγών (χιλ. €)	63,800.21	63,696.66	112.64	9.68	16.85	11.74
Αξία Συναλλαγών	31,809.64	31,791.41	7.10	4.00	3.82	3.31
Κύριος Πίνακας:	31,236.36	31,218.13	7.10	4.00	3.82	3.31
Προσυμφωνημένων Συναλλαγών 6_1_2_3:	573.28	573.28	0.00	0.00	0.00	0.00
Πίνακας Εκποιήσεων:	0.00	0.00	0.00	0.00	0.00	0.00
Πίνακας Ειδικών Όρων:	0.00	0.00	0.00	0.00	0.00	0.00
Μέσος Ημερήσιος Όγκος Συναλλαγών	104,330,079	99,000,155	116,915	91,513	7,607	5,203,004
Όγκος Συναλλαγών	54,680,352	54,035,137	3,884	36,459	260	604,612
Κύριος Πίνακας:	54,310,352	53,665,137	3,884	36,459	260	604,612
Προσυμφωνημένων Συναλλαγών 6_1_2_3:	370,000	370,000	0	0	0	0
Πίνακας Εκποιήσεων:	0	0	0	0	0	0
Πίνακας Ειδικών Όρων:	0	0	0	0	0	0
Μέσο Ημερήσιο Πλήθος Πράξεων	19,956	19,807	31	52	4	63
Αριθμός Πράξεων	13,837	13,749	12	46	3	27
Κύριος Πίνακας:	13,836	13,748	12	46	3	27
Προσυμφωνημένων Συναλλαγών 6_1_2_3:	1	1	0	0	0	0
Πίνακας Εκποιήσεων:	0	0	0	0	0	0
Πίνακας Ειδικών Όρων:	0	0	0	0	0	0

(*) Απεικονίζονται αθροιστικά τα αναλυτικά στοιχεία συναλλαγών των μετοχών που διαπραγματεύονται στις Κατηγορίες: Προς Διαγραφή & Επιτήρησης. (**) Δεν περιλαμβάνεται η Κεφαλαιοποίηση των εταιρειών που βρίσκονται σε κατάσταση Αναστολής.

Στοιχεία Συναλλαγών Κλάδων Χρηματιστηρίου Αθηνών & Χρηματοοικονομικών Προϊόντων (Δ.Α.Κ.)

Κωδικός	Κλάδοι	Ανοδικές / Καθοδικές / Σταθερές	Αριθμός Πράξεων	Όγκος Συναλλαγών	Αξία Συναλλαγών	% στη Συνολική Αξία
12000	- Χρηματοοικονομικά Προϊόντα	0 / 3 / 0	3	260	3,817.64	0.01%
8600	- Ακίνητη Περιουσία	0 / 3 / 0	208	74,322	418,989.55	1.32%
8500	- Ασφάλειες	0 / 1 / 0	10	4,002	7,213.80	0.02%
2700	- Βιομηχανικά Προϊόντα & Υπηρεσίες	3 / 9 / 1	850	548,567	682,790.90	2.15%
5300	- Εμπόριο	2 / 2 / 0	175	15,451	250,616.88	0.79%
2300	- Κατασκευές & Υλικά Κατασκευών	6 / 3 / 4	453	173,359	580,512.57	1.82%
5500	- Μέσα Ενημέρωσης	0 / 1 / 0	1	120	6.84	0.00%
500	- Πετρέλαιο & Αέριο	2 / 1 / 0	492	345,724	1,163,753.05	3.66%
3700	- Προσωπικά & Οικιακά Αγαθά	3 / 3 / 1	357	71,460	533,626.63	1.68%
1700	- Πρώτες Ύλες	4 / 3 / 0	784	391,863	368,851.36	1.16%
5700	- Ταξίδια & Αναψυχή	1 / 7 / 2	1,475	443,537	2,656,894.85	8.35%
9500	- Τεχνολογία	4 / 5 / 0	232	121,840	45,643.04	0.14%
6500	- Τηλεπικοινωνίες	0 / 1 / 0	1,166	870,506	6,768,947.77	21.28%
8300	- Τράπεζες	0 / 7 / 2	6,186	50,127,357	16,901,188.14	53.13%
3500	- Τρόφιμα & Ποτά	4 / 3 / 1	131	30,732	165,041.98	0.52%
4500	- Υγεία	1 / 1 / 1	88	94,246	27,092.42	0.09%
7500	- Υπηρεσίες Κοινής Ωφέλειας	0 / 4 / 1	685	196,718	634,099.11	1.99%
1300	- Χημικά	2 / 1 / 0	44	6,166	8,114.23	0.03%
8700	- Χρηματοοικονομικές Υπηρεσίες	1 / 2 / 0	490	1,153,722	592,239.58	1.86%

Οι 10 Μετοχές με τη μεγαλύτερη Άνοδο & Πτώση

Κύρια Αγορά

Μετοχές με τη μεγαλύτερη Θετική μεταβολή τιμής	Τιμή κλεισ.	Μεταβ.	Μετοχές με τη μεγαλύτερη Αρνητική μεταβολή τιμής	Τιμή κλεισ.	Μεταβ.
ΕΛΛΗΝΙΚΑ ΚΑΛΩΔΙΑ (ΚΟ)	0.800	29.03% #	ΣΩΛΓΕΙΑ ΚΟΡΙΝΘΟΥ (ΚΟ)	0.651	-30.00% α
ΧΑΛΚΟΡ (ΚΑ)	0.327	9.36% #	ΑΤΤΙΚΑ BANK Α.Τ.Ε. (ΚΟ)	0.040	-11.11% α
ΙΑΣΩ (ΚΟ)	0.400	3.90% #	ΕΘΝΙΚΗ ΤΡΑΠΕΖΑ (ΚΟ)	0.187	-7.43% α
ΣΑΡΑΝΤΗΣ ΓΡ. (ΚΟ)	9.85	1.55% #	ΠΕΙΡΑΙΩΣ ΤΡΑΠΕΖΑ (ΚΟ)	0.135	-6.90% α
FOURLIS ΣΥΜΜΕΤΟΧΩΝ (ΚΟ)	3.85	1.32% #	ΑΛΦΑ BANK (ΚΟ)	1.53	-5.56% α
ΕΛΛΗΝΙΚΑ ΠΕΤΡΕΛΑΙΑ (ΚΟ)	3.79	1.07% #	ΤΡΑΠΕΖΑ EUROBANK ERGASIAS (ΚΟ)	0.504	-5.09% α
ΤΙΤΑΝ (ΚΟ)	21.45	0.47% #	INTRACOM HOLDINGS (ΚΟ)	0.264	-4.00% α
ΕΛΙΝΟΙΛ (ΚΟ)	0.850	0.12% #	ΚΟΡΡΕΣ (ΚΟ)	2.89	-3.67% α
			ΑΕΡΟΠΟΡΙΑ ΑΙΓΑΙΟΥ (ΚΟ)	6.10	-3.18% α
			JUMBO (ΚΟ)	11.04	-3.07% α

Μετοχές με τη μεγαλύτερη Αξία Συναλλαγών	Αξία (χιλ. €)	Μεταβ.	Μετοχές με το μεγαλύτερο Όγκο Συναλλαγών	Όγκος	Μεταβ.
ΑΛΦΑ BANK (ΚΟ)	6,978.91	-5.56% α	ΕΘΝΙΚΗ ΤΡΑΠΕΖΑ (ΚΟ)	20,223,839	-7.43% α
ΟΤΕ (ΚΟ)	6,768.95	-1.52% α	ΠΕΙΡΑΙΩΣ ΤΡΑΠΕΖΑ (ΚΟ)	9,999,603	-6.90% α
ΤΡΑΠΕΖΑ EUROBANK ERGASIAS (ΚΟ)	4,021.54	-5.09% α	ΤΡΑΠΕΖΑ EUROBANK ERGASIAS (ΚΟ)	7,993,820	-5.09% α
ΕΘΝΙΚΗ ΤΡΑΠΕΖΑ (ΚΟ)	3,833.91	-7.43% α	ΑΛΦΑ BANK (ΚΟ)	4,502,660	-5.56% α
ΠΕΙΡΑΙΩΣ ΤΡΑΠΕΖΑ (ΚΟ)	1,360.84	-6.90% α	ΚΥΠΡΟΥ ΤΡΑΠΕΖΑ (ΚΟ)	3,845,289	-0.69% α
ΟΠΑΠ (ΚΟ)	1,349.34	-0.26% α	ΑΤΤΙΚΑ BANK Α.Τ.Ε. (ΚΟ)	2,954,666	-11.11% α
ΑΕΡΟΠΟΡΙΑ ΑΙΓΑΙΟΥ (ΚΟ)	1,242.67	-3.18% α	MARFIN INVESTMENT GROUP (ΚΟ)	1,038,450	-1.58% α
ΜΟΤΟΡ ΟΪΛ (ΚΟ)	758.33	-0.99% α	ΟΤΕ (ΚΟ)	870,506	-1.52% α
ΚΥΠΡΟΥ ΤΡΑΠΕΖΑ (ΚΟ)	557.60	-0.69% α	ΣΩΛΓΕΙΑ ΚΟΡΙΝΘΟΥ (ΚΟ)	251,708	-30.00% α
ΕΛΛΗΝ. ΧΡΗΜΑΤΙΣΤΗΡΙΑ-Χ.Α. (ΚΟ)	463.43	-2.20% α	ΕΛΛΗΝΙΚΑ ΚΑΛΩΔΙΑ (ΚΟ)	251,297	29.03% #

Σημείωση: Απεικονίζονται οι Μετοχές που δεν ανήκουν στις Κατηγορίες Χαμηλής Διασποράς και Επιτήρησης και πραγματοποιήσαν κατά τη διάρκεια της συνεδρίασης Αξία Συναλλαγών μεγαλύτερη από 10,000 Ευρώ.

Αναλυτικά Στοιχεία Συναλλαγών Αγοράς Παραγώγων

	Αριθμός Πράξεων	Όγκος	Ανοικτές θέσεις
Σ.Μ.Ε. σε Δείκτες	312	1,109	5,811
FTSE/X.A. Large Cap	312	1,109	5,811
Σ.Μ.Ε. σε Μετοχές	1,617	41,581	249,183
ALPHA BANK (ΚΟ)	299	4,526	13,013
COCA-COLA HBC AG (ΚΟ)	1	2	79
ΩΛΓΕΙΑ ΚΟΡΙΝΘΟΥ (ΚΟ)	60	281	1,062
ΕΛΛΑΚΤΩΡ (ΚΟ)	2	6	1,650
ΤΡΑΠΕΖΑ EUROBANK ERGASIAS (ΚΟ)	317	7,863	22,741
ΕΥΔΑΠ (ΚΟ)	3	11	408
FOLLI-FOLLIE (ΚΟ)	5	6	169
ΓΕΚ ΤΕΡΝΑ (ΚΟ)	7	26	6,747
GRIVALIA PROPERTIES (ΚΟ)	0	0	54
ΕΛΛΗΝ. ΧΡΗΜΑΤΙΣΤΗΡΙΑ-Χ.Α. (ΚΟ)	10	23	364
ΕΛΛΗΝΙΚΑ ΠΕΤΡΕΛΙΑ (ΚΟ)	27	39	3,740
ΙΝΤΡΑΛΟΤ (ΚΟ)	2	10	630
JUMBO (ΚΟ)	3	5	119
MARFIN INVESTMENT GROUP (ΚΟ)	27	514	41,388
ΜΕΤΚΑ (ΚΟ)	11	37	80
ΜΟΤΟΡ ΟΪΛ (ΚΟ)	11	24	351
ΜΥΤΙΛΗΝΑΙΟΣ (ΚΟ)	20	49	2,475
ΕΘΝΙΚΗ ΤΡΑΠΕΖΑ (ΚΟ)	290	16,143	61,410
ΟΠΑΠ (ΚΟ)	61	208	1,481
ΟΤΕ (ΚΟ)	216	630	5,874
ΟΛΠ (ΚΟ)	1	1	671
ΠΕΙΡΑΙΩΣ ΤΡΑΠΕΖΑ (ΚΟ)	150	10,794	75,477
ΔΕΗ (ΚΟ)	72	351	5,541
ΤΕΡΝΑ ΕΝΕΡΓΕΙΑΚΗ (ΚΟ)	2	2	1,185
ΤΙΤΑΝ (ΚΟ)	14	17	106
ΒΙΟΗΑΛCO SA/ΝV (ΚΑ)	6	13	2,368
Δικαιώματα σε Δείκτες	13	28	1,487
FTSE/X.A. Large Cap	13	28	1,487
Δικαιώματα σε Μετοχές	2	20	619
ALPHA BANK (ΚΟ)	0	0	130
ΕΘΝΙΚΗ ΤΡΑΠΕΖΑ (ΚΟ)	0	0	0
ΟΠΑΠ (ΚΟ)	2	20	150
ΟΤΕ (ΚΟ)	0	0	169
ΠΕΙΡΑΙΩΣ ΤΡΑΠΕΖΑ (ΚΟ)	0	0	0
ΔΕΗ (ΚΟ)	0	0	170
Συνολική Δραστηριότητα	1,944	42,738	257,100

Πληθος Χρεογράφων	Όνομ. Αξία	Μερίσματα [1]			Ημερ. Τελευτ. Αποκοπή		Σημ. Χρεόγραφο	Τιμή κλεισίματος	% μεταβ.	Προηγ. Κλείσιμο- ημ/νία	Άνοιγμα	Κατωτ Τιμή	Ανωτ Τιμή	Τελ Σταθμ Τιμή	Τελευταία ζήτηση [7]	Τελευταία προσφορά [7]	Ρ/Ε μετά φ. Χρήση	Όγκος	Πράξεις	Αξία Συναλλαγών[8]	Χ.Α. Εταιρείας (χιλ. €) [3,5]	Χαμηλό έτους	Υψηλό έτους	Κλάδος [4]	
		2013	2014	2015	Μέρισμα [2]	Δικαίωμα																			
245,745,725					27/06/2013		ΕΘΝΙΚΗ ΤΡΑΠΕΖΑ (ΤΠΔ)	0.005		23/09/2016	0.005	0.005	0.006	0.005	0.006668732@0.005	293311@0.006		2015	591,014	19	3,285.07	1,710,517.34	0.002	0.025	8355
843,637,022					03/07/2013		ΤΡ. ΠΕΙΡΑΙΩΣ (ΤΠΔ)	0.001		23/09/2016						12558519@0.001		2015				1,178,979.74	0.001	0.002	8355
1,141,734,167					11/06/2013		ALPHA ΤΡΑΠΕΖΑ (ΤΠΔ)	0.002		23/09/2016	0.001	0.001	0.002	0.002	0.0026466655@0.001	21970783@0.002		2015	13,598	8	23.60	2,351,428.24	0.001	0.004	8355

Τίτλοι Παραστατικοί (Warrants)

Κύρια Αγορά

71,417,100	0.650		0.7	0.7	13/05/2016	27/06/2014	ΑΕΡΟΠΟΡΙΑ ΑΙΓΑΙΟΥ (ΚΟ)	6.10	-3.18	€	6.30	23/09/2016	6.35	6.09	6.35	6.10	6.15	3253@6.09	1832@6.10	8.03	2015	201,918	915	1,242,667.09	435,644.31	6.09	9.06	5751	
11,178,000	1.12				21/04/2010	15/12/2014	ΑΙΟΛΙΚΗ ΑΕΕΧ (ΚΟ)	0.560	8.11	#	0.518	23/09/2016	0.467	0.467	0.560	0.560	0.475	400@0.470	275@0.560		2015	275	2	130.75	6,259.68	0.384	0.701	8985	
22,016,250	0.370				15/07/2009	11/05/2000	ΑΛΟΥΜΥΛΑ (ΚΟ)	0.205	6.77	#	0.192	23/09/2016	0.210	0.173	0.210	0.205	0.197		48@0.173			2015	431	9	84.83	4,513.33	0.101	0.290	1753
417,608	16.00	0.8			29/04/2014	05/03/2013	ΑΝΔΡΟΜΕΔΑ ΑΕΕΧ (ΚΟ)	12.68			12.68	23/09/2016						10@11.92	10@13.70		2015				5,295.27	11.53	13.90	8985	
15,300,000	0.300				30/07/2009	13/12/1999	ΑΤΤΙΚΕΣ ΕΚΔΟΣΕΙΣ (ΚΟ)	0.740			0.740	23/09/2016						460@0.666	40@0.814		2015				11,322.00	0.706	1.21	5557	
18,810,000	0.400				08/07/2010	14/11/2007	ΒΑΡΒΕΡΗΣ Ν. - MODA BAGNO (ΚΟ)	0.117			0.117	23/09/2016							600@0.106			2015				2,200.77	0.081	0.165	2353
23,986,500	1.05				26/06/2009	15/03/2000	ΒΙΟΚΑΡΠΕΤ (ΚΟ)	0.270			0.270	23/09/2016							20@0.268			2015				6,476.36	0.139	0.459	3726
4,968,600	2.88				01/07/1998	14/12/1998	ΒΙΣ (ΚΟ)	0.840			0.840	23/09/2016							1000@0.777	80@0.840		2015				4,173.62	0.611	1.00	2723
6,325,000	0.600				02/05/2014	17/02/2014	ΒΟΓΙΑΤΖΟΓΛΟΥ SYSTEMS (ΚΟ)	1.75			1.75	23/09/2016							300@1.58			2015				11,068.75	0.700	1.75	2797
14,076,360	0.370				19/08/2008	22/07/2003	ΓΑΛΞΙΔΙ (ΚΟ)	0.289			0.289	23/09/2016							1000@0.280	28.29	2015				4,068.07	0.163	0.570	3573	
103,423,291	0.570				01/08/2011	19/04/2016	ΓΕΚ ΤΕΡΝΑ (ΚΟ)	1.79	-1.65	€	1.82	23/09/2016	1.81	1.75	1.81	1.79	1.78	2251@1.76	2083@1.79	11.24	2015	19,727	94	35,118.89	185,127.69	1.05	2.10	2357	
8,418,750	0.300			0.12	16/12/2015	27/06/2012	ΓΕΚΕ (ΚΑ)	4.90	-2.39	€	5.02	23/09/2016	4.90	4.90	4.90	4.90	4.90	500@4.60	137@4.85	16.24	2015	500	2	2,450.00	41,251.88	3.90	5.60	5753	
24,060,000	0.300	0.017	0.02	0.01	11/07/2016	11/07/2016	ΓΕΝΙΚΗ ΕΜΠΟΡΙΟΥ (ΚΟ)	0.320	-3.03	€	0.330	23/09/2016	0.320	0.320	0.320	0.320	0.320	300@0.321	42@0.330	13.46	2015	400	1	128.00	7,699.20	0.253	0.394	2797	
15,000,000	0.300				06/07/2007	18/07/2000	ΔΑΙΟΣ ΠΛΑΣΤΙΚΑ (ΚΟ)	2.90			2.90	23/09/2016						100@2.63	20@3.05		2015				43,500.00	2.45	2.95	1357	
232,000,000	4.60		0.05		20/07/2015	12/12/2001	ΔΕΗ (ΚΟ)	2.67	-2.91	€	2.75	23/09/2016	2.75	2.67	2.75	2.67	2.70	5352@2.67	5292@2.70		2015	129,491	383	349,410.43	619,440.00	2.29	4.08	7535	
34,720,000	0.310				16/06/2010	01/08/2007	ΔΡΟΜΕΑΣ (ΚΟ)	0.117			0.117	23/09/2016							4690@0.106			2015				4,062.24	0.066	0.152	3726
13,673,200	0.880				18/07/2008	26/07/2001	ΕΒΡΟΦΑΡΜΑ (ΚΟ)	0.200			0.200	23/09/2016						400@0.181	1202@0.193	12.05	2015				2,734.64	0.120	0.307	3577	
9,147,151,527	0.300				16/05/2008	30/11/2015	ΕΘΝΙΚΗ ΤΡΑΠΕΖΑ (ΚΟ)	0.187	-7.43	€	0.202	23/09/2016	0.197	0.186	0.199	0.187	0.190397665@0.186	645649@0.187		2015	20,223,839	1,325	3,833,912.56	1,710,517.34	0.099	0.340	8355		
27,848,000	0.300	0.004	0.0032	0.0084	16/08/2016	02/09/2003	ΕΙΔΗΣΕΟΦΩΝΙΚΗ ΕΛΛΑΣ (ΚΟ)	0.196	-4.39	€	0.205	23/09/2016	0.223	0.196	0.224	0.196	0.204	2500@0.185	1000@0.199	8.23	2015	19,005	25	3,880.61	5,458.21	0.135	0.291	2791	
11,250,000	0.520			0.04	25/07/2016	09/11/2015	ΕΚΤΕΡ (ΚΟ)	0.420	-2.33	€	0.430	23/09/2016	0.420	0.420	0.420	0.420	0.420	500@0.420	2000@0.430	13.26	2015	500	1	210.00	4,725.00	0.301	0.499	2357	
18,421,516	1.00				07/07/2009	10/09/2010	ΕΛΑΣΤΡΟΝ (ΚΟ)	0.450	-9.64	€	0.498	23/09/2016	0.450	0.450	0.450	0.450	0.450		1995@0.450			2015	5	1	2.25	8,289.68	0.310	0.638	1757
3,307,500	0.960				11/08/2010	23/09/2016	ΕΛΒΕ Α.Β.Ε.Ε. (ΚΟ)	1.48			1.48	23/09/2016						100@1.36	159@1.62	11.80	2015				4,895.10	1.31	2.10	3763	
31,734,530	1.60				09/07/2007	19/07/2006	ΕΛΓΕΚΑ (ΚΟ)	0.177			0.177	23/09/2016							40@0.170			2015				5,617.01	0.118	0.210	3577
23,828,130	0.500			0.16	08/06/2016	17/02/2009	ΕΛΙΝΟΙΛ (ΚΟ)	0.850	0.12	#	0.849	23/09/2016	0.850	0.850	0.850	0.850	0.850	200@0.766	30000@0.850	7.45	2015	210,000	8	178,500.00	20,253.91	0.634	1.08	537	
177,001,313	1.03				05/07/2011	20/12/2007	ΕΛΛΑΚΤΩΡ (ΚΟ)	1.26			1.26	23/09/2016	1.24	1.22	1.27	1.26	1.25	150@1.25	8090@1.27		2015	107,280	118	134,403.16	223,021.65	0.857	1.59	2357	
19,864,886	5.60	0.672	0.672	0.672	03/03/2016	02/07/2008	ΕΛΛΑΔΟΣ ΤΡΑΠΕΖΑ (ΚΟ)	9.80	-1.51	€	9.95	23/09/2016	9.88	9.66	9.88	9.80	9.78	20@9.78	36@9.80			2015	2,868	120	28,052.07	194,675.88	8.70	11.11	8355
29,546,360	0.710				20/06/2008	23/08/2000	ΕΛΛΗΝΙΚΑ ΚΑΛΩΔΙΑ (ΚΟ)	0.800	29.03	#	0.620	23/09/2016	0.660	0.650	0.806	0.806	0.750217954@0.806				2015	251,297	329	188,444.03	23,637.09	0.530	0.813	2733	
305,635,185	2.18				31/12/2014	01/10/2003	4795 ΕΛΛΗΝΙΚΑ ΠΕΤΡΕΛΙΑΙ (ΚΟ)	3.79	1.07	#	3.75	23/09/2016	3.70	3.70	3.80	3.79	3.78	967@3.76	523@3.79	42.06	2015	60,047	215	226,921.06	1,158,357.35	2.74	4.33	537	
65,368,563	1.08		0.21	0.1026	31/05/2016	04/07/2016	ΕΛΛΗΝ. ΧΡΗΜΑΤΙΣΤΗΡΙΑ-Χ.Α. (ΚΟ)	4.01	-2.20	€	4.10	23/09/2016	4.10	4.01	4.10	4.01	4.03	25780@4.00	3587@4.04	20.36	2015	114,997	313	463,430.22	262,127.94	3.40	5.56	8777	
82,667,000	0.300				22/07/2014		ΕΛ.ΤΕΧ. ΑΝΕΜΟΣ Α.Ε. (ΚΟ)	0.741	-2.37	€	0.759	23/09/2016	0.750	0.740	0.750	0.741	0.743	2000@0.737	176@0.739	7.97	2015	7,225	16	5,367.23	61,256.25	0.533	0.780	7537	
26,730,187	0.600	0.05			23/06/2014	30/12/2010	ΕΛΤΟΝ (ΚΟ)	0.875	-0.34	€	0.878	23/09/2016	0.890	0.850	0.890	0.875	0.853		567@0.874	15.62	2015	3,094	23	2,640.21	23,388.91	0.802	1.00	1353	
14,050,971	0.340				06/07/2011	17/10/2002	ΕΛΤΡΑΚ (ΚΟ)	1.30	-5.80	€	1.38	23/09/2016	1.44	1.30	1.44	1.30	1.36	358@1.30	30@1.39	25.84	2015	3,188	5	4,327.40	18,266.26	0.990	1.44	2753	
52,067,296	0.300				23/12/2003	24/01/2007	ΕΠΙΛΕΚΤΟΣ (ΚΟ)	0.135			0.135	23/09/2016	0.124	0.124	0.135	0.135	0.125	4@0.134	1094@0.135		2015	251	4	31.25	7,029.08	0.084	0.205	3763	

Πληθος Χρεογράφων	Ονομ. Αξία	Μερίσματα [1]			Ημερ. Τελευτ. Αποκοπή		Σημ.	Χρεόγραφο	Τιμή κλεισίματος	% μεταβ.	Προηγ. Κλεισιμο- ημ/νία	Άνοιγμα	Κατωτ Τιμή	Ανωτ Τιμή	Τελ Σταθμ Τιμή	Τελευταία ζήτηση [7]	Τελευταία προσφορά [7]	Ρ/Ε μετά φ. Χρήση	Όγκος	Πράξεις	Αξία Συναλλαγών[8]	Χ.Α. Εταιρείας (χιλ. €) [3,5]	Χαμηλό έτους	Υψηλό έτους	Κλάδος [4]				
		2013	2014	2015	Μέρησμα [2]	Δικαιώμα																							
36,300,000	1.12	0.285	0.24	0.25	23/06/2016	12/12/2007	---	ΕΥΑΘ (ΚΟ)	3.28	---	3.28	23/09/2016	3.26	3.20	3.28	3.28	3.22	546@3.21	1083@3.28	8.79	2015	2,480	16	7,990.42	119,064.00	2.65	3.86	7577	
106,500,000	0.600	0.36	0.2	0.31	28/06/2016	28/01/2000	---	ΕΥΔΑΠ (ΚΟ)	5.55	-0.54	€	5.58	23/09/2016	5.50	5.33	5.57	5.55	5.52	3@5.48	200@5.55	13.53	2015	42,094	152	232,398.65	591,075.00	3.60	6.10	7577
27,503,677	0.630	---	---	0.06	22/06/2016	18/10/1999	---	ΕΥΡΩΠΑΪΚΗ ΠΙΣΤΗ (ΚΟ)	1.81	-0.55	€	1.82	23/09/2016	1.82	1.76	1.82	1.81	1.80	2500@1.75	2602@1.81	4.52	2015	4,002	10	7,213.80	49,781.66	1.21	2.10	8536
8,623,225	0.600	---	---	---	02/06/2010	30/05/2016	5031	ΕΥΡΩΣΥΜΒΟΥΛΟΙ (ΚΟ)	0.721	-9.88	€	0.800	23/09/2016	0.839	0.720	0.880	0.720	0.735	---	4300@0.720	---	2015	8,970	55	6,590.13	6,217.35	0.682	1.82	2791
65,441,118	0.440	---	---	---	24/11/2014	11/08/2015	---	ΙΑΣΩ (ΚΟ)	0.400	3.90	#	0.385	23/09/2016	0.380	0.380	0.401	0.400	0.399	210@0.391	1036@0.400	---	2015	54,557	51	21,769.53	26,176.45	0.360	0.669	4533
86,735,980	0.310	---	---	---	06/07/2009	02/01/2002	---	ΙΑΤΡΙΚΟ ΑΘΗΝΩΝ (ΚΟ)	0.628	---	---	0.628	23/09/2016	---	---	---	---	---	---	1250@0.630	---	2015	---	---	---	54,470.20	0.539	0.780	4533
28,580,100	0.400	0.025	---	---	18/08/2014	04/07/2016	---	ΙΚΤΙΝΟΣ ΕΛΛΑΣ (ΚΟ)	0.949	-1.66	€	0.965	23/09/2016	0.874	0.874	0.949	0.948	0.911	2207@0.874	128@0.947	26.11	2015	774	11	705.15	27,122.51	0.860	1.15	2353
9,090,000	0.900	---	---	---	15/05/2009	13/10/2014	---	ΙΛΥΔΑ (ΚΟ)	0.437	---	---	0.437	23/09/2016	---	---	---	---	---	---	100@0.436	---	2015	---	---	---	3,972.33	0.397	0.590	9537
8,298,467	0.400	---	---	---	30/08/1993	08/05/2013	---	ΙΝΤΕΑΛ ΟΜΙΛΟΣ (ΚΟ)	0.690	---	---	0.690	23/09/2016	---	---	---	---	---	1600@0.660	---	2015	---	---	---	---	5,725.94	0.568	0.959	9574
11,233,200	0.730	---	---	---	12/07/2010	30/07/1999	---	ΙΝΤΕΡΤΕΚ (ΚΟ)	0.161	0.63	#	0.160	23/09/2016	0.144	0.144	0.161	0.161	0.153	300@0.145	444@0.161	---	2015	4,295	7	656.43	1,808.55	0.120	0.376	9572
158,961,721	0.300	---	---	---	30/05/2013	14/11/2007	---	ΙΝΤΡΑΛΟΤ (ΚΟ)	0.990	-0.30	€	0.993	23/09/2016	0.990	0.974	1.00	0.990	0.985	6828@0.980	399@0.996	---	2015	55,606	75	54,774.72	157,372.10	0.815	1.21	5752
66,948,210	0.300	---	0.1005	---	22/09/2015	22/09/2015	---	FOLLI-FOLLIE (ΚΟ)	22.06	-0.63	€	22.20	23/09/2016	22.06	21.75	22.06	22.06	21.94	396@21.75	917@22.06	---	2015	11,350	155	249,027.52	1,476,877.51	12.50	22.26	5379
7,500,000	0.690	0.0863	0.1	---	19/06/2015	05/07/2016	---	ΚΑΝΑΚΗΣ Σ. (ΚΟ)	2.28	3.64	#	2.20	23/09/2016	2.27	2.23	2.29	2.28	2.29	10@2.20	92@2.28	9.74	2015	552	15	1,261.82	17,100.00	1.75	2.40	3577
9,742,920	0.400	0.01	0.01	0.01	12/08/2016	14/07/2000	---	ΚΑΡΑΜΟΛΕΓΚΟΣ (ΚΟ)	1.46	---	---	1.46	23/09/2016	1.46	1.40	1.46	1.46	1.45	3000@1.32	50@1.57	-(6)	2015	699	3	1,015.14	14,224.66	0.601	1.65	3577
14,679,792	1.68	---	---	---	24/06/2014	04/09/2000	---	ΚΑΡΑΤΖΗ (ΚΟ)	3.80	---	---	3.80	23/09/2016	---	---	---	---	---	350@3.65	350@3.86	10.91	2015	---	---	---	55,783.21	3.40	3.95	2723
13,202,756	0.350	---	---	---	01/07/2004	05/08/2014	---	ΚΕΚΡΩΦ (ΚΟ)	0.265	-8.62	€	0.290	23/09/2016	0.265	0.265	0.265	0.265	0.265	400@0.203	288@0.288	---	2015	3,201	5	848.27	3,498.73	0.175	0.330	8633
6,700,000	0.800	0.16	0.03	0.023	27/06/2016	29/05/2014	---	ΚΕΠΕΝΟΥ ΜΥΛΟΙ (ΚΟ)	1.34	-7.59	€	1.45	23/09/2016	1.59	1.31	1.59	1.34	1.31	---	98@1.34	12.92	2015	3,209	14	4,217.51	8,978.00	0.880	2.21	3577
40,219,218	0.300	---	---	---	25/05/2009	09/07/2013	---	ΚΛΟΥΚΙΝΑΣ - ΛΑΠΠΑΣ (ΚΟ)	0.300	6.38	#	0.282	23/09/2016	0.300	0.300	0.300	0.300	0.300	50@0.282	13200@0.294	---	2015	55	1	16.50	12,065.77	0.218	0.353	2357
11,510,102	0.890	---	---	---	24/06/2005	06/10/1999	---	ΚΛΩΣ/ΓΙΑ ΝΑΥΠΑΚΤΟΥ (ΚΑ)	0.101	---	---	0.101	23/09/2016	---	---	---	---	---	3000@0.111	---	---	2015	---	---	---	1,162.52	0.085	0.313	3763
21,224,340	0.420	---	---	---	02/07/2008	25/04/2006	---	ΚΟΡΔΕΛΟΥ Χ. ΑΦΟΙ (ΚΟ)	0.373	---	---	0.373	23/09/2016	---	---	---	---	---	---	7830@0.336	---	2015	---	---	---	7,916.68	0.167	0.373	1757
13,586,500	0.390	---	---	---	25/06/2010	28/05/2008	---	ΚΟΡΡΕΣ (ΚΟ)	2.89	-3.67	€	3.00	23/09/2016	3.00	2.82	3.02	2.89	2.91	182@2.85	76@2.89	---	2015	8,323	45	24,207.15	39,264.99	2.82	3.90	3767
29,480,000	0.420	---	---	---	19/07/2010	01/08/2007	---	ΚΡΕΤΑ ΦΑΡΜ (ΚΟ)	0.458	4.33	#	0.439	23/09/2016	0.430	0.430	0.458	0.458	0.439	118@0.439	190@0.458	---	2015	3,822	9	1,679.55	13,501.84	0.300	0.610	3577
33,065,136	0.380	---	0.06	0.06	18/08/2016	16/09/2013	---	ΚΡΙ - ΚΡΙ (ΚΟ)	1.65	0.61	#	1.64	23/09/2016	1.65	1.65	1.65	1.65	1.65	200@1.60	340@1.65	14.20	2015	60	2	99.00	54,557.47	1.50	1.90	3577
15,804,800	0.360	---	---	---	15/06/2010	12/03/2004	---	ΚΤΗΜΑ Κ. ΛΑΖΑΡΙΔΗ (ΚΟ)	0.427	---	---	0.427	23/09/2016	---	---	---	---	---	---	3040@0.385	---	2015	---	---	---	6,748.65	0.166	0.459	3535
8,922,944,533	0.100	---	---	---	31/05/2011	02/02/2015	4857	ΚΥΠΡΟΥ ΤΡΑΠΕΖΑ (ΚΟ)	0.144	-0.69	€	0.145	23/09/2016	0.146	0.144	0.147	0.144	0.145	56100@0.143	816132@0.144	---	2015	3,845,289	182	557,600.73	1,284,904.01	0.121	0.174	8355
23,719,554	0.990	---	0.2406	---	14/08/2015	15/09/2014	---	ΚΥΡΙΑΚΙΔΗΣ Η.- F.H.L. (ΚΟ)	3.00	---	---	3.00	23/09/2016	3.00	2.95	3.05	3.00	3.00	7295@3.00	300@3.05	11.48	2015	13,184	13	39,551.55	71,158.66	2.11	3.05	2353
7,595,160	0.600	---	---	---	08/08/2008	18/08/2010	---	ΚΥΡΙΑΚΟΥΛΗΣ (ΚΟ)	0.721	---	---	0.721	23/09/2016	---	---	---	---	---	---	1975@0.649	89.77	2015	---	---	---	5,476.11	0.220	0.721	5759
21,364,000	1.12	---	---	---	05/07/2010	10/08/2005	---	ΛΑΜΨΑ (ΚΟ)	17.30	---	---	17.30	23/09/2016	17.30	17.30	17.30	17.30	17.30	100@15.61	74@17.30	78.72	2015	10	1	173.00	369,597.20	15.32	18.00	5753
5,939,268	0.620	---	---	---	10/07/2003	03/01/2002	---	ΛΑΝΑΚΑΜ (ΚΟ)	0.570	---	---	0.570	23/09/2016	---	---	---	---	---	---	200@0.590	---	2015	---	---	---	3,385.38	0.570	0.638	3763
8,321,682	0.670	---	---	---	17/08/2007	23/11/1999	---	ΛΕΒΕΝΤΕΡΗΣ Ν. (ΚΑ)	0.254	---	---	0.254	23/09/2016	---	---	---	---	---	---	150@0.254	---	2015	---	---	---	2,697.05	0.138	0.385	1757
2,160,524	0.670	0.0436	0.0436	0.0436	04/08/2016	23/11/1999	---	ΛΕΒΕΝΤΕΡΗΣ Ν. (ΠΑ)	0.270	---	---	0.270	23/09/2016	---	---	---	---	---	1000@0.210	3400@0.270	---	2015	---	---	---	2,697.05	0.202	1.25	1757
17,125,062	0.940	---	---	---	01/06/2010	18/07/2016	---	ΛΟΥΛΗ ΜΥΛΟΙ (ΚΟ)	1.54	0.65	#	1.53	23/09/2016	1.54	1.54	1.54	1.54	1.54	200@1.40	989@1.50	45.00	2015	1	1	1.54	26,372.60	1.30	1.83	3577
9,819,370	0.690	---	---	---	14/08/2007	09/01/2004	---	ΜΑΘΙΟΣ ΠΥΡΙΜΑΧΑ (ΚΟ)	0.277	9.49	#	0.253	23/09/2016	0.277	0.277	0.277	0.277	0.277	---	989@0.276	---	2015	7	1	1.94	2,719.97	0.162	0.345	2353
51,950,600	0.320	0.3	0.5	0.12	13/05/2016	21/10/2005	---	ΜΕΤΚΑ (ΚΟ)	7.37	-1.73	€	7.50	23/09/2016	7.42	7.30	7.52	7.37	7.39	350@7.30	128@7.37	22.12	2015	5,114	68	37,780.87	382,875.92	6.24	7.93	2757
11,700,000	0.590	---	---	---	02/06/2009	24/07/2012	---	ΜΟΤΟΔΥΝΑΜΙΚΗ (ΚΟ)	0.367	4.56	#	0.351	23/09/2016	0.360	0.351	0.367	0.367	0.357	823@0.355	6936@0.367	13.40	2015	2,323	4	828.69	4,293.90	0.227	0.549	5379
110,782,980	0.750	0.2	---	0.65	27/06/2016	04/11/2013	---	ΜΟΤΟΡ ΟΪΛ (ΚΟ)	10.00	-0.99	€	10.10	23/09/2016	10.01	10.00	10.15	10.00	10.02	522@9.94	300@10.03	5.51	2015	75,677	269	758,331.99	1,107,829.80	8.13	11.26	533
32,188,050	1.04	---	---	---	21/07/2008	20/01/2000	---	ΜΟΥΖΑΚΗΣ (ΚΑ)	0.119	---	---	0.119	23/09/2016	---	---	---	---	---	---	240@0.129	---	2015	---	---	---	3,830.38	0.084	0.215	3763
15,842,391	1.51	---	---	---	15/07/2009	12/05/2000	---	ΜΠΗΤΡΟΣ ΣΥΜΜΕΤΟΧΙΚΗ (ΚΟ)	0.185	---	---	0.185	23/09/2016	---	---	---	---	---	---	90@0.181	---	2015	---	---	---	2,930.84	0.125	0.227	1757

Πληθος Χρεογράφων	Ονομ. Αξία	Μερίσματα [1]			Ημερ.Τελευτ.Αποκοπής Μέρημα [2]	Αποκοπή Δικαίωμα	Σημ.	Χρεόγραφο	Τιμή κλεισίματος	% μεταβ.	Προηγ. Κλείσιμο- ημ/νία	Άνοιγμα	Κατωτ Τιμή	Ανωτ Τιμή	Τελ Σταθμ Τιμή	Τελευταία ζήτηση [7]	Τελευταία προσφορά [7]	Ρ/Ε μετά φ. Χρήση	Όγκος	Πράξεις	Αξία Συναλλαγών[8]	Χ.Α. Εταιρείας (χιλ. €) [3,5]	Χαμηλό έτους	Υψηλό έτους	Κλάδος [4]				
		2013	2014	2015																									
116,915,862	0.970	---	---	---	11/05/2009	19/10/2015	---	ΜΥΤΙΑΝΗΑΙΟΣ (ΚΟ)	3.82	-2.55	€	3.92	23/09/2016	3.87	3.80	3.87	3.82	3.84	1000@3.81	624@3.82	---	2015	41,230	187	158,100.12	446,618.59	2.70	4.54	1755
6,340,000	0.600	---	---	---	30/11/2009	04/12/2015	---	ΝΑΚΑΣ ΜΟΥΣΙΚΗ (ΚΟ)	1.05	---	γ	1.05	23/09/2016	---	---	---	---	---	---	10@0.945	6.61	2016	---	---	---	6,657.00	0.600	1.05	5379
23,935,280	0.300	---	---	---	29/06/2009	13/06/2000	---	ΝΑΥΤΕΜΠΟΡΙΚΗ (ΚΟ)	0.057	-8.07	€	0.062	23/09/2016	0.057	0.057	0.057	0.057	0.057	200@0.062	---	---	2015	120	1	6.84	1,364.31	0.049	0.097	5557
291,282,095	0.300	---	---	---	08/07/2008	21/03/2016	---	ΝΗΡΕΥΣ (ΚΟ)	0.142	-2.07	€	0.145	23/09/2016	0.142	0.141	0.144	0.142	0.142	80@0.141	2600@0.143	0.20	2015	14,671	35	2,084.58	41,362.06	0.067	0.297	3573
3,873,120	0.300	---	---	---	07/07/2008	04/10/2012	---	ΝΤΡΟΥΚΦΑΡΜΠΕΝ ΕΛΛΑΣ (ΚΟ)	0.395	---	γ	0.395	23/09/2016	---	---	---	---	---	---	---	0.63	2015	---	---	---	1,529.88	0.360	0.550	1357
34,986,430	0.440	---	---	---	25/07/2008	23/02/2010	---	ΙΝΤΕΡΓΟΥΝΤ-ΞΥΛΕΜΠΟΡΙΑ (ΚΟ)	0.067	---	γ	0.067	23/09/2016	---	---	---	---	---	7150@0.061	---	---	2015	---	---	---	2,739.38	0.061	0.093	2353
2,566,836	0.440	---	---	---	13/08/2010	09/01/2007	---	ΙΝΤΕΡΓΟΥΝΤ-ΞΥΛΕΜΠΟΡΙΑ (ΠΟ)	0.154	---	γ	0.154	23/09/2016	---	---	---	---	---	---	4039@0.139	---	2015	---	---	---	2,739.38	0.154	0.189	2353
10,080,000	3.00	0.6	1.95	0.58	18/07/2016	27/08/2001	---	ΟΛΘ (ΚΟ)	18.70	---	γ	18.70	23/09/2016	---	---	---	---	---	70@18.22	74@18.70	10.52	2015	---	---	---	188,496.00	17.78	24.10	2777
25,000,000	2.00	0.12	0.099	0.1114	18/07/2016	08/08/2003	---	ΟΛΠ (ΚΟ)	12.01	-1.56	€	12.20	23/09/2016	12.39	12.01	12.39	12.01	12.10	101@12.00	134@12.10	35.85	2015	3,136	100	37,929.98	300,250.00	9.80	14.78	2777
319,000,000	0.300	0.25	0.57	0.4	23/06/2016	25/04/2001	---	ΟΠΑΠ (ΚΟ)	7.68	-0.26	€	7.70	23/09/2016	7.70	7.52	7.70	7.68	7.61	3779@7.65	1493@7.69	11.61	2015	177,377	458	1,349,343.06	2,449,920.00	5.16	7.84	5752
490,150,389	2.83	---	0.08	0.1	29/06/2016	18/06/1998	---	ΟΤΕ (ΚΟ)	7.80	-1.52	€	7.92	23/09/2016	7.90	7.74	7.92	7.80	7.78	120@7.79	2177@7.83	41.29	2015	870,506	1,166	6,768,947.77	3,823,173.03	6.55	9.71	6535
4,971,466	1.46	---	---	---	04/07/2007	08/10/2003	---	ΠΑΪΡΗΣ ΠΛΑΣΤΙΚΩΝ (ΚΟ)	0.194	---	γ	0.194	23/09/2016	---	---	---	---	---	---	---	---	2015	---	---	---	964.46	0.179	0.215	2723
50,797,369	0.310	---	---	---	17/08/2000	12/10/2010	---	ΠΑΠΟΥΣΤΑΝΗΣ (ΚΟ)	0.115	-5.74	€	0.122	23/09/2016	0.122	0.113	0.122	0.115	0.120	500@0.103	549@0.122	---	2015	3,462	29	415.48	5,841.70	0.080	0.217	3767
8,733,183,280	0.300	---	---	---	16/05/2008	27/11/2015	---	ΠΕΙΡΑΙΩΣ ΤΡΑΠΕΖΑ (ΚΟ)	0.135	-6.90	€	0.145	23/09/2016	0.140	0.134	0.141	0.135	0.136805270@0.134	342866@0.136	---	2015	9,999,603	821	1,360,835.00	1,178,979.74	0.067	0.308	8355	
7,070,400	0.930	---	---	---	18/05/2010	06/05/2016	---	ΠΕΤΡΟΠΟΥΛΟΣ ΠΕΤΡΟΣ (ΚΟ)	4.03	-1.71	€	4.10	23/09/2016	3.98	3.98	4.09	4.03	4.01	50@3.95	95@4.03	37.79	2015	197	7	790.03	28,493.71	3.43	4.25	2753
22,080,000	0.330	0.2	---	0.08	17/05/2016	27/04/2015	---	ΠΛΑΣΙΟ COMPUTERS (ΚΟ)	4.11	2.49	#	4.01	23/09/2016	4.14	3.96	4.14	4.11	4.07	38@3.96	250@4.12	13.53	2015	1,770	29	7,207.74	90,748.80	3.87	4.75	9572
45,094,620	0.660	0.05	0.0225	---	20/04/2015	01/11/1999	---	ΠΛΑΣΤΙΚΑ ΘΡΑΚΗΣ (ΚΟ)	1.62	2.53	#	1.58	23/09/2016	1.60	1.58	1.62	1.62	1.61	460@1.54	250@1.59	-(6)-	2015	2,872	19	4,614.02	73,053.28	1.25	1.62	1357
41,068,800	0.420	(0.0667)	(0.03)	0.1205	19/08/2016	17/02/2016	---	ΠΛΑΣΤΙΚΑ ΚΡΗΤΗΣ (ΚΟ)	4.30	0.23	#	4.29	23/09/2016	4.30	4.30	4.30	4.30	4.30	300@4.12	1020@4.30	14.43	2015	200	2	860.00	176,595.84	3.19	4.55	1357
22,280,000	0.300	---	---	---	11/04/2011	23/02/2007	---	ΡΕΒΘΙΑ (ΚΟ)	0.349	0.87	#	0.346	23/09/2016	0.322	0.322	0.350	0.349	0.332	300@0.322	190@0.349	11.22	2015	1,260	13	418.69	7,775.72	0.169	0.557	5379
34,770,982	1.55	0.3	0.15	0.16	20/04/2016	27/07/2000	---	ΣΑΡΑΝΤΗΣ ΓΡ. (ΚΟ)	9.85	1.55	#	9.70	23/09/2016	9.80	9.49	9.85	9.85	9.70	4000@9.60	82@9.85	31.04	2015	11,236	25	108,968.02	342,494.17	6.56	10.00	3767
4,181,450	0.500	---	---	---	21/08/2000	05/03/2002	---	ΣΑΡΑΝΤΟΠΟΥΛΟΣ ΚΥΛ/ΜΥΛΟΙ (ΚΟ)	0.534	---	γ	0.534	23/09/2016	---	---	---	---	---	---	20@0.534	---	2015	---	---	---	2,232.89	0.362	1.01	3577
204,235,184	0.300	---	---	---	01/07/2008	30/07/2012	---	ΣΕΛΟΝΤΑ (ΚΟ)	0.152	---	γ	0.152	23/09/2016	---	---	---	---	---	510@0.137	410@0.149	---	2015	---	---	---	31,043.75	0.074	0.273	3573
28,438,268	0.300	---	---	---	21/08/2006	24/11/1999	---	ΣΠΥΡΟΥ ΑΓΡ. ΟΙΚ. (ΚΟ)	0.699	---	γ	0.699	23/09/2016	---	---	---	---	---	---	1670@0.630	---	2015	---	---	---	19,878.35	0.630	0.700	1357
124,170,201	0.780	---	---	---	28/06/2002	07/02/2005	---	ΣΩΛ/ΓΕΙΑ ΚΟΡΙΝΘΟΥ (ΚΟ)	0.651	-30.00	€	0.930	23/09/2016	0.940	0.651	0.940	0.651	0.710	---	193873@0.651	25.16	2015	251,708	417	178,713.46	80,834.80	0.651	1.03	1757
109,314,400	0.300	---	---	0.0935	30/05/2016	05/08/2015	---	ΤΕΡΝΑ ΕΝΕΡΓΕΙΑΚΗ (ΚΟ)	2.55	-1.16	€	2.58	23/09/2016	2.55	2.48	2.56	2.55	2.52	2400@2.50	600@2.56	-(6)-	2015	15,428	118	38,932.38	278,751.72	1.92	3.05	7537
40,693,350	5.00	---	---	---	03/07/2006	26/05/2015	---	ΤΕΧΝΙΚΗ ΟΛΥΜΠΙΑΚΗ (ΚΟ)	0.743	1.09	#	0.735	23/09/2016	0.710	0.709	0.743	0.743	0.735	500@0.720	4@0.743	---	2015	5,001	16	3,678.03	30,235.16	0.530	0.850	3728
77,063,568	4.00	---	0.1551	0.3099	27/06/2016	25/06/2004	---	ΤΙΤΑΝ (ΚΟ)	21.45	0.47	#	21.35	23/09/2016	21.10	21.10	21.45	21.45	21.21	2229@21.10	190@21.45	30.18	2015	15,985	137	339,112.36	1,738,996.92	14.86	22.40	2353
7,568,960	4.00	---	0.1551	0.3099	27/06/2016	25/06/2004	---	ΤΙΤΑΝ (ΠΟ)	11.36	---	γ	11.36	23/09/2016	11.36	11.31	11.36	11.36	11.35	100@11.30	500@11.46	15.99	2015	2,550	19	28,943.00	1,738,996.92	7.36	13.30	2353
305,732,436	0.410	---	---	---	08/07/2009	28/09/2011	---	ΥΓΕΙΑ (ΚΟ)	0.135	---	γ	0.135	23/09/2016	0.131	0.130	0.136	0.135	0.134	4000@0.131	971@0.136	---	2015	39,539	34	5,312.33	41,273.88	0.078	0.197	4533
10,203,575	0.730	---	---	---	16/07/2007	18/10/1999	---	ΦΙΕΡΑΤΕΣ (ΚΟ)	0.160	---	γ	0.160	23/09/2016	---	---	---	---	---	---	633@0.144	---	2015	---	---	---	1,632.57	0.039	0.205	3763
8,340,750	1.18	---	---	---	25/06/2009	09/09/2015	---	ΧΑΪΔΕΜΕΝΟΣ (ΚΟ)	0.299	---	γ	0.299	23/09/2016	---	---	---	---	---	---	33@0.270	---	2015	---	---	---	2,493.88	0.240	1.04	2791
101,279,627	0.380	---	---	---	26/06/2008	14/07/2006	---	ΧΑΛΚΟΡ (ΚΑ)	0.327	9.36	#	0.299	23/09/2016	0.298	0.298	0.328	0.327	0.324	700@0.319	2420@0.328	---	2015	98,386	168	31,916.13	33,118.44	0.193	0.425	1755
13,126,020	0.680	---	---	---	08/07/2010	19/07/2016	---	A.S. COMPANY (ΚΟ)	0.660	-5.71	€	0.700	23/09/2016	0.660	0.660	0.661	0.660	0.660	1182@0.660	99@0.699	5.62	2015	518	3	341.98	8,663.17	0.580	0.796	5379
1,536,881,200	0.300	---	---	---	07/04/2008	27/11/2015	---	ALPHA BANK (ΚΟ)	1.53	-5.56	€	1.62	23/09/2016	1.59	1.52	1.59	1.53	1.55	160815@1.52	7900@1.54	---	2015	4,502,660	883	6,978,913.73	2,351,428.24	0.949	2.75	8355
2,339,353,394	0.300	---	---	---	04/06/2008	01/12/2015	---	ΑΤΤΙΚΑ BANK A.T.E. (ΚΟ)	0.040	-11.11	€	0.045	23/09/2016	0.044	0.037	0.044	0.040	0.040	0.040	0.040	11671@0.039	160478@0.040	---	2015	2,954,666	411	1		

Ημερήσιο Δελτίο Τιμών

Έτος: 137 Αύξων Αριθμός Συνεδρίασης: 182

Ενότητα 2: Αναλυτικά Στοιχεία Συναλλαγών Χρεογράφων

Δευτέρα, 26 Σεπτεμβρίου, 2016

Πληθος Χρεογράφων	Όνομ. Αξία	Μερίσματα [1]			Ημερ. Τελευτ. Αποκοπής		Σημ. Δικαίωμα	Χρεόγραφο	Τιμή κλεισίματος	% μεταβ.	Προηγ. Κλεισιμο- ημ/νία	Άνοιγμα	Κατωτ Τιμή	Ανωτ Τιμή	Τελ Σταθμ Τιμή	Τελευταία ζήτηση [7]	Τελευταία προσφορά [7]	Ρ/Ε μετά φ. Χρήση	Όγκος	Πράξεις	Αξία Συναλλαγών[8]	Χ.Α. Εταιρείας (χιλ. €) [3,5]	Χαμηλό έτους	Υψηλό έτους	Κλάδος [4]				
		2013	2014	2015	Μέρισμα [2]	Δικαίωμα																							
101,123,806	0.360	---	---	---	22/07/2010	28/06/2011	---	CENTRIC ΣΥΜΜΕΤΟΧΩΝ (ΚΟ)	0.099	-9.17	€ 0.109	23/09/2016	0.119	0.099	0.119	0.116	0.100	---	1@0.099	---	2015	3,202	8	319.94	10,011.26	0.067	0.147	5752	
365,203,298	6.70	0.354	0.36	0.4	30/06/2016	29/04/2013	---	COCA-COLA HBC AG (ΚΟ)	19.93	-0.75	€ 20.08	23/09/2016	20.05	19.85	20.13	19.87	20.04	500@19.86	300@19.90	---	---	2015	7,718	52	154,682.84	7,278,501.73	15.97	20.45	3537
9,907,500	0.300	---	---	---	06/10/2005	13/02/2002	---	CPI (ΚΟ)	0.187	---	~ 0.187	23/09/2016	---	---	---	---	---	---	56@0.187	66.52	2015	---	---	---	1,852.70	0.092	0.187	9572	
2,185,998,765	0.300	---	---	---	02/05/2008	27/11/2015	---	ΤΡΑΠΕΖΑ EUROBANK ERGASIAS (ΚΟ)	0.504	-5.09	€ 0.531	23/09/2016	0.513	0.493	0.519	0.504	0.503	2170@0.500	14600@0.505	---	2015	7,993,820	2,417	4,021,535.72	1,101,743.38	0.241	1.17	8355	
101,260,000	2.13	0.1821	0.3037	0.3134	18/03/2016	08/01/2014	---	GRIVALIA PROPERTIES (ΚΟ)	6.71	-2.75	€ 6.90	23/09/2016	6.92	6.71	6.92	6.71	6.82	194@6.71	23@6.80	12.61	2015	41,534	140	283,091.01	679,454.60	6.46	7.74	8675	
52,800,154	0.300	0.2	---	---	20/08/2014	21/06/2004	---	F.G. EUROPE (ΚΟ)	0.590	---	~ 0.590	23/09/2016	---	---	---	---	---	---	795@0.531	26.07	2015	---	---	---	31,152.09	0.441	0.700	3722	
11,720,024	0.540	0.0394	---	---	21/08/2014	04/11/2015	---	FLEXOPACK (ΚΟ)	2.64	---	~ 2.64	23/09/2016	---	---	---	---	---	2000@2.50	51@2.77	7.02	2015	---	---	---	30,940.86	2.10	3.00	2723	
50,992,322	1.07	---	---	---	21/06/2010	16/07/2002	---	FOURLIS ΣΥΜΜΕΤΟΧΩΝ (ΚΟ)	3.85	1.32	# 3.80	23/09/2016	3.70	3.70	3.85	3.85	3.76	476@3.84	1058@3.85	---	2015	11,036	19	41,518.20	196,320.44	2.00	3.96	3722	
11,921,531	3.66	---	---	---	05/09/2008	21/01/2016	---	QUEST ΣΥΜΜΕΤΟΧΩΝ (ΚΟ)	5.04	0.80	# 5.00	23/09/2016	5.46	5.04	5.46	5.04	5.24	60@4.80	151@5.04	---	2015	42	3	220.10	60,084.52	3.30	5.49	9533	
20,578,374	0.620	---	0.4	0.07	05/07/2016	18/05/2015	---	INFORM ΛΥΚΟΣ Π. (ΚΟ)	0.474	9.47	# 0.433	23/09/2016	0.435	0.434	0.474	0.474	0.435	100@0.436	494@0.474	---	2015	1,471	9	639.15	9,754.15	0.405	0.620	2791	
10,500,000	4.00	---	---	---	02/08/2016	---	---	INTERCONTINENTAL (ΚΟ)	5.60	---	~ 5.60	23/09/2016	---	---	---	---	---	---	950@5.60	---	---	---	---	---	---	58,800.00	5.15	5.80	8674
133,025,996	1.41	---	---	---	03/07/2007	07/01/2002	---	INTRACOM HOLDINGS (ΚΟ)	0.264	-4.00	€ 0.275	23/09/2016	0.270	0.262	0.274	0.264	0.266	1500@0.262	940@0.265	---	2015	106,978	166	28,494.24	35,118.86	0.245	0.394	9578	
23,154,250	1.36	---	---	---	12/08/2008	02/08/2010	---	INTRAKAT (ΚΟ)	0.488	9.66	# 0.445	23/09/2016	0.488	0.488	0.488	0.488	0.490	200@0.410	100@0.478	---	2015	1	1	0.49	11,299.27	0.222	0.575	2357	
77,654,850	0.580	---	---	---	01/07/2011	21/02/2003	---	J. & P. - ΑΒΑΞ (ΚΟ)	0.284	2.53	# 0.277	23/09/2016	0.270	0.270	0.286	0.284	0.280	490@0.270	79@0.284	---	2015	7,246	45	2,027.68	22,053.98	0.208	0.490	2357	
136,059,759	0.880	0.18	0.18	---	29/07/2016	05/03/2014	---	JUMBO (ΚΟ)	11.04	-3.07	€ 11.39	23/09/2016	11.12	10.94	11.28	11.04	11.04	200@10.94	400@11.07	20.12	2015	32,151	219	354,808.50	1,502,099.74	8.75	12.32	3747	
23,648,700	0.350	---	---	---	13/07/2011	31/03/2015	---	KLEEMAN HELLAS (ΚΟ)	2.02	---	~ 2.02	23/09/2016	2.02	2.02	2.02	2.02	2.026753645@2.02	500@2.03	24.37	2015	141,046	52	284,912.92	47,770.37	1.21	2.04	2757		
79,721,775	0.300	---	---	---	30/05/2007	23/06/2014	---	LAMDA DEVELOPMENT(ΚΟ)	4.52	-2.59	€ 4.64	23/09/2016	4.59	4.51	4.64	4.52	4.57	300@4.51	300@4.58	---	2015	29,587	63	135,050.27	360,342.42	3.12	5.08	8633	
4,740,000	0.860	---	---	---	14/03/2003	---	---	LOGISMOS (ΚΟ)	0.219	---	~ 0.219	23/09/2016	---	---	---	---	---	9000@0.240	---	---	2015	---	---	---	1,038.06	0.219	0.489	9533	
939,510,748	0.300	---	---	---	26/04/2007	29/08/2014	---	MARFIN INVESTMENT GROUP (ΚΟ)	0.125	-1.58	€ 0.127	23/09/2016	0.125	0.122	0.126	0.125	0.124	10@0.123	51976@0.125	---	2015	1,038,450	175	128,678.61	117,438.84	0.048	0.222	8775	
468,700	0.65	1.48	---	---	26/04/2016	21/05/2004	---	MERMEREN KOMB. A.D. PR. (ΕΛΠ)	5.49	3.20	# 5.32	23/09/2016	5.49	5.49	5.49	5.49	5.49	22@4.90	151@5.34	0.53	2015	3	1	16.47	2,573.16	4.83	8.49	1775	
10,500,000	0.950	---	---	---	24/06/2008	19/12/2013	---	MEVACO (ΚΟ)	0.989	---	~ 0.989	23/09/2016	---	---	---	---	---	1000@0.950	200@0.989	---	2015	---	---	---	10,384.50	0.705	1.10	2757	
6,200,000	0.500	---	---	---	22/06/2010	01/11/1995	---	MINERVA (ΚΑ)	0.050	---	~ 0.050	23/09/2016	---	---	---	---	---	2000@0.051	---	---	2015	---	---	---	310.00	0.045	0.092	3763	
12,417,000	0.370	---	---	---	28/07/2008	06/09/2011	---	MLS ΠΛΗΡΟΦΟΡΙΚΗ (ΚΟ)	3.80	-1.30	€ 3.85	23/09/2016	3.78	3.78	3.84	3.80	3.80	150@3.71	4010@3.80	23.33	2015	1,830	14	6,956.55	47,184.60	2.75	3.85	9537	
3,953,090	0.900	---	0.067	0.11	26/05/2016	05/12/2012	---	PAPERPACK (ΚΟ)	1.10	---	~ 1.10	23/09/2016	---	---	---	---	---	2000@1.01	275@1.16	3.46	2015	---	---	---	4,348.40	0.651	1.38	2723	
11,812,193	0.470	---	0.02	---	26/03/2015	15/11/2006	---	PROFILE (ΚΟ)	0.430	-2.05	€ 0.439	23/09/2016	0.430	0.430	0.430	0.430	0.430	500@0.420	955@0.429	---	2015	165	1	70.95	5,079.24	0.388	0.546	9533	
27,345,120	0.470	---	---	---	18/07/2005	26/02/2014	---	QUALITY & RELIABILITY (ΚΟ)	0.394	5.91	# 0.372	23/09/2016	0.394	0.394	0.394	0.394	0.394	---	8400@0.350	---	2015	105	2	41.37	10,773.98	0.207	0.465	9533	
57,434,884	1.31	---	---	---	05/06/2008	12/06/2009	---	REDS (ΚΟ)	0.341	---	~ 0.341	23/09/2016	---	---	---	---	---	25@0.311	700@0.339	---	2015	---	---	---	19,585.30	0.280	0.410	8633	
6,456,530	1.61	---	---	---	29/06/2001	02/08/2010	---	SPACE HELLAS (ΚΟ)	0.690	---	~ 0.690	23/09/2016	---	---	---	---	---	300@0.622	125@0.759	5.25	2015	---	---	---	4,455.01	0.592	1.28	9578	
15,627,315	0.300	---	---	---	16/11/1992	03/12/2012	---	UNIBIOS (ΚΟ)	0.071	2.90	# 0.069	23/09/2016	0.066	0.066	0.072	0.071	0.069	500@0.068	519@0.071	---	2015	6,000	8	413.00	1,109.54	0.053	0.105	2353	
259,189,761	---	---	---	---	26/02/2016	---	---	VIOLALCO SA/ΝV (ΚΑ)	1.18	-2.48	€ 1.21	23/09/2016	1.21	1.18	1.21	1.18	1.20	7271@1.18	4550@1.21	---	---	---	96,649	181	115,657.91	305,843.92	0.928	1.67	2727

Διαπραγματεύσιμα Αμοιβαία Κεφάλαια (Δ.Α.Κ.)

294,878	---	---	---	---	29/06/2009	---	---	NBGAM ETF ΓΔ ΧΑ.	6.65	-1.63	€ 6.76	23/09/2016	6.65	6.65	6.65	6.65	6.65	---	---	---	---	---	2	1	13.30	---	4.50	7.60	12003
388,550	---	---	---	---	03/11/2010	---	---	NBGAM ETF GREECE & TURKEY 30	5.34	-4.64	€ 5.60	23/09/2016	5.34	5.34	5.34	5.34	5.34	---	---	---	---	---	2	1	10.68	---	4.90	6.27	12003
619,082	---	---	---	---	15/06/2016	---	---	ALPHA ETF FTSE Athex Large Cap	14.82	-3.35	€ 15.33	23/09/2016	14.82	14.82	14.82	14.82	14.82	39@14.92	---	---	---	---	256	1	3,793.66	---	11.30	170.69	12003

Χαμηλή Διασπορά

134,652,904	0.800	---	---	---	09/08/2004	08/03/2006	4814	ΑΘΗΝΑ (ΚΟ)	0.040	---	~ 0.040	23/09/2016	---	---	---	---	---	---	---	---	2015	---	---	---	---	---	5,386.12	0.018	0.130	2357
-------------	-------	-----	-----	-----	------------	------------	------	------------	-------	-----	---------	------------	-----	-----	-----	-----	-----	-----	-----	-----	------	-----	-----	-----	-----	-----	----------	-------	-------	------

Ελληνικά Χρηματιστήρια - Χρηματιστήριο Αθηνών Α.Ε. Συμμετοχών

Διεύθυνση Στρατηγικής Επικοινωνίας & Ανάλυσης Αγορών – Υπηρεσία Πληροφόρησης Αγορών

Ενότητα 2, 4/7

Πληθος Χρεογράφων	Ονομ. Αξία	Μερίσματα [1]			Ημερ. Τελευτ. Αποκοπής		Σημ.	Χρεόγραφο	Τιμή κλεισίματος	% μεταβ.	Προηγ. Κλείσιμο-ημ/νία	Άνοιγμα	Κατωτ Τιμή	Ανωτ Τιμή	Τελ Τιμή	Σταθμ Τιμή	Τελευταία ζήτηση [7]	Τελευταία προσφορά [7]	Ρ/Ε μετά φ.	Χρήση	Όγκος	Πράξεις	Αξία Συναλλαγών [8]	Χ.Α. Εταιρείας (χιλ. €) [3,5]	Χαμηλό έτους	Υψηλό έτους	Κλάδος [4]
		2013	2014	2015	Μέρημα [2]	Δικαιώμα																					
63,900,000	3.00	---	---	---	23/06/2003	04/11/2008	4816	ΑΣΤΗΡ ΠΑΛΑΣ (ΚΟ)	3.90	1.56 #	3.84	23/09/2016	3.90	3.90	3.90	3.90	800@3.76	125@3.89	---	2015	900	3	3,510.00	249,210.00	2.90	3.95	5753
13,404,440	8.63	---	---	---	02/04/2001	06/03/1992	4822	ΙΟΝΙΚΗ ΞΕΝΟΔΟΧΕΙΑΚΗ (ΚΟ)	10.00	---	10.00	23/09/2016	---	---	---	---	---	560@10.00	61.83	2015	---	---	---	134,044.40	5.64	10.00	5753
2,760,000	11.83	8.5	9.3	8.5	15/07/2016	16/07/1990	4823	ΚΑΡΕΛΙΑ (ΚΑ)	255.00	---	255.00	23/09/2016	---	---	---	---	150@255.00	20@266.00	13.18	2015	---	---	---	703,800.00	227.20	269.00	3785
106,980,050	2.25	---	---	---	25/07/2008	24/02/2014	5046	ΜΙΝΩΙΚΕΣ ΓΡΑΜΜΕΣ ΑΝΕ (ΚΟ)	2.40	---	2.40	23/09/2016	2.40	2.40	2.40	2.40	408@2.40	---	15.84	2015	592	2	1,420.80	256,752.12	2.00	2.45	5759
17,240,776	0.370	---	---	---	14/07/2005	30/09/2003	4827	ΠΕΡΣΕΥΣ (ΚΟ)	0.468	---	0.468	23/09/2016	---	---	---	---	---	532@0.375	3.43	2015	---	---	---	8,068.68	0.277	0.520	3577
14,000,000	4.15	---	---	---	23/04/2010	29/06/1999	4815	ΑΛΦΑ ΑΣΤΙΚΑ ΑΚΙΝΗΤΑ (ΚΟ)	5.31	---	5.31	23/09/2016	---	---	---	---	5@4.60	350@5.18	26.83	2015	---	---	---	74,340.00	4.11	7.30	8637
191,660,320	0.300	---	---	---	20/07/2009	29/12/2010	4817	ΑΤΤΙΚΑ ΣΥΜΜΕΤΟΧΩΝ (ΚΟ)	0.908	-1.30	€ 0.920	23/09/2016	1.00	0.900	1.00	0.900	998@0.920	15@0.970	-(6)-	2015	2,392	7	2,172.80	174,027.57	0.490	1.40	5759
255,494,534	3.00	---	---	0.2035	15/04/2016	23/12/2015	5104	ΕΘΝΙΚΗ ΠΑΝΓΑΙΑ (ΚΟ)	3.96	---	3.96	23/09/2016	---	---	---	---	619@3.96	---	20.35	2015	---	---	---	1,011,758.35	3.22	6.03	8671
22,996,875	1.25	---	---	---	24/06/2011	02/02/2016	5116	ΝΕΧΑΝΣ ΕΛΛΑΣ (ΚΟ)	1.02	---	1.02	23/09/2016	---	---	---	---	500@0.860	500@1.00	---	2015	---	---	---	23,456.81	0.781	1.58	2733
54,888,240	1.13	0.09	---	---	25/04/2014	22/03/2006	5100	TRASTOR Α.Ε.Ε.Α.Π. (ΚΟ)	0.999	---	0.999	23/09/2016	---	---	---	---	---	1769@0.998	---	2015	---	---	---	54,833.35	0.611	1.25	8671

Χαμηλή Διασπορά

13,000,000	1.00	---	---	---	01/08/2007	07/04/2000	5093	ΑΚΡΙΤΑΣ (ΚΟ)	0.177	---	0.177	23/09/2016	0.177	0.177	0.177	0.177	50@0.177	---	---	2015	50	4	8.85	2,301.00	0.061	0.530	2353
14,870,100	0.300	---	---	---	15/05/2008	26/09/2011	4844	ΑΛΦΑ ΓΚΡΙΣΙΝ Α.Ε. (ΚΟ)	0.031	---	0.031	23/09/2016	---	---	---	---	500@0.027	---	---	2015	---	---	---	460.97	0.019	0.038	9533
185,373,016	0.300	---	---	---	02/07/2008	28/02/2011	4957	ΑΝΕΚ (ΚΟ)	0.061	-3.18	€ 0.063	23/09/2016	0.061	0.061	0.061	0.061	160@0.060	22@0.064	25.52	2015	1,040	4	63.44	11,825.55	0.050	0.103	5759
312,163	0.300	---	---	---	02/07/2008	28/02/2011	4959	ΑΝΕΚ (ΠΟ '90)	0.422	---	0.422	23/09/2016	---	---	---	---	---	---	-(6)-	2015	---	---	---	11,825.55	0.352	1.04	5759
2,969,713	0.300	---	---	---	02/07/2008	28/02/2011	4958	ΑΝΕΚ (ΠΟ '96)	0.130	---	0.130	23/09/2016	---	---	---	---	---	---	54.38	2015	---	---	---	11,825.55	0.124	0.240	5759
4,737,503	0.320	---	---	---	22/06/2005	22/09/2015	5115	ΒΑΡΑΓΚΗΣ (ΚΟ)	0.235	---	0.235	23/09/2016	---	---	---	---	---	945@0.230	---	2015	---	---	---	1,113.31	0.235	0.300	3726
16,383,428	0.300	---	---	---	25/06/2002	21/06/2013	4997	ΒΑΡΒΑΡΕΣΟΣ (ΚΑ)	0.072	---	0.072	23/09/2016	---	---	---	---	---	10@0.058	---	2015	---	---	---	1,179.61	0.006	0.172	3763
17,579,754	4.16	---	---	---	18/08/2006	02/08/2010	5097	ΒΙΟΤΕΡ (ΚΟ)	0.085	---	0.085	23/09/2016	---	---	---	---	---	402@0.084	---	2015	---	---	---	1,494.28	0.038	0.149	2357
77,376,446	0.340	---	---	---	23/05/2005	18/08/2011	5094	Γ.Ε. ΔΗΜΗΤΡΙΟΥ (ΚΟ)	0.023	---	0.023	23/09/2016	---	---	---	---	---	50767@0.023	---	2015	---	---	---	1,779.66	0.006	0.037	3722
6,000,000	0.600	---	---	---	13/06/2008	08/04/2004	4886	ΓΙΟΥΡΟΜΠΡΟΚΕΡΣ (ΚΟ)	0.009	---	0.009	23/09/2016	---	---	---	---	---	---	---	2015	---	---	---	54.00	0.009	0.009	8534
15,878,748	0.480	---	---	---	10/07/2006	22/03/2004	5095	ΔΟΜΙΚΗ ΚΡΗΤΗΣ (ΚΟ)	0.290	---	0.290	23/09/2016	---	---	---	---	---	15@0.232	---	2015	---	---	---	4,604.84	0.147	0.318	2357
3,961,300	1.28	---	---	---	29/06/2004	03/08/2000	5080	ΔΟΥΡΟΣ (ΚΟ)	0.491	---	0.491	23/09/2016	---	---	---	---	---	200@0.490	---	2015	---	---	---	1,945.00	0.118	0.491	3763
7,085,888	1.59	---	---	---	02/07/1996	06/09/2010	4690	ΔΑΒΙΕΜΕΚ (ΚΟ)	3.18	---	3.18	23/09/2016	---	---	---	---	---	68@3.00	---	2015	---	---	---	22,533.12	3.18	3.97	8633
7,125,216	0.650	---	---	---	01/07/2005	14/12/1999	4955	ΚΡΕΚΑ (ΚΟ)	0.072	---	0.072	23/09/2016	---	---	---	---	9900@0.072	---	---	2015	---	---	---	513.02	0.060	0.180	3573
7,734,375	1.00	---	---	---	09/07/2007	07/01/2011	5112	ΛΙΒΑΝΗ ΕΚΔΟΤ. ΟΡΓ. (ΚΟ)	0.026	---	0.026	23/09/2016	---	---	---	---	---	1299@0.022	---	2015	---	---	---	201.09	0.026	0.148	5557
25,179,640	0.600	---	---	---	08/08/1994	19/09/2000	5057	ΜΠΟΥΤΑΡΗΣ Ι. & ΥΙΟΣ (ΚΑ)	0.020	---	0.020	23/09/2016	---	---	---	---	---	2818@0.024	---	2015	---	---	---	574.43	0.020	0.128	3535
1,540,000	0.600	---	---	---	08/08/1994	19/09/2000	5058	ΜΠΟΥΤΑΡΗΣ Ι. & ΥΙΟΣ (ΠΑ)	0.046	---	0.046	23/09/2016	---	---	---	---	---	3000@0.055	---	2015	---	---	---	574.43	0.006	0.062	3535
20,231,328	0.600	---	---	---	15/07/2008	25/06/2004	4879	ΝΙΚΑΣ (ΚΟ)	0.110	---	0.110	23/09/2016	---	---	---	---	---	50@0.109	---	2015	---	---	---	2,225.45	0.070	0.132	3577
18,750,000	0.300	---	---	---	02/07/2001	31/12/2012	4985	ΠΗΓΑΣΟΣ ΕΚΔΟΤΙΚΗ Α.Ε. (ΚΟ)	0.088	---	0.088	23/09/2016	---	---	---	---	---	8@0.071	---	2015	---	---	---	1,650.00	0.040	0.136	5557
10,186,667	1.35	---	---	---	24/06/2008	02/02/2016	4887	ΣΙΔΑΜΑ (ΚΟ)	0.181	19.87 #	0.151	23/09/2016	0.181	0.181	0.181	0.181	495@0.124	---	---	2015	100	1	18.10	1,843.79	0.096	0.380	1757
7,914,480	0.300	---	---	---	23/06/2008	29/06/2011	4888	ΣΦΑΚΙΑΝΑΚΗΣ (ΚΟ)	0.242	---	0.242	23/09/2016	---	---	---	---	---	971@0.194	---	2015	---	---	---	1,915.30	0.242	5.64	5379
1,270,000	0.300	---	---	---	06/07/2007	06/02/2013	5007	ΤΖΙΡΑΚΙΑΝ ΠΡΟΦΙΛ (ΚΑ)	0.071	---	0.071	23/09/2016	---	---	---	---	---	3000@0.060	---	2015	---	---	---	90.17	0.071	0.167	1757
4,034,950	0.680	---	---	---	01/07/2005	30/12/2010	5114	ΧΑΤΖΗΚΡΑΝΙΩΤΗ Ε. ΥΙΟΙ (ΚΟ)	0.046	---	0.046	23/09/2016	---	---	---	---	---	10000@0.038	---	2015	---	---	---	185.61	0.046	0.119	3577
20,255,805	0.300	---	---	---	22/08/2006	02/08/2010	4881	ΑΧΟΝ ΣΥΜΜΕΤΟΧΩΝ (ΚΟ)	0.006	---	0.006	23/09/2016	---	---	---	---	---	14000@0.006	---	2015	---	---	---	121.53	0.006	0.070	4533
14,173,104	0.300	---	---	---	11/08/2010	28/11/2013	5055	ΔΙΟΝΙΣ (ΚΟ)	0.040	5.26 #	0.038	23/09/2016	0.040	0.040	0.040	0.040	8558@0.031	4576@0.040	0.12	2015	100	1	4.00	566.92	0.024	0.060	2797
21,820,410	0.800	---	---	---	22/05/2008	02/08/2011	4882	ΕΥΡΟΜΕΔΙΚΑ (ΚΟ)	0.007	---	0.007	23/09/2016	---	---	---	---	---	---	---	2015	---	---	---	152.74	0.006	0.028	4533

Πληθος Χρεογράφων	Ονομ. Αξία	Μερίσματα [1] 2013 2014 2015	Ημερ. Τελευτ. Αποκοπής Μέρισμα [2] Δικαίωμα	Σημ.	Χρεόγραφο	Τιμή κλεισίματος	% μεταβ.	Προηγ. Κλείσιμο-ημ/νία	Άνοιγμα	Κατωτ Τιμή	Ανωτ Τιμή	Τελ Τιμή	Σταθμ Τιμή	Τελευταία ζήτηση [7]	Τελευταία προσφορά [7]	Ρ/Ε μετά φ.	Χρήση	Όγκος	Πράξεις	Αξία Συναλλαγών[8]	Χ.Α. Εταιρείας (χιλ. €) [3,5]	Χαμηλό έτους	Υψηλό έτους	Κλάδος [4]		
110,097,185	0.300	---	---	---	19/09/2016 5118	FORTHNET (ΚΟ)	0.300	-3.23	€	0.310	23/09/2016	0.300	0.300	0.300	0.300	3000@0.301	700@0.350	---	2015	6,625	9	1,987.50	33,029.16	0.236	0.660	9535
50,593,832	0.300	---	---	---	07/07/2010 07/09/2011 5113	FRIGOGLASS (ΚΟ)	0.095	-3.06	€	0.098	23/09/2016	0.098	0.090	0.100	0.095	950@0.089	20346@0.100	---	2015	17,994	17	1,705.87	4,806.41	0.090	1.87	2757
51,081,030	1.00	---	---	---	20/08/2007 03/09/2007 4912	LAVIPHARM (ΚΟ)	0.070	-13.58	€	0.081	23/09/2016	0.069	0.069	0.076	0.076	300@0.065	290@0.076	---	2015	150	3	10.56	3,575.67	0.054	0.155	4577
4,419,616	1.58	---	---	---	21/07/2011 04/03/2015 4983	MEDICON ΕΛΛΑΣ (ΚΟ)	0.790	---	---	0.790	23/09/2016	---	---	---	---	709@0.632	2.17	2015	---	---	---	3,491.50	0.321	0.790	4535	
14,967,940	0.500	---	---	---	21/05/2008 04/01/2008 4956	PASAL A.E. (ΚΟ)	0.300	---	---	0.300	23/09/2016	---	---	---	---	500@0.280	---	2015	---	---	---	4,490.38	0.058	0.300	8633	
65,326,268	0.530	---	---	---	04/07/2007 19/07/2006 4750	SATO AE (ΚΟ)	0.116	---	---	0.116	23/09/2016	---	---	---	---	1941@0.093	---	2015	---	---	---	7,577.85	0.008	0.116	3726	
13,191,620	0.620	---	---	---	04/08/2010 09/09/2002 4977	YALCO - ΚΩΝΣΤΑΝΤΙΝΟΥ (ΚΑ)	0.058	---	---	0.058	23/09/2016	---	---	---	---	300@0.068	---	2015	---	---	---	765.11	0.034	0.143	3722	

Προς Διαγραφή

9,567,289	0.300	---	---	---	01/07/2004 19/11/2007 5062	ΜΑΡΑΚ ΗΛΕΚΤΡΟΝΙΚΗ (ΚΟ)	0.298	---	---	0.298	23/09/2016	---	---	---	---	14930@0.239	---	2015	---	---	---	2,851.05	0.298	0.298	9578
24,319,250	0.300	---	---	---	09/07/2002 04/07/2007 5111	ΠΡΟΟΔΕΥΤΙΚΗ (ΚΟ)	0.059	---	---	0.059	23/09/2016	---	---	---	---	10000@0.059	---	2015	---	---	---	1,434.84	0.036	0.092	2357
766,000	1.00	---	---	---	01/07/2004 11/12/2012 4937	ΤΡΙΑ ΑΛΦΑ (ΚΟ)	2.59	---	---	2.59	23/09/2016	---	---	---	---	50@2.49	---	2015	---	---	---	2,383.29	1.80	2.59	3763
245,000	1.00	---	---	---	19/07/2010 11/12/2012 4938	ΤΡΙΑ ΑΛΦΑ (ΠΟ)	1.63	---	---	1.63	23/09/2016	---	---	---	---	300@1.62	---	2015	---	---	---	2,383.29	1.36	1.63	3763
1,130,180	0.440	---	---	---	20/06/2003 02/07/2014 5092	COMPUCON (ΚΟ)	0.006	---	---	0.006	23/09/2016	---	---	---	---	6000@0.006	---	2015	---	---	---	6.78	0.006	0.019	9537

Κατάσταση σε Αναστολή

33,301,715	0.320	---	---	---	27/06/2003 08/07/2009 4978	ΑΕΓΕΚ (ΚΟ)	0.043	---	---	0.043	31/03/2016	---	---	---	---	---	---	---	---	---	---	1,431.97	0.029	0.072	2357
5,000,000	0.400	---	---	---	03/06/2009 01/09/2014 5087	ΑΛΚΟ ΕΛΛΑΣ (ΚΟ)	0.180	---	---	0.180	31/03/2015	---	---	---	---	---	---	---	---	---	---	900.00	0.180	0.180	1753
81,644,555	0.300	---	---	---	01/07/2008 02/09/2002 5098	ΑΤΤΙ - ΚΑΤ (ΚΟ)	0.012	---	---	0.012	29/05/2015	---	---	---	---	---	---	---	---	---	---	979.73	0.012	0.012	2357
20,121,710	1.21	---	---	---	27/07/1992 12/03/2003 5002	ΒΑΛΚΑΝ ΑΚΙΝΗΤΑ (ΚΟ)	0.190	---	---	0.190	29/08/2013	---	---	---	---	---	---	---	---	---	---	3,823.12	0.190	0.190	8633
33,930,000	0.300	---	---	---	03/07/2006 30/05/2001 4865	ΒΩΒΟΣ ΜΠΑΜΠΗΣ (ΚΟ)	0.304	---	---	0.304	30/03/2012	---	---	---	---	---	---	---	---	---	---	10,314.72	0.304	0.304	8633
25,667,143	0.320	---	---	---	03/07/2000 18/12/2007 4548	ΣΑΟΣ (ΚΟ)	1.56	---	---	0.780	# 31/03/2009	---	---	---	---	---	---	---	---	---	---	40,040.74	1.56	1.56	2773
30,159,583	0.470	---	---	---	26/06/2008 29/12/2010 5047	ΔΙΑΣ ΙΧΘΥΕΙΣ (ΚΟ)	0.050	---	---	0.050	26/03/2014	---	---	---	---	---	---	---	---	---	---	1,507.98	0.050	0.050	3573
7,847,611	1.20	---	---	---	01/08/2007 28/09/2011 4939	ΕΔΡΑΣΗ - ΨΑΛΛΙΔΑΣ Χ. (ΚΟ)	0.150	---	---	0.150	29/11/2012	---	---	---	---	---	---	---	---	---	---	1,177.14	0.150	0.150	2357
36,748,909	0.730	---	---	---	15/12/2005 13/12/2006 5109	ΕΛ ΒΙΟΜ. ΖΑΧΑΡΗΣ (ΚΑ)	0.075	---	---	0.075	29/02/2016	---	---	---	---	---	---	---	---	---	---	2,756.17	0.064	0.150	3577
30,390,000	0.310	---	---	---	18/08/2008 29/12/2006 5099	ΕΛΛΗΝΙΚΕΣ ΙΧΘΥΟΚΑΛΥΡΓΕΙΕΣ (ΚΟ)	0.070	---	---	0.070	02/06/2015	---	---	---	---	---	---	---	---	---	---	2,127.30	0.070	0.070	3573
13,692,227	1.47	---	---	---	07/07/2006 08/10/1999 5049	ΕΛΛΗΝΙΚΗ ΥΦΑΝΤΟΥΡΓΙΑ (ΚΟ)	0.117	---	---	0.117	31/03/2014	---	---	---	---	---	---	---	---	---	---	1,601.99	0.117	0.117	3763
5,750,000	0.300	---	---	---	12/12/2008 12/12/2011 4929	ΗΛΕΚΤΡΟΝΙΚΗ ΑΘΗΝΩΝ (ΚΟ)	0.480	---	---	0.480	28/09/2012	---	---	---	---	---	---	---	---	---	---	2,760.00	0.480	0.480	5375
21,920,570	0.300	---	---	---	03/07/2007 13/12/1999 4702	ΚΑΡΔΑΣΙΑΡΗΣ (ΚΟ)	0.140	---	---	0.140	30/11/2010	---	---	---	---	---	---	---	---	---	---	3,068.88	0.140	0.140	3577
24,619,524	0.500	---	---	---	10/10/1986 30/12/2002 4914	ΚΕΡΑΜΕΙΑ-ΑΛΛΑΤΙΝΗ (ΚΟ)	0.088	---	---	0.088	30/08/2012	---	---	---	---	---	---	---	---	---	---	2,166.52	0.088	0.088	8633
89,616,200	0.300	---	---	---	21/08/2000 28/06/2007 4616	ΕΝΩΜΕΝΗ ΚΛΩΣΤΟΥΦΑΝΤΟΥΡΓΙΑ (ΚΟ)	0.050	---	---	0.050	24/02/2010	---	---	---	---	---	---	---	---	---	---	4,480.81	0.050	0.050	3763
66,937,526	0.700	---	---	---	13/08/2010 21/05/2003 5003	ΜΗΧΑΝΙΚΗ (ΚΟ)	0.100	---	---	0.100	29/08/2013	---	---	---	---	---	---	---	---	---	---	9,186.78	0.100	0.100	2357
25,968,987	0.700	---	---	---	13/08/2010 21/05/2003 5004	ΜΗΧΑΝΙΚΗ (ΠΟ)	0.096	---	---	0.096	29/08/2013	---	---	---	---	---	---	---	---	---	---	9,186.78	0.096	0.096	2357
255,459,600	0.300	---	---	---	26/06/2000 03/12/2010 5101	ΝΕΛ (ΚΟ)	0.070	---	---	0.070	31/08/2015	---	---	---	---	---	---	---	---	---	---	17,882.17	0.070	0.070	5759
23,463,874	0.800	---	---	---	23/05/2003 21/12/1999 4918	ΝΕΩΡΙΟΝ (ΚΟ)	0.125	---	---	0.125	30/08/2012	---	---	---	---	---	---	---	---	---	---	2,932.98	0.125	0.125	2753
20,210,127	1.53	---	---	---	27/06/1997 20/03/2000 5061	ΠΑΡΝΑΣΣΟΣ (ΚΟ)	0.070	---	---	0.070	30/05/2014	---	---	---	---	---	---	---	---	---	---	1,414.71	0.070	0.070	8775
510,840	1.00	---	---	---	15/07/2008 21/11/2013 5036	ΤΡΟΠΑΙΑ ΣΥΜΜΕΤΟΧΙΚΗ (ΚΟ)	2.00	---	---	0.020	# 30/03/2012	---	---	---	---	---	---	---	---	---	---	1,021.68	2.00	2.00	3722
284,465,964	3.70	---	---	---	20/06/2008 15/06/2009 4913	ΤΑΧΥΔΡΟΜΙΚΟ ΤΑΜΙΕΥΤΗΡΙΟ (ΚΟ)	0.168	---	---	0.239	# 29/08/2012	---	---	---	---	---	---	---	---	---	---	47,790.28	0.168	0.168	8355

Πληθος Χρεογράφων	Ονομ. Αξία	Μερίσματα [1]			Ημερ.Τελευτ. Μέρισμα [2]	Αποκοπή Δικαίωμα	Σημ.	Χρεόγραφο	Τιμή κλεισίματος	% μεταβ.	Προηγ. Κλείσιμο- ημ/νία	Άνοιγμα	Κατωτ Τιμή	Ανωτ Τιμή	Τελ Τιμή	Σταθμ Τιμή	Τελευταία ζήτηση [7]	Τελευταία προσφορά [7]	Ρ/Ε μετά φ.	Χρήση	Όγκος	Πράξεις	Αξία Συναλλαγών[8]	Χ.Α. Εταιρείας (χιλ. €) [3,5]	Χαμηλό έτους	Υψηλό έτους	Κλάδος [4]
		2013	2014	2015																							
13,920,000	0.320	---	---	---	19/11/2001	01/08/2000	4726	ΤΕΞΑΠΡΕΤ (ΚΟ)	0.080	---	0.080	28/02/2011	---	---	---	---	---	---	---	---	---	---	---	1,113.60	0.080	0.080	3763
6,523,780	0.530	---	---	---	01/07/2002	06/03/2001	4971	ΤΕΧΝΙΚΕΣ ΕΚΔΟΣΕΙΣ (ΚΟ)	0.006	---	0.006	31/05/2013	---	---	---	---	---	---	---	---	---	---	---	39.14	0.006	0.006	5557
100,793,572	0.300	---	---	---	16/07/2009	11/02/2016	5110	ΤΗΛΕΤΥΠΟΣ (ΚΟ)	0.060	---	0.060	07/03/2016	---	---	---	---	---	5@0.048	---	---	---	---	---	6,047.61	0.054	0.070	5553
26,408,040	0.300	---	---	---	01/07/1997	26/05/1999	4464	ΧΑΛΥΒΔΟΦΥΛΛΩΝ (ΚΟ)	0.120	---	0.120	28/11/2008	---	---	---	---	---	---	---	---	---	---	---	3,168.96	0.120	0.120	1757
71,683,906	0.400	---	---	---	15/06/2005	05/02/2008	4953	ΧΑΤΖΗΙΩΑΝΝΟΥ (ΚΟ)	0.026	---	0.026	28/03/2013	---	---	---	---	---	---	---	---	---	---	---	1,863.78	0.026	0.026	3763
5,025,000	0.300	---	---	---	05/07/2005	14/03/2002	5023	ALSINCO (ΚΟ)	0.043	---	0.043	29/11/2013	---	---	---	---	---	---	---	---	---	---	---	216.08	0.043	0.043	3763
215,246,452	0.300	---	---	---	25/06/2001	24/09/2001	4446	ALTEC (ΚΟ)	0.012	---	0.012	30/11/2015	---	---	---	---	---	---	---	---	---	---	---	2,582.96	0.012	0.012	9533
13,555,100	1.00	---	---	---	08/07/2005	08/07/2005	4576	MICROLAND COMPUTERS (ΚΟ)	0.640	---	0.640	14/07/2009	---	---	---	---	---	---	---	---	---	---	---	8,675.26	0.640	0.640	5379
40,946,303	0.360	---	---	---	18/07/2005	27/11/2007	5089	PC SYSTEMS (ΚΟ)	0.006	---	0.006	31/03/2016	---	---	---	---	---	---	---	---	---	---	---	245.68	0.006	0.014	9533
29,060,950	0.340	---	---	---	20/08/2007	24/10/2001	5088	SPIDER - ΠΕΤΣΙΟΣ Ν. & ΥΙΟΙ (ΚΟ)	0.008	---	0.008	31/03/2015	---	---	---	---	---	---	---	---	---	---	---	232.49	0.008	0.008	2757
144,688,060	0.600	---	---	---	21/04/2008	10/03/2010	4982	T BANK (ΚΟ)	0.048	---	0.052	# 29/11/2011	---	---	---	---	---	---	---	---	---	---	---	6,945.03	0.048	0.048	8355

Κατάσταση σε Αναστολή

Σημειώσεις Χρεογράφων

Κωδικός	Κείμενο σημείωσης
()	- Προσαρμοσμένα Μερισίματα λόγω διανομής Δωρεάν μετοχών.
*	- Τελευταία προσαρμοσμένη τιμή κλεισίματος.
[1]	- Καθαρά μερίσματα.
[2]	- Στη στήλη "Ημερ. Αποκοπής τελευταίου δικαιώματος" αναφέρεται η Ημερομηνία εισαγωγής για Νέες Εταιρείες.
[3]	- Η Χρηματιστηριακή αξία αναφέρεται στο σύνολο των μετοχών
[4]	- Η κωδικοποίηση των Κλάδων Οικονομικής Δραστηριότητας του Χ.Α. παρουσιάζονται στο Παράρτημα Α
[5]	- Η Χρηματιστηριακή Αξία αναφέρεται στο σύνολο των κατηγοριών μετοχών (εφόσον έχουν εισαχθεί περισσότερες της μιας κατηγορίες) και δεν αναφέρεται σε επιμέρους κατηγορίες μετοχών μιας εταιρείας.
[6]	- P/E μεγαλύτερο του 100
[7]	- Τελευταία εικόνα του Βιβλίου Εντολών πριν το τέλος της συνεδρίασης
[8]	- Στην Αξία Συναλλαγών των Μετοχών περιλαμβάνονται όλοι οι τύποι Πακέτων
4446	- Μεταφορά στην κατηγορία Επιτήρησης από 20/10/2008.
4464	- Αναστολή διαπραγμάτευσης από 1/12/2008.
4548	- Αναστολή διαπραγμάτευσης από 1/4/2009.
4576	- Αναστολή διαπραγμάτευσης από 15/7/2009.
4616	- Αναστολή διαπραγμάτευσης από 25/2/2010.
4690	- Μεταφορά στην κατηγορία Επιτήρησης από 4/4/2006.
4702	- Αναστολή διαπραγμάτευσης από 1/12/2010.
4726	- Αναστολή διαπραγμάτευσης από 1/3/2011.
4750	- Μεταφορά στην "Κατηγορία Επιτήρησης" από 8/4/2011.
4795	- Το υπόλοιπο μικτό ποσό μερίσματος ανά μετοχή ανέρχεται σε 0,30 για τη χρήση 2010, από το οποίο παρακρατείται φόρος 21% επί του συνολικού μερίσματος χρήσεως 2010 ανά μετοχή, ήτοι 0,45.
4814	- Μεταφορά στην Κατηγορία Χαμηλής Διασποράς από 30/5/2011.
4815	- Μεταφορά στην Κατηγορία Χαμηλής Διασποράς από 30/5/2011.
4816	- Μεταφορά στην Κατηγορία Χαμηλής Διασποράς από 30/5/2011.
4817	- Μεταφορά στην Κατηγορία Χαμηλής Διασποράς από 30/5/2011.
4822	- Μεταφορά στην κατηγορία Χαμηλής Διασποράς από 30/5/2011.
4823	- Μεταφορά στην κατηγορία Χαμηλής Διασποράς από 4/4/2006.
4827	- Μεταφορά στην κατηγορία Χαμηλής Διασποράς από 5/5/2010.
4844	- Μεταφορά στην κατηγορία Επιτήρησης από 8/4/2011.
4857	- Δεν έχουν εισαχθεί οι 793.906.274 νέες (ΚΟ) μετοχές, οι οποίες προέκυψαν από την πρόσφατη ΑΜΚ με καταβολή μετρητών.
4865	- Αναστολή διαπραγμάτευσης από 2/4/2012.
4879	- Μεταφορά στην Κατηγορία Επιτήρησης από 10/4/2012.
4881	- Μεταφορά στην Κατηγορία Επιτήρησης από 10/4/2012.
4882	- Μεταφορά στην Κατηγορία Επιτήρησης από 10/4/2012.
4886	- Μεταφορά στην Κατηγορία Επιτήρησης από 10/4/2012.
4887	- Μεταφορά στην Κατηγορία Επιτήρησης από 10/4/2012.
4888	- Μεταφορά στην Κατηγορία Επιτήρησης από 10/4/2012.
4912	- Μεταφορά στην κατηγορία Επιτήρησης από 31/7/2012.
4913	- Αναστολή διαπραγμάτευσης από 30/8/2012.
4914	- Αναστολή διαπραγμάτευσης από 31/8/2012.
4918	- Αναστολή διαπραγμάτευσης από 31/8/2012.
4929	- Αναστολή διαπραγμάτευσης από 1/10/2012.
4937	- Μεταφορά στην κατηγορία ΠΡΟΣ ΔΙΑΓΡΑΦΗ από 30/11/2012.
4938	- Μεταφορά στην κατηγορία ΠΡΟΣ ΔΙΑΓΡΑΦΗ από 30/11/2012.
4939	- Αναστολή διαπραγμάτευσης από 30/11/2012.
4953	- Αναστολή διαπραγμάτευσης από 2/4/2013.
4955	- Μεταφορά στην Επιτήρηση από 5/4/2013.
4956	- Μεταφορά στην Επιτήρηση από 5/4/2013.
4957	- Μεταφορά στην Επιτήρηση από 5/4/2013.
4958	- Μεταφορά στην Επιτήρηση από 5/4/2013.
4959	- Μεταφορά στην Επιτήρηση από 5/4/2013.
4971	- Αναστολή διαπραγμάτευσης από 3/6/2013.

Σημειώσεις Χρεογράφων

Κωδικός	Κείμενο σημείωσης
4977	- Μεταφορά στην Κατηγορία "Επιτήρησης" από 11/6/2013.
4978	- Από 11/6/2013, μεταφορά στην Κατηγορία Επιτήρησης.
4982	- Αναστολή διαπραγμάτευσης από 1/12/2011.
4983	- Μεταφορά στην κατηγορία Επιτήρησης από 5/4/2013.
4985	- Μεταφορά στην "Κατηγορία Επιτήρησης" από 8/4/2011.
4997	- Μεταφορά στην Κατηγορία Επιτήρησης από 21/12/2009. - Δεν έχουν εισαχθεί οι 6.870.053 νέες (ΚΑ) μετοχές, οι οποίες προέκυψαν από την πρόσφατη ΑΜΚ με καταβολή μετρητών.
5002	- Αναστολή διαπραγμάτευσης από 30/08/2013.
5003	- Αναστολή διαπραγμάτευσης από 30/08/2013.
5004	- Αναστολή διαπραγμάτευσης από 30/08/2013.
5007	- Μεταφορά στην κατηγορία Επιτήρησης, από 11/10/2013.
5023	- Αναστολή διαπραγμάτευσης από 2/12/2013.
5031	- Δεν έχουν εισαχθεί οι 612.300 νέες (ΚΟ) μετοχές, οι οποίες προέκυψαν από την πρόσφατη ΑΜΚ με καταβολή μετρητών.
5036	- Η μετοχή της εταιρίας βρίσκεται σε καθεστώς αναστολής διαπραγμάτευσης από 2/4/2012. Κατά τη διάρκεια της αναστολής, η εταιρία προέβη σε reverse split μετοχών, με βάση το οποίο αναπροσαρμόστηκε μετά την ολοκλήρωση της εταιρικής πράξης ο αριθμός των μετοχών της εταιρίας αλλά και αναλογικά η τελευταία τιμή κλεισίματος της μετοχής της 30/03/2012.
5046	- Μεταφορά στην κατηγορία Χαμηλής Διασποράς από 8/4/2011.
5047	- Αναστολή διαπραγμάτευσης από 27/3/2014.
5049	- Σε αναστολή διαπραγμάτευσης από 1/4/2014.
5055	- Μεταφορά στην Κατηγορία Επιτήρησης από 10/4/2014.
5057	- Μεταφορά στην κατηγορία Επιτήρησης από τις 29/12/2011.
5058	- Μεταφορά στην κατηγορία Επιτήρησης από τις 29/12/2011.
5061	- Αναστολή διαπραγμάτευσης από 2/6/2014.
5062	- Μεταφορά στην κατηγορία ΠΡΟΣ ΔΙΑΓΡΑΦΗ από 4/6/2014.
5080	- Μεταφορά στην κατηγορία Επιτήρησης από 6/9/2011.
5087	- Αναστολή διαπραγμάτευσης από 1/4/2015.
5088	- Αναστολή διαπραγμάτευσης από 1/4/2015.
5089	- Μεταφορά στην κατηγορία Επιτήρησης από τις 8/4/2015.
5092	- Μεταφορά στην κατηγορία ΠΡΟΣ ΔΙΑΓΡΑΦΗ από 8/4/2015.
5093	- Μεταφορά στην Κατηγορία Επιτήρησης από 8/4/2015.
5094	- Μεταφορά στην Κατηγορία Επιτήρησης από 8/4/2015.
5095	- Μεταφορά στην Επιτήρησης από 9/4/2015.
5097	- Μεταφορά στην Κατηγορία Επιτήρησης από 10/4/2012.
5098	- Αναστολή διαπραγμάτευσης από 2/6/2015.
5099	- Αναστολή διαπραγμάτευσης από 3/6/2015.
5100	- Μεταφορά στην Κατηγορία Χαμηλής Διασποράς από 24/6/2015.
5101	- Αναστολή διαπραγμάτευσης από 1/9/2015.
5104	- Μεταφορά στην Κατηγορία "Χαμηλής Διασποράς" από 31/10/2014. Από 30/12/2015, η επωνυμία της εταιρείας " MIG REAL ESTATE Α.Ε.Ε.Α.Π." αλλάζει σε " ΕΘΝΙΚΗ ΠΑΝΓΑΙΑ Α.Ε.Ε.Α.Π." .
5109	- Αναστολή διαπραγμάτευσης από 01/03/2016.
5110	- Αναστολή διαπραγμάτευσης από 08/03/2016.
5111	- Μεταφορά στην Κατηγορία Προς Διαγραφή από 15/04/2016.
5112	- Μεταφορά στην Κατηγορία Επιτήρησης από 15/04/2016.
5113	- Μεταφορά στην Κατηγορία Επιτήρησης από 15/04/2016.
5114	- Μεταφορά στην Κατηγορία Επιτήρησης από 15/04/2016.
5115	- Μεταφορά στην Κατηγορία Επιτήρησης από 15/04/2016.
5116	- Μεταφορά στην Κατηγορία Χαμηλής Διασποράς από 20/4/2016.
5118	- Μεταφορά στην κατηγορία Επιτήρησης από τις 25/11/2011. Σε εξέλιξη έκδοση Μ.Ο.Δ. με καταβολή μετρητών έως και 3/10/2016. Περίοδος άσκησης δικαιώματος: 22/09/2016 - 06/10/2016.

Στοιχεία Συναλλαγών Πακέτων

Μετοχές	Όγκος πακέτου	Τιμή πακέτου	Αξία πακέτου	Ωρα έγκρισης	Σημείωση
ALPHA BANK (ΚΟ)	370,000	1.55	573,278.00	17:01:36	20

Σημειώσεις πακέτων

- 9 - Μέθοδος 6-1 / Ειδική Χρέωση
- 10 - Μέθοδος 6-1 / Ειδική Χρέωση, Αυθημερόν Διακανονισμός
- 14 - Μέθοδος 6-3 / Πακέτο Αποκατάστασης, Ατελής αγορά και Πώληση
- 18 - Μέθοδος 6-2 / SPOT 1
- 19 - Μέθοδος 6-2 / SPOT 2
- 20 - Μέθοδος 6-1 και Μέθοδος 6-1 Αυθημερόν Διακανονισμός
- 21 - Άλλη Προσυμφωνημένη

Στοιχεία Συναλλαγών Δικαιωμάτων

Ημερ. αποκοπής	Έναρξη εξάσκησης	Λήξη εξάσκησης	Λήξη διαπρ/σης	Δικαιώματα	Κατωτ Τιμή	Ανωτ Τιμή	Τιμή κλεισ.	Τελευταία ζήτηση	Τελευταία προσφορά	Όγκος	Πράξεις	Αξία Συναλλαγών
19/09/2016	22/09/2016	06/10/2016	03/10/2016	FORTHNET A.E. (ΚΟ)	0.007	0.027	0.019	10,400	7	199.80

Στοιχεία Συναλλαγών Εκποιήσεων

Μετοχές	Όγκος Συναλλαγών	Αριθμός Πράξεων	Αξία Συναλλαγών	Σημείωση
Δεν πραγματοποιήθηκαν Εκποιήσεις Μετοχών.				

Σημειώσεις Εκποιήσεων

- 1 - Κανονική Εκποίηση.
- 2 - Εκποίηση Ενσώματων Ονομαστικών Μετοχών.
- 3 - Εκποίηση Αδιάθετων Κλασματικών Υπολοίπων.

Στοιχεία Συναλλαγών Εκποιήσεων Ενσώματων Ονομαστικών Μετοχών

Μετοχές	Ημερ/νία έναρξης	Ημερ/νία λήξης	Αρχικό πλήθος	Διαθέσιμο πλήθος	Ημερομηνία	Μέση τιμή (ημέρας)	Μέση τιμή (περιόδου)	Αριθμός Πράξεων	Όγκος Συναλλαγών	Αξία Συναλλαγών
Δεν πραγματοποιήθηκαν Εκποιήσεις Ενσώματων Ονομαστικών Μετοχών.										

Σημειώσεις Εκποιήσεων

Σύμφωνα με την Απόφαση 1/380/04.05.2006 της Επιτροπής Κεφαλαιαγοράς εκποιούνται μέσω του Χρηματιστηρίου Αθηνών με επιμέλεια της εκδότριας εταιρείας, οι ενσώματες ονομαστικές μετοχές που δεν έχουν κατατεθεί στην εκδότρια προς αποϋλοποίηση. Η εκποίηση διενεργείται σύμφωνα με τον τρόπο που ορίζεται στο άρθρο 99Α του Κανονισμού του Χρηματιστηρίου Αθηνών.

Στοιχεία Ενεργητικού Διαπραγματεύσιμων Αμοιβαίων Κεφαλαίων (Δ.Α.Κ.)

	Ημερομηνία συναλλαγών	Δημιουργία / Εξαγορά	Αριθ. Μερ. (T-1)	Νέα Μερ. (T-1)	Εξαγορασθ. Μερ. (T-1)	Μερίδια (T) [1]	Αξία Ενεργητικού [2]	Καθαρή Τιμή	Μέρισμα/Μερίδι	Ημερ. Αποκοπής
NBGAM ETF ΓΔ Χ.Α.	26/09/2016	25,000	294,878	---	---	294,878	1,999,844.00	6.7819	---	27/10/2011
ALPHA ETF FTSE Athex Large Cap	26/09/2016	5,000	619,082	---	---	619,082	9,485,617.00	15.3221	0.37	30/06/2016
NBGAM ETF GREECE & TURKEY 30	26/09/2016	25,000	388,550	---	---	388,550	2,173,424.00	5.5937	---	27/10/2011

Σημειώσεις Δ.Α.Κ.

[1] - Αριθμ. μεριδίων (T) = Αριθμ. μεριδίων (T-1) + Νεοεκδιθέντα μερίδια (T-1) - Εξαγορασθέντα μερίδια (T-1)

[2] - Περιλαμβάνονται και τα μερίδια που δημιουργήθηκαν / εξαγοράσθηκαν την ημέρα T-1.

Περιγραφή	Στοιχεία
Όνομασία Δ.Α.Κ.	ALPHA ETF FTSE Athex Large Cap
Σύμβολο Δ.Α.Κ. (GR)	ΑΔΑΚ
Σύμβολο Δ.Α.Κ. (EN)	AETF
ISIN Δ.Α.Κ.	GRF000153004
Κατηγορία Διαπραγμάτευσης	Διαπραγματεύσιμα Αμοιβαία Κεφάλαια (Δ.Α.Κ.)
Τύπος Δ.Α.Κ.	Μετοχών
Τρόπος διαχείρισης	Παθητικός
Επενδυτική Στρατηγική	Σκοπός της επενδυτικής πολιτικής του Αμοιβαίου Κεφαλαίου είναι η αναπαραγωγή της αποδόσεως του Δείκτη FTSE/X.A. Large Cap του Χρηματιστηρίου Αθηνών σε όρους Ευρώ, ακολουθώντας πλήρως και πανομοιότυπως τη σύνθεση του υποκείμενου Δείκτη.
Εκδότης	ΑΛΦΑ ASSET MANAGEMENT Α.Ε.Δ.Α.Κ.
Εταιρεία Διαχείρισης	ΑΛΦΑ ASSET MANAGEMENT Α.Ε.Δ.Α.Κ.
Ειδικοί Διαπραγματευτές	ΑΛΦΑ FINANCE Α.Χ.Ε.Π.Ε.Υ. , ΕΘΝΙΚΗ ΧΡΗΜΑΤΙΣΤΗΡΙΑΚΗ Α.Χ.Ε.Π.Ε.Υ.
Θεματοφύλακας	ΑΛΦΑ ΤΡΑΠΕΖΑ Α.Ε.
Σύμβολο Δείκτη (GR)	FTSE
Σύμβολο Δείκτη (EN)	FTSE
Όνομασία Δείκτη	FTSE/X.A. Large Cap
ISIN Δείκτη	GRI99201A006
Κλάσμα Δείκτη [1]	1/100
Αρχική Τιμή Μεριδίου	21.76
Συνολικός Αριθμός Μεριδίων [2]	619,082
Ημερομηνία πρώτης Έκδοσης	14/01/2008
Ημερομηνία έναρξης Διαπραγμάτευσης	24/01/2008
Νόμισμα Διαπραγμάτευσης	ΕΥΡΩ
Νόμισμα Ενεργητικού	ΕΥΡΩ
Αρχική Αξία Ενεργητικού [3]	3,000,000.00
Αριθμ. Μεριδίων για Δημιουργία-Εξαγορά [4]	5,000
Αμοιβή Διαχείρισης	0.375

Σημειώσεις Δ.Α.Κ.

- [1] - Το κλάσμα της τιμής του δείκτη που αποτελεί η τιμή της πρώτης έκδοσης
- [2] - Ο αριθμός μεριδίων που διαπραγματεύθηκαν στο Χρηματιστήριο την ημέρα T
- [3] - Η αξία του ενεργητικού κατά την έκδοση
- [4] - Ο αριθμός μεριδίων που απαιτείται κατά τη διαδικασία δημιουργίας εξαγοράς

Περιγραφή	Στοιχεία
Όνομασία Δ.Α.Κ.	ALPHA ETF FTSE Athex Large Cap
Σύμβολο Δ.Α.Κ. (GR)	ΑΔΑΚ
Σύμβολο Δ.Α.Κ. (EN)	AETF
ISIN Δ.Α.Κ.	GRF000153004
Κατηγορία Διαπραγμάτευσης	Διαπραγματεύσιμα Αμοιβαία Κεφάλαια (Δ.Α.Κ.)
Τύπος Δ.Α.Κ.	Μετοχών
Τρόπος διαχείρισης	Παθητικός
Επενδυτική Στρατηγική	Σκοπός της επενδυτικής πολιτικής του Αμοιβαίου Κεφαλαίου είναι η αναπαραγωγή της αποδόσεως του Δείκτη FTSE/X.A. Large Cap του Χρηματιστηρίου Αθηνών σε όρους Ευρώ, ακολουθώντας πλήρως και πανομοιότυπας τη σύνθεση του υποκείμενου Δείκτη.
Εκδότης	ΑΛΦΑ ASSET MANAGEMENT Α.Ε.Δ.Α.Κ.
Εταιρεία Διαχείρισης	ΑΛΦΑ ASSET MANAGEMENT Α.Ε.Δ.Α.Κ.
Ειδικοί Διαπραγματευτές	ΑΛΦΑ FINANCE Α.Χ.Ε.Π.Ε.Υ. , ΕΘΝΙΚΗ ΧΡΗΜΑΤΙΣΤΗΡΙΑΚΗ Α.Χ.Ε.Π.Ε.Υ.
Θεματοφύλακας	ΑΛΦΑ ΤΡΑΠΕΖΑ Α.Ε.
Σύμβολο Δείκτη (GR)	FTSE
Σύμβολο Δείκτη (EN)	FTSE
Όνομασία Δείκτη	FTSE/X.A. Large Cap
ISIN Δείκτη	GRI99201A006
Κλάσμα Δείκτη [1]	1/100
Αρχική Τιμή Μεριδίου	21.76
Συνολικός Αριθμός Μεριδίων [2]	619,082
Ημερομηνία πρώτης Έκδοσης	14/01/2008
Ημερομηνία έναρξης Διαπραγμάτευσης	24/01/2008
Νόμισμα Διαπραγμάτευσης	ΕΥΡΩ
Νόμισμα Ενεργητικού	ΕΥΡΩ
Αρχική Αξία Ενεργητικού [3]	3,000,000.00
Αριθμ. Μεριδίων για Δημιουργία-Εξαγορά [4]	50,000
Αμοιβή Διαχείρισης	0.375

Σημειώσεις Δ.Α.Κ.

- [1] - Το κλάσμα της τιμής του δείκτη που αποτελεί η τιμή της πρώτης έκδοσης
 [2] - Ο αριθμός μεριδίων που διαπραγματεύθηκαν στο Χρηματιστήριο την ημέρα T
 [3] - Η αξία του ενεργητικού κατά την έκδοση
 [4] - Ο αριθμός μεριδίων που απαιτείται κατά τη διαδικασία δημιουργίας εξαγοράς

Περιγραφή	Στοιχεία
Όνομασία Δ.Α.Κ.	NBGAM ETF ΓΔ Χ.Α.
Σύμβολο Δ.Α.Κ. (GR)	ΔΑΚΓΔ
Σύμβολο Δ.Α.Κ. (EN)	ETFASE
ISIN Δ.Α.Κ.	GRF000054004
Κατηγορία Διαπραγμάτευσης	Διαπραγματεύσιμα Αμοιβαία Κεφάλαια (Δ.Α.Κ.)
Τύπος Δ.Α.Κ.	Μετοχών
Τρόπος διαχείρισης	Παθητικός
Επενδυτική Στρατηγική	Επενδυτικός σκοπός του Αμοιβαίου Κεφαλαίου είναι η αναπαραγωγή της σύνθεσης του Γενικού Δείκτη Τιμών του Χρηματιστηρίου Αθηνών και η επίτευξη της απόδοσης του Δείκτη.
Εκδότης	ΕΘΝΙΚΗ ASSET MANAGEMENT ΑΕΔΑΚ
Εταιρεία Διαχείρισης	ΕΘΝΙΚΗ ASSET MANAGEMENT ΑΝΩΝΥΜΗ ΕΤΑΙΡΙΑ ΔΙΑΧΕΙΡΙΣΕΩΣ ΑΜΟΙΒΑΙΩΝ ΚΕΦΑΛΑΙΩΝ
Ειδικοί Διαπραγματευτές	ΕΘΝΙΚΗ ΧΡΗΜΑΤΙΣΤΗΡΙΑΚΗ Α.Χ.Ε.Π.Ε.Υ.
Θεματοφύλακας	ΕΘΝΙΚΗ ΤΡΑΠΕΖΑ
Σύμβολο Δείκτη (GR)	ΓΔ
Σύμβολο Δείκτη (EN)	GD
Όνομασία Δείκτη	Γενικός Δείκτης Τιμών Χ.Α.
ISIN Δείκτη	GRI99117A004
Κλάσμα Δείκτη [1]	1/100
Αρχική Τιμή Μεριδίου	21.61
Συνολικός Αριθμός Μεριδίων [2]	294,878
Ημερομηνία πρώτης Έκδοσης	24/06/2009
Ημερομηνία έναρξης Διαπραγμάτευσης	29/06/2009
Νόμισμα Διαπραγμάτευσης	ΕΥΡΩ
Νόμισμα Ενεργητικού	ΕΥΡΩ
Αρχική Αξία Ενεργητικού [3]	4,495,405.02
Αριθμ. Μεριδίων για Δημιουργία-Εξαγορά [4]	25,000
Αμοιβή Διαχείρισης	0.600

Σημειώσεις Δ.Α.Κ.

[1] - Το κλάσμα της τιμής του δείκτη που αποτελεί η τιμή της πρώτης έκδοσης

[2] - Ο αριθμός μεριδίων που διαπραγματεύθηκαν στο Χρηματιστήριο την ημέρα T

[3] - Η αξία του ενεργητικού κατά την έκδοση

[4] - Ο αριθμός μεριδίων που απαιτείται κατά τη διαδικασία δημιουργίας εξαγοράς

Περιγραφή	Στοιχεία
Όνομασία Δ.Α.Κ.	NBGAM ETF GREECE & TURKEY 30
Σύμβολο Δ.Α.Κ. (GR)	ΔΑΚΕΤ30
Σύμβολο Δ.Α.Κ. (EN)	ETFGT30P
ISIN Δ.Α.Κ.	GRF000055001
Κατηγορία Διαπραγμάτευσης	Διαπραγματεύσιμα Αμοιβαία Κεφάλαια (Δ.Α.Κ.)
Τύπος Δ.Α.Κ.	Μετοχών
Τρόπος διαχείρισης	Παθητικός
Επενδυτική Στρατηγική	Επενδυτικός σκοπός του Αμοιβαίου Κεφαλαίου είναι η αναπαραγωγή της σύνθεσης του Δείκτη GREECE & TURKEY 30 (GT-30) και η επίτευξη της απόδοσης του Δείκτη.
Εκδότης	ΕΘΝΙΚΗ ASSET MANAGEMENT ΑΕΔΑΚ
Εταιρεία Διαχείρισης	ΕΘΝΙΚΗ ASSET MANAGEMENT ΑΝΩΝΥΜΗ ΕΤΑΙΡΕΙΑ ΔΙΑΧΕΙΡΙΣΕΩΣ ΑΜΟΙΒΑΙΩΝ ΚΕΦΑΛΑΙΩΝ
Ειδικοί Διαπραγματευτές	ΕΘΝΙΚΗ ΧΡΗΜΑΤΙΣΤΗΡΙΑΚΗ Α.Χ.Ε.Π.Ε.Υ.
Θεματοφύλακας	ΕΘΝΙΚΗ ΤΡΑΠΕΖΑ
Σύμβολο Δείκτη (GR)	GT30P
Σύμβολο Δείκτη (EN)	GT30P
Όνομασία Δείκτη	Greece & Turkey 30 Δείκτης Τιμών
ISIN Δείκτη	CH0045018782
Κλάσμα Δείκτη [1]	1/100
Αρχική Τιμή Μεριδίου	8.85
Συνολικός Αριθμός Μεριδίων [2]	388,550
Ημερομηνία πρώτης Έκδοσης	27/10/2010
Ημερομηνία έναρξης Διαπραγμάτευσης	03/11/2010
Νόμισμα Διαπραγμάτευσης	ΕΥΡΩ
Νόμισμα Ενεργητικού	ΕΥΡΩ
Αρχική Αξία Ενεργητικού [3]	3,438,286.49
Αριθμ. Μεριδίων για Δημιουργία-Εξαγορά [4]	25,000
Αμοιβή Διαχείρισης	1.050

Σημειώσεις Δ.Α.Κ.

[1] - Το κλάσμα της τιμής του δείκτη που αποτελεί η τιμή της πρώτης έκδοσης

[2] - Ο αριθμός μεριδίων που διαπραγματεύθηκαν στο Χρηματιστήριο την ημέρα T

[3] - Η αξία του ενεργητικού κατά την έκδοση

[4] - Ο αριθμός μεριδίων που απαιτείται κατά τη διαδικασία δημιουργίας εξαγοράς

Περιγραφή	Στοιχεία
Όνομασία Warrant	ALPHA ΤΡΑΠΕΖΑ Α.Ε. (ΤΠΔ)
Σύμβολο Warrant (GR)	ΑΛΦΑΤΠ
ISIN Warrant	GRR000000028
Κατηγορία Διαπραγμάτευσης	Τίτλοι Παραστατικοί (Warrants)
Υποκείμενος Τίτλος	ALPHA ΤΡΑΠΕΖΑ Α.Ε. (ΚΟ)
Συνολικός Αριθμός Warrants	1,141,734,167
Ημ/νία Έναρξης Διαπραγμάτευσης	11/06/2013
Νόμισμα Διαπραγμάτευσης	ΕΥΡΩ
Πολλαπλασιαστής	7.41
Αναλογία Μετατροπής	0.13
Τύπος Εξάσκησης	BERMUDAN
Τιμή Διάθεσης	1.45

Περιγραφή	Στοιχεία
Όνομασία Warrant	ΕΘΝΙΚΗ ΤΡΑΠΕΖΑ ΤΗΣ ΕΛΛΑΔΟΣ Α.Ε. (ΤΠΔ)
Σύμβολο Warrant (GR)	ΕΤΕΤΠ
ISIN Warrant	GRR000000036
Κατηγορία Διαπραγμάτευσης	Τίτλοι Παραστατικοί (Warrants)
Υποκείμενος Τίτλος	ΕΘΝΙΚΗ ΤΡΑΠΕΖΑ ΤΗΣ ΕΛΛΑΔΟΣ Α.Ε. (ΚΟ)
Συνολικός Αριθμός Warrants	245,745,725
Ημ/νία Έναρξης Διαπραγμάτευσης	27/06/2013
Νόμισμα Διαπραγμάτευσης	ΕΥΡΩ
Πολλαπλασιαστής	8.23
Αναλογία Μετατροπής	0.12
Τύπος Εξάσκησης	BERMUDAN
Τιμή Διάθεσης	6.83

Περιγραφή	Στοιχεία
Όνομασία Warrant	ΤΡΑΠΕΖΑ ΠΕΙΡΑΙΩΣ Α.Ε. (ΤΠΔ)
Σύμβολο Warrant (GR)	ΠΕΙΡΤΠ
ISIN Warrant	GRR000000044
Κατηγορία Διαπραγμάτευσης	Τίτλοι Παραστατικοί (Warrants)
Υποκείμενος Τίτλος	ΤΡΑΠΕΖΑ ΠΕΙΡΑΙΩΣ Α.Ε. (ΚΟ)
Συνολικός Αριθμός Warrants	843,637,022
Ημ/νία Έναρξης Διαπραγμάτευσης	03/07/2013
Νόμισμα Διαπραγμάτευσης	ΕΥΡΩ
Πολλαπλασιαστής	4.48
Αναλογία Μετατροπής	0.22
Τύπος Εξάσκησης	BERMUDAN
Τιμή Διάθεσης	0.90

ΑΝΑΚΟΙΝΩΣΕΙΣ

ΓΝΩΣΤΟΠΟΙΗΣΕΙΣ ΕΤΑΙΡΕΙΩΝ

Ο.Λ.Θ. Α.Ε. Ανακοίνωση

Το Διοικητικό Συμβούλιο της Ο.Λ.Θ. Α.Ε. ενέκρινε στις 23.09.2016 τις οικονομικές καταστάσεις της περιόδου από 01.01.2016 έως 30.06.2016 από τις οποίες προκύπτουν τα εξής:

Ο κύκλος εργασιών της εταιρείας για το Α εξάμηνο του 2016 ανήλθε σε 21.167.064 ευρώ έναντι των 26.609.944 ευρώ της αντίστοιχης περιόδου του 2015, καταγράφοντας μείωση της τάξης του 20,45%, λόγω των συνεχόμενων πολυήμερων απεργιακών κινητοποιήσεων (Μάιος- Ιούνιος 2016) εξαιτίας της επικείμενης ιδιωτικοποίησης της ΟΛΘ ΑΕ. Μείωση 15,83%, συγκριτικά με το αντίστοιχο διάστημα του 2015 σημειώθηκε στη διακίνηση εμπορευματοκιβωτίων, που ανήλθαν σε 141.900 TEUs. Από τα τρέχοντα στατιστικά στοιχεία (Ιουλίου, Αυγούστου, Σεπτεμβρίου) προκύπτει σημαντική αύξηση της διακίνησης σε σχέση με την αντίστοιχη περσινή περίοδο και εκτιμάται ότι η διακίνηση των Ε/Κ που αποτελεί την βασική πηγή κερδοφορίας της εταιρείας, στο τέλος του 2016, θα κλείσει στα ίδια με τα περσινά επίπεδα. Η διακίνηση στο συμβατικό φορτίο, παρουσίασε πτώση κατά 34,34% που οφείλεται στις πολυήμερες απεργιακές κινητοποιήσεις (Μάιος- Ιούνιος 2016) και στην μείωση της δραστηριότητας των εργοστασίων ενός σημαντικού πελάτη ξηρού χύδην φορτίου, αλλά και στην πολυήμερη διακοπή της σιδηροδρομικής σύνδεσης με τα Σκόπια. Υπάρχει ανάκαμψη στη διακίνηση του φορτίου από το Σεπτέμβριο και εκτιμάται ότι η διακίνηση του συμβατικού φορτίου, στο τέλος του 2016, θα κλείσει με ποσοστό της τάξης -15%. Τα έσοδα από την εκμετάλλευση χώρων αυξήθηκαν κατά 5,03% λόγω των περισσότερων πολιτιστικών και άλλων εκδηλώσεων, που πραγματοποιήθηκαν στους χώρους του Λιμένα και ως αποτέλεσμα της συνεχούς προσπάθειας της εταιρείας για την σύνδεση του Λιμένα με την πόλη. Τα έσοδα από τον επιβατικό λιμένα αυξήθηκαν κατά 1,31% λόγω της αύξησης των επιβατών κρουαζιέρας και της επαναλειτουργίας της ακτοπλοϊκής σύνδεσης του Λιμένα με τις Βόρειες Σποράδες. Τα έσοδα από την αξιοποίηση των κεφαλαίων της εταιρείας μειώθηκαν κατά 18,59% λόγω της μεγάλης μείωσης των επιτοκίων άνω του 50%. Η Εταιρεία συνέχισε με επιτυχία την πολιτική περιορισμού των εξόδων τα οποία μειώθηκαν κατά 5,83%.

Η Εταιρεία παρά τις αρνητικές εξελίξεις διατηρεί υψηλούς δείκτες κερδοφορίας. Συγκεκριμένα για το Α εξάμηνο του 2016:

Το μικτό κέρδος διαμορφώθηκε σε 9.198.348 ευρώ, με το ποσοστό επί του κύκλου εργασιών να ανέρχεται στο 43,46%. Τα λειτουργικά κέρδη (EBITDA) διαμορφώθηκαν στα 10.325.503 ευρώ, με το ποσοστό επί του κύκλου εργασιών να ανέρχεται στο 48,78%. Τα αποτελέσματα προ φόρων διαμορφώθηκαν σε 8.961.938 ευρώ με το ποσοστό επί του κύκλου εργασιών να ανέρχεται στο 42,34%, ενώ μετά από φόρους τα αποτελέσματα διαμορφώθηκαν στα 5.540.950 ευρώ με το ποσοστό επί του κύκλου εργασιών να ανέρχεται στο 26,18%.

ΔΗΛΩΣΗ ΤΟΥ ΔΙΕΥΘΥΝΟΝΤΟΣ ΣΥΜΒΟΥΛΟΥ ΤΗΣ ΟΛΘ Α.Ε. κ. ΔΗΜΗΤΡΙΟΥ ΜΑΚΡΗ:

Η ΟΛΘ ΑΕ αντιμετώπισε το Α εξάμηνο ιδιαίτερα δυσμενείς εξελίξεις που είχαν επίπτωση στα έσοδα της εταιρείας. Σημειώνεται ότι στις 180 ημέρες του Α εξαμήνου υπήρξαν 32 συνεχόμενες ημέρες απεργίας (Μάιος – Ιούνιος) και επιπλέον 4 εβδομάδες (Απρίλιος) αποχή από την εργασία τα Σαββατοκύριακα και τις υπερωρίες. Τα αιτήματα των συνδικαλιστικών φορέων για τις απεργιακές κινητοποιήσεις συνδέονταν με την επικείμενη ιδιωτικοποίηση της εταιρείας.

Επίσης, επί 67 ημέρες παρέμεινε κλειστή η σιδηροδρομική σύνδεση προς τα Σκόπια δημιουργώντας σοβαρά προβλήματα στη μεταφορά χύδην και γενικού φορτίου ενώ για 20 ημέρες περίπου παρέμεινε κλειστή η οδική σύνδεση προς τη Βουλγαρία αποκλείοντας τη μεταφορά containers.

Διακόπηκε για αυτούς του λόγους η ανοδική τάση (+8%) στη διακίνηση στα containers του πρώτου τετράμηνου (Ιανουάριος – Απρίλιος) και επιδεινώθηκε η αναμενόμενη κάμψη στη διακίνηση του συμβατικού φορτίου.

Το 3μηνο Ιούλιος – Αύγουστος – Σεπτέμβριος 2016 ανακτήθηκε το μεγαλύτερο μέρος της πτώσης στη διακίνηση containers του Α εξαμήνου και στο τέλος του 2016 εκτιμάται ότι θα προσεγγίσει τα επίπεδα του 2015. Αντίστοιχα, τα στοιχεία του Σεπτεμβρίου υποδεικνύουν ανάκαμψη και στο συμβατικό φορτίο που θα περιορίσει σημαντικά την πτώση του Α εξαμήνου.

Η ΟΛΘ ΑΕ στάθηκε δίπλα στους πελάτες και σε συνεργασία μαζί τους προσπάθησε να αμβλύνει τις επιπτώσεις αυτών των εξελίξεων.

Η εταιρεία έδειξε αξιοσημείωτη αντοχή στη δυσμενή συγκυρία και διατήρησε την υψηλή κερδοφορία σε όλους τους δείκτες, με περιορισμό των εξόδων.

Εκτιμάται, με βάση τα διαθέσιμα στοιχεία του Β εξαμήνου, σημαντική ανάκαμψη της διακίνησης φορτίων και επιβατών και ως εκ τούτου ανάκαμψη τόσο του ετήσιου κύκλου εργασιών όσο και της κερδοφορίας.

ΜΕΤΚΑ Α.Ε. Ανακοίνωση

Η ΜΕΤΚΑ Α.Ε. ανακοινώνει στο επενδυτικό κοινό ότι, η ημερομηνία της ετήσιας παρουσίασης Αναλυτών στην Ένωση Θεσμικών Επενδυτών, μεταφέρεται για την Τρίτη, 18 Οκτωβρίου 2016 αντί της αρχικά ορισθείσας Τετάρτης 28 Σεπτεμβρίου 2016, σύμφωνα με το πρόγραμμα του Οικονομικού Ημερολογίου του 2016.

ΑΕΓΕΚ Α.Ε.
Ανακοίνωση

Η ΑΕΓΕΚ γνωστοποιεί στο επενδυτικό κοινό ότι:

- οι ετήσιες οικονομικές καταστάσεις για την περίοδο 01.01. - 31.12.2015 και τα Στοιχεία και Πληροφορίες περιόδου 01.01. - 31.12.2015 αναρτώνται, στην ιστοσελίδα του Χρηματιστηρίου Αθηνών (<http://www.helex.gr>) και της Εταιρεία (<http://www.aegek.gr>) σήμερα Δευτέρα, 26 Σεπτεμβρίου 2016.

ΜΥΤΙΛΗΝΑΙΟΣ Α.Ε.
Ανακοίνωση

Η ΜΥΤΙΛΗΝΑΙΟΣ Α.Ε. - ΟΜΙΛΟΣ ΕΠΙΧΕΙΡΗΣΕΩΝ ανακοινώνει στο επενδυτικό κοινό ότι, η ημερομηνία της ετήσιας παρουσίασης Αναλυτών στην Ένωση Θεσμικών Επενδυτών, μεταφέρεται για την Τρίτη, 18 Οκτωβρίου 2016 αντί της αρχικά ορισθείσας Τετάρτης 28 Σεπτεμβρίου 2016, σύμφωνα με το πρόγραμμα του Οικονομικού Ημερολογίου του 2016.

ΣΦΑΚΙΑΝΑΚΗΣ Α.Ε.Β.Ε.
Ανακοίνωση

Η εταιρεία ΣΦΑΚΙΑΝΑΚΗΣ Α.Ε.Β.Ε. ενημερώνει το επενδυτικό κοινό και τους μετόχους ότι οι Ενδιάμεσες Οικονομικές Καταστάσεις της περιόδου 01.01-30.06.2016 σύμφωνα με τα Διεθνή Πρότυπα Χρηματοοικονομικής Αναφοράς (Δ.Π.Χ.Α.), θα αναρτηθούν στην ιστοσελίδα της Εταιρείας www.sfakianakis.gr και στην ιστοσελίδα του Χρηματιστηρίου Αξιών Αθηνών (www.ase.gr), την Παρασκευή 30 Σεπτεμβρίου 2016.

ΕΛΒΙΕΜΕΚ Α.Ε.

Αποφάσεις Γενικής Συνέλευσης

Η εταιρεία ΕΛΒΙΕΜΕΚ Α.Ε. ενημερώνει το επενδυτικό κοινό ότι, κατά την Ετήσια Γενική Συνέλευση των μετόχων που πραγματοποιήθηκε στις 23/9/2016 στα γραφεία της εταιρείας, μέτοχος με ποσοστό 18% περίπου του μετοχικού κεφαλαίου της εταιρείας, αιτήθηκε αναβολή της Γενικής Συνέλευσης για την 21^η Οκτωβρίου 2016. Κατόπιν του ανωτέρω αιτήματος του μετόχου, το οποίο βρίσκεται μέσα στα πλαίσια του Ν. 2190/1920, η Ετήσια Γενική Συνέλευση των μετόχων της εταιρείας θα συνεχιστεί στις 21 Οκτωβρίου 2016, ημέρα Παρασκευή και ώρα 13.00 στην έδρα της εταιρείας στον Ταύρο, οδός Πατριάρχου Ιωακείμ 1 και Πειραιώς 209.

ΤΕΧΝΙΚΗ ΟΛΥΜΠΙΑΚΗ Α.Ε.
Ανακοίνωση

Η εταιρεία «ΤΕΧΝΙΚΗ ΟΛΥΜΠΙΑΚΗ Α.Ε.» ανακοινώνει ότι τα Στοιχεία και οι Πληροφορίες καθώς και οι Ενδιάμεσες Οικονομικές Καταστάσεις του εξαμήνου 2016 (01.01.2016 έως 30.06.2016), θα δημοσιευθούν στην ιστοσελίδα της εταιρείας www.techol.gr και στην ιστοσελίδα του Χρηματιστηρίου Αθηνών www.helex.gr, την Παρασκευή 30 Σεπτεμβρίου 2016 (μετά το κλείσιμο της συνεδρίασης).

ΤΕΧΝΙΚΗ ΟΛΥΜΠΙΑΚΗ Α.Ε.
Ανακοίνωση

Η εταιρεία Τεχνική Ολυμπιακή Α.Ε. ανακοινώνει με βάση το Ν.3556/2007 (άρθρο 3 και άρθρο 21) και σε συνδυασμό με το άρθρο 11 της απόφασης 1/434/03.07.2007 της Επιτροπής Κεφαλαιαγοράς, ότι ο κ.Κων/νος Λάμπρος του Παναγιώτη, σύζυγος της κας Στυλιανής Στέγγου, μη εκτελεστικού μέλους του Δ.Σ., ενημέρωσε ότι πραγματοποίησε τις εξής συναλλαγές:

A/A	Ημερομηνία γνωστοποίησης στην Τ.Ο.	Ημερομηνία συναλλαγής	Είδος συναλ.	Ποσότητα	Χρηματοπιστωτικό Μέσο	Συνολική αξία (ευρώ)
1	26/09/2016	23/09/2016	Πώληση	3.094	Μετοχές Τεχνικής Ολυμπιακής Α.Ε.	2.252,27

ΠΛΑΣΤΙΚΑ ΘΡΑΚΗΣ Α.Β.Ε.Ε.
Αγορά Ιδίων Μετοχών

Η εταιρεία Πλαστικά Θράκης Α.Β.Ε.Ε. ανακοινώνει ότι κατ' εφαρμογή του άρθρου 4 παρ. 4 του υπ' αριθμ. 2273/2003 Κανονισμού της Επιτροπής των Ευρωπαϊκών Κοινοτήτων και σε εκτέλεση της σχετικής απόφασης της Έκτακτης Γενικής Συνέλευσης των μετόχων της 29^{ης} Δεκεμβρίου 2014 προέβη στις 23 Σεπτεμβρίου 2016 σε αγορά 2.467 ιδίων μετοχών, μέσω του μέλους του Χρηματιστηρίου Αθηνών Alpha Finance Α.Ε.Π.Ε.Υ. με μέση τιμή κτήσης Ευρώ 1,6038 ανά μετοχή. Η συνολική αξία της συναλλαγής ανήλθε σε Ευρώ 3.956,54.

M.L.S. ΠΛΗΡΟΦΟΡΙΚΗ Α.Ε.
Αγορά Ιδίων Μετοχών

Η MLS Πληροφορική Α.Ε. κατ' εφαρμογή του άρθρου 4 παρ.4 του υπ αριθμ. 2273/2003 Κανονισμού της Επιτροπής των Ευρωπαϊκών Κοινοτήτων και του άρθρου 16 παρ.5 του Κ.Ν 2190/1920 όπως τροποποιήθηκε και ισχύει γνωστοποιεί στο επενδυτικό κοινό ότι, σε εκτέλεση της από 30.06.2016 απόφασης της Τακτικής Γενικής Συνέλευσης των μετόχων της εταιρείας και της από 01.09.2016 απόφασης του Διοικητικού Συμβουλίου της, προέβη την Παρασκευή 23.09.2016 σε αγορά 2.340 ιδίων μετοχών με μέση τιμή κτήσης 3,8393 ευρώ και συνολική αξία συναλλαγής 8.983,90 ευρώ. Οι ως άνω 2.340 μετοχές αγοράστηκαν μέσω της ALPHA FINANCE Α.Ε.Π.Ε.Υ

ΜΥΛΟΙ ΛΟΥΛΗ Α.Ε.
Ανακοίνωση

Η Εταιρεία ΜΥΛΟΙ ΛΟΥΛΗ Α.Ε. ανακοινώνει ότι τα Στοιχεία και Πληροφορίες της Περιόδου 1.1.2016-30.6.2016 θα είναι αναρτημένα στην εταιρική της ιστοσελίδα www.loulimills.gr καθώς και στην ιστοσελίδα του χρηματιστηρίου www.athexgroup.gr αύριο Τρίτη 27 Σεπτεμβρίου 2016. Στις ίδιες ιστοσελίδες θα είναι αναρτημένη και η Εξαμηνιαία Οικονομική Έκθεση για την περίοδο που έληξε την 30η Ιουνίου 2016.

GRIVALIA PROPERTIES A.E.E.A.Π.

Αγορά Ιδίων Μετοχών

Σε εφαρμογή του άρθρου 4 παρ. 4 του υπ' αριθμ. 2273/2003 Κανονισμού της Επιτροπής των Ευρωπαϊκών Κοινοτήτων, η Εταιρεία Grivalia Properties ΑΕΕΑΠ («Η Εταιρεία»), ανακοινώνει ότι βάσει σχετικών αποφάσεων της Έκτακτης Γενικής Συνέλευσης της 30ης Ιουλίου 2015 προέβη, μέσω του μέλους του Χ.Α. Eurobank Equities Α.Ε.Π.Ε.Υ., σε αγορά ιδίων μετοχών, ως ακολούθως:
Στις 23.09.2016 η Εταιρεία αγόρασε, με μέση τιμή κτήσης €6,90 ανά μετοχή, 12.500 μετοχές συνολικής αξίας €86.295,00.

ΧΑΙΔΕΜΕΝΟΣ Α.Ε.Β.Ε.

Ανακοίνωση

Η ΧΑΙΔΕΜΕΝΟΣ Α.Β.Ε.Ε. ανακοινώνει ότι οι «Ενδιάμεσες Οικονομικές Καταστάσεις» και τα «Στοιχεία και Πληροφορίες» της περιόδου 01.01.2016 – 30.06.2016 θα είναι διαθέσιμα στην ιστοσελίδα της Εταιρείας www.haidemenos.gr την Τετάρτη, 28 Σεπτεμβρίου 2016.

ΕΛΛΗΝΙΚΑ ΚΑΛΩΔΙΑ Α.Ε. ΕΤ. ΣΥΜ.

Δελτίο Τύπου

Την Παρασκευή 23 Σεπτεμβρίου 2016, τα Διοικητικά Συμβούλια 1) της βελγικής, μη εισηγμένης θυγατρικής εταιρίας της Viohalco S.A. (εφεξής «Viohalco»), Cenergy Holdings SA (εφεξής «Cenergy Holdings») και 2) των ελληνικών συνδεδεμένων με τη Viohalco εταιριών συμμετοχών, Σωληνουργία Κορίνθου Εταιρία Συμμετοχών Ανώνυμη Εταιρία (εφεξής «Σωληνουργία Κορίνθου Συμμετοχών») και Ελληνικά Καλώδια Α.Ε. Εταιρία Συμμετοχών Ανώνυμη Εταιρία (εφεξής «Ελληνικά Καλώδια Συμμετοχών»), αμφότερες εισηγμένες στο Χρηματιστήριο Αθηνών, εφεξής από κοινού αναφερόμενες ως οι «Απορροφώμενες Εταιρίες» και από κοινού με την Cenergy Holdings οι «Συγχωνευόμενες Εταιρίες», αποφάσισαν τη διασυνοριακή συγχώνευσή δι' απορροφήσεως των εταιριών Σωληνουργία Κορίνθου Συμμετοχών και Ελληνικά Καλώδια Συμμετοχών από την εταιρεία Cenergy Holdings, σύμφωνα με το άρθρο 772/1 και επ. του βελγικού Κώδικα Εταιριών, τον ελληνικό νόμο 3777/2009 για τις διασυνοριακές συγχωνεύσεις σε συνδυασμό με τον ελληνικό κωδικοποιημένο νόμο 2190/1920, κατ' εφαρμογήν της Οδηγίας 2005/56/ΕΚ του Ευρωπαϊκού Κοινοβουλίου και του Συμβουλίου για τις διασυνοριακές συγχωνεύσεις κεφαλαιουχικών εταιριών (εφεξής η «Διασυνοριακή Συγχώνευση»). Οι εταιρίες Cenergy Holdings, Σωληνουργία Κορίνθου Συμμετοχών και Ελληνικά Καλώδια Συμμετοχών δεν έχουν παραγωγική δραστηριότητα. Ειδικότερα, την Παρασκευή 23 Σεπτεμβρίου 2016, τα Διοικητικά Συμβούλια των Συγχωνευομένων Εταιριών αποφάσισαν:

- 1) την έναρξη της διαδικασίας για τη Διασυνοριακή Συγχώνευση με απορρόφηση των Απορροφωμένων Εταιριών από τη Cenergy Holdings,
- 2) τον ορισμό της 31ης Ιουλίου 2016 ως ημερομηνίας Ισολογισμού Μετασηματισμού
- 3) τη σύνταξη και την ολοκλήρωση του Κοινού Σχεδίου Σύμβασης Διασυνοριακής Συγχώνευσης και των σχετικών εκθέσεων των Διοικητικών Συμβουλίων επί της Διασυνοριακής Συγχώνευσης,
- 4) τον καθορισμό των προτεινόμενων σχέσεων ανταλλαγής μετοχών των Απορροφωμένων Εταιριών,
- 5) την αποδοχή και την έγκριση των εξής προπαρασκευαστικών ενεργειών:
 - α) του διορισμού της RSM Greece Ανώνυμη Εταιρία ως οικονομικού συμβούλου για την αποτίμηση της αξίας των Συγχωνευομένων Εταιριών,

και β) του διορισμού της ελεγκτικής εταιρίας «Mazars Advisory Services», ως κοινού ανεξάρτητου εμπειρογνώμονα, υπευθύνου για τη σύνταξη της έκθεσης του άρθρου 772/9 παρ. 1 του βελγικού Κώδικα Εταιριών και του άρθρου 6 του ελληνικού νόμου 3777/2009, και

6) τη διενέργεια όλων των κατά τον νόμο απαιτούμενων σχετικών ενεργειών και γνωστοποιήσεων.

Εν συνεχεία, τη Δευτέρα 26 Σεπτεμβρίου 2016, τα Διοικητικά Συμβούλια των Συγχωνευομένων Εταιριών αποφάσισαν:

- 1) την έγκριση του Κοινού Σχεδίου Διασυνοριακής Συγχώνευσης και τον ορισμό εκπροσώπων για την υπογραφή του, και 2) την παροχή εντολής να γίνουν οι κατά τον νόμον απαραίτητες σχετικές ενέργειες και γνωστοποιήσεις. Η Διασυνοριακή Συγχώνευση θα γίνει λαμβάνοντας υπόψη τη λογιστική αξία των Συγχωνευομένων Εταιριών και τις ενδιάμεσες οικονομικές καταστάσεις της 31ης Ιουλίου 2016, σύμφωνα με τις εφαρμοζόμενες διατάξεις της βελγικής και της ελληνικής νομοθεσίας. Συνεπεία της Διασυνοριακής Συγχώνευσης, οι μέτοχοι των Απορροφωμένων Εταιριών θα ανταλλάξουν τις μετοχές τους με μετοχές της Cenergy Holdings, μετοχές οι οποίες θα εισαχθούν πριν τη Διασυνοριακή Συγχώνευση πρωτογενώς στο Χρηματιστήριο Euronext των Βρυξελλών και δευτερογενώς στο Χρηματιστήριο Αθηνών. Η προτεινόμενη σχέση ανταλλαγής μετοχών της Cenergy Holdings και των Απορροφωμένων Εταιριών είναι η ακόλουθη: 1) 1:1 για τη Σωληνουργία Κορίνθου Συμμετοχών, δηλαδή οι μέτοχοι της προτείνεται να ανταλλάξουν μία μετοχή της με μία μετοχή της Cenergy Holdings, και 2) 0,447906797228002:1 για την Ελληνικά Καλώδια Συμμετοχών, δηλαδή οι μέτοχοι της προτείνεται να ανταλλάξουν 0,447906797228002 μετοχές της με μία μετοχή της Cenergy Holdings.

Η ολοκλήρωση της Διασυνοριακής Συγχώνευσης τελεί υπό την έγκριση των Γενικών Συνελεύσεων των μετόχων των Συγχωνευομένων Εταιριών και την πλήρωση όλων των νομίμων διατυπώσεων. Η όλη διαδικασία εκτιμάται ότι θα έχει ολοκληρωθεί εντός του Δεκεμβρίου του 2016. Το Κοινό Σχέδιο Διασυνοριακής Συγχώνευσης θα αναρτηθεί στις ιστοσελίδες των εταιριών Cenergy Holdings, Σωληνουργία Κορίνθου Συμμετοχών και Ελληνικά Καλώδια Συμμετοχών σύμφωνα με την ισχύουσα βελγική και ελληνική νομοθεσία. Η Διασυνοριακή Συγχώνευση θα επιτρέψει τη δυνατότητα στην Ελληνικά Καλώδια Συμμετοχών και στη Σωληνουργία Κορίνθου Συμμετοχών να αποκτήσουν συνενούμενες διεθνείς χρηματοοικονομικό διαμέτρημα και επιχειρηματική εμπέλεια, προκειμένου να είναι σε θέση να προσφέρουν ασφαλή εγγύηση και αξιόπιστη αναφορά στις υποκείμενες βιομηχανικές εταιρίες στην Ελλάδα και στο εξωτερικό όταν αυτές διεκδικούν απαιτητικά διεθνή έργα ή αναζητούν δυσχερώς προσβάσιμη διεθνή χρηματοδότηση. Ως εισηγμένη εταιρία στις Βρυξέλλες και στην Αθήνα η Cenergy Holdings θα προσφέρει στη διεθνή επενδυτική κοινότητα την ευκαιρία να επενδύσει σε έναν πολλά υποσχόμενο επιχειρηματικό κλάδο υπό συνθήκες αυξημένης ορατότητας και διαφάνειας. Η δυνατότητα ευχερέστερης πρόσβασης της Cenergy Holdings στις διεθνείς χρηματοοικονομικές αγορές θα συντελέσει στην εδραίωση των επιτευγμάτων των υποκείμενων ελληνικών βιομηχανικών εταιριών και στη διασφάλιση μακράς διάρκειας απασχόλησης για το υψηλής κατάρτισης εργατικό δυναμικό τους. Θα συμβάλει επίσης στην ενίσχυση της ανταγωνιστικότητας των παραγωγικών μονάδων τους και στην επιβεβαίωση των αναπτυξιακών και επενδυτικών προοπτικών τους.

VIOTALCO SA/NV Ανακοίνωση

Η παρακάτω πληροφόρηση αποτελεί ρυθμιζόμενη πληροφορία, όπως αυτή ορίζεται στο βέλγικο Νόμο της 2ης Αυγούστου 2002 και στο βέλγικο Βασιλικό Διάταγμα της 14ης Νοεμβρίου 2007 σχετικά με τις υποχρεώσεις των εκδοτών χρηματοοικονομικών τίτλων οι οποίοι έχουν εισαχθεί προς διαπραγμάτευση σε οργανωμένη αγορά.

ΑΝΑΚΟΙΝΩΣΗ

Την Παρασκευή, 23 Σεπτεμβρίου 2016 και τη Δευτέρα, 26 Σεπτεμβρίου 2016, τα Διοικητικά Συμβούλια 1) της βελγικής, μη εισηγμένης εταιρίας, Cenergy Holdings SA (εφεξής «Cenergy Holdings»), θυγατρικής της εταιρίας Viohalco S.A.(εφεξής «Viohalco»), και 2) των ελληνικών συνδεδεμένων με τη Viohalco εταιριών συμμετοχών, Σωληνουργία Κορίνθου Εταιρία Συμμετοχών Ανώνυμη Εταιρία (εφεξής «Σωληνουργία Κορίνθου Συμμετοχών») και Ελληνικά Καλώδια Εταιρία Συμμετοχών Ανώνυμη Εταιρία (εφεξής «Ελληνικά Καλώδια Συμμετοχών»), αμφότερες εισηγμένες στο Χρηματιστήριο Αθηνών (εφεξής από κοινού αναφερόμενες ως οι «Απορροφώμενες Εταιρίες» και από κοινού με την Cenergy Holdings ως οι «Συγχωνευόμενες Εταιρίες»), αποφάσισαν τη διασυνοριακή συγχώνευσή τους δι' απορροφήσεως των εταιριών Σωληνουργία Κορίνθου Συμμετοχών και Ελληνικά Καλώδια Συμμετοχών από την εταιρία Cenergy Holdings, σύμφωνα με το άρθρο 772/1 και επ. του βελγικού Κώδικα Εταιριών, τον ελληνικό νόμο 3777/2009 για τις διασυνοριακές συγχωνεύσεις σε συνδυασμό με τον ελληνικό κωδικοποιημένο νόμο 2190/1920, κατ' εφαρμογήν της Οδηγίας 2005/56/ΕΚ του Ευρωπαϊκού Κοινοβουλίου και του Συμβουλίου για τις διασυνοριακές συγχωνεύσεις κεφαλαιουχικών εταιριών (εφεξής η «Συγχώνευση»). Οι εταιρίες Cenergy Holdings, Σωληνουργία Κορίνθου Συμμετοχών και Ελληνικά Καλώδια Συμμετοχών δεν έχουν παραγωγική δραστηριότητα.

Στο πλαίσιο της ανωτέρω απόφασής τους, τα Διοικητικά Συμβούλια των Συγχωνευομένων Εταιριών περαιτέρω ενέκριναν το Κοινό Σχέδιο Διασυνοριακής Συγχώνευσης, το διορισμό της εταιρίας RSM Greece S.A. ως οικονομικού συμβούλου για την αποτίμηση της αξίας των Συγχωνευομένων Εταιριών και το διορισμό της ελεγκτικής εταιρίας «Mazars Advisory Services» ως κοινού ανεξάρτητου εμπειρογνώμονα.

Η Διασυνοριακή Συγχώνευση θα γίνει λαμβάνοντας υπόψη τη λογιστική αξία των Συγχωνευομένων Εταιριών και τις ενδιάμεσες οικονομικές καταστάσεις της 31ης Ιουλίου 2016, σύμφωνα με τις εφαρμοζόμενες διατάξεις της βελγικής και της ελληνικής νομοθεσίας. Συνεπεία της Διασυνοριακής Συγχώνευσης, οι μέτοχοι των Απορροφωμένων Εταιριών θα ανταλλάξουν τις μετοχές τους με μετοχές της Cenergy Holdings, οι οποίες θα εισαχθούν, πριν τη Συγχώνευση, πρωτογενώς στο Χρηματιστήριο Euronext των Βρυξελλών και δευτερογενώς στο Χρηματιστήριο Αθηνών. Η προτεινόμενη σχέση ανταλλαγής μετοχών της Cenergy Holdings και των Απορροφωμένων Εταιριών είναι η ακόλουθη:

- 1) 1:1 για τη Σωληνουργία Κορίνθου Συμμετοχών, δηλαδή οι μέτοχοι της προτείνεται να ανταλλάξουν μία μετοχή της, με μία μετοχή της Cenergy Holdings, και
- 2) 0,447906797228002:1 για την Ελληνικά Καλώδια Συμμετοχών, δηλαδή οι μέτοχοι της προτείνεται να ανταλλάξουν 0,447906797228002 μετοχές της με μία μετοχή της Cenergy Holdings.

Η ολοκλήρωση της Διασυνοριακής Συγχώνευσης τελεί υπό την έγκριση των Γενικών Συνελεύσεων των μετόχων των Συγχωνευομένων Εταιριών και την πλήρωση όλων των νομίμων διατυπώσεων. Η όλη διαδικασία εκτιμάται ότι θα έχει ολοκληρωθεί εντός του Δεκεμβρίου του 2016.

Το Κοινό Σχέδιο Διασυνοριακής Συγχώνευσης θα αναρτηθεί στις ιστοσελίδες των Συγχωνευομένων Εταιριών σύμφωνα με την ισχύουσα βελγική και ελληνική νομοθεσία.

Η Διασυνοριακή Συγχώνευση θα επιτρέπει στη Σωληνουργία Κορίνθου Συμμετοχών και στην Ελληνικά Καλώδια Συμμετοχών να αποκτήσουν συνενοούμενες διεθνείς χρηματοοικονομικό διαμέτρημα και επιχειρηματική εμβέλεια, προκειμένου να είναι σε θέση να προσφέρουν ασφαλή εγγύηση και αξιόπιστη αναφορά στις υποκείμενες βιομηχανικές εταιρίες στην Ελλάδα και στο εξωτερικό, όταν αυτές διεκδικούν απαιτητικά διεθνή έργα ή αναζητούν δυσχερές προσβάσιμη διεθνή χρηματοδότηση. Ως εισηγμένη εταιρία στις Βρυξέλλες και στην Αθήνα, η νέα εταιρία θα προσφέρει στη διεθνή επενδυτική κοινότητα την ευκαιρία να επενδύσει σε έναν πολλά υποσχόμενο επιχειρηματικό κλάδο υπό συνθήκες αυξημένης ορατότητας και διαφάνειας. Η δυνατότητα ευχερέστερης πρόσβασης της εταιρίας στις διεθνείς χρηματοοικονομικές αγορές θα συντελέσει στην εδραίωση των επιτευγμάτων των υποκείμενων ελληνικών βιομηχανιών και στη διασφάλιση μακράς διάρκειας απασχόλησης για το υψηλής κατάρτισης εργατικό δυναμικό τους. Θα συμβάλει επίσης στην ενίσχυση της ανταγωνιστικότητας των παραγωγικών μονάδων τους και στην επιβεβαίωση των αναπτυξιακών και επενδυτικών προοπτικών τους.

Σχετικά με τη Viohalco SA

Η Viohalco, με έδρα στο Βέλγιο, εισηγμένη στο Χρηματιστήριο Euronext των Βρυξελλών, καθώς και στο Χρηματιστήριο Αθηνών, είναι εταιρία συμμετοχών (holding) σε διάφορες εταιρίες παραγωγής, μεταποίησης και εμπορίας μετάλλων στην Ευρώπη. Με παραγωγικές μονάδες στην Ελλάδα, Βουλγαρία, Ρουμανία, Ρωσία, Αυστραλία, Π.Γ.Δ.Μ. και το Ηνωμένο Βασίλειο, οι εταιρίες της Viohalco ειδικεύονται στην παραγωγή προϊόντων αλουμινίου, χαλκού, καλωδίων, χάλυβα και σωλήνων χάλυβα, με ενοποιημένο κύκλο εργασιών που το 2015 ανήλθε σε 3,3 δισ. ευρώ. Επιπλέον, η Viohalco και οι εταιρίες της κατέχουν σημαντική ακίνητη περιουσία στην Ελλάδα και έχουν αξιοποιήσει ορισμένα από τα ακίνητα αυτά, υπό τη μορφή έργων ανάπτυξης ακίνητης περιουσίας. Για περισσότερες πληροφορίες, παρακαλούμε επισκεφθείτε την εταιρική ιστοσελίδα www.viohalco.com.

ΣΩΛΗΝΟΥΡΓΕΙΑ ΚΟΡΙΝΘΟΥ ΕΤ. ΣΥΜ.

Ανακοίνωση

Την Παρασκευή 23 Σεπτεμβρίου 2016, τα Διοικητικά Συμβούλια 1) της βελγικής, μη εισηγμένης θυγατρικής εταιρίας της Viohalco S.A. (εφεξής «Viohalco»), Cenergy Holdings S.A. (εφεξής «Cenergy Holdings») και 2) των ελληνικών συνδεδεμένων με τη Viohalco εταιριών συμμετοχών, Σωληνουργία Κορίνθου Εταιρία Συμμετοχών Ανώνυμη Εταιρία (εφεξής «Σωληνουργία Κορίνθου Συμμετοχών») και Ελληνικά Καλώδια Εταιρία Συμμετοχών Ανώνυμη Εταιρία (εφεξής «Ελληνικά Καλώδια Συμμετοχών»), αμφότερες εισηγμένες στο Χρηματιστήριο Αθηνών, εφεξής από κοινού αναφερόμενες ως οι «Απορροφώμενες Εταιρίες» και από κοινού με την Cenergy Holdings οι «Συγχωνευόμενες Εταιρίες», αποφάσισαν τη διασυνοριακή συγχώνευσή δι' απορροφήσεως των εταιριών Σωληνουργία Κορίνθου Συμμετοχών και Ελληνικά Καλώδια Συμμετοχών από την εταιρία Cenergy Holdings, σύμφωνα με το άρθρο 772/1 και επ. του βελγικού Κώδικα Εταιριών, τον ελληνικό νόμο 3777/2009 για τις διασυνοριακές συγχωνεύσεις σε συνδυασμό με τον ελληνικό κωδικοποιημένο νόμο 2190/1920, κατ' εφαρμογήν της Οδηγίας 2005/56/ΕΚ του Ευρωπαϊκού Κοινοβουλίου και του

Συμβουλίου για τις διασυννοριακές συγχωνεύσεις κεφαλαιουχικών εταιριών (εφεξής η «**Διασυννοριακή Συγχώνευση**»). Οι εταιρίες Cenergy Holdings, Σωληνουργία Κορίνθου Συμμετοχών και Ελληνικά Καλώδια Συμμετοχών δεν έχουν παραγωγική δραστηριότητα. Ειδικότερα, την Παρασκευή 23 Σεπτεμβρίου 2016, τα Διοικητικά Συμβούλια των Συγχωνευομένων Εταιριών αποφάσισαν:

- 1) την έναρξη της διαδικασίας για τη Διασυννοριακή Συγχώνευση με απορρόφηση των Απορροφωμένων Εταιριών από τη Cenergy Holdings,
- 2) τον ορισμό της 31^{ης} Ιουλίου 2016 ως ημερομηνίας Ισολογισμού Μετασχηματισμού,
- 3) τη σύνταξη και την ολοκλήρωση του Κοινού Σχεδίου Διασυννοριακής Συγχώνευσης και των σχετικών εκθέσεων των Διοικητικών Συμβουλίων επί της Διασυννοριακής Συγχώνευσης,
- 4) τον καθορισμό των προτεινόμενων σχέσεων ανταλλαγής μετοχών των Απορροφωμένων Εταιριών,
- 5) την αποδοχή και την έγκριση των εξής προπαρασκευαστικών ενεργειών: α) του διορισμού της RSM Greece Ανώνυμη Εταιρία ως οικονομικού συμβούλου για την αποτίμηση της αξίας των Συγχωνευομένων Εταιριών, και β) του διορισμού της ελεγκτικής εταιρίας «Mazars Advisory Services», ως κοινού ανεξάρτητου εμπειρογνώμονα υπευθύνου για τη σύνταξη της έκθεσης του άρθρου 772/9 παρ. 1 του βελγικού Κώδικα Εταιριών και του άρθρου 6 του ελληνικού νόμου 3777/2009, και
- 6) τη διενέργεια όλων των κατά τον νόμο απαιτούμενων σχετικών ενεργειών και γνωστοποιήσεων.

Εν συνεχεία, τη Δευτέρα 26 Σεπτεμβρίου 2016, τα Διοικητικά Συμβούλια των Συγχωνευομένων Εταιριών αποφάσισαν:

- 1) την έγκριση του Κοινού Σχεδίου Διασυννοριακής Συγχώνευσης και τον ορισμό εκπροσώπων για την υπογραφή του, και
 - 2) παροχή εντολής για τη διενέργεια όλων των απαιτούμενων εκ του νόμου σχετικών γνωστοποιήσεων και λοιπών ενεργειών.
- Η Διασυννοριακή Συγχώνευση θα γίνει λαμβάνοντας υπόψη τη λογιστική αξία των Συγχωνευομένων Εταιριών και τις ενδιάμεσες οικονομικές καταστάσεις της 31ης Ιουλίου 2016, σύμφωνα με τις εφαρμοζόμενες διατάξεις της βελγικής και της ελληνικής νομοθεσίας. Συνεπεία της Διασυννοριακής Συγχώνευσης, οι μέτοχοι των Απορροφωμένων Εταιριών θα ανταλλάξουν τις μετοχές τους με μετοχές της Cenergy Holdings, μετοχές οι οποίες θα εισαχθούν πριν τη Διασυννοριακή Συγχώνευση πρωτογενώς στο Χρηματιστήριο Euronex των Βρυξελλών και δευτερογενώς στο Χρηματιστήριο Αθηνών. Η προτεινόμενη σχέση ανταλλαγής μετοχών της Cenergy Holdings και των Απορροφωμένων Εταιριών είναι η ακόλουθη:

- 1) 1:1 για τη Σωληνουργία Κορίνθου Συμμετοχών, δηλαδή οι μέτοχοί της προτείνεται να ανταλλάξουν μία μετοχή της, με μία μετοχή της Cenergy Holdings, και
- 2) 0,447906797228002:1 για την Ελληνικά Καλώδια Συμμετοχών, δηλαδή οι μέτοχοί της προτείνεται να ανταλλάξουν 0,447906797228002 μετοχές της με μία μετοχή της Cenergy Holdings.

Η ολοκλήρωση της Διασυννοριακής Συγχώνευσης τελεί υπό την έγκριση των Γενικών Συνελεύσεων των μετόχων των Συγχωνευομένων Εταιριών και την πλήρωση όλων των νομίμων διατυπώσεων.

Η όλη διαδικασία εκτιμάται ότι θα έχει ολοκληρωθεί εντός του Δεκεμβρίου του 2016.

Το Κοινό Σχέδιο Διασυννοριακής Συγχώνευσης θα αναρτηθεί στις ιστοσελίδες των εταιριών Cenergy Holdings, Σωληνουργία Κορίνθου Συμμετοχών και Ελληνικά Καλώδια Συμμετοχών σύμφωνα με την ισχύουσα βελγική και ελληνική νομοθεσία.

Η Διασυννοριακή Συγχώνευση θα επιτρέψει στην Εταιρία και την «Ελληνικά Καλώδια ΑΕ Εταιρία Συμμετοχών Ανώνυμη Εταιρία» να αποκτήσουν συνενομούμενες διεθνείς χρηματοοικονομικό διαμέτρημα και επιχειρηματική εμπέλεια, προκειμένου να είναι σε θέση να προσφέρουν ασφαλή εγγύηση και αξιόπιστη αναφορά στις υποκείμενες βιομηχανικές εταιρίες στην Ελλάδα και στο εξωτερικό όταν αυτές διεκδικούν απαιτητικά διεθνή έργα ή αναζητούν δυσχερώς προσβάσιμη διεθνή χρηματοδότηση. Ως εισηγμένη εταιρία στις Βρυξέλλες και στην Αθήνα η Απορροφώσα Εταιρία θα προσφέρει στη διεθνή επενδυτική κοινότητα την ευκαιρία να επενδύσει σε έναν πολλά υποσχόμενο επιχειρηματικό κλάδο υπό συνθήκες αυξημένης ορατότητας και διαφάνειας. Η δυνατότητα ευχερέστερης πρόσβασης της Απορροφώσας Εταιρίας στις διεθνείς χρηματοοικονομικές αγορές θα συντελέσει στην εδραίωση των επιτευγμάτων των υποκείμενων ελληνικών βιομηχανικών εταιριών και στη διασφάλιση μακράς διάρκειας απασχόλησης για το υψηλής κατάρτισης εργατικό δυναμικό τους. Θα συμβάλει επίσης στην ενίσχυση της ανταγωνιστικότητας των παραγωγικών μονάδων τους και στην επιβεβαίωση των αναπτυξιακών και επενδυτικών προοπτικών τους.

ΤΕΡΝΑ ΕΝΕΡΓΕΙΑΚΗ Α.Β.Ε.Τ.Ε.

Αγορά Ιδίων Μετοχών

Η ΤΕΡΝΑ ΕΝΕΡΓΕΙΑΚΗ ΑΒΕΤΕ κατ' εφαρμογή του άρθρου 4 παρ. 4 του υπ' αριθμ. 2273/2003 Κανονισμού της Επιτροπής των Ευρωπαϊκών Κοινοτήτων, γνωστοποιεί στο Επενδυτικό Κοινό ότι, σύμφωνα με το άρθρο 16 του ΚΝ 2190/20 όπως τροποποιήθηκε και ισχύει και σε εκτέλεση της από 18/4/2016 απόφασης της Τακτικής Γενικής Συνέλευσης των Μετόχων της Εταιρείας και της από 18/4/2016 απόφασης του Δ.Σ., προέβη την 23/9/2016 μέσω του μέλους του Χ.Α. ΒΕΤΑ ΑΧΕΠΕΥ, σε αγορά 3.500 ιδίων μετοχών με μέση τιμή κτήσης 2,5798 ευρώ ανά μετοχή και συνολική αξία συναλλαγής 9.029,32 ευρώ.

TITAN Α.Ε.

Αγορά Ιδίων Μετοχών

Η Α.Ε. ΤΣΙΜΕΝΤΩΝ ΤΙΤΑΝ, ανακοινώνει ότι την 23/9/2016 προέβη σε αγορά, μέσω της Εθνικής Χρηματιστηριακής, 11.387 κοινών και 2.000 προνομιούχων ιδίων μετοχών, με μέση τιμή κτήσης ανά μετοχή 21,01 ευρώ για τις κοινές και 11,36 ευρώ για τις προνομιούχες και συνολική αξία συναλλαγής ευρώ 239.190,32 και ευρώ 22.720,00 αντίστοιχα, σε εκτέλεση της από 17.6.2016 απόφασης της Τακτικής Γενικής Συνέλευσης των Μετόχων, της από 17.6.2016 απόφασης του Διοικητικού Συμβουλίου και κατ' εφαρμογή του άρθρου 16 παρ. 1 του Κ.Ν. 2190/1920.

ΚΡΕΤΑ ΦΑΡΜ Α.Β.Ε.Ε.

Αγορά Ιδίων Μετοχών

Η Εταιρεία "ΚΡΕΤΑ ΦΑΡΜ ΑΒΕΕ" σε εφαρμογή του άρθρου 4 παρ. 4 του υπ' αριθμ. 2273/2003 κανονισμού της Επιτροπής των Ευρωπαϊκών Κοινοτήτων, ανακοινώνει ότι, βάσει των σχετικών αποφάσεων της Ετήσιας Γενικής Συνέλευσης των Μετόχων της (συνεδρίαση της 22.06.2016) προέβη μέσω του μέλους του Χ.Α. ΝΥΝΤΙΟΥΣ Χρηματιστηριακή Α.Ε.Π.Ε.Υ. σε αγορά 390 ιδίων μετοχών την 20.09.2016 συνολικής αξίας 164,65 ευρώ και την 22.09.2016 σε αγορά 300 ιδίων μετοχών συνολικής 130 ευρώ

FOLLI-FOLLIE A.E.B.T.E.

Ανακοίνωση

Η Εταιρεία "Folli Follie A.E." με δ.τ. "FF Group" ανακοινώνει με βάση το Ν.3556/2007, το Ν. 3340/07 σε συνδυασμό με το άρθρο 11 της απόφασης της ΕΚ 1/434/3.7.2007, ότι ο κ. Δημήτριος Κουτσογιούτσος, Πρόεδρος του Δ.Σ. της FF Group, προέβη στις 21. Σεπτεμβρίου 2016 σε αγορά 10.000 κοινών ονομαστικών μετοχών της Εταιρείας συνολικής αξίας Ευρώ 215.000,00 συναλλαγή που μας γνωστοποιήθηκε σύμφωνα με το άρθρο 13 του Ν. 3340/2005.

INTRALOT A.E.

Αγορά Ιδίων Μετοχών

Η INTRALOT σε εφαρμογή του άρθρου 4 παρ. 4 του υπ' αριθμ. 2273/2003 Κανονισμού της Επιτροπής των Ευρωπαϊκών Κοινοτήτων, ανακοινώνει ότι σύμφωνα με το άρθρο 16 του Κ.Ν. 2190/1920 και βάσει της σχετικής απόφασης της Τακτικής Γενικής Συνέλευσης των Μετόχων της 26/5/2016, προέβη στις 23/9/2016 μέσω της Επενδυτικής Τράπεζας Ελλάδος, σε αγορά 48.000 ιδίων μετοχών με μέση τιμή κτήσης 1,000 ευρώ ανά μετοχή, συνολικής αξίας 48.000,00 ευρώ.

GRIVALIA PROPERTIES A.E.E.A.Π.

Αγορά Ιδίων Μετοχών

Η Εταιρεία GRIVALIA PROPERTIES ΑΕΕΑΠ (η Εταιρεία) ανακοινώνει σύμφωνα με το Ν. 3556/2007 και το Ν. 3340/2005 σε συνδυασμό με την απόφαση 1/434/3.7.2007 της Επιτροπής Κεφαλαιαγοράς και μετά από σχετική γνωστοποίηση που έλαβε σύμφωνα με το άρθρο 13 του Ν. 3340/2005, ότι η εταιρεία Eurolife ERB Life Insurance A.E. προέβη στις 21.09.2016 σε αγορά 50.000 κοινών μετοχών της Εταιρείας, συνολικής αξίας € 344.750. Σημειώνεται ότι η εταιρεία Eurolife ERB Life Insurance A.E. είναι κατά την έννοια του Ν.3340/2005, πρόσωπο που έχει στενό δεσμό με τον κ. Wade Sebastian Burton ο οποίος είναι μη εκτελεστικός Αντιπρόεδρος του Διοικητικού Συμβουλίου της Εταιρείας και μη εκτελεστικό μέλος του Διοικητικού Συμβουλίου της εταιρείας Eurolife ERB Life Insurance A.E.

ΕΛΛΗΝΙΚΑ ΧΡΗΜΑΤΙΣΤΗΡΙΑ Α.Ε.

Αγορά Ιδίων Μετοχών

Η εταιρεία «Ελληνικά Χρηματιστήρια-Χρηματιστήριο Αθηνών Ανώνυμη Εταιρεία Συμμετοχών» (ATHEX ή Εταιρεία) ενημερώνει το επενδυτικό κοινό ότι κατ' εφαρμογή του άρθρου 4 παρ. 4 του υπ' αριθμ. 2273/2003 Κανονισμού της Επιτροπής των Ευρωπαϊκών Κοινοτήτων, και σε εκτέλεση της από 20.5.2015 απόφασης της Τακτικής Γενικής Συνέλευσης των Μετόχων της Εταιρείας, προέβη σε αγορά ιδίων μετοχών, και συγκεκριμένα την 23.09.2016 προέβη στην αγορά 23.600 ιδίων μετοχών, με μέση τιμή κτήσης EUR4,11 ανά μετοχή και συνολική αξία συναλλαγών EUR97.094,76. Οι συναλλαγές πραγματοποιήθηκαν μέσω του μέλους του Χρηματιστηρίου Αθηνών «Eurobank Equities ΑΕΠΕΥ». Μετά και τις ανωτέρω αγορές, η Εταιρεία κατέχει συνολικά 3.037.064 ίδιες μετοχές (4,65% του συνόλου των 65.368.563 κοινών ονομαστικών μετοχών).

Π. ΠΕΤΡΟΠΟΥΛΟΣ Α.Ε.Β.Ε.

Αγορά Ιδίων Μετοχών

Η Πέτρος Πετρόπουλος Α.Ε.Β.Ε. γνωστοποιεί στο επενδυτικό κοινό ότι σύμφωνα με το άρθρο 16 του ΚΝ 2190/20, όπως τροποποιήθηκε και ισχύει, και σύμφωνα με τους όρους του Κανονισμού 2273/2003 της Ευρωπαϊκής Επιτροπής και σε εκτέλεση της από 5/4/2016 απόφασης της Γενικής Συνέλευσης των Μετόχων της Εταιρείας και απόφασης του Διοικητικού Συμβουλίου με ημερομηνία 18/4/2016, προέβη την 23/9/2016 σε αγορά 69 Ιδίων Μετοχών της Εταιρείας μέσω της Alpha Finance με τιμή κτήσης 4,05 ευρώ ανά μετοχή και συνολική αξία 279,45 ευρώ.

ΓΕΝΙΚΕΣ ΣΥΝΕΛΕΥΣΕΙΣ

ΔΕΗ Α.Ε.

Έκτακτη Γενική Συνέλευση στα Γραφεία της Εταιρείας στην Αθήνα (Χαλκοκονδύλη 30, Αθήνα 104 32, 6ος όροφος), στις **05/10/2016**, ημέρα Τετάρτη και **ώρα 11:00' π.μ.** για συζήτηση και λήψη αποφάσεων επί των παρακάτω θεμάτων της Ημερήσιας Διάταξης:

ΘΕΜΑ ΠΡΩΤΟ: Σύμβαση Προμήθειας Ηλεκτρικής Ενέργειας μεταξύ της ΔΕΗ Α.Ε. και της ΑΛΟΥΜΙΝΙΟΝ ΤΗΣ ΕΛΛΑΔΟΣ Β.Ε.Α.Ε.

ΘΕΜΑ ΔΕΥΤΕΡΟ: Ανακοινώσεις και άλλα θέματα.

ΔΙΚΑΙΩΜΑ ΣΥΜΜΕΤΟΧΗΣ ΣΤΗ ΓΕΝΙΚΗ ΣΥΝΕΛΕΥΣΗ - Στη Συνέλευση αυτή έχουν δικαίωμα να λάβουν μέρος και να ψηφίσουν Μέτοχοι, οι οποίοι θα είναι εγγεγραμμένοι κατά την έναρξη της 30ης Σεπτεμβρίου 2016, ημέρας Παρασκευής, (5η ημέρα προ έναρξης της Γενικής Συνέλευσης - Ημερομηνία Καταγραφής) στο αρχείο μετόχων της ΔΕΗ, που τηρείται ηλεκτρονικά στην εταιρεία "Ελληνικό Κεντρικό Αποθετήριο Τίτλων Α.Ε." (ΕΛ.Κ.Α.Τ.), χωρίς να απαιτείται δέσμευση των μετοχών τους. Κάθε κοινή μετοχή έχει δικαίωμα μίας ψήφου. Η απόδειξη της μετοχικής ιδιότητας γίνεται με την προσκόμιση σχετικής έγγραφης βεβαίωσης του ως άνω φορέα ή, εναλλακτικά, με απευθείας ηλεκτρονική σύνδεση της εταιρείας με τα αρχεία του τελευταίου. Η ιδιότητα του μετόχου πρέπει να υφίσταται κατά την έναρξη της 30ης Σεπτεμβρίου 2016, ημέρας Παρασκευής, (Ημερομηνία Καταγραφής), και η σχετική έγγραφη βεβαίωση ή η ηλεκτρονική πιστοποίηση σχετικά με τη μετοχική ιδιότητα πρέπει να περιέλθει στην Εταιρεία το αργότερο τη 2η Οκτωβρίου 2016, ημέρα Κυριακή, ήτοι, την (3η) ημέρα πριν από τη συνεδρίαση της Γενικής Συνέλευσης. Έναντι της Εταιρείας θεωρείται ότι έχει δικαίωμα συμμετοχής και ψήφου στη Γενική Συνέλευση μόνον όποιος φέρει την ιδιότητα του μετόχου κατά την ανωτέρω Ημερομηνία Καταγραφής. Σε περίπτωση μη συμμόρφωσης προς τις διατάξεις του άρθρου 28α του Κ.Ν. 2190/1920, ως ισχύει, ο εν λόγω μέτοχος μετέχει στη Γενική Συνέλευση μόνο μετά από άδεια της.

ΔΙΑΔΙΚΑΣΙΑ ΓΙΑ ΤΗΝ ΑΣΚΗΣΗ ΔΙΚΑΙΩΜΑΤΟΣ ΨΗΦΟΥ ΜΕΣΩ ΑΝΤΙΠΡΟΣΩΠΟΥ - Οι Μέτοχοι που επιθυμούν να συμμετάσχουν στην Έκτακτη Γενική Συνέλευση (ΕΓΣ) μέσω πληρεξουσίου/ων αντιπροσώπου/ων, οφείλουν να αποστείλουν τη σχετική εξουσιοδότηση αντιπροσώπησης, που είναι διαθέσιμη στην ιστοσελίδα της Εταιρείας www.dei.gr, στην Υπηρεσία Ανακοινώσεων & Μετόχων (Οδός Χαλκοκονδύλη, αριθ. 30, Αθήνα 104 32, 5ος όροφος, γραφείο 511), το αργότερο τη 2η Οκτωβρίου 2016 ημέρα Κυριακή, ήτοι, την (3η) ημέρα πριν από τη συνεδρίαση της Γενικής Συνέλευσης.

Κάθε μέτοχος μπορεί να διορίζει μέχρι τρεις (3) αντιπροσώπους. Ωστόσο, αν ο μέτοχος κατέχει μετοχές της Εταιρείας, οι οποίες εμφανίζονται σε περισσότερους του ενός λογαριασμούς αξιών, ο περιορισμός αυτός δεν εμποδίζει τον μέτοχο να ορίζει διαφορετικούς αντιπροσώπους για τις εταιρείες που εμφανίζονται στον κάθε λογαριασμό αξιών σε σχέση με τη Γενική Συνέλευση.

Αντιπρόσωπος που ενεργεί για περισσότερους μετόχους μπορεί να ψηφίζει διαφορετικά για κάθε μέτοχο. Ο αντιπρόσωπος μετόχου υποχρεούται να γνωστοποιεί στην Εταιρεία, πριν από την έναρξη της συνεδρίασης της Γενικής Συνέλευσης, κάθε συγκεκριμένο γεγονός, το οποίο μπορεί να είναι χρήσιμο στους μετόχους για την αξιολόγηση του κινδύνου να εξυπηρετηθεί ο αντιπρόσωπος άλλα συμφερόντων πλην των συμφερόντων του μετόχου. Κατά την έννοια της παρούσας παραγράφου, μπορεί να προκύπτει σύγκρουση συμφερόντων ιδίως όταν ο αντιπρόσωπος:

- α) είναι μέτοχος που ασκεί τον έλεγχο της Εταιρείας ή είναι άλλο νομικό πρόσωπο ή οντότητα η οποία ελέγχεται από το μέτοχο αυτόν,
- β) είναι Μέλος του Διοικητικού Συμβουλίου ή της εν γένει Διοίκησης της Εταιρείας ή μετόχου που ασκεί τον έλεγχο της Εταιρείας, ή άλλου νομικού προσώπου ή οντότητας που ελέγχεται από μέτοχο ο οποίος ασκεί τον έλεγχο της Εταιρείας,
- γ) είναι υπάλληλος ή ορκωτός ελεγκτής της Εταιρείας ή μετόχου που ασκεί τον έλεγχο της Εταιρείας, ή άλλου νομικού προσώπου ή οντότητας που ελέγχεται από μέτοχο, ο οποίος ασκεί τον έλεγχο της Εταιρείας,
- δ) είναι σύζυγος ή συγγενής πρώτου βαθμού με ένα από τα φυσικά πρόσωπα που αναφέρονται στις περιπτώσεις (α) έως (γ).

Ο διορισμός και η ανάκληση αντιπροσώπου του μετόχου γίνεται εγγράφως και κοινοποιείται στην Εταιρεία εγγράφως, τουλάχιστον τρεις (3) ημέρες πριν από την ημερομηνία συνεδρίασης της Γενικής Συνέλευσης.

Ο δικαιούχος καλείται να μεριμνά για την επιβεβαίωση της επιτυχούς αποστολής της εξουσιοδότησης αντιπροσώπησης και της παραλαβής της από την Εταιρεία, καλώντας στα τηλέφωνα: 210 5230951, 210 5293207.

Κάθε δικαιούχος (μέτοχος / αντιπρόσωπος) θα πρέπει να φέρει ταυτότητα για να εισέλθει στη Γενική Συνέλευση. Σε περίπτωση που ο μέτοχος είναι νομικό πρόσωπο και δεν έχει εξουσιοδοτήσει κατά την ως άνω διαδικασία αντιπρόσωπο/ους, ο νόμιμος εκπρόσωπος του μετόχου αυτού πρέπει, επιπλέον της ταυτότητας, να φέρει μαζί του τα σχετικά με τη νομιμοποίησή του έγγραφα, προκειμένου να συμμετάσχει στη Γενική Συνέλευση.

ΔΙΚΑΙΩΜΑΤΑ ΜΕΙΟΨΗΦΙΑΣ ΤΩΝ ΜΕΤΟΧΩΝ - Σε σχέση με την ανωτέρω Έκτακτη Γενική Συνέλευση οι Μέτοχοι της Εταιρείας έχουν και τα εξής δικαιώματα, τα οποία μπορούν να ασκήσουν εντός των προθεσμιών που αναφέρονται ανά δικαίωμα κάτωθι :

α) Εφόσον εκπροσωπούν τουλάχιστον το ένα εικοστό (1/20) του καταβεβλημένου μετοχικού κεφαλαίου, μπορούν με αίτησή τους, η οποία πρέπει να περιέλθει στο Διοικητικό Συμβούλιο δέκα πέντε (15) τουλάχιστον ημέρες πριν από τη Γενική Συνέλευση, να ζητήσουν από το Διοικητικό Συμβούλιο να εγγράψει στην ημερήσια διάταξη της Έκτακτης Γενικής Συνέλευσης, πρόσθετα θέματα. Η αίτηση πρέπει να συνοδεύεται από αιτιολόγηση ή από σχέδιο απόφασης προς έγκριση στη Γενική Συνέλευση.

β) Εφόσον εκπροσωπούν τουλάχιστον το ένα εικοστό (1/20) του καταβεβλημένου μετοχικού κεφαλαίου, μπορούν με αίτησή τους, η οποία πρέπει να περιέλθει στο Διοικητικό Συμβούλιο επτά (7) τουλάχιστον ημέρες πριν από τη Γενική Συνέλευση, να ζητήσουν από το Διοικητικό Συμβούλιο να θέσει στη διάθεση των μετόχων με ανάρτηση στην ιστοσελίδα της εταιρείας (www.dei.gr), τουλάχιστον έξι (6) ημέρες πριν την ημερομηνία της Γενικής Συνέλευσης, σχέδια απόφασης για τα θέματα που έχουν περιληφθεί στην αρχική ή την αναθεωρημένη ημερήσια διάταξη.

γ) Με αίτησή τους που υποβάλλεται στην εταιρεία πέντε (5) τουλάχιστον πλήρεις ημέρες πριν από τη Γενική Συνέλευση, μπορούν να ζητήσουν από το Διοικητικό Συμβούλιο να παράσχει στη Γενική Συνέλευση τις αιτούμενες συγκεκριμένες πληροφορίες για τις υποθέσεις της εταιρείας, στο μέτρο που αυτές είναι χρήσιμες για την πραγματική εκτίμηση των θεμάτων της ημερήσιας διάταξης.

δ) Εφόσον εκπροσωπούν το ένα πέμπτο (1/5) του καταβεβλημένου μετοχικού κεφαλαίου, μπορούν με αίτησή τους, η οποία υποβάλλεται στην εταιρεία πέντε (5) τουλάχιστον πλήρεις ημέρες πριν από τη Γενική Συνέλευση, να ζητήσουν από το Διοικητικό Συμβούλιο να παράσχει στη Γενική Συνέλευση πληροφορίες για την πορεία των εταιρικών υποθέσεων και την περιουσιακή κατάσταση της Εταιρείας.

ΔΙΑΘΕΣΙΜΑ ΕΓΓΡΑΦΑ ΚΑΙ ΠΛΗΡΟΦΟΡΙΕΣ - Στην ιστοσελίδα της εταιρείας www.dei.gr αναρτώνται ή θα αναρτηθούν, σύμφωνα με το νόμο και το Καταστατικό, η παρούσα Πρόσκληση των μετόχων, έντυπο εξουσιοδότησης-αντιπροσώπησης, ο συνολικός αριθμός των μετόχων και των δικαιωμάτων ψήφου που υφίστανται κατά την ημερομηνία της παρούσας, τα έγγραφα, που πρόκειται να υποβληθούν στη Γενική Συνέλευση, καθώς και σχέδιο απόφασης για κάθε θέμα της ημερήσιας διάταξης που προτείνεται ή, σχόλιο του Διοικητικού Συμβουλίου για κάθε θέμα της εν λόγω ημερήσιας διάταξης, εφόσον καμία απόφαση δεν έχει προταθεί προς έγκριση και τυχόν σχέδια αποφάσεων που προτείνουν οι μέτοχοι, αμέσως μετά την παραλαβή τους από την Εταιρεία.

Το πλήρες κείμενο των εγγράφων που πρόκειται να υποβληθούν στη Γενική Συνέλευση, καθώς και των σχεδίων αποφάσεων και τυχόν εγγράφων που προβλέπονται στο άρθρο 27 παρ. 3 περιπτώσεις γ' και δ' του Κ.Ν. 2190/1920 ως ισχύει, θα διατίθεται σε έγχαρτη μορφή στα γραφεία της Εταιρείας στην Αθήνα (Χαλκοκονδύλη, αριθ. 30, Αθήνα 104 32). Σε περίπτωση μη επίτευξης απαρτίας κατά την ως άνω ημερομηνία, καλούνται και πάλι οι Μέτοχοι, σύμφωνα με το άρθρο 29 παρ. 2 του Κ.Ν. 2190/1920, ως ισχύει, σε επαναληπτική Έκτακτη Γενική Συνέλευση, στα Γραφεία της Εταιρείας (Χαλκοκονδύλη 30, Αθήνα 104 32, 6ος όροφος), στις 17 Οκτωβρίου 2016, ημέρα Δευτέρα και ώρα 11:00' π.μ., με τα ίδια ως άνω θέματα Ημερήσιας Διάταξης.

Στην Επαναληπτική αυτή Συνέλευση έχουν δικαίωμα να λάβουν μέρος και να ψηφίσουν Μέτοχοι, οι οποίοι θα είναι εγγεγραμμένοι κατά την έναρξη της 13^{ης} Οκτωβρίου 2016, ημέρας Πέμπτης, ήτοι, την (4η) ημέρα προ έναρξης της Γενικής Συνέλευσης - Ημερομηνία Καταγραφής επαναληπτικών Γενικών Συνελεύσεων στο αρχείο μετόχων της ΔΕΗ που τηρείται ηλεκτρονικά στην εταιρεία «ΕΛ.Κ.Α.Τ.», χωρίς να απαιτείται δέσμευση των μετοχών τους. Η σχετική έγγραφη βεβαίωση ή η ηλεκτρονική πιστοποίηση σχετικά με τη μετοχική ιδιότητα πρέπει να περιέλθει στην Εταιρεία το αργότερο τη 14η Οκτωβρίου 2016, ημέρα Παρασκευή, ήτοι, την (3η) ημέρα πριν από τη συνεδρίαση της επαναληπτικής Γενικής Συνέλευσης.

ΣΥΣΤΗΜΑΤΑ ΜΙΚΡΟΪΠΟΛΟΓΙΣΤΩΝ Α.Ε.

Τακτική Γενική Συνέλευση την 7η/10/2016, ημέρα Παρασκευή και ώρα 10.30μ.μ. στα γραφεία της έδρας της εταιρείας στο Δήμο Αμαρουσίου Αττικής (οδός Βορείου Ηπείρου αρ. 74-76), για συζήτηση και λήψη αποφάσεων επί των ακόλουθων θεμάτων της ημερήσιας διάταξης:

1. Υποβολή προς έγκριση των Ετήσιων Οικονομικών Καταστάσεων –εταιρικών και ενοποιημένων-της Εταιρικής Χρήσης 2015 (1.1.2015-31.12.2015), οι οποίες καταρτίστηκαν σύμφωνα με τα Διεθνή Λογιστικά Πρότυπα, της σχετικής Ετήσιας Έκθεσης του Διοικητικού Συμβουλίου, της Έκθεσης ελέγχου του Ανεξάρτητου ορκωτού Ελεγκτή-Λογιστή και εν γένει της Ετήσιας Οικονομικής Έκθεσης της χρήσης 2015 στην οποία περιλαμβάνονται τα ανωτέρω.

2. Λήψη αποφάσεως περί απαλλαγής των μελών του Διοικητικού Συμβουλίου και του Ορκωτού Ελεγκτή-Λογιστή από κάθε ευθύνη αποζημιώσεως για τα πεπραγμένα και τη διαχείριση της χρήσης 2015 (1.1.2015 - 31.12.2015.).
3. Εκλογή Ορκωτών Ελεγκτών για τον έλεγχο των ετησίων και εξαμηνιαίων Οικονομικών Καταστάσεων (εταιρικών και ενοποιημένων) της χρήσεως 2016 και καθορισμός της αμοιβής αυτών
4. Έγκριση των καταβληθεισών αμοιβών και μισθών στα μέλη του Διοικητικού Συμβουλίου και προέγκριση αμοιβών και μισθών αυτών για την τρέχουσα Εταιρική Χρήση 2016 (από 1.1.2016 μέχρι 31.12.2016).
5. Επικύρωση των συμβάσεων χρηματοδότησεως μεταξύ της Εταιρείας και αλλοδαπού νομικού προσώπου σύμφωνα με το άρθρ. 23α κ.ν. 2190/1920
6. Διάφορες ανακοινώσεις-Λοιπά θέματα.

Δικαίωμα συμμετοχής και ψήφου στη Γενική Συνέλευση έχουν μόνο τα φυσικά και νομικά πρόσωπα που εμφανίζονται ως μέτοχοι της PC SYSTEMS στα αρχεία του Συστήματος Άυλων Τίτλων (Σ.Α.Τ.) που διαχειρίζεται η «ΕΛΛΗΝΙΚΑ ΧΡΗΜΑΤΙΣΤΗΡΙΑ Α.Ε.» (Ε.Χ.Α.Ε.) κατά την 2/10/2016 (Ημερομηνία Καταγραφής) Η μετοχική ιδιότητα αποδεικνύεται με την προσκόμιση σχετικής έγγραφης βεβαίωσης της «ΕΧΑΕ» ή εναλλακτικά πιστοποιείται ηλεκτρονικά από την Ε.Χ.Α.Ε. με απευθείας ηλεκτρονική σύνδεση της εταιρίας με τα αρχεία του Σ.Α.Τ

Η άσκηση των εν λόγω δικαιωμάτων δεν προϋποθέτει τη δέσμευση των μετοχών του δικαιούχου ούτε την τήρηση άλλης ανάλογης διαδικασίας η οποία περιορίζει τη δυνατότητα πώλησης και μεταβίβασης αυτών κατά το χρονικό διάστημα που μεσολαβεί ανάμεσα στην Ημερομηνία Καταγραφής και στη Γενική Συνέλευση. Κάθε μετοχή εκδόσεως της εταιρείας ενσωματώνει το δικαίωμα μιας ψήφου.

Σε περίπτωση που δεν επιτευχθεί η απαιτούμενη σύμφωνα με το Νόμο και το Καταστατικό της Εταιρίας απαρτία και εξ αυτού του λόγου δεν καταστεί δυνατή η λήψη αποφάσεων επί ορισμένων θεμάτων της ημερήσιας διάταξης, η Γενική Συνέλευση θα συνέλθει σε Α' επαναληπτική Συνέλευση την 18/10/2016 ημέρα Τρίτη και ώρα 17.30 στα γραφεία της έδρας της. Η Ημερομηνία Καταγραφής της Α' Επαναληπτικής Συνέλευσης είναι η 14/10/2016 Σε περίπτωση που δεν επιτευχθεί απαρτία κατά την Α' επαναληπτική Συνέλευση θα ακολουθήσει Β' επαναληπτική συνέλευση των μετόχων την 28η/10/2016, ημέρα Παρασκευή και ώρα 10.30 ομοίως στα γραφεία της έδρας της εταιρείας. Η ημερομηνία καταγραφής της Β' επαναληπτικής συνέλευσης είναι η 24η/10/2016. Η σχετική έγγραφη βεβαίωση της «Ε.Χ.Α.Ε.» ή η ηλεκτρονική πιστοποίηση αναφορικά με τη μετοχική ιδιότητα πρέπει να περιέλθει στην Εταιρεία το αργότερο την τρίτη ημέρα που προηγείται της συνεδρίασης της Α' ή Β' Επαναληπτικής Συνέλευσης κατά περίπτωση.

Το πλήρες κείμενο της πρόσκλησης και οι πληροφορίες της παραγράφου 3 του άρθρου 27 του Κ.Ν. 2190/1920 είναι διαθέσιμα στην ιστοσελίδα της Εταιρείας (www.pcsystems.gr). Στον ίδιο ιστότοπο θα δημοσιευθούν και τυχόν αιτούμενα από τους μετόχους πρόσθετα θέματα.

Αντίγραφα των παραπάνω εγγράφων διατίθενται και από το Τμήμα Εξυπηρέτησης Μετόχων της Εταιρείας στα γραφεία της έδρας της (Β. Ηπείρου αρ. 74-76, Μαρούσι Αττικής τηλ. 210-8123000).

ΔΑΙΟΣ ΠΛΑΣΤΙΚΑ Α.Β.Ε.Ε.

Με απόφαση του Διοικητικού Συμβουλίου της Ανώνυμης Εταιρίας με την επωνυμία «ΔΑΪΟΣ ΠΛΑΣΤΙΚΑ Α.Β.Ε.Ε.» και διακριτικό τίτλο «ΔΑΪΟΣ Α.Β.Ε.Ε.» (εφεξής η «Εταιρία»), η οποία ελήφθη την 19^η Σεπτεμβρίου 2016 και σύμφωνα με τις διατάξεις του Νόμου και του Καταστατικού της Εταιρίας:

1) **Ανακαλείται η απόφαση** του Δ.Σ. η οποία ελήφθη την 6η Σεπτεμβρίου 2016 και με την οποία εκκαλούντο οι κ.κ. μέτοχοι της εταιρίας σε Έκτακτη Γενική Συνέλευση στα γραφεία της έδρας της Εταιρίας στο 12ο χιλ.της οδού Βέροιας-Νάουσας,59200 Νάουσα Νομού Ημαθίας, στις 27 Σεπτεμβρίου 2016, ημέρα Τρίτη και ώρα 9:00 πρωινή, λόγω μη τήρησης των χρονικών ορίων από την δημοσίευση της πρόσκλησης στο ΓΕΜΗ (τήρηση 20 ημερών σύμφωνα με τον Νόμο 2190/20).

2) Καλούνται οι κ.κ. μέτοχοι της Εταιρίας σε **Έκτακτη Γενική Συνέλευση**, η οποία θα συνέλθει στα γραφεία της έδρας της Εταιρίας στο 12ο χιλ. της οδού Βέροιας-Νάουσας, 592 00 Νάουσα Νομού Ημαθίας, στις **10 Οκτωβρίου 2016**, ημέρα Δευτέρα και ώρα 9:00 πρωινή με θέματα ημερήσιας διάταξης τα ακόλουθα:

ΘΕΜΑΤΑ ΗΜΕΡΗΣΙΑΣ ΔΙΑΤΑΞΗΣ:

1. Έγκριση έκδοσης κοινού εμπραγμάτως εξασφαλισμένου ομολογιακού δανείου μέχρι ποσού Ευρώ Δώδεκα Εκατομμυρίων Δεκατριών Χιλιάδων Πεντακοσίων (€12.013.500,00) διάρκειας έως 7 έτη, σύμφωνα με τις διατάξεις των ν. 3156/2003 και 2190/1920 μετά της απόφασης περί χορήγησης των σχετικών εξασφαλίσεων των απαιτήσεων των ομολογιούχων δανειστών. Παροχή σχετικής εξουσιοδότησης στο Διοικητικό Συμβούλιο.
2. Έγκριση παροχής εταιρικής εγγύησης της Εταιρείας προς τους ομολογιούχους δανειστές υπέρ της θυγατρικής ανώνυμης εταιρείας με την επωνυμία «HELLAS HOLIDAY HOTELS Α.Ε.» στο πλαίσιο έκδοσης από την τελευταία κοινού εμπραγμάτως εξασφαλισμένου ομολογιακού δανείου μέχρι ποσού Ευρώ Εξήντα Έξι Εκατομμυρίων Εκατόν Εβδομήντα Επτά Χιλιάδων Τετρακοσίων Είκοσι Πέντε (€66.177.425,00). Παροχή σχετικής εξουσιοδότησης στο Διοικητικό Συμβούλιο.
3. Έγκριση χορήγησης ενεχύρου επί του συνόλου των μετοχών εκδόσεως της θυγατρικής εταιρείας "HELLAS HOLIDAY HOTELS ΑΕ" και κυριότητας της εταιρίας, για την εξασφάλιση των πάσης φύσεως απαιτήσεων των ομολογιούχων δανειστών από το ως άνω ομολογιακό δάνειο που πρόκειται να εκδοθεί από τη θυγατρική εταιρεία. Παροχή σχετικής εξουσιοδότησης στο Διοικητικό Συμβούλιο.
4. Παροχή συναίνεσης για την τροποποίηση των Όρων του κοινού ομολογιακού δανείου ποσού Ευρώ τριάντα ενός εκατομμυρίων (€31.000.000), το οποίο εκδόθηκε την 28-12-2007 από την Εταιρεία μας και παροχή σχετικών εξουσιοδοτήσεων στο Διοικητικό Συμβούλιο.
5. Διάφορα θέματα και ανακοινώσεις.

Σε περίπτωση που κατά την Συνεδρίαση της Γενικής Συνέλευσης των Μετόχων της Εταιρίας της 10^{ης} Οκτωβρίου 2016, δεν επιτευχθεί για οποιονδήποτε λόγο η απαιτούμενη εκ του νόμου απαρτία, το Διοικητικό Συμβούλιο καλεί τους μετόχους στις 24 Οκτωβρίου 2016, ημέρα Δευτέρα και ώρα 11.00 πρωινή, σε Α' Επαναληπτική Γενική Συνέλευση και εφόσον δεν επιτευχθεί και κατά τη συνεδρίαση εκείνη η απαιτούμενη εκ του νόμου απαρτία, στις 4 Νοεμβρίου 2016, ημέρα Παρασκευή και ώρα 11:00 πρωινή, σε Β' Επαναληπτική Γενική Συνέλευση, σύμφωνα με τα προβλεπόμενα στην παράγραφο 4 του άρθρου 29 του ΚΝ 2190/1920, όπως ισχύει. Οι εν λόγω Επαναληπτικές Γενικές Συνελεύσεις θα λάβουν χώρα στα γραφεία της έδρας της Εταιρίας στο 12ο χιλ. της οδού Βέροιας-Νάουσας,59200 Νάουσα Νομού Ημαθίας. Σημειώνεται ότι δε θα δημοσιευθεί νέα πρόσκληση για τις Επαναληπτικές Συνελεύσεις σύμφωνα με το άρθρο 29 του ΚΝ 2190/1920, όπως ισχύει.

Σύμφωνα με τα άρθρα 26 παράγραφος 2β και 28α του ΚΝ 2190/1920 ως τροποποιήθηκαν και προστέθηκαν αντιστοίχως με τα άρθρα 3 και 5 του Ν.3884/2010 και ισχύουν η Εταιρία ενημερώνει τους μετόχους για τα ακόλουθα:

I.ΔΙΚΑΙΩΜΑ ΣΥΜΜΕΤΟΧΗΣ ΣΤΗ ΓΕΝΙΚΗ ΣΥΝΕΛΕΥΣΗ. Δικαίωμα συμμετοχής και ψήφου στην Έκτακτη Γενική Συνέλευση έχουν μόνο τα φυσικά και νομικά πρόσωπα που εμφανίζονται ως μέτοχοι της Εταιρίας στα αρχεία του Συστήματος Άυλων Τίτλων που διαχειρίζεται η ΕΛΛΗΝΙΚΑ ΧΡΗΜΑΤΙΣΤΗΡΙΑ Α.Ε.(ΕΧΑΕ) όπου τηρούνται οι μετοχές της Εταιρίας κατά την έναρξη της πέμπτης ημέρας που προηγείται της συνεδρίασης ήτοι της 5^{ης} Οκτωβρίου 2016 (ημερομηνία καταγραφής). Ομοίως σε περίπτωση επαναληπτικής Έκτακτης Γενικής Συνέλευσης η ιδιότητα του μετόχου θα πρέπει να υφίσταται κατά την έναρξη της τέταρτης ημέρας που προηγείται της ημέρας της επαναληπτικής Έκτακτης Γενικής Συνέλευσης (δηλαδή της 20^{ης} Οκτωβρίου 2016 και της 31^{ης} Οκτωβρίου 2016 αντίστοιχα) απόδειξη της μετοχικής ιδιότητας γίνεται με την προσκόμιση σχετικής βεβαίωσης της ΕΧΑΕ ή εναλλακτικά με απευθείας ηλεκτρονική σύνδεση της Εταιρίας με τα αρχεία της ΕΧΑΕ. Η σχετική έγγραφη βεβαίωση ή η ηλεκτρονική πιστοποίηση αναφορικά με τη μετοχική ιδιότητα πρέπει να περιέλθει στην Εταιρία το αργότερο την τρίτη ημέρα που προηγείται της συνεδρίασης της Γενικής Συνέλευσης (ήτοι την 7^η Οκτωβρίου 2016 και για τις Επαναληπτικές Γενικές Συνελεύσεις την 21^η Οκτωβρίου 2016 και 1η Νοεμβρίου 2016 αντίστοιχα). Έναντι της Εταιρίας θεωρείται ότι έχει δικαίωμα συμμετοχής και ψήφου στη Γενική Συνέλευση μόνον όποιος φέρει την ιδιότητα του μετόχου κατά την ως άνω ημερομηνία καταγραφής. Σε περίπτωση μη συμμόρφωσης προς τις διατάξεις του άρθρου 28α του ΚΝ 2190/1920 οι μέτοχοι μετέχουν στην Έκτακτη Γενική Συνέλευση μόνο μετά από άδεια της. Η άσκηση των εν λόγω δικαιωμάτων δεν προϋποθέτει τη δέσμευση των μετόχων του δικαιούχου ούτε την τήρηση άλλης ανάλογης διαδικασίας η οποία περιορίζει την δυνατότητα πώλησης και μεταβίβασης αυτών κατά το χρονικό διάστημα που μεσολαβεί ανάμεσα στην Ημερομηνία Καταγραφής και στη Γενική Συνέλευση. Κάθε κοινή μετοχή δίνει δικαίωμα μιας ψήφου.

II.ΔΙΑΔΙΚΑΣΙΑ ΓΙΑ ΤΗΝ ΑΣΚΗΣΗ ΔΙΚΑΙΩΜΑΤΟΣ ΨΗΦΟΥ ΜΕΣΩ ΑΝΤΙΠΡΟΣΩΠΩΝ. Οι δικαιούχοι μέτοχοι μπορούν να συμμετέχουν στην Έκτακτη Γενική Συνέλευση αυτοπροσώπως ή μέσω νομίμως εξουσιοδοτημένων εκπροσώπων τους. Κάθε μέτοχος μπορεί να διορίζει μέχρι 3 αντιπροσώπους. Νομικά πρόσωπα μετέχουν στη Γενική Συνέλευση ορίζοντας ως εκπροσώπους τους μέχρι 3 φυσικά πρόσωπα. Ωστόσο, αν ο μέτοχος κατέχει μετοχές της Εταιρίας, οι οποίες εμφανίζονται σε περισσότερους του ενός λογαριασμούς αξιών, ο περιορισμός αυτός δεν εμποδίζει τον εν λόγω μέτοχο να ορίξει διαφορετικούς αντιπροσώπους για τις μετοχές που εμφανίζονται στον κάθε λογαριασμό αξιών σε σχέση με τη Γενική Συνέλευση. Έντυπο πληρεξουσιότητας για τον διορισμό αντιπροσώπου είναι διαθέσιμο στους Μετόχους στην ιστοσελίδα της Εταιρίας www.daiosplastics.com και σε έγχαρτη μορφή από το Τμήμα Μετόχων της Εταιρίας (12ο χιλ.της οδού Βέροιας-Νάουσας,59200 Νάουσα Νομού Ημαθίας τηλ.23320-42412). Το έντυπο αυτό θα πρέπει να κατατεθεί συμπληρωμένο και υπογεγραμμένο στο Τμήμα Εξυπηρέτησης Μετόχων της Εταιρίας στην ως άνω διεύθυνση τουλάχιστον 3 ημέρες πριν από την ημερομηνία της Έκτακτης Γενικής Συνέλευσης. Σε περίπτωση επαναληπτικής Έκτακτης Γενικής Συνέλευσης η πιο πάνω εξουσιοδότηση θα πρέπει να έχει κοινοποιηθεί στην Εταιρία με τα ίδια πιο πάνω μέσα τουλάχιστον 3 ημέρες πριν από την ημερομηνία της επαναληπτικής Γενικής Συνέλευσης. Αντιπρόσωπος που ενεργεί για περισσότερους μετόχους μπορεί να ψηφίζει διαφορετικά για κάθε μέτοχο. Ο αντιπρόσωπος μετόχου υποχρεούται να γνωστοποιεί στην Εταιρία, πριν από την έναρξη της συνεδρίασης της Έκτακτης Γενικής Συνέλευσης, κάθε συγκεκριμένο γεγονός, το οποίο μπορεί να είναι χρήσιμο στους μετόχους για την αξιολόγηση του κινδύνου να εξυπηρετήσει ο αντιπρόσωπος άλλα συμφέροντα πλην των συμφερόντων του αντιπροσωπευόμενου μετόχου. Κατά την έννοια της παρούσας παραγράφου, μπορεί να προκύπτει σύγκρουση συμφερόντων ιδίως όταν ο αντιπρόσωπος : α) είναι μέτοχος που ασκεί τον έλεγχο της Εταιρίας ή είναι άλλο νομικό πρόσωπο ή οντότητα η οποία ελέγχεται από το μέτοχο αυτόν β) είναι μέλος του Διοικητικού Συμβουλίου ή της διοίκησης γενικά της Εταιρίας ή μετόχου που ασκεί τον έλεγχο της Εταιρίας, ή άλλου νομικού προσώπου ή οντότητας που ελέγχεται από μέτοχο ο οποίος ασκεί τον έλεγχο της Εταιρίας γ) είναι υπάλληλος ή ορκωτός ελεγκτής της Εταιρίας ή μετόχου που ασκεί τον έλεγχο της Εταιρίας, ή άλλου νομικού προσώπου ή οντότητας που ελέγχεται από μέτοχο, ο οποίος ασκεί τον έλεγχο της Εταιρίας δ) είναι σύζυγος ή συγγενής πρώτου βαθμού με ένα από τα φυσικά πρόσωπα που αναφέρονται στις ως άνω περιπτώσεις (α) έως (γ). Το καταστατικό της Εταιρίας δεν προβλέπει τη δυνατότητα συμμετοχής στη Γενική Συνέλευση με ηλεκτρονικά μέσα ούτε τη δυνατότητα εξ αποστάσεως συμμετοχής των μετόχων στη ψηφοφορία.

III. ΔΙΚΑΙΩΜΑΤΑ ΜΕΙΟΨΗΦΙΑΣ ΤΩΝ ΜΕΤΟΧΩΝ

Σύμφωνα με το άρθρο 39 παρ. 2, 2α, 4 και 5 του ΚΝ 2190/1920 οι Μέτοχοι έχουν μεταξύ άλλων και τα ακόλουθα δικαιώματα :

Α) Με αίτηση μετόχων, που εκπροσωπούν το 1/20 του καταβεβλημένου μετοχικού κεφαλαίου, το Διοικητικό Συμβούλιο της Εταιρίας υποχρεούται να εγγράψει στην ημερήσια διάταξη της Έκτακτης Γενικής Συνέλευσης πρόσθετα θέματα, εάν η σχετική αίτηση περιέλθει στο Διοικητικό Συμβούλιο δεκαπέντε (15) τουλάχιστον ημέρες πριν από τη Γενική Συνέλευση, ήτοι μέχρι την 25η Σεπτεμβρίου 2016. Η αίτηση για την εγγραφή πρόσθετων θεμάτων στην ημερήσια διάταξη πρέπει να συνοδεύεται από αιτιολόγηση ή από σχέδιο απόφασης προς έγκριση στη Γενική Συνέλευση και η αναθεωρημένη ημερήσια διάταξη δημοσιοποιείται με τον ίδιο τρόπο, όπως η προηγούμενη διάταξη, δεκατρείς (13) ημέρες πριν από την ημερομηνία της Γενικής Συνέλευσης, ήτοι την 27^η Σεπτεμβρίου 2016, και ταυτόχρονα τίθεται στη διάθεση των μετόχων στην ιστοσελίδα της Εταιρίας, μαζί με την αιτιολόγηση ή το σχέδιο απόφασης που έχει υποβληθεί από τους μετόχους κατά τα προβλεπόμενα στο άρθρο 27 παράγραφο 3 του ΚΝ 2190/1920.

Β) Με αίτηση μετόχων που εκπροσωπούν το 1/20 του καταβεβλημένου μετοχικού κεφαλαίου, το Διοικητικό Συμβούλιο θέτει στη διάθεση των μετόχων κατά τα οριζόμενα στο άρθρο 27 παράγραφος 3 του ΚΝ 2190/1920, έξι (6) τουλάχιστον ημέρες πριν από την ημερομηνία της Γενικής Συνέλευσης, ήτοι το αργότερο μέχρι την 4^η Οκτωβρίου 2016, σχέδια αποφάσεων για θέματα που έχουν περιληφθεί στην αρχική ή τυχόν αναθεωρημένη ημερήσια διάταξη, αν η σχετική αίτηση αποφορηθεί στο Διοικητικό Συμβούλιο επτά (7) τουλάχιστον ημέρες πριν από την ημερομηνία της Γενικής Συνέλευσης, ήτοι μέχρι την 3η Οκτωβρίου 2016.

Γ) Μετά από αίτηση οποιουδήποτε μετόχου, που υποβάλλεται στην Εταιρία πέντε(5) τουλάχιστον πλήρεις ημέρες πριν από τη Γενική Συνέλευση, ήτοι μέχρι την 4^η Οκτωβρίου 2016, το Διοικητικό Συμβούλιο υποχρεούται να παρέχει στη Γενική Συνέλευση τις αιτούμενες συγκεκριμένες πληροφορίες για τις υποθέσεις της Εταιρίας, στο μέτρο που αυτές είναι χρήσιμες για την πραγματική εκτίμηση των θεμάτων της ημερήσιας διάταξης. Το Διοικητικό Συμβούλιο μπορεί να απαντήσει ενιαία σε αιτήσεις μετόχων με το ίδιο περιεχόμενο. Υποχρέωση παροχής πληροφοριών δεν υφίσταται, όταν οι σχετικές πληροφορίες διατίθενται ήδη στην ιστοσελίδα της Εταιρίας, ιδίως με τη μορφή ερωτήσεων και απαντήσεων. Το Διοικητικό Συμβούλιο μπορεί να αρνηθεί την παροχή των πληροφοριών για αποχρώντα ουσιώδη λόγο, ο οποίος αναγράφεται στα πρακτικά.

Δ) Μετά από αίτηση μετόχων, που εκπροσωπούν το ένα πέμπτο (1/5) του καταβεβλημένου μετοχικού κεφαλαίου η οποία υποβάλλεται στην Εταιρία μέσα σε πέντε (5) τουλάχιστον πλήρεις ημέρες πριν από τη Γενική Συνέλευση, ήτοι μέχρι και την 4η Οκτωβρίου 2016, το Διοικητικό Συμβούλιο υποχρεούται να παρέχει στη Γενική Συνέλευση πληροφορίες για την πορεία των εταιρικών υποθέσεων και την

περιοριστική κατάσταση της Εταιρίας. Το Διοικητικό Συμβούλιο μπορεί να αρνηθεί την παροχή τα των πληροφοριών για αποχρώντα ουσιώδη λόγο, ο οποίος αναγράφεται στα πρακτικά.

Σε όλες τις ανωτέρω αναφερόμενες περιπτώσεις οι αιτούντες μέτοχοι οφείλουν να αποδεικνύουν τη μετοχική τους ιδιότητα και τον αριθμό των μετοχών που κατέχουν κατά την άσκηση του σχετικού δικαιώματος. Τέτοια απόδειξη αποτελεί και η προσκόμιση βεβαίωσης από την ΕΧΑΕ ή η πιστοποίηση της μετοχικής ιδιότητας με απευθείας ηλεκτρονική σύνδεση της ΕΧΑΕ και της Εταιρίας.

Οι πληροφορίες και τα έγγραφα που προβλέπονται στο άρθρο 27 παρ.3 του κ.ν.2190/1920, όπως ισχύει, θα διατίθεται από την ημερομηνία δημοσίευσης της παρούσας πρόσκλησης στην ιστοσελίδα της Εταιρίας www.daiosplastics.com Τα ανωτέρω έγγραφα είναι διαθέσιμα προς τους Μετόχους και σε έγχαρτη μορφή από το Τμήμα Εξυπηρέτησης Μετόχων της Εταιρίας (12^ο χιλ.της οδού Βέροιας-Νάουσας,59200 Νάουσα τηλ.23320-42412).

ΦΙΛΙΠΠΟΣ ΝΑΚΑΣ Α.Β.Ε.Τ.Ε.

Τακτική Γενική Συνέλευση, που θα πραγματοποιηθεί στις **13 Οκτωβρίου 2016** ημέρα **Πέμπτη** και ώρα **09:00 π.μ.** στα γραφεία της έδρας της εταιρείας στο 19^ο χλμ. Λεωφ. Λαυρίου, Παιανία Αττικής.

- Σε περίπτωση μη επίτευξης της απαιτούμενης για όλα τα θέματα της ημερήσιας διάταξης απαρτίας του 1/5 του μετοχικού κεφαλαίου στην άνω Τακτική Γενική Συνέλευση, σε Α' Επαναληπτική Τακτική Γενική Συνέλευση, που θα πραγματοποιηθεί στις 24 Οκτωβρίου, ημέρα Δευτέρα και ώρα 09:00 στα γραφεία της έδρας της εταιρείας στο 19^ο χλμ. Λεωφ. Λαυρίου, Παιανία Αττικής, χωρίς να δημοσιευτεί νεώτερη πρόσκληση.

Για συζήτηση και λήψη αποφάσεων επί των κάτωθι θεμάτων της ημερήσιας διάταξης:

Θέματα Ημερήσιας Διάταξης:

1. Υποβολή και έγκριση των ετήσιων οικονομικών καταστάσεων που καταρτίστηκαν σύμφωνα με τα Δ.Π.Χ.Π. της εταιρικής χρήσης 2016 (01.07.2015 - 30.06.2016) με τις επι' αυτών εκθέσεις του Διοικητικού Συμβουλίου και του Ορκωτού Ελεγκτή-Λογιστή.
2. Απαλλαγή των μελών του Διοικητικού Συμβουλίου και των ελεγκτών από κάθε ευθύνη αποζημίωσης για τα πεπραγμένα της χρήσεως 01.07.2015 έως 30.06.2016.
3. Έγκριση αμοιβών και μισθών που χορηγήθηκαν στα μέλη του Διοικητικού Συμβουλίου κατά την χρήση 01.07.2015 έως 30.06.2016 και προέγκριση αμοιβών και μισθών των προαναφερομένων για τη χρήση 01.07.2016-30.06.2017.
4. Εκλογή Ορκωτών Ελεγκτών Λογιστών για τη χρήση 01.07.2016 έως 30.06.2017.
5. Αύξηση του μετοχικού κεφαλαίου με κεφαλαιοποίηση μέρους του αποθεματικού της διαφοράς υπέρ το άρτιο, μέχρι του ποσού των 634.000,00€ με αύξηση της ονομαστικής αξίας της μετοχής.
6. Μείωση του μετοχικού κεφαλαίου με επιστροφή μετρητών στους μετόχους μέχρι του ποσού των 634.000,00€ και μείωση της ονομαστικής αξίας της μετοχής.
7. Τροποποίηση του άρθρου 5 του καταστατικού.
8. Συμπλήρωση σκοπών του καταστατικού και τροποποίηση του άρθρου 3 του καταστατικού.
9. Διάφορα θέματα – ανακοινώσεις.

α. Δικαίωμα Συμμετοχής και Ψήφου στην Τακτική Γενική Συνέλευση:

Στη Τακτική Γενική Συνέλευση δικαιούται να συμμετέχει και να ψηφίζει κάθε μέτοχος. Κάθε μετοχή της εταιρείας παρέχει δικαίωμα μίας (1) ψήφου.

Στην Τακτική Γενική Συνέλευση δικαιούται να συμμετέχει όποιος εμφανίζεται ως μέτοχος στα αρχεία του Συστήματος Άυλων Τίτλων, που διαχειρίζεται η «Ελληνικά Χρηματιστήρια Α.Ε.» (Ε.Χ.Α.Ε.), όπου τηρούνται οι κινητές αξίες (μετοχές) της εταιρείας. Η απόδειξη της μετοχικής ιδιότητας γίνεται με την προσκόμιση σχετικής έγγραφης βεβαίωσης από την «Ελληνικά Χρηματιστήρια Α.Ε.», ή εναλλακτικά, με απευθείας ηλεκτρονική σύνδεση της εταιρείας με τα αρχεία του εν λόγω φορέα. Η ιδιότητα του μετόχου πρέπει να υφίσταται κατά την έναρξη της πέμπτης (5^{ης}) ημέρας πριν από την ημέρα συνεδρίασης της Τακτικής Γενικής Συνέλευσης της, ήτοι κατά την έναρξη της 8^{ης} Οκτωβρίου 2016 (ημερομηνία καταγραφής) και η σχετική έγγραφη βεβαίωση ή η ηλεκτρονική πιστοποίηση της μετοχικής τους ιδιότητας πρέπει να περιέλθει στην Εταιρεία, το αργότερο μέχρι την τρίτη (3^η) ημέρα πριν από τη συνεδρίαση της Τακτικής Γενικής Συνέλευσης ήτοι έως την 10^η Οκτωβρίου 2016 κατά τις εργάσιμες ημέρες και ώρες. Για τη συμμετοχή στην Α' Επαναληπτική Τακτική Γενική Συνέλευση της 24ης Οκτωβρίου 2016 η ιδιότητα του μετόχου πρέπει να υφίσταται κατά την έναρξη της τέταρτης (4^{ης}) ημέρας πριν από την ημέρα συνεδρίασης αυτής ήτοι κατά την 20^η Οκτωβρίου 2016 (ημερομηνία καταγραφής Α' Επαναληπτικής Τακτικής Γενικής Συνέλευσης) και η σχετική έγγραφη βεβαίωση ή η ηλεκτρονική πιστοποίηση της μετοχικής ιδιότητας αυτού πρέπει να περιέλθει στην εταιρεία το αργότερο μέχρι την τρίτη (3) ημέρα πριν από την ορισθείσα ημερομηνία συνεδρίασης της ως άνω Α' Επαναληπτικής Τακτικής Γενικής Συνέλευσης, ήτοι μέχρι την 21^η Οκτωβρίου 2016 κατά τις εργάσιμες ημέρες και ώρες.

Στην Τακτική Γενική Συνέλευση δικαίωμα συμμετοχής και ψήφου έχει μόνον όποιος φέρει την ιδιότητα του μετόχου κατά την Ημερομηνία Καταγραφής, ήτοι την 8^η Οκτωβρίου 2016 ή την 20^η Οκτωβρίου 2016 για την Α' Επαναληπτική Τακτική Γενική Συνέλευση. Σε περίπτωση μη συμμόρφωσης προς τις άνω διατάξεις του άρθρου 28^α του Κ.Ν. 2190/20, ο εν λόγω μέτοχος μετέχει στην Τακτική Γενική Συνέλευση μόνο μετά από άδειά της.

Σημειώνεται ότι η άσκηση των εν λόγω δικαιωμάτων συμμετοχής και ψήφου δεν προϋποθέτει τη δέσμευση των μετοχών του δικαιούχου ούτε την τήρηση άλλης ανάλογης διαδικασίας, η οποία περιορίζει τη δυνατότητα πώλησης και μεταβίβασης αυτών κατά το χρονικό διάστημα που μεσολαβεί ανάμεσα στην Ημερομηνία Καταγραφής και στην ημερομηνία συνεδρίασης της οικείας Τακτικής Γενικής Συνέλευσης.

β. Διαδικασία για την άσκηση δικαιώματος ψήφου μέσω αντιπροσώπου/πων:

Ο μέτοχος συμμετέχει στην Τακτική Γενική Συνέλευση της εταιρείας και ψηφίζει είτε αυτοπροσώπως είτε μέσω αντιπροσώπων. Διατάξεις του καταστατικού, οι οποίες περιορίζουν είτε την δι' αντιπροσώπων ενάσκηση των δικαιωμάτων του μετόχου είτε την επιλεξιμότητα των προσώπων που μπορούν να ορίζονται ως αντιπρόσωποι, δεν έχουν ισχύ. Κάθε μέτοχος μπορεί να διορίζει μέχρι τρεις (3) αντιπροσώπους. Ωστόσο, αν ο μέτοχος κατέχει μετοχές της εταιρείας, οι οποίες εμφανίζονται σε περισσότερους του ενός λογαριασμούς αξιών, ο περιορισμός αυτός δεν εμποδίζει τον μέτοχο να ορίζει διαφορετικούς αντιπροσώπους για τις μετοχές που εμφανίζονται στον κάθε λογαριασμό αξιών σε σχέση με την Τακτική Γενική Συνέλευση. Αντιπρόσωπος που ενεργεί για περισσότερους μετόχους μπορεί να ψηφίζει διαφορετικά για κάθε μέτοχο. Νομικά πρόσωπα μετέχουν στη γενική συνέλευση ορίζοντας ως εκπροσώπους τους μέχρι τρία (3) φυσικά πρόσωπα. Ο μέτοχος μπορεί να διορίσει αντιπρόσωπο για μία και μόνη γενική συνέλευση ή

για όσες συνελεύσεις λάβουν χώρα εντός ορισμένου χρόνου. Ο αντιπρόσωπος ψηφίζει σύμφωνα με τις οδηγίες του μετόχου, εφόσον υφίστανται, και υποχρεούται να αρχειοθετεί τις οδηγίες ψήφου για τουλάχιστον ένα (1) έτος, από την υποβολή του πρακτικού της γενικής συνέλευσης στη δημόσια αρχή, ή εάν η απόφαση υποβάλλεται σε δημοσιότητα από την καταχώρηση αυτής στο Μητρώο Ανωνύμων Εταιρειών. Ο αντιπρόσωπος μετόχου υποχρεούται να γνωστοποιεί στην εταιρεία, πριν από την έναρξη της συνεδρίασης της Τακτικής Γενικής Συνέλευσης, κάθε συγκεκριμένο γεγονός το οποίο μπορεί να είναι χρήσιμο στους μετόχους για την αξιολόγηση του κινδύνου να εξυπηρετήσει ο αντιπρόσωπος άλλα συμφέροντα πλην των συμφερόντων του μετόχου. Σύγκρουση συμφερόντων μπορεί να προκύπτει ιδίως όταν ο αντιπρόσωπος: α) είναι μέτοχος που ασκεί τον έλεγχο της εταιρείας ή είναι άλλο νομικό πρόσωπο ή οντότητα η οποία ελέγχεται από το μέτοχο αυτόν, β) είναι μέλος του διοικητικού συμβουλίου ή της εν γένει διοίκησης της εταιρείας ή μετόχου που ασκεί τον έλεγχο της εταιρείας, ή άλλου νομικού προσώπου ή οντότητας που ελέγχεται από μέτοχο ο οποίος ασκεί τον έλεγχο της εταιρείας, γ) είναι υπάλληλος ή ορκωτός ελεγκτής της εταιρείας ή μετόχου που ασκεί τον έλεγχο της εταιρείας, ή άλλου νομικού προσώπου ή οντότητας που ελέγχεται από μέτοχο, ο οποίος ασκεί τον έλεγχο της εταιρείας, δ) είναι σύζυγος ή συγγενής πρώτου βαθμού με ένα από τα φυσικά πρόσωπα που αναφέρονται στις περιπτώσεις α' έως γ'. Ο διορισμός και η ανάκληση αντιπροσώπου του μετόχου γίνεται εγγράφως και κοινοποιείται στην εταιρεία, τουλάχιστον τρεις (3) ημέρες πριν από την ορισθείσα ημερομηνία συνεδρίασης της Τακτικής Γενικής Συνέλευσης, ήτοι μέχρι την 10^η Οκτωβρίου 2016 κατά τις εργάσιμες ημέρες και ώρες. Η εταιρεία έχει καταστήσει διαθέσιμο στην ιστοσελίδα της (www.nakas.gr) στο διαδίκτυο, το έντυπο που χρησιμοποιεί για το διορισμό πληρεξουσίου αντιπροσώπου. Το εν λόγω έντυπο κατατίθεται συμπληρωμένο και υπογεγραμμένο από τον μέτοχο στα Κεντρικά Γραφεία της εταιρείας, στη διεύθυνση 19^ο χλμ. Λεωφ. Λαυρίου, Παιανία Αττικής (Υπηρεσία Εξυπηρέτησης Μετόχων, υπεύθυνη κ. Φιλοθέη Λαψάνη) ή αποστέλλεται τηλεομοιοτυπικώς στο φαξ: 210 6686108 τρεις (3) τουλάχιστον ημέρες πριν από την ημερομηνία της Τακτικής Γενικής Συνέλευσης ή τυχόν Επαναληπτικών αυτής. Ο δικαιούχος μέτοχος καλείται να μεριμνά για την επιβεβαίωση της επιτυχούς αποστολής του εντύπου διορισμού αντιπροσώπου και της παραλαβής του από την εταιρεία, καλώντας στο τηλέφωνο: 210 6686101.

γ. Δικαιώματα Μειοψηφίας των μετόχων.

1) Με αίτηση μετόχων που εκπροσωπούν το ένα εικοστό (1/20) του καταβεβλημένου μετοχικού κεφαλαίου, το Διοικητικό Συμβούλιο υποχρεούται να εγγράψει στην ημερήσια διάταξη της Τακτικής Γενικής Συνέλευσης που έχει ήδη συκληθεί για την 13η Οκτωβρίου 2016 πρόσθετα θέματα, εάν η σχετική αίτηση περιέλθει στο Διοικητικό Συμβούλιο ήτοι δεκαπέντε (15) τουλάχιστον ημέρες πριν από την Τακτική Γενική Συνέλευση, ήτοι μέχρι και την 28^η Σεπτεμβρίου 2016. Η αίτηση για την εγγραφή πρόσθετων θεμάτων στην ημερήσια διάταξη συνοδεύεται από αιτιολόγηση ή από σχέδιο απόφασης προς έγκριση στην Τακτική Γενική Συνέλευση και η αναθεωρημένη ημερήσια διάταξη δημοσιοποιείται με τον ίδιο τρόπο όπως η προηγουμένη ημερήσια διάταξη δεκατρείς (13) ημέρες πριν από την ημερομηνία της Τακτικής Γενικής Συνέλευσης, ήτοι μέχρι και την 30^η Σεπτεμβρίου 2016 και ταυτόχρονα τίθεται στη διάθεση των μετόχων στο διαδίκτυο, στην ιστοσελίδα της Εταιρείας (www.nakas.gr), μαζί με την αιτιολόγηση ή το σχέδιο απόφασης που έχει υποβληθεί από τους μετόχους κατά τα προβλεπόμενα στο άρθρο 27 παρ. 3 του Κ.Ν. 2190/1920 (άρθρο 39 παρ. 2 του Κ.Ν. 2190/1920).

2) Με αίτηση μετόχων που εκπροσωπούν το ένα εικοστό (1/20) του καταβεβλημένου μετοχικού κεφαλαίου, το Διοικητικό Συμβούλιο θέτει στη διάθεση των μετόχων κατά τα οριζόμενα στο άρθρο 27 παρ. 3 του Κ.Ν. 2190/1920, έξη (6) τουλάχιστον ημέρες πριν από την ημερομηνία της Τακτικής Γενικής Συνέλευσης, σχέδια αποφάσεων για θέματα που έχουν περιληφθεί στην αρχική ή την αναθεωρημένη ημερήσια διάταξη, αν η σχετική αίτηση περιέλθει στο Διοικητικό Συμβούλιο επτά (7) τουλάχιστον ημέρες πριν από την ημερομηνία της Τακτικής Γενικής Συνέλευσης της 13^{ης} Οκτωβρίου 2016 (άρθρο 39 παρ.2 του Κ.Ν. 2190/1920). Το Διοικητικό Συμβούλιο δεν είναι υποχρεωμένο να προβαίνει στην εγγραφή θεμάτων στην ημερήσια διάταξη ούτε στη δημοσίευση ή γνωστοποίηση αυτών μαζί με αιτιολόγηση και σχέδια αποφάσεων που υποβάλλονται από τους μετόχους, αν το περιεχόμενο αυτών έρχεται προφανώς σε αντίθεση με το νόμο και τα χρηστά ήθη.

3) Μετά από αίτηση οποιουδήποτε μετόχου που υποβάλλεται στην εταιρεία πέντε (5) τουλάχιστον πλήρεις ημέρες πριν από τη Τακτική Γενική Συνέλευση της 13^{ης} Οκτωβρίου 2016 ήτοι μέχρι και την 8^η Οκτωβρίου 2016 το Διοικητικό Συμβούλιο υποχρεούται να παρέχει στην Τακτική Γενική Συνέλευση τις αιτούμενες συγκεκριμένες πληροφορίες για τις υποθέσεις της εταιρείας, στο μέτρο που αυτές είναι χρήσιμες για την πραγματική εκτίμηση των θεμάτων της ημερήσιας διάταξης. Το Διοικητικό Συμβούλιο μπορεί να απαντήσει ενιαία σε αιτήσεις μετόχων με το ίδιο περιεχόμενο. Υποχρέωση παροχής πληροφοριών δεν υφίσταται όταν οι σχετικές πληροφορίες διατίθενται ήδη στην ιστοσελίδα της εταιρείας, ιδίως με τη μορφή ερωτήσεων και απαντήσεων. Το Διοικητικό Συμβούλιο μπορεί ν' αρνηθεί την παροχή των πληροφοριών για αποχρώντα ουσιώδη λόγο, ο οποίος αναγράφεται στα πρακτικά (άρθρο 39 παρ. 4 του Κ.Ν. 2190/1920).

4) Μετά από αίτηση μετόχων που εκπροσωπούν το ένα πέμπτο (1/5) του καταβεβλημένου μετοχικού κεφαλαίου και η οποία υποβάλλεται στην εταιρεία πέντε (5) τουλάχιστον πλήρεις ημέρες πριν από την Τακτική Γενική Συνέλευση της 13^{ης} Οκτωβρίου 2016 ήτοι μέχρι και την 8^η Οκτωβρίου 2016 το Διοικητικό Συμβούλιο υποχρεούται να παρέχει στην Τακτική Γενική Συνέλευση τις πληροφορίες για την πορεία των εταιρικών υποθέσεων και την περιουσιακή κατάσταση της εταιρείας στο μέτρο που αυτές είναι χρήσιμες για την πραγματική εκτίμηση των θεμάτων της ημερήσιας διάταξης. Αντίστοιχες προθεσμίες για τυχόν άσκηση δικαιωμάτων μειοψηφίας των μετόχων ισχύουν και σε περίπτωση Επαναληπτικών Γενικών Συνελεύσεων.

Σε όλες τις ανωτέρω αναφερόμενες περιπτώσεις οι αιτούντες μέτοχοι οφείλουν τη μετοχική τους ιδιότητα και τον αριθμό των μετοχών που κατέχουν κατά την άσκηση του σχετικού δικαιώματος. Τέτοια απόδειξη αποτελεί η προσκόμιση έγγραφης βεβαίωσης από τον φορέα στον οποίο τηρούνται οι οικείες κινητές αξίες ή εναλλακτικά η πιστοποίηση της μετοχικής τους ιδιότητας με απευθείας ηλεκτρονική σύνδεση φορέα και εταιρείας.

δ. Διαθέσιμες πληροφορίες και έγγραφα:

Οι πληροφορίες και τα έγγραφα που προβλέπονται στο άρθρο 27 παρ. 3 του Κ.Ν. 2190/1920, θα διατίθενται σε έγχαρτη μορφή στα γραφεία της έδρας της εταιρείας στο 19^ο χλμ. Λεωφ. Λαυρίου, Παιανία Αττικής (Τμήμα Εξυπηρέτησης Μετόχων, υπεύθυνη κ. Φιλοθέη Λαψάνη) και σε ηλεκτρονική μορφή στο διαδίκτυο, με ανάρτησή τους στην ιστοσελίδα της εταιρείας www.nakas.gr.

F.H.L. H. ΚΥΡΙΑΚΙΔΗΣ Α.Β.Ε.Ε.

Έκτακτη Γενική Συνέλευση στις 14/10/2016, ημέρα Παρασκευή και **ώρα 10:00 π.μ.** στα γραφεία της έδρας της Εταιρείας στο Βιοτεχνικό Πάρκο (ΒΙΟ.ΠΑ.) Προσοτσάνης του Δήμου Προσοτσάνης της ΠΕ Δράμας, για να συζητήσουν και να λάβουν αποφάσεις στα παρακάτω θέματα ημερήσιας διάταξης:

ΗΜΕΡΗΣΙΑ ΔΙΑΤΑΞΗ:

1. Μείωση του μετοχικού κεφαλαίου της Εταιρείας κατά το ποσό των τετρακοσίων είκοσι οχτώ χιλιάδων εννιακοσίων εξήντα επτά ευρώ και ενενήντα εννέα λεπτών (428.967,99€), με μείωση του συνολικού αριθμού των μετοχών από 23.719.554 σε 23.286.253 ονομαστικές μετοχές, λόγω ακύρωσης 433.301 ιδίων μετοχών της Εταιρείας (κτηθέντων σε εκτέλεση της από 3.12.2014 απόφασης της Έκτακτης Γενικής Συνέλευσης των μετόχων της), σύμφωνα με το άρθρο 16 του Ν. 2190/1920, ως ισχύει.

2. Τροποποίηση του περί μετοχικού κεφαλαίου άρθρου 5 του ισχύοντος κωδικοποιημένου καταστατικού της Εταιρείας, προκειμένου να ενσωματωθεί η άνω μεταβολή (μετοχικού κεφαλαίου και αριθμού μετοχών).

Σε περίπτωση μη επίτευξης της απαιτούμενης εκ του νόμου απαρτίας για την λήψη αποφάσεων επί των θεμάτων ημερήσιας διάταξης, η Α' Επαναληπτική Έκτακτη Γενική Συνέλευση θα συνέλθει την 29η Οκτωβρίου 2016, ημέρα Σάββατο και ώρα 9:00 π.μ. στην ως άνω έδρα της Εταιρείας και με τα ίδια θέματα ημερήσιας διάταξης, χωρίς νεότερη πρόσκληση των μετόχων, σύμφωνα με το άρθρο 29 του Ν. 2190/1920, ως ισχύει.

Βάσει της διάταξης του άρθρου 26 παρ. 2β του Ν. 2190/1920, η οποία προστέθηκε με την παρ. 1 του άρθρου 3 του Ν. 3884/2010 (ΦΕΚ Α 168/24.9.2010), η Εταιρεία ενημερώνει τους μετόχους για τα ακόλουθα:

I. ΔΙΚΑΙΩΜΑ ΣΥΜΜΕΤΟΧΗΣ ΚΑΙ ΨΗΦΟΥ: Στην Έκτακτη Γενική Συνέλευση δικαιούται να συμμετάσχει όποιος εμφανίζεται ως μέτοχος στα αρχεία του Συστήματος Αυλών Τίτλων (Σ.Α.Τ.), που διαχειρίζεται η εταιρεία «Ελληνικά Χρηματιστήρια Α.Ε.» (Ε.Χ.Α.Ε.), στο οποίο τηρούνται οι κινητές αξίες (μετοχές) της Εταιρείας. Η απόδειξη της μετοχικής ιδιότητας γίνεται με την προσκόμιση έγγραφης βεβαίωσης του ως άνω φορέα ή εναλλακτικά με απευθείας ηλεκτρονική σύνδεση της Εταιρείας με τα αρχεία του εν λόγω φορέα. Η ιδιότητα του μετόχου πρέπει να υφίσταται κατά την 9.10.2016 (ημερομηνία καταγραφής) ήτοι κατά την έναρξη της πέμπτης (5^{ης}) ημέρας πριν από την ημέρα συνεδρίασης της Γενικής Συνέλευσης της 14^{ης} Οκτωβρίου 2016 και η σχετική βεβαίωση ή η ηλεκτρονική πιστοποίηση σχετικά με την μετοχική ιδιότητα πρέπει να περιέλθει στην Εταιρεία το αργότερο την 11.10.2016 ήτοι την τρίτη (3η) ημέρα πριν από την συνεδρίαση της Γενικής Συνέλευσης. Στην τυχόν Α' Επαναληπτική Έκτακτη Γενική Συνέλευση οι μέτοχοι μπορούν να μετάσχουν υπό τις ίδιες ανωτέρω τυπικές προϋποθέσεις. Η ιδιότητα του μετόχου πρέπει να υφίσταται κατά την 25.10.2016 (ημερομηνία καταγραφής Α' Επαναληπτικής Έκτακτης Γενικής Συνέλευσης) ήτοι κατά την έναρξη της τέταρτης (4^{ης}) ημέρας πριν από την ημέρα συνεδρίασης της Α' Επαναληπτικής Γενικής Συνέλευσης και η σχετική βεβαίωση ή η ηλεκτρονική πιστοποίηση σχετικά με την μετοχική ιδιότητα πρέπει να περιέλθει στην Εταιρεία το αργότερο την 26.10.2016 ήτοι την τρίτη (3^η) ημέρα πριν από την συνεδρίαση της Α' Επαναληπτικής Έκτακτης Γενικής Συνέλευσης. Έναντι της Εταιρείας θεωρείται ότι έχει δικαίωμα συμμετοχής και ψήφου στη Γενική Συνέλευση μόνο όποιος φέρει την ιδιότητα του μετόχου κατά την αντίστοιχη ημερομηνία καταγραφής. Σε περίπτωση μη συμμόρφωσης προς τις διατάξεις του άρθρου 28α του 2190/1920, ο εν λόγω μέτοχος μετέχει στη Γενική Συνέλευση μόνο μετά από άδεια της. Σημειώνεται ότι η άσκηση των εν λόγω δικαιωμάτων (συμμετοχής και ψήφου) δεν προϋποθέτει την δέσμευση των μετόχων του δικαιούχου ούτε την τήρηση άλλης ανάλογης διαδικασίας, η οποία περιορίζει την δυνατότητα πώλησης και μεταβίβασης αυτών κατά το χρονικό διάστημα που μεσολαβεί ανάμεσα στην ημερομηνία καταγραφής και στην ημερομηνία της Γενικής Συνέλευσης.

II. ΔΙΚΑΙΩΜΑΤΑ ΜΕΙΟΨΗΦΙΑΣ ΤΩΝ ΜΕΤΟΧΩΝ: (α) Με αίτηση των μετόχων που εκπροσωπούν τον ένα εικοστό (1/20) του καταβεβλημένου μετοχικού κεφαλαίου, το Διοικητικό Συμβούλιο της Εταιρείας υποχρεούται να εγγράψει στην ημερήσια διάταξη της Γενικής Συνέλευσης πρόσθετα θέματα, εάν η σχετική αίτηση περιέλθει στο Διοικητικό Συμβούλιο μέχρι την 29.9.2016 δηλ. δέκα πέντε (15) τουλάχιστον ημέρες πριν από την Γενική Συνέλευση. Η αίτηση για την εγγραφή πρόσθετων θεμάτων στην ημερήσια διάταξη συνοδεύεται από αιτιολόγηση ή από σχέδιο απόφασης προς έγκριση στη Γενική Συνέλευση και η αναθεωρημένη ημερήσια διάταξη δημοσιοποιείται με τον ίδιο τρόπο, όπως η προηγούμενη ημερήσια διάταξη, την 1.10.2016 δηλ. δέκα τρεις (13) ημέρες πριν από την ημερομηνία της Έκτακτης Γενικής Συνέλευσης και ταυτόχρονα τίθεται στη διάθεση των μετόχων στην ιστοσελίδα της Εταιρείας που αναγράφεται κατωτέρω, μαζί με την αιτιολόγηση ή το σχέδιο απόφασης που έχει υποβληθεί από τους μετόχους κατά τα προβλεπόμενα στο άρθρο 27 παρ. 3 του κ.ν. 2190/1920. (β) Με αίτηση μετόχων που εκπροσωπούν το ένα εικοστό (1/20) του καταβεβλημένου μετοχικού κεφαλαίου, το Διοικητικό Συμβούλιο θέτει στη διάθεση των μετόχων, κατά τα οριζόμενα στο άρθρο 27 παρ. 3 του κ.ν. 2190/1920, το αργότερο μέχρι την 8.10.2016, ήτοι έξι (6) τουλάχιστον ημέρες πριν από την ημερομηνία της Γενικής Συνέλευσης, σχέδια αποφάσεων για θέματα που έχουν περιληφθεί στην αρχική ή την αναθεωρημένη ημερήσια διάταξη, αν η σχετική αίτηση περιέλθει στο Διοικητικό Συμβούλιο μέχρι την 7.10.2016, δηλ. επτά (7) ημέρες πριν από την ημερομηνία της Γενικής Συνέλευσης. (γ) Μετά από αίτηση οποιοδήποτε μετόχου που υποβάλλεται στην Εταιρεία μέχρι την 8.10.2016, δηλ. πέντε (5) τουλάχιστον ημέρες πριν από την Γενική Συνέλευση, το Διοικητικό Συμβούλιο υποχρεούται να παρέχει στη Γενική Συνέλευση όλες τις απαιτούμενες συγκεκριμένες πληροφορίες για τις υποθέσεις της Εταιρείας, στο μέτρο που αυτές είναι χρήσιμες για την πραγματική εκτίμηση των θεμάτων της ημερήσιας διάταξης. Το Διοικητικό Συμβούλιο μπορεί να αρνηθεί την παροχή πληροφοριών για αποχρώντα ουσιώδη λόγο, ο οποίος αναγράφεται στα πρακτικά. Το Διοικητικό Συμβούλιο μπορεί να απαντήσει ενιαία σε αιτήσεις μετόχων με το ίδιο περιεχόμενο. Υποχρέωση παροχής πληροφοριών δεν υφίσταται όταν οι σχετικές πληροφορίες διατίθενται ήδη στην ιστοσελίδα της Εταιρείας, ιδίως με την μορφή ερωτήσεων και απαντήσεων. (δ) Μετά από αίτηση μετόχων που εκπροσωπούν τον ένα πέμπτο (1/5) του καταβεβλημένου μετοχικού κεφαλαίου, η οποία υποβάλλεται στην Εταιρεία μέχρι την 8.10.2016, δηλ. πέντε (5) τουλάχιστον πλήρεις ημέρες πριν από την Γενική Συνέλευση, το Διοικητικό Συμβούλιο υποχρεούται να παρέχει στη Γενική Συνέλευση πληροφορίες για την πορεία των εταιρικών υποθέσεων και την περιουσιακή κατάσταση της Εταιρείας. Το Διοικητικό Συμβούλιο μπορεί να αρνηθεί την παροχή των πληροφοριών για αποχρώντα ουσιώδη λόγο, ο οποίος αναγράφεται στα πρακτικά. Αντίστοιχες προθεσμίες για τυχόν άσκηση δικαιωμάτων μειοψηφίας των μετόχων ισχύουν και σε περίπτωση Επαναληπτικών Συνελεύσεων. Σε όλες τις ανωτέρω αναφερόμενες περιπτώσεις οι αιτούντες μέτοχοι οφείλουν να αποδεικνύουν τη μετοχική τους ιδιότητα και τον αριθμό των μετοχών που κατέχουν κατά την άσκηση του σχετικού δικαιώματος. Τέτοια απόδειξη αποτελεί και η προσκόμιση βεβαίωσης από τον φορέα στον οποίο τηρούνται οι οικείες κινητές αξίες ή η πιστοποίηση της μετοχικής ιδιότητας με απευθείας ηλεκτρονική σύνδεση φορέα και Εταιρείας.

III. ΔΙΑΔΙΚΑΣΙΑ ΓΙΑ ΤΗΝ ΑΣΚΗΣΗ ΔΙΚΑΙΩΜΑΤΟΣ ΨΗΦΟΥ ΜΕΣΩ ΑΝΤΙΠΡΟΣΩΠΟΥ.

Ο μέτοχος συμμετέχει στην Γενική Συνέλευση και ψηφίζει είτε αυτοπροσώπως είτε μέσω αντιπροσώπων. Κάθε μέτοχος μπορεί να διορίζει μέχρι τρεις (3) αντιπροσώπους. Νομικά πρόσωπα μετέχουν στην Γενική Συνέλευση ορίζοντας ως εκπροσώπους τους μέχρι τρία (3) φυσικά πρόσωπα. Ωστόσο, αν ο μέτοχος κατέχει μετοχές της Εταιρείας, οι οποίες εμφανίζονται σε περισσότερους του ενός λογαριασμούς αξιών, ο περιορισμός αυτός δεν εμποδίζει τον εν λόγω μέτοχο να ορίζει διαφορετικούς αντιπροσώπους για τις μετοχές που εμφανίζονται στον κάθε λογαριασμό αξιών σε σχέση με τη Γενική Συνέλευση. Αντιπρόσωπος που ενεργεί για περισσότερους μετόχους μπορεί να ψηφίζει διαφορετικά για κάθε μέτοχο. Ο αντιπρόσωπος μετόχου υποχρεούται να γνωστοποιεί στην Εταιρεία, πριν

από την έναρξη της συνεδρίασης της Γενικής Συνέλευσης, κάθε συγκεκριμένο γεγονός, το οποίο μπορεί να είναι χρήσιμο στους μετόχους για την αξιολόγηση του κινδύνου να εξυπηρετήσει ο αντιπρόσωπος άλλα συμφέροντα πλην των συμφερόντων του αντιπροσωπευόμενου μετόχου. Μπορεί να προκύπτει σύγκρουση συμφερόντων ιδίως όταν ο αντιπρόσωπος: α) είναι μέτοχος που ασκεί τον έλεγχο της Εταιρείας ή είναι άλλο νομικό πρόσωπο ή οντότητα η οποία ελέγχεται από το μέτοχο αυτόν, β) είναι μέλος του Διοικητικού Συμβουλίου ή της εν γένει διοίκησης της Εταιρείας ή μετόχου που ασκεί τον έλεγχο της Εταιρείας, ή άλλου νομικού προσώπου ή οντότητας που ελέγχεται από μέτοχο ο οποίος ασκεί τον έλεγχο της εταιρείας, γ) είναι υπάλληλος ή ορκωτός ελεγκτής της Εταιρείας ή μετόχου που ασκεί τον έλεγχο της Εταιρείας ή άλλου νομικού προσώπου ή οντότητας που ελέγχεται από μέτοχο, ο οποίος ασκεί τον έλεγχο της Εταιρείας, δ) είναι σύζυγος ή συγγενής πρώτου βαθμού με ένα από τα φυσικά πρόσωπα που αναφέρονται στις ως άνω περιπτώσεις (α) έως (γ). Ο διορισμός και η ανάκληση αντιπροσώπου του μετόχου γίνεται εγγράφως και κοινοποιείται στην Εταιρεία με τον ίδιο τύπο, τουλάχιστον τρεις (3) ημέρες πριν από την ημερομηνία συνεδρίασης της Γενικής Συνέλευσης. Η Εταιρεία έχει καταστήσει διαθέσιμο στην ιστοσελίδα της www.fhl.gr το έντυπο που χρησιμοποιεί για το διορισμό αντιπροσώπου. Το εν λόγω έντυπο κατατίθεται συμπληρωμένο και υπογεγραμμένο από το μέτοχο στα γραφεία της έδρας της Εταιρείας στο Βιοτεχνικό Πάρκο (ΒΙΟ.ΠΑ) Προσοτσάνης του Δήμου Προσοτσάνης της ΠΕ Δράμας ή αποστέλλεται τηλεομοιοτυπικώς στο fax: 25220 23490 (υπόψη υπεύθυνης εξυπηρέτησης μετόχων: κα. Σίντου Αθανασία) τρεις (3) τουλάχιστον ημέρες πριν από την ημερομηνία της Γενικής Συνέλευσης. Ο δικαιούχος μέτοχος καλείται να μεριμνά για την επιβεβαίωση της επιτυχούς αποστολής του εντύπου διορισμού αντιπροσώπου και της παραλαβής του από την Εταιρεία, καλώντας στο τηλέφωνο: 25220 23560/23514.

IV. ΔΙΑΘΕΣΙΜΑ ΕΓΓΡΑΦΑ - Το πλήρες κείμενο των σχεδίων αποφάσεων και τυχόν εγγράφων που προβλέπονται στο άρθρο 27 παρ. 3 περιπτώσεις γ' και δ' του κ.ν. 2190/1920 θα διατίθεται σε έγχαρτη μορφή στα γραφεία της έδρας της Εταιρείας στο Βιοτεχνικό Πάρκο (ΒΙΟ.ΠΑ) Προσοτσάνης του Δήμου Προσοτσάνης της ΠΕ Δράμας και η Εταιρεία θα το αποστέλλει ταχυδρομικώς και χωρίς χρέωση σε κάθε μέτοχο που θα το ζητήσει.

V. ΔΙΑΘΕΣΙΜΕΣ ΠΛΗΡΟΦΟΡΙΕΣ - Οι πληροφορίες του άρθρου 27 παρ. 3 του κ.ν. 2190/1920 θα διατίθενται σε ηλεκτρονική μορφή στην ιστοσελίδα της Εταιρείας www.fhl.gr.

Ομόλογα Επιχειρήσεων

Πλήθος Εισηγμένων Ομολογίων	Ονομαστική αξία	Τιμή έκδοσης	Σημερινό επιτόκιο	Ημερ. λήξης	Διάρκεια (έτη)	Σημείωση	Τοκομερίδιο		Μον. Διασπ.	Ομόλογα Επιχειρήσεων	Κατωτ Τιμή	Ανωτ Τιμή	Τιμή κλεισ.	Προηγ. Κλείσιμο-ημέ/νια	Όγκος	Αξία Συναλλαγών	Τελευταία εντολή			Μεγ έτους		
							Κοινό	Προτιμησιακό									Τιμή	Αγορ./ Πώλ.	Ημερομηνία		λαχ έτους	
1,779,209	13.76	9.77	0.00	21/10/2025	18	---	---	---	1	ΝΗΡΕΥΣ ΙΧΘΥΟΚΑΛΛΙΕΡΓΕΙΕΣ Α.Ε. (Μετατρ. σε ΚΟ μτχ)	---	---	---	100.0000	12/07/2016	---	---	12.0000	Π	26/09/2016	10.0000	150.0000
212,237,880	1.00	1.00	6.30	29/07/2020	7	---	13	---	1	MARFIN INVESTMENT GROUP Α.Ε. ΣΕΙΡΑ Β (ΜΟΔ)	---	---	---	0.8500	23/08/2013	---	---	6.0000	Α	14/09/2016	0.8500	0.8500
163,009,139	1.00	1.00	7.00	29/07/2019	6	---	13	---	1	MARFIN INVESTMENT GROUP Α.Ε. ΣΕΙΡΑ Α (ΜΟΔ)	---	---	---	1.0000	23/08/2013	---	---	6.0000	Α	14/09/2016	1.0000	1.0000

Σημειώσεις Εταιρικών Ομολόγων

Ο Όγκος Συναλλαγών υπολογίζεται ως (Τεμάχια) * (Ονομαστική Τιμή). Η Αξία Συναλλαγών υπολογίζεται ως (Τεμάχια) * (Ονομαστική Τιμή) * (Τιμή %) + (Δεδουλευμένοι Τόκοι).

Οι τιμές συναλλαγών των ομολόγων υπολογίζονται ως ποσοστό επί τοις εκατό (%) της ονομαστικής τους τιμής.

Όλα τα ομόλογα έχουν Ονομαστική Αξία εκπεφρασμένη σε Ευρώ (εκτός εάν σημειώνεται διαφορετικά).

Ομόλογα Ελληνικού Δημοσίου

Πλήθος Εισηγμ. Ομολογιών	Ονομ. αξία	Σημερινό επιτόκιο	Υπολογισμός Δεδοουλευμένων	Ημερ/νία Λήξης [1]	Διάρκεια (έτη)	Σημείωση	Ημερομηνία Πληρ.	Αξία τρέχοντος	Μον. Διαπρ.	Ομόλογα Ελληνικού Δημοσίου	Κατωτ Τιμή	Ανωτ Τιμή	Τιμή κλεισ.	Προηγ. Κλείσιμο-ημ/νία	Όγκος	Αξία Συναλλαγών	Τελευταία εντολή Αγορ./ Πώλ. Ημερομηνία
1,792,455,803	1.00	4.30	Πργμ/Πργμ	24/02/2023	11	---	24/02	4.30	1	ΟΕΔ-ΣΤΘ-240223-11X-2,000-1,00	---	---	---	10.0000	22/06/2015	---	---
1,771,485,249	1.00	4.30	Πργμ/Πργμ	24/02/2024	12	---	24/02	4.30	1	ΟΕΔ-ΣΤΘ-240224-12X-2,000-1,00	---	---	---	10.0000	22/06/2015	---	---
1,744,316,583	1.00	4.30	Πργμ/Πργμ	24/02/2025	13	---	24/02	4.30	1	ΟΕΔ-ΣΤΘ-240225-13X-2,000-1,00	---	---	---	10.0000	22/06/2015	---	---
1,498,761,836	1.00	4.30	Πργμ/Πργμ	24/02/2026	14	---	24/02	4.30	1	ΟΕΔ-ΣΤΘ-240226-14X-2,000-1,00	---	---	---	10.0000	22/06/2015	---	---
1,469,952,920	1.00	4.30	Πργμ/Πργμ	24/02/2027	15	---	24/02	4.30	1	ΟΕΔ-ΣΤΘ-240227-15X-2,000-1,00	---	---	---	10.0000	22/06/2015	---	---
1,525,434,082	1.00	4.30	Πργμ/Πργμ	24/02/2028	16	---	24/02	4.30	1	ΟΕΔ-ΣΤΘ-240228-16X-2,000-1,00	---	---	---	10.0000	22/06/2015	---	---
1,503,860,546	1.00	4.30	Πργμ/Πργμ	24/02/2029	17	---	24/02	4.30	1	ΟΕΔ-ΣΤΘ-240229-17X-2,000-1,00	---	---	---	10.0000	22/06/2015	---	---
1,435,418,132	1.00	4.30	Πργμ/Πργμ	24/02/2030	18	---	24/02	4.30	1	ΟΕΔ-ΣΤΘ-240230-18X-2,000-1,00	---	---	---	10.0000	22/06/2015	---	---
1,368,045,727	1.00	4.30	Πργμ/Πργμ	24/02/2031	19	---	24/02	4.30	1	ΟΕΔ-ΣΤΘ-240231-19X-2,000-1,00	---	---	---	10.0000	22/06/2015	---	---
1,373,758,194	1.00	4.30	Πργμ/Πργμ	24/02/2032	20	---	24/02	4.30	1	ΟΕΔ-ΣΤΘ-240232-20X-2,000-1,00	---	---	---	10.0000	22/06/2015	---	---
1,452,639,893	1.00	4.30	Πργμ/Πργμ	24/02/2033	21	---	24/02	4.30	1	ΟΕΔ-ΣΤΘ-240233-21X-2,000-1,00	---	---	---	10.0000	22/06/2015	---	---
1,410,344,954	1.00	4.30	Πργμ/Πργμ	24/02/2034	22	---	24/02	4.30	1	ΟΕΔ-ΣΤΘ-240234-22X-2,000-1,00	---	---	---	10.0000	22/06/2015	---	---
1,444,202,190	1.00	4.30	Πργμ/Πργμ	24/02/2035	23	---	24/02	4.30	1	ΟΕΔ-ΣΤΘ-240235-23X-2,000-1,00	---	---	---	10.0000	22/06/2015	---	---
1,505,138,031	1.00	4.30	Πργμ/Πργμ	24/02/2036	24	---	24/02	4.30	1	ΟΕΔ-ΣΤΘ-240236-24X-2,000-1,00	---	---	---	10.0000	22/06/2015	---	---
1,396,254,095	1.00	4.30	Πργμ/Πργμ	24/02/2037	25	---	24/02	4.30	1	ΟΕΔ-ΣΤΘ-240237-25X-2,000-1,00	---	---	---	10.0000	22/06/2015	---	---
1,382,167,704	1.00	4.30	Πργμ/Πργμ	24/02/2038	26	---	24/02	4.30	1	ΟΕΔ-ΣΤΘ-240238-26X-2,000-1,00	---	---	---	10.0000	22/06/2015	---	---
1,337,331,257	1.00	4.30	Πργμ/Πργμ	24/02/2039	27	---	24/02	4.30	1	ΟΕΔ-ΣΤΘ-240239-27X-2,000-1,00	---	---	---	10.0000	22/06/2015	---	---
1,371,908,706	1.00	4.30	Πργμ/Πργμ	24/02/2040	28	---	24/02	4.30	1	ΟΕΔ-ΣΤΘ-240240-28X-2,000-1,00	---	---	---	10.0000	22/06/2015	---	---
1,360,659,778	1.00	4.30	Πργμ/Πργμ	24/02/2041	29	---	24/02	4.30	1	ΟΕΔ-ΣΤΘ-240241-29X-2,000-1,00	---	---	---	10.0000	22/06/2015	---	---
1,432,747,403	1.00	4.30	Πργμ/Πργμ	24/02/2042	30	---	24/02	4.30	1	ΟΕΔ-ΣΤΘ-240242-30X-2,000-1,00	---	---	---	10.0000	22/06/2015	---	---
742,153	1,000.00	0.93	FLR Πργμ/360	10/08/2019	5	---	10/02 - 10/08	---	1	ΟΕΔ-ΚΥΜ-100819-05X-0,934-1.000	---	---	---	---	---	---	---
4,030,827	1,000.00	4.75	Πργμ/Πργμ	17/04/2019	5	---	17/04	4.75	1	ΟΕΔ-ΣΤΘ-170419-05X-4,750-1.000	---	---	---	---	---	---	---
2,089,066	1,000.00	3.38	Πργμ/Πργμ	17/07/2017	3	---	17/07	3.38	1	ΟΕΔ-ΣΤΘ-170717-03X-3,375-1.000	---	---	---	---	---	---	---

Σημειώσεις Ομολόγων Ελλ. Δημοσίου

Ο Όγκος Συναλλαγών υπολογίζεται ως (Τεμάχια) * (Ονομαστική Τιμή). Η Αξία Συναλλαγών υπολογίζεται ως (Τεμάχια) * (Ονομαστική Τιμή) * (Τιμή %) + (Δεδοουλευμένοι Τόκοι)

Η Αξία του τρέχοντος τοκομεριδίου για τις εκδόσεις Ονομαστικής Αξίας 0,01 ευρώ, αναφέρεται σε Ονομαστική Αξία 100 ευρώ.

FLR (= Floating Interest Rate) Ομόλογο Μεταβλητού Επιτοκίου.

[1] - Η Ημερομηνία Λήξης της τοκοφόρου περιόδου και η Ημερομηνία Πληρωμής του τοκομεριδίου.

Ημερήσιο Δελτίο Τιμών

Έτος: 137 Αύξων Αριθμός Συνεδρίασης: 182

Ενότητα 5: Ομόλογα Ελληνικού Δημοσίου Διαπραγματεύσιμα με τη Μέθοδο Εκφώνησης - Αντιφώνησης

Δευτέρα, 26 Σεπτεμβρίου, 2016

Ομόλογα σε Κυκλοφορία	Νόμισμα / Ελάχιστη διαπραγ.	Ημερομηνία Πληρ.	Αξία τρέχοντος τοκομεριδίου	Σημείωση	Τοκομερίδιο	Μονάδα διαπίσης	Ημερ/νία Έκδοσης	Διάρκεια (έτη)	Σημερινό επιτόκιο	Υ.Δ.Τ σε	Ομόλογα	Τελευταία τιμή προηγ.	Τελευ. Τιμή	Εκφ. τοις μετρητοίς (€)	Συναλλαγές σε τμχ	Ελάχιστο ζωής	Μέγιστο ζωής		
0	GBP / 10	01/12	0.25	---	59	1	01/12/1928	100	2.5	360	Ε.Κ.Τ.Ε.	---	---	---	---	---	---		
103,746	GBP / 10	01/12	0.25	---	57	1	01/12/1930	98	2.5	360	Ε.Κ.Τ.Ε. σειρά	2.27	05/02/1996	2.27	Π	05/02/1996	---	2.27	2.27

Νομικών Προσώπων και Εταιρειών σε Συνάλλαγμα και Ευρο**Σημειώσεις Ομολόγων Ελλ. Δημοσίου**

Υ.Δ.Τ: Υπολογισμός Δεδουλευμένων Τόκων.

FLR (= Floating Interest Rate) Ομόλογο Μεταβλητού Επιτοκίου.

Η ελάχιστη διαπραγματεύσιμη Ονομαστική Αξία για όλους τους Άυλους Τίτλους του Δημοσίου είναι τα 100 Ευρώ.

(μφρ-0)

Πίνακας Μελών Χρηματιστηρίου Αθηνών και Μελών ΕΤ.ΕΚ.

Επωνυμία	Διεύθυνση	Τηλέφωνο	Φαξ	Αγορά Μετοχών			Αγορά Παραγώγων		Μέλη ΕΤ.ΕΚ.	
				Μέλος Αγοράς	Μέλος εξ Αποστάσεως	Ειδικός Διαπρήτης	Διαπρήτης	Ειδικός Διαπρήτης	Γενικό Εκκαθ/στικό	Άμεσο Εκκαθ/στικό
ALPHA ΤΡΑΠΕΖΑ Α.Ε.									a	
ΛΕΩΦ. ΑΘΗΝΩΝ 103, ΑΘΗΝΑ				+30 2103436820		210-3436270				
ΣΤΑΔΙΟΥ 40, ΑΘΗΝΑ				(210)-3260000		(210)-3264116				
				(210)-3265546		(210)-3265811				
ARGUS STOCKBROKERS LTD					a		a			
ΛΕΩΦΟΡΟΣ ΔΗΜΟΣΘΕΝΗ ΣΕΒΕΡΗ 25, ΛΕΥΚΩΣΙΑ ΚΥΠΡΟΥ				+357 22717000		0035722717070				
ATLANTIC SECURITIES LTD					a					
ΠΡΟΔΡΟΜΟΥ 37, ΛΕΥΚΩΣΙΑ ΚΥΠΡΟΥ				+357 22445400		00357 22661914				
ΑΤΤΙΣΑ BANK ΑΝΩΝΥΜΗ ΤΡΑΠΕΖΙΚΗ ΕΤΑΙΡΕΙΑ									a	
ΑΚΑΔΗΜΙΑΣ 54, ΑΘΗΝΑ				(210)-3390757		(210)-3646090				
ΟΜΗΡΟΥ 23, ΑΘΗΝΑ				(210)-3669000		(210)-3669410				
ΟΜΗΡΟΥ 23, ΑΘΗΝΑ				+30 2103669261		210-3669265				
ΑΧΙΑ VENTURES GROUP LTD					a	a				
ΓΙΑΝΝΟΥ ΚΡΑΝΙΔΙΩΤΗ 10, ΓΡΑΦΕΙΟ 102, ΛΕΥΚΩΣΙΑ ΚΥΠΡΟΥ				+357 22742000		357 22742001				
ΑΧΟΝ ΧΡΗΜΑΤΙΣΤΗΡΙΑΚΗ Α.Ε.Π.Ε.Υ.					a		a			
ΣΤΑΔΙΟΥ 48, ΑΘΗΝΑ				+30 2103363800		210-3243903				
BANK OF AMERICA MERRILL LYNCH					a	a				
KING EDWARD STREET 2, LONDON				+44 20276281000						
ΒΕΤΑ ΧΡΗΜΑΤΙΣΤΗΡΙΑΚΗ Α.Ε.Π.Ε.Υ.					a		a	a		a
Λ.ΑΛΕΞΑΝΔΡΑΣ & ΒΡΑΪΛΑ 29, ΑΘΗΝΑ				+30 2106478900		210-6410139				
BNP PARIBAS SECURITIES SERVICES S.A.									a	
ΒΑΣΙΛΙΣΣΗΣ ΣΟΦΙΑΣ 94 & ΚΕΡΑΣΟΥΝΤΟΣ 1, ΑΘΗΝΑ				+30 2107468500		210-7468579-581				
CAPITAL ΑΧΕΠΕΥ					a		a			
ΜΗΤΡΟΠΟΛΕΩΣ 58, ΑΘΗΝΑ				+30 2103369700		+30 210 3369820				
CFS ΧΡΗΜΑΤΙΣΤΗΡΙΑΚΗ Α.Ε.Π.Ε.Υ.					a					
ΠΑΠΑΡΡΗΓΟΠΟΥΛΟΥ 3, ΑΘΗΝΑ				+30 2103360800		+30 210-3360980				
CITIGROUP GLOBAL MARKETS LIMITED					a	a				
CITIGROUP CENTER, CANADA SQ., CANARY WHARF 1, LONDON				+44 02079864000						
CREDIT SUISSE SECURITIES (EUROPE) LIMITED					a	a				
ONE CABOT SQUARE, LONDON				+44 2078888888						
DELTASTOCK AD										a
MEGAPARK OFFICE BUILDING, OFFICE AREA E, G TSARIGRADSKO SHOSSE 928115051				+35928115049						
DEUTSCHE BANK AG					a	a	a			
GREAT WINCHESTER STREET 1, LONDON				+44 20 754 54209		00441133361437				
ESTINVEST S.A.										a
TH REPUBLICII STREET 9, FOCSANI				+40 237238900		+40 237237471				
EUROBANK EQUITIES Α.Ε.Π.Ε.Υ.					a		a	a		a
ΦΙΛΕΛΛΗΝΩΝ 10 & ΞΕΝΟΦΩΝΤΟΣ 13, ΑΘΗΝΑ				+30 2103720000		210-3720001				
EUROCORP ΧΡΗΜΑΤΙΣΤΗΡΙΑΚΗ Α.Ε.					a		a			a
ΠΛ.ΦΙΛΙΚΗΣ ΕΤΑΙΡΕΙΑΣ 14, ΑΘΗΝΑ				+30 2107263500		210-7263666				
EUROTUST ΧΡΗΜΑΤΙΣΤΗΡΙΑΚΗ Α.Ε.Π.Ε.Υ.					a					
ΣΕΒΑΣΤΟΥΠΟΛΕΩΣ 113, ΑΘΗΝΑ				+30 2103363100		+30 210-3238334				
EUROXX ΧΡΗΜΑΤΙΣΤΗΡΙΑΚΗ Α.Ε.Π.Ε.Υ.					a		a	a		a
ΠΑΛΛΙΟΛΟΓΟΥ 7, ΧΑΛΑΝΔΡΙ				+30 2106879400		210-6879401				
ΠΑΛΛΙΟΛΟΓΟΥ 7, ΧΑΛΑΝΔΡΙ				(210)-6879400		(210)-6879401				
GLOBAL CAPITAL SECURITIES & FINANCIAL SERVICES LTD					a	a				
ΛΕΩΦ. ΑΡΧΙΕΠΙΣΚΟΠΟΥ ΜΑΚΑΡΙΟΥ Γ' 50, ΚΤΙΡΙΟ ALPHA HOUSE, 4557 22710710				+357 22710710		357 22339332				
GUARDIAN TRUST ΧΡΗΜΑΤΙΣΤΗΡΙΑΚΗ Α.Ε.Π.Ε.Υ.					a		a			
ΕΡΜΟΥ 31, ΑΘΗΝΑ				+30 2103378700		210-3220498				
HSBC BANK PLC									a	
Λ. ΜΕΣΟΓΕΙΩΝ 109-111, ΑΘΗΝΑ				+30 2106960000		210-6928000				
INDEX ΧΡΗΜΑΤΙΣΤΗΡΙΑΚΗ Α.Ε.Π.Ε.Υ.					a					
ΔΡΑΓΑΤΣΑΝΙΟΥ 6, ΑΘΗΝΑ				+30 2103213920		+30 210-3213216				
INTERFINBROK CORPORATION S.A.										a
STR.CALARASI NR. 1, CONSTANTA				+40 241639071		0241-547829				
LAIKI FINANCIAL SERVICES LTD						a				
ΛΕΩΦ. ΒΥΡΩΝΟΣ 26, ΛΕΥΚΩΣΙΑ ΚΥΠΡΟΥ				357 22367367		357 22718567				
MAGNA TRUST ΧΡΗΜΑΤΙΣΤΗΡΙΑΚΗ Α.Ε.Π.Ε.Υ.					a					
ΚΑΡΑΓΙΩΡΓΗ ΣΕΡΒΙΑΣ 12-14, ΑΘΗΝΑ				+30 2103800820		210-3220910				
MEGA EQUITY SECURITIES & FINANCIAL SERVICES LTD					a	a	a			
ΛΕΩΦ. ΓΡΙΒΑ ΔΙΓΕΝΗ 42-44, ΛΕΥΚΩΣΙΑ ΚΥΠΡΟΥ				+357 22711711		357 22711811				
MERIT ΧΡΗΜΑΤΙΣΤΗΡΙΑΚΗ Α.Ε.Π.Ε.Υ.					a		a			a
ΓΕΩΡΓΙΟΥ ΣΟΥΡΗ 3, ΑΘΗΝΑ				+30 2103671890		210-3671830				

Πίνακας Μελών Χρηματιστηρίου Αθηνών και Μελών ΕΤ.ΕΚ.

Επωνυμία	Διεύθυνση	Τηλέφωνο	Φαξ	Αγορά Μετοχών			Αγορά Παραγώγων		Μέλη ΕΤ.ΕΚ.	
				Μέλος Αγοράς	Μέλος εξ Αποστάσεως	Ειδικός Διαπρήτης	Διαπρήτης	Ειδικός Διαπρήτης	Γενικό Εκκαθ'οριστικό	Άμεσο Εκκαθ'οριστικό
ΝΥΝΤΙΟΥΣ ΧΡΗΜΑΤΙΣΤΗΡΙΑΚΗ Α.Ε.Π.Ε.Υ.				a						
ΔΡΑΓΑΤΣΑΝΙΟΥ 6, ΑΘΗΝΑ				+30 2103350599	+30210-3254846					
ONE PLUS CAPITAL LIMITED				a	a					
75 PRODROMOU AVENUE, ONEWORLD PARKVIEW HOUSE, 3RD FLOOR 30722873760										
PRELIUM Α.Ε.Π.Ε.Υ.				a			a			
ΔΑΒΑΚΗ & ΛΕΩΦ. ΚΗΦΙΣΙΑΣ 1, ΑΘΗΝΑ				+30 2103677000	+30 210-6926403					
PROCHOICE CHRIMATISTIRIAKI LTD				a	a					
ΣΤΥΡΟΥ ΚΥΠΡΙΑΝΟΥ 57, ΛΕΥΚΩΣΙΑ ΚΥΠΡΟΥ				+357-24-661192	+357-24-662464					
SHARELINK SECURITIES & FINANCIAL SERVICES LTD				a	a		a			
ΘΕΟΤΟΚΗ ΜΕΓΑΡΟ ΕΛΛΗΝΑ 6, ΛΕΥΚΩΣΙΑ ΚΥΠΡΟΥ				+357 22554200	+357 22750852					
SOCIETE GENERALE S.A.				a	a		a			
17 COURS VALMY 92987 PUTEAUX - LA DEFENSE, ΠΑΡΙΣΙ				+33 157290504	+33142138697					
SOLIDUS SECURITIES Α.Ε.Π.Ε.Υ.				a			a			a
ΛΟΥΙΖΗΣ ΡΙΑΝΚΟΥΡ 64, ΑΘΗΝΑ				+30 2106900600	210-6985421					
SSIF VIENNA INVESTMENT TRUST S.A.										a
4 SPLAIUL UNIRII, BUILDING B3, BUCHAREST				+40 212074880	004 021 207 48 98					
THE CYPRUS INVESTMENT & SECURITIES CORPORATION LTD				a	a					
ΛΕΩΦ. ΛΕΜΕΣΟΥ 154, ΛΕΥΚΩΣΙΑ ΚΥΠΡΟΥ				+357 22121700	357 22338800					
UBS LIMITED				a	a					
FINSBURY AVENUE 1, LONDON				+44 2075687135						
Α. ΣΑΡΡΗΣ ΧΡΗΜΑΤΙΣΤΗΡΙΑΚΗ Α.Ε.Π.Ε.Υ.				a						
ΔΡΑΓΑΤΣΑΝΙΟΥ 6, ΑΘΗΝΑ				+30 2103367700	210-3312324					
ΑΛΦΑ FINANCE ΔΕΠΕΥ				a		a	a	a		a
ΜΕΡΛΙΝ 5, ΑΘΗΝΑ				+30 2103677400	210-33311193					
ΑΤΛΑΣ ΧΡΗΜΑΤΙΣΤΗΡΙΑΚΗ Α.Ε.Π.Ε.Υ.				a			a			
ΜΙΧΑΛΛΑΚΟΠΟΥΛΟΥ 125 & ΒΕΡΒΑΙΝΩΝ 14-16, ΑΘΗΝΑ				+30 2103363300	210-3238925					
Γ. Α. ΠΕΡΒΑΝΑΣ ΧΡΗΜΑΤΙΣΤΗΡΙΑΚΗ Α.Ε.Π.Ε.Υ.				a						
ΣΟΦΟΚΛΕΟΥΣ 7-9, ΑΘΗΝΑ				+30 2103727200	210-3210-291					
Δ. Α. ΤΣΕΚΟΥΡΑΣ ΧΡΗΜΑΤΙΣΤΗΡΙΑΚΗ Α.Ε.Π.Ε.Υ.				a						
ΣΤΑΔΙΟΥ 33, ΑΘΗΝΑ				+30 2103245100	210-3211997					
ΔΥΝΑΜΙΚΗ ΧΡΗΜΑΤΙΣΤΗΡΙΑΚΗ Α.Ε.Π.Ε.Υ.				a			a			a
ΟΜΗΡΟΥ 8, ΑΘΗΝΑ				+30 2103677700	210-3677777					
ΕΘΝΙΚΗ ΤΡΑΠΕΖΑ ΤΗΣ ΕΛΛΑΔΟΣ Α.Ε.				a			a			a
ΑΙΟΛΟΥ 86, ΑΘΗΝΑ				(210)-3341000	(210)-3228187					
ΑΚΑΔΗΜΙΑΣ 68, ΑΘΗΝΑ				(210)-3328817	(210)-3328678					
ΕΘΝΙΚΗ ΧΡΗΜΑΤΙΣΤΗΡΙΑΚΗ Α.Ε.Π.Ε.Υ.				a		a	a	a		
ΛΕΩΦ. ΚΗΦΙΣΙΑΣ, ΚΤΗΡΙΟ Α 66, ΑΘΗΝΑ				+30 2107720000	+30 210-7720002					
ΕΛΛΗΝΙΚΗ ΤΡΑΠΕΖΑ (ΕΠΕΝΔΥΣΕΙΣ) ΑΤΔ				a	a					
ΛΕΩΦ.ΚΥΡΙΑΚΟΥ ΜΑΤΣΗ 31 - ΤΘ 24747, ΛΕΥΚΩΣΙΑ ΚΥΠΡΟΥ				+357 22500100	357 22500110					
ΕΛΛΗΝΟΑΜΕΡΙΚΑΝΙΚΗ ΧΡΗΜΑΤΙΣΤΗΡΙΑΚΗ Α.Ε.Π.Ε.Υ.				a		a	a			a
ΑΝΔΡΕΑ ΠΑΠΑΝΔΡΕΟΥ 27, ΑΘΗΝΑ				+30 2103311100	+30 210-3215968					
ΕΠΕΝΔΥΤΙΚΗ ΤΡΑΠΕΖΑ ΕΛΛΑΔΟΣ Α.Ε.				a		a	a			a
ΑΙΓΙΑΛΕΙΑΣ & ΠΑΡΑΔΕΙΣΟΥ 32, ΜΑΡΟΥΣΙ				+30 2108173111	+30 210-6896325					
ΗΛΙΑΣ ΠΕΤΡΟΠΟΥΛΑΚΗΣ ΧΡΗΜΑΤΙΣΤΗΡΙΑΚΗ Α.Ε.Π.Ε.Υ.				a			a			
ΑΡΙΣΤΕΙΔΟΥ 9, ΑΘΗΝΑ				+30 2103213928	+30 210-3216810					
Ι. Χ. ΜΑΥΡΙΚΗΣ ΧΡΗΜΑΤΙΣΤΗΡΙΑΚΗ Α.Ε.Π.Ε.Υ.				a						
ΣΟΦΟΚΛΕΟΥΣ 5, ΑΘΗΝΑ				+30 2103216730	210-3217767					
ΚΑΠΠΑ ΧΡΗΜΑΤΙΣΤΗΡΙΑΚΗ Α.Ε.Π.Ε.Υ.				a			a			
ΒΑΛΛΩΡΙΤΟΥ 15, ΑΘΗΝΑ				+30 2103678600	+30 210-3641002					
ΚΑΡΑΜΑΝΩΦ ΧΡΗΜΑΤΙΣΤΗΡΙΑΚΗ Α.Ε.Π.Ε.Υ.				a			a			
ΠΛ. ΑΓΙΩΝ ΘΕΟΔΩΡΩΝ 2, ΑΘΗΝΑ				+30 2103212947	+30 210-3217088					
ΚΥΚΛΟΣ ΧΡΗΜΑΤΙΣΤΗΡΙΑΚΗ Α.Ε.Π.Ε.Υ.				a			a			a
ΠΑΝΕΠΙΣΤΗΜΙΟΥ 39, ΑΘΗΝΑ				+30 2103364300	+30 210-3239122					
ΛΕΩΝ ΔΕΠΟΛΑΣ ΧΡΗΜΑΤΙΣΤΗΡΙΑΚΗ Α.Ε.Π.Ε.Υ.				a		a	a			
ΧΡ. ΛΑΔΑ 1, ΑΘΗΝΑ				+30 2103213276	+30 210-3211618					
ΜΙΔΑΣ ΧΡΗΜΑΤΙΣΤΗΡΙΑΚΗ Α.Ε.Π.Ε.Υ.				a		a				
ΣΟΦΟΚΛΕΟΥΣ 5, ΑΘΗΝΑ				+30 2141008800	+30 210-3253205					
Ν. ΧΡΥΣΟΧΟΙΔΗΣ ΧΡΗΜΑΤΙΣΤΗΡΙΑΚΗ Α.Ε.Π.Ε.Υ.				a			a			a
ΣΟΦΟΚΛΕΟΥΣ 7-9, ΑΘΗΝΑ				+30 2103213913	+30 210-3216115					
ΠΑΝΤΕΛΑΚΗΣ ΧΡΗΜΑΤΙΣΤΗΡΙΑΚΗ Α.Ε.Π.Ε.Υ.				a			a			
ΕΘΝΙΚΗΣ ΑΝΤΙΣΤΑΣΕΩΣ Β 57, ΧΑΛΑΝΔΡΙ				+30 2106965000	210-6929550					
ΠΕΙΡΑΙΩΣ Α.Ε.Π.Ε.Υ.				a		a	a	a		a
ΚΟΡΑΗ 5, ΑΘΗΝΑ				+30 2103354100	210-3354170					

Πίνακας Μελών Χρηματιστηρίου Αθηνών και Μελών ΕΤ.ΕΚ.

Επωνυμία			Αγορά Μετοχών			Αγορά Παραγώγων		Μέλη ΕΤ.ΕΚ.	
Διεύθυνση	Τηλέφωνο	Φαξ	Μέλος Αγοράς	Μέλος εξ Αποστάσεως	Ειδικός Διαπρήτης	Διαπρήτης	Ειδικός Διαπρήτης	Γενικό Εκκαθιστικό	Άμεσο Εκκαθιστικό
ΠΗΓΑΣΟΣ ΧΡΗΜΑΤΙΣΤΗΡΙΑΚΗ Α.Ε.Π.Ε.Υ.			a			a			
ΒΑΛΛΑΡΙΤΟΥ & ΑΜΕΡΙΚΗΣ 17, ΑΘΗΝΑ	+30 2103670700	+30 210-3670760							
ΣΤ. ΕΜ. ΛΑΥΡΕΝΤΑΚΗΣ ΧΡΗΜΑΤΙΣΤΗΡΙΑΚΗ Α.Ε.Π.Ε.Υ.			a			a			
ΣΟΦΟΚΛΕΟΥΣ 7-9, ΑΘΗΝΑ	+30 2103213336	+30 210-3246572							
ΤΡΑΠΕΖΑ EUROBANK ERGASIAS A.E.								a	
ΟΘΩΝΟΣ 8, ΑΘΗΝΑ	(210)-3337000	(210)-3233866							
ΟΘΩΝΟΣ 8, ΑΘΗΝΑ	+30 2103337000	210-3245916							
ΟΘΩΝΟΣ 8, ΑΘΗΝΑ	(210)-3337969	(210)-3245916							
ΤΡΑΠΕΖΑ ΠΕΙΡΑΙΩΣ Α.Ε.			a			a		a	
ΑΜΕΡΙΚΗΣ 4, ΑΘΗΝΑ	(210)-3335000	(210)-3335079							
	(210)-3335918	(210)-3254207							
ΑΜΕΡΙΚΗΣ 4, ΑΘΗΝΑ	+30 2103335000	210-3335079							

Πίνακας Μετοχών Υπό Ειδική Διαπραγμάτευση

Μετοχές	Κατηγορία Διαπραγμάτευσης
Ειδικός Διαπραγματευτής	Εναρξη Ειδικής Διαπραγμάτευσης
FRIGOLASS (ΚΟ)	Επιτήρηση
EUROBANK EQUITIES Α.Ε.Π.Ε.Υ.	27/10/2014
ALPHA BANK (ΚΟ)	Κύρια Αγορά
EUROBANK EQUITIES Α.Ε.Π.Ε.Υ.	24/10/2012
MERIT ΧΡΗΜΑΤΙΣΤΗΡΙΑΚΗ Α.Ε.Π.Ε.Υ.	03/09/2013
ΑΛΦΑ FINANCE ΑΕΠΕΥ	29/02/2016
ΕΘΝΙΚΗ ΧΡΗΜΑΤΙΣΤΗΡΙΑΚΗ Α.Ε.Π.Ε.Υ.	15/01/2013
ΛΕΩΝ ΔΕΠΟΛΑΣ ΧΡΗΜΑΤΙΣΤΗΡΙΑΚΗ Α.Ε.Π.Ε.Υ.	04/01/2016
ΜΙΔΑΣ ΧΡΗΜΑΤΙΣΤΗΡΙΑΚΗ Α.Ε.Π.Ε.Υ.	11/01/2006
ΠΕΙΡΑΙΩΣ Α.Ε.Π.Ε.Υ.	28/05/2013
ΑΤΤΙΚΑ BANK Α.Τ.Ε. (ΚΟ)	Κύρια Αγορά
ΒΕΤΑ ΧΡΗΜΑΤΙΣΤΗΡΙΑΚΗ Α.Ε.Π.Ε.Υ.	02/06/2014
EUROBANK EQUITIES Α.Ε.Π.Ε.Υ.	25/07/2014
EUROXX ΧΡΗΜΑΤΙΣΤΗΡΙΑΚΗ Α.Ε.Π.Ε.Υ.	22/01/2016
BYTE COMPUTER (ΚΟ)	Κύρια Αγορά
MERIT ΧΡΗΜΑΤΙΣΤΗΡΙΑΚΗ Α.Ε.Π.Ε.Υ.	04/08/2013
COCA-COLA HBC AG (ΚΟ)	Κύρια Αγορά
EUROBANK EQUITIES Α.Ε.Π.Ε.Υ.	23/10/2013
ΕΘΝΙΚΗ ΧΡΗΜΑΤΙΣΤΗΡΙΑΚΗ Α.Ε.Π.Ε.Υ.	29/04/2013
ΠΕΙΡΑΙΩΣ Α.Ε.Π.Ε.Υ.	04/05/2015
FOLLI-FOLLIE (ΚΟ)	Κύρια Αγορά
ΕΘΝΙΚΗ ΧΡΗΜΑΤΙΣΤΗΡΙΑΚΗ Α.Ε.Π.Ε.Υ.	17/02/2014
ΠΕΙΡΑΙΩΣ Α.Ε.Π.Ε.Υ.	04/05/2015
FOURLIS ΣΥΜΜΕΤΟΧΩΝ (ΚΟ)	Κύρια Αγορά
ΕΛΛΗΝΟΑΜΕΡΙΚΑΝΙΚΗ ΧΡΗΜΑΤΙΣΤΗΡΙΑΚΗ Α.Ε.Π.Ε.Υ.	14/09/2005
INTRACOM HOLDINGS (ΚΟ)	Κύρια Αγορά
ΕΛΛΗΝΟΑΜΕΡΙΚΑΝΙΚΗ ΧΡΗΜΑΤΙΣΤΗΡΙΑΚΗ Α.Ε.Π.Ε.Υ.	07/09/2015
J. & P. - ΑΒΑΞ (ΚΟ)	Κύρια Αγορά
EUROBANK EQUITIES Α.Ε.Π.Ε.Υ.	14/12/2015
LAMDA DEVELOPMENT(ΚΟ)	Κύρια Αγορά
EUROBANK EQUITIES Α.Ε.Π.Ε.Υ.	08/12/2014
MARFIN INVESTMENT GROUP (ΚΟ)	Κύρια Αγορά
EUROBANK EQUITIES Α.Ε.Π.Ε.Υ.	23/03/2015
ΕΛΛΗΝΟΑΜΕΡΙΚΑΝΙΚΗ ΧΡΗΜΑΤΙΣΤΗΡΙΑΚΗ Α.Ε.Π.Ε.Υ.	25/07/2014
ΠΕΙΡΑΙΩΣ Α.Ε.Π.Ε.Υ.	02/02/2013
MLS ΠΛΗΡΟΦΟΡΙΚΗ (ΚΟ)	Κύρια Αγορά
ΕΛΛΗΝΟΑΜΕΡΙΚΑΝΙΚΗ ΧΡΗΜΑΤΙΣΤΗΡΙΑΚΗ Α.Ε.Π.Ε.Υ.	07/12/2015
QUALITY & RELIABILITY (ΚΟ)	Κύρια Αγορά
ΒΕΤΑ ΧΡΗΜΑΤΙΣΤΗΡΙΑΚΗ Α.Ε.Π.Ε.Υ.	20/08/2014
VIOTALCO SA/ΝV (ΚΑ)	Κύρια Αγορά
MERIT ΧΡΗΜΑΤΙΣΤΗΡΙΑΚΗ Α.Ε.Π.Ε.Υ.	17/03/2014
ΑΛΦΑ FINANCE ΑΕΠΕΥ	17/02/2014
ΑΛΟΥΜΥΛ (ΚΟ)	Κύρια Αγορά
ΒΕΤΑ ΧΡΗΜΑΤΙΣΤΗΡΙΑΚΗ Α.Ε.Π.Ε.Υ.	18/07/2013
ΓΕΚ ΤΕΡΝΑ (ΚΟ)	Κύρια Αγορά
ΕΛΛΗΝΟΑΜΕΡΙΚΑΝΙΚΗ ΧΡΗΜΑΤΙΣΤΗΡΙΑΚΗ Α.Ε.Π.Ε.Υ.	07/09/2015
ΔΕΗ (ΚΟ)	Κύρια Αγορά
EUROBANK EQUITIES Α.Ε.Π.Ε.Υ.	23/10/2012
ΑΛΦΑ FINANCE ΑΕΠΕΥ	08/01/2013
ΕΘΝΙΚΗ ΧΡΗΜΑΤΙΣΤΗΡΙΑΚΗ Α.Ε.Π.Ε.Υ.	26/03/2013
ΜΙΔΑΣ ΧΡΗΜΑΤΙΣΤΗΡΙΑΚΗ Α.Ε.Π.Ε.Υ.	04/04/2016
ΠΕΙΡΑΙΩΣ Α.Ε.Π.Ε.Υ.	28/09/2013
ΕΘΝΙΚΗ ΤΡΑΠΕΖΑ (ΚΟ)	Κύρια Αγορά
EUROBANK EQUITIES Α.Ε.Π.Ε.Υ.	24/10/2012
MERIT ΧΡΗΜΑΤΙΣΤΗΡΙΑΚΗ Α.Ε.Π.Ε.Υ.	03/09/2013
ΑΛΦΑ FINANCE ΑΕΠΕΥ	08/01/2013
ΕΘΝΙΚΗ ΧΡΗΜΑΤΙΣΤΗΡΙΑΚΗ Α.Ε.Π.Ε.Υ.	28/02/2013
ΕΛΛΗΝΟΑΜΕΡΙΚΑΝΙΚΗ ΧΡΗΜΑΤΙΣΤΗΡΙΑΚΗ Α.Ε.Π.Ε.Υ.	25/07/2014
ΛΕΩΝ ΔΕΠΟΛΑΣ ΧΡΗΜΑΤΙΣΤΗΡΙΑΚΗ Α.Ε.Π.Ε.Υ.	20/04/2015
ΜΙΔΑΣ ΧΡΗΜΑΤΙΣΤΗΡΙΑΚΗ Α.Ε.Π.Ε.Υ.	07/01/2016
ΠΕΙΡΑΙΩΣ Α.Ε.Π.Ε.Υ.	08/09/2013
ΕΛΛΑΚΤΩΡ (ΚΟ)	Κύρια Αγορά
EUROBANK EQUITIES Α.Ε.Π.Ε.Υ.	01/06/2013
ΕΘΝΙΚΗ ΧΡΗΜΑΤΙΣΤΗΡΙΑΚΗ Α.Ε.Π.Ε.Υ.	25/06/2013
ΕΛΛΗΝ. ΧΡΗΜΑΤΙΣΤΗΡΙΑ-Χ.Α. (ΚΟ)	Κύρια Αγορά
EUROBANK EQUITIES Α.Ε.Π.Ε.Υ.	01/06/2013
ΕΘΝΙΚΗ ΧΡΗΜΑΤΙΣΤΗΡΙΑΚΗ Α.Ε.Π.Ε.Υ.	25/06/2013
ΕΛΛΗΝΟΑΜΕΡΙΚΑΝΙΚΗ ΧΡΗΜΑΤΙΣΤΗΡΙΑΚΗ Α.Ε.Π.Ε.Υ.	01/09/2014
ΠΕΙΡΑΙΩΣ Α.Ε.Π.Ε.Υ.	04/05/2015

Πίνακας Μετοχών Υπό Ειδική Διαπραγμάτευση

Μετοχές	Κατηγορία Διαπραγμάτευσης
Ειδικός Διαπραγματευτής	Έναρξη Ειδικής Διαπραγμάτευσης
ΕΛΛΗΝΙΚΑ ΠΕΤΡΕΛΙΑ (ΚΟ)	Κύρια Αγορά
ΕΛΛΗΝΟΑΜΕΡΙΚΑΝΙΚΗ ΧΡΗΜΑΤΙΣΤΗΡΙΑΚΗ Α.Ε.Π.Ε.Υ.	14/09/2015
ΕΛΤΟΝ (ΚΟ)	Κύρια Αγορά
ΒΕΤΑ ΧΡΗΜΑΤΙΣΤΗΡΙΑΚΗ Α.Ε.Π.Ε.Υ.	03/09/2013
ΕΥΡΩΣΥΜΒΟΥΛΟΙ (ΚΟ)	Κύρια Αγορά
EUROBANK EQUITIES Α.Ε.Π.Ε.Υ.	22/07/2014
ΙΝΤΡΑΛΟΤ (ΚΟ)	Κύρια Αγορά
EUROBANK EQUITIES Α.Ε.Π.Ε.Υ.	01/06/2013
ΠΕΙΡΑΙΩΣ Α.Ε.Π.Ε.Υ.	28/09/2013
ΚΑΝΑΚΗΣ Σ. (ΚΟ)	Κύρια Αγορά
ΒΕΤΑ ΧΡΗΜΑΤΙΣΤΗΡΙΑΚΗ Α.Ε.Π.Ε.Υ.	01/10/2013
ΚΛΟΥΚΙΝΑΣ - ΛΑΠΠΑΣ (ΚΟ)	Κύρια Αγορά
ΒΕΤΑ ΧΡΗΜΑΤΙΣΤΗΡΙΑΚΗ Α.Ε.Π.Ε.Υ.	22/09/2014
ΚΥΠΡΟΥ ΤΡΑΠΕΖΑ (ΚΟ)	Κύρια Αγορά
EUROBANK EQUITIES Α.Ε.Π.Ε.Υ.	23/03/2015
ΕΘΝΙΚΗ ΧΡΗΜΑΤΙΣΤΗΡΙΑΚΗ Α.Ε.Π.Ε.Υ.	22/06/2015
ΜΟΤΟΡ ΟΪΛ (ΚΟ)	Κύρια Αγορά
EUROBANK EQUITIES Α.Ε.Π.Ε.Υ.	23/10/2012
ΕΘΝΙΚΗ ΧΡΗΜΑΤΙΣΤΗΡΙΑΚΗ Α.Ε.Π.Ε.Υ.	17/02/2014
ΕΛΛΗΝΟΑΜΕΡΙΚΑΝΙΚΗ ΧΡΗΜΑΤΙΣΤΗΡΙΑΚΗ Α.Ε.Π.Ε.Υ.	01/09/2014
ΠΕΙΡΑΙΩΣ Α.Ε.Π.Ε.Υ.	04/05/2015
ΜΥΤΙΛΗΝΑΙΟΣ (ΚΟ)	Κύρια Αγορά
ΕΘΝΙΚΗ ΧΡΗΜΑΤΙΣΤΗΡΙΑΚΗ Α.Ε.Π.Ε.Υ.	25/06/2013
ΠΕΙΡΑΙΩΣ Α.Ε.Π.Ε.Υ.	04/05/2015
ΟΠΑΠ (ΚΟ)	Κύρια Αγορά
EUROBANK EQUITIES Α.Ε.Π.Ε.Υ.	24/10/2012
ΑΛΦΑ FINANCE ΑΕΠΕΥ	08/01/2013
ΕΘΝΙΚΗ ΧΡΗΜΑΤΙΣΤΗΡΙΑΚΗ Α.Ε.Π.Ε.Υ.	15/01/2013
ΕΛΛΗΝΟΑΜΕΡΙΚΑΝΙΚΗ ΧΡΗΜΑΤΙΣΤΗΡΙΑΚΗ Α.Ε.Π.Ε.Υ.	25/07/2014
ΜΙΔΑΣ ΧΡΗΜΑΤΙΣΤΗΡΙΑΚΗ Α.Ε.Π.Ε.Υ.	04/04/2016
ΠΕΙΡΑΙΩΣ Α.Ε.Π.Ε.Υ.	04/05/2015
ΟΤΕ (ΚΟ)	Κύρια Αγορά
EUROBANK EQUITIES Α.Ε.Π.Ε.Υ.	24/10/2012
ΑΛΦΑ FINANCE ΑΕΠΕΥ	08/01/2013
ΕΘΝΙΚΗ ΧΡΗΜΑΤΙΣΤΗΡΙΑΚΗ Α.Ε.Π.Ε.Υ.	01/12/2012
ΕΛΛΗΝΟΑΜΕΡΙΚΑΝΙΚΗ ΧΡΗΜΑΤΙΣΤΗΡΙΑΚΗ Α.Ε.Π.Ε.Υ.	25/07/2014
ΜΙΔΑΣ ΧΡΗΜΑΤΙΣΤΗΡΙΑΚΗ Α.Ε.Π.Ε.Υ.	01/10/2015
ΠΕΙΡΑΙΩΣ Α.Ε.Π.Ε.Υ.	08/09/2013
ΠΑΠΟΥΤΣΑΝΗΣ (ΚΟ)	Κύρια Αγορά
ΒΕΤΑ ΧΡΗΜΑΤΙΣΤΗΡΙΑΚΗ Α.Ε.Π.Ε.Υ.	25/11/2013
ΠΕΙΡΑΙΩΣ ΤΡΑΠΕΖΑ (ΚΟ)	Κύρια Αγορά
EUROBANK EQUITIES Α.Ε.Π.Ε.Υ.	23/10/2012
EUROXX ΧΡΗΜΑΤΙΣΤΗΡΙΑΚΗ Α.Ε.Π.Ε.Υ.	15/02/2016
MERIT ΧΡΗΜΑΤΙΣΤΗΡΙΑΚΗ Α.Ε.Π.Ε.Υ.	16/09/2013
ΕΘΝΙΚΗ ΧΡΗΜΑΤΙΣΤΗΡΙΑΚΗ Α.Ε.Π.Ε.Υ.	02/06/2013
ΕΛΛΗΝΟΑΜΕΡΙΚΑΝΙΚΗ ΧΡΗΜΑΤΙΣΤΗΡΙΑΚΗ Α.Ε.Π.Ε.Υ.	25/07/2014
ΜΙΔΑΣ ΧΡΗΜΑΤΙΣΤΗΡΙΑΚΗ Α.Ε.Π.Ε.Υ.	11/01/2016
ΠΕΙΡΑΙΩΣ Α.Ε.Π.Ε.Υ.	16/02/2013
ΠΕΤΡΟΠΟΥΛΟΣ ΠΕΤΡΟΣ (ΚΟ)	Κύρια Αγορά
ΒΕΤΑ ΧΡΗΜΑΤΙΣΤΗΡΙΑΚΗ Α.Ε.Π.Ε.Υ.	28/05/2013
ΠΛΑΙΣΙΟ COMPUTERS (ΚΟ)	Κύρια Αγορά
ΒΕΤΑ ΧΡΗΜΑΤΙΣΤΗΡΙΑΚΗ Α.Ε.Π.Ε.Υ.	05/05/2014
EUROBANK EQUITIES Α.Ε.Π.Ε.Υ.	02/03/2015
ΣΑΡΑΝΤΗΣ ΓΡ. (ΚΟ)	Κύρια Αγορά
ΒΕΤΑ ΧΡΗΜΑΤΙΣΤΗΡΙΑΚΗ Α.Ε.Π.Ε.Υ.	14/05/2013
ΤΙΤΑΝ (ΚΟ)	Κύρια Αγορά
EUROBANK EQUITIES Α.Ε.Π.Ε.Υ.	23/10/2012
ΕΘΝΙΚΗ ΧΡΗΜΑΤΙΣΤΗΡΙΑΚΗ Α.Ε.Π.Ε.Υ.	17/02/2014
ΠΕΙΡΑΙΩΣ Α.Ε.Π.Ε.Υ.	04/05/2015
ΤΡΑΠΕΖΑ ΕΥΡΟΒΑΝΚ ΕΡΓΑΣΙΑΣ (ΚΟ)	Κύρια Αγορά
EUROBANK EQUITIES Α.Ε.Π.Ε.Υ.	01/06/2013
ΑΛΦΑ FINANCE ΑΕΠΕΥ	08/01/2013
ΕΛΛΗΝΟΑΜΕΡΙΚΑΝΙΚΗ ΧΡΗΜΑΤΙΣΤΗΡΙΑΚΗ Α.Ε.Π.Ε.Υ.	25/07/2014
ΜΙΔΑΣ ΧΡΗΜΑΤΙΣΤΗΡΙΑΚΗ Α.Ε.Π.Ε.Υ.	07/01/2016
ΠΕΙΡΑΙΩΣ Α.Ε.Π.Ε.Υ.	28/09/2013
ΥΓΕΙΑ (ΚΟ)	Κύρια Αγορά
ΕΛΛΗΝΟΑΜΕΡΙΚΑΝΙΚΗ ΧΡΗΜΑΤΙΣΤΗΡΙΑΚΗ Α.Ε.Π.Ε.Υ.	18/04/2016

Γνωστοποιήσεις Συναλλαγών - Κατάλογος Υπόχρεων Προσώπων

Ημερομηνία Υποβολής [1]	Επωνυμία	Λόγος Υποβολής [2]	Υπόχρεος	Ιδιότητα Υποχρέου	Σχέση με τον Υπόχρεο	Ημερομηνία Συναλλαγής	Αγορά	Όγκος Συναλλαγών	Αξία Συναλλαγών	Φύση Συναλλαγής [3]	Είδος Χρηματικού μέσου	Παρατηρήσεις [4]
26/09/2016	ΚΛΕΕΜΑΝΝ HELLAS A.B.E.E.	B	ΚΟΥΚΟΥΝΤΖΟΣ ΚΩΝΣΤΑΝΤΙΝΟΣ	Διευθ.Σύμβουλος	Συνδεδόμενο Νομικό Πρόσωπο	22/09/2016	ΑΞΙΩΝ ΧΑ	652,794	1,318,643.88	A	Μετοχή (Κοινή)	
26/09/2016	ΚΛΕΕΜΑΝΝ HELLAS A.B.E.E.	B	ΚΟΥΚΟΥΝΤΖΟΣ ΚΩΝΣΤΑΝΤΙΝΟΣ	Διευθ.Σύμβουλος	Συνδεδόμενο Νομικό Πρόσωπο	23/09/2016	ΑΞΙΩΝ ΧΑ	204,633	413,358.66	A	Μετοχή (Κοινή)	
26/09/2016	ΕΛΙΝΟΙΛ Α.Ε	A	ΤΣΙΟΝΤΣΗΣ ΠΟΛΥΔΕΥΚΗΣ	Μέλος ΔΣ Μη Εκτελεστικό	Ο Ιδιος	26/09/2016	ΑΞΙΩΝ ΧΑ	210,000	178,500.00	A	Μετοχή (Κοινή)	
26/09/2016	ΕΛΛΗΝΙΚΑ ΧΡΗΜΑΤΙΣΤΗΡΙΑ - ΧΡΗΜΑΤΙΣΤΗΡΙΟ ΑΘΗΝΩΝ ΑΝΩΝΥΜΗ ΕΤΑΙΡΕΙΑ ΣΥΜΜΕΤΟΧΩΝ	B	ΒΑΣΙΛΕΙΟΥ ΚΩΝΣΤΑΝΤΙΝΟΣ	Μέλος ΔΣ Μη Εκτελεστικό	Συνδεδόμενο Νομικό Πρόσωπο	22/09/2016	ΑΞΙΩΝ ΧΑ	900	3,707.00	A	Μετοχή (Κοινή)	
26/09/2016	ΕΛΛΗΝΙΚΑ ΧΡΗΜΑΤΙΣΤΗΡΙΑ - ΧΡΗΜΑΤΙΣΤΗΡΙΟ ΑΘΗΝΩΝ ΑΝΩΝΥΜΗ ΕΤΑΙΡΕΙΑ ΣΥΜΜΕΤΟΧΩΝ	B	ΒΑΣΙΛΕΙΟΥ ΚΩΝΣΤΑΝΤΙΝΟΣ	Μέλος ΔΣ Μη Εκτελεστικό	Συνδεδόμενο Νομικό Πρόσωπο	22/09/2016	ΠΑΡΑΓΩΓΩΝ ΧΑ	5	2,060.00	Π	ΣΜΕ σε μετοχές	
26/09/2016	ΕΛΛΗΝΙΚΑ ΧΡΗΜΑΤΙΣΤΗΡΙΑ - ΧΡΗΜΑΤΙΣΤΗΡΙΟ ΑΘΗΝΩΝ ΑΝΩΝΥΜΗ ΕΤΑΙΡΕΙΑ ΣΥΜΜΕΤΟΧΩΝ	B	ΒΑΣΙΛΕΙΟΥ ΚΩΝΣΤΑΝΤΙΝΟΣ	Μέλος ΔΣ Μη Εκτελεστικό	Συνδεδόμενο Νομικό Πρόσωπο	23/09/2016	ΑΞΙΩΝ ΧΑ	725	2,976.75	A	Μετοχή (Κοινή)	
26/09/2016	ΕΛΛΗΝΙΚΑ ΧΡΗΜΑΤΙΣΤΗΡΙΑ - ΧΡΗΜΑΤΙΣΤΗΡΙΟ ΑΘΗΝΩΝ ΑΝΩΝΥΜΗ ΕΤΑΙΡΕΙΑ ΣΥΜΜΕΤΟΧΩΝ	B	ΒΑΣΙΛΕΙΟΥ ΚΩΝΣΤΑΝΤΙΝΟΣ	Μέλος ΔΣ Μη Εκτελεστικό	Συνδεδόμενο Νομικό Πρόσωπο	23/09/2016	ΑΞΙΩΝ ΧΑ	10	41.00	Π	Μετοχή (Κοινή)	
26/09/2016	ΕΛΛΗΝΙΚΑ ΧΡΗΜΑΤΙΣΤΗΡΙΑ - ΧΡΗΜΑΤΙΣΤΗΡΙΟ ΑΘΗΝΩΝ ΑΝΩΝΥΜΗ ΕΤΑΙΡΕΙΑ ΣΥΜΜΕΤΟΧΩΝ	B	ΒΑΣΙΛΕΙΟΥ ΚΩΝΣΤΑΝΤΙΝΟΣ	Μέλος ΔΣ Μη Εκτελεστικό	Συνδεδόμενο Νομικό Πρόσωπο	23/09/2016	ΠΑΡΑΓΩΓΩΝ ΧΑ	7	2,881.00	Π	ΣΜΕ σε μετοχές	
26/09/2016	ΤΕΧΝΙΚΗ ΟΛΥΜΠΙΑΚΗ Α.Ε.	B	ΣΤΕΓΓΟΥ ΣΤΥΛΙΑΝΗ	Μέλος ΔΣ Μη Εκτελεστικό	Σύζυγος	23/09/2016	ΑΞΙΩΝ ΧΑ	3,094	2,252.27	Π	Μετοχή (Κοινή)	
26/09/2016	ΤΡΑΠΕΖΑ EUROBANK ERGASIAS A.E.	B	ΑΡΧΟΝΤΙΔΗΣ ΔΗΜΟΣΘΕΝΗΣ	Γεν.Διευθυντής	Συνδεδόμενο Νομικό Πρόσωπο	23/09/2016	ΠΑΡΑΓΩΓΩΝ ΧΑ	45	2,306.90	Π	ΣΜΕ σε μετοχές	
26/09/2016	ΤΡΑΠΕΖΑ EUROBANK ERGASIAS A.E.	B	ΑΡΧΟΝΤΙΔΗΣ ΔΗΜΟΣΘΕΝΗΣ	Γεν.Διευθυντής	Συνδεδόμενο Νομικό Πρόσωπο	23/09/2016	ΑΞΙΩΝ ΧΑ	427,183	223,378.64	A	Μετοχή (Κοινή)	
26/09/2016	ΤΡΑΠΕΖΑ EUROBANK ERGASIAS A.E.	B	ΑΡΧΟΝΤΙΔΗΣ ΔΗΜΟΣΘΕΝΗΣ	Γεν.Διευθυντής	Συνδεδόμενο Νομικό Πρόσωπο	23/09/2016	ΑΞΙΩΝ ΧΑ	275,000	144,195.00	Π	Μετοχή (Κοινή)	
26/09/2016	ΤΡΑΠΕΖΑ EUROBANK ERGASIAS A.E.	B	ΑΡΧΟΝΤΙΔΗΣ ΔΗΜΟΣΘΕΝΗΣ	Γεν.Διευθυντής	Συνδεδόμενο Νομικό Πρόσωπο	23/09/2016	ΑΞΙΩΝ ΧΑ	156,673	81,264.10	A	Μετοχή (Κοινή)	
26/09/2016	ΤΡΑΠΕΖΑ EUROBANK ERGASIAS A.E.	B	ΑΡΧΟΝΤΙΔΗΣ ΔΗΜΟΣΘΕΝΗΣ	Γεν.Διευθυντής	Συνδεδόμενο Νομικό Πρόσωπο	23/09/2016	ΑΞΙΩΝ ΧΑ	105,000	54,585.50	A	Μετοχή (Κοινή)	
26/09/2016	ΤΡΑΠΕΖΑ EUROBANK ERGASIAS A.E.	B	ΑΡΧΟΝΤΙΔΗΣ ΔΗΜΟΣΘΕΝΗΣ	Γεν.Διευθυντής	Συνδεδόμενο Νομικό Πρόσωπο	23/09/2016	ΑΞΙΩΝ ΧΑ	427,183	223,533.67	Π	Μετοχή (Κοινή)	
26/09/2016	ΤΡΑΠΕΖΑ EUROBANK ERGASIAS A.E.	B	ΑΡΧΟΝΤΙΔΗΣ ΔΗΜΟΣΘΕΝΗΣ	Γεν.Διευθυντής	Συνδεδόμενο Νομικό Πρόσωπο	23/09/2016	ΑΞΙΩΝ ΧΑ	265,884	138,260.21	Π	Μετοχή (Κοινή)	
26/09/2016	ΤΡΑΠΕΖΑ EUROBANK ERGASIAS A.E.	B	ΑΡΧΟΝΤΙΔΗΣ ΔΗΜΟΣΘΕΝΗΣ	Γεν.Διευθυντής	Συνδεδόμενο Νομικό Πρόσωπο	23/09/2016	ΠΑΡΑΓΩΓΩΝ ΧΑ	1,145	59,752.10	A	ΣΜΕ σε μετοχές	

Σημειώσεις Γνωστοποιήσεων Συναλλαγών

[1] - Η Ημερομηνία Υποβολής αφορά την Ημερομηνία που η Γνωστοποίηση παρελήφθη από το Χ.Α.

[2] - Λόγος Υποβολής: Α: Πρόσωπο που ασκεί Διευθυντικά καθήκοντα, Β: Πρόσωπο που έχει στενό δεσμό με πρόσωπο που ασκεί Διευθυντικά καθήκοντα.

[3] - Φύση Συναλλαγής: Α: Αγορά, Π: Πώληση.

[4] - Παρατηρήσεις: 1 - Λόγω Συμμετοχής σε ΑΜΚ, 2 - Λόγω Εξάσκησης Δικαιώματος Προαίρεσης αγοράς μετοχών που παρέχεται στο προσωπικό, 3 - Λόγω Δωρεάς, 4 - Λόγω Συγχώνευσης ή Διάσπασης κλπ, 5 - Λόγω Μετατροπής ή Ανταλλαγής Ομολογιών, 6 - Ανταλλαγή λόγω Προαιρετικής Δημόσιας Πρότασης.

Υποκείμενη Αγορά				Αγορά Παραγώγων													
Ανωτ Τιμή	Κατωτ Τιμή	Τιμή κλεισ.	Μεταβ.	Μήνας Παράδοσης	Άνοιγμα	Ανωτ Τιμή	Κατωτ Τιμή	Τελ Τιμή	Τιμή κλεισ.	Τελευταία ζήτηση	Τελευταία προσφορά	Τιμή Εκκαθάρισης	Υψηλό ζωής	Χαμηλό ζωής	Πράξεις	Όγκος	Ανοικτές θέσεις
FTSE/X.A. Large Cap																	
1,534.31	1,489.48	1,496.66	-2.45%														
				Οκτώβριος 2016	1,525.25	1,525.25	1,490.00	1,495.50	1,495.50	---	---	1,492.25	1,580.75	---	299	1,024	5,617
				Νοέμβριος 2016	1,516.00	1,516.00	1,490.00	1,490.00	1,490.00	---	---	1,491.25	---	1,539.00	13	85	194
				Δεκέμβριος 2016	---	---	---	---	1,541.50	---	---	---	---	---	---	---	---
				Μάρτιος 2017	---	---	---	---	1,549.25	---	---	---	---	---	---	---	---
				Ιούνιος 2017	---	---	---	---	1,557.00	---	---	---	---	---	---	---	---
				Σεπτέμβριος 2017	---	---	---	---	1,564.75	---	---	---	---	---	---	---	---

(Μονάδα Διαπραγμάτευσης: 1 Μονάδα Δείκτη x 2€, Χρηματικός Διακανονισμός)

Υποκείμενη Αγορά				Αγορά Παραγώγων										Ανοικτές θέσεις			
Ανωτ Τιμή	Κατωτ Τιμή	Τιμή κλεισ.	Μεταβ.	Μήνας Παράδοσης	Άνοιγμα	Ανωτ Τιμή	Κατωτ Τιμή	Τελ Τιμή	Τιμή κλεισ.	Τελευταία ζήτηση	Τελευταία προσφορά	Τιμή Εκκαθάρισης	Υψηλό ζωής	Χαμηλό ζωής	Πράξεις	Όγκος	Ανοικτές θέσεις
(Μέγεθος Συμβολαίου: 100 Μετοχές, Φυσική Παράδοση)																	
ALPHA BANK (ΚΟ)				Δεκέμβριος 2016	1.58	1.58	1.52	1.53	1.53	---	---	1.54	1.87	---	299	4,526	13,013
1.59	1.52	1.53	-5.56%	Μάρτιος 2017	---	---	---	---	1.64	---	---	---	---	---	---	---	---
				Ιούνιος 2017	---	---	---	---	1.64	---	---	---	---	---	---	---	---
				Σεπτέμβριος 2017	---	---	---	---	1.65	---	---	---	---	---	---	---	---
(Μέγεθος Συμβολαίου: 100 Μετοχές, Φυσική Παράδοση)																	
COCA-COLA HBC AG (ΚΟ)				Δεκέμβριος 2016	20.04	20.04	20.04	20.04	20.04	---	---	20.00	20.40	---	1	2	79
20.13	19.85	19.93	-0.75%	Μάρτιος 2017	---	---	---	---	20.28	---	---	---	---	---	---	---	---
				Ιούνιος 2017	---	---	---	---	20.38	---	---	---	---	---	---	---	---
				Σεπτέμβριος 2017	---	---	---	---	20.48	---	---	---	---	---	---	---	---
(Μέγεθος Συμβολαίου: 100 Μετοχές, Φυσική Παράδοση)																	
FOLLI-FOLLIE (ΚΟ)				Δεκέμβριος 2016	21.76	21.89	21.74	21.89	21.89	---	---	21.91	22.09	---	5	6	169
22.06	21.75	22.06	-0.63%	Μάρτιος 2017	---	---	---	---	22.42	---	---	---	---	---	---	---	---
				Ιούνιος 2017	---	---	---	---	22.53	---	---	---	---	---	---	---	---
				Σεπτέμβριος 2017	---	---	---	---	22.64	---	---	---	---	---	---	---	---
(Μέγεθος Συμβολαίου: 100 Μετοχές, Φυσική Παράδοση)																	
GRIVALIA PROPERTIES (ΚΟ)				Δεκέμβριος 2016	---	---	---	---	6.93	---	---	6.68	7.19	---	---	---	54
6.92	6.71	6.71	-2.75%	Μάρτιος 2017	---	---	---	---	6.97	---	---	---	---	---	---	---	---
				Ιούνιος 2017	---	---	---	---	7.00	---	---	---	---	---	---	---	---
				Σεπτέμβριος 2017	---	---	---	---	7.04	---	---	---	---	---	---	---	---
(Μέγεθος Συμβολαίου: 100 Μετοχές, Φυσική Παράδοση)																	
JUMBO (ΚΟ)				Δεκέμβριος 2016	11.04	11.07	10.99	10.99	10.99	---	---	11.00	11.69	---	3	5	119
11.28	10.94	11.04	-3.07%	Μάρτιος 2017	---	---	---	---	11.50	---	---	---	---	---	---	---	---
				Ιούνιος 2017	---	---	---	---	11.56	---	---	---	---	---	---	---	---
				Σεπτέμβριος 2017	---	---	---	---	11.62	---	---	---	---	---	---	---	---
(Μέγεθος Συμβολαίου: 100 Μετοχές, Φυσική Παράδοση)																	
MARFIN INVESTMENT GROUP (ΚΟ)				Δεκέμβριος 2016	0.125	0.125	0.122	0.124	0.124	---	---	0.125	0.137	---	27	514	41,388
0.126	0.122	0.125	-1.58%	Μάρτιος 2017	---	---	---	---	0.128	---	---	---	---	---	---	---	---
				Ιούνιος 2017	---	---	---	---	0.129	---	---	---	---	---	---	---	---
				Σεπτέμβριος 2017	---	---	---	---	0.130	---	---	---	---	---	---	---	---
(Μέγεθος Συμβολαίου: 100 Μετοχές, Φυσική Παράδοση)																	
VIOHALCO SA/NV (ΚΑ)				Δεκέμβριος 2016	1.19	1.21	1.17	1.18	1.18	---	---	1.19	1.31	---	6	13	2,368
1.21	1.18	1.18	-2.48%	Μάρτιος 2017	---	---	---	---	1.22	---	---	---	---	---	---	---	---
				Ιούνιος 2017	---	---	---	---	1.23	---	---	---	---	---	---	---	---
				Σεπτέμβριος 2017	---	---	---	---	1.23	---	---	---	---	---	---	---	---
(Μέγεθος Συμβολαίου: 100 Μετοχές, Φυσική Παράδοση)																	
ΓΕΚ ΤΕΡΝΑ (ΚΟ)				Δεκέμβριος 2016	1.78	1.79	1.75	1.75	1.75	---	---	1.81	1.90	---	7	26	6,747
1.81	1.75	1.79	-1.65%	Μάρτιος 2017	---	---	---	---	1.84	---	---	---	---	---	---	---	---
				Ιούνιος 2017	---	---	---	---	1.85	---	---	---	---	---	---	---	---
				Σεπτέμβριος 2017	---	---	---	---	1.86	---	---	---	---	---	---	---	---

Υποκείμενη Αγορά				Αγορά Παραγώγων													
Ανωτ Τιμή	Κατωτ Τιμή	Τιμή κλεισ.	Μεταβ.	Μήνας Παράδοσης	Άνοιγμα	Ανωτ Τιμή	Κατωτ Τιμή	Τελ Τιμή	Τιμή κλεισ.	Τελευταία ζήτηση	Τελευταία προσφορά	Τιμή Εκκαθάρισης	Υψηλό ζωής	Χαμηλό ζωής	Πράξεις	Όγκος	Ανοικτές θέσεις
(Μέγεθος Συμβολαίου: 100 Μετοχές, Φυσική Παράδοση)																	
ΔΕΗ (ΚΟ)				Δεκέμβριος 2016	2.73	2.73	2.68	2.69	2.69	---	---	2.68	2.83	---	72	351	5,541
2.75	2.67	2.67	-2.91%	Μάρτιος 2017	---	---	---	---	2.78	---	---	---	---	---	---	---	---
				Ιούνιος 2017	---	---	---	---	2.79	---	---	---	---	---	---	---	---
				Σεπτέμβριος 2017	---	---	---	---	2.80	---	---	---	---	---	---	---	---
(Μέγεθος Συμβολαίου: 100 Μετοχές, Φυσική Παράδοση)																	
ΕΘΝΙΚΗ ΤΡΑΠΕΖΑ (ΚΟ)				Δεκέμβριος 2016	0.198	0.198	0.187	0.187	0.187	---	---	0.187	0.268	---	290	16,143	61,410
0.199	0.186	0.187	-7.43%	Μάρτιος 2017	---	---	---	---	0.204	---	---	---	---	---	---	---	---
				Ιούνιος 2017	---	---	---	---	0.205	---	---	---	---	---	---	---	---
				Σεπτέμβριος 2017	---	---	---	---	0.206	---	---	---	---	---	---	---	---
(Μέγεθος Συμβολαίου: 100 Μετοχές, Φυσική Παράδοση)																	
ΕΛΛΑΚΤΩΡ (ΚΟ)				Δεκέμβριος 2016	1.24	1.24	1.22	1.22	1.22	---	---	1.25	1.28	---	2	6	1,650
1.27	1.22	1.26	0.00%	Μάρτιος 2017	---	---	---	---	1.27	---	---	---	---	---	---	---	---
				Ιούνιος 2017	---	---	---	---	1.28	---	---	---	---	---	---	---	---
				Σεπτέμβριος 2017	---	---	---	---	1.28	---	---	---	---	---	---	---	---
(Μέγεθος Συμβολαίου: 100 Μετοχές, Φυσική Παράδοση)																	
ΕΛΛΗΝ. ΧΡΗΜΑΤΙΣΤΗΡΙΑ Χ.Α. (ΚΟ)				Δεκέμβριος 2016	4.07	4.07	4.03	4.03	4.03	---	---	4.02	4.43	---	10	23	364
4.10	4.01	4.01	-2.20%	Μάρτιος 2017	---	---	---	---	4.14	---	---	---	---	---	---	---	---
				Ιούνιος 2017	---	---	---	---	4.16	---	---	---	---	---	---	---	---
				Σεπτέμβριος 2017	---	---	---	---	4.18	---	---	---	---	---	---	---	---
(Μέγεθος Συμβολαίου: 100 Μετοχές, Φυσική Παράδοση)																	
ΕΛΛΗΝΙΚΑ ΠΕΤΡΕΛΑΙΑ (ΚΟ)				Δεκέμβριος 2016	3.79	3.81	3.75	3.80	3.80	---	---	3.83	3.89	---	27	39	3,740
3.80	3.70	3.79	1.07%	Μάρτιος 2017	---	---	---	---	3.79	---	---	---	---	---	---	---	---
				Ιούνιος 2017	---	---	---	---	3.81	---	---	---	---	---	---	---	---
				Σεπτέμβριος 2017	---	---	---	---	3.82	---	---	---	---	---	---	---	---
(Μέγεθος Συμβολαίου: 100 Μετοχές, Φυσική Παράδοση)																	
ΕΥΔΑΠ (ΚΟ)				Δεκέμβριος 2016	5.44	5.44	5.34	5.41	5.41	---	---	5.54	5.61	---	3	11	408
5.57	5.33	5.55	-0.54%	Μάρτιος 2017	---	---	---	---	5.63	---	---	---	---	---	---	---	---
				Ιούνιος 2017	---	---	---	---	5.66	---	---	---	---	---	---	---	---
				Σεπτέμβριος 2017	---	---	---	---	5.69	---	---	---	---	---	---	---	---
(Μέγεθος Συμβολαίου: 100 Μετοχές, Φυσική Παράδοση)																	
ΙΝΤΡΑΛΟΤ (ΚΟ)				Δεκέμβριος 2016	0.970	0.980	0.970	0.980	0.980	---	---	0.990	1.02	---	2	10	630
1.00	0.974	0.990	-0.30%	Μάρτιος 2017	---	---	---	---	1.00	---	---	---	---	---	---	---	---
				Ιούνιος 2017	---	---	---	---	1.01	---	---	---	---	---	---	---	---
				Σεπτέμβριος 2017	---	---	---	---	1.01	---	---	---	---	---	---	---	---
(Μέγεθος Συμβολαίου: 100 Μετοχές, Φυσική Παράδοση)																	
ΜΕΤΚΑ (ΚΟ)				Δεκέμβριος 2016	7.43	7.43	7.34	7.40	7.40	---	---	7.38	7.53	---	11	37	80
7.52	7.30	7.37	-1.73%	Μάρτιος 2017	---	---	---	---	7.57	---	---	---	---	---	---	---	---
				Ιούνιος 2017	---	---	---	---	7.61	---	---	---	---	---	---	---	---
				Σεπτέμβριος 2017	---	---	---	---	7.65	---	---	---	---	---	---	---	---

Υποκείμενη Αγορά				Αγορά Παραγώγων														
Ανωτ Τιμή	Κατωτ Τιμή	Τιμή κλεισ.	Μεταβ.	Μήνας Παράδοσης	Άνοιγμα	Ανωτ Τιμή	Κατωτ Τιμή	Τελ Τιμή	Τιμή κλεισ.	Τελευταία ζήτηση	Τελευταία προσφορά	Τιμή Εκκαθάρισης	Υψηλό ζωής	Χαμηλό ζωής	Πράξεις	Όγκος	Ανοικτές θέσεις	
(Μέγεθος Συμβολαίου: 100 Μετοχές, Φυσική Παράδοση)																		
ΜΟΤΟΡ ΟΪΛ (ΚΟ)				Δεκέμβριος 2016	10.08	10.12	9.98	10.08	10.08	---	---	9.96	10.53	---	11	24	351	
10.15	10.00	10.00	-0.99%	Μάρτιος 2017	---	---	---	---	10.20	---	---	---	---	---	---	---	---	
				Ιούνιος 2017	---	---	---	---	10.25	---	---	---	---	---	---	---	---	
				Σεπτέμβριος 2017	---	---	---	---	10.30	---	---	---	---	---	---	---	---	
(Μέγεθος Συμβολαίου: 100 Μετοχές, Φυσική Παράδοση)																		
ΜΥΤΙΛΗΝΑΙΟΣ (ΚΟ)				Δεκέμβριος 2016	3.86	3.86	3.80	3.82	3.82	---	---	3.82	3.95	---	20	49	2,475	
3.87	3.80	3.82	-2.55%	Μάρτιος 2017	---	---	---	---	3.96	---	---	---	---	---	---	---	---	
				Ιούνιος 2017	---	---	---	---	3.98	---	---	---	---	---	---	---	---	
				Σεπτέμβριος 2017	---	---	---	---	4.00	---	---	---	---	---	---	---	---	
(Μέγεθος Συμβολαίου: 100 Μετοχές, Φυσική Παράδοση)																		
ΟΛΠ (ΚΟ)				Δεκέμβριος 2016	12.08	12.08	12.08	12.08	12.08	---	---	12.01	12.72	---	1	1	671	
12.39	12.01	12.01	-1.56%	Μάρτιος 2017	---	---	---	---	12.32	---	---	---	---	---	---	---	---	
				Ιούνιος 2017	---	---	---	---	12.38	---	---	---	---	---	---	---	---	
				Σεπτέμβριος 2017	---	---	---	---	12.44	---	---	---	---	---	---	---	---	
(Μέγεθος Συμβολαίου: 100 Μετοχές, Φυσική Παράδοση)																		
ΟΠΑΠ (ΚΟ)				Δεκέμβριος 2016	7.55	7.58	7.44	7.58	7.58	---	---	7.60	7.75	---	61	208	1,481	
7.70	7.52	7.68	-0.26%	Μάρτιος 2017	---	---	---	---	7.77	---	---	---	---	---	---	---	---	
				Ιούνιος 2017	---	---	---	---	7.81	---	---	---	---	---	---	---	---	
				Σεπτέμβριος 2017	---	---	---	---	7.85	---	---	---	---	---	---	---	---	
(Μέγεθος Συμβολαίου: 100 Μετοχές, Φυσική Παράδοση)																		
ΟΤΕ (ΚΟ)				Δεκέμβριος 2016	7.89	7.90	7.74	7.82	7.82	---	---	7.81	8.85	---	216	630	5,874	
7.92	7.74	7.80	-1.52%	Μάρτιος 2017	---	---	---	---	8.00	---	---	---	---	---	---	---	---	
				Ιούνιος 2017	---	---	---	---	8.04	---	---	---	---	---	---	---	---	
				Σεπτέμβριος 2017	---	---	---	---	8.08	---	---	---	---	---	---	---	---	
(Μέγεθος Συμβολαίου: 100 Μετοχές, Φυσική Παράδοση)																		
ΠΕΙΡΑΙΩΣ ΤΡΑΠΕΖΑ (ΚΟ)				Δεκέμβριος 2016	0.143	0.143	0.134	0.135	0.135	---	---	0.135	0.250	---	150	10,794	75,477	
0.141	0.134	0.135	-6.90%	Μάρτιος 2017	---	---	---	---	0.146	---	---	---	---	---	---	---	---	
				Ιούνιος 2017	---	---	---	---	0.147	---	---	---	---	---	---	---	---	
				Σεπτέμβριος 2017	---	---	---	---	0.148	---	---	---	---	---	---	---	---	
(Μέγεθος Συμβολαίου: 100 Μετοχές, Φυσική Παράδοση)																		
ΣΩΛ/ΓΕΙΑ ΚΟΡΙΝΘΟΥ (ΚΟ)				Δεκέμβριος 2016	0.900	0.900	0.608	0.608	0.608	---	---	0.608	0.929	---	59	278	1,059	
0.940	0.651	0.651	-30.00%	Μάρτιος 2017	0.850	0.850	0.850	0.850	0.850	---	---	0.815	0.850	---	1	3	3	
				Ιούνιος 2017	---	---	---	---	0.944	---	---	---	---	---	---	---	---	
				Σεπτέμβριος 2017	---	---	---	---	0.948	---	---	---	---	---	---	---	---	
(Μέγεθος Συμβολαίου: 100 Μετοχές, Φυσική Παράδοση)																		
ΤΕΡΝΑ ΕΝΕΡΓΕΙΑΚΗ (ΚΟ)				Δεκέμβριος 2016	2.54	2.54	2.51	2.51	2.51	---	---	2.57	2.62	---	2	2	1,185	
2.56	2.48	2.55	-1.16%	Μάρτιος 2017	---	---	---	---	2.61	---	---	---	---	---	---	---	---	
				Ιούνιος 2017	---	---	---	---	2.62	---	---	---	---	---	---	---	---	
				Σεπτέμβριος 2017	---	---	---	---	2.63	---	---	---	---	---	---	---	---	

Υποκείμενη Αγορά				Αγορά Παραγώγων													
Ανωτ Τιμή	Κατωτ Τιμή	Τιμή κλεισ.	Μεταβ.	Μήνας Παράδοσης	Άνοιγμα	Ανωτ Τιμή	Κατωτ Τιμή	Τελ Τιμή	Τιμή κλεισ.	Τελευταία ζήτηση	Τελευταία προσφορά	Τιμή Εκκαθάρισης	Υψηλό ζωής	Χαμηλό ζωής	Πρόξεις	Όγκος	Ανοικτές θέσεις
ΤΙΤΑΝ (ΚΟ)																	
(Μέγεθος Συμβολαίου: 100 Μετοχές, Φυσική Παράδοση)																	
21.45	21.10	21.45	0.47%	Δεκέμβριος 2016	21.10	21.29	20.90	21.29	21.29	---	---	21.34	21.32	---	14	17	106
				Μάρτιος 2017	---	---	---	---	21.56	---	---	---	---	---	---	---	---
				Ιούνιος 2017	---	---	---	---	21.67	---	---	---	---	---	---	---	---
				Σεπτέμβριος 2017	---	---	---	---	21.77	---	---	---	---	---	---	---	---
ΤΡΑΠΕΖΑ EUROBANK ERGASIAS (ΚΟ)																	
(Μέγεθος Συμβολαίου: 100 Μετοχές, Φυσική Παράδοση)																	
0.519	0.493	0.504	-5.09%	Δεκέμβριος 2016	0.517	0.517	0.495	0.497	0.497	---	---	0.501	0.590	---	317	7,863	22,741
				Μάρτιος 2017	---	---	---	---	0.536	---	---	---	---	---	---	---	---
				Ιούνιος 2017	---	---	---	---	0.539	---	---	---	---	---	---	---	---
				Σεπτέμβριος 2017	---	---	---	---	0.542	---	---	---	---	---	---	---	---

FTSE/X.A. Large Cap

(Μονάδα Διαπραγμάτευσης: 1 Μονάδα Δείκτη x 2€ - Τρόπος Εξάσκησης: Ευρωπαϊκός Χρηματικός Διακανονισμός)

Τιμή Εξάσκησης	Δικαιώματα Αγοράς													Δικαιώματα Πώλησης													Τιμή Εξάσκησης		
	Οκτώβριος 2016						Νοέμβριος 2016						Λοιποί Μήνες		Οκτώβριος 2016						Νοέμβριος 2016							Λοιποί Μήνες	
	Άνοιγμα	Ανιτ Τιμή	Κατωτ Τιμή	Τελ Τιμή	Τιμή κλεισ.	Όγκος	Άνοιγμα	Ανιτ Τιμή	Κατωτ Τιμή	Τελ Τιμή	Τιμή κλεισ.	Όγκος	Άνοιγτες θέσεις	Όγκος	Άνοιγτες θέσεις	Άνοιγμα	Ανιτ Τιμή	Κατωτ Τιμή	Τελ Τιμή	Τιμή κλεισ.	Όγκος	Άνοιγτες θέσεις	Όγκος	Άνοιγτες θέσεις	Όγκος	Άνοιγτες θέσεις			
900	-	-	-	-	-	-	-	-	-	-	-	-	-	-	-	-	-	-	-	-	-	-	-	-	-	-	-	900	
950	-	-	-	-	-	-	-	-	-	-	-	-	-	-	-	-	-	-	-	-	-	-	-	-	-	-	-	950	
1,000	-	-	-	-	-	-	-	-	-	-	-	-	-	-	-	-	-	-	-	-	-	-	-	-	-	-	-	1,000	
1,050	-	-	-	-	-	-	-	-	-	-	-	-	-	-	-	-	-	-	-	-	-	-	-	-	-	-	-	1,050	
1,100	-	-	-	-	-	-	-	-	-	-	-	-	-	-	-	-	-	-	-	-	-	-	-	-	-	-	-	1,100	
1,150	-	-	-	-	-	-	-	-	-	-	-	-	-	-	-	-	-	-	-	-	-	-	-	-	-	-	-	1,150	
1,200	-	-	-	-	-	-	-	-	-	-	-	-	-	-	-	-	-	-	-	-	-	-	-	-	-	-	-	1,200	
1,250	-	-	-	-	-	-	-	-	-	-	-	-	-	-	-	-	-	-	-	-	-	-	-	-	-	-	-	1,250	
1,275	-	-	-	-	-	-	-	-	-	-	-	-	-	-	-	-	-	-	-	-	-	-	-	-	-	-	-	1,275	
1,300	-	-	-	-	-	-	-	-	-	-	-	-	-	-	-	-	-	-	-	-	-	-	-	-	-	-	-	1,300	
1,325	-	-	-	-	-	-	-	-	-	-	-	-	-	-	-	-	-	-	-	-	-	-	-	-	-	-	-	1,325	
1,350	0.00	0.00	0.00	-	178.00	-	-	0.00	0.00	0.00	-	183.00	-	-	0.00	0.00	0.00	-	1.40	-	-	11.50	11.50	11.50	11.50	11.50	3	3	1,350
1,375	0.00	0.00	0.00	-	154.00	-	-	0.00	0.00	0.00	-	161.00	-	-	0.00	0.00	0.00	-	2.70	-	-	0.00	0.00	0.00	-	9.70	-	-	1,375
1,400	0.00	0.00	0.00	-	132.00	-	-	0.00	0.00	0.00	-	140.00	-	-	0.00	0.00	0.00	-	4.80	-	24	0.00	0.00	0.00	-	14.00	-	-	1,400
1,425	0.00	0.00	0.00	-	110.00	-	1	0.00	0.00	0.00	-	121.00	-	-	0.00	0.00	0.00	-	8.10	-	18	30.00	30.00	22.00	22.00	22.00	5	29	1,425
1,450	0.00	0.00	0.00	-	90.00	-	13	0.00	0.00	0.00	-	103.00	-	-	0.00	0.00	0.00	-	13.00	-	22	32.50	32.50	32.50	32.50	32.50	1	2	1,450
1,475	0.00	0.00	0.00	-	72.00	-	8	0.00	0.00	0.00	-	87.00	-	-	0.00	0.00	0.00	-	20.00	-	31	0.00	0.00	0.00	-	35.25	-	2	1,475
1,500	0.00	0.00	0.00	-	56.00	-	8	0.00	0.00	0.00	-	72.00	-	40	0.00	0.00	0.00	-	29.00	-	17	0.00	0.00	0.00	-	45.50	-	1	1,500
1,525	35.00	35.00	35.00	35.00	35.00	1	302	44.00	44.00	44.00	44.00	44.00	1	61	35.00	35.00	0.00	-	40.50	-	3	0.00	0.00	0.00	-	57.50	-	-	1,525
1,550	24.00	24.00	18.00	18.00	18.00	13	463	0.00	0.00	0.00	-	48.00	-	20	24.00	24.00	0.00	-	54.50	-	20	0.00	0.00	0.00	-	71.00	-	1	1,550
1,575	0.00	0.00	0.00	-	22.50	-	10	0.00	0.00	0.00	-	38.25	-	-	0.00	0.00	0.00	-	70.50	-	10	0.00	0.00	0.00	-	86.50	-	-	1,575
1,600	0.00	0.00	0.00	-	15.50	-	209	0.00	0.00	0.00	-	30.25	-	-	0.00	0.00	0.00	-	88.50	-	20	0.00	0.00	0.00	-	103.00	-	-	1,600
1,625	0.00	0.00	0.00	-	10.50	-	35	0.00	0.00	0.00	-	23.50	-	-	0.00	0.00	0.00	-	108.00	-	-	0.00	0.00	0.00	-	121.00	-	-	1,625
1,650	0.00	0.00	0.00	-	6.90	-	38	0.00	0.00	0.00	-	18.00	-	-	0.00	0.00	0.00	-	130.00	-	-	0.00	0.00	0.00	-	141.00	-	-	1,650
1,675	0.00	0.00	0.00	-	4.40	-	-	0.00	0.00	0.00	-	13.75	-	-	0.00	0.00	0.00	-	152.00	-	-	0.00	0.00	0.00	-	161.00	-	-	1,675
1,700	0.00	0.00	0.00	-	2.70	-	13	0.00	0.00	0.00	-	10.25	-	-	0.00	0.00	0.00	-	175.00	-	-	0.00	0.00	0.00	-	183.00	-	-	1,700
1,725	-	-	-	-	-	-	-	-	-	-	-	-	-	-	-	-	-	-	-	-	-	-	-	-	-	-	-	1,725	
1,750	-	-	-	-	-	-	-	-	-	-	-	-	-	-	-	-	-	-	-	-	-	-	-	-	-	-	-	1,750	
1,775	-	-	-	-	-	-	-	-	-	-	-	-	-	-	-	-	-	-	-	-	-	-	-	-	-	-	-	1,775	
1,800	-	-	-	-	-	-	-	-	-	-	-	-	-	-	-	-	-	-	-	-	-	-	-	-	-	-	-	1,800	
1,825	-	-	-	-	-	-	-	-	-	-	-	-	-	-	-	-	-	-	-	-	-	-	-	-	-	-	-	1,825	
1,850	-	-	-	-	-	-	-	-	-	-	-	-	-	-	-	-	-	-	-	-	-	-	-	-	-	-	-	1,850	
1,900	-	-	-	-	-	-	-	-	-	-	-	-	-	-	-	-	-	-	-	-	-	-	-	-	-	-	-	1,900	
1,950	-	-	-	-	-	-	-	-	-	-	-	-	-	-	-	-	-	-	-	-	-	-	-	-	-	-	-	1,950	
2,000	-	-	-	-	-	-	-	-	-	-	-	-	-	-	-	-	-	-	-	-	-	-	-	-	-	-	-	2,000	
2,050	-	-	-	-	-	-	-	-	-	-	-	-	-	-	-	-	-	-	-	-	-	-	-	-	-	-	-	2,050	

FTSE/X.A. Large Cap

(Μονάδα Διαπραγμάτευσης: 1 Μονάδα Δείκτη x 2€ - Τρόπος Εξάσκησης: Ευρωπαϊκός Χρηματικός Διακανονισμός)

	Δικαιώματα Αγοράς												Δικαιώματα Πώλησης																	
	Οκτώβριος 2016				Νοέμβριος 2016				Λοιποί Μήνες				Οκτώβριος 2016				Νοέμβριος 2016				Λοιποί Μήνες									
Τιμή Εξάσκησης	Άνοιγμα	Ανιψ. Τιμή	Κατωτ. Τιμή	Τελ. Τιμή	Τιμή κλεισ.	Όγκος	Ανοικτές θέσεις	Άνοιγμα	Ανιψ. Τιμή	Κατωτ. Τιμή	Τελ. Τιμή	Τιμή κλεισ.	Όγκος	Ανοικτές θέσεις	Όγκος	Ανοικτές θέσεις	Άνοιγμα	Ανιψ. Τιμή	Κατωτ. Τιμή	Τελ. Τιμή	Τιμή κλεισ.	Όγκος	Ανοικτές θέσεις	Όγκος	Ανοικτές θέσεις	Όγκος	Ανοικτές θέσεις	Τιμή Εξάσκησης		
2,100	-	-	-	-	-	-	-	-	-	-	-	-	-	-	-	-	-	-	-	-	-	-	-	-	-	-	-	-	2,100	
Σύνολα:						14	1,100						1	121	2	51							0	165			9	38	2	12
Αριθμός Πράξεων:						6							1		1								0			4		1		

ALPHA BANK (KO)

(Μέγεθος Συμβολαίου: 100 Μετοχές, Τρόπος Εξάσκησης: Αμερικάνικος, Φυσική Παράδοση)

Τιμή Εξάσκησης	Δικαιώματα Αγοράς														Δικαιώματα Πώλησης														Τιμή Εξάσκησης						
	Οκτώβριος 2016							Νοέμβριος 2016							Λοιποί Μήνες		Οκτώβριος 2016							Νοέμβριος 2016							Λοιποί Μήνες				
	Άνοιγμα	Ανιγτ Τιμή	Κατωτ Τιμή	Τελ Τιμή	Τιμή κλεισ.	Όγκος	Ανοικτές θέσεις	Άνοιγμα	Ανιγτ Τιμή	Κατωτ Τιμή	Τελ Τιμή	Τιμή κλεισ.	Όγκος	Ανοικτές θέσεις	Όγκος	Ανοικτές θέσεις	Άνοιγμα	Ανιγτ Τιμή	Κατωτ Τιμή	Τελ Τιμή	Τιμή κλεισ.	Όγκος	Ανοικτές θέσεις	Άνοιγμα	Ανιγτ Τιμή	Κατωτ Τιμή	Τελ Τιμή	Τιμή κλεισ.		Όγκος	Ανοικτές θέσεις	Όγκος	Ανοικτές θέσεις		
0.800						-	-							-	-																				0.008
0.850						-	-							-	-																				0.009
0.900						-	-							-	-																				0.009
0.950						-	-							-	-																				0.010
1.000	0.000	0.000	0.000	0.622	-	-	0.000	0.000	0.000	0.627	-	-				0.000	0.000	0.000	0.001	-	-				0.000	0.000	0.000	0.003	-	-				0.010	
1.100	0.000	0.000	0.000	0.523	-	-	0.000	0.000	0.000	0.533	-	-				0.000	0.000	0.000	0.001	-	-				0.000	0.000	0.000	0.009	-	-				0.011	
1.200	0.000	0.000	0.000	0.427	-	-	0.000	0.000	0.000	0.444	-	-				0.000	0.000	0.000	0.005	-	-				0.000	0.000	0.000	0.020	-	-				0.012	
1.300	0.000	0.000	0.000	0.336	-	-	0.000	0.000	0.000	0.362	-	-				0.000	0.000	0.000	0.014	-	-				0.000	0.000	0.000	0.038	-	-				0.013	
1.400	0.000	0.000	0.000	0.254	-	-	0.000	0.000	0.000	0.289	-	-				0.000	0.000	0.000	0.032	-	-				0.000	0.000	0.000	0.065	-	-				0.014	
1.500	0.000	0.000	0.000	0.184	-	-	0.000	0.000	0.000	0.227	-	-				0.000	0.000	0.000	0.062	-	-				0.000	0.000	0.000	0.103	-	-				0.015	
1.600	0.000	0.000	0.000	0.128	-	-	0.000	0.000	0.000	0.175	-	-				0.000	0.000	0.000	0.105	-	-				0.000	0.000	0.000	0.151	-	-				0.016	
1.700	0.000	0.000	0.000	0.084	-	50	0.000	0.000	0.000	0.134	-	-				0.000	0.000	0.000	0.162	-	-				0.000	0.000	0.000	0.209	-	-				0.017	
1.800	0.000	0.000	0.000	0.054	-	-	0.000	0.000	0.000	0.100	-	-				0.000	0.000	0.000	0.231	-	-				0.000	0.000	0.000	0.275	-	-				0.018	
1.900	0.000	0.000	0.000	0.033	-	-	0.000	0.000	0.000	0.073	-	-				0.000	0.000	0.000	0.311	-	-				0.000	0.000	0.000	0.348	-	-				0.019	
2.000	0.000	0.000	0.000	0.020	-	-	0.000	0.000	0.000	0.053	-	-				0.000	0.000	0.000	0.397	-	-				0.000	0.000	0.000	0.428	-	-				0.020	
2.200	0.000	0.000	0.000	0.006	-	-	0.000	0.000	0.000	0.027	-	-				0.000	0.000	0.000	0.584	-	-				0.000	0.000	0.000	0.602	-	-				0.022	
2.400	0.000	0.000	0.000	0.002	-	-	0.000	0.000	0.000	0.014	-	-				0.000	0.000	0.000	0.781	-	-				0.000	0.000	0.000	0.789	-	-				0.024	
2.600	0.000	0.000	0.000	0.001	-	-	0.000	0.000	0.000	0.006	-	-				0.000	0.000	0.000	0.980	-	-				0.000	0.000	0.000	0.983	-	-				0.026	
2.800						-	-							-	-																			0.028	
3.000						-	-							-	-																				0.030
3.200						-	-							-	-																				0.032
3.400						-	-							-	-																				0.034
3.600						-	-							-	-																				0.036
Σύνολο:						0	50							0	0	0	0																	80	
Αριθμός Πράξεων:						0								0	0																			0	

ΔΕΗ (ΚΟ)

(Μέγεθος Συμβολαίου: 100 Μετοχές, Τρόπος Εξάσκησης: Αμερικάνικος, Φυσική Παράδοση)

Τιμή Εξάσκησης	Δικαιώματα Αγοράς												Δικαιώματα Πώλησης												Τιμή Εξάσκησης		
	Οκτώβριος 2016				Νοέμβριος 2016				Λοιποί Μήνες				Οκτώβριος 2016				Νοέμβριος 2016				Λοιποί Μήνες						
	Άνοιγμα	Ανιψ. Τιμή	Κατωτ. Τιμή	Τελ. Τιμή	Τιμή κλεισ.	Όγκος	Ανοικτές θέσεις	Άνοιγμα	Ανιψ. Τιμή	Κατωτ. Τιμή	Τελ. Τιμή	Τιμή κλεισ.	Όγκος	Ανοικτές θέσεις	Όγκος	Ανοικτές θέσεις	Άνοιγμα	Ανιψ. Τιμή	Κατωτ. Τιμή	Τελ. Τιμή	Τιμή κλεισ.	Όγκος	Ανοικτές θέσεις	Όγκος		Ανοικτές θέσεις	
1.700	0.000	0.000	0.000	1.05	-	-	0.000	0.000	0.000	1.06	-	-	0.000	0.000	0.000	0.001	-	-	0.000	0.000	0.000	0.002	-	-	0.000	0.000	0.017
1.800	0.000	0.000	0.000	0.953	-	-	0.000	0.000	0.000	0.956	-	-	0.000	0.000	0.000	0.001	-	-	0.000	0.000	0.000	0.001	-	-	0.000	0.000	0.018
1.900	0.000	0.000	0.000	0.853	-	-	0.000	0.000	0.000	0.857	-	-	0.000	0.000	0.000	0.001	-	-	0.000	0.000	0.000	0.001	-	-	0.000	0.000	0.019
2.000	0.000	0.000	0.000	0.753	-	-	0.000	0.000	0.000	0.760	-	-	0.000	0.000	0.000	0.001	-	-	0.000	0.000	0.000	0.003	-	-	0.000	0.000	0.020
2.200	0.000	0.000	0.000	0.556	-	-	0.000	0.000	0.000	0.572	-	-	0.000	0.000	0.000	0.003	-	-	0.000	0.000	0.000	0.015	-	-	0.000	0.000	0.022
2.400	0.000	0.000	0.000	0.370	-	-	0.000	0.000	0.000	0.403	-	-	0.000	0.000	0.000	0.016	-	-	0.000	0.000	0.000	0.046	-	-	0.000	0.000	0.024
2.600	0.000	0.000	0.000	0.215	-	95	0.000	0.000	0.000	0.265	-	-	0.000	0.000	0.000	0.061	-	5	0.000	0.000	0.000	0.107	-	-	0.000	0.000	0.026
2.800	0.000	0.000	0.000	0.106	-	20	0.000	0.000	0.000	0.162	-	-	0.000	0.000	0.000	0.152	-	30	0.000	0.000	0.000	0.204	-	-	0.000	0.000	0.028
3.000	0.000	0.000	0.000	0.044	-	-	0.000	0.000	0.000	0.091	-	-	0.000	0.000	0.000	0.290	-	10	0.000	0.000	0.000	0.333	-	-	0.000	0.000	0.030
3.200	0.000	0.000	0.000	0.015	-	-	0.000	0.000	0.000	0.048	-	-	0.000	0.000	0.000	0.462	-	-	0.000	0.000	0.000	0.491	-	-	0.000	0.000	0.032
3.400	0.000	0.000	0.000	0.005	-	-	0.000	0.000	0.000	0.024	-	-	0.000	0.000	0.000	0.652	-	-	0.000	0.000	0.000	0.667	-	-	0.000	0.000	0.034
3.600	0.000	0.000	0.000	0.001	-	-	0.000	0.000	0.000	0.011	-	-	0.000	0.000	0.000	0.850	-	-	0.000	0.000	0.000	0.855	-	-	0.000	0.000	0.036
3.800	0.000	0.000	0.000	0.002	-	-	0.000	0.000	0.000	0.005	-	-	0.000	0.000	0.000	1.05	-	-	0.000	0.000	0.000	1.05	-	-	0.000	0.000	0.038
4.000					-	-					-	-					-	-					-	-			0.040
4.400					-	-					-	-					-	-					-	-			0.044
4.800					-	-					-	-					-	-					-	-			0.048
5.200					-	-					-	-					-	-					-	-			0.052
5.600					-	-					-	-					-	-					-	-			0.056
6.000					-	-					-	-					-	-					-	-			0.060
Σύνολο:					0	115					0	0	0	0		0	45					0	10	0	0		
Αριθμός Πράξεων:					0						0	0				0.00						0		0			

ΕΘΝΙΚΗ ΤΡΑΠΕΖΑ (ΚΟ)

(Μέγεθος Συμβολαίου: 100 Μετοχές, Τρόπος Εξάσκησης: Αμερικάνικος, Φυσική Παράδοση)

Τιμή Εξάσκησης	Δικαιώματα Αγοράς												Δικαιώματα Πώλησης															
	Οκτώβριος 2016				Νοέμβριος 2016				Λοιποί Μήνες				Οκτώβριος 2016				Νοέμβριος 2016				Λοιποί Μήνες							
	Άνοιγμα	Ανιγτ Τιμή	Καπιτ Τιμή	Τελ Τιμή	Τιμή κλεισ.	Όγκος	Ανοικτές θέσεις	Άνοιγμα	Ανιγτ Τιμή	Καπιτ Τιμή	Τελ Τιμή	Τιμή κλεισ.	Όγκος	Ανοικτές θέσεις	Όγκος	Ανοικτές θέσεις	Άνοιγμα	Ανιγτ Τιμή	Καπιτ Τιμή	Τελ Τιμή	Τιμή κλεισ.	Όγκος	Ανοικτές θέσεις	Όγκος	Ανοικτές θέσεις	Τιμή Εξάσκησης		
0.050	0.000	0.000	0.000	0.152	-	-	0.000	0.000	0.000	0.152	-	-				0.000	0.000	0.000	0.001	-	-	0.000	0.000	0.000	0.001	-	-	0.001
0.100	0.000	0.000	0.000	0.102	-	-	0.000	0.000	0.000	0.103	-	-				0.000	0.000	0.000	0.001	-	-	0.000	0.000	0.000	0.002	-	-	0.001
0.150	0.000	0.000	0.000	0.057	-	-	0.000	0.000	0.000	0.058	-	-				0.000	0.000	0.000	0.004	-	-	0.000	0.000	0.000	0.006	-	-	0.002
0.200	0.000	0.000	0.000	0.025	-	-	0.000	0.000	0.000	0.028	-	-				0.000	0.000	0.000	0.023	-	-	0.000	0.000	0.000	0.026	-	-	0.002
0.250	0.000	0.000	0.000	0.009	-	-	0.000	0.000	0.000	0.012	-	-				0.000	0.000	0.000	0.057	-	-	0.000	0.000	0.000	0.060	-	-	0.003
0.300	0.000	0.000	0.000	0.003	-	-	0.000	0.000	0.000	0.005	-	-				0.000	0.000	0.000	0.101	-	-	0.000	0.000	0.000	0.102	-	-	0.003
0.350	0.000	0.000	0.000	0.001	-	-	0.000	0.000	0.000	0.002	-	-				0.000	0.000	0.000	0.149	-	-	0.000	0.000	0.000	0.149	-	-	0.004
0.400	0.000	0.000	0.000	0.001	-	-	0.000	0.000	0.000	0.001	-	-				0.000	0.000	0.000	0.198	-	-	0.000	0.000	0.000	0.198	-	-	0.004
0.450	0.000	0.000	0.000	0.001	-	-	0.000	0.000	0.000	0.001	-	-				0.000	0.000	0.000	0.248	-	-	0.000	0.000	0.000	0.248	-	-	0.005
0.500					-	-					-	-										-	-					0.005
0.550					-	-					-	-										-	-					0.006
0.600					-	-					-	-										-	-					0.006
Σύνολα:					0	0					0	0	0	0					0	0		0	0	0	0	0	0	
Αριθμός Πράξεων:					0						0		0						0.00			0		0		0		

ΟΠΑΠ (ΚΟ)

(Μέγεθος Συμβολαίου: 100 Μετοχές, Τρόπος Εξάσκησης: Αμερικάνικος, Φυσική Παράδοση)

Τιμή Εξάσκησης	Δικαιώματα Αγοράς													Δικαιώματα Πώλησης																					
	Οκτώβριος 2016						Νοέμβριος 2016						Λοιποί Μήνες		Οκτώβριος 2016						Νοέμβριος 2016						Λοιποί Μήνες		Τιμή Εξάσκησης						
	Άνοιγμα	Ανιγτ Τιμή	Κατωτ Τιμή	Τελ Τιμή	Τιμή κλεισ.	Όγκος	Ανοικτές θέσεις	Άνοιγμα	Ανιγτ Τιμή	Κατωτ Τιμή	Τελ Τιμή	Τιμή κλεισ.	Όγκος	Ανοικτές θέσεις	Όγκος	Ανοικτές θέσεις	Άνοιγμα	Ανιγτ Τιμή	Κατωτ Τιμή	Τελ Τιμή	Τιμή κλεισ.	Όγκος	Ανοικτές θέσεις	Άνοιγμα	Ανιγτ Τιμή	Κατωτ Τιμή	Τελ Τιμή	Τιμή κλεισ.		Όγκος	Ανοικτές θέσεις	Όγκος	Ανοικτές θέσεις		
3.600						-	-						-	-									-	-											
3.800						-	-						-	-									-	-											0.038
4.000						-	-						-	-									-	-											0.040
4.400						-	-						-	-									-	-											0.044
4.800	0.000	0.000	0.000		2.91	-	-						-	-			0.000	0.000	0.000		0.001	-	-												0.048
5.200	0.000	0.000	0.000		2.51	-	-	0.000	0.000	0.000		2.52	-	-			0.000	0.000	0.000		0.001	-	-	0.000	0.000	0.000		0.001	-	-				0.052	
5.600	0.000	0.000	0.000		2.11	-	-	0.000	0.000	0.000		2.12	-	-			0.000	0.000	0.000		0.001	-	10	0.000	0.000	0.000		0.003	-	-				0.056	
6.000	0.000	0.000	0.000		1.71	-	-	0.000	0.000	0.000		1.73	-	-			0.000	0.000	0.000		0.001	-	10	0.000	0.000	0.000		0.012	-	-				0.060	
6.400	0.000	0.000	0.000		1.32	-	-	0.000	0.000	0.000		1.36	-	-			0.000	0.000	0.000		0.009	-	-	0.000	0.000	0.000		0.039	-	-				0.064	
6.800	0.000	0.000	0.000		0.947	-	-	0.000	0.000	0.000		1.02	-	-			0.000	0.000	0.000		0.037	-	-	0.000	0.000	0.000		0.096	-	-				0.068	
7.200	0.000	0.000	0.000		0.621	-	-	0.000	0.000	0.000		0.724	-	-			0.000	0.000	0.000		0.110	-	-	0.000	0.000	0.000		0.202	-	-				0.072	
7.600	0.000	0.000	0.000		0.367	-	65	0.000	0.000	0.000		0.487	-	-			0.000	0.000	0.000		0.255	-	5	0.000	0.000	0.000		0.365	-	-				0.076	
8.000	0.000	0.000	0.000		0.192	-	40	0.251	0.251	0.251	0.251	0.251	10	10			0.000	0.000	0.000		0.481	-	-	0.000	0.000	0.000		0.584	-	-				0.080	
8.400	0.000	0.000	0.000		0.087	-	-	0.133	0.133	0.133	0.133	0.133	10	10			0.000	0.000	0.000		0.777	-	-	0.000	0.000	0.000		0.863	-	-				0.084	
8.800	0.000	0.000	0.000		0.036	-	-	0.000	0.000	0.000		0.106	-	-			0.000	0.000	0.000		1.13	-	-	0.000	0.000	0.000		1.19	-	-				0.088	
9.200	0.000	0.000	0.000		0.013	-	-	0.000	0.000	0.000		0.057	-	-			0.000	0.000	0.000		1.51	-	-	0.000	0.000	0.000		1.54	-	-				0.092	
9.600	0.000	0.000	0.000		0.004	-	-	0.000	0.000	0.000		0.029	-	-			0.000	0.000	0.000		1.90	-	-	0.000	0.000	0.000		1.91	-	-				0.096	
10.000	0.000	0.000	0.000		0.001	-	-	0.000	0.000	0.000		0.014	-	-			0.000	0.000	0.000		2.30	-	-	0.000	0.000	0.000		2.30	-	-				0.100	
Σύνολα:						0	105						20	20	0	0						0	25									0	0		
Αριθμός Πράξεων:						0							2		0							0.00										0	0		

ΟΤΕ (ΚΟ)

(Μέγεθος Συμβολαίου: 100 Μετοχές, Τρόπος Εξάσκησης: Αμερικάνικος, Φυσική Παράδοση)

Τιμή Εξάσκησης	Δικαιώματα Αγοράς														Δικαιώματα Πώλησης														Τιμή Εξάσκησης
	Οκτώβριος 2016				Νοέμβριος 2016				Λοιποί Μήνες		Οκτώβριος 2016				Νοέμβριος 2016				Λοιποί Μήνες										
	Άνοιγμα	Ανιγν. Τιμή	Καπιτ. Τιμή	Τελ. Τιμή	Τιμή κλεισ.	Όγκος	Ανοικτές θέσεις	Άνοιγμα	Ανιγν. Τιμή	Καπιτ. Τιμή	Τελ. Τιμή	Τιμή κλεισ.	Όγκος	Ανοικτές θέσεις	Όγκος	Ανοικτές θέσεις	Άνοιγμα	Ανιγν. Τιμή	Καπιτ. Τιμή	Τελ. Τιμή	Τιμή κλεισ.	Όγκος	Ανοικτές θέσεις	Όγκος	Ανοικτές θέσεις				
4.800						-	-						-	-									-	-			0.048		
5.200						-	-						-	-									-	-			0.052		
5.600	0.000	0.000	0.000		2.33	-	-	0.000	0.000	0.000		2.34	-	-			0.000	0.000	0.000		0.002	-	-			0.056			
6.000	0.000	0.000	0.000		1.93	-	-	0.000	0.000	0.000		1.95	-	-			0.000	0.000	0.000		0.007	-	-			0.060			
6.400	0.000	0.000	0.000		1.53	-	-	0.000	0.000	0.000		1.57	-	-			0.000	0.000	0.000		0.025	-	-			0.064			
6.800	0.000	0.000	0.000		1.15	-	-	0.000	0.000	0.000		1.21	-	-			0.000	0.000	0.000		0.066	-	-			0.068			
7.200	0.000	0.000	0.000		0.794	-	-	0.000	0.000	0.000		0.890	-	-			0.000	0.000	0.000		0.148	-	-			0.072			
7.600	0.000	0.000	0.000		0.498	-	20	0.000	0.000	0.000		0.620	-	-			0.000	0.000	0.000		0.278	-	-			0.076			
8.000	0.000	0.000	0.000		0.278	-	2	0.000	0.000	0.000		0.413	-	-			0.000	0.000	0.000		0.470	-	-			0.080			
8.400	0.000	0.000	0.000		0.137	-	30	0.000	0.000	0.000		0.261	-	-			0.000	0.000	0.000		0.718	-	-			0.084			
8.800	0.000	0.000	0.000		0.060	-	20	0.000	0.000	0.000		0.156	-	-			0.000	0.000	0.000		1.01	-	-			0.088			
9.200	0.000	0.000	0.000		0.023	-	-	0.000	0.000	0.000		0.088	-	-			0.000	0.000	0.000		1.35	-	-			0.092			
9.600	0.000	0.000	0.000		0.008	-	-	0.000	0.000	0.000		0.047	-	-			0.000	0.000	0.000		1.71	-	-			0.096			
10.000	0.000	0.000	0.000		0.002	-	-	0.000	0.000	0.000		0.024	-	-			0.000	0.000	0.000		2.09	-	-			0.100			
11.000	0.000	0.000	0.000		0.004	-	-	0.000	0.000	0.000		0.004	-	-			0.000	0.000	0.000		3.08	-	-			0.110			
12.000	0.000	0.000	0.000		0.001	-	-	0.000	0.000	0.000		0.001	-	-			0.000	0.000	0.000		4.08	-	-			0.120			
13.000	0.000	0.000	0.000		0.001	-	-					-	-								-	-				0.130			
14.000						-	-					-	-								-	-				0.140			
Σύνολο:						0	72						0	0	0	0					0	77			0	20	0	0	
Αριθμός Πράξεων:						0						0		0							0.00			0		0			

ΠΕΙΡΑΙΩΣ ΤΡΑΠΕΖΑ (ΚΟ)

(Μέγεθος Συμβολαίου: 100 Μετοχές, Τρόπος Εξάσκησης: Αμερικάνικος, Φυσική Παράδοση)

Τιμή Εξάσκησης	Δικαιώματα Αγοράς													Δικαιώματα Πώλησης																			
	Οκτώβριος 2016						Νοέμβριος 2016						Λοιποί Μήνες			Οκτώβριος 2016						Νοέμβριος 2016						Λοιποί Μήνες					
	Άνοιγμα	Ανιτ Τιμή	Κατωτ Τιμή	Τελ Τιμή	Τιμή κλεισ.	Όγκος	Ανοικτές θέσεις	Άνοιγμα	Ανιτ Τιμή	Κατωτ Τιμή	Τελ Τιμή	Τιμή κλεισ.	Όγκος	Ανοικτές θέσεις	Όγκος	Ανοικτές θέσεις	Άνοιγμα	Ανιτ Τιμή	Κατωτ Τιμή	Τελ Τιμή	Τιμή κλεισ.	Όγκος	Ανοικτές θέσεις	Άνοιγμα	Ανιτ Τιμή	Κατωτ Τιμή	Τελ Τιμή	Τιμή κλεισ.	Όγκος	Ανοικτές θέσεις	Όγκος	Ανοικτές θέσεις	Τιμή Εξάσκησης
0.050	0.000	0.000	0.000	0.095	-	-	0.000	0.000	0.000	0.095	-	-				0.000	0.000	0.000	0.003	-	-	0.000	0.000	0.000	0.000	0.000	0.000	0.001	-	-			0.001
0.100	0.000	0.000	0.000	0.053	-	-	0.000	0.000	0.000	0.054	-	-				0.000	0.000	0.000	0.008	-	-	0.000	0.000	0.000	0.000	0.000	0.008	-	-			0.001	
0.150	0.000	0.000	0.000	0.026	-	-	0.000	0.000	0.000	0.028	-	-				0.000	0.000	0.000	0.031	-	-	0.000	0.000	0.000	0.000	0.000	0.032	-	-			0.002	
0.200	0.000	0.000	0.000	0.013	-	-	0.000	0.000	0.000	0.014	-	-				0.000	0.000	0.000	0.068	-	-	0.000	0.000	0.000	0.000	0.000	0.068	-	-			0.002	
0.250	0.000	0.000	0.000	0.006	-	-	0.000	0.000	0.000	0.007	-	-				0.000	0.000	0.000	0.111	-	-	0.000	0.000	0.000	0.000	0.000	0.112	-	-			0.003	
0.300	0.000	0.000	0.000	0.003	-	-	0.000	0.000	0.000	0.004	-	-				0.000	0.000	0.000	0.158	-	-	0.000	0.000	0.000	0.000	0.000	0.158	-	-			0.003	
0.350	0.000	0.000	0.000	0.002	-	-	0.000	0.000	0.000	0.002	-	-				0.000	0.000	0.000	0.206	-	-	0.000	0.000	0.000	0.000	0.000	0.206	-	-			0.004	
0.400	0.000	0.000	0.000	0.001	-	-	0.000	0.000	0.000	0.001	-	-				0.000	0.000	0.000	0.256	-	-	0.000	0.000	0.000	0.000	0.000	0.255	-	-			0.004	
0.450					-	-					-	-								-	-							-	-			0.005	
0.500					-	-					-	-								-	-							-	-			0.005	
0.550					-	-					-	-								-	-							-	-			0.006	
Σύνολο:					0	0					0	0	0	0					0	0		0	0	0	0	0	0	0	0	0	0		
Αριθμός Πράξεων:					0						0	0	0	0					0.00			0		0			0		0				

Προϊόν Δανεισμού	Υποκείμενος Τίτλος	Πολυμερείς Συναλλαγές[1]					Διμερείς Συναλλαγές[2]		Δανεισμός Τίτλων μέσω ΟΤC[3]
		Ανοιχτές θέσεις[5]	Προσφερόμενη ποσότητα	Μ.Σ.Τ[4]	Όγκος συναλλαγών	Μ.Σ.Τ[4]	Όγκος συναλλαγών	Μ.Σ.Τ[4]	Όγκος συναλλαγών
ALPHABOR	ALPHA BANK (ΚΟ)	93,850	1,057	5.31%	---	---	---	---	11,801,029
OTOELBOR	AUTOHELLAS (ΚΟ)	---	---	---	---	---	---	---	---
CENTRBOR	CENTRIC ΣΥΜΜΕΤΟΧΩΝ (ΚΟ)	---	16,000	5.31%	---	---	---	---	---
EEEBOR	COCA-COLA HBC AG (ΚΟ)	4,228	261	5.32%	---	---	---	---	70,546
FLEXOBOR	FLEXOPACK (ΚΟ)	---	---	---	---	---	---	---	---
FFGRPBOR	FOLLI-FOLLIE (ΚΟ)	22,372	56,207	5.31%	---	---	---	---	713,651
FOYRKBOR	FOURLIS ΣΥΜΜΕΤΟΧΩΝ (ΚΟ)	---	5,130	5.31%	---	---	---	---	3,850
EUPROBOR	GRIVALIA PROPERTIES (ΚΟ)	1,850	60,036	5.31%	---	---	---	---	33,629
INTRKBOR	INTRACOM HOLDINGS (ΚΟ)	---	168,546	5.31%	---	---	---	---	---
AVAXBOR	J. & P. - ΑΒΑΞ (ΚΟ)	---	20,335	5.31%	---	---	---	---	---
BELABOR	JUMBO (ΚΟ)	7,025	110,446	5.31%	---	---	---	---	6,365
KLEMBOR	KLEEMAN HELLAS (ΚΟ)	---	5,191	5.31%	---	---	---	---	---
LAMDABOR	LAMDA DEVELOPMENT(ΚΟ)	---	111	5.31%	---	---	---	---	10,377
MIGBOR	MARFIN INVESTMENT GROUP (ΚΟ)	---	272,904	5.31%	---	---	---	---	749,474
MLSBOR	MLS ΠΛΗΡΟΦΟΡΙΚΗ (ΚΟ)	---	9,118	5.31%	---	---	---	---	---
ETFGT30PBOR	NBGAM ETF GREECE & TURKEY 30	---	---	---	---	---	---	---	---
ETFASEBOR	NBGAM ETF ΓΔ Χ.Α.	---	---	---	---	---	---	---	---
QUALBOR	QUALITY & RELIABILITY (ΚΟ)	---	---	---	---	---	---	---	---
QUESTBOR	QUEST ΣΥΜΜΕΤΟΧΩΝ (ΚΟ)	---	---	---	---	---	---	---	---
KAMPBOR	REDS (ΚΟ)	---	---	---	---	---	---	---	---
VIOBOR	VIOHALCO SA/NV (ΚΑ)	---	59,278	5.31%	---	---	---	---	---
AEGNBOR	ΑΕΡΟΠΟΡΙΑ ΑΙΓΑΙΟΥ (ΚΟ)	8,600	1,941	3.86%	---	---	---	---	11,701
ALMYBOR	ΑΛΟΥΜΥΛ (ΚΟ)	---	---	---	---	---	---	---	---
GEKTERNABOR	ΓΕΚ ΤΕΡΝΑ (ΚΟ)	12	30,350	5.31%	---	---	---	---	---
PPCBOR	ΔΕΗ (ΚΟ)	39,950	80,766	5.31%	---	---	---	---	512,774
ETEBOR	ΕΘΝΙΚΗ ΤΡΑΠΕΖΑ (ΚΟ)	942,592	3,037	5.31%	---	---	---	---	787,741
ANEMOSBOR	ΕΛ.ΤΕΧ. ΑΝΕΜΟΣ Α.Ε. (ΚΟ)	---	---	---	---	---	---	---	---
ELINBOR	ΕΛΙΝΟΙΛ (ΚΟ)	---	---	---	---	---	---	---	---
ELLAKTORBOR	ΕΛΛΑΚΤΩΡ (ΚΟ)	10,000	77,427	5.31%	---	---	---	---	---
EXAEBOR	ΕΛΛΗΝ. ΧΡΗΜΑΤΙΣΤΗΡΙΑ-Χ.Α. (ΚΟ)	5,600	447,128	5.31%	---	---	---	---	98,443
ELPEBOR	ΕΛΛΗΝΙΚΑ ΠΕΤΡΕΛΑΙΑ (ΚΟ)	1,075	146,176	5.31%	---	---	---	---	42,606

Σημειώσεις Προϊόντων Δανεισμού

[1] - Πολυμερείς Συμβάσεις Δανειοδοσίας των μεθόδων 8-1, 8-2 και 8-3-3 (σύμφ. Με Αποφ.17 ΔΣ του Χρηματιστηρίου).

[2] - Διμερείς Συμβάσεις Δανειοδοσίας των μεθόδων 8-3-1 και 8-3-2 (σύμφ. Με Αποφ. 20 ΔΣ του Χρηματιστηρίου).

[3] - Τα στοιχεία Συναλλαγές Δανεισμού Τίτλων μέσω ΟΤC δηλώνονται από τους χειριστές ΣΑΤ και αφορούν τις ποσότητες που έχουν καταγραφεί στο ΣΑΤ έως και τη προηγούμενη εργάσιμη ημέρα.

[4] - Μ.Σ.Τ.: - Μέση Σταθμισμένη Τιμή (ως προς τα τεμάχια)

[5] - Τα στοιχεία αφορούν σε ανοιχτές θέσεις πριν την έναρξη της συνεδρίασης

Προϊόν Δανεισμού	Υποκείμενος Τίτλος	Πολυμερείς Συναλλαγές[1]					Διμερείς Συναλλαγές[2]		Δανεισμός Τίτλων μέσω ΟΤC[3]
		Ανοιχτές θέσεις[5]	Προσφερόμενη ποσότητα	Μ.Σ.Τ[4]	Όγκος συναλλαγών	Μ.Σ.Τ[4]	Όγκος συναλλαγών	Μ.Σ.Τ[4]	Όγκος συναλλαγών
ELTONBOR	ΕΛΤΟΝ (ΚΟ)	---	---	---	---	---	---	---	---
EPILBOR	ΕΠΙΛΕΚΤΟΣ (ΚΟ)	---	---	---	---	---	---	---	---
ΕΥΑΡSΒOR	ΕΥΑΘ (ΚΟ)	---	2,799	5.31%	---	---	---	---	---
ΕΥΔΑΡBOR	ΕΥΔΑΠ (ΚΟ)	572	5,790	5.31%	---	---	---	---	17,780
ΕΥΡΙCΒOR	ΕΥΡΩΠΑΪΚΗ ΠΙΣΤΗ (ΚΟ)	---	---	---	---	---	---	---	---
ΙΑSΒOR	ΙΑΣΩ (ΚΟ)	---	---	---	---	---	---	---	---
ΙΑΤRΒOR	ΙΑΤΡΙΚΟ ΑΘΗΝΩΝ (ΚΟ)	---	36,400	5.31%	---	---	---	---	---
ΙΚΤΙΝBOR	ΙΚΤΙΝΟΣ ΕΛΛΑΣ (ΚΟ)	---	798	5.31%	---	---	---	---	---
ΙΝLΟΤBOR	ΙΝΤΡΑΛΟΤ (ΚΟ)	20,000	43,699	5.31%	---	---	---	---	803
KORRESBOR	KOPPEΣ (ΚΟ)	---	---	---	---	---	---	---	---
KRIBOR	KPI - KPI (ΚΟ)	---	47,768	5.31%	---	---	---	---	---
BOCΒOR	KYΠPOY TPAPEZA (ΚΟ)	---	270	5.31%	---	---	---	---	84,008
KYRMΒOR	KYPIAKIDHΣ H - F.H.L. (ΚΟ)	---	935	5.31%	---	---	---	---	---
MEΤKKBOR	METKA (ΚΟ)	1,124	13,050	5.31%	---	---	---	---	13,834
MOHBOR	MOTOPO OIA (ΚΟ)	4,795	26,308	5.31%	---	---	---	---	52,254
MYTILBOR	MYTILHNAIOΣ (ΚΟ)	5,064	110,174	5.31%	---	---	---	---	---
OLTHBOR	OLAΘ (ΚΟ)	---	23	5.32%	---	---	---	---	---
PPABOR	OLAΠ (ΚΟ)	368	1,215	5.31%	---	---	---	---	901
OPAPBOR	OLAΠ (ΚΟ)	103,000	32,771	3.31%	14,500	2.78%	---	---	819,549
HTOBOR	OTE (ΚΟ)	4,426	64,045	3.31%	---	---	---	---	445,931
PAPBOR	ΠAΠOYTZANHΣ (ΚΟ)	---	---	---	---	---	---	---	---
TPEIRBOR	ΠEIPAIΩS TPAPEZA (ΚΟ)	7,661	49,830	5.31%	7,600	3.78%	100,000	5.00%	7,175,542
PETROBOR	ΠETPOΠOYΛOΣ ΠETPOΣ (ΚΟ)	---	---	---	---	---	---	---	---
PLAISBOR	ΠΛAIOIO COMPUTERS (ΚΟ)	---	---	---	---	---	---	---	---
PLATBOR	ΠΛACTIKA ΘPAKHΣ (ΚΟ)	---	37,360	5.31%	---	---	---	---	---
PLAKRBOR	ΠΛACTIKA KPHTHΣ (ΚΟ)	---	---	---	---	---	---	---	---
SARBOR	ΣAPANTHΣ ΓP. (ΚΟ)	---	1,536	5.31%	---	---	---	---	---
SELOBOR	ΣEΛOHTA (ΚΟ)	---	---	---	---	---	---	---	---
SOLKBOR	ΣΩΛΓEIA KOPINΘOY (ΚΟ)	4,000	4,799	5.31%	4,000	5.01%	---	---	---
TENERGYBOR	TEPNA ENEPΓEIAKH (ΚΟ)	1,000	30,448	5.31%	---	---	---	---	---
OLYMPBOR	TEΧNIKH OΛYMPIAKH (ΚΟ)	---	9,039	5.31%	---	---	---	---	---

Σημειώσεις Προϊόντων Δανεισμού

[1] - Πολυμερείς Συμβάσεις Δανειοδοσίας των μεθόδων 8-1, 8-2 και 8-3-3 (σύμφ. Με Αποφ.17 ΔΣ του Χρηματιστηρίου).

[2] - Διμερείς Συμβάσεις Δανειοδοσίας των μεθόδων 8-3-1 και 8-3-2 (σύμφ. Με Αποφ. 20 ΔΣ του Χρηματιστηρίου).

[3] - Τα στοιχεία Συναλλαγές Δανεισμού Τίτλων μέσω ΟΤC δηλώνονται από τους χειριστές ΣΑΤ και αφορούν τις ποσότητες που έχουν καταγραφεί στο ΣΑΤ έως και τη προηγούμενη εργάσιμη ημέρα.

[4] - Μ.Σ.Τ.: - Μέση Σταθμισμένη Τιμή (ως προς τα τεμάχια)

[5] - Τα στοιχεία αφορούν σε ανοιχτές θέσεις πριν την έναρξη της συνεδρίασης

Προϊόν Δανεισμού	Υποκείμενος Τίτλος	Πολυμερείς Συναλλαγές[1]					Διμερείς Συναλλαγές[2]		Δανεισμός Τίτλων μέσω OTC[3]
		Ανοικτές θέσεις[5]	Προσφερόμενη ποσότητα	Μ.Σ.Τ[4]	Όγκος συναλλαγών	Μ.Σ.Τ[4]	Όγκος συναλλαγών	Μ.Σ.Τ[4]	Όγκος συναλλαγών
ΤΙΤΚΒΟR	ΤΙΤΑΝ (ΚΟ)	7,199	220,076	5.31%	1,200	2.65%	---	---	8,204
ΕΥΡΟΒΒΟR	ΤΡΑΠΕΖΑ ΕΥΡΟΒΑΝΚ ΕΡΓΑΣΙΑΣ (ΚΟ)	1,312	212,320	5.31%	---	---	---	---	4,419,834
ΗΥΓΕΙΑΒΟR	ΥΓΕΙΑ (ΚΟ)	---	48,700	5.31%	---	---	---	---	---
ΧΑΚΟΒΟR	ΧΑΛΚΟΡ (ΚΑ)	---	56,552	5.31%	---	---	---	---	---

Σημειώσεις Προϊόντων Δανεισμού

[1] - Πολυμερείς Συμβάσεις Δανειοδοσίας των μεθόδων 8-1, 8-2 και 8-3-3 (σύμφ. Με Αποφ.17 ΔΣ του Χρηματιστηρίου).

[2] - Διμερείς Συμβάσεις Δανειοδοσίας των μεθόδων 8-3-1 και 8-3-2 (σύμφ. Με Αποφ. 20 ΔΣ του Χρηματιστηρίου).

[3] - Τα στοιχεία Συναλλαγές Δανεισμού Τίτλων μέσω OTC δηλώνονται από τους χειριστές ΣΑΤ και αφορούν τις ποσότητες που έχουν καταγραφεί στο ΣΑΤ έως και τη προηγούμενη εργάσιμη ημέρα.

[4] - Μ.Σ.Τ.: - Μέση Σταθμισμένη Τιμή (ως προς τα τεμάχια)

[5] - Τα στοιχεία αφορούν σε ανοικτές θέσεις πριν την έναρξη της συνεδρίασης

Κωδικοί και ονομασίες Κλάδων Οικονομικής Δραστηριότητας του Χρηματιστηρίου Αθηνών

533 - Διυλιστήρια	537 - Καθετοποιημένες Εταιρ. Πετρελαίου & Φυσικού Αερίου
1353 - Βασικά Χημικά	1357 - Εξειδικευμένα Χημικά
1753 - Αλουμίνιο	1755 - Μη Σιδηρούχα Μέταλλα
1757 - Χάλυβας	1775 - Ορυχεία
2353 - Οικοδομικά Υλικά & Εξαρτήματα	2357 - Κατασκευές
2723 - Υλικά Συσκευασίας	2727 - Διαφοροποιημένες Βιομηχανίες
2733 - Ηλεκτρικά Μέρη & Εξοπλισμός	2753 - Εμπορικά Οχήματα και Φορτηγά
2757 - Μηχανήματα Βιομηχανικού Εξοπλισμού	2773 - Θαλάσσιες Μεταφορές
2777 - Υπηρεσίες Μεταφορών	2791 - Υποστηρικτικές Υπηρεσίες προς Επιχειρήσεις
2797 - Προμηθευτές Βιομηχανίας	3535 - Απόσταξη & Οινοπαραγωγή
3537 - Αναψυκτικά	3573 - Γεωργία & Αλιεία
3577 - Τρόφιμα	3722 - Διαρκή Καταναλωτικά Αγαθά
3726 - Έπιπλα	3728 - Κατασκευή Κατοικιών
3747 - Παιχνίδια	3763 - Ρουχισμός & Αξεσουάρ
3765 - Υποδήματα	3767 - Είδη Προσωπικής Φροντίδας
3785 - Καπνός	4533 - Ιατρικές Υπηρεσίες
4535 - Ιατρικός Εξοπλισμός	4577 - Φαρμακευτικά Προϊόντα
5337 - Λιανικό & Χονδρικό Εμπόριο Τροφίμων	5371 - Εμπόριο Ενδυμάτων
5373 - Γενικό Εμπόριο	5375 - Οικιακός Εξοπλισμός
5379 - Εξειδικευμένο Λιανικό Εμπόριο	5553 - Τηλεόραση & Ψυχαγωγία
5555 - Διαφήμιση	5557 - Εκδόσεις
5751 - Αεροπορικές Εταιρείες	5752 - Τυχερά Παιχνίδια
5753 - Ξενοδοχεία	5755 - Υπηρεσίες Αναψυχής
5757 - Εστίαση	5759 - Ταξίδια & Τουρισμός
6535 - Σταθερή Τηλεφωνία	6575 - Κινητή Τηλεφωνία
7535 - Συμβατικός Ηλεκτρισμός	7537 - Εναλλακτικός Ηλεκτρισμός
7577 - Ύδρευση	8355 - Τράπεζες
8534 - Μεσίτες Ασφαλίσεων	8536 - Ασφάλειες Ιδιοκτησίας & Ζημιών
8633 - Συμμετοχές & Ανάπτυξη Ακίνητης Περιουσίας	8637 - Υπηρεσίες Ακίνητης Περιουσίας
8671 - Ε.Ε.Α.Π. Βιομηχανικών & Επαγγελματικών Χώρων	8674 - Διαφοροποιημένες Ε.Ε.Α.Π.
8675 - Εξειδικευμένες Ε.Ε.Α.Π.	8775 - Εξειδικευμένες Χρηματοοικονομικές Υπηρεσίες
8777 - Επενδυτικές Υπηρεσίες	8985 - Εταιρείες Επενδύσεων
9533 - Υπηρεσίες Ηλεκτρονικών Υπολογιστών	9535 - Διαδίκτυο
9537 - Λογισμικό	9572 - Υλικό Υπολογιστών
9574 - Ηλεκτρονικός Εξοπλισμός Γραφείων	9578 - Εξοπλισμός Τηλεπικοινωνιών
12003 - Διαπραγματεύσιμα Αμοιβαία Κεφάλαια	



ATHEXGROUP
Όμιλος Χρηματιστηρίου Αθηνών

Λεωφ. Αθηνών 110 104 42 Αθήνα
110, Athinon Ave. GR 104 42 Athens
tel. (+30)210-33.66.800, fax (+30)210-33.66.101
www.athexgroup.gr