



**ATHEXGROUP**  
Athens Exchange Group

Ελληνικά Χρηματιστήρια - Χρηματιστήριο Αθηνών Α.Ε. Συμμετοχών



**2016**

δελτίο ημερησίων συναλλαγών

*daily official list*

Τρίτη, 13 Σεπτεμβρίου, 2016

Έτος: 137 Αύξων Αριθμός Συνεδρίασης: 173



**Αποποίηση Ευθύνης:**

Η εταιρεία Ελληνικά Χρηματιστήρια-Χρηματιστήριο Αθηνών Ανώνυμη Εταιρεία Συμμετοχών καταβάλλει κάθε δυνατή προσπάθεια ώστε να διασφαλίσει ότι οι πληροφορίες και τα λοιπά στοιχεία που εμφανίζονται στο Ημερήσιο Δελτίο Τιμών (Η.Δ.Τ.) είναι ορθά και πλήρη αλλά δεν έχει καμία ευθύνη για ενδεχόμενο λάθος ή παράλειψη στοιχείων και / ή ευθύνη σχετικά με την ακρίβεια, αξιοπιστία, επικαιροποίηση και πληρότητα των παραπάνω πληροφοριών και στοιχείων ή ευθύνη προερχόμενη άμεσα ή έμμεσα από την χρήση των παραπάνω πληροφοριών.

Η Εταιρία δεν έχει καμία ευθύνη για την ακρίβεια των στοιχείων που περιλαμβάνονται στις ανακοινώσεις των εισηγμένων εταιρειών. Πιθανές προσβολές δικαιωμάτων τρίτων από το περιεχόμενο των ανακοινώσεων συνιστούν αποκλειστική ευθύνη του αποστολέα των ανακοινώσεων.

Όλα τα αναγραφόμενα στο Η.Δ.Τ. στοιχεία παρέχονται μόνο για τους σκοπούς της πληροφόρησης και δεν συνιστούν παροχή επενδυτικών συμβουλών ή πρόσκληση για επένδυση σε κινητές αξίες που διαπραγματεύονται στο Χρηματιστήριο Αθηνών.

Αναγνωρίζεται και συμφωνείται ότι όλα τα δικαιώματα επί των πληροφοριών που εμφανίζονται στο Η.Δ.Τ. θα αποτελούν κυριότητα της εταιρίας και οποιοδήποτε άλλο δικαίωμα συμπεριλαμβανομένου του δικαιώματος πνευματικής ιδιοκτησίας, σήματος κλπ. ανήκουν στο Χρηματιστήριο Αθηνών.

Τα ανωτέρω στοιχεία αποτελούν ιδιοκτησία της Εταιρίας και προστατεύονται σύμφωνα με τις διατάξεις περί πνευματικής ιδιοκτησίας. Απαγορεύεται α) η με οποιοδήποτε τρόπο ή μέσω αναπαραγωγή, αναδημοσίευση, τροποποίηση, αντιγραφή, πώληση, μετάδοση ή διανομή του συνόλου ή μέρους τους, χωρίς αναφορά στην πηγή και β) η εμπορική εκμετάλλευση των στοιχείων από τρίτους.

Η Εταιρία δεν φέρει καμία ευθύνη προερχόμενη άμεσα ή έμμεσα από χρήση ή τυχόν αλλοίωση των ανωτέρω στοιχείων όταν αυτά χρησιμοποιούνται από

**Ελληνικά Χρηματιστήρια - Χρηματιστήριο Αθηνών Α.Ε. Συμμετοχών**

Λεωφόρος Αθηνών 110, 10442 Αθήνα, Τηλ: (210) 33.66.800, Fax: (210) 32.13.938

[www.helex.gr](http://www.helex.gr)

**Χρηματιστηριακό Κέντρο Θεσσαλονίκης**

Κατούνη 16-18, Θεσ/νίκη 546 25, Τηλ: (2310) 567.667, Fax: (2310) 530.455

**Συνεγγυητικό Κεφάλαιο Εξασφάλισης Επενδυτικών Υπηρεσιών**

Φειδίου 14-16, Αθήνα 106 78, Τηλ: (210) 33.04.682, Fax: (210) 33.04.155

**Επιτροπή Κεφαλαιαγοράς**

Κολοκοτρώνη 1 & Σταδίου 1, Αθήνα 105 62, Τηλ: (210) 33.77.100, Fax: (210) 33.77.173

**Πίνακας Περιεχομένων**

**Ενότητα 1: Στατιστικά Στοιχεία Χρεογράφων, Παραγωγών και Δανεισμού**

- Οι Αγορές Χρεογράφων Παραγωγών Δανεισμού
- Χρηματιστηριακοί Δείκτες
- Αναλυτικά Στοιχεία Συναλλαγών Αγοράς Χρεογράφων
- Στοιχεία Συναλλαγών Κλάδων Χρηματιστηρίου Αθηνών & Χρηματοοικονομικών Προϊόντων (Δ.Α.Κ.)
- Οι 10 Μετοχές με τη μεγαλύτερη Άνοδο & Πτώση
- Αναλυτικά Στοιχεία Συναλλαγών Αγοράς Παραγωγών

**Ενότητα 2: Αναλυτικά Στοιχεία Συναλλαγών Χρεογράφων**

- Αναλυτικά Στοιχεία Συναλλαγών Χρεογράφων
- Σημειώσεις Χρεογράφων

**Ενότητα 3: Στοιχεία Συναλλαγών Χρεογράφων**

- Στοιχεία Συναλλαγών Πακέτων
- Στοιχεία Συναλλαγών Δικαιωμάτων

- Στοιχεία Δανεισμού Τίτλων
- Στοιχεία Συναλλαγών Εκποιήσεων
- Στοιχεία Συναλλαγών Εκποιήσεων Ενσώματων Ονομαστικών Μετοχών
- Στοιχεία Ενεργητικού Διαπραγματεύσιμων Αμοιβαίων Κεφαλαίων (Δ.Α.Κ.)
- Χαρακτηριστικά Διαπραγματεύσιμων Αμοιβαίων Κεφαλαίων (Δ.Α.Κ.)

**Ενότητα 4: Ανακοινώσεις**

**Ενότητα 5: Ομόλογα Διαπραγματεύσιμα στην Αγορά Αξιών Σταθερού Εισοδήματος**

- Ομόλογα Επιχειρήσεων
- Ομόλογα Ελληνικού Δημοσίου
- Έντοκα Γραμμάτια & Zero Coupon Ομόλογα Ελληνικού Δημοσίου
- Ομόλογα Ελληνικού Δημοσίου Διαπραγματεύσιμα με τη Μέθοδο Εκφώνησης - Αντιφώνησης
- Ομόλογα Κρατικών Τραπεζών

**Ενότητα 6: Πρόσθετα Στοιχεία Ενημέρωσης**

- Πίνακας Μελών Χρηματιστηρίου Αθηνών και Μελών ΕΤ.ΕΚ.
- Πίνακας Μετοχών Υπό Ειδική Διαπραγμάτευση
- Γνωστοποιήσεις Συναλλαγών - Κατάλογος Υπόχρεων Προσώπων
- Γνωστοποιήσεις Ανωνύμων Εταιρειών Επενδύσεων Χαρτοφυλακίου

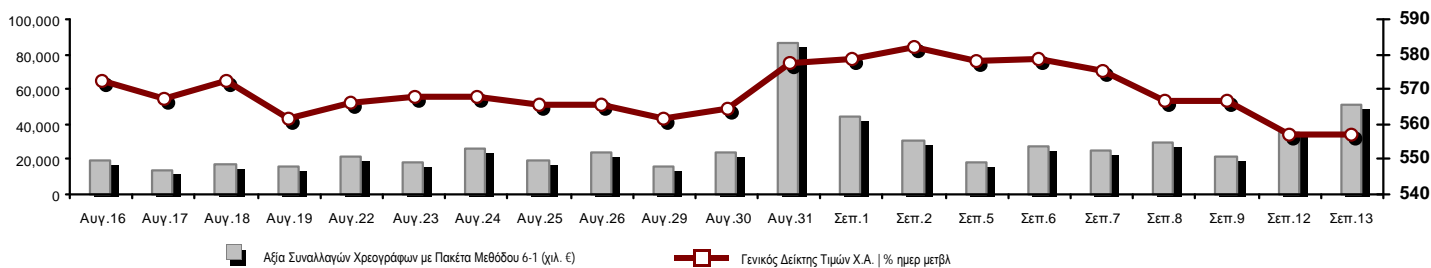
**Ενότητα 7: Αναλυτικά Στοιχεία Συναλλαγών Αγοράς Παραγωγών**

- Συμβόλαια Μελλοντικής Εκπλήρωσης σε Δείκτες
- Συμβόλαια Μελλοντικής Εκπλήρωσης σε Μετοχές
- Δικαιώματα Προαίρεσης σε Δείκτες
- Δικαιώματα Προαίρεσης σε Μετοχές
- Στοιχεία Συναλλαγών Προϊόντων Δανεισμού

**Παράρτημα Α: Κωδικοί και ονομασίες Κλάδων Οικονομικής Δραστηριότητας του Χρηματιστηρίου Αθηνών**

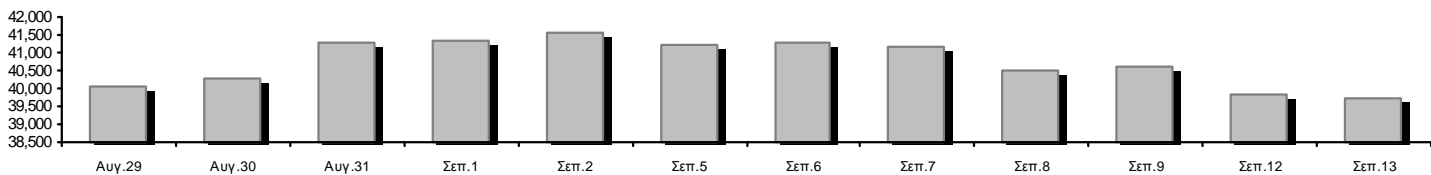
**Οι Αγορές Χρεογράφων Παραγώγων Δανεισμού**

**Γενικός Δείκτης Τιμών και Αξία Συναλλαγών Μετοχών και Παραγώγων**

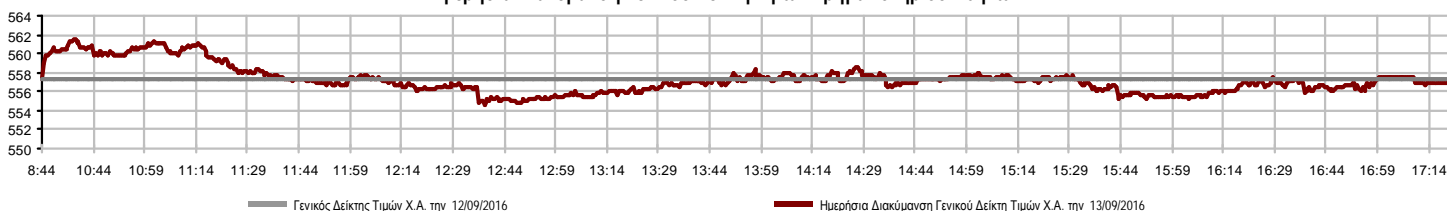


<b>Κεφαλοποίηση Χ.Α. (εκατ €)**:</b>	39,722.68	<b>Συνολικές Ανοικτές Θέσεις σε Παράγωγα</b>	279,885
Ημερήσια μεταβολή: εκατ. €   %	-86.19 -0.22%	Ανοικτές θέσεις σε ΣΜΕ επί Δεικτών   % ημερ μετβλ	7,574 -0.47%
Μέση ετήσια Κεφ/ποίηση: εκατ. €   % Μετβλ. Μέση προηγ. έτος	40,701.33 -6.77%	Ανοικτές θέσεις σε ΣΜΕ επί μετοχών   % ημερ μετβλ	268,768 4.22%
<b>Γενικός Δείκτης Τιμών Χ.Α.   % ημερ μετβλ</b>	556.96 -0.05%	Ανοικτές θέσεις σε Δικαιώματα επί Δεικτών   % ημερ μετβλ	2,808 4.54%
<b>Κεφαλοποίηση Γενικού Δείκτη (εκατ. €)</b>	35,210.48	Ανοικτές θέσεις σε Δικαιώματα επί μετοχών   % ημερ μετβλ	735 12.21%
Ημερήσια μεταβολή (εκατ. €)	-60.64		
<b>Αξία Συναλλαγών Χρεογράφων με Πακέτα Μεθόδου 6-1 (χιλ. €)</b>	50,622.34	<b>Πλήθος Συμβολαίων Παραγώγων:</b>	105,346
Ημερήσια μεταβολή: %	15,886.27 45.73%	Ημερήσια μεταβολή: τμχ   %	8,712 9.02%
Μέση Αξία Συν/γών ΥΙΔ: χιλ. €   % Μετβλ Μέση προηγ. έτος	64,594.47 -24.52%	Μέσος Όγκος Συμβ. ΥΙΔ: % Μετβλ Μέσο προηγ. Έτος	61,607 -6.24%
<b>Αξία Συναλλαγών Πακέτων Μεθόδου 6-1 (χιλ. €)</b>	16,384.91	<b>Πλήθος Πράξεων Παραγώγων:</b>	2,647
<b>Αξία Συναλλαγών Πακέτων Μεθόδου 6-2 &amp; 6-3 (χιλ. €)</b>	0.00	Ημερήσια μεταβολή: πλήθος   %	-707 -21.08%
		Μέσο Πλήθος Πράξεων ΥΙΔ: % Μετβλ Μέσο προηγ. Έτος	2,658 -18.67%
<b>Αξία Συναλλαγών Ομολόγων (χιλ.€)</b>	0.00		
<b>Όγκος Συναλλαγών Χρεογράφων με Πακέτα Μεθόδου 6-1 (χιλ. Τμχ)</b>	104,358.14	<b>Συνολικές Ανοικτές Θέσεις σε Δανεισμό</b>	1,268,236
Ημερήσια μεταβολή: χιλ. τμχ   %	35,550.37 51.67%	Ημερήσια μεταβολή: τμχ   %	120,496 10.50%
Μέσος Όγκος Συν/γών ΥΙΔ: % Μετβλ Μέσο προηγ. Έτος	106,343.76 -44.78%	<b>Πλήθος Συναλλαγών Δανεισμού (Πολυμερής/Διμερής)</b>	125,496
		Ημερήσια μεταβολή: τμχ   %	101,296 418.58%
<b>Όγκος Συναλλαγών Πακέτων Μεθόδου 6-1 (χιλ. Τεμάχια)</b>	50,250.67	<b>Πλήθος Πολυμερών Συναλλαγών</b>	125,496
<b>Όγκος Συναλλαγών Πακέτων Μεθόδου 6-2 &amp; 6-3 (χιλ. Τεμάχια)</b>	0.00	<b>Πλήθος Διμερών Συναλλαγών</b>	0
<b>Όγκος Συναλλαγών Ομολόγων</b>	0.00		
<b>Πλήθος Πράξεων Χρεογράφων με Πακέτα Μεθόδου 6-1</b>	14,168	<b>Πλήθος Πράξεων Δανεισμού:</b>	16
Ημερήσια μεταβολή: πλήθος   %	-3,289 -18.84%	Ημερήσια μεταβολή: %	12 300.00%
Μέσο Πλήθος Πράξεων ΥΙΔ: % Μετβλ Μέσο προηγ. Έτος	20,285 -24.84%	<b>Πλήθος Πράξεων Πολυμερών Συναλλαγών</b>	16
<b>Πλήθος πακέτων Μεθόδου 6-1</b>	20	<b>Πλήθος Πράξεων Διμερών Συναλλαγών</b>	0
<b>Πλήθος πακέτων Μεθόδου 6-2 &amp; 6-3</b>	0		
<b>Πλήθος συναλλαγών Ομολόγων</b>	0		

**Κεφαλοποίηση Χ.Α. (εκατ €)\*\***



**Ημερήσια Διακύμανση Γενικού Δείκτη Τιμών Χρηματιστηρίου Αθηνών**



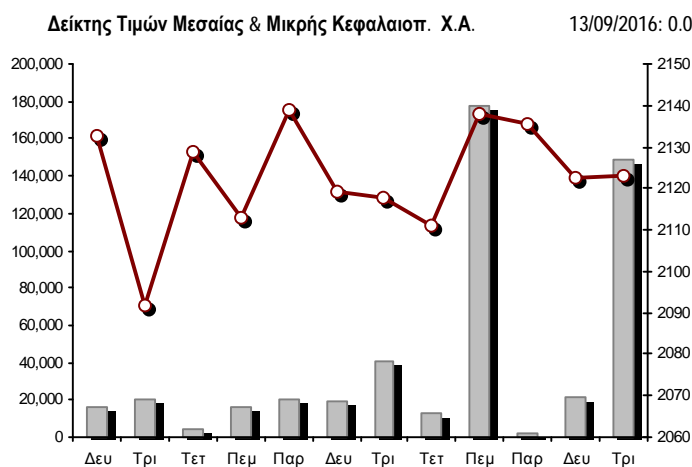
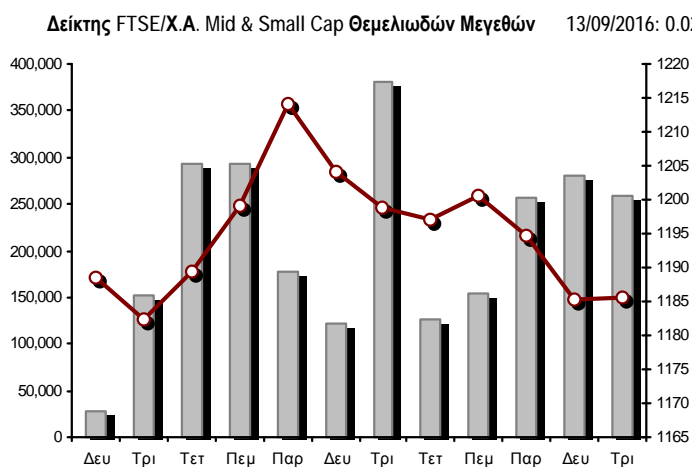
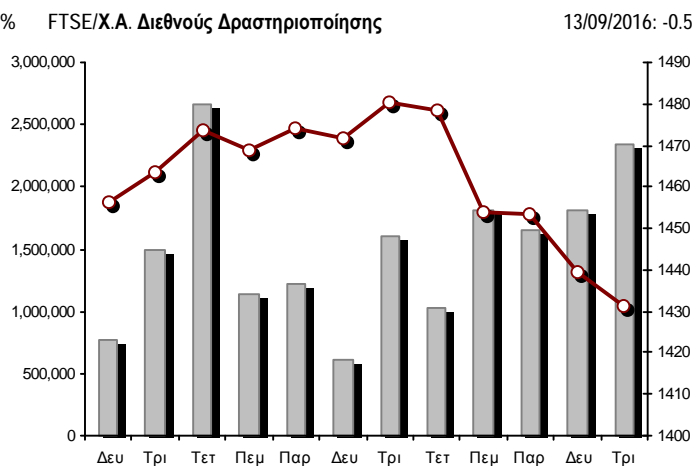
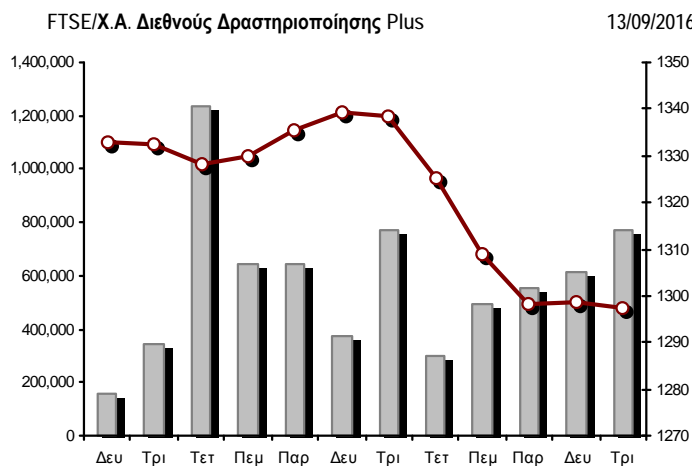
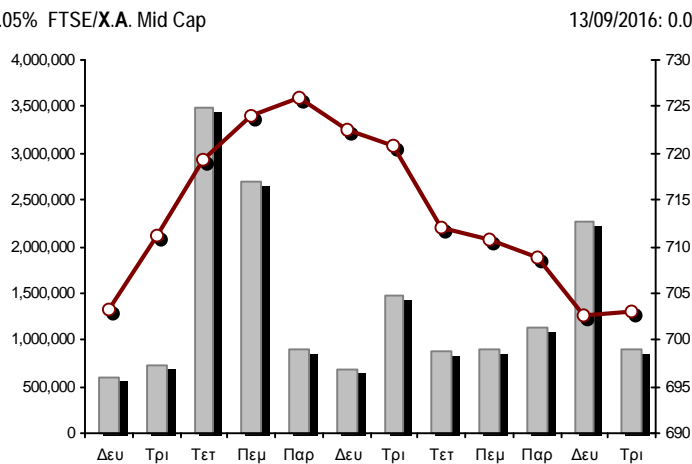
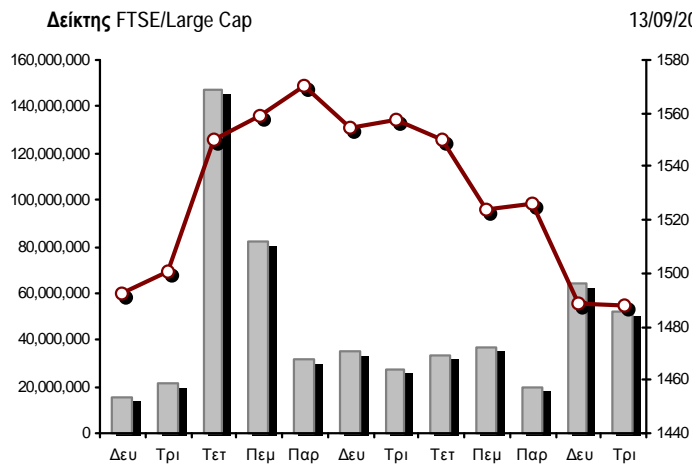
**Χρηματιστηριακοί Δείκτες**

Όνομασία Δείκτη	13/09/2016	12/09/2016	Δ μον.	Δ %	Κατώτερη	Ανώτερη	Κατ.έτους	Ανωτ.έτους	Ετησ. μεταβ.
Γενικός Δείκτης Τιμών Χ.Α.	556.96	557.25	-0.29	-0.05%	554.69	561.56	420.82	658.99	-11.78%
FTSE/X.A. Large Cap	1,487.81	1,488.62	-0.81	-0.05%	1,482.96	1,504.14	1,075.20	1,868.90	-18.85%
FTSE/X.A. Mid Cap	703.06	702.67	0.39	0.06%	696.78	706.45	515.21	820.16	-13.89%
FTSE/X.A.-Χ.Α.Κ. Τραπεζικός Δείκτης	500.65	494.49	6.16	1.25%	490.13	505.78	271.40	938.40	-43.87%
FTSE/X.A. Διεθνούς Δραστηριοποίησης Plus	1,297.38	1,298.52	-1.14	-0.09%	1,288.33	1,301.25	1,031.55	1,388.54	1.79%
FTSE/X.A. Διεθνούς Δραστηριοποίησης	1,431.25	1,439.32	-8.07	-0.56%	1,422.50	1,441.31	1,129.41	1,579.62	0.32%
FTSE/X.A. Mid & Small Cap Θεμελιωδών Μεγεθών	1,185.53	1,185.31	0.22	0.02%	1,171.59	1,188.23	1,066.64	1,261.08	-5.58%
Δείκτης Τιμών Μεσαίας & Μικρής Κεφαλαιοπ. Χ.Α.	2,123.14	2,122.70	0.44	0.02%	2,108.27	2,124.77	1,848.24	2,213.61	-2.25%
FTSE/X.A. Δείκτης Αγοράς	365.79	365.97	-0.18	-0.05%	364.63	369.67	265.17	457.53	-18.71%
Δείκτης FTSE Med	4,700.30	4,816.59	-116.29	-2.41%			4,396.47	5,530.53	-15.01%
Δείκτης Συνολικής Απόδοσης Γενικού Δείκτη Χ.Α.	845.77	846.21	-0.44	-0.05%	842.32	852.76	626.16	986.51	-9.97%
FTSE/X.A. Large Cap Συνολικής Απόδοσης	2,095.26	2,096.40	-1.14	-0.05%			1,574.40	2,572.00	-17.15%
FTSE/X.A. Large Cap Net Συνολικής Απόδοσης	624.99	625.33	-0.34	-0.05%	622.96	631.85	443.06	773.01	-17.27%
FTSE/X.A. Mid Cap Συνολικής Απόδοσης	866.82	866.33	0.49	0.06%			669.55	1,008.35	-13.64%
FTSE/X.A.-Χ.Α.Κ. Τραπεζικός Δείκτης Συνολ. Απόδ.	478.41	472.53	5.88	1.24%			318.40	895.04	-45.00%
Greece & Turkey 30 Δείκτης Συνολικής Απόδοσης	571.11	575.65	-4.54	-0.79%			0.00	660.49	-0.80%
Ελληνικός Δείκτης Mid & Small Cap	698.93	699.51	-0.58	-0.08%	694.22	700.73	560.15	786.32	-2.33%
FTSE/X.A. Τράπεζες	661.48	653.35	8.13	1.24%	647.58	668.25	358.60	1,239.80	-43.87%
FTSE/X.A. Χρηματοοικονομικές Υπηρεσίες	885.53	876.52	9.01	1.03%	873.05	888.32	634.69	1,179.09	-9.08%
FTSE/X.A. Βιομηχανικά Προϊόντα & Υπηρεσίες	1,507.33	1,517.48	-10.15	-0.67%	1,494.49	1,531.27	1,369.56	1,844.00	-17.39%
FTSE/X.A. Εμπόριο	2,919.36	2,922.28	-2.92	-0.10%	2,912.06	2,954.43	1,826.41	3,252.50	15.57%
FTSE/X.A. Ακίνητης Περιουσίας	2,423.16	2,438.38	-15.22	-0.62%	2,423.16	2,453.22	2,154.15	2,621.31	0.13%
FTSE/X.A. Προσωπικά & Οικιακά Προϊόντα	5,783.46	5,774.23	9.23	0.16%	5,682.98	5,783.46	4,433.32	6,333.20	14.22%
FTSE/X.A. Τρόφιμα & Ποτά	7,254.26	7,168.70	85.56	1.19%	7,168.70	7,339.80	5,952.97	7,504.07	-1.66%
FTSE/X.A. Πρώτες Ύλες	1,684.89	1,689.29	-4.40	-0.26%	1,662.90	1,689.29	1,200.24	1,997.24	3.07%
FTSE/X.A. Κατασκευές & Υλικά	2,053.14	2,052.65	0.49	0.02%	2,031.64	2,068.12	1,500.04	2,343.14	9.30%
FTSE/X.A. Πετρέλαιο & Αέριο	2,315.98	2,325.03	-9.05	-0.39%	2,291.70	2,342.49	1,860.37	2,657.42	-3.98%
FTSE/X.A. Χημικά	7,200.41	7,151.09	49.32	0.69%	7,151.09	7,496.32	6,190.46	7,792.22	5.70%
FTSE/X.A. Μέσα Ενημέρωσης	1,643.91	1,747.96	-104.05	-5.95%	1,643.91	1,747.96	1,290.16	2,247.37	11.27%
FTSE/X.A. Ταξίδια & Αναψυχή	1,311.80	1,344.41	-32.61	-2.43%	1,311.80	1,344.41	982.74	1,426.44	-7.94%
FTSE/X.A. Τεχνολογία	651.63	651.51	0.12	0.02%	644.88	653.44	489.05	654.96	13.92%
FTSE/X.A. Τηλεπικοινωνίες	2,193.80	2,270.87	-77.07	-3.39%	2,193.80	2,287.39	1,802.93	2,669.99	-13.74%
FTSE/X.A. Υπηρεσίες Κοινής Ωφέλειας	1,394.10	1,393.21	0.89	0.06%	1,383.09	1,402.59	1,136.34	1,734.68	-16.79%
Δείκτης Όλων των Μετοχών Χ.Α.	139.81	140.11	-0.30	-0.21%	139.81	139.81	113.39	165.22	-14.97%
Ελληνικός Δείκτης Εταιρικών Ομολόγων	106.91	107.05	-0.14	-0.13%			96.90	107.30	6.40%
Ελληνικός Δείκτης Τιμών Εταιρικών Ομολόγων	97.01	97.18	-0.17	-0.18%			90.43	97.44	2.38%

Σημείωση 1: Το κλείσιμο των Δεικτών FTSE/Med 100, Greece & Turkey 30 Pr & Rt, Ελληνικός Δείκτης Εταιρικών Ομολόγων και, Ελληνικός Δείκτης Τιμών Εταιρικών Ομολόγων αφορούν την συνεδρίαση της 09/09/2016.

Σημείωση 2: Ο Ελληνικός Δείκτης Mid & Small Cap είναι Customized δείκτης υπολογιζόμενος από το Χρηματιστήριο Αθηνών.

**Χρηματιστηριακοί Δείκτες**



■ Όγκος συναλλαγών δεικτών

— Τιμές κλεισίματος δεικτών

**Αναλυτικά Στοιχεία Συναλλαγών Αγοράς Χρεογράφων**

	Όλα τα Χρεόγραφα	Κύρια Αγορά	Χαμηλή Διασπορά	Λοιπές Κατηγορίες (*)	Διαπραγματεύσιμα Αμοιβαία Κεφάλαια	Τίτλοι Παραστατικοί (Warrants)
<b>Σύνολα</b>	112	93	6	9	2	2
Ανοδικές / Καθοδικές / Σταθερές:	38 / 52 / 22	35 / 40 / 18	0 / 5 / 1	1 / 6 / 2	1 / 1 / 0	1 / 0 / 1
<b>Κεφαλαιοποίηση Χ.Α. (εκατ €) **</b>	39,722.68	36,903.04	2,678.56	141.08		
Μέση Ημερήσια Αξία Συνγών (χιλ. €)	64,594.47	64,488.01	116.19	9.82	17.70	12.20
<b>Αξία Συναλλαγών</b>	50,622.34	50,593.16	25.21	3.52	0.29	0.16
Κύριος Πίνακας:	34,237.43	34,208.25	25.21	3.52	0.29	0.16
Προσυμφωνημένων Συναλλαγών 6_1_2_3:	16,384.91	16,384.91	0.00	0.00	0.00	0.00
Πίνακας Εκποιήσεων:	0.00	0.00	0.00	0.00	0.00	0.00
Πίνακας Ειδικών Όρων:	0.00	0.00	0.00	0.00	0.00	0.00
Μέσος Ημερήσιος Όγκος Συναλλαγών	106,343,758	100,854,266	122,821	91,977	8,001	5,360,040
<b>Όγκος Συναλλαγών</b>	104,358,144	104,218,894	15,047	78,417	21	45,765
Κύριος Πίνακας:	54,107,474	53,968,224	15,047	78,417	21	45,765
Προσυμφωνημένων Συναλλαγών 6_1_2_3:	50,250,670	50,250,670	0	0	0	0
Πίνακας Εκποιήσεων:	0	0	0	0	0	0
Πίνακας Ειδικών Όρων:	0	0	0	0	0	0
Μέσο Ημερήσιο Πλήθος Πράξεων	20,285	20,133	32	52	4	65
<b>Αριθμός Πράξεων</b>	14,168	14,075	38	40	2	13
Κύριος Πίνακας:	14,148	14,055	38	40	2	13
Προσυμφωνημένων Συναλλαγών 6_1_2_3:	20	20	0	0	0	0
Πίνακας Εκποιήσεων:	0	0	0	0	0	0
Πίνακας Ειδικών Όρων:	0	0	0	0	0	0

(\*) Απεικονίζονται αθροιστικά τα αναλυτικά στοιχεία συναλλαγών των μετοχών που διαπραγματεύονται στις Κατηγορίες: Προς Διαγραφή & Επιτήρησης. (\*\*) Δεν περιλαμβάνεται η Κεφαλαιοποίηση των εταιρειών που βρίσκονται σε κατάσταση Αναστολής.

**Στοιχεία Συναλλαγών Κλάδων Χρηματιστηρίου Αθηνών & Χρηματοοικονομικών Προϊόντων (Δ.Α.Κ.)**

Κωδικός	Κλάδοι	Ανοδικές / Καθοδικές / Σταθερές	Αριθμός Πράξεων	Όγκος Συναλλαγών	Αξία Συναλλαγών	% στη Συνολική Αξία
12000	- Χρηματοοικονομικά Προϊόντα	1 / 1 / 0	2	21	294.00	0.00%
8600	- Ακίνητη Περιουσία	0 / 3 / 2	150	132,895	855,992.47	1.69%
8500	- Ασφάλειες	1 / 0 / 0	4	515	906.04	0.00%
2700	- Βιομηχανικά Προϊόντα & Υπηρεσίες	4 / 10 / 4	373	191,129	534,276.05	1.06%
5300	- Εμπόριο	3 / 1 / 0	274	81,983	618,352.71	1.22%
2300	- Κατασκευές & Υλικά Κατασκευών	1 / 7 / 4	509	231,541	609,786.92	1.20%
5500	- Μέσα Ενημέρωσης	0 / 1 / 0	2	500	39.50	0.00%
500	- Πετρέλαιο & Αέριο	1 / 1 / 0	584	342,078	3,226,570.48	6.37%
3700	- Προσωπικά & Οικιακά Αγαθά	5 / 5 / 2	454	189,968	705,154.21	1.39%
1700	- Πρώτες Ύλες	3 / 3 / 1	239	73,629	148,883.97	0.29%
5700	- Ταξίδια & Αναψυχή	1 / 7 / 1	1,008	1,155,795	6,709,817.22	13.25%
9500	- Τεχνολογία	4 / 2 / 1	185	149,324	85,908.73	0.17%
6500	- Τηλεπικοινωνίες	0 / 1 / 0	2,221	1,126,051	9,065,595.85	17.91%
8300	- Τράπεζες	6 / 2 / 1	7,036	99,647,029	26,722,365.35	52.79%
3500	- Τρόφιμα & Ποτά	1 / 6 / 1	173	40,354	457,698.04	0.90%
4500	- Υγεία	1 / 1 / 1	17	6,044	1,175.74	0.00%
7500	- Υπηρεσίες Κοινής Ωφέλειας	2 / 0 / 3	567	207,008	646,469.89	1.28%
1300	- Χημικά	3 / 0 / 0	37	3,949	6,455.66	0.01%
8700	- Χρηματοοικονομικές Υπηρεσίες	1 / 1 / 1	333	778,331	226,597.48	0.45%

**Οι 10 Μετοχές με τη μεγαλύτερη Άνοδο & Πτώση**

**Κύρια Αγορά**

Μετοχές με τη μεγαλύτερη Θετική μεταβολή τιμής	Τιμή κλεισ.	Μεταβ.	Μετοχές με τη μεγαλύτερη Αρνητική μεταβολή τιμής	Τιμή κλεισ.	Μεταβ.
ΤΡΑΠΕΖΑ EUROBANK ERGASIAS (ΚΟ)	0.513	2.19% #	J. & P. - ΑΒΑΞ (ΚΟ)	0.284	-8.09% α
ΕΘΝΙΚΗ ΤΡΑΠΕΖΑ (ΚΟ)	0.189	2.16% #	ΟΤΕ (ΚΟ)	7.97	-3.39% α
FOURLIS ΣΥΜΜΕΤΟΧΩΝ (ΚΟ)	3.68	1.94% #	ΟΠΑΠ (ΚΟ)	7.32	-2.79% α
ΕΛΛΑΚΤΩΡ (ΚΟ)	1.20	1.70% #	ΤΕΧΝΙΚΗ ΟΛΥΜΠΙΑΚΗ (ΚΟ)	0.641	-1.69% α
ΑΤΤΙΚΑ BANK Α.Τ.Ε. (ΚΟ)	0.062	1.64% #	ΒΙΟΗΑΛCO SA/ΝV (ΚΑ)	1.20	-1.64% α
ΕΛΛΗΝ. ΧΡΗΜΑΤΙΣΤΗΡΙΑ-Χ.Α. (ΚΟ)	4.20	1.45% #	ΣΑΡΑΝΤΗΣ ΓΡ. (ΚΟ)	9.51	-1.25% α
ΡΕΒΟΪΛ (ΚΟ)	0.350	1.45% #	MARFIN INVESTMENT GROUP (ΚΟ)	0.113	-0.88% α
ΕΥΑΘ (ΚΟ)	3.25	1.25% #	GRIVALIA PROPERTIES (ΚΟ)	6.95	-0.71% α
COCA-COLA HBC AG (ΚΟ)	19.47	1.20% #	ΜΟΤΟΡ ΟΪΛ (ΚΟ)	9.80	-0.71% α
INTRACOM HOLDINGS (ΚΟ)	0.298	1.02% #	ΚΥΠΡΟΥ ΤΡΑΠΕΖΑ (ΚΟ)	0.148	-0.67% α

Μετοχές με τη μεγαλύτερη Αξία Συναλλαγών	Αξία (χιλ. €)	Μεταβ.	Μετοχές με το μεγαλύτερο Όγκο Συναλλαγών	Όγκος	Μεταβ.
ALPHA BANK (ΚΟ)	11,020.92	0.61% #	ΚΥΠΡΟΥ ΤΡΑΠΕΖΑ (ΚΟ)	49,648,706	-0.67% α
ΟΤΕ (ΚΟ)	9,065.60	-3.39% α	ΠΕΙΡΑΙΩΣ ΤΡΑΠΕΖΑ (ΚΟ)	20,042,295	0.77% #
ΚΥΠΡΟΥ ΤΡΑΠΕΖΑ (ΚΟ)	7,420.83	-0.67% α	ΕΘΝΙΚΗ ΤΡΑΠΕΖΑ (ΚΟ)	17,831,754	2.16% #
ΟΠΑΠ (ΚΟ)	6,083.62	-2.79% α	ALPHA BANK (ΚΟ)	6,734,131	0.61% #
ΕΘΝΙΚΗ ΤΡΑΠΕΖΑ (ΚΟ)	3,364.72	2.16% #	ΤΡΑΠΕΖΑ EUROBANK ERGASIAS (ΚΟ)	4,304,684	2.19% #
ΜΟΤΟΡ ΟΪΛ (ΚΟ)	3,167.76	-0.71% α	ΟΤΕ (ΚΟ)	1,126,051	-3.39% α
ΠΕΙΡΑΙΩΣ ΤΡΑΠΕΖΑ (ΚΟ)	2,614.70	0.77% #	ΑΤΤΙΚΑ BANK Α.Τ.Ε. (ΚΟ)	1,038,141	1.64% #
ΤΡΑΠΕΖΑ EUROBANK ERGASIAS (ΚΟ)	2,221.75	2.19% #	ΟΠΑΠ (ΚΟ)	823,019	-2.79% α
GRIVALIA PROPERTIES (ΚΟ)	815.14	-0.71% α	MARFIN INVESTMENT GROUP (ΚΟ)	744,360	-0.88% α
JUMBO (ΚΟ)	613.88	0.09% #	ΜΟΤΟΡ ΟΪΛ (ΚΟ)	326,020	-0.71% α

Σημείωση: Απεικονίζονται οι Μετοχές που δεν ανήκουν στις Κατηγορίες Χαμηλής Διασποράς και Επιτήρησης και πραγματοποιήσαν κατά τη διάρκεια της συνεδρίασης Αξία Συναλλαγών μεγαλύτερη από 10,000 Ευρώ.



**Αναλυτικά Στοιχεία Συναλλαγών Αγοράς Παραγώγων**

	Αριθμός Πράξεων	Όγκος	Ανοικτές θέσεις
<b>Σ.Μ.Ε. σε Δείκτες</b>	256	1,647	7,574
FTSE/X.A. Large Cap	256	1,647	7,574
<b>Σ.Μ.Ε. σε Μετοχές</b>	2,368	103,474	268,768
ALPHA BANK (ΚΟ)	404	9,463	15,270
COCA-COLA HBC AG (ΚΟ)	5	9	143
ΣΩΛΓΕΙΑ ΚΟΡΙΝΘΟΥ (ΚΟ)	6	106	1,075
ΕΛΛΑΚΤΩΡ (ΚΟ)	25	335	1,850
ΤΡΑΠΕΖΑ EUROBANK ERGASIAS (ΚΟ)	386	8,311	26,022
ΕΥΔΑΠ (ΚΟ)	19	355	396
FOLLI-FOLLIE (ΚΟ)	7	33	163
ΓΕΚ ΤΕΡΝΑ (ΚΟ)	20	2,871	7,803
GRIVALIA PROPERTIES (ΚΟ)	0	0	142
ΕΛΛΗΝ. ΧΡΗΜΑΤΙΣΤΗΡΙΑ-Χ.Α. (ΚΟ)	51	90	573
ΕΛΛΗΝΙΚΑ ΠΕΤΡΕΛΑΙΑ (ΚΟ)	73	2,958	4,604
ΙΝΤΡΑΛΟΤ (ΚΟ)	8	192	742
JUMBO (ΚΟ)	19	57	332
MARFIN INVESTMENT GROUP (ΚΟ)	160	27,158	48,513
ΜΕΤΚΑ (ΚΟ)	42	136	214
ΜΟΤΟΡ ΟΪΛ (ΚΟ)	8	25	434
ΜΥΤΙΛΗΝΑΙΟΣ (ΚΟ)	63	866	2,765
ΕΘΝΙΚΗ ΤΡΑΠΕΖΑ (ΚΟ)	339	32,208	66,465
ΟΠΑΠ (ΚΟ)	115	615	1,938
ΟΤΕ (ΚΟ)	282	1,058	2,788
ΟΛΠ (ΚΟ)	22	104	705
ΠΕΙΡΑΙΩΣ ΤΡΑΠΕΖΑ (ΚΟ)	197	14,989	75,297
ΔΕΗ (ΚΟ)	72	1,103	6,649
ΤΕΡΝΑ ΕΝΕΡΓΕΙΑΚΗ (ΚΟ)	3	8	1,242
ΤΙΤΑΝ (ΚΟ)	16	48	184
ΒΙΟΗΑΛCO SA/NV (ΚΑ)	26	376	2,459
<b>Δικαιώματα σε Δείκτες</b>	21	145	2,808
FTSE/X.A. Large Cap	21	145	2,808
<b>Δικαιώματα σε Μετοχές</b>	2	80	735
ALPHA BANK (ΚΟ)	2	80	280
ΕΘΝΙΚΗ ΤΡΑΠΕΖΑ (ΚΟ)	0	0	0
ΟΠΑΠ (ΚΟ)	0	0	175
ΟΤΕ (ΚΟ)	0	0	200
ΠΕΙΡΑΙΩΣ ΤΡΑΠΕΖΑ (ΚΟ)	0	0	0
ΔΕΗ (ΚΟ)	0	0	80
<b>Συνολική Δραστηριότητα</b>	2,647	105,346	279,885

Πληθος Χρεογράφων	Ονομ. Αξία	Μερίσματα [1] 2013 2014 2015	Ημερ.Τελευτ.Αποκοπής Μέρισμα [2] Δικαιώμα	Σημ.	Χρεόγραφο	Τιμή κλεισίματος	% μεταβ.	Προηγ. Κλείσιμο-ημ/νία	Άνοιγμα	Κατωτ Τιμή	Ανωτ Τιμή	Τελ Τιμή	Σταθμ Τιμή	Τελευταία ζήτηση [7]	Τελευταία προσφορά [7]	Ρ/Ε μετά φ.	Χρήση	Όγκος	Πράξεις	Αξία Συναλλαγών[8]	Χ.Α. Εταιρείας (χιλ. €) [3,5]	Χαμηλό έτους	Υψηλό έτους	Κλάδος [4]		
245,745,725	---	---	---	27/06/2013	---	ΕΘΝΙΚΗ ΤΡΑΠΕΖΑ (ΤΠΔ)	0.007	16.67 #	0.006	12/09/2016	0.005	0.005	0.007	0.007	0.007	13740@0.006	1368828@0.007	---	2015	15,109	5	105.64	1,728,811.64	0.002	0.025	8355
843,637,022	---	---	---	03/07/2013	---	ΤΡ. ΠΕΙΡΑΙΩΣ (ΤΠΔ)	0.001	---	0.001	12/09/2016	---	---	---	---	---	15452807@0.001	---	2015	---	---	---	1,135,313.83	0.001	0.002	8355	
1,141,734,167	---	---	---	11/06/2013	---	ALPHA ΤΡΑΠΕΖΑ (ΤΠΔ)	0.002	---	0.002	12/09/2016	0.001	0.001	0.002	0.002	0.002	8974613@0.001	24364420@0.002	---	2015	30,656	8	50.96	2,535,853.98	0.001	0.004	8355

Κύρια Αγορά

71,417,100	0.650	---	0.7	0.7	13/05/2016	27/06/2014	---	ΑΕΡΟΠΟΡΙΑ ΑΙΓΑΙΟΥ (ΚΟ)	6.94	0.43 #	6.91	12/09/2016	6.90	6.80	6.94	6.94	6.88	243@6.86	200@6.94	9.14	2015	51,024	241	351,195.11	495,634.67	6.12	9.06	5751
11,178,000	1.12	---	---	---	21/04/2010	15/12/2014	---	ΑΙΟΛΙΚΗ ΑΕΕΧ (ΚΟ)	0.580	---	0.580	12/09/2016	---	---	---	---	500@0.524	346@0.580	---	2015	---	---	---	6,483.24	0.384	0.701	8985	
22,016,250	0.370	---	---	---	15/07/2009	11/05/2000	---	ΑΛΟΥΜΥΛΑ (ΚΟ)	0.246	1.24 #	0.243	12/09/2016	0.243	0.219	0.247	0.246	0.225	---	235@0.240	---	2015	1,060	32	238.21	5,416.00	0.101	0.290	1753
417,608	16.00	0.8	---	---	29/04/2014	05/03/2013	---	ΑΝΔΡΟΜΕΔΑ ΑΕΕΧ (ΚΟ)	11.87	---	11.87	12/09/2016	11.87	11.87	11.87	11.87	10@11.73	10@13.70	---	2015	10	1	118.70	4,957.01	11.53	13.90	8985	
15,300,000	0.300	---	---	---	30/07/2009	13/12/1999	---	ΑΤΤΙΚΕΣ ΕΚΔΟΣΕΙΣ (ΚΟ)	0.740	---	0.740	12/09/2016	---	---	---	---	210@0.666	677@0.814	---	2015	---	---	---	11,322.00	0.706	1.21	5557	
18,810,000	0.400	---	---	---	08/07/2010	14/11/2007	---	ΒΑΡΒΕΡΗΣ Ν. - MODA BAGNO (ΚΟ)	0.108	-9.24	0.119	12/09/2016	0.108	0.108	0.108	0.108	0.108	---	80@0.109	---	2015	80	2	8.64	2,031.48	0.081	0.165	2353
23,986,500	1.05	---	---	---	26/06/2009	15/03/2000	---	ΒΙΟΚΑΡΠΕΤ (ΚΟ)	0.270	---	0.270	12/09/2016	---	---	---	---	---	670@0.297	---	2015	---	---	---	6,476.36	0.139	0.459	3726	
4,968,600	2.88	---	---	---	01/07/1998	14/12/1998	---	ΒΙΣ (ΚΟ)	0.887	9.51 #	0.810	12/09/2016	0.777	0.777	0.890	0.890	0.818	200@0.779	180@0.890	---	2015	776	5	634.85	4,407.15	0.611	1.00	2723
6,325,000	0.600	---	---	---	02/05/2014	17/02/2014	---	ΒΟΓΙΑΤΖΟΓΛΟΥ SYSTEMS (ΚΟ)	1.75	---	1.75	12/09/2016	---	---	---	---	---	349@1.58	---	2015	---	---	---	11,068.75	0.700	1.75	2797	
14,076,360	0.370	---	---	---	19/08/2008	22/07/2003	---	ΓΑΛΑΞΙΔΙ (ΚΟ)	0.372	---	0.372	12/09/2016	---	---	---	---	---	510@0.335	36.41	2015	---	---	---	5,236.41	0.163	0.570	3573	
103,423,291	0.570	---	---	---	01/08/2011	19/04/2016	---	ΓΕΚ ΤΕΡΝΑ (ΚΟ)	1.77	---	1.77	12/09/2016	1.81	1.73	1.81	1.77	1.76	116@1.75	477@1.77	11.12	2015	22,801	83	40,176.63	183,059.23	1.05	2.10	2357
8,418,750	0.300	---	---	0.12	16/12/2015	27/06/2012	---	ΓΕΚΕ (ΚΑ)	5.02	---	5.02	12/09/2016	---	---	---	---	---	832@5.11	16.63	2015	---	---	---	42,262.13	3.90	5.60	5753	
24,060,000	0.300	0.017	0.02	0.01	11/07/2016	11/07/2016	---	ΓΕΝΙΚΗ ΕΜΠΟΡΙΟΥ (ΚΟ)	0.330	---	0.330	12/09/2016	---	---	---	---	25@0.317	19@0.335	13.88	2015	---	---	---	7,939.80	0.253	0.394	2797	
15,000,000	0.300	---	---	---	06/07/2007	18/07/2000	---	ΔΑΙΟΣ ΠΛΑΣΤΙΚΑ (ΚΟ)	2.82	---	2.82	12/09/2016	---	---	---	---	100@2.56	150@2.90	---	2015	---	---	---	42,300.00	2.45	2.95	1357	
232,000,000	4.60	---	0.05	---	20/07/2015	12/12/2001	---	ΔΕΗ (ΚΟ)	2.60	---	2.60	12/09/2016	2.60	2.58	2.64	2.60	2.61	35765@2.60	1@2.61	---	2015	106,694	287	277,893.36	603,200.00	2.29	4.08	7535
34,720,000	0.310	---	---	---	16/06/2010	01/08/2007	---	ΔΡΟΜΕΑΣ (ΚΟ)	0.108	---	0.108	12/09/2016	---	---	---	---	1000@0.098	3000@0.112	---	2015	---	---	---	3,749.76	0.066	0.152	3726	
13,673,200	0.880	---	---	---	18/07/2008	26/07/2001	---	ΕΒΡΟΦΑΡΜΑ (ΚΟ)	0.195	-9.72	0.216	12/09/2016	0.195	0.195	0.195	0.195	0.195	710@0.195	630@0.234	11.75	2015	70	2	13.65	2,666.27	0.120	0.307	3577
9,147,151,527	0.300	---	---	---	16/05/2008	30/11/2015	---	ΕΘΝΙΚΗ ΤΡΑΠΕΖΑ (ΚΟ)	0.189	2.16 #	0.185	12/09/2016	0.188	0.185	0.192	0.189	0.189	10600@0.188	830868@0.190	---	2015	17,831,754	1,108	3,364,718.72	1,728,811.64	0.099	0.340	8355
27,848,000	0.300	0.004	0.0032	0.0084	16/08/2016	02/09/2003	---	ΕΙΔΗΣΕΟΦΩΝΙΚΗ ΕΛΛΑΣ (ΚΟ)	0.220	---	0.220	12/09/2016	0.207	0.200	0.225	0.220	0.213	1600@0.206	7566@0.220	9.24	2015	20,394	12	4,340.58	6,126.56	0.135	0.291	2791
11,250,000	0.520	---	---	0.04	25/07/2016	09/11/2015	---	ΕΚΤΕΡ (ΚΟ)	0.427	-0.70	0.430	12/09/2016	0.430	0.426	0.430	0.426	0.429	700@0.430	4000@0.470	13.48	2015	1,600	5	686.40	4,803.75	0.301	0.499	2357
18,421,516	1.00	---	---	---	07/07/2009	10/09/2010	---	ΕΛΑΣΤΡΟΝ (ΚΟ)	0.526	---	0.526	12/09/2016	---	---	---	---	---	90@0.500	---	2015	---	---	---	9,689.72	0.310	0.638	1757	
3,307,500	1.20	---	---	---	11/08/2010	05/07/2016	---	ΕΛΒΕ Α.Β.Ε.Ε. (ΚΟ)	1.62	---	1.62	12/09/2016	1.53	1.53	1.70	1.62	1.63	10@1.62	100@1.63	12.91	2015	234	7	381.12	5,358.15	1.31	2.10	3763
31,734,530	1.60	---	---	---	09/07/2007	19/07/2006	---	ΕΛΓΕΚΑ (ΚΟ)	0.196	---	0.196	12/09/2016	---	---	---	---	---	260@0.190	---	2015	---	---	---	6,219.97	0.118	0.210	3577	
23,828,130	0.500	---	---	0.16	08/06/2016	17/02/2009	---	ΕΛΙΝΟΙΛ (ΚΟ)	0.850	---	0.850	12/09/2016	---	---	---	---	300@0.765	100@0.930	7.45	2015	---	---	---	20,253.91	0.634	1.08	537	
177,001,313	1.03	---	---	---	05/07/2011	20/12/2007	---	ΕΛΛΑΚΤΩΡ (ΚΟ)	1.20	1.70 #	1.18	12/09/2016	1.20	1.17	1.21	1.20	1.19	7270@1.18	6178@1.20	---	2015	116,128	153	138,158.07	212,401.58	0.857	1.59	2357
19,864,886	5.60	0.672	0.672	0.672	03/03/2016	02/07/2008	---	ΕΛΛΑΔΟΣ ΤΡΑΠΕΖΑ (ΚΟ)	9.79	-0.41	9.83	12/09/2016	9.75	9.75	9.94	9.79	9.78	16@9.81	71@9.94	---	2015	1,553	26	15,188.69	194,477.23	8.70	11.11	8355
29,546,360	0.710	---	---	---	20/06/2008	23/08/2000	---	ΕΛΛΗΝΙΚΑ ΚΑΛΩΔΙΑ (ΚΟ)	0.610	---	0.610	12/09/2016	0.617	0.600	0.618	0.610	0.610	232@0.610	100@0.614	---	2015	9,682	23	5,902.59	18,023.28	0.530	0.813	2733
305,635,185	2.18	---	---	---	31/12/2014	01/10/2003	4795	ΕΛΛΗΝΙΚΑ ΠΕΤΡΕΛΙΑΙΑ (ΚΟ)	3.69	0.27 #	3.68	12/09/2016	3.68	3.64	3.70	3.69	3.66	253@3.68	184@3.69	40.95	2015	16,058	98	58,805.77	1,127,793.83	2.74	4.33	537
65,368,563	1.08	---	0.21	0.1026	31/05/2016	04/07/2016	---	ΕΛΛΗΝ. ΧΡΗΜΑΤΙΣΤΗΡΙΑ-Χ.Α. (ΚΟ)	4.20	1.45 #	4.14	12/09/2016	4.14	4.12	4.20	4.20	4.18	450@4.17	149@4.20	21.32	2015	33,961	156	141,876.97	274,547.96	3.40	5.56	8777
82,667,000	0.300	---	---	---	22/07/2014	---	---	ΕΛ.ΤΕΧ. ΑΝΕΜΟΣ Α.Ε. (ΚΟ)	0.734	0.55 #	0.730	12/09/2016	0.730	0.730	0.734	0.734	0.731	235@0.714	339@0.734	7.90	2015	20,201	26	14,758.59	60,677.58	0.533	0.771	7537
26,730,187	0.600	0.05	---	---	23/06/2014	30/12/2010	---	ΕΛΤΟΝ (ΚΟ)	0.900	2.27 #	0.880	12/09/2016	0.900	0.875	0.900	0.900	0.881	80@0.862	897@0.885	16.07	2015	524	11	461.60	24,057.17	0.802	1.00	1353
14,050,971	0.340	---	---	---	06/07/2011	17/10/2002	---	ΕΛΤΡΑΚ (ΚΟ)	1.36	---	1.36	12/09/2016	---	---	---	---	---	10@1.36	80@1.39	27.03	2015	---	---	---	19,109.32	0.990	1.40	2753
52,067,296	0.300	---	---	---	23/12/2003	24/01/2007	---	ΕΠΙΛΕΚΤΟΣ (ΚΟ)	0.136	-2.86	0.140	12/09/2016	0.126	0.126	0.136	0.136	0.132	1714@0.126	200@0.137	---	2015	1,851	5	244.88	7,081.15	0.084	0.205	3763

Πληθός Χρεογράφων	Όνομ. Αξία	Μερίσματα [1]			Ημερ. Τελευτ. Αποκοπής		Σημ.	Χρεόγραφο	Τιμή κλεισίματος	% μεταβ.	Προηγ. Κλείσιμο- ημ/νία	Άνοιγμα	Κατωτ Τιμή	Ανωτ Τιμή	Τελ Τιμή	Σταθμ Τιμή	Τελευταία ζήτηση [7]	Τελευταία προσφορά [7]	Ρ/Ε μετά φ. Χρήση	Όγκος	Πράξεις	Αξία Συναλλαγών[8]	Χ.Α. Εταιρείας (χιλ. €) [3,5]	Χαμηλό έτους	Υψηλό έτους	Κλάδος [4]		
		2013	2014	2015	Μέρισμα [2]	Δικαιώμα																						
36,300,000	1.12	0.285	0.24	0.25	23/06/2016	12/12/2007	---	ΕΥΑΘ (ΚΟ)	3.25	1.25 #	3.21	12/09/2016	3.21	3.14	3.31	3.25	3.20	485@3.20	100@3.30	8.70	2015	13,254	46	42,446.75	117,975.00	2.65	3.86	7577
106,500,000	0.600	0.36	0.2	0.31	28/06/2016	28/01/2000	---	ΕΥΔΑΠ (ΚΟ)	5.00	---	5.00	12/09/2016	4.96	4.95	5.01	5.00	5.00	535@4.98	50@5.08	12.19	2015	57,572	139	287,757.03	532,500.00	3.60	6.10	7577
27,503,677	0.630	---	---	0.06	22/06/2016	18/10/1999	---	ΕΥΡΩΠΑΪΚΗ ΠΙΣΤΗ (ΚΟ)	1.76	0.57 #	1.75	12/09/2016	1.75	1.73	1.76	1.76	1.76	220@1.71	1832@1.76	4.40	2015	515	4	906.04	48,406.47	1.21	2.10	8536
8,623,225	0.600	---	---	---	02/06/2010	30/05/2016	5031	ΕΥΡΩΣΥΜΒΟΥΛΟΙ (ΚΟ)	1.13	-9.60 €	1.25	12/09/2016	1.13	1.13	1.13	1.13	1.13	---	1220@1.13	---	2015	80	3	90.40	9,744.24	0.719	1.82	2791
65,441,118	0.440	---	---	---	24/11/2014	11/08/2015	---	ΙΑΣΩ (ΚΟ)	0.400	1.52 #	0.394	12/09/2016	0.372	0.372	0.400	0.400	0.398	2080@0.386	190@0.400	---	2015	1,203	7	478.22	26,176.45	0.360	0.669	4533
86,735,980	0.310	---	---	---	06/07/2009	02/01/2002	---	ΙΑΤΡΙΚΟ ΑΘΗΝΩΝ (ΚΟ)	0.598	---	0.598	12/09/2016	---	---	---	---	---	1000@0.541	401@0.598	---	2015	---	---	---	51,868.12	0.539	0.780	4533
28,580,100	0.400	0.025	---	---	18/08/2014	04/07/2016	---	ΙΚΤΙΝΟΣ ΕΛΛΑΣ (ΚΟ)	0.927	-0.11 €	0.928	12/09/2016	0.927	0.927	0.927	0.927	0.927	666@0.864	1343@0.926	25.50	2015	100	1	92.70	26,493.75	0.890	1.15	2353
9,090,000	0.900	---	---	---	15/05/2009	13/10/2014	---	ΙΛΥΔΑ (ΚΟ)	0.437	---	0.437	12/09/2016	---	---	---	---	---	---	1000@0.394	---	2015	---	---	---	3,972.33	0.397	0.590	9537
8,298,467	0.400	---	---	---	30/08/1993	08/05/2013	---	ΙΝΤΕΡ ΑΟΜΙΛΟΣ (ΚΟ)	0.710	---	0.710	12/09/2016	---	---	---	---	---	1300@0.700	---	-(6)-	2015	---	---	---	5,891.91	0.568	0.959	9574
11,233,200	0.730	---	---	---	12/07/2010	30/07/1999	---	ΙΝΤΕΡΤΕΚ (ΚΟ)	0.162	-9.50 €	0.179	12/09/2016	0.162	0.162	0.175	0.162	0.163	440@0.162	38@0.179	---	2015	450	6	73.23	1,819.78	0.120	0.376	9572
158,961,721	0.300	---	---	---	30/05/2013	14/11/2007	---	ΙΝΤΡΑΛΟΤ (ΚΟ)	0.980	---	0.980	12/09/2016	1.00	0.960	1.00	0.980	0.979	97500@0.970	1700@0.978	---	2015	233,137	59	228,334.54	155,782.49	0.815	1.21	5752
66,948,210	0.300	---	0.1005	---	22/09/2015	22/09/2015	---	FOLLI-FOLLIE (ΚΟ)	19.98	-0.10 €	20.00	12/09/2016	20.08	19.93	20.22	19.98	20.02	4730@19.98	2000@20.00	---	2015	29,982	249	600,259.94	1,337,625.24	12.50	22.26	5379
7,500,000	0.690	0.0863	0.1	---	19/06/2015	05/07/2016	---	ΚΑΝΑΚΗΣ Σ. (ΚΟ)	2.30	---	2.30	12/09/2016	2.26	2.20	2.30	2.30	2.23	50@2.25	94@2.30	9.83	2015	176	12	391.62	17,250.00	1.75	2.40	3577
9,742,920	0.400	0.01	0.01	0.01	12/08/2016	14/07/2000	---	ΚΑΡΑΜΟΛΕΓΚΟΣ (ΚΟ)	1.40	---	1.40	12/09/2016	---	---	---	---	---	300@1.28	200@1.45	-(6)-	2015	---	---	---	13,640.09	0.601	1.65	3577
14,679,792	1.68	---	---	---	24/06/2014	04/09/2000	---	ΚΑΡΑΤΖΗ (ΚΟ)	3.80	---	3.80	12/09/2016	3.80	3.80	3.80	3.80	3.80	100@3.82	687@3.87	10.91	2015	860	1	3,268.00	55,783.21	3.40	3.95	2723
13,202,756	0.350	---	---	---	01/07/2004	05/08/2014	---	ΚΕΚΡΩΦ (ΚΟ)	0.270	-7.85 €	0.293	12/09/2016	0.300	0.270	0.300	0.270	0.270	3000@0.256	250@0.275	---	2015	5,005	7	1,351.50	3,564.74	0.175	0.330	8633
6,700,000	0.800	0.16	0.03	0.023	27/06/2016	29/05/2014	---	ΚΕΠΕΝΟΥ ΜΥΛΟΙ (ΚΟ)	1.10	-9.84 €	1.22	12/09/2016	1.10	1.10	1.10	1.10	1.10	---	345@1.18	10.60	2015	625	9	687.50	7,370.00	0.880	2.21	3577
40,219,218	0.300	---	---	---	25/05/2009	09/07/2013	---	ΚΛΟΥΚΙΝΑΣ - ΛΑΠΠΑΣ (ΚΟ)	0.353	---	0.353	12/09/2016	0.353	0.353	0.353	0.353	0.353	50@0.320	2695@0.321	---	2015	105	2	37.07	14,197.38	0.218	0.353	2357
11,510,102	0.890	---	---	---	24/06/2005	06/10/1999	---	ΚΛΩΣ/ΓΙΑ ΝΑΥΠΑΚΤΟΥ (ΚΑ)	0.102	---	0.102	12/09/2016	---	---	---	---	---	3000@0.101	---	---	2015	---	---	---	1,174.03	0.085	0.313	3763
21,224,340	0.420	---	---	---	02/07/2008	25/04/2006	---	ΚΟΡΔΕΛΟΥ Χ. ΑΦΟΙ (ΚΟ)	0.373	---	0.373	12/09/2016	0.373	0.373	0.373	0.373	0.370	---	6999@0.336	---	2015	1	1	0.37	7,916.68	0.167	0.373	1757
13,586,500	0.390	---	---	---	25/06/2010	28/05/2008	---	ΚΟΡΡΕΣ (ΚΟ)	3.20	1.59 #	3.15	12/09/2016	3.07	3.07	3.20	3.20	3.13	80@3.07	223@3.20	---	2015	80	3	250.60	43,476.80	2.92	3.90	3767
29,480,000	0.420	---	---	---	19/07/2010	01/08/2007	---	ΚΡΕΤΑ ΦΑΡΜ (ΚΟ)	0.405	---	0.405	12/09/2016	---	---	---	---	---	500@0.375	500@0.405	---	2015	---	---	---	11,939.40	0.300	0.610	3577
33,065,136	0.380	---	0.06	0.06	18/08/2016	16/09/2013	---	ΚΡΙ - ΚΡΙ (ΚΟ)	1.67	-1.77 €	1.70	12/09/2016	1.64	1.62	1.67	1.67	1.65	1@1.65	88@1.70	14.37	2015	774	5	1,275.83	55,218.78	1.50	1.90	3577
15,804,800	0.360	---	---	---	15/06/2010	12/03/2004	---	ΚΤΗΜΑ Κ. ΛΑΖΑΡΙΔΗ (ΚΟ)	0.319	-9.63 €	0.353	12/09/2016	0.352	0.318	0.352	0.318	0.340	55@0.318	400@0.330	---	2015	13,559	27	4,611.93	5,041.73	0.166	0.459	3535
8,922,944,533	0.100	---	---	---	31/05/2011	02/02/2015	4857	ΚΥΠΡΟΥ ΤΡΑΠΕΖΑ (ΚΟ)	0.148	-0.67 €	0.149	12/09/2016	0.152	0.147	0.152	0.148	0.149	286901@0.148	46828@0.149	---	2015	49,648,706	107	7,420,831.65	1,320,595.79	0.121	0.174	8355
23,719,554	0.990	---	0.2406	---	14/08/2015	15/09/2014	---	ΚΥΡΙΑΚΙΔΗΣ Η. - F.H.L. (ΚΟ)	2.75	---	2.75	12/09/2016	---	---	---	---	---	214@2.77	450@2.95	10.52	2015	---	---	---	65,228.77	2.11	2.98	2353
7,595,160	0.600	---	---	---	08/08/2008	18/08/2010	---	ΚΥΡΙΑΚΟΥΛΗΣ (ΚΟ)	0.721	---	0.721	12/09/2016	---	---	---	---	---	---	660@0.649	89.77	2015	---	---	---	5,476.11	0.220	0.721	5759
21,364,000	1.12	---	---	---	05/07/2010	10/08/2005	---	ΛΑΜΨΑ (ΚΟ)	17.28	-0.12 €	17.30	12/09/2016	16.00	16.00	17.28	17.28	16.90	6@17.28	140@17.30	78.63	2015	1,414	11	23,892.00	369,169.92	15.32	18.00	5753
5,939,268	0.620	---	---	---	10/07/2003	03/01/2002	---	ΛΑΝΑΚΑΜ (ΚΟ)	0.570	---	0.570	12/09/2016	---	---	---	---	---	---	56@0.513	---	2015	---	---	---	3,385.38	0.570	0.638	3763
8,321,682	0.670	---	---	---	17/08/2007	23/11/1999	---	ΛΕΒΕΝΤΕΡΗΣ Ν. (ΚΑ)	0.350	---	0.350	12/09/2016	---	---	---	---	---	---	60@0.315	---	2015	---	---	---	3,364.14	0.138	0.385	1757
2,160,524	0.670	0.0436	0.0436	0.0436	04/08/2016	23/11/1999	---	ΛΕΒΕΝΤΕΡΗΣ Ν. (ΠΑ)	0.209	-29.87 €	0.298	12/09/2016	0.209	0.209	0.220	0.209	0.210	---	6950@0.209	---	2015	30,550	46	6,404.20	3,364.14	0.209	1.25	1757
17,125,062	0.940	---	---	---	01/06/2010	18/07/2016	---	ΛΟΥΛΗ ΜΥΛΟΙ (ΚΟ)	1.68	---	1.68	12/09/2016	---	---	---	---	---	---	4059@1.60	49.10	2015	---	---	---	28,770.10	1.30	1.83	3577
9,819,370	0.690	---	---	---	14/08/2007	09/01/2004	---	ΜΑΘΙΟΣ ΠΥΡΙΜΑΧΑ (ΚΟ)	0.230	-8.73 €	0.252	12/09/2016	0.230	0.230	0.231	0.230	0.230	1000@0.227	1@0.230	---	2015	6,879	9	1,583.07	2,258.46	0.162	0.345	2353
51,950,600	0.320	0.3	0.5	0.12	13/05/2016	21/10/2005	---	ΜΕΤΚΑ (ΚΟ)	7.35	-0.27 €	7.37	12/09/2016	7.28	7.20	7.52	7.35	7.41	800@7.25	247@7.35	22.06	2015	48,237	84	357,545.37	381,836.91	6.24	7.93	2757
11,700,000	0.590	---	---	---	02/06/2009	24/07/2012	---	ΜΟΤΟΔΥΝΑΜΙΚΗ (ΚΟ)	0.330	9.63 #	0.301	12/09/2016	0.313	0.312	0.389	0.330	0.317	600@0.301	400@0.369	12.05	2015	1,971	8	625.29	3,861.00	0.227	0.549	5379
110,782,980	0.750	0.2	---	0.65	27/06/2016	04/11/2013	---	ΜΟΤΟΡ ΟΪΛ (ΚΟ)	9.80	-0.71 €	9.87	12/09/2016	9.98	9.66	9.98	9.80	9.72	20000@9.75	2464@9.80	5.40	2015	326,020	486	3,167,764.71	1,085,673.20	8.13	11.26	533
32,188,050	1.04	---	---	---	21/07/2008	20/01/2000	---																					

Πληθος Χρεογράφων	Ονομ. Αξία	Μερίσματα [1]			Ημερ. Τελευτ. Αποκοπής		Σημ.	Χρεόγραφο	Τιμή κλεισίματος	% μεταβ.	Προηγ. Κλείσιμο- ημ/νία	Άνοιγμα	Κατωτ Τιμή	Ανωτ Τιμή	Τελ Σταθμ Τιμή	Τελευταία ζήτηση [7]	Τελευταία προσφορά [7]	Ρ/Ε μετά φ. Χρήση	Όγκος	Πράξεις	Αξία Συναλλαγών[8]	Χ.Α. Εταιρείας (χιλ. €) [3,5]	Χαμηλό έτους	Υψηλό έτους	Κλάδος [4]			
		2013	2014	2015	Μέρημα [2]	Δικαιώμα																						
116,915,862	0.970				11/05/2009	19/10/2015		ΜΥΤΙΑΗΝΑΙΟΣ (ΚΟ)	3.83	-0.26	€ 3.84	12/09/2016	3.80	3.78	3.83	3.83	3.81	300@3.81	365@3.84		2015	36,631	144	139,421.74	447,787.75	2.70	4.54	1755
6,340,000	0.600				30/11/2009	04/12/2015		ΝΑΚΑΣ ΜΟΥΣΙΚΗ (ΚΟ)	0.812	1.88	# 0.797	12/09/2016	0.718	0.718	0.812	0.812	0.749	200@0.719	179@0.810	8.45	2015	30	4	22.48	5,148.08	0.600	0.979	5379
23,935,280	0.300				29/06/2009	13/06/2000		ΝΑΥΤΕΜΠΟΡΙΚΗ (ΚΟ)	0.060		~ 0.060	12/09/2016					2000@0.056				2015				1,436.12	0.049	0.097	5557
291,282,095	0.300				08/07/2008	21/03/2016		ΝΗΡΕΥΣ (ΚΟ)	0.145	-2.03	€ 0.148	12/09/2016	0.143	0.143	0.151	0.149	0.145	151@0.145	2578@0.149	0.21	2015	2,112	5	307.29	42,235.90	0.067	0.297	3573
3,873,120	0.300				07/07/2008	04/10/2012		ΝΤΡΟΥΚΦΑΡΜΠΕΝ ΕΛΛΑΣ (ΚΟ)	0.360		~ 0.360	12/09/2016							0.57	2015					1,394.32	0.360	0.550	1357
34,986,430	0.440				25/07/2008	23/02/2010		ΙΝΤΕΡΓΟΥΝΤ-ΞΥΛΕΜΠΟΡΙΑ (ΚΟ)	0.062		~ 0.062	12/09/2016					7149@0.061	1000@0.068		2015					2,564.45	0.061	0.093	2353
2,566,836	0.440				13/08/2010	09/01/2007		ΙΝΤΕΡΓΟΥΝΤ-ΞΥΛΕΜΠΟΡΙΑ (ΠΟ)	0.154		~ 0.154	12/09/2016						4039@0.139		2015					2,564.45	0.154	0.189	2353
10,080,000	3.00	0.6	1.95	0.58	18/07/2016	27/08/2001		ΟΛΘ (ΚΟ)	18.62	-1.74	€ 18.95	12/09/2016	18.70	18.62	19.00	18.62	18.68	5@18.62	2@18.89	10.48	2015	488	8	9,115.98	187,689.60	17.78	24.10	2777
25,000,000	2.00	0.12	0.099	0.1114	18/07/2016	08/08/2003		ΟΛΠ (ΚΟ)	12.06	-0.33	€ 12.10	12/09/2016	12.13	12.01	12.35	12.06	12.06	143@12.05	100@12.15	36.00	2015	2,646	62	31,916.13	301,500.00	9.80	14.78	2777
319,000,000	0.300	0.25	0.57	0.4	23/06/2016	25/04/2001		ΟΠΑΠ (ΚΟ)	7.32	-2.79	€ 7.53	12/09/2016	7.47	7.32	7.51	7.32	7.39	9120@7.31	540@7.35	11.06	2015	823,019	655	6,083,618.59	2,335,080.00	5.16	7.69	5752
490,150,389	2.83		0.08	0.1	29/06/2016	18/06/1998		ΟΤΕ (ΚΟ)	7.97	-3.39	€ 8.25	12/09/2016	8.25	7.96	8.31	7.97	8.05	4412@7.96	22000@7.98	42.19	2015	1,126,051	2,221	9,065,595.85	3,906,498.60	6.55	9.71	6535
4,971,466	1.46				04/07/2007	08/10/2003		ΠΑΪΡΗΣ ΠΛΑΣΤΙΚΩΝ (ΚΟ)	0.194		~ 0.194	12/09/2016							112@0.180		2015				964.46	0.179	0.215	2723
50,797,369	0.310				17/08/2000	12/10/2010		ΠΑΠΟΥΣΤΑΝΗΣ (ΚΟ)	0.119		~ 0.119	12/09/2016	0.119	0.119	0.119	0.119	0.119	60@0.112	15@0.113		2015	50	1	5.95	6,044.89	0.090	0.217	3767
8,733,183,280	0.300				16/05/2008	27/11/2015		ΠΕΙΡΑΙΩΣ ΤΡΑΠΕΖΑ (ΚΟ)	0.130	0.77	# 0.129	12/09/2016	0.132	0.128	0.133	0.130	0.130481708@0.129	801806@0.130		2015	20,042,295	1,031	2,614,702.60	1,135,313.83	0.067	0.308	8355	
7,070,400	0.930				18/05/2010	06/05/2016		ΠΕΤΡΟΠΟΥΛΟΣ ΠΕΤΡΟΣ (ΚΟ)	3.98	-0.50	€ 4.00	12/09/2016	3.90	3.90	4.00	3.98	3.94	50@3.90	237@4.00	37.32	2015	249	7	981.10	28,140.19	3.43	4.25	2753
22,080,000	0.330	0.2		0.08	17/05/2016	27/04/2015		ΠΛΑΣΙΟ COMPUTERS (ΚΟ)	4.15	-0.24	€ 4.16	12/09/2016	4.16	4.02	4.16	4.15	4.09	85@4.07	141@4.16	13.66	2015	2,043	28	8,348.76	91,632.00	3.87	4.75	9572
45,094,620	0.660	0.05	0.0225		20/04/2015	01/11/1999		ΠΛΑΣΤΙΚΑ ΘΡΑΚΗΣ (ΚΟ)	1.46	0.69	# 1.45	12/09/2016	1.47	1.45	1.52	1.46	1.49	197@1.46	805@1.50	(-6)	2015	3,087	23	4,591.36	65,838.15	1.25	1.58	1357
41,068,800	0.420	(0.0667)	(0.03)	0.1205	19/08/2016	17/02/2016		ΠΛΑΣΤΙΚΑ ΚΡΗΤΗΣ (ΚΟ)	4.15	1.22	# 4.10	12/09/2016	4.15	4.15	4.15	4.15	4.15	1662@4.15		13.93	2015	338	3	1,402.70	170,435.52	3.19	4.55	1357
22,280,000	0.300				11/04/2011	23/02/2007		ΡΕΒΘΙΑ (ΚΟ)	0.350	1.45	# 0.345	12/09/2016	0.340	0.340	0.350	0.350	0.349	1000@0.332	501@0.353	11.25	2015	50,000	13	17,445.00	7,798.00	0.169	0.557	5379
34,770,982	1.55	0.3	0.15	0.16	20/04/2016	27/07/2000		ΣΑΡΑΝΤΗΣ ΓΡ. (ΚΟ)	9.51	-1.25	€ 9.63	12/09/2016	9.77	9.50	9.77	9.50	9.51	60@9.43	3995@9.50	29.97	2015	1,888	23	17,949.15	330,672.04	6.56	10.00	3767
4,181,450	0.500				21/08/2000	05/03/2002		ΣΑΡΑΝΤΟΠΟΥΛΟΣ ΚΥΛ/ΜΥΛΟΙ (ΚΟ)	0.402		~ 0.402	12/09/2016						300@0.362			2015				1,680.94	0.402	1.01	3577
204,235,184	0.300				01/07/2008	30/07/2012		ΣΕΛΟΝΤΑ (ΚΟ)	0.159		~ 0.159	12/09/2016							1000@0.150		2015				32,473.39	0.074	0.273	3573
28,438,268	0.300				21/08/2006	24/11/1999		ΣΠΥΡΟΥ ΑΓΡ. ΟΙΚ. (ΚΟ)	0.699		~ 0.699	12/09/2016							1670@0.630		2015				19,878.35	0.630	0.700	1357
124,170,201	0.780				28/06/2002	07/02/2005		ΣΩΛ/ΓΕΙΑ ΚΟΡΙΝΘΟΥ (ΚΟ)	0.863	0.58	# 0.858	12/09/2016	0.860	0.843	0.864	0.863	0.859	750@0.851	200@0.864	33.35	2015	2,211	13	1,899.13	107,158.88	0.672	1.03	1757
109,314,400	0.300			0.0935	30/05/2016	05/08/2015		ΤΕΡΝΑ ΕΝΕΡΓΕΙΑΚΗ (ΚΟ)	2.57		~ 2.57	12/09/2016	2.50	2.50	2.59	2.57	2.54	276@2.53	608@2.55	(-6)	2015	9,287	69	23,614.16	280,938.01	1.92	3.05	7537
40,693,350	5.00				03/07/2006	26/05/2015		ΤΕΧΝΙΚΗ ΟΛΥΜΠΙΑΚΗ (ΚΟ)	0.641	-1.69	€ 0.652	12/09/2016	0.670	0.641	0.699	0.641	0.650	323@0.641	27209@0.650		2015	89,632	53	58,268.52	26,084.44	0.530	0.850	3728
77,063,568	4.00		0.1551	0.3099	27/06/2016	25/06/2004		ΤΙΤΑΝ (ΚΟ)	20.20	-0.25	€ 20.25	12/09/2016	20.25	19.92	20.39	20.20	20.19	38@20.13	220@20.31	28.43	2015	18,614	109	375,856.73	1,645,619.35	14.86	22.40	2353
7,568,960	4.00		0.1551	0.3099	27/06/2016	25/06/2004		ΤΙΤΑΝ (ΠΟ)	11.75	-0.42	€ 11.80	12/09/2016	11.79	11.65	11.79	11.75	11.73	25@11.65	1000@11.75	16.53	2015	3,000	7	35,177.50	1,645,619.35	7.36	13.30	2353
305,732,436	0.410				08/07/2009	28/09/2011		ΥΓΕΙΑ (ΚΟ)	0.140	-3.45	€ 0.145	12/09/2016	0.141	0.140	0.145	0.140	0.144	2601@0.140	3509@0.145		2015	4,836	9	697.48	42,802.54	0.078	0.197	4533
10,203,575	0.730				16/07/2007	18/10/1999		ΦΙΕΡΑΤΕΣ (ΚΟ)	0.146	9.77	# 0.133	12/09/2016	0.146	0.146	0.146	0.146	0.150		1079@0.146		2015	1	1	0.15	1,489.72	0.039	0.205	3763
8,340,750	1.18				25/06/2009	09/09/2015		ΧΑΪΔΕΜΕΝΟΣ (ΚΟ)	0.290	-7.94	€ 0.315	12/09/2016	0.290	0.290	0.290	0.290	0.290	1500@0.290	11500@0.310		2015	21	2	6.09	2,418.82	0.240	1.04	2791
101,279,627	0.380				26/06/2008	14/07/2006		ΧΑΛΚΟΡ (ΚΑ)	0.288	2.49	# 0.281	12/09/2016	0.288	0.288	0.288	0.288	0.288	150@0.267	3337@0.288		2015	3,000	1	864.00	29,168.53	0.193	0.425	1755
13,126,020	0.680				08/07/2010	19/07/2016		A.S. COMPANY (ΚΟ)	0.690		~ 0.690	12/09/2016					1600@0.669	2795@0.720	5.87	2015					9,056.95	0.580	0.796	5379
1,536,881,200	0.300				07/04/2008	27/11/2015		ALPHA BANK (ΚΟ)	1.65	0.61	# 1.64	12/09/2016	1.63	1.59	1.67	1.65	1.64	248@1.64	30959@1.66		2015	6,734,131	2,488	11,020,918.96	2,535,853.98	0.949	2.75	8355
2,339,353,394	0.300				04/06/2008	01/12/2015	5103	ΑΤΤΙΚΑ BANK A.T.E. (ΚΟ)	0.062	1.64	# 0.061	12/09/2016	0.062	0.061	0.063	0.062	0.062138200@0.061	39886@0.062		2015	1,038,141	166	64,098.02	145,039.91	0.056	0.279	8355	
48,184,910	0.700				01/07/2008	01/03/2010		AUDIOVISUAL (ΚΟ)	0.079	-5.95	€ 0.084	12/09/2016	0.079	0.079	0.079	0.079	0.079		2000@0.078		2015	500	2	39.50	3,806.61	0.028	0.108	5553
12,213,750	0.320		0.8	0.85	07/06/2016	22/11/2013		AUTOHELL																				

Πληθος Χρεογράφων	Όνομ. Αξία	Μερίσματα [1]			Ημερ. Τελευτ. Αποκοπής		Σημ.	Χρεόγραφο	Τιμή κλεισίματος	% μεταβ.	Προηγ. Κλεισιμο- ημ/νία	Άνοιγμα	Κατωτ Τιμή	Ανωτ Τιμή	Τελ Στάθμ Τιμή	Τελευταία ζήτηση [7]	Τελευταία προσφορά [7]	Ρ/Ε μετά φ. Χρήση	Όγκος	Πράξεις	Αξία Συναλλαγών[8]	Χ.Α. Εταιρείας (χιλ. €) [3,5]	Χαμηλό έτους	Υψηλό έτους	Κλάδος [4]				
		2013	2014	2015	Μέρισμα [2]	Δικαιώμα																							
101,123,806	0.360	---	---	---	22/07/2010	28/06/2011	---	CENTRIC ΣΥΜΜΕΤΟΧΩΝ (ΚΟ)	0.102	-2.86	€	0.105	12/09/2016	0.105	0.101	0.106	0.102	0.103	1500@0.096	500@0.102	---	2015	2,300	7	236.50	10,314.63	0.067	0.147	5752
365,203,298	6.70	0.354	0.36	0.4	30/06/2016	29/04/2013	---	COCA-COLA HBC AG (ΚΟ)	19.47	1.20	#	19.24	12/09/2016	19.56	19.38	19.70	19.47	19.57	500@19.16	826@19.46	---	---	23,013	112	450,409.02	7,110,508.21	15.97	20.14	3537
9,907,500	0.300	---	---	---	06/10/2005	13/02/2002	---	CPI (ΚΟ)	0.183	2.24	#	0.179	12/09/2016	0.183	0.183	0.183	0.183	0.183	---	900@0.196	65.10	2015	500	1	91.50	1,813.07	0.092	0.183	9572
2,185,998,765	0.300	---	---	---	02/05/2008	27/11/2015	---	ΤΡΑΠΕΖΑ EUROBANK ERGASIAS (ΚΟ)	0.513	2.19	#	0.502	12/09/2016	0.514	0.507	0.528	0.513	0.516	22571@0.512	30804@0.514	---	2015	4,304,684	2,097	2,221,750.11	1,121,417.37	0.241	1.17	8355
101,260,000	2.13	0.1821	0.3037	0.3134	18/03/2016	08/01/2014	---	GRIVALIA PROPERTIES (ΚΟ)	6.95	-0.71	€	7.00	12/09/2016	7.00	6.95	7.00	6.95	7.00	40@6.94	2183@7.00	13.06	2015	116,502	69	815,138.38	703,757.00	6.46	7.74	8675
52,800,154	0.300	0.2	---	---	20/08/2014	21/06/2004	---	F.G. EUROPE (ΚΟ)	0.590	---	~	0.590	12/09/2016	---	---	---	---	---	---	515@0.540	26.07	2015	---	---	---	31,152.09	0.441	0.700	3722
11,720,024	0.540	0.0394	---	---	21/08/2014	04/11/2015	---	FLEXOPACK (ΚΟ)	2.78	2.96	#	2.70	12/09/2016	2.62	2.62	2.78	2.78	2.77	500@2.43	422@2.78	7.39	2015	1,500	7	4,154.00	32,581.67	2.10	3.00	2723
50,992,322	1.07	---	---	---	21/06/2010	16/07/2002	---	FOURLIS ΣΥΜΜΕΤΟΧΩΝ (ΚΟ)	3.68	1.94	#	3.61	12/09/2016	3.63	3.56	3.68	3.68	3.67	55@3.56	3441@3.68	---	2015	3,257	21	11,947.89	187,651.74	2.00	3.96	3722
11,921,531	3.66	---	---	---	05/09/2008	21/01/2016	---	QUEST ΣΥΜΜΕΤΟΧΩΝ (ΚΟ)	5.05	---	~	5.05	12/09/2016	---	---	---	---	---	250@4.70	135@5.05	---	2015	---	---	---	60,203.73	3.30	5.49	9533
20,578,374	0.620	---	0.4	0.07	05/07/2016	18/05/2015	---	INFORM ΛΥΚΟΣ Π. (ΚΟ)	0.459	2.00	#	0.450	12/09/2016	0.460	0.421	0.460	0.459	0.439	223@0.423	19@0.459	---	2015	177	6	77.77	9,445.47	0.405	0.620	2791
10,500,000	4.00	---	---	---	02/08/2016	---	---	INTERCONTINENTAL (ΚΟ)	5.69	---	~	5.69	12/09/2016	---	---	---	---	---	---	227@5.69	---	---	---	---	---	59,745.00	5.15	5.80	8674
133,025,996	1.41	---	---	---	03/07/2007	07/01/2002	---	INTRACOM HOLDINGS (ΚΟ)	0.298	1.02	#	0.295	12/09/2016	0.289	0.283	0.300	0.298	0.296	500@0.297	696@0.300	---	2015	62,402	94	18,440.56	39,641.75	0.245	0.394	9578
23,154,250	1.36	---	---	---	12/08/2008	02/08/2010	---	INTRAKAT (ΚΟ)	0.430	---	~	0.430	12/09/2016	0.430	0.430	0.430	0.430	0.430	950@0.395	165@0.430	---	2015	500	2	215.00	9,956.33	0.222	0.575	2357
77,654,850	0.580	---	---	---	01/07/2011	21/02/2003	---	J. & P. - ΑΒΑΞ (ΚΟ)	0.284	-8.09	€	0.309	12/09/2016	0.321	0.283	0.321	0.284	0.288	2333@0.283	1300@0.293	---	2015	61,679	133	17,785.37	22,053.98	0.208	0.490	2357
136,059,759	0.880	0.18	0.18	---	29/07/2016	05/03/2014	---	JUMBO (ΚΟ)	10.99	0.09	#	10.98	12/09/2016	10.98	10.75	11.00	10.99	10.89	10@10.79	1000@11.00	20.03	2015	56,369	325	613,884.35	1,495,296.75	8.75	12.32	3747
23,648,700	0.350	---	---	---	13/07/2011	31/03/2015	---	KLEEMAN HELLAS (ΚΟ)	1.60	---	~	1.60	12/09/2016	1.60	1.60	1.60	1.60	1.60	2650@1.52	1189@1.60	19.31	2015	1	1	1.60	37,837.92	1.21	1.74	2757
79,721,775	0.300	---	---	---	30/05/2007	23/06/2014	---	LAMDA DEVELOPMENT(ΚΟ)	4.48	-0.44	€	4.50	12/09/2016	4.55	4.42	4.57	4.48	4.50	529@4.47	4@4.48	---	2015	7,973	57	35,895.68	357,153.55	3.12	5.08	8633
4,740,000	0.860	---	---	---	14/03/2003	---	---	LOGISMOS (ΚΟ)	0.306	---	~	0.306	12/09/2016	---	---	---	---	---	100@0.276	50@0.299	---	2015	---	---	---	1,450.44	0.306	0.489	9533
939,510,748	0.300	---	---	---	26/04/2007	29/08/2014	---	MARFIN INVESTMENT GROUP (ΚΟ)	0.113	-0.88	€	0.114	12/09/2016	0.115	0.113	0.115	0.113	0.114	41400@0.113	10000@0.114	---	2015	744,360	176	84,601.81	106,164.71	0.048	0.222	8775
468,700	0.65	1.48	---	---	26/04/2016	21/05/2004	---	MERMEREN KOMB. A.D. PR. (ΕΛΠ)	5.39	---	~	5.39	12/09/2016	---	---	---	---	---	25@4.91	1275@5.35	0.52	2015	---	---	---	2,526.29	4.87	8.49	1775
10,500,000	0.950	---	---	---	24/06/2008	19/12/2013	---	MEVACO (ΚΟ)	0.900	7.14	#	0.840	12/09/2016	0.880	0.860	0.900	0.900	0.884	700@0.860	375@0.924	---	2015	1,000	4	884.00	9,450.00	0.705	1.10	2757
6,200,000	0.500	---	---	---	22/06/2010	01/11/1995	---	MINERVA (ΚΑ)	0.053	---	~	0.053	12/09/2016	---	---	---	---	---	1000@0.050	---	---	2015	---	---	---	328.60	0.045	0.092	3763
12,417,000	0.370	---	---	---	28/07/2008	06/09/2011	---	MLS ΠΛΗΡΟΦΟΡΙΚΗ (ΚΟ)	3.77	---	~	3.77	12/09/2016	3.72	3.72	3.79	3.77	3.75	100@3.72	250@3.78	23.15	2015	6,879	49	25,823.63	46,812.09	2.75	3.80	9537
3,953,090	0.900	---	0.067	0.11	26/05/2016	05/12/2012	---	PAPERPACK (ΚΟ)	1.15	---	~	1.15	12/09/2016	---	---	---	---	---	2600@1.01	600@1.16	3.62	2015	---	---	---	4,546.05	0.651	1.38	2723
11,812,193	0.470	---	0.02	---	26/03/2015	15/11/2006	---	PROFILE (ΚΟ)	0.431	0.23	#	0.430	12/09/2016	0.431	0.425	0.440	0.440	0.430	200@0.425	850@0.440	---	2015	77,000	6	33,109.60	5,091.06	0.388	0.546	9533
27,345,120	0.470	---	---	---	18/07/2005	26/02/2014	---	QUALITY & RELIABILITY (ΚΟ)	0.429	2.14	#	0.420	12/09/2016	0.429	0.429	0.429	0.429	0.429	65@0.399	8087@0.400	---	2015	50	1	21.45	11,731.06	0.207	0.465	9533
57,434,884	1.31	---	---	---	05/06/2008	12/06/2009	---	REDS (ΚΟ)	0.323	---	~	0.323	12/09/2016	0.323	0.323	0.323	0.323	0.323	600@0.316	147@0.323	---	2015	2,835	8	915.71	18,551.47	0.280	0.410	8633
6,456,530	1.61	---	---	---	29/06/2001	02/08/2010	---	SPACE HELLAS (ΚΟ)	0.690	---	~	0.690	12/09/2016	---	---	---	---	---	300@0.622	---	5.25	2015	---	---	---	4,455.01	0.592	1.28	9578
15,627,315	0.300	---	---	---	16/11/1992	03/12/2012	---	UNIBIOS (ΚΟ)	0.088	---	~	0.088	12/09/2016	---	---	---	---	---	1510@0.067	710@0.087	---	2015	---	---	---	1,375.20	0.053	0.105	2353
259,189,761	---	---	---	---	26/02/2016	---	---	VIOLALCO SA/ΝV (ΚΑ)	1.20	-1.64	€	1.22	12/09/2016	1.22	1.20	1.23	1.20	1.22	372@1.20	7067@1.22	---	---	93,902	136	114,144.39	311,027.71	0.928	1.67	2727

Διαπραγματεύσιμα Αμοιβαία Κεφάλαια (Δ.Α.Κ.)

294,878	---	---	---	---	29/06/2009	---	---	NBGAM ETF ΓΔ ΧΑ.	6.60	0.46	#	6.57	12/09/2016	6.60	6.60	6.60	6.60	6.60	---	---	---	---	2	1	13.20	---	4.50	7.60	12003
388,550	---	---	---	---	03/11/2010	---	---	NBGAM ETF GREECE & TURKEY 30	5.45	---	~	5.45	12/09/2016	---	---	---	---	---	---	---	---	---	---	---	---	---	4.90	6.27	12003
619,082	---	---	---	---	15/06/2016	---	---	ALPHA ETF FTSE Athex Large Cap	14.78	-0.21	€	14.81	12/09/2016	14.78	14.78	14.78	14.78	14.78	21@14.90	---	---	---	19	1	280.80	---	11.30	170.69	12003

Χαμηλή Διασπορά

134,652,904	0.800	---	---	---	09/08/2004	08/03/2006	4814	ΑΘΗΝΑ (ΚΟ)	0.033	---	~	0.033	12/09/2016	---	---	---	---	---	---	1@0.039	---	2015	---	---	---	---	4,443.55	0.018	0.130	2357
-------------	-------	-----	-----	-----	------------	------------	------	------------	-------	-----	---	-------	------------	-----	-----	-----	-----	-----	-----	---------	-----	------	-----	-----	-----	-----	----------	-------	-------	------

Πληθός Χρεογράφων	Ονομ. Αξία	Μερίσματα [1]			Ημερ. Τελ. Αποκοπής Μέρημα [2]	Αποκοπή Δικαιώμα	Σημ. Χρεόγραφα	Τιμή κλεισίματος	% μεταβ.	Προηγ. Κλείσιμο-ημ/νία	Άνοιγμα	Κατωτ Τιμή	Ανωτ Τιμή	Τελ Τιμή	Σταθμ Τιμή	Τελευταία ζήτηση [7]	Τελευταία προσφορά [7]	Ρ/Ε μετά φ. Χρήση	Όγκος	Πράξεις	Αξία Συναλλαγών[8]	Χ.Α. Εταιρείας (χιλ. €) [3,5]	Χαμηλό έτους	Υψηλό έτους	Κλάδος [4]					
		2013	2014	2015																										
63,900,000	3.00	---	---	---	23/06/2003	04/11/2008	4816	ΑΣΤΗΡ ΠΑΛΑΣ (ΚΟ)	3.88	-0.51	€	3.90	12/09/2016	3.89	3.84	3.89	3.84	3.88	170@3.84	440@3.89	---	2015	900	5	3,488.50	247,932.00	2.90	3.95	5753	
13,404,440	8.63	---	---	---	02/04/2001	06/03/1992	4822	ΙΟΝΙΚΗ ΞΕΝΟΔΟΧΕΙΑΚΗ (ΚΟ)	10.00	---	γ	10.00	12/09/2016	---	---	---	---	---	---	560@10.00	61.83	2015	---	---	---	134,044.40	5.64	10.00	5753	
2,760,000	11.83	8.5	9.3	8.5	15/07/2016	16/07/1990	4823	ΚΑΡΕΛΙΑ (ΚΑ)	256.00	-1.54	€	260.00	12/09/2016	258.00	255.00	258.00	255.00	256.00	3@250.10	570@255.00	13.23	2015	6	2	1,536.00	706,560.00	227.20	2069.00	3785	
106,980,050	2.25	---	---	---	25/07/2008	24/02/2014	5046	ΜΙΝΩΙΚΕΣ ΓΡΑΜΜΕΣ ΑΝΕ (ΚΟ)	2.37	-0.84	€	2.39	12/09/2016	2.35	2.35	2.40	2.40	2.37	300@2.36	1728@2.40	15.64	2015	3,250	13	7,697.50	253,542.72	2.00	2.45	5759	
17,240,776	0.370	---	---	---	14/07/2005	30/09/2003	4827	ΠΕΡΣΕΥΣ (ΚΟ)	0.468	---	γ	0.468	12/09/2016	---	---	---	---	---	---	750@0.375	3.43	2015	---	---	---	8,068.68	0.277	0.520	3577	
14,000,000	4.15	---	---	---	23/04/2010	29/06/1999	4815	ΑΛΦΑ ΑΣΤΙΚΑ ΑΚΙΝΗΤΑ (ΚΟ)	4.64	---	γ	4.64	12/09/2016	4.64	4.64	4.64	4.64	4.64	100@4.57	1@5.56	23.44	2015	580	9	2,691.20	64,960.00	4.11	7.30	8637	
191,660,320	0.300	---	---	---	20/07/2009	29/12/2010	4817	ΑΤΤΙΚΑ ΣΥΜΜΕΤΟΧΩΝ (ΚΟ)	0.950	-0.94	€	0.959	12/09/2016	0.950	0.950	0.950	0.950	0.950	2000@0.920	900@0.942	-(6)-	2015	10,300	8	9,785.00	182,077.30	0.490	1.40	5759	
255,494,534	3.00	---	---	0.2035	15/04/2016	23/12/2015	5104	ΕΘΝΙΚΗ ΠΑΝΓΑΙΑ (ΚΟ)	3.96	---	γ	3.96	12/09/2016	---	---	---	---	---	---	---	20.35	2015	---	---	---	1,011,758.35	3.22	6.03	8671	
22,996,875	1.25	---	---	---	24/06/2011	02/02/2016	5116	ΝΕΧΑΝΣ ΕΛΛΑΣ (ΚΟ)	1.02	-19.69	€	1.27	12/09/2016	1.02	1.02	1.02	1.02	1.02	---	---	---	20.35	2015	---	---	---	1,011,758.35	3.22	6.03	8671
54,888,240	1.13	0.09	---	---	25/04/2014	22/03/2006	5100	TRASTOR Α.Ε.Α.Π. (ΚΟ)	0.760	---	γ	0.760	12/09/2016	---	---	---	---	---	---	200@0.653	1300@0.900	---	2015	---	---	---	41,715.06	0.611	1.25	8671

Επιτήρηση

13,000,000	1.00	---	---	---	01/08/2007	07/04/2000	5093	ΑΚΡΙΤΑΣ (ΚΟ)	0.177	---	γ	0.177	12/09/2016	0.177	0.177	0.177	0.177	0.177	14@0.177	---	---	2015	55	3	9.74	2,301.00	0.061	0.530	2353	
14,870,100	0.300	---	---	---	15/05/2008	26/09/2011	4844	ΑΛΦΑ ΓΚΡΙΣΙΝ Α.Ε. (ΚΟ)	0.031	---	γ	0.031	12/09/2016	---	---	---	---	---	---	3000@0.025	---	---	2015	---	---	---	460.97	0.019	0.038	9533
185,373,016	0.300	---	---	---	02/07/2008	28/02/2011	4957	ΑΝΕΚ (ΚΟ)	0.052	-14.75	€	0.061	12/09/2016	0.050	0.050	0.057	0.057	0.052	1000@0.055	325@0.072	21.75	2015	30,451	9	1,569.48	10,157.19	0.050	0.103	5759	
312,163	0.300	---	---	---	02/07/2008	28/02/2011	4959	ΑΝΕΚ (ΠΟ '90)	0.422	---	γ	0.422	12/09/2016	---	---	---	---	---	---	4@0.338	-(6)-	2015	---	---	---	10,157.19	0.352	1.04	5759	
2,969,713	0.300	---	---	---	02/07/2008	28/02/2011	4958	ΑΝΕΚ (ΠΟ '96)	0.130	---	γ	0.130	12/09/2016	---	---	---	---	---	---	---	54.38	2015	---	---	---	10,157.19	0.124	0.240	5759	
4,737,503	0.320	---	---	---	22/06/2005	22/09/2015	5115	ΒΑΡΑΓΚΗΣ (ΚΟ)	0.235	---	γ	0.235	12/09/2016	---	---	---	---	---	---	945@0.230	---	2015	---	---	---	1,113.31	0.235	0.300	3726	
16,383,428	0.300	---	---	---	25/06/2002	21/06/2013	4997	ΒΑΡΒΑΡΕΣΟΣ (ΚΑ)	0.111	---	γ	0.111	12/09/2016	---	---	---	---	---	---	40@0.111	---	2015	---	---	---	1,818.56	0.006	0.172	3763	
17,579,754	4.16	---	---	---	18/08/2006	02/08/2010	5097	ΒΙΟΤΕΡ (ΚΟ)	0.099	---	γ	0.099	12/09/2016	---	---	---	---	---	---	3998@0.099	---	2015	---	---	---	1,740.40	0.038	0.149	2357	
77,376,446	0.340	---	---	---	23/05/2005	18/08/2011	5094	Γ.Ε. ΔΗΜΗΤΡΙΟΥ (ΚΟ)	0.016	-20.00	€	0.020	12/09/2016	0.016	0.016	0.016	0.016	0.016	---	8899@0.016	---	2015	35,600	11	569.60	1,238.02	0.006	0.037	3722	
6,000,000	0.600	---	---	---	13/06/2008	08/04/2004	4886	ΓΙΟΥΡΟΜΠΡΟΚΕΡΣ (ΚΟ)	0.009	---	γ	0.009	12/09/2016	---	---	---	---	---	---	---	---	---	2015	---	---	---	54.00	0.009	0.009	8534
15,878,748	0.480	---	---	---	10/07/2006	22/03/2004	5095	ΔΟΜΙΚΗ ΚΡΗΤΗΣ (ΚΟ)	0.290	---	γ	0.290	12/09/2016	---	---	---	---	---	---	72@0.290	---	2015	---	---	---	4,604.84	0.147	0.318	2357	
3,961,300	1.28	---	---	---	29/06/2004	03/08/2000	5080	ΔΟΥΡΟΣ (ΚΟ)	0.491	---	γ	0.491	12/09/2016	---	---	---	---	---	---	200@0.490	---	2015	---	---	---	1,945.00	0.118	0.491	3763	
7,085,888	1.59	---	---	---	02/07/1996	06/09/2010	4690	ΔΕΒΙΕΜΕΚ (ΚΟ)	3.18	---	γ	3.18	12/09/2016	---	---	---	---	---	---	10@2.95	---	2015	---	---	---	22,533.12	3.18	3.97	8633	
7,125,216	0.650	---	---	---	01/07/2005	14/12/1999	4955	ΚΡΕΚΑ (ΚΟ)	0.072	---	γ	0.072	12/09/2016	---	---	---	---	---	---	4900@0.072	---	2015	---	---	---	513.02	0.060	0.180	3573	
7,734,375	1.00	---	---	---	09/07/2007	07/01/2011	5112	ΛΙΒΑΝΗ ΕΚΔΟΤ. ΟΡΓ. (ΚΟ)	0.032	---	γ	0.032	12/09/2016	---	---	---	---	---	---	1299@0.027	---	2015	---	---	---	247.50	0.032	0.148	5557	
25,179,640	0.600	---	---	---	08/08/1994	19/09/2000	5057	ΜΠΟΥΤΑΡΗΣ Ι. & ΥΙΟΣ (ΚΑ)	0.022	---	γ	0.022	12/09/2016	---	---	---	---	---	---	2818@0.026	---	2015	---	---	---	624.79	0.022	0.128	3535	
1,540,000	0.600	---	---	---	08/08/1994	19/09/2000	5058	ΜΠΟΥΤΑΡΗΣ Ι. & ΥΙΟΣ (ΠΑ)	0.046	---	γ	0.046	12/09/2016	---	---	---	---	---	---	2000@0.055	---	2015	---	---	---	624.79	0.006	0.062	3535	
20,231,328	0.600	---	---	---	15/07/2008	25/06/2004	4879	ΝΙΚΑΣ (ΚΟ)	0.104	---	γ	0.104	12/09/2016	---	---	---	---	---	---	500@0.110	---	2015	---	---	---	2,104.06	0.070	0.132	3577	
18,750,000	0.300	---	---	---	02/07/2001	31/12/2012	4985	ΠΗΓΑΣΟΣ ΕΚΔΟΤΙΚΗ Α.Ε. (ΚΟ)	0.110	---	γ	0.110	12/09/2016	---	---	---	---	---	---	2@0.088	---	2015	---	---	---	2,062.50	0.040	0.136	5557	
10,186,667	1.35	---	---	---	24/06/2008	02/02/2016	4887	ΣΙΔΑΜΑ (ΚΟ)	0.320	-12.81	€	0.367	12/09/2016	0.320	0.320	0.320	0.320	0.320	---	88@0.320	---	2015	176	2	56.32	3,259.73	0.096	0.380	1757	
7,914,480	0.300	---	---	---	23/06/2008	29/06/2011	4888	ΣΦΑΚΙΑΝΑΚΗΣ (ΚΟ)	0.301	---	γ	0.301	12/09/2016	---	---	---	---	---	---	172@0.242	---	2015	---	---	---	2,382.26	0.300	5.64	5379	
1,270,000	0.300	---	---	---	06/07/2007	06/02/2013	5007	ΤΖΙΡΑΚΙΑΝ ΠΡΟΦΙΛ (ΚΑ)	0.071	---	γ	0.071	12/09/2016	---	---	---	---	---	---	9000@0.058	---	2015	---	---	---	90.17	0.071	0.167	1757	
4,034,950	0.680	---	---	---	01/07/2005	30/12/2010	5114	ΧΑΤΖΗΚΡΑΝΙΩΤΗ Ε. ΥΙΟΙ (ΚΟ)	0.048	-20.00	€	0.060	12/09/2016	0.048	0.048	0.048	0.048	0.048	2814@0.051	799@0.072	---	2015	25	1	1.20	193.68	0.048	0.119	3577	
20,255,805	0.300	---	---	---	22/08/2006	02/08/2010	4881	ΑΧΟΝ ΣΥΜΜΕΤΟΧΩΝ (ΚΟ)	0.006	---	γ	0.006	12/09/2016	---	---	---	---	---	---	14000@0.006	---	2015	---	---	---	121.53	0.006	0.070	4533	
14,173,104	0.300	---	---	---	11/08/2010	28/11/2013	5055	ΔΙΟΝΙΣ (ΚΟ)	0.039	-13.33	€	0.045	12/09/2016	0.036	0.036	0.040	0.040	0.039	3945@0.036	5297@0.040	0.12	2015	255	3	9.98	552.75	0.024	0.060	2797	
21,820,410	0.800	---	---	---	22/05/2008	02/08/2011	4882	ΕΥΡΟΜΕΔΙΚΑ (ΚΟ)	0.007	---	γ	0.007	12/09/2016	0.007	0.007	0.007	0.007	0.008	49913@0.007	---	---	2015	5	1	0.04	152.74	0.006	0.028	4533	

Πληθος Χρεογράφων	Ονομ. Αξία	Μερίσματα [1]			Ημερ. Τελευτ. Αποκοπής Μέρισμα [2]	Αποκοπή Δικαιώμα	Σημ.	Χρεόγραφο	Τιμή κλεισίματος	% μεταβ.	Προηγ. Κλείσιμο- ημ/νία	Άνοιγμα	Κατωτ Τιμή	Ανωτ Τιμή	Τελ Τιμή	Σταθμ Τιμή	Τελευταία ζήτηση [7]	Τελευταία προσφορά [7]	Ρ/Ε μετά φ. Χρήση	Όγκος	Πράξεις	Αξία Συναλλαγών[8]	Χ.Α. Εταιρείας (χιλ. €) [3,5]	Χαμηλό έτους	Υψηλό έτους	Κλάδος [4]		
		2013	2014	2015																								
110,097,185	0.300	---	---	---	04/12/2013	5033	FORTHNET (ΚΟ)	0.439	---	0.439	12/09/2016	---	---	---	---	---	900@0.370	4601@0.435	---	2015	---	---	---	48,332.66	0.280	0.784	9535	
50,593,832	0.300	---	---	---	07/07/2010	07/09/2011	5113	FRIGOGLASS (ΚΟ)	0.110	-7.56 €	0.119	12/09/2016	0.120	0.109	0.120	0.109	0.110	390@0.109	1000@0.120	---	2015	10,850	8	1,192.00	5,565.32	0.109	1.87	2757
51,081,030	1.00	---	---	---	20/08/2007	03/09/2007	4912	LAVIPHARM (ΚΟ)	0.083	---	0.083	12/09/2016	---	---	---	---	---	1000@0.068	5000@0.080	---	2015	---	---	---	4,239.73	0.064	0.155	4577
4,419,616	1.58	---	---	---	21/07/2011	04/03/2015	4983	MEDICON ΕΛΛΑΣ (ΚΟ)	0.790	---	0.790	12/09/2016	---	---	---	---	---	---	54@0.632	2.17	2015	---	---	---	3,491.50	0.321	0.790	4535
14,967,940	0.500	---	---	---	21/05/2008	04/01/2008	4956	PASAL A.E. (ΚΟ)	0.300	---	0.300	12/09/2016	---	---	---	---	---	---	50000@0.240	---	2015	---	---	---	4,490.38	0.058	0.300	8633
65,326,268	0.530	---	---	---	04/07/2007	19/07/2006	4750	SATO AE (ΚΟ)	0.116	18.37 #	0.098	12/09/2016	0.116	0.116	0.116	0.116	---	---	3041@0.090	---	2015	1,000	2	116.00	7,577.85	0.008	0.116	3726
13,191,620	0.620	---	---	---	04/08/2010	09/09/2002	4977	YALCO - ΚΩΝΣΤΑΝΤΙΝΟΥ (ΚΑ)	0.035	---	0.035	12/09/2016	---	---	---	---	---	---	598@0.040	---	2015	---	---	---	461.71	0.034	0.143	3722

Προς Διαγραφή

9,567,289	0.300	---	---	---	01/07/2004	19/11/2007	5062	ΜΑΡΑΚ ΗΛΕΚΤΡΟΝΙΚΗ (ΚΟ)	0.298	---	0.298	12/09/2016	---	---	---	---	---	---	31280@0.239	---	2015	---	---	---	2,851.05	0.298	0.298	9578	
24,319,250	0.300	---	---	---	09/07/2002	04/07/2007	5111	ΠΡΟΟΔΕΥΤΙΚΗ (ΚΟ)	0.058	---	0.058	12/09/2016	---	---	---	---	---	---	---	325@0.050	---	2015	---	---	---	1,410.52	0.036	0.092	2357
766,000	1.00	---	---	---	01/07/2004	11/12/2012	4937	ΤΡΙΑ ΛΑΦΑ (ΚΟ)	2.59	---	2.59	12/09/2016	---	---	---	---	---	---	---	50@2.49	---	2015	---	---	---	2,383.29	1.80	2.59	3763
245,000	1.00	---	---	---	19/07/2010	11/12/2012	4938	ΤΡΙΑ ΛΑΦΑ (ΠΟ)	1.63	---	1.63	12/09/2016	---	---	---	---	---	---	---	8854@1.63	---	2015	---	---	---	2,383.29	1.36	1.63	3763
1,130,180	0.440	---	---	---	20/06/2003	02/07/2014	5092	COMPUCON (ΚΟ)	0.006	---	0.006	12/09/2016	---	---	---	---	---	---	---	---	---	2015	---	---	---	6.78	0.006	0.019	9537

Κατάσταση σε Αναστολή

33,301,715	0.320	---	---	---	27/06/2003	08/07/2009	4978	ΑΕΓΕΚ (ΚΟ)	0.043	---	0.043	31/03/2016	---	---	---	---	---	---	---	---	---	---	---	---	1,431.97	0.029	0.072	2357	
5,000,000	0.400	---	---	---	03/06/2009	01/09/2014	5087	ΑΛΚΟ ΕΛΛΑΣ (ΚΟ)	0.180	---	0.180	31/03/2015	---	---	---	---	---	---	---	---	---	---	---	---	900.00	0.180	0.180	1753	
81,644,555	0.300	---	---	---	01/07/2008	02/09/2002	5098	ΑΤΤΙ - ΚΑΤ (ΚΟ)	0.012	---	0.012	29/05/2015	---	---	---	---	---	---	---	---	---	---	---	---	---	979.73	0.012	0.012	2357
20,121,710	1.21	---	---	---	27/07/1992	12/03/2003	5002	ΒΑΛΚΑΝ ΑΚΙΝΗΤΑ (ΚΟ)	0.190	---	0.190	29/08/2013	---	---	---	---	---	---	---	---	---	---	---	---	---	3,823.12	0.190	0.190	8633
33,930,000	0.300	---	---	---	03/07/2006	30/05/2001	4865	ΒΩΒΟΣ ΜΠΑΜΠΗΣ (ΚΟ)	0.304	---	0.304	30/03/2012	---	---	---	---	---	---	---	---	---	---	---	---	---	10,314.72	0.304	0.304	8633
25,667,143	0.320	---	---	---	03/07/2000	18/12/2007	4548	ΣΑΟΣ (ΚΟ)	1.56	---	0.780 #	31/03/2009	---	---	---	---	---	---	---	---	---	---	---	---	---	40,040.74	1.56	1.56	2773
30,159,583	0.470	---	---	---	26/06/2008	29/12/2010	5047	ΔΙΑΣ ΙΧΘΥΓΕΙΣ (ΚΟ)	0.050	---	0.050	26/03/2014	---	---	---	---	---	---	---	---	---	---	---	---	---	1,507.98	0.050	0.050	3573
7,847,611	1.20	---	---	---	01/08/2007	28/09/2011	4939	ΕΔΡΑΣΗ - ΨΑΛΛΙΔΑΣ Χ. (ΚΟ)	0.150	---	0.150	29/11/2012	---	---	---	---	---	---	---	---	---	---	---	---	---	1,177.14	0.150	0.150	2357
36,748,909	0.730	---	---	---	15/12/2005	13/12/2006	5109	ΕΛ ΒΙΟΜ. ΖΑΧΑΡΗΣ (ΚΑ)	0.075	---	0.075	29/02/2016	---	---	---	---	---	---	---	---	---	---	---	---	---	2,756.17	0.064	0.150	3577
30,390,000	0.310	---	---	---	18/08/2008	29/12/2006	5099	ΕΛΛΗΝΙΚΕΣ ΙΧΘΥΟΚΑΛΥΡΓΕΙΣ (ΚΟ)	0.070	---	0.070	02/06/2015	---	---	---	---	---	---	---	---	---	---	---	---	---	2,127.30	0.070	0.070	3573
13,692,227	1.47	---	---	---	07/07/2006	08/10/1999	5049	ΕΛΛΗΝΙΚΗ ΥΦΑΝΤΟΥΡΓΙΑ (ΚΟ)	0.117	---	0.117	31/03/2014	---	---	---	---	---	---	---	---	---	---	---	---	---	1,601.99	0.117	0.117	3763
5,750,000	0.300	---	---	---	12/12/2008	12/12/2011	4929	ΗΛΕΚΤΡΟΝΙΚΗ ΑΘΗΝΩΝ (ΚΟ)	0.480	---	0.480	28/09/2012	---	---	---	---	---	---	---	---	---	---	---	---	---	2,760.00	0.480	0.480	5375
21,920,570	0.300	---	---	---	03/07/2007	13/12/1999	4702	ΚΑΡΔΑΣΙΛΑΡΗΣ (ΚΟ)	0.140	---	0.140	30/11/2010	---	---	---	---	---	---	---	---	---	---	---	---	---	3,068.88	0.140	0.140	3577
24,619,524	0.500	---	---	---	10/10/1986	30/12/2002	4914	ΚΕΡΑΜΕΙΑ-ΑΛΛΑΤΙΝΗ (ΚΟ)	0.088	---	0.088	30/08/2012	---	---	---	---	---	---	---	---	---	---	---	---	---	2,166.52	0.088	0.088	8633
89,616,200	0.300	---	---	---	21/08/2000	28/06/2007	4616	ΕΝΩΜΕΝΗ ΚΛΩΣΤΟΥΦΑΝΤΟΥΡΓΙΑ (ΚΟ)	0.050	---	0.050	24/02/2010	---	---	---	---	---	---	---	---	---	---	---	---	---	4,480.81	0.050	0.050	3763
66,937,526	0.700	---	---	---	13/08/2010	21/05/2003	5003	ΜΗΧΑΝΙΚΗ (ΚΟ)	0.100	---	0.100	29/08/2013	---	---	---	---	---	---	---	---	---	---	---	---	---	9,186.78	0.100	0.100	2357
25,968,987	0.700	---	---	---	13/08/2010	21/05/2003	5004	ΜΗΧΑΝΙΚΗ (ΠΟ)	0.096	---	0.096	29/08/2013	---	---	---	---	---	---	---	---	---	---	---	---	---	9,186.78	0.096	0.096	2357
255,459,600	0.300	---	---	---	26/06/2000	03/12/2010	5101	ΝΕΛ (ΚΟ)	0.070	---	0.070	31/08/2015	---	---	---	---	---	---	---	---	---	---	---	---	---	17,882.17	0.070	0.070	5759
23,463,874	0.800	---	---	---	23/05/2003	21/12/1999	4918	ΝΕΩΡΙΟΝ (ΚΟ)	0.125	---	0.125	30/08/2012	---	---	---	---	---	---	---	---	---	---	---	---	---	2,932.98	0.125	0.125	2753
20,210,127	1.53	---	---	---	27/06/1997	20/03/2000	5061	ΠΑΡΝΑΣΣΟΣ (ΚΟ)	0.070	---	0.070	30/05/2014	---	---	---	---	---	---	---	---	---	---	---	---	---	1,414.71	0.070	0.070	8775
510,840	1.00	---	---	---	15/07/2008	21/11/2013	5036	ΤΡΟΠΑΙΑ ΣΥΜΜΕΤΟΧΙΚΗ (ΚΟ)	2.00	---	0.020 #	30/03/2012	---	---	---	---	---	---	---	---	---	---	---	---	---	1,021.68	2.00	2.00	3722
284,465,964	3.70	---	---	---	20/06/2008	15/06/2009	4913	ΤΑΧΥΔΡΟΜΙΚΟ ΤΑΜΙΕΥΤΗΡΙΟ (ΚΟ)	0.168	---	0.239 #	29/08/2012	---	---	---	---	---	---	---	---	---	---	---	---	---	47,790.28	0.168	0.168	8355

Πληθος Χρεογράφων	Ονομ. Αξία	Μερίσματα [1]			Ημερ.Τελευτ. Μέρισμα [2]	Αποκοπή Δικαίωμα	Σημ.	Χρεόγραφο	Τιμή κλεισίματος	% μεταβ.	Προηγ. Κλείσιμο- ημ/νία	Άνοιγμα	Κατωτ Τιμή	Ανωτ Τιμή	Τελ Τιμή	Σταθμ Τιμή	Τελευταία ζήτηση [7]	Τελευταία προσφορά [7]	Ρ/Ε μετά φ.	Χρήση	Όγκος	Πράξεις	Αξία Συναλλαγών[8]	Χ.Α. Εταιρείας (χιλ. €) [3,5]	Χαμηλό έτους	Υψηλό έτους	Κλάδος [4]
		2013	2014	2015																							
13,920,000	0.320	---	---	---	19/11/2001	01/08/2000	4726	ΤΕΞΑΠΡΕΤ (ΚΟ)	0.080	---	0.080	28/02/2011	---	---	---	---	---	---	---	---	---	---	---	1,113.60	0.080	0.080	3763
6,523,780	0.530	---	---	---	01/07/2002	06/03/2001	4971	ΤΕΧΝΙΚΕΣ ΕΚΔΟΣΕΙΣ (ΚΟ)	0.006	---	0.006	31/05/2013	---	---	---	---	---	---	---	---	---	---	---	39.14	0.006	0.006	5557
100,793,572	0.300	---	---	---	16/07/2009	11/02/2016	5110	ΤΗΛΕΤΥΠΟΣ (ΚΟ)	0.060	---	0.060	07/03/2016	---	---	---	---	---	5@0.048	---	---	---	---	---	6,047.61	0.054	0.070	5553
26,408,040	0.300	---	---	---	01/07/1997	26/05/1999	4464	ΧΑΛΥΒΔΟΦΥΛΛΩΝ (ΚΟ)	0.120	---	0.120	28/11/2008	---	---	---	---	---	---	---	---	---	---	---	3,168.96	0.120	0.120	1757
71,683,906	0.400	---	---	---	15/06/2005	05/02/2008	4953	ΧΑΤΖΗΙΩΑΝΝΟΥ (ΚΟ)	0.026	---	0.026	28/03/2013	---	---	---	---	---	---	---	---	---	---	---	1,863.78	0.026	0.026	3763
5,025,000	0.300	---	---	---	05/07/2005	14/03/2002	5023	ALSINCO (ΚΟ)	0.043	---	0.043	29/11/2013	---	---	---	---	---	---	---	---	---	---	---	216.08	0.043	0.043	3763
215,246,452	0.300	---	---	---	25/06/2001	24/09/2001	4446	ALTEC (ΚΟ)	0.012	---	0.012	30/11/2015	---	---	---	---	---	---	---	---	---	---	---	2,582.96	0.012	0.012	9533
13,555,100	1.00	---	---	---	08/07/2005	08/07/2005	4576	MICROLAND COMPUTERS (ΚΟ)	0.640	---	0.640	14/07/2009	---	---	---	---	---	---	---	---	---	---	---	8,675.26	0.640	0.640	5379
40,946,303	0.360	---	---	---	18/07/2005	27/11/2007	5089	PC SYSTEMS (ΚΟ)	0.006	---	0.006	31/03/2016	---	---	---	---	---	---	---	---	---	---	---	245.68	0.006	0.014	9533
29,060,950	0.340	---	---	---	20/08/2007	24/10/2001	5088	SPIDER - ΠΕΤΣΙΟΣ Ν. & ΥΙΟΙ (ΚΟ)	0.008	---	0.008	31/03/2015	---	---	---	---	---	---	---	---	---	---	---	232.49	0.008	0.008	2757
144,688,060	0.600	---	---	---	21/04/2008	10/03/2010	4982	T BANK (ΚΟ)	0.048	---	0.052	# 29/11/2011	---	---	---	---	---	---	---	---	---	---	---	6,945.03	0.048	0.048	8355

Κατάσταση σε Αναστολή



**Σημειώσεις Χρεογράφων**

Κωδικός	Κείμενο σημείωσης
( )	- Προσαρμοσμένα Μερισίματα λόγω διανομής Δωρεάν μετοχών.
*	- Τελευταία προσαρμοσμένη τιμή κλεισίματος.
[1]	- Καθαρά μερίσματα.
[2]	- Στη στήλη "Ημερ. Αποκοπής τελευταίου δικαιώματος" αναφέρεται η Ημερομηνία εισαγωγής για Νέες Εταιρείες.
[3]	- Η Χρηματιστηριακή αξία αναφέρεται στο σύνολο των μετοχών
[4]	- Η κωδικοποίηση των Κλάδων Οικονομικής Δραστηριότητας του Χ.Α. παρουσιάζονται στο Παράρτημα Α
[5]	- Η Χρηματιστηριακή Αξία αναφέρεται στο σύνολο των κατηγοριών μετοχών (εφόσον έχουν εισαχθεί περισσότερες της μιας κατηγορίες) και δεν αναφέρεται σε επιμέρους κατηγορίες μετοχών μιας εταιρείας.
[6]	- P/E μεγαλύτερο του 100
[7]	- Τελευταία εικόνα του Βιβλίου Εντολών πριν το τέλος της συνεδρίασης
[8]	- Στην Αξία Συναλλαγών των Μετοχών περιλαμβάνονται όλοι οι τύποι Πακέτων
4446	- Μεταφορά στην κατηγορία Επιτήρησης από 20/10/2008.
4464	- Αναστολή διαπραγμάτευσης από 1/12/2008.
4548	- Αναστολή διαπραγμάτευσης από 1/4/2009.
4576	- Αναστολή διαπραγμάτευσης από 15/7/2009.
4616	- Αναστολή διαπραγμάτευσης από 25/2/2010.
4690	- Μεταφορά στην κατηγορία Επιτήρησης από 4/4/2006.
4702	- Αναστολή διαπραγμάτευσης από 1/12/2010.
4726	- Αναστολή διαπραγμάτευσης από 1/3/2011.
4750	- Μεταφορά στην "Κατηγορία Επιτήρησης" από 8/4/2011.
4795	- Το υπόλοιπο μικτό ποσό μερίσματος ανά μετοχή ανέρχεται σε 0,30 για τη χρήση 2010, από το οποίο παρακρατείται φόρος 21% επί του συνολικού μερίσματος χρήσεως 2010 ανά μετοχή, ήτοι 0,45.
4814	- Μεταφορά στην Κατηγορία Χαμηλής Διασποράς από 30/5/2011.
4815	- Μεταφορά στην Κατηγορία Χαμηλής Διασποράς από 30/5/2011.
4816	- Μεταφορά στην Κατηγορία Χαμηλής Διασποράς από 30/5/2011.
4817	- Μεταφορά στην Κατηγορία Χαμηλής Διασποράς από 30/5/2011.
4822	- Μεταφορά στην κατηγορία Χαμηλής Διασποράς από 30/5/2011.
4823	- Μεταφορά στην κατηγορία Χαμηλής Διασποράς από 4/4/2006.
4827	- Μεταφορά στην κατηγορία Χαμηλής Διασποράς από 5/5/2010.
4844	- Μεταφορά στην κατηγορία Επιτήρησης από 8/4/2011.
4857	- Δεν έχουν εισαχθεί οι 793.906.274 νέες (ΚΟ) μετοχές, οι οποίες προέκυψαν από την πρόσφατη ΑΜΚ με καταβολή μετρητών.
4865	- Αναστολή διαπραγμάτευσης από 2/4/2012.
4879	- Μεταφορά στην Κατηγορία Επιτήρησης από 10/4/2012.
4881	- Μεταφορά στην Κατηγορία Επιτήρησης από 10/4/2012.
4882	- Μεταφορά στην Κατηγορία Επιτήρησης από 10/4/2012.
4886	- Μεταφορά στην Κατηγορία Επιτήρησης από 10/4/2012.
4887	- Μεταφορά στην Κατηγορία Επιτήρησης από 10/4/2012.
4888	- Μεταφορά στην Κατηγορία Επιτήρησης από 10/4/2012.
4912	- Μεταφορά στην κατηγορία Επιτήρησης από 31/7/2012.
4913	- Αναστολή διαπραγμάτευσης από 30/8/2012.
4914	- Αναστολή διαπραγμάτευσης από 31/8/2012.
4918	- Αναστολή διαπραγμάτευσης από 31/8/2012.
4929	- Αναστολή διαπραγμάτευσης από 1/10/2012.
4937	- Μεταφορά στην κατηγορία ΠΡΟΣ ΔΙΑΓΡΑΦΗ από 30/11/2012.
4938	- Μεταφορά στην κατηγορία ΠΡΟΣ ΔΙΑΓΡΑΦΗ από 30/11/2012.
4939	- Αναστολή διαπραγμάτευσης από 30/11/2012.
4953	- Αναστολή διαπραγμάτευσης από 2/4/2013.
4955	- Μεταφορά στην Επιτήρηση από 5/4/2013.
4956	- Μεταφορά στην Επιτήρηση από 5/4/2013.
4957	- Μεταφορά στην Επιτήρηση από 5/4/2013.
4958	- Μεταφορά στην Επιτήρηση από 5/4/2013.
4959	- Μεταφορά στην Επιτήρηση από 5/4/2013.
4971	- Αναστολή διαπραγμάτευσης από 3/6/2013.

**Σημειώσεις Χρεογράφων**

Κωδικός	Κείμενο σημείωσης
4977	- Μεταφορά στην Κατηγορία "Επιτήρησης" από 11/6/2013.
4978	- Από 11/6/2013, μεταφορά στην Κατηγορία Επιτήρησης.
4982	- Αναστολή διαπραγμάτευσης από 1/12/2011.
4983	- Μεταφορά στην κατηγορία Επιτήρησης από 5/4/2013.
4985	- Μεταφορά στην "Κατηγορία Επιτήρησης" από 8/4/2011.
4997	- Μεταφορά στην Κατηγορία Επιτήρησης από 21/12/2009. - Δεν έχουν εισαχθεί οι 6.870.053 νέες (ΚΑ) μετοχές, οι οποίες προέκυψαν από την πρόσφατη ΑΜΚ με καταβολή μετρητών.
5002	- Αναστολή διαπραγμάτευσης από 30/08/2013.
5003	- Αναστολή διαπραγμάτευσης από 30/08/2013.
5004	- Αναστολή διαπραγμάτευσης από 30/08/2013.
5007	- Μεταφορά στην κατηγορία Επιτήρησης, από 11/10/2013.
5023	- Αναστολή διαπραγμάτευσης από 2/12/2013.
5031	- Δεν έχουν εισαχθεί οι 612.300 νέες (ΚΟ) μετοχές, οι οποίες προέκυψαν από την πρόσφατη ΑΜΚ με καταβολή μετρητών.
5033	- Μεταφορά στην κατηγορία Επιτήρησης από τις 25/11/2011. Δεν έχουν εισαχθεί 97.144.575 νέες (ΚΟ) μετοχές, οι οποίες προέκυψαν από την πρόσφατη ΑΜΚ με καταβολή μετρητών.
5036	- Η μετοχή της εταιρίας βρίσκεται σε καθεστώς αναστολής διαπραγμάτευσης από 2/4/2012. Κατά τη διάρκεια της αναστολής, η εταιρία προέβη σε reverse split μετοχών, με βάση το οποίο αναπροσαρμόστηκε μετά την ολοκλήρωση της εταιρικής πράξης ο αριθμός των μετοχών της εταιρίας αλλά και αναλογικά η τελευταία τιμή κλεισίματος της μετοχής της 30/03/2012.
5046	- Μεταφορά στην κατηγορία Χαμηλής Διασποράς από 8/4/2011.
5047	- Αναστολή διαπραγμάτευσης από 27/3/2014.
5049	- Σε αναστολή διαπραγμάτευσης από 1/4/2014.
5055	- Μεταφορά στην Κατηγορία Επιτήρησης από 10/4/2014.
5057	- Μεταφορά στην κατηγορία Επιτήρησης από τις 29/12/2011.
5058	- Μεταφορά στην κατηγορία Επιτήρησης από τις 29/12/2011.
5061	- Αναστολή διαπραγμάτευσης από 2/6/2014.
5062	- Μεταφορά στην κατηγορία ΠΡΟΣ ΔΙΑΓΡΑΦΗ από 4/6/2014.
5080	- Μεταφορά στην κατηγορία Επιτήρησης από 6/9/2011.
5087	- Αναστολή διαπραγμάτευσης από 1/4/2015.
5088	- Αναστολή διαπραγμάτευσης από 1/4/2015.
5089	- Μεταφορά στην κατηγορία Επιτήρησης από τις 8/4/2015.
5092	- Μεταφορά στην κατηγορία ΠΡΟΣ ΔΙΑΓΡΑΦΗ από 8/4/2015.
5093	- Μεταφορά στην Κατηγορία Επιτήρησης από 8/4/2015.
5094	- Μεταφορά στην Κατηγορία Επιτήρησης από 8/4/2015.
5095	- Μεταφορά στην Επιτήρησης από 9/4/2015.
5097	- Μεταφορά στην Κατηγορία Επιτήρησης από 10/4/2012.
5098	- Αναστολή διαπραγμάτευσης από 2/6/2015.
5099	- Αναστολή διαπραγμάτευσης από 3/6/2015.
5100	- Μεταφορά στην Κατηγορία Χαμηλής Διασποράς από 24/6/2015.
5101	- Αναστολή διαπραγμάτευσης από 1/9/2015.
5103	- Δεν έχουν εισαχθεί οι 2.495.784.996 νέες (ΚΟ) μετοχές, που προήλθαν από την αύξηση του μετοχικού κεφαλαίου με καταβολή μετρητών.
5104	- Μεταφορά στην Κατηγορία "Χαμηλής Διασποράς" από 31/10/2014. Από 30/12/2015, η επωνυμία της εταιρείας " MIG REAL ESTATE Α.Ε.Ε.Α.Π." αλλάζει σε " ΕΘΝΙΚΗ ΠΑΝΓΑΙΑ Α.Ε.Ε.Α.Π." .
5109	- Αναστολή διαπραγμάτευσης από 01/03/2016.
5110	- Αναστολή διαπραγμάτευσης από 08/03/2016.
5111	- Μεταφορά στην Κατηγορία Προς Διαγραφή από 15/04/2016.
5112	- Μεταφορά στην Κατηγορία Επιτήρησης από 15/04/2016.
5113	- Μεταφορά στην Κατηγορία Επιτήρησης από 15/04/2016.
5114	- Μεταφορά στην Κατηγορία Επιτήρησης από 15/04/2016.
5115	- Μεταφορά στην Κατηγορία Επιτήρησης από 15/04/2016.
5116	- Μεταφορά στην Κατηγορία Χαμηλής Διασποράς από 20/4/2016.

**Στοιχεία Συναλλαγών Πακέτων**

Μετοχές	Όγκος πακέτου	Τιμή πακέτου	Αξία πακέτου	Ώρα έγκρισης	Σημείωση
ΚΥΠΡΟΥ ΤΡΑΠΕΖΑ (ΚΟ)	20,000,000	0.149	2,980,000.00	11:38:50	20
ΟΠΑΠ (ΚΟ)	61,605	7.47	460,189.35	12:00:16	20
GRIVALIA PROPERTIES (ΚΟ)	50,000	7.00	350,000.00	12:19:36	20
ΟΠΑΠ (ΚΟ)	250,000	7.40	1,850,000.00	12:47:37	20
GRIVALIA PROPERTIES (ΚΟ)	50,000	7.00	350,000.00	13:00:19	20
ΚΥΠΡΟΥ ΤΡΑΠΕΖΑ (ΚΟ)	12,832,121	0.150	1,924,818.15	13:09:54	20
ΚΥΠΡΟΥ ΤΡΑΠΕΖΑ (ΚΟ)	6,500,000	0.150	975,000.00	13:46:37	20
ALPHA BANK (ΚΟ)	200,000	1.65	330,000.00	14:42:17	20
ALPHA BANK (ΚΟ)	250,000	1.65	412,500.00	15:05:49	20
ALPHA BANK (ΚΟ)	250,000	1.64	410,000.00	15:23:39	20
ΟΤΕ (ΚΟ)	50,000	8.06	403,000.00	15:29:52	20
ΚΥΠΡΟΥ ΤΡΑΠΕΖΑ (ΚΟ)	6,000,000	0.149	894,000.00	15:56:13	20
ΜΟΤΟΡ ΟΪΛ (ΚΟ)	50,000	9.69	484,500.00	16:17:09	20
ΜΟΤΟΡ ΟΪΛ (ΚΟ)	26,000	9.69	251,940.00	16:17:50	20
ΜΟΤΟΡ ΟΪΛ (ΚΟ)	80,000	9.69	775,200.00	16:18:16	20
ALPHA BANK (ΚΟ)	250,000	1.66	415,000.00	16:49:17	20
ΟΤΕ (ΚΟ)	50,000	8.06	403,000.00	17:10:28	20
ΟΠΑΠ (ΚΟ)	111,944	7.32	819,430.08	17:11:27	20
ΟΤΕ (ΚΟ)	189,000	7.97	1,506,330.00	17:11:44	20
ΠΕΙΡΑΙΩΣ ΤΡΑΠΕΖΑ (ΚΟ)	3,000,000	0.130	390,000.00	17:15:18	20

**Σημειώσεις πακέτων**

- 9 - Μέθοδος 6-1 / Ειδική Χρέωση
- 10 - Μέθοδος 6-1 / Ειδική Χρέωση, Αυθημερόν Διακανονισμός
- 14 - Μέθοδος 6-3 / Πακέτο Αποκατάστασης, Ατελής αγορά και Πώληση
- 18 - Μέθοδος 6-2 / SPOT 1
- 19 - Μέθοδος 6-2 / SPOT 2
- 20 - Μέθοδος 6-1 και Μέθοδος 6-1 Αυθημερόν Διακανονισμός
- 21 - Άλλη Προσυμφωνημένη

**Στοιχεία Συναλλαγών Δικαιωμάτων**

Ημερ. αποκοπής	Έναρξη εξάσκησης	Λήξη εξάσκησης	Λήξη διαπρ/σης	Δικαιώματα	Κατωτ Τιμή	Ανωτ Τιμή	Τιμή κλεισ.	Τελευταία ζήτηση	Τελευταία προσφορά	Όγκος	Πράξεις	Αξία Συναλλαγών
----------------	------------------	----------------	----------------	------------	------------	-----------	-------------	------------------	--------------------	-------	---------	-----------------

**Δεν υπάρχουν Συναλλαγές Δικαιωμάτων.**

**Στοιχεία Συναλλαγών Εκποιήσεων**

Μετοχές	Όγκος Συναλλαγών	Αριθμός Πράξεων	Αξία Συναλλαγών	Σημείωση
<b>Δεν πραγματοποιήθηκαν Εκποιήσεις Μετοχών.</b>				

**Σημειώσεις Εκποιήσεων**

- 1 - Κανονική Εκποίηση.
- 2 - Εκποίηση Ενσώματων Ονομαστικών Μετοχών.
- 3 - Εκποίηση Αδιάθετων Κλασματικών Υπολοίπων.

**Στοιχεία Συναλλαγών Εκποιήσεων Ενσώματων Ονομαστικών Μετοχών**

Μετοχές	Ημερ/νία έναρξης	Ημερ/νία λήξης	Αρχικό πλήθος	Διαθέσιμο πλήθος	Ημερομηνία	Μέση τιμή (ημέρας)	Μέση τιμή (περιόδου)	Αριθμός Πράξεων	Όγκος Συναλλαγών	Αξία Συναλλαγών
---------	------------------	----------------	---------------	------------------	------------	--------------------	----------------------	-----------------	------------------	-----------------

**Δεν πραγματοποιήθηκαν Εκποιήσεις Ενσώματων Ονομαστικών Μετοχών.**

**Σημειώσεις Εκποιήσεων**

Σύμφωνα με την Απόφαση 1/380/04.05.2006 της Επιτροπής Κεφαλαιαγοράς εκποιούνται μέσω του Χρηματιστηρίου Αθηνών με επιμέλεια της εκδότριας εταιρείας, οι ενσώματες ονομαστικές μετοχές που δεν έχουν κατατεθεί στην εκδότρια προς αποϋλοποίηση. Η εκποίηση διενεργείται σύμφωνα με τον τρόπο που ορίζεται στο άρθρο 99Α του Κανονισμού του Χρηματιστηρίου Αθηνών.

**Στοιχεία Ενεργητικού Διαπραγματεύσιμων Αμοιβαίων Κεφαλαίων (Δ.Α.Κ.)**

	Ημερομηνία συναλλαγών	Δημιουργία / Εξαγορά	Αριθ. Μερ. (T-1)	Νέα Μερ. (T-1)	Εξαγορασθ. Μερ. (T-1)	Μερίδια (T) [1]	Αξία Ενεργητικού [2]	Καθαρή Τιμή	Μέρισμα/Μερίδια	Ημερ. Αποκοπής
NBGAM ETF ΓΔ Χ.Α.	13/09/2016	25,000	294,878	---	---	294,878	1,944,061.00	6.5928	---	27/10/2011
ALPHA ETF FTSE Athex Large Cap	13/09/2016	5,000	619,082	---	---	619,082	9,208,126.00	14.8738	0.37	30/06/2016

**Σημειώσεις Δ.Α.Κ.**

[1] - Αριθμ. μεριδίων (T) = Αριθμ. μεριδίων (T-1) + Νεοεκδιθέντα μερίδια (T-1) - Εξαγορασθέντα μερίδια (T-1)

[2] - Περιλαμβάνονται και τα μερίδια που δημιουργήθηκαν / εξαγοράσθηκαν την ημέρα T-1.

Περιγραφή	Στοιχεία
Όνομασία Δ.Α.Κ.	ALPHA ETF FTSE Athex Large Cap
Σύμβολο Δ.Α.Κ. (GR)	<b>ΑΔΑΚ</b>
Σύμβολο Δ.Α.Κ. (EN)	AETF
ISIN Δ.Α.Κ.	GRF000153004
Κατηγορία Διαπραγμάτευσης	Διαπραγματεύσιμα Αμοιβαία Κεφάλαια (Δ.Α.Κ.)
Τύπος Δ.Α.Κ.	Μετοχών
Τρόπος διαχείρισης	Παθητικός
Επενδυτική Στρατηγική	Σκοπός της επενδυτικής πολιτικής του Αμοιβαίου Κεφαλαίου είναι η αναπαραγωγή της αποδόσεως του Δείκτη FTSE/X.A. Large Cap του Χρηματιστηρίου Αθηνών σε όρους Ευρώ, ακολουθώντας πλήρως και πανομοιότυπως τη σύνθεση του υποκείμενου Δείκτη.
Εκδότης	ΑΛΦΑ ASSET MANAGEMENT Α.Ε.Δ.Α.Κ.
Εταιρεία Διαχείρισης	ΑΛΦΑ ASSET MANAGEMENT Α.Ε.Δ.Α.Κ.
Ειδικοί Διαπραγματευτές	ΑΛΦΑ FINANCE Α.Χ.Ε.Π.Ε.Υ. , ΕΘΝΙΚΗ ΧΡΗΜΑΤΙΣΤΗΡΙΑΚΗ Α.Χ.Ε.Π.Ε.Υ.
Θεματοφύλακας	ΑΛΦΑ ΤΡΑΠΕΖΑ Α.Ε.
Σύμβολο Δείκτη (GR)	FTSE
Σύμβολο Δείκτη (EN)	FTSE
Όνομασία Δείκτη	FTSE/X.A. Large Cap
ISIN Δείκτη	GRI99201A006
Κλάσμα Δείκτη [1]	1/100
Αρχική Τιμή Μεριδίου	21.76
Συνολικός Αριθμός Μεριδίων [2]	619,082
Ημερομηνία πρώτης Έκδοσης	14/01/2008
Ημερομηνία έναρξης Διαπραγμάτευσης	24/01/2008
Νόμισμα Διαπραγμάτευσης	ΕΥΡΩ
Νόμισμα Ενεργητικού	ΕΥΡΩ
Αρχική Αξία Ενεργητικού [3]	3,000,000.00
Αριθμ. Μεριδίων για Δημιουργία-Εξαγορά [4]	5,000
Αμοιβή Διαχείρισης	0.375

**Σημειώσεις Δ.Α.Κ.**

[1] - Το κλάσμα της τιμής του δείκτη που αποτελεί η τιμή της πρώτης έκδοσης

[2] - Ο αριθμός μεριδίων που διαπραγματεύθηκαν στο Χρηματιστήριο την ημέρα T

[3] - Η αξία του ενεργητικού κατά την έκδοση

[4] - Ο αριθμός μεριδίων που απαιτείται κατά τη διαδικασία δημιουργίας εξαγοράς



Περιγραφή	Στοιχεία
Όνομασία Δ.Α.Κ.	ALPHA ETF FTSE Athex Large Cap
Σύμβολο Δ.Α.Κ. (GR)	<b>ΑΔΑΚ</b>
Σύμβολο Δ.Α.Κ. (EN)	AETF
ISIN Δ.Α.Κ.	GRF000153004
Κατηγορία Διαπραγμάτευσης	Διαπραγματεύσιμα Αμοιβαία Κεφάλαια (Δ.Α.Κ.)
Τύπος Δ.Α.Κ.	Μετοχών
Τρόπος διαχείρισης	Παθητικός
Επενδυτική Στρατηγική	Σκοπός της επενδυτικής πολιτικής του Αμοιβαίου Κεφαλαίου είναι η αναπαραγωγή της αποδόσεως του Δείκτη FTSE/X.A. Large Cap του Χρηματιστηρίου Αθηνών σε όρους Ευρώ, ακολουθώντας πλήρως και πανομοιότυπως τη σύνθεση του υποκείμενου Δείκτη.
Εκδότης	ΑΛΦΑ ASSET MANAGEMENT Α.Ε.Δ.Α.Κ.
Εταιρεία Διαχείρισης	ΑΛΦΑ ASSET MANAGEMENT Α.Ε.Δ.Α.Κ.
Ειδικοί Διαπραγματευτές	ΑΛΦΑ FINANCE Α.Χ.Ε.Π.Ε.Υ. , ΕΘΝΙΚΗ ΧΡΗΜΑΤΙΣΤΗΡΙΑΚΗ Α.Χ.Ε.Π.Ε.Υ.
Θεματοφύλακας	ΑΛΦΑ ΤΡΑΠΕΖΑ Α.Ε.
Σύμβολο Δείκτη (GR)	FTSE
Σύμβολο Δείκτη (EN)	FTSE
Όνομασία Δείκτη	FTSE/X.A. Large Cap
ISIN Δείκτη	GRI99201A006
Κλάσμα Δείκτη [1]	1/100
Αρχική Τιμή Μεριδίου	21.76
Συνολικός Αριθμός Μεριδίων [2]	619,082
Ημερομηνία πρώτης Έκδοσης	14/01/2008
Ημερομηνία έναρξης Διαπραγμάτευσης	24/01/2008
Νόμισμα Διαπραγμάτευσης	ΕΥΡΩ
Νόμισμα Ενεργητικού	ΕΥΡΩ
Αρχική Αξία Ενεργητικού [3]	3,000,000.00
Αριθμ. Μεριδίων για Δημιουργία-Εξαγορά [4]	50,000
Αμοιβή Διαχείρισης	0.375

**Σημειώσεις Δ.Α.Κ.**

- [1] - Το κλάσμα της τιμής του δείκτη που αποτελεί η τιμή της πρώτης έκδοσης  
 [2] - Ο αριθμός μεριδίων που διαπραγματεύθηκαν στο Χρηματιστήριο την ημέρα T  
 [3] - Η αξία του ενεργητικού κατά την έκδοση  
 [4] - Ο αριθμός μεριδίων που απαιτείται κατά τη διαδικασία δημιουργίας εξαγοράς

Περιγραφή	Στοιχεία
Όνομασία Δ.Α.Κ.	NBGAM ETF ΓΔ Χ.Α.
Σύμβολο Δ.Α.Κ. (GR)	ΔΑΚΓΔ
Σύμβολο Δ.Α.Κ. (EN)	ETFASE
ISIN Δ.Α.Κ.	GRF000054004
Κατηγορία Διαπραγμάτευσης	Διαπραγματεύσιμα Αμοιβαία Κεφάλαια (Δ.Α.Κ.)
Τύπος Δ.Α.Κ.	Μετοχών
Τρόπος διαχείρισης	Παθητικός
Επενδυτική Στρατηγική	Επενδυτικός σκοπός του Αμοιβαίου Κεφαλαίου είναι η αναπαραγωγή της σύνθεσης του Γενικού Δείκτη Τιμών του Χρηματιστηρίου Αθηνών και η επίτευξη της απόδοσης του Δείκτη.
Εκδότης	ΕΘΝΙΚΗ ASSET MANAGEMENT ΑΕΔΑΚ
Εταιρεία Διαχείρισης	ΕΘΝΙΚΗ ASSET MANAGEMENT ΑΝΩΝΥΜΗ ΕΤΑΙΡΙΑ ΔΙΑΧΕΙΡΙΣΕΩΣ ΑΜΟΙΒΑΙΩΝ ΚΕΦΑΛΑΙΩΝ
Ειδικοί Διαπραγματευτές	ΕΘΝΙΚΗ ΧΡΗΜΑΤΙΣΤΗΡΙΑΚΗ Α.Χ.Ε.Π.Ε.Υ.
Θεματοφύλακας	ΕΘΝΙΚΗ ΤΡΑΠΕΖΑ
Σύμβολο Δείκτη (GR)	ΓΔ
Σύμβολο Δείκτη (EN)	GD
Όνομασία Δείκτη	Γενικός Δείκτης Τιμών Χ.Α.
ISIN Δείκτη	GRI99117A004
Κλάσμα Δείκτη [1]	1/100
Αρχική Τιμή Μεριδίου	21.61
Συνολικός Αριθμός Μεριδίων [2]	294,878
Ημερομηνία πρώτης Έκδοσης	24/06/2009
Ημερομηνία έναρξης Διαπραγμάτευσης	29/06/2009
Νόμισμα Διαπραγμάτευσης	ΕΥΡΩ
Νόμισμα Ενεργητικού	ΕΥΡΩ
Αρχική Αξία Ενεργητικού [3]	4,495,405.02
Αριθμ. Μεριδίων για Δημιουργία-Εξαγορά [4]	25,000
Αμοιβή Διαχείρισης	0.600

**Σημειώσεις Δ.Α.Κ.**

[1] - Το κλάσμα της τιμής του δείκτη που αποτελεί η τιμή της πρώτης έκδοσης

[2] - Ο αριθμός μεριδίων που διαπραγματεύθηκαν στο Χρηματιστήριο την ημέρα T

[3] - Η αξία του ενεργητικού κατά την έκδοση

[4] - Ο αριθμός μεριδίων που απαιτείται κατά τη διαδικασία δημιουργίας εξαγοράς

Περιγραφή	Στοιχεία
Όνομασία Δ.Α.Κ.	NBGAM ETF GREECE & TURKEY 30
Σύμβολο Δ.Α.Κ. (GR)	ΔΑΚΕΤ30
Σύμβολο Δ.Α.Κ. (EN)	ETFGT30P
ISIN Δ.Α.Κ.	GRF000055001
Κατηγορία Διαπραγμάτευσης	Διαπραγματεύσιμα Αμοιβαία Κεφάλαια (Δ.Α.Κ.)
Τύπος Δ.Α.Κ.	Μετοχών
Τρόπος διαχείρισης	Παθητικός
Επενδυτική Στρατηγική	Επενδυτικός σκοπός του Αμοιβαίου Κεφαλαίου είναι η αναπαραγωγή της σύνθεσης του Δείκτη GREECE & TURKEY 30 (GT-30) και η επίτευξη της απόδοσης του Δείκτη.
Εκδότης	ΕΘΝΙΚΗ ASSET MANAGEMENT ΑΕΔΑΚ
Εταιρεία Διαχείρισης	ΕΘΝΙΚΗ ASSET MANAGEMENT ΑΝΩΝΥΜΗ ΕΤΑΙΡΕΙΑ ΔΙΑΧΕΙΡΙΣΕΩΣ ΑΜΟΙΒΑΙΩΝ ΚΕΦΑΛΑΙΩΝ
Ειδικοί Διαπραγματευτές	ΕΘΝΙΚΗ ΧΡΗΜΑΤΙΣΤΗΡΙΑΚΗ Α.Χ.Ε.Π.Ε.Υ.
Θεματοφύλακας	ΕΘΝΙΚΗ ΤΡΑΠΕΖΑ
Σύμβολο Δείκτη (GR)	GT30P
Σύμβολο Δείκτη (EN)	GT30P
Όνομασία Δείκτη	Greece & Turkey 30 Δείκτης Τιμών
ISIN Δείκτη	CH0045018782
Κλάσμα Δείκτη [1]	1/100
Αρχική Τιμή Μεριδίου	8.85
Συνολικός Αριθμός Μεριδίων [2]	388,550
Ημερομηνία πρώτης Έκδοσης	27/10/2010
Ημερομηνία έναρξης Διαπραγμάτευσης	03/11/2010
Νόμισμα Διαπραγμάτευσης	ΕΥΡΩ
Νόμισμα Ενεργητικού	ΕΥΡΩ
Αρχική Αξία Ενεργητικού [3]	3,438,286.49
Αριθμ. Μεριδίων για Δημιουργία-Εξαγορά [4]	25,000
Αμοιβή Διαχείρισης	1.050

**Σημειώσεις Δ.Α.Κ.**

[1] - Το κλάσμα της τιμής του δείκτη που αποτελεί η τιμή της πρώτης έκδοσης

[2] - Ο αριθμός μεριδίων που διαπραγματεύθηκαν στο Χρηματιστήριο την ημέρα T

[3] - Η αξία του ενεργητικού κατά την έκδοση

[4] - Ο αριθμός μεριδίων που απαιτείται κατά τη διαδικασία δημιουργίας εξαγοράς

Περιγραφή	Στοιχεία
Όνομασία Warrant	ALPHA ΤΡΑΠΕΖΑ Α.Ε. (ΤΠΔ)
Σύμβολο Warrant (GR)	ΑΛΦΑΤΠ
ISIN Warrant	GRR000000028
Κατηγορία Διαπραγμάτευσης	Τίτλοι Παραστατικοί (Warrants)
Υποκείμενος Τίτλος	ALPHA ΤΡΑΠΕΖΑ Α.Ε. (ΚΟ)
Συνολικός Αριθμός Warrants	1,141,734,167
Ημ/νία Έναρξης Διαπραγμάτευσης	11/06/2013
Νόμισμα Διαπραγμάτευσης	ΕΥΡΩ
Πολλαπλασιαστής	7.41
Αναλογία Μετατροπής	0.13
Τύπος Εξάσκησης	BERMUDAN
Τιμή Διάθεσης	1.45

Περιγραφή	Στοιχεία
Όνομασία Warrant	ΕΘΝΙΚΗ ΤΡΑΠΕΖΑ ΤΗΣ ΕΛΛΑΔΟΣ Α.Ε. (ΤΠΔ)
Σύμβολο Warrant (GR)	ΕΤΕΤΠ
ISIN Warrant	GRR000000036
Κατηγορία Διαπραγμάτευσης	Τίτλοι Παραστατικοί (Warrants)
Υποκείμενος Τίτλος	ΕΘΝΙΚΗ ΤΡΑΠΕΖΑ ΤΗΣ ΕΛΛΑΔΟΣ Α.Ε. (ΚΟ)
Συνολικός Αριθμός Warrants	245,745,725
Ημ/νία Έναρξης Διαπραγμάτευσης	27/06/2013
Νόμισμα Διαπραγμάτευσης	ΕΥΡΩ
Πολλαπλασιαστής	8.23
Αναλογία Μετατροπής	0.12
Τύπος Εξάσκησης	BERMUDAN
Τιμή Διάθεσης	6.83

Περιγραφή	Στοιχεία
Όνομασία Warrant	ΤΡΑΠΕΖΑ ΠΕΙΡΑΙΩΣ Α.Ε. (ΤΠΔ)
Σύμβολο Warrant (GR)	ΠΕΙΡΤΠ
ISIN Warrant	GRR000000044
Κατηγορία Διαπραγμάτευσης	Τίτλοι Παραστατικοί (Warrants)
Υποκείμενος Τίτλος	ΤΡΑΠΕΖΑ ΠΕΙΡΑΙΩΣ Α.Ε. (ΚΟ)
Συνολικός Αριθμός Warrants	843,637,022
Ημ/νία Έναρξης Διαπραγμάτευσης	03/07/2013
Νόμισμα Διαπραγμάτευσης	ΕΥΡΩ
Πολλαπλασιαστής	4.48
Αναλογία Μετατροπής	0.22
Τύπος Εξάσκησης	BERMUDAN
Τιμή Διάθεσης	0.90

# ΑΝΑΚΟΙΝΩΣΕΙΣ

## ΓΝΩΣΤΟΠΟΙΗΣΕΙΣ ΕΤΑΙΡΕΙΩΝ

### ΔΕΗ Α.Ε.

#### Ανακοίνωση

Η ΔΕΗ Α.Ε. ανακοινώνει ότι την Παρασκευή 9 Σεπτεμβρίου 2016, το νέο ΔΣ της κατά 100% θυγατρικής της εταιρείας ΔΕΗ Ανανεώσιμες Α.Ε. συγκροτήθηκε σε σώμα ως ακολούθως:

- Εμμανουήλ Παναγιωτάκης, Πρόεδρος του Διοικητικού Συμβουλίου, (Μηχανολόγος – Ηλεκτρολόγος)
- Άννα Καμηλήρη, Αντιπρόεδρος του Διοικητικού Συμβουλίου, (Οικονομολόγος)
- Φώτιος Βρότσης, Διευθύνων Σύμβουλος, (Μηχανολόγος – Μηχανικός)
- Στέλλα Κοβλακά, Εντεταλμένη Σύμβουλος (Οικονομολόγος)
- Χρήστος Αργυριάδης, Μέλος, (Πολιτικός Μηχανικός)
- Γεώργιος Βουγιουκαλάκης, Μέλος, (Γεωλόγος)
- Ηλίας Μοναχολιάς, Μέλος (Πολιτικός Μηχανικός)
- Σωτήριος Μπούζας, Μέλος, (Ηλεκτρολόγος – Μηχανικός)
- Ιωάννης Ματθαιουδάκης, Μέλος, (Οικονομολόγος)

Η θητεία του νέου Διοικητικού Συμβουλίου λήγει στις 09.09.2019.

### Α.Ε. ΤΣΙΜΕΝΤΩΝ ΤΙΤΑΝ

#### Ανακοίνωση

Η Α.Ε. ΤΣΙΜΕΝΤΩΝ ΤΙΤΑΝ ( η Εταιρία) ανακοινώνει σύμφωνα με το Ν. 3556/2007, σε συνδυασμό με την απόφαση 1/434/3.7.2007 της Επιτροπής Κεφαλαιαγοράς και μετά από σχετική γνωστοποίηση προς αυτήν σύμφωνα με το άρθρο 13 του Ν. 3340/2005, ότι το ΙΔΡΥΜΑ ΠΑΥΛΟΥ ΚΑΙ ΑΛΕΞΑΝΔΡΑΣ ΚΑΝΕΛΛΟΠΟΥΛΟΥ, νομικό πρόσωπο συνδεδεμένο με τον Αντιπρόεδρο του Διοικητικού Συμβουλίου της Εταιρίας κ. Νέλλου Κανελλόπουλου, προέβη την 9/9/2016 σε αγορά 500 κοινών μετοχών της Εταιρίας, συνολικής αξίας € 9.796,79.

### ΜΥΤΙΛΗΝΑΙΟΣ Α.Ε.

#### Ανακοίνωση

Η «ΜΥΤΙΛΗΝΑΙΟΣ Α.Ε. – ΟΜΙΛΟΣ ΕΠΙΧΕΙΡΗΣΕΩΝ», σύμφωνα με τις διατάξεις του Ν. 3556 / 2007 (άρθρα 3 (ιστ), (ββ) και 21, σε συνδυασμό με τη διάταξη του άρθρου 11 της απόφασης 1/434/3.7.2007 της Επιτροπής Κεφαλαιαγοράς, ανακοινώνει ότι η EUROLIFE ERB Life Insurance S.A. προέβη την 09.09.2016 σε αγορά 3.000 κοινών ονομαστικών μετοχών της Εταιρείας, συνολικής αξίας €11.395,00, συναλλαγή που μας γνωστοποιήθηκε σύμφωνα με το άρθρο 13 του Ν. 3340/2005.

Η γνωστοποίηση γίνεται επειδή ο κ. Wade Burton κατέχει τη θέση του Μη Εκτελεστικού Μέλους του Δ.Σ. της EUROLIFE ERB Life Insurance S.A., ενώ κατέχει ταυτόχρονα τη θέση του Μη Εκτελεστικού Μέλους του Δ.Σ. της ΜΥΤΙΛΗΝΑΙΟΣ Α.Ε. – ΟΜΙΛΟΣ ΕΠΙΧΕΙΡΗΣΕΩΝ.

### ΠΛΑΣΤΙΚΑ ΘΡΑΚΗΣ Α.Β.Ε.Ε.

#### Αγορά Ιδίων Μετοχών

Η εταιρεία Πλαστικά Θράκης ΑΒΕΕ ανακοινώνει ότι κατ' εφαρμογή του άρθρου 4 παρ. 4 του υπ' αριθμ. 2273/2003 Κανονισμού της Επιτροπής των Ευρωπαϊκών Κοινοτήτων και σε εκτέλεση της σχετικής απόφασης της Έκτακτης Γενικής Συνέλευσης των μετόχων της 29ης Δεκεμβρίου 2014 προέβη στις 12 Σεπτεμβρίου 2016 σε αγορά 796 ιδίων μετοχών, μέσω του μέλους του Χρηματιστηρίου Αθηνών Alpha Finance Α.Ε.Π.Ε.Υ. με μέση τιμή κτήσης Ευρώ 1,47 ανά μετοχή. Η συνολική αξία της συναλλαγής ανήλθε σε Ευρώ 1.170,12.

### ΑΡΤΟΒΙΟΜΗΧΑΝΙΑ ΚΑΡΑΜΟΛΕΓΚΟΣ Α.Ε.

#### Ανακοίνωση

Η εταιρεία "ΑΡΤΟΒΙΟΜΗΧΑΝΙΑ ΚΑΡΑΜΟΛΕΓΚΟΣ Α.Ε." ("Η Εταιρεία") ενημερώνει ότι προτίθεται να εισάγει άμεσα στην αγορά σειρά προϊόντων υπό το εμπορικό σήμα «Κατσέλης» και παράγωγα αυτού, τα οποία έχουν περιέλθει στην κατοχή της.

Η Εταιρεία εκτιμά ότι τα προϊόντα αυτά μπορούν, υπό κατάλληλες προϋποθέσεις, να καταλάβουν μερίδιο αγοράς της τάξης του 15% στα τέλη του 2018.

### Μ.Λ.Σ. ΠΛΗΡΟΦΟΡΙΚΗ Α.Ε.

#### Αγορά Ιδίων Μετοχών

Η ΜΛΣ Πληροφορική Α.Ε. κατ' εφαρμογή του άρθρου 4 παρ.4 του υπ αριθμ. 2273/2003 Κανονισμού της Επιτροπής των Ευρωπαϊκών Κοινοτήτων και του άρθρου 16 παρ.5 του Κ.Ν 2190/1920 όπως τροποποιήθηκε και ισχύει γνωστοποιεί στο επενδυτικό κοινό ότι, σε εκτέλεση της από 30.06.2016 απόφασης της Τακτικής Γενικής Συνέλευσης των μετόχων της εταιρίας και της από 01.09.2016 απόφασης του Διοικητικού Συμβουλίου της, προέβη την Δευτέρα 12.09.2016 σε αγορά 1.430 ιδίων μετοχών με μέση τιμή κτήσης 3,7745 ευρώ και συνολική αξία συναλλαγής 5.397,55 ευρώ. Οι ως άνω 1.430 μετοχές αγοράστηκαν μέσω της ALPHA FINANCE Α.Ε.Π.Ε.Υ.

## Ο.Τ.Ε. Α.Ε. Ανακοίνωση

Ο Οργανισμός Τηλεπικοινωνιών της Ελλάδος ΑΕ (ΟΤΕ ΑΕ ή Εταιρεία), ανακοινώνει την υπογραφή σύμβασης ύψους €339 εκατ. με την Ευρωπαϊκή Τράπεζα Ανασυγκρότησης και Ανάπτυξης (European Bank for Reconstruction and Development, EBRD) για την σύναψη κοινοπρακτικού δανείου, και παράλληλης σύμβασης δανείου ύψους €50 εκατ. με την Τράπεζα Εμπορίου και Ανάπτυξης του Ευξείνου Πόντου (Black Sea Trade and Development Bank, BSTDB ή Παρευξείνια Τράπεζα), με στόχο την παροχή επιπλέον ρευστότητας για τις στρατηγικές επενδύσεις του Ομίλου ΟΤΕ στην Ελλάδα και την επιτάχυνση της ανάπτυξης Δικτύων Νέας Γενιάς.

Το επενδυτικό πλάνο του Ομίλου ΟΤΕ στην Ελλάδα για τα επόμενα τέσσερα χρόνια ύψους €1,3 δισ περιλαμβάνει την ανάπτυξη Δικτύων Νέας Γενιάς (NGA), το μετασχηματισμό του δικτύου σε IP και τη διάθεση νέων καινοτόμων προϊόντων και υπηρεσιών. Οι επενδύσεις σε Δίκτυα Νέας Γενιάς αποτελούν σημαντικό μοχλό για την ανάπτυξη της οικονομίας και της επιχειρηματικότητας, προσφέροντας στους καταναλωτές ακόμη υψηλότερες ταχύτητες Internet, καλύτερη ποιότητα υπηρεσιών και κάλυψη περισσότερων περιοχών, γεφυρώνοντας το ψηφιακό χάσμα. Με την υλοποίηση της αναπτυξιακής επενδυτικής στρατηγικής του, ο Όμιλος ΟΤΕ αφενός στηρίζει την ανάπτυξη της Ελληνικής οικονομίας, αφετέρου συμβάλλει σημαντικά στην επίτευξη των στόχων της Ψηφιακής Ατζέντας 2020 που έχουν τεθεί στη χώρα.

Η EBRD και η BSTDB έχουν πρόσφατα συμπεριλάβει στο πλάνο χρηματοδότησής τους ελληνικές εταιρείες, οι οποίες υλοποιούν συγκεκριμένες επενδύσεις σε έργα που υποστηρίζουν την οικονομική ανάπτυξη της Ελλάδας. Ο Όμιλος ΟΤΕ, με το φιλόδοξο επενδυτικό του πλάνο, μακράν το μεγαλύτερο στις τηλεπικοινωνίες στην Ελλάδα και με αναπτυξιακό χαρακτήρα, μπορεί να ωφεληθεί από την παρουσία τέτοιων οργανισμών στην Ελλάδα.

Στο κοινοπρακτικό δάνειο της EBRD συμμετέχει ως Mandated Lead Arranger η Εθνική Τράπεζα της Ελλάδος Α.Ε. Η HSBC Bank Plc και η Ελληνική Τράπεζα Δημόσια Εταιρεία Λτδ είναι Lead Arrangers, ενώ οι BNP Paribas S.A., Nomura International Plc, Alpha Bank Albania, Τράπεζα Πειραιώς Α.Ε. και Cordiant συμμετέχουν ως Arrangers.

Ο Πρόεδρος και Διευθύνων Σύμβουλος του Ομίλου ΟΤΕ, κ. Μιχάλης Τσαμάζ, σημείωσε: «Ο Όμιλος ΟΤΕ, αποτελώντας μακράν το σημαντικότερο επενδυτή σε υποδομές νέας γενιάς, φέρνει τις τεχνολογίες και τα δίκτυα τηλεπικοινωνιών του μέλλοντος στην Ελλάδα σήμερα. Παρά την οικονομική κρίση, με τη στρατηγική και τις αποφάσεις μας έχουμε διατηρήσει την ικανότητά μας να επενδύουμε τα σημαντικά ποσά που απαιτούνται για τη δημιουργία δικτύων Νέας Γενιάς. Την επόμενη τετραετία υλοποιούμε ένα φιλόδοξο επενδυτικό πλάνο ύψους €1,3 δισ. Η χώρα μας χρειάζεται δίκτυα και τηλεπικοινωνίες υψηλού επιπέδου για να μπει δυναμικά σε τροχιά ανάπτυξης. Η συνεργασία μας με την EBRD και την BSTDB υπογραμμίζει τον ξεκάθαρα αναπτυξιακό χαρακτήρα του επενδυτικού μας πλάνου ενώ η δραστηριοποίησή τους στη χώρα μπορεί να προσδώσει νέες δυνατότητες και σε άλλους τομείς της οικονομίας».

Ο κ. Dirk Werner, EBRD Director, Information and Communication Technologies, εκπρόσωπος της EBRD, δήλωσε: «Είμαστε ευτυχείς που υπογράφουμε μια τόσο σημαντική συναλλαγή με τον ΟΤΕ σήμερα. Η συναλλαγή αυτή θα παρέχει στην εταιρεία τα μέσα ώστε να συνεχίσει το φιλόδοξο επενδυτικό της πλάνο. Παράλληλα στέλνει και ένα δυνατό μήνυμα στην αγορά ότι η Ελληνική οικονομία είναι και πάλι «open for business». Ελπίζουμε ότι αυτή η συναλλαγή θα ενθαρρύνει και άλλους επενδυτές να διερευνήσουν τις ευκαιρίες που προσφέρουν οι Ελληνικές επιχειρήσεις.»

Ο Πρόεδρος της Παρευξείνιας Τράπεζας, κ. Ιχσάν Ουγούρ Ντελικανλί, δήλωσε: «Η στήριξη της οικονομικής ανάκαμψης και ανάπτυξης της Ελλάδας στο σημερινό δύσκολο οικονομικό περιβάλλον αποτελεί κορυφαία προτεραιότητα για την TEAEP ως τράπεζα περιφερειακής ανάπτυξης. Για το σκοπό αυτό, ενισχύουμε τις συνεργείες με άλλους αναπτυξιακούς οργανισμούς, όπως η ETAA, και με ιδιώτες επενδυτές. Με τη χρηματοδότηση του ΟΤΕ, μίας από τις μεγαλύτερες καινοτόμες επιχειρήσεις και εργοδότες στην Ελλάδα, προσφέρουμε ψήφο εμπιστοσύνης στην οικονομία της χώρας που μας φιλοξενεί και επενδύουμε στο μέλλον της».

Η ανακοίνωση εκδίδεται ως Ρυθμιζόμενη Πληροφορία σύμφωνα με τις διατάξεις του Ν. 3556/2007 [άρθρο 3, παρ. 1 (ιστ), και άρθρο 21], του Κανονισμού 596/2014 του Ευρωπαϊκού Κοινοβουλίου και του Συμβουλίου για την κατάχρηση της αγοράς και τις σχετικές Αποφάσεις της Επιτροπής Κεφαλαιαγοράς.

ΠΛΗΡΟΦΟΡΙΕΣ: ΕΠΕΝΔΥΤΙΚΕΣ ΣΧΕΣΕΙΣ ΟΜΙΛΟΥ ΟΤΕ, Τηλ.: 210-6111574, Fax. 210-6111030, E-mail: iroffice@ote.gr.

Σχετικά με την Ευρωπαϊκή Τράπεζα Ανασυγκρότησης και Ανάπτυξης (European Bank for Reconstruction and Development) Η Ευρωπαϊκή Τράπεζα Ανασυγκρότησης και Ανάπτυξης ιδρύθηκε το 1991 προκειμένου να υποστηρίξει την ανάπτυξη και τη χρηματοδότηση επιχειρήσεων σε ευρωπαϊκές χώρες. Μέτοχοι της τράπεζας είναι 65 χώρες, μεταξύ των οποίων και η Ελλάδα, η Ευρωπαϊκή Ένωση και η Ευρωπαϊκή Τράπεζα Επενδύσεων (ΕΤΕπ). Είναι μια πολυεθνική επενδυτική τράπεζα και πραγματοποιεί επενδύσεις μόνο σε ιδιωτικές επιχειρήσεις, που δραστηριοποιούνται στις χώρες της Ανατολικής και Νοτιοανατολικής Ευρώπης, στη Ρωσία και στις χώρες της Κεντρικής Ασίας.

Είναι ο μεγαλύτερος επενδυτής στην Κεντρική και Ανατολική Ευρώπη, όπου έχει ισχυρή παρουσία μέσω ενός δικτύου πάνω από 30 τοπικών γραφείων και από την ίδρυσή της, έχει επενδύσει περισσότερα από 105 δισεκατομμύρια ευρώ σε 4.500 έργα.

Σχετικά με την Τράπεζα Εμπορίου και Ανάπτυξης του Ευξείνου Πόντου (Black Sea Trade and Development Bank) Η Τράπεζα Εμπορίου και Ανάπτυξης του Ευξείνου Πόντου (BSTDB), ένα διεθνές χρηματοπιστωτικό ίδρυμα με έδρα τη Θεσσαλονίκη, ιδρύθηκε από την Αλβανία, την Αρμενία, το Αζερμπαϊτζάν, τη Βουλγαρία, τη Γεωργία, την Ελλάδα, τη Μολδαβία, τη Ρουμανία, τη Ρωσία, την Τουρκία και την Ουκρανία και άρχισε να λειτουργεί τον Ιούνιο του 1999. Έχει εγκεκριμένο κεφάλαιο ύψους €3,45 δισ. Η Τράπεζα στηρίζει την οικονομική ανάπτυξη και την περιφερειακή συνεργασία στην περιοχή της Μαύρης Θάλασσας, μέσω του εμπορίου και της χρηματοδότησης έργων, της παροχής εγγυήσεων και της συμμετοχής σε ιδιωτικές επιχειρήσεις και δημόσιους φορείς στις χώρες μέλη. Η Τράπεζα έχει αξιολογηθεί ως A- / A-2 από την Standard & Poor 's, και A2 / P1 από την Moody's.

## TITAN A.E.

### Αγορά Ιδίων Μετοχών

Η Α.Ε. ΤΣΙΜΕΝΤΩΝ TITAN, ανακοινώνει ότι στις 12.9.2016 προέβη σε αγορά, μέσω της Alpha Finance, 2.647 κοινών και 1.000 προνομιούχων ιδίων μετοχών, με μέση τιμή κτήσης ανά μετοχή 19,79 ευρώ για τις κοινές και 11,80 ευρώ για τις προνομιούχες και συνολική αξία συναλλαγής ευρώ 52.395,79 και ευρώ 11.800,00 αντίστοιχα, σε εκτέλεση της από 17.6.2016 απόφασης της Τακτικής Γενικής Συνέλευσης των Μετόχων, της από 17.6.2016 απόφασης του Διοικητικού Συμβουλίου και κατ' εφαρμογή του άρθρου 16 παρ. 1 του Κ.Ν. 2190/1920.



## ΕΛΛΗΝΙΚΑ ΧΡΗΜΑΤΙΣΤΗΡΙΑ Α.Ε.

### Αγορά Ιδίων Μετοχών

Η εταιρεία «Ελληνικά Χρηματιστήρια-Χρηματιστήριο Αθηνών Ανώνυμη Εταιρεία Συμμετοχών» (ATHEX ή Εταιρεία) ενημερώνει το επενδυτικό κοινό ότι κατ' εφαρμογή του άρθρου 4 παρ. 4 του υπ' αριθμ. 2273/2003 Κανονισμού της Επιτροπής των Ευρωπαϊκών Κοινοτήτων, και σε εκτέλεση της από 20.5.2015 απόφασης της Τακτικής Γενικής Συνέλευσης των Μετόχων της Εταιρείας, προέβη σε αγορά ιδίων μετοχών, και συγκεκριμένα την 12.09.2016 προέβη στην αγορά 9.575 ιδίων μετοχών, με μέση τιμή κτήσης EUR4,14 ανά μετοχή και συνολική αξία συναλλαγών EUR39.657,89. Οι συναλλαγές πραγματοποιήθηκαν μέσω του μέλους του Χρηματιστηρίου Αθηνών «Eurobank Equities ΑΕΠΕΥ». Μετά και τις ανωτέρω αγορές, η Εταιρεία κατέχει συνολικά 2.912.575 ίδιες μετοχές (4,46% του συνόλου των 65.368.563 κοινών ονομαστικών μετοχών).

## ΤΕΡΝΑ ΕΝΕΡΓΕΙΑΚΗ Α.Β.Ε.Τ.Ε.

### Αγορά Ιδίων Μετοχών

Η ΤΕΡΝΑ ΕΝΕΡΓΕΙΑΚΗ ΑΒΕΤΕ κατ' εφαρμογή του άρθρου 4 παρ. 4 του υπ' αριθμ. 2273/2003 Κανονισμού της Επιτροπής των Ευρωπαϊκών Κοινοτήτων, γνωστοποιεί στο Επενδυτικό Κοινό ότι, σύμφωνα με το άρθρο 16 του ΚΝ 2190/20 όπως τροποποιήθηκε και ισχύει και σε εκτέλεση της από 18/4/2016 απόφασης της Τακτικής Γενικής Συνέλευσης των Μετόχων της Εταιρείας και της από 18/4/2016 απόφασης του Δ.Σ., προέβη την 12/9/2016 μέσω του μέλους του Χ.Α. ΒΕΤΑ ΑΧΕΠΕΥ, σε αγορά 2.300 ιδίων μετοχών με μέση τιμή κτήσης 2,5690 ευρώ ανά μετοχή και συνολική αξία συναλλαγής 5.908,76 ευρώ.

## ΓΕΚ ΤΕΡΝΑ Α.Ε.

### Αγορά Ιδίων Μετοχών

Η ΓΕΚ ΤΕΡΝΑ Α.Ε. κατ' εφαρμογή του άρθρου 4 παρ. 4 του υπ' αριθμ. 2273/2003 Κανονισμού της Επιτροπής των Ευρωπαϊκών Κοινοτήτων, γνωστοποιεί στο Επενδυτικό Κοινό ότι, σύμφωνα με το άρθρο 16 του ΚΝ 2190/20 όπως τροποποιήθηκε και ισχύει και σε εκτέλεση της από 27/6/2016 απόφασης της Τακτικής Γενικής Συνέλευσης των Μετόχων της Εταιρείας και της από 27/6/2016 απόφασης του Δ.Σ., προέβη την 12/9/2016, μέσω του μέλους του Χ.Α. ΒΕΤΑ ΑΧΕΠΕΥ, σε αγορά 8.400 ιδίων μετοχών με μέση τιμή κτήσης 1,7963 ευρώ ανά μετοχή και συνολική αξία συναλλαγής 14.861,76 ευρώ.

## GRIVALIA PROPERTIES Α.Ε.Ε.Α.Π.

### Αγορά Ιδίων Μετοχών

Σε εφαρμογή του άρθρου 4 παρ. 4 του υπ' αριθμ. 2273/2003 Κανονισμού της Επιτροπής των Ευρωπαϊκών Κοινοτήτων, η Εταιρεία Grivalia Properties ΑΕΕΑΠ («Η Εταιρεία»), ανακοινώνει ότι βάσει σχετικών αποφάσεων της Έκτακτης Γενικής Συνέλευσης της 30ης Ιουλίου 2015 προέβη, μέσω του μέλους του Χ.Α. Eurobank Equities Α.Ε.Π.Ε.Υ., σε αγορά ιδίων μετοχών, ως ακολούθως: Στις 12.09.2016 η Εταιρεία αγόρασε, με μέση τιμή κτήσης €6,99 ανά μετοχή, 7.734 μετοχές συνολικής αξίας €54.097,72.

## ΜΙΝΩΙΚΕΣ ΓΡΑΜΜΕΣ Α.Ν.Ε.

### Ανακοίνωση

Οι Μινωικές Γραμμές Α.Ν.Ε. ανακοινώνουν ότι η εταιρεία (Grimaldi Euromed S.p.A) συνδεδεμένο νομικό πρόσωπο με τον Πρόεδρο του Διοικητικού Συμβουλίου της Εταιρείας Emanuele G. Grimaldi (υπόχρεο πρόσωπο με βάση το άρθρο 13 του Ν.3340/2005), προέβη στις 08/09/2016 σε αγορά 309 κοινών ονομαστικών μετοχών των Μινωικών Γραμμών συνολικής αξίας € 741,60. Η παρούσα γίνεται σύμφωνα με το Ν.3556/2007 (άρθρο 3, (ιστ), (ββ), και άρθρο 21) και σε συνδυασμό με το άρθρο 11 της απόφασης 1/434/3.7.2007 της Επιτροπής Κεφαλαιαγοράς.

## INTRALOT Α.Ε.

### Αγορά Ιδίων Μετοχών

Η INTRALOT σε εφαρμογή του άρθρου 4 παρ. 4 του υπ' αριθμ. 2273/2003 Κανονισμού της Επιτροπής των Ευρωπαϊκών Κοινοτήτων, ανακοινώνει ότι σύμφωνα με το άρθρο 16 του Κ.Ν. 2190/1920 και βάσει της σχετικής απόφασης της Τακτικής Γενικής Συνέλευσης των Μετόχων της 26/5/2016, προέβη στις 12/9/2016 μέσω της Επενδυτικής Τράπεζας Ελλάδος, σε αγορά 25.000 ιδίων μετοχών με μέση τιμή κτήσης 1,01 ευρώ ανά μετοχή, συνολικής αξίας 25.250,00 ευρώ.

## GRIVALIA PROPERTIES Α.Ε.Ε.Α.Π.

### Ανακοίνωση

Η Εταιρεία GRIVALIA PROPERTIES Α.Ε.Ε.Α.Π. (η Εταιρεία) ανακοινώνει σύμφωνα με το Ν. 3556/2007 και το Ν. 3340/2005 σε συνδυασμό με την απόφαση 1/434/3.7.2007 της Επιτροπής Κεφαλαιαγοράς και μετά από σχετική γνωστοποίηση που έλαβε σύμφωνα με το άρθρο 13 του Ν. 3340/2005, ότι η εταιρεία Eurolife ERB Life Insurance Α.Ε. προέβη στις 08.09.2016 σε αγορά 36.000 κοινών μετοχών της Εταιρείας, συνολικής αξίας € 254.880. Σημειώνεται ότι η εταιρεία Eurolife ERB Life Insurance Α.Ε. είναι κατά την έννοια του Ν.3340/2005, πρόσωπο που έχει στενό δεσμό με τον κ. Wade Sebastian Burton ο οποίος είναι μη εκτελεστικός Αντιπρόεδρος του Διοικητικού Συμβουλίου της Εταιρείας και μη εκτελεστικό μέλος του Διοικητικού Συμβουλίου της εταιρείας Eurolife ERB Life Insurance Α.Ε.

## Π. ΠΕΤΡΟΠΟΥΛΟΣ Α.Ε.Β.Ε.

### Αγορά Ιδίων Μετοχών

Η Πέτρος Πετρόπουλος Α.Ε.Β.Ε. γνωστοποιεί στο επενδυτικό κοινό ότι σύμφωνα με το άρθρο 16 του ΚΝ 2190/20, όπως τροποποιήθηκε και ισχύει, και σύμφωνα με τους όρους του Κανονισμού 2273/2003 της Ευρωπαϊκής Επιτροπής και σε εκτέλεση της από 5/4/2016 απόφασης της Γενικής Συνέλευσης των Μετόχων της Εταιρείας και απόφασης του Διοικητικού Συμβουλίου με ημερομηνία 18/4/2016, προέβη την 12/9/2016 σε αγορά 91 Ιδίων Μετοχών της Εταιρείας μέσω της Alpha Finance με τιμή κτήσης 4,00 ευρώ ανά μετοχή και συνολική αξία 364 ευρώ.

## ΓΕΝΙΚΕΣ ΣΥΝΕΛΕΥΣΕΙΣ

### ΑΕΓΕΚ Α.Ε.

76<sup>η</sup> ετήσια τακτική Γενική Συνέλευση, την **23/09/2016**, ημέρα Παρασκευή και ώρα 09:00' π.μ., στην έδρα της Εταιρείας στην Κηφισιά Αττικής (Καβαλιεράτου Τάκη 7), για συζήτηση και λήψη αποφάσεων επί των παρακάτω θεμάτων:

#### ΘΕΜΑΤΑ ΗΜΕΡΗΣΙΑΣ ΔΙΑΤΑΞΗΣ:

1. Υποβολή και έγκριση των ετήσιων οικονομικών καταστάσεων της Εταιρίας σε εταιρική και ενοποιημένη βάση κατά τα Διεθνή Πρότυπα Χρηματοοικονομικής Πληροφόρησης (ΔΠΧΠ) για τη χρήση 2015 και των σχετικών εκθέσεων του Διοικητικού Συμβουλίου και του Ελεγκτικού Γραφείου.
2. Απαλλαγή των μελών του Διοικητικού Συμβουλίου της Εταιρίας και του Ελεγκτικού Γραφείου από κάθε ευθύνη αποζημίωσης για τα πεπραγμένα της χρήσης 2015 σε εταιρική και ενοποιημένη βάση.
3. Εκλογή Ελεγκτικού Γραφείου (τακτικού και αναπληρωματικού Ελεγκτή) για την χρήση 2016.
4. Έγκριση αμοιβών μελών του Διοικητικού Συμβουλίου για την χρήση 2015, καθώς και προέγκριση αμοιβών για την χρήση 2016 βάσει της διάταξης του άρθρου 24 παρ. 2 του κ.ν. 2190/1920.
5. Εκλογή νέου Διοικητικού Συμβουλίου και ορισμός των ανεξάρτητων μελών αυτού.
6. Εκλογή μελών νέας Επιτροπής Ελέγχου, σύμφωνα με τις διατάξεις του άρθρου 37 του ν. 3693/2008.
7. Διάφορες ανακοινώσεις.

Σε περίπτωση μη επίτευξης της εκ του νόμου απαιτούμενης απαρτίας για τη λήψη αποφάσεων από την καλούμενη Γενική Συνέλευση επί όλων ή ορισμένων από τα ανωτέρω θέματα ημερήσιας διάταξης, καλούνται οι κ.κ. μέτοχοι σε Α' επαναληπτική Τακτική Γενική Συνέλευση στις 7 Οκτωβρίου 2016, ημέρα Παρασκευή και ώρα 09:00Α π.μ., στον ίδιο τόπο ως άνω για λήψη αποφάσεων επί των εν λόγω θεμάτων.

Σε περίπτωση μη επίτευξης εκ νέου της απαιτούμενης απαρτίας κατά την Α' επαναληπτική Τακτική Γενική Συνέλευση για τη λήψη αποφάσεων επί όλων ή ορισμένων από τα άνω θέματα ημερήσιας διάταξης, καλούνται οι κ.κ. μέτοχοι σε Β' επαναληπτική Τακτική Γενική Συνέλευση στις 21 Οκτωβρίου 2016, ημέρα Παρασκευή και ώρα 09:00Α π.μ., στον ίδιο τόπο ως άνω για λήψη αποφάσεων επί των εν λόγω θεμάτων.

Δικαίωμα συμμετοχής και ψήφου στη Γενική Συνέλευση έχουν μόνο τα φυσικά ή νομικά πρόσωπα που εμφανίζονται ως μέτοχοι της Εταιρίας στο αρχείο των Άυλων Τίτλων της Εταιρίας, το οποίο τηρείται ηλεκτρονικά στην εταιρία «ΕΛΛΗΝΙΚΟ ΚΕΝΤΡΙΚΟ ΑΠΟΘΕΤΗΡΙΟ ΤΙΤΛΩΝ Α.Ε.» (ΕΛ.Κ.Α.Τ.) κατά την έναρξη της πέμπτης (5ης) ημέρας που προηγείται της συνεδρίασης, ήτοι της 18ης Σεπτεμβρίου 2016 για το δικαίωμα συμμετοχής στην Τακτική Γενική Συνέλευση (Ημερομηνία καταγραφής), και κατά την έναρξη της τέταρτης (4ης) ημέρας που προηγείται της συνεδρίασης των Επαναληπτικών Συνελεύσεων, ήτοι της 3ης Οκτωβρίου 2016 για την Α' Επαναληπτική (Ημερομηνία καταγραφής Α' Επαναληπτικής) και της 17ης Οκτωβρίου 2016 για τη Β' Επαναληπτική Γενική Συνέλευση (Ημερομηνία καταγραφής Β' Επαναληπτικής). Η σχετική έγγραφη βεβαίωση απόδειξης της μετοχικής ιδιότητας εκδιδόμενη από την ΕΛ.Κ.Α.Τ. πρέπει να περιέλθει στην Εταιρία το αργότερο την τρίτη (3η) ημέρα πριν τη συνεδρίαση εκάστης Γενικής Συνέλευσης, ήτοι την 20η Σεπτεμβρίου 2016 για την Τακτική Γενική Συνέλευση, την 4<sup>η</sup> Οκτωβρίου 2016 για την Α' Επαναληπτική και την 18η Οκτωβρίου 2016 για τη Β' Επαναληπτική Γενική Συνέλευση. Όσοι από τους μετόχους είναι νομικά πρόσωπα πρέπει εντός της ίδιας προθεσμίας να καταθέσουν σύμφωνα με το νόμο τα νομιμοποιητικά τους έγγραφα.

Έναντι της Εταιρίας θεωρείται ότι έχει δικαίωμα συμμετοχής και ψήφου στη Γενική Συνέλευση μόνον όποιος φέρει την ιδιότητα του μετόχου κατά την αντιστοίχως ανωτέρω καθοριζόμενη Ημερομηνία καταγραφής. Σε περίπτωση μη συμμόρφωσης με τις διατάξεις του άρθρου 28α του κ.ν. 2190/1920 ο εν λόγω μέτοχος μετέχει στη Γενική Συνέλευση μόνο κατόπιν άδειας της.

Η άσκηση των εν λόγω δικαιωμάτων δεν προϋποθέτει τη δέσμευση των μετοχών του δικαιούχου ούτε την τήρηση άλλης ανάλογης διαδικασίας, η οποία περιορίζει τη δυνατότητα πώλησης και μεταβίβασης αυτών κατά το χρονικό διάστημα που μεσολαβεί μεταξύ της ημερομηνίας καταγραφής και της ημερομηνίας της Γενικής Συνέλευσης.

Οι πληροφορίες του άρθρου 27 παραγρ. 3 του κ.ν. 2190/1920, συμπεριλαμβανομένου του πλήρους κειμένου της παρούσας πρόσκλησης, του εντύπου διορισμού αντιπροσώπου και των σχεδίων αποφάσεων για τα θέματα της ημερήσιας διάταξης, θα διατίθενται σε ηλεκτρονική μορφή στην ιστοσελίδα της Εταιρίας (<http://www.aegek.gr>).

Το πλήρες κείμενο των σχεδίων αποφάσεων και τυχόν εγγράφων που προβλέπονται στο άρθρο 27 παραγρ. 3 του κ.ν. 2190/1920 θα διατίθενται επίσης στους μετόχους σε έγκυρη μορφή, κατόπιν αιτήσεών τους, στα γραφεία του Τμήματος Εξυπηρέτησης Μετόχων της Εταιρίας.

Για περισσότερες διευκρινίσεις ή πληροφορίες μπορείτε να επικοινωνείτε με το Τμήμα Μετόχων της ΑΕΓΕΚ, στο τηλ. 210 6306056, fax 210 6306137, τις εργάσιμες ημέρες και ώρες.

#### ΕΛΒΙΕΜΕΚ Α.Ε.

**Τακτική Γενική Συνέλευση στις 23/09/2016**, ημέρα Παρασκευή και ώρα **12.00** στην έδρα της εταιρείας, οδός Πατριάρχου Ιωακείμ 1 & Πειραιώς 209, Ταύρος, για τη συζήτηση και λήψη αποφάσεων επί των ακολούθων θεμάτων ημερήσιας διάταξης:

1. Υποβολή και έγκριση των ετήσιων οικονομικών καταστάσεων για τη χρήση 01.01.2015-31.12.2015, μετά του πιστοποιητικού ελέγχου του Ορκωτού Ελεγκτή και της έκθεσης Διαχειρίσεως του Διοικητικού Συμβουλίου.
2. Απαλλαγή των μελών του Διοικητικού Συμβουλίου και του Ορκωτού Ελεγκτή από κάθε ευθύνη αποζημίωσης για τη χρήση που έληξε στις 31.12.2015.
3. Εκλογή ενός τακτικού και ενός αναπληρωματικού Ορκωτού Ελεγκτή για τη χρήση 2016 και καθορισμός της αμοιβής αυτών - έγκριση αμοιβής των Ελεγκτών για την κλεισθείσα χρήση.
4. Λήψη απόφασης για ανανέωση της σύμβασης του Διευθύνοντος Συμβούλου και των όρων αυτής, προέγκριση καταβλητέας αμοιβής αυτού - έγκριση καταβληθέντων ποσών αμοιβής για την περίοδο 01.01.2015 - 31.12.2015.
5. Διάφορες άλλες αποφάσεις και ανακοινώσεις.

Σε περίπτωση αναβολής ή ματαίωσης της σύγκλησης της ως άνω Τακτικής Γενικής Συνέλευσης ή μη επίτευξης της απαιτούμενης απαρτίας για όλα ή για ορισμένα από τα θέματα της ημερήσιας διάταξης, καλούνται οι κ.κ. μέτοχοι σε Α' Επαναληπτική Γενική Συνέλευση στις 3 Οκτωβρίου 2016, ημέρα Δευτέρα και ώρα 12:00', στον ίδιο ως άνω τόπο, για συζήτηση και λήψη αποφάσεων επί των θεμάτων της ημερήσιας διάταξης χωρίς δημοσίευση νεώτερης πρόσκλησης. Σε περίπτωση αναβολής ή ματαίωσης της σύγκλησης της Α' Επαναληπτικής Γενικής Συνέλευσης ή μη επίτευξης της απαιτούμενης απαρτίας για όλα ή για ορισμένα από τα θέματα της ημερήσιας διάταξης, καλούνται οι κ.κ. μέτοχοι σε Β' Επαναληπτική Γενική Συνέλευση στις 14 Οκτωβρίου 2016, ημέρα Παρασκευή και ώρα 12:00' στον ίδιο ως άνω τόπο, για συζήτηση και λήψη αποφάσεων επί των θεμάτων της ημερήσιας διάταξης χωρίς δημοσίευση νεώτερης πρόσκλησης.

I. ΔΙΚΑΙΩΜΑ ΣΥΜΜΕΤΟΧΗΣ ΚΑΙ ΨΗΦΟΥ ΣΤΗ ΓΕΝΙΚΗ ΣΥΝΕΛΕΥΣΗ - Δικαίωμα συμμετοχής και ψήφου στην Τακτική Γενική Συνέλευση έχουν μόνο τα φυσικά και νομικά πρόσωπα που εμφανίζονται ως μέτοχοι της εταιρείας κατά την έναρξη της πέμπτης ημέρας που προηγείται της συνεδρίασης, ήτοι στις 18 Σεπτεμβρίου 2016 (Ημερομηνία Καταγραφής) στο αρχείο μετόχων της εταιρείας που τηρείται ηλεκτρονικά στο φορέα «Ελληνικά Χρηματιστήρια Ανώνυμη Εταιρεία Συμμετοχών, Εκκαθάρισης, Διακανονισμού & Καταχώρησης (ΕΧΑΕ)». Η σχετική έγγραφη βεβαίωση σχετικά με τη μετοχική ιδιότητα πρέπει να περιέλθει στην εταιρεία το αργότερο την τρίτη (3η) ημέρα πριν από τη συνεδρίαση της Γενικής Συνέλευσης, ήτοι στις 20 Σεπτεμβρίου 2016. Στην Α' Επαναληπτική Γενική Συνέλευση δικαίωμα συμμετοχής και ψήφου θα έχουν μόνο τα φυσικά και νομικά πρόσωπα που εμφανίζονται ως μέτοχοι της εταιρείας κατά την έναρξη της τέταρτης ημέρας που προηγείται της συνεδρίασης, ήτοι την 29η Σεπτεμβρίου 2016 (Ημερομηνία Καταγραφής) στο αρχείο μετόχων της εταιρείας που τηρείται ηλεκτρονικά στην ΕΧΑΕ. Στη Β' Επαναληπτική Γενική Συνέλευση δικαίωμα συμμετοχής και ψήφου θα έχουν μόνο τα φυσικά και νομικά πρόσωπα που εμφανίζονται ως μέτοχοι της εταιρείας κατά την έναρξη της τέταρτης ημέρας που προηγείται της συνεδρίασης, ήτοι στις 10 Οκτωβρίου 2016 (Ημερομηνία Καταγραφής) στο αρχείο των μετόχων της εταιρείας που τηρείται ηλεκτρονικά στην ΕΧΑΕ. Η σχετική έγγραφη βεβαίωση της ΕΧΑΕ αναφορικά με τη μετοχική ιδιότητα πρέπει να περιέλθει στην Εταιρεία το αργότερο την τρίτη ημέρα που προηγείται της συνεδρίασης της Α' ή της Β' Επαναληπτικής Γενικής Συνέλευσης, ήτοι στις 30 Σεπτεμβρίου και στις 11 Οκτωβρίου 2016 αντίστοιχα.

Για τη συμμετοχή και άσκηση του δικαιώματος ψήφου στην Τακτική Γενική Συνέλευση και στις επαναληπτικές αυτής Συνελεύσεις δεν απαιτείται η δέσμευση των μετόχων του δικαιούχου, ούτε η τήρηση άλλης ανάλογης διαδικασίας, η οποία περιορίζει τη δυνατότητα πώλησης και μεταβίβασης αυτών κατά το χρονικό διάστημα που μεσολαβεί ανάμεσα στην Ημερομηνία Καταγραφής και στην Γενική Συνέλευση.

II. ΑΣΚΗΣΗ ΔΙΚΑΙΩΜΑΤΟΣ ΨΗΦΟΥ ΜΕΣΩ ΑΝΤΙΠΡΟΣΩΠΟΥ - Οι Μέτοχοι που επιθυμούν να συμμετάσχουν στην ως άνω Τακτική Γενική Συνέλευση ή/και σε τυχόν επαναληπτικές αυτής Συνελεύσεις μέσω πληρεξουσίου οφείλουν να καταθέσουν τη σχετική εξουσιοδότηση αντιπροσώπευσης, που είναι διαθέσιμη στα γραφεία της έδρας της εταιρείας στον Ταύρο, οδός Πατριάρχου Ιωακείμ 1 & Πειραιώς 209 και στην ιστοσελίδα [www.elviemek.gr](http://www.elviemek.gr), το αργότερο την τρίτη ημέρα πριν από τη συνεδρίαση κάθε Γενικής Συνέλευσης (αρχικής ή τυχόν επαναληπτικών). Οι Μέτοχοι συμμετέχουν στην ως άνω Τακτική Γενική Συνέλευση ή/και σε τυχόν επαναληπτικές αυτής Συνελεύσεις και ψηφίζουν είτε αυτοπροσώπως είτε μέσω αντιπροσώπων. Κάθε μέτοχος μπορεί να διορίζει μέχρι τρεις (3) αντιπροσώπους. Νομικά πρόσωπα μετέχουν στη Γενική Συνέλευση ή/και σε τυχόν επαναληπτικές αυτής Συνελεύσεις ορίζοντας ως εκπροσώπους τους μέχρι τρία (3) φυσικά πρόσωπα. Ωστόσο, αν ο μέτοχος κατέχει μετοχές της εταιρείας, οι οποίες εμφανίζονται σε περισσότερους του ενός λογαριασμούς αξιών, ο περιορισμός αυτός δεν εμποδίζει τον εν λόγω μέτοχο να ορίζει διαφορετικούς αντιπροσώπους για τις μετοχές που εμφανίζονται στον κάθε λογαριασμό αξιών σε σχέση με την Τακτική Γενική Συνέλευση. Αντιπρόσωπος που ενεργεί για περισσότερους μετόχους μπορεί να ψηφίζει διαφορετικά για κάθε μέτοχο. Ο αντιπρόσωπος μετόχου υποχρεούται να γνωστοποιεί στην εταιρεία, πριν από τη έναρξη της συνεδρίασης της Γενικής Συνέλευσης, κάθε συγκεκριμένο γεγονός, το οποίο μπορεί να είναι χρήσιμο στους μετόχους για την αξιολόγηση του κινδύνου να εξυπηρετήσει ο αντιπρόσωπος άλλα συμφέροντα πλην των συμφερόντων του αντιπροσωπευμένου μετόχου. Κατά την έννοια της παρούσας παραγράφου, μπορεί να προκύπτει σύγκρουση συμφερόντων, ιδίως όταν ο αντιπρόσωπος: α) είναι μέτοχος που ασκεί τον έλεγχο της εταιρείας ή είναι άλλο νομικό πρόσωπο ή οντότητα, η οποία ελέγχεται από τον μέτοχο αυτόν, β) είναι μέλος του Διοικητικού Συμβουλίου ή της διοίκησης γενικά της εταιρείας ή μετόχου που ασκεί τον έλεγχο της εταιρείας ή άλλου νομικού προσώπου ή οντότητας που ελέγχεται από μέτοχο, ο οποίος ασκεί τον έλεγχο της εταιρείας, γ) είναι υπάλληλος ή ορκωτός ελεγκτής της εταιρείας ή μετόχου που ασκεί τον έλεγχο της εταιρείας ή άλλου νομικού προσώπου ή οντότητας που ελέγχεται από μέτοχο, ο οποίος ασκεί τον έλεγχο της εταιρείας, δ) είναι σύζυγος ή συγγενής πρώτου βαθμού με ένα από τα φυσικά πρόσωπα που αναφέρονται στις περιπτώσεις α έως γ. Το Καταστατικό της εταιρείας δεν προβλέπει τη δυνατότητα συμμετοχής στη Γενική Συνέλευση με ηλεκτρονικά μέσα, ούτε τη δυνατότητα εξ αποστάσεως συμμετοχής των μετόχων στην ψηφοφορία.

III. ΔΙΚΑΙΩΜΑΤΑ ΜΕΙΟΨΗΦΙΑΣ ΤΩΝ ΜΕΤΟΧΩΝ - Η εταιρεία ενημερώνει τους μετόχους ότι, σύμφωνα με τα προβλεπόμενα στο άρθρο 39 του Κ.Ν. 2190/1920:

A) Μέτοχοι που εκπροσωπούν το 1/20 του καταβεβλημένου μετοχικού κεφαλαίου της εταιρείας δικαιούνται να ζητήσουν από το Διοικητικό Συμβούλιο να εγγράψει πρόσθετα θέματα στην ημερήσια διάταξη της Γενικής Συνέλευσης, κατόπιν σχετικής αίτησης που πρέπει να περιέλθει στο Διοικητικό Συμβούλιο δέκα πέντε (15) τουλάχιστον ημέρες πριν από τη Γενική Συνέλευση. Η αίτηση αυτή πρέπει να συνοδεύεται από αιτιολόγηση ή από σχέδιο απόφασης προς έγκριση από τη Γενική Συνέλευση και η αναθεωρημένη ημερήσια διάταξη δημοσιοποιείται δέκα τρεις (13) ημέρες πριν από την ημερομηνία της Γενικής Συνέλευσης και ταυτόχρονα τίθεται στη διάθεση των μετόχων στην ιστοσελίδα της εταιρείας, μαζί με την αιτιολόγηση ή το σχέδιο απόφασης που έχει υποβληθεί από τους μετόχους, κατά τα προβλεπόμενα στο άρθρο 27 παρ. 3 του Κ.Ν. 2190/1920.

B) Μέτοχοι που εκπροσωπούν το 1/20 του καταβεβλημένου μετοχικού κεφαλαίου της εταιρείας δικαιούνται, με αίτησή τους, η οποία πρέπει να περιέλθει στο Διοικητικό Συμβούλιο επτά (7) τουλάχιστον ημέρες πριν από τη Γενική Συνέλευση, να ζητήσουν σχέδια αποφάσεων για τα θέματα που έχουν περιληφθεί στην αρχική ή την αναθεωρημένη ημερήσια διάταξη, σύμφωνα με το άρθρο 39 παρ. 2α του Κ.Ν. 2190/1920. Το Διοικητικό Συμβούλιο, στην περίπτωση αυτή, υποχρεούται να τα θέτει στη διάθεση των αιτούντων μετόχων τουλάχιστον έξι (6) ημέρες πριν από την ημερομηνία της Γενικής Συνέλευσης.

Γ) Κάθε μέτοχος μπορεί να ζητήσει από το Διοικητικό Συμβούλιο, με αίτησή του που υποβάλλεται στην εταιρεία πέντε (5) τουλάχιστον πλήρεις ημέρες πριν από τη Γενική Συνέλευση, να παράσχει στη Γενική Συνέλευση συγκεκριμένες πληροφορίες για τις υποθέσεις της εταιρείας, στο μέτρο που αυτές είναι χρήσιμες για την πραγματική εκτίμηση των θεμάτων ημερήσιας διάταξης. Υποχρέωση παροχής πληροφοριών δεν υφίσταται όταν οι σχετικές πληροφορίες διατίθενται ήδη στην ιστοσελίδα της εταιρείας. Το Διοικητικό Συμβούλιο μπορεί να αρνηθεί την παροχή των πληροφοριών για αποχρώντα ουσιώδη λόγο, ο οποίος αναγράφεται στα πρακτικά.

Δ) Μέτοχοι που εκπροσωπούν το ένα πέμπτο (1/5) του καταβεβλημένου μετοχικού κεφαλαίου, με αίτησή τους, η οποία υποβάλλεται στην εταιρεία πέντε (5) τουλάχιστον πλήρεις ημέρες πριν από τη Γενική Συνέλευση, μπορούν να ζητήσουν από το Διοικητικό Συμβούλιο να παράσχει στη Γενική Συνέλευση πληροφορίες για την πορεία των εταιρικών υποθέσεων και την περιουσιακή κατάσταση της εταιρείας. Επίσης, με αίτηση μετόχων που εκπροσωπούν το 1/20 του καταβεβλημένου μετοχικού κεφαλαίου, το Διοικητικό Συμβούλιο υποχρεούται να ανακοινώσει στην Τακτική Γενική Συνέλευση τα ποσά που κατά την τελευταία διετία καταβλήθηκαν σε κάθε μέλος του Διοικητικού Συμβουλίου ή τους διευθυντές της Εταιρείας, καθώς και κάθε παροχή προς τα πρόσωπα αυτά από οποιαδήποτε αιτία ή

σύμβαση της Εταιρίας με αυτούς. Το Διοικητικό Συμβούλιο μπορεί να αρνηθεί την παροχή των πληροφοριών για αποχρώντα ουσιώδη λόγο, ο οποίος αναγράφεται στα πρακτικά.

Οι πληροφορίες του άρθρου 27 παρ. 3 του Κ.Ν. 2190/1920, συμπεριλαμβανομένης της Πρόσκλησης για σύγκληση Γενικής Συνέλευσης, του εντύπου διορισμού αντιπροσώπου και των σχεδίων αποφάσεων για τα θέματα της ημερήσιας διάταξης, είναι διαθέσιμες στα γραφεία της έδρας της εταιρείας στον Ταύρο, οδός Πατριάρχου Ιωακείμ 1 & Πειραιώς 209, καθώς και στην ιστοσελίδα [www.elviemek.gr](http://www.elviemek.gr).

### ΕΛΛΗΝΙΚΗ ΥΦΑΝΤΟΥΡΓΙΑ Α.Ε.

**Τακτική Γενική Συνέλευση**, η οποία θα πραγματοποιηθεί την Κυριακή **25/09/2016** και **ώρα 10.00** στα γραφεία της έδρας της εταιρείας, που βρίσκονται στο 42<sup>ο</sup> χιλ.Ε.Ο Θεσσαλονίκης- Έδεσσας στο Δήμο Πέλλας, για συζήτηση και λήψη αποφάσεων επί των παρακάτω θεμάτων της Ημερήσιας Διάταξης.

**ΘΕΜΑΤΑ ΗΜΕΡΗΣΙΑΣ ΔΙΑΤΑΞΗΣ:**

1. Υποβολή προς έγκριση των Ατομικών και Ενοποιημένων Ετήσιων Οικονομικών Καταστάσεων της εταιρικής χρήσης 01.01.2015-31.12.2015 που έχουν συνταχθεί σύμφωνα με τα Δ.Π.Χ.Α., μετά των σχετικών εκθέσεων του Διοικητικού Συμβουλίου και της επ'Α αυτών έκθεσης του Ορκωτού Ελεγκτή.
2. Απαλλαγή των μελών του Διοικητικού Συμβουλίου και των Ελεγκτών από κάθε ευθύνη αποζημίωσης για τη χρήση 01.01.2015-31.12.2015.
3. Εκλογή Ορκωτών Ελεγκτών για τον έλεγχο των οικονομικών καταστάσεων της χρήσης 2016.
4. Έγκριση μοιβίων μελών του Διοικητικού Συμβουλίου για το 2015 και προέγκριση αυτών για το 2016.
5. Διάφορα θέματα – Ανακοινώσεις.

Σε περίπτωση μη επίτευξης της απαιτούμενης από το Νόμο απαρτίας για τη λήψη απόφασης επί των ως άνω θεμάτων της Ημερήσιας Διάταξης, η Επαναληπτική Γενική Συνέλευση θα συνέλθει το Σάββατο 15 Οκτωβρίου 2016 και ώρα 09.00 στον ίδιο χώρο, χωρίς τη δημοσίευση νεότερης πρόσκλησης.

Σύμφωνα με το άρθρο 26 παρ. 2β του ΚΝ 2190/1920, ως τροποποιηθέν ισχύει, η Εταιρεία ενημερώνει τους μετόχους για τα ακόλουθα:

I. Δικαίωμα Συμμετοχής και Ψήφου στη Γενική Συνέλευση:

Στη Γενική Συνέλευση δικαιούται να συμμετέχει όποιος εμφανίζεται ως Μέτοχος της Εταιρείας στα αρχεία του Συστήματος των Αυλών Τίτλων που διαχειρίζεται η «Ελληνικά Χρηματιστήρια Α.Ε.» («ΕΧΑΕ»), κατά την έναρξη της πέμπτης ημέρας που προηγείται της συνεδρίασης της Γενικής Συνέλευσης, ήτοι την 20<sup>η</sup> Σεπτεμβρίου 2016 («Ημερομηνία Καταγραφής»). Η μετοχική ιδιότητα κατά την Ημερομηνία Καταγραφής θα αποδεικνύεται μέσω της απευθείας ηλεκτρονικής σύνδεσης της Εταιρείας με τα αρχεία της «ΕΧΑΕ». Η ηλεκτρονική πιστοποίηση αναφορικά με τη μετοχική ιδιότητα πρέπει να περιέλθει στην Εταιρεία το αργότερο την τρίτη ημέρα που προηγείται της συνεδρίασης της Γενικής Συνέλευσης, ήτοι και την 22<sup>η</sup> Σεπτεμβρίου 2016. Σε περίπτωση μη συμμόρφωσης προς τις διατάξεις του άρθρου 28α του Κ.Ν. 2190/1920, οι μέτοχοι μετέχουν στην Γενική Συνέλευση μόνο μετά από άδεια της.

Για την Επαναληπτική Τακτική Γενική Συνέλευση, η ιδιότητα του Μετόχου πρέπει να υφίσταται κατά την έναρξη της τέταρτης ημέρας πριν από την ημερομηνία της Επαναληπτικής Τακτικής Γενικής Συνέλευσης, ήτοι την 11η Οκτωβρίου 2016 (Ημερομηνία Καταγραφής Επαναληπτικής Τακτικής Γενικής Συνέλευσης) η δε σχετική έγγραφη βεβαίωση σχετικά με τη μετοχική ιδιότητα πρέπει να περιέλθει στην Εταιρεία το αργότερο, την τρίτη ημέρα πριν από τη συνεδρίαση της ως άνω Επαναληπτικής Γενικής Συνέλευσης, ήτοι την 12<sup>η</sup> Οκτωβρίου 2016.

Επισημαίνεται ότι για τη συμμετοχή των Μετόχων στη Γενική Συνέλευση δεν απαιτείται πλέον η δέσμευση των μετοχών τους ή η τήρηση άλλης ανάλογης διαδικασίας που να περιορίζει τη δυνατότητα πώλησης και μεταβίβασης των μετοχών κατά το χρονικό διάστημα ανάμεσα στην ημερομηνία καταγραφής και την ημερομηνία της Γενικής Συνέλευσης.

II. Διαδικασία για την άσκηση του Δικαιώματος Ψήφου μέσω Αντιπροσώπου

Οι Μέτοχοι που δικαιούνται να μετάσχουν στη Γενική Συνέλευση, μπορούν να ψηφίσουν είτε αυτοπροσώπως είτε μέσω αντιπροσώπων. Κάθε Μέτοχος μπορεί να διορίσει μέχρι τρεις (3) αντιπροσώπους. Νομικά πρόσωπα μετέχουν στη Γενική Συνέλευση ορίζοντας ως εκπροσώπους τους μέχρι τρία (3) φυσικά πρόσωπα.

Έντυπα αντιπροσώπησης για το διορισμό αντιπροσώπου είναι διαθέσιμα στην ιστοσελίδα της Εταιρείας [www.hellenicfabrics.gr](http://www.hellenicfabrics.gr) και στα Γραφεία Θεσσαλονίκης της Εταιρείας, οδός Κομνηνών 26, 546 24 Θεσσαλονίκη (Τμήμα Εξυπηρέτησης Μετόχων). Τα έντυπα αντιπροσώπησης, συμπληρωμένα και υπογεγραμμένα, θα πρέπει να κατατεθούν και να περιέλθουν στα Γραφεία Θεσσαλονίκης της Εταιρείας, οδός Κομνηνών 26, 546 24 Θεσσαλονίκη, (Τμήμα Εξυπηρέτησης Μετόχων) τρεις (3) τουλάχιστον ημέρες πριν από την ημερομηνία της Τακτικής Γενικής Συνέλευσης, ήτοι και την 22<sup>η</sup> Σεπτεμβρίου 2016, ενώ σε περίπτωση της Επαναληπτικής μέχρι και την 12η Οκτωβρίου 2016. Οι μέτοχοι μπορούν επίσης εντός των ανωτέρω προθεσμιών, να αποστείλουν τα έντυπα αντιπροσώπησης στην Υπηρεσία Εξυπηρέτησης Μετόχων της Εταιρείας με ηλεκτρονικό ταχυδρομείο στη διεύθυνση [hf-ase@hellenicfabrics.gr](mailto:hf-ase@hellenicfabrics.gr) ή με τηλεμοιότητα (φας) στον αριθμό : 2310-282839.

Ο αντιπρόσωπος που ενεργεί για περισσότερους Μετόχους μπορεί να ψηφίζει διαφορετικά για κάθε Μέτοχο. Εάν ο Μέτοχος κατέχει μετοχές, οι οποίες εμφανίζονται σε περισσότερους του ενός λογαριασμού αξιών, ο Μέτοχος μπορεί να ορίζει διαφορετικούς αντιπροσώπους για τις μετοχές που εμφανίζονται στον κάθε λογαριασμό αξιών.

Ο Μέτοχος μπορεί να διορίσει αντιπρόσωπο για μία και μόνη γενική συνέλευση ή για όσες συνελεύσεις λάβουν χώρα εντός ορισμένου χρόνου.

Ο αντιπρόσωπος ψηφίζει σύμφωνα με τις οδηγίες του Μετόχου, εφόσον υφίστανται, και υποχρεούται να αρχειοθετεί τις οδηγίες ψήφου για τουλάχιστον ένα (1) έτος, από την υποβολή του πρακτικού της Γενικής Συνέλευσης στην αρμόδια αρχή ή, εάν η απόφαση υποβάλλεται σε δημοσιότητα, από την καταχώρισή της στο Μητρώο Ανωτύμων Εταιρειών.

Ο αντιπρόσωπος Μετόχου υποχρεούται να γνωστοποιεί στην Εταιρεία, πριν από την έναρξη της συνεδρίασης της Γενικής Συνέλευσης, κάθε συγκεκριμένο γεγονός, το οποίο μπορεί να είναι χρήσιμο στους Μετόχους για την αξιολόγηση του κινδύνου να εξυπηρετήσει ο αντιπρόσωπος άλλα συμφέροντα πλην των συμφερόντων του Μετόχου. Σύγκρουση συμφερόντων μπορεί ιδίως να προκύπτει όταν ο αντιπρόσωπος: α) είναι μέτοχος που ασκεί τον έλεγχο της Εταιρείας ή είναι άλλο νομικό πρόσωπο ή οντότητα η οποία ελέγχεται από τον Μέτοχο αυτόν, β) είναι μέλος του Διοικητικού Συμβουλίου ή της εν γένει διοίκησης της Εταιρείας ή Μετόχου που ασκεί τον έλεγχο της Εταιρείας ή άλλου νομικού προσώπου ή οντότητας που ελέγχεται από Μέτοχο, ο οποίος ασκεί τον έλεγχο της Εταιρείας, γ) είναι υπάλληλος ή ορκωτός ελεγκτής της Εταιρείας ή μετόχου που ασκεί τον έλεγχο της Εταιρείας ή άλλου νομικού προσώπου ή οντότητας

που ελέγχεται από Μέτοχο, ο οποίος ασκεί τον έλεγχο της Εταιρείας, δ) είναι σύζυγος ή συγγενής πρώτου βαθμού με ένα από τα φυσικά πρόσωπα που αναφέρονται στις περιπτώσεις α' έως γ'.

### III. Δικαιώματα Μειοψηφίας

Οι Μέτοχοι, μεταξύ άλλων, έχουν και τα ακόλουθα δικαιώματα που προβλέπονται στις παραγράφους 2,2α,4 και 5 του άρθρου 39 του κ.ν. 2190/20:

i. Με αίτηση Μετόχων που εκπροσωπούν το 1/20 του καταβεβλημένου μετοχικού κεφαλαίου το Διοικητικό Συμβούλιο υποχρεούται να εγγράψει πρόσθετα θέματα στην ημερήσια διάταξη της Γενικής Συνέλευσης, εφόσον η παραπάνω αίτηση περιέλθει στο Διοικητικό Συμβούλιο τουλάχιστον δέκα πέντε (15) ημέρες πριν από τη Γενική Συνέλευση, ήτοι μέχρι και την 10<sup>η</sup> Σεπτεμβρίου 2016. Η αίτηση για την εγγραφή πρόσθετων θεμάτων στην ημερήσια διάταξη θα πρέπει να συνοδεύεται από αιτιολόγηση ή από σχέδιο απόφασης προς έγκριση στη Γενική Συνέλευση. Η αναθεωρημένη ημερήσια διάταξη δημοσιοποιείται με τον ίδιο τρόπο, όπως και η προηγούμενη ημερήσια διάταξη, δεκατρείς (13) ημέρες πριν από την ημερομηνία της Γενικής Συνέλευσης, ήτοι και την 12<sup>η</sup> Σεπτεμβρίου 2016 και ταυτόχρονα τίθεται στη διάθεση των Μετόχων στην ιστοσελίδα της Εταιρείας, μαζί με την αιτιολόγηση ή το σχέδιο απόφασης που έχει υποβληθεί από τους Μετόχους.

ii. Με αίτηση Μετόχων που εκπροσωπούν το 1/20 του καταβεβλημένου μετοχικού κεφαλαίου, το Διοικητικό Συμβούλιο υποχρεούται να θέσει στη διάθεση των Μετόχων, κατά τα οριζόμενα στο άρθρο 27 παρ. 3 του κ.ν. 2190/20, έξι (6) τουλάχιστον ημέρες πριν από την ημερομηνία της Γενικής Συνέλευσης ήτοι το αργότερο μέχρι και την 19<sup>η</sup> Σεπτεμβρίου 2016, σχέδια αποφάσεων για θέματα που έχουν περιληφθεί στην αρχική ή την αναθεωρημένη ημερήσια διάταξη, εφόσον η σχετική αίτηση περιέλθει στο Διοικητικό Συμβούλιο επτά (7) τουλάχιστον ημέρες πριν από την ημερομηνία της Γενικής Συνέλευσης, ήτοι το αργότερο μέχρι και την 18<sup>η</sup> Σεπτεμβρίου 2016.

iii. Μετά από αίτηση οποιουδήποτε Μετόχου, που υποβάλλεται στην Εταιρεία πέντε (5) τουλάχιστον πλήρεις ημέρες πριν από τη Γενική Συνέλευση, ήτοι το αργότερο μέχρι και την 19<sup>η</sup> Σεπτεμβρίου 2016, το Διοικητικό Συμβούλιο υποχρεούται να παρέχει στη Γενική Συνέλευση τις αιτούμενες συγκεκριμένες πληροφορίες για τις υποθέσεις της Εταιρείας, στο μέτρο που αυτές είναι χρήσιμες για την πραγματική εκτίμηση των θεμάτων της ημερήσιας διάταξης. Το Διοικητικό Συμβούλιο μπορεί να απαντήσει ενιαία σε αιτήσεις Μετόχων με το ίδιο περιεχόμενο. Υποχρέωση παροχής πληροφοριών δεν υφίσταται όταν οι σχετικές πληροφορίες διατίθενται ήδη στην ιστοσελίδα της Εταιρείας, ιδίως με τη μορφή ερωτήσεων και απαντήσεων.

iv. Κατόπιν αίτησης Μετόχων που εκπροσωπούν το 1/20 του καταβεβλημένου μετοχικού κεφαλαίου, που υποβάλλεται στην Εταιρεία πέντε (5) τουλάχιστον πλήρεις ημέρες πριν από τη Γενική Συνέλευση, ήτοι το αργότερο μέχρι και την 19<sup>η</sup> Σεπτεμβρίου 2016, το Διοικητικό Συμβούλιο υποχρεούται να ανακοινώσει στην Τακτική Γενική Συνέλευση τα ποσά που κατά την τελευταία διετία καταβλήθηκαν σε κάθε μέλος του Διοικητικού Συμβουλίου ή τους διευθυντές της Εταιρείας, καθώς και κάθε παροχή προς τα πρόσωπα αυτά, από οποιαδήποτε αιτία ή σύμβαση της Εταιρείας με αυτούς.

v. Κατόπιν αίτησης Μετόχων που εκπροσωπούν το 1/5 του καταβεβλημένου μετοχικού κεφαλαίου, η οποία θα πρέπει να υποβληθεί στην Εταιρεία πέντε (5) τουλάχιστον πλήρεις ημέρες πριν από τη Γενική Συνέλευση, ήτοι το αργότερο μέχρι και την 19<sup>η</sup> Σεπτεμβρίου 2016, το Διοικητικό Συμβούλιο υποχρεούται να παρέχει στη Γενική Συνέλευση πληροφορίες για την πορεία των εταιρικών υποθέσεων και την περιουσιακή κατάσταση της Εταιρείας.

Αντίστοιχες προθεσμίες για άσκηση τυχόν δικαιωμάτων μειοψηφίας των Μετόχων ισχύουν και στην περίπτωση Επαναληπτικής Γενικής Συνέλευσης.

Σε όλες τις παραπάνω περιπτώσεις άσκησης των δικαιωμάτων τους, οι αιτούντες Μέτοχοι οφείλουν να αποδεικνύουν τη μετοχική τους ιδιότητα και τον αριθμό των μετοχών που κατέχουν κατά την άσκηση του σχετικού δικαιώματος. Η πιστοποίηση της μετοχικής ιδιότητας θα γίνεται με απευθείας ηλεκτρονική σύνδεση μεταξύ της ΕΧΑΕ και της Εταιρείας.

### IV. Διαθέσιμα Έγγραφα και πληροφορίες

Η παρούσα πρόσκληση, τα έγγραφα που πρόκειται να υποβληθούν στη Γενική Συνέλευση, τα σχέδια των αποφάσεων που προτείνονται από το Διοικητικό Συμβούλιο, τα έντυπα αντιπροσώπευσης και οι λοιπές πληροφορίες του άρθρου 27 παρ. 3 του κ. ν. 2190/20 βρίσκονται αναρτημένα στην ιστοσελίδα της Εταιρείας, [www.hellenicfabrics.gr](http://www.hellenicfabrics.gr). Επίσης, οι κκ. Μέτοχοι δύνανται να παραλάβουν τα ανωτέρω έγγραφα σε έγχαρτη μορφή από το Τμήμα Εξυπηρέτησης Μετόχων της Εταιρείας (οδός Κομνηνών αρ. 26, 546 24 Θεσσαλονίκη, τηλ. 2310-366701) κατόπιν προηγούμενης συνεννόησης.

### ΔΑΙΟΣ ΠΛΑΣΤΙΚΑ Α.Β.Ε.Ε.

**Έκτακτη Γενική Συνέλευση**, η οποία θα συνέλθει στα γραφεία της έδρας της Εταιρείας στο 12<sup>ο</sup> χιλ.της οδού Βέροιας - Νάουσας,59200 Νάουσα Νομού Ημαθίας, στις **27/09/2016**, ημέρα Τρίτη και ώρα 9:00 πρωινή με θέματα ημερήσιας διάταξης τα ακόλουθα:

#### ΘΕΜΑΤΑ ΗΜΕΡΗΣΙΑΣ ΔΙΑΤΑΞΗΣ:

- Έγκριση έκδοσης κοινού εμπραγμάτως εξασφαλισμένου ομολογιακού δανείου μέχρι ποσού Ευρώ Δώδεκα Εκατομμυρίων Δεκατριών Χιλιάδων Πεντακοσίων (€12.013.500,00) διάρκειας έως 7 έτη, σύμφωνα με τις διατάξεις των ν. 3156/2003 και 2190/1920 μετά της απόφασης περί χορήγησης των σχετικών εξασφαλίσεων των απαιτήσεων των ομολογιούχων δανειστών. Παροχή σχετικής εξουσιοδότησης στο Διοικητικό Συμβούλιο.
- Έγκριση παροχής εταιρικής εγγύησης της Εταιρείας προς τους ομολογιούχους δανειστές υπέρ της θυγατρικής ανώνυμης εταιρείας με την επωνυμία «HELLAS HOLIDAY HOTELS Α.Ε.» στο πλαίσιο έκδοσης από την τελευταία κοινού εμπραγμάτως εξασφαλισμένου ομολογιακού δανείου μέχρι ποσού Ευρώ Εξήντα Έξι Εκατομμυρίων Εκατόν Εβδομήντα Επτά Χιλιάδων Τετρακοσίων Είκοσι Πέντε (€66.177.425,00). Παροχή σχετικής εξουσιοδότησης στο Διοικητικό Συμβούλιο.
- Έγκριση χορήγησης ενεχύρου επί του συνόλου των μετοχών εκδόσεως της θυγατρικής εταιρείας "HELLAS HOLIDAY HOTELS ΑΕ" και κυριότητας της εταιρείας, για την εξασφάλιση των πάσης φύσεως απαιτήσεων των ομολογιούχων δανειστών από το ως άνω ομολογιακό δάνειο που πρόκειται να εκδοθεί από τη θυγατρική εταιρεία. Παροχή σχετικής εξουσιοδότησης στο Διοικητικό Συμβούλιο.
- Παροχή συναίνεσης για την τροποποίηση των Όρων του κοινού ομολογιακού δανείου ποσού Ευρώ τριάντα ενός εκατομμυρίων (€ 31.000.000), το οποίο εκδόθηκε την 28-12-2007 από την Εταιρεία μας και παροχή σχετικών εξουσιοδοτήσεων στο Διοικητικό Συμβούλιο.
- Διάφορα θέματα και ανακοινώσεις.

Σε περίπτωση που κατά την Συνεδρίαση της Γενικής Συνέλευσης των Μετόχων της Εταιρείας της 27<sup>ης</sup> Σεπτεμβρίου 2016, δεν επιτευχθεί για οποιονδήποτε λόγο η απαιτούμενη εκ του νόμου απαρτία, το Διοικητικό Συμβούλιο καλεί τους μετόχους στις 10 Οκτωβρίου 2016,

ημέρα Δευτέρα και ώρα 11.00 πρωινή, σε Α΄ Επαναληπτική Γενική Συνέλευση και εφόσον δεν επιτευχθεί και κατά τη συνεδρίαση εκείνη η απαιτούμενη εκ του νόμου απαρτία, στις 24 Οκτωβρίου 2016, ημέρα Δευτέρα και ώρα 11:00 πρωινή, σε Β΄ Επαναληπτική Γενική Συνέλευση, σύμφωνα με τα προβλεπόμενα στην παράγραφο 4 του άρθρου 29 του ΚΝ 2190/1920, όπως ισχύει. Οι εν λόγω Επαναληπτικές Γενικές Συνελεύσεις θα λάβουν χώρα στα γραφεία της έδρας της Εταιρίας στο 12ο χιλ. της οδού Βέροιας-Νάουσας, 59200 Νάουσα Νομού Ημαθίας. Σημειώνεται ότι δε θα δημοσιευθεί νέα πρόσκληση για τις Επαναληπτικές Συνελεύσεις σύμφωνα με το άρθρο 29 του ΚΝ 2190/1920, όπως ισχύει.

Σύμφωνα με τα άρθρα 26 παράγραφος 2β και 28α του ΚΝ 2190/1920 ως τροποποιήθηκαν και προστέθηκαν αντιστοίχως με τα άρθρα 3 και 5 του Ν.3884/2010 και ισχύουν η Εταιρία ενημερώνει τους μετόχους για τα ακόλουθα:

**Ι. ΔΙΚΑΙΩΜΑ ΣΥΜΜΕΤΟΧΗΣ ΣΤΗ ΓΕΝΙΚΗ ΣΥΝΕΛΕΥΣΗ.** Δικαίωμα συμμετοχής και ψήφου στην Έκτακτη Γενική Συνέλευση έχουν μόνο τα φυσικά και νομικά πρόσωπα που εμφανίζονται ως μέτοχοι της Εταιρίας στα αρχεία του Συστήματος Άυλων Τίτλων που διαχειρίζεται η ΕΛΛΗΝΙΚΑ ΧΡΗΜΑΤΙΣΤΗΡΙΑ Α.Ε.(ΕΧΑΕ) όπου τηρούνται οι μετοχές της Εταιρίας κατά την έναρξη της πέμπτης ημέρας που προηγείται της συνεδρίασης ήτοι της 22<sup>ας</sup> Σεπτεμβρίου 2016 (ημερομηνία καταγραφής). Ομοίως σε περίπτωση επαναληπτικής Έκτακτης Γενικής Συνέλευσης η ιδιότητα του μετόχου θα πρέπει να υφίσταται κατά την έναρξη της τέταρτης ημέρας που προηγείται της ημέρας της επαναληπτικής Έκτακτης Γενικής Συνέλευσης (δηλαδή της 6ης Οκτωβρίου 2016 και της 20ης Οκτωβρίου 2016 αντίστοιχα) απόδειξη της μετοχικής ιδιότητας γίνεται με την προσκόμιση σχετικής βεβαίωσης της ΕΧΑΕ ή εναλλακτικά με απευθείας ηλεκτρονική σύνδεση της Εταιρίας με τα αρχεία της ΕΧΑΕ. Η σχετική έγγραφη βεβαίωση ή η ηλεκτρονική πιστοποίηση αναφορικά με τη μετοχική ιδιότητα πρέπει να περιέλθει στην Εταιρία το αργότερο την τρίτη ημέρα που προηγείται της συνεδρίασης της Γενικής Συνέλευσης (ήτοι την 24<sup>η</sup> Σεπτεμβρίου 2016 και για τις Επαναληπτικές Γενικές Συνελεύσεις την 7<sup>η</sup> Οκτωβρίου 2016 και 21<sup>η</sup> Οκτωβρίου 2016 αντίστοιχα). Έναντι της Εταιρίας θεωρείται ότι έχει δικαίωμα συμμετοχής και ψήφου στη Γενική Συνέλευση μόνον όποιος φέρει την ιδιότητα του μετόχου κατά την ως άνω ημερομηνία καταγραφής. Σε περίπτωση μη συμμόρφωσης προς τις διατάξεις του άρθρου 28α του ΚΝ 2190/1920 οι μέτοχοι μετέχουν στην Έκτακτη Γενική Συνέλευση μόνο μετά από άδεια της. Η άσκηση των εν λόγω δικαιωμάτων δεν προϋποθέτει τη δέσμευση των μετοχών του δικαιούχου ούτε την τήρηση άλλης ανάλογης διαδικασίας η οποία περιορίζει την δυνατότητα πώλησης και μεταβίβασης αυτών κατά το χρονικό διάστημα που μεσολαβεί ανάμεσα στην Ημερομηνία Καταγραφής και στη Γενική Συνέλευση.

Κάθε κοινή μετοχή δίνει δικαίωμα μιας ψήφου.

**ΙΙ. ΔΙΑΔΙΚΑΣΙΑ ΓΙΑ ΤΗΝ ΑΣΚΗΣΗ ΔΙΚΑΙΩΜΑΤΟΣ ΨΗΦΟΥ ΜΕΣΩ ΑΝΤΙΠΡΟΣΩΠΩΝ.** Οι δικαιούχοι μέτοχοι μπορούν να συμμετέχουν στην Έκτακτη Γενική Συνέλευση αυτοπροσώπως ή μέσω νομίμως εξουσιοδοτημένων εκπροσώπων τους. Κάθε μέτοχος μπορεί να διορίζει μέχρι 3 αντιπροσώπους. Νομικά πρόσωπα μετέχουν στη Γενική Συνέλευση ορίζοντας ως εκπροσώπους τους μέχρι 3 φυσικά πρόσωπα. Ωστόσο, αν ο μέτοχος κατέχει μετοχές της Εταιρίας, οι οποίες εμφανίζονται σε περισσότερους του ενός λογαριασμούς αξιών, ο περιορισμός αυτός δεν εμποδίζει τον εν λόγω μέτοχο να ορίζει διαφορετικούς αντιπροσώπους για τις μετοχές που εμφανίζονται στον κάθε λογαριασμό αξιών σε σχέση με τη Γενική Συνέλευση. Έντυπο πληρεξουσιότητας για τον διορισμό αντιπροσώπου είναι διαθέσιμο στους Μετόχους στην ιστοσελίδα της Εταιρίας [www.daiosplastics.com](http://www.daiosplastics.com) και σε έγχαρτη μορφή από το Τμήμα Μετόχων της Εταιρίας (12ο χιλ. της οδού Βέροιας-Νάουσας, 59200 Νάουσα Νομού Ημαθίας τηλ. 23320-42412). Το έντυπο αυτό θα πρέπει να κατατεθεί συμπληρωμένο και υπογεγραμμένο στο Τμήμα Εξυπηρέτησης Μετόχων της Εταιρίας στην ως άνω διεύθυνση τουλάχιστον 3 ημέρες πριν από την ημερομηνία της Έκτακτης Γενικής Συνέλευσης. Σε περίπτωση επαναληπτικής Έκτακτης Γενικής Συνέλευσης η πιο πάνω εξουσιοδότηση θα πρέπει να έχει κοινοποιηθεί στην Εταιρία με τα ίδια πιο πάνω μέσα τουλάχιστον 3 ημέρες πριν από την ημερομηνία της επαναληπτικής Γενικής Συνέλευσης. Αντιπρόσωπος που ενεργεί για περισσότερους μετόχους μπορεί να ψηφίζει διαφορετικά για κάθε μέτοχο. Ο αντιπρόσωπος μετόχου υποχρεούται να γνωστοποιεί στην Εταιρία, πριν από την έναρξη της συνεδρίασης της Έκτακτης Γενικής Συνέλευσης, κάθε συγκεκριμένο γεγονός, το οποίο μπορεί να είναι χρήσιμο στους μετόχους για την αξιολόγηση του κινδύνου να εξυπηρετήσει ο αντιπρόσωπος άλλα συμφέροντα πλην των συμφερόντων του αντιπροσωπευόμενου μετόχου. Κατά την έννοια της παρούσας παραγράφου, μπορεί να προκύπτει σύγκρουση συμφερόντων ιδίως όταν ο αντιπρόσωπος: α) είναι μέτοχος που ασκεί τον έλεγχο της Εταιρίας ή είναι άλλο νομικό πρόσωπο ή οντότητα η οποία ελέγχεται από το μέτοχο αυτόν β) είναι μέλος του Διοικητικού Συμβουλίου ή της διοίκησης γενικά της Εταιρίας ή μετόχου που ασκεί τον έλεγχο της Εταιρίας, ή άλλου νομικού προσώπου ή οντότητας που ελέγχεται από μέτοχο, ο οποίος ασκεί τον έλεγχο της Εταιρίας γ) είναι συγγενής ή συγγενής πρώτου βαθμού με ένα από τα φυσικά πρόσωπα που αναφέρονται στις ως άνω περιπτώσεις (α) έως (γ). Το καταστατικό της Εταιρίας δεν προβλέπει τη δυνατότητα συμμετοχής στη Γενική Συνέλευση με ηλεκτρονικά μέσα ούτε τη δυνατότητα εξ αποστάσεως συμμετοχής των μετόχων στη ψηφοφορία.

**ΙΙΙ. ΔΙΚΑΙΩΜΑΤΑ ΜΕΙΟΨΗΦΙΑΣ ΤΩΝ ΜΕΤΟΧΩΝ**

Σύμφωνα με το άρθρο 39 παρ. 2, 2α, 4 και 5 του ΚΝ 2190/1920 οι Μέτοχοι έχουν μεταξύ άλλων και τα ακόλουθα δικαιώματα :

Α) Με αίτηση μετόχων, που εκπροσωπούν το 1/20 του καταβεβλημένου μετοχικού κεφαλαίου, το Διοικητικό Συμβούλιο της Εταιρίας υποχρεούται να εγγράψει στην ημερήσια διάταξη της Έκτακτης Γενικής Συνέλευσης πρόσθετα θέματα, εάν η σχετική αίτηση περιέλθει στο Διοικητικό Συμβούλιο δεκαπέντε (15) τουλάχιστον ημέρες πριν από τη Γενική Συνέλευση, ήτοι μέχρι την 12η Σεπτεμβρίου 2016. Η αίτηση για την εγγραφή πρόσθετων θεμάτων στην ημερήσια διάταξη πρέπει να συνοδεύεται από αιτιολόγηση ή από σχέδιο απόφασης που έγκριση στη Γενική Συνέλευση και η αναθεωρημένη ημερήσια διάταξη δημοσιοποιείται με τον ίδιο τρόπο, όπως η προηγούμενη διάταξη, δεκατρείς (13) ημέρες πριν από την ημερομηνία της Γενικής Συνέλευσης, ήτοι την 14<sup>η</sup> Σεπτεμβρίου 2016, και ταυτόχρονα τίθεται στη διάθεση των μετόχων στην ιστοσελίδα της Εταιρίας, μαζί με την αιτιολόγηση ή το σχέδιο απόφασης που έχει υποβληθεί από τους μετόχους κατά τα προβλεπόμενα στο άρθρο 27 παράγραφο 3 του ΚΝ 2190/1920.

Β) Με αίτηση μετόχων που εκπροσωπούν το 1/20 του καταβεβλημένου μετοχικού κεφαλαίου, το Διοικητικό Συμβούλιο θέτει στη διάθεση των μετόχων κατά τα οριζόμενα στο άρθρο 27 παράγραφος 3 του ΚΝ 2190/1920, έξι (6) τουλάχιστον ημέρες πριν από την ημερομηνία της Γενικής Συνέλευσης, ήτοι το αργότερο μέχρι την 21<sup>η</sup> Σεπτεμβρίου 2016, σχέδια αποφάσεων για θέματα που έχουν περιληφθεί στην αρχική ή τυχόν αναθεωρημένη ημερήσια διάταξη, αν η σχετική αίτηση περιέλθει στο Διοικητικό Συμβούλιο επτά (7) τουλάχιστον ημέρες πριν από την ημερομηνία της Γενικής Συνέλευσης, ήτοι μέχρι την 20η Σεπτεμβρίου 2016.

Γ) Μετά από αίτηση οποιουδήποτε μετόχου, που υποβάλλεται στην Εταιρία πέντε(5) τουλάχιστον πλήρεις ημέρες πριν από τη Γενική Συνέλευση, ήτοι μέχρι την 21η Σεπτεμβρίου 2016, το Διοικητικό Συμβούλιο υποχρεούται να παρέχει στη Γενική Συνέλευση τις αιτούμενες συγκεκριμένες πληροφορίες για τις υποθέσεις της Εταιρίας, στο μέτρο που αυτές είναι χρήσιμες για την πραγματική

εκτίμηση των θεμάτων της ημερήσιας διάταξης. Το Διοικητικό Συμβούλιο μπορεί να απαντήσει ενιαία σε αιτήσεις μετόχων με το ίδιο περιεχόμενο. Υποχρέωση παροχής πληροφοριών δεν υφίσταται, όταν οι σχετικές πληροφορίες διατίθενται ήδη στην ιστοσελίδα της Εταιρίας, ιδίως με τη μορφή ερωτήσεων και απαντήσεων. Το Διοικητικό Συμβούλιο μπορεί να αρνηθεί την παροχή των πληροφοριών για αποχρώντα ουσιώδη λόγο, ο οποίος αναγράφεται στα πρακτικά.

Δ) Μετά από αίτηση μετόχων, που εκπροσωπούν το ένα πέμπτο (1/5) του καταβεβλημένου μετοχικού κεφαλαίου η οποία υποβάλλεται στην Εταιρία μέσα σε πέντε (5) τουλάχιστον πλήρεις ημέρες πριν από τη Γενική Συνέλευση, ήτοι μέχρι και την 21<sup>η</sup> Σεπτεμβρίου 2016, το Διοικητικό Συμβούλιο υποχρεούται να παρέχει στη Γενική Συνέλευση πληροφορίες για την πορεία των εταιρικών υποθέσεων και την περιουσιακή κατάσταση της Εταιρίας. Το Διοικητικό Συμβούλιο μπορεί να αρνηθεί την παροχή τα των πληροφοριών για αποχρώντα ουσιώδη λόγο, ο οποίος αναγράφεται στα πρακτικά.

Σε όλες τις ανωτέρω αναφερόμενες περιπτώσεις οι αιτούντες μέτοχοι οφείλουν να αποδεικνύουν τη μετοχική τους ιδιότητα και τον αριθμό των μετοχών που κατέχουν κατά την άσκηση του σχετικού δικαιώματος. Τέτοια απόδειξη αποτελεί και η προσκόμιση βεβαίωσης από την ΕΧΑΕ ή η πιστοποίηση της μετοχικής ιδιότητας με απευθείας ηλεκτρονική σύνδεση της ΕΧΑΕ και της Εταιρίας.

Οι πληροφορίες και τα έγγραφα που προβλέπονται στο άρθρο 27 παρ.3 του κ.ν.2190/1920, όπως ισχύει, θα διατίθεται από την ημερομηνία δημοσίευσης της παρούσας πρόσκλησης στην ιστοσελίδα της Εταιρίας [www.daiosplastics.com](http://www.daiosplastics.com) Τα ανωτέρω έγγραφα είναι διαθέσιμα προς τους Μετόχους και σε έγχαρτη μορφή από το Τμήμα Εξυπηρέτησης Μετόχων της Εταιρίας (12ο χιλ.της οδού Βέροιας-Νάουσας,59200 Νάουσα τηλ.23320-42412).

**Ομόλογα Επιχειρήσεων**

Πλήθος Εισηγμένων Ομολογίων	Ονομαστική αξία	Τιμή έκδοσης	Σημερινό επιτόκιο	Ημερ. λήξης	Διάρκεια (έτη)	Σημείωση	Τοκομερίδιο		Μον. Διασπ.	Ομόλογα Επιχειρήσεων	Κατωτ Τιμή	Ανωτ Τιμή	Τιμή κλεισ.	Προηγ. Κλείσιμο-ημέ/νια	Όγκος	Αξία Συναλλαγών	Τελευταία εντολή			Μεγ έτους		
							Κοινό	Προτιμησιακό									Τιμή	Αγορ./ Πώλ.	Ημερομηνία		λαχ έτους	
1,779,209	13.76	9.77	0.00	21/10/2025	18	---	---	---	1	ΝΗΡΕΥΣ ΙΧΘΥΟΚΑΛΛΙΕΡΓΕΙΕΣ Α.Ε. (Μετατρ. σε ΚΟ μτχ)	---	---	---	100.0000	12/07/2016	---	---	3.3000	A	12/09/2016	10.0000	150.0000
212,237,880	1.00	1.00	6.30	29/07/2020	7	---	13	---	1	MARFIN INVESTMENT GROUP Α.Ε. ΣΕΙΡΑ Β (ΜΟΔ)	---	---	---	0.8500	23/08/2013	---	---	6.0000	A	07/09/2016	0.8500	0.8500
163,009,139	1.00	1.00	7.00	29/07/2019	6	---	13	---	1	MARFIN INVESTMENT GROUP Α.Ε. ΣΕΙΡΑ Α (ΜΟΔ)	---	---	---	1.0000	23/08/2013	---	---	6.0000	A	07/09/2016	1.0000	1.0000

**Σημειώσεις Εταιρικών Ομολόγων**

Ο Όγκος Συναλλαγών υπολογίζεται ως (Τεμάχια) \* (Ονομαστική Τιμή). Η Αξία Συναλλαγών υπολογίζεται ως (Τεμάχια) \* (Ονομαστική Τιμή) \* (Τιμή %) + (Δεδουλευμένοι Τόκοι).

Οι τιμές συναλλαγών των ομολόγων υπολογίζονται ως ποσοστό επί τοις εκατό (%) της ονομαστικής τους τιμής.

Όλα τα ομόλογα έχουν Ονομαστική Αξία εκπεφρασμένη σε Ευρώ (εκτός εάν σημειώνεται διαφορετικά).



**Ομόλογα Ελληνικού Δημοσίου**

Πλήθος Εισηγμ. Ομολογιών	Ονομ. αξία	Σημερινό επιτόκιο	Υπολογισμός Δεδοουλευμένων	Ημερ/νία Λήξης [1]	Διάρκεια (έτη)	Σημείωση	Ημερομηνία Πληρ.	Αξία τρέχοντος	Μον. Διαπρ.	Ομόλογα Ελληνικού Δημοσίου	Κατωτ Τιμή	Ανωτ Τιμή	Τιμή κλεισ.	Προηγ. Κλείσιμο-ημ/νία	Όγκος	Αξία Συναλλαγών	Τελευταία εντολή Αγορ./ Πώλ. Ημερομηνία
1,792,455,803	1.00	4.30	Πργμ/Πργμ	24/02/2023	11	---	24/02	4.30	1	ΟΕΔ-ΣΤΘ-240223-11X-2,000-1,00	---	---	---	10.0000	22/06/2015	---	---
1,771,485,249	1.00	4.30	Πργμ/Πργμ	24/02/2024	12	---	24/02	4.30	1	ΟΕΔ-ΣΤΘ-240224-12X-2,000-1,00	---	---	---	10.0000	22/06/2015	---	---
1,744,316,583	1.00	4.30	Πργμ/Πργμ	24/02/2025	13	---	24/02	4.30	1	ΟΕΔ-ΣΤΘ-240225-13X-2,000-1,00	---	---	---	10.0000	22/06/2015	---	---
1,498,761,836	1.00	4.30	Πργμ/Πργμ	24/02/2026	14	---	24/02	4.30	1	ΟΕΔ-ΣΤΘ-240226-14X-2,000-1,00	---	---	---	10.0000	22/06/2015	---	---
1,469,952,920	1.00	4.30	Πργμ/Πργμ	24/02/2027	15	---	24/02	4.30	1	ΟΕΔ-ΣΤΘ-240227-15X-2,000-1,00	---	---	---	10.0000	22/06/2015	---	---
1,525,434,082	1.00	4.30	Πργμ/Πργμ	24/02/2028	16	---	24/02	4.30	1	ΟΕΔ-ΣΤΘ-240228-16X-2,000-1,00	---	---	---	10.0000	22/06/2015	---	---
1,503,860,546	1.00	4.30	Πργμ/Πργμ	24/02/2029	17	---	24/02	4.30	1	ΟΕΔ-ΣΤΘ-240229-17X-2,000-1,00	---	---	---	10.0000	22/06/2015	---	---
1,435,418,132	1.00	4.30	Πργμ/Πργμ	24/02/2030	18	---	24/02	4.30	1	ΟΕΔ-ΣΤΘ-240230-18X-2,000-1,00	---	---	---	10.0000	22/06/2015	---	---
1,368,045,727	1.00	4.30	Πργμ/Πργμ	24/02/2031	19	---	24/02	4.30	1	ΟΕΔ-ΣΤΘ-240231-19X-2,000-1,00	---	---	---	10.0000	22/06/2015	---	---
1,373,758,194	1.00	4.30	Πργμ/Πργμ	24/02/2032	20	---	24/02	4.30	1	ΟΕΔ-ΣΤΘ-240232-20X-2,000-1,00	---	---	---	10.0000	22/06/2015	---	---
1,452,639,893	1.00	4.30	Πργμ/Πργμ	24/02/2033	21	---	24/02	4.30	1	ΟΕΔ-ΣΤΘ-240233-21X-2,000-1,00	---	---	---	10.0000	22/06/2015	---	---
1,410,344,954	1.00	4.30	Πργμ/Πργμ	24/02/2034	22	---	24/02	4.30	1	ΟΕΔ-ΣΤΘ-240234-22X-2,000-1,00	---	---	---	10.0000	22/06/2015	---	---
1,444,202,190	1.00	4.30	Πργμ/Πργμ	24/02/2035	23	---	24/02	4.30	1	ΟΕΔ-ΣΤΘ-240235-23X-2,000-1,00	---	---	---	10.0000	22/06/2015	---	---
1,505,138,031	1.00	4.30	Πργμ/Πργμ	24/02/2036	24	---	24/02	4.30	1	ΟΕΔ-ΣΤΘ-240236-24X-2,000-1,00	---	---	---	10.0000	22/06/2015	---	---
1,396,254,095	1.00	4.30	Πργμ/Πργμ	24/02/2037	25	---	24/02	4.30	1	ΟΕΔ-ΣΤΘ-240237-25X-2,000-1,00	---	---	---	10.0000	22/06/2015	---	---
1,382,167,704	1.00	4.30	Πργμ/Πργμ	24/02/2038	26	---	24/02	4.30	1	ΟΕΔ-ΣΤΘ-240238-26X-2,000-1,00	---	---	---	10.0000	22/06/2015	---	---
1,337,331,257	1.00	4.30	Πργμ/Πργμ	24/02/2039	27	---	24/02	4.30	1	ΟΕΔ-ΣΤΘ-240239-27X-2,000-1,00	---	---	---	10.0000	22/06/2015	---	---
1,371,908,706	1.00	4.30	Πργμ/Πργμ	24/02/2040	28	---	24/02	4.30	1	ΟΕΔ-ΣΤΘ-240240-28X-2,000-1,00	---	---	---	10.0000	22/06/2015	---	---
1,360,659,778	1.00	4.30	Πργμ/Πργμ	24/02/2041	29	---	24/02	4.30	1	ΟΕΔ-ΣΤΘ-240241-29X-2,000-1,00	---	---	---	10.0000	22/06/2015	---	---
1,432,747,403	1.00	4.30	Πργμ/Πργμ	24/02/2042	30	---	24/02	4.30	1	ΟΕΔ-ΣΤΘ-240242-30X-2,000-1,00	---	---	---	10.0000	22/06/2015	---	---
742,153	1,000.00	0.93	FLR Πργμ/360	10/08/2019	5	---	10/02 - 10/08	---	1	ΟΕΔ-ΚΥΜ-100819-05X-0,934-1.000	---	---	---	---	---	---	---
4,030,827	1,000.00	4.75	Πργμ/Πργμ	17/04/2019	5	---	17/04	4.75	1	ΟΕΔ-ΣΤΘ-170419-05X-4,750-1.000	---	---	---	---	---	---	---
2,089,066	1,000.00	3.38	Πργμ/Πργμ	17/07/2017	3	---	17/07	3.38	1	ΟΕΔ-ΣΤΘ-170717-03X-3,375-1.000	---	---	---	---	---	---	---

**Σημειώσεις Ομολόγων Ελλ. Δημοσίου**

Ο Όγκος Συναλλαγών υπολογίζεται ως (Τεμάχια) \* (Ονομαστική Τιμή). Η Αξία Συναλλαγών υπολογίζεται ως (Τεμάχια) \* (Ονομαστική Τιμή) \* (Τιμή %) + (Δεδοουλευμένοι Τόκοι)

Η Αξία του τρέχοντος τοκομεριδίου για τις εκδόσεις Ονομαστικής Αξίας 0,01 ευρώ, αναφέρεται σε Ονομαστική Αξία 100 ευρώ.

FLR (= Floating Interest Rate) Ομόλογο Μεταβλητού Επιτοκίου.

[1] - Η Ημερομηνία Λήξης της τοκοφόρου περιόδου και η Ημερομηνία Πληρωμής του τοκομεριδίου.

Ομόλογα σε Κυκλοφορία	Νόμισμα / Ελάχιστη διαπραγ.	Ημερομηνία Πληρ.	Αξία τρέχοντος τοκομεριδίου	Σημείωση	Τοκομερίδιο	Μονάδα διαπραγ/σης	Ημερ/νία Έκδοσης	Διάρκεια (έτη)	Σημερινό επιτόκιο	Υ.Δ.Τ σε	Ομόλογα	Τελευταία τιμή προηγ.	Τελευτ. Τιμή	Εκφ. τοις μετρητοίς (€) / Πώλ Ημερομηνία	Συναλλαγές σε τμχ	Ελάχιστο ζωής	Μέγιστο ζωής		
0	GBP / 10	01/12	0.25	---	59	1	01/12/1928	100	2.5	360	Ε.Κ.Τ.Ε.	---	---	---	---	---	---		
103,746	GBP / 10	01/12	0.25	---	57	1	01/12/1930	98	2.5	360	Ε.Κ.Τ.Ε. σειρά	2.27	05/02/1996	2.27	Π	05/02/1996	---	2.27	2.27

**Νομικών Προσώπων και Εταιρειών σε Συνάλλαγμα και Ευρο**

**Σημειώσεις Ομολόγων Ελλ. Δημοσίου**

Υ.Δ.Τ: Υπολογισμός Δεδουλευμένων Τόκων.

FLR (= Floating Interest Rate) Ομόλογο Μεταβλητού Επιτοκίου.

Η ελάχιστη διαπραγματεύσιμη Ονομαστική Αξία για όλους τους Άυλους Τίτλους του Δημοσίου είναι τα 100 Ευρώ.

(μπφρ-0)

**Πίνακας Μελών Χρηματιστηρίου Αθηνών και Μελών ΕΤ.ΕΚ.**

Επωνυμία	Διεύθυνση	Τηλέφωνο	Φαξ	Αγορά Μετοχών			Αγορά Παραγώγων		Μέλη ΕΤ.ΕΚ.	
				Μέλος Αγοράς	Μέλος εξ Αποστάσεως	Ειδικός Διαπρήτης	Διαπρήτης	Ειδικός Διαπρήτης	Γενικό Εκκαθιστικό	Άμεσο Εκκαθιστικό
<b>ALPHA ΤΡΑΠΕΖΑ Α.Ε.</b>									a	
ΛΕΩΦ. ΑΘΗΝΩΝ 103, ΑΘΗΝΑ				+30 2103436820		210-3436270				
ΣΤΑΔΙΟΥ 40, ΑΘΗΝΑ				(210)-3260000		(210)-3264116				
				(210)-3265546		(210)-3265811				
<b>ARGUS STOCKBROKERS LTD</b>					a		a			
ΛΕΩΦΟΡΟΣ ΔΗΜΟΣΘΕΝΗ ΣΕΒΕΡΗ 25, ΛΕΥΚΩΣΙΑ ΚΥΠΡΟΥ				+357 22717000		0035722717070				
<b>ATLANTIC SECURITIES LTD</b>					a					
ΠΡΟΔΡΟΜΟΥ 37, ΛΕΥΚΩΣΙΑ ΚΥΠΡΟΥ				+357 22445400		00357 22661914				
<b>ΑΤΤΙΣΑ BANK ΑΝΩΝΥΜΗ ΤΡΑΠΕΖΙΚΗ ΕΤΑΙΡΕΙΑ</b>									a	
ΑΚΑΔΗΜΙΑΣ 54, ΑΘΗΝΑ				(210)-3390757		(210)-3646090				
ΟΜΗΡΟΥ 23, ΑΘΗΝΑ				(210)-3669000		(210)-3669410				
ΟΜΗΡΟΥ 23, ΑΘΗΝΑ				+30 2103669261		210-3669265				
<b>ΑΧΙΑ VENTURES GROUP LTD</b>					a	a				
ΓΙΑΝΝΟΥ ΚΡΑΝΙΔΙΩΤΗ 10, ΓΡΑΦΕΙΟ 102, ΛΕΥΚΩΣΙΑ ΚΥΠΡΟΥ				+357 22742000		357 22742001				
<b>ΑΧΟΝ ΧΡΗΜΑΤΙΣΤΗΡΙΑΚΗ Α.Ε.Π.Ε.Υ.</b>					a		a			
ΣΤΑΔΙΟΥ 48, ΑΘΗΝΑ				+30 2103363800		210-3243903				
<b>BANK OF AMERICA MERRILL LYNCH</b>					a	a				
KING EDWARD STREET 2, LONDON				+44 20276281000						
<b>ΒΕΤΑ ΧΡΗΜΑΤΙΣΤΗΡΙΑΚΗ Α.Ε.Π.Ε.Υ.</b>					a		a	a		a
Λ. ΑΛΕΞΑΝΔΡΑΣ & ΒΡΑΪΛΑ 29, ΑΘΗΝΑ				+30 2106478900		210-6410139				
<b>BNP PARIBAS SECURITIES SERVICES S.A.</b>									a	
ΒΑΣΙΛΙΣΣΗΣ ΣΟΦΙΑΣ 94 & ΚΕΡΑΣΟΥΝΤΟΣ 1, ΑΘΗΝΑ				+30 2107468500		210-7468579-581				
<b>CAPITAL ΑΧΕΠΕΥ</b>					a		a			
ΜΗΤΡΟΠΟΛΕΩΣ 58, ΑΘΗΝΑ				+30 2103369700		+30 210 3369820				
<b>CFS ΧΡΗΜΑΤΙΣΤΗΡΙΑΚΗ Α.Ε.Π.Ε.Υ.</b>					a					
ΠΑΠΑΡΡΗΓΟΠΟΥΛΟΥ 3, ΑΘΗΝΑ				+30 2103360800		+30 210-3360980				
<b>CITIGROUP GLOBAL MARKETS LIMITED</b>					a	a				
CITIGROUP CENTER, CANADA SQ., CANARY WHARF 1, LONDON				+44 02079864000						
<b>CREDIT SUISSE SECURITIES (EUROPE) LIMITED</b>					a	a				
ONE CABOT SQUARE, LONDON				+44 2078888888						
<b>DELTASTOCK AD</b>										a
MEGAPARK OFFICE BUILDING, OFFICE AREA E, G TSARIGRADSKO SHOSSE 928115051				+35928115049						
<b>DEUTSCHE BANK AG</b>					a	a	a			
GREAT WINCHESTER STREET 1, LONDON				+44 20 754 54209		00441133361437				
<b>ESTINVEST S.A.</b>										a
TH REPUBLICII STREET 9, FOCSANI				+40 237238900		+40 237237471				
<b>EUROBANK EQUITIES Α.Ε.Π.Ε.Υ.</b>					a		a	a		a
ΦΙΛΕΛΛΗΝΩΝ 10 & ΞΕΝΟΦΩΝΤΟΣ 13, ΑΘΗΝΑ				+30 2103720000		210-3720001				
<b>EUROCORP ΧΡΗΜΑΤΙΣΤΗΡΙΑΚΗ Α.Ε.</b>					a		a			a
ΠΛ. ΦΙΛΙΚΗΣ ΕΤΑΙΡΕΙΑΣ 14, ΑΘΗΝΑ				+30 2107263500		210-7263666				
<b>EUROTRUST ΧΡΗΜΑΤΙΣΤΗΡΙΑΚΗ Α.Ε.Π.Ε.Υ.</b>					a					
ΣΕΒΑΣΤΟΥΠΟΛΕΩΣ 113, ΑΘΗΝΑ				+30 2103363100		+30 210-3238334				
<b>EUROXX ΧΡΗΜΑΤΙΣΤΗΡΙΑΚΗ Α.Ε.Π.Ε.Υ.</b>					a		a	a		a
ΠΑΛΛΙΟΛΟΓΟΥ 7, ΧΑΛΑΝΔΡΙ				+30 2106879400		210-6879401				
ΠΑΛΛΙΟΛΟΓΟΥ 7, ΧΑΛΑΝΔΡΙ				(210)-6879400		(210)-6879401				
<b>GLOBAL CAPITAL SECURITIES &amp; FINANCIAL SERVICES LTD</b>					a	a				
ΛΕΩΦ. ΑΡΧΙΕΠΙΣΚΟΠΟΥ ΜΑΚΑΡΙΟΥ Γ&#039; 50, ΚΤΙΡΙΟ ALPHA HOUSE, 455				+357 22710710		357 22339332				
<b>GUARDIAN TRUST ΧΡΗΜΑΤΙΣΤΗΡΙΑΚΗ Α.Ε.Π.Ε.Υ.</b>					a		a			
ΕΡΜΟΥ 31, ΑΘΗΝΑ				+30 2103378700		210-3220498				
<b>HSBC BANK PLC</b>									a	
Λ. ΜΕΣΟΓΕΙΩΝ 109-111, ΑΘΗΝΑ				+30 2106960000		210-6928000				
<b>INDEX ΧΡΗΜΑΤΙΣΤΗΡΙΑΚΗ Α.Ε.Π.Ε.Υ.</b>					a					
ΔΡΑΓΑΤΣΑΝΙΟΥ 6, ΑΘΗΝΑ				+30 2103213920		+30 210-3213216				
<b>INTERFINBROK CORPORATION S.A.</b>										a
STR.CALARASI NR. 1, CONSTANTA				+40 241639071		0241-547829				
<b>LAIKI FINANCIAL SERVICES LTD</b>						a				
ΛΕΩΦ. ΒΥΡΩΝΟΣ 26, ΛΕΥΚΩΣΙΑ ΚΥΠΡΟΥ				357 22367367		357 22718567				
<b>MAGNA TRUST ΧΡΗΜΑΤΙΣΤΗΡΙΑΚΗ Α.Ε.Π.Ε.Υ.</b>					a					
ΚΑΡΑΓΙΩΡΓΗ ΣΕΡΒΙΑΣ 12-14, ΑΘΗΝΑ				+30 2103800820		210-3220910				
<b>MEGA EQUITY SECURITIES &amp; FINANCIAL SERVICES LTD</b>					a	a	a			
ΛΕΩΦ. ΓΡΙΒΑ ΔΙΓΕΝΗ 42-44, ΛΕΥΚΩΣΙΑ ΚΥΠΡΟΥ				+357 22711711		357 22711811				
<b>MERIT ΧΡΗΜΑΤΙΣΤΗΡΙΑΚΗ Α.Ε.Π.Ε.Υ.</b>					a		a			a
ΓΕΩΡΓΙΟΥ ΣΟΥΡΗ 3, ΑΘΗΝΑ				+30 2103671890		210-3671830				

**Πίνακας Μελών Χρηματιστηρίου Αθηνών και Μελών ΕΤ.ΕΚ.**

Επωνυμία	Διεύθυνση	Τηλέφωνο	Φαξ	Αγορά Μετοχών			Αγορά Παραγώγων		Μέλη ΕΤ.ΕΚ.	
				Μέλος Αγοράς	Μέλος εξ Αποστάσεως	Ειδικός Διαπρήτης	Διαπρήτης	Ειδικός Διαπρήτης	Γενικό Εκκαθ'οριστικό	Άμεσο Εκκαθ'οριστικό
<b>ΝΥΝΤΙΟΥΣ ΧΡΗΜΑΤΙΣΤΗΡΙΑΚΗ Α.Ε.Π.Ε.Υ.</b>				a						
ΔΡΑΓΑΤΣΑΝΙΟΥ 6, ΑΘΗΝΑ				+30 2103350599	+30210-3254846					
<b>ONE PLUS CAPITAL LIMITED</b>				a	a					
75 PRODROMOU AVENUE, ONEWORLD PARKVIEW HOUSE, 3RD FLOOR 30722873760										
<b>PRELIUM Α.Ε.Π.Ε.Υ.</b>				a			a			
ΔΑΒΑΚΗ & ΛΕΩΦ. ΚΗΦΙΣΙΑΣ 1, ΑΘΗΝΑ				+30 2103677000	+30 210-6926403					
<b>PROCHOICE CHRIMATISTIRIAKI LTD</b>				a	a					
ΣΤΥΡΟΥ ΚΥΠΡΙΑΝΟΥ 57, ΛΕΥΚΩΣΙΑ ΚΥΠΡΟΥ				+357-24-661192	+357-24-662464					
<b>SHARELINK SECURITIES &amp; FINANCIAL SERVICES LTD</b>				a	a		a			
ΘΕΟΤΟΚΗ ΜΕΓΑΡΟ ΕΛΛΗΝΑ 6, ΛΕΥΚΩΣΙΑ ΚΥΠΡΟΥ				+357 22554200	+357 22750852					
<b>SOCIETE GENERALE S.A.</b>				a	a		a			
17 COURS VALMY 92987 PUTEAUX - LA DEFENSE, ΠΑΡΙΣΙ				+33 157290504	+33142138697					
<b>SOLIDUS SECURITIES Α.Ε.Π.Ε.Υ.</b>				a			a			a
ΛΟΥΙΖΗΣ ΡΙΑΝΚΟΥΡ 64, ΑΘΗΝΑ				+30 2106900600	210-6985421					
<b>SSIF VIENNA INVESTMENT TRUST S.A.</b>										a
4 SPLAIUL UNIRII, BUILDING B3, BUCHAREST				+40 212074880	004 021 207 48 98					
<b>THE CYPRUS INVESTMENT &amp; SECURITIES CORPORATION LTD</b>				a	a					
ΛΕΩΦ. ΛΕΜΕΣΟΥ 154, ΛΕΥΚΩΣΙΑ ΚΥΠΡΟΥ				+357 22121700	357 22338800					
<b>UBS LIMITED</b>				a	a					
FINSBURY AVENUE 1, LONDON				+44 2075687135						
<b>Α. ΣΑΡΡΗΣ ΧΡΗΜΑΤΙΣΤΗΡΙΑΚΗ Α.Ε.Π.Ε.Υ.</b>				a						
ΔΡΑΓΑΤΣΑΝΙΟΥ 6, ΑΘΗΝΑ				+30 2103367700	210-3312324					
<b>ΑΛΦΑ FINANCE ΔΕΠΕΥ</b>				a		a	a	a		a
ΜΕΡΛΙΝ 5, ΑΘΗΝΑ				+30 2103677400	210-33311193					
<b>ΑΤΛΑΣ ΧΡΗΜΑΤΙΣΤΗΡΙΑΚΗ Α.Ε.Π.Ε.Υ.</b>				a			a			
ΜΙΧΑΛΛΑΚΟΠΟΥΛΟΥ 125 & ΒΕΡΒΑΙΝΩΝ 14-16, ΑΘΗΝΑ				+30 2103363300	210-3238925					
<b>Γ. Α. ΠΕΡΒΑΝΑΣ ΧΡΗΜΑΤΙΣΤΗΡΙΑΚΗ Α.Ε.Π.Ε.Υ.</b>				a						
ΣΟΦΟΚΛΕΟΥΣ 7-9, ΑΘΗΝΑ				+30 2103727200	210-3210-291					
<b>Δ. Α. ΤΣΕΚΟΥΡΑΣ ΧΡΗΜΑΤΙΣΤΗΡΙΑΚΗ Α.Ε.Π.Ε.Υ.</b>				a						
ΣΤΑΔΙΟΥ 33, ΑΘΗΝΑ				+30 2103245100	210-3211997					
<b>ΔΥΝΑΜΙΚΗ ΧΡΗΜΑΤΙΣΤΗΡΙΑΚΗ Α.Ε.Π.Ε.Υ.</b>				a			a			a
ΟΜΗΡΟΥ 8, ΑΘΗΝΑ				+30 2103677700	210-3677777					
<b>ΕΘΝΙΚΗ ΤΡΑΠΕΖΑ ΤΗΣ ΕΛΛΑΔΟΣ Α.Ε.</b>				a			a			a
ΑΙΟΛΟΥ 86, ΑΘΗΝΑ				(210)-3341000	(210)-3228187					
ΑΚΑΔΗΜΙΑΣ 68, ΑΘΗΝΑ				(210)-3328817	(210)-3328678					
<b>ΕΘΝΙΚΗ ΧΡΗΜΑΤΙΣΤΗΡΙΑΚΗ Α.Ε.Π.Ε.Υ.</b>				a		a	a	a		
ΛΕΩΦ. ΚΗΦΙΣΙΑΣ, ΚΤΗΡΙΟ Α 66, ΑΘΗΝΑ				+30 2107720000	+30 210-7720002					
<b>ΕΛΛΗΝΙΚΗ ΤΡΑΠΕΖΑ (ΕΠΕΝΔΥΣΕΙΣ) ΑΤΔ</b>				a	a					
ΛΕΩΦ.ΚΥΡΙΑΚΟΥ ΜΑΤΣΗ 31 - ΤΘ 24747, ΛΕΥΚΩΣΙΑ ΚΥΠΡΟΥ				+357 22500100	357 22500110					
<b>ΕΛΛΗΝΟΑΜΕΡΙΚΑΝΙΚΗ ΧΡΗΜΑΤΙΣΤΗΡΙΑΚΗ Α.Ε.Π.Ε.Υ.</b>				a		a	a			a
ΑΝΔΡΕΑ ΠΑΠΑΝΔΡΕΟΥ 27, ΑΘΗΝΑ				+30 2103311100	+30 210-3215968					
<b>ΕΠΕΝΔΥΤΙΚΗ ΤΡΑΠΕΖΑ ΕΛΛΑΔΟΣ Α.Ε.</b>				a		a	a			a
ΑΙΓΙΑΛΕΙΑΣ & ΠΑΡΑΔΕΙΣΟΥ 32, ΜΑΡΟΥΣΙ				+30 2108173111	+30 210-6896325					
<b>ΗΛΙΑΣ ΠΕΤΡΟΠΟΥΛΑΚΗΣ ΧΡΗΜΑΤΙΣΤΗΡΙΑΚΗ Α.Ε.Π.Ε.Υ.</b>				a			a			
ΑΡΙΣΤΕΙΔΟΥ 9, ΑΘΗΝΑ				+30 2103213928	+30 210-3216810					
<b>Ι. Χ. ΜΑΥΡΙΚΗΣ ΧΡΗΜΑΤΙΣΤΗΡΙΑΚΗ Α.Ε.Π.Ε.Υ.</b>				a						
ΣΟΦΟΚΛΕΟΥΣ 5, ΑΘΗΝΑ				+30 2103216730	210-3217767					
<b>ΚΑΠΠΑ ΧΡΗΜΑΤΙΣΤΗΡΙΑΚΗ Α.Ε.Π.Ε.Υ.</b>				a			a			
ΒΑΛΛΩΡΙΤΟΥ 15, ΑΘΗΝΑ				+30 2103678600	+30 210-3641002					
<b>ΚΑΡΑΜΑΝΩΦ ΧΡΗΜΑΤΙΣΤΗΡΙΑΚΗ Α.Ε.Π.Ε.Υ.</b>				a			a			
ΠΛ. ΑΓΙΩΝ ΘΕΟΔΩΡΩΝ 2, ΑΘΗΝΑ				+30 2103212947	+30 210-3217088					
<b>ΚΥΚΛΟΣ ΧΡΗΜΑΤΙΣΤΗΡΙΑΚΗ Α.Ε.Π.Ε.Υ.</b>				a			a			a
ΠΑΝΕΠΙΣΤΗΜΙΟΥ 39, ΑΘΗΝΑ				+30 2103364300	+30 210-3239122					
<b>ΛΕΩΝ ΔΕΠΟΛΑΣ ΧΡΗΜΑΤΙΣΤΗΡΙΑΚΗ Α.Ε.Π.Ε.Υ.</b>				a		a	a			
ΧΡ. ΛΑΔΑ 1, ΑΘΗΝΑ				+30 2103213276	+30 210-3211618					
<b>ΜΙΔΑΣ ΧΡΗΜΑΤΙΣΤΗΡΙΑΚΗ Α.Ε.Π.Ε.Υ.</b>				a		a				
ΣΟΦΟΚΛΕΟΥΣ 5, ΑΘΗΝΑ				+30 2141008800	+30 210-3253205					
<b>Ν. ΧΡΥΣΟΧΟΙΔΗΣ ΧΡΗΜΑΤΙΣΤΗΡΙΑΚΗ Α.Ε.Π.Ε.Υ.</b>				a			a			a
ΣΟΦΟΚΛΕΟΥΣ 7-9, ΑΘΗΝΑ				+30 2103213913	+30 210-3216115					
<b>ΠΑΝΤΕΛΑΚΗΣ ΧΡΗΜΑΤΙΣΤΗΡΙΑΚΗ Α.Ε.Π.Ε.Υ.</b>				a			a			
ΕΘΝΙΚΗΣ ΑΝΤΙΣΤΑΣΕΩΣ Β 57, ΧΑΛΑΝΔΡΙ				+30 2106965000	210-6929550					
<b>ΠΕΙΡΑΙΩΣ Α.Ε.Π.Ε.Υ.</b>				a		a	a	a		a
ΚΟΡΑΗ 5, ΑΘΗΝΑ				+30 2103354100	210-3354170					

**Πίνακας Μελών Χρηματιστηρίου Αθηνών και Μελών ΕΤ.ΕΚ.**

Επωνυμία			Αγορά Μετοχών			Αγορά Παραγώγων		Μέλη ΕΤ.ΕΚ.	
Διεύθυνση	Τηλέφωνο	Φαξ	Μέλος Αγοράς	Μέλος εξ Αποστάσεως	Ειδικός Διαπρήτης	Διαπρήτης	Ειδικός Διαπρήτης	Γενικό Εκκαθιστικό	Άμεσο Εκκαθιστικό
<b>ΠΗΓΑΣΟΣ ΧΡΗΜΑΤΙΣΤΗΡΙΑΚΗ Α.Ε.Π.Ε.Υ.</b>			a			a			
ΒΑΛΛΑΡΙΤΟΥ & ΑΜΕΡΙΚΗΣ 17, ΑΘΗΝΑ	+30 2103670700	+30 210-3670760							
<b>ΣΤ. ΕΜ. ΛΑΥΡΕΝΤΑΚΗΣ ΧΡΗΜΑΤΙΣΤΗΡΙΑΚΗ Α.Ε.Π.Ε.Υ.</b>			a			a			
ΣΟΦΟΚΛΕΟΥΣ 7-9, ΑΘΗΝΑ	+30 2103213336	+30 210-3246572							
<b>ΤΡΑΠΕΖΑ EUROBANK ERGASIAS A.E.</b>								a	
ΟΘΩΝΟΣ 8, ΑΘΗΝΑ	(210)-3337000	(210)-3233866							
ΟΘΩΝΟΣ 8, ΑΘΗΝΑ	+30 2103337000	210-3245916							
ΟΘΩΝΟΣ 8, ΑΘΗΝΑ	(210)-3337969	(210)-3245916							
<b>ΤΡΑΠΕΖΑ ΠΕΙΡΑΙΩΣ Α.Ε.</b>			a			a		a	
ΑΜΕΡΙΚΗΣ 4, ΑΘΗΝΑ	(210)-3335000	(210)-3335079							
	(210)-3335918	(210)-3254207							
ΑΜΕΡΙΚΗΣ 4, ΑΘΗΝΑ	+30 2103335000	210-3335079							

**Πίνακας Μετοχών Υπό Ειδική Διαπραγμάτευση**

Μετοχές	Κατηγορία Διαπραγμάτευσης
Ειδικός Διαπραγματευτής	Εναρξη Ειδικής Διαπραγμάτευσης
<b>FRIGOGLASS (ΚΟ)</b>	<b>Επιτήρηση</b>
EUROBANK EQUITIES Α.Ε.Π.Ε.Υ.	27/10/2014
<b>ALPHA BANK (ΚΟ)</b>	<b>Κύρια Αγορά</b>
EUROBANK EQUITIES Α.Ε.Π.Ε.Υ.	24/10/2012
MERIT ΧΡΗΜΑΤΙΣΤΗΡΙΑΚΗ Α.Ε.Π.Ε.Υ.	03/09/2013
ΑΛΦΑ FINANCE ΑΕΠΕΥ	29/02/2016
ΕΘΝΙΚΗ ΧΡΗΜΑΤΙΣΤΗΡΙΑΚΗ Α.Ε.Π.Ε.Υ.	15/01/2013
ΛΕΩΝ ΔΕΠΟΛΑΣ ΧΡΗΜΑΤΙΣΤΗΡΙΑΚΗ Α.Ε.Π.Ε.Υ.	04/01/2016
ΜΙΔΑΣ ΧΡΗΜΑΤΙΣΤΗΡΙΑΚΗ Α.Ε.Π.Ε.Υ.	11/01/2006
ΠΕΙΡΑΙΩΣ Α.Ε.Π.Ε.Υ.	28/05/2013
<b>ΑΤΤΙΚΑ BANK Α.Τ.Ε. (ΚΟ)</b>	<b>Κύρια Αγορά</b>
ΒΕΤΑ ΧΡΗΜΑΤΙΣΤΗΡΙΑΚΗ Α.Ε.Π.Ε.Υ.	02/06/2014
EUROBANK EQUITIES Α.Ε.Π.Ε.Υ.	25/07/2014
EUROXX ΧΡΗΜΑΤΙΣΤΗΡΙΑΚΗ Α.Ε.Π.Ε.Υ.	22/01/2016
<b>BYTE COMPUTER (ΚΟ)</b>	<b>Κύρια Αγορά</b>
MERIT ΧΡΗΜΑΤΙΣΤΗΡΙΑΚΗ Α.Ε.Π.Ε.Υ.	04/08/2013
<b>COCA-COLA HBC AG (ΚΟ)</b>	<b>Κύρια Αγορά</b>
EUROBANK EQUITIES Α.Ε.Π.Ε.Υ.	23/10/2013
ΕΘΝΙΚΗ ΧΡΗΜΑΤΙΣΤΗΡΙΑΚΗ Α.Ε.Π.Ε.Υ.	29/04/2013
ΠΕΙΡΑΙΩΣ Α.Ε.Π.Ε.Υ.	04/05/2015
<b>FOLLI-FOLLIE (ΚΟ)</b>	<b>Κύρια Αγορά</b>
ΕΘΝΙΚΗ ΧΡΗΜΑΤΙΣΤΗΡΙΑΚΗ Α.Ε.Π.Ε.Υ.	17/02/2014
ΠΕΙΡΑΙΩΣ Α.Ε.Π.Ε.Υ.	04/05/2015
<b>FOURLIS ΣΥΜΜΕΤΟΧΩΝ (ΚΟ)</b>	<b>Κύρια Αγορά</b>
ΕΛΛΗΝΟΑΜΕΡΙΚΑΝΙΚΗ ΧΡΗΜΑΤΙΣΤΗΡΙΑΚΗ Α.Ε.Π.Ε.Υ.	14/09/2005
<b>INTRACOM HOLDINGS (ΚΟ)</b>	<b>Κύρια Αγορά</b>
ΕΛΛΗΝΟΑΜΕΡΙΚΑΝΙΚΗ ΧΡΗΜΑΤΙΣΤΗΡΙΑΚΗ Α.Ε.Π.Ε.Υ.	07/09/2015
<b>J. &amp; P. - ΑΒΑΞ (ΚΟ)</b>	<b>Κύρια Αγορά</b>
EUROBANK EQUITIES Α.Ε.Π.Ε.Υ.	14/12/2015
<b>LAMDA DEVELOPMENT(ΚΟ)</b>	<b>Κύρια Αγορά</b>
EUROBANK EQUITIES Α.Ε.Π.Ε.Υ.	08/12/2014
<b>MARFIN INVESTMENT GROUP (ΚΟ)</b>	<b>Κύρια Αγορά</b>
EUROBANK EQUITIES Α.Ε.Π.Ε.Υ.	23/03/2015
ΕΛΛΗΝΟΑΜΕΡΙΚΑΝΙΚΗ ΧΡΗΜΑΤΙΣΤΗΡΙΑΚΗ Α.Ε.Π.Ε.Υ.	25/07/2014
ΠΕΙΡΑΙΩΣ Α.Ε.Π.Ε.Υ.	02/02/2013
<b>MLS ΠΛΗΡΟΦΟΡΙΚΗ (ΚΟ)</b>	<b>Κύρια Αγορά</b>
ΕΛΛΗΝΟΑΜΕΡΙΚΑΝΙΚΗ ΧΡΗΜΑΤΙΣΤΗΡΙΑΚΗ Α.Ε.Π.Ε.Υ.	07/12/2015
<b>QUALITY &amp; RELIABILITY (ΚΟ)</b>	<b>Κύρια Αγορά</b>
ΒΕΤΑ ΧΡΗΜΑΤΙΣΤΗΡΙΑΚΗ Α.Ε.Π.Ε.Υ.	20/08/2014
<b>VIOTALCO SA/ΝV (ΚΑ)</b>	<b>Κύρια Αγορά</b>
MERIT ΧΡΗΜΑΤΙΣΤΗΡΙΑΚΗ Α.Ε.Π.Ε.Υ.	17/03/2014
ΑΛΦΑ FINANCE ΑΕΠΕΥ	17/02/2014
<b>ΑΛΟΥΜΥΛ (ΚΟ)</b>	<b>Κύρια Αγορά</b>
ΒΕΤΑ ΧΡΗΜΑΤΙΣΤΗΡΙΑΚΗ Α.Ε.Π.Ε.Υ.	18/07/2013
<b>ΓΕΚ ΤΕΡΝΑ (ΚΟ)</b>	<b>Κύρια Αγορά</b>
ΕΛΛΗΝΟΑΜΕΡΙΚΑΝΙΚΗ ΧΡΗΜΑΤΙΣΤΗΡΙΑΚΗ Α.Ε.Π.Ε.Υ.	07/09/2015
<b>ΔΕΗ (ΚΟ)</b>	<b>Κύρια Αγορά</b>
EUROBANK EQUITIES Α.Ε.Π.Ε.Υ.	23/10/2012
ΑΛΦΑ FINANCE ΑΕΠΕΥ	08/01/2013
ΕΘΝΙΚΗ ΧΡΗΜΑΤΙΣΤΗΡΙΑΚΗ Α.Ε.Π.Ε.Υ.	26/03/2013
ΜΙΔΑΣ ΧΡΗΜΑΤΙΣΤΗΡΙΑΚΗ Α.Ε.Π.Ε.Υ.	04/04/2016
ΠΕΙΡΑΙΩΣ Α.Ε.Π.Ε.Υ.	28/09/2013
<b>ΕΘΝΙΚΗ ΤΡΑΠΕΖΑ (ΚΟ)</b>	<b>Κύρια Αγορά</b>
EUROBANK EQUITIES Α.Ε.Π.Ε.Υ.	24/10/2012
MERIT ΧΡΗΜΑΤΙΣΤΗΡΙΑΚΗ Α.Ε.Π.Ε.Υ.	03/09/2013
ΑΛΦΑ FINANCE ΑΕΠΕΥ	08/01/2013
ΕΘΝΙΚΗ ΧΡΗΜΑΤΙΣΤΗΡΙΑΚΗ Α.Ε.Π.Ε.Υ.	28/02/2013
ΕΛΛΗΝΟΑΜΕΡΙΚΑΝΙΚΗ ΧΡΗΜΑΤΙΣΤΗΡΙΑΚΗ Α.Ε.Π.Ε.Υ.	25/07/2014
ΛΕΩΝ ΔΕΠΟΛΑΣ ΧΡΗΜΑΤΙΣΤΗΡΙΑΚΗ Α.Ε.Π.Ε.Υ.	20/04/2015
ΜΙΔΑΣ ΧΡΗΜΑΤΙΣΤΗΡΙΑΚΗ Α.Ε.Π.Ε.Υ.	07/01/2016
ΠΕΙΡΑΙΩΣ Α.Ε.Π.Ε.Υ.	08/09/2013
<b>ΕΛΛΑΚΤΩΡ (ΚΟ)</b>	<b>Κύρια Αγορά</b>
EUROBANK EQUITIES Α.Ε.Π.Ε.Υ.	01/06/2013
ΕΘΝΙΚΗ ΧΡΗΜΑΤΙΣΤΗΡΙΑΚΗ Α.Ε.Π.Ε.Υ.	25/06/2013
<b>ΕΛΛΗΝ. ΧΡΗΜΑΤΙΣΤΗΡΙΑ-Χ.Α. (ΚΟ)</b>	<b>Κύρια Αγορά</b>
EUROBANK EQUITIES Α.Ε.Π.Ε.Υ.	01/06/2013
ΕΘΝΙΚΗ ΧΡΗΜΑΤΙΣΤΗΡΙΑΚΗ Α.Ε.Π.Ε.Υ.	25/06/2013
ΕΛΛΗΝΟΑΜΕΡΙΚΑΝΙΚΗ ΧΡΗΜΑΤΙΣΤΗΡΙΑΚΗ Α.Ε.Π.Ε.Υ.	01/09/2014
ΠΕΙΡΑΙΩΣ Α.Ε.Π.Ε.Υ.	04/05/2015

**Πίνακας Μετοχών Υπό Ειδική Διαπραγμάτευση**

Μετοχές	Κατηγορία Διαπραγμάτευσης
Ειδικός Διαπραγματευτής	Έναρξη Ειδικής Διαπραγμάτευσης
<b>ΕΛΛΗΝΙΚΑ ΠΕΤΡΕΛΙΑ (ΚΟ)</b> ΕΛΛΗΝΟΑΜΕΡΙΚΑΝΙΚΗ ΧΡΗΜΑΤΙΣΤΗΡΙΑΚΗ Α.Ε.Π.Ε.Υ.	Κύρια Αγορά 14/09/2015
<b>ΕΛΤΟΝ (ΚΟ)</b> ΒΕΤΑ ΧΡΗΜΑΤΙΣΤΗΡΙΑΚΗ Α.Ε.Π.Ε.Υ.	Κύρια Αγορά 03/09/2013
<b>ΕΥΡΩΣΥΜΒΟΥΛΟΙ (ΚΟ)</b> EUROBANK EQUITIES Α.Ε.Π.Ε.Υ.	Κύρια Αγορά 22/07/2014
<b>ΙΝΤΡΑΛΟΤ (ΚΟ)</b> EUROBANK EQUITIES Α.Ε.Π.Ε.Υ. ΠΕΙΡΑΙΩΣ Α.Ε.Π.Ε.Υ.	Κύρια Αγορά 01/06/2013 28/09/2013
<b>ΚΑΝΑΚΗΣ Σ. (ΚΟ)</b> ΒΕΤΑ ΧΡΗΜΑΤΙΣΤΗΡΙΑΚΗ Α.Ε.Π.Ε.Υ.	Κύρια Αγορά 01/10/2013
<b>ΚΛΟΥΚΙΝΑΣ - ΛΑΠΠΑΣ (ΚΟ)</b> ΒΕΤΑ ΧΡΗΜΑΤΙΣΤΗΡΙΑΚΗ Α.Ε.Π.Ε.Υ.	Κύρια Αγορά 22/09/2014
<b>ΚΥΠΡΟΥ ΤΡΑΠΕΖΑ (ΚΟ)</b> EUROBANK EQUITIES Α.Ε.Π.Ε.Υ. ΕΘΝΙΚΗ ΧΡΗΜΑΤΙΣΤΗΡΙΑΚΗ Α.Ε.Π.Ε.Υ.	Κύρια Αγορά 23/03/2015 22/06/2015
<b>ΜΟΤΟΡ ΟΪΛ (ΚΟ)</b> EUROBANK EQUITIES Α.Ε.Π.Ε.Υ. ΕΘΝΙΚΗ ΧΡΗΜΑΤΙΣΤΗΡΙΑΚΗ Α.Ε.Π.Ε.Υ. ΕΛΛΗΝΟΑΜΕΡΙΚΑΝΙΚΗ ΧΡΗΜΑΤΙΣΤΗΡΙΑΚΗ Α.Ε.Π.Ε.Υ. ΠΕΙΡΑΙΩΣ Α.Ε.Π.Ε.Υ.	Κύρια Αγορά 23/10/2012 17/02/2014 01/09/2014 04/05/2015
<b>ΜΥΤΙΛΗΝΑΙΟΣ (ΚΟ)</b> ΕΘΝΙΚΗ ΧΡΗΜΑΤΙΣΤΗΡΙΑΚΗ Α.Ε.Π.Ε.Υ. ΠΕΙΡΑΙΩΣ Α.Ε.Π.Ε.Υ.	Κύρια Αγορά 25/06/2013 04/05/2015
<b>ΟΠΑΠ (ΚΟ)</b> EUROBANK EQUITIES Α.Ε.Π.Ε.Υ. ΑΛΦΑ FINANCE ΑΕΠΕΥ ΕΘΝΙΚΗ ΧΡΗΜΑΤΙΣΤΗΡΙΑΚΗ Α.Ε.Π.Ε.Υ. ΕΛΛΗΝΟΑΜΕΡΙΚΑΝΙΚΗ ΧΡΗΜΑΤΙΣΤΗΡΙΑΚΗ Α.Ε.Π.Ε.Υ. ΜΙΔΑΣ ΧΡΗΜΑΤΙΣΤΗΡΙΑΚΗ Α.Ε.Π.Ε.Υ. ΠΕΙΡΑΙΩΣ Α.Ε.Π.Ε.Υ.	Κύρια Αγορά 24/10/2012 08/01/2013 15/01/2013 25/07/2014 04/04/2016 04/05/2015
<b>ΟΤΕ (ΚΟ)</b> EUROBANK EQUITIES Α.Ε.Π.Ε.Υ. ΑΛΦΑ FINANCE ΑΕΠΕΥ ΕΘΝΙΚΗ ΧΡΗΜΑΤΙΣΤΗΡΙΑΚΗ Α.Ε.Π.Ε.Υ. ΕΛΛΗΝΟΑΜΕΡΙΚΑΝΙΚΗ ΧΡΗΜΑΤΙΣΤΗΡΙΑΚΗ Α.Ε.Π.Ε.Υ. ΜΙΔΑΣ ΧΡΗΜΑΤΙΣΤΗΡΙΑΚΗ Α.Ε.Π.Ε.Υ. ΠΕΙΡΑΙΩΣ Α.Ε.Π.Ε.Υ.	Κύρια Αγορά 24/10/2012 08/01/2013 01/12/2012 25/07/2014 01/10/2015 08/09/2013
<b>ΠΑΠΟΥΤΣΑΝΗΣ (ΚΟ)</b> ΒΕΤΑ ΧΡΗΜΑΤΙΣΤΗΡΙΑΚΗ Α.Ε.Π.Ε.Υ.	Κύρια Αγορά 25/11/2013
<b>ΠΕΙΡΑΙΩΣ ΤΡΑΠΕΖΑ (ΚΟ)</b> EUROBANK EQUITIES Α.Ε.Π.Ε.Υ. EUROXX ΧΡΗΜΑΤΙΣΤΗΡΙΑΚΗ Α.Ε.Π.Ε.Υ. MERIT ΧΡΗΜΑΤΙΣΤΗΡΙΑΚΗ Α.Ε.Π.Ε.Υ. ΕΘΝΙΚΗ ΧΡΗΜΑΤΙΣΤΗΡΙΑΚΗ Α.Ε.Π.Ε.Υ. ΕΛΛΗΝΟΑΜΕΡΙΚΑΝΙΚΗ ΧΡΗΜΑΤΙΣΤΗΡΙΑΚΗ Α.Ε.Π.Ε.Υ. ΜΙΔΑΣ ΧΡΗΜΑΤΙΣΤΗΡΙΑΚΗ Α.Ε.Π.Ε.Υ. ΠΕΙΡΑΙΩΣ Α.Ε.Π.Ε.Υ.	Κύρια Αγορά 23/10/2012 15/02/2016 16/09/2013 02/06/2013 25/07/2014 11/01/2016 16/02/2013
<b>ΠΕΤΡΟΠΟΥΛΟΣ ΠΕΤΡΟΣ (ΚΟ)</b> ΒΕΤΑ ΧΡΗΜΑΤΙΣΤΗΡΙΑΚΗ Α.Ε.Π.Ε.Υ.	Κύρια Αγορά 28/05/2013
<b>ΠΛΑΙΣΙΟ COMPUTERS (ΚΟ)</b> ΒΕΤΑ ΧΡΗΜΑΤΙΣΤΗΡΙΑΚΗ Α.Ε.Π.Ε.Υ. EUROBANK EQUITIES Α.Ε.Π.Ε.Υ.	Κύρια Αγορά 05/05/2014 02/03/2015
<b>ΣΑΡΑΝΤΗΣ ΓΡ. (ΚΟ)</b> ΒΕΤΑ ΧΡΗΜΑΤΙΣΤΗΡΙΑΚΗ Α.Ε.Π.Ε.Υ.	Κύρια Αγορά 14/05/2013
<b>ΤΙΤΑΝ (ΚΟ)</b> EUROBANK EQUITIES Α.Ε.Π.Ε.Υ. ΕΘΝΙΚΗ ΧΡΗΜΑΤΙΣΤΗΡΙΑΚΗ Α.Ε.Π.Ε.Υ. ΠΕΙΡΑΙΩΣ Α.Ε.Π.Ε.Υ.	Κύρια Αγορά 23/10/2012 17/02/2014 04/05/2015
<b>ΤΡΑΠΕΖΑ EUROBANK ERGASIAS (ΚΟ)</b> EUROBANK EQUITIES Α.Ε.Π.Ε.Υ. ΑΛΦΑ FINANCE ΑΕΠΕΥ ΕΛΛΗΝΟΑΜΕΡΙΚΑΝΙΚΗ ΧΡΗΜΑΤΙΣΤΗΡΙΑΚΗ Α.Ε.Π.Ε.Υ. ΜΙΔΑΣ ΧΡΗΜΑΤΙΣΤΗΡΙΑΚΗ Α.Ε.Π.Ε.Υ. ΠΕΙΡΑΙΩΣ Α.Ε.Π.Ε.Υ.	Κύρια Αγορά 01/06/2013 08/01/2013 25/07/2014 07/01/2016 28/09/2013
<b>ΥΓΕΙΑ (ΚΟ)</b> ΕΛΛΗΝΟΑΜΕΡΙΚΑΝΙΚΗ ΧΡΗΜΑΤΙΣΤΗΡΙΑΚΗ Α.Ε.Π.Ε.Υ.	Κύρια Αγορά 18/04/2016

**Γνωστοποιήσεις Συναλλαγών - Κατάλογος Υπόχρεων Προσώπων**

Ημερομηνία Υποβολής [1]	Επωνυμία	Λόγος Υποβολής [2]	Υπόχρεος	Ιδιότητα Υποχρέου	Σχέση με τον Υπόχρεο	Ημερομηνία Συναλλαγής	Αγορά	Όγκος Συναλλαγών	Αξία Συναλλαγών	Φύση Συναλλαγής [3]	Είδος Χρηματικού μέσου	Παρατηρήσεις [4]
13/09/2016	GRIVALIA PROPERTIES A.E.E.A.Π.	B	BURTON WADE	Αντιπρόεδρος ΔΣ	Συνδεδόμενο Νομικό Πρόσωπο	09/09/2016	ΑΞΙΩΝ ΧΑ	3,077	21,631.31	A	Μετοχή (Κοινή)	
13/09/2016	ΕΛΛΗΝΙΚΑ ΧΡΗΜΑΤΙΣΤΗΡΙΑ - ΧΡΗΜΑΤΙΣΤΗΡΙΟ ΑΘΗΝΩΝ ΑΝΩΝΥΜΗ ΕΤΑΙΡΕΙΑ ΣΥΜΜΕΤΟΧΩΝ	B	ΒΑΣΙΛΕΙΟΥ ΚΩΝΣΤΑΝΤΙΝΟΣ	Μέλος ΔΣ Μη Εκτελεστικό	Συνδεδόμενο Νομικό Πρόσωπο	09/09/2016	ΠΑΡΑΓΩΓΩΝ ΧΑ	6	2,490.00	Π	ΣΜΕ σε μετοχές	
13/09/2016	ΕΛΛΗΝΙΚΑ ΧΡΗΜΑΤΙΣΤΗΡΙΑ - ΧΡΗΜΑΤΙΣΤΗΡΙΟ ΑΘΗΝΩΝ ΑΝΩΝΥΜΗ ΕΤΑΙΡΕΙΑ ΣΥΜΜΕΤΟΧΩΝ	B	ΒΑΣΙΛΕΙΟΥ ΚΩΝΣΤΑΝΤΙΝΟΣ	Μέλος ΔΣ Μη Εκτελεστικό	Συνδεδόμενο Νομικό Πρόσωπο	09/09/2016	ΑΞΙΩΝ ΧΑ	780	3,232.60	A	Μετοχή (Κοινή)	
13/09/2016	ΕΛΛΗΝΙΚΑ ΧΡΗΜΑΤΙΣΤΗΡΙΑ - ΧΡΗΜΑΤΙΣΤΗΡΙΟ ΑΘΗΝΩΝ ΑΝΩΝΥΜΗ ΕΤΑΙΡΕΙΑ ΣΥΜΜΕΤΟΧΩΝ	B	ΒΑΣΙΛΕΙΟΥ ΚΩΝΣΤΑΝΤΙΝΟΣ	Μέλος ΔΣ Μη Εκτελεστικό	Συνδεδόμενο Νομικό Πρόσωπο	12/09/2016	ΠΑΡΑΓΩΓΩΝ ΧΑ	4	1,661.00	Π	ΣΜΕ σε μετοχές	
13/09/2016	ΕΛΛΗΝΙΚΑ ΧΡΗΜΑΤΙΣΤΗΡΙΑ - ΧΡΗΜΑΤΙΣΤΗΡΙΟ ΑΘΗΝΩΝ ΑΝΩΝΥΜΗ ΕΤΑΙΡΕΙΑ ΣΥΜΜΕΤΟΧΩΝ	B	ΒΑΣΙΛΕΙΟΥ ΚΩΝΣΤΑΝΤΙΝΟΣ	Μέλος ΔΣ Μη Εκτελεστικό	Συνδεδόμενο Νομικό Πρόσωπο	12/09/2016	ΑΞΙΩΝ ΧΑ	40	165.10	Π	Μετοχή (Κοινή)	
13/09/2016	ΕΛΛΗΝΙΚΑ ΧΡΗΜΑΤΙΣΤΗΡΙΑ - ΧΡΗΜΑΤΙΣΤΗΡΙΟ ΑΘΗΝΩΝ ΑΝΩΝΥΜΗ ΕΤΑΙΡΕΙΑ ΣΥΜΜΕΤΟΧΩΝ	B	ΒΑΣΙΛΕΙΟΥ ΚΩΝΣΤΑΝΤΙΝΟΣ	Μέλος ΔΣ Μη Εκτελεστικό	Συνδεδόμενο Νομικό Πρόσωπο	12/09/2016	ΑΞΙΩΝ ΧΑ	400	1,656.00	A	Μετοχή (Κοινή)	
13/09/2016	ΕΛΛΗΝΙΚΑ ΧΡΗΜΑΤΙΣΤΗΡΙΑ - ΧΡΗΜΑΤΙΣΤΗΡΙΟ ΑΘΗΝΩΝ ΑΝΩΝΥΜΗ ΕΤΑΙΡΕΙΑ ΣΥΜΜΕΤΟΧΩΝ	B	ΒΑΣΙΛΕΙΟΥ ΚΩΝΣΤΑΝΤΙΝΟΣ	Μέλος ΔΣ Μη Εκτελεστικό	Συνδεδόμενο Νομικό Πρόσωπο	12/09/2016	ΑΞΙΩΝ ΧΑ	5,000	20,750.00	Π	Μετοχή (Κοινή)	
13/09/2016	ΕΛΛΗΝΙΚΑ ΧΡΗΜΑΤΙΣΤΗΡΙΑ - ΧΡΗΜΑΤΙΣΤΗΡΙΟ ΑΘΗΝΩΝ ΑΝΩΝΥΜΗ ΕΤΑΙΡΕΙΑ ΣΥΜΜΕΤΟΧΩΝ	B	ΒΑΣΙΛΕΙΟΥ ΚΩΝΣΤΑΝΤΙΝΟΣ	Μέλος ΔΣ Μη Εκτελεστικό	Συνδεδόμενο Νομικό Πρόσωπο	12/09/2016	ΑΞΙΩΝ ΧΑ	5,000	20,705.00	A	Μετοχή (Κοινή)	
13/09/2016	ΜΙΝΩΙΚΕΣ ΓΡΑΜΜΕΣ ΑΝΕ	B	GRIMALDI EMANUELE	Πρόεδρος ΔΣ	Συνδεδόμενο Νομικό Πρόσωπο	09/09/2016	ΑΞΙΩΝ ΧΑ	259	621.60	A	Μετοχή (Κοινή)	
13/09/2016	ΜΥΤΙΛΗΝΑΙΟΣ Α.Ε. - ΟΜΙΛΟΣ ΕΠΙΧΕΙΡΗΣΕΩΝ	B	BURTON WADE	Μέλος ΔΣ Μη Εκτελεστικό	Συνδεδόμενο Νομικό Πρόσωπο	09/09/2016	ΑΞΙΩΝ ΧΑ	3,000	11,395.00	A	Μετοχή (Κοινή)	
13/09/2016	ΤΙΤΑΝ ΑΝΩΝΥΜΗ ΕΤΑΙΡΙΑ ΤΣΙΜΕΝΤΩΝ	B	ΚΑΝΕΛΛΟΠΟΥΛΟΣ ΝΕΛΛΟΣ	Μέλος ΔΣ Εκτελεστικό	Συνδεδόμενο Νομικό Πρόσωπο	09/09/2016	ΑΞΙΩΝ ΧΑ	500	9,796.79	A	Μετοχή (Κοινή)	
13/09/2016	ΤΡΑΠΕΖΑ EUROBANK ERGASIAS A.E.	B	ΑΡΧΟΝΤΙΔΗΣ ΔΗΜΟΣΘΕΝΗΣ	Γεν.Διευθυντής	Συνδεδόμενο Νομικό Πρόσωπο	12/09/2016	ΠΑΡΑΓΩΓΩΝ ΧΑ	331	16,841.40	Π	ΣΜΕ σε μετοχές	
13/09/2016	ΤΡΑΠΕΖΑ EUROBANK ERGASIAS A.E.	B	ΑΡΧΟΝΤΙΔΗΣ ΔΗΜΟΣΘΕΝΗΣ	Γεν.Διευθυντής	Συνδεδόμενο Νομικό Πρόσωπο	12/09/2016	ΑΞΙΩΝ ΧΑ	25,600	12,656.80	A	Μετοχή (Κοινή)	
13/09/2016	ΤΡΑΠΕΖΑ EUROBANK ERGASIAS A.E.	B	ΑΡΧΟΝΤΙΔΗΣ ΔΗΜΟΣΘΕΝΗΣ	Γεν.Διευθυντής	Συνδεδόμενο Νομικό Πρόσωπο	12/09/2016	ΑΞΙΩΝ ΧΑ	29,852	15,033.35	Π	Μετοχή (Κοινή)	
13/09/2016	ΤΡΑΠΕΖΑ EUROBANK ERGASIAS A.E.	B	ΑΡΧΟΝΤΙΔΗΣ ΔΗΜΟΣΘΕΝΗΣ	Γεν.Διευθυντής	Συνδεδόμενο Νομικό Πρόσωπο	12/09/2016	ΑΞΙΩΝ ΧΑ	30,000	15,122.86	A	Μετοχή (Κοινή)	
13/09/2016	ΤΡΑΠΕΖΑ EUROBANK ERGASIAS A.E.	B	ΑΡΧΟΝΤΙΔΗΣ ΔΗΜΟΣΘΕΝΗΣ	Γεν.Διευθυντής	Συνδεδόμενο Νομικό Πρόσωπο	12/09/2016	ΑΞΙΩΝ ΧΑ	30,000	15,080.00	Π	Μετοχή (Κοινή)	
13/09/2016	ΤΡΑΠΕΖΑ EUROBANK ERGASIAS A.E.	B	ΑΡΧΟΝΤΙΔΗΣ ΔΗΜΟΣΘΕΝΗΣ	Γεν.Διευθυντής	Συνδεδόμενο Νομικό Πρόσωπο	12/09/2016	ΠΑΡΑΓΩΓΩΝ ΧΑ	338	17,209.70	A	ΣΜΕ σε μετοχές	
13/09/2016	ΤΡΑΠΕΖΑ EUROBANK ERGASIAS A.E.	B	ΑΡΧΟΝΤΙΔΗΣ ΔΗΜΟΣΘΕΝΗΣ	Γεν.Διευθυντής	Συνδεδόμενο Νομικό Πρόσωπο	12/09/2016	ΑΞΙΩΝ ΧΑ	50,000	25,100.21	Π	Μετοχή (Κοινή)	

**Σημειώσεις Γνωστοποιήσεων Συναλλαγών**

[1] - Η Ημερομηνία Υποβολής αφορά την Ημερομηνία που η Γνωστοποίηση παρελήφθη από το Χ.Α.

[2] - Λόγος Υποβολής: Α: Πρόσωπο που ασκεί Διευθυντικά καθήκοντα, Β: Πρόσωπο που έχει στενό δεσμό με πρόσωπο που ασκεί Διευθυντικά καθήκοντα.

[3] - Φύση Συναλλαγής: Α: Αγορά, Π: Πώληση.

[4] - Παρατηρήσεις: 1 - Λόγω Συμμετοχής σε ΑΜΚ, 2 - Λόγω Εξάσκησης Δικαιώματος Προαίρεσης αγοράς μετοχών που παρέχεται στο προσωπικό, 3 - Λόγω Δωρεάς, 4 - Λόγω Συγχώνευσης ή Διάσπασης κλπ, 5 - Λόγω Μετατροπής ή Ανταλλαγής Ομολογιών, 6 - Ανταλλαγή λόγω Προαιρετικής Δημόσιας Πρότασης.



**Γνωστοποιήσεις Ανωνύμων Εταιρειών Επενδύσεων Χαρτοφυλακίου**

<b>Επωνυμία Α.Ε.Ε.Χ.</b>	<b>Εσωτερική Αξία Μετοχής</b>	<b>Τιμή Μετοχής</b>	<b>Υπερ/υπο τίμημα</b>
ALPHA TRUST ΑΝΔΡΟΜΕΔΑ ΑΕΕΧ	18.66	11.87	-36.38%
ΑΙΟΛΙΚΗ Α.Ε.Ε.Χ.	0.83	0.58	-30.12%

**Σημειώσεις Γνωστοποιήσεων**

Σύμφωνα με με την Απόφαση 4/278/12.08.2003 της Επιτροπής Κεφαλαιαγοράς οι Ανώνυμες Εταιρείες Επενδύσεων Χαρτοφυλακίου υποχρεούνται να γνωστοποιούν στο Χρηματιστήριο Αθηνών κατά την 10η, 20η και τελευταία εργάσιμη ημέρα κάθε μήνα την Εσωτερική Αξία της Μετοχής τους καθώς και το Υπερτίμημα / Υποτίμημα (Premium / Discount) σε σχέση με την Χρηματιστηριακή Αξία της Μετοχής τους.

Υποκείμενη Αγορά				Αγορά Παραγώγων													
Ανωτ Τιμή	Κατωτ Τιμή	Τιμή κλεισ.	Μεταβ.	Μήνας Παράδοσης	Άνοιγμα	Ανωτ Τιμή	Κατωτ Τιμή	Τελ Τιμή	Τιμή κλεισ.	Τελευταία ζήτηση	Τελευταία προσφορά	Τιμή Εκκαθάρισης	Υψηλό ζωής	Χαμηλό ζωής	Πράξεις	Όγκος	Ανοικτές θέσεις
FTSE/X.A. Large Cap				(Μονάδα Διαπραγμάτευσης: 1 Μονάδα Δείκτη x 2€, Χρηματικός Διακανονισμός)													
1,504.14	1,482.96	1,487.81	-0.05%	Σεπτέμβριος 2016	1,493.00	1,501.50	1,479.00	1,487.00	1,487.00	---	---	1,485.75	1,608.50	---	127	1,036	3,069
				Οκτώβριος 2016	1,489.00	1,501.00	1,477.00	1,485.00	1,485.00	---	---	1,484.25	1,580.75	---	129	611	4,505
				Νοέμβριος 2016	---	---	---	---	1,494.25	---	---	---	---	---	---	---	---
				Δεκέμβριος 2016	---	---	---	---	1,496.50	---	---	---	---	---	---	---	---
				Μάρτιος 2017	---	---	---	---	1,504.00	---	---	---	---	---	---	---	---
				Ιούνιος 2017	---	---	---	---	1,511.50	---	---	---	---	---	---	---	---

Υποκείμενη Αγορά				Αγορά Παραγώγων													
Ανωτ Τιμή	Κατωτ Τιμή	Τιμή κλεισ.	Μεταβ.	Μήνας Παράδοσης	Άνοιγμα	Ανωτ Τιμή	Κατωτ Τιμή	Τελ Τιμή	Τιμή κλεισ.	Τελευταία ζήτηση	Τελευταία προσφορά	Τιμή Εκκαθάρισης	Υψηλό ζωής	Χαμηλό ζωής	Πράξεις	Όγκος	Ανοικτές θέσεις
(Μέγεθος Συμβολαίου: 100 Μετοχές, Φυσική Παράδοση)																	
<b>ALPHA BANK (ΚΟ)</b>																	
1.67	1.59	1.65	0.61%	Σεπτέμβριος 2016	1.63	1.67	1.60	1.65	1.65	---	---	1.66	2.74	---	189	4,884	10,742
				Δεκέμβριος 2016	1.64	1.67	1.59	1.64	1.64	---	---	1.65	1.87	---	215	4,579	4,528
				Μάρτιος 2017	---	---	---	---	1.66	---	---	---	---	---	---	---	---
				Ιούνιος 2017	---	---	---	---	1.67	---	---	---	---	---	---	---	---
(Μέγεθος Συμβολαίου: 100 Μετοχές, Φυσική Παράδοση)																	
<b>COCA-COLA HBC AG (ΚΟ)</b>																	
19.70	19.38	19.47	1.20%	Σεπτέμβριος 2016	19.62	19.62	19.53	19.53	19.53	---	---	19.51	20.19	---	3	7	132
				Δεκέμβριος 2016	19.61	19.65	19.61	19.65	19.65	---	---	19.54	19.91	---	2	2	11
				Μάρτιος 2017	---	---	---	---	19.44	---	---	---	---	---	---	---	---
				Ιούνιος 2017	---	---	---	---	19.54	---	---	---	---	---	---	---	---
(Μέγεθος Συμβολαίου: 100 Μετοχές, Φυσική Παράδοση)																	
<b>FOLLI-FOLLIE (ΚΟ)</b>																	
20.22	19.93	19.98	-0.10%	Σεπτέμβριος 2016	20.00	20.04	20.00	20.04	20.04	---	---	20.04	21.94	---	4	17	135
				Δεκέμβριος 2016	20.06	20.07	20.05	20.07	20.07	---	---	20.10	22.06	---	3	16	28
				Μάρτιος 2017	---	---	---	---	20.21	---	---	---	---	---	---	---	---
				Ιούνιος 2017	---	---	---	---	20.31	---	---	---	---	---	---	---	---
(Μέγεθος Συμβολαίου: 100 Μετοχές, Φυσική Παράδοση)																	
<b>GRIVALIA PROPERTIES (ΚΟ)</b>																	
7.00	6.95	6.95	-0.71%	Σεπτέμβριος 2016	---	---	---	---	7.00	---	---	6.91	7.69	---	---	---	93
				Δεκέμβριος 2016	---	---	---	---	7.04	---	---	6.92	7.19	---	---	---	49
				Μάρτιος 2017	---	---	---	---	7.07	---	---	---	---	---	---	---	---
				Ιούνιος 2017	---	---	---	---	7.11	---	---	---	---	---	---	---	---
(Μέγεθος Συμβολαίου: 100 Μετοχές, Φυσική Παράδοση)																	
<b>JUMBO (ΚΟ)</b>																	
11.00	10.75	10.99	0.09%	Σεπτέμβριος 2016	10.85	10.96	10.81	10.96	10.96	---	---	10.85	11.90	---	9	36	276
				Δεκέμβριος 2016	10.99	10.99	10.78	10.78	10.78	---	---	10.86	11.69	---	10	21	56
				Μάρτιος 2017	---	---	---	---	11.09	---	---	---	---	---	---	---	---
				Ιούνιος 2017	---	---	---	---	11.15	---	---	---	---	---	---	---	---
(Μέγεθος Συμβολαίου: 100 Μετοχές, Φυσική Παράδοση)																	
<b>MARFIN INVESTMENT GROUP (ΚΟ)</b>																	
0.115	0.113	0.113	-0.88%	Σεπτέμβριος 2016	0.114	0.116	0.113	0.113	0.113	---	---	0.113	0.224	---	95	13,610	31,365
				Δεκέμβριος 2016	0.115	0.116	0.113	0.113	0.113	---	---	0.114	0.136	---	65	13,548	17,148
				Μάρτιος 2017	---	---	---	---	0.115	---	---	---	---	---	---	---	---
				Ιούνιος 2017	---	---	---	---	0.116	---	---	---	---	---	---	---	---
(Μέγεθος Συμβολαίου: 100 Μετοχές, Φυσική Παράδοση)																	
<b>VIOHALCO SA/NV (ΚΑ)</b>																	
1.23	1.20	1.20	-1.64%	Σεπτέμβριος 2016	1.22	1.22	1.20	1.21	1.21	---	---	1.20	1.64	---	16	205	2,087
				Δεκέμβριος 2016	1.23	1.24	1.21	1.23	1.23	---	---	1.21	1.31	---	10	171	372
				Μάρτιος 2017	---	---	---	---	1.23	---	---	---	---	---	---	---	---
				Ιούνιος 2017	---	---	---	---	1.24	---	---	---	---	---	---	---	---
(Μέγεθος Συμβολαίου: 100 Μετοχές, Φυσική Παράδοση)																	
<b>ΓΕΚ ΤΕΡΝΑ (ΚΟ)</b>																	
1.81	1.73	1.77	0.00%	Σεπτέμβριος 2016	1.81	1.81	1.74	1.74	1.74	---	---	1.78	2.08	---	15	1,453	2,066
				Δεκέμβριος 2016	1.82	1.82	1.75	1.75	1.75	---	---	1.79	1.90	---	5	1,418	5,737
				Μάρτιος 2017	---	---	---	---	1.79	---	---	---	---	---	---	---	---
				Ιούνιος 2017	---	---	---	---	1.80	---	---	---	---	---	---	---	---

Υποκείμενη Αγορά				Αγορά Παραγώγων													
Ανωτ Τιμή	Κατωτ Τιμή	Τιμή κλεισ.	Μεταβ.	Μήνας Παράδοσης	Άνοιγμα	Ανωτ Τιμή	Κατωτ Τιμή	Τελ Τιμή	Τιμή κλεισ.	Τελευταία ζήτηση	Τελευταία προσφορά	Τιμή Εκκαθάρισης	Υψηλό ζωής	Χαμηλό ζωής	Πράξεις	Όγκος	Ανοικτές θέσεις
(Μέγεθος Συμβολαίου: 100 Μετοχές, Φυσική Παράδοση)																	
<b>ΔΕΗ (ΚΟ)</b>				Σεπτέμβριος 2016	2.62	2.62	2.59	2.61	2.61	---	---	2.59	3.42	---	40	566	5,311
2.64	2.58	2.60	0.00%	Δεκέμβριος 2016	2.64	2.64	2.59	2.61	2.61	---	---	2.60	2.77	---	32	537	1,338
				Μάρτιος 2017	---	---	---	---	2.63	---	---	---	---	---	---	---	---
				Ιούνιος 2017	---	---	---	---	2.64	---	---	---	---	---	---	---	---
(Μέγεθος Συμβολαίου: 100 Μετοχές, Φυσική Παράδοση)																	
<b>ΕΘΝΙΚΗ ΤΡΑΠΕΖΑ (ΚΟ)</b>				Σεπτέμβριος 2016	0.185	0.191	0.185	0.188	0.188	---	---	0.190	0.334	---	195	16,518	43,109
0.192	0.185	0.189	2.16%	Δεκέμβριος 2016	0.184	0.191	0.182	0.188	0.188	---	---	0.189	0.268	---	144	15,690	23,356
				Μάρτιος 2017	---	---	---	---	0.187	---	---	---	---	---	---	---	---
				Ιούνιος 2017	---	---	---	---	0.188	---	---	---	---	---	---	---	---
(Μέγεθος Συμβολαίου: 100 Μετοχές, Φυσική Παράδοση)																	
<b>ΕΛΛΑΚΤΩΡ (ΚΟ)</b>				Σεπτέμβριος 2016	1.18	1.19	1.18	1.19	1.19	---	---	1.18	1.59	---	17	220	1,478
1.21	1.17	1.20	1.70%	Δεκέμβριος 2016	1.19	1.20	1.19	1.19	1.19	---	---	1.20	1.26	---	8	115	372
				Μάρτιος 2017	---	---	---	---	1.19	---	---	---	---	---	---	---	---
				Ιούνιος 2017	---	---	---	---	1.20	---	---	---	---	---	---	---	---
(Μέγεθος Συμβολαίου: 100 Μετοχές, Φυσική Παράδοση)																	
<b>ΕΛΛΗΝ. ΧΡΗΜΑΤΙΣΤΗΡΙΑ Χ.Α. (ΚΟ)</b>				Σεπτέμβριος 2016	4.18	4.19	4.13	4.19	4.19	---	---	4.22	4.43	---	32	59	440
4.20	4.12	4.20	1.45%	Δεκέμβριος 2016	4.19	4.21	4.15	4.17	4.17	---	---	4.24	4.43	---	19	31	133
				Μάρτιος 2017	---	---	---	---	4.18	---	---	---	---	---	---	---	---
				Ιούνιος 2017	---	---	---	---	4.20	---	---	---	---	---	---	---	---
(Μέγεθος Συμβολαίου: 105 Μετοχές, Φυσική Παράδοση)																	
<b>ΕΛΛΗΝΙΚΑ ΠΕΤΡΕΛΑΙΑ (ΚΟ)</b>				Σεπτέμβριος 2016	3.68	3.70	3.65	3.70	3.70	---	---	3.69	4.25	---	39	1,487	2,370
3.70	3.64	3.69	0.27%	Δεκέμβριος 2016	3.70	3.72	3.67	3.72	3.72	---	---	3.71	3.89	---	34	1,471	2,234
				Μάρτιος 2017	---	---	---	---	3.72	---	---	---	---	---	---	---	---
				Ιούνιος 2017	---	---	---	---	3.74	---	---	---	---	---	---	---	---
(Μέγεθος Συμβολαίου: 100 Μετοχές, Φυσική Παράδοση)																	
<b>ΕΥΔΑΠ (ΚΟ)</b>				Σεπτέμβριος 2016	5.01	5.01	5.01	5.01	5.01	---	---	5.05	5.95	---	9	173	102
5.01	4.95	5.00	0.00%	Δεκέμβριος 2016	5.04	5.07	5.03	5.05	5.05	---	---	5.09	5.30	---	10	182	294
				Μάρτιος 2017	---	---	---	---	5.05	---	---	---	---	---	---	---	---
				Ιούνιος 2017	---	---	---	---	5.08	---	---	---	---	---	---	---	---
(Μέγεθος Συμβολαίου: 100 Μετοχές, Φυσική Παράδοση)																	
<b>ΙΝΤΡΑΛΟΤ (ΚΟ)</b>				Σεπτέμβριος 2016	0.980	0.980	0.953	0.975	0.975	---	---	0.982	1.15	---	6	112	421
1.00	0.960	0.980	0.00%	Δεκέμβριος 2016	0.989	0.989	0.981	0.981	0.981	---	---	0.984	1.02	---	2	80	321
				Μάρτιος 2017	---	---	---	---	0.990	---	---	---	---	---	---	---	---
				Ιούνιος 2017	---	---	---	---	0.995	---	---	---	---	---	---	---	---
(Μέγεθος Συμβολαίου: 100 Μετοχές, Φυσική Παράδοση)																	
<b>ΜΕΤΚΑ (ΚΟ)</b>				Σεπτέμβριος 2016	7.37	7.49	7.28	7.38	7.38	---	---	7.37	8.20	---	29	93	168
7.52	7.20	7.35	-0.27%	Δεκέμβριος 2016	7.30	7.53	7.29	7.53	7.53	---	---	7.36	7.53	---	13	43	46
				Μάρτιος 2017	---	---	---	---	7.45	---	---	---	---	---	---	---	---
				Ιούνιος 2017	---	---	---	---	7.48	---	---	---	---	---	---	---	---
(Μέγεθος Συμβολαίου: 100 Μετοχές, Φυσική Παράδοση)																	

Υποκείμενη Αγορά				Αγορά Παραγώγων													
Ανωτ Τιμή	Κατωτ Τιμή	Τιμή κλεισ.	Μεταβ.	Μήνας Παράδοσης	Άνοιγμα	Ανωτ Τιμή	Κατωτ Τιμή	Τελ Τιμή	Τιμή κλεισ.	Τελευταία ζήτηση	Τελευταία προσφορά	Τιμή Εκκαθάρισης	Υψηλό ζωής	Χαμηλό ζωής	Πράξεις	Όγκος	Ανοικτές θέσεις
(Μέγεθος Συμβολαίου: 100 Μετοχές, Φυσική Παράδοση)																	
<b>ΜΟΤΟΡ ΟΪΛ (ΚΟ)</b>				Σεπτέμβριος 2016	9.89	9.89	9.71	9.78	9.78	---	---	9.61	11.10	---	6	19	375
9.98	9.66	9.80	-0.71%	Δεκέμβριος 2016	9.93	9.93	9.73	9.73	9.73	---	---	9.67	10.53	---	2	6	59
				Μάρτιος 2017	---	---	---	---	9.97	---	---	---	---	---	---	---	---
				Ιούνιος 2017	---	---	---	---	10.02	---	---	---	---	---	---	---	---
(Μέγεθος Συμβολαίου: 100 Μετοχές, Φυσική Παράδοση)																	
<b>ΜΥΤΙΛΗΝΑΙΟΣ (ΚΟ)</b>				Σεπτέμβριος 2016	3.84	3.84	3.79	3.82	3.82	---	---	3.82	4.45	---	39	477	1.940
3.83	3.78	3.83	-0.26%	Δεκέμβριος 2016	3.83	3.87	3.80	3.84	3.84	---	---	3.83	3.95	---	24	389	825
				Μάρτιος 2017	---	---	---	---	3.88	---	---	---	---	---	---	---	---
				Ιούνιος 2017	---	---	---	---	3.90	---	---	---	---	---	---	---	---
(Μέγεθος Συμβολαίου: 100 Μετοχές, Φυσική Παράδοση)																	
<b>ΟΛΠ (ΚΟ)</b>				Σεπτέμβριος 2016	12.10	12.10	12.10	12.10	12.10	---	---	12.10	14.12	---	9	50	367
12.35	12.01	12.06	-0.33%	Δεκέμβριος 2016	12.23	12.23	12.10	12.15	12.15	---	---	12.15	12.72	---	13	54	338
				Μάρτιος 2017	---	---	---	---	12.23	---	---	---	---	---	---	---	---
				Ιούνιος 2017	---	---	---	---	12.29	---	---	---	---	---	---	---	---
(Μέγεθος Συμβολαίου: 100 Μετοχές, Φυσική Παράδοση)																	
<b>ΟΠΑΠ (ΚΟ)</b>				Σεπτέμβριος 2016	7.42	7.49	7.29	7.29	7.29	---	---	7.35	7.67	---	73	359	1.263
7.51	7.32	7.32	-2.79%	Δεκέμβριος 2016	7.41	7.42	7.23	7.23	7.23	---	---	7.29	7.60	---	42	256	675
				Μάρτιος 2017	---	---	---	---	7.61	---	---	---	---	---	---	---	---
				Ιούνιος 2017	---	---	---	---	7.65	---	---	---	---	---	---	---	---
(Μέγεθος Συμβολαίου: 100 Μετοχές, Φυσική Παράδοση)																	
<b>ΟΤΕ (ΚΟ)</b>				Σεπτέμβριος 2016	8.26	8.29	7.97	7.97	7.97	---	---	7.98	9.22	---	110	518	2.127
8.31	7.96	7.97	-3.39%	Δεκέμβριος 2016	8.31	8.31	7.99	8.02	8.02	---	---	8.01	8.85	---	172	540	661
				Μάρτιος 2017	---	---	---	---	8.34	---	---	---	---	---	---	---	---
				Ιούνιος 2017	---	---	---	---	8.38	---	---	---	---	---	---	---	---
(Μέγεθος Συμβολαίου: 100 Μετοχές, Φυσική Παράδοση)																	
<b>ΠΕΙΡΑΙΩΣ ΤΡΑΠΕΖΑ (ΚΟ)</b>				Σεπτέμβριος 2016	0.132	0.133	0.128	0.129	0.129	---	---	0.130	0.307	---	90	6,095	61,289
0.133	0.128	0.130	0.77%	Δεκέμβριος 2016	0.134	0.134	0.129	0.129	0.129	---	---	0.130	0.250	---	107	8,894	14,008
				Μάρτιος 2017	---	---	---	---	0.130	---	---	---	---	---	---	---	---
				Ιούνιος 2017	---	---	---	---	0.131	---	---	---	---	---	---	---	---
(Μέγεθος Συμβολαίου: 100 Μετοχές, Φυσική Παράδοση)																	
<b>ΣΩΛ/ΓΕΙΑ ΚΟΡΙΝΘΟΥ (ΚΟ)</b>				Σεπτέμβριος 2016	0.858	0.858	0.840	0.840	0.840	---	---	0.862	0.948	---	3	53	764
0.864	0.843	0.863	0.58%	Δεκέμβριος 2016	0.864	0.880	0.864	0.880	0.880	---	---	0.869	0.883	---	3	53	311
				Μάρτιος 2017	---	---	---	---	0.867	---	---	---	---	---	---	---	---
				Ιούνιος 2017	---	---	---	---	0.871	---	---	---	---	---	---	---	---
(Μέγεθος Συμβολαίου: 100 Μετοχές, Φυσική Παράδοση)																	
<b>ΤΕΡΝΑ ΕΝΕΡΓΕΙΑΚΗ (ΚΟ)</b>				Σεπτέμβριος 2016	2.57	2.57	2.55	2.55	2.55	---	---	2.55	2.75	---	2	5	358
2.59	2.50	2.57	0.00%	Δεκέμβριος 2016	2.61	2.61	2.61	2.61	2.61	---	---	2.59	2.62	---	1	3	884
				Μάρτιος 2017	---	---	---	---	2.60	---	---	---	---	---	---	---	---
				Ιούνιος 2017	---	---	---	---	2.61	---	---	---	---	---	---	---	---

Υποκείμενη Αγορά				Αγορά Παραγώγων											Ανοικτές θέσεις		
Ανωτ Τιμή	Κατωτ Τιμή	Τιμή κλεισ.	Μεταβ.	Μήνας Παράδοσης	Άνοιγμα	Ανωτ Τιμή	Κατωτ Τιμή	Τελ Τιμή	Τιμή κλεισ.	Τελευταία ζήτηση	Τελευταία προσφορά	Τιμή Εκκαθάρισης	Υψηλό ζωής	Χαμηλό ζωής	Πράξεις	Όγκος	Ανοικτές θέσεις
<b>ΤΙΤΑΝ (ΚΟ)</b>																	
(Μέγεθος Συμβολαίου: 100 Μετοχές, Φυσική Παράδοση)																	
20.39	19.92	20.20	-0.25%	Σεπτέμβριος 2016	20.00	20.28	20.00	20.15	20.15	---	---	20.10	22.06	---	6	17	146
				Δεκέμβριος 2016	20.00	20.32	20.00	20.32	20.32	---	---	20.09	20.32	---	10	31	38
				Μάρτιος 2017	---	---	---	---	20.46	---	---	---	---	---	---	---	---
				Ιούνιος 2017	---	---	---	---	20.56	---	---	---	---	---	---	---	---
<b>ΤΡΑΠΕΖΑ EUROBANK ERGASIAS (ΚΟ)</b>																	
(Μέγεθος Συμβολαίου: 100 Μετοχές, Φυσική Παράδοση)																	
0.528	0.507	0.513	2.19%	Σεπτέμβριος 2016	0.515	0.526	0.510	0.512	0.512	---	---	0.518	1.13	---	250	5,646	20,756
				Δεκέμβριος 2016	0.515	0.526	0.508	0.512	0.512	---	---	0.519	0.590	---	136	2,665	5,266
				Μάρτιος 2017	---	---	---	---	0.507	---	---	---	---	---	---	---	---
				Ιούνιος 2017	---	---	---	---	0.510	---	---	---	---	---	---	---	---

FTSE/X.A. Large Cap

(Μονάδα Διαπραγμάτευσης: 1 Μονάδα Δείκτη x 2€ - Τρόπος Εξάσκησης: Ευρωπαϊκός Χρηματικός Διακανονισμός)

Τιμή Εξάσκησης	Δικαιώματα Αγοράς													Δικαιώματα Πώλησης																			
	Σεπτέμβριος 2016						Οκτώβριος 2016						Λοιποί Μήνες		Σεπτέμβριος 2016						Οκτώβριος 2016						Λοιποί Μήνες		Τιμή Εξάσκησης				
	Ανοιγμα	Ανιτ Τιμή	Κατωτ Τιμή	Τελ Τιμή	Τιμή κλεισ.	Όγκος	Ανοιγές θέσεις	Όγκος	Ανοιγές θέσεις	Ανοιγμα	Ανιτ Τιμή	Κατωτ Τιμή	Τελ Τιμή	Τιμή κλεισ.	Όγκος	Ανοιγές θέσεις	Όγκος	Ανοιγές θέσεις	Ανοιγμα	Ανιτ Τιμή	Κατωτ Τιμή	Τελ Τιμή	Τιμή κλεισ.	Όγκος	Ανοιγές θέσεις	Όγκος	Ανοιγές θέσεις	Όγκος		Ανοιγές θέσεις			
900	0.00	0.00	0.00	-	583.00	-	-	-	-	-	-	-	-	-	-	-	-	-	0.00	0.00	0.00	-	0.01	-	-	-	-	-		-	-	900	
950	0.00	0.00	0.00	-	533.00	-	-	-	-	-	-	-	-	-	-	-	-	-	0.00	0.00	0.00	-	0.01	-	-	-	-	-	-	-	950		
1,000	0.00	0.00	0.00	-	483.00	-	-	-	-	-	-	-	-	-	-	-	-	-	0.00	0.00	0.00	-	0.01	-	-	-	-	-	-	-	1,000		
1,050	0.00	0.00	0.00	-	433.00	-	-	-	-	-	-	-	-	-	-	-	-	-	0.00	0.00	0.00	-	0.01	-	-	-	-	-	-	-	1,050		
1,100	0.00	0.00	0.00	-	383.00	-	-	-	-	-	-	-	-	-	-	-	-	-	0.00	0.00	0.00	-	0.01	-	-	-	-	-	-	-	1,100		
1,150	0.00	0.00	0.00	-	333.00	-	-	-	-	-	-	-	-	-	-	-	-	-	0.00	0.00	0.00	-	0.01	-	-	-	-	-	-	-	1,150		
1,200	0.00	0.00	0.00	-	283.00	-	-	-	-	-	-	-	-	-	-	-	-	-	0.00	0.00	0.00	-	0.01	-	-	-	-	-	-	-	1,200		
1,250	0.00	0.00	0.00	-	233.00	-	-	-	-	-	-	-	-	-	-	-	-	-	0.00	0.00	0.00	-	0.03	-	-	-	-	-	-	-	1,250		
1,275	0.00	0.00	0.00	-	208.00	-	7	-	-	-	-	-	-	-	-	-	-	-	0.00	0.00	0.00	-	0.01	-	-	-	-	-	-	-	1,275		
1,300	0.00	0.00	0.00	-	183.00	-	10	-	-	-	-	-	-	-	-	-	-	-	0.00	0.00	0.00	-	0.01	-	7	-	-	-	-	-	1,300		
1,325	0.00	0.00	0.00	-	158.00	-	12	-	-	-	-	-	-	-	-	-	-	-	0.00	0.00	0.00	-	0.01	-	-	-	-	-	-	-	1,325		
1,350	0.00	0.00	0.00	-	133.00	-	3	0.00	0.00	0.00	-	145.00	-	-	-	-	-	-	0.00	0.00	0.00	-	0.01	-	30	0.00	0.00	0.00	-	14.00	-	-	1,350
1,375	117.00	117.00	117.00	117.00	117.00	1	2	0.00	0.00	0.00	-	125.00	-	-	-	-	-	-	117.00	117.00	0.00	-	0.05	-	-	0.00	0.00	0.00	-	19.50	-	-	1,375
1,400	0.00	0.00	0.00	-	83.00	-	9	0.00	0.00	0.00	-	107.00	-	-	-	-	-	-	0.00	0.00	0.00	-	0.31	-	-	0.00	0.00	0.00	-	26.25	-	2	1,400
1,425	0.00	0.00	0.00	-	59.00	-	2	0.00	0.00	0.00	-	90.50	-	1	-	-	-	-	0.00	0.00	0.00	-	1.50	-	-	0.00	0.00	0.00	-	34.75	-	2	1,425
1,450	0.00	0.00	0.00	-	37.75	-	100	0.00	0.00	0.00	-	76.00	-	4	-	-	-	-	0.00	0.00	3.50	3.50	3.50	1	80	0.00	0.00	0.00	-	44.75	-	4	1,450
1,475	20.50	20.50	20.50	20.50	20.50	1	26	0.00	0.00	0.00	-	62.50	-	-	-	-	-	-	20.50	20.50	9.00	10.00	10.00	6	119	50.00	50.00	50.00	50.00	50.00	2	22	1,475
1,500	13.50	15.50	13.50	15.50	15.50	2	44	0.00	0.00	0.00	-	51.00	-	-	-	-	-	-	13.50	15.50	0.00	-	26.75	-	79	0.00	0.00	0.00	-	70.00	-	-	1,500
1,525	4.70	4.70	4.70	4.70	4.70	10	133	37.25	42.00	37.00	37.00	37.00	41	281	-	-	-	-	4.70	4.70	0.00	-	45.75	-	154	0.00	0.00	0.00	-	85.00	-	1	1,525
1,550	0.00	0.00	0.00	-	1.00	-	114	28.25	28.25	27.50	27.50	27.50	60	335	-	-	-	-	0.00	0.00	55.00	55.00	55.00	1	183	93.00	93.00	93.00	93.00	93.00	20	20	1,550
1,575	0.00	0.00	0.00	-	0.25	-	428	0.00	0.00	0.00	-	25.75	-	26	-	-	-	-	0.00	0.00	0.00	-	92.50	-	51	0.00	0.00	0.00	-	119.00	-	11	1,575
1,600	0.00	0.00	0.00	-	0.05	-	88	0.00	0.00	0.00	-	20.00	-	231	-	-	-	-	0.00	0.00	0.00	-	117.00	-	8	0.00	0.00	0.00	-	139.00	-	20	1,600
1,625	0.00	0.00	0.00	-	0.01	-	94	0.00	0.00	0.00	-	15.25	-	-	-	-	-	-	0.00	0.00	0.00	-	142.00	-	-	0.00	0.00	0.00	-	159.00	-	-	1,625
1,650	0.00	0.00	0.00	-	0.01	-	9	0.00	0.00	0.00	-	11.50	-	41	-	-	-	-	0.00	0.00	0.00	-	167.00	-	-	0.00	0.00	0.00	-	180.00	-	-	1,650
1,675	0.00	0.00	0.00	-	0.06	-	-	0.00	0.00	0.00	-	8.60	-	-	-	-	-	-	0.00	0.00	0.00	-	192.00	-	-	0.00	0.00	0.00	-	202.00	-	-	1,675
1,700	0.00	0.00	0.00	-	0.02	-	-	0.00	0.00	0.00	-	6.40	-	13	-	-	-	-	0.00	0.00	0.00	-	217.00	-	-	0.00	0.00	0.00	-	225.00	-	-	1,700
1,725	0.00	0.00	0.00	-	0.02	-	-	-	-	-	-	-	-	-	-	-	-	-	0.00	0.00	0.00	-	242.00	-	-	-	-	-	-	-	-	1,725	
1,750	0.00	0.00	0.00	-	0.01	-	-	-	-	-	-	-	-	-	-	-	-	-	0.00	0.00	0.00	-	267.00	-	2	-	-	-	-	-	-	1,750	
1,775	0.00	0.00	0.00	-	0.01	-	-	-	-	-	-	-	-	-	-	-	-	-	0.00	0.00	0.00	-	292.00	-	-	-	-	-	-	-	-	1,775	
1,800	0.00	0.00	0.00	-	0.01	-	-	-	-	-	-	-	-	-	-	-	-	-	0.00	0.00	0.00	-	317.00	-	-	-	-	-	-	-	-	1,800	
1,825	0.00	0.00	0.00	-	0.01	-	-	-	-	-	-	-	-	-	-	-	-	-	0.00	0.00	0.00	-	342.00	-	-	-	-	-	-	-	-	1,825	
1,850	0.00	0.00	0.00	-	0.03	-	-	-	-	-	-	-	-	-	-	-	-	-	0.00	0.00	0.00	-	367.00	-	-	-	-	-	-	-	-	1,850	
1,900	0.00	0.00	0.00	-	0.01	-	-	-	-	-	-	-	-	-	-	-	-	-	0.00	0.00	0.00	-	417.00	-	-	-	-	-	-	-	-	1,900	
1,950	0.00	0.00	0.00	-	0.01	-	-	-	-	-	-	-	-	-	-	-	-	-	0.00	0.00	0.00	-	467.00	-	-	-	-	-	-	-	-	1,950	
2,000	0.00	0.00	0.00	-	0.01	-	-	-	-	-	-	-	-	-	-	-	-	-	0.00	0.00	0.00	-	517.00	-	-	-	-	-	-	-	-	2,000	
2,050	0.00	0.00	0.00	-	0.01	-	-	-	-	-	-	-	-	-	-	-	-	-	0.00	0.00	0.00	-	567.00	-	-	-	-	-	-	-	-	2,050	

FTSE/X.A. Large Cap

(Μονάδα Διαπραγμάτευσης: 1 Μονάδα Δείκτη x 2€ - Τρόπος Εξάσκησης: Ευρωπαϊκός, Χρηματικός Διακανονισμός)

Τιμή Εξάσκησης	Δικαιώματα Αγοράς													Δικαιώματα Πώλησης																		
	Σεπτέμβριος 2016						Οκτώβριος 2016						Λοιποί Μήνες		Σεπτέμβριος 2016						Οκτώβριος 2016						Λοιποί Μήνες		Τιμή Εξάσκησης			
	Άνοιγμα	Ανιψ. Τιμή	Κατωτ. Τιμή	Τελ. Τιμή	Τιμή κλεισ.	Όγκος	Άνοιγμα	Ανιψ. Τιμή	Κατωτ. Τιμή	Τελ. Τιμή	Τιμή κλεισ.	Όγκος	Άνοιγkές θέσεις	Όγκος	Άνοιγkές θέσεις	Άνοιγμα	Ανιψ. Τιμή	Κατωτ. Τιμή	Τελ. Τιμή	Τιμή κλεισ.	Όγκος	Άνοιγkές θέσεις	Άνοιγμα	Ανιψ. Τιμή	Κατωτ. Τιμή	Τελ. Τιμή	Τιμή κλεισ.	Όγκος		Άνοιγkές θέσεις	Όγκος	Άνοιγkές θέσεις
2,100	0.00	0.00	0.00	-	0.02	-	-	-	-	-	-	-	-	-	-	0.00	0.00	0.00	-	617.00	-	-	-	-	-	-	-	-		-	-	-
2,150	0.00	0.00	0.00	-	0.01	-	-	-	-	-	-	-	-	-	-	0.00	0.00	0.00	-	667.00	-	-	-	-	-	-	-	-	-	-	-	2,150
2,200	0.00	0.00	0.00	-	0.01	-	-	-	-	-	-	-	-	-	-	0.00	0.00	0.00	-	717.00	-	-	-	-	-	-	-	-	-	-	-	2,200
2,250	0.00	0.00	0.00	-	0.01	-	-	-	-	-	-	-	-	-	-	0.00	0.00	0.00	-	767.00	-	-	-	-	-	-	-	-	-	-	-	2,250
2,300	0.00	0.00	0.00	-	0.01	-	-	-	-	-	-	-	-	-	-	0.00	0.00	0.00	-	817.00	-	-	-	-	-	-	-	-	-	-	-	2,300
2,350	0.00	0.00	0.00	-	0.01	-	-	-	-	-	-	-	-	-	-	0.00	0.00	0.00	-	867.00	-	-	-	-	-	-	-	-	-	-	-	2,350
2,400	0.00	0.00	0.00	-	0.01	-	-	-	-	-	-	-	-	-	-	0.00	0.00	0.00	-	917.00	-	-	-	-	-	-	-	-	-	-	-	2,400
<b>Σύνολα:</b>						14	1,081					101	932	0	0					8	713							22	82	0	0	
<b>Αριθμός Πράξεων:</b>							5						7	0						5								4	0			







ΕΘΝΙΚΗ ΤΡΑΠΕΖΑ (ΚΟ)

(Μέγεθος Συμβολαίου: 100 Μετοχές, Τρόπος Εξάσκησης: Αμερικάνικος, Φυσική Παράδοση)

Τιμή Εξάσκησης	Δικαιώματα Αγοράς												Δικαιώματα Πώλησης																								
	Σεπτέμβριος 2016						Οκτώβριος 2016						Λοιποί Μήνες		Σεπτέμβριος 2016						Οκτώβριος 2016						Λοιποί Μήνες		Τιμή Εξάσκησης								
	Άνοιγμα	Ανιγτ Τιμή	Κατωτ Τιμή	Τελ Τιμή	Τιμή κλεισ.	Όγκος	Άνοιγμα	Ανιγτ Τιμή	Κατωτ Τιμή	Τελ Τιμή	Τιμή κλεισ.	Όγκος	Άνοιγμα	Ανιγτ Τιμή	Κατωτ Τιμή	Τελ Τιμή	Τιμή κλεισ.	Όγκος	Άνοιγμα	Ανιγτ Τιμή	Κατωτ Τιμή	Τελ Τιμή	Τιμή κλεισ.	Όγκος	Άνοιγμα	Ανιγτ Τιμή	Κατωτ Τιμή	Τελ Τιμή		Τιμή κλεισ.	Όγκος	Άνοιγμα	Ανιγτ Τιμή	Κατωτ Τιμή	Τελ Τιμή	Τιμή κλεισ.	Όγκος
0.050	0.000	0.000	0.000	0.135	-	-	0.000	0.000	0.000	0.135	-	-	0.000	0.000	0.000	0.001	-	-	0.000	0.000	0.000	0.001	-	-	0.000	0.000	0.000	0.001		-	-	0.000	0.000	0.000	0.001	-	-
0.100	0.000	0.000	0.000	0.085	-	-	0.000	0.000	0.000	0.086	-	-	0.000	0.000	0.000	0.001	-	-	0.000	0.000	0.000	0.001	-	-	0.000	0.000	0.000	0.001	-	-	0.000	0.000	0.000	0.001	-	-	0.001
0.150	0.000	0.000	0.000	0.038	-	-	0.000	0.000	0.000	0.043	-	-	0.000	0.000	0.000	0.003	-	-	0.000	0.000	0.000	0.008	-	-	0.000	0.000	0.000	0.008	-	-	0.000	0.000	0.000	0.008	-	-	0.002
0.200	0.000	0.000	0.000	0.009	-	-	0.000	0.000	0.000	0.017	-	-	0.000	0.000	0.000	0.024	-	-	0.000	0.000	0.000	0.032	-	-	0.000	0.000	0.000	0.032	-	-	0.000	0.000	0.000	0.032	-	-	0.002
0.250	0.000	0.000	0.000	0.001	-	-	0.000	0.000	0.000	0.006	-	-	0.000	0.000	0.000	0.066	-	-	0.000	0.000	0.000	0.071	-	-	0.000	0.000	0.000	0.071	-	-	0.000	0.000	0.000	0.071	-	-	0.003
0.300	0.000	0.000	0.000	0.002	-	-	0.000	0.000	0.000	0.002	-	-	0.000	0.000	0.000	0.115	-	-	0.000	0.000	0.000	0.117	-	-	0.000	0.000	0.000	0.117	-	-	0.000	0.000	0.000	0.117	-	-	0.003
0.350	0.000	0.000	0.000	0.001	-	-	0.000	0.000	0.000	0.001	-	-	0.000	0.000	0.000	0.165	-	-	0.000	0.000	0.000	0.165	-	-	0.000	0.000	0.000	0.165	-	-	0.000	0.000	0.000	0.165	-	-	0.004
0.400	0.000	0.000	0.000	0.001	-	-	0.000	0.000	0.000	0.001	-	-	0.000	0.000	0.000	0.215	-	-	0.000	0.000	0.000	0.215	-	-	0.000	0.000	0.000	0.215	-	-	0.000	0.000	0.000	0.215	-	-	0.004
0.450	0.000	0.000	0.000	0.001	-	-	0.000	0.000	0.000	0.001	-	-	0.000	0.000	0.000	0.265	-	-	0.000	0.000	0.000	0.265	-	-	0.000	0.000	0.000	0.265	-	-	0.000	0.000	0.000	0.265	-	-	0.005
0.500	0.000	0.000	0.000	0.001	-	-					-	-	0.000	0.000	0.000	0.315	-	-					-	-					-	-						0.005	
0.550	0.000	0.000	0.000	0.001	-	-					-	-	0.000	0.000	0.000	0.365	-	-					-	-					-	-						0.006	
0.600	0.000	0.000	0.000	0.001	-	-					-	-	0.000	0.000	0.000	0.415	-	-					-	-					-	-						0.006	
0.700	0.000	0.000	0.000	0.001	-	-					-	-	0.000	0.000	0.000	0.515	-	-					-	-					-	-						0.007	
0.800	0.000	0.000	0.000	0.001	-	-					-	-	0.000	0.000	0.000	0.615	-	-					-	-					-	-						0.008	
0.900	0.000	0.000	0.000	0.001	-	-					-	-	0.000	0.000	0.000	0.715	-	-					-	-					-	-						0.009	
1.000	0.000	0.000	0.000	0.002	-	-					-	-	0.000	0.000	0.000	0.815	-	-					-	-					-	-						0.010	
<b>Σύνολο:</b>					0	0					0	0	0	0					0	0			0	0	0	0							0	0			
<b>Αριθμός Πράξεων:</b>					0						0		0						0.00				0		0				0				0				

ΟΠΑΠ (ΚΟ)

(Μέγεθος Συμβολαίου: 100 Μετοχές, Τρόπος Εξάσκησης: Αμερικάνικος, Φυσική Παράδοση)

Τιμή Εξάσκησης	Δικαιώματα Αγοράς														Δικαιώματα Πώλησης														
	Σεπτέμβριος 2016						Οκτώβριος 2016						Λοιποί Μήνες		Σεπτέμβριος 2016						Οκτώβριος 2016						Λοιποί Μήνες		Τιμή Εξάσκησης
	Άνοιγμα	Ανιγν. Τιμή	Καπιτ. Τιμή	Τελ. Τιμή	Τιμή κλεισ.	Όγκος	Άνοιγμα	Ανιγν. Τιμή	Καπιτ. Τιμή	Τελ. Τιμή	Τιμή κλεισ.	Όγκος	Άνοιγ. θέσεις	Όγκος	Άνοιγ. θέσεις	Άνοιγμα	Ανιγν. Τιμή	Καπιτ. Τιμή	Τελ. Τιμή	Τιμή κλεισ.	Όγκος	Άνοιγ. θέσεις	Όγκος	Άνοιγ. θέσεις	Όγκος	Άνοιγ. θέσεις			
3.600	0.000	0.000	0.000	3.93	-	-									0.000	0.000	0.000	0.001	-	-							0.036		
3.800	0.000	0.000	0.000	3.73	-	-									0.000	0.000	0.000	0.001	-	-							0.038		
4.000	0.000	0.000	0.000	3.53	-	-									0.000	0.000	0.000	0.001	-	-							0.040		
4.400	0.000	0.000	0.000	3.13	-	-									0.000	0.000	0.000	0.001	-	-							0.044		
4.800	0.000	0.000	0.000	2.73	-	-	0.000	0.000	0.000	2.74	-	-			0.000	0.000	0.000	0.001	-	-	0.000	0.000	0.000	0.001	-	-	0.048		
5.200	0.000	0.000	0.000	2.33	-	-	0.000	0.000	0.000	2.34	-	-			0.000	0.000	0.000	0.001	-	-	0.000	0.000	0.000	0.001	-	-	0.052		
5.600	0.000	0.000	0.000	1.93	-	-	0.000	0.000	0.000	1.95	-	-			0.000	0.000	0.000	0.001	-	-	0.000	0.000	0.000	0.003	-	-	0.056		
6.000	0.000	0.000	0.000	1.53	-	-	0.000	0.000	0.000	1.56	-	-			0.000	0.000	0.000	0.001	-	-	0.000	0.000	0.000	0.014	-	-	0.060		
6.400	0.000	0.000	0.000	1.13	-	-	0.000	0.000	0.000	1.19	-	-			0.000	0.000	0.000	0.001	-	5	0.000	0.000	0.000	0.047	-	-	0.064		
6.800	0.000	0.000	0.000	0.732	-	-	0.000	0.000	0.000	0.861	-	-			0.000	0.000	0.000	0.001	-	5	0.000	0.000	0.000	0.117	-	-	0.068		
7.200	0.000	0.000	0.000	0.353	-	15	0.000	0.000	0.000	0.585	-	-			0.000	0.000	0.000	0.022	-	-	0.000	0.000	0.000	0.240	-	-	0.072		
7.600	0.000	0.000	0.000	0.094	-	20	0.000	0.000	0.000	0.373	-	65			0.000	0.000	0.000	0.163	-	-	0.000	0.000	0.000	0.428	-	-	0.076		
8.000	0.000	0.000	0.000	0.010	-	-	0.000	0.000	0.000	0.223	-	40			0.000	0.000	0.000	0.479	-	-	0.000	0.000	0.000	0.678	-	-	0.080		
8.400	0.000	0.000	0.000	0.008	-	-	0.000	0.000	0.000	0.123	-	-			0.000	0.000	0.000	0.870	-	-	0.000	0.000	0.000	0.978	-	-	0.084		
8.800	0.000	0.000	0.000	0.001	-	-	0.000	0.000	0.000	0.064	-	-			0.000	0.000	0.000	1.27	-	-	0.000	0.000	0.000	1.32	-	-	0.088		
9.200	0.000	0.000	0.000	0.001	-	-	0.000	0.000	0.000	0.032	-	-			0.000	0.000	0.000	1.67	-	-	0.000	0.000	0.000	1.69	-	-	0.092		
9.600	0.000	0.000	0.000	0.001	-	-	0.000	0.000	0.000	0.015	-	-			0.000	0.000	0.000	2.07	-	-	0.000	0.000	0.000	2.08	-	-	0.096		
10.000	0.000	0.000	0.000	0.001	-	-					-	-			0.000	0.000	0.000	2.47	-	-					-	-	0.100		
<b>Σύνολο:</b>					0	35					0	105	0	0					0	10				0	25	0	0		
<b>Αριθμός Πράξεων:</b>					0						0		0						0.00					0		0			

ΟΤΕ (ΚΟ)

(Μέγεθος Συμβολαίου: 100 Μετοχές, Τρόπος Εξάσκησης: Αμερικάνικος, Φυσική Παράδοση)

Τιμή Εξάσκησης	Δικαιώματα Αγοράς													Δικαιώματα Πώλησης																
	Σεπτέμβριος 2016						Οκτώβριος 2016						Λοιποί Μήνες		Σεπτέμβριος 2016						Οκτώβριος 2016						Λοιποί Μήνες		Τιμή Εξάσκησης	
	Άνοιγμα	Ανιγν. Τιμή	Καταπ. Τιμή	Τελ. Τιμή	Τιμή κλεισ.	Όγκος	Ανοικτές θέσεις	Άνοιγμα	Ανιγν. Τιμή	Καταπ. Τιμή	Τελ. Τιμή	Τιμή κλεισ.	Όγκος	Ανοικτές θέσεις	Όγκος	Ανοικτές θέσεις	Άνοιγμα	Ανιγν. Τιμή	Καταπ. Τιμή	Τελ. Τιμή	Τιμή κλεισ.	Όγκος	Ανοικτές θέσεις	Όγκος	Ανοικτές θέσεις	Όγκος	Ανοικτές θέσεις			
4.800	0.000	0.000	0.000	3.45	-	-							-	-			0.000	0.000	0.000	0.001	-	-			-	-				0.048
5.200	0.000	0.000	0.000	3.05	-	-							-	-			0.000	0.000	0.000	0.001	-	-			-	-			0.052	
5.600	0.000	0.000	0.000	2.65	-	-							-	-			0.000	0.000	0.000	0.001	-	-			-	-			0.056	
6.000	0.000	0.000	0.000	2.25	-	-	0.000	0.000	0.000		2.27	-	-			0.000	0.000	0.000	0.001	-	-	0.000	0.000	0.000	0.002	-	-			0.060
6.400	0.000	0.000	0.000	1.85	-	-	0.000	0.000	0.000		1.87	-	-			0.000	0.000	0.000	0.001	-	-	0.000	0.000	0.000	0.010	-	-			0.064
6.800	0.000	0.000	0.000	1.45	-	-	0.000	0.000	0.000		1.50	-	-			0.000	0.000	0.000	0.001	-	-	0.000	0.000	0.000	0.031	-	-			0.068
7.200	0.000	0.000	0.000	1.05	-	-	0.000	0.000	0.000		1.15	-	-			0.000	0.000	0.000	0.002	-	-	0.000	0.000	0.000	0.080	-	-			0.072
7.600	0.000	0.000	0.000	0.656	-	-	0.000	0.000	0.000		0.834	-	-			0.000	0.000	0.000	0.005	-	-	0.000	0.000	0.000	0.168	-	-			0.076
8.000	0.000	0.000	0.000	0.306	-	-	0.000	0.000	0.000		0.577	-	-			0.000	0.000	0.000	0.054	-	40	0.000	0.000	0.000	0.311	-	-			0.080
8.400	0.000	0.000	0.000	0.088	-	-	0.000	0.000	0.000		0.380	-	30			0.000	0.000	0.000	0.236	-	50	0.000	0.000	0.000	0.513	-	-			0.084
8.800	0.000	0.000	0.000	0.013	-	-	0.000	0.000	0.000		0.236	-	20			0.000	0.000	0.000	0.562	-	25	0.000	0.000	0.000	0.769	-	-			0.088
9.200	0.000	0.000	0.000	0.001	-	25	0.000	0.000	0.000		0.137	-	-			0.000	0.000	0.000	0.950	-	-	0.000	0.000	0.000	1.07	-	-			0.092
9.600	0.000	0.000	0.000	0.001	-	5	0.000	0.000	0.000		0.076	-	-			0.000	0.000	0.000	1.35	-	-	0.000	0.000	0.000	1.41	-	-			0.096
10.000	0.000	0.000	0.000	0.001	-	-	0.000	0.000	0.000		0.040	-	-			0.000	0.000	0.000	1.75	-	-	0.000	0.000	0.000	1.78	-	-			0.100
11.000	0.000	0.000	0.000	0.001	-	-	0.000	0.000	0.000		0.007	-	-			0.000	0.000	0.000	2.75	-	-	0.000	0.000	0.000	2.75	-	-			0.110
12.000	0.000	0.000	0.000	0.001	-	-	0.000	0.000	0.000		0.001	-	-			0.000	0.000	0.000	3.75	-	-	0.000	0.000	0.000	3.75	-	-			0.120
13.000	0.000	0.000	0.000	0.001	-	-	0.000	0.000	0.000		0.001	-	-			0.000	0.000	0.000	4.75	-	-	0.000	0.000	0.000	4.75	-	-			0.130
14.000	0.000	0.000	0.000	0.001	-	-						-	-			0.000	0.000	0.000	5.75	-	-			-	-			0.140		
<b>Σύνολο:</b>					0	30						0	50	0	0				0	115			0	5	0	0				
<b>Αριθμός Πράξεων:</b>					0							0		0					0.00			0		0		0				

ΠΕΙΡΑΙΩΣ ΤΡΑΠΕΖΑ (ΚΟ)

(Μέγεθος Συμβολαίου: 100 Μετοχές, Τρόπος Εξάσκησης: Αμερικάνικος, Φυσική Παράδοση)

Τιμή Εξάσκησης	Δικαιώματα Αγοράς												Δικαιώματα Πώλησης																	
	Σεπτέμβριος 2016						Οκτώβριος 2016						Λοιποί Μήνες		Σεπτέμβριος 2016						Οκτώβριος 2016						Λοιποί Μήνες		Τιμή Εξάσκησης	
	Άνοιγμα	Ανιτ Τιμή	Καπιτ Τιμή	Τελ Τιμή	Τιμή κλεισ.	Όγκος	Άνοιγμα	Ανιτ Τιμή	Καπιτ Τιμή	Τελ Τιμή	Τιμή κλεισ.	Όγκος	Άνοιγές θέσεις	Όγκος	Άνοιγές θέσεις	Άνοιγμα	Ανιτ Τιμή	Καπιτ Τιμή	Τελ Τιμή	Τιμή κλεισ.	Όγκος	Άνοιγές θέσεις	Όγκος	Άνοιγές θέσεις	Όγκος	Άνοιγές θέσεις				
0.050	0.000	0.000	0.000	0.079	-	-	0.000	0.000	0.000	0.079	-	-			0.000	0.000	0.000	0.001	-	-	0.000	0.000	0.000	0.003	-	-				0.001
0.100	0.000	0.000	0.000	0.033	-	-	0.000	0.000	0.000	0.038	-	-			0.000	0.000	0.000	0.004	-	-	0.000	0.000	0.000	0.009	-	-			0.001	
0.150	0.000	0.000	0.000	0.009	-	-	0.000	0.000	0.000	0.016	-	-			0.000	0.000	0.000	0.030	-	-	0.000	0.000	0.000	0.037	-	-			0.002	
0.200	0.000	0.000	0.000	0.002	-	-	0.000	0.000	0.000	0.007	-	-			0.000	0.000	0.000	0.073	-	-	0.000	0.000	0.000	0.077	-	-			0.002	
0.250	0.000	0.000	0.000	0.003	-	-	0.000	0.000	0.000	0.003	-	-			0.000	0.000	0.000	0.121	-	-	0.000	0.000	0.000	0.123	-	-			0.003	
0.300	0.000	0.000	0.000	0.001	-	-	0.000	0.000	0.000	0.001	-	-			0.000	0.000	0.000	0.171	-	-	0.000	0.000	0.000	0.172	-	-			0.003	
0.350	0.000	0.000	0.000	0.001	-	-	0.000	0.000	0.000	0.001	-	-			0.000	0.000	0.000	0.221	-	-	0.000	0.000	0.000	0.221	-	-			0.004	
0.400	0.000	0.000	0.000	0.001	-	-	0.000	0.000	0.000	0.004	-	-			0.000	0.000	0.000	0.271	-	-	0.000	0.000	0.000	0.271	-	-			0.004	
0.450	0.000	0.000	0.000	0.001	-	-					-	-			0.000	0.000	0.000	0.321	-	-					-	-			0.005	
0.500	0.000	0.000	0.000	0.003	-	-					-	-			0.000	0.000	0.000	0.371	-	-					-	-			0.005	
0.550	0.000	0.000	0.000	0.003	-	-					-	-			0.000	0.000	0.000	0.421	-	-					-	-			0.006	
0.600	0.000	0.000	0.000	0.002	-	-					-	-			0.000	0.000	0.000	0.471	-	-					-	-			0.006	
0.650	0.000	0.000	0.000	0.001	-	-					-	-			0.000	0.000	0.000	0.521	-	-					-	-			0.007	
0.700	0.000	0.000	0.000	0.001	-	-					-	-			0.000	0.000	0.000	0.571	-	-					-	-			0.007	
<b>Σύνολο:</b>																														
<b>Αριθμός Πράξεων:</b>																														

Προϊόν Δανεισμού	Υποκείμενος Τίτλος	Πολυμερείς Συναλλαγές[1]					Διμερείς Συναλλαγές[2]		Δανεισμός Τίτλων μέσω ΟΤC[3]	
		Ανοιχτές θέσεις[5]	Προσφερόμενη ποσότητα	Μ.Σ.Τ[4]	Όγκος συναλλαγών	Μ.Σ.Τ[4]	Όγκος συναλλαγών	Μ.Σ.Τ[4]	Όγκος συναλλαγών	
ALPHABOR	ALPHA BANK (ΚΟ)	101,275	1,414	5.31%	---	---	---	---	11,151,029	
OTOELBOR	AUTOHELLAS (ΚΟ)	---	---	---	---	---	---	---	---	
CENTRBOR	CENTRIC ΣΥΜΜΕΤΟΧΩΝ (ΚΟ)	---	16,000	5.31%	---	---	---	---	---	
EEEBOR	COCA-COLA HBC AG (ΚΟ)	8,728	820	3.31%	---	---	---	---	70,546	
FLEXOBOR	FLEXOPACK (ΚΟ)	---	---	---	---	---	---	---	---	
FFGRPBOR	FOLLI-FOLLIE (ΚΟ)	15,490	63,087	5.31%	---	---	---	---	736,159	
FOYRKBOR	FOURLIS ΣΥΜΜΕΤΟΧΩΝ (ΚΟ)	---	5,130	5.31%	---	---	---	---	3,850	
EUPROBOR	GRIVALIA PROPERTIES (ΚΟ)	1,850	60,037	3.31%	---	---	---	---	35,629	
INTRKBOR	INTRACOM HOLDINGS (ΚΟ)	---	168,546	5.31%	---	---	---	---	---	
AVAXBOR	J. & P. - ΑΒΑΞ (ΚΟ)	---	20,335	5.31%	---	---	---	---	---	
BELABOR	JUMBO (ΚΟ)	4,525	112,948	3.31%	---	---	---	---	6,365	
KLEMBOR	KLEEMAN HELLAS (ΚΟ)	---	21,510	5.31%	---	---	---	---	---	
LAMDABOR	LAMDA DEVELOPMENT(ΚΟ)	---	111	5.31%	---	---	---	---	10,377	
MIGBOR	MARFIN INVESTMENT GROUP (ΚΟ)	---	272,904	5.31%	---	---	---	---	749,474	
MLSBOR	MLS ΠΛΗΡΟΦΟΡΙΚΗ (ΚΟ)	---	9,118	5.31%	---	---	---	---	---	
ETFGT30PBOR	NBGAM ETF GREECE & TURKEY 30	---	---	---	---	---	---	---	---	
ETFASEBOR	NBGAM ETF ΓΔ Χ.Α.	---	---	---	---	---	---	---	---	
QUALBOR	QUALITY & RELIABILITY (ΚΟ)	---	---	---	---	---	---	---	---	
QUESTBOR	QUEST ΣΥΜΜΕΤΟΧΩΝ (ΚΟ)	---	---	---	---	---	---	---	---	
KAMPBOR	REDS (ΚΟ)	---	---	---	---	---	---	---	---	
VIOBOR	VIOHALCO SA/ΝV (ΚΑ)	---	59,278	5.31%	---	---	---	---	---	
AEGNBOR	ΑΕΡΟΠΟΡΙΑ ΑΙΓΑΙΟΥ (ΚΟ)	100	9,257	5.31%	---	---	---	---	11,701	
ALMYBOR	ΑΛΟΥΜΥΛ (ΚΟ)	---	---	---	---	---	---	---	---	
GEKTERNABOR	ΓΕΚ ΤΕΡΝΑ (ΚΟ)	12	30,350	5.31%	---	---	---	---	---	
PPCBOR	ΔΕΗ (ΚΟ)	39,950	79,764	3.31%	---	---	---	---	550,327	
ETEBOR	ΕΘΝΙΚΗ ΤΡΑΠΕΖΑ (ΚΟ)	930,117	124,496	5.31%	124,496	5.31%	---	---	787,741	
ANEMOSBOR	ΕΛ.ΤΕΧ. ΑΝΕΜΟΣ Α.Ε. (ΚΟ)	---	---	---	---	---	---	---	---	
ELINBOR	ΕΛΙΝΟΙΛ (ΚΟ)	---	---	---	---	---	---	---	---	
ELLAKTORBOR	ΕΛΛΑΚΤΩΡ (ΚΟ)	10,000	77,427	5.31%	---	---	---	---	---	
EXAEBOR	ΕΛΛΗΝ. ΧΡΗΜΑΤΙΣΤΗΡΙΑ-Χ.Α. (ΚΟ)	8,600	443,630	5.31%	---	---	---	---	98,443	
ELPEBOR	ΕΛΛΗΝΙΚΑ ΠΕΤΡΕΛΑΙΑ (ΚΟ)	1,775	146,176	5.31%	---	---	---	---	92,157	

Σημειώσεις Προϊόντων Δανεισμού

[1] - Πολυμερείς Συμβάσεις Δανειοδοσίας των μεθόδων 8-1, 8-2 και 8-3-3 (σύμφ. Με Αποφ.17 ΔΣ του Χρηματιστηρίου).

[2] - Διμερείς Συμβάσεις Δανειοδοσίας των μεθόδων 8-3-1 και 8-3-2 (σύμφ. Με Αποφ. 20 ΔΣ του Χρηματιστηρίου).

[3] - Τα στοιχεία Συναλλαγές Δανεισμού Τίτλων μέσω ΟΤC δηλώνονται από τους χειριστές ΣΑΤ και αφορούν τις ποσότητες που έχουν καταγραφεί στο ΣΑΤ έως και τη προηγούμενη εργάσιμη ημέρα.

[4] - Μ.Σ.Τ.: - Μέση Σταθμισμένη Τιμή (ως προς τα τεμάχια)

[5] - Τα στοιχεία αφορούν σε ανοιχτές θέσεις πριν την έναρξη της συνεδρίασης

Προϊόν Δανεισμού	Υποκείμενος Τίτλος	Πολυμερείς Συναλλαγές[1]					Διμερείς Συναλλαγές[2]		Δανεισμός Τίτλων μέσω ΟΤC[3]
		Ανοιχτές θέσεις[5]	Προσφερόμενη ποσότητα	Μ.Σ.Τ[4]	Όγκος συναλλαγών	Μ.Σ.Τ[4]	Όγκος συναλλαγών	Μ.Σ.Τ[4]	Όγκος συναλλαγών
ELTONBOR	ΕΛΤΟΝ (ΚΟ)	---	---	---	---	---	---	---	---
EPILBOR	ΕΠΙΛΕΚΤΟΣ (ΚΟ)	---	---	---	---	---	---	---	---
ΕΥΑΡSΒOR	ΕΥΑΘ (ΚΟ)	---	2,799	5.31%	---	---	---	---	---
ΕΥΔΑΡBOR	ΕΥΔΑΠ (ΚΟ)	700	5,230	5.31%	---	---	---	---	32,864
ΕΥΡΙCΒOR	ΕΥΡΩΠΑΪΚΗ ΠΙΣΤΗ (ΚΟ)	---	---	---	---	---	---	---	---
ΙΑSΒOR	ΙΑΣΩ (ΚΟ)	---	---	---	---	---	---	---	---
ΙΑΤRΒOR	ΙΑΤΡΙΚΟ ΑΘΗΝΩΝ (ΚΟ)	---	37,904	5.31%	---	---	---	---	---
ΙΚΤΙΝBOR	ΙΚΤΙΝΟΣ ΕΛΛΑΣ (ΚΟ)	---	798	5.31%	---	---	---	---	---
ΙΝLΟΤBOR	ΙΝΤΡΑΛΟΤ (ΚΟ)	20,000	43,998	5.31%	---	---	---	---	803
KORRESBOR	ΚΟΡΡΕΣ (ΚΟ)	---	---	---	---	---	---	---	---
KRIBOR	ΚΡΙ - ΚΡΙ (ΚΟ)	---	47,768	5.31%	---	---	---	---	---
ΒOCBOR	ΚΥΠΡΟΥ ΤΡΑΠΕΖΑ (ΚΟ)	---	270	5.31%	---	---	---	---	2,008
KΥRMBOR	ΚΥΡΙΑΚΙΔΗΣ Η. - F.H.L. (ΚΟ)	---	935	5.31%	---	---	---	---	---
ΜΕΤΚΚBOR	ΜΕΤΚΑ (ΚΟ)	1,924	16,492	3.31%	1,000	2.65%	---	---	13,834
ΜΟΗBOR	ΜΟΤΟΡ ΟΪΛ (ΚΟ)	4,795	26,149	5.31%	---	---	---	---	52,254
ΜΥΤΙLΒOR	ΜΥΤΙΛΗΝΑΙΟΣ (ΚΟ)	5,064	120,473	5.31%	---	---	---	---	---
ΟLTHBOR	ΟΛΘ (ΚΟ)	100	23	5.32%	---	---	---	---	---
ΡΡΑΒOR	ΟΛΠ (ΚΟ)	368	1,215	5.31%	---	---	---	---	901
ΟΡΑΡBOR	ΟΠΑΠ (ΚΟ)	69,800	41,389	5.31%	---	---	---	---	819,549
ΗΤΟΒOR	ΟΤΕ (ΚΟ)	11,757	53,042	5.31%	---	---	---	---	419,331
ΡΑΡBOR	ΠΑΠΟΥΤΣΑΝΗΣ (ΚΟ)	---	---	---	---	---	---	---	---
ΤΡΕΙRΒOR	ΠΕΙΡΑΙΩΣ ΤΡΑΠΕΖΑ (ΚΟ)	20,061	33,373	5.31%	---	---	---	---	7,175,542
ΡΕΤRΟΒOR	ΠΕΤΡΟΠΟΥΛΟΣ ΠΕΤΡΟΣ (ΚΟ)	---	---	---	---	---	---	---	---
ΡLΑΙSΒOR	ΠΛΑΙΣΙΟ COMPUTERS (ΚΟ)	---	---	---	---	---	---	---	---
ΡLΑΤBOR	ΠΛΑΣΤΙΚΑ ΘΡΑΚΗΣ (ΚΟ)	---	37,360	5.31%	---	---	---	---	---
ΡLΑΚRΒOR	ΠΛΑΣΤΙΚΑ ΚΡΗΤΗΣ (ΚΟ)	---	---	---	---	---	---	---	---
SΑRΒOR	ΣΑΡΑΝΤΗΣ ΓΡ. (ΚΟ)	---	1,536	5.31%	---	---	---	---	---
SΕLΟΒOR	ΣΕΛΟΝΤΑ (ΚΟ)	---	---	---	---	---	---	---	---
SΟLΚBOR	ΣΩΛΓΕΙΑ ΚΟΡΙΝΘΟΥ (ΚΟ)	---	4,799	5.31%	---	---	---	---	---
TΕΝΕRΓΥBOR	ΤΕΡΝΑ ΕΝΕΡΓΕΙΑΚΗ (ΚΟ)	1,000	30,448	5.31%	---	---	---	---	---
ΟLΥΜΡBOR	ΤΕΧΝΙΚΗ ΟΛΥΜΠΙΑΚΗ (ΚΟ)	---	9,039	5.31%	---	---	---	---	---

**Σημειώσεις Προϊόντων Δανεισμού**

[1] - Πολυμερείς Συμβάσεις Δανειοδοσίας των μεθόδων 8-1, 8-2 και 8-3-3 (σύμφ. Με Αποφ.17 ΔΣ του Χρηματιστηρίου).

[2] - Διμερείς Συμβάσεις Δανειοδοσίας των μεθόδων 8-3-1 και 8-3-2 (σύμφ. Με Αποφ. 20 ΔΣ του Χρηματιστηρίου).

[3] - Τα στοιχεία Συναλλαγής Δανεισμού Τίτλων μέσω ΟΤC δηλώνονται από τους χειριστές ΣΑΤ και αφορούν τις ποσότητες που έχουν καταγραφεί στο ΣΑΤ έως και τη προηγούμενη εργάσιμη ημέρα.

[4] - Μ.Σ.Τ.: - Μέση Σταθμισμένη Τιμή (ως προς τα τεμάχια)

[5] - Τα στοιχεία αφορούν σε ανοιχτές θέσεις πριν την έναρξη της συνεδρίασης



Προϊόν Δανεισμού	Υποκείμενος Τίτλος	Πολυμερείς Συναλλαγές[1]					Διμερείς Συναλλαγές[2]		Δανεισμός Τίτλων μέσω ΟΤC[3]
		Ανοιχτές θέσεις[5]	Προσφερόμενη ποσότητα	Μ.Σ.Τ[4]	Όγκος συναλλαγών	Μ.Σ.Τ[4]	Όγκος συναλλαγών	Μ.Σ.Τ[4]	Όγκος συναλλαγών
ΤΙΤΚΒΟR	ΤΙΤΑΝ (ΚΟ)	8,933	222,041	3.31%	---	---	---	---	3,204
ΕΥRΟΒΒΟR	ΤΡΑΠΕΖΑ ΕΥRΟΒΑΝΚ ΕRΓΑΣΙΑΣ (ΚΟ)	1,312	243,018	5.31%	---	---	---	---	4,404,815
ΗΥΓΕΙΑΒΟR	ΥΓΕΙΑ (ΚΟ)	---	48,700	5.31%	---	---	---	---	---
ΧΑΚΟΒΟR	ΧΑΛΚΟΡ (ΚΑ)	---	56,552	5.31%	---	---	---	---	---

**Σημειώσεις Προϊόντων Δανεισμού**

[1] - Πολυμερείς Συμβάσεις Δανειοδοσίας των μεθόδων 8-1, 8-2 και 8-3-3 (σύμφ. Με Αποφ.17 ΔΣ του Χρηματιστηρίου).

[2] - Διμερείς Συμβάσεις Δανειοδοσίας των μεθόδων 8-3-1 και 8-3-2 (σύμφ. Με Αποφ. 20 ΔΣ του Χρηματιστηρίου).

[3] - Τα στοιχεία Συναλλαγές Δανεισμού Τίτλων μέσω ΟΤC δηλώνονται από τους χειριστές ΣΑΤ και αφορούν τις ποσότητες που έχουν καταγραφεί στο ΣΑΤ έως και τη προηγούμενη εργάσιμη ημέρα.

[4] - Μ.Σ.Τ.: - Μέση Σταθμισμένη Τιμή (ως προς τα τεμάχια)

[5] - Τα στοιχεία αφορούν σε ανοιχτές θέσεις πριν την έναρξη της συνεδρίασης

**Κωδικοί και ονομασίες Κλάδων Οικονομικής Δραστηριότητας του Χρηματιστηρίου Αθηνών**

533 - Διυλιστήρια	537 - Καθετοποιημένες Εταιρ. Πετρελαίου & Φυσικού Αερίου
1353 - Βασικά Χημικά	1357 - Εξειδικευμένα Χημικά
1753 - Αλουμίνιο	1755 - Μη Σιδηρούχα Μέταλλα
1757 - Χάλυβας	1775 - Ορυχεία
2353 - Οικοδομικά Υλικά & Εξαρτήματα	2357 - Κατασκευές
2723 - Υλικά Συσκευασίας	2727 - Διαφοροποιημένες Βιομηχανίες
2733 - Ηλεκτρικά Μέρη & Εξοπλισμός	2753 - Εμπορικά Οχήματα και Φορτηγά
2757 - Μηχανήματα Βιομηχανικού Εξοπλισμού	2773 - Θαλάσσιες Μεταφορές
2777 - Υπηρεσίες Μεταφορών	2791 - Υποστηρικτικές Υπηρεσίες προς Επιχειρήσεις
2797 - Προμηθευτές Βιομηχανίας	3535 - Απόσταξη & Οينوπαραγωγή
3537 - Αναψυκτικά	3573 - Γεωργία & Αλιεία
3577 - Τρόφιμα	3722 - Διαρκή Καταναλωτικά Αγαθά
3726 - Έπιπλα	3728 - Κατασκευή Κατοικιών
3747 - Παιχνίδια	3763 - Ρουχισμός & Αξεσουάρ
3765 - Υποδήματα	3767 - Είδη Προσωπικής Φροντίδας
3785 - Καπνός	4533 - Ιατρικές Υπηρεσίες
4535 - Ιατρικός Εξοπλισμός	4577 - Φαρμακευτικά Προϊόντα
5337 - Λιανικό & Χονδρικό Εμπόριο Τροφίμων	5371 - Εμπόριο Ενδυμάτων
5373 - Γενικό Εμπόριο	5375 - Οικιακός Εξοπλισμός
5379 - Εξειδικευμένο Λιανικό Εμπόριο	5553 - Τηλεόραση & Ψυχαγωγία
5555 - Διαφήμιση	5557 - Εκδόσεις
5751 - Αεροπορικές Εταιρείες	5752 - Τυχερά Παιχνίδια
5753 - Ξενοδοχεία	5755 - Υπηρεσίες Αναψυχής
5757 - Εστίαση	5759 - Ταξίδια & Τουρισμός
6535 - Σταθερή Τηλεφωνία	6575 - Κινητή Τηλεφωνία
7535 - Συμβατικός Ηλεκτρισμός	7537 - Εναλλακτικός Ηλεκτρισμός
7577 - Ύδρευση	8355 - Τράπεζες
8534 - Μεσίτες Ασφαλίσεων	8536 - Ασφάλειες Ιδιοκτησίας & Ζημιών
8633 - Συμμετοχές & Ανάπτυξη Ακίνητης Περιουσίας	8637 - Υπηρεσίες Ακίνητης Περιουσίας
8671 - Ε.Ε.Α.Π. Βιομηχανικών & Επαγγελματικών Χώρων	8674 - Διαφοροποιημένες Ε.Ε.Α.Π.
8675 - Εξειδικευμένες Ε.Ε.Α.Π.	8775 - Εξειδικευμένες Χρηματοοικονομικές Υπηρεσίες
8777 - Επενδυτικές Υπηρεσίες	8985 - Εταιρείες Επενδύσεων
9533 - Υπηρεσίες Ηλεκτρονικών Υπολογιστών	9535 - Διαδίκτυο
9537 - Λογισμικό	9572 - Υλικό Υπολογιστών
9574 - Ηλεκτρονικός Εξοπλισμός Γραφείων	9578 - Εξοπλισμός Τηλεπικοινωνιών
12003 - Διαπραγματεύσιμα Αμοιβαία Κεφάλαια	



**ATHEXGROUP**  
*Όμιλος Χρηματιστηρίου Αθηνών*

Λεωφ. Αθηνών 110 104 42 Αθήνα  
110, Athinon Ave. GR 104 42 Athens  
tel. (+30)210-33.66.800, fax (+30)210-33.66.101  
[www.athexgroup.gr](http://www.athexgroup.gr)