



ATHEXGROUP
Athens Exchange Group

Ελληνικά Χρηματιστήρια - Χρηματιστήριο Αθηνών Α.Ε. Συμμετοχών

“

2016

δελτίο ημερησίων συναλλαγών

daily official list

Παρασκευή, 9 Σεπτεμβρίου, 2016

Έτος: 137 Αύξων Αριθμός Συνεδρίασης: 171

”

Αποποίηση Ευθύνης:

Η εταιρεία Ελληνικά Χρηματιστήρια-Χρηματιστήριο Αθηνών Ανώνυμη Εταιρεία Συμμετοχών καταβάλλει κάθε δυνατή προσπάθεια ώστε να διασφαλίσει ότι οι πληροφορίες και τα λοιπά στοιχεία που εμφανίζονται στο Ημερήσιο Δελτίο Τιμών (Η.Δ.Τ.) είναι ορθά και πλήρη αλλά δεν έχει καμία ευθύνη για ενδεχόμενο λάθος ή παράλειψη στοιχείων και / ή ευθύνη σχετικά με την ακρίβεια, αξιοπιστία, επικαιροποίηση και πληρότητα των παραπάνω πληροφοριών και στοιχείων ή ευθύνη προερχόμενη άμεσα ή έμμεσα από την χρήση των παραπάνω πληροφοριών.

Η Εταιρία δεν έχει καμία ευθύνη για την ακρίβεια των στοιχείων που περιλαμβάνονται στις ανακοινώσεις των εισηγμένων εταιρειών. Πιθανές προσβολές δικαιωμάτων τρίτων από το περιεχόμενο των ανακοινώσεων συνιστούν αποκλειστική ευθύνη του αποστολέα των ανακοινώσεων.

Όλα τα αναγραφόμενα στο Η.Δ.Τ. στοιχεία παρέχονται μόνο για τους σκοπούς της πληροφόρησης και δεν συνιστούν παροχή επενδυτικών συμβουλών ή πρόσκληση για επένδυση σε κινητές αξίες που διαπραγματεύονται στο Χρηματιστήριο Αθηνών.

Αναγνωρίζεται και συμφωνείται ότι όλα τα δικαιώματα επί των πληροφοριών που εμφανίζονται στο Η.Δ.Τ. θα αποτελούν κυριότητα της εταιρίας και οποιοδήποτε άλλο δικαίωμα συμπεριλαμβανομένου του δικαιώματος πνευματικής ιδιοκτησίας, σήματος κλπ. ανήκουν στο Χρηματιστήριο Αθηνών.

Τα ανωτέρω στοιχεία αποτελούν ιδιοκτησία της Εταιρίας και προστατεύονται σύμφωνα με τις διατάξεις περί πνευματικής ιδιοκτησίας. Απαγορεύεται α) η με οποιοδήποτε τρόπο ή μέσω αναπαραγωγή, αναδημοσίευση, τροποποίηση, αντιγραφή, πώληση, μετάδοση ή διανομή του συνόλου ή μέρους τους, χωρίς αναφορά στην πηγή και β) η εμπορική εκμετάλλευση των στοιχείων από τρίτους.

Η Εταιρία δεν φέρει καμία ευθύνη προερχόμενη άμεσα ή έμμεσα από χρήση ή τυχόν αλλοίωση των ανωτέρω στοιχείων όταν αυτά χρησιμοποιούνται από

Ελληνικά Χρηματιστήρια - Χρηματιστήριο Αθηνών Α.Ε. Συμμετοχών

Λεωφόρος Αθηνών 110, 10442 Αθήνα, Τηλ: (210) 33.66.800, Fax: (210) 32.13.938

www.helex.gr

Χρηματιστηριακό Κέντρο Θεσσαλονίκης

Κατούνη 16-18, Θεσ/νίκη 546 25, Τηλ: (2310) 567.667, Fax: (2310) 530.455

Συνεγγυητικό Κεφάλαιο Εξασφάλισης Επενδυτικών Υπηρεσιών

Φειδίου 14-16, Αθήνα 106 78, Τηλ: (210) 33.04.682, Fax: (210) 33.04.155

Επιτροπή Κεφαλαιαγοράς

Κολοκοτρώνη 1 & Σταδίου 1, Αθήνα 105 62, Τηλ: (210) 33.77.100, Fax: (210) 33.77.173

Πίνακας Περιεχομένων

Ενότητα 1: Στατιστικά Στοιχεία Χρεογράφων, Παραγωγών και Δανεισμού

- Οι Αγορές Χρεογράφων Παραγωγών Δανεισμού
- Χρηματιστηριακοί Δείκτες
- Αναλυτικά Στοιχεία Συναλλαγών Αγοράς Χρεογράφων
- Στοιχεία Συναλλαγών Κλάδων Χρηματιστηρίου Αθηνών & Χρηματοοικονομικών Προϊόντων (Δ.Α.Κ.)
- Οι 10 Μετοχές με τη μεγαλύτερη Άνοδο & Πτώση
- Αναλυτικά Στοιχεία Συναλλαγών Αγοράς Παραγωγών

Ενότητα 2: Αναλυτικά Στοιχεία Συναλλαγών Χρεογράφων

- Αναλυτικά Στοιχεία Συναλλαγών Χρεογράφων
- Σημειώσεις Χρεογράφων

Ενότητα 3: Στοιχεία Συναλλαγών Χρεογράφων

- Στοιχεία Συναλλαγών Πακέτων
- Στοιχεία Συναλλαγών Δικαιωμάτων

- Στοιχεία Δανεισμού Τίτλων
- Στοιχεία Συναλλαγών Εκποιήσεων
- Στοιχεία Συναλλαγών Εκποιήσεων Ενσώματων Ονομαστικών Μετοχών
- Στοιχεία Ενεργητικού Διαπραγματεύσιμων Αμοιβαίων Κεφαλαίων (Δ.Α.Κ.)
- Χαρακτηριστικά Διαπραγματεύσιμων Αμοιβαίων Κεφαλαίων (Δ.Α.Κ.)

Ενότητα 4: Ανακοινώσεις

Ενότητα 5: Ομόλογα Διαπραγματεύσιμα στην Αγορά Αξιών Σταθερού Εισοδήματος

- Ομόλογα Επιχειρήσεων
- Ομόλογα Ελληνικού Δημοσίου
- Έντοκα Γραμμάτια & Zero Coupon Ομόλογα Ελληνικού Δημοσίου
- Ομόλογα Ελληνικού Δημοσίου Διαπραγματεύσιμα με τη Μέθοδο Εκφώνησης - Αντιφώνησης
- Ομόλογα Κρατικών Τραπεζών

Ενότητα 6: Πρόσθετα Στοιχεία Ενημέρωσης

- Πίνακας Μελών Χρηματιστηρίου Αθηνών και Μελών ΕΤ.ΕΚ.
- Πίνακας Μετοχών Υπό Ειδική Διαπραγμάτευση
- Γνωστοποιήσεις Συναλλαγών - Κατάλογος Υπόχρεων Προσώπων

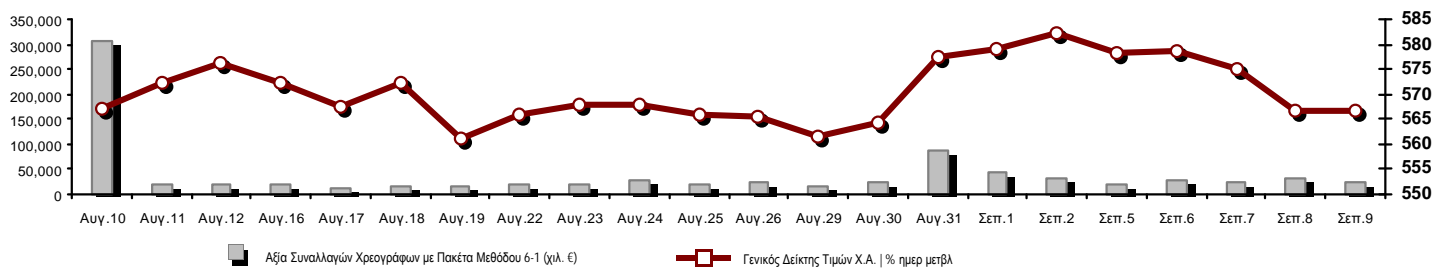
Ενότητα 7: Αναλυτικά Στοιχεία Συναλλαγών Αγοράς Παραγωγών

- Συμβόλαια Μελλοντικής Εκπλήρωσης σε Δείκτες
- Συμβόλαια Μελλοντικής Εκπλήρωσης σε Μετοχές
- Δικαιώματα Προαίρεσης σε Δείκτες
- Δικαιώματα Προαίρεσης σε Μετοχές
- Στοιχεία Συναλλαγών Προϊόντων Δανεισμού

Παράρτημα Α: Κωδικοί και ονομασίες Κλάδων Οικονομικής Δραστηριότητας του Χρηματιστηρίου Αθηνών

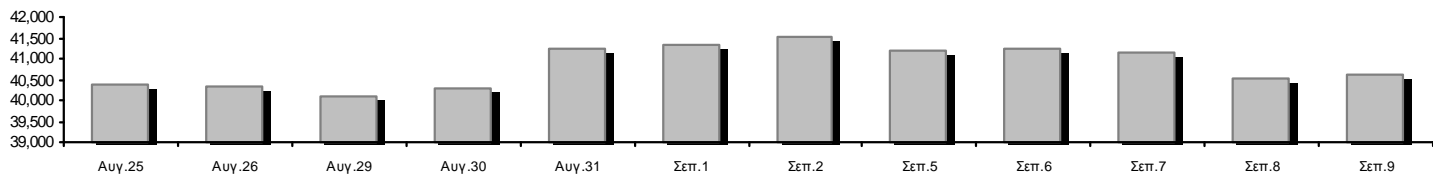
Οι Αγορές Χρεογράφων Παραγώγων Δανεισμού

Γενικός Δείκτης Τιμών και Αξία Συναλλαγών Μετοχών και Παραγώγων

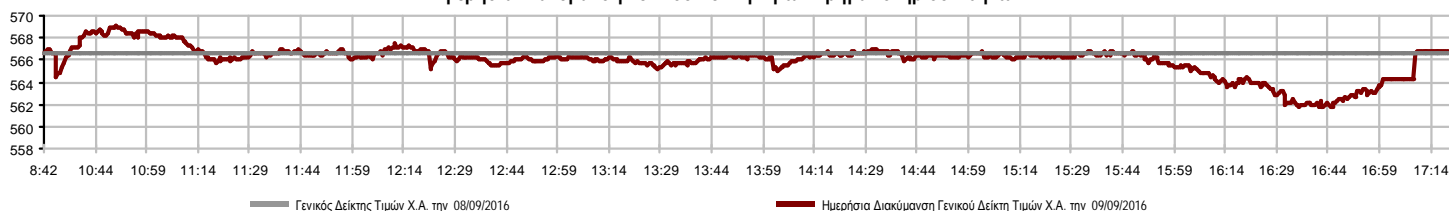


Κεφαλοποίηση Χ.Α. (εκατ €)**:	40,604.94		Συνολικές Ανοικτές Θέσεις σε Παράγωγα	269,382
Ημερήσια μεταβολή: εκατ. € %	95.27	0.24%	Ανοικτές θέσεις σε ΣΜΕ επί Δεικτών % ημερ μετβλ	7,510 10.67%
Μέση ετήσια Κεφ/ποίηση: εκατ. € % Μετβλ. Μέση προηγ. έτος	40,712.28	-6.74%	Ανοικτές θέσεις σε ΣΜΕ επί μετοχών % ημερ μετβλ	258,534 0.49%
Γενικός Δείκτης Τιμών Χ.Α. % ημερ μετβλ	566.80	0.04%	Ανοικτές θέσεις σε Δικαιώματα επί Δεικτών % ημερ μετβλ	2,653 0.64%
Κεφαλοποίηση Γενικού Δείκτη (εκατ. €)	36,067.81		Ανοικτές θέσεις σε Δικαιώματα επί μετοχών % ημερ μετβλ	685 0.00%
Ημερήσια μεταβολή (εκατ. €)	96.71			
Αξία Συναλλαγών Χρεογράφων με Πακέτα Μεθόδου 6-1 (χιλ. €)	21,962.07		Πλήθος Συμβολαίων Παραγώγων:	44,208
Ημερήσια μεταβολή: %	-8,136.25	-27.03%	Ημερήσια μεταβολή: τμχ %	13,263 42.86%
Μέση Αξία Συν/γών ΥΙD: χιλ. € % Μετβλ Μέση προηγ. έτος	64,850.79	-24.22%	Μέσος Όγκος Συμβ. ΥΙD: % Μετβλ Μέσο προηγ. Έτος	61,147 -6.94%
Αξία Συναλλαγών Πακέτων Μεθόδου 6-1 (χιλ. €)	1,888.80		Πλήθος Πράξεων Παραγώγων:	1,910
Αξία Συναλλαγών Πακέτων Μεθόδου 6-2 & 6-3 (χιλ. €)	0.00		Ημερήσια μεταβολή: πλήθος %	109 6.05%
Αξία Συναλλαγών Ομολόγων (χιλ.€)	0.00		Μέσο Πλήθος Πράξεων ΥΙD: % Μετβλ Μέσο προηγ. Έτος	2,654 -18.80%
Όγκος Συναλλαγών Χρεογράφων με Πακέτα Μεθόδου 6-1 (χιλ. Τμχ)	22,692.76		Συνολικές Ανοικτές Θέσεις σε Δανεισμό	1,162,259
Ημερήσια μεταβολή: χιλ. τμχ %	-16,297.19	-41.80%	Ημερήσια μεταβολή: τμχ %	27,100 2.39%
Μέσος Όγκος Συν/γών ΥΙD: % Μετβλ Μέσο προηγ. Έτος	106,574.88	-44.66%	Πλήθος Συναλλαγών Δανεισμού (Πολυμερής/Διμερής)	43,100
Όγκος Συναλλαγών Πακέτων Μεθόδου 6-1 (χιλ. Τεμάχια)	223.53		Ημερήσια μεταβολή: τμχ %	38,700 879.55%
Όγκος Συναλλαγών Πακέτων Μεθόδου 6-2 & 6-3 (χιλ. Τεμάχια)	0.00		Πλήθος Πολυμερών Συναλλαγών	27,100
Όγκος Συναλλαγών Ομολόγων	0.00		Πλήθος Διμερών Συναλλαγών	16,000
Πλήθος Πράξεων Χρεογράφων με Πακέτα Μεθόδου 6-1	11,558		Πλήθος Πράξεων Δανεισμού:	13
Ημερήσια μεταβολή: πλήθος %	-903	-7.25%	Ημερήσια μεταβολή: %	7 116.67%
Μέσο Πλήθος Πράξεων ΥΙD: % Μετβλ Μέσο προηγ. Έτος	20,337	-24.65%	Πλήθος Πράξεων Πολυμερών Συναλλαγών	11
Πλήθος πακέτων Μεθόδου 6-1	2		Πλήθος Πράξεων Διμερών Συναλλαγών	2
Πλήθος πακέτων Μεθόδου 6-2 & 6-3	0			
Πλήθος συναλλαγών Ομολόγων	0			

Κεφαλοποίηση Χ.Α. (εκατ €)**



Ημερήσια Διακύμανση Γενικού Δείκτη Τιμών Χρηματιστηρίου Αθηνών



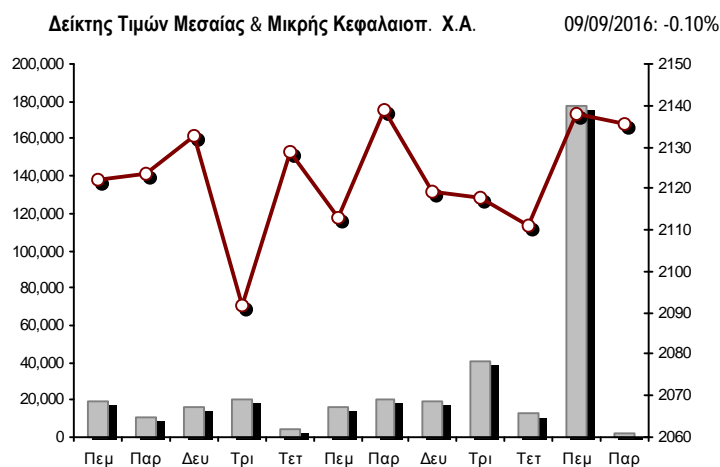
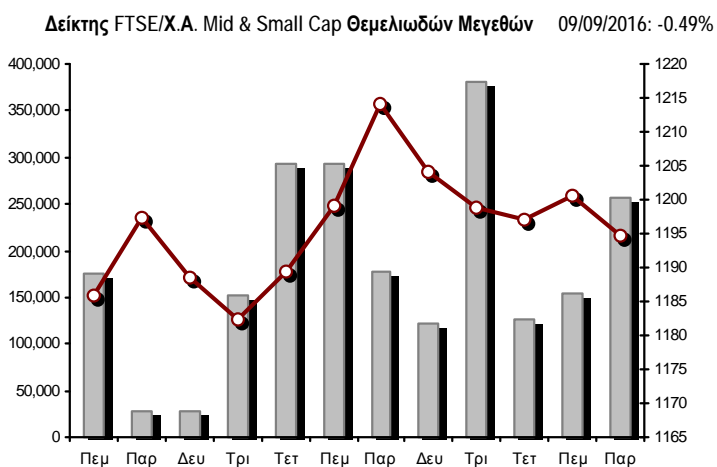
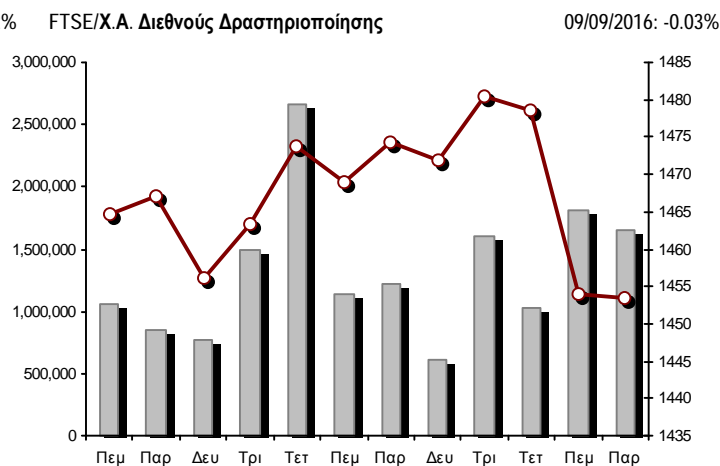
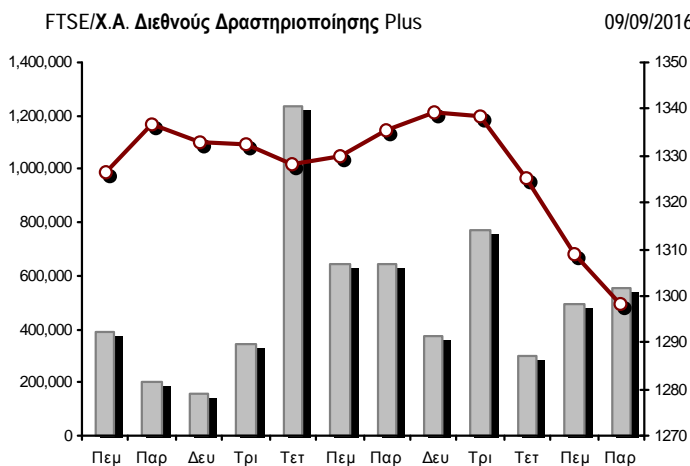
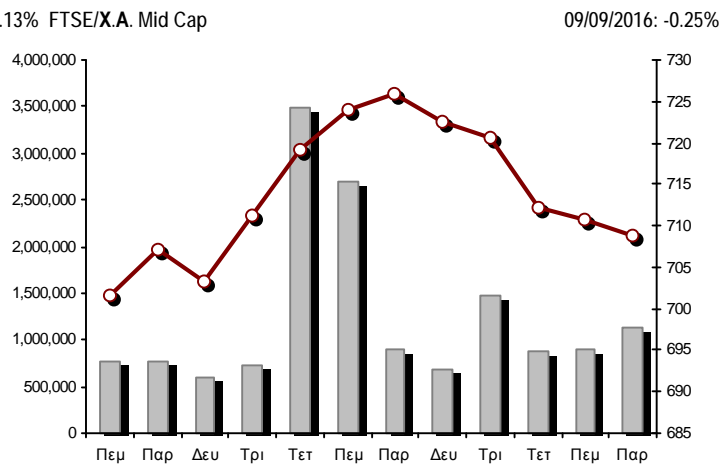
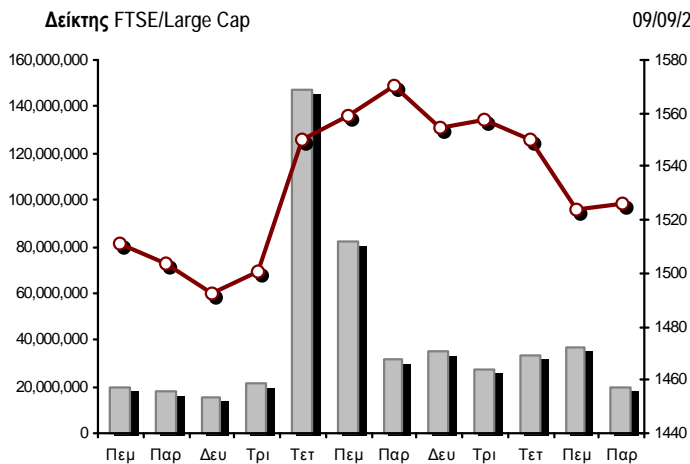
Χρηματιστηριακοί Δείκτες

Όνομασία Δείκτη	09/09/2016	08/09/2016	Δ μον.	Δ %	Κατώτερη	Ανώτερη	Κατ.έτους	Ανωτ.έτους	Ετησ. μεταβ.
Γενικός Δείκτης Τιμών Χ.Α.	566.80 #	566.58	0.22	0.04%	561.68	569.03	420.82	658.99	-10.22% ☒
FTSE/X.A. Large Cap	1,526.15 #	1,524.17	1.98	0.13%	1,511.22	1,532.29	1,075.20	1,868.90	-16.76% ☒
FTSE/X.A. Mid Cap	708.93 ☒	710.73	-1.80	-0.25%	701.57	713.79	515.21	820.16	-13.17% ☒
FTSE/X.A.-Χ.Α.Κ. Τραπεζικός Δείκτης	514.98 ☒	527.28	-12.30	-2.33%	514.11	530.25	271.40	938.40	-42.27% ☒
FTSE/X.A. Διεθνούς Δραστηριοποίησης Plus	1,298.28 ☒	1,309.04	-10.76	-0.82%	1,287.29	1,310.25	1,031.55	1,388.54	1.86% #
FTSE/X.A. Διεθνούς Δραστηριοποίησης	1,453.41 ☒	1,453.91	-0.50	-0.03%	1,438.50	1,457.96	1,129.41	1,579.62	1.87% #
FTSE/X.A. Mid & Small Cap Θεμελιωδών Μεγεθών	1,194.58 ☒	1,200.51	-5.93	-0.49%	1,183.40	1,201.18	1,066.64	1,261.08	-4.86% ☒
Greece & Turkey 30 Δείκτης Τιμών	454.15 ☒	460.87	-6.72	-1.46%	453.71	460.87	396.10	527.12	-2.17% ☒
Δείκτης Τιμών Μεσαίας & Μικρής Κεφαλαιοπ. Χ.Α.	2,135.73 ☒	2,137.82	-2.09	-0.10%	2,121.82	2,139.54	1,848.24	2,213.61	-1.67% ☒
FTSE/X.A. Δείκτης Αγοράς	375.02 #	374.58	0.44	0.12%	371.40	376.56	265.17	457.53	-16.65% ☒
Δείκτης FTSE Med	4,802.47 ☒	4,834.90	-32.43	-0.67%			4,396.47	5,530.53	-13.16% ☒
Δείκτης Συνολικής Απόδοσης Γενικού Δείκτη Χ.Α.	860.71 #	860.39	0.32	0.04%	852.95	864.10	626.16	986.51	-8.38% ☒
FTSE/X.A. Large Cap Συνολικής Απόδοσης	2,149.25 #	2,146.46	2.79	0.13%			1,574.40	2,572.00	-15.01% ☒
FTSE/X.A. Large Cap Net Συνολικής Απόδοσης	641.10 #	640.27	0.83	0.13%	634.83	643.68	443.06	773.01	-15.14% ☒
FTSE/X.A. Mid Cap Συνολικής Απόδοσης	874.04 ☒	876.26	-2.22	-0.25%			669.55	1,008.35	-12.92% ☒
FTSE/X.A.-Χ.Α.Κ. Τραπεζικός Δείκτης Συνολ. Απόδ.	492.11 ☒	503.87	-11.76	-2.33%			318.40	895.04	-43.42% ☒
Greece & Turkey 30 Δείκτης Συνολικής Απόδοσης	583.23 ☒	585.85	-2.62	-0.45%			0.00	660.49	1.31% #
Ελληνικός Δείκτης Mid & Small Cap	704.94 #	702.73	2.21	0.31%	697.65	705.70	560.15	786.32	-1.49% ☒
FTSE/X.A. Τράπεζες	680.42 ☒	696.67	-16.25	-2.33%	679.26	700.59	358.60	1,239.80	-42.26% ☒
FTSE/X.A. Χρηματοοικονομικές Υπηρεσίες	891.10 ☒	893.88	-2.78	-0.31%	863.69	897.00	634.69	1,179.09	-8.50% ☒
FTSE/X.A. Βιομηχανικά Προϊόντα & Υπηρεσίες	1,529.55 #	1,503.65	25.90	1.72%	1,497.76	1,529.55	1,369.56	1,844.00	-16.18% ☒
FTSE/X.A. Εμπόριο	2,894.52 ☒	3,068.40	-173.88	-5.67%	2,894.52	3,068.40	1,826.41	3,252.50	14.59% #
FTSE/X.A. Ακίνητης Περιουσίας	2,486.80 #	2,469.77	17.03	0.69%	2,465.52	2,493.17	2,154.15	2,621.31	2.76% #
FTSE/X.A. Προσωπικά & Οικιακά Προϊόντα	5,876.80 #	5,835.29	41.51	0.71%	5,794.19	5,897.69	4,433.32	6,333.20	16.07% #
FTSE/X.A. Τρόφιμα & Ποτά	7,414.12 #	7,116.50	297.62	4.18%	7,116.50	7,414.12	5,952.97	7,504.07	0.51% #
FTSE/X.A. Πρώτες Ύλες	1,706.89 #	1,662.90	43.99	2.65%	1,662.90	1,711.29	1,200.24	1,997.24	4.42% #
FTSE/X.A. Κατασκευές & Υλικά	2,018.17 #	2,014.65	3.52	0.17%	1,989.24	2,029.12	1,500.04	2,343.14	7.44% #
FTSE/X.A. Πετρέλαιο & Αέριο	2,344.56 ☒	2,345.20	-0.64	-0.03%	2,304.26	2,357.89	1,860.37	2,657.42	-2.79% ☒
FTSE/X.A. Χημικά	7,496.32 ☒	7,545.64	-49.32	-0.65%	7,397.68	7,545.64	6,190.46	7,792.22	10.04% #
FTSE/X.A. Μέσα Ενημέρωσης	1,747.96 ~	1,747.96	0.00	0.00%	1,747.96	1,747.96	1,290.16	2,247.37	18.31% #
FTSE/X.A. Ταξίδια & Αναψυχή	1,369.17 #	1,365.84	3.33	0.24%	1,347.32	1,370.36	982.74	1,426.44	-3.91% ☒
FTSE/X.A. Τεχνολογία	653.32 #	649.28	4.04	0.62%	643.85	653.32	489.05	654.96	14.21% #
FTSE/X.A. Τηλεπικοινωνίες	2,347.94 ☒	2,369.96	-22.02	-0.93%	2,320.42	2,394.74	1,802.93	2,669.99	-7.68% ☒
FTSE/X.A. Υπηρεσίες Κοινής Ωφέλειας	1,405.47 #	1,376.78	28.69	2.08%	1,372.09	1,405.47	1,136.34	1,734.68	-16.12% ☒
Δείκτης Όλων των Μετοχών Χ.Α.	142.92 #	142.58	0.34	0.24%	142.92	142.92	113.39	165.22	-13.08% ☒
Ελληνικός Δείκτης Εταιρικών Ομολόγων	107.27 ☒	107.30	-0.03	-0.03%			96.90	107.30	6.76% #
Ελληνικός Δείκτης Τιμών Εταιρικών Ομολόγων	97.40 ☒	97.44	-0.04	-0.04%			90.43	97.44	2.79% #

Σημείωση 1: Το κλείσιμο των Δεικτών FTSE/Med 100, Greece & Turkey 30 Pr & Rt, Ελληνικός Δείκτης Εταιρικών Ομολόγων και, Ελληνικός Δείκτης Τιμών Εταιρικών Ομολόγων αφορούν την συνεδρίαση της 07/09/2016.

Σημείωση 2: Ο Ελληνικός Δείκτης Mid & Small Cap είναι Customized δείκτης υπολογιζόμενος από το Χρηματιστήριο Αθηνών.

Χρηματιστηριακοί Δείκτες



■ Όγκος συναλλαγών δεικτών

— Τιμές κλεισίματος δεικτών

Αναλυτικά Στοιχεία Συναλλαγών Αγοράς Χρεογράφων

	Όλα τα Χρεόγραφα	Κύρια Αγορά	Χαμηλή Διασπορά	Λοιπές Κατηγορίες (*)	Διαπραγματεύσιμα Αμοιβαία Κεφάλαια	Τίτλοι Παραστατικοί (Warrants)
Σύνολα	118	94	5	13	3	3
Ανοδικές / Καθοδικές / Σταθερές:	41 / 52 / 25	35 / 42 / 17	2 / 0 / 3	3 / 7 / 3	0 / 3 / 0	1 / 0 / 2
Κεφαλαιοποίηση Χ.Α. (εκατ €) **	40,604.94	37,781.03	2,679.99	143.92		
Μέση Ημερήσια Αξία Συνγών (χιλ. €)	64,850.79	64,743.57	117.21	9.82	17.89	12.33
Αξία Συναλλαγών	21,962.07	21,915.80	40.87	3.28	1.53	0.58
Κύριος Πίνακας:	20,073.27	20,027.00	40.87	3.28	1.53	0.58
Προσυμφωνημένων Συναλλαγών 6_1_2_3:	1,888.80	1,888.80	0.00	0.00	0.00	0.00
Πίνακας Εκποιήσεων:	0.00	0.00	0.00	0.00	0.00	0.00
Πίνακας Ειδικών Όρων:	0.00	0.00	0.00	0.00	0.00	0.00
Μέσος Ημερήσιος Όγκος Συναλλαγών	106,574,878	101,023,871	124,049	92,208	8,094	5,421,095
Όγκος Συναλλαγών	22,692,759	22,385,919	15,441	45,664	104	245,631
Κύριος Πίνακας:	22,469,232	22,162,392	15,441	45,664	104	245,631
Προσυμφωνημένων Συναλλαγών 6_1_2_3:	223,527	223,527	0	0	0	0
Πίνακας Εκποιήσεων:	0	0	0	0	0	0
Πίνακας Ειδικών Όρων:	0	0	0	0	0	0
Μέσο Ημερήσιο Πλήθος Πράξεων	20,337	20,185	32	53	4	65
Αριθμός Πράξεων	11,558	11,435	40	48	3	32
Κύριος Πίνακας:	11,556	11,433	40	48	3	32
Προσυμφωνημένων Συναλλαγών 6_1_2_3:	2	2	0	0	0	0
Πίνακας Εκποιήσεων:	0	0	0	0	0	0
Πίνακας Ειδικών Όρων:	0	0	0	0	0	0

(*) Απεικονίζονται αθροιστικά τα αναλυτικά στοιχεία συναλλαγών των μετοχών που διαπραγματεύονται στις Κατηγορίες: Προς Διαγραφή & Επιτήρησης. (**) Δεν περιλαμβάνεται η Κεφαλαιοποίηση των εταιρειών που βρίσκονται σε κατάσταση Αναστολής.

Στοιχεία Συναλλαγών Κλάδων Χρηματιστηρίου Αθηνών & Χρηματοοικονομικών Προϊόντων (Δ.Α.Κ.)

Κωδικός	Κλάδοι	Ανοδικές / Καθοδικές / Σταθερές	Αριθμός Πράξεων	Όγκος Συναλλαγών	Αξία Συναλλαγών	% στη Συνολική Αξία
12000	- Χρηματοοικονομικά Προϊόντα	0 / 3 / 0	3	104	1,526.92	0.01%
8600	- Ακίνητη Περιουσία	2 / 2 / 1	188	56,382	289,511.33	1.32%
8500	- Ασφάλειες	0 / 1 / 0	5	1,000	1,767.00	0.01%
2700	- Βιομηχανικά Προϊόντα & Υπηρεσίες	4 / 8 / 2	403	113,279	261,137.17	1.19%
5300	- Εμπόριο	0 / 3 / 0	558	47,963	957,205.36	4.36%
2300	- Κατασκευές & Υλικά Κατασκευών	2 / 6 / 3	708	411,663	967,275.33	4.40%
5500	- Μέσα Ενημέρωσης	0 / 1 / 0	1	40	2.40	0.00%
500	- Πετρέλαιο & Αέριο	1 / 1 / 1	717	136,697	886,316.43	4.04%
3700	- Προσωπικά & Οικιακά Αγαθά	7 / 6 / 0	392	95,720	869,116.16	3.96%
1700	- Πρώτες Ύλες	3 / 3 / 0	340	99,918	316,969.42	1.44%
5700	- Ταξίδια & Αναψυχή	5 / 1 / 3	1,213	540,564	2,402,011.44	10.94%
9500	- Τεχνολογία	5 / 3 / 3	179	71,321	36,253.02	0.17%
6500	- Τηλεπικοινωνίες	0 / 1 / 0	904	500,507	4,243,441.49	19.32%
8300	- Τράπεζες	2 / 5 / 3	3,840	18,913,874	8,038,379.95	36.60%
3500	- Τρόφιμα & Ποτά	4 / 4 / 4	174	59,368	614,291.49	2.80%
4500	- Υγεία	3 / 0 / 2	22	11,584	4,319.17	0.02%
7500	- Υπηρεσίες Κοινής Ωφέλειας	3 / 1 / 1	1,179	431,960	1,316,709.73	6.00%
1300	- Χημικά	0 / 2 / 1	27	3,300	10,080.13	0.05%
8700	- Χρηματοοικονομικές Υπηρεσίες	0 / 1 / 1	705	1,197,515	745,755.52	3.40%

Οι 10 Μετοχές με τη μεγαλύτερη Άνοδο & Πτώση

Κύρια Αγορά

Μετοχές με τη μεγαλύτερη Θετική μεταβολή τιμής	Τιμή κλεισ.	Μεταβ.	Μετοχές με τη μεγαλύτερη Αρνητική μεταβολή τιμής	Τιμή κλεισ.	Μεταβ.
ΔΕΗ (ΚΟ)	2.61	5.24% #	FOLLI-FOLLIE (ΚΟ)	19.81	-5.67% α
FLEXORACK (ΚΟ)	2.57	4.90% #	ΣΑΡΑΝΤΗΣ ΓΡ. (ΚΟ)	9.45	-3.27% α
ΜΕΤΚΑ (ΚΟ)	7.40	4.22% #	ALPHA BANK (ΚΟ)	1.65	-2.94% α
COCA-COLA HBC AG (ΚΟ)	19.90	4.19% #	ΓΕΚ ΤΕΡΝΑ (ΚΟ)	1.80	-2.17% α
FOURLIS ΣΥΜΜΕΤΟΧΩΝ (ΚΟ)	3.70	2.78% #	ΠΕΙΡΑΙΩΣ ΤΡΑΠΕΖΑ (ΚΟ)	0.141	-2.08% α
ΜΥΤΙΛΗΝΑΙΟΣ (ΚΟ)	3.88	2.65% #	ΤΡΑΠΕΖΑ EUROBANK ERGASIAS (ΚΟ)	0.539	-2.00% α
ΙΝΤΡΑΛΟΤ (ΚΟ)	0.990	2.27% #	MARFIN INVESTMENT GROUP (ΚΟ)	0.117	-1.68% α
LAMDA DEVELOPMENT(ΚΟ)	4.70	2.17% #	ΕΘΝΙΚΗ ΤΡΑΠΕΖΑ (ΚΟ)	0.195	-1.52% α
INTRACOM HOLDINGS (ΚΟ)	0.289	2.12% #	ΑΤΤΙΚΑ BANK A.T.E. (ΚΟ)	0.066	-1.49% α
ΤΕΡΝΑ ΕΝΕΡΓΕΙΑΚΗ (ΚΟ)	2.58	1.58% #	ΕΥΔΑΠ (ΚΟ)	5.10	-1.16% α

Μετοχές με τη μεγαλύτερη Αξία Συναλλαγών	Αξία (χιλ. €)	Μεταβ.	Μετοχές με το μεγαλύτερο Όγκο Συναλλαγών	Όγκος	Μεταβ.
ALPHA BANK (ΚΟ)	4,469.45	-2.94% α	ΠΕΙΡΑΙΩΣ ΤΡΑΠΕΖΑ (ΚΟ)	7,486,537	-2.08% α
ΟΤΕ (ΚΟ)	4,243.44	-0.93% α	ΕΘΝΙΚΗ ΤΡΑΠΕΖΑ (ΚΟ)	4,655,444	-1.52% α
ΟΠΑΠ (ΚΟ)	1,849.05	0.26% #	ΤΡΑΠΕΖΑ EUROBANK ERGASIAS (ΚΟ)	2,783,271	-2.00% α
ΤΡΑΠΕΖΑ EUROBANK ERGASIAS (ΚΟ)	1,494.27	-2.00% α	ALPHA BANK (ΚΟ)	2,646,835	-2.94% α
ΠΕΙΡΑΙΩΣ ΤΡΑΠΕΖΑ (ΚΟ)	1,071.12	-2.08% α	MARFIN INVESTMENT GROUP (ΚΟ)	1,046,772	-1.68% α
FOLLI-FOLLIE (ΚΟ)	956.85	-5.67% α	ΑΤΤΙΚΑ BANK A.T.E. (ΚΟ)	932,821	-1.49% α
ΕΘΝΙΚΗ ΤΡΑΠΕΖΑ (ΚΟ)	913.18	-1.52% α	ΟΤΕ (ΚΟ)	500,507	-0.93% α
ΜΟΤΟΡ ΟΪΛ (ΚΟ)	701.79	-0.30% α	ΕΛΛΑΚΤΩΡ (ΚΟ)	330,908	-0.85% α
ΔΕΗ (ΚΟ)	640.99	5.24% #	ΔΕΗ (ΚΟ)	250,091	5.24% #
JUMBO (ΚΟ)	623.16	0.99% #	ΟΠΑΠ (ΚΟ)	242,757	0.26% #

Σημείωση: Απεικονίζονται οι Μετοχές που δεν ανήκουν στις Κατηγορίες Χαμηλής Διασποράς και Επιτήρησης και πραγματοποιήσαν κατά τη διάρκεια της συνεδρίασης Αξία Συναλλαγών μεγαλύτερη από 10,000 Ευρώ.

Αναλυτικά Στοιχεία Συναλλαγών Αγοράς Παραγώγων

	Αριθμός Πράξεων	Όγκος	Ανοικτές θέσεις
Σ.Μ.Ε. σε Δείκτες	371	5,126	7,510
FTSE/X.A. Large Cap	371	5,126	7,510
Σ.Μ.Ε. σε Μετοχές	1,502	38,806	258,534
ALPHA BANK (ΚΟ)	249	3,786	12,987
COCA-COLA HBC AG (ΚΟ)	4	5	141
ΩΛΓΕΙΑ ΚΟΡΙΝΘΟΥ (ΚΟ)	12	212	1,076
ΕΛΛΑΚΤΩΡ (ΚΟ)	15	77	1,933
ΤΡΑΠΕΖΑ EUROBANK ERGASIAS (ΚΟ)	248	5,750	24,942
ΕΥΔΑΠ (ΚΟ)	40	170	328
FOLLI-FOLLIE (ΚΟ)	39	83	169
ΓΕΚ ΤΕΡΝΑ (ΚΟ)	25	8,117	7,546
GRIVALIA PROPERTIES (ΚΟ)	2	2	142
ΕΛΛΗΝ. ΧΡΗΜΑΤΙΣΤΗΡΙΑ-Χ.Α. (ΚΟ)	38	75	534
ΕΛΛΗΝΙΚΑ ΠΕΤΡΕΛΙΑ (ΚΟ)	26	44	3,872
ΙΝΤΡΑΛΟΤ (ΚΟ)	13	231	768
JUMBO (ΚΟ)	18	69	335
MARFIN INVESTMENT GROUP (ΚΟ)	100	4,685	45,785
ΜΕΤΚΑ (ΚΟ)	9	42	230
ΜΟΤΟΡ ΟΪΛ (ΚΟ)	20	48	428
ΜΥΤΙΛΗΝΑΙΟΣ (ΚΟ)	47	169	2,858
ΕΘΝΙΚΗ ΤΡΑΠΕΖΑ (ΚΟ)	141	7,101	63,024
ΟΠΑΠ (ΚΟ)	47	144	1,958
ΟΤΕ (ΚΟ)	130	563	2,404
ΟΛΠ (ΚΟ)	11	87	692
ΠΕΙΡΑΙΩΣ ΤΡΑΠΕΖΑ (ΚΟ)	127	5,185	75,696
ΔΕΗ (ΚΟ)	113	462	6,757
ΤΕΡΝΑ ΕΝΕΡΓΕΙΑΚΗ (ΚΟ)	4	1,626	1,217
ΤΙΤΑΝ (ΚΟ)	16	26	151
ΒΙΟΗΑΛCO SA/ΝV (ΚΑ)	8	47	2,561
Δικαιώματα σε Δείκτες	37	276	2,653
FTSE/X.A. Large Cap	37	276	2,653
Δικαιώματα σε Μετοχές	0	0	685
ALPHA BANK (ΚΟ)	0	0	230
ΕΘΝΙΚΗ ΤΡΑΠΕΖΑ (ΚΟ)	0	0	0
ΟΠΑΠ (ΚΟ)	0	0	175
ΟΤΕ (ΚΟ)	0	0	200
ΠΕΙΡΑΙΩΣ ΤΡΑΠΕΖΑ (ΚΟ)	0	0	0
ΔΕΗ (ΚΟ)	0	0	80
Συνολική Δραστηριότητα	1,910	44,208	269,382

Πληθος Χρεογράφων	Όνομ. Αξία	Μερίσματα [1]			Ημερ. Τελευτ. Αποκοπής Μέρημα [2]	Αποκοπή Δικαιώμα	Σημ. Χρεόγραφα	Τιμή κλεισίματος	% μεταβ.	Προηγ. Κλείσιμο-ημ/νία	Άνοιγμα	Κατωτ Τιμή	Ανωτ Τιμή	Τελ Τιμή	Σταθμ Τιμή	Τελευταία ζήτηση [7]	Τελευταία προσφορά [7]	Ρ/Ε μετά φ. Χρήση	Όγκος	Πράξεις	Αξία Συναλλαγών[8]	Χ.Α. Εταιρείας (χιλ. €) [3,5]	Χαμηλό έτους	Υψηλό έτους	Κλάδος [4]	
		2013	2014	2015																						
245,745,725	---	---	---	---	27/06/2013	---	ΕΘΝΙΚΗ ΤΡΑΠΕΖΑ (ΤΠΔ)	0.007	16.67 #	0.006	08/09/2016	0.006	0.005	0.007	0.007	0.006834328@0.005	1374444@0.007	---	2015	57,858	19	346.42	1,783,694.55	0.002	0.025	8355
843,637,022	---	---	---	---	03/07/2013	---	ΤΡ. ΠΕΙΡΑΙΩΣ (ΤΠΔ)	0.001	---	0.001	08/09/2016	0.001	0.001	0.001	0.001	---	14702823@0.001	---	2015	100,000	2	100.00	1,231,378.84	0.001	0.002	8355
1,141,734,167	---	---	---	---	11/06/2013	---	ALPHA ΤΡΑΠΕΖΑ (ΤΠΔ)	0.002	---	0.002	08/09/2016	0.002	0.001	0.002	0.002	0.0069876385@0.001	24936855@0.002	---	2015	87,773	11	138.07	2,535,853.98	0.001	0.004	8355

Τίτλοι Παραστατικοί (Warrants)

Κύρια Αγορά

71,417,100	0.650	---	0.7	0.7	13/05/2016	27/06/2014	---	ΑΕΡΟΠΟΡΙΑ ΑΙΓΑΙΟΥ (ΚΟ)	7.16	---	7.16	08/09/2016	7.18	7.03	7.18	7.16	7.12	100@7.09	622@7.16	9.43	2015	40,718	267	289,966.75	511,346.44	6.12	9.06	5751
11,178,000	1.12	---	---	---	21/04/2010	15/12/2014	---	ΑΙΟΛΙΚΗ ΑΕΕΧ (ΚΟ)	0.580	---	0.580	08/09/2016	---	---	---	---	200@0.527	346@0.580	---	2015	---	---	---	6,483.24	0.384	0.701	8985	
22,016,250	0.370	---	---	---	15/07/2009	11/05/2000	---	ΑΛΟΥΜΥΛΑ (ΚΟ)	0.244	0.41 #	0.243	08/09/2016	0.243	0.243	0.244	0.244	0.243	50@0.224	40@0.225	---	2015	180	3	43.75	5,371.97	0.101	0.290	1753
417,608	16.00	0.8	---	---	29/04/2014	05/03/2013	---	ΑΝΔΡΟΜΕΔΑ ΑΕΕΧ (ΚΟ)	11.87	---	11.87	08/09/2016	---	---	---	---	10@11.87	10@13.70	---	2015	---	---	---	4,957.01	11.53	13.90	8985	
15,300,000	0.300	---	---	---	30/07/2009	13/12/1999	---	ΑΤΤΙΚΕΣ ΕΚΔΟΣΕΙΣ (ΚΟ)	0.740	---	0.740	08/09/2016	---	---	---	---	210@0.666	677@0.814	---	2015	---	---	---	11,322.00	0.706	1.21	5557	
18,810,000	0.400	---	---	---	08/07/2010	14/11/2007	---	ΒΑΡΒΕΡΗΣ Ν. - MODA BAGNO (ΚΟ)	0.119	---	0.119	08/09/2016	---	---	---	---	---	530@0.109	---	2015	---	---	---	2,238.39	0.081	0.165	2353	
23,986,500	1.05	---	---	---	26/06/2009	15/03/2000	---	ΒΙΟΚΑΡΠΕΤ (ΚΟ)	0.270	-9.70 €	0.299	08/09/2016	0.270	0.270	0.270	0.270	0.270	---	1904@0.299	---	2015	90	1	24.30	6,476.36	0.139	0.459	3726
4,968,600	2.88	---	---	---	01/07/1998	14/12/1998	---	ΒΙΣ (ΚΟ)	0.900	---	0.900	08/09/2016	---	---	---	---	500@0.810	400@0.880	---	2015	---	---	---	4,471.74	0.611	1.00	2723	
6,325,000	0.600	---	---	---	02/05/2014	17/02/2014	---	ΒΟΓΙΑΤΖΟΓΛΟΥ SYSTEMS (ΚΟ)	1.75	---	1.75	08/09/2016	---	---	---	---	---	349@1.58	---	2015	---	---	---	11,068.75	0.700	1.75	2797	
14,076,360	0.370	---	---	---	19/08/2008	22/07/2003	---	ΓΑΛΑΞΙΔΙ (ΚΟ)	0.372	---	0.372	08/09/2016	---	---	---	---	---	2000@0.350	36.41	2015	---	---	---	5,236.41	0.163	0.570	3573	
103,423,291	0.570	---	---	---	01/08/2011	19/04/2016	---	ΓΕΚ ΤΕΡΝΑ (ΚΟ)	1.80	-2.17 €	1.84	08/09/2016	1.84	1.79	1.84	1.80	1.81	1000@1.79	8899@1.80	11.31	2015	44,156	120	79,768.94	186,161.92	1.05	2.10	2357
8,418,750	0.300	---	---	0.12	16/12/2015	27/06/2012	---	ΓΕΚΕ (ΚΑ)	5.02	---	5.02	08/09/2016	---	---	---	---	---	137@5.00	16.63	2015	---	---	---	42,262.13	3.90	5.60	5753	
24,060,000	0.300	0.017	0.02	0.01	11/07/2016	11/07/2016	---	ΓΕΝΙΚΗ ΕΜΠΟΡΙΟΥ (ΚΟ)	0.340	---	0.340	08/09/2016	---	---	---	---	50@0.312	50@0.340	14.30	2015	---	---	---	8,180.40	0.253	0.394	2797	
15,000,000	0.300	---	---	---	06/07/2007	18/07/2000	---	ΔΑΙΟΣ ΠΛΑΣΤΙΚΑ (ΚΟ)	2.82	---	2.82	08/09/2016	---	---	---	---	100@2.58	100@3.00	---	2015	---	---	---	42,300.00	2.45	2.95	1357	
232,000,000	4.60	---	0.05	---	20/07/2015	12/12/2001	---	ΔΕΗ (ΚΟ)	2.61	5.24 #	2.48	08/09/2016	2.46	2.46	2.61	2.61	2.56	40@2.57	11440@2.62	---	2015	250,091	519	640,994.96	605,520.00	2.29	4.08	7535
34,720,000	0.310	---	---	---	16/06/2010	01/08/2007	---	ΔΡΟΜΕΑΣ (ΚΟ)	0.108	---	0.108	08/09/2016	---	---	---	---	3000@0.098	4690@0.108	---	2015	---	---	---	3,749.76	0.066	0.152	3726	
13,673,200	0.880	---	---	---	18/07/2008	26/07/2001	---	ΕΒΡΟΦΑΡΜΑ (ΚΟ)	0.239	-4.02 €	0.249	08/09/2016	0.225	0.225	0.239	0.239	0.226	---	500@0.237	14.40	2015	65	4	14.70	3,267.89	0.120	0.307	3577
9,147,151,527	0.300	---	---	---	16/05/2008	30/11/2015	---	ΕΘΝΙΚΗ ΤΡΑΠΕΖΑ (ΚΟ)	0.195	-1.52 €	0.198	08/09/2016	0.197	0.194	0.199	0.195	0.196397753@0.194	7000@0.196	---	2015	4,655,444	530	913,181.08	1,783,694.55	0.099	0.340	8355	
27,848,000	0.300	0.004	0.0032	0.0084	16/08/2016	02/09/2003	---	ΕΙΔΗΣΕΟΦΩΝΙΚΗ ΕΛΛΑΣ (ΚΟ)	0.233	---	0.233	08/09/2016	---	---	---	---	2700@0.210	1480@0.231	9.79	2015	---	---	---	6,488.58	0.135	0.291	2791	
11,250,000	0.520	---	---	0.04	25/07/2016	09/11/2015	---	ΕΚΤΕΡ (ΚΟ)	0.430	---	0.430	08/09/2016	0.430	0.430	0.442	0.430	0.430	1822@0.430	300@0.439	13.58	2015	4,400	11	1,893.20	4,837.50	0.301	0.499	2357
18,421,516	1.00	---	---	---	07/07/2009	10/09/2010	---	ΕΛΑΣΤΡΟΝ (ΚΟ)	0.525	---	0.525	08/09/2016	---	---	---	---	50@0.473	3000@0.525	---	2015	---	---	---	9,671.30	0.310	0.638	1757	
3,307,500	1.20	---	---	---	11/08/2010	05/07/2016	---	ΕΛΒΕ Α.Β.Ε.Ε. (ΚΟ)	1.69	4.97 #	1.61	08/09/2016	1.55	1.55	1.69	1.69	1.63	42@1.55	20@1.60	13.47	2015	158	5	256.90	5,589.68	1.31	2.10	3763
31,734,530	1.60	---	---	---	09/07/2007	19/07/2006	---	ΕΛΓΕΚΑ (ΚΟ)	0.196	---	0.196	08/09/2016	---	---	---	---	---	3127@0.195	---	2015	---	---	---	6,219.97	0.118	0.210	3577	
23,828,130	0.500	---	---	0.16	08/06/2016	17/02/2009	---	ΕΛΙΝΟΙΛ (ΚΟ)	0.850	---	0.850	08/09/2016	0.850	0.849	0.850	0.850	0.850	---	2630@0.850	7.45	2015	20,000	3	16,997.37	20,253.91	0.634	1.08	537
177,001,313	1.03	---	---	---	05/07/2011	20/12/2007	---	ΕΛΛΑΚΤΩΡ (ΚΟ)	1.17	-0.85 €	1.18	08/09/2016	1.18	1.14	1.19	1.17	1.16	2000@1.16	4000@1.18	---	2015	330,908	386	384,330.51	207,091.54	0.857	1.59	2357
19,864,886	5.60	0.672	0.672	0.672	03/03/2016	02/07/2008	---	ΕΛΛΑΔΟΣ ΤΡΑΠΕΖΑ (ΚΟ)	9.96	0.91 #	9.87	08/09/2016	9.84	9.81	10.00	10.00	9.88	200@9.95	10@10.00	---	2015	326	11	3,221.24	197,854.26	8.70	11.11	8355
29,546,360	0.710	---	---	---	20/06/2008	23/08/2000	---	ΕΛΛΗΝΙΚΑ ΚΑΛΩΔΙΑ (ΚΟ)	0.610	-1.61 €	0.620	08/09/2016	0.590	0.590	0.610	0.610	0.605	120@0.588	140@0.610	---	2015	4,010	6	2,426.10	18,023.28	0.530	0.813	2733
305,635,185	2.18	---	---	---	31/12/2014	01/10/2003	4795	ΕΛΛΗΝΙΚΑ ΠΕΤΡΕΛΑΙΑ (ΚΟ)	3.69	0.55 #	3.67	08/09/2016	3.67	3.60	3.70	3.69	3.64	150@3.63	1052@3.69	40.95	2015	46,034	218	167,530.98	1,127,793.83	2.74	4.33	537
65,368,563	1.08	---	0.21	0.1026	31/05/2016	04/07/2016	---	ΕΛΛΗΝ. ΧΡΗΜΑΤΙΣΤΗΡΙΑ-Χ.Α. (ΚΟ)	4.20	---	4.20	08/09/2016	4.20	4.05	4.21	4.20	4.13	1000@4.19	2691@4.20	21.32	2015	150,743	489	622,920.24	274,547.96	3.40	5.56	8777
82,667,000	0.300	---	---	---	22/07/2014	---	---	ΕΛ.ΤΕΧ. ΑΝΕΜΟΣ Α.Ε. (ΚΟ)	0.731	0.14 #	0.730	08/09/2016	0.730	0.730	0.732	0.731	0.730	3000@0.730	298@0.731	7.86	2015	47,402	37	34,604.99	60,429.58	0.533	0.771	7537
26,730,187	0.600	0.05	---	---	23/06/2014	30/12/2010	---	ΕΛΤΟΝ (ΚΟ)	0.923	---	0.923	08/09/2016	0.923	0.923	0.923	0.923	50@0.883	2750@0.919	16.48	2015	110	1	101.53	24,671.96	0.802	1.00	1353	
14,050,971	0.340	---	---	---	06/07/2011	17/10/2002	---	ΕΛΤΡΑΚ (ΚΟ)	1.40	1.45 #	1.38	08/09/2016	1.40	1.40	1.40	1.40	1.40	660@1.30	550@1.40	27.82	2015	50	1	70.00	19,671.36	0.990	1.40	2753
52,067,296	0.300	---	---	---	23/12/2003	24/01/2007	---	ΕΠΙΛΕΚΤΟΣ (ΚΟ)	0.138	2.99 #	0.134	08/09/2016	0.134	0.134	0.138	0.138	0.137	600@0.126	500@0.137	---	2015	1,100	2	150.50	7,185.29	0.084	0.205	3763

Πληθος Χρεογράφων	Ονομ. Αξία	Μερίσματα [1]			Ημερ. Τελευτ. Αποκοπής		Σημ.	Χρεόγραφο	Τιμή κλεισίματος	% μεταβ.	Προηγ. Κλεισιμο- ημ/νία	Άνοιγμα	Κατωτ Τιμή	Ανωτ Τιμή	Τελ Σταθμ Τιμή	Τελευταία ζήτηση [7]	Τελευταία προσφορά [7]	Ρ/Ε μετά φ. Χρήση	Όγκος	Πράξεις	Αξία Συναλλαγών[8]	Χ.Α. Εταιρείας (χιλ. €) [3,5]	Χαμηλό έτους	Υψηλό έτους	Κλάδος [4]					
		2013	2014	2015	Μέρισμα [2]	Δικαιώμα																								
36,300,000	1.12	0.285	0.24	0.25	23/06/2016	12/12/2007	---	ΕΥΑΘ (ΚΟ)	3.20	---	3.20	08/09/2016	3.16	3.16	3.25	3.20	3.19	6496@3.20	200@3.24	8.57	2015	7,142	16	22,765.81	116,160.00	2.65	3.86	7577		
106,500,000	0.600	0.36	0.2	0.31	28/06/2016	28/01/2000	---	ΕΥΔΑΠ (ΚΟ)	5.10	-1.16	€ 5.16	08/09/2016	5.17	5.05	5.28	5.10	5.09	330@5.07	1000@5.15	12.43	2015	115,495	536	588,011.54	543,150.00	3.60	6.10	7577		
27,503,677	0.630	---	---	0.06	22/06/2016	18/10/1999	---	ΕΥΡΩΠΑΪΚΗ ΠΙΣΤΗ (ΚΟ)	1.76	-1.68	€ 1.79	08/09/2016	1.78	1.76	1.78	1.76	1.77	328@1.74	150@1.78	4.40	2015	1,000	5	1,767.00	48,406.47	1.21	2.10	8536		
8,623,225	0.600	---	---	---	02/06/2010	30/05/2016	5031	ΕΥΡΩΣΥΜΒΟΥΛΟΙ (ΚΟ)	1.38	-9.80	€ 1.53	08/09/2016	1.52	1.38	1.53	1.38	1.41	---	390@1.38	---	2015	165	7	232.94	11,900.05	0.719	1.82	2791		
65,441,118	0.440	---	---	---	24/11/2014	11/08/2015	---	ΙΑΣΩ (ΚΟ)	0.396	0.76	# 0.393	08/09/2016	0.380	0.380	0.398	0.396	0.391	12@0.387	192@0.396	---	2015	10,888	17	4,251.90	25,914.68	0.360	0.669	4533		
86,735,980	0.310	---	---	---	06/07/2009	02/01/2002	---	ΙΑΤΡΙΚΟ ΑΘΗΝΩΝ (ΚΟ)	0.598	0.17	# 0.597	08/09/2016	0.541	0.541	0.598	0.598	0.593	1350@0.558	390@0.598	---	2015	11	2	6.52	51,868.12	0.539	0.780	4533		
28,580,100	0.400	0.025	---	---	18/08/2014	04/07/2016	---	ΙΚΤΙΝΟΣ ΕΛΛΑΣ (ΚΟ)	0.928	---	0.928	08/09/2016	---	---	---	---	---	1500@0.875	1500@0.910	25.53	2015	---	---	---	26,522.33	0.890	1.15	2353		
9,090,000	0.900	---	---	---	15/05/2009	13/10/2014	---	ΙΛΥΔΑ (ΚΟ)	0.437	---	0.437	08/09/2016	---	---	---	---	---	---	72@0.394	---	2015	---	---	---	3,972.33	0.397	0.590	9537		
8,298,467	0.400	---	---	---	30/08/1993	08/05/2013	---	ΙΝΤΕΑΛ ΟΜΙΛΟΣ (ΚΟ)	0.710	---	0.710	08/09/2016	---	---	---	---	---	1600@0.690	216@0.781	(-)	2015	---	---	---	5,891.91	0.568	0.959	9574		
11,233,200	0.730	---	---	---	12/07/2010	30/07/1999	---	ΙΝΤΕΡΤΕΚ (ΚΟ)	0.183	9.58	# 0.167	08/09/2016	0.153	0.153	0.183	0.183	0.170	280@0.153	139@0.183	---	2015	81	3	13.79	2,055.68	0.120	0.376	9572		
158,961,721	0.300	---	---	---	30/05/2013	14/11/2007	---	ΙΝΤΡΑΛΟΤ (ΚΟ)	0.990	2.27	# 0.968	08/09/2016	0.970	0.950	0.990	0.990	0.973	11693@0.980	149@0.994	---	2015	227,581	247	221,514.13	157,372.10	0.815	1.21	5752		
66,948,210	0.300	---	0.1005	---	22/09/2015	22/09/2015	---	FOLLI-FOLLIE (ΚΟ)	19.81	-5.67	€ 21.00	08/09/2016	20.96	19.81	20.96	19.81	20.16	715@19.80	2000@19.97	---	2015	47,453	552	956,848.45	1,326,244.04	12.50	22.26	5379		
7,500,000	0.690	0.0863	0.1	---	19/06/2015	05/07/2016	---	ΚΑΝΑΚΗΣ Σ. (ΚΟ)	2.24	---	2.24	08/09/2016	2.29	2.22	2.30	2.24	2.26	51@2.20	489@2.24	9.57	2015	112	7	252.81	16,800.00	1.75	2.40	3577		
9,742,920	0.400	0.01	0.01	0.01	12/08/2016	14/07/2000	---	ΚΑΡΑΜΟΛΕΓΚΟΣ (ΚΟ)	1.40	---	1.40	08/09/2016	---	---	---	---	---	2000@1.27	30@1.50	(-)	2015	---	---	---	13,640.09	0.601	1.65	3577		
14,679,792	1.68	---	---	---	24/06/2014	04/09/2000	---	ΚΑΡΑΤΖΗ (ΚΟ)	3.79	---	3.79	08/09/2016	3.70	3.70	3.79	3.79	3.71	300@3.70	80@3.81	10.88	2015	530	7	1,967.30	55,636.41	3.40	3.95	2723		
13,202,756	0.350	---	---	---	01/07/2004	05/08/2014	---	ΚΕΚΡΩΦ (ΚΟ)	0.293	5.40	# 0.278	08/09/2016	0.293	0.293	0.293	0.293	0.294	2000@0.256	300@0.290	---	2015	5	1	1.47	3,868.41	0.175	0.330	8633		
6,700,000	0.800	0.16	0.03	0.023	27/06/2016	29/05/2014	---	ΚΕΠΕΝΟΥ ΜΥΛΟΙ (ΚΟ)	1.34	---	1.34	08/09/2016	---	---	---	---	---	---	24@1.28	12.92	2015	---	---	---	8,978.00	0.880	2.21	3577		
40,219,218	0.300	---	---	---	25/05/2009	09/07/2013	---	ΚΛΟΥΚΙΝΑΣ - ΛΑΠΠΑΣ (ΚΟ)	0.353	---	0.353	08/09/2016	0.353	0.353	0.353	0.353	0.353	50@0.320	2750@0.321	---	2015	55	1	19.42	14,197.38	0.218	0.353	2357		
11,510,102	0.890	---	---	---	24/06/2005	06/10/1999	---	ΚΛΩΣ/ΓΙΑ ΝΑΥΠΑΚΤΟΥ (ΚΑ)	0.102	---	0.102	08/09/2016	---	---	---	---	---	8900@0.103	---	---	2015	---	---	---	1,174.03	0.085	0.313	3763		
21,224,340	0.420	---	---	---	02/07/2008	25/04/2006	---	ΚΟΡΔΕΛΟΥ Χ. ΑΦΟΙ (ΚΟ)	0.373	---	0.373	08/09/2016	---	---	---	---	---	---	7000@0.336	---	2015	---	---	---	7,916.68	0.167	0.373	1757		
13,586,500	0.390	---	---	---	25/06/2010	28/05/2008	---	ΚΟΡΡΕΣ (ΚΟ)	3.15	-1.25	€ 3.19	08/09/2016	3.15	3.15	3.15	3.15	3.15	42@3.15	100@3.18	---	2015	758	5	2,387.70	42,797.48	2.92	3.90	3767		
29,480,000	0.420	---	---	---	19/07/2010	01/08/2007	---	ΚΡΕΤΑ ΦΑΡΜ (ΚΟ)	0.410	---	0.410	08/09/2016	0.410	0.400	0.410	0.410	0.409	510@0.391	710@0.410	---	2015	140	4	57.20	12,086.80	0.300	0.610	3577		
33,065,136	0.380	---	0.06	0.06	18/08/2016	16/09/2013	---	ΚΡΙ - ΚΡΙ (ΚΟ)	1.70	-0.58	€ 1.71	08/09/2016	1.70	1.70	1.70	1.70	1.70	200@1.62	99@1.66	14.63	2015	1	1	1.70	56,210.73	1.50	1.90	3577		
15,804,800	0.360	---	---	---	15/06/2010	12/03/2004	---	ΚΤΗΜΑ Κ. ΛΑΖΑΡΙΔΗ (ΚΟ)	0.336	---	0.336	08/09/2016	0.304	0.304	0.336	0.336	0.335	1000@0.306	85@0.336	---	2015	10,382	22	3,476.13	5,310.41	0.166	0.459	3535		
8,922,944,533	0.100	---	---	---	31/05/2011	02/02/2015	4857	ΚΥΠΡΟΥ ΤΡΑΠΕΖΑ (ΚΟ)	0.150	---	0.150	08/09/2016	0.150	0.150	0.151	0.150	0.150	0.150	0.150	25865@0.150	79226@0.151	---	2015	163,009	27	24,485.22	1,338,441.68	0.121	0.174	8355
23,719,554	0.990	---	0.2406	---	14/08/2015	15/09/2014	---	ΚΥΡΙΑΚΙΔΗΣ Η.- F.H.L. (ΚΟ)	2.80	-1.75	€ 2.85	08/09/2016	2.81	2.80	2.81	2.80	2.80	89@2.80	300@2.90	10.71	2015	764	4	2,140.20	66,414.75	2.11	2.98	2353		
7,595,160	0.600	---	---	---	08/08/2008	18/08/2010	---	ΚΥΡΙΑΚΟΥΛΗΣ (ΚΟ)	0.721	---	0.721	08/09/2016	---	---	---	---	---	---	930@0.649	89.77	2015	---	---	---	5,476.11	0.220	0.721	5759		
21,364,000	1.12	---	---	---	05/07/2010	10/08/2005	---	ΛΑΜΨΑ (ΚΟ)	17.30	---	17.30	08/09/2016	---	---	---	---	---	---	10@15.70	34@17.20	78.72	2015	---	---	---	369,597.20	15.32	18.00	5753	
5,939,268	0.620	---	---	---	10/07/2003	03/01/2002	---	ΛΑΝΑΚΑΜ (ΚΟ)	0.570	---	0.570	08/09/2016	---	---	---	---	---	---	56@0.540	---	2015	---	---	---	3,385.38	0.570	0.638	3763		
8,321,682	0.670	---	---	---	17/08/2007	23/11/1999	---	ΛΕΒΕΝΤΕΡΗΣ Ν. (ΚΑ)	0.350	---	0.350	08/09/2016	---	---	---	---	---	---	100@0.320	---	2015	---	---	---	3,668.77	0.138	0.385	1757		
2,160,524	0.670	0.0436	0.0436	0.0436	04/08/2016	23/11/1999	---	ΛΕΒΕΝΤΕΡΗΣ Ν. (ΠΑ)	0.350	-29.86	€ 0.499	08/09/2016	0.359	0.350	0.359	0.350	0.354	---	14732@0.350	---	2015	8,566	31	3,032.50	3,668.77	0.350	1.25	1757		
17,125,062	0.940	---	---	---	01/06/2010	18/07/2016	---	ΛΟΥΛΗ ΜΥΛΟΙ (ΚΟ)	1.68	---	1.68	08/09/2016	---	---	---	---	---	---	50@1.58	49.10	2015	---	---	---	28,770.10	1.30	1.83	3577		
9,819,370	0.690	---	---	---	14/08/2007	09/01/2004	---	ΜΑΘΙΟΣ ΠΥΡΙΜΑΧΑ (ΚΟ)	0.252	---	0.252	08/09/2016	---	---	---	---	---	10@0.227	930@0.252	---	2015	---	---	---	2,474.48	0.162	0.345	2353		
51,950,600	0.320	0.3	0.5	0.12	13/05/2016	21/10/2005	---	ΜΕΤΚΑ (ΚΟ)	7.40	4.22	# 7.10	08/09/2016	7.10	7.10	7.40	7.40	7.27	80@7.26	574@7.40	22.21	2015	8,604	78	62,562.78	384,434.44	6.24	7.93	2757		
11,700,000	0.590	---	---	---	02/06/2009	24/07/2012	---	ΜΟΤΟΔΥΝΑΜΙΚΗ (ΚΟ)	0.304	-7.88	€ 0.330	08/09/2016	0.304	0.304	0.304	0.304	0.304	170@0.304	10000@0.370	11.10	2015	30	1	9.12	3,556.80	0.227	0.549	5379		
110,782,980	0.750	0.2	---	0.65	27/06/2016	04/11/2013	---	ΜΟΤΟΡ ΟΪΛ (ΚΟ)	9.98	-0.30	€ 10.01	08/09/2016	10.09	9.83	10.09	9.98	9.93	225@9.85	5304@9.98	5.50	2015	70,663	496	701,788.08	1,105,614.14	8.13	11.26	533		
32,188,050	1.04	---	---	---	21/07/2008	20/01/2000	---	ΜΟΥΖΑΚΗΣ (ΚΑ)	0.121	---	0.121	08/09/2016	---	---	---	---														

Πληθος Χρεογράφων	Ονομ. Αξία	Μερίσματα [1]			Ημερ. Τελευτ. Αποκοπής		Σημ.	Χρεόγραφο	Τιμή κλεισίματος	% μεταβ.	Προηγ. Κλείσιμο-ημ/νία	Άνοιγμα	Κατωτ Τιμή	Ανωτ Τιμή	Τελ Τιμή	Σταθμ Τιμή	Τελευταία ζήτηση [7]	Τελευταία προσφορά [7]	Ρ/Ε μετά φ.	Χρήση	Όγκος	Πράξεις	Αξία Συναλλαγών[8]	Χ.Α. Εταιρείας (χιλ. €) [3,5]	Χαμηλό έτους	Υψηλό έτους	Κλάδος [4]		
		2013	2014	2015	Μέρησμα [2]	Δικαιώμα																							
116,915,862	0.970	---	---	---	11/05/2009	19/10/2015	---	ΜΥΤΙΑΝΗΑΙΟΣ (ΚΟ)	3.88	2.65 #	3.78	08/09/2016	3.78	3.78	3.89	3.88	3.85	1921@3.85	4327@3.89	---	2015	78,095	264	300,936.15	453,633.54	2.70	4.54	1755	
6,340,000	0.600	---	---	---	30/11/2009	04/12/2015	---	ΝΑΚΑΣ ΜΟΥΣΙΚΗ (ΚΟ)	0.725	-9.03 €	0.797	08/09/2016	0.718	0.718	0.725	0.725	0.725	49@0.726	---	7.55	2015	480	5	347.79	4,596.50	0.600	0.979	5379	
23,935,280	0.300	---	---	---	29/06/2009	13/06/2000	---	ΝΑΥΤΕΜΠΟΡΙΚΗ (ΚΟ)	0.060	-6.25 €	0.064	08/09/2016	0.060	0.060	0.060	0.060	0.060	760@0.060	---	---	2015	40	1	2.40	1,436.12	0.049	0.097	5557	
291,282,095	0.300	---	---	---	08/07/2008	21/03/2016	---	ΝΗΡΕΥΣ (ΚΟ)	0.146	-1.35 €	0.148	08/09/2016	0.147	0.146	0.150	0.146	0.147	3000@0.147	1000@0.149	0.21	2015	6,280	19	921.57	42,527.19	0.067	0.297	3573	
3,873,120	0.300	---	---	---	07/07/2008	04/10/2012	---	ΝΤΡΟΥΚΦΑΡΜΠΕΝ ΕΛΛΑΣ (ΚΟ)	0.360	---	0.360	08/09/2016	---	---	---	---	---	29@0.360	---	0.57	2015	---	---	---	1,394.32	0.360	0.550	1357	
34,986,430	0.440	---	---	---	25/07/2008	23/02/2010	---	ΙΝΤΕΡΓΟΥΝΤ-ΞΥΛΕΜΠΟΡΙΑ (ΚΟ)	0.062	---	0.062	08/09/2016	---	---	---	---	---	7149@0.061	1000@0.068	---	2015	---	---	---	2,564.45	0.061	0.093	2353	
2,566,836	0.440	---	---	---	13/08/2010	09/01/2007	---	ΙΝΤΕΡΓΟΥΝΤ-ΞΥΛΕΜΠΟΡΙΑ (ΠΟ)	0.154	---	0.154	08/09/2016	---	---	---	---	---	---	315@0.139	---	2015	---	---	---	2,564.45	0.154	0.189	2353	
10,080,000	3.00	0.6	1.95	0.58	18/07/2016	27/08/2001	---	ΟΛΘ (ΚΟ)	19.00	---	19.00	08/09/2016	18.92	18.72	19.00	19.00	18.82	30@18.75	30@19.49	10.69	2015	1,615	36	30,386.17	191,520.00	17.78	24.10	2777	
25,000,000	2.00	0.12	0.099	0.1114	18/07/2016	08/08/2003	---	ΟΛΠ (ΚΟ)	12.26	-0.49 €	12.32	08/09/2016	12.17	12.17	12.50	12.26	12.26	49@12.26	92@12.36	36.59	2015	3,728	72	45,719.89	306,500.00	9.80	14.78	2777	
319,000,000	0.300	0.25	0.57	0.4	23/06/2016	25/04/2001	---	ΟΠΑΠ (ΚΟ)	7.65	0.26 #	7.63	08/09/2016	7.51	7.51	7.66	7.65	7.62	2466@7.61	140@7.65	11.56	2015	242,757	648	1,849,045.84	2,440,350.00	5.16	7.69	5752	
490,150,389	2.83	---	0.08	0.1	29/06/2016	18/06/1998	---	ΟΤΕ (ΚΟ)	8.53	-0.93 €	8.61	08/09/2016	8.56	8.42	8.70	8.53	8.48	272@8.50	1698@8.53	45.15	2015	500,507	904	4,243,441.49	4,180,982.82	6.55	9.71	6535	
4,971,466	1.46	---	---	---	04/07/2007	08/10/2003	---	ΠΑΪΡΗΣ ΠΛΑΣΤΙΚΩΝ (ΚΟ)	0.194	---	0.194	08/09/2016	---	---	---	---	---	---	---	---	---	2015	---	---	---	964.46	0.179	0.215	2723
50,797,369	0.310	---	---	---	17/08/2000	12/10/2010	---	ΠΑΠΟΥΣΤΑΝΗΣ (ΚΟ)	0.119	0.85 #	0.118	08/09/2016	0.119	0.119	0.119	0.119	0.119	50@0.114	800@0.117	---	2015	100	2	11.90	6,044.89	0.090	0.217	3767	
8,733,183,280	0.300	---	---	---	16/05/2008	27/11/2015	---	ΠΕΙΡΑΙΩΣ ΤΡΑΠΕΖΑ (ΚΟ)	0.141	-2.08 €	0.144	08/09/2016	0.144	0.141	0.145	0.141	0.143677446@0.140	159550@0.142	---	2015	7,486,537	596	1,071,116.70	1,231,378.84	0.067	0.308	8355		
7,070,400	0.930	---	---	---	18/05/2010	06/05/2016	---	ΠΕΤΡΟΠΟΥΛΟΣ ΠΕΤΡΟΣ (ΚΟ)	4.00	-0.25 €	4.01	08/09/2016	3.98	3.90	4.00	4.00	3.92	50@3.92	95@3.96	37.51	2015	775	10	3,038.77	28,281.60	3.43	4.25	2753	
22,080,000	0.330	0.2	---	0.08	17/05/2016	27/04/2015	---	ΠΛΑΣΙΟ COMPUTERS (ΚΟ)	4.16	1.46 #	4.10	08/09/2016	4.10	4.06	4.16	4.16	4.09	50@4.08	158@4.16	13.69	2015	2,282	25	9,341.02	91,852.80	3.87	4.75	9572	
45,094,620	0.660	0.05	0.0225	---	20/04/2015	01/11/1999	---	ΠΛΑΣΤΙΚΑ ΘΡΑΚΗΣ (ΚΟ)	1.52	-0.65 €	1.53	08/09/2016	1.51	1.50	1.53	1.52	1.52	1@1.51	398@1.52	-(6)-	2015	1,203	17	1,823.40	68,543.82	1.25	1.58	1357	
41,068,800	0.420	(0.0667)	(0.03)	0.1205	19/08/2016	17/02/2016	---	ΠΛΑΣΤΙΚΑ ΚΡΗΤΗΣ (ΚΟ)	4.10	-4.65 €	4.30	08/09/2016	4.17	4.10	4.17	4.10	4.10	250@4.04	100@4.22	13.76	2015	1,987	9	8,155.20	168,382.08	3.19	4.55	1357	
22,280,000	0.300	---	---	---	11/04/2011	23/02/2007	---	ΡΕΒΟΪΑ (ΚΟ)	0.349	---	0.349	08/09/2016	---	---	---	---	---	499@0.245	2409@0.320	11.22	2015	---	---	---	7,775.72	0.169	0.557	5379	
34,770,982	1.55	0.3	0.15	0.16	20/04/2016	27/07/2000	---	ΣΑΡΑΝΤΗΣ ΓΡ. (ΚΟ)	9.45	-3.27 €	9.77	08/09/2016	9.82	9.29	9.82	9.45	9.49	50@9.40	1000@9.54	29.78	2015	23,833	44	226,125.52	328,585.78	6.56	10.00	3767	
4,181,450	0.500	---	---	---	21/08/2000	05/03/2002	---	ΣΑΡΑΝΤΟΠΟΥΛΟΣ ΚΥΛ/ΜΥΛΟΙ (ΚΟ)	0.402	---	0.402	08/09/2016	0.402	0.402	0.402	0.402	0.402	25@0.402	---	---	2015	15	1	6.03	1,680.94	0.402	1.01	3577	
204,235,184	0.300	---	---	---	01/07/2008	30/07/2012	---	ΣΕΛΟΝΤΑ (ΚΟ)	0.159	8.16 #	0.147	08/09/2016	0.133	0.133	0.159	0.159	0.136	650@0.137	298@0.159	---	2015	3,230	9	438.93	32,473.39	0.074	0.273	3573	
28,438,268	0.300	---	---	---	21/08/2006	24/11/1999	---	ΣΠΥΡΟΥ ΑΓΡ. ΟΙΚ. (ΚΟ)	0.699	---	0.699	08/09/2016	---	---	---	---	---	---	1670@0.630	---	---	2015	---	---	---	19,878.35	0.630	0.700	1357
124,170,201	0.780	---	---	---	28/06/2002	07/02/2005	---	ΣΩΛ/ΓΕΙΑ ΚΟΡΙΝΘΟΥ (ΚΟ)	0.874	0.46 #	0.870	08/09/2016	0.858	0.856	0.874	0.874	0.869	1000@0.860	650@0.874	33.78	2015	9,422	16	8,185.02	108,524.76	0.672	1.03	1757	
109,314,400	0.300	---	---	0.0935	30/05/2016	05/08/2015	---	ΤΕΡΝΑ ΕΝΕΡΓΕΙΑΚΗ (ΚΟ)	2.58	1.58 #	2.54	08/09/2016	2.55	2.53	2.58	2.58	2.56	2000@2.55	144@2.58	-(6)-	2015	11,830	71	30,332.43	282,031.15	1.92	3.05	7537	
40,693,350	5.00	---	---	---	03/07/2006	26/05/2015	---	ΤΕΧΝΙΚΗ ΟΛΥΜΠΙΑΚΗ (ΚΟ)	0.700	-2.78 €	0.720	08/09/2016	0.791	0.653	0.791	0.700	0.691	70@0.700	5@0.725	---	2015	105	7	72.53	28,485.35	0.530	0.850	3728	
77,063,568	4.00	---	0.1551	0.3099	27/06/2016	25/06/2004	---	ΤΙΤΑΝ (ΚΟ)	19.78	0.71 #	19.64	08/09/2016	19.46	19.45	19.80	19.78	19.64	781@19.84	190@20.10	27.83	2015	24,222	144	475,592.66	1,613,631.10	14.86	22.40	2353	
7,568,960	4.00	---	0.1551	0.3099	27/06/2016	25/06/2004	---	ΤΙΤΑΝ (ΠΟ)	11.80	-0.25 €	11.83	08/09/2016	11.80	11.80	11.80	11.80	11.80	50@11.56	200@11.89	16.61	2015	1,850	14	21,830.00	1,613,631.10	7.36	13.30	2353	
305,732,436	0.410	---	---	---	08/07/2009	28/09/2011	---	ΥΓΕΙΑ (ΚΟ)	0.145	2.84 #	0.141	08/09/2016	0.145	0.145	0.145	0.145	0.145	2000@0.140	9910@0.145	---	2015	75	1	10.88	44,331.20	0.078	0.197	4533	
10,203,575	0.730	---	---	---	16/07/2007	18/10/1999	---	ΦΙΕΡΑΤΕΣ (ΚΟ)	0.133	9.92 #	0.121	08/09/2016	0.133	0.133	0.133	0.133	0.130	---	299@0.133	---	---	2015	1	1	0.13	1,357.08	0.039	0.205	3763
8,340,750	1.18	---	---	---	25/06/2009	09/09/2015	---	ΧΑΪΔΕΜΕΝΟΣ (ΚΟ)	0.315	---	0.315	08/09/2016	---	---	---	---	---	---	9495@0.300	---	---	2015	---	---	---	2,627.34	0.240	1.04	2791
101,279,627	0.380	---	---	---	26/06/2008	14/07/2006	---	ΧΑΛΚΟΡ (ΚΑ)	0.301	-0.66 €	0.303	08/09/2016	0.290	0.282	0.302	0.300	0.287	50@0.286	396@0.300	---	2015	2,864	14	823.38	30,485.17	0.193	0.425	1755	
13,126,020	0.680	---	---	---	08/07/2010	19/07/2016	---	A.S. COMPANY (ΚΟ)	0.710	---	0.710	08/09/2016	---	---	---	---	---	1000@0.669	5300@0.720	6.04	2015	---	---	---	9,319.47	0.580	0.796	5379	
1,536,881,200	0.300	---	---	---	07/04/2008	27/11/2015	---	ALPHA BANK (ΚΟ)	1.65	-2.94 €	1.70	08/09/2016	1.70	1.65	1.74	1.65	1.69	8980@1.65	1604@1.67	---	2015	2,646,835	1,037	4,469,454.73	2,535,853.98	0.949	2.75	8355	
2,339,353,394	0.300	---	---	---	04/06/2008	01/12/2015	5103	ΑΤΤΙΚΑ BANK A.T.E. (ΚΟ)	0.066	-1.49 €	0.067	08/09/2016	0.068	0.065	0.068	0.066	0.067	5000@0.065	72442@0.066	---	2015	932,821	128	62,068.00	154,397.32	0.056	0.279	8355	
48,184,910	0.700	---	---	---	01/07/2008	01/03/2010	---	AUDIOVISUAL (ΚΟ)	0.084	---	0.084	08/09/2016	---	---															

Πληθος Χρεογράφων	Όνομ. Αξία	Μερίσματα [1]			Ημερ. Τελευτ. Αποκοπής		Σημ.	Χρεόγραφο	Τιμή κλεισίματος	% μεταβ.	Προηγ. Κλεισιμο- ημ/νία	Άνοιγμα	Κατωτ Τιμή	Ανωτ Τιμή	Τελ. Τιμή	Σταθμ. Τιμή	Τελευταία ζήτηση [7]	Τελευταία προσφορά [7]	Ρ/Ε μετά φ. Χρήση	Όγκος	Πράξεις	Αξία Συναλλαγών[8]	Χ.Α. Εταιρείας (χιλ. €) [3,5]	Χαμηλό έτους	Υψηλό έτους	Κλάδος [4]			
		2013	2014	2015	Μέρισμα [2]	Δικαιώμα																							
101,123,806	0.360	---	---	---	22/07/2010	28/06/2011	---	CENTRIC ΣΥΜΜΕΤΟΧΩΝ (ΚΟ)	0.116	5.45 #	0.110	08/09/2016	0.116	0.116	0.116	0.116	0.116	500@0.102	651@0.115	---	2015	50	1	5.80	11,730.36	0.067	0.147	5752	
365,203,298	6.70	0.354	0.36	0.4	30/06/2016	29/04/2013	---	COCA-COLA HBC AG (ΚΟ)	19.90	4.19 #	19.10	08/09/2016	19.40	19.33	19.90	19.90	19.63	3000@19.62	2@20.00	---	---	31,007	99	608,745.06	7,267,545.63	15.97	20.14	3537	
9,907,500	0.300	---	---	---	06/10/2005	13/02/2002	---	CPI (ΚΟ)	0.179	---	0.179	08/09/2016	---	---	---	---	---	---	44@0.179	63.68	2015	---	---	---	1,773.44	0.092	0.179	9572	
2,185,998,765	0.300	---	---	---	02/05/2008	27/11/2015	---	ΤΡΑΠΕΖΑ EUROBANK ERGASIAS (ΚΟ)	0.539	-2.00 €	0.550	08/09/2016	0.541	0.528	0.548	0.539	0.537	125@0.535	3698@0.539	---	2015	2,783,271	1,479	1,494,268.49	1,178,253.33	0.241	1.17	8355	
101,260,000	2.13	0.1821	0.3037	0.3134	18/03/2016	08/01/2014	---	GRIVALIA PROPERTIES (ΚΟ)	7.03	-0.28 €	7.05	08/09/2016	7.03	7.03	7.06	7.03	7.04	11923@7.03	4041@7.06	13.21	2015	18,681	63	131,591.18	711,857.80	6.46	7.74	8675	
52,800,154	0.300	0.2	---	---	20/08/2014	21/06/2004	---	F.G. EUROPE (ΚΟ)	0.590	---	0.590	08/09/2016	---	---	---	---	---	---	418@0.586	26.07	2015	---	---	---	31,152.09	0.441	0.700	3722	
11,720,024	0.540	0.0394	---	---	21/08/2014	04/11/2015	---	FLEXOPACK (ΚΟ)	2.57	4.90 #	2.45	08/09/2016	2.23	2.23	2.68	2.57	2.57	1000@2.56	51@2.67	6.84	2015	6,266	27	16,108.15	30,120.46	2.10	3.00	2723	
50,992,322	1.07	---	---	---	21/06/2010	16/07/2002	---	FOURLIS ΣΥΜΜΕΤΟΧΩΝ (ΚΟ)	3.70	2.78 #	3.60	08/09/2016	3.60	3.60	3.70	3.70	3.63	252@3.56	1000@3.72	---	2015	4,575	63	16,621.70	188,671.59	2.00	3.96	3722	
11,921,531	3.66	---	---	---	05/09/2008	21/01/2016	---	QUEST ΣΥΜΜΕΤΟΧΩΝ (ΚΟ)	5.05	-0.59 €	5.08	08/09/2016	4.95	4.95	5.05	5.05	4.96	50@4.85	235@5.05	---	2015	270	3	1,337.75	60,203.73	3.30	5.49	9533	
20,578,374	0.620	---	0.4	0.07	05/07/2016	18/05/2015	---	INFORM ΛΥΚΟΣ Π. (ΚΟ)	0.423	-7.84 €	0.459	08/09/2016	0.420	0.420	0.474	0.423	0.426	141@0.423	310@0.474	---	2015	895	12	381.13	8,704.65	0.405	0.620	2791	
10,500,000	4.00	---	---	---	02/08/2016	---	---	INTERCONTINENTAL (ΚΟ)	5.69	---	5.69	08/09/2016	---	---	---	---	---	---	227@5.69	---	---	---	---	---	---	59,745.00	5.15	5.80	8674
133,025,996	1.41	---	---	---	03/07/2007	07/01/2002	---	INTRACOM HOLDINGS (ΚΟ)	0.289	2.12 #	0.283	08/09/2016	0.281	0.281	0.293	0.289	0.286	2227@0.282	1900@0.290	---	2015	64,110	110	18,328.56	38,444.51	0.245	0.394	9578	
23,154,250	1.36	---	---	---	12/08/2008	02/08/2010	---	INTRAKAT (ΚΟ)	0.438	-1.35 €	0.444	08/09/2016	0.400	0.400	0.440	0.438	0.421	2237@0.400	499@0.438	---	2015	202	6	85.00	10,141.56	0.222	0.575	2357	
77,654,850	0.580	---	---	---	01/07/2011	21/02/2003	---	J. & P. - ΑΒΑΞ (ΚΟ)	0.314	-6.83 €	0.337	08/09/2016	0.336	0.310	0.337	0.311	0.319	3000@0.305	1000@0.318	---	2015	5,005	16	1,597.67	24,383.62	0.208	0.490	2357	
136,059,759	0.880	0.18	0.18	---	29/07/2016	05/03/2014	---	JUMBO (ΚΟ)	11.21	0.99 #	11.10	08/09/2016	11.00	11.00	11.26	11.21	11.18	255@11.10	765@11.23	20.43	2015	55,727	251	623,155.85	1,525,229.90	8.75	12.32	3747	
23,648,700	0.350	---	---	---	13/07/2011	31/03/2015	---	KLEEMAN HELLAS (ΚΟ)	1.57	1.29 #	1.55	08/09/2016	1.53	1.53	1.57	1.57	1.53	308@1.53	5@1.60	18.94	2015	302	4	462.46	37,128.46	1.21	1.74	2757	
79,721,775	0.300	---	---	---	30/05/2007	23/06/2014	---	LAMDA DEVELOPMENT(ΚΟ)	4.70	2.17 #	4.60	08/09/2016	4.60	4.60	4.70	4.70	4.65	355@4.63	1110@4.70	---	2015	33,309	121	154,912.26	374,692.34	3.12	5.08	8633	
4,740,000	0.860	---	---	---	14/03/2003	---	---	LOGISMOS (ΚΟ)	0.340	-9.81 €	0.377	08/09/2016	0.340	0.340	0.340	0.340	0.340	50@0.340	300@0.377	---	2015	100	1	34.00	1,611.60	0.340	0.489	9533	
939,510,748	0.300	---	---	---	26/04/2007	29/08/2014	---	MARFIN INVESTMENT GROUP (ΚΟ)	0.117	-1.68 €	0.119	08/09/2016	0.119	0.115	0.120	0.117	0.117	43910@0.116	53527@0.118	---	2015	1,046,772	216	122,835.28	109,922.76	0.048	0.222	8775	
468,700	0.65	1.48	---	---	26/04/2016	21/05/2004	---	MERMEREN KOMB. A.D. PR. (ΕΛΠ)	4.99	-3.85 €	5.19	08/09/2016	5.00	4.96	5.10	5.06	4.99	5@4.92	63@5.02	0.48	2015	791	12	3,948.62	2,338.81	4.87	8.49	1775	
10,500,000	0.950	---	---	---	24/06/2008	19/12/2013	---	MEVACO (ΚΟ)	0.840	---	0.840	08/09/2016	---	---	---	---	---	300@0.841	---	---	2015	---	---	---	8,820.00	0.705	1.10	2757	
6,200,000	0.500	---	---	---	22/06/2010	01/11/1995	---	MINERVA (ΚΑ)	0.053	---	0.053	08/09/2016	---	---	---	---	---	2000@0.050	850@0.058	---	2015	---	---	---	328.60	0.045	0.092	3763	
12,417,000	0.370	---	---	---	28/07/2008	06/09/2011	---	MLS ΠΛΗΡΟΦΟΡΙΚΗ (ΚΟ)	3.79	---	3.79	08/09/2016	3.73	3.73	3.79	3.79	3.78	250@3.73	87@3.79	23.27	2015	1,529	23	5,785.01	47,060.43	2.75	3.80	9537	
3,953,090	0.900	---	0.067	0.11	26/05/2016	05/12/2012	---	PAPERPACK (ΚΟ)	1.15	---	1.15	08/09/2016	---	---	---	---	---	1300@1.02	500@1.17	3.62	2015	---	---	---	4,546.05	0.651	1.38	2723	
11,812,193	0.470	---	0.02	---	26/03/2015	15/11/2006	---	PROFILE (ΚΟ)	0.432	1.41 #	0.426	08/09/2016	0.432	0.432	0.432	0.432	0.432	2300@0.426	2409@0.432	---	2015	1,091	3	471.31	5,102.87	0.388	0.546	9533	
27,345,120	0.470	---	---	---	18/07/2005	26/02/2014	---	QUALITY & RELIABILITY (ΚΟ)	0.420	0.24 #	0.419	08/09/2016	0.419	0.419	0.420	0.420	0.419	50@0.395	90@0.399	---	2015	105	2	44.00	11,484.95	0.207	0.465	9533	
57,434,884	1.31	---	---	---	05/06/2008	12/06/2009	---	REDS (ΚΟ)	0.308	-3.45 €	0.319	08/09/2016	0.308	0.308	0.308	0.308	0.308	10@0.350	---	---	2015	725	2	223.30	17,689.94	0.280	0.410	8633	
6,456,530	1.61	---	---	---	29/06/2001	02/08/2010	---	SPACE HELLAS (ΚΟ)	0.690	---	0.690	08/09/2016	0.691	0.690	0.691	0.690	0.691	300@0.623	150@0.710	5.25	2015	700	2	483.35	4,455.01	0.592	1.28	9578	
15,627,315	0.300	---	---	---	16/11/1992	03/12/2012	---	UNIBIOS (ΚΟ)	0.088	---	0.088	08/09/2016	---	---	---	---	---	700@0.073	500@0.084	---	2015	---	---	---	1,375.20	0.053	0.105	2353	
259,189,761	---	---	---	---	26/02/2016	---	---	VIOLALCO SA/ΝV (ΚΑ)	1.25	-0.79 €	1.26	08/09/2016	1.25	1.23	1.26	1.25	1.26	5026@1.23	2250@1.27	---	---	77,024	130	96,656.45	323,987.20	0.928	1.67	2727	

Διαπραγματεύσιμα Αμοιβαία Κεφάλαια (Δ.Α.Κ.)

294,878	---	---	---	---	29/06/2009	---	---	NBGAM ETF ΓΔ ΧΑ.	6.66	-1.33 €	6.75	08/09/2016	6.66	6.66	6.66	6.66	6.66	---	---	---	---	2	1	13.32	---	4.50	7.60	12003
388,550	---	---	---	---	03/11/2010	---	---	NBGAM ETF GREECE & TURKEY 30	5.45	-1.27 €	5.52	08/09/2016	5.45	5.45	5.45	5.45	5.45	---	---	---	---	2	1	10.90	---	4.90	6.27	12003
619,082	---	---	---	---	15/06/2016	---	---	ALPHA ETF FTSE Athex Large Cap	15.03	-1.44 €	15.25	08/09/2016	15.03	15.03	15.03	15.03	15.03	---	80@15.18	---	---	100	1	1,502.70	---	11.30	170.69	12003

Χαμηλή Διασπορά

134,652,904	0.800	---	---	---	09/08/2004	08/03/2006	4814	ΑΘΗΝΑ (ΚΟ)	0.033	17.86 #	0.028	08/09/2016	0.033	0.033	0.033	0.033	0.030	99@0.033	---	---	2015	1	1	0.03	4,443.55	0.018	0.130	2357
-------------	-------	-----	-----	-----	------------	------------	------	------------	-------	---------	-------	------------	-------	-------	-------	-------	-------	----------	-----	-----	------	---	---	------	----------	-------	-------	------

Πληθος Χρεογράφων	Ονομ. Αξία	Μερίσματα [1]			Ημερ. Τελευτ. Αποκοπής Μέρημα [2]	Αποκοπή Δικαιώμα	Σημ.	Χρεόγραφο	Τιμή κλεισίματος	% μεταβ.	Προηγ. Κλείσιμο- ημ/νία	Άνοιγμα	Κατωτ Τιμή	Ανωτ Τιμή	Τελ Τιμή	Σταθμ Τιμή	Τελευταία ζήτηση [7]	Τελευταία προσφορά [7]	Ρ/Ε μετά φ. Χρήση	Όγκος	Πράξεις	Αξία Συναλλαγών[8]	Χ.Α. Εταιρείας (χιλ. €) [3,5]	Χαμηλό έτους	Υψηλό έτους	Κλάδος [4]		
		2013	2014	2015																								
63,900,000	3.00	---	---	---	23/06/2003	04/11/2008	4816	ΑΣΤΗΡ ΠΑΛΑΣ (ΚΟ)	3.90	1.04 #	3.86	08/09/2016	3.89	3.89	3.92	3.91	3.90	350@3.57	330@3.91	---	2015	9,019	31	35,169.66	249,210.00	2.90	3.95	5753
13,404,440	8.63	---	---	---	02/04/2001	06/03/1992	4822	ΙΟΝΙΚΗ ΞΕΝΟΔΟΧΕΙΑΚΗ (ΚΟ)	10.00	---	10.00	08/09/2016	---	---	---	---	---	---	560@10.00	61.83	2015	---	---	---	134,044.40	5.64	10.00	5753
2,760,000	11.83	8.5	9.3	8.5	15/07/2016	16/07/1990	4823	ΚΑΡΕΛΙΑ (ΚΑ)	251.80	---	251.80	08/09/2016	---	---	---	---	---	4@252.00	576@255.00	13.01	2015	---	---	---	694,968.00	227.20	269.00	3785
106,980,050	2.25	---	---	---	25/07/2008	24/02/2014	5046	ΜΙΝΩΙΚΕΣ ΓΡΑΜΜΕΣ ΑΝΕ (ΚΟ)	2.40	---	2.40	08/09/2016	2.40	2.40	2.40	2.40	2.40	241@2.40	500@2.80	15.84	2015	259	2	621.60	256,752.12	2.00	2.45	5759
17,240,776	0.370	---	---	---	14/07/2005	30/09/2003	4827	ΠΕΡΣΕΥΣ (ΚΟ)	0.468	---	0.468	08/09/2016	---	---	---	---	---	---	6500@0.419	3.43	2015	---	---	---	8,068.68	0.277	0.520	3577
14,000,000	4.15	---	---	---	23/04/2010	29/06/1999	4815	ΑΛΦΑ ΑΣΤΙΚΑ ΑΚΙΝΗΤΑ (ΚΟ)	5.25	---	5.25	08/09/2016	---	---	---	---	---	93@4.52	200@4.80	26.52	2015	---	---	---	73,500.00	4.11	7.30	8637
191,660,320	0.300	---	---	---	20/07/2009	29/12/2010	4817	ΑΤΤΙΚΑ ΣΥΜΜΕΤΟΧΩΝ (ΚΟ)	0.920	---	0.920	08/09/2016	0.920	0.920	0.920	0.920	0.920	1095@0.920	2000@0.940	-(6)-	2015	2,500	5	2,300.00	176,327.49	0.490	1.40	5759
255,494,534	3.00	---	---	0.2035	15/04/2016	23/12/2015	5104	ΕΘΝΙΚΗ ΠΑΝΓΙΑΙΑ (ΚΟ)	3.96	---	3.96	08/09/2016	---	---	---	---	---	---	---	20.35	2015	---	---	---	1,011,758.35	3.22	6.03	8671
22,996,875	1.25	---	---	---	24/06/2011	02/02/2016	5116	ΝΕΧΑΝΣ ΕΛΛΑΣ (ΚΟ)	1.27	---	1.27	08/09/2016	---	---	---	---	---	---	32@1.21	---	2015	---	---	---	29,206.03	0.781	1.58	2733
54,888,240	1.13	0.09	---	---	25/04/2014	22/03/2006	5100	TRASTOR Α.Ε.Ε.Α.Π. (ΚΟ)	0.760	---	0.760	08/09/2016	0.760	0.760	0.760	0.760	0.760	200@0.701	13735@0.760	---	2015	3,662	1	2,783.12	41,715.06	0.611	1.25	8671

Επιτήρηση

13,000,000	1.00	---	---	---	01/08/2007	07/04/2000	5093	ΑΚΡΙΤΑΣ (ΚΟ)	0.177	---	0.177	08/09/2016	0.177	0.177	0.177	0.177	0.177	---	---	---	2015	100	5	17.70	2,301.00	0.061	0.530	2353	
14,870,100	0.300	---	---	---	15/05/2008	26/09/2011	4844	ΑΛΦΑ ΓΚΡΙΣΙΝ Α.Ε. (ΚΟ)	0.031	---	0.031	08/09/2016	---	---	---	---	---	3000@0.025	---	---	2015	---	---	---	460.97	0.019	0.038	9533	
185,373,016	0.300	---	---	---	02/07/2008	28/02/2011	4957	ΑΝΕΚ (ΚΟ)	0.061	-3.18	0.063	08/09/2016	0.061	0.061	0.062	0.062	0.061	4000@0.062	2000@0.074	25.52	2015	17,477	6	1,071.10	11,825.55	0.050	0.103	5759	
312,163	0.300	---	---	---	02/07/2008	28/02/2011	4959	ΑΝΕΚ (ΠΟ '90)	0.422	---	0.422	08/09/2016	---	---	---	---	---	---	---	-(6)-	2015	---	---	---	11,825.55	0.352	1.04	5759	
2,969,713	0.300	---	---	---	02/07/2008	28/02/2011	4958	ΑΝΕΚ (ΠΟ '96)	0.130	---	0.130	08/09/2016	---	---	---	---	---	---	---	54.38	2015	---	---	---	11,825.55	0.124	0.240	5759	
4,737,503	0.320	---	---	---	22/06/2005	22/09/2015	5115	ΒΑΡΑΓΚΗΣ (ΚΟ)	0.238	---	0.238	08/09/2016	---	---	---	---	---	---	945@0.237	---	2015	---	---	---	1,127.53	0.238	0.300	3726	
16,383,428	0.300	---	---	---	25/06/2002	21/06/2013	4997	ΒΑΡΒΑΡΕΣΟΣ (ΚΑ)	0.111	-19.56	0.138	08/09/2016	0.111	0.111	0.111	0.111	0.111	---	1010@0.111	---	2015	60	3	6.66	1,818.56	0.006	0.172	3763	
17,579,754	4.16	---	---	---	18/08/2006	02/08/2010	5097	ΒΙΟΤΕΡ (ΚΟ)	0.099	---	0.099	08/09/2016	---	---	---	---	---	---	3998@0.099	---	2015	---	---	---	1,740.40	0.038	0.149	2357	
77,376,446	0.340	---	---	---	23/05/2005	18/08/2011	5094	Γ.Ε. ΔΗΜΗΤΡΙΟΥ (ΚΟ)	0.022	-18.52	0.027	08/09/2016	0.022	0.022	0.022	0.022	0.022	---	8500@0.026	---	2015	7,900	5	173.80	1,702.28	0.006	0.037	3722	
6,000,000	0.600	---	---	---	13/06/2008	08/04/2004	4886	ΓΙΟΥΡΟΜΠΡΟΚΕΡΣ (ΚΟ)	0.009	---	0.009	08/09/2016	---	---	---	---	---	---	---	---	2015	---	---	---	54.00	0.009	0.009	8534	
15,878,748	0.480	---	---	---	10/07/2006	22/03/2004	5095	ΔΟΜΙΚΗ ΚΡΗΤΗΣ (ΚΟ)	0.290	---	0.290	08/09/2016	---	---	---	---	---	---	32@0.290	---	2015	---	---	---	4,604.84	0.147	0.318	2357	
3,961,300	1.28	---	---	---	29/06/2004	03/08/2000	5080	ΔΟΥΡΟΣ (ΚΟ)	0.491	---	0.491	08/09/2016	---	---	---	---	---	---	200@0.490	---	2015	---	---	---	1,945.00	0.118	0.491	3763	
7,085,888	1.59	---	---	---	02/07/1996	06/09/2010	4690	ΔΑΒΙΕΜΕΚ (ΚΟ)	3.18	---	3.18	08/09/2016	---	---	---	---	---	---	68@3.00	---	2015	---	---	---	22,533.12	3.18	3.97	8633	
7,125,216	0.650	---	---	---	01/07/2005	14/12/1999	4955	ΚΡΕΚΑ (ΚΟ)	0.072	20.00 #	0.060	08/09/2016	0.072	0.072	0.072	0.072	0.072	3000@0.072	---	---	2015	100	1	7.20	513.02	0.060	0.180	3573	
7,734,375	1.00	---	---	---	09/07/2007	07/01/2011	5112	ΛΙΒΑΝ ΕΚΔΟΤ. ΟΡΓ. (ΚΟ)	0.032	---	0.032	08/09/2016	---	---	---	---	---	---	519@0.032	---	---	2015	---	---	---	247.50	0.032	0.148	5557
25,179,640	0.600	---	---	---	08/08/1994	19/09/2000	5057	ΜΠΟΥΤΑΡΗΣ Ι. & ΥΙΟΣ (ΚΑ)	0.022	---	0.022	08/09/2016	---	---	---	---	---	---	2818@0.026	---	---	2015	---	---	---	624.79	0.022	0.128	3535
1,540,000	0.600	---	---	---	08/08/1994	19/09/2000	5058	ΜΠΟΥΤΑΡΗΣ Ι. & ΥΙΟΣ (ΠΑ)	0.046	17.95 #	0.039	08/09/2016	0.046	0.046	0.046	0.046	0.046	---	3000@0.046	---	2015	8,000	4	368.00	624.79	0.006	0.062	3535	
20,231,328	0.600	---	---	---	15/07/2008	25/06/2004	4879	ΝΙΚΑΣ (ΚΟ)	0.104	---	0.104	08/09/2016	---	---	---	---	---	---	100@0.104	500@0.110	---	2015	---	---	---	2,104.06	0.070	0.132	3577
18,750,000	0.300	---	---	---	02/07/2001	31/12/2012	4985	ΠΗΓΑΣΟΣ ΕΚΔΟΤΙΚΗ Α.Ε. (ΚΟ)	0.110	---	0.110	08/09/2016	---	---	---	---	---	---	26@0.088	---	2015	---	---	---	2,062.50	0.040	0.136	5557	
10,186,667	1.35	---	---	---	24/06/2008	02/02/2016	4887	ΣΙΔΑΜΑ (ΚΟ)	0.367	---	0.367	08/09/2016	---	---	---	---	---	---	88@0.330	---	2015	---	---	---	3,738.51	0.096	0.380	1757	
7,914,480	0.300	---	---	---	23/06/2008	29/06/2011	4888	ΣΦΑΚΙΑΝΑΚΗΣ (ΚΟ)	0.376	---	0.376	08/09/2016	---	---	---	---	---	---	772@0.301	160@0.413	---	2015	---	---	---	2,975.84	0.300	5.64	5379
1,270,000	0.300	---	---	---	06/07/2007	06/02/2013	5007	ΤΖΙΡΑΚΙΑΝ ΠΡΟΦΙΛ (ΚΑ)	0.071	---	0.071	08/09/2016	---	---	---	---	---	---	6000@0.060	---	---	2015	---	---	---	90.17	0.071	0.167	1757
4,034,950	0.680	---	---	---	01/07/2005	30/12/2010	5114	ΧΑΤΖΗΚΡΑΝΙΩΤΗ Ε. ΥΙΟΙ (ΚΟ)	0.060	-18.92	0.074	08/09/2016	0.060	0.060	0.060	0.060	0.060	5814@0.061	---	---	2015	36	3	2.16	242.10	0.052	0.119	3577	
20,255,805	0.300	---	---	---	22/08/2006	02/08/2010	4881	ΑΧΟΝ ΣΥΜΜΕΤΟΧΩΝ (ΚΟ)	0.006	---	0.006	08/09/2016	---	---	---	---	---	---	15000@0.006	---	---	2015	---	---	---	121.53	0.006	0.070	4533
14,173,104	0.300	---	---	---	11/08/2010	28/11/2013	5055	ΔΙΟΝΙΣ (ΚΟ)	0.045	-8.16	0.049	08/09/2016	0.040	0.040	0.045	0.045	0.045	---	5497@0.045	0.14	2015	305	6	13.58	637.79	0.024	0.060	2797	
21,820,410	0.800	---	---	---	22/05/2008	02/08/2011	4882	ΕΥΡΟΜΕΔΙΚΑ (ΚΟ)	0.007	---	0.007	08/09/2016	0.007	0.007	0.007	0.007	0.007	49918@0.007	---	---	2015	10	1	0.07	152.74	0.006	0.028	4533	

Πληθος Χρεογράφων	Ονομ. Αξία	Μερίσματα [1]			Ημερ. Τελευτ. Αποκοπής Μέρισμα [2]	Αποκοπή Δικαίωμα	Σημ.	Χρεόγραφο	Τιμή κλεισίματος	% μεταβ.	Προηγ. Κλείσιμο- ημ/νία	Άνοιγμα	Κατωτ Τιμή	Ανωτ Τιμή	Τελ Τιμή	Σταθμ Τιμή	Τελευταία ζήτηση [7]	Τελευταία προσφορά [7]	Ρ/Ε μετά φ.	Χρήση	Όγκος	Πράξεις	Αξία Συναλλαγών[8]	Χ.Α. Εταιρείας (χιλ. €) [3,5]	Χαμηλό έτους	Υψηλό έτους	Κλάδος [4]		
		2013	2014	2015																									
110,097,185	0.300	---	---	---	04/12/2013	5033	FORTHNET (ΚΟ)	0.439	-2.44	€	0.450	08/09/2016	0.400	0.400	0.450	0.450	0.439	250@0.367	19283@0.450	---	2015	753	3	330.35	48,332.66	0.280	0.784	9535	
50,593,832	0.300	---	---	---	07/07/2010	07/09/2011	5113	FRIGOGLASS (ΚΟ)	0.123	-1.60	€	0.125	08/09/2016	0.125	0.123	0.125	0.123	0.123	2450@0.123	13300@0.124	---	2015	9,010	7	1,111.45	6,223.04	0.118	1.87	2757
51,081,030	1.00	---	---	---	20/08/2007	03/09/2007	4912	LAVIPHARM (ΚΟ)	0.083	---	γ	0.083	08/09/2016	0.083	0.083	0.083	0.083	0.083	900@0.068	850@0.070	---	2015	600	1	49.80	4,239.73	0.064	0.155	4577
4,419,616	1.58	---	---	---	21/07/2011	04/03/2015	4983	MEDICON ΕΛΛΑΣ (ΚΟ)	0.790	---	γ	0.790	08/09/2016	---	---	---	---	---	---	1914@0.632	2.17	2015	---	---	---	3,491.50	0.321	0.790	4535
14,967,940	0.500	---	---	---	21/05/2008	04/01/2008	4956	PASAL A.E. (ΚΟ)	0.300	---	γ	0.300	08/09/2016	---	---	---	---	---	---	18320@0.240	---	2015	---	---	---	4,490.38	0.058	0.300	8633
65,326,268	0.530	---	---	---	04/07/2007	19/07/2006	4750	SATO AE (ΚΟ)	0.098	18.07	#	0.083	08/09/2016	0.098	0.098	0.098	0.098	0.098	---	10800@0.084	---	2015	1,313	3	128.67	6,401.97	0.008	0.103	3726
13,191,620	0.620	---	---	---	04/08/2010	09/09/2002	4977	YALCO - ΚΩΝΣΤΑΝΤΙΝΟΥ (ΚΑ)	0.035	---	γ	0.035	08/09/2016	---	---	---	---	---	8000@0.028	---	---	2015	---	---	---	461.71	0.034	0.143	3722

Προς Διαγραφή

9,567,289	0.300	---	---	---	01/07/2004	19/11/2007	5062	ΜΑΡΑΚ ΗΛΕΚΤΡΟΝΙΚΗ (ΚΟ)	0.298	---	γ	0.298	08/09/2016	---	---	---	---	---	---	14880@0.239	---	2015	---	---	---	2,851.05	0.298	0.298	9578
24,319,250	0.300	---	---	---	09/07/2002	04/07/2007	5111	ΠΡΟΟΔΕΥΤΙΚΗ (ΚΟ)	0.058	---	γ	0.058	08/09/2016	---	---	---	---	---	---	5000@0.057	---	2015	---	---	---	1,410.52	0.036	0.092	2357
766,000	1.00	---	---	---	01/07/2004	11/12/2012	4937	ΤΡΙΑ ΑΛΦΑ (ΚΟ)	2.59	---	γ	2.59	08/09/2016	---	---	---	---	---	---	14@2.08	---	2015	---	---	---	2,383.29	1.80	2.59	3763
245,000	1.00	---	---	---	19/07/2010	11/12/2012	4938	ΤΡΙΑ ΑΛΦΑ (ΠΟ)	1.63	---	γ	1.63	08/09/2016	---	---	---	---	---	---	191@1.31	---	2015	---	---	---	2,383.29	1.36	1.63	3763
1,130,180	0.440	---	---	---	20/06/2003	02/07/2014	5092	COMPUCON (ΚΟ)	0.006	---	γ	0.006	08/09/2016	---	---	---	---	---	6000@0.006	---	---	2015	---	---	---	6.78	0.006	0.019	9537

Κατάσταση σε Αναστολή

33,301,715	0.320	---	---	---	27/06/2003	08/07/2009	4978	ΑΕΓΕΚ (ΚΟ)	0.043	---	γ	0.043	31/03/2016	---	---	---	---	---	---	---	---	---	---	---	---	1,431.97	0.029	0.072	2357
5,000,000	0.400	---	---	---	03/06/2009	01/09/2014	5087	ΑΛΚΟ ΕΛΛΑΣ (ΚΟ)	0.180	---	γ	0.180	31/03/2015	---	---	---	---	---	---	---	---	---	---	---	---	900.00	0.180	0.180	1753
81,644,555	0.300	---	---	---	01/07/2008	02/09/2002	5098	ΑΤΤΙ - ΚΑΤ (ΚΟ)	0.012	---	γ	0.012	29/05/2015	---	---	---	---	---	---	---	---	---	---	---	---	979.73	0.012	0.012	2357
20,121,710	1.21	---	---	---	27/07/1992	12/03/2003	5002	ΒΑΛΚΑΝ ΑΚΙΝΗΤΑ (ΚΟ)	0.190	---	γ	0.190	29/08/2013	---	---	---	---	---	---	---	---	---	---	---	---	3,823.12	0.190	0.190	8633
33,930,000	0.300	---	---	---	03/07/2006	30/05/2001	4865	ΒΩΒΟΣ ΜΠΑΜΠΗΣ (ΚΟ)	0.304	---	γ	0.304	30/03/2012	---	---	---	---	---	---	---	---	---	---	---	---	10,314.72	0.304	0.304	8633
25,667,143	0.320	---	---	---	03/07/2000	18/12/2007	4548	ΣΑΟΣ (ΚΟ)	1.56	---	γ	0.780	# 31/03/2009	---	---	---	---	---	---	---	---	---	---	---	---	40,040.74	1.56	1.56	2773
30,159,583	0.470	---	---	---	26/06/2008	29/12/2010	5047	ΔΙΑΣ ΙΧΘΥΕΙΣ (ΚΟ)	0.050	---	γ	0.050	26/03/2014	---	---	---	---	---	---	---	---	---	---	---	---	1,507.98	0.050	0.050	3573
7,847,611	1.20	---	---	---	01/08/2007	28/09/2011	4939	ΕΔΡΑΣΗ - ΨΑΛΛΙΔΑΣ Χ. (ΚΟ)	0.150	---	γ	0.150	29/11/2012	---	---	---	---	---	---	---	---	---	---	---	---	1,177.14	0.150	0.150	2357
36,748,909	0.730	---	---	---	15/12/2005	13/12/2006	5109	ΕΛ ΒΙΟΜ. ΖΑΧΑΡΗΣ (ΚΑ)	0.075	---	γ	0.075	29/02/2016	---	---	---	---	---	---	---	---	---	---	---	---	2,756.17	0.064	0.150	3577
30,390,000	0.310	---	---	---	18/08/2008	29/12/2006	5099	ΕΛΛΗΝΙΚΕΣ ΙΧΘΥΟΚΑΛΥΡΓΕΙΣ (ΚΟ)	0.070	---	γ	0.070	02/06/2015	---	---	---	---	---	---	---	---	---	---	---	---	2,127.30	0.070	0.070	3573
13,692,227	1.47	---	---	---	07/07/2006	08/10/1999	5049	ΕΛΛΗΝΙΚΗ ΥΦΑΝΤΟΥΡΓΙΑ (ΚΟ)	0.117	---	γ	0.117	31/03/2014	---	---	---	---	---	---	---	---	---	---	---	---	1,601.99	0.117	0.117	3763
5,750,000	0.300	---	---	---	12/12/2008	12/12/2011	4929	ΗΛΕΚΤΡΟΝΙΚΗ ΑΘΗΝΩΝ (ΚΟ)	0.480	---	γ	0.480	28/09/2012	---	---	---	---	---	---	---	---	---	---	---	---	2,760.00	0.480	0.480	5375
21,920,570	0.300	---	---	---	03/07/2007	13/12/1999	4702	ΚΑΡΔΑΣΙΛΑΡΗΣ (ΚΟ)	0.140	---	γ	0.140	30/11/2010	---	---	---	---	---	---	---	---	---	---	---	---	3,068.88	0.140	0.140	3577
24,619,524	0.500	---	---	---	10/10/1986	30/12/2002	4914	ΚΕΡΑΜΕΙΑ-ΑΛΛΑΤΙΝΗ (ΚΟ)	0.088	---	γ	0.088	30/08/2012	---	---	---	---	---	---	---	---	---	---	---	---	2,166.52	0.088	0.088	8633
89,616,200	0.300	---	---	---	21/08/2000	28/06/2007	4616	ΕΝΩΜΕΝΗ ΚΛΩΣΤΟΥΦΑΝΤΟΥΡΓΙΑ (ΚΟ)	0.050	---	γ	0.050	24/02/2010	---	---	---	---	---	---	---	---	---	---	---	---	4,480.81	0.050	0.050	3763
66,937,526	0.700	---	---	---	13/08/2010	21/05/2003	5003	ΜΗΧΑΝΙΚΗ (ΚΟ)	0.100	---	γ	0.100	29/08/2013	---	---	---	---	---	---	---	---	---	---	---	---	9,186.78	0.100	0.100	2357
25,968,987	0.700	---	---	---	13/08/2010	21/05/2003	5004	ΜΗΧΑΝΙΚΗ (ΠΟ)	0.096	---	γ	0.096	29/08/2013	---	---	---	---	---	---	---	---	---	---	---	---	9,186.78	0.096	0.096	2357
255,459,600	0.300	---	---	---	26/06/2000	03/12/2010	5101	ΝΕΛ (ΚΟ)	0.070	---	γ	0.070	31/08/2015	---	---	---	---	---	---	---	---	---	---	---	---	17,882.17	0.070	0.070	5759
23,463,874	0.800	---	---	---	23/05/2003	21/12/1999	4918	ΝΕΩΡΙΟΝ (ΚΟ)	0.125	---	γ	0.125	30/08/2012	---	---	---	---	---	---	---	---	---	---	---	---	2,932.98	0.125	0.125	2753
20,210,127	1.53	---	---	---	27/06/1997	20/03/2000	5061	ΠΑΡΝΑΣΣΟΣ (ΚΟ)	0.070	---	γ	0.070	30/05/2014	---	---	---	---	---	---	---	---	---	---	---	---	1,414.71	0.070	0.070	8775
510,840	1.00	---	---	---	15/07/2008	21/11/2013	5036	ΤΡΟΠΑΙΑ ΣΥΜΜΕΤΟΧΙΚΗ (ΚΟ)	2.00	---	γ	0.020	# 30/03/2012	---	---	---	---	---	---	---	---	---	---	---	---	1,021.68	2.00	2.00	3722
284,465,964	3.70	---	---	---	20/06/2008	15/06/2009	4913	ΤΑΧΥΔΡΟΜΙΚΟ ΤΑΜΙΕΥΤΗΡΙΟ (ΚΟ)	0.168	---	γ	0.239	# 29/08/2012	---	---	---	---	---	---	---	---	---	---	---	---	47,790.28	0.168	0.168	8355

Πληθος Χρεογράφων	Ονομ. Αξία	Μερίσματα [1]	Ημερ.Τελευτ.Μέρισμα [2]	Αποκοπή Δικαίωμα	Σημ. Χρεόγραφα	Τιμή κλεισίματος	% μεταβ.	Προηγ. Κλείσιμο-ημ/νία	Άνοιγμα	Κατωτ Τιμή	Ανωτ Τιμή	Τελ. Τιμή	Σταθμ Τιμή	Τελευταία ζήτηση [7]	Τελευταία προσφορά [7]	Ρ/Ε μετά φ. Χρήση	Όγκος	Πράξεις	Αξία Συναλλαγών[8]	Χ.Α. Εταιρείας (χιλ. €) [3,5]	Χαμηλό έτους	Υψηλό έτους	Κλάδος [4]
13,920,000	0.320	---	---	---	19/11/2001 01/08/2000 4726	ΤΕΞΑΠΡΕΤ (ΚΟ)	0.080	---	0.080	28/02/2011	---	---	---	---	---	---	---	---	---	1,113.60	0.080	0.080	3763
6,523,780	0.530	---	---	---	01/07/2002 06/03/2001 4971	ΤΕΧΝΙΚΕΣ ΕΚΔΟΣΕΙΣ (ΚΟ)	0.006	---	0.006	31/05/2013	---	---	---	---	---	---	---	---	---	39.14	0.006	0.006	5557
100,793,572	0.300	---	---	---	16/07/2009 11/02/2016 5110	ΤΗΛΕΤΥΠΟΣ (ΚΟ)	0.060	---	0.060	07/03/2016	---	---	---	---	5@0.048	---	---	---	---	6,047.61	0.054	0.070	5553
26,408,040	0.300	---	---	---	01/07/1997 26/05/1999 4464	ΧΑΛΥΒΔΟΦΥΛΛΩΝ (ΚΟ)	0.120	---	0.120	28/11/2008	---	---	---	---	---	---	---	---	---	3,168.96	0.120	0.120	1757
71,683,906	0.400	---	---	---	15/06/2005 05/02/2008 4953	ΧΑΤΖΗΙΩΑΝΝΟΥ (ΚΟ)	0.026	---	0.026	28/03/2013	---	---	---	---	---	---	---	---	---	1,863.78	0.026	0.026	3763
5,025,000	0.300	---	---	---	05/07/2005 14/03/2002 5023	ALSINCO (ΚΟ)	0.043	---	0.043	29/11/2013	---	---	---	---	---	---	---	---	---	216.08	0.043	0.043	3763
215,246,452	0.300	---	---	---	25/06/2001 24/09/2001 4446	ALTEC (ΚΟ)	0.012	---	0.012	30/11/2015	---	---	---	---	---	---	---	---	---	2,582.96	0.012	0.012	9533
13,555,100	1.00	---	---	---	08/07/2005 4576	MICROLAND COMPUTERS (ΚΟ)	0.640	---	0.640	14/07/2009	---	---	---	---	---	---	---	---	---	8,675.26	0.640	0.640	5379
40,946,303	0.360	---	---	---	18/07/2005 27/11/2007 5089	PC SYSTEMS (ΚΟ)	0.006	---	0.006	31/03/2016	---	---	---	---	---	---	---	---	---	245.68	0.006	0.014	9533
29,060,950	0.340	---	---	---	20/08/2007 24/10/2001 5088	SPIDER - ΠΕΤΣΙΟΣ Ν. & ΥΙΟΙ (ΚΟ)	0.008	---	0.008	31/03/2015	---	---	---	---	---	---	---	---	---	232.49	0.008	0.008	2757
144,688,060	0.600	---	---	---	21/04/2008 10/03/2010 4982	T BANK (ΚΟ)	0.048	---	0.052	# 29/11/2011	---	---	---	---	---	---	---	---	---	6,945.03	0.048	0.048	8355

Κατάσταση σε Αναστολή

Σημειώσεις Χρεογράφων

Κωδικός	Κείμενο σημείωσης
()	- Προσαρμοσμένα Μερισίματα λόγω διανομής Δωρεάν μετοχών.
*	- Τελευταία προσαρμοσμένη τιμή κλεισίματος.
[1]	- Καθαρά μερίσματα.
[2]	- Στη στήλη "Ημερ. Αποκοπής τελευταίου δικαιώματος" αναφέρεται η Ημερομηνία εισαγωγής για Νέες Εταιρείες.
[3]	- Η Χρηματιστηριακή αξία αναφέρεται στο σύνολο των μετοχών
[4]	- Η κωδικοποίηση των Κλάδων Οικονομικής Δραστηριότητας του Χ.Α. παρουσιάζονται στο Παράρτημα Α
[5]	- Η Χρηματιστηριακή Αξία αναφέρεται στο σύνολο των κατηγοριών μετοχών (εφόσον έχουν εισαχθεί περισσότερες της μιας κατηγορίες) και δεν αναφέρεται σε επιμέρους κατηγορίες μετοχών μιας εταιρείας.
[6]	- P/E μεγαλύτερο του 100
[7]	- Τελευταία εικόνα του Βιβλίου Εντολών πριν το τέλος της συνεδρίασης
[8]	- Στην Αξία Συναλλαγών των Μετοχών περιλαμβάνονται όλοι οι τύποι Πακέτων
4446	- Μεταφορά στην κατηγορία Επιτήρησης από 20/10/2008.
4464	- Αναστολή διαπραγμάτευσης από 1/12/2008.
4548	- Αναστολή διαπραγμάτευσης από 1/4/2009.
4576	- Αναστολή διαπραγμάτευσης από 15/7/2009.
4616	- Αναστολή διαπραγμάτευσης από 25/2/2010.
4690	- Μεταφορά στην κατηγορία Επιτήρησης από 4/4/2006.
4702	- Αναστολή διαπραγμάτευσης από 1/12/2010.
4726	- Αναστολή διαπραγμάτευσης από 1/3/2011.
4750	- Μεταφορά στην "Κατηγορία Επιτήρησης" από 8/4/2011.
4795	- Το υπόλοιπο μικτό ποσό μερίσματος ανά μετοχή ανέρχεται σε € 0,30 για τη χρήση 2010, από το οποίο παρακρατείται φόρος 21% επί του συνολικού μερίσματος χρήσεως 2010 ανά μετοχή, ήτοι 0,45.
4814	- Μεταφορά στην Κατηγορία Χαμηλής Διασποράς από 30/5/2011.
4815	- Μεταφορά στην Κατηγορία Χαμηλής Διασποράς από 30/5/2011.
4816	- Μεταφορά στην Κατηγορία Χαμηλής Διασποράς από 30/5/2011.
4817	- Μεταφορά στην Κατηγορία Χαμηλής Διασποράς από 30/5/2011.
4822	- Μεταφορά στην κατηγορία Χαμηλής Διασποράς από 30/5/2011.
4823	- Μεταφορά στην κατηγορία Χαμηλής Διασποράς από 4/4/2006.
4827	- Μεταφορά στην κατηγορία Χαμηλής Διασποράς από 5/5/2010.
4844	- Μεταφορά στην κατηγορία Επιτήρησης από 8/4/2011.
4857	- Δεν έχουν εισαχθεί οι 793.906.274 νέες (ΚΟ) μετοχές, οι οποίες προέκυψαν από την πρόσφατη ΑΜΚ με καταβολή μετρητών.
4865	- Αναστολή διαπραγμάτευσης από 2/4/2012.
4879	- Μεταφορά στην Κατηγορία Επιτήρησης από 10/4/2012.
4881	- Μεταφορά στην Κατηγορία Επιτήρησης από 10/4/2012.
4882	- Μεταφορά στην Κατηγορία Επιτήρησης από 10/4/2012.
4886	- Μεταφορά στην Κατηγορία Επιτήρησης από 10/4/2012.
4887	- Μεταφορά στην Κατηγορία Επιτήρησης από 10/4/2012.
4888	- Μεταφορά στην Κατηγορία Επιτήρησης από 10/4/2012.
4912	- Μεταφορά στην κατηγορία Επιτήρησης από 31/7/2012.
4913	- Αναστολή διαπραγμάτευσης από 30/8/2012.
4914	- Αναστολή διαπραγμάτευσης από 31/8/2012.
4918	- Αναστολή διαπραγμάτευσης από 31/8/2012.
4929	- Αναστολή διαπραγμάτευσης από 1/10/2012.
4937	- Μεταφορά στην κατηγορία ΠΡΟΣ ΔΙΑΓΡΑΦΗ από 30/11/2012.
4938	- Μεταφορά στην κατηγορία ΠΡΟΣ ΔΙΑΓΡΑΦΗ από 30/11/2012.
4939	- Αναστολή διαπραγμάτευσης από 30/11/2012.
4953	- Αναστολή διαπραγμάτευσης από 2/4/2013.
4955	- Μεταφορά στην Επιτήρηση από 5/4/2013.
4956	- Μεταφορά στην Επιτήρηση από 5/4/2013.
4957	- Μεταφορά στην Επιτήρηση από 5/4/2013.
4958	- Μεταφορά στην Επιτήρηση από 5/4/2013.
4959	- Μεταφορά στην Επιτήρηση από 5/4/2013.
4971	- Αναστολή διαπραγμάτευσης από 3/6/2013.

Σημειώσεις Χρεογράφων

Κωδικός	Κείμενο σημείωσης
4977	- Μεταφορά στην Κατηγορία "Επιτήρησης" από 11/6/2013.
4978	- Από 11/6/2013, μεταφορά στην Κατηγορία Επιτήρησης.
4982	- Αναστολή διαπραγμάτευσης από 1/12/2011.
4983	- Μεταφορά στην κατηγορία Επιτήρησης από 5/4/2013.
4985	- Μεταφορά στην "Κατηγορία Επιτήρησης" από 8/4/2011.
4997	- Μεταφορά στην Κατηγορία Επιτήρησης από 21/12/2009. - Δεν έχουν εισαχθεί οι 6.870.053 νέες (ΚΑ) μετοχές, οι οποίες προέκυψαν από την πρόσφατη ΑΜΚ με καταβολή μετρητών.
5002	- Αναστολή διαπραγμάτευσης από 30/08/2013.
5003	- Αναστολή διαπραγμάτευσης από 30/08/2013.
5004	- Αναστολή διαπραγμάτευσης από 30/08/2013.
5007	- Μεταφορά στην κατηγορία Επιτήρησης, από 11/10/2013.
5023	- Αναστολή διαπραγμάτευσης από 2/12/2013.
5031	- Δεν έχουν εισαχθεί οι 612.300 νέες (ΚΟ) μετοχές, οι οποίες προέκυψαν από την πρόσφατη ΑΜΚ με καταβολή μετρητών.
5033	- Μεταφορά στην κατηγορία Επιτήρησης από τις 25/11/2011. Δεν έχουν εισαχθεί 97.144.575 νέες (ΚΟ) μετοχές, οι οποίες προέκυψαν από την πρόσφατη ΑΜΚ με καταβολή μετρητών.
5036	- Η μετοχή της εταιρίας βρίσκεται σε καθεστώς αναστολής διαπραγμάτευσης από 2/4/2012. Κατά τη διάρκεια της αναστολής, η εταιρία προέβη σε reverse split μετοχών, με βάση το οποίο αναπροσαρμόστηκε μετά την ολοκλήρωση της εταιρικής πράξης ο αριθμός των μετοχών της εταιρίας αλλά και αναλογικά η τελευταία τιμή κλεισίματος της μετοχής της 30/03/2012.
5046	- Μεταφορά στην κατηγορία Χαμηλής Διασποράς από 8/4/2011.
5047	- Αναστολή διαπραγμάτευσης από 27/3/2014.
5049	- Σε αναστολή διαπραγμάτευσης από 1/4/2014.
5055	- Μεταφορά στην Κατηγορία Επιτήρησης από 10/4/2014.
5057	- Μεταφορά στην κατηγορία Επιτήρησης από τις 29/12/2011.
5058	- Μεταφορά στην κατηγορία Επιτήρησης από τις 29/12/2011.
5061	- Αναστολή διαπραγμάτευσης από 2/6/2014.
5062	- Μεταφορά στην κατηγορία ΠΡΟΣ ΔΙΑΓΡΑΦΗ από 4/6/2014.
5080	- Μεταφορά στην κατηγορία Επιτήρησης από 6/9/2011.
5087	- Αναστολή διαπραγμάτευσης από 1/4/2015.
5088	- Αναστολή διαπραγμάτευσης από 1/4/2015.
5089	- Μεταφορά στην κατηγορία Επιτήρησης από τις 8/4/2015.
5092	- Μεταφορά στην κατηγορία ΠΡΟΣ ΔΙΑΓΡΑΦΗ από 8/4/2015.
5093	- Μεταφορά στην Κατηγορία Επιτήρησης από 8/4/2015.
5094	- Μεταφορά στην Κατηγορία Επιτήρησης από 8/4/2015.
5095	- Μεταφορά στην Επιτήρησης από 9/4/2015.
5097	- Μεταφορά στην Κατηγορία Επιτήρησης από 10/4/2012.
5098	- Αναστολή διαπραγμάτευσης από 2/6/2015.
5099	- Αναστολή διαπραγμάτευσης από 3/6/2015.
5100	- Μεταφορά στην Κατηγορία Χαμηλής Διασποράς από 24/6/2015.
5101	- Αναστολή διαπραγμάτευσης από 1/9/2015.
5103	- Δεν έχουν εισαχθεί οι 2.495.784.996 νέες (ΚΟ) μετοχές, που προήλθαν από την αύξηση του μετοχικού κεφαλαίου με καταβολή μετρητών.
5104	- Μεταφορά στην Κατηγορία "Χαμηλής Διασποράς" από 31/10/2014. Από 30/12/2015, η επωνυμία της εταιρείας " MIG REAL ESTATE Α.Ε.Ε.Α.Π." αλλάζει σε " ΕΘΝΙΚΗ ΠΑΝΓΑΙΑ Α.Ε.Ε.Α.Π." .
5109	- Αναστολή διαπραγμάτευσης από 01/03/2016.
5110	- Αναστολή διαπραγμάτευσης από 08/03/2016.
5111	- Μεταφορά στην Κατηγορία Προς Διαγραφή από 15/04/2016.
5112	- Μεταφορά στην Κατηγορία Επιτήρησης από 15/04/2016.
5113	- Μεταφορά στην Κατηγορία Επιτήρησης από 15/04/2016.
5114	- Μεταφορά στην Κατηγορία Επιτήρησης από 15/04/2016.
5115	- Μεταφορά στην Κατηγορία Επιτήρησης από 15/04/2016.
5116	- Μεταφορά στην Κατηγορία Χαμηλής Διασποράς από 20/4/2016.

Στοιχεία Συναλλαγών Πακέτων

Μετοχές	Όγκος πακέτου	Τιμή πακέτου	Αξία πακέτου	Ώρα έγκρισης	Σημείωση
ΟΤΕ (ΚΟ)	92,766	8.45	783,872.70	16:11:46	20
ΟΤΕ (ΚΟ)	130,761	8.45	1,104,930.45	16:18:34	20

Σημειώσεις πακέτων

- 9 - Μέθοδος 6-1 / Ειδική Χρέωση
- 10 - Μέθοδος 6-1 / Ειδική Χρέωση, Αυθημερόν Διακανονισμός
- 14 - Μέθοδος 6-3 / Πακέτο Αποκατάστασης, Ατελής αγορά και Πώληση
- 18 - Μέθοδος 6-2 / SPOT 1
- 19 - Μέθοδος 6-2 / SPOT 2
- 20 - Μέθοδος 6-1 και Μέθοδος 6-1 Αυθημερόν Διακανονισμός
- 21 - Άλλη Προσυμφωνημένη

Στοιχεία Συναλλαγών Δικαιωμάτων

Ημερ. αποκοπής	Έναρξη εξάσκησης	Λήξη εξάσκησης	Λήξη διαπρ/σης	Δικαιώματα	Κατωτ Τιμή	Ανωτ Τιμή	Τιμή κλεισ.	Τελευταία ζήτηση	Τελευταία προσφορά	Όγκος	Πράξεις	Αξία Συναλλαγών
----------------	------------------	----------------	----------------	------------	------------	-----------	-------------	------------------	--------------------	-------	---------	-----------------

Δεν υπάρχουν Συναλλαγές Δικαιωμάτων.

Στοιχεία Συναλλαγών Εκποιήσεων

Μετοχές	Όγκος Συναλλαγών	Αριθμός Πράξεων	Αξία Συναλλαγών	Σημείωση
Δεν πραγματοποιήθηκαν Εκποιήσεις Μετοχών.				

Σημειώσεις Εκποιήσεων

- 1 - Κανονική Εκποίηση.
- 2 - Εκποίηση Ενσώματων Ονομαστικών Μετοχών.
- 3 - Εκποίηση Αδιάθετων Κλασματικών Υπολοίπων.

Στοιχεία Συναλλαγών Εκποιήσεων Ενσώματων Ονομαστικών Μετοχών

Μετοχές	Ημερ/νία έναρξης	Ημερ/νία λήξης	Αρχικό πλήθος	Διαθέσιμο πλήθος	Ημερομηνία	Μέση τιμή (ημέρας)	Μέση τιμή (περιόδου)	Αριθμός Πράξεων	Όγκος Συναλλαγών	Αξία Συναλλαγών
---------	------------------	----------------	---------------	------------------	------------	--------------------	----------------------	-----------------	------------------	-----------------

Δεν πραγματοποιήθηκαν Εκποιήσεις Ενσώματων Ονομαστικών Μετοχών.

Σημειώσεις Εκποιήσεων

Σύμφωνα με την Απόφαση 1/380/04.05.2006 της Επιτροπής Κεφαλαιαγοράς εκποιούνται μέσω του Χρηματιστηρίου Αθηνών με επιμέλεια της εκδότριας εταιρείας, οι ενσώματες ονομαστικές μετοχές που δεν έχουν κατατεθεί στην εκδότρια προς αποϋλοποίηση. Η εκποίηση διενεργείται σύμφωνα με τον τρόπο που ορίζεται στο άρθρο 99Α του Κανονισμού του Χρηματιστηρίου Αθηνών.

Στοιχεία Ενεργητικού Διαπραγματεύσιμων Αμοιβαίων Κεφαλαίων (Δ.Α.Κ.)

	Ημερομηνία συναλλαγών	Δημιουργία / Εξαγορά	Αριθ. Μερ. (T-1)	Νέα Μερ. (T-1)	Εξαγορασθ. Μερ. (T-1)	Μερίδια (T) [1]	Αξία Ενεργητικού [2]	Καθαρή Τιμή	Μέρισμα/Μερίδι	Ημερ. Αποκοπής
NBGAM ETF GREECE & TURKEY 30	09/09/2016	25,000	388,550	---	---	388,550	2,145,992.00	5.5231	---	27/10/2011
NBGAM ETF ΓΔ Χ.Α.	09/09/2016	25,000	294,878	---	---	294,878	1,975,813.00	6.7004	---	27/10/2011
ALPHA ETF FTSE Athex Large Cap	09/09/2016	5,000	619,082	---	---	619,082	9,426,889.00	15.2272	0.37	30/06/2016

Σημειώσεις Δ.Α.Κ.

[1] - Αριθμ. μεριδίων (T) = Αριθμ. μεριδίων (T-1) + Νεοεκδιθέντα μερίδια (T-1) - Εξαγορασθέντα μερίδια (T-1)

[2] - Περιλαμβάνονται και τα μερίδια που δημιουργήθηκαν / εξαγοράσθηκαν την ημέρα T-1.

Περιγραφή	Στοιχεία
Όνομασία Δ.Α.Κ.	ALPHA ETF FTSE Athex Large Cap
Σύμβολο Δ.Α.Κ. (GR)	ΑΔΑΚ
Σύμβολο Δ.Α.Κ. (EN)	AETF
ISIN Δ.Α.Κ.	GRF000153004
Κατηγορία Διαπραγμάτευσης	Διαπραγματεύσιμα Αμοιβαία Κεφάλαια (Δ.Α.Κ.)
Τύπος Δ.Α.Κ.	Μετοχών
Τρόπος διαχείρισης	Παθητικός
Επενδυτική Στρατηγική	Σκοπός της επενδυτικής πολιτικής του Αμοιβαίου Κεφαλαίου είναι η αναπαραγωγή της αποδόσεως του Δείκτη FTSE/X.A. Large Cap του Χρηματιστηρίου Αθηνών σε όρους Ευρώ, ακολουθώντας πλήρως και πανομοιότυπως τη σύνθεση του υποκείμενου Δείκτη.
Εκδότης	ΑΛΦΑ ASSET MANAGEMENT Α.Ε.Δ.Α.Κ.
Εταιρεία Διαχείρισης	ΑΛΦΑ ASSET MANAGEMENT Α.Ε.Δ.Α.Κ.
Ειδικοί Διαπραγματευτές	ΑΛΦΑ FINANCE Α.Χ.Ε.Π.Ε.Υ. , ΕΘΝΙΚΗ ΧΡΗΜΑΤΙΣΤΗΡΙΑΚΗ Α.Χ.Ε.Π.Ε.Υ.
Θεματοφύλακας	ΑΛΦΑ ΤΡΑΠΕΖΑ Α.Ε.
Σύμβολο Δείκτη (GR)	FTSE
Σύμβολο Δείκτη (EN)	FTSE
Όνομασία Δείκτη	FTSE/X.A. Large Cap
ISIN Δείκτη	GRI99201A006
Κλάσμα Δείκτη [1]	1/100
Αρχική Τιμή Μεριδίου	21.76
Συνολικός Αριθμός Μεριδίων [2]	619,082
Ημερομηνία πρώτης Έκδοσης	14/01/2008
Ημερομηνία έναρξης Διαπραγμάτευσης	24/01/2008
Νόμισμα Διαπραγμάτευσης	ΕΥΡΩ
Νόμισμα Ενεργητικού	ΕΥΡΩ
Αρχική Αξία Ενεργητικού [3]	3,000,000.00
Αριθμ. Μεριδίων για Δημιουργία-Εξαγορά [4]	5,000
Αμοιβή Διαχείρισης	0.375

Σημειώσεις Δ.Α.Κ.

- [1] - Το κλάσμα της τιμής του δείκτη που αποτελεί η τιμή της πρώτης έκδοσης
 [2] - Ο αριθμός μεριδίων που διαπραγματεύθηκαν στο Χρηματιστήριο την ημέρα T
 [3] - Η αξία του ενεργητικού κατά την έκδοση
 [4] - Ο αριθμός μεριδίων που απαιτείται κατά τη διαδικασία δημιουργίας εξαγοράς

Περιγραφή	Στοιχεία
Όνομασία Δ.Α.Κ.	ALPHA ETF FTSE Athex Large Cap
Σύμβολο Δ.Α.Κ. (GR)	ΑΔΑΚ
Σύμβολο Δ.Α.Κ. (EN)	AETF
ISIN Δ.Α.Κ.	GRF000153004
Κατηγορία Διαπραγμάτευσης	Διαπραγματεύσιμα Αμοιβαία Κεφάλαια (Δ.Α.Κ.)
Τύπος Δ.Α.Κ.	Μετοχών
Τρόπος διαχείρισης	Παθητικός
Επενδυτική Στρατηγική	Σκοπός της επενδυτικής πολιτικής του Αμοιβαίου Κεφαλαίου είναι η αναπαραγωγή της αποδόσεως του Δείκτη FTSE/X.A. Large Cap του Χρηματιστηρίου Αθηνών σε όρους Ευρώ, ακολουθώντας πλήρως και πανομοιότυπως τη σύνθεση του υποκείμενου Δείκτη.
Εκδότης	ΑΛΦΑ ASSET MANAGEMENT Α.Ε.Δ.Α.Κ.
Εταιρεία Διαχείρισης	ΑΛΦΑ ASSET MANAGEMENT Α.Ε.Δ.Α.Κ.
Ειδικοί Διαπραγματευτές	ΑΛΦΑ FINANCE Α.Χ.Ε.Π.Ε.Υ. , ΕΘΝΙΚΗ ΧΡΗΜΑΤΙΣΤΗΡΙΑΚΗ Α.Χ.Ε.Π.Ε.Υ.
Θεματοφύλακας	ΑΛΦΑ ΤΡΑΠΕΖΑ Α.Ε.
Σύμβολο Δείκτη (GR)	FTSE
Σύμβολο Δείκτη (EN)	FTSE
Όνομασία Δείκτη	FTSE/X.A. Large Cap
ISIN Δείκτη	GRI99201A006
Κλάσμα Δείκτη [1]	1/100
Αρχική Τιμή Μεριδίου	21.76
Συνολικός Αριθμός Μεριδίων [2]	619,082
Ημερομηνία πρώτης Έκδοσης	14/01/2008
Ημερομηνία έναρξης Διαπραγμάτευσης	24/01/2008
Νόμισμα Διαπραγμάτευσης	ΕΥΡΩ
Νόμισμα Ενεργητικού	ΕΥΡΩ
Αρχική Αξία Ενεργητικού [3]	3,000,000.00
Αριθμ. Μεριδίων για Δημιουργία-Εξαγορά [4]	50,000
Αμοιβή Διαχείρισης	0.375

Σημειώσεις Δ.Α.Κ.

[1] - Το κλάσμα της τιμής του δείκτη που αποτελεί η τιμή της πρώτης έκδοσης

[2] - Ο αριθμός μεριδίων που διαπραγματεύθηκαν στο Χρηματιστήριο την ημέρα T

[3] - Η αξία του ενεργητικού κατά την έκδοση

[4] - Ο αριθμός μεριδίων που απαιτείται κατά τη διαδικασία δημιουργίας εξαγοράς

Περιγραφή	Στοιχεία
Όνομασία Δ.Α.Κ.	NBGAM ETF ΓΔ Χ.Α.
Σύμβολο Δ.Α.Κ. (GR)	ΔΑΚΓΔ
Σύμβολο Δ.Α.Κ. (EN)	ETFASE
ISIN Δ.Α.Κ.	GRF000054004
Κατηγορία Διαπραγμάτευσης	Διαπραγματεύσιμα Αμοιβαία Κεφάλαια (Δ.Α.Κ.)
Τύπος Δ.Α.Κ.	Μετοχών
Τρόπος διαχείρισης	Παθητικός
Επενδυτική Στρατηγική	Επενδυτικός σκοπός του Αμοιβαίου Κεφαλαίου είναι η αναπαραγωγή της σύνθεσης του Γενικού Δείκτη Τιμών του Χρηματιστηρίου Αθηνών και η επίτευξη της απόδοσης του Δείκτη.
Εκδότης	ΕΘΝΙΚΗ ASSET MANAGEMENT ΑΕΔΑΚ
Εταιρεία Διαχείρισης	ΕΘΝΙΚΗ ASSET MANAGEMENT ΑΝΩΝΥΜΗ ΕΤΑΙΡΙΑ ΔΙΑΧΕΙΡΙΣΕΩΣ ΑΜΟΙΒΑΙΩΝ ΚΕΦΑΛΑΙΩΝ
Ειδικοί Διαπραγματευτές	ΕΘΝΙΚΗ ΧΡΗΜΑΤΙΣΤΗΡΙΑΚΗ Α.Χ.Ε.Π.Ε.Υ.
Θεματοφύλακας	ΕΘΝΙΚΗ ΤΡΑΠΕΖΑ
Σύμβολο Δείκτη (GR)	ΓΔ
Σύμβολο Δείκτη (EN)	GD
Όνομασία Δείκτη	Γενικός Δείκτης Τιμών Χ.Α.
ISIN Δείκτη	GRI99117A004
Κλάσμα Δείκτη [1]	1/100
Αρχική Τιμή Μεριδίου	21.61
Συνολικός Αριθμός Μεριδίων [2]	294,878
Ημερομηνία πρώτης Έκδοσης	24/06/2009
Ημερομηνία έναρξης Διαπραγμάτευσης	29/06/2009
Νόμισμα Διαπραγμάτευσης	ΕΥΡΩ
Νόμισμα Ενεργητικού	ΕΥΡΩ
Αρχική Αξία Ενεργητικού [3]	4,495,405.02
Αριθμ. Μεριδίων για Δημιουργία-Εξαγορά [4]	25,000
Αμοιβή Διαχείρισης	0.600

Σημειώσεις Δ.Α.Κ.

- [1] - Το κλάσμα της τιμής του δείκτη που αποτελεί η τιμή της πρώτης έκδοσης
- [2] - Ο αριθμός μεριδίων που διαπραγματεύθηκαν στο Χρηματιστήριο την ημέρα T
- [3] - Η αξία του ενεργητικού κατά την έκδοση
- [4] - Ο αριθμός μεριδίων που απαιτείται κατά τη διαδικασία δημιουργίας εξαγοράς

Περιγραφή	Στοιχεία
Όνομασία Δ.Α.Κ.	NBGAM ETF GREECE & TURKEY 30
Σύμβολο Δ.Α.Κ. (GR)	ΔΑΚΕΤ30
Σύμβολο Δ.Α.Κ. (EN)	ETFGT30P
ISIN Δ.Α.Κ.	GRF000055001
Κατηγορία Διαπραγμάτευσης	Διαπραγματεύσιμα Αμοιβαία Κεφάλαια (Δ.Α.Κ.)
Τύπος Δ.Α.Κ.	Μετοχών
Τρόπος διαχείρισης	Παθητικός
Επενδυτική Στρατηγική	Επενδυτικός σκοπός του Αμοιβαίου Κεφαλαίου είναι η αναπαραγωγή της σύνθεσης του Δείκτη GREECE & TURKEY 30 (GT-30) και η επίτευξη της απόδοσης του Δείκτη.
Εκδότης	ΕΘΝΙΚΗ ASSET MANAGEMENT ΑΕΔΑΚ
Εταιρεία Διαχείρισης	ΕΘΝΙΚΗ ASSET MANAGEMENT ΑΝΩΝΥΜΗ ΕΤΑΙΡΕΙΑ ΔΙΑΧΕΙΡΙΣΕΩΣ ΑΜΟΙΒΑΙΩΝ ΚΕΦΑΛΑΙΩΝ
Ειδικοί Διαπραγματευτές	ΕΘΝΙΚΗ ΧΡΗΜΑΤΙΣΤΗΡΙΑΚΗ Α.Χ.Ε.Π.Ε.Υ.
Θεματοφύλακας	ΕΘΝΙΚΗ ΤΡΑΠΕΖΑ
Σύμβολο Δείκτη (GR)	GT30P
Σύμβολο Δείκτη (EN)	GT30P
Όνομασία Δείκτη	Greece & Turkey 30 Δείκτης Τιμών
ISIN Δείκτη	CH0045018782
Κλάσμα Δείκτη [1]	1/100
Αρχική Τιμή Μεριδίου	8.85
Συνολικός Αριθμός Μεριδίων [2]	388,550
Ημερομηνία πρώτης Έκδοσης	27/10/2010
Ημερομηνία έναρξης Διαπραγμάτευσης	03/11/2010
Νόμισμα Διαπραγμάτευσης	ΕΥΡΩ
Νόμισμα Ενεργητικού	ΕΥΡΩ
Αρχική Αξία Ενεργητικού [3]	3,438,286.49
Αριθμ. Μεριδίων για Δημιουργία-Εξαγορά [4]	25,000
Αμοιβή Διαχείρισης	1.050

Σημειώσεις Δ.Α.Κ.

[1] - Το κλάσμα της τιμής του δείκτη που αποτελεί η τιμή της πρώτης έκδοσης

[2] - Ο αριθμός μεριδίων που διαπραγματεύθηκαν στο Χρηματιστήριο την ημέρα T

[3] - Η αξία του ενεργητικού κατά την έκδοση

[4] - Ο αριθμός μεριδίων που απαιτείται κατά τη διαδικασία δημιουργίας εξαγοράς

Περιγραφή	Στοιχεία
Όνομασία Warrant	ALPHA ΤΡΑΠΕΖΑ Α.Ε. (ΤΠΔ)
Σύμβολο Warrant (GR)	ΑΛΦΑΤΠ
ISIN Warrant	GRR000000028
Κατηγορία Διαπραγμάτευσης	Τίτλοι Παραστατικοί (Warrants)
Υποκείμενος Τίτλος	ALPHA ΤΡΑΠΕΖΑ Α.Ε. (ΚΟ)
Συνολικός Αριθμός Warrants	1,141,734,167
Ημ/νία Έναρξης Διαπραγμάτευσης	11/06/2013
Νόμισμα Διαπραγμάτευσης	ΕΥΡΩ
Πολλαπλασιαστής	7.41
Αναλογία Μετατροπής	0.13
Τύπος Εξάσκησης	BERMUDAN
Τιμή Διάθεσης	1.45

Περιγραφή	Στοιχεία
Όνομασία Warrant	ΕΘΝΙΚΗ ΤΡΑΠΕΖΑ ΤΗΣ ΕΛΛΑΔΟΣ Α.Ε. (ΤΠΔ)
Σύμβολο Warrant (GR)	ΕΤΕΤΠ
ISIN Warrant	GRR000000036
Κατηγορία Διαπραγμάτευσης	Τίτλοι Παραστατικοί (Warrants)
Υποκείμενος Τίτλος	ΕΘΝΙΚΗ ΤΡΑΠΕΖΑ ΤΗΣ ΕΛΛΑΔΟΣ Α.Ε. (ΚΟ)
Συνολικός Αριθμός Warrants	245,745,725
Ημ/νία Έναρξης Διαπραγμάτευσης	27/06/2013
Νόμισμα Διαπραγμάτευσης	ΕΥΡΩ
Πολλαπλασιαστής	8.23
Αναλογία Μετατροπής	0.12
Τύπος Εξάσκησης	BERMUDAN
Τιμή Διάθεσης	6.83

Περιγραφή	Στοιχεία
Όνομασία Warrant	ΤΡΑΠΕΖΑ ΠΕΙΡΑΙΩΣ Α.Ε. (ΤΠΔ)
Σύμβολο Warrant (GR)	ΠΕΙΡΤΠ
ISIN Warrant	GRR000000044
Κατηγορία Διαπραγμάτευσης	Τίτλοι Παραστατικοί (Warrants)
Υποκείμενος Τίτλος	ΤΡΑΠΕΖΑ ΠΕΙΡΑΙΩΣ Α.Ε. (ΚΟ)
Συνολικός Αριθμός Warrants	843,637,022
Ημ/νία Έναρξης Διαπραγμάτευσης	03/07/2013
Νόμισμα Διαπραγμάτευσης	ΕΥΡΩ
Πολλαπλασιαστής	4.48
Αναλογία Μετατροπής	0.22
Τύπος Εξάσκησης	BERMUDAN
Τιμή Διάθεσης	0.90

ΑΝΑΚΟΙΝΩΣΕΙΣ

ΓΝΩΣΤΟΠΟΙΗΣΕΙΣ ΕΤΑΙΡΕΙΩΝ

ΕΛΛΗΝΙΚΑ ΧΡΗΜΑΤΙΣΤΗΡΙΑ - ΧΡΗΜΑΤΙΣΤΗΡΙΟ ΑΘΗΝΩΝ Α.Ε. ΣΥΜΜΕΤΟΧΩΝ

Δελτίο Τύπου

Έναρξη της συνεδρίασης, Παρασκευή 9 Σεπτεμβρίου 2016

Υποδοχή της Κεφαλαιαγοράς του Ιράν

Το Χρηματιστήριο Αθηνών υποδέχθηκε στην τελετή Έναρξης της συνεδρίασης την Παρασκευή 9 Σεπτεμβρίου 2016 την Επιτροπή Κεφαλαιαγοράς (Securities & Exchange Organization - SEO) και το Κεντρικό Αποθετήριο του Ιράν (Central Securities Depository of Iran - CSDI).

Ο **Dr. Bahador Bijani**, Αντιπρόεδρος της **Επιτροπής Κεφαλαιαγοράς** και ο **Dr. Mohammadreza Mohseni**, Διευθύνων Σύμβουλος του **Κεντρικού Αποθετηρίου του Ιράν**, συνοδευόμενοι από στελέχη των δύο Οργανισμών, κήρυξαν την **Έναρξη της συνεδρίασης** του Χρηματιστηρίου Αθηνών.

Από τον Ιανουάριο του 2016, στο πλαίσιο της υλοποίησης του Σχεδίου Joint Comprehensive Plan of Action (JCPOA), η **Ιρανική Κεφαλαιαγορά** εντάσσεται σταδιακά στο διεθνές χρηματοοικονομικό περιβάλλον. Τον Απρίλιο του 2016, η Ιρανική Επιτροπή Κεφαλαιαγοράς, εντάχθηκε στην IOSCO ως Associate Member.

Το Μάιο του 2016 υπογράφηκε **Σύμφωνο Συνεργασίας** με την **Ελληνική Επιτροπή Κεφαλαιαγοράς**, ενώ τον Ιούλιο του ίδιου έτους υπογράφηκαν Σύμφωνο Συνεργασίας μεταξύ του Χρηματιστηρίου Αθηνών (ATHEX) και του **Tehran Stock Exchange (TSE)** καθώς και μεταξύ των αντίστοιχων **Αποθετηρίων** (ATHEXCSD και Central Securities Depository of Iran - CSDI).

Με τα Σύμφωνο Συνεργασίας, οι δύο πλευρές προτίθενται να διερευνήσουν και αξιολογήσουν το ενδιαφέρον των συμμετεχόντων τους (Μέλη, Θεσμικούς Επενδυτές, Θεματοφύλακες κ.ά.):

Αφενός για ανάπτυξη και εισαγωγή προϊόντων (π.χ. ETFs, Listed Funds κτλ.) στις δύο αγορές που θα δώσουν τη δυνατότητα στις δύο επενδυτικές κοινότητες να αποκτήσουν **πρόσβαση** και **έκθεση** στις οικονομίες των δύο χωρών.

Και αφετέρου για συνεργασία σε επίπεδο **υποδομών** (διαπραγμάτευση, εκκαθάριση, διακανονισμός, τεχνολογία) ώστε να επιτευχθεί η προσβασιμότητα των αγορών που θα επιτρέψει την ανάπτυξη εργασιών εκατέρωθεν για την περαιτέρω διεθνοποίησή τους.

Με την ευκαιρία της σημερινής εκδήλωσης, ο **Διευθύνων Σύμβουλος** του Ομίλου του **Χρηματιστηρίου Αθηνών κ. Σωκράτης Λαζαρίδης**, δήλωσε: «Με χαρά υποδεχόμαστε σήμερα υψηλή εκπροσώπηση των διοικήσεων της Επιτροπής Κεφαλαιαγοράς και του Κεντρικού Αποθετηρίου του Ιράν στο Χρηματιστήριο Αθηνών. Κυρίως όμως είμαστε ικανοποιημένοι γιατί η από μακρού χρόνου σχέση μας με την ιρανική αγορά κεφαλαίου μας επιτρέπει να διερευνήσουμε και να υλοποιήσουμε επιχειρηματικές συνεργασίες αμοιβαίου οφέλους. Αυτό δίνει την ευκαιρία στους συμμετέχοντες της αγοράς μας να αξιολογήσουν τις προοπτικές ανάπτυξης εργασιών αλλά και εταιρικών σχέσεων και συνεργασιών. Θα συνεχίσουμε τις προσπάθειές μας για την ανάπτυξη ενός αποδοτικού - από πλευράς κόστους - και αποτελεσματικού - από πλευράς φιλικότητας προς τους επενδυτές ? περιβάλλοντος που θα επιτρέψει στις δύο αγορές να είναι ελκυστικές, με επαρκή ρευστότητα και διεθνοποιημένες και όλα αυτά να μπορούν να υλοποιηθούν σε σύντομο χρονικό διάστημα.»

Ο **Dr. Bahador Bijani**, Αντιπρόεδρος της **Επιτροπής Κεφαλαιαγοράς**, δήλωσε: «Η συνεργασία μας με την Ελληνική Κεφαλαιαγορά έχει ξεκινήσει αρκετά χρόνια πριν, και κορυφώθηκε με την υπογραφή σχετικού Μνημονίου Συνεργασίας μεταξύ των δύο ρυθμιστικών αρχών. Πιστεύουμε ότι η Ελληνική Κεφαλαιαγορά είναι καλά οργανωμένη και καλά δομημένη με ένα πολλά υποσχόμενο μέλλον. Οι δύο αγορές μας έχουν πολλά κοινά σημεία και μπορούν να διευκολύνουν τους επενδυτές στις δραστηριότητές τους σε αυτές.»

Ο **Dr. Mohammadreza Mohseni**, Διευθύνων Σύμβουλος του **Κεντρικού Αποθετηρίου του Ιράν** δήλωσε: «Αυτή είναι μια αρχή για να διαμορφωθεί μια σταθερή και μόνιμη σχέση μεταξύ των δύο μερών και των αντίστοιχων αγορών ή ακόμα ευρύτερη που θα καλύπτει και τις αγορές της περιοχής. Πιστεύω ότι η συνάντηση αυτή θα αποτελέσει το έναυσμα για περαιτέρω συνεργασία στο μέλλον. Αυτό που αναμένεται, είναι να διαμορφωθεί μια βάση για την υποστήριξη των εθόμενων βημάτων στη σύνδεση των αγορών μας.»

Μετά την τελετή Έναρξης της συνεδρίασης του Χρηματιστηρίου Αθηνών, η Ιρανική αντιπροσωπεία παρουσίασε στους συμμετέχοντες της εκδήλωσης τη χρηματιστηριακή αγορά του Ιράν και τις προοπτικές της.

ΜΙΝΩΙΚΕΣ ΓΡΑΜΜΕΣ Α.Ν.Ε.

Ανακοίνωση

Οι Μινωικές Γραμμές Α.Ν.Ε. ανακοινώνουν ότι η εταιρεία (Grimaldi Euromed S.p.A) συνδεόμενο νομικό πρόσωπο με τον Πρόεδρο του Διοικητικού Συμβουλίου της Εταιρείας Emanuele G. Grimaldi (υπόχρεο πρόσωπο με βάση το άρθρο 13 του Ν.3340/2005), πρόβλεψε στις 07/09/2016 σε αγορά 2.490 κοινών ονομαστικών μετοχών των Μινωικών Γραμμών συνολικής αξίας €5.971,09. Η παρούσα γίνεται σύμφωνα με το Ν.3556/2007 (άρθρο 3, (ιστ), (ββ), και άρθρο 21) και σε συνδυασμό με το άρθρο 11 της απόφασης 1/434/3.7.2007 της Επιτροπής Κεφαλαιαγοράς.

ΤΡΑΠΕΖΑ ΠΕΙΡΑΙΩΣ Α.Ε.

Ανακοίνωση

Η Τράπεζα Πειραιώς ανακοινώνει ότι την 07.09.2016 η εταιρεία «QUEST ΣΥΜΜΕΤΟΧΩΝ Α.Ε.» πρόβλεψε σε πώληση στο Χρηματιστήριο Αθηνών 500.000 μετοχών εκδόσεως της Τράπεζας Πειραιώς, συνολικής αξίας 73.257,54 Ευρώ. Η εταιρεία «QUEST ΣΥΜΜΕΤΟΧΩΝ Α.Ε.» είναι, κατά την έννοια του Ν. 3340/2005 και της απόφασης 3/347/12.07.2005 της Επιτροπής Κεφαλαιαγοράς, νομικό πρόσωπο που έχει στενό δεσμό με τον κο Απόστολο Ταμβακάκη του Σταύρου, Α' Αντιπρόεδρο Δ.Σ. της Τράπεζας Πειραιώς.

ΤΡΑΠΕΖΑ ΠΕΙΡΑΙΩΣ Α.Ε.

Ανακοίνωση

Η Τράπεζα Πειραιώς ανακοινώνει ότι την 06.09.2016 η εταιρεία «QUEST ΣΥΜΜΕΤΟΧΩΝ Α.Ε.» προέβη σε πώληση στο Χρηματιστήριο Αθηνών 500.000 μετοχών εκδόσεως της Τράπεζας Πειραιώς, συνολικής αξίας 73.123,59 Ευρώ. Η εταιρεία «QUEST ΣΥΜΜΕΤΟΧΩΝ Α.Ε.» είναι, κατά την έννοια του Ν. 3340/2005 και της απόφασης 3/347/12.07.2005 της Επιτροπής Κεφαλαιαγοράς, νομικό πρόσωπο που έχει στενό δεσμό με τον κο Απτόστολο Ταμβακάκη του Σταύρου, Α' Αντιπρόεδρο Δ.Σ. της Τράπεζας Πειραιώς.

F.H.L. Η. ΚΥΡΙΑΚΙΔΗΣ Α.Β.Ε.Ε.

Αγορά Ιδίων Μετοχών

Η F.H.L. Η. ΚΥΡΙΑΚΙΔΗΣ ΜΑΡΜΑΡΑ ΓΡΑΝΙΤΕΣ Α.Β.Ε.Ε. (η Εταιρεία) ενημερώνει το επενδυτικό κοινό ότι σε εκτέλεση της από 03.12.2014 απόφασης της Έκτακτης Γενικής Συνέλευσης των Μετόχων της Εταιρείας, προέβη σε αγορά ιδίων μετοχών, και συγκεκριμένα στις 08.09.2016 αγοράστηκαν 722 μετοχές, με μέση τιμή κτήσης 2,8500 ευρώ ανά μετοχή και συνολική αξίας 2.070,29 ευρώ. Οι αγορές ιδίων μετοχών πραγματοποιούνται μέσω του μέλους του Χρηματιστηρίου Αθηνών ΕΠΕΝΔΥΤΙΚΗ ΤΡΑΠΕΖΑ ΕΛΛΑΔΟΣ Α.Ε.

TITAN Α.Ε.

Ανακοίνωση

Η Α.Ε. ΤΣΙΜΕΝΤΩΝ TITAN (η Εταιρεία) ανακοινώνει σύμφωνα με το Ν. 3556/2007, σε συνδυασμό με την απόφαση 1/434/3.7.2007 της Επιτροπής Κεφαλαιαγοράς και μετά από σχετική γνωστοποίηση προς αυτήν σύμφωνα με το άρθρο 13 του Ν. 3340/2005, ότι το ΙΔΡΥΜΑ ΠΑΥΛΟΥ ΚΑΙ ΑΛΕΞΑΝΔΡΑΣ ΚΑΝΕΛΟΠΟΥΛΟΥ, νομικό πρόσωπο συνδεδεμένο με τον Αντιπρόεδρο του Διοικητικού Συμβουλίου της Εταιρείας κ. Νέλλου Κανελλόπουλου, προέβη την 8/9/2016 σε αγορά 500 κοινών μετοχών της Εταιρείας, συνολικής αξίας € 9.950,00.

TRASTOR Α.Ε.Ε.Α.Π.

Δελτίο Τύπου

Τα έσοδα του Ομίλου από μισθώματα ανήλθαν σε 1,9 εκ. ευρώ, έναντι 2,1 εκ. ευρώ του αντίστοιχου εξαμήνου του 2015. Τα λειτουργικά έξοδα, στα οποία περιλαμβάνεται ποσό 2,9 εκ. ευρώ για πρόβλεψη απομείωσης απαιτήσεων, ανήλθαν σε 3,8 εκ. ευρώ, έναντι 0,8 εκ. ευρώ του αντίστοιχου εξαμήνου του 2015.

Ο Όμιλος για το 1ο εξάμηνο του 2016 παρουσίασε ζημίες προ φόρων ύψους 2,4 εκ. ευρώ, αντί ζημιών 2,5 εκ. ευρώ του αντίστοιχου περσινού εξαμήνου. Αντίστοιχα, οι ζημίες μετά από φόρους ανήλθαν σε 2,5 εκ. ευρώ, έναντι ζημιών 2,4 εκ. ευρώ του αντίστοιχου εξαμήνου του 2015.

Η αξία του χαρτοφυλακίου ακινήτων του Ομίλου αποτιμήθηκε την 30.06.2016 σε 62 εκ. ευρώ, έναντι 63,1 εκ. ευρώ την 31.12.2015, με αποτέλεσμα να προκύψει αρνητική αναπροσαρμογή ύψους 0,4 εκ. ευρώ, έναντι 3,7 εκ. ευρώ του αντίστοιχου εξαμήνου του 2015.

Τα ταμειακά διαθέσιμα του Ομίλου την 30.06.2016 ανήλθαν σε 4,5 εκ. ευρώ, έναντι 2,9 εκ. ευρώ της 31.12.2015, ενώ οι δανειακές υποχρεώσεις ανήλθαν σε 5,2 εκ. ευρώ, όσες και την 31.12.2015.

Η μετοχή της TRASTOR στις 30.06.2016 διαπραγματεύεται προς 0,802 ευρώ, δηλαδή με έκπτωση (discount) της τάξης του 27,73% σε σχέση με την εσωτερική της αξία.

Η Εταιρεία, σύμφωνα με την από 01.07.2016 απόφαση της Έκτακτης Γενικής Συνέλευσης των Μετόχων της, έχει κινήσει τη διαδικασία για την αύξηση του μετοχικού της κεφαλαίου ύψους 24,1 εκ. ευρώ με απώτερο σκοπό την κεφαλαιακή ενίσχυση της και την αύξηση του κύκλου εργασιών της, αξιοποιώντας κατάλληλες επενδυτικές ευκαιρίες που πληρούν τα ποιοτικά κριτήρια, τα οποία η Διοίκηση έχει θέσει σύμφωνα με την επενδυτική πολιτική και στρατηγική της.

ΕΘΝΙΚΗ ASSET MANAGEMENT Α.Ε.Δ.Α.Κ.

Ανακοίνωση

Η ΕΘΝΙΚΗ Asset Management Α.Ε.Δ.Α.Κ. ως εκδότης και διαχειριστής του Διαπραγματεύσιμου Αμοιβαίου Κεφαλαίου "NBGM ETF Greece & Turkey 30 - Μετοχικό", ενημερώνει το επενδυτικό κοινό ότι από τις 12 έως 15 Σεπτεμβρίου 2016 δεν θα είναι δυνατή η διαπραγμάτευση του εν λόγω Διαπραγματεύσιμου Αμοιβαίου Κεφαλαίου στην Αγορά Αξιών του Χρηματιστηρίου Αθηνών, λόγω επίσημης αργίας του Χρηματιστηρίου Κωνσταντινούπολης.

Το Αμοιβαίο Κεφάλαιο NBGM ETF GREECE & TURKEY 30 - Μετοχικό, το οποίο βασίζεται στον Δείκτη GT-30, υπό καμία έννοια ή τρόπο δεν επιχορηγείται, υποστηρίζεται, πωλείται ή προωθείται ούτε από την εταιρεία STOXX Limited, η οποία εδρεύει στη Ζυρίχη, Ελβετία ("STOXX"), ούτε από τα Χρηματιστήρια της Κωνσταντινούπολης και της Αθήνας. Τόσο η STOXX και η αδειοδοτούσα εταιρεία Dow Jones & Company, Inc., που εδρεύει στο Delaware, Νέα Υόρκη, ΗΠΑ, όσο και τα Χρηματιστήρια της Κωνσταντινούπολης και της Αθήνας, δεν έχουν καμία νομική υποχρέωση έναντι των μεριδιούχων του Αμοιβαίου Κεφαλαίου NBGM ETF GREECE & TURKEY 30 - Μετοχικό και δεν ευθύνονται για οιαδήποτε ζημία μπορεί να προκύψει λόγω της επένδυσης στο Αμοιβαίο Κεφάλαιο NBGM ETF GREECE & TURKEY 30 - Μετοχικό. Οι μεριδιούχοι του Αμοιβαίου Κεφαλαίου NBGM ETF GREECE & TURKEY 30 - Μετοχικό γνωρίζουν και αποδέχονται ότι ο υπολογισμός του δείκτη βασίζεται σε μεγάλο όγκο δεδομένων, τα οποία παρέχονται στην STOXX από τρίτες πηγές και τα οποία πρέπει να τύχουν επεξεργασίας σε σύντομο χρονικό διάστημα. Τα στοιχεία του υπολογισμού διαχέονται μέσω υποδομών τρίτων μερών. Ως εκ τούτου, το ενδεχόμενο λαθών και καθυστερήσεων στη διαμόρφωση της τιμής του δείκτη GT-30 δεν μπορεί να αποκλειστεί πλήρως, γεγονός το οποίο δύναται να έχει επίπτωση στο Αμοιβαίο Κεφάλαιο NBGM ETF GREECE & TURKEY 30 - Μετοχικό.

ΔΕΗ Α.Ε.

Ανακοίνωση

Η ΔΕΗ Α.Ε. ανακοινώνει ότι την Πέμπτη 8 Σεπτεμβρίου 2016, η ΔΕΗ και η ΔΕΠΑ υπέγραψαν Μνημόνιο Συνεργασίας με αντικείμενο την τροφοδοσία με φυσικό αέριο νησιωτικών και άλλων περιοχών/καταναλωτών απομακρυσμένων από το Εθνικό Σύστημα Φυσικού Αερίου.

Η ΔΕΠΑ έχει σαν βασική στρατηγική κατεύθυνση τη μέγιστη δυνατή επέκταση της χρήσης του Φυσικού Αερίου και τη διαφοροποίηση των δραστηριοτήτων της. Στη βάση αυτή σκοπεύει να αναπτύξει νέα δραστηριότητα με αντικείμενο την τροφοδοσία απομακρυσμένων από το ΕΣΦΑ περιοχών και καταναλωτών, με κύριο στόχο την τροφοδοσία της Δυτικής και της Νησιωτικής Ελλάδας που δεν διαθέτουν

δίκτυα, αλλά και μεμονωμένων καταναλωτών σε απόσταση από υφιστάμενα δίκτυα. Η τροφοδοσία αυτών των περιοχών/καταναλωτών θα πραγματοποιείται σε μορφή υγροποιημένου ή/και συμπιεσμένου φυσικού αερίου.

Με τη σειρά της η ΔΕΗ, στις διαμορφούμενες νέες συνθήκες στην αγορά Ηλεκτρικής Ενέργειας, έχει στρατηγική κατεύθυνση την επιχειρηματική δραστηριοποίησή της και σε άλλους τομείς και προϊόντα, μεταξύ των οποίων το Φυσικό Αέριο έχει επιλεγεί ως σημαντική ευκαιρία. Ειδικότερα μάλιστα στα μη διασυνδεδεμένα νησιά όπου η διείσδυση του ΦΑ μπορεί να υποστηριχθεί από τη δική της αυτόνομη θερμική παραγωγή.

Στο πλαίσιο του Μνημονίου οι δύο εταιρείες θα εξετάσουν από κοινού τη δυνατότητα και το πλαίσιο συνεργασίας τους στον τομέα αυτό, καθώς και την παροχή συνδυασμένων ενεργειακών προϊόντων σε τοπικό επίπεδο. Η υλοποίηση συνεργασίας των δύο πλευρών, στο συγκεκριμένο αντικείμενο, θα πραγματοποιηθεί με πλήρη σεβασμό του Ευρωπαϊκού και εθνικού δικαίου του ελεύθερου ανταγωνισμού και με συμμετοχή και εταιρειών του ιδιωτικού τομέα.

M.L.S. ΠΛΗΡΟΦΟΡΙΚΗ Α.Ε.

Αγορά Ιδίων Μετοχών

Η MLS Πληροφορική Α.Ε. κατ' εφαρμογή του άρθρου 4 παρ.4 του υπ αριθμ. 2273/2003 Κανονισμού της Επιτροπής των Ευρωπαϊκών Κοινοτήτων και του άρθρου 16 παρ.5 του Κ.Ν 2190/1920 όπως τροποποιήθηκε και ισχύει γνωστοποιεί στο επενδυτικό κοινό ότι, σε εκτέλεση της από 30.06.2016 απόφασης της Τακτικής Γενικής Συνέλευσης των μετόχων της εταιρίας και της από 01.09.2016 απόφασης του Διοικητικού Συμβουλίου της, προέβη την Πέμπτη 08.09.2016 σε αγορά 1.683 ιδίων μετοχών με μέση τιμή κτήσης 3,7684 ευρώ και συνολική αξία συναλλαγής 6.342,28 ευρώ. Οι ως άνω 1.683 μετοχές αγοράστηκαν μέσω της ALPHA FINANCE Α.Ε.Π.Ε.Υ.

LAMDA DEVELOPMENT A.E.

Ανακοίνωση

Η εταιρεία LAMDA Development S.A. (η Εταιρεία) ανακοινώνει, σύμφωνα με τις διατάξεις των Ν.3556/2007 και Ν.3340/2005, καθώς και της απόφασης 1/434/3.7.2007 της Επιτροπής Κεφαλαιαγοράς και μετά από σχετική γνωστοποίηση που έλαβε, ότι ο κ. Νικολόπουλος Χρήστος, Διευθυντής Επενδυτικών Ακινήτων (υπόχρεο πρόσωπο βάσει του άρθρου 13 του Ν. 3340/2005) προέβη στις 7 Σεπτεμβρίου 2016 σε πώληση 6.383 κοινών ονομαστικών μετοχών της Εταιρείας, συνολικής αξίας 29.039,06 ευρώ.

GRIVALIA PROPERTIES A.E.E.A.Π.

Αγορά Ιδίων Μετοχών

Σε εφαρμογή του άρθρου 4 παρ. 4 του υπ' αριθμ. 2273/2003 Κανονισμού της Επιτροπής των Ευρωπαϊκών Κοινοτήτων, η Εταιρεία Grivalia Properties ΑΕΕΑΠ («Η Εταιρεία»), ανακοινώνει ότι βάσει σχετικών αποφάσεων της Έκτακτης Γενικής Συνέλευσης της 30ης Ιουλίου 2015 προέβη, μέσω του μέλους του Χ.Α. Eurobank Equities Α.Ε.Π.Ε.Υ., σε αγορά ιδίων μετοχών, ως ακολούθως: Στις 08.09.2016 η Εταιρεία αγόρασε, με μέση τιμή κτήσης €7,08 ανά μετοχή, 2.000 μετοχές συνολικής αξίας €14.160,00.

TITAN A.E.

Αγορά Ιδίων Μετοχών

Η Α.Ε. ΤΣΙΜΕΝΤΩΝ ΤΙΤΑΝ, ανακοινώνει ότι την 8/9/2016 προέβη σε αγορά, μέσω της Παντελάκης Χρηματιστηριακής Α.Ε.Π.Ε.Υ., 12.000 κοινών και 2.000 προνομιούχων ιδίων μετοχών, με μέση τιμή κτήσης ανά μετοχή 19,81 ευρώ για τις κοινές και 11,85 ευρώ για τις προνομιούχες και συνολική αξία συναλλαγής ευρώ 237.777,30 και ευρώ 23.700,00 αντίστοιχα, σε εκτέλεση της από 17.6.2016 απόφασης της Τακτικής Γενικής Συνέλευσης των Μετόχων, της από 17.6.2016 απόφασης του Διοικητικού Συμβουλίου και κατ' εφαρμογή του άρθρου 16 παρ. 1 του Κ.Ν. 2190/1920.

ΕΛΛΗΝΙΚΑ ΧΡΗΜΑΤΙΣΤΗΡΙΑ Α.Ε.

Αγορά Ιδίων Μετοχών

Η εταιρεία «Ελληνικά Χρηματιστήρια-Χρηματιστήριο Αθηνών Ανώνυμη Εταιρεία Συμμετοχών» (ATHEX ή Εταιρεία) ενημερώνει το επενδυτικό κοινό ότι κατ' εφαρμογή του άρθρου 4 παρ. 4 του υπ' αριθμ. 2273/2003 Κανονισμού της Επιτροπής των Ευρωπαϊκών Κοινοτήτων, και σε εκτέλεση της από 20.5.2015 απόφασης της Τακτικής Γενικής Συνέλευσης των Μετόχων της Εταιρείας, προέβη σε αγορά ιδίων μετοχών, και συγκεκριμένα την 08.09.2016 προέβη στην αγορά 17.400 ιδίων μετοχών, με μέση τιμή κτήσης EUR4,25 ανά μετοχή και συνολική αξία συναλλαγών EUR73.987,21.

Οι συναλλαγές πραγματοποιήθηκαν μέσω του μέλους του Χρηματιστηρίου Αθηνών «Eurobank Equities ΑΕΠΕΥ».

Μετά και τις ανωτέρω αγορές, η Εταιρεία κατέχει συνολικά 2.884.300 ίδιες μετοχές (4,41% του συνόλου των 65.368.563 κοινών ονομαστικών μετοχών).

ΠΛΑΣΤΙΚΑ ΘΡΑΚΗΣ Α.Β.Ε.Ε.

Αγορά Ιδίων Μετοχών

Η εταιρεία Πλαστικά Θράκης Α.Β.Ε.Ε. ανακοινώνει ότι κατ' εφαρμογή του άρθρου 4 παρ. 4 του υπ' αριθμ. 2273/2003 Κανονισμού της Επιτροπής των Ευρωπαϊκών Κοινοτήτων και σε εκτέλεση της σχετικής απόφασης της Έκτακτης Γενικής Συνέλευσης των μετόχων της 29^{ης} Δεκεμβρίου 2014 προέβη στις 8 Σεπτεμβρίου 2016 σε αγορά 873 ιδίων μετοχών, μέσω του μέλους του Χρηματιστηρίου Αθηνών Alpha Finance Α.Ε.Π.Ε.Υ. με μέση τιμή κτήσης Ευρώ 1,53 ανά μετοχή. Η συνολική αξία της συναλλαγής ανήλθε σε Ευρώ 1.335,69.

TITAN A.E.

Ανακοίνωση

Η Α.Ε. ΤΣΙΜΕΝΤΩΝ ΤΙΤΑΝ (η Εταιρεία) ανακοινώνει σύμφωνα με το Ν. 3556/2007, σε συνδυασμό με την απόφαση 1/434/3.7.2007 της Επιτροπής Κεφαλαιαγοράς και μετά από σχετική γνωστοποίηση προς αυτήν σύμφωνα με το άρθρο 13 του Ν. 3340/2005, ότι το ΙΔΡΥΜΑ ΠΑΥΛΟΥ ΚΑΙ ΑΛΕΞΑΝΔΡΑΣ ΚΑΝΕΛΛΟΠΟΥΛΟΥ, νομικό πρόσωπο συνδεδεμένο με τον Αντιπρόεδρο του Διοικητικού Συμβουλίου της Εταιρίας κ. Νέλλου Κανελλόπουλου, προέβη την 6/9/2016 σε αγορά 500 κοινών μετοχών και την 7/9/2016 σε αγορά 500 κοινών μετοχών της Εταιρίας, συνολικής αξίας € 10.197,94 και € 10.100,00 αντίστοιχα.

ΓΕΝΙΚΕΣ ΣΥΝΕΛΕΥΣΕΙΣ

ΑΕΓΕΚ Α.Ε.

76^η ετήσια τακτική **Γενική Συνέλευση**, την **23/09/2016**, ημέρα Παρασκευή και ώρα 09:00' π.μ., στην έδρα της Εταιρίας στην Κηφισιά Αττικής (Καβαλιεράτου Τάκη 7), για συζήτηση και λήψη αποφάσεων επί των παρακάτω θεμάτων :

ΘΕΜΑΤΑ ΗΜΕΡΗΣΙΑΣ ΔΙΑΤΑΞΗΣ:

1. Υποβολή και έγκριση των ετήσιων οικονομικών καταστάσεων της Εταιρίας σε εταιρική και ενοποιημένη βάση κατά τα Διεθνή Πρότυπα Χρηματοοικονομικής Πληροφόρησης (ΔΠΧΠ) για τη χρήση 2015 και των σχετικών εκθέσεων του Διοικητικού Συμβουλίου και του Ελεγκτικού Γραφείου.
2. Απαλλαγή των μελών του Διοικητικού Συμβουλίου της Εταιρίας και του Ελεγκτικού Γραφείου από κάθε ευθύνη αποζημίωσης για τα πεπραγμένα της χρήσης 2015 σε εταιρική και ενοποιημένη βάση.
3. Εκλογή Ελεγκτικού Γραφείου (τακτικού και αναπληρωματικού Ελεγκτή) για την χρήση 2016.
4. Έγκριση αμοιβών μελών του Διοικητικού Συμβουλίου για την χρήση 2015, καθώς και προέγκριση αμοιβών για την χρήση 2016 βάσει της διάταξης του άρθρου 24 παρ. 2 του κ.ν. 2190/1920.
5. Εκλογή νέου Διοικητικού Συμβουλίου και ορισμός των ανεξάρτητων μελών αυτού.
6. Εκλογή μελών νέας Επιτροπής Ελέγχου, σύμφωνα με τις διατάξεις του άρθρου 37 του ν. 3693/2008.
7. Διάφορες ανακοινώσεις.

Σε περίπτωση μη επίτευξης της εκ του νόμου απαιτούμενης απαρτίας για τη λήψη αποφάσεων από την καλούμενη Γενική Συνέλευση επί όλων ή ορισμένων από τα ανωτέρω θέματα ημερήσιας διάταξης, καλούνται οι κ.κ. μέτοχοι σε ΑΑ επαναληπτική Τακτική Γενική Συνέλευση στις 7 Οκτωβρίου 2016, ημέρα Παρασκευή και ώρα 09:00Α π.μ., στον ίδιο τόπο ως άνω για λήψη αποφάσεων επί των εν λόγω θεμάτων.

Σε περίπτωση μη επίτευξης εκ νέου της απαιτούμενης απαρτίας κατά την ΑΑ επαναληπτική Τακτική Γενική Συνέλευση για τη λήψη αποφάσεων επί όλων ή ορισμένων από τα άνω θέματα ημερήσιας διάταξης, καλούνται οι κ.κ. μέτοχοι σε ΒΑ επαναληπτική Τακτική Γενική Συνέλευση στις 21 Οκτωβρίου 2016, ημέρα Παρασκευή και ώρα 09:00Α π.μ., στον ίδιο τόπο ως άνω για λήψη αποφάσεων επί των εν λόγω θεμάτων.

Δικαίωμα συμμετοχής και ψήφου στη Γενική Συνέλευση έχουν μόνο τα φυσικά ή νομικά πρόσωπα που εμφανίζονται ως μέτοχοι της Εταιρίας στο αρχείο των Άυλων Τίτλων της Εταιρίας, το οποίο τηρείται ηλεκτρονικά στην εταιρία «ΕΛΛΗΝΙΚΟ ΚΕΝΤΡΙΚΟ ΑΠΟΘΕΤΗΡΙΟ ΤΙΤΛΩΝ Α.Ε» (ΕΛ.Κ.Α.Τ.) κατά την έναρξη της πέμπτης (5ης) ημέρας που προηγείται της συνεδρίασης, ήτοι της 18ης Σεπτεμβρίου 2016 για το δικαίωμα συμμετοχής στην Τακτική Γενική Συνέλευση (Ημερομηνία καταγραφής), και κατά την έναρξη της τέταρτης (4ης) ημέρας που προηγείται της συνεδρίασης των Επαναληπτικών Συνελεύσεων, ήτοι της 3ης Οκτωβρίου 2016 για την Α' Επαναληπτική (Ημερομηνία καταγραφής Α' Επαναληπτικής) και της 17ης Οκτωβρίου 2016 για τη ΒΑ Επαναληπτική Γενική Συνέλευση (Ημερομηνία καταγραφής Β' Επαναληπτικής). Η σχετική έγγραφη βεβαίωση απόδειξης της μετοχικής ιδιότητας εκδιδόμενη από την ΕΛ.Κ.Α.Τ. πρέπει να περιέλθει στην Εταιρία το αργότερο την τρίτη (3η) ημέρα πριν τη συνεδρίαση εκάστης Γενικής Συνέλευσης, ήτοι την 20η Σεπτεμβρίου 2016 για την Τακτική Γενική Συνέλευση, την 4^η Οκτωβρίου 2016 για την Α' Επαναληπτική και την 18η Οκτωβρίου 2016 για τη ΒΑ Επαναληπτική Γενική Συνέλευση. Όσοι από τους μετόχους είναι νομικά πρόσωπα πρέπει εντός της ίδιας προθεσμίας να καταθέσουν σύμφωνα με το νόμο τα νομιμοποιητικά τους έγγραφα.

Έναντι της Εταιρίας θεωρείται ότι έχει δικαίωμα συμμετοχής και ψήφου στη Γενική Συνέλευση μόνον όποιος φέρει την ιδιότητα του μετόχου κατά την αντιστοίχως ανωτέρω καθοριζόμενη Ημερομηνία καταγραφής. Σε περίπτωση μη συμμόρφωσης με τις διατάξεις του άρθρου 28α του κ.ν. 2190/1920 ο εν λόγω μέτοχος μετέχει στη Γενική Συνέλευση μόνο κατόπιν άδειας της.

Η άσκηση των εν λόγω δικαιωμάτων δεν προϋποθέτει τη δέσμευση των μετοχών του δικαιούχου ούτε την τήρηση άλλης ανάλογης διαδικασίας, η οποία περιορίζει τη δυνατότητα πώλησης και μεταβίβασης αυτών κατά το χρονικό διάστημα που μεσολαβεί μεταξύ της ημερομηνίας καταγραφής και της ημερομηνίας της Γενικής Συνέλευσης.

Οι πληροφορίες του άρθρου 27 παραγρ. 3 του κ.ν. 2190/1920, συμπεριλαμβανομένου του πλήρους κειμένου της παρούσας πρόσκλησης, του εντύπου διορισμού αντιπροσώπου και των σχεδίων αποφάσεων για τα θέματα της ημερήσιας διάταξης, θα διατίθενται σε ηλεκτρονική μορφή στην ιστοσελίδα της Εταιρίας (<http://www.aegek.gr>).

Το πλήρες κείμενο των σχεδίων αποφάσεων και τυχόν εγγράφων που προβλέπονται στο άρθρο 27 παραγρ. 3 του κ.ν. 2190/1920 θα διατίθενται επίσης στους μετόχους σε έγχαρτη μορφή, κατόπιν αιτήσεών τους, στα γραφεία του Τμήματος Εξυπηρέτησης Μετόχων της Εταιρίας.

Για περισσότερες διευκρινίσεις ή πληροφορίες μπορείτε να επικοινωνείτε με το Τμήμα Μετόχων της ΑΕΓΕΚ, στο τηλ. 210 6306056, fax 210 6306137, τις εργάσιμες ημέρες και ώρες.

ΕΛΒΙΕΜΕΚ Α.Ε.

Τακτική Γενική Συνέλευση στις **23/09/2016**, ημέρα Παρασκευή και ώρα **12.00** στην έδρα της εταιρείας, οδός Πατριάρχου Ιωακείμ 1 & Πειραιώς 209, Ταύρος, για τη συζήτηση και λήψη αποφάσεων επί των ακολούθων θεμάτων ημερήσιας διάταξης:

1. Υποβολή και έγκριση των ετήσιων οικονομικών καταστάσεων για τη χρήση 01.01.2015-31.12.2015, μετά του πιστοποιητικού ελέγχου του Ορκωτού Ελεγκτή και της έκθεσης Διαχείρισεως του Διοικητικού Συμβουλίου.
2. Απαλλαγή των μελών του Διοικητικού Συμβουλίου και του Ορκωτού Ελεγκτή από κάθε ευθύνη αποζημίωσης για τη χρήση που έληξε στις 31.12.2015.
3. Εκλογή ενός τακτικού και ενός αναπληρωματικού Ορκωτού Ελεγκτή για τη χρήση 2016 και καθορισμός της αμοιβής αυτών - έγκριση αμοιβής των Ελεγκτών για την κλεισθείσα χρήση.
4. Λήψη απόφασης για ανανέωση της σύμβασης του Διευθύνοντος Συμβούλου και των όρων αυτής, προέγκριση καταβλητέας αμοιβής αυτού – έγκριση καταβληθέντων ποσών αμοιβής για την περίοδο 01.01.2015 – 31.12.2015.
5. Διάφορες άλλες αποφάσεις και ανακοινώσεις.

Σε περίπτωση αναβολής ή ματαίωσης της σύγκλησης της ως άνω Τακτικής Γενικής Συνέλευσης ή μη επίτευξης της απαιτούμενης απαρτίας για όλα ή για ορισμένα από τα θέματα της ημερήσιας διάταξης, καλούνται οι κ.κ. μέτοχοι σε Α' Επαναληπτική Γενική Συνέλευση στις 3 Οκτωβρίου 2016, ημέρα Δευτέρα και ώρα 12:00', στον ίδιο ως άνω τόπο, για συζήτηση και λήψη αποφάσεων επί των

θεμάτων της ημερήσιας διάταξης χωρίς δημοσίευση νεώτερης πρόσκλησης. Σε περίπτωση αναβολής ή ματαίωσης της σύγκλησης της Α' Επαναληπτικής Γενικής Συνέλευσης ή μη επίτευξης της απαιτούμενης απαρτίας για όλα ή για ορισμένα από τα θέματα της ημερήσιας διάταξης, καλούνται οι κ.κ. μέτοχοι σε Β' Επαναληπτική Γενική Συνέλευση στις 14 Οκτωβρίου 2016, ημέρα Παρασκευή και ώρα 12:00' στον ίδιο ως άνω τόπο, για συζήτηση και λήψη αποφάσεων επί των θεμάτων της ημερήσιας διάταξης χωρίς δημοσίευση νεώτερης πρόσκλησης.

I. ΔΙΚΑΙΩΜΑ ΣΥΜΜΕΤΟΧΗΣ ΚΑΙ ΨΗΦΟΥ ΣΤΗ ΓΕΝΙΚΗ ΣΥΝΕΛΕΥΣΗ - Δικαίωμα συμμετοχής και ψήφου στην Τακτική Γενική Συνέλευση έχουν μόνο τα φυσικά και νομικά πρόσωπα που εμφανίζονται ως μέτοχοι της εταιρείας κατά την έναρξη της πέμπτης ημέρας που προηγείται της συνεδρίασης, ήτοι στις 18 Σεπτεμβρίου 2016 (Ημερομηνία Καταγραφής) στο αρχείο μετόχων της εταιρείας που τηρείται ηλεκτρονικά στο φορέα «Ελληνικά Χρηματιστήρια Ανώνυμη Εταιρεία Συμμετοχών, Εκκαθάρισης, Διακανονισμού & Καταχώρησης (ΕΧΑΕ)». Η σχετική έγγραφη βεβαίωση σχετικά με τη μετοχική ιδιότητα πρέπει να περιέλθει στην εταιρεία το αργότερο την τρίτη (3η) ημέρα πριν από τη συνεδρίαση της Γενικής Συνέλευσης, ήτοι στις 20 Σεπτεμβρίου 2016. Στην Α' Επαναληπτική Γενική Συνέλευση δικαίωμα συμμετοχής και ψήφου θα έχουν μόνο τα φυσικά και νομικά πρόσωπα που εμφανίζονται ως μέτοχοι της εταιρείας κατά την έναρξη της τέταρτης ημέρας που προηγείται της συνεδρίασης, ήτοι την 29η Σεπτεμβρίου 2016 (Ημερομηνία Καταγραφής) στο αρχείο μετόχων της εταιρείας που τηρείται ηλεκτρονικά στην ΕΧΑΕ. Στη Β' Επαναληπτική Γενική Συνέλευση δικαίωμα συμμετοχής και ψήφου θα έχουν μόνο τα φυσικά και νομικά πρόσωπα που εμφανίζονται ως μέτοχοι της εταιρείας κατά την έναρξη της τέταρτης ημέρας που προηγείται της συνεδρίασης, ήτοι στις 10 Οκτωβρίου 2016 (Ημερομηνία Καταγραφής) στο αρχείο των μετόχων της εταιρείας που τηρείται ηλεκτρονικά στην ΕΧΑΕ. Η σχετική έγγραφη βεβαίωση της ΕΧΑΕ αναφορικά με τη μετοχική ιδιότητα πρέπει να περιέλθει στην Εταιρεία το αργότερο την τρίτη ημέρα που προηγείται της συνεδρίασης της Α' ή της Β' Επαναληπτικής Γενικής Συνέλευσης, ήτοι στις 30 Σεπτεμβρίου και στις 11 Οκτωβρίου 2016 αντίστοιχα.

Για τη συμμετοχή και άσκηση του δικαιώματος ψήφου στην Τακτική Γενική Συνέλευση και στις επαναληπτικές αυτής Συνελεύσεις δεν απαιτείται η δέσμευση των μετόχων του δικαιούχου, ούτε η τήρηση άλλης ανάλογης διαδικασίας, η οποία περιορίζει τη δυνατότητα πώλησης και μεταβίβασης αυτών κατά το χρονικό διάστημα που μεσολαβεί ανάμεσα στην Ημερομηνία Καταγραφής και στην Γενική Συνέλευση.

II. ΑΣΚΗΣΗ ΔΙΚΑΙΩΜΑΤΟΣ ΨΗΦΟΥ ΜΕΣΩ ΑΝΤΙΠΡΟΣΩΠΟΥ - Οι Μέτοχοι που επιθυμούν να συμμετάσχουν στην ως άνω Τακτική Γενική Συνέλευση ή/και σε τυχόν επαναληπτικές αυτής Συνελεύσεις μέσω πληρεξουσίου οφείλουν να καταθέσουν τη σχετική εξουσιοδότηση αντιπροσώπου, που είναι διαθέσιμη στα γραφεία της έδρας της εταιρείας στον Ταύρο, οδός Πατριάρχου Ιωακείμ 1 & Πειραιώς 209 και στην ιστοσελίδα www.elviemek.gr, το αργότερο την τρίτη ημέρα πριν από τη συνεδρίαση κάθε Γενικής Συνέλευσης (αρχικής ή τυχόν επαναληπτικών). Οι Μέτοχοι συμμετέχουν στην ως άνω Τακτική Γενική Συνέλευση ή/και σε τυχόν επαναληπτικές αυτής Συνελεύσεις και ψηφίζουν είτε αυτοπροσώπως είτε μέσω αντιπροσώπων. Κάθε μέτοχος μπορεί να διορίσει μέχρι τρεις (3) αντιπροσώπους. Νομικά πρόσωπα μετέχουν στη Γενική Συνέλευση ή/και σε τυχόν επαναληπτικές αυτής Συνελεύσεις ορίζοντας ως εκπροσώπους τους μέχρι τρία (3) φυσικά πρόσωπα. Ωστόσο, αν ο μέτοχος κατέχει μετοχές της εταιρείας, οι οποίες εμφανίζονται σε περισσότερους του ενός λογαριασμούς αξιών, ο περιορισμός αυτός δεν εμποδίζει τον εν λόγω μέτοχο να ορίζει διαφορετικούς αντιπροσώπους για τις μετοχές που εμφανίζονται στον κάθε λογαριασμό αξιών σε σχέση με την Τακτική Γενική Συνέλευση. Αντιπρόσωπος που ενεργεί για περισσότερους μετόχους μπορεί να ψηφίζει διαφορετικά για κάθε μέτοχο. Ο αντιπρόσωπος μετόχου υποχρεούται να γνωστοποιεί στην εταιρεία, πριν από τη έναρξη της συνεδρίασης της Γενικής Συνέλευσης, κάθε συγκεκριμένο γεγονός, το οποίο μπορεί να είναι χρήσιμο στους μετόχους για την αξιολόγηση του κινδύνου να εξυπηρετήσει ο αντιπρόσωπος άλλα συμφέροντα πλην των συμφερόντων του αντιπροσωπευμένου μετόχου. Κατά την έννοια της παρούσας παραγράφου, μπορεί να προκύπτει σύγκρουση συμφερόντων, ιδίως όταν ο αντιπρόσωπος: α) είναι μέτοχος που ασκεί τον έλεγχο της εταιρείας ή είναι άλλο νομικό πρόσωπο ή οντότητα, η οποία ελέγχεται από τον μέτοχο αυτόν, β) είναι μέλος του Διοικητικού Συμβουλίου ή της διοίκησης γενικά της εταιρείας ή μετόχου που ασκεί τον έλεγχο της εταιρείας ή άλλου νομικού προσώπου ή οντότητας που ελέγχεται από μέτοχο, γ) είναι υπάλληλος ή ορκωτός ελεγκτής της εταιρείας ή μετόχου που ασκεί τον έλεγχο της εταιρείας ή άλλου νομικού προσώπου ή οντότητας που ελέγχεται από μέτοχο, δ) είναι σύζυγος ή συγγενής πρώτου βαθμού με ένα από τα φυσικά πρόσωπα που αναφέρονται στις περιπτώσεις α έως γ. Το Καταστατικό της εταιρείας δεν προβλέπει τη δυνατότητα συμμετοχής στη Γενική Συνέλευση με ηλεκτρονικά μέσα, ούτε τη δυνατότητα εξ αποστάσεως συμμετοχής των μετόχων στην ψηφοφορία.

III. ΔΙΚΑΙΩΜΑΤΑ ΜΕΙΟΨΗΦΙΑΣ ΤΩΝ ΜΕΤΟΧΩΝ - Η εταιρεία ενημερώνει τους μετόχους ότι, σύμφωνα με τα προβλεπόμενα στο άρθρο 39 του Κ.Ν. 2190/1920:

Α) Μέτοχοι που εκπροσωπούν το 1/20 του καταβεβλημένου μετοχικού κεφαλαίου της εταιρείας δικαιούνται να ζητήσουν από το Διοικητικό Συμβούλιο να εγγραφεί πρόσθετα θέματα στην ημερήσια διάταξη της Γενικής Συνέλευσης, κατόπιν σχετικής αίτησης που πρέπει να περιέλθει στο Διοικητικό Συμβούλιο δέκα πέντε (15) τουλάχιστον ημέρες πριν από τη Γενική Συνέλευση. Η αίτηση αυτή πρέπει να συνοδεύεται από αιτιολόγηση ή από σχέδιο απόφασης προς έγκριση από τη Γενική Συνέλευση και η αναθεωρημένη ημερήσια διάταξη δημοσιοποιείται δέκα τρεις (13) ημέρες πριν από την ημερομηνία της Γενικής Συνέλευσης και ταυτόχρονα τίθεται στη διάθεση των μετόχων στην ιστοσελίδα της εταιρείας, μαζί με την αιτιολόγηση ή το σχέδιο απόφασης που έχει υποβληθεί από τους μετόχους, κατά τα προβλεπόμενα στο άρθρο 27 παρ. 3 του Κ.Ν. 2190/1920.

Β) Μέτοχοι που εκπροσωπούν το 1/20 του καταβεβλημένου μετοχικού κεφαλαίου της εταιρείας δικαιούνται, με αίτησή τους, η οποία πρέπει να περιέλθει στο Διοικητικό Συμβούλιο επτά (7) τουλάχιστον ημέρες πριν από τη Γενική Συνέλευση, να ζητήσουν σχέδια αποφάσεων για τα θέματα που έχουν περιληφθεί στην αρχική ή την αναθεωρημένη ημερήσια διάταξη, σύμφωνα με το άρθρο 39 παρ. 2α του Κ.Ν. 2190/1920. Το Διοικητικό Συμβούλιο, στην περίπτωση αυτή, υποχρεούται να τα θέτει στη διάθεση των αιτούντων μετόχων τουλάχιστον έξι (6) ημέρες πριν από την ημερομηνία της Γενικής Συνέλευσης.

Γ) Κάθε μέτοχος μπορεί να ζητήσει από το Διοικητικό Συμβούλιο, με αίτησή του που υποβάλλεται στην εταιρεία πέντε (5) τουλάχιστον πλήρεις ημέρες πριν από τη Γενική Συνέλευση, να παράσχει στη Γενική Συνέλευση συγκεκριμένες πληροφορίες για τις υποθέσεις της εταιρείας, στο μέτρο που αυτές είναι χρήσιμες για την πραγματική εκτίμηση των θεμάτων ημερήσιας διάταξης. Υποχρέωση παροχής πληροφοριών δεν υφίσταται όταν οι σχετικές πληροφορίες διατίθενται ήδη στην ιστοσελίδα της εταιρείας. Το Διοικητικό Συμβούλιο μπορεί να αρνηθεί την παροχή των πληροφοριών για αποχρώντα ουσιώδη λόγο, ο οποίος αναγράφεται στα πρακτικά.

Δ) Μέτοχοι που εκπροσωπούν το ένα πέμπτο (1/5) του καταβεβλημένου μετοχικού κεφαλαίου, με αίτησή τους, η οποία υποβάλλεται στην εταιρεία πέντε (5) τουλάχιστον πλήρεις ημέρες πριν από τη Γενική Συνέλευση, μπορούν να ζητήσουν από το Διοικητικό Συμβούλιο

να παράσχει στη Γενική Συνέλευση πληροφορίες για την πορεία των εταιρικών υποθέσεων και την περιουσιακή κατάσταση της εταιρείας. Επίσης, με αίτηση μετόχων που εκπροσωπούν το 1/20 του καταβεβλημένου μετοχικού κεφαλαίου, το Διοικητικό Συμβούλιο υποχρεούται να ανακοινώσει στην Τακτική Γενική Συνέλευση τα ποσά που κατά την τελευταία διετία καταβλήθηκαν σε κάθε μέλος του Διοικητικού Συμβουλίου ή τους διευθυντές της Εταιρείας, καθώς και κάθε παροχή προς τα πρόσωπα αυτά από οποιαδήποτε αιτία ή σύμβαση της Εταιρείας με αυτούς. Το Διοικητικό Συμβούλιο μπορεί να αρνηθεί την παροχή των πληροφοριών για αποχρώντα ουσιώδη λόγο, ο οποίος αναγράφεται στα πρακτικά.

Οι πληροφορίες του άρθρου 27 παρ. 3 του Κ.Ν. 2190/1920, συμπεριλαμβανομένης της Πρόσκλησης για σύγκληση Γενικής Συνέλευσης, του εντύπου διορισμού αντιπροσώπου και των σχεδίων αποφάσεων για τα θέματα της ημερήσιας διάταξης, είναι διαθέσιμες στα γραφεία της έδρας της εταιρείας στον Ταύρο, οδός Πατριάρχου Ιωακείμ 1 & Πειραιώς 209, καθώς και στην ιστοσελίδα www.elviemek.gr.

ΕΛΛΗΝΙΚΗ ΥΦΑΝΤΟΥΡΓΙΑ Α.Ε.

Τακτική Γενική Συνέλευση, η οποία θα πραγματοποιηθεί την Κυριακή **25/09/2016** και ώρα **10.00** στα γραφεία της έδρας της εταιρείας, που βρίσκονται στο 42^ο χιλ.Ε.Ο Θεσσαλονίκης- Έδεσσας στο Δήμο Πέλλας, για συζήτηση και λήψη αποφάσεων επί των παρακάτω θεμάτων της Ημερήσιας Διάταξης.

ΘΕΜΑΤΑ ΗΜΕΡΗΣΙΑΣ ΔΙΑΤΑΞΗΣ:

1. Υποβολή προς έγκριση των Ατομικών και Ενοποιημένων Ετήσιων Οικονομικών Καταστάσεων της εταιρικής χρήσης 01.01.2015-31.12.2015 που έχουν συνταχθεί σύμφωνα με τα Δ.Π.Χ.Α., μετά των σχετικών εκθέσεων του Διοικητικού Συμβουλίου και της επ'αυτών έκθεσης του Ορκωτού Ελεγκτή.
2. Απαλλαγή των μελών του Διοικητικού Συμβουλίου και των Ελεγκτών από κάθε ευθύνη αποζημίωσης για τη χρήση 01.01.2015-31.12.2015.
3. Εκλογή Ορκωτών Ελεγκτών για τον έλεγχο των οικονομικών καταστάσεων της χρήσης 2016.
4. Έγκριση αμοιβών μελών του Διοικητικού Συμβουλίου για το 2015 και προέγκριση αυτών για το 2016.
5. Διάφορα θέματα – Ανακοινώσεις.

Σε περίπτωση μη επίτευξης της απαιτούμενης από το Νόμο απαρτίας για τη λήψη απόφασης επί των ως άνω θεμάτων της Ημερήσιας Διάταξης, η Επαναληπτική Γενική Συνέλευση θα συνέλθει το Σάββατο 15 Οκτωβρίου 2016 και ώρα 09.00 στον ίδιο χώρο, χωρίς τη δημοσίευση νεότερης πρόσκλησης.

Σύμφωνα με το άρθρο 26 παρ. 2β του ΚΝ 2190/1920, ως τροποποιηθέν ισχύει, η Εταιρεία ενημερώνει τους μετόχους για τα ακόλουθα:

I. Δικαίωμα Συμμετοχής και Ψήφου στη Γενική Συνέλευση:

Στη Γενική Συνέλευση δικαιούται να συμμετέχει όποιος εμφανίζεται ως Μέτοχος της Εταιρείας στα αρχεία του Συστήματος των Αυλών Τίτλων που διαχειρίζεται η «Ελληνικά Χρηματιστήρια Α.Ε.» («ΕΧΑΕ»), κατά την έναρξη της πέμπτης ημέρας που προηγείται της συνεδρίασης της Γενικής Συνέλευσης, ήτοι την 20^η Σεπτεμβρίου 2016 («Ημερομηνία Καταγραφής»). Η μετοχική ιδιότητα κατά την Ημερομηνία Καταγραφής θα αποδεικνύεται μέσω της απευθείας ηλεκτρονικής σύνδεσης της Εταιρείας με τα αρχεία της «ΕΧΑΕ». Η ηλεκτρονική πιστοποίηση αναφορικά με τη μετοχική ιδιότητα πρέπει να περιέλθει στην Εταιρεία το αργότερο την τρίτη ημέρα που προηγείται της συνεδρίασης της Γενικής Συνέλευσης, ήτοι και την 22^η Σεπτεμβρίου 2016. Σε περίπτωση μη συμμόρφωσης προς τις διατάξεις του άρθρου 28α του Κ.Ν. 2190/1920, οι μέτοχοι μετέχουν στην Γενική Συνέλευση μόνο μετά από άδεια της.

Για την Επαναληπτική Τακτική Γενική Συνέλευση, η ιδιότητα του Μετόχου πρέπει να υφίσταται κατά την έναρξη της τέταρτης ημέρας πριν από την ημερομηνία της Επαναληπτικής Τακτικής Γενικής Συνέλευσης, ήτοι την 11η Οκτωβρίου 2016 (Ημερομηνία Καταγραφής Επαναληπτικής Τακτικής Γενικής Συνέλευσης) η δε σχετική έγγραφη βεβαίωση σχετικά με τη μετοχική ιδιότητα πρέπει να περιέλθει στην Εταιρεία το αργότερο, την τρίτη ημέρα πριν από τη συνεδρίαση της ως άνω Επαναληπτικής Γενικής Συνέλευσης, ήτοι την 12^η Οκτωβρίου 2016.

Επισημαίνεται ότι για τη συμμετοχή των Μετόχων στη Γενική Συνέλευση δεν απαιτείται πλέον η δέσμευση των μετοχών τους ή η τήρηση άλλης ανάλογης διαδικασίας που να περιορίζει τη δυνατότητα πώλησης και μεταβίβασης των μετοχών κατά το χρονικό διάστημα ανάμεσα στην ημερομηνία καταγραφής και την ημερομηνία της Γενικής Συνέλευσης.

II. Διαδικασία για την άσκηση του Δικαιώματος Ψήφου μέσω Αντιπροσώπου

Οι Μέτοχοι που δικαιούνται να μετράσουν στη Γενική Συνέλευση, μπορούν να ψηφίσουν είτε αυτοπροσώπως είτε μέσω αντιπροσώπων. Κάθε Μέτοχος μπορεί να διορίσει μέχρι τρεις (3) αντιπροσώπους. Νομικά πρόσωπα μετέχουν στη Γενική Συνέλευση ορίζοντας ως εκπροσώπους τους μέχρι τρία (3) φυσικά πρόσωπα.

Έντυπα αντιπροσώπησης για το διορισμό αντιπροσώπου είναι διαθέσιμα στην ιστοσελίδα της Εταιρείας www.hellenicfabrics.gr και στα Γραφεία Θεσσαλονίκης της Εταιρείας, οδός Κομνηνών 26, 546 24 Θεσσαλονίκη (Τμήμα Εξυπηρέτησης Μετόχων). Τα έντυπα αντιπροσώπησης, συμπληρωμένα και υπογεγραμμένα, θα πρέπει να κατατεθούν στα Γραφεία Θεσσαλονίκης της Εταιρείας, οδός Κομνηνών 26, 546 24 Θεσσαλονίκη, (Τμήμα Εξυπηρέτησης Μετόχων) τρεις (3) τουλάχιστον ημέρες πριν από την ημερομηνία της Τακτικής Γενικής Συνέλευσης, ήτοι και την 22^η Σεπτεμβρίου 2016, ενώ σε περίπτωση της Επαναληπτικής μέχρι και την 12η Οκτωβρίου 2016. Οι μέτοχοι μπορούν επίσης εντός των ανωτέρω προθεσμιών, να αποστείλουν τα έντυπα αντιπροσώπησης στην Υπηρεσία Εξυπηρέτησης Μετόχων της Εταιρείας με ηλεκτρονικό ταχυδρομείο στη διεύθυνση hf-ase@hellenicfabrics.gr ή με τηλεομοιοτυπία (φαξ) στον αριθμό : 2310-282839.

Ο αντιπρόσωπος που ενεργεί για περισσότερους Μετόχους μπορεί να ψηφίζει διαφορετικά για κάθε Μέτοχο. Εάν ο Μέτοχος κατέχει μετοχές, οι οποίες εμφανίζονται σε περισσότερους του ενός λογαριασμού αξιών, ο Μέτοχος μπορεί να ορίζει διαφορετικούς αντιπροσώπους για τις μετοχές που εμφανίζονται στον κάθε λογαριασμό αξιών.

Ο Μέτοχος μπορεί να διορίσει αντιπρόσωπο για μία και μόνη γενική συνέλευση ή για όσες συνελεύσεις λάβουν χώρα εντός ορισμένου χρόνου.

Ο αντιπρόσωπος ψηφίζει σύμφωνα με τις οδηγίες του Μετόχου, εφόσον υφίστανται, και υποχρεούται να αρχειοθετεί τις οδηγίες ψήφου για τουλάχιστον ένα (1) έτος, από την υποβολή του πρακτικού της Γενικής Συνέλευσης στην αρμόδια αρχή ή, εάν η απόφαση υποβάλλεται σε δημοσιότητα, από την καταχώρισή της στο Μητρώο Ανωμόνων Εταιρειών.

Ο αντιπρόσωπος Μετόχου υποχρεούται να γνωστοποιεί στην Εταιρεία, πριν από την έναρξη της συνεδρίασης της Γενικής Συνέλευσης, κάθε συγκεκριμένο γεγονός, το οποίο μπορεί να είναι χρήσιμο στους Μετόχους για την αξιολόγηση του κινδύνου να εξυπηρετήσει ο αντιπρόσωπος άλλα συμφέροντα πλην των συμφερόντων του Μετόχου. Σύγκρουση συμφερόντων μπορεί ιδίως να προκύπτει όταν ο

αντιπρόσωπος: α) είναι μέτοχος που ασκεί τον έλεγχο της Εταιρείας ή είναι άλλο νομικό πρόσωπο ή οντότητα η οποία ελέγχεται από τον Μέτοχο αυτόν, β) είναι μέλος του Διοικητικού Συμβουλίου ή της εν γένει διοίκησης της Εταιρείας ή Μετόχου που ασκεί τον έλεγχο της Εταιρείας ή άλλου νομικού προσώπου ή οντότητας που ελέγχεται από Μέτοχο, ο οποίος ασκεί τον έλεγχο της Εταιρείας, γ) είναι υπάλληλος ή ορκωτός ελεγκτής της Εταιρείας ή μετόχου που ασκεί τον έλεγχο της Εταιρείας ή άλλου νομικού προσώπου ή οντότητας που ελέγχεται από Μέτοχο, ο οποίος ασκεί τον έλεγχο της Εταιρείας, δ) είναι σύζυγος ή συγγενής πρώτου βαθμού με ένα από τα φυσικά πρόσωπα που αναφέρονται στις περιπτώσεις α' έως γ'.

III. Δικαιώματα Μειοψηφίας

Οι Μέτοχοι, μεταξύ άλλων, έχουν και τα ακόλουθα δικαιώματα που προβλέπονται στις παραγράφους 2,2α,4 και 5 του άρθρου 39 του κ.ν. 2190/20:

i. Με αίτηση Μετόχων που εκπροσωπούν το 1/20 του καταβεβλημένου μετοχικού κεφαλαίου το Διοικητικό Συμβούλιο υποχρεούται να εγγράψει πρόσθετα θέματα στην ημερήσια διάταξη της Γενικής Συνέλευσης, εφόσον η παραπάνω αίτηση περιέλθει στο Διοικητικό Συμβούλιο τουλάχιστον δέκα πέντε (15) ημέρες πριν από τη Γενική Συνέλευση, ήτοι μέχρι και την 10^η Σεπτεμβρίου 2016. Η αίτηση για την εγγραφή πρόσθετων θεμάτων στην ημερήσια διάταξη θα πρέπει να συνοδεύεται από αιτιολόγηση ή από σχέδιο απόφασης προς έγκριση στη Γενική Συνέλευση. Η αναθεωρημένη ημερήσια διάταξη δημοσιοποιείται με τον ίδιο τρόπο, όπως και η προηγούμενη ημερήσια διάταξη, δεκατρείς (13) ημέρες πριν από την ημερομηνία της Γενικής Συνέλευσης, ήτοι και την 12η Σεπτεμβρίου 2016 και ταυτόχρονα τίθεται στη διάθεση των Μετόχων στην ιστοσελίδα της Εταιρείας, μαζί με την αιτιολόγηση ή το σχέδιο απόφασης που έχει υποβληθεί από τους Μετόχους.

ii. Με αίτηση Μετόχων που εκπροσωπούν το 1/20 του καταβεβλημένου μετοχικού κεφαλαίου, το Διοικητικό Συμβούλιο υποχρεούται να θέσει στη διάθεση των Μετόχων, κατά τα οριζόμενα στο άρθρο 27 παρ. 3 του κ.ν. 2190/20, έξι (6) τουλάχιστον ημέρες πριν από την ημερομηνία της Γενικής Συνέλευσης ήτοι το αργότερο μέχρι και την 19^η Σεπτεμβρίου 2016, σχέδια αποφάσεων για θέματα που έχουν περιληφθεί στην αρχική ή την αναθεωρημένη ημερήσια διάταξη, εφόσον η σχετική αίτηση περιέλθει στο Διοικητικό Συμβούλιο επτά (7) τουλάχιστον ημέρες πριν από την ημερομηνία της Γενικής Συνέλευσης, ήτοι το αργότερο μέχρι και την 18^η Σεπτεμβρίου 2016.

iii. Μετά από αίτηση οποιουδήποτε Μετόχου, που υποβάλλεται στην Εταιρεία πέντε (5) τουλάχιστον πλήρεις ημέρες πριν από τη Γενική Συνέλευση, ήτοι το αργότερο μέχρι και την 19η Σεπτεμβρίου 2016, το Διοικητικό Συμβούλιο υποχρεούται να παρέχει στη Γενική Συνέλευση τις αιτούμενες συγκεκριμένες πληροφορίες για τις υποθέσεις της Εταιρείας, στο μέτρο που αυτές είναι χρήσιμες για την πραγματική εκτίμηση των θεμάτων της ημερήσιας διάταξης. Το Διοικητικό Συμβούλιο μπορεί να απαντήσει ενιαία σε αιτήσεις Μετόχων με το ίδιο περιεχόμενο. Υποχρέωση παροχής πληροφοριών δεν υφίσταται όταν οι σχετικές πληροφορίες διατίθενται ήδη στην ιστοσελίδα της Εταιρείας, ιδίως με τη μορφή ερωτήσεων και απαντήσεων.

iv. Κατόπιν αίτησης Μετόχων που εκπροσωπούν το 1/20 του καταβεβλημένου μετοχικού κεφαλαίου, που υποβάλλεται στην Εταιρεία πέντε (5) τουλάχιστον πλήρεις ημέρες πριν από τη Γενική Συνέλευση, ήτοι το αργότερο μέχρι και την 19η Σεπτεμβρίου 2016, το Διοικητικό Συμβούλιο υποχρεούται να ανακοινώσει στην Τακτική Γενική Συνέλευση τα ποσά που κατά την τελευταία διετία καταβλήθηκαν σε κάθε μέλος του Διοικητικού Συμβουλίου ή τους διευθυντές της Εταιρείας, καθώς και κάθε παροχή προς τα πρόσωπα αυτά, από οποιαδήποτε αιτία ή σύμβαση της Εταιρείας με αυτούς.

v. Κατόπιν αίτησης Μετόχων που εκπροσωπούν το 1/5 του καταβεβλημένου μετοχικού κεφαλαίου, η οποία θα πρέπει να υποβληθεί στην Εταιρεία πέντε (5) τουλάχιστον πλήρεις ημέρες πριν από τη Γενική Συνέλευση, ήτοι το αργότερο μέχρι και την 19η Σεπτεμβρίου 2016, το Διοικητικό Συμβούλιο υποχρεούται να παρέχει στη Γενική Συνέλευση πληροφορίες για την πορεία των εταιρικών υποθέσεων και την περιουσιακή κατάσταση της Εταιρείας.

Αντίστοιχες προθεσμίες για άσκηση τυχόν δικαιωμάτων μειοψηφίας των Μετόχων ισχύουν και στην περίπτωση Επαναληπτικής Γενικής Συνέλευσης.

Σε όλες τις παραπάνω περιπτώσεις άσκησης των δικαιωμάτων τους, οι αιτούντες Μέτοχοι οφείλουν να αποδεικνύουν τη μετοχική τους ιδιότητα και τον αριθμό των μετοχών που κατέχουν κατά την άσκηση του σχετικού δικαιώματος. Η πιστοποίηση της μετοχικής ιδιότητας θα γίνεται με απευθείας ηλεκτρονική σύνδεση μεταξύ της EXAE και της Εταιρείας.

IV. Διαθέσιμα Έγγραφα και πληροφορίες

Η παρούσα πρόσκληση, τα έγγραφα που πρόκειται να υποβληθούν στη Γενική Συνέλευση, τα σχέδια των αποφάσεων που προτείνονται από το Διοικητικό Συμβούλιο, τα έντυπα αντιπροσωπείας και οι λοιπές πληροφορίες του άρθρου 27 παρ. 3 του κ. ν. 2190/20 βρίσκονται αναρτημένα στην ιστοσελίδα της Εταιρείας, www.hellenicfabrics.gr. Επίσης, οι κκ. Μέτοχοι δύνανται να παραλάβουν τα ανωτέρω έγγραφα σε έγχαρτη μορφή από το Τμήμα Εξυπηρέτησης Μετόχων της Εταιρείας (οδός Κομνηνών αρ. 26, 546 24 Θεσσαλονίκη, τηλ. 2310-366701) κατόπιν προηγούμενης συνεννόησης.

ΔΑΙΟΣ ΠΛΑΣΤΙΚΑ Α.Β.Ε.Ε.

Έκτακτη Γενική Συνέλευση, η οποία θα συνέλθει στα γραφεία της έδρας της Εταιρείας στο 12^ο χιλ.της οδού Βέροιας - Νάουσας,59200 Νάουσα Νομού Ημαθίας, στις **27/09/2016**, ημέρα Τρίτη και ώρα 9:00 πρωινή με θέματα ημερήσιας διάταξης τα ακόλουθα:

ΘΕΜΑΤΑ ΗΜΕΡΗΣΙΑΣ ΔΙΑΤΑΞΗΣ:

1. Έγκριση έκδοσης κοινού εμπραγμάτως εξασφαλισμένου ομολογιακού δανείου μέχρι ποσού Ευρώ Δώδεκα Εκατομμυρίων Δεκατριών Χιλιάδων Πεντακοσίων (€12.013.500,00) διάρκειας έως 7 έτη, σύμφωνα με τις διατάξεις των ν. 3156/2003 και 2190/1920 μετά της απόφασης περί χορήγησης των σχετικών εξασφαλίσεων των απαιτήσεων των ομολογιούχων δανειστών. Παροχή σχετικής εξουσιοδότησης στο Διοικητικό Συμβούλιο.
2. Έγκριση παροχής εταιρικής εγγύησης της Εταιρείας προς τους ομολογιούχους δανειστές υπέρ της θυγατρικής ανώνυμης εταιρείας με την επωνυμία «HELLAS HOLIDAY HOTELS Α.Ε.» στο πλαίσιο έκδοσης από την τελευταία κοινού εμπραγμάτως εξασφαλισμένου ομολογιακού δανείου μέχρι ποσού Ευρώ Εξήντα Έξι Εκατομμυρίων Εκατόν Εβδομήντα Επτά Χιλιάδων Τετρακοσίων Είκοσι Πέντε (€66.177.425,00). Παροχή σχετικής εξουσιοδότησης στο Διοικητικό Συμβούλιο.
3. Έγκριση χορήγησης ενέχυρου επί του συνόλου των μετοχών εκδόσεως της θυγατρικής εταιρείας "HELLAS HOLIDAY HOTELS AE" και κυριότητας της εταιρείας, για την εξασφάλιση των πάσης φύσεως απαιτήσεων των ομολογιούχων δανειστών από το ως άνω ομολογιακό δάνειο που πρόκειται να εκδοθεί από τη θυγατρική εταιρεία. Παροχή σχετικής εξουσιοδότησης στο Διοικητικό Συμβούλιο.

4. Παροχή συναίνεσης για την τροποποίηση των Όρων του κοινού ομολογιακού δανείου ποσού Ευρώ τριάντα ενός εκατομμυρίων (€ 31.000.000), το οποίο εκδόθηκε την 28-12-2007 από την Εταιρεία μας και παροχή σχετικών εξουσιοδοτήσεων στο Διοικητικό Συμβούλιο.
5. Διάφορα θέματα και ανακοινώσεις.

Σε περίπτωση που κατά την Συνεδρίαση της Γενικής Συνέλευσης των Μετόχων της Εταιρίας της 27^{ης} Σεπτεμβρίου 2016, δεν επιτευχθεί για οποιονδήποτε λόγο η απαιτούμενη εκ του νόμου απαρτία, το Διοικητικό Συμβούλιο καλεί τους μετόχους στις 10 Οκτωβρίου 2016, ημέρα Δευτέρα και ώρα 11.00 πρωινή, σε Α' Επαναληπτική Γενική Συνέλευση και εφόσον δεν επιτευχθεί και κατά τη συνεδρίαση εκείνη η απαιτούμενη εκ του νόμου απαρτία, στις 24 Οκτωβρίου 2016, ημέρα Δευτέρα και ώρα 11:00 πρωινή, σε Β' Επαναληπτική Γενική Συνέλευση, σύμφωνα με τα προβλεπόμενα στην παράγραφο 4 του άρθρου 29 του ΚΝ 2190/1920, όπως ισχύει. Οι εν λόγω Επαναληπτικές Γενικές Συνελεύσεις θα λάβουν χώρα στα γραφεία της έδρας της Εταιρίας στο 12ο χιλ. της οδού Βέροιας-Νάουσας, 59200 Νάουσα Νομού Ημαθίας. Σημειώνεται ότι δε θα δημοσιευθεί νέα πρόσκληση για τις Επαναληπτικές Συνελεύσεις σύμφωνα με το άρθρο 29 του ΚΝ 2190/1920, όπως ισχύει.

Σύμφωνα με τα άρθρα 26 παράγραφος 2β και 28α του ΚΝ 2190/1920 ως τροποποιήθηκαν και προστέθηκαν αντιστοίχως με τα άρθρα 3 και 5 του Ν.3884/2010 και ισχύουν η Εταιρία ενημερώνει τους μετόχους για τα ακόλουθα:

Ι.ΔΙΚΑΙΩΜΑ ΣΥΜΜΕΤΟΧΗΣ ΣΤΗ ΓΕΝΙΚΗ ΣΥΝΕΛΕΥΣΗ. Δικαίωμα συμμετοχής και ψήφου στην Έκτακτη Γενική Συνέλευση έχουν μόνο τα φυσικά και νομικά πρόσωπα που εμφανίζονται ως μέτοχοι της Εταιρίας στα αρχεία του Συστήματος Άυλων Τίτλων που διαχειρίζεται η ΕΛΛΗΝΙΚΑ ΧΡΗΜΑΤΙΣΤΗΡΙΑ Α.Ε.(ΕΧΑΕ) όπου τηρούνται οι μετοχές της Εταιρίας κατά την έναρξη της πέμπτης ημέρας που προηγείται της συνεδρίασης ήτοι της 22^{ης} Σεπτεμβρίου 2016 (ημερομηνία καταγραφής). Ομοίως σε περίπτωση επαναληπτικής Έκτακτης Γενικής Συνέλευσης η ιδιότητα του μετόχου θα πρέπει να υφίσταται κατά την έναρξη της τέταρτης ημέρας που προηγείται της ημέρας της επαναληπτικής Έκτακτης Γενικής Συνέλευσης (δηλαδή της 6ης Οκτωβρίου 2016 και της 20ης Οκτωβρίου 2016 αντίστοιχα) απόδειξη της μετοχικής ιδιότητας γίνεται με την προσκόμιση σχετικής βεβαίωσης της ΕΧΑΕ ή εναλλακτικά με απευθείας ηλεκτρονική σύνδεση της Εταιρίας με τα αρχεία της ΕΧΑΕ. Η σχετική έγγραφη βεβαίωση ή η ηλεκτρονική πιστοποίηση αναφορικά με τη μετοχική ιδιότητα πρέπει να περιέλθει στην Εταιρία το αργότερο την τρίτη ημέρα που προηγείται της συνεδρίασης της Συνέλευσης (ήτοι την 24^η Σεπτεμβρίου 2016 και για τις Επαναληπτικές Γενικές Συνελεύσεις την 7^η Οκτωβρίου 2016 και 21^η Οκτωβρίου 2016 αντίστοιχα). Έναντι της Εταιρίας θεωρείται ότι έχει δικαίωμα συμμετοχής και ψήφου στη Γενική Συνέλευση μόνον όποιος φέρει την ιδιότητα του μετόχου κατά την ως άνω ημερομηνία καταγραφής. Σε περίπτωση μη συμμόρφωσης προς τις διατάξεις του άρθρου 28α του ΚΝ 2190/1920 οι μέτοχοι μετέχουν στην Έκτακτη Γενική Συνέλευση μόνο μετά από άδειά της. Η άσκηση των εν λόγω δικαιωμάτων δεν προϋποθέτει τη δέσμευση των μετόχων του δικαιούχου ούτε την τήρηση άλλης ανάλογης διαδικασίας η οποία περιορίζει την δυνατότητα πώλησης και μεταβίβασης αυτών κατά το χρονικό διάστημα που μεσολαβεί ανάμεσα στην Ημερομηνία Καταγραφής και στη Γενική Συνέλευση.

Κάθε κοινή μετοχή δίνει δικαίωμα μιας ψήφου.

ΙΙ.ΔΙΑΔΙΚΑΣΙΑ ΓΙΑ ΤΗΝ ΑΣΚΗΣΗ ΔΙΚΑΙΩΜΑΤΟΣ ΨΗΦΟΥ ΜΕΣΩ ΑΝΤΙΠΡΟΣΩΠΩΝ. Οι δικαιούχοι μέτοχοι μπορούν να συμμετέχουν στην Έκτακτη Γενική Συνέλευση αυτοπροσώπως ή μέσω νομίμως εξουσιοδοτημένων εκπροσώπων τους. Κάθε μέτοχος μπορεί να διορίζει μέχρι 3 αντιπροσώπους. Νομικά πρόσωπα μετέχουν στη Γενική Συνέλευση ορίζοντας ως εκπροσώπους τους μέχρι 3 φυσικά πρόσωπα. Ωστόσο, αν ο μέτοχος κατέχει μετοχές της Εταιρίας, οι οποίες εμφανίζονται σε περισσότερους του ενός λογαριασμούς αξιών, ο περιορισμός αυτός δεν εμποδίζει τον εν λόγω μέτοχο να ορίζει διαφορετικούς αντιπροσώπους για τις μετοχές που εμφανίζονται στον κάθε λογαριασμό αξιών σε σχέση με τη Γενική Συνέλευση. Έντυπο πληρεξουσιότητας για τον διορισμό αντιπροσώπου είναι διαθέσιμο στους Μετόχους στην ιστοσελίδα της Εταιρίας www.daiosplastics.com και σε έγχαρτη μορφή από το Τμήμα Μετόχων της Εταιρίας (12ο χιλ.της οδού Βέροιας-Νάουσας,59200 Νάουσα Νομού Ημαθίας τηλ.23320-42412). Το έντυπο αυτό θα πρέπει να κατατεθεί συμπληρωμένο και υπογεγραμμένο στο Τμήμα Εξυπηρέτησης Μετόχων της Εταιρίας στην ως άνω διεύθυνση τουλάχιστον 3 ημέρες πριν από την ημερομηνία της Έκτακτης Γενικής Συνέλευσης. Σε περίπτωση επαναληπτικής Έκτακτης Γενικής Συνέλευσης η πιο πάνω εξουσιοδότηση θα πρέπει να έχει κοινοποιηθεί στην Εταιρία με τα ίδια πιο πάνω μέσα τουλάχιστον 3 ημέρες πριν από την ημερομηνία της επαναληπτικής Γενικής Συνέλευσης. Αντιπρόσωπος που ενεργεί για περισσότερους μετόχους μπορεί να ψηφίζει διαφορετικά για κάθε μέτοχο. Ο αντιπρόσωπος μετόχου υποχρεούται να γνωστοποιεί στην Εταιρία, πριν από την έναρξη της συνεδρίασης της Έκτακτης Γενικής Συνέλευσης, κάθε συγκεκριμένο γεγονός, το οποίο μπορεί να είναι χρήσιμο στους μετόχους για την αξιολόγηση του κινδύνου να εξυτηρηθεί ο αντιπρόσωπος άλλα συμφέροντα πλην των συμφερόντων του αντιπροσωπευόμενου μετόχου. Κατά την έννοια της παρούσας παραγράφου, μπορεί να προκύπτει σύγκρουση συμφερόντων ιδίως όταν ο αντιπρόσωπος : α) είναι μέτοχος που ασκεί τον έλεγχο της Εταιρίας ή είναι άλλο νομικό πρόσωπο ή οντότητα η οποία ελέγχεται από το μέτοχο αυτόν β) είναι μέλος του Διοικητικού Συμβουλίου ή της διοίκησης γενικά της Εταιρίας ή μετόχου που ασκεί τον έλεγχο της Εταιρίας, ή άλλου νομικού προσώπου ή οντότητας που ελέγχεται από μέτοχο της Εταιρίας γ) είναι υπάλληλος ή ορκωτός ελεγκτής της Εταιρίας ή μετόχου που ασκεί τον έλεγχο της Εταιρίας, ή άλλου νομικού προσώπου ή οντότητας που ελέγχεται από μέτοχο, ο οποίος ασκεί τον έλεγχο της Εταιρίας δ) είναι σύζυγος ή συγγενής πρώτου βαθμού με ένα από τα φυσικά πρόσωπα που αναφέρονται στις ως άνω περιπτώσεις (α) έως (γ). Το καταστατικό της Εταιρίας δεν προβλέπει τη δυνατότητα συμμετοχής στη Γενική Συνέλευση με ηλεκτρονικά μέσα ούτε τη δυνατότητα εξ αποστάσεως συμμετοχής των μετόχων στη ψηφοφορία.

ΙΙΙ. ΔΙΚΑΙΩΜΑΤΑ ΜΕΙΟΨΗΦΙΑΣ ΤΩΝ ΜΕΤΟΧΩΝ

Σύμφωνα με το άρθρο 39 παρ. 2, 2α, 4 και 5 του ΚΝ 2190/1920 οι Μέτοχοι έχουν μεταξύ άλλων και τα ακόλουθα δικαιώματα :

Α) Με αίτηση μετόχων, που εκπροσωπούν το 1/20 του καταβεβλημένου μετοχικού κεφαλαίου, το Διοικητικό Συμβούλιο της Εταιρίας υποχρεούται να εγγράψει στην ημερήσια διάταξη της Έκτακτης Γενικής Συνέλευσης πρόσθετα θέματα, εάν η σχετική αίτηση περιέλθει στο Διοικητικό Συμβούλιο δεκαπέντε (15) τουλάχιστον ημέρες πριν από τη Γενική Συνέλευση, ήτοι μέχρι την 12η Σεπτεμβρίου 2016. Η αίτηση για την εγγραφή πρόσθετων θεμάτων στην ημερήσια διάταξη πρέπει να συνοδεύεται από αιτιολόγηση ή από σχέδιο απόφασης προς έγκριση στη Γενική Συνέλευση και η αναθεωρημένη ημερήσια διάταξη δημοσιοποιείται με τον ίδιο τρόπο, όπως η προηγούμενη διάταξη, δεκατρείς (13) ημέρες πριν από την ημερομηνία της Γενικής Συνέλευσης, ήτοι την 14^η Σεπτεμβρίου 2016, και ταυτόχρονα τίθεται στη διάθεση των μετόχων στην ιστοσελίδα της Εταιρίας, μαζί με την αιτιολόγηση ή το σχέδιο απόφασης που έχει υποβληθεί από τους μετόχους κατά τα προβλεπόμενα στο άρθρο 27 παράγραφο 3 του ΚΝ 2190/1920.

Β) Με αίτηση μετόχων που εκπροσωπούν το 1/20 του καταβεβλημένου μετοχικού κεφαλαίου, το Διοικητικό Συμβούλιο θέτει στη διάθεση των μετόχων κατά τα οριζόμενα στο άρθρο 27 παράγραφος 3 του ΚΝ 2190/1920, έξι (6) τουλάχιστον ημέρες πριν από την

ημερομηνία της Γενικής Συνέλευσης, ήτοι το αργότερο μέχρι την 21^η Σεπτεμβρίου 2016, σχέδια αποφάσεων για θέματα που έχουν περιληφθεί στην αρχική ή τυχόν αναθεωρημένη ημερήσια διάταξη, αν η σχετική αίτηση περιέλθει στο Διοικητικό Συμβούλιο επτά (7) τουλάχιστον ημέρες πριν από την ημερομηνία της Γενικής Συνέλευσης, ήτοι μέχρι την 20η Σεπτεμβρίου 2016.

Γ) Μετά από αίτηση οποιουδήποτε μετόχου, που υποβάλλεται στην Εταιρία πέντε(5) τουλάχιστον πλήρεις ημέρες πριν από τη Γενική Συνέλευση, ήτοι μέχρι την 21η Σεπτεμβρίου 2016, το Διοικητικό Συμβούλιο υποχρεούται να παρέχει στη Γενική Συνέλευση τις αιτούμενες συγκεκριμένες πληροφορίες για τις υποθέσεις της Εταιρίας, στο μέτρο που αυτές είναι χρήσιμες για την πραγματική εκτίμηση των θεμάτων της ημερήσιας διάταξης. Το Διοικητικό Συμβούλιο μπορεί να απαντήσει ενιαία σε αιτήσεις μετόχων με το ίδιο περιεχόμενο. Υποχρέωση παροχής πληροφοριών δεν υφίσταται, όταν οι σχετικές πληροφορίες διατίθενται ήδη στην ιστοσελίδα της Εταιρίας, ιδίως με τη μορφή ερωτήσεων και απαντήσεων. Το Διοικητικό Συμβούλιο μπορεί να αρνηθεί την παροχή των πληροφοριών για αποχρώντα ουσιώδη λόγο, ο οποίος αναγράφεται στα πρακτικά.

Δ) Μετά από αίτηση μετόχων, που εκπροσωπούν το ένα πέμπτο (1/5) του καταβεβλημένου μετοχικού κεφαλαίου η οποία υποβάλλεται στην Εταιρία μέσα σε πέντε (5) τουλάχιστον πλήρεις ημέρες πριν από τη Γενική Συνέλευση, ήτοι μέχρι και την 21^η Σεπτεμβρίου 2016, το Διοικητικό Συμβούλιο υποχρεούται να παρέχει στη Γενική Συνέλευση πληροφορίες για την πορεία των εταιρικών υποθέσεων και την περιουσιακή κατάσταση της Εταιρίας. Το Διοικητικό Συμβούλιο μπορεί να αρνηθεί την παροχή τα των πληροφοριών για αποχρώντα ουσιώδη λόγο, ο οποίος αναγράφεται στα πρακτικά.

Σε όλες τις ανωτέρω αναφερόμενες περιπτώσεις οι αιτούντες μέτοχοι οφείλουν να αποδεικνύουν τη μετοχική τους ιδιότητα και τον αριθμό των μετοχών που κατέχουν κατά την άσκηση του σχετικού δικαιώματος. Τέτοια απόδειξη αποτελεί και η προσκόμιση βεβαίωσης από την ΕΧΑΕ ή η πιστοποίηση της μετοχικής ιδιότητας με απευθείας ηλεκτρονική σύνδεση της ΕΧΑΕ και της Εταιρίας.

Οι πληροφορίες και τα έγγραφα που προβλέπονται στο άρθρο 27 παρ.3 του κ.ν.2190/1920, όπως ισχύει, θα διατίθεται από την ημερομηνία δημοσίευσης της παρούσας πρόσκλησης στην ιστοσελίδα της Εταιρίας www.daiosplastics.com Τα ανωτέρω έγγραφα είναι διαθέσιμα προς τους Μετόχους και σε έγχαρτη μορφή από το Τμήμα Εξυπηρέτησης Μετόχων της Εταιρίας (12ο χιλ.της οδού Βέροιας-Νάουσας,59200 Νάουσα τηλ.23320-42412).

Ομόλογα Επιχειρήσεων

Πλήθος Εισηγμένων Ομολογίων	Ονομαστική αξία	Τιμή έκδοσης	Σημερινό επιτόκιο	Ημερ. λήξης	Διάρκεια (έτη)	Σημείωση	Τοκομερίδιο		Μον. Διασπ.	Ομόλογα Επιχειρήσεων	Κατωτ Τιμή	Ανωτ Τιμή	Τιμή κλεισ.	Προηγ. Κλείσιμο-ημέ/νια	Όγκος	Αξία Συναλλαγών	Τελευταία εντολή			Μεγ έτους		
							Κοινό	Προτιμησιακό									Τιμή	Αγορ./ Πώλ.	Ημερομηνία		λαχ έτους	
1,779,209	13.76	9.77	0.00	21/10/2025	18	---	---	---	1	ΝΗΡΕΥΣ ΙΧΘΥΟΚΑΛΛΙΕΡΓΕΙΣ Α.Ε. (Μετατρ. σε ΚΟ μτχ)	---	---	---	100.0000	12/07/2016	---	---	9.0000	A	09/09/2016	10.0000	150.0000
212,237,880	1.00	1.00	6.30	29/07/2020	7	---	13	---	1	MARFIN INVESTMENT GROUP Α.Ε. ΣΕΙΡΑ Β (ΜΟΔ)	---	---	---	0.8500	23/08/2013	---	---	6.0000	A	07/09/2016	0.8500	0.8500
163,009,139	1.00	1.00	7.00	29/07/2019	6	---	13	---	1	MARFIN INVESTMENT GROUP Α.Ε. ΣΕΙΡΑ Α (ΜΟΔ)	---	---	---	1.0000	23/08/2013	---	---	6.0000	A	07/09/2016	1.0000	1.0000

Σημειώσεις Εταιρικών Ομολόγων

Ο Όγκος Συναλλαγών υπολογίζεται ως (Τεμάχια) * (Ονομαστική Τιμή). Η Αξία Συναλλαγών υπολογίζεται ως (Τεμάχια) * (Ονομαστική Τιμή) * (Τιμή %) + (Δεδουλευμένοι Τόκοι).

Οι τιμές συναλλαγών των ομολόγων υπολογίζονται ως ποσοστό επί τοις εκατό (%) της ονομαστικής τους τιμής.

Όλα τα ομόλογα έχουν Ονομαστική Αξία εκπεφρασμένη σε Ευρώ (εκτός εάν σημειώνεται διαφορετικά).

Ομόλογα Ελληνικού Δημοσίου

Πλήθος Εισηγμ. Ομολογιών	Ονομ. αξία	Σημερινό επιτόκιο	Υπολογισμός Δεδουλευμένων	Ημερ/νία Λήξης [1]	Διάρκεια (έτη)	Σημείωση	Ημερομηνία Πληρ.	Αξία τρέχοντος	Μον. Διαπρ.	Ομόλογα Ελληνικού Δημοσίου	Κατωτ Τιμή	Ανωτ Τιμή	Τιμή κλεισ.	Προηγ. Κλείσιμο-ημ/νία	Όγκος	Αξία Συναλλαγών	Τελευταία εντολή Αγορ./ Πώλ. Ημερομηνία
1,792,455,803	1.00	4.30	Πργμ/Πργμ	24/02/2023	11	---	24/02	4.30	1	ΟΕΔ-ΣΤΘ-240223-11X-2,000-1,00	---	---	---	10.0000	22/06/2015	---	---
1,771,485,249	1.00	4.30	Πργμ/Πργμ	24/02/2024	12	---	24/02	4.30	1	ΟΕΔ-ΣΤΘ-240224-12X-2,000-1,00	---	---	---	10.0000	22/06/2015	---	---
1,744,316,583	1.00	4.30	Πργμ/Πργμ	24/02/2025	13	---	24/02	4.30	1	ΟΕΔ-ΣΤΘ-240225-13X-2,000-1,00	---	---	---	10.0000	22/06/2015	---	---
1,498,761,836	1.00	4.30	Πργμ/Πργμ	24/02/2026	14	---	24/02	4.30	1	ΟΕΔ-ΣΤΘ-240226-14X-2,000-1,00	---	---	---	10.0000	22/06/2015	---	---
1,469,952,920	1.00	4.30	Πργμ/Πργμ	24/02/2027	15	---	24/02	4.30	1	ΟΕΔ-ΣΤΘ-240227-15X-2,000-1,00	---	---	---	10.0000	22/06/2015	---	---
1,525,434,082	1.00	4.30	Πργμ/Πργμ	24/02/2028	16	---	24/02	4.30	1	ΟΕΔ-ΣΤΘ-240228-16X-2,000-1,00	---	---	---	10.0000	22/06/2015	---	---
1,503,860,546	1.00	4.30	Πργμ/Πργμ	24/02/2029	17	---	24/02	4.30	1	ΟΕΔ-ΣΤΘ-240229-17X-2,000-1,00	---	---	---	10.0000	22/06/2015	---	---
1,435,418,132	1.00	4.30	Πργμ/Πργμ	24/02/2030	18	---	24/02	4.30	1	ΟΕΔ-ΣΤΘ-240230-18X-2,000-1,00	---	---	---	10.0000	22/06/2015	---	---
1,368,045,727	1.00	4.30	Πργμ/Πργμ	24/02/2031	19	---	24/02	4.30	1	ΟΕΔ-ΣΤΘ-240231-19X-2,000-1,00	---	---	---	10.0000	22/06/2015	---	---
1,373,758,194	1.00	4.30	Πργμ/Πργμ	24/02/2032	20	---	24/02	4.30	1	ΟΕΔ-ΣΤΘ-240232-20X-2,000-1,00	---	---	---	10.0000	22/06/2015	---	---
1,452,639,893	1.00	4.30	Πργμ/Πργμ	24/02/2033	21	---	24/02	4.30	1	ΟΕΔ-ΣΤΘ-240233-21X-2,000-1,00	---	---	---	10.0000	22/06/2015	---	---
1,410,344,954	1.00	4.30	Πργμ/Πργμ	24/02/2034	22	---	24/02	4.30	1	ΟΕΔ-ΣΤΘ-240234-22X-2,000-1,00	---	---	---	10.0000	22/06/2015	---	---
1,444,202,190	1.00	4.30	Πργμ/Πργμ	24/02/2035	23	---	24/02	4.30	1	ΟΕΔ-ΣΤΘ-240235-23X-2,000-1,00	---	---	---	10.0000	22/06/2015	---	---
1,505,138,031	1.00	4.30	Πργμ/Πργμ	24/02/2036	24	---	24/02	4.30	1	ΟΕΔ-ΣΤΘ-240236-24X-2,000-1,00	---	---	---	10.0000	22/06/2015	---	---
1,396,254,095	1.00	4.30	Πργμ/Πργμ	24/02/2037	25	---	24/02	4.30	1	ΟΕΔ-ΣΤΘ-240237-25X-2,000-1,00	---	---	---	10.0000	22/06/2015	---	---
1,382,167,704	1.00	4.30	Πργμ/Πργμ	24/02/2038	26	---	24/02	4.30	1	ΟΕΔ-ΣΤΘ-240238-26X-2,000-1,00	---	---	---	10.0000	22/06/2015	---	---
1,337,331,257	1.00	4.30	Πργμ/Πργμ	24/02/2039	27	---	24/02	4.30	1	ΟΕΔ-ΣΤΘ-240239-27X-2,000-1,00	---	---	---	10.0000	22/06/2015	---	---
1,371,908,706	1.00	4.30	Πργμ/Πργμ	24/02/2040	28	---	24/02	4.30	1	ΟΕΔ-ΣΤΘ-240240-28X-2,000-1,00	---	---	---	10.0000	22/06/2015	---	---
1,360,659,778	1.00	4.30	Πργμ/Πργμ	24/02/2041	29	---	24/02	4.30	1	ΟΕΔ-ΣΤΘ-240241-29X-2,000-1,00	---	---	---	10.0000	22/06/2015	---	---
1,432,747,403	1.00	4.30	Πργμ/Πργμ	24/02/2042	30	---	24/02	4.30	1	ΟΕΔ-ΣΤΘ-240242-30X-2,000-1,00	---	---	---	10.0000	22/06/2015	---	---
742,153	1,000.00	0.93	FLR Πργμ/360	10/08/2019	5	---	10/02 - 10/08	---	1	ΟΕΔ-ΚΥΜ-100819-05X-0,934-1.000	---	---	---	---	---	---	---
4,030,827	1,000.00	4.75	Πργμ/Πργμ	17/04/2019	5	---	17/04	4.75	1	ΟΕΔ-ΣΤΘ-170419-05X-4,750-1.000	---	---	---	---	---	---	---
2,089,066	1,000.00	3.38	Πργμ/Πργμ	17/07/2017	3	---	17/07	3.38	1	ΟΕΔ-ΣΤΘ-170717-03X-3,375-1.000	---	---	---	---	---	---	---

Σημειώσεις Ομολόγων Ελλ. Δημοσίου

Ο Όγκος Συναλλαγών υπολογίζεται ως (Τεμάχια) * (Ονομαστική Τιμή). Η Αξία Συναλλαγών υπολογίζεται ως (Τεμάχια) * (Ονομαστική Τιμή) * (Τιμή %) + (Δεδουλευμένοι Τόκοι)

Η Αξία του τρέχοντος τοκομεριδίου για τις εκδόσεις Ονομαστικής Αξίας 0,01 ευρώ, αναφέρεται σε Ονομαστική Αξία 100 ευρώ.

FLR (= Floating Interest Rate) Ομόλογο Μεταβλητού Επιτοκίου.

[1] - Η Ημερομηνία Λήξης της τοκοφόρου περιόδου και η Ημερομηνία Πληρωμής του τοκομεριδίου.

Ημερήσιο Δελτίο Τιμών

Έτος: 137 Αύξων Αριθμός Συνεδρίασης: 171

Ενότητα 5: Ομόλογα Ελληνικού Δημοσίου Διαπραγματεύσιμα με τη Μέθοδο Εκφώνησης - Αντιφώνησης

Παρασκευή, 9 Σεπτεμβρίου, 2016

Ομόλογα σε Κυκλοφορία	Νόμισμα / Ελάχιστη διαπραγ.	Ημερομηνία Πληρ.	Αξία τρέχοντος τοκομεριδίου	Σημείωση	Τοκομερίδιο	Μονάδα διαπίσης	Ημερ/νία Έκδοσης	Διάρκεια (έτη)	Σημερινό επιτόκιο	Υ.Δ.Τ σε	Ομόλογα	Τελευταία τιμή προηγ.	Τελευτ. Τιμή	Εκφ. τοις μετρητοίς (€) / Πώλ Ημερομηνία	Συναλλαγές σε τμχ	Ελάχιστο ζωής	Μέγιστο ζωής		
0	GBP / 10	01/12	0.25	---	59	1	01/12/1928	100	2.5	360	Ε.Κ.Τ.Ε.	---	---	---	---	---	---		
103,746	GBP / 10	01/12	0.25	---	57	1	01/12/1930	98	2.5	360	Ε.Κ.Τ.Ε. σειρά	2.27	05/02/1996	2.27	Π	05/02/1996	---	2.27	2.27

Νομικών Προσώπων και Εταιρειών σε Συνάλλαγμα και Ευρο**Σημειώσεις Ομολόγων Ελλ. Δημοσίου**

Υ.Δ.Τ: Υπολογισμός Δεδουλευμένων Τόκων.

FLR (= Floating Interest Rate) Ομόλογο Μεταβλητού Επιτοκίου.

Η ελάχιστη διαπραγματεύσιμη Ονομαστική Αξία για όλους τους Άυλους Τίτλους του Δημοσίου είναι τα 100 Ευρώ.

(μφρ-0)

Πίνακας Μελών Χρηματιστηρίου Αθηνών και Μελών ΕΤ.ΕΚ.

Επωνυμία	Διεύθυνση	Τηλέφωνο	Φαξ	Αγορά Μετοχών			Αγορά Παραγώγων		Μέλη ΕΤ.ΕΚ.	
				Μέλος Αγοράς	Μέλος εξ Αποστάσεως	Ειδικός Διαπρήτης	Διαπρήτης	Ειδικός Διαπρήτης	Γενικό Εκκαθιστικό	Άμεσο Εκκαθιστικό
ALPHA ΤΡΑΠΕΖΑ Α.Ε.									a	
ΛΕΩΦ. ΑΘΗΝΩΝ 103, ΑΘΗΝΑ				+30 2103436820		210-3436270				
ΣΤΑΔΙΟΥ 40, ΑΘΗΝΑ				(210)-3260000		(210)-3264116				
				(210)-3265546		(210)-3265811				
ARGUS STOCKBROKERS LTD					a		a			
ΛΕΩΦΟΡΟΣ ΔΗΜΟΣΘΕΝΗ ΣΕΒΕΡΗ 25, ΛΕΥΚΩΣΙΑ ΚΥΠΡΟΥ				+357 22717000		0035722717070				
ATLANTIC SECURITIES LTD					a					
ΠΡΟΔΡΟΜΟΥ 37, ΛΕΥΚΩΣΙΑ ΚΥΠΡΟΥ				+357 22445400		00357 22661914				
ΑΤΤΙΣΑ BANK ΑΝΩΝΥΜΗ ΤΡΑΠΕΖΙΚΗ ΕΤΑΙΡΕΙΑ									a	
ΑΚΑΔΗΜΙΑΣ 54, ΑΘΗΝΑ				(210)-3390757		(210)-3646090				
ΟΜΗΡΟΥ 23, ΑΘΗΝΑ				(210)-3669000		(210)-3669410				
ΟΜΗΡΟΥ 23, ΑΘΗΝΑ				+30 2103669261		210-3669265				
ΑΧΙΑ VENTURES GROUP LTD					a	a				
ΓΙΑΝΝΟΥ ΚΡΑΝΙΔΙΩΤΗ 10, ΓΡΑΦΕΙΟ 102, ΛΕΥΚΩΣΙΑ ΚΥΠΡΟΥ				+357 22742000		357 22742001				
ΑΧΟΝ ΧΡΗΜΑΤΙΣΤΗΡΙΑΚΗ Α.Ε.Π.Ε.Υ.					a		a			
ΣΤΑΔΙΟΥ 48, ΑΘΗΝΑ				+30 2103363800		210-3243903				
BANK OF AMERICA MERRILL LYNCH					a	a				
KING EDWARD STREET 2, LONDON				+44 20276281000						
ΒΕΤΑ ΧΡΗΜΑΤΙΣΤΗΡΙΑΚΗ Α.Ε.Π.Ε.Υ.					a		a	a		a
Λ.ΑΛΕΞΑΝΔΡΑΣ & ΒΡΑΪΛΑ 29, ΑΘΗΝΑ				+30 2106478900		210-6410139				
BNP PARIBAS SECURITIES SERVICES S.A.									a	
ΒΑΣΙΛΙΣΣΗΣ ΣΟΦΙΑΣ 94 & ΚΕΡΑΣΟΥΝΤΟΣ 1, ΑΘΗΝΑ				+30 2107468500		210-7468579-581				
CAPITAL ΑΧΕΠΕΥ					a		a			
ΜΗΤΡΟΠΟΛΕΩΣ 58, ΑΘΗΝΑ				+30 2103369700		+30 210 3369820				
CFS ΧΡΗΜΑΤΙΣΤΗΡΙΑΚΗ Α.Ε.Π.Ε.Υ.					a					
ΠΑΠΑΡΡΗΓΟΠΟΥΛΟΥ 3, ΑΘΗΝΑ				+30 2103360800		+30 210-3360980				
CITIGROUP GLOBAL MARKETS LIMITED					a	a				
CITIGROUP CENTER, CANADA SQ., CANARY WHARF 1, LONDON				+44 02079864000						
CREDIT SUISSE SECURITIES (EUROPE) LIMITED					a	a				
ONE CABOT SQUARE, LONDON				+44 2078888888						
DELTASTOCK AD										a
MEGAPARK OFFICE BUILDING, OFFICE AREA E, G TSARIGRADSKO SHOSSE 928115051				+35928115049						
DEUTSCHE BANK AG					a	a	a			
GREAT WINCHESTER STREET 1, LONDON				+44 20 754 54209		00441133361437				
ESTINVEST S.A.										a
TH REPUBLICII STREET 9, FOCSANI				+40 237238900		+40 237237471				
EUROBANK EQUITIES Α.Ε.Π.Ε.Υ.					a		a	a		a
ΦΙΛΕΛΛΗΝΩΝ 10 & ΞΕΝΟΦΩΝΤΟΣ 13, ΑΘΗΝΑ				+30 2103720000		210-3720001				
EUROCORP ΧΡΗΜΑΤΙΣΤΗΡΙΑΚΗ Α.Ε.					a		a			a
ΠΛ.ΦΙΛΙΚΗΣ ΕΤΑΙΡΕΙΑΣ 14, ΑΘΗΝΑ				+30 2107263500		210-7263666				
EUROTTRUST ΧΡΗΜΑΤΙΣΤΗΡΙΑΚΗ Α.Ε.Π.Ε.Υ.					a					
ΣΕΒΑΣΤΟΥΠΟΛΕΩΣ 113, ΑΘΗΝΑ				+30 2103363100		+30 210-3238334				
EUROXX ΧΡΗΜΑΤΙΣΤΗΡΙΑΚΗ Α.Ε.Π.Ε.Υ.					a		a	a		a
ΠΑΛΛΙΟΛΟΓΟΥ 7, ΧΑΛΑΝΔΡΙ				+30 2106879400		210-6879401				
ΠΑΛΛΙΟΛΟΓΟΥ 7, ΧΑΛΑΝΔΡΙ				(210)-6879400		(210)-6879401				
GLOBAL CAPITAL SECURITIES & FINANCIAL SERVICES LTD					a	a				
ΛΕΩΦ. ΑΡΧΙΕΠΙΣΚΟΠΟΥ ΜΑΚΑΡΙΟΥ Γ' 50, ΚΤΙΡΙΟ ALPHA HOUSE, ΔΕΣΥ 22710710				+357 22710710		357 22339332				
GUARDIAN TRUST ΧΡΗΜΑΤΙΣΤΗΡΙΑΚΗ Α.Ε.Π.Ε.Υ.					a		a			
ΕΡΜΟΥ 31, ΑΘΗΝΑ				+30 2103378700		210-3220498				
HSBC BANK PLC									a	
Λ. ΜΕΣΟΓΕΙΩΝ 109-111, ΑΘΗΝΑ				+30 2106960000		210-6928000				
INDEX ΧΡΗΜΑΤΙΣΤΗΡΙΑΚΗ Α.Ε.Π.Ε.Υ.					a					
ΔΡΑΓΑΤΣΑΝΙΟΥ 6, ΑΘΗΝΑ				+30 2103213920		+30 210-3213216				
INTERFINBROK CORPORATION S.A.										a
STR.CALARASI NR. 1, CONSTANTA				+40 241639071		0241-547829				
LAIKI FINANCIAL SERVICES LTD						a				
ΛΕΩΦ. ΒΥΡΩΝΟΣ 26, ΛΕΥΚΩΣΙΑ ΚΥΠΡΟΥ				357 22367367		357 22718567				
MAGNA TRUST ΧΡΗΜΑΤΙΣΤΗΡΙΑΚΗ Α.Ε.Π.Ε.Υ.					a					
ΚΑΡΑΓΙΩΡΓΗ ΣΕΡΒΙΑΣ 12-14, ΑΘΗΝΑ				+30 2103800820		210-3220910				
MEGA EQUITY SECURITIES & FINANCIAL SERVICES LTD					a	a	a			
ΛΕΩΦ. ΓΡΙΒΑ ΔΙΓΕΝΗ 42-44, ΛΕΥΚΩΣΙΑ ΚΥΠΡΟΥ				+357 22711711		357 22711811				
MERIT ΧΡΗΜΑΤΙΣΤΗΡΙΑΚΗ Α.Ε.Π.Ε.Υ.					a		a			a
ΓΕΩΡΓΙΟΥ ΣΟΥΡΗ 3, ΑΘΗΝΑ				+30 2103671890		210-3671830				

Πίνακας Μελών Χρηματιστηρίου Αθηνών και Μελών ΕΤ.ΕΚ.

Επωνυμία	Διεύθυνση	Τηλέφωνο	Φαξ	Αγορά Μετοχών			Αγορά Παραγώγων		Μέλη ΕΤ.ΕΚ.	
				Μέλος Αγοράς	Μέλος εξ Αποστάσεως	Ειδικός Διαπρήτης	Διαπρήτης	Ειδικός Διαπρήτης	Γενικό Εκκαθ'οριστικό	Άμεσο Εκκαθ'οριστικό
ΝΥΝΤΙΟΥΣ ΧΡΗΜΑΤΙΣΤΗΡΙΑΚΗ Α.Ε.Π.Ε.Υ.				a						
ΔΡΑΓΑΤΣΑΝΙΟΥ 6, ΑΘΗΝΑ				+30 2103350599	+30210-3254846					
ONE PLUS CAPITAL LIMITED				a	a					
75 PRODRΟΜΟΥ AVENUE, ONEWORLD PARKVIEW HOUSE, 3RD FLOOR 30722873760										
PRELIUM Α.Ε.Π.Ε.Υ.				a			a			
ΔΑΒΑΚΗ & ΛΕΩΦ. ΚΗΦΙΣΙΑΣ 1, ΑΘΗΝΑ				+30 2103677000	+30 210-6926403					
PROCHOICE CHRIMATISTIRIAKI LTD				a	a					
ΣΤΥΡΟΥ ΚΥΠΡΙΑΝΟΥ 57, ΛΕΥΚΩΣΙΑ ΚΥΠΡΟΥ				+357-24-661192	+357-24-662464					
SHARELINK SECURITIES & FINANCIAL SERVICES LTD				a	a		a			
ΘΕΟΤΟΚΗ ΜΕΓΑΡΟ ΕΛΛΗΝΑ 6, ΛΕΥΚΩΣΙΑ ΚΥΠΡΟΥ				+357 22554200	+357 22750852					
SOCIETE GENERALE S.A.				a	a		a			
17 COURΣ VALMY 92987 PUTEAUX - LA DEFENSE, ΠΑΡΙΣΙ				+33 157290504	+33142138697					
SOLIDUS SECURITIES Α.Ε.Π.Ε.Υ.				a			a			a
ΛΟΥΙΖΗΣ ΡΙΑΝΚΟΥΡ 64, ΑΘΗΝΑ				+30 2106900600	210-6985421					
SSIF VIENNA INVESTMENT TRUST S.A.										a
4 SPLAIUL UNIRII, BUILDING B3, BUCHAREST				+40 212074880	004 021 207 48 98					
THE CYPRUS INVESTMENT & SECURITIES CORPORATION LTD				a	a					
ΛΕΩΦ. ΛΕΜΕΣΟΥ 154, ΛΕΥΚΩΣΙΑ ΚΥΠΡΟΥ				+357 22121700	357 22338800					
UBS LIMITED				a	a					
FINSBURY AVENUE 1, LONDON				+44 2075687135						
Α. ΣΑΡΡΗΣ ΧΡΗΜΑΤΙΣΤΗΡΙΑΚΗ Α.Ε.Π.Ε.Υ.				a						
ΔΡΑΓΑΤΣΑΝΙΟΥ 6, ΑΘΗΝΑ				+30 2103367700	210-3312324					
ΑΛΦΑ FINANCE ΔΕΠΕΥ				a		a	a	a		a
ΜΕΡΛΙΝ 5, ΑΘΗΝΑ				+30 2103677400	210-33311193					
ΑΤΛΑΣ ΧΡΗΜΑΤΙΣΤΗΡΙΑΚΗ Α.Ε.Π.Ε.Υ.				a			a			
ΜΙΧΑΛΛΑΚΟΠΟΥΛΟΥ 125 & ΒΕΡΒΑΙΝΩΝ 14-16, ΑΘΗΝΑ				+30 2103363300	210-3238925					
Γ. Α. ΠΕΡΒΑΝΑΣ ΧΡΗΜΑΤΙΣΤΗΡΙΑΚΗ Α.Ε.Π.Ε.Υ.				a						
ΣΟΦΟΚΛΕΟΥΣ 7-9, ΑΘΗΝΑ				+30 2103727200	210-3210-291					
Δ. Α. ΤΣΕΚΟΥΡΑΣ ΧΡΗΜΑΤΙΣΤΗΡΙΑΚΗ Α.Ε.Π.Ε.Υ.				a						
ΣΤΑΔΙΟΥ 33, ΑΘΗΝΑ				+30 2103245100	210-3211997					
ΔΥΝΑΜΙΚΗ ΧΡΗΜΑΤΙΣΤΗΡΙΑΚΗ Α.Ε.Π.Ε.Υ.				a			a			a
ΟΜΗΡΟΥ 8, ΑΘΗΝΑ				+30 2103677700	210-3677777					
ΕΘΝΙΚΗ ΤΡΑΠΕΖΑ ΤΗΣ ΕΛΛΑΔΟΣ Α.Ε.				a			a			a
ΑΙΟΛΟΥ 86, ΑΘΗΝΑ				(210)-3341000	(210)-3228187					
ΑΚΑΔΗΜΙΑΣ 68, ΑΘΗΝΑ				(210)-3328817	(210)-3328678					
ΕΘΝΙΚΗ ΧΡΗΜΑΤΙΣΤΗΡΙΑΚΗ Α.Ε.Π.Ε.Υ.				a		a	a	a		
ΛΕΩΦ. ΚΗΦΙΣΙΑΣ, ΚΤΗΡΙΟ Α 66, ΑΘΗΝΑ				+30 2107720000	+30 210-7720002					
ΕΛΛΗΝΙΚΗ ΤΡΑΠΕΖΑ (ΕΠΕΝΔΥΣΕΙΣ) ΑΤΔ				a	a					
ΛΕΩΦ. ΚΥΡΙΑΚΟΥ ΜΑΤΣΗ 31 - ΤΘ 24747, ΛΕΥΚΩΣΙΑ ΚΥΠΡΟΥ				+357 22500100	357 22500110					
ΕΛΛΗΝΟΑΜΕΡΙΚΑΝΙΚΗ ΧΡΗΜΑΤΙΣΤΗΡΙΑΚΗ Α.Ε.Π.Ε.Υ.				a		a	a			a
ΑΝΔΡΕΑ ΠΑΠΑΝΔΡΕΟΥ 27, ΑΘΗΝΑ				+30 2103311100	+30 210-3215968					
ΕΠΕΝΔΥΤΙΚΗ ΤΡΑΠΕΖΑ ΕΛΛΑΔΟΣ Α.Ε.				a		a	a			a
ΑΙΓΙΑΛΕΙΑΣ & ΠΑΡΑΔΕΙΣΟΥ 32, ΜΑΡΟΥΣΙ				+30 2108173111	+30 210-6896325					
ΗΛΙΑΣ ΠΕΤΡΟΠΟΥΛΑΚΗΣ ΧΡΗΜΑΤΙΣΤΗΡΙΑΚΗ Α.Ε.Π.Ε.Υ.				a			a			
ΑΡΙΣΤΕΙΔΟΥ 9, ΑΘΗΝΑ				+30 2103213928	+30 210-3216810					
Ι. Χ. ΜΑΥΡΙΚΗΣ ΧΡΗΜΑΤΙΣΤΗΡΙΑΚΗ Α.Ε.Π.Ε.Υ.				a						
ΣΟΦΟΚΛΕΟΥΣ 5, ΑΘΗΝΑ				+30 2103216730	210-3217767					
ΚΑΠΠΑ ΧΡΗΜΑΤΙΣΤΗΡΙΑΚΗ Α.Ε.Π.Ε.Υ.				a			a			
ΒΑΛΛΩΡΙΤΟΥ 15, ΑΘΗΝΑ				+30 2103678600	+30 210-3641002					
ΚΑΡΑΜΑΝΩΦ ΧΡΗΜΑΤΙΣΤΗΡΙΑΚΗ Α.Ε.Π.Ε.Υ.				a			a			
ΠΛ. ΑΓΙΩΝ ΘΕΟΔΩΡΩΝ 2, ΑΘΗΝΑ				+30 2103212947	+30 210-3217088					
ΚΥΚΛΟΣ ΧΡΗΜΑΤΙΣΤΗΡΙΑΚΗ Α.Ε.Π.Ε.Υ.				a			a			a
ΠΑΝΕΠΙΣΤΗΜΙΟΥ 39, ΑΘΗΝΑ				+30 2103364300	+30 210-3239122					
ΛΕΩΝ ΔΕΠΟΛΑΣ ΧΡΗΜΑΤΙΣΤΗΡΙΑΚΗ Α.Ε.Π.Ε.Υ.				a		a	a			
ΧΡ. ΛΑΔΑ 1, ΑΘΗΝΑ				+30 2103213276	+30 210-3211618					
ΜΙΔΑΣ ΧΡΗΜΑΤΙΣΤΗΡΙΑΚΗ Α.Ε.Π.Ε.Υ.				a		a				
ΣΟΦΟΚΛΕΟΥΣ 5, ΑΘΗΝΑ				+30 2141008800	+30 210-3253205					
Ν. ΧΡΥΣΟΧΟΙΔΗΣ ΧΡΗΜΑΤΙΣΤΗΡΙΑΚΗ Α.Ε.Π.Ε.Υ.				a			a			a
ΣΟΦΟΚΛΕΟΥΣ 7-9, ΑΘΗΝΑ				+30 2103213913	+30 210-3216115					
ΠΑΝΤΕΛΑΚΗΣ ΧΡΗΜΑΤΙΣΤΗΡΙΑΚΗ Α.Ε.Π.Ε.Υ.				a			a			
ΕΘΝΙΚΗΣ ΑΝΤΙΣΤΑΣΕΩΣ Β 57, ΧΑΛΑΝΔΡΙ				+30 2106965000	210-6929550					
ΠΕΙΡΑΙΩΣ Α.Ε.Π.Ε.Υ.				a		a	a	a		a
ΚΟΡΑΗ 5, ΑΘΗΝΑ				+30 2103354100	210-3354170					

Πίνακας Μελών Χρηματιστηρίου Αθηνών και Μελών ΕΤ.ΕΚ.

Επωνυμία			Αγορά Μετοχών			Αγορά Παραγώγων		Μέλη ΕΤ.ΕΚ.	
Διεύθυνση	Τηλέφωνο	Φαξ	Μέλος Αγοράς	Μέλος εξ Αποστάσεως	Ειδικός Διαπρήτης	Διαπρήτης	Ειδικός Διαπρήτης	Γενικό Εκκαθιστικό	Άμεσο Εκκαθιστικό
ΠΗΓΑΣΟΣ ΧΡΗΜΑΤΙΣΤΗΡΙΑΚΗ Α.Ε.Π.Ε.Υ.			a			a			
ΒΑΛΛΑΡΙΤΟΥ & ΑΜΕΡΙΚΗΣ 17, ΑΘΗΝΑ	+30 2103670700	+30 210-3670760							
ΣΤ. ΕΜ. ΛΑΥΡΕΝΤΑΚΗΣ ΧΡΗΜΑΤΙΣΤΗΡΙΑΚΗ Α.Ε.Π.Ε.Υ.			a			a			
ΣΟΦΟΚΛΕΟΥΣ 7-9, ΑΘΗΝΑ	+30 2103213336	+30 210-3246572							
ΤΡΑΠΕΖΑ EUROBANK ERGASIAS A.E.								a	
ΟΘΩΝΟΣ 8, ΑΘΗΝΑ	(210)-3337000	(210)-3233866							
ΟΘΩΝΟΣ 8, ΑΘΗΝΑ	+30 2103337000	210-3245916							
ΟΘΩΝΟΣ 8, ΑΘΗΝΑ	(210)-3337969	(210)-3245916							
ΤΡΑΠΕΖΑ ΠΕΙΡΑΙΩΣ Α.Ε.			a			a		a	
ΑΜΕΡΙΚΗΣ 4, ΑΘΗΝΑ	(210)-3335000	(210)-3335079							
	(210)-3335918	(210)-3254207							
ΑΜΕΡΙΚΗΣ 4, ΑΘΗΝΑ	+30 2103335000	210-3335079							

Πίνακας Μετοχών Υπό Ειδική Διαπραγμάτευση

Μετοχές	Κατηγορία Διαπραγμάτευσης
Ειδικός Διαπραγματευτής	Έναρξη Ειδικής Διαπραγμάτευσης
FRIGOLASS (ΚΟ)	Επιτήρηση
EUROBANK EQUITIES Α.Ε.Π.Ε.Υ.	27/10/2014
ALPHA BANK (ΚΟ)	Κύρια Αγορά
EUROBANK EQUITIES Α.Ε.Π.Ε.Υ.	24/10/2012
MERIT ΧΡΗΜΑΤΙΣΤΗΡΙΑΚΗ Α.Ε.Π.Ε.Υ.	03/09/2013
ΑΛΦΑ FINANCE ΑΕΠΕΥ	29/02/2016
ΕΘΝΙΚΗ ΧΡΗΜΑΤΙΣΤΗΡΙΑΚΗ Α.Ε.Π.Ε.Υ.	15/01/2013
ΛΕΩΝ ΔΕΠΟΛΑΣ ΧΡΗΜΑΤΙΣΤΗΡΙΑΚΗ Α.Ε.Π.Ε.Υ.	04/01/2016
ΜΙΔΑΣ ΧΡΗΜΑΤΙΣΤΗΡΙΑΚΗ Α.Ε.Π.Ε.Υ.	11/01/2006
ΠΕΙΡΑΙΩΣ Α.Ε.Π.Ε.Υ.	28/05/2013
ΑΤΤΙΚΑ BANK Α.Τ.Ε. (ΚΟ)	Κύρια Αγορά
ΒΕΤΑ ΧΡΗΜΑΤΙΣΤΗΡΙΑΚΗ Α.Ε.Π.Ε.Υ.	02/06/2014
EUROBANK EQUITIES Α.Ε.Π.Ε.Υ.	25/07/2014
EUROXX ΧΡΗΜΑΤΙΣΤΗΡΙΑΚΗ Α.Ε.Π.Ε.Υ.	22/01/2016
BYTE COMPUTER (ΚΟ)	Κύρια Αγορά
MERIT ΧΡΗΜΑΤΙΣΤΗΡΙΑΚΗ Α.Ε.Π.Ε.Υ.	04/08/2013
COCA-COLA HBC AG (ΚΟ)	Κύρια Αγορά
EUROBANK EQUITIES Α.Ε.Π.Ε.Υ.	23/10/2013
ΕΘΝΙΚΗ ΧΡΗΜΑΤΙΣΤΗΡΙΑΚΗ Α.Ε.Π.Ε.Υ.	29/04/2013
ΠΕΙΡΑΙΩΣ Α.Ε.Π.Ε.Υ.	04/05/2015
FOLLI-FOLLIE (ΚΟ)	Κύρια Αγορά
ΕΘΝΙΚΗ ΧΡΗΜΑΤΙΣΤΗΡΙΑΚΗ Α.Ε.Π.Ε.Υ.	17/02/2014
ΠΕΙΡΑΙΩΣ Α.Ε.Π.Ε.Υ.	04/05/2015
FOURLIS ΣΥΜΜΕΤΟΧΩΝ (ΚΟ)	Κύρια Αγορά
ΕΛΛΗΝΟΑΜΕΡΙΚΑΝΙΚΗ ΧΡΗΜΑΤΙΣΤΗΡΙΑΚΗ Α.Ε.Π.Ε.Υ.	14/09/2005
INTRACOM HOLDINGS (ΚΟ)	Κύρια Αγορά
ΕΛΛΗΝΟΑΜΕΡΙΚΑΝΙΚΗ ΧΡΗΜΑΤΙΣΤΗΡΙΑΚΗ Α.Ε.Π.Ε.Υ.	07/09/2015
J. & P. - ΑΒΑΞ (ΚΟ)	Κύρια Αγορά
EUROBANK EQUITIES Α.Ε.Π.Ε.Υ.	14/12/2015
LAMDA DEVELOPMENT(ΚΟ)	Κύρια Αγορά
EUROBANK EQUITIES Α.Ε.Π.Ε.Υ.	08/12/2014
MARFIN INVESTMENT GROUP (ΚΟ)	Κύρια Αγορά
EUROBANK EQUITIES Α.Ε.Π.Ε.Υ.	23/03/2015
ΕΛΛΗΝΟΑΜΕΡΙΚΑΝΙΚΗ ΧΡΗΜΑΤΙΣΤΗΡΙΑΚΗ Α.Ε.Π.Ε.Υ.	25/07/2014
ΠΕΙΡΑΙΩΣ Α.Ε.Π.Ε.Υ.	02/02/2013
MLS ΠΛΗΡΟΦΟΡΙΚΗ (ΚΟ)	Κύρια Αγορά
ΕΛΛΗΝΟΑΜΕΡΙΚΑΝΙΚΗ ΧΡΗΜΑΤΙΣΤΗΡΙΑΚΗ Α.Ε.Π.Ε.Υ.	07/12/2015
QUALITY & RELIABILITY (ΚΟ)	Κύρια Αγορά
ΒΕΤΑ ΧΡΗΜΑΤΙΣΤΗΡΙΑΚΗ Α.Ε.Π.Ε.Υ.	20/08/2014
VIOTALCO SA/ΝV (ΚΑ)	Κύρια Αγορά
MERIT ΧΡΗΜΑΤΙΣΤΗΡΙΑΚΗ Α.Ε.Π.Ε.Υ.	17/03/2014
ΑΛΦΑ FINANCE ΑΕΠΕΥ	17/02/2014
ΑΛΟΥΜΥΛ (ΚΟ)	Κύρια Αγορά
ΒΕΤΑ ΧΡΗΜΑΤΙΣΤΗΡΙΑΚΗ Α.Ε.Π.Ε.Υ.	18/07/2013
ΓΕΚ ΤΕΡΝΑ (ΚΟ)	Κύρια Αγορά
ΕΛΛΗΝΟΑΜΕΡΙΚΑΝΙΚΗ ΧΡΗΜΑΤΙΣΤΗΡΙΑΚΗ Α.Ε.Π.Ε.Υ.	07/09/2015
ΔΕΗ (ΚΟ)	Κύρια Αγορά
EUROBANK EQUITIES Α.Ε.Π.Ε.Υ.	23/10/2012
ΑΛΦΑ FINANCE ΑΕΠΕΥ	08/01/2013
ΕΘΝΙΚΗ ΧΡΗΜΑΤΙΣΤΗΡΙΑΚΗ Α.Ε.Π.Ε.Υ.	26/03/2013
ΜΙΔΑΣ ΧΡΗΜΑΤΙΣΤΗΡΙΑΚΗ Α.Ε.Π.Ε.Υ.	04/04/2016
ΠΕΙΡΑΙΩΣ Α.Ε.Π.Ε.Υ.	28/09/2013
ΕΘΝΙΚΗ ΤΡΑΠΕΖΑ (ΚΟ)	Κύρια Αγορά
EUROBANK EQUITIES Α.Ε.Π.Ε.Υ.	24/10/2012
MERIT ΧΡΗΜΑΤΙΣΤΗΡΙΑΚΗ Α.Ε.Π.Ε.Υ.	03/09/2013
ΑΛΦΑ FINANCE ΑΕΠΕΥ	08/01/2013
ΕΘΝΙΚΗ ΧΡΗΜΑΤΙΣΤΗΡΙΑΚΗ Α.Ε.Π.Ε.Υ.	28/02/2013
ΕΛΛΗΝΟΑΜΕΡΙΚΑΝΙΚΗ ΧΡΗΜΑΤΙΣΤΗΡΙΑΚΗ Α.Ε.Π.Ε.Υ.	25/07/2014
ΛΕΩΝ ΔΕΠΟΛΑΣ ΧΡΗΜΑΤΙΣΤΗΡΙΑΚΗ Α.Ε.Π.Ε.Υ.	20/04/2015
ΜΙΔΑΣ ΧΡΗΜΑΤΙΣΤΗΡΙΑΚΗ Α.Ε.Π.Ε.Υ.	07/01/2016
ΠΕΙΡΑΙΩΣ Α.Ε.Π.Ε.Υ.	08/09/2013
ΕΛΛΑΚΤΩΡ (ΚΟ)	Κύρια Αγορά
EUROBANK EQUITIES Α.Ε.Π.Ε.Υ.	01/06/2013
ΕΘΝΙΚΗ ΧΡΗΜΑΤΙΣΤΗΡΙΑΚΗ Α.Ε.Π.Ε.Υ.	25/06/2013
ΕΛΛΗΝ. ΧΡΗΜΑΤΙΣΤΗΡΙΑ-Χ.Α. (ΚΟ)	Κύρια Αγορά
EUROBANK EQUITIES Α.Ε.Π.Ε.Υ.	01/06/2013
ΕΘΝΙΚΗ ΧΡΗΜΑΤΙΣΤΗΡΙΑΚΗ Α.Ε.Π.Ε.Υ.	25/06/2013
ΕΛΛΗΝΟΑΜΕΡΙΚΑΝΙΚΗ ΧΡΗΜΑΤΙΣΤΗΡΙΑΚΗ Α.Ε.Π.Ε.Υ.	01/09/2014
ΠΕΙΡΑΙΩΣ Α.Ε.Π.Ε.Υ.	04/05/2015

Πίνακας Μετοχών Υπό Ειδική Διαπραγμάτευση

Μετοχές	Κατηγορία Διαπραγμάτευσης
Ειδικός Διαπραγματευτής	Έναρξη Ειδικής Διαπραγμάτευσης
ΕΛΛΗΝΙΚΑ ΠΕΤΡΕΛΙΑ (ΚΟ)	Κύρια Αγορά
ΕΛΛΗΝΟΑΜΕΡΙΚΑΝΙΚΗ ΧΡΗΜΑΤΙΣΤΗΡΙΑΚΗ Α.Ε.Π.Ε.Υ.	14/09/2015
ΕΛΤΟΝ (ΚΟ)	Κύρια Αγορά
ΒΕΤΑ ΧΡΗΜΑΤΙΣΤΗΡΙΑΚΗ Α.Ε.Π.Ε.Υ.	03/09/2013
ΕΥΡΩΣΥΜΒΟΥΛΟΙ (ΚΟ)	Κύρια Αγορά
EUROBANK EQUITIES Α.Ε.Π.Ε.Υ.	22/07/2014
ΙΝΤΡΑΛΟΤ (ΚΟ)	Κύρια Αγορά
EUROBANK EQUITIES Α.Ε.Π.Ε.Υ.	01/06/2013
ΠΕΙΡΑΙΩΣ Α.Ε.Π.Ε.Υ.	28/09/2013
ΚΑΝΑΚΗΣ Σ. (ΚΟ)	Κύρια Αγορά
ΒΕΤΑ ΧΡΗΜΑΤΙΣΤΗΡΙΑΚΗ Α.Ε.Π.Ε.Υ.	01/10/2013
ΚΛΟΥΚΙΝΑΣ - ΛΑΠΠΑΣ (ΚΟ)	Κύρια Αγορά
ΒΕΤΑ ΧΡΗΜΑΤΙΣΤΗΡΙΑΚΗ Α.Ε.Π.Ε.Υ.	22/09/2014
ΚΥΠΡΟΥ ΤΡΑΠΕΖΑ (ΚΟ)	Κύρια Αγορά
EUROBANK EQUITIES Α.Ε.Π.Ε.Υ.	23/03/2015
ΕΘΝΙΚΗ ΧΡΗΜΑΤΙΣΤΗΡΙΑΚΗ Α.Ε.Π.Ε.Υ.	22/06/2015
ΜΟΤΟΡ ΟΪΛ (ΚΟ)	Κύρια Αγορά
EUROBANK EQUITIES Α.Ε.Π.Ε.Υ.	23/10/2012
ΕΘΝΙΚΗ ΧΡΗΜΑΤΙΣΤΗΡΙΑΚΗ Α.Ε.Π.Ε.Υ.	17/02/2014
ΕΛΛΗΝΟΑΜΕΡΙΚΑΝΙΚΗ ΧΡΗΜΑΤΙΣΤΗΡΙΑΚΗ Α.Ε.Π.Ε.Υ.	01/09/2014
ΠΕΙΡΑΙΩΣ Α.Ε.Π.Ε.Υ.	04/05/2015
ΜΥΤΙΛΗΝΑΙΟΣ (ΚΟ)	Κύρια Αγορά
ΕΘΝΙΚΗ ΧΡΗΜΑΤΙΣΤΗΡΙΑΚΗ Α.Ε.Π.Ε.Υ.	25/06/2013
ΠΕΙΡΑΙΩΣ Α.Ε.Π.Ε.Υ.	04/05/2015
ΟΠΑΠ (ΚΟ)	Κύρια Αγορά
EUROBANK EQUITIES Α.Ε.Π.Ε.Υ.	24/10/2012
ΑΛΦΑ FINANCE ΑΕΠΕΥ	08/01/2013
ΕΘΝΙΚΗ ΧΡΗΜΑΤΙΣΤΗΡΙΑΚΗ Α.Ε.Π.Ε.Υ.	15/01/2013
ΕΛΛΗΝΟΑΜΕΡΙΚΑΝΙΚΗ ΧΡΗΜΑΤΙΣΤΗΡΙΑΚΗ Α.Ε.Π.Ε.Υ.	25/07/2014
ΜΙΔΑΣ ΧΡΗΜΑΤΙΣΤΗΡΙΑΚΗ Α.Ε.Π.Ε.Υ.	04/04/2016
ΠΕΙΡΑΙΩΣ Α.Ε.Π.Ε.Υ.	04/05/2015
ΟΤΕ (ΚΟ)	Κύρια Αγορά
EUROBANK EQUITIES Α.Ε.Π.Ε.Υ.	24/10/2012
ΑΛΦΑ FINANCE ΑΕΠΕΥ	08/01/2013
ΕΘΝΙΚΗ ΧΡΗΜΑΤΙΣΤΗΡΙΑΚΗ Α.Ε.Π.Ε.Υ.	01/12/2012
ΕΛΛΗΝΟΑΜΕΡΙΚΑΝΙΚΗ ΧΡΗΜΑΤΙΣΤΗΡΙΑΚΗ Α.Ε.Π.Ε.Υ.	25/07/2014
ΜΙΔΑΣ ΧΡΗΜΑΤΙΣΤΗΡΙΑΚΗ Α.Ε.Π.Ε.Υ.	01/10/2015
ΠΕΙΡΑΙΩΣ Α.Ε.Π.Ε.Υ.	08/09/2013
ΠΑΠΟΥΤΣΑΝΗΣ (ΚΟ)	Κύρια Αγορά
ΒΕΤΑ ΧΡΗΜΑΤΙΣΤΗΡΙΑΚΗ Α.Ε.Π.Ε.Υ.	25/11/2013
ΠΕΙΡΑΙΩΣ ΤΡΑΠΕΖΑ (ΚΟ)	Κύρια Αγορά
EUROBANK EQUITIES Α.Ε.Π.Ε.Υ.	23/10/2012
EUROXX ΧΡΗΜΑΤΙΣΤΗΡΙΑΚΗ Α.Ε.Π.Ε.Υ.	15/02/2016
MERIT ΧΡΗΜΑΤΙΣΤΗΡΙΑΚΗ Α.Ε.Π.Ε.Υ.	16/09/2013
ΕΘΝΙΚΗ ΧΡΗΜΑΤΙΣΤΗΡΙΑΚΗ Α.Ε.Π.Ε.Υ.	02/06/2013
ΕΛΛΗΝΟΑΜΕΡΙΚΑΝΙΚΗ ΧΡΗΜΑΤΙΣΤΗΡΙΑΚΗ Α.Ε.Π.Ε.Υ.	25/07/2014
ΜΙΔΑΣ ΧΡΗΜΑΤΙΣΤΗΡΙΑΚΗ Α.Ε.Π.Ε.Υ.	11/01/2016
ΠΕΙΡΑΙΩΣ Α.Ε.Π.Ε.Υ.	16/02/2013
ΠΕΤΡΟΠΟΥΛΟΣ ΠΕΤΡΟΣ (ΚΟ)	Κύρια Αγορά
ΒΕΤΑ ΧΡΗΜΑΤΙΣΤΗΡΙΑΚΗ Α.Ε.Π.Ε.Υ.	28/05/2013
ΠΛΑΙΣΙΟ COMPUTERS (ΚΟ)	Κύρια Αγορά
ΒΕΤΑ ΧΡΗΜΑΤΙΣΤΗΡΙΑΚΗ Α.Ε.Π.Ε.Υ.	05/05/2014
EUROBANK EQUITIES Α.Ε.Π.Ε.Υ.	02/03/2015
ΣΑΡΑΝΤΗΣ ΓΡ. (ΚΟ)	Κύρια Αγορά
ΒΕΤΑ ΧΡΗΜΑΤΙΣΤΗΡΙΑΚΗ Α.Ε.Π.Ε.Υ.	14/05/2013
ΤΙΤΑΝ (ΚΟ)	Κύρια Αγορά
EUROBANK EQUITIES Α.Ε.Π.Ε.Υ.	23/10/2012
ΕΘΝΙΚΗ ΧΡΗΜΑΤΙΣΤΗΡΙΑΚΗ Α.Ε.Π.Ε.Υ.	17/02/2014
ΠΕΙΡΑΙΩΣ Α.Ε.Π.Ε.Υ.	04/05/2015
ΤΡΑΠΕΖΑ EUROBANK ERGASIAS (ΚΟ)	Κύρια Αγορά
EUROBANK EQUITIES Α.Ε.Π.Ε.Υ.	01/06/2013
ΑΛΦΑ FINANCE ΑΕΠΕΥ	08/01/2013
ΕΛΛΗΝΟΑΜΕΡΙΚΑΝΙΚΗ ΧΡΗΜΑΤΙΣΤΗΡΙΑΚΗ Α.Ε.Π.Ε.Υ.	25/07/2014
ΜΙΔΑΣ ΧΡΗΜΑΤΙΣΤΗΡΙΑΚΗ Α.Ε.Π.Ε.Υ.	07/01/2016
ΠΕΙΡΑΙΩΣ Α.Ε.Π.Ε.Υ.	28/09/2013
ΥΓΕΙΑ (ΚΟ)	Κύρια Αγορά
ΕΛΛΗΝΟΑΜΕΡΙΚΑΝΙΚΗ ΧΡΗΜΑΤΙΣΤΗΡΙΑΚΗ Α.Ε.Π.Ε.Υ.	18/04/2016

Γνωστοποιήσεις Συναλλαγών - Κατάλογος Υπόχρεων Προσώπων

Ημερομηνία Υποβολής [1]	Επωνυμία	Λόγος Υποβολής [2]	Υπόχρεος	Ιδιότητα Υποχρέου	Σχέση με τον Υπόχρεο	Ημερομηνία Συναλλαγής	Αγορά	Όγκος Συναλλαγών	Αξία Συναλλαγών	Φύση Συναλλαγής [3]	Είδος Χρηματικού μέσου	Παρατηρήσεις [4]
09/09/2016	LAMDA DEVELOPMENT A.E.	A	ΝΙΚΟΛΟΠΟΥΛΟΣ ΧΡΗΣΤΟΣ	Άλος Διευθυντής	Ο ίδιος	07/09/2016	ΑΞΙΩΝ ΧΑ	6,383	29,039.06	Π	Μετοχή (Κοινή)	
09/09/2016	ΕΛΛΗΝΙΚΑ ΧΡΗΜΑΤΙΣΤΗΡΙΑ - ΧΡΗΜΑΤΙΣΤΗΡΙΟ ΑΘΗΝΩΝ ΑΝΩΝΥΜΗ ΕΤΑΙΡΕΙΑ ΣΥΜΜΕΤΟΧΩΝ	B	ΒΑΣΙΛΕΙΟΥ ΚΩΝΣΤΑΝΤΙΝΟΣ	Μέλος ΔΣ Μη Εκτελεστικό	Συνδεδεμένο Νομικό Πρόσωπο	07/09/2016	ΑΞΙΩΝ ΧΑ	100	436.00	A	Μετοχή (Κοινή)	
09/09/2016	ΕΛΛΗΝΙΚΑ ΧΡΗΜΑΤΙΣΤΗΡΙΑ - ΧΡΗΜΑΤΙΣΤΗΡΙΟ ΑΘΗΝΩΝ ΑΝΩΝΥΜΗ ΕΤΑΙΡΕΙΑ ΣΥΜΜΕΤΟΧΩΝ	B	ΒΑΣΙΛΕΙΟΥ ΚΩΝΣΤΑΝΤΙΝΟΣ	Μέλος ΔΣ Μη Εκτελεστικό	Συνδεδεμένο Νομικό Πρόσωπο	07/09/2016	ΠΑΡΑΓΩΓΩΝ ΧΑ	1	437.50	Π	ΣΜΕ σε μετοχές	
09/09/2016	ΕΛΛΗΝΙΚΑ ΧΡΗΜΑΤΙΣΤΗΡΙΑ - ΧΡΗΜΑΤΙΣΤΗΡΙΟ ΑΘΗΝΩΝ ΑΝΩΝΥΜΗ ΕΤΑΙΡΕΙΑ ΣΥΜΜΕΤΟΧΩΝ	B	ΒΑΣΙΛΕΙΟΥ ΚΩΝΣΤΑΝΤΙΝΟΣ	Μέλος ΔΣ Μη Εκτελεστικό	Συνδεδεμένο Νομικό Πρόσωπο	07/09/2016	ΑΞΙΩΝ ΧΑ	425	1,874.25	Π	Μετοχή (Κοινή)	
09/09/2016	ΕΛΛΗΝΙΚΑ ΧΡΗΜΑΤΙΣΤΗΡΙΑ - ΧΡΗΜΑΤΙΣΤΗΡΙΟ ΑΘΗΝΩΝ ΑΝΩΝΥΜΗ ΕΤΑΙΡΕΙΑ ΣΥΜΜΕΤΟΧΩΝ	B	ΒΑΣΙΛΕΙΟΥ ΚΩΝΣΤΑΝΤΙΝΟΣ	Μέλος ΔΣ Μη Εκτελεστικό	Συνδεδεμένο Νομικό Πρόσωπο	07/09/2016	ΑΞΙΩΝ ΧΑ	425	1,861.50	A	Μετοχή (Κοινή)	
09/09/2016	ΕΛΛΗΝΙΚΑ ΧΡΗΜΑΤΙΣΤΗΡΙΑ - ΧΡΗΜΑΤΙΣΤΗΡΙΟ ΑΘΗΝΩΝ ΑΝΩΝΥΜΗ ΕΤΑΙΡΕΙΑ ΣΥΜΜΕΤΟΧΩΝ	B	ΒΑΣΙΛΕΙΟΥ ΚΩΝΣΤΑΝΤΙΝΟΣ	Μέλος ΔΣ Μη Εκτελεστικό	Συνδεδεμένο Νομικό Πρόσωπο	07/09/2016	ΑΞΙΩΝ ΧΑ	20	87.60	Π	Μετοχή (Κοινή)	
09/09/2016	ΕΛΛΗΝΙΚΑ ΧΡΗΜΑΤΙΣΤΗΡΙΑ - ΧΡΗΜΑΤΙΣΤΗΡΙΟ ΑΘΗΝΩΝ ΑΝΩΝΥΜΗ ΕΤΑΙΡΕΙΑ ΣΥΜΜΕΤΟΧΩΝ	B	ΒΑΣΙΛΕΙΟΥ ΚΩΝΣΤΑΝΤΙΝΟΣ	Μέλος ΔΣ Μη Εκτελεστικό	Συνδεδεμένο Νομικό Πρόσωπο	08/09/2016	ΠΑΡΑΓΩΓΩΝ ΧΑ	8	3,401.00	Π	ΣΜΕ σε μετοχές	
09/09/2016	ΕΛΛΗΝΙΚΑ ΧΡΗΜΑΤΙΣΤΗΡΙΑ - ΧΡΗΜΑΤΙΣΤΗΡΙΟ ΑΘΗΝΩΝ ΑΝΩΝΥΜΗ ΕΤΑΙΡΕΙΑ ΣΥΜΜΕΤΟΧΩΝ	B	ΒΑΣΙΛΕΙΟΥ ΚΩΝΣΤΑΝΤΙΝΟΣ	Μέλος ΔΣ Μη Εκτελεστικό	Συνδεδεμένο Νομικό Πρόσωπο	08/09/2016	ΑΞΙΩΝ ΧΑ	700	2,970.00	A	Μετοχή (Κοινή)	
09/09/2016	ΕΛΛΗΝΙΚΑ ΧΡΗΜΑΤΙΣΤΗΡΙΑ - ΧΡΗΜΑΤΙΣΤΗΡΙΟ ΑΘΗΝΩΝ ΑΝΩΝΥΜΗ ΕΤΑΙΡΕΙΑ ΣΥΜΜΕΤΟΧΩΝ	B	ΒΑΣΙΛΕΙΟΥ ΚΩΝΣΤΑΝΤΙΝΟΣ	Μέλος ΔΣ Μη Εκτελεστικό	Συνδεδεμένο Νομικό Πρόσωπο	08/09/2016	ΑΞΙΩΝ ΧΑ	5	21.40	Π	Μετοχή (Κοινή)	
09/09/2016	ΜΙΝΩΙΚΕΣ ΓΡΑΜΜΕΣ ΑΝΕ	B	GRIMALDI EMANUELE	Πρόεδρος ΔΣ	Συνδεδεμένο Νομικό Πρόσωπο	07/09/2016	ΑΞΙΩΝ ΧΑ	2,490	5,971.09	A	Μετοχή (Κοινή)	
09/09/2016	ΤΙΤΑΝ ΑΝΩΝΥΜΗ ΕΤΑΙΡΙΑ ΤΣΙΜΕΝΤΩΝ	B	ΚΑΝΕΛΛΟΠΟΥΛΟΣ ΝΕΛΛΟΣ	Μέλος ΔΣ Εκτελεστικό	Συνδεδεμένο Νομικό Πρόσωπο	08/09/2016	ΑΞΙΩΝ ΧΑ	500	9,950.00	A	Μετοχή (Κοινή)	
09/09/2016	ΤΡΑΠΕΖΑ EUROBANK ERGASIAS A.E.	B	ΑΡΧΟΝΤΙΔΗΣ ΔΗΜΟΣΘΕΝΗΣ	Γεν. Διευθυντής	Συνδεδεμένο Νομικό Πρόσωπο	08/09/2016	ΑΞΙΩΝ ΧΑ	17,603	9,379.89	Π	Μετοχή (Κοινή)	
09/09/2016	ΤΡΑΠΕΖΑ EUROBANK ERGASIAS A.E.	B	ΑΡΧΟΝΤΙΔΗΣ ΔΗΜΟΣΘΕΝΗΣ	Γεν. Διευθυντής	Συνδεδεμένο Νομικό Πρόσωπο	08/09/2016	ΠΑΡΑΓΩΓΩΝ ΧΑ	33	1,805.10	Π	ΣΜΕ σε μετοχές	
09/09/2016	ΤΡΑΠΕΖΑ EUROBANK ERGASIAS A.E.	B	ΑΡΧΟΝΤΙΔΗΣ ΔΗΜΟΣΘΕΝΗΣ	Γεν. Διευθυντής	Συνδεδεμένο Νομικό Πρόσωπο	08/09/2016	ΠΑΡΑΓΩΓΩΝ ΧΑ	121	6,452.50	A	ΣΜΕ σε μετοχές	
09/09/2016	ΤΡΑΠΕΖΑ EUROBANK ERGASIAS A.E.	B	ΑΡΧΟΝΤΙΔΗΣ ΔΗΜΟΣΘΕΝΗΣ	Γεν. Διευθυντής	Συνδεδεμένο Νομικό Πρόσωπο	08/09/2016	ΑΞΙΩΝ ΧΑ	41,314	21,739.88	Π	Μετοχή (Κοινή)	
09/09/2016	ΤΡΑΠΕΖΑ EUROBANK ERGASIAS A.E.	B	ΑΡΧΟΝΤΙΔΗΣ ΔΗΜΟΣΘΕΝΗΣ	Γεν. Διευθυντής	Συνδεδεμένο Νομικό Πρόσωπο	08/09/2016	ΑΞΙΩΝ ΧΑ	41,314	21,554.78	A	Μετοχή (Κοινή)	
09/09/2016	ΤΡΑΠΕΖΑ EUROBANK ERGASIAS A.E.	B	ΑΡΧΟΝΤΙΔΗΣ ΔΗΜΟΣΘΕΝΗΣ	Γεν. Διευθυντής	Συνδεδεμένο Νομικό Πρόσωπο	08/09/2016	ΑΞΙΩΝ ΧΑ	3,300	1,805.10	A	Μετοχή (Κοινή)	
09/09/2016	ΤΡΑΠΕΖΑ ΠΕΙΡΑΙΩΣ Α.Ε.	B	ΤΑΜΒΑΚΑΚΗΣ ΑΠΟΣΤΟΛΟΣ	Αντιπρόεδρος ΔΣ	Συνδεδεμένο Νομικό Πρόσωπο	06/09/2016	ΑΞΙΩΝ ΧΑ	500,000	73,123.59	Π	Μετοχή (Κοινή)	
09/09/2016	ΤΡΑΠΕΖΑ ΠΕΙΡΑΙΩΣ Α.Ε.	B	ΤΑΜΒΑΚΑΚΗΣ ΑΠΟΣΤΟΛΟΣ	Αντιπρόεδρος ΔΣ	Συνδεδεμένο Νομικό Πρόσωπο	07/09/2016	ΑΞΙΩΝ ΧΑ	500,000	73,257.54	Π	Μετοχή (Κοινή)	

Σημειώσεις Γνωστοποιήσεων Συναλλαγών

[1] - Η Ημερομηνία Υποβολής αφορά την Ημερομηνία που η Γνωστοποίηση παρελήφθη από το Χ.Α.

[2] - Λόγος Υποβολής: Α: Πρόσωπο που ασκεί Διευθυντικά καθήκοντα, Β: Πρόσωπο που έχει στενό δεσμό με πρόσωπο που ασκεί Διευθυντικά καθήκοντα.

[3] - Φύση Συναλλαγής: Α: Αγορά, Π: Πώληση.

[4] - Παρατηρήσεις: 1 - Λόγω Συμμετοχής σε ΑΜΚ, 2 - Λόγω Εξάσκησης Δικαιώματος Προαίρεσης αγοράς μετοχών που παρέχεται στο προσωπικό, 3 - Λόγω Δωρεάς, 4 - Λόγω Συγχώνευσης ή Διάσπασης κλπ, 5 - Λόγω Μετατροπής ή Ανταλλαγής Ομολογιών, 6 - Ανταλλαγή λόγω Προαιρετικής Δημόσιας Πρότασης.

Υποκείμενη Αγορά				Αγορά Παραγώγων													
Ανωτ Τιμή	Κατωτ Τιμή	Τιμή κλεισ.	Μεταβ.	Μήνας Παράδοσης	Άνοιγμα	Ανωτ Τιμή	Κατωτ Τιμή	Τελ Τιμή	Τιμή κλεισ.	Τελευταία ζήτηση	Τελευταία προσφορά	Τιμή Εκκαθάρισης	Υψηλό ζωής	Χαμηλό ζωής	Πράξεις	Όγκος	Ανοικτές θέσεις
FTSE/X.A. Large Cap				(Μονάδα Διαπραγμάτευσης: 1 Μονάδα Δείκτη x 2€, Χρηματικός Διακανονισμός)													
1,532.29	1,511.22	1,526.15	0.13%	Σεπτέμβριος 2016	1,525.00	1,531.25	1,508.75	1,520.00	1,520.00	---	---	1,514.50	1,608.50	---	228	2,936	3,875
				Οκτώβριος 2016	1,523.50	1,530.00	1,508.75	1,522.00	1,522.00	---	---	1,513.75	1,580.75	---	143	2,190	3,635
				Νοέμβριος 2016	---	---	---	---	1,530.25	---	---	---	---	---	---	---	---
				Δεκέμβριος 2016	---	---	---	---	1,532.50	---	---	---	---	---	---	---	---
				Μάρτιος 2017	---	---	---	---	1,540.25	---	---	---	---	---	---	---	---
				Ιούνιος 2017	---	---	---	---	1,548.00	---	---	---	---	---	---	---	---

Υποκείμενη Αγορά				Αγορά Παραγώγων										Ανοικτές θέσεις			
Ανωτ Τιμή	Κατωτ Τιμή	Τιμή κλεισ.	Μεταβ.	Μήνας Παράδοσης	Άνοιγμα	Ανωτ Τιμή	Κατωτ Τιμή	Τελ Τιμή	Τιμή κλεισ.	Τελευταία ζήτηση	Τελευταία προσφορά	Τιμή Εκκαθάρισης	Υψηλό ζωής	Χαμηλό ζωής	Πράξεις	Όγκος	Ανοικτές θέσεις
ALPHA BANK (ΚΟ)																	
1.74	1.65	1.65	-2.94%	(Μέγεθος Συμβολαίου: 100 Μετοχές, Φυσική Παράδοση)													
				Σεπτέμβριος 2016	1.70	1.73	1.64	1.68	1.68	---	---	1.66	2.74	---	180	3,270	12,117
				Δεκέμβριος 2016	1.70	1.73	1.65	1.65	1.65	---	---	1.66	1.87	---	69	516	870
				Μάρτιος 2017	---	---	---	---	1.72	---	---	---	---	---	---	---	---
				Ιούνιος 2017	---	---	---	---	1.73	---	---	---	---	---	---	---	---
COCA-COLA HBC AG (ΚΟ)																	
19.90	19.33	19.90	4.19%	(Μέγεθος Συμβολαίου: 100 Μετοχές, Φυσική Παράδοση)													
				Σεπτέμβριος 2016	19.54	19.54	19.54	19.54	19.54	---	---	19.89	20.19	---	1	2	133
				Δεκέμβριος 2016	19.45	19.68	19.45	19.68	19.68	---	---	19.97	19.91	---	3	3	8
				Μάρτιος 2017	---	---	---	---	19.30	---	---	---	---	---	---	---	---
				Ιούνιος 2017	---	---	---	---	19.40	---	---	---	---	---	---	---	---
FOLLI-FOLLIE (ΚΟ)																	
20.96	19.81	19.81	-5.67%	(Μέγεθος Συμβολαίου: 100 Μετοχές, Φυσική Παράδοση)													
				Σεπτέμβριος 2016	20.90	20.92	19.93	19.95	19.95	---	---	19.85	21.94	---	34	74	155
				Δεκέμβριος 2016	20.35	20.35	20.08	20.08	20.08	---	---	19.93	22.06	---	5	9	14
				Μάρτιος 2017	---	---	---	---	21.22	---	---	---	---	---	---	---	---
				Ιούνιος 2017	---	---	---	---	21.33	---	---	---	---	---	---	---	---
GRIVALIA PROPERTIES (ΚΟ)																	
7.06	7.03	7.03	-0.28%	(Μέγεθος Συμβολαίου: 100 Μετοχές, Φυσική Παράδοση)													
				Σεπτέμβριος 2016	7.05	7.05	7.05	7.05	7.05	---	---	6.99	7.69	---	1	1	93
				Δεκέμβριος 2016	7.06	7.06	7.06	7.06	7.06	---	---	7.00	7.19	---	1	1	49
				Μάρτιος 2017	---	---	---	---	7.12	---	---	---	---	---	---	---	---
				Ιούνιος 2017	---	---	---	---	7.16	---	---	---	---	---	---	---	---
JUMBO (ΚΟ)																	
11.26	11.00	11.21	0.99%	(Μέγεθος Συμβολαίου: 100 Μετοχές, Φυσική Παράδοση)													
				Σεπτέμβριος 2016	11.24	11.26	11.06	11.17	11.17	---	---	11.06	11.90	---	12	55	314
				Δεκέμβριος 2016	11.12	11.25	11.12	11.19	11.19	---	---	11.02	11.69	---	6	14	21
				Μάρτιος 2017	---	---	---	---	11.22	---	---	---	---	---	---	---	---
				Ιούνιος 2017	---	---	---	---	11.27	---	---	---	---	---	---	---	---
MARFIN INVESTMENT GROUP (ΚΟ)																	
0.120	0.115	0.117	-1.68%	(Μέγεθος Συμβολαίου: 100 Μετοχές, Φυσική Παράδοση)													
				Σεπτέμβριος 2016	0.119	0.120	0.115	0.115	0.115	---	---	0.118	0.224	---	85	3,534	44,063
				Δεκέμβριος 2016	0.120	0.121	0.118	0.118	0.118	---	---	0.120	0.136	---	15	1,151	1,722
				Μάρτιος 2017	---	---	---	---	0.120	---	---	---	---	---	---	---	---
				Ιούνιος 2017	---	---	---	---	0.121	---	---	---	---	---	---	---	---
VIOHALCO SA/NV (ΚΑ)																	
1.26	1.23	1.25	-0.79%	(Μέγεθος Συμβολαίου: 100 Μετοχές, Φυσική Παράδοση)													
				Σεπτέμβριος 2016	1.25	1.25	1.24	1.24	1.24	---	---	1.25	1.64	---	6	31	2,519
				Δεκέμβριος 2016	1.26	1.26	1.25	1.25	1.25	---	---	1.26	1.31	---	2	16	42
				Μάρτιος 2017	---	---	---	---	1.27	---	---	---	---	---	---	---	---
				Ιούνιος 2017	---	---	---	---	1.28	---	---	---	---	---	---	---	---
ΓΕΚ ΤΕΡΝΑ (ΚΟ)																	
1.84	1.79	1.80	-2.17%	(Μέγεθος Συμβολαίου: 100 Μετοχές, Φυσική Παράδοση)													
				Σεπτέμβριος 2016	1.84	1.84	1.80	1.80	1.80	---	---	1.81	2.08	---	17	4,081	3,474
				Δεκέμβριος 2016	1.85	1.85	1.80	1.81	1.81	---	---	1.82	1.90	---	8	4,036	4,072
				Μάρτιος 2017	---	---	---	---	1.86	---	---	---	---	---	---	---	---
				Ιούνιος 2017	---	---	---	---	1.87	---	---	---	---	---	---	---	---

Υποκείμενη Αγορά					Αγορά Παραγώγων													
Ανωτ Τιμή	Κατωτ Τιμή	Τιμή κλεισ.	Μεταβ.	Μήνας Παράδοσης	Άνοιγμα	Ανωτ Τιμή	Κατωτ Τιμή	Τελ Τιμή	Τιμή κλεισ.	Τελευταία ζήτηση	Τελευταία προσφορά	Τιμή Εκκαθάρισης	Υψηλό ζωής	Χαμηλό ζωής	Πράξεις	Όγκος	Ανοικτές θέσεις	
(Μέγεθος Συμβολαίου: 100 Μετοχές, Φυσική Παράδοση)																		
ΔΕΗ (ΚΟ)					Σεπτέμβριος 2016	2.47	2.61	2.47	2.61	2.61	---	---	2.67	3.42	---	96	379	6,286
2.61	2.46	2.61	5.24%	Δεκέμβριος 2016	2.55	2.61	2.55	2.60	2.60	---	---	2.68	---	2.77	---	17	83	471
					Μάρτιος 2017	---	---	---	---	---	---	---	---	---	---	---	---	---
					Ιούνιος 2017	---	---	---	---	---	---	---	---	---	---	---	---	---
(Μέγεθος Συμβολαίου: 100 Μετοχές, Φυσική Παράδοση)																		
ΕΘΝΙΚΗ ΤΡΑΠΕΖΑ (ΚΟ)					Σεπτέμβριος 2016	0.199	0.199	0.194	0.195	0.195	---	---	0.196	0.334	---	104	5,730	60,344
0.199	0.194	0.195	-1.52%	Δεκέμβριος 2016	0.198	0.200	0.194	0.195	0.195	---	---	0.196	---	0.268	---	37	1,371	2,680
					Μάρτιος 2017	---	---	---	---	---	---	---	---	---	---	---	---	---
					Ιούνιος 2017	---	---	---	---	---	---	---	---	---	---	---	---	---
(Μέγεθος Συμβολαίου: 100 Μετοχές, Φυσική Παράδοση)																		
ΕΛΛΑΚΤΩΡ (ΚΟ)					Σεπτέμβριος 2016	1.18	1.18	1.16	1.17	1.17	---	---	1.17	1.59	---	6	36	1,736
1.19	1.14	1.17	-0.85%	Δεκέμβριος 2016	1.16	1.19	1.16	1.18	1.18	---	---	1.17	---	1.26	---	9	41	197
					Μάρτιος 2017	---	---	---	---	---	---	---	---	---	---	---	---	---
					Ιούνιος 2017	---	---	---	---	---	---	---	---	---	---	---	---	---
(Μέγεθος Συμβολαίου: 100 Μετοχές, Φυσική Παράδοση)																		
ΕΛΛΗΝ. ΧΡΗΜΑΤΙΣΤΗΡΙΑ Χ.Α. (ΚΟ)					Σεπτέμβριος 2016	4.18	4.19	4.08	4.11	4.11	---	---	4.19	4.43	---	22	48	454
4.21	4.05	4.20	0.00%	Δεκέμβριος 2016	4.21	4.21	4.09	4.11	4.11	---	---	4.20	---	4.43	---	16	27	80
					Μάρτιος 2017	---	---	---	---	---	---	---	---	---	---	---	---	---
					Ιούνιος 2017	---	---	---	---	---	---	---	---	---	---	---	---	---
(Μέγεθος Συμβολαίου: 105 Μετοχές, Φυσική Παράδοση)																		
ΕΛΛΗΝΙΚΑ ΠΕΤΡΕΛΑΙΑ (ΚΟ)					Σεπτέμβριος 2016	3.66	3.66	3.61	3.61	3.61	---	---	3.61	4.25	---	6	14	3,403
3.70	3.60	3.69	0.55%	Δεκέμβριος 2016	3.67	3.67	3.63	3.63	3.63	---	---	3.63	---	3.89	---	20	30	469
					Μάρτιος 2017	---	---	---	---	---	---	---	---	---	---	---	---	---
					Ιούνιος 2017	---	---	---	---	---	---	---	---	---	---	---	---	---
(Μέγεθος Συμβολαίου: 100 Μετοχές, Φυσική Παράδοση)																		
ΕΥΔΑΠ (ΚΟ)					Σεπτέμβριος 2016	5.11	5.18	5.09	5.09	5.09	---	---	4.91	5.95	---	11	56	228
5.28	5.05	5.10	-1.16%	Δεκέμβριος 2016	5.16	5.22	5.10	5.10	5.10	---	---	4.96	---	5.30	---	29	114	100
					Μάρτιος 2017	---	---	---	---	---	---	---	---	---	---	---	---	---
					Ιούνιος 2017	---	---	---	---	---	---	---	---	---	---	---	---	---
(Μέγεθος Συμβολαίου: 100 Μετοχές, Φυσική Παράδοση)																		
ΙΝΤΡΑΛΟΤ (ΚΟ)					Σεπτέμβριος 2016	0.964	0.985	0.964	0.985	0.985	---	---	0.985	1.15	---	8	104	492
0.990	0.950	0.990	2.27%	Δεκέμβριος 2016	0.955	0.994	0.955	0.994	0.994	---	---	0.994	---	0.994	---	5	127	276
					Μάρτιος 2017	---	---	---	---	---	---	---	---	---	---	---	---	---
					Ιούνιος 2017	---	---	---	---	---	---	---	---	---	---	---	---	---
(Μέγεθος Συμβολαίου: 100 Μετοχές, Φυσική Παράδοση)																		
ΜΕΤΚΑ (ΚΟ)					Σεπτέμβριος 2016	7.18	7.24	7.18	7.24	7.24	---	---	7.44	8.20	---	3	16	209
7.40	7.10	7.40	4.22%	Δεκέμβριος 2016	7.21	7.29	7.20	7.29	7.29	---	---	7.20	---	7.49	---	6	26	21
					Μάρτιος 2017	---	---	---	---	---	---	---	---	---	---	---	---	---
					Ιούνιος 2017	---	---	---	---	---	---	---	---	---	---	---	---	---

Υποκείμενη Αγορά				Αγορά Παραγώγων													
Ανωτ Τιμή	Κατωτ Τιμή	Τιμή κλεισ.	Μεταβ.	Μήνας Παράδοσης	Άνοιγμα	Ανωτ Τιμή	Κατωτ Τιμή	Τελ Τιμή	Τιμή κλεισ.	Τελευταία ζήτηση	Τελευταία προσφορά	Τιμή Εκκαθάρισης	Υψηλό ζωής	Χαμηλό ζωής	Πράξεις	Όγκος	Ανοικτές θέσεις
(Μέγεθος Συμβολαίου: 100 Μετοχές, Φυσική Παράδοση)																	
ΜΟΤΟΡ ΟΪΛ (ΚΟ)				Σεπτέμβριος 2016	9.96	9.96	9.84	9.84	9.84	---	---	10.04	11.10	---	8	17	377
10.09	9.83	9.98	-0.30%	Δεκέμβριος 2016	10.00	10.00	9.88	9.88	9.88	---	---	10.06	10.53	---	12	31	51
				Μάρτιος 2017	---	---	---	---	10.12	---	---	---	---	---	---	---	---
				Ιούνιος 2017	---	---	---	---	10.17	---	---	---	---	---	---	---	---
(Μέγεθος Συμβολαίου: 100 Μετοχές, Φυσική Παράδοση)																	
ΜΥΤΙΑΗΝΑΙΟΣ (ΚΟ)				Σεπτέμβριος 2016	3.81	3.87	3.79	3.87	3.87	---	---	3.86	4.45	---	34	124	2,527
3.89	3.78	3.88	2.65%	Δεκέμβριος 2016	3.83	3.88	3.82	3.88	3.88	---	---	3.88	3.95	---	13	45	331
				Μάρτιος 2017	---	---	---	---	3.82	---	---	---	---	---	---	---	---
				Ιούνιος 2017	---	---	---	---	3.84	---	---	---	---	---	---	---	---
(Μέγεθος Συμβολαίου: 100 Μετοχές, Φυσική Παράδοση)																	
ΟΛΠ (ΚΟ)				Σεπτέμβριος 2016	12.33	12.33	12.33	12.33	12.33	---	---	12.40	14.12	---	3	41	457
12.50	12.17	12.26	-0.49%	Δεκέμβριος 2016	12.43	12.43	12.32	12.32	12.32	---	---	12.49	12.72	---	8	46	235
				Μάρτιος 2017	---	---	---	---	12.45	---	---	---	---	---	---	---	---
				Ιούνιος 2017	---	---	---	---	12.51	---	---	---	---	---	---	---	---
(Μέγεθος Συμβολαίου: 100 Μετοχές, Φυσική Παράδοση)																	
ΟΠΑΠ (ΚΟ)				Σεπτέμβριος 2016	7.60	7.65	7.55	7.62	7.62	---	---	7.62	7.67	---	33	102	1,565
7.66	7.51	7.65	0.26%	Δεκέμβριος 2016	7.55	7.58	7.52	7.54	7.54	---	---	7.56	7.60	---	14	42	393
				Μάρτιος 2017	---	---	---	---	7.71	---	---	---	---	---	---	---	---
				Ιούνιος 2017	---	---	---	---	7.75	---	---	---	---	---	---	---	---
(Μέγεθος Συμβολαίου: 100 Μετοχές, Φυσική Παράδοση)																	
ΟΤΕ (ΚΟ)				Σεπτέμβριος 2016	8.60	8.71	8.43	8.51	8.51	---	---	8.47	9.22	---	100	417	2,216
8.70	8.42	8.53	-0.93%	Δεκέμβριος 2016	8.63	8.68	8.44	8.46	8.46	---	---	8.47	8.85	---	30	146	188
				Μάρτιος 2017	---	---	---	---	8.70	---	---	---	---	---	---	---	---
				Ιούνιος 2017	---	---	---	---	8.74	---	---	---	---	---	---	---	---
(Μέγεθος Συμβολαίου: 100 Μετοχές, Φυσική Παράδοση)																	
ΠΕΙΡΑΙΩΣ ΤΡΑΠΕΖΑ (ΚΟ)				Σεπτέμβριος 2016	0.144	0.146	0.141	0.142	0.142	---	---	0.143	0.307	---	80	3,859	73,799
0.145	0.141	0.141	-2.08%	Δεκέμβριος 2016	0.143	0.146	0.141	0.141	0.141	---	---	0.142	0.250	---	47	1,326	1,897
				Μάρτιος 2017	---	---	---	---	0.146	---	---	---	---	---	---	---	---
				Ιούνιος 2017	---	---	---	---	0.146	---	---	---	---	---	---	---	---
(Μέγεθος Συμβολαίου: 100 Μετοχές, Φυσική Παράδοση)																	
ΣΩΛ/ΓΕΙΑ ΚΟΡΙΝΘΟΥ (ΚΟ)				Σεπτέμβριος 2016	0.870	0.870	0.870	0.870	0.870	---	---	0.874	0.948	---	6	106	965
0.874	0.856	0.874	0.46%	Δεκέμβριος 2016	0.875	0.879	0.875	0.879	0.879	---	---	0.880	0.883	---	6	106	111
				Μάρτιος 2017	---	---	---	---	0.879	---	---	---	---	---	---	---	---
				Ιούνιος 2017	---	---	---	---	0.884	---	---	---	---	---	---	---	---
(Μέγεθος Συμβολαίου: 100 Μετοχές, Φυσική Παράδοση)																	
ΤΕΡΝΑ ΕΝΕΡΓΕΙΑΚΗ (ΚΟ)				Σεπτέμβριος 2016	2.54	2.54	2.54	2.54	2.54	---	---	2.59	2.75	---	2	813	359
2.58	2.53	2.58	1.58%	Δεκέμβριος 2016	2.55	2.55	2.55	2.55	2.55	---	---	2.60	2.62	---	2	813	858
				Μάρτιος 2017	---	---	---	---	2.57	---	---	---	---	---	---	---	---
				Ιούνιος 2017	---	---	---	---	2.58	---	---	---	---	---	---	---	---

Υποκείμενη Αγορά				Αγορά Παραγώγων														
Ανωτ Τιμή	Κατωτ Τιμή	Τιμή κλεισ.	Μεταβ.	Μήνας Παράδοσης	Άνοιγμα	Ανωτ Τιμή	Κατωτ Τιμή	Τελ Τιμή	Τιμή κλεισ.	Τελευταία ζήτηση	Τελευταία προσφορά	Τιμή Εκκαθάρισης	Υψηλό ζωής	Χαμηλό ζωής	Πράξεις	Όγκος	Ανοικτές θέσεις	
ΤΙΤΑΝ (ΚΟ)																		
(Μέγεθος Συμβολαίου: 100 Μετοχές, Φυσική Παράδοση)																		
19.80	19.45	19.78	0.71%	Σεπτέμβριος 2016	19.56	19.80	19.35	19.35	19.35	---	---	19.66	22.06	---	12	16	138	
				Δεκέμβριος 2016	19.80	19.80	19.62	19.62	19.62	---	---	19.67	---	20.16	---	4	10	13
				Μάρτιος 2017	---	---	---	---	19.85	---	---	---	---	---	---	---	---	
				Ιούνιος 2017	---	---	---	---	19.95	---	---	---	---	---	---	---	---	
ΤΡΑΠΕΖΑ EUROBANK ERGASIAS (ΚΟ)																		
(Μέγεθος Συμβολαίου: 100 Μετοχές, Φυσική Παράδοση)																		
0.548	0.528	0.539	-2.00%	Σεπτέμβριος 2016	0.548	0.548	0.529	0.531	0.531	---	---	0.537	1.13	---	214	5,039	23,864	
				Δεκέμβριος 2016	0.547	0.547	0.530	0.531	0.531	---	---	0.536	---	0.590	---	34	711	1,078
				Μάρτιος 2017	---	---	---	---	0.556	---	---	---	---	---	---	---	---	
				Ιούνιος 2017	---	---	---	---	0.559	---	---	---	---	---	---	---	---	

FTSE/X.A. Large Cap

(Μονάδα Διαπραγμάτευσης: 1 Μονάδα Δείκτη x 2€ - Τρόπος Εξάσκησης: Ευρωπαϊκός Χρηματικός Διακανονισμός)

Τιμή Εξάσκησης	Δικαιώματα Αγοράς													Δικαιώματα Πώλησης																		
	Σεπτέμβριος 2016							Οκτώβριος 2016						Λοιποί Μήνες		Σεπτέμβριος 2016							Οκτώβριος 2016						Λοιποί Μήνες		Τιμή Εξάσκησης	
	Ανοιγμα	Ανιτ Τιμή	Καπιτ Τιμή	Τελ Τιμή	Τιμή κλεισ.	Όγκος	Ανοικτές θέσεις	Ανοιγμα	Ανιτ Τιμή	Καπιτ Τιμή	Τελ Τιμή	Τιμή κλεισ.	Όγκος	Ανοικτές θέσεις	Όγκος	Ανοικτές θέσεις	Ανοιγμα	Ανιτ Τιμή	Καπιτ Τιμή	Τελ Τιμή	Τιμή κλεισ.	Όγκος	Ανοικτές θέσεις	Ανοιγμα	Ανιτ Τιμή	Καπιτ Τιμή	Τελ Τιμή	Τιμή κλεισ.	Όγκος	Ανοικτές θέσεις		Όγκος
900	0.00	0.00	0.00	-	640.00	-	-	-	-	-	-	-	-	-	-	-	0.00	0.00	0.00	-	0.01	-	-	-	-	-	-	-	-	-		-
950	0.00	0.00	0.00	-	590.00	-	-	-	-	-	-	-	-	-	-	-	0.00	0.00	0.00	-	0.01	-	-	-	-	-	-	-	-	-	-	950
1,000	0.00	0.00	0.00	-	540.00	-	-	-	-	-	-	-	-	-	-	-	0.00	0.00	0.00	-	0.01	-	-	-	-	-	-	-	-	-	-	1,000
1,050	0.00	0.00	0.00	-	490.00	-	-	-	-	-	-	-	-	-	-	-	0.00	0.00	0.00	-	0.01	-	-	-	-	-	-	-	-	-	-	1,050
1,100	0.00	0.00	0.00	-	440.00	-	-	-	-	-	-	-	-	-	-	-	0.00	0.00	0.00	-	0.01	-	-	-	-	-	-	-	-	-	-	1,100
1,150	0.00	0.00	0.00	-	390.00	-	-	-	-	-	-	-	-	-	-	-	0.00	0.00	0.00	-	0.01	-	-	-	-	-	-	-	-	-	-	1,150
1,200	0.00	0.00	0.00	-	340.00	-	-	-	-	-	-	-	-	-	-	-	0.00	0.00	0.00	-	0.01	-	-	-	-	-	-	-	-	-	-	1,200
1,250	0.00	0.00	0.00	-	290.00	-	-	-	-	-	-	-	-	-	-	-	0.00	0.00	0.00	-	0.03	-	-	-	-	-	-	-	-	-	-	1,250
1,275	250.00	250.00	240.00	240.00	240.00	3	7	-	-	-	-	-	-	-	-	-	250.00	250.00	0.00	-	0.01	-	-	-	-	-	-	-	-	-	-	1,275
1,300	0.00	0.00	0.00	-	240.00	-	10	-	-	-	-	-	-	-	-	-	0.00	0.00	0.00	-	0.01	-	7	-	-	-	-	-	-	-	-	1,300
1,325	189.00	189.00	189.00	189.00	189.00	2	12	-	-	-	-	-	-	-	-	-	189.00	189.00	0.00	-	0.01	-	-	-	-	-	-	-	-	-	-	1,325
1,350	0.00	0.00	0.00	-	190.00	-	3	0.00	0.00	0.00	-	192.00	-	-	-	-	0.00	0.00	0.00	-	0.01	-	30	0.00	0.00	0.00	-	5.10	-	-	-	1,350
1,375	0.00	0.00	0.00	-	165.00	-	2	0.00	0.00	0.00	-	170.00	-	-	-	-	0.00	0.00	0.00	-	0.02	-	-	0.00	0.00	0.00	-	7.70	-	-	-	1,375
1,400	0.00	0.00	0.00	-	140.00	-	9	0.00	0.00	0.00	-	149.00	-	-	-	-	0.00	0.00	0.00	-	0.11	-	-	0.00	0.00	0.00	-	11.50	-	-	-	1,400
1,425	0.00	0.00	0.00	-	115.00	-	2	0.00	0.00	0.00	-	129.00	-	-	-	-	0.00	0.00	0.00	-	0.42	-	-	0.00	0.00	0.00	-	16.25	-	-	-	1,425
1,450	0.00	0.00	0.00	-	91.50	-	100	71.00	71.00	71.00	71.00	71.00	3	4	-	-	0.00	0.00	0.00	-	1.40	-	74	0.00	0.00	0.00	-	22.50	-	1	-	1,450
1,475	0.00	0.00	0.00	-	68.50	-	15	0.00	0.00	0.00	-	93.00	-	-	-	-	0.00	0.00	0.00	-	3.60	-	110	0.00	0.00	0.00	-	30.25	-	2	-	1,475
1,500	39.00	40.00	39.00	40.00	40.00	2	32	0.00	0.00	0.00	-	77.50	-	-	-	-	39.00	40.00	13.50	15.00	15.00	21	84	0.00	0.00	0.00	-	39.75	-	-	-	1,500
1,525	23.00	24.25	21.00	24.25	24.25	105	124	0.00	0.00	0.00	-	63.50	-	240	-	-	23.00	24.25	25.00	29.00	29.00	84	155	58.50	58.50	58.50	58.50	58.50	1	1	-	1,525
1,550	13.00	13.00	8.00	8.00	8.00	3	113	0.00	0.00	0.00	-	51.50	-	315	-	-	13.00	13.00	36.50	36.50	36.50	1	183	0.00	0.00	0.00	-	64.00	-	-	-	1,550
1,575	6.00	6.00	4.00	4.00	4.00	12	430	0.00	0.00	0.00	-	41.50	-	21	-	-	6.00	6.00	0.00	-	45.00	-	51	88.00	88.00	88.00	88.00	88.00	1	11	-	1,575
1,600	3.00	3.00	3.00	3.00	3.00	1	88	29.00	29.00	25.00	25.00	25.00	37	251	-	-	3.00	3.00	0.00	-	65.00	-	8	0.00	0.00	0.00	-	95.00	-	-	-	1,600
1,625	0.00	0.00	0.00	-	2.10	-	94	0.00	0.00	0.00	-	25.50	-	-	-	-	0.00	0.00	0.00	-	87.00	-	-	0.00	0.00	0.00	-	112.00	-	-	-	1,625
1,650	0.00	0.00	0.00	-	0.82	-	9	0.00	0.00	0.00	-	19.50	-	40	-	-	0.00	0.00	0.00	-	111.00	-	-	0.00	0.00	0.00	-	131.00	-	-	-	1,650
1,675	0.00	0.00	0.00	-	0.28	-	-	0.00	0.00	0.00	-	14.75	-	-	-	-	0.00	0.00	0.00	-	135.00	-	-	0.00	0.00	0.00	-	152.00	-	-	-	1,675
1,700	0.00	0.00	0.00	-	0.09	-	-	0.00	0.00	0.00	-	11.00	-	13	-	-	0.00	0.00	0.00	-	160.00	-	-	0.00	0.00	0.00	-	173.00	-	-	-	1,700
1,725	0.00	0.00	0.00	-	0.02	-	-	-	-	-	-	-	-	-	-	-	0.00	0.00	0.00	-	185.00	-	-	-	-	-	-	-	-	-	-	1,725
1,750	0.00	0.00	0.00	-	0.01	-	-	-	-	-	-	-	-	-	-	-	0.00	0.00	0.00	-	210.00	-	2	-	-	-	-	-	-	-	-	1,750
1,775	0.00	0.00	0.00	-	0.01	-	-	-	-	-	-	-	-	-	-	-	0.00	0.00	0.00	-	235.00	-	-	-	-	-	-	-	-	-	-	1,775
1,800	0.00	0.00	0.00	-	0.01	-	-	-	-	-	-	-	-	-	-	-	0.00	0.00	0.00	-	260.00	-	-	-	-	-	-	-	-	-	-	1,800
1,825	0.00	0.00	0.00	-	0.01	-	-	-	-	-	-	-	-	-	-	-	0.00	0.00	0.00	-	285.00	-	-	-	-	-	-	-	-	-	-	1,825
1,850	0.00	0.00	0.00	-	0.03	-	-	-	-	-	-	-	-	-	-	-	0.00	0.00	0.00	-	310.00	-	-	-	-	-	-	-	-	-	-	1,850
1,900	0.00	0.00	0.00	-	0.01	-	-	-	-	-	-	-	-	-	-	-	0.00	0.00	0.00	-	360.00	-	-	-	-	-	-	-	-	-	-	1,900
1,950	0.00	0.00	0.00	-	0.01	-	-	-	-	-	-	-	-	-	-	-	0.00	0.00	0.00	-	410.00	-	-	-	-	-	-	-	-	-	-	1,950
2,000	0.00	0.00	0.00	-	0.01	-	-	-	-	-	-	-	-	-	-	-	0.00	0.00	0.00	-	460.00	-	-	-	-	-	-	-	-	-	-	2,000
2,050	0.00	0.00	0.00	-	0.01	-	-	-	-	-	-	-	-	-	-	-	0.00	0.00	0.00	-	510.00	-	-	-	-	-	-	-	-	-	-	2,050

FTSE/X.A. Large Cap

(Μονάδα Διαπραγμάτευσης: 1 Μονάδα Δείκτη x 2€ - Τρόπος Εξάσκησης: Ευρωπαϊκός Χρηματικός Διακανονισμός)

Τιμή Εξάσκησης	Δικαιώματα Αγοράς													Δικαιώματα Πώλησης													Τιμή Εξάσκησης		
	Σεπτέμβριος 2016						Οκτώβριος 2016						Λοιποί Μήνες		Σεπτέμβριος 2016						Οκτώβριος 2016							Λοιποί Μήνες	
	Άνοιγμα	Ανιψ. Τιμή	Κατωτ. Τιμή	Τελ. Τιμή	Τιμή κλεισ.	Όγκος	Άνοιγμα	Ανιψ. Τιμή	Κατωτ. Τιμή	Τελ. Τιμή	Τιμή κλεισ.	Όγκος	Άνοιγ. θέσεις	Όγκος	Άνοιγ. θέσεις	Άνοιγμα	Ανιψ. Τιμή	Κατωτ. Τιμή	Τελ. Τιμή	Τιμή κλεισ.	Όγκος	Άνοιγ. θέσεις	Όγκος	Άνοιγ. θέσεις	Όγκος	Άνοιγ. θέσεις			
2,100	0.00	0.00	0.00	-	0.02	-	-	-	-	-	-	-	-	-	-	0.00	0.00	0.00	-	560.00	-	-	-	-	-	-	-	-	2,100
2,150	0.00	0.00	0.00	-	0.01	-	-	-	-	-	-	-	-	-	-	0.00	0.00	0.00	-	610.00	-	-	-	-	-	-	-	-	2,150
2,200	0.00	0.00	0.00	-	0.01	-	-	-	-	-	-	-	-	-	-	0.00	0.00	0.00	-	660.00	-	-	-	-	-	-	-	-	2,200
2,250	0.00	0.00	0.00	-	0.01	-	-	-	-	-	-	-	-	-	-	0.00	0.00	0.00	-	710.00	-	-	-	-	-	-	-	-	2,250
2,300	0.00	0.00	0.00	-	0.01	-	-	-	-	-	-	-	-	-	-	0.00	0.00	0.00	-	760.00	-	-	-	-	-	-	-	-	2,300
2,350	0.00	0.00	0.00	-	0.01	-	-	-	-	-	-	-	-	-	-	0.00	0.00	0.00	-	810.00	-	-	-	-	-	-	-	-	2,350
2,400	0.00	0.00	0.00	-	0.01	-	-	-	-	-	-	-	-	-	-	0.00	0.00	0.00	-	860.00	-	-	-	-	-	-	-	-	2,400
Σύνολα:						128	1,050					40	884	0	0					106	704					2	15	0	0
Αριθμός Πράξεων:													6	0							6					2		0	

ALPHA BANK (ΚΟ)

(Μέγεθος Συμβολαίου: 100 Μετοχές, Τρόπος Εξάσκησης: Αμερικάνικος, Φυσική Παράδοση)

Τιμή Εξάσκησης	Δικαιώματα Αγοράς														Δικαιώματα Πώλησης																
	Σεπτέμβριος 2016						Οκτώβριος 2016						Λοιποί Μήνες		Σεπτέμβριος 2016						Οκτώβριος 2016						Λοιποί Μήνες		Τιμή Εξάσκησης		
	Άνοιγμα	Ανιτ Τιμή	Καπιτ Τιμή	Τελ Τιμή	Τιμή κλεισ.	Όγκος	Άνοιγμα	Ανιτ Τιμή	Καπιτ Τιμή	Τελ Τιμή	Τιμή κλεισ.	Όγκος	Άνοιγμα	Ανιτ Τιμή	Άνοιγμα	Ανιτ Τιμή	Καπιτ Τιμή	Τελ Τιμή	Τιμή κλεισ.	Όγκος	Άνοιγμα	Ανιτ Τιμή	Καπιτ Τιμή	Τελ Τιμή	Τιμή κλεισ.	Όγκος	Άνοιγμα	Ανιτ Τιμή			
0.100	0.000	0.000	0.000	1.60	-	-									0.000	0.000	0.000	0.001	-	-											
0.200	0.000	0.000	0.000	1.50	-	-									0.000	0.000	0.000	0.001	-	-											0.002
0.300	0.000	0.000	0.000	1.40	-	-									0.000	0.000	0.000	0.001	-	-											0.003
0.400	0.000	0.000	0.000	1.30	-	-									0.000	0.000	0.000	0.001	-	-											0.004
0.500	0.000	0.000	0.000	1.20	-	-									0.000	0.000	0.000	0.001	-	-											0.005
0.600	0.000	0.000	0.000	1.10	-	-									0.000	0.000	0.000	0.001	-	-											0.006
0.800	0.000	0.000	0.000	0.900	-	-									0.000	0.000	0.000	0.001	-	-											0.008
0.850	0.000	0.000	0.000	0.850	-	-									0.000	0.000	0.000	0.002	-	-											0.009
0.900	0.000	0.000	0.000	0.800	-	-									0.000	0.000	0.000	0.003	-	-											0.009
0.950	0.000	0.000	0.000	0.750	-	-									0.000	0.000	0.000	0.001	-	-											0.010
1.000	0.000	0.000	0.000	0.700	-	-	0.000	0.000	0.000	0.704	-	-			0.000	0.000	0.000	0.001	-	-	0.000	0.000	0.000	0.001	-	-					0.010
1.100	0.000	0.000	0.000	0.600	-	-	0.000	0.000	0.000	0.607	-	-			0.000	0.000	0.000	0.001	-	-	0.000	0.000	0.000	0.004	-	-					0.011
1.200	0.000	0.000	0.000	0.501	-	-	0.000	0.000	0.000	0.513	-	-			0.000	0.000	0.000	0.003	-	-	0.000	0.000	0.000	0.010	-	-					0.012
1.300	0.000	0.000	0.000	0.401	-	-	0.000	0.000	0.000	0.424	-	-			0.000	0.000	0.000	0.001	-	-	0.000	0.000	0.000	0.021	-	-					0.013
1.400	0.000	0.000	0.000	0.303	-	-	0.000	0.000	0.000	0.344	-	-			0.000	0.000	0.000	0.002	-	-	0.000	0.000	0.000	0.041	-	-					0.014
1.500	0.000	0.000	0.000	0.210	-	-	0.000	0.000	0.000	0.273	-	-			0.000	0.000	0.000	0.009	-	-	0.000	0.000	0.000	0.070	-	-					0.015
1.600	0.000	0.000	0.000	0.130	-	-	0.000	0.000	0.000	0.212	-	-			0.000	0.000	0.000	0.029	-	-	0.000	0.000	0.000	0.108	-	-					0.016
1.700	0.000	0.000	0.000	0.071	-	-	0.000	0.000	0.000	0.161	-	-			0.000	0.000	0.000	0.070	-	-	0.000	0.000	0.000	0.157	-	-					0.017
1.800	0.000	0.000	0.000	0.033	-	-	0.000	0.000	0.000	0.121	-	-			0.000	0.000	0.000	0.133	-	-	0.000	0.000	0.000	0.217	-	-					0.018
1.900	0.000	0.000	0.000	0.014	-	-	0.000	0.000	0.000	0.089	-	-			0.000	0.000	0.000	0.213	-	-	0.000	0.000	0.000	0.285	-	-					0.019
2.000	0.000	0.000	0.000	0.005	-	100	0.000	0.000	0.000	0.065	-	-			0.000	0.000	0.000	0.304	-	130	0.000	0.000	0.000	0.361	-	-					0.020
2.200	0.000	0.000	0.000	0.001	-	-	0.000	0.000	0.000	0.032	-	-			0.000	0.000	0.000	0.500	-	-	0.000	0.000	0.000	0.528	-	-					0.022
2.400	0.000	0.000	0.000	0.001	-	-	0.000	0.000	0.000	0.015	-	-			0.000	0.000	0.000	0.700	-	-	0.000	0.000	0.000	0.712	-	-					0.024
2.600	0.000	0.000	0.000	0.001	-	-	0.000	0.000	0.000	0.007	-	-			0.000	0.000	0.000	0.900	-	-	0.000	0.000	0.000	0.904	-	-					0.026
2.800	0.000	0.000	0.000	0.001	-	-									0.000	0.000	0.000	1.10	-	-											0.028
3.000	0.000	0.000	0.000	0.001	-	-									0.000	0.000	0.000	1.30	-	-											0.030
3.200	0.000	0.000	0.000	0.001	-	-									0.000	0.000	0.000	1.50	-	-											0.032
3.400	0.000	0.000	0.000	0.001	-	-									0.000	0.000	0.000	1.70	-	-											0.034
3.600	0.000	0.000	0.000	0.006	-	-									0.000	0.000	0.000	1.90	-	-											0.036
Σύνολα:					0	100					0	0	0	0					0	130					0	0	0	0			
Αριθμός Πράξεων:					0						0		0						0.00						0		0				

ΔΕΗ (ΚΟ)

(Μέγεθος Συμβολαίου: 100 Μετοχές, Τρόπος Εξάσκησης: Αμερικάνικος, Φυσική Παράδοση)

Τιμή Εξάσκησης	Δικαιώματα Αγοράς												Δικαιώματα Πώλησης												Τιμή Εξάσκησης							
	Σεπτέμβριος 2016						Οκτώβριος 2016						Λοιποί Μήνες		Σεπτέμβριος 2016						Οκτώβριος 2016						Λοιποί Μήνες					
	Άνοιγμα	Άνιγτ Τιμή	Καπιτ Τιμή	Τελ Τιμή	Τιμή κλεισ.	Όγκος	Άνοιγμα	Άνιγτ Τιμή	Καπιτ Τιμή	Τελ Τιμή	Τιμή κλεισ.	Όγκος	Άνοιγτ Τιμή	Άνοιγτ Τιμή	Όγκος	Άνοιγτ Τιμή	Άνοιγτ Τιμή	Όγκος	Άνοιγτ Τιμή	Άνοιγτ Τιμή	Όγκος	Άνοιγτ Τιμή	Άνοιγτ Τιμή	Όγκος		Άνοιγτ Τιμή	Άνοιγτ Τιμή	Όγκος	Άνοιγτ Τιμή	Άνοιγτ Τιμή		
1.700	0.000	0.000	0.000	0.781	-	-	0.000	0.000	0.000	0.785	-	-	0.000	0.000	0.000	0.001	-	-	0.000	0.000	0.000	0.001	-	-	0.000	0.000	0.000	0.001	-	-	0.017	
1.800	0.000	0.000	0.000	0.681	-	-	0.000	0.000	0.000	0.686	-	-	0.000	0.000	0.000	0.001	-	-	0.000	0.000	0.000	0.002	-	-	0.000	0.000	0.000	0.002	-	-	0.018	
1.900	0.000	0.000	0.000	0.581	-	-	0.000	0.000	0.000	0.590	-	-	0.000	0.000	0.000	0.001	-	-	0.000	0.000	0.000	0.005	-	-	0.000	0.000	0.000	0.005	-	-	0.019	
2.000	0.000	0.000	0.000	0.481	-	-	0.000	0.000	0.000	0.496	-	-	0.000	0.000	0.000	0.001	-	-	0.000	0.000	0.000	0.012	-	-	0.000	0.000	0.000	0.012	-	-	0.020	
2.200	0.000	0.000	0.000	0.287	-	-	0.000	0.000	0.000	0.329	-	-	0.000	0.000	0.000	0.006	-	-	0.000	0.000	0.000	0.043	-	-	0.000	0.000	0.000	0.043	-	-	0.022	
2.400	0.000	0.000	0.000	0.127	-	-	0.000	0.000	0.000	0.196	-	-	0.000	0.000	0.000	0.046	-	-	0.000	0.000	0.000	0.111	-	-	0.000	0.000	0.000	0.111	-	-	0.024	
2.600	0.000	0.000	0.000	0.036	-	5	0.000	0.000	0.000	0.104	-	-	0.000	0.000	0.000	0.155	-	-	0.000	0.000	0.000	0.219	-	-	0.000	0.000	0.000	0.219	-	-	0.026	
2.800	0.000	0.000	0.000	0.007	-	10	0.000	0.000	0.000	0.051	-	20	0.000	0.000	0.000	0.326	-	5	0.000	0.000	0.000	0.365	-	-	0.000	0.000	0.000	0.365	-	-	0.028	
3.000	0.000	0.000	0.000	0.001	-	-	0.000	0.000	0.000	0.022	-	-	0.000	0.000	0.000	0.520	-	5	0.000	0.000	0.000	0.537	-	-	0.000	0.000	0.000	0.537	-	-	0.030	
3.200	0.000	0.000	0.000	0.001	-	-	0.000	0.000	0.000	0.009	-	-	0.000	0.000	0.000	0.720	-	-	0.000	0.000	0.000	0.725	-	-	0.000	0.000	0.000	0.725	-	-	0.032	
3.400	0.000	0.000	0.000	0.001	-	-	0.000	0.000	0.000	0.003	-	-	0.000	0.000	0.000	0.920	-	-	0.000	0.000	0.000	0.921	-	-	0.000	0.000	0.000	0.921	-	-	0.034	
3.600	0.000	0.000	0.000	0.001	-	-	0.000	0.000	0.000	0.001	-	-	0.000	0.000	0.000	1.12	-	-	0.000	0.000	0.000	1.12	-	-	0.000	0.000	0.000	1.12	-	-	0.036	
3.800	0.000	0.000	0.000	0.001	-	-	0.000	0.000	0.000	0.001	-	-	0.000	0.000	0.000	1.32	-	-	0.000	0.000	0.000	1.32	-	-	0.000	0.000	0.000	1.32	-	-	0.038	
4.000	0.000	0.000	0.000	0.001	-	-					-	-				1.52	-	-					-	-							0.040	
4.400	0.000	0.000	0.000	0.001	-	-					-	-				1.92	-	-					-	-								0.044
4.800	0.000	0.000	0.000	0.001	-	-					-	-				2.32	-	-					-	-								0.048
5.200	0.000	0.000	0.000	0.001	-	-					-	-				2.72	-	-					-	-								0.052
5.600	0.000	0.000	0.000	0.001	-	-					-	-				3.12	-	-					-	-								0.056
6.000	0.000	0.000	0.000	0.001	-	-					-	-				3.52	-	-					-	-								0.060
6.400	0.000	0.000	0.000	0.001	-	-					-	-				3.92	-	-					-	-								0.064
6.800	0.000	0.000	0.000	0.001	-	-					-	-				4.32	-	-					-	-								0.068
7.200	0.000	0.000	0.000	0.001	-	-					-	-				4.72	-	-					-	-								0.072
Σύνολο:					0	15					0	20	0	0			0	10				0	35	0	0							
Αριθμός Πράξεων:					0						0		0				0.00					0		0								

ΕΘΝΙΚΗ ΤΡΑΠΕΖΑ (ΚΟ)

(Μέγεθος Συμβολαίου: 100 Μετοχές, Τρόπος Εξάσκησης: Αμερικάνικος, Φυσική Παράδοση)

Τιμή Εξάσκησης	Δικαιώματα Αγοράς												Δικαιώματα Πώλησης															
	Σεπτέμβριος 2016				Οκτώβριος 2016				Λοιποί Μήνες				Σεπτέμβριος 2016				Οκτώβριος 2016				Λοιποί Μήνες							
	Άνοιγμα	Ανιγτ Τιμή	Κατωτ Τιμή	Τελ Τιμή	Τιμή κλεισ.	Όγκος	Ανοικτές θέσεις	Άνοιγμα	Ανιγτ Τιμή	Κατωτ Τιμή	Τελ Τιμή	Τιμή κλεισ.	Όγκος	Ανοικτές θέσεις	Όγκος	Ανοικτές θέσεις	Άνοιγμα	Ανιγτ Τιμή	Κατωτ Τιμή	Τελ Τιμή	Τιμή κλεισ.	Όγκος	Ανοικτές θέσεις	Όγκος	Ανοικτές θέσεις	Τιμή Εξάσκησης		
0.050	0.000	0.000	0.000	0.148	-	-	0.000	0.000	0.000	0.148	-	-	0.000	0.000	0.000	0.001	-	-	0.000	0.000	0.000	0.001	-	-	0.000	0.000	0.001	0.001
0.100	0.000	0.000	0.000	0.098	-	-	0.000	0.000	0.000	0.098	-	-	0.000	0.000	0.000	0.001	-	-	0.000	0.000	0.000	0.001	-	-	0.000	0.000	0.001	0.001
0.150	0.000	0.000	0.000	0.053	-	-	0.000	0.000	0.000	0.054	-	-	0.000	0.000	0.000	0.005	-	-	0.000	0.000	0.000	0.005	-	-	0.000	0.000	0.005	0.002
0.200	0.000	0.000	0.000	0.022	-	-	0.000	0.000	0.000	0.024	-	-	0.000	0.000	0.000	0.024	-	-	0.000	0.000	0.000	0.026	-	-	0.000	0.000	0.026	0.002
0.250	0.000	0.000	0.000	0.008	-	-	0.000	0.000	0.000	0.009	-	-	0.000	0.000	0.000	0.060	-	-	0.000	0.000	0.000	0.061	-	-	0.000	0.000	0.061	0.003
0.300	0.000	0.000	0.000	0.002	-	-	0.000	0.000	0.000	0.003	-	-	0.000	0.000	0.000	0.104	-	-	0.000	0.000	0.000	0.105	-	-	0.000	0.000	0.105	0.003
0.350	0.000	0.000	0.000	0.001	-	-	0.000	0.000	0.000	0.001	-	-	0.000	0.000	0.000	0.153	-	-	0.000	0.000	0.000	0.153	-	-	0.000	0.000	0.153	0.004
0.400	0.000	0.000	0.000	0.001	-	-	0.000	0.000	0.000	0.001	-	-	0.000	0.000	0.000	0.202	-	-	0.000	0.000	0.000	0.202	-	-	0.000	0.000	0.202	0.004
0.450	0.000	0.000	0.000	0.001	-	-	0.000	0.000	0.000	0.001	-	-	0.000	0.000	0.000	0.252	-	-	0.000	0.000	0.000	0.252	-	-	0.000	0.000	0.252	0.005
0.500	0.000	0.000	0.000	0.001	-	-					-	-	0.000	0.000	0.000	0.302	-	-				-	-					0.005
0.550	0.000	0.000	0.000	0.001	-	-					-	-	0.000	0.000	0.000	0.352	-	-				-	-					0.006
0.600	0.000	0.000	0.000	0.001	-	-					-	-	0.000	0.000	0.000	0.402	-	-				-	-					0.006
0.700	0.000	0.000	0.000	0.001	-	-					-	-	0.000	0.000	0.000	0.502	-	-				-	-					0.007
0.800	0.000	0.000	0.000	0.001	-	-					-	-	0.000	0.000	0.000	0.602	-	-				-	-					0.008
0.900	0.000	0.000	0.000	0.001	-	-					-	-	0.000	0.000	0.000	0.702	-	-				-	-					0.009
1.000	0.000	0.000	0.000	0.002	-	-					-	-	0.000	0.000	0.000	0.802	-	-				-	-					0.010
Σύνολο:					0	0					0	0	0	0		0	0				0	0	0	0	0	0	0	0
Αριθμός Πράξεων:					0						0		0			0.00						0		0		0		0

ΟΠΑΠ (ΚΟ)

(Μέγεθος Συμβολαίου: 100 Μετοχές, Τρόπος Εξάσκησης: Αμερικάνικος, Φυσική Παράδοση)

Τιμή Εξάσκησης	Δικαιώματα Αγοράς														Δικαιώματα Πώλησης																		
	Σεπτέμβριος 2016						Οκτώβριος 2016						Λοιποί Μήνες		Σεπτέμβριος 2016						Οκτώβριος 2016						Λοιποί Μήνες		Τιμή Εξάσκησης				
	Άνοιγμα	Ανιγν. Τιμή	Καπιτ. Τιμή	Τελ. Τιμή	Τιμή κλεισ.	Όγκος	Ανοικτές θέσεις	Άνοιγμα	Ανιγν. Τιμή	Καπιτ. Τιμή	Τελ. Τιμή	Τιμή κλεισ.	Όγκος	Ανοικτές θέσεις	Όγκος	Ανοικτές θέσεις	Άνοιγμα	Ανιγν. Τιμή	Καπιτ. Τιμή	Τελ. Τιμή	Τιμή κλεισ.	Όγκος	Ανοικτές θέσεις	Άνοιγμα	Ανιγν. Τιμή	Καπιτ. Τιμή	Τελ. Τιμή	Τιμή κλεισ.		Όγκος	Ανοικτές θέσεις	Όγκος	Ανοικτές θέσεις
3.600	0.000	0.000	0.000	4.03	-	-							-	-			0.000	0.000	0.000	0.001	-	-											
3.800	0.000	0.000	0.000	3.83	-	-							-	-			0.000	0.000	0.000	0.001	-	-											0.038
4.000	0.000	0.000	0.000	3.63	-	-							-	-			0.000	0.000	0.000	0.001	-	-											0.040
4.400	0.000	0.000	0.000	3.23	-	-							-	-			0.000	0.000	0.000	0.001	-	-											0.044
4.800	0.000	0.000	0.000	2.83	-	-	0.000	0.000	0.000		2.84	-	-			0.000	0.000	0.000	0.001	-	-		0.000	0.000	0.000	0.000	0.000	0.001	-	-			0.048
5.200	0.000	0.000	0.000	2.43	-	-	0.000	0.000	0.000		2.44	-	-			0.000	0.000	0.000	0.001	-	-		0.000	0.000	0.000	0.000	0.001	-	-				0.052
5.600	0.000	0.000	0.000	2.03	-	-	0.000	0.000	0.000		2.05	-	-			0.000	0.000	0.000	0.001	-	-		0.000	0.000	0.000	0.000	0.002	-	-				0.056
6.000	0.000	0.000	0.000	1.63	-	-	0.000	0.000	0.000		1.65	-	-			0.000	0.000	0.000	0.001	-	-		0.000	0.000	0.000	0.000	0.010	-	-				0.060
6.400	0.000	0.000	0.000	1.23	-	-	0.000	0.000	0.000		1.28	-	-			0.000	0.000	0.000	0.001	-	5		0.000	0.000	0.000	0.000	0.035	-	-				0.064
6.800	0.000	0.000	0.000	0.837	-	-	0.000	0.000	0.000		0.938	-	-			0.000	0.000	0.000	0.004	-	5		0.000	0.000	0.000	0.000	0.092	-	-				0.068
7.200	0.000	0.000	0.000	0.471	-	15	0.000	0.000	0.000		0.648	-	-			0.000	0.000	0.000	0.038	-	-		0.000	0.000	0.000	0.000	0.201	-	-				0.072
7.600	0.000	0.000	0.000	0.198	-	20	0.000	0.000	0.000		0.416	-	65			0.000	0.000	0.000	0.165	-	-		0.000	0.000	0.000	0.000	0.369	-	-				0.076
8.000	0.000	0.000	0.000	0.057	-	-	0.000	0.000	0.000		0.252	-	40			0.000	0.000	0.000	0.424	-	-		0.000	0.000	0.000	0.000	0.605	-	-				0.080
8.400	0.000	0.000	0.000	0.011	-	-	0.000	0.000	0.000		0.143	-	-			0.000	0.000	0.000	0.778	-	-		0.000	0.000	0.000	0.000	0.896	-	-				0.084
8.800	0.000	0.000	0.000	0.001	-	-	0.000	0.000	0.000		0.074	-	-			0.000	0.000	0.000	1.17	-	-		0.000	0.000	0.000	0.000	1.23	-	-				0.088
9.200	0.000	0.000	0.000	0.001	-	-	0.000	0.000	0.000		0.036	-	-			0.000	0.000	0.000	1.57	-	-		0.000	0.000	0.000	0.000	1.59	-	-				0.092
9.600	0.000	0.000	0.000	0.001	-	-	0.000	0.000	0.000		0.017	-	-			0.000	0.000	0.000	1.97	-	-		0.000	0.000	0.000	0.000	1.98	-	-				0.096
10.000	0.000	0.000	0.000	0.001	-	-						-	-			0.000	0.000	0.000	2.37	-	-						-	-				0.100	
Σύνολο:					0	35						0	105	0	0				0	10			0	25	0	0							
Αριθμός Πράξεων:					0							0		0					0.00				0		0		0						

ΠΕΙΡΑΙΩΣ ΤΡΑΠΕΖΑ (ΚΟ)

(Μέγεθος Συμβολαίου: 100 Μετοχές, Τρόπος Εξάσκησης: Αμερικάνικος, Φυσική Παράδοση)

Τιμή Εξάσκησης	Δικαιώματα Αγοράς													Δικαιώματα Πώλησης																			
	Σεπτέμβριος 2016						Οκτώβριος 2016						Λοιποί Μήνες		Σεπτέμβριος 2016						Οκτώβριος 2016						Λοιποί Μήνες		Τιμή Εξάσκησης				
	Άνοιγμα	Ανιτ Τιμή	Καπιτ Τιμή	Τελ Τιμή	Τιμή κλεισ.	Όγκος	Ανοικτές θέσεις	Άνοιγμα	Ανιτ Τιμή	Καπιτ Τιμή	Τελ Τιμή	Τιμή κλεισ.	Όγκος	Ανοικτές θέσεις	Όγκος	Ανοικτές θέσεις	Άνοιγμα	Ανιτ Τιμή	Καπιτ Τιμή	Τελ Τιμή	Τιμή κλεισ.	Όγκος	Ανοικτές θέσεις	Άνοιγμα	Ανιτ Τιμή	Καπιτ Τιμή	Τελ Τιμή	Τιμή κλεισ.		Όγκος	Ανοικτές θέσεις	Όγκος	Ανοικτές θέσεις
0.050	0.000	0.000	0.000	0.094	-	-	0.000	0.000	0.000	0.094	-	-					0.000	0.000	0.000	0.001	-	-	0.000	0.000	0.000	0.000	0.000	0.003		-	-		
0.100	0.000	0.000	0.000	0.049	-	-	0.000	0.000	0.000	0.049	-	-					0.000	0.000	0.000	0.005	-	-	0.000	0.000	0.000	0.000	0.005	-	-			0.001	
0.150	0.000	0.000	0.000	0.020	-	-	0.000	0.000	0.000	0.021	-	-					0.000	0.000	0.000	0.026	-	-	0.000	0.000	0.000	0.000	0.027	-	-			0.002	
0.200	0.000	0.000	0.000	0.008	-	-	0.000	0.000	0.000	0.008	-	-					0.000	0.000	0.000	0.063	-	-	0.000	0.000	0.000	0.000	0.064	-	-			0.002	
0.250	0.000	0.000	0.000	0.003	-	-	0.000	0.000	0.000	0.003	-	-					0.000	0.000	0.000	0.109	-	-	0.000	0.000	0.000	0.000	0.109	-	-			0.003	
0.300	0.000	0.000	0.000	0.001	-	-	0.000	0.000	0.000	0.001	-	-					0.000	0.000	0.000	0.157	-	-	0.000	0.000	0.000	0.000	0.157	-	-			0.003	
0.350	0.000	0.000	0.000	0.001	-	-	0.000	0.000	0.000	0.001	-	-					0.000	0.000	0.000	0.206	-	-	0.000	0.000	0.000	0.000	0.206	-	-			0.004	
0.400	0.000	0.000	0.000	0.001	-	-	0.000	0.000	0.000	0.004	-	-					0.000	0.000	0.000	0.256	-	-	0.000	0.000	0.000	0.000	0.256	-	-			0.004	
0.450	0.000	0.000	0.000	0.001	-	-					-	-					0.000	0.000	0.000	0.306	-	-						-	-			0.005	
0.500	0.000	0.000	0.000	0.003	-	-					-	-					0.000	0.000	0.000	0.356	-	-						-	-			0.005	
0.550	0.000	0.000	0.000	0.003	-	-					-	-					0.000	0.000	0.000	0.406	-	-						-	-			0.006	
0.600	0.000	0.000	0.000	0.002	-	-					-	-					0.000	0.000	0.000	0.456	-	-						-	-			0.006	
0.650	0.000	0.000	0.000	0.001	-	-					-	-					0.000	0.000	0.000	0.506	-	-						-	-			0.007	
0.700	0.000	0.000	0.000	0.001	-	-					-	-					0.000	0.000	0.000	0.556	-	-						-	-			0.007	
Σύνολο:																																	
Αριθμός Πράξεων:																																	

Προϊόν Δανεισμού	Υποκείμενος Τίτλος	Πολυμερείς Συναλλαγές[1]					Διμερείς Συναλλαγές[2]		Δανεισμός Τίτλων μέσω ΟΤC[3]
		Ανοιχτές θέσεις[5]	Προσφερόμενη ποσότητα	Μ.Σ.Τ[4]	Όγκος συναλλαγών	Μ.Σ.Τ[4]	Όγκος συναλλαγών	Μ.Σ.Τ[4]	Όγκος συναλλαγών
ALPHABOR	ALPHA BANK (ΚΟ)	101,275	1,414	7.15%	---	---	---	---	11,126,029
OTOELBOR	AUTOHELLAS (ΚΟ)	---	---	---	---	---	---	---	---
CENTRBOR	CENTRIC ΣΥΜΜΕΤΟΧΩΝ (ΚΟ)	---	16,000	5.31%	---	---	---	---	---
EEEBOR	COCA-COLA HBC AG (ΚΟ)	8,728	2,022	3.31%	1,500	3.01%	---	---	70,546
FLEXOBOR	FLEXOPACK (ΚΟ)	---	---	---	---	---	---	---	---
FFGRPBOR	FOLLI-FOLLIE (ΚΟ)	15,490	63,087	5.31%	---	---	---	---	736,159
FOYRKBOR	FOURLIS ΣΥΜΜΕΤΟΧΩΝ (ΚΟ)	---	5,130	5.31%	---	---	---	---	3,850
EUPROBOR	GRIVALIA PROPERTIES (ΚΟ)	1,850	60,136	3.55%	100	2.65%	---	---	35,629
INTRKBOR	INTRACOM HOLDINGS (ΚΟ)	---	168,546	5.31%	---	---	---	---	---
AVAXBOR	J. & P. - ΑΒΑΞ (ΚΟ)	---	20,335	5.31%	---	---	---	---	---
BELABOR	JUMBO (ΚΟ)	4,525	113,448	3.31%	500	2.65%	---	---	6,365
KLEMBOR	KLEEMAN HELLAS (ΚΟ)	---	21,510	5.31%	---	---	---	---	---
LAMDABOR	LAMDA DEVELOPMENT(ΚΟ)	---	111	5.31%	---	---	---	---	10,377
MIGBOR	MARFIN INVESTMENT GROUP (ΚΟ)	---	272,904	5.31%	---	---	---	---	749,474
MLSBOR	MLS ΠΛΗΡΟΦΟΡΙΚΗ (ΚΟ)	---	9,118	5.31%	---	---	---	---	---
ETFGT30PBOR	NBGAM ETF GREECE & TURKEY 30	---	---	---	---	---	---	---	---
ETFASEBOR	NBGAM ETF ΓΔ Χ.Α.	---	---	---	---	---	---	---	---
QUALBOR	QUALITY & RELIABILITY (ΚΟ)	---	---	---	---	---	---	---	---
QUESTBOR	QUEST ΣΥΜΜΕΤΟΧΩΝ (ΚΟ)	---	---	---	---	---	---	---	---
KAMPBOR	REDS (ΚΟ)	---	---	---	---	---	---	---	---
VIOBOR	VIOHALCO SA/NV (ΚΑ)	---	59,278	5.31%	---	---	---	---	---
AEGNBOR	ΑΕΡΟΠΟΡΙΑ ΑΙΓΑΙΟΥ (ΚΟ)	100	9,257	5.31%	---	---	---	---	11,701
ALMYBOR	ΑΛΟΥΜΥΛ (ΚΟ)	---	---	---	---	---	---	---	---
GEKTERNABOR	ΓΕΚ ΤΕΡΝΑ (ΚΟ)	12	30,350	5.31%	---	---	---	---	---
PPCBOR	ΔΕΗ (ΚΟ)	39,950	104,763	5.31%	25,000	4.03%	---	---	550,327
ETEBOR	ΕΘΝΙΚΗ ΤΡΑΠΕΖΑ (ΚΟ)	805,621	124,496	5.31%	---	---	---	---	787,741
ANEMOSBOR	ΕΛ.ΤΕΧ. ΑΝΕΜΟΣ Α.Ε. (ΚΟ)	---	---	---	---	---	---	---	---
ELINBOR	ΕΛΙΝΟΙΛ (ΚΟ)	---	---	---	---	---	---	---	---
ELLAKTORBOR	ΕΛΛΑΚΤΩΡ (ΚΟ)	10,000	77,427	5.31%	---	---	---	---	---
EXAEBOR	ΕΛΛΗΝ. ΧΡΗΜΑΤΙΣΤΗΡΙΑ-Χ.Α. (ΚΟ)	8,600	443,630	5.31%	---	---	---	---	98,443
ELPEBOR	ΕΛΛΗΝΙΚΑ ΠΕΤΡΕΛΑΙΑ (ΚΟ)	1,775	146,176	5.31%	---	---	---	---	92,157

Σημειώσεις Προϊόντων Δανεισμού

[1] - Πολυμερείς Συμβάσεις Δανειοδοσίας των μεθόδων 8-1, 8-2 και 8-3-3 (σύμφ. Με Αποφ.17 ΔΣ του Χρηματιστηρίου).

[2] - Διμερείς Συμβάσεις Δανειοδοσίας των μεθόδων 8-3-1 και 8-3-2 (σύμφ. Με Αποφ. 20 ΔΣ του Χρηματιστηρίου).

[3] - Τα στοιχεία Συναλλαγής Δανεισμού Τίτλων μέσω ΟΤC δηλώνονται από τους χειριστές ΣΑΤ και αφορούν τις ποσότητες που έχουν καταγραφεί στο ΣΑΤ έως και τη προηγούμενη εργάσιμη ημέρα.

[4] - Μ.Σ.Τ.: - Μέση Σταθμισμένη Τιμή (ως προς τα τεμάχια)

[5] - Τα στοιχεία αφορούν σε ανοιχτές θέσεις πριν την έναρξη της συνεδρίασης

Προϊόν Δανεισμού	Υποκείμενος Τίτλος	Πολυμερείς Συναλλαγές[1]					Διμερείς Συναλλαγές[2]		Δανεισμός Τίτλων μέσω ΟΤC[3]
		Ανοιχτές θέσεις[5]	Προσφερόμενη ποσότητα	Μ.Σ.Τ[4]	Όγκος συναλλαγών	Μ.Σ.Τ[4]	Όγκος συναλλαγών	Μ.Σ.Τ[4]	Όγκος συναλλαγών
ELTONBOR	ΕΛΤΟΝ (ΚΟ)	---	---	---	---	---	---	---	---
EPILBOR	ΕΠΙΛΕΚΤΟΣ (ΚΟ)	---	---	---	---	---	---	---	---
ΕΥΑΡSΒOR	ΕΥΑΘ (ΚΟ)	---	2,799	5.31%	---	---	---	---	---
ΕΥΔΑΡBOR	ΕΥΔΑΠ (ΚΟ)	700	5,230	5.31%	---	---	---	---	32,864
ΕΥΡΙCΒOR	ΕΥΡΩΠΑΪΚΗ ΠΙΣΤΗ (ΚΟ)	---	---	---	---	---	---	---	---
ΙΑSΒOR	ΙΑSΩ (ΚΟ)	---	---	---	---	---	---	---	---
ΙΑΤRΒOR	ΙΑΤΡΙΚΟ ΑΘΗΝΩΝ (ΚΟ)	---	37,904	5.31%	---	---	---	---	---
ΙΚΤΙΝBOR	ΙΚΤΙΝΟΣ ΕΛΛΑΣ (ΚΟ)	---	798	5.31%	---	---	---	---	---
ΙΝLΟΤBOR	ΙΝΤΡΑΛΟΤ (ΚΟ)	22,319	41,681	5.31%	---	---	---	---	803
KORRESBOR	KOPPEΣ (ΚΟ)	---	---	---	---	---	---	---	---
KRIBOR	KPI - KPI (ΚΟ)	---	47,768	5.31%	---	---	---	---	---
BOCΒOR	KYΠPOY TPANEZΑ (ΚΟ)	---	270	5.31%	---	---	---	---	2,008
KYRMΒOR	KYPIAKIDHΣ H - F.H.L. (ΚΟ)	---	935	5.31%	---	---	---	---	---
MEΤKKBOR	METKA (ΚΟ)	824	16,574	3.31%	---	---	---	---	13,834
MOHBOR	MOTOPO OIA (ΚΟ)	4,795	26,149	5.31%	---	---	---	---	52,254
MYTILBOR	MYTILHNAIOΣ (ΚΟ)	5,064	120,473	5.31%	---	---	---	---	---
OLTHBOR	OLAΘ (ΚΟ)	100	23	5.32%	---	---	---	---	---
PPABOR	OLAΠ (ΚΟ)	368	1,215	5.31%	---	---	---	---	901
OPAPBOR	OLAΠ (ΚΟ)	75,600	41,389	5.31%	---	---	7,000	0.01%	819,549
HTOBOR	OTE (ΚΟ)	23,357	53,042	5.31%	---	---	9,000	0.01%	407,331
PAPBOR	ΠAΠOYTZANHΣ (ΚΟ)	---	---	---	---	---	---	---	---
TPEIRBOR	ΠEIPAIΩΣ TPANEZA (ΚΟ)	20,061	33,373	5.31%	---	---	---	---	7,175,542
PETROBOR	ΠETPOΠOYΛOΣ ΠETPOΣ (ΚΟ)	---	---	---	---	---	---	---	---
PLAISBOR	ΠΛAIOIO COMPUTERS (ΚΟ)	---	---	---	---	---	---	---	---
PLATBOR	ΠΛACTIKA ΘPAKHΣ (ΚΟ)	---	37,360	5.31%	---	---	---	---	---
PLAKRBOR	ΠΛACTIKA KPHTHΣ (ΚΟ)	---	---	---	---	---	---	---	---
SARBOR	ΣAPANTHΣ ΓP. (ΚΟ)	---	1,536	5.31%	---	---	---	---	---
SELOBOR	ΣEΛOHTA (ΚΟ)	---	---	---	---	---	---	---	---
SOLKBOR	ΣΩΛΓEIA KOPINΘOY (ΚΟ)	---	4,799	5.31%	---	---	---	---	---
TENERGYBOR	TEPNA ENEPΓEIAKH (ΚΟ)	1,000	30,448	5.31%	---	---	---	---	---
OLYMPBOR	TEΧNIKH OΛYMPIAKH (ΚΟ)	---	9,039	5.31%	---	---	---	---	---

Σημειώσεις Προϊόντων Δανεισμού

[1] - Πολυμερείς Συμβάσεις Δανειοδοσίας των μεθόδων 8-1, 8-2 και 8-3-3 (σύμφ. Με Αποφ.17 ΔΣ του Χρηματιστηρίου).

[2] - Διμερείς Συμβάσεις Δανειοδοσίας των μεθόδων 8-3-1 και 8-3-2 (σύμφ. Με Αποφ. 20 ΔΣ του Χρηματιστηρίου).

[3] - Τα στοιχεία Συναλλαγής Δανεισμού Τίτλων μέσω ΟΤC δηλώνονται από τους χειριστές ΣΑΤ και αφορούν τις ποσότητες που έχουν καταγραφεί στο ΣΑΤ έως και τη προηγούμενη εργάσιμη ημέρα.

[4] - Μ.Σ.Τ.: - Μέση Σταθμισμένη Τιμή (ως προς τα τεμάχια)

[5] - Τα στοιχεία αφορούν σε ανοιχτές θέσεις πριν την έναρξη της συνεδρίασης

Προϊόν Δανεισμού	Υποκείμενος Τίτλος	Πολυμερείς Συναλλαγές[1]					Διμερείς Συναλλαγές[2]		Δανεισμός Τίτλων μέσω OTC[3]
		Ανοικτές θέσεις[5]	Προσφερόμενη ποσότητα	Μ.Σ.Τ[4]	Όγκος συναλλαγών	Μ.Σ.Τ[4]	Όγκος συναλλαγών	Μ.Σ.Τ[4]	Όγκος συναλλαγών
ΤΙΤΚΒΟR	ΤΙΤΑΝ (ΚΟ)	8,833	222,143	5.31%	---	---	---	---	3,204
ΕΥΡΟΒΒΟR	ΤΡΑΠΕΖΑ ΕΥΡΟΒΑΝΚ ΕΡΓΑΣΙΑΣ (ΚΟ)	1,312	243,018	5.31%	---	---	---	---	3,923,023
ΗΥΓΕΙΑΒΟR	ΥΓΕΙΑ (ΚΟ)	---	48,700	5.31%	---	---	---	---	---
ΧΑΚΟΒΟR	ΧΑΛΚΟΡ (ΚΑ)	---	56,552	5.31%	---	---	---	---	---

Σημειώσεις Προϊόντων Δανεισμού

[1] - Πολυμερείς Συμβάσεις Δανειοδοσίας των μεθόδων 8-1, 8-2 και 8-3-3 (σύμφ. Με Αποφ.17 ΔΣ του Χρηματιστηρίου).

[2] - Διμερείς Συμβάσεις Δανειοδοσίας των μεθόδων 8-3-1 και 8-3-2 (σύμφ. Με Αποφ. 20 ΔΣ του Χρηματιστηρίου).

[3] - Τα στοιχεία Συναλλαγές Δανεισμού Τίτλων μέσω OTC δηλώνονται από τους χειριστές ΣΑΤ και αφορούν τις ποσότητες που έχουν καταγραφεί στο ΣΑΤ έως και τη προηγούμενη εργάσιμη ημέρα.

[4] - Μ.Σ.Τ.: - Μέση Σταθμισμένη Τιμή (ως προς τα τεμάχια)

[5] - Τα στοιχεία αφορούν σε ανοικτές θέσεις πριν την έναρξη της συνεδρίασης

Κωδικοί και ονομασίες Κλάδων Οικονομικής Δραστηριότητας του Χρηματιστηρίου Αθηνών

533	-	Διυλιστήρια	537	-	Καθετοποιημένες Εταιρ. Πετρελαίου & Φυσικού Αερίου
1353	-	Βασικά Χημικά	1357	-	Εξειδικευμένα Χημικά
1753	-	Αλουμίνιο	1755	-	Μη Σιδηρούχα Μέταλλα
1757	-	Χάλυβας	1775	-	Ορυχεία
2353	-	Οικοδομικά Υλικά & Εξαρτήματα	2357	-	Κατασκευές
2723	-	Υλικά Συσκευασίας	2727	-	Διαφοροποιημένες Βιομηχανίες
2733	-	Ηλεκτρικά Μέρη & Εξοπλισμός	2753	-	Εμπορικά Οχήματα και Φορτηγά
2757	-	Μηχανήματα Βιομηχανικού Εξοπλισμού	2773	-	Θαλάσσιες Μεταφορές
2777	-	Υπηρεσίες Μεταφορών	2791	-	Υποστηρικτικές Υπηρεσίες προς Επιχειρήσεις
2797	-	Προμηθευτές Βιομηχανίας	3535	-	Απόσταξη & Οινοπαραγωγή
3537	-	Αναψυκτικά	3573	-	Γεωργία & Αλιεία
3577	-	Τρόφιμα	3722	-	Διαρκή Καταναλωτικά Αγαθά
3726	-	Έπιπλα	3728	-	Κατασκευή Κατοικιών
3747	-	Παιχνίδια	3763	-	Ρουχισμός & Αξεσουάρ
3765	-	Υποδήματα	3767	-	Είδη Προσωπικής Φροντίδας
3785	-	Καπνός	4533	-	Ιατρικές Υπηρεσίες
4535	-	Ιατρικός Εξοπλισμός	4577	-	Φαρμακευτικά Προϊόντα
5337	-	Λιανικό & Χονδρικό Εμπόριο Τροφίμων	5371	-	Εμπόριο Ενδυμάτων
5373	-	Γενικό Εμπόριο	5375	-	Οικιακός Εξοπλισμός
5379	-	Εξειδικευμένο Λιανικό Εμπόριο	5553	-	Τηλέοραση & Ψυχαγωγία
5555	-	Διαφήμιση	5557	-	Εκδόσεις
5751	-	Αεροπορικές Εταιρείες	5752	-	Τυχερά Παιχνίδια
5753	-	Ξενοδοχεία	5755	-	Υπηρεσίες Αναψυχής
5757	-	Εστίαση	5759	-	Ταξίδια & Τουρισμός
6535	-	Σταθερή Τηλεφωνία	6575	-	Κινητή Τηλεφωνία
7535	-	Συμβατικός Ηλεκτρισμός	7537	-	Εναλλακτικός Ηλεκτρισμός
7577	-	Ύδρευση	8355	-	Τράπεζες
8534	-	Μεσίτες Ασφαλίσεων	8536	-	Ασφάλειες Ιδιοκτησίας & Ζημιών
8633	-	Συμμετοχές & Ανάπτυξη Ακίνητης Περιουσίας	8637	-	Υπηρεσίες Ακίνητης Περιουσίας
8671	-	Ε.Ε.Α.Π. Βιομηχανικών & Επαγγελματικών Χώρων	8674	-	Διαφοροποιημένες Ε.Ε.Α.Π.
8675	-	Εξειδικευμένες Ε.Ε.Α.Π.	8775	-	Εξειδικευμένες Χρηματοοικονομικές Υπηρεσίες
8777	-	Επενδυτικές Υπηρεσίες	8985	-	Εταιρείες Επενδύσεων
9533	-	Υπηρεσίες Ηλεκτρονικών Υπολογιστών	9535	-	Διαδίκτυο
9537	-	Λογισμικό	9572	-	Υλικό Υπολογιστών
9574	-	Ηλεκτρονικός Εξοπλισμός Γραφείων	9578	-	Εξοπλισμός Τηλεπικοινωνιών
12003	-	Διαπραγματεύσιμα Αμοιβαία Κεφάλαια			



ATHEXGROUP
Όμιλος Χρηματιστηρίου Αθηνών

Λεωφ. Αθηνών 110 104 42 Αθήνα
110, Athinon Ave. GR 104 42 Athens
tel. (+30)210-33.66.800, fax (+30)210-33.66.101
www.athexgroup.gr