



ATHEXGROUP
Athens Exchange Group

Ελληνικά Χρηματιστήρια - Χρηματιστήριο Αθηνών Α.Ε. Συμμετοχών

“

2016

δελτίο ημερησίων συναλλαγών

daily official list

Τετάρτη, 31 Αυγούστου, 2016

Έτος: 137 Αύξων Αριθμός Συνεδρίασης: 164

”

Αποποίηση Ευθύνης:

Η εταιρεία Ελληνικά Χρηματιστήρια-Χρηματιστήριο Αθηνών Ανώνυμη Εταιρεία Συμμετοχών καταβάλλει κάθε δυνατή προσπάθεια ώστε να διασφαλίσει ότι οι πληροφορίες και τα λοιπά στοιχεία που εμφανίζονται στο Ημερήσιο Δελτίο Τιμών (Η.Δ.Τ.) είναι ορθά και πλήρη αλλά δεν έχει καμία ευθύνη για ενδεχόμενο λάθος ή παράλειψη στοιχείων και / ή ευθύνη σχετικά με την ακρίβεια, αξιοπιστία, επικαιροποίηση και πληρότητα των παραπάνω πληροφοριών και στοιχείων ή ευθύνη προερχόμενη άμεσα ή έμμεσα από την χρήση των παραπάνω πληροφοριών.

Η Εταιρία δεν έχει καμία ευθύνη για την ακρίβεια των στοιχείων που περιλαμβάνονται στις ανακοινώσεις των εισηγμένων εταιρειών. Πιθανές προσβολές δικαιωμάτων τρίτων από το περιεχόμενο των ανακοινώσεων συνιστούν αποκλειστική ευθύνη του αποστολέα των ανακοινώσεων.

Όλα τα αναγραφόμενα στο Η.Δ.Τ. στοιχεία παρέχονται μόνο για τους σκοπούς της πληροφόρησης και δεν συνιστούν παροχή επενδυτικών συμβουλών ή πρόσκληση για επένδυση σε κινητές αξίες που διαπραγματεύονται στο Χρηματιστήριο Αθηνών.

Αναγνωρίζεται και συμφωνείται ότι όλα τα δικαιώματα επί των πληροφοριών που εμφανίζονται στο Η.Δ.Τ. θα αποτελούν κυριότητα της εταιρίας και οποιοδήποτε άλλο δικαίωμα συμπεριλαμβανομένου του δικαιώματος πνευματικής ιδιοκτησίας, σήματος κλπ. ανήκουν στο Χρηματιστήριο Αθηνών.

Τα ανωτέρω στοιχεία αποτελούν ιδιοκτησία της Εταιρίας και προστατεύονται σύμφωνα με τις διατάξεις περί πνευματικής ιδιοκτησίας. Απαγορεύεται α) η με οποιοδήποτε τρόπο ή μέσω αναπαραγωγή, αναδημοσίευση, τροποποίηση, αντιγραφή, πώληση, μετάδοση ή διανομή του συνόλου ή μέρους τους, χωρίς αναφορά στην πηγή και β) η εμπορική εκμετάλλευση των στοιχείων από τρίτους.

Η Εταιρία δεν φέρει καμία ευθύνη προερχόμενη άμεσα ή έμμεσα από χρήση ή τυχόν αλλοίωση των ανωτέρω στοιχείων όταν αυτά χρησιμοποιούνται από

Ελληνικά Χρηματιστήρια - Χρηματιστήριο Αθηνών Α.Ε. Συμμετοχών

Λεωφόρος Αθηνών 110, 10442 Αθήνα, Τηλ: (210) 33.66.800, Fax: (210) 32.13.938

www.helex.gr

Χρηματιστηριακό Κέντρο Θεσσαλονίκης

Κατούνη 16-18, Θεσ/νίκη 546 25, Τηλ: (2310) 567.667, Fax: (2310) 530.455

Συνεργητικό Κεφάλαιο Εξασφάλισης Επενδυτικών Υπηρεσιών

Φειδίου 14-16, Αθήνα 106 78, Τηλ: (210) 33.04.682, Fax: (210) 33.04.155

Επιτροπή Κεφαλαιαγοράς

Κολοκοτρώνη 1 & Σταδίου 1, Αθήνα 105 62, Τηλ: (210) 33.77.100, Fax: (210) 33.77.173

Πίνακας Περιεχομένων

Ενότητα 1: Στατιστικά Στοιχεία Χρεογράφων, Παραγωγών και Δανεισμού

- Οι Αγορές Χρεογράφων Παραγωγών Δανεισμού
- Χρηματιστηριακοί Δείκτες
- Αναλυτικά Στοιχεία Συναλλαγών Αγοράς Χρεογράφων
- Στοιχεία Συναλλαγών Κλάδων Χρηματιστηρίου Αθηνών & Χρηματοοικονομικών Προϊόντων (Δ.Α.Κ.)
- Οι 10 Μετοχές με τη μεγαλύτερη Άνοδο & Πτώση
- Αναλυτικά Στοιχεία Συναλλαγών Αγοράς Παραγωγών

Ενότητα 2: Αναλυτικά Στοιχεία Συναλλαγών Χρεογράφων

- Αναλυτικά Στοιχεία Συναλλαγών Χρεογράφων
- Σημειώσεις Χρεογράφων

Ενότητα 3: Στοιχεία Συναλλαγών Χρεογράφων

- Στοιχεία Συναλλαγών Πακέτων
- Στοιχεία Συναλλαγών Δικαιωμάτων

- Στοιχεία Δανεισμού Τίτλων
- Στοιχεία Συναλλαγών Εκποιήσεων
- Στοιχεία Συναλλαγών Εκποιήσεων Ενσώματων Ονομαστικών Μετοχών
- Στοιχεία Ενεργητικού Διαπραγματεύσιμων Αμοιβαίων Κεφαλαίων (Δ.Α.Κ.)
- Χαρακτηριστικά Διαπραγματεύσιμων Αμοιβαίων Κεφαλαίων (Δ.Α.Κ.)

Ενότητα 4: Ανακοινώσεις

Ενότητα 5: Ομόλογα Διαπραγματεύσιμα στην Αγορά Αξιών Σταθερού Εισοδήματος

- Ομόλογα Επιχειρήσεων
- Ομόλογα Ελληνικού Δημοσίου
- Έντοκα Γραμμάτια & Zero Coupon Ομόλογα Ελληνικού Δημοσίου
- Ομόλογα Ελληνικού Δημοσίου Διαπραγματεύσιμα με τη Μέθοδο Εκφώνησης - Αντιφώνησης
- Ομόλογα Κρατικών Τραπεζών

Ενότητα 6: Πρόσθετα Στοιχεία Ενημέρωσης

- Πίνακας Μελών Χρηματιστηρίου Αθηνών και Μελών ΕΤ.ΕΚ.
- Πίνακας Μετοχών Υπό Ειδική Διαπραγμάτευση
- Γνωστοποιήσεις Συναλλαγών - Κατάλογος Υπόχρεων Προσώπων

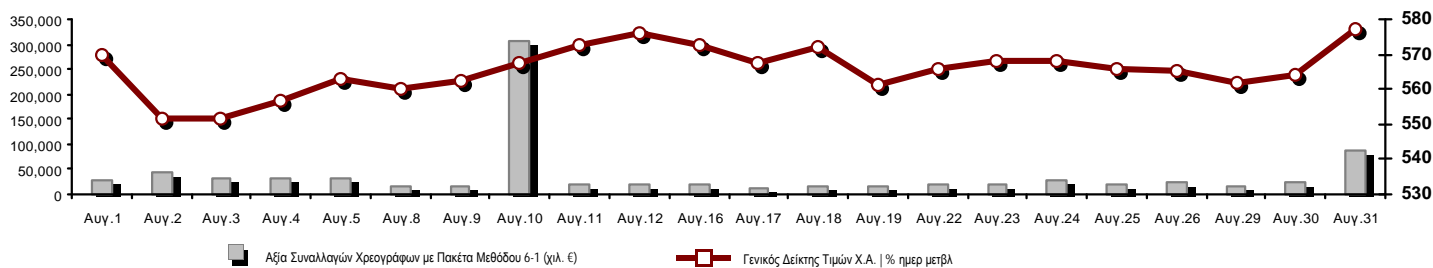
Ενότητα 7: Αναλυτικά Στοιχεία Συναλλαγών Αγοράς Παραγωγών

- Συμβόλαια Μελλοντικής Εκπλήρωσης σε Δείκτες
- Συμβόλαια Μελλοντικής Εκπλήρωσης σε Μετοχές
- Δικαιώματα Προαίρεσης σε Δείκτες
- Δικαιώματα Προαίρεσης σε Μετοχές
- Στοιχεία Συναλλαγών Προϊόντων Δανεισμού

Παράρτημα Α: Κωδικοί και ονομασίες Κλάδων Οικονομικής Δραστηριότητας του Χρηματιστηρίου Αθηνών

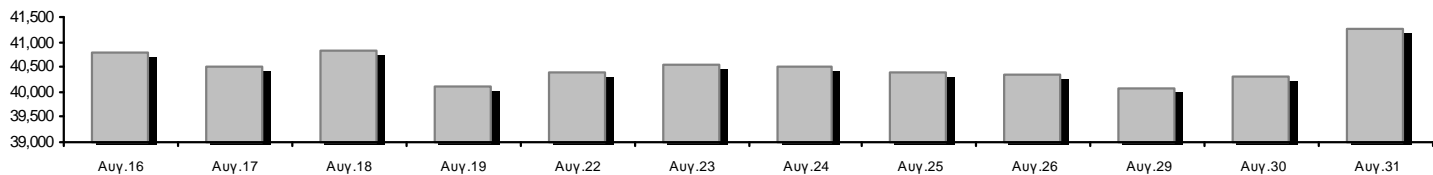
Οι Αγορές Χρεογράφων Παραγώγων Δανεισμού

Γενικός Δείκτης Τιμών και Αξία Συναλλαγών Μετοχών και Παραγώγων

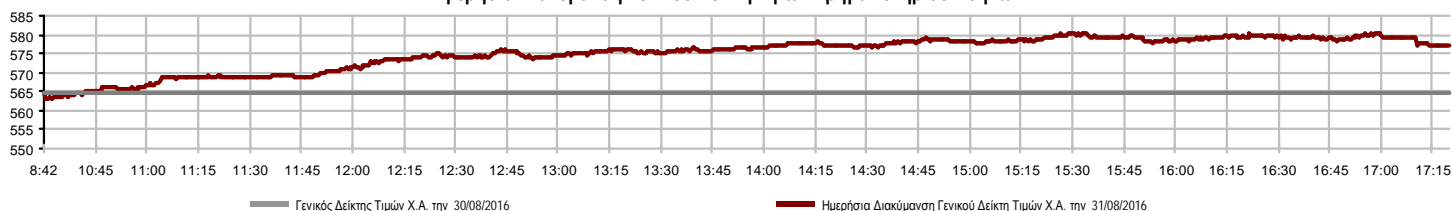


Κεφαλοποίηση Χ.Α. (εκατ €)**:	41,253.94	Συνολικές Ανοικτές Θέσεις σε Παράγωγα	256,628
Ημερήσια μεταβολή: εκατ. € %	962.94 2.39%	Ανοικτές θέσεις σε ΣΜΕ επί Δεικτών % ημερ μετβλ	5,364 -2.10%
Μέση ετήσια Κεφ/ποίηση: εκατ. € % Μετβλ. Μέση προηγ. έτος	40,696.57 -6.78%	Ανοικτές θέσεις σε ΣΜΕ επί μετοχών % ημερ μετβλ	248,566 -4.28%
Γενικός Δείκτης Τιμών Χ.Α. % ημερ μετβλ	577.39 2.31%	Ανοικτές θέσεις σε Δικαιώματα επί Δεικτών % ημερ μετβλ	2,133 2.60%
Κεφαλοποίηση Γενικού Δείκτη (εκατ. €)	36,655.70	Ανοικτές θέσεις σε Δικαιώματα επί μετοχών % ημερ μετβλ	565 0.89%
Ημερήσια μεταβολή (εκατ. €)	926.98		
Αξία Συναλλαγών Χρεογράφων με Πακέτα Μεθόδου 6-1 (χιλ. €)	86,007.04	Πλήθος Συμβολαίων Παραγώγων:	94,003
Ημερήσια μεταβολή: %	61,614.52 252.60%	Ημερήσια μεταβολή: τμχ %	83,569 800.93%
Μέση Αξία Συν/γών ΥΙΔ: χιλ. € % Μετβλ Μέση προηγ. έτος	66,409.22 -22.40%	Μέσος Όγκος Συμβ. ΥΙΔ: % Μετβλ Μέσο προηγ. Έτος	62,261 -5.25%
Αξία Συναλλαγών Πακέτων Μεθόδου 6-1 (χιλ. €)	5,962.46	Πλήθος Πράξεων Παραγώγων:	3,977
Αξία Συναλλαγών Πακέτων Μεθόδου 6-2 & 6-3 (χιλ. €)	0.00	Ημερήσια μεταβολή: πλήθος %	3,066 336.55%
		Μέσο Πλήθος Πράξεων ΥΙΔ: % Μετβλ Μέσο προηγ. Έτος	2,695 -17.54%
Αξία Συναλλαγών Ομολόγων (χιλ.€)	0.00		
Όγκος Συναλλαγών Χρεογράφων με Πακέτα Μεθόδου 6-1 (χιλ. Τμχ)	163,219.40	Συνολικές Ανοικτές Θέσεις σε Δανεισμό	1,135,695
Ημερήσια μεταβολή: χιλ. τμχ %	139,410.78 585.55%	Ημερήσια μεταβολή: τμχ %	120,642 11.89%
Μέσος Όγκος Συν/γών ΥΙΔ: % Μετβλ Μέσο προηγ. Έτος	109,322.92 -43.23%	Πλήθος Συναλλαγών Δανεισμού (Πολυμερής/Διμερής)	120,642
		Ημερήσια μεταβολή: τμχ %	98,142 436.19%
Όγκος Συναλλαγών Πακέτων Μεθόδου 6-1 (χιλ. Τεμάχια)	1,228.18	Πλήθος Πολυμερών Συναλλαγών	120,642
Όγκος Συναλλαγών Πακέτων Μεθόδου 6-2 & 6-3 (χιλ. Τεμάχια)	0.00	Πλήθος Διμερών Συναλλαγών	0
Όγκος Συναλλαγών Ομολόγων	0.00		
Πλήθος Πράξεων Χρεογράφων με Πακέτα Μεθόδου 6-1	27,101	Πλήθος Πράξεων Δανεισμού:	36
Ημερήσια μεταβολή: πλήθος %	17,459 181.07%	Ημερήσια μεταβολή: %	23 176.92%
Μέσο Πλήθος Πράξεων ΥΙΔ: % Μετβλ Μέσο προηγ. Έτος	20,700 -23.31%	Πλήθος Πράξεων Πολυμερών Συναλλαγών	36
Πλήθος πακέτων Μεθόδου 6-1	9	Πλήθος Πράξεων Διμερών Συναλλαγών	0
Πλήθος πακέτων Μεθόδου 6-2 & 6-3	0		
Πλήθος συναλλαγών Ομολόγων	0		

Κεφαλοποίηση Χ.Α. (εκατ €)**



Ημερήσια Διακύμανση Γενικού Δείκτη Τιμών Χρηματιστηρίου Αθηνών



Χρηματιστηριακοί Δείκτες

Όνομασία Δείκτη	31/08/2016	30/08/2016	Δ μον.	Δ %	Κατώτερη	Ανώτερη	Κατ.έτους	Ανωτ.έτους	Ετησ. μεταβ.
Γενικός Δείκτης Τιμών Χ.Α.	577.39 #	564.37	13.02	2.31%	562.96	580.33	420.82	658.99	-8.55% Ε
FTSE/X.A. Large Cap	1,550.05 #	1,500.58	49.47	3.30%	1,496.23	1,563.05	1,075.20	1,868.90	-15.45% Ε
FTSE/X.A. Mid Cap	719.25 #	711.18	8.07	1.13%	711.17	722.90	515.21	820.16	-11.90% Ε
FTSE/X.A.-Χ.Α.Κ. Τραπεζικός Δείκτης	535.74 #	476.50	59.24	12.43%	476.50	552.25	271.40	938.40	-39.94% Ε
FTSE/X.A. Διεθνούς Δραστηριοποίησης Plus	1,328.36 Ε	1,332.67	-4.31	-0.32%	1,325.24	1,332.67	1,031.55	1,388.54	4.22% #
FTSE/X.A. Διεθνούς Δραστηριοποίησης	1,473.70 #	1,463.35	10.35	0.71%	1,461.69	1,477.33	1,129.41	1,579.62	3.29% #
FTSE/X.A. Mid & Small Cap Θεμελιωδών Μεγεθών	1,189.34 #	1,182.28	7.06	0.60%	1,180.54	1,191.58	1,066.64	1,261.08	-5.27% Ε
Greece & Turkey 30 Δείκτης Τιμών	454.43 #	450.77	3.66	0.81%	451.96	457.50	396.10	527.12	-2.11% Ε
Δείκτης Τιμών Μεσαίας & Μικρής Κεφαλαιοπ. Χ.Α.	2,128.76 #	2,091.60	37.16	1.78%	2,091.60	2,135.00	1,848.24	2,213.61	-1.99% Ε
FTSE/X.A. Δείκτης Αγοράς	380.88 #	368.95	11.93	3.23%	367.92	384.02	265.17	457.53	-15.35% Ε
Δείκτης FTSE Med	4,752.54 Ε	4,763.18	-10.64	-0.22%			4,396.47	5,530.53	-14.06% Ε
Δείκτης Συνολικής Απόδοσης Γενικού Δείκτη Χ.Α.	876.80 #	857.03	19.77	2.31%	854.88	881.26	626.16	986.51	-6.66% Ε
FTSE/X.A. Large Cap Συνολικής Απόδοσης	2,182.89 #	2,113.23	69.66	3.30%			1,574.40	2,572.00	-13.68% Ε
FTSE/X.A. Large Cap Net Συνολικής Απόδοσης	651.14 #	630.36	20.78	3.30%	628.53	656.60	443.06	773.01	-13.81% Ε
FTSE/X.A. Mid Cap Συνολικής Απόδοσης	886.75 #	876.80	9.95	1.13%			669.55	1,008.35	-11.66% Ε
FTSE/X.A.-Χ.Α.Κ. Τραπεζικός Δείκτης Συνολ. Απόδ.	511.94 #	455.33	56.61	12.43%			318.40	895.04	-41.14% Ε
Greece & Turkey 30 Δείκτης Συνολικής Απόδοσης	570.45 #	570.44	0.01	0.00%			0.00	660.49	-0.91% Ε
Ελληνικός Δείκτης Mid & Small Cap	720.61 #	716.91	3.70	0.52%	714.43	723.05	560.15	786.32	0.70% #
FTSE/X.A. Τράπεζες	707.85 #	629.57	78.28	12.43%	629.57	729.65	358.60	1,239.80	-39.93% Ε
FTSE/X.A. Χρηματοοικονομικές Υπηρεσίες	931.02 #	906.70	24.32	2.68%	899.77	941.42	634.69	1,179.09	-4.40% Ε
FTSE/X.A. Βιομηχανικά Προϊόντα & Υπηρεσίες	1,571.53 #	1,568.53	3.00	0.19%	1,553.53	1,585.55	1,369.56	1,844.00	-13.88% Ε
FTSE/X.A. Εμπόριο	3,170.68 Ε	3,208.67	-37.99	-1.18%	3,170.68	3,208.67	1,826.41	3,252.50	25.52% #
FTSE/X.A. Ακίνητης Περιουσίας	2,461.69 Ε	2,497.68	-35.99	-1.44%	2,459.59	2,504.21	2,154.15	2,621.31	1.72% #
FTSE/X.A. Προσωπικά & Οικιακά Προϊόντα	5,772.18 Ε	5,811.62	-39.44	-0.68%	5,735.28	5,819.16	4,433.32	6,333.20	14.00% #
FTSE/X.A. Τρόφιμα & Ποτά	7,339.78 Ε	7,470.01	-130.23	-1.74%	7,321.30	7,470.01	5,952.97	7,504.07	-0.50% Ε
FTSE/X.A. Πρώτες Ύλες	1,715.69 #	1,676.09	39.60	2.36%	1,676.09	1,715.69	1,200.24	1,997.24	4.96% #
FTSE/X.A. Κατασκευές & Υλικά	2,136.28 Ε	2,162.21	-25.93	-1.20%	2,128.60	2,162.29	1,500.04	2,343.14	13.73% #
FTSE/X.A. Πετρέλαιο & Αέριο	2,392.93 #	2,367.56	25.37	1.07%	2,361.85	2,392.93	1,860.37	2,657.42	-0.79% Ε
FTSE/X.A. Χημικά	7,594.95 #	7,545.64	49.31	0.65%	7,545.64	7,644.27	6,190.46	7,644.27	11.49% #
FTSE/X.A. Μέσα Ενημέρωσης	1,664.72 #	1,560.68	104.04	6.67%	1,560.68	1,664.72	1,290.16	2,247.37	12.68% #
FTSE/X.A. Ταξίδια & Αναψυχή	1,344.80 #	1,316.31	28.49	2.16%	1,312.93	1,350.01	982.74	1,426.44	-5.62% Ε
FTSE/X.A. Τεχνολογία	652.32 #	646.16	6.16	0.95%	646.16	652.32	489.05	654.29	14.04% #
FTSE/X.A. Τηλεπικοινωνίες	2,339.68 #	2,268.12	71.56	3.16%	2,268.12	2,364.46	1,802.93	2,669.99	-8.01% Ε
FTSE/X.A. Υπηρεσίες Κοινής Ωφέλειας	1,461.41 #	1,432.82	28.59	2.00%	1,420.05	1,475.47	1,136.34	1,734.68	-12.78% Ε
Δείκτης Όλων των Μετοχών Χ.Α.	145.19 #	141.78	3.41	2.41%	145.19	145.19	113.39	165.22	-11.70% Ε
Ελληνικός Δείκτης Εταιρικών Ομολόγων	106.92 #	106.81	0.11	0.10%			96.90	106.92	6.41% #
Ελληνικός Δείκτης Τιμών Εταιρικών Ομολόγων	97.19 #	97.10	0.09	0.09%			90.43	97.19	2.57% #

Σημείωση 1: Το κλείσιμο των Δεικτών FTSE/Med 100, Greece & Turkey 30 Pr & Rt, Ελληνικός Δείκτης Εταιρικών Ομολόγων και, Ελληνικός Δείκτης Τιμών Εταιρικών Ομολόγων αφορούν την συνεδρίαση της 29/08/2016.

Σημείωση 2: Ο Ελληνικός Δείκτης Mid & Small Cap είναι Customized δείκτης υπολογιζόμενος από το Χρηματιστήριο Αθηνών.

Χρηματιστηριακοί Δείκτες



Αναλυτικά Στοιχεία Συναλλαγών Αγοράς Χρεογράφων

	Όλα τα Χρεόγραφα	Κύρια Αγορά	Χαμηλή Διασπορά	Λοιπές Κατηγορίες (*)	Διαπραγματεύσιμα Αμοιβαία Κεφάλαια	Τίτλοι Παραστατικοί (Warrants)
Σύνολα	120	101	6	7	3	3
Ανοδικές / Καθοδικές / Σταθερές:	71 / 33 / 16	64 / 25 / 12	3 / 1 / 2	0 / 7 / 0	3 / 0 / 0	1 / 0 / 2
Κεφαλαιοποίηση Χ.Α. (εκατ €) **	41,253.94	38,395.18	2,707.86	150.90		
Μέση Ημερήσια Αξία Συνγών (χιλ. €)	66,409.22	66,298.17	120.95	10.07	18.61	12.83
Αξία Συναλλαγών	86,007.04	85,969.01	15.60	9.30	1.14	11.99
Κύριος Πίνακας:	80,044.58	80,006.56	15.60	9.30	1.14	11.99
Προσυμφωνημένων Συναλλαγών 6_1_2_3:	5,962.46	5,962.46	0.00	0.00	0.00	0.00
Πίνακας Εκποιήσεων:	0.00	0.00	0.00	0.00	0.00	0.00
Πίνακας Ειδικών Όρων:	0.00	0.00	0.00	0.00	0.00	0.00
Μέσος Ημερήσιος Όγκος Συναλλαγών	109,322,917	103,547,721	128,940	94,822	8,436	5,641,366
Όγκος Συναλλαγών	163,219,400	160,796,012	5,337	88,676	77	2,329,298
Κύριος Πίνακας:	161,991,223	159,567,835	5,337	88,676	77	2,329,298
Προσυμφωνημένων Συναλλαγών 6_1_2_3:	1,228,177	1,228,177	0	0	0	0
Πίνακας Εκποιήσεων:	0	0	0	0	0	0
Πίνακας Ειδικών Όρων:	0	0	0	0	0	0
Μέσο Ημερήσιο Πλήθος Πράξεων	20,700	20,544	32	54	4	67
Αριθμός Πράξεων	27,101	26,972	26	53	10	40
Κύριος Πίνακας:	27,092	26,963	26	53	10	40
Προσυμφωνημένων Συναλλαγών 6_1_2_3:	9	9	0	0	0	0
Πίνακας Εκποιήσεων:	0	0	0	0	0	0
Πίνακας Ειδικών Όρων:	0	0	0	0	0	0

(*) Απεικονίζονται αθροιστικά τα αναλυτικά στοιχεία συναλλαγών των μετοχών που διαπραγματεύονται στις Κατηγορίες: Προς Διαγραφή & Επιτήρησης. (**) Δεν περιλαμβάνεται η Κεφαλαιοποίηση των εταιρειών που βρίσκονται σε κατάσταση Αναστολής.

Στοιχεία Συναλλαγών Κλάδων Χρηματιστηρίου Αθηνών & Χρηματοοικονομικών Προϊόντων (Δ.Α.Κ.)

Κωδικός	Κλάδοι	Ανοδικές / Καθοδικές / Σταθερές	Αριθμός Πράξεων	Όγκος Συναλλαγών	Αξία Συναλλαγών	% στη Συνολική Αξία
12000	- Χρηματοοικονομικά Προϊόντα	3 / 0 / 0	10	77	1,138.78	0.00%
8600	- Ακίνητη Περιουσία	4 / 1 / 1	357	135,530	864,237.71	1.00%
8500	- Ασφάλειες	1 / 0 / 0	14	1,991	3,572.82	0.00%
2700	- Βιομηχανικά Προϊόντα & Υπηρεσίες	5 / 7 / 2	532	178,344	488,463.03	0.57%
5300	- Εμπόριο	2 / 1 / 0	706	184,716	4,017,318.36	4.67%
2300	- Κατασκευές & Υλικά Κατασκευών	7 / 3 / 3	1,141	423,121	2,332,146.13	2.71%
5500	- Μέσα Ενημέρωσης	1 / 0 / 0	2	70	5.60	0.00%
500	- Πετρέλαιο & Αέριο	2 / 0 / 0	691	383,458	3,539,343.54	4.12%
3700	- Προσωπικά & Οικιακά Αγαθά	7 / 4 / 0	470	197,719	1,742,058.37	2.03%
1700	- Πρώτες Ύλες	5 / 1 / 1	483	137,133	371,294.08	0.43%
5700	- Ταξίδια & Αναψυχή	4 / 2 / 3	2,731	2,194,171	14,293,641.57	16.62%
9500	- Τεχνολογία	4 / 6 / 1	159	108,578	132,265.07	0.15%
6500	- Τηλεπικοινωνίες	1 / 0 / 0	1,352	778,649	6,591,712.98	7.66%
8300	- Τράπεζες	8 / 0 / 2	16,627	154,406,879	48,962,541.06	56.93%
3500	- Τρόφιμα & Ποτά	7 / 6 / 0	203	98,039	500,133.88	0.58%
4500	- Υγεία	2 / 1 / 1	71	139,643	23,135.03	0.03%
7500	- Υπηρεσίες Κοινής Ωφέλειας	3 / 0 / 2	785	297,310	827,094.70	0.96%
1300	- Χημικά	2 / 1 / 0	18	3,949	6,034.22	0.01%
8700	- Χρηματοοικονομικές Υπηρεσίες	3 / 0 / 0	749	3,550,023	1,310,903.04	1.52%

Οι 10 Μετοχές με τη μεγαλύτερη Άνοδο & Πτώση

Κύρια Αγορά

Μετοχές με τη μεγαλύτερη Θετική μεταβολή τιμής	Τιμή κλεισ.	Μεταβ.	Μετοχές με τη μεγαλύτερη Αρνητική μεταβολή τιμής	Τιμή κλεισ.	Μεταβ.
ΤΡΑΠΕΖΑ EUROBANK ERGASIAS (ΚΟ)	0.535	17.33% #	ΣΑΡΑΝΤΗΣ ΓΡ. (ΚΟ)	9.45	-3.08% α
ΠΕΙΡΑΙΩΣ ΤΡΑΠΕΖΑ (ΚΟ)	0.146	14.96% #	GRIVALIA PROPERTIES (ΚΟ)	6.99	-2.78% α
ΕΘΝΙΚΗ ΤΡΑΠΕΖΑ (ΚΟ)	0.211	12.83% #	ΣΩΛΓΕΙΑ ΚΟΡΙΝΘΟΥ (ΚΟ)	0.879	-2.33% α
ALPHA BANK (ΚΟ)	1.72	9.55% #	ΤΙΤΑΝ (ΚΟ)	20.80	-2.30% α
MARFIN INVESTMENT GROUP (ΚΟ)	0.127	8.55% #	COCA-COLA HBC AG (ΚΟ)	19.70	-1.75% α
ΑΤΤΙΚΑ BANK Α.Τ.Ε. (ΚΟ)	0.072	7.46% #	ΟΛΠ (ΚΟ)	12.42	-1.35% α
ΓΕΚ ΤΕΡΝΑ (ΚΟ)	1.89	5.00% #	FOLLI-FOLLIE (ΚΟ)	21.70	-1.18% α
ΒΙΟΗΛΚΟ SA/NV (ΚΑ)	1.32	3.94% #	JUMBO (ΚΟ)	10.95	-0.91% α
ΔΕΗ (ΚΟ)	2.65	3.92% #	ΜΕΤΚΑ (ΚΟ)	7.57	-0.26% α
INTRACOM HOLDINGS (ΚΟ)	0.284	3.65% #			

Μετοχές με τη μεγαλύτερη Αξία Συναλλαγών	Αξία (χιλ. €)	Μεταβ.	Μετοχές με το μεγαλύτερο Όγκο Συναλλαγών	Όγκος	Μεταβ.
ALPHA BANK (ΚΟ)	16,564.49	9.55% #	ΠΕΙΡΑΙΩΣ ΤΡΑΠΕΖΑ (ΚΟ)	57,854,657	14.96% #
ΟΠΑΠ (ΚΟ)	13,113.69	2.17% #	ΕΘΝΙΚΗ ΤΡΑΠΕΖΑ (ΚΟ)	52,074,305	12.83% #
ΤΡΑΠΕΖΑ EUROBANK ERGASIAS (ΚΟ)	11,924.64	17.33% #	ΤΡΑΠΕΖΑ EUROBANK ERGASIAS (ΚΟ)	23,351,688	17.33% #
ΕΘΝΙΚΗ ΤΡΑΠΕΖΑ (ΚΟ)	10,871.27	12.83% #	ALPHA BANK (ΚΟ)	9,663,395	9.55% #
ΠΕΙΡΑΙΩΣ ΤΡΑΠΕΖΑ (ΚΟ)	8,461.02	14.96% #	ΚΥΠΡΟΥ ΤΡΑΠΕΖΑ (ΚΟ)	5,964,004	3.42% #
ΟΤΕ (ΚΟ)	6,591.71	3.16% #	MARFIN INVESTMENT GROUP (ΚΟ)	3,345,511	8.55% #
FOLLI-FOLLIE (ΚΟ)	4,017.25	-1.18% α	ΑΤΤΙΚΑ BANK Α.Τ.Ε. (ΚΟ)	3,168,770	7.46% #
ΜΟΤΟΡ ΟΪΛ (ΚΟ)	3,340.17	0.30% #	ΟΠΑΠ (ΚΟ)	1,746,967	2.17% #
ΤΙΤΑΝ (ΚΟ)	1,837.82	-2.30% α	ΟΤΕ (ΚΟ)	778,649	3.16% #
JUMBO (ΚΟ)	1,467.43	-0.91% α	ΜΟΤΟΡ ΟΪΛ (ΚΟ)	330,978	0.30% #

Σημείωση: Απεικονίζονται οι Μετοχές που δεν ανήκουν στις Κατηγορίες Χαμηλής Διασποράς και Επιτήρησης και πραγματοποιήσαν κατά τη διάρκεια της συνεδρίασης Αξία Συναλλαγών μεγαλύτερη από 10,000 Ευρώ.

Αναλυτικά Στοιχεία Συναλλαγών Αγοράς Παραγώγων

	Αριθμός Πράξεων	Όγκος	Ανοικτές θέσεις
Σ.Μ.Ε. σε Δείκτες	544	2,964	5,364
FTSE/X.A. Large Cap	544	2,964	5,364
Σ.Μ.Ε. σε Μετοχές	3,310	90,405	248,566
ALPHA BANK (ΚΟ)	486	6,304	10,211
COCA-COLA HBC AG (ΚΟ)	3	6	161
ΣΩΛΓΕΙΑ ΚΟΡΙΝΘΟΥ (ΚΟ)	9	62	1,066
ΕΛΛΑΚΤΩΡ (ΚΟ)	24	148	1,702
ΤΡΑΠΕΖΑ EUROBANK ERGASIAS (ΚΟ)	891	18,089	22,639
ΕΥΔΑΠ (ΚΟ)	10	37	204
FOLLI-FOLLIE (ΚΟ)	12	27	192
ΓΕΚ ΤΕΡΝΑ (ΚΟ)	12	134	6,896
GRIVALIA PROPERTIES (ΚΟ)	2	6	88
ΕΛΛΗΝ. ΧΡΗΜΑΤΙΣΤΗΡΙΑ-Χ.Α. (ΚΟ)	12	33	562
ΕΛΛΗΝΙΚΑ ΠΕΤΡΕΛΙΑΙΑ (ΚΟ)	22	35	3,777
ΙΝΤΡΑΛΟΤ (ΚΟ)	1	35	566
JUMBO (ΚΟ)	14	88	271
MARFIN INVESTMENT GROUP (ΚΟ)	120	3,032	46,461
ΜΕΤΚΑ (ΚΟ)	11	33	179
ΜΟΤΟΡ ΟΪΛ (ΚΟ)	4	16	381
ΜΥΤΙΛΗΝΑΙΟΣ (ΚΟ)	27	160	2,872
ΕΘΝΙΚΗ ΤΡΑΠΕΖΑ (ΚΟ)	630	32,074	61,795
ΟΠΑΠ (ΚΟ)	141	829	1,841
ΟΤΕ (ΚΟ)	129	691	2,416
ΟΛΠ (ΚΟ)	10	11	661
ΠΕΙΡΑΙΩΣ ΤΡΑΠΕΖΑ (ΚΟ)	616	28,182	73,187
ΔΕΗ (ΚΟ)	87	286	6,486
ΤΕΡΝΑ ΕΝΕΡΓΕΙΑΚΗ (ΚΟ)	4	20	1,196
ΤΙΤΑΝ (ΚΟ)	25	36	169
ΒΙΟΗΑΛCO SA/ΝV (ΚΑ)	8	31	2,587
Δικαιώματα σε Δείκτες	122	629	2,133
FTSE/X.A. Large Cap	122	629	2,133
Δικαιώματα σε Μετοχές	1	5	565
ALPHA BANK (ΚΟ)	0	0	230
ΕΘΝΙΚΗ ΤΡΑΠΕΖΑ (ΚΟ)	0	0	0
ΟΠΑΠ (ΚΟ)	1	5	100
ΟΤΕ (ΚΟ)	0	0	195
ΠΕΙΡΑΙΩΣ ΤΡΑΠΕΖΑ (ΚΟ)	0	0	0
ΔΕΗ (ΚΟ)	0	0	40
Συνολική Δραστηριότητα	3,977	94,003	256,628

Πληθος Χρεογράφων	Ονομ. Αξία	Μερίσματα [1]			Ημερ.Τελευτ. Μέρισμα [2]	Αποκοπή Δικαίωμα	Σημ.	Χρεόγραφο	Τιμή κλεισίματος	% μεταβ.	Προηγ. Κλείσιμο- ημ/νία	Άνοιγμα	Κατωτ Τιμή	Ανωτ Τιμή	Τελ Τιμή	Σταθμ Τιμή	Τελευταία ζήτηση [7]	Τελευταία προσφορά [7]	Ρ/Ε μετά φ.	Χρήση	Όγκος	Πράξεις	Αξία Συναλλαγών[8]	Χ.Α. Εταιρείας (χιλ. €) [3,5]	Χαμηλό έτους	Υψηλό έτους	Κλάδος [4]
		2013	2014	2015																							
13,920,000	0.320	---	---	---	19/11/2001	01/08/2000	4726	ΤΕΞΑΠΡΕΤ (ΚΟ)	0.080	---	0.080	28/02/2011	---	---	---	---	---	---	---	---	---	---	---	1,113.60	0.080	0.080	3763
6,523,780	0.530	---	---	---	01/07/2002	06/03/2001	4971	ΤΕΧΝΙΚΕΣ ΕΚΔΟΣΕΙΣ (ΚΟ)	0.006	---	0.006	31/05/2013	---	---	---	---	---	---	---	---	---	---	---	39.14	0.006	0.006	5557
100,793,572	0.300	---	---	---	16/07/2009	11/02/2016	5110	ΤΗΛΕΤΥΠΟΣ (ΚΟ)	0.060	---	0.060	07/03/2016	---	---	---	---	---	5@0.048	---	---	---	---	---	6,047.61	0.054	0.070	5553
26,408,040	0.300	---	---	---	01/07/1997	26/05/1999	4464	ΧΑΛΥΒΔΟΦΥΛΛΩΝ (ΚΟ)	0.120	---	0.120	28/11/2008	---	---	---	---	---	---	---	---	---	---	---	3,168.96	0.120	0.120	1757
71,683,906	0.400	---	---	---	15/06/2005	05/02/2008	4953	ΧΑΤΖΗΙΩΑΝΝΟΥ (ΚΟ)	0.026	---	0.026	28/03/2013	---	---	---	---	---	---	---	---	---	---	---	1,863.78	0.026	0.026	3763
5,025,000	0.300	---	---	---	05/07/2005	14/03/2002	5023	ALSINCO (ΚΟ)	0.043	---	0.043	29/11/2013	---	---	---	---	---	---	---	---	---	---	---	216.08	0.043	0.043	3763
215,246,452	0.300	---	---	---	25/06/2001	24/09/2001	4446	ALTEC (ΚΟ)	0.012	---	0.012	30/11/2015	---	---	---	---	---	---	---	---	---	---	---	2,582.96	0.012	0.012	9533
13,555,100	1.00	---	---	---	08/07/2005	08/07/2005	4576	MICROLAND COMPUTERS (ΚΟ)	0.640	---	0.640	14/07/2009	---	---	---	---	---	---	---	---	---	---	---	8,675.26	0.640	0.640	5379
40,946,303	0.360	---	---	---	18/07/2005	27/11/2007	5089	PC SYSTEMS (ΚΟ)	0.006	---	0.006	31/03/2016	---	---	---	---	---	---	---	---	---	---	---	245.68	0.006	0.014	9533
29,060,950	0.340	---	---	---	20/08/2007	24/10/2001	5088	SPIDER - ΠΕΤΣΙΟΣ Ν. & ΥΙΟΙ (ΚΟ)	0.008	---	0.008	31/03/2015	---	---	---	---	---	---	---	---	---	---	---	232.49	0.008	0.008	2757
144,688,060	0.600	---	---	---	21/04/2008	10/03/2010	4982	T BANK (ΚΟ)	0.048	---	0.052	# 29/11/2011	---	---	---	---	---	---	---	---	---	---	---	6,945.03	0.048	0.048	8355

Κατάσταση σε Αναστολή

Σημειώσεις Χρεογράφων

Κωδικός	Κείμενο σημείωσης
()	- Προσαρμοσμένα Μερισίματα λόγω διανομής Δωρεάν μετοχών.
*	- Τελευταία προσαρμοσμένη τιμή κλεισίματος.
[1]	- Καθαρά μερίσματα.
[2]	- Στη στήλη "Ημερ. Αποκοπής τελευταίου δικαιώματος" αναφέρεται η Ημερομηνία εισαγωγής για Νέες Εταιρείες.
[3]	- Η Χρηματιστηριακή αξία αναφέρεται στο σύνολο των μετοχών
[4]	- Η κωδικοποίηση των Κλάδων Οικονομικής Δραστηριότητας του Χ.Α. παρουσιάζονται στο Παράρτημα Α
[5]	- Η Χρηματιστηριακή Αξία αναφέρεται στο σύνολο των κατηγοριών μετοχών (εφόσον έχουν εισαχθεί περισσότερες της μιας κατηγορίες) και δεν αναφέρεται σε επιμέρους κατηγορίες μετοχών μιας εταιρείας.
[6]	- P/E μεγαλύτερο του 100
[7]	- Τελευταία εικόνα του Βιβλίου Εντολών πριν το τέλος της συνεδρίασης
[8]	- Στην Αξία Συναλλαγών των Μετοχών περιλαμβάνονται όλοι οι τύποι Πακέτων
4446	- Μεταφορά στην κατηγορία Επιτήρησης από 20/10/2008.
4464	- Αναστολή διαπραγμάτευσης από 1/12/2008.
4548	- Αναστολή διαπραγμάτευσης από 1/4/2009.
4576	- Αναστολή διαπραγμάτευσης από 15/7/2009.
4616	- Αναστολή διαπραγμάτευσης από 25/2/2010.
4690	- Μεταφορά στην κατηγορία Επιτήρησης από 4/4/2006.
4702	- Αναστολή διαπραγμάτευσης από 1/12/2010.
4726	- Αναστολή διαπραγμάτευσης από 1/3/2011.
4750	- Μεταφορά στην "Κατηγορία Επιτήρησης" από 8/4/2011.
4795	- Το υπόλοιπο μικτό ποσό μερίσματος ανά μετοχή ανέρχεται σε 0,30 για τη χρήση 2010, από το οποίο παρακρατείται φόρος 21% επί του συνολικού μερίσματος χρήσεως 2010 ανά μετοχή, ήτοι 0,45.
4814	- Μεταφορά στην Κατηγορία Χαμηλής Διασποράς από 30/5/2011.
4815	- Μεταφορά στην Κατηγορία Χαμηλής Διασποράς από 30/5/2011.
4816	- Μεταφορά στην Κατηγορία Χαμηλής Διασποράς από 30/5/2011.
4817	- Μεταφορά στην Κατηγορία Χαμηλής Διασποράς από 30/5/2011.
4822	- Μεταφορά στην κατηγορία Χαμηλής Διασποράς από 30/5/2011.
4823	- Μεταφορά στην κατηγορία Χαμηλής Διασποράς από 4/4/2006.
4827	- Μεταφορά στην κατηγορία Χαμηλής Διασποράς από 5/5/2010.
4844	- Μεταφορά στην κατηγορία Επιτήρησης από 8/4/2011.
4857	- Δεν έχουν εισαχθεί οι 793.906.274 νέες (ΚΟ) μετοχές, οι οποίες προέκυψαν από την πρόσφατη ΑΜΚ με καταβολή μετρητών.
4865	- Αναστολή διαπραγμάτευσης από 2/4/2012.
4879	- Μεταφορά στην Κατηγορία Επιτήρησης από 10/4/2012.
4881	- Μεταφορά στην Κατηγορία Επιτήρησης από 10/4/2012.
4882	- Μεταφορά στην Κατηγορία Επιτήρησης από 10/4/2012.
4886	- Μεταφορά στην Κατηγορία Επιτήρησης από 10/4/2012.
4887	- Μεταφορά στην Κατηγορία Επιτήρησης από 10/4/2012.
4888	- Μεταφορά στην Κατηγορία Επιτήρησης από 10/4/2012.
4912	- Μεταφορά στην κατηγορία Επιτήρησης από 31/7/2012.
4913	- Αναστολή διαπραγμάτευσης από 30/8/2012.
4914	- Αναστολή διαπραγμάτευσης από 31/8/2012.
4918	- Αναστολή διαπραγμάτευσης από 31/8/2012.
4929	- Αναστολή διαπραγμάτευσης από 1/10/2012.
4937	- Μεταφορά στην κατηγορία ΠΡΟΣ ΔΙΑΓΡΑΦΗ από 30/11/2012.
4938	- Μεταφορά στην κατηγορία ΠΡΟΣ ΔΙΑΓΡΑΦΗ από 30/11/2012.
4939	- Αναστολή διαπραγμάτευσης από 30/11/2012.
4953	- Αναστολή διαπραγμάτευσης από 2/4/2013.
4955	- Μεταφορά στην Επιτήρηση από 5/4/2013.
4956	- Μεταφορά στην Επιτήρηση από 5/4/2013.
4957	- Μεταφορά στην Επιτήρηση από 5/4/2013.
4958	- Μεταφορά στην Επιτήρηση από 5/4/2013.
4959	- Μεταφορά στην Επιτήρηση από 5/4/2013.
4971	- Αναστολή διαπραγμάτευσης από 3/6/2013.

Σημειώσεις Χρεογράφων

Κωδικός	Κείμενο σημείωσης
4977	- Μεταφορά στην Κατηγορία "Επιτήρησης" από 11/6/2013.
4978	- Από 11/6/2013, μεταφορά στην Κατηγορία Επιτήρησης.
4982	- Αναστολή διαπραγμάτευσης από 1/12/2011.
4983	- Μεταφορά στην κατηγορία Επιτήρησης από 5/4/2013.
4985	- Μεταφορά στην "Κατηγορία Επιτήρησης" από 8/4/2011.
4997	- Μεταφορά στην Κατηγορία Επιτήρησης από 21/12/2009. - Δεν έχουν εισαχθεί οι 6.870.053 νέες (ΚΑ) μετοχές, οι οποίες προέκυψαν από την πρόσφατη ΑΜΚ με καταβολή μετρητών.
5002	- Αναστολή διαπραγμάτευσης από 30/08/2013.
5003	- Αναστολή διαπραγμάτευσης από 30/08/2013.
5004	- Αναστολή διαπραγμάτευσης από 30/08/2013.
5007	- Μεταφορά στην κατηγορία Επιτήρησης, από 11/10/2013.
5023	- Αναστολή διαπραγμάτευσης από 2/12/2013.
5031	- Δεν έχουν εισαχθεί οι 612.300 νέες (ΚΟ) μετοχές, οι οποίες προέκυψαν από την πρόσφατη ΑΜΚ με καταβολή μετρητών.
5033	- Μεταφορά στην κατηγορία Επιτήρησης από τις 25/11/2011. Δεν έχουν εισαχθεί 97.144.575 νέες (ΚΟ) μετοχές, οι οποίες προέκυψαν από την πρόσφατη ΑΜΚ με καταβολή μετρητών.
5036	- Η μετοχή της εταιρίας βρίσκεται σε καθεστώς αναστολής διαπραγμάτευσης από 2/4/2012. Κατά τη διάρκεια της αναστολής, η εταιρία προέβη σε reverse split μετοχών, με βάση το οποίο αναπροσαρμόστηκε μετά την ολοκλήρωση της εταιρικής πράξης ο αριθμός των μετοχών της εταιρίας αλλά και αναλογικά η τελευταία τιμή κλεισίματος της μετοχής της 30/03/2012.
5046	- Μεταφορά στην κατηγορία Χαμηλής Διασποράς από 8/4/2011.
5047	- Αναστολή διαπραγμάτευσης από 27/3/2014.
5049	- Σε αναστολή διαπραγμάτευσης από 1/4/2014.
5055	- Μεταφορά στην Κατηγορία Επιτήρησης από 10/4/2014.
5057	- Μεταφορά στην κατηγορία Επιτήρησης από τις 29/12/2011.
5058	- Μεταφορά στην κατηγορία Επιτήρησης από τις 29/12/2011.
5061	- Αναστολή διαπραγμάτευσης από 2/6/2014.
5062	- Μεταφορά στην κατηγορία ΠΡΟΣ ΔΙΑΓΡΑΦΗ από 4/6/2014.
5080	- Μεταφορά στην κατηγορία Επιτήρησης από 6/9/2011.
5087	- Αναστολή διαπραγμάτευσης από 1/4/2015.
5088	- Αναστολή διαπραγμάτευσης από 1/4/2015.
5089	- Μεταφορά στην κατηγορία Επιτήρησης από τις 8/4/2015.
5092	- Μεταφορά στην κατηγορία ΠΡΟΣ ΔΙΑΓΡΑΦΗ από 8/4/2015.
5093	- Μεταφορά στην Κατηγορία Επιτήρησης από 8/4/2015.
5094	- Μεταφορά στην Κατηγορία Επιτήρησης από 8/4/2015.
5095	- Μεταφορά στην Επιτήρησης από 9/4/2015.
5097	- Μεταφορά στην Κατηγορία Επιτήρησης από 10/4/2012.
5098	- Αναστολή διαπραγμάτευσης από 2/6/2015.
5099	- Αναστολή διαπραγμάτευσης από 3/6/2015.
5100	- Μεταφορά στην Κατηγορία Χαμηλής Διασποράς από 24/6/2015.
5101	- Αναστολή διαπραγμάτευσης από 1/9/2015.
5103	- Δεν έχουν εισαχθεί οι 2.495.784.996 νέες (ΚΟ) μετοχές, που προήλθαν από την αύξηση του μετοχικού κεφαλαίου με καταβολή μετρητών.
5104	- Μεταφορά στην Κατηγορία "Χαμηλής Διασποράς" από 31/10/2014. Από 30/12/2015, η επωνυμία της εταιρείας " MIG REAL ESTATE Α.Ε.Ε.Α.Π." αλλάζει σε " ΕΘΝΙΚΗ ΠΑΝΓΑΙΑ Α.Ε.Ε.Α.Π." .
5109	- Αναστολή διαπραγμάτευσης από 01/03/2016.
5110	- Αναστολή διαπραγμάτευσης από 08/03/2016.
5111	- Μεταφορά στην Κατηγορία Προς Διαγραφή από 15/04/2016.
5112	- Μεταφορά στην Κατηγορία Επιτήρησης από 15/04/2016.
5113	- Μεταφορά στην Κατηγορία Επιτήρησης από 15/04/2016.
5114	- Μεταφορά στην Κατηγορία Επιτήρησης από 15/04/2016.
5115	- Μεταφορά στην Κατηγορία Επιτήρησης από 15/04/2016.
5116	- Μεταφορά στην Κατηγορία Χαμηλής Διασποράς από 20/4/2016.

Στοιχεία Συναλλαγών Πακέτων

Μετοχές	Όγκος πακέτου	Τιμή πακέτου	Αξία πακέτου	Ώρα έγκρισης	Σημείωση
ΟΠΑΠ (ΚΟ)	200,000	7.53	1,506,000.00	12:32:42	20
ΜΟΤΟΡ ΟΪΛ (ΚΟ)	40,000	10.09	403,600.00	13:22:04	20
FOLLI-FOLLIE (ΚΟ)	35,000	21.78	762,300.00	14:24:26	20
INTERCONTINENTAL (ΚΟ)	50,000	6.55	327,500.00	16:34:31	20
ΑΕΡΟΠΟΡΙΑ ΑΙΓΑΙΟΥ (ΚΟ)	113,900	6.96	792,744.00	16:37:47	20
ΕΛΛΗΝ. ΧΡΗΜΑΤΙΣΤΗΡΙΑ-Χ.Α. (ΚΟ)	142,151	4.39	624,042.89	16:51:52	20
ΟΠΑΠ (ΚΟ)	60,000	7.51	450,384.00	17:01:07	20
FOLLI-FOLLIE (ΚΟ)	37,126	21.84	810,657.35	17:12:02	20
ΤΡΑΠΕΖΑ EUROBANK ERGASIAS (ΚΟ)	550,000	0.519	285,230.00	17:12:30	20

Σημειώσεις πακέτων

- 9 - Μέθοδος 6-1 / Ειδική Χρέωση
- 10 - Μέθοδος 6-1 / Ειδική Χρέωση, Αυθημερόν Διακανονισμός
- 14 - Μέθοδος 6-3 / Πακέτο Αποκατάστασης, Ατελής αγορά και Πώληση
- 18 - Μέθοδος 6-2 / SPOT 1
- 19 - Μέθοδος 6-2 / SPOT 2
- 20 - Μέθοδος 6-1 και Μέθοδος 6-1 Αυθημερόν Διακανονισμός
- 21 - Άλλη Προσυμφωνημένη

Στοιχεία Συναλλαγών Δικαιωμάτων

Ημερ. αποκοπής	Έναρξη εξάσκησης	Λήξη εξάσκησης	Λήξη διαπρ/σης	Δικαιώματα	Κατωτ Τιμή	Ανωτ Τιμή	Τιμή κλεισ.	Τελευταία ζήτηση	Τελευταία προσφορά	Όγκος	Πράξεις	Αξία Συναλλαγών
----------------	------------------	----------------	----------------	------------	------------	-----------	-------------	------------------	--------------------	-------	---------	-----------------

Δεν υπάρχουν Συναλλαγές Δικαιωμάτων.

Στοιχεία Συναλλαγών Εκποιήσεων

Μετοχές	Όγκος Συναλλαγών	Αριθμός Πράξεων	Αξία Συναλλαγών	Σημείωση
Δεν πραγματοποιήθηκαν Εκποιήσεις Μετοχών.				

Σημειώσεις Εκποιήσεων

- 1 - Κανονική Εκποίηση.
- 2 - Εκποίηση Ενσώματων Ονομαστικών Μετοχών.
- 3 - Εκποίηση Αδιάθετων Κλασματικών Υπολοίπων.

Στοιχεία Συναλλαγών Εκποιήσεων Ενσώματων Ονομαστικών Μετοχών

Μετοχές	Ημερ/νία έναρξης	Ημερ/νία λήξης	Αρχικό πλήθος	Διαθέσιμο πλήθος	Ημερομηνία	Μέση τιμή (ημέρας)	Μέση τιμή (περιόδου)	Αριθμός Πράξεων	Όγκος Συναλλαγών	Αξία Συναλλαγών
---------	------------------	----------------	---------------	------------------	------------	--------------------	----------------------	-----------------	------------------	-----------------

Δεν πραγματοποιήθηκαν Εκποιήσεις Ενσώματων Ονομαστικών Μετοχών.

Σημειώσεις Εκποιήσεων

Σύμφωνα με την Απόφαση 1/380/04.05.2006 της Επιτροπής Κεφαλαιαγοράς εκποιούνται μέσω του Χρηματιστηρίου Αθηνών με επιμέλεια της εκδότριας εταιρείας, οι ενσώματες ονομαστικές μετοχές που δεν έχουν κατατεθεί στην εκδότρια προς αποϋλοποίηση. Η εκποίηση διενεργείται σύμφωνα με τον τρόπο που ορίζεται στο άρθρο 99Α του Κανονισμού του Χρηματιστηρίου Αθηνών.

Στοιχεία Ενεργητικού Διαπραγματεύσιμων Αμοιβαίων Κεφαλαίων (Δ.Α.Κ.)

	Ημερομηνία συναλλαγών	Δημιουργία / Εξαγορά	Αριθ. Μερ. (T-1)	Νέα Μερ. (T-1)	Εξαγορασθ. Μερ. (T-1)	Μερίδια (T) [1]	Αξία Ενεργητικού [2]	Καθαρή Τιμή	Μέρισμα/Μερίδι	Ημερ. Αποκοπής
ALPHA ETF FTSE Athex Large Cap	31/08/2016	5,000	619,082	---	---	619,082	9,285,043.00	14.9981	0.37	30/06/2016
NBGAM ETF ΓΔ Χ.Α.	31/08/2016	25,000	294,878	---	---	294,878	1,969,045.00	6.6775	---	27/10/2011
NBGAM ETF GREECE & TURKEY 30	31/08/2016	25,000	388,550	---	---	388,550	2,102,212.00	5.4104	---	27/10/2011

Σημειώσεις Δ.Α.Κ.

[1] - Αριθμ. μεριδίων (T) = Αριθμ. μεριδίων (T-1) + Νεοεκδιθέντα μερίδια (T-1) - Εξαγορασθέντα μερίδια (T-1)

[2] - Περιλαμβάνονται και τα μερίδια που δημιουργήθηκαν / εξαγοράσθηκαν την ημέρα T-1.

Περιγραφή	Στοιχεία
Όνομασία Δ.Α.Κ.	ALPHA ETF FTSE Athex Large Cap
Σύμβολο Δ.Α.Κ. (GR)	ΑΔΑΚ
Σύμβολο Δ.Α.Κ. (EN)	AETF
ISIN Δ.Α.Κ.	GRF000153004
Κατηγορία Διαπραγμάτευσης	Διαπραγματεύσιμα Αμοιβαία Κεφάλαια (Δ.Α.Κ.)
Τύπος Δ.Α.Κ.	Μετοχών
Τρόπος διαχείρισης	Παθητικός
Επενδυτική Στρατηγική	Σκοπός της επενδυτικής πολιτικής του Αμοιβαίου Κεφαλαίου είναι η αναπαραγωγή της αποδόσεως του Δείκτη FTSE/X.A. Large Cap του Χρηματιστηρίου Αθηνών σε όρους Ευρώ, ακολουθώντας πλήρως και πανομοιότυπως τη σύνθεση του υποκείμενου Δείκτη.
Εκδότης	ΑΛΦΑ ASSET MANAGEMENT Α.Ε.Δ.Α.Κ.
Εταιρεία Διαχείρισης	ΑΛΦΑ ASSET MANAGEMENT Α.Ε.Δ.Α.Κ.
Ειδικοί Διαπραγματευτές	ΑΛΦΑ FINANCE Α.Χ.Ε.Π.Ε.Υ. , ΕΘΝΙΚΗ ΧΡΗΜΑΤΙΣΤΗΡΙΑΚΗ Α.Χ.Ε.Π.Ε.Υ.
Θεματοφύλακας	ΑΛΦΑ ΤΡΑΠΕΖΑ Α.Ε.
Σύμβολο Δείκτη (GR)	FTSE
Σύμβολο Δείκτη (EN)	FTSE
Όνομασία Δείκτη	FTSE/X.A. Large Cap
ISIN Δείκτη	GRI99201A006
Κλάσμα Δείκτη [1]	1/100
Αρχική Τιμή Μεριδίου	21.76
Συνολικός Αριθμός Μεριδίων [2]	619,082
Ημερομηνία πρώτης Έκδοσης	14/01/2008
Ημερομηνία έναρξης Διαπραγμάτευσης	24/01/2008
Νόμισμα Διαπραγμάτευσης	ΕΥΡΩ
Νόμισμα Ενεργητικού	ΕΥΡΩ
Αρχική Αξία Ενεργητικού [3]	3,000,000.00
Αριθμ. Μεριδίων για Δημιουργία-Εξαγορά [4]	5,000
Αμοιβή Διαχείρισης	0.375

Σημειώσεις Δ.Α.Κ.

[1] - Το κλάσμα της τιμής του δείκτη που αποτελεί η τιμή της πρώτης έκδοσης

[2] - Ο αριθμός μεριδίων που διαπραγματεύθηκαν στο Χρηματιστήριο την ημέρα T

[3] - Η αξία του ενεργητικού κατά την έκδοση

[4] - Ο αριθμός μεριδίων που απαιτείται κατά τη διαδικασία δημιουργίας εξαγοράς

Περιγραφή	Στοιχεία
Όνομασία Δ.Α.Κ.	ALPHA ETF FTSE Athex Large Cap
Σύμβολο Δ.Α.Κ. (GR)	ΑΔΑΚ
Σύμβολο Δ.Α.Κ. (EN)	AETF
ISIN Δ.Α.Κ.	GRF000153004
Κατηγορία Διαπραγμάτευσης	Διαπραγματεύσιμα Αμοιβαία Κεφάλαια (Δ.Α.Κ.)
Τύπος Δ.Α.Κ.	Μετοχών
Τρόπος διαχείρισης	Παθητικός
Επενδυτική Στρατηγική	Σκοπός της επενδυτικής πολιτικής του Αμοιβαίου Κεφαλαίου είναι η αναπαραγωγή της αποδόσεως του Δείκτη FTSE/X.A. Large Cap του Χρηματιστηρίου Αθηνών σε όρους Ευρώ, ακολουθώντας πλήρως και πανομοιότυπως τη σύνθεση του υποκείμενου Δείκτη.
Εκδότης	ΑΛΦΑ ASSET MANAGEMENT Α.Ε.Δ.Α.Κ.
Εταιρεία Διαχείρισης	ΑΛΦΑ ASSET MANAGEMENT Α.Ε.Δ.Α.Κ.
Ειδικοί Διαπραγματευτές	ΑΛΦΑ FINANCE Α.Χ.Ε.Π.Ε.Υ. , ΕΘΝΙΚΗ ΧΡΗΜΑΤΙΣΤΗΡΙΑΚΗ Α.Χ.Ε.Π.Ε.Υ.
Θεματοφύλακας	ΑΛΦΑ ΤΡΑΠΕΖΑ Α.Ε.
Σύμβολο Δείκτη (GR)	FTSE
Σύμβολο Δείκτη (EN)	FTSE
Όνομασία Δείκτη	FTSE/X.A. Large Cap
ISIN Δείκτη	GRI99201A006
Κλάσμα Δείκτη [1]	1/100
Αρχική Τιμή Μεριδίου	21.76
Συνολικός Αριθμός Μεριδίων [2]	619,082
Ημερομηνία πρώτης Έκδοσης	14/01/2008
Ημερομηνία έναρξης Διαπραγμάτευσης	24/01/2008
Νόμισμα Διαπραγμάτευσης	ΕΥΡΩ
Νόμισμα Ενεργητικού	ΕΥΡΩ
Αρχική Αξία Ενεργητικού [3]	3,000,000.00
Αριθμ. Μεριδίων για Δημιουργία-Εξαγορά [4]	50,000
Αμοιβή Διαχείρισης	0.375

Σημειώσεις Δ.Α.Κ.

- [1] - Το κλάσμα της τιμής του δείκτη που αποτελεί η τιμή της πρώτης έκδοσης
 [2] - Ο αριθμός μεριδίων που διαπραγματεύθηκαν στο Χρηματιστήριο την ημέρα T
 [3] - Η αξία του ενεργητικού κατά την έκδοση
 [4] - Ο αριθμός μεριδίων που απαιτείται κατά τη διαδικασία δημιουργίας εξαγοράς

Περιγραφή	Στοιχεία
Όνομασία Δ.Α.Κ.	NBGAM ETF ΓΔ Χ.Α.
Σύμβολο Δ.Α.Κ. (GR)	ΔΑΚΓΔ
Σύμβολο Δ.Α.Κ. (EN)	ETFASE
ISIN Δ.Α.Κ.	GRF000054004
Κατηγορία Διαπραγμάτευσης	Διαπραγματεύσιμα Αμοιβαία Κεφάλαια (Δ.Α.Κ.)
Τύπος Δ.Α.Κ.	Μετοχών
Τρόπος διαχείρισης	Παθητικός
Επενδυτική Στρατηγική	Επενδυτικός σκοπός του Αμοιβαίου Κεφαλαίου είναι η αναπαραγωγή της σύνθεσης του Γενικού Δείκτη Τιμών του Χρηματιστηρίου Αθηνών και η επίτευξη της απόδοσης του Δείκτη.
Εκδότης	ΕΘΝΙΚΗ ASSET MANAGEMENT ΑΕΔΑΚ
Εταιρεία Διαχείρισης	ΕΘΝΙΚΗ ASSET MANAGEMENT ΑΝΩΝΥΜΗ ΕΤΑΙΡΙΑ ΔΙΑΧΕΙΡΙΣΕΩΣ ΑΜΟΙΒΑΙΩΝ ΚΕΦΑΛΑΙΩΝ
Ειδικοί Διαπραγματευτές	ΕΘΝΙΚΗ ΧΡΗΜΑΤΙΣΤΗΡΙΑΚΗ Α.Χ.Ε.Π.Ε.Υ.
Θεματοφύλακας	ΕΘΝΙΚΗ ΤΡΑΠΕΖΑ
Σύμβολο Δείκτη (GR)	ΓΔ
Σύμβολο Δείκτη (EN)	GD
Όνομασία Δείκτη	Γενικός Δείκτης Τιμών Χ.Α.
ISIN Δείκτη	GRI99117A004
Κλάσμα Δείκτη [1]	1/100
Αρχική Τιμή Μεριδίου	21.61
Συνολικός Αριθμός Μεριδίων [2]	294,878
Ημερομηνία πρώτης Έκδοσης	24/06/2009
Ημερομηνία έναρξης Διαπραγμάτευσης	29/06/2009
Νόμισμα Διαπραγμάτευσης	ΕΥΡΩ
Νόμισμα Ενεργητικού	ΕΥΡΩ
Αρχική Αξία Ενεργητικού [3]	4,495,405.02
Αριθμ. Μεριδίων για Δημιουργία-Εξαγορά [4]	25,000
Αμοιβή Διαχείρισης	0.600

Σημειώσεις Δ.Α.Κ.

- [1] - Το κλάσμα της τιμής του δείκτη που αποτελεί η τιμή της πρώτης έκδοσης
- [2] - Ο αριθμός μεριδίων που διαπραγματεύθηκαν στο Χρηματιστήριο την ημέρα T
- [3] - Η αξία του ενεργητικού κατά την έκδοση
- [4] - Ο αριθμός μεριδίων που απαιτείται κατά τη διαδικασία δημιουργίας εξαγοράς

Περιγραφή	Στοιχεία
Όνομασία Δ.Α.Κ.	NBGAM ETF GREECE & TURKEY 30
Σύμβολο Δ.Α.Κ. (GR)	ΔΑΚΕΤ30
Σύμβολο Δ.Α.Κ. (EN)	ETFGT30P
ISIN Δ.Α.Κ.	GRF000055001
Κατηγορία Διαπραγμάτευσης	Διαπραγματεύσιμα Αμοιβαία Κεφάλαια (Δ.Α.Κ.)
Τύπος Δ.Α.Κ.	Μετοχών
Τρόπος διαχείρισης	Παθητικός
Επενδυτική Στρατηγική	Επενδυτικός σκοπός του Αμοιβαίου Κεφαλαίου είναι η αναπαραγωγή της σύνθεσης του Δείκτη GREECE & TURKEY 30 (GT-30) και η επίτευξη της απόδοσης του Δείκτη.
Εκδότης	ΕΘΝΙΚΗ ASSET MANAGEMENT ΑΕΔΑΚ
Εταιρεία Διαχείρισης	ΕΘΝΙΚΗ ASSET MANAGEMENT ΑΝΩΝΥΜΗ ΕΤΑΙΡΕΙΑ ΔΙΑΧΕΙΡΙΣΕΩΣ ΑΜΟΙΒΑΙΩΝ ΚΕΦΑΛΑΙΩΝ
Ειδικοί Διαπραγματευτές	ΕΘΝΙΚΗ ΧΡΗΜΑΤΙΣΤΗΡΙΑΚΗ Α.Χ.Ε.Π.Ε.Υ.
Θεματοφύλακας	ΕΘΝΙΚΗ ΤΡΑΠΕΖΑ
Σύμβολο Δείκτη (GR)	GT30P
Σύμβολο Δείκτη (EN)	GT30P
Όνομασία Δείκτη	Greece & Turkey 30 Δείκτης Τιμών
ISIN Δείκτη	CH0045018782
Κλάσμα Δείκτη [1]	1/100
Αρχική Τιμή Μεριδίου	8.85
Συνολικός Αριθμός Μεριδίων [2]	388,550
Ημερομηνία πρώτης Έκδοσης	27/10/2010
Ημερομηνία έναρξης Διαπραγμάτευσης	03/11/2010
Νόμισμα Διαπραγμάτευσης	ΕΥΡΩ
Νόμισμα Ενεργητικού	ΕΥΡΩ
Αρχική Αξία Ενεργητικού [3]	3,438,286.49
Αριθμ. Μεριδίων για Δημιουργία-Εξαγορά [4]	25,000
Αμοιβή Διαχείρισης	1.050

Σημειώσεις Δ.Α.Κ.

[1] - Το κλάσμα της τιμής του δείκτη που αποτελεί η τιμή της πρώτης έκδοσης

[2] - Ο αριθμός μεριδίων που διαπραγματεύθηκαν στο Χρηματιστήριο την ημέρα T

[3] - Η αξία του ενεργητικού κατά την έκδοση

[4] - Ο αριθμός μεριδίων που απαιτείται κατά τη διαδικασία δημιουργίας εξαγοράς

Περιγραφή	Στοιχεία
Όνομασία Warrant	ALPHA ΤΡΑΠΕΖΑ Α.Ε. (ΤΠΔ)
Σύμβολο Warrant (GR)	ΑΛΦΑΤΠ
ISIN Warrant	GRR000000028
Κατηγορία Διαπραγμάτευσης	Τίτλοι Παραστατικοί (Warrants)
Υποκείμενος Τίτλος	ALPHA ΤΡΑΠΕΖΑ Α.Ε. (ΚΟ)
Συνολικός Αριθμός Warrants	1,141,734,167
Ημ/νία Έναρξης Διαπραγμάτευσης	11/06/2013
Νόμισμα Διαπραγμάτευσης	ΕΥΡΩ
Πολλαπλασιαστής	7.41
Αναλογία Μετατροπής	0.13
Τύπος Εξάσκησης	BERMUDAN
Τιμή Διάθεσης	1.45

Περιγραφή	Στοιχεία
Όνομασία Warrant	ΕΘΝΙΚΗ ΤΡΑΠΕΖΑ ΤΗΣ ΕΛΛΑΔΟΣ Α.Ε. (ΤΠΔ)
Σύμβολο Warrant (GR)	ΕΤΕΤΠ
ISIN Warrant	GRR000000036
Κατηγορία Διαπραγμάτευσης	Τίτλοι Παραστατικοί (Warrants)
Υποκείμενος Τίτλος	ΕΘΝΙΚΗ ΤΡΑΠΕΖΑ ΤΗΣ ΕΛΛΑΔΟΣ Α.Ε. (ΚΟ)
Συνολικός Αριθμός Warrants	245,745,725
Ημ/νία Έναρξης Διαπραγμάτευσης	27/06/2013
Νόμισμα Διαπραγμάτευσης	ΕΥΡΩ
Πολλαπλασιαστής	8.23
Αναλογία Μετατροπής	0.12
Τύπος Εξάσκησης	BERMUDAN
Τιμή Διάθεσης	6.83

Περιγραφή	Στοιχεία
Όνομασία Warrant	ΤΡΑΠΕΖΑ ΠΕΙΡΑΙΩΣ Α.Ε. (ΤΠΔ)
Σύμβολο Warrant (GR)	ΠΕΙΡΤΠ
ISIN Warrant	GRR000000044
Κατηγορία Διαπραγμάτευσης	Τίτλοι Παραστατικοί (Warrants)
Υποκείμενος Τίτλος	ΤΡΑΠΕΖΑ ΠΕΙΡΑΙΩΣ Α.Ε. (ΚΟ)
Συνολικός Αριθμός Warrants	843,637,022
Ημ/νία Έναρξης Διαπραγμάτευσης	03/07/2013
Νόμισμα Διαπραγμάτευσης	ΕΥΡΩ
Πολλαπλασιαστής	4.48
Αναλογία Μετατροπής	0.22
Τύπος Εξάσκησης	BERMUDAN
Τιμή Διάθεσης	0.90

ΑΝΑΚΟΙΝΩΣΕΙΣ

ΕΤΑΙΡΙΚΕΣ ΠΡΑΞΕΙΣ

ΝΒΓΑΜ ETF GREECE & TURKEY 30 ΜΕΤΟΧΙΚΟ

Άρση αναστολής διαπραγμάτευσης

Από 31/08/2016, και μετά τη λήξη της επίσημης αργίας του Χρηματιστηρίου της Κωνσταντινούπολης στις 30/08/2016, αίρεται η αναστολή διαπραγμάτευσης του Δ.Α.Κ. «ΝΒΓΑΜ ETF GREECE & TURKEY 30 – Μετοχικό» (GRF000055001) της εταιρίας «ΕΘΝΙΚΗ ASSET MANAGEMENT ΑΝΩΝΥΜΗ ΕΤΑΙΡΕΙΑ ΔΙΑΧΕΙΡΙΣΕΩΣ ΑΜΟΙΒΑΙΩΝ ΚΕΦΑΛΑΙΩΝ», και το εν λόγω Δ.Α.Κ. επανέρχεται σε διαπραγμάτευση.

ΓΝΩΣΤΟΠΟΙΗΣΕΙΣ ΕΤΑΙΡΕΙΩΝ

ΕΛΛΗΝΙΚΑ ΧΡΗΜΑΤΙΣΤΗΡΙΑ - ΧΡΗΜΑΤΙΣΤΗΡΙΟ ΑΘΗΝΩΝ Α.Ε. ΣΥΜΜΕΤΟΧΩΝ

Δελτίο Τύπου

Η Διοικούσα Επιτροπή Χρηματιστηριακών Αγορών κατά τη σημερινή της συνεδρίαση ενέκρινε την εφαρμογή ημερησίων ορίων διακύμανσης $\pm 10\%$, για το μήνα **Σεπτέμβριο 2016**, για τις μετοχές χαμηλής κυκλοφοριακής ταχύτητας (μέση μηνιαία κυκλοφοριακή ταχύτητα προηγούμενου μήνα μικρότερη ή ίση του 0,01%) του **Πίνακα 1**, κατ' εφαρμογή της Απόφασης 22 του ΔΣ ΧΑ.

Με βάση την παραπάνω απόφαση προκύπτουν οι παρακάτω μεταβολές σε σχέση με τα στοιχεία του προηγούμενου μήνα:

- **Πίνακας 2:** Μετοχές που εισέρχονται στον Πίνακα Χαμηλής κυκλοφοριακής ταχύτητας
- **Πίνακας 3:** Μετοχές που εξέρχονται από τον Πίνακα Χαμηλής κυκλοφοριακής ταχύτητας.

ΠΙΝΑΚΑΣ 1: ΜΕΤΟΧΕΣ ΧΑΜΗΛΗΣ ΚΥΚΛΟΦΟΡΙΑΚΗΣ ΤΑΧΥΤΗΤΑΣ ΤΗΣ ΚΥΡΙΑΣ ΑΓΟΡΑΣ

Α/Α	Κωδικός ΟΑΣΗΣ	Όνομασία Μετοχής	Κωδικός ISIN
1	ΑΒΑΞ	J. & P. - ΑΒΑΞ Α.Ε. (ΚΟ)	GRS213213002
2	ΑΒΕ	ΕΠΙΧΕΙΡΗΣΕΙΣ ΗΧΟΥ ΚΑΙ ΕΙΚΟΝΟΣ Α.Ε. (ΚΟ)	GRS489003004
3	ΑΙΟΛΚ	ΑΙΟΛΙΚΗ Α.Ε.Ε.Χ. (ΚΟ)	GRS179003009
4	ΑΛΜΥ	ΑΛΟΥΜΥΛ ΒΙΟΜΗΧΑΝΙΑ ΑΛΟΥΜΙΝΙΟΥ Α.Ε. (ΚΟ)	GRS289103004
5	ΑΤΕΚ	ΑΤΤΙΚΕΣ ΕΚΔΟΣΕΙΣ Α.Ε.(ΚΟ)	GRS340263003
6	ΒΑΛΚ	ΒΑΛΚΑΝ ΑΝΑΠΤΥΞΙΑΚΗ ΑΚΙΝΗΤΩΝ Α.Ε. (ΚΟ)	GRS130003015
7	ΒΙΟΚΑ	ΒΙΟΚΑΡΠΕΤ Α.Ε. ΒΙΟΜ. & ΕΜΠΟΡ.ΕΠΙΧΕΙΡ. (ΚΟ)	GRS165063009
8	ΒΙΣ	ΒΙΣ Α.Ε. (ΚΟ)	GRS124153008
9	ΒΟΣΥΣ	ΒΟΓΙΑΤΖΟΓΛΟΥ SYSTEMS Α.Ε. (ΚΟ)	GRS407183003
10	ΒΥΤΕ	ΒΥΤΕ COMPUTER ΑΒ.Ε.Ε. (ΚΟ)	GRS368313003
11	ΓΑΛΑΞ	ΓΑΛΑΞΙΔΙ ΘΑΛΑΣΣΙΕΣ ΚΑΛΛΙΕΡΓΕΙΕΣ Α.Ε. (ΚΟ)	GRS442003000
12	ΓΕΒΚΑ	ΓΕΝ. ΕΜΠΟΡΙΟΥ & ΒΙΟΜΗΧΑΝΙΑΣ (ΚΟ)	GRS137003000
13	ΔΑΙΟΣ	ΔΑΙΟΣ ΠΛΑΣΤΙΚΑ ΑΒΕΕ (ΚΟ)	GRS382073005
14	ΔΡΟΜΕ	ΠΑΠΑΠΑΝΑΓΙΩΤΟΥ ΑΒΕΕΑ - ΔΡΟΜΕΑΣ (ΚΟ)	GRS412503005
15	ΔΡΟΥΚ	ΝΤΡΟΥΚΦΑΡΜΠΕΝ ΕΛΛΑΣ ΑΕΒΕ (ΚΟ)	GRS308003003

A/A	Κωδικός ΟΑΣΗΣ	Όνομασία Μετοχής	Κωδικός ISIN
16	ΕΒΡΟΦ	ΕΒΡΟΦΑΡΜΑ ΑΒΕΕ - ΒΙΟΜ/ΝΙΑ ΓΑΛΑΚΤΟΣ (ΚΟ)	GRS385113006
17	ΕΚΤΕΡ	ΕΚΤΕΡ Α.Ε. (ΚΟ)	GRS222213001
18	ΕΛΒΕ	ΕΛΒΕ Α.Β.Ε.Ε. (ΚΟ)	GRS240003012
19	ΕΛΓΕΚ	ΕΛΓΕΚΑ Α.Ε. (ΚΟ)	GRS329503007
20	ΕΛΙΝ	ΕΛΙΝΟΙΛ ΕΛΛΗΝΙΚΗ ΕΤΑΙΡΙΑ ΠΕΤΡΕΛΑΙΩΝ Α.Ε. (ΚΟ)	GRS477003008
21	ΕΛΛ	ΤΡΑΠΕΖΑ ΤΗΣ ΕΛΛΑΔΟΣ (ΚΟ)	GRS004013009
22	ΕΛΠΕ	ΕΛΛΗΝΙΚΑ ΠΕΤΡΕΛΑΙΑ Α.Ε. (ΚΟ)	GRS298343005
23	ΕΛΣΤΡ	ΕΛΑΣΤΡΟΝ Α.Ε.Β.Ε. - ΧΑΛΥΒΟΥΡΓΙΚΑ ΠΡΟΪΟΝΤΑ (ΚΟ)	GRS088003017
24	ΕΛΤΚ	ΕΛΤΡΑΚ Α.Ε. (ΚΟ)	GRS142003003
25	ΕΛΤΟΝ	ΕΛΤΟΝ ΔΙΕΘΝΟΥΣ ΕΜΠΟΡΙΟΥ Α.Ε.Β.Ε.ΚΟ)	GRS397003005
26	ΕΠΙΑΚ	ΕΠΙΛΕΚΤΟΣ ΚΛΩΣ/ΡΓΙΑ Α.Ε.Β.Ε. (ΚΟ)	GRS045003001
27	ΕΣΥΜΒ	ΕΥΡΩΣΥΜΒΟΥΛΟΙ Α.Ε.(ΚΟ)	GRS439003005
28	ΕΥΑΠΣ	ΕΤ. ΥΔΡΕΥΣΗΣ & ΑΠΟΧ. ΘΕΣ/ΚΗΣ Α.Ε. (ΚΟ)	GRS428003008
29	ΕΥΔΑΠ	Ε.ΥΔ.Α.Π. Α.Ε. (ΚΟ)	GRS359353000
30	ΕΥΠΙΚ	ΕΥΡΩΠΑΪΚΗ ΠΙΣΤΗ (ΚΟ)	GRS277023008
31	ΕΦΤΖΙ	F.G. EUROPE Α.Ε. (ΚΟ)	GRS083003012
32	ΙΑΤΡ	ΙΑΤΡΙΚΟ ΑΘΗΝΩΝ Ε.Α.Ε. (ΚΟ)	GRS147233001
33	ΙΚΤΙΝ	ΙΚΤΙΝΟΣ ΕΛΛΑΣ Α.Ε.(ΚΟ)	GRS372003004
34	ΙΛΥΔΑ	ΙΛΥΔΑ Α.Ε. (ΚΟ)	GRS475003018
35	ΙΝΚΑΤ	ΙΝΤΡΑΚΟΜ ΚΑΤ. Α.Ε.ΤΕΧΝ. ΕΡΓ. & ΜΕΤ.ΚΑΤ. (ΚΟ)	GRS432003010
36	ΙΝΤΕΚ	ΟΜΙΛΟΣ ΙΝΤΕΑΛ Α.Β.Ε.Ε.Δ.Ε. & Σ. (ΚΟ)	GRS148003015
37	ΙΝΤΕΤ	ΙΝΤΕΡΤΕΚ Α.Ε. ΔΙΕΘΝΕΙΣ ΤΕΧΝ/ΓΙΕΣ (ΚΟ)	GRS247183007
38	ΚΑΜΠ	REDS Α.Ε. ΑΝΑΠΤΥΞΗΣ ΑΚΙΝΗΤΩΝ & ΥΠΗΡΕΣΙΩΝ (ΚΟ)	GRS106003007
39	ΚΑΝΑΚ	ΣΤΕΛΙΟΣ ΚΑΝΑΚΗΣ ΑΒΕΕ (ΚΟ)	GRS448003004
40	ΚΑΡΤΖ	ΚΑΡΑΤΖΗ Α.Ε. (ΚΟ)	GRS399163005
41	ΚΕΠΕΝ	ΜΥΛΟΙ ΚΕΠΕΝΟΥ Α.Β.Ε.Ε. (ΚΟ)	GRS438003006
42	ΚΛΜ	Ι. ΚΛΟΥΚΙΝΑΣ - Ι. ΛΑΠΠΑΣ ΤΕΧΝ. & ΕΜΠΟΡ.Α.Ε. (ΚΟ)	GRS474003001
43	ΚΜΟΛ	ΑΡΤΟΒΙΟΜΗΧΑΝΙΑ ΚΑΡΑΜΟΛΕΓΚΟΣ Α.Ε. (ΚΟ)	GRS315003004
44	ΚΟΡΔΕ	ΑΦΟΙ Χ. ΚΟΡΔΕΛΛΟΥ Α.Ε.Β.Ε. (ΚΟ)	GRS384003000
45	ΚΟΥΕΣ	QUEST ΣΥΜΜΕΤΟΧΩΝ Α.Ε. (ΚΟ)	GRS310003009
46	ΚΡΕΤΑ	ΚΡΕΤΑ ΦΑΡΜ ΑΒΕΕ (ΚΟ)	GRS371113002
47	ΚΡΙ	ΚΡΙ-ΚΡΙ ΒΙΟΜΗΧΑΝΙΑ ΓΑΛΑΚΤΟΣ Α.Β.Ε.Ε. (ΚΟ)	GRS469003024
48	ΚΤΗΛΑ	ΚΤΗΜΑ ΚΩΣΤΑ ΛΑΖΑΡΙΔΗ Α.Ε. (ΚΟ)	GRS354003006
49	ΚΥΡΙΟ	ΚΥΡΙΑΚΟΥΛΗΣ ΝΑΥΤΙΛΙΑΚΗ Α.Ε. (ΚΟ)	GRS295003008
50	ΚΥΡΜ	F.H.L. Η.ΚΥΡΙΑΚΙΔΗΣ Α.Β.Ε.Ε. (ΚΟ)	GRS309003002
51	ΛΑΜΨΑ	ΛΑΜΨΑ Α.Ε. ΕΛΛΗΝΙΚΩΝ ΞΕΝΟΔΟΧΕΙΩΝ (ΚΟ)	GRS128003001
52	ΛΑΝΑΚ	ΛΑΝΑΚΑΜ Α.Ε. (ΚΟ)	GRS047063003
53	ΛΕΒΚ	N. ΛΕΒΕΝΤΕΡΗΣ Α.Ε. (ΚΑ)	GRS090101007
54	ΛΟΓΟΣ	Logismos ΣΥΣΤΗΜΑΤΑ ΠΛΗΡΟΦΟΡΙΚΗΣ Α.Ε. (ΚΟ)	GRS461003006

A/A	Κωδικός ΟΑΣΗΣ	Όνομασία Μετοχής	Κωδικός ISIN
55	ΛΟΥΛΗ	ΜΥΛΟΙ ΛΟΥΛΗ Α.Ε. (ΚΟ)	GRS117123000
56	ΛΥΚ	INFORM Π. ΛΥΚΟΣ Α.Ε.(ΚΟ)	GRS208303008
57	ΜΑΘΙΟ	ΜΑΘΙΟΣ ΠΥΡΙΜΑΧΑ Α.Ε. (ΚΟ)	GRS374003002
58	ΜΕΒΑ	ΜΕΒΑCO ΜΕΤΑΛΛΟΥΡΓΙΚΗ Α.Β.Ε.Ε. (ΚΟ)	GRS319103008
59	ΜΙΝ	ΑΦΟΙ Ι.& Β. ΛΑΔΕΝΗΣ Α.Ε. "ΜΙΝΕΡΒΑ" (ΚΑ)	GRS237061007
60	ΜΟΝΤΑ	Ν. ΒΑΡΒΕΡΗΣ-ΜΟΔΑ ΒΑΓΝΟ Α.Ε. (ΚΟ)	GRS375183001
61	ΜΟΥΖΚ	ΕΛ. Δ. ΜΟΥΖΑΚΗΣ Α.Ε.Β.Ε.Μ. & Ε. (ΚΑ)	GRS054061007
62	ΜΠΤΚ	ΜΠΗΤΡΟΣ ΣΥΜΜΕΤΟΧΙΚΗ Α. Ε. (ΚΟ)	GRS092103001
63	ΝΑΚΑΣ	ΦΙΛΙΠΠΟΣ ΝΑΚΑΣ (ΚΟ)	GRS387503006
64	ΝΑΥΠ	ΚΛΩΣΤΟΨΦΑΝΤΟΥΡΓΙΑ ΝΑΥΠΑΚΤΟΥ Α.Β.Ε.Ε. (ΚΑ)	GRS265061002
65	ΝΑΥΤ	Η ΝΑΥΤΕΜΠΟΡΙΚΗ-Π. ΑΘΑΝΑΣΙΑΔΗΣ & ΣΙΑ Α.Ε. (ΚΟ)	GRS367263001
66	ΝΗΡ	ΝΗΡΕΥΣ ΙΧΘ/ΓΕΙΕΣ Α.Ε. (ΚΟ)	GRS234003002
67	ΝΙΟΥΣ	ΕΙΔΗΣΕΟΦΩΝΙΚΗ ΕΛΛΑΣ Α.Ε.Ε. (ΚΟ)	GRS457003002
68	ΞΥΛΚ	ΙΝΤΕΡΓΟΥΝΤ-ΞΥΛΕΜΠΟΡΙΑ Α.Τ.Ε.Ν.Ε. (ΚΟ)	GRS131003006
69	ΞΥΛΠ	ΙΝΤΕΡΓΟΥΝΤ-ΞΥΛΕΜΠΟΡΙΑ Α.Τ.Ε.Ν.Ε. (ΠΟ)	GRS131004004
70	ΟΛΘ	ΟΡΓΑΝΙΣΜΟΣ ΛΙΜΕΝΟΣ ΘΕΣ/ΚΗΣ Α.Ε. (ΚΟ)	GRS427003009
71	ΟΛΥΜΠ	ΤΕΧΝΙΚΗ ΟΛΥΜΠΙΑΚΗ Α.Ε. (ΚΟ)	GRS403003007
72	ΟΤΟΕΛ	ΑΥΤΟHELLAS Α.Τ.Ε.Ε. (ΚΟ)	GRS337003008
73	ΠΑΙΡ	Ε. ΠΑΙΡΗΣ Α.Β.Ε.Ε ΠΛΑΣΤΙΚΩΝ (ΚΟ)	GRS275073005
74	ΠΛΑΘ	ΠΛΑΣΤΙΚΑ ΘΡΑΚΗΣ Α.Β.Ε.Ε.(ΚΟ)	GRS239003007
75	ΠΛΑΙΣ	ΠΛΑΙΣΙΟ COMPUTERS Α.Ε.Β.Ε. (ΚΟ)	GRS320313000
76	ΠΛΑΚΡ	ΠΛΑΣΤΙΚΑ ΚΡΗΤΗΣ Α.Β.Ε.Ε. (ΚΟ)	GRS326003001
77	ΠΡΕΖΤ	ΓΕΚΕ Α.Ε. (ΚΑ)	GRS398161000
78	ΣΑΡΑΝ	ΚΥΛΙΝΔΡΟΜΥΛΟΙ Κ. ΣΑΡΑΝΤΟΠΟΥΛΟΣ Α.Ε. (ΚΟ)	GRS118003003
79	ΣΕΛΟ	ΙΧΘΥΟΤΡΟΦΕΙΑ ΣΕΛΟΝΤΑ Α.Ε.Γ.Ε. (ΚΟ)	GRS201003019
80	ΣΕΝΤΡ	CENTRIC ΣΥΜΜΕΤΟΧΩΝ Α.Ε. (ΚΟ)	GRS449003003
81	ΣΠΕΙΣ	SPACE HELLAS Α.Ε. (ΚΟ)	GRS402003008
82	ΣΠΙ	CPi Α. Ε. ΗΛΕΚΤΡΟΝΙΚΩΝ ΥΠΟΛΟΓΙΣΤΩΝ (ΚΟ)	GRS413313008
83	ΣΠΥΡ	ΑΓΡΟΤΙΚΟΣ ΟΙΚΟΣ ΣΠΥΡΟΥ Α.Ε.Β.Ε. (ΚΟ)	GRS284183001
84	ΥΓΕΙΑ	ΔΙΑΓΝΩΣΤΙΚΟ & ΘΕΡΑΠΕΥΤΙΚΟ ΚΕΝΤΡΟ ΑΘΗΝΩΝ ΥΓΕΙΑ (ΚΟ)	GRS445003007
85	ΦΙΕΡ	ΦΙΕΡΑΤΕΞ ΑΦΟΙ ΑΝΕΖΟΥΛΑΚΗ Α.Ε. (ΚΟ)	GRS332073006
86	ΦΛΕΞΟ	FLEXORACK Α.Ε.Β.Ε.Π. (ΚΟ)	GRS259003002
87	ΧΑΙΔΕ	ΧΑΙΔΕΜΕΝΟΣ Α.Ε.Β.Ε. (ΚΟ)	GRS350263000
88	ΧΑΚΟΡ	ΧΑΛΚΟΡ Α.Ε (ΠΡΩΗΝ ΒΕΚΤΩΡ) (ΚΑ)	GRS281101006

ΠΙΝΑΚΑΣ 2: ΜΕΤΟΧΕΣ ΠΟΥ ΕΙΣΕΡΧΟΝΤΑΙ ΣΤΟΝ ΠΙΝΑΚΑ ΧΑΜΗΛΗΣ ΚΥΚΛΟΦΟΡΙΑΚΗΣ ΤΑΧΥΤΗΤΑΣ ΤΗΣ ΚΥΡΙΑΣ ΑΓΟΡΑΣ

A/A	Κωδικός ΟΑΣΗΣ	Όνομασία Μετοχής	Κωδικός ISIN
1	ΑΒΑΞ	J. & P. - ΑΒΑΞ Α.Ε. (ΚΟ)	GRS213213002
2	ΑΛΜΥ	ΑΛΟΥΜΥΛ ΒΙΟΜΗΧΑΝΙΑ ΑΛΟΥΜΙΝΙΟΥ Α.Ε. (ΚΟ)	GRS289103004
3	ΑΤΕΚ	ΑΤΤΙΚΕΣ ΕΚΔΟΣΕΙΣ Α.Ε.(ΚΟ)	GRS340263003
4	ΕΚΤΕΡ	ΕΚΤΕΡ Α.Ε. (ΚΟ)	GRS222213001
5	ΕΛΙΝ	ΕΛΙΝΟΙΛ ΕΛΛΗΝΙΚΗ ΕΤΑΙΡΙΑ ΠΕΤΡΕΛΑΙΩΝ Α.Ε. (ΚΟ)	GRS477003008
6	ΕΛΛ	ΤΡΑΠΕΖΑ ΤΗΣ ΕΛΛΑΔΟΣ (ΚΟ)	GRS004013009
7	ΕΛΠΕ	ΕΛΛΗΝΙΚΑ ΠΕΤΡΕΛΑΙΑ Α.Ε. (ΚΟ)	GRS298343005
8	ΕΛΤΟΝ	ΕΛΤΟΝ ΔΙΕΘΝΟΥΣ ΕΜΠΟΡΙΟΥ Α.Ε.Β.Ε.ΚΟ)	GRS397003005
9	ΕΣΥΜΒ	ΕΥΡΩΣΥΜΒΟΥΛΟΙ Α.Ε.(ΚΟ)	GRS439003005
10	ΕΥΔΑΠ	Ε.ΥΔ.Α.Π. Α.Ε. (ΚΟ)	GRS359353000
11	ΚΑΡΤΖ	ΚΑΡΑΤΖΗ Α.Ε. (ΚΟ)	GRS399163005
12	ΚΤΗΛΑ	ΚΤΗΜΑ ΚΩΣΤΑ ΛΑΖΑΡΙΔΗ Α.Ε. (ΚΟ)	GRS354003006
13	ΝΗΡ	ΝΗΡΕΥΣ ΙΧΘ/ΓΕΙΕΣ Α.Ε. (ΚΟ)	GRS234003002
14	ΠΛΑΘ	ΠΛΑΣΤΙΚΑ ΘΡΑΚΗΣ Α.Β.Ε.Ε.(ΚΟ)	GRS239003007
15	ΥΓΕΙΑ	ΔΙΑΓΝΩΣΤΙΚΟ & ΘΕΡΑΠΕΥΤΙΚΟ ΚΕΝΤΡΟ ΑΘΗΝΩΝ ΥΓΕΙΑ (ΚΟ)	GRS445003007

ΠΙΝΑΚΑΣ 3: ΜΕΤΟΧΕΣ ΠΟΥ ΕΞΕΡΧΟΝΤΑΙ ΑΠΟ ΤΟΝ ΠΙΝΑΚΑ ΧΑΜΗΛΗΣ ΚΥΚΛΟΦΟΡΙΑΚΗΣ ΤΑΧΥΤΗΤΑΣ ΤΗΣ ΚΥΡΙΑΣ ΑΓΟΡΑΣ

A/A	Κωδικός ΟΑΣΗΣ	Όνομασία Μετοχής	Κωδικός ISIN
1	ΑΣΚΟ	A.S. Α.Ε. (ΚΟ)	GRS404003006
2	ΚΕΚΡ	Ο ΚΕΚΡΩΨ Α.Ε. (ΚΟ)	GRS070083001
3	ΚΛΕΜ	ΚΛΕΕΜΑΝ HELLAS Α.Β.Ε.Ε. (ΚΟ)	GRS324253004
4	ΛΕΒΠ	N. ΛΕΒΕΝΤΕΡΗΣ Α.Ε.(ΠΑ)	GRS090106006

ΓΕΚ ΤΕΡΝΑ Α.Ε.

Ανακοίνωση

Η εταιρεία «ΓΕΚ ΤΕΡΝΑ Α.Ε. Συμμετοχών, Ακινήτων, Κατασκευών» ανακοινώνει με βάση το άρθρο 21 του Ν.3556/2007 σε συνδυασμό με το άρθρο 11 της απόφασης της ΕΚ 1/434/3.7.2007 ότι ο μέτοχος και μέλος του Δ.Σ. της Εταιρείας (Υπόχρεο Πρόσωπο βάσει του α.13 του Ν.3340) κ. Δημήτριος Αντωνάκος, προέβη στις 30/8/2016 σε πώληση 30.000 κοινών ονομαστικών μετοχών συνολικής αξίας 54.287,93 ευρώ.

ΤΕΡΝΑ ΕΝΕΡΓΕΙΑΚΗ Α.Β.Ε.Τ.Ε.

Ανακοίνωση

Η ΤΕΡΝΑ ΕΝΕΡΓΕΙΑΚΗ Α.Β.Ε.Τ.Ε. ενημερώνει το Επενδυτικό Κοινό ότι η ανακοίνωση των οικονομικών αποτελεσμάτων του 1^{ου} εξαμήνου του 2016 καθώς και η ανάρτηση των Οικονομικών Καταστάσεων της περιόδου 1/1 – 30/6/2016 στις ιστοσελίδες της Εταιρείας (www.terna-energy.com) και του Χρηματιστηρίου Αθηνών (www.helex.gr) θα γίνει τη Δευτέρα 5 Σεπτεμβρίου 2016, μετά το κλείσιμο της Συνεδρίασης του Χρηματιστηρίου Αθηνών.

ΚΡΕΤΑ ΦΑΡΜ Α.Β.Ε.Ε.

Αγορά Ιδίων Μετοχών

Η Εταιρεία «ΚΡΕΤΑ ΦΑΡΜ Α.Β.Ε.Ε.» σε εφαρμογή του άρθρου 4 παρ. 4 του υπ' αριθμ. 2273/2003 κανονισμού της Επιτροπής των Ευρωπαϊκών Κοινοτήτων, ανακοινώνει ότι, βάσει των σχετικών αποφάσεων της Ετήσιας Γενικής Συνέλευσης των Μετόχων της (συνεδρίαση της 22.06.2016) προέβη μέσω του μέλους του Χ.Α. ΝΥΝΤΙΟΥΣ Χρηματιστηριακή Α.Ε.Π.Ε.Υ. σε αγορά 690 ιδίων μετοχών την 30.08.2016 με τιμή κτήσης 0,41 ευρώ ανά μετοχή, συνολικής αξίας 282,9 ευρώ.

M.L.S. ΠΛΗΡΟΦΟΡΙΚΗ Α.Ε.

Πώληση Ιδίων Μετοχών

Η MLS ΠΛΗΡΟΦΟΡΙΚΗ Α.Ε. κατ' εφαρμογή της κείμενης νομοθεσίας και της από 29.08.2016 απόφασης του ΔΣ της εταιρίας καθώς και της από 29.08.2016 σχετικής προαναγγελίας γνωστοποιεί ότι την Τρίτη 30.08.2016 προέβη σε πώληση 86.200 ιδίων μετοχών ήτοι ποσοστό 0,69% του μετοχικού της κεφαλαίου με τιμή πώλησης 3,75 ευρώ ανά μετοχή και συνολική αξία 323.250 ευρώ.

Οι ως άνω μετοχές είχαν αγοραστεί σε εκτέλεση της από 30.06.2014 απόφασης της Τακτικής Γενικής Συνέλευσης των μετόχων με μέση τιμή κτήσης 3,713 ευρώ ανά μετοχή και συνολική αξία 320.060 ευρώ. Η εταιρία διαθέτει πλέον 372.794 ίδιες μετοχές ήτοι ποσοστό 3% του μετοχικού της κεφαλαίου.

GRIVALIA PROPERTIES A.E.E.A.Π.

Αγορά Ιδίων Μετοχών

Σε εφαρμογή του άρθρου 4 παρ. 4 του υπ' αριθμ. 2273/2003 Κανονισμού της Επιτροπής των Ευρωπαϊκών Κοινοτήτων, η Εταιρεία Grivalia Properties A.E.E.A.Π. («Η Εταιρεία»), ανακοινώνει ότι βάσει σχετικών αποφάσεων της Έκτακτης Γενικής Συνέλευσης της 30^{ης} Ιουλίου 2015 προέβη, μέσω του μέλους του Χ.Α. Eurobank Equities A.E.Π.Ε.Υ., σε αγορά ιδίων μετοχών, ως ακολούθως:

Στις 30.08.2016 η Εταιρεία αγόρασε, με μέση τιμή κτήσης €7,20 ανά μετοχή, 5.300 μετοχές συνολικής αξίας €38.153,50.

KORPEΣ A.E.

Δελτίο Τύπου

- ΑΥΞΗΣΗ ΕΝΟΠΟΙΗΜΕΝΩΝ ΠΩΛΗΣΕΩΝ
- ΑΥΞΗΣΗ ΛΕΙΤΟΥΡΓΙΚΗΣ ΚΕΡΔΟΦΟΡΙΑΣ
- ΑΥΞΗΣΗ ΚΑΘΑΡΗΣ ΚΕΡΔΟΦΟΡΙΑΣ
- ΥΨΗΛΕΣ ΤΑΜΕΙΑΚΕΣ ΡΟΕΣ

Ο Όμιλος ΚΟΡΡΕΣ κατέγραψε θετικούς ρυθμούς ανάπτυξης το πρώτο εξάμηνο του 2016, καθώς ενισχύθηκαν τόσο οι συνολικές πωλήσεις, η λειτουργική και καθαρή κερδοφορία, όσο και οι λειτουργικές ταμειακές ροές.

Οι ενοποιημένες πωλήσεις αυξήθηκαν κατά 2%, στα 31,0εκ. ευρώ το πρώτο εξάμηνο του 2016 από 30,3εκ. ευρώ το αντίστοιχο διάστημα του 2015, αποτέλεσμα της θετικής πορείας της δραστηριότητας του Ομίλου στην Ελλάδα και στις αγορές του εξωτερικού.

Σε διεθνές επίπεδο, πρωταγωνιστές στην ανάπτυξη ήταν οι αγορές προτεραιότητας - Αμερική, Αγγλία, Γερμανία, Νορβηγία - σημειώνοντας αύξηση 7%.

Στην Ελλάδα, η πορεία των πωλήσεων ήταν ανοδική - +1% - συγκριτικά με το πρώτο εξάμηνο του 2015, αποτυπώνοντας την προστιθέμενη αξία των πρόσφατων προϊόντων καινοτομιών της ΚΟΡΡΕΣ σε στρατηγικές κατηγορίες, με επίκεντρο την αντιρυτιδική σειρά Καστανιά Αρκαδική - παγκόσμια καινοτομία, που βασίζεται στη μεγαλύτερη έρευνα στα φυσικά συστατικά του παγκόσμιου χάρτη, η οποία ανέδειξε την Καστανιά από την Αρκαδία στα κορυφαία αντιοξειδωτικά του κόσμου. Η υψηλή απόδοση του συντονισμένου πλάνου επικοινωνίας και προώθησης των προϊόντων στο κανάλι του φαρμακείου συνέβαλε σημαντικά σε αυτή τη θετική εξέλιξη.

Τα κέρδη προ φόρων, τόκων και αποσβέσεων EBITDA, αυξήθηκαν στα 5,8εκ. ευρώ από 5,7εκ. ευρώ το αντίστοιχο εξάμηνο 2015, λόγω της ανάπτυξης των συνολικών πωλήσεων και του μεικτού περιθωρίου κέρδους που επετεύχθη.

Τα καθαρά αποτελέσματα μετά από φόρους και δικαιώματα μειοψηφίας, ενισχύθηκαν κατά 91%, στα 2,2εκ. ευρώ το πρώτο εξάμηνο του 2016 από 1,1εκ. ευρώ το αντίστοιχο διάστημα του 2015.

Οι λειτουργικές ταμειακές ροές υπερδιπλασιάστηκαν στα 3,2εκ. ευρώ το πρώτο εξάμηνο του 2016 από 1,4εκ. ευρώ το αντίστοιχο διάστημα του 2015, ενισχύοντας περαιτέρω τη χρηματοοικονομική θέση του Ομίλου ΚΟΡΡΕΣ.

Το δεύτερο εξάμηνο του 2016, ο Όμιλος ΚΟΡΡΕΣ θα συνεχίσει να εστιάζει και επενδύει στις στρατηγικές κατηγορίες, παρουσιάζοντας νέα πρωτοποριακά προϊόντα στο κανάλι του φαρμακείου. Η ενίσχυση των αγορών προτεραιότητας, όπως είναι η Αμερική, η Αγγλία, η Γερμανία και η Νορβηγία, παραμένει κεντρικός στρατηγικός στόχος.

Τέλος, η Λατινική Αμερική - περιοχή που «εγκαινιάστηκε» επιτυχημένα το β' τρίμηνο 2015 με τη διάθεση των προϊόντων ΚΟΡΡΕΣ στην αγορά της Βραζιλίας, στο πλαίσιο της στρατηγικής συμφωνίας με την AVON - αποτελεί πεδίο σημαντικής ανάπτυξης της μάρκας ΚΟΡΡΕΣ.

Για περισσότερες πληροφορίες:

ΕΠΕΝΔΥΤΙΚΕΣ ΣΧΕΣΕΙΣ & ΕΞΥΠΗΡΕΤΗΣΗ ΜΕΤΟΧΩΝ

Αθηνά Λαγού / Τ: 213 018 8905 E:athina.lagou@korres.com

ΓΡΑΦΕΙΟ ΤΥΠΟΥ:

Γιώργος Ανθουλάκης / Τ: 213 018 8835 E: giorgos.anthoulakis@korres.com

Κατερίνα Τράκα / Τ: 213 018 8837 E: katerina.traka@korres.com.

ΤΙΤΑΝ Α.Ε.

Αγορά Ιδίων Μετοχών

Η Α.Ε. ΤΣΙΜΕΝΤΩΝ ΤΙΤΑΝ, ανακοινώνει ότι στις 30.8.2016 προέβη σε αγορά, μέσω της Alpha Finance, 4.884 κοινών και 419 προνομιούχων ιδίων μετοχών, με μέση τιμή κτήσης ανά μετοχή 21,48 ευρώ για τις κοινές και 11,88 ευρώ για τις προνομιούχες και συνολική αξία συναλλαγής ευρώ 104.907,14 και ευρώ 4.977,72 αντίστοιχα, σε εκτέλεση της από 17.6.2016 απόφασης της Τακτικής Γενικής Συνέλευσης των Μετόχων, της από 17.6.2016 απόφασης του Διοικητικού Συμβουλίου και κατ' εφαρμογή του άρθρου 16 παρ. 1 του Κ.Ν. 2190/1920.

ΤΡΑΠΕΖΑ ΠΕΙΡΑΙΩΣ Α.Ε.

Ανακοίνωση

Η Τράπεζα Πειραιώς Α.Ε. ανακοινώνει ότι ανήρτησε στην ιστοσελίδα της (<http://www.piraeusbankgroup.com/el/investors/financials/financial-statements>) την πληροφόρηση που ορίζει το άρθρο 6 του ν.4374/2016 περί "Διαφάνειας στις σχέσεις των πιστωτικών ιδρυμάτων με επιχειρήσεις μέσω ενημέρωσης και επιχορηγούμενα πρόσωπα" για το 1ο εξάμηνο του 2016.

ΣΩΛΗΝΟΥΡΓΕΙΑ ΚΟΡΙΝΘΟΥ ΕΤ. ΣΥΜ.

Ανακοίνωση

Το πρώτο εξάμηνο του 2016 χαρακτηρίστηκε από τη διατήρηση των τιμών πετρελαίου και φυσικού αερίου σε χαμηλά επίπεδα, γεγονός το οποίο οδήγησε στην καθυστέρηση ή αναβολή στην υλοποίηση μεγάλων ενεργειακών έργων σε παγκόσμια επίπεδο. Παράλληλα, η

αστάθεια στις τιμές των πρώτων υλών είχε αρνητικό αντίκτυπο στο επιχειρηματικό περιβάλλον στο οποίο δραστηριοποιείται ο Όμιλος. Παρόλα αυτά, ο Όμιλος Σωληνοργεία Κορίνθου Εταιρία Συμμετοχών Α.Ε. διατήρησε σχεδόν την ίδια κερδοφορία κατά τη διάρκεια του πρώτου εξαμήνου 2016 με αυτή του πρώτου εξαμήνου 2015.

Συγκεκριμένα, ο Όμιλος κατά τη διάρκεια του πρώτου εξαμήνου 2016, εμφάνισε πωλήσεις ύψους 146,4 εκ. ευρώ, στα ίδια επίπεδα με το αντίστοιχο διάστημα του προηγούμενου έτους (146,7 εκ. ευρώ το 2015). Το ενοποιημένο αποτέλεσμα προ φόρων, χρηματοδοτικών, επενδυτικών αποτελεσμάτων και συνολικών αποσβέσεων (ΕΒΙΤΔΑ) διαμορφώθηκε σε 12,4 εκ. ευρώ, μειωμένο κατά 6% σε σχέση με το αντίστοιχο του 2015 (13,2 εκ. ευρώ). Τα ενοποιημένα κέρδη προ φόρων ανήλθαν σε 4,8 εκ. ευρώ, έναντι 6,2 εκ. ευρώ το αντίστοιχο διάστημα του 2015. Τέλος τα ενοποιημένα κέρδη μετά από τους φόρους και δικαιώματα μειοψηφίας για το εξάμηνο του 2016 διαμορφώθηκαν στα 3,5 εκ. ευρώ (κέρδη ανά μετοχή 0,0282) έναντι 6,5 εκ. ευρώ για το εξάμηνο του 2015 (κέρδη ανά μετοχή 0,0526).

Ο καθαρός δανεισμός του Ομίλου στις 30 Ιουνίου 2016 ήταν 155,2 εκ. ευρώ, έναντι 116,2 εκ. ευρώ στις 31 Δεκεμβρίου 2015. Η αύξηση του καθαρού δανεισμού έναντι της 31ης Δεκεμβρίου 2015 οφείλεται κατά κύριο λόγο στις αυξημένες ανάγκες σε κεφάλαια κίνησης, λόγω της εκτέλεσης των παραγγελιών που έχει αναλάβει ο Όμιλος. Τέλος, τα ίδια κεφάλαια του Ομίλου στις 30 Ιουνίου 2016 αυξήθηκαν σε 154,3 εκ. ευρώ (149,4 εκ. ευρώ στις 31 Δεκεμβρίου 2015).

Κατά τη διάρκεια του προηγούμενου έτους, ο Όμιλος ολοκλήρωσε με επιτυχία την κατασκευή της νέας μονάδας παραγωγής σωλήνων χάλυβα μεγάλης διαμέτρου, χρησιμοποιώντας τη μέθοδο LSAW. Η επένδυση αυτή είναι εξαιρετικά σημαντική για τον Όμιλο, διότι συμβάλλει στον εμπλουτισμό του χαρτοφυλακίου προϊόντων του, οδηγώντας σε περαιτέρω ανάπτυξη του μέσω της διεξόδου του σε νέες αγορές και την ανάληψη νέων έργων στρατηγικής σημασίας, αναφορικά με την κατασκευή υποθαλάσσιων και χερσαίων αγωγών για τη μεταφορά φυσικού αερίου και πετρελαίου.

Η μεταβλητότητα των διεθνών αγορών παραμένει υψηλή. Παρά την ανάκαμψη που έχει καταγραφεί, οι τιμές του πετρελαίου και του φυσικού αερίου παραμένουν χαμηλές και αποτελούν ανασταλτικό παράγοντα για τον τομέα της ενέργειας. Αυτό αντισταθμίζεται από έναν αριθμό παραγόντων, όπως το σημαντικό ανεκτέλεστο υπόλοιπο του Ομίλου, ειδικά μετά από την ανάληψη του έργου TAP, η συναλλαγματική ισοτιμία EUR:USD που εξακολουθεί να είναι ευνοϊκή, οι χαμηλές τιμές των πρώτων υλών, καθώς και όπως ήδη προαναφέραμε, οι δυνατότητες που προσφέρονται για την περαιτέρω ανάπτυξη του Ομίλου, μέσα από την παραγωγή σωλήνων μεγάλης διαμέτρου με τη μέθοδο LSAW.

Δημοσίευση την Τρίτη 30 Αυγούστου 2016, μετά τη λήξη της συνεδρίασης του Χ.Α..

Η Εξαμηνιαία Οικονομική Έκθεση της περιόδου από 01.01.2016 – 30.06.2016 θα αναρτηθεί στην ιστοσελίδα της Εταιρείας, στο διαδίκτυο στη διεύθυνση www.cpw.gr, καθώς και στην ιστοσελίδα του ΧΑ www.helex.gr την 30η Αυγούστου 2016 μετά το κλείσιμο της συνεδρίασης του Χρηματιστηρίου Αθηνών.

Ο.Π.Α.Π. Α.Ε.

Ανακοίνωση

Η ΟΠΑΠ Α.Ε. γνωστοποιεί στους κ.κ. Μετόχους της σύμφωνα με το άρθρο 4.1.3.4. του Κανονισμού Χρηματιστηρίου Αθηνών, ότι το Διοικητικό Συμβούλιο της Εταιρείας στην από 30.08.2016 συνεδρίασή του αποφάσισε τη διανομή προμερίσματος χρήσης 2016 ύψους ευρώ 38.231.214,96 ή ευρώ 0,12 ανά μετοχή προ της παρακράτησης φόρου και εξαιρουμένων των 406.542 ιδίων μετοχών που κατέχει η εταιρεία.

Το ποσό του προμερίσματος των ευρώ 0,12 ανά μετοχή υπόκειται σε παρακράτηση φόρου 15% σύμφωνα με το ν. 4387/2016, ήτοι ευρώ 0,018 ανά μετοχή. Συνεπώς οι μέτοχοι θα λάβουν καθαρό ποσό μετά την ανωτέρω αναφερόμενη παρακράτηση ευρώ 0,102 ανά μετοχή.

Δικαιούχοι είναι οι Μέτοχοι της Εταιρείας που είναι εγγεγραμμένοι στα αρχεία του Σ.Α.Τ. την Παρασκευή 14.10.2016 (ημερομηνία προσδιορισμού-record-date). Από την Πέμπτη 13.10.2016 (Ημερομηνία αποκοπής προμερίσματος), οι μετοχές της Εταιρείας θα είναι διαπραγματεύσιμες στο Χρηματιστήριο Αθηνών χωρίς το δικαίωμα είσπραξης προμερίσματος. Η πληρωμή του προμερίσματος στους δικαιούχους θα ξεκινήσει την Πέμπτη 20.10.2016, από την πληρώτρια Τράπεζα «ΤΡΑΠΕΖΑ ΠΕΙΡΑΙΩΣ» ως ακολούθως:

1. Μέσω των χειριστών των δικαιούχων στο Σ.Α.Τ. (Τράπεζες, θεματοφύλακες και χρηματιστηριακές εταιρείες), σύμφωνα με την παράγραφο 4.1.3.4. του Κανονισμού του Χ.Α. και 39 του Κανονισμού Λειτουργίας του Σ.Α.Τ.
2. Μέσω του δικτύου των καταστημάτων της ΤΡΑΠΕΖΑΣ ΠΕΙΡΑΙΩΣ για όσους εκ των Μετόχων έχουν ζητήσει εξαίρεση από τον χειριστή τους στο Σ.Α.Τ ή έχουν τις μετοχές τους στον ειδικό λογαριασμό της Μεριδας τους.
3. Για όσους εκ των Μετόχων δεν καταστεί δυνατή, για διάφορους λόγους, η χρηματική καταβολή του προμερίσματος μέσω των χειριστών τους, θα είναι δυνατή η είσπραξή του από 31.10.2016, μέσω του δικτύου των καταστημάτων της ΤΡΑΠΕΖΑΣ ΠΕΙΡΑΙΩΣ.

Η είσπραξη του προμερίσματος από τους δικαιούχους για τις παραπάνω υπό 2 και 3 περιπτώσεις είναι δυνατή με σχετική γνωστοποίηση του Κ.Α.Μ.Ε. (Κωδικός Αριθμός Μεριδας Επενδυτή στο Σ.Α.Τ.) και με επίδειξη του Δελτίου Αστυνομικής Ταυτότητας, είτε αυτοπροσώπως είτε μέσω νόμιμα εξουσιοδοτημένου αντιπροσώπου τους (στην περίπτωση αυτή θα πρέπει να προσκομίζεται και σχετικά έγγραφα εξουσιοδότησης με θεώρηση του γνησίου της υπογραφής του εκάστοτε δικαιούχου).

Για περισσότερες πληροφορίες παρακαλούνται οι κ.κ. Μέτοχοι να επικοινωνούν με τη Διεύθυνση Σχέσεων με Μετόχους της Εταιρείας, τηλ. επικοινωνίας 210-5798930.

Διευκρινίζεται στους κ.κ. Μετόχους ότι το δικαίωμα είσπραξης προμερίσματος παραγράφεται μετά την παρέλευση πενταετίας (250 ΑΚ περ. 15.) από το τέλος του έτους στο οποίο γεννήθηκε η απαίτηση και ότι μετά την σχετική παραγραφή τα σχετικά ποσά περιέχονται οριστικά στο Ελληνικό Δημόσιο σύμφωνα με το άρθρο 1 του ν.δ 1195/1942.

ΕΛΛΗΝΙΚΑ ΧΡΗΜΑΤΙΣΤΗΡΙΑ Α.Ε.

Αγορά Ιδίων Μετοχών

Η εταιρεία «Ελληνικά Χρηματιστήρια - Χρηματιστήριο Αθηνών Ανώνυμη Εταιρεία Συμμετοχών» (ΑΤΗΧ ή Εταιρεία) ενημερώνει το επενδυτικό κοινό ότι κατ' εφαρμογή του άρθρου 4 παρ. 4 του υπ' αριθμ. 2273/2003 Κανονισμού της Επιτροπής των Ευρωπαϊκών Κοινοτήτων, και σε εκτέλεση της από 20.5.2015 απόφασης της Τακτικής Γενικής Συνέλευσης των Μετόχων της Εταιρείας, προέβη σε αγορά ιδίων μετοχών, και συγκεκριμένα την 30.08.2016 προέβη στην αγορά 5.500 ιδίων μετοχών, με μέση τιμή κτήσης EUR4,28 ανά μετοχή και συνολική αξία συναλλαγών EUR23.545,02.

Οι συναλλαγές πραγματοποιήθηκαν μέσω του μέλους του Χρηματιστηρίου Αθηνών «Eurobank Equities ΑΕΠΕΥ».

Μετά και τις ανωτέρω αγορές, η Εταιρεία κατέχει συνολικά 2.810.900 ίδιες μετοχές (4,30% του συνόλου των 65.368.563 κοινών ονομαστικών μετοχών).

Ο.Π.Α.Π. Α.Ε.

Ανακοίνωση

Η ΟΠΑΠ Α.Ε. σύμφωνα με το άρθρο 4.1.2. & 4.1.4.3.1. του Κανονισμού Χρηματιστηρίου Αθηνών, ανακοινώνει στο επενδυτικό κοινό τη συμπλήρωση του Οικονομικού Ημερολογίου της Εταιρείας για το έτος 2016, με τα ακόλουθα:

- Πέμπτη 13.10.2016: Ημερομηνία αποκοπής προμερίσματος χρήσης 2016, δηλαδή πριν την 21.10.2016 που σηματοδοτεί την ημερομηνία λήξης των Συμβολαίων Μελλοντικής Εκπλήρωσης επί της μετοχής της Εταιρείας και επί του δείκτη FTSE/ATHEX Large Cap στον οποίο συμπεριλαμβάνεται
- Παρασκευή 14.10.2016: Ημερομηνία καθορισμού δικαιούχων προμερίσματος - Record Date
- Πέμπτη 20.10.2016: Έναρξη πληρωμής προμερίσματος χρήσης 2016

Η καταβολή του προμερίσματος θα πραγματοποιηθεί μέσω πληρωτριάς Τράπεζας, σύμφωνα με όσα προβλέπονται στον Κανονισμό του Χρηματιστηρίου Αθηνών. Οι λεπτομέρειες θα δοθούν με ξεχωριστή ανακοίνωση της Εταιρείας.

AUTOHELLAS A.T.E.E.

Δελτίο Τύπου

Ισχυρή Αναπτυξιακή Δυναμική στην Ελλάδα και στο Εξωτερικό με 14% αύξηση στα κέρδη μετά φόρων.

Ο κύκλος εργασιών του Ομίλου για το πρώτο εξάμηνο έφτασε τα €118,4εκ., έναντι €76,2εκ. το 2015, παρουσιάζοντας ισχυρή ανάπτυξη εργασιών τόσο στην Ελλάδα, όσο και στις χώρες του εξωτερικού. Τα Κέρδη προ φόρων, χρηματοδοτικών και επενδυτικών αποτελεσμάτων και αποσβέσεων (EBITDA) παρουσίασαν αύξηση 15,8% φτάνοντας τα €41,0εκ.. Παράλληλα, τα ενοποιημένα αποτελέσματα μετά φόρων (EAT) ανήλθαν σε €8,7εκ. σε σχέση με €7,6εκ. το πρώτο εξάμηνο του 2015, παρουσιάζοντας αύξηση 14,0%.

Είναι σημαντικό να σημειωθεί ότι τα οικονομικά μεγέθη δεν είναι συγκρίσιμα με τα αντίστοιχα του 2015, ιδιαίτερα σε επίπεδο κύκλου εργασιών και στοιχείων ισολογισμού, δεδομένου ότι από τον 12ο/2015 έχει απορροφηθεί η δραστηριότητα της εισαγωγής/διανομής αυτοκινήτων SEAT (πρώην Τεχνοκάρ), καθώς και η δραστηριότητα λιανικής πώλησης αυτοκινήτων (πρώην Βελμάρ). Η ενσωμάτωση των νέων δραστηριοτήτων συνέβαλε στον κύκλο εργασιών του Ομίλου €40,0εκ. χωρίς όμως σημαντική επίδραση στο λειτουργικό αποτέλεσμα λόγω της περιορισμένης ζήτησης στην ελληνική αγορά.

Ο κύκλος εργασιών από την κύρια δραστηριότητα των μισθώσεων αυτοκινήτων αυξήθηκε στην Ελλάδα κατά 7,8%, φτάνοντας τα €46,9εκ. με αύξηση τόσο στις βραχυχρόνιες μισθώσεις, όσο και ιδιαίτερα σημαντική αύξηση στις μακροχρόνιες μισθώσεις σε εταιρικούς πελάτες για πρώτη φορά από την αρχή της κρίσης. Αντίστοιχα θετικά ήταν τα αποτελέσματα και στις χώρες του εξωτερικού με τον κύκλο εργασιών των μισθώσεων να φτάνει τα €16,3εκ., σημειώνοντας άνοδο 14,9%, και να αποτελεί πλέον το 25% του συνολικών εργασιών μισθώσεων του Ομίλου.

ΣΥΝΟΠΤΙΚΑ ΕΝΟΠΙΗΜΕΝΑ ΑΠΟΤΕΛΕΣΜΑΤΑ:

ΕΝΟΠΙΗΜΕΝΑ AUTOHELLAS					
			H1/2016	H1/2015	diff. LY
Δραστηριότητα Μισθώσεων	ΕΛΛΑΔΑ	Μισθώσεις Βραχυχρόνιες & Μακροχρόνιες	46,867	43,456	7.8%
		Πωλήσεις Μεταχειρισμένων	11,538	13,793	-16.3%
	ΧΩΡΕΣ ΕΞΩΤΕΡΙΚΟΥ	Μισθώσεις Βραχυχρόνιες & Μακροχρόνιες	16,276	14,164	14.9%
		Πωλήσεις Μεταχειρισμένων	3,689	3,250	13.5%
Εμπορία Αυτοκινήτων & Υπηρεσιών			40,008	1,573	2443%
Συνολικές Πωλήσεις			118,378	76,240	55.3%
EBITDA			41,028	35,431	15.8%
EBIT			11,738	9,069	29.4%
Κέρδη προ φόρων (EBT)			9,307	10,161	-8.4%
Κέρδη μετά από φόρους (EAT)			8,684	7,617	14.0%

Ο Όμιλος κατά το πρώτο εξάμηνο του 2016 πραγματοποίησε αγορές 6,200 νέων αυτοκινήτων, επενδύοντας €81,0εκ. για την ενίσχυση του στόλου του και την ενδυνάμωση της λειτουργίας του.

Η αγορά του operating leasing στο πρώτο εξάμηνο του 2016 δείχνει πλέον τη σταθεροποίηση της. Η Εταιρεία σημείωσε δυναμική ανάπτυξη στη συγκεκριμένη αγορά, μεγεθύνοντας το μερίδιό της και αυξάνοντας σημαντικά το στόλο της. Η δυναμική της αγοράς αυτής όμως είναι πιθανό να επηρεαστεί αρνητικά από τις διαφοροποιήσεις στη φορολόγηση των παροχών σε είδος, όπως αυτή διαμορφώθηκε τον Ιούνιο του 2016.

Το κομμάτι των διεθνών τουριστικών αφίξεων – άρρηκτα συνδεδεμένο με το κομμάτι του rent a car (βραχυχρόνιες ενοικιάσεις) κινήθηκε στο πρώτο εξάμηνο με μικρή αύξηση και οι εκτιμήσεις είναι ότι στο σύνολο του έτους η χώρα θα κινηθεί σε οριακά θετικά επίπεδα αφίξεων σε σχέση με το 2015.

Όσον αφορά στις χώρες του εξωτερικού η επένδυση του Ομίλου στην Κροατία - την δεύτερη χώρα σε τουρισμό ανάμεσα σε αυτές που δραστηριοποιείται - αποδεικνύει από τους πρώτους μήνες τη δυναμική της. Αναφορά πρέπει να γίνει στην Κύπρο όπου σημειώνεται

σημαντικός ρυθμός ανάπτυξης τόσο στις βραχυχρόνιες, όσο και στις μακροχρόνιες ενοικιάσεις. Παράλληλα η Βουλγαρία, η Ρουμανία, η Σερβία και το Μαυροβούνιο κινούνται σε θετικούς ρυθμούς τόσο στις μακροχρόνιες, όσο και στις βραχυχρόνιες ενοικιάσεις. Ο κος Θ. Βασιλάκης Πρόεδρος της AutoHellas δήλωσε «-Οι δυο τομείς μισθώσεων στην Ελλάδα, αλλά και στο σύνολο των 7 χωρών όπου δραστηριοποιούμαστε πλέον στο εξωτερικό, παρουσιάζουν ανάπτυξη. Πάρα το ότι η νέα μας παρουσία στην Κροατία και την Ουκρανία δεν έχει ωριμάσει ακόμη σε αποτέλεσμα και πάρα την ανάληψη της δραστηριότητας εμπορίας αυτοκινήτου στην Ελλάδα, που λόγω του χαμηλού επιπέδου της αγοράς σήμερα αποτελεί επένδυση επίσης για το μέλλον, καταφέραμε να βελτιώσουμε σημαντικά τα λειτουργικά μας αποτελέσματα. Δουλεύουμε με συνέπεια για να εξελίξουμε την οργάνωσή μας και τις υποδομές μας για να υποστηρίξουμε την προοπτική της Εταιρείας στην νέα μορφή που αυτή σταδιακά αποκτά με τις σημαντική επέκταση των τελευταίων ετών».

ΤΡΑΠΕΖΑ ΠΕΙΡΑΙΩΣ Α.Ε.

Ανακοίνωση

Η Τράπεζα Πειραιώς ανακοινώνει ότι στη συνεδρίαση του Διοικητικού Συμβουλίου της 30^{ης} Αυγούστου 2016, υπέβαλλε την παραίτηση του ο κ. Βασίλειος Φουρλής Μη Εκτελεστικό Μέλος του ΔΣ.

ΤΡΑΠΕΖΑ ΠΕΙΡΑΙΩΣ Α.Ε.

Δελτίο Τύπου

«Η εφαρμογή του Προγράμματος Οικονομικής Στήριξης της χώρας μας διασφαλίζει τη σταδιακή βελτίωση των συνθηκών στην ελληνική οικονομία. Η σταθεροποίηση της εγχώριας αγοράς και η συνεπής εφαρμογή του Σχεδίου Αναδιάρθρωσης επέτρεψαν την επίτευξη των στόχων της Τράπεζας Πειραιώς κατά τα τελευταία τρίμηνα. Η Τράπεζα συνεχίζει με προσήλωση την προσπάθεια για μείωση των NPLs, ενίσχυση της ρευστότητάς της και επαναφορά σε κερδοφορία, στοιχεία που είναι εμφανή στην απόδοση του 2^{ου} τριμήνου 2016.

Κύριος άξονας της δράσης μας παραμένει το όφελος των μετόχων και των πελατών μας, επιχειρήσεων και νοικοκυριών, που δοκιμάσθηκαν έντονα από την έναρξη της κρίσης ως σήμερα. Παράλληλα, στόχος μας είναι η μέγιστη δυνατή συμβολή της Τράπεζας στην ενίσχυση της επιχειρηματικότητας και την αποκατάσταση του κλίματος εμπιστοσύνης καταθετών και επενδυτών που θα οδηγήσουν σε ανάκαμψη της οικονομίας προς όφελος της ελληνικής κοινωνίας.»

Χαρίκλεια Απαλαγάκη, Πρόεδρος Διοικητικού Συμβουλίου

«Ο Όμιλος Πειραιώς κατά τη διάρκεια του 2^{ου} τριμήνου 2016 εμφάνισε θετικό καθαρό αποτέλεσμα €20 εκατ. Τα επαναλαμβανόμενα κέρδη προ φόρων και προβλέψεων έφθασαν τα €288 εκατ. με αύξηση 8%, ως αποτέλεσμα της ανόδου των καθαρών εσόδων που ενισχύθηκαν κατά 5% σε τριμηνιαία βάση. Η σταθεροποίηση της οικονομικής δραστηριότητας αντανακλάται και στη βαθμιαία βελτίωση της ρευστότητας, με καταθετικές εισροές τους τελευταίους 3 μήνες, περαιτέρω χαλάρωση των περιορισμών στην κίνηση κεφαλαίων, αλλά και επαναφορά του waiver από την ΕΚΤ για τα ελληνικά ομόλογα.

Η πολιτική της Τράπεζας για ενεργητική διαχείριση των προβληματικών δανείων οδήγησε σε εκ νέου μείωση των δανείων σε καθυστέρηση άνω των 90 ημερών κατά €445 εκατ. σε τριμηνιαία βάση. Από τον Σεπτέμβριο 2015 που ήταν η «κορύφωση» για τα NPLs του Ομίλου της Τράπεζας Πειραιώς έως τα τέλη Ιουνίου 2016, δηλαδή σε διάστημα 9 μηνών, τα υπόλοιπα των δανείων σε καθυστέρηση μειώθηκαν κατά €1,6 δισ. Ο δείκτης κεφαλαιακής επάρκειας CET-1 του Ομίλου διατηρήθηκε στο ιδιαίτερα ικανοποιητικό επίπεδο του 17,5%, και είναι από τους υψηλότερους σε ευρωπαϊκό επίπεδο. Η επίδοση του 2^{ου} τριμήνου τοποθετεί την Τράπεζα σε τροχιά επίτευξης των στόχων του 2016, θέτοντας τις βάσεις για την υλοποίηση του μεσοπρόθεσμου σχεδιασμού της.»

Γιώργος Πουλόπουλος, Αναπληρωτής Διευθύνων Σύμβουλος

Συνεπής Επίτευξη Στόχων: Επιστροφή σε Κερδοφορία, Συνέχιση Μείωσης NPLs, Βελτίωση Ρευστότητας

Κύρια Σημεία Αποτελεσμάτων Ομίλου

Τα κέρδη προ φόρων και προβλέψεων του Ομίλου το 2ο 3μηνο 2016 αυξήθηκαν ετησίως 48% στα €362 εκατ. Με προσαρμογή για τα έκτακτα στοιχεία, η αύξηση ήταν 10% ετησίως στα €288 εκατ. Στην Ελλάδα το αντίστοιχο επαναλαμβανόμενο αποτέλεσμα ήταν €278 εκατ., +16% ετησίως. Τα οργανικά έσοδα του Ομίλου (καθαρά έσοδα τόκων και προμηθειών) συνιστούν το 93% των επαναλαμβανόμενων καθαρών εσόδων το 2^ο 3μηνο 2016, αυξημένα 4% ετησίως.

Σε εξαμηνιαία βάση τα επαναλαμβανόμενα κέρδη προ φόρων και προβλέψεων του Ομίλου ανήλθαν σε €554 εκατ. με άνοδο 6% έναντι του 1ου εξαμήνου 2015.

Τα καθαρά έντοκα έσοδα του Ομίλου διαμορφώθηκαν σε €484 εκατ., + 4% έναντι του 2^{ου} τριμήνου 2015 και +1% έναντι του προηγούμενου 3μήνου. Στην Ελλάδα τα καθαρά έντοκα έσοδα ανήλθαν σε €449 εκατ., +9% ετησίως και +2% τριμηνιαίως, ευνοημένα από τον μηδενισμό της χρήσης εγγυήσεων του Ν.3723/2008 και την περαιτέρω αποκλιμάκωση του κόστους προθεσμιακών καταθέσεων. Σημειώνεται ότι η Τράπεζα Πειραιώς αποδεσμεύθηκε πλήρως από τη χρήση του Ν.3723 στα τέλη Απριλίου 2016. Η αποκλιμάκωση του κόστους καταθέσεων στην Ελλάδα συνεχίστηκε, με το μέσο επιτόκιο το 2^ο τρίμηνο στις 51 μονάδες βάσης (μβ) από 59 μβ το 1^ο 3μηνο 2016 και 65 μβ το τελευταίο τρίμηνο 2015. Το καθαρό επιτοκιακό περιθώριο (NIM) του Ομίλου βελτιώθηκε στο 2,89% από 2,81% το 1ο τρίμηνο 2016.

Σε εξαμηνιαία βάση τα καθαρά έντοκα έσοδα του Ομίλου ανήλθαν σε €962 εκατ. με άνοδο 1% έναντι του 1^{ου} εξαμήνου 2015.

Τα καθαρά έσοδα προμηθειών διαμορφώθηκαν στα €79 εκατ. το 2^ο 3μηνο 2016, +3% έναντι του 2^{ου} 3μήνου 2015. Στην Ελλάδα η άνοδος ήταν επίσης 3% ετησίως (€71 εκατ). Τα καθαρά έσοδα προμηθειών του Ομίλου ως ποσοστό του ενεργητικού διαμορφώθηκαν στις 47 μβ το 2^ο τρίμηνο 2016 από 43 μβ το αμέσως προηγούμενο τρίμηνο.

Σε εξαμηνιαία βάση τα καθαρά έσοδα προμηθειών του Ομίλου ανήλθαν σε €153 εκατ. με οριακή υποχώρηση 2% έναντι του 1^{ου} εξαμήνου 2015.

Τα συνολικά καθαρά λειτουργικά έσοδα ανήλθαν στο 2^ο τρίμηνο 2016 σε €689 εκατ., +19% σε ετήσια βάση. Πέραν της βελτίωσης των οργανικών εσόδων που προαναφέρθηκε, τα έσοδα ενισχύθηκαν κατά €77 εκατ. από έκτακτο χρηματοοικονομικό κέρδος από τη συμμετοχή στη Visa Europe κατά την πώλησή της στη Visa Inc. Εξαιρώντας το όφελος αυτό, τα καθαρά έσοδα σημείωσαν ετήσια αύξηση 6%.

Σε εξαμηνιαία βάση τα καθαρά έσοδα του Ομίλου ανήλθαν σε €1.183 εκατ. με άνοδο 3% έναντι του 1^{ου} εξαμήνου 2015.

Το λειτουργικό κόστος του Ομίλου διαμορφώθηκε στα €327 εκατ., μειωμένο κατά 2% σε σχέση με το 2^ο 3μηνο 2015. Ο δείκτης κόστους προς έσοδα σε επαναλαμβανόμενη βάση το 1^ο εξάμηνο 2016 διαμορφώθηκε στο 53%, με βελτίωση από 55% το αντίστοιχο εξάμηνο 2015, ενώ στην Ελλάδα 51% από 53% αντίστοιχα.

Σε εξαμηνιαία βάση τα επαναλαμβανόμενα λειτουργικά έσοδα του Ομίλου ανήλθαν σε €629 εκατ. σχεδόν σταθερά έναντι του 1ου εξαμήνου 2015.

Οι προβλέψεις δανείων το 2^ο τρίμηνο 2016 συνέχισαν την πορεία αποκλιμάκωσης και διαμορφώθηκαν σε €265 εκατ. έναντι €289 εκατ. το 1^ο τρίμηνο του έτους και €1.384 εκατ. το 4^ο τρίμηνο 2015.

Το προ φόρων αποτέλεσμα του Ομίλου για το 1^ο εξάμηνο 2016 ήταν οριακό κέρδος €1 εκατ. σε ευθυγράμμιση με τον στόχο για κερδοφόρα χρήση το 2016.

Τα καθαρά αποτελέσματα από συνεχιζόμενες δραστηριότητες που αναλογούν στους μετόχους διαμορφώθηκαν σε κέρδος €20 εκατ. το 2^ο τρίμηνο 2016 από ζημία €37 εκατ. το 1^ο τρίμηνο 2016.

Σε εξαμηνιαία βάση τα καθαρά αποτελέσματα που αναλογούν στους μετόχους από συνεχιζόμενες δραστηριότητες του Ομίλου ανήλθαν σε οριακή ζημία €17 εκατ. έναντι ζημίας €1,1 δισ. το 1ο εξάμηνο 2015

Κύρια Σημεία Μεγεθών Ομίλου

Οι καταθέσεις πελατών του Ομίλου διαμορφώθηκαν σε €38,4 δισ. στο τέλος Ιουνίου 2016, αυξημένες κατά €0,5 δισ. έναντι του Μαρτίου 2016. Σημειώνεται ότι κατά τον Ιούνιο σημειώθηκε η ελαφρά αυτή άνοδος, σε συνέχεια της ολοκλήρωσης της 1^{ης} αξιολόγησης του 3^{ου} προγράμματος οικονομικής στήριξης της χώρας. Οι καταθέσεις στην Ελλάδα σημείωσαν άνοδο €0,4 δισ. το 2^ο 3μηνο 2016 και διαμορφώθηκαν στα €35,5 δισ, ενώ οι καταθέσεις εξωτερικού διαμορφώθηκαν στο τέλος Ιουνίου 2016 σε €2,9 δισ., αυξημένες κατά €0,1 δισ. σε σχέση με τον Μάρτιο 2016.

Σε ετήσια βάση οι καταθέσεις στην Ελλάδα είναι οριακά αυξημένες κατά 1%, ωστόσο οι ενδείξεις κατά το 3^ο τρίμηνο είναι θετικές, με ανοδική τάση επιστροφής καταθέσεων, σε συνέχεια και της νέας χαλάρωσης των capital controls στα τέλη Ιουλίου 2016.

Σημαντικά μειωμένη η χρηματοδότηση από το Ευρωσύστημα, στα €26,8 δισ. (ΕΚΤ: €12,4 δισ.) στο τέλος Ιουνίου 2016 από €30,4 δισ. στο τέλος Μαρτίου 2016. Ειδικότερα, η χρηματοδότηση από το μηχανισμό ELA μειώθηκε στα €14,4 δισ. τον Ιούνιο 2016 από €16,1 δισ. τον Μάρτιο 2016.

Σε ετήσια βάση η χρηματοδότηση μέσω ELA στα τέλη Ιουνίου 2016 ήταν σημαντικά χαμηλότερη κατά €8 δισ., ενώ σήμερα η χρηματοδότηση είναι περαιτέρω μειωμένη κατά €1 δισ. Ταυτόχρονα, η πρόσβαση στη διατραπεζική αγορά έναντι ενεχύρων έχει βελτιωθεί με υπόλοιπα άνω των €5 δισ. σήμερα από μηδενικό υπόλοιπο ένα έτος νωρίτερα.

Τα δάνεια προ προβλέψεων και προσαρμογών διαμορφώθηκαν στα €66,2 δισ. τον Ιούνιο 2016, ενώ μετά από προβλέψεις διαμορφώθηκαν σε €48,9 δισ. Το σύνολο των μεικτών δανείων στην Ελλάδα διαμορφώθηκε στα €62,3 δισ., ενώ τα δάνεια από τις διεθνείς δραστηριότητες διαμορφώθηκαν στα €3,9 δισ. Ο δείκτης δανείων προς καταθέσεις μειώθηκε στο 127% τον Ιούνιο 2016, από 129% το Μάρτιο 2016 και 137% τον Ιούνιο 2015.

Σε ετήσια βάση τα δάνεια στην Ελλάδα στα τέλη Ιουνίου 2016 σημείωσαν υποχώρηση κατά 3%, ενώ ο ρυθμός μείωσης τους σημειώνει σημαντική επιβράδυνση.

Ο δείκτης κεφαλαιακής επάρκειας Common Equity Tier 1 του Ομίλου, διαμορφώθηκε στο τέλος Ιουνίου 2016 σε 17,5%. Με πλήρη εφαρμογή του πλαισίου της Βασιλείας III, ο δείκτης ανήλθε στο 16,6% (και οι 2 δείκτες με προσαρμογή για τις αποεπενδύσεις των δραστηριοτήτων της Κύπρου και της ΑΤΕ Ασφαλιστικής).

Και οι δύο δείκτες κεφαλαιακής επάρκειας είναι ουσιαστικά αμετάβλητοι σε τριμηνιαία βάση.

Ο δείκτης δανείων σε καθυστέρηση άνω των 90 ημερών διαμορφώθηκε στο 39,2%, με το υπόλοιπό τους να μειώνεται σημαντικά για τρίτο συνεχόμενο τρίμηνο. Η μείωση από το τέλος Σεπτεμβρίου 2015 έφτασε τα €1,6 δισ. στα €25,9 δισ. τον Ιούν. 2016 από €27,5 δισ. τον Σεπτ.2015. Ο σχηματισμός νέων καθυστερήσεων δανείων του Ομίλου ήταν αρνητικός για δεύτερο συνεχόμενο τρίμηνο, διαμορφούμενος για το 2^ο τρίμηνο 2016 σε -€189 εκατ., με αρνητική παραγωγή στην Ελλάδα σε όλα τα δανειακά χαρτοφυλάκια. Ειδικά για τα δάνεια ιδιωτών, ήταν το 3ο διαδοχικό τρίμηνο με αρνητικό σχηματισμό νέων καθυστερήσεων. Παράλληλα, ο δείκτης κάλυψης των δανείων σε καθυστέρηση από σωρευμένες προβλέψεις στο τέλος Ιουνίου 2016 ενισχύθηκε περαιτέρω στο 67% από 66% στο τέλος Μαρτίου 2016, ενώ ένα έτος πριν στο τέλος Ιουνίου 2015 ήταν στο 61%.

Το δίκτυο καταστημάτων στην Ελλάδα στο τέλος Ιουνίου 2016 μειώθηκε περαιτέρω κατά 23 καταστήματα στη διάρκεια του 2^{ου} 3μήνου 2016 και διαμορφώθηκε σε 678 μονάδες (σήμερα στις 673), ενώ σε επίπεδο Ομίλου ανήλθε σε 939, με μείωση 42 μονάδων τριμηνιαίως.

Στόχος του Σχεδίου Αναδιάρθρωσης της Τράπεζας είναι οι 650 μονάδες στην Ελλάδα στο τέλος του 2017, επίπεδο το οποίο αναμένεται να επιτευχθεί αρκετά νωρίτερα.

Σε συνέχεια προγράμματος αποχώρησης, το ανθρώπινο δυναμικό του Ομίλου για τις συνεχιζόμενες δραστηριότητες διαμορφώθηκε στο τέλος Ιουνίου 2016 σε 18.525 άτομα (-734 τριμηνιαίως), ενώ στην Ελλάδα σε 14.958 άτομα (-670 τριμηνιαίως).

Εντός του 2^{ου} 3μήνου 2016 υλοποιήθηκε πρόγραμμα αποχώρησης προσωπικού με συμμετοχή περίπου 1.000 εργαζομένων. Η παραπάνω μείωση θα περιορίσει τις δαπάνες προσωπικού ανά τρίμηνο κατά περίπου €10 εκατ. (6% των τριμηνιαίων δαπανών προσωπικού του 2^{ου} τριμήνου 2016) από τα αμέσως προσεχέ τρίμηνα.

Επιλεγμένα Στοιχεία Ομίλου Πειραιώς

(*) Τα στοιχεία αποτελεσμάτων σε επαναλαμβανόμενη βάση προκύπτουν χωρίς να συνυπολογίζονται (α) τα έσοδα (€7 εκατ το 1^ο 6μ.15, €11 εκατ το 1ο 6μ.16) και έξοδα (€17 εκατ το 1^ο 6μ.15 και το 6μ.16) της Ημιθέα ΑΕ, εταιρείας που προήλθε από αναδιάρθρωση δανείου, (β) έκτακτα λειτουργικά έξοδα του Ομίλου €18 εκατ το 1^ο 6μ.15, (γ) έκτακτη χρηματοοικονομική ζημία λόγω αποεπένδυσης €7 εκατ το 1^ο 6μ.15 και (δ) έκτακτο χρηματοοικονομικό όφελος €77 εκατ από την πώληση της Visa Europe το 1^ο 6μ.16

Οι ενοποιημένες οικονομικές καταστάσεις του Ομίλου Πειραιώς για το 1^ο εξάμηνο 2016 θα αναρτηθούν στην ιστοσελίδα του (www.piraeusbankgroup.com) σήμερα 30 Αυγούστου 2016.

Κύρια Γεγονότα μετά την 30^η Ιουνίου 2016

Στις 8 Ιουλίου 2016, η Τράπεζα Πειραιώς ανακοίνωσε ότι έχει συνάψει συμφωνία με την Holding M. Sehnaoui SAL (HMS), για την πώληση του 26% των μετοχών της θυγατρικής της στην Κύπρο, Τράπεζας Πειραιώς Κύπρου ΛΤΔ (ΤΠΚ) έναντι τιμήματος €3,2 εκατ., σε συνδυασμό με ταυτόχρονη αύξηση του μετοχικού κεφαλαίου της ΤΠΚ ύψους €40 εκατ. την οποία θα καλύψουν πλήρως η HMS και αριθμός επενδυτών τους οποίους θα διασφαλίσει η HMS. Μετά το πέρας των ανωτέρω συναλλαγών η Τράπεζα Πειραιώς θα κατέχει πλέον ποσοστό 17,6% επί του μετοχικού κεφαλαίου της ΤΠΚ. Η Συναλλαγή υπόκειται στις συνήθεις διαδικασίες εγκρίσεων, ήτοι κανονιστικές και άλλες εγκρίσεις από τις αρμόδιες αρχές στην Ευρωπαϊκή Επιτροπή, την Κύπρο και την Ελλάδα, συμπεριλαμβανομένου του Ταμείου Χρηματοπιστωτικής Σταθερότητας. Ο δείκτης κεφαλαίου κοινών μετοχών κατηγορίας 1 (CET-1 ratio) του Ομίλου Τράπεζας Πειραιώς ενισχύεται από τη συναλλαγή κατά 15 περίπου μονάδες βάσης, κυρίως λόγω της μείωσης του σταθμισμένου έναντι κινδύνων ενεργητικού κατά €0,6 δισ.

Στις 20 Ιουλίου 2016, ο κ. Μιχάλης Σάλλας, τώως μ. Εκτελεστικός Πρόεδρος της Τράπεζας Πειραιώς, ανακοίνωσε την απόφασή του να μη συμμετέχει στο νέο Δ.Σ. της Τράπεζας. Στον κ. Σάλλα απονεμήθηκε ο τίτλος του Επίτιμου Προέδρου της Τράπεζας Πειραιώς μετά

από ομόφωνη απόφαση του Δ.Σ. Σε συνέχεια της παραίτησης του κ. Σάλλα, το Δ.Σ. εξέλεξε την καθηγήτρια κα Χαρίκλεια Απαλαγάκη ως Προσωρινή Πρόεδρο του Δ.Σ., μέχρι την ανάδειξη νέου Προέδρου.

Στις 21 Ιουλίου 2016, Chief Financial Officer του Ομίλου Τράπεζας Πειραιώς ανέλαβε ο κ. Κωνσταντίνος Πασχάλης.

Την 1^η Αυγούστου 2016 ολοκληρώθηκε η μεταβίβαση του 100% των μετοχών της ΑΤΕ Ασφαλιστικής στην ERGO International AG, θυγατρική της Munich Re, μετά την πλήρωση του συνόλου των προβλεπόμενων στη σχετική σύμβαση όρων, καθώς και τη λήψη όλων των απαιτούμενων εγκρίσεων από τους αρμόδιους φορείς, συμπεριλαμβανομένου του Ταμείου Χρηματοπιστωτικής Σταθερότητας. Το τίμημα της πώλησης ανέρχεται σε €90,1 εκατ. σε μετρητά, για το συνολικό ποσοστό συμμετοχής της Τράπεζας Πειραιώς στην ΑΤΕ Ασφαλιστική. Το τίμημα υπόκειται σε αναπροσαρμογή, μετά την ολοκλήρωση της πώλησης, βάσει συνήθων κριτηρίων αναπροσαρμογής τιμήματος εξαγοράς, σύμφωνα με τους όρους της σχετικής σύμβασης αγοραπωλησίας μετοχών. Η συναλλαγή βελτιώνει τον δείκτη CET-1 του Ομίλου της Τράπεζας Πειραιώς κατά περίπου 5 μονάδες βάσης, κυρίως από τη μείωση του σταθμισμένου ενεργητικού κατά €0,2 δισ.

Ενημέρωση Επενδυτών: Τηλ : (+30) 210 3335062, 3288332, 3335026 investor_relations@piraeusbank.gr.

TITAN A.E.

Ανακοίνωση

Η Α.Ε. ΤΣΙΜΕΝΤΩΝ TITAN (η «Εταιρία») ανακοινώνει σύμφωνα με τις διατάξεις του Ν. 3556/2007 μετά από σχετική γνωστοποίηση που της έγινε σύμφωνα με τις διατάξεις του Ν. 3340/2005 από την ALPHA BANK A.E., ότι η ALPHA BANK A.E, λόγω ασκήσεως δικαιωμάτων που απορρέουν από σύμβαση ενεχύρου προς εξασφάλιση δανείου πελάτη της, απέκτησε στις 26.8.2016 3.845.000 κοινές μετοχές της Εταιρίας, οι οποίες αντιστοιχούν σε ποσοστό 4,9894% επί των δικαιωμάτων ψήφου της Εταιρίας.

Η παρούσα ανακοίνωση γίνεται διότι το εκτελεστικό μέλος του Διοικητικού Συμβουλίου της Εταιρίας κος Ευθύμιος Βιδάλης (Υπόχρεο Πρόσωπο σύμφωνα με τον Ν. 3340/2005) συμμετέχει ως μη εκτελεστικό μέλος στο Διοικητικό Συμβούλιο της ALPHA BANK A.E.

LAMDA DEVELOPMENT A.E.

Δελτίο Τύπου

Συνεχίζοντας τη θετική πορεία που ξεκίνησε το δεύτερο εξάμηνο του 2013, και παρά το δυσμενές οικονομικό περιβάλλον, η λειτουργική κερδοφορία των τριών εμπορικών κέντρων (EBITDA), κινήθηκε έντονα ανοδικά και αυτό το τρίμηνο παρουσιάζοντας αύξηση 8% το Α' Εξάμηνο 2016 σε σχέση με την αντίστοιχη περσινή περίοδο, και ανήλθε στα €21,5 εκατομμύρια. Τα συνολικά ενοποιημένα λειτουργικά αποτελέσματα (EBITDA) του ομίλου προ αποτιμήσεων ανήλθαν σε €17,9 εκατομμύρια, καταγράφοντας αύξηση 11,9% σε σχέση με το πρώτο εξάμηνο του 2015. Επίσης, αξίζει να αναφερθεί ότι για πρώτη φορά μετά το 2009, υπάρχουν ενοποιημένα καθαρά κέρδη, μετά από αποτιμήσεις, ύψους €1,5 εκατ.

ΑΝΑΚΑΜΨΗ ΤΩΝ ΒΑΣΙΚΩΝ ΕΜΠΟΡΙΚΩΝ ΔΕΙΚΤΩΝ

Ο συνολικός κύκλος εργασιών των καταστημάτων παρουσίασε αύξηση 4,3% σε σύγκριση με το αντίστοιχο περσινό εξάμηνο ενώ η συνολική επισκεψιμότητα των εμπορικών κέντρων κατά την ίδια χρονική περίοδο κατέγραψε άνοδο της τάξεως του 1,9%. Η μέση πληρότητα των εμπορικών μας κέντρων προσεγγίζει το 99% ενώ εξακολουθεί να παρατηρείται έντονο ενδιαφέρον για μισθώσεις.

Η θετική διαφοροποίηση της δραστηριότητας των εμπορικών κέντρων από την υπόλοιπη αγορά λιανικής συνεχίζεται καθώς αποτελούν σημεία αναφοράς και προτίμησης από το καταναλωτικό κοινό. Οι έμποροι λιανικής συνεχίζουν να έχουν μεγάλη υποστήριξη σε ενέργειες marketing και επικοινωνίας καθώς και να απολαμβάνουν τα οφέλη της υψηλής επισκεψιμότητας, όπως αποδεικνύει η μέχρι σήμερα πορεία.

Η λειτουργική κερδοφορία του "The Mall Athens" ανήλθε στα €13,3 εκατ. σημειώνοντας εντυπωσιακή άνοδο κατά 7,3%. Σημειώνεται ότι ο τζίρος των καταστημάτων παρουσίασε αύξηση κατά 3,2% ενώ ο αριθμός των επισκεπτών κινήθηκε ανοδικά κατά 1,7%. Η λειτουργική κερδοφορία του "Mediterranean Cosmos" στη Θεσσαλονίκη ανήλθε σε €6,9 εκατ., παρουσιάζοντας άνοδο κατά 4,5%. Ο κύκλος εργασιών των καταστημάτων παρουσίασε άνοδο της τάξεως του 3,5%. Επίσης, σημειώθηκε και αύξηση του αριθμού των επισκεπτών κατά 1,5%, ενώ βρίσκεται σε καθεστώς πλήρους μίσθωσης. Σε ότι αφορά το Golden Hall, η λειτουργική του κερδοφορία ανήλθε σε €7,9 εκατ., παρουσιάζοντας σημαντική αύξηση κατά 11,3%. Ο συνολικός κύκλος εργασιών των καταστημάτων και ο αριθμός των επισκεπτών κινήθηκαν ανοδικά κατά 7,1% και 3,3% αντίστοιχα. Όλα τα ανωτέρω μεγέθη επιβεβαιώνουν την ηγέτιδα θέση των εμπορικών μας κέντρων στο χώρο του λιανεμπορίου αλλά και την ανθεκτικότητά τους στο δυσμενές οικονομικό περιβάλλον.

ΑΝΑΛΥΣΗ ΟΙΚΟΝΟΜΙΚΩΝ ΑΠΟΤΕΛΕΣΜΑΤΩΝ

Υπενθυμίζεται ότι με βάση το πρότυπο ΔΠΧΑ 11 που είναι σε ισχύ από 1/1/2014, η Εταιρεία μας έχει καταργήσει την ενοποίηση των Κοινοπραξιών (Joint Ventures) με αναλογική μέθοδο και ενοποιεί τις κοινοπραξίες με τη μέθοδο της καθαρής θέσης. Τονίζεται όμως ότι η απεικόνιση των Κοινοπραξιών στον Ισολογισμό με τη μέθοδο καθαρής θέσης δεν επιφέρει καμία μεταβολή στα Ίδια Κεφάλαια του Ομίλου και στο καθαρό αποτέλεσμα μετά από φόρους.

Στο παρακάτω πίνακα παρουσιάζεται η Λειτουργική Κερδοφορία των Εμπορικών Κέντρων:

(ποσά σε €εκατ.)	H1 2016	H1 2015	%
"The Mall Athens" (50%)	6,7	6,2	7,3%
"Mediterranean Cosmos"	6,9	6,6	4,5%
"Golden Hall"	7,9	7,1	11,3%
Retail EBITDA	21,5	19,9	8,0%

Τα κτίρια γραφείων συνεισέφεραν στην εξαμηνιαία λειτουργική κερδοφορία του Ομίλου €0,8 εκατ., ποσό οριακά χαμηλότερο από την αντίστοιχη περσινή περίοδο.

Το συνολικό ενοποιημένο EBITDA προ αποτιμήσεων ανήλθε στα €17,9 εκατ. παρουσιάζοντας αύξηση κατά 11,9% που οφείλεται κατά κύριο λόγο στην άνοδο της λειτουργικής κερδοφορίας των εμπορικών μας κέντρων. Σε ενοποιημένο επίπεδο τα καθαρά κέρδη ανήλθαν σε €1,5 εκατ. έναντι ζημιών €14,3 εκατ. το πρώτο εξάμηνο του 2015. Η βελτίωση των αποτελεσμάτων οφείλεται κατά κύριο λόγο στη

σημαντική μείωση κατά €19,5 εκατ. περίπου των ζημιών από την αποτίμηση των επενδυτικών ακινήτων του Ομίλου, σε σχέση με την αντίστοιχη περσινή περίοδο.

Η Καθαρή Αξία Ενεργητικού προ φόρων (Net Asset Value) ανήλθε σε €407,2 εκατ. (€5,26 ανά μετοχή), σχεδόν αμετάβλητη σε σχέση με 31/12/2015.

Συνοπτικά ενοποιημένα οικονομικά στοιχεία

(ποσά σε €εκατ.)	H1 2016	H1 2015	%
Αναλογικό (Pro-Forma) EBITDA προ αποτιμήσεων	17,9	16,0	
Ζημιές από αποτίμηση ακινήτων	-1,1	-20,6	
Καθαροί Τόκοι	-11,3	-10,7	
Αποσβέσεις	-0,6	-0,6	
Φόροι	-3,5	1,6	
Ενοποιημένα Αποτελέσματα	1,5	-14,3	

Η μετοχή της LAMDA Development εξακολουθεί να διαπραγματεύεται στο Χρηματιστήριο Αθηνών με έκπτωση στην Καθαρή Αξία Ενεργητικού ανά μετοχή. Από τις αρχές του έτους η μετοχή καταγράφει κέρδη της τάξεως του 11% ενώ αντίστοιχα ο γενικός δείκτης απώλειες που προσεγγίζουν το 10,5%. Συγκεκριμένα, με τιμή μετοχής €4,49 στις 26/08/2016 το discount σε σχέση με το NAV προσεγγίζει το 14%.

Ο δείκτης καθαρού δανεισμού προς την αξία του επενδυτικού χαρτοφυλακίου ("Net Loan to Value") ανέρχεται στο 40,7%, επίπεδο πολύ ικανοποιητικό.

Τέλος, αξίζει να αναφερθεί ότι, με ημερομηνία αναφοράς 30/06/2016, η Εταιρεία είχε στη κατοχή της 2.320.397 ίδιες μετοχές που αντιπροσωπεύουν το 2,91% επί του συνόλου, με μεσοσταθμικό κόστος κτήσεως €3,87 ανά μετοχή.

Με αφορμή την ανακοίνωση των οικονομικών αποτελεσμάτων ο Διευθύνων Σύμβουλος της εταιρείας κ. Οδυσσέας Αθανασίου δήλωσε σχετικά:

«Η συνεχής βελτίωση των οικονομικών αποτελεσμάτων της εταιρείας αντανάκλα την ανοδική τάση των εμπορικών κέντρων - και το πλέον σημαντικό - την παγιωμένη εμπιστοσύνη του κοινού. Έχοντας ως κοινό παρονομαστή των δραστηριοτήτων μας τις αναπτυξιακές προοπτικές, συνεχίζουμε τις προσπάθειές μας για ακόμη καλύτερα αποτελέσματα στο μέλλον.»

Τα συνοπτικά οικονομικά στοιχεία του Α' Εξαμήνου 2016 θα αναρτηθούν στην ιστοσελίδα της εταιρείας www.lamdadev.com και σε αυτή του Χρηματιστηρίου Αθηνών.

ΕΛΛΗΝΙΚΑ ΚΑΛΩΔΙΑ Α.Ε. ΕΤ. ΣΥΜ.

Δελτίο Τύπου

Ο Όμιλος Ελληνικά Καλώδια ανακοινώνει τα οικονομικά αποτελέσματα για το πρώτο εξάμηνο του 2016 με βάση τα Διεθνή Πρότυπα Χρηματοοικονομικής Αναφοράς.

Ο κύκλος εργασιών του Ομίλου Ελληνικά Καλώδια ανήλθε σε 212 εκατ. ευρώ το πρώτο εξάμηνο του 2016, μειωμένος κατά 4% έναντι του πρώτου εξαμήνου του 2015 (221 εκατ. ευρώ), ενώ ο όγκος πωλήσεων κυμάνθηκε στα ίδια επίπεδα. Τα ενοποιημένα κέρδη προ φόρων, χρηματοδοτικών και επενδυτικών αποτελεσμάτων και συνολικών αποσβέσεων (EBITDA) διαμορφώθηκαν σε 17,8 εκατ. ευρώ έναντι 21,9 εκατ. ευρώ το πρώτο εξάμηνο του 2015, ενώ το αποτέλεσμα εκμετάλλευσης (EBIT) του Ομίλου ανήλθε σε κέρδη 10,6 εκατ. ευρώ έναντι 14,7 εκατ. ευρώ την αντίστοιχη περσινή περίοδο. Τα ενοποιημένα κέρδη προ φόρων ανήλθαν σε 1,7 εκατ. ευρώ έναντι 3 εκατ. ευρώ το πρώτο εξάμηνο του 2015, ενώ τα καθαρά ενοποιημένα αποτελέσματα μετά από φόρους και δικαιώματα μειοψηφίας ανήλθαν σε κέρδη 60 χιλ. ευρώ (κέρδη ανά μετοχή 0,0020 ευρώ).

Η επιδείνωση των αποτελεσμάτων σε σχέση με την αντίστοιχη περσινή περίοδο οφείλεται στις διαφοροποιήσεις του προϊόντικού μείγματος λόγω των διαφορετικών συμβολαίων που εκτελούνταν κατά τη διάρκεια των δύο περιόδων, καθώς και από ζημιά από το αποτέλεσμα μετάλλου.

Ο καθαρός δανεισμός του Ομίλου ανήλθε σε 241 εκατ. ευρώ την 30/6/2016 έναντι 224 εκατ. ευρώ την 31/12/2015, που οφείλεται κυρίως στις αυξημένες ανάγκες κεφαλαίου κίνησης για τη χρηματοδότηση των συμβολαίων υπό εκτέλεση. Οι επενδύσεις κατά το πρώτο εξάμηνο του 2016 ανήλθαν σε 4,3 εκατ. ευρώ.

Ο Όμιλος Ελληνικά Καλώδια παραμένει αισιόδοξος για το 2016 παρά το ασταθές επιχειρηματικό περιβάλλον. Οι πρωτοβουλίες που έχουν αναληφθεί τα τελευταία χρόνια έχουν επικεντρωθεί στην αύξηση των πωλήσεων προϊόντων υψηλής προστιθέμενης αξίας, στην περαιτέρω ανάπτυξη ανταγωνιστικού δικτύου πωλήσεων, στην αύξηση της παραγωγικότητας και στη μείωση του κόστους παραγωγής. Έτσι ο Όμιλος βρίσκεται πλέον σε θέση να εκμεταλλευτεί τις ευκαιρίες που παρουσιάζονται διεθνώς και να ανταγωνιστεί επάξια τις κορυφαίες εταιρίες του κλάδου.

ΕΛΛΗΝΙΚΑ ΧΡΗΜΑΤΙΣΤΗΡΙΑ Α.Ε.

Ανακοίνωση

Η Εταιρία Ελληνικά Χρηματιστήρια-Χρηματιστήριο Αθηνών Α.Ε. Συμμετοχών (ATHEX) ανακοινώνει με βάση τους ν. 3556/2007 και 3606/2007 ότι η Eurobank Equities Α.Ε.Π.Ε.Υ. την ενημέρωσε ότι πραγματοποίησε τις εξής συναλλαγές:

α/α	Ημερομηνία γνωστοποίησης στην ATHEX	Ημερομηνία συναλλαγής	Είδος συναλ.	Ποσότητα	Χρηματοπιστωτικό μέσο	Συνολική αξία (ευρώ)
1	29/08/2016	26/08/2016	Αγορά	690	Μετοχές EXAE (κο)	2998,51
2	29/08/2016	26/08/2016	Πώληση	690	Μετοχές EXAE (κο)	2987,70

H Eurobank Equities A.E.Π.Ε.Υ. πραγματοποίησε τις ανωτέρω συναλλαγές λόγω της ειδικής διαπραγμάτευσης που έχει αναλάβει στην αγορά παραγώγων σε Συμβόλαια Μελλοντικής Εκπλήρωσης (ΣΜΕ) με υποκείμενο τίτλο την μετοχή της εταιρίας (σύμβολο μετοχής: EXAE). Η γνωστοποίηση εκ μέρους της Eurobank Equities A.E.Π.Ε.Υ. προς την εταιρεία και ακολούθως από την εταιρεία προς τις αρχές της Κεφαλαιαγοράς, γίνεται επειδή ο κ. Κωνσταντίνος Βασιλείου είναι μη εκτελεστικό μέλος του Δ.Σ. της Eurobank Equities A.E.Π.Ε.Υ., ενώ κατέχει ταυτόχρονα τη θέση του Μη Εκτελεστικού Μέλους του Δ.Σ. της ATHEX (υπόχρεο πρόσωπο με βάση το Ν.3340/2005).

ΠΛΑΣΤΙΚΑ ΘΡΑΚΗΣ Α.Β.Ε.Ε.

Αγορά Ιδίων Μετοχών

H εταιρεία Πλαστικά Θράκης Α.Β.Ε.Ε. ανακοινώνει ότι κατ' εφαρμογή του άρθρου 4 παρ. 4 του υπ' αριθμ. 2273/2003 Κανονισμού της Επιτροπής των Ευρωπαϊκών Κοινοτήτων και σε εκτέλεση της σχετικής απόφασης της Έκτακτης Γενικής Συνέλευσης των μετόχων της 29^{ης} Δεκεμβρίου 2014 προέβη στις 30 Αυγούστου 2016 σε αγορά 980 ιδίων μετοχών, μέσω του μέλους του Χρηματιστηρίου Αθηνών Alpha Finance A.E.Π.Ε.Υ. με μέση τιμή κτήσης Ευρώ 1,5300 ανά μετοχή. Η συνολική αξία της συναλλαγής ανήλθε σε Ευρώ 1.499,40.

FOURLIS A.E ΣΥΜΜΕΤΟΧΩΝ

Δελτίο Τύπου

ΟΜΙΛΟΣ FOURLIS FOURLIS A.E. ΣΥΜΜΕΤΟΧΩΝ ΚΕΝΤΡΙΚΑ ΓΡΑΦΕΙΑ Tel: 210 629 3000

Σωρού 18-20 Fax: 210 6293240

151 25 Μαρούσι E-mail: mail@fourlis.gr

ΔΕΛΤΙΟ ΤΥΠΟΥ

Οικονομικά Στοιχεία Α' Εξαμήνου 2016

Ο Όμιλος Fourlis το πρώτο εξάμηνο του 2016 παρουσίασε αύξηση πωλήσεων και αύξηση λειτουργικής κερδοφορίας σε σχέση με το αντίστοιχο διάστημα του 2015.

Συγκεκριμένα το πρώτο εξάμηνο του 2016 οι πωλήσεις έφθασαν τα € 193,7 εκατ., έναντι € 183,1 εκατ. το πρώτο εξάμηνο του 2015 αύξηση 5,8%.

Τα ενοποιημένα κέρδη προ φόρων, τόκων και αποσβέσεων (EBITDA) ανήλθαν σε € 11,9 εκατ. έναντι € 7,0 εκατ. το πρώτο εξάμηνο του 2015.

Οι ζημιές προ φόρων ανήλθαν σε € 4,0 εκατ. έναντι ζημιών € 7,5 εκατ. το πρώτο εξάμηνο του 2015.

Οι ζημιές μετά από φόρους και δικαιώματα μειοψηφίας ήταν € 3,3 εκατ. έναντι ζημιών € 6,5 εκατ. σε σχέση με το αντίστοιχο διάστημα του 2015.

H λιανική οικιακού εξοπλισμού και επίπλων (IKEA), παρουσίασε πωλήσεις € 127,6 εκατ. το πρώτο εξάμηνο του 2016 αυξημένες κατά 8,6% σε σχέση με το αντίστοιχο διάστημα του 2015 (€ 117,5 εκατ.). Το EBITDA ανήλθε στα € 7,9 εκατ. έναντι € 5,0 εκατ. το πρώτο εξάμηνο του 2015, ενώ παρουσίασε ζημιές προ φόρων € 3,5 εκατ. έναντι ζημιών € 5,4 εκατ. το αντίστοιχο διάστημα του 2015.

Σήμερα, λειτουργούν συνολικά 7 καταστήματα IKEA, 5 από αυτά στην Ελλάδα, ένα στην Κύπρο, και ένα στη Σόφια Βουλγαρίας. Επίσης λειτουργούν 6 σημεία παραγγελιοληψίας προϊόντων IKEA στη Ρόδο, στην Πάτρα, στα Χανιά, στο Ηράκλειο, στη Κομοτηνή και στην πόλη Βάρνα της Βουλγαρίας. Τέλος το ηλεκτρονικό κατάστημα της IKEA (e-commerce) είναι σε πλήρη λειτουργία και στις τρεις χώρες Ελλάδα, Βουλγαρία και Κύπρο.

Στη λιανική αθλητικών ειδών (INTERSPORT), οι πωλήσεις παρουσίασαν αύξηση κατά 6,1% σε σχέση με το αντίστοιχο διάστημα του 2015, στα € 65,9 εκατ. έναντι € 62,1 εκατ. το 2015.

H δραστηριότητα αθλητικών ειδών είχε EBITDA € 5,2 εκατ. σε σχέση με € 3,8 εκατ. το πρώτο εξάμηνο του 2015, ενώ παρουσίασε κέρδη προ φόρων € 779 χιλ. έναντι οριακών κερδών € 77 χιλ. το αντίστοιχο διάστημα του 2015.

Ο Όμιλος Fourlis αριθμεί σήμερα 111 καταστήματα Intersport συνολικά, (Ελλάδα 48, Ρουμανία 29, Τουρκία 23, Βουλγαρία 7 και Κύπρο 4) έναντι 106 στο τέλος του 2015 και 7 καταστήματα The Athlete's Foot (Ελλάδα 5, Τουρκία 2).

ALPHA ΤΡΑΠΕΖΑ Α.Ε.

Δελτίο Τύπου

Αποτελέσματα α' εξαμήνου 2016: Κέρδη προ Φόρων Ευρώ 3,9 εκατ.

Κύριες Εξελίξεις

- Τα Κύρια Αποτελέσματα προ Προβλέψεων¹ διατηρήθηκαν αμετάβλητα σε τριμηνιαία βάση και ανήλθαν σε Ευρώ 297,4 εκατ. Το Καθαρό Επιτοκιακό Περιθώριο το β' τρίμηνο 2016 βελτιώθηκε σε 2,9%.
- Τα Λειτουργικά Έξοδα ανήλθαν σε Ευρώ 281,1 εκατ., απόδοση που οδηγεί στην επίτευξη του θεθέντος στόχου ετήσιας βάσεως κόστους Ευρώ 1,15 δις. για το 2016. Ο Δείκτης Εξόδων/Εσόδων το α' εξάμηνο 2016 διαμορφώνεται σε 48,2% έναντι 50,8% κατά το 2015, επίδοση που επιβεβαιώνει τη συνεχιζόμενη βελτίωση της αποδοτικότητας.
- Η χρηματοδότηση από τις Κεντρικές Τράπεζες μειώθηκε το β' τρίμηνο 2016 σε Ευρώ 22,7 δις., ως αποτέλεσμα κυρίως των εισροών καταθέσεων κατά Ευρώ 0,7 δις. και της ενισχύσεως της ρευστότητας από την πώληση ομολόγων του Ευρωπαϊκού Ταμείου Χρηματοπιστωτικής Σταθερότητας (EFSF) κατά Ευρώ 0,6 δις. Τον Αύγουστο 2016 η χρηματοδότηση μέσω του Έκτακτου Μηχανισμού Ρευστότητας της Τραπέζης της Ελλάδος (ELA) διαμορφώθηκε σε Ευρώ 15,4 δις., μειωμένη κατά Ευρώ 7,6 δις. από την έναρξη της επιβολής των περιοριστικών μέτρων στην κίνηση κεφαλαίων στο τέλος Ιουνίου 2015.
- Ο Δείκτης Δανείων σε Καθυστέρηση ανήλθε σε 37,8% στο τέλος Ιουνίου 2016. Ο Δείκτης Καλύψεως Καθυστερήσεων διαμορφώθηκε σε 69%, επιτρέποντας την πιο ενεργό διαχείριση του χαρτοφυλακίου καθυστερήσεων.
- Οι προβλέψεις για την κάλυψη πιστωτικού κινδύνου το β' τρίμηνο 2016 ανήλθαν σε Ευρώ 350 εκατ. και αντιστοιχούν σε 196 μονάδες βάσεως για το α' εξάμηνο 2016. Οι προβλέψεις για το β' τρίμηνο 2016 επηρεάστηκαν σημαντικά από την αναγνώριση ζημιών απομειώσεως σχετιζομένων κυρίως με την εν εξελίξει διαδικασία αναδιαρθρώσεως μεγάλου ομίλου επιχειρήσεων.
- Κατά το α' εξάμηνο 2016 η κεφαλαιακή επάρκεια της Τραπέζης διατηρήθηκε αμετάβλητη ως αποτέλεσμα της λειτουργικής της επιδόσεως. Ο Δείκτης Κεφαλαίων Κοινών Μετοχών της Κατηγορίας 1 (CET1) διαμορφώθηκε σε 16,6% στο τέλος Ιουνίου 2016 έναντι 16,3% στο τέλος του α' τριμήνου 2016 και παραμένει αμετάβλητος από τον Δεκέμβριο 2015. Τα Ενσώματα Ίδια Κεφάλαια ανέρχονται σε Ευρώ 8,5 δις., τα υψηλότερα στον κλάδο, και η Ενσώματη Λογιστική Αξία ανά Μετοχή διαμορφώνεται σε Ευρώ 5,5. Ο Δείκτης Κεφαλαίων Κοινών Μετοχών της Κατηγορίας 1 (CET1) ανέρχεται σε 16,2% με πλήρη εφαρμογή της Βασιλείας III.

Χρηματοοικονομική επίδοση

- Το Καθαρό Έσοδο Τόκων παρέμεινε σχεδόν αμετάβλητο σε τριμηνιαία βάση και ανήλθε σε Ευρώ 483,4 εκατ. Το β' τρίμηνο 2016 το Καθαρό Επιτοκιακό Περιθώριο αυξήθηκε σε 2,9% μετά από μείωση του Ενεργητικού κατά Ευρώ 0,8 δισ.
- Το β' τρίμηνο 2016 τα Καθαρά Έσοδα από Προμήθειες αυξήθηκαν κατά 2,1% σε τριμηνιαία βάση και ανήλθαν σε Ευρώ 80,2 εκατ., επηρεασμένα θετικά από την αύξηση των συναλλαγών μέσω πιστωτικών καρτών και των προμηθειών συναλλαγών.
- Τα Αποτελέσματα Χρηματοοικονομικών Πράξεων επηρεάστηκαν θετικά από την ολοκλήρωση της συναλλαγής της VISA ποσού Ευρώ 71,9 εκατ.
- Τα Λειτουργικά Έξοδα, εξαιρουμένων των εξόδων συγχωνεύσεως και των εκτάκτων εξόδων, διαμορφώθηκαν σε Ευρώ 281,1 εκατ. Ο Δείκτης Εξόδων/Εσόδων ανέρχεται σε 48,6% το β' τρίμηνο 2016.

¹ Τα Κύρια Αποτελέσματα προ Προβλέψεων ορίζονται ως τα Κύρια Λειτουργικά Έσοδα, αφαιρουμένων των Λειτουργικών Εξόδων και εξαιρουμένων των εξόδων συγχωνεύσεως και των εκτάκτων εξόδων.

- Το Αποτέλεσμα προ Προβλέψεων ανήλθε σε Ευρώ 340,8 εκατ. το β' τρίμηνο 2016, αυξημένο κατά 27,2%.
- Οι Προβλέψεις για την κάλυψη πιστωτικού κινδύνου διαμορφώθηκαν σε Ευρώ 605 εκατ. έναντι Ευρώ 892,8 εκατ. κατά το β' τρίμηνο 2015 (εξαιρουμένων των προβλέψεων στο πλαίσιο του Ελέγχου της Ποιότητας των Στοιχείων του Ενεργητικού).
- Οι Προβλέψεις για την κάλυψη πιστωτικού κινδύνου διαμορφώθηκαν σε 196 μονάδες βάσεως για το α' εξάμηνο του 2016 έναντι 286 μονάδων βάσεως για το αντίστοιχο εξάμηνο του 2015.
- Κέρδη/(Ζημιές) μετά από Φόρους Ευρώ -18,9 εκατ. το α' εξάμηνο 2016.

Βασικά Χαρακτηριστικά Ισολογισμού

- Απομόχλευση Ενεργητικού κατά Ευρώ 0,8 δισ. σε τριμηνιαία βάση σε Ευρώ 67,4 δισ., κυρίως ως αποτέλεσμα της πώλησεως ομολόγων EFSF ποσού Ευρώ 0,6 δισ., στο πλαίσιο της συμμετοχής της Τραπέζης στο Πρόγραμμα Αγοράς Τίτλων του Δημοσίου Τομέα (Public Sector Purchase Programme-PSPP).
- Αύξηση των υπολοίπων καταθέσεων κατά Ευρώ 0,7 δισ. το β' τρίμηνο 2016 και διαμόρφωσή τους σε Ευρώ 31,7 δισ. Στην Ελλάδα τα υπόλοιπα των καταθέσεων αυξήθηκαν κατά 1,7% σε τριμηνιαία βάση, κυρίως από καταθέσεις επιχειρήσεων, στις οποίες επετεύχθη αύξηση του μεριδίου αγοράς.
- Η χρηματοδότηση από τις Κεντρικές Τράπεζες μειώθηκε κατά Ευρώ 1,4 δισ. το β' τρίμηνο 2016 και ανήλθε σε Ευρώ 22,7 δισ., κυρίως ως αποτέλεσμα των εισροών καταθέσεων και της ενισχύσεως της ρευστότητας από την πώληση ομολόγων EFSF. Τον Αύγουστο 2016 η χρηματοδότηση από τις Κεντρικές Τράπεζες μειώθηκε περαιτέρω κατά Ευρώ 1,4 δισ. και ανήλθε σε Ευρώ 21,1 δισ.
- Τα υπόλοιπα των δανείων μειώθηκαν κατά Ευρώ 0,3 δισ. σε τριμηνιαία βάση και διαμορφώθηκαν σε Ευρώ 45,5 δισ. στο τέλος Ιουνίου 2016.
- Το β' τρίμηνο 2016 οι νέες καθυστερήσεις ανήλθαν σε Ευρώ 110 εκατ., έναντι Ευρώ 275 εκατ. κατά το προηγούμενο τρίμηνο. Ο Δείκτης Καθυστερήσεων διαμορφώθηκε σε 37,8% στο τέλος Ιουνίου 2016 έναντι 37,4% στο τέλος Μαρτίου 2016. Αντιστοίχως, ο Δείκτης Μη Εξυπηρετούμενων Ανοιγμάτων ανήλθε στο τέλος Ιουνίου 2016 σε 52,6% έναντι 52,1% το προηγούμενο τρίμηνο.
- Οι σωρευτικές προβλέψεις μετά από διαγραφές διαμορφώθηκαν σε Ευρώ 15,9 δισ. και αντιστοιχούν στο 26% του δανειακού χαρτοφυλακίου.

Ο Διευθύνων Σύμβουλος της Alpha Bank Δημήτριος Π. Μαντζούνης δήλωσε:

«Η επίδοσή μας κατά το α' εξάμηνο διατήρησε αμετάβλητη την κεφαλαιακή μας επάρκεια, κυρίως ως αποτέλεσμα της ενισχύσεως του Καθαρού Περιθωρίου Τόκων σε 2,9% και της περαιτέρω βελτιώσεως της αποδοτικότητας. Το α' εξάμηνο 2016 η ύφεση απεδείχθη ηπιότερη του αναμενομένου και εκτιμάται ότι το β' εξάμηνο του έτους η οικονομία θα επιτύχει θετικό ρυθμό αναπτύξεως καθώς παρατηρούνται ενδείξεις σταδιακής ανακάμψεως της Ελληνικής Οικονομίας. Η ολοκλήρωση της πρώτης αξιολογήσεως τον Ιούνιο 2016, η επανένταξη των κρατικών τίτλων ως αποδεκτών ενεχύρων για αναχρηματοδότηση από την Ευρωπαϊκή Κεντρική Τράπεζα, καθώς και η σταδιακή χαλάρωση των περιοριστικών μέτρων στην κίνηση κεφαλαίων δημιουργούν τις προϋποθέσεις για την αποκατάσταση της εμπιστοσύνης των νοικοκυριών και των επιχειρήσεων. Ταυτοχρόνως, η ρευστότητα του τραπεζικού συστήματος ήδη σημειώνει βελτίωση, γεγονός που αποδεικνύεται από τη μείωση της χρηματοδοτήσεως από τις Κεντρικές Τράπεζες και από τη σταδιακή εισροή καταθέσεων».

Η ύφεση το α' εξάμηνο 2016 απεδείχθη ηπιότερη του αναμενομένου, ενώ η αποκατάσταση της εμπιστοσύνης παραμένει καταλυτικής σημασίας για την ανάκαμψη των επενδύσεων και τη βιώσιμη ανάπτυξη

Αύξηση του Δείκτη Κεφαλαίων Κοινών Μετοχών της Κατηγορίας 1 (CET1) σε 16,6%, επηρεασμένου θετικά από τη μείωση του πιστωτικού κινδύνου και του κινδύνου αγοράς. Με πλήρη εφαρμογή της Βασιλείας III ο Δείκτης ανέρχεται σε 16,2%

Κύριες Εξελίξεις και Επισκόπηση Αποτελεσμάτων

Η υποχώρηση του ΑΕΠ το α' εξάμηνο 2016 ήταν ηπιότερη του αναμενομένου, καθώς το ΑΕΠ μειώθηκε κατά 0,9% σε ετήσια βάση το β' τρίμηνο 2016 έναντι μειώσεως 1% το α' τρίμηνο 2016. Επιπλέον, σε τριμηνιαία βάση, το ΑΕΠ κατέγραψε αύξηση κατά 0,2% το β' τρίμηνο 2016 έναντι πτώσεως 0,2% το α' τρίμηνο. Η οικονομία εκτιμάται ότι θα εξέλθει από την ύφεση από το β' εξάμηνο του έτους, καθώς η βελτίωση στον δείκτη επιχειρηματικών προσδοκιών, η τόνωση της μεταποιητικής βιομηχανίας και οι θετικές προοπτικές στον τομέα του τουρισμού σηματοδοτούν την ενίσχυση του πραγματικού ΑΕΠ.

Αντιθέτως, η θετική συμβολή των καθαρών εξαγωγών ενδέχεται να είναι πιο περιορισμένη από ό,τι είχε εκτιμηθεί στην αρχή του έτους, καθώς οι εξαγωγές μειώθηκαν ταχύτερα από τις εισαγωγές. Επιπλέον, η έντονη υποχώρηση του δείκτη καταναλωτικής εμπιστοσύνης προμηνύει ότι η καταναλωτική δαπάνη θα συνεχίσει να είναι υποτονική. Τέλος, η παρατεταμένη περίοδος αποπληθωρισμού μπορεί να θέσει σε κίνδυνο τη βιωσιμότητα του χρέους. Εξωγενείς παράγοντες που δύνανται να υπονομεύσουν την προσπάθεια ανακάμψεως της οικονομίας είναι οι εξής: (i) η νέα αναταραχή στις διεθνείς αγορές και η ενίσχυση της αβεβαιότητας που προκλήθηκε μετά το δημοψήφισμα στο Ηνωμένο Βασίλειο και (ii) η κλιμάκωση της προσφυγικής κρίσεως, ως αποτέλεσμα της πολιτικής αναταραχής στην Τουρκία.

Μακροπρόθεσμα η εδραίωση της εμπιστοσύνης μπορεί να υποστηρίξει μία διατηρήσιμη αναπτυξιακή πορεία. Οι πρόσφατες εξελίξεις συνάδουν προς αυτή την κατεύθυνση, όπως ειδικότερα η αποδέσμευση του πρώτου τμήματος της δεύτερης δόσεως, η οποία ανήλθε σε Ευρώ 7,5 δισ., θέτοντας τις βάσεις για την επίτευξη των χρηματοοικονομικών στόχων και για την εξομάλυνση των συνθηκών ρευστότητας, και, όσον αφορά στον τραπεζικό τομέα, η περαιτέρω χαλάρωση των κεφαλαιακών ελέγχων σε συνδυασμό με την επανένταξη των ελληνικών ομολόγων στις αποδεκτές από το Ευρωσύστημα εξασφαλίσεις (waiver).

Η ανάπτυξη αναμένεται να ενισχυθεί από το 2017 και να καταγράψει θετικό ρυθμό μεταβολής 2,5%, στηριζόμενη στη συνέχιση των διαρθρωτικών μεταρρυθμίσεων και του προγράμματος ιδιωτικοποιήσεων. Ωστόσο, η ανωτέρω πρόβλεψη προϋποθέτει ότι δεν θα υπάρξουν καθυστερήσεις και αναποτελεσματικές δράσεις πολιτικής. Η ταχεία εφαρμογή των διαρθρωτικών αλλαγών είναι καθοριστικής σημασίας, προκειμένου να αποσοβηθούν οι ανησυχίες που θα προκύψουν από πιθανή καθυστέρηση της ολοκλήρωσης της δεύτερης αξιολόγησης.

Στο τέλος Ιουνίου 2016 τα Κεφάλαια Κοινών Μετοχών της Κατηγορίας 1 (CET1) της Alpha Bank ανήλθαν σε Ευρώ 8,5 δισ., με αποτέλεσμα ο Δείκτης Κεφαλαίων Κοινών Μετοχών της Κατηγορίας 1 (CET1) να διαμορφωθεί σε 16,6%, επηρεασμένος θετικά από τη μείωση του πιστωτικού κινδύνου και του κινδύνου αγοράς κατά το β' τρίμηνο. Με πλήρη εφαρμογή της Βασιλείας III, ο Δείκτης ανέρχεται σε 16,2%. Οι Αναβαλλόμενες Φορολογικές Απαιτήσεις στο τέλος Ιουνίου 2016 ανήλθαν σε Ευρώ 4,4 δισ., ενώ οι Αναβαλλόμενες Φορολογικές Απαιτήσεις που δύνανται να μετασχηματισθούν σε οριστικές και εκκαθαρισμένες απαιτήσεις έναντι του Ελληνικού Δημοσίου διαμορφώθηκαν σε Ευρώ 3,4 δισ. Τα Ενσώματα Ίδια Κεφάλαια αποτελούν τα υψηλότερα στον κλάδο και ανήλθαν σε Ευρώ 8,5 δισ. στο τέλος Ιουνίου 2016, ενώ η Ενσώματη Λοιπτική Αξία ανά Μετοχή διαμορφώθηκε σε Ευρώ 5,5. Τα Σταθμισμένα για τον Κίνδυνο Στοιχεία του Ενεργητικού (RWAs) διαμορφώθηκαν σε Ευρώ 51,3 δισ. στο τέλος Ιουνίου 2016, μειωμένα κατά 1,3% ή κατά Ευρώ 0,7 δισ. σε τριμηνιαία βάση, ως αποτέλεσμα κυρίως του χαμηλότερου κινδύνου αγοράς και της μείωσης των υπολοίπων χορηγήσεων.

Μείωση της χρηματοδότησης από τον ELA και σταδιακή αποπληρωμή των ομολόγων του Πυλώνα II

Ανθεκτική Λειτουργική Επίδοση

Το β' τρίμηνο 2016 το ύψος της χρηματοδότησης της Τραπεζής από τις Κεντρικές Τράπεζες μειώθηκε περαιτέρω κατά Ευρώ 1,4 δισ. σε τριμηνιαία βάση και ανήλθε σε Ευρώ 22,7 δισ., ως αποτέλεσμα κυρίως των εισροών καταθέσεων κατά Ευρώ 0,7 δισ. και της ενίσχυσης της ρευστότητας κατά Ευρώ 0,6 δισ. από την πώληση ομολόγων EFSF, στο πλαίσιο της συμμετοχής της Τραπεζής στο Πρόγραμμα Αγοράς Τίτλων του Δημοσίου Τομέα (Public Sector Purchase Programme-PSPP). Η χρηματοδότηση από τον Έκτακτο Μηχανισμό Ρευστότητας της Τραπεζής της Ελλάδος (ELA) ανήλθε σε Ευρώ 16,9 δισ. στο τέλος Ιουνίου 2016, μειωμένη κατά Ευρώ 2,8 δισ. το β' τρίμηνο, μετά την επαναφορά των Ομολόγων και των Εντόκων Γραμματίων εκδόσεως του Ελληνικού Δημοσίου ως αποδεκτών ενεχύρων για αναχρηματοδότηση από την Ευρωπαϊκή Κεντρική Τράπεζα (ΕΚΤ) την 29 Ιουνίου, η οποία επέτρεψε στην Τράπεζα τη μεταφορά χρηματοδότησεως Ευρώ 1,8 δισ. στις πράξεις κύριας αναχρηματοδότησεως της ΕΚΤ.

Στο τέλος Αυγούστου 2016 η χρηματοδότησή μας από τον ELA ανήλθε σε Ευρώ 15,4 δισ., μειωμένη περαιτέρω κατά Ευρώ 1,5 δισ. από το τέλος Ιουνίου 2016, κυρίως ως αποτέλεσμα των συνεχιζόμενων εισροών καταθέσεων, της περαιτέρω μείωσης του επενδυτικού χαρτοφυλακίου της Τραπεζής και της αύξησης των διαπραγματευτικών συναλλαγών. Επιπλέον, η επαναφορά των Ομολόγων και των Εντόκων Γραμματίων εκδόσεως του Ελληνικού Δημοσίου ως αποδεκτών ενεχύρων για αναχρηματοδότηση από την Ευρωπαϊκή Κεντρική Τράπεζα, καθώς και η αναθεώρηση της περικοπής ("haircut") που εφαρμόζεται στα Ομόλογα που φέρουν την εγγύηση του Ελληνικού Δημοσίου (Πυλώνας II) στο τέλος Ιουνίου 2016 επέτρεψαν στην Τράπεζα το β' τρίμηνο 2016 την αποπληρωμή ομολόγων του Πυλώνα II που χρησιμοποιούνται ως ενέχυρα για χρηματοδότηση μέσω του ELA συνολικής ονομαστικής αξίας ύψους Ευρώ 1,2 δισ. και την αποπληρωμή επιπλέον Ευρώ 1 δισ. τον Ιούλιο 2016, μειώνοντας την τρέχουσα ονομαστική τους αξία σε Ευρώ 4,2 δισ.

Το β' τρίμηνο 2016 το Καθαρό Έσοδο Τόκων ανήλθε σε Ευρώ 483,4 εκατ., σταθερό σε τριμηνιαία βάση (+0,1%), καθώς το όφελος από τη μείωση του κόστους χρηματοδότησεως από τις Κεντρικές Τράπεζες αντιστάθμισε τη χαμηλότερη συνεισφορά των δανείων. Η μείωση των μέσων υπολοίπων και των περιθωρίων χορηγήσεων επέφερε αρνητική συνεισφορά Ευρώ 9 εκατ. και αντιστάθμισε το όφελος από την αποπληρωμή των ομολόγων του Πυλώνα II ποσού Ευρώ 6 εκατ. και από τη μείωση της χρηματοδότησεως μέσω ELA. Η ανατιμολόγηση του κόστους των προθεσμιακών καταθέσεων συνεχίζεται, με μικρότερο ρυθμό ωστόσο, ενώ η χαμηλότερη πορεία των υποκείμενων επιτοκίων (Euribor) σε τριμηνιαία βάση, τα οποία διαμορφώνονται σήμερα σε ιστορικά χαμηλά επίπεδα καταγράφοντας αρνητικές τιμές, επιδείνωσε τα περιθώρια καταθέσεων Όψεως και Ταμιευτηρίου.

Τα Καθαρά Έσοδα από Προμήθειες αυξήθηκαν κατά 2,1% σε τριμηνιαία βάση και ανήλθαν σε Ευρώ 80,2 εκατ., επηρεασμένα θετικά από την αύξηση των συναλλαγών μέσω πιστωτικών καρτών, λόγω της ενισχύσεως του τουρισμού, καθώς και από την αύξηση των προμηθειών συναλλαγών. Τα Αποτελέσματα Χρηματοοικονομικών Πράξεων ανήλθαν σε Ευρώ 57 εκατ. το β' τρίμηνο 2016, επηρεασμένα θετικά από τη διάθεση στη Visa Inc. των μετοχών της Visa Europe που κατείχε η Τράπεζα. Τα Λοιπά Έσοδα διαμορφώθηκαν σε Ευρώ 14,9 εκατ.

Η επίδοση των Λειτουργικών Εξόδων οδηγεί προς την επίτευξη του τεθέντος στόχου ετήσιας βάσεως κόστους Ευρώ 1,15 δισ. για το 2016

Αύξηση των προβλέψεων για την κάλυψη πιστωτικού κινδύνου σε τριμηνιαία βάση λόγω της αναγνωρίσεως επιπλέον προβλέψεων σχετιζομένων κυρίως με την εν εξελίξει αναδιάρθρωση μεγάλου ομίλου επιχειρήσεων. Ο Δείκτης Μη Εξυπηρετούμενων Ανοιγμάτων ανέρχεται σε 52,6%

Αύξηση των υπολοίπων καταθέσεων στην Ελλάδα κατά το β' τρίμηνο 2016, κυρίως από καταθέσεις επιχειρήσεων

Τα Λειτουργικά Έσοδα (εξαιρουμένων των εκτάκτων εξόδων και των εξόδων συγχωνεύσεως) μειώθηκαν κατά 1,3% σε ετήσια βάση και διαμορφώθηκαν σε Ευρώ 555,1 εκατ., ενώ ο Δείκτης Εξόδων/Εσόδων διαμορφώθηκε σε 48,2% το α' εξάμηνο 2016. Το β' τρίμηνο 2016 οι Δαπάνες Προσωπικού παρέμειναν στα ίδια επίπεδα με το προηγούμενο τρίμηνο και ανήλθαν σε Ευρώ 129 εκατ. Ο αριθμός του Προσωπικού στο τέλος Ιουνίου 2016 μειώθηκε από 13.686 σε 13.560 Υπαλλήλους, κυρίως ως αποτέλεσμα του επιτυχούς Προγράμματος Οικειοθελούς Αποχωρήσεως Προσωπικού (Voluntary Separation Scheme) της Alpha Bank Cyprus Ltd. Τα Γενικά Έσοδα ανήλθαν σε Ευρώ 128,4 εκατ., αυξημένα κατά 8,1% σε τριμηνιαία βάση, ως αποτέλεσμα της ενισχύσεως των εξόδων για τη διαχείριση των καθυστερήσεων, εξόδων προβολής και εξόδων τρίτων. Στο τέλος Ιουνίου 2016 το Δίκτυο του Ομίλου αριθμούσε 856 Καταστήματα, μειωμένο κατά 20 Καταστήματα σε τριμηνιαία βάση κυρίως στην Ελλάδα.

Στο τέλος Ιουνίου 2016 ο Δείκτης Καθυστερήσεων διαμορφώθηκε σε 37,8%. Το β' τρίμηνο 2016 οι νέες καθυστερήσεις ανήλθαν σε Ευρώ 110 εκατ. έναντι Ευρώ 275 εκατ. το προηγούμενο τρίμηνο. Στην Ελλάδα ο Δείκτης Καθυστερήσεων ανήλθε σε 37,8% στο ίδιο επίπεδο με τη Νοτιοανατολική Ευρώπη.

Σε επίπεδο Ομίλου ο Δείκτης Καθυστερήσεων των επιχειρηματικών, των στεγαστικών και των καταναλωτικών δανείων του Ομίλου στο τέλος Ιουνίου 2016 διαμορφώθηκε σε 38,4%, 34,6% και 44,2%, ενώ το σχετικό απόθεμα των προβλέψεων ανήλθε σε 79%, 45% και 81% αντιστοίχως.

Ο Δείκτης Μη Εξυπηρετούμενων Ανοιγμάτων για τον Όμιλο ανέρχεται σε 52,6% στο τέλος Ιουνίου 2016 έναντι 52,1% το προηγούμενο τρίμηνο.

Οι προβλέψεις για την κάλυψη πιστωτικού κινδύνου το α' εξάμηνο 2016 διαμορφώθηκαν σε Ευρώ 604,8 εκατ., επηρεασμένες σημαντικά από την αναγνώριση επιπλέον ζημιών απομειώσεως σχετιζόμενων κυρίως με την εν εξελίξει αναδιάρθρωση μεγάλου ομίλου επιχειρήσεων. Ο Δείκτης Καλύψεως Καθυστερήσεων ανήλθε σε 69%, ενώ ο συνολικός Δείκτης Καλύψεως Καθυστερήσεων, συμπεριλαμβανομένων των ενσώματων εξασφαλίσεων, διαμορφώθηκε σε 124%.

Στο τέλος Ιουνίου το συνολικό απόθεμα των προβλέψεων για τον Όμιλο ανήλθε σε Ευρώ 15,9 δισ., ενώ ο Δείκτης Αποθέματος Προβλέψεων ως προς το σύνολο του δανειακού χαρτοφυλακίου διαμορφώθηκε σε 26%.

Οι συνολικές χορηγήσεις του Ομίλου διαμορφώθηκαν σε Ευρώ 61,4 δισ. στο τέλος Ιουνίου 2016. Τα υπόλοιπα των χορηγήσεων στην Ελλάδα ανήλθαν σε Ευρώ 52 δισ., ενώ οι χορηγήσεις στη Νοτιοανατολική Ευρώπη ανήλθαν σε Ευρώ 9,1 δισ.

Το β' τρίμηνο 2016 οι συνολικές καταθέσεις του Ομίλου σημείωσαν αύξηση κατά Ευρώ 0,7 δισ. Στην Ελλάδα το β' τρίμηνο 2016 τα υπόλοιπα των καταθέσεων αυξήθηκαν κατά Ευρώ 455 εκατ. ή κατά 1,7% σε τριμηνιαία βάση κυρίως από καταθέσεις επιχειρήσεων, στις οποίες επετεύχθη αύξηση του μεριδίου αγοράς. Στο τέλος Αυγούστου 2016, οι καταθέσεις στην Ελλάδα διαμορφώθηκαν σε Ευρώ 27,1 δισ., σημειώνοντας αύξηση κατά Ευρώ 0,4 δισ. Στη Νοτιοανατολική Ευρώπη, τα υπόλοιπα των καταθέσεων αυξήθηκαν κατά Ευρώ 0,2 δισ. το β' τρίμηνο, ή 5,2% σε τριμηνιαία βάση και ανήλθαν στο τέλος Ιουνίου 2016 σε Ευρώ 4,2 δισ. κυρίως λόγω εισροών καταθέσεων προθεσμίας στις θυγατρικές Τράπεζες του Ομίλου στην Κύπρο και την Ρουμανία.

Ο Δείκτης Δανείων προς Καταθέσεις σε επίπεδο Ομίλου βελτιώθηκε σε 144% στο τέλος Ιουνίου 2016 έναντι 148% κατά το α' τρίμηνο 2016, ενώ στην Ελλάδα μειώθηκε σε 144% από 147% αντιστοίχως.

Επαναφορά σε κερδοφόρο πορεία για δεύτερο συνεχές τρίμηνο στη Νοτιοανατολική Ευρώπη

Στη Νοτιοανατολική Ευρώπη τα Λειτουργικά Έσοδα αυξήθηκαν το α' εξάμηνο 2016 κατά 16,6% σε ετήσια βάση και διαμορφώθηκαν σε Ευρώ 187,7 εκατ., κυρίως λόγω χρηματοοικονομικών κερδών, ενώ τα Λειτουργικά Έξοδα μειώθηκαν κατά περίπου 1% και διαμορφώθηκαν σε Ευρώ 95,2 εκατ., μη λαμβανομένου υπ' όψιν του κόστους για το Πρόγραμμα Οικειοθελούς Αποχωρήσεως Προσωπικού (Voluntary Separation Scheme) της Alpha Bank Cyprus Ltd, το κόστος του οποίου επιβάρυνε το αποτέλεσμα κατά το α' τρίμηνο 2016. Μετά τις πρόσφατες αποεπενδύσεις σε ορισμένες δραστηριότητες στη Νοτιοανατολική Ευρώπη, η Τράπεζα κατέγραψε κερδοφορία για δεύτερο συνεχές τρίμηνο, σημειώνοντας Κέρδη προ Φόρων Ευρώ 10,6 εκατ., επηρεασμένα θετικά από τη μείωση των προβλέψεων κατά 38,9% σε ετήσια βάση σε Ευρώ 82 εκατ. Το δίκτυο Καταστημάτων στη Νοτιοανατολική Ευρώπη αριθμούσε 263 Καταστήματα στο τέλος Ιουνίου 2016 από 295 το προηγούμενο έτος, καθώς συνεχίζεται ο εξορθολογισμός του Δικτύου.

Στην Κύπρο τα υπόλοιπα δανείων για το β' τρίμηνο 2016 ανήλθαν σε Ευρώ 5,3 δισ. (-1,9% σε ετήσια βάση), ενώ οι καταθέσεις διαμορφώθηκαν σε Ευρώ 1,8 δισ. (+2,2% σε ετήσια βάση). Στη Ρουμανία τα υπόλοιπα των δανείων ανήλθαν σε Ευρώ 2,8 δισ. (-4,2% σε ετήσια βάση), ενώ οι καταθέσεις αυξήθηκαν σε Ευρώ 1,6 δισ. (+23,6% σε ετήσια βάση). Στην Αλβανία τα δάνεια ανήλθαν σε Ευρώ 349 εκατ. (-6,3% σε ετήσια βάση) και οι καταθέσεις μειώθηκαν κατά 4,7% σε ετήσια βάση και διαμορφώθηκαν σε Ευρώ 409 εκατ. Στη Σερβία τα υπόλοιπα των δανείων ανήλθαν σε Ευρώ 693 εκατ. (-8,8% σε ετήσια βάση), ενώ οι καταθέσεις μειώθηκαν σε Ευρώ 385 εκατ. (-9,6% σε ετήσια βάση).

Αθήναι, 30 Αυγούστου 2016

Η Τράπεζα

Ο Όμιλος Alpha Bank είναι ένας από τους μεγαλύτερους Ομίλους του χρηματοοικονομικού τομέα στην Ελλάδα, με ισχυρή παρουσία στην εγχώρια και στη διεθνή τραπεζική αγορά. Προσφέρει ένα ευρύ φάσμα υψηλής ποιότητας χρηματοοικονομικών προϊόντων και υπηρεσιών, συμπεριλαμβανομένων των λιανικής τραπεζικής, της τραπεζικής μεσαίων και μεγάλων επιχειρήσεων, της διαχείρισης κεφαλαίων και του private banking, της διαθέσεως ασφαλιστικών προϊόντων, της επενδυτικής τραπεζικής, των χρηματιστηριακών εργασιών και της διαχείρισης ακίνητης περιουσίας.

Μητρική Εταιρία και βασική Τράπεζα του Ομίλου είναι η Alpha Bank, η οποία ιδρύθηκε το 1879 από τον Ιωάννη Φ. Κωστόπουλο. Η Alpha Bank, Τράπεζα εμπιστοσύνης και σταθερό σημείο αναφοράς στο ελληνικό τραπεζικό σύστημα, είναι μία από τις μεγαλύτερες ιδιωτικές τράπεζες, με ευρύτατο δίκτυο άνω των 1.000 σημείων εξυπηρέτησεως στην Ελλάδα κι έναν από τους υψηλότερους δείκτες κεφαλαιακής επάρκειας στην Ευρώπη.

Σημαντικοί πρόσφατοι σταθμοί στη μακρά και επιτυχή διαδρομή του Ομίλου είναι:

- Η επιτυχής ανακεφαλαιοποίηση της Τραπέζης κατά Ευρώ 2.563 εκατ., την 24.11.2015, με σημαντική υπερκάλυψη της αιτούμενης ιδιωτικής συμμετοχής, η οποία είχε ως αποτέλεσμα οι ιδιώτες μέτοχοι να αποτελούν πλέον τη συντριπτική πλειοψηφία της μετοχικής βάσεως της Alpha Bank.
- Η ολοκλήρωση της εξαγοράς των εργασιών Λιανικής Τραπεζικής της Citibank, την 30.9.2014.
- Η εξαγορά του συνόλου των προνομιούχων μετοχών του Ελληνικού Δημοσίου από την Τράπεζα, η οποία πρώτη από τις συστημικές τράπεζες προέβη στην αποπληρωμή της συμμετοχής του.
- Η επιτυχής Αύξηση Μετοχικού Κεφαλαίου ύψους Ευρώ 1,2 δισ. μέσω ιδιωτικής τοποθέτησεως σε διεθνείς θεσμικούς επενδυτές τον Μάρτιο 2014 και η επακόλουθη πλήρης εξαγορά των προνομιούχων μετοχών κυριότητας του Ελληνικού Δημοσίου ύψους Ευρώ 940 εκατ. τον Απρίλιο 2014.
- Η επιτυχής ολοκλήρωση της Αξίσεως του Μετοχικού Κεφαλαίου της Τραπέζης ύψους Ευρώ 1,2 δισ., την 31.3.2014.
- Η ολοκλήρωση της νομικής συγχωνεύσεως δι' απορροφήσεως της Εμπορικής Τραπέζης, την 28.6.2013.

ΠΛΗΡΟΦΟΡΙΕΣ:

Alpha Bank	Finsbury
Δημήτριος Κωστόπουλος	Edward Simpkins/Andrew Hughes
Διευθυντής	Τηλ.: +44 207 251 3801
Διεύθυνση Σχέσεων με Θεσμικούς Επενδυτές και Αναλυτές	
Έλενα Κατωπόδη	
Υποδιευθύντρια	
Διεύθυνση Σχέσεων με Θεσμικούς Επενδυτές και Αναλυτές	
E-mail: ir@alpha.gr	
Τηλ.: +30 210 326 4082 +30 210 326 4184	
+30 210 326 4182 +30 210 326 4165	
+30 210 326 4010 +30 210 326 4199.	

UNIBIOS Α.Ε.

Ανακοίνωση

Η Unibios Συμμετοχών ανακοινώνει ότι το Διοικητικό Συμβούλιο στην σημερινή του συνεδρίαση αποφάσισε την εκλογή του Ιωάννη Παναγιωτακόπουλου ως ανεξάρτητου μη εκτελεστικού μέλους σε αντικατάσταση του αποβιώσαντος Αλεξάνδρου-Ρήγα Καραβία. Ο κύριος Παναγιωτακόπουλος θα είναι και μέλος της Ελεγκτικής Επιτροπής.

Π. ΠΕΤΡΟΠΟΥΛΟΣ Α.Ε.Β.Ε.

Αγορά Ιδίων Μετοχών

Η Πέτρος Πετρόπουλος Α.Ε.Β.Ε. γνωστοποιεί στο επενδυτικό κοινό ότι σύμφωνα με το άρθρο 16 του ΚΝ 2190/20, όπως τροποποιήθηκε και ισχύει, και σύμφωνα με τους όρους του Κανονισμού 2273/2003 της Ευρωπαϊκής Επιτροπής και σε εκτέλεση της από 5/4/2016 απόφασης της Γενικής Συνέλευσης των Μετόχων της Εταιρίας και απόφασης του Διοικητικού Συμβουλίου με ημερομηνία 18/4/2016, προέβη την 30/8/2016 σε αγορά 262 Ιδίων Μετοχών της Εταιρίας μέσω της Alpha Finance με τιμή κτήσης 4,00 ευρώ ανά μετοχή και συνολική αξία 1.048 ευρώ.

Ομόλογα Επιχειρήσεων

Πλήθος Εισηγμένων Ομολογίων	Ονομαστική αξία	Τιμή έκδοσης	Σημερινό επιτόκιο	Ημερ. λήξης	Διάρκεια (έτη)	Σημείωση	Τοκομερίδιο		Μον. Διασπ.	Ομόλογα Επιχειρήσεων	Κατωτ Τιμή	Ανωτ Τιμή	Τιμή κλεισ.	Προηγ. Κλείσιμο-ημέ/νια	Όγκος	Αξία Συναλλαγών	Τελευταία εντολή			Μεγ έτους		
							Κοινό	Προτιμησιακό									Τιμή	Αγορ./ Πώλ.	Ημερομηνία		λαχ έτους	
1,779,209	13.76	9.77	0.00	21/10/2025	18	---	---	---	1	ΝΗΡΕΥΣ ΙΧΘΥΟΚΑΛΛΙΕΡΓΕΙΕΣ Α.Ε. (Μετατρ. σε ΚΟ μτχ)	---	---	---	100.0000	12/07/2016	---	---	11.0000	A	17/11/2014	10.0000	150.0000
212,237,880	1.00	1.00	6.30	29/07/2020	7	---	13	---	1	MARFIN INVESTMENT GROUP Α.Ε. ΣΕΙΡΑ Β (ΜΟΔ)	---	---	---	0.8500	23/08/2013	---	---	1.0000	A	28/11/2014	0.8500	0.8500
163,009,139	1.00	1.00	7.00	29/07/2019	6	---	13	---	1	MARFIN INVESTMENT GROUP Α.Ε. ΣΕΙΡΑ Α (ΜΟΔ)	---	---	---	1.0000	23/08/2013	---	---	1.0000	A	28/11/2014	1.0000	1.0000

Σημειώσεις Εταιρικών Ομολόγων

Ο Όγκος Συναλλαγών υπολογίζεται ως (Τεμάχια) * (Ονομαστική Τιμή). Η Αξία Συναλλαγών υπολογίζεται ως (Τεμάχια) * (Ονομαστική Τιμή) * (Τιμή %) + (Δεδουλευμένοι Τόκοι).

Οι τιμές συναλλαγών των ομολόγων υπολογίζονται ως ποσοστό επί τοις εκατό (%) της ονομαστικής τους τιμής.

Όλα τα ομόλογα έχουν Ονομαστική Αξία εκπεφρασμένη σε Ευρώ (εκτός εάν σημειώνεται διαφορετικά).

Ομόλογα Ελληνικού Δημοσίου

Πλήθος Εισηγμ. Ομολογιών	Ονομ. αξία	Σημερινό επιτόκιο	Υπολογισμός Δεδουλευμένων	Ημερ/νία Λήξης [1]	Διάρκεια (έτη)	Σημείωση	Ημερομηνία Πληρ.	Αξία τρέχοντος	Μον. Διαπρ.	Ομόλογα Ελληνικού Δημοσίου	Κατωτ Τιμή	Ανωτ Τιμή	Τιμή κλεισ.	Προηγ. Κλείσιμο-ημ/νία	Όγκος	Αξία Συναλλαγών	Τελευταία εντολή Αγορ./ Πώλ. Ημερομηνία
1,792,455,803	1.00	4.30	Πργμ/Πργμ	24/02/2023	11	---	24/02	4.30	1	ΟΕΔ-ΣΤΘ-240223-11X-2,000-1,00	---	---	---	10.0000	22/06/2015	---	---
1,771,485,249	1.00	4.30	Πργμ/Πργμ	24/02/2024	12	---	24/02	4.30	1	ΟΕΔ-ΣΤΘ-240224-12X-2,000-1,00	---	---	---	10.0000	22/06/2015	---	---
1,744,316,583	1.00	4.30	Πργμ/Πργμ	24/02/2025	13	---	24/02	4.30	1	ΟΕΔ-ΣΤΘ-240225-13X-2,000-1,00	---	---	---	10.0000	22/06/2015	---	---
1,498,761,836	1.00	4.30	Πργμ/Πργμ	24/02/2026	14	---	24/02	4.30	1	ΟΕΔ-ΣΤΘ-240226-14X-2,000-1,00	---	---	---	10.0000	22/06/2015	---	---
1,469,952,920	1.00	4.30	Πργμ/Πργμ	24/02/2027	15	---	24/02	4.30	1	ΟΕΔ-ΣΤΘ-240227-15X-2,000-1,00	---	---	---	10.0000	22/06/2015	---	---
1,525,434,082	1.00	4.30	Πργμ/Πργμ	24/02/2028	16	---	24/02	4.30	1	ΟΕΔ-ΣΤΘ-240228-16X-2,000-1,00	---	---	---	10.0000	22/06/2015	---	---
1,503,860,546	1.00	4.30	Πργμ/Πργμ	24/02/2029	17	---	24/02	4.30	1	ΟΕΔ-ΣΤΘ-240229-17X-2,000-1,00	---	---	---	10.0000	22/06/2015	---	---
1,435,418,132	1.00	4.30	Πργμ/Πργμ	24/02/2030	18	---	24/02	4.30	1	ΟΕΔ-ΣΤΘ-240230-18X-2,000-1,00	---	---	---	10.0000	22/06/2015	---	---
1,368,045,727	1.00	4.30	Πργμ/Πργμ	24/02/2031	19	---	24/02	4.30	1	ΟΕΔ-ΣΤΘ-240231-19X-2,000-1,00	---	---	---	10.0000	22/06/2015	---	---
1,373,758,194	1.00	4.30	Πργμ/Πργμ	24/02/2032	20	---	24/02	4.30	1	ΟΕΔ-ΣΤΘ-240232-20X-2,000-1,00	---	---	---	10.0000	22/06/2015	---	---
1,452,639,893	1.00	4.30	Πργμ/Πργμ	24/02/2033	21	---	24/02	4.30	1	ΟΕΔ-ΣΤΘ-240233-21X-2,000-1,00	---	---	---	10.0000	22/06/2015	---	---
1,410,344,954	1.00	4.30	Πργμ/Πργμ	24/02/2034	22	---	24/02	4.30	1	ΟΕΔ-ΣΤΘ-240234-22X-2,000-1,00	---	---	---	10.0000	22/06/2015	---	---
1,444,202,190	1.00	4.30	Πργμ/Πργμ	24/02/2035	23	---	24/02	4.30	1	ΟΕΔ-ΣΤΘ-240235-23X-2,000-1,00	---	---	---	10.0000	22/06/2015	---	---
1,505,138,031	1.00	4.30	Πργμ/Πργμ	24/02/2036	24	---	24/02	4.30	1	ΟΕΔ-ΣΤΘ-240236-24X-2,000-1,00	---	---	---	10.0000	22/06/2015	---	---
1,396,254,095	1.00	4.30	Πργμ/Πργμ	24/02/2037	25	---	24/02	4.30	1	ΟΕΔ-ΣΤΘ-240237-25X-2,000-1,00	---	---	---	10.0000	22/06/2015	---	---
1,382,167,704	1.00	4.30	Πργμ/Πργμ	24/02/2038	26	---	24/02	4.30	1	ΟΕΔ-ΣΤΘ-240238-26X-2,000-1,00	---	---	---	10.0000	22/06/2015	---	---
1,337,331,257	1.00	4.30	Πργμ/Πργμ	24/02/2039	27	---	24/02	4.30	1	ΟΕΔ-ΣΤΘ-240239-27X-2,000-1,00	---	---	---	10.0000	22/06/2015	---	---
1,371,908,706	1.00	4.30	Πργμ/Πργμ	24/02/2040	28	---	24/02	4.30	1	ΟΕΔ-ΣΤΘ-240240-28X-2,000-1,00	---	---	---	10.0000	22/06/2015	---	---
1,360,659,778	1.00	4.30	Πργμ/Πργμ	24/02/2041	29	---	24/02	4.30	1	ΟΕΔ-ΣΤΘ-240241-29X-2,000-1,00	---	---	---	10.0000	22/06/2015	---	---
1,432,747,403	1.00	4.30	Πργμ/Πργμ	24/02/2042	30	---	24/02	4.30	1	ΟΕΔ-ΣΤΘ-240242-30X-2,000-1,00	---	---	---	10.0000	22/06/2015	---	---
742,153	1,000.00	0.93	FLR Πργμ/360	10/08/2019	5	---	10/02 - 10/08	---	1	ΟΕΔ-ΚΥΜ-100819-05X-0,934-1.000	---	---	---	---	---	---	---
4,030,827	1,000.00	4.75	Πργμ/Πργμ	17/04/2019	5	---	17/04	4.75	1	ΟΕΔ-ΣΤΘ-170419-05X-4,750-1.000	---	---	---	---	---	---	---
2,089,066	1,000.00	3.38	Πργμ/Πργμ	17/07/2017	3	---	17/07	3.38	1	ΟΕΔ-ΣΤΘ-170717-03X-3,375-1.000	---	---	---	---	---	---	---

Σημειώσεις Ομολόγων Ελλ. Δημοσίου

Ο Όγκος Συναλλαγών υπολογίζεται ως (Τεμάχια) * (Ονομαστική Τιμή). Η Αξία Συναλλαγών υπολογίζεται ως (Τεμάχια) * (Ονομαστική Τιμή) * (Τιμή %) + (Δεδουλευμένοι Τόκοι)

Η Αξία του τρέχοντος τοκομεριδίου για τις εκδόσεις Ονομαστικής Αξίας 0,01 ευρώ, αναφέρεται σε Ονομαστική Αξία 100 ευρώ.

FLR (= Floating Interest Rate) Ομόλογο Μεταβλητού Επιτοκίου.

[1] - Η Ημερομηνία Λήξης της τοκοφόρου περιόδου και η Ημερομηνία Πληρωμής του τοκομεριδίου.

Ομόλογα σε Κυκλοφορία	Νόμισμα / Ελάχιστη διαπραγ.	Ημερομηνία Πληρ.	Αξία τρέχοντος τοκομεριδίου	Σημείωση	Τοκομερίδιο	Μονάδα διαπραγ/σης	Ημερ/νία Έκδοσης	Διάρκεια (έτη)	Σημερινό επιτόκιο	Υ.Δ.Τ σε	Ομόλογα	Τελευταία τιμή προηγ.	Τελευ. Τιμή	Εκφ. τοις μετρητοίς (€)	Συναλλαγές σε τμχ	Ελάχιστο ζωής	Μέγιστο ζωής		
0	GBP / 10	01/12	0.25	---	59	1	01/12/1928	100	2.5	360	Ε.Κ.Τ.Ε.	---	---	---	---	---	---		
103,746	GBP / 10	01/12	0.25	---	57	1	01/12/1930	98	2.5	360	Ε.Κ.Τ.Ε. σειρά	2.27	05/02/1996	2.27	Π	05/02/1996	---	2.27	2.27

Νομικών Προσώπων και Εταιρειών σε Συνάλλαγμα και Ευρο

Σημειώσεις Ομολόγων Ελλ. Δημοσίου

Υ.Δ.Τ: Υπολογισμός Δεδουλευμένων Τόκων.

FLR (= Floating Interest Rate) Ομόλογο Μεταβλητού Επιτοκίου.

Η ελάχιστη διαπραγματεύσιμη Ονομαστική Αξία για όλους τους Άυλους Τίτλους του Δημοσίου είναι τα 100 Ευρώ.

(μπφρ-0)

Πίνακας Μελών Χρηματιστηρίου Αθηνών και Μελών ΕΤ.ΕΚ.

Επωνυμία	Διεύθυνση	Τηλέφωνο	Φαξ	Αγορά Μετοχών			Αγορά Παραγώγων		Μέλη ΕΤ.ΕΚ.	
				Μέλος Αγοράς	Μέλος εξ Αποστάσεως	Ειδικός Διαπρήτης	Διαπρήτης	Ειδικός Διαπρήτης	Γενικό Εκκαθ/στικό	Άμεσο Εκκαθ/στικό
ALPHA ΤΡΑΠΕΖΑ Α.Ε.									a	
ΛΕΩΦ. ΑΘΗΝΩΝ 103, ΑΘΗΝΑ				+30 2103436820		210-3436270				
ΣΤΑΔΙΟΥ 40, ΑΘΗΝΑ				(210)-3260000		(210)-3264116				
				(210)-3265546		(210)-3265811				
ARGUS STOCKBROKERS LTD					a		a			
ΛΕΩΦΟΡΟΣ ΔΗΜΟΣΘΕΝΗ ΣΕΒΕΡΗ 25, ΛΕΥΚΩΣΙΑ ΚΥΠΡΟΥ				+357 22717000		0035722717070				
ATLANTIC SECURITIES LTD					a					
ΠΡΟΔΡΟΜΟΥ 37, ΛΕΥΚΩΣΙΑ ΚΥΠΡΟΥ				+357 22445400		00357 22661914				
ΑΤΤΙΣΑ BANK ΑΝΩΝΥΜΗ ΤΡΑΠΕΖΙΚΗ ΕΤΑΙΡΕΙΑ									a	
ΑΚΑΔΗΜΙΑΣ 54, ΑΘΗΝΑ				(210)-3390757		(210)-3646090				
ΟΜΗΡΟΥ 23, ΑΘΗΝΑ				(210)-3669000		(210)-3669410				
ΟΜΗΡΟΥ 23, ΑΘΗΝΑ				+30 2103669261		210-3669265				
ΑΧΙΑ VENTURES GROUP LTD					a	a				
ΓΙΑΝΝΟΥ ΚΡΑΝΙΔΙΩΤΗ 10, ΓΡΑΦΕΙΟ 102, ΛΕΥΚΩΣΙΑ ΚΥΠΡΟΥ				+357 22742000		357 22742001				
ΑΧΟΝ ΧΡΗΜΑΤΙΣΤΗΡΙΑΚΗ Α.Ε.Π.Ε.Υ.					a		a			
ΣΤΑΔΙΟΥ 48, ΑΘΗΝΑ				+30 2103363800		210-3243903				
BANK OF AMERICA MERRILL LYNCH					a	a				
KING EDWARD STREET 2, LONDON				+44 20276281000						
ΒΕΤΑ ΧΡΗΜΑΤΙΣΤΗΡΙΑΚΗ Α.Ε.Π.Ε.Υ.					a		a	a		a
Λ. ΑΛΕΞΑΝΔΡΑΣ & ΒΡΑΪΛΑ 29, ΑΘΗΝΑ				+30 2106478900		210-6410139				
BNP PARIBAS SECURITIES SERVICES S.A.									a	
ΒΑΣΙΛΙΣΣΗΣ ΣΟΦΙΑΣ 94 & ΚΕΡΑΣΟΥΝΤΟΣ 1, ΑΘΗΝΑ				+30 2107468500		210-7468579-581				
CAPITAL ΑΧΕΠΕΥ					a		a			
ΜΗΤΡΟΠΟΛΕΩΣ 58, ΑΘΗΝΑ				+30 2103369700		+30 210 3369820				
CFS ΧΡΗΜΑΤΙΣΤΗΡΙΑΚΗ Α.Ε.Π.Ε.Υ.					a					
ΠΑΠΑΡΡΗΓΟΠΟΥΛΟΥ 3, ΑΘΗΝΑ				+30 2103360800		+30 210-3360980				
CITIGROUP GLOBAL MARKETS LIMITED					a	a				
CITIGROUP CENTER, CANADA SQ., CANARY WHARF 1, LONDON				+44 02079864000						
CREDIT SUISSE SECURITIES (EUROPE) LIMITED					a	a				
ONE CABOT SQUARE, LONDON				+44 2078888888						
DELTASTOCK AD										a
MEGAPARK OFFICE BUILDING, OFFICE AREA E, G TSARIGRADSKO SHOSSE 928115051				+35928115049						
DEUTSCHE BANK AG					a	a	a			
GREAT WINCHESTER STREET 1, LONDON				+44 20 754 54209		00441133361437				
ESTINVEST S.A.										a
TH REPUBLICII STREET 9, FOCSANI				+40 237238900		+40 237237471				
EUROBANK EQUITIES Α.Ε.Π.Ε.Υ.					a		a	a		a
ΦΙΛΕΛΛΗΝΩΝ 10 & ΞΕΝΟΦΩΝΤΟΣ 13, ΑΘΗΝΑ				+30 2103720000		210-3720001				
EUROCORP ΧΡΗΜΑΤΙΣΤΗΡΙΑΚΗ Α.Ε.					a		a			a
ΠΛ.ΦΙΛΙΚΗΣ ΕΤΑΙΡΕΙΑΣ 14, ΑΘΗΝΑ				+30 2107263500		210-7263666				
EUROTUST ΧΡΗΜΑΤΙΣΤΗΡΙΑΚΗ Α.Ε.Π.Ε.Υ.					a					
ΣΕΒΑΣΤΟΥΠΟΛΕΩΣ 113, ΑΘΗΝΑ				+30 2103363100		+30 210-3238334				
EUROXX ΧΡΗΜΑΤΙΣΤΗΡΙΑΚΗ Α.Ε.Π.Ε.Υ.					a		a	a		a
ΠΑΛΛΙΟΛΟΓΟΥ 7, ΧΑΛΑΝΔΡΙ				+30 2106879400		210-6879401				
ΠΑΛΛΙΟΛΟΓΟΥ 7, ΧΑΛΑΝΔΡΙ				(210)-6879400		(210)-6879401				
GLOBAL CAPITAL SECURITIES & FINANCIAL SERVICES LTD					a	a				
ΛΕΩΦ. ΑΡΧΙΕΠΙΣΚΟΠΟΥ ΜΑΚΑΡΙΟΥ Γ' 50, ΚΤΙΡΙΟ ALPHA HOUSE, 4557 22710710				+357 22710710		357 22339332				
GUARDIAN TRUST ΧΡΗΜΑΤΙΣΤΗΡΙΑΚΗ Α.Ε.Π.Ε.Υ.					a		a			
ΕΡΜΟΥ 31, ΑΘΗΝΑ				+30 2103378700		210-3220498				
HSBC BANK PLC									a	
Λ. ΜΕΣΟΓΕΙΩΝ 109-111, ΑΘΗΝΑ				+30 2106960000		210-6928000				
INDEX ΧΡΗΜΑΤΙΣΤΗΡΙΑΚΗ Α.Ε.Π.Ε.Υ.					a					
ΔΡΑΓΑΤΣΑΝΙΟΥ 6, ΑΘΗΝΑ				+30 2103213920		+30 210-3213216				
INTERFINBROK CORPORATION S.A.										a
STR.CALARASI NR. 1, CONSTANTA				+40 241639071		0241-547829				
LAIKI FINANCIAL SERVICES LTD						a				
ΛΕΩΦ. ΒΥΡΩΝΟΣ 26, ΛΕΥΚΩΣΙΑ ΚΥΠΡΟΥ				357 22367367		357 22718567				
MAGNA TRUST ΧΡΗΜΑΤΙΣΤΗΡΙΑΚΗ Α.Ε.Π.Ε.Υ.					a					
ΚΑΡΑΓΙΩΡΓΗ ΣΕΡΒΙΑΣ 12-14, ΑΘΗΝΑ				+30 2103800820		210-3220910				
MEGA EQUITY SECURITIES & FINANCIAL SERVICES LTD					a	a	a			
ΛΕΩΦ. ΓΡΙΒΑ ΔΙΓΕΝΗ 42-44, ΛΕΥΚΩΣΙΑ ΚΥΠΡΟΥ				+357 22711711		357 22711811				
MERIT ΧΡΗΜΑΤΙΣΤΗΡΙΑΚΗ Α.Ε.Π.Ε.Υ.					a		a			a
ΓΕΩΡΓΙΟΥ ΣΟΥΡΗ 3, ΑΘΗΝΑ				+30 2103671890		210-3671830				

Πίνακας Μελών Χρηματιστηρίου Αθηνών και Μελών ΕΤ.ΕΚ.

Επωνυμία	Διεύθυνση	Τηλέφωνο	Φαξ	Αγορά Μετοχών			Αγορά Παραγώγων		Μέλη ΕΤ.ΕΚ.	
				Μέλος Αγοράς	Μέλος εξ Αποστάσεως	Ειδικός Διαπρήτης	Διαπρήτης	Ειδικός Διαπρήτης	Γενικό Εκκαθ'οριστικό	Άμεσο Εκκαθ'οριστικό
ΝΥΝΤΙΟΥΣ ΧΡΗΜΑΤΙΣΤΗΡΙΑΚΗ Α.Ε.Π.Ε.Υ.				a						
ΔΡΑΓΑΤΣΑΝΙΟΥ 6, ΑΘΗΝΑ				+30 2103350599	+30210-3254846					
ONE PLUS CAPITAL LIMITED				a	a					
75 PRODROMOU AVENUE, ONEWORLD PARKVIEW HOUSE, 3RD FLOOR 30722873760										
PRELIUM Α.Ε.Π.Ε.Υ.				a			a			
ΔΑΒΑΚΗ & ΛΕΩΦ. ΚΗΦΙΣΙΑΣ 1, ΑΘΗΝΑ				+30 2103677000	+30 210-6926403					
PROCHOICE CHRIMATISTIRIAKI LTD				a	a					
ΣΤΥΡΟΥ ΚΥΠΡΙΑΝΟΥ 57, ΛΕΥΚΩΣΙΑ ΚΥΠΡΟΥ				+357-24-661192	+357-24-662464					
SHARELINK SECURITIES & FINANCIAL SERVICES LTD				a	a		a			
ΘΕΟΤΟΚΗ ΜΕΓΑΡΟ ΕΛΛΗΝΑ 6, ΛΕΥΚΩΣΙΑ ΚΥΠΡΟΥ				+357 22554200	+357 22750852					
SOCIETE GENERALE S.A.				a	a		a			
17 COURS VALMY 92987 PUTEAUX - LA DEFENSE, ΠΑΡΙΣΙ				+33 157290504	+33142138697					
SOLIDUS SECURITIES Α.Ε.Π.Ε.Υ.				a			a			a
ΛΟΥΙΖΗΣ ΡΙΑΝΚΟΥΡ 64, ΑΘΗΝΑ				+30 2106900600	210-6985421					
SSIF VIENNA INVESTMENT TRUST S.A.										a
4 SPLAIUL UNIRII, BUILDING B3, BUCHAREST				+40 212074880	004 021 207 48 98					
THE CYPRUS INVESTMENT & SECURITIES CORPORATION LTD				a	a					
ΛΕΩΦ. ΛΕΜΕΣΟΥ 154, ΛΕΥΚΩΣΙΑ ΚΥΠΡΟΥ				+357 22121700	357 22338800					
UBS LIMITED				a	a					
FINSBURY AVENUE 1, LONDON				+44 2075687135						
Α. ΣΑΡΡΗΣ ΧΡΗΜΑΤΙΣΤΗΡΙΑΚΗ Α.Ε.Π.Ε.Υ.				a						
ΔΡΑΓΑΤΣΑΝΙΟΥ 6, ΑΘΗΝΑ				+30 2103367700	210-3312324					
ΑΛΦΑ FINANCE ΔΕΠΕΥ				a		a	a	a		a
ΜΕΡΛΙΝ 5, ΑΘΗΝΑ				+30 2103677400	210-33311193					
ΑΤΛΑΣ ΧΡΗΜΑΤΙΣΤΗΡΙΑΚΗ Α.Ε.Π.Ε.Υ.				a			a			
ΜΙΧΑΛΛΑΚΟΠΟΥΛΟΥ 125 & ΒΕΡΒΑΙΝΩΝ 14-16, ΑΘΗΝΑ				+30 2103363300	210-3238925					
Γ. Α. ΠΕΡΒΑΝΑΣ ΧΡΗΜΑΤΙΣΤΗΡΙΑΚΗ Α.Ε.Π.Ε.Υ.				a						
ΣΟΦΟΚΛΕΟΥΣ 7-9, ΑΘΗΝΑ				+30 2103727200	210-3210-291					
Δ.Α. ΤΣΕΚΟΥΡΑΣ ΧΡΗΜΑΤΙΣΤΗΡΙΑΚΗ Α.Ε.Π.Ε.Υ.				a						
ΣΤΑΔΙΟΥ 33, ΑΘΗΝΑ				+30 2103245100	210-3211997					
ΔΥΝΑΜΙΚΗ ΧΡΗΜΑΤΙΣΤΗΡΙΑΚΗ Α.Ε.Π.Ε.Υ.				a			a			a
ΟΜΗΡΟΥ 8, ΑΘΗΝΑ				+30 2103677700	210-3677777					
ΕΘΝΙΚΗ ΤΡΑΠΕΖΑ ΤΗΣ ΕΛΛΑΔΟΣ Α.Ε.				a			a			a
ΑΙΟΛΟΥ 86, ΑΘΗΝΑ				(210)-3341000	(210)-3228187					
ΑΚΑΔΗΜΙΑΣ 68, ΑΘΗΝΑ				(210)-3328817	(210)-3328678					
ΕΘΝΙΚΗ ΧΡΗΜΑΤΙΣΤΗΡΙΑΚΗ Α.Ε.Π.Ε.Υ.				a		a	a	a		
ΛΕΩΦ. ΚΗΦΙΣΙΑΣ, ΚΤΗΡΙΟ Α 66, ΑΘΗΝΑ				+30 2107720000	+30 210-7720002					
ΕΛΛΗΝΙΚΗ ΤΡΑΠΕΖΑ (ΕΠΕΝΔΥΣΕΙΣ) ΑΤΔ				a	a					
ΛΕΩΦ.ΚΥΡΙΑΚΟΥ ΜΑΤΣΗ 31 - ΤΘ 24747, ΛΕΥΚΩΣΙΑ ΚΥΠΡΟΥ				+357 22500100	357 22500110					
ΕΛΛΗΝΟΑΜΕΡΙΚΑΝΙΚΗ ΧΡΗΜΑΤΙΣΤΗΡΙΑΚΗ Α.Ε.Π.Ε.Υ.				a		a	a			a
ΑΝΔΡΕΑ ΠΑΠΑΝΔΡΕΟΥ 27, ΑΘΗΝΑ				+30 2103311100	+30 210-3215968					
ΕΠΕΝΔΥΤΙΚΗ ΤΡΑΠΕΖΑ ΕΛΛΑΔΟΣ Α.Ε.				a		a	a			a
ΑΙΓΙΑΛΕΙΑΣ & ΠΑΡΑΔΕΙΣΟΥ 32, ΜΑΡΟΥΣΙ				+30 2108173111	+30 210-6896325					
ΗΛΙΑΣ ΠΕΤΡΟΠΟΥΛΑΚΗΣ ΧΡΗΜΑΤΙΣΤΗΡΙΑΚΗ Α.Ε.Π.Ε.Υ.				a			a			
ΑΡΙΣΤΕΙΔΟΥ 9, ΑΘΗΝΑ				+30 2103213928	+30 210-3216810					
Ι. Χ. ΜΑΥΡΙΚΗΣ ΧΡΗΜΑΤΙΣΤΗΡΙΑΚΗ Α.Ε.Π.Ε.Υ.				a						
ΣΟΦΟΚΛΕΟΥΣ 5, ΑΘΗΝΑ				+30 2103216730	210-3217767					
ΚΑΠΠΑ ΧΡΗΜΑΤΙΣΤΗΡΙΑΚΗ Α.Ε.Π.Ε.Υ.				a			a			
ΒΑΛΛΩΡΙΤΟΥ 15, ΑΘΗΝΑ				+30 2103678600	+30 210-3641002					
ΚΑΡΑΜΑΝΩΦ ΧΡΗΜΑΤΙΣΤΗΡΙΑΚΗ Α.Ε.Π.Ε.Υ.				a			a			
ΠΛ. ΑΓΙΩΝ ΘΕΟΔΩΡΩΝ 2, ΑΘΗΝΑ				+30 2103212947	+30 210-3217088					
ΚΥΚΛΟΣ ΧΡΗΜΑΤΙΣΤΗΡΙΑΚΗ Α.Ε.Π.Ε.Υ.				a			a			a
ΠΑΝΕΠΙΣΤΗΜΙΟΥ 39, ΑΘΗΝΑ				+30 2103364300	+30 210-3239122					
ΛΕΩΝ ΔΕΠΟΛΑΣ ΧΡΗΜΑΤΙΣΤΗΡΙΑΚΗ Α.Ε.Π.Ε.Υ.				a		a	a			
ΧΡ. ΛΑΔΑ 1, ΑΘΗΝΑ				+30 2103213276	+30 210-3211618					
ΜΙΔΑΣ ΧΡΗΜΑΤΙΣΤΗΡΙΑΚΗ Α.Ε.Π.Ε.Υ.				a		a				
ΣΟΦΟΚΛΕΟΥΣ 5, ΑΘΗΝΑ				+30 2141008800	+30 210-3253205					
Ν. ΧΡΥΣΟΧΟΙΔΗΣ ΧΡΗΜΑΤΙΣΤΗΡΙΑΚΗ Α.Ε.Π.Ε.Υ.				a			a			a
ΣΟΦΟΚΛΕΟΥΣ 7-9, ΑΘΗΝΑ				+30 2103213913	+30 210-3216115					
ΠΑΝΤΕΛΑΚΗΣ ΧΡΗΜΑΤΙΣΤΗΡΙΑΚΗ Α.Ε.Π.Ε.Υ.				a			a			
ΕΘΝΙΚΗΣ ΑΝΤΙΣΤΑΣΕΩΣ Β 57, ΧΑΛΑΝΔΡΙ				+30 2106965000	210-6929550					
ΠΕΙΡΑΙΩΣ Α.Ε.Π.Ε.Υ.				a		a	a	a		a
ΚΟΡΑΗ 5, ΑΘΗΝΑ				+30 2103354100	210-3354170					

Πίνακας Μελών Χρηματιστηρίου Αθηνών και Μελών ΕΤ.ΕΚ.

Επωνυμία			Αγορά Μετοχών			Αγορά Παραγώγων		Μέλη ΕΤ.ΕΚ.	
Διεύθυνση	Τηλέφωνο	Φαξ	Μέλος Αγοράς	Μέλος εξ Αποστάσεως	Ειδικός Διαπρήτης	Διαπρήτης	Ειδικός Διαπρήτης	Γενικό Εκκαθιστικό	Άμεσο Εκκαθιστικό
ΠΗΓΑΣΟΣ ΧΡΗΜΑΤΙΣΤΗΡΙΑΚΗ Α.Ε.Π.Ε.Υ.			a			a			
ΒΑΛΛΑΡΙΤΟΥ & ΑΜΕΡΙΚΗΣ 17, ΑΘΗΝΑ	+30 2103670700	+30 210-3670760							
ΣΤ. ΕΜ. ΛΑΥΡΕΝΤΑΚΗΣ ΧΡΗΜΑΤΙΣΤΗΡΙΑΚΗ Α.Ε.Π.Ε.Υ.			a			a			
ΣΟΦΟΚΛΕΟΥΣ 7-9, ΑΘΗΝΑ	+30 2103213336	+30 210-3246572							
ΤΡΑΠΕΖΑ EUROBANK ERGASIAS A.E.								a	
ΟΘΩΝΟΣ 8, ΑΘΗΝΑ	(210)-3337000	(210)-3233866							
ΟΘΩΝΟΣ 8, ΑΘΗΝΑ	+30 2103337000	210-3245916							
ΟΘΩΝΟΣ 8, ΑΘΗΝΑ	(210)-3337969	(210)-3245916							
ΤΡΑΠΕΖΑ ΠΕΙΡΑΙΩΣ Α.Ε.			a			a		a	
ΑΜΕΡΙΚΗΣ 4, ΑΘΗΝΑ	(210)-3335000	(210)-3335079							
	(210)-3335918	(210)-3254207							
ΑΜΕΡΙΚΗΣ 4, ΑΘΗΝΑ	+30 2103335000	210-3335079							

Πίνακας Μετοχών Υπό Ειδική Διαπραγμάτευση

Μετοχές	Κατηγορία Διαπραγμάτευσης
Ειδικός Διαπραγματευτής	Έναρξη Ειδικής Διαπραγμάτευσης
FRIGOLASS (ΚΟ)	Επιτήρηση
EUROBANK EQUITIES Α.Ε.Π.Ε.Υ.	27/10/2014
ALPHA BANK (ΚΟ)	Κύρια Αγορά
EUROBANK EQUITIES Α.Ε.Π.Ε.Υ.	24/10/2012
MERIT ΧΡΗΜΑΤΙΣΤΗΡΙΑΚΗ Α.Ε.Π.Ε.Υ.	03/09/2013
ΑΛΦΑ FINANCE ΑΕΠΕΥ	29/02/2016
ΕΘΝΙΚΗ ΧΡΗΜΑΤΙΣΤΗΡΙΑΚΗ Α.Ε.Π.Ε.Υ.	15/01/2013
ΛΕΩΝ ΔΕΠΟΛΑΣ ΧΡΗΜΑΤΙΣΤΗΡΙΑΚΗ Α.Ε.Π.Ε.Υ.	04/01/2016
ΜΙΔΑΣ ΧΡΗΜΑΤΙΣΤΗΡΙΑΚΗ Α.Ε.Π.Ε.Υ.	11/01/2006
ΠΕΙΡΑΙΩΣ Α.Ε.Π.Ε.Υ.	28/05/2013
ΑΤΤΙΚΑ BANK Α.Τ.Ε. (ΚΟ)	Κύρια Αγορά
ΒΕΤΑ ΧΡΗΜΑΤΙΣΤΗΡΙΑΚΗ Α.Ε.Π.Ε.Υ.	02/06/2014
EUROBANK EQUITIES Α.Ε.Π.Ε.Υ.	25/07/2014
EUROXX ΧΡΗΜΑΤΙΣΤΗΡΙΑΚΗ Α.Ε.Π.Ε.Υ.	22/01/2016
BYTE COMPUTER (ΚΟ)	Κύρια Αγορά
MERIT ΧΡΗΜΑΤΙΣΤΗΡΙΑΚΗ Α.Ε.Π.Ε.Υ.	04/08/2013
COCA-COLA HBC AG (ΚΟ)	Κύρια Αγορά
EUROBANK EQUITIES Α.Ε.Π.Ε.Υ.	23/10/2013
ΕΘΝΙΚΗ ΧΡΗΜΑΤΙΣΤΗΡΙΑΚΗ Α.Ε.Π.Ε.Υ.	29/04/2013
ΠΕΙΡΑΙΩΣ Α.Ε.Π.Ε.Υ.	04/05/2015
FOLLI-FOLLIE (ΚΟ)	Κύρια Αγορά
ΕΘΝΙΚΗ ΧΡΗΜΑΤΙΣΤΗΡΙΑΚΗ Α.Ε.Π.Ε.Υ.	17/02/2014
ΠΕΙΡΑΙΩΣ Α.Ε.Π.Ε.Υ.	04/05/2015
FOURLIS ΣΥΜΜΕΤΟΧΩΝ (ΚΟ)	Κύρια Αγορά
ΕΛΛΗΝΟΑΜΕΡΙΚΑΝΙΚΗ ΧΡΗΜΑΤΙΣΤΗΡΙΑΚΗ Α.Ε.Π.Ε.Υ.	14/09/2005
INTRACOM HOLDINGS (ΚΟ)	Κύρια Αγορά
ΕΛΛΗΝΟΑΜΕΡΙΚΑΝΙΚΗ ΧΡΗΜΑΤΙΣΤΗΡΙΑΚΗ Α.Ε.Π.Ε.Υ.	07/09/2015
J. & P. - ΑΒΑΞ (ΚΟ)	Κύρια Αγορά
EUROBANK EQUITIES Α.Ε.Π.Ε.Υ.	14/12/2015
LAMDA DEVELOPMENT(ΚΟ)	Κύρια Αγορά
EUROBANK EQUITIES Α.Ε.Π.Ε.Υ.	08/12/2014
MARFIN INVESTMENT GROUP (ΚΟ)	Κύρια Αγορά
EUROBANK EQUITIES Α.Ε.Π.Ε.Υ.	23/03/2015
ΕΛΛΗΝΟΑΜΕΡΙΚΑΝΙΚΗ ΧΡΗΜΑΤΙΣΤΗΡΙΑΚΗ Α.Ε.Π.Ε.Υ.	25/07/2014
ΠΕΙΡΑΙΩΣ Α.Ε.Π.Ε.Υ.	02/02/2013
MLS ΠΛΗΡΟΦΟΡΙΚΗ (ΚΟ)	Κύρια Αγορά
ΕΛΛΗΝΟΑΜΕΡΙΚΑΝΙΚΗ ΧΡΗΜΑΤΙΣΤΗΡΙΑΚΗ Α.Ε.Π.Ε.Υ.	07/12/2015
QUALITY & RELIABILITY (ΚΟ)	Κύρια Αγορά
ΒΕΤΑ ΧΡΗΜΑΤΙΣΤΗΡΙΑΚΗ Α.Ε.Π.Ε.Υ.	20/08/2014
VIOTALCO SA/ΝV (ΚΑ)	Κύρια Αγορά
MERIT ΧΡΗΜΑΤΙΣΤΗΡΙΑΚΗ Α.Ε.Π.Ε.Υ.	17/03/2014
ΑΛΦΑ FINANCE ΑΕΠΕΥ	17/02/2014
ΑΛΟΥΜΥΛ (ΚΟ)	Κύρια Αγορά
ΒΕΤΑ ΧΡΗΜΑΤΙΣΤΗΡΙΑΚΗ Α.Ε.Π.Ε.Υ.	18/07/2013
ΓΕΚ ΤΕΡΝΑ (ΚΟ)	Κύρια Αγορά
ΕΛΛΗΝΟΑΜΕΡΙΚΑΝΙΚΗ ΧΡΗΜΑΤΙΣΤΗΡΙΑΚΗ Α.Ε.Π.Ε.Υ.	07/09/2015
ΔΕΗ (ΚΟ)	Κύρια Αγορά
EUROBANK EQUITIES Α.Ε.Π.Ε.Υ.	23/10/2012
ΑΛΦΑ FINANCE ΑΕΠΕΥ	08/01/2013
ΕΘΝΙΚΗ ΧΡΗΜΑΤΙΣΤΗΡΙΑΚΗ Α.Ε.Π.Ε.Υ.	26/03/2013
ΜΙΔΑΣ ΧΡΗΜΑΤΙΣΤΗΡΙΑΚΗ Α.Ε.Π.Ε.Υ.	04/04/2016
ΠΕΙΡΑΙΩΣ Α.Ε.Π.Ε.Υ.	28/09/2013
ΕΘΝΙΚΗ ΤΡΑΠΕΖΑ (ΚΟ)	Κύρια Αγορά
EUROBANK EQUITIES Α.Ε.Π.Ε.Υ.	24/10/2012
MERIT ΧΡΗΜΑΤΙΣΤΗΡΙΑΚΗ Α.Ε.Π.Ε.Υ.	03/09/2013
ΑΛΦΑ FINANCE ΑΕΠΕΥ	08/01/2013
ΕΘΝΙΚΗ ΧΡΗΜΑΤΙΣΤΗΡΙΑΚΗ Α.Ε.Π.Ε.Υ.	28/02/2013
ΕΛΛΗΝΟΑΜΕΡΙΚΑΝΙΚΗ ΧΡΗΜΑΤΙΣΤΗΡΙΑΚΗ Α.Ε.Π.Ε.Υ.	25/07/2014
ΛΕΩΝ ΔΕΠΟΛΑΣ ΧΡΗΜΑΤΙΣΤΗΡΙΑΚΗ Α.Ε.Π.Ε.Υ.	20/04/2015
ΜΙΔΑΣ ΧΡΗΜΑΤΙΣΤΗΡΙΑΚΗ Α.Ε.Π.Ε.Υ.	07/01/2016
ΠΕΙΡΑΙΩΣ Α.Ε.Π.Ε.Υ.	08/09/2013
ΕΛΛΑΚΤΩΡ (ΚΟ)	Κύρια Αγορά
EUROBANK EQUITIES Α.Ε.Π.Ε.Υ.	01/06/2013
ΕΘΝΙΚΗ ΧΡΗΜΑΤΙΣΤΗΡΙΑΚΗ Α.Ε.Π.Ε.Υ.	25/06/2013
ΕΛΛΗΝ. ΧΡΗΜΑΤΙΣΤΗΡΙΑ-Χ.Α. (ΚΟ)	Κύρια Αγορά
EUROBANK EQUITIES Α.Ε.Π.Ε.Υ.	01/06/2013
ΕΘΝΙΚΗ ΧΡΗΜΑΤΙΣΤΗΡΙΑΚΗ Α.Ε.Π.Ε.Υ.	25/06/2013
ΕΛΛΗΝΟΑΜΕΡΙΚΑΝΙΚΗ ΧΡΗΜΑΤΙΣΤΗΡΙΑΚΗ Α.Ε.Π.Ε.Υ.	01/09/2014
ΠΕΙΡΑΙΩΣ Α.Ε.Π.Ε.Υ.	04/05/2015

Πίνακας Μετοχών Υπό Ειδική Διαπραγμάτευση

Μετοχές	Κατηγορία Διαπραγμάτευσης
Ειδικός Διαπραγματευτής	Έναρξη Ειδικής Διαπραγμάτευσης
ΕΛΛΗΝΙΚΑ ΠΕΤΡΕΛΙΑ (ΚΟ)	Κύρια Αγορά
ΕΛΛΗΝΟΑΜΕΡΙΚΑΝΙΚΗ ΧΡΗΜΑΤΙΣΤΗΡΙΑΚΗ Α.Ε.Π.Ε.Υ.	14/09/2015
ΕΛΤΟΝ (ΚΟ)	Κύρια Αγορά
ΒΕΤΑ ΧΡΗΜΑΤΙΣΤΗΡΙΑΚΗ Α.Ε.Π.Ε.Υ.	03/09/2013
ΕΥΡΩΣΥΜΒΟΥΛΟΙ (ΚΟ)	Κύρια Αγορά
EUROBANK EQUITIES Α.Ε.Π.Ε.Υ.	22/07/2014
ΙΝΤΡΑΛΟΤ (ΚΟ)	Κύρια Αγορά
EUROBANK EQUITIES Α.Ε.Π.Ε.Υ.	01/06/2013
ΠΕΙΡΑΙΩΣ Α.Ε.Π.Ε.Υ.	28/09/2013
ΚΑΝΑΚΗΣ Σ. (ΚΟ)	Κύρια Αγορά
ΒΕΤΑ ΧΡΗΜΑΤΙΣΤΗΡΙΑΚΗ Α.Ε.Π.Ε.Υ.	01/10/2013
ΚΛΟΥΚΙΝΑΣ - ΛΑΠΠΑΣ (ΚΟ)	Κύρια Αγορά
ΒΕΤΑ ΧΡΗΜΑΤΙΣΤΗΡΙΑΚΗ Α.Ε.Π.Ε.Υ.	22/09/2014
ΚΥΠΡΟΥ ΤΡΑΠΕΖΑ (ΚΟ)	Κύρια Αγορά
EUROBANK EQUITIES Α.Ε.Π.Ε.Υ.	23/03/2015
ΕΘΝΙΚΗ ΧΡΗΜΑΤΙΣΤΗΡΙΑΚΗ Α.Ε.Π.Ε.Υ.	22/06/2015
ΜΟΤΟΡ ΟΪΛ (ΚΟ)	Κύρια Αγορά
EUROBANK EQUITIES Α.Ε.Π.Ε.Υ.	23/10/2012
ΕΘΝΙΚΗ ΧΡΗΜΑΤΙΣΤΗΡΙΑΚΗ Α.Ε.Π.Ε.Υ.	17/02/2014
ΕΛΛΗΝΟΑΜΕΡΙΚΑΝΙΚΗ ΧΡΗΜΑΤΙΣΤΗΡΙΑΚΗ Α.Ε.Π.Ε.Υ.	01/09/2014
ΠΕΙΡΑΙΩΣ Α.Ε.Π.Ε.Υ.	04/05/2015
ΜΥΤΙΛΗΝΑΙΟΣ (ΚΟ)	Κύρια Αγορά
ΕΘΝΙΚΗ ΧΡΗΜΑΤΙΣΤΗΡΙΑΚΗ Α.Ε.Π.Ε.Υ.	25/06/2013
ΠΕΙΡΑΙΩΣ Α.Ε.Π.Ε.Υ.	04/05/2015
ΟΠΑΠ (ΚΟ)	Κύρια Αγορά
EUROBANK EQUITIES Α.Ε.Π.Ε.Υ.	24/10/2012
ΑΛΦΑ FINANCE ΑΕΠΕΥ	08/01/2013
ΕΘΝΙΚΗ ΧΡΗΜΑΤΙΣΤΗΡΙΑΚΗ Α.Ε.Π.Ε.Υ.	15/01/2013
ΕΛΛΗΝΟΑΜΕΡΙΚΑΝΙΚΗ ΧΡΗΜΑΤΙΣΤΗΡΙΑΚΗ Α.Ε.Π.Ε.Υ.	25/07/2014
ΜΙΔΑΣ ΧΡΗΜΑΤΙΣΤΗΡΙΑΚΗ Α.Ε.Π.Ε.Υ.	04/04/2016
ΠΕΙΡΑΙΩΣ Α.Ε.Π.Ε.Υ.	04/05/2015
ΟΤΕ (ΚΟ)	Κύρια Αγορά
EUROBANK EQUITIES Α.Ε.Π.Ε.Υ.	24/10/2012
ΑΛΦΑ FINANCE ΑΕΠΕΥ	08/01/2013
ΕΘΝΙΚΗ ΧΡΗΜΑΤΙΣΤΗΡΙΑΚΗ Α.Ε.Π.Ε.Υ.	01/12/2012
ΕΛΛΗΝΟΑΜΕΡΙΚΑΝΙΚΗ ΧΡΗΜΑΤΙΣΤΗΡΙΑΚΗ Α.Ε.Π.Ε.Υ.	25/07/2014
ΜΙΔΑΣ ΧΡΗΜΑΤΙΣΤΗΡΙΑΚΗ Α.Ε.Π.Ε.Υ.	01/10/2015
ΠΕΙΡΑΙΩΣ Α.Ε.Π.Ε.Υ.	08/09/2013
ΠΑΠΟΥΤΣΑΝΗΣ (ΚΟ)	Κύρια Αγορά
ΒΕΤΑ ΧΡΗΜΑΤΙΣΤΗΡΙΑΚΗ Α.Ε.Π.Ε.Υ.	25/11/2013
ΠΕΙΡΑΙΩΣ ΤΡΑΠΕΖΑ (ΚΟ)	Κύρια Αγορά
EUROBANK EQUITIES Α.Ε.Π.Ε.Υ.	23/10/2012
EUROXX ΧΡΗΜΑΤΙΣΤΗΡΙΑΚΗ Α.Ε.Π.Ε.Υ.	15/02/2016
MERIT ΧΡΗΜΑΤΙΣΤΗΡΙΑΚΗ Α.Ε.Π.Ε.Υ.	16/09/2013
ΕΘΝΙΚΗ ΧΡΗΜΑΤΙΣΤΗΡΙΑΚΗ Α.Ε.Π.Ε.Υ.	02/06/2013
ΕΛΛΗΝΟΑΜΕΡΙΚΑΝΙΚΗ ΧΡΗΜΑΤΙΣΤΗΡΙΑΚΗ Α.Ε.Π.Ε.Υ.	25/07/2014
ΜΙΔΑΣ ΧΡΗΜΑΤΙΣΤΗΡΙΑΚΗ Α.Ε.Π.Ε.Υ.	11/01/2016
ΠΕΙΡΑΙΩΣ Α.Ε.Π.Ε.Υ.	16/02/2013
ΠΕΤΡΟΠΟΥΛΟΣ ΠΕΤΡΟΣ (ΚΟ)	Κύρια Αγορά
ΒΕΤΑ ΧΡΗΜΑΤΙΣΤΗΡΙΑΚΗ Α.Ε.Π.Ε.Υ.	28/05/2013
ΠΛΑΙΣΙΟ COMPUTERS (ΚΟ)	Κύρια Αγορά
ΒΕΤΑ ΧΡΗΜΑΤΙΣΤΗΡΙΑΚΗ Α.Ε.Π.Ε.Υ.	05/05/2014
EUROBANK EQUITIES Α.Ε.Π.Ε.Υ.	02/03/2015
ΣΑΡΑΝΤΗΣ ΓΡ. (ΚΟ)	Κύρια Αγορά
ΒΕΤΑ ΧΡΗΜΑΤΙΣΤΗΡΙΑΚΗ Α.Ε.Π.Ε.Υ.	14/05/2013
ΤΙΤΑΝ (ΚΟ)	Κύρια Αγορά
EUROBANK EQUITIES Α.Ε.Π.Ε.Υ.	23/10/2012
ΕΘΝΙΚΗ ΧΡΗΜΑΤΙΣΤΗΡΙΑΚΗ Α.Ε.Π.Ε.Υ.	17/02/2014
ΠΕΙΡΑΙΩΣ Α.Ε.Π.Ε.Υ.	04/05/2015
ΤΡΑΠΕΖΑ EUROBANK ERGASIAS (ΚΟ)	Κύρια Αγορά
EUROBANK EQUITIES Α.Ε.Π.Ε.Υ.	01/06/2013
ΑΛΦΑ FINANCE ΑΕΠΕΥ	08/01/2013
ΕΛΛΗΝΟΑΜΕΡΙΚΑΝΙΚΗ ΧΡΗΜΑΤΙΣΤΗΡΙΑΚΗ Α.Ε.Π.Ε.Υ.	25/07/2014
ΜΙΔΑΣ ΧΡΗΜΑΤΙΣΤΗΡΙΑΚΗ Α.Ε.Π.Ε.Υ.	07/01/2016
ΠΕΙΡΑΙΩΣ Α.Ε.Π.Ε.Υ.	28/09/2013
ΥΓΕΙΑ (ΚΟ)	Κύρια Αγορά
ΕΛΛΗΝΟΑΜΕΡΙΚΑΝΙΚΗ ΧΡΗΜΑΤΙΣΤΗΡΙΑΚΗ Α.Ε.Π.Ε.Υ.	18/04/2016

Γνωστοποιήσεις Συναλλαγών - Κατάλογος Υπόχρεων Προσώπων

Ημερομηνία Υποβολής [1]	Επωνυμία	Λόγος Υποβολής [2]	Υπόχρεος	Ιδιότητα Υποχρέου	Σχέση με τον Υπόχρεο	Ημερομηνία Συναλλαγής	Αγορά	Όγκος Συναλλαγών	Αξία Συναλλαγών	Φύση Συναλλαγής [3]	Είδος Χρηματικού μέσου	Παρατηρήσεις [4]
31/08/2016	ΓΕΚ ΤΕΡΝΑ Α.Ε. ΣΥΜΜΕΤΟΧΩΝ, ΑΚΙΝΗΤΩΝ, ΚΑΤΑΣΚΕΥΩΝ	A	ΑΝΤΩΝΑΚΟΣ ΔΗΜΗΤΡΙΟΣ	Μέλος ΔΣ Εκτελεστικό	Ο ίδιος	30/08/2016	ΑΞΙΩΝ ΧΑ	30,000	54,287.93	Π	Μετοχή (Κοινή)	

Σημειώσεις Γνωστοποιήσεων Συναλλαγών

[1] - Η Ημερομηνία Υποβολής αφορά την Ημερομηνία που η Γνωστοποίηση παρελήφθη από το Χ.Α.

[2] - Λόγος Υποβολής: Α: Πρόσωπο που ασκεί Διευθυντικά καθήκοντα, Β: Πρόσωπο που έχει στενό δεσμό με πρόσωπο που ασκεί Διευθυντικά καθήκοντα.

[3] - Φύση Συναλλαγής: Α: Αγορά, Π: Πώληση.

[4] - Παρατηρήσεις: 1 - Λόγω Συμμετοχής σε ΑΜΚ, 2 - Λόγω Εξάσκησης Δικαιώματος Προαίρεσης αγοράς μετοχών που παρέχεται στο προσωπικό, 3 - Λόγω Δωρεάς, 4 - Λόγω Συγχώνευσης ή Διάσπασης κλπ, 5 - Λόγω Μετατροπής ή Ανταλλαγής Ομολογιών, 6 - Ανταλλαγή λόγω Προαιρετικής Δημόσιας Πρότασης.

Υποκείμενη Αγορά				Αγορά Παραγώγων														
Ανωτ Τιμή	Κατωτ Τιμή	Τιμή κλεισ.	Μεταβ.	Μήνας Παράδοσης	Άνοιγμα	Ανωτ Τιμή	Κατωτ Τιμή	Τελ Τιμή	Τιμή κλεισ.	Τελευταία ζήτηση	Τελευταία προσφορά	Τιμή Εκκαθάρισης	Υψηλό ζωής	Χαμηλό ζωής	Πράξεις	Όγκος	Ανοικτές θέσεις	
FTSE/X.A. Large Cap				(Μονάδα Διαπραγμάτευσης: 1 Μονάδα Δείκτη x 2€, Χρηματικός Διακανονισμός)														
1.563.05	1.496.23	1.550.05	3.30%	Σεπτέμβριος 2016	1.505.00	1.564.00	1.505.00	1.549.00	1.549.00	---	---	1.560.50	1.608.50	---	485	2.441	4.806	
				Οκτώβριος 2016	1.509.00	1.562.00	1.509.00	1.555.00	1.555.00	---	---	1.561.00	---	1.562.00	---	59	523	558
				Νοέμβριος 2016	---	---	---	---	1.507.25	---	---	---	---	---	---	---	---	
				Δεκέμβριος 2016	---	---	---	---	1.509.50	---	---	---	---	---	---	---	---	
				Μάρτιος 2017	---	---	---	---	1.517.25	---	---	---	---	---	---	---	---	
				Ιούνιος 2017	---	---	---	---	1.524.75	---	---	---	---	---	---	---	---	

Υποκείμενη Αγορά				Αγορά Παραγώγων														
Ανωτ Τιμή	Κατωτ Τιμή	Τιμή κλεισ.	Μεταβ.	Μήνας Παράδοσης	Άνοιγμα	Ανωτ Τιμή	Κατωτ Τιμή	Τελ Τιμή	Τιμή κλεισ.	Τελευταία ζήτηση	Τελευταία προσφορά	Τιμή Εκκαθάρισης	Υψηλό ζωής	Χαμηλό ζωής	Πράξεις	Όγκος	Ανοικτές θέσεις	
(Μέγεθος Συμβολαίου: 100 Μετοχές, Φυσική Παράδοση)																		
ALPHA BANK (ΚΟ)				Σεπτέμβριος 2016	1.57	1.76	1.57	1.72	1.72	---	---	1.74	2.74	---	480	6,297	10,201	
1.78	1.57	1.72	9.55%	Δεκέμβριος 2016	1.68	1.76	1.68	1.72	1.72	---	---	1.74	1.87	---	6	7	10	
				Μάρτιος 2017	---	---	---	---	1.59	---	---	---	---	---	---	---	---	
				Ιούνιος 2017	---	---	---	---	1.60	---	---	---	---	---	---	---	---	
(Μέγεθος Συμβολαίου: 100 Μετοχές, Φυσική Παράδοση)																		
COCA-COLA HBC AG (ΚΟ)				Σεπτέμβριος 2016	19.72	19.72	19.70	19.72	19.72	---	---	19.69	20.19	---	3	6	161	
19.78	19.65	19.70	-1.75%	Δεκέμβριος 2016	---	---	---	---	20.17	---	---	19.63	19.05	---	---	---	---	
				Μάρτιος 2017	---	---	---	---	20.27	---	---	---	---	---	---	---	---	
				Ιούνιος 2017	---	---	---	---	20.37	---	---	---	---	---	---	---	---	
(Μέγεθος Συμβολαίου: 100 Μετοχές, Φυσική Παράδοση)																		
FOLLI-FOLLIE (ΚΟ)				Σεπτέμβριος 2016	21.80	21.92	21.75	21.75	21.75	---	---	21.76	21.94	---	12	27	192	
21.96	21.70	21.70	-1.18%	Δεκέμβριος 2016	---	---	---	---	22.09	---	---	21.79	22.06	---	---	---	---	
				Μάρτιος 2017	---	---	---	---	22.20	---	---	---	---	---	---	---	---	
				Ιούνιος 2017	---	---	---	---	22.31	---	---	---	---	---	---	---	---	
(Μέγεθος Συμβολαίου: 100 Μετοχές, Φυσική Παράδοση)																		
GRIVALIA PROPERTIES (ΚΟ)				Σεπτέμβριος 2016	7.07	7.07	7.05	7.05	7.05	---	---	6.95	7.69	---	2	6	88	
7.27	6.99	6.99	-2.78%	Δεκέμβριος 2016	---	---	---	---	7.23	---	---	---	---	---	---	---	---	
				Μάρτιος 2017	---	---	---	---	7.27	---	---	---	---	---	---	---	---	
				Ιούνιος 2017	---	---	---	---	7.31	---	---	---	---	---	---	---	---	
(Μέγεθος Συμβολαίου: 100 Μετοχές, Φυσική Παράδοση)																		
JUMBO (ΚΟ)				Σεπτέμβριος 2016	11.03	11.05	10.85	10.94	10.94	---	---	10.98	11.90	---	14	88	271	
11.05	10.83	10.95	-0.91%	Δεκέμβριος 2016	---	---	---	---	11.12	---	---	10.83	11.69	---	---	---	---	
				Μάρτιος 2017	---	---	---	---	11.17	---	---	---	---	---	---	---	---	
				Ιούνιος 2017	---	---	---	---	11.23	---	---	---	---	---	---	---	---	
(Μέγεθος Συμβολαίου: 100 Μετοχές, Φυσική Παράδοση)																		
MARFIN INVESTMENT GROUP (ΚΟ)				Σεπτέμβριος 2016	0.119	0.128	0.119	0.127	0.127	---	---	0.128	0.224	---	120	3,032	46,396	
0.128	0.118	0.127	8.55%	Δεκέμβριος 2016	---	---	---	---	0.118	---	---	0.128	0.136	---	---	---	65	
				Μάρτιος 2017	---	---	---	---	0.118	---	---	---	---	---	---	---	---	
				Ιούνιος 2017	---	---	---	---	0.119	---	---	---	---	---	---	---	---	
(Μέγεθος Συμβολαίου: 100 Μετοχές, Φυσική Παράδοση)																		
VIOHALCO SA/NV (ΚΑ)				Σεπτέμβριος 2016	1.31	1.32	1.31	1.31	1.31	---	---	1.31	1.64	---	7	21	2,561	
1.33	1.28	1.32	3.94%	Δεκέμβριος 2016	1.31	1.31	1.31	1.31	1.31	---	---	1.31	1.31	---	1	10	26	
				Μάρτιος 2017	---	---	---	---	1.28	---	---	---	---	---	---	---	---	
				Ιούνιος 2017	---	---	---	---	1.29	---	---	---	---	---	---	---	---	
(Μέγεθος Συμβολαίου: 100 Μετοχές, Φυσική Παράδοση)																		
ΓΕΚ ΤΕΡΝΑ (ΚΟ)				Σεπτέμβριος 2016	1.84	1.89	1.84	1.89	1.89	---	---	1.91	2.08	---	12	134	6,896	
1.90	1.81	1.89	5.00%	Δεκέμβριος 2016	---	---	---	---	1.81	---	---	---	---	---	---	---	---	
				Μάρτιος 2017	---	---	---	---	1.82	---	---	---	---	---	---	---	---	
				Ιούνιος 2017	---	---	---	---	1.83	---	---	---	---	---	---	---	---	

Υποκείμενη Αγορά				Αγορά Παραγώγων													
Ανωτ Τιμή	Κατωτ Τιμή	Τιμή κλεισ.	Μεταβ.	Μήνας Παράδοσης	Άνοιγμα	Ανωτ Τιμή	Κατωτ Τιμή	Τελ Τιμή	Τιμή κλεισ.	Τελευταία ζήτηση	Τελευταία προσφορά	Τιμή Εκκαθάρισης	Υψηλό ζωής	Χαμηλό ζωής	Πράξεις	Όγκος	Ανοικτές θέσεις
(Μέγεθος Συμβολαίου: 100 Μετοχές, Φυσική Παράδοση)																	
ΔΕΗ (ΚΟ)				Σεπτέμβριος 2016	2.57	2.71	2.56	2.66	2.66	---	---	2.70	3.42	---	87	286	6,485
2.71	2.55	2.65	3.92%	Δεκέμβριος 2016	---	---	---	---	2.57	---	---	2.70	2.77	---	---	---	1
				Μάρτιος 2017	---	---	---	---	2.58	---	---	---	---	---	---	---	---
				Ιούνιος 2017	---	---	---	---	2.59	---	---	---	---	---	---	---	---
(Μέγεθος Συμβολαίου: 100 Μετοχές, Φυσική Παράδοση)																	
ΕΘΝΙΚΗ ΤΡΑΠΕΖΑ (ΚΟ)				Σεπτέμβριος 2016	0.190	0.216	0.190	0.211	0.211	---	---	0.213	0.334	---	616	31,984	61,630
0.217	0.187	0.211	12.83%	Δεκέμβριος 2016	0.195	0.213	0.195	0.213	0.213	---	---	0.213	0.268	---	14	90	165
				Μάρτιος 2017	---	---	---	---	0.189	---	---	---	---	---	---	---	---
				Ιούνιος 2017	---	---	---	---	0.190	---	---	---	---	---	---	---	---
(Μέγεθος Συμβολαίου: 100 Μετοχές, Φυσική Παράδοση)																	
ΕΛΛΑΚΤΩΡ (ΚΟ)				Σεπτέμβριος 2016	1.33	1.35	1.30	1.31	1.31	---	---	1.35	1.59	---	24	148	1,702
1.35	1.28	1.30	0.00%	Δεκέμβριος 2016	---	---	---	---	1.31	---	---	---	---	---	---	---	---
				Μάρτιος 2017	---	---	---	---	1.31	---	---	---	---	---	---	---	---
				Ιούνιος 2017	---	---	---	---	1.32	---	---	---	---	---	---	---	---
(Μέγεθος Συμβολαίου: 105 Μετοχές, Φυσική Παράδοση)																	
ΕΛΛΗΝ. ΧΡΗΜΑΤΙΣΤΗΡΙΑ Χ.Α. (ΚΟ)				Σεπτέμβριος 2016	4.31	4.40	4.31	4.40	4.40	---	---	4.34	4.40	---	12	33	562
4.41	4.25	4.35	1.40%	Δεκέμβριος 2016	---	---	---	---	4.32	---	---	4.29	4.22	---	---	---	---
				Μάρτιος 2017	---	---	---	---	4.34	---	---	---	---	---	---	---	---
				Ιούνιος 2017	---	---	---	---	4.36	---	---	---	---	---	---	---	---
(Μέγεθος Συμβολαίου: 100 Μετοχές, Φυσική Παράδοση)																	
ΕΛΛΗΝΙΚΑ ΠΕΤΡΕΛΑΙΑ (ΚΟ)				Σεπτέμβριος 2016	3.73	3.83	3.73	3.83	3.83	---	---	3.88	4.25	---	19	31	3,772
3.84	3.71	3.84	2.67%	Δεκέμβριος 2016	3.80	3.80	3.80	3.80	3.80	---	---	3.85	3.89	---	3	4	5
				Μάρτιος 2017	---	---	---	---	3.78	---	---	---	---	---	---	---	---
				Ιούνιος 2017	---	---	---	---	3.80	---	---	---	---	---	---	---	---
(Μέγεθος Συμβολαίου: 100 Μετοχές, Φυσική Παράδοση)																	
ΕΥΔΑΠ (ΚΟ)				Σεπτέμβριος 2016	5.47	5.55	5.45	5.55	5.55	---	---	5.30	5.95	---	10	37	204
5.52	5.36	5.50	0.00%	Δεκέμβριος 2016	---	---	---	---	5.53	---	---	---	---	---	---	---	---
				Μάρτιος 2017	---	---	---	---	5.56	---	---	---	---	---	---	---	---
				Ιούνιος 2017	---	---	---	---	5.59	---	---	---	---	---	---	---	---
(Μέγεθος Συμβολαίου: 100 Μετοχές, Φυσική Παράδοση)																	
ΙΝΤΡΑΛΟΤ (ΚΟ)				Σεπτέμβριος 2016	0.870	0.870	0.870	0.870	0.870	---	---	0.896	1.15	---	1	35	566
0.883	0.864	0.883	0.00%	Δεκέμβριος 2016	---	---	---	---	0.888	---	---	---	---	---	---	---	---
				Μάρτιος 2017	---	---	---	---	0.893	---	---	---	---	---	---	---	---
				Ιούνιος 2017	---	---	---	---	0.897	---	---	---	---	---	---	---	---
(Μέγεθος Συμβολαίου: 100 Μετοχές, Φυσική Παράδοση)																	
ΜΕΤΚΑ (ΚΟ)				Σεπτέμβριος 2016	7.56	7.67	7.56	7.67	7.67	---	---	7.56	8.20	---	11	33	179
7.64	7.44	7.57	-0.26%	Δεκέμβριος 2016	---	---	---	---	7.64	---	---	---	---	---	---	---	---
				Μάρτιος 2017	---	---	---	---	7.67	---	---	---	---	---	---	---	---
				Ιούνιος 2017	---	---	---	---	7.71	---	---	---	---	---	---	---	---

Υποκείμενη Αγορά				Αγορά Παραγώγων													
Ανωτ Τιμή	Κατωτ Τιμή	Τιμή κλεισ.	Μεταβ.	Μήνας Παράδοσης	Άνοιγμα	Ανωτ Τιμή	Κατωτ Τιμή	Τελ Τιμή	Τιμή κλεισ.	Τελευταία ζήτηση	Τελευταία προσφορά	Τιμή Εκκαθάρισης	Υψηλό ζωής	Χαμηλό ζωής	Πράξεις	Όγκος	Ανοικτές θέσεις
(Μέγεθος Συμβολαίου: 100 Μετοχές, Φυσική Παράδοση)																	
ΜΟΤΟΡ ΟΪΛ (ΚΟ)				Σεπτέμβριος 2016	10.11	10.11	10.07	10.07	10.07	---	---	10.15	11.10	---	4	16	381
10.11	10.05	10.09	0.30%	Δεκέμβριος 2016	---	---	---	---	10.12	---	---	10.14	10.53	---	---	---	---
				Μάρτιος 2017	---	---	---	---	10.17	---	---	---	---	---	---	---	---
				Ιούνιος 2017	---	---	---	---	10.22	---	---	---	---	---	---	---	---
(Μέγεθος Συμβολαίου: 100 Μετοχές, Φυσική Παράδοση)																	
ΜΥΤΙΛΗΝΑΙΟΣ (ΚΟ)				Σεπτέμβριος 2016	3.85	3.90	3.85	3.88	3.88	---	---	3.94	4.45	---	27	160	2,844
3.90	3.82	3.90	2.36%	Δεκέμβριος 2016	---	---	---	---	3.83	---	---	3.95	3.95	---	---	---	28
				Μάρτιος 2017	---	---	---	---	3.85	---	---	---	---	---	---	---	---
				Ιούνιος 2017	---	---	---	---	3.87	---	---	---	---	---	---	---	---
(Μέγεθος Συμβολαίου: 100 Μετοχές, Φυσική Παράδοση)																	
ΟΛΠ (ΚΟ)				Σεπτέμβριος 2016	12.69	12.69	12.46	12.46	12.46	---	---	12.56	14.12	---	10	11	661
12.88	12.42	12.42	-1.35%	Δεκέμβριος 2016	---	---	---	---	12.67	---	---	---	---	---	---	---	---
				Μάρτιος 2017	---	---	---	---	12.73	---	---	---	---	---	---	---	---
				Ιούνιος 2017	---	---	---	---	12.79	---	---	---	---	---	---	---	---
(Μέγεθος Συμβολαίου: 100 Μετοχές, Φυσική Παράδοση)																	
ΟΠΑΠ (ΚΟ)				Σεπτέμβριος 2016	7.35	7.55	7.35	7.48	7.48	---	---	7.47	7.55	---	141	829	1,841
7.56	7.33	7.52	2.17%	Δεκέμβριος 2016	---	---	---	---	7.40	---	---	---	---	---	---	---	---
				Μάρτιος 2017	---	---	---	---	7.44	---	---	---	---	---	---	---	---
				Ιούνιος 2017	---	---	---	---	7.48	---	---	---	---	---	---	---	---
(Μέγεθος Συμβολαίου: 100 Μετοχές, Φυσική Παράδοση)																	
ΟΤΕ (ΚΟ)				Σεπτέμβριος 2016	8.30	8.58	8.30	8.49	8.49	---	---	8.57	9.22	---	129	691	2,410
8.59	8.27	8.50	3.16%	Δεκέμβριος 2016	---	---	---	---	8.29	---	---	8.58	8.30	---	---	---	6
				Μάρτιος 2017	---	---	---	---	8.33	---	---	---	---	---	---	---	---
				Ιούνιος 2017	---	---	---	---	8.37	---	---	---	---	---	---	---	---
(Μέγεθος Συμβολαίου: 100 Μετοχές, Φυσική Παράδοση)																	
ΠΕΙΡΑΙΩΣ ΤΡΑΠΕΖΑ (ΚΟ)				Σεπτέμβριος 2016	0.129	0.159	0.128	0.149	0.149	---	---	0.149	0.307	---	616	28,182	73,186
0.159	0.130	0.146	14.96%	Δεκέμβριος 2016	---	---	---	---	0.128	---	---	0.149	0.250	---	---	---	1
				Μάρτιος 2017	---	---	---	---	0.128	---	---	---	---	---	---	---	---
				Ιούνιος 2017	---	---	---	---	0.129	---	---	---	---	---	---	---	---
(Μέγεθος Συμβολαίου: 100 Μετοχές, Φυσική Παράδοση)																	
ΣΩΛ/ΓΕΙΑ ΚΟΡΙΝΘΟΥ (ΚΟ)				Σεπτέμβριος 2016	0.876	0.880	0.866	0.880	0.880	---	---	0.880	0.948	---	9	62	1,066
0.904	0.866	0.879	-2.33%	Δεκέμβριος 2016	---	---	---	---	0.905	---	---	---	---	---	---	---	---
				Μάρτιος 2017	---	---	---	---	0.910	---	---	---	---	---	---	---	---
				Ιούνιος 2017	---	---	---	---	0.914	---	---	---	---	---	---	---	---
(Μέγεθος Συμβολαίου: 100 Μετοχές, Φυσική Παράδοση)																	
ΤΕΡΝΑ ΕΝΕΡΓΕΙΑΚΗ (ΚΟ)				Σεπτέμβριος 2016	2.63	2.66	2.63	2.66	2.66	---	---	2.69	2.75	---	4	20	1,196
2.68	2.62	2.68	1.90%	Δεκέμβριος 2016	---	---	---	---	2.65	---	---	---	---	---	---	---	---
				Μάρτιος 2017	---	---	---	---	2.66	---	---	---	---	---	---	---	---
				Ιούνιος 2017	---	---	---	---	2.67	---	---	---	---	---	---	---	---

Υποκείμενη Αγορά				Αγορά Παραγώγων													
Ανωτ Τιμή	Κατωτ Τιμή	Τιμή κλεισ.	Μεταβ.	Μήνας Παράδοσης	Άνοιγμα	Ανωτ Τιμή	Κατωτ Τιμή	Τελ Τιμή	Τιμή κλεισ.	Τελευταία ζήτηση	Τελευταία προσφορά	Τιμή Εκκαθάρισης	Υψηλό ζωής	Χαμηλό ζωής	Πράξεις	Όγκος	Ανοικτές θέσεις
ΤΙΤΑΝ (ΚΟ)																	
(Μέγεθος Συμβολαίου: 100 Μετοχές, Φυσική Παράδοση)																	
21.29	20.66	20.80	-2.30%	Σεπτέμβριος 2016	21.02	21.19	20.74	20.74	20.74	---	---	20.68	22.06	---	25	36	169
				Δεκέμβριος 2016	---	---	---	---	21.42	---	---	---	---	---	---	---	---
				Μάρτιος 2017	---	---	---	---	21.53	---	---	---	---	---	---	---	---
				Ιούνιος 2017	---	---	---	---	21.63	---	---	---	---	---	---	---	---
ΤΡΑΠΕΖΑ EUROBANK ERGASIAS (ΚΟ)																	
(Μέγεθος Συμβολαίου: 100 Μετοχές, Φυσική Παράδοση)																	
0.550	0.452	0.535	17.33%	Σεπτέμβριος 2016	0.458	0.549	0.458	0.537	0.537	---	---	0.548	1.13	---	889	18,087	22,619
				Δεκέμβριος 2016	0.475	0.495	0.475	0.495	0.495	---	---	0.543	0.590	---	2	2	20
				Μάρτιος 2017	---	---	---	---	0.461	---	---	---	---	---	---	---	---
				Ιούνιος 2017	---	---	---	---	0.463	---	---	---	---	---	---	---	---

FTSE/X.A. Large Cap

(Μονάδα Διαπραγμάτευσης: 1 Μονάδα Δείκτη x 2€ - Τρόπος Εξάσκησης: Ευρωπαϊκός Χρηματικός Διακανονισμός)

Τιμή Εξάσκησης	Δικαιώματα Αγοράς														Δικαιώματα Πώλησης																		
	Σεπτέμβριος 2016							Οκτώβριος 2016							Λοιποί Μήνες		Σεπτέμβριος 2016							Οκτώβριος 2016							Λοιποί Μήνες		Τιμή Εξάσκησης
	Ανοιγμα	Ανιγτ Τιμή	Κατωτ Τιμή	Τελ Τιμή	Τιμή κλεισ.	Όγκος	Ανοικτές θέσεις	Ανοιγμα	Ανιγτ Τιμή	Κατωτ Τιμή	Τελ Τιμή	Τιμή κλεισ.	Όγκος	Ανοικτές θέσεις	Όγκος	Ανοικτές θέσεις	Ανοιγμα	Ανιγτ Τιμή	Κατωτ Τιμή	Τελ Τιμή	Τιμή κλεισ.	Όγκος	Ανοικτές θέσεις	Ανοιγμα	Ανιγτ Τιμή	Κατωτ Τιμή	Τελ Τιμή	Τιμή κλεισ.	Όγκος	Ανοικτές θέσεις	Όγκος	Ανοικτές θέσεις	
900	0.00	0.00	0.00	-	605.00	-	-	-	-	-	-	-	-	-	-	-	0.00	0.00	0.00	-	0.01	-	-	-	-	-	-	-	-	-	-	900	
950	0.00	0.00	0.00	-	555.00	-	-	-	-	-	-	-	-	-	-	-	0.00	0.00	0.00	-	0.01	-	-	-	-	-	-	-	-	-	-	950	
1,000	0.00	0.00	0.00	-	505.00	-	-	-	-	-	-	-	-	-	-	-	0.00	0.00	0.00	-	0.01	-	-	-	-	-	-	-	-	-	-	1,000	
1,050	0.00	0.00	0.00	-	455.00	-	-	-	-	-	-	-	-	-	-	-	0.00	0.00	0.00	-	0.01	-	-	-	-	-	-	-	-	-	-	1,050	
1,100	0.00	0.00	0.00	-	405.00	-	-	-	-	-	-	-	-	-	-	-	0.00	0.00	0.00	-	0.01	-	-	-	-	-	-	-	-	-	-	1,100	
1,150	0.00	0.00	0.00	-	355.00	-	-	-	-	-	-	-	-	-	-	-	0.00	0.00	0.00	-	0.01	-	-	-	-	-	-	-	-	-	-	1,150	
1,200	0.00	0.00	0.00	-	305.00	-	-	-	-	-	-	-	-	-	-	-	0.00	0.00	0.00	-	0.01	-	-	-	-	-	-	-	-	-	-	1,200	
1,250	0.00	0.00	0.00	-	255.00	-	-	-	-	-	-	-	-	-	-	-	0.00	0.00	0.00	-	0.03	-	-	-	-	-	-	-	-	-	-	1,250	
1,275	279.00	279.00	279.00	279.00	279.00	3	7	-	-	-	-	-	-	-	-	-	279.00	279.00	0.00	-	0.10	-	-	-	-	-	-	-	-	-	-	-	1,275
1,300	255.00	255.00	255.00	255.00	255.00	8	10	-	-	-	-	-	-	-	-	-	255.00	255.00	0.00	-	0.27	-	7	-	-	-	-	-	-	-	-	-	1,300
1,325	0.00	0.00	0.00	-	181.00	-	12	-	-	-	-	-	-	-	-	-	0.00	0.00	0.00	-	0.65	-	-	-	-	-	-	-	-	-	-	-	1,325
1,350	188.00	209.00	188.00	209.00	209.00	9	3	0.00	0.00	0.00	-	170.00	-	-	-	188.00	209.00	0.00	-	1.40	-	30	0.00	0.00	0.00	-	14.75	-	-	-	-	-	1,350
1,375	0.00	0.00	0.00	-	133.00	-	3	0.00	0.00	0.00	-	150.00	-	-	-	0.00	0.00	0.00	-	2.90	-	-	0.00	0.00	0.00	-	20.00	-	-	-	-	-	1,375
1,400	163.00	163.00	163.00	163.00	163.00	3	26	179.00	179.00	179.00	179.00	179.00	10	2	-	163.00	163.00	0.00	-	5.40	-	-	0.00	0.00	0.00	-	26.50	-	-	-	-	-	1,400
1,425	106.00	106.00	106.00	106.00	106.00	2	4	0.00	0.00	0.00	-	114.00	-	-	-	106.00	106.00	0.00	-	9.50	-	-	0.00	0.00	0.00	-	34.00	-	-	-	-	-	1,425
1,450	0.00	0.00	0.00	-	70.50	-	100	0.00	0.00	0.00	-	98.50	-	1	-	0.00	0.00	5.00	5.00	5.00	15	74	0.00	0.00	0.00	-	43.25	-	1	-	-	-	1,450
1,475	76.00	94.00	76.00	94.00	94.00	18	14	0.00	0.00	0.00	-	84.00	-	-	-	76.00	94.00	14.50	14.50	14.50	2	104	0.00	0.00	0.00	-	53.50	-	1	-	-	-	1,475
1,500	0.00	0.00	0.00	-	40.00	-	40	0.00	0.00	0.00	-	71.00	-	-	-	0.00	0.00	19.00	19.00	19.00	4	82	0.00	0.00	0.00	-	65.50	-	-	-	-	-	1,500
1,525	49.00	57.00	49.00	57.00	57.00	15	28	72.00	88.00	71.00	88.00	88.00	80	240	-	49.00	57.00	30.00	30.00	30.00	8	68	0.00	0.00	0.00	-	79.00	-	-	-	-	-	1,525
1,550	35.00	35.00	32.00	32.00	32.00	2	105	60.00	73.00	60.00	73.00	73.00	29	315	-	35.00	35.00	32.00	34.00	34.00	12	163	0.00	0.00	0.00	-	94.00	-	-	-	-	-	1,550
1,575	19.50	32.50	19.50	30.25	30.25	124	330	0.00	0.00	0.00	-	40.75	-	-	-	19.50	32.50	47.00	47.00	47.00	2	51	0.00	0.00	0.00	-	110.00	-	-	-	-	-	1,575
1,600	10.00	18.00	10.00	18.00	18.00	47	70	52.00	52.00	51.00	51.50	51.50	110	90	-	10.00	18.00	0.00	-	103.00	-	-	0.00	0.00	0.00	-	128.00	-	-	-	-	-	1,600
1,625	9.90	14.75	9.90	12.75	12.75	79	94	0.00	0.00	0.00	-	27.00	-	-	-	9.90	14.75	0.00	-	125.00	-	-	0.00	0.00	0.00	-	146.00	-	-	-	-	-	1,625
1,650	8.80	9.50	8.80	9.50	9.50	7	16	35.00	35.00	35.00	35.00	35.00	40	40	-	8.80	9.50	0.00	-	148.00	-	-	0.00	0.00	0.00	-	166.00	-	-	-	-	-	1,650
1,675	0.00	0.00	0.00	-	1.70	-	-	0.00	0.00	0.00	-	17.25	-	-	-	0.00	0.00	0.00	-	171.00	-	-	0.00	0.00	0.00	-	186.00	-	-	-	-	-	1,675
1,700	0.00	0.00	0.00	-	0.95	-	-	-	-	-	-	-	-	-	-	0.00	0.00	0.00	-	196.00	-	-	-	-	-	-	-	-	-	-	-	-	1,700
1,725	0.00	0.00	0.00	-	0.50	-	-	-	-	-	-	-	-	-	-	0.00	0.00	0.00	-	220.00	-	-	-	-	-	-	-	-	-	-	-	-	1,725
1,750	0.00	0.00	0.00	-	0.26	-	-	-	-	-	-	-	-	-	-	0.00	0.00	0.00	-	245.00	-	2	-	-	-	-	-	-	-	-	-	-	1,750
1,775	0.00	0.00	0.00	-	0.13	-	-	-	-	-	-	-	-	-	-	0.00	0.00	0.00	-	270.00	-	-	-	-	-	-	-	-	-	-	-	-	1,775
1,800	0.00	0.00	0.00	-	0.06	-	-	-	-	-	-	-	-	-	-	0.00	0.00	0.00	-	295.00	-	-	-	-	-	-	-	-	-	-	-	-	1,800
1,825	0.00	0.00	0.00	-	0.03	-	-	-	-	-	-	-	-	-	-	0.00	0.00	0.00	-	319.00	-	-	-	-	-	-	-	-	-	-	-	-	1,825
1,850	0.00	0.00	0.00	-	0.01	-	-	-	-	-	-	-	-	-	-	0.00	0.00	0.00	-	344.00	-	-	-	-	-	-	-	-	-	-	-	-	1,850
1,900	0.00	0.00	0.00	-	0.01	-	-	-	-	-	-	-	-	-	-	0.00	0.00	0.00	-	394.00	-	-	-	-	-	-	-	-	-	-	-	-	1,900
1,950	0.00	0.00	0.00	-	0.01	-	-	-	-	-	-	-	-	-	-	0.00	0.00	0.00	-	444.00	-	-	-	-	-	-	-	-	-	-	-	-	1,950
2,000	0.00	0.00	0.00	-	0.01	-	-	-	-	-	-	-	-	-	-	0.00	0.00	0.00	-	494.00	-	-	-	-	-	-	-	-	-	-	-	-	2,000
2,050	0.00	0.00	0.00	-	0.01	-	-	-	-	-	-	-	-	-	-	0.00	0.00	0.00	-	544.00	-	-	-	-	-	-	-	-	-	-	-	-	2,050

FTSE/X.A. Large Cap

(Μονάδα Διαπραγμάτευσης: 1 Μονάδα Δείκτη x 2€ - Τρόπος Εξάσκησης: Ευρωπαϊκός Χρηματικός Διακανονισμός)

Τιμή Εξάσκησης	Δικαιώματα Αγοράς													Δικαιώματα Πώλησης															
	Σεπτέμβριος 2016						Οκτώβριος 2016						Λοιποί Μήνες		Σεπτέμβριος 2016						Οκτώβριος 2016						Λοιποί Μήνες		Τιμή Εξάσκησης
	Άνοιγμα	Ανιψ. Τιμή	Κατωτ. Τιμή	Τελ. Τιμή	Τιμή κλεισ.	Όγκος	Άνοιγμα	Ανιψ. Τιμή	Κατωτ. Τιμή	Τελ. Τιμή	Τιμή κλεισ.	Όγκος	Άνοιγ. θέσεις	Όγκος	Άνοιγ. θέσεις	Άνοιγμα	Ανιψ. Τιμή	Κατωτ. Τιμή	Τελ. Τιμή	Τιμή κλεισ.	Όγκος	Άνοιγ. θέσεις	Όγκος	Άνοιγ. θέσεις	Όγκος	Άνοιγ. θέσεις			
2,100	0.00	0.00	0.00	-	0.02	-	-	-	-	-	-	-	-	-	-	0.00	0.00	0.00	-	594.00	-	-	-	-	-	-	-	-	
2,150	0.00	0.00	0.00	-	0.01	-	-	-	-	-	-	-	-	-	-	0.00	0.00	0.00	-	644.00	-	-	-	-	-	-	-	-	2,150
2,200	0.00	0.00	0.00	-	0.01	-	-	-	-	-	-	-	-	-	-	0.00	0.00	0.00	-	694.00	-	-	-	-	-	-	-	-	2,200
2,250	0.00	0.00	0.00	-	0.01	-	-	-	-	-	-	-	-	-	-	0.00	0.00	0.00	-	744.00	-	-	-	-	-	-	-	-	2,250
2,300	0.00	0.00	0.00	-	0.01	-	-	-	-	-	-	-	-	-	-	0.00	0.00	0.00	-	794.00	-	-	-	-	-	-	-	-	2,300
2,350	0.00	0.00	0.00	-	0.01	-	-	-	-	-	-	-	-	-	-	0.00	0.00	0.00	-	844.00	-	-	-	-	-	-	-	-	2,350
2,400	0.00	0.00	0.00	-	0.01	-	-	-	-	-	-	-	-	-	-	0.00	0.00	0.00	-	894.00	-	-	-	-	-	-	-	-	2,400
Σύνολα:						317	862					269	688	0	0						43	581			0	2	0	0	
Αριθμός Πράξεων:																													

ALPHA BANK (ΚΟ)

(Μέγεθος Συμβολαίου: 100 Μετοχές, Τρόπος Εξάσκησης: Αμερικάνικος, Φυσική Παράδοση)

Τιμή Εξάσκησης	Δικαιώματα Αγοράς														Δικαιώματα Πώλησης														
	Σεπτέμβριος 2016						Οκτώβριος 2016						Λοιποί Μήνες		Σεπτέμβριος 2016						Οκτώβριος 2016						Λοιποί Μήνες		Τιμή Εξάσκησης
	Άνοιγμα	Ανιγ. Τιμή	Καπιτ. Τιμή	Τελ. Τιμή	Τιμή κλεισ.	Όγκος	Άνοιγμα	Ανιγ. Τιμή	Καπιτ. Τιμή	Τελ. Τιμή	Τιμή κλεισ.	Όγκος	Άνοιγ. θέσεις	Όγκος	Άνοιγ. θέσεις	Άνοιγμα	Ανιγ. Τιμή	Καπιτ. Τιμή	Τελ. Τιμή	Τιμή κλεισ.	Όγκος	Άνοιγ. θέσεις	Όγκος	Άνοιγ. θέσεις	Όγκος	Άνοιγ. θέσεις			
0.100	0.000	0.000	0.000	1.47	-	-										0.000	0.000	0.000	0.001	-	-							0.001	
0.200	0.000	0.000	0.000	1.37	-	-										0.000	0.000	0.000	0.001	-	-							0.002	
0.300	0.000	0.000	0.000	1.27	-	-										0.000	0.000	0.000	0.001	-	-							0.003	
0.400	0.000	0.000	0.000	1.17	-	-										0.000	0.000	0.000	0.001	-	-							0.004	
0.500	0.000	0.000	0.000	1.07	-	-										0.000	0.000	0.000	0.001	-	-							0.005	
0.600	0.000	0.000	0.000	0.971	-	-										0.000	0.000	0.000	0.001	-	-							0.006	
0.800	0.000	0.000	0.000	0.771	-	-										0.000	0.000	0.000	0.001	-	-							0.008	
0.850	0.000	0.000	0.000	0.721	-	-										0.000	0.000	0.000	0.002	-	-							0.009	
0.900	0.000	0.000	0.000	0.671	-	-										0.000	0.000	0.000	0.003	-	-							0.009	
0.950	0.000	0.000	0.000	0.621	-	-										0.000	0.000	0.000	0.001	-	-							0.010	
1.000	0.000	0.000	0.000	0.571	-	-	0.000	0.000	0.000	0.578	-	-				0.000	0.000	0.000	0.001	-	-	0.000	0.000	0.000	0.005	-	-	0.010	
1.100	0.000	0.000	0.000	0.472	-	-	0.000	0.000	0.000	0.486	-	-				0.000	0.000	0.000	0.001	-	-	0.000	0.000	0.000	0.013	-	-	0.011	
1.200	0.000	0.000	0.000	0.374	-	-	0.000	0.000	0.000	0.401	-	-				0.000	0.000	0.000	0.003	-	-	0.000	0.000	0.000	0.027	-	-	0.012	
1.300	0.000	0.000	0.000	0.281	-	-	0.000	0.000	0.000	0.324	-	-				0.000	0.000	0.000	0.010	-	-	0.000	0.000	0.000	0.050	-	-	0.013	
1.400	0.000	0.000	0.000	0.198	-	-	0.000	0.000	0.000	0.257	-	-				0.000	0.000	0.000	0.027	-	-	0.000	0.000	0.000	0.083	-	-	0.014	
1.500	0.000	0.000	0.000	0.130	-	-	0.000	0.000	0.000	0.199	-	-				0.000	0.000	0.000	0.059	-	-	0.000	0.000	0.000	0.125	-	-	0.015	
1.600	0.000	0.000	0.000	0.080	-	-	0.000	0.000	0.000	0.152	-	-				0.000	0.000	0.000	0.108	-	-	0.000	0.000	0.000	0.178	-	-	0.016	
1.700	0.000	0.000	0.000	0.045	-	-	0.000	0.000	0.000	0.113	-	-				0.000	0.000	0.000	0.173	-	-	0.000	0.000	0.000	0.239	-	-	0.017	
1.800	0.000	0.000	0.000	0.024	-	-	0.000	0.000	0.000	0.084	-	-				0.000	0.000	0.000	0.252	-	-	0.000	0.000	0.000	0.310	-	-	0.018	
1.900	0.000	0.000	0.000	0.012	-	-	0.000	0.000	0.000	0.062	-	-				0.000	0.000	0.000	0.341	-	-	0.000	0.000	0.000	0.388	-	-	0.019	
2.000	0.000	0.000	0.000	0.005	-	100	0.000	0.000	0.000	0.045	-	-				0.000	0.000	0.000	0.434	-	130	0.000	0.000	0.000	0.470	-	-	0.020	
2.200	0.000	0.000	0.000	0.001	-	-	0.000	0.000	0.000	0.023	-	-				0.000	0.000	0.000	0.630	-	-	0.000	0.000	0.000	0.648	-	-	0.022	
2.400	0.000	0.000	0.000	0.001	-	-	0.000	0.000	0.000	0.011	-	-				0.000	0.000	0.000	0.830	-	-	0.000	0.000	0.000	0.837	-	-	0.024	
2.600	0.000	0.000	0.000	0.001	-	-	0.000	0.000	0.000	0.005	-	-				0.000	0.000	0.000	1.03	-	-	0.000	0.000	0.000	1.03	-	-	0.026	
2.800	0.000	0.000	0.000	0.001	-	-										0.000	0.000	0.000	1.23	-	-						0.028		
3.000	0.000	0.000	0.000	0.001	-	-										0.000	0.000	0.000	1.43	-	-						0.030		
3.200	0.000	0.000	0.000	0.001	-	-										0.000	0.000	0.000	1.63	-	-						0.032		
3.400	0.000	0.000	0.000	0.001	-	-										0.000	0.000	0.000	1.83	-	-						0.034		
3.600	0.000	0.000	0.000	0.006	-	-										0.000	0.000	0.000	2.03	-	-						0.036		
Σύνολα:					0	100					0	0	0	0					0	130					0	0	0	0	
Αριθμός Πράξεων:					0						0		0						0.00						0		0		

ΔΕΗ (ΚΟ)

(Μέγεθος Συμβολαίου: 100 Μετοχές, Τρόπος Εξάσκησης: Αμερικάνικος, Φυσική Παράδοση)

Τιμή Εξάσκησης	Δικαιώματα Αγοράς													Δικαιώματα Πώλησης																											
	Σεπτέμβριος 2016						Οκτώβριος 2016						Λοιποί Μήνες		Σεπτέμβριος 2016						Οκτώβριος 2016						Λοιποί Μήνες		Τιμή Εξάσκησης												
	Άνοιγμα	Άνιτ Τιμή	Καπιτ Τιμή	Τελ Τιμή	Τιμή κλεισ.	Όγκος	Άνοιγμα	Άνιτ Τιμή	Καπιτ Τιμή	Τελ Τιμή	Τιμή κλεισ.	Όγκος	Άνοιγμα	Άνιτ Τιμή	Άνοιγμα	Άνιτ Τιμή	Καπιτ Τιμή	Τελ Τιμή	Τιμή κλεισ.	Όγκος	Άνοιγμα	Άνιτ Τιμή	Καπιτ Τιμή	Τελ Τιμή	Τιμή κλεισ.	Όγκος	Άνοιγμα	Άνιτ Τιμή		Καπιτ Τιμή	Τελ Τιμή	Τιμή κλεισ.	Όγκος	Άνοιγμα	Άνιτ Τιμή	Καπιτ Τιμή	Τελ Τιμή	Τιμή κλεισ.	Όγκος		
1.700	0.000	0.000	0.000	0.852	-	-									0.000	0.000	0.000	0.001	-	-																					
1.800	0.000	0.000	0.000	0.752	-	-	0.000	0.000	0.000	0.758	-	-			0.000	0.000	0.000	0.001	-	-	0.000	0.000	0.000	0.003	-	-													0.018		
1.900	0.000	0.000	0.000	0.652	-	-	0.000	0.000	0.000	0.662	-	-			0.000	0.000	0.000	0.001	-	-	0.000	0.000	0.000	0.007	-	-													0.019		
2.000	0.000	0.000	0.000	0.552	-	-	0.000	0.000	0.000	0.570	-	-			0.000	0.000	0.000	0.001	-	-	0.000	0.000	0.000	0.014	-	-													0.020		
2.200	0.000	0.000	0.000	0.359	-	-	0.000	0.000	0.000	0.400	-	-			0.000	0.000	0.000	0.007	-	-	0.000	0.000	0.000	0.044	-	-													0.022		
2.400	0.000	0.000	0.000	0.192	-	-	0.000	0.000	0.000	0.262	-	-			0.000	0.000	0.000	0.040	-	-	0.000	0.000	0.000	0.105	-	-													0.024		
2.600	0.000	0.000	0.000	0.080	-	5	0.000	0.000	0.000	0.159	-	-			0.000	0.000	0.000	0.128	-	-	0.000	0.000	0.000	0.202	-	-													0.026		
2.800	0.000	0.000	0.000	0.025	-	10	0.000	0.000	0.000	0.089	-	-			0.000	0.000	0.000	0.273	-	5	0.000	0.000	0.000	0.332	-	-													0.028		
3.000	0.000	0.000	0.000	0.006	-	-	0.000	0.000	0.000	0.047	-	-			0.000	0.000	0.000	0.454	-	5	0.000	0.000	0.000	0.490	-	-													0.030		
3.200	0.000	0.000	0.000	0.001	-	-	0.000	0.000	0.000	0.024	-	-			0.000	0.000	0.000	0.650	-	-	0.000	0.000	0.000	0.667	-	-													0.032		
3.400	0.000	0.000	0.000	0.001	-	-	0.000	0.000	0.000	0.011	-	-			0.000	0.000	0.000	0.850	-	-	0.000	0.000	0.000	0.856	-	-													0.034		
3.600	0.000	0.000	0.000	0.001	-	-	0.000	0.000	0.000	0.005	-	-			0.000	0.000	0.000	1.05	-	-	0.000	0.000	0.000	1.05	-	-													0.036		
3.800	0.000	0.000	0.000	0.001	-	-	0.000	0.000	0.000	0.002	-	-			0.000	0.000	0.000	1.25	-	-	0.000	0.000	0.000	1.25	-	-													0.038		
4.000	0.000	0.000	0.000	0.001	-	-				-	-			0.000	0.000	0.000	1.45	-	-				-	-															0.040		
4.400	0.000	0.000	0.000	0.001	-	-				-	-			0.000	0.000	0.000	1.85	-	-				-	-															0.044		
4.800	0.000	0.000	0.000	0.001	-	-				-	-			0.000	0.000	0.000	2.25	-	-				-	-															0.048		
5.200	0.000	0.000	0.000	0.001	-	-				-	-			0.000	0.000	0.000	2.65	-	-				-	-															0.052		
5.600	0.000	0.000	0.000	0.001	-	-				-	-			0.000	0.000	0.000	3.05	-	-				-	-															0.056		
6.000	0.000	0.000	0.000	0.001	-	-				-	-			0.000	0.000	0.000	3.45	-	-				-	-															0.060		
6.400	0.000	0.000	0.000	0.001	-	-				-	-			0.000	0.000	0.000	3.85	-	-				-	-															0.064		
6.800	0.000	0.000	0.000	0.001	-	-				-	-			0.000	0.000	0.000	4.25	-	-				-	-															0.068		
7.200	0.000	0.000	0.000	0.001	-	-				-	-			0.000	0.000	0.000	4.65	-	-				-	-															0.072		
Σύνολο:					0	15					0	0	0	0					0	10				0	15								0	0							
Αριθμός Πράξεων:					0						0		0						0.00					0											0						

ΕΘΝΙΚΗ ΤΡΑΠΕΖΑ (ΚΟ)

(Μέγεθος Συμβολαίου: 100 Μετοχές, Τρόπος Εξάσκησης: Αμερικάνικος, Φυσική Παράδοση)

Τιμή Εξάσκησης	Δικαιώματα Αγοράς												Δικαιώματα Πώλησης															
	Σεπτέμβριος 2016				Οκτώβριος 2016				Λοιποί Μήνες				Σεπτέμβριος 2016				Οκτώβριος 2016				Λοιποί Μήνες							
	Άνοιγμα	Ανιγτ Τιμή	Κατωτ Τιμή	Τελ Τιμή	Τιμή κλεισ.	Όγκος	Ανοικτές θέσεις	Άνοιγμα	Ανιγτ Τιμή	Κατωτ Τιμή	Τελ Τιμή	Τιμή κλεισ.	Όγκος	Ανοικτές θέσεις	Όγκος	Ανοικτές θέσεις	Άνοιγμα	Ανιγτ Τιμή	Κατωτ Τιμή	Τελ Τιμή	Τιμή κλεισ.	Όγκος	Ανοικτές θέσεις	Όγκος	Ανοικτές θέσεις	Τιμή Εξάσκησης		
0.050	0.000	0.000	0.000	0.137	-	-	0.000	0.000	0.000	0.137	-	-	0.000	0.000	0.000	0.001	-	-	0.000	0.000	0.000	0.001	-	-	0.000	0.000	0.001	0.001
0.100	0.000	0.000	0.000	0.087	-	-	0.000	0.000	0.000	0.088	-	-	0.000	0.000	0.000	0.001	-	-	0.000	0.000	0.000	0.001	-	-	0.000	0.000	0.001	0.001
0.150	0.000	0.000	0.000	0.042	-	-	0.000	0.000	0.000	0.045	-	-	0.000	0.000	0.000	0.005	-	-	0.000	0.000	0.000	0.008	-	-	0.000	0.000	0.008	0.002
0.200	0.000	0.000	0.000	0.015	-	-	0.000	0.000	0.000	0.019	-	-	0.000	0.000	0.000	0.028	-	-	0.000	0.000	0.000	0.031	-	-	0.000	0.000	0.031	0.002
0.250	0.000	0.000	0.000	0.004	-	-	0.000	0.000	0.000	0.007	-	-	0.000	0.000	0.000	0.067	-	-	0.000	0.000	0.000	0.069	-	-	0.000	0.000	0.069	0.003
0.300	0.000	0.000	0.000	0.001	-	-	0.000	0.000	0.000	0.002	-	-	0.000	0.000	0.000	0.114	-	-	0.000	0.000	0.000	0.115	-	-	0.000	0.000	0.115	0.003
0.350	0.000	0.000	0.000	0.001	-	-	0.000	0.000	0.000	0.001	-	-	0.000	0.000	0.000	0.163	-	-	0.000	0.000	0.000	0.163	-	-	0.000	0.000	0.163	0.004
0.400	0.000	0.000	0.000	0.001	-	-	0.000	0.000	0.000	0.002	-	-	0.000	0.000	0.000	0.213	-	-	0.000	0.000	0.000	0.213	-	-	0.000	0.000	0.213	0.004
0.450	0.000	0.000	0.000	0.001	-	-	0.000	0.000	0.000	0.001	-	-	0.000	0.000	0.000	0.263	-	-	0.000	0.000	0.000	0.263	-	-	0.000	0.000	0.263	0.005
0.500	0.000	0.000	0.000	0.001	-	-					-	-				0.313	-	-					-	-				0.005
0.550	0.000	0.000	0.000	0.001	-	-					-	-				0.363	-	-					-	-				0.006
0.600	0.000	0.000	0.000	0.001	-	-					-	-				0.413	-	-					-	-				0.006
0.700	0.000	0.000	0.000	0.001	-	-					-	-				0.513	-	-					-	-				0.007
0.800	0.000	0.000	0.000	0.001	-	-					-	-				0.613	-	-					-	-				0.008
0.900	0.000	0.000	0.000	0.001	-	-					-	-				0.713	-	-					-	-				0.009
1.000	0.000	0.000	0.000	0.002	-	-					-	-				0.813	-	-					-	-				0.010
Σύνολο:					0	0					0	0	0	0		0	0					0	0	0	0	0	0	0
Αριθμός Πράξεων:					0						0		0			0.00							0		0		0	

ΟΠΑΠ (ΚΟ)

(Μέγεθος Συμβολαίου: 100 Μετοχές, Τρόπος Εξάσκησης: Αμερικάνικος, Φυσική Παράδοση)

Τιμή Εξάσκησης	Δικαιώματα Αγοράς														Δικαιώματα Πώλησης																
	Σεπτέμβριος 2016						Οκτώβριος 2016						Λοιποί Μήνες		Σεπτέμβριος 2016						Οκτώβριος 2016						Λοιποί Μήνες		Τιμή Εξάσκησης		
	Άνοιγμα	Ανιγν. Τιμή	Καπιτ. Τιμή	Τελ. Τιμή	Τιμή κλεισ.	Όγκος	Ανοικτές θέσεις	Άνοιγμα	Ανιγν. Τιμή	Καπιτ. Τιμή	Τελ. Τιμή	Τιμή κλεισ.	Όγκος	Ανοικτές θέσεις	Όγκος	Ανοικτές θέσεις	Άνοιγμα	Ανιγν. Τιμή	Καπιτ. Τιμή	Τελ. Τιμή	Τιμή κλεισ.	Όγκος	Ανοικτές θέσεις	Όγκος	Ανοικτές θέσεις	Όγκος	Ανοικτές θέσεις				
3.600	0.000	0.000	0.000	3.76	-	-							-	-			0.000	0.000	0.000	0.001	-	-			-	-				0.036	
3.800	0.000	0.000	0.000	3.56	-	-							-	-			0.000	0.000	0.000	0.001	-	-			-	-			0.038		
4.000	0.000	0.000	0.000	3.36	-	-							-	-			0.000	0.000	0.000	0.001	-	-			-	-			0.040		
4.400	0.000	0.000	0.000	2.96	-	-							-	-			0.000	0.000	0.000	0.001	-	-			-	-			0.044		
4.800	0.000	0.000	0.000	2.56	-	-	0.000	0.000	0.000		2.57	-	-			0.000	0.000	0.000	0.001	-	-	0.000	0.000	0.000	0.001	-	-			0.048	
5.200	0.000	0.000	0.000	2.16	-	-	0.000	0.000	0.000		2.18	-	-			0.000	0.000	0.000	0.001	-	-	0.000	0.000	0.000	0.002	-	-			0.052	
5.600	0.000	0.000	0.000	1.77	-	-	0.000	0.000	0.000		1.79	-	-			0.000	0.000	0.000	0.001	-	-	0.000	0.000	0.000	0.010	-	-			0.056	
6.000	0.000	0.000	0.000	1.37	-	-	0.000	0.000	0.000		1.41	-	-			0.000	0.000	0.000	0.002	-	-	0.000	0.000	0.000	0.032	-	-			0.060	
6.400	0.000	0.000	0.000	0.982	-	-	0.000	0.000	0.000		1.06	-	-			0.000	0.000	0.000	0.016	-	5	0.000	0.000	0.000	0.086	-	-			0.064	
6.800	0.000	0.000	0.000	0.631	-	-	0.000	0.000	0.000		0.761	-	-			0.000	0.000	0.000	0.065	-	5	0.000	0.000	0.000	0.182	-	-			0.068	
7.200	0.000	0.000	0.000	0.353	-	15	0.000	0.000	0.000		0.519	-	-			0.000	0.000	0.000	0.187	-	-	0.000	0.000	0.000	0.339	-	-			0.072	
7.600	0.000	0.000	0.000	0.169	-	20	0.000	0.000	0.000		0.332	-	20			0.000	0.000	0.000	0.402	-	-	0.488	0.488	0.488	0.488	0.488	5	5			0.076
8.000	0.000	0.000	0.000	0.068	-	-	0.000	0.000	0.000		0.200	-	10			0.000	0.000	0.000	0.702	-	-	0.000	0.000	0.000	0.820	-	-			0.080	
8.400	0.000	0.000	0.000	0.023	-	-	0.000	0.000	0.000		0.116	-	-			0.000	0.000	0.000	1.06	-	-	0.000	0.000	0.000	1.14	-	-			0.084	
8.800	0.000	0.000	0.000	0.006	-	-	0.000	0.000	0.000		0.064	-	-			0.000	0.000	0.000	1.44	-	-	0.000	0.000	0.000	1.49	-	-			0.088	
9.200	0.000	0.000	0.000	0.002	-	-	0.000	0.000	0.000		0.034	-	-			0.000	0.000	0.000	1.84	-	-	0.000	0.000	0.000	1.86	-	-			0.092	
9.600	0.000	0.000	0.000	0.001	-	-	0.000	0.000	0.000		0.017	-	-			0.000	0.000	0.000	2.24	-	-	0.000	0.000	0.000	2.24	-	-			0.096	
10.000	0.000	0.000	0.000	0.001	-	-					-	-				0.000	0.000	0.000	2.64	-	-			-	-					0.100	
Σύνολο:					0	35					0	30	0	0					0	10					5	25	0	0			
Αριθμός Πράξεων:					0						0		0						0.00						1		0				

ΠΕΙΡΑΙΩΣ ΤΡΑΠΕΖΑ (ΚΟ)

(Μέγεθος Συμβολαίου: 100 Μετοχές, Τρόπος Εξάσκησης: Αμερικάνικος, Φυσική Παράδοση)

Τιμή Εξάσκησης	Δικαιώματα Αγοράς													Δικαιώματα Πώλησης																
	Σεπτέμβριος 2016						Οκτώβριος 2016						Λοιποί Μήνες		Σεπτέμβριος 2016						Οκτώβριος 2016						Λοιποί Μήνες		Τιμή Εξάσκησης	
	Άνοιγμα	Ανιτ Τιμή	Καπιτ Τιμή	Τελ Τιμή	Τιμή κλεισ.	Όγκος	Άνοιγμα	Ανιτ Τιμή	Καπιτ Τιμή	Τελ Τιμή	Τιμή κλεισ.	Όγκος	Άνοιγές θέσεις	Όγκος	Άνοιγές θέσεις	Άνοιγμα	Ανιτ Τιμή	Καπιτ Τιμή	Τελ Τιμή	Τιμή κλεισ.	Όγκος	Άνοιγές θέσεις	Όγκος	Άνοιγές θέσεις	Όγκος	Άνοιγές θέσεις				
0.050	0.000	0.000	0.000	0.078	-	-	0.000	0.000	0.000	0.077	-	-			0.000	0.000	0.000	0.001	-	-	0.000	0.000	0.000	0.003	-	-				0.001
0.100	0.000	0.000	0.000	0.038	-	-	0.000	0.000	0.000	0.037	-	-			0.000	0.000	0.000	0.011	-	-	0.000	0.000	0.000	0.009	-	-			0.001	
0.150	0.000	0.000	0.000	0.017	-	-	0.000	0.000	0.000	0.015	-	-			0.000	0.000	0.000	0.040	-	-	0.000	0.000	0.000	0.038	-	-			0.002	
0.200	0.000	0.000	0.000	0.008	-	-	0.000	0.000	0.000	0.006	-	-			0.000	0.000	0.000	0.081	-	-	0.000	0.000	0.000	0.079	-	-			0.002	
0.250	0.000	0.000	0.000	0.003	-	-	0.000	0.000	0.000	0.002	-	-			0.000	0.000	0.000	0.126	-	-	0.000	0.000	0.000	0.125	-	-			0.003	
0.300	0.000	0.000	0.000	0.002	-	-	0.000	0.000	0.000	0.001	-	-			0.000	0.000	0.000	0.174	-	-	0.000	0.000	0.000	0.174	-	-			0.003	
0.350	0.000	0.000	0.000	0.001	-	-	0.000	0.000	0.000	0.001	-	-			0.000	0.000	0.000	0.224	-	-	0.000	0.000	0.000	0.223	-	-			0.004	
0.400	0.000	0.000	0.000	0.001	-	-	0.000	0.000	0.000	0.004	-	-			0.000	0.000	0.000	0.273	-	-	0.000	0.000	0.000	0.273	-	-			0.004	
0.450	0.000	0.000	0.000	0.001	-	-					-	-			0.000	0.000	0.000	0.323	-	-					-	-			0.005	
0.500	0.000	0.000	0.000	0.003	-	-					-	-			0.000	0.000	0.000	0.373	-	-					-	-			0.005	
0.550	0.000	0.000	0.000	0.003	-	-					-	-			0.000	0.000	0.000	0.423	-	-					-	-			0.006	
0.600	0.000	0.000	0.000	0.002	-	-					-	-			0.000	0.000	0.000	0.473	-	-					-	-			0.006	
0.650	0.000	0.000	0.000	0.001	-	-					-	-			0.000	0.000	0.000	0.523	-	-					-	-			0.007	
0.700	0.000	0.000	0.000	0.001	-	-					-	-			0.000	0.000	0.000	0.573	-	-					-	-			0.007	
Σύνολο:																														
Αριθμός Πράξεων:																														

Προϊόν Δανεισμού	Υποκείμενος Τίτλος	Πολυμερείς Συναλλαγές[1]					Διμερείς Συναλλαγές[2]		Δανεισμός Τίτλων μέσω ΟΤC[3]
		Ανοιχτές θέσεις[5]	Προσφερόμενη ποσότητα	Μ.Σ.Τ[4]	Όγκος συναλλαγών	Μ.Σ.Τ[4]	Όγκος συναλλαγών	Μ.Σ.Τ[4]	Όγκος συναλλαγών
ALPHABOR	ALPHA BANK (ΚΟ)	87,627	14,642	5.31%	14,642	5.31%	---	---	11,159,343
OTOELBOR	AUTOHELLAS (ΚΟ)	---	---	---	---	---	---	---	---
CENTRBOR	CENTRIC ΣΥΜΜΕΤΟΧΩΝ (ΚΟ)	---	16,000	5.31%	---	---	---	---	---
EEEBOR	COCA-COLA HBC AG (ΚΟ)	6,728	2,423	3.31%	---	---	---	---	70,546
FLEXOBOR	FLEXOPACK (ΚΟ)	---	---	---	---	---	---	---	---
FFGRPBOR	FOLLI-FOLLIE (ΚΟ)	15,640	62,937	3.55%	---	---	---	---	739,964
FOYRKBOR	FOURLIS ΣΥΜΜΕΤΟΧΩΝ (ΚΟ)	---	5,130	5.31%	---	---	---	---	3,850
EUPROBOR	GRIVALIA PROPERTIES (ΚΟ)	1,350	60,536	5.31%	---	---	---	---	30,629
INTRKBOR	INTRACOM HOLDINGS (ΚΟ)	---	168,546	5.31%	---	---	---	---	---
AVAXBOR	J. & P. - ΑΒΑΞ (ΚΟ)	---	20,335	5.31%	---	---	---	---	---
BELABOR	JUMBO (ΚΟ)	3,025	114,446	5.31%	---	---	---	---	6,365
KLEMBOR	KLEEMAN HELLAS (ΚΟ)	---	21,510	5.31%	---	---	---	---	---
LAMDABOR	LAMDA DEVELOPMENT(ΚΟ)	---	111	5.31%	---	---	---	---	10,377
MIGBOR	MARFIN INVESTMENT GROUP (ΚΟ)	---	72,904	5.31%	---	---	---	---	749,474
MLSBOR	MLS ΠΛΗΡΟΦΟΡΙΚΗ (ΚΟ)	---	9,118	5.31%	---	---	---	---	---
ETFGT30PBOR	NBGAM ETF GREECE & TURKEY 30	---	---	---	---	---	---	---	---
ETFASEBOR	NBGAM ETF ΓΔ Χ.Α.	---	---	---	---	---	---	---	---
QUALBOR	QUALITY & RELIABILITY (ΚΟ)	---	---	---	---	---	---	---	---
QUESTBOR	QUEST ΣΥΜΜΕΤΟΧΩΝ (ΚΟ)	---	---	---	---	---	---	---	---
KAMPBOR	REDS (ΚΟ)	---	---	---	---	---	---	---	---
VIOBOR	VIOHALCO SA/NV (ΚΑ)	---	58,477	5.31%	---	---	---	---	---
AEGNBOR	ΑΕΡΟΠΟΡΙΑ ΑΙΓΑΙΟΥ (ΚΟ)	16,100	8,519	3.31%	---	---	---	---	11,701
ALMYBOR	ΑΛΟΥΜΥΛ (ΚΟ)	---	---	---	---	---	---	---	---
GEKTERNABOR	ΓΕΚ ΤΕΡΝΑ (ΚΟ)	12	27,070	5.31%	---	---	---	---	---
PPCBOR	ΔΕΗ (ΚΟ)	11,950	102,767	5.31%	---	---	---	---	551,577
ETEBOR	ΕΘΝΙΚΗ ΤΡΑΠΕΖΑ (ΚΟ)	822,974	68,409	9.25%	65,000	9.21%	---	---	1,499,641
ANEMOSBOR	ΕΛ.ΤΕΧ. ΑΝΕΜΟΣ Α.Ε. (ΚΟ)	---	---	---	---	---	---	---	---
ELINBOR	ΕΛΙΝΟΙΛ (ΚΟ)	---	---	---	---	---	---	---	---
ELLAKTORBOR	ΕΛΛΑΚΤΩΡ (ΚΟ)	10,000	76,727	5.31%	---	---	---	---	---
EXAEBOR	ΕΛΛΗΝ. ΧΡΗΜΑΤΙΣΤΗΡΙΑ-Χ.Α. (ΚΟ)	8,600	443,127	3.31%	---	---	---	---	98,443
ELPEBOR	ΕΛΛΗΝΙΚΑ ΠΕΤΡΕΛΑΙΑ (ΚΟ)	1,775	143,176	5.31%	---	---	---	---	106,448

Σημειώσεις Προϊόντων Δανεισμού

[1] - Πολυμερείς Συμβάσεις Δανειοδοσίας των μεθόδων 8-1, 8-2 και 8-3-3 (σύμφ. Με Αποφ.17 ΔΣ του Χρηματιστηρίου).

[2] - Διμερείς Συμβάσεις Δανειοδοσίας των μεθόδων 8-3-1 και 8-3-2 (σύμφ. Με Αποφ. 20 ΔΣ του Χρηματιστηρίου).

[3] - Τα στοιχεία Συναλλαγές Δανεισμού Τίτλων μέσω ΟΤC δηλώνονται από τους χειριστές ΣΑΤ και αφορούν τις ποσότητες που έχουν καταγραφεί στο ΣΑΤ έως και τη προηγούμενη εργάσιμη ημέρα.

[4] - Μ.Σ.Τ.: - Μέση Σταθμισμένη Τιμή (ως προς τα τεμάχια)

[5] - Τα στοιχεία αφορούν σε ανοιχτές θέσεις πριν την έναρξη της συνεδρίασης

Προϊόν Δανεισμού	Υποκείμενος Τίτλος	Πολυμερείς Συναλλαγές[1]					Διμερείς Συναλλαγές[2]		Δανεισμός Τίτλων μέσω ΟΤC[3]
		Ανοιχτές θέσεις[5]	Προσφερόμενη ποσότητα	Μ.Σ.Τ[4]	Όγκος συναλλαγών	Μ.Σ.Τ[4]	Όγκος συναλλαγών	Μ.Σ.Τ[4]	Όγκος συναλλαγών
ELTONBOR	ΕΛΤΟΝ (ΚΟ)	---	---	---	---	---	---	---	---
EPILBOR	ΕΠΙΛΕΚΤΟΣ (ΚΟ)	---	---	---	---	---	---	---	---
ΕΥΑΡSBOR	ΕΥΑΘ (ΚΟ)	---	2,799	5.31%	---	---	---	---	---
ΕΥΔΑΡBOR	ΕΥΔΑΠ (ΚΟ)	700	5,206	5.31%	---	---	---	---	34,864
ΕΥΡΙCBOR	ΕΥΡΩΠΑΪΚΗ ΠΙΣΤΗ (ΚΟ)	---	---	---	---	---	---	---	---
ΙΑSOBOR	ΙΑΣΩ (ΚΟ)	---	---	---	---	---	---	---	---
ΙΑΤRBOR	ΙΑΤΡΙΚΟ ΑΘΗΝΩΝ (ΚΟ)	---	37,904	5.31%	---	---	---	---	---
ΙΚΤΙΝBOR	ΙΚΤΙΝΟΣ ΕΛΛΑΣ (ΚΟ)	---	798	5.31%	---	---	---	---	---
ΙΝΛΟΤBOR	ΙΝΤΡΑΛΟΤ (ΚΟ)	---	63,298	5.31%	---	---	---	---	803
KORRESBOR	ΚΟΡΡΕΣ (ΚΟ)	---	---	---	---	---	---	---	---
KRIBOR	ΚΡΙ - ΚΡΙ (ΚΟ)	---	47,768	5.31%	---	---	---	---	---
ΒΟCΒOR	ΚΥΠΡΟΥ ΤΡΑΠΕΖΑ (ΚΟ)	---	288	5.31%	---	---	---	---	2,008
KYRMBOR	ΚΥΡΙΑΚΙΔΗΣ Η. - F.H.L. (ΚΟ)	---	935	5.31%	---	---	---	---	---
ΜΕΤΚΚBOR	ΜΕΤΚΑ (ΚΟ)	124	17,131	5.31%	---	---	---	---	13,834
ΜΟΗBOR	ΜΟΤΟΡ ΟΪΛ (ΚΟ)	4,795	24,949	5.31%	---	---	---	---	53,254
ΜΥΤΙLBOR	ΜΥΤΙΛΗΝΑΙΟΣ (ΚΟ)	5,064	122,724	5.31%	---	---	---	---	---
ΟLTHBOR	ΟΛΘ (ΚΟ)	100	23	5.32%	---	---	---	---	---
ΡΡΑΒOR	ΟΛΠ (ΚΟ)	368	656	5.31%	---	---	---	---	901
ΟΡΑΡBOR	ΟΠΑΠ (ΚΟ)	75,600	35,832	3.55%	---	---	---	---	839,096
ΗΤΟΒOR	ΟΤΕ (ΚΟ)	13,357	64,042	3.31%	1,000	2.65%	---	---	266,794
ΡΑΡBOR	ΠΑΠΟΥΤΣΑΝΗΣ (ΚΟ)	---	---	---	---	---	---	---	---
ΤΡΕΙRBOR	ΠΕΙΡΑΙΩΣ ΤΡΑΠΕΖΑ (ΚΟ)	20,061	37,524	5.31%	20,000	4.55%	---	---	7,475,542
ΡΕΤRORBOR	ΠΕΤΡΟΠΟΥΛΟΣ ΠΕΤΡΟΣ (ΚΟ)	---	---	---	---	---	---	---	---
ΡLΑΙSBOR	ΠΛΑΙΣΙΟ COMPUTERS (ΚΟ)	---	---	---	---	---	---	---	---
ΡLΑΤBOR	ΠΛΑΣΤΙΚΑ ΘΡΑΚΗΣ (ΚΟ)	---	36,559	5.31%	---	---	---	---	---
ΡLΑΚRBOR	ΠΛΑΣΤΙΚΑ ΚΡΗΤΗΣ (ΚΟ)	---	---	---	---	---	---	---	---
SΑRBOR	ΣΑΡΑΝΤΗΣ ΓΡ. (ΚΟ)	---	1,536	5.31%	---	---	---	---	---
ΣΕLORBOR	ΣΕΛΟΝΤΑ (ΚΟ)	---	---	---	---	---	---	---	---
ΣΟLΚBOR	ΣΩΛΓΕΙΑ ΚΟΡΙΝΘΟΥ (ΚΟ)	---	---	---	---	---	---	---	---
ΤΕΝΕRΓYBOR	ΤΕΡΝΑ ΕΝΕΡΓΕΙΑΚΗ (ΚΟ)	1,000	29,568	5.31%	---	---	---	---	---
ΟLΥΜPBOR	ΤΕΧΝΙΚΗ ΟΛΥΜΠΙΑΚΗ (ΚΟ)	---	9,039	5.31%	---	---	---	---	---

Σημειώσεις Προϊόντων Δανεισμού

[1] - Πολυμερείς Συμβάσεις Δανειοδοσίας των μεθόδων 8-1, 8-2 και 8-3-3 (σύμφ. Με Αποφ.17 ΔΣ του Χρηματιστηρίου).

[2] - Διμερείς Συμβάσεις Δανειοδοσίας των μεθόδων 8-3-1 και 8-3-2 (σύμφ. Με Αποφ. 20 ΔΣ του Χρηματιστηρίου).

[3] - Τα στοιχεία Συναλλαγής Δανεισμού Τίτλων μέσω ΟΤC δηλώνονται από τους χειριστές ΣΑΤ και αφορούν τις ποσότητες που έχουν καταγραφεί στο ΣΑΤ έως και τη προηγούμενη εργάσιμη ημέρα.

[4] - Μ.Σ.Τ.: - Μέση Σταθμισμένη Τιμή (ως προς τα τεμάχια)

[5] - Τα στοιχεία αφορούν σε ανοιχτές θέσεις πριν την έναρξη της συνεδρίασης

Προϊόν Δανεισμού	Υποκείμενος Τίτλος	Πολυμερείς Συναλλαγές[1]					Διμερείς Συναλλαγές[2]		Δανεισμός Τίτλων μέσω ΟΤC[3]
		Ανοιχτές θέσεις[5]	Προσφερόμενη ποσότητα	Μ.Σ.Τ[4]	Όγκος συναλλαγών	Μ.Σ.Τ[4]	Όγκος συναλλαγών	Μ.Σ.Τ[4]	Όγκος συναλλαγών
ΤΙΤΚΒΟR	ΤΙΤΑΝ (ΚΟ)	7,433	223,544	5.31%	---	---	---	---	3,204
ΕΥRΟΒΒΟR	ΤΡΑΠΕΖΑ ΕΥRΟΒΑΝΚ ΕRΓΑΣΙΑΣ (ΚΟ)	21,312	198,685	5.31%	20,000	3.59%	---	---	3,124,233
ΗΥΓΕΙΑΒΟR	ΥΓΕΙΑ (ΚΟ)	---	48,700	5.31%	---	---	---	---	---
ΧΑΚΟΒΟR	ΧΑΛΚΟΡ (ΚΑ)	---	50,550	5.31%	---	---	---	---	---

Σημειώσεις Προϊόντων Δανεισμού

[1] - Πολυμερείς Συμβάσεις Δανειοδοσίας των μεθόδων 8-1, 8-2 και 8-3-3 (σύμφ. Με Αποφ.17 ΔΣ του Χρηματιστηρίου).

[2] - Διμερείς Συμβάσεις Δανειοδοσίας των μεθόδων 8-3-1 και 8-3-2 (σύμφ. Με Αποφ. 20 ΔΣ του Χρηματιστηρίου).

[3] - Τα στοιχεία Συναλλαγές Δανεισμού Τίτλων μέσω ΟΤC δηλώνονται από τους χειριστές ΣΑΤ και αφορούν τις ποσότητες που έχουν καταγραφεί στο ΣΑΤ έως και τη προηγούμενη εργάσιμη ημέρα.

[4] - Μ.Σ.Τ.: - Μέση Σταθμισμένη Τιμή (ως προς τα τεμάχια)

[5] - Τα στοιχεία αφορούν σε ανοιχτές θέσεις πριν την έναρξη της συνεδρίασης

Κωδικοί και ονομασίες Κλάδων Οικονομικής Δραστηριότητας του Χρηματιστηρίου Αθηνών

533 - Διυλιστήρια	537 - Καθετοποιημένες Εταιρ. Πετρελαίου & Φυσικού Αερίου
1353 - Βασικά Χημικά	1357 - Εξειδικευμένα Χημικά
1753 - Αλουμίνιο	1755 - Μη Σιδηρούχα Μέταλλα
1757 - Χάλυβας	1775 - Ορυχεία
2353 - Οικοδομικά Υλικά & Εξαρτήματα	2357 - Κατασκευές
2723 - Υλικά Συσκευασίας	2727 - Διαφοροποιημένες Βιομηχανίες
2733 - Ηλεκτρικά Μέρη & Εξοπλισμός	2753 - Εμπορικά Οχήματα και Φορτηγά
2757 - Μηχανήματα Βιομηχανικού Εξοπλισμού	2773 - Θαλάσσιες Μεταφορές
2777 - Υπηρεσίες Μεταφορών	2791 - Υποστηρικτικές Υπηρεσίες προς Επιχειρήσεις
2797 - Προμηθευτές Βιομηχανίας	3535 - Απόσταξη & Οινοπαραγωγή
3537 - Αναψυκτικά	3573 - Γεωργία & Αλιεία
3577 - Τρόφιμα	3722 - Διαρκή Καταναλωτικά Αγαθά
3726 - Έπιπλα	3728 - Κατασκευή Κατοικιών
3747 - Παιχνίδια	3763 - Ρουχισμός & Αξεσουάρ
3765 - Υποδήματα	3767 - Είδη Προσωπικής Φροντίδας
3785 - Καπνός	4533 - Ιατρικές Υπηρεσίες
4535 - Ιατρικός Εξοπλισμός	4577 - Φαρμακευτικά Προϊόντα
5337 - Λιανικό & Χονδρικό Εμπόριο Τροφίμων	5371 - Εμπόριο Ενδυμάτων
5373 - Γενικό Εμπόριο	5375 - Οικιακός Εξοπλισμός
5379 - Εξειδικευμένο Λιανικό Εμπόριο	5553 - Τηλεόραση & Ψυχαγωγία
5555 - Διαφήμιση	5557 - Εκδόσεις
5751 - Αεροπορικές Εταιρείες	5752 - Τυχερά Παιχνίδια
5753 - Ξενοδοχεία	5755 - Υπηρεσίες Αναψυχής
5757 - Εστίαση	5759 - Ταξίδια & Τουρισμός
6535 - Σταθερή Τηλεφωνία	6575 - Κινητή Τηλεφωνία
7535 - Συμβατικός Ηλεκτρισμός	7537 - Εναλλακτικός Ηλεκτρισμός
7577 - Ύδρευση	8355 - Τράπεζες
8534 - Μεσίτες Ασφαλίσεων	8536 - Ασφάλειες Ιδιοκτησίας & Ζημιών
8633 - Συμμετοχές & Ανάπτυξη Ακίνητης Περιουσίας	8637 - Υπηρεσίες Ακίνητης Περιουσίας
8671 - Ε.Ε.Α.Π. Βιομηχανικών & Επαγγελματικών Χώρων	8674 - Διαφοροποιημένες Ε.Ε.Α.Π.
8675 - Εξειδικευμένες Ε.Ε.Α.Π.	8775 - Εξειδικευμένες Χρηματοοικονομικές Υπηρεσίες
8777 - Επενδυτικές Υπηρεσίες	8985 - Εταιρείες Επενδύσεων
9533 - Υπηρεσίες Ηλεκτρονικών Υπολογιστών	9535 - Διαδίκτυο
9537 - Λογισμικό	9572 - Υλικό Υπολογιστών
9574 - Ηλεκτρονικός Εξοπλισμός Γραφείων	9578 - Εξοπλισμός Τηλεπικοινωνιών
12003 - Διαπραγματεύσιμα Αμοιβαία Κεφάλαια	



ATHEXGROUP
Όμιλος Χρηματιστηρίου Αθηνών

Λεωφ. Αθηνών 110 104 42 Αθήνα
110, Athinon Ave. GR 104 42 Athens
tel. (+30)210-33.66.800, fax (+30)210-33.66.101
www.athexgroup.gr