



ATHEXGROUP
Athens Exchange Group

Ελληνικά Χρηματιστήρια - Χρηματιστήριο Αθηνών Α.Ε. Συμμετοχών



2016

δελτίο ημερησίων συναλλαγών

daily official list

Τρίτη, 30 Αυγούστου, 2016

Έτος: 137 Αύξων Αριθμός Συνεδρίασης: 163



Αποποίηση Ευθύνης:

Η εταιρεία Ελληνικά Χρηματιστήρια-Χρηματιστήριο Αθηνών Ανώνυμη Εταιρεία Συμμετοχών καταβάλλει κάθε δυνατή προσπάθεια ώστε να διασφαλίσει ότι οι πληροφορίες και τα λοιπά στοιχεία που εμφανίζονται στο Ημερήσιο Δελτίο Τιμών (Η.Δ.Τ.) είναι ορθά και πλήρη αλλά δεν έχει καμία ευθύνη για ενδεχόμενο λάθος ή παράλειψη στοιχείων και / ή ευθύνη σχετικά με την ακρίβεια, αξιοπιστία, επικαιροποίηση και πληρότητα των παραπάνω πληροφοριών και στοιχείων ή ευθύνη προερχόμενη άμεσα ή έμμεσα από την χρήση των παραπάνω πληροφοριών.

Η Εταιρία δεν έχει καμία ευθύνη για την ακρίβεια των στοιχείων που περιλαμβάνονται στις ανακοινώσεις των εισηγμένων εταιρειών. Πιθανές προσβολές δικαιωμάτων τρίτων από το περιεχόμενο των ανακοινώσεων συνιστούν αποκλειστική ευθύνη του αποστολέα των ανακοινώσεων.

Όλα τα αναγραφόμενα στο Η.Δ.Τ. στοιχεία παρέχονται μόνο για τους σκοπούς της πληροφόρησης και δεν συνιστούν παροχή επενδυτικών συμβουλών ή πρόσκληση για επένδυση σε κινητές αξίες που διαπραγματεύονται στο Χρηματιστήριο Αθηνών.

Αναγνωρίζεται και συμφωνείται ότι όλα τα δικαιώματα επί των πληροφοριών που εμφανίζονται στο Η.Δ.Τ. θα αποτελούν κυριότητα της εταιρίας και οποιοδήποτε άλλο δικαίωμα συμπεριλαμβανομένου του δικαιώματος πνευματικής ιδιοκτησίας, σήματος κλπ. ανήκουν στο Χρηματιστήριο Αθηνών.

Τα ανωτέρω στοιχεία αποτελούν ιδιοκτησία της Εταιρίας και προστατεύονται σύμφωνα με τις διατάξεις περί πνευματικής ιδιοκτησίας. Απαγορεύεται α) η με οποιοδήποτε τρόπο ή μέσο αναπαραγωγή, αναδημοσίευση, τροποποίηση, αντιγραφή, πώληση, μετάδοση ή διανομή του συνόλου ή μέρους τους, χωρίς αναφορά στην πηγή και β) η εμπορική εκμετάλλευση των στοιχείων από τρίτους.

Η Εταιρία δεν φέρει καμία ευθύνη προερχόμενη άμεσα ή έμμεσα από χρήση ή τυχόν αλλοίωση των ανωτέρω στοιχείων όταν αυτά χρησιμοποιούνται από

Ελληνικά Χρηματιστήρια - Χρηματιστήριο Αθηνών Α.Ε. Συμμετοχών

Λεωφόρος Αθηνών 110, 10442 Αθήνα, Τηλ: (210) 33.66.800, Fax: (210) 32.13.938

www.helex.gr

Χρηματιστηριακό Κέντρο Θεσσαλονίκης

Κατούνη 16-18, Θεσ/νίκη 546 25, Τηλ: (2310) 567.667, Fax: (2310) 530.455

Συνεγγυητικό Κεφάλαιο Εξασφάλισης Επενδυτικών Υπηρεσιών

Φειδίου 14-16, Αθήνα 106 78, Τηλ: (210) 33.04.682, Fax: (210) 33.04.155

Επιτροπή Κεφαλαιαγοράς

Κολοκοτρώνη 1 & Σταδίου 1, Αθήνα 105 62, Τηλ: (210) 33.77.100, Fax: (210) 33.77.173

Πίνακας Περιεχομένων

Ενότητα 1: Στατιστικά Στοιχεία Χρεογράφων, Παραγώγων και Δανεισμού

- Οι Αγορές Χρεογράφων Παραγώγων Δανεισμού
- Χρηματιστηριακοί Δείκτες
- Αναλυτικά Στοιχεία Συναλλαγών Αγοράς Χρεογράφων
- Στοιχεία Συναλλαγών Κλάδων Χρηματιστηρίου Αθηνών & Χρηματοοικονομικών Προϊόντων (Δ.Α.Κ.)
- Οι 10 Μετοχές με τη μεγαλύτερη Άνοδο & Πτώση
- Αναλυτικά Στοιχεία Συναλλαγών Αγοράς Παραγώγων

Ενότητα 2: Αναλυτικά Στοιχεία Συναλλαγών Χρεογράφων

- Αναλυτικά Στοιχεία Συναλλαγών Χρεογράφων
- Σημειώσεις Χρεογράφων

Ενότητα 3: Στοιχεία Συναλλαγών Χρεογράφων

- Στοιχεία Συναλλαγών Πακέτων
- Στοιχεία Συναλλαγών Δικαιωμάτων

- Στοιχεία Δανεισμού Τίτλων
- Στοιχεία Συναλλαγών Εκποιήσεων
- Στοιχεία Συναλλαγών Εκποιήσεων Ενσώματων Ονομαστικών Μετοχών
- Στοιχεία Ενεργητικού Διαπραγματεύσιμων Αμοιβαίων Κεφαλαίων (Δ.Α.Κ.)
- Χαρακτηριστικά Διαπραγματεύσιμων Αμοιβαίων Κεφαλαίων (Δ.Α.Κ.)

Ενότητα 4: Ανακοινώσεις

Ενότητα 5: Ομόλογα Διαπραγματεύσιμα στην Αγορά Αξιών Σταθερού Εισοδήματος

- Ομόλογα Επιχειρήσεων
- Ομόλογα Ελληνικού Δημοσίου
- Έντοκα Γραμμάτια & Zero Coupon Ομόλογα Ελληνικού Δημοσίου
- Ομόλογα Ελληνικού Δημοσίου Διαπραγματεύσιμα με τη Μέθοδο Εκφώνησης - Αντιφώνησης
- Ομόλογα Κρατικών Τραπεζών

Ενότητα 6: Πρόσθετα Στοιχεία Ενημέρωσης

- Πίνακας Μελών Χρηματιστηρίου Αθηνών και Μελών ΕΤ.ΕΚ.
- Πίνακας Μετοχών Υπό Ειδική Διαπραγμάτευση
- Γνωστοποιήσεις Συναλλαγών - Κατάλογος Υπόχρεων Προσώπων

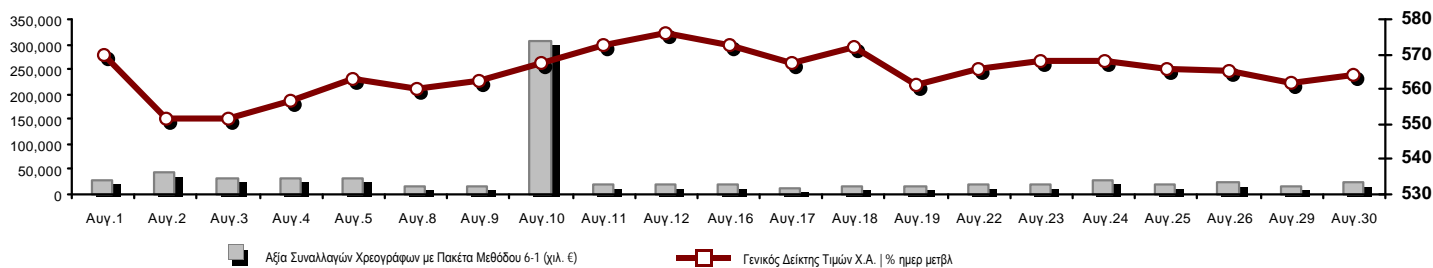
Ενότητα 7: Αναλυτικά Στοιχεία Συναλλαγών Αγοράς Παραγώγων

- Συμβόλαια Μελλοντικής Εκπλήρωσης σε Δείκτες
- Συμβόλαια Μελλοντικής Εκπλήρωσης σε Μετοχές
- Δικαιώματα Προαίρεσης σε Δείκτες
- Δικαιώματα Προαίρεσης σε Μετοχές
- Στοιχεία Συναλλαγών Προϊόντων Δανεισμού

Παράρτημα Α: Κωδικοί και ονομασίες Κλάδων Οικονομικής Δραστηριότητας του Χρηματιστηρίου Αθηνών

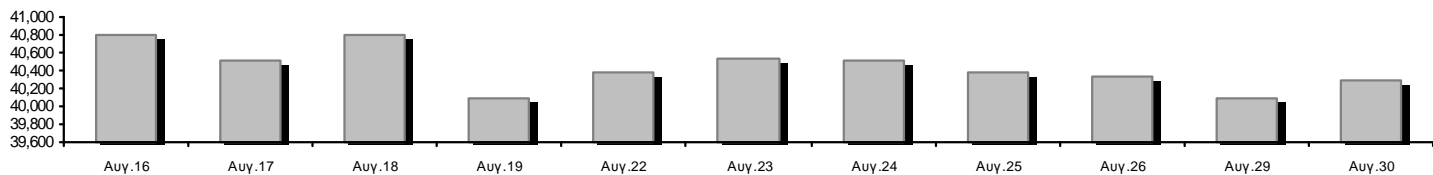
Οι Αγορές Χρεογράφων Παραγώγων Δανεισμού

Γενικός Δείκτης Τιμών και Αξία Συναλλαγών Μετοχών και Παραγώγων

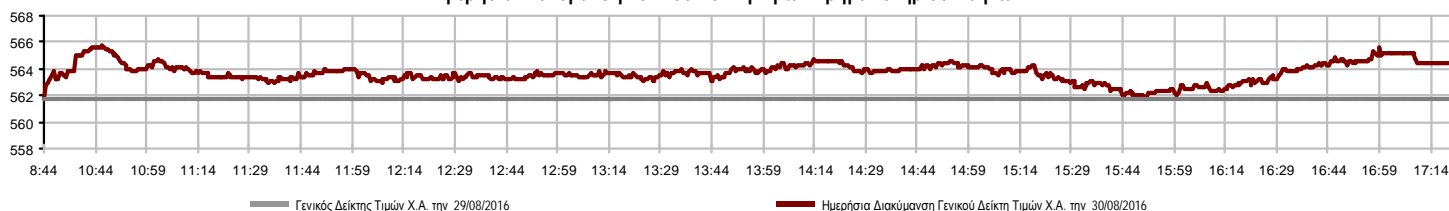


Κεφαλοποίηση Χ.Α. (εκατ €) **:	40,291.00	Συνολικές Ανοικτές Θέσεις σε Παράγωγα	267,786
Ημερήσια μεταβολή: εκατ. € %	212.53 0.53%	Ανοικτές θέσεις σε ΣΜΕ επί Δεικτών % ημερ μετβλ	5,479 -1.31%
Μέση ετήσια Κεφ/ποίηση: εκατ. € % Μετβλ. Μέση προηγ. έτος	40,693.15 -6.78%	Ανοικτές θέσεις σε ΣΜΕ επί μετοχών % ημερ μετβλ	259,668 -0.07%
Γενικός Δείκτης Τιμών Χ.Α. % ημερ μετβλ	564.37 0.48%	Ανοικτές θέσεις σε Δικαιώματα επί Δεικτών % ημερ μετβλ	2,079 0.92%
Κεφαλοποίηση Γενικού Δείκτη (εκατ. €)	35,728.71	Ανοικτές θέσεις σε Δικαιώματα επί μετοχών % ημερ μετβλ	560 16.67%
Ημερήσια μεταβολή (εκατ. €)	212.38		
Αξία Συναλλαγών Χρεογράφων με Πακέτα Μεθόδου 6-1 (χιλ. €)	24,392.52	Πλήθος Συμβολαίων Παραγώγων:	10,434
Ημερήσια μεταβολή: %	8,758.01 56.02%	Ημερήσια μεταβολή: τμχ %	-84 -0.80%
Μέση Αξία Συν/γών ΥΙD: χιλ. € % Μετβλ Μέση προηγ. έτος	66,288.99 -22.54%	Μέσος Όγκος Συμβ. ΥΙD: % Μετβλ Μέσο προηγ. Έτος	62,066 -5.54%
Αξία Συναλλαγών Πακέτων Μεθόδου 6-1 (χιλ. €)	651.80	Πλήθος Πράξεων Παραγώγων:	911
Αξία Συναλλαγών Πακέτων Μεθόδου 6-2 & 6-3 (χιλ. €)	275.01	Ημερήσια μεταβολή: πλήθος %	26 2.94%
Αξία Συναλλαγών Ομολόγων (χιλ.€)	0.00	Μέσο Πλήθος Πράξεων ΥΙD: % Μετβλ Μέσο προηγ. Έτος	2,687 -17.78%
Όγκος Συναλλαγών Χρεογράφων με Πακέτα Μεθόδου 6-1 (χιλ. Τμχ)	23,808.63	Συνολικές Ανοικτές Θέσεις σε Δανεισμό	1,015,053
Ημερήσια μεταβολή: χιλ. τμχ %	5,585.56 30.65%	Ημερήσια μεταβολή: τμχ %	12,157 1.21%
Μέσος Όγκος Συν/γών ΥΙD: % Μετβλ Μέσο προηγ. Έτος	108,992.26 -43.40%	Πλήθος Συναλλαγών Δανεισμού (Πολυμερής/Διμερής)	22,500
Όγκος Συναλλαγών Πακέτων Μεθόδου 6-1 (χιλ. Τεμάχια)	125.76	Ημερήσια μεταβολή: τμχ %	-161,218 -87.75%
Όγκος Συναλλαγών Πακέτων Μεθόδου 6-2 & 6-3 (χιλ. Τεμάχια)	56.11	Πλήθος Πολυμερών Συναλλαγών	21,500
Όγκος Συναλλαγών Ομολόγων	0.00	Πλήθος Διμερών Συναλλαγών	1,000
Πλήθος Πράξεων Χρεογράφων με Πακέτα Μεθόδου 6-1	9,642	Πλήθος Πράξεων Δανεισμού:	13
Ημερήσια μεταβολή: πλήθος %	2,198 29.53%	Ημερήσια μεταβολή: %	-19 -59.38%
Μέσο Πλήθος Πράξεων ΥΙD: % Μετβλ Μέσο προηγ. Έτος	20,661 -23.45%	Πλήθος Πράξεων Πολυμερών Συναλλαγών	12
Πλήθος πακέτων Μεθόδου 6-1	2	Πλήθος Πράξεων Διμερών Συναλλαγών	1
Πλήθος πακέτων Μεθόδου 6-2 & 6-3	3		
Πλήθος συναλλαγών Ομολόγων	0		

Κεφαλοποίηση Χ.Α. (εκατ €) **



Ημερήσια Διακύμανση Γενικού Δείκτη Τιμών Χρηματιστηρίου Αθηνών



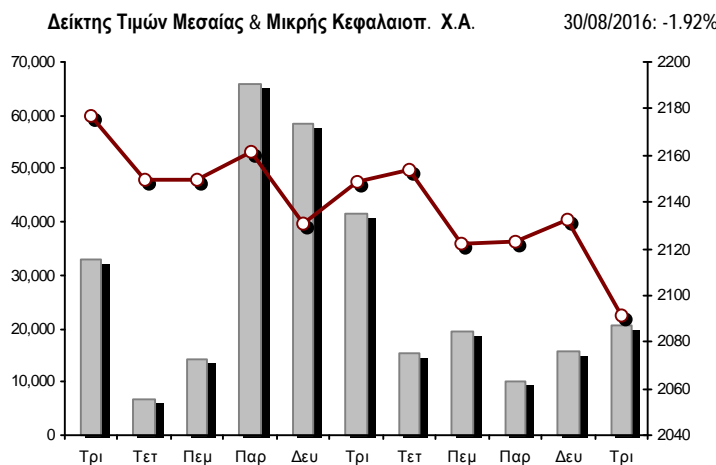
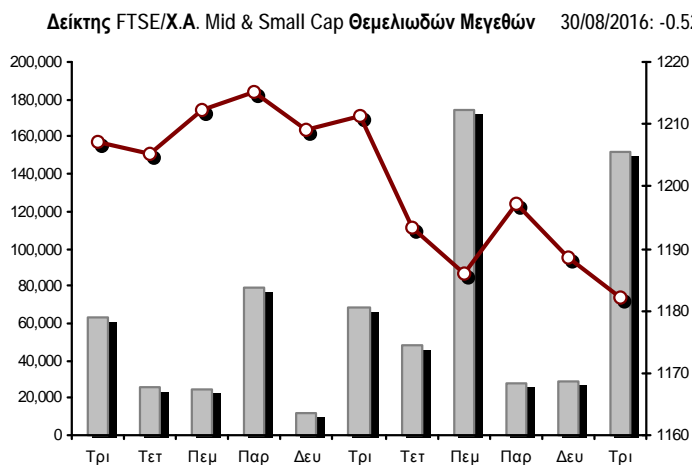
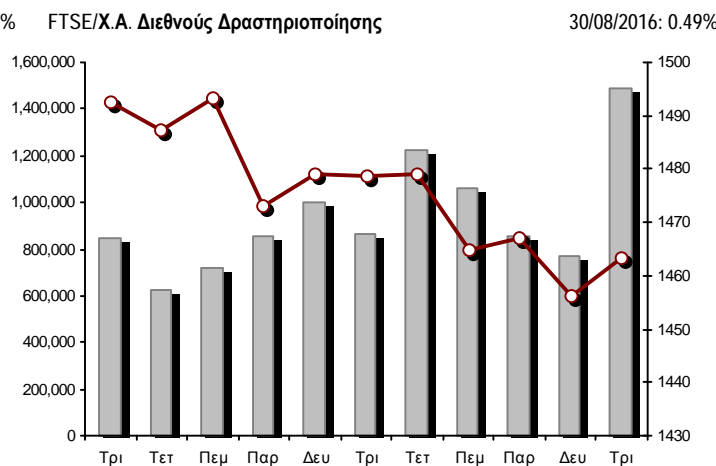
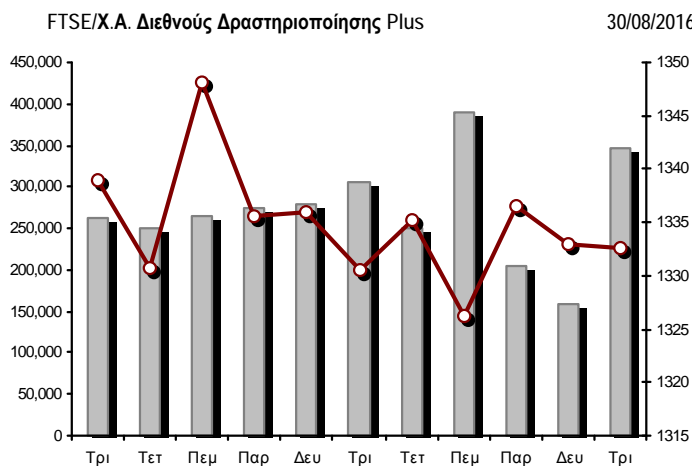
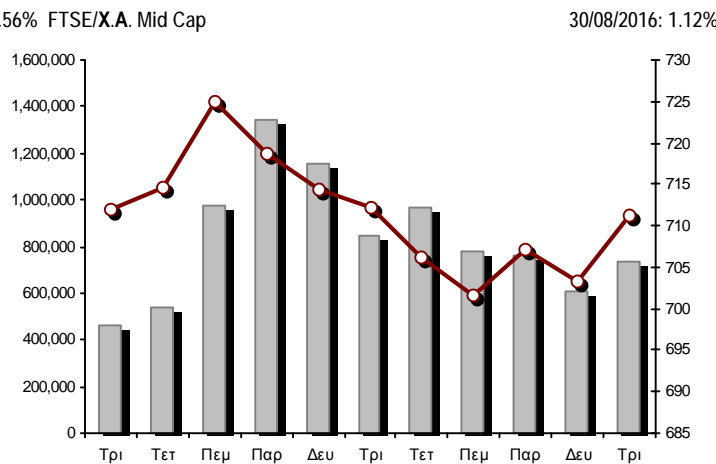
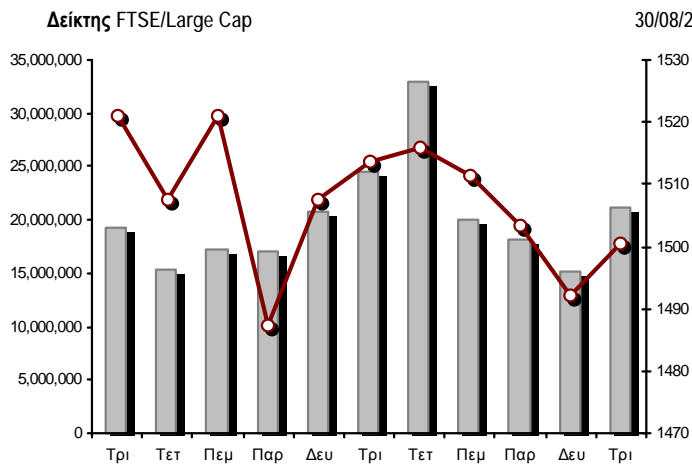
Χρηματιστηριακοί Δείκτες

Όνομασία Δείκτη	30/08/2016	29/08/2016	Δ μον.	Δ %	Κατώτερη	Ανώτερη	Κατ.έτους	Ανωτ.έτους	Ετησ. μεταβ.
Γενικός Δείκτης Τιμών Χ.Α.	564.37 #	561.69	2.68	0.48%	561.69	565.78	420.82	658.99	-10.61% ☒
FTSE/X.A. Large Cap	1,500.58 #	1,492.29	8.29	0.56%	1,492.29	1,507.38	1,075.20	1,868.90	-18.15% ☒
FTSE/X.A. Mid Cap	711.18 #	703.33	7.85	1.12%	703.10	712.72	515.21	820.16	-12.89% ☒
FTSE/X.A.-Χ.Α.Κ. Τραπεζικός Δείκτης	476.50 ☒	482.16	-5.66	-1.17%	473.78	490.13	271.40	938.40	-46.58% ☒
FTSE/X.A. Διεθνούς Δραστηριοποίησης Plus	1,332.67 ☒	1,332.95	-0.28	-0.02%	1,329.61	1,338.64	1,031.55	1,388.54	4.56% #
FTSE/X.A. Διεθνούς Δραστηριοποίησης	1,463.35 #	1,456.23	7.12	0.49%	1,453.90	1,467.36	1,129.41	1,579.62	2.57% #
FTSE/X.A. Mid & Small Cap Θεμελιωδών Μεγεθών	1,182.28 ☒	1,188.46	-6.18	-0.52%	1,178.66	1,190.23	1,066.64	1,261.08	-5.84% ☒
Δείκτης Τιμών Μεσαίας & Μικρής Κεφαλαιοπ. Χ.Α.	2,091.60 ☒	2,132.52	-40.92	-1.92%	2,087.51	2,145.76	1,848.24	2,213.61	-3.70% ☒
FTSE/X.A. Δείκτης Αγοράς	368.95 #	366.86	2.09	0.57%	366.86	370.57	265.17	457.53	-18.00% ☒
Δείκτης FTSE Med	4,763.18 ☒	4,800.28	-37.10	-0.77%			4,396.47	5,530.53	-13.87% ☒
Δείκτης Συνολικής Απόδοσης Γενικού Δείκτη Χ.Α.	857.03 #	852.96	4.07	0.48%	852.96	859.16	626.16	986.51	-8.77% ☒
FTSE/X.A. Large Cap Συνολικής Απόδοσης	2,113.23 #	2,101.56	11.67	0.56%			1,574.40	2,572.00	-16.44% ☒
FTSE/X.A. Large Cap Net Συνολικής Απόδοσης	630.36 #	626.88	3.48	0.56%	626.88	633.22	443.06	773.01	-16.56% ☒
FTSE/X.A. Mid Cap Συνολικής Απόδοσης	876.80 #	867.12	9.68	1.12%			669.55	1,008.35	-12.65% ☒
FTSE/X.A.-Χ.Α.Κ. Τραπεζικός Δείκτης Συνολ. Απόδ.	455.33 ☒	460.74	-5.41	-1.17%			318.40	895.04	-47.65% ☒
Greece & Turkey 30 Δείκτης Συνολικής Απόδοσης	570.44 ☒	576.86	-6.42	-1.11%			0.00	660.49	-0.92% ☒
Ελληνικός Δείκτης Mid & Small Cap	716.91 #	713.73	3.18	0.45%	712.64	717.04	560.15	786.32	0.19% #
FTSE/X.A. Τράπεζες	629.57 ☒	637.05	-7.48	-1.17%	625.98	647.58	358.60	1,239.80	-46.57% ☒
FTSE/X.A. Χρηματοοικονομικές Υπηρεσίες	906.70 #	896.30	10.40	1.16%	895.96	910.52	634.69	1,179.09	-6.90% ☒
FTSE/X.A. Βιομηχανικά Προϊόντα & Υπηρεσίες	1,568.53 ☒	1,569.69	-1.16	-0.07%	1,559.88	1,573.59	1,369.56	1,844.00	-14.04% ☒
FTSE/X.A. Εμπόριο	3,208.67 ☒	3,211.59	-2.92	-0.09%	3,179.45	3,213.05	1,826.41	3,252.50	27.02% #
FTSE/X.A. Ακίνητης Περιουσίας	2,497.68 #	2,449.21	48.47	1.98%	2,449.19	2,497.68	2,154.15	2,621.31	3.21% #
FTSE/X.A. Προσωπικά & Οικιακά Προϊόντα	5,811.62 #	5,671.08	140.54	2.48%	5,615.65	5,811.62	4,433.32	6,333.20	14.78% #
FTSE/X.A. Τρόφιμα & Ποτά	7,470.01 #	7,291.68	178.33	2.45%	7,291.68	7,470.01	5,952.97	7,504.07	1.27% #
FTSE/X.A. Πρώτες Ύλες	1,676.09 #	1,667.30	8.79	0.53%	1,658.50	1,684.89	1,200.24	1,997.24	2.53% #
FTSE/X.A. Κατασκευές & Υλικά	2,162.21 ☒	2,181.43	-19.22	-0.88%	2,157.11	2,182.97	1,500.04	2,343.14	15.11% #
FTSE/X.A. Πετρέλαιο & Αέριο	2,367.56 #	2,349.79	17.77	0.76%	2,343.13	2,383.90	1,860.37	2,657.42	-1.84% ☒
FTSE/X.A. Χημικά	7,545.64 #	7,348.36	197.28	2.68%	7,348.36	7,545.64	6,190.46	7,644.27	10.77% #
FTSE/X.A. Μέσα Ενημέρωσης	1,560.68 ☒	1,643.91	-83.23	-5.06%	1,560.68	1,727.15	1,290.16	2,247.37	5.63% #
FTSE/X.A. Ταξίδια & Αναψυχή	1,316.31 #	1,301.58	14.73	1.13%	1,300.48	1,338.60	982.74	1,426.44	-7.62% ☒
FTSE/X.A. Τεχνολογία	646.16 #	639.91	6.25	0.98%	639.91	648.35	489.05	654.29	12.96% #
FTSE/X.A. Τηλεπικοινωνίες	2,268.12 #	2,257.11	11.01	0.49%	2,257.11	2,314.91	1,802.93	2,669.99	-10.82% ☒
FTSE/X.A. Υπηρεσίες Κοινής Ωφέλειας	1,432.82 ☒	1,442.28	-9.46	-0.66%	1,428.53	1,450.18	1,136.34	1,734.68	-14.48% ☒
Δείκτης Όλων των Μετοχών Χ.Α.	141.77 #	141.03	0.75	0.53%	141.77	141.77	113.39	165.22	-13.77% ☒
Ελληνικός Δείκτης Εταιρικών Ομολόγων	106.81 #	106.78	0.03	0.03%			96.90	106.81	6.30% #
Ελληνικός Δείκτης Τιμών Εταιρικών Ομολόγων	97.10 ☒	97.12	-0.02	-0.02%			90.43	97.12	2.48% #

Σημείωση 1: Το κλείσιμο των Δεικτών FTSE/Med 100, Greece & Turkey 30 Pr & Rt, Ελληνικός Δείκτης Εταιρικών Ομολόγων και, Ελληνικός Δείκτης Τιμών Εταιρικών Ομολόγων αφορούν την συνεδρίαση της 26/08/2016.

Σημείωση 2: Ο Ελληνικός Δείκτης Mid & Small Cap είναι Customized δείκτης υπολογιζόμενος από το Χρηματιστήριο Αθηνών.

Χρηματιστηριακοί Δείκτες



■ Όγκος συναλλαγών δεικτών

— Τιμές κλεισίματος δεικτών

Αναλυτικά Στοιχεία Συναλλαγών Αγοράς Χρεογράφων

	Όλα τα Χρεόγραφα	Κύρια Αγορά	Χαμηλή Διασπορά	Λοιπές Κατηγορίες (*)	Διαπραγματεύσιμα Αμοιβαία Κεφάλαια	Τίτλοι Παραστατικοί (Warrants)
Σύνολα	114	95	5	9	2	3
Ανοδικές / Καθοδικές / Σταθερές:	47 / 49 / 18	42 / 42 / 11	2 / 1 / 2	2 / 4 / 3	1 / 1 / 0	0 / 1 / 2
Κεφαλαιοποίηση Χ.Α. (εκατ €) **	40,291.00	37,446.84	2,691.26	152.91		
Μέση Ημερήσια Αξία Συνγών (χιλ. €)	66,288.99	66,177.49	121.60	10.07	18.71	12.84
Αξία Συναλλαγών	24,667.53	24,659.23	6.91	0.59	0.16	0.65
Κύριος Πίνακας:	23,740.73	23,732.42	6.91	0.59	0.16	0.65
Προσυμφωνημένων Συναλλαγών 6_1_2_3:	926.81	926.81	0.00	0.00	0.00	0.00
Πίνακας Εκποιήσεων:	0.00	0.00	0.00	0.00	0.00	0.00
Πίνακας Ειδικών Όρων:	0.00	0.00	0.00	0.00	0.00	0.00
Μέσος Ημερήσιος Όγκος Συναλλαγών	108,992,264	103,196,505	129,699	94,860	8,487	5,661,686
Όγκος Συναλλαγών	23,864,738	23,698,404	3,580	7,833	12	154,909
Κύριος Πίνακας:	23,682,865	23,516,531	3,580	7,833	12	154,909
Προσυμφωνημένων Συναλλαγών 6_1_2_3:	181,873	181,873	0	0	0	0
Πίνακας Εκποιήσεων:	0	0	0	0	0	0
Πίνακας Ειδικών Όρων:	0	0	0	0	0	0
Μέσο Ημερήσιο Πλήθος Πράξεων	20,661	20,505	32	54	4	67
Αριθμός Πράξεων	9,645	9,582	22	22	2	17
Κύριος Πίνακας:	9,640	9,577	22	22	2	17
Προσυμφωνημένων Συναλλαγών 6_1_2_3:	5	5	0	0	0	0
Πίνακας Εκποιήσεων:	0	0	0	0	0	0
Πίνακας Ειδικών Όρων:	0	0	0	0	0	0

(*) Απεικονίζονται αθροιστικά τα αναλυτικά στοιχεία συναλλαγών των μετοχών που διαπραγματεύονται στις Κατηγορίες: Προς Διαγραφή & Επιτήρησης. (**) Δεν περιλαμβάνεται η Κεφαλαιοποίηση των εταιρειών που βρίσκονται σε κατάσταση Αναστολής.

Στοιχεία Συναλλαγών Κλάδων Χρηματιστηρίου Αθηνών & Χρηματοοικονομικών Προϊόντων (Δ.Α.Κ.)

Κωδικός	Κλάδοι	Ανοδικές / Καθοδικές / Σταθερές	Αριθμός Πράξεων	Όγκος Συναλλαγών	Αξία Συναλλαγών	% στη Συνολική Αξία
12000	- Χρηματοοικονομικά Προϊόντα	1 / 1 / 0	2	12	161.90	0.00%
8600	- Ακίνητη Περιουσία	4 / 1 / 2	139	25,312	130,874.89	0.53%
8500	- Ασφάλειες	0 / 0 / 1	5	200	348.00	0.00%
2700	- Βιομηχανικά Προϊόντα & Υπηρεσίες	3 / 8 / 3	299	123,998	286,614.24	1.16%
5300	- Εμπόριο	2 / 1 / 0	199	25,173	327,781.80	1.33%
2300	- Κατασκευές & Υλικά Κατασκευών	2 / 9 / 2	541	173,798	546,852.31	2.22%
5500	- Μέσα Ενημέρωσης	0 / 1 / 0	2	120	9.16	0.00%
500	- Πετρέλαιο & Αέριο	2 / 0 / 0	307	46,465	280,028.63	1.14%
3700	- Προσωπικά & Οικιακά Αγαθά	6 / 4 / 1	406	138,059	805,699.50	3.27%
1700	- Πρώτες Ύλες	3 / 5 / 0	256	102,307	202,866.13	0.82%
5700	- Ταξίδια & Αναψυχή	4 / 3 / 3	1,257	511,999	2,894,589.07	11.73%
9500	- Τεχνολογία	3 / 3 / 0	118	121,891	387,676.21	1.57%
6500	- Τηλεπικοινωνίες	1 / 0 / 0	1,403	818,033	6,774,533.52	27.46%
8300	- Τράπεζες	4 / 4 / 2	3,893	21,094,222	11,456,930.45	46.45%
3500	- Τρόφιμα & Ποτά	6 / 4 / 1	122	31,738	89,827.21	0.36%
4500	- Υγεία	1 / 2 / 1	19	11,827	2,304.60	0.01%
7500	- Υπηρεσίες Κοινής Ωφέλειας	3 / 2 / 0	367	92,549	267,591.50	1.08%
1300	- Χημικά	1 / 1 / 1	53	17,554	68,714.11	0.28%
8700	- Χρηματοοικονομικές Υπηρεσίες	1 / 0 / 1	257	529,481	144,129.51	0.58%

Οι 10 Μετοχές με τη μεγαλύτερη Άνοδο & Πτώση

Κύρια Αγορά

Μετοχές με τη μεγαλύτερη Θετική μεταβολή τιμής	Τιμή κλεισ.	Μεταβ.	Μετοχές με τη μεγαλύτερη Αρνητική μεταβολή τιμής	Τιμή κλεισ.	Μεταβ.
PAPERPACK (ΚΟ)	1.13	13.00% #	ΛΕΒΕΝΤΕΡΗΣ Ν. (ΠΑ)	1.12	-9.68% α
LAMDA DEVELOPMENT(ΚΟ)	4.59	3.85% #	ΠΕΙΡΑΙΩΣ ΤΡΑΠΕΖΑ (ΚΟ)	0.127	-3.05% α
FOURLIS ΣΥΜΜΕΤΟΧΩΝ (ΚΟ)	3.60	2.86% #	ΓΕΚ ΤΕΡΝΑ (ΚΟ)	1.80	-1.64% α
JUMBO (ΚΟ)	11.05	2.79% #	ΕΥΔΑΠ (ΚΟ)	5.50	-1.61% α
COCA-COLA HBC AG (ΚΟ)	20.05	2.45% #	ΕΘΝΙΚΗ ΤΡΑΠΕΖΑ (ΚΟ)	0.187	-1.58% α
ΠΛΑΙΣΙΟ COMPUTERS (ΚΟ)	4.19	1.70% #	ΑΛΡΗΑ BANK (ΚΟ)	1.57	-1.26% α
ΑΤΤΙΣΑ BANK Α.Τ.Ε. (ΚΟ)	0.067	1.52% #	ΠΛΑΣΤΙΚΑ ΚΡΗΤΗΣ (ΚΟ)	4.31	-1.15% α
ΕΛΛΑΔΟΣ ΤΡΑΠΕΖΑ (ΚΟ)	10.20	1.49% #	ΣΩΛΓΕΙΑ ΚΟΡΙΝΘΟΥ (ΚΟ)	0.900	-0.99% α
ΕΛΛΗΝ. ΧΡΗΜΑΤΙΣΤΗΡΙΑ-Χ.Α. (ΚΟ)	4.29	1.42% #	ΤΙΤΑΝ (ΚΟ)	21.29	-0.88% α
ΟΠΑΠ (ΚΟ)	7.36	1.38% #	ΝΙΟΗΛCO SA/ΝV (ΚΑ)	1.27	-0.78% α

Μετοχές με τη μεγαλύτερη Αξία Συναλλαγών	Αξία (χιλ. €)	Μεταβ.	Μετοχές με το μεγαλύτερο Όγκο Συναλλαγών	Όγκος	Μεταβ.
ΑΛΡΗΑ BANK (ΚΟ)	8,259.10	-1.26% α	ΠΕΙΡΑΙΩΣ ΤΡΑΠΕΖΑ (ΚΟ)	8,361,890	-3.05% α
ΟΤΕ (ΚΟ)	6,774.53	0.49% #	ΑΛΡΗΑ BANK (ΚΟ)	5,235,972	-1.26% α
ΟΠΑΠ (ΚΟ)	2,382.66	1.38% #	ΤΡΑΠΕΖΑ EUROBANK ERGASIAS (ΚΟ)	2,958,327	1.33% #
ΤΡΑΠΕΖΑ EUROBANK ERGASIAS (ΚΟ)	1,339.24	1.33% #	ΕΘΝΙΚΗ ΤΡΑΠΕΖΑ (ΚΟ)	2,846,175	-1.58% α
ΠΕΙΡΑΙΩΣ ΤΡΑΠΕΖΑ (ΚΟ)	1,077.84	-3.05% α	ΚΥΠΡΟΥ ΤΡΑΠΕΖΑ (ΚΟ)	927,137	0.69% #
ΕΘΝΙΚΗ ΤΡΑΠΕΖΑ (ΚΟ)	538.34	-1.58% α	ΟΤΕ (ΚΟ)	818,033	0.49% #
JUMBO (ΚΟ)	511.53	2.79% #	ΑΤΤΙΣΑ BANK Α.Τ.Ε. (ΚΟ)	603,313	1.52% #
ΑΕΡΟΠΟΡΙΑ ΑΙΓΑΙΟΥ (ΚΟ)	390.62	-0.72% α	MARFIN INVESTMENT GROUP (ΚΟ)	509,709	0.00% -
MLS ΠΛΗΡΟΦΟΡΙΚΗ (ΚΟ)	335.14	0.54% #	ΟΠΑΠ (ΚΟ)	322,138	1.38% #
FOLLI-FOLLIE (ΚΟ)	321.25	-0.09% α	ΙΝΤΡΑΛΟΤ (ΚΟ)	123,841	0.00% -

Σημείωση: Απεικονίζονται οι Μετοχές που δεν ανήκουν στις Κατηγορίες Χαμηλής Διασποράς και Επιτήρησης και πραγματοποιήσαν κατά τη διάρκεια της συνεδρίασης Αξία Συναλλαγών μεγαλύτερη από 10,000 Ευρώ.

Αναλυτικά Στοιχεία Συναλλαγών Αγοράς Παραγώγων

	Αριθμός Πράξεων	Όγκος	Ανοικτές θέσεις
Σ.Μ.Ε. σε Δείκτες	118	653	5,479
FTSE/X.A. Large Cap	118	653	5,479
Σ.Μ.Ε. σε Μετοχές	762	9,618	259,668
ALPHA BANK (ΚΟ)	117	1,954	11,539
COCA-COLA HBC AG (ΚΟ)	10	15	161
ΣΩΛΓΕΙΑ ΚΟΡΙΝΘΟΥ (ΚΟ)	7	34	1,069
ΕΛΛΑΚΤΩΡ (ΚΟ)	2	4	1,685
ΤΡΑΠΕΖΑ EUROBANK ERGASIAS (ΚΟ)	68	1,427	28,188
ΕΥΔΑΠ (ΚΟ)	14	43	189
FOLLI-FOLLIE (ΚΟ)	4	11	176
ΓΕΚ ΤΕΡΝΑ (ΚΟ)	28	139	6,854
GRIVALIA PROPERTIES (ΚΟ)	0	0	89
ΕΛΛΗΝ. ΧΡΗΜΑΤΙΣΤΗΡΙΑ-Χ.Α. (ΚΟ)	8	19	576
ΕΛΛΗΝΙΚΑ ΠΕΤΡΕΛΙΑ (ΚΟ)	20	57	3,765
ΙΝΤΡΑΛΟΤ (ΚΟ)	0	0	534
JUMBO (ΚΟ)	11	39	291
MARFIN INVESTMENT GROUP (ΚΟ)	16	284	44,313
ΜΕΤΚΑ (ΚΟ)	2	3	183
ΜΟΤΟΡ ΟΪΛ (ΚΟ)	4	16	370
ΜΥΤΙΛΗΝΑΙΟΣ (ΚΟ)	32	165	2,972
ΕΘΝΙΚΗ ΤΡΑΠΕΖΑ (ΚΟ)	42	927	70,637
ΟΠΑΠ (ΚΟ)	125	350	2,181
ΟΤΕ (ΚΟ)	138	663	2,734
ΟΛΠ (ΚΟ)	7	17	651
ΠΕΙΡΑΙΩΣ ΤΡΑΠΕΖΑ (ΚΟ)	74	3,330	70,133
ΔΕΗ (ΚΟ)	28	106	6,434
ΤΕΡΝΑ ΕΝΕΡΓΕΙΑΚΗ (ΚΟ)	0	0	1,187
ΤΙΤΑΝ (ΚΟ)	5	15	181
ΒΙΟΗΑΛCO SA/ΝV (ΚΑ)	0	0	2,576
Δικαιώματα σε Δείκτες	22	83	2,079
FTSE/X.A. Large Cap	22	83	2,079
Δικαιώματα σε Μετοχές	9	80	560
ALPHA BANK (ΚΟ)	0	0	230
ΕΘΝΙΚΗ ΤΡΑΠΕΖΑ (ΚΟ)	0	0	0
ΟΠΑΠ (ΚΟ)	6	30	95
ΟΤΕ (ΚΟ)	3	50	195
ΠΕΙΡΑΙΩΣ ΤΡΑΠΕΖΑ (ΚΟ)	0	0	0
ΔΕΗ (ΚΟ)	0	0	40
Συνολική Δραστηριότητα	911	10,434	267,786

Πληθος Χρεογράφων	Ονομ. Αξία	Μερίσματα [1]			Ημερ. Τελευτ. Αποκοπής Μέρισμα [2]	Αποκοπή Δικαίωμα	Σημ.	Χρεόγραφο	Τιμή κλεισίματος	% μεταβ.	Προηγ. Κλείσιμο- ημ/νία	Άνοιγμα	Κατωτ Τιμή	Ανωτ Τιμή	Τελ. Σταθμ Τιμή	Τελευταία ζήτηση [7]	Τελευταία προσφορά [7]	Ρ/Ε μετά φ.	Χρήση	Όγκος	Πράξεις	Αξία Συναλλαγών[8]	Χ.Α. Εταιρείας (χιλ. €) [3,5]	Χαμηλό έτους	Υψηλό έτους	Κλάδος [4]
		2013	2014	2015																						
13,920,000	0.320	---	---	---	19/11/2001	01/08/2000	4726	ΤΕΞΑΠΡΕΤ (ΚΟ)	0.080	---	0.080	28/02/2011	---	---	---	---	---	---	---	---	---	---	1,113.60	0.080	0.080	3763
6,523,780	0.530	---	---	---	01/07/2002	06/03/2001	4971	ΤΕΧΝΙΚΕΣ ΕΚΔΟΣΕΙΣ (ΚΟ)	0.006	---	0.006	31/05/2013	---	---	---	---	---	---	---	---	---	---	39.14	0.006	0.006	5557
100,793,572	0.300	---	---	---	16/07/2009	11/02/2016	5110	ΤΗΛΕΤΥΠΟΣ (ΚΟ)	0.060	---	0.060	07/03/2016	---	---	---	---	5@0.048	---	---	---	---	---	6,047.61	0.054	0.070	5553
26,408,040	0.300	---	---	---	01/07/1997	26/05/1999	4464	ΧΑΛΥΒΔΟΦΥΛΛΩΝ (ΚΟ)	0.120	---	0.120	28/11/2008	---	---	---	---	---	---	---	---	---	---	3,168.96	0.120	0.120	1757
71,683,906	0.400	---	---	---	15/06/2005	05/02/2008	4953	ΧΑΤΖΗΙΩΑΝΝΟΥ (ΚΟ)	0.026	---	0.026	28/03/2013	---	---	---	---	---	---	---	---	---	---	1,863.78	0.026	0.026	3763
5,025,000	0.300	---	---	---	05/07/2005	14/03/2002	5023	ALSINCO (ΚΟ)	0.043	---	0.043	29/11/2013	---	---	---	---	---	---	---	---	---	---	216.08	0.043	0.043	3763
215,246,452	0.300	---	---	---	25/06/2001	24/09/2001	4446	ALTEC (ΚΟ)	0.012	---	0.012	30/11/2015	---	---	---	---	---	---	---	---	---	---	2,582.96	0.012	0.012	9533
13,555,100	1.00	---	---	---	08/07/2005	08/07/2005	4576	MICROLAND COMPUTERS (ΚΟ)	0.640	---	0.640	14/07/2009	---	---	---	---	---	---	---	---	---	---	8,675.26	0.640	0.640	5379
40,946,303	0.360	---	---	---	18/07/2005	27/11/2007	5089	PC SYSTEMS (ΚΟ)	0.006	---	0.006	31/03/2016	---	---	---	---	---	---	---	---	---	---	245.68	0.006	0.014	9533
29,060,950	0.340	---	---	---	20/08/2007	24/10/2001	5088	SPIDER - ΠΕΤΣΙΟΣ Ν. & ΥΙΟΙ (ΚΟ)	0.008	---	0.008	31/03/2015	---	---	---	---	---	---	---	---	---	---	232.49	0.008	0.008	2757
144,688,060	0.600	---	---	---	21/04/2008	10/03/2010	4982	T BANK (ΚΟ)	0.048	---	0.052	# 29/11/2011	---	---	---	---	---	---	---	---	---	---	6,945.03	0.048	0.048	8355

Κατάσταση σε Αναστολή

Σημειώσεις Χρεογράφων

Κωδικός	Κείμενο σημείωσης
()	- Προσαρμοσμένα Μερισίματα λόγω διανομής Δωρεάν μετοχών.
*	- Τελευταία προσαρμοσμένη τιμή κλεισίματος.
[1]	- Καθαρά μερίσματα.
[2]	- Στη στήλη "Ημερ. Αποκοπής τελευταίου δικαιώματος" αναφέρεται η Ημερομηνία εισαγωγής για Νέες Εταιρείες.
[3]	- Η Χρηματιστηριακή αξία αναφέρεται στο σύνολο των μετοχών
[4]	- Η κωδικοποίηση των Κλάδων Οικονομικής Δραστηριότητας του Χ.Α. παρουσιάζονται στο Παράρτημα Α
[5]	- Η Χρηματιστηριακή Αξία αναφέρεται στο σύνολο των κατηγοριών μετοχών (εφόσον έχουν εισαχθεί περισσότερες της μιας κατηγορίες) και δεν αναφέρεται σε επιμέρους κατηγορίες μετοχών μιας εταιρείας.
[6]	- P/E μεγαλύτερο του 100
[7]	- Τελευταία εικόνα του Βιβλίου Εντολών πριν το τέλος της συνεδρίασης
[8]	- Στην Αξία Συναλλαγών των Μετοχών περιλαμβάνονται όλοι οι τύποι Πακέτων
4446	- Μεταφορά στην κατηγορία Επιτήρησης από 20/10/2008.
4464	- Αναστολή διαπραγμάτευσης από 1/12/2008.
4548	- Αναστολή διαπραγμάτευσης από 1/4/2009.
4576	- Αναστολή διαπραγμάτευσης από 15/7/2009.
4616	- Αναστολή διαπραγμάτευσης από 25/2/2010.
4690	- Μεταφορά στην κατηγορία Επιτήρησης από 4/4/2006.
4702	- Αναστολή διαπραγμάτευσης από 1/12/2010.
4726	- Αναστολή διαπραγμάτευσης από 1/3/2011.
4750	- Μεταφορά στην "Κατηγορία Επιτήρησης" από 8/4/2011.
4795	- Το υπόλοιπο μικτό ποσό μερίσματος ανά μετοχή ανέρχεται σε 0,30 για τη χρήση 2010, από το οποίο παρακρατείται φόρος 21% επί του συνολικού μερίσματος χρήσεως 2010 ανά μετοχή, ήτοι 0,45.
4814	- Μεταφορά στην Κατηγορία Χαμηλής Διασποράς από 30/5/2011.
4815	- Μεταφορά στην Κατηγορία Χαμηλής Διασποράς από 30/5/2011.
4816	- Μεταφορά στην Κατηγορία Χαμηλής Διασποράς από 30/5/2011.
4817	- Μεταφορά στην Κατηγορία Χαμηλής Διασποράς από 30/5/2011.
4822	- Μεταφορά στην κατηγορία Χαμηλής Διασποράς από 30/5/2011.
4823	- Μεταφορά στην κατηγορία Χαμηλής Διασποράς από 4/4/2006.
4827	- Μεταφορά στην κατηγορία Χαμηλής Διασποράς από 5/5/2010.
4844	- Μεταφορά στην κατηγορία Επιτήρησης από 8/4/2011.
4857	- Δεν έχουν εισαχθεί οι 793.906.274 νέες (ΚΟ) μετοχές, οι οποίες προέκυψαν από την πρόσφατη ΑΜΚ με καταβολή μετρητών.
4865	- Αναστολή διαπραγμάτευσης από 2/4/2012.
4879	- Μεταφορά στην Κατηγορία Επιτήρησης από 10/4/2012.
4881	- Μεταφορά στην Κατηγορία Επιτήρησης από 10/4/2012.
4882	- Μεταφορά στην Κατηγορία Επιτήρησης από 10/4/2012.
4886	- Μεταφορά στην Κατηγορία Επιτήρησης από 10/4/2012.
4887	- Μεταφορά στην Κατηγορία Επιτήρησης από 10/4/2012.
4888	- Μεταφορά στην Κατηγορία Επιτήρησης από 10/4/2012.
4912	- Μεταφορά στην κατηγορία Επιτήρησης από 31/7/2012.
4913	- Αναστολή διαπραγμάτευσης από 30/8/2012.
4914	- Αναστολή διαπραγμάτευσης από 31/8/2012.
4918	- Αναστολή διαπραγμάτευσης από 31/8/2012.
4929	- Αναστολή διαπραγμάτευσης από 1/10/2012.
4937	- Μεταφορά στην κατηγορία ΠΡΟΣ ΔΙΑΓΡΑΦΗ από 30/11/2012.
4938	- Μεταφορά στην κατηγορία ΠΡΟΣ ΔΙΑΓΡΑΦΗ από 30/11/2012.
4939	- Αναστολή διαπραγμάτευσης από 30/11/2012.
4953	- Αναστολή διαπραγμάτευσης από 2/4/2013.
4955	- Μεταφορά στην Επιτήρηση από 5/4/2013.
4956	- Μεταφορά στην Επιτήρηση από 5/4/2013.
4957	- Μεταφορά στην Επιτήρηση από 5/4/2013.
4958	- Μεταφορά στην Επιτήρηση από 5/4/2013.
4959	- Μεταφορά στην Επιτήρηση από 5/4/2013.
4971	- Αναστολή διαπραγμάτευσης από 3/6/2013.

Σημειώσεις Χρεογράφων

Κωδικός	Κείμενο σημείωσης
4977	- Μεταφορά στην Κατηγορία "Επιτήρησης" από 11/6/2013.
4978	- Από 11/6/2013, μεταφορά στην Κατηγορία Επιτήρησης.
4982	- Αναστολή διαπραγμάτευσης από 1/12/2011.
4983	- Μεταφορά στην κατηγορία Επιτήρησης από 5/4/2013.
4985	- Μεταφορά στην "Κατηγορία Επιτήρησης" από 8/4/2011.
4997	- Μεταφορά στην Κατηγορία Επιτήρησης από 21/12/2009. - Δεν έχουν εισαχθεί οι 6.870.053 νέες (ΚΑ) μετοχές, οι οποίες προέκυψαν από την πρόσφατη ΑΜΚ με καταβολή μετρητών.
5002	- Αναστολή διαπραγμάτευσης από 30/08/2013.
5003	- Αναστολή διαπραγμάτευσης από 30/08/2013.
5004	- Αναστολή διαπραγμάτευσης από 30/08/2013.
5007	- Μεταφορά στην κατηγορία Επιτήρησης, από 11/10/2013.
5023	- Αναστολή διαπραγμάτευσης από 2/12/2013.
5031	- Δεν έχουν εισαχθεί οι 612.300 νέες (ΚΟ) μετοχές, οι οποίες προέκυψαν από την πρόσφατη ΑΜΚ με καταβολή μετρητών.
5033	- Μεταφορά στην κατηγορία Επιτήρησης από τις 25/11/2011. Δεν έχουν εισαχθεί 97.144.575 νέες (ΚΟ) μετοχές, οι οποίες προέκυψαν από την πρόσφατη ΑΜΚ με καταβολή μετρητών.
5036	- Η μετοχή της εταιρίας βρίσκεται σε καθεστώς αναστολής διαπραγμάτευσης από 2/4/2012. Κατά τη διάρκεια της αναστολής, η εταιρία προέβη σε reverse split μετοχών, με βάση το οποίο αναπροσαρμόστηκε μετά την ολοκλήρωση της εταιρικής πράξης ο αριθμός των μετοχών της εταιρίας αλλά και αναλογικά η τελευταία τιμή κλεισίματος της μετοχής της 30/03/2012.
5046	- Μεταφορά στην κατηγορία Χαμηλής Διασποράς από 8/4/2011.
5047	- Αναστολή διαπραγμάτευσης από 27/3/2014.
5049	- Σε αναστολή διαπραγμάτευσης από 1/4/2014.
5055	- Μεταφορά στην Κατηγορία Επιτήρησης από 10/4/2014.
5057	- Μεταφορά στην κατηγορία Επιτήρησης από τις 29/12/2011.
5058	- Μεταφορά στην κατηγορία Επιτήρησης από τις 29/12/2011.
5061	- Αναστολή διαπραγμάτευσης από 2/6/2014.
5062	- Μεταφορά στην κατηγορία ΠΡΟΣ ΔΙΑΓΡΑΦΗ από 4/6/2014.
5080	- Μεταφορά στην κατηγορία Επιτήρησης από 6/9/2011.
5087	- Αναστολή διαπραγμάτευσης από 1/4/2015.
5088	- Αναστολή διαπραγμάτευσης από 1/4/2015.
5089	- Μεταφορά στην κατηγορία Επιτήρησης από τις 8/4/2015.
5092	- Μεταφορά στην κατηγορία ΠΡΟΣ ΔΙΑΓΡΑΦΗ από 8/4/2015.
5093	- Μεταφορά στην Κατηγορία Επιτήρησης από 8/4/2015.
5094	- Μεταφορά στην Κατηγορία Επιτήρησης από 8/4/2015.
5095	- Μεταφορά στην Επιτήρησης από 9/4/2015.
5097	- Μεταφορά στην Κατηγορία Επιτήρησης από 10/4/2012.
5098	- Αναστολή διαπραγμάτευσης από 2/6/2015.
5099	- Αναστολή διαπραγμάτευσης από 3/6/2015.
5100	- Μεταφορά στην Κατηγορία Χαμηλής Διασποράς από 24/6/2015.
5101	- Αναστολή διαπραγμάτευσης από 1/9/2015.
5103	- Δεν έχουν εισαχθεί οι 2.495.784.996 νέες (ΚΟ) μετοχές, που προήλθαν από την αύξηση του μετοχικού κεφαλαίου με καταβολή μετρητών.
5104	- Μεταφορά στην Κατηγορία "Χαμηλής Διασποράς" από 31/10/2014. Από 30/12/2015, η επωνυμία της εταιρείας " MIG REAL ESTATE Α.Ε.Ε.Α.Π." αλλάζει σε " ΕΘΝΙΚΗ ΠΑΝΓΑΙΑ Α.Ε.Ε.Α.Π." .
5109	- Αναστολή διαπραγμάτευσης από 01/03/2016.
5110	- Αναστολή διαπραγμάτευσης από 08/03/2016.
5111	- Μεταφορά στην Κατηγορία Προς Διαγραφή από 15/04/2016.
5112	- Μεταφορά στην Κατηγορία Επιτήρησης από 15/04/2016.
5113	- Μεταφορά στην Κατηγορία Επιτήρησης από 15/04/2016.
5114	- Μεταφορά στην Κατηγορία Επιτήρησης από 15/04/2016.
5115	- Μεταφορά στην Κατηγορία Επιτήρησης από 15/04/2016.
5116	- Μεταφορά στην Κατηγορία Χαμηλής Διασποράς από 20/4/2016.

Στοιχεία Συναλλαγών Πακέτων

Μετοχές	Όγκος πακέτου	Τιμή πακέτου	Αξία πακέτου	Ώρα έγκρισης	Σημείωση
MLS ΠΛΗΡΟΦΟΡΙΚΗ (ΚΟ)	86,200	3.75	323,250.00	10:50:48	20
ΑΕΡΟΠΟΡΙΑ ΑΙΓΑΙΟΥ (ΚΟ)	38,470	7.00	269,290.00	12:13:53	14
ΕΘΝΙΚΗ ΤΡΑΠΕΖΑ (ΚΟ)	17,353	0.189	3,279.72	12:16:01	14
ΟΤΕ (ΚΟ)	290	8.42	2,441.80	14:31:13	18
ΟΤΕ (ΚΟ)	39,560	8.31	328,545.80	16:31:59	20

Σημειώσεις πακέτων

- 9 - Μέθοδος 6-1 / Ειδική Χρέωση
- 10 - Μέθοδος 6-1 / Ειδική Χρέωση, Αυθημερόν Διακανονισμός
- 14 - Μέθοδος 6-3 / Πακέτο Αποκατάστασης, Ατελής αγορά και Πώληση
- 18 - Μέθοδος 6-2 / SPOT 1
- 19 - Μέθοδος 6-2 / SPOT 2
- 20 - Μέθοδος 6-1 και Μέθοδος 6-1 Αυθημερόν Διακανονισμός
- 21 - Άλλη Προσυμφωνημένη

Στοιχεία Συναλλαγών Δικαιωμάτων

Ημερ. αποκοπής	Έναρξη εξάσκησης	Λήξη εξάσκησης	Λήξη διαπρ/σης	Δικαιώματα	Κατωτ Τιμή	Ανωτ Τιμή	Τιμή κλεισ.	Τελευταία ζήτηση	Τελευταία προσφορά	Όγκος	Πράξεις	Αξία Συναλλαγών
----------------	------------------	----------------	----------------	-------------------	------------	-----------	-------------	------------------	--------------------	-------	---------	-----------------

Δεν υπάρχουν Συναλλαγές Δικαιωμάτων.

Στοιχεία Συναλλαγών Εκποιήσεων

Μετοχές	Όγκος Συναλλαγών	Αριθμός Πράξεων	Αξία Συναλλαγών	Σημείωση
Δεν πραγματοποιήθηκαν Εκποιήσεις Μετοχών.				

Σημειώσεις Εκποιήσεων

- 1 - Κανονική Εκποίηση.
- 2 - Εκποίηση Ενσώματων Ονομαστικών Μετοχών.
- 3 - Εκποίηση Αδιάθετων Κλασματικών Υπολοίπων.

Στοιχεία Συναλλαγών Εκποιήσεων Ενσώματων Ονομαστικών Μετοχών

Μετοχές	Ημερ/νία έναρξης	Ημερ/νία λήξης	Αρχικό πλήθος	Διαθέσιμο πλήθος	Ημερομηνία	Μέση τιμή (ημέρας)	Μέση τιμή (περιόδου)	Αριθμός Πράξεων	Όγκος Συναλλαγών	Αξία Συναλλαγών
Δεν πραγματοποιήθηκαν Εκποιήσεις Ενσώματων Ονομαστικών Μετοχών.										

Σημειώσεις Εκποιήσεων

Σύμφωνα με την Απόφαση 1/380/04.05.2006 της Επιτροπής Κεφαλαιαγοράς εκποιούνται μέσω του Χρηματιστηρίου Αθηνών με επιμέλεια της εκδότριας εταιρείας, οι ενσώματες ονομαστικές μετοχές που δεν έχουν κατατεθεί στην εκδότρια προς αποϋλοποίηση. Η εκποίηση διενεργείται σύμφωνα με τον τρόπο που ορίζεται στο άρθρο 99Α του Κανονισμού του Χρηματιστηρίου Αθηνών.

Στοιχεία Ενεργητικού Διαπραγματεύσιμων Αμοιβαίων Κεφαλαίων (Δ.Α.Κ.)

	Ημερομηνία συναλλαγών	Δημιουργία / Εξαγορά	Αριθ. Μερ. (T-1)	Νέα Μερ. (T-1)	Εξαγορασθ. Μερ. (T-1)	Μερίδια (T) [1]	Αξία Ενεργητικού [2]	Καθαρή Τιμή	Μέρισμα/Μερίδι	Ημερ. Αποκοπής
NBGAM ETF ΓΔ Χ.Α.	30/08/2016	25,000	294,878	---	---	294,878	1,959,995.00	6.6468	---	27/10/2011
ALPHA ETF FTSE Athex Large Cap	30/08/2016	5,000	619,082	---	---	619,082	9,234,463.00	14.9164	0.37	30/06/2016

Σημειώσεις Δ.Α.Κ.

[1] - Αριθμ. μεριδίων (T) = Αριθμ. μεριδίων (T-1) + Νεοεκδιθέντα μερίδια (T-1) - Εξαγορασθέντα μερίδια (T-1)

[2] - Περιλαμβάνονται και τα μερίδια που δημιουργήθηκαν / εξαγοράσθηκαν την ημέρα T-1.

Περιγραφή	Στοιχεία
Όνομασία Δ.Α.Κ.	ALPHA ETF FTSE Athex Large Cap
Σύμβολο Δ.Α.Κ. (GR)	ΑΔΑΚ
Σύμβολο Δ.Α.Κ. (EN)	AETF
ISIN Δ.Α.Κ.	GRF000153004
Κατηγορία Διαπραγμάτευσης	Διαπραγματεύσιμα Αμοιβαία Κεφάλαια (Δ.Α.Κ.)
Τύπος Δ.Α.Κ.	Μετοχών
Τρόπος διαχείρισης	Παθητικός
Επενδυτική Στρατηγική	Σκοπός της επενδυτικής πολιτικής του Αμοιβαίου Κεφαλαίου είναι η αναπαραγωγή της αποδόσεως του Δείκτη FTSE/X.A. Large Cap του Χρηματιστηρίου Αθηνών σε όρους Ευρώ, ακολουθώντας πλήρως και πανομοιότυπως τη σύνθεση του υποκείμενου Δείκτη.
Εκδότης	ΑΛΦΑ ASSET MANAGEMENT Α.Ε.Δ.Α.Κ.
Εταιρεία Διαχείρισης	ΑΛΦΑ ASSET MANAGEMENT Α.Ε.Δ.Α.Κ.
Ειδικοί Διαπραγματευτές	ΑΛΦΑ FINANCE Α.Χ.Ε.Π.Ε.Υ. , ΕΘΝΙΚΗ ΧΡΗΜΑΤΙΣΤΗΡΙΑΚΗ Α.Χ.Ε.Π.Ε.Υ.
Θεματοφύλακας	ΑΛΦΑ ΤΡΑΠΕΖΑ Α.Ε.
Σύμβολο Δείκτη (GR)	FTSE
Σύμβολο Δείκτη (EN)	FTSE
Όνομασία Δείκτη	FTSE/X.A. Large Cap
ISIN Δείκτη	GRI99201A006
Κλάσμα Δείκτη [1]	1/100
Αρχική Τιμή Μεριδίου	21.76
Συνολικός Αριθμός Μεριδίων [2]	619,082
Ημερομηνία πρώτης Έκδοσης	14/01/2008
Ημερομηνία έναρξης Διαπραγμάτευσης	24/01/2008
Νόμισμα Διαπραγμάτευσης	ΕΥΡΩ
Νόμισμα Ενεργητικού	ΕΥΡΩ
Αρχική Αξία Ενεργητικού [3]	3,000,000.00
Αριθμ. Μεριδίων για Δημιουργία-Εξαγορά [4]	5,000
Αμοιβή Διαχείρισης	0.375

Σημειώσεις Δ.Α.Κ.

- [1] - Το κλάσμα της τιμής του δείκτη που αποτελεί η τιμή της πρώτης έκδοσης
- [2] - Ο αριθμός μεριδίων που διαπραγματεύθηκαν στο Χρηματιστήριο την ημέρα T
- [3] - Η αξία του ενεργητικού κατά την έκδοση
- [4] - Ο αριθμός μεριδίων που απαιτείται κατά τη διαδικασία δημιουργίας εξαγοράς

Περιγραφή	Στοιχεία
Όνομασία Δ.Α.Κ.	ALPHA ETF FTSE Athex Large Cap
Σύμβολο Δ.Α.Κ. (GR)	ΑΔΑΚ
Σύμβολο Δ.Α.Κ. (EN)	AETF
ISIN Δ.Α.Κ.	GRF000153004
Κατηγορία Διαπραγμάτευσης	Διαπραγματεύσιμα Αμοιβαία Κεφάλαια (Δ.Α.Κ.)
Τύπος Δ.Α.Κ.	Μετοχών
Τρόπος διαχείρισης	Παθητικός
Επενδυτική Στρατηγική	Σκοπός της επενδυτικής πολιτικής του Αμοιβαίου Κεφαλαίου είναι η αναπαραγωγή της αποδόσεως του Δείκτη FTSE/X.A. Large Cap του Χρηματιστηρίου Αθηνών σε όρους Ευρώ, ακολουθώντας πλήρως και πανομοιότυπως τη σύνθεση του υποκείμενου Δείκτη.
Εκδότης	ΑΛΦΑ ASSET MANAGEMENT Α.Ε.Δ.Α.Κ.
Εταιρεία Διαχείρισης	ΑΛΦΑ ASSET MANAGEMENT Α.Ε.Δ.Α.Κ.
Ειδικοί Διαπραγματευτές	ΑΛΦΑ FINANCE Α.Χ.Ε.Π.Ε.Υ. , ΕΘΝΙΚΗ ΧΡΗΜΑΤΙΣΤΗΡΙΑΚΗ Α.Χ.Ε.Π.Ε.Υ.
Θεματοφύλακας	ΑΛΦΑ ΤΡΑΠΕΖΑ Α.Ε.
Σύμβολο Δείκτη (GR)	FTSE
Σύμβολο Δείκτη (EN)	FTSE
Όνομασία Δείκτη	FTSE/X.A. Large Cap
ISIN Δείκτη	GRI99201A006
Κλάσμα Δείκτη [1]	1/100
Αρχική Τιμή Μεριδίου	21.76
Συνολικός Αριθμός Μεριδίων [2]	619,082
Ημερομηνία πρώτης Έκδοσης	14/01/2008
Ημερομηνία έναρξης Διαπραγμάτευσης	24/01/2008
Νόμισμα Διαπραγμάτευσης	ΕΥΡΩ
Νόμισμα Ενεργητικού	ΕΥΡΩ
Αρχική Αξία Ενεργητικού [3]	3,000,000.00
Αριθμ. Μεριδίων για Δημιουργία-Εξαγορά [4]	50,000
Αμοιβή Διαχείρισης	0.375

Σημειώσεις Δ.Α.Κ.

[1] - Το κλάσμα της τιμής του δείκτη που αποτελεί η τιμή της πρώτης έκδοσης

[2] - Ο αριθμός μεριδίων που διαπραγματεύθηκαν στο Χρηματιστήριο την ημέρα T

[3] - Η αξία του ενεργητικού κατά την έκδοση

[4] - Ο αριθμός μεριδίων που απαιτείται κατά τη διαδικασία δημιουργίας εξαγοράς

Περιγραφή	Στοιχεία
Όνομασία Δ.Α.Κ.	NBGAM ETF ΓΔ Χ.Α.
Σύμβολο Δ.Α.Κ. (GR)	ΔΑΚΓΔ
Σύμβολο Δ.Α.Κ. (EN)	ETFASE
ISIN Δ.Α.Κ.	GRF000054004
Κατηγορία Διαπραγμάτευσης	Διαπραγματεύσιμα Αμοιβαία Κεφάλαια (Δ.Α.Κ.)
Τύπος Δ.Α.Κ.	Μετοχών
Τρόπος διαχείρισης	Παθητικός
Επενδυτική Στρατηγική	Επενδυτικός σκοπός του Αμοιβαίου Κεφαλαίου είναι η αναπαραγωγή της σύνθεσης του Γενικού Δείκτη Τιμών του Χρηματιστηρίου Αθηνών και η επίτευξη της απόδοσης του Δείκτη.
Εκδότης	ΕΘΝΙΚΗ ASSET MANAGEMENT ΑΕΔΑΚ
Εταιρεία Διαχείρισης	ΕΘΝΙΚΗ ASSET MANAGEMENT ΑΝΩΝΥΜΗ ΕΤΑΙΡΙΑ ΔΙΑΧΕΙΡΙΣΕΩΣ ΑΜΟΙΒΑΙΩΝ ΚΕΦΑΛΑΙΩΝ
Ειδικοί Διαπραγματευτές	ΕΘΝΙΚΗ ΧΡΗΜΑΤΙΣΤΗΡΙΑΚΗ Α.Χ.Ε.Π.Ε.Υ.
Θεματοφύλακας	ΕΘΝΙΚΗ ΤΡΑΠΕΖΑ
Σύμβολο Δείκτη (GR)	ΓΔ
Σύμβολο Δείκτη (EN)	GD
Όνομασία Δείκτη	Γενικός Δείκτης Τιμών Χ.Α.
ISIN Δείκτη	GRI99117A004
Κλάσμα Δείκτη [1]	1/100
Αρχική Τιμή Μεριδίου	21.61
Συνολικός Αριθμός Μεριδίων [2]	294,878
Ημερομηνία πρώτης Έκδοσης	24/06/2009
Ημερομηνία έναρξης Διαπραγμάτευσης	29/06/2009
Νόμισμα Διαπραγμάτευσης	ΕΥΡΩ
Νόμισμα Ενεργητικού	ΕΥΡΩ
Αρχική Αξία Ενεργητικού [3]	4,495,405.02
Αριθμ. Μεριδίων για Δημιουργία-Εξαγορά [4]	25,000
Αμοιβή Διαχείρισης	0.600

Σημειώσεις Δ.Α.Κ.

- [1] - Το κλάσμα της τιμής του δείκτη που αποτελεί η τιμή της πρώτης έκδοσης
- [2] - Ο αριθμός μεριδίων που διαπραγματεύθηκαν στο Χρηματιστήριο την ημέρα T
- [3] - Η αξία του ενεργητικού κατά την έκδοση
- [4] - Ο αριθμός μεριδίων που απαιτείται κατά τη διαδικασία δημιουργίας εξαγοράς

Περιγραφή	Στοιχεία
Όνομασία Δ.Α.Κ.	NBGAM ETF GREECE & TURKEY 30
Σύμβολο Δ.Α.Κ. (GR)	ΔΑΚΕΤ30
Σύμβολο Δ.Α.Κ. (EN)	ETFGT30P
ISIN Δ.Α.Κ.	GRF000055001
Κατηγορία Διαπραγμάτευσης	Διαπραγματεύσιμα Αμοιβαία Κεφάλαια (Δ.Α.Κ.)
Τύπος Δ.Α.Κ.	Μετοχών
Τρόπος διαχείρισης	Παθητικός
Επενδυτική Στρατηγική	Επενδυτικός σκοπός του Αμοιβαίου Κεφαλαίου είναι η αναπαραγωγή της σύνθεσης του Δείκτη GREECE & TURKEY 30 (GT-30) και η επίτευξη της απόδοσης του Δείκτη.
Εκδότης	ΕΘΝΙΚΗ ASSET MANAGEMENT ΑΕΔΑΚ
Εταιρεία Διαχείρισης	ΕΘΝΙΚΗ ASSET MANAGEMENT ΑΝΩΝΥΜΗ ΕΤΑΙΡΕΙΑ ΔΙΑΧΕΙΡΙΣΕΩΣ ΑΜΟΙΒΑΙΩΝ ΚΕΦΑΛΑΙΩΝ
Ειδικοί Διαπραγματευτές	ΕΘΝΙΚΗ ΧΡΗΜΑΤΙΣΤΗΡΙΑΚΗ Α.Χ.Ε.Π.Ε.Υ.
Θεματοφύλακας	ΕΘΝΙΚΗ ΤΡΑΠΕΖΑ
Σύμβολο Δείκτη (GR)	GT30P
Σύμβολο Δείκτη (EN)	GT30P
Όνομασία Δείκτη	Greece & Turkey 30 Δείκτης Τιμών
ISIN Δείκτη	CH0045018782
Κλάσμα Δείκτη [1]	1/100
Αρχική Τιμή Μεριδίου	8.85
Συνολικός Αριθμός Μεριδίων [2]	388,550
Ημερομηνία πρώτης Έκδοσης	27/10/2010
Ημερομηνία έναρξης Διαπραγμάτευσης	03/11/2010
Νόμισμα Διαπραγμάτευσης	ΕΥΡΩ
Νόμισμα Ενεργητικού	ΕΥΡΩ
Αρχική Αξία Ενεργητικού [3]	3,438,286.49
Αριθμ. Μεριδίων για Δημιουργία-Εξαγορά [4]	25,000
Αμοιβή Διαχείρισης	1.050

Σημειώσεις Δ.Α.Κ.

[1] - Το κλάσμα της τιμής του δείκτη που αποτελεί η τιμή της πρώτης έκδοσης

[2] - Ο αριθμός μεριδίων που διαπραγματεύθηκαν στο Χρηματιστήριο την ημέρα T

[3] - Η αξία του ενεργητικού κατά την έκδοση

[4] - Ο αριθμός μεριδίων που απαιτείται κατά τη διαδικασία δημιουργίας εξαγοράς

Περιγραφή	Στοιχεία
Όνομασία Warrant	ALPHA ΤΡΑΠΕΖΑ Α.Ε. (ΤΠΔ)
Σύμβολο Warrant (GR)	ΑΛΦΑΤΠ
ISIN Warrant	GRR000000028
Κατηγορία Διαπραγμάτευσης	Τίτλοι Παραστατικοί (Warrants)
Υποκείμενος Τίτλος	ALPHA ΤΡΑΠΕΖΑ Α.Ε. (ΚΟ)
Συνολικός Αριθμός Warrants	1,141,734,167
Ημ/νία Έναρξης Διαπραγμάτευσης	11/06/2013
Νόμισμα Διαπραγμάτευσης	ΕΥΡΩ
Πολλαπλασιαστής	7.41
Αναλογία Μετατροπής	0.13
Τύπος Εξάσκησης	BERMUDAN
Τιμή Διάθεσης	1.45

Περιγραφή	Στοιχεία
Όνομασία Warrant	ΕΘΝΙΚΗ ΤΡΑΠΕΖΑ ΤΗΣ ΕΛΛΑΔΟΣ Α.Ε. (ΤΠΔ)
Σύμβολο Warrant (GR)	ΕΤΕΤΠ
ISIN Warrant	GRR000000036
Κατηγορία Διαπραγμάτευσης	Τίτλοι Παραστατικοί (Warrants)
Υποκείμενος Τίτλος	ΕΘΝΙΚΗ ΤΡΑΠΕΖΑ ΤΗΣ ΕΛΛΑΔΟΣ Α.Ε. (ΚΟ)
Συνολικός Αριθμός Warrants	245,745,725
Ημ/νία Έναρξης Διαπραγμάτευσης	27/06/2013
Νόμισμα Διαπραγμάτευσης	ΕΥΡΩ
Πολλαπλασιαστής	8.23
Αναλογία Μετατροπής	0.12
Τύπος Εξάσκησης	BERMUDAN
Τιμή Διάθεσης	6.83

Περιγραφή	Στοιχεία
Όνομασία Warrant	ΤΡΑΠΕΖΑ ΠΕΙΡΑΙΩΣ Α.Ε. (ΤΠΔ)
Σύμβολο Warrant (GR)	ΠΕΙΡΤΠ
ISIN Warrant	GRR000000044
Κατηγορία Διαπραγμάτευσης	Τίτλοι Παραστατικοί (Warrants)
Υποκείμενος Τίτλος	ΤΡΑΠΕΖΑ ΠΕΙΡΑΙΩΣ Α.Ε. (ΚΟ)
Συνολικός Αριθμός Warrants	843,637,022
Ημ/νία Έναρξης Διαπραγμάτευσης	03/07/2013
Νόμισμα Διαπραγμάτευσης	ΕΥΡΩ
Πολλαπλασιαστής	4.48
Αναλογία Μετατροπής	0.22
Τύπος Εξάσκησης	BERMUDAN
Τιμή Διάθεσης	0.90

ΑΝΑΚΟΙΝΩΣΕΙΣ

ΕΤΑΙΡΙΚΕΣ ΠΡΑΞΕΙΣ

NBGAM ETF GREECE & TURKEY 30 ΜΕΤΟΧΙΚΟ

Από 30/08/2016, λόγω επίσημης αργίας του Χρηματιστηρίου της Κωνσταντινούπολης, αναστέλλεται η διαπραγμάτευση του Δ.Α.Κ. «NBGM ETF GREECE & TURKEY 30 – Μετοχικό» (GRF000055001) της εταιρίας «ΕΘΝΙΚΗ ASSET MANAGEMENT ΑΝΩΝΥΜΗ ΕΤΑΙΡΕΙΑ ΔΙΑΧΕΙΡΙΣΕΩΣ ΑΜΟΙΒΑΙΩΝ ΚΕΦΑΛΑΙΩΝ». Από 31/08/2016, το εν λόγω Δ.Α.Κ. επανέρχεται κανονικά σε διαπραγμάτευση.

ΓΝΩΣΤΟΠΟΙΗΣΕΙΣ ΕΤΑΙΡΕΙΩΝ

ΕΤΑΙΡΙΑ ΕΚΚΑΘΑΡΙΣΗΣ ΣΥΝΑΛΛΑΓΩΝ Χ.Α.

Δελτίο Τύπου

Το ΔΣ της ΕΤΕΚ κατά τη σημερινή του συνεδρίαση ενέκρινε:

- Την παραίτηση της «PRELIUM Α.Ε.Π.Ε.Υ.» από Άμεσο Εκκαθαριστικό Μέλος της Αγοράς Αξιών
- Την παραίτηση της «ΑΤΛΑΣ ΧΡΗΜΑΤΙΣΤΗΡΙΑΚΗ Α.Ε.Π.Ε.Υ.» από Άμεσο Εκκαθαριστικό Μέλος της Αγοράς Αξιών.

ΤΡΑΠΕΖΑ ΤΗΣ ΕΛΛΑΔΟΣ Α.Ε.

Ανακοίνωση

Ενημερώνουμε ότι αναρτήθηκαν στον δικτυακό τόπο της Ευρωπαϊκής Κεντρικής Τράπεζας (ΕΚΤ) οι λογιστικές καταστάσεις των Εθνικών Κεντρικών Τραπεζών του Ευρωσυστήματος και της ΕΚΤ με ημερομηνία αναφοράς 29/07/2016. Για περισσότερες πληροφορίες παρακαλώ πιέστε εδώ.

F.H.L. H. ΚΥΡΙΑΚΙΔΗΣ Α.Β.Ε.Ε.

Αγορά Ιδίων Μετοχών

Γνωστοποιείται ότι ο κος Κυριακίδης Ηλίας του Στυλιανού Πρόεδρος και Διευθύνων Σύμβουλος της F.H.L. H. ΚΥΡΙΑΚΙΔΗΣ ΜΑΡΜΑΡΑ ΓΡΑΝΙΤΕΣ ΑΒΕΕ προέβη σε Αγορά 1.939 μετοχών της εταιρίας FHL H. ΚΥΡΙΑΚΙΔΗΣ ΜΑΡΜΑΡΑ ΓΡΑΝΙΤΕΣ Α.Β.Ε.Ε. στις 29-08-2016 συνολικής αξίας 5.032,49 ευρώ.

F.H.L. H. ΚΥΡΙΑΚΙΔΗΣ Α.Β.Ε.Ε.

Αγορά Ιδίων Μετοχών

Η F.H.L. H. ΚΥΡΙΑΚΙΔΗΣ ΜΑΡΜΑΡΑ ΓΡΑΝΙΤΕΣ Α.Β.Ε.Ε. (η Εταιρεία) ενημερώνει το επενδυτικό κοινό ότι σε εκτέλεση της από 03.12.2014 απόφασης της Έκτακτης Γενικής Συνέλευσης των Μετόχων της Εταιρείας, προέβη σε αγορά ιδίων μετοχών, και συγκεκριμένα στις 29.08.2016 αγοράστηκαν 371 μετοχές, με μέση τιμή κτήσης 2,5800 ευρώ ανά μετοχή και συνολική αξίας 963,68 ευρώ. Οι αγορές ιδίων μετοχών πραγματοποιούνται μέσω του μέλους του Χρηματιστηρίου Αθηνών ΕΠΕΝΔΥΤΙΚΗ ΤΡΑΠΕΖΑ ΕΛΛΑΔΟΣ Α.Ε.

ΜΙΝΩΙΚΕΣ ΓΡΑΜΜΕΣ Α.Ν.Ε.

Ανακοίνωση

Οι Μινωικές Γραμμές Α.Ν.Ε. ανακοινώνουν ότι η εταιρεία (Grimaldi Euromed S.p.A) συνδεόμενο νομικό πρόσωπο με τον Πρόεδρο του Διοικητικού Συμβουλίου της Εταιρείας Emanuele G. Grimaldi (υπόχρεο πρόσωπο με βάση το άρθρο 13 του Ν.3340/2005), προέβη στις 26/08/2016 σε αγορά 200 κοινών ονομαστικών μετοχών των Μινωικών Γραμμών συνολικής αξίας € 480,00 και στις 29/08/2016 σε αγορά 6 κοινών ονομαστικών μετοχών των Μινωικών Γραμμών συνολικής αξίας € 14,40. Η παρούσα γίνεται σύμφωνα με το Ν.3556/2007 (άρθρο 3, (ιστ), (ββ), και άρθρο 21) και σε συνδυασμό με το άρθρο 11 της απόφασης 1/434/3.7.2007 της Επιτροπής Κεφαλαιαγοράς.

ALPHA ΤΡΑΠΕΖΑ Α.Ε.

Ανακοίνωση

Η Alpha Τράπεζα Α.Ε. σύμφωνα με τις διατάξεις του άρθρου 6 του Ν. 4374/2016, περί διαφάνειας στις σχέσεις των πιστωτικών ιδρυμάτων με επιχειρήσεις μέσω ενημερώσεως και επιχορηγούμενα πρόσωπα, ανακοινώνει ότι η σχετική πληροφόρηση αναρτήθηκε σήμερα στην ιστοσελίδα της Τραπεζής, στην ηλεκτρονική διεύθυνση: <https://www.alpha.gr/page/default.asp?la=1&id=16034>.

SPACE HELLAS Α.Ε.

Ανακοίνωση

Η SPACE HELLAS Α.Ε. στο πλαίσιο της ορθής και έγκαιρης ενημέρωσης του επενδυτικού κοινού ανακοινώνει την τροποποίηση του Οικονομικού Ημερολογίου 2016. Η τροποποίηση αφορά στην ημερομηνία δημοσίευσης της Οικονομικής Έκθεσης Α' Εξαμήνου 2016 και ορίζεται ως νέα ημερομηνία η Παρασκευή 16 Σεπτεμβρίου 2016. Η τράπεζα BAC στην Κεντρική Αμερική επέλεξε το IMSplur για τη διαχείριση των επενδυτικών εργασιών της.

PROFILE Α.Ε.Β.Ε.

Ανακοίνωση

Η Profile Software, κορυφαία εταιρεία ανάπτυξης χρηματοοικονομικού λογισμικού, ανακοινώνει ότι ο τραπεζικός οργανισμός BAC San Jose Puesto de Bolsa SA, με έδρα την Κόστα Ρίκα στην Κεντρική Αμερική, επέλεξε την πλατφόρμα IMSplur με σκοπό την ολοκληρωμένη διαχείριση των επενδυτικών εργασιών της και την αυτοματοποίηση των σχετικών διαδικασιών.

Η τράπεζα BAC San Jose, μέλος του ομίλου BAC Credomatic, αποτελεί το μεγαλύτερο ιδιωτικό χρηματοπιστωτικό οργανισμό στην Κόστα Ρίκα, με θυγατρικές που δραστηριοποιούνται στους τομείς των Securities, Ασφαλειών και Συνταξιοδοτικών προγραμμάτων. Ο

όμιλος διαθέτει περισσότερο από μισό αιώνα παρουσία στη χώρα και επεκτείνεται σε έξι χώρες της Κεντρικής Αμερικής (Νικαράγουα, Ονδούρα, Γουατεμάλα, Παναμά, Μεξικό και Ελ Σαλβαδόρ), προσφέροντας υπηρεσίες private και commercial banking καθώς και υπηρεσίες πιστωτικών καρτών. Κατόπιν συνεργασιών και εξαγορών, η τράπεζα απασχολεί σήμερα πάνω από 20.000 άτομα, παρέχοντας υψηλού επιπέδου χρηματοπιστωτικές υπηρεσίες μέσω πληρωμών, καινοτόμων και κερδοφόρων χρηματοοικονομικών προτάσεων, με σκοπό τη βέλτιστη διαχείριση του πλούτου, τη δημιουργία θέσεων εργασίας αλλά και την προώθηση της βιώσιμης και δίκαιης οικονομικής ανάπτυξης στις αγορές. Η BAC έχει βραβευτεί ως η καλύτερη Private Bank από την Global Finance.

Ακολουθώντας εκτεταμένη διαδικασία διεθνούς αξιολόγησης προμηθευτών λογισμικού, η BAC San Jose Puesto de Bolsa SA, επέλεξε τη λύση IMSplus για την ολοκληρωμένη διαχείριση των επενδυτικών εργασιών του ομίλου, με βάση τη λειτουργικότητα που προσφέρει η πλατφόρμα για αυτοματοποίηση των διαδικασιών, ενώ παράλληλα αναβαθμίζει την εξυπηρέτηση των πελατών της διαμέσου της αξιοποίησης των εξειδικευμένων MIS δυνατοτήτων και των παραμετροποιήσιμων αναφορών. Η BAC San Jose Puesto de Bolsa θα έχει επίσης τη δυνατότητα εύκολης παρακολούθησης του χαρτοφυλακίου και των συναλλαγών της ανά πάσα στιγμή, βελτίωσης των διαδικασιών της καθώς και συμμόρφωσης με διεθνή πρότυπα.

Ο κ. Alberto Quirós, Διευθύνων Σύμβουλος της BAC San Jose Puesto de Bolsa SA, δήλωσε σχετικά: «Έχουμε ξεκινήσει τη συνεργασία με την Profile με ιδιαίτερη ικανοποίηση σε ένα τόσο σημαντικό έργο και προσβλέπουμε στην ομαλή υλοποίηση του εν λόγω διεθνούς αναγνωρισμένου και εξαιρετικά ευέλικτου συστήματος καθώς και στην πλήρη αξιοποίηση της ευρείας εμπειρίας της εταιρείας, η οποία θα μας διασφαλίσει εύκολη προσαρμογή στις απαιτήσεις της τοπικής αγοράς».

«Μας τιμά ιδιαίτερα η επιλογή του συστήματος διαχείρισης επενδύσεων της εταιρείας μας - IMSplus - από τον όμιλο της BAC Credomatic, ενός καταξιωμένου τραπεζικού οργανισμού της Κεντρικής Αμερικής, το οποίο θα συμβάλει στη σημαντική βελτιστοποίηση των διαδικασιών τους και θα τους προσφέρει καλύτερη διαχείριση του χαρτοφυλακίων των πελατών τους. Η συγκεκριμένη επιλογή υποστηρίζει περαιτέρω τα σχέδια επέκτασης της εταιρείας μας στην ήπειρο, αναδεικνύοντας τις λειτουργικές δυνατότητες του IMSplus, που αφορούν στην αποτελεσματική υποστήριξη και αυτοματοποίηση των απαιτητικών εργασιών διαχείρισης επενδύσεων. Είμαστε σίγουροι ότι θα αποτελέσει την απαρχή μιας μακρόχρονης και εποικοδομητικής συνεργασίας», δήλωσε ο κ. Χαράλαμπος Στασινόπουλος, Διευθύνων Σύμβουλος της Profile Software.

Το IMSplus εμπλουτίζεται συνεχώς με νέες και προηγμένες λειτουργικότητες, που μπορούν να προστεθούν με ευκολία οποιαδήποτε στιγμή στη βασική έκδοση, προσδίδοντας αξία στις διαδικασίες των πελατών και επιτυχή ανταπόκριση στις διαρκώς μεταβαλλόμενες ανάγκες της αγοράς για σύγχρονες τεχνολογίες στον τομέα των χρηματοπιστωτικών υπηρεσιών. Το σύστημα διαθέτει μια σειρά από πρόσθετα λειτουργικά χαρακτηριστικά, (modules), ενώ προσφέρει ολοκληρωμένη διασύνδεση με συστήματα τρίτων κατασκευαστών.

ΔΕΗ Α.Ε.

Ανακοίνωση

Ενημέρωση για διακανονισμούς λογαριασμών Η/Ε

Σχετικά με την πορεία των διακανονισμών των οφειλών προς τη ΔΕΗ ανακοινώνονται τα εξής:

1. Οι διακανονισμοί των οφειλών προς τη ΔΕΗ με τη ρύθμιση των 36 δόσεων εξελίσσονται ικανοποιητικά. Ήδη περίπου 350.000 πελάτες έχουν διακανονίσει συνολικές οφειλές της τάξης του ενός (1) δισ. ευρώ.

Πολύ ικανοποιητική είναι η τήρηση των διακανονισμών, η οποία ανέρχεται σε ποσοστό άνω του 90%.

2. Οι πελάτες, καταμετρημένοι σε κατηγορίες ανάλογα με το ύψος των οφειλών τους, έχουν διακανονίσει τις οφειλές ως εξής:

- Κάτω των 500 ευρώ: 5 %
- Μεταξύ 500 και 1.000 ευρώ: 21 %
- Μεταξύ 1.000 και 3.000 ευρώ: 36 %
- Άνω των 3.000 ευρώ: 32 %

του συνόλου της κατηγορίας.

Αντίθετα:

- Κάτω από 500 ευρώ δεν έχουν διακανονίσει 1.230.000 πελάτες, με σύνολο οφειλής 146 εκ. ευρώ.
- Μεταξύ 500 και 1.000 ευρώ δεν έχουν διακανονίσει 298.000 πελάτες, με σύνολο οφειλής 153 εκ. ευρώ.

Οι πελάτες με τις μεσαίου ύψους οφειλές, δηλ. μεταξύ 1.000 και 3.000 ευρώ έχουν διακανονίσει τις οφειλές τους σε μεγαλύτερο ποσοστό, 36%.

Στην κατηγορία αυτή οι πελάτες που δεν έχουν διακανονίσει την οφειλή τους ανέρχονται σε 216.000 με συνολική οφειλή 278 εκ. ευρώ.

Οι πελάτες με τις μεγαλύτερες οφειλές, πλέον των 3.000 ευρώ, έχουν διακανονίσει τις οφειλές τους σε ποσοστό 32%.

Στην κατηγορία αυτή οι πελάτες που δεν έχουν διακανονίσει την οφειλή τους ανέρχονται σε 89.000 με συνολική οφειλή 509 εκ. ευρώ.

Ένας μεγάλος αριθμός πελατών των δύο τελευταίων κατηγοριών αποφεύγουν συστηματικά να πληρώνουν τους λογαριασμούς τους. Είναι αυτονόητο ότι οι οφειλές αυτών των κατηγοριών, και ιδιαίτερα οι τελευταίες, αποτελούν στόχο πρώτης προτεραιότητας για τη ΔΕΗ, χωρίς βέβαια να αμελούνται και οι υπόλοιπες.

TITAN Α.Ε.

Αγορά Ιδίων Μετοχών

Η Α.Ε. ΤΣΙΜΕΝΤΩΝ TITAN, ανακοινώνει ότι στις 29.8.2016 προέβη σε αγορά, μέσω της Alpha Finance, 4.839 κοινών και 307 προνομιούχων ιδίων μετοχών, με μέση τιμή κτήσης ανά μετοχή 21,41 ευρώ για τις κοινές και 11,81 ευρώ για τις προνομιούχες και συνολική αξία συναλλαγής ευρώ 103.602,38 και ευρώ 3.624,61 αντίστοιχα, σε εκτέλεση της από 17.6.2016 απόφασης της Τακτικής Γενικής Συνέλευσης των Μετόχων, της από 17.6.2016 απόφασης του Διοικητικού Συμβουλίου και κατ' εφαρμογή του άρθρου 16 παρ. 1 του Κ.Ν. 2190/1920.

ΠΛΑΣΤΙΚΑ ΘΡΑΚΗΣ Α.Β.Ε.Ε.

Αγορά Ιδίων Μετοχών

Η εταιρεία Πλαστικά Θράκης Α.Β.Ε.Ε. ανακοινώνει ότι κατ' εφαρμογή του άρθρου 4 παρ. 4 του υπ' αριθμ. 2273/2003 Κανονισμού της Επιτροπής των Ευρωπαϊκών Κοινοτήτων και σε εκτέλεση της σχετικής απόφασης της Έκτακτης Γενικής Συνέλευσης των μετόχων της 29^{ης} Δεκεμβρίου 2014 προέβη στις 29 Αυγούστου 2016 σε αγορά 1.046 ιδίων μετοχών, μέσω του μέλους του Χρηματιστηρίου Αθηνών Alpha Finance Α.Ε.Π.Ε.Υ. με μέση τιμή κτήσης Ευρώ 1,5100 ανά μετοχή. Η συνολική αξία της συναλλαγής ανήλθε σε Ευρώ 1.579,46.

GRIVALIA PROPERTIES A.E.E.A.Π.

Αγορά Ιδίων Μετοχών

Σε εφαρμογή του άρθρου 4 παρ. 4 του υπ' αριθμ. 2273/2003 Κανονισμού της Επιτροπής των Ευρωπαϊκών Κοινοτήτων, η Εταιρεία Grivalia Properties A.E.E.A.Π. («Η Εταιρεία»), ανακοινώνει ότι βάσει σχετικών αποφάσεων της Έκτακτης Γενικής Συνέλευσης της 30^{ης} Ιουλίου 2015 προέβη, μέσω του μέλους του Χ.Α. Eurobank Equities A.E.Π.Ε.Υ., σε αγορά ιδίων μετοχών, ως ακολούθως:
Στις 29.08.2016 η Εταιρεία αγόρασε, με μέση τιμή κτήσης €7,18 ανά μετοχή, 6.500 μετοχές συνολικής αξίας €46.680,00.

FORTHNET A.E.

Ανακοίνωση

Σύμφωνα με τη διάταξη 4.1.4.4. του Κανονισμού του Χ.Α., οι μετοχές της Forthnet A.E., με την από 24.11.2011 απόφαση του Δ.Σ. του Χ.Α. μεταφέρθηκαν στην Κατηγορία Επιτήρησης, για τους λόγους που αναφέρονται σε προγενέστερες ανακοινώσεις της Forthnet. Σε συνέχεια προηγούμενων ανακοινώσεων της, η Forthnet ενημερώνει το επενδυτικό κοινό ότι, πέραν των ενεργειών στις οποίες έχει ήδη προβεί για την αναχρηματοδότηση των υφιστάμενων δανειακών υποχρεώσεων τόσο της ίδιας όσο και της θυγατρικής της Εταιρείας, Forthnet Media A.E, και την έκδοση ενός μετατρέψιμου ομολογιακού δανείου συνολικού ύψους μέχρι και €99.087.466,50, σύμφωνα και με την από 21.6.2016 σχετική ανακοίνωση της Εταιρείας, έχει δεσμευθεί, λαμβάνοντας υπόψη την ευρύτερη μακροοικονομική κατάσταση με στόχο την έξοδο των μετοχών της από την Κατηγορία Επιτήρησης, να λάβει κάθε μέτρο που κατατείνει στην αύξηση της πελατειακής βάσης της, της λειτουργικής κερδοφορίας και της ρευστότητάς της και την εξομάλυνση των επιπτώσεων της απομείωσης της υπεραξίας στα λογιστικά αποτελέσματα, ενώ παράλληλα συνεχίζει την προσπάθεια μείωσης κόστους.

ATTICA A.E. ΣΥΜΜΕΤΟΧΩΝ

Δελτίο Τύπου

- ΕΝΟΠΟΙΗΜΕΝΕΣ ΠΩΛΗΣΕΙΣ ΕΥΡΩ 109,63 ΕΚΑΤ. ΕΝΑΝΤΙ ΕΥΡΩ 108,87 ΕΚΑΤ. ΣΤΟ Α' ΕΞΑΜΗΝΟ 2015
- ΚΕΡΔΗ ΠΡΟ ΦΟΡΩΝ, ΑΠΟΣΒΕΣΕΩΝ, ΧΡΗΜΑΤΟΔΟΤΙΚΩΝ ΚΑΙ ΕΠΕΝΔΥΤΙΚΩΝ ΑΠΟΤΕΛΕΣΜΑΤΩΝ (ΕΒΙΤΔΑ) ΕΥΡΩ 21,66 ΕΚΑΤ. ΕΝΑΝΤΙ ΚΕΡΔΩΝ ΕΥΡΩ 19,03 ΕΚΑΤ. ΣΤΟ Α' ΕΞΑΜΗΝΟ 2015
- ΕΝΙΣΧΥΣΗ ΤΟΥ ΜΕΤΑΦΟΡΙΚΟΥ ΕΡΓΟΥ ΣΤΑ Ι.Χ. ΟΧΗΜΑΤΑ ΚΑΤΑ 10,5% ΚΑΙ ΣΤΑ ΦΟΡΤΗΓΑ ΟΧΗΜΑΤΑ ΚΑΤΑ 8,9%
- ΕΝΑΡΞΗ ΔΡΟΜΟΛΟΓΙΩΝ ΣΤΗ ΓΡΑΜΜΗ TANGER MED (ΜΑΡΟΚΟ) – ALGECIRAS (ΙΣΠΑΝΙΑ) ΑΠΟ ΤΟΝ ΙΟΥΝΙΟ 2016 ΜΕΣΩ ΤΗΣ ΝΕΟΣΥΣΤΑΘΕΙΣΑΣ ΕΤΑΙΡΙΑΣ AFRICA MOROCCO LINKS

ΟΙΚΟΝΟΜΙΚΑ ΑΠΟΤΕΛΕΣΜΑΤΑ

Το Διοικητικό Συμβούλιο της Attica Group, θυγατρικής εταιρίας του Ομίλου Marfin Investment Group (MIG), του μεγαλύτερου επενδυτικού ομίλου στη Νοτιοανατολική Ευρώπη με πλειοψηφικές συμμετοχές σε ηγέτιδες εταιρίες, ανακοινώνει τα αποτελέσματα του α' εξαμήνου 2016 τα οποία παρουσιάζουν ενοποιημένες Πωλήσεις Ευρώ 109,63 εκατ. (Ευρώ 108,87 εκατ. το α' εξάμηνο 2015) και Ενοποιημένα Κέρδη προ Φόρων, Χρηματοδοτικών, Επενδυτικών Αποτελεσμάτων και Αποσβέσεων (ΕΒΙΤΔΑ) Ευρώ 21,66 εκατ. έναντι κερδών Ευρώ 19,03 εκατ. το α' εξάμηνο του 2015. Τα Ενοποιημένα Κέρδη προ Φόρων, Χρηματοδοτικών και Επενδυτικών Αποτελεσμάτων (ΕΒΙΤ) ανήλθαν σε Ευρώ 9,80 εκατ. έναντι κερδών Ευρώ 7,28 εκατ. το α' εξάμηνο 2015. Οι ζημιές μετά από φόρους του Ομίλου μειώθηκαν στα Ευρώ 2,20 εκατ. έναντι ζημιών Ευρώ 5,84 εκατ. το αντίστοιχο περυσινό διάστημα.

Στις 30 Ιουνίου 2016, τα ταμειακά διαθέσιμα του Ομίλου ανέρχονταν σε Ευρώ 40,14 εκατ. έναντι Ευρώ 71,56 εκατ. την 31η Δεκεμβρίου 2015. Σημαντικό μέρος των διαθεσίμων (Ευρώ 32,59 εκατ.) διοχετεύτηκε το α' εξάμηνο 2016 για την αποπληρωμή μακροπρόθεσμων δανείων. Τα Πάγια Στοιχεία του Ομίλου ανήλθαν στις 30.6.2016 σε Ευρώ 555,46 εκατ. (Ευρώ 565,52 εκατ. την 31η Δεκεμβρίου 2015). Ο συνολικός δανεισμός του Ομίλου το α' εξάμηνο 2016 μειώθηκε και ανέρχεται σε Ευρώ 257,41 εκατ. (Ευρώ 285,26 εκατ. την 31η Δεκεμβρίου 2015).

Τα ίδια κεφάλαια του Ομίλου ανήλθαν στις 30.6.2016 σε Ευρώ 380,36 εκατ. και αντιστοιχούν σε Ευρώ 1,98 ανά μετοχή της Εταιρείας.

Η βελτίωση των αποτελεσμάτων έναντι της ιδιαίτερα ικανοποιητικής αντίστοιχης περυσινής περιόδου επιβεβαιώνει τη συνέχιση της θετικής πορείας του Ομίλου εν μέσω συνθηκών επιδεινούμενης ρευστότητας της αγοράς και συνέχισης των περιορισμών στη κίνηση κεφαλαίων.

Η ενίσχυση του κύκλου εργασιών και των αποτελεσμάτων του Ομίλου αποτελεί προτεραιότητα για τη Διοίκηση. Στο πλαίσιο αυτό σύναψε συμφωνία με μια εκ των κορυφαίων τραπεζών του Μαρόκου, την «BMCE Bank Of Africa Group» (BMCE) για την εκμετάλλευση θαλασσιών γραμμών μεταξύ του Μαρόκου και της Ηπειρωτικής Ευρώπης, μέσω της νεοσυσταθείσας εταιρίας «AFRICA MOROCCO LINKS» (AML).

Η AML άρχισε τη δραστηριοποίηση της στα τέλη Ιουνίου 2016 με τη δρομολόγηση δύο επιβατηγών-οχηματαγωγών πλοίων στη Γραμμή Tanger Med (Μαρόκο) – Algeciras (Ισπανία).

ΜΕΤΑΦΟΡΙΚΟ ΕΡΓΟ

Κατά το α' εξάμηνο του 2016 η Attica Group δραστηριοποιήθηκε μέσω των θυγατρικών της στην Αδριατική θάλασσα και στην Ελληνική Ακτοπλοΐα με δεκατρία επιβατηγά-οχηματαγωγά πλοία από τα οποία τα δώδεκα είναι ιδιόκτητα και το ένα με σύμβαση μακροχρόνιας ναύλωσης.

Κατά την περίοδο Ιανουαρίου - Ιουνίου 2016 το συνολικό μεταφορικό έργο των πλοίων του Ομίλου αυξήθηκε κατά 10,5% στα Ι.Χ. οχήματα, κατά 8,9% στα φορτηγά οχήματα και μειώθηκε κατά 4,2% στους επιβάτες. Τα συνολικά δρομολόγια των πλοίων αυξήθηκαν κατά 6,4% σε σχέση με την αντίστοιχη περυσινή περίοδο.

Στην Αδριατική θάλασσα και ειδικότερα στις γραμμές Πάτρα-Ηγουμενίτσα-Ανκόνα και Πάτρα-Ηγουμενίτσα-Μπάρι, το μεταφορικό έργο των πλοίων του Ομίλου (σε κοινοπραξία με την ANEK), μειώθηκε κατά 11,9% στους επιβάτες, κατά 3,6% στα Ι.Χ. οχήματα και κατά 5,1% στα φορτηγά οχήματα. Τα δρομολόγια των πλοίων στην Αδριατική μειώθηκαν κατά 0,6% σε σχέση με το α' εξάμηνο 2015.

Στην Ελληνική Ακτοπλοΐα και ειδικότερα στις γραμμές Πειραιάς-Κυκλάδες, Πειραιάς-Δωδεκάνησα, Πειραιάς-Ηράκλειο, Πειραιάς-Χανιά και Πειραιάς-Χίος-Μυτιλήνη, το α' εξάμηνο του 2016, εκτελώντας συνολικά 8,3% περισσότερα δρομολόγια από την αντίστοιχη περυσινή περίοδο, το μεταφορικό έργο του Ομίλου αυξήθηκε κατά 12,9% στα Ι.Χ. οχήματα, κατά 16,9% στα φορτηγά οχήματα και μειώθηκε κατά 3,4% στους επιβάτες. Στις γραμμές Ηρακλείου και Χανίων τα πλοία του Ομίλου λειτουργούν κοινοπρακτικά με την ANEK.

ΣΗΜΑΝΤΙΚΑ ΝΕΑ / ΤΡΕΧΟΥΣΕΣ ΕΞΕΛΙΞΕΙΣ

Στις 7 Ιανουαρίου 2016 ο Όμιλος ανακοίνωσε τη διάκριση της Blue Star Ferries στα βραβεία Energy Mastering Awards 2015 λαμβάνοντας Silver Award στην κατηγορία Energy Efficiency Management – Μέσα Μαζικής Μεταφοράς, για το σχέδιο «Blue Star Ferries Καινοτόμες Ανανεώσιμες Πηγές Ενέργειας». Το σχέδιο αφορά την πιλοτική εφαρμογή και λειτουργία εγκατάστασης

φωτοβολταϊκής μονάδας στο πλοίο Blue Star Delos, με στόχο τη μείωση της κατανάλωσης καυσίμων καθώς και των εκπομπών αέριων ρύπων.

Τον Απρίλιο 2016 ο Όμιλος έλαβε διπλή διάκριση στα Tourism AWARDS 2016. Στην τελετή απονομής που πραγματοποιήθηκε στο Μέγαρο Μουσικής Αθηνών, οι εταιρίες του Ομίλου βραβεύθηκαν ως ακολούθως:

- Gold βραβείο στην BLUE STAR FERRIES στην κατηγορία «Υποστήριξη τοπικών κοινοτήτων / Δράσεις ΕΚΕ – Πρόγραμμα Πρώτων Βοηθειών»,

- Silver βραβείο στη SUPERFAST FERRIES στην κατηγορία «Εταιρική ταυτότητα / Διαχείριση εταιρικής φήμης / Branding» για τα «20 Χρόνια SUPERFAST FERRIES».

Στις 16 Ιουνίου 2016 ο Όμιλος ανακοίνωσε την επίτευξη συμφωνίας με την Τράπεζα «BMCE Bank Of Africa Group (BMCE)» του Μαρόκου για τη δρομολόγηση πλοίων μεταξύ Μαρόκου και Ηπειρωτικής Ευρώπης μέσω της νεοσυσταθείσας εταιρίας «Africa Morocco Links (AML)» με έδρα το Μαρόκο. Η Attica Group θα συμμετέχει στη νέα εταιρία με ποσοστό 49% ενώ με 51% θα συμμετέχει η BMCE.

Στις 29.06.2016 η Τακτική Γενική Συνέλευση των μετόχων της Εταιρίας ενέκρινε, μεταξύ άλλων θεμάτων, τις ετήσιες οικονομικές καταστάσεις και την απαλλαγή των μελών του Δ.Σ. για τα πεπραγμένα της χρήσης 2015, την εκλογή των μελών της Επιτροπής Ελέγχου και εξέλεξε νέο Διοικητικό Συμβούλιο, λόγω λήξης της θητείας του προηγούμενου, ως ακολούθως: Κυριάκος Μάγειρας (Πρόεδρος, εκτελεστικό μέλος), Μιχάλης Σακέλλης (Αντιπρόεδρος, μη εκτελεστικό μέλος), Σπυρίδων Πασχάλης (Διευθύνων Σύμβουλος, εκτελεστικό μέλος), Ηρακλής Σιμιτσιδέλλης (Εκτελεστικό μέλος), Γεώργιος Ευστρατιάδης (Μη εκτελεστικό μέλος), Εμμανουήλ Ξανθάκης (Ανεξάρτητο μη εκτελεστικό μέλος), Αλέξανδρος Εδιπίδης (Ανεξάρτητο μη εκτελεστικό μέλος).

Στις 29.06.2016 η Attica ανακοίνωσε ότι στα πλαίσια κάλυψης των λειτουργικών αναγκών της γραμμής Tanger Med (Μαρόκο) – Algeciras (Ισπανία) επετεύχθη συμφωνία για την πώληση του πλοίου ΔΙΑΓΟΡΑΣ στην AML και την επαναγορά του από την Attica μέχρι το τέλος του τρέχοντος έτους, έναντι ισόποσου τιμήματος.

Η Διοίκηση συνεχίζει να εξετάζει σχέδια ενίσχυσης του κύκλου εργασιών του Ομίλου με νέους συνδυασμούς δρομολογίων καθώς και περαιτέρω ανάπτυξη σε νέες διεθνείς αγορές.

Για περισσότερες πληροφορίες: Attica Group - κ. Π. Δικαίος - Group CFO - Τηλ.: 210 891 9500 - Fax: 210 891 9509. e-mail: ir@attica-group.com, www.attica-group.com, www.superfast.com, www.bluestarferries.com.

Οι ενδιάμεσες οικονομικές καταστάσεις της Εταιρίας και του Ομίλου θα αναρτηθούν στην ιστοσελίδα του Χρηματιστηρίου Αθηνών (www.helex.gr) και της Εταιρίας (www.attica-group.com) την 30η Αυγούστου, 2016.

FORTHNET A.E.

Δελτίο Τύπου

Αποτελέσματα 1ου εξαμήνου 2016

ΣΗΜΑΝΤΙΚΑ ΣΗΜΕΙΑ

- Τα συνολικά (ομαλοποιημένα) έσοδα διαμορφώθηκαν στα 165,5 εκ. ευρώ και το προσαρμοσμένο EBITDA στα 26,8 εκ.
- Οι συνολικές συνδρομές διαμορφώθηκαν στις 1,1 εκ.
- Οι συνδρομητές συνδυαστικών υπηρεσιών/3play στους 328 χιλιάδες
- Οι συνδρομητές broadband υπηρεσιών στους 613 χιλιάδες
- Οι συνδρομητές pay TV υπηρεσιών στους 460 χιλιάδες
- Συμφωνία με τις δανείστριες τράπεζες επί των βασικών όρων αναχρηματοδότησης
- Το Δ.Σ. της εταιρείας ενέκρινε την έκδοση μετατρέψιμου ομολογιακού δανείου ύψους 99 εκ. €

	6M 2016	6M 2015	Δ
Συνολικές συνδρομές	1.073.067	1.173.314	-8,5%
Μοναδικά νοικοκυριά	744.606	808.587	-7,9%
Συνδυαστικές υπηρεσίες/3play	328.461	364.727	-9,9%
Συνδρομητές Broadband	612.815	664.226	-7,7%
Συνδρομητές PayTV στην Ελλάδα	460.252	509.088	-9,6%

(.000€)	6M 2016	6M 2015	Δ
Συνολικά έσοδα (ομαλοποιημένα)	165.510	182.826	-9,5%
Δημοσιευμένα EBITDA	26.815	26.922	-0,4 %
Προσαρμοσμένα EBITDA	26.815	29.172	-8,1%

Σύμφωνα με το Διευθύνοντα Σύμβουλο, κ. Πάνο Παπαδόπουλο:

"Σε ένα δύσκολο και παρατεταμένο υφεσιακό περιβάλλον με αρνητικές συνέπειες στο διαθέσιμο εισόδημα, συνεχίζουμε να εστιάζουμε τόσο στη βελτίωση της κοστολογικής μας βάσης όσο και στην ποιότητα των παρεχόμενων υπηρεσιών μας. Μέσα από νέες συμφωνίες, εμπλουτίζουμε το περιεχόμενο και τα διαθέσιμα κανάλια, ενώ εξακολουθούμε να βελτιώνουμε την εμπειρία των συνδρομητών μας, διαθέτοντας πλέον υπό το εμπορικό σήμα Nova όλες τις υπηρεσίες για οικιακούς καταναλωτές και μικρομεσαίες επιχειρήσεις και προσφέροντας σε όλους εικόνα υψηλής ευκρίνειας και νέες δυνατότητες on demand θέασης περιεχομένου. Η εξασφάλιση της συμφωνίας με τις τράπεζες για την αναχρηματοδότηση των δανειακών υποχρεώσεων και η επερχόμενη έκδοση μετατρέψιμου ομολογιακού δανείου, είναι σημαντικές εξελίξεις που θα οδηγήσουν στη βελτίωση της χρηματοοικονομικής θέσης της εταιρείας".

ΛΕΙΤΟΥΡΓΙΚΑ ΑΠΟΤΕΛΕΣΜΑΤΑ

Συνδυαστικές Υπηρεσίες/3Play

Στο τέλος του 1^{ου} εξαμήνου του 2016, τα νοικοκυριά με Nova 3Play/συνδυαστικές υπηρεσίες της Forthnet, ανήλθαν στα 328,4 χιλιάδες. Το μερίδιο των συνδρομητών Nova 3Play, σε σχέση με το σύνολο της συνδρομητικής βάσης της Forthnet διαμορφώθηκε στο 44,1%.

	6M 2016	6M 2015	Δ
Νοικοκυριά με Nova 3Play/συνδυαστικές υπηρεσίες	328.461	364.727	-9,9%
Ποσοστό νοικοκυριών με Nova 3Play/συνδυαστικές υπηρεσίες	44,11%	45,09%	-0,98π.μ.

Τηλεπικοινωνιακές Υπηρεσίες

Οι ενεργοί συνδρομητές LLU μειώθηκαν στους 596,7 χιλιάδες, κυρίως λόγω της συντηρητικής προσέγγισης στην εμπορική μας πολιτική.

	6M 2016	6M 2015	Δ
Συνδρομητές Broadband ¹	612.815	664.226	-7,7%
Ενεργοί συνδρομητές LLU	596.743	641.970	-7,0%
Ποσοστό LLU	97,4%	96,6%	0,8π.μ.
Συνολικό μερίδιο αγοράς LLU	29,0%	31,4%	-2,4π.μ.

Υπηρεσίες Συνδρομητικής Τηλεόρασης

Η συνδρομητική βάση Pay TV έκλεισε στους 460,2 χιλιάδες συνδρομητές εξαιτίας της συντηρητικής προσέγγισης στην εμπορική μας πολιτική. Οι υπηρεσίες 3play συνεχίζουν να κυριαρχούν στην αγορά της συνδρομητικής τηλεόρασης.

	6M 2016	6M 2015	Δ
Συνδρομητές PayTV Ελλάδα	460.252	509.088	-9,6%

¹Ενεργοί & υπό ενεργοποίηση συνδρομητές

ΟΙΚΟΝΟΜΙΚΑ ΑΠΟΤΕΛΕΣΜΑΤΑ

Τα ενοποιημένα ομαλοποιημένα συνολικά έσοδα για το 1ο εξάμηνο του 2016, ανήλθαν στα €165,5εκ., παρουσιάζοντας μείωση σε σχέση με 1ο εξάμηνο του 2015, εξαιτίας της μείωσης της αγοραστικής δύναμης και της συντηρητικής προσέγγισης στην εμπορική μας πολιτική. Το έσοδο από διαφήμιση βελτιωμένο κατά 12% ως αποτέλεσμα του διαρκώς αναβαθμιζόμενου περιεχομένου του τηλεοπτικού προγράμματος της Nova.

Ανάλυση εσόδων (€ '000)	6M 2016	6M 2015	Δ
Λιανική	128.880	142.509	-9,6%
Λιανική -Telco	66.849	72.856	-8,2%
Λιανική - PayTV	62.031	69.653	-10,9%
Εταιρικοί πελάτες	26.373	28.761	-8,3%
Εταιρικοί πελάτες (ομαλοποιημένα) ²	26.590	28.914	-8,0%
Εταιρικοί πελάτες -Telco	17.180	18.727	-8,3%
Εταιρικοί πελάτες -Telco	17.396	18.880	-7,9%
Εταιρικοί πελάτες - Pay TV	9.193	10.033	-8,4%
Διαφήμιση	4.140	3.711	11,6%
Λοιπά έσοδα	5.901	7.693	-23,3%
Συνολικά Έσοδα	165.294	182.674	-9,5%
Συνολικά Έσοδα (ομαλοποιημένα)	165.510	182.826	-9,5%

Οι προσπάθειες βελτιστοποίησης της κοστολογικής μας βάσης αύξησαν το περιθώριο EBITDA από 16,0% σε 16,2%. Τα προσαρμοσμένα EBITDA του 1ου εξαμήνου του 2016 ανήλθαν στα €26,8 εκατ., έναντι €29,2 εκατ. του 1ου εξαμήνου του 2015, επηρεαζόμενο κυρίως από τη συμπίεση των τιμών και το δυσμενές μακροοικονομικό περιβάλλον.

Ανάλυση EBITDA (€ '000)	6M 2016	6M 2015	Δ
Συνολικά έσοδα (συμπ. λοιπών εσόδων)	165.294	182.674	-9,5%
Συνολικά έσοδα (ομαλοποιημένα) ²	165.510	182.826	-9,5%
Δημοσιευμένα EBITDA	26.815	26.922	-0,4%
Προσαρμοσμένα EBITDA ³	26.815	29.172	-8,1%
Περιθώριο προσαρμοσμένων EBITDA	16,2%	16,0%	0,2π.μ.

Ο συνολικός τραπεζικός δανεισμός τον Ιούνιο του 2016 ανέρχεται σε €325 εκ.

²Η ομαλοποίηση οφείλεται στην αναταξινόμηση από τον κύκλο εργασιών κονδυλίων των επιχειρηματικών εσόδων που βάσει λογιστικής πολιτικής παρουσιάζονται στα έξοδα

³Προσαρμοσμένα EBITDA από μη ταμειακές και άλλες προσαρμογές

Πρόσφατες Εξελίξεις

- Κατά τη συνεδρίαση της 21.06.2016, το Διοικητικό Συμβούλιο της Εταιρείας ενέκρινε κείμενα βασικών όρων (term sheets) για την αναχρηματοδότηση των υφιστάμενων δανειακών υποχρεώσεων της Forthnet και Forthnet Media S.A..
- Κατόπιν της συμφωνίας που επιτεύχθηκε επί των βασικών όρων της Αναχρηματοδότησης, το Διοικητικό Συμβούλιο, δυνάμει της εξουσιοδότησης που του χορήγησε η από 28.06.2011 Τακτική Γενική Συνέλευση των μετόχων της Εταιρείας, ενέκρινε την 21.6.2016 έκδοση από την Εταιρεία μετατρέψιμου ομολογιακού δανείου συνολικού ύψους μέχρι και €99.087.466,50.
- Στο πλαίσιο της επίσκεψης του Έλληνα Πρωθυπουργού στην Κίνα, οι εταιρίες Forthnet και ZTE υπέγραψαν Σύμφωνο Συνεργασίας προκειμένου να καταρτιστεί επιχειρηματικό σχέδιο για την από κοινού χρηματοδότηση και ανάπτυξη δικτύων νέας γενιάς στη χώρα μας.
- Η Forthnet λάνσαρε τη νέα υπηρεσία Nova On Demand μέσω της οποίας οι συνδρομητές μπορούν να δουν μεγάλες κινηματογραφικές επιτυχίες, σειρές Α' προβολής, καθώς και πλούσιο ψυχαγωγικό περιεχόμενο, ντοκιμαντέρ, παιδικά, κ.α. στη μεγάλη οθόνη.
- Από 1η Αυγούστου 2016, όλοι οι συνδρομητές Nova έχουν την δυνατότητα να απολαμβάνουν όλα τα κανάλια Novacinema, Novasports και Novalife σε High Definition και με ήχο Dolby Digital Surround 5.1. Επίσης, η θέαση HD περιεχομένου, παρέχεται πλέον σε όλους τους συνδρομητές χωρίς καμία επιπλέον χρέωση.
- Η Forthnet προχώρησε στην καθιέρωση της ενιαίας χρήσης του εμπορικού σήματος «Nova» για όλες τις υπηρεσίες της (συμπεριλαμβανομένων των τηλεπικοινωνιακών υπηρεσιών) που απευθύνονται σε οικιακούς πελάτες και μικρομεσαίες επιχειρήσεις, προσφέροντας πλέον μία βελτιωμένη και ενιαία εμπειρία πελάτη μέσα από ένα ευρύ φάσμα υπηρεσιών.
- Η Nova, προχώρησε σε ανανέωση της μακρόχρονης συνεργασίας της με την Sony Pictures Television. Η Sony Pictures, το studio που κάθε χρόνο παράγει ταινίες και σειρές που ξεχωρίζουν στο Αμερικάνικο και Ελληνικό Box Office, θα συνεχίσει να δίνει αποκλειστικά το πρόγραμμά της στη Nova.
- Τα κανάλια Novasports εξασφάλισαν να προβάλουν ζωντανά και αποκλειστικά και για τα επόμενα 2 χρόνια, το Γαλλικό πρωτάθλημα ποδοσφαίρου (Ligue 1). Οι συνδρομητές των αθλητικών καναλιών της Nova θα έχουν τη δυνατότητα να παρακολουθούν για τις σεζόν 2016-2017 και 2017-2018, όλα τα ντέρμπι και τους σημαντικότερους αγώνες του συναρπαστικού Championnat.
- Το τηλεοπτικό μπουκέτο της Nova αναβαθμίστηκε περισσότερο με την προσθήκη 4 νέων καναλιών. Το Novasummer, το MTV Live HD, το MTV Hits και το Redlight HD.

Για περισσότερες πληροφορίες επικοινωνήστε:

Τηλ. 211 9552868, Φαξ 211 9559055, email: ir@forthnet.gr

Τηλ. 211 9559104, Φαξ 210 6658680, email: pressoffice@forthnet.gr

ΣΗΜΑΝΤΙΚΗ ΣΗΜΕΙΩΣΗ: Σε αυτή την παρουσίαση ενδέχεται να περιέχονται μελλοντικές προβλέψεις, οι οποίες βασίζονται σε εκτιμήσεις και υποθέσεις σχετικά με αναμενόμενες εξελίξεις και άλλους παράγοντες που επηρεάζουν την Εταιρεία. Οι εκτιμήσεις αυτές δεν αποτελούν ιστορικά γεγονότα ούτε εγγύηση για τη μελλοντική απόδοση της Εταιρείας. Αυτές οι μελλοντικές εκτιμήσεις εμπεριέχουν κινδύνους και αβεβαιότητες καθώς υπάρχουν παράγοντες που μπορούν να δημιουργήσουν σημαντική παρέκκλιση των μελλοντικών αποτελεσμάτων της Εταιρείας από τις εκτιμήσεις αυτές. Οι μελλοντικές εκτιμήσεις αφορούν μόνο την ημερομηνία της συγκεκριμένης παρουσίασης και δεν αναλαμβάνουμε οποιαδήποτε υποχρέωση να ανανεώνουμε ή επικαιροποιούμε δημόσια οποιοσδήποτε μελλοντικές εκτιμήσεις που περιέχονται στο παρόν προκειμένου να συνάδουν αυτές με τυχόν αλλαγές στις προσδοκίες, στα γεγονότα, στις συνθήκες ή τους όρους που αποτέλεσαν τη βάση για τις εν λόγω μελλοντικές εκτιμήσεις.

ΕΛΛΗΝΙΚΑ ΧΡΗΜΑΤΙΣΤΗΡΙΑ Α.Ε.

Αγορά Ιδίων Μετοχών

Η εταιρεία «Ελληνικά Χρηματιστήρια-Χρηματιστήριο Αθηνών Ανώνυμη Εταιρεία Συμμετοχών» (ATHEX ή Εταιρεία) ενημερώνει το επενδυτικό κοινό ότι κατ' εφαρμογή του άρθρου 4 παρ. 4 του υπ' αριθμ. 2273/2003 Κανονισμού της Επιτροπής των Ευρωπαϊκών Κοινοτήτων, και σε εκτέλεση της από 20.5.2015 απόφασης της Τακτικής Γενικής Συνέλευσης των Μετόχων της Εταιρείας, προέβη σε αγορά ιδίων μετοχών, και συγκεκριμένα την 29.08.2016 προέβη στην αγορά 5.000 ιδίων μετοχών, με μέση τιμή κτήσης EUR4,25 ανά μετοχή και συνολική αξία συναλλαγών EUR21.238,27. Οι συναλλαγές πραγματοποιήθηκαν μέσω του μέλους του Χρηματιστηρίου Αθηνών «Eurobank Equities ΑΕΠΕΥ». Μετά και τις ανωτέρω αγορές, η Εταιρεία κατέχει συνολικά 2.805.400 ίδιες μετοχές (4,29% του συνόλου των 65.368.563 κοινών ονομαστικών μετοχών).

PAPERPACK A.B.E.E.

Δελτίο Τύπου

Συνεχίζει την κερδοφόρα πορεία της η Εταιρεία PAPERPACK ABEE, και στην περίοδο του Α' Εξαμήνου από 1/1/2016 έως 30/06/2016. Πιο συγκεκριμένα:

Ο κύκλος εργασιών της Εταιρείας παρουσίασε αύξηση κατά 11,74% και ανήλθε σε 8.100 χιλ.€ έναντι 7.249 χιλ.€ την αντίστοιχη περίοδο της προηγούμενης χρήσης.

Τα λειτουργικά κέρδη (EBITDA) της Εταιρείας διαμορφώθηκαν σε 1.380 χιλ.€ έναντι 1.329 χιλ.€ την αντίστοιχη περίοδο της προηγούμενης χρήσης.

Τα αποτελέσματα προ φόρων διαμορφώθηκαν σε κέρδη 1.054 χιλ.€ έναντι 1.039 χιλ.€ την αντίστοιχη περίοδο της προηγούμενης χρήσης.

Τα κέρδη μετά από φόρους διαμορφώθηκαν σε 736 χιλ.€ έναντι 692 χιλ.€.

Ο αριθμός απασχολούμενου προσωπικού της Εταιρείας την 30/06/2016 ανέρχεται σε 129 άτομα ενώ την 30/06/2015 ανερχόταν σε 110 άτομα.

Τα βασικά κέρδη ανά μετοχή διαμορφώθηκαν σε 0,1863 € έναντι 0,1750€ την αντίστοιχη περίοδο της προηγούμενης χρήσης.

Η Εταιρεία παρουσίασε θετικές λειτουργικές ροές 368 χιλ. € έναντι 880 χιλ.€ την αντίστοιχη περίοδο της προηγούμενης χρήσης. Τα ταμιακά διαθέσιμα της εταιρείας ανέρχονται σε 2.206 χιλ.€ έναντι 2.913 χιλ.€ την αντίστοιχη περίοδο της προηγούμενης χρήσης.

Ο τραπεζικός δανεισμός της Εταιρείας μειώθηκε περαιτέρω κατά 58 χιλ.€
Κατά την τρέχουσα περίοδο ολοκληρώθηκαν επενδύσεις ύψους 96 χιλ.€ και συνολικά 2.825 χιλ.€ από το έτος 2014 μέχρι σήμερα, με ίδια κεφάλαια.

Π. ΠΕΤΡΟΠΟΥΛΟΣ Α.Ε.Β.Ε.

Αγορά Ιδίων Μετοχών

Η Πέτρος Πετρόπουλος Α.Ε.Β.Ε. γνωστοποιεί στο επενδυτικό κοινό ότι σύμφωνα με το άρθρο 16 του ΚΝ 2190/20, όπως τροποποιήθηκε και ισχύει, και σύμφωνα με τους όρους του Κανονισμού 2273/2003 της Ευρωπαϊκής Επιτροπής και σε εκτέλεση της από 5/4/2016 απόφασης της Γενικής Συνέλευσης των Μετόχων της Εταιρείας και απόφασης του Διοικητικού Συμβουλίου με ημερομηνία 18/4/2016, προέβη την 29/8/2016 σε αγορά 290 Ιδίων Μετοχών της Εταιρείας μέσω της Alpha Finance με τιμή κτήσης 4,00 ευρώ ανά μετοχή και συνολική αξία 1,160 ευρώ.

M.L.S. ΠΛΗΡΟΦΟΡΙΚΗ Α.Ε.

Γνωστοποίηση

Η MLS ΠΛΗΡΟΦΟΡΙΚΗ κατ' εφαρμογή της κείμενης νομοθεσίας και της από 29.08.2016 απόφασης του Δ. Σ της εταιρίας γνωστοποιεί ότι:

α. Αναστέλλει το πρόγραμμα αγοράς ιδίων μετοχών σε εκτέλεση της από 30.06.2016 απόφασης της Τακτικής Γενικής Συνέλευσης των μετόχων της εταιρίας και της από 30.06.2016 απόφασης του Διοικητικού Συμβουλίου της

β. Προτίθεται να προβεί σε πώληση 86.200 ιδίων μετοχών ήτοι ποσοστό 0.69% του μετοχικού κεφαλαίου της με κατώτατη τιμή πώλησης 3.65€. Η πώληση των εν λόγω μετοχών θα πραγματοποιηθεί εντός του χρονικού διαστήματος από 30.08.2016 έως 02.09.2016

M.L.S. ΠΛΗΡΟΦΟΡΙΚΗ Α.Ε.

Αγορά Ιδίων Μετοχών

Η MLS Πληροφορική Α.Ε. κατ' εφαρμογή του άρθρου 4 παρ.4 του υπ' αριθμ. 2273/2003 Κανονισμού της Επιτροπής των Ευρωπαϊκών Κοινοτήτων και του άρθρου 16 παρ.5 του Κ.Ν 2190/1920 όπως τροποποιήθηκε και ισχύει γνωστοποιεί στο επενδυτικό κοινό ότι, σε εκτέλεση της από 30.06.2016 απόφασης της Τακτικής Γενικής Συνέλευσης των μετόχων της εταιρίας και της από 30.06.2016 απόφασης του Διοικητικού Συμβουλίου της, προέβη την Δευτέρα 29.08.2016 σε αγορά 1.214 ιδίων μετοχών με μέση τιμή κτήσης 3,6861 ευρώ και συνολική αξία συναλλαγής 4.474,92ευρώ. Οι ως άνω 1.214 μετοχές αγοράστηκαν μέσω της ALPHA FINANCE Α.Ε.Π.Ε.Υ.

INTERCONTINENTAL INTERNATIONAL

Ανακοίνωση

Η Intercontinental International Ανώνυμη Εταιρεία Επενδύσεων σε Ακίνητη Περιουσία γνωστοποιεί στο επενδυτικό κοινό, σύμφωνα με τις διατάξεις του Ν.3556/2007, την απόφαση 1/434/2007 της Επιτροπής Κεφαλαιαγοράς, και μετά από σχετική γνωστοποίηση προς αυτήν σύμφωνα με το άρθρο 13 του Ν.3340/2005, ότι ο Διευθύνων Σύμβουλος κ. Μάριος Αποστολίνος προέβη στις 24/8/2016 σε αγορά 153 κοινών μετοχών της Εταιρείας, συνολικής αξίας €870,57

ALTEC ΣΥΜΜΕΤΟΧΩΝ Α.Β.Ε.Ε.

Αποφάσεις Γενικής Συνέλευσης

Κατά την Β' Επαναληπτική Τακτική Γενική Συνέλευση των Μετόχων της Εταιρείας μας ALTEC ΣΥΜΜΕΤΟΧΩΝ ΑΒΕΕ, που πραγματοποιήθηκε σήμερα 29/8/2016, παρευρέθηκαν μέτοχοι που εκπροσωπούσαν το 58,743% του μετοχικού κεφαλαίου αυτής (126.442.649 μετοχές με δικαίωμα ψήφου επί συνόλου 215.246.452 μετοχών), και συζητήθηκαν τα θέματα της ημερήσιας διάταξης, όπως αυτά είχαν ανακοινωθεί με την από 28/7/2016 πρόσκληση του Δ.Σ.

Η συνέλευση, αποφάσισε παμφηφεί επί των παρακάτω θεμάτων της ημερήσιας διάταξης:

1. Ενέκρινε τις εταιρικές και ενοποιημένες οικονομικές καταστάσεις της χρήσης 1/1/2015 - 31/12/2015, τις σχετικές εκθέσεις του Διοικητικού Συμβουλίου και του Ορκωτού Ελεγκτή. Η εταιρία δεν θα διανείμει μέρισμα για την χρήση 2015.
2. Απήλλαξε τα μέλη Δ.Σ. και τον Ορκωτό Ελεγκτή από κάθε ευθύνη αποζημίωσης για τα πεπραγμένα και τις οικονομικές καταστάσεις της χρήσης 2015.
3. Εξέλεξε για την χρήση 2016 τα μέλη της ελεγκτικής εταιρίας με την επωνυμία BAKER TILLY GREECE Ορκωτοί Ελεγκτές Λογιστές Α.Ε. με διακριτικό τίτλο BAKER TILLY GREECE με ΑΜ ΣΟΕΛ 176 με τακτικό ελεγκτή τον Γκρούτες Σπυριδωνα με ΑΜ ΣΟΕΛ 27931 και τον Σεφέρη Χριστόδουλο με ΑΜ ΣΟΕΛ 23431 ως αναπληρωματικό.
4. Ενέκρινε την αμοιβή των μελών Δ.Σ. για την χρήση 2015 και προέκρινε για την αμοιβή τους για τη χρήση του έτους 2016.
5. Παρείχε την άδειά της και την έγκρισή της για την συνέχιση και την σύναψη συμβάσεων εξαρτημένης εργασίας ή εντολής μεταξύ της εταιρείας και των θυγατρικών της και των μελών του Διοικητικού Συμβουλίου αυτής, καθορίζοντας το ανώτατο όριο των αμοιβών τους.
6. Ως προς τα θέματα σχετικά με τα άρθρα 47 και 48 του ν. 2190/1920, οι μέτοχοι Τράπεζα Πειραιώς ΑΕ και Εθνική Τράπεζα της Ελλάδος ΑΕ, έκαναν αποδεκτή την πρόταση που κατατέθηκε από την Τράπεζα Eurobank Ergasias ΑΕ περί υπαγωγής της εταιρείας στο άρθρο 106ια του 3588/2007. Η πρόταση έγινε δεκτή από την πλευρά των Μετόχων- Τραπεζών με ποσοστό 40,552%. Ο μέτοχος κ. Νικήτας Κατσαράς που εκπροσωπούσε το 0,023% του μετοχικού κεφαλαίου της εταιρείας απείχε από την ψηφοφορία του παρόντος θέματος. Λευκό ψήφισε ο κ. Αθανάσιος Αθανασούλης που εκπροσωπούσε το 18,168% του μετοχικού κεφαλαίου, καθότι δεν διευκρινίστηκε, αν η ως άνω πρόταση των Μετόχων- Τραπεζών, αποτελεί ένα ολοκληρωμένο και επεξεργασμένο σχέδιο, το οποίο ικανοποιεί καίρια θέματα, που αφορούν στην συνέχιση της λειτουργίας της εταιρείας, στα θέματα των εργαζομένων καθώς στην εκπλήρωση κάθε υποχρέωσης προς το Δημόσιο, ή αν αποτελεί μία μη συστηματικά μελετημένη ενέργεια, που θα απαξιώσει περαιτέρω τις βασικές αξίες του Ομίλου, με ό, τι αυτό συνεπάγεται. Τέλος ο μέτοχος και Πρόεδρος του Ομίλου ALTEC κ. Αθανάσιος Αθανασούλης δήλωσε απερίφραστα την πρόθεση του να συμπράξει και να συναιέσει μόνο σε ένα σχέδιο αναδιάρθρωσης του Ομίλου το οποίο κατά σαφή και συγκεκριμένο τρόπο θα διασφαλίζει: - την συνέχιση των λειτουργιών που έχουν αποδειχθεί βιώσιμες και με θετικά αποτελέσματα, -την εκπλήρωση κάθε υποχρέωσης προς το Δημόσιο -την πλήρη και ομαλή ολοκλήρωση των έργων του Δημοσίου που έχει αναλάβει και εκτελεί η θυγατρική εταιρεία του Ομίλου ALTEC INTEGRATION Α.Ε και τέλος -τις θέσεις εργασίας και τα δικαιώματα των εργαζομένων.

Ομόλογα Επιχειρήσεων

Πλήθος Εισηγμένων Ομολογίων	Ονομαστική αξία	Τιμή έκδοσης	Σημερινό επιτόκιο	Ημερ. λήξης	Διάρκεια (έτη)	Σημείωση	Τοκομερίδιο		Μον. Διαπρα.	Ομόλογα Επιχειρήσεων	Κατωτ Τιμή	Ανωτ Τιμή	Τιμή κλεισ.	Προηγ. Κλείσιμο-ημέ/νια	Όγκος	Αξία Συναλλαγών	Τελευταία εντολή			Μεγ έτους		
							Κοινό	Προτιμησιακό									Τιμή	Αγορ./ Πώλ.	Ημερομηνία		λαχ έτους	
1,779,209	13.76	9.77	0.00	21/10/2025	18	---	---	---	1	ΝΗΡΕΥΣ ΙΧΘΥΟΚΑΛΛΙΕΡΓΕΙΕΣ Α.Ε. (Μεταπρ. σε ΚΟ μτχ)	---	---	---	100.0000	12/07/2016	---	---	11.0000	A	17/11/2014	10.0000	150.0000
212,237,880	1.00	1.00	6.30	29/07/2020	7	---	13	---	1	MARFIN INVESTMENT GROUP Α.Ε. ΣΕΙΡΑ Β (ΜΟΔ)	---	---	---	0.8500	23/08/2013	---	---	1.0000	A	28/11/2014	0.8500	0.8500
163,009,139	1.00	1.00	7.00	29/07/2019	6	---	13	---	1	MARFIN INVESTMENT GROUP Α.Ε. ΣΕΙΡΑ Α (ΜΟΔ)	---	---	---	1.0000	23/08/2013	---	---	1.0000	A	28/11/2014	1.0000	1.0000

Σημειώσεις Εταιρικών Ομολόγων

Ο Όγκος Συναλλαγών υπολογίζεται ως (Τεμάχια) * (Ονομαστική Τιμή). Η Αξία Συναλλαγών υπολογίζεται ως (Τεμάχια) * (Ονομαστική Τιμή) * (Τιμή %) + (Δεδουλευμένοι Τόκοι).

Οι τιμές συναλλαγών των ομολόγων υπολογίζονται ως ποσοστό επί τοις εκατό (%) της ονομαστικής τους τιμής.

Όλα τα ομόλογα έχουν Ονομαστική Αξία εκπεφρασμένη σε Ευρώ (εκτός εάν σημειώνεται διαφορετικά).

Ομόλογα Ελληνικού Δημοσίου

Πλήθος Εισηγμ. Ομολογιών	Ονομ. αξία	Σημερινό επιτόκιο	Υπολογισμός Δεδουλευμένων	Ημερ/νία Λήξης [1]	Διάρκεια (έτη)	Σημείωση	Ημερομηνία Πληρ.	Αξία τρέχοντος	Μον. Διαπρ.	Ομόλογα Ελληνικού Δημοσίου	Κατωτ Τιμή	Ανωτ Τιμή	Τιμή κλεισ.	Προηγ. Κλείσιμο-ημ/νία	Όγκος	Αξία Συναλλαγών	Τελευταία εντολή Αγορ./ Πώλ. Ημερομηνία
1,792,455,803	1.00	4.30	Πργμ/Πργμ	24/02/2023	11	---	24/02	4.30	1	ΟΕΔ-ΣΤΘ-240223-11X-2,000-1,00	---	---	---	10.0000	22/06/2015	---	---
1,771,485,249	1.00	4.30	Πργμ/Πργμ	24/02/2024	12	---	24/02	4.30	1	ΟΕΔ-ΣΤΘ-240224-12X-2,000-1,00	---	---	---	10.0000	22/06/2015	---	---
1,744,316,583	1.00	4.30	Πργμ/Πργμ	24/02/2025	13	---	24/02	4.30	1	ΟΕΔ-ΣΤΘ-240225-13X-2,000-1,00	---	---	---	10.0000	22/06/2015	---	---
1,498,761,836	1.00	4.30	Πργμ/Πργμ	24/02/2026	14	---	24/02	4.30	1	ΟΕΔ-ΣΤΘ-240226-14X-2,000-1,00	---	---	---	10.0000	22/06/2015	---	---
1,469,952,920	1.00	4.30	Πργμ/Πργμ	24/02/2027	15	---	24/02	4.30	1	ΟΕΔ-ΣΤΘ-240227-15X-2,000-1,00	---	---	---	10.0000	22/06/2015	---	---
1,525,434,082	1.00	4.30	Πργμ/Πργμ	24/02/2028	16	---	24/02	4.30	1	ΟΕΔ-ΣΤΘ-240228-16X-2,000-1,00	---	---	---	10.0000	22/06/2015	---	---
1,503,860,546	1.00	4.30	Πργμ/Πργμ	24/02/2029	17	---	24/02	4.30	1	ΟΕΔ-ΣΤΘ-240229-17X-2,000-1,00	---	---	---	10.0000	22/06/2015	---	---
1,435,418,132	1.00	4.30	Πργμ/Πργμ	24/02/2030	18	---	24/02	4.30	1	ΟΕΔ-ΣΤΘ-240230-18X-2,000-1,00	---	---	---	10.0000	22/06/2015	---	---
1,368,045,727	1.00	4.30	Πργμ/Πργμ	24/02/2031	19	---	24/02	4.30	1	ΟΕΔ-ΣΤΘ-240231-19X-2,000-1,00	---	---	---	10.0000	22/06/2015	---	---
1,373,758,194	1.00	4.30	Πργμ/Πργμ	24/02/2032	20	---	24/02	4.30	1	ΟΕΔ-ΣΤΘ-240232-20X-2,000-1,00	---	---	---	10.0000	22/06/2015	---	---
1,452,639,893	1.00	4.30	Πργμ/Πργμ	24/02/2033	21	---	24/02	4.30	1	ΟΕΔ-ΣΤΘ-240233-21X-2,000-1,00	---	---	---	10.0000	22/06/2015	---	---
1,410,344,954	1.00	4.30	Πργμ/Πργμ	24/02/2034	22	---	24/02	4.30	1	ΟΕΔ-ΣΤΘ-240234-22X-2,000-1,00	---	---	---	10.0000	22/06/2015	---	---
1,444,202,190	1.00	4.30	Πργμ/Πργμ	24/02/2035	23	---	24/02	4.30	1	ΟΕΔ-ΣΤΘ-240235-23X-2,000-1,00	---	---	---	10.0000	22/06/2015	---	---
1,505,138,031	1.00	4.30	Πργμ/Πργμ	24/02/2036	24	---	24/02	4.30	1	ΟΕΔ-ΣΤΘ-240236-24X-2,000-1,00	---	---	---	10.0000	22/06/2015	---	---
1,396,254,095	1.00	4.30	Πργμ/Πργμ	24/02/2037	25	---	24/02	4.30	1	ΟΕΔ-ΣΤΘ-240237-25X-2,000-1,00	---	---	---	10.0000	22/06/2015	---	---
1,382,167,704	1.00	4.30	Πργμ/Πργμ	24/02/2038	26	---	24/02	4.30	1	ΟΕΔ-ΣΤΘ-240238-26X-2,000-1,00	---	---	---	10.0000	22/06/2015	---	---
1,337,331,257	1.00	4.30	Πργμ/Πργμ	24/02/2039	27	---	24/02	4.30	1	ΟΕΔ-ΣΤΘ-240239-27X-2,000-1,00	---	---	---	10.0000	22/06/2015	---	---
1,371,908,706	1.00	4.30	Πργμ/Πργμ	24/02/2040	28	---	24/02	4.30	1	ΟΕΔ-ΣΤΘ-240240-28X-2,000-1,00	---	---	---	10.0000	22/06/2015	---	---
1,360,659,778	1.00	4.30	Πργμ/Πργμ	24/02/2041	29	---	24/02	4.30	1	ΟΕΔ-ΣΤΘ-240241-29X-2,000-1,00	---	---	---	10.0000	22/06/2015	---	---
1,432,747,403	1.00	4.30	Πργμ/Πργμ	24/02/2042	30	---	24/02	4.30	1	ΟΕΔ-ΣΤΘ-240242-30X-2,000-1,00	---	---	---	10.0000	22/06/2015	---	---
742,153	1,000.00	0.93	FLR Πργμ/360	10/08/2019	5	---	10/02 - 10/08	---	1	ΟΕΔ-ΚΥΜ-100819-05X-0,934-1.000	---	---	---	---	---	---	---
4,030,827	1,000.00	4.75	Πργμ/Πργμ	17/04/2019	5	---	17/04	4.75	1	ΟΕΔ-ΣΤΘ-170419-05X-4,750-1.000	---	---	---	---	---	---	---
2,089,066	1,000.00	3.38	Πργμ/Πργμ	17/07/2017	3	---	17/07	3.38	1	ΟΕΔ-ΣΤΘ-170717-03X-3,375-1.000	---	---	---	---	---	---	---

Σημειώσεις Ομολόγων Ελλ. Δημοσίου

Ο Όγκος Συναλλαγών υπολογίζεται ως (Τεμάχια) * (Ονομαστική Τιμή). Η Αξία Συναλλαγών υπολογίζεται ως (Τεμάχια) * (Ονομαστική Τιμή) * (Τιμή %) + (Δεδουλευμένοι Τόκοι)

Η Αξία του τρέχοντος τοκομεριδίου για τις εκδόσεις Ονομαστικής Αξίας 0,01 ευρώ, αναφέρεται σε Ονομαστική Αξία 100 ευρώ.

FLR (= Floating Interest Rate) Ομόλογο Μεταβλητού Επιτοκίου.

[1] - Η Ημερομηνία Λήξης της τοκοφόρου περιόδου και η Ημερομηνία Πληρωμής του τοκομεριδίου.

Ημερήσιο Δελτίο Τιμών

Έτος: 137 Αύξων Αριθμός Συνεδρίασης: 163

Ενότητα 5: Ομόλογα Ελληνικού Δημοσίου Διαπραγματεύσιμα με τη Μέθοδο Εκφώνησης - Αντιφώνησης

Τρίτη, 30 Αυγούστου, 2016

Ομόλογα σε Κυκλοφορία	Νόμισμα / Ελάχιστη διαπραγ.	Ημερομηνία Πληρ.	Αξία τρέχοντος τοκομεριδίου	Σημείωση	Τοκομερίδιο	Μονάδα διαπραγ/σης	Ημερ/νία Έκδοσης	Διάρκεια (έτη)	Σημερινό επιτόκιο	Υ.Δ.Τ σε	Ομόλογα	Τελευταία τιμή προηγ.	Τελευτ. Τιμή	Εκφ. τοις μετρητοίς (€) Αγορ. / Πώλ Ημερομηνία	Συναλλαγές σε τμχ	Ελάχιστο ζωής	Μέγιστο ζωής		
0	GBP / 10	01/12	0.25	---	59	1	01/12/1928	100	2.5	360	Ε.Κ.Τ.Ε.	---	---	---	---	---	---		
103,746	GBP / 10	01/12	0.25	---	57	1	01/12/1930	98	2.5	360	Ε.Κ.Τ.Ε. σειρά	2.27	05/02/1996	2.27	Π	05/02/1996	---	2.27	2.27

Νομικών Προσώπων και Εταιρειών σε Συνάλλαγμα και Ευρο

Σημειώσεις Ομολόγων Ελλ. Δημοσίου

Υ.Δ.Τ: Υπολογισμός Δεδουλευμένων Τόκων.

FLR (= Floating Interest Rate) Ομόλογο Μεταβλητού Επιτοκίου.

Η ελάχιστη διαπραγματεύσιμη Ονομαστική Αξία για όλους τους Άυλους Τίτλους του Δημοσίου είναι τα 100 Ευρώ.

(μπαρ-0)

Πίνακας Μελών Χρηματιστηρίου Αθηνών και Μελών ΕΤ.ΕΚ.

Επωνυμία	Διεύθυνση	Τηλέφωνο	Φαξ	Αγορά Μετοχών			Αγορά Παραγώγων		Μέλη ΕΤ.ΕΚ.	
				Μέλος Αγοράς	Μέλος εξ Αποστάσεως	Ειδικός Διαπρήτης	Διαπρήτης	Ειδικός Διαπρήτης	Γενικό Εκκαθ/στικό	Άμεσο Εκκαθ/στικό
ALPHA ΤΡΑΠΕΖΑ Α.Ε.									a	
ΛΕΩΦ. ΑΘΗΝΩΝ 103, ΑΘΗΝΑ				+30 2103436820		210-3436270				
ΣΤΑΔΙΟΥ 40, ΑΘΗΝΑ				(210)-3260000		(210)-3264116				
				(210)-3265546		(210)-3265811				
ARGUS STOCKBROKERS LTD					a		a			
ΛΕΩΦΟΡΟΣ ΔΗΜΟΣΘΕΝΗ ΣΕΒΕΡΗ 25, ΛΕΥΚΩΣΙΑ ΚΥΠΡΟΥ				+357 22717000		0035722717070				
ATLANTIC SECURITIES LTD					a					
ΠΡΟΔΡΟΜΟΥ 37, ΛΕΥΚΩΣΙΑ ΚΥΠΡΟΥ				+357 22445400		00357 22661914				
ΑΤΤΙΣΑ BANK ΑΝΩΝΥΜΗ ΤΡΑΠΕΖΙΚΗ ΕΤΑΙΡΕΙΑ									a	
ΟΜΗΡΟΥ 23, ΑΘΗΝΑ				(210)-3669000		(210)-3669410				
ΑΚΑΔΗΜΙΑΣ 54, ΑΘΗΝΑ				(210)-3390757		(210)-3646090				
ΟΜΗΡΟΥ 23, ΑΘΗΝΑ				+30 2103669261		210-3669265				
ΑΧΙΑ VENTURES GROUP LTD					a	a				
ΓΙΑΝΝΟΥ ΚΡΑΝΙΔΙΩΤΗ 10, ΓΡΑΦΕΙΟ 102, ΛΕΥΚΩΣΙΑ ΚΥΠΡΟΥ				+357 22742000		357 22742001				
ΑΧΟΝ ΧΡΗΜΑΤΙΣΤΗΡΙΑΚΗ Α.Ε.Π.Ε.Υ.					a		a			
ΣΤΑΔΙΟΥ 48, ΑΘΗΝΑ				+30 2103363800		210-3243903				
BANK OF AMERICA MERRILL LYNCH					a	a				
KING EDWARD STREET 2, LONDON				+44 20276281000						
ΒΕΤΑ ΧΡΗΜΑΤΙΣΤΗΡΙΑΚΗ Α.Ε.Π.Ε.Υ.					a		a	a		a
Λ.ΑΛΕΞΑΝΔΡΑΣ & ΒΡΑΪΛΑ 29, ΑΘΗΝΑ				+30 2106478900		210-6410139				
BNP PARIBAS SECURITIES SERVICES S.A.									a	
ΒΑΣΙΛΙΣΣΗΣ ΣΟΦΙΑΣ 94 & ΚΕΡΑΣΟΥΝΤΟΣ 1, ΑΘΗΝΑ				+30 2107468500		210-7468579-581				
CAPITAL ΑΧΕΠΕΥ					a		a			
ΜΗΤΡΟΠΟΛΕΩΣ 58, ΑΘΗΝΑ				+30 2103369700		+30 210 3369820				
CFS ΧΡΗΜΑΤΙΣΤΗΡΙΑΚΗ Α.Ε.Π.Ε.Υ.					a					
ΠΑΠΑΡΡΗΓΟΠΟΥΛΟΥ 3, ΑΘΗΝΑ				+30 2103360800		+30 210-3360980				
CITIGROUP GLOBAL MARKETS LIMITED					a	a				
CITIGROUP CENTER, CANADA SQ., CANARY WHARF 1, LONDON				+44 02079864000						
CREDIT SUISSE SECURITIES (EUROPE) LIMITED					a	a				
ONE CABOT SQUARE, LONDON				+44 2078888888						
DELTASTOCK AD										a
MEGAPARK OFFICE BUILDING, OFFICE AREA E, G TSARIGRADSKO SHOSSE 928115051				+35928115049						
DEUTSCHE BANK AG					a	a	a			
GREAT WINCHESTER STREET 1, LONDON				+44 20 754 54209		00441133361437				
ESTINVEST S.A.										a
TH REPUBLICII STREET 9, FOCSANI				+40 237238900		+40 237237471				
EUROBANK EQUITIES Α.Ε.Π.Ε.Υ.					a		a	a		a
ΦΙΛΕΛΛΗΝΩΝ 10 & ΞΕΝΟΦΩΝΤΟΣ 13, ΑΘΗΝΑ				+30 2103720000		210-3720001				
EUROCORP ΧΡΗΜΑΤΙΣΤΗΡΙΑΚΗ Α.Ε.					a		a			a
ΠΛ.ΦΙΛΙΚΗΣ ΕΤΑΙΡΕΙΑΣ 14, ΑΘΗΝΑ				+30 2107263500		210-7263666				
EUROTRUST ΧΡΗΜΑΤΙΣΤΗΡΙΑΚΗ Α.Ε.Π.Ε.Υ.					a					
ΣΕΒΑΣΤΟΥΠΟΛΕΩΣ 113, ΑΘΗΝΑ				+30 2103363100		+30 210-3238334				
EUROXX ΧΡΗΜΑΤΙΣΤΗΡΙΑΚΗ Α.Ε.Π.Ε.Υ.					a		a	a		a
ΠΑΛΛΙΟΛΟΓΟΥ 7, ΧΑΛΑΝΔΡΙ				+30 2106879400		210-6879401				
ΠΑΛΛΙΟΛΟΓΟΥ 7, ΧΑΛΑΝΔΡΙ				(210)-6879400		(210)-6879401				
GLOBAL CAPITAL SECURITIES & FINANCIAL SERVICES LTD					a	a				
ΛΕΩΦ. ΑΡΧΙΕΠΙΣΚΟΠΟΥ ΜΑΚΑΡΙΟΥ Γ' 50, ΚΤΙΡΙΟ ALPHA HOUSE, 4557 22710710				+357 22710710		357 22339332				
GUARDIAN TRUST ΧΡΗΜΑΤΙΣΤΗΡΙΑΚΗ Α.Ε.Π.Ε.Υ.					a		a			
ΕΡΜΟΥ 31, ΑΘΗΝΑ				+30 2103378700		210-3220498				
HSBC BANK PLC									a	
Λ. ΜΕΣΟΓΕΙΩΝ 109-111, ΑΘΗΝΑ				+30 2106960000		210-6928000				
INDEX ΧΡΗΜΑΤΙΣΤΗΡΙΑΚΗ Α.Ε.Π.Ε.Υ.					a					
ΔΡΑΓΑΤΣΑΝΙΟΥ 6, ΑΘΗΝΑ				+30 2103213920		+30 210-3213216				
INTERFINBROK CORPORATION S.A.										a
STR.CALARASI NR. 1, CONSTANTA				+40 241639071		0241-547829				
LAIKI FINANCIAL SERVICES LTD						a				
ΛΕΩΦ. ΒΥΡΩΝΟΣ 26, ΛΕΥΚΩΣΙΑ ΚΥΠΡΟΥ				357 22367367		357 22718567				
MAGNA TRUST ΧΡΗΜΑΤΙΣΤΗΡΙΑΚΗ Α.Ε.Π.Ε.Υ.					a					
ΚΑΡΑΓΙΩΡΓΗ ΣΕΡΒΙΑΣ 12-14, ΑΘΗΝΑ				+30 2103800820		210-3220910				
MEGA EQUITY SECURITIES & FINANCIAL SERVICES LTD					a	a	a			
ΛΕΩΦ. ΓΡΙΒΑ ΔΙΓΕΝΗ 42-44, ΛΕΥΚΩΣΙΑ ΚΥΠΡΟΥ				+357 22711711		357 22711811				
MERIT ΧΡΗΜΑΤΙΣΤΗΡΙΑΚΗ Α.Ε.Π.Ε.Υ.					a		a			a
ΓΕΩΡΓΙΟΥ ΣΟΥΡΗ 3, ΑΘΗΝΑ				+30 2103671890		210-3671830				

Πίνακας Μελών Χρηματιστηρίου Αθηνών και Μελών ΕΤ.ΕΚ.

Επωνυμία	Τηλέφωνο	Φαξ	Αγορά Μετοχών			Αγορά Παραγώγων		Μέλη ΕΤ.ΕΚ.	
			Μέλος Αγοράς	Μέλος εξ Αποστάσεως	Ειδικός Διαπρήτης	Διαπρήτης	Ειδικός Διαπρήτης	Γενικό Εκκαθιστικό	Άμεσο Εκκαθιστικό
ΝΥΝΤΙΟΥΣ ΧΡΗΜΑΤΙΣΤΗΡΙΑΚΗ Α.Ε.Π.Ε.Υ.			a						
ΔΡΑΓΑΤΣΑΝΙΟΥ 6, ΑΘΗΝΑ	+30 2103350599	+30210-3254846							
ONE PLUS CAPITAL LIMITED			a	a					
75 PRODRΟΜΟΥ AVENUE, ONEWORLD PARKVIEW HOUSE, 3RD FLOOR 30722873760									
PRELIUM Α.Ε.Π.Ε.Υ.			a			a			
ΔΑΒΑΚΗ & ΛΕΩΦ. ΚΗΦΙΣΙΑΣ 1, ΑΘΗΝΑ	+30 2103677000	+30 210-6926403							
PROCHOICE CHRIMATISTIRIAKI LTD			a	a					
ΣΤΥΡΟΥ ΚΥΠΡΙΑΝΟΥ 57, ΛΕΥΚΩΣΙΑ ΚΥΠΡΟΥ	+357-24-661192	+357-24-662464							
SHARELINK SECURITIES & FINANCIAL SERVICES LTD			a	a		a			
ΘΕΟΤΟΚΗ ΜΕΓΑΡΟ ΕΛΛΗΝΑ 6, ΛΕΥΚΩΣΙΑ ΚΥΠΡΟΥ	+357 22554200	+357 22750852							
SOCIETE GENERALE S.A.			a	a		a			
17 COURS VALMY 92987 PUTEAUX - LA DEFENSE, ΠΑΡΙΣΙ	+33 157290504	+33142138697							
SOLIDUS SECURITIES Α.Ε.Π.Ε.Υ.			a			a			a
ΛΟΥΙΖΗΣ ΡΙΑΝΚΟΥΡ 64, ΑΘΗΝΑ	+30 2106900600	210-6985421							
SSIF BRK FINANCIAL GROUP S.A.									a
CALEA MOTILOR 119, ΝΑΡΟΚΑ	+40 364401709	0040364401710							
SSIF VIENNA INVESTMENT TRUST S.A.									a
4 SPLAIUL UNIRII, BUILDING B3, BUCHAREST	+40 212074880	004 021 207 48 98							
THE CYPRUS INVESTMENT & SECURITIES CORPORATION LTD			a	a					
ΛΕΩΦ. ΛΕΜΕΣΟΥ 154, ΛΕΥΚΩΣΙΑ ΚΥΠΡΟΥ	+357 22121700	357 22338800							
UBS LIMITED			a	a					
FINSBURY AVENUE 1, LONDON	+44 2075687135								
A. ΣΑΡΡΗΣ ΧΡΗΜΑΤΙΣΤΗΡΙΑΚΗ Α.Ε.Π.Ε.Υ.			a						
ΔΡΑΓΑΤΣΑΝΙΟΥ 6, ΑΘΗΝΑ	+30 2103367700	210-3312324							
ΑΛΦΑ FINANCE ΔΕΠΕΥ			a		a	a	a		a
ΜΕΡΛΙΝ 5, ΑΘΗΝΑ	+30 2103677400	210-33311193							
ΑΤΛΑΣ ΧΡΗΜΑΤΙΣΤΗΡΙΑΚΗ Α.Ε.Π.Ε.Υ.			a			a			
ΜΙΧΑΛΛΑΚΟΠΟΥΛΟΥ 125 & ΒΕΡΒΑΙΝΩΝ 14-16, ΑΘΗΝΑ	+30 2103363300	210-3238925							
Γ. Α. ΠΕΡΒΑΝΑΣ ΧΡΗΜΑΤΙΣΤΗΡΙΑΚΗ Α.Ε.Π.Ε.Υ.			a						
ΣΟΦΟΚΛΕΟΥΣ 7-9, ΑΘΗΝΑ	+30 2103727200	210-3210-291							
Δ. Α. ΤΣΕΚΟΥΡΑΣ ΧΡΗΜΑΤΙΣΤΗΡΙΑΚΗ Α.Ε.Π.Ε.Υ.			a						
ΣΤΑΔΙΟΥ 33, ΑΘΗΝΑ	+30 2103245100	210-3211997							
ΔΥΝΑΜΙΚΗ ΧΡΗΜΑΤΙΣΤΗΡΙΑΚΗ Α.Ε.Π.Ε.Υ.			a			a			a
ΟΜΗΡΟΥ 8, ΑΘΗΝΑ	+30 2103677700	210-3677777							
ΕΘΝΙΚΗ ΤΡΑΠΕΖΑ ΤΗΣ ΕΛΛΑΔΟΣ Α.Ε.			a			a		a	
ΑΚΑΔΗΜΙΑΣ 68, ΑΘΗΝΑ	(210)-3328817	(210)-3328678							
ΑΙΟΛΟΥ 86, ΑΘΗΝΑ	(210)-3341000	(210)-3228187							
ΕΘΝΙΚΗ ΧΡΗΜΑΤΙΣΤΗΡΙΑΚΗ Α.Ε.Π.Ε.Υ.			a		a	a	a		
ΛΕΩΦ. ΚΗΦΙΣΙΑΣ, ΚΤΗΡΙΟ Α 66, ΑΘΗΝΑ	+30 2107720000	+30 210-7720002							
ΕΛΛΗΝΙΚΗ ΤΡΑΠΕΖΑ (ΕΠΕΝΔΥΣΕΙΣ) ΛΤΔ			a	a					
ΛΕΩΦ.ΚΥΡΙΑΚΟΥ ΜΑΤΣΗ 31 - ΤΘ 24747, ΛΕΥΚΩΣΙΑ ΚΥΠΡΟΥ	+357 22500100	357 22500110							
ΕΛΛΗΝΟΑΜΕΡΙΚΑΝΙΚΗ ΧΡΗΜΑΤΙΣΤΗΡΙΑΚΗ Α.Ε.Π.Ε.Υ.			a		a	a			a
ΑΝΔΡΕΑ ΠΑΠΑΝΔΡΕΟΥ 27, ΑΘΗΝΑ	+30 2103311100	+30 210-3215968							
ΕΠΕΝΔΥΤΙΚΗ ΤΡΑΠΕΖΑ ΕΛΛΑΔΟΣ Α.Ε.			a		a	a		a	
ΑΙΓΑΛΕΙΑΣ & ΠΑΡΑΔΕΙΣΟΥ 32, ΜΑΡΟΥΣΙ	+30 2108173111	+30 210-6896325							
ΗΛΙΑΣ ΠΕΤΡΟΠΟΥΛΑΚΗΣ ΧΡΗΜΑΤΙΣΤΗΡΙΑΚΗ Α.Ε.Π.Ε.Υ.			a			a			
ΑΡΙΣΤΕΙΔΟΥ 9, ΑΘΗΝΑ	+30 2103213928	+30 210-3216810							
Ι. Χ. ΜΑΥΡΙΚΗΣ ΧΡΗΜΑΤΙΣΤΗΡΙΑΚΗ Α.Ε.Π.Ε.Υ.			a						
ΣΟΦΟΚΛΕΟΥΣ 5, ΑΘΗΝΑ	+30 2103216730	210-3217767							
ΚΑΠΠΑ ΧΡΗΜΑΤΙΣΤΗΡΙΑΚΗ Α.Ε.Π.Ε.Υ.			a			a			
ΒΑΛΛΑΩΡΙΤΟΥ 15, ΑΘΗΝΑ	+30 2103678600	+30 210-3641002							
ΚΑΡΑΜΑΝΩΦ ΧΡΗΜΑΤΙΣΤΗΡΙΑΚΗ Α.Ε.Π.Ε.Υ.			a			a			
ΠΛ. ΑΓΙΩΝ ΘΕΟΔΩΡΩΝ 2, ΑΘΗΝΑ	+30 2103212947	+30 210-3217088							
ΚΥΚΛΟΣ ΧΡΗΜΑΤΙΣΤΗΡΙΑΚΗ Α.Ε.Π.Ε.Υ.			a			a			a
ΠΑΝΕΠΙΣΤΗΜΙΟΥ 39, ΑΘΗΝΑ	+30 2103364300	+30 210-3239122							
ΛΕΩΝ ΔΕΠΟΛΑΣ ΧΡΗΜΑΤΙΣΤΗΡΙΑΚΗ Α.Ε.Π.Ε.Υ.			a		a	a			
ΧΡ. ΛΑΔΑ 1, ΑΘΗΝΑ	+30 2103213276	+30 210-3211618							
ΜΙΔΑΣ ΧΡΗΜΑΤΙΣΤΗΡΙΑΚΗ Α.Ε.Π.Ε.Υ.			a		a				
ΣΟΦΟΚΛΕΟΥΣ 5, ΑΘΗΝΑ	+30 2141008800	+30 210-3253205							
Ν. ΧΡΥΣΟΧΟΙΔΗΣ ΧΡΗΜΑΤΙΣΤΗΡΙΑΚΗ Α.Ε.Π.Ε.Υ.			a			a			a
ΣΟΦΟΚΛΕΟΥΣ 7-9, ΑΘΗΝΑ	+30 2103213913	+30 210-3216115							
ΠΑΝΤΕΛΑΚΗΣ ΧΡΗΜΑΤΙΣΤΗΡΙΑΚΗ Α.Ε.Π.Ε.Υ.			a			a			
ΕΘΝΙΚΗΣ ΑΝΤΙΣΤΑΣΕΩΣ Β 57, ΧΑΛΑΝΔΡΙ	+30 2106965000	210-6929550							

Πίνακας Μελών Χρηματιστηρίου Αθηνών και Μελών ΕΤ.ΕΚ.

Επωνυμία			Αγορά Μετοχών			Αγορά Παραγώγων		Μέλη ΕΤ.ΕΚ.	
Διεύθυνση	Τηλέφωνο	Φαξ	Μέλος Αγοράς	Μέλος εξ Αποστάσεως	Ειδικός Διαπρήτης	Διαπρήτης	Ειδικός Διαπρήτης	Γενικό Εκκαθιστικό	Άμεσο Εκκαθιστικό
ΠΕΙΡΑΙΩΣ Α.Ε.Π.Ε.Υ.			a		a	a	a		a
ΚΟΡΑΗ 5, ΑΘΗΝΑ	+30 2103354100	210-3354170							
ΠΗΓΑΣΟΣ ΧΡΗΜΑΤΙΣΤΗΡΙΑΚΗ Α.Ε.Π.Ε.Υ.			a			a			
ΒΑΛΛΑΩΡΙΤΟΥ & ΑΜΕΡΙΚΗΣ 17, ΑΘΗΝΑ	+30 2103670700	+30 210-3670760							
ΣΤ. ΕΜ. ΛΑΥΡΕΝΤΑΚΗΣ ΧΡΗΜΑΤΙΣΤΗΡΙΑΚΗ Α.Ε.Π.Ε.Υ.			a			a			
ΣΟΦΟΚΛΕΟΥΣ 7-9, ΑΘΗΝΑ	+30 2103213336	+30 210-3246572							
ΤΡΑΠΕΖΑ EUROBANK ERGASIAS Α.Ε.								a	
ΟΘΩΝΟΣ 8, ΑΘΗΝΑ	+30 2103337000	210-3245916							
ΟΘΩΝΟΣ 8, ΑΘΗΝΑ	(210)-3337000	(210)-3233866							
	(210)-3337969	(210)-3245916							
ΤΡΑΠΕΖΑ ΠΕΙΡΑΙΩΣ Α.Ε.			a			a		a	
ΑΜΕΡΙΚΗΣ 4, ΑΘΗΝΑ	(210)-3335000	(210)-3335079							
	(210)-3335918	(210)-3254207							
ΑΜΕΡΙΚΗΣ 4, ΑΘΗΝΑ	+30 2103335000	210-3335079							

Πίνακας Μετοχών Υπό Ειδική Διαπραγμάτευση

Μετοχές	Κατηγορία Διαπραγμάτευσης
Ειδικός Διαπραγματευτής	Έναρξη Ειδικής Διαπραγμάτευσης
FRIGOGLASS (ΚΟ)	Επιτήρηση
EUROBANK EQUITIES Α.Ε.Π.Ε.Υ.	27/10/2014
ALPHA BANK (ΚΟ)	Κύρια Αγορά
EUROBANK EQUITIES Α.Ε.Π.Ε.Υ.	24/10/2012
MERIT ΧΡΗΜΑΤΙΣΤΗΡΙΑΚΗ Α.Ε.Π.Ε.Υ.	03/09/2013
ΑΛΦΑ FINANCE ΑΕΠΕΥ	29/02/2016
ΕΘΝΙΚΗ ΧΡΗΜΑΤΙΣΤΗΡΙΑΚΗ Α.Ε.Π.Ε.Υ.	15/01/2013
ΛΕΩΝ ΔΕΠΟΛΑΣ ΧΡΗΜΑΤΙΣΤΗΡΙΑΚΗ Α.Ε.Π.Ε.Υ.	04/01/2016
ΜΙΔΑΣ ΧΡΗΜΑΤΙΣΤΗΡΙΑΚΗ Α.Ε.Π.Ε.Υ.	11/01/2006
ΠΕΙΡΑΙΩΣ Α.Ε.Π.Ε.Υ.	28/05/2013
ΑΤΤΙΚΑ BANK Α.Τ.Ε. (ΚΟ)	Κύρια Αγορά
ΒΕΤΑ ΧΡΗΜΑΤΙΣΤΗΡΙΑΚΗ Α.Ε.Π.Ε.Υ.	02/06/2014
EUROBANK EQUITIES Α.Ε.Π.Ε.Υ.	25/07/2014
EUROXX ΧΡΗΜΑΤΙΣΤΗΡΙΑΚΗ Α.Ε.Π.Ε.Υ.	22/01/2016
BYTE COMPUTER (ΚΟ)	Κύρια Αγορά
MERIT ΧΡΗΜΑΤΙΣΤΗΡΙΑΚΗ Α.Ε.Π.Ε.Υ.	04/08/2013
COCA-COLA HBC AG (ΚΟ)	Κύρια Αγορά
EUROBANK EQUITIES Α.Ε.Π.Ε.Υ.	23/10/2013
ΕΘΝΙΚΗ ΧΡΗΜΑΤΙΣΤΗΡΙΑΚΗ Α.Ε.Π.Ε.Υ.	29/04/2013
ΠΕΙΡΑΙΩΣ Α.Ε.Π.Ε.Υ.	04/05/2015
FOLLI-FOLLIE (ΚΟ)	Κύρια Αγορά
ΕΘΝΙΚΗ ΧΡΗΜΑΤΙΣΤΗΡΙΑΚΗ Α.Ε.Π.Ε.Υ.	17/02/2014
ΠΕΙΡΑΙΩΣ Α.Ε.Π.Ε.Υ.	04/05/2015
FOURLIS ΣΥΜΜΕΤΟΧΩΝ (ΚΟ)	Κύρια Αγορά
ΕΛΛΗΝΟΑΜΕΡΙΚΑΝΙΚΗ ΧΡΗΜΑΤΙΣΤΗΡΙΑΚΗ Α.Ε.Π.Ε.Υ.	14/09/2005
INTRACOM HOLDINGS (ΚΟ)	Κύρια Αγορά
ΕΛΛΗΝΟΑΜΕΡΙΚΑΝΙΚΗ ΧΡΗΜΑΤΙΣΤΗΡΙΑΚΗ Α.Ε.Π.Ε.Υ.	07/09/2015
J. & P. - ΑΒΑΞ (ΚΟ)	Κύρια Αγορά
EUROBANK EQUITIES Α.Ε.Π.Ε.Υ.	14/12/2015
LAMDA DEVELOPMENT(ΚΟ)	Κύρια Αγορά
EUROBANK EQUITIES Α.Ε.Π.Ε.Υ.	08/12/2014
MARFIN INVESTMENT GROUP (ΚΟ)	Κύρια Αγορά
EUROBANK EQUITIES Α.Ε.Π.Ε.Υ.	23/03/2015
ΕΛΛΗΝΟΑΜΕΡΙΚΑΝΙΚΗ ΧΡΗΜΑΤΙΣΤΗΡΙΑΚΗ Α.Ε.Π.Ε.Υ.	25/07/2014
ΠΕΙΡΑΙΩΣ Α.Ε.Π.Ε.Υ.	02/02/2013
MLS ΠΛΗΡΟΦΟΡΙΚΗ (ΚΟ)	Κύρια Αγορά
ΕΛΛΗΝΟΑΜΕΡΙΚΑΝΙΚΗ ΧΡΗΜΑΤΙΣΤΗΡΙΑΚΗ Α.Ε.Π.Ε.Υ.	07/12/2015
QUALITY & RELIABILITY (ΚΟ)	Κύρια Αγορά
ΒΕΤΑ ΧΡΗΜΑΤΙΣΤΗΡΙΑΚΗ Α.Ε.Π.Ε.Υ.	20/08/2014
VIOTALCO SA/ΝV (ΚΑ)	Κύρια Αγορά
MERIT ΧΡΗΜΑΤΙΣΤΗΡΙΑΚΗ Α.Ε.Π.Ε.Υ.	17/03/2014
ΑΛΦΑ FINANCE ΑΕΠΕΥ	17/02/2014
ΑΛΟΥΜΥΛ (ΚΟ)	Κύρια Αγορά
ΒΕΤΑ ΧΡΗΜΑΤΙΣΤΗΡΙΑΚΗ Α.Ε.Π.Ε.Υ.	18/07/2013
ΓΕΚ ΤΕΡΝΑ (ΚΟ)	Κύρια Αγορά
ΕΛΛΗΝΟΑΜΕΡΙΚΑΝΙΚΗ ΧΡΗΜΑΤΙΣΤΗΡΙΑΚΗ Α.Ε.Π.Ε.Υ.	07/09/2015
ΔΕΗ (ΚΟ)	Κύρια Αγορά
EUROBANK EQUITIES Α.Ε.Π.Ε.Υ.	23/10/2012
ΑΛΦΑ FINANCE ΑΕΠΕΥ	08/01/2013
ΕΘΝΙΚΗ ΧΡΗΜΑΤΙΣΤΗΡΙΑΚΗ Α.Ε.Π.Ε.Υ.	26/03/2013
ΜΙΔΑΣ ΧΡΗΜΑΤΙΣΤΗΡΙΑΚΗ Α.Ε.Π.Ε.Υ.	04/04/2016
ΠΕΙΡΑΙΩΣ Α.Ε.Π.Ε.Υ.	28/09/2013
ΕΘΝΙΚΗ ΤΡΑΠΕΖΑ (ΚΟ)	Κύρια Αγορά
EUROBANK EQUITIES Α.Ε.Π.Ε.Υ.	24/10/2012
MERIT ΧΡΗΜΑΤΙΣΤΗΡΙΑΚΗ Α.Ε.Π.Ε.Υ.	03/09/2013
ΑΛΦΑ FINANCE ΑΕΠΕΥ	08/01/2013
ΕΘΝΙΚΗ ΧΡΗΜΑΤΙΣΤΗΡΙΑΚΗ Α.Ε.Π.Ε.Υ.	28/02/2013
ΕΛΛΗΝΟΑΜΕΡΙΚΑΝΙΚΗ ΧΡΗΜΑΤΙΣΤΗΡΙΑΚΗ Α.Ε.Π.Ε.Υ.	25/07/2014
ΛΕΩΝ ΔΕΠΟΛΑΣ ΧΡΗΜΑΤΙΣΤΗΡΙΑΚΗ Α.Ε.Π.Ε.Υ.	20/04/2015
ΜΙΔΑΣ ΧΡΗΜΑΤΙΣΤΗΡΙΑΚΗ Α.Ε.Π.Ε.Υ.	07/01/2016
ΠΕΙΡΑΙΩΣ Α.Ε.Π.Ε.Υ.	08/09/2013
ΕΛΛΑΚΤΩΡ (ΚΟ)	Κύρια Αγορά
EUROBANK EQUITIES Α.Ε.Π.Ε.Υ.	01/06/2013
ΕΘΝΙΚΗ ΧΡΗΜΑΤΙΣΤΗΡΙΑΚΗ Α.Ε.Π.Ε.Υ.	25/06/2013
ΕΛΛΗΝ. ΧΡΗΜΑΤΙΣΤΗΡΙΑ-Χ.Α. (ΚΟ)	Κύρια Αγορά
EUROBANK EQUITIES Α.Ε.Π.Ε.Υ.	01/06/2013
ΕΘΝΙΚΗ ΧΡΗΜΑΤΙΣΤΗΡΙΑΚΗ Α.Ε.Π.Ε.Υ.	25/06/2013
ΕΛΛΗΝΟΑΜΕΡΙΚΑΝΙΚΗ ΧΡΗΜΑΤΙΣΤΗΡΙΑΚΗ Α.Ε.Π.Ε.Υ.	01/09/2014
ΠΕΙΡΑΙΩΣ Α.Ε.Π.Ε.Υ.	04/05/2015

Πίνακας Μετοχών Υπό Ειδική Διαπραγμάτευση

Μετοχές	Κατηγορία Διαπραγμάτευσης
Ειδικός Διαπραγματευτής	Έναρξη Ειδικής Διαπραγμάτευσης
ΕΛΛΗΝΙΚΑ ΠΕΤΡΕΛΙΑ (ΚΟ)	Κύρια Αγορά
ΕΛΛΗΝΟΑΜΕΡΙΚΑΝΙΚΗ ΧΡΗΜΑΤΙΣΤΗΡΙΑΚΗ Α.Ε.Π.Ε.Υ.	14/09/2015
ΕΛΤΟΝ (ΚΟ)	Κύρια Αγορά
ΒΕΤΑ ΧΡΗΜΑΤΙΣΤΗΡΙΑΚΗ Α.Ε.Π.Ε.Υ.	03/09/2013
ΕΥΡΩΣΥΜΒΟΥΛΟΙ (ΚΟ)	Κύρια Αγορά
EUROBANK EQUITIES Α.Ε.Π.Ε.Υ.	22/07/2014
ΙΝΤΡΑΛΟΤ (ΚΟ)	Κύρια Αγορά
EUROBANK EQUITIES Α.Ε.Π.Ε.Υ.	01/06/2013
ΠΕΙΡΑΙΩΣ Α.Ε.Π.Ε.Υ.	28/09/2013
ΚΑΝΑΚΗΣ Σ. (ΚΟ)	Κύρια Αγορά
ΒΕΤΑ ΧΡΗΜΑΤΙΣΤΗΡΙΑΚΗ Α.Ε.Π.Ε.Υ.	01/10/2013
ΚΛΟΥΚΙΝΑΣ - ΛΑΠΠΑΣ (ΚΟ)	Κύρια Αγορά
ΒΕΤΑ ΧΡΗΜΑΤΙΣΤΗΡΙΑΚΗ Α.Ε.Π.Ε.Υ.	22/09/2014
ΚΥΠΡΟΥ ΤΡΑΠΕΖΑ (ΚΟ)	Κύρια Αγορά
EUROBANK EQUITIES Α.Ε.Π.Ε.Υ.	23/03/2015
ΕΘΝΙΚΗ ΧΡΗΜΑΤΙΣΤΗΡΙΑΚΗ Α.Ε.Π.Ε.Υ.	22/06/2015
ΜΟΤΟΡ ΟΪΛ (ΚΟ)	Κύρια Αγορά
EUROBANK EQUITIES Α.Ε.Π.Ε.Υ.	23/10/2012
ΕΘΝΙΚΗ ΧΡΗΜΑΤΙΣΤΗΡΙΑΚΗ Α.Ε.Π.Ε.Υ.	17/02/2014
ΕΛΛΗΝΟΑΜΕΡΙΚΑΝΙΚΗ ΧΡΗΜΑΤΙΣΤΗΡΙΑΚΗ Α.Ε.Π.Ε.Υ.	01/09/2014
ΠΕΙΡΑΙΩΣ Α.Ε.Π.Ε.Υ.	04/05/2015
ΜΥΤΙΛΗΝΑΙΟΣ (ΚΟ)	Κύρια Αγορά
ΕΘΝΙΚΗ ΧΡΗΜΑΤΙΣΤΗΡΙΑΚΗ Α.Ε.Π.Ε.Υ.	25/06/2013
ΠΕΙΡΑΙΩΣ Α.Ε.Π.Ε.Υ.	04/05/2015
ΟΠΑΠ (ΚΟ)	Κύρια Αγορά
EUROBANK EQUITIES Α.Ε.Π.Ε.Υ.	24/10/2012
ΑΛΦΑ FINANCE ΑΕΠΕΥ	08/01/2013
ΕΘΝΙΚΗ ΧΡΗΜΑΤΙΣΤΗΡΙΑΚΗ Α.Ε.Π.Ε.Υ.	15/01/2013
ΕΛΛΗΝΟΑΜΕΡΙΚΑΝΙΚΗ ΧΡΗΜΑΤΙΣΤΗΡΙΑΚΗ Α.Ε.Π.Ε.Υ.	25/07/2014
ΜΙΔΑΣ ΧΡΗΜΑΤΙΣΤΗΡΙΑΚΗ Α.Ε.Π.Ε.Υ.	04/04/2016
ΠΕΙΡΑΙΩΣ Α.Ε.Π.Ε.Υ.	04/05/2015
ΟΤΕ (ΚΟ)	Κύρια Αγορά
EUROBANK EQUITIES Α.Ε.Π.Ε.Υ.	24/10/2012
ΑΛΦΑ FINANCE ΑΕΠΕΥ	08/01/2013
ΕΘΝΙΚΗ ΧΡΗΜΑΤΙΣΤΗΡΙΑΚΗ Α.Ε.Π.Ε.Υ.	01/12/2012
ΕΛΛΗΝΟΑΜΕΡΙΚΑΝΙΚΗ ΧΡΗΜΑΤΙΣΤΗΡΙΑΚΗ Α.Ε.Π.Ε.Υ.	25/07/2014
ΜΙΔΑΣ ΧΡΗΜΑΤΙΣΤΗΡΙΑΚΗ Α.Ε.Π.Ε.Υ.	01/10/2015
ΠΕΙΡΑΙΩΣ Α.Ε.Π.Ε.Υ.	08/09/2013
ΠΑΠΟΥΤΣΑΝΗΣ (ΚΟ)	Κύρια Αγορά
ΒΕΤΑ ΧΡΗΜΑΤΙΣΤΗΡΙΑΚΗ Α.Ε.Π.Ε.Υ.	25/11/2013
ΠΕΙΡΑΙΩΣ ΤΡΑΠΕΖΑ (ΚΟ)	Κύρια Αγορά
EUROBANK EQUITIES Α.Ε.Π.Ε.Υ.	23/10/2012
EUROXX ΧΡΗΜΑΤΙΣΤΗΡΙΑΚΗ Α.Ε.Π.Ε.Υ.	15/02/2016
MERIT ΧΡΗΜΑΤΙΣΤΗΡΙΑΚΗ Α.Ε.Π.Ε.Υ.	16/09/2013
ΕΘΝΙΚΗ ΧΡΗΜΑΤΙΣΤΗΡΙΑΚΗ Α.Ε.Π.Ε.Υ.	02/06/2013
ΕΛΛΗΝΟΑΜΕΡΙΚΑΝΙΚΗ ΧΡΗΜΑΤΙΣΤΗΡΙΑΚΗ Α.Ε.Π.Ε.Υ.	25/07/2014
ΜΙΔΑΣ ΧΡΗΜΑΤΙΣΤΗΡΙΑΚΗ Α.Ε.Π.Ε.Υ.	11/01/2016
ΠΕΙΡΑΙΩΣ Α.Ε.Π.Ε.Υ.	16/02/2013
ΠΕΤΡΟΠΟΥΛΟΣ ΠΕΤΡΟΣ (ΚΟ)	Κύρια Αγορά
ΒΕΤΑ ΧΡΗΜΑΤΙΣΤΗΡΙΑΚΗ Α.Ε.Π.Ε.Υ.	28/05/2013
ΠΛΑΙΣΙΟ COMPUTERS (ΚΟ)	Κύρια Αγορά
ΒΕΤΑ ΧΡΗΜΑΤΙΣΤΗΡΙΑΚΗ Α.Ε.Π.Ε.Υ.	05/05/2014
EUROBANK EQUITIES Α.Ε.Π.Ε.Υ.	02/03/2015
ΣΑΡΑΝΤΗΣ ΓΡ. (ΚΟ)	Κύρια Αγορά
ΒΕΤΑ ΧΡΗΜΑΤΙΣΤΗΡΙΑΚΗ Α.Ε.Π.Ε.Υ.	14/05/2013
ΤΙΤΑΝ (ΚΟ)	Κύρια Αγορά
EUROBANK EQUITIES Α.Ε.Π.Ε.Υ.	23/10/2012
ΕΘΝΙΚΗ ΧΡΗΜΑΤΙΣΤΗΡΙΑΚΗ Α.Ε.Π.Ε.Υ.	17/02/2014
ΠΕΙΡΑΙΩΣ Α.Ε.Π.Ε.Υ.	04/05/2015
ΤΡΑΠΕΖΑ EUROBANK ERGASIAS (ΚΟ)	Κύρια Αγορά
EUROBANK EQUITIES Α.Ε.Π.Ε.Υ.	01/06/2013
ΑΛΦΑ FINANCE ΑΕΠΕΥ	08/01/2013
ΕΛΛΗΝΟΑΜΕΡΙΚΑΝΙΚΗ ΧΡΗΜΑΤΙΣΤΗΡΙΑΚΗ Α.Ε.Π.Ε.Υ.	25/07/2014
ΜΙΔΑΣ ΧΡΗΜΑΤΙΣΤΗΡΙΑΚΗ Α.Ε.Π.Ε.Υ.	07/01/2016
ΠΕΙΡΑΙΩΣ Α.Ε.Π.Ε.Υ.	28/09/2013
ΥΓΕΙΑ (ΚΟ)	Κύρια Αγορά
ΕΛΛΗΝΟΑΜΕΡΙΚΑΝΙΚΗ ΧΡΗΜΑΤΙΣΤΗΡΙΑΚΗ Α.Ε.Π.Ε.Υ.	18/04/2016

Γνωστοποιήσεις Συναλλαγών - Κατάλογος Υπόχρεων Προσώπων

Ημερομηνία Υποβολής [1]	Επωνυμία	Λόγος Υποβολής [2]	Υπόχρεος	Ιδιότητα Υποχρέου	Σχέση με τον Υπόχρεο	Ημερομηνία Συναλλαγής	Αγορά	Όγκος Συναλλαγών	Αξία Συναλλαγών	Φύση Συναλλαγής [3]	Είδος Χρηματικού μέσου	Παρατηρήσεις [4]
30/08/2016	F.H.L. H. ΚΥΡΙΑΚΙΔΗΣ ΜΑΡΜΑΡΑ - GRANITEΣ Α.Β.Ε.Ε.	A	ΚΥΡΙΑΚΙΔΗΣ ΗΛΙΑΣ	Πρόεδρος κ Διευθ. Σύμβουλος	Ο ίδιος	29/08/2016	ΑΞΙΩΝ ΧΑ	1,939	5,032.49	A	Μετοχή (Κοινή)	
30/08/2016	ΕΛΛΗΝΙΚΑ ΧΡΗΜΑΤΙΣΤΗΡΙΑ - ΧΡΗΜΑΤΙΣΤΗΡΙΟ ΑΘΗΝΩΝ ΑΝΩΝΥΜΗ ΕΤΑΙΡΕΙΑ ΣΥΜΜΕΤΟΧΩΝ	B	ΒΑΣΙΛΕΙΟΥ ΚΩΝΣΤΑΝΤΙΝΟΣ	Μέλος ΔΣ Μη Εκτελεστικό]	Συνδεδόμενο Νομικό Πρόσωπο	26/08/2016	ΑΞΙΩΝ ΧΑ	690	2,987.70	Π	Μετοχή (Κοινή)	
30/08/2016	ΕΛΛΗΝΙΚΑ ΧΡΗΜΑΤΙΣΤΗΡΙΑ - ΧΡΗΜΑΤΙΣΤΗΡΙΟ ΑΘΗΝΩΝ ΑΝΩΝΥΜΗ ΕΤΑΙΡΕΙΑ ΣΥΜΜΕΤΟΧΩΝ	B	ΒΑΣΙΛΕΙΟΥ ΚΩΝΣΤΑΝΤΙΝΟΣ	Μέλος ΔΣ Μη Εκτελεστικό]	Συνδεδόμενο Νομικό Πρόσωπο	26/08/2016	ΑΞΙΩΝ ΧΑ	690	2,998.51	A	Μετοχή (Κοινή)	
30/08/2016	ΜΙΝΩΙΚΕΣ ΓΡΑΜΜΕΣ ΑΝΕ	B	GRIMALDI EMANUELE	Πρόεδρος ΔΣ	Συνδεδόμενο Νομικό Πρόσωπο	26/08/2016	ΑΞΙΩΝ ΧΑ	200	480.00	A	Μετοχή (Κοινή)	
30/08/2016	ΜΙΝΩΙΚΕΣ ΓΡΑΜΜΕΣ ΑΝΕ	B	GRIMALDI EMANUELE	Πρόεδρος ΔΣ	Συνδεδόμενο Νομικό Πρόσωπο	29/08/2016	ΑΞΙΩΝ ΧΑ	6	14.40	A	Μετοχή (Κοινή)	
30/08/2016	ΤΙΤΑΝ ΑΝΩΝΥΜΗ ΕΤΑΙΡΙΑ ΤΣΙΜΕΝΤΩΝ	B	ΒΙΔΑΛΗΣ ΕΥΘΥΜΙΟΣ	Μέλος ΔΣ Εκτελεστικό	Συνδεδόμενο Νομικό Πρόσωπο	26/08/2016	ΑΞΙΩΝ ΧΑ	3,845,000	0.00	A	Μετοχή (Κοινή)	
30/08/2016	ΤΡΑΠΕΖΑ EUROBANK ERGASIAS A.E.	B	ΑΡΧΟΝΤΙΔΗΣ ΔΗΜΟΣΘΕΝΗΣ	Γεν.Διευθυντής	Συνδεδόμενο Νομικό Πρόσωπο	29/08/2016	ΑΞΙΩΝ ΧΑ	38,331	17,118.99	Π	Μετοχή (Κοινή)	
30/08/2016	ΤΡΑΠΕΖΑ EUROBANK ERGASIAS A.E.	B	ΑΡΧΟΝΤΙΔΗΣ ΔΗΜΟΣΘΕΝΗΣ	Γεν.Διευθυντής	Συνδεδόμενο Νομικό Πρόσωπο	29/08/2016	ΑΞΙΩΝ ΧΑ	38,331	17,118.96	A	Μετοχή (Κοινή)	

Σημειώσεις Γνωστοποιήσεων Συναλλαγών

[1] - Η Ημερομηνία Υποβολής αφορά την Ημερομηνία που η Γνωστοποίηση παρελήφθει από το Χ.Α.

[2] - Λόγος Υποβολής: Α: Πρόσωπο που ασκεί Διευθυντικά καθήκοντα, Β: Πρόσωπο που έχει στενό δεσμό με πρόσωπο που ασκεί Διευθυντικά καθήκοντα.

[3] - Φύση Συναλλαγής: Α: Αγορά, Π: Πώληση.

[4] - Παρατηρήσεις: 1 - Λόγω Συμμετοχής σε ΑΜΚ, 2 - Λόγω Εξάσκησης Δικαιώματος Προαίρεσης αγοράς μετοχών που παρέχεται στο προσωπικό, 3 - Λόγω Δωρεάς, 4 - Λόγω Συγχώνευσης ή Διάσπασης κλπ, 5 - Λόγω Μετατροπής ή Ανταλλαγής Ομολογιών, 6 - Ανταλλαγή λόγω Προαιρετικής Δημόσιας Πρότασης.

Υποκείμενη Αγορά				Αγορά Παραγώγων														
Ανωτ Τιμή	Κατωτ Τιμή	Τιμή κλεισ.	Μεταβ.	Μήνας Παράδοσης	Άνοιγμα	Ανωτ Τιμή	Κατωτ Τιμή	Τελ Τιμή	Τιμή κλεισ.	Τελευταία ζήτηση	Τελευταία προσφορά	Τιμή Εκκαθάρισης	Υψηλό ζωής	Χαμηλό ζωής	Πράξεις	Όγκος	Ανοικτές θέσεις	
FTSE/X.A. Large Cap				(Μονάδα Διαπραγμάτευσης: 1 Μονάδα Δείκτη x 2€, Χρηματικός Διακανονισμός)														
1,507.38	1,492.29	1,500.58	0.56%	Σεπτέμβριος 2016	1,497.00	1,507.00	1,495.25	1,499.00	1,499.00	---	---	1,505.25	1,608.50	---	114	648	5,259	
				Οκτώβριος 2016	1,506.00	1,506.00	1,498.50	1,501.00	1,501.00	---	---	1,505.50	---	1,525.50	---	4	5	220
				Νοέμβριος 2016	---	---	---	---	1,499.00	---	---	---	---	---	---	---	---	
				Δεκέμβριος 2016	---	---	---	---	1,501.25	---	---	---	---	---	---	---	---	
				Μάρτιος 2017	---	---	---	---	1,508.75	---	---	---	---	---	---	---	---	
				Ιούνιος 2017	---	---	---	---	1,516.50	---	---	---	---	---	---	---	---	

Υποκείμενη Αγορά				Αγορά Παραγώγων														
Ανωτ Τιμή	Κατωτ Τιμή	Τιμή κλεισ.	Μεταβ.	Μήνας Παράδοσης	Άνοιγμα	Ανωτ Τιμή	Κατωτ Τιμή	Τελ Τιμή	Τιμή κλεισ.	Τελευταία ζήτηση	Τελευταία προσφορά	Τιμή Εκκαθάρισης	Υψηλό ζωής	Χαμηλό ζωής	Πράξεις	Όγκος	Ανοικτές θέσεις	
ALPHA BANK (ΚΟ)																		
1.63	1.54	1.57	-1.26%	(Μέγεθος Συμβολαίου: 100 Μετοχές, Φυσική Παράδοση)														
				Σεπτέμβριος 2016	1.61	1.61	1.54	1.58	1.58	---	---	1.57	2.74	---	117	1,954	11,535	
				Δεκέμβριος 2016	---	---	---	---	1.60	---	---	1.56	1.87	---	---	---	4	
				Μάρτιος 2017	---	---	---	---	1.61	---	---	---	---	---	---	---	---	
				Ιούνιος 2017	---	---	---	---	1.62	---	---	---	---	---	---	---	---	
COCA-COLA HBC AG (ΚΟ)																		
20.05	19.87	20.05	2.45%	(Μέγεθος Συμβολαίου: 100 Μετοχές, Φυσική Παράδοση)														
				Σεπτέμβριος 2016	19.80	20.03	19.80	20.03	20.03	---	---	20.04	20.19	---	10	15	161	
				Δεκέμβριος 2016	---	---	---	---	19.69	---	---	19.98	19.05	---	---	---	---	
				Μάρτιος 2017	---	---	---	---	19.79	---	---	---	---	---	---	---	---	
				Ιούνιος 2017	---	---	---	---	19.89	---	---	---	---	---	---	---	---	
FOLLI-FOLLIE (ΚΟ)																		
21.99	21.76	21.96	-0.09%	(Μέγεθος Συμβολαίου: 100 Μετοχές, Φυσική Παράδοση)														
				Σεπτέμβριος 2016	21.78	21.78	21.76	21.76	21.76	---	---	21.78	21.94	---	3	9	176	
				Δεκέμβριος 2016	22.06	22.06	22.06	22.06	22.06	---	---	21.81	22.06	---	1	2	---	
				Μάρτιος 2017	---	---	---	---	22.22	---	---	---	---	---	---	---	---	
				Ιούνιος 2017	---	---	---	---	22.34	---	---	---	---	---	---	---	---	
GRIVALIA PROPERTIES (ΚΟ)																		
7.20	7.13	7.19	0.84%	(Μέγεθος Συμβολαίου: 100 Μετοχές, Φυσική Παράδοση)														
				Σεπτέμβριος 2016	---	---	---	---	7.14	---	---	7.15	7.69	---	---	---	89	
				Δεκέμβριος 2016	---	---	---	---	7.17	---	---	---	---	---	---	---	---	
				Μάρτιος 2017	---	---	---	---	7.21	---	---	---	---	---	---	---	---	
				Ιούνιος 2017	---	---	---	---	7.25	---	---	---	---	---	---	---	---	
JUMBO (ΚΟ)																		
11.05	10.61	11.05	2.79%	(Μέγεθος Συμβολαίου: 100 Μετοχές, Φυσική Παράδοση)														
				Σεπτέμβριος 2016	10.75	11.00	10.75	11.00	11.00	---	---	11.08	11.90	---	11	39	291	
				Δεκέμβριος 2016	---	---	---	---	10.82	---	---	10.93	11.69	---	---	---	---	
				Μάρτιος 2017	---	---	---	---	10.87	---	---	---	---	---	---	---	---	
				Ιούνιος 2017	---	---	---	---	10.92	---	---	---	---	---	---	---	---	
MARFIN INVESTMENT GROUP (ΚΟ)																		
0.119	0.116	0.117	0.00%	(Μέγεθος Συμβολαίου: 100 Μετοχές, Φυσική Παράδοση)														
				Σεπτέμβριος 2016	0.119	0.119	0.115	0.115	0.115	---	---	0.118	0.224	---	16	284	44,248	
				Δεκέμβριος 2016	---	---	---	---	0.118	---	---	0.118	0.136	---	---	---	65	
				Μάρτιος 2017	---	---	---	---	0.118	---	---	---	---	---	---	---	---	
				Ιούνιος 2017	---	---	---	---	0.119	---	---	---	---	---	---	---	---	
VIOHALCO SA/NV (ΚΑ)																		
1.29	1.27	1.27	-0.78%	(Μέγεθος Συμβολαίου: 100 Μετοχές, Φυσική Παράδοση)														
				Σεπτέμβριος 2016	---	---	---	---	1.28	---	---	1.29	1.64	---	---	---	2,560	
				Δεκέμβριος 2016	---	---	---	---	1.29	---	---	1.30	1.31	---	---	---	16	
				Μάρτιος 2017	---	---	---	---	1.29	---	---	---	---	---	---	---	---	
				Ιούνιος 2017	---	---	---	---	1.30	---	---	---	---	---	---	---	---	
ΓΕΚ ΤΕΡΝΑ (ΚΟ)																		
1.84	1.78	1.80	-1.64%	(Μέγεθος Συμβολαίου: 100 Μετοχές, Φυσική Παράδοση)														
				Σεπτέμβριος 2016	1.83	1.83	1.80	1.83	1.83	---	---	1.82	2.08	---	28	139	6,854	
				Δεκέμβριος 2016	---	---	---	---	1.84	---	---	---	---	---	---	---	---	
				Μάρτιος 2017	---	---	---	---	1.85	---	---	---	---	---	---	---	---	
				Ιούνιος 2017	---	---	---	---	1.86	---	---	---	---	---	---	---	---	

Υποκείμενη Αγορά				Αγορά Παραγώγων													
Ανωτ Τιμή	Κατωτ Τιμή	Τιμή κλεισ.	Μεταβ.	Μήνας Παράδοσης	Άνοιγμα	Ανωτ Τιμή	Κατωτ Τιμή	Τελ Τιμή	Τιμή κλεισ.	Τελευταία ζήτηση	Τελευταία προσφορά	Τιμή Εκκαθάρισης	Υψηλό ζωής	Χαμηλό ζωής	Πράξεις	Όγκος	Ανοικτές θέσεις
(Μέγεθος Συμβολαίου: 100 Μετοχές, Φυσική Παράδοση)																	
ΔΕΗ (ΚΟ)				Σεπτέμβριος 2016	2.60	2.61	2.56	2.56	2.56	---	---	2.59	3.42	---	28	106	6,433
2.60	2.55	2.55	-0.78%	Δεκέμβριος 2016	---	---	---	---	2.59	---	---	2.59	2.77	---	---	---	1
				Μάρτιος 2017	---	---	---	---	2.60	---	---	---	---	---	---	---	---
				Ιούνιος 2017	---	---	---	---	2.61	---	---	---	---	---	---	---	---
(Μέγεθος Συμβολαίου: 100 Μετοχές, Φυσική Παράδοση)																	
ΕΘΝΙΚΗ ΤΡΑΠΕΖΑ (ΚΟ)				Σεπτέμβριος 2016	0.190	0.190	0.185	0.187	0.187	---	---	0.188	0.334	---	38	915	70,553
0.193	0.187	0.187	-1.58%	Δεκέμβριος 2016	0.187	0.187	0.185	0.186	0.186	---	---	0.187	0.268	---	4	12	84
				Μάρτιος 2017	---	---	---	---	0.192	---	---	---	---	---	---	---	---
				Ιούνιος 2017	---	---	---	---	0.193	---	---	---	---	---	---	---	---
(Μέγεθος Συμβολαίου: 100 Μετοχές, Φυσική Παράδοση)																	
ΕΛΛΑΚΤΩΡ (ΚΟ)				Σεπτέμβριος 2016	1.29	1.29	1.29	1.29	1.29	---	---	1.30	1.59	---	2	4	1,685
1.30	1.26	1.30	0.00%	Δεκέμβριος 2016	---	---	---	---	1.31	---	---	---	---	---	---	---	---
				Μάρτιος 2017	---	---	---	---	1.31	---	---	---	---	---	---	---	---
				Ιούνιος 2017	---	---	---	---	1.32	---	---	---	---	---	---	---	---
(Μέγεθος Συμβολαίου: 105 Μετοχές, Φυσική Παράδοση)																	
ΕΛΛΗΝ. ΧΡΗΜΑΤΙΣΤΗΡΙΑ Χ.Α. (ΚΟ)				Σεπτέμβριος 2016	4.24	4.29	4.24	4.28	4.28	---	---	4.28	4.40	---	8	19	576
4.33	4.22	4.29	1.42%	Δεκέμβριος 2016	---	---	---	---	4.26	---	---	4.23	4.22	---	---	---	---
				Μάρτιος 2017	---	---	---	---	4.28	---	---	---	---	---	---	---	---
				Ιούνιος 2017	---	---	---	---	4.30	---	---	---	---	---	---	---	---
(Μέγεθος Συμβολαίου: 100 Μετοχές, Φυσική Παράδοση)																	
ΕΛΛΗΝΙΚΑ ΠΕΤΡΕΛΑΙΑ (ΚΟ)				Σεπτέμβριος 2016	3.74	3.76	3.69	3.72	3.72	---	---	3.78	4.25	---	20	57	3,760
3.75	3.66	3.74	1.08%	Δεκέμβριος 2016	---	---	---	---	3.72	---	---	3.75	3.89	---	---	---	5
				Μάρτιος 2017	---	---	---	---	3.74	---	---	---	---	---	---	---	---
				Ιούνιος 2017	---	---	---	---	3.76	---	---	---	---	---	---	---	---
(Μέγεθος Συμβολαίου: 100 Μετοχές, Φυσική Παράδοση)																	
ΕΥΔΑΠ (ΚΟ)				Σεπτέμβριος 2016	5.49	5.52	5.42	5.43	5.43	---	---	5.30	5.95	---	14	43	189
5.57	5.37	5.50	-1.61%	Δεκέμβριος 2016	---	---	---	---	5.62	---	---	---	---	---	---	---	---
				Μάρτιος 2017	---	---	---	---	5.65	---	---	---	---	---	---	---	---
				Ιούνιος 2017	---	---	---	---	5.68	---	---	---	---	---	---	---	---
(Μέγεθος Συμβολαίου: 100 Μετοχές, Φυσική Παράδοση)																	
ΙΝΤΡΑΛΟΤ (ΚΟ)				Σεπτέμβριος 2016	---	---	---	---	0.884	---	---	0.896	1.15	---	---	---	534
0.883	0.869	0.883	0.00%	Δεκέμβριος 2016	---	---	---	---	0.888	---	---	---	---	---	---	---	---
				Μάρτιος 2017	---	---	---	---	0.893	---	---	---	---	---	---	---	---
				Ιούνιος 2017	---	---	---	---	0.897	---	---	---	---	---	---	---	---
(Μέγεθος Συμβολαίου: 100 Μετοχές, Φυσική Παράδοση)																	
ΜΕΤΚΑ (ΚΟ)				Σεπτέμβριος 2016	7.43	7.57	7.43	7.57	7.57	---	---	7.58	8.20	---	2	3	183
7.62	7.52	7.59	0.00%	Δεκέμβριος 2016	---	---	---	---	7.64	---	---	---	---	---	---	---	---
				Μάρτιος 2017	---	---	---	---	7.67	---	---	---	---	---	---	---	---
				Ιούνιος 2017	---	---	---	---	7.71	---	---	---	---	---	---	---	---

Υποκείμενη Αγορά				Αγορά Παραγώγων													
Ανωτ Τιμή	Κατωτ Τιμή	Τιμή κλεισ.	Μεταβ.	Μήνας Παράδοσης	Άνοιγμα	Ανωτ Τιμή	Κατωτ Τιμή	Τελ Τιμή	Τιμή κλεισ.	Τελευταία ζήτηση	Τελευταία προσφορά	Τιμή Εκκαθάρισης	Υψηλό ζωής	Χαμηλό ζωής	Πράξεις	Όγκος	Ανοικτές θέσεις
(Μέγεθος Συμβολαίου: 100 Μετοχές, Φυσική Παράδοση)																	
ΜΟΤΟΡ ΟΪΛ (ΚΟ)				Σεπτέμβριος 2016	10.00	10.06	10.00	10.06	10.06	---	---	10.12	11.10	---	4	16	370
10.15	10.00	10.06	0.60%	Δεκέμβριος 2016	---	---	---	---	10.06	---	---	10.11	10.53	---	---	---	---
				Μάρτιος 2017	---	---	---	---	10.11	---	---	---	---	---	---	---	---
				Ιούνιος 2017	---	---	---	---	10.16	---	---	---	---	---	---	---	---
(Μέγεθος Συμβολαίου: 100 Μετοχές, Φυσική Παράδοση)																	
ΜΥΤΙΛΗΝΑΙΟΣ (ΚΟ)				Σεπτέμβριος 2016	3.79	3.83	3.77	3.82	3.82	---	---	3.85	4.45	---	32	165	2,944
3.83	3.77	3.81	0.53%	Δεκέμβριος 2016	---	---	---	---	3.81	---	---	3.86	3.95	---	---	---	28
				Μάρτιος 2017	---	---	---	---	3.83	---	---	---	---	---	---	---	---
				Ιούνιος 2017	---	---	---	---	3.85	---	---	---	---	---	---	---	---
(Μέγεθος Συμβολαίου: 100 Μετοχές, Φυσική Παράδοση)																	
ΟΛΠ (ΚΟ)				Σεπτέμβριος 2016	12.66	12.68	12.55	12.68	12.68	---	---	12.73	14.12	---	7	17	651
12.78	12.50	12.59	-0.55%	Δεκέμβριος 2016	---	---	---	---	12.74	---	---	---	---	---	---	---	---
				Μάρτιος 2017	---	---	---	---	12.80	---	---	---	---	---	---	---	---
				Ιούνιος 2017	---	---	---	---	12.86	---	---	---	---	---	---	---	---
(Μέγεθος Συμβολαίου: 100 Μετοχές, Φυσική Παράδοση)																	
ΟΠΑΠ (ΚΟ)				Σεπτέμβριος 2016	7.28	7.46	7.28	7.35	7.35	---	---	7.31	7.49	---	125	350	2,181
7.49	7.26	7.36	1.38%	Δεκέμβριος 2016	---	---	---	---	7.30	---	---	---	---	---	---	---	---
				Μάρτιος 2017	---	---	---	---	7.34	---	---	---	---	---	---	---	---
				Ιούνιος 2017	---	---	---	---	7.38	---	---	---	---	---	---	---	---
(Μέγεθος Συμβολαίου: 100 Μετοχές, Φυσική Παράδοση)																	
ΟΤΕ (ΚΟ)				Σεπτέμβριος 2016	8.23	8.39	8.23	8.25	8.25	---	---	8.36	9.22	---	135	657	2,728
8.42	8.22	8.24	0.49%	Δεκέμβριος 2016	8.30	8.30	8.30	8.30	8.30	---	---	8.37	8.30	---	3	6	6
				Μάρτιος 2017	---	---	---	---	8.29	---	---	---	---	---	---	---	---
				Ιούνιος 2017	---	---	---	---	8.33	---	---	---	---	---	---	---	---
(Μέγεθος Συμβολαίου: 100 Μετοχές, Φυσική Παράδοση)																	
ΠΕΙΡΑΙΩΣ ΤΡΑΠΕΖΑ (ΚΟ)				Σεπτέμβριος 2016	0.133	0.133	0.127	0.128	0.128	---	---	0.130	0.307	---	74	3,330	70,132
0.133	0.127	0.127	-3.05%	Δεκέμβριος 2016	---	---	---	---	0.132	---	---	0.130	0.250	---	---	---	1
				Μάρτιος 2017	---	---	---	---	0.132	---	---	---	---	---	---	---	---
				Ιούνιος 2017	---	---	---	---	0.133	---	---	---	---	---	---	---	---
(Μέγεθος Συμβολαίου: 100 Μετοχές, Φυσική Παράδοση)																	
ΣΩΛ/ΓΕΙΑ ΚΟΡΙΝΘΟΥ (ΚΟ)				Σεπτέμβριος 2016	0.889	0.895	0.889	0.891	0.891	---	---	0.893	0.948	---	7	34	1,069
0.909	0.888	0.900	-0.99%	Δεκέμβριος 2016	---	---	---	---	0.915	---	---	---	---	---	---	---	---
				Μάρτιος 2017	---	---	---	---	0.919	---	---	---	---	---	---	---	---
				Ιούνιος 2017	---	---	---	---	0.924	---	---	---	---	---	---	---	---
(Μέγεθος Συμβολαίου: 100 Μετοχές, Φυσική Παράδοση)																	
ΤΕΡΝΑ ΕΝΕΡΓΕΙΑΚΗ (ΚΟ)				Σεπτέμβριος 2016	---	---	---	---	2.61	---	---	2.64	2.75	---	---	---	1,187
2.64	2.60	2.63	0.77%	Δεκέμβριος 2016	---	---	---	---	2.63	---	---	---	---	---	---	---	---
				Μάρτιος 2017	---	---	---	---	2.64	---	---	---	---	---	---	---	---
				Ιούνιος 2017	---	---	---	---	2.65	---	---	---	---	---	---	---	---

Υποκείμενη Αγορά				Αγορά Παραγώγων													
Ανωτ Τιμή	Κατωτ Τιμή	Τιμή κλεισ.	Μεταβ.	Μήνας Παράδοσης	Άνοιγμα	Ανωτ Τιμή	Κατωτ Τιμή	Τελ Τιμή	Τιμή κλεισ.	Τελευταία ζήτηση	Τελευταία προσφορά	Τιμή Εκκαθάρισης	Υψηλό ζωής	Χαμηλό ζωής	Πρόξεις	Όγκος	Ανοικτές θέσεις
ΤΙΤΑΝ (ΚΟ)																	
(Μέγεθος Συμβολαίου: 100 Μετοχές, Φυσική Παράδοση)																	
21.50	21.22	21.29	-0.88%	Σεπτέμβριος 2016	21.40	21.47	21.30	21.30	21.30	---	---	21.17	22.06	---	5	15	181
				Δεκέμβριος 2016	---	---	---	---	21.61	---	---	---	---	---	---	---	---
				Μάρτιος 2017	---	---	---	---	21.72	---	---	---	---	---	---	---	---
				Ιούνιος 2017	---	---	---	---	21.83	---	---	---	---	---	---	---	---
ΤΡΑΠΕΖΑ EUROBANK ERGASIAS (ΚΟ)																	
(Μέγεθος Συμβολαίου: 100 Μετοχές, Φυσική Παράδοση)																	
0.456	0.447	0.456	1.33%	Σεπτέμβριος 2016	0.451	0.455	0.448	0.455	0.455	---	---	0.451	1.13	---	68	1,427	28,168
				Δεκέμβριος 2016	---	---	---	---	0.453	---	---	0.455	0.590	---	---	---	20
				Μάρτιος 2017	---	---	---	---	0.455	---	---	---	---	---	---	---	---
				Ιούνιος 2017	---	---	---	---	0.457	---	---	---	---	---	---	---	---

FTSE/X.A. Large Cap

(Μονάδα Διαπραγμάτευσης: 1 Μονάδα Δείκτη x 2€ - Τρόπος Εξάσκησης: Ευρωπαϊκός Χρηματικός Διακανονισμός)

Τιμή Εξάσκησης	Δικαιώματα Αγοράς														Δικαιώματα Πώλησης																		
	Σεπτέμβριος 2016							Οκτώβριος 2016							Λοιποί Μήνες		Σεπτέμβριος 2016							Οκτώβριος 2016							Λοιποί Μήνες		Τιμή Εξάσκησης
	Ανοιγμα	Ανιγτ Τιμή	Καπιτ Τιμή	Τελ Τιμή	Τιμή κλεισ.	Όγκος	Ανοικτές θέσεις	Ανοιγμα	Ανιγτ Τιμή	Καπιτ Τιμή	Τελ Τιμή	Τιμή κλεισ.	Όγκος	Ανοικτές θέσεις	Όγκος	Ανοικτές θέσεις	Ανοιγμα	Ανιγτ Τιμή	Καπιτ Τιμή	Τελ Τιμή	Τιμή κλεισ.	Όγκος	Ανοικτές θέσεις	Ανοιγμα	Ανιγτ Τιμή	Καπιτ Τιμή	Τελ Τιμή	Τιμή κλεισ.	Όγκος	Ανοικτές θέσεις	Όγκος	Ανοικτές θέσεις	
900	0.00	0.00	0.00	-	588.00	-	-	-	-	-	-	-	-	-	-	-	0.00	0.00	0.00	-	0.01	-	-	-	-	-	-	-	-	-	-	900	
950	0.00	0.00	0.00	-	538.00	-	-	-	-	-	-	-	-	-	-	-	0.00	0.00	0.00	-	0.01	-	-	-	-	-	-	-	-	-	-	950	
1,000	0.00	0.00	0.00	-	489.00	-	-	-	-	-	-	-	-	-	-	-	0.00	0.00	0.00	-	0.01	-	-	-	-	-	-	-	-	-	-	1,000	
1,050	0.00	0.00	0.00	-	439.00	-	-	-	-	-	-	-	-	-	-	-	0.00	0.00	0.00	-	0.01	-	-	-	-	-	-	-	-	-	-	1,050	
1,100	0.00	0.00	0.00	-	389.00	-	-	-	-	-	-	-	-	-	-	-	0.00	0.00	0.00	-	0.01	-	-	-	-	-	-	-	-	-	-	1,100	
1,150	0.00	0.00	0.00	-	339.00	-	-	-	-	-	-	-	-	-	-	-	0.00	0.00	0.00	-	0.01	-	-	-	-	-	-	-	-	-	-	1,150	
1,200	0.00	0.00	0.00	-	289.00	-	-	-	-	-	-	-	-	-	-	-	0.00	0.00	0.00	-	0.01	-	-	-	-	-	-	-	-	-	-	1,200	
1,250	0.00	0.00	0.00	-	239.00	-	-	-	-	-	-	-	-	-	-	-	0.00	0.00	0.00	-	0.08	-	-	-	-	-	-	-	-	-	-	1,250	
1,275	237.00	237.00	237.00	237.00	237.00	3	10	-	-	-	-	-	-	-	-	-	237.00	237.00	0.00	-	0.23	-	-	-	-	-	-	-	-	-	-	-	1,275
1,300	0.00	0.00	0.00	-	189.00	-	10	-	-	-	-	-	-	-	-	-	0.00	0.00	0.00	-	0.55	-	7	-	-	-	-	-	-	-	-	-	1,300
1,325	0.00	0.00	0.00	-	165.00	-	12	-	-	-	-	-	-	-	-	-	0.00	0.00	0.00	-	1.20	-	-	-	-	-	-	-	-	-	-	-	1,325
1,350	155.00	155.00	155.00	155.00	155.00	1	11	0.00	0.00	0.00	-	153.00	-	-	-	-	155.00	155.00	0.00	-	2.50	-	30	0.00	0.00	0.00	-	17.00	-	-	-	-	1,350
1,375	0.00	0.00	0.00	-	119.00	-	3	0.00	0.00	0.00	-	134.00	-	-	-	-	0.00	0.00	0.00	-	4.70	-	-	0.00	0.00	0.00	-	22.75	-	-	-	-	1,375
1,400	0.00	0.00	0.00	-	97.00	-	26	107.00	107.00	107.00	107.00	107.00	12	12	-	-	0.00	0.00	0.00	-	8.30	-	-	0.00	0.00	0.00	-	30.00	-	-	-	-	1,400
1,425	0.00	0.00	0.00	-	77.50	-	2	0.00	0.00	0.00	-	99.50	-	-	-	-	0.00	0.00	0.00	-	13.75	-	-	0.00	0.00	0.00	-	38.50	-	-	-	-	1,425
1,450	0.00	0.00	0.00	-	60.00	-	100	0.00	0.00	0.00	-	85.00	-	1	-	-	0.00	0.00	17.00	19.00	19.00	7	79	0.00	0.00	0.00	-	48.75	-	1	-	-	1,450
1,475	0.00	0.00	0.00	-	45.25	-	25	0.00	0.00	0.00	-	71.50	-	-	-	-	0.00	0.00	0.00	-	31.25	-	102	62.00	62.00	62.00	62.00	62.00	1	1	-	-	1,475
1,500	39.00	39.00	33.50	33.50	33.50	7	40	0.00	0.00	0.00	-	59.50	-	-	-	-	39.00	39.00	33.25	33.25	33.25	22	81	0.00	0.00	0.00	-	73.50	-	-	-	-	1,500
1,525	0.00	0.00	0.00	-	23.25	-	41	0.00	0.00	0.00	-	49.25	-	240	-	-	0.00	0.00	0.00	-	59.00	-	60	0.00	0.00	0.00	-	88.00	-	-	-	-	1,525
1,550	0.00	0.00	0.00	-	15.75	-	103	0.00	0.00	0.00	-	40.25	-	330	-	-	0.00	0.00	73.00	73.00	73.00	2	165	0.00	0.00	0.00	-	104.00	-	-	-	-	1,550
1,575	12.75	12.75	12.00	12.00	12.00	8	413	0.00	0.00	0.00	-	32.75	-	-	-	-	12.75	12.75	0.00	-	96.00	-	51	0.00	0.00	0.00	-	121.00	-	-	-	-	1,575
1,600	4.10	4.10	4.10	4.10	4.10	20	23	0.00	0.00	0.00	-	26.25	-	-	-	-	4.10	4.10	0.00	-	117.00	-	-	0.00	0.00	0.00	-	140.00	-	-	-	-	1,600
1,625	0.00	0.00	0.00	-	4.00	-	78	0.00	0.00	0.00	-	20.75	-	-	-	-	0.00	0.00	0.00	-	140.00	-	-	0.00	0.00	0.00	-	159.00	-	-	-	-	1,625
1,650	0.00	0.00	0.00	-	2.30	-	20	0.00	0.00	0.00	-	16.25	-	-	-	-	0.00	0.00	0.00	-	163.00	-	-	0.00	0.00	0.00	-	180.00	-	-	-	-	1,650
1,675	0.00	0.00	0.00	-	1.30	-	-	0.00	0.00	0.00	-	12.75	-	-	-	-	0.00	0.00	0.00	-	187.00	-	-	0.00	0.00	0.00	-	201.00	-	-	-	-	1,675
1,700	0.00	0.00	0.00	-	0.72	-	-	-	-	-	-	-	-	-	-	-	0.00	0.00	0.00	-	212.00	-	-	-	-	-	-	-	-	-	-	1,700	
1,725	0.00	0.00	0.00	-	0.38	-	-	-	-	-	-	-	-	-	-	-	0.00	0.00	0.00	-	236.00	-	-	-	-	-	-	-	-	-	-	-	1,725
1,750	0.00	0.00	0.00	-	0.19	-	-	-	-	-	-	-	-	-	-	-	0.00	0.00	0.00	-	261.00	-	2	-	-	-	-	-	-	-	-	-	1,750
1,775	0.00	0.00	0.00	-	0.10	-	-	-	-	-	-	-	-	-	-	-	0.00	0.00	0.00	-	286.00	-	-	-	-	-	-	-	-	-	-	-	1,775
1,800	0.00	0.00	0.00	-	0.05	-	-	-	-	-	-	-	-	-	-	-	0.00	0.00	0.00	-	311.00	-	-	-	-	-	-	-	-	-	-	-	1,800
1,825	0.00	0.00	0.00	-	0.02	-	-	-	-	-	-	-	-	-	-	-	0.00	0.00	0.00	-	336.00	-	-	-	-	-	-	-	-	-	-	-	1,825
1,850	0.00	0.00	0.00	-	0.01	-	-	-	-	-	-	-	-	-	-	-	0.00	0.00	0.00	-	361.00	-	-	-	-	-	-	-	-	-	-	-	1,850
1,900	0.00	0.00	0.00	-	0.01	-	-	-	-	-	-	-	-	-	-	-	0.00	0.00	0.00	-	411.00	-	-	-	-	-	-	-	-	-	-	-	1,900
1,950	0.00	0.00	0.00	-	0.01	-	-	-	-	-	-	-	-	-	-	-	0.00	0.00	0.00	-	461.00	-	-	-	-	-	-	-	-	-	-	-	1,950
2,000	0.00	0.00	0.00	-	0.01	-	-	-	-	-	-	-	-	-	-	-	0.00	0.00	0.00	-	510.00	-	-	-	-	-	-	-	-	-	-	-	2,000
2,050	0.00	0.00	0.00	-	0.01	-	-	-	-	-	-	-	-	-	-	-	0.00	0.00	0.00	-	560.00	-	-	-	-	-	-	-	-	-	-	-	2,050

FTSE/X.A. Large Cap

(Μονάδα Διαπραγμάτευσης: 1 Μονάδα Δείκτη x 2€ - Τρόπος Εξάσκησης: Ευρωπαϊκός Χρηματικός Διακανονισμός)

Τιμή Εξάσκησης	Δικαιώματα Αγοράς														Δικαιώματα Πώλησης														Τιμή Εξάσκησης				
	Σεπτέμβριος 2016							Οκτώβριος 2016							Λοιποί Μήνες		Σεπτέμβριος 2016							Οκτώβριος 2016							Λοιποί Μήνες		
	Άνοιγμα	Ανιψ. Τιμή	Κατωτ. Τιμή	Τελ. Τιμή	Τιμή κλεισ.	Όγκος	Ανοικτές θέσεις	Άνοιγμα	Ανιψ. Τιμή	Κατωτ. Τιμή	Τελ. Τιμή	Τιμή κλεισ.	Όγκος	Ανοικτές θέσεις	Όγκος	Ανοικτές θέσεις	Άνοιγμα	Ανιψ. Τιμή	Κατωτ. Τιμή	Τελ. Τιμή	Τιμή κλεισ.	Όγκος	Ανοικτές θέσεις	Άνοιγμα	Ανιψ. Τιμή	Κατωτ. Τιμή	Τελ. Τιμή	Τιμή κλεισ.		Όγκος	Ανοικτές θέσεις	Όγκος	Ανοικτές θέσεις
2,100	0.00	0.00	0.00	-	0.02	-	-	-	-	-	-	-	-	-	-	-	0.00	0.00	0.00	-	610.00	-	-	-	-	-	-	-	-	-	-	-	2,100
2,150	0.00	0.00	0.00	-	0.01	-	-	-	-	-	-	-	-	-	-	-	0.00	0.00	0.00	-	660.00	-	-	-	-	-	-	-	-	-	-	-	2,150
2,200	0.00	0.00	0.00	-	0.01	-	-	-	-	-	-	-	-	-	-	-	0.00	0.00	0.00	-	710.00	-	-	-	-	-	-	-	-	-	-	-	2,200
2,250	0.00	0.00	0.00	-	0.01	-	-	-	-	-	-	-	-	-	-	-	0.00	0.00	0.00	-	760.00	-	-	-	-	-	-	-	-	-	-	-	2,250
2,300	0.00	0.00	0.00	-	0.01	-	-	-	-	-	-	-	-	-	-	-	0.00	0.00	0.00	-	810.00	-	-	-	-	-	-	-	-	-	-	-	2,300
2,350	0.00	0.00	0.00	-	0.01	-	-	-	-	-	-	-	-	-	-	-	0.00	0.00	0.00	-	860.00	-	-	-	-	-	-	-	-	-	-	-	2,350
2,400	0.00	0.00	0.00	-	0.01	-	-	-	-	-	-	-	-	-	-	-	0.00	0.00	0.00	-	910.00	-	-	-	-	-	-	-	-	-	-	-	2,400
Σύνολα:						39	917					12	583	0	0						31	577						1	2	0	0		
Αριθμός Πράξεων:																																	

ALPHA BANK (ΚΟ)

(Μέγεθος Συμβολαίου: 100 Μετοχές, Τρόπος Εξάσκησης: Αμερικάνικος, Φυσική Παράδοση)

Τιμή Εξάσκησης	Δικαιώματα Αγοράς														Δικαιώματα Πώλησης																
	Σεπτέμβριος 2016						Οκτώβριος 2016						Λοιποί Μήνες		Σεπτέμβριος 2016						Οκτώβριος 2016						Λοιποί Μήνες		Τιμή Εξάσκησης		
	Άνοιγμα	Ανιτ Τιμή	Καπιτ Τιμή	Τελ Τιμή	Τιμή κλεισ.	Όγκος	Άνοιγμα	Ανιτ Τιμή	Καπιτ Τιμή	Τελ Τιμή	Τιμή κλεισ.	Όγκος	Άνοιγμα	Ανιτ Τιμή	Άνοιγμα	Ανιτ Τιμή	Καπιτ Τιμή	Τελ Τιμή	Τιμή κλεισ.	Όγκος	Άνοιγμα	Ανιτ Τιμή	Καπιτ Τιμή	Τελ Τιμή	Τιμή κλεισ.	Όγκος	Άνοιγμα	Ανιτ Τιμή			
0.100	0.000	0.000	0.000	1.49	-	-									0.000	0.000	0.000	0.001	-	-											
0.200	0.000	0.000	0.000	1.39	-	-									0.000	0.000	0.000	0.001	-	-											0.002
0.300	0.000	0.000	0.000	1.29	-	-									0.000	0.000	0.000	0.001	-	-											0.003
0.400	0.000	0.000	0.000	1.19	-	-									0.000	0.000	0.000	0.001	-	-											0.004
0.500	0.000	0.000	0.000	1.09	-	-									0.000	0.000	0.000	0.001	-	-											0.005
0.600	0.000	0.000	0.000	0.991	-	-									0.000	0.000	0.000	0.001	-	-											0.006
0.800	0.000	0.000	0.000	0.791	-	-									0.000	0.000	0.000	0.001	-	-											0.008
0.850	0.000	0.000	0.000	0.741	-	-									0.000	0.000	0.000	0.002	-	-											0.009
0.900	0.000	0.000	0.000	0.691	-	-									0.000	0.000	0.000	0.003	-	-											0.009
0.950	0.000	0.000	0.000	0.641	-	-									0.000	0.000	0.000	0.001	-	-											0.010
1.000	0.000	0.000	0.000	0.591	-	-	0.000	0.000	0.000	0.598	-	-			0.000	0.000	0.000	0.001	-	-	0.000	0.000	0.000	0.005	-	-					0.010
1.100	0.000	0.000	0.000	0.492	-	-	0.000	0.000	0.000	0.505	-	-			0.000	0.000	0.000	0.001	-	-	0.000	0.000	0.000	0.012	-	-					0.011
1.200	0.000	0.000	0.000	0.394	-	-	0.000	0.000	0.000	0.419	-	-			0.000	0.000	0.000	0.002	-	-	0.000	0.000	0.000	0.025	-	-					0.012
1.300	0.000	0.000	0.000	0.300	-	-	0.000	0.000	0.000	0.341	-	-			0.000	0.000	0.000	0.009	-	-	0.000	0.000	0.000	0.047	-	-					0.013
1.400	0.000	0.000	0.000	0.216	-	-	0.000	0.000	0.000	0.272	-	-			0.000	0.000	0.000	0.024	-	-	0.000	0.000	0.000	0.078	-	-					0.014
1.500	0.000	0.000	0.000	0.146	-	-	0.000	0.000	0.000	0.213	-	-			0.000	0.000	0.000	0.055	-	-	0.000	0.000	0.000	0.118	-	-					0.015
1.600	0.000	0.000	0.000	0.092	-	-	0.000	0.000	0.000	0.163	-	-			0.000	0.000	0.000	0.100	-	-	0.000	0.000	0.000	0.169	-	-					0.016
1.700	0.000	0.000	0.000	0.055	-	-	0.000	0.000	0.000	0.123	-	-			0.000	0.000	0.000	0.163	-	-	0.000	0.000	0.000	0.229	-	-					0.017
1.800	0.000	0.000	0.000	0.030	-	-	0.000	0.000	0.000	0.093	-	-			0.000	0.000	0.000	0.238	-	-	0.000	0.000	0.000	0.298	-	-					0.018
1.900	0.000	0.000	0.000	0.015	-	-	0.000	0.000	0.000	0.069	-	-			0.000	0.000	0.000	0.324	-	-	0.000	0.000	0.000	0.374	-	-					0.019
2.000	0.000	0.000	0.000	0.008	-	100	0.000	0.000	0.000	0.049	-	-			0.000	0.000	0.000	0.416	-	130	0.000	0.000	0.000	0.455	-	-					0.020
2.200	0.000	0.000	0.000	0.002	-	-	0.000	0.000	0.000	0.026	-	-			0.000	0.000	0.000	0.611	-	-	0.000	0.000	0.000	0.631	-	-					0.022
2.400	0.000	0.000	0.000	0.001	-	-	0.000	0.000	0.000	0.013	-	-			0.000	0.000	0.000	0.810	-	-	0.000	0.000	0.000	0.819	-	-					0.024
2.600	0.000	0.000	0.000	0.001	-	-	0.000	0.000	0.000	0.006	-	-			0.000	0.000	0.000	1.01	-	-	0.000	0.000	0.000	1.01	-	-					0.026
2.800	0.000	0.000	0.000	0.001	-	-									0.000	0.000	0.000	1.21	-	-											0.028
3.000	0.000	0.000	0.000	0.001	-	-									0.000	0.000	0.000	1.41	-	-											0.030
3.200	0.000	0.000	0.000	0.001	-	-									0.000	0.000	0.000	1.61	-	-											0.032
3.400	0.000	0.000	0.000	0.001	-	-									0.000	0.000	0.000	1.81	-	-											0.034
3.600	0.000	0.000	0.000	0.006	-	-									0.000	0.000	0.000	2.01	-	-											0.036
Σύνολα:					0	100					0	0	0	0					0	130					0	0	0	0			
Αριθμός Πράξεων:					0						0		0						0.00						0		0				

ΔΕΗ (ΚΟ)

(Μέγεθος Συμβολαίου: 100 Μετοχές, Τρόπος Εξάσκησης: Αμερικάνικος, Φυσική Παράδοση)

Τιμή Εξάσκησης	Δικαιώματα Αγοράς												Δικαιώματα Πώλησης												Τιμή Εξάσκησης						
	Σεπτέμβριος 2016						Οκτώβριος 2016						Λοιποί Μήνες		Σεπτέμβριος 2016						Οκτώβριος 2016						Λοιποί Μήνες				
	Άνοιγμα	Άνιγτ Τιμή	Καπιτ Τιμή	Τελ Τιμή	Τιμή κλεισ.	Όγκος	Άνοιγμα	Άνιγτ Τιμή	Καπιτ Τιμή	Τελ Τιμή	Τιμή κλεισ.	Όγκος	Άνοιγτ Τιμή	Άνοιγτ Τιμή	Όγκος	Άνοιγτ Τιμή	Άνοιγτ Τιμή	Όγκος	Άνοιγτ Τιμή	Άνοιγτ Τιμή	Όγκος	Άνοιγτ Τιμή	Άνοιγτ Τιμή	Όγκος		Άνοιγτ Τιμή	Άνοιγτ Τιμή	Όγκος	Άνοιγτ Τιμή		
1.700	0.000	0.000	0.000	0.872	-	-										0.000	0.000	0.000	0.001	-	-										0.017
1.800	0.000	0.000	0.000	0.772	-	-	0.000	0.000	0.000	0.778	-	-				0.000	0.000	0.000	0.001	-	-			0.000	0.000	0.000	0.003	-	-		0.018
1.900	0.000	0.000	0.000	0.672	-	-	0.000	0.000	0.000	0.683	-	-				0.000	0.000	0.000	0.001	-	-			0.000	0.000	0.000	0.007	-	-		0.019
2.000	0.000	0.000	0.000	0.573	-	-	0.000	0.000	0.000	0.590	-	-				0.000	0.000	0.000	0.001	-	-			0.000	0.000	0.000	0.014	-	-		0.020
2.200	0.000	0.000	0.000	0.379	-	-	0.000	0.000	0.000	0.420	-	-				0.000	0.000	0.000	0.007	-	-			0.000	0.000	0.000	0.044	-	-		0.022
2.400	0.000	0.000	0.000	0.212	-	-	0.000	0.000	0.000	0.281	-	-				0.000	0.000	0.000	0.039	-	-			0.000	0.000	0.000	0.104	-	-		0.024
2.600	0.000	0.000	0.000	0.095	-	5	0.000	0.000	0.000	0.174	-	-				0.000	0.000	0.000	0.122	-	-			0.000	0.000	0.000	0.197	-	-		0.026
2.800	0.000	0.000	0.000	0.033	-	10	0.000	0.000	0.000	0.102	-	-				0.000	0.000	0.000	0.260	-	5			0.000	0.000	0.000	0.325	-	-		0.028
3.000	0.000	0.000	0.000	0.009	-	-	0.000	0.000	0.000	0.055	-	-				0.000	0.000	0.000	0.437	-	5			0.000	0.000	0.000	0.478	-	-		0.030
3.200	0.000	0.000	0.000	0.002	-	-	0.000	0.000	0.000	0.029	-	-				0.000	0.000	0.000	0.631	-	-			0.000	0.000	0.000	0.652	-	-		0.032
3.400	0.000	0.000	0.000	0.001	-	-	0.000	0.000	0.000	0.014	-	-				0.000	0.000	0.000	0.830	-	-			0.000	0.000	0.000	0.839	-	-		0.034
3.600	0.000	0.000	0.000	0.001	-	-	0.000	0.000	0.000	0.007	-	-				0.000	0.000	0.000	1.03	-	-			0.000	0.000	0.000	1.03	-	-		0.036
3.800	0.000	0.000	0.000	0.001	-	-	0.000	0.000	0.000	0.003	-	-				0.000	0.000	0.000	1.23	-	-			0.000	0.000	0.000	1.23	-	-		0.038
4.000	0.000	0.000	0.000	0.001	-	-					-	-				0.000	0.000	0.000	1.43	-	-									0.040	
4.400	0.000	0.000	0.000	0.001	-	-					-	-				0.000	0.000	0.000	1.83	-	-									0.044	
4.800	0.000	0.000	0.000	0.001	-	-					-	-				0.000	0.000	0.000	2.23	-	-									0.048	
5.200	0.000	0.000	0.000	0.001	-	-					-	-				0.000	0.000	0.000	2.63	-	-									0.052	
5.600	0.000	0.000	0.000	0.001	-	-					-	-				0.000	0.000	0.000	3.03	-	-									0.056	
6.000	0.000	0.000	0.000	0.001	-	-					-	-				0.000	0.000	0.000	3.43	-	-									0.060	
6.400	0.000	0.000	0.000	0.001	-	-					-	-				0.000	0.000	0.000	3.83	-	-									0.064	
6.800	0.000	0.000	0.000	0.001	-	-					-	-				0.000	0.000	0.000	4.23	-	-									0.068	
7.200	0.000	0.000	0.000	0.001	-	-					-	-				0.000	0.000	0.000	4.63	-	-									0.072	
Σύνολο:					0	15					0	0	0	0					0	10							0	15	0	0	
Αριθμός Πράξεων:					0						0		0						0.00							0		0			

ΕΘΝΙΚΗ ΤΡΑΠΕΖΑ (ΚΟ)

(Μέγεθος Συμβολαίου: 100 Μετοχές, Τρόπος Εξάσκησης: Αμερικάνικος, Φυσική Παράδοση)

Τιμή Εξάσκησης	Δικαιώματα Αγοράς												Δικαιώματα Πώλησης																								
	Σεπτέμβριος 2016						Οκτώβριος 2016						Λοιποί Μήνες		Σεπτέμβριος 2016						Οκτώβριος 2016						Λοιποί Μήνες		Τιμή Εξάσκησης								
	Άνοιγμα	Ανιγτ Τιμή	Κατωτ Τιμή	Τελ Τιμή	Τιμή κλεισ.	Όγκος	Άνοιγμα	Ανιγτ Τιμή	Κατωτ Τιμή	Τελ Τιμή	Τιμή κλεισ.	Όγκος	Άνοιγμα	Ανιγτ Τιμή	Κατωτ Τιμή	Τελ Τιμή	Τιμή κλεισ.	Όγκος	Άνοιγμα	Ανιγτ Τιμή	Κατωτ Τιμή	Τελ Τιμή	Τιμή κλεισ.	Όγκος	Άνοιγμα	Ανιγτ Τιμή	Κατωτ Τιμή	Τελ Τιμή		Τιμή κλεισ.	Όγκος	Άνοιγμα	Ανιγτ Τιμή	Κατωτ Τιμή	Τελ Τιμή	Τιμή κλεισ.	Όγκος
0.050	0.000	0.000	0.000	0.140	-	-	0.000	0.000	0.000	0.140	-	-	0.000	0.000	0.000	0.001	-	-	0.000	0.000	0.000	0.001	-	-	0.000	0.000	0.000	0.001		-	-	0.000	0.000	0.000	0.001	-	-
0.100	0.000	0.000	0.000	0.090	-	-	0.000	0.000	0.000	0.091	-	-	0.000	0.000	0.000	0.001	-	-	0.000	0.000	0.000	0.001	-	-	0.000	0.000	0.000	0.001	-	-	0.000	0.000	0.000	0.001	-	-	0.001
0.150	0.000	0.000	0.000	0.045	-	-	0.000	0.000	0.000	0.048	-	-	0.000	0.000	0.000	0.005	-	-	0.000	0.000	0.000	0.007	-	-	0.000	0.000	0.000	0.007	-	-	0.000	0.000	0.000	0.007	-	-	0.002
0.200	0.000	0.000	0.000	0.016	-	-	0.000	0.000	0.000	0.021	-	-	0.000	0.000	0.000	0.026	-	-	0.000	0.000	0.000	0.030	-	-	0.000	0.000	0.000	0.030	-	-	0.000	0.000	0.000	0.030	-	-	0.002
0.250	0.000	0.000	0.000	0.005	-	-	0.000	0.000	0.000	0.008	-	-	0.000	0.000	0.000	0.064	-	-	0.000	0.000	0.000	0.067	-	-	0.000	0.000	0.000	0.067	-	-	0.000	0.000	0.000	0.067	-	-	0.003
0.300	0.000	0.000	0.000	0.001	-	-	0.000	0.000	0.000	0.003	-	-	0.000	0.000	0.000	0.111	-	-	0.000	0.000	0.000	0.112	-	-	0.000	0.000	0.000	0.112	-	-	0.000	0.000	0.000	0.112	-	-	0.003
0.350	0.000	0.000	0.000	0.001	-	-	0.000	0.000	0.000	0.001	-	-	0.000	0.000	0.000	0.160	-	-	0.000	0.000	0.000	0.160	-	-	0.000	0.000	0.000	0.160	-	-	0.000	0.000	0.000	0.160	-	-	0.004
0.400	0.000	0.000	0.000	0.001	-	-	0.000	0.000	0.000	0.002	-	-	0.000	0.000	0.000	0.210	-	-	0.000	0.000	0.000	0.210	-	-	0.000	0.000	0.000	0.210	-	-	0.000	0.000	0.000	0.210	-	-	0.004
0.450	0.000	0.000	0.000	0.001	-	-	0.000	0.000	0.000	0.001	-	-	0.000	0.000	0.000	0.260	-	-	0.000	0.000	0.000	0.260	-	-	0.000	0.000	0.000	0.260	-	-	0.000	0.000	0.000	0.260	-	-	0.005
0.500	0.000	0.000	0.000	0.001	-	-					-	-				0.310	-	-					-	-					-	-						0.005	
0.550	0.000	0.000	0.000	0.001	-	-					-	-				0.360	-	-					-	-					-	-							0.006
0.600	0.000	0.000	0.000	0.001	-	-					-	-				0.410	-	-					-	-					-	-							0.006
0.700	0.000	0.000	0.000	0.001	-	-					-	-				0.510	-	-					-	-					-	-							0.007
0.800	0.000	0.000	0.000	0.001	-	-					-	-				0.610	-	-					-	-					-	-							0.008
0.900	0.000	0.000	0.000	0.001	-	-					-	-				0.710	-	-					-	-					-	-							0.009
1.000	0.000	0.000	0.000	0.002	-	-					-	-				0.810	-	-					-	-					-	-							0.010
Σύνολο:					0	0					0	0	0	0					0	0			0	0	0	0							0	0			
Αριθμός Πράξεων:					0						0		0						0.00				0		0				0				0				

ΟΠΑΠ (ΚΟ)

(Μέγεθος Συμβολαίου: 100 Μετοχές, Τρόπος Εξάσκησης: Αμερικάνικος, Φυσική Παράδοση)

Τιμή Εξάσκησης	Δικαιώματα Αγοράς												Δικαιώματα Πώλησης												Τιμή Εξάσκησης				
	Σεπτέμβριος 2016						Οκτώβριος 2016						Λοιποί Μήνες		Σεπτέμβριος 2016						Οκτώβριος 2016						Λοιποί Μήνες		
	Άνοιγμα	Ανιγν. Τιμή	Κατωτ. Τιμή	Τελ. Τιμή	Τιμή κλεισ.	Όγκος	Άνοιγ. Θέσεις	Άνοιγμα	Ανιγν. Τιμή	Κατωτ. Τιμή	Τελ. Τιμή	Τιμή κλεισ.	Όγκος	Άνοιγ. Θέσεις	Όγκος	Άνοιγ. Θέσεις	Άνοιγμα	Ανιγν. Τιμή	Κατωτ. Τιμή	Τελ. Τιμή	Τιμή κλεισ.	Όγκος	Άνοιγ. Θέσεις	Όγκος		Άνοιγ. Θέσεις	Όγκος	Άνοιγ. Θέσεις	
3.600	0.000	0.000	0.000	3.66	-	-										0.000	0.000	0.000	0.001	-	-							0.036	
3.800	0.000	0.000	0.000	3.46	-	-										0.000	0.000	0.000	0.001	-	-							0.038	
4.000	0.000	0.000	0.000	3.26	-	-										0.000	0.000	0.000	0.001	-	-							0.040	
4.400	0.000	0.000	0.000	2.86	-	-										0.000	0.000	0.000	0.001	-	-							0.044	
4.800	0.000	0.000	0.000	2.46	-	-	0.000	0.000	0.000		2.48	-	-			0.000	0.000	0.000	0.001	-	-	0.000	0.000	0.000	0.001	-	-	0.048	
5.200	0.000	0.000	0.000	2.07	-	-	0.000	0.000	0.000		2.08	-	-			0.000	0.000	0.000	0.001	-	-	0.000	0.000	0.000	0.006	-	-	0.052	
5.600	0.000	0.000	0.000	1.67	-	-	0.000	0.000	0.000		1.70	-	-			0.000	0.000	0.000	0.001	-	-	0.000	0.000	0.000	0.019	-	-	0.056	
6.000	0.000	0.000	0.000	1.27	-	-	0.000	0.000	0.000		1.33	-	-			0.000	0.000	0.000	0.005	-	-	0.000	0.000	0.000	0.055	-	-	0.060	
6.400	0.000	0.000	0.000	0.895	-	-	0.000	0.000	0.000		1.00	-	-			0.000	0.000	0.000	0.028	-	5	0.000	0.000	0.000	0.124	-	-	0.064	
6.800	0.000	0.000	0.000	0.565	-	-	0.000	0.000	0.000		0.723	-	-			0.000	0.000	0.000	0.098	-	5	0.000	0.000	0.000	0.244	-	-	0.068	
7.200	0.000	0.000	0.000	0.312	-	15	0.000	0.000	0.000		0.495	-	-			0.000	0.000	0.000	0.246	-	-	0.000	0.000	0.000	0.415	-	-	0.072	
7.600	0.000	0.000	0.000	0.149	-	20	0.399	0.399	0.375	0.375	0.375	20	20			0.000	0.000	0.000	0.482	-	-	0.000	0.000	0.000	0.642	-	-	0.076	
8.000	0.000	0.000	0.000	0.061	-	-	0.234	0.234	0.234	0.234	0.234	10	10			0.000	0.000	0.000	0.795	-	-	0.000	0.000	0.000	0.923	-	-	0.080	
8.400	0.000	0.000	0.000	0.021	-	-	0.000	0.000	0.000		0.122	-	-			0.000	0.000	0.000	1.16	-	-	0.000	0.000	0.000	1.24	-	-	0.084	
8.800	0.000	0.000	0.000	0.006	-	-	0.000	0.000	0.000		0.070	-	-			0.000	0.000	0.000	1.54	-	-	0.000	0.000	0.000	1.59	-	-	0.088	
9.200	0.000	0.000	0.000	0.002	-	-	0.000	0.000	0.000		0.039	-	-			0.000	0.000	0.000	1.94	-	-	0.000	0.000	0.000	1.96	-	-	0.092	
9.600	0.000	0.000	0.000	0.001	-	-	0.000	0.000	0.000		0.021	-	-			0.000	0.000	0.000	2.34	-	-	0.000	0.000	0.000	2.35	-	-	0.096	
10.000	0.000	0.000	0.000	0.001	-	-						-	-			0.000	0.000	0.000	2.74	-	-					-	-	0.100	
Σύνολο:					0	35						30	30	0	0				0	10				0	20	0	0		
Αριθμός Πράξεων:					0							6		0					0.00					0		0			

ΟΤΕ (ΚΟ)

(Μέγεθος Συμβολαίου: 100 Μετοχές, Τρόπος Εξάσκησης: Αμερικάνικος, Φυσική Παράδοση)

Τιμή Εξάσκησης	Δικαιώματα Αγοράς													Δικαιώματα Πώλησης																	
	Σεπτέμβριος 2016						Οκτώβριος 2016						Λοιποί Μήνες		Σεπτέμβριος 2016						Οκτώβριος 2016						Λοιποί Μήνες		Τιμή Εξάσκησης		
	Άνοιγμα	Ανιγν. Τιμή	Καταπ. Τιμή	Τελ. Τιμή	Τιμή κλεισ.	Όγκος	Άνοιγμα	Ανιγν. Τιμή	Καταπ. Τιμή	Τελ. Τιμή	Τιμή κλεισ.	Όγκος	Άνοιγ. θέσεις	Όγκος	Άνοιγμα	Ανιγν. Τιμή	Καταπ. Τιμή	Τελ. Τιμή	Τιμή κλεισ.	Όγκος	Άνοιγ. θέσεις	Όγκος	Άνοιγμα	Ανιγν. Τιμή	Καταπ. Τιμή	Τελ. Τιμή	Τιμή κλεισ.	Όγκος		Άνοιγ. θέσεις	Όγκος
4.800	0.000	0.000	0.000	3.40	-	-									0.000	0.000	0.000	0.001	-	-											
5.200	0.000	0.000	0.000	3.01	-	-									0.000	0.000	0.000	0.001	-	-											0.052
5.600	0.000	0.000	0.000	2.61	-	-									0.000	0.000	0.000	0.001	-	-											0.056
6.000	0.000	0.000	0.000	2.21	-	-	0.000	0.000	0.000		2.23	-	-		0.000	0.000	0.000	0.001	-	-	0.000	0.000	0.000		0.012	-	-				0.060
6.400	0.000	0.000	0.000	1.81	-	-	0.000	0.000	0.000		1.85	-	-		0.000	0.000	0.000	0.001	-	-	0.000	0.000	0.000		0.033	-	-				0.064
6.800	0.000	0.000	0.000	1.41	-	-	0.000	0.000	0.000		1.49	-	-		0.000	0.000	0.000	0.008	-	-	0.000	0.000	0.000		0.074	-	-				0.068
7.200	0.000	0.000	0.000	1.04	-	-	0.000	0.000	0.000		1.17	-	-		0.000	0.000	0.000	0.032	-	-	0.000	0.000	0.000		0.150	-	-				0.072
7.600	0.000	0.000	0.000	0.704	-	-	0.000	0.000	0.000		0.888	-	-		0.000	0.000	0.000	0.097	-	-	0.000	0.000	0.000		0.266	-	-				0.076
8.000	0.000	0.000	0.000	0.432	-	-	0.000	0.000	0.000		0.652	-	-		0.000	0.000	0.000	0.224	-	40	0.000	0.000	0.000		0.429	-	-				0.080
8.400	0.000	0.000	0.000	0.238	-	-	0.474	0.474	0.470	0.470	0.470	30	30		0.000	0.000	0.000	0.431	-	50	0.000	0.000	0.000		0.640	-	-				0.084
8.800	0.000	0.000	0.000	0.119	-	-	0.314	0.314	0.314	0.314	0.314	20	20		0.000	0.000	0.000	0.711	-	25	0.000	0.000	0.000		0.895	-	-				0.088
9.200	0.000	0.000	0.000	0.051	-	25	0.000	0.000	0.000		0.211	-	-		0.000	0.000	0.000	1.04	-	-	0.000	0.000	0.000		1.19	-	-				0.092
9.600	0.000	0.000	0.000	0.021	-	5	0.000	0.000	0.000		0.136	-	-		0.000	0.000	0.000	1.41	-	-	0.000	0.000	0.000		1.51	-	-				0.096
10.000	0.000	0.000	0.000	0.007	-	-	0.000	0.000	0.000		0.085	-	-		0.000	0.000	0.000	1.80	-	-	0.000	0.000	0.000		1.86	-	-				0.100
11.000	0.000	0.000	0.000	0.001	-	-	0.000	0.000	0.000		0.024	-	-		0.000	0.000	0.000	2.80	-	-	0.000	0.000	0.000		2.81	-	-				0.110
12.000	0.000	0.000	0.000	0.001	-	-	0.000	0.000	0.000		0.006	-	-		0.000	0.000	0.000	3.80	-	-	0.000	0.000	0.000		3.80	-	-				0.120
13.000	0.000	0.000	0.000	0.001	-	-	0.000	0.000	0.000		0.001	-	-		0.000	0.000	0.000	4.80	-	-	0.000	0.000	0.000		4.80	-	-				0.130
14.000	0.000	0.000	0.000	0.001	-	-									0.000	0.000	0.000	5.80	-	-											0.140
Σύνολα:					0	30						50	50	0	0				0	115						0	0	0	0		
Αριθμός Πράξεων:					0							3		0					0.00							0		0			

ΠΕΙΡΑΙΩΣ ΤΡΑΠΕΖΑ (ΚΟ)

(Μέγεθος Συμβολαίου: 100 Μετοχές, Τρόπος Εξάσκησης: Αμερικάνικος, Φυσική Παράδοση)

Τιμή Εξάσκησης	Δικαιώματα Αγοράς													Δικαιώματα Πώλησης																
	Σεπτέμβριος 2016						Οκτώβριος 2016						Λοιποί Μήνες		Σεπτέμβριος 2016						Οκτώβριος 2016						Λοιποί Μήνες		Τιμή Εξάσκησης	
	Άνοιγμα	Ανιτ Τιμή	Καπιτ Τιμή	Τελ Τιμή	Τιμή κλεισ.	Όγκος	Άνοιγμα	Ανιτ Τιμή	Καπιτ Τιμή	Τελ Τιμή	Τιμή κλεισ.	Όγκος	Άνοιγές θέσεις	Όγκος	Άνοιγές θέσεις	Άνοιγμα	Ανιτ Τιμή	Καπιτ Τιμή	Τελ Τιμή	Τιμή κλεισ.	Όγκος	Άνοιγές θέσεις	Όγκος	Άνοιγές θέσεις	Όγκος	Άνοιγές θέσεις				
0.050	0.000	0.000	0.000	0.081	-	-	0.000	0.000	0.000	0.081	-	-			0.000	0.000	0.000	0.001	-	-	0.000	0.000	0.000	0.003	-	-				0.001
0.100	0.000	0.000	0.000	0.042	-	-	0.000	0.000	0.000	0.040	-	-			0.000	0.000	0.000	0.010	-	-	0.000	0.000	0.000	0.008	-	-			0.001	
0.150	0.000	0.000	0.000	0.019	-	-	0.000	0.000	0.000	0.017	-	-			0.000	0.000	0.000	0.038	-	-	0.000	0.000	0.000	0.035	-	-			0.002	
0.200	0.000	0.000	0.000	0.009	-	-	0.000	0.000	0.000	0.007	-	-			0.000	0.000	0.000	0.078	-	-	0.000	0.000	0.000	0.075	-	-			0.002	
0.250	0.000	0.000	0.000	0.004	-	-	0.000	0.000	0.000	0.003	-	-			0.000	0.000	0.000	0.123	-	-	0.000	0.000	0.000	0.121	-	-			0.003	
0.300	0.000	0.000	0.000	0.002	-	-	0.000	0.000	0.000	0.001	-	-			0.000	0.000	0.000	0.171	-	-	0.000	0.000	0.000	0.170	-	-			0.003	
0.350	0.000	0.000	0.000	0.001	-	-	0.000	0.000	0.000	0.001	-	-			0.000	0.000	0.000	0.220	-	-	0.000	0.000	0.000	0.219	-	-			0.004	
0.400	0.000	0.000	0.000	0.001	-	-	0.000	0.000	0.000	0.004	-	-			0.000	0.000	0.000	0.269	-	-	0.000	0.000	0.000	0.269	-	-			0.004	
0.450	0.000	0.000	0.000	0.001	-	-					-	-			0.000	0.000	0.000	0.319	-	-					-	-			0.005	
0.500	0.000	0.000	0.000	0.003	-	-					-	-			0.000	0.000	0.000	0.369	-	-					-	-			0.005	
0.550	0.000	0.000	0.000	0.003	-	-					-	-			0.000	0.000	0.000	0.419	-	-					-	-			0.006	
0.600	0.000	0.000	0.000	0.002	-	-					-	-			0.000	0.000	0.000	0.469	-	-					-	-			0.006	
0.650	0.000	0.000	0.000	0.001	-	-					-	-			0.000	0.000	0.000	0.519	-	-					-	-			0.007	
0.700	0.000	0.000	0.000	0.001	-	-					-	-			0.000	0.000	0.000	0.569	-	-					-	-			0.007	
Σύνολο:																														
Αριθμός Πράξεων:																														

Προϊόν Δανεισμού	Υποκείμενος Τίτλος	Πολυμερείς Συναλλαγές[1]					Διμερείς Συναλλαγές[2]		Δανεισμός Τίτλων μέσω ΟΤC[3]
		Ανοιχτές θέσεις[5]	Προσφερόμενη ποσότητα	Μ.Σ.Τ[4]	Όγκος συναλλαγών	Μ.Σ.Τ[4]	Όγκος συναλλαγών	Μ.Σ.Τ[4]	Όγκος συναλλαγών
ALPHABOR	ALPHA BANK (ΚΟ)	72,985	6,749	5.31%	---	---	---	---	11,159,343
OTOELBOR	AUTOHELLAS (ΚΟ)	---	---	---	---	---	---	---	---
CENTRBOR	CENTRIC ΣΥΜΜΕΤΟΧΩΝ (ΚΟ)	---	16,000	5.31%	---	---	---	---	---
EEEBOR	COCA-COLA HBC AG (ΚΟ)	6,728	2,423	3.31%	---	---	---	---	70,546
FLEXOBOR	FLEXOPACK (ΚΟ)	---	---	---	---	---	---	---	---
FFGRPBOR	FOLLI-FOLLIE (ΚΟ)	15,640	63,436	5.31%	500	2.75%	---	---	739,964
FOYRKBOR	FOURLIS ΣΥΜΜΕΤΟΧΩΝ (ΚΟ)	---	5,130	5.31%	---	---	---	---	3,850
EUPROBOR	GRIVALIA PROPERTIES (ΚΟ)	1,350	60,486	5.31%	---	---	---	---	30,629
INTRKBOR	INTRACOM HOLDINGS (ΚΟ)	---	168,546	5.31%	---	---	---	---	---
AVAXBOR	J. & P. - ΑΒΑΞ (ΚΟ)	---	20,335	5.31%	---	---	---	---	---
BELABOR	JUMBO (ΚΟ)	3,025	114,446	5.31%	---	---	---	---	6,365
KLEMBOR	KLEEMAN HELLAS (ΚΟ)	---	21,510	5.31%	---	---	---	---	---
LAMDABOR	LAMDA DEVELOPMENT(ΚΟ)	---	111	5.31%	---	---	---	---	10,377
MIGBOR	MARFIN INVESTMENT GROUP (ΚΟ)	---	72,904	5.31%	---	---	---	---	749,474
MLSBOR	MLS ΠΛΗΡΟΦΟΡΙΚΗ (ΚΟ)	---	9,118	5.31%	---	---	---	---	---
ETFGT30PBOR	NBGAM ETF GREECE & TURKEY 30	---	---	---	---	---	---	---	---
ETFASEBOR	NBGAM ETF ΓΔ Χ.Α.	---	---	---	---	---	---	---	---
QUALBOR	QUALITY & RELIABILITY (ΚΟ)	---	---	---	---	---	---	---	---
QUESTBOR	QUEST ΣΥΜΜΕΤΟΧΩΝ (ΚΟ)	---	---	---	---	---	---	---	---
KAMPBOR	REDS (ΚΟ)	---	---	---	---	---	---	---	---
VIOBOR	VIOHALCO SA/NV (ΚΑ)	---	58,477	5.31%	---	---	---	---	---
AEGNBOR	ΑΕΡΟΠΟΡΙΑ ΑΙΓΑΙΟΥ (ΚΟ)	16,100	3,497	7.15%	---	---	---	---	11,701
ALMYBOR	ΑΛΟΥΜΥΛ (ΚΟ)	---	---	---	---	---	---	---	---
GEKTERNABOR	ΓΕΚ ΤΕΡΝΑ (ΚΟ)	12	24,576	5.31%	---	---	---	---	---
PPCBOR	ΔΕΗ (ΚΟ)	11,950	102,767	5.31%	---	---	---	---	551,577
ETEBOR	ΕΘΝΙΚΗ ΤΡΑΠΕΖΑ (ΚΟ)	757,974	11,430	9.49%	5,000	8.91%	---	---	1,499,641
ANEMOSBOR	ΕΛ.ΤΕΧ. ΑΝΕΜΟΣ Α.Ε. (ΚΟ)	---	---	---	---	---	---	---	---
ELINBOR	ΕΛΙΝΟΙΛ (ΚΟ)	---	---	---	---	---	---	---	---
ELLAKTORBOR	ΕΛΛΑΚΤΩΡ (ΚΟ)	10,000	76,727	5.31%	---	---	---	---	---
EXAEBOR	ΕΛΛΗΝ. ΧΡΗΜΑΤΙΣΤΗΡΙΑ-Χ.Α. (ΚΟ)	8,600	443,127	3.31%	---	---	---	---	98,443
ELPEBOR	ΕΛΛΗΝΙΚΑ ΠΕΤΡΕΛΑΙΑ (ΚΟ)	1,775	143,176	5.31%	---	---	---	---	106,448

Σημειώσεις Προϊόντων Δανεισμού

[1] - Πολυμερείς Συμβάσεις Δανειοδοσίας των μεθόδων 8-1, 8-2 και 8-3-3 (σύμφ. Με Αποφ.17 ΔΣ του Χρηματιστηρίου).

[2] - Διμερείς Συμβάσεις Δανειοδοσίας των μεθόδων 8-3-1 και 8-3-2 (σύμφ. Με Αποφ. 20 ΔΣ του Χρηματιστηρίου).

[3] - Τα στοιχεία Συναλλαγές Δανεισμού Τίτλων μέσω ΟΤC δηλώνονται από τους χειριστές ΣΑΤ και αφορούν τις ποσότητες που έχουν καταγραφεί στο ΣΑΤ έως και τη προηγούμενη εργάσιμη ημέρα.

[4] - Μ.Σ.Τ.: - Μέση Σταθμισμένη Τιμή (ως προς τα τεμάχια)

[5] - Τα στοιχεία αφορούν σε ανοιχτές θέσεις πριν την έναρξη της συνεδρίασης

Προϊόν Δανεισμού	Υποκείμενος Τίτλος	Πολυμερείς Συναλλαγές[1]					Διμερείς Συναλλαγές[2]		Δανεισμός Τίτλων μέσω ΟΤC[3]
		Ανοιχτές θέσεις[5]	Προσφερόμενη ποσότητα	Μ.Σ.Τ[4]	Όγκος συναλλαγών	Μ.Σ.Τ[4]	Όγκος συναλλαγών	Μ.Σ.Τ[4]	Όγκος συναλλαγών
ELTONBOR	ΕΛΤΟΝ (ΚΟ)	---	---	---	---	---	---	---	---
EPILBOR	ΕΠΙΛΕΚΤΟΣ (ΚΟ)	---	---	---	---	---	---	---	---
ΕΥΑΡSΒOR	ΕΥΑΘ (ΚΟ)	---	2,799	5.31%	---	---	---	---	---
ΕΥΔΑΡBOR	ΕΥΔΑΠ (ΚΟ)	700	5,206	5.31%	---	---	---	---	34,864
ΕΥΡΙCΒOR	ΕΥΡΩΠΑΪΚΗ ΠΙΣΤΗ (ΚΟ)	---	---	---	---	---	---	---	---
ΙΑSΒOR	ΙΑΣΩ (ΚΟ)	---	---	---	---	---	---	---	---
ΙΑΤRΒOR	ΙΑΤΡΙΚΟ ΑΘΗΝΩΝ (ΚΟ)	---	37,904	5.31%	---	---	---	---	---
ΙΚΤΙΝBOR	ΙΚΤΙΝΟΣ ΕΛΛΑΣ (ΚΟ)	---	798	5.31%	---	---	---	---	---
ΙΝLΟΤBOR	ΙΝΤΡΑΛΟΤ (ΚΟ)	---	63,298	5.31%	---	---	---	---	803
KORRESBOR	KOPPEΣ (ΚΟ)	---	---	---	---	---	---	---	---
KRIBOR	KPI - KPI (ΚΟ)	---	47,768	5.31%	---	---	---	---	---
BOCΒOR	KYΠPOY TPAPEZA (ΚΟ)	---	288	5.31%	---	---	---	---	2,008
KYRMΒOR	KYPIAKIDHΣ H - F.H.L. (ΚΟ)	---	935	5.31%	---	---	---	---	---
MEΤKKBOR	METKA (ΚΟ)	124	17,131	5.31%	---	---	---	---	13,834
MOHBOR	MOTOPO OIA (ΚΟ)	4,795	24,949	5.31%	---	---	---	---	53,254
MYTILBOR	MYTILHNAIOΣ (ΚΟ)	5,064	122,724	5.31%	---	---	---	---	---
OLTHBOR	OLAΘ (ΚΟ)	100	23	5.32%	---	---	---	---	---
PPABOR	OLAΠ (ΚΟ)	368	656	5.31%	---	---	---	---	901
OPAPBOR	OLAΠ (ΚΟ)	75,600	41,385	3.31%	16,000	2.72%	---	---	836,096
HTOBOR	OTE (ΚΟ)	12,357	64,042	3.31%	---	---	---	---	266,794
PAPBOR	ΠAΠOYTZANHΣ (ΚΟ)	---	---	---	---	---	---	---	---
TPEIRBOR	ΠEIPAIΩΣ TPAPEZA (ΚΟ)	61	37,504	5.31%	---	---	---	---	7,475,542
PETROBOR	ΠETPOΠOYΛOΣ ΠETPOΣ (ΚΟ)	---	---	---	---	---	---	---	---
PLAISBOR	ΠΛAIOIO COMPUTERS (ΚΟ)	---	---	---	---	---	---	---	---
PLATBOR	ΠΛACTIKA ΘPAKHΣ (ΚΟ)	---	36,559	5.31%	---	---	---	---	---
PLAKRBOR	ΠΛACTIKA KPHTHΣ (ΚΟ)	---	---	---	---	---	---	---	---
SARBOR	ΣAPANTHΣ ΓP. (ΚΟ)	---	1,536	5.31%	---	---	---	---	---
SELOBOR	ΣEΛOHTA (ΚΟ)	---	---	---	---	---	---	---	---
SOLKBOR	ΣΩΛΓEIA KOPINΘOY (ΚΟ)	---	---	---	---	---	---	---	---
TENERGYBOR	TEPNA ENEPΓEIAKH (ΚΟ)	1,000	29,568	5.31%	---	---	---	---	---
OLYMPBOR	TEΧNIKH OΛYMPIAKH (ΚΟ)	---	9,039	5.31%	---	---	---	---	---

Σημειώσεις Προϊόντων Δανεισμού

[1] - Πολυμερείς Συμβάσεις Δανειοδοσίας των μεθόδων 8-1, 8-2 και 8-3-3 (σύμφ. Με Αποφ.17 ΔΣ του Χρηματιστηρίου).

[2] - Διμερείς Συμβάσεις Δανειοδοσίας των μεθόδων 8-3-1 και 8-3-2 (σύμφ. Με Αποφ. 20 ΔΣ του Χρηματιστηρίου).

[3] - Τα στοιχεία Συναλλαγής Δανεισμού Τίτλων μέσω ΟΤC δηλώνονται από τους χειριστές ΣΑΤ και αφορούν τις ποσότητες που έχουν καταγραφεί στο ΣΑΤ έως και τη προηγούμενη εργάσιμη ημέρα.

[4] - Μ.Σ.Τ.: - Μέση Σταθμισμένη Τιμή (ως προς τα τεμάχια)

[5] - Τα στοιχεία αφορούν σε ανοιχτές θέσεις πριν την έναρξη της συνεδρίασης

Προϊόν Δανεισμού	Υποκείμενος Τίτλος	Πολυμερείς Συναλλαγές[1]					Διμερείς Συναλλαγές[2]		Δανεισμός Τίτλων μέσω ΟΤC[3]
		Ανοιχτές θέσεις[5]	Προσφερόμενη ποσότητα	Μ.Σ.Τ[4]	Όγκος συναλλαγών	Μ.Σ.Τ[4]	Όγκος συναλλαγών	Μ.Σ.Τ[4]	Όγκος συναλλαγών
ΤΙΤΚΒΟR	ΤΙΤΑΝ (ΚΟ)	7,433	223,544	5.31%	---	---	---	---	3,204
ΕΥRΟΒΒΟR	ΤΡΑΠΕΖΑ ΕΥRΟΒΑΝΚ ΕRΓΑΣΙΑΣ (ΚΟ)	1,312	198,683	3.31%	---	---	---	---	2,674,233
ΗΥΓΕΙΑΒΟR	ΥΓΕΙΑ (ΚΟ)	---	48,700	5.31%	---	---	---	---	---
ΧΑΚΟΒΟR	ΧΑΛΚΟΡ (ΚΑ)	---	50,550	5.31%	---	---	---	---	---

Σημειώσεις Προϊόντων Δανεισμού

[1] - Πολυμερείς Συμβάσεις Δανειοδοσίας των μεθόδων 8-1, 8-2 και 8-3-3 (σύμφ. Με Αποφ.17 ΔΣ του Χρηματιστηρίου).

[2] - Διμερείς Συμβάσεις Δανειοδοσίας των μεθόδων 8-3-1 και 8-3-2 (σύμφ. Με Αποφ. 20 ΔΣ του Χρηματιστηρίου).

[3] - Τα στοιχεία Συναλλαγές Δανεισμού Τίτλων μέσω ΟΤC δηλώνονται από τους χειριστές ΣΑΤ και αφορούν τις ποσότητες που έχουν καταγραφεί στο ΣΑΤ έως και τη προηγούμενη εργάσιμη ημέρα.

[4] - Μ.Σ.Τ.: - Μέση Σταθμισμένη Τιμή (ως προς τα τεμάχια)

[5] - Τα στοιχεία αφορούν σε ανοιχτές θέσεις πριν την έναρξη της συνεδρίασης

Κωδικοί και ονομασίες Κλάδων Οικονομικής Δραστηριότητας του Χρηματιστηρίου Αθηνών

533	-	Διυλιστήρια	537	-	Καθετοποιημένες Εταιρ. Πετρελαίου & Φυσικού Αερίου
1353	-	Βασικά Χημικά	1357	-	Εξειδικευμένα Χημικά
1753	-	Αλουμίνιο	1755	-	Μη Σιδηρούχα Μέταλλα
1757	-	Χάλυβας	1775	-	Ορυχεία
2353	-	Οικοδομικά Υλικά & Εξαρτήματα	2357	-	Κατασκευές
2723	-	Υλικά Συσκευασίας	2727	-	Διαφοροποιημένες Βιομηχανίες
2733	-	Ηλεκτρικά Μέρη & Εξοπλισμός	2753	-	Εμπορικά Οχήματα και Φορτηγά
2757	-	Μηχανήματα Βιομηχανικού Εξοπλισμού	2773	-	Θαλάσσιες Μεταφορές
2777	-	Υπηρεσίες Μεταφορών	2791	-	Υποστηρικτικές Υπηρεσίες προς Επιχειρήσεις
2797	-	Προμηθευτές Βιομηχανίας	3535	-	Απόσταξη & Οινοπαραγωγή
3537	-	Αναψυκτικά	3573	-	Γεωργία & Αλιεία
3577	-	Τρόφιμα	3722	-	Διαρκή Καταναλωτικά Αγαθά
3726	-	Έπιπλα	3728	-	Κατασκευή Κατοικιών
3747	-	Παιχνίδια	3763	-	Ρουχισμός & Αξεσουάρ
3765	-	Υποδήματα	3767	-	Είδη Προσωπικής Φροντίδας
3785	-	Καπνός	4533	-	Ιατρικές Υπηρεσίες
4535	-	Ιατρικός Εξοπλισμός	4577	-	Φαρμακευτικά Προϊόντα
5337	-	Λιανικό & Χονδρικό Εμπόριο Τροφίμων	5371	-	Εμπόριο Ενδυμάτων
5373	-	Γενικό Εμπόριο	5375	-	Οικιακός Εξοπλισμός
5379	-	Εξειδικευμένο Λιανικό Εμπόριο	5553	-	Τηλέοραση & Ψυχαγωγία
5555	-	Διαφήμιση	5557	-	Εκδόσεις
5751	-	Αεροπορικές Εταιρείες	5752	-	Τυχερά Παιχνίδια
5753	-	Ξενοδοχεία	5755	-	Υπηρεσίες Αναψυχής
5757	-	Εστίαση	5759	-	Ταξίδια & Τουρισμός
6535	-	Σταθερή Τηλεφωνία	6575	-	Κινητή Τηλεφωνία
7535	-	Συμβατικός Ηλεκτρισμός	7537	-	Εναλλακτικός Ηλεκτρισμός
7577	-	Ύδρευση	8355	-	Τράπεζες
8534	-	Μεσίτες Ασφαλίσεων	8536	-	Ασφάλειες Ιδιοκτησίας & Ζημιών
8633	-	Συμμετοχές & Ανάπτυξη Ακίνητης Περιουσίας	8637	-	Υπηρεσίες Ακίνητης Περιουσίας
8671	-	Ε.Ε.Α.Π. Βιομηχανικών & Επαγγελματικών Χώρων	8674	-	Διαφοροποιημένες Ε.Ε.Α.Π.
8675	-	Εξειδικευμένες Ε.Ε.Α.Π.	8775	-	Εξειδικευμένες Χρηματοοικονομικές Υπηρεσίες
8777	-	Επενδυτικές Υπηρεσίες	8985	-	Εταιρείες Επενδύσεων
9533	-	Υπηρεσίες Ηλεκτρονικών Υπολογιστών	9535	-	Διαδίκτυο
9537	-	Λογισμικό	9572	-	Υλικό Υπολογιστών
9574	-	Ηλεκτρονικός Εξοπλισμός Γραφείων	9578	-	Εξοπλισμός Τηλεπικοινωνιών
12003	-	Διαπραγματεύσιμα Αμοιβαία Κεφάλαια			



ATHEXGROUP
Όμιλος Χρηματιστηρίου Αθηνών

Λεωφ. Αθηνών 110 104 42 Αθήνα
110, Athinon Ave. GR 104 42 Athens
tel. (+30)210-33.66.800, fax (+30)210-33.66.101
www.athexgroup.gr