



ATHEXGROUP
Athens Exchange Group

Ελληνικά Χρηματιστήρια - Χρηματιστήριο Αθηνών Α.Ε. Συμμετοχών



2016

δελτίο ημερησίων συναλλαγών

daily official list

Δευτέρα, 29 Αυγούστου, 2016

Έτος: 137 Αύξων Αριθμός Συνεδρίασης: 162



Αποποίηση Ευθύνης:

Η εταιρεία Ελληνικά Χρηματιστήρια-Χρηματιστήριο Αθηνών Ανώνυμη Εταιρεία Συμμετοχών καταβάλλει κάθε δυνατή προσπάθεια ώστε να διασφαλίσει ότι οι πληροφορίες και τα λοιπά στοιχεία που εμφανίζονται στο Ημερήσιο Δελτίο Τιμών (Η.Δ.Τ.) είναι ορθά και πλήρη αλλά δεν έχει καμία ευθύνη για ενδεχόμενο λάθος ή παράλειψη στοιχείων και / ή ευθύνη σχετικά με την ακρίβεια, αξιοπιστία, επικαιροποίηση και πληρότητα των παραπάνω πληροφοριών και στοιχείων ή ευθύνη προερχόμενη άμεσα ή έμμεσα από την χρήση των παραπάνω πληροφοριών.

Η Εταιρία δεν έχει καμία ευθύνη για την ακρίβεια των στοιχείων που περιλαμβάνονται στις ανακοινώσεις των εισηγμένων εταιρειών. Πιθανές προσβολές δικαιωμάτων τρίτων από το περιεχόμενο των ανακοινώσεων συνιστούν αποκλειστική ευθύνη του αποστολέα των ανακοινώσεων.

Όλα τα αναγραφόμενα στο Η.Δ.Τ. στοιχεία παρέχονται μόνο για τους σκοπούς της πληροφόρησης και δεν συνιστούν παροχή επενδυτικών συμβουλών ή πρόσκληση για επένδυση σε κινητές αξίες που διαπραγματεύονται στο Χρηματιστήριο Αθηνών.

Αναγνωρίζεται και συμφωνείται ότι όλα τα δικαιώματα επί των πληροφοριών που εμφανίζονται στο Η.Δ.Τ. θα αποτελούν κυριότητα της εταιρίας και οποιοδήποτε άλλο δικαίωμα συμπεριλαμβανομένου του δικαιώματος πνευματικής ιδιοκτησίας, σήματος κλπ. ανήκουν στο Χρηματιστήριο Αθηνών.

Τα ανωτέρω στοιχεία αποτελούν ιδιοκτησία της Εταιρίας και προστατεύονται σύμφωνα με τις διατάξεις περί πνευματικής ιδιοκτησίας. Απαγορεύεται α) η με οποιοδήποτε τρόπο ή μέσω αναπαραγωγή, αναδημοσίευση, τροποποίηση, αντιγραφή, πώληση, μετάδοση ή διανομή του συνόλου ή μέρους τους, χωρίς αναφορά στην πηγή και β) η εμπορική εκμετάλλευση των στοιχείων από τρίτους.

Η Εταιρία δεν φέρει καμία ευθύνη προερχόμενη άμεσα ή έμμεσα από χρήση ή τυχόν αλλοίωση των ανωτέρω στοιχείων όταν αυτά χρησιμοποιούνται από

Ελληνικά Χρηματιστήρια - Χρηματιστήριο Αθηνών Α.Ε. Συμμετοχών

Λεωφόρος Αθηνών 110, 10442 Αθήνα, Τηλ: (210) 33.66.800, Fax: (210) 32.13.938

www.helex.gr

Χρηματιστηριακό Κέντρο Θεσσαλονίκης

Κατούνη 16-18, Θεσ/νίκη 546 25, Τηλ: (2310) 567.667, Fax: (2310) 530.455

Συνεγγυητικό Κεφάλαιο Εξασφάλισης Επενδυτικών Υπηρεσιών

Φειδίου 14-16, Αθήνα 106 78, Τηλ: (210) 33.04.682, Fax: (210) 33.04.155

Επιτροπή Κεφαλαιαγοράς

Κολοκοτρώνη 1 & Σταδίου 1, Αθήνα 105 62, Τηλ: (210) 33.77.100, Fax: (210) 33.77.173

Πίνακας Περιεχομένων

Ενότητα 1: Στατιστικά Στοιχεία Χρεογράφων, Παραγώγων και Δανεισμού

- Οι Αγορές Χρεογράφων Παραγώγων Δανεισμού
- Χρηματιστηριακοί Δείκτες
- Αναλυτικά Στοιχεία Συναλλαγών Αγοράς Χρεογράφων
- Στοιχεία Συναλλαγών Κλάδων Χρηματιστηρίου Αθηνών & Χρηματοοικονομικών Προϊόντων (Δ.Α.Κ.)
- Οι 10 Μετοχές με τη μεγαλύτερη Άνοδο & Πτώση
- Αναλυτικά Στοιχεία Συναλλαγών Αγοράς Παραγώγων

Ενότητα 2: Αναλυτικά Στοιχεία Συναλλαγών Χρεογράφων

- Αναλυτικά Στοιχεία Συναλλαγών Χρεογράφων
- Σημειώσεις Χρεογράφων

Ενότητα 3: Στοιχεία Συναλλαγών Χρεογράφων

- Στοιχεία Συναλλαγών Πακέτων
- Στοιχεία Συναλλαγών Δικαιωμάτων

- Στοιχεία Δανεισμού Τίτλων
- Στοιχεία Συναλλαγών Εκποιήσεων
- Στοιχεία Συναλλαγών Εκποιήσεων Ενσώματων Ονομαστικών Μετοχών
- Στοιχεία Ενεργητικού Διαπραγματεύσιμων Αμοιβαίων Κεφαλαίων (Δ.Α.Κ.)
- Χαρακτηριστικά Διαπραγματεύσιμων Αμοιβαίων Κεφαλαίων (Δ.Α.Κ.)

Ενότητα 4: Ανακοινώσεις

Ενότητα 5: Ομόλογα Διαπραγματεύσιμα στην Αγορά Αξιών Σταθερού Εισοδήματος

- Ομόλογα Επιχειρήσεων
- Ομόλογα Ελληνικού Δημοσίου
- Έντοκα Γραμμάτια & Zero Coupon Ομόλογα Ελληνικού Δημοσίου
- Ομόλογα Ελληνικού Δημοσίου Διαπραγματεύσιμα με τη Μέθοδο Εκφώνησης - Αντιφώνησης
- Ομόλογα Κρατικών Τραπεζών

Ενότητα 6: Πρόσθετα Στοιχεία Ενημέρωσης

- Πίνακας Μελών Χρηματιστηρίου Αθηνών και Μελών ΕΤ.ΕΚ.
- Πίνακας Μετοχών Υπό Ειδική Διαπραγμάτευση
- Γνωστοποιήσεις Συναλλαγών - Κατάλογος Υπόχρεων Προσώπων

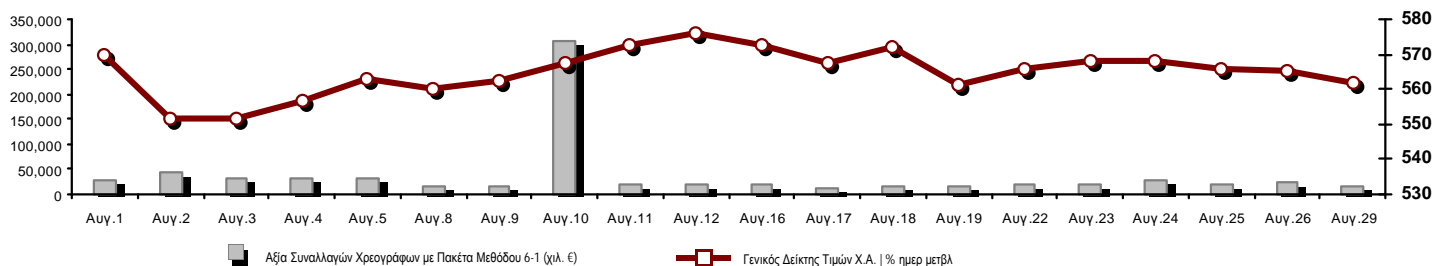
Ενότητα 7: Αναλυτικά Στοιχεία Συναλλαγών Αγοράς Παραγώγων

- Συμβόλαια Μελλοντικής Εκπλήρωσης σε Δείκτες
- Συμβόλαια Μελλοντικής Εκπλήρωσης σε Μετοχές
- Δικαιώματα Προαίρεσης σε Δείκτες
- Δικαιώματα Προαίρεσης σε Μετοχές
- Στοιχεία Συναλλαγών Προϊόντων Δανεισμού

Παράρτημα Α: Κωδικοί και ονομασίες Κλάδων Οικονομικής Δραστηριότητας του Χρηματιστηρίου Αθηνών

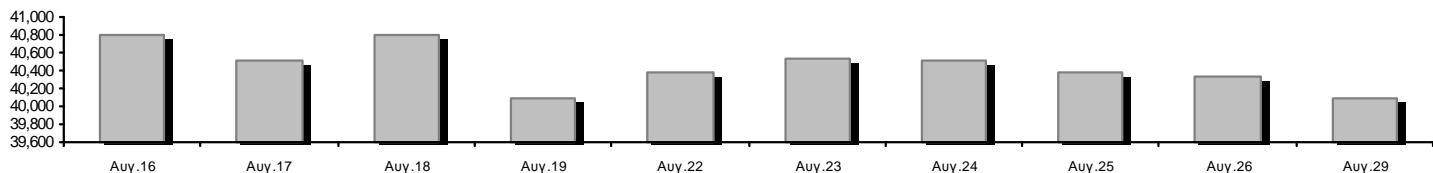
Οι Αγορές Χρεογράφων Παραγώγων Δανεισμού

Γενικός Δείκτης Τιμών και Αξία Συναλλαγών Μετοχών και Παραγώγων

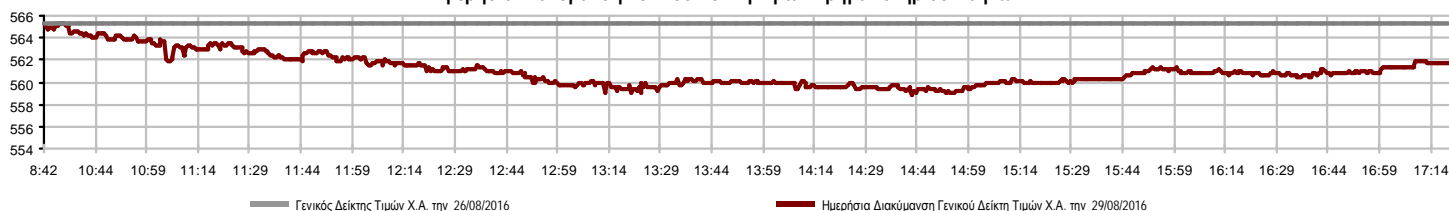


Κεφαλοποίηση Χ.Α. (εκατ €)**:	40,078.48	Συνολικές Ανοικτές Θέσεις σε Παράγωγα	267,932
Ημερήσια μεταβολή: εκατ. € %	-263.20 -0.65%	Ανοικτές θέσεις σε ΣΜΕ επί Δεικτών % ημερ μετβλ	5,552 0.31%
Μέση ετήσια Κεφ/ποίηση: εκατ. € % Μετβλ. Μέση προηγ. έτος	40,695.63 -6.78%	Ανοικτές θέσεις σε ΣΜΕ επί μετοχών % ημερ μετβλ	259,840 0.34%
Γενικός Δείκτης Τιμών Χ.Α. % ημερ μετβλ	561.69 -0.65%	Ανοικτές θέσεις σε Δικαιώματα επί Δεικτών % ημερ μετβλ	2,060 2.28%
Κεφαλοποίηση Γενικού Δείκτη (εκατ. €)	35,516.34	Ανοικτές θέσεις σε Δικαιώματα επί μετοχών % ημερ μετβλ	480 5.49%
Ημερήσια μεταβολή (εκατ. €)	-274.33		
Αξία Συναλλαγών Χρεογράφων με Πακέτα Μεθόδου 6-1 (χιλ. €)	15,634.51	Πλήθος Συμβολαίων Παραγώγων:	10,518
Ημερήσια μεταβολή: %	-8,400.57 -34.95%	Ημερήσια μεταβολή: τμχ %	4,241 67.56%
Μέση Αξία Συν/γών ΥΙD: χιλ. € % Μετβλ Μέση προηγ. έτος	66,547.61 -22.24%	Μέσος Όγκος Συμβ. ΥΙD: % Μετβλ Μέσο προηγ. Έτος	62,385 -5.06%
Αξία Συναλλαγών Πακέτων Μεθόδου 6-1 (χιλ. €)	622.13	Πλήθος Πράξεων Παραγώγων:	885
Αξία Συναλλαγών Πακέτων Μεθόδου 6-2 & 6-3 (χιλ. €)	0.00	Ημερήσια μεταβολή: πλήθος %	243 37.85%
		Μέσο Πλήθος Πράξεων ΥΙD: % Μετβλ Μέσο προηγ. Έτος	2,698 -17.44%
Αξία Συναλλαγών Ομολόγων (χιλ.€)	0.00		
Όγκος Συναλλαγών Χρεογράφων με Πακέτα Μεθόδου 6-1 (χιλ. Τμχ)	18,223.07	Συνολικές Ανοικτές Θέσεις σε Δανεισμό	1,002,896
Ημερήσια μεταβολή: χιλ. τμχ %	-10,621.47 -36.82%	Ημερήσια μεταβολή: τμχ %	160,718 19.08%
Μέσος Όγκος Συν/γών ΥΙD: % Μετβλ Μέσο προηγ. Έτος	109,518.09 -43.13%	Πλήθος Συναλλαγών Δανεισμού (Πολυμερής/Διμερής)	183,718
		Ημερήσια μεταβολή: τμχ %	173,325 1667.71%
Όγκος Συναλλαγών Πακέτων Μεθόδου 6-1 (χιλ. Τεμάχια)	394.40	Πλήθος Πολυμερών Συναλλαγών	160,718
Όγκος Συναλλαγών Πακέτων Μεθόδου 6-2 & 6-3 (χιλ. Τεμάχια)	0.00	Πλήθος Διμερών Συναλλαγών	23,000
Όγκος Συναλλαγών Ομολόγων	0.00		
Πλήθος Πράξεων Χρεογράφων με Πακέτα Μεθόδου 6-1	7,444	Πλήθος Πράξεων Δανεισμού:	32
Ημερήσια μεταβολή: πλήθος %	-1,458 -16.38%	Ημερήσια μεταβολή: %	27 540.00%
Μέσο Πλήθος Πράξεων ΥΙD: % Μετβλ Μέσο προηγ. Έτος	20,729 -23.20%	Πλήθος Πράξεων Πολυμερών Συναλλαγών	31
Πλήθος πακέτων Μεθόδου 6-1	1	Πλήθος Πράξεων Διμερών Συναλλαγών	1
Πλήθος πακέτων Μεθόδου 6-2 & 6-3	0		
Πλήθος συναλλαγών Ομολόγων	0		

Κεφαλοποίηση Χ.Α. (εκατ €)**



Ημερήσια Διακύμανση Γενικού Δείκτη Τιμών Χρηματιστηρίου Αθηνών



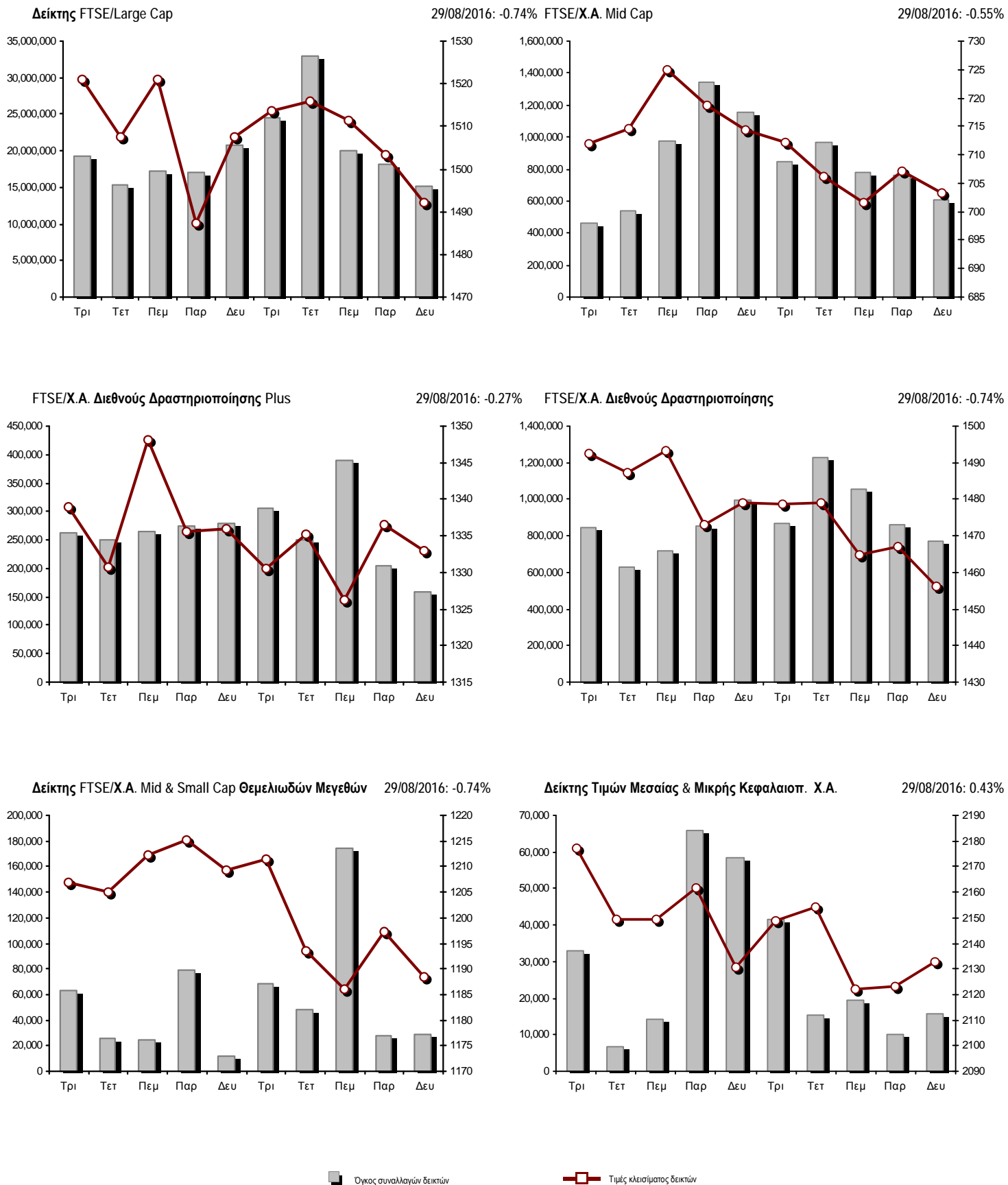
Χρηματιστηριακοί Δείκτες

Όνομασία Δείκτη	29/08/2016	26/08/2016	Δ μον.	Δ %	Κατώτερη	Ανώτερη	Κατ.έτους	Ανωτ.έτους	Ετησ. μεταβ.
Γενικός Δείκτης Τιμών Χ.Α.	561.69	565.34	-3.65	-0.65%	558.87	565.34	420.82	658.99	-11.03%
FTSE/X.A. Large Cap	1,492.29	1,503.35	-11.06	-0.74%	1,481.78	1,506.00	1,075.20	1,868.90	-18.61%
FTSE/X.A. Mid Cap	703.33	707.23	-3.90	-0.55%	702.08	709.33	515.21	820.16	-13.85%
FTSE/X.A.-Χ.Α.Κ. Τραπεζικός Δείκτης	482.16	483.99	-1.83	-0.38%	473.66	488.37	271.40	938.40	-45.95%
FTSE/X.A. Διεθνούς Δραστηριοποίησης Plus	1,332.95	1,336.55	-3.60	-0.27%	1,328.34	1,336.55	1,031.55	1,388.54	4.58%
FTSE/X.A. Διεθνούς Δραστηριοποίησης	1,456.23	1,467.09	-10.86	-0.74%	1,448.83	1,467.09	1,129.41	1,579.62	2.07%
FTSE/X.A. Mid & Small Cap Θεμελιωδών Μεγεθών	1,188.46	1,197.34	-8.88	-0.74%	1,183.74	1,198.24	1,066.64	1,261.08	-5.34%
Greece & Turkey 30 Δείκτης Τιμών	450.46	455.83	-5.37	-1.18%	449.78	453.48	396.10	527.12	-2.96%
Δείκτης Τιμών Μεσαίας & Μικρής Κεφαλαιοπ. Χ.Α.	2,132.52	2,123.39	9.13	0.43%	2,107.47	2,134.63	1,848.24	2,213.61	-1.82%
FTSE/X.A. Δείκτης Αγοράς	366.86	369.56	-2.70	-0.73%	364.40	370.19	265.17	457.53	-18.47%
Δείκτης FTSE Med	4,800.28	4,805.19	-4.91	-0.10%			4,396.47	5,530.53	-13.20%
Δείκτης Συνολικής Απόδοσης Γενικού Δείκτη Χ.Α.	852.96	858.51	-5.55	-0.65%	848.67	858.51	626.16	986.51	-9.20%
FTSE/X.A. Large Cap Συνολικής Απόδοσης	2,101.56	2,117.14	-15.58	-0.74%			1,574.40	2,572.00	-16.90%
FTSE/X.A. Large Cap Net Συνολικής Απόδοσης	626.88	631.53	-4.65	-0.74%	622.46	632.64	443.06	773.01	-17.02%
FTSE/X.A. Mid Cap Συνολικής Απόδοσης	867.12	871.93	-4.81	-0.55%			669.55	1,008.35	-13.61%
FTSE/X.A.-Χ.Α.Κ. Τραπεζικός Δείκτης Συνολ. Απόδ.	460.74	462.49	-1.75	-0.38%			318.40	895.04	-47.03%
Greece & Turkey 30 Δείκτης Συνολικής Απόδοσης	576.86	575.18	1.68	0.29%			0.00	660.49	0.20%
Ελληνικός Δείκτης Mid & Small Cap	713.73	718.14	-4.41	-0.61%	711.52	718.14	560.15	786.32	-0.26%
FTSE/X.A. Τράπεζες	637.05	639.47	-2.42	-0.38%	625.82	645.25	358.60	1,239.80	-45.94%
FTSE/X.A. Χρηματοοικονομικές Υπηρεσίες	896.30	918.16	-21.86	-2.38%	893.17	918.16	634.69	1,179.09	-7.97%
FTSE/X.A. Βιομηχανικά Προϊόντα & Υπηρεσίες	1,569.69	1,572.43	-2.74	-0.17%	1,558.24	1,578.60	1,369.56	1,844.00	-13.98%
FTSE/X.A. Εμπόριο	3,211.59	3,214.51	-2.92	-0.09%	3,173.60	3,214.51	1,826.41	3,252.50	27.14%
FTSE/X.A. Ακίνητης Περιουσίας	2,449.21	2,457.55	-8.34	-0.34%	2,449.14	2,470.39	2,154.15	2,621.31	1.20%
FTSE/X.A. Προσωπικά & Οικιακά Προϊόντα	5,671.08	5,665.04	6.04	0.11%	5,618.15	5,672.01	4,433.32	6,333.20	12.00%
FTSE/X.A. Τρόφιμα & Ποτά	7,291.68	7,396.04	-104.36	-1.41%	7,213.78	7,433.28	5,952.97	7,504.07	-1.15%
FTSE/X.A. Πρώτες Ύλες	1,667.30	1,693.69	-26.39	-1.56%	1,654.10	1,693.69	1,200.24	1,997.24	1.99%
FTSE/X.A. Κατασκευές & Υλικά	2,181.43	2,193.19	-11.76	-0.54%	2,153.04	2,193.19	1,500.04	2,343.14	16.13%
FTSE/X.A. Πετρέλαιο & Αέριο	2,349.79	2,369.92	-20.13	-0.85%	2,347.26	2,371.68	1,860.37	2,657.42	-2.58%
FTSE/X.A. Χημικά	7,348.36	7,447.00	-98.64	-1.32%	7,348.36	7,447.00	6,190.46	7,644.27	7.87%
FTSE/X.A. Μέσα Ενημέρωσης	1,643.91	1,810.38	-166.47	-9.20%	1,643.91	1,810.38	1,290.16	2,247.37	11.27%
FTSE/X.A. Ταξίδια & Αναψυχή	1,301.58	1,294.11	7.47	0.58%	1,290.33	1,306.75	982.74	1,426.44	-8.65%
FTSE/X.A. Τεχνολογία	639.91	642.81	-2.90	-0.45%	636.31	645.86	489.05	654.29	11.87%
FTSE/X.A. Τηλεπικοινωνίες	2,257.11	2,298.40	-41.29	-1.80%	2,243.34	2,306.65	1,802.93	2,669.99	-11.26%
FTSE/X.A. Υπηρεσίες Κοινής Ωφέλειας	1,442.28	1,462.97	-20.69	-1.41%	1,434.39	1,462.97	1,136.34	1,734.68	-13.92%
Δείκτης Όλων των Μετοχών Χ.Α.	141.03	141.96	-0.93	-0.66%	141.03	141.03	113.39	165.22	-14.23%
Ελληνικός Δείκτης Εταιρικών Ομολόγων	106.78	106.74	0.04	0.03%			96.90	106.78	6.27%
Ελληνικός Δείκτης Τιμών Εταιρικών Ομολόγων	97.12	97.10	0.02	0.02%			90.43	97.12	2.50%

Σημείωση 1: Το κλείσιμο των Δεικτών FTSE/Med 100, Greece & Turkey 30 Pr & Rt, Ελληνικός Δείκτης Εταιρικών Ομολόγων και, Ελληνικός Δείκτης Τιμών Εταιρικών Ομολόγων αφορούν την συνεδρίαση της 25/08/2016.

Σημείωση 2: Ο Ελληνικός Δείκτης Mid & Small Cap είναι Customized δείκτης υπολογιζόμενος από το Χρηματιστήριο Αθηνών.

Χρηματιστηριακοί Δείκτες



Αναλυτικά Στοιχεία Συναλλαγών Αγοράς Χρεογράφων

	Όλα τα Χρεόγραφα	Κύρια Αγορά	Χαμηλή Διασπορά	Λοιπές Κατηγορίες (*)	Διαπραγματεύσιμα Αμοιβαία Κεφάλαια	Τίτλοι Παραστατικοί (Warrants)
Σύνολα	116	94	8	8	3	3
Ανοδικές / Καθοδικές / Σταθερές:	34 / 55 / 27	30 / 48 / 16	2 / 3 / 3	1 / 3 / 4	1 / 1 / 1	0 / 0 / 3
Κεφαλαιοποίηση Χ.Α. (εκατ €) **	40,078.48	37,231.95	2,693.95	152.57		
Μέση Ημερήσια Αξία Συνγών (χιλ. €)	66,547.61	66,433.77	122.30	10.13	18.83	12.91
Αξία Συναλλαγών	15,634.51	15,565.08	60.42	3.45	5.27	0.29
Κύριος Πίνακας:	15,012.38	14,942.96	60.42	3.45	5.27	0.29
Προσυμφωνημένων Συναλλαγών 6_1_2_3:	622.13	622.13	0.00	0.00	0.00	0.00
Πίνακας Εκποιήσεων:	0.00	0.00	0.00	0.00	0.00	0.00
Πίνακας Ειδικών Όρων:	0.00	0.00	0.00	0.00	0.00	0.00
Μέσος Ημερήσιος Όγκος Συναλλαγών	109,518,089	103,687,234	130,477	95,397	8,539	5,695,678
Όγκος Συναλλαγών	18,223,065	17,999,308	3,811	29,588	354	190,004
Κύριος Πίνακας:	17,828,665	17,604,908	3,811	29,588	354	190,004
Προσυμφωνημένων Συναλλαγών 6_1_2_3:	394,400	394,400	0	0	0	0
Πίνακας Εκποιήσεων:	0	0	0	0	0	0
Πίνακας Ειδικών Όρων:	0	0	0	0	0	0
Μέσο Ημερήσιο Πλήθος Πράξεων	20,729	20,572	32	54	4	68
Αριθμός Πράξεων	7,444	7,363	29	32	4	16
Κύριος Πίνακας:	7,443	7,362	29	32	4	16
Προσυμφωνημένων Συναλλαγών 6_1_2_3:	1	1	0	0	0	0
Πίνακας Εκποιήσεων:	0	0	0	0	0	0
Πίνακας Ειδικών Όρων:	0	0	0	0	0	0

(*) Απεικονίζονται αθροιστικά τα αναλυτικά στοιχεία συναλλαγών των μετοχών που διαπραγματεύονται στις Κατηγορίες: Προς Διαγραφή & Επιτήρησης. (**) Δεν περιλαμβάνεται η Κεφαλαιοποίηση των εταιρειών που βρίσκονται σε κατάσταση Αναστολής.

Στοιχεία Συναλλαγών Κλάδων Χρηματιστηρίου Αθηνών & Χρηματοοικονομικών Προϊόντων (Δ.Α.Κ.)

Κωδικός	Κλάδοι	Ανοδικές / Καθοδικές / Σταθερές	Αριθμός Πράξεων	Όγκος Συναλλαγών	Αξία Συναλλαγών	% στη Συνολική Αξία
12000	- Χρηματοοικονομικά Προϊόντα	1 / 1 / 1	4	354	5,267.88	0.03%
8600	- Ακίνητη Περιουσία	2 / 3 / 2	154	34,359	190,559.02	1.22%
8500	- Ασφάλειες	0 / 0 / 0	---	---	---	---
2700	- Βιομηχανικά Προϊόντα & Υπηρεσίες	10 / 6 / 1	262	70,377	138,550.77	0.89%
5300	- Εμπόριο	1 / 3 / 0	206	25,775	469,279.87	3.00%
2300	- Κατασκευές & Υλικά Κατασκευών	1 / 7 / 5	257	56,184	288,480.90	1.85%
5500	- Μέσα Ενημέρωσης	0 / 1 / 1	3	230	17.45	0.00%
500	- Πετρέλαιο & Αέριο	0 / 2 / 0	262	40,506	241,057.13	1.54%
3700	- Προσωπικά & Οικιακά Αγαθά	4 / 3 / 3	163	54,822	596,777.22	3.82%
1700	- Πρώτες Ύλες	2 / 3 / 1	372	343,016	453,789.99	2.90%
5700	- Ταξίδια & Αναψυχή	2 / 4 / 3	688	264,006	1,755,699.67	11.23%
9500	- Τεχνολογία	2 / 5 / 0	138	43,537	98,922.57	0.63%
6500	- Τηλεπικοινωνίες	0 / 1 / 0	1,280	461,412	3,790,093.05	24.24%
8300	- Τράπεζες	1 / 3 / 6	2,847	16,114,262	6,990,568.70	44.71%
3500	- Τρόφιμα & Ποτά	3 / 6 / 2	140	30,278	141,603.03	0.91%
4500	- Υγεία	2 / 1 / 0	20	6,029	1,517.95	0.01%
7500	- Υπηρεσίες Κοινής Ωφέλειας	1 / 3 / 1	376	95,916	280,178.35	1.79%
1300	- Χημικά	2 / 1 / 0	24	9,965	35,940.65	0.23%
8700	- Χρηματοοικονομικές Υπηρεσίες	0 / 2 / 1	248	572,037	156,206.97	1.00%

Οι 10 Μετοχές με τη μεγαλύτερη Άνοδο & Πτώση

Κύρια Αγορά

Μετοχές με τη μεγαλύτερη Θετική μεταβολή τιμής	Τιμή κλεισ.	Μεταβ.	Μετοχές με τη μεγαλύτερη Αρνητική μεταβολή τιμής	Τιμή κλεισ.	Μεταβ.
ΣΩΛΓΕΙΑ ΚΟΡΙΝΘΟΥ (ΚΟ)	0.909	3.77% #	ΑΤΤΙΣΑ ΒΑΝΚ Α.Τ.Ε. (ΚΟ)	0.066	-2.94% α
ΟΠΑΠ (ΚΟ)	7.26	0.83% #	ΓΕΚ ΤΕΡΝΑ (ΚΟ)	1.83	-2.66% α
ΣΑΡΑΝΤΗΣ ΓΡ. (ΚΟ)	9.71	0.73% #	ΔΕΗ (ΚΟ)	2.57	-2.65% α
GRIVALIA PROPERTIES (ΚΟ)	7.13	0.42% #	ΕΛΛΗΝ. ΧΡΗΜΑΤΙΣΤΗΡΙΑ-Χ.Α. (ΚΟ)	4.23	-2.54% α
ΜΕΤΚΑ (ΚΟ)	7.59	0.40% #	ΕΛΛΗΝΙΚΑ ΠΕΤΡΕΛΑΙΑ (ΚΟ)	3.70	-2.37% α
JUMBO (ΚΟ)	10.75	0.28% #	ΤΕΡΝΑ ΕΝΕΡΓΕΙΑΚΗ (ΚΟ)	2.61	-1.88% α
ΠΛΑΣΤΙΚΑ ΚΡΗΤΗΣ (ΚΟ)	4.36	0.23% #	ΤΙΤΑΝ (ΠΟ)	11.88	-1.82% α
ΕΛΛΑΔΟΣ ΤΡΑΠΕΖΑ (ΚΟ)	10.05	0.10% #	ΟΤΕ (ΚΟ)	8.20	-1.80% α
			MARFIN INVESTMENT GROUP (ΚΟ)	0.117	-1.68% α
			LAMDA DEVELOPMENT(ΚΟ)	4.42	-1.56% α

Μετοχές με τη μεγαλύτερη Αξία Συναλλαγών	Αξία (χιλ. €)	Μεταβ.	Μετοχές με το μεγαλύτερο Όγκο Συναλλαγών	Όγκος	Μεταβ.
ALPHA BANK (ΚΟ)	4,341.38	0.00% -	ΕΘΝΙΚΗ ΤΡΑΠΕΖΑ (ΚΟ)	5,758,767	-1.04% α
ΟΤΕ (ΚΟ)	3,790.09	-1.80% α	ΠΕΙΡΑΙΩΣ ΤΡΑΠΕΖΑ (ΚΟ)	3,812,757	0.00% -
ΟΠΑΠ (ΚΟ)	1,717.44	0.83% #	ALPHA BANK (ΚΟ)	2,748,238	0.00% -
ΕΘΝΙΚΗ ΤΡΑΠΕΖΑ (ΚΟ)	1,090.21	-1.04% α	ΤΡΑΠΕΖΑ EUROBANK ERGASIAS (ΚΟ)	1,808,895	-0.88% α
ΤΡΑΠΕΖΑ EUROBANK ERGASIAS (ΚΟ)	810.60	-0.88% α	ΚΥΠΡΟΥ ΤΡΑΠΕΖΑ (ΚΟ)	938,586	0.00% -
JUMBO (ΚΟ)	523.24	0.28% #	ΑΤΤΙΣΑ ΒΑΝΚ Α.Τ.Ε. (ΚΟ)	851,199	-2.94% α
ΠΕΙΡΑΙΩΣ ΤΡΑΠΕΖΑ (ΚΟ)	496.16	0.00% -	MARFIN INVESTMENT GROUP (ΚΟ)	550,469	-1.68% α
FOLLI-FOLLIE (ΚΟ)	466.55	-0.09% α	ΟΤΕ (ΚΟ)	461,412	-1.80% α
ΣΩΛΓΕΙΑ ΚΟΡΙΝΘΟΥ (ΚΟ)	263.92	3.77% #	ΣΩΛΓΕΙΑ ΚΟΡΙΝΘΟΥ (ΚΟ)	290,818	3.77% #
ΤΙΤΑΝ (ΚΟ)	201.51	-0.33% α	ΟΠΑΠ (ΚΟ)	237,067	0.83% #

Σημείωση: Απεικονίζονται οι Μετοχές που δεν ανήκουν στις Κατηγορίες Χαμηλής Διασποράς και Επιτήρησης και πραγματοποιήσαν κατά τη διάρκεια της συνεδρίασης Αξία Συναλλαγών μεγαλύτερη από 10,000 Ευρώ.

Αναλυτικά Στοιχεία Συναλλαγών Αγοράς Παραγώγων

	Αριθμός Πράξεων	Όγκος	Ανοικτές θέσεις
Σ.Μ.Ε. σε Δείκτες	157	571	5,552
FTSE/X.A. Large Cap	157	571	5,552
Σ.Μ.Ε. σε Μετοχές	706	9,863	259,840
ALPHA BANK (ΚΟ)	94	1,199	11,493
COCA-COLA HBC AG (ΚΟ)	6	7	159
ΩΛΓΕΙΑ ΚΟΡΙΝΘΟΥ (ΚΟ)	18	88	1,077
ΕΛΛΑΚΤΩΡ (ΚΟ)	2	13	1,689
ΤΡΑΠΕΖΑ EUROBANK ERGASIAS (ΚΟ)	65	1,379	28,467
ΕΥΔΑΠ (ΚΟ)	3	15	151
FOLLI-FOLLIE (ΚΟ)	8	19	173
ΓΕΚ ΤΕΡΝΑ (ΚΟ)	7	9	6,804
GRIVALIA PROPERTIES (ΚΟ)	0	0	89
ΕΛΛΗΝ. ΧΡΗΜΑΤΙΣΤΗΡΙΑ-Χ.Α. (ΚΟ)	3	4	587
ΕΛΛΗΝΙΚΑ ΠΕΤΡΕΛΙΑ (ΚΟ)	27	37	3,764
ΙΝΤΡΑΛΟΤ (ΚΟ)	1	5	534
JUMBO (ΚΟ)	5	8	314
MARFIN INVESTMENT GROUP (ΚΟ)	34	1,240	44,315
ΜΕΤΚΑ (ΚΟ)	8	16	182
ΜΟΤΟΡ ΟΪΛ (ΚΟ)	3	5	372
ΜΥΤΙΛΗΝΑΙΟΣ (ΚΟ)	38	113	2,914
ΕΘΝΙΚΗ ΤΡΑΠΕΖΑ (ΚΟ)	109	3,352	71,195
ΟΠΑΠ (ΚΟ)	56	163	2,211
ΟΤΕ (ΚΟ)	120	434	2,664
ΟΛΠ (ΚΟ)	1	1	654
ΠΕΙΡΑΙΩΣ ΤΡΑΠΕΖΑ (ΚΟ)	42	1,590	69,693
ΔΕΗ (ΚΟ)	41	104	6,399
ΤΕΡΝΑ ΕΝΕΡΓΕΙΑΚΗ (ΚΟ)	4	21	1,187
ΤΙΤΑΝ (ΚΟ)	9	24	177
ΒΙΟΗΛΛΑΚΟ SA/ΝΥ (ΚΑ)	2	17	2,576
Δικαιώματα σε Δείκτες	17	59	2,060
FTSE/X.A. Large Cap	17	59	2,060
Δικαιώματα σε Μετοχές	5	25	480
ALPHA BANK (ΚΟ)	0	0	230
ΕΘΝΙΚΗ ΤΡΑΠΕΖΑ (ΚΟ)	0	0	0
ΟΠΑΠ (ΚΟ)	0	0	65
ΟΤΕ (ΚΟ)	0	0	145
ΠΕΙΡΑΙΩΣ ΤΡΑΠΕΖΑ (ΚΟ)	0	0	0
ΔΕΗ (ΚΟ)	5	25	40
Συνολική Δραστηριότητα	885	10,518	267,932

Πληθος Χρεογράφων	Ονομ. Αξία	Μερίσματα [1]			Ημερ.Τελευτ. Μέρισμα [2]	Αποκοπή Δικαίωμα	Σημ.	Χρεόγραφο	Τιμή κλεισίματος	% μεταβ.	Προηγ. Κλείσιμο- ημ/νία	Άνοιγμα	Κατωτ Τιμή	Ανωτ Τιμή	Τελ Τιμή	Σταθμ Τιμή	Τελευταία ζήτηση [7]	Τελευταία προσφορά [7]	Ρ/Ε μετά φ.	Χρήση	Όγκος	Πράξεις	Αξία Συναλλαγών[8]	Χ.Α. Εταιρείας (χιλ. €) [3,5]	Χαμηλό έτους	Υψηλό έτους	Κλάδος [4]
		2013	2014	2015																							
13,920,000	0.320	---	---	---	19/11/2001	01/08/2000	4726	ΤΕΞΑΠΡΕΤ (ΚΟ)	0.080	---	0.080	28/02/2011	---	---	---	---	---	---	---	---	---	---	---	1,113.60	0.080	0.080	3763
6,523,780	0.530	---	---	---	01/07/2002	06/03/2001	4971	ΤΕΧΝΙΚΕΣ ΕΚΔΟΣΕΙΣ (ΚΟ)	0.006	---	0.006	31/05/2013	---	---	---	---	---	---	---	---	---	---	---	39.14	0.006	0.006	5557
100,793,572	0.300	---	---	---	16/07/2009	11/02/2016	5110	ΤΗΛΕΤΥΠΟΣ (ΚΟ)	0.060	---	0.060	07/03/2016	---	---	---	---	---	5@0.048	---	---	---	---	---	6,047.61	0.054	0.070	5553
26,408,040	0.300	---	---	---	01/07/1997	26/05/1999	4464	ΧΑΛΥΒΔΟΦΥΛΛΩΝ (ΚΟ)	0.120	---	0.120	28/11/2008	---	---	---	---	---	---	---	---	---	---	---	3,168.96	0.120	0.120	1757
71,683,906	0.400	---	---	---	15/06/2005	05/02/2008	4953	ΧΑΤΖΗΙΩΑΝΝΟΥ (ΚΟ)	0.026	---	0.026	28/03/2013	---	---	---	---	---	---	---	---	---	---	---	1,863.78	0.026	0.026	3763
5,025,000	0.300	---	---	---	05/07/2005	14/03/2002	5023	ALSINCO (ΚΟ)	0.043	---	0.043	29/11/2013	---	---	---	---	---	---	---	---	---	---	---	216.08	0.043	0.043	3763
215,246,452	0.300	---	---	---	25/06/2001	24/09/2001	4446	ALTEC (ΚΟ)	0.012	---	0.012	30/11/2015	---	---	---	---	---	---	---	---	---	---	---	2,582.96	0.012	0.012	9533
13,555,100	1.00	---	---	---	08/07/2005	08/07/2005	4576	MICROLAND COMPUTERS (ΚΟ)	0.640	---	0.640	14/07/2009	---	---	---	---	---	---	---	---	---	---	---	8,675.26	0.640	0.640	5379
40,946,303	0.360	---	---	---	18/07/2005	27/11/2007	5089	PC SYSTEMS (ΚΟ)	0.006	---	0.006	31/03/2016	---	---	---	---	---	---	---	---	---	---	---	245.68	0.006	0.014	9533
29,060,950	0.340	---	---	---	20/08/2007	24/10/2001	5088	SPIDER - ΠΕΤΣΙΟΣ Ν. & ΥΙΟΙ (ΚΟ)	0.008	---	0.008	31/03/2015	---	---	---	---	---	---	---	---	---	---	---	232.49	0.008	0.008	2757
144,688,060	0.600	---	---	---	21/04/2008	10/03/2010	4982	T BANK (ΚΟ)	0.048	---	0.052	# 29/11/2011	---	---	---	---	---	---	---	---	---	---	---	6,945.03	0.048	0.048	8355

Κατάσταση σε Αναστολή

Σημειώσεις Χρεογράφων

Κωδικός	Κείμενο σημείωσης
()	- Προσαρμοσμένα Μερισίματα λόγω διανομής Δωρεάν μετοχών.
*	- Τελευταία προσαρμοσμένη τιμή κλεισίματος.
[1]	- Καθαρά μερίσματα.
[2]	- Στη στήλη "Ημερ. Αποκοπής τελευταίου δικαιώματος" αναφέρεται η Ημερομηνία εισαγωγής για Νέες Εταιρείες.
[3]	- Η Χρηματιστηριακή αξία αναφέρεται στο σύνολο των μετοχών
[4]	- Η κωδικοποίηση των Κλάδων Οικονομικής Δραστηριότητας του Χ.Α. παρουσιάζονται στο Παράρτημα Α
[5]	- Η Χρηματιστηριακή Αξία αναφέρεται στο σύνολο των κατηγοριών μετοχών (εφόσον έχουν εισαχθεί περισσότερες της μιας κατηγορίες) και δεν αναφέρεται σε επιμέρους κατηγορίες μετοχών μιας εταιρείας.
[6]	- Ρ/Ε μεγαλύτερο του 100
[7]	- Τελευταία εικόνα του Βιβλίου Εντολών πριν το τέλος της συνεδρίασης
[8]	- Στην Αξία Συναλλαγών των Μετοχών περιλαμβάνονται όλοι οι τύποι Πακέτων
4446	- Μεταφορά στην κατηγορία Επιτήρησης από 20/10/2008.
4464	- Αναστολή διαπραγμάτευσης από 1/12/2008.
4548	- Αναστολή διαπραγμάτευσης από 1/4/2009.
4576	- Αναστολή διαπραγμάτευσης από 15/7/2009.
4616	- Αναστολή διαπραγμάτευσης από 25/2/2010.
4690	- Μεταφορά στην κατηγορία Επιτήρησης από 4/4/2006.
4702	- Αναστολή διαπραγμάτευσης από 1/12/2010.
4726	- Αναστολή διαπραγμάτευσης από 1/3/2011.
4750	- Μεταφορά στην "Κατηγορία Επιτήρησης" από 8/4/2011.
4795	- Το υπόλοιπο μικτό ποσό μερίσματος ανά μετοχή ανέρχεται σε € 0,30 για τη χρήση 2010, από το οποίο παρακρατείται φόρος 21% επί του συνολικού μερίσματος χρήσεως 2010 ανά μετοχή, ήτοι 0,45.
4814	- Μεταφορά στην Κατηγορία Χαμηλής Διασποράς από 30/5/2011.
4815	- Μεταφορά στην Κατηγορία Χαμηλής Διασποράς από 30/5/2011.
4816	- Μεταφορά στην Κατηγορία Χαμηλής Διασποράς από 30/5/2011.
4817	- Μεταφορά στην Κατηγορία Χαμηλής Διασποράς από 30/5/2011.
4822	- Μεταφορά στην κατηγορία Χαμηλής Διασποράς από 30/5/2011.
4823	- Μεταφορά στην κατηγορία Χαμηλής Διασποράς από 4/4/2006.
4827	- Μεταφορά στην κατηγορία Χαμηλής Διασποράς από 5/5/2010.
4844	- Μεταφορά στην κατηγορία Επιτήρησης από 8/4/2011.
4857	- Δεν έχουν εισαχθεί οι 793.906.274 νέες (ΚΟ) μετοχές, οι οποίες προέκυψαν από την πρόσφατη ΑΜΚ με καταβολή μετρητών.
4865	- Αναστολή διαπραγμάτευσης από 2/4/2012.
4879	- Μεταφορά στην Κατηγορία Επιτήρησης από 10/4/2012.
4881	- Μεταφορά στην Κατηγορία Επιτήρησης από 10/4/2012.
4882	- Μεταφορά στην Κατηγορία Επιτήρησης από 10/4/2012.
4886	- Μεταφορά στην Κατηγορία Επιτήρησης από 10/4/2012.
4887	- Μεταφορά στην Κατηγορία Επιτήρησης από 10/4/2012.
4888	- Μεταφορά στην Κατηγορία Επιτήρησης από 10/4/2012.
4912	- Μεταφορά στην κατηγορία Επιτήρησης από 31/7/2012.
4913	- Αναστολή διαπραγμάτευσης από 30/8/2012.
4914	- Αναστολή διαπραγμάτευσης από 31/8/2012.
4918	- Αναστολή διαπραγμάτευσης από 31/8/2012.
4929	- Αναστολή διαπραγμάτευσης από 1/10/2012.
4937	- Μεταφορά στην κατηγορία ΠΡΟΣ ΔΙΑΓΡΑΦΗ από 30/11/2012.
4938	- Μεταφορά στην κατηγορία ΠΡΟΣ ΔΙΑΓΡΑΦΗ από 30/11/2012.
4939	- Αναστολή διαπραγμάτευσης από 30/11/2012.
4953	- Αναστολή διαπραγμάτευσης από 2/4/2013.
4955	- Μεταφορά στην Επιτήρηση από 5/4/2013.
4956	- Μεταφορά στην Επιτήρηση από 5/4/2013.
4957	- Μεταφορά στην Επιτήρηση από 5/4/2013.
4958	- Μεταφορά στην Επιτήρηση από 5/4/2013.
4959	- Μεταφορά στην Επιτήρηση από 5/4/2013.
4971	- Αναστολή διαπραγμάτευσης από 3/6/2013.

Σημειώσεις Χρεογράφων

Κωδικός	Κείμενο σημείωσης
4977	- Μεταφορά στην Κατηγορία "Επιτήρησης" από 11/6/2013.
4978	- Από 11/6/2013, μεταφορά στην Κατηγορία Επιτήρησης.
4982	- Αναστολή διαπραγμάτευσης από 1/12/2011.
4983	- Μεταφορά στην κατηγορία Επιτήρησης από 5/4/2013.
4985	- Μεταφορά στην "Κατηγορία Επιτήρησης" από 8/4/2011.
4997	- Μεταφορά στην Κατηγορία Επιτήρησης από 21/12/2009. - Δεν έχουν εισαχθεί οι 6.870.053 νέες (ΚΑ) μετοχές, οι οποίες προέκυψαν από την πρόσφατη ΑΜΚ με καταβολή μετρητών.
5002	- Αναστολή διαπραγμάτευσης από 30/08/2013.
5003	- Αναστολή διαπραγμάτευσης από 30/08/2013.
5004	- Αναστολή διαπραγμάτευσης από 30/08/2013.
5007	- Μεταφορά στην κατηγορία Επιτήρησης, από 11/10/2013.
5023	- Αναστολή διαπραγμάτευσης από 2/12/2013.
5031	- Δεν έχουν εισαχθεί οι 612.300 νέες (ΚΟ) μετοχές, οι οποίες προέκυψαν από την πρόσφατη ΑΜΚ με καταβολή μετρητών.
5033	- Μεταφορά στην κατηγορία Επιτήρησης από τις 25/11/2011. Δεν έχουν εισαχθεί 97.144.575 νέες (ΚΟ) μετοχές, οι οποίες προέκυψαν από την πρόσφατη ΑΜΚ με καταβολή μετρητών.
5036	- Η μετοχή της εταιρίας βρίσκεται σε καθεστώς αναστολής διαπραγμάτευσης από 2/4/2012. Κατά τη διάρκεια της αναστολής, η εταιρία προέβη σε reverse split μετοχών, με βάση το οποίο αναπροσαρμόστηκε μετά την ολοκλήρωση της εταιρικής πράξης ο αριθμός των μετοχών της εταιρίας αλλά και αναλογικά η τελευταία τιμή κλεισίματος της μετοχής της 30/03/2012.
5046	- Μεταφορά στην κατηγορία Χαμηλής Διασποράς από 8/4/2011.
5047	- Αναστολή διαπραγμάτευσης από 27/3/2014.
5049	- Σε αναστολή διαπραγμάτευσης από 1/4/2014.
5055	- Μεταφορά στην Κατηγορία Επιτήρησης από 10/4/2014.
5057	- Μεταφορά στην κατηγορία Επιτήρησης από τις 29/12/2011.
5058	- Μεταφορά στην κατηγορία Επιτήρησης από τις 29/12/2011.
5061	- Αναστολή διαπραγμάτευσης από 2/6/2014.
5062	- Μεταφορά στην κατηγορία ΠΡΟΣ ΔΙΑΓΡΑΦΗ από 4/6/2014.
5080	- Μεταφορά στην κατηγορία Επιτήρησης από 6/9/2011.
5087	- Αναστολή διαπραγμάτευσης από 1/4/2015.
5088	- Αναστολή διαπραγμάτευσης από 1/4/2015.
5089	- Μεταφορά στην κατηγορία Επιτήρησης από τις 8/4/2015.
5092	- Μεταφορά στην κατηγορία ΠΡΟΣ ΔΙΑΓΡΑΦΗ από 8/4/2015.
5093	- Μεταφορά στην Κατηγορία Επιτήρησης από 8/4/2015.
5094	- Μεταφορά στην Κατηγορία Επιτήρησης από 8/4/2015.
5095	- Μεταφορά στην Επιτήρησης από 9/4/2015.
5097	- Μεταφορά στην Κατηγορία Επιτήρησης από 10/4/2012.
5098	- Αναστολή διαπραγμάτευσης από 2/6/2015.
5099	- Αναστολή διαπραγμάτευσης από 3/6/2015.
5100	- Μεταφορά στην Κατηγορία Χαμηλής Διασποράς από 24/6/2015.
5101	- Αναστολή διαπραγμάτευσης από 1/9/2015.
5103	- Δεν έχουν εισαχθεί οι 2.495.784.996 νέες (ΚΟ) μετοχές, που προήλθαν από την αύξηση του μετοχικού κεφαλαίου με καταβολή μετρητών.
5104	- Μεταφορά στην Κατηγορία "Χαμηλής Διασποράς" από 31/10/2014. Από 30/12/2015, η επωνυμία της εταιρείας " MIG REAL ESTATE Α.Ε.Ε.Α.Π." αλλάζει σε " ΕΘΝΙΚΗ ΠΑΝΓΑΙΑ Α.Ε.Ε.Α.Π." .
5109	- Αναστολή διαπραγμάτευσης από 01/03/2016.
5110	- Αναστολή διαπραγμάτευσης από 08/03/2016.
5111	- Μεταφορά στην Κατηγορία Προς Διαγραφή από 15/04/2016.
5112	- Μεταφορά στην Κατηγορία Επιτήρησης από 15/04/2016.
5113	- Μεταφορά στην Κατηγορία Επιτήρησης από 15/04/2016.
5114	- Μεταφορά στην Κατηγορία Επιτήρησης από 15/04/2016.
5115	- Μεταφορά στην Κατηγορία Επιτήρησης από 15/04/2016.
5116	- Μεταφορά στην Κατηγορία Χαμηλής Διασποράς από 20/4/2016.

Στοιχεία Συναλλαγών Πακέτων

Μετοχές	Όγκος πακέτου	Τιμή πακέτου	Αξία πακέτου	Ώρα έγκρισης	Σημείωση
ALPHA BANK (ΚΟ)	394,400	1.58	622,126.56	17:11:05	20

Σημειώσεις πακέτων

- 9 - Μέθοδος 6-1 / Ειδική Χρέωση
- 10 - Μέθοδος 6-1 / Ειδική Χρέωση, Αυθημερόν Διακανονισμός
- 14 - Μέθοδος 6-3 / Πακέτο Αποκατάστασης, Ατελής αγορά και Πώληση
- 18 - Μέθοδος 6-2 / SPOT 1
- 19 - Μέθοδος 6-2 / SPOT 2
- 20 - Μέθοδος 6-1 και Μέθοδος 6-1 Αυθημερόν Διακανονισμός
- 21 - Άλλη Προσυμφωνημένη

Στοιχεία Συναλλαγών Δικαιωμάτων

Ημερ. αποκοπής	Έναρξη εξάσκησης	Λήξη εξάσκησης	Λήξη διαπρ/σης	Δικαιώματα	Κατωτ Τιμή	Ανωτ Τιμή	Τιμή κλεισ.	Τελευταία ζήτηση	Τελευταία προσφορά	Όγκος	Πράξεις	Αξία Συναλλαγών
----------------	------------------	----------------	----------------	-------------------	------------	-----------	-------------	------------------	--------------------	-------	---------	-----------------

Δεν υπάρχουν Συναλλαγές Δικαιωμάτων.

Στοιχεία Συναλλαγών Εκποιήσεων

Μετοχές	Όγκος Συναλλαγών	Αριθμός Πράξεων	Αξία Συναλλαγών	Σημείωση
Δεν πραγματοποιήθηκαν Εκποιήσεις Μετοχών.				

Σημειώσεις Εκποιήσεων

- 1 - Κανονική Εκποίηση.
- 2 - Εκποίηση Ενσώματων Ονομαστικών Μετοχών.
- 3 - Εκποίηση Αδιάθετων Κλασματικών Υπολοίπων.

Στοιχεία Συναλλαγών Εκποιήσεων Ενσώματων Ονομαστικών Μετοχών

Μετοχές	Ημερ/νία έναρξης	Ημερ/νία λήξης	Αρχικό πλήθος	Διαθέσιμο πλήθος	Ημερομηνία	Μέση τιμή (ημέρας)	Μέση τιμή (περιόδου)	Αριθμός Πράξεων	Όγκος Συναλλαγών	Αξία Συναλλαγών
Δεν πραγματοποιήθηκαν Εκποιήσεις Ενσώματων Ονομαστικών Μετοχών.										

Σημειώσεις Εκποιήσεων

Σύμφωνα με την Απόφαση 1/380/04.05.2006 της Επιτροπής Κεφαλαιαγοράς εκποιούνται μέσω του Χρηματιστηρίου Αθηνών με επιμέλεια της εκδότριας εταιρείας, οι ενσώματες ονομαστικές μετοχές που δεν έχουν κατατεθεί στην εκδότρια προς αποϋλοποίηση. Η εκποίηση διενεργείται σύμφωνα με τον τρόπο που ορίζεται στο άρθρο 99Α του Κανονισμού του Χρηματιστηρίου Αθηνών.

Στοιχεία Ενεργητικού Διαπραγματεύσιμων Αμοιβαίων Κεφαλαίων (Δ.Α.Κ.)

	Ημερομηνία συναλλαγών	Δημιουργία / Εξαγορά	Αριθ. Μερ. (T-1)	Νέα Μερ. (T-1)	Εξαγορασθ. Μερ. (T-1)	Μερίδια (T) [1]	Αξία Ενεργητικού [2]	Καθαρή Τιμή	Μέρισμα/Μερίδι	Ημερ. Αποκοπής
ALPHA ETF FTSE Athex Large Cap	29/08/2016	5,000	619,082	---	---	619,082	9,303,081.00	15.0272	0.37	30/06/2016
NBGAM ETF ΓΔ Χ.Α.	29/08/2016	25,000	294,878	---	---	294,878	1,972,604.00	6.6896	---	27/10/2011
NBGAM ETF GREECE & TURKEY 30	29/08/2016	25,000	388,550	---	---	388,550	2,121,321.00	5.4596	---	27/10/2011

Σημειώσεις Δ.Α.Κ.

[1] - Αριθμ. μεριδίων (T) = Αριθμ. μεριδίων (T-1) + Νεοεκδιθέντα μερίδια (T-1) - Εξαγορασθέντα μερίδια (T-1)

[2] - Περιλαμβάνονται και τα μερίδια που δημιουργήθηκαν / εξαγοράσθηκαν την ημέρα T-1.

Περιγραφή	Στοιχεία
Όνομασία Δ.Α.Κ.	ALPHA ETF FTSE Athex Large Cap
Σύμβολο Δ.Α.Κ. (GR)	ΑΔΑΚ
Σύμβολο Δ.Α.Κ. (EN)	AETF
ISIN Δ.Α.Κ.	GRF000153004
Κατηγορία Διαπραγμάτευσης	Διαπραγματεύσιμα Αμοιβαία Κεφάλαια (Δ.Α.Κ.)
Τύπος Δ.Α.Κ.	Μετοχών
Τρόπος διαχείρισης	Παθητικός
Επενδυτική Στρατηγική	Σκοπός της επενδυτικής πολιτικής του Αμοιβαίου Κεφαλαίου είναι η αναπαραγωγή της αποδόσεως του Δείκτη FTSE/X.A. Large Cap του Χρηματιστηρίου Αθηνών σε όρους Ευρώ, ακολουθώντας πλήρως και πανομοιότυπως τη σύνθεση του υποκείμενου Δείκτη.
Εκδότης	ΑΛΦΑ ASSET MANAGEMENT Α.Ε.Δ.Α.Κ.
Εταιρεία Διαχείρισης	ΑΛΦΑ ASSET MANAGEMENT Α.Ε.Δ.Α.Κ.
Ειδικοί Διαπραγματευτές	ΑΛΦΑ FINANCE Α.Χ.Ε.Π.Ε.Υ. , ΕΘΝΙΚΗ ΧΡΗΜΑΤΙΣΤΗΡΙΑΚΗ Α.Χ.Ε.Π.Ε.Υ.
Θεματοφύλακας	ΑΛΦΑ ΤΡΑΠΕΖΑ Α.Ε.
Σύμβολο Δείκτη (GR)	FTSE
Σύμβολο Δείκτη (EN)	FTSE
Όνομασία Δείκτη	FTSE/X.A. Large Cap
ISIN Δείκτη	GRI99201A006
Κλάσμα Δείκτη [1]	1/100
Αρχική Τιμή Μεριδίου	21.76
Συνολικός Αριθμός Μεριδίων [2]	619,082
Ημερομηνία πρώτης Έκδοσης	14/01/2008
Ημερομηνία έναρξης Διαπραγμάτευσης	24/01/2008
Νόμισμα Διαπραγμάτευσης	ΕΥΡΩ
Νόμισμα Ενεργητικού	ΕΥΡΩ
Αρχική Αξία Ενεργητικού [3]	3,000,000.00
Αριθμ. Μεριδίων για Δημιουργία-Εξαγορά [4]	5,000
Αμοιβή Διαχείρισης	0.375

Σημειώσεις Δ.Α.Κ.

- [1] - Το κλάσμα της τιμής του δείκτη που αποτελεί η τιμή της πρώτης έκδοσης
 [2] - Ο αριθμός μεριδίων που διαπραγματεύθηκαν στο Χρηματιστήριο την ημέρα T
 [3] - Η αξία του ενεργητικού κατά την έκδοση
 [4] - Ο αριθμός μεριδίων που απαιτείται κατά τη διαδικασία δημιουργίας εξαγοράς

Περιγραφή	Στοιχεία
Όνομασία Δ.Α.Κ.	ALPHA ETF FTSE Athex Large Cap
Σύμβολο Δ.Α.Κ. (GR)	ΑΔΑΚ
Σύμβολο Δ.Α.Κ. (EN)	AETF
ISIN Δ.Α.Κ.	GRF000153004
Κατηγορία Διαπραγμάτευσης	Διαπραγματεύσιμα Αμοιβαία Κεφάλαια (Δ.Α.Κ.)
Τύπος Δ.Α.Κ.	Μετοχών
Τρόπος διαχείρισης	Παθητικός
Επενδυτική Στρατηγική	Σκοπός της επενδυτικής πολιτικής του Αμοιβαίου Κεφαλαίου είναι η αναπαραγωγή της αποδόσεως του Δείκτη FTSE/X.A. Large Cap του Χρηματιστηρίου Αθηνών σε όρους Ευρώ, ακολουθώντας πλήρως και πανομοιότυπως τη σύνθεση του υποκείμενου Δείκτη.
Εκδότης	ΑΛΦΑ ASSET MANAGEMENT Α.Ε.Δ.Α.Κ.
Εταιρεία Διαχείρισης	ΑΛΦΑ ASSET MANAGEMENT Α.Ε.Δ.Α.Κ.
Ειδικοί Διαπραγματευτές	ΑΛΦΑ FINANCE Α.Χ.Ε.Π.Ε.Υ. , ΕΘΝΙΚΗ ΧΡΗΜΑΤΙΣΤΗΡΙΑΚΗ Α.Χ.Ε.Π.Ε.Υ.
Θεματοφύλακας	ΑΛΦΑ ΤΡΑΠΕΖΑ Α.Ε.
Σύμβολο Δείκτη (GR)	FTSE
Σύμβολο Δείκτη (EN)	FTSE
Όνομασία Δείκτη	FTSE/X.A. Large Cap
ISIN Δείκτη	GRI99201A006
Κλάσμα Δείκτη [1]	1/100
Αρχική Τιμή Μεριδίου	21.76
Συνολικός Αριθμός Μεριδίων [2]	619,082
Ημερομηνία πρώτης Έκδοσης	14/01/2008
Ημερομηνία έναρξης Διαπραγμάτευσης	24/01/2008
Νόμισμα Διαπραγμάτευσης	ΕΥΡΩ
Νόμισμα Ενεργητικού	ΕΥΡΩ
Αρχική Αξία Ενεργητικού [3]	3,000,000.00
Αριθμ. Μεριδίων για Δημιουργία-Εξαγορά [4]	50,000
Αμοιβή Διαχείρισης	0.375

Σημειώσεις Δ.Α.Κ.

[1] - Το κλάσμα της τιμής του δείκτη που αποτελεί η τιμή της πρώτης έκδοσης

[2] - Ο αριθμός μεριδίων που διαπραγματεύθηκαν στο Χρηματιστήριο την ημέρα T

[3] - Η αξία του ενεργητικού κατά την έκδοση

[4] - Ο αριθμός μεριδίων που απαιτείται κατά τη διαδικασία δημιουργίας εξαγοράς

Περιγραφή	Στοιχεία
Όνομασία Δ.Α.Κ.	NBGAM ETF ΓΔ Χ.Α.
Σύμβολο Δ.Α.Κ. (GR)	ΔΑΚΓΔ
Σύμβολο Δ.Α.Κ. (EN)	ETFASE
ISIN Δ.Α.Κ.	GRF000054004
Κατηγορία Διαπραγμάτευσης	Διαπραγματεύσιμα Αμοιβαία Κεφάλαια (Δ.Α.Κ.)
Τύπος Δ.Α.Κ.	Μετοχών
Τρόπος διαχείρισης	Παθητικός
Επενδυτική Στρατηγική	Επενδυτικός σκοπός του Αμοιβαίου Κεφαλαίου είναι η αναπαραγωγή της σύνθεσης του Γενικού Δείκτη Τιμών του Χρηματιστηρίου Αθηνών και η επίτευξη της απόδοσης του Δείκτη.
Εκδότης	ΕΘΝΙΚΗ ASSET MANAGEMENT ΑΕΔΑΚ
Εταιρεία Διαχείρισης	ΕΘΝΙΚΗ ASSET MANAGEMENT ΑΝΩΝΥΜΗ ΕΤΑΙΡΙΑ ΔΙΑΧΕΙΡΙΣΕΩΣ ΑΜΟΙΒΑΙΩΝ ΚΕΦΑΛΑΙΩΝ
Ειδικοί Διαπραγματευτές	ΕΘΝΙΚΗ ΧΡΗΜΑΤΙΣΤΗΡΙΑΚΗ Α.Χ.Ε.Π.Ε.Υ.
Θεματοφύλακας	ΕΘΝΙΚΗ ΤΡΑΠΕΖΑ
Σύμβολο Δείκτη (GR)	ΓΔ
Σύμβολο Δείκτη (EN)	GD
Όνομασία Δείκτη	Γενικός Δείκτης Τιμών Χ.Α.
ISIN Δείκτη	GRI99117A004
Κλάσμα Δείκτη [1]	1/100
Αρχική Τιμή Μεριδίου	21.61
Συνολικός Αριθμός Μεριδίων [2]	294,878
Ημερομηνία πρώτης Έκδοσης	24/06/2009
Ημερομηνία έναρξης Διαπραγμάτευσης	29/06/2009
Νόμισμα Διαπραγμάτευσης	ΕΥΡΩ
Νόμισμα Ενεργητικού	ΕΥΡΩ
Αρχική Αξία Ενεργητικού [3]	4,495,405.02
Αριθμ. Μεριδίων για Δημιουργία-Εξαγορά [4]	25,000
Αμοιβή Διαχείρισης	0.600

Σημειώσεις Δ.Α.Κ.

- [1] - Το κλάσμα της τιμής του δείκτη που αποτελεί η τιμή της πρώτης έκδοσης
- [2] - Ο αριθμός μεριδίων που διαπραγματεύθηκαν στο Χρηματιστήριο την ημέρα T
- [3] - Η αξία του ενεργητικού κατά την έκδοση
- [4] - Ο αριθμός μεριδίων που απαιτείται κατά τη διαδικασία δημιουργίας εξαγοράς

Περιγραφή	Στοιχεία
Όνομασία Δ.Α.Κ.	NBGAM ETF GREECE & TURKEY 30
Σύμβολο Δ.Α.Κ. (GR)	ΔΑΚΕΤ30
Σύμβολο Δ.Α.Κ. (EN)	ETFGT30P
ISIN Δ.Α.Κ.	GRF000055001
Κατηγορία Διαπραγμάτευσης	Διαπραγματεύσιμα Αμοιβαία Κεφάλαια (Δ.Α.Κ.)
Τύπος Δ.Α.Κ.	Μετοχών
Τρόπος διαχείρισης	Παθητικός
Επενδυτική Στρατηγική	Επενδυτικός σκοπός του Αμοιβαίου Κεφαλαίου είναι η αναπαραγωγή της σύνθεσης του Δείκτη GREECE & TURKEY 30 (GT-30) και η επίτευξη της απόδοσης του Δείκτη.
Εκδότης	ΕΘΝΙΚΗ ASSET MANAGEMENT ΑΕΔΑΚ
Εταιρεία Διαχείρισης	ΕΘΝΙΚΗ ASSET MANAGEMENT ΑΝΩΝΥΜΗ ΕΤΑΙΡΕΙΑ ΔΙΑΧΕΙΡΙΣΕΩΣ ΑΜΟΙΒΑΙΩΝ ΚΕΦΑΛΑΙΩΝ
Ειδικοί Διαπραγματευτές	ΕΘΝΙΚΗ ΧΡΗΜΑΤΙΣΤΗΡΙΑΚΗ Α.Χ.Ε.Π.Ε.Υ.
Θεματοφύλακας	ΕΘΝΙΚΗ ΤΡΑΠΕΖΑ
Σύμβολο Δείκτη (GR)	GT30P
Σύμβολο Δείκτη (EN)	GT30P
Όνομασία Δείκτη	Greece & Turkey 30 Δείκτης Τιμών
ISIN Δείκτη	CH0045018782
Κλάσμα Δείκτη [1]	1/100
Αρχική Τιμή Μεριδίου	8.85
Συνολικός Αριθμός Μεριδίων [2]	388,550
Ημερομηνία πρώτης Έκδοσης	27/10/2010
Ημερομηνία έναρξης Διαπραγμάτευσης	03/11/2010
Νόμισμα Διαπραγμάτευσης	ΕΥΡΩ
Νόμισμα Ενεργητικού	ΕΥΡΩ
Αρχική Αξία Ενεργητικού [3]	3,438,286.49
Αριθμ. Μεριδίων για Δημιουργία-Εξαγορά [4]	25,000
Αμοιβή Διαχείρισης	1.050

Σημειώσεις Δ.Α.Κ.

[1] - Το κλάσμα της τιμής του δείκτη που αποτελεί η τιμή της πρώτης έκδοσης

[2] - Ο αριθμός μεριδίων που διαπραγματεύθηκαν στο Χρηματιστήριο την ημέρα T

[3] - Η αξία του ενεργητικού κατά την έκδοση

[4] - Ο αριθμός μεριδίων που απαιτείται κατά τη διαδικασία δημιουργίας εξαγοράς

Περιγραφή	Στοιχεία
Όνομασία Warrant	ALPHA ΤΡΑΠΕΖΑ Α.Ε. (ΤΠΔ)
Σύμβολο Warrant (GR)	ΑΛΦΑΤΠ
ISIN Warrant	GRR000000028
Κατηγορία Διαπραγμάτευσης	Τίτλοι Παραστατικοί (Warrants)
Υποκείμενος Τίτλος	ALPHA ΤΡΑΠΕΖΑ Α.Ε. (ΚΟ)
Συνολικός Αριθμός Warrants	1,141,734,167
Ημ/νία Έναρξης Διαπραγμάτευσης	11/06/2013
Νόμισμα Διαπραγμάτευσης	ΕΥΡΩ
Πολλαπλασιαστής	7.41
Αναλογία Μετατροπής	0.13
Τύπος Εξάσκησης	BERMUDAN
Τιμή Διάθεσης	1.45

Περιγραφή	Στοιχεία
Όνομασία Warrant	ΕΘΝΙΚΗ ΤΡΑΠΕΖΑ ΤΗΣ ΕΛΛΑΔΟΣ Α.Ε. (ΤΠΔ)
Σύμβολο Warrant (GR)	ΕΤΕΤΠ
ISIN Warrant	GRR000000036
Κατηγορία Διαπραγμάτευσης	Τίτλοι Παραστατικοί (Warrants)
Υποκείμενος Τίτλος	ΕΘΝΙΚΗ ΤΡΑΠΕΖΑ ΤΗΣ ΕΛΛΑΔΟΣ Α.Ε. (ΚΟ)
Συνολικός Αριθμός Warrants	245,745,725
Ημ/νία Έναρξης Διαπραγμάτευσης	27/06/2013
Νόμισμα Διαπραγμάτευσης	ΕΥΡΩ
Πολλαπλασιαστής	8.23
Αναλογία Μετατροπής	0.12
Τύπος Εξάσκησης	BERMUDAN
Τιμή Διάθεσης	6.83

Περιγραφή	Στοιχεία
Όνομασία Warrant	ΤΡΑΠΕΖΑ ΠΕΙΡΑΙΩΣ Α.Ε. (ΤΠΔ)
Σύμβολο Warrant (GR)	ΠΕΙΡΤΠ
ISIN Warrant	GRR000000044
Κατηγορία Διαπραγμάτευσης	Τίτλοι Παραστατικοί (Warrants)
Υποκείμενος Τίτλος	ΤΡΑΠΕΖΑ ΠΕΙΡΑΙΩΣ Α.Ε. (ΚΟ)
Συνολικός Αριθμός Warrants	843,637,022
Ημ/νία Έναρξης Διαπραγμάτευσης	03/07/2013
Νόμισμα Διαπραγμάτευσης	ΕΥΡΩ
Πολλαπλασιαστής	4.48
Αναλογία Μετατροπής	0.22
Τύπος Εξάσκησης	BERMUDAN
Τιμή Διάθεσης	0.90

ΑΝΑΚΟΙΝΩΣΕΙΣ

ΓΝΩΣΤΟΠΟΙΗΣΕΙΣ ΕΤΑΙΡΕΙΩΝ

ΕΛΛΗΝΙΚΗ ΒΙΟΜΗΧΑΝΙΑ ΖΑΧΑΡΗΣ Α.Ε.

Ορθή Επανάληψη από Εταιρεία - Αποφάσεις Γενικής Συνέλευσης

Η «ΕΛΛΗΝΙΚΗ ΒΙΟΜΗΧΑΝΙΑ ΖΑΧΑΡΗΣ ΑΕ», σύμφωνα με τον ν.3556/2007 και την παράγραφο 4.1.3.3 του Κανονισμού του Χ.Α., γνωστοποιεί τα ακόλουθα:

Την Παρασκευή 26/08/2016 και ώρα 11:00 π.μ. πραγματοποιήθηκε η Έκτακτη Γενική Συνέλευση των Μετόχων της EBZ AE, στα γραφεία της έδρας της εταιρείας, Μητροπόλεως 34, 6ος όροφος, Θεσσαλονίκη, όπου παρέστησαν αυτοπροσώπως ή δι' αντιπροσώπου (7) μέτοχοι που εκπροσωπούν 30.358.371 κοινές ανώνυμες μετοχές (και 30.358.371 δικαιώματα ψήφου) επί συνόλου 36.748.909 κοινών ανώνυμων μετοχών (και 36.748.909 δικαιωμάτων ψήφου), ήτοι ποσοστό 82,61% του καταβεβλημένου μετοχικού κεφαλαίου. Η Γενική Συνέλευση, ευρισκόμενη σε νόμιμη απαρτία, έλαβε με έγκυρη ψηφοφορία αποφάσεις επί όλων των θεμάτων της ημερήσιας διάταξης.

ΘΕΜΑ 1

Έγκριση όρων δανειακής αναδιάρθρωσης με την Τράπεζα Πειραιώς, συμπεριλαμβανομένων των ακολούθων συναλλαγών οι οποίες αποτελούν απαραίτητη προϋπόθεση της δανειακής αναδιάρθρωσης:

α. Πώληση εργοστασίου Λάρισας (συμπεριλαμβανομένου και του μηχανολογικού εξοπλισμού), έναντι ενδεικτικού τιμήματος τουλάχιστον οκτώ εκατομμυρίων ευρώ (8.000.000€), όπως αυτό θα προκύψει από την τελική έκθεση αποτίμησης τρίτου ανεξάρτητου εκτιμητή, προς απομείωση του τραπεζικού δανεισμού της Εταιρείας.

β. Πώληση εργοστασίου Ξάνθης (συμπεριλαμβανομένου και του μηχανολογικού εξοπλισμού), έναντι ενδεικτικού τιμήματος τουλάχιστον επτά εκατομμυρίων οκτακοσίων χιλιάδων ευρώ (7.800.000€), όπως αυτό θα προκύψει από την τελική έκθεση αποτίμησης τρίτου ανεξάρτητου εκτιμητή, προς απομείωση του τραπεζικού δανεισμού της Εταιρείας

γ. Πώληση επιχειρηματικού ακινήτου στην Αθήνα, (οδός Σκουφά 52), έναντι ενδεικτικού τιμήματος τουλάχιστον διακοσίων εξήντα χιλιάδων ευρώ (260.000€), όπως αυτό θα προκύψει από την τελική έκθεση αποτίμησης τρίτου ανεξάρτητου εκτιμητή, προς απομείωση του τραπεζικού δανεισμού της Εταιρείας.

δ. Πώληση επιχειρηματικού ακινήτου στη Θεσσαλονίκη, (οδός Κουντουριώτου 9) έναντι ενδεικτικού τιμήματος τουλάχιστον δύο εκατομμυρίων εννιακοσίων χιλιάδων ευρώ (2.900.000€) ,όπως αυτό θα προκύψει από την τελική έκθεση αποτίμησης τρίτου ανεξάρτητου εκτιμητή, προς απομείωση του τραπεζικού δανεισμού της Εταιρείας.

ε. Πώληση γραφείων στη Θεσσαλονίκη, οδός Μητροπόλεως 34, έναντι ενδεικτικού τιμήματος τουλάχιστον δύο εκατομμυρίων επτακοσίων τριάντα χιλιάδων ευρώ (2.730.000€), όπως αυτό θα προκύψει από την τελική έκθεση αποτίμησης τρίτου ανεξάρτητου εκτιμητή, προς απομείωση του τραπεζικού δανεισμού της Εταιρείας.

στ. Πώληση επιχειρηματικού ακινήτου στη Σίνδο Θεσσαλονίκης, έναντι ενδεικτικού τιμήματος τουλάχιστον τριών εκατομμυρίων ευρώ (3.000.000€),όπως αυτό θα προκύψει από την τελική έκθεση αποτίμησης τρίτου ανεξάρτητου εκτιμητή, προς απομείωση του τραπεζικού δανεισμού της Εταιρείας, και

ζ. Πώληση του συνόλου των μετοχών εκδόσεως των θυγατρικών εταιρειών CRVENKA και SAJKASKA που εδρεύουν στη Σερβία έναντι τιμήματος τουλάχιστον είκοσι πέντε εκατομμυρίων ευρώ (25.000.000€) και για τις δύο εταιρείες, προς απομείωση του τραπεζικού δανεισμού της Εταιρείας.

ΑΠΟΦΑΣΗ

Η Γενική Συνέλευση αποφάσισε με πλειοψηφία 82,60987% επί του καταβεβλημένου μετοχικού κεφαλαίου της Εταιρείας την έγκριση των όρων δανειακής αναδιάρθρωσης με την Τράπεζα Πειραιώς που αναλυτικά αναγράφονται στο παρόν θέμα (σημεία α. έως ζ.).

Αποτελέσματα ψηφοφορίας:

Συνολικός αριθμός μετοχών και έγκυρων ψήφων: 30.358.371

Ποσοστό επί του καταβεβλημένου μετοχικού κεφαλαίου: 82,61026%

Αριθμός μετοχών και έγκυρων ψήφων που ψήφισαν υπέρ: 30.358.227

Ποσοστό επί του καταβεβλημένου μετοχικού κεφαλαίου: 82,60987%

Αριθμός μετοχών και έγκυρων ψήφων που ψήφισαν κατά: 144

Ποσοστό επί του καταβεβλημένου μετοχικού κεφαλαίου: 0,00039%

ΘΕΜΑ 2

Χορήγηση ανέκκλητου συμβολαιογραφικού πληρεξουσίου στην Τράπεζα Πειραιώς για την πραγματοποίηση των ενεργειών που απαιτούνται αναφορικά με τις ανωτέρω συναλλαγές.

ΑΠΟΦΑΣΗ

Η Γενική Συνέλευση αποφάσισε με πλειοψηφία 82,60987% επί του καταβεβλημένου μετοχικού κεφαλαίου της Εταιρείας την έγκριση χορήγησης ανέκκλητου συμβολαιογραφικού πληρεξουσίου στην Τράπεζα Πειραιώς για την πραγματοποίηση των ενεργειών που απαιτούνται αναφορικά με τις συναλλαγές του θέματος 1 σημεία α. έως ζ.

Αποτελέσματα ψηφοφορίας:

Συνολικός αριθμός μετοχών και έγκυρων ψήφων: 30.358.371

Ποσοστό επί του καταβεβλημένου μετοχικού κεφαλαίου: 82,61026%

Αριθμός μετοχών και έγκυρων ψήφων που ψήφισαν υπέρ: 30.358.227

Ποσοστό επί του καταβεβλημένου μετοχικού κεφαλαίου: 82,60987%

Αριθμός μετοχών και έγκυρων ψήφων που ψήφισαν κατά: 144

Ποσοστό επί του καταβεβλημένου μετοχικού κεφαλαίου: 0,00039%

ΘΕΜΑ 3

Ανάκληση της από 23.09.2015 απόφασης της ΓΣ και λήψη νέας απόφασης σχετικά με την μείωση του μετοχικού κεφαλαίου της Εταιρείας με μείωση της ονομαστικής αξίας της μετοχής από Ευρώ μηδέν και εβδομήντα τριών λεπτών (€0,73) σε Ευρώ μηδέν και τριάντα λεπτών (€0,30) ανά μετοχή, προς απόσβεση ζημιών της Εταιρείας.

ΑΠΟΦΑΣΗ

Η Γενική Συνέλευση αποφάσισε ομόφωνα:

- A) την ανάκληση της από 23.09.2015 απόφασης της ΓΣ σχετικά με την μείωση του μετοχικού κεφαλαίου της Εταιρείας
B) την έγκριση της μείωσης του μετοχικού κεφαλαίου της Εταιρείας με μείωση της ονομαστικής αξίας της μετοχής από Ευρώ μηδέν και εβδομήντα τριών λεπτών (€0,73) σε Ευρώ μηδέν και τριάντα λεπτών (€0,30) ανά μετοχή, σύμφωνα με το άρθρο 4 παρ. 4α του Κ.Ν. 2190/1920 προς απόσβεση ζημιών της Εταιρείας.

Αποτελέσματα ψηφοφορίας:

Συνολικός αριθμός μετοχών και έγκυρων ψήφων: 30.358.371

Ποσοστό επί του καταβεβλημένου μετοχικού κεφαλαίου: 82,61026%

Αριθμός μετοχών και έγκυρων ψήφων που ψήφισαν υπέρ: 30.358.371

Ποσοστό επί του καταβεβλημένου μετοχικού κεφαλαίου: 82,61026%

ΘΕΜΑ 4

Ανάκληση της από 23.09.2015 απόφασης της ΓΣ και λήψη νέας απόφασης σχετικά με την αύξηση του μετοχικού κεφαλαίου της Εταιρείας. Πρόβλεψη αύξησης του μετοχικού κεφαλαίου μέχρι του ποσού της κάλυψης κατ' εφαρμογή του άρθρου 13α του κν. 2190/1920. Παροχή εξουσιοδότησης προς το Διοικητικό Συμβούλιο της Εταιρείας να καθορίσει την τιμή διάθεσης των νέων μετοχών της Εταιρείας, να διαθέσει τις μετοχές που τυχόν θα παραμείνουν αδιάθετες και να ρυθμίσει εν γένει τα θέματα που αφορούν την αύξηση και την εισαγωγή προς διαπραγμάτευση των νέων μετοχών στο Χρηματιστήριο Αθηνών.

ΑΠΟΦΑΣΗ

Η Γενική Συνέλευση αποφάσισε ομόφωνα:

- A) την ανάκληση της από 23.09.2015 απόφασης της ΓΣ σχετικά με την αύξηση του μετοχικού κεφαλαίου της Εταιρείας
B) την έγκριση της αύξησης του μετοχικού κεφαλαίου της Εταιρείας έως του ποσού των 36.438.722,10 € με καταβολή μετρητών με την έκδοση έως 121.462.407 ανώνυμων μετοχών ονομαστικής αξίας κάθε μιας 0,30 €, οι οποίες θα διατεθούν στους παλαιούς μετόχους της Εταιρείας κατ' ένασκηση του δικαιώματός τους προτίμησης, σε αναλογία 3,305197631853510 νέων μετοχών ανά μίας παλαιάς μετοχής ανεξαρτήτως του ύψους της χρηματιστηριακής τιμής της μετοχής κατά το χρόνο αποκοπής του δικαιώματος προτίμησης και παράλληλη τροποποίηση του άρθρου 3 «περί κεφαλαίου» του καταστατικού της Εταιρείας. Πρόβλεψη αύξησης του μετοχικού κεφαλαίου μέχρι του ποσού της κάλυψης καθώς και παροχή δυνατότητας μερικής κάλυψης του κεφαλαίου της αύξησης, κατ' εφαρμογή του άρθρου 13α του κ.ν. 2190/1920.

Περαιτέρω, η Γενική Συνέλευση αποφασίζει:

- (i) την άσκηση των δικαιωμάτων προτίμησης εντός 15 ημερών,
(ii) την πραγματοποίηση της καταβολής του ποσού της αύξησης εντός τεσσάρων (4) μηνών από την ημερομηνία λήψης της απόφασης της Γενικής Συνέλευσης σύμφωνα με το άρθρο 11 παρ. 3 και 4 του κ.ν. 2190/1920,
(iii) τη μη έκδοση κλασματικών δικαιωμάτων,
(iv) οι εκδοθησόμενες μετοχές, στο πλαίσιο της επικείμενης αύξησης του μετοχικού κεφαλαίου, να έχουν δικαίωμα μερίσματος της χρήσης 2015, υπό την αυτονόητη προϋπόθεση ότι θα έχουν εκδοθεί μέχρι την ημερομηνία της Γενικής Συνέλευσης που θα αποφασίσει τη διανομή μερίσματος της εν λόγω χρήσης.
(v) την παροχή εξουσιοδότησης προς το Διοικητικό Συμβούλιο της Εταιρείας προκειμένου το τελευταίο να καθορίσει την τιμή διάθεσης των νέων μετοχών της Εταιρείας, η οποία δύναται να είναι ανώτερη της χρηματιστηριακής τιμής των υφιστάμενων μετοχών της Εταιρείας κατά το χρόνο της αποκοπής του δικαιώματος προτίμησης, καθώς και να ρυθμίσει όλα τα θέματα για την ανωτέρω αύξηση έως και την εισαγωγή των μετοχών προς διαπραγμάτευση στο Χ.Α., και να διαθέσει τις μετοχές που τυχόν δεν θα αναληφθούν από τους παλαιούς μετόχους της Εταιρείας.

Αποτελέσματα ψηφοφορίας:

Συνολικός αριθμός μετοχών και έγκυρων ψήφων: 30.358.371

Ποσοστό επί του καταβεβλημένου μετοχικού κεφαλαίου: 82,61026%

Αριθμός μετοχών και έγκυρων ψήφων που ψήφισαν υπέρ: 30.358.371

Ποσοστό επί του καταβεβλημένου μετοχικού κεφαλαίου: 82,61026%

ΘΕΜΑ 5

Τροποποίηση του άρθρου 3 του Καταστατικού σύμφωνα τις ανωτέρω αποφάσεις και κωδικοποίηση αυτού - Ανάκληση της από 23.09.2015 απόφασης της ΓΣ και λήψη νέας απόφασης.

ΑΠΟΦΑΣΗ

Η Γενική Συνέλευση αποφάσισε ομόφωνα:

- A) την ανάκληση της από 23.09.2015 απόφασης της ΓΣ σχετικά με την τροποποίηση του άρθρου 3 του Καταστατικού της Εταιρείας
B) την έγκριση της τροποποίησης του άρθρου 3 του Καταστατικού της ΕΛΛΗΝΙΚΗΣ ΒΙΟΜΗΧΑΝΙΑΣ ΖΑΧΑΡΗΣ Α.Ε., σύμφωνα με τις αποφάσεις των θεμάτων 3 & 4, και κωδικοποίηση αυτού.

Έτσι, προστίθεται μία νέα παράγραφος στο άρθρο 3 η παράγραφος 13 η οποία θα έχει επί λέξει ως εξής:

«Με τις από 26.08.2016 αποφάσεις της Έκτακτης Γενικής Συνέλευσης των Μετόχων ανακλήθηκαν οι από 23.09.2015 αποφάσεις της Έκτακτης Γενικής Συνέλευσης των Μετόχων βάσει των οποίων προστέθηκε η παραπάνω παράγραφος 12, περί α) μείωσης του Μετοχικού Κεφαλαίου της Εταιρείας κατά δεκαπέντε εκατομμύρια οκτακόσιες δύο χιλιάδες τριάντα ευρώ και ογδόντα επτά λεπτά (15.802.030,87), με μείωση της ονομαστικής αξίας της μετοχής από εβδομήντα τρία λεπτά (0,73) εκάστης σε τριάντα λεπτά (0,30) εκάστης, για συμψηφισμό ζημιών και έτσι το μετοχικό κεφάλαιο ανήλθε στο ποσό των ένδεκα εκατομμυρίων είκοσι τεσσάρων χιλιάδων εξακοσίων εβδομήντα δύο ευρώ και εβδομήντα λεπτών (11.024.672,70) και αποτελείται από τριάντα έξι εκατομμύρια επτακόσιες σαράντα οκτώ χιλιάδες εννιακόσιες εννέα (36.748.909) ανώνυμες μετοχές ονομαστικής αξίας τριάντα λεπτών (0,30 ευρώ) εκάστης καθώς και β) περί αύξησης του μετοχικού κεφαλαίου με καταβολή μετρητών μέχρι του ποσού των τριάντα έξι εκατομμυρίων τετρακοσίων τριάντα οκτώ χιλιάδων επτακοσίων είκοσι δύο ευρώ και δέκα λεπτών (€36.438.722,10) με καταβολή μετρητών με την έκδοση έως εκατόν είκοσι ένα εκατομμυρίων τετρακοσίων εξήντα δύο χιλιάδων και τετρακοσίων επτά (121.462.407) νέων ανωνύμων

μετοχών ονομαστικής αξίας κάθε μιας Ευρώ τριάντα λεπτών (€0,30), οι οποίες θα διατεθούν στους παλαιούς μετόχους της Εταιρείας κατ' ενάσκηση του δικαιώματός τους προτίμησης, έτσι το σύνολο του Μετοχικού Κεφαλαίου της Εταιρείας θα ανέρχεται πλέον σε σαράντα επτά εκατομμύρια τετρακόσια εξήντα τρεις χιλιάδες τριακόσιες ενενήντα τέσσερα ευρώ και ογδόντα λεπτά (47.463.394,80 ευρώ), διηρημένο σε εκατόν πενήντα οκτώ εκατομμύρια διακόσιες ένδεκα χιλιάδες τριακόσιες δέκα έξι (158.211.316) ανώνυμες μετοχές ονομαστικής αξίας τριάντα λεπτών (0,30 ευρώ) εκάστης και γ) τροποποίησης αρ.3 Καταστατικού κατά τα ανωτέρω.

Με την από 26.08.2016 απόφαση της Έκτακτης Γενικής Συνέλευσης των Μετόχων μειώθηκε το Μετοχικό Κεφάλαιο της Εταιρείας κατά δεκαπέντε εκατομμύρια οκτακόσιες δύο χιλιάδες τριάντα ευρώ και ογδόντα επτά λεπτά (15.802.030,87), με μείωση της ονομαστικής αξίας της μετοχής από εβδομήντα τρία λεπτά (0,73) εκάστης σε τριάντα λεπτά (0,30) εκάστης, για συμψηφισμό ζημιών και έτσι το μετοχικό κεφάλαιο ανήλθε στο ποσό των ένδεκα εκατομμυρίων είκοσι τεσσάρων χιλιάδων εξακοσίων εβδομήντα δύο ευρώ και εβδομήντα λεπτών (11.024.672,70) και αποτελείται από τριάντα έξι εκατομμύρια επτακόσιες σαράντα οκτώ χιλιάδες εννιακόσιες εννέα (36.748.909) ανώνυμες μετοχές ονομαστικής αξίας τριάντα λεπτών (0,30 ευρώ) εκάστης.

Στη συνέχεια με την από 26.08.2016 απόφαση της Έκτακτης Γενικής Συνέλευσης των Μετοχών αποφασίσθηκε η αύξηση του μετοχικού κεφαλαίου με καταβολή μετρητών μέχρι του ποσού των τριάντα έξι εκατομμυρίων τετρακοσίων τριάντα οκτώ χιλιάδων επτακοσίων είκοσι δύο ευρώ και δέκα λεπτών (€36.438.722,10) με καταβολή έως εκατόν είκοσι ένα εκατομμυρίων τετρακοσίων εξήντα δύο χιλιάδων και τετρακοσίων επτά (121.462.407) νέων ανωνύμων μετοχών ονομαστικής αξίας κάθε μιας Ευρώ τριάντα λεπτών (€0,30), οι οποίες θα διατεθούν στους παλαιούς μετόχους της Εταιρείας κατ' ενάσκηση του δικαιώματός τους προτίμησης.

Έτσι το σύνολο του Μετοχικού Κεφαλαίου της Εταιρείας θα ανέρχεται πλέον σε σαράντα επτά εκατομμύρια τετρακόσια εξήντα τρεις χιλιάδες τριακόσιες ενενήντα τέσσερα ευρώ και ογδόντα λεπτά (47.463.394,80 ευρώ), διηρημένο σε εκατόν πενήντα οκτώ εκατομμύρια διακόσιες ένδεκα χιλιάδες τριακόσιες δέκα έξι (158.211.316) ανώνυμες μετοχές ονομαστικής αξίας τριάντα λεπτών (0,30 ευρώ) εκάστης.»

Αποτελέσματα ψηφοφορίας:

Συνολικός αριθμός μετοχών και έγκυρων ψήφων: 30.358.371

Ποσοστό επί του καταβεβλημένου μετοχικού κεφαλαίου: 82,61026%

Αριθμός μετοχών και έγκυρων ψήφων που ψήφισαν υπέρ: 30.358.371

Ποσοστό επί του καταβεβλημένου μετοχικού κεφαλαίου: 82,61026%

ΘΕΜΑ 6

Τροποποίηση του άρθρου 1 παρ.2 του Καταστατικού (Προσθήκη στο σκοπό της εταιρίας) και κωδικοποίηση αυτού.

ΑΠΟΦΑΣΗ

Η Γενική Συνέλευση αποφάσισε ομόφωνα την έγκριση της τροποποίησης του άρθρου 1 παρ.2 του Καταστατικού της ΕΛΛΗΝΙΚΗΣ ΒΙΟΜΗΧΑΝΙΑΣ ΖΑΧΑΡΗΣ Α.Ε. και κωδικοποίηση αυτού. Στους σκοπούς της εταιρίας θα περιληφθούν:

- εκμετάλλευση ακινήτων,
- υπηρεσίες διαμεσολάβησης και μεσιτείας,
- παραγωγή ενέργειας - ανανεώσιμες πηγές ενέργειας
- παραγωγή βιοκαυσίμων

Έτσι, η παράγραφος 2 του άρθρου 1 του Καταστατικού θα διαμορφωθεί ως εξής:

2. Στους σκοπούς της Εταιρείας περιλαμβάνεται επίσης η αυτοτελής ή με συμμετοχή τρίτων:

α. Ίδρυση, εξοπλισμός και εκμετάλλευση Εργοστασίων παραγωγής ζάχαρης και κάθε είδους γλυκαντικών ουσιών αμύλου, αμυλούχων, αλκοόλης και κάθε είδους προϊόντων ζύμωσης και σχετικών προϊόντων, καθώς επίσης και προϊόντων μεταποίησης των παραπάνω προϊόντων, ως και επεξεργασίας υποπροϊόντων και κτηνοτροφών.

β. Παραγωγή και επεξεργασία πολλαπλασιαστικού υλικού ζαχαρότευτλων, ως και άλλων φυτών.

γ. Παραγωγή των πρώτων υλών των Εργοστασίων της Εταιρείας.

δ. Ανάπτυξη αυτοδύναμου δικτύου προώθησης προϊόντων.

ε. Κατασκευή, συναρμολόγηση και επισκευή του ηλεκτρομηχανολογικού εξοπλισμού των Εργοστασίων της Εταιρείας και γεωργικών μηχανημάτων.

στ. Διεξαγωγή επιστημονικής έρευνας σε όλους τους τομείς δραστηριότητας της Εταιρείας.

ζ. Εμπορία [εισαγωγή, εξαγωγή κ.λ.π.] και τυποποίηση των ανωτέρω προϊόντων, υποπροϊόντων, πρώτων υλών, πολλαπλασιαστικού υλικού, γεωργικών προϊόντων, μηχανημάτων κ.λ.π..

η. Ίδρυση μονάδας παραγωγής, επεξεργασίας, μεταποίησης και εμπορίας πάσης φύσεως ζωοτροφών.

θ. Παροχή υπηρεσιών σε τρίτους, δηλαδή :Σύνταξη μελετών, παροχή τεχνικής βοήθειας, εκμετάλλευση ειδικής τεχνολογίας [ευρεσιτεχνίες, τεχνογνωσία κ.λ.π.].

ι. Ανάπτυξη αγροτοβιομηχανικών και εμπορικών δραστηριοτήτων στην Ελλάδα και το εξωτερικό, ως και σύσταση οποιασδήποτε μορφής εταιριών ή συμμετοχή σε υπάρχουσες εταιρείες, καθώς και η παροχή εγγυήσεων υπέρ αυτών, για την επίτευξη των σκοπών αυτών.

ια. Εκμετάλλευση (αγορά και πώληση) ρύπων.

ιβ. Η ίδρυση και η συμμετοχή της Εταιρείας σε οποιασδήποτε μορφής εταιρείες ή κοινοπραξίες εταιριών, οι οποίες επιδιώκουν τους αυτούς ή συναφείς σκοπούς.

ιγ. Εκμετάλλευση ακινήτων

ιδ. Υπηρεσίες διαμεσολάβησης και μεσιτείας

ιε. Παραγωγή ενέργειας από ανανεώσιμες πηγές ενέργειας

ιστ. Παραγωγή βιοκαυσίμων

Αποτελέσματα ψηφοφορίας:

Συνολικός αριθμός μετοχών και έγκυρων ψήφων: 30.358.371

Ποσοστό επί του καταβεβλημένου μετοχικού κεφαλαίου: 82,61026%

Αριθμός μετοχών και έγκυρων ψήφων που ψήφισαν υπέρ: 30.358.371

Ποσοστό επί του καταβεβλημένου μετοχικού κεφαλαίου: 82,61026%

ΘΕΜΑ 7

Επικύρωση εκλογής μελών Διοικητικού Συμβουλίου σε αντικατάσταση παραιτηθέντων.

ΑΠΟΦΑΣΗ

Η Γενική Συνέλευση αποφάσισε ομόφωνα την επικύρωση της εκλογής των παρακάτω μελών του Διοικητικού Συμβουλίου σε αντικατάσταση παραιτηθέντων ως εξής:

Α. Στην συνεδρίαση της 16.03.2016 ο κ. Δημήτριος Γιαννακίδης έθεσε υπόψη των μελών του Δ.Σ την παραίτηση του από Αντιπρόεδρος, Διευθύνων Σύμβουλος και μέλος Δ.Σ. της ΕΒΖ ΑΕ. Η αντικατάστασή του αποφασίστηκε να πραγματοποιηθεί σε επόμενη συνεδρίαση του Δ.Σ. Κατόπιν το Διοικητικό Συμβούλιο συγκροτήθηκε σε σώμα ως εξής:

Γεώργιος Λάντζας - Πρόεδρος, εκτελεστικό μέλος.

Κρίτων Τσικλιάς - Εκτελεστικό μέλος

Παντελής Μάνης - Μη εκτελεστικό μέλος

Πέτρος Γεμιντζής - Μη εκτελεστικό μέλος

Ιωάννης Καζάκος - Ανεξάρτητο μη εκτελεστικό μέλος

Γαβριήλ Κερμανίδης - Ανεξάρτητο μη εκτελεστικό μέλος

Β. Στη συνεδρίαση του ΔΣ της 02.04.2016 ο Πρόεδρος του Δ.Σ. κ. Γεώργιος Λάντζας, το εκτελεστικό μέλος του Δ.Σ. κ. Κρίτονας Τσικλιάς και το μη εκτελεστικό μέλος του Δ.Σ. κ. Πέτρος Γεμιντζής γνωστοποίησαν στα υπόλοιπα μέλη του Δ.Σ. την παραίτησή τους από το Δ.Σ. της Ε.Β.Ζ Α.Ε. Η αντικατάσταση των παραπάνω αποφασίστηκε να πραγματοποιηθεί σε επόμενη συνεδρίαση του Δ.Σ.

Γ. Στην πρώτη συνεδρίαση της 14.04.2016 τα μέλη του Διοικητικού Συμβουλίου, ήτοι οι κ.κ. Π.Μάνης, Γ.Κερμανίδης και Γ.Καζάκος, σύμφωνα με το άρθρο 4 του Καταστατικού της Ε.Β.Ζ. Α.Ε. και με το αρ. 18 παρ.7 εδ.γ' του Ν. 2190/1920, προχώρησαν σε συμπλήρωση των κενωθείσων θέσεων του Δ.Σ. που προέκυψαν μετά την παραίτηση του κ. Δ. Γιαννακίδη κατά τη συνεδρίαση της 16.03.2016 και τις παρατήσεις των κ.κ. Γ.Λάντζα, Κ.Τσικλιά και Π.Γεμιντζή κατά την συνεδρίαση του Δ.Σ. της 02.04.2016.

Το Δ.Σ. ομόφωνα εξέλεξε, για το υπόλοιπο της θητείας του ήτοι ως τις 15.03.2020 (σύμφωνα με την από 29.01.2016 απόφαση έκτακτης Γενικής Συνέλευσης), τους κ.κ. Ρώσσιο Χρήστο, Χατζηδιαμαντή Αντώνιο, Τσιαπάρα Γεράσιμο και Γάτσο Πέτρο κα συγκροτήθηκε σε σώμα ως εξής:

Ρώσσιος Χρήστος - Πρόεδρος, εκτελεστικό μέλος

Χατζηδιαμαντής Αντώνιος - Αντιπρόεδρος, εκτελεστικό μέλος

Μάνης Παντελεήμων - Διευθύνων Σύμβουλος, εκτελεστικό μέλος

Τσιαπάρας Γεράσιμος - Μη εκτελεστικό μέλος

Γάτσο Πέτρος - Μη εκτελεστικό μέλος

Καζάκος Ιωάννης - Ανεξάρτητο μη εκτελεστικό μέλος

Κερμανίδης Γαβριήλ - Ανεξάρτητο μη εκτελεστικό μέλος

Δ. Στην δεύτερη συνεδρίαση της 14.04.2016 ο κ.Ιωάννης Καζάκος, ανεξάρτητο μη εκτελεστικό μέλος του Δ.Σ., έθεσε υπόψη των μελών του Δ.Σ την παραίτησή του. Το Δ.Σ. ομόφωνα εξέλεξε, για το υπόλοιπο της θητείας του ήτοι ως τις 15.03.2020 (σύμφωνα με την από 29.01.2016 απόφαση έκτακτης Γενικής Συνέλευσης), τον κ. Χρήστο Βογιατζή και συγκροτήθηκε σε σώμα ως εξής:

Ρώσσιος Χρήστος - Πρόεδρος, εκτελεστικό μέλος

Χατζηδιαμαντής Αντώνιος - Αντιπρόεδρος, εκτελεστικό μέλος

Μάνης Παντελεήμων - Διευθύνων Σύμβουλος, Εκτελεστικό μέλος

Τσιαπάρας Γεράσιμος - Μη εκτελεστικό μέλος

Γάτσο Πέτρος - Μη εκτελεστικό μέλος

Βογιατζής Χρήστος - Ανεξάρτητο μη εκτελεστικό μέλος

Κερμανίδης Γαβριήλ - Ανεξάρτητο μη εκτελεστικό μέλος

Αποτελέσματα ψηφοφορίας:

Συνολικός αριθμός μετοχών και έγκυρων ψήφων: 30.358.371

Ποσοστό επί του καταβεβλημένου μετοχικού κεφαλαίου: 82,61026%

Αριθμός μετοχών και έγκυρων ψήφων που ψήφισαν υπέρ: 30.358.371

Ποσοστό επί του καταβεβλημένου μετοχικού κεφαλαίου: 82,61026%

ΘΕΜΑ 8

Επικύρωση εκλογής μελών Επιτροπής Ελέγχου σε αντικατάσταση παραιτηθέντων.

ΑΠΟΦΑΣΗ

Η Γενική Συνέλευση αποφάσισε ομόφωνα την επικύρωση της εκλογής των κ.κ. Βογιατζή Χρήστου και Κερμανίδη Γαβριήλ, ανεξάρτητα μη εκτελεστικά μέλη του Δ.Σ. και του κ. Τσιαπάρα Γεράσιμου, μη εκτελεστικού μέλους του Δ.Σ., ως μέλη της Επιτροπής Ελέγχου.

Αποτελέσματα ψηφοφορίας:

Συνολικός αριθμός μετοχών και έγκυρων ψήφων: 30.358.371

Ποσοστό επί του καταβεβλημένου μετοχικού κεφαλαίου: 82,61026%

Αριθμός μετοχών και έγκυρων ψήφων που ψήφισαν υπέρ: 30.358.371

Ποσοστό επί του καταβεβλημένου μετοχικού κεφαλαίου: 82,61026%

ΘΕΜΑ 9

Ορισμός ανεξάρτητων μελών.

ΑΠΟΦΑΣΗ

Η Γενική Συνέλευση αποφάσισε ομόφωνα τον ορισμό των κ.κ. Βογιατζή Χρήστου και Κερμανίδη Γαβριήλ ως Ανεξάρτητα Μη Εκτελεστικά Μέλη του Δ.Σ.

Αποτελέσματα ψηφοφορίας:

Συνολικός αριθμός μετοχών και έγκυρων ψήφων: 30.358.371

Ποσοστό επί του καταβεβλημένου μετοχικού κεφαλαίου: 82,61026%

Αριθμός μετοχών και έγκυρων ψήφων που ψήφισαν υπέρ: 30.358.371

Ποσοστό επί του καταβεβλημένου μετοχικού κεφαλαίου: 82,61026%

ΘΕΜΑ 10

Ορισμός μελών Επιτροπής Ελέγχου.

ΑΠΟΦΑΣΗ

Η Γενική Συνέλευση αποφάσισε ομόφωνα τον ορισμό των μελών της Επιτροπής Ελέγχου της Εταιρείας ως εξής:

1. Βογιατζής Χρήστος, πρόεδρος.
2. Κερμανίδης Γαβριήλ, μέλος.
3. Τσιαπάρας Γεράσιμος, μέλος.

Αποτελέσματα ψηφοφορίας:

Συνολικός αριθμός μετοχών και έγκυρων ψήφων: 30.358.371

Ποσοστό επί του καταβεβλημένου μετοχικού κεφαλαίου: 82,61026%

Αριθμός μετοχών και έγκυρων ψήφων που ψήφισαν υπέρ: 30.358.371

Ποσοστό επί του καταβεβλημένου μετοχικού κεφαλαίου: 82,61026%

ΠΛΑΣΤΙΚΑ ΚΡΗΤΗΣ Α.Β.Ε.Ε.

Ανακοίνωση

Η Εταιρία «ΠΛΑΣΤΙΚΑ ΚΡΗΤΗΣ Α.Ε.» ενημερώνει τους κ.κ. Μετόχους της ότι, σε συνέχεια της από 16 Μαΐου 2016 ανακοίνωσή της και σύμφωνα με την απόφαση 106/22.08.2016 της Επιτροπής Κεφαλαιαγοράς, η εταιρία «ΕΘΝΙΚΗ ΧΡΗΜΑΤΙΣΤΗΡΙΑΚΗ Α.Ε.Π.Ε.Υ.» ορίστηκε ως το αρμόδιο μέλος του Χρηματιστηρίου Αθηνών που θα διενεργήσει την εκποίηση των 52 κοινών ονομαστικών μετοχών της Εταιρίας, που προήλθαν από την Αύξηση του Μετοχικού της Κεφαλαίου με την κεφαλαιοποίηση αφορολόγητων αποθεματικών και την έκδοση 13.689.600 νέων κοινών ονομαστικών μετοχών, οι οποίες διανεμήθηκαν δωρεάν στους μετόχους της Εταιρίας σε αναλογία μία (1) νέα κοινή ονομαστική μετοχή για κάθε δύο (2) παλαιές κοινές ονομαστικές μετοχές, που αποφασίστηκε από την Έκτακτη Γενική Συνέλευση των Μετόχων της, που πραγματοποιήθηκε στις 14/01/2016.

Η ανωτέρω εκποίηση θα διενεργηθεί την Παρασκευή 16 Σεπτεμβρίου 2016 κατά τα οριζόμενα στην παράγραφο 2.3.6 του κανονισμού του Χρηματιστηρίου Αθηνών.

Η τιμή εκκίνησης για την εκποίηση των μετοχών δεν μπορεί να είναι κατώτερη από την αμέσως προηγούμενη από την εκποίηση τιμή κλεισίματος σε ποσοστό μεγαλύτερο του τρία τοις εκατό (3%).

Η Εταιρία «ΕΛΛΗΝΙΚΑ ΧΡΗΜΑΤΙΣΤΗΡΙΑ Α.Ε.» θα ενημερώσει την Εταιρία, το Χρηματιστήριο Αθηνών και την Επιτροπή Κεφαλαιαγοράς σχετικά με το αποτέλεσμα της εκποίησης.

Το καθαρό ποσό της εκποίησης θα κατατεθεί από το μέλος του Χρηματιστηρίου Αθηνών, για λογαριασμό της Εταιρίας, αναλογικά υπέρ του συνόλου των δικαιούχων στο Ταμείο Παρακαταθηκών και Δανείων.

Με νεότερη ανακοίνωσή της η Εταιρία θα ενημερώσει τους κ.κ. Μετόχους της για το αποτέλεσμα της εκποίησης, καθώς και για τη διαδικασία και τα απαιτούμενα δικαιολογητικά, προκειμένου οι Δικαιούχοι να εισπράξουν το ποσό που δικαιούνται από το Ταμείο Παρακαταθηκών και Δανείων. Για περισσότερες πληροφορίες οι κ.κ. Μέτοχοι μπορούν να απευθύνονται στο Τμήμα Εξυπηρέτησης Μετόχων της Εταιρίας στο τηλέφωνο 2810 308500.

ΕΘΝΙΚΗ ASSET MANAGEMENT Α.Ε.Δ.Α.Κ.

Ανακοίνωση

Η ΕΘΝΙΚΗ Asset Management Α.Ε.Δ.Α.Κ. ως εκδότης και διαχειριστής του Διαπραγματεύσιμου Αμοιβαίου Κεφαλαίου "NBGM ETF Greece & Turkey 30 – Μετοχικό", ενημερώνει το επενδυτικό κοινό ότι στις 30 Αυγούστου 2016 δεν θα είναι δυνατή η διαπραγμάτευση του εν λόγω Διαπραγματεύσιμου Αμοιβαίου Κεφαλαίου στην Αγορά Αξιών του Χρηματιστηρίου Αθηνών, λόγω επίσημης αργίας του Χρηματιστηρίου Κωνσταντινούπολης.

Το Αμοιβαίο Κεφάλαιο NBGM ETF GREECE & TURKEY 30 - Μετοχικό, το οποίο βασίζεται στον Δείκτη GT-30, υπό καμία έννοια ή τρόπο δεν επιχορηγείται, υποστηρίζεται, πωλείται ή προωθείται ούτε από την εταιρεία STOXX Limited, η οποία εδρεύει στη Ζυρίχη, Ελβετία ("STOXX"), ούτε από τα Χρηματιστήρια της Κωνσταντινούπολης και της Αθήνας. Τόσο η STOXX και η αδειοδοτούσα εταιρεία Dow Jones & Company, Inc., που εδρεύει στο Delaware, Νέα Υόρκη, ΗΠΑ, όσο και τα Χρηματιστήρια της Κωνσταντινούπολης και της Αθήνας, δεν έχουν καμιά νομική υποχρέωση έναντι των μεριδιούχων του Αμοιβαίου Κεφαλαίου NBGM ETF GREECE & TURKEY 30 - Μετοχικό και δεν ευθύνονται για οιαδήποτε ζημία μπορεί να προκύψει λόγω της επένδυσης στο Αμοιβαίο Κεφάλαιο NBGM ETF GREECE & TURKEY 30 - Μετοχικό. Οι μεριδιούχοι του Αμοιβαίου Κεφαλαίου NBGM ETF GREECE & TURKEY 30 - Μετοχικό γνωρίζουν και αποδέχονται ότι ο υπολογισμός του δείκτη βασίζεται σε μεγάλο όγκο δεδομένων, τα οποία παρέχονται στην STOXX από τρίτες πηγές και τα οποία πρέπει να τύχουν επεξεργασίας σε σύντομο χρονικό διάστημα. Τα στοιχεία του υπολογισμού διαχέονται μέσω υποδομών τρίτων μερών. Ως εκ τούτου, το ενδεχόμενο λαθών και καθυστερήσεων στη διαμόρφωση της τιμής του δείκτη GT-30 δεν μπορεί να αποκλειστεί πλήρως, γεγονός το οποίο δύναται να έχει επίπτωση στο Αμοιβαίο Κεφάλαιο NBGM ETF GREECE & TURKEY 30 - Μετοχικό.

GRIVALIA PROPERTIES Α.Ε.Ε.Α.Π.

Αγορά Ιδίων Μετοχών

Σε εφαρμογή του άρθρου 4 παρ. 4 του υπ' αριθμ. 2273/2003 Κανονισμού της Επιτροπής των Ευρωπαϊκών Κοινοτήτων, η Εταιρεία Grivalia Properties Α.Ε.Ε.Α.Π. («Η Εταιρεία»), ανακοινώνει ότι βάσει σχετικών αποφάσεων της Έκτακτης Γενικής Συνέλευσης της 30^{ης} Ιουλίου 2015 προέβη, μέσω του μέλους του Χ.Α. Eurobank Equities Α.Ε.Π.Ε.Υ., σε αγορά ιδίων μετοχών, ως ακολούθως: Στις 26.08.2016 η Εταιρεία αγόρασε, με μέση τιμή κτήσης €7,10 ανά μετοχή, 4.500 μετοχές συνολικής αξίας €31.969,73.

M.L.S. ΠΛΗΡΟΦΟΡΙΚΗ Α.Ε.

Αγορά Ιδίων Μετοχών

Η MLS Πληροφορική Α.Ε. κατ' εφαρμογή του άρθρου 4 παρ.4 του υπ' αριθμ. 2273/2003 Κανονισμού της Επιτροπής των Ευρωπαϊκών Κοινοτήτων και του άρθρου 16 παρ.5 του Κ.Ν 2190/1920 όπως τροποποιήθηκε και ισχύει γνωστοποιεί στο επενδυτικό κοινό ότι, σε εκτέλεση της από 30.06.2016 απόφασης της Τακτικής Γενικής Συνέλευσης των μετόχων της εταιρίας και της από 30.06.2016 απόφασης του Διοικητικού Συμβουλίου της, προέβη την Παρασκευή 26.08.2016 σε αγορά 1.253 ιδίων μετοχών με μέση τιμή κτήσης 3,7080 ευρώ και συνολική αξία συναλλαγής 4.646,15ευρώ. Οι ως άνω 1.253 μετοχές αγοράστηκαν μέσω της ALPHA FINANCE Α.Ε.Π.Ε.Υ.

TITAN Α.Ε.

Αγορά Ιδίων Μετοχών

Η Α.Ε. ΤΣΙΜΕΝΤΩΝ TITAN, ανακοινώνει ότι στις 26/8/2016 προέβη σε αγορά, μέσω της Alpha Finance, 390 προνομιούχων ιδίων μετοχών, με μέση τιμή κτήσης ανά μετοχή 12,16 ευρώ και συνολική αξία συναλλαγής ευρώ 4.742,40 σε εκτέλεση της από 17.6.2016 απόφασης της Τακτικής Γενικής Συνέλευσης των Μετόχων, της από 17.6.2016 απόφασης του Διοικητικού Συμβουλίου και κατ' εφαρμογή του άρθρου 16 παρ. 1 του Κ.Ν. 2190/1920.

FORTHNET A.E.

Ανακοίνωση

Η εταιρία Forthnet A.E. (στο εξής η «Forthnet») ανακοινώνει ότι, δυνάμει των από 25 Αυγούστου 2016 γνωστοποιήσεων τους σύμφωνα με το Ν. 3556/2007, η εταιρεία Emirates International Telecommunications LLC (στο εξής «EITL») και το δημόσιο της Τυνησίας δια του Υπουργού Τεχνολογιών, Επικοινωνίας και Ψηφιακής Οικονομίας (στο εξής το «Δημόσιο της Τυνησίας») ενημέρωσαν, κατά περίπτωση, τη Forthnet για τα εξής:

1. Στις 23 Αυγούστου 2016, η εταιρεία Emirates International Telecommunications (Malta) Limited (στο εξής η «EITML»), εξ ολοκλήρου θυγατρική της EITL, μεταβίβασε το σύνολο της συμμετοχής της (ποσοστού 60%) στο μετοχικό κεφάλαιο της εταιρείας Go Plc (στο εξής η «Go»), άμεσο μέτοχο της Forthnet, στην εταιρεία TT ML Limited, εξολοκλήρου θυγατρική της εταιρείας Tunisie Télécom (στο εξής η «Μεταβίβαση Συμμετοχής»). Η Tunisie Télécom ελέγχεται από το Δημόσιο της Τυνησίας, το οποίο κατέχει ποσοστό 65% των μετοχών και δικαιωμάτων ψήφου στο μετοχικό κεφάλαιο αυτής, ενώ το εναπομένον ποσοστό 35% ανήκει σε θυγατρική της EITL, η οποία όμως δεν έχει δικαίωμα ελέγχου στην Tunisie Télécom.

2. Ότι, κατόπιν της ως άνω Μεταβίβασης Συμμετοχής:

(α) το Δημόσιο της Τυνησίας, η Tunisie Télécom και η TT ML Limited κατέχουν έμμεσα, δια της Go, 24.887.737 μετοχές και δικαιώματα ψήφου στη Forthnet, που αντιστοιχούν σε ποσοστό 22,605% στο σύνολο των μετοχών αυτής, ενώ

(β) η EITL και η EITML δεν κατέχουν πλέον, άμεσα ή έμμεσα, δικαιώματα ψήφου στο μετοχικό κεφάλαιο της Forthnet.

Η παρούσα γνωστοποίηση γίνεται με βάση το Ν. 3556/2007, τον Κανονισμό του Χρηματιστηρίου Αθηνών και τις λοιπές εφαρμοστέες διατάξεις της ημεδαπής νομοθεσίας.

ΜΙΝΩΙΚΕΣ ΓΡΑΜΜΕΣ Α.Ν.Ε.

Αγορά Ιδίων Μετοχών

Οι Μινωικές Γραμμές Α.Ν.Ε. ανακοινώνουν ότι η εταιρεία (Grimaldi Euromed S.p.A) συνδεδεμένο νομικό πρόσωπο με τον Πρόεδρο του Διοικητικού Συμβουλίου της Εταιρείας Emanuele G. Grimaldi (υπόχρεο πρόσωπο με βάση το άρθρο 13 του Ν.3340/2005), προέβη στις 25/08/2016 σε αγορά 627 κοινών ονομαστικών μετοχών των Μινωικών Γραμμών συνολικής αξίας €1.504,80. Η παρούσα γίνεται σύμφωνα με το Ν.3556/2007 (άρθρο 3, (ιστ), (ββ), και άρθρο 21) και σε συνδυασμό με το άρθρο 11 της απόφασης 1/434/3.7.2007 της Επιτροπής Κεφαλαιαγοράς.

ΜΙΝΩΙΚΕΣ ΓΡΑΜΜΕΣ Α.Ν.Ε.

Αγορά Ιδίων Μετοχών

Οι Μινωικές Γραμμές Α.Ν.Ε. ανακοινώνουν ότι η εταιρεία (Grimaldi Euromed S.p.A) συνδεδεμένο νομικό πρόσωπο με τον Πρόεδρο του Διοικητικού Συμβουλίου της Εταιρείας Emanuele G. Grimaldi (υπόχρεο πρόσωπο με βάση το άρθρο 13 του Ν.3340/2005), προέβη στις 25/08/2016 σε αγορά 627 κοινών ονομαστικών μετοχών των Μινωικών Γραμμών συνολικής αξίας € 1.504,80. Η παρούσα γίνεται σύμφωνα με το Ν.3556/2007 (άρθρο 3, (ιστ), (ββ), και άρθρο 21) και σε συνδυασμό με το άρθρο 11 της απόφασης 1/434/3.7.2007 της Επιτροπής Κεφαλαιαγοράς.

ΕΛΛΗΝΙΚΑ ΧΡΗΜΑΤΙΣΤΗΡΙΑ Α.Ε.

Αγορά Ιδίων Μετοχών

Η εταιρεία «Ελληνικά Χρηματιστήρια - Χρηματιστήριο Αθηνών Ανώνυμη Εταιρεία Συμμετοχών» (ATHEX ή Εταιρεία) ενημερώνει το επενδυτικό κοινό ότι κατ' εφαρμογή του άρθρου 4 παρ. 4 του υπ' αριθμ. 2273/2003 Κανονισμού της Επιτροπής των Ευρωπαϊκών Κοινοτήτων, και σε εκτέλεση της από 20.5.2015 απόφασης της Τακτικής Γενικής Συνέλευσης των Μετόχων της Εταιρείας, προέβη σε αγορά ιδίων μετοχών, και συγκεκριμένα την 26.08.2016 προέβη στην αγορά 11.200 ιδίων μετοχών, με μέση τιμή κτήσης EUR4,32 ανά μετοχή και συνολική αξία συναλλαγών EUR48.417,71. Οι συναλλαγές πραγματοποιήθηκαν μέσω του μέλους του Χρηματιστηρίου Αθηνών «Eurobank Equities ΑΕΠΕΥ». Μετά και τις ανωτέρω αγορές, η Εταιρεία κατέχει συνολικά 2.800.400 ίδιες μετοχές (4,28% του συνόλου των 65.368.563 κοινών ονομαστικών μετοχών).

ΕΛΛΗΝΙΚΑ ΧΡΗΜΑΤΙΣΤΗΡΙΑ Α.Ε.

Ανακοίνωση

Η Εταιρία Ελληνικά Χρηματιστήρια-Χρηματιστήριο Αθηνών Α.Ε. Συμμετοχών (ATHEX) ανακοινώνει με βάση τους ν. 3556/2007 και 3606/2007 ότι η Eurobank Equities Α.Ε.Π.Ε.Υ. την ενημέρωσε ότι πραγματοποίησε τις εξής συναλλαγές:

α/α	Ημερομηνία γνωστοποίησης στην ATHEX	Ημερομηνία συναλλαγής	Είδος συναλ.	Ποσότητα	Χρηματοπιστωτικό μέσο	Συνολική αξία (ευρώ)
1	25/08/2016	24/08/2016	Πώληση	100	Μετοχές EXAE (κο)	431,00
2	25/08/2016	24/08/2016	Αγορά	55	Μετοχές EXAE (κο)	237,60
3	25/08/2016	24/08/2016	Πώληση	55	Μετοχές EXAE (κο)	237,60
4	25/08/2016	24/08/2016	Αγορά	1	ΣΜΕ EXAE	430,00
5	26/08/2016	25/08/2016	Πώληση	5	Μετοχές EXAE (κο)	21,95

Η Eurobank Equities Α.Ε.Π.Ε.Υ. πραγματοποίησε τις ανωτέρω συναλλαγές λόγω της ειδικής διαπραγμάτευσης που έχει αναλάβει στην αγορά παραγώγων σε Συμβόλαια Μελλοντικής Εκπλήρωσης (ΣΜΕ) με υποκείμενο τίτλο την μετοχή της εταιρίας (σύμβολο μετοχής: EXAE). Η γνωστοποίηση εκ μέρους της Eurobank Equities Α.Ε.Π.Ε.Υ. προς την εταιρεία και ακολούθως από την εταιρεία προς τις αρχές της Κεφαλαιαγοράς, γίνεται επειδή ο κ. Κωνσταντίνος Βασιλείου είναι μη εκτελεστικό μέλος του Δ.Σ. της Eurobank Equities Α.Ε.Π.Ε.Υ., ενώ κατέχει ταυτόχρονα τη θέση του Μη Εκτελεστικού Μέλους του Δ.Σ. της ATHEX (υπόχρεο πρόσωπο με βάση το Ν.3340/2005).

ΓΕΝΙΚΕΣ ΣΥΝΕΛΕΥΣΕΙΣ

Ν. ΒΑΡΒΕΡΗΣ - MODA BAGNO A.E.

Έκτακτη Γενική Συνέλευση την **30/08/2016**, ημέρα Τρίτη και **ώρα 10:00** στα γραφεία της εταιρείας στο Χαλάνδρι Αττικής, επί της οδού Αναπαύσεως αριθ. 50, για λήψη αποφάσεων στα παρακάτω θέματα ημερήσιας διάταξης:

ΘΕΜΑΤΑ ΗΜΕΡΗΣΙΑΣ ΔΙΑΤΑΞΕΩΣ:

«Έγκριση Τροποποίησης όρων Κοινού Ενυπόθηκου Ομολογιακού Δανείου εκδόσεως της Εταιρείας μας ποσού Ευρώ έως τρία εκατομμύρια (3.000.000€) καλυφθέντος από την ΕΘΝΙΚΗ ΤΡΑΠΕΖΑ ΤΗΣ ΕΕΛΛΑΦΟΣ Α.Ε. κατά ποσοστό 90% και από την ΕΘΝΙΚΗ ΤΡΑΠΕΖΑ ΤΗΣ ΕΛΛΑΔΟΣ (ΚΥΠΡΟΥ) ΛΤΔ κατά ποσοστό 10% και υπογραφής σχετικής πρόσθετης πράξης του ως άνω Κοινού Ενυπόθηκου Ομολογιακού Δανείου»

Δικαίωμα συμμετοχής και ψήφου στη Γενική Συνέλευση έχει όποιος εμφανίζεται ως μέτοχος στα αρχεία του Συστήματος Αυλων Τίτλων που διαχειρίζεται η «Ελληνικά Χρηματιστήρια Α.Ε.» (Ε.Χ.Α.Ε.), στο οποίο τηρούνται οι κινητές αξίες (μετοχές) της Εταιρείας. Η απόδειξη της μετοχικής ιδιότητας γίνεται με την προσκόμιση σχετικής έγγραφης βεβαίωσης του ως άνω φορέα ή εναλλακτικά, με απευθείας ηλεκτρονική σύνδεση της Εταιρείας με τα αρχεία του εν λόγω φορέα. Η ιδιότητα του μετόχου πρέπει να υφίσταται κατά την 25^η Αυγούστου 2016 («Ημερομηνία Καταγραφής»), δηλαδή, κατά την έναρξη της πέμπτης (5ης) ημέρας πριν από την ημερομηνία συνεδρίασης της Έκτακτης Γενικής Συνέλευσης της 30^{ης} Αυγούστου 2016, και η σχετική βεβαίωση ή η ηλεκτρονική πιστοποίηση σχετικά με την μετοχική ιδιότητα πρέπει να περιέλθει στην Εταιρεία το αργότερο την 27η Αυγούστου 2016, ήτοι την τρίτη (3η) ημέρα πριν από τη συνεδρίαση της Έκτακτης Γενικής Συνέλευσης. Έναντι της Εταιρείας θεωρείται ότι έχει δικαίωμα συμμετοχής και ψήφου στην Έκτακτη Γενική Συνέλευση μόνον όποιος φέρει την ιδιότητα του μετόχου κατά την αντίστοιχη ημερομηνία καταγραφής. Σε περίπτωση μη συμμόρφωσης προς τις διατάξεις του άρθρου 28α του κ.ν. 2190/1920, ο εν λόγω μέτοχος μετέχει στην Έκτακτη Γενική Συνέλευση μόνο μετά από άδειά της. Σημειώνεται ότι η άσκηση των εν λόγω δικαιωμάτων (συμμετοχής και ψήφου) δεν προϋποθέτει την δέσμευση των μετοχών του δικαιούχου ούτε την τήρηση άλλης ανάλογης διαδικασίας, η οποία περιορίζει την δυνατότητα πώλησης και μεταβίβασης αυτών κατά το χρονικό διάστημα που μεσολαβεί ανάμεσα στην ημερομηνία καταγραφής και στην ημερομηνία της Έκτακτης Γενικής Συνέλευσης. Το πλήρες κείμενο της Πρόσκλησης, το έντυπο διορισμού αντιπροσώπου, τα σχέδια αποφάσεων επί των θεμάτων της Ημερησίας Διατάξεως και κάθε εν γένει στοιχείο του άρθρου 27 παρ. 3 Κ.Ν.2190/1920, είναι διαθέσιμα σε έγχαρτη μορφή στα γραφεία της έδρας της Εταιρείας επί της οδού Αναπαύσεως αριθ. 50 στο Χαλάνδρι Αττικής, και σε ηλεκτρονική μορφή στην ιστοσελίδα της Εταιρείας www.modabagno.gr.

Ομόλογα Επιχειρήσεων

Πλήθος Εισηγμένων Ομολογίων	Ονομαστική αξία	Τιμή έκδοσης	Σημερινό επιτόκιο	Ημερ. λήξης	Διάρκεια (έτη)	Σημείωση	Τοκομερίδιο		Μον. Διασπ.	Ομόλογα Επιχειρήσεων	Κατωτ Τιμή	Ανωτ Τιμή	Τιμή κλεισ.	Προηγ. Κλείσιμο-ημέ/νια	Όγκος	Αξία Συναλλαγών	Τελευταία εντολή			Μεγ έτους		
							Κοινό	Προτιμησιακό									Τιμή	Αγορ./ Πώλ.	Ημερομηνία		λαχ	
1,779,209	13.76	9.77	0.00	21/10/2025	18	---	---	---	1	ΝΗΡΕΥΣ ΙΧΘΥΟΚΑΛΛΙΕΡΓΕΙΕΣ Α.Ε. (Μετατρ. σε ΚΟ μτχ)	---	---	---	100.0000	12/07/2016	---	---	11.0000	A	17/11/2014	10.0000	150.0000
212,237,880	1.00	1.00	6.30	29/07/2020	7	---	13	---	1	MARFIN INVESTMENT GROUP Α.Ε. ΣΕΙΡΑ Β (ΜΟΔ)	---	---	---	0.8500	23/08/2013	---	---	1.0000	A	28/11/2014	0.8500	0.8500
163,009,139	1.00	1.00	7.00	29/07/2019	6	---	13	---	1	MARFIN INVESTMENT GROUP Α.Ε. ΣΕΙΡΑ Α (ΜΟΔ)	---	---	---	1.0000	23/08/2013	---	---	1.0000	A	28/11/2014	1.0000	1.0000

Σημειώσεις Εταιρικών Ομολόγων

Ο Όγκος Συναλλαγών υπολογίζεται ως (Τεμάχια) * (Ονομαστική Τιμή). Η Αξία Συναλλαγών υπολογίζεται ως (Τεμάχια) * (Ονομαστική Τιμή) * (Τιμή %) + (Δεδουλευμένοι Τόκοι).

Οι τιμές συναλλαγών των ομολόγων υπολογίζονται ως ποσοστό επί τοις εκατό (%) της ονομαστικής τους τιμής.

Όλα τα ομόλογα έχουν Ονομαστική Αξία εκπεφρασμένη σε Ευρώ (εκτός εάν σημειώνεται διαφορετικά).

Ομόλογα Ελληνικού Δημοσίου

Πλήθος Εισηγμ. Ομολογιών	Ονομ. αξία	Σημερινό επιτόκιο	Υπολογισμός Δεδοουλευμένων	Ημερ/νία Λήξης [1]	Διάρκεια (έτη)	Σημείωση	Ημερομηνία Πληρ.	Αξία τρέχοντος	Μον. Διαπρ.	Ομόλογα Ελληνικού Δημοσίου	Κατωτ Τιμή	Ανωτ Τιμή	Τιμή κλεισ.	Προηγ. Κλείσιμο-ημ/νία	Όγκος	Αξία Συναλλαγών	Τελευταία εντολή Αγορ./ Πώλ. Ημερομηνία
1,792,455,803	1.00	4.30	Πργμ/Πργμ	24/02/2023	11	---	24/02	4.30	1	ΟΕΔ-ΣΤΘ-240223-11X-2,000-1,00	---	---	---	10.0000	22/06/2015	---	---
1,771,485,249	1.00	4.30	Πργμ/Πργμ	24/02/2024	12	---	24/02	4.30	1	ΟΕΔ-ΣΤΘ-240224-12X-2,000-1,00	---	---	---	10.0000	22/06/2015	---	---
1,744,316,583	1.00	4.30	Πργμ/Πργμ	24/02/2025	13	---	24/02	4.30	1	ΟΕΔ-ΣΤΘ-240225-13X-2,000-1,00	---	---	---	10.0000	22/06/2015	---	---
1,498,761,836	1.00	4.30	Πργμ/Πργμ	24/02/2026	14	---	24/02	4.30	1	ΟΕΔ-ΣΤΘ-240226-14X-2,000-1,00	---	---	---	10.0000	22/06/2015	---	---
1,469,952,920	1.00	4.30	Πργμ/Πργμ	24/02/2027	15	---	24/02	4.30	1	ΟΕΔ-ΣΤΘ-240227-15X-2,000-1,00	---	---	---	10.0000	22/06/2015	---	---
1,525,434,082	1.00	4.30	Πργμ/Πργμ	24/02/2028	16	---	24/02	4.30	1	ΟΕΔ-ΣΤΘ-240228-16X-2,000-1,00	---	---	---	10.0000	22/06/2015	---	---
1,503,860,546	1.00	4.30	Πργμ/Πργμ	24/02/2029	17	---	24/02	4.30	1	ΟΕΔ-ΣΤΘ-240229-17X-2,000-1,00	---	---	---	10.0000	22/06/2015	---	---
1,435,418,132	1.00	4.30	Πργμ/Πργμ	24/02/2030	18	---	24/02	4.30	1	ΟΕΔ-ΣΤΘ-240230-18X-2,000-1,00	---	---	---	10.0000	22/06/2015	---	---
1,368,045,727	1.00	4.30	Πργμ/Πργμ	24/02/2031	19	---	24/02	4.30	1	ΟΕΔ-ΣΤΘ-240231-19X-2,000-1,00	---	---	---	10.0000	22/06/2015	---	---
1,373,758,194	1.00	4.30	Πργμ/Πργμ	24/02/2032	20	---	24/02	4.30	1	ΟΕΔ-ΣΤΘ-240232-20X-2,000-1,00	---	---	---	10.0000	22/06/2015	---	---
1,452,639,893	1.00	4.30	Πργμ/Πργμ	24/02/2033	21	---	24/02	4.30	1	ΟΕΔ-ΣΤΘ-240233-21X-2,000-1,00	---	---	---	10.0000	22/06/2015	---	---
1,410,344,954	1.00	4.30	Πργμ/Πργμ	24/02/2034	22	---	24/02	4.30	1	ΟΕΔ-ΣΤΘ-240234-22X-2,000-1,00	---	---	---	10.0000	22/06/2015	---	---
1,444,202,190	1.00	4.30	Πργμ/Πργμ	24/02/2035	23	---	24/02	4.30	1	ΟΕΔ-ΣΤΘ-240235-23X-2,000-1,00	---	---	---	10.0000	22/06/2015	---	---
1,505,138,031	1.00	4.30	Πργμ/Πργμ	24/02/2036	24	---	24/02	4.30	1	ΟΕΔ-ΣΤΘ-240236-24X-2,000-1,00	---	---	---	10.0000	22/06/2015	---	---
1,396,254,095	1.00	4.30	Πργμ/Πργμ	24/02/2037	25	---	24/02	4.30	1	ΟΕΔ-ΣΤΘ-240237-25X-2,000-1,00	---	---	---	10.0000	22/06/2015	---	---
1,382,167,704	1.00	4.30	Πργμ/Πργμ	24/02/2038	26	---	24/02	4.30	1	ΟΕΔ-ΣΤΘ-240238-26X-2,000-1,00	---	---	---	10.0000	22/06/2015	---	---
1,337,331,257	1.00	4.30	Πργμ/Πργμ	24/02/2039	27	---	24/02	4.30	1	ΟΕΔ-ΣΤΘ-240239-27X-2,000-1,00	---	---	---	10.0000	22/06/2015	---	---
1,371,908,706	1.00	4.30	Πργμ/Πργμ	24/02/2040	28	---	24/02	4.30	1	ΟΕΔ-ΣΤΘ-240240-28X-2,000-1,00	---	---	---	10.0000	22/06/2015	---	---
1,360,659,778	1.00	4.30	Πργμ/Πργμ	24/02/2041	29	---	24/02	4.30	1	ΟΕΔ-ΣΤΘ-240241-29X-2,000-1,00	---	---	---	10.0000	22/06/2015	---	---
1,432,747,403	1.00	4.30	Πργμ/Πργμ	24/02/2042	30	---	24/02	4.30	1	ΟΕΔ-ΣΤΘ-240242-30X-2,000-1,00	---	---	---	10.0000	22/06/2015	---	---
742,153	1,000.00	0.93	FLR Πργμ/360	10/08/2019	5	---	10/02 - 10/08	---	1	ΟΕΔ-ΚΥΜ-100819-05X-0,934-1.000	---	---	---	---	---	---	---
4,030,827	1,000.00	4.75	Πργμ/Πργμ	17/04/2019	5	---	17/04	4.75	1	ΟΕΔ-ΣΤΘ-170419-05X-4,750-1.000	---	---	---	---	---	---	---
2,089,066	1,000.00	3.38	Πργμ/Πργμ	17/07/2017	3	---	17/07	3.38	1	ΟΕΔ-ΣΤΘ-170717-03X-3,375-1.000	---	---	---	---	---	---	---

Σημειώσεις Ομολόγων Ελλ. Δημοσίου

Ο Όγκος Συναλλαγών υπολογίζεται ως (Τεμάχια) * (Ονομαστική Τιμή). Η Αξία Συναλλαγών υπολογίζεται ως (Τεμάχια) * (Ονομαστική Τιμή) * (Τιμή %) + (Δεδοουλευμένοι Τόκοι)

Η Αξία του τρέχοντος τοκομεριδίου για τις εκδόσεις Ονομαστικής Αξίας 0,01 ευρώ, αναφέρεται σε Ονομαστική Αξία 100 ευρώ.

FLR (= Floating Interest Rate) Ομόλογο Μεταβλητού Επιτοκίου.

[1] - Η Ημερομηνία Λήξης της τοκοφόρου περιόδου και η Ημερομηνία Πληρωμής του τοκομεριδίου.

Ημερήσιο Δελτίο Τιμών

Έτος: 137 Αύξων Αριθμός Συνεδρίασης: 162

Ενότητα 5: Ομόλογα Ελληνικού Δημοσίου Διαπραγματεύσιμα με τη Μέθοδο Εκφώνησης - Αντιφώνησης

Δευτέρα, 29 Αυγούστου, 2016

Ομόλογα σε Κυκλοφορία	Νόμισμα / Ελάχιστη διαπραγ.	Ημερομηνία Πληρ.	Αξία τρέχοντος τοκομεριδίου	Σημείωση	Τοκομερίδιο	Μονάδα διαπραγ/σης	Ημερ/νία Έκδοσης	Διάρκεια (έτη)	Σημερινό επιτόκιο	Υ.Δ.Τ σε	Ομόλογα	Τελευταία τιμή προηγ.	Τελευτ. Τιμή	Εκφ. τοις μετρητοίς (€) Αγορ. / Πώλ Ημερομηνία	Συναλλαγές σε τμχ	Ελάχιστο ζωής	Μέγιστο ζωής		
0	GBP / 10	01/12	0.25	---	59	1	01/12/1928	100	2.5	360	Ε.Κ.Τ.Ε.	---	---	---	---	---	---		
103,746	GBP / 10	01/12	0.25	---	57	1	01/12/1930	98	2.5	360	Ε.Κ.Τ.Ε. σειρά	2.27	05/02/1996	2.27	Π	05/02/1996	---	2.27	2.27

Νομικών Προσώπων και Εταιρειών σε Συνάλλαγμα και Ευρο

Σημειώσεις Ομολόγων Ελλ. Δημοσίου

Υ.Δ.Τ: Υπολογισμός Δεδουλευμένων Τόκων.

FLR (= Floating Interest Rate) Ομόλογο Μεταβλητού Επιτοκίου.

Η ελάχιστη διαπραγματεύσιμη Ονομαστική Αξία για όλους τους Άυλους Τίτλους του Δημοσίου είναι τα 100 Ευρώ.

(μπφρ-0)

Πίνακας Μελών Χρηματιστηρίου Αθηνών και Μελών ΕΤ.ΕΚ.

Επωνυμία			Αγορά Μετοχών			Αγορά Παραγώγων		Μέλη ΕΤ.ΕΚ.		
	Διεύθυνση	Τηλέφωνο	Φαξ	Μέλος Αγοράς	Μέλος εξ Αποστάσεως	Ειδικός Διαπρήτης	Διαπρήτης	Ειδικός Διαπρήτης	Γενικό Εκκαθ/στικό	Άμεσο Εκκαθ/στικό
ALPHA ΤΡΑΠΕΖΑ Α.Ε.									a	
ΛΕΩΦ. ΑΘΗΝΩΝ 103, ΑΘΗΝΑ	+30 2103436820	210-3436270								
ΣΤΑΔΙΟΥ 40, ΑΘΗΝΑ	(210)-3260000	(210)-3264116								
	(210)-3265546	(210)-3265811								
ARGUS STOCKBROKERS LTD			a	a		a				
ΛΕΩΦΟΡΟΣ ΔΗΜΟΣΘΕΝΗ ΣΕΒΕΡΗ 25, ΛΕΥΚΩΣΙΑ ΚΥΠΡΟΥ	+357 22717000	0035722717070								
ATLANTIC SECURITIES LTD			a	a						
ΠΡΟΔΡΟΜΟΥ 37, ΛΕΥΚΩΣΙΑ ΚΥΠΡΟΥ	+357 22445400	00357 22661914								
ΑΤΤΙΣΑ BANK ΑΝΩΝΥΜΗ ΤΡΑΠΕΖΙΚΗ ΕΤΑΙΡΕΙΑ									a	
ΟΜΗΡΟΥ 23, ΑΘΗΝΑ	(210)-3669000	(210)-3669410								
ΑΚΑΔΗΜΙΑΣ 54, ΑΘΗΝΑ	(210)-3390757	(210)-3646090								
ΟΜΗΡΟΥ 23, ΑΘΗΝΑ	+30 2103669261	210-3669265								
ΑΧΙΑ VENTURES GROUP LTD			a	a						
ΓΙΑΝΝΟΥ ΚΡΑΝΙΔΙΩΤΗ 10, ΓΡΑΦΕΙΟ 102, ΛΕΥΚΩΣΙΑ ΚΥΠΡΟΥ	+357 22742000	357 22742001								
ΑΧΟΝ ΧΡΗΜΑΤΙΣΤΗΡΙΑΚΗ Α.Ε.Π.Ε.Υ.			a			a				
ΣΤΑΔΙΟΥ 48, ΑΘΗΝΑ	+30 2103363800	210-3243903								
BANK OF AMERICA MERRILL LYNCH			a	a						
KING EDWARD STREET 2, LONDON	+44 20276281000									
ΒΕΤΑ ΧΡΗΜΑΤΙΣΤΗΡΙΑΚΗ Α.Ε.Π.Ε.Υ.			a		a	a	a			a
Λ. ΑΛΕΞΑΝΔΡΑΣ & ΒΡΑΪΛΑ 29, ΑΘΗΝΑ	+30 2106478900	210-6410139								
BNP PARIBAS SECURITIES SERVICES S.A.									a	
ΒΑΣΙΛΙΣΣΗΣ ΣΟΦΙΑΣ 94 & ΚΕΡΑΣΟΥΝΤΟΣ 1, ΑΘΗΝΑ	+30 2107468500	210-7468579-581								
CAPITAL ΑΧΕΠΕΥ			a			a				
ΜΗΤΡΟΠΟΛΕΩΣ 58, ΑΘΗΝΑ	+30 2103369700	+30 210 3369820								
CFS ΧΡΗΜΑΤΙΣΤΗΡΙΑΚΗ Α.Ε.Π.Ε.Υ.			a							
ΠΑΠΑΡΡΗΓΟΠΟΥΛΟΥ 3, ΑΘΗΝΑ	+30 2103360800	+30 210-3360980								
CITIGROUP GLOBAL MARKETS LIMITED			a	a						
CITIGROUP CENTER, CANADA SQ., CANARY WHARF 1, LONDON	+44 02079864000									
CREDIT SUISSE SECURITIES (EUROPE) LIMITED			a	a						
ONE CABOT SQUARE, LONDON	+44 2078888888									
DELTASTOCK AD										a
MEGAPARK OFFICE BUILDING, OFFICE AREA E, G TSARIGRADSKO SHOSSE 928115051	+35928115049									
DEUTSCHE BANK AG			a	a		a				
GREAT WINCHESTER STREET 1, LONDON	+44 20 754 54209	00441133361437								
ESTINVEST S.A.										a
TH REPUBLICII STREET 9, FOCSANI	+40 237238900	+40 237237471								
EUROBANK EQUITIES Α.Ε.Π.Ε.Υ.			a		a	a	a			a
ΦΙΛΕΛΛΗΝΩΝ 10 & ΞΕΝΟΦΩΝΤΟΣ 13, ΑΘΗΝΑ	+30 2103720000	210-3720001								
EUROCORP ΧΡΗΜΑΤΙΣΤΗΡΙΑΚΗ Α.Ε.			a			a				a
ΠΛ.ΦΙΛΙΚΗΣ ΕΤΑΙΡΕΙΑΣ 14, ΑΘΗΝΑ	+30 2107263500	210-7263666								
EUROTRUST ΧΡΗΜΑΤΙΣΤΗΡΙΑΚΗ Α.Ε.Π.Ε.Υ.			a							
ΣΕΒΑΣΤΟΥΠΟΛΕΩΣ 113, ΑΘΗΝΑ	+30 2103363100	+30 210-3238334								
EUROXX ΧΡΗΜΑΤΙΣΤΗΡΙΑΚΗ Α.Ε.Π.Ε.Υ.			a		a	a	a			a
ΠΑΛΛΙΟΛΟΓΟΥ 7, ΧΑΛΑΝΔΡΙ	+30 2106879400	210-6879401								
ΠΑΛΛΙΟΛΟΓΟΥ 7, ΧΑΛΑΝΔΡΙ	(210)-6879400	(210)-6879401								
GLOBAL CAPITAL SECURITIES & FINANCIAL SERVICES LTD			a	a						
ΛΕΩΦ. ΑΡΧΙΕΠΙΣΚΟΠΟΥ ΜΑΚΑΡΙΟΥ Γ' 50, ΚΤΙΡΙΟ ALPHA HOUSE, 4557 22710710	+357 22710710	357 22339332								
GUARDIAN TRUST ΧΡΗΜΑΤΙΣΤΗΡΙΑΚΗ Α.Ε.Π.Ε.Υ.			a			a				
ΕΡΜΟΥ 31, ΑΘΗΝΑ	+30 2103378700	210-3220498								
HSBC BANK PLC									a	
Λ. ΜΕΣΟΓΕΙΩΝ 109-111, ΑΘΗΝΑ	+30 2106960000	210-6928000								
INDEX ΧΡΗΜΑΤΙΣΤΗΡΙΑΚΗ Α.Ε.Π.Ε.Υ.			a							
ΔΡΑΓΑΤΣΑΝΙΟΥ 6, ΑΘΗΝΑ	+30 2103213920	+30 210-3213216								
INTERFINBROK CORPORATION S.A.										a
STR.CALARASI NR. 1, CONSTANTA	+40 241639071	0241-547829								
LAIKI FINANCIAL SERVICES LTD				a						
ΛΕΩΦ. ΒΥΡΩΝΟΣ 26, ΛΕΥΚΩΣΙΑ ΚΥΠΡΟΥ	357 22367367	357 22718567								
MAGNA TRUST ΧΡΗΜΑΤΙΣΤΗΡΙΑΚΗ Α.Ε.Π.Ε.Υ.			a							
ΚΑΡΑΓΙΩΡΓΗ ΣΕΡΒΙΑΣ 12-14, ΑΘΗΝΑ	+30 2103800820	210-3220910								
MEGA EQUITY SECURITIES & FINANCIAL SERVICES LTD			a	a		a				
ΛΕΩΦ. ΓΡΙΒΑ ΔΙΓΕΝΗ 42-44, ΛΕΥΚΩΣΙΑ ΚΥΠΡΟΥ	+357 22711711	357 22711811								
MERIT ΧΡΗΜΑΤΙΣΤΗΡΙΑΚΗ Α.Ε.Π.Ε.Υ.			a		a	a				a
ΓΕΩΡΓΙΟΥ ΣΟΥΡΗ 3, ΑΘΗΝΑ	+30 2103671890	210-3671830								

Πίνακας Μελών Χρηματιστηρίου Αθηνών και Μελών ΕΤ.ΕΚ.

Επωνυμία	Τηλέφωνο	Φαξ	Αγορά Μετοχών			Αγορά Παραγώγων		Μέλη ΕΤ.ΕΚ.	
			Μέλος Αγοράς	Μέλος εξ Αποστάσεως	Ειδικός Διαπρήτης	Διαπρήτης	Ειδικός Διαπρήτης	Γενικό Εκκαθ/στικό	Άμεσο Εκκαθ/στικό
ΝΥΝΤΙΟΥΣ ΧΡΗΜΑΤΙΣΤΗΡΙΑΚΗ Α.Ε.Π.Ε.Υ.			a						
ΔΡΑΓΑΤΣΑΝΙΟΥ 6, ΑΘΗΝΑ	+30 2103350599	+30210-3254846							
ONE PLUS CAPITAL LIMITED			a	a					
75 PRODROMOU AVENUE, ONEWORLD PARKVIEW HOUSE, 3RD FLOOR 30722873760									
PRELIUM Α.Ε.Π.Ε.Υ.			a			a			
ΔΑΒΑΚΗ & ΛΕΩΦ. ΚΗΦΙΣΙΑΣ 1, ΑΘΗΝΑ	+30 2103677000	+30 210-6926403							
PROCHOICE CHRIMATISTIRIAKI LTD			a	a					
ΣΤΥΡΟΥ ΚΥΠΡΙΑΝΟΥ 57, ΛΕΥΚΩΣΙΑ ΚΥΠΡΟΥ	+357-24-661192	+357-24-662464							
SHARELINK SECURITIES & FINANCIAL SERVICES LTD			a	a		a			
ΘΕΟΤΟΚΗ ΜΕΓΑΡΟ ΕΛΛΗΝΑ 6, ΛΕΥΚΩΣΙΑ ΚΥΠΡΟΥ	+357 22554200	+357 22750852							
SOCIETE GENERALE S.A.			a	a		a			
17 COURS VALMY 92987 PUTEAUX - LA DEFENSE, ΠΑΡΙΣΙ	+33 157290504	+33142138697							
SOLIDUS SECURITIES Α.Ε.Π.Ε.Υ.			a			a			a
ΛΟΥΙΖΗΣ ΡΙΑΝΚΟΥΡ 64, ΑΘΗΝΑ	+30 2106900600	210-6985421							
SSIF BRK FINANCIAL GROUP S.A.									a
CALEA MOTILOR 119, ΝΑΡΟΚΑ	+40 364401709	0040364401710							
SSIF VIENNA INVESTMENT TRUST S.A.									a
4 SPLAIUL UNIRII, BUILDING B3, BUCHAREST	+40 212074880	004 021 207 48 98							
THE CYPRUS INVESTMENT & SECURITIES CORPORATION LTD			a	a					
ΛΕΩΦ. ΛΕΜΕΣΟΥ 154, ΛΕΥΚΩΣΙΑ ΚΥΠΡΟΥ	+357 22121700	357 22338800							
UBS LIMITED			a	a					
FINSBURY AVENUE 1, LONDON	+44 2075687135								
Α. ΣΑΡΡΗΣ ΧΡΗΜΑΤΙΣΤΗΡΙΑΚΗ Α.Ε.Π.Ε.Υ.			a						
ΔΡΑΓΑΤΣΑΝΙΟΥ 6, ΑΘΗΝΑ	+30 2103367700	210-3312324							
ΑΛΦΑ FINANCE ΔΕΠΕΥ			a		a	a	a		a
ΜΕΡΛΙΝ 5, ΑΘΗΝΑ	+30 2103677400	210-33311193							
ΑΤΛΑΣ ΧΡΗΜΑΤΙΣΤΗΡΙΑΚΗ Α.Ε.Π.Ε.Υ.			a			a			
ΜΙΧΑΛΑΚΟΠΟΥΛΟΥ 125 & ΒΕΡΒΑΙΝΩΝ 14-16, ΑΘΗΝΑ	+30 2103363300	210-3238925							
Γ. Α. ΠΕΡΒΑΝΑΣ ΧΡΗΜΑΤΙΣΤΗΡΙΑΚΗ Α.Ε.Π.Ε.Υ.			a						
ΣΟΦΟΚΛΕΟΥΣ 7-9, ΑΘΗΝΑ	+30 2103727200	210-3210-291							
Δ. Α. ΤΣΕΚΟΥΡΑΣ ΧΡΗΜΑΤΙΣΤΗΡΙΑΚΗ Α.Ε.Π.Ε.Υ.			a						
ΣΤΑΔΙΟΥ 33, ΑΘΗΝΑ	+30 2103245100	210-3211997							
ΔΥΝΑΜΙΚΗ ΧΡΗΜΑΤΙΣΤΗΡΙΑΚΗ Α.Ε.Π.Ε.Υ.			a			a			a
ΟΜΗΡΟΥ 8, ΑΘΗΝΑ	+30 2103677700	210-3677777							
ΕΘΝΙΚΗ ΤΡΑΠΕΖΑ ΤΗΣ ΕΛΛΑΔΟΣ Α.Ε.			a			a		a	
ΑΚΑΔΗΜΙΑΣ 68, ΑΘΗΝΑ	(210)-3328817	(210)-3328678							
ΑΙΟΛΟΥ 86, ΑΘΗΝΑ	(210)-3341000	(210)-3228187							
ΕΘΝΙΚΗ ΧΡΗΜΑΤΙΣΤΗΡΙΑΚΗ Α.Ε.Π.Ε.Υ.			a		a	a	a		
ΛΕΩΦ. ΚΗΦΙΣΙΑΣ, ΚΤΗΡΙΟ Α 66, ΑΘΗΝΑ	+30 2107720000	+30 210-7720002							
ΕΛΛΗΝΙΚΗ ΤΡΑΠΕΖΑ (ΕΠΕΝΔΥΣΕΙΣ) ΛΤΔ			a	a					
ΛΕΩΦ.ΚΥΡΙΑΚΟΥ ΜΑΤΣΗ 31 - ΤΘ 24747, ΛΕΥΚΩΣΙΑ ΚΥΠΡΟΥ	+357 22500100	357 22500110							
ΕΛΛΗΝΟΑΜΕΡΙΚΑΝΙΚΗ ΧΡΗΜΑΤΙΣΤΗΡΙΑΚΗ Α.Ε.Π.Ε.Υ.			a		a	a			a
ΑΝΔΡΕΑ ΠΑΠΑΝΔΡΕΟΥ 27, ΑΘΗΝΑ	+30 2103311100	+30 210-3215968							
ΕΠΕΝΔΥΤΙΚΗ ΤΡΑΠΕΖΑ ΕΛΛΑΔΟΣ Α.Ε.			a		a	a		a	
ΑΙΓΑΛΕΙΑΣ & ΠΑΡΑΔΕΙΣΟΥ 32, ΜΑΡΟΥΣΙ	+30 2108173111	+30 210-6896325							
ΗΛΙΑΣ ΠΕΤΡΟΠΟΥΛΑΚΗΣ ΧΡΗΜΑΤΙΣΤΗΡΙΑΚΗ Α.Ε.Π.Ε.Υ.			a			a			
ΑΡΙΣΤΕΙΔΟΥ 9, ΑΘΗΝΑ	+30 2103213928	+30 210-3216810							
Ι. Χ. ΜΑΥΡΙΚΗΣ ΧΡΗΜΑΤΙΣΤΗΡΙΑΚΗ Α.Ε.Π.Ε.Υ.			a						
ΣΟΦΟΚΛΕΟΥΣ 5, ΑΘΗΝΑ	+30 2103216730	210-3217767							
ΚΑΠΠΑ ΧΡΗΜΑΤΙΣΤΗΡΙΑΚΗ Α.Ε.Π.Ε.Υ.			a			a			
ΒΑΛΛΑΩΡΙΤΟΥ 15, ΑΘΗΝΑ	+30 2103678600	+30 210-3641002							
ΚΑΡΑΜΑΝΩΦ ΧΡΗΜΑΤΙΣΤΗΡΙΑΚΗ Α.Ε.Π.Ε.Υ.			a			a			
ΠΛ. ΑΓΙΩΝ ΘΕΟΔΩΡΩΝ 2, ΑΘΗΝΑ	+30 2103212947	+30 210-3217088							
ΚΥΚΛΟΣ ΧΡΗΜΑΤΙΣΤΗΡΙΑΚΗ Α.Ε.Π.Ε.Υ.			a			a			a
ΠΑΝΕΠΙΣΤΗΜΙΟΥ 39, ΑΘΗΝΑ	+30 2103364300	+30 210-3239122							
ΛΕΩΝ ΔΕΠΟΛΑΣ ΧΡΗΜΑΤΙΣΤΗΡΙΑΚΗ Α.Ε.Π.Ε.Υ.			a		a	a			
ΧΡ. ΛΑΔΑ 1, ΑΘΗΝΑ	+30 2103213276	+30 210-3211618							
ΜΙΔΑΣ ΧΡΗΜΑΤΙΣΤΗΡΙΑΚΗ Α.Ε.Π.Ε.Υ.			a		a				
ΣΟΦΟΚΛΕΟΥΣ 5, ΑΘΗΝΑ	+30 2141008800	+30 210-3253205							
Ν. ΧΡΥΣΟΧΟΙΔΗΣ ΧΡΗΜΑΤΙΣΤΗΡΙΑΚΗ Α.Ε.Π.Ε.Υ.			a			a			a
ΣΟΦΟΚΛΕΟΥΣ 7-9, ΑΘΗΝΑ	+30 2103213913	+30 210-3216115							
ΠΑΝΤΕΛΑΚΗΣ ΧΡΗΜΑΤΙΣΤΗΡΙΑΚΗ Α.Ε.Π.Ε.Υ.			a			a			
ΕΘΝΙΚΗΣ ΑΝΤΙΣΤΑΣΕΩΣ Β 57, ΧΑΛΑΝΔΡΙ	+30 2106965000	210-6929550							

Πίνακας Μελών Χρηματιστηρίου Αθηνών και Μελών ΕΤ.ΕΚ.

Επωνυμία			Αγορά Μετοχών			Αγορά Παραγώγων		Μέλη ΕΤ.ΕΚ.	
Διεύθυνση	Τηλέφωνο	Φαξ	Μέλος Αγοράς	Μέλος εξ Αποστάσεως	Ειδικός Διαπρήτης	Διαπρήτης	Ειδικός Διαπρήτης	Γενικό Εκκαθιστικό	Άμεσο Εκκαθιστικό
ΠΕΙΡΑΙΩΣ Α.Ε.Π.Ε.Υ.			a		a	a	a		a
ΚΟΡΑΗ 5, ΑΘΗΝΑ	+30 2103354100	210-3354170							
ΠΗΓΑΣΟΣ ΧΡΗΜΑΤΙΣΤΗΡΙΑΚΗ Α.Ε.Π.Ε.Υ.			a			a			
ΒΑΛΛΑΩΡΙΤΟΥ & ΑΜΕΡΙΚΗΣ 17, ΑΘΗΝΑ	+30 2103670700	+30 210-3670760							
ΣΤ. ΕΜ. ΛΑΥΡΕΝΤΑΚΗΣ ΧΡΗΜΑΤΙΣΤΗΡΙΑΚΗ Α.Ε.Π.Ε.Υ.			a			a			
ΣΟΦΟΚΛΕΟΥΣ 7-9, ΑΘΗΝΑ	+30 2103213336	+30 210-3246572							
ΤΡΑΠΕΖΑ EUROBANK ERGASIAS Α.Ε.								a	
ΟΘΩΝΟΣ 8, ΑΘΗΝΑ	+30 2103337000	210-3245916							
ΟΘΩΝΟΣ 8, ΑΘΗΝΑ	(210)-3337000	(210)-3233866							
	(210)-3337969	(210)-3245916							
ΤΡΑΠΕΖΑ ΠΕΙΡΑΙΩΣ Α.Ε.			a			a		a	
ΑΜΕΡΙΚΗΣ 4, ΑΘΗΝΑ	(210)-3335000	(210)-3335079							
	(210)-3335918	(210)-3254207							
ΑΜΕΡΙΚΗΣ 4, ΑΘΗΝΑ	+30 2103335000	210-3335079							

Πίνακας Μετοχών Υπό Ειδική Διαπραγμάτευση

Μετοχές	Κατηγορία Διαπραγμάτευσης
Ειδικός Διαπραγματευτής	Έναρξη Ειδικής Διαπραγμάτευσης
FRIGOGLASS (ΚΟ)	Επιτήρηση
EUROBANK EQUITIES Α.Ε.Π.Ε.Υ.	27/10/2014
ALPHA BANK (ΚΟ)	Κύρια Αγορά
EUROBANK EQUITIES Α.Ε.Π.Ε.Υ.	24/10/2012
MERIT ΧΡΗΜΑΤΙΣΤΗΡΙΑΚΗ Α.Ε.Π.Ε.Υ.	03/09/2013
ΑΛΦΑ FINANCE ΑΕΠΕΥ	29/02/2016
ΕΘΝΙΚΗ ΧΡΗΜΑΤΙΣΤΗΡΙΑΚΗ Α.Ε.Π.Ε.Υ.	15/01/2013
ΛΕΩΝ ΔΕΠΟΛΑΣ ΧΡΗΜΑΤΙΣΤΗΡΙΑΚΗ Α.Ε.Π.Ε.Υ.	04/01/2016
ΜΙΔΑΣ ΧΡΗΜΑΤΙΣΤΗΡΙΑΚΗ Α.Ε.Π.Ε.Υ.	11/01/2006
ΠΕΙΡΑΙΩΣ Α.Ε.Π.Ε.Υ.	28/05/2013
ΑΤΤΙΚΑ BANK Α.Τ.Ε. (ΚΟ)	Κύρια Αγορά
ΒΕΤΑ ΧΡΗΜΑΤΙΣΤΗΡΙΑΚΗ Α.Ε.Π.Ε.Υ.	02/06/2014
EUROBANK EQUITIES Α.Ε.Π.Ε.Υ.	25/07/2014
EUROXX ΧΡΗΜΑΤΙΣΤΗΡΙΑΚΗ Α.Ε.Π.Ε.Υ.	22/01/2016
BYTE COMPUTER (ΚΟ)	Κύρια Αγορά
MERIT ΧΡΗΜΑΤΙΣΤΗΡΙΑΚΗ Α.Ε.Π.Ε.Υ.	04/08/2013
COCA-COLA HBC AG (ΚΟ)	Κύρια Αγορά
EUROBANK EQUITIES Α.Ε.Π.Ε.Υ.	23/10/2013
ΕΘΝΙΚΗ ΧΡΗΜΑΤΙΣΤΗΡΙΑΚΗ Α.Ε.Π.Ε.Υ.	29/04/2013
ΠΕΙΡΑΙΩΣ Α.Ε.Π.Ε.Υ.	04/05/2015
FOLLI-FOLLIE (ΚΟ)	Κύρια Αγορά
ΕΘΝΙΚΗ ΧΡΗΜΑΤΙΣΤΗΡΙΑΚΗ Α.Ε.Π.Ε.Υ.	17/02/2014
ΠΕΙΡΑΙΩΣ Α.Ε.Π.Ε.Υ.	04/05/2015
FOURLIS ΣΥΜΜΕΤΟΧΩΝ (ΚΟ)	Κύρια Αγορά
ΕΛΛΗΝΟΑΜΕΡΙΚΑΝΙΚΗ ΧΡΗΜΑΤΙΣΤΗΡΙΑΚΗ Α.Ε.Π.Ε.Υ.	14/09/2005
INTRACOM HOLDINGS (ΚΟ)	Κύρια Αγορά
ΕΛΛΗΝΟΑΜΕΡΙΚΑΝΙΚΗ ΧΡΗΜΑΤΙΣΤΗΡΙΑΚΗ Α.Ε.Π.Ε.Υ.	07/09/2015
J. & P. - ΑΒΑΞ (ΚΟ)	Κύρια Αγορά
EUROBANK EQUITIES Α.Ε.Π.Ε.Υ.	14/12/2015
LAMDA DEVELOPMENT(ΚΟ)	Κύρια Αγορά
EUROBANK EQUITIES Α.Ε.Π.Ε.Υ.	08/12/2014
MARFIN INVESTMENT GROUP (ΚΟ)	Κύρια Αγορά
EUROBANK EQUITIES Α.Ε.Π.Ε.Υ.	23/03/2015
ΕΛΛΗΝΟΑΜΕΡΙΚΑΝΙΚΗ ΧΡΗΜΑΤΙΣΤΗΡΙΑΚΗ Α.Ε.Π.Ε.Υ.	25/07/2014
ΠΕΙΡΑΙΩΣ Α.Ε.Π.Ε.Υ.	02/02/2013
MLS ΠΛΗΡΟΦΟΡΙΚΗ (ΚΟ)	Κύρια Αγορά
ΕΛΛΗΝΟΑΜΕΡΙΚΑΝΙΚΗ ΧΡΗΜΑΤΙΣΤΗΡΙΑΚΗ Α.Ε.Π.Ε.Υ.	07/12/2015
QUALITY & RELIABILITY (ΚΟ)	Κύρια Αγορά
ΒΕΤΑ ΧΡΗΜΑΤΙΣΤΗΡΙΑΚΗ Α.Ε.Π.Ε.Υ.	20/08/2014
VIOTALCO SA/ΝV (ΚΑ)	Κύρια Αγορά
MERIT ΧΡΗΜΑΤΙΣΤΗΡΙΑΚΗ Α.Ε.Π.Ε.Υ.	17/03/2014
ΑΛΦΑ FINANCE ΑΕΠΕΥ	17/02/2014
ΑΛΟΥΜΥΛ (ΚΟ)	Κύρια Αγορά
ΒΕΤΑ ΧΡΗΜΑΤΙΣΤΗΡΙΑΚΗ Α.Ε.Π.Ε.Υ.	18/07/2013
ΓΕΚ ΤΕΡΝΑ (ΚΟ)	Κύρια Αγορά
ΕΛΛΗΝΟΑΜΕΡΙΚΑΝΙΚΗ ΧΡΗΜΑΤΙΣΤΗΡΙΑΚΗ Α.Ε.Π.Ε.Υ.	07/09/2015
ΔΕΗ (ΚΟ)	Κύρια Αγορά
EUROBANK EQUITIES Α.Ε.Π.Ε.Υ.	23/10/2012
ΑΛΦΑ FINANCE ΑΕΠΕΥ	08/01/2013
ΕΘΝΙΚΗ ΧΡΗΜΑΤΙΣΤΗΡΙΑΚΗ Α.Ε.Π.Ε.Υ.	26/03/2013
ΜΙΔΑΣ ΧΡΗΜΑΤΙΣΤΗΡΙΑΚΗ Α.Ε.Π.Ε.Υ.	04/04/2016
ΠΕΙΡΑΙΩΣ Α.Ε.Π.Ε.Υ.	28/09/2013
ΕΘΝΙΚΗ ΤΡΑΠΕΖΑ (ΚΟ)	Κύρια Αγορά
EUROBANK EQUITIES Α.Ε.Π.Ε.Υ.	24/10/2012
MERIT ΧΡΗΜΑΤΙΣΤΗΡΙΑΚΗ Α.Ε.Π.Ε.Υ.	03/09/2013
ΑΛΦΑ FINANCE ΑΕΠΕΥ	08/01/2013
ΕΘΝΙΚΗ ΧΡΗΜΑΤΙΣΤΗΡΙΑΚΗ Α.Ε.Π.Ε.Υ.	28/02/2013
ΕΛΛΗΝΟΑΜΕΡΙΚΑΝΙΚΗ ΧΡΗΜΑΤΙΣΤΗΡΙΑΚΗ Α.Ε.Π.Ε.Υ.	25/07/2014
ΛΕΩΝ ΔΕΠΟΛΑΣ ΧΡΗΜΑΤΙΣΤΗΡΙΑΚΗ Α.Ε.Π.Ε.Υ.	20/04/2015
ΜΙΔΑΣ ΧΡΗΜΑΤΙΣΤΗΡΙΑΚΗ Α.Ε.Π.Ε.Υ.	07/01/2016
ΠΕΙΡΑΙΩΣ Α.Ε.Π.Ε.Υ.	08/09/2013
ΕΛΛΑΚΤΩΡ (ΚΟ)	Κύρια Αγορά
EUROBANK EQUITIES Α.Ε.Π.Ε.Υ.	01/06/2013
ΕΘΝΙΚΗ ΧΡΗΜΑΤΙΣΤΗΡΙΑΚΗ Α.Ε.Π.Ε.Υ.	25/06/2013
ΕΛΛΗΝ. ΧΡΗΜΑΤΙΣΤΗΡΙΑ-Χ.Α. (ΚΟ)	Κύρια Αγορά
EUROBANK EQUITIES Α.Ε.Π.Ε.Υ.	01/06/2013
ΕΘΝΙΚΗ ΧΡΗΜΑΤΙΣΤΗΡΙΑΚΗ Α.Ε.Π.Ε.Υ.	25/06/2013
ΕΛΛΗΝΟΑΜΕΡΙΚΑΝΙΚΗ ΧΡΗΜΑΤΙΣΤΗΡΙΑΚΗ Α.Ε.Π.Ε.Υ.	01/09/2014
ΠΕΙΡΑΙΩΣ Α.Ε.Π.Ε.Υ.	04/05/2015

Πίνακας Μετοχών Υπό Ειδική Διαπραγμάτευση

Μετοχές	Κατηγορία Διαπραγμάτευσης
Ειδικός Διαπραγματευτής	Έναρξη Ειδικής Διαπραγμάτευσης
ΕΛΛΗΝΙΚΑ ΠΕΤΡΕΛΙΑ (ΚΟ)	Κύρια Αγορά
ΕΛΛΗΝΟΑΜΕΡΙΚΑΝΙΚΗ ΧΡΗΜΑΤΙΣΤΗΡΙΑΚΗ Α.Ε.Π.Ε.Υ.	14/09/2015
ΕΛΤΟΝ (ΚΟ)	Κύρια Αγορά
ΒΕΤΑ ΧΡΗΜΑΤΙΣΤΗΡΙΑΚΗ Α.Ε.Π.Ε.Υ.	03/09/2013
ΕΥΡΩΣΥΜΒΟΥΛΟΙ (ΚΟ)	Κύρια Αγορά
EUROBANK EQUITIES Α.Ε.Π.Ε.Υ.	22/07/2014
ΙΝΤΡΑΛΟΤ (ΚΟ)	Κύρια Αγορά
EUROBANK EQUITIES Α.Ε.Π.Ε.Υ.	01/06/2013
ΠΕΙΡΑΙΩΣ Α.Ε.Π.Ε.Υ.	28/09/2013
ΚΑΝΑΚΗΣ Σ. (ΚΟ)	Κύρια Αγορά
ΒΕΤΑ ΧΡΗΜΑΤΙΣΤΗΡΙΑΚΗ Α.Ε.Π.Ε.Υ.	01/10/2013
ΚΛΟΥΚΙΝΑΣ - ΛΑΠΠΑΣ (ΚΟ)	Κύρια Αγορά
ΒΕΤΑ ΧΡΗΜΑΤΙΣΤΗΡΙΑΚΗ Α.Ε.Π.Ε.Υ.	22/09/2014
ΚΥΠΡΟΥ ΤΡΑΠΕΖΑ (ΚΟ)	Κύρια Αγορά
EUROBANK EQUITIES Α.Ε.Π.Ε.Υ.	23/03/2015
ΕΘΝΙΚΗ ΧΡΗΜΑΤΙΣΤΗΡΙΑΚΗ Α.Ε.Π.Ε.Υ.	22/06/2015
ΜΟΤΟΡ ΟΪΛ (ΚΟ)	Κύρια Αγορά
EUROBANK EQUITIES Α.Ε.Π.Ε.Υ.	23/10/2012
ΕΘΝΙΚΗ ΧΡΗΜΑΤΙΣΤΗΡΙΑΚΗ Α.Ε.Π.Ε.Υ.	17/02/2014
ΕΛΛΗΝΟΑΜΕΡΙΚΑΝΙΚΗ ΧΡΗΜΑΤΙΣΤΗΡΙΑΚΗ Α.Ε.Π.Ε.Υ.	01/09/2014
ΠΕΙΡΑΙΩΣ Α.Ε.Π.Ε.Υ.	04/05/2015
ΜΥΤΙΛΗΝΑΙΟΣ (ΚΟ)	Κύρια Αγορά
ΕΘΝΙΚΗ ΧΡΗΜΑΤΙΣΤΗΡΙΑΚΗ Α.Ε.Π.Ε.Υ.	25/06/2013
ΠΕΙΡΑΙΩΣ Α.Ε.Π.Ε.Υ.	04/05/2015
ΟΠΑΠ (ΚΟ)	Κύρια Αγορά
EUROBANK EQUITIES Α.Ε.Π.Ε.Υ.	24/10/2012
ΑΛΦΑ FINANCE ΑΕΠΕΥ	08/01/2013
ΕΘΝΙΚΗ ΧΡΗΜΑΤΙΣΤΗΡΙΑΚΗ Α.Ε.Π.Ε.Υ.	15/01/2013
ΕΛΛΗΝΟΑΜΕΡΙΚΑΝΙΚΗ ΧΡΗΜΑΤΙΣΤΗΡΙΑΚΗ Α.Ε.Π.Ε.Υ.	25/07/2014
ΜΙΔΑΣ ΧΡΗΜΑΤΙΣΤΗΡΙΑΚΗ Α.Ε.Π.Ε.Υ.	04/04/2016
ΠΕΙΡΑΙΩΣ Α.Ε.Π.Ε.Υ.	04/05/2015
ΟΤΕ (ΚΟ)	Κύρια Αγορά
EUROBANK EQUITIES Α.Ε.Π.Ε.Υ.	24/10/2012
ΑΛΦΑ FINANCE ΑΕΠΕΥ	08/01/2013
ΕΘΝΙΚΗ ΧΡΗΜΑΤΙΣΤΗΡΙΑΚΗ Α.Ε.Π.Ε.Υ.	01/12/2012
ΕΛΛΗΝΟΑΜΕΡΙΚΑΝΙΚΗ ΧΡΗΜΑΤΙΣΤΗΡΙΑΚΗ Α.Ε.Π.Ε.Υ.	25/07/2014
ΜΙΔΑΣ ΧΡΗΜΑΤΙΣΤΗΡΙΑΚΗ Α.Ε.Π.Ε.Υ.	01/10/2015
ΠΕΙΡΑΙΩΣ Α.Ε.Π.Ε.Υ.	08/09/2013
ΠΑΠΟΥΤΣΑΝΗΣ (ΚΟ)	Κύρια Αγορά
ΒΕΤΑ ΧΡΗΜΑΤΙΣΤΗΡΙΑΚΗ Α.Ε.Π.Ε.Υ.	25/11/2013
ΠΕΙΡΑΙΩΣ ΤΡΑΠΕΖΑ (ΚΟ)	Κύρια Αγορά
EUROBANK EQUITIES Α.Ε.Π.Ε.Υ.	23/10/2012
EUROXX ΧΡΗΜΑΤΙΣΤΗΡΙΑΚΗ Α.Ε.Π.Ε.Υ.	15/02/2016
MERIT ΧΡΗΜΑΤΙΣΤΗΡΙΑΚΗ Α.Ε.Π.Ε.Υ.	16/09/2013
ΕΘΝΙΚΗ ΧΡΗΜΑΤΙΣΤΗΡΙΑΚΗ Α.Ε.Π.Ε.Υ.	02/06/2013
ΕΛΛΗΝΟΑΜΕΡΙΚΑΝΙΚΗ ΧΡΗΜΑΤΙΣΤΗΡΙΑΚΗ Α.Ε.Π.Ε.Υ.	25/07/2014
ΜΙΔΑΣ ΧΡΗΜΑΤΙΣΤΗΡΙΑΚΗ Α.Ε.Π.Ε.Υ.	11/01/2016
ΠΕΙΡΑΙΩΣ Α.Ε.Π.Ε.Υ.	16/02/2013
ΠΕΤΡΟΠΟΥΛΟΣ ΠΕΤΡΟΣ (ΚΟ)	Κύρια Αγορά
ΒΕΤΑ ΧΡΗΜΑΤΙΣΤΗΡΙΑΚΗ Α.Ε.Π.Ε.Υ.	28/05/2013
ΠΛΑΙΣΙΟ COMPUTERS (ΚΟ)	Κύρια Αγορά
ΒΕΤΑ ΧΡΗΜΑΤΙΣΤΗΡΙΑΚΗ Α.Ε.Π.Ε.Υ.	05/05/2014
EUROBANK EQUITIES Α.Ε.Π.Ε.Υ.	02/03/2015
ΣΑΡΑΝΤΗΣ ΓΡ. (ΚΟ)	Κύρια Αγορά
ΒΕΤΑ ΧΡΗΜΑΤΙΣΤΗΡΙΑΚΗ Α.Ε.Π.Ε.Υ.	14/05/2013
ΤΙΤΑΝ (ΚΟ)	Κύρια Αγορά
EUROBANK EQUITIES Α.Ε.Π.Ε.Υ.	23/10/2012
ΕΘΝΙΚΗ ΧΡΗΜΑΤΙΣΤΗΡΙΑΚΗ Α.Ε.Π.Ε.Υ.	17/02/2014
ΠΕΙΡΑΙΩΣ Α.Ε.Π.Ε.Υ.	04/05/2015
ΤΡΑΠΕΖΑ EUROBANK ERGASIAS (ΚΟ)	Κύρια Αγορά
EUROBANK EQUITIES Α.Ε.Π.Ε.Υ.	01/06/2013
ΑΛΦΑ FINANCE ΑΕΠΕΥ	08/01/2013
ΕΛΛΗΝΟΑΜΕΡΙΚΑΝΙΚΗ ΧΡΗΜΑΤΙΣΤΗΡΙΑΚΗ Α.Ε.Π.Ε.Υ.	25/07/2014
ΜΙΔΑΣ ΧΡΗΜΑΤΙΣΤΗΡΙΑΚΗ Α.Ε.Π.Ε.Υ.	07/01/2016
ΠΕΙΡΑΙΩΣ Α.Ε.Π.Ε.Υ.	28/09/2013
ΥΓΕΙΑ (ΚΟ)	Κύρια Αγορά
ΕΛΛΗΝΟΑΜΕΡΙΚΑΝΙΚΗ ΧΡΗΜΑΤΙΣΤΗΡΙΑΚΗ Α.Ε.Π.Ε.Υ.	18/04/2016

Γνωστοποιήσεις Συναλλαγών - Κατάλογος Υπόχρεων Προσώπων

Ημερομηνία Υποβολής [1]	Επωνυμία	Λόγος Υποβολής [2]	Υπόχρεος	Ιδιότητα Υποχρέου	Σχέση με τον Υπόχρεο	Ημερομηνία Συναλλαγής	Αγορά	Όγκος Συναλλαγών	Αξία Συναλλαγών	Φύση Συναλλαγής [3]	Είδος Χρηματικού μέσου	Παρατηρήσεις [4]
29/08/2016	ΤΡΑΠΕΖΑ EUROBANK ERGASIAS A.E.	B	ΑΡΧΟΝΤΙΔΗΣ ΔΗΜΟΣΘΕΝΗΣ	Γεν.Διευθυντής	Συνδεδόμενο Νομικό Πρόσωπο	26/08/2016	ΠΑΡΑΓΩΓΩΝ ΧΑ	292	13,319.40	A	ΣΜΕ σε μετοχές	
29/08/2016	ΤΡΑΠΕΖΑ EUROBANK ERGASIAS A.E.	B	ΑΡΧΟΝΤΙΔΗΣ ΔΗΜΟΣΘΕΝΗΣ	Γεν.Διευθυντής	Συνδεδόμενο Νομικό Πρόσωπο	26/08/2016	ΑΞΙΩΝ ΧΑ	29,200	13,371.09	Π	Μετοχή (Κοινή)	
29/08/2016	ΤΡΑΠΕΖΑ EUROBANK ERGASIAS A.E.	B	ΑΡΧΟΝΤΙΔΗΣ ΔΗΜΟΣΘΕΝΗΣ	Γεν.Διευθυντής	Συνδεδόμενο Νομικό Πρόσωπο	26/08/2016	ΑΞΙΩΝ ΧΑ	60,162	27,550.21	Π	Μετοχή (Κοινή)	
29/08/2016	ΤΡΑΠΕΖΑ EUROBANK ERGASIAS A.E.	B	ΑΡΧΟΝΤΙΔΗΣ ΔΗΜΟΣΘΕΝΗΣ	Γεν.Διευθυντής	Συνδεδόμενο Νομικό Πρόσωπο	26/08/2016	ΑΞΙΩΝ ΧΑ	60,162	27,608.40	A	Μετοχή (Κοινή)	

Σημειώσεις Γνωστοποιήσεων Συναλλαγών

[1] - Η Ημερομηνία Υποβολής αφορά την Ημερομηνία που η Γνωστοποίηση παρελήφθει από το Χ.Α.

[2] - Λόγος Υποβολής: Α: Πρόσωπο που ασκεί Διευθυντικά καθήκοντα, Β: Πρόσωπο που έχει στενό δεσμό με πρόσωπο που ασκεί Διευθυντικά καθήκοντα.

[3] - Φύση Συναλλαγής: Α: Αγορά, Π: Πώληση.

[4] - Παρατηρήσεις: 1 - Λόγω Συμμετοχής σε ΑΜΚ, 2 - Λόγω Εξάσκησης Δικαιώματος Προαίρεσης αγοράς μετοχών που παρέχεται στο προσωπικό, 3 - Λόγω Δωρεάς, 4 - Λόγω Συγχώνευσης ή Διάσπασης κλπ, 5 - Λόγω Μετατροπής ή Ανταλλαγής Ομολογιών, 6 - Ανταλλαγή λόγω Προαιρετικής Δημόσιας Πρότασης.

Υποκείμενη Αγορά				Αγορά Παραγώγων														
Ανωτ Τιμή	Κατωτ Τιμή	Τιμή κλεισ.	Μεταβ.	Μήνας Παράδοσης	Άνοιγμα	Ανωτ Τιμή	Κατωτ Τιμή	Τελ Τιμή	Τιμή κλεισ.	Τελευταία ζήτηση	Τελευταία προσφορά	Τιμή Εκκαθάρισης	Υψηλό ζωής	Χαμηλό ζωής	Πράξεις	Όγκος	Ανοικτές θέσεις	
FTSE/X.A. Large Cap				(Μονάδα Διαπραγμάτευσης: 1 Μονάδα Δείκτη x 2€, Χρηματικός Διακανονισμός)														
1,506.00	1,481.78	1,492.29	-0.74%	Σεπτέμβριος 2016	1,500.00	1,502.00	1,480.50	1,492.00	1,492.00	---	---	1,489.00	1,608.50	---	152	562	5,335	
				Οκτώβριος 2016	1,491.75	1,491.75	1,481.00	1,481.00	1,481.00	---	---	1,486.25	---	1,525.50	---	5	9	217
				Νοέμβριος 2016	---	---	---	---	1,510.25	---	---	---	---	---	---	---	---	
				Δεκέμβριος 2016	---	---	---	---	1,512.75	---	---	---	---	---	---	---	---	
				Μάρτιος 2017	---	---	---	---	1,520.25	---	---	---	---	---	---	---	---	
				Ιούνιος 2017	---	---	---	---	1,528.00	---	---	---	---	---	---	---	---	

Υποκείμενη Αγορά				Αγορά Παραγώγων														
Ανωτ Τιμή	Κατωτ Τιμή	Τιμή κλεισ.	Μεταβ.	Μήνας Παράδοσης	Άνοιγμα	Ανωτ Τιμή	Κατωτ Τιμή	Τελ Τιμή	Τιμή κλεισ.	Τελευταία ζήτηση	Τελευταία προσφορά	Τιμή Εκκαθάρισης	Υψηλό ζωής	Χαμηλό ζωής	Πράξεις	Όγκος	Ανοικτές θέσεις	
(Μέγεθος Συμβολαίου: 100 Μετοχές, Φυσική Παράδοση)																		
ALPHA BANK (ΚΟ)				Σεπτέμβριος 2016	1.59	1.60	1.56	1.59	1.59	---	---	1.56	2.74	---	94	1,199	11,489	
1.62	1.55	1.59	0.00%	Δεκέμβριος 2016	---	---	---	---	1.60	---	---	1.55	1.87	---	---	---	4	
				Μάρτιος 2017	---	---	---	---	1.61	---	---	---	---	---	---	---	---	
				Ιούνιος 2017	---	---	---	---	1.62	---	---	---	---	---	---	---	---	
(Μέγεθος Συμβολαίου: 100 Μετοχές, Φυσική Παράδοση)																		
COCA-COLA HBC AG (ΚΟ)				Σεπτέμβριος 2016	19.50	19.64	19.44	19.44	19.44	---	---	19.56	20.19	---	6	7	159	
19.95	19.36	19.57	-1.41%	Δεκέμβριος 2016	---	---	---	---	19.97	---	---	19.50	19.05	---	---	---	---	
				Μάρτιος 2017	---	---	---	---	20.07	---	---	---	---	---	---	---	---	
				Ιούνιος 2017	---	---	---	---	20.17	---	---	---	---	---	---	---	---	
(Μέγεθος Συμβολαίου: 100 Μετοχές, Φυσική Παράδοση)																		
FOLLI-FOLLIE (ΚΟ)				Σεπτέμβριος 2016	21.69	21.86	21.69	21.86	21.86	---	---	21.78	21.94	---	6	13	171	
21.98	21.72	21.98	-0.09%	Δεκέμβριος 2016	21.96	21.96	21.81	21.81	21.81	---	---	21.81	21.96	---	2	6	2	
				Μάρτιος 2017	---	---	---	---	22.25	---	---	---	---	---	---	---	---	
				Ιούνιος 2017	---	---	---	---	22.36	---	---	---	---	---	---	---	---	
(Μέγεθος Συμβολαίου: 100 Μετοχές, Φυσική Παράδοση)																		
GRIVALIA PROPERTIES (ΚΟ)				Σεπτέμβριος 2016	---	---	---	---	7.11	---	---	7.09	7.69	---	---	---	89	
7.20	7.10	7.13	0.42%	Δεκέμβριος 2016	---	---	---	---	7.14	---	---	---	---	---	---	---	---	
				Μάρτιος 2017	---	---	---	---	7.18	---	---	---	---	---	---	---	---	
				Ιούνιος 2017	---	---	---	---	7.22	---	---	---	---	---	---	---	---	
(Μέγεθος Συμβολαίου: 100 Μετοχές, Φυσική Παράδοση)																		
JUMBO (ΚΟ)				Σεπτέμβριος 2016	10.57	10.72	10.55	10.72	10.72	---	---	10.78	11.90	---	5	8	314	
10.75	10.64	10.75	0.28%	Δεκέμβριος 2016	---	---	---	---	10.79	---	---	10.63	11.69	---	---	---	---	
				Μάρτιος 2017	---	---	---	---	10.84	---	---	---	---	---	---	---	---	
				Ιούνιος 2017	---	---	---	---	10.90	---	---	---	---	---	---	---	---	
(Μέγεθος Συμβολαίου: 100 Μετοχές, Φυσική Παράδοση)																		
MARFIN INVESTMENT GROUP (ΚΟ)				Σεπτέμβριος 2016	0.116	0.119	0.116	0.118	0.118	---	---	0.118	0.224	---	34	1,240	44,250	
0.118	0.116	0.117	-1.68%	Δεκέμβριος 2016	---	---	---	---	0.120	---	---	0.118	0.136	---	---	---	65	
				Μάρτιος 2017	---	---	---	---	0.120	---	---	---	---	---	---	---	---	
				Ιούνιος 2017	---	---	---	---	0.121	---	---	---	---	---	---	---	---	
(Μέγεθος Συμβολαίου: 100 Μετοχές, Φυσική Παράδοση)																		
VIOHALCO SA/NV (ΚΑ)				Σεπτέμβριος 2016	1.30	1.30	1.30	1.30	1.30	---	---	1.30	1.64	---	1	1	2,560	
1.30	1.27	1.28	-0.77%	Δεκέμβριος 2016	1.31	1.31	1.31	1.31	1.31	---	---	1.31	1.31	---	1	16	16	
				Μάρτιος 2017	---	---	---	---	1.30	---	---	---	---	---	---	---	---	
				Ιούνιος 2017	---	---	---	---	1.31	---	---	---	---	---	---	---	---	
(Μέγεθος Συμβολαίου: 100 Μετοχές, Φυσική Παράδοση)																		
ΓΕΚ ΤΕΡΝΑ (ΚΟ)				Σεπτέμβριος 2016	1.85	1.85	1.83	1.83	1.83	---	---	1.84	2.08	---	7	9	6,804	
1.86	1.83	1.83	-2.66%	Δεκέμβριος 2016	---	---	---	---	1.89	---	---	---	---	---	---	---	---	
				Μάρτιος 2017	---	---	---	---	1.90	---	---	---	---	---	---	---	---	
				Ιούνιος 2017	---	---	---	---	1.91	---	---	---	---	---	---	---	---	

Υποκείμενη Αγορά				Αγορά Παραγώγων													
Ανωτ Τιμή	Κατωτ Τιμή	Τιμή κλεισ.	Μεταβ.	Μήνας Παράδοσης	Άνοιγμα	Ανωτ Τιμή	Κατωτ Τιμή	Τελ Τιμή	Τιμή κλεισ.	Τελευταία ζήτηση	Τελευταία προσφορά	Τιμή Εκκαθάρισης	Υψηλό ζωής	Χαμηλό ζωής	Πράξεις	Όγκος	Ανοικτές θέσεις
(Μέγεθος Συμβολαίου: 100 Μετοχές, Φυσική Παράδοση)																	
ΔΕΗ (ΚΟ)				Σεπτέμβριος 2016	2.63	2.63	2.58	2.58	2.58	---	---	2.61	3.42	---	40	103	6,398
2.64	2.57	2.57	-2.65%	Δεκέμβριος 2016	2.59	2.59	2.59	2.59	2.59	---	---	2.61	2.77	---	1	1	1
				Μάρτιος 2017	---	---	---	---	2.67	---	---	---	---	---	---	---	---
				Ιούνιος 2017	---	---	---	---	2.68	---	---	---	---	---	---	---	---
(Μέγεθος Συμβολαίου: 100 Μετοχές, Φυσική Παράδοση)																	
ΕΘΝΙΚΗ ΤΡΑΠΕΖΑ (ΚΟ)				Σεπτέμβριος 2016	0.190	0.191	0.185	0.187	0.187	---	---	0.188	0.334	---	107	3,350	71,119
0.192	0.187	0.190	-1.04%	Δεκέμβριος 2016	0.183	0.183	0.182	0.182	0.182	---	---	0.184	0.268	---	2	2	76
				Μάρτιος 2017	---	---	---	---	0.194	---	---	---	---	---	---	---	---
				Ιούνιος 2017	---	---	---	---	0.195	---	---	---	---	---	---	---	---
(Μέγεθος Συμβολαίου: 100 Μετοχές, Φυσική Παράδοση)																	
ΕΛΛΑΚΤΩΡ (ΚΟ)				Σεπτέμβριος 2016	1.28	1.29	1.28	1.29	1.29	---	---	1.30	1.59	---	2	13	1,689
1.30	1.27	1.30	0.00%	Δεκέμβριος 2016	---	---	---	---	1.31	---	---	---	---	---	---	---	---
				Μάρτιος 2017	---	---	---	---	1.31	---	---	---	---	---	---	---	---
				Ιούνιος 2017	---	---	---	---	1.32	---	---	---	---	---	---	---	---
(Μέγεθος Συμβολαίου: 105 Μετοχές, Φυσική Παράδοση)																	
ΕΛΛΗΝ. ΧΡΗΜΑΤΙΣΤΗΡΙΑ Χ.Α. (ΚΟ)				Σεπτέμβριος 2016	4.28	4.29	4.25	4.25	4.25	---	---	4.22	4.40	---	3	4	587
4.31	4.22	4.23	-2.54%	Δεκέμβριος 2016	---	---	---	---	4.37	---	---	4.17	4.22	---	---	---	---
				Μάρτιος 2017	---	---	---	---	4.39	---	---	---	---	---	---	---	---
				Ιούνιος 2017	---	---	---	---	4.41	---	---	---	---	---	---	---	---
(Μέγεθος Συμβολαίου: 100 Μετοχές, Φυσική Παράδοση)																	
ΕΛΛΗΝΙΚΑ ΠΕΤΡΕΛΑΙΑ (ΚΟ)				Σεπτέμβριος 2016	3.80	3.80	3.69	3.71	3.71	---	---	3.74	4.25	---	27	37	3,759
3.79	3.68	3.70	-2.37%	Δεκέμβριος 2016	---	---	---	---	3.81	---	---	3.71	3.89	---	---	---	5
				Μάρτιος 2017	---	---	---	---	3.83	---	---	---	---	---	---	---	---
				Ιούνιος 2017	---	---	---	---	3.85	---	---	---	---	---	---	---	---
(Μέγεθος Συμβολαίου: 100 Μετοχές, Φυσική Παράδοση)																	
ΕΥΔΑΠ (ΚΟ)				Σεπτέμβριος 2016	5.54	5.62	5.54	5.62	5.62	---	---	5.39	5.95	---	3	15	151
5.59	5.48	5.59	0.00%	Δεκέμβριος 2016	---	---	---	---	5.62	---	---	---	---	---	---	---	---
				Μάρτιος 2017	---	---	---	---	5.65	---	---	---	---	---	---	---	---
				Ιούνιος 2017	---	---	---	---	5.68	---	---	---	---	---	---	---	---
(Μέγεθος Συμβολαίου: 100 Μετοχές, Φυσική Παράδοση)																	
ΙΝΤΡΑΛΟΤ (ΚΟ)				Σεπτέμβριος 2016	0.865	0.865	0.865	0.865	0.865	---	---	0.896	1.15	---	1	5	534
0.883	0.875	0.883	0.00%	Δεκέμβριος 2016	---	---	---	---	0.888	---	---	---	---	---	---	---	---
				Μάρτιος 2017	---	---	---	---	0.893	---	---	---	---	---	---	---	---
				Ιούνιος 2017	---	---	---	---	0.897	---	---	---	---	---	---	---	---
(Μέγεθος Συμβολαίου: 100 Μετοχές, Φυσική Παράδοση)																	
ΜΕΤΚΑ (ΚΟ)				Σεπτέμβριος 2016	7.31	7.53	7.31	7.53	7.53	---	---	7.58	8.20	---	8	16	182
7.62	7.42	7.59	0.40%	Δεκέμβριος 2016	---	---	---	---	7.61	---	---	---	---	---	---	---	---
				Μάρτιος 2017	---	---	---	---	7.65	---	---	---	---	---	---	---	---
				Ιούνιος 2017	---	---	---	---	7.68	---	---	---	---	---	---	---	---

Υποκείμενη Αγορά				Αγορά Παραγώγων													
Ανωτ Τιμή	Κατωτ Τιμή	Τιμή κλεισ.	Μεταβ.	Μήνας Παράδοσης	Άνοιγμα	Ανωτ Τιμή	Κατωτ Τιμή	Τελ Τιμή	Τιμή κλεισ.	Τελευταία ζήτηση	Τελευταία προσφορά	Τιμή Εκκαθάρισης	Υψηλό ζωής	Χαμηλό ζωής	Πράξεις	Όγκος	Ανοικτές θέσεις
(Μέγεθος Συμβολαίου: 100 Μετοχές, Φυσική Παράδοση)																	
ΜΟΤΟΡ ΟΪΛ (ΚΟ)				Σεπτέμβριος 2016	10.01	10.01	10.01	10.01	10.01	---	---	10.06	11.10	---	3	5	372
10.06	10.00	10.00	-0.10%	Δεκέμβριος 2016	---	---	---	---	10.07	---	---	10.05	10.53	---	---	---	---
				Μάρτιος 2017	---	---	---	---	10.12	---	---	---	---	---	---	---	---
				Ιούνιος 2017	---	---	---	---	10.17	---	---	---	---	---	---	---	---
(Μέγεθος Συμβολαίου: 100 Μετοχές, Φυσική Παράδοση)																	
ΜΥΤΙΛΗΝΑΙΟΣ (ΚΟ)				Σεπτέμβριος 2016	3.82	3.82	3.77	3.79	3.79	---	---	3.83	4.45	---	28	78	2,886
3.84	3.76	3.79	-1.56%	Δεκέμβριος 2016	3.83	3.83	3.78	3.78	3.78	---	---	3.84	3.95	---	10	35	28
				Μάρτιος 2017	---	---	---	---	3.89	---	---	---	---	---	---	---	---
				Ιούνιος 2017	---	---	---	---	3.91	---	---	---	---	---	---	---	---
(Μέγεθος Συμβολαίου: 100 Μετοχές, Φυσική Παράδοση)																	
ΟΛΠ (ΚΟ)				Σεπτέμβριος 2016	12.75	12.75	12.75	12.75	12.75	---	---	12.80	14.12	---	1	1	654
12.98	12.66	12.66	-1.09%	Δεκέμβριος 2016	---	---	---	---	12.88	---	---	---	---	---	---	---	---
				Μάρτιος 2017	---	---	---	---	12.94	---	---	---	---	---	---	---	---
				Ιούνιος 2017	---	---	---	---	13.01	---	---	---	---	---	---	---	---
(Μέγεθος Συμβολαίου: 100 Μετοχές, Φυσική Παράδοση)																	
ΟΠΑΠ (ΚΟ)				Σεπτέμβριος 2016	7.15	7.26	7.15	7.26	7.26	---	---	7.21	7.49	---	56	163	2,211
7.28	7.18	7.26	0.83%	Δεκέμβριος 2016	---	---	---	---	7.24	---	---	---	---	---	---	---	---
				Μάρτιος 2017	---	---	---	---	7.28	---	---	---	---	---	---	---	---
				Ιούνιος 2017	---	---	---	---	7.32	---	---	---	---	---	---	---	---
(Μέγεθος Συμβολαίου: 100 Μετοχές, Φυσική Παράδοση)																	
ΟΤΕ (ΚΟ)				Σεπτέμβριος 2016	8.34	8.34	8.15	8.23	8.23	---	---	8.19	9.22	---	120	434	2,664
8.38	8.15	8.20	-1.80%	Δεκέμβριος 2016	---	---	---	---	8.40	---	---	---	---	---	---	---	---
				Μάρτιος 2017	---	---	---	---	8.44	---	---	---	---	---	---	---	---
				Ιούνιος 2017	---	---	---	---	8.49	---	---	---	---	---	---	---	---
(Μέγεθος Συμβολαίου: 100 Μετοχές, Φυσική Παράδοση)																	
ΠΕΙΡΑΙΩΣ ΤΡΑΠΕΖΑ (ΚΟ)				Σεπτέμβριος 2016	0.131	0.131	0.128	0.130	0.130	---	---	0.129	0.307	---	42	1,590	69,692
0.132	0.128	0.131	0.00%	Δεκέμβριος 2016	---	---	---	---	0.132	---	---	0.129	0.250	---	---	---	1
				Μάρτιος 2017	---	---	---	---	0.132	---	---	---	---	---	---	---	---
				Ιούνιος 2017	---	---	---	---	0.133	---	---	---	---	---	---	---	---
(Μέγεθος Συμβολαίου: 100 Μετοχές, Φυσική Παράδοση)																	
ΣΩΛΓΕΙΑ ΚΟΡΙΝΘΟΥ (ΚΟ)				Σεπτέμβριος 2016	0.888	0.900	0.872	0.884	0.884	---	---	0.902	0.948	---	18	88	1,077
0.916	0.876	0.909	3.77%	Δεκέμβριος 2016	---	---	---	---	0.881	---	---	---	---	---	---	---	---
				Μάρτιος 2017	---	---	---	---	0.886	---	---	---	---	---	---	---	---
				Ιούνιος 2017	---	---	---	---	0.890	---	---	---	---	---	---	---	---
(Μέγεθος Συμβολαίου: 100 Μετοχές, Φυσική Παράδοση)																	
ΤΕΡΝΑ ΕΝΕΡΓΕΙΑΚΗ (ΚΟ)				Σεπτέμβριος 2016	2.62	2.62	2.60	2.60	2.60	---	---	2.62	2.75	---	4	21	1,187
2.66	2.59	2.61	-1.88%	Δεκέμβριος 2016	---	---	---	---	2.68	---	---	---	---	---	---	---	---
				Μάρτιος 2017	---	---	---	---	2.69	---	---	---	---	---	---	---	---
				Ιούνιος 2017	---	---	---	---	2.70	---	---	---	---	---	---	---	---

Υποκείμενη Αγορά				Αγορά Παραγώγων											Ανοικτές θέσεις			
Ανωτ Τιμή	Κατωτ Τιμή	Τιμή κλεισ.	Μεταβ.	Μήνας Παράδοσης	Άνοιγμα	Ανωτ Τιμή	Κατωτ Τιμή	Τελ Τιμή	Τιμή κλεισ.	Τελευταία ζήτηση	Τελευταία προσφορά	Τιμή Εκκαθάρισης	Υψηλό ζωής	Χαμηλό ζωής	Πράξεις	Όγκος	Ανοικτές θέσεις	
ΤΙΤΑΝ (ΚΟ)																		(Μέγεθος Συμβολαίου: 100 Μετοχές, Φυσική Παράδοση)
21.48	21.15	21.48	-0.33%	Σεπτέμβριος 2016	21.40	21.46	21.34	21.46	21.46	---	---	21.36	22.06	---	9	24	177	
				Δεκέμβριος 2016	---	---	---	---	21.68	---	---	---	---	---	---	---	---	
				Μάρτιος 2017	---	---	---	---	21.79	---	---	---	---	---	---	---	---	
				Ιούνιος 2017	---	---	---	---	21.90	---	---	---	---	---	---	---	---	
ΤΡΑΠΕΖΑ EUROBANK ERGASIAS (ΚΟ)																		(Μέγεθος Συμβολαίου: 100 Μετοχές, Φυσική Παράδοση)
0.453	0.445	0.450	-0.88%	Σεπτέμβριος 2016	0.449	0.452	0.445	0.450	0.450	---	---	0.449	1.13	---	65	1,379	28,447	
				Δεκέμβριος 2016	---	---	---	---	0.457	---	---	0.453	0.590	---	---	---	20	
				Μάρτιος 2017	---	---	---	---	0.459	---	---	---	---	---	---	---	---	
				Ιούνιος 2017	---	---	---	---	0.461	---	---	---	---	---	---	---	---	

FTSE/X.A. Large Cap

(Μονάδα Διαπραγμάτευσης: 1 Μονάδα Δείκτη x 2€ - Τρόπος Εξάσκησης: Ευρωπαϊκός Χρηματικός Διακανονισμός)

Δικαιώματα Αγοράς

Δικαιώματα Πώλησης

Τιμή Εξάσκησης	Σεπτέμβριος 2016							Οκτώβριος 2016							Λοιποί Μήνες		Σεπτέμβριος 2016							Οκτώβριος 2016							Λοιποί Μήνες		Τιμή Εξάσκησης
	Ανοίγμα	Ανιγτ. Τιμή	Καπιτ. Τιμή	Τελ. Τιμή	Τιμή κλεισ.	Όγκος	Ανοικτές θέσεις	Ανοίγμα	Ανιγτ. Τιμή	Καπιτ. Τιμή	Τελ. Τιμή	Τιμή κλεισ.	Όγκος	Ανοικτές θέσεις	Όγκος	Ανοικτές θέσεις	Ανοίγμα	Ανιγτ. Τιμή	Καπιτ. Τιμή	Τελ. Τιμή	Τιμή κλεισ.	Όγκος	Ανοικτές θέσεις	Ανοίγμα	Ανιγτ. Τιμή	Καπιτ. Τιμή	Τελ. Τιμή	Τιμή κλεισ.	Όγκος	Ανοικτές θέσεις	Όγκος	Ανοικτές θέσεις	
900	0.00	0.00	0.00	-	599.00	-	-	-	-	-	-	-	-	-	-	-	0.00	0.00	0.00	-	0.01	-	-	-	-	-	-	-	-	-	-	900	
950	0.00	0.00	0.00	-	549.00	-	-	-	-	-	-	-	-	-	-	-	0.00	0.00	0.00	-	0.01	-	-	-	-	-	-	-	-	-	-	950	
1,000	0.00	0.00	0.00	-	499.00	-	-	-	-	-	-	-	-	-	-	-	0.00	0.00	0.00	-	0.01	-	-	-	-	-	-	-	-	-	-	1,000	
1,050	0.00	0.00	0.00	-	449.00	-	-	-	-	-	-	-	-	-	-	-	0.00	0.00	0.00	-	0.01	-	-	-	-	-	-	-	-	-	-	1,050	
1,100	0.00	0.00	0.00	-	399.00	-	-	-	-	-	-	-	-	-	-	-	0.00	0.00	0.00	-	0.01	-	-	-	-	-	-	-	-	-	-	1,100	
1,150	0.00	0.00	0.00	-	349.00	-	-	-	-	-	-	-	-	-	-	-	0.00	0.00	0.00	-	0.01	-	-	-	-	-	-	-	-	-	-	1,150	
1,200	0.00	0.00	0.00	-	299.00	-	-	-	-	-	-	-	-	-	-	-	0.00	0.00	0.00	-	0.02	-	-	-	-	-	-	-	-	-	-	1,200	
1,250	0.00	0.00	0.00	-	250.00	-	-	-	-	-	-	-	-	-	-	-	0.00	0.00	0.00	-	0.17	-	-	-	-	-	-	-	-	-	-	1,250	
1,275	246.00	246.00	246.00	246.00	246.00	4	10	-	-	-	-	-	-	-	-	-	246.00	246.00	0.00	-	0.39	-	-	-	-	-	-	-	-	-	-	1,275	
1,300	0.00	0.00	0.00	-	200.00	-	10	-	-	-	-	-	-	-	-	-	0.00	0.00	0.00	-	0.85	-	7	-	-	-	-	-	-	-	-	1,300	
1,325	0.00	0.00	0.00	-	176.00	-	12	-	-	-	-	-	-	-	-	-	0.00	0.00	0.00	-	1.70	-	-	-	-	-	-	-	-	-	-	1,325	
1,350	0.00	0.00	0.00	-	153.00	-	12	0.00	0.00	0.00	-	166.00	-	-	-	-	0.00	0.00	0.00	-	3.20	-	30	0.00	0.00	0.00	-	17.50	-	-	-	1,350	
1,375	0.00	0.00	0.00	-	130.00	-	3	0.00	0.00	0.00	-	146.00	-	-	-	-	0.00	0.00	0.00	-	5.60	-	-	0.00	0.00	0.00	-	23.25	-	-	-	1,375	
1,400	109.00	109.00	108.00	108.00	108.00	16	26	0.00	0.00	0.00	-	128.00	-	-	-	-	109.00	109.00	0.00	-	9.20	-	-	0.00	0.00	0.00	-	30.00	-	-	-	1,400	
1,425	0.00	0.00	0.00	-	89.00	-	2	0.00	0.00	0.00	-	112.00	-	-	-	-	0.00	0.00	0.00	-	14.50	-	-	0.00	0.00	0.00	-	38.25	-	-	-	1,425	
1,450	0.00	0.00	0.00	-	71.50	-	100	90.00	90.00	90.00	90.00	90.00	1	1	-	0.00	0.00	0.00	-	21.75	-	79	50.00	50.00	50.00	50.00	50.00	1	1	-	-	1,450	
1,475	0.00	0.00	0.00	-	56.00	-	25	0.00	0.00	0.00	-	82.50	-	-	-	-	0.00	0.00	32.00	32.00	32.00	3	102	0.00	0.00	0.00	-	59.00	-	-	-	1,475	
1,500	0.00	0.00	0.00	-	42.50	-	45	0.00	0.00	0.00	-	70.00	-	-	-	-	0.00	0.00	42.00	42.00	42.00	1	69	0.00	0.00	0.00	-	71.50	-	-	-	1,500	
1,525	23.50	24.00	23.50	24.00	24.00	28	41	0.00	0.00	0.00	-	59.00	-	240	-	23.50	24.00	0.00	-	57.00	-	60	0.00	0.00	0.00	-	85.00	-	-	-	1,525		
1,550	0.00	0.00	0.00	-	22.75	-	103	0.00	0.00	0.00	-	49.25	-	330	-	0.00	0.00	0.00	-	73.00	-	165	0.00	0.00	0.00	-	100.00	-	-	-	1,550		
1,575	7.20	7.20	7.20	7.20	7.20	2	413	0.00	0.00	0.00	-	40.75	-	-	-	7.20	7.20	70.00	70.00	70.00	2	51	0.00	0.00	0.00	-	117.00	-	-	-	1,575		
1,600	8.00	8.00	8.00	8.00	8.00	1	23	0.00	0.00	0.00	-	33.25	-	-	-	8.00	8.00	0.00	-	111.00	-	-	0.00	0.00	0.00	-	134.00	-	-	-	1,600		
1,625	0.00	0.00	0.00	-	7.30	-	78	0.00	0.00	0.00	-	27.25	-	-	-	0.00	0.00	0.00	-	132.00	-	-	0.00	0.00	0.00	-	153.00	-	-	-	1,625		
1,650	0.00	0.00	0.00	-	4.70	-	20	0.00	0.00	0.00	-	22.00	-	-	-	0.00	0.00	0.00	-	155.00	-	-	0.00	0.00	0.00	-	173.00	-	-	-	1,650		
1,675	0.00	0.00	0.00	-	3.00	-	-	0.00	0.00	0.00	-	17.50	-	-	-	0.00	0.00	0.00	-	178.00	-	-	0.00	0.00	0.00	-	193.00	-	-	-	1,675		
1,700	0.00	0.00	0.00	-	1.80	-	-	-	-	-	-	-	-	-	-	0.00	0.00	0.00	-	202.00	-	-	-	-	-	-	-	-	-	-	1,700		
1,725	0.00	0.00	0.00	-	1.10	-	-	-	-	-	-	-	-	-	-	0.00	0.00	0.00	-	226.00	-	-	-	-	-	-	-	-	-	-	1,725		
1,750	0.00	0.00	0.00	-	0.63	-	-	-	-	-	-	-	-	-	-	0.00	0.00	0.00	-	251.00	-	2	-	-	-	-	-	-	-	-	1,750		
1,775	0.00	0.00	0.00	-	0.36	-	-	-	-	-	-	-	-	-	-	0.00	0.00	0.00	-	275.00	-	-	-	-	-	-	-	-	-	-	1,775		
1,800	0.00	0.00	0.00	-	0.20	-	-	-	-	-	-	-	-	-	-	0.00	0.00	0.00	-	300.00	-	-	-	-	-	-	-	-	-	-	1,800		
1,825	0.00	0.00	0.00	-	0.11	-	-	-	-	-	-	-	-	-	-	0.00	0.00	0.00	-	325.00	-	-	-	-	-	-	-	-	-	-	1,825		
1,850	0.00	0.00	0.00	-	0.06	-	-	-	-	-	-	-	-	-	-	0.00	0.00	0.00	-	350.00	-	-	-	-	-	-	-	-	-	-	1,850		
1,900	0.00	0.00	0.00	-	0.01	-	-	-	-	-	-	-	-	-	-	0.00	0.00	0.00	-	400.00	-	-	-	-	-	-	-	-	-	-	1,900		
1,950	0.00	0.00	0.00	-	0.01	-	-	-	-	-	-	-	-	-	-	0.00	0.00	0.00	-	450.00	-	-	-	-	-	-	-	-	-	-	1,950		
2,000	0.00	0.00	0.00	-	0.01	-	-	-	-	-	-	-	-	-	-	0.00	0.00	0.00	-	500.00	-	-	-	-	-	-	-	-	-	-	2,000		
2,050	0.00	0.00	0.00	-	0.01	-	-	-	-	-	-	-	-	-	-	0.00	0.00	0.00	-	550.00	-	-	-	-	-	-	-	-	-	-	2,050		

FTSE/X.A. Large Cap

(Μονάδα Διαπραγμάτευσης: 1 Μονάδα Δείκτη x 2€ - Τρόπος Εξάσκησης: Ευρωπαϊκός, Χρηματικός Διακανονισμός)

Τιμή Εξάσκησης	Δικαιώματα Αγοράς													Δικαιώματα Πώλησης																
	Σεπτέμβριος 2016						Οκτώβριος 2016						Λοιποί Μήνες		Σεπτέμβριος 2016						Οκτώβριος 2016						Λοιποί Μήνες		Τιμή Εξάσκησης	
	Άνοιγμα	Ανιψ. Τιμή	Κατωτ. Τιμή	Τελ. Τιμή	Τιμή κλεισ.	Όγκος	Άνοιγμα	Ανιψ. Τιμή	Κατωτ. Τιμή	Τελ. Τιμή	Τιμή κλεισ.	Όγκος	Άνοιγ. θέσεις	Όγκος	Άνοιγ. θέσεις	Άνοιγμα	Ανιψ. Τιμή	Κατωτ. Τιμή	Τελ. Τιμή	Τιμή κλεισ.	Όγκος	Άνοιγ. θέσεις	Όγκος	Άνοιγ. θέσεις	Όγκος	Άνοιγ. θέσεις				
2,100	0.00	0.00	0.00	-	0.02	-	-	-	-	-	-	-	-	-	-	0.00	0.00	0.00	-	600.00	-	-	-	-	-	-	-	-		-
2,150	0.00	0.00	0.00	-	0.01	-	-	-	-	-	-	-	-	-	-	0.00	0.00	0.00	-	649.00	-	-	-	-	-	-	-	-	-	2,150
2,200	0.00	0.00	0.00	-	0.01	-	-	-	-	-	-	-	-	-	-	0.00	0.00	0.00	-	699.00	-	-	-	-	-	-	-	-	-	2,200
2,250	0.00	0.00	0.00	-	0.01	-	-	-	-	-	-	-	-	-	-	0.00	0.00	0.00	-	749.00	-	-	-	-	-	-	-	-	-	2,250
2,300	0.00	0.00	0.00	-	0.01	-	-	-	-	-	-	-	-	-	-	0.00	0.00	0.00	-	799.00	-	-	-	-	-	-	-	-	-	2,300
2,350	0.00	0.00	0.00	-	0.01	-	-	-	-	-	-	-	-	-	-	0.00	0.00	0.00	-	849.00	-	-	-	-	-	-	-	-	-	2,350
2,400	0.00	0.00	0.00	-	0.01	-	-	-	-	-	-	-	-	-	-	0.00	0.00	0.00	-	899.00	-	-	-	-	-	-	-	-	-	2,400
Σύνολα:						51	923					1	571	0	0					6	565					1	1	0	0	
Αριθμός Πράξεων:													1	0							4					1	0			

ALPHA BANK (ΚΟ)

(Μέγεθος Συμβολαίου: 100 Μετοχές, Τρόπος Εξάσκησης: Αμερικάνικος, Φυσική Παράδοση)

Τιμή Εξάσκησης	Δικαιώματα Αγοράς														Δικαιώματα Πώλησης																
	Σεπτέμβριος 2016						Οκτώβριος 2016						Λοιποί Μήνες		Σεπτέμβριος 2016						Οκτώβριος 2016						Λοιποί Μήνες		Τιμή Εξάσκησης		
	Άνοιγμα	Ανιτ Τιμή	Καπιτ Τιμή	Τελ Τιμή	Τιμή κλεισ.	Όγκος	Άνοιγμα	Ανιτ Τιμή	Καπιτ Τιμή	Τελ Τιμή	Τιμή κλεισ.	Όγκος	Άνοιγμα	Ανιτ Τιμή	Άνοιγμα	Ανιτ Τιμή	Καπιτ Τιμή	Τελ Τιμή	Τιμή κλεισ.	Όγκος	Άνοιγμα	Ανιτ Τιμή	Καπιτ Τιμή	Τελ Τιμή	Τιμή κλεισ.	Όγκος	Άνοιγμα	Ανιτ Τιμή			
0.100	0.000	0.000	0.000	1.49	-	-									0.000	0.000	0.000	0.001	-	-											
0.200	0.000	0.000	0.000	1.39	-	-									0.000	0.000	0.000	0.001	-	-											0.002
0.300	0.000	0.000	0.000	1.29	-	-									0.000	0.000	0.000	0.001	-	-											0.003
0.400	0.000	0.000	0.000	1.19	-	-									0.000	0.000	0.000	0.001	-	-											0.004
0.500	0.000	0.000	0.000	1.09	-	-									0.000	0.000	0.000	0.001	-	-											0.005
0.600	0.000	0.000	0.000	0.991	-	-									0.000	0.000	0.000	0.001	-	-											0.006
0.800	0.000	0.000	0.000	0.791	-	-									0.000	0.000	0.000	0.001	-	-											0.008
0.850	0.000	0.000	0.000	0.741	-	-									0.000	0.000	0.000	0.002	-	-											0.009
0.900	0.000	0.000	0.000	0.691	-	-									0.000	0.000	0.000	0.003	-	-											0.009
0.950	0.000	0.000	0.000	0.641	-	-									0.000	0.000	0.000	0.001	-	-											0.010
1.000	0.000	0.000	0.000	0.591	-	-	0.000	0.000	0.000	0.599	-	-			0.000	0.000	0.000	0.001	-	-	0.000	0.000	0.000	0.006	-	-					0.010
1.100	0.000	0.000	0.000	0.492	-	-	0.000	0.000	0.000	0.507	-	-			0.000	0.000	0.000	0.001	-	-	0.000	0.000	0.000	0.014	-	-					0.011
1.200	0.000	0.000	0.000	0.396	-	-	0.000	0.000	0.000	0.422	-	-			0.000	0.000	0.000	0.004	-	-	0.000	0.000	0.000	0.028	-	-					0.012
1.300	0.000	0.000	0.000	0.305	-	-	0.000	0.000	0.000	0.345	-	-			0.000	0.000	0.000	0.014	-	-	0.000	0.000	0.000	0.051	-	-					0.013
1.400	0.000	0.000	0.000	0.224	-	-	0.000	0.000	0.000	0.277	-	-			0.000	0.000	0.000	0.033	-	-	0.000	0.000	0.000	0.083	-	-					0.014
1.500	0.000	0.000	0.000	0.156	-	-	0.000	0.000	0.000	0.218	-	-			0.000	0.000	0.000	0.065	-	-	0.000	0.000	0.000	0.124	-	-					0.015
1.600	0.000	0.000	0.000	0.103	-	-	0.000	0.000	0.000	0.169	-	-			0.000	0.000	0.000	0.111	-	-	0.000	0.000	0.000	0.174	-	-					0.016
1.700	0.000	0.000	0.000	0.065	-	-	0.000	0.000	0.000	0.130	-	-			0.000	0.000	0.000	0.174	-	-	0.000	0.000	0.000	0.235	-	-					0.017
1.800	0.000	0.000	0.000	0.039	-	-	0.000	0.000	0.000	0.099	-	-			0.000	0.000	0.000	0.247	-	-	0.000	0.000	0.000	0.304	-	-					0.018
1.900	0.000	0.000	0.000	0.022	-	-	0.000	0.000	0.000	0.074	-	-			0.000	0.000	0.000	0.331	-	-	0.000	0.000	0.000	0.379	-	-					0.019
2.000	0.000	0.000	0.000	0.012	-	100	0.000	0.000	0.000	0.054	-	-			0.000	0.000	0.000	0.421	-	130	0.000	0.000	0.000	0.459	-	-					0.020
2.200	0.000	0.000	0.000	0.003	-	-	0.000	0.000	0.000	0.029	-	-			0.000	0.000	0.000	0.612	-	-	0.000	0.000	0.000	0.634	-	-					0.022
2.400	0.000	0.000	0.000	0.001	-	-	0.000	0.000	0.000	0.015	-	-			0.000	0.000	0.000	0.810	-	-	0.000	0.000	0.000	0.821	-	-					0.024
2.600	0.000	0.000	0.000	0.001	-	-	0.000	0.000	0.000	0.008	-	-			0.000	0.000	0.000	1.01	-	-	0.000	0.000	0.000	1.01	-	-					0.026
2.800	0.000	0.000	0.000	0.001	-	-									0.000	0.000	0.000	1.21	-	-											0.028
3.000	0.000	0.000	0.000	0.001	-	-									0.000	0.000	0.000	1.41	-	-											0.030
3.200	0.000	0.000	0.000	0.001	-	-									0.000	0.000	0.000	1.61	-	-											0.032
3.400	0.000	0.000	0.000	0.001	-	-									0.000	0.000	0.000	1.81	-	-											0.034
3.600	0.000	0.000	0.000	0.006	-	-									0.000	0.000	0.000	2.01	-	-											0.036
Σύνολα:					0	100					0	0	0	0				0	130					0	0	0	0				
Αριθμός Πράξεων:					0						0		0					0.00						0		0					

ΔΕΗ (ΚΟ)

(Μέγεθος Συμβολαίου: 100 Μετοχές, Τρόπος Εξάσκησης: Αμερικάνικος, Φυσική Παράδοση)

Τιμή Εξάσκησης	Δικαιώματα Αγοράς												Δικαιώματα Πώλησης																		
	Σεπτέμβριος 2016						Οκτώβριος 2016						Λοιποί Μήνες		Σεπτέμβριος 2016						Οκτώβριος 2016						Λοιποί Μήνες		Τιμή Εξάσκησης		
	Άνοιγμα	Ανιτ Τιμή	Κατωτ Τιμή	Τελ Τιμή	Τιμή κλεισ.	Όγκος	Άνοιγές θέσεις	Όγκος	Άνοιγμα	Ανιτ Τιμή	Κατωτ Τιμή	Τελ Τιμή	Τιμή κλεισ.	Όγκος	Άνοιγές θέσεις	Όγκος	Άνοιγές θέσεις	Άνοιγμα	Ανιτ Τιμή	Κατωτ Τιμή	Τελ Τιμή	Τιμή κλεισ.	Όγκος	Άνοιγές θέσεις	Όγκος	Άνοιγές θέσεις	Όγκος	Άνοιγές θέσεις			
1.700	0.000	0.000	0.000	0.942	-	-	-	-	-	-	-	-	-	-	-	-	0.000	0.000	0.000	0.001	-	-	-	-	-	-	-	-		0.017	
1.800	0.000	0.000	0.000	0.842	-	-	0.000	0.000	0.000	0.000	0.848	-	-	-	-	-	0.000	0.000	0.000	0.001	-	-	0.000	0.000	0.000	0.003	-	-	0.018		
1.900	0.000	0.000	0.000	0.742	-	-	0.000	0.000	0.000	0.000	0.752	-	-	-	-	-	0.000	0.000	0.000	0.001	-	-	0.000	0.000	0.000	0.006	-	-	0.019		
2.000	0.000	0.000	0.000	0.643	-	-	0.000	0.000	0.000	0.000	0.658	-	-	-	-	-	0.000	0.000	0.000	0.001	-	-	0.000	0.000	0.000	0.012	-	-	0.020		
2.200	0.000	0.000	0.000	0.448	-	-	0.000	0.000	0.000	0.000	0.484	-	-	-	-	-	0.000	0.000	0.000	0.006	-	-	0.000	0.000	0.000	0.037	-	-	0.022		
2.400	0.000	0.000	0.000	0.272	-	-	0.000	0.000	0.000	0.000	0.334	-	-	-	-	-	0.000	0.000	0.000	0.030	-	-	0.000	0.000	0.000	0.087	-	-	0.024		
2.600	0.000	0.000	0.000	0.140	-	5	0.000	0.000	0.000	0.000	0.218	-	-	-	-	-	0.000	0.000	0.000	0.097	-	-	0.101	0.101	0.101	0.101	0.101	0.101	5	5	0.026
2.800	0.000	0.000	0.000	0.058	-	10	0.000	0.000	0.000	0.000	0.133	-	-	-	-	-	0.101	0.101	0.101	0.101	0.101	5	5	0.101	0.101	0.101	0.101	0.101	5	5	0.028
3.000	0.000	0.000	0.000	0.020	-	-	0.000	0.000	0.000	0.000	0.078	-	-	-	-	-	0.101	0.101	0.101	0.101	0.101	5	5	0.101	0.101	0.101	0.101	0.101	5	5	0.030
3.200	0.000	0.000	0.000	0.006	-	-	0.000	0.000	0.000	0.000	0.043	-	-	-	-	-	0.000	0.000	0.000	0.563	-	-	0.000	0.000	0.000	0.595	-	-	0.032		
3.400	0.000	0.000	0.000	0.001	-	-	0.000	0.000	0.000	0.000	0.022	-	-	-	-	-	0.000	0.000	0.000	0.760	-	-	0.000	0.000	0.000	0.775	-	-	0.034		
3.600	0.000	0.000	0.000	0.001	-	-	0.000	0.000	0.000	0.000	0.011	-	-	-	-	-	0.000	0.000	0.000	0.960	-	-	0.000	0.000	0.000	0.965	-	-	0.036		
3.800	0.000	0.000	0.000	0.001	-	-	0.000	0.000	0.000	0.000	0.005	-	-	-	-	-	0.000	0.000	0.000	1.16	-	-	0.000	0.000	0.000	1.16	-	-	0.038		
4.000	0.000	0.000	0.000	0.001	-	-	-	-	-	-	-	-	-	-	-	-	0.000	0.000	0.000	1.36	-	-	-	-	-	-	-	-	0.040		
4.400	0.000	0.000	0.000	0.001	-	-	-	-	-	-	-	-	-	-	-	-	0.000	0.000	0.000	1.76	-	-	-	-	-	-	-	-	0.044		
4.800	0.000	0.000	0.000	0.001	-	-	-	-	-	-	-	-	-	-	-	-	0.000	0.000	0.000	2.16	-	-	-	-	-	-	-	-	0.048		
5.200	0.000	0.000	0.000	0.001	-	-	-	-	-	-	-	-	-	-	-	-	0.000	0.000	0.000	2.56	-	-	-	-	-	-	-	-	0.052		
5.600	0.000	0.000	0.000	0.001	-	-	-	-	-	-	-	-	-	-	-	-	0.000	0.000	0.000	2.96	-	-	-	-	-	-	-	-	0.056		
6.000	0.000	0.000	0.000	0.001	-	-	-	-	-	-	-	-	-	-	-	-	0.000	0.000	0.000	3.36	-	-	-	-	-	-	-	-	0.060		
6.400	0.000	0.000	0.000	0.001	-	-	-	-	-	-	-	-	-	-	-	-	0.000	0.000	0.000	3.76	-	-	-	-	-	-	-	-	0.064		
6.800	0.000	0.000	0.000	0.001	-	-	-	-	-	-	-	-	-	-	-	-	0.000	0.000	0.000	4.16	-	-	-	-	-	-	-	-	0.068		
7.200	0.000	0.000	0.000	0.001	-	-	-	-	-	-	-	-	-	-	-	-	0.000	0.000	0.000	4.56	-	-	-	-	-	-	-	-	0.072		
Σύνολα:					0	15								0	0	0	0													0	
Αριθμός Πράξεων:						0								0	0						2.00									0	

ΕΘΝΙΚΗ ΤΡΑΠΕΖΑ (ΚΟ)

(Μέγεθος Συμβολαίου: 100 Μετοχές, Τρόπος Εξάσκησης: Αμερικάνικος, Φυσική Παράδοση)

Τιμή Εξάσκησης	Δικαιώματα Αγοράς												Δικαιώματα Πώλησης																		
	Σεπτέμβριος 2016						Οκτώβριος 2016						Λοιποί Μήνες		Σεπτέμβριος 2016						Οκτώβριος 2016						Λοιποί Μήνες		Τιμή Εξάσκησης		
	Άνοιγμα	Ανιγν. Τιμή	Καπιτ. Τιμή	Τελ. Τιμή	Τιμή κλεισ.	Όγκος	Άνοιγ. θέσεις	Άνοιγμα	Ανιγν. Τιμή	Καπιτ. Τιμή	Τελ. Τιμή	Τιμή κλεισ.	Όγκος	Άνοιγ. θέσεις	Όγκος	Άνοιγ. θέσεις	Άνοιγμα	Ανιγν. Τιμή	Καπιτ. Τιμή	Τελ. Τιμή	Τιμή κλεισ.	Όγκος	Άνοιγ. θέσεις	Όγκος	Άνοιγ. θέσεις						
0.050	0.000	0.000	0.000	0.142	-	-	0.000	0.000	0.000	0.142	-	-	0.000	0.000	0.000	0.001	-	-	0.000	0.000	0.000	0.001	-	-	0.000	0.000	0.000	0.001		-	-
0.100	0.000	0.000	0.000	0.092	-	-	0.000	0.000	0.000	0.093	-	-	0.000	0.000	0.000	0.001	-	-	0.000	0.000	0.000	0.001	-	-	0.000	0.000	0.000	0.001	-	-	0.001
0.150	0.000	0.000	0.000	0.047	-	-	0.000	0.000	0.000	0.049	-	-	0.000	0.000	0.000	0.004	-	-	0.000	0.000	0.000	0.007	-	-	0.000	0.000	0.000	0.007	-	-	0.002
0.200	0.000	0.000	0.000	0.017	-	-	0.000	0.000	0.000	0.022	-	-	0.000	0.000	0.000	0.025	-	-	0.000	0.000	0.000	0.029	-	-	0.000	0.000	0.000	0.029	-	-	0.002
0.250	0.000	0.000	0.000	0.005	-	-	0.000	0.000	0.000	0.008	-	-	0.000	0.000	0.000	0.063	-	-	0.000	0.000	0.000	0.066	-	-	0.000	0.000	0.000	0.066	-	-	0.003
0.300	0.000	0.000	0.000	0.001	-	-	0.000	0.000	0.000	0.003	-	-	0.000	0.000	0.000	0.109	-	-	0.000	0.000	0.000	0.110	-	-	0.000	0.000	0.000	0.110	-	-	0.003
0.350	0.000	0.000	0.000	0.001	-	-	0.000	0.000	0.000	0.001	-	-	0.000	0.000	0.000	0.158	-	-	0.000	0.000	0.000	0.159	-	-	0.000	0.000	0.000	0.159	-	-	0.004
0.400	0.000	0.000	0.000	0.001	-	-	0.000	0.000	0.000	0.002	-	-	0.000	0.000	0.000	0.208	-	-	0.000	0.000	0.000	0.208	-	-	0.000	0.000	0.000	0.208	-	-	0.004
0.450	0.000	0.000	0.000	0.001	-	-	0.000	0.000	0.000	0.001	-	-	0.000	0.000	0.000	0.258	-	-	0.000	0.000	0.000	0.258	-	-	0.000	0.000	0.000	0.258	-	-	0.005
0.500	0.000	0.000	0.000	0.001	-	-					-	-	0.000	0.000	0.000	0.308	-	-					-	-							0.005
0.550	0.000	0.000	0.000	0.001	-	-					-	-	0.000	0.000	0.000	0.358	-	-					-	-							0.006
0.600	0.000	0.000	0.000	0.001	-	-					-	-	0.000	0.000	0.000	0.408	-	-					-	-							0.006
0.700	0.000	0.000	0.000	0.001	-	-					-	-	0.000	0.000	0.000	0.508	-	-					-	-							0.007
0.800	0.000	0.000	0.000	0.001	-	-					-	-	0.000	0.000	0.000	0.608	-	-					-	-							0.008
0.900	0.000	0.000	0.000	0.001	-	-					-	-	0.000	0.000	0.000	0.708	-	-					-	-							0.009
1.000	0.000	0.000	0.000	0.002	-	-					-	-	0.000	0.000	0.000	0.808	-	-					-	-							0.010
Σύνολο:					0	0					0	0	0	0			0	0					0	0	0	0	0	0	0	0	
Αριθμός Πράξεων:					0						0		0				0.00						0		0			0		0	

ΟΠΑΠ (ΚΟ)

(Μέγεθος Συμβολαίου: 100 Μετοχές, Τρόπος Εξάσκησης: Αμερικάνικος, Φυσική Παράδοση)

Τιμή Εξάσκησης	Δικαιώματα Αγοράς														Δικαιώματα Πώλησης															
	Σεπτέμβριος 2016						Οκτώβριος 2016						Λοιποί Μήνες		Σεπτέμβριος 2016						Οκτώβριος 2016						Λοιποί Μήνες		Τιμή Εξάσκησης	
	Άνοιγμα	Ανιγν. Τιμή	Καταπ. Τιμή	Τελ. Τιμή	Τιμή κλεισ.	Όγκος	Ανοικτές θέσεις	Άνοιγμα	Ανιγν. Τιμή	Καταπ. Τιμή	Τελ. Τιμή	Τιμή κλεισ.	Όγκος	Ανοικτές θέσεις	Όγκος	Ανοικτές θέσεις	Άνοιγμα	Ανιγν. Τιμή	Καταπ. Τιμή	Τελ. Τιμή	Τιμή κλεισ.	Όγκος	Ανοικτές θέσεις	Όγκος	Ανοικτές θέσεις	Όγκος	Ανοικτές θέσεις			
3.600	0.000	0.000	0.000	3.60	-	-							-	-			0.000	0.000	0.000	0.001	-	-			-	-				0.036
3.800	0.000	0.000	0.000	3.40	-	-							-	-			0.000	0.000	0.000	0.001	-	-			-	-			0.038	
4.000	0.000	0.000	0.000	3.20	-	-							-	-			0.000	0.000	0.000	0.001	-	-			-	-			0.040	
4.400	0.000	0.000	0.000	2.81	-	-							-	-			0.000	0.000	0.000	0.001	-	-			-	-			0.044	
4.800	0.000	0.000	0.000	2.41	-	-	0.000	0.000	0.000		2.42	-	-			0.000	0.000	0.000	0.001	-	-	0.000	0.000	0.000	0.002	-	-			0.048
5.200	0.000	0.000	0.000	2.01	-	-	0.000	0.000	0.000		2.02	-	-			0.000	0.000	0.000	0.001	-	-	0.000	0.000	0.000	0.008	-	-			0.052
5.600	0.000	0.000	0.000	1.61	-	-	0.000	0.000	0.000		1.64	-	-			0.000	0.000	0.000	0.001	-	-	0.000	0.000	0.000	0.027	-	-			0.056
6.000	0.000	0.000	0.000	1.22	-	-	0.000	0.000	0.000		1.29	-	-			0.000	0.000	0.000	0.010	-	-	0.000	0.000	0.000	0.067	-	-			0.060
6.400	0.000	0.000	0.000	0.849	-	-	0.000	0.000	0.000		0.968	-	-			0.000	0.000	0.000	0.041	-	5	0.000	0.000	0.000	0.149	-	-			0.064
6.800	0.000	0.000	0.000	0.533	-	-	0.000	0.000	0.000		0.697	-	-			0.000	0.000	0.000	0.125	-	5	0.000	0.000	0.000	0.276	-	-			0.068
7.200	0.000	0.000	0.000	0.296	-	15	0.000	0.000	0.000		0.476	-	-			0.000	0.000	0.000	0.288	-	-	0.000	0.000	0.000	0.456	-	-			0.072
7.600	0.000	0.000	0.000	0.145	-	20	0.000	0.000	0.000		0.316	-	-			0.000	0.000	0.000	0.537	-	-	0.000	0.000	0.000	0.695	-	-			0.076
8.000	0.000	0.000	0.000	0.063	-	-	0.000	0.000	0.000		0.200	-	-			0.000	0.000	0.000	0.855	-	-	0.000	0.000	0.000	0.980	-	-			0.080
8.400	0.000	0.000	0.000	0.023	-	-	0.000	0.000	0.000		0.122	-	-			0.000	0.000	0.000	1.22	-	-	0.000	0.000	0.000	1.30	-	-			0.084
8.800	0.000	0.000	0.000	0.007	-	-	0.000	0.000	0.000		0.071	-	-			0.000	0.000	0.000	1.60	-	-	0.000	0.000	0.000	1.65	-	-			0.088
9.200	0.000	0.000	0.000	0.002	-	-	0.000	0.000	0.000		0.040	-	-			0.000	0.000	0.000	2.00	-	-	0.000	0.000	0.000	2.02	-	-			0.092
9.600	0.000	0.000	0.000	0.001	-	-	0.000	0.000	0.000		0.022	-	-			0.000	0.000	0.000	2.40	-	-	0.000	0.000	0.000	2.41	-	-			0.096
10.000	0.000	0.000	0.000	0.001	-	-						-	-			0.000	0.000	0.000	2.80	-	-			-	-			0.100		
Σύνολο:					0	35						0	0	0	0				0	10			0	20	0	0				
Αριθμός Πράξεων:					0							0	0	0	0				0.00			0		0	0					

ΟΤΕ (ΚΟ)

(Μέγεθος Συμβολαίου: 100 Μετοχές, Τρόπος Εξάσκησης: Αμερικάνικος, Φυσική Παράδοση)

Τιμή Εξάσκησης	Δικαιώματα Αγοράς														Δικαιώματα Πώλησης															
	Σεπτέμβριος 2016						Οκτώβριος 2016						Λοιποί Μήνες		Σεπτέμβριος 2016						Οκτώβριος 2016						Λοιποί Μήνες		Τιμή Εξάσκησης	
	Άνοιγμα	Ανιγτ Τιμή	Κατωτ Τιμή	Τελ Τιμή	Τιμή κλεισ.	Όγκος	Ανοικτές θέσεις	Άνοιγμα	Ανιγτ Τιμή	Κατωτ Τιμή	Τελ Τιμή	Τιμή κλεισ.	Όγκος	Ανοικτές θέσεις	Όγκος	Ανοικτές θέσεις	Άνοιγμα	Ανιγτ Τιμή	Κατωτ Τιμή	Τελ Τιμή	Τιμή κλεισ.	Όγκος	Ανοικτές θέσεις	Όγκος	Ανοικτές θέσεις					
4.800	0.000	0.000	0.000		3.56	-	-						-	-			0.000	0.000	0.000		0.001	-	-			-	-			
5.200	0.000	0.000	0.000		3.16	-	-						-	-			0.000	0.000	0.000		0.001	-	-			-	-			0.052
5.600	0.000	0.000	0.000		2.76	-	-						-	-			0.000	0.000	0.000		0.001	-	-			-	-			0.056
6.000	0.000	0.000	0.000		2.36	-	-						-	-			0.000	0.000	0.000		0.001	-	-			-	-			0.060
6.400	0.000	0.000	0.000		1.96	-	-	0.000	0.000	0.000		2.00	-	-			0.000	0.000	0.000		0.001	-	-	0.000	0.000	0.000	0.030	-	-	0.064
6.800	0.000	0.000	0.000		1.57	-	-	0.000	0.000	0.000		1.64	-	-			0.000	0.000	0.000		0.007	-	-	0.000	0.000	0.000	0.068	-	-	0.068
7.200	0.000	0.000	0.000		1.19	-	-	0.000	0.000	0.000		1.31	-	-			0.000	0.000	0.000		0.028	-	-	0.000	0.000	0.000	0.134	-	-	0.072
7.600	0.000	0.000	0.000		0.842	-	-	0.000	0.000	0.000		1.01	-	-			0.000	0.000	0.000		0.083	-	-	0.000	0.000	0.000	0.238	-	-	0.076
8.000	0.000	0.000	0.000		0.554	-	-	0.000	0.000	0.000		0.761	-	-			0.000	0.000	0.000		0.195	-	40	0.000	0.000	0.000	0.387	-	-	0.080
8.400	0.000	0.000	0.000		0.332	-	-	0.000	0.000	0.000		0.555	-	-			0.000	0.000	0.000		0.373	-	50	0.000	0.000	0.000	0.581	-	-	0.084
8.800	0.000	0.000	0.000		0.183	-	-	0.000	0.000	0.000		0.393	-	-			0.000	0.000	0.000		0.623	-	25	0.000	0.000	0.000	0.818	-	-	0.088
9.200	0.000	0.000	0.000		0.091	-	25	0.000	0.000	0.000		0.269	-	-			0.000	0.000	0.000		0.933	-	-	0.000	0.000	0.000	1.09	-	-	0.092
9.600	0.000	0.000	0.000		0.042	-	5	0.000	0.000	0.000		0.181	-	-			0.000	0.000	0.000		1.28	-	-	0.000	0.000	0.000	1.41	-	-	0.096
10.000	0.000	0.000	0.000		0.017	-	-	0.000	0.000	0.000		0.120	-	-			0.000	0.000	0.000		1.66	-	-	0.000	0.000	0.000	1.75	-	-	0.100
11.000	0.000	0.000	0.000		0.001	-	-	0.000	0.000	0.000		0.038	-	-			0.000	0.000	0.000		2.65	-	-	0.000	0.000	0.000	2.67	-	-	0.110
12.000	0.000	0.000	0.000		0.001	-	-	0.000	0.000	0.000		0.010	-	-			0.000	0.000	0.000		3.65	-	-	0.000	0.000	0.000	3.65	-	-	0.120
13.000	0.000	0.000	0.000		0.001	-	-	0.000	0.000	0.000		0.002	-	-			0.000	0.000	0.000		4.65	-	-	0.000	0.000	0.000	4.65	-	-	0.130
14.000	0.000	0.000	0.000		0.001	-	-						-	-			0.000	0.000	0.000		5.65	-	-			-	-			0.140
Σύνολο:						0	30						0	0	0	0					0	115			0	0	0	0	0	
Αριθμός Πράξεων:						0							0	0	0						0.00			0		0	0	0		

ΠΕΙΡΑΙΩΣ ΤΡΑΠΕΖΑ (ΚΟ)

(Μέγεθος Συμβολαίου: 100 Μετοχές, Τρόπος Εξάσκησης: Αμερικάνικος, Φυσική Παράδοση)

Τιμή Εξάσκησης	Δικαιώματα Αγοράς													Δικαιώματα Πώλησης															
	Σεπτέμβριος 2016				Οκτώβριος 2016				Λοιποί Μήνες					Σεπτέμβριος 2016				Οκτώβριος 2016				Λοιποί Μήνες							
	Άνοιγμα	Ανιτ Τιμή	Καπιτ Τιμή	Τελ Τιμή	Τιμή κλεισ.	Όγκος	Ανοικτές θέσεις	Άνοιγμα	Ανιτ Τιμή	Καπιτ Τιμή	Τελ Τιμή	Τιμή κλεισ.	Όγκος	Ανοικτές θέσεις	Όγκος	Ανοικτές θέσεις	Άνοιγμα	Ανιτ Τιμή	Καπιτ Τιμή	Τελ Τιμή	Τιμή κλεισ.	Όγκος	Ανοικτές θέσεις	Όγκος	Ανοικτές θέσεις	Τιμή Εξάσκησης			
0.050	0.000	0.000	0.000	0.081	-	-	0.000	0.000	0.000	0.081	-	-				0.000	0.000	0.000	0.001	-	-	0.000	0.000	0.000	0.003	-	-	0.001	
0.100	0.000	0.000	0.000	0.042	-	-	0.000	0.000	0.000	0.039	-	-				0.000	0.000	0.000	0.011	-	-	0.000	0.000	0.000	0.008	-	-	0.001	
0.150	0.000	0.000	0.000	0.019	-	-	0.000	0.000	0.000	0.016	-	-				0.000	0.000	0.000	0.038	-	-	0.000	0.000	0.000	0.035	-	-	0.002	
0.200	0.000	0.000	0.000	0.009	-	-	0.000	0.000	0.000	0.006	-	-				0.000	0.000	0.000	0.078	-	-	0.000	0.000	0.000	0.075	-	-	0.002	
0.250	0.000	0.000	0.000	0.004	-	-	0.000	0.000	0.000	0.002	-	-				0.000	0.000	0.000	0.123	-	-	0.000	0.000	0.000	0.121	-	-	0.003	
0.300	0.000	0.000	0.000	0.002	-	-	0.000	0.000	0.000	0.001	-	-				0.000	0.000	0.000	0.171	-	-	0.000	0.000	0.000	0.170	-	-	0.003	
0.350	0.000	0.000	0.000	0.001	-	-	0.000	0.000	0.000	0.001	-	-				0.000	0.000	0.000	0.220	-	-	0.000	0.000	0.000	0.219	-	-	0.004	
0.400	0.000	0.000	0.000	0.001	-	-	0.000	0.000	0.000	0.004	-	-				0.000	0.000	0.000	0.269	-	-	0.000	0.000	0.000	0.269	-	-	0.004	
0.450	0.000	0.000	0.000	0.001	-	-					-	-				0.000	0.000	0.000	0.319	-	-					-	-	0.005	
0.500	0.000	0.000	0.000	0.003	-	-					-	-				0.000	0.000	0.000	0.369	-	-					-	-	0.005	
0.550	0.000	0.000	0.000	0.003	-	-					-	-				0.000	0.000	0.000	0.419	-	-					-	-	0.006	
0.600	0.000	0.000	0.000	0.002	-	-					-	-				0.000	0.000	0.000	0.469	-	-					-	-	0.006	
0.650	0.000	0.000	0.000	0.001	-	-					-	-				0.000	0.000	0.000	0.519	-	-					-	-	0.007	
0.700	0.000	0.000	0.000	0.001	-	-					-	-				0.000	0.000	0.000	0.569	-	-					-	-	0.007	
Σύνολο:						0	0						0	0	0												0	0	0
Αριθμός Πράξεων:						0							0	0	0				0.00							0	0	0	

Προϊόν Δανεισμού	Υποκείμενος Τίτλος	Πολυμερείς Συναλλαγές[1]					Διμερείς Συναλλαγές[2]		Δανεισμός Τίτλων μέσω ΟΤC[3]
		Ανοιχτές θέσεις[5]	Προσφερόμενη ποσότητα	Μ.Σ.Τ[4]	Όγκος συναλλαγών	Μ.Σ.Τ[4]	Όγκος συναλλαγών	Μ.Σ.Τ[4]	Όγκος συναλλαγών
ALPHABOR	ALPHA BANK (ΚΟ)	72,985	1,657	3.31%	---	---	---	---	11,159,343
OTOELBOR	AUTOHELLAS (ΚΟ)	---	---	---	---	---	---	---	---
CENTRBOR	CENTRIC ΣΥΜΜΕΤΟΧΩΝ (ΚΟ)	---	16,000	5.31%	---	---	---	---	---
EEEBOR	COCA-COLA HBC AG (ΚΟ)	6,728	2,501	3.31%	100	2.65%	---	---	70,546
FLEXOBOR	FLEXOPACK (ΚΟ)	---	---	---	---	---	---	---	---
FFGRPBOR	FOLLI-FOLLIE (ΚΟ)	15,140	63,438	3.31%	---	---	---	---	739,964
FOYRKBOR	FOURLIS ΣΥΜΜΕΤΟΧΩΝ (ΚΟ)	---	5,130	5.31%	---	---	---	---	3,850
EUPROBOR	GRIVALIA PROPERTIES (ΚΟ)	1,350	60,486	5.31%	---	---	---	---	30,629
INTRKBOR	INTRACOM HOLDINGS (ΚΟ)	---	168,546	5.31%	---	---	---	---	---
AVAXBOR	J. & P. - ΑΒΑΞ (ΚΟ)	---	20,335	5.31%	---	---	---	---	---
BELABOR	JUMBO (ΚΟ)	3,025	114,446	5.31%	---	---	---	---	6,365
KLEMBOR	KLEEMAN HELLAS (ΚΟ)	---	21,510	5.31%	---	---	---	---	---
LAMDABOR	LAMDA DEVELOPMENT(ΚΟ)	---	111	5.31%	---	---	---	---	10,377
MIGBOR	MARFIN INVESTMENT GROUP (ΚΟ)	---	72,904	5.31%	---	---	---	---	749,474
MLSBOR	MLS ΠΛΗΡΟΦΟΡΙΚΗ (ΚΟ)	---	9,118	5.31%	---	---	---	---	---
ETFGT30PBOR	NBGAM ETF GREECE & TURKEY 30	---	---	---	---	---	---	---	---
ETFASEBOR	NBGAM ETF ΓΔ Χ.Α.	---	---	---	---	---	---	---	---
QUALBOR	QUALITY & RELIABILITY (ΚΟ)	---	---	---	---	---	---	---	---
QUESTBOR	QUEST ΣΥΜΜΕΤΟΧΩΝ (ΚΟ)	---	---	---	---	---	---	---	---
KAMPBOR	REDS (ΚΟ)	---	---	---	---	---	---	---	---
VIOBOR	VIOHALCO SA/NV (ΚΑ)	---	58,477	5.31%	---	---	---	---	---
AEGNBOR	ΑΕΡΟΠΟΡΙΑ ΑΙΓΑΙΟΥ (ΚΟ)	16,100	16,299	5.31%	16,000	5.26%	23,000	10.00%	11,701
ALMYBOR	ΑΛΟΥΜΥΛ (ΚΟ)	---	---	---	---	---	---	---	---
GEKTERNABOR	ΓΕΚ ΤΕΡΝΑ (ΚΟ)	12	24,576	5.31%	---	---	---	---	---
PPCBOR	ΔΕΗ (ΚΟ)	11,950	102,767	5.31%	---	---	---	---	551,577
ETEBOR	ΕΘΝΙΚΗ ΤΡΑΠΕΖΑ (ΚΟ)	752,974	142,518	5.31%	142,518	5.31%	---	---	1,499,641
ANEMOSBOR	ΕΛ.ΤΕΧ. ΑΝΕΜΟΣ Α.Ε. (ΚΟ)	---	---	---	---	---	---	---	---
ELINBOR	ΕΛΙΝΟΙΛ (ΚΟ)	---	---	---	---	---	---	---	---
ELLAKTORBOR	ΕΛΛΑΚΤΩΡ (ΚΟ)	10,000	76,727	5.31%	---	---	---	---	---
EXAEBOR	ΕΛΛΗΝ. ΧΡΗΜΑΤΙΣΤΗΡΙΑ-Χ.Α. (ΚΟ)	8,600	444,129	5.31%	2,000	2.65%	---	---	98,443
ELPEBOR	ΕΛΛΗΝΙΚΑ ΠΕΤΡΕΛΑΙΑ (ΚΟ)	1,775	143,176	5.31%	---	---	---	---	106,448

Σημειώσεις Προϊόντων Δανεισμού

[1] - Πολυμερείς Συμβάσεις Δανειοδοσίας των μεθόδων 8-1, 8-2 και 8-3-3 (σύμφ. Με Αποφ.17 ΔΣ του Χρηματιστηρίου).

[2] - Διμερείς Συμβάσεις Δανειοδοσίας των μεθόδων 8-3-1 και 8-3-2 (σύμφ. Με Αποφ. 20 ΔΣ του Χρηματιστηρίου).

[3] - Τα στοιχεία Συναλλαγές Δανεισμού Τίτλων μέσω ΟΤC δηλώνονται από τους χειριστές ΣΑΤ και αφορούν τις ποσότητες που έχουν καταγραφεί στο ΣΑΤ έως και τη προηγούμενη εργάσιμη ημέρα.

[4] - Μ.Σ.Τ.: - Μέση Σταθμισμένη Τιμή (ως προς τα τεμάχια)

[5] - Τα στοιχεία αφορούν σε ανοιχτές θέσεις πριν την έναρξη της συνεδρίασης

Προϊόν Δανεισμού	Υποκείμενος Τίτλος	Πολυμερείς Συναλλαγές[1]					Διμερείς Συναλλαγές[2]		Δανεισμός Τίτλων μέσω ΟΤC[3]
		Ανοιχτές θέσεις[5]	Προσφερόμενη ποσότητα	Μ.Σ.Τ[4]	Όγκος συναλλαγών	Μ.Σ.Τ[4]	Όγκος συναλλαγών	Μ.Σ.Τ[4]	Όγκος συναλλαγών
ELTONBOR	ΕΛΤΟΝ (ΚΟ)	---	---	---	---	---	---	---	---
EPILBOR	ΕΠΙΛΕΚΤΟΣ (ΚΟ)	---	---	---	---	---	---	---	---
ΕΥΑΡSBOR	ΕΥΑΘ (ΚΟ)	---	2,799	5.31%	---	---	---	---	---
ΕΥΔΑΡBOR	ΕΥΔΑΠ (ΚΟ)	700	5,206	5.31%	---	---	---	---	34,864
ΕΥΡΙCBOR	ΕΥΡΩΠΑΪΚΗ ΠΙΣΤΗ (ΚΟ)	---	---	---	---	---	---	---	---
ΙΑSOBOR	ΙΑΣΩ (ΚΟ)	---	---	---	---	---	---	---	---
ΙΑΤRBOR	ΙΑΤΡΙΚΟ ΑΘΗΝΩΝ (ΚΟ)	---	37,904	5.31%	---	---	---	---	---
ΙΚΤΙNBOR	ΙΚΤΙΝΟΣ ΕΛΛΑΣ (ΚΟ)	---	798	5.31%	---	---	---	---	---
ΙΝΛΟΤBOR	ΙΝΤΡΑΛΟΤ (ΚΟ)	---	63,298	5.31%	---	---	---	---	803
KORRESBOR	ΚΟΡΡΕΣ (ΚΟ)	---	---	---	---	---	---	---	---
KRIBOR	ΚΡΙ - ΚΡΙ (ΚΟ)	---	47,768	5.31%	---	---	---	---	---
ΒΟCΒOR	ΚΥΠΡΟΥ ΤΡΑΠΕΖΑ (ΚΟ)	---	288	5.31%	---	---	---	---	2,008
KYRMBOR	ΚΥΡΙΑΚΙΔΗΣ Η. - F.H.L. (ΚΟ)	---	935	5.31%	---	---	---	---	---
ΜΕΤΚΚBOR	ΜΕΤΚΑ (ΚΟ)	124	17,131	5.31%	---	---	---	---	13,834
ΜΟΗBOR	ΜΟΤΟΡ ΟΪΛ (ΚΟ)	4,795	24,949	5.31%	---	---	---	---	53,254
ΜΥΤΙLBOR	ΜΥΤΙΛΗΝΑΙΟΣ (ΚΟ)	5,064	122,724	5.31%	---	---	---	---	---
ΟΛΤΗBOR	ΟΛΘ (ΚΟ)	100	23	5.32%	---	---	---	---	---
ΡΡΑΒOR	ΟΛΠ (ΚΟ)	368	656	5.31%	---	---	---	---	901
ΟΡΑΡBOR	ΟΠΑΠ (ΚΟ)	59,600	41,385	3.55%	---	---	---	---	836,096
ΗΤΟΒOR	ΟΤΕ (ΚΟ)	12,357	64,141	5.31%	100	2.65%	---	---	266,794
ΡΑΡBOR	ΠΑΠΟΥΤΣΑΝΗΣ (ΚΟ)	---	---	---	---	---	---	---	---
ΤΡΕΙRBOR	ΠΕΙΡΑΙΩΣ ΤΡΑΠΕΖΑ (ΚΟ)	61	37,461	5.31%	---	---	---	---	7,475,542
ΡΕΤRΟBOR	ΠΕΤΡΟΠΟΥΛΟΣ ΠΕΤΡΟΣ (ΚΟ)	---	---	---	---	---	---	---	---
ΡΛΑΙSBOR	ΠΛΑΙΣΙΟ COMPUTERS (ΚΟ)	---	---	---	---	---	---	---	---
ΡΛΑΤBOR	ΠΛΑΣΤΙΚΑ ΘΡΑΚΗΣ (ΚΟ)	---	36,559	5.31%	---	---	---	---	---
ΡΛΑΚRBOR	ΠΛΑΣΤΙΚΑ ΚΡΗΤΗΣ (ΚΟ)	---	---	---	---	---	---	---	---
SARBOR	ΣΑΡΑΝΤΗΣ ΓΡ. (ΚΟ)	---	1,536	5.31%	---	---	---	---	---
ΣΕΛΟBOR	ΣΕΛΟΝΤΑ (ΚΟ)	---	---	---	---	---	---	---	---
SOLKBOR	ΣΩΛΓΕΙΑ ΚΟΡΙΝΘΟΥ (ΚΟ)	---	---	---	---	---	---	---	---
TENERGYBOR	ΤΕΡΝΑ ΕΝΕΡΓΕΙΑΚΗ (ΚΟ)	1,000	29,568	5.31%	---	---	---	---	---
ΟΛΥΜPBOR	ΤΕΧΝΙΚΗ ΟΛΥΜΠΙΑΚΗ (ΚΟ)	---	9,039	5.31%	---	---	---	---	---

Σημειώσεις Προϊόντων Δανεισμού

[1] - Πολυμερείς Συμβάσεις Δανειοδοσίας των μεθόδων 8-1, 8-2 και 8-3-3 (σύμφ. Με Αποφ.17 ΔΣ του Χρηματιστηρίου).

[2] - Διμερείς Συμβάσεις Δανειοδοσίας των μεθόδων 8-3-1 και 8-3-2 (σύμφ. Με Αποφ. 20 ΔΣ του Χρηματιστηρίου).

[3] - Τα στοιχεία Συναλλαγής Δανεισμού Τίτλων μέσω ΟΤC δηλώνονται από τους χειριστές ΣΑΤ και αφορούν τις ποσότητες που έχουν καταγραφεί στο ΣΑΤ έως και τη προηγούμενη εργάσιμη ημέρα.

[4] - Μ.Σ.Τ.: - Μέση Σταθμισμένη Τιμή (ως προς τα τεμάχια)

[5] - Τα στοιχεία αφορούν σε ανοιχτές θέσεις πριν την έναρξη της συνεδρίασης

Προϊόν Δανεισμού	Υποκείμενος Τίτλος	Πολυμερείς Συναλλαγές[1]					Διμερείς Συναλλαγές[2]		Δανεισμός Τίτλων μέσω ΟΤC[3]
		Ανοιχτές θέσεις[5]	Προσφερόμενη ποσότητα	Μ.Σ.Τ[4]	Όγκος συναλλαγών	Μ.Σ.Τ[4]	Όγκος συναλλαγών	Μ.Σ.Τ[4]	Όγκος συναλλαγών
ΤΙΤΚΒΟR	ΤΙΤΑΝ (ΚΟ)	7,433	223,544	5.31%	---	---	---	---	3,204
ΕΥRΟΒΒΟR	ΤΡΑΠΕΖΑ ΕΥRΟΒΑΝΚ ΕRΓΑΣΙΑΣ (ΚΟ)	10,655	198,682	3.86%	---	---	---	---	2,674,233
ΗΥΓΕΙΑΒΟR	ΥΓΕΙΑ (ΚΟ)	---	48,700	5.31%	---	---	---	---	---
ΧΑΚΟΒΟR	ΧΑΛΚΟΡ (ΚΑ)	---	50,550	5.31%	---	---	---	---	---

Σημειώσεις Προϊόντων Δανεισμού

[1] - Πολυμερείς Συμβάσεις Δανειοδοσίας των μεθόδων 8-1, 8-2 και 8-3-3 (σύμφ. Με Αποφ.17 ΔΣ του Χρηματιστηρίου).

[2] - Διμερείς Συμβάσεις Δανειοδοσίας των μεθόδων 8-3-1 και 8-3-2 (σύμφ. Με Αποφ. 20 ΔΣ του Χρηματιστηρίου).

[3] - Τα στοιχεία Συναλλαγές Δανεισμού Τίτλων μέσω ΟΤC δηλώνονται από τους χειριστές ΣΑΤ και αφορούν τις ποσότητες που έχουν καταγραφεί στο ΣΑΤ έως και τη προηγούμενη εργάσιμη ημέρα.

[4] - Μ.Σ.Τ.: - Μέση Σταθμισμένη Τιμή (ως προς τα τεμάχια)

[5] - Τα στοιχεία αφορούν σε ανοιχτές θέσεις πριν την έναρξη της συνεδρίασης

Κωδικοί και ονομασίες Κλάδων Οικονομικής Δραστηριότητας του Χρηματιστηρίου Αθηνών

533 - Διυλιστήρια	537 - Καθετοποιημένες Εταιρ. Πετρελαίου & Φυσικού Αερίου
1353 - Βασικά Χημικά	1357 - Εξειδικευμένα Χημικά
1753 - Αλουμίνιο	1755 - Μη Σιδηρούχα Μέταλλα
1757 - Χάλυβας	1775 - Ορυχεία
2353 - Οικοδομικά Υλικά & Εξαρτήματα	2357 - Κατασκευές
2723 - Υλικά Συσκευασίας	2727 - Διαφοροποιημένες Βιομηχανίες
2733 - Ηλεκτρικά Μέρη & Εξοπλισμός	2753 - Εμπορικά Οχήματα και Φορτηγά
2757 - Μηχανήματα Βιομηχανικού Εξοπλισμού	2773 - Θαλάσσιες Μεταφορές
2777 - Υπηρεσίες Μεταφορών	2791 - Υποστηρικτικές Υπηρεσίες προς Επιχειρήσεις
2797 - Προμηθευτές Βιομηχανίας	3535 - Απόσταξη & Οινοπαραγωγή
3537 - Αναψυκτικά	3573 - Γεωργία & Αλιεία
3577 - Τρόφιμα	3722 - Διαρκή Καταναλωτικά Αγαθά
3726 - Έπιπλα	3728 - Κατασκευή Κατοικιών
3747 - Παιχνίδια	3763 - Ρουχισμός & Αξεσουάρ
3765 - Υποδήματα	3767 - Είδη Προσωπικής Φροντίδας
3785 - Καπνός	4533 - Ιατρικές Υπηρεσίες
4535 - Ιατρικός Εξοπλισμός	4577 - Φαρμακευτικά Προϊόντα
5337 - Λιανικό & Χονδρικό Εμπόριο Τροφίμων	5371 - Εμπόριο Ενδυμάτων
5373 - Γενικό Εμπόριο	5375 - Οικιακός Εξοπλισμός
5379 - Εξειδικευμένο Λιανικό Εμπόριο	5553 - Τηλεόραση & Ψυχαγωγία
5555 - Διαφήμιση	5557 - Εκδόσεις
5751 - Αεροπορικές Εταιρείες	5752 - Τυχερά Παιχνίδια
5753 - Ξενοδοχεία	5755 - Υπηρεσίες Αναψυχής
5757 - Εστίαση	5759 - Ταξίδια & Τουρισμός
6535 - Σταθερή Τηλεφωνία	6575 - Κινητή Τηλεφωνία
7535 - Συμβατικός Ηλεκτρισμός	7537 - Εναλλακτικός Ηλεκτρισμός
7577 - Ύδρευση	8355 - Τράπεζες
8534 - Μεσίτες Ασφαλίσεων	8536 - Ασφάλειες Ιδιοκτησίας & Ζημιών
8633 - Συμμετοχές & Ανάπτυξη Ακίνητης Περιουσίας	8637 - Υπηρεσίες Ακίνητης Περιουσίας
8671 - Ε.Ε.Α.Π. Βιομηχανικών & Επαγγελματικών Χώρων	8674 - Διαφοροποιημένες Ε.Ε.Α.Π.
8675 - Εξειδικευμένες Ε.Ε.Α.Π.	8775 - Εξειδικευμένες Χρηματοοικονομικές Υπηρεσίες
8777 - Επενδυτικές Υπηρεσίες	8985 - Εταιρείες Επενδύσεων
9533 - Υπηρεσίες Ηλεκτρονικών Υπολογιστών	9535 - Διαδίκτυο
9537 - Λογισμικό	9572 - Υλικό Υπολογιστών
9574 - Ηλεκτρονικός Εξοπλισμός Γραφείων	9578 - Εξοπλισμός Τηλεπικοινωνιών
12003 - Διαπραγματεύσιμα Αμοιβαία Κεφάλαια	



ATHEXGROUP
Όμιλος Χρηματιστηρίου Αθηνών

Λεωφ. Αθηνών 110 104 42 Αθήνα
110, Athinon Ave. GR 104 42 Athens
tel. (+30)210-33.66.800, fax (+30)210-33.66.101
www.athexgroup.gr