



**ATHEXGROUP**  
Athens Exchange Group

Ελληνικά Χρηματιστήρια - Χρηματιστήριο Αθηνών Α.Ε. Συμμετοχών



**2016**

δελτίο ημερησίων συναλλαγών

*daily official list*

Πέμπτη, 25 Αυγούστου, 2016

Έτος: 137 Αύξων Αριθμός Συνεδρίασης: 160



**Αποποίηση Ευθύνης:**

Η εταιρεία Ελληνικά Χρηματιστήρια-Χρηματιστήριο Αθηνών Ανώνυμη Εταιρεία Συμμετοχών καταβάλλει κάθε δυνατή προσπάθεια ώστε να διασφαλίσει ότι οι πληροφορίες και τα λοιπά στοιχεία που εμφανίζονται στο Ημερήσιο Δελτίο Τιμών (Η.Δ.Τ.) είναι ορθά και πλήρη αλλά δεν έχει καμία ευθύνη για ενδεχόμενο λάθος ή παράλειψη στοιχείων και / ή ευθύνη σχετικά με την ακρίβεια, αξιοπιστία, επικαιροποίηση και πληρότητα των παραπάνω πληροφοριών και στοιχείων ή ευθύνη προερχόμενη άμεσα ή έμμεσα από την χρήση των παραπάνω πληροφοριών.

Η Εταιρία δεν έχει καμία ευθύνη για την ακρίβεια των στοιχείων που περιλαμβάνονται στις ανακοινώσεις των εισηγμένων εταιρειών. Πιθανές προσβολές δικαιωμάτων τρίτων από το περιεχόμενο των ανακοινώσεων συνιστούν αποκλειστική ευθύνη του αποστολέα των ανακοινώσεων.

Όλα τα αναγραφόμενα στο Η.Δ.Τ. στοιχεία παρέχονται μόνο για τους σκοπούς της πληροφόρησης και δεν συνιστούν παροχή επενδυτικών συμβουλών ή πρόσκληση για επένδυση σε κινητές αξίες που διαπραγματεύονται στο Χρηματιστήριο Αθηνών.

Αναγνωρίζεται και συμφωνείται ότι όλα τα δικαιώματα επί των πληροφοριών που εμφανίζονται στο Η.Δ.Τ. θα αποτελούν κυριότητα της εταιρίας και οποιοδήποτε άλλο δικαίωμα συμπεριλαμβανομένου του δικαιώματος πνευματικής ιδιοκτησίας, σήματος κλπ. ανήκουν στο Χρηματιστήριο Αθηνών.

Τα ανωτέρω στοιχεία αποτελούν ιδιοκτησία της Εταιρίας και προστατεύονται σύμφωνα με τις διατάξεις περί πνευματικής ιδιοκτησίας. Απαγορεύεται α) η με οποιοδήποτε τρόπο ή μέσω αναπαραγωγή, αναδημοσίευση, τροποποίηση, αντιγραφή, πώληση, μετάδοση ή διανομή του συνόλου ή μέρους τους, χωρίς αναφορά στην πηγή και β) η εμπορική εκμετάλλευση των στοιχείων από τρίτους.

Η Εταιρία δεν φέρει καμία ευθύνη προερχόμενη άμεσα ή έμμεσα από χρήση ή τυχόν αλλοίωση των ανωτέρω στοιχείων όταν αυτά χρησιμοποιούνται από

**Ελληνικά Χρηματιστήρια - Χρηματιστήριο Αθηνών Α.Ε. Συμμετοχών**

Λεωφόρος Αθηνών 110, 10442 Αθήνα, Τηλ: (210) 33.66.800, Fax: (210) 32.13.938

[www.helex.gr](http://www.helex.gr)

**Χρηματιστηριακό Κέντρο Θεσσαλονίκης**

Κατούνη 16-18, Θεσ/νίκη 546 25, Τηλ: (2310) 567.667, Fax: (2310) 530.455

**Συνεγγυητικό Κεφάλαιο Εξασφάλισης Επενδυτικών Υπηρεσιών**

Φειδίου 14-16, Αθήνα 106 78, Τηλ: (210) 33.04.682, Fax: (210) 33.04.155

**Επιτροπή Κεφαλαιαγοράς**

Κολοκοτρώνη 1 & Σταδίου 1, Αθήνα 105 62, Τηλ: (210) 33.77.100, Fax: (210) 33.77.173

**Πίνακας Περιεχομένων**

**Ενότητα 1: Στατιστικά Στοιχεία Χρεογράφων, Παραγώγων και Δανεισμού**

- Οι Αγορές Χρεογράφων Παραγώγων Δανεισμού
- Χρηματιστηριακοί Δείκτες
- Αναλυτικά Στοιχεία Συναλλαγών Αγοράς Χρεογράφων
- Στοιχεία Συναλλαγών Κλάδων Χρηματιστηρίου Αθηνών & Χρηματοοικονομικών Προϊόντων (Δ.Α.Κ.)
- Οι 10 Μετοχές με τη μεγαλύτερη Άνοδο & Πτώση
- Αναλυτικά Στοιχεία Συναλλαγών Αγοράς Παραγώγων

**Ενότητα 2: Αναλυτικά Στοιχεία Συναλλαγών Χρεογράφων**

- Αναλυτικά Στοιχεία Συναλλαγών Χρεογράφων
- Σημειώσεις Χρεογράφων

**Ενότητα 3: Στοιχεία Συναλλαγών Χρεογράφων**

- Στοιχεία Συναλλαγών Πακέτων
- Στοιχεία Συναλλαγών Δικαιωμάτων

- Στοιχεία Δανεισμού Τίτλων
- Στοιχεία Συναλλαγών Εκποιήσεων
- Στοιχεία Συναλλαγών Εκποιήσεων Ενσώματων Ονομαστικών Μετοχών
- Στοιχεία Ενεργητικού Διαπραγματεύσιμων Αμοιβαίων Κεφαλαίων (Δ.Α.Κ.)
- Χαρακτηριστικά Διαπραγματεύσιμων Αμοιβαίων Κεφαλαίων (Δ.Α.Κ.)

**Ενότητα 4: Ανακοινώσεις**

**Ενότητα 5: Ομόλογα Διαπραγματεύσιμα στην Αγορά Αξιών Σταθερού Εισοδήματος**

- Ομόλογα Επιχειρήσεων
- Ομόλογα Ελληνικού Δημοσίου
- Έντοκα Γραμμάτια & Zero Coupon Ομόλογα Ελληνικού Δημοσίου
- Ομόλογα Ελληνικού Δημοσίου Διαπραγματεύσιμα με τη Μέθοδο Εκφώνησης - Αντιφώνησης
- Ομόλογα Κρατικών Τραπεζών

**Ενότητα 6: Πρόσθετα Στοιχεία Ενημέρωσης**

- Πίνακας Μελών Χρηματιστηρίου Αθηνών και Μελών ΕΤ.ΕΚ.
- Πίνακας Μετοχών Υπό Ειδική Διαπραγμάτευση
- Γνωστοποιήσεις Συναλλαγών - Κατάλογος Υπόχρεων Προσώπων

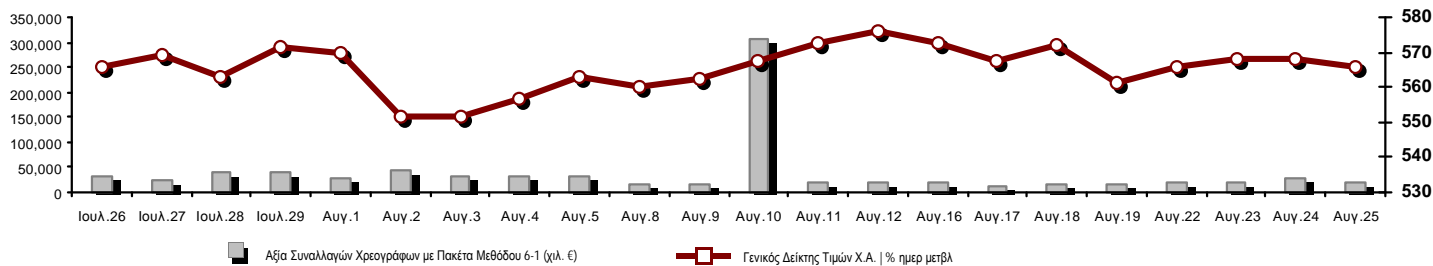
**Ενότητα 7: Αναλυτικά Στοιχεία Συναλλαγών Αγοράς Παραγώγων**

- Συμβόλαια Μελλοντικής Εκπλήρωσης σε Δείκτες
- Συμβόλαια Μελλοντικής Εκπλήρωσης σε Μετοχές
- Δικαιώματα Προαίρεσης σε Δείκτες
- Δικαιώματα Προαίρεσης σε Μετοχές
- Στοιχεία Συναλλαγών Προϊόντων Δανεισμού

**Παράρτημα Α: Κωδικοί και ονομασίες Κλάδων Οικονομικής Δραστηριότητας του Χρηματιστηρίου Αθηνών**

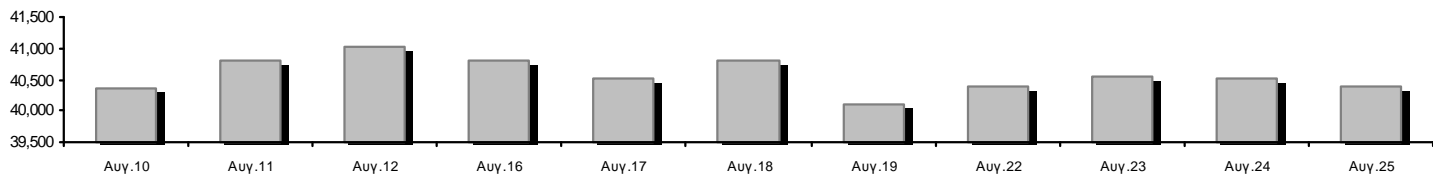
**Οι Αγορές Χρεογράφων Παραγώγων Δανεισμού**

Γενικός Δείκτης Τιμών και Αξία Συναλλαγών Μετοχών και Παραγώγων



<b>Κεφαλαιοποίηση Χ.Α. (εκατ €)**:</b>	40,387.12	<b>Συνολικές Ανοικτές Θέσεις σε Παράγωγα</b>	266,591
Ημερήσια μεταβολή: εκατ. €   %	-127.90 -0.32%	Ανοικτές θέσεις σε ΣΜΕ επί Δεικτών   % ημερ μετβλ	5,518 1.10%
Μέση ετήσια Κεφ/ποίηση: εκατ. €   % Μετβλ. Μέση προηγ. έτος	40,701.70 -6.77%	Ανοικτές θέσεις σε ΣΜΕ επί μετοχών   % ημερ μετβλ	258,859 -1.25%
<b>Γενικός Δείκτης Τιμών Χ.Α.   % ημερ μετβλ</b>	565.83 -0.37%	Ανοικτές θέσεις σε Δικαιώματα επί Δεικτών   % ημερ μετβλ	1,789 0.06%
<b>Κεφαλαιοποίηση Γενικού Δείκτη (εκατ. €)</b>	35,878.58	Ανοικτές θέσεις σε Δικαιώματα επί μετοχών   % ημερ μετβλ	425 0.00%
Ημερήσια μεταβολή (εκατ. €)	-130.42		
<b>Αξία Συναλλαγών Χρεογράφων με Πακέτα Μεθόδου 6-1 (χιλ. €)</b>	19,463.00	<b>Πλήθος Συμβολαίων Παραγώγων:</b>	13,572
Ημερήσια μεταβολή: %	-6,581.93 -25.27%	Ημερήσια μεταβολή: τμχ   %	-4,946 -26.71%
Μέση Αξία Συν/γών ΥΙD: χιλ. €   % Μετβλ Μέση προηγ. έτος	67,131.52 -21.56%	Μέσος Όγκος Συμβ. ΥΙD: % Μετβλ Μέσο προηγ. Έτος	63,060 -4.03%
<b>Αξία Συναλλαγών Πακέτων Μεθόδου 6-1 (χιλ. €)</b>	1,268.15	<b>Πλήθος Πράξεων Παραγώγων:</b>	805
<b>Αξία Συναλλαγών Πακέτων Μεθόδου 6-2 &amp; 6-3 (χιλ. €)</b>	0.00	Ημερήσια μεταβολή: πλήθος   %	-496 -38.12%
		Μέσο Πλήθος Πράξεων ΥΙD: % Μετβλ Μέσο προηγ. Έτος	2,722 -16.70%
<b>Αξία Συναλλαγών Ομολόγων (χιλ.€)</b>	0.00		
<b>Όγκος Συναλλαγών Χρεογράφων με Πακέτα Μεθόδου 6-1 (χιλ. Τμχ)</b>	22,260.08	<b>Συνολικές Ανοικτές Θέσεις σε Δανεισμό</b>	962,787
Ημερήσια μεταβολή: χιλ. τμχ   %	-13,003.15 -36.87%	Ημερήσια μεταβολή: τμχ   %	-7,276 -0.75%
Μέσος Όγκος Συν/γών ΥΙD: % Μετβλ Μέσο προηγ. Έτος	110,592.89 -42.57%	<b>Πλήθος Συναλλαγών Δανεισμού (Πολυμερής/Διμερής)</b>	9,724
		Ημερήσια μεταβολή: τμχ   %	8,374 620.30%
<b>Όγκος Συναλλαγών Πακέτων Μεθόδου 6-1 (χιλ. Τεμάχια)</b>	2,181.67	<b>Πλήθος Πολυμερών Συναλλαγών</b>	8,724
<b>Όγκος Συναλλαγών Πακέτων Μεθόδου 6-2 &amp; 6-3 (χιλ. Τεμάχια)</b>	0.00	<b>Πλήθος Διμερών Συναλλαγών</b>	1,000
<b>Όγκος Συναλλαγών Ομολόγων</b>	0.00		
<b>Πλήθος Πράξεων Χρεογράφων με Πακέτα Μεθόδου 6-1</b>	8,497	<b>Πλήθος Πράξεων Δανεισμού:</b>	22
Ημερήσια μεταβολή: πλήθος   %	-2,263 -21.03%	Ημερήσια μεταβολή: %	21 2100.00%
Μέσο Πλήθος Πράξεων ΥΙD: % Μετβλ Μέσο προηγ. Έτος	20,886 -22.62%	<b>Πλήθος Πράξεων Πολυμερών Συναλλαγών</b>	21
<b>Πλήθος πακέτων Μεθόδου 6-1</b>	2	<b>Πλήθος Πράξεων Διμερών Συναλλαγών</b>	1
<b>Πλήθος πακέτων Μεθόδου 6-2 &amp; 6-3</b>	0		
<b>Πλήθος συναλλαγών Ομολόγων</b>	0		

Κεφαλαιοποίηση Χ.Α. (εκατ €)\*\*



Ημερήσια Διακύμανση Γενικού Δείκτη Τιμών Χρηματιστηρίου Αθηνών



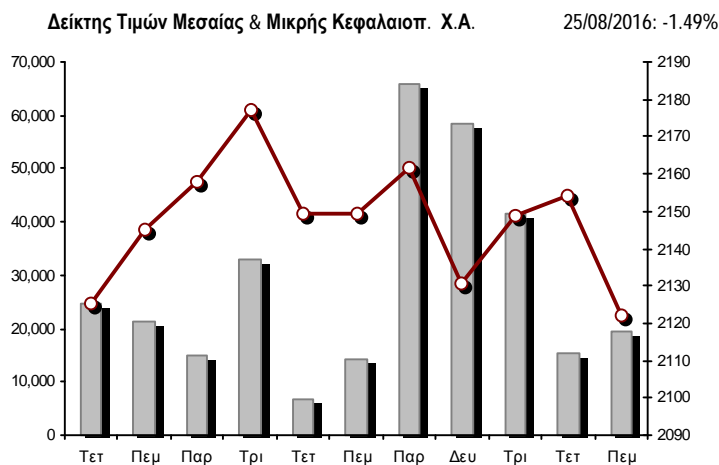
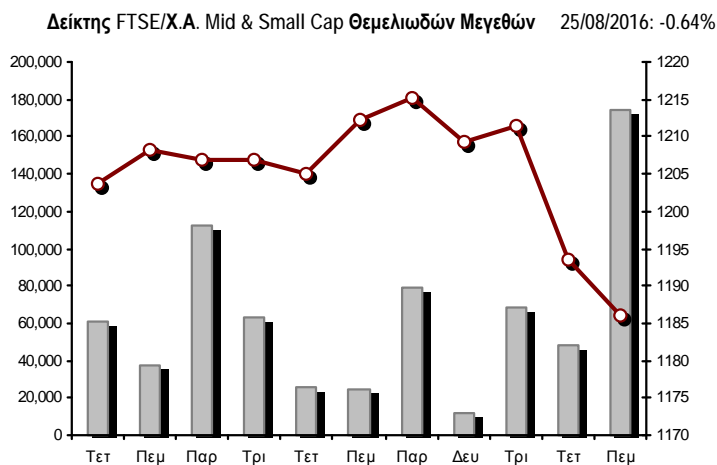
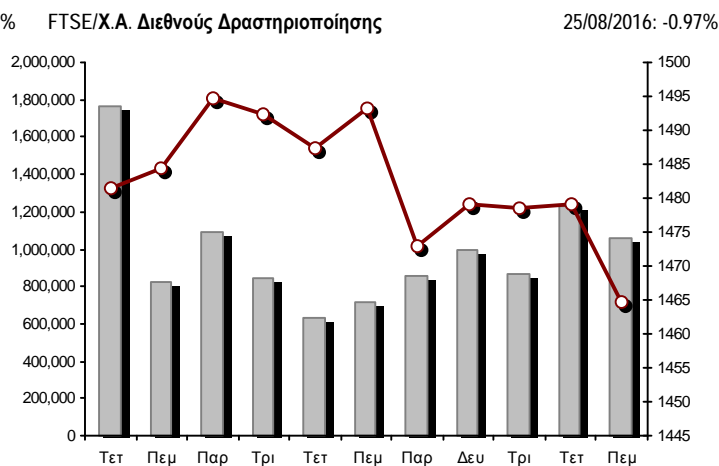
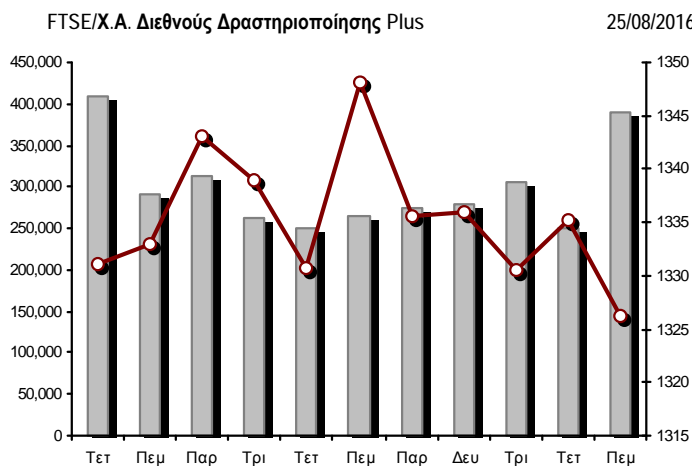
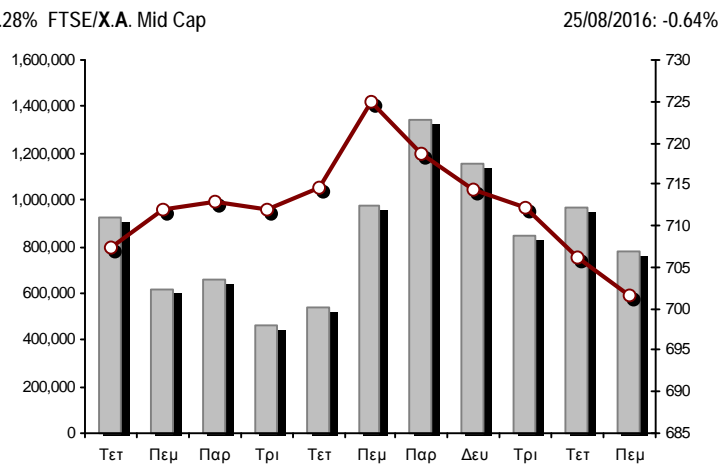
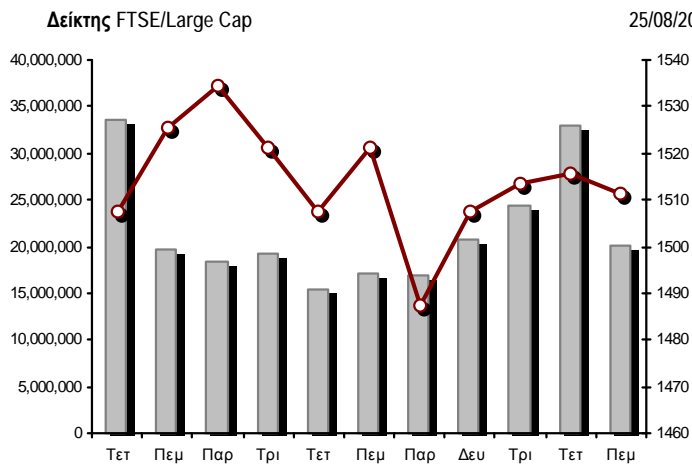
**Χρηματιστηριακοί Δείκτες**

Όνομασία Δείκτη	25/08/2016	24/08/2016	Δ μον.	Δ %	Κατώτερη	Ανώτερη	Κατ.έτους	Ανωτ.έτους	Ετησ. μεταβ.
<b>Γενικός Δείκτης Τιμών Χ.Α.</b>	565.83	567.94	-2.11	-0.37%	564.25	568.50	420.82	658.99	-10.38%
FTSE/X.A. Large Cap	1,511.43	1,515.73	-4.30	-0.28%	1,503.73	1,516.85	1,075.20	1,868.90	-17.56%
FTSE/X.A. Mid Cap	701.60	706.12	-4.52	-0.64%	698.81	710.77	515.21	820.16	-14.07%
<b>FTSE/X.A.-Χ.Α.Κ. Τραπεζικός Δείκτης</b>	492.65	487.47	5.18	1.06%	483.21	492.65	271.40	938.40	-44.77%
FTSE/X.A. Διεθνούς Δραστηριοποίησης Plus	1,326.26	1,335.26	-9.00	-0.67%	1,322.82	1,339.73	1,031.55	1,388.54	4.05%
FTSE/X.A. Διεθνούς Δραστηριοποίησης	1,464.67	1,479.01	-14.34	-0.97%	1,463.68	1,484.07	1,129.41	1,579.62	2.66%
FTSE/X.A. Mid & Small Cap Θεμελιωδών Μεγεθών	1,185.91	1,193.52	-7.61	-0.64%	1,181.55	1,194.94	1,066.64	1,261.08	-5.55%
Greece & Turkey 30 Δείκτης Τιμών	453.36	451.19	2.17	0.48%	451.96	455.35	396.10	527.12	-2.34%
<b>Δείκτης Τιμών Μεσαίας &amp; Μικρής Κεφαλαιοπ. Χ.Α.</b>	2,121.92	2,153.95	-32.03	-1.49%	2,108.57	2,166.45	1,848.24	2,213.61	-2.30%
FTSE/X.A. Δείκτης Αγοράς	371.40	372.50	-1.10	-0.30%	369.57	372.83	265.17	457.53	-17.46%
Δείκτης FTSE Med	4,883.07	4,855.62	27.44	0.57%			4,396.47	5,530.53	-11.70%
<b>Δείκτης Συνολικής Απόδοσης Γενικού Δείκτη Χ.Α.</b>	859.25	862.45	-3.20	-0.37%	856.84	863.30	626.16	986.51	-8.53%
FTSE/X.A. Large Cap Συνολικής Απόδοσης	2,128.52	2,134.58	-6.06	-0.28%			1,574.40	2,572.00	-15.83%
FTSE/X.A. Large Cap Net Συνολικής Απόδοσης	634.92	636.72	-1.80	-0.28%	631.68	637.19	443.06	773.01	-15.96%
FTSE/X.A. Mid Cap Συνολικής Απόδοσης	864.99	870.56	-5.57	-0.64%			669.55	1,008.35	-13.83%
FTSE/X.A.-Χ.Α.Κ. Τραπεζικός Δείκτης Συνολ. Απόδ.	470.77	465.82	4.95	1.06%			318.40	895.04	-45.88%
Greece & Turkey 30 Δείκτης Συνολικής Απόδοσης	570.98	578.88	-7.90	-1.36%			0.00	660.49	-0.82%
<b>Ελληνικός Δείκτης Mid &amp; Small Cap</b>	716.53	720.68	-4.15	-0.58%	715.65	722.25	560.15	786.32	0.13%
FTSE/X.A. Τράπεζες	650.91	644.07	6.84	1.06%	638.44	650.91	358.60	1,239.80	-44.76%
FTSE/X.A. Χρηματοοικονομικές Υπηρεσίες	929.95	922.67	7.28	0.79%	914.35	933.08	634.69	1,179.09	-4.51%
FTSE/X.A. Βιομηχανικά Προϊόντα & Υπηρεσίες	1,570.36	1,584.10	-13.74	-0.87%	1,564.58	1,589.07	1,369.56	1,844.00	-13.94%
FTSE/X.A. Εμπόριο	3,144.38	3,191.13	-46.75	-1.46%	3,141.46	3,191.13	1,826.41	3,252.50	24.48%
FTSE/X.A. Ακίνητης Περιουσίας	2,485.18	2,453.22	31.96	1.30%	2,453.22	2,489.45	2,154.15	2,621.31	2.69%
FTSE/X.A. Προσωπικά & Οικιακά Προϊόντα	5,594.09	5,725.46	-131.37	-2.29%	5,584.20	5,739.54	4,433.32	6,333.20	10.48%
FTSE/X.A. Τρόφιμα & Ποτά	7,336.35	7,395.96	-59.61	-0.81%	7,291.85	7,396.04	5,952.97	7,504.07	-0.55%
FTSE/X.A. Πρώτες Ύλες	1,715.69	1,711.29	4.40	0.26%	1,698.09	1,720.09	1,200.24	1,997.24	4.96%
FTSE/X.A. Κατασκευές & Υλικά	2,176.82	2,194.40	-17.58	-0.80%	2,161.69	2,205.92	1,500.04	2,343.14	15.89%
FTSE/X.A. Πετρέλαιο & Αέριο	2,403.56	2,397.38	6.18	0.26%	2,391.98	2,418.16	1,860.37	2,657.42	-0.35%
FTSE/X.A. Χημικά	7,594.95	7,644.27	-49.32	-0.65%	7,397.68	7,644.27	6,190.46	7,644.27	11.49%
FTSE/X.A. Μέσα Ενημέρωσης	1,810.38	1,810.38	0.00	0.00%	1,810.38	1,810.38	1,290.16	2,247.37	22.53%
FTSE/X.A. Ταξίδια & Αναψυχή	1,308.12	1,311.54	-3.42	-0.26%	1,300.22	1,314.99	982.74	1,426.44	-8.19%
FTSE/X.A. Τεχνολογία	641.42	640.57	0.85	0.13%	636.69	644.84	489.05	654.29	12.13%
FTSE/X.A. Τηλεπικοινωνίες	2,339.68	2,361.70	-22.02	-0.93%	2,331.43	2,386.48	1,802.93	2,669.99	-8.01%
FTSE/X.A. Υπηρεσίες Κοινής Ωφέλειας	1,472.37	1,484.86	-12.49	-0.84%	1,464.75	1,495.48	1,136.34	1,734.68	-12.12%
<b>Δείκτης Όλων των Μετοχών Χ.Α.</b>	142.13	142.59	-0.45	-0.32%	142.13	142.13	113.39	165.22	-13.56%
<b>Ελληνικός Δείκτης Εταιρικών Ομολόγων</b>	106.71	106.69	0.02	0.02%			96.90	106.71	6.20%
<b>Ελληνικός Δείκτης Τιμών Εταιρικών Ομολόγων</b>	97.08	97.08	0.01	0.01%			90.43	97.08	2.46%

Σημείωση 1: Το κλείσιμο των Δεικτών FTSE/Med 100, Greece & Turkey 30 Pr & Rt, Ελληνικός Δείκτης Εταιρικών Ομολόγων και, Ελληνικός Δείκτης Τιμών Εταιρικών Ομολόγων αφορούν την συνεδρίαση της 23/08/2016.

Σημείωση 2: Ο Ελληνικός Δείκτης Mid & Small Cap είναι Customized δείκτης υπολογιζόμενος από το Χρηματιστήριο Αθηνών.

**Χρηματιστηριακοί Δείκτες**



■ Όγκος συναλλαγών δεικτών

—●— Τιμές κλεισίματος δεικτών

**Αναλυτικά Στοιχεία Συναλλαγών Αγοράς Χρεογράφων**

	Όλα τα Χρεόγραφα	Κύρια Αγορά	Χαμηλή Διασπορά	Λοιπές Κατηγορίες (*)	Διαπραγματεύσιμα Αμοιβαία Κεφάλαια	Τίτλοι Παραστατικοί (Warrants)
<b>Σύνολα</b>	101	81	6	10	2	2
Ανοδικές / Καθοδικές / Σταθερές:	35 / 49 / 17	28 / 40 / 13	2 / 3 / 1	3 / 5 / 2	1 / 1 / 0	1 / 0 / 1
<b>Κεφαλαιοποίηση Χ.Α. (εκατ €) **</b>	40,387.12	37,580.38	2,658.43	148.31		
Μέση Ημερήσια Αξία Συνγών (χιλ. €)	67,131.52	67,016.78	123.42	10.20	19.02	13.06
<b>Αξία Συναλλαγών</b>	19,463.00	19,455.21	5.35	2.31	0.02	0.11
Κύριος Πίνακας:	18,194.86	18,187.06	5.35	2.31	0.02	0.11
Προσυμφωνημένων Συναλλαγών 6_1_2_3:	1,268.15	1,268.15	0.00	0.00	0.00	0.00
Πίνακας Εκποιήσεων:	0.00	0.00	0.00	0.00	0.00	0.00
Πίνακας Ειδικών Όρων:	0.00	0.00	0.00	0.00	0.00	0.00
Μέσος Ημερήσιος Όγκος Συναλλαγών	110,592,892	104,693,322	132,074	96,128	8,643	5,763,204
<b>Όγκος Συναλλαγών</b>	22,260,081	22,212,583	2,669	16,381	4	28,444
Κύριος Πίνακας:	20,078,407	20,030,909	2,669	16,381	4	28,444
Προσυμφωνημένων Συναλλαγών 6_1_2_3:	2,181,674	2,181,674	0	0	0	0
Πίνακας Εκποιήσεων:	0	0	0	0	0	0
Πίνακας Ειδικών Όρων:	0	0	0	0	0	0
Μέσο Ημερήσιο Πλήθος Πράξεων	20,886	20,728	32	54	4	68
<b>Αριθμός Πράξεων</b>	8,497	8,432	25	28	2	10
Κύριος Πίνακας:	8,495	8,430	25	28	2	10
Προσυμφωνημένων Συναλλαγών 6_1_2_3:	2	2	0	0	0	0
Πίνακας Εκποιήσεων:	0	0	0	0	0	0
Πίνακας Ειδικών Όρων:	0	0	0	0	0	0

(\*) Απεικονίζονται αθροιστικά τα αναλυτικά στοιχεία συναλλαγών των μετοχών που διαπραγματεύονται στις Κατηγορίες: Προς Διαγραφή & Επιτήρησης. (\*\*) Δεν περιλαμβάνεται η Κεφαλαιοποίηση των εταιρειών που βρίσκονται σε κατάσταση Αναστολής.

**Στοιχεία Συναλλαγών Κλάδων Χρηματιστηρίου Αθηνών & Χρηματοοικονομικών Προϊόντων (Δ.Α.Κ.)**

Κωδικός	Κλάδοι	Ανοδικές / Καθοδικές / Σταθερές	Αριθμός Πράξεων	Όγκος Συναλλαγών	Αξία Συναλλαγών	% στη Συνολική Αξία
12000	- Χρηματοοικονομικά Προϊόντα	1 / 1 / 0	2	4	24.24	0.00%
8600	- Ακίνητη Περιουσία	4 / 1 / 1	428	93,655	365,349.62	1.88%
8500	- Ασφάλειες	0 / 0 / 0	---	---	---	---
2700	- Βιομηχανικά Προϊόντα & Υπηρεσίες	6 / 6 / 1	663	152,512	494,024.61	2.54%
5300	- Εμπόριο	0 / 3 / 0	147	21,778	309,813.18	1.59%
2300	- Κατασκευές & Υλικά Κατασκευών	1 / 7 / 5	544	162,651	818,392.37	4.20%
5500	- Μέσα Ενημέρωσης	0 / 1 / 0	3	30	3.30	0.00%
500	- Πετρέλαιο & Αέριο	1 / 0 / 1	158	33,924	242,367.28	1.25%
3700	- Προσωπικά & Οικιακά Αγαθά	2 / 7 / 0	677	157,342	1,595,910.79	8.20%
1700	- Πρώτες Ύλες	3 / 1 / 2	495	298,338	448,474.96	2.30%
5700	- Ταξίδια & Αναψυχή	2 / 6 / 0	715	462,386	2,314,015.47	11.89%
9500	- Τεχνολογία	3 / 3 / 2	108	43,390	46,743.54	0.24%
6500	- Τηλεπικοινωνίες	0 / 1 / 0	1,041	347,739	2,977,359.96	15.30%
8300	- Τράπεζες	6 / 1 / 2	2,497	19,531,163	8,878,504.59	45.62%
3500	- Τρόφιμα & Ποτά	1 / 4 / 0	54	18,749	146,833.74	0.75%
4500	- Υγεία	2 / 2 / 1	20	5,710	1,775.61	0.01%
7500	- Υπηρεσίες Κοινής Ωφέλειας	2 / 1 / 2	405	109,884	337,008.62	1.73%
1300	- Χημικά	0 / 2 / 0	55	14,502	15,693.26	0.08%
8700	- Χρηματοοικονομικές Υπηρεσίες	1 / 2 / 0	485	806,324	470,706.89	2.42%

**Οι 10 Μετοχές με τη μεγαλύτερη Άνοδο & Πτώση**

**Κύρια Αγορά**

Μετοχές με τη μεγαλύτερη Θετική μεταβολή τιμής	Τιμή κλεισ.	Μεταβ.	Μετοχές με τη μεγαλύτερη Αρνητική μεταβολή τιμής	Τιμή κλεισ.	Μεταβ.
ΣΩΛΓΕΙΑ ΚΟΡΙΝΘΟΥ (ΚΟ)	0.845	4.84% #	ΣΑΡΑΝΤΗΣ ΓΡ. (ΚΟ)	9.20	-3.16% α
ΚΕΚΡΟΨ (ΚΟ)	0.293	3.17% #	ΓΕΚ ΤΕΡΝΑ (ΚΟ)	1.88	-3.09% α
GRIVALIA PROPERTIES (ΚΟ)	7.24	1.69% #	ΕΥΔΑΠ (ΚΟ)	5.60	-2.78% α
ΕΛΛΑΔΟΣ ΤΡΑΠΕΖΑ (ΚΟ)	10.05	1.62% #	JUMBO (ΚΟ)	10.61	-2.66% α
FOURLIS ΣΥΜΜΕΤΟΧΩΝ (ΚΟ)	3.60	1.41% #	ΟΛΠ (ΚΟ)	12.90	-1.53% α
ALPHA BANK (ΚΟ)	1.64	1.24% #	FOLLI-FOLLIE (ΚΟ)	21.52	-1.47% α
ΕΛΛΗΝ. ΧΡΗΜΑΤΙΣΤΗΡΙΑ-Χ.Α. (ΚΟ)	4.40	1.15% #	ΜΕΤΚΑ (ΚΟ)	7.47	-1.45% α
ΕΘΝΙΚΗ ΤΡΑΠΕΖΑ (ΚΟ)	0.192	1.05% #	ΤΙΤΑΝ (ΠΟ)	12.14	-1.30% α
ΤΡΑΠΕΖΑ EUROBANK ERGASIAS (ΚΟ)	0.454	0.89% #	ΙΝΤΡΑΛΟΤ (ΚΟ)	0.860	-1.15% α
ΕΛΛΗΝΙΚΑ ΠΕΤΡΕΛΑΙΑ (ΚΟ)	3.83	0.79% #	ΑΕΡΟΠΟΡΙΑ ΑΙΓΑΙΟΥ (ΚΟ)	6.92	-1.14% α

Μετοχές με τη μεγαλύτερη Αξία Συναλλαγών	Αξία (χιλ. €)	Μεταβ.	Μετοχές με το μεγαλύτερο Όγκο Συναλλαγών	Όγκος	Μεταβ.
ALPHA BANK (ΚΟ)	4,738.35	1.24% #	ΕΘΝΙΚΗ ΤΡΑΠΕΖΑ (ΚΟ)	6,381,869	1.05% #
ΟΤΕ (ΚΟ)	2,977.36	-0.93% α	ΤΡΑΠΕΖΑ EUROBANK ERGASIAS (ΚΟ)	4,840,732	0.89% #
ΤΡΑΠΕΖΑ EUROBANK ERGASIAS (ΚΟ)	2,169.22	0.89% #	ΠΕΙΡΑΙΩΣ ΤΡΑΠΕΖΑ (ΚΟ)	4,503,911	0.75% #
ΟΠΑΠ (ΚΟ)	1,868.15	-0.14% α	ALPHA BANK (ΚΟ)	2,922,235	1.24% #
JUMBO (ΚΟ)	1,464.78	-2.66% α	MARFIN INVESTMENT GROUP (ΚΟ)	718,683	-0.83% α
ΕΘΝΙΚΗ ΤΡΑΠΕΖΑ (ΚΟ)	1,214.43	1.05% #	ΚΥΠΡΟΥ ΤΡΑΠΕΖΑ (ΚΟ)	699,091	-0.70% α
ΠΕΙΡΑΙΩΣ ΤΡΑΠΕΖΑ (ΚΟ)	601.34	0.75% #	ΟΤΕ (ΚΟ)	347,739	-0.93% α
ΤΙΤΑΝ (ΚΟ)	592.95	-0.47% α	ΟΠΑΠ (ΚΟ)	256,992	-0.14% α
ΕΛΛΗΝ. ΧΡΗΜΑΤΙΣΤΗΡΙΑ-Χ.Α. (ΚΟ)	384.61	1.15% #	ΣΩΛΓΕΙΑ ΚΟΡΙΝΘΟΥ (ΚΟ)	218,783	4.84% #
ΟΛΠ (ΚΟ)	316.33	-1.53% α	ΙΝΤΡΑΛΟΤ (ΚΟ)	155,979	-1.15% α

Σημείωση: Απεικονίζονται οι Μετοχές που δεν ανήκουν στις Κατηγορίες Χαμηλής Διασποράς και Επιτήρησης και πραγματοποιήσαν κατά τη διάρκεια της συνεδρίασης Αξία Συναλλαγών μεγαλύτερη από 10,000 Ευρώ.



**Αναλυτικά Στοιχεία Συναλλαγών Αγοράς Παραγώγων**

	Αριθμός Πράξεων	Όγκος	Ανοικτές θέσεις
<b>Σ.Μ.Ε. σε Δείκτες</b>	96	407	5,518
FTSE/X.A. Large Cap	96	407	5,518
<b>Σ.Μ.Ε. σε Μετοχές</b>	706	13,162	258,859
ALPHA BANK (ΚΟ)	194	3,065	11,444
COCA-COLA HBC AG (ΚΟ)	1	1	159
ΩΛΓΕΙΑ ΚΟΡΙΝΘΟΥ (ΚΟ)	21	74	1,140
ΕΛΛΑΚΤΩΡ (ΚΟ)	1	3	1,707
ΤΡΑΠΕΖΑ EUROBANK ERGASIAS (ΚΟ)	49	1,145	29,304
ΕΥΔΑΠ (ΚΟ)	2	6	149
FOLLI-FOLLIE (ΚΟ)	9	41	162
ΓΕΚ ΤΕΡΝΑ (ΚΟ)	20	125	6,817
GRIVALIA PROPERTIES (ΚΟ)	3	15	89
ΕΛΛΗΝ. ΧΡΗΜΑΤΙΣΤΗΡΙΑ-Χ.Α. (ΚΟ)	14	25	594
ΕΛΛΗΝΙΚΑ ΠΕΤΡΕΛΙΑ (ΚΟ)	1	4	3,723
ΙΝΤΡΑΛΟΤ (ΚΟ)	0	0	540
JUMBO (ΚΟ)	20	64	319
MARFIN INVESTMENT GROUP (ΚΟ)	10	160	45,294
ΜΕΤΚΑ (ΚΟ)	20	36	178
ΜΟΤΟΡ ΟΪΛ (ΚΟ)	4	7	371
ΜΥΤΙΛΗΝΑΙΟΣ (ΚΟ)	14	41	2,893
ΕΘΝΙΚΗ ΤΡΑΠΕΖΑ (ΚΟ)	147	6,946	68,896
ΟΠΑΠ (ΚΟ)	28	168	2,181
ΟΤΕ (ΚΟ)	85	263	2,578
ΟΛΠ (ΚΟ)	6	9	654
ΠΕΙΡΑΙΩΣ ΤΡΑΠΕΖΑ (ΚΟ)	31	872	69,334
ΔΕΗ (ΚΟ)	17	77	6,402
ΤΕΡΝΑ ΕΝΕΡΓΕΙΑΚΗ (ΚΟ)	0	0	1,184
ΤΙΤΑΝ (ΚΟ)	6	11	187
ΒΙΟΗΑΛCO SA/ΝV (ΚΑ)	3	4	2,560
<b>Δικαιώματα σε Δείκτες</b>	3	3	1,789
FTSE/X.A. Large Cap	3	3	1,789
<b>Δικαιώματα σε Μετοχές</b>	0	0	425
ALPHA BANK (ΚΟ)	0	0	230
ΕΘΝΙΚΗ ΤΡΑΠΕΖΑ (ΚΟ)	0	0	0
ΟΠΑΠ (ΚΟ)	0	0	35
ΟΤΕ (ΚΟ)	0	0	145
ΠΕΙΡΑΙΩΣ ΤΡΑΠΕΖΑ (ΚΟ)	0	0	0
ΔΕΗ (ΚΟ)	0	0	15
<b>Συνολική Δραστηριότητα</b>	805	13,572	266,591













Πληθος Χρεογράφων	Ονομ. Αξία	Μερίσματα [1]			Ημερ.Τελευτ. Μέρισμα [2]	Αποκοπή Δικαίωμα	Σημ.	Χρεόγραφο	Τιμή κλεισίματος	% μεταβ.	Προηγ. Κλείσιμο- ημ/νία	Άνοιγμα	Κατωτ Τιμή	Ανωτ Τιμή	Τελ Τιμή	Σταθμ Τιμή	Τελευταία ζήτηση [7]	Τελευταία προσφορά [7]	Ρ/Ε μετά φ.	Χρήση	Όγκος	Πράξεις	Αξία Συναλλαγών[8]	Χ.Α. Εταιρείας (χιλ. €) [3,5]	Χαμηλό έτους	Υψηλό έτους	Κλάδος [4]
		2013	2014	2015																							
13,920,000	0.320	---	---	---	19/11/2001	01/08/2000	4726	ΤΕΞΑΠΡΕΤ (ΚΟ)	0.080	---	0.080	28/02/2011	---	---	---	---	---	---	---	---	---	---	---	1,113.60	0.080	0.080	3763
6,523,780	0.530	---	---	---	01/07/2002	06/03/2001	4971	ΤΕΧΝΙΚΕΣ ΕΚΔΟΣΕΙΣ (ΚΟ)	0.006	---	0.006	31/05/2013	---	---	---	---	---	---	---	---	---	---	---	39.14	0.006	0.006	5557
100,793,572	0.300	---	---	---	16/07/2009	11/02/2016	5110	ΤΗΛΕΤΥΠΟΣ (ΚΟ)	0.060	---	0.060	07/03/2016	---	---	---	---	---	5@0.048	---	---	---	---	---	6,047.61	0.054	0.070	5553
26,408,040	0.300	---	---	---	01/07/1997	26/05/1999	4464	ΧΑΛΥΒΔΟΦΥΛΛΩΝ (ΚΟ)	0.120	---	0.120	28/11/2008	---	---	---	---	---	---	---	---	---	---	---	3,168.96	0.120	0.120	1757
71,683,906	0.400	---	---	---	15/06/2005	05/02/2008	4953	ΧΑΤΖΗΙΩΑΝΝΟΥ (ΚΟ)	0.026	---	0.026	28/03/2013	---	---	---	---	---	---	---	---	---	---	---	1,863.78	0.026	0.026	3763
5,025,000	0.300	---	---	---	05/07/2005	14/03/2002	5023	ALSINCO (ΚΟ)	0.043	---	0.043	29/11/2013	---	---	---	---	---	---	---	---	---	---	---	216.08	0.043	0.043	3763
215,246,452	0.300	---	---	---	25/06/2001	24/09/2001	4446	ALTEC (ΚΟ)	0.012	---	0.012	30/11/2015	---	---	---	---	---	---	---	---	---	---	---	2,582.96	0.012	0.012	9533
13,555,100	1.00	---	---	---	08/07/2005	08/07/2005	4576	MICROLAND COMPUTERS (ΚΟ)	0.640	---	0.640	14/07/2009	---	---	---	---	---	---	---	---	---	---	---	8,675.26	0.640	0.640	5379
40,946,303	0.360	---	---	---	18/07/2005	27/11/2007	5089	PC SYSTEMS (ΚΟ)	0.006	---	0.006	31/03/2016	---	---	---	---	---	---	---	---	---	---	---	245.68	0.006	0.014	9533
29,060,950	0.340	---	---	---	20/08/2007	24/10/2001	5088	SPIDER - ΠΕΤΣΙΟΣ Ν. & ΥΙΟΙ (ΚΟ)	0.008	---	0.008	31/03/2015	---	---	---	---	---	---	---	---	---	---	---	232.49	0.008	0.008	2757
144,688,060	0.600	---	---	---	21/04/2008	10/03/2010	4982	T BANK (ΚΟ)	0.048	---	0.052	# 29/11/2011	---	---	---	---	---	---	---	---	---	---	---	6,945.03	0.048	0.048	8355

Κατάσταση σε Αναστολή



**Σημειώσεις Χρεογράφων**

Κωδικός	Κείμενο σημείωσης
( )	- Προσαρμοσμένα Μερισίματα λόγω διανομής Δωρεάν μετοχών.
*	- Τελευταία προσαρμοσμένη τιμή κλεισίματος.
[1]	- Καθαρά μερίσματα.
[2]	- Στη στήλη "Ημερ. Αποκοπής τελευταίου δικαιώματος" αναφέρεται η Ημερομηνία εισαγωγής για Νέες Εταιρείες.
[3]	- Η Χρηματιστηριακή αξία αναφέρεται στο σύνολο των μετοχών
[4]	- Η κωδικοποίηση των Κλάδων Οικονομικής Δραστηριότητας του Χ.Α. παρουσιάζονται στο Παράρτημα Α
[5]	- Η Χρηματιστηριακή Αξία αναφέρεται στο σύνολο των κατηγοριών μετοχών (εφόσον έχουν εισαχθεί περισσότερες της μιας κατηγορίες) και δεν αναφέρεται σε επιμέρους κατηγορίες μετοχών μιας εταιρείας.
[6]	- P/E μεγαλύτερο του 100
[7]	- Τελευταία εικόνα του Βιβλίου Εντολών πριν το τέλος της συνεδρίασης
[8]	- Στην Αξία Συναλλαγών των Μετοχών περιλαμβάνονται όλοι οι τύποι Πακέτων
4446	- Μεταφορά στην κατηγορία Επιτήρησης από 20/10/2008.
4464	- Αναστολή διαπραγμάτευσης από 1/12/2008.
4548	- Αναστολή διαπραγμάτευσης από 1/4/2009.
4576	- Αναστολή διαπραγμάτευσης από 15/7/2009.
4616	- Αναστολή διαπραγμάτευσης από 25/2/2010.
4690	- Μεταφορά στην κατηγορία Επιτήρησης από 4/4/2006.
4702	- Αναστολή διαπραγμάτευσης από 1/12/2010.
4726	- Αναστολή διαπραγμάτευσης από 1/3/2011.
4750	- Μεταφορά στην "Κατηγορία Επιτήρησης" από 8/4/2011.
4795	- Το υπόλοιπο μικτό ποσό μερίσματος ανά μετοχή ανέρχεται σε 0,30 για τη χρήση 2010, από το οποίο παρακρατείται φόρος 21% επί του συνολικού μερίσματος χρήσεως 2010 ανά μετοχή, ήτοι 0,45.
4814	- Μεταφορά στην Κατηγορία Χαμηλής Διασποράς από 30/5/2011.
4815	- Μεταφορά στην Κατηγορία Χαμηλής Διασποράς από 30/5/2011.
4816	- Μεταφορά στην Κατηγορία Χαμηλής Διασποράς από 30/5/2011.
4817	- Μεταφορά στην Κατηγορία Χαμηλής Διασποράς από 30/5/2011.
4822	- Μεταφορά στην κατηγορία Χαμηλής Διασποράς από 30/5/2011.
4823	- Μεταφορά στην κατηγορία Χαμηλής Διασποράς από 4/4/2006.
4827	- Μεταφορά στην κατηγορία Χαμηλής Διασποράς από 5/5/2010.
4844	- Μεταφορά στην κατηγορία Επιτήρησης από 8/4/2011.
4857	- Δεν έχουν εισαχθεί οι 793.906.274 νέες (ΚΟ) μετοχές, οι οποίες προέκυψαν από την πρόσφατη ΑΜΚ με καταβολή μετρητών.
4865	- Αναστολή διαπραγμάτευσης από 2/4/2012.
4879	- Μεταφορά στην Κατηγορία Επιτήρησης από 10/4/2012.
4881	- Μεταφορά στην Κατηγορία Επιτήρησης από 10/4/2012.
4882	- Μεταφορά στην Κατηγορία Επιτήρησης από 10/4/2012.
4886	- Μεταφορά στην Κατηγορία Επιτήρησης από 10/4/2012.
4887	- Μεταφορά στην Κατηγορία Επιτήρησης από 10/4/2012.
4888	- Μεταφορά στην Κατηγορία Επιτήρησης από 10/4/2012.
4912	- Μεταφορά στην κατηγορία Επιτήρησης από 31/7/2012.
4913	- Αναστολή διαπραγμάτευσης από 30/8/2012.
4914	- Αναστολή διαπραγμάτευσης από 31/8/2012.
4918	- Αναστολή διαπραγμάτευσης από 31/8/2012.
4929	- Αναστολή διαπραγμάτευσης από 1/10/2012.
4937	- Μεταφορά στην κατηγορία ΠΡΟΣ ΔΙΑΓΡΑΦΗ από 30/11/2012.
4938	- Μεταφορά στην κατηγορία ΠΡΟΣ ΔΙΑΓΡΑΦΗ από 30/11/2012.
4939	- Αναστολή διαπραγμάτευσης από 30/11/2012.
4953	- Αναστολή διαπραγμάτευσης από 2/4/2013.
4955	- Μεταφορά στην Επιτήρηση από 5/4/2013.
4956	- Μεταφορά στην Επιτήρηση από 5/4/2013.
4957	- Μεταφορά στην Επιτήρηση από 5/4/2013.
4958	- Μεταφορά στην Επιτήρηση από 5/4/2013.
4959	- Μεταφορά στην Επιτήρηση από 5/4/2013.
4971	- Αναστολή διαπραγμάτευσης από 3/6/2013.

**Σημειώσεις Χρεογράφων**

Κωδικός	Κείμενο σημείωσης
4977	- Μεταφορά στην Κατηγορία "Επιτήρησης" από 11/6/2013.
4978	- Από 11/6/2013, μεταφορά στην Κατηγορία Επιτήρησης.
4982	- Αναστολή διαπραγμάτευσης από 1/12/2011.
4983	- Μεταφορά στην κατηγορία Επιτήρησης από 5/4/2013.
4985	- Μεταφορά στην "Κατηγορία Επιτήρησης" από 8/4/2011.
4997	- Μεταφορά στην Κατηγορία Επιτήρησης από 21/12/2009. - Δεν έχουν εισαχθεί οι 6.870.053 νέες (ΚΑ) μετοχές, οι οποίες προέκυψαν από την πρόσφατη ΑΜΚ με καταβολή μετρητών.
5002	- Αναστολή διαπραγμάτευσης από 30/08/2013.
5003	- Αναστολή διαπραγμάτευσης από 30/08/2013.
5004	- Αναστολή διαπραγμάτευσης από 30/08/2013.
5007	- Μεταφορά στην κατηγορία Επιτήρησης, από 11/10/2013.
5023	- Αναστολή διαπραγμάτευσης από 2/12/2013.
5031	- Δεν έχουν εισαχθεί οι 612.300 νέες (ΚΟ) μετοχές, οι οποίες προέκυψαν από την πρόσφατη ΑΜΚ με καταβολή μετρητών.
5033	- Μεταφορά στην κατηγορία Επιτήρησης από τις 25/11/2011. Δεν έχουν εισαχθεί 97.144.575 νέες (ΚΟ) μετοχές, οι οποίες προέκυψαν από την πρόσφατη ΑΜΚ με καταβολή μετρητών.
5036	- Η μετοχή της εταιρίας βρίσκεται σε καθεστώς αναστολής διαπραγμάτευσης από 2/4/2012. Κατά τη διάρκεια της αναστολής, η εταιρία προέβη σε reverse split μετοχών, με βάση το οποίο αναπροσαρμόστηκε μετά την ολοκλήρωση της εταιρικής πράξης ο αριθμός των μετοχών της εταιρίας αλλά και αναλογικά η τελευταία τιμή κλεισίματος της μετοχής της 30/03/2012.
5046	- Μεταφορά στην κατηγορία Χαμηλής Διασποράς από 8/4/2011.
5047	- Αναστολή διαπραγμάτευσης από 27/3/2014.
5049	- Σε αναστολή διαπραγμάτευσης από 1/4/2014.
5055	- Μεταφορά στην Κατηγορία Επιτήρησης από 10/4/2014.
5057	- Μεταφορά στην κατηγορία Επιτήρησης από τις 29/12/2011.
5058	- Μεταφορά στην κατηγορία Επιτήρησης από τις 29/12/2011.
5061	- Αναστολή διαπραγμάτευσης από 2/6/2014.
5062	- Μεταφορά στην κατηγορία ΠΡΟΣ ΔΙΑΓΡΑΦΗ από 4/6/2014.
5080	- Μεταφορά στην κατηγορία Επιτήρησης από 6/9/2011.
5087	- Αναστολή διαπραγμάτευσης από 1/4/2015.
5088	- Αναστολή διαπραγμάτευσης από 1/4/2015.
5089	- Μεταφορά στην κατηγορία Επιτήρησης από τις 8/4/2015.
5092	- Μεταφορά στην κατηγορία ΠΡΟΣ ΔΙΑΓΡΑΦΗ από 8/4/2015.
5093	- Μεταφορά στην Κατηγορία Επιτήρησης από 8/4/2015.
5094	- Μεταφορά στην Κατηγορία Επιτήρησης από 8/4/2015.
5095	- Μεταφορά στην Επιτήρησης από 9/4/2015.
5097	- Μεταφορά στην Κατηγορία Επιτήρησης από 10/4/2012.
5098	- Αναστολή διαπραγμάτευσης από 2/6/2015.
5099	- Αναστολή διαπραγμάτευσης από 3/6/2015.
5100	- Μεταφορά στην Κατηγορία Χαμηλής Διασποράς από 24/6/2015.
5101	- Αναστολή διαπραγμάτευσης από 1/9/2015.
5103	- Δεν έχουν εισαχθεί οι 2.495.784.996 νέες (ΚΟ) μετοχές, που προήλθαν από την αύξηση του μετοχικού κεφαλαίου με καταβολή μετρητών.
5104	- Μεταφορά στην Κατηγορία "Χαμηλής Διασποράς" από 31/10/2014. Από 30/12/2015, η επωνυμία της εταιρείας " MIG REAL ESTATE Α.Ε.Ε.Α.Π." αλλάζει σε " ΕΘΝΙΚΗ ΠΑΝΓΑΙΑ Α.Ε.Ε.Α.Π." .
5109	- Αναστολή διαπραγμάτευσης από 01/03/2016.
5110	- Αναστολή διαπραγμάτευσης από 08/03/2016.
5111	- Μεταφορά στην Κατηγορία Προς Διαγραφή από 15/04/2016.
5112	- Μεταφορά στην Κατηγορία Επιτήρησης από 15/04/2016.
5113	- Μεταφορά στην Κατηγορία Επιτήρησης από 15/04/2016.
5114	- Μεταφορά στην Κατηγορία Επιτήρησης από 15/04/2016.
5115	- Μεταφορά στην Κατηγορία Επιτήρησης από 15/04/2016.
5116	- Μεταφορά στην Κατηγορία Χαμηλής Διασποράς από 20/4/2016.

**Στοιχεία Συναλλαγών Πακέτων**

<b>Μετοχές</b>	<b>Όγκος πακέτου</b>	<b>Τιμή πακέτου</b>	<b>Αξία πακέτου</b>	<b>Ώρα έγκρισης</b>	<b>Σημείωση</b>
<b>ΤΡΑΠΕΖΑ EUROBANK ERGASIAS (ΚΟ)</b>	2,138,771	0.448	957,100.02	15:10:07	20
<b>ΟΠΑΠ (ΚΟ)</b>	42,903	7.25	311,046.75	17:06:28	20

**Σημειώσεις πακέτων**

- 9 - Μέθοδος 6-1 / Ειδική Χρέωση
- 10 - Μέθοδος 6-1 / Ειδική Χρέωση, Αυθημερόν Διακανονισμός
- 14 - Μέθοδος 6-3 / Πακέτο Αποκατάστασης, Ατελής αγορά και Πώληση
- 18 - Μέθοδος 6-2 / SPOT 1
- 19 - Μέθοδος 6-2 / SPOT 2
- 20 - Μέθοδος 6-1 και Μέθοδος 6-1 Αυθημερόν Διακανονισμός
- 21 - Άλλη Προσυμφωνημένη

**Στοιχεία Συναλλαγών Δικαιωμάτων**

Ημερ. αποκοπής	Έναρξη εξάσκησης	Λήξη εξάσκησης	Λήξη διαπρ/σης	<b>Δικαιώματα</b>	Κατωτ Τιμή	Ανωτ Τιμή	Τιμή κλεισ.	Τελευταία ζήτηση	Τελευταία προσφορά	Όγκος	Πράξεις	Αξία Συναλλαγών
----------------	------------------	----------------	----------------	-------------------	------------	-----------	-------------	------------------	--------------------	-------	---------	-----------------

**Δεν υπάρχουν Συναλλαγές Δικαιωμάτων.**

**Στοιχεία Συναλλαγών Εκποιήσεων**

Μετοχές	Όγκος Συναλλαγών	Αριθμός Πράξεων	Αξία Συναλλαγών	Σημείωση
<b>Δεν πραγματοποιήθηκαν Εκποιήσεις Μετοχών.</b>				

**Σημειώσεις Εκποιήσεων**

- 1 - Κανονική Εκποίηση.
- 2 - Εκποίηση Ενσώματων Ονομαστικών Μετοχών.
- 3 - Εκποίηση Αδιάθετων Κλασματικών Υπολοίπων.

**Στοιχεία Συναλλαγών Εκποιήσεων Ενσώματων Ονομαστικών Μετοχών**

Μετοχές	Ημερ/νία έναρξης	Ημερ/νία λήξης	Αρχικό πλήθος	Διαθέσιμο πλήθος	Ημερομηνία	Μέση τιμή (ημέρας)	Μέση τιμή (περιόδου)	Αριθμός Πράξεων	Όγκος Συναλλαγών	Αξία Συναλλαγών
<b>Δεν πραγματοποιήθηκαν Εκποιήσεις Ενσώματων Ονομαστικών Μετοχών.</b>										

**Σημειώσεις Εκποιήσεων**

Σύμφωνα με την Απόφαση 1/380/04.05.2006 της Επιτροπής Κεφαλαιαγοράς εκποιούνται μέσω του Χρηματιστηρίου Αθηνών με επιμέλεια της εκδότριας εταιρείας, οι ενσώματες ονομαστικές μετοχές που δεν έχουν κατατεθεί στην εκδότρια προς αποϋλοποίηση. Η εκποίηση διενεργείται σύμφωνα με τον τρόπο που ορίζεται στο άρθρο 99Α του Κανονισμού του Χρηματιστηρίου Αθηνών.

**Στοιχεία Ενεργητικού Διαπραγματεύσιμων Αμοιβαίων Κεφαλαίων (Δ.Α.Κ.)**

	Ημερομηνία συναλλαγών	Δημιουργία / Εξαγορά	Αριθ. Μερ. (T-1)	Νέα Μερ. (T-1)	Εξαγορασθ. Μερ. (T-1)	Μερίδια (T) [1]	Αξία Ενεργητικού [2]	Καθαρή Τιμή	Μέρισμα/Μερίδι	Ημερ. Αποκοπής
ALPHA ETF FTSE Athex Large Cap	25/08/2016	5,000	619,082	---	---	619,082	9,379,530.00	15.1507	0.37	30/06/2016
NBGAM ETF ΓΔ Χ.Α.	25/08/2016	25,000	294,878	---	---	294,878	1,981,648.00	6.7202	---	27/10/2011
NBGAM ETF GREECE & TURKEY 30	25/08/2016	25,000	388,550	---	---	388,550	2,105,630.00	5.4192	---	27/10/2011

**Σημειώσεις Δ.Α.Κ.**

[1] - Αριθμ. μεριδίων (T) = Αριθμ. μεριδίων (T-1) + Νεοεκδιθέντα μερίδια (T-1) - Εξαγορασθέντα μερίδια (T-1)

[2] - Περιλαμβάνονται και τα μερίδια που δημιουργήθηκαν / εξαγοράσθηκαν την ημέρα T-1.

Περιγραφή	Στοιχεία
Όνομασία Δ.Α.Κ.	ALPHA ETF FTSE Athex Large Cap
Σύμβολο Δ.Α.Κ. (GR)	<b>ΑΔΑΚ</b>
Σύμβολο Δ.Α.Κ. (EN)	AETF
ISIN Δ.Α.Κ.	GRF000153004
Κατηγορία Διαπραγμάτευσης	Διαπραγματεύσιμα Αμοιβαία Κεφάλαια (Δ.Α.Κ.)
Τύπος Δ.Α.Κ.	Μετοχών
Τρόπος διαχείρισης	Παθητικός
Επενδυτική Στρατηγική	Σκοπός της επενδυτικής πολιτικής του Αμοιβαίου Κεφαλαίου είναι η αναπαραγωγή της αποδόσεως του Δείκτη FTSE/X.A. Large Cap του Χρηματιστηρίου Αθηνών σε όρους Ευρώ, ακολουθώντας πλήρως και πανομοιότυπως τη σύνθεση του υποκείμενου Δείκτη.
Εκδότης	ΑΛΦΑ ASSET MANAGEMENT Α.Ε.Δ.Α.Κ.
Εταιρεία Διαχείρισης	ΑΛΦΑ ASSET MANAGEMENT Α.Ε.Δ.Α.Κ.
Ειδικοί Διαπραγματευτές	ΑΛΦΑ FINANCE Α.Χ.Ε.Π.Ε.Υ. , ΕΘΝΙΚΗ ΧΡΗΜΑΤΙΣΤΗΡΙΑΚΗ Α.Χ.Ε.Π.Ε.Υ.
Θεματοφύλακας	ΑΛΦΑ ΤΡΑΠΕΖΑ Α.Ε.
Σύμβολο Δείκτη (GR)	FTSE
Σύμβολο Δείκτη (EN)	FTSE
Όνομασία Δείκτη	FTSE/X.A. Large Cap
ISIN Δείκτη	GRI99201A006
Κλάσμα Δείκτη [1]	1/100
Αρχική Τιμή Μεριδίου	21.76
Συνολικός Αριθμός Μεριδίων [2]	619,082
Ημερομηνία πρώτης Έκδοσης	14/01/2008
Ημερομηνία έναρξης Διαπραγμάτευσης	24/01/2008
Νόμισμα Διαπραγμάτευσης	ΕΥΡΩ
Νόμισμα Ενεργητικού	ΕΥΡΩ
Αρχική Αξία Ενεργητικού [3]	3,000,000.00
Αριθμ. Μεριδίων για Δημιουργία-Εξαγορά [4]	5,000
Αμοιβή Διαχείρισης	0.375

**Σημειώσεις Δ.Α.Κ.**

- [1] - Το κλάσμα της τιμής του δείκτη που αποτελεί η τιμή της πρώτης έκδοσης
- [2] - Ο αριθμός μεριδίων που διαπραγματεύθηκαν στο Χρηματιστήριο την ημέρα T
- [3] - Η αξία του ενεργητικού κατά την έκδοση
- [4] - Ο αριθμός μεριδίων που απαιτείται κατά τη διαδικασία δημιουργίας εξαγοράς



Περιγραφή	Στοιχεία
Όνομασία Δ.Α.Κ.	ALPHA ETF FTSE Athex Large Cap
Σύμβολο Δ.Α.Κ. (GR)	<b>ΑΔΑΚ</b>
Σύμβολο Δ.Α.Κ. (EN)	AETF
ISIN Δ.Α.Κ.	GRF000153004
Κατηγορία Διαπραγμάτευσης	Διαπραγματεύσιμα Αμοιβαία Κεφάλαια (Δ.Α.Κ.)
Τύπος Δ.Α.Κ.	Μετοχών
Τρόπος διαχείρισης	Παθητικός
Επενδυτική Στρατηγική	Σκοπός της επενδυτικής πολιτικής του Αμοιβαίου Κεφαλαίου είναι η αναπαραγωγή της αποδόσεως του Δείκτη FTSE/X.A. Large Cap του Χρηματιστηρίου Αθηνών σε όρους Ευρώ, ακολουθώντας πλήρως και πανομοιότυπως τη σύνθεση του υποκείμενου Δείκτη.
Εκδότης	ΑΛΦΑ ASSET MANAGEMENT Α.Ε.Δ.Α.Κ.
Εταιρεία Διαχείρισης	ΑΛΦΑ ASSET MANAGEMENT Α.Ε.Δ.Α.Κ.
Ειδικοί Διαπραγματευτές	ΑΛΦΑ FINANCE Α.Χ.Ε.Π.Ε.Υ. , ΕΘΝΙΚΗ ΧΡΗΜΑΤΙΣΤΗΡΙΑΚΗ Α.Χ.Ε.Π.Ε.Υ.
Θεματοφύλακας	ΑΛΦΑ ΤΡΑΠΕΖΑ Α.Ε.
Σύμβολο Δείκτη (GR)	FTSE
Σύμβολο Δείκτη (EN)	FTSE
Όνομασία Δείκτη	FTSE/X.A. Large Cap
ISIN Δείκτη	GRI99201A006
Κλάσμα Δείκτη [1]	1/100
Αρχική Τιμή Μεριδίου	21.76
Συνολικός Αριθμός Μεριδίων [2]	619,082
Ημερομηνία πρώτης Έκδοσης	14/01/2008
Ημερομηνία έναρξης Διαπραγμάτευσης	24/01/2008
Νόμισμα Διαπραγμάτευσης	ΕΥΡΩ
Νόμισμα Ενεργητικού	ΕΥΡΩ
Αρχική Αξία Ενεργητικού [3]	3,000,000.00
Αριθμ. Μεριδίων για Δημιουργία-Εξαγορά [4]	50,000
Αμοιβή Διαχείρισης	0.375

**Σημειώσεις Δ.Α.Κ.**

[1] - Το κλάσμα της τιμής του δείκτη που αποτελεί η τιμή της πρώτης έκδοσης

[2] - Ο αριθμός μεριδίων που διαπραγματεύθηκαν στο Χρηματιστήριο την ημέρα T

[3] - Η αξία του ενεργητικού κατά την έκδοση

[4] - Ο αριθμός μεριδίων που απαιτείται κατά τη διαδικασία δημιουργίας εξαγοράς

Περιγραφή	Στοιχεία
Όνομασία Δ.Α.Κ.	NBGAM ETF ΓΔ Χ.Α.
Σύμβολο Δ.Α.Κ. (GR)	ΔΑΚΓΔ
Σύμβολο Δ.Α.Κ. (EN)	ETFASE
ISIN Δ.Α.Κ.	GRF000054004
Κατηγορία Διαπραγμάτευσης	Διαπραγματεύσιμα Αμοιβαία Κεφάλαια (Δ.Α.Κ.)
Τύπος Δ.Α.Κ.	Μετοχών
Τρόπος διαχείρισης	Παθητικός
Επενδυτική Στρατηγική	Επενδυτικός σκοπός του Αμοιβαίου Κεφαλαίου είναι η αναπαραγωγή της σύνθεσης του Γενικού Δείκτη Τιμών του Χρηματιστηρίου Αθηνών και η επίτευξη της απόδοσης του Δείκτη.
Εκδότης	ΕΘΝΙΚΗ ASSET MANAGEMENT ΑΕΔΑΚ
Εταιρεία Διαχείρισης	ΕΘΝΙΚΗ ASSET MANAGEMENT ΑΝΩΝΥΜΗ ΕΤΑΙΡΙΑ ΔΙΑΧΕΙΡΙΣΕΩΣ ΑΜΟΙΒΑΙΩΝ ΚΕΦΑΛΑΙΩΝ
Ειδικοί Διαπραγματευτές	ΕΘΝΙΚΗ ΧΡΗΜΑΤΙΣΤΗΡΙΑΚΗ Α.Χ.Ε.Π.Ε.Υ.
Θεματοφύλακας	ΕΘΝΙΚΗ ΤΡΑΠΕΖΑ
Σύμβολο Δείκτη (GR)	ΓΔ
Σύμβολο Δείκτη (EN)	GD
Όνομασία Δείκτη	Γενικός Δείκτης Τιμών Χ.Α.
ISIN Δείκτη	GRI99117A004
Κλάσμα Δείκτη [1]	1/100
Αρχική Τιμή Μεριδίου	21.61
Συνολικός Αριθμός Μεριδίων [2]	294,878
Ημερομηνία πρώτης Έκδοσης	24/06/2009
Ημερομηνία έναρξης Διαπραγμάτευσης	29/06/2009
Νόμισμα Διαπραγμάτευσης	ΕΥΡΩ
Νόμισμα Ενεργητικού	ΕΥΡΩ
Αρχική Αξία Ενεργητικού [3]	4,495,405.02
Αριθμ. Μεριδίων για Δημιουργία-Εξαγορά [4]	25,000
Αμοιβή Διαχείρισης	0.600

**Σημειώσεις Δ.Α.Κ.**

- [1] - Το κλάσμα της τιμής του δείκτη που αποτελεί η τιμή της πρώτης έκδοσης
- [2] - Ο αριθμός μεριδίων που διαπραγματεύθηκαν στο Χρηματιστήριο την ημέρα T
- [3] - Η αξία του ενεργητικού κατά την έκδοση
- [4] - Ο αριθμός μεριδίων που απαιτείται κατά τη διαδικασία δημιουργίας εξαγοράς

Περιγραφή	Στοιχεία
Όνομασία Δ.Α.Κ.	NBGAM ETF GREECE & TURKEY 30
Σύμβολο Δ.Α.Κ. (GR)	ΔΑΚΕΤ30
Σύμβολο Δ.Α.Κ. (EN)	ETFGT30P
ISIN Δ.Α.Κ.	GRF000055001
Κατηγορία Διαπραγμάτευσης	Διαπραγματεύσιμα Αμοιβαία Κεφάλαια (Δ.Α.Κ.)
Τύπος Δ.Α.Κ.	Μετοχών
Τρόπος διαχείρισης	Παθητικός
Επενδυτική Στρατηγική	Επενδυτικός σκοπός του Αμοιβαίου Κεφαλαίου είναι η αναπαραγωγή της σύνθεσης του Δείκτη GREECE & TURKEY 30 (GT-30) και η επίτευξη της απόδοσης του Δείκτη.
Εκδότης	ΕΘΝΙΚΗ ASSET MANAGEMENT ΑΕΔΑΚ
Εταιρεία Διαχείρισης	ΕΘΝΙΚΗ ASSET MANAGEMENT ΑΝΩΝΥΜΗ ΕΤΑΙΡΕΙΑ ΔΙΑΧΕΙΡΙΣΕΩΣ ΑΜΟΙΒΑΙΩΝ ΚΕΦΑΛΑΙΩΝ
Ειδικοί Διαπραγματευτές	ΕΘΝΙΚΗ ΧΡΗΜΑΤΙΣΤΗΡΙΑΚΗ Α.Χ.Ε.Π.Ε.Υ.
Θεματοφύλακας	ΕΘΝΙΚΗ ΤΡΑΠΕΖΑ
Σύμβολο Δείκτη (GR)	GT30P
Σύμβολο Δείκτη (EN)	GT30P
Όνομασία Δείκτη	Greece & Turkey 30 Δείκτης Τιμών
ISIN Δείκτη	CH0045018782
Κλάσμα Δείκτη [1]	1/100
Αρχική Τιμή Μεριδίου	8.85
Συνολικός Αριθμός Μεριδίων [2]	388,550
Ημερομηνία πρώτης Έκδοσης	27/10/2010
Ημερομηνία έναρξης Διαπραγμάτευσης	03/11/2010
Νόμισμα Διαπραγμάτευσης	ΕΥΡΩ
Νόμισμα Ενεργητικού	ΕΥΡΩ
Αρχική Αξία Ενεργητικού [3]	3,438,286.49
Αριθμ. Μεριδίων για Δημιουργία-Εξαγορά [4]	25,000
Αμοιβή Διαχείρισης	1.050

**Σημειώσεις Δ.Α.Κ.**

[1] - Το κλάσμα της τιμής του δείκτη που αποτελεί η τιμή της πρώτης έκδοσης

[2] - Ο αριθμός μεριδίων που διαπραγματεύθηκαν στο Χρηματιστήριο την ημέρα T

[3] - Η αξία του ενεργητικού κατά την έκδοση

[4] - Ο αριθμός μεριδίων που απαιτείται κατά τη διαδικασία δημιουργίας εξαγοράς

Περιγραφή	Στοιχεία
Όνομασία Warrant	ALPHA ΤΡΑΠΕΖΑ Α.Ε. (ΤΠΔ)
Σύμβολο Warrant (GR)	ΑΛΦΑΤΠ
ISIN Warrant	GRR000000028
Κατηγορία Διαπραγμάτευσης	Τίτλοι Παραστατικοί (Warrants)
Υποκείμενος Τίτλος	ALPHA ΤΡΑΠΕΖΑ Α.Ε. (ΚΟ)
Συνολικός Αριθμός Warrants	1,141,734,167
Ημ/νία Έναρξης Διαπραγμάτευσης	11/06/2013
Νόμισμα Διαπραγμάτευσης	ΕΥΡΩ
Πολλαπλασιαστής	7.41
Αναλογία Μετατροπής	0.13
Τύπος Εξάσκησης	BERMUDAN
Τιμή Διάθεσης	1.45

Περιγραφή	Στοιχεία
Όνομασία Warrant	ΕΘΝΙΚΗ ΤΡΑΠΕΖΑ ΤΗΣ ΕΛΛΑΔΟΣ Α.Ε. (ΤΠΔ)
Σύμβολο Warrant (GR)	ΕΤΕΤΠ
ISIN Warrant	GRR000000036
Κατηγορία Διαπραγμάτευσης	Τίτλοι Παραστατικοί (Warrants)
Υποκείμενος Τίτλος	ΕΘΝΙΚΗ ΤΡΑΠΕΖΑ ΤΗΣ ΕΛΛΑΔΟΣ Α.Ε. (ΚΟ)
Συνολικός Αριθμός Warrants	245,745,725
Ημ/νία Έναρξης Διαπραγμάτευσης	27/06/2013
Νόμισμα Διαπραγμάτευσης	ΕΥΡΩ
Πολλαπλασιαστής	8.23
Αναλογία Μετατροπής	0.12
Τύπος Εξάσκησης	BERMUDAN
Τιμή Διάθεσης	6.83

Περιγραφή	Στοιχεία
Όνομασία Warrant	ΤΡΑΠΕΖΑ ΠΕΙΡΑΙΩΣ Α.Ε. (ΤΠΔ)
Σύμβολο Warrant (GR)	ΠΕΙΡΤΠ
ISIN Warrant	GRR000000044
Κατηγορία Διαπραγμάτευσης	Τίτλοι Παραστατικοί (Warrants)
Υποκείμενος Τίτλος	ΤΡΑΠΕΖΑ ΠΕΙΡΑΙΩΣ Α.Ε. (ΚΟ)
Συνολικός Αριθμός Warrants	843,637,022
Ημ/νία Έναρξης Διαπραγμάτευσης	03/07/2013
Νόμισμα Διαπραγμάτευσης	ΕΥΡΩ
Πολλαπλασιαστής	4.48
Αναλογία Μετατροπής	0.22
Τύπος Εξάσκησης	BERMUDAN
Τιμή Διάθεσης	0.90

# ΑΝΑΚΟΙΝΩΣΕΙΣ

## ΓΝΩΣΤΟΠΟΙΗΣΕΙΣ ΕΤΑΙΡΕΙΩΝ

### ΕΛΛΗΝΙΚΑ ΧΡΗΜΑΤΙΣΤΗΡΙΑ Α.Ε.

#### Δελτίο Τύπου

Το Χρηματιστήριο Αθηνών, κατόπιν της σημερινής συνεδρίασης της Διοικούσας Επιτροπής του, γνωστοποιεί ότι την **Τετάρτη 31 Αυγούστου 2016** θα υλοποιηθεί η ακύρωση **3.000.000** ιδίων κοινών ονομαστικών μετοχών της εταιρίας «**COCA COLA HBC A.G.**» (ISIN: CH0198251305), στα πλαίσια της μείωσης του μετοχικού της κεφαλαίου.

#### ΜΑΘΙΟΣ ΠΥΡΙΜΑΧΑ Α.Ε.

##### Ανακοίνωση

Η Εταιρεία Μαθίος Πυρίμαχα Α.Ε. ενημερώνει, σύμφωνα με το Άρθρο 278 του Κανονισμού του Χρηματιστηρίου Αθηνών, ότι κατά την Έκτακτη Γενική Συνέλευση των Μετόχων της Εταιρείας της 25<sup>ης</sup> Αυγούστου 2016 παρευρέθησαν είτε αυτοπροσώπως είτε δια εξουσιοδότησεως μέτοχοι με συνολικό αριθμό μετοχών 7.376.964, κατέχοντες συνολικά το 75,13% του συνόλου του μετοχικού κεφαλαίου της εταιρείας. Κατόπιν διαπιστώσεως της απαρτίας, η Συνέλευση συζήτησε και έλαβε ομόφωνα αποφάσεις εγκρίνοντας άπαντα τα κατωτέρω θέματα της ημερήσιας διάταξης:

Θέμα 1<sup>ο</sup>: Παροχή εταιρικής εγγύησης κατ' άρθρο 23α του ΚΝ 2190/1920, υπέρ της συνδεδεμένης εταιρείας ΜΑΤΗΙΟΣ ΑΔ στο πλαίσιο συμβάσεων χρηματοδότησης της τελευταίας, και ορισμός εκπροσώπων της εταιρείας για την υπογραφή των σχετικών συμβάσεων.

Η Έκτακτη Γενική Συνέλευση παμψηφεί ενέκρινε την έγκριση της παροχής εταιρικής εγγύησης υπέρ της ΜΑΤΗΙΟΣ ΑΔ, ύψους 130.000 ευρώ, και εξουσιοδότησε το Διοικητικό Συμβούλιο της Εταιρείας να ορίσει εκπροσώπους για την υπογραφή των σχετικών συμβάσεων.

Θέμα 2<sup>ο</sup>: Λοιπά θέματα και Ανακοινώσεις.

Επί του ανωτέρω θέματος της ημερήσιας διάταξης δεν υπήρξαν άλλες ανακοινώσεις προς τους κ.κ. Μετόχους.

Μη υπάρχοντος άλλου θέματος προς συζήτηση, λύθηκε η συνεδρίαση.

#### F.H.L. H. ΚΥΡΙΑΚΙΔΗΣ Α.Β.Ε.Ε.

##### Αγορά Ιδίων Μετοχών

Η F.H.L. H. ΚΥΡΙΑΚΙΔΗΣ ΜΑΡΜΑΡΑ ΓΡΑΝΙΤΕΣ Α.Β.Ε.Ε. (η Εταιρεία) ενημερώνει το επενδυτικό κοινό ότι σε εκτέλεση της από 03.12.2014 απόφασης της Έκτακτης Γενικής Συνέλευσης των Μετόχων της Εταιρείας, προέβη σε αγορά ιδίων μετοχών, και συγκεκριμένα στις 24.08.2016 αγοράστηκαν 401 μετοχές, με μέση τιμή κτήσης 2,5651 ευρώ ανά μετοχή και συνολική αξίας 1.035,30 ευρώ. Οι αγορές ιδίων μετοχών πραγματοποιούνται μέσω του μέλους του Χρηματιστηρίου Αθηνών ΕΠΕΝΔΥΤΙΚΗ ΤΡΑΠΕΖΑ ΕΛΛΑΔΟΣ Α.Ε.

### ΕΛΛ. ΒΙΟΜ. ΖΑΧΑΡΗΣ Α.Ε.

#### Δελτίο Τύπου

Σε εφαρμογή του άρθρου 19 παρ.2 του νόμου 3556/30-04-2007 και ενόψει της Έκτακτης Γενικής Συνέλευσης των Μετόχων της 26-08-2016, η Εταιρεία ΕΛΛΗΝΙΚΗ ΒΙΟΜΗΧΑΝΙΑ ΖΑΧΑΡΗΣ Α.Ε. ανακοινώνει ότι προτίθεται να τροποποιήσει το άρθρο 1 παρ.2 και το άρθρο 3 του Καταστατικού της. Ακολούθως παρατίθεται το σχέδιο τροποποίησης:

Στο άρθρο 1 παρ.2 προστίθενται στο τέλος τα εξής σημεία:

ιγ. Εκμετάλλευση ακινήτων

ιδ. Υπηρεσίες διαμεσολάβησης και μεσιτείας

ιε. Παραγωγή ενέργειας από ανανεώσιμες πηγές ενέργειας

ιστ. Παραγωγή βιοκαυσίμων

Στο άρθρο 3 προστίθεται στο τέλος νέα παράγραφος 12, ως εξής:

12. Με την από 26.08.2016 απόφαση της Έκτακτης Γενικής Συνέλευσης των Μετόχων μειώθηκε το Μετοχικό Κεφάλαιο της Εταιρείας κατά δεκαπέντε εκατομμύρια οκτακόσιες δύο χιλιάδες τριάντα ευρώ και ογδόντα επτά λεπτά (15.802.030,87), με μείωση της ονομαστικής αξίας της μετοχής από εβδομήντα τρία λεπτά (0,73) εκάστης σε τριάντα λεπτά (0,30) εκάστης, για συμψηφισμό ζημιών και έτσι το μετοχικό κεφάλαιο ανήλθε στο ποσό των ένδεκα εκατομμυρίων είκοσι τεσσάρων χιλιάδων εξακοσίων εβδομήντα δύο ευρώ και εβδομήντα λεπτών (11.024.672,70) και αποτελείται από τριάντα έξι εκατομμύρια επτακόσιες σαράντα οκτώ χιλιάδες εννιακόσιες εννέα (36.748.909) ανώνυμες μετοχές ονομαστικής αξίας τριάντα λεπτών (0,30 ευρώ) εκάστης.

Στη συνέχεια με την από 26.08.2016 απόφαση της Έκτακτης Γενικής Συνέλευσης των Μετόχων αποφασίσθηκε η αύξηση του μετοχικού κεφαλαίου με καταβολή μετρητών μέχρι του ποσού των τριάντα έξι εκατομμυρίων τετρακοσίων τριάντα οκτώ χιλιάδων επτακοσίων είκοσι δύο ευρώ και δέκα λεπτών (€36.438.722,10) με καταβολή μετρητών με την έκδοση έως εκατόν είκοσι ένα εκατομμυρίων τετρακοσίων εξήντα δύο χιλιάδων και τετρακοσίων επτά (121.462.407) νέων ανωνύμων μετοχών ονομαστικής αξίας κάθε μιας Ευρώ τριάντα λεπτών (€0,30), οι οποίες θα διατεθούν στους παλαιούς μετόχους της Εταιρείας κατ' ενάσκηση του δικαιώματός τους προτίμησης.

Έτσι το σύνολο του Μετοχικού Κεφαλαίου της Εταιρείας θα ανέρχεται πλέον σε σαράντα επτά εκατομμύρια τετρακόσια εξήντα τρεις χιλιάδες τριακόσιες ενενήντα τέσσερα ευρώ και ογδόντα λεπτά (47.463.394,80 ευρώ), διηρημένο σε εκατόν πενήντα οκτώ εκατομμύρια διακόσιες ένδεκα χιλιάδες τριακόσιες δέκα έξι (158.211.316) ανώνυμες μετοχές ονομαστικής αξίας τριάντα λεπτών (0,30 ευρώ) εκάστης.

#### ΜΑΘΙΟΣ ΠΥΡΙΜΑΧΑ Α.Ε.

##### Αποφάσεις Γενικής Συνέλευσης

Σχέδιο αποφάσεων Της Έκτακτης Γενικής Συνέλευσης των μετόχων της Ανώνυμης Εταιρείας ΜΑΘΙΟΣ ΠΥΡΙΜΑΧΑ Α.Ε.

της 25/8/2016

Θέματα Ημερήσιας Διατάξεως

1. Παροχή εταιρικής εγγύησης κατ' άρθρο 23α του ΚΝ 2190/1920, υπέρ της συνδεδεμένης εταιρείας MATHIOS AD στο πλαίσιο συμβάσεων χρηματοδότησης της τελευταίας, και ορισμός εκπροσώπων της εταιρείας για την υπογραφή των σχετικών συμβάσεων.

2. Λοιπά Θέματα και Ανακοινώσεις

Ενημερώνονται οι κ.κ. μέτοχοι ότι ο συνολικός αριθμός των μετοχών της Εταιρείας με την επωνυμία «ΜΑΘΙΟΣ ΠΥΡΙΜΑΧΑ Α.Ε.» που υφίστανται στις 20 Ιουλίου 2016 (ημερομηνία της πρόσκλησης για τη σύγκληση της Έκτακτης Γενικής Συνέλευσης της 25 Αυγούστου 2016) ανέρχεται σε 9.819.370 κοινές ονομαστικές μετοχές. Κάθε κοινή μετοχή παρέχει δικαίωμα μίας ψήφου.

Ακολουθεί συνοπτικό επεξηγηματικό σημείωμα/σχέδιο αποφάσεων επί των θεμάτων της ημερήσιας διάταξης της Έκτακτης Γενικής Συνέλευσης της 25 Αυγούστου 2016.

Θέμα 1<sup>ο</sup>: Παροχή εταιρικής εγγύησης κατ' άρθρο 23α του ΚΝ 2190/1920, υπέρ της συνδεδεμένης εταιρείας MATHIOS AD στο πλαίσιο συμβάσεων χρηματοδότησης της τελευταίας, και ορισμός εκπροσώπων της εταιρείας για την υπογραφή των σχετικών συμβάσεων.

Η Γενική Συνέλευση μετά από εισήγηση του κ. Προέδρου θα αποφασίσει την παροχή εταιρικής εγγύησης κατ' άρθρο 23α του ΚΝ 2190/1920, υπέρ της συνδεδεμένης εταιρείας MATHIOS AD στο πλαίσιο συμβάσεων χρηματοδότησης της τελευταίας ποσού κατ' ανώτερο 130.000 ευρώ και διάρκειας 20 ετών, υπό τις προϋποθέσεις που θέτει ο νόμος δηλαδή, μετά την διαβεβαίωση δύναμις της σχετικής έκθεσης του ΔΣ της εταιρείας, ότι η εγγύηση υπηρετεί το εταιρικό συμφέρον, ότι η εταιρεία θα έχει δικαίωμα αναγωγής κατά της MATHIOS AD και ότι η πιστώτρια Τράπεζα PIRAEUS BANK BULGARIA AD που θα λάβει την εγγύηση θα ικανοποιείται μόνο μετά την πλήρη εξόφληση ή τη συναίνεση όλων των πιστωτών με απαιτήσεις που είχαν ήδη γεννηθεί κατά το χρόνο της υποβολής του Πρακτικού της παρούσας Συνέλευσης σε δημοσιότητα. Εν συνεχεία η Γενική Συνέλευση θα εξουσιοδοτήσει το Διοικητικό Συμβούλιο να ορίσει εκπροσώπους της εταιρείας για την υπογραφή των σχετικών συμβάσεων.

Απαιτούμενη απαρτία: 1/5 (20%) του καταβεβλημένου μετοχικού κεφαλαίου της Εταιρείας. Απαιτούμενη πλειοψηφία: 50%+1 των παρισταμένων ή αντιπροσωπευόμενων στη Γενική Συνέλευση μετόχων και παράλληλα να μην εναντιώνεται το ένα εικοστό (1/20) του εκπροσωπούμενου στη συνέλευση μετοχικού κεφαλαίου.

Εν συνεχεία ο κ. Πρόεδρος, καλεί τους κ.κ. μετόχους να ψηφίσουν επί του ανωτέρω θέματος.

Η Γενική Συνέλευση με ψήφους 7.376.964 δηλαδή παμπηφεί, εγκρίνει την εισήγηση του κ.κ. Προέδρου επί του ανωτέρω θέματος.

2<sup>ο</sup> ΘΕΜΑ: Λοιπά Θέματα και Ανακοινώσεις - Θα γίνουν διάφορες ανακοινώσεις προς τους κ.κ. Μετόχους της Εταιρείας.

### ΕΛΛΗΝΙΚΑ ΧΡΗΜΑΤΙΣΤΗΡΙΑ Α.Ε.

#### Αγορά Ιδίων Μετοχών

Η εταιρεία «Ελληνικά Χρηματιστήρια - Χρηματιστήριο Αθηνών Ανώνυμη Εταιρεία Συμμετοχών» (ATHEX ή Εταιρεία) ενημερώνει το επενδυτικό κοινό ότι κατ' εφαρμογή του άρθρου 4 παρ. 4 του υπ' αριθμ. 2273/2003 Κανονισμού της Επιτροπής των Ευρωπαϊκών Κοινοτήτων, και σε εκτέλεση της από 20.5.2015 απόφασης της Τακτικής Γενικής Συνέλευσης των Μετόχων της Εταιρείας, προέβη σε αγορά ιδίων μετοχών, και συγκεκριμένα την 24.08.2016 προέβη στην αγορά 14.800 ιδίων μετοχών, με μέση τιμή κτήσης EUR4,35 ανά μετοχή και συνολική αξία συναλλαγών EUR64.351,97. Οι συναλλαγές πραγματοποιήθηκαν μέσω του μέλους του Χρηματιστηρίου Αθηνών «Eurobank Equities Α.Ε.Π.Ε.Υ.». Μετά και τις ανωτέρω αγορές, η Εταιρεία κατέχει συνολικά 2.776.300 ίδιες μετοχές (4,25% του συνόλου των 65.368.563 κοινών ονομαστικών μετοχών).

#### TITAN Α.Ε.

#### Αγορά Ιδίων Μετοχών

Η Α.Ε. ΤΣΙΜΕΝΤΩΝ TITAN, ανακοινώνει ότι στις 24.8.2016 προέβη σε αγορά, μέσω της Alpha Finance, 3.023 κοινών και 313 προνομιούχων ιδίων μετοχών, με μέση τιμή κτήσης ανά μετοχή 21,27 ευρώ για τις κοινές και 12,51 ευρώ για τις προνομιούχες και συνολική αξία συναλλαγής ευρώ 64.288,23 και ευρώ 3.915,63 αντίστοιχα, σε εκτέλεση της από 17.6.2016 απόφασης της Τακτικής Γενικής Συνέλευσης των Μετόχων, της από 17.6.2016 απόφασης του Διοικητικού Συμβουλίου και κατ' εφαρμογή του άρθρου 16 παρ. 1 του Κ.Ν. 2190/1920.

#### M.L.S. ΠΛΗΡΟΦΟΡΙΚΗ Α.Ε.

#### Αγορά Ιδίων Μετοχών

Η MLS Πληροφορική Α.Ε. κατ' εφαρμογή του άρθρου 4 παρ.4 του υπ' αριθμ. 2273/2003 Κανονισμού της Επιτροπής των Ευρωπαϊκών Κοινοτήτων και του άρθρου 16 παρ.5 του Κ.Ν. 2190/1920 όπως τροποποιήθηκε και ισχύει γνωστοποιεί στο επενδυτικό κοινό ότι, σε εκτέλεση της από 30.06.2016 απόφασης της Τακτικής Γενικής Συνέλευσης των μετόχων της εταιρείας και της από 30.06.2016 απόφασης του Διοικητικού Συμβουλίου της, προέβη την Τετάρτη 24.08.2016 σε αγορά 1.169 ιδίων μετοχών με μέση τιμή κτήσης 3,6809 ευρώ και συνολική αξία συναλλαγής 4.302,96 ευρώ. Οι ως άνω 1.169 μετοχές αγοράστηκαν μέσω της ALPHA FINANCE Α.Ε.Π.Ε.Υ.

#### M.L.S. ΠΛΗΡΟΦΟΡΙΚΗ Α.Ε.

#### Δελτίο Τύπου

All-Time-High σε όλα τα Οικονομικά Μεγέθη για το Α' εξάμηνο του 2016. +36% τα Καθαρά Κέρδη.

Το καλύτερο πρώτο εξάμηνο της ιστορίας της έκλεισε η MLS το 2016. Αναλυτικά: Σε 1,99 εκατ. ευρώ διαμορφώθηκαν τα κέρδη μετά από φόρους στο Α' εξάμηνο του 2016 αυξημένα κατά 36,8%. Σε 11,48 εκατ. ευρώ ανήλθε ο κύκλος εργασιών αυξημένος κατά 5,4%. Σε 3,98 εκατ. ευρώ διαμορφώθηκαν τα κέρδη προ φόρων τόκων και αποσβέσεων (EBITDA) αυξημέν κατά 28,4%.

Η καθαρή θέση της εταιρείας εμφανίζεται ενισχυμένη στα 23,90 εκατ. ευρώ έναντι 22,58 εκατ. ευρώ στις 31-12-2015.

Σχολιάζοντας τα οικονομικά αποτελέσματα του πρώτου εξαμήνου 2016 ο Πρόεδρος και Διευθύνων Σύμβουλος της MLS κ. Γιάννης Καματάκης δήλωσε: «Τον Ιούλιο του 2016 στην Ελληνική αγορά πουλήθηκαν 211.000! Smartphones έναντι 170.000 τον περσινό Ιούλιο. Το μερίδιο της MLS τον Ιούλιο φέτος διαμορφώθηκε σε 6,8% (έναντι 3,2% πέρυσι), ξεπερνώντας το μερίδιο της Sony, της LG, της Microsoft - Nokia και πλησιάζοντας πολύ το μερίδιο (σε τεμάχια) της Apple. Είναι φανερό ότι οι Έλληνες, προτιμούν τεχνολογικά προϊόντα που «μιλούν τη γλώσσα τους» είναι προσαρμοσμένα στον τόπο τους, στις συνήθειες τους και είναι σχεδιασμένα από Έλληνες μηχανικούς, με προϋπόθεση την υψηλή ποιότητα. Είμαστε ενθουσιασμένοι που βλέπουμε εκατοντάδες χιλιάδες Έλληνες να μιλούν Ελληνικά στα MLS Smartphones τους και στα MLS Tablets τους αξιοποιώντας τη MAIC για να τηλεφωνήσουν, να γράψουν SMS, e-mail, μηνύματα στα Social Media, να δουν-ακούσουν video-μουσική στο YouTube και πολλά άλλα. Μένουμε προσηλωμένοι στην καινοτομία, στην προσπάθεια συνεχούς εξέλιξης των προϊόντων μας, στη βελτίωση των υπηρεσιών μας, στο να υπηρετούμε το Making Life Simple προσπαθώντας να βελτιώσουμε την ποιότητα ζωής των συνανθρώπων μας. Πρόσφατα κυκλοφόρησε στην αγορά το MLS



Magic™, η πρώτη συσκευή που είναι συγχρόνως Windows Laptop και Android Tablet. Ανυπομονούμε να παρουσιάσουμε στην αγορά και νέες διεθνείς καινοτομίες που πρώτοι εμείς οι Έλληνες αναπτύσσουμε και δημιουργούμε».

#### **ΠΛΑΣΤΙΚΑ ΘΡΑΚΗΣ Α.Β.Ε.Ε.**

##### **Αγορά Ιδίων Μετοχών**

Η εταιρεία Πλαστικά Θράκης Α.Β.Ε.Ε. ανακοινώνει ότι κατ' εφαρμογή του άρθρου 4 παρ. 4 του υπ' αριθμ. 2273/2003 Κανονισμού της Επιτροπής των Ευρωπαϊκών Κοινοτήτων και σε εκτέλεση της σχετικής απόφασης της Έκτακτης Γενικής Συνέλευσης των μετόχων της 29<sup>ης</sup> Δεκεμβρίου 2014 προέβη στις 24 Αυγούστου 2016 σε αγορά 1.097 ιδίων μετοχών, μέσω του μέλους του Χρηματιστηρίου Αθηνών Alpha Finance Α.Ε.Π.Ε.Υ. με μέση τιμή κτήσης Ευρώ 1,5400 ανά μετοχή. Η συνολική αξία της συναλλαγής ανήλθε σε Ευρώ 1.689,38.

#### **GRIVALIA PROPERTIES Α.Ε.Ε.Α.Π.**

##### **Αγορά Ιδίων Μετοχών**

Σε εφαρμογή του άρθρου 4 παρ. 4 του υπ' αριθμ. 2273/2003 Κανονισμού της Επιτροπής των Ευρωπαϊκών Κοινοτήτων, η Εταιρεία Grivalia Properties Α.Ε.Ε.Α.Π. («Η Εταιρεία»), ανακοινώνει ότι βάσει σχετικών αποφάσεων της Έκτακτης Γενικής Συνέλευσης της 30ης Ιουλίου 2015 προέβη, μέσω του μέλους του Χ.Α. Eurobank Equities Α.Ε.Π.Ε.Υ., σε αγορά ιδίων μετοχών, ως ακολούθως:

Στις 24.08.2016 η Εταιρεία αγόρασε, με μέση τιμή κτήσης €7,10 ανά μετοχή, 241 μετοχές συνολικής αξίας €1.711,10.

#### **ΜΙΝΩΙΚΕΣ ΓΡΑΜΜΕΣ Α.Ν.Ε.**

##### **Ανακοίνωση**

Οι Μινωικές Γραμμές Α.Ν.Ε. ανακοινώνουν ότι η εταιρεία (Grimaldi Euromed S.p.A) συνδεόμενο νομικό πρόσωπο με τον Πρόεδρο του Διοικητικού Συμβουλίου της Εταιρείας Emanuele G. Grimaldi (υπόχρεο πρόσωπο με βάση το άρθρο 13 του Ν.3340/2005), προέβη στις 23/08/2016 σε αγορά 2.546 κοινών ονομαστικών μετοχών των Μινωικών Γραμμών συνολικής αξίας €6.105,38. Η παρούσα γίνεται σύμφωνα με το Ν.3556/2007 (άρθρο 3, (ιστ), (ββ), και άρθρο 21) και σε συνδυασμό με το άρθρο 11 της απόφασης 1/434/3.7.2007 της Επιτροπής Κεφαλαιαγοράς.

#### **ΚΡΙ-ΚΡΙ Α.Ε.**

##### **Ανακοίνωση**

Η ΚΡΙ-ΚΡΙ Α.Β.Ε.Ε. ανακοινώνει ότι καθήκοντα Εμπορικού Διευθυντή αναλαμβάνει πλέον ο κος Καρτσάνης Ιωάννης του Δημητρίου. Ο κος Καρτσάνης είναι πτυχιούχος χημικός μηχανικός, με μακρόχρονη εμπειρία σε ανώτερες διευθυντικές θέσεις μεγάλων ελληνικών και πολυεθνικών εταιρειών.

### **ΓΕΝΙΚΕΣ ΣΥΝΕΛΕΥΣΕΙΣ**

#### **ΕΛΛΗΝΙΚΗ ΒΙΟΜΗΧΑΝΙΑ ΖΑΧΑΡΗΣ Α.Ε.**

**Έκτακτη Γενική Συνέλευση**, στις **26/08/2016**, ημέρα Παρασκευή και **ώρα 11.00 π.μ.**, στα γραφεία της έδρας της εταιρείας, Μητροπόλεως 34, 6ος όροφος, Θεσσαλονίκη, με

**ΘΕΜΑΤΑ ΗΜΕΡΗΣΙΑΣ ΔΙΑΤΑΞΗΣ:**

1. Έγκριση όρων δανειακής αναδιάρθρωσης με την Τράπεζα Πειραιώς, συμπεριλαμβανομένων των ακολούθων συναλλαγών οι οποίες αποτελούν απαραίτητη προϋπόθεση της δανειακής αναδιάρθρωσης:

α. Πώληση εργοστασίου Λάρισας (συμπεριλαμβανομένου και του μηχανολογικού εξοπλισμού), έναντι ενδεικτικού τιμήματος τουλάχιστον οκτώ εκατομμυρίων ευρώ (8.000.000€), όπως αυτό θα προκύψει από την τελική έκθεση αποτίμησης τρίτου ανεξάρτητου εκτιμητή, προς απομείωση του τραπεζικού δανεισμού της Εταιρείας.

β. Πώληση εργοστασίου Ξάνθης (συμπεριλαμβανομένου και του μηχανολογικού εξοπλισμού), έναντι ενδεικτικού τιμήματος τουλάχιστον επτά εκατομμυρίων οκτακοσίων χιλιάδων ευρώ (7.800.000€), όπως αυτό θα προκύψει από την τελική έκθεση αποτίμησης τρίτου ανεξάρτητου εκτιμητή, προς απομείωση του τραπεζικού δανεισμού της Εταιρείας

γ. Πώληση επιχειρηματικού ακινήτου στην Αθήνα, (οδός Σκουφά 52), έναντι ενδεικτικού τιμήματος τουλάχιστον διακοσίων εξήντα χιλιάδων ευρώ (260.000€), όπως αυτό θα προκύψει από την τελική έκθεση αποτίμησης τρίτου ανεξάρτητου εκτιμητή, προς απομείωση του τραπεζικού δανεισμού της Εταιρείας.

δ. Πώληση επιχειρηματικού ακινήτου στη Θεσσαλονίκη, (οδός Κουντουριώτου 9) έναντι ενδεικτικού τιμήματος τουλάχιστον δύο εκατομμυρίων εννιακοσίων χιλιάδων ευρώ (2.900.000€), όπως αυτό θα προκύψει από την τελική έκθεση αποτίμησης τρίτου ανεξάρτητου εκτιμητή, προς απομείωση του τραπεζικού δανεισμού της Εταιρείας.

ε. Πώληση γραφείων στη Θεσσαλονίκη, οδός Μητροπόλεως 34, έναντι ενδεικτικού τιμήματος τουλάχιστον δύο εκατομμυρίων επτακοσίων τριάντα χιλιάδων ευρώ (2.730.000€), όπως αυτό θα προκύψει από την τελική έκθεση αποτίμησης τρίτου ανεξάρτητου εκτιμητή, προς απομείωση του τραπεζικού δανεισμού της Εταιρείας.

στ. Πώληση επιχειρηματικού ακινήτου στη Σίνδο Θεσσαλονίκης, έναντι ενδεικτικού τιμήματος τουλάχιστον τριών εκατομμυρίων ευρώ (3.000.000€), όπως αυτό θα προκύψει από την τελική έκθεση αποτίμησης τρίτου ανεξάρτητου εκτιμητή, προς απομείωση του τραπεζικού δανεισμού της Εταιρείας, και

ζ. Πώληση του συνόλου των μετοχών εκδόσεως των θυγατρικών εταιρειών CRVENKA και SAJKASKA που εδρεύουν στη Σερβία έναντι τιμήματος τουλάχιστον είκοσι πέντε εκατομμυρίων ευρώ (25.000.000€) και για τις δύο εταιρείες, προς απομείωση του τραπεζικού δανεισμού της Εταιρείας.

2. Χορήγηση ανέκκλητου συμβολαιογραφικού πληρεξουσίου στην Τράπεζα Πειραιώς για την πραγματοποίηση των ενεργειών που απαιτούνται αναφορικά με τις ανωτέρω συναλλαγές.

3. Ανάκληση της από 23.09.2015 απόφασης της ΓΣ και λήψη νέας απόφασης σχετικά με την μείωση του μετοχικού κεφαλαίου της Εταιρείας με μείωση της ονομαστικής αξίας της μετοχής από Ευρώ μηδέν και εβδομήντα τριών λεπτών (€0,73) σε Ευρώ μηδέν και τριάντα λεπτών (€0,30) ανά μετοχή, προς απόσβεση ζημιών της Εταιρείας.

4. Ανάκληση της από 23.09.2015 απόφασης της ΓΣ και λήψη νέας απόφασης σχετικά με την αύξηση του μετοχικού κεφαλαίου της Εταιρείας. Πρόβλεψη αύξησης του μετοχικού κεφαλαίου μέχρι του ποσού της κάλυψης κατ' εφαρμογή του άρθρου 13α του κν. 2190/1920. Παροχή εξουσιοδότησης προς το Διοικητικό Συμβούλιο της Εταιρείας να καθορίσει την τιμή διάθεσης των νέων μετοχών της Εταιρείας, να διαθέσει τις μετοχές που τυχόν θα παραμείνουν αδιάθετες και να ρυθμίσει εν γένει τα θέματα που αφορούν την αύξηση και την εισαγωγή προς διαπραγμάτευση των νέων μετοχών στο Χρηματιστήριο Αθηνών.

5. Τροποποίηση του άρθρου 3 του καταστατικού σύμφωνα τις ανωτέρω αποφάσεις και κωδικοποίηση αυτού - Ανάκληση της από 23.09.2015 απόφασης της ΓΣ και λήψη νέας απόφασης.
6. Τροποποίηση αρ. 1 παρ.2 Καταστατικού EBZ ΑΕ (Προσθήκη στο σκοπό της εταιρίας) και κωδικοποίηση αυτού
7. Επικύρωση εκλογής μελών Διοικητικού Συμβουλίου σε αντικατάσταση παραιτηθέντων.
8. Επικύρωση εκλογής μελών Επιτροπής Ελέγχου σε αντικατάσταση παραιτηθέντων.
9. Ορισμός ανεξάρτητων μελών
10. Ορισμός μελών επιτροπής ελέγχου
11. Λοιπά θέματα- Ανακοινώσεις.

Σε περίπτωση μη επίτευξης της απαιτούμενης εκ του νόμου απαρτίας για την λήψη απόφασης επί των θεμάτων της ημερησίας διάταξης, η τυχόν Α' Επαναληπτική Έκτακτη Γενική Συνέλευση θα συνέλθει την 09 Σεπτεμβρίου 2016, ημέρα Παρασκευή και ώρα 11.00 π.μ. στον ίδιο χώρο, με τα ίδια θέματα ημερησίας διάταξης.

Σύμφωνα με τα άρθρα 26 παρ. 2β και 28α του κ.ν. 2190/1920, όπως ισχύουν μετά την τροποποίησή τους από τα άρθρα 3 και 6 του ν. 3884/2010, η Εταιρεία ενημερώνει τους μετόχους για τα ακόλουθα:

#### Α. ΔΙΚΑΙΩΜΑ ΣΥΜΜΕΤΟΧΗΣ ΚΑΙ ΨΗΦΟΥ

Στην Έκτακτη Γενική Συνέλευση δικαιούται να συμμετάσχει όποιος εμφανίζεται ως μέτοχος στα αρχεία του Συστήματος Άυλων Τίτλων που διαχειρίζεται η «Ελληνικά Χρηματιστήρια Α.Ε.» (Ε.Χ.Α.Ε.), στο οποίο τηρούνται οι κινητές αξίες (μετοχές) της Εταιρείας. Η απόδειξη της μετοχικής ιδιότητας γίνεται με την προσκόμιση σχετικής έγγραφης βεβαίωσης του ως άνω φορέα ή εναλλακτικά, με απευθείας ηλεκτρονική σύνδεση της Εταιρείας με τα αρχεία του εν λόγω φορέα. Η ιδιότητα του μετόχου πρέπει να υφίσταται κατά την 21.08.2016 (ημερομηνία καταγραφής) ήτοι κατά την έναρξη της πέμπτης (5ης) ημέρας πριν από την ημέρα συνεδρίασης της Έκτακτης Γενικής Συνέλευσης της 26.08.2016, και η σχετική βεβαίωση ή η ηλεκτρονική πιστοποίηση σχετικά με την μετοχική ιδιότητα πρέπει να περιέλθει στην Εταιρεία το αργότερο την 23.08.2016 ήτοι την τρίτη (3η) ημέρα πριν από τη συνεδρίαση της ως άνω Γενικής Συνέλευσης.

Για την Α' Επαναληπτική Έκτακτη Γενική Συνέλευση η ιδιότητα του μετόχου πρέπει να υφίσταται κατά την έναρξη της 05.09.2016 (ημερομηνία καταγραφής Α' Επαναληπτικής Έκτακτης Γενικής Συνέλευσης), ήτοι της τέταρτης (4ης) ημέρας πριν από την ημερομηνία συνεδρίασης της Α' Επαναληπτικής Έκτακτης Γενικής Συνέλευσης της 09.09.2016 η δε σχετική έγγραφη βεβαίωση ή η ηλεκτρονική πιστοποίηση σχετικά με την μετοχική ιδιότητα πρέπει να περιέλθει στην Εταιρεία το αργότερο την 06.09.2016 ήτοι την τρίτη (3η) ημέρα πριν από την συνεδρίαση της ως άνω Γενικής Συνέλευσης.

Έναντι της Εταιρείας θεωρείται ότι έχει δικαίωμα συμμετοχής και ψήφου στη Έκτακτη Γενική Συνέλευση μόνον όποιος φέρει την ιδιότητα του μετόχου κατά την αντίστοιχη ημερομηνία καταγραφής. Σε περίπτωση μη συμμόρφωσης προς τις διατάξεις του άρθρου 28α του κ.ν. 2190/1920, ο εν λόγω μέτοχος μετέχει στη Έκτακτη Γενική Συνέλευση μόνο μετά από άδειά της.

Σημειώνεται ότι η άσκηση των εν λόγω δικαιωμάτων (συμμετοχής και ψήφου) δεν προϋποθέτει την δέσμευση των μετοχών του δικαιούχου ούτε την τήρηση άλλης ανάλογης διαδικασίας, η οποία περιορίζει την δυνατότητα πώλησης και μεταβίβασης αυτών κατά το χρονικό διάστημα που μεσολαβεί ανάμεσα στην ημερομηνία καταγραφής και στην ημερομηνία της Έκτακτης Γενικής Συνέλευσης.

#### Β. ΔΙΚΑΙΩΜΑΤΑ ΜΕΙΟΨΗΦΙΑΣ ΤΩΝ ΜΕΤΟΧΩΝ

(α) Με αίτηση μετόχων που εκπροσωπούν το ένα εικοστό (1/20) του καταβεβλημένου μετοχικού κεφαλαίου, το Διοικητικό Συμβούλιο της Εταιρείας υποχρεούται να εγγράψει στην ημερήσια διάταξη της Γενικής Συνέλευσης πρόσθετα θέματα, εάν η σχετική αίτηση περιέλθει στο Διοικητικό Συμβούλιο μέχρι την 11.08.2016, δηλ. δέκα πέντε (15) τουλάχιστον ημέρες πριν από τη Έκτακτη Γενική Συνέλευση. Η αίτηση για την εγγραφή πρόσθετων θεμάτων στην ημερήσια διάταξη συνοδεύεται από αιτιολόγηση ή από σχέδιο απόφασης προς έγκριση στη Γενική Συνέλευση και η αναθεωρημένη ημερήσια διάταξη δημοσιοποιείται με τον ίδιο τρόπο όπως η προηγούμενη ημερήσια διάταξη, στις 13.08.2016, δηλ. δέκα τρεις (13) ημέρες πριν από την ημερομηνία της Γενικής Συνέλευσης και ταυτόχρονα τίθεται στη διάθεση των μετόχων στην ιστοσελίδα της Εταιρείας [www.ebz.gr](http://www.ebz.gr), μαζί με την αιτιολόγηση ή το σχέδιο απόφασης που έχει υποβληθεί από τους μετόχους κατά τα προβλεπόμενα στο άρθρο 27 παρ. 3 του κ.ν. 2190/1920.

(β) Με αίτηση μετόχων που εκπροσωπούν το ένα εικοστό (1/20) του καταβεβλημένου μετοχικού κεφαλαίου, το Διοικητικό Συμβούλιο θέτει στη διάθεση των μετόχων κατά τα οριζόμενα στο άρθρο 27 παρ. 3 του κ.ν. 2190/1920, το αργότερο μέχρι την 20.08.2016, ήτοι έξι (6) τουλάχιστον ημέρες πριν από την ημερομηνία της Γενικής Συνέλευσης, σχέδια αποφάσεων για θέματα που έχουν περιληφθεί στην αρχική ή την αναθεωρημένη ημερήσια διάταξη, αν η σχετική αίτηση περιέλθει στο Διοικητικό Συμβούλιο μέχρι την 19.08.2016, δηλ. επτά (7) τουλάχιστον ημέρες πριν από την ημερομηνία της Γενικής Συνέλευσης.

(γ) Μετά από αίτηση οποιουδήποτε μετόχου που υποβάλλεται στην Εταιρεία μέχρι τις 20.08.2016, δηλ. πέντε (5) τουλάχιστον πλήρεις ημέρες πριν από τη Γενική Συνέλευση, το Διοικητικό Συμβούλιο υποχρεούται να παρέχει στη Γενική Συνέλευση τις απαιτούμενες συγκεκριμένες πληροφορίες για τις υποθέσεις της Εταιρείας, στο μέτρο που αυτές είναι χρήσιμες για την πραγματική εκτίμηση των θεμάτων της ημερησίας διάταξης. Το Διοικητικό Συμβούλιο μπορεί να απαντήσει ενιαία σε αιτήσεις μετόχων με το ίδιο περιεχόμενο. Υποχρέωση παροχής πληροφοριών δεν υφίσταται όταν οι σχετικές πληροφορίες διατίθενται ήδη στην ιστοσελίδα της Εταιρείας, ιδίως με την μορφή ερωτήσεων και απαντήσεων. Επίσης, με αίτηση μετόχων που εκπροσωπούν το ένα εικοστό (1/20) του καταβεβλημένου μετοχικού κεφαλαίου, το Διοικητικό Συμβούλιο υποχρεούται να ανακοινώνει στη Γενική Συνέλευση τα ποσά που, κατά την τελευταία διετία, καταβλήθηκαν σε κάθε μέλος του Διοικητικού Συμβουλίου ή τους Διευθυντές της εταιρείας, καθώς και κάθε παροχή προς τα πρόσωπα αυτά από οποιαδήποτε αιτία ή σύμβαση της εταιρείας με αυτούς. Σε όλες τις ανωτέρω περιπτώσεις το Διοικητικό Συμβούλιο μπορεί να αρνηθεί την παροχή των πληροφοριών για αποχρώντα ουσιώδη λόγο, ο οποίος αναγράφεται στα πρακτικά.

(δ) Μετά από αίτηση μετόχων που εκπροσωπούν το ένα πέμπτο (1/5) του καταβεβλημένου μετοχικού κεφαλαίου, η οποία υποβάλλεται στην Εταιρεία μέχρι τις 20.08.2016, δηλ. πέντε (5) τουλάχιστον πλήρεις ημέρες πριν από τη Γενική Συνέλευση, το Διοικητικό Συμβούλιο υποχρεούται να παρέχει στη Γενική Συνέλευση πληροφορίες για την πορεία των εταιρικών υποθέσεων και την περιουσιακή κατάσταση της Εταιρείας. Το Διοικητικό Συμβούλιο μπορεί να αρνηθεί την παροχή των πληροφοριών για αποχρώντα ουσιώδη λόγο, ο οποίος αναγράφεται στα πρακτικά.

Αντίστοιχες προθεσμίες για τυχόν άσκηση δικαιωμάτων μειοψηφίας των μετόχων ισχύουν και σε περίπτωση Επαναληπτικών Γενικών Συνελεύσεων.

Σε όλες τις ανωτέρω αναφερόμενες περιπτώσεις οι αιτούντες μέτοχοι οφείλουν να αποδεικνύουν τη μετοχική τους ιδιότητα και τον αριθμό των μετοχών που κατέχουν κατά την άσκηση του σχετικού δικαιώματος. Τέτοια απόδειξη αποτελεί και η προσκόμιση βεβαίωσης από τον φορέα στον οποίο τηρούνται οι οικείες κινητές αξίες ή η πιστοποίηση της μετοχικής ιδιότητας με απευθείας ηλεκτρονική σύνδεση φορέα και Εταιρείας

#### Γ. ΔΙΑΔΙΚΑΣΙΑ ΓΙΑ ΤΗΝ ΑΣΚΗΣΗ ΔΙΚΑΙΩΜΑΤΟΣ ΨΗΦΟΥ ΜΕΣΩ ΑΝΤΙΠΡΟΣΩΠΟΥ

Ο μέτοχος συμμετέχει στη Γενική Συνέλευση και ψηφίζει είτε αυτοπροσώπως είτε μέσω αντιπροσώπων. Διατάξεις του Καταστατικού, οι οποίες περιορίζουν είτε την δι' αντιπροσώπων ενάσκηση των δικαιωμάτων του μετόχου είτε την επιλεξιμότητα των προσώπων που μπορούν να ορίζονται ως αντιπρόσωποι, δεν έχουν ισχύ. Κάθε μέτοχος μπορεί να διορίζει μέχρι τρεις (3) αντιπρόσωπους. Νομικά πρόσωπα μετέχουν στη Γενική Συνέλευση ορίζοντας ως εκπροσώπους τους μέχρι τρία (3) φυσικά πρόσωπα. Ωστόσο, αν ο μέτοχος κατέχει μετοχές της Εταιρείας, οι οποίες εμφανίζονται σε περισσότερους του ενός λογαριασμούς αξιών, ο περιορισμός αυτός δεν εμποδίζει τον εν λόγω μέτοχο να ορίζει διαφορετικούς αντιπρόσωπους για τις μετοχές που εμφανίζονται στον κάθε λογαριασμό αξιών σε σχέση με τη Γενική Συνέλευση. Αντιπρόσωπος που ενεργεί για περισσότερους μετόχους μπορεί να ψηφίζει διαφορετικά για κάθε μέτοχο. Ο μέτοχος μπορεί να διορίσει αντιπρόσωπο για μια και μόνη Γενική Συνέλευση ή για όσες γενικές συνελεύσεις λάβουν χώρα εντός ορισμένου χρόνου. Ο αντιπρόσωπος ψηφίζει σύμφωνα με τις οδηγίες του μετόχου, εφόσον υφίστανται, και υποχρεούται να αρχειοθετεί τις οδηγίες ψήφου για τουλάχιστον ένα (1) έτος, από την υποβολή του πρακτικού της γενικής συνέλευσης στην αρμόδια αρχή ή εάν η απόφαση υποβάλλεται σε δημοσιότητα, από την καταχώρησή της στο Μητρώο Ανωνύμων Εταιρειών.

Ο αντιπρόσωπος μετόχου υποχρεούται να γνωστοποιεί στην Εταιρεία, πριν από την έναρξη της συνεδρίασης της Γενικής Συνέλευσης, κάθε συγκεκριμένο γεγονός, το οποίο μπορεί να είναι χρήσιμο στους μετόχους για την αξιολόγηση του κινδύνου να εξυπηρετήσει ο αντιπρόσωπος άλλα συμφέροντα πλην των συμφερόντων του αντιπροσωπευόμενου μετόχου. Κατά την έννοια της παρούσας παραγράφου, μπορεί να προκύπτει σύγκρουση συμφερόντων ιδίως όταν ο αντιπρόσωπος:

- α) είναι μέτοχος που ασκεί τον έλεγχο της Εταιρείας ή είναι άλλο νομικό πρόσωπο ή οντότητα η οποία ελέγχεται από το μέτοχο αυτόν,
- β) είναι μέλος του Διοικητικού Συμβουλίου ή της εν γένει διοίκησης της Εταιρείας ή μετόχου που ασκεί τον έλεγχο της Εταιρείας, ή άλλο νομικό πρόσωπο ή οντότητας που ελέγχεται από μέτοχο ο οποίος ασκεί τον έλεγχο της Εταιρείας,
- γ) είναι υπάλληλος ή ορκωτός ελεγκτής της Εταιρείας ή μετόχου που ασκεί τον έλεγχο της Εταιρείας, ή άλλο νομικού προσώπου ή οντότητας που ελέγχεται από μέτοχο, ο οποίος ασκεί τον έλεγχο της Εταιρείας,
- δ) είναι σύζυγος ή συγγενής πρώτου βαθμού με ένα από τα φυσικά πρόσωπα που αναφέρονται στις ως άνω περιπτώσεις (α) έως (γ).

Ο διορισμός και η ανάκληση αντιπρόσωπου του μετόχου γίνεται εγγράφως και κοινοποιείται στην Εταιρεία τουλάχιστον τρεις (3) ημέρες πριν από την ημερομηνία συνεδρίασης της Γενικής Συνέλευσης. Η Εταιρεία έχει καταστήσει διαθέσιμο στην ιστοσελίδα της [www.ebz.gr](http://www.ebz.gr) το έντυπο που χρησιμοποιεί για το διορισμό αντιπρόσωπου. Το εν λόγω έντυπο κατατίθεται συμπληρωμένο και υπογεγραμμένο από το μέτοχο στα Γραφεία της Εταιρείας στη διεύθυνση Μητροπόλεως 34, 54623 Θεσσαλονίκη ή αποστέλλεται στα fax 2310 228221 ή 2310 296491. Ο δικαιούχος μέτοχος καλείται να μεριμνά για την επιβεβαίωση της επιτυχούς αποστολής του εντύπου διορισμού αντιπρόσωπου και της παραλαβής του από την Εταιρεία, καλώντας στο τηλέφωνο 2310 296546.

Δ. ΔΙΑΘΕΣΙΜΑ ΕΓΓΡΑΦΑ ΚΑΙ ΠΛΗΡΟΦΟΡΙΕΣ - Τα έγγραφα και οι πληροφορίες του άρθρου 27 παρ. 3 του κ.ν. 2190/1920 θα διατίθενται σε έγχαρτη μορφή στα γραφεία της Εταιρείας (Μητροπόλεως 34, 54623 Θεσσαλονίκη, Τμήμα Μετόχων) και σε ηλεκτρονική μορφή στην ιστοσελίδα της Εταιρείας [www.ebz.gr](http://www.ebz.gr).

#### Ν. ΒΑΡΒΕΡΗΣ - MODA BAGNO A.E.

Έκτακτη Γενική Συνέλευση την **30/08/2016**, ημέρα Τρίτη και ώρα **10:00** στα γραφεία της εταιρείας στο Χαλάνδρι Αττικής, επί της οδού Αναπαύσεως αριθ. 50, για λήψη αποφάσεων στα παρακάτω θέματα ημερήσιας διάταξης:

ΘΕΜΑΤΑ ΗΜΕΡΗΣΙΑΣ ΔΙΑΤΑΞΕΩΣ:

«Έγκριση Τροποποίησης όρων Κοινού Ενυπόθηκου Ομολογιακού Δανείου εκδόσεως της Εταιρείας μας ποσού Ευρώ έως τρία εκατομμύρια (3.000.000€) καλυφθέντος από την ΕΘΝΙΚΗ ΤΡΑΠΕΖΑ ΤΗΣ ΕΕΛΑΦΟΣ Α.Ε. κατά ποσοστό 90% και από την ΕΘΝΙΚΗ ΤΡΑΠΕΖΑ ΤΗΣ ΕΛΛΑΔΟΣ (ΚΥΠΡΟΥ) ΛΤΔ κατά ποσοστό 10% και υπογραφής σχετικής πρόσθετης πράξης του ως άνω Κοινού Ενυπόθηκου Ομολογιακού Δανείου»

Δικαίωμα συμμετοχής και ψήφου στη Γενική Συνέλευση έχει όποιος εμφανίζεται ως μέτοχος στα αρχεία του Συστήματος Άυλων Τίτλων που διαχειρίζεται η «Ελληνικά Χρηματιστήρια Α.Ε.» (Ε.Χ.Α.Ε.), στο οποίο τηρούνται οι κινητές αξίες (μετοχές) της Εταιρείας. Η απόδειξη της μετοχικής ιδιότητας γίνεται με την προσκόμιση σχετικής έγγραφης βεβαίωσης του ως άνω φορέα ή εναλλακτικά, με απευθείας ηλεκτρονική σύνδεση της Εταιρείας με τα αρχεία του εν λόγω φορέα. Η ιδιότητα του μετόχου πρέπει να υφίσταται κατά την 25<sup>η</sup> Αυγούστου 2016 («Ημερομηνία Καταγραφής»), δηλαδή, κατά την έναρξη της πέμπτης (5ης) ημέρας πριν από την ημερομηνία συνεδρίασης της Έκτακτης Γενικής Συνέλευσης της 30<sup>ης</sup> Αυγούστου 2016, και η σχετική βεβαίωση ή η ηλεκτρονική πιστοποίηση σχετικά με την μετοχική ιδιότητα πρέπει να περιέλθει στην Εταιρεία το αργότερο την 27η Αυγούστου 2016, ήτοι την τρίτη (3η) ημέρα πριν από τη συνεδρίαση της Έκτακτης Γενικής Συνέλευσης. Έναντι της Εταιρείας θεωρείται ότι έχει δικαίωμα συμμετοχής και ψήφου στην Έκτακτη Γενική Συνέλευση μόνον όποιος φέρει την ιδιότητα του μετόχου κατά την αντίστοιχη ημερομηνία καταγραφής. Σε περίπτωση μη συμμόρφωσης προς τις διατάξεις του άρθρου 28α του κ.ν. 2190/1920, ο εν λόγω μέτοχος μετέχει στην Έκτακτη Γενική Συνέλευση μόνο μετά από άδειά της. Σημειώνεται ότι η άσκηση των εν λόγω δικαιωμάτων (συμμετοχής και ψήφου) δεν προϋποθέτει την δέσμευση των μετοχών του δικαιούχου ούτε την τήρηση άλλης ανάλογης διαδικασίας, η οποία περιορίζει την δυνατότητα πώλησης και μεταβίβασης αυτών κατά το χρονικό διάστημα που μεσολαβεί ανάμεσα στην ημερομηνία καταγραφής και στην ημερομηνία της Έκτακτης Γενικής Συνέλευσης. Το πλήρες κείμενο της Πρόσκλησης, το έντυπο διορισμού αντιπρόσωπου, τα σχέδια αποφάσεων επί των θεμάτων της Ημερησίας Διατάξεως και κάθε εν γένει στοιχείο του άρθρου 27 παρ. 3 Κ.Ν.2190/1920, είναι διαθέσιμα σε έγχαρτη μορφή στα γραφεία της έδρας της Εταιρείας επί της οδού Αναπαύσεως αριθ. 50 στο Χαλάνδρι Αττικής, και σε ηλεκτρονική μορφή στην ιστοσελίδα της Εταιρείας [www.modabagno.gr](http://www.modabagno.gr).

**Ομόλογα Επιχειρήσεων**

Πλήθος Εισηγμένων Ομολογίων	Ονομαστική αξία	Τιμή έκδοσης	Σημερινό επιτόκιο	Ημερ. λήξης	Διάρκεια (έτη)	Σημείωση	Τοκομερίδιο		Μον. Διασπ.	Ομόλογα Επιχειρήσεων	Κατωτ Τιμή	Ανωτ Τιμή	Τιμή κλεισ.	Προηγ. Κλείσιμο-ημέ/νια	Όγκος	Αξία Συναλλαγών	Τελευταία εντολή			Μεγ έτους		
							Κοινό	Προτιμησιακό									Τιμή	Αγορ./ Πώλ.	Ημερομηνία		λαχ	
1,779,209	13.76	9.77	0.00	21/10/2025	18	---	---	---	1	ΝΗΡΕΥΣ ΙΧΘΥΟΚΑΛΛΙΕΡΓΕΙΕΣ Α.Ε. (Μετατρ. σε ΚΟ μτχ)	---	---	---	100.0000	12/07/2016	---	---	11.0000	A	17/11/2014	10.0000	150.0000
212,237,880	1.00	1.00	6.30	29/07/2020	7	---	13	---	1	MARFIN INVESTMENT GROUP Α.Ε. ΣΕΙΡΑ Β (ΜΟΔ)	---	---	---	0.8500	23/08/2013	---	---	1.0000	A	28/11/2014	0.8500	0.8500
163,009,139	1.00	1.00	7.00	29/07/2019	6	---	13	---	1	MARFIN INVESTMENT GROUP Α.Ε. ΣΕΙΡΑ Α (ΜΟΔ)	---	---	---	1.0000	23/08/2013	---	---	1.0000	A	28/11/2014	1.0000	1.0000

**Σημειώσεις Εταιρικών Ομολόγων**

Ο Όγκος Συναλλαγών υπολογίζεται ως (Τεμάχια) \* (Ονομαστική Τιμή). Η Αξία Συναλλαγών υπολογίζεται ως (Τεμάχια) \* (Ονομαστική Τιμή) \* (Τιμή %) + (Δεδουλευμένοι Τόκοι).

Οι τιμές συναλλαγών των ομολόγων υπολογίζονται ως ποσοστό επί τοις εκατό (%) της ονομαστικής τους τιμής.

Όλα τα ομόλογα έχουν Ονομαστική Αξία εκπεφρασμένη σε Ευρώ (εκτός εάν σημειώνεται διαφορετικά).

**Ομόλογα Ελληνικού Δημοσίου**

Πλήθος Εισηγμ. Ομολογιών	Ονομ. αξία	Σημερινό επιτόκιο	Υπολογισμός Δεδοουλευμένων	Ημερ/νία Λήξης [1]	Διάρκεια (έτη)	Σημείωση	Ημερομηνία Πληρ.	Αξία τρέχοντος	Μον. Διαπρ.	Ομόλογα Ελληνικού Δημοσίου	Κατωτ Τιμή	Ανωτ Τιμή	Τιμή κλεισ.	Προηγ. Κλείσιμο-ημ/νία	Όγκος	Αξία Συναλλαγών	Τελευταία εντολή Αγορ./ Πώλ. Ημερομηνία
1,792,455,803	1.00	4.30	Πργμ/Πργμ	24/02/2023	11	---	24/02	4.30	1	ΟΕΔ-ΣΤΘ-240223-11X-2,000-1,00	---	---	---	10.0000	22/06/2015	---	---
1,771,485,249	1.00	4.30	Πργμ/Πργμ	24/02/2024	12	---	24/02	4.30	1	ΟΕΔ-ΣΤΘ-240224-12X-2,000-1,00	---	---	---	10.0000	22/06/2015	---	---
1,744,316,583	1.00	4.30	Πργμ/Πργμ	24/02/2025	13	---	24/02	4.30	1	ΟΕΔ-ΣΤΘ-240225-13X-2,000-1,00	---	---	---	10.0000	22/06/2015	---	---
1,498,761,836	1.00	4.30	Πργμ/Πργμ	24/02/2026	14	---	24/02	4.30	1	ΟΕΔ-ΣΤΘ-240226-14X-2,000-1,00	---	---	---	10.0000	22/06/2015	---	---
1,469,952,920	1.00	4.30	Πργμ/Πργμ	24/02/2027	15	---	24/02	4.30	1	ΟΕΔ-ΣΤΘ-240227-15X-2,000-1,00	---	---	---	10.0000	22/06/2015	---	---
1,525,434,082	1.00	4.30	Πργμ/Πργμ	24/02/2028	16	---	24/02	4.30	1	ΟΕΔ-ΣΤΘ-240228-16X-2,000-1,00	---	---	---	10.0000	22/06/2015	---	---
1,503,860,546	1.00	4.30	Πργμ/Πργμ	24/02/2029	17	---	24/02	4.30	1	ΟΕΔ-ΣΤΘ-240229-17X-2,000-1,00	---	---	---	10.0000	22/06/2015	---	---
1,435,418,132	1.00	4.30	Πργμ/Πργμ	24/02/2030	18	---	24/02	4.30	1	ΟΕΔ-ΣΤΘ-240230-18X-2,000-1,00	---	---	---	10.0000	22/06/2015	---	---
1,368,045,727	1.00	4.30	Πργμ/Πργμ	24/02/2031	19	---	24/02	4.30	1	ΟΕΔ-ΣΤΘ-240231-19X-2,000-1,00	---	---	---	10.0000	22/06/2015	---	---
1,373,758,194	1.00	4.30	Πργμ/Πργμ	24/02/2032	20	---	24/02	4.30	1	ΟΕΔ-ΣΤΘ-240232-20X-2,000-1,00	---	---	---	10.0000	22/06/2015	---	---
1,452,639,893	1.00	4.30	Πργμ/Πργμ	24/02/2033	21	---	24/02	4.30	1	ΟΕΔ-ΣΤΘ-240233-21X-2,000-1,00	---	---	---	10.0000	22/06/2015	---	---
1,410,344,954	1.00	4.30	Πργμ/Πργμ	24/02/2034	22	---	24/02	4.30	1	ΟΕΔ-ΣΤΘ-240234-22X-2,000-1,00	---	---	---	10.0000	22/06/2015	---	---
1,444,202,190	1.00	4.30	Πργμ/Πργμ	24/02/2035	23	---	24/02	4.30	1	ΟΕΔ-ΣΤΘ-240235-23X-2,000-1,00	---	---	---	10.0000	22/06/2015	---	---
1,505,138,031	1.00	4.30	Πργμ/Πργμ	24/02/2036	24	---	24/02	4.30	1	ΟΕΔ-ΣΤΘ-240236-24X-2,000-1,00	---	---	---	10.0000	22/06/2015	---	---
1,396,254,095	1.00	4.30	Πργμ/Πργμ	24/02/2037	25	---	24/02	4.30	1	ΟΕΔ-ΣΤΘ-240237-25X-2,000-1,00	---	---	---	10.0000	22/06/2015	---	---
1,382,167,704	1.00	4.30	Πργμ/Πργμ	24/02/2038	26	---	24/02	4.30	1	ΟΕΔ-ΣΤΘ-240238-26X-2,000-1,00	---	---	---	10.0000	22/06/2015	---	---
1,337,331,257	1.00	4.30	Πργμ/Πργμ	24/02/2039	27	---	24/02	4.30	1	ΟΕΔ-ΣΤΘ-240239-27X-2,000-1,00	---	---	---	10.0000	22/06/2015	---	---
1,371,908,706	1.00	4.30	Πργμ/Πργμ	24/02/2040	28	---	24/02	4.30	1	ΟΕΔ-ΣΤΘ-240240-28X-2,000-1,00	---	---	---	10.0000	22/06/2015	---	---
1,360,659,778	1.00	4.30	Πργμ/Πργμ	24/02/2041	29	---	24/02	4.30	1	ΟΕΔ-ΣΤΘ-240241-29X-2,000-1,00	---	---	---	10.0000	22/06/2015	---	---
1,432,747,403	1.00	4.30	Πργμ/Πργμ	24/02/2042	30	---	24/02	4.30	1	ΟΕΔ-ΣΤΘ-240242-30X-2,000-1,00	---	---	---	10.0000	22/06/2015	---	---
742,153	1,000.00	0.93	FLR Πργμ/360	10/08/2019	5	---	10/02 - 10/08	---	1	ΟΕΔ-ΚΥΜ-100819-05X-0,934-1.000	---	---	---	---	---	---	---
4,030,827	1,000.00	4.75	Πργμ/Πργμ	17/04/2019	5	---	17/04	4.75	1	ΟΕΔ-ΣΤΘ-170419-05X-4,750-1.000	---	---	---	---	---	---	---
2,089,066	1,000.00	3.38	Πργμ/Πργμ	17/07/2017	3	---	17/07	3.38	1	ΟΕΔ-ΣΤΘ-170717-03X-3,375-1.000	---	---	---	---	---	---	---

**Σημειώσεις Ομολόγων Ελλ. Δημοσίου**

Ο Όγκος Συναλλαγών υπολογίζεται ως (Τεμάχια) \* (Ονομαστική Τιμή). Η Αξία Συναλλαγών υπολογίζεται ως (Τεμάχια) \* (Ονομαστική Τιμή) \* (Τιμή %) + (Δεδοουλευμένοι Τόκοι)

Η Αξία του τρέχοντος τοκομεριδίου για τις εκδόσεις Ονομαστικής Αξίας 0,01 ευρώ, αναφέρεται σε Ονομαστική Αξία 100 ευρώ.

FLR (= Floating Interest Rate) Ομόλογο Μεταβλητού Επιτοκίου.

[1] - Η Ημερομηνία Λήξης της τοκοφόρου περιόδου και η Ημερομηνία Πληρωμής του τοκομεριδίου.

**Ημερήσιο Δελτίο Τιμών**

Έτος: 137 Αύξων Αριθμός Συνεδρίασης: 160

Ενότητα 5: Ομόλογα Ελληνικού Δημοσίου Διαπραγματεύσιμα με τη Μέθοδο Εκφώνησης - Αντιφώνησης

Πέμπτη, 25 Αυγούστου, 2016

Ομόλογα σε Κυκλοφορία	Νόμισμα / Ελάχιστη διαπραγ.	Ημερομηνία Πληρ.	Αξία τρέχοντος τοκομεριδίου	Σημείωση	Τοκομερίδιο	Μονάδα διαπίσης	Ημερ/νία Έκδοσης	Διάρκεια (έτη)	Σημερινό επιτόκιο	Υ.Δ.Τ σε	Ομόλογα	Τελευταία τιμή προηγ.	Τελευτ. Τιμή	Εκφ. τοις μετρητοίς (€) Αγور. / Πώλ Ημερομηνία	Συναλλαγές σε τμχ	Ελάχιστο ζωής	Μέγιστο ζωής		
0	GBP / 10	01/12	0.25	---	59	1	01/12/1928	100	2.5	360	Ε.Κ.Τ.Ε.	---	---	---	---	---	---		
103,746	GBP / 10	01/12	0.25	---	57	1	01/12/1930	98	2.5	360	Ε.Κ.Τ.Ε. σειρά	2.27	05/02/1996	2.27	Π	05/02/1996	---	2.27	2.27

**Νομικών Προσώπων και Εταιρειών σε Συνάλλαγμα και Ευρο**
**Σημειώσεις Ομολόγων Ελλ. Δημοσίου**

Υ.Δ.Τ: Υπολογισμός Δεδουλευμένων Τόκων.

FLR (= Floating Interest Rate) Ομόλογο Μεταβλητού Επιτοκίου.

Η ελάχιστη διαπραγματεύσιμη Ονομαστική Αξία για όλους τους Άυλους Τίτλους του Δημοσίου είναι τα 100 Ευρώ.

(μφρ-0)

**Πίνακας Μελών Χρηματιστηρίου Αθηνών και Μελών ΕΤ.ΕΚ.**

Επωνυμία	Διεύθυνση	Τηλέφωνο	Φαξ	Αγορά Μετοχών			Αγορά Παραγώγων		Μέλη ΕΤ.ΕΚ.	
				Μέλος Αγοράς	Μέλος εξ Αποστάσεως	Ειδικός Διαπρήτης	Διαπρήτης	Ειδικός Διαπρήτης	Γενικό Εκκαθ/στικό	Άμεσο Εκκαθ/στικό
<b>ALPHA ΤΡΑΠΕΖΑ Α.Ε.</b>									a	
ΛΕΩΦ. ΑΘΗΝΩΝ 103, ΑΘΗΝΑ				+30 2103436820		210-3436270				
ΣΤΑΔΙΟΥ 40, ΑΘΗΝΑ				(210)-3260000		(210)-3264116				
				(210)-3265546		(210)-3265811				
<b>ARGUS STOCKBROKERS LTD</b>					a		a			
ΛΕΩΦΟΡΟΣ ΔΗΜΟΣΘΕΝΗ ΣΕΒΕΡΗ 25, ΛΕΥΚΩΣΙΑ ΚΥΠΡΟΥ				+357 22717000		0035722717070				
<b>ATLANTIC SECURITIES LTD</b>					a					
ΠΡΟΔΡΟΜΟΥ 37, ΛΕΥΚΩΣΙΑ ΚΥΠΡΟΥ				+357 22445400		00357 22661914				
<b>ΑΤΤΙΣΑ BANK ΑΝΩΝΥΜΗ ΤΡΑΠΕΖΙΚΗ ΕΤΑΙΡΕΙΑ</b>									a	
ΟΜΗΡΟΥ 23, ΑΘΗΝΑ				(210)-3669000		(210)-3669410				
ΑΚΑΔΗΜΙΑΣ 54, ΑΘΗΝΑ				(210)-3390757		(210)-3646090				
ΟΜΗΡΟΥ 23, ΑΘΗΝΑ				+30 2103669261		210-3669265				
<b>ΑΧΙΑ VENTURES GROUP LTD</b>					a	a				
ΓΙΑΝΝΟΥ ΚΡΑΝΙΔΙΩΤΗ 10, ΓΡΑΦΕΙΟ 102, ΛΕΥΚΩΣΙΑ ΚΥΠΡΟΥ				+357 22742000		357 22742001				
<b>ΑΧΟΝ ΧΡΗΜΑΤΙΣΤΗΡΙΑΚΗ Α.Ε.Π.Ε.Υ.</b>					a		a			
ΣΤΑΔΙΟΥ 48, ΑΘΗΝΑ				+30 2103363800		210-3243903				
<b>BANK OF AMERICA MERRILL LYNCH</b>					a	a				
KING EDWARD STREET 2, LONDON				+44 20276281000						
<b>ΒΕΤΑ ΧΡΗΜΑΤΙΣΤΗΡΙΑΚΗ Α.Ε.Π.Ε.Υ.</b>					a		a	a		a
Λ.ΑΛΕΞΑΝΔΡΑΣ & ΒΡΑΪΛΑ 29, ΑΘΗΝΑ				+30 2106478900		210-6410139				
<b>BNP PARIBAS SECURITIES SERVICES S.A.</b>									a	
ΒΑΣΙΛΙΣΣΗΣ ΣΟΦΙΑΣ 94 & ΚΕΡΑΣΟΥΝΤΟΣ 1, ΑΘΗΝΑ				+30 2107468500		210-7468579-581				
<b>CAPITAL ΑΧΕΠΕΥ</b>					a		a			
ΜΗΤΡΟΠΟΛΕΩΣ 58, ΑΘΗΝΑ				+30 2103369700		+30 210 3369820				
<b>CFS ΧΡΗΜΑΤΙΣΤΗΡΙΑΚΗ Α.Ε.Π.Ε.Υ.</b>					a					
ΠΑΠΑΡΡΗΓΟΠΟΥΛΟΥ 3, ΑΘΗΝΑ				+30 2103360800		+30 210-3360980				
<b>CITIGROUP GLOBAL MARKETS LIMITED</b>					a	a				
CITIGROUP CENTER, CANADA SQ., CANARY WHARF 1, LONDON				+44 02079864000						
<b>CREDIT SUISSE SECURITIES (EUROPE) LIMITED</b>					a	a				
ONE CABOT SQUARE, LONDON				+44 2078888888						
<b>DELTASTOCK AD</b>										a
MEGAPARK OFFICE BUILDING, OFFICE AREA E, G TSARIGRADSKO SHOSSE 928115051				+35928115049						
<b>DEUTSCHE BANK AG</b>					a	a	a			
GREAT WINCHESTER STREET 1, LONDON				+44 20 754 54209		00441133361437				
<b>ESTINVEST S.A.</b>										a
TH REPUBLICII STREET 9, FOCSANI				+40 237238900		+40 237237471				
<b>EUROBANK EQUITIES Α.Ε.Π.Ε.Υ.</b>					a		a	a		a
ΦΙΛΕΛΛΗΝΩΝ 10 & ΞΕΝΟΦΩΝΤΟΣ 13, ΑΘΗΝΑ				+30 2103720000		210-3720001				
<b>EUROCORP ΧΡΗΜΑΤΙΣΤΗΡΙΑΚΗ Α.Ε.</b>					a		a			a
ΠΛ.ΦΙΛΙΚΗΣ ΕΤΑΙΡΕΙΑΣ 14, ΑΘΗΝΑ				+30 2107263500		210-7263666				
<b>EUROTUST ΧΡΗΜΑΤΙΣΤΗΡΙΑΚΗ Α.Ε.Π.Ε.Υ.</b>					a					
ΣΕΒΑΣΤΟΥΠΟΛΕΩΣ 113, ΑΘΗΝΑ				+30 2103363100		+30 210-3238334				
<b>EUROXX ΧΡΗΜΑΤΙΣΤΗΡΙΑΚΗ Α.Ε.Π.Ε.Υ.</b>					a		a	a		a
ΠΑΛΛΙΟΛΟΓΟΥ 7, ΧΑΛΑΝΔΡΙ				+30 2106879400		210-6879401				
ΠΑΛΛΙΟΛΟΓΟΥ 7, ΧΑΛΑΝΔΡΙ				(210)-6879400		(210)-6879401				
<b>GLOBAL CAPITAL SECURITIES &amp; FINANCIAL SERVICES LTD</b>					a	a				
ΛΕΩΦ. ΑΡΧΙΕΠΙΣΚΟΠΟΥ ΜΑΚΑΡΙΟΥ Γ&#039; 50, ΚΤΙΡΙΟ ALPHA HOUSE, 4557 22710710				+357 22710710		357 22339332				
<b>GUARDIAN TRUST ΧΡΗΜΑΤΙΣΤΗΡΙΑΚΗ Α.Ε.Π.Ε.Υ.</b>					a		a			
ΕΡΜΟΥ 31, ΑΘΗΝΑ				+30 2103378700		210-3220498				
<b>HSBC BANK PLC</b>									a	
Λ. ΜΕΣΟΓΕΙΩΝ 109-111, ΑΘΗΝΑ				+30 2106960000		210-6928000				
<b>INDEX ΧΡΗΜΑΤΙΣΤΗΡΙΑΚΗ Α.Ε.Π.Ε.Υ.</b>					a					
ΔΡΑΓΑΤΣΑΝΙΟΥ 6, ΑΘΗΝΑ				+30 2103213920		+30 210-3213216				
<b>INTERFINBROK CORPORATION S.A.</b>										a
STR.CALARASI NR. 1, CONSTANTA				+40 241639071		0241-547829				
<b>LAIKI FINANCIAL SERVICES LTD</b>						a				
ΛΕΩΦ. ΒΥΡΩΝΟΣ 26, ΛΕΥΚΩΣΙΑ ΚΥΠΡΟΥ				357 22367367		357 22718567				
<b>MAGNA TRUST ΧΡΗΜΑΤΙΣΤΗΡΙΑΚΗ Α.Ε.Π.Ε.Υ.</b>					a					
ΚΑΡΑΓΙΩΡΓΗ ΣΕΡΒΙΑΣ 12-14, ΑΘΗΝΑ				+30 2103800820		210-3220910				
<b>MEGA EQUITY SECURITIES &amp; FINANCIAL SERVICES LTD</b>					a	a	a			
ΛΕΩΦ. ΓΡΙΒΑ ΔΙΓΕΝΗ 42-44, ΛΕΥΚΩΣΙΑ ΚΥΠΡΟΥ				+357 22711711		357 22711811				
<b>MERIT ΧΡΗΜΑΤΙΣΤΗΡΙΑΚΗ Α.Ε.Π.Ε.Υ.</b>					a		a			a
ΓΕΩΡΓΙΟΥ ΣΟΥΡΗ 3, ΑΘΗΝΑ				+30 2103671890		210-3671830				

**Πίνακας Μελών Χρηματιστηρίου Αθηνών και Μελών ΕΤ.ΕΚ.**

Επωνυμία	Διεύθυνση	Τηλέφωνο	Φαξ	Αγορά Μετοχών			Αγορά Παραγώγων		Μέλη ΕΤ.ΕΚ.	
				Μέλος Αγοράς	Μέλος εξ Αποστάσεως	Ειδικός Διαπρήτης	Διαπρήτης	Ειδικός Διαπρήτης	Γενικό Εκκαθιστικό	Άμεσο Εκκαθιστικό
<b>ΝΥΝΤΙΟΥΣ ΧΡΗΜΑΤΙΣΤΗΡΙΑΚΗ Α.Ε.Π.Ε.Υ.</b>				a						
ΔΡΑΓΑΤΣΑΝΙΟΥ 6, ΑΘΗΝΑ				+30 2103350599	+30210-3254846					
<b>ONE PLUS CAPITAL LIMITED</b>				a	a					
75 PRODRΟΜΟΥ AVENUE, ONEWORLD PARKVIEW HOUSE, 3RD FLOOR 30722873760										
<b>PRELIUM Α.Ε.Π.Ε.Υ.</b>				a			a			
ΔΑΒΑΚΗ & ΛΕΩΦ. ΚΗΦΙΣΙΑΣ 1, ΑΘΗΝΑ				+30 2103677000	+30 210-6926403					
<b>PROCHOICE CHRIMATISTIRIAKI LTD</b>				a	a					
ΣΤΥΡΟΥ ΚΥΠΡΙΑΝΟΥ 57, ΛΕΥΚΩΣΙΑ ΚΥΠΡΟΥ				+357-24-661192	+357-24-662464					
<b>SHARELINK SECURITIES &amp; FINANCIAL SERVICES LTD</b>				a	a		a			
ΘΕΟΤΟΚΗ ΜΕΓΑΡΟ ΕΛΛΗΝΑ 6, ΛΕΥΚΩΣΙΑ ΚΥΠΡΟΥ				+357 22554200	+357 22750852					
<b>SOCIETE GENERALE S.A.</b>				a	a		a			
17 COURS VALMY 92987 PUTEAUX - LA DEFENSE, ΠΑΡΙΣΙ				+33 157290504	+33142138697					
<b>SOLIDUS SECURITIES Α.Ε.Π.Ε.Υ.</b>				a			a			a
ΛΟΥΙΖΗΣ ΡΙΑΝΚΟΥΡ 64, ΑΘΗΝΑ				+30 2106900600	210-6985421					
<b>SSIF BRK FINANCIAL GROUP S.A.</b>										a
CALEA MOTILOR 119, NAROCA				+40 364401709	0040364401710					
<b>SSIF VIENNA INVESTMENT TRUST S.A.</b>										a
4 SPLAIUL UNIRII, BUILDING B3, BUCHAREST				+40 212074880	004 021 207 48 98					
<b>THE CYPRUS INVESTMENT &amp; SECURITIES CORPORATION LTD</b>				a	a					
ΛΕΩΦ. ΛΕΜΕΣΟΥ 154, ΛΕΥΚΩΣΙΑ ΚΥΠΡΟΥ				+357 22121700	357 22338800					
<b>UBS LIMITED</b>				a	a					
FINSBURY AVENUE 1, LONDON				+44 2075687135						
<b>Α. ΣΑΡΡΗΣ ΧΡΗΜΑΤΙΣΤΗΡΙΑΚΗ Α.Ε.Π.Ε.Υ.</b>				a						
ΔΡΑΓΑΤΣΑΝΙΟΥ 6, ΑΘΗΝΑ				+30 2103367700	210-3312324					
<b>ΑΛΦΑ FINANCE ΔΕΠΕΥ</b>				a		a	a	a		a
ΜΕΡΛΙΝ 5, ΑΘΗΝΑ				+30 2103677400	210-33311193					
<b>ΑΤΛΑΣ ΧΡΗΜΑΤΙΣΤΗΡΙΑΚΗ Α.Ε.Π.Ε.Υ.</b>				a			a			
ΜΙΧΑΛΑΚΟΠΟΥΛΟΥ 125 & ΒΕΡΒΑΙΩΝ 14-16, ΑΘΗΝΑ				+30 2103363300	210-3238925					
<b>Γ. Α. ΠΕΡΒΑΝΑΣ ΧΡΗΜΑΤΙΣΤΗΡΙΑΚΗ Α.Ε.Π.Ε.Υ.</b>				a						
ΣΟΦΟΚΛΕΟΥΣ 7-9, ΑΘΗΝΑ				+30 2103727200	210-3210-291					
<b>Δ. Α. ΤΣΕΚΟΥΡΑΣ ΧΡΗΜΑΤΙΣΤΗΡΙΑΚΗ Α.Ε.Π.Ε.Υ.</b>				a						
ΣΤΑΔΙΟΥ 33, ΑΘΗΝΑ				+30 2103245100	210-3211997					
<b>ΔΥΝΑΜΙΚΗ ΧΡΗΜΑΤΙΣΤΗΡΙΑΚΗ Α.Ε.Π.Ε.Υ.</b>				a			a			a
ΟΜΗΡΟΥ 8, ΑΘΗΝΑ				+30 2103677700	210-3677777					
<b>ΕΘΝΙΚΗ ΤΡΑΠΕΖΑ ΤΗΣ ΕΛΛΑΔΟΣ Α.Ε.</b>				a			a		a	
ΑΚΑΔΗΜΙΑΣ 68, ΑΘΗΝΑ				(210)-3328817	(210)-3328678					
ΑΙΟΛΟΥ 86, ΑΘΗΝΑ				(210)-3341000	(210)-3228187					
<b>ΕΘΝΙΚΗ ΧΡΗΜΑΤΙΣΤΗΡΙΑΚΗ Α.Ε.Π.Ε.Υ.</b>				a		a	a	a		
ΛΕΩΦ. ΚΗΦΙΣΙΑΣ, ΚΤΗΡΙΟ Α 66, ΑΘΗΝΑ				+30 2107720000	+30 210-7720002					
<b>ΕΛΛΗΝΙΚΗ ΤΡΑΠΕΖΑ (ΕΠΕΝΔΥΣΕΙΣ) ΛΤΔ</b>				a	a					
ΛΕΩΦ. ΚΥΡΙΑΚΟΥ ΜΑΤΣΗ 31 - ΤΘ 24747, ΛΕΥΚΩΣΙΑ ΚΥΠΡΟΥ				+357 22500100	357 22500110					
<b>ΕΛΛΗΝΟΑΜΕΡΙΚΑΝΙΚΗ ΧΡΗΜΑΤΙΣΤΗΡΙΑΚΗ Α.Ε.Π.Ε.Υ.</b>				a		a	a			a
ΑΝΔΡΕΑ ΠΑΠΑΝΔΡΕΟΥ 27, ΑΘΗΝΑ				+30 2103311100	+30 210-3215968					
<b>ΕΠΕΝΔΥΤΙΚΗ ΤΡΑΠΕΖΑ ΕΛΛΑΔΟΣ Α.Ε.</b>				a		a	a		a	
ΑΙΓΑΛΕΙΑΣ & ΠΑΡΑΔΕΙΣΟΥ 32, ΜΑΡΟΥΣΙ				+30 2108173111	+30 210-6896325					
<b>ΗΛΙΑΣ ΠΕΤΡΟΠΟΥΛΑΚΗΣ ΧΡΗΜΑΤΙΣΤΗΡΙΑΚΗ Α.Ε.Π.Ε.Υ.</b>				a			a			
ΑΡΙΣΤΕΙΔΟΥ 9, ΑΘΗΝΑ				+30 2103213928	+30 210-3216810					
<b>Ι. Χ. ΜΑΥΡΙΚΗΣ ΧΡΗΜΑΤΙΣΤΗΡΙΑΚΗ Α.Ε.Π.Ε.Υ.</b>				a						
ΣΟΦΟΚΛΕΟΥΣ 5, ΑΘΗΝΑ				+30 2103216730	210-3217767					
<b>ΚΑΠΠΑ ΧΡΗΜΑΤΙΣΤΗΡΙΑΚΗ Α.Ε.Π.Ε.Υ.</b>				a			a			
ΒΑΛΛΑΩΡΙΤΟΥ 15, ΑΘΗΝΑ				+30 2103678600	+30 210-3641002					
<b>ΚΑΡΑΜΑΝΩΦ ΧΡΗΜΑΤΙΣΤΗΡΙΑΚΗ Α.Ε.Π.Ε.Υ.</b>				a			a			
ΠΛ. ΑΓΙΩΝ ΘΕΟΔΩΡΩΝ 2, ΑΘΗΝΑ				+30 2103212947	+30 210-3217088					
<b>ΚΥΚΛΟΣ ΧΡΗΜΑΤΙΣΤΗΡΙΑΚΗ Α.Ε.Π.Ε.Υ.</b>				a			a			a
ΠΑΝΕΠΙΣΤΗΜΙΟΥ 39, ΑΘΗΝΑ				+30 2103364300	+30 210-3239122					
<b>ΛΕΩΝ ΔΕΠΟΛΑΣ ΧΡΗΜΑΤΙΣΤΗΡΙΑΚΗ Α.Ε.Π.Ε.Υ.</b>				a		a	a			
ΧΡ. ΛΑΔΑ 1, ΑΘΗΝΑ				+30 2103213276	+30 210-3211618					
<b>ΜΙΔΑΣ ΧΡΗΜΑΤΙΣΤΗΡΙΑΚΗ Α.Ε.Π.Ε.Υ.</b>				a		a				
ΣΟΦΟΚΛΕΟΥΣ 5, ΑΘΗΝΑ				+30 2141008800	+30 210-3253205					
<b>Ν. ΧΡΥΣΟΧΟΙΔΗΣ ΧΡΗΜΑΤΙΣΤΗΡΙΑΚΗ Α.Ε.Π.Ε.Υ.</b>				a			a			a
ΣΟΦΟΚΛΕΟΥΣ 7-9, ΑΘΗΝΑ				+30 2103213913	+30 210-3216115					
<b>ΠΑΝΤΕΛΑΚΗΣ ΧΡΗΜΑΤΙΣΤΗΡΙΑΚΗ Α.Ε.Π.Ε.Υ.</b>				a			a			
ΕΘΝΙΚΗΣ ΑΝΤΙΣΤΑΣΕΩΣ Β 57, ΧΑΛΑΝΔΡΙ				+30 2106965000	210-6929550					



**Πίνακας Μελών Χρηματιστηρίου Αθηνών και Μελών ΕΤ.ΕΚ.**

Επωνυμία	Τηλέφωνο	Φαξ	Αγορά Μετοχών			Αγορά Παραγώγων		Μέλη ΕΤ.ΕΚ.	
			Μέλος Αγοράς	Μέλος εξ Αποστάσεως	Ειδικός Διαπρήτης	Διαπρήτης	Ειδικός Διαπρήτης	Γενικό Εκκαθιστικό	Άμεσο Εκκαθιστικό
<b>ΠΕΙΡΑΙΩΣ Α.Ε.Π.Ε.Υ.</b>			a		a	a	a		a
ΚΟΡΑΗ 5, ΑΘΗΝΑ	+30 2103354100	210-3354170							
<b>ΠΗΓΑΣΟΣ ΧΡΗΜΑΤΙΣΤΗΡΙΑΚΗ Α.Ε.Π.Ε.Υ.</b>			a			a			
ΒΑΛΛΑΩΡΙΤΟΥ & ΑΜΕΡΙΚΗΣ 17, ΑΘΗΝΑ	+30 2103670700	+30 210-3670760							
<b>ΣΤ. ΕΜ. ΛΑΥΡΕΝΤΑΚΗΣ ΧΡΗΜΑΤΙΣΤΗΡΙΑΚΗ Α.Ε.Π.Ε.Υ.</b>			a			a			
ΣΟΦΟΚΛΕΟΥΣ 7-9, ΑΘΗΝΑ	+30 2103213336	+30 210-3246572							
<b>ΤΡΑΠΕΖΑ EUROBANK ERGASIAS Α.Ε.</b>								a	
ΟΘΩΝΟΣ 8, ΑΘΗΝΑ	+30 2103337000	210-3245916							
ΟΘΩΝΟΣ 8, ΑΘΗΝΑ	(210)-3337000	(210)-3233866							
	(210)-3337969	(210)-3245916							
<b>ΤΡΑΠΕΖΑ ΠΕΙΡΑΙΩΣ Α.Ε.</b>			a			a		a	
ΑΜΕΡΙΚΗΣ 4, ΑΘΗΝΑ	(210)-3335000	(210)-3335079							
	(210)-3335918	(210)-3254207							
ΑΜΕΡΙΚΗΣ 4, ΑΘΗΝΑ	+30 2103335000	210-3335079							

**Πίνακας Μετοχών Υπό Ειδική Διαπραγμάτευση**

Μετοχές	Κατηγορία Διαπραγμάτευσης
Ειδικός Διαπραγματευτής	Έναρξη Ειδικής Διαπραγμάτευσης
<b>FRIGOGLASS (ΚΟ)</b>	<b>Επιτήρηση</b>
EUROBANK EQUITIES Α.Ε.Π.Ε.Υ.	27/10/2014
<b>ALPHA BANK (ΚΟ)</b>	<b>Κύρια Αγορά</b>
EUROBANK EQUITIES Α.Ε.Π.Ε.Υ.	24/10/2012
MERIT ΧΡΗΜΑΤΙΣΤΗΡΙΑΚΗ Α.Ε.Π.Ε.Υ.	03/09/2013
ΑΛΦΑ FINANCE ΑΕΠΕΥ	29/02/2016
ΕΘΝΙΚΗ ΧΡΗΜΑΤΙΣΤΗΡΙΑΚΗ Α.Ε.Π.Ε.Υ.	15/01/2013
ΛΕΩΝ ΔΕΠΟΛΑΣ ΧΡΗΜΑΤΙΣΤΗΡΙΑΚΗ Α.Ε.Π.Ε.Υ.	04/01/2016
ΜΙΔΑΣ ΧΡΗΜΑΤΙΣΤΗΡΙΑΚΗ Α.Ε.Π.Ε.Υ.	11/01/2006
ΠΕΙΡΑΙΩΣ Α.Ε.Π.Ε.Υ.	28/05/2013
<b>ΑΤΤΙΚΑ BANK Α.Τ.Ε. (ΚΟ)</b>	<b>Κύρια Αγορά</b>
ΒΕΤΑ ΧΡΗΜΑΤΙΣΤΗΡΙΑΚΗ Α.Ε.Π.Ε.Υ.	02/06/2014
EUROBANK EQUITIES Α.Ε.Π.Ε.Υ.	25/07/2014
EUROXX ΧΡΗΜΑΤΙΣΤΗΡΙΑΚΗ Α.Ε.Π.Ε.Υ.	22/01/2016
<b>BYTE COMPUTER (ΚΟ)</b>	<b>Κύρια Αγορά</b>
MERIT ΧΡΗΜΑΤΙΣΤΗΡΙΑΚΗ Α.Ε.Π.Ε.Υ.	04/08/2013
<b>COCA-COLA HBC AG (ΚΟ)</b>	<b>Κύρια Αγορά</b>
EUROBANK EQUITIES Α.Ε.Π.Ε.Υ.	23/10/2013
ΕΘΝΙΚΗ ΧΡΗΜΑΤΙΣΤΗΡΙΑΚΗ Α.Ε.Π.Ε.Υ.	29/04/2013
ΠΕΙΡΑΙΩΣ Α.Ε.Π.Ε.Υ.	04/05/2015
<b>FOLLI-FOLLIE (ΚΟ)</b>	<b>Κύρια Αγορά</b>
ΕΘΝΙΚΗ ΧΡΗΜΑΤΙΣΤΗΡΙΑΚΗ Α.Ε.Π.Ε.Υ.	17/02/2014
ΠΕΙΡΑΙΩΣ Α.Ε.Π.Ε.Υ.	04/05/2015
<b>FOURLIS ΣΥΜΜΕΤΟΧΩΝ (ΚΟ)</b>	<b>Κύρια Αγορά</b>
ΕΛΛΗΝΟΑΜΕΡΙΚΑΝΙΚΗ ΧΡΗΜΑΤΙΣΤΗΡΙΑΚΗ Α.Ε.Π.Ε.Υ.	14/09/2005
<b>INTRACOM HOLDINGS (ΚΟ)</b>	<b>Κύρια Αγορά</b>
ΕΛΛΗΝΟΑΜΕΡΙΚΑΝΙΚΗ ΧΡΗΜΑΤΙΣΤΗΡΙΑΚΗ Α.Ε.Π.Ε.Υ.	07/09/2015
<b>J. &amp; P. - ΑΒΑΞ (ΚΟ)</b>	<b>Κύρια Αγορά</b>
EUROBANK EQUITIES Α.Ε.Π.Ε.Υ.	14/12/2015
<b>LAMDA DEVELOPMENT(ΚΟ)</b>	<b>Κύρια Αγορά</b>
EUROBANK EQUITIES Α.Ε.Π.Ε.Υ.	08/12/2014
<b>MARFIN INVESTMENT GROUP (ΚΟ)</b>	<b>Κύρια Αγορά</b>
EUROBANK EQUITIES Α.Ε.Π.Ε.Υ.	23/03/2015
ΕΛΛΗΝΟΑΜΕΡΙΚΑΝΙΚΗ ΧΡΗΜΑΤΙΣΤΗΡΙΑΚΗ Α.Ε.Π.Ε.Υ.	25/07/2014
ΠΕΙΡΑΙΩΣ Α.Ε.Π.Ε.Υ.	02/02/2013
<b>MLS ΠΛΗΡΟΦΟΡΙΚΗ (ΚΟ)</b>	<b>Κύρια Αγορά</b>
ΕΛΛΗΝΟΑΜΕΡΙΚΑΝΙΚΗ ΧΡΗΜΑΤΙΣΤΗΡΙΑΚΗ Α.Ε.Π.Ε.Υ.	07/12/2015
<b>QUALITY &amp; RELIABILITY (ΚΟ)</b>	<b>Κύρια Αγορά</b>
ΒΕΤΑ ΧΡΗΜΑΤΙΣΤΗΡΙΑΚΗ Α.Ε.Π.Ε.Υ.	20/08/2014
<b>VIOTALCO SA/ΝV (ΚΑ)</b>	<b>Κύρια Αγορά</b>
MERIT ΧΡΗΜΑΤΙΣΤΗΡΙΑΚΗ Α.Ε.Π.Ε.Υ.	17/03/2014
ΑΛΦΑ FINANCE ΑΕΠΕΥ	17/02/2014
<b>ΑΛΟΥΜΥΛ (ΚΟ)</b>	<b>Κύρια Αγορά</b>
ΒΕΤΑ ΧΡΗΜΑΤΙΣΤΗΡΙΑΚΗ Α.Ε.Π.Ε.Υ.	18/07/2013
<b>ΓΕΚ ΤΕΡΝΑ (ΚΟ)</b>	<b>Κύρια Αγορά</b>
ΕΛΛΗΝΟΑΜΕΡΙΚΑΝΙΚΗ ΧΡΗΜΑΤΙΣΤΗΡΙΑΚΗ Α.Ε.Π.Ε.Υ.	07/09/2015
<b>ΔΕΗ (ΚΟ)</b>	<b>Κύρια Αγορά</b>
EUROBANK EQUITIES Α.Ε.Π.Ε.Υ.	23/10/2012
ΑΛΦΑ FINANCE ΑΕΠΕΥ	08/01/2013
ΕΘΝΙΚΗ ΧΡΗΜΑΤΙΣΤΗΡΙΑΚΗ Α.Ε.Π.Ε.Υ.	26/03/2013
ΜΙΔΑΣ ΧΡΗΜΑΤΙΣΤΗΡΙΑΚΗ Α.Ε.Π.Ε.Υ.	04/04/2016
ΠΕΙΡΑΙΩΣ Α.Ε.Π.Ε.Υ.	28/09/2013
<b>ΕΘΝΙΚΗ ΤΡΑΠΕΖΑ (ΚΟ)</b>	<b>Κύρια Αγορά</b>
EUROBANK EQUITIES Α.Ε.Π.Ε.Υ.	24/10/2012
MERIT ΧΡΗΜΑΤΙΣΤΗΡΙΑΚΗ Α.Ε.Π.Ε.Υ.	03/09/2013
ΑΛΦΑ FINANCE ΑΕΠΕΥ	08/01/2013
ΕΘΝΙΚΗ ΧΡΗΜΑΤΙΣΤΗΡΙΑΚΗ Α.Ε.Π.Ε.Υ.	28/02/2013
ΕΛΛΗΝΟΑΜΕΡΙΚΑΝΙΚΗ ΧΡΗΜΑΤΙΣΤΗΡΙΑΚΗ Α.Ε.Π.Ε.Υ.	25/07/2014
ΛΕΩΝ ΔΕΠΟΛΑΣ ΧΡΗΜΑΤΙΣΤΗΡΙΑΚΗ Α.Ε.Π.Ε.Υ.	20/04/2015
ΜΙΔΑΣ ΧΡΗΜΑΤΙΣΤΗΡΙΑΚΗ Α.Ε.Π.Ε.Υ.	07/01/2016
ΠΕΙΡΑΙΩΣ Α.Ε.Π.Ε.Υ.	08/09/2013
<b>ΕΛΛΑΚΤΩΡ (ΚΟ)</b>	<b>Κύρια Αγορά</b>
EUROBANK EQUITIES Α.Ε.Π.Ε.Υ.	01/06/2013
ΕΘΝΙΚΗ ΧΡΗΜΑΤΙΣΤΗΡΙΑΚΗ Α.Ε.Π.Ε.Υ.	25/06/2013
<b>ΕΛΛΗΝ. ΧΡΗΜΑΤΙΣΤΗΡΙΑ-Χ.Α. (ΚΟ)</b>	<b>Κύρια Αγορά</b>
EUROBANK EQUITIES Α.Ε.Π.Ε.Υ.	01/06/2013
ΕΘΝΙΚΗ ΧΡΗΜΑΤΙΣΤΗΡΙΑΚΗ Α.Ε.Π.Ε.Υ.	25/06/2013
ΕΛΛΗΝΟΑΜΕΡΙΚΑΝΙΚΗ ΧΡΗΜΑΤΙΣΤΗΡΙΑΚΗ Α.Ε.Π.Ε.Υ.	01/09/2014
ΠΕΙΡΑΙΩΣ Α.Ε.Π.Ε.Υ.	04/05/2015

**Πίνακας Μετοχών Υπό Ειδική Διαπραγμάτευση**

Μετοχές	Κατηγορία Διαπραγμάτευσης
Ειδικός Διαπραγματευτής	Έναρξη Ειδικής Διαπραγμάτευσης
<b>ΕΛΛΗΝΙΚΑ ΠΕΤΡΕΛΙΑ (ΚΟ)</b> ΕΛΛΗΝΟΑΜΕΡΙΚΑΝΙΚΗ ΧΡΗΜΑΤΙΣΤΗΡΙΑΚΗ Α.Ε.Π.Ε.Υ.	Κύρια Αγορά 14/09/2015
<b>ΕΛΤΟΝ (ΚΟ)</b> ΒΕΤΑ ΧΡΗΜΑΤΙΣΤΗΡΙΑΚΗ Α.Ε.Π.Ε.Υ.	Κύρια Αγορά 03/09/2013
<b>ΕΥΡΩΣΥΜΒΟΥΛΟΙ (ΚΟ)</b> EUROBANK EQUITIES Α.Ε.Π.Ε.Υ.	Κύρια Αγορά 22/07/2014
<b>ΙΝΤΡΑΛΟΤ (ΚΟ)</b> EUROBANK EQUITIES Α.Ε.Π.Ε.Υ. ΠΕΙΡΑΙΩΣ Α.Ε.Π.Ε.Υ.	Κύρια Αγορά 01/06/2013 28/09/2013
<b>ΚΑΝΑΚΗΣ Σ. (ΚΟ)</b> ΒΕΤΑ ΧΡΗΜΑΤΙΣΤΗΡΙΑΚΗ Α.Ε.Π.Ε.Υ.	Κύρια Αγορά 01/10/2013
<b>ΚΛΟΥΚΙΝΑΣ - ΛΑΠΠΑΣ (ΚΟ)</b> ΒΕΤΑ ΧΡΗΜΑΤΙΣΤΗΡΙΑΚΗ Α.Ε.Π.Ε.Υ.	Κύρια Αγορά 22/09/2014
<b>ΚΥΠΡΟΥ ΤΡΑΠΕΖΑ (ΚΟ)</b> EUROBANK EQUITIES Α.Ε.Π.Ε.Υ. ΕΘΝΙΚΗ ΧΡΗΜΑΤΙΣΤΗΡΙΑΚΗ Α.Ε.Π.Ε.Υ.	Κύρια Αγορά 23/03/2015 22/06/2015
<b>ΜΟΤΟΡ ΟΪΛ (ΚΟ)</b> EUROBANK EQUITIES Α.Ε.Π.Ε.Υ. ΕΘΝΙΚΗ ΧΡΗΜΑΤΙΣΤΗΡΙΑΚΗ Α.Ε.Π.Ε.Υ. ΕΛΛΗΝΟΑΜΕΡΙΚΑΝΙΚΗ ΧΡΗΜΑΤΙΣΤΗΡΙΑΚΗ Α.Ε.Π.Ε.Υ. ΠΕΙΡΑΙΩΣ Α.Ε.Π.Ε.Υ.	Κύρια Αγορά 23/10/2012 17/02/2014 01/09/2014 04/05/2015
<b>ΜΥΤΙΛΗΝΑΙΟΣ (ΚΟ)</b> ΕΘΝΙΚΗ ΧΡΗΜΑΤΙΣΤΗΡΙΑΚΗ Α.Ε.Π.Ε.Υ. ΠΕΙΡΑΙΩΣ Α.Ε.Π.Ε.Υ.	Κύρια Αγορά 25/06/2013 04/05/2015
<b>ΟΠΑΠ (ΚΟ)</b> EUROBANK EQUITIES Α.Ε.Π.Ε.Υ. ΑΛΦΑ FINANCE ΑΕΠΕΥ ΕΘΝΙΚΗ ΧΡΗΜΑΤΙΣΤΗΡΙΑΚΗ Α.Ε.Π.Ε.Υ. ΕΛΛΗΝΟΑΜΕΡΙΚΑΝΙΚΗ ΧΡΗΜΑΤΙΣΤΗΡΙΑΚΗ Α.Ε.Π.Ε.Υ. ΜΙΔΑΣ ΧΡΗΜΑΤΙΣΤΗΡΙΑΚΗ Α.Ε.Π.Ε.Υ. ΠΕΙΡΑΙΩΣ Α.Ε.Π.Ε.Υ.	Κύρια Αγορά 24/10/2012 08/01/2013 15/01/2013 25/07/2014 04/04/2016 04/05/2015
<b>ΟΤΕ (ΚΟ)</b> EUROBANK EQUITIES Α.Ε.Π.Ε.Υ. ΑΛΦΑ FINANCE ΑΕΠΕΥ ΕΘΝΙΚΗ ΧΡΗΜΑΤΙΣΤΗΡΙΑΚΗ Α.Ε.Π.Ε.Υ. ΕΛΛΗΝΟΑΜΕΡΙΚΑΝΙΚΗ ΧΡΗΜΑΤΙΣΤΗΡΙΑΚΗ Α.Ε.Π.Ε.Υ. ΜΙΔΑΣ ΧΡΗΜΑΤΙΣΤΗΡΙΑΚΗ Α.Ε.Π.Ε.Υ. ΠΕΙΡΑΙΩΣ Α.Ε.Π.Ε.Υ.	Κύρια Αγορά 24/10/2012 08/01/2013 01/12/2012 25/07/2014 01/10/2015 08/09/2013
<b>ΠΑΠΟΥΤΣΑΝΗΣ (ΚΟ)</b> ΒΕΤΑ ΧΡΗΜΑΤΙΣΤΗΡΙΑΚΗ Α.Ε.Π.Ε.Υ.	Κύρια Αγορά 25/11/2013
<b>ΠΕΙΡΑΙΩΣ ΤΡΑΠΕΖΑ (ΚΟ)</b> EUROBANK EQUITIES Α.Ε.Π.Ε.Υ. EUROXX ΧΡΗΜΑΤΙΣΤΗΡΙΑΚΗ Α.Ε.Π.Ε.Υ. MERIT ΧΡΗΜΑΤΙΣΤΗΡΙΑΚΗ Α.Ε.Π.Ε.Υ. ΕΘΝΙΚΗ ΧΡΗΜΑΤΙΣΤΗΡΙΑΚΗ Α.Ε.Π.Ε.Υ. ΕΛΛΗΝΟΑΜΕΡΙΚΑΝΙΚΗ ΧΡΗΜΑΤΙΣΤΗΡΙΑΚΗ Α.Ε.Π.Ε.Υ. ΜΙΔΑΣ ΧΡΗΜΑΤΙΣΤΗΡΙΑΚΗ Α.Ε.Π.Ε.Υ. ΠΕΙΡΑΙΩΣ Α.Ε.Π.Ε.Υ.	Κύρια Αγορά 23/10/2012 15/02/2016 16/09/2013 02/06/2013 25/07/2014 11/01/2016 16/02/2013
<b>ΠΕΤΡΟΠΟΥΛΟΣ ΠΕΤΡΟΣ (ΚΟ)</b> ΒΕΤΑ ΧΡΗΜΑΤΙΣΤΗΡΙΑΚΗ Α.Ε.Π.Ε.Υ.	Κύρια Αγορά 28/05/2013
<b>ΠΛΑΙΣΙΟ COMPUTERS (ΚΟ)</b> ΒΕΤΑ ΧΡΗΜΑΤΙΣΤΗΡΙΑΚΗ Α.Ε.Π.Ε.Υ. EUROBANK EQUITIES Α.Ε.Π.Ε.Υ.	Κύρια Αγορά 05/05/2014 02/03/2015
<b>ΣΑΡΑΝΤΗΣ ΓΡ. (ΚΟ)</b> ΒΕΤΑ ΧΡΗΜΑΤΙΣΤΗΡΙΑΚΗ Α.Ε.Π.Ε.Υ.	Κύρια Αγορά 14/05/2013
<b>ΤΙΤΑΝ (ΚΟ)</b> EUROBANK EQUITIES Α.Ε.Π.Ε.Υ. ΕΘΝΙΚΗ ΧΡΗΜΑΤΙΣΤΗΡΙΑΚΗ Α.Ε.Π.Ε.Υ. ΠΕΙΡΑΙΩΣ Α.Ε.Π.Ε.Υ.	Κύρια Αγορά 23/10/2012 17/02/2014 04/05/2015
<b>ΤΡΑΠΕΖΑ EUROBANK ERGASIAS (ΚΟ)</b> EUROBANK EQUITIES Α.Ε.Π.Ε.Υ. ΑΛΦΑ FINANCE ΑΕΠΕΥ ΕΛΛΗΝΟΑΜΕΡΙΚΑΝΙΚΗ ΧΡΗΜΑΤΙΣΤΗΡΙΑΚΗ Α.Ε.Π.Ε.Υ. ΜΙΔΑΣ ΧΡΗΜΑΤΙΣΤΗΡΙΑΚΗ Α.Ε.Π.Ε.Υ. ΠΕΙΡΑΙΩΣ Α.Ε.Π.Ε.Υ.	Κύρια Αγορά 01/06/2013 08/01/2013 25/07/2014 07/01/2016 28/09/2013
<b>ΥΓΕΙΑ (ΚΟ)</b> ΕΛΛΗΝΟΑΜΕΡΙΚΑΝΙΚΗ ΧΡΗΜΑΤΙΣΤΗΡΙΑΚΗ Α.Ε.Π.Ε.Υ.	Κύρια Αγορά 18/04/2016

**Γνωστοποιήσεις Συναλλαγών - Κατάλογος Υπόχρεων Προσώπων**

Ημερομηνία Υποβολής [1]	Επωνυμία	Λόγος Υποβολής [2]	Υπόχρεος	Ιδιότητα Υποχρέου	Σχέση με τον Υπόχρεο	Ημερομηνία Συναλλαγής	Αγορά	Όγκος Συναλλαγών	Αξία Συναλλαγών	Φύση Συναλλαγής [3]	Είδος Χρηματικού μέσου	Παρατηρήσεις [4]
25/08/2016	F.H.L. H. ΚΥΡΙΑΚΙΔΗΣ ΜΑΡΜΑΡΑ - GRANITEΣ Α.Β.Ε.Ε.	A	ΚΥΡΙΑΚΙΔΗΣ ΗΛΙΑΣ	Πρόεδρος κ Διευθ. Σύμβουλος	Ο Ιδιος	24/08/2016	ΑΞΙΩΝ ΧΑ	199	523.58	A	Μετοχή (Κοινή)	
25/08/2016	LAMDA DEVELOPMENT A.E.	A	ΔΑΝΗΛΑΤΟΣ ΖΗΣΙΜΟΣ	Άλλος Διευθυντής	Ο Ιδιος	23/08/2016	ΑΞΙΩΝ ΧΑ	635	2,857.50	Π	Μετοχή (Κοινή)	
25/08/2016	LAMDA DEVELOPMENT A.E.	A	ΔΑΝΗΛΑΤΟΣ ΖΗΣΙΜΟΣ	Άλλος Διευθυντής	Ο Ιδιος	24/08/2016	ΑΞΙΩΝ ΧΑ	30	135.00	Π	Μετοχή (Κοινή)	
25/08/2016	ΜΙΝΩΙΚΕΣ ΓΡΑΜΜΕΣ ΑΝΕ	B	GRIMALDI EMANUELE	Πρόεδρος ΔΣ	Συνδεδόμενο Νομικό Πρόσωπο	24/08/2016	ΑΞΙΩΝ ΧΑ	1,990	4,626.99	A	Μετοχή (Κοινή)	
25/08/2016	ΤΡΑΠΕΖΑ EUROBANK ERGASIAS A.E.	B	ΑΡΧΟΝΤΙΔΗΣ ΔΗΜΟΣΘΕΝΗΣ	Γεν.Διευθυντής	Συνδεδόμενο Νομικό Πρόσωπο	24/08/2016	ΠΑΡΑΓΩΓΩΝ ΧΑ	470	21,044.00	A	ΣΜΕ σε μετοχές	
25/08/2016	ΤΡΑΠΕΖΑ EUROBANK ERGASIAS A.E.	B	ΑΡΧΟΝΤΙΔΗΣ ΔΗΜΟΣΘΕΝΗΣ	Γεν.Διευθυντής	Συνδεδόμενο Νομικό Πρόσωπο	24/08/2016	ΑΞΙΩΝ ΧΑ	47,000	21,099.80	Π	Μετοχή (Κοινή)	
25/08/2016	ΤΡΑΠΕΖΑ EUROBANK ERGASIAS A.E.	B	ΑΡΧΟΝΤΙΔΗΣ ΔΗΜΟΣΘΕΝΗΣ	Γεν.Διευθυντής	Συνδεδόμενο Νομικό Πρόσωπο	24/08/2016	ΑΞΙΩΝ ΧΑ	142,499	64,150.07	Π	Μετοχή (Κοινή)	
25/08/2016	ΤΡΑΠΕΖΑ EUROBANK ERGASIAS A.E.	B	ΑΡΧΟΝΤΙΔΗΣ ΔΗΜΟΣΘΕΝΗΣ	Γεν.Διευθυντής	Συνδεδόμενο Νομικό Πρόσωπο	24/08/2016	ΑΞΙΩΝ ΧΑ	142,499	64,096.31	A	Μετοχή (Κοινή)	

**Σημειώσεις Γνωστοποιήσεων Συναλλαγών**

[1] - Η Ημερομηνία Υποβολής αφορά την Ημερομηνία που η Γνωστοποίηση παρελήφθει από το Χ.Α.

[2] - Λόγος Υποβολής: Α: Πρόσωπο που ασκεί Διευθυντικά καθήκοντα, Β: Πρόσωπο που έχει στενό δεσμό με πρόσωπο που ασκεί Διευθυντικά καθήκοντα.

[3] - Φύση Συναλλαγής: Α: Αγορά, Π: Πώληση.

[4] - Παρατηρήσεις: 1 - Λόγω Συμμετοχής σε ΑΜΚ, 2 - Λόγω Εξάσκησης Δικαιώματος Προαίρεσης αγοράς μετοχών που παρέχεται στο προσωπικό, 3 - Λόγω Δωρεάς, 4 - Λόγω Συγχώνευσης ή Διάσπασης κλπ, 5 - Λόγω Μετατροπής ή Ανταλλαγής Ομολογιών, 6 - Ανταλλαγή λόγω Προαιρετικής Δημόσιας Πρότασης.

Υποκείμενη Αγορά				Αγορά Παραγώγων														
Ανωτ Τιμή	Κατωτ Τιμή	Τιμή κλεισ.	Μεταβ.	Μήνας Παράδοσης	Άνοιγμα	Ανωτ Τιμή	Κατωτ Τιμή	Τελ Τιμή	Τιμή κλεισ.	Τελευταία ζήτηση	Τελευταία προσφορά	Τιμή Εκκαθάρισης	Υψηλό ζωής	Χαμηλό ζωής	Πράξεις	Όγκος	Ανοικτές θέσεις	
FTSE/X.A. Large Cap				(Μονάδα Διαπραγμάτευσης: 1 Μονάδα Δείκτη x 2€, Χρηματικός Διακανονισμός)														
1,516.85	1,503.73	1,511.43	-0.28%	Σεπτέμβριος 2016	1,512.25	1,516.75	1,503.25	1,511.75	1,511.75	---	---	1,507.75	1,608.50	---	93	374	5,297	
				Οκτώβριος 2016	1,519.25	1,519.25	1,506.00	1,506.00	1,506.00	---	---	1,508.25	---	1,525.50	---	3	33	221
				Νοέμβριος 2016	---	---	---	---	1,523.00	---	---	---	---	---	---	---	---	
				Δεκέμβριος 2016	---	---	---	---	1,525.25	---	---	---	---	---	---	---	---	
				Μάρτιος 2017	---	---	---	---	1,533.00	---	---	---	---	---	---	---	---	
				Ιούνιος 2017	---	---	---	---	1,540.75	---	---	---	---	---	---	---	---	

Υποκείμενη Αγορά				Αγορά Παραγώγων													
Ανωτ Τιμή	Κατωτ Τιμή	Τιμή κλεισ.	Μεταβ.	Μήνας Παράδοσης	Άνοιγμα	Ανωτ Τιμή	Κατωτ Τιμή	Τελ Τιμή	Τιμή κλεισ.	Τελευταία ζήτηση	Τελευταία προσφορά	Τιμή Εκκαθάρισης	Υψηλό ζωής	Χαμηλό ζωής	Πράξεις	Όγκος	Ανοικτές θέσεις
(Μέγεθος Συμβολαίου: 100 Μετοχές, Φυσική Παράδοση)																	
<b>ALPHA BANK (ΚΟ)</b>				Σεπτέμβριος 2016	1.60	1.64	1.59	1.64	1.64	---	---	1.61	2.74	---	191	3,062	11,440
1.64	1.60	1.64	1.24%	Δεκέμβριος 2016	1.60	1.63	1.60	1.63	1.63	---	---	1.60	1.87	---	3	3	4
				Μάρτιος 2017	---	---	---	---	1.64	---	---	---	---	---	---	---	---
				Ιούνιος 2017	---	---	---	---	1.65	---	---	---	---	---	---	---	---
(Μέγεθος Συμβολαίου: 100 Μετοχές, Φυσική Παράδοση)																	
<b>COCA-COLA HBC AG (ΚΟ)</b>				Σεπτέμβριος 2016	19.70	19.70	19.70	19.70	19.70	---	---	19.68	20.19	---	1	1	159
19.73	19.57	19.69	-0.81%	Δεκέμβριος 2016	---	---	---	---	19.98	---	---	19.62	19.05	---	---	---	---
				Μάρτιος 2017	---	---	---	---	20.08	---	---	---	---	---	---	---	---
				Ιούνιος 2017	---	---	---	---	20.18	---	---	---	---	---	---	---	---
(Μέγεθος Συμβολαίου: 100 Μετοχές, Φυσική Παράδοση)																	
<b>FOLLI-FOLLIE (ΚΟ)</b>				Σεπτέμβριος 2016	21.80	21.80	21.48	21.60	21.60	---	---	21.33	21.88	---	9	41	162
21.84	21.50	21.52	-1.47%	Δεκέμβριος 2016	---	---	---	---	21.98	---	---	---	---	---	---	---	---
				Μάρτιος 2017	---	---	---	---	22.09	---	---	---	---	---	---	---	---
				Ιούνιος 2017	---	---	---	---	22.20	---	---	---	---	---	---	---	---
(Μέγεθος Συμβολαίου: 100 Μετοχές, Φυσική Παράδοση)																	
<b>GRIVALIA PROPERTIES (ΚΟ)</b>				Σεπτέμβριος 2016	7.19	7.25	7.19	7.20	7.20	---	---	7.20	7.69	---	3	15	89
7.27	7.11	7.24	1.69%	Δεκέμβριος 2016	---	---	---	---	7.17	---	---	---	---	---	---	---	---
				Μάρτιος 2017	---	---	---	---	7.20	---	---	---	---	---	---	---	---
				Ιούνιος 2017	---	---	---	---	7.24	---	---	---	---	---	---	---	---
(Μέγεθος Συμβολαίου: 100 Μετοχές, Φυσική Παράδοση)																	
<b>JUMBO (ΚΟ)</b>				Σεπτέμβριος 2016	10.82	10.84	10.60	10.62	10.62	---	---	10.53	11.90	---	20	64	319
10.90	10.58	10.61	-2.66%	Δεκέμβριος 2016	---	---	---	---	10.97	---	---	10.38	11.69	---	---	---	---
				Μάρτιος 2017	---	---	---	---	11.02	---	---	---	---	---	---	---	---
				Ιούνιος 2017	---	---	---	---	11.08	---	---	---	---	---	---	---	---
(Μέγεθος Συμβολαίου: 100 Μετοχές, Φυσική Παράδοση)																	
<b>MARFIN INVESTMENT GROUP (ΚΟ)</b>				Σεπτέμβριος 2016	0.115	0.121	0.115	0.120	0.120	---	---	0.121	0.224	---	10	160	45,229
0.121	0.118	0.120	-0.83%	Δεκέμβριος 2016	---	---	---	---	0.122	---	---	0.121	0.136	---	---	---	65
				Μάρτιος 2017	---	---	---	---	0.122	---	---	---	---	---	---	---	---
				Ιούνιος 2017	---	---	---	---	0.123	---	---	---	---	---	---	---	---
(Μέγεθος Συμβολαίου: 100 Μετοχές, Φυσική Παράδοση)																	
<b>VIOHALCO SA/NV (ΚΑ)</b>				Σεπτέμβριος 2016	1.27	1.28	1.27	1.28	1.28	---	---	1.31	1.64	---	3	4	2,560
1.31	1.27	1.29	0.78%	Δεκέμβριος 2016	---	---	---	---	1.29	---	---	---	---	---	---	---	---
				Μάρτιος 2017	---	---	---	---	1.29	---	---	---	---	---	---	---	---
				Ιούνιος 2017	---	---	---	---	1.30	---	---	---	---	---	---	---	---
(Μέγεθος Συμβολαίου: 100 Μετοχές, Φυσική Παράδοση)																	
<b>ΓΕΚ ΤΕΡΝΑ (ΚΟ)</b>				Σεπτέμβριος 2016	1.93	1.93	1.85	1.88	1.88	---	---	1.90	2.08	---	20	125	6,817
1.94	1.85	1.88	-3.09%	Δεκέμβριος 2016	---	---	---	---	1.95	---	---	---	---	---	---	---	---
				Μάρτιος 2017	---	---	---	---	1.96	---	---	---	---	---	---	---	---
				Ιούνιος 2017	---	---	---	---	1.97	---	---	---	---	---	---	---	---

Υποκείμενη Αγορά				Αγορά Παραγώγων													
Ανωτ Τιμή	Κατωτ Τιμή	Τιμή κλεισ.	Μεταβ.	Μήνας Παράδοσης	Άνοιγμα	Ανωτ Τιμή	Κατωτ Τιμή	Τελ Τιμή	Τιμή κλεισ.	Τελευταία ζήτηση	Τελευταία προσφορά	Τιμή Εκκαθάρισης	Υψηλό ζωής	Χαμηλό ζωής	Πράξεις	Όγκος	Ανοικτές θέσεις
(Μέγεθος Συμβολαίου: 100 Μετοχές, Φυσική Παράδοση)																	
<b>ΔΕΗ (ΚΟ)</b>				Σεπτέμβριος 2016	2.70	2.70	2.65	2.66	2.66	---	---	2.66	3.42	---	17	77	6,401
2.69	2.64	2.67	0.00%	Δεκέμβριος 2016	---	---	---	---	2.69	---	---	2.64	2.77	---	---	---	1
				Μάρτιος 2017	---	---	---	---	2.70	---	---	---	---	---	---	---	---
				Ιούνιος 2017	---	---	---	---	2.71	---	---	---	---	---	---	---	---
(Μέγεθος Συμβολαίου: 100 Μετοχές, Φυσική Παράδοση)																	
<b>ΕΘΝΙΚΗ ΤΡΑΠΕΖΑ (ΚΟ)</b>				Σεπτέμβριος 2016	0.187	0.193	0.186	0.192	0.192	---	---	0.190	0.334	---	140	6,939	68,822
0.192	0.187	0.192	1.05%	Δεκέμβριος 2016	0.188	0.190	0.188	0.189	0.189	---	---	0.189	0.268	---	7	7	74
				Μάρτιος 2017	---	---	---	---	0.192	---	---	---	---	---	---	---	---
				Ιούνιος 2017	---	---	---	---	0.193	---	---	---	---	---	---	---	---
(Μέγεθος Συμβολαίου: 100 Μετοχές, Φυσική Παράδοση)																	
<b>ΕΛΛΑΚΤΩΡ (ΚΟ)</b>				Σεπτέμβριος 2016	1.29	1.29	1.29	1.29	1.29	---	---	1.28	1.59	---	1	3	1,707
1.30	1.26	1.28	-0.77%	Δεκέμβριος 2016	---	---	---	---	1.30	---	---	---	---	---	---	---	---
				Μάρτιος 2017	---	---	---	---	1.30	---	---	---	---	---	---	---	---
				Ιούνιος 2017	---	---	---	---	1.31	---	---	---	---	---	---	---	---
(Μέγεθος Συμβολαίου: 105 Μετοχές, Φυσική Παράδοση)																	
<b>ΕΛΛΗΝ. ΧΡΗΜΑΤΙΣΤΗΡΙΑ Χ.Α. (ΚΟ)</b>				Σεπτέμβριος 2016	4.34	4.40	4.34	4.40	4.40	---	---	4.39	4.40	---	14	25	594
4.41	4.31	4.40	1.15%	Δεκέμβριος 2016	---	---	---	---	4.38	---	---	4.34	4.22	---	---	---	---
				Μάρτιος 2017	---	---	---	---	4.40	---	---	---	---	---	---	---	---
				Ιούνιος 2017	---	---	---	---	4.42	---	---	---	---	---	---	---	---
(Μέγεθος Συμβολαίου: 100 Μετοχές, Φυσική Παράδοση)																	
<b>ΕΛΛΗΝΙΚΑ ΠΕΤΡΕΛΑΙΑ (ΚΟ)</b>				Σεπτέμβριος 2016	3.82	3.82	3.82	3.82	3.82	---	---	3.87	4.25	---	1	4	3,718
3.87	3.78	3.83	0.79%	Δεκέμβριος 2016	---	---	---	---	3.82	---	---	3.84	3.89	---	---	---	5
				Μάρτιος 2017	---	---	---	---	3.84	---	---	---	---	---	---	---	---
				Ιούνιος 2017	---	---	---	---	3.86	---	---	---	---	---	---	---	---
(Μέγεθος Συμβολαίου: 100 Μετοχές, Φυσική Παράδοση)																	
<b>ΕΥΔΑΠ (ΚΟ)</b>				Σεπτέμβριος 2016	5.76	5.76	5.64	5.64	5.64	---	---	5.40	5.95	---	2	6	149
5.87	5.57	5.60	-2.78%	Δεκέμβριος 2016	---	---	---	---	5.80	---	---	---	---	---	---	---	---
				Μάρτιος 2017	---	---	---	---	5.83	---	---	---	---	---	---	---	---
				Ιούνιος 2017	---	---	---	---	5.85	---	---	---	---	---	---	---	---
(Μέγεθος Συμβολαίου: 100 Μετοχές, Φυσική Παράδοση)																	
<b>ΙΝΤΡΑΛΟΤ (ΚΟ)</b>				Σεπτέμβριος 2016	---	---	---	---	0.871	---	---	0.873	1.15	---	---	---	540
0.870	0.852	0.860	-1.15%	Δεκέμβριος 2016	---	---	---	---	0.876	---	---	---	---	---	---	---	---
				Μάρτιος 2017	---	---	---	---	0.880	---	---	---	---	---	---	---	---
				Ιούνιος 2017	---	---	---	---	0.884	---	---	---	---	---	---	---	---
(Μέγεθος Συμβολαίου: 100 Μετοχές, Φυσική Παράδοση)																	
<b>ΜΕΤΚΑ (ΚΟ)</b>				Σεπτέμβριος 2016	7.57	7.57	7.45	7.47	7.47	---	---	7.46	8.20	---	20	36	178
7.64	7.42	7.47	-1.45%	Δεκέμβριος 2016	---	---	---	---	7.63	---	---	---	---	---	---	---	---
				Μάρτιος 2017	---	---	---	---	7.67	---	---	---	---	---	---	---	---
				Ιούνιος 2017	---	---	---	---	7.70	---	---	---	---	---	---	---	---

Υποκείμενη Αγορά				Αγορά Παραγώγων													
Ανωτ Τιμή	Κατωτ Τιμή	Τιμή κλεισ.	Μεταβ.	Μήνας Παράδοσης	Άνοιγμα	Ανωτ Τιμή	Κατωτ Τιμή	Τελ Τιμή	Τιμή κλεισ.	Τελευταία ζήτηση	Τελευταία προσφορά	Τιμή Εκκαθάρισης	Υψηλό ζωής	Χαμηλό ζωής	Πράξεις	Όγκος	Ανοικτές θέσεις
(Μέγεθος Συμβολαίου: 100 Μετοχές, Φυσική Παράδοση)																	
<b>ΜΟΤΟΡ ΟΪΛ (ΚΟ)</b>				Σεπτέμβριος 2016	10.19	10.20	10.19	10.20	10.20	---	---	10.23	11.10	---	4	7	371
10.24	10.11	10.17	0.00%	Δεκέμβριος 2016	---	---	---	---	10.23	---	---	10.22	10.53	---	---	---	---
				Μάρτιος 2017	---	---	---	---	10.29	---	---	---	---	---	---	---	---
				Ιούνιος 2017	---	---	---	---	10.34	---	---	---	---	---	---	---	---
(Μέγεθος Συμβολαίου: 100 Μετοχές, Φυσική Παράδοση)																	
<b>ΜΥΤΙΛΗΝΑΙΟΣ (ΚΟ)</b>				Σεπτέμβριος 2016	3.90	3.91	3.87	3.87	3.87	---	---	3.94	4.45	---	14	41	2,883
3.91	3.85	3.90	0.26%	Δεκέμβριος 2016	---	---	---	---	3.91	---	---	3.96	3.95	---	---	---	10
				Μάρτιος 2017	---	---	---	---	3.93	---	---	---	---	---	---	---	---
				Ιούνιος 2017	---	---	---	---	3.95	---	---	---	---	---	---	---	---
(Μέγεθος Συμβολαίου: 100 Μετοχές, Φυσική Παράδοση)																	
<b>ΟΛΠ (ΚΟ)</b>				Σεπτέμβριος 2016	13.00	13.00	12.88	12.88	12.88	---	---	13.04	14.12	---	6	9	654
13.24	12.80	12.90	-1.53%	Δεκέμβριος 2016	---	---	---	---	13.18	---	---	---	---	---	---	---	---
				Μάρτιος 2017	---	---	---	---	13.25	---	---	---	---	---	---	---	---
				Ιούνιος 2017	---	---	---	---	13.32	---	---	---	---	---	---	---	---
(Μέγεθος Συμβολαίου: 100 Μετοχές, Φυσική Παράδοση)																	
<b>ΟΠΑΠ (ΚΟ)</b>				Σεπτέμβριος 2016	7.27	7.30	7.23	7.30	7.30	---	---	7.25	7.49	---	28	168	2,181
7.33	7.23	7.30	-0.14%	Δεκέμβριος 2016	---	---	---	---	7.36	---	---	---	---	---	---	---	---
				Μάρτιος 2017	---	---	---	---	7.39	---	---	---	---	---	---	---	---
				Ιούνιος 2017	---	---	---	---	7.43	---	---	---	---	---	---	---	---
(Μέγεθος Συμβολαίου: 100 Μετοχές, Φυσική Παράδοση)																	
<b>ΟΤΕ (ΚΟ)</b>				Σεπτέμβριος 2016	8.57	8.68	8.46	8.50	8.50	---	---	8.51	9.22	---	85	263	2,578
8.67	8.47	8.50	-0.93%	Δεκέμβριος 2016	---	---	---	---	8.63	---	---	---	---	---	---	---	---
				Μάρτιος 2017	---	---	---	---	8.68	---	---	---	---	---	---	---	---
				Ιούνιος 2017	---	---	---	---	8.72	---	---	---	---	---	---	---	---
(Μέγεθος Συμβολαίου: 100 Μετοχές, Φυσική Παράδοση)																	
<b>ΠΕΙΡΑΙΩΣ ΤΡΑΠΕΖΑ (ΚΟ)</b>				Σεπτέμβριος 2016	0.133	0.135	0.132	0.134	0.134	---	---	0.137	0.307	---	31	872	69,333
0.135	0.132	0.134	0.75%	Δεκέμβριος 2016	---	---	---	---	0.134	---	---	0.137	0.250	---	---	---	1
				Μάρτιος 2017	---	---	---	---	0.135	---	---	---	---	---	---	---	---
				Ιούνιος 2017	---	---	---	---	0.135	---	---	---	---	---	---	---	---
(Μέγεθος Συμβολαίου: 100 Μετοχές, Φυσική Παράδοση)																	
<b>ΣΩΛ/ΓΕΙΑ ΚΟΡΙΝΘΟΥ (ΚΟ)</b>				Σεπτέμβριος 2016	0.790	0.839	0.790	0.839	0.839	---	---	0.838	0.948	---	21	74	1,140
0.845	0.799	0.845	4.84%	Δεκέμβριος 2016	---	---	---	---	0.811	---	---	---	---	---	---	---	---
				Μάρτιος 2017	---	---	---	---	0.815	---	---	---	---	---	---	---	---
				Ιούνιος 2017	---	---	---	---	0.819	---	---	---	---	---	---	---	---
(Μέγεθος Συμβολαίου: 100 Μετοχές, Φυσική Παράδοση)																	
<b>ΤΕΡΝΑ ΕΝΕΡΓΕΙΑΚΗ (ΚΟ)</b>				Σεπτέμβριος 2016	---	---	---	---	2.65	---	---	2.75	2.75	---	---	---	1,184
2.69	2.62	2.67	0.76%	Δεκέμβριος 2016	---	---	---	---	2.67	---	---	---	---	---	---	---	---
				Μάρτιος 2017	---	---	---	---	2.68	---	---	---	---	---	---	---	---
				Ιούνιος 2017	---	---	---	---	2.69	---	---	---	---	---	---	---	---



Υποκείμενη Αγορά				Αγορά Παραγώγων											Ανοικτές θέσεις		
Ανωτ Τιμή	Κατωτ Τιμή	Τιμή κλεισ.	Μεταβ.	Μήνας Παράδοσης	Άνοιγμα	Ανωτ Τιμή	Κατωτ Τιμή	Τελ Τιμή	Τιμή κλεισ.	Τελευταία ζήτηση	Τελευταία προσφορά	Τιμή Εκκαθάρισης	Υψηλό ζωής	Χαμηλό ζωής	Πρόξεις	Όγκος	Ανοικτές θέσεις
<b>ΤΙΤΑΝ (ΚΟ)</b>																	
(Μέγεθος Συμβολαίου: 100 Μετοχές, Φυσική Παράδοση)																	
21.65	21.19	21.40	-0.47%	Σεπτέμβριος 2016	21.50	21.50	21.28	21.39	21.39	---	---	21.28	22.06	---	6	11	187
				Δεκέμβριος 2016	---	---	---	---	21.64	---	---	---	---	---	---	---	---
				Μάρτιος 2017	---	---	---	---	21.74	---	---	---	---	---	---	---	---
				Ιούνιος 2017	---	---	---	---	21.85	---	---	---	---	---	---	---	---
<b>ΤΡΑΠΕΖΑ EUROBANK ERGASIAS (ΚΟ)</b>																	
(Μέγεθος Συμβολαίου: 100 Μετοχές, Φυσική Παράδοση)																	
0.454	0.443	0.454	0.89%	Σεπτέμβριος 2016	0.448	0.454	0.444	0.454	0.454	---	---	0.449	1.13	---	49	1,145	29,284
				Δεκέμβριος 2016	---	---	---	---	0.453	---	---	0.453	0.590	---	---	---	20
				Μάρτιος 2017	---	---	---	---	0.455	---	---	---	---	---	---	---	---
				Ιούνιος 2017	---	---	---	---	0.457	---	---	---	---	---	---	---	---

FTSE/X.A. Large Cap

(Μονάδα Διαπραγμάτευσης: 1 Μονάδα Δείκτη x 2€ - Τρόπος Εξάσκησης: Ευρωπαϊκός Χρηματικός Διακανονισμός)

Δικαιώματα Αγοράς														Δικαιώματα Πώλησης															
Τιμή Εξάσκησης	Σεπτέμβριος 2016						Οκτώβριος 2016						Λοιποί Μήνες		Σεπτέμβριος 2016						Οκτώβριος 2016						Λοιποί Μήνες		Τιμή Εξάσκησης
	Άνοιγμα	Ανιψ. Τιμή	Κατωτ. Τιμή	Τελ. Τιμή	Τιμή κλεισ.	Όγκος	Άνοιγ. Θέσεις	Άνοιγμα	Ανιψ. Τιμή	Κατωτ. Τιμή	Τελ. Τιμή	Τιμή κλεισ.	Όγκος	Άνοιγ. Θέσεις	Όγκος	Άνοιγ. Θέσεις	Άνοιγμα	Ανιψ. Τιμή	Κατωτ. Τιμή	Τελ. Τιμή	Τιμή κλεισ.	Όγκος	Άνοιγ. Θέσεις	Όγκος	Άνοιγ. Θέσεις				
900	0.00	0.00	0.00	-	611.00	-	-	-	-	-	-	-	-	-	0.00	0.00	0.00	-	0.01	-	-	-	-	-	-	-	900		
950	0.00	0.00	0.00	-	561.00	-	-	-	-	-	-	-	-	-	0.00	0.00	0.00	-	0.01	-	-	-	-	-	-	-	950		
1,000	0.00	0.00	0.00	-	511.00	-	-	-	-	-	-	-	-	-	0.00	0.00	0.00	-	0.01	-	-	-	-	-	-	-	1,000		
1,050	0.00	0.00	0.00	-	461.00	-	-	-	-	-	-	-	-	-	0.00	0.00	0.00	-	0.01	-	-	-	-	-	-	-	1,050		
1,100	0.00	0.00	0.00	-	411.00	-	-	-	-	-	-	-	-	-	0.00	0.00	0.00	-	0.01	-	-	-	-	-	-	-	1,100		
1,150	0.00	0.00	0.00	-	362.00	-	-	-	-	-	-	-	-	-	0.00	0.00	0.00	-	0.01	-	-	-	-	-	-	-	1,150		
1,200	0.00	0.00	0.00	-	312.00	-	-	-	-	-	-	-	-	-	0.00	0.00	0.00	-	0.04	-	-	-	-	-	-	-	1,200		
1,250	0.00	0.00	0.00	-	262.00	-	-	-	-	-	-	-	-	-	0.00	0.00	0.00	-	0.22	-	-	-	-	-	-	-	1,250		
1,275	0.00	0.00	0.00	-	237.00	-	10	-	-	-	-	-	-	-	0.00	0.00	0.00	-	0.47	-	-	-	-	-	-	-	1,275		
1,300	0.00	0.00	0.00	-	213.00	-	10	-	-	-	-	-	-	-	0.00	0.00	0.00	-	0.97	-	7	-	-	-	-	-	1,300		
1,325	0.00	0.00	0.00	-	189.00	-	12	-	-	-	-	-	-	-	0.00	0.00	0.00	-	1.80	-	-	-	-	-	-	-	1,325		
1,350	0.00	0.00	0.00	-	165.00	-	12	0.00	0.00	0.00	-	178.00	-	-	0.00	0.00	0.00	-	3.30	-	30	0.00	0.00	0.00	-	16.75	-	1,350	
1,375	0.00	0.00	0.00	-	142.00	-	3	0.00	0.00	0.00	-	158.00	-	-	0.00	0.00	0.00	-	5.60	-	-	0.00	0.00	0.00	-	22.25	-	1,375	
1,400	0.00	0.00	0.00	-	121.00	-	11	0.00	0.00	0.00	-	140.00	-	-	0.00	0.00	0.00	-	9.10	-	-	0.00	0.00	0.00	-	28.75	-	1,400	
1,425	0.00	0.00	0.00	-	101.00	-	2	0.00	0.00	0.00	-	123.00	-	-	0.00	0.00	0.00	-	14.00	-	-	0.00	0.00	0.00	-	36.50	-	1,425	
1,450	0.00	0.00	0.00	-	82.50	-	100	0.00	0.00	0.00	-	107.00	-	-	0.00	0.00	20.00	22.00	22.00	2	74	0.00	0.00	0.00	-	45.75	-	1,450	
1,475	0.00	0.00	0.00	-	66.50	-	25	0.00	0.00	0.00	-	92.00	-	-	0.00	0.00	0.00	-	29.25	-	101	0.00	0.00	0.00	-	56.00	-	1,475	
1,500	0.00	0.00	0.00	-	52.00	-	45	0.00	0.00	0.00	-	79.00	-	-	0.00	0.00	0.00	-	40.00	-	68	0.00	0.00	0.00	-	68.00	-	1,500	
1,525	0.00	0.00	0.00	-	40.00	-	13	0.00	0.00	0.00	-	67.50	-	240	0.00	0.00	0.00	-	53.00	-	60	0.00	0.00	0.00	-	81.00	-	1,525	
1,550	0.00	0.00	0.00	-	30.00	-	103	0.00	0.00	0.00	-	57.00	-	110	0.00	0.00	0.00	-	68.00	-	165	0.00	0.00	0.00	-	95.50	-	1,550	
1,575	21.00	21.00	21.00	21.00	21.00	1	413	0.00	0.00	0.00	-	47.50	-	-	21.00	21.00	0.00	-	85.00	-	51	0.00	0.00	0.00	-	111.00	-	1,575	
1,600	0.00	0.00	0.00	-	15.75	-	24	0.00	0.00	0.00	-	39.50	-	-	0.00	0.00	0.00	-	104.00	-	-	0.00	0.00	0.00	-	128.00	-	1,600	
1,625	0.00	0.00	0.00	-	11.00	-	78	0.00	0.00	0.00	-	32.75	-	-	0.00	0.00	0.00	-	124.00	-	-	0.00	0.00	0.00	-	146.00	-	1,625	
1,650	0.00	0.00	0.00	-	7.60	-	20	0.00	0.00	0.00	-	26.75	-	-	0.00	0.00	0.00	-	145.00	-	-	0.00	0.00	0.00	-	165.00	-	1,650	
1,675	0.00	0.00	0.00	-	5.10	-	-	0.00	0.00	0.00	-	21.75	-	-	0.00	0.00	0.00	-	168.00	-	-	0.00	0.00	0.00	-	185.00	-	1,675	
1,700	0.00	0.00	0.00	-	3.30	-	-	-	-	-	-	-	-	-	0.00	0.00	0.00	-	191.00	-	-	-	-	-	-	-	1,700		
1,725	0.00	0.00	0.00	-	2.10	-	-	-	-	-	-	-	-	-	0.00	0.00	0.00	-	215.00	-	-	-	-	-	-	-	1,725		
1,750	0.00	0.00	0.00	-	1.30	-	-	-	-	-	-	-	-	-	0.00	0.00	0.00	-	239.00	-	2	-	-	-	-	-	1,750		
1,775	0.00	0.00	0.00	-	0.81	-	-	-	-	-	-	-	-	-	0.00	0.00	0.00	-	263.00	-	-	-	-	-	-	-	1,775		
1,800	0.00	0.00	0.00	-	0.49	-	-	-	-	-	-	-	-	-	0.00	0.00	0.00	-	288.00	-	-	-	-	-	-	-	1,800		
1,825	0.00	0.00	0.00	-	0.29	-	-	-	-	-	-	-	-	-	0.00	0.00	0.00	-	313.00	-	-	-	-	-	-	-	1,825		
1,850	0.00	0.00	0.00	-	0.16	-	-	-	-	-	-	-	-	-	0.00	0.00	0.00	-	338.00	-	-	-	-	-	-	-	1,850		
1,900	0.00	0.00	0.00	-	0.05	-	-	-	-	-	-	-	-	-	0.00	0.00	0.00	-	388.00	-	-	-	-	-	-	-	1,900		
1,950	0.00	0.00	0.00	-	0.01	-	-	-	-	-	-	-	-	-	0.00	0.00	0.00	-	437.00	-	-	-	-	-	-	-	1,950		
2,000	0.00	0.00	0.00	-	0.01	-	-	-	-	-	-	-	-	-	0.00	0.00	0.00	-	487.00	-	-	-	-	-	-	-	2,000		
2,050	0.00	0.00	0.00	-	0.01	-	-	-	-	-	-	-	-	-	0.00	0.00	0.00	-	537.00	-	-	-	-	-	-	-	2,050		

FTSE/X.A. Large Cap

(Μονάδα Διαπραγμάτευσης: 1 Μονάδα Δείκτη x 2€ - Τρόπος Εξάσκησης: Ευρωπαϊκός Χρηματικός Διακανονισμός)

Τιμή Εξάσκησης	Δικαιώματα Αγοράς													Δικαιώματα Πώλησης															
	Σεπτέμβριος 2016						Οκτώβριος 2016						Λοιποί Μήνες		Σεπτέμβριος 2016						Οκτώβριος 2016						Λοιποί Μήνες		Τιμή Εξάσκησης
	Άνοιγμα	Ανιψ. Τιμή	Κατωτ. Τιμή	Τελ. Τιμή	Τιμή κλεισ.	Όγκος	Άνοιγμα	Ανιψ. Τιμή	Κατωτ. Τιμή	Τελ. Τιμή	Τιμή κλεισ.	Όγκος	Άνοιγ. θέσεις	Όγκος	Άνοιγ. θέσεις	Άνοιγμα	Ανιψ. Τιμή	Κατωτ. Τιμή	Τελ. Τιμή	Τιμή κλεισ.	Όγκος	Άνοιγ. θέσεις	Όγκος	Άνοιγ. θέσεις	Όγκος	Άνοιγ. θέσεις			
2,100	0.00	0.00	0.00	-	0.02	-	-	-	-	-	-	-	-	-	-	0.00	0.00	0.00	-	587.00	-	-	-	-	-	-	-	-	
2,150	0.00	0.00	0.00	-	0.01	-	-	-	-	-	-	-	-	-	-	0.00	0.00	0.00	-	637.00	-	-	-	-	-	-	-	-	2,150
2,200	0.00	0.00	0.00	-	0.01	-	-	-	-	-	-	-	-	-	-	0.00	0.00	0.00	-	687.00	-	-	-	-	-	-	-	-	2,200
2,250	0.00	0.00	0.00	-	0.01	-	-	-	-	-	-	-	-	-	-	0.00	0.00	0.00	-	737.00	-	-	-	-	-	-	-	-	2,250
2,300	0.00	0.00	0.00	-	0.01	-	-	-	-	-	-	-	-	-	-	0.00	0.00	0.00	-	787.00	-	-	-	-	-	-	-	-	2,300
2,350	0.00	0.00	0.00	-	0.01	-	-	-	-	-	-	-	-	-	-	0.00	0.00	0.00	-	837.00	-	-	-	-	-	-	-	-	2,350
2,400	0.00	0.00	0.00	-	0.01	-	-	-	-	-	-	-	-	-	-	0.00	0.00	0.00	-	887.00	-	-	-	-	-	-	-	-	2,400
<b>Σύνολα:</b>						1	881					0	350	0	0							2	558			0	0	0	0
<b>Αριθμός Πράξεων:</b>						1						0		0		2						0			0		0		

ALPHA BANK (KO)

(Μέγεθος Συμβολαίου: 100 Μετοχές, Τρόπος Εξάσκησης: Αμερικάνικος, Φυσική Παράδοση)

Τιμή Εξάσκησης	Δικαιώματα Αγοράς														Δικαιώματα Πώλησης																			
	Σεπτέμβριος 2016							Οκτώβριος 2016							Λοιποί Μήνες		Σεπτέμβριος 2016							Οκτώβριος 2016							Λοιποί Μήνες		Τιμή Εξάσκησης	
	Άνοιγμα	Ανιγτ Τιμή	Καπιτ Τιμή	Τελ Τιμή	Τιμή κλεισ.	Όγκος	Ανοικτές θέσεις	Άνοιγμα	Ανιγτ Τιμή	Καπιτ Τιμή	Τελ Τιμή	Τιμή κλεισ.	Όγκος	Ανοικτές θέσεις	Όγκος	Ανοικτές θέσεις	Άνοιγμα	Ανιγτ Τιμή	Καπιτ Τιμή	Τελ Τιμή	Τιμή κλεισ.	Όγκος	Ανοικτές θέσεις	Άνοιγμα	Ανιγτ Τιμή	Καπιτ Τιμή	Τελ Τιμή	Τιμή κλεισ.	Όγκος	Ανοικτές θέσεις	Όγκος	Ανοικτές θέσεις		
0.100	0.000	0.000	0.000	1.52	-	-											0.000	0.000	0.000	0.001	-	-												
0.200	0.000	0.000	0.000	1.42	-	-											0.000	0.000	0.000	0.001	-	-												0.002
0.300	0.000	0.000	0.000	1.32	-	-											0.000	0.000	0.000	0.001	-	-												0.003
0.400	0.000	0.000	0.000	1.22	-	-											0.000	0.000	0.000	0.001	-	-												0.004
0.500	0.000	0.000	0.000	1.12	-	-											0.000	0.000	0.000	0.001	-	-												0.005
0.600	0.000	0.000	0.000	1.02	-	-											0.000	0.000	0.000	0.001	-	-												0.006
0.800	0.000	0.000	0.000	0.821	-	-											0.000	0.000	0.000	0.001	-	-												0.008
0.850	0.000	0.000	0.000	0.771	-	-											0.000	0.000	0.000	0.002	-	-												0.009
0.900	0.000	0.000	0.000	0.721	-	-											0.000	0.000	0.000	0.003	-	-												0.009
0.950	0.000	0.000	0.000	0.671	-	-											0.000	0.000	0.000	0.001	-	-												0.010
1.000	0.000	0.000	0.000	0.621	-	-	0.000	0.000	0.000		0.628	-	-				0.000	0.000	0.000	0.001	-	-	0.000	0.000	0.000		0.005	-	-				0.010	
1.100	0.000	0.000	0.000	0.522	-	-	0.000	0.000	0.000		0.536	-	-				0.000	0.000	0.000	0.001	-	-	0.000	0.000	0.000		0.012	-	-				0.011	
1.200	0.000	0.000	0.000	0.425	-	-	0.000	0.000	0.000		0.450	-	-				0.000	0.000	0.000	0.004	-	-	0.000	0.000	0.000		0.026	-	-				0.012	
1.300	0.000	0.000	0.000	0.334	-	-	0.000	0.000	0.000		0.371	-	-				0.000	0.000	0.000	0.012	-	-	0.000	0.000	0.000		0.047	-	-				0.013	
1.400	0.000	0.000	0.000	0.250	-	-	0.000	0.000	0.000		0.300	-	-				0.000	0.000	0.000	0.028	-	-	0.000	0.000	0.000		0.076	-	-				0.014	
1.500	0.000	0.000	0.000	0.180	-	-	0.000	0.000	0.000		0.239	-	-				0.000	0.000	0.000	0.058	-	-	0.000	0.000	0.000		0.115	-	-				0.015	
1.600	0.000	0.000	0.000	0.123	-	-	0.000	0.000	0.000		0.189	-	-				0.000	0.000	0.000	0.101	-	-	0.000	0.000	0.000		0.164	-	-				0.016	
1.700	0.000	0.000	0.000	0.079	-	-	0.000	0.000	0.000		0.147	-	-				0.000	0.000	0.000	0.157	-	-	0.000	0.000	0.000		0.222	-	-				0.017	
1.800	0.000	0.000	0.000	0.050	-	-	0.000	0.000	0.000		0.113	-	-				0.000	0.000	0.000	0.228	-	-	0.000	0.000	0.000		0.288	-	-				0.018	
1.900	0.000	0.000	0.000	0.030	-	-	0.000	0.000	0.000		0.085	-	-				0.000	0.000	0.000	0.308	-	-	0.000	0.000	0.000		0.359	-	-				0.019	
2.000	0.000	0.000	0.000	0.017	-	100	0.000	0.000	0.000		0.064	-	-				0.000	0.000	0.000	0.395	-	130	0.000	0.000	0.000		0.439	-	-				0.020	
2.200	0.000	0.000	0.000	0.005	-	-	0.000	0.000	0.000		0.035	-	-				0.000	0.000	0.000	0.583	-	-	0.000	0.000	0.000		0.610	-	-				0.022	
2.400	0.000	0.000	0.000	0.001	-	-	0.000	0.000	0.000		0.018	-	-				0.000	0.000	0.000	0.780	-	-	0.000	0.000	0.000		0.794	-	-				0.024	
2.600	0.000	0.000	0.000	0.001	-	-	0.000	0.000	0.000		0.010	-	-				0.000	0.000	0.000	0.980	-	-	0.000	0.000	0.000		0.985	-	-				0.026	
2.800	0.000	0.000	0.000	0.001	-	-						-	-				0.000	0.000	0.000	1.18	-	-					-	-					0.028	
3.000	0.000	0.000	0.000	0.001	-	-						-	-				0.000	0.000	0.000	1.38	-	-					-	-					0.030	
3.200	0.000	0.000	0.000	0.001	-	-						-	-				0.000	0.000	0.000	1.58	-	-					-	-					0.032	
3.400	0.000	0.000	0.000	0.001	-	-						-	-				0.000	0.000	0.000	1.78	-	-					-	-					0.034	
3.600	0.000	0.000	0.000	0.006	-	-						-	-				0.000	0.000	0.000	1.98	-	-					-	-					0.036	
<b>Σύνολα:</b>					0	100						0	0	0	0					0	130						0	0	0	0				
<b>Αριθμός Πράξεων:</b>					0							0	0							0.00							0	0						

ΔΕΗ (ΚΟ)

(Μέγεθος Συμβολαίου: 100 Μετοχές, Τρόπος Εξάσκησης: Αμερικάνικος, Φυσική Παράδοση)

Δικαιώματα Αγοράς														Δικαιώματα Πώλησης																
Τιμή Εξάσκησης	Σεπτέμβριος 2016						Οκτώβριος 2016						Λοιποί Μήνες		Σεπτέμβριος 2016						Οκτώβριος 2016						Λοιποί Μήνες		Τιμή Εξάσκησης	
	Άνοιγμα	Ανιτ Τιμή	Καπιτ Τιμή	Τελ Τιμή	Τιμή κλεισ.	Όγκος	Άνοιγμα	Ανιτ Τιμή	Καπιτ Τιμή	Τελ Τιμή	Τιμή κλεισ.	Όγκος	Άνοιγτες θέσεις	Όγκος	Άνοιγτες θέσεις	Άνοιγμα	Ανιτ Τιμή	Καπιτ Τιμή	Τελ Τιμή	Τιμή κλεισ.	Όγκος	Άνοιγτες θέσεις	Όγκος	Άνοιγτες θέσεις	Όγκος	Άνοιγτες θέσεις				
1.700	0.000	0.000	0.000	0.972	-	-										0.000	0.000	0.000	0.001	-	-									0.017
1.800	0.000	0.000	0.000	0.872	-	-	0.000	0.000	0.000	0.878	-	-				0.000	0.000	0.000	0.001	-	-	0.000	0.000	0.000	0.002	-	-			0.018
1.900	0.000	0.000	0.000	0.773	-	-	0.000	0.000	0.000	0.782	-	-				0.000	0.000	0.000	0.001	-	-	0.000	0.000	0.000	0.006	-	-			0.019
2.000	0.000	0.000	0.000	0.673	-	-	0.000	0.000	0.000	0.688	-	-				0.000	0.000	0.000	0.001	-	-	0.000	0.000	0.000	0.011	-	-			0.020
2.200	0.000	0.000	0.000	0.479	-	-	0.000	0.000	0.000	0.512	-	-				0.000	0.000	0.000	0.006	-	-	0.000	0.000	0.000	0.035	-	-			0.022
2.400	0.000	0.000	0.000	0.303	-	-	0.000	0.000	0.000	0.359	-	-				0.000	0.000	0.000	0.029	-	-	0.000	0.000	0.000	0.081	-	-			0.024
2.600	0.000	0.000	0.000	0.165	-	5	0.000	0.000	0.000	0.239	-	-				0.000	0.000	0.000	0.092	-	-	0.000	0.000	0.000	0.161	-	-			0.026
2.800	0.000	0.000	0.000	0.076	-	10	0.000	0.000	0.000	0.149	-	-				0.000	0.000	0.000	0.203	-	-	0.000	0.000	0.000	0.271	-	-			0.028
3.000	0.000	0.000	0.000	0.030	-	-	0.000	0.000	0.000	0.089	-	-				0.000	0.000	0.000	0.357	-	-	0.000	0.000	0.000	0.411	-	-			0.030
3.200	0.000	0.000	0.000	0.010	-	-	0.000	0.000	0.000	0.050	-	-				0.000	0.000	0.000	0.537	-	-	0.000	0.000	0.000	0.573	-	-			0.032
3.400	0.000	0.000	0.000	0.003	-	-	0.000	0.000	0.000	0.027	-	-				0.000	0.000	0.000	0.731	-	-	0.000	0.000	0.000	0.750	-	-			0.034
3.600	0.000	0.000	0.000	0.001	-	-	0.000	0.000	0.000	0.014	-	-				0.000	0.000	0.000	0.930	-	-	0.000	0.000	0.000	0.938	-	-			0.036
3.800	0.000	0.000	0.000	0.001	-	-	0.000	0.000	0.000	0.007	-	-				0.000	0.000	0.000	1.13	-	-	0.000	0.000	0.000	1.13	-	-			0.038
4.000	0.000	0.000	0.000	0.001	-	-				-	-					0.000	0.000	0.000	1.33	-	-				-	-			0.040	
4.400	0.000	0.000	0.000	0.001	-	-				-	-					0.000	0.000	0.000	1.73	-	-				-	-			0.044	
4.800	0.000	0.000	0.000	0.001	-	-				-	-					0.000	0.000	0.000	2.13	-	-				-	-			0.048	
5.200	0.000	0.000	0.000	0.001	-	-				-	-					0.000	0.000	0.000	2.53	-	-				-	-			0.052	
5.600	0.000	0.000	0.000	0.001	-	-				-	-					0.000	0.000	0.000	2.93	-	-				-	-			0.056	
6.000	0.000	0.000	0.000	0.001	-	-				-	-					0.000	0.000	0.000	3.33	-	-				-	-			0.060	
6.400	0.000	0.000	0.000	0.001	-	-				-	-					0.000	0.000	0.000	3.73	-	-				-	-			0.064	
6.800	0.000	0.000	0.000	0.001	-	-				-	-					0.000	0.000	0.000	4.13	-	-				-	-			0.068	
7.200	0.000	0.000	0.000	0.001	-	-				-	-					0.000	0.000	0.000	4.53	-	-				-	-			0.072	
<b>Σύνολο:</b>					0	15					0	0	0	0						0	0					0	0	0	0	
<b>Αριθμός Πράξεων:</b>					0						0		0							0.00						0		0		

ΕΘΝΙΚΗ ΤΡΑΠΕΖΑ (ΚΟ)

(Μέγεθος Συμβολαίου: 100 Μετοχές, Τρόπος Εξάσκησης: Αμερικάνικος, Φυσική Παράδοση)

Τιμή Εξάσκησης	Δικαιώματα Αγοράς												Δικαιώματα Πώλησης															
	Σεπτέμβριος 2016				Οκτώβριος 2016				Λοιποί Μήνες				Σεπτέμβριος 2016				Οκτώβριος 2016				Λοιποί Μήνες							
	Άνοιγμα	Ανιγτ Τιμή	Κατωτ Τιμή	Τελ Τιμή	Τιμή κλεισ.	Όγκος	Ανοικτές θέσεις	Άνοιγμα	Ανιγτ Τιμή	Κατωτ Τιμή	Τελ Τιμή	Τιμή κλεισ.	Όγκος	Ανοικτές θέσεις	Όγκος	Ανοικτές θέσεις	Άνοιγμα	Ανιγτ Τιμή	Κατωτ Τιμή	Τελ Τιμή	Τιμή κλεισ.	Όγκος	Ανοικτές θέσεις	Όγκος	Ανοικτές θέσεις	Τιμή Εξάσκησης		
0.050	0.000	0.000	0.000	0.140	-	-	0.000	0.000	0.000	0.140	-	-	0.000	0.000	0.000	0.001	-	-	0.000	0.000	0.000	0.001	-	-	0.000	0.000	0.001	0.001
0.100	0.000	0.000	0.000	0.090	-	-	0.000	0.000	0.000	0.091	-	-	0.000	0.000	0.000	0.001	-	-	0.000	0.000	0.000	0.001	-	-	0.000	0.000	0.001	0.001
0.150	0.000	0.000	0.000	0.045	-	-	0.000	0.000	0.000	0.048	-	-	0.000	0.000	0.000	0.005	-	-	0.000	0.000	0.000	0.007	-	-	0.000	0.000	0.007	0.002
0.200	0.000	0.000	0.000	0.017	-	-	0.000	0.000	0.000	0.021	-	-	0.000	0.000	0.000	0.027	-	-	0.000	0.000	0.000	0.030	-	-	0.000	0.000	0.030	0.002
0.250	0.000	0.000	0.000	0.005	-	-	0.000	0.000	0.000	0.008	-	-	0.000	0.000	0.000	0.065	-	-	0.000	0.000	0.000	0.067	-	-	0.000	0.000	0.067	0.003
0.300	0.000	0.000	0.000	0.001	-	-	0.000	0.000	0.000	0.003	-	-	0.000	0.000	0.000	0.111	-	-	0.000	0.000	0.000	0.112	-	-	0.000	0.000	0.112	0.003
0.350	0.000	0.000	0.000	0.001	-	-	0.000	0.000	0.000	0.001	-	-	0.000	0.000	0.000	0.160	-	-	0.000	0.000	0.000	0.161	-	-	0.000	0.000	0.161	0.004
0.400	0.000	0.000	0.000	0.001	-	-	0.000	0.000	0.000	0.002	-	-	0.000	0.000	0.000	0.210	-	-	0.000	0.000	0.000	0.210	-	-	0.000	0.000	0.210	0.004
0.450	0.000	0.000	0.000	0.001	-	-	0.000	0.000	0.000	0.001	-	-	0.000	0.000	0.000	0.260	-	-	0.000	0.000	0.000	0.260	-	-	0.000	0.000	0.260	0.005
0.500	0.000	0.000	0.000	0.001	-	-					-	-				0.310	-	-					-	-				0.005
0.550	0.000	0.000	0.000	0.001	-	-					-	-				0.360	-	-					-	-				0.006
0.600	0.000	0.000	0.000	0.001	-	-					-	-				0.410	-	-					-	-				0.006
0.700	0.000	0.000	0.000	0.001	-	-					-	-				0.510	-	-					-	-				0.007
0.800	0.000	0.000	0.000	0.001	-	-					-	-				0.610	-	-					-	-				0.008
0.900	0.000	0.000	0.000	0.001	-	-					-	-				0.710	-	-					-	-				0.009
1.000	0.000	0.000	0.000	0.002	-	-					-	-				0.810	-	-					-	-				0.010
<b>Σύνολο:</b>					0	0					0	0	0	0		0	0					0	0	0	0	0	0	0
<b>Αριθμός Πράξεων:</b>					0						0		0			0.00						0		0		0		0

ΟΠΑΠ (ΚΟ)

(Μέγεθος Συμβολαίου: 100 Μετοχές, Τρόπος Εξάσκησης: Αμερικάνικος, Φυσική Παράδοση)

Τιμή Εξάσκησης	Δικαιώματα Αγοράς														Δικαιώματα Πώλησης															
	Σεπτέμβριος 2016						Οκτώβριος 2016						Λοιποί Μήνες		Σεπτέμβριος 2016						Οκτώβριος 2016						Λοιποί Μήνες		Τιμή Εξάσκησης	
	Άνοιγμα	Ανιγν. Τιμή	Καπιτ. Τιμή	Τελ. Τιμή	Τιμή κλεισ.	Όγκος	Ανοικτές θέσεις	Άνοιγμα	Ανιγν. Τιμή	Καπιτ. Τιμή	Τελ. Τιμή	Τιμή κλεισ.	Όγκος	Ανοικτές θέσεις	Όγκος	Ανοικτές θέσεις	Άνοιγμα	Ανιγν. Τιμή	Καπιτ. Τιμή	Τελ. Τιμή	Τιμή κλεισ.	Όγκος	Ανοικτές θέσεις	Όγκος	Ανοικτές θέσεις					
3.600	0.000	0.000	0.000	3.71	-	-							-	-			0.000	0.000	0.000	0.001	-	-			-	-				0.036
3.800	0.000	0.000	0.000	3.51	-	-							-	-			0.000	0.000	0.000	0.001	-	-			-	-			0.038	
4.000	0.000	0.000	0.000	3.32	-	-							-	-			0.000	0.000	0.000	0.001	-	-			-	-			0.040	
4.400	0.000	0.000	0.000	2.92	-	-							-	-			0.000	0.000	0.000	0.001	-	-			-	-			0.044	
4.800	0.000	0.000	0.000	2.52	-	-	0.000	0.000	0.000		2.53	-	-			0.000	0.000	0.000	0.001	-	-	0.000	0.000	0.000	0.002	-	-			0.048
5.200	0.000	0.000	0.000	2.12	-	-	0.000	0.000	0.000		2.13	-	-			0.000	0.000	0.000	0.001	-	-	0.000	0.000	0.000	0.007	-	-			0.052
5.600	0.000	0.000	0.000	1.72	-	-	0.000	0.000	0.000		1.75	-	-			0.000	0.000	0.000	0.001	-	-	0.000	0.000	0.000	0.024	-	-			0.056
6.000	0.000	0.000	0.000	1.33	-	-	0.000	0.000	0.000		1.39	-	-			0.000	0.000	0.000	0.009	-	-	0.000	0.000	0.000	0.061	-	-			0.060
6.400	0.000	0.000	0.000	0.955	-	-	0.000	0.000	0.000		1.06	-	-			0.000	0.000	0.000	0.037	-	5	0.000	0.000	0.000	0.132	-	-			0.064
6.800	0.000	0.000	0.000	0.630	-	-	0.000	0.000	0.000		0.782	-	-			0.000	0.000	0.000	0.112	-	5	0.000	0.000	0.000	0.251	-	-			0.068
7.200	0.000	0.000	0.000	0.375	-	5	0.000	0.000	0.000		0.552	-	-			0.000	0.000	0.000	0.256	-	-	0.000	0.000	0.000	0.420	-	-			0.072
7.600	0.000	0.000	0.000	0.199	-	20	0.000	0.000	0.000		0.372	-	-			0.000	0.000	0.000	0.480	-	-	0.000	0.000	0.000	0.640	-	-			0.076
8.000	0.000	0.000	0.000	0.092	-	-	0.000	0.000	0.000		0.241	-	-			0.000	0.000	0.000	0.774	-	-	0.000	0.000	0.000	0.909	-	-			0.080
8.400	0.000	0.000	0.000	0.040	-	-	0.000	0.000	0.000		0.150	-	-			0.000	0.000	0.000	1.12	-	-	0.000	0.000	0.000	1.22	-	-			0.084
8.800	0.000	0.000	0.000	0.015	-	-	0.000	0.000	0.000		0.091	-	-			0.000	0.000	0.000	1.50	-	-	0.000	0.000	0.000	1.56	-	-			0.088
9.200	0.000	0.000	0.000	0.005	-	-	0.000	0.000	0.000		0.053	-	-			0.000	0.000	0.000	1.89	-	-	0.000	0.000	0.000	1.92	-	-			0.092
9.600	0.000	0.000	0.000	0.001	-	-	0.000	0.000	0.000		0.031	-	-			0.000	0.000	0.000	2.29	-	-	0.000	0.000	0.000	2.30	-	-			0.096
10.000	0.000	0.000	0.000	0.001	-	-						-	-			0.000	0.000	0.000	2.69	-	-			-	-			0.100		
<b>Σύνολο:</b>					0	25						0	0	0	0				0	10			0	0	0	0	0			
<b>Αριθμός Πράξεων:</b>					0							0	0	0					0.00			0	0	0	0	0				

ΟΤΕ (ΚΟ)

(Μέγεθος Συμβολαίου: 100 Μετοχές, Τρόπος Εξάσκησης: Αμερικάνικος, Φυσική Παράδοση)

Τιμή Εξάσκησης	Δικαιώματα Αγοράς														Δικαιώματα Πώλησης											Τιμή Εξάσκησης			
	Σεπτέμβριος 2016				Οκτώβριος 2016				Λοιποί Μήνες		Σεπτέμβριος 2016				Οκτώβριος 2016				Λοιποί Μήνες										
	Άνοιγμα	Ανιγν. Τιμή	Καπιτ. Τιμή	Τελ. Τιμή	Τιμή κλεισ.	Όγκος	Άνοιγ. Θέσεις	Άνοιγμα	Ανιγν. Τιμή	Καπιτ. Τιμή	Τελ. Τιμή	Τιμή κλεισ.	Όγκος	Άνοιγ. Θέσεις	Όγκος	Άνοιγ. Θέσεις	Άνοιγμα	Ανιγν. Τιμή	Καπιτ. Τιμή	Τελ. Τιμή	Τιμή κλεισ.	Όγκος	Άνοιγ. Θέσεις	Όγκος	Άνοιγ. Θέσεις				
4.800	0.000	0.000	0.000	3.79	-	-							-	-			0.000	0.000	0.000	0.001	-	-			-	-	0.048		
5.200	0.000	0.000	0.000	3.39	-	-							-	-			0.000	0.000	0.000	0.001	-	-			-	-	0.052		
5.600	0.000	0.000	0.000	2.99	-	-							-	-			0.000	0.000	0.000	0.001	-	-			-	-	0.056		
6.000	0.000	0.000	0.000	2.59	-	-							-	-			0.000	0.000	0.000	0.001	-	-			-	-	0.060		
6.400	0.000	0.000	0.000	2.19	-	-	0.000	0.000	0.000			2.22	-	-			0.000	0.000	0.000	0.001	-	-	0.000	0.000	0.000	0.021	-	-	0.064
6.800	0.000	0.000	0.000	1.79	-	-	0.000	0.000	0.000			1.85	-	-			0.000	0.000	0.000	0.005	-	-	0.000	0.000	0.000	0.051	-	-	0.068
7.200	0.000	0.000	0.000	1.41	-	-	0.000	0.000	0.000			1.51	-	-			0.000	0.000	0.000	0.019	-	-	0.000	0.000	0.000	0.105	-	-	0.072
7.600	0.000	0.000	0.000	1.05	-	-	0.000	0.000	0.000			1.20	-	-			0.000	0.000	0.000	0.058	-	-	0.000	0.000	0.000	0.191	-	-	0.076
8.000	0.000	0.000	0.000	0.731	-	-	0.000	0.000	0.000			0.922	-	-			0.000	0.000	0.000	0.141	-	40	0.000	0.000	0.000	0.317	-	-	0.080
8.400	0.000	0.000	0.000	0.475	-	-	0.000	0.000	0.000			0.692	-	-			0.000	0.000	0.000	0.285	-	50	0.000	0.000	0.000	0.487	-	-	0.084
8.800	0.000	0.000	0.000	0.284	-	-	0.000	0.000	0.000			0.506	-	-			0.000	0.000	0.000	0.494	-	25	0.000	0.000	0.000	0.700	-	-	0.088
9.200	0.000	0.000	0.000	0.158	-	25	0.000	0.000	0.000			0.360	-	-			0.000	0.000	0.000	0.768	-	-	0.000	0.000	0.000	0.954	-	-	0.092
9.600	0.000	0.000	0.000	0.081	-	5	0.000	0.000	0.000			0.249	-	-			0.000	0.000	0.000	1.09	-	-	0.000	0.000	0.000	1.24	-	-	0.096
10.000	0.000	0.000	0.000	0.037	-	-	0.000	0.000	0.000			0.167	-	-			0.000	0.000	0.000	1.45	-	-	0.000	0.000	0.000	1.56	-	-	0.100
11.000	0.000	0.000	0.000	0.004	-	-	0.000	0.000	0.000			0.056	-	-			0.000	0.000	0.000	2.42	-	-	0.000	0.000	0.000	2.46	-	-	0.110
12.000	0.000	0.000	0.000	0.001	-	-	0.000	0.000	0.000			0.017	-	-			0.000	0.000	0.000	3.42	-	-	0.000	0.000	0.000	3.42	-	-	0.120
13.000	0.000	0.000	0.000	0.001	-	-	0.000	0.000	0.000			0.005	-	-			0.000	0.000	0.000	4.42	-	-	0.000	0.000	0.000	4.42	-	-	0.130
14.000	0.000	0.000	0.000	0.001	-	-						-	-				0.000	0.000	0.000	5.42	-	-			-	-		0.140	
<b>Σύνολα:</b>						0	30						0	0	0	0				0	115			0	0	0	0		
<b>Αριθμός Πράξεων:</b>						0							0		0					0.00				0		0			



ΠΕΙΡΑΙΩΣ ΤΡΑΠΕΖΑ (ΚΟ)

(Μέγεθος Συμβολαίου: 100 Μετοχές, Τρόπος Εξάσκησης: Αμερικάνικος, Φυσική Παράδοση)

Τιμή Εξάσκησης	Δικαιώματα Αγοράς													Δικαιώματα Πώλησης																
	Σεπτέμβριος 2016						Οκτώβριος 2016						Λοιποί Μήνες		Σεπτέμβριος 2016						Οκτώβριος 2016						Λοιποί Μήνες		Τιμή Εξάσκησης	
	Άνοιγμα	Ανιτ Τιμή	Καπιτ Τιμή	Τελ Τιμή	Τιμή κλεισ.	Όγκος	Άνοιγμα	Ανιτ Τιμή	Καπιτ Τιμή	Τελ Τιμή	Τιμή κλεισ.	Όγκος	Άνοιγές θέσεις	Όγκος	Άνοιγές θέσεις	Άνοιγμα	Ανιτ Τιμή	Καπιτ Τιμή	Τελ Τιμή	Τιμή κλεισ.	Όγκος	Άνοιγές θέσεις	Όγκος	Άνοιγές θέσεις	Όγκος	Άνοιγές θέσεις				
0.050	0.000	0.000	0.000	0.083	-	-	0.000	0.000	0.000	0.083	-	-			0.000	0.000	0.000	0.001	-	-	0.000	0.000	0.000	0.003	-	-				0.001
0.100	0.000	0.000	0.000	0.043	-	-	0.000	0.000	0.000	0.041	-	-			0.000	0.000	0.000	0.010	-	-	0.000	0.000	0.000	0.008	-	-			0.001	
0.150	0.000	0.000	0.000	0.021	-	-	0.000	0.000	0.000	0.017	-	-			0.000	0.000	0.000	0.037	-	-	0.000	0.000	0.000	0.034	-	-			0.002	
0.200	0.000	0.000	0.000	0.010	-	-	0.000	0.000	0.000	0.007	-	-			0.000	0.000	0.000	0.076	-	-	0.000	0.000	0.000	0.073	-	-			0.002	
0.250	0.000	0.000	0.000	0.005	-	-	0.000	0.000	0.000	0.003	-	-			0.000	0.000	0.000	0.121	-	-	0.000	0.000	0.000	0.119	-	-			0.003	
0.300	0.000	0.000	0.000	0.002	-	-	0.000	0.000	0.000	0.001	-	-			0.000	0.000	0.000	0.169	-	-	0.000	0.000	0.000	0.168	-	-			0.003	
0.350	0.000	0.000	0.000	0.001	-	-	0.000	0.000	0.000	0.001	-	-			0.000	0.000	0.000	0.218	-	-	0.000	0.000	0.000	0.217	-	-			0.004	
0.400	0.000	0.000	0.000	0.001	-	-	0.000	0.000	0.000	0.004	-	-			0.000	0.000	0.000	0.267	-	-	0.000	0.000	0.000	0.267	-	-			0.004	
0.450	0.000	0.000	0.000	0.001	-	-					-	-			0.000	0.000	0.000	0.317	-	-					-	-			0.005	
0.500	0.000	0.000	0.000	0.003	-	-					-	-			0.000	0.000	0.000	0.367	-	-					-	-			0.005	
0.550	0.000	0.000	0.000	0.003	-	-					-	-			0.000	0.000	0.000	0.417	-	-					-	-			0.006	
0.600	0.000	0.000	0.000	0.002	-	-					-	-			0.000	0.000	0.000	0.467	-	-					-	-			0.006	
0.650	0.000	0.000	0.000	0.001	-	-					-	-			0.000	0.000	0.000	0.517	-	-					-	-			0.007	
0.700	0.000	0.000	0.000	0.001	-	-					-	-			0.000	0.000	0.000	0.567	-	-					-	-			0.007	
<b>Σύνολο:</b>																														
<b>Αριθμός Πράξεων:</b>																														

Προϊόν Δανεισμού	Υποκείμενος Τίτλος	Πολυμερείς Συναλλαγές[1]					Διμερείς Συναλλαγές[2]		Δανεισμός Τίτλων μέσω ΟΤC[3]
		Ανοιχτές θέσεις[5]	Προσφερόμενη ποσότητα	Μ.Σ.Τ[4]	Όγκος συναλλαγών	Μ.Σ.Τ[4]	Όγκος συναλλαγών	Μ.Σ.Τ[4]	Όγκος συναλλαγών
ALPHABOR	ALPHA BANK (ΚΟ)	92,985	8,274	5.31%	8,274	5.31%	---	---	11,409,343
OTOELBOR	AUTOHELLAS (ΚΟ)	---	---	---	---	---	---	---	---
CENTRBOR	CENTRIC ΣΥΜΜΕΤΟΧΩΝ (ΚΟ)	---	16,000	5.31%	---	---	---	---	---
EEEBOR	COCA-COLA HBC AG (ΚΟ)	6,628	321	3.32%	300	3.21%	---	---	70,546
FLEXOBOR	FLEXOPACK (ΚΟ)	---	---	---	---	---	---	---	---
FFGRPBOR	FOLLI-FOLLIE (ΚΟ)	15,140	63,587	5.31%	150	2.65%	---	---	739,964
FOYRKBOR	FOURLIS ΣΥΜΜΕΤΟΧΩΝ (ΚΟ)	---	5,130	5.31%	---	---	---	---	3,850
EUPROBOR	GRIVALIA PROPERTIES (ΚΟ)	1,350	60,486	5.31%	---	---	---	---	30,629
INTRKBOR	INTRACOM HOLDINGS (ΚΟ)	---	168,546	5.31%	---	---	---	---	---
AVAXBOR	J. & P. - ΑΒΑΞ (ΚΟ)	---	20,335	5.31%	---	---	---	---	---
BELABOR	JUMBO (ΚΟ)	3,025	112,447	5.31%	---	---	---	---	6,365
KLEMBOR	KLEEMAN HELLAS (ΚΟ)	---	21,510	5.31%	---	---	---	---	---
LAMDABOR	LAMDA DEVELOPMENT(ΚΟ)	---	111	5.31%	---	---	---	---	10,377
MIGBOR	MARFIN INVESTMENT GROUP (ΚΟ)	---	72,904	5.31%	---	---	---	---	749,474
MLSBOR	MLS ΠΛΗΡΟΦΟΡΙΚΗ (ΚΟ)	---	9,118	5.31%	---	---	---	---	---
ETFGT30PBOR	NBGAM ETF GREECE & TURKEY 30	---	---	---	---	---	---	---	---
ETFASEBOR	NBGAM ETF ΓΔ Χ.Α.	---	---	---	---	---	---	---	---
QUALBOR	QUALITY & RELIABILITY (ΚΟ)	---	---	---	---	---	---	---	---
QUESTBOR	QUEST ΣΥΜΜΕΤΟΧΩΝ (ΚΟ)	---	---	---	---	---	---	---	---
KAMPBOR	REDS (ΚΟ)	---	---	---	---	---	---	---	---
VIOBOR	VIOHALCO SA/ΝV (ΚΑ)	---	58,477	5.31%	---	---	---	---	---
AEGNBOR	ΑΕΡΟΠΟΡΙΑ ΑΙΓΑΙΟΥ (ΚΟ)	100	16,299	5.31%	---	---	---	---	11,701
ALMYBOR	ΑΛΟΥΜΥΛ (ΚΟ)	---	---	---	---	---	---	---	---
GEKTERNABOR	ΓΕΚ ΤΕΡΝΑ (ΚΟ)	12	24,576	5.31%	---	---	---	---	---
PPCBOR	ΔΕΗ (ΚΟ)	11,950	102,767	5.31%	---	---	---	---	551,577
ETEBOR	ΕΘΝΙΚΗ ΤΡΑΠΕΖΑ (ΚΟ)	660,456	23,283	8.94%	---	---	---	---	1,499,641
ANEMOSBOR	ΕΛ.ΤΕΧ. ΑΝΕΜΟΣ Α.Ε. (ΚΟ)	---	---	---	---	---	---	---	---
ELINBOR	ΕΛΙΝΟΙΛ (ΚΟ)	---	---	---	---	---	---	---	---
ELLAKTORBOR	ΕΛΛΑΚΤΩΡ (ΚΟ)	10,000	76,727	5.31%	---	---	---	---	---
ΕΧΑΕBOR	ΕΛΛΗΝ. ΧΡΗΜΑΤΙΣΤΗΡΙΑ-Χ.Α. (ΚΟ)	7,600	444,131	3.31%	---	---	---	---	98,443
ELPEBOR	ΕΛΛΗΝΙΚΑ ΠΕΤΡΕΛΑΙΑ (ΚΟ)	1,775	143,176	5.31%	---	---	---	---	107,198

Σημειώσεις Προϊόντων Δανεισμού

[1] - Πολυμερείς Συμβάσεις Δανειοδοσίας των μεθόδων 8-1, 8-2 και 8-3-3 (σύμφ. Με Αποφ.17 ΔΣ του Χρηματιστηρίου).

[2] - Διμερείς Συμβάσεις Δανειοδοσίας των μεθόδων 8-3-1 και 8-3-2 (σύμφ. Με Αποφ. 20 ΔΣ του Χρηματιστηρίου).

[3] - Τα στοιχεία Συναλλαγές Δανεισμού Τίτλων μέσω ΟΤC δηλώνονται από τους χειριστές ΣΑΤ και αφορούν τις ποσότητες που έχουν καταγραφεί στο ΣΑΤ έως και τη προηγούμενη εργάσιμη ημέρα.

[4] - Μ.Σ.Τ.: - Μέση Σταθμισμένη Τιμή (ως προς τα τεμάχια)

[5] - Τα στοιχεία αφορούν σε ανοιχτές θέσεις πριν την έναρξη της συνεδρίασης

Προϊόν Δανεισμού	Υποκείμενος Τίτλος	Πολυμερείς Συναλλαγές[1]					Διμερείς Συναλλαγές[2]		Δανεισμός Τίτλων μέσω ΟΤC[3]
		Ανοιχτές θέσεις[5]	Προσφερόμενη ποσότητα	Μ.Σ.Τ[4]	Όγκος συναλλαγών	Μ.Σ.Τ[4]	Όγκος συναλλαγών	Μ.Σ.Τ[4]	Όγκος συναλλαγών
ELTONBOR	ΕΛΤΟΝ (ΚΟ)	---	---	---	---	---	---	---	---
EPILBOR	ΕΠΙΛΕΚΤΟΣ (ΚΟ)	---	---	---	---	---	---	---	---
ΕΥΑΡSBOR	ΕΥΑΘ (ΚΟ)	---	2,799	5.31%	---	---	---	---	---
ΕΥΔΑΡBOR	ΕΥΔΑΠ (ΚΟ)	700	4,981	5.31%	---	---	---	---	34,864
ΕΥΡΙCBOR	ΕΥΡΩΠΑΪΚΗ ΠΙΣΤΗ (ΚΟ)	---	---	---	---	---	---	---	---
ΙΑSOBOR	ΙΑΣΩ (ΚΟ)	---	---	---	---	---	---	---	---
ΙΑΤRBOR	ΙΑΤΡΙΚΟ ΑΘΗΝΩΝ (ΚΟ)	---	37,904	5.31%	---	---	---	---	---
ΙΚΤΙNBOR	ΙΚΤΙΝΟΣ ΕΛΛΑΣ (ΚΟ)	---	798	5.31%	---	---	---	---	---
ΙΝLOTBOR	ΙΝΤΡΑΛΟΤ (ΚΟ)	---	63,298	5.31%	---	---	---	---	803
KORRESBOR	ΚΟΡΡΕΣ (ΚΟ)	---	---	---	---	---	---	---	---
KRIBOR	ΚΡΙ - ΚΡΙ (ΚΟ)	---	47,768	5.31%	---	---	---	---	---
BOCBOR	ΚΥΠΡΟΥ ΤΡΑΠΕΖΑ (ΚΟ)	---	288	5.31%	---	---	---	---	2,008
KYRMBOR	ΚΥΡΙΑΚΙΔΗΣ Η. - F.H.L. (ΚΟ)	---	935	5.31%	---	---	---	---	---
ΜΕΤΚΚBOR	ΜΕΤΚΑ (ΚΟ)	124	17,131	5.31%	---	---	---	---	13,834
ΜΟΗBOR	ΜΟΤΟΡ ΟΪΛ (ΚΟ)	4,795	24,949	5.31%	---	---	---	---	53,254
ΜΥΤΙLBOR	ΜΥΤΙΛΗΝΑΙΟΣ (ΚΟ)	5,064	122,724	5.31%	---	---	---	---	---
ΟΛTHBOR	ΟΛΘ (ΚΟ)	100	23	5.32%	---	---	---	---	---
ΡΡΑΒOR	ΟΛΠ (ΚΟ)	368	656	5.31%	---	---	---	---	901
ΟΡΑΡBOR	ΟΠΑΠ (ΚΟ)	68,550	474	5.31%	---	---	---	---	816,549
ΗΤΟΒOR	ΟΤΕ (ΚΟ)	12,257	57,243	5.31%	---	---	---	---	266,794
ΡΑΡBOR	ΠΑΠΟΥΤΣΑΝΗΣ (ΚΟ)	---	---	---	---	---	---	---	---
ΤΡΕΙRBOR	ΠΕΙΡΑΙΩΣ ΤΡΑΠΕΖΑ (ΚΟ)	50,061	5,461	5.31%	---	---	---	---	7,475,542
ΡΕΤRΟBOR	ΠΕΤΡΟΠΟΥΛΟΣ ΠΕΤΡΟΣ (ΚΟ)	---	---	---	---	---	---	---	---
ΡΛΑΙSBOR	ΠΛΑΙΣΙΟ COMPUTERS (ΚΟ)	---	---	---	---	---	---	---	---
ΡΛΑΤBOR	ΠΛΑΣΤΙΚΑ ΘΡΑΚΗΣ (ΚΟ)	---	36,559	5.31%	---	---	---	---	---
ΡΛΑΚRBOR	ΠΛΑΣΤΙΚΑ ΚΡΗΤΗΣ (ΚΟ)	---	---	---	---	---	---	---	---
SARBOR	ΣΑΡΑΝΤΗΣ ΓΡ. (ΚΟ)	2	1,537	3.31%	---	---	---	---	---
ΣΕLOBOR	ΣΕΛΟΝΤΑ (ΚΟ)	---	---	---	---	---	---	---	---
SOLKBOR	ΣΩΛΓΕΙΑ ΚΟΡΙΝΘΟΥ (ΚΟ)	---	---	---	---	---	---	---	---
TENERGYBOR	ΤΕΡΝΑ ΕΝΕΡΓΕΙΑΚΗ (ΚΟ)	1,000	29,568	5.31%	---	---	---	---	---
ΟΛΥΜPBOR	ΤΕΧΝΙΚΗ ΟΛΥΜΠΙΑΚΗ (ΚΟ)	---	9,039	5.31%	---	---	---	---	---

**Σημειώσεις Προϊόντων Δανεισμού**

[1] - Πολυμερείς Συμβάσεις Δανειοδοσίας των μεθόδων 8-1, 8-2 και 8-3-3 (σύμφ. Με Αποφ.17 ΔΣ του Χρηματιστηρίου).

[2] - Διμερείς Συμβάσεις Δανειοδοσίας των μεθόδων 8-3-1 και 8-3-2 (σύμφ. Με Αποφ. 20 ΔΣ του Χρηματιστηρίου).

[3] - Τα στοιχεία Συναλλαγής Δανεισμού Τίτλων μέσω ΟΤC δηλώνονται από τους χειριστές ΣΑΤ και αφορούν τις ποσότητες που έχουν καταγραφεί στο ΣΑΤ έως και τη προηγούμενη εργάσιμη ημέρα.

[4] - Μ.Σ.Τ.: - Μέση Σταθμισμένη Τιμή (ως προς τα τεμάχια)

[5] - Τα στοιχεία αφορούν σε ανοιχτές θέσεις πριν την έναρξη της συνεδρίασης

Προϊόν Δανεισμού	Υποκείμενος Τίτλος	Πολυμερείς Συναλλαγές[1]					Διμερείς Συναλλαγές[2]		Δανεισμός Τίτλων μέσω ΟΤC[3]
		Ανοιχτές θέσεις[5]	Προσφερόμενη ποσότητα	Μ.Σ.Τ[4]	Όγκος συναλλαγών	Μ.Σ.Τ[4]	Όγκος συναλλαγών	Μ.Σ.Τ[4]	Όγκος συναλλαγών
ΤΙΤΚΒΟR	ΤΙΤΑΝ (ΚΟ)	7,433	223,544	5.31%	---	---	---	---	3,204
ΕΥΡΟΒΒΟR	ΤΡΑΠΕΖΑ ΕΥΡΟΒΑΝΚ ΕΡΓΑΣΙΑΣ (ΚΟ)	1,312	105,028	5.31%	---	---	---	---	3,074,233
ΗΥΓΕΙΑΒΟR	ΥΓΕΙΑ (ΚΟ)	---	48,700	5.31%	---	---	---	---	---
ΧΑΚΟΒΟR	ΧΑΛΚΟΡ (ΚΑ)	---	50,550	5.31%	---	---	---	---	---

**Σημειώσεις Προϊόντων Δανεισμού**

[1] - Πολυμερείς Συμβάσεις Δανειοδοσίας των μεθόδων 8-1, 8-2 και 8-3-3 (σύμφ. Με Αποφ.17 ΔΣ του Χρηματιστηρίου).

[2] - Διμερείς Συμβάσεις Δανειοδοσίας των μεθόδων 8-3-1 και 8-3-2 (σύμφ. Με Αποφ. 20 ΔΣ του Χρηματιστηρίου).

[3] - Τα στοιχεία Συναλλαγές Δανεισμού Τίτλων μέσω ΟΤC δηλώνονται από τους χειριστές ΣΑΤ και αφορούν τις ποσότητες που έχουν καταγραφεί στο ΣΑΤ έως και τη προηγούμενη εργάσιμη ημέρα.

[4] - Μ.Σ.Τ.: - Μέση Σταθμισμένη Τιμή (ως προς τα τεμάχια)

[5] - Τα στοιχεία αφορούν σε ανοιχτές θέσεις πριν την έναρξη της συνεδρίασης

**Κωδικοί και ονομασίες Κλάδων Οικονομικής Δραστηριότητας του Χρηματιστηρίου Αθηνών**

533 - Διυλιστήρια	537 - Καθετοποιημένες Εταιρ. Πετρελαίου & Φυσικού Αερίου
1353 - Βασικά Χημικά	1357 - Εξειδικευμένα Χημικά
1753 - Αλουμίνιο	1755 - Μη Σιδηρούχα Μέταλλα
1757 - Χάλυβας	1775 - Ορυχεία
2353 - Οικοδομικά Υλικά & Εξαρτήματα	2357 - Κατασκευές
2723 - Υλικά Συσκευασίας	2727 - Διαφοροποιημένες Βιομηχανίες
2733 - Ηλεκτρικά Μέρη & Εξοπλισμός	2753 - Εμπορικά Οχήματα και Φορτηγά
2757 - Μηχανήματα Βιομηχανικού Εξοπλισμού	2773 - Θαλάσσιες Μεταφορές
2777 - Υπηρεσίες Μεταφορών	2791 - Υποστηρικτικές Υπηρεσίες προς Επιχειρήσεις
2797 - Προμηθευτές Βιομηχανίας	3535 - Απόσταξη & Οινοπαραγωγή
3537 - Αναψυκτικά	3573 - Γεωργία & Αλιεία
3577 - Τρόφιμα	3722 - Διαρκή Καταναλωτικά Αγαθά
3726 - Έπιπλα	3728 - Κατασκευή Κατοικιών
3747 - Παιχνίδια	3763 - Ρουχισμός & Αξεσουάρ
3765 - Υποδήματα	3767 - Είδη Προσωπικής Φροντίδας
3785 - Καπνός	4533 - Ιατρικές Υπηρεσίες
4535 - Ιατρικός Εξοπλισμός	4577 - Φαρμακευτικά Προϊόντα
5337 - Λιανικό & Χονδρικό Εμπόριο Τροφίμων	5371 - Εμπόριο Ενδυμάτων
5373 - Γενικό Εμπόριο	5375 - Οικιακός Εξοπλισμός
5379 - Εξειδικευμένο Λιανικό Εμπόριο	5553 - Τηλεόραση & Ψυχαγωγία
5555 - Διαφήμιση	5557 - Εκδόσεις
5751 - Αεροπορικές Εταιρείες	5752 - Τυχερά Παιχνίδια
5753 - Ξενοδοχεία	5755 - Υπηρεσίες Αναψυχής
5757 - Εστίαση	5759 - Ταξίδια & Τουρισμός
6535 - Σταθερή Τηλεφωνία	6575 - Κινητή Τηλεφωνία
7535 - Συμβατικός Ηλεκτρισμός	7537 - Εναλλακτικός Ηλεκτρισμός
7577 - Ύδρευση	8355 - Τράπεζες
8534 - Μεσίτες Ασφαλίσεων	8536 - Ασφάλειες Ιδιοκτησίας & Ζημιών
8633 - Συμμετοχές & Ανάπτυξη Ακίνητης Περιουσίας	8637 - Υπηρεσίες Ακίνητης Περιουσίας
8671 - Ε.Ε.Α.Π. Βιομηχανικών & Επαγγελματικών Χώρων	8674 - Διαφοροποιημένες Ε.Ε.Α.Π.
8675 - Εξειδικευμένες Ε.Ε.Α.Π.	8775 - Εξειδικευμένες Χρηματοοικονομικές Υπηρεσίες
8777 - Επενδυτικές Υπηρεσίες	8985 - Εταιρείες Επενδύσεων
9533 - Υπηρεσίες Ηλεκτρονικών Υπολογιστών	9535 - Διαδίκτυο
9537 - Λογισμικό	9572 - Υλικό Υπολογιστών
9574 - Ηλεκτρονικός Εξοπλισμός Γραφείων	9578 - Εξοπλισμός Τηλεπικοινωνιών
12003 - Διαπραγματεύσιμα Αμοιβαία Κεφάλαια	



**ATHEXGROUP**  
*Όμιλος Χρηματιστηρίου Αθηνών*

Λεωφ. Αθηνών 110 104 42 Αθήνα  
110, Athinon Ave. GR 104 42 Athens  
tel. (+30)210-33.66.800, fax (+30)210-33.66.101  
[www.athexgroup.gr](http://www.athexgroup.gr)