



ATHEXGROUP
Athens Exchange Group

Ελληνικά Χρηματιστήρια - Χρηματιστήριο Αθηνών Α.Ε. Συμμετοχών

“

2016

δελτίο ημερησίων συναλλαγών

daily official list

Τετάρτη, 17 Αυγούστου, 2016

Έτος: 137 Αύξων Αριθμός Συνεδρίασης: 154

”

Αποποίηση Ευθύνης:

Η εταιρεία Ελληνικά Χρηματιστήρια-Χρηματιστήριο Αθηνών Ανώνυμη Εταιρεία Συμμετοχών καταβάλλει κάθε δυνατή προσπάθεια ώστε να διασφαλίσει ότι οι πληροφορίες και τα λοιπά στοιχεία που εμφανίζονται στο Ημερήσιο Δελτίο Τιμών (Η.Δ.Τ.) είναι ορθά και πλήρη αλλά δεν έχει καμία ευθύνη για ενδεχόμενο λάθος ή παράλειψη στοιχείων και / ή ευθύνη σχετικά με την ακρίβεια, αξιοπιστία, επικαιροποίηση και πληρότητα των παραπάνω πληροφοριών και στοιχείων ή ευθύνη προερχόμενη άμεσα ή έμμεσα από την χρήση των παραπάνω πληροφοριών.

Η Εταιρία δεν έχει καμία ευθύνη για την ακρίβεια των στοιχείων που περιλαμβάνονται στις ανακοινώσεις των εισηγμένων εταιρειών. Πιθανές προσβολές δικαιωμάτων τρίτων από το περιεχόμενο των ανακοινώσεων συνιστούν αποκλειστική ευθύνη του αποστολέα των ανακοινώσεων.

Όλα τα αναγραφόμενα στο Η.Δ.Τ. στοιχεία παρέχονται μόνο για τους σκοπούς της πληροφόρησης και δεν συνιστούν παροχή επενδυτικών συμβουλών ή πρόσκληση για επένδυση σε κινητές αξίες που διαπραγματεύονται στο Χρηματιστήριο Αθηνών.

Αναγνωρίζεται και συμφωνείται ότι όλα τα δικαιώματα επί των πληροφοριών που εμφανίζονται στο Η.Δ.Τ. θα αποτελούν κυριότητα της εταιρίας και οποιοδήποτε άλλο δικαίωμα συμπεριλαμβανομένου του δικαιώματος πνευματικής ιδιοκτησίας, σήματος κλπ. ανήκουν στο Χρηματιστήριο Αθηνών.

Τα ανωτέρω στοιχεία αποτελούν ιδιοκτησία της Εταιρίας και προστατεύονται σύμφωνα με τις διατάξεις περί πνευματικής ιδιοκτησίας. Απαγορεύεται α) η με οποιοδήποτε τρόπο ή μέσο αναπαραγωγή, αναδημοσίευση, τροποποίηση, αντιγραφή, πώληση, μετάδοση ή διανομή του συνόλου ή μέρους τους, χωρίς αναφορά στην πηγή και β) η εμπορική εκμετάλλευση των στοιχείων από τρίτους.

Η Εταιρία δεν φέρει καμία ευθύνη προερχόμενη άμεσα ή έμμεσα από χρήση ή τυχόν αλλοίωση των ανωτέρω στοιχείων όταν αυτά χρησιμοποιούνται από

Ελληνικά Χρηματιστήρια - Χρηματιστήριο Αθηνών Α.Ε. Συμμετοχών

Λεωφόρος Αθηνών 110, 10442 Αθήνα, Τηλ: (210) 33.66.800, Fax: (210) 32.13.938

www.helex.gr

Χρηματιστηριακό Κέντρο Θεσσαλονίκης

Κατούνη 16-18, Θεσ/νίκη 546 25, Τηλ: (2310) 567.667, Fax: (2310) 530.455

Συνεγγυητικό Κεφάλαιο Εξασφάλισης Επενδυτικών Υπηρεσιών

Φειδίου 14-16, Αθήνα 106 78, Τηλ: (210) 33.04.682, Fax: (210) 33.04.155

Επιτροπή Κεφαλαιαγοράς

Κολοκοτρώνη 1 & Σταδίου 1, Αθήνα 105 62, Τηλ: (210) 33.77.100, Fax: (210) 33.77.173

Πίνακας Περιεχομένων

Ενότητα 1: Στατιστικά Στοιχεία Χρεογράφων, Παραγωγών και Δανεισμού

- Οι Αγορές Χρεογράφων Παραγωγών Δανεισμού
- Χρηματιστηριακοί Δείκτες
- Αναλυτικά Στοιχεία Συναλλαγών Αγοράς Χρεογράφων
- Στοιχεία Συναλλαγών Κλάδων Χρηματιστηρίου Αθηνών & Χρηματοοικονομικών Προϊόντων (Δ.Α.Κ.)
- Οι 10 Μετοχές με τη μεγαλύτερη Άνοδο & Πτώση
- Αναλυτικά Στοιχεία Συναλλαγών Αγοράς Παραγωγών

Ενότητα 2: Αναλυτικά Στοιχεία Συναλλαγών Χρεογράφων

- Αναλυτικά Στοιχεία Συναλλαγών Χρεογράφων
- Σημειώσεις Χρεογράφων

Ενότητα 3: Στοιχεία Συναλλαγών Χρεογράφων

- Στοιχεία Συναλλαγών Πακέτων
- Στοιχεία Συναλλαγών Δικαιωμάτων

- Στοιχεία Δανεισμού Τίτλων
- Στοιχεία Συναλλαγών Εκποιήσεων
- Στοιχεία Συναλλαγών Εκποιήσεων Ενσώματων Ονομαστικών Μετοχών
- Στοιχεία Ενεργητικού Διαπραγματεύσιμων Αμοιβαίων Κεφαλαίων (Δ.Α.Κ.)
- Χαρακτηριστικά Διαπραγματεύσιμων Αμοιβαίων Κεφαλαίων (Δ.Α.Κ.)

Ενότητα 4: Ανακοινώσεις

Ενότητα 5: Ομόλογα Διαπραγματεύσιμα στην Αγορά Αξιών Σταθερού Εισοδήματος

- Ομόλογα Επιχειρήσεων
- Ομόλογα Ελληνικού Δημοσίου
- Έντοκα Γραμμάτια & Zero Coupon Ομόλογα Ελληνικού Δημοσίου
- Ομόλογα Ελληνικού Δημοσίου Διαπραγματεύσιμα με τη Μέθοδο Εκφώνησης - Αντιφώνησης
- Ομόλογα Κρατικών Τραπεζών

Ενότητα 6: Πρόσθετα Στοιχεία Ενημέρωσης

- Πίνακας Μελών Χρηματιστηρίου Αθηνών και Μελών ΕΤ.ΕΚ.
- Πίνακας Μετοχών Υπό Ειδική Διαπραγμάτευση
- Γνωστοποιήσεις Συναλλαγών - Κατάλογος Υπόχρεων Προσώπων

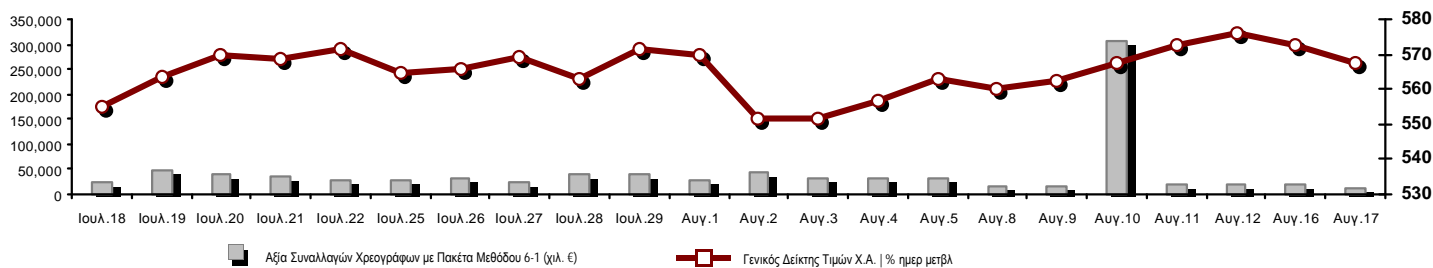
Ενότητα 7: Αναλυτικά Στοιχεία Συναλλαγών Αγοράς Παραγωγών

- Συμβόλαια Μελλοντικής Εκπλήρωσης σε Δείκτες
- Συμβόλαια Μελλοντικής Εκπλήρωσης σε Μετοχές
- Δικαιώματα Προαίρεσης σε Δείκτες
- Δικαιώματα Προαίρεσης σε Μετοχές
- Στοιχεία Συναλλαγών Προϊόντων Δανεισμού

Παράρτημα Α: Κωδικοί και ονομασίες Κλάδων Οικονομικής Δραστηριότητας του Χρηματιστηρίου Αθηνών

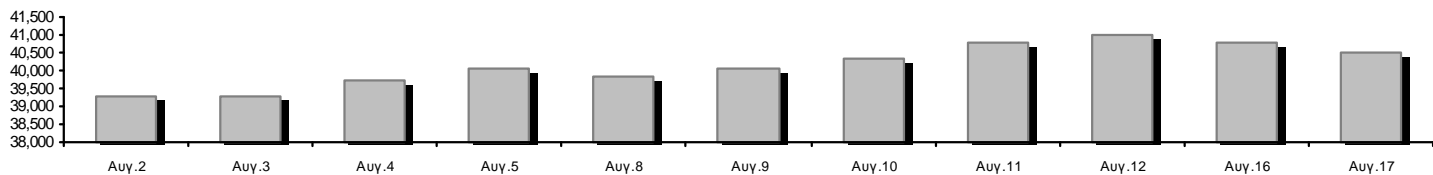
Οι Αγορές Χρεογράφων Παραγώγων Δανεισμού

Γενικός Δείκτης Τιμών και Αξία Συναλλαγών Μετοχών και Παραγώγων

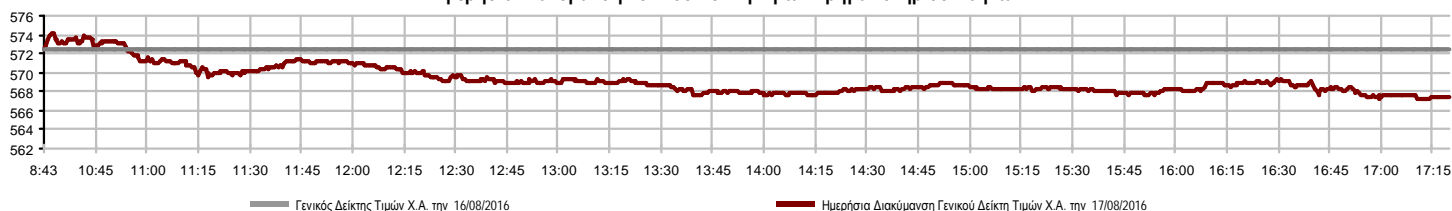


Κεφαλοποίηση Χ.Α. (εκατ €)**:	40,504.15	Συνολικές Ανοικτές Θέσεις σε Παράγωγα	268,796
Ημερήσια μεταβολή: εκατ. € %	-292.96 -0.72%	Ανοικτές θέσεις σε ΣΜΕ επί Δεικτών % ημερ μετβλ	5,326 1.39%
Μέση ετήσια Κεφ/ποίηση: εκατ. € % Μετβλ. Μέση προηγ. έτος	40,711.33 -6.74%	Ανοικτές θέσεις σε ΣΜΕ επί μετοχών % ημερ μετβλ	260,112 -0.51%
Γενικός Δείκτης Τιμών Χ.Α. % ημερ μετβλ	567.49 -0.86%	Ανοικτές θέσεις σε Δικαιώματα επί Δεικτών % ημερ μετβλ	2,703 -1.42%
Κεφαλοποίηση Γενικού Δείκτη (εκατ. €)	35,925.84	Ανοικτές θέσεις σε Δικαιώματα επί μετοχών % ημερ μετβλ	655 0.00%
Ημερήσια μεταβολή (εκατ. €)	-290.57		
Αξία Συναλλαγών Χρεογράφων με Πακέτα Μεθόδου 6-1 (χιλ. €)	13,676.89	Πλήθος Συμβολαίων Παραγώγων:	16,469
Ημερήσια μεταβολή: %	-5,208.23 -27.58%	Ημερήσια μεταβολή: τμχ %	7,398 81.56%
Μέση Αξία Συν/γών ΥΙD: χιλ. € % Μετβλ Μέση προηγ. έτος	68,984.92 -19.39%	Μέσος Όγκος Συμβ. ΥΙD: % Μετβλ Μέσο προηγ. Έτος	64,819 -1.35%
Αξία Συναλλαγών Πακέτων Μεθόδου 6-1 (χιλ. €)	276.42	Πλήθος Πράξεων Παραγώγων:	989
Αξία Συναλλαγών Πακέτων Μεθόδου 6-2 & 6-3 (χιλ. €)	0.01	Ημερήσια μεταβολή: πλήθος %	422 74.43%
Αξία Συναλλαγών Ομολόγων (χιλ.€)	0.00	Μέσο Πλήθος Πράξεων ΥΙD: % Μετβλ Μέσο προηγ. Έτος	2,783 -14.83%
Όγκος Συναλλαγών Χρεογράφων με Πακέτα Μεθόδου 6-1 (χιλ. Τμχ)	21,252.03	Συνολικές Ανοικτές Θέσεις σε Δανεισμό	666,770
Ημερήσια μεταβολή: χιλ. τμχ %	578.21 2.80%	Ημερήσια μεταβολή: τμχ %	-10,302 -1.52%
Μέσος Όγκος Συν/γών ΥΙD: % Μετβλ Μέσο προηγ. Έτος	113,926.51 -40.84%	Πλήθος Συναλλαγών Δανεισμού (Πολυμερής/Διμερής)	0
Όγκος Συναλλαγών Πακέτων Μεθόδου 6-1 (χιλ. Τεμάχια)	25.24	Ημερήσια μεταβολή: τμχ %	-51,000 -100.00%
Όγκος Συναλλαγών Πακέτων Μεθόδου 6-2 & 6-3 (χιλ. Τεμάχια)	0.09	Πλήθος Πολυμερών Συναλλαγών	0
Όγκος Συναλλαγών Ομολόγων	0.00	Πλήθος Διμερών Συναλλαγών	0
Πλήθος Πράξεων Χρεογράφων με Πακέτα Μεθόδου 6-1	6,536	Πλήθος Πράξεων Δανεισμού:	0
Ημερήσια μεταβολή: πλήθος %	-787 -10.75%	Ημερήσια μεταβολή: %	-3 -100.00%
Μέσο Πλήθος Πράξεων ΥΙD: % Μετβλ Μέσο προηγ. Έτος	21,349 -20.90%	Πλήθος Πράξεων Πολυμερών Συναλλαγών	0
Πλήθος πακέτων Μεθόδου 6-1	1	Πλήθος Πράξεων Διμερών Συναλλαγών	0
Πλήθος πακέτων Μεθόδου 6-2 & 6-3	1		
Πλήθος συναλλαγών Ομολόγων	0		

Κεφαλοποίηση Χ.Α. (εκατ €)**



Ημερήσια Διακύμανση Γενικού Δείκτη Τιμών Χρηματιστηρίου Αθηνών



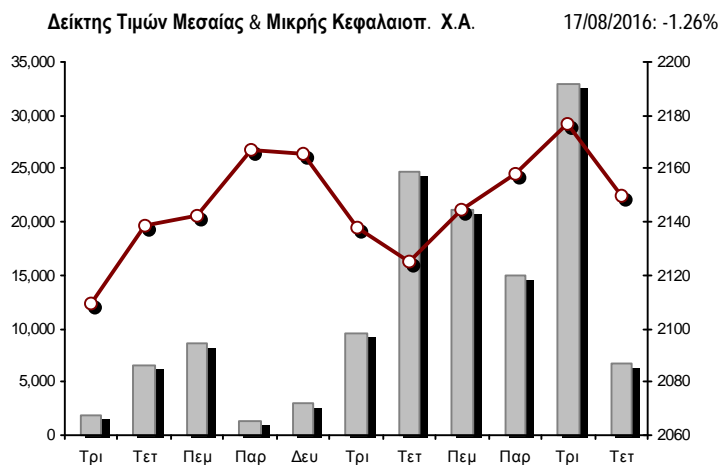
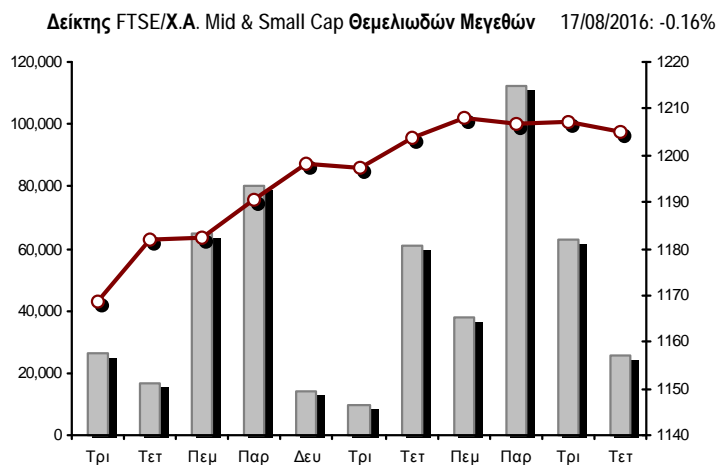
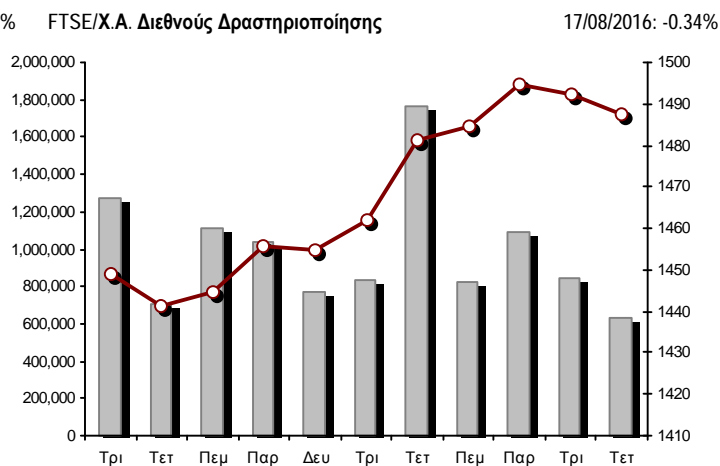
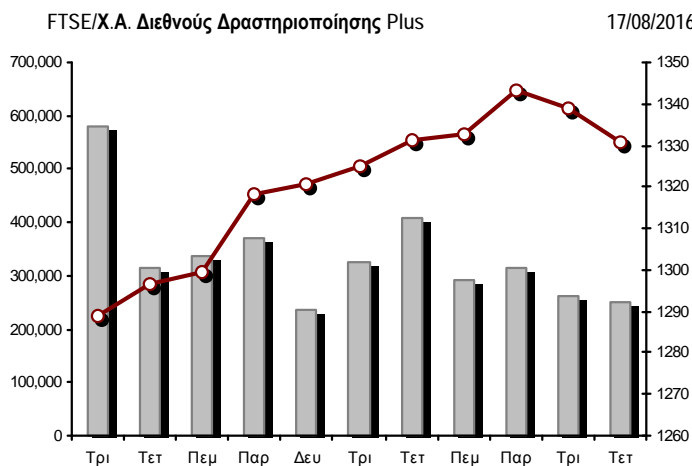
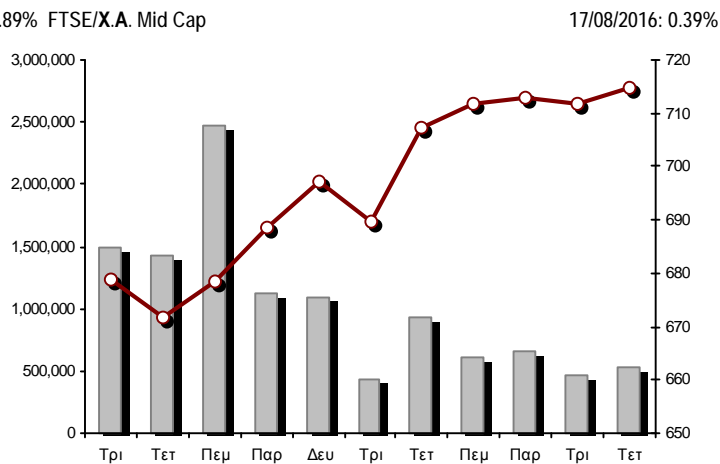
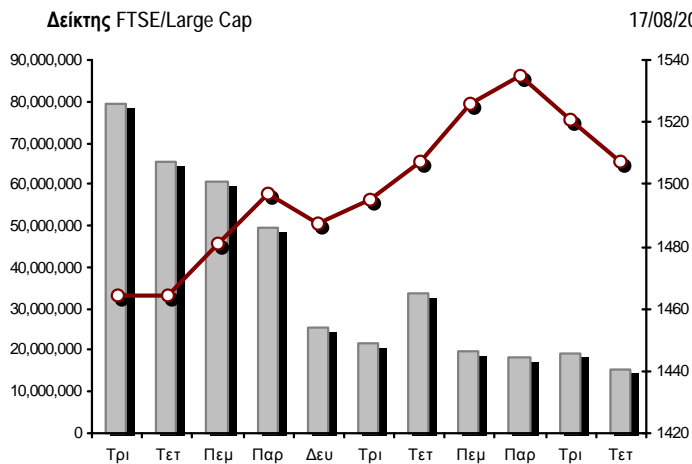
Χρηματιστηριακοί Δείκτες

Όνομασία Δείκτη	17/08/2016	16/08/2016	Δ μον.	Δ %	Κατώτερη	Ανώτερη	Κατ.έτους	Ανωτ.έτους	Ετησ. μεταβ.
Γενικός Δείκτης Τιμών Χ.Α.	567.49	572.43	-4.94	-0.86%	567.18	574.22	420.82	658.99	-10.11%
FTSE/X.A. Large Cap	1,507.51	1,520.98	-13.47	-0.89%	1,506.58	1,525.90	1,075.20	1,868.90	-17.78%
FTSE/X.A. Mid Cap	714.61	711.85	2.76	0.39%	711.74	717.64	515.21	820.16	-12.47%
FTSE/X.A.-Χ.Α.Κ. Τραπεζικός Δείκτης	477.74	484.65	-6.91	-1.43%	477.74	490.28	271.40	938.40	-46.44%
FTSE/X.A. Διεθνούς Δραστηριοποίησης Plus	1,330.64	1,338.93	-8.29	-0.62%	1,325.81	1,346.49	1,031.55	1,388.54	4.40%
FTSE/X.A. Διεθνούς Δραστηριοποίησης	1,487.30	1,492.38	-5.08	-0.34%	1,483.34	1,498.59	1,129.41	1,579.62	4.25%
FTSE/X.A. Mid & Small Cap Θεμελιωδών Μεγεθών	1,205.13	1,207.01	-1.88	-0.16%	1,190.54	1,212.54	1,066.64	1,261.08	-4.02%
Greece & Turkey 30 Δείκτης Τιμών	465.62	464.09	1.53	0.33%	463.20	467.44	396.10	527.12	0.30%
Δείκτης Τιμών Μεσαίας & Μικρής Κεφαλαιοπ. Χ.Α.	2,149.57	2,176.97	-27.40	-1.26%	2,144.90	2,180.37	1,848.24	2,213.61	-1.03%
FTSE/X.A. Δείκτης Αγοράς	370.66	373.83	-3.17	-0.85%	370.45	375.02	265.17	457.53	-17.62%
Δείκτης FTSE Med	4,879.90	4,908.51	-28.61	-0.58%			4,396.47	5,530.53	-11.76%
Δείκτης Συνολικής Απόδοσης Γενικού Δείκτη Χ.Α.	861.56	869.06	-7.50	-0.86%	861.09	871.77	626.16	986.51	-8.29%
FTSE/X.A. Large Cap Συνολικής Απόδοσης	2,123.01	2,141.98	-18.97	-0.89%			1,574.40	2,572.00	-16.05%
FTSE/X.A. Large Cap Net Συνολικής Απόδοσης	633.27	638.93	-5.66	-0.89%	632.88	641.00	443.06	773.01	-16.18%
FTSE/X.A. Mid Cap Συνολικής Απόδοσης	881.02	877.62	3.40	0.39%			669.55	1,008.35	-12.23%
FTSE/X.A.-Χ.Α.Κ. Τραπεζικός Δείκτης Συνολ. Απόδ.	456.51	463.11	-6.60	-1.43%			318.40	895.04	-47.52%
Greece & Turkey 30 Δείκτης Συνολικής Απόδοσης	587.31	592.31	-5.00	-0.84%			0.00	660.49	2.01%
Ελληνικός Δείκτης Mid & Small Cap	725.55	728.52	-2.97	-0.41%	723.73	731.38	560.15	786.32	1.39%
FTSE/X.A. Τράπεζες	631.21	640.34	-9.13	-1.43%	631.21	647.78	358.60	1,239.80	-46.43%
FTSE/X.A. Χρηματοοικονομικές Υπηρεσίες	908.78	912.95	-4.17	-0.46%	906.36	916.08	634.69	1,179.09	-6.69%
FTSE/X.A. Βιομηχανικά Προϊόντα & Υπηρεσίες	1,586.45	1,589.58	-3.13	-0.20%	1,570.56	1,605.05	1,369.56	1,844.00	-13.06%
FTSE/X.A. Εμπόριο	3,053.79	3,104.93	-51.14	-1.65%	3,042.10	3,104.93	1,826.41	3,252.50	20.89%
FTSE/X.A. Ακίνητης Περιουσίας	2,484.42	2,501.18	-16.76	-0.67%	2,461.04	2,503.31	2,154.15	2,621.31	2.66%
FTSE/X.A. Προσωπικά & Οικιακά Προϊόντα	5,805.59	5,776.19	29.40	0.51%	5,766.59	5,841.59	4,433.32	6,333.20	14.66%
FTSE/X.A. Τρόφιμα & Ποτά	7,328.65	7,373.75	-45.10	-0.61%	7,310.05	7,373.75	5,952.97	7,504.07	-0.65%
FTSE/X.A. Πρώτες Ύλες	1,777.28	1,790.47	-13.19	-0.74%	1,764.08	1,803.67	1,200.24	1,997.24	8.72%
FTSE/X.A. Κατασκευές & Υλικά	2,171.59	2,188.34	-16.75	-0.77%	2,164.72	2,210.94	1,500.04	2,343.14	15.61%
FTSE/X.A. Πετρέλαιο & Αέριο	2,430.08	2,455.95	-25.87	-1.05%	2,429.60	2,475.94	1,860.37	2,657.42	0.75%
FTSE/X.A. Χημικά	7,397.68	7,200.41	197.27	2.74%	7,200.41	7,397.68	6,190.46	7,397.68	8.59%
FTSE/X.A. Μέσα Ενημέρωσης	1,623.10	1,602.29	20.81	1.30%	1,602.29	1,623.10	1,290.16	2,247.37	9.86%
FTSE/X.A. Ταξίδια & Αναψυχή	1,323.66	1,336.53	-12.87	-0.96%	1,312.06	1,337.19	982.74	1,426.44	-7.10%
FTSE/X.A. Τεχνολογία	645.41	641.30	4.11	0.64%	639.57	649.04	489.05	649.20	12.83%
FTSE/X.A. Τηλεπικοινωνίες	2,380.97	2,391.98	-11.01	-0.46%	2,364.46	2,394.74	1,802.93	2,669.99	-6.39%
FTSE/X.A. Υπηρεσίες Κοινής Ωφέλειας	1,497.69	1,526.31	-28.62	-1.88%	1,492.40	1,540.90	1,136.34	1,734.68	-10.61%
Δείκτης Όλων των Μετοχών Χ.Α.	142.56	143.60	-1.03	-0.72%	142.56	142.56	113.39	165.22	-13.29%
Ελληνικός Δείκτης Εταιρικών Ομολόγων	106.40	106.35	0.05	0.05%			96.90	106.40	5.89%
Ελληνικός Δείκτης Τιμών Εταιρικών Ομολόγων	96.91	96.87	0.04	0.04%			90.43	96.91	2.28%

Σημείωση 1: Το κλείσιμο των Δεικτών FTSE/Med 100, Greece & Turkey 30 Pr & Rt, Ελληνικός Δείκτης Εταιρικών Ομολόγων και, Ελληνικός Δείκτης Τιμών Εταιρικών Ομολόγων αφορούν την συνεδρίαση της 12/08/2016.

Σημείωση 2: Ο Ελληνικός Δείκτης Mid & Small Cap είναι Customized δείκτης υπολογιζόμενος από το Χρηματιστήριο Αθηνών.

Χρηματιστηριακοί Δείκτες



■ Όγκος συναλλαγών δεικτών

— Τιμές κλεισίματος δεικτών

Αναλυτικά Στοιχεία Συναλλαγών Αγοράς Χρεογράφων

	Όλα τα Χρεόγραφα	Κύρια Αγορά	Χαμηλή Διασπορά	Λοιπές Κατηγορίες (*)	Διαπραγματεύσιμα Αμοιβαία Κεφάλαια	Τίτλοι Παραστατικοί (Warrants)
Σύνολα	106	90	4	7	2	3
Ανοδικές / Καθοδικές / Σταθερές:	34 / 45 / 27	28 / 41 / 21	2 / 2 / 0	4 / 1 / 2	0 / 1 / 1	0 / 0 / 3
Κεφαλαιοποίηση Χ.Α. (εκατ €) **	40,504.15	37,636.99	2,723.82	143.34		
Μέση Ημερήσια Αξία Συνγών (χιλ. €)	68,984.92	68,866.39	127.87	10.41	19.64	13.55
Αξία Συναλλαγών	13,676.90	13,665.68	7.93	2.62	0.02	0.64
Κύριος Πίνακας:	13,400.47	13,389.24	7.93	2.62	0.02	0.64
Προσυμφωνημένων Συναλλαγών 6_1_2_3:	276.44	276.44	0.00	0.00	0.00	0.00
Πίνακας Εκποιήσεων:	0.00	0.00	0.00	0.00	0.00	0.00
Πίνακας Ειδικών Όρων:	0.00	0.00	0.00	0.00	0.00	0.00
Μέσος Ημερήσιος Όγκος Συναλλαγών	113,926,505	107,807,129	137,054	98,167	8,972	5,979,575
Όγκος Συναλλαγών	21,252,121	20,987,963	3,588	20,466	4	240,100
Κύριος Πίνακας:	21,226,786	20,962,628	3,588	20,466	4	240,100
Προσυμφωνημένων Συναλλαγών 6_1_2_3:	25,335	25,335	0	0	0	0
Πίνακας Εκποιήσεων:	0	0	0	0	0	0
Πίνακας Ειδικών Όρων:	0	0	0	0	0	0
Μέσο Ημερήσιο Πλήθος Πράξεων	21,349	21,188	32	55	4	71
Αριθμός Πράξεων	6,537	6,471	21	26	2	17
Κύριος Πίνακας:	6,535	6,469	21	26	2	17
Προσυμφωνημένων Συναλλαγών 6_1_2_3:	2	2	0	0	0	0
Πίνακας Εκποιήσεων:	0	0	0	0	0	0
Πίνακας Ειδικών Όρων:	0	0	0	0	0	0

(*) Απεικονίζονται αθροιστικά τα αναλυτικά στοιχεία συναλλαγών των μετοχών που διαπραγματεύονται στις Κατηγορίες: Προς Διαγραφή & Επιτήρησης. (**) Δεν περιλαμβάνεται η Κεφαλαιοποίηση των εταιρειών που βρίσκονται σε κατάσταση Αναστολής.

Στοιχεία Συναλλαγών Κλάδων Χρηματιστηρίου Αθηνών & Χρηματοοικονομικών Προϊόντων (Δ.Α.Κ.)

Κωδικός	Κλάδοι	Ανοδικές / Καθοδικές / Σταθερές	Αριθμός Πράξεων	Όγκος Συναλλαγών	Αξία Συναλλαγών	% στη Συνολική Αξία
12000	- Χρηματοοικονομικά Προϊόντα	0 / 1 / 1	2	4	24.60	0.00%
8600	- Ακίνητη Περιουσία	3 / 2 / 0	69	8,518	43,474.29	0.32%
8500	- Ασφάλειες	0 / 0 / 0	---	---	---	---
2700	- Βιομηχανικά Προϊόντα & Υπηρεσίες	6 / 5 / 5	337	142,104	265,175.01	1.94%
5300	- Εμπόριο	1 / 1 / 0	222	22,292	362,985.23	2.65%
2300	- Κατασκευές & Υλικά Κατασκευών	3 / 5 / 5	204	48,022	275,036.48	2.01%
5500	- Μέσα Ενημέρωσης	1 / 0 / 0	1	5	0.39	0.00%
500	- Πετρέλαιο & Αέριο	0 / 2 / 0	278	53,404	510,781.29	3.73%
3700	- Προσωπικά & Οικιακά Αγαθά	6 / 3 / 3	292	87,371	700,795.13	5.12%
1700	- Πρώτες Ύλες	2 / 3 / 0	165	57,900	227,213.17	1.66%
5700	- Ταξίδια & Αναψυχή	1 / 4 / 4	686	202,921	1,352,031.38	9.89%
9500	- Τεχνολογία	3 / 3 / 1	132	23,148	15,543.46	0.11%
6500	- Τηλεπικοινωνίες	0 / 1 / 0	452	237,197	2,049,380.21	14.98%
8300	- Τράπεζες	2 / 4 / 4	2,911	19,687,385	7,289,858.58	53.30%
3500	- Τρόφιμα & Ποτά	2 / 5 / 0	91	43,563	109,659.12	0.80%
4500	- Υγεία	1 / 1 / 0	20	41,050	8,696.87	0.06%
7500	- Υπηρεσίες Κοινής Ωφέλειας	1 / 3 / 1	336	98,610	267,484.24	1.96%
1300	- Χημικά	2 / 1 / 1	36	11,983	17,332.27	0.13%
8700	- Χρηματοοικονομικές Υπηρεσίες	0 / 1 / 2	303	486,644	181,429.31	1.33%

Οι 10 Μετοχές με τη μεγαλύτερη Άνοδο & Πτώση

Κύρια Αγορά

Μετοχές με τη μεγαλύτερη Θετική μεταβολή τιμής	Τιμή κλεισ.	Μεταβ.	Μετοχές με τη μεγαλύτερη Αρνητική μεταβολή τιμής	Τιμή κλεισ.	Μεταβ.
ΠΛΑΣΤΙΚΑ ΘΡΑΚΗΣ (ΚΟ)	1.50	2.74% #	ΔΕΗ (ΚΟ)	2.72	-2.86% α
ΤΡΑΠΕΖΑ EUROBANK ERGASIAS (ΚΟ)	0.438	1.86% #	MARFIN INVESTMENT GROUP (ΚΟ)	0.116	-2.52% α
ΕΛΛΑΚΤΩΡ (ΚΟ)	1.33	0.76% #	ALPHA BANK (ΚΟ)	1.61	-2.42% α
JUMBO (ΚΟ)	10.99	0.37% #	ΕΘΝΙΚΗ ΤΡΑΠΕΖΑ (ΚΟ)	0.183	-2.14% α
ΟΛΠ (ΚΟ)	13.46	0.30% #	ΚΥΠΡΟΥ ΤΡΑΠΕΖΑ (ΚΟ)	0.145	-2.03% α
			FOLLI-FOLLIE (ΚΟ)	20.90	-1.65% α
			MOTOR ΟΪΛ (ΚΟ)	10.35	-1.43% α
			LAMDA DEVELOPMENT(ΚΟ)	4.49	-1.32% α
			TITAN (ΚΟ)	21.05	-1.17% α
			ΟΠΑΠ (ΚΟ)	7.37	-1.07% α
Μετοχές με τη μεγαλύτερη Αξία Συναλλαγών	Αξία (χιλ. €)	Μεταβ.	Μετοχές με το μεγαλύτερο Όγκο Συναλλαγών	Όγκος	Μεταβ.
ALPHA BANK (ΚΟ)	4,008.04	-2.42% α	ΕΘΝΙΚΗ ΤΡΑΠΕΖΑ (ΚΟ)	5,037,783	-2.14% α
ΟΤΕ (ΚΟ)	2,049.38	-0.46% α	ΚΥΠΡΟΥ ΤΡΑΠΕΖΑ (ΚΟ)	4,685,488	-2.03% α
ΟΠΑΠ (ΚΟ)	1,301.97	-1.07% α	ΠΕΙΡΑΙΩΣ ΤΡΑΠΕΖΑ (ΚΟ)	4,661,959	-0.77% α
ΤΡΑΠΕΖΑ EUROBANK ERGASIAS (ΚΟ)	1,038.41	1.86% #	ALPHA BANK (ΚΟ)	2,440,957	-2.42% α
ΕΘΝΙΚΗ ΤΡΑΠΕΖΑ (ΚΟ)	928.27	-2.14% α	ΤΡΑΠΕΖΑ EUROBANK ERGASIAS (ΚΟ)	2,389,095	1.86% #
ΚΥΠΡΟΥ ΤΡΑΠΕΖΑ (ΚΟ)	693.89	-2.03% α	MARFIN INVESTMENT GROUP (ΚΟ)	456,927	-2.52% α
JUMBO (ΚΟ)	638.88	0.37% #	ΟΤΕ (ΚΟ)	237,197	-0.46% α
ΠΕΙΡΑΙΩΣ ΤΡΑΠΕΖΑ (ΚΟ)	603.15	-0.77% α	ΑΤΤΙΚΑ BANK A.T.E. (ΚΟ)	231,672	0.00% -
MOTOR ΟΪΛ (ΚΟ)	484.63	-1.43% α	ΟΠΑΠ (ΚΟ)	177,008	-1.07% α
FOLLI-FOLLIE (ΚΟ)	359.43	-1.65% α	ΔΕΗ (ΚΟ)	88,229	-2.86% α

Σημείωση: Απεικονίζονται οι Μετοχές που δεν ανήκουν στις Κατηγορίες Χαμηλής Διασποράς και Επιτήρησης και πραγματοποιήσαν κατά τη διάρκεια της συνεδρίασης Αξία Συναλλαγών μεγαλύτερη από 10,000 Ευρώ.

Αναλυτικά Στοιχεία Συναλλαγών Αγοράς Παραγώγων

	Αριθμός Πράξεων	Όγκος	Ανοικτές θέσεις
Σ.Μ.Ε. σε Δείκτες	258	2,703	5,326
FTSE/X.A. Large Cap	258	2,703	5,326
Σ.Μ.Ε. σε Μετοχές	711	13,681	260,112
ALPHA BANK (ΚΟ)	230	3,107	11,611
COCA-COLA HBC AG (ΚΟ)	14	43	148
ΣΩΛΓΕΙΑ ΚΟΡΙΝΘΟΥ (ΚΟ)	0	0	1,221
ΕΛΛΑΚΤΩΡ (ΚΟ)	4	41	1,685
ΤΡΑΠΕΖΑ EUROBANK ERGASIAS (ΚΟ)	79	831	31,152
ΕΥΔΑΠ (ΚΟ)	0	0	149
FOLLI-FOLLIE (ΚΟ)	2	6	135
ΓΕΚ ΤΕΡΝΑ (ΚΟ)	4	20	6,822
GRIVALIA PROPERTIES (ΚΟ)	1	3	98
ΕΛΛΗΝ. ΧΡΗΜΑΤΙΣΤΗΡΙΑ-Χ.Α. (ΚΟ)	10	22	658
ΕΛΛΗΝΙΚΑ ΠΕΤΡΕΛΙΑ (ΚΟ)	4	8	3,737
ΙΝΤΡΑΛΟΤ (ΚΟ)	2	3	542
JUMBO (ΚΟ)	2	3	284
MARFIN INVESTMENT GROUP (ΚΟ)	25	536	46,317
ΜΕΤΚΑ (ΚΟ)	22	58	203
ΜΟΤΟΡ ΟΪΛ (ΚΟ)	2	66	329
ΜΥΤΙΛΗΝΑΙΟΣ (ΚΟ)	20	79	2,780
ΕΘΝΙΚΗ ΤΡΑΠΕΖΑ (ΚΟ)	118	6,799	70,772
ΟΠΑΠ (ΚΟ)	42	153	2,081
ΟΤΕ (ΚΟ)	26	87	2,498
ΟΛΠ (ΚΟ)	1	1	683
ΠΕΙΡΑΙΩΣ ΤΡΑΠΕΖΑ (ΚΟ)	55	1,489	65,790
ΔΕΗ (ΚΟ)	26	274	6,475
ΤΕΡΝΑ ΕΝΕΡΓΕΙΑΚΗ (ΚΟ)	1	1	1,189
ΤΙΤΑΝ (ΚΟ)	14	38	202
ΒΙΟΗΑΛCO SA/ΝV (ΚΑ)	7	13	2,551
Δικαιώματα σε Δείκτες	19	75	2,703
FTSE/X.A. Large Cap	19	75	2,703
Δικαιώματα σε Μετοχές	1	10	655
ALPHA BANK (ΚΟ)	0	0	340
ΕΘΝΙΚΗ ΤΡΑΠΕΖΑ (ΚΟ)	0	0	120
ΟΠΑΠ (ΚΟ)	0	0	45
ΟΤΕ (ΚΟ)	1	10	145
ΠΕΙΡΑΙΩΣ ΤΡΑΠΕΖΑ (ΚΟ)	0	0	0
ΔΕΗ (ΚΟ)	0	0	5
Συνολική Δραστηριότητα	989	16,469	268,796

Πληθος Χρεογράφων	Όνομ. Αξία	Μερίσματα [1]			Ημερ. Τελευτ. Αποκοπής Μέρισμα [2]	Αποκοπής Δικαίωμα	Σημ.	Χρεόγραφο	Τιμή κλεισίματος	% μεταβ.	Προηγ. Κλεισίμο- ημ/νία	Άνοιγμα	Κατωτ Τιμή	Ανωτ Τιμή	Τελ Τιμή	Σταθμ Τιμή	Τελευταία ζήτηση [7]	Τελευταία προσφορά [7]	Ρ/Ε μετά φ. Χρήση	Όγκος	Πράξεις	Αξία Συναλλαγών[8]	Χ.Α. Εταιρείας (χιλ. €) [3,5]	Χαμηλό έτους	Υψηλό έτους	Κλάδος [4]
		2013	2014	2015																						
245,745,725	---	---	---	---	27/06/2013	---	ΕΘΝΙΚΗ ΤΡΑΠΕΖΑ (ΤΠΔ)	0.006	---	0.006	16/08/2016	0.004	0.004	0.006	0.006	0.0052865337@0.004	1370479@0.006	---	2015	99,792	10	501.03	1,673,928.73	0.002	0.025	8355
843,637,022	---	---	---	---	03/07/2013	---	ΤΡ. ΠΕΙΡΑΙΩΣ (ΤΠΔ)	0.001	---	0.001	16/08/2016	0.001	0.001	0.001	0.001	---	11294645@0.001	---	2015	2,000	1	2.00	1,126,580.64	0.001	0.002	8355
1,141,734,167	---	---	---	---	11/06/2013	---	ALPHA ΤΡΑΠΕΖΑ (ΤΠΔ)	0.002	---	0.002	16/08/2016	0.001	0.001	0.002	0.002	0.0088056999@0.001	24625268@0.002	---	2015	138,308	6	138.31	2,474,378.73	0.001	0.004	8355

Κύρια Αγορά

71,417,100	0.650	---	0.7	0.7	13/05/2016	27/06/2014	---	ΑΕΡΟΠΟΡΙΑ ΑΙΓΑΙΟΥ (ΚΟ)	7.12	---	7.12	16/08/2016	7.08	7.06	7.15	7.12	7.10	23@7.06	95@7.12	9.37	2015	3,721	51	26,412.53	508,489.75	6.12	9.06	5751
11,178,000	1.12	---	---	---	21/04/2010	15/12/2014	---	ΑΙΟΛΙΚΗ ΑΕΕΧ (ΚΟ)	0.597	---	0.597	16/08/2016	---	---	---	---	200@0.541	50@0.600	---	2015	---	---	---	6,673.27	0.384	0.701	8985	
22,016,250	0.370	---	---	---	15/07/2009	11/05/2000	---	ΑΛΟΥΜΥΛΑ (ΚΟ)	0.275	5.77	# 0.260	16/08/2016	0.275	0.275	0.275	0.275	50@0.249	3689@0.250	---	2015	55	1	15.13	6,054.47	0.101	0.290	1753	
417,608	16.00	0.8	---	---	29/04/2014	05/03/2013	---	ΑΝΔΡΟΜΕΔΑ ΑΕΕΧ (ΚΟ)	12.01	---	12.01	16/08/2016	12.01	12.01	12.01	12.01	5@12.06	5@12.50	---	2015	5	1	60.05	5,015.47	11.53	13.90	8985	
15,300,000	0.300	---	---	---	30/07/2009	13/12/1999	---	ΑΤΤΙΚΕΣ ΕΚΔΟΣΕΙΣ (ΚΟ)	0.740	---	0.740	16/08/2016	---	---	---	---	210@0.666	---	---	2015	---	---	---	11,322.00	0.706	1.21	5557	
18,810,000	0.400	---	---	---	08/07/2010	14/11/2007	---	ΒΑΡΒΕΡΗΣ Ν. - MODA BAGNO (ΚΟ)	0.120	-4.00	€ 0.125	16/08/2016	0.113	0.113	0.120	0.120	0.118	---	1430@0.120	---	2015	100	2	11.79	2,257.20	0.081	0.165	2353
23,986,500	1.05	---	---	---	26/06/2009	15/03/2000	---	ΒΙΟΚΑΡΠΕΤ (ΚΟ)	0.280	---	0.280	16/08/2016	---	---	---	---	---	---	700@0.298	---	2015	---	---	---	6,716.22	0.139	0.459	3726
4,968,600	2.88	---	---	---	01/07/1998	14/12/1998	---	ΒΙΣ (ΚΟ)	0.901	---	0.901	16/08/2016	---	---	---	---	---	---	400@0.964	---	2015	---	---	---	4,476.71	0.611	1.00	2723
6,325,000	0.600	---	---	---	02/05/2014	17/02/2014	---	ΒΟΓΙΑΤΖΟΓΛΟΥ SYSTEMS (ΚΟ)	1.75	8.70	# 1.61	16/08/2016	1.75	1.75	1.75	1.75	---	---	49@1.75	---	2015	10	2	17.50	11,068.75	0.700	1.75	2797
14,076,360	0.370	---	---	---	19/08/2008	22/07/2003	---	ΓΑΛΑΞΙΔΙ (ΚΟ)	0.372	9.74	# 0.339	16/08/2016	0.372	0.372	0.372	0.372	0.370	---	1438@0.370	36.41	2015	1	1	0.37	5,236.41	0.163	0.570	3573
103,423,291	0.570	---	---	---	01/08/2011	19/04/2016	---	ΓΕΚ ΤΕΡΝΑ (ΚΟ)	1.96	---	1.96	16/08/2016	1.95	1.94	1.96	1.96	1.95	1242@1.94	4671@1.96	12.31	2015	4,255	18	8,302.52	202,709.65	1.05	2.10	2357
8,418,750	0.300	---	---	0.12	16/12/2015	27/06/2012	---	ΓΕΚΕ (ΚΑ)	4.80	---	4.80	16/08/2016	---	---	---	---	---	---	---	15.90	2015	---	---	---	40,410.00	3.90	5.60	5753
24,060,000	0.300	0.017	0.02	0.01	11/07/2016	11/07/2016	---	ΓΕΝΙΚΗ ΕΜΠΟΡΙΟΥ (ΚΟ)	0.325	---	0.325	16/08/2016	---	---	---	---	11@0.301	21@0.325	13.67	2015	---	---	---	7,819.50	0.253	0.394	2797	
15,000,000	0.300	---	---	---	06/07/2007	18/07/2000	---	ΔΑΙΟΣ ΠΛΑΣΤΙΚΑ (ΚΟ)	2.80	---	2.80	16/08/2016	---	---	---	---	---	---	150@2.80	---	2015	---	---	---	42,000.00	2.45	2.95	1357
232,000,000	4.60	---	0.05	---	20/07/2015	12/12/2001	---	ΔΕΗ (ΚΟ)	2.72	-2.86	€ 2.80	16/08/2016	2.79	2.71	2.81	2.72	2.75	1000@2.71	2000@2.74	---	2015	88,229	266	242,200.36	631,040.00	2.29	4.08	7535
34,720,000	0.310	---	---	---	16/06/2010	01/08/2007	---	ΔΡΟΜΕΑΣ (ΚΟ)	0.131	---	0.131	16/08/2016	---	---	---	---	---	---	9492@0.118	---	2015	---	---	---	4,548.32	0.066	0.152	3726
13,673,200	0.880	---	---	---	18/07/2008	26/07/2001	---	ΕΒΡΟΦΑΡΜΑ (ΚΟ)	0.245	---	0.245	16/08/2016	---	---	---	---	---	---	495@0.255	14.76	2015	---	---	---	3,349.93	0.120	0.307	3577
9,147,151,527	0.300	---	---	---	16/05/2008	30/11/2015	---	ΕΘΝΙΚΗ ΤΡΑΠΕΖΑ (ΚΟ)	0.183	-2.14	€ 0.187	16/08/2016	0.187	0.182	0.188	0.183	0.184	82380@0.182	3000@0.184	---	2015	5,037,783	442	928,273.56	1,673,928.73	0.099	0.340	8355
27,848,000	0.300	0.004	0.0032	0.0084	16/08/2016	02/09/2003	---	ΕΙΔΗΣΕΟΦΩΝΙΚΗ ΕΛΛΑΣ (ΚΟ)	0.238	-9.85	€ 0.264	16/08/2016	0.238	0.238	0.238	0.238	0.238	---	3980@0.238	10.00	2015	320	1	76.16	6,627.82	0.135	0.291	2791
11,250,000	0.520	---	---	0.04	25/07/2016	09/11/2015	---	ΕΚΤΕΡ (ΚΟ)	0.440	---	0.440	16/08/2016	---	---	---	---	---	2000@0.311	390@0.470	13.89	2015	---	---	---	4,950.00	0.301	0.499	2357
18,421,516	1.00	---	---	---	07/07/2009	10/09/2010	---	ΕΛΑΣΤΡΟΝ (ΚΟ)	0.560	---	0.560	16/08/2016	---	---	---	---	---	---	3399@0.560	---	2015	---	---	---	10,316.05	0.310	0.638	1757
3,307,500	1.20	---	---	---	11/08/2010	05/07/2016	---	ΕΛΒΕ Α.Β.Ε.Ε. (ΚΟ)	1.75	-1.13	€ 1.77	16/08/2016	1.64	1.64	1.75	1.75	1.75	49@1.64	150@1.75	13.95	2015	31	3	54.14	5,788.13	1.31	2.10	3763
31,734,530	1.60	---	---	---	09/07/2007	19/07/2006	---	ΕΛΓΕΚΑ (ΚΟ)	0.172	---	0.172	16/08/2016	---	---	---	---	---	---	401@0.189	---	2015	---	---	---	5,458.34	0.118	0.210	3577
23,828,130	0.500	---	---	0.16	08/06/2016	17/02/2009	---	ΕΛΙΝΟΙΛ (ΚΟ)	0.800	---	0.800	16/08/2016	---	---	---	---	---	130@0.780	130@0.880	7.02	2015	---	---	---	19,062.50	0.634	1.08	537
177,001,313	1.03	---	---	---	05/07/2011	20/12/2007	---	ΕΛΛΑΚΤΩΡ (ΚΟ)	1.33	0.76	# 1.32	16/08/2016	1.32	1.30	1.33	1.33	1.31	11351@1.30	3032@1.33	---	2015	25,445	47	33,363.69	235,411.75	0.857	1.59	2357
19,864,886	5.60	0.672	0.672	0.672	03/03/2016	02/07/2008	---	ΕΛΛΑΔΟΣ ΤΡΑΠΕΖΑ (ΚΟ)	9.77	0.21	# 9.75	16/08/2016	9.75	9.75	9.85	9.83	9.77	11@9.75	10@9.82	---	2015	331	13	3,232.12	194,079.94	8.70	11.11	8355
29,546,360	0.710	---	---	---	20/06/2008	23/08/2000	---	ΕΛΛΗΝΙΚΑ ΚΑΛΩΔΙΑ (ΚΟ)	0.605	---	0.605	16/08/2016	---	---	---	---	---	700@0.566	529@0.605	---	2015	---	---	---	17,875.55	0.530	0.813	2733
305,635,185	2.18	---	---	---	31/12/2014	01/10/2003	4795	ΕΛΛΗΝΙΚΑ ΠΕΤΡΕΛΑΙΑ (ΚΟ)	3.82	-0.26	€ 3.83	16/08/2016	3.83	3.81	3.85	3.82	3.83	100@3.84	511@3.84	42.39	2015	6,833	48	26,149.17	1,167,526.41	2.74	4.33	537
65,368,563	1.08	---	0.21	0.1026	31/05/2016	04/07/2016	---	ΕΛΛΗΝ. ΧΡΗΜΑΤΙΣΤΗΡΙΑ-Χ.Α. (ΚΟ)	4.31	---	4.31	16/08/2016	4.32	4.26	4.33	4.31	4.30	500@4.29	86@4.30	21.88	2015	29,712	149	127,869.15	281,738.51	3.40	5.56	8777
82,667,000	0.300	---	---	---	22/07/2014	---	---	ΕΛ.ΤΕΧ. ΑΝΕΜΟΣ Α.Ε. (ΚΟ)	0.710	---	0.710	16/08/2016	0.701	0.700	0.710	0.710	0.706	400@0.702	68@0.709	7.64	2015	4,200	5	2,965.70	58,693.57	0.533	0.771	7537
26,730,187	0.600	0.05	---	---	23/06/2014	30/12/2010	---	ΕΛΤΟΝ (ΚΟ)	0.903	-2.06	€ 0.922	16/08/2016	0.936	0.883	0.936	0.903	0.899	112@0.900	184@0.903	16.12	2015	2,315	18	2,082.31	24,137.36	0.802	1.00	1353
14,050,971	0.340	---	---	---	06/07/2011	17/10/2002	---	ΕΛΤΡΑΚ (ΚΟ)	1.32	---	1.32	16/08/2016	1.32	1.32	1.32	1.32	1.32	16@1.19	100@1.29	26.23	2015	50	1	66.00	18,547.28	0.990	1.39	2753
52,067,296	0.300	---	---	---	23/12/2003	24/01/2007	---	ΕΠΙΛΕΚΤΟΣ (ΚΟ)	0.133	---	0.133	16/08/2016	0.133	0.133	0.133	0.133	0.133	500@0.120	2803@0.142	---	2015	5,500	1	731.50	6,924.95	0.084	0.205	3763

Πληθος Χρεογράφων	Ονομ. Αξία	Μερίσματα [1]			Ημερ. Τελευτ. Αποκοπής		Σημ.	Χρεόγραφο	Τιμή κλεισίματος	% μεταβ.	Προηγ. Κλείσιμο-ημ/νία	Άνοιγμα	Κατωτ Τιμή	Ανωτ Τιμή	Τελ Σταθμ Τιμή	Τελευταία ζήτηση [7]	Τελευταία προσφορά [7]	Ρ/Ε μετά φ. Χρήση	Όγκος	Πράξεις	Αξία Συναλλαγών[8]	Χ.Α. Εταιρείας (χιλ. €) [3,5]	Χαμηλό έτους	Υψηλό έτους	Κλάδος [4]				
		2013	2014	2015	Μέρισμα [2]	Δικαιώμα																							
36,300,000	1.12	0.285	0.24	0.25	23/06/2016	12/12/2007	---	ΕΥΑΘ (ΚΟ)	3.26	0.31 #	3.25	16/08/2016	3.25	3.25	3.28	3.25	3.28	50@3.20	300@3.24	8.73	2015	730	8	2,392.00	118,338.00	2.65	3.86	7577	
106,500,000	0.600	0.36	0.2	0.31	28/06/2016	28/01/2000	---	ΕΥΔΑΠ (ΚΟ)	5.71	-1.72 €	5.81	16/08/2016	5.94	5.70	5.94	5.71	5.75	1817@5.71	82@5.79	13.92	2015	1,723	22	9,909.72	608,115.00	3.60	6.10	7577	
27,503,677	0.630	---	---	0.06	22/06/2016	18/10/1999	---	ΕΥΡΩΠΑΪΚΗ ΠΙΣΤΗ (ΚΟ)	1.74	---	1.74	16/08/2016	---	---	---	---	30@1.67	150@1.72	4.35	2015	---	---	---	---	47,856.40	1.21	2.10	8536	
8,623,225	0.600	---	---	---	02/06/2010	30/05/2016	5031	ΕΥΡΩΣΥΜΒΟΥΛΟΙ (ΚΟ)	1.35	3.85 #	1.30	16/08/2016	1.35	1.35	1.35	1.35	150@0.961	200@1.19	---	2015	10	1	13.50	11,641.35	0.719	1.74	2791		
65,441,118	0.440	---	---	---	24/11/2014	11/08/2015	---	ΙΑΣΩ (ΚΟ)	0.410	-0.97 €	0.414	16/08/2016	0.429	0.400	0.429	0.410	0.401	4000@0.380	9@0.410	---	2015	10,450	7	4,189.37	26,830.86	0.360	0.669	4533	
86,735,980	0.310	---	---	---	06/07/2009	02/01/2002	---	ΙΑΤΡΙΚΟ ΑΘΗΝΩΝ (ΚΟ)	0.698	---	0.698	16/08/2016	---	---	---	---	---	3769@0.640	---	2015	---	---	---	---	60,541.71	0.550	0.780	4533	
28,580,100	0.400	0.025	---	---	18/08/2014	04/07/2016	---	ΙΚΤΙΝΟΣ ΕΛΛΑΣ (ΚΟ)	0.964	1.47 #	0.950	16/08/2016	0.970	0.920	0.970	0.964	0.943	85@0.927	197@0.963	26.52	2015	1,828	22	1,724.12	27,551.22	0.890	1.15	2353	
9,090,000	0.900	---	---	---	15/05/2009	13/10/2014	---	ΙΛΥΔΑ (ΚΟ)	0.437	---	0.437	16/08/2016	---	---	---	---	---	3042@0.437	---	2015	---	---	---	---	3,972.33	0.397	0.590	9537	
8,298,467	0.400	---	---	---	30/08/1993	08/05/2013	---	ΙΝΤΕΑΛ ΟΜΙΛΟΣ (ΚΟ)	0.959	---	0.959	16/08/2016	---	---	---	---	---	20@0.864	---	2015	---	---	---	---	7,958.23	0.568	0.959	9574	
11,233,200	0.730	---	---	---	12/07/2010	30/07/1999	---	ΙΝΤΕΡΤΕΚ (ΚΟ)	0.256	7.56 #	0.238	16/08/2016	0.215	0.215	0.256	0.256	0.236	---	559@0.256	---	2015	60	4	14.13	2,875.70	0.120	0.376	9572	
158,961,721	0.300	---	---	---	30/05/2013	14/11/2007	---	ΙΝΤΡΑΛΟΤ (ΚΟ)	0.870	---	0.870	16/08/2016	0.870	0.842	0.870	0.870	0.863	125@0.843	92355@0.870	---	2015	16,484	27	14,220.26	138,296.70	0.815	1.21	5752	
66,948,210	0.300	---	0.1005	---	22/09/2015	22/09/2015	---	FOLLI-FOLLIE (ΚΟ)	20.90	-1.65 €	21.25	16/08/2016	21.24	20.82	21.24	20.90	20.91	240@20.82	53@20.90	---	2015	17,192	215	359,425.23	1,399,217.59	12.50	22.26	5379	
7,500,000	0.690	0.0863	0.1	---	19/06/2015	05/07/2016	---	ΚΑΝΑΚΗΣ Σ. (ΚΟ)	2.27	-0.44 €	2.28	16/08/2016	2.20	2.20	2.27	2.27	2.20	50@2.23	96@2.27	9.70	2015	254	4	559.07	17,025.00	1.75	2.40	3577	
9,742,920	0.400	0.01	0.01	0.01	12/08/2016	14/07/2000	---	ΚΑΡΑΜΟΛΕΓΚΟΣ (ΚΟ)	1.20	-0.83 €	1.21	16/08/2016	1.21	1.20	1.21	1.20	1.20	750@1.20	---	2015	2,500	2	3,007.50	11,691.50	0.601	1.65	3577		
14,679,792	1.68	---	---	---	24/06/2014	04/09/2000	---	ΚΑΡΑΤΖΗ (ΚΟ)	3.81	---	3.81	16/08/2016	3.81	3.81	3.81	3.81	3.81	20@3.81	91@3.88	10.94	2015	50	1	190.50	55,930.01	3.40	3.95	2723	
13,202,756	0.350	---	---	---	01/07/2004	05/08/2014	---	ΚΕΚΡΩΦ (ΚΟ)	0.250	2.46 #	0.244	16/08/2016	0.250	0.250	0.250	0.250	0.250	2000@0.220	295@0.250	---	2015	5	1	1.25	3,300.69	0.175	0.330	8633	
6,700,000	0.800	0.16	0.03	0.023	27/06/2016	29/05/2014	---	ΚΕΠΕΝΟΥ ΜΥΛΟΙ (ΚΟ)	1.58	---	1.58	16/08/2016	---	---	---	---	---	---	500@1.53	15.23	2015	---	---	---	---	10,586.00	0.880	2.21	3577
40,219,218	0.300	---	---	---	25/05/2009	09/07/2013	---	ΚΛΟΥΚΙΝΑΣ - ΛΑΠΠΑΣ (ΚΟ)	0.300	---	0.300	16/08/2016	0.300	0.293	0.300	0.300	0.294	---	300@0.270	---	2015	357	3	105.00	12,065.77	0.218	0.310	2357	
11,510,102	0.890	---	---	---	24/06/2005	06/10/1999	---	ΚΛΩΣ/ΓΙΑ ΝΑΥΠΑΚΤΟΥ (ΚΑ)	0.092	---	0.092	16/08/2016	---	---	---	---	---	2200@0.101	---	2015	---	---	---	---	1,058.93	0.092	0.313	3763	
21,224,340	0.420	---	---	---	02/07/2008	25/04/2006	---	ΚΟΡΔΕΛΟΥ Χ. ΑΦΟΙ (ΚΟ)	0.299	6.03 #	0.282	16/08/2016	0.299	0.299	0.299	0.299	0.300	---	1000@0.288	---	2015	1	1	0.30	6,346.08	0.167	0.299	1757	
13,586,500	0.390	---	---	---	25/06/2010	28/05/2008	---	ΚΟΡΡΕΣ (ΚΟ)	3.13	---	3.13	16/08/2016	3.10	3.07	3.14	3.13	3.13	3974@3.13	4950@3.14	---	2015	16,239	32	50,763.92	42,525.75	2.92	3.90	3767	
29,480,000	0.420	---	---	---	19/07/2010	01/08/2007	---	ΚΡΕΤΑ ΦΑΡΜ (ΚΟ)	0.411	-8.67 €	0.450	16/08/2016	0.480	0.411	0.480	0.411	0.436	500@0.405	277@0.411	---	2015	1,513	7	660.27	12,116.28	0.300	0.610	3577	
33,065,136	0.380	---	0.06	---	04/08/2015	16/09/2013	---	ΚΡΙ - ΚΡΙ (ΚΟ)	1.65	---	1.65	16/08/2016	---	---	---	---	---	200@1.53	500@1.77	14.20	2015	---	---	---	54,557.47	1.50	1.90	3577	
15,804,800	0.360	---	---	---	15/06/2010	12/03/2004	---	ΚΤΗΜΑ Κ. ΛΑΖΑΡΙΔΗ (ΚΟ)	0.249	---	0.249	16/08/2016	---	---	---	---	---	1000@0.175	2000@0.249	---	2015	---	---	---	3,935.40	0.203	0.459	3535	
8,922,944,533	0.100	---	---	---	31/05/2011	02/02/2015	4857	ΚΥΠΡΟΥ ΤΡΑΠΕΖΑ (ΚΟ)	0.145	-2.03 €	0.148	16/08/2016	0.148	0.145	0.149	0.145	0.148107976@0.145	50000@0.146	---	2015	4,685,488	105	693,890.31	1,293,826.96	0.121	0.174	8355		
23,719,554	0.990	---	0.2406	---	14/08/2015	15/09/2014	---	ΚΥΡΙΑΚΙΔΗΣ Η.- F.H.L. (ΚΟ)	2.68	---	2.68	16/08/2016	2.42	2.42	2.70	2.68	2.56	250@2.68	121@2.70	10.25	2015	420	3	1,074.00	63,568.40	2.11	2.98	2353	
7,595,160	0.600	---	---	---	08/08/2008	18/08/2010	---	ΚΥΡΙΑΚΟΥΛΗΣ (ΚΟ)	0.469	9.84 #	0.427	16/08/2016	0.469	0.469	0.469	0.469	0.469	---	685@0.385	58.40	2015	30	2	14.07	3,562.13	0.220	0.586	5759	
21,364,000	1.12	---	---	---	05/07/2010	10/08/2005	---	ΛΑΜΨΑ (ΚΟ)	17.40	---	17.40	16/08/2016	16.56	16.56	17.40	17.40	16.64	150@16.52	40@17.40	79.18	2015	110	2	1,830.00	371,733.60	15.32	18.00	5753	
5,939,268	0.620	---	---	---	10/07/2003	03/01/2002	---	ΛΑΝΑΚΑΜ (ΚΟ)	0.570	---	0.570	16/08/2016	---	---	---	---	---	---	253@0.569	---	2015	---	---	---	---	3,385.38	0.570	0.638	3763
8,321,682	0.670	---	---	---	17/08/2007	23/11/1999	---	ΛΕΒΕΝΤΕΡΗΣ Ν. (ΚΑ)	0.350	---	0.350	16/08/2016	---	---	---	---	---	---	800@0.385	---	2015	---	---	---	---	5,591.64	0.138	0.385	1757
2,160,524	0.670	0.0436	0.0436	0.0436	04/08/2016	23/11/1999	---	ΛΕΒΕΝΤΕΡΗΣ Ν. (ΠΑ)	1.24	---	1.24	16/08/2016	---	---	---	---	---	---	838@1.24	---	2015	---	---	---	---	5,591.64	1.15	1.25	1757
17,125,062	0.940	---	---	---	01/06/2010	18/07/2016	---	ΛΟΥΛΗ ΜΥΛΟΙ (ΚΟ)	1.70	---	1.70	16/08/2016	---	---	---	---	---	---	201@1.64	49.68	2015	---	---	---	---	29,112.61	1.30	1.83	3577
9,819,370	0.690	---	---	---	14/08/2007	09/01/2004	---	ΜΑΘΙΟΣ ΠΥΡΙΜΑΧΑ (ΚΟ)	0.342	---	0.342	16/08/2016	0.339	0.339	0.342	0.342	0.340	---	521@0.342	---	2015	1,000	3	340.16	3,358.22	0.162	0.345	2353	
51,950,600	0.320	0.3	0.5	0.12	13/05/2016	21/10/2005	---	ΜΕΤΚΑ (ΚΟ)	7.58	-0.52 €	7.62	16/08/2016	7.53	7.35	7.71	7.58	7.55	10@7.49	200@7.60	22.75	2015	12,008	152	90,682.44	393,785.55	6.24	7.93	2757	
11,700,000	0.590	---	---	---	02/06/2009	24/07/2012	---	ΜΟΤΟΔΥΝΑΜΙΚΗ (ΚΟ)	0.390	---	0.390	16/08/2016	---	---	---	---	---	3000@0.310	289@0.393	14.24	2015	---	---	---	---	4,563.00	0.227	0.549	5379
110,782,980	0.750	0.2	---	0.65	27/06/2016	04/11/2013	---	ΜΟΤΟΡ ΟΪΛ (ΚΟ)	10.35	-1.43 €	10.50	16/08/2016	10.60	10.33	10.60	10.35	10.41	3611@10.35	50@10.40	5.70	2015	46,571	230	484,632.12	1,146,603.84	8.13	11.26	533	
32,188,050	1.04	---	---	---	21/07/2008	20/01/2000	---	ΜΟΥΖΑΚΗΣ (ΚΑ)	0.130	---	0.130	16/08/2016	---	---	---	---	---	---	3795@0.134	---	2015	---	---	---	---				

Πληθος Χρεογράφων	Ονομ. Αξία	Μερίσματα [1]			Ημερ. Τελευτ. Αποκοπής		Σημ.	Χρεόγραφο	Τιμή κλεισίματος	% μεταβ.	Προηγ. Κλείσιμο-ημ/νία	Άνοιγμα	Κατωτ Τιμή	Ανωτ Τιμή	Τελ Σταθμ Τιμή	Τελευταία ζήτηση [7]	Τελευταία προσφορά [7]	Ρ/Ε μετά φ. Χρήση	Όγκος	Πράξεις	Αξία Συναλλαγών[8]	Χ.Α. Εταιρείας (χιλ. €) [3,5]	Χαμηλό έτους	Υψηλό έτους	Κλάδος [4]					
		2013	2014	2015	Μέρισμα [2]	Δικαιώμα																								
116,915,862	0.970	---	---	---	11/05/2009	19/10/2015	---	ΜΥΤΙΑΝΗΑΙΟΣ (ΚΟ)	4.04	-0.74	€	4.07	16/08/2016	4.10	4.01	4.10	4.04	4.04	425@4.01	523@4.04	---	2015	55,911	142	225,733.57	472,340.08	2.70	4.54	1755	
6,340,000	0.600	---	---	---	30/11/2009	04/12/2015	---	ΝΑΚΑΣ ΜΟΥΣΙΚΗ (ΚΟ)	0.800	---	---	0.800	16/08/2016	---	---	---	---	---	---	55@0.864	8.33	2015	---	---	---	5,072.00	0.600	0.979	5379	
23,935,280	0.300	---	---	---	29/06/2009	13/06/2000	---	ΝΑΥΤΕΜΠΟΡΙΚΗ (ΚΟ)	0.070	---	---	0.070	16/08/2016	---	---	---	---	---	2800@0.063	---	---	2015	---	---	---	1,675.47	0.049	0.097	5557	
291,282,095	0.300	---	---	---	08/07/2008	21/03/2016	---	ΝΗΡΕΥΣ (ΚΟ)	0.155	-3.73	€	0.161	16/08/2016	0.161	0.150	0.161	0.157	0.154	14350@0.154	40@0.155	0.22	2015	34,200	41	5,279.27	45,148.72	0.067	0.297	3573	
3,873,120	0.300	---	---	---	07/07/2008	04/10/2012	---	ΝΤΡΟΥΚΦΑΡΜΠΕΝ ΕΛΛΑΣ (ΚΟ)	0.360	---	---	0.360	16/08/2016	0.360	0.360	0.360	0.360	0.360	200@0.360	---	0.57	2015	300	1	108.00	1,394.32	0.360	0.550	1357	
34,986,430	0.440	---	---	---	25/07/2008	23/02/2010	---	ΙΝΤΕΡΓΟΥΝΤ-ΞΥΛΕΜΠΟΡΙΑ (ΚΟ)	0.061	---	---	0.061	16/08/2016	---	---	---	---	---	7000@0.060	---	---	2015	---	---	---	2,529.46	0.061	0.093	2353	
2,566,836	0.440	---	---	---	13/08/2010	09/01/2007	---	ΙΝΤΕΡΓΟΥΝΤ-ΞΥΛΕΜΠΟΡΙΑ (ΠΟ)	0.154	---	---	0.154	16/08/2016	---	---	---	---	---	---	315@0.139	---	2015	---	---	---	2,529.46	0.154	0.189	2353	
10,080,000	3.00	0.6	1.95	0.58	18/07/2016	27/08/2001	---	ΟΛΘ (ΚΟ)	19.50	-0.15	€	19.53	16/08/2016	19.75	19.50	19.75	19.50	19.54	64@19.50	548@19.75	10.97	2015	42	2	820.50	196,560.00	17.78	24.10	2777	
25,000,000	2.00	0.12	0.099	0.1114	18/07/2016	08/08/2003	---	ΟΛΠ (ΚΟ)	13.46	0.30	#	13.42	16/08/2016	13.59	13.33	13.60	13.50	13.43	128@13.42	432@13.50	40.18	2015	1,747	37	23,455.97	336,500.00	9.80	14.78	2777	
319,000,000	0.300	0.25	0.57	0.4	23/06/2016	25/04/2001	---	ΟΠΑΠ (ΚΟ)	7.37	-1.07	€	7.45	16/08/2016	7.45	7.30	7.45	7.37	7.36	6255@7.31	380@7.38	11.14	2015	177,008	578	1,301,965.19	2,351,030.00	5.16	7.65	5752	
490,150,389	2.83	---	0.08	0.1	29/06/2016	18/06/1998	---	ΟΤΕ (ΚΟ)	8.65	-0.46	€	8.69	16/08/2016	8.66	8.59	8.70	8.65	8.64	41805@8.65	1061@8.69	45.79	2015	237,197	452	2,049,380.21	4,239,800.86	6.55	9.71	6535	
4,971,466	1.46	---	---	---	04/07/2007	08/10/2003	---	ΠΑΪΡΗΣ ΠΛΑΣΤΙΚΩΝ (ΚΟ)	0.194	---	---	0.194	16/08/2016	---	---	---	---	---	---	---	---	2015	---	---	---	964.46	0.179	0.215	2723	
50,797,369	0.310	---	---	---	17/08/2000	12/10/2010	---	ΠΑΠΟΥΣΤΑΝΗΣ (ΚΟ)	0.119	---	---	0.119	16/08/2016	0.119	0.119	0.119	0.119	0.119	1000@0.113	29705@0.119	---	2015	105	2	12.50	6,044.89	0.090	0.217	3767	
8,733,183,280	0.300	---	---	---	16/05/2008	27/11/2015	---	ΠΕΙΡΑΙΩΣ ΤΡΑΠΕΖΑ (ΚΟ)	0.129	-0.77	€	0.130	16/08/2016	0.132	0.127	0.132	0.129	0.129	19270@0.128	341887@0.130	---	2015	4,661,959	371	603,151.99	1,126,580.64	0.067	0.308	8355	
7,070,400	0.930	---	---	---	18/05/2010	06/05/2016	---	ΠΕΤΡΟΠΟΥΛΟΣ ΠΕΤΡΟΣ (ΚΟ)	3.99	---	---	3.99	16/08/2016	3.92	3.92	3.99	3.99	3.93	50@3.95	40@4.02	37.42	2015	60	2	235.90	28,210.90	3.43	4.25	2753	
22,080,000	0.330	0.2	---	0.08	17/05/2016	27/04/2015	---	ΠΛΑΣΙΟ COMPUTERS (ΚΟ)	4.22	2.18	#	4.13	16/08/2016	4.22	4.15	4.22	4.22	4.18	50@4.03	88@4.22	13.89	2015	163	7	681.28	93,177.60	3.87	4.75	9572	
45,094,620	0.660	0.05	0.0225	---	20/04/2015	01/11/1999	---	ΠΛΑΣΤΙΚΑ ΘΡΑΚΗΣ (ΚΟ)	1.50	2.74	#	1.46	16/08/2016	1.47	1.47	1.50	1.50	1.49	6800@1.48	703@1.50	-(6)-	2015	8,947	12	13,303.00	67,641.93	1.25	1.50	1357	
41,068,800	0.420	(0.0667)	(0.03)	---	24/07/2015	17/02/2016	---	ΠΛΑΣΤΙΚΑ ΚΡΗΤΗΣ (ΚΟ)	4.38	1.39	#	4.32	16/08/2016	4.40	4.31	4.49	4.49	4.37	400@4.34	36@4.40	14.70	2015	421	5	1,838.96	179,881.34	3.19	4.49	1357	
22,280,000	0.300	---	---	---	11/04/2011	23/02/2007	---	ΡΕΒΟΪΑ (ΚΟ)	0.367	---	---	0.367	16/08/2016	---	---	---	---	---	110@0.335	691@0.389	11.80	2015	---	---	---	8,176.76	0.169	0.557	5379	
34,770,982	1.55	0.3	0.15	0.16	20/04/2016	27/07/2000	---	ΣΑΡΑΝΤΗΣ ΓΡ. (ΚΟ)	9.91	1.64	#	9.75	16/08/2016	9.80	9.80	9.91	9.91	9.85	150@9.70	50@9.80	31.23	2015	502	10	4,945.32	344,580.43	6.56	9.97	3767	
4,181,450	0.500	---	---	---	21/08/2000	05/03/2002	---	ΣΑΡΑΝΤΟΠΟΥΛΟΣ ΚΥΛ/ΜΥΛΟΙ (ΚΟ)	0.550	---	---	0.550	16/08/2016	---	---	---	---	---	200@0.495	---	---	2015	---	---	---	2,299.80	0.500	1.01	3577	
204,235,184	0.300	---	---	---	01/07/2008	30/07/2012	---	ΣΕΛΟΝΤΑ (ΚΟ)	0.128	6.67	#	0.120	16/08/2016	0.126	0.126	0.128	0.128	0.125	2999@0.128	1@0.132	---	2015	2	2	0.25	26,142.10	0.074	0.273	3573	
28,438,268	0.300	---	---	---	21/08/2006	24/11/1999	---	ΣΠΥΡΟΥ ΑΓΡ. ΟΙΚ. (ΚΟ)	0.699	---	---	0.699	16/08/2016	---	---	---	---	---	---	2230@0.630	---	---	2015	---	---	---	19,878.35	0.630	0.700	1357
124,170,201	0.780	---	---	---	28/06/2002	07/02/2005	---	ΣΩΛ/ΓΕΙΑ ΚΟΡΙΝΘΟΥ (ΚΟ)	0.810	-0.49	€	0.814	16/08/2016	0.810	0.790	0.810	0.810	0.797	809@0.790	6860@0.810	31.30	2015	1,782	18	1,419.56	100,577.86	0.672	1.03	1757	
109,314,400	0.300	---	---	0.0935	30/05/2016	05/08/2015	---	ΤΕΡΝΑ ΕΝΕΡΓΕΙΑΚΗ (ΚΟ)	2.70	-0.37	€	2.71	16/08/2016	2.74	2.67	2.74	2.70	2.69	769@2.67	1015@2.71	-(6)-	2015	3,728	35	10,016.46	295,148.88	1.92	3.05	7537	
40,693,350	5.00	---	---	---	03/07/2006	26/05/2015	---	ΤΕΧΝΙΚΗ ΟΛΥΜΠΙΑΚΗ (ΚΟ)	0.738	1.10	#	0.730	16/08/2016	0.700	0.700	0.750	0.730	0.731	15@0.702	670@0.748	---	2015	5,660	29	4,139.85	30,031.69	0.530	0.850	3728	
77,063,568	4.00	---	0.1551	0.3099	27/06/2016	25/06/2004	---	ΤΙΤΑΝ (ΚΟ)	21.05	-1.17	€	21.30	16/08/2016	21.05	21.05	21.59	21.05	21.15	10@21.01	1320@21.30	29.62	2015	9,262	82	195,881.92	1,719,070.79	14.86	22.40	2353	
7,568,960	4.00	---	0.1551	0.3099	27/06/2016	25/06/2004	---	ΤΙΤΑΝ (ΠΟ)	12.80	-0.77	€	12.90	16/08/2016	12.80	12.80	12.80	12.80	12.80	25@12.77	3288@12.80	18.01	2015	2,600	4	33,280.00	1,719,070.79	7.36	13.30	2353	
305,732,436	0.410	---	---	---	08/07/2009	28/09/2011	---	ΥΓΕΙΑ (ΚΟ)	0.150	2.04	#	0.147	16/08/2016	0.146	0.146	0.150	0.150	0.147	400@0.147	6717@0.153	---	2015	30,600	13	4,507.50	45,859.87	0.078	0.197	4533	
10,203,575	0.730	---	---	---	16/07/2007	18/10/1999	---	ΦΙΕΡΑΤΕΣ (ΚΟ)	0.138	-9.80	€	0.153	16/08/2016	0.138	0.138	0.138	0.138	0.138	---	345@0.138	---	2015	200	2	27.60	1,408.09	0.039	0.205	3763	
8,340,750	1.18	---	---	---	25/06/2009	09/09/2015	---	ΧΑΪΔΕΜΕΝΟΣ (ΚΟ)	0.291	-3.00	€	0.300	16/08/2016	0.300	0.291	0.300	0.291	0.299	351@0.291	498@0.318	---	2015	449	2	134.26	2,427.16	0.240	1.04	2791	
101,279,627	0.380	---	---	---	26/06/2008	14/07/2006	---	ΧΑΛΚΟΡ (ΚΑ)	0.261	-10.00	€	0.290	16/08/2016	0.295	0.261	0.297	0.261	0.295	100@0.266	31@0.295	---	2015	151	3	44.61	26,433.98	0.193	0.425	1755	
13,126,020	0.680	---	---	---	08/07/2010	19/07/2016	---	A.S. COMPANY (ΚΟ)	0.700	4.79	#	0.668	16/08/2016	0.700	0.690	0.700	0.700	0.698	1000@0.690	500@0.720	5.96	2015	5,100	7	3,560.00	9,188.21	0.580	0.796	5379	
1,536,881,200	0.300	---	---	---	07/04/2008	27/11/2015	---	ALPHA BANK (ΚΟ)	1.61	-2.42	€	1.65	16/08/2016	1.66	1.61	1.68	1.61	1.64	101516@1.60	20000@1.63	---	2015	2,440,957	1,109	4,008,041.93	2,474,378.73	0.949	2.75	8355	
2,339,353,394	0.300	---	---	---	04/06/2008	01/12/2015	5103	ΑΤΤΙΚΑ BANK Α.Τ.Ε. (ΚΟ)	0.062	---	---	0.062	16/08/2016	0.063	0.060	0.064	0.062	0.061	4000@0.061	27700@0.060	---	2015	231,672	48	14,220.34	145,039.91	0.056	0.279	8355	

Πληθος Χρεογράφων	Όνομ. Αξία	Μερίσματα [1]			Ημερ. Τελευτ. Αποκοπής		Σημ.	Χρεόγραφο	Τιμή κλεισίματος	% μεταβ.	Προηγ. Κλείσιμο-ημ/νία	Άνοιγμα	Κατωτ Τιμή	Ανωτ Τιμή	Τελ Τιμή	Σταθμ Τιμή	Τελευταία ζήτηση [7]	Τελευταία προσφορά [7]	Ρ/Ε μετά φ. Χρήση	Όγκος	Πράξεις	Αξία Συναλλαγών[8]	Χ.Α. Εταιρείας (χιλ. €) [3,5]	Χαμηλό έτους	Υψηλό έτους	Κλάδος [4]		
		2013	2014	2015	Μέρισμα [2]	Δικαίωμα																						
101,123,806	0.360	---	---	---	22/07/2010	28/06/2011	---	CENTRIC ΣΥΜΜΕΤΟΧΩΝ (ΚΟ)	0.102	-7.27	€ 0.110	16/08/2016	0.105	0.102	0.107	0.106	0.105	1170@0.102	499@0.106	---	2015	2,231	5	234.37	10,314.63	0.067	0.147	5752
368,203,298	6.70	0.354	0.36	0.4	30/06/2016	29/04/2013	---	COCA-COLA HBC AG (ΚΟ)	19.67	-0.61	€ 19.79	16/08/2016	19.67	19.62	19.68	19.67	19.67	969@19.67	1@20.30	---	---	5,093	34	100,152.39	7,242,558.87	15.97	20.14	3537
9,907,500	0.300	---	---	---	06/10/2005	13/02/2002	---	CPI (ΚΟ)	0.172	---	~ 0.172	16/08/2016	---	---	---	---	---	---	700@0.180	61.19	2015	---	---	---	1,704.09	0.092	0.172	9572
2,185,998,765	0.300	---	---	---	02/05/2008	27/11/2015	---	ΤΡΑΠΕΖΑ EUROBANK ERGASIAS (ΚΟ)	0.438	1.86	# 0.430	16/08/2016	0.435	0.426	0.439	0.438	0.435	3000@0.437	26287@0.439	---	2015	2,389,095	806	1,038,406.99	957,467.46	0.241	1.17	8355
101,260,000	2.13	0.1821	0.3037	0.3134	18/03/2016	08/01/2014	---	GRIVALIA PROPERTIES (ΚΟ)	7.23	-0.28	€ 7.25	16/08/2016	7.26	7.16	7.26	7.23	7.22	2108@7.18	1@7.23	13.59	2015	2,009	21	14,497.45	732,109.80	6.46	7.74	8675
52,800,154	0.300	0.2	---	---	20/08/2014	21/06/2004	---	F.G. EUROPE (ΚΟ)	0.580	-3.33	€ 0.600	16/08/2016	0.580	0.580	0.580	0.580	0.580	500@0.540	749@0.600	25.63	2015	500	1	290.00	30,624.09	0.441	0.700	3722
11,720,024	0.540	0.0394	---	---	21/08/2014	04/11/2015	---	FLEXOPACK (ΚΟ)	2.68	6.77	# 2.51	16/08/2016	2.68	2.68	2.68	2.68	2.68	---	249@2.55	7.13	2015	1	1	2.68	31,409.66	2.10	3.00	2723
50,992,322	1.07	---	---	---	21/06/2010	16/07/2002	---	FOURLIS ΣΥΜΜΕΤΟΧΩΝ (ΚΟ)	3.64	0.55	# 3.62	16/08/2016	3.63	3.63	3.64	3.64	3.63	10@3.56	343@3.64	---	2015	258	8	937.12	185,612.05	2.00	3.96	3722
11,921,531	3.66	---	---	---	05/09/2008	21/01/2016	---	QUEST ΣΥΜΜΕΤΟΧΩΝ (ΚΟ)	5.20	8.33	# 4.80	16/08/2016	5.20	5.20	5.20	5.20	5.20	250@4.50	1500@5.28	---	2015	20	1	104.00	61,991.96	3.30	5.47	9533
20,578,374	0.620	---	0.4	0.07	05/07/2016	18/05/2015	---	INFORM ΛΥΚΟΣ Π. (ΚΟ)	0.558	-10.00	€ 0.620	16/08/2016	0.558	0.558	0.558	0.558	0.558	---	100@0.558	---	2015	301	3	167.96	11,482.73	0.405	0.620	2791
10,500,000	4.00	---	---	---	02/08/2016	---	---	INTERCONTINENTAL (ΚΟ)	5.75	---	~ 5.75	16/08/2016	---	---	---	---	---	100@5.05	350@5.50	---	---	---	---	---	---	60,375.00	#Type!#Type!	8674
133,025,996	1.41	---	---	---	03/07/2007	07/01/2002	---	INTRACOM HOLDINGS (ΚΟ)	0.272	-3.89	€ 0.283	16/08/2016	0.283	0.272	0.283	0.272	0.275	2600@0.271	120@0.275	---	2015	20,220	70	5,562.68	36,183.07	0.245	0.394	9578
23,154,250	1.36	---	---	---	12/08/2008	02/08/2010	---	INTRAKAT (ΚΟ)	0.430	-9.85	€ 0.477	16/08/2016	0.489	0.430	0.489	0.430	0.435	---	5652@0.430	---	2015	11	2	4.79	9,956.33	0.222	0.575	2357
77,654,850	0.580	---	---	---	01/07/2011	21/02/2003	---	J. & P. - ΑΒΑΞ (ΚΟ)	0.345	-0.86	€ 0.348	16/08/2016	0.350	0.345	0.350	0.350	0.348	120@0.345	925@0.350	---	2015	2,711	10	944.45	26,790.92	0.208	0.490	2357
136,059,759	0.880	0.18	0.18	---	29/07/2016	05/03/2014	---	JUMBO (ΚΟ)	10.99	0.37	# 10.95	16/08/2016	11.09	10.90	11.09	10.99	10.97	2009@10.91	4804@10.95	20.03	2015	58,256	200	638,883.08	1,495,296.75	8.75	12.32	3747
23,648,700	0.350	---	---	---	13/07/2011	31/03/2015	---	KLEEMAN HELLAS (ΚΟ)	1.60	---	~ 1.60	16/08/2016	1.61	1.60	1.61	1.60	1.60	1000@1.59	10000@1.60	19.31	2015	32,696	20	52,323.60	37,837.92	1.21	1.74	2757
79,721,775	0.300	---	---	---	30/05/2007	23/06/2014	---	LAMDA DEVELOPMENT(ΚΟ)	4.49	-1.32	€ 4.55	16/08/2016	4.49	4.41	4.50	4.49	4.46	286@4.41	156@4.48	---	2015	6,502	45	28,968.04	357,950.77	3.12	5.08	8633
4,740,000	0.860	---	---	---	14/03/2003	---	---	LOGISMOS (ΚΟ)	0.420	---	~ 0.420	16/08/2016	---	---	---	---	---	---	700@0.429	---	2015	---	---	---	1,990.80	0.419	0.489	9533
939,510,748	0.300	---	---	---	26/04/2007	29/08/2014	---	MARFIN INVESTMENT GROUP (ΚΟ)	0.116	-2.52	€ 0.119	16/08/2016	0.118	0.116	0.120	0.116	0.117	3120@0.116	5000@0.117	---	2015	456,927	153	53,500.11	108,983.25	0.048	0.222	8775
468,700	0.65	1.48	---	---	26/04/2016	21/05/2004	---	MERMEREN KOMB. A.D. PR. (ΕΛΠ)	5.40	---	~ 5.40	16/08/2016	---	---	---	---	---	200@5.16	100@5.39	0.52	2015	---	---	---	2,530.98	4.87	8.49	1775
10,500,000	0.950	---	---	---	24/06/2008	19/12/2013	---	MEVACO (ΚΟ)	1.00	---	~ 1.00	16/08/2016	---	---	---	---	---	1000@0.900	5000@0.980	---	2015	---	---	---	10,500.00	0.705	1.10	2757
6,200,000	0.500	---	---	---	22/06/2010	01/11/1995	---	MINERVA (ΚΑ)	0.049	---	~ 0.049	16/08/2016	---	---	---	---	---	4000@0.045	---	---	2015	---	---	---	303.80	0.045	0.092	3763
12,417,000	0.370	---	---	---	28/07/2008	06/09/2011	---	MLS ΠΛΗΡΟΦΟΡΙΚΗ (ΚΟ)	3.64	-0.55	€ 3.66	16/08/2016	3.59	3.59	3.68	3.64	3.63	150@3.56	600@3.65	22.35	2015	2,506	45	9,107.70	45,197.88	2.75	3.77	9537
3,953,090	0.900	---	0.067	0.11	26/05/2016	05/12/2012	---	PAPERPACK (ΚΟ)	1.04	---	~ 1.04	16/08/2016	---	---	---	---	---	600@1.03	2248@1.12	3.28	2015	---	---	---	4,111.21	0.651	1.38	2723
11,812,193	0.470	---	0.02	---	26/03/2015	15/11/2006	---	PROFILE (ΚΟ)	0.469	---	~ 0.469	16/08/2016	---	---	---	---	---	500@0.424	2395@0.467	---	2015	---	---	---	5,539.92	0.388	0.546	9533
27,345,120	0.470	---	---	---	18/07/2005	26/02/2014	---	QUALITY & RELIABILITY (ΚΟ)	0.440	---	~ 0.440	16/08/2016	0.440	0.440	0.440	0.440	0.440	---	134@0.395	---	2015	55	1	24.20	12,031.85	0.207	0.440	9533
57,434,884	1.31	---	---	---	05/06/2008	12/06/2009	---	REDS (ΚΟ)	0.410	---	~ 0.410	16/08/2016	---	---	---	---	---	---	433@0.369	---	2015	---	---	---	23,548.30	0.280	0.410	8633
6,456,530	1.61	---	---	---	29/06/2001	02/08/2010	---	SPACE HELLAS (ΚΟ)	0.690	---	~ 0.690	16/08/2016	---	---	---	---	---	300@0.621	---	5.25	2015	---	---	---	4,455.01	0.592	1.28	9578
15,627,315	0.300	---	---	---	16/11/1992	03/12/2012	---	UNIBIOS (ΚΟ)	0.105	5.00	# 0.100	16/08/2016	0.080	0.080	0.105	0.105	0.103	1210@0.081	1994@0.105	---	2015	23	7	2.36	1,640.87	0.053	0.105	2353
259,189,761	---	---	---	---	26/02/2016	---	---	VIOLALCO SA/ΝV (ΚΑ)	1.27	---	~ 1.27	16/08/2016	1.27	1.27	1.28	1.27	1.27	49@1.27	6115@1.28	---	---	73,899	97	93,855.28	329,171.00	0.928	1.67	2727

Διαπραγματεύσιμα Αμοιβαία Κεφάλαια (Δ.Α.Κ.)

294,878	---	---	---	---	29/06/2009	---	---	NBGAM ETF ΓΔ ΧΑ.	6.72	-1.03	€ 6.79	16/08/2016	6.72	6.72	6.72	6.72	6.72	35000@6.65	35000@6.78	---	---	2	1	13.44	---	4.50	7.60	12003
388,550	---	---	---	---	03/11/2010	---	---	NBGAM ETF GREECE & TURKEY 30	5.58	---	~ 5.58	16/08/2016	5.58	5.58	5.58	5.58	5.58	80@5.54	37000@5.63	---	---	2	1	11.16	---	4.90	6.27	12003
619,082	---	---	---	---	15/06/2016	---	---	ALPHA ETF FTSE Athex Large Cap	15.22	---	~ 15.22	16/08/2016	---	---	---	---	---	15000@14.93	6@15.00	---	---	---	---	---	---	11.30	170.69	12003

Χαμηλή Διασπορά

134,652,904	0.800	---	---	---	09/08/2004	08/03/2006	4814	ΑΘΗΝΑ (ΚΟ)	0.020	---	~ 0.020	16/08/2016	---	---	---	---	---	---	520@0.021	---	---	2015	---	---	---	2,693.06	0.018	0.130	2357
-------------	-------	-----	-----	-----	------------	------------	------	------------	-------	-----	---------	------------	-----	-----	-----	-----	-----	-----	-----------	-----	-----	------	-----	-----	-----	----------	-------	-------	------

Πληθος Χρεογράφων	Ονομ. Αξία	Μερίσματα [1]			Ημερ. Τελευτ. Αποκοπής		Σημ.	Χρεόγραφο	Τιμή κλεισίματος	% μεταβ.	Προηγ. Κλείσιμο-ημ/νία	Άνοιγμα	Κατωτ Τιμή	Ανωτ Τιμή	Τελ Τιμή	Σταθμ Τιμή	Τελευταία ζήτηση [7]	Τελευταία προσφορά [7]	Ρ/Ε μετά φ. Χρήση	Όγκος	Πράξεις	Αξία Συναλλαγών[8]	Χ.Α. Εταιρείας (χιλ. €) [3,5]	Χαμηλό έτους	Υψηλό έτους	Κλάδος [4]			
		2013	2014	2015	Μέρησρα [2]	Δικαιώμα																							
63,900,000	3.00	---	---	---	23/06/2003	04/11/2008	4816	ΑΣΤΗΡ ΠΑΛΑΣ (ΚΟ)	3.87	-0.26	€	3.88	16/08/2016	3.80	3.80	3.90	3.90	3.87	500@3.80	300@3.91	---	2015	1,572	9	6,085.60	247,293.00	2.90	3.95	5753
13,404,440	8.63	---	---	---	02/04/2001	06/03/1992	4822	ΙΟΝΙΚΗ ΞΕΝΟΔΟΧΕΙΑΚΗ (ΚΟ)	10.00	---	---	10.00	16/08/2016	---	---	---	---	---	---	560@10.00	61.83	2015	---	---	---	134,044.40	5.64	10.00	5753
2,760,000	11.83	8.5	9.3	8.5	15/07/2016	16/07/1990	4823	ΚΑΡΕΛΙΑ (ΚΑ)	260.00	---	---	260.00	16/08/2016	---	---	---	---	---	10@240.00	5@258.00	13.44	2015	---	---	---	717,600.00	227.20	269.00	3785
106,980,050	2.25	---	---	---	25/07/2008	24/02/2014	5046	ΜΙΝΩΙΚΕΣ ΓΡΑΜΜΕΣ ΑΝΕ (ΚΟ)	2.40	---	---	2.40	16/08/2016	---	---	---	---	---	500@2.40	---	15.84	2015	---	---	---	256,752.12	2.00	2.45	5759
17,240,776	0.370	---	---	---	14/07/2005	30/09/2003	4827	ΠΕΡΣΕΥΣ (ΚΟ)	0.468	---	---	0.468	16/08/2016	---	---	---	---	---	---	6500@0.419	3.43	2015	---	---	---	8,068.68	0.277	0.520	3577
14,000,000	4.15	---	---	---	23/04/2010	29/06/1999	4815	ΑΛΦΑ ΑΣΤΙΚΑ ΑΚΙΝΗΤΑ (ΚΟ)	7.30	19.67	#	6.10	16/08/2016	7.30	7.30	7.30	7.30	7.30	30@4.88	100@7.09	36.88	2015	1	1	7.30	102,200.00	4.11	7.30	8637
191,660,320	0.300	---	---	---	20/07/2009	29/12/2010	4817	ΑΤΤΙΚΑ ΣΥΜΜΕΤΟΧΩΝ (ΚΟ)	0.972	-7.43	€	1.05	16/08/2016	1.00	0.901	1.00	1.00	0.972	220@0.999	2270@1.00	-(6)-	2015	1,265	8	1,229.36	186,293.83	0.490	1.40	5759
255,494,534	3.00	---	---	0.2035	15/04/2016	23/12/2015	5104	ΕΘΝΙΚΗ ΠΑΝΓΑΙΑ (ΚΟ)	3.96	---	---	3.96	16/08/2016	---	---	---	---	---	120@3.86	1030@4.30	20.35	2015	---	---	---	1,011,758.35	3.22	6.03	8671
22,996,875	1.25	---	---	---	24/06/2011	02/02/2016	5116	ΝΕΧΑΝΣ ΕΛΛΑΣ (ΚΟ)	0.813	0.25	#	0.811	16/08/2016	0.813	0.813	0.813	0.813	0.813	100@0.817	200@0.971	---	2015	750	3	609.75	18,696.46	0.781	1.09	2733
54,888,240	1.13	0.09	---	---	25/04/2014	22/03/2006	5100	TRASTOR Α.Ε.Ε.Α.Π. (ΚΟ)	0.700	---	---	0.700	16/08/2016	---	---	---	---	---	800@0.700	1020@0.840	---	2015	---	---	---	38,421.77	0.611	1.25	8671

Επιήρηση

13,000,000	1.00	---	---	---	01/08/2007	07/04/2000	5093	ΑΚΡΙΤΑΣ (ΚΟ)	0.168	---	---	0.168	16/08/2016	0.168	0.168	0.168	0.168	0.168	110@0.168	---	---	2015	10	1	1.68	2,184.00	0.061	0.530	2353	
14,870,100	0.300	---	---	---	15/05/2008	26/09/2011	4844	ΑΛΦΑ ΓΚΡΙΣΙΝ Α.Ε. (ΚΟ)	0.038	---	---	0.038	16/08/2016	---	---	---	---	---	2000@0.031	---	---	2015	---	---	---	565.06	0.019	0.038	9533	
185,373,016	0.300	---	---	---	02/07/2008	28/02/2011	4957	ΑΝΕΚ (ΚΟ)	0.080	---	---	0.080	16/08/2016	0.080	0.080	0.080	0.080	0.080	20000@0.064	9000@0.079	33.46	2015	500	4	40.00	15,347.64	0.050	0.103	5759	
312,163	0.300	---	---	---	02/07/2008	28/02/2011	4959	ΑΝΕΚ (ΠΟ '90)	0.422	---	---	0.422	16/08/2016	---	---	---	---	---	---	---	-(6)-	2015	---	---	---	15,347.64	0.352	1.04	5759	
2,969,713	0.300	---	---	---	02/07/2008	28/02/2011	4958	ΑΝΕΚ (ΠΟ '96)	0.130	---	---	0.130	16/08/2016	---	---	---	---	---	---	---	54.38	2015	---	---	---	15,347.64	0.124	0.240	5759	
4,737,503	0.320	---	---	---	22/06/2005	22/09/2015	5115	ΒΑΡΑΓΚΗΣ (ΚΟ)	0.238	---	---	0.238	16/08/2016	---	---	---	---	---	---	69195@0.227	---	2015	---	---	---	1,127.53	0.238	0.300	3726	
16,383,428	0.300	---	---	---	25/06/2002	21/06/2013	4997	ΒΑΡΒΑΡΕΣΟΣ (ΚΑ)	0.172	---	---	0.172	16/08/2016	---	---	---	---	---	---	1020@0.138	---	2015	---	---	---	2,817.95	0.006	0.172	3763	
17,579,754	4.16	---	---	---	18/08/2006	02/08/2010	5097	ΒΙΟΤΕΡ (ΚΟ)	0.099	---	---	0.099	16/08/2016	---	---	---	---	---	---	3998@0.099	---	2015	---	---	---	1,740.40	0.038	0.149	2357	
77,376,446	0.340	---	---	---	23/05/2005	18/08/2011	5094	Γ.Ε. ΔΗΜΗΤΡΙΟΥ (ΚΟ)	0.031	19.23	#	0.026	16/08/2016	0.031	0.031	0.031	0.031	0.031	---	21999@0.031	---	2015	100	2	3.10	2,398.67	0.006	0.031	3722	
6,000,000	0.600	---	---	---	13/06/2008	08/04/2004	4886	ΓΙΟΥΡΟΜΠΡΟΚΕΡΣ (ΚΟ)	0.009	---	---	0.009	16/08/2016	---	---	---	---	---	---	---	---	---	2015	---	---	---	54.00	0.009	0.009	8534
15,878,748	0.480	---	---	---	10/07/2006	22/03/2004	5095	ΔΟΜΙΚΗ ΚΡΗΤΗΣ (ΚΟ)	0.290	---	---	0.290	16/08/2016	---	---	---	---	---	---	1425@0.318	---	2015	---	---	---	4,604.84	0.147	0.318	2357	
3,961,300	1.28	---	---	---	29/06/2004	03/08/2000	5080	ΔΟΥΡΟΣ (ΚΟ)	0.350	16.67	#	0.300	16/08/2016	0.350	0.350	0.350	0.350	0.350	---	47@0.350	---	2015	20	2	7.00	1,386.46	0.118	0.350	3763	
7,085,888	1.59	---	---	---	02/07/1996	06/09/2010	4690	ΔΑΒΙΕΜΕΚ (ΚΟ)	3.18	---	---	3.18	16/08/2016	---	---	---	---	---	---	68@3.00	---	2015	---	---	---	22,533.12	3.18	3.97	8633	
7,125,216	0.650	---	---	---	01/07/2005	14/12/1999	4955	ΚΡΕΚΑ (ΚΟ)	0.074	---	---	0.074	16/08/2016	---	---	---	---	---	9937@0.074	---	---	2015	---	---	---	527.27	0.062	0.180	3573	
7,734,375	1.00	---	---	---	09/07/2007	07/01/2011	5112	ΛΙΒΑΝΗ ΕΚΔΟΤ. ΟΡΓ. (ΚΟ)	0.040	---	---	0.040	16/08/2016	---	---	---	---	---	4000@0.032	---	---	2015	---	---	---	309.38	0.040	0.148	5557	
25,179,640	0.600	---	---	---	08/08/1994	19/09/2000	5057	ΜΠΟΥΤΑΡΗΣ Ι. & ΥΙΟΣ (ΚΑ)	0.033	---	---	0.033	16/08/2016	---	---	---	---	---	10000@0.027	---	---	2015	---	---	---	904.85	0.024	0.128	3535	
1,540,000	0.600	---	---	---	08/08/1994	19/09/2000	5058	ΜΠΟΥΤΑΡΗΣ Ι. & ΥΙΟΣ (ΠΑ)	0.048	---	---	0.048	16/08/2016	---	---	---	---	---	---	3000@0.057	---	2015	---	---	---	904.85	0.006	0.062	3535	
20,231,328	0.600	---	---	---	15/07/2008	25/06/2004	4879	ΝΙΚΑΣ (ΚΟ)	0.104	---	---	0.104	16/08/2016	---	---	---	---	---	---	5000@0.120	---	2015	---	---	---	2,104.06	0.070	0.132	3577	
18,750,000	0.300	---	---	---	02/07/2001	31/12/2012	4985	ΠΗΓΑΣΟΣ ΕΚΔΟΤΙΚΗ Α.Ε. (ΚΟ)	0.128	---	---	0.128	16/08/2016	---	---	---	---	---	---	18@0.103	---	2015	---	---	---	2,400.00	0.040	0.136	5557	
10,186,667	1.35	---	---	---	24/06/2008	02/02/2016	4887	ΣΙΔΑΜΑ (ΚΟ)	0.367	---	---	0.367	16/08/2016	---	---	---	---	---	---	303@0.359	---	2015	---	---	---	3,738.51	0.096	0.380	1757	
7,914,480	0.300	---	---	---	23/06/2008	29/06/2011	4888	ΣΦΑΚΙΑΝΑΚΗΣ (ΚΟ)	0.330	---	---	0.330	16/08/2016	---	---	---	---	---	---	2000@0.264	150@0.370	---	2015	---	---	---	2,611.78	0.300	5.64	5379
1,270,000	0.300	---	---	---	06/07/2007	06/02/2013	5007	ΤΖΙΡΑΚΙΑΝ ΠΡΟΦΙΛ (ΚΑ)	0.092	---	---	0.092	16/08/2016	---	---	---	---	---	---	2000@0.074	---	2015	---	---	---	116.84	0.075	0.167	1757	
4,034,950	0.680	---	---	---	01/07/2005	30/12/2010	5114	ΧΑΤΖΗΚΡΑΝΙΩΤΗ Ε. ΥΙΟΙ (ΚΟ)	0.080	---	---	0.080	16/08/2016	---	---	---	---	---	---	3000@0.064	5500@0.090	---	2015	---	---	---	322.80	0.052	0.119	3577
20,255,805	0.300	---	---	---	22/08/2006	02/08/2010	4881	ΑΧΟΝ ΣΥΜΜΕΤΟΧΩΝ (ΚΟ)	0.007	---	---	0.007	16/08/2016	---	---	---	---	---	---	6000@0.006	---	2015	---	---	---	141.79	0.007	0.070	4533	
14,173,104	0.300	---	---	---	11/08/2010	28/11/2013	5055	ΔΙΟΝΙΣ (ΚΟ)	0.050	---	---	0.050	16/08/2016	---	---	---	---	---	---	6000@0.060	0.15	2015	---	---	---	708.66	0.024	0.060	2797	
21,820,410	0.800	---	---	---	22/05/2008	02/08/2011	4882	ΕΥΡΟΜΕΔΙΚΑ (ΚΟ)	0.007	---	---	0.007	16/08/2016	---	---	---	---	---	---	49928@0.007	---	2015	---	---	---	152.74	0.006	0.028	4533	

Πληθος Χρεογράφων	Ονομ. Αξία	Μερίσματα [1]			Ημερ. Τελευτ. Αποκοπής Μέρισμα [2]	Αποκοπή Δικαίωμα	Σημ.	Χρεόγραφο	Τιμή κλεισίματος	% μεταβ.	Προηγ. Κλείσιμο- ημ/νία	Άνοιγμα	Κατωτ Τιμή	Ανωτ Τιμή	Τελ Τιμή	Σταθμ Τιμή	Τελευταία ζήτηση [7]	Τελευταία προσφορά [7]	Ρ/Ε μετά φ.	Χρήση	Όγκος	Πράξεις	Αξία Συναλλαγών[8]	Χ.Α. Εταιρείας (χιλ. €) [3,5]	Χαμηλό έτους	Υψηλό έτους	Κλάδος [4]	
		2013	2014	2015																								
110,097,185	0.300	---	---	---	04/12/2013	5033	FORTHNET (ΚΟ)	0.399	-5.00	€	0.420	16/08/2016	0.499	0.380	0.499	0.476	0.399	49@0.380	598@0.476	---	2015	124	4	49.47	43,928.78	0.280	0.784	9535
50,593,832	0.300	---	---	---	07/07/2010	07/09/2011	5113	FRIGOGLASS (ΚΟ)	0.128	4.92	#	0.122	16/08/2016	0.128	0.128	0.128	0.128	1000@0.125	18540@0.128	---	2015	19,711	12	2,523.01	6,476.01	0.118	1.87	2757
51,081,030	1.00	---	---	---	20/08/2007	03/09/2007	4912	LAVIPHARM (ΚΟ)	0.079	---	γ	0.079	16/08/2016	---	---	---	---	3000@0.064	6299@0.079	---	2015	---	---	---	4,035.40	0.064	0.155	4577
4,419,616	1.58	---	---	---	21/07/2011	04/03/2015	4983	MEDICON ΕΛΛΑΣ (ΚΟ)	0.790	---	γ	0.790	16/08/2016	---	---	---	---	---	58@0.800	2.17	2015	---	---	---	3,491.50	0.321	0.790	4535
14,967,940	0.500	---	---	---	21/05/2008	04/01/2008	4956	PASAL A.E. (ΚΟ)	0.252	20.00	#	0.210	16/08/2016	0.252	0.252	0.252	0.250	---	5675@0.252	---	2015	1	1	0.25	3,771.92	0.058	0.252	8633
65,326,268	0.530	---	---	---	04/07/2007	19/07/2006	4750	SATO AE (ΚΟ)	0.086	---	γ	0.086	16/08/2016	---	---	---	---	---	3120@0.080	---	2015	---	---	---	5,618.06	0.008	0.103	3726
13,191,620	0.620	---	---	---	04/08/2010	09/09/2002	4977	YALCO - ΚΩΝΣΤΑΝΤΙΝΟΥ (ΚΑ)	0.041	---	γ	0.041	16/08/2016	---	---	---	---	4000@0.033	---	---	2015	---	---	---	540.86	0.041	0.143	3722

Προς Διαγραφή

9,567,289	0.300	---	---	---	01/07/2004	19/11/2007	5062	ΜΑΡΑΚ ΗΛΕΚΤΡΟΝΙΚΗ (ΚΟ)	0.298	---	γ	0.298	16/08/2016	---	---	---	---	---	14880@0.239	---	2015	---	---	---	2,851.05	0.298	0.298	9578
24,319,250	0.300	---	---	---	09/07/2002	04/07/2007	5111	ΠΡΟΟΔΕΥΤΙΚΗ (ΚΟ)	0.059	---	γ	0.059	16/08/2016	---	---	---	---	---	10000@0.059	---	2015	---	---	---	1,434.84	0.036	0.092	2357
766,000	1.00	---	---	---	01/07/2004	11/12/2012	4937	ΤΡΙΑ ΑΛΦΑ (ΚΟ)	2.59	---	γ	2.59	16/08/2016	---	---	---	---	---	50@2.49	---	2015	---	---	---	2,383.29	1.80	2.59	3763
245,000	1.00	---	---	---	19/07/2010	11/12/2012	4938	ΤΡΙΑ ΑΛΦΑ (ΠΟ)	1.63	---	γ	1.63	16/08/2016	---	---	---	---	---	300@1.95	---	2015	---	---	---	2,383.29	1.36	1.63	3763
1,130,180	0.440	---	---	---	20/06/2003	02/07/2014	5092	COMPUCON (ΚΟ)	0.006	---	γ	0.006	16/08/2016	---	---	---	---	6000@0.006	---	---	2015	---	---	---	6.78	0.006	0.019	9537

Κατάσταση σε Αναστολή

33,301,715	0.320	---	---	---	27/06/2003	08/07/2009	4978	ΑΕΓΕΚ (ΚΟ)	0.043	---	γ	0.043	31/03/2016	---	---	---	---	---	---	---	---	---	---	---	1,431.97	0.029	0.072	2357
5,000,000	0.400	---	---	---	03/06/2009	01/09/2014	5087	ΑΛΚΟ ΕΛΛΑΣ (ΚΟ)	0.180	---	γ	0.180	31/03/2015	---	---	---	---	---	---	---	---	---	---	---	900.00	0.180	0.180	1753
81,644,555	0.300	---	---	---	01/07/2008	02/09/2002	5098	ΑΤΤΙ - ΚΑΤ (ΚΟ)	0.012	---	γ	0.012	29/05/2015	---	---	---	---	---	---	---	---	---	---	---	979.73	0.012	0.012	2357
20,121,710	1.21	---	---	---	27/07/1992	12/03/2003	5002	ΒΑΛΚΑΝ ΑΚΙΝΗΤΑ (ΚΟ)	0.190	---	γ	0.190	29/08/2013	---	---	---	---	---	---	---	---	---	---	---	3,823.12	0.190	0.190	8633
33,930,000	0.300	---	---	---	03/07/2006	30/05/2001	4865	ΒΩΒΟΣ ΜΠΑΠΗΣ (ΚΟ)	0.304	---	γ	0.304	30/03/2012	---	---	---	---	---	---	---	---	---	---	---	10,314.72	0.304	0.304	8633
25,667,143	0.320	---	---	---	03/07/2000	18/12/2007	4548	ΣΑΟΣ (ΚΟ)	1.56	---	γ	0.780	# 31/03/2009	---	---	---	---	---	---	---	---	---	---	---	40,040.74	1.56	1.56	2773
30,159,583	0.470	---	---	---	26/06/2008	29/12/2010	5047	ΔΙΑΣ ΙΧΘΥΕΙΣ (ΚΟ)	0.050	---	γ	0.050	26/03/2014	---	---	---	---	---	---	---	---	---	---	---	1,507.98	0.050	0.050	3573
7,847,611	1.20	---	---	---	01/08/2007	28/09/2011	4939	ΕΔΡΑΣΗ - ΨΑΛΛΙΔΑΣ Χ. (ΚΟ)	0.150	---	γ	0.150	29/11/2012	---	---	---	---	---	---	---	---	---	---	---	1,177.14	0.150	0.150	2357
36,748,909	0.730	---	---	---	15/12/2005	13/12/2006	5109	ΕΛ ΒΙΟΜ. ΖΑΧΑΡΗΣ (ΚΑ)	0.075	---	γ	0.075	29/02/2016	---	---	---	---	---	---	---	---	---	---	---	2,756.17	0.064	0.150	3577
30,390,000	0.310	---	---	---	18/08/2008	29/12/2006	5099	ΕΛΛΗΝΙΚΕΣ ΙΧΘΥΟΚΑΛΥΡΓΕΙΣ (ΚΟ)	0.070	---	γ	0.070	02/06/2015	---	---	---	---	---	---	---	---	---	---	---	2,127.30	0.070	0.070	3573
13,692,227	1.47	---	---	---	07/07/2006	08/10/1999	5049	ΕΛΛΗΝΙΚΗ ΥΦΑΝΤΟΥΡΓΙΑ (ΚΟ)	0.117	---	γ	0.117	31/03/2014	---	---	---	---	---	---	---	---	---	---	---	1,601.99	0.117	0.117	3763
5,750,000	0.300	---	---	---	12/12/2008	12/12/2011	4929	ΗΛΕΚΤΡΟΝΙΚΗ ΑΘΗΝΩΝ (ΚΟ)	0.480	---	γ	0.480	28/09/2012	---	---	---	---	---	---	---	---	---	---	---	2,760.00	0.480	0.480	5375
21,920,570	0.300	---	---	---	03/07/2007	13/12/1999	4702	ΚΑΡΔΑΣΙΛΑΡΗΣ (ΚΟ)	0.140	---	γ	0.140	30/11/2010	---	---	---	---	---	---	---	---	---	---	---	3,068.88	0.140	0.140	3577
24,619,524	0.500	---	---	---	10/10/1986	30/12/2002	4914	ΚΕΡΑΜΕΙΑ-ΑΛΛΑΤΙΝΗ (ΚΟ)	0.088	---	γ	0.088	30/08/2012	---	---	---	---	---	---	---	---	---	---	---	2,166.52	0.088	0.088	8633
89,616,200	0.300	---	---	---	21/08/2000	28/06/2007	4616	ΕΝΩΜΕΝΗ ΚΛΩΣΤΟΥΦΑΝΤΟΥΡΓΙΑ (ΚΟ)	0.050	---	γ	0.050	24/02/2010	---	---	---	---	---	---	---	---	---	---	---	4,480.81	0.050	0.050	3763
66,937,526	0.700	---	---	---	13/08/2010	21/05/2003	5003	ΜΗΧΑΝΙΚΗ (ΚΟ)	0.100	---	γ	0.100	29/08/2013	---	---	---	---	---	---	---	---	---	---	---	9,186.78	0.100	0.100	2357
25,968,987	0.700	---	---	---	13/08/2010	21/05/2003	5004	ΜΗΧΑΝΙΚΗ (ΠΟ)	0.096	---	γ	0.096	29/08/2013	---	---	---	---	---	---	---	---	---	---	---	9,186.78	0.096	0.096	2357
255,459,600	0.300	---	---	---	26/06/2000	03/12/2010	5101	ΝΕΛ (ΚΟ)	0.070	---	γ	0.070	31/08/2015	---	---	---	---	---	---	---	---	---	---	---	17,882.17	0.070	0.070	5759
23,463,874	0.800	---	---	---	23/05/2003	21/12/1999	4918	ΝΕΩΡΙΟΝ (ΚΟ)	0.125	---	γ	0.125	30/08/2012	---	---	---	---	---	---	---	---	---	---	---	2,932.98	0.125	0.125	2753
20,210,127	1.53	---	---	---	27/06/1997	20/03/2000	5061	ΠΑΡΝΑΣΣΟΣ (ΚΟ)	0.070	---	γ	0.070	30/05/2014	---	---	---	---	---	---	---	---	---	---	---	1,414.71	0.070	0.070	8775
510,840	1.00	---	---	---	15/07/2008	21/11/2013	5036	ΤΡΟΠΑΙΑ ΣΥΜΜΕΤΟΧΙΚΗ (ΚΟ)	2.00	---	γ	0.020	# 30/03/2012	---	---	---	---	---	---	---	---	---	---	---	1,021.68	2.00	2.00	3722
284,465,964	3.70	---	---	---	20/06/2008	15/06/2009	4913	ΤΑΧΥΔΡΟΜΙΚΟ ΤΑΜΙΕΥΤΗΡΙΟ (ΚΟ)	0.168	---	γ	0.239	# 29/08/2012	---	---	---	---	---	---	---	---	---	---	---	47,790.28	0.168	0.168	8355

Πληθος Χρεογράφων	Ονομ. Αξία	Μερίσματα [1]			Ημερ. Τελευτ. Αποκοπής Μέρισμα [2]	Αποκοπή Δικαίωμα	Σημ.	Χρεόγραφο	Τιμή κλεισίματος	% μεταβ.	Προηγ. Κλείσιμο- ημ/νία	Άνοιγμα	Κατωτ Τιμή	Ανωτ Τιμή	Τελ. Σταθμ Τιμή	Τελευταία ζήτηση [7]	Τελευταία προσφορά [7]	Ρ/Ε μετά φ.	Χρήση	Όγκος	Πράξεις	Αξία Συναλλαγών[8]	Χ.Α. Εταιρείας (χιλ. €) [3,5]	Χαμηλό έτους	Υψηλό έτους	Κλάδος [4]
		2013	2014	2015																						
13,920,000	0.320	---	---	---	19/11/2001	01/08/2000	4726	ΤΕΞΑΠΡΕΤ (ΚΟ)	0.080	---	0.080	28/02/2011	---	---	---	---	---	---	---	---	---	---	1,113.60	0.080	0.080	3763
6,523,780	0.530	---	---	---	01/07/2002	06/03/2001	4971	ΤΕΧΝΙΚΕΣ ΕΚΔΟΣΕΙΣ (ΚΟ)	0.006	---	0.006	31/05/2013	---	---	---	---	---	---	---	---	---	---	39.14	0.006	0.006	5557
100,793,572	0.300	---	---	---	16/07/2009	11/02/2016	5110	ΤΗΛΕΤΥΠΟΣ (ΚΟ)	0.060	---	0.060	07/03/2016	---	---	---	---	5@0.048	---	---	---	---	---	6,047.61	0.054	0.070	5553
26,408,040	0.300	---	---	---	01/07/1997	26/05/1999	4464	ΧΑΛΥΒΔΟΦΥΛΛΩΝ (ΚΟ)	0.120	---	0.120	28/11/2008	---	---	---	---	---	---	---	---	---	---	3,168.96	0.120	0.120	1757
71,683,906	0.400	---	---	---	15/06/2005	05/02/2008	4953	ΧΑΤΖΗΙΩΑΝΝΟΥ (ΚΟ)	0.026	---	0.026	28/03/2013	---	---	---	---	---	---	---	---	---	---	1,863.78	0.026	0.026	3763
5,025,000	0.300	---	---	---	05/07/2005	14/03/2002	5023	ALSINCO (ΚΟ)	0.043	---	0.043	29/11/2013	---	---	---	---	---	---	---	---	---	---	216.08	0.043	0.043	3763
215,246,452	0.300	---	---	---	25/06/2001	24/09/2001	4446	ALTEC (ΚΟ)	0.012	---	0.012	30/11/2015	---	---	---	---	---	---	---	---	---	---	2,582.96	0.012	0.012	9533
13,555,100	1.00	---	---	---	08/07/2005	08/07/2005	4576	MICROLAND COMPUTERS (ΚΟ)	0.640	---	0.640	14/07/2009	---	---	---	---	---	---	---	---	---	---	8,675.26	0.640	0.640	5379
40,946,303	0.360	---	---	---	18/07/2005	27/11/2007	5089	PC SYSTEMS (ΚΟ)	0.006	---	0.006	31/03/2016	---	---	---	---	---	---	---	---	---	---	245.68	0.006	0.014	9533
29,060,950	0.340	---	---	---	20/08/2007	24/10/2001	5088	SPIDER - ΠΕΤΣΙΟΣ Ν. & ΥΙΟΙ (ΚΟ)	0.008	---	0.008	31/03/2015	---	---	---	---	---	---	---	---	---	---	232.49	0.008	0.008	2757
144,688,060	0.600	---	---	---	21/04/2008	10/03/2010	4982	T BANK (ΚΟ)	0.048	---	0.052	# 29/11/2011	---	---	---	---	---	---	---	---	---	---	6,945.03	0.048	0.048	8355

Κατάσταση σε Αναστολή

Σημειώσεις Χρεογράφων

Κωδικός	Κείμενο σημείωσης
()	- Προσαρμοσμένα Μερισίματα λόγω διανομής Δωρεάν μετοχών.
*	- Τελευταία προσαρμοσμένη τιμή κλεισίματος.
[1]	- Καθαρά μερίσματα.
[2]	- Στη στήλη "Ημερ. Αποκοπής τελευταίου δικαιώματος" αναφέρεται η Ημερομηνία εισαγωγής για Νέες Εταιρείες.
[3]	- Η Χρηματιστηριακή αξία αναφέρεται στο σύνολο των μετοχών
[4]	- Η κωδικοποίηση των Κλάδων Οικονομικής Δραστηριότητας του Χ.Α. παρουσιάζονται στο Παράρτημα Α
[5]	- Η Χρηματιστηριακή Αξία αναφέρεται στο σύνολο των κατηγοριών μετοχών (εφόσον έχουν εισαχθεί περισσότερες της μιας κατηγορίες) και δεν αναφέρεται σε επιμέρους κατηγορίες μετοχών μιας εταιρείας.
[6]	- P/E μεγαλύτερο του 100
[7]	- Τελευταία εικόνα του Βιβλίου Εντολών πριν το τέλος της συνεδρίασης
[8]	- Στην Αξία Συναλλαγών των Μετοχών περιλαμβάνονται όλοι οι τύποι Πακέτων
4446	- Μεταφορά στην κατηγορία Επιτήρησης από 20/10/2008.
4464	- Αναστολή διαπραγμάτευσης από 1/12/2008.
4548	- Αναστολή διαπραγμάτευσης από 1/4/2009.
4576	- Αναστολή διαπραγμάτευσης από 15/7/2009.
4616	- Αναστολή διαπραγμάτευσης από 25/2/2010.
4690	- Μεταφορά στην κατηγορία Επιτήρησης από 4/4/2006.
4702	- Αναστολή διαπραγμάτευσης από 1/12/2010.
4726	- Αναστολή διαπραγμάτευσης από 1/3/2011.
4750	- Μεταφορά στην "Κατηγορία Επιτήρησης" από 8/4/2011.
4795	- Το υπόλοιπο μικτό ποσό μερίσματος ανά μετοχή ανέρχεται σε 0,30 για τη χρήση 2010, από το οποίο παρακρατείται φόρος 21% επί του συνολικού μερίσματος χρήσεως 2010 ανά μετοχή, ήτοι 0,45.
4814	- Μεταφορά στην Κατηγορία Χαμηλής Διασποράς από 30/5/2011.
4815	- Μεταφορά στην Κατηγορία Χαμηλής Διασποράς από 30/5/2011.
4816	- Μεταφορά στην Κατηγορία Χαμηλής Διασποράς από 30/5/2011.
4817	- Μεταφορά στην Κατηγορία Χαμηλής Διασποράς από 30/5/2011.
4822	- Μεταφορά στην κατηγορία Χαμηλής Διασποράς από 30/5/2011.
4823	- Μεταφορά στην κατηγορία Χαμηλής Διασποράς από 4/4/2006.
4827	- Μεταφορά στην κατηγορία Χαμηλής Διασποράς από 5/5/2010.
4844	- Μεταφορά στην κατηγορία Επιτήρησης από 8/4/2011.
4857	- Δεν έχουν εισαχθεί οι 793.906.274 νέες (ΚΟ) μετοχές, οι οποίες προέκυψαν από την πρόσφατη ΑΜΚ με καταβολή μετρητών.
4865	- Αναστολή διαπραγμάτευσης από 2/4/2012.
4879	- Μεταφορά στην Κατηγορία Επιτήρησης από 10/4/2012.
4881	- Μεταφορά στην Κατηγορία Επιτήρησης από 10/4/2012.
4882	- Μεταφορά στην Κατηγορία Επιτήρησης από 10/4/2012.
4886	- Μεταφορά στην Κατηγορία Επιτήρησης από 10/4/2012.
4887	- Μεταφορά στην Κατηγορία Επιτήρησης από 10/4/2012.
4888	- Μεταφορά στην Κατηγορία Επιτήρησης από 10/4/2012.
4912	- Μεταφορά στην κατηγορία Επιτήρησης από 31/7/2012.
4913	- Αναστολή διαπραγμάτευσης από 30/8/2012.
4914	- Αναστολή διαπραγμάτευσης από 31/8/2012.
4918	- Αναστολή διαπραγμάτευσης από 31/8/2012.
4929	- Αναστολή διαπραγμάτευσης από 1/10/2012.
4937	- Μεταφορά στην κατηγορία ΠΡΟΣ ΔΙΑΓΡΑΦΗ από 30/11/2012.
4938	- Μεταφορά στην κατηγορία ΠΡΟΣ ΔΙΑΓΡΑΦΗ από 30/11/2012.
4939	- Αναστολή διαπραγμάτευσης από 30/11/2012.
4953	- Αναστολή διαπραγμάτευσης από 2/4/2013.
4955	- Μεταφορά στην Επιτήρηση από 5/4/2013.
4956	- Μεταφορά στην Επιτήρηση από 5/4/2013.
4957	- Μεταφορά στην Επιτήρηση από 5/4/2013.
4958	- Μεταφορά στην Επιτήρηση από 5/4/2013.
4959	- Μεταφορά στην Επιτήρηση από 5/4/2013.
4971	- Αναστολή διαπραγμάτευσης από 3/6/2013.

Σημειώσεις Χρεογράφων

Κωδικός	Κείμενο σημείωσης
4977	- Μεταφορά στην Κατηγορία "Επιτήρησης" από 11/6/2013.
4978	- Από 11/6/2013, μεταφορά στην Κατηγορία Επιτήρησης.
4982	- Αναστολή διαπραγμάτευσης από 1/12/2011.
4983	- Μεταφορά στην κατηγορία Επιτήρησης από 5/4/2013.
4985	- Μεταφορά στην "Κατηγορία Επιτήρησης" από 8/4/2011.
4997	- Μεταφορά στην Κατηγορία Επιτήρησης από 21/12/2009. - Δεν έχουν εισαχθεί οι 6.870.053 νέες (ΚΑ) μετοχές, οι οποίες προέκυψαν από την πρόσφατη ΑΜΚ με καταβολή μετρητών.
5002	- Αναστολή διαπραγμάτευσης από 30/08/2013.
5003	- Αναστολή διαπραγμάτευσης από 30/08/2013.
5004	- Αναστολή διαπραγμάτευσης από 30/08/2013.
5007	- Μεταφορά στην κατηγορία Επιτήρησης, από 11/10/2013.
5023	- Αναστολή διαπραγμάτευσης από 2/12/2013.
5031	- Δεν έχουν εισαχθεί οι 612.300 νέες (ΚΟ) μετοχές, οι οποίες προέκυψαν από την πρόσφατη ΑΜΚ με καταβολή μετρητών.
5033	- Μεταφορά στην κατηγορία Επιτήρησης από τις 25/11/2011. Δεν έχουν εισαχθεί 97.144.575 νέες (ΚΟ) μετοχές, οι οποίες προέκυψαν από την πρόσφατη ΑΜΚ με καταβολή μετρητών.
5036	- Η μετοχή της εταιρίας βρίσκεται σε καθεστώς αναστολής διαπραγμάτευσης από 2/4/2012. Κατά τη διάρκεια της αναστολής, η εταιρία προέβη σε reverse split μετοχών, με βάση το οποίο αναπροσαρμόστηκε μετά την ολοκλήρωση της εταιρικής πράξης ο αριθμός των μετοχών της εταιρίας αλλά και αναλογικά η τελευταία τιμή κλεισίματος της μετοχής της 30/03/2012.
5046	- Μεταφορά στην κατηγορία Χαμηλής Διασποράς από 8/4/2011.
5047	- Αναστολή διαπραγμάτευσης από 27/3/2014.
5049	- Σε αναστολή διαπραγμάτευσης από 1/4/2014.
5055	- Μεταφορά στην Κατηγορία Επιτήρησης από 10/4/2014.
5057	- Μεταφορά στην κατηγορία Επιτήρησης από τις 29/12/2011.
5058	- Μεταφορά στην κατηγορία Επιτήρησης από τις 29/12/2011.
5061	- Αναστολή διαπραγμάτευσης από 2/6/2014.
5062	- Μεταφορά στην κατηγορία ΠΡΟΣ ΔΙΑΓΡΑΦΗ από 4/6/2014.
5080	- Μεταφορά στην κατηγορία Επιτήρησης από 6/9/2011.
5087	- Αναστολή διαπραγμάτευσης από 1/4/2015.
5088	- Αναστολή διαπραγμάτευσης από 1/4/2015.
5089	- Μεταφορά στην κατηγορία Επιτήρησης από τις 8/4/2015.
5092	- Μεταφορά στην κατηγορία ΠΡΟΣ ΔΙΑΓΡΑΦΗ από 8/4/2015.
5093	- Μεταφορά στην Κατηγορία Επιτήρησης από 8/4/2015.
5094	- Μεταφορά στην Κατηγορία Επιτήρησης από 8/4/2015.
5095	- Μεταφορά στην Επιτήρησης από 9/4/2015.
5097	- Μεταφορά στην Κατηγορία Επιτήρησης από 10/4/2012.
5098	- Αναστολή διαπραγμάτευσης από 2/6/2015.
5099	- Αναστολή διαπραγμάτευσης από 3/6/2015.
5100	- Μεταφορά στην Κατηγορία Χαμηλής Διασποράς από 24/6/2015.
5101	- Αναστολή διαπραγμάτευσης από 1/9/2015.
5103	- Δεν έχουν εισαχθεί οι 2.495.784.996 νέες (ΚΟ) μετοχές, που προήλθαν από την αύξηση του μετοχικού κεφαλαίου με καταβολή μετρητών.
5104	- Μεταφορά στην Κατηγορία "Χαμηλής Διασποράς" από 31/10/2014. Από 30/12/2015, η επωνυμία της εταιρείας " MIG REAL ESTATE Α.Ε.Ε.Α.Π." αλλάζει σε " ΕΘΝΙΚΗ ΠΑΝΓΑΙΑ Α.Ε.Ε.Α.Π." .
5109	- Αναστολή διαπραγμάτευσης από 01/03/2016.
5110	- Αναστολή διαπραγμάτευσης από 08/03/2016.
5111	- Μεταφορά στην Κατηγορία Προς Διαγραφή από 15/04/2016.
5112	- Μεταφορά στην Κατηγορία Επιτήρησης από 15/04/2016.
5113	- Μεταφορά στην Κατηγορία Επιτήρησης από 15/04/2016.
5114	- Μεταφορά στην Κατηγορία Επιτήρησης από 15/04/2016.
5115	- Μεταφορά στην Κατηγορία Επιτήρησης από 15/04/2016.
5116	- Μεταφορά στην Κατηγορία Χαμηλής Διασποράς από 20/4/2016.

Στοιχεία Συναλλαγών Πακέτων

Μετοχές	Όγκος πακέτου	Τιμή πακέτου	Αξία πακέτου	Ωρα έγκρισης	Σημείωση
JUMBO (ΚΟ)	25,244	10.95	276,421.80	15:14:23	20
ΚΥΠΡΟΥ ΤΡΑΠΕΖΑ (ΚΟ)	91	0.148	13.47	16:54:47	18

Σημειώσεις πακέτων

- 9 - Μέθοδος 6-1 / Ειδική Χρέωση
- 10 - Μέθοδος 6-1 / Ειδική Χρέωση, Αυθημερόν Διακανονισμός
- 14 - Μέθοδος 6-3 / Πακέτο Αποκατάστασης, Ατελής αγορά και Πώληση
- 18 - Μέθοδος 6-2 / SPOT 1
- 19 - Μέθοδος 6-2 / SPOT 2
- 20 - Μέθοδος 6-1 και Μέθοδος 6-1 Αυθημερόν Διακανονισμός
- 21 - Άλλη Προσυμφωνημένη

Στοιχεία Συναλλαγών Δικαιωμάτων

Ημερ. αποκοπής	Έναρξη εξάσκησης	Λήξη εξάσκησης	Λήξη διαπρ/σης	Δικαιώματα	Κατωτ Τιμή	Ανωτ Τιμή	Τιμή κλεισ.	Τελευταία ζήτηση	Τελευταία προσφορά	Όγκος	Πράξεις	Αξία Συναλλαγών
----------------	------------------	----------------	----------------	-------------------	------------	-----------	-------------	------------------	--------------------	-------	---------	-----------------

Δεν υπάρχουν Συναλλαγές Δικαιωμάτων.

Στοιχεία Συναλλαγών Εκποιήσεων

Μετοχές	Όγκος Συναλλαγών	Αριθμός Πράξεων	Αξία Συναλλαγών	Σημείωση
Δεν πραγματοποιήθηκαν Εκποιήσεις Μετοχών.				

Σημειώσεις Εκποιήσεων

- 1 - Κανονική Εκποίηση.
- 2 - Εκποίηση Ενσώματων Ονομαστικών Μετοχών.
- 3 - Εκποίηση Αδιάθετων Κλασματικών Υπολοίπων.

Στοιχεία Συναλλαγών Εκποιήσεων Ενσώματων Ονομαστικών Μετοχών

Μετοχές	Ημερ/νία έναρξης	Ημερ/νία λήξης	Αρχικό πλήθος	Διαθέσιμο πλήθος	Ημερομηνία	Μέση τιμή (ημέρας)	Μέση τιμή (περιόδου)	Αριθμός Πράξεων	Όγκος Συναλλαγών	Αξία Συναλλαγών
---------	------------------	----------------	---------------	------------------	------------	--------------------	----------------------	-----------------	------------------	-----------------

Δεν πραγματοποιήθηκαν Εκποιήσεις Ενσώματων Ονομαστικών Μετοχών.

Σημειώσεις Εκποιήσεων

Σύμφωνα με την Απόφαση 1/380/04.05.2006 της Επιτροπής Κεφαλαιαγοράς εκποιούνται μέσω του Χρηματιστηρίου Αθηνών με επιμέλεια της εκδότριας εταιρείας, οι ενσώματες ονομαστικές μετοχές που δεν έχουν κατατεθεί στην εκδότρια προς αποϋλοποίηση. Η εκποίηση διενεργείται σύμφωνα με τον τρόπο που ορίζεται στο άρθρο 99Α του Κανονισμού του Χρηματιστηρίου Αθηνών.

Στοιχεία Ενεργητικού Διαπραγματεύσιμων Αμοιβαίων Κεφαλαίων (Δ.Α.Κ.)

	Ημερομηνία συναλλαγών	Δημιουργία / Εξαγορά	Αριθ. Μερ. (T-1)	Νέα Μερ. (T-1)	Εξαγορασθ. Μερ. (T-1)	Μερίδια (T) [1]	Αξία Ενεργητικού [2]	Καθαρή Τιμή	Μέρισμα/Μερίδι	Ημερ. Αποκοπής
NBGAM ETF GREECE & TURKEY 30	17/08/2016	25,000	388,550	---	---	388,550	2,159,867.00	5.5588	---	27/10/2011
ALPHA ETF FTSE Athex Large Cap	17/08/2016	5,000	619,082	---	---	619,082	9,413,551.00	15.2057	0.37	30/06/2016
NBGAM ETF ΓΔ Χ.Α.	17/08/2016	25,000	294,878	---	---	294,878	1,997,396.00	6.7736	---	27/10/2011

Σημειώσεις Δ.Α.Κ.

[1] - Αριθμ. μεριδίων (T) = Αριθμ. μεριδίων (T-1) + Νεοεκδιθέντα μερίδια (T-1) - Εξαγορασθέντα μερίδια (T-1)

[2] - Περιλαμβάνονται και τα μερίδια που δημιουργήθηκαν / εξαγοράσθηκαν την ημέρα T-1.

Περιγραφή	Στοιχεία
Όνομασία Δ.Α.Κ.	ALPHA ETF FTSE Athex Large Cap
Σύμβολο Δ.Α.Κ. (GR)	ΑΔΑΚ
Σύμβολο Δ.Α.Κ. (EN)	AETF
ISIN Δ.Α.Κ.	GRF000153004
Κατηγορία Διαπραγμάτευσης	Διαπραγματεύσιμα Αμοιβαία Κεφάλαια (Δ.Α.Κ.)
Τύπος Δ.Α.Κ.	Μετοχών
Τρόπος διαχείρισης	Παθητικός
Επενδυτική Στρατηγική	Σκοπός της επενδυτικής πολιτικής του Αμοιβαίου Κεφαλαίου είναι η αναπαραγωγή της αποδόσεως του Δείκτη FTSE/X.A. Large Cap του Χρηματιστηρίου Αθηνών σε όρους Ευρώ, ακολουθώντας πλήρως και πανομοιότυπως τη σύνθεση του υποκείμενου Δείκτη.
Εκδότης	ΑΛΦΑ ASSET MANAGEMENT Α.Ε.Δ.Α.Κ.
Εταιρεία Διαχείρισης	ΑΛΦΑ ASSET MANAGEMENT Α.Ε.Δ.Α.Κ.
Ειδικοί Διαπραγματευτές	ΑΛΦΑ FINANCE Α.Χ.Ε.Π.Ε.Υ. , ΕΘΝΙΚΗ ΧΡΗΜΑΤΙΣΤΗΡΙΑΚΗ Α.Χ.Ε.Π.Ε.Υ.
Θεματοφύλακας	ΑΛΦΑ ΤΡΑΠΕΖΑ Α.Ε.
Σύμβολο Δείκτη (GR)	FTSE
Σύμβολο Δείκτη (EN)	FTSE
Όνομασία Δείκτη	FTSE/X.A. Large Cap
ISIN Δείκτη	GRI99201A006
Κλάσμα Δείκτη [1]	1/100
Αρχική Τιμή Μεριδίου	21.76
Συνολικός Αριθμός Μεριδίων [2]	619,082
Ημερομηνία πρώτης Έκδοσης	14/01/2008
Ημερομηνία έναρξης Διαπραγμάτευσης	24/01/2008
Νόμισμα Διαπραγμάτευσης	ΕΥΡΩ
Νόμισμα Ενεργητικού	ΕΥΡΩ
Αρχική Αξία Ενεργητικού [3]	3,000,000.00
Αριθμ. Μεριδίων για Δημιουργία-Εξαγορά [4]	5,000
Αμοιβή Διαχείρισης	0.375

Σημειώσεις Δ.Α.Κ.

- [1] - Το κλάσμα της τιμής του δείκτη που αποτελεί η τιμή της πρώτης έκδοσης
 [2] - Ο αριθμός μεριδίων που διαπραγματεύθηκαν στο Χρηματιστήριο την ημέρα T
 [3] - Η αξία του ενεργητικού κατά την έκδοση
 [4] - Ο αριθμός μεριδίων που απαιτείται κατά τη διαδικασία δημιουργίας εξαγοράς

Περιγραφή	Στοιχεία
Όνομασία Δ.Α.Κ.	ALPHA ETF FTSE Athex Large Cap
Σύμβολο Δ.Α.Κ. (GR)	ΑΔΑΚ
Σύμβολο Δ.Α.Κ. (EN)	AETF
ISIN Δ.Α.Κ.	GRF000153004
Κατηγορία Διαπραγμάτευσης	Διαπραγματεύσιμα Αμοιβαία Κεφάλαια (Δ.Α.Κ.)
Τύπος Δ.Α.Κ.	Μετοχών
Τρόπος διαχείρισης	Παθητικός
Επενδυτική Στρατηγική	Σκοπός της επενδυτικής πολιτικής του Αμοιβαίου Κεφαλαίου είναι η αναπαραγωγή της αποδόσεως του Δείκτη FTSE/X.A. Large Cap του Χρηματιστηρίου Αθηνών σε όρους Ευρώ, ακολουθώντας πλήρως και πανομοιότυπες τη σύνθεση του υποκείμενου Δείκτη.
Εκδότης	ΑΛΦΑ ASSET MANAGEMENT Α.Ε.Δ.Α.Κ.
Εταιρεία Διαχείρισης	ΑΛΦΑ ASSET MANAGEMENT Α.Ε.Δ.Α.Κ.
Ειδικοί Διαπραγματευτές	ΑΛΦΑ FINANCE Α.Χ.Ε.Π.Ε.Υ. , ΕΘΝΙΚΗ ΧΡΗΜΑΤΙΣΤΗΡΙΑΚΗ Α.Χ.Ε.Π.Ε.Υ.
Θεματοφύλακας	ΑΛΦΑ ΤΡΑΠΕΖΑ Α.Ε.
Σύμβολο Δείκτη (GR)	FTSE
Σύμβολο Δείκτη (EN)	FTSE
Όνομασία Δείκτη	FTSE/X.A. Large Cap
ISIN Δείκτη	GRI99201A006
Κλάσμα Δείκτη [1]	1/100
Αρχική Τιμή Μεριδίου	21.76
Συνολικός Αριθμός Μεριδίων [2]	619,082
Ημερομηνία πρώτης Έκδοσης	14/01/2008
Ημερομηνία έναρξης Διαπραγμάτευσης	24/01/2008
Νόμισμα Διαπραγμάτευσης	ΕΥΡΩ
Νόμισμα Ενεργητικού	ΕΥΡΩ
Αρχική Αξία Ενεργητικού [3]	3,000,000.00
Αριθμ. Μεριδίων για Δημιουργία-Εξαγορά [4]	50,000
Αμοιβή Διαχείρισης	0.375

Σημειώσεις Δ.Α.Κ.

- [1] - Το κλάσμα της τιμής του δείκτη που αποτελεί η τιμή της πρώτης έκδοσης
 [2] - Ο αριθμός μεριδίων που διαπραγματεύθηκαν στο Χρηματιστήριο την ημέρα T
 [3] - Η αξία του ενεργητικού κατά την έκδοση
 [4] - Ο αριθμός μεριδίων που απαιτείται κατά τη διαδικασία δημιουργίας εξαγοράς

Περιγραφή	Στοιχεία
Όνομασία Δ.Α.Κ.	NBGAM ETF ΓΔ Χ.Α.
Σύμβολο Δ.Α.Κ. (GR)	ΔΑΚΓΔ
Σύμβολο Δ.Α.Κ. (EN)	ETFASE
ISIN Δ.Α.Κ.	GRF000054004
Κατηγορία Διαπραγμάτευσης	Διαπραγματεύσιμα Αμοιβαία Κεφάλαια (Δ.Α.Κ.)
Τύπος Δ.Α.Κ.	Μετοχών
Τρόπος διαχείρισης	Παθητικός
Επενδυτική Στρατηγική	Επενδυτικός σκοπός του Αμοιβαίου Κεφαλαίου είναι η αναπαραγωγή της σύνθεσης του Γενικού Δείκτη Τιμών του Χρηματιστηρίου Αθηνών και η επίτευξη της απόδοσης του Δείκτη.
Εκδότης	ΕΘΝΙΚΗ ASSET MANAGEMENT ΑΕΔΑΚ
Εταιρεία Διαχείρισης	ΕΘΝΙΚΗ ASSET MANAGEMENT ΑΝΩΝΥΜΗ ΕΤΑΙΡΙΑ ΔΙΑΧΕΙΡΙΣΕΩΣ ΑΜΟΙΒΑΙΩΝ ΚΕΦΑΛΑΙΩΝ
Ειδικοί Διαπραγματευτές	ΕΘΝΙΚΗ ΧΡΗΜΑΤΙΣΤΗΡΙΑΚΗ Α.Χ.Ε.Π.Ε.Υ.
Θεματοφύλακας	ΕΘΝΙΚΗ ΤΡΑΠΕΖΑ
Σύμβολο Δείκτη (GR)	ΓΔ
Σύμβολο Δείκτη (EN)	GD
Όνομασία Δείκτη	Γενικός Δείκτης Τιμών Χ.Α.
ISIN Δείκτη	GRI99117A004
Κλάσμα Δείκτη [1]	1/100
Αρχική Τιμή Μεριδίου	21.61
Συνολικός Αριθμός Μεριδίων [2]	294,878
Ημερομηνία πρώτης Έκδοσης	24/06/2009
Ημερομηνία έναρξης Διαπραγμάτευσης	29/06/2009
Νόμισμα Διαπραγμάτευσης	ΕΥΡΩ
Νόμισμα Ενεργητικού	ΕΥΡΩ
Αρχική Αξία Ενεργητικού [3]	4,495,405.02
Αριθμ. Μεριδίων για Δημιουργία-Εξαγορά [4]	25,000
Αμοιβή Διαχείρισης	0.600

Σημειώσεις Δ.Α.Κ.

- [1] - Το κλάσμα της τιμής του δείκτη που αποτελεί η τιμή της πρώτης έκδοσης
- [2] - Ο αριθμός μεριδίων που διαπραγματεύθηκαν στο Χρηματιστήριο την ημέρα T
- [3] - Η αξία του ενεργητικού κατά την έκδοση
- [4] - Ο αριθμός μεριδίων που απαιτείται κατά τη διαδικασία δημιουργίας εξαγοράς

Περιγραφή	Στοιχεία
Όνομασία Δ.Α.Κ.	NBGAM ETF GREECE & TURKEY 30
Σύμβολο Δ.Α.Κ. (GR)	ΔΑΚΕΤ30
Σύμβολο Δ.Α.Κ. (EN)	ETFGT30P
ISIN Δ.Α.Κ.	GRF000055001
Κατηγορία Διαπραγμάτευσης	Διαπραγματεύσιμα Αμοιβαία Κεφάλαια (Δ.Α.Κ.)
Τύπος Δ.Α.Κ.	Μετοχών
Τρόπος διαχείρισης	Παθητικός
Επενδυτική Στρατηγική	Επενδυτικός σκοπός του Αμοιβαίου Κεφαλαίου είναι η αναπαραγωγή της σύνθεσης του Δείκτη GREECE & TURKEY 30 (GT-30) και η επίτευξη της απόδοσης του Δείκτη.
Εκδότης	ΕΘΝΙΚΗ ASSET MANAGEMENT ΑΕΔΑΚ
Εταιρεία Διαχείρισης	ΕΘΝΙΚΗ ASSET MANAGEMENT ΑΝΩΝΥΜΗ ΕΤΑΙΡΕΙΑ ΔΙΑΧΕΙΡΙΣΕΩΣ ΑΜΟΙΒΑΙΩΝ ΚΕΦΑΛΑΙΩΝ
Ειδικοί Διαπραγματευτές	ΕΘΝΙΚΗ ΧΡΗΜΑΤΙΣΤΗΡΙΑΚΗ Α.Χ.Ε.Π.Ε.Υ.
Θεματοφύλακας	ΕΘΝΙΚΗ ΤΡΑΠΕΖΑ
Σύμβολο Δείκτη (GR)	GT30P
Σύμβολο Δείκτη (EN)	GT30P
Όνομασία Δείκτη	Greece & Turkey 30 Δείκτης Τιμών
ISIN Δείκτη	CH0045018782
Κλάσμα Δείκτη [1]	1/100
Αρχική Τιμή Μεριδίου	8.85
Συνολικός Αριθμός Μεριδίων [2]	388,550
Ημερομηνία πρώτης Έκδοσης	27/10/2010
Ημερομηνία έναρξης Διαπραγμάτευσης	03/11/2010
Νόμισμα Διαπραγμάτευσης	ΕΥΡΩ
Νόμισμα Ενεργητικού	ΕΥΡΩ
Αρχική Αξία Ενεργητικού [3]	3,438,286.49
Αριθμ. Μεριδίων για Δημιουργία-Εξαγορά [4]	25,000
Αμοιβή Διαχείρισης	1.050

Σημειώσεις Δ.Α.Κ.

[1] - Το κλάσμα της τιμής του δείκτη που αποτελεί η τιμή της πρώτης έκδοσης

[2] - Ο αριθμός μεριδίων που διαπραγματεύθηκαν στο Χρηματιστήριο την ημέρα T

[3] - Η αξία του ενεργητικού κατά την έκδοση

[4] - Ο αριθμός μεριδίων που απαιτείται κατά τη διαδικασία δημιουργίας εξαγοράς

Περιγραφή	Στοιχεία
Όνομασία Warrant	ALPHA ΤΡΑΠΕΖΑ Α.Ε. (ΤΠΔ)
Σύμβολο Warrant (GR)	ΑΛΦΑΤΠ
ISIN Warrant	GRR000000028
Κατηγορία Διαπραγμάτευσης	Τίτλοι Παραστατικοί (Warrants)
Υποκείμενος Τίτλος	ALPHA ΤΡΑΠΕΖΑ Α.Ε. (ΚΟ)
Συνολικός Αριθμός Warrants	1,141,734,167
Ημ/νία Έναρξης Διαπραγμάτευσης	11/06/2013
Νόμισμα Διαπραγμάτευσης	ΕΥΡΩ
Πολλαπλασιαστής	7.41
Αναλογία Μετατροπής	0.13
Τύπος Εξάσκησης	BERMUDAN
Τιμή Διάθεσης	1.45

Περιγραφή	Στοιχεία
Όνομασία Warrant	ΕΘΝΙΚΗ ΤΡΑΠΕΖΑ ΤΗΣ ΕΛΛΑΔΟΣ Α.Ε. (ΤΠΔ)
Σύμβολο Warrant (GR)	ΕΤΕΤΠ
ISIN Warrant	GRR000000036
Κατηγορία Διαπραγμάτευσης	Τίτλοι Παραστατικοί (Warrants)
Υποκείμενος Τίτλος	ΕΘΝΙΚΗ ΤΡΑΠΕΖΑ ΤΗΣ ΕΛΛΑΔΟΣ Α.Ε. (ΚΟ)
Συνολικός Αριθμός Warrants	245,745,725
Ημ/νία Έναρξης Διαπραγμάτευσης	27/06/2013
Νόμισμα Διαπραγμάτευσης	ΕΥΡΩ
Πολλαπλασιαστής	8.23
Αναλογία Μετατροπής	0.12
Τύπος Εξάσκησης	BERMUDAN
Τιμή Διάθεσης	6.83

Περιγραφή	Στοιχεία
Όνομασία Warrant	ΤΡΑΠΕΖΑ ΠΕΙΡΑΙΩΣ Α.Ε. (ΤΠΔ)
Σύμβολο Warrant (GR)	ΠΕΙΡΤΠ
ISIN Warrant	GRR000000044
Κατηγορία Διαπραγμάτευσης	Τίτλοι Παραστατικοί (Warrants)
Υποκείμενος Τίτλος	ΤΡΑΠΕΖΑ ΠΕΙΡΑΙΩΣ Α.Ε. (ΚΟ)
Συνολικός Αριθμός Warrants	843,637,022
Ημ/νία Έναρξης Διαπραγμάτευσης	03/07/2013
Νόμισμα Διαπραγμάτευσης	ΕΥΡΩ
Πολλαπλασιαστής	4.48
Αναλογία Μετατροπής	0.22
Τύπος Εξάσκησης	BERMUDAN
Τιμή Διάθεσης	0.90

ΑΝΑΚΟΙΝΩΣΕΙΣ

ΓΝΩΣΤΟΠΟΙΗΣΕΙΣ ΕΤΑΙΡΕΙΩΝ

ΜΙΝΩΙΚΕΣ ΓΡΑΜΜΕΣ Α.Ν.Ε.

Ανακοίνωση

Οι Μινωικές Γραμμές Α.Ν.Ε. ανακοινώνουν ότι η εταιρεία (Grimaldi Euromed S.p.A) συνδεόμενο νομικό πρόσωπο με τον Πρόεδρο του Διοικητικού Συμβουλίου της Εταιρείας Emanuele G. Grimaldi (υπόχρεο πρόσωπο με βάση το άρθρο 13 του Ν.3340/2005), προέβη στις 12/08/2016 σε αγορά 66 κοινών ονομαστικών μετοχών των Μινωικών Γραμμών συνολικής αξίας €158,40 και στις 16/08/2016 σε αγορά 50 κοινών ονομαστικών μετοχών των Μινωικών Γραμμών συνολικής αξίας €120,00. Η παρούσα γίνεται σύμφωνα με το Ν.3556/2007 (άρθρο 3, (ιστ), (ββ), και άρθρο 21) και σε συνδυασμό με το άρθρο 11 της απόφασης 1/434/3.7.2007 της Επιτροπής Κεφαλαιαγοράς.

Φ.Η.Λ. Η. ΚΥΡΙΑΚΙΔΗΣ Α.Β.Ε.Ε.

Αγορά Ιδίων Μετοχών

Η Φ.Η.Λ. Η. ΚΥΡΙΑΚΙΔΗΣ ΜΑΡΜΑΡΑ ΓΡΑΝΙΤΕΣ Α.Β.Ε.Ε. (η Εταιρεία) ενημερώνει το επενδυτικό κοινό ότι σε εκτέλεση της από 03.12.2014 απόφασης της Έκτακτης Γενικής Συνέλευσης των Μετόχων της Εταιρείας, προέβη σε αγορά ιδίων μετοχών, και συγκεκριμένα στις 16.08.2016 αγοράστηκαν 500 μετοχές, με μέση τιμή κτήσης 2,6636 ευρώ ανά μετοχή και συνολική αξίας 1.340,24 ευρώ. Οι αγορές ιδίων μετοχών πραγματοποιούνται μέσω του μέλους του Χρηματιστηρίου Αθηνών ΕΠΕΝΔΥΤΙΚΗ ΤΡΑΠΕΖΑ ΕΛΛΑΔΟΣ Α.Ε.

ΚΡΕΤΑ ΦΑΡΜ Α.Β.Ε.Ε.

Αγορά Ιδίων Μετοχών

Η Εταιρεία "ΚΡΕΤΑ ΦΑΡΜ Α.Β.Ε.Ε." σε εφαρμογή του άρθρου 4 παρ. 4 του υπ' αριθμ. 2273/2003 κανονισμού της Επιτροπής των Ευρωπαϊκών Κοινοτήτων, ανακοινώνει ότι, βάσει των σχετικών αποφάσεων της Ετήσιας Γενικής Συνέλευσης των Μετόχων της (συνεδρίαση της 22.06.2016) προέβη μέσω του μέλους του Χ.Α. ΝΥΝΤΙΟΥΣ Χρηματιστηριακή Α.Ε.Π.Ε.Υ. σε αγορά 680 ιδίων μετοχών την 16.08.2016 με τιμή κτήσης 0,45 ευρώ ανά μετοχή, συνολικής αξίας 306 ευρώ.

Μ.Λ.Σ. ΠΛΗΡΟΦΟΡΙΚΗ Α.Ε.

Αγορά Ιδίων Μετοχών

Η ΜΛΣ Πληροφορική Α.Ε. κατ' εφαρμογή του άρθρου 4 παρ.4 του υπ αριθμ. 2273/2003 Κανονισμού της Επιτροπής των Ευρωπαϊκών Κοινοτήτων και του άρθρου 16 παρ.5 του Κ.Ν 2190/1920 όπως τροποποιήθηκε και ισχύει γνωστοποιεί στο επενδυτικό κοινό ότι, σε εκτέλεση της από 30.06.2016 απόφασης της Τακτικής Γενικής Συνέλευσης των μετόχων της εταιρίας και της από 30.06.2016 απόφασης του Διοικητικού Συμβουλίου της, προέβη την Τρίτη 16.08.2016 σε αγορά 1.020 ιδίων μετοχών με μέση τιμή κτήσης 3,6738 ευρώ και συνολική αξία συναλλαγής 3.747,28 ευρώ. Οι ως άνω 1.020 μετοχές αγοράστηκαν μέσω της ALPHA FINANCE Α.Ε.Π.Ε.Υ.

ΤΡΑΠΕΖΑ ΚΥΠΡΟΥ Δ.Ε.Λ.

Ανακοίνωση

Ακύρωση Ομολόγων ύψους €1 δις της Τράπεζας Κύπρου που φέρουν Κυβερνητική εγγύηση

Λαμβάνοντας υπόψη τη σημαντική μείωση στη χρηματοδότηση από τον Μηχανισμό Παροχής Έκτακτης Ρευστότητας (ELA) κατά €9,4 δις από τον Απρίλη 2013 στο σημερινό επίπεδο των €2 δις, το Διοικητικό Συμβούλιο της Τράπεζας Κύπρου Δημόσια Εταιρία Λτδ (η «Τράπεζα»), σε συνεδρία του που πραγματοποιήθηκε στις 16 Αυγούστου 2016 αποφάσισε όπως προχωρήσει στην ακύρωση των (i) εγγυημένων ομολόγων ύψους €500.000.000 (BOCYG ISIN CY0143940118) ημερομηνίας έκδοσης 14 Νοεμβρίου 2012 και (ii) εγγυημένων ομολόγων ύψους €500.000.000 (BOCYG2 ISIN CY0143950117) ημερομηνίας έκδοσης 27 Νοεμβρίου 2012.

Η πιο πάνω απόφαση τελεί υπό την αίρεση εξασφάλισης των σχετικών εγκρίσεων/συγκρατήσεων από τις αρμόδιες αρχές. Τα Εγγυημένα Ομόλογα εκδόθηκαν βάσει των προνοιών του περί της Παραχώρησης Κυβερνητικών Εγγυήσεων για τη Σύναψη Δανείων ή/και την Έκδοση Ομολόγων από Πιστωτικά Ιδρύματα Νόμου του 2012 (Ν.156(Ι)2012), ως εκάστοτε έχει τροποποιηθεί, και των σχετικών Διαταγμάτων. Τα ομόλογα αυτά κρατούνται από την Τράπεζα και χρησιμοποιούνταν σαν εξασφάλιση για χρηματοδότηση από τον ELA. Συνολικά, από την αρχή του χρόνου η Τράπεζα αποπλήρωσε €1,8 δις χρηματοδότηση από τον ELA και στοχεύει στην πλήρη αποπληρωμή του μέχρι το τέλος του 2017.

FORTHNET Α.Ε.

Ορθή Επανάληψη από Εταιρεία - Ανακοίνωση

Η εταιρία Forthnet Α.Ε. (στο εξής η «Forthnet» ή η «Εταιρεία») ανακοινώνει ότι, δυνάμει των από 11, 15 και 16 Αυγούστου 2016 γνωστοποιήσεων τους σύμφωνα με το Ν. 3556/2007 και τον Κανονισμό του Ευρωπαϊκού Κοινοβουλίου και του Συμβουλίου Κανονισμό 596/2014 (στο εξής ο «Κανονισμός 596/2014»), οι «Emirates International Telecommunications LLC» (στο εξής «EITL»), Massar Investments LLC (στο εξής «Massar») και κ. Abdulaziz Al Ghurair, ενημέρωσαν, κατά περίπτωση, τη Forthnet για τα εξής:

1. Στις 10.8.2016, η εταιρεία Emirates International Telecommunications (Malta) Limited (στο εξής η «EITML»), νομικό πρόσωπο ελεγχόμενο από την EITL, μεταβίβασε 22.720.236 μετοχές που αποτελούσαν το σύνολο της άμεσης συμμετοχής της EITML στη Forthnet και αντιστοιχούσαν σε ποσοστό 20,636% του μετοχικού κεφαλαίου και των δικαιωμάτων ψήφου της Εταιρείας, στη Massar, η οποία είναι νομικό πρόσωπο ελεγχόμενο από τον κ. Abdulaziz Al Ghurair.

2. Στις 11.8.2016, κατόπιν συναλλαγών επί μετοχών της Giradana Limited (στο εξής «Giradana») από (i) τη Forgendo Limited (στο εξής «Forgendo») προς τους άμεσους μετόχους της, EITML και GO p.l.c (στο εξής η «GO») και (ii) τη Massar προς τις EITML και GO, η Giradana κατέστη εμμέσως εξολοκλήρου θυγατρική της EITL, ελεγχόμενη άμεσα και ισομερώς (50/50) από τις EITML και GO.

3. Στις 11.8.2016, η Giradena μεταβίβασε το σύνολο των μετοχών που κατείχε στη Forthnet, ήτοι 4.335.000 μετοχές που αντιστοιχούσαν σε ποσοστό 3,94% του μετοχικού κεφαλαίου και των δικαιωμάτων ψήφου της Εταιρείας ως εξής: (i) 2.167.500 μετοχές που αντιστοιχούσαν σε ποσοστό 1,97% του μετοχικού κεφαλαίου και των δικαιωμάτων ψήφου της Εταιρείας μεταβιβάστηκαν στην EITML και (ii) 2.167.500 μετοχές που αντιστοιχούσαν σε ποσοστό 1,97% του μετοχικού κεφαλαίου και των δικαιωμάτων ψήφου της Εταιρείας μεταβιβάστηκαν στη GO.

Συνεπεία των ως άνω συναλλαγών, κατά την 11.8.2016:

(α) η Giradena δεν κατέχει μετοχές της Forthnet,

(β) η EITL κατέχει έμμεσα μέσω των ελεγχόμενων από αυτήν εταιρειών, EITML και GO, συνολικά 27.055.237 μετοχές της Forthnet που αντιστοιχούν σε ποσοστό 24,576% του μετοχικού κεφαλαίου και των δικαιωμάτων ψήφου της Εταιρείας. Από αυτές τις 27.055.237 μετοχές της Forthnet, η EITML κατέχει άμεσα συνολικά 2.167.500 μετοχές οι οποίες αντιστοιχούν σε ποσοστό 1,97% του μετοχικού κεφαλαίου και των δικαιωμάτων ψήφου της Εταιρείας και η GO, η οποία ελέγχεται άμεσα από την EITML, κατέχει άμεσα συνολικά 24.887.737 μετοχές, οι οποίες αντιστοιχούν σε ποσοστό 22,606% του μετοχικού κεφαλαίου και των δικαιωμάτων ψήφου της Εταιρείας, και

(γ) ο κ. Abdulaziz Al Ghurair κατέχει έμμεσα μέσω της ελεγχόμενης από αυτόν Massar 22.720.236 μετοχές της Forthnet, οι οποίες αντιστοιχούν σε ποσοστό 20,636% του μετοχικού κεφαλαίου και των δικαιωμάτων ψήφου της Εταιρείας.

Σημειώνεται ότι σύμφωνα με τη γνωστοποίηση της EITL, οι συναλλαγές που αναφέρονται υπό 3 ανωτέρω διενεργήθηκαν στο πλαίσιο της διαδικασίας πώλησης της συμμετοχής (ήτοι 60%) που κατέχει η EITML στη GO. Κατά τη διάρκεια αυτής της διαδικασίας, οι EITML και GO λαμβάνουν όλα τα αναγκαία μέτρα ώστε να διασφαλιστεί ότι κατά την ολοκλήρωση της εν λόγω πώλησης οι EITML και GO (υπό νέο ιδιοκτησιακό καθεστώς) θα διαχειρίζονται και λαμβάνουν αποφάσεις αναφορικά με τη συμμετοχή τους στη Forthnet ανεξάρτητα η μία από την άλλη. Επίσης, σύμφωνα με την ίδια γνωστοποίηση, οι Forgenodo και Giradena θα λυθούν και εκκαθαριστούν στις προσεχείς εβδομάδες.

Τέλος, για τους σκοπούς του άρθρου 19 του Κανονισμού 596/2014 και τις λοιπές εφαρμοστέες διατάξεις της ημεδαπής νομοθεσίας, δεδομένου ότι ο μη-εκτελεστικός Πρόεδρος και το μη-εκτελεστικό μέλος του Διοικητικού Συμβουλίου της Εταιρείας, κ.κ. Deepak Radmanahaban και Γιάννος Μηχαηλίδης, αντίστοιχα, είναι πρόσωπα που έχουν στενούς δεσμούς (κατά την έννοια του Κανονισμού 596/2014), ο μὲν πρώτος με την EITML και τη GO ο δε δεύτερος με τη GO, η Εταιρεία γνωστοποιεί τα εξής:

(i) Η αναφερόμενη υπό 1 ανωτέρω συναλλαγή επί μετοχών της Forthnet (κωδικός αναγνώρισης GRS406003004) διενεργήθηκε έναντι μεικτού τιμήματος 1.012.019,10 Ευρώ (ήτοι καθαρό τίμημα 1.004.200 Ευρώ πλέον 7.819,10 για έξοδα συναλλαγής πωλητή (φόροι, προμήθειες, αμοιβές).

(ii) Οι αναφερόμενες υπό 3 ανωτέρω συναλλαγές επί μετοχών της Forthnet (κωδικός αναγνώρισης GRS406003004) διενεργήθηκαν άνευ τιμήματος στα πλαίσια της λύσης και εκκαθάρισης της Giradena. Η αξία κάθε μίας από αυτές τις συναλλαγές βάσει της χρηματιστηριακής τιμής κλεισίματος της μετοχής της Εταιρείας κατά τη ημερομηνία διενέργειά τους ανέρχεται σε 769.462,50 Ευρώ. Η παρούσα γνωστοποίηση γίνεται με βάση το Ν. 3556/2007, τον Κανονισμό 596/2014, τον Κανονισμό του Χρηματιστηρίου Αθηνών και τις λοιπές εφαρμοστέες διατάξεις της ημεδαπής νομοθεσίας.

ΕΛΛΗΝΙΚΑ ΧΡΗΜΑΤΙΣΤΗΡΙΑ Α.Ε.

Αγορά Ιδίων Μετοχών

Η εταιρεία «Ελληνικά Χρηματιστήρια-Χρηματιστήριο Αθηνών Ανώνυμη Εταιρεία Συμμετοχών» (ATHEX ή Εταιρεία) ενημερώνει το επενδυτικό κοινό ότι κατ' εφαρμογή του άρθρου 4 παρ. 4 του υπ' αριθμ. 2273/2003 Κανονισμού της Επιτροπής των Ευρωπαϊκών Κοινοτήτων, και σε εκτέλεση της από 20.5.2015 απόφασης της Τακτικής Γενικής Συνέλευσης των Μετόχων της Εταιρείας, προέβη σε αγορά ιδίων μετοχών, και συγκεκριμένα την 16.08.2016 προέβη στην αγορά 10.000 ιδίων μετοχών, με μέση τιμή κτήσης EUR4,27 ανά μετοχή και συνολική αξία συναλλαγών EUR42.709,64. Οι συναλλαγές πραγματοποιήθηκαν μέσω του μέλους του Χρηματιστηρίου Αθηνών «Alpha Finance Ανώνυμη Εταιρεία Παροχής Επενδυτικών Υπηρεσιών». Μετά και τις ανωτέρω αγορές, η Εταιρεία κατέχει συνολικά 2.707.069 ίδιες μετοχές (4,14% του συνόλου των 65.368.563 κοινών ονομαστικών μετοχών).

ΓΕΝΙΚΕΣ ΣΥΝΕΛΕΥΣΕΙΣ

ΜΑΘΙΟΣ ΠΥΡΙΜΑΧΑ Α.Ε.

Έκτακτη Γενική Συνέλευση των μετόχων, κατόχων κοινών ονομαστικών μετοχών, την **25^η Αυγούστου 2016** ημέρα Πέμπτη και ώρα **11.00 πμ.** στον Ρέντη, Επιδαύρου 5, στην έδρα της εταιρείας για συζήτηση και λήψη απόφασης επί των εξής θεμάτων της ημερήσιας διάταξης:

ΘΕΜΑΤΑ ΗΜΕΡΗΣΙΑΣ ΔΙΑΤΑΞΗΣ:

1. Παροχή εταιρικής εγγύησης κατ' άρθρο 23^α του ΚΝ 2190/1920, υπέρ της συνδεδεμένης εταιρείας MATHIOS AD στο πλαίσιο συμβάσεων χρηματοδότησης της τελευταίας, και ορισμός εκπροσώπων της εταιρείας για την υπογραφή των σχετικών συμβάσεων.

2. Λοιπά Θέματα και Ανακοινώσεις

ΔΙΚΑΙΩΜΑ ΣΥΜΜΕΤΟΧΗΣ ΚΑΙ ΨΗΦΟΥ:

Στην Έκτακτη Γενική Συνέλευση της 25/8/2016 έχουν δικαίωμα να λάβουν μέρος και να ψηφίσουν Μέτοχοι που θα είναι εγγεγραμμένοι κατά την έναρξή της 20/8/2016 (ημερομηνία καταγραφής) στο αρχείο μετόχων της εταιρείας που τηρείται ηλεκτρονικά στην εταιρεία «Ελληνικά Χρηματιστήρια Ανώνυμη Εταιρεία Συμμετοχών, Εκκαθάρισης, Διακανονισμού και Καταχώρησης» (Ε.Χ.Α.Ε.), χωρίς να απαιτείται δέσμευση των μετοχών τους, η δε ηλεκτρονική πιστοποίηση σχετικά με τη μετοχική ιδιότητα πρέπει να περιέλθει στην εταιρεία το αργότερο την τρίτη μέρα πριν από τη συνεδρίαση της Γενικής Συνέλευσης, ήτοι μέχρι 22/8/2016. Κάθε μετοχή έχει δικαίωμα μίας ψήφου.

Σε περίπτωση μη συμμόρφωσης του μετόχου προς τις διατάξεις του άρθρου 28Α του Κ.Ν. 2190/1920, αυτός μετέχει στη Γενική Συνέλευση μόνο μετά από άδειά της. Η άσκηση των δικαιωμάτων δεν προϋποθέτει την δέσμευση των μετοχών του δικαιούχου ούτε την τήρηση άλλης ανάλογης διαδικασίας, η οποία περιορίζει τη δυνατότητα πώλησης και μεταβίβασης αυτών κατά το χρονικό διάστημα που μεσολαβεί ανάμεσα στην ημερομηνία καταγραφής και στη Γενική Συνέλευση.

Σε περίπτωση μη επίτευξης της απαιτούμενης απαρτίας, για τα θέματα της ημερήσιας διάταξης, οι Μέτοχοι καλούνται:

- Σε Α' Επαναληπτική Γενική Συνέλευση την 5/9/2016, ημέρα Δευτέρα και ώρα 11 π.μ. στον Ρέντη, Επιδαύρου 5, στην έδρα της εταιρείας, στην οποία έχουν δικαίωμα συμμετοχής και ψήφου οι Μέτοχοι οι οποίοι θα είναι εγγεγραμμένοι στο αρχείο μετόχων της εταιρείας κατά την έναρξη της 1/9/2016 (ημερομηνία καταγραφής) ή/ και

- Σε Β' Επαναληπτική Γενική Συνέλευση την 16/9/2016, ημέρα Πέμπτη και ώρα 11 π.μ. στον Ρέντη, Επιδαύρου 5, στην έδρα της εταιρείας, στην οποία έχουν δικαίωμα συμμετοχής και ψήφου οι Μέτοχοι οι οποίοι θα είναι εγγεγραμμένοι στο αρχείο μετόχων της εταιρείας κατά την έναρξη της 12/9/2016 (ημερομηνία καταγραφής).

Στην περίπτωση επαναληπτικής Γενικής Συνελεύσεως, η ηλεκτρονική πιστοποίηση σχετικά με την μετοχική ιδιότητα πρέπει να περιέλθει στην Εταιρεία το αργότερο την τρίτη ημέρα πριν από την συνεδρίαση της Γενικής Συνέλευσης, ήτοι έως την 2/9/2016 και 13/9/2016, αντιστοίχως.

ΔΙΑΔΙΚΑΣΙΑ ΓΙΑ ΤΗΝ ΑΣΚΗΣΗ ΔΙΚΑΙΩΜΑΤΟΣ ΨΗΦΟΥ ΜΕΣΩ ΑΝΤΙΠΡΟΣΩΠΟΥ:

Ο μέτοχος συμμετέχει στην Έκτακτη Γενική Συνέλευση και ψηφίζει είτε αυτοπροσώπως είτε μέσω αντιπροσώπων του. Κάθε μέτοχος μπορεί να διορίζει μέχρι τρεις (3) αντιπροσώπους. Νομικά πρόσωπα μετέχουν ορίζοντας ως εκπροσώπους μέχρι τρία (3) φυσικά πρόσωπα. Αντιπρόσωπος που ενεργεί για περισσότερους μετόχους μπορεί να ψηφίζει διαφορετικά για κάθε μέτοχο.

Ο αντιπρόσωπος μετόχου υποχρεούται να γνωστοποιεί στην Εταιρεία, πριν από την έναρξη της συνεδρίασης της Γενικής Συνέλευσης, κάθε συγκεκριμένο γεγονός, το οποίο μπορεί να είναι χρήσιμο στους μετόχους για την αξιολόγηση του κινδύνου να εξυπηρετήσει ο αντιπρόσωπος άλλα συμφέροντα πλην των συμφερόντων του μετόχου. Κατά την έννοια της παρούσας παραγράφου, μπορεί να προκύπτει σύγκρουση συμφερόντων ιδίως όταν ο αντιπρόσωπος: α) είναι μέτοχος που ασκεί τον έλεγχο της Εταιρείας ή είναι άλλο νομικό πρόσωπο ή οντότητα η οποία ελέγχεται από το μέτοχο αυτόν, β) είναι μέλος του διοικητικού συμβουλίου ή της εν γένει διοίκησης της Εταιρείας ή μετόχου που ασκεί τον έλεγχο της Εταιρείας, ή άλλου νομικού προσώπου ή οντότητας που ελέγχεται από μέτοχο ο οποίος ασκεί τον έλεγχο της Εταιρείας, γ) είναι υπάλληλος ή ορκωτός ελεγκτής της Εταιρείας ή μετόχου που ασκεί τον έλεγχο της Εταιρείας, ή άλλου νομικού προσώπου ή οντότητας που ελέγχεται από μέτοχο, ο οποίος ασκεί τον έλεγχο της Εταιρείας, δ) είναι σύζυγος ή συγγενής πρώτου βαθμού με ένα από τα φυσικά πρόσωπα που αναφέρονται στις περιπτώσεις (α) έως (γ). Ο διορισμός και η ανάκληση αντιπροσώπου του μετόχου γίνεται εγγράφως και κοινοποιείται στην Εταιρεία με τους ίδιους τύπους, τουλάχιστον τρεις (3) ημέρες πριν από την ημερομηνία συνεδρίασης της Γενικής Συνέλευσης.

Οι Μέτοχοι που επιθυμούν να συμμετάσχουν στην Έκτακτη Γενική Συνέλευση μέσω αντιπροσώπου οφείλουν να καταθέσουν στην Εταιρεία τη σχετική εξουσιοδότηση αντιπροσώπευσης που είναι διαθέσιμη στα γραφεία της εταιρείας στο Τμήμα Εξυπηρέτησης Μετόχων, Επιδαύρου 5, Ρέντη, 182 33 και στην ιστοσελίδα <http://www.mathios.com> το αργότερο την τρίτη ημέρα πριν από τη συνεδρίαση της κάθε Γενικής Συνέλευσης, δηλαδή έως την 22/8/2016 για την Έκτακτη Γενική Συνέλευση, έως την 2/9/2016 για την Α' Επαναληπτική Γενική Συνέλευση και έως την 13/9/2016 για την Β' Επαναληπτική Γενική Συνέλευση. Το έντυπο διορισμού αντιπροσώπων κατατίθεται συμπληρωμένο και δεόντως υπογεγραμμένο από τον Μέτοχο στο Τμήμα Εξυπηρέτησης Μετόχων της Εταιρείας στην διεύθυνση, Επιδαύρου 5, 182 33, Ρέντη ή αποστέλλεται στο φαξ 210-4903949 εντός των ανωτέρω προθεσμιών. Ο δικαιούχος, καλείται να μεριμνά για την επιβεβαίωση της επιτυχούς αποστολής του διορισμού.

ΔΙΚΑΙΩΜΑΤΑ ΜΕΙΟΨΗΦΙΑΣ ΤΩΝ ΜΕΤΟΧΩΝ:

Σε σχέση με την ανωτέρω Έκτακτη Γενική Συνέλευση οι Μέτοχοι της εταιρείας έχουν και τα εξής δικαιώματα:

(Α) Σύμφωνα με την παρ. 2 του άρθρ. 39 Ν. 2190/20, εφόσον εκπροσωπούν τουλάχιστον ένα εικοστό (1/20) του καταβεβλημένου μετοχικού κεφαλαίου, μπορούν με αίτησή τους, η οποία πρέπει να περιέλθει στο Διοικητικό Συμβούλιο δέκα πέντε (15) τουλάχιστον ημέρες πριν από τη Γενική Συνέλευση, να ζητήσουν από το Διοικητικό Συμβούλιο να εγγράψει στην ημερήσια διάταξη της Έκτακτης Γενικής Συνέλευσης, πρόσθετα θέματα. Η αίτηση πρέπει να συνοδεύεται από αιτιολόγηση ή από σχέδιο απόφασης προς έγκριση στη Γενική Συνέλευση. Η αναθεωρημένη ημερήσια διάταξη δημοσιοποιείται με τον ίδιο τρόπο, όπως η προηγούμενη ημερήσια διάταξη, δεκατρείς (13) ημέρες πριν από την ημερομηνία της Γενικής Συνέλευσης και ταυτόχρονα θα τίθεται στη διάθεση των μετόχων στην ιστοσελίδα της Εταιρείας, μαζί με την αιτιολόγηση ή το σχέδιο απόφασης που έχει υποβληθεί από τους μετόχους κατά τα ανωτέρω.

(Β) Σύμφωνα με την παρ. 2α του άρθρ. 39 Ν. 2190/20, εφόσον εκπροσωπούν τουλάχιστον ένα εικοστό (1/20) του καταβεβλημένου μετοχικού κεφαλαίου, μπορούν με αίτησή τους, η οποία πρέπει να περιέλθει στο Διοικητικό Συμβούλιο επτά (7) τουλάχιστον ημέρες πριν από τη Γενική Συνέλευση, να ζητήσουν από το Διοικητικό Συμβούλιο να θέσει στη διάθεση των μετόχων με ανάρτηση στην ιστοσελίδα της εταιρείας <http://www.mathios.com>, τουλάχιστον έξι (6) ημέρες πριν την ημερομηνία της Γενικής Συνέλευσης, σχέδια απόφασης για τα θέματα που έχουν περιληφθεί στην αρχική ή την αναθεωρημένη ημερήσια διάταξη. Σημειώνεται ότι το Διοικητικό Συμβούλιο δεν είναι υποχρεωμένο να προβαίνει στην εγγραφή θεμάτων στην ημερήσια διάταξη ούτε στη δημοσίευση ή γνωστοποίηση αυτών μαζί με αιτιολόγηση και σχέδια αποφάσεων που υποβάλλονται από τους μετόχους κατά τις ανωτέρω υπό (Α) και (Β) περιπτώσεις, αντιστοίχως, αν το περιεχόμενο αυτών έρχεται προφανώς σε αντίθεση με το νόμο και τα χρηστά ήθη.

(Γ) Σύμφωνα με την παρ. 4 του άρθρ. 39 Ν. 2190/20 εφόσον εκπροσωπούν τουλάχιστον το 1/20 του καταβεβλημένου μετοχικού κεφαλαίου, μπορούν με αίτησή τους, που υποβάλλεται στην Εταιρεία πέντε (5) τουλάχιστον ημέρες πριν από τη Γενική Συνέλευση, το Διοικητικό Συμβούλιο υποχρεούται να ανακοινώσει στην Έκτακτη Γενική Συνέλευση τα ποσά που κατά την τελευταία διετία καταβλήθηκαν σε κάθε μέλος του Διοικητικού Συμβουλίου ή τους διευθυντές της Εταιρείας, καθώς και κάθε παροχή προς τα πρόσωπα αυτά, από οποιαδήποτε αιτία ή σύμβαση της Εταιρείας με αυτούς.

(Δ) Σύμφωνα με την παρ. 4 του άρθρ. 39 Ν. 2190/20, μετά από αίτηση οποιουδήποτε μετόχου που υποβάλλεται στην εταιρεία πέντε (5) τουλάχιστον ημέρες πριν από τη Γενική Συνέλευση, μπορούν να ζητήσουν από το Διοικητικό Συμβούλιο να παράσχει στη Γενική Συνέλευση τις αιτούμενες συγκεκριμένες πληροφορίες για τις υποθέσεις της εταιρείας, στο μέτρο που αυτές είναι χρήσιμες για την πραγματική εκτίμηση των θεμάτων της ημερήσιας διάταξης. Το Διοικητικό Συμβούλιο μπορεί να αρνηθεί την παροχή των πληροφοριών για αποχρώντα ουσιώδη λόγο, ο οποίος αναγράφεται στα πρακτικά. Το Διοικητικό Συμβούλιο μπορεί να απαντήσει ενιαία σε αίτηση μετόχων με το ίδιο περιεχόμενο. Υποχρέωση παροχής πληροφοριών δεν υφίσταται όταν οι σχετικές πληροφορίες διατίθενται ήδη στην ιστοσελίδα της εταιρείας.

(Ε) Σύμφωνα με την παρ. 5 του άρθρ. 39 Ν. 2190/20, εφόσον εκπροσωπούν το ένα πέμπτο (1/5) του καταβεβλημένου μετοχικού κεφαλαίου, μπορούν με αίτησή τους, η οποία υποβάλλεται στην εταιρεία πέντε (5) τουλάχιστον ημέρες πριν από τη Γενική Συνέλευση, να ζητήσουν από το Διοικητικό Συμβούλιο να παράσχει στη Γενική Συνέλευση πληροφορίες για την πορεία των εταιρικών υποθέσεων και την περιουσιακή κατάσταση της εταιρείας. Το Διοικητικό Συμβούλιο μπορεί να αρνηθεί την παροχή των πληροφοριών για αποχρώντα ουσιώδη λόγο, ο οποίος αναγράφεται στα πρακτικά.

Σε όλες τις ανωτέρω περιπτώσεις αιτήσεων, οι αιτούντες μέτοχοι οφείλουν να αποδεικνύουν την μετοχική τους ιδιότητα και τον αριθμό των μετοχών που κατέχουν κατά την άσκηση του σχετικού δικαιώματος. Τέτοια απόδειξη αποτελεί και η πιστοποίηση της μετοχικής ιδιότητας με απευθείας ηλεκτρονική σύνδεση φορέα και εταιρείας.

ΔΙΑΘΕΣΙΜΑ ΕΓΓΡΑΦΑ ΚΑΙ ΠΛΗΡΟΦΟΡΙΕΣ:

Το πλήρες κείμενο των εγγράφων, των σχεδίων αποφάσεων και των λοιπών πληροφοριών, που προβλέπονται στην παρ. 3 του άρθρου 27 του κ.ν.2190/20 είναι διαθέσιμα στα γραφεία της εταιρείας (Ρέντης, οδός Επιδαύρου 5, τηλ. Επικοινωνίας 210-4913502) και στην ιστοσελίδα <http://www.mathios.com>.

ALTEC ΣΥΜΜΕΤΟΧΩΝ Α.Β.Ε.Ε.

Α' Επαναληπτική Τακτική Γενική Συνέλευση την 11/8/2016 ημέρα Πέμπτη και ώρα 11.00 π.μ. στην έδρα της εταιρείας στο Μαρούσι Αττικής, επί της οδού Πάτμου αρ. 12, με θέματα ημερήσιας διάταξης:

«ΘΕΜΑΤΑ ΗΜΕΡΗΣΙΑΣ ΔΙΑΤΑΞΗΣ»

1. Υποβολή και έγκριση των ετήσιων οικονομικών καταστάσεων (εταιρικών και ενοποιημένων) της χρήσης από 1/1/2015 έως 31/12/2015, μετά των σχετικών εκθέσεων του Διοικητικού Συμβουλίου και του Ορκωτού Ελεγκτή.
2. Απαλλαγή των μελών του Διοικητικού Συμβουλίου και του Ορκωτού Ελεγκτή από κάθε ευθύνη αποζημίωσης για τα πεπραγμένα της χρήσης 2015 και τις οικονομικές καταστάσεις της εταιρείας.
3. Εκλογή ενός Τακτικού και ενός Αναπληρωματικού Ορκωτού Ελεγκτή για τον έλεγχο της οικονομικής χρήσης από 1/1/2016 έως 31/12/2016 και καθορισμός της αμοιβής τους.
4. Έγκριση των αμοιβών μελών του Διοικητικού Συμβουλίου για την χρήση του έτους 2015 και προέγκριση των αμοιβών μελών του Διοικητικού Συμβουλίου για την χρήση του έτους 2016.
5. Παροχή αδείας - εγκρίσεως για τη σύναψη συμβάσεων σύμφωνα με τα άρθρα 23α και 24 παρ. 2 του Κ.Ν. 2190/1920.
6. Θέματα σχετικά με τα άρθρα 47 και 48 του ν. 2190/1920.
7. Διάφορες ανακοινώσεις- Λοιπά θέματα.

Σε περίπτωση μη επίτευξης της απαιτούμενης εκ του Νόμου απαρτίας για τη λήψη απόφασης σε οποιοδήποτε από τα θέματα της Ημερήσιας Διάταξης, η Β' Επαναληπτική Γενική Συνέλευση θα συνέλθει την 29^η Αυγούστου 2016, ημέρα Δευτέρα και ώρα 11.00 στον ίδιο χώρο, χωρίς τη δημοσίευση νέας πρόσκλησης.

ΔΙΚΑΙΩΜΑ ΣΥΜΜΕΤΟΧΗΣ ΚΑΙ ΨΗΦΟΥ ΣΤΗ ΓΕΝΙΚΗ ΣΥΝΕΛΕΥΣΗ

Στην Α' Επαναληπτική Τακτική Γενική Συνέλευση δικαιούται να συμμετάσχει όποιος εμφανίζεται ως μέτοχος στα αρχεία του Συστήματος Αύλων Τίτλων που διαχειρίζεται η Ελληνικά Χρηματιστήρια Α.Ε. (Ε.Χ.Α.Ε.), στο οποίο τηρούνται οι κινητές αξίες (μετοχές) της Εταιρείας. Η απόδειξη της μετοχικής ιδιότητας γίνεται με την προσκόμιση σχετικής έγγραφης βεβαίωσης του ως άνω φορέα ή εναλλακτικά, με απευθείας ηλεκτρονική σύνδεση της Εταιρείας με τα αρχεία του εν λόγω φορέα. Η ιδιότητα του μετόχου πρέπει να υφίσταται κατά το πρωί της Κυριακής 7/8/2016 (Ημερομηνία Καταγραφής), δηλαδή, κατά την έναρξη της τέταρτης (4ης) ημέρας πριν από την ημερομηνία συνεδρίασης της Α' Επαναληπτικής Τακτικής Γενικής Συνέλευσης της 11/8/2016 και η σχετική βεβαίωση ή η ηλεκτρονική πιστοποίηση σχετικά με την μετοχική ιδιότητα πρέπει να περιέλθει στην Εταιρεία την 8/8/2016 ημέρα Δευτέρα, ήτοι την τρίτη (3η) ημέρα πριν από τη συνεδρίαση της Τακτικής Γενικής Συνέλευσης. Έναντι της Εταιρείας θεωρείται ότι έχει δικαίωμα συμμετοχής και ψήφου στην Ετήσια Τακτική Γενική Συνέλευση μόνον όποιος φέρει την ιδιότητα του μετόχου κατά την αντίστοιχη ημερομηνία καταγραφής. Σε περίπτωση μη συμμόρφωσης προς τις διατάξεις του άρθρου 28α του κ.ν. 2190/1920, ο εν λόγω μέτοχος μετέχει στην Επαναληπτική Ετήσια Τακτική Γενική Συνέλευση μόνο μετά από άδεια της. Σημειώνεται ότι η άσκηση των εν λόγω δικαιωμάτων (συμμετοχής και ψήφου) δεν προϋποθέτει την δέσμευση των μετοχών του δικαιούχου ούτε την τήρηση άλλης ανάλογης διαδικασίας, η οποία περιορίζει την δυνατότητα πώλησης και μεταβίβασης αυτών κατά το χρονικό διάστημα που μεσολαβεί ανάμεσα στην ημερομηνία καταγραφής και στην ημερομηνία της Ετήσιας Τακτικής Γενικής Συνέλευσης.

ΔΙΑΔΙΚΑΣΙΑ ΣΥΜΜΕΤΟΧΗΣ ΚΑΙ ΨΗΦΟΥ ΔΙΑ ΑΝΤΙΠΡΟΣΩΠΟΥ

Ο μέτοχος συμμετέχει στην Α' Επαναληπτική Τακτική Γενική Συνέλευση και ψηφίζει είτε αυτοπροσώπως είτε δια αντιπροσώπων. Κάθε μέτοχος μπορεί να διορίζει μέχρι τρεις (3) αντιπροσώπους και τα νομικά πρόσωπα/μέτοχοι μπορούν να ορίζουν ως εκπροσώπους τους μέχρι τρία (3) φυσικά πρόσωπα. Σε περίπτωση που μέτοχος κατέχει μετοχές της Εταιρείας, οι οποίες εμφανίζονται σε περισσότερους του ενός λογαριασμούς αξιών, αυτός μπορεί να ορίσει διαφορετικούς αντιπροσώπους για τις μετοχές που εμφανίζονται στον κάθε λογαριασμό αξιών. Αντιπρόσωπος που ενεργεί για περισσότερους μετόχους μπορεί να ψηφίζει διαφορετικά για κάθε μέτοχο. Δεν παρέχεται η δυνατότητα συμμετοχής των μετόχων στη Γενική Συνέλευση και άσκησης του δικαιώματος ψήφου με ηλεκτρονικά μέσα, χωρίς τη φυσική παρουσία των μετόχων στον τόπο διεξαγωγής της, είτε δι' αλληλογραφίας, καθώς και η δυνατότητα διορισμού και ανάκλησης αντιπροσώπου με ηλεκτρονικά μέσα καθώς τέτοια διαδικασία δεν προβλέπεται από το Καταστατικό της Εταιρείας Έντυπο πληρεξουσιότητας για το διορισμό αντιπροσώπου θα είναι διαθέσιμο στους μετόχους α) σε ηλεκτρονική μορφή στην ιστοσελίδα της Εταιρείας (www.altec.gr) και β) σε έγχαρτη μορφή στα γραφεία της έδρας της εταιρείας επί της οδού Πάτμου 12 στο Μαρούσι Αττικής. Το ανωτέρω έντυπο θα πρέπει να κατατεθεί, συμπληρωμένο και υπογεγραμμένο, στην ως άνω διεύθυνση της εταιρείας, ή να αποσταλεί τηλεομοιοτυπικώς στο fax: 210 6872399 τουλάχιστον τρεις (3) ημέρες πριν από την ημερομηνία της Τακτικής Γενικής Συνέλευσης ήτοι μέχρι την 8/8/2016. Ο αντιπρόσωπος υποχρεούται να γνωστοποιεί στην Εταιρεία, πριν από την έναρξη της συνεδρίασης της Τακτικής Γενικής Συνέλευσης, κάθε συγκεκριμένο γεγονός, το οποίο μπορεί να είναι χρήσιμο στους μετόχους για την αξιολόγηση του κινδύνου να εξυπηρετήσει ο αντιπρόσωπος άλλα συμφέροντα πλην των συμφερόντων του μετόχου.

Σύγκρουση συμφερόντων είναι δυνατόν να προκύπτει ιδίως όταν ο αντιπρόσωπος είναι:

- α) μέτοχος που ασκεί τον έλεγχο της Εταιρείας ή άλλο νομικό πρόσωπο ή οντότητα που ελέγχεται από το μέτοχο αυτόν,
- β) μέλος του Διοικητικού Συμβουλίου ή της εν γένει διοίκησης της Εταιρείας ή μετόχου που ασκεί τον έλεγχο της Εταιρείας ή άλλου νομικού προσώπου ή οντότητας που ελέγχεται από μέτοχο ο οποίος ασκεί τον έλεγχο της Εταιρείας, γ) υπάλληλος ή ορκωτός ελεγκτής της Εταιρείας ή μετόχου που ασκεί τον έλεγχό της, ή άλλου νομικού προσώπου ή οντότητας που ελέγχεται από μέτοχο που ασκεί τον έλεγχο της Εταιρείας,
- δ) σύζυγος ή συγγενής πρώτου βαθμού με ένα από τα φυσικά πρόσωπα που αναφέρονται στις περιπτώσεις α' έως γ'.

ΔΙΚΑΙΩΜΑΤΑ ΜΕΙΟΨΗΦΙΑΣ ΤΩΝ ΜΕΤΟΧΩΝ

Με αίτηση μετόχων που εκπροσωπούν το ένα εικοστό (1/20) του καταβεβλημένου μετοχικού κεφαλαίου, το Διοικητικό Συμβούλιο της Εταιρείας υποχρεούται να εγγράψει στην ημερήσια διάταξη της Ετήσιας Τακτικής Γενικής Συνέλευσης πρόσθετα θέματα, εάν η σχετική αίτηση περιέλθει στο Διοικητικό Συμβούλιο δέκα πέντε (15) τουλάχιστον ημέρες πριν από την Ετήσια Τακτική Γενική Συνέλευση. Η

αίτηση για την εγγραφή πρόσθετων θεμάτων στην ημερήσια διάταξη συνοδεύεται από αιτιολόγηση ή από σχέδιο απόφασης προς έγκριση στην Α' Επαναληπτική Ετήσια Τακτική Γενική Συνέλευση και η αναθεωρημένη ημερήσια διάταξη δημοσιοποιείται με τον ίδιο τρόπο όπως η προηγούμενη ημερήσια διάταξη, δέκα τρεις (13) ημέρες πριν από την ημερομηνία της Α' Επαναληπτικής Ετήσιας Τακτικής Γενικής Συνέλευσης και ταυτόχρονα τίθεται στη διάθεση των μετόχων στην ιστοσελίδα της Εταιρείας (ιδ. κατωτέρω), μαζί με την αιτιολόγηση ή το σχέδιο απόφασης που έχει υποβληθεί από τους μετόχους κατά τα προβλεπόμενα στο άρθρο 27 παρ. 3 του κ.ν. 2190/1920.

Με αίτηση μετόχων που εκπροσωπούν το ένα εικοστό (1/20) του καταβεβλημένου μετοχικού κεφαλαίου, το Διοικητικό Συμβούλιο θέτει στη διάθεση των μετόχων κατά τα οριζόμενα στο άρθρο 27 παρ. 3 του κ.ν. 2190/1920, ήτοι έξι (6) τουλάχιστον ημέρες πριν από την ημερομηνία της Α' Επαναληπτικής Ετήσιας Τακτικής Γενικής Συνέλευσης, σχέδια αποφάσεων για θέματα που έχουν περιληφθεί στην αρχική ή την αναθεωρημένη ημερήσια διάταξη, αν η σχετική αίτηση περιέλθει στο Διοικητικό Συμβούλιο επτά (7) τουλάχιστον ημέρες πριν από την ημερομηνία της Α' Επαναληπτικής Ετήσιας Τακτικής Γενικής Συνέλευσης.

Μετά από αίτηση οποιουδήποτε μετόχου που υποβάλλεται στην Εταιρεία πέντε (5) τουλάχιστον πλήρεις ημέρες πριν από την Α' Επαναληπτική Ετήσια Τακτική Γενική Συνέλευση, το Διοικητικό Συμβούλιο υποχρεούται να παρέχει στη Γενική Συνέλευση τις απαιτούμενες συγκεκριμένες πληροφορίες για τις υποθέσεις της Εταιρείας, στο μέτρο που αυτές είναι χρήσιμες για την πραγματική εκτίμηση των θεμάτων της ημερήσιας διάταξης. Το Διοικητικό Συμβούλιο μπορεί να αρνηθεί την παροχή των πληροφοριών για αποχρώντα ουσιώδη λόγο, ο οποίος αναγράφεται στα πρακτικά. Το Διοικητικό Συμβούλιο μπορεί να απαντήσει ενιαία σε αιτήσεις μετόχων με το ίδιο περιεχόμενο. Υποχρέωση παροχής πληροφοριών δεν υφίσταται όταν οι σχετικές πληροφορίες διατίθενται ήδη στην ιστοσελίδα της Εταιρείας.

Μετά από αίτηση μετόχων που εκπροσωπούν το ένα πέμπτο (1/5) του καταβεβλημένου μετοχικού κεφαλαίου, η οποία υποβάλλεται στην Εταιρεία πέντε (5) τουλάχιστον πλήρεις ημέρες πριν από την Α' Επαναληπτική Ετήσια Γενική Συνέλευση Διοικητικό Συμβούλιο υποχρεούται να παρέχει στη Γενική Συνέλευση πληροφορίες για την πορεία των εταιρικών υποθέσεων και την περιουσιακή κατάσταση της Εταιρείας. Το Διοικητικό Συμβούλιο μπορεί να αρνηθεί την παροχή των πληροφοριών για αποχρώντα ουσιώδη λόγο, ο οποίος αναγράφεται στα πρακτικά. Αντίστοιχες προθεσμίες για τυχόν άσκηση δικαιωμάτων μειοψηφίας των μετόχων ισχύουν και σε περίπτωση Επαναληπτικών Γενικών Συνελεύσεων. Σε όλες τις ανωτέρω αναφερόμενες περιπτώσεις οι αιτούντες μέτοχοι οφείλουν να αποδεικνύουν τη μετοχική τους ιδιότητα και τον αριθμό των μετοχών που κατέχουν κατά την άσκηση του σχετικού δικαιώματος. Τέτοια απόδειξη αποτελεί και η προσκόμιση βεβαίωσης από τον φορέα στον οποίο τηρούνται οι οικείες κινητές αξίες ή η πιστοποίηση της μετοχικής ιδιότητας με απευθείας ηλεκτρονική σύνδεση φορέα και Εταιρείας. Κατόπιν αίτησης Μετόχων που εκπροσωπούν το 1/20 του καταβεβλημένου μετοχικού κεφαλαίου, που υποβάλλεται στην Εταιρεία πέντε (5) τουλάχιστον πλήρεις ημέρες πριν από τη Α' Επαναληπτική Γενική Συνέλευση, το Διοικητικό Συμβούλιο υποχρεούται να ανακοινώσει στην Α' Επαναληπτική Τακτική Γενική Συνέλευση, τα ποσά που κατά την τελευταία διετία καταβλήθηκαν σε κάθε μέλος του Διοικητικού Συμβουλίου ή τους διευθυντές της Εταιρείας, καθώς και κάθε παροχή προς τα πρόσωπα αυτά, από οποιαδήποτε αιτία ή σύμβαση της Εταιρείας με αυτούς.

ΔΙΑΘΕΣΙΜΑ ΕΓΓΡΑΦΑ ΚΑΙ ΠΛΗΡΟΦΟΡΙΕΣ

Η Πρόσκληση, το έντυπο διορισμού αντιπροσώπου, τα σχέδια αποφάσεων επί των θεμάτων της Ημερησίας Διάταξης και κάθε εν γένει στοιχείο του άρθρου 27 παρ. 3 Κ.Ν.2190/1920, είναι διαθέσιμα σε έγχαρτη μορφή στα γραφεία της έδρας της Εταιρείας επί της οδού Πάτμου 12 στο Μαρούσι Αττικής, και σε ηλεκτρονική μορφή στην ιστοσελίδα της Εταιρείας www.altec.gr.

ΕΛΛΗΝΙΚΗ ΒΙΟΜΗΧΑΝΙΑ ΖΑΧΑΡΗΣ Α.Ε.

Έκτακτη Γενική Συνέλευση, στις **26/08/2016**, ημέρα Παρασκευή και ώρα **11.00 π.μ.**, στα γραφεία της έδρας της εταιρείας, Μητροπόλεως 34, 6ος όροφος, Θεσσαλονίκη, με
ΘΕΜΑΤΑ ΗΜΕΡΗΣΙΑΣ ΔΙΑΤΑΞΗΣ:

1. Έγκριση όρων δανειακής αναδιάρθρωσης με την Τράπεζα Πειραιώς, συμπεριλαμβανομένων των ακολούθων συναλλαγών οι οποίες αποτελούν απαραίτητη προϋπόθεση της δανειακής αναδιάρθρωσης:
 - α. Πώληση εργοστασίου Λάρισας (συμπεριλαμβανομένου και του μηχανολογικού εξοπλισμού), έναντι ενδεικτικού τιμήματος τουλάχιστον οκτώ εκατομμυρίων ευρώ (8.000.000€), όπως αυτό θα προκύψει από την τελική έκθεση αποτίμησης τρίτου ανεξάρτητου εκτιμητή, προς απομείωση του τραπεζικού δανεισμού της Εταιρείας.
 - β. Πώληση εργοστασίου Ξάνθης (συμπεριλαμβανομένου και του μηχανολογικού εξοπλισμού), έναντι ενδεικτικού τιμήματος τουλάχιστον επτά εκατομμυρίων οκτακοσίων χιλιάδων ευρώ (7.800.000€), όπως αυτό θα προκύψει από την τελική έκθεση αποτίμησης τρίτου ανεξάρτητου εκτιμητή, προς απομείωση του τραπεζικού δανεισμού της Εταιρείας
 - γ. Πώληση επιχειρηματικού ακινήτου στην Αθήνα, (οδός Σκουφά 52), έναντι ενδεικτικού τιμήματος τουλάχιστον διακοσίων εξήντα χιλιάδων ευρώ (260.000€), όπως αυτό θα προκύψει από την τελική έκθεση αποτίμησης τρίτου ανεξάρτητου εκτιμητή, προς απομείωση του τραπεζικού δανεισμού της Εταιρείας.
 - δ. Πώληση επιχειρηματικού ακινήτου στη Θεσσαλονίκη, (οδός Κουντουριώτου 9) έναντι ενδεικτικού τιμήματος τουλάχιστον δύο εκατομμυρίων εννιάκοσίων χιλιάδων ευρώ (2.900.000€), όπως αυτό θα προκύψει από την τελική έκθεση αποτίμησης τρίτου ανεξάρτητου εκτιμητή, προς απομείωση του τραπεζικού δανεισμού της Εταιρείας.
 - ε. Πώληση γραφείων στη Θεσσαλονίκη, οδός Μητροπόλεως 34, έναντι ενδεικτικού τιμήματος τουλάχιστον δύο εκατομμυρίων επτακοσίων τριάντα χιλιάδων ευρώ (2.730.000€), όπως αυτό θα προκύψει από την τελική έκθεση αποτίμησης τρίτου ανεξάρτητου εκτιμητή, προς απομείωση του τραπεζικού δανεισμού της Εταιρείας.
 - στ. Πώληση επιχειρηματικού ακινήτου στη Σίνδο Θεσσαλονίκης, έναντι ενδεικτικού τιμήματος τουλάχιστον τριών εκατομμυρίων ευρώ (3.000.000€), όπως αυτό θα προκύψει από την τελική έκθεση αποτίμησης τρίτου ανεξάρτητου εκτιμητή, προς απομείωση του τραπεζικού δανεισμού της Εταιρείας, και
 - ζ. Πώληση του συνόλου των μετοχών εκδόσεως των θυγατρικών εταιρειών CRVENKA και SAJKASKA που εδρεύουν στη Σερβία έναντι τιμήματος τουλάχιστον είκοσι πέντε εκατομμυρίων ευρώ (25.000.000€) και για τις δύο εταιρείες, προς απομείωση του τραπεζικού δανεισμού της Εταιρείας.
2. Χορήγηση ανέκκλητου συμβολαιογραφικού πληρεξουσίου στην Τράπεζα Πειραιώς για την πραγματοποίηση των ενεργειών που απαιτούνται αναφορικά με τις ανωτέρω συναλλαγές.
3. Ανάκληση της από 23.09.2015 απόφασης της ΓΣ και λήψη νέας απόφασης σχετικά με την μείωση του μετοχικού κεφαλαίου της Εταιρείας με μείωση της ονομαστικής αξίας της μετοχής από Ευρώ μηδέν και εβδομήντα τριών λεπτών (€0,73) σε Ευρώ μηδέν και τριάντα λεπτών (€0,30) ανά μετοχή, προς απόσβεση ζημιών της Εταιρείας.

4. Ανάκληση της από 23.09.2015 απόφασης της ΓΣ και λήψη νέας απόφασης σχετικά με την αύξηση του μετοχικού κεφαλαίου της Εταιρείας. Πρόβλεψη αύξησης του μετοχικού κεφαλαίου μέχρι του ποσού της κάλυψης κατ' εφαρμογή του άρθρου 13α του κν. 2190/1920. Παροχή εξουσιοδότησης προς το Διοικητικό Συμβούλιο της Εταιρείας να καθορίσει την τιμή διάθεσης των νέων μετοχών της Εταιρείας, να διαθέσει τις μετοχές που τυχόν θα παραμείνουν αδιάθετες και να ρυθμίσει εν γένει τα θέματα που αφορούν την αύξηση και την εισαγωγή προς διαπραγμάτευση των νέων μετοχών στο Χρηματιστήριο Αθηνών.
5. Τροποποίηση του άρθρου 3 του καταστατικού σύμφωνα τις ανωτέρω αποφάσεις και κωδικοποίηση αυτού - Ανάκληση της από 23.09.2015 απόφασης της ΓΣ και λήψη νέας απόφασης.
6. Τροποποίηση αρ. 1 παρ.2 Καταστατικού ΕΒΖ ΑΕ (Προσθήκη στο σκοπό της εταιρίας) και κωδικοποίηση αυτού
7. Επικύρωση εκλογής μελών Διοικητικού Συμβουλίου σε αντικατάσταση παραιτηθέντων.
8. Επικύρωση εκλογής μελών Επιτροπής Ελέγχου σε αντικατάσταση παραιτηθέντων.
9. Ορισμός ανεξάρτητων μελών
10. Ορισμός μελών επιτροπής ελέγχου
11. Λοιπά θέματα- Ανακοινώσεις.

Σε περίπτωση μη επίτευξης της απαιτούμενης εκ του νόμου απαρτίας για την λήψη απόφασης επί των θεμάτων της ημερησίας διάταξης, η τυχόν Α' Επαναληπτική Έκτακτη Γενική Συνέλευση θα συνέλθει την 09 Σεπτεμβρίου 2016, ημέρα Παρασκευή και ώρα 11.00 π.μ. στον ίδιο χώρο, με τα ίδια θέματα ημερησίας διάταξης.

Σύμφωνα με τα άρθρα 26 παρ. 2β και 28α του κ.ν. 2190/1920, όπως ισχύουν μετά την τροποποίησή τους από τα άρθρα 3 και 6 του ν. 3884/2010, η Εταιρεία ενημερώνει τους μετόχους για τα ακόλουθα:

Α. ΔΙΚΑΙΩΜΑ ΣΥΜΜΕΤΟΧΗΣ ΚΑΙ ΨΗΦΟΥ

Στην Έκτακτη Γενική Συνέλευση δικαιούται να συμμετάσχει όποιος εμφανίζεται ως μέτοχος στα αρχεία του Συστήματος Άυλων Τίτλων που διαχειρίζεται η «Ελληνικά Χρηματιστήρια Α.Ε.» (Ε.Χ.Α.Ε.), στο οποίο τηρούνται οι κινητές αξίες (μετοχές) της Εταιρείας. Η απόδειξη της μετοχικής ιδιότητας γίνεται με την προσκόμιση σχετικής έγγραφης βεβαίωσης του ως άνω φορέα ή εναλλακτικά, με απευθείας ηλεκτρονική σύνδεση της Εταιρείας με τα αρχεία του εν λόγω φορέα. Η ιδιότητα του μετόχου πρέπει να υφίσταται κατά την 21.08.2016 (ημερομηνία καταγραφής) ήτοι κατά την έναρξη της πέμπτης (5ης) ημέρας πριν από την ημέρα συνεδρίασης της Έκτακτης Γενικής Συνέλευσης της 26.08.2016, και η σχετική βεβαίωση ή η ηλεκτρονική πιστοποίηση σχετικά με την μετοχική ιδιότητα πρέπει να περιέλθει στην Εταιρεία το αργότερο την 23.08.2016 ήτοι την τρίτη (3η) ημέρα πριν από τη συνεδρίαση της ως άνω Γενικής Συνέλευσης.

Για την Α' Επαναληπτική Έκτακτη Γενική Συνέλευση η ιδιότητα του μετόχου πρέπει να υφίσταται κατά την έναρξη της 05.09.2016 (ημερομηνία καταγραφής Α' Επαναληπτικής Έκτακτης Γενικής Συνέλευσης), ήτοι της τέταρτης (4ης) ημέρας πριν από την ημερομηνία συνεδρίασης της Α' Επαναληπτικής Έκτακτης Γενικής Συνέλευσης της 09.09.2016 η δε σχετική έγγραφη βεβαίωση ή η ηλεκτρονική πιστοποίηση σχετικά με την μετοχική ιδιότητα πρέπει να περιέλθει στην Εταιρεία το αργότερο την 06.09.2016 ήτοι την τρίτη (3η) ημέρα πριν από την συνεδρίαση της ως άνω Γενικής Συνέλευσης.

Έναντι της Εταιρείας θεωρείται ότι έχει δικαίωμα συμμετοχής και ψήφου στη Έκτακτη Γενική Συνέλευση μόνον όποιος φέρει την ιδιότητα του μετόχου κατά την αντίστοιχη ημερομηνία καταγραφής. Σε περίπτωση μη συμμόρφωσης προς τις διατάξεις του άρθρου 28α του κ.ν. 2190/1920, ο εν λόγω μέτοχος μετέχει στη Έκτακτη Γενική Συνέλευση μόνο μετά από άδεια της.

Σημειώνεται ότι η άσκηση των εν λόγω δικαιωμάτων (συμμετοχής και ψήφου) δεν προϋποθέτει την δέσμευση των μετοχών του δικαιούχου ούτε την τήρηση άλλης ανάλογης διαδικασίας, η οποία περιορίζει την δυνατότητα πώλησης και μεταβίβασης αυτών κατά το χρονικό διάστημα που μεσολαβεί ανάμεσα στην ημερομηνία καταγραφής και στην ημερομηνία της Έκτακτης Γενικής Συνέλευσης.

Β. ΔΙΚΑΙΩΜΑΤΑ ΜΕΙΟΨΗΦΙΑΣ ΤΩΝ ΜΕΤΟΧΩΝ

(α) Με αίτηση μετόχων που εκπροσωπούν το ένα εικοστό (1/20) του καταβεβλημένου μετοχικού κεφαλαίου, το Διοικητικό Συμβούλιο της Εταιρείας υποχρεούται να εγγράψει στην ημερήσια διάταξη της Γενικής Συνέλευσης πρόσθετα θέματα, εάν η σχετική αίτηση περιέλθει στο Διοικητικό Συμβούλιο μέχρι την 11.08.2016, δηλ. δέκα πέντε (15) τουλάχιστον ημέρες πριν από τη Έκτακτη Γενική Συνέλευση. Η αίτηση για την εγγραφή πρόσθετων θεμάτων στην ημερήσια διάταξη συνοδεύεται από αιτιολόγηση ή από σχέδιο απόφασης προς έγκριση στη Γενική Συνέλευση και η αναθεωρημένη ημερήσια διάταξη δημοσιοποιείται με τον ίδιο τρόπο όπως η προηγούμενη ημερήσια διάταξη, στις 13.08.2016, δηλ. δέκα τρεις (13) ημέρες πριν από την ημερομηνία της Γενικής Συνέλευσης και ταυτόχρονα τίθεται στη διάθεση των μετόχων στην ιστοσελίδα της Εταιρείας www.ebz.gr, μαζί με την αιτιολόγηση ή το σχέδιο απόφασης που έχει υποβληθεί από τους μετόχους κατά τα προβλεπόμενα στο άρθρο 27 παρ. 3 του κ.ν. 2190/1920.

(β) Με αίτηση μετόχων που εκπροσωπούν το ένα εικοστό (1/20) του καταβεβλημένου μετοχικού κεφαλαίου, το Διοικητικό Συμβούλιο θέτει στη διάθεση των μετόχων κατά τα οριζόμενα στο άρθρο 27 παρ. 3 του κ.ν. 2190/1920, το αργότερο μέχρι την 20.08.2016, ήτοι έξι (6) τουλάχιστον ημέρες πριν από την ημερομηνία της Γενικής Συνέλευσης, σχέδια αποφάσεων για θέματα που έχουν περιληφθεί στην αρχική ή την αναθεωρημένη ημερήσια διάταξη, αν η σχετική αίτηση περιέλθει στο Διοικητικό Συμβούλιο μέχρι την 19.08.2016, δηλ. επτά (7) τουλάχιστον ημέρες πριν από την ημερομηνία της Γενικής Συνέλευσης.

(γ) Μετά από αίτηση οποιουδήποτε μετόχου που υποβάλλεται στην Εταιρεία μέχρι τις 20.08.2016, δηλ. πέντε (5) τουλάχιστον πλήρεις ημέρες πριν από τη Γενική Συνέλευση, το Διοικητικό Συμβούλιο υποχρεούται να παρέχει στη Γενική Συνέλευση τις απαιτούμενες συγκεκριμένες πληροφορίες για τις υποθέσεις της Εταιρείας, στο μέτρο που αυτές είναι χρήσιμες για την πραγματική εκτίμηση των θεμάτων της ημερησίας διάταξης. Το Διοικητικό Συμβούλιο μπορεί να απαντήσει ενιαία σε αιτήσεις μετόχων με το ίδιο περιεχόμενο. Υποχρέωση παροχής πληροφοριών δεν υφίσταται όταν οι σχετικές πληροφορίες διατίθενται ήδη στην ιστοσελίδα της Εταιρείας, ιδίως με την μορφή ερωτήσεων και απαντήσεων. Επίσης, με αίτηση μετόχων που εκπροσωπούν το ένα εικοστό (1/20) του καταβεβλημένου μετοχικού κεφαλαίου, το Διοικητικό Συμβούλιο υποχρεούται να ανακοινώνει στη Γενική Συνέλευση τα ποσά που, κατά την τελευταία διετία, καταβλήθηκαν σε κάθε μέλος του Διοικητικού Συμβουλίου ή τους Διευθυντές της εταιρείας, καθώς και κάθε παροχή προς τα πρόσωπα αυτά από οποιαδήποτε αιτία ή σύμβαση της εταιρείας με αυτούς. Σε όλες τις ανωτέρω περιπτώσεις το Διοικητικό Συμβούλιο μπορεί να αρνηθεί την παροχή των πληροφοριών για αποχρώντα ουσιώδη λόγο, ο οποίος αναγράφεται στα πρακτικά.

(δ) Μετά από αίτηση μετόχων που εκπροσωπούν το ένα πέμπτο (1/5) του καταβεβλημένου μετοχικού κεφαλαίου, η οποία υποβάλλεται στην Εταιρεία μέχρι τις 20.08.2016, δηλ. πέντε (5) τουλάχιστον πλήρεις ημέρες πριν από τη Γενική Συνέλευση, το Διοικητικό Συμβούλιο υποχρεούται να παρέχει στη Γενική Συνέλευση πληροφορίες για την πορεία των εταιρικών υποθέσεων και την περιουσιακή κατάσταση της Εταιρείας. Το Διοικητικό Συμβούλιο μπορεί να αρνηθεί την παροχή των πληροφοριών για αποχρώντα ουσιώδη λόγο, ο οποίος αναγράφεται στα πρακτικά.

Αντίστοιχες προθεσμίες για τυχόν άσκηση δικαιωμάτων μειοψηφίας των μετόχων ισχύουν και σε περίπτωση Επαναληπτικών Γενικών Συνελεύσεων.

Σε όλες τις ανωτέρω αναφερόμενες περιπτώσεις οι αιτούντες μέτοχοι οφείλουν να αποδεικνύουν τη μετοχική τους ιδιότητα και τον αριθμό των μετοχών που κατέχουν κατά την άσκηση του σχετικού δικαιώματος. Τέτοια απόδειξη αποτελεί και η προσκόμιση βεβαίωσης από τον φορέα στον οποίο τηρούνται οι οικείες κινητές αξίες ή η πιστοποίηση της μετοχικής ιδιότητας με απευθείας ηλεκτρονική σύνδεση φορέα και Εταιρείας

Γ. ΔΙΑΔΙΚΑΣΙΑ ΓΙΑ ΤΗΝ ΑΣΚΗΣΗ ΔΙΚΑΙΩΜΑΤΟΣ ΨΗΦΟΥ ΜΕΣΩ ΑΝΤΙΠΡΟΣΩΠΟΥ

Ο μέτοχος συμμετέχει στη Γενική Συνέλευση και ψηφίζει είτε αυτοπροσώπως είτε μέσω αντιπροσώπων. Διατάξεις του Καταστατικού, οι οποίες περιορίζουν είτε την δι' αντιπροσώπων ενάσκηση των δικαιωμάτων του μετόχου είτε την επιλεξιμότητα των προσώπων που μπορούν να ορίζονται ως αντιπρόσωποι, δεν έχουν ισχύ. Κάθε μέτοχος μπορεί να διορίζει μέχρι τρεις (3) αντιπρόσωπους. Νομικά πρόσωπα μετέχουν στη Γενική Συνέλευση ορίζοντας ως εκπροσώπους τους μέχρι τρία (3) φυσικά πρόσωπα. Ωστόσο, αν ο μέτοχος κατέχει μετοχές της Εταιρείας, οι οποίες εμφανίζονται σε περισσότερους του ενός λογαριασμούς αξιών, ο περιορισμός αυτός δεν εμποδίζει τον εν λόγω μέτοχο να ορίζει διαφορετικούς αντιπρόσωπους για τις μετοχές που εμφανίζονται στον κάθε λογαριασμό αξιών με σχέση με τη Γενική Συνέλευση. Αντιπρόσωπος που ενεργεί για περισσότερους μετόχους μπορεί να ψηφίζει διαφορετικά για κάθε μέτοχο. Ο μέτοχος μπορεί να διορίσει αντιπρόσωπο για μια και μόνη Γενική Συνέλευση ή για όσες γενικές συνελεύσεις λάβουν χώρα εντός ορισμένου χρόνου. Ο αντιπρόσωπος ψηφίζει σύμφωνα με τις οδηγίες του μετόχου, εφόσον υφίστανται, και υποχρεούται να αρχειοθετεί τις οδηγίες ψήφου για τουλάχιστον ένα (1) έτος, από την υποβολή του πρακτικού της γενικής συνέλευσης στην αρμόδια αρχή ή εάν η απόφαση υποβάλλεται σε δημοσιότητα, από την καταχώρησή της στο Μητρώο Ανωνύμων Εταιρειών.

Ο αντιπρόσωπος μετόχου υποχρεούται να γνωστοποιεί στην Εταιρεία, πριν από την έναρξη της συνεδρίασης της Γενικής Συνέλευσης, κάθε συγκεκριμένο γεγονός, το οποίο μπορεί να είναι χρήσιμο στους μετόχους για την αξιολόγηση του κινδύνου να εξυπηρετήσει ο αντιπρόσωπος άλλα συμφέροντα πλην των συμφερόντων του αντιπροσωπευόμενου μετόχου. Κατά την έννοια της παρούσας παραγράφου, μπορεί να προκύπτει σύγκρουση συμφερόντων ιδίως όταν ο αντιπρόσωπος:

- α) είναι μέτοχος που ασκεί τον έλεγχο της Εταιρείας ή είναι άλλο νομικό πρόσωπο ή οντότητα η οποία ελέγχεται από το μέτοχο αυτόν,
- β) είναι μέλος του Διοικητικού Συμβουλίου ή της εν γένει διοίκησης της Εταιρείας ή μετόχου που ασκεί τον έλεγχο της Εταιρείας, ή άλλου νομικού προσώπου ή οντότητας που ελέγχεται από μέτοχο ο οποίος ασκεί τον έλεγχο της Εταιρείας,
- γ) είναι υπάλληλος ή ορκωτός ελεγκτής της Εταιρείας ή μετόχου που ασκεί τον έλεγχο της Εταιρείας, ή άλλου νομικού προσώπου ή οντότητας που ελέγχεται από μέτοχο, ο οποίος ασκεί τον έλεγχο της Εταιρείας,
- δ) είναι σύζυγος ή συγγενής πρώτου βαθμού με ένα από τα φυσικά πρόσωπα που αναφέρονται στις ως άνω περιπτώσεις (α) έως (γ).

Ο διορισμός και η ανάκληση αντιπροσώπου του μετόχου γίνεται εγγράφως και κοινοποιείται στην Εταιρεία τουλάχιστον τρεις (3) ημέρες πριν από την ημερομηνία συνεδρίασης της Γενικής Συνέλευσης. Η Εταιρεία έχει καταστήσει διαθέσιμο στην ιστοσελίδα της www.ebz.gr το έντυπο που χρησιμοποιεί για το διορισμό αντιπροσώπου. Το εν λόγω έντυπο κατατίθεται συμπληρωμένο και υπογεγραμμένο από το μέτοχο στα Γραφεία της Εταιρείας στη διεύθυνση Μητροπόλεως 34, 54623 Θεσσαλονίκη ή αποστέλλεται στα fax 2310 228221 ή 2310 296491. Ο δικαιούχος μέτοχος καλείται να μεριμνά για την επιβεβαίωση της επιτυχούς αποστολής του εντύπου διορισμού αντιπροσώπου και της παραλαβής του από την Εταιρεία, καλώντας στο τηλέφωνο 2310 296546.

Δ. ΔΙΑΘΕΣΙΜΑ ΕΓΓΡΑΦΑ ΚΑΙ ΠΛΗΡΟΦΟΡΙΕΣ - Τα έγγραφα και οι πληροφορίες του άρθρου 27 παρ. 3 του κ.ν. 2190/1920 θα διατίθενται σε έγχαρτη μορφή στα γραφεία της έδρας της Εταιρείας (Μητροπόλεως 34, 54623 Θεσσαλονίκη, Τμήμα Μετόχων) και σε ηλεκτρονική μορφή στην ιστοσελίδα της Εταιρείας www.ebz.gr.

Ν. ΒΑΡΒΕΡΗΣ - MODA BAGNO A.E.

Έκτακτη Γενική Συνέλευση την 30/08/2016, ημέρα Τρίτη και ώρα 10:00 στα γραφεία της εταιρείας στο Χαλάνδρι Αττικής, επί της οδού Αναπαύσεως αριθ. 50, για λήψη αποφάσεων στα παρακάτω θέματα ημερήσιας διάταξης:

ΘΕΜΑΤΑ ΗΜΕΡΗΣΙΑΣ ΔΙΑΤΑΞΕΩΣ:

«Έγκριση Τροποποίησης όρων Κοινού Ευυπόθηκου Ομολογιακού Δανείου εκδόσεως της Εταιρείας μας ποσού Ευρώ έως τρία εκατομμύρια (3.000.000€) καλυφθέντος από την ΕΘΝΙΚΗ ΤΡΑΠΕΖΑ ΤΗΣ ΕΕΛΑΦΟΣ Α.Ε. κατά ποσοστό 90% και από την ΕΘΝΙΚΗ ΤΡΑΠΕΖΑ ΤΗΣ ΕΛΛΑΔΟΣ (ΚΥΠΡΟΥ) ΛΤΔ κατά ποσοστό 10% και υπογραφής σχετικής πρόσθετης πράξης του ως άνω Κοινού Ευυπόθηκου Ομολογιακού Δανείου»

Δικαίωμα συμμετοχής και ψήφου στη Γενική Συνέλευση έχει όποιος εμφανίζεται ως μέτοχος στα αρχεία του Συστήματος Άυλων Τίτλων που διαχειρίζεται η «Ελληνικά Χρηματιστήρια Α.Ε.» (Ε.Χ.Α.Ε.), στο οποίο τηρούνται οι κινητές αξίες (μετοχές) της Εταιρείας. Η απόδειξη της μετοχικής ιδιότητας γίνεται με την προσκόμιση σχετικής έγγραφης βεβαίωσης του ως άνω φορέα ή εναλλακτικά, με απευθείας ηλεκτρονική σύνδεση της Εταιρείας με τα αρχεία του εν λόγω φορέα. Η ιδιότητα του μετόχου πρέπει να υφίσταται κατά την 25^η Αυγούστου 2016 («Ημερομηνία Καταγραφής»), δηλαδή, κατά την έναρξη της πέμπτης (5ης) ημέρας πριν από την ημερομηνία συνεδρίασης της Έκτακτης Γενικής Συνέλευσης της 30^{ης} Αυγούστου 2016, και η σχετική βεβαίωση ή η ηλεκτρονική πιστοποίηση σχετικά με την μετοχική ιδιότητα πρέπει να περιέλθει στην Εταιρεία το αργότερο την 27η Αυγούστου 2016, ήτοι την τρίτη (3η) ημέρα πριν από τη συνεδρίαση της Έκτακτης Γενικής Συνέλευσης. Έναντι της Εταιρείας θεωρείται ότι έχει δικαίωμα συμμετοχής και ψήφου στην Έκτακτη Γενική Συνέλευση μόνον όποιος φέρει την ιδιότητα του μετόχου κατά την αντίστοιχη ημερομηνία καταγραφής. Σε περίπτωση μη συμμόρφωσης προς τις διατάξεις του άρθρου 28α του κ.ν. 2190/1920, ο εν λόγω μέτοχος μετέχει στην Έκτακτη Γενική Συνέλευση μόνο μετά από άδεια της. Σημειώνεται ότι η άσκηση των εν λόγω δικαιωμάτων (συμμετοχής και ψήφου) δεν προϋποθέτει την δέσμευση των μετοχών του δικαιούχου ούτε την τήρηση άλλης ανάλογης διαδικασίας, η οποία περιορίζει την δυνατότητα πώλησης και μεταβίβασης αυτών κατά το χρονικό διάστημα που μεσολαβεί ανάμεσα στην ημερομηνία καταγραφής και στην ημερομηνία της Έκτακτης Γενικής Συνέλευσης. Το πλήρες κείμενο της Πρόσκλησης, το έντυπο διορισμού αντιπροσώπου, τα σχέδια αποφάσεων επί των θεμάτων της Ημερήσιας Διατάξεως και κάθε εν γένει στοιχείο του άρθρου 27 παρ. 3 Κ.Ν.2190/1920, είναι διαθέσιμα σε έγχαρτη μορφή στα γραφεία της έδρας της Εταιρείας επί της οδού Αναπαύσεως αριθ. 50 στο Χαλάνδρι Αττικής, και σε ηλεκτρονική μορφή στην ιστοσελίδα της Εταιρείας www.modabagno.gr.

Ομόλογα Επιχειρήσεων

Πλήθος Εισηγμένων Ομολογίων	Ονομαστική αξία	Τιμή έκδοσης	Σημερινό επιτόκιο	Ημερ. λήξης	Διάρκεια (έτη)	Σημείωση	Τοκομερίδιο		Μον. Διασπ.	Ομόλογα Επιχειρήσεων	Κατωτ Τιμή	Ανωτ Τιμή	Τιμή κλεισ.	Προηγ. Κλείσιμο-ημέ/νια	Όγκος	Αξία Συναλλαγών	Τελευταία εντολή			Μεγ έτους		
							Κοινό	Προτιμησιακό									Τιμή	Αγορ./ Πώλ.	Ημερομηνία		λαχ έτους	
1,779,209	13.76	9.77	0.00	21/10/2025	18	---	---	---	1	ΝΗΡΕΥΣ ΙΧΘΥΟΚΑΛΛΙΕΡΓΕΙΕΣ Α.Ε. (Μετατρ. σε ΚΟ μτχ)	---	---	---	100.0000	12/07/2016	---	---	11.0000	A	17/11/2014	10.0000	150.0000
212,237,880	1.00	1.00	6.30	29/07/2020	7	---	13	---	1	MARFIN INVESTMENT GROUP Α.Ε. ΣΕΙΡΑ Β (ΜΟΔ)	---	---	---	0.8500	23/08/2013	---	---	1.0000	A	28/11/2014	0.8500	0.8500
163,009,139	1.00	1.00	7.00	29/07/2019	6	---	13	---	1	MARFIN INVESTMENT GROUP Α.Ε. ΣΕΙΡΑ Α (ΜΟΔ)	---	---	---	1.0000	23/08/2013	---	---	1.0000	A	28/11/2014	1.0000	1.0000

Σημειώσεις Εταιρικών Ομολόγων

Ο Όγκος Συναλλαγών υπολογίζεται ως (Τεμάχια) * (Ονομαστική Τιμή). Η Αξία Συναλλαγών υπολογίζεται ως (Τεμάχια) * (Ονομαστική Τιμή) * (Τιμή %) + (Δεδουλευμένοι Τόκοι).

Οι τιμές συναλλαγών των ομολόγων υπολογίζονται ως ποσοστό επί τοις εκατό (%) της ονομαστικής τους τιμής.

Όλα τα ομόλογα έχουν Ονομαστική Αξία εκπεφρασμένη σε Ευρώ (εκτός εάν σημειώνεται διαφορετικά).

Ομόλογα Ελληνικού Δημοσίου

Πλήθος Εισηγμ. Ομολογιών	Ονομ. αξία	Σημερινό επιτόκιο	Υπολογισμός Δεδοουλευμένων	Ημερ/νία Λήξης [1]	Διάρκεια (έτη)	Σημείωση	Ημερομηνία Πληρ.	Αξία τρέχοντος	Μον. Διαπρ.	Ομόλογα Ελληνικού Δημοσίου	Κατωτ Τιμή	Ανωτ Τιμή	Τιμή κλεισ.	Προηγ. Κλείσιμο-ημ/νία	Όγκος	Αξία Συναλλαγών	Τελευταία εντολή Αγορ./ Πώλ. Ημερομηνία
1,792,455,803	1.00	4.30	Πργμ/Πργμ	24/02/2023	11	---	24/02	4.30	1	ΟΕΔ-ΣΤΘ-240223-11X-2,000-1,00	---	---	---	10.0000	22/06/2015	---	---
1,771,485,249	1.00	4.30	Πργμ/Πργμ	24/02/2024	12	---	24/02	4.30	1	ΟΕΔ-ΣΤΘ-240224-12X-2,000-1,00	---	---	---	10.0000	22/06/2015	---	---
1,744,316,583	1.00	4.30	Πργμ/Πργμ	24/02/2025	13	---	24/02	4.30	1	ΟΕΔ-ΣΤΘ-240225-13X-2,000-1,00	---	---	---	10.0000	22/06/2015	---	---
1,498,761,836	1.00	4.30	Πργμ/Πργμ	24/02/2026	14	---	24/02	4.30	1	ΟΕΔ-ΣΤΘ-240226-14X-2,000-1,00	---	---	---	10.0000	22/06/2015	---	---
1,469,952,920	1.00	4.30	Πργμ/Πργμ	24/02/2027	15	---	24/02	4.30	1	ΟΕΔ-ΣΤΘ-240227-15X-2,000-1,00	---	---	---	10.0000	22/06/2015	---	---
1,525,434,082	1.00	4.30	Πργμ/Πργμ	24/02/2028	16	---	24/02	4.30	1	ΟΕΔ-ΣΤΘ-240228-16X-2,000-1,00	---	---	---	10.0000	22/06/2015	---	---
1,503,860,546	1.00	4.30	Πργμ/Πργμ	24/02/2029	17	---	24/02	4.30	1	ΟΕΔ-ΣΤΘ-240229-17X-2,000-1,00	---	---	---	10.0000	22/06/2015	---	---
1,435,418,132	1.00	4.30	Πργμ/Πργμ	24/02/2030	18	---	24/02	4.30	1	ΟΕΔ-ΣΤΘ-240230-18X-2,000-1,00	---	---	---	10.0000	22/06/2015	---	---
1,368,045,727	1.00	4.30	Πργμ/Πργμ	24/02/2031	19	---	24/02	4.30	1	ΟΕΔ-ΣΤΘ-240231-19X-2,000-1,00	---	---	---	10.0000	22/06/2015	---	---
1,373,758,194	1.00	4.30	Πργμ/Πργμ	24/02/2032	20	---	24/02	4.30	1	ΟΕΔ-ΣΤΘ-240232-20X-2,000-1,00	---	---	---	10.0000	22/06/2015	---	---
1,452,639,893	1.00	4.30	Πργμ/Πργμ	24/02/2033	21	---	24/02	4.30	1	ΟΕΔ-ΣΤΘ-240233-21X-2,000-1,00	---	---	---	10.0000	22/06/2015	---	---
1,410,344,954	1.00	4.30	Πργμ/Πργμ	24/02/2034	22	---	24/02	4.30	1	ΟΕΔ-ΣΤΘ-240234-22X-2,000-1,00	---	---	---	10.0000	22/06/2015	---	---
1,444,202,190	1.00	4.30	Πργμ/Πργμ	24/02/2035	23	---	24/02	4.30	1	ΟΕΔ-ΣΤΘ-240235-23X-2,000-1,00	---	---	---	10.0000	22/06/2015	---	---
1,505,138,031	1.00	4.30	Πργμ/Πργμ	24/02/2036	24	---	24/02	4.30	1	ΟΕΔ-ΣΤΘ-240236-24X-2,000-1,00	---	---	---	10.0000	22/06/2015	---	---
1,396,254,095	1.00	4.30	Πργμ/Πργμ	24/02/2037	25	---	24/02	4.30	1	ΟΕΔ-ΣΤΘ-240237-25X-2,000-1,00	---	---	---	10.0000	22/06/2015	---	---
1,382,167,704	1.00	4.30	Πργμ/Πργμ	24/02/2038	26	---	24/02	4.30	1	ΟΕΔ-ΣΤΘ-240238-26X-2,000-1,00	---	---	---	10.0000	22/06/2015	---	---
1,337,331,257	1.00	4.30	Πργμ/Πργμ	24/02/2039	27	---	24/02	4.30	1	ΟΕΔ-ΣΤΘ-240239-27X-2,000-1,00	---	---	---	10.0000	22/06/2015	---	---
1,371,908,706	1.00	4.30	Πργμ/Πργμ	24/02/2040	28	---	24/02	4.30	1	ΟΕΔ-ΣΤΘ-240240-28X-2,000-1,00	---	---	---	10.0000	22/06/2015	---	---
1,360,659,778	1.00	4.30	Πργμ/Πργμ	24/02/2041	29	---	24/02	4.30	1	ΟΕΔ-ΣΤΘ-240241-29X-2,000-1,00	---	---	---	10.0000	22/06/2015	---	---
1,432,747,403	1.00	4.30	Πργμ/Πργμ	24/02/2042	30	---	24/02	4.30	1	ΟΕΔ-ΣΤΘ-240242-30X-2,000-1,00	---	---	---	10.0000	22/06/2015	---	---
742,153	1,000.00	0.93	FLR Πργμ/360	10/08/2019	5	---	10/02 - 10/08	---	1	ΟΕΔ-ΚΥΜ-100819-05X-0,934-1.000	---	---	---	---	---	---	---
4,030,827	1,000.00	4.75	Πργμ/Πργμ	17/04/2019	5	---	17/04	4.75	1	ΟΕΔ-ΣΤΘ-170419-05X-4,750-1.000	---	---	---	---	---	---	---
2,089,066	1,000.00	3.38	Πργμ/Πργμ	17/07/2017	3	---	17/07	3.38	1	ΟΕΔ-ΣΤΘ-170717-03X-3,375-1.000	---	---	---	---	---	---	---

Σημειώσεις Ομολόγων Ελλ. Δημοσίου

Ο Όγκος Συναλλαγών υπολογίζεται ως (Τεμάχια) * (Ονομαστική Τιμή). Η Αξία Συναλλαγών υπολογίζεται ως (Τεμάχια) * (Ονομαστική Τιμή) * (Τιμή %) + (Δεδοουλευμένοι Τόκοι)

Η Αξία του τρέχοντος τοκομεριδίου για τις εκδόσεις Ονομαστικής Αξίας 0,01 ευρώ, αναφέρεται σε Ονομαστική Αξία 100 ευρώ.

FLR (= Floating Interest Rate) Ομόλογο Μεταβλητού Επιτοκίου.

[1] - Η Ημερομηνία Λήξης της τοκοφόρου περιόδου και η Ημερομηνία Πληρωμής του τοκομεριδίου.

Ομόλογα σε Κυκλοφορία	Νόμισμα / Ελάχιστη διαπραγ.	Ημερομηνία Πληρ.	Αξία τρέχοντος τοκομεριδίου	Σημείωση	Τοκομερίδιο	Μονάδα διαπραγ/σης	Ημερ/νία Έκδοσης	Διάρκεια (έτη)	Σημερινό επιτόκιο	Υ.Δ.Τ σε	Ομόλογα	Τελευταία τιμή προηγ.	Τελευτ. Τιμή	Εκφ. τοις μετρητοίς (€) / Πώλ Ημερομηνία	Συναλλαγές σε τμχ	Ελάχιστο ζωής	Μέγιστο ζωής		
0	GBP / 10	01/12	0.25	---	59	1	01/12/1928	100	2.5	360	Ε.Κ.Τ.Ε.	---	---	---	---	---	---		
103,746	GBP / 10	01/12	0.25	---	57	1	01/12/1930	98	2.5	360	Ε.Κ.Τ.Ε. σειρά	2.27	05/02/1996	2.27	Π	05/02/1996	---	2.27	2.27

Νομικών Προσώπων και Εταιρειών σε Συνάλλαγμα και Ευρο

Σημειώσεις Ομολόγων Ελλ. Δημοσίου

Υ.Δ.Τ: Υπολογισμός Δεδουλευμένων Τόκων.

FLR (= Floating Interest Rate) Ομόλογο Μεταβλητού Επιτοκίου.

Η ελάχιστη διαπραγματεύσιμη Ονομαστική Αξία για όλους τους Άυλους Τίτλους του Δημοσίου είναι τα 100 Ευρώ.

(μπαρ-0)

Πίνακας Μελών Χρηματιστηρίου Αθηνών και Μελών ΕΤ.ΕΚ.

Επωνυμία			Αγορά Μετοχών			Αγορά Παραγώγων		Μέλη ΕΤ.ΕΚ.		
	Διεύθυνση	Τηλέφωνο	Φαξ	Μέλος Αγοράς	Μέλος εξ Αποστάσεως	Ειδικός Διαπρήτης	Διαπρήτης	Ειδικός Διαπρήτης	Γενικό Εκκαθ/στικό	Άμεσο Εκκαθ/στικό
ALPHA ΤΡΑΠΕΖΑ Α.Ε.									a	
ΛΕΩΦ. ΑΘΗΝΩΝ 103, ΑΘΗΝΑ	+30 2103436820	210-3436270								
ΣΤΑΔΙΟΥ 40, ΑΘΗΝΑ	(210)-3260000	(210)-3264116								
	(210)-3265546	(210)-3265811								
ARGUS STOCKBROKERS LTD			a	a		a				
ΛΕΩΦΟΡΟΣ ΔΗΜΟΣΘΕΝΗ ΣΕΒΕΡΗ 25, ΛΕΥΚΩΣΙΑ ΚΥΠΡΟΥ	+357 22717000	0035722717070								
ATLANTIC SECURITIES LTD			a	a						
ΠΡΟΔΡΟΜΟΥ 37, ΛΕΥΚΩΣΙΑ ΚΥΠΡΟΥ	+357 22445400	00357 22661914								
ΑΤΤΙΣΑ BANK ΑΝΩΝΥΜΗ ΤΡΑΠΕΖΙΚΗ ΕΤΑΙΡΕΙΑ									a	
ΟΜΗΡΟΥ 23, ΑΘΗΝΑ	(210)-3669000	(210)-3669410								
ΑΚΑΔΗΜΙΑΣ 54, ΑΘΗΝΑ	(210)-3390757	(210)-3646090								
ΟΜΗΡΟΥ 23, ΑΘΗΝΑ	+30 2103669261	210-3669265								
ΑΧΙΑ VENTURES GROUP LTD			a	a						
ΓΙΑΝΝΟΥ ΚΡΑΝΙΔΙΩΤΗ 10, ΓΡΑΦΕΙΟ 102, ΛΕΥΚΩΣΙΑ ΚΥΠΡΟΥ	+357 22742000	357 22742001								
ΑΧΟΝ ΧΡΗΜΑΤΙΣΤΗΡΙΑΚΗ Α.Ε.Π.Ε.Υ.			a			a				
ΣΤΑΔΙΟΥ 48, ΑΘΗΝΑ	+30 2103363800	210-3243903								
BANK OF AMERICA MERRILL LYNCH			a	a						
KING EDWARD STREET 2, LONDON	+44 20276281000									
ΒΕΤΑ ΧΡΗΜΑΤΙΣΤΗΡΙΑΚΗ Α.Ε.Π.Ε.Υ.			a		a	a	a			a
Λ.ΑΛΕΞΑΝΔΡΑΣ & ΒΡΑΪΛΑ 29, ΑΘΗΝΑ	+30 2106478900	210-6410139								
BNP PARIBAS SECURITIES SERVICES S.A.									a	
ΒΑΣΙΛΙΣΣΗΣ ΣΟΦΙΑΣ 94 & ΚΕΡΑΣΟΥΝΤΟΣ 1, ΑΘΗΝΑ	+30 2107468500	210-7468579-581								
CAPITAL ΑΧΕΠΕΥ			a			a				
ΜΗΤΡΟΠΟΛΕΩΣ 58, ΑΘΗΝΑ	+30 2103369700	+30 210 3369820								
CFS ΧΡΗΜΑΤΙΣΤΗΡΙΑΚΗ Α.Ε.Π.Ε.Υ.			a							
ΔΡΑΓΑΤΣΑΝΙΟΥ 6, ΑΘΗΝΑ	+30 2103360800	+30 210-3360980								
CITIGROUP GLOBAL MARKETS LIMITED			a	a						
CITIGROUP CENTER, CANADA SQ., CANARY WHARF 1, LONDON	+44 02079864000									
CREDIT SUISSE SECURITIES (EUROPE) LIMITED			a	a						
ONE CABOT SQUARE, LONDON	+44 2078888888									
DELTASTOCK AD										a
MEGAPARK OFFICE BUILDING, OFFICE AREA E, G TSARIGRADSKO SHOSSE 928115051	+35928115049									
DEUTSCHE BANK AG			a	a		a				
GREAT WINCHESTER STREET 1, LONDON	+44 20 754 54209	00441133361437								
ESTINVEST S.A.										a
TH REPUBLICII STREET 9, FOCSANI	+40 237238900	+40 237237471								
EUROBANK EQUITIES Α.Ε.Π.Ε.Υ.			a		a	a	a			a
ΦΙΛΕΛΛΗΝΩΝ 10 & ΞΕΝΟΦΩΝΤΟΣ 13, ΑΘΗΝΑ	+30 2103720000	210-3720001								
EUROCORP ΧΡΗΜΑΤΙΣΤΗΡΙΑΚΗ Α.Ε.			a			a				a
ΠΛ.ΦΙΛΙΚΗΣ ΕΤΑΙΡΕΙΑΣ 14, ΑΘΗΝΑ	+30 2107263500	210-7263666								
EUROTRUST ΧΡΗΜΑΤΙΣΤΗΡΙΑΚΗ Α.Ε.Π.Ε.Υ.			a							
ΣΕΒΑΣΤΟΥΠΟΛΕΩΣ 113, ΑΘΗΝΑ	+30 2103363100	+30 210-3238334								
EUROXX ΧΡΗΜΑΤΙΣΤΗΡΙΑΚΗ Α.Ε.Π.Ε.Υ.			a		a	a	a			a
ΠΑΛΛΑΙΟΛΟΓΟΥ 7, ΧΑΛΑΝΔΡΙ	+30 2106879400	210-6879401								
ΠΑΛΛΑΙΟΛΟΓΟΥ 7, ΧΑΛΑΝΔΡΙ	(210)-6879400	(210)-6879401								
GLOBAL CAPITAL SECURITIES & FINANCIAL SERVICES LTD			a	a						
ΛΕΩΦ. ΑΡΧΙΕΠΙΣΚΟΠΟΥ ΜΑΚΑΡΙΟΥ Γ' 50, ΚΤΙΡΙΟ ALPHA HOUSE, 4557 22710710	+357 22710710	357 22339332								
GUARDIAN TRUST ΧΡΗΜΑΤΙΣΤΗΡΙΑΚΗ Α.Ε.Π.Ε.Υ.			a			a				
ΕΡΜΟΥ 31, ΑΘΗΝΑ	+30 2103378700	210-3220498								
HSBC BANK PLC									a	
Λ. ΜΕΣΟΓΕΙΩΝ 109-111, ΑΘΗΝΑ	+30 2106960000	210-6928000								
INDEX ΧΡΗΜΑΤΙΣΤΗΡΙΑΚΗ Α.Ε.Π.Ε.Υ.			a							
ΔΡΑΓΑΤΣΑΝΙΟΥ 6, ΑΘΗΝΑ	+30 2103213920	+30 210-3213216								
INTERFINBROK CORPORATION S.A.										a
STR.CALARASI NR. 1, CONSTANTA	+40 241639071	0241-547829								
LAIKI FINANCIAL SERVICES LTD				a						
ΛΕΩΦ. ΒΥΡΩΝΟΣ 26, ΛΕΥΚΩΣΙΑ ΚΥΠΡΟΥ	357 22367367	357 22718567								
MAGNA TRUST ΧΡΗΜΑΤΙΣΤΗΡΙΑΚΗ Α.Ε.Π.Ε.Υ.			a							
ΚΑΡΑΓΙΩΡΓΗ ΣΕΡΒΙΑΣ 12-14, ΑΘΗΝΑ	+30 2103800820	210-3220910								
MEGA EQUITY SECURITIES & FINANCIAL SERVICES LTD			a	a		a				
ΛΕΩΦ. ΓΡΙΒΑ ΔΙΓΕΝΗ 42-44, ΛΕΥΚΩΣΙΑ ΚΥΠΡΟΥ	+357 22711711	357 22711811								
MERIT ΧΡΗΜΑΤΙΣΤΗΡΙΑΚΗ Α.Ε.Π.Ε.Υ.			a		a	a				a
ΓΕΩΡΓΙΟΥ ΣΟΥΡΗ 3, ΑΘΗΝΑ	+30 2103671890	210-3671830								

Πίνακας Μελών Χρηματιστηρίου Αθηνών και Μελών ΕΤ.ΕΚ.

Επωνυμία	Διεύθυνση	Τηλέφωνο	Φαξ	Αγορά Μετοχών			Αγορά Παραγώγων		Μέλη ΕΤ.ΕΚ.	
				Μέλος Αγοράς	Μέλος εξ Αποστάσεως	Ειδικός Διαπρήτης	Διαπρήτης	Ειδικός Διαπρήτης	Γενικό Εκκαθιστικό	Άμεσο Εκκαθιστικό
ΝΥΝΤΙΟΥΣ ΧΡΗΜΑΤΙΣΤΗΡΙΑΚΗ Α.Ε.Π.Ε.Υ.				a						
ΔΡΑΓΑΤΣΑΝΙΟΥ 6, ΑΘΗΝΑ				+30 2103350599	+30210-3254846					
ONE PLUS CAPITAL LIMITED				a	a					
75 PRODROMOU AVENUE, ONEWORLD PARKVIEW HOUSE, 3RD FLOOR 30722873760										
PRELIUM Α.Ε.Π.Ε.Υ.				a			a			
ΔΑΒΑΚΗ & ΛΕΩΦ. ΚΗΦΙΣΙΑΣ 1, ΑΘΗΝΑ				+30 2103677000	+30 210-6926403					
PROCHOICE CHRIMATISTIRIAKI LTD				a	a					
ΣΤΥΡΟΥ ΚΥΠΡΙΑΝΟΥ 57, ΛΕΥΚΩΣΙΑ ΚΥΠΡΟΥ				+357-24-661192	+357-24-662464					
SHARELINK SECURITIES & FINANCIAL SERVICES LTD				a	a		a			
ΘΕΟΤΟΚΗ ΜΕΓΑΡΟ ΕΛΛΗΝΑ 6, ΛΕΥΚΩΣΙΑ ΚΥΠΡΟΥ				+357 22554200	+357 22750852					
SOCIETE GENERALE S.A.				a	a		a			
17 COURS VALMY 92987 PUTEAUX - LA DEFENSE, ΠΑΡΙΣΙ				+33 157290504	+33142138697					
SOLIDUS SECURITIES Α.Ε.Π.Ε.Υ.				a			a			a
ΛΟΥΙΖΗΣ ΡΙΑΝΚΟΥΡ 64, ΑΘΗΝΑ				+30 2106900600	210-6985421					
SSIF BRK FINANCIAL GROUP S.A.										a
CALEA MOTILOR 119, ΝΑΡΟΚΑ				+40 364401709	0040364401710					
SSIF VIENNA INVESTMENT TRUST S.A.										a
4 SPLAIUL UNIRII, BUILDING B3, BUCHAREST				+40 212074880	004 021 207 48 98					
THE CYPRUS INVESTMENT & SECURITIES CORPORATION LTD				a	a					
ΛΕΩΦ. ΛΕΜΕΣΟΥ 154, ΛΕΥΚΩΣΙΑ ΚΥΠΡΟΥ				+357 22121700	357 22338800					
UBS LIMITED				a	a					
FINSBURY AVENUE 1, LONDON				+44 2075687135						
Α. ΣΑΡΡΗΣ ΧΡΗΜΑΤΙΣΤΗΡΙΑΚΗ Α.Ε.Π.Ε.Υ.				a						
ΔΡΑΓΑΤΣΑΝΙΟΥ 6, ΑΘΗΝΑ				+30 2103367700	210-3312324					
ΑΛΦΑ FINANCE ΔΕΠΕΥ				a		a	a	a		a
ΜΕΡΛΙΝ 5, ΑΘΗΝΑ				+30 2103677400	210-33311193					
ΑΤΛΑΣ ΧΡΗΜΑΤΙΣΤΗΡΙΑΚΗ Α.Ε.Π.Ε.Υ.				a			a			
ΜΙΧΑΛΑΚΟΠΟΥΛΟΥ 125 & ΒΕΡΒΑΙΩΝ 14-16, ΑΘΗΝΑ				+30 2103363300	210-3238925					
Γ. Α. ΠΕΡΒΑΝΑΣ ΧΡΗΜΑΤΙΣΤΗΡΙΑΚΗ Α.Ε.Π.Ε.Υ.				a						
ΣΟΦΟΚΛΕΟΥΣ 7-9, ΑΘΗΝΑ				+30 2103727200	210-3210-291					
Δ. Α. ΤΣΕΚΟΥΡΑΣ ΧΡΗΜΑΤΙΣΤΗΡΙΑΚΗ Α.Ε.Π.Ε.Υ.				a						
ΣΤΑΔΙΟΥ 33, ΑΘΗΝΑ				+30 2103245100	210-3211997					
ΔΥΝΑΜΙΚΗ ΧΡΗΜΑΤΙΣΤΗΡΙΑΚΗ Α.Ε.Π.Ε.Υ.				a			a			a
ΟΜΗΡΟΥ 8, ΑΘΗΝΑ				+30 2103677700	210-3677777					
ΕΘΝΙΚΗ ΤΡΑΠΕΖΑ ΤΗΣ ΕΛΛΑΔΟΣ Α.Ε.				a			a		a	
ΑΚΑΔΗΜΙΑΣ 68, ΑΘΗΝΑ				(210)-3328817	(210)-3328678					
ΑΙΟΛΟΥ 86, ΑΘΗΝΑ				(210)-3341000	(210)-3228187					
ΕΘΝΙΚΗ ΧΡΗΜΑΤΙΣΤΗΡΙΑΚΗ Α.Ε.Π.Ε.Υ.				a		a	a	a		
ΛΕΩΦ. ΚΗΦΙΣΙΑΣ, ΚΤΗΡΙΟ Α 66, ΑΘΗΝΑ				+30 2107720000	+30 210-7720002					
ΕΛΛΗΝΙΚΗ ΤΡΑΠΕΖΑ (ΕΠΕΝΔΥΣΕΙΣ) ΛΤΔ				a	a					
ΛΕΩΦ.ΚΥΡΙΑΚΟΥ ΜΑΤΣΗ 31 - ΤΘ 24747, ΛΕΥΚΩΣΙΑ ΚΥΠΡΟΥ				+357 22500100	357 22500110					
ΕΛΛΗΝΟΑΜΕΡΙΚΑΝΙΚΗ ΧΡΗΜΑΤΙΣΤΗΡΙΑΚΗ Α.Ε.Π.Ε.Υ.				a		a	a			a
ΑΝΔΡΕΑ ΠΑΠΑΝΔΡΕΟΥ 27, ΑΘΗΝΑ				+30 2103311100	+30 210-3215968					
ΕΠΕΝΔΥΤΙΚΗ ΤΡΑΠΕΖΑ ΕΛΛΑΔΟΣ Α.Ε.				a		a	a		a	
ΑΙΓΑΛΕΙΑΣ & ΠΑΡΑΔΕΙΣΟΥ 32, ΜΑΡΟΥΣΙ				+30 2108173111	+30 210-6896325					
ΗΛΙΑΣ ΠΕΤΡΟΠΟΥΛΑΚΗΣ ΧΡΗΜΑΤΙΣΤΗΡΙΑΚΗ Α.Ε.Π.Ε.Υ.				a			a			
ΑΡΙΣΤΕΙΔΟΥ 9, ΑΘΗΝΑ				+30 2103213928	+30 210-3216810					
Ι. Χ. ΜΑΥΡΙΚΗΣ ΧΡΗΜΑΤΙΣΤΗΡΙΑΚΗ Α.Ε.Π.Ε.Υ.				a						
ΣΟΦΟΚΛΕΟΥΣ 5, ΑΘΗΝΑ				+30 2103216730	210-3217767					
ΚΑΠΠΑ ΧΡΗΜΑΤΙΣΤΗΡΙΑΚΗ Α.Ε.Π.Ε.Υ.				a			a			
ΒΑΛΛΑΩΡΙΤΟΥ 15, ΑΘΗΝΑ				+30 2103678600	+30 210-3641002					
ΚΑΡΑΜΑΝΩΦ ΧΡΗΜΑΤΙΣΤΗΡΙΑΚΗ Α.Ε.Π.Ε.Υ.				a			a			
ΠΛ. ΑΓΙΩΝ ΘΕΟΔΩΡΩΝ 2, ΑΘΗΝΑ				+30 2103212947	+30 210-3217088					
ΚΥΚΛΟΣ ΧΡΗΜΑΤΙΣΤΗΡΙΑΚΗ Α.Ε.Π.Ε.Υ.				a			a			a
ΠΑΝΕΠΙΣΤΗΜΙΟΥ 39, ΑΘΗΝΑ				+30 2103364300	+30 210-3239122					
ΛΕΩΝ ΔΕΠΟΛΑΣ ΧΡΗΜΑΤΙΣΤΗΡΙΑΚΗ Α.Ε.Π.Ε.Υ.				a		a	a			
ΧΡ. ΛΑΔΑ 1, ΑΘΗΝΑ				+30 2103213276	+30 210-3211618					
ΜΙΔΑΣ ΧΡΗΜΑΤΙΣΤΗΡΙΑΚΗ Α.Ε.Π.Ε.Υ.				a		a				
ΣΟΦΟΚΛΕΟΥΣ 5, ΑΘΗΝΑ				+30 2141008800	+30 210-3253205					
Ν. ΧΡΥΣΟΧΟΙΔΗΣ ΧΡΗΜΑΤΙΣΤΗΡΙΑΚΗ Α.Ε.Π.Ε.Υ.				a			a			a
ΣΟΦΟΚΛΕΟΥΣ 7-9, ΑΘΗΝΑ				+30 2103213913	+30 210-3216115					
ΠΑΝΤΕΛΑΚΗΣ ΧΡΗΜΑΤΙΣΤΗΡΙΑΚΗ Α.Ε.Π.Ε.Υ.				a			a			
ΕΘΝΙΚΗΣ ΑΝΤΙΣΤΑΣΕΩΣ Β 57, ΧΑΛΑΝΔΡΙ				+30 2106965000	210-6929550					

Πίνακας Μελών Χρηματιστηρίου Αθηνών και Μελών ΕΤ.ΕΚ.

Επωνυμία			Αγορά Μετοχών			Αγορά Παραγώγων		Μέλη ΕΤ.ΕΚ.	
Διεύθυνση	Τηλέφωνο	Φαξ	Μέλος Αγοράς	Μέλος εξ Αποστάσεως	Ειδικός Διαπρήτης	Διαπρήτης	Ειδικός Διαπρήτης	Γενικό Εκκαθιστικό	Άμεσο Εκκαθιστικό
ΠΕΙΡΑΙΩΣ Α.Ε.Π.Ε.Υ.			a		a	a	a		a
ΚΟΡΑΗ 5, ΑΘΗΝΑ									
ΠΗΓΑΣΟΣ ΧΡΗΜΑΤΙΣΤΗΡΙΑΚΗ Α.Ε.Π.Ε.Υ.			a			a			
ΒΑΛΛΑΩΡΙΤΟΥ & ΑΜΕΡΙΚΗΣ 17, ΑΘΗΝΑ									
ΣΤ. ΕΜ. ΛΑΥΡΕΝΤΑΚΗΣ ΧΡΗΜΑΤΙΣΤΗΡΙΑΚΗ Α.Ε.Π.Ε.Υ.			a			a			
ΣΟΦΟΚΛΕΟΥΣ 7-9, ΑΘΗΝΑ									
ΤΡΑΠΕΖΑ EUROBANK ERGASIAS Α.Ε.								a	
ΟΘΩΝΟΣ 8, ΑΘΗΝΑ									
ΟΘΩΝΟΣ 8, ΑΘΗΝΑ									
ΤΡΑΠΕΖΑ ΠΕΙΡΑΙΩΣ Α.Ε.			a			a		a	
ΑΜΕΡΙΚΗΣ 4, ΑΘΗΝΑ									
ΑΜΕΡΙΚΗΣ 4, ΑΘΗΝΑ									

Πίνακας Μετοχών Υπό Ειδική Διαπραγμάτευση

Μετοχές	Κατηγορία Διαπραγμάτευσης
Ειδικός Διαπραγματευτής	Έναρξη Ειδικής Διαπραγμάτευσης
FRIGOGLASS (ΚΟ)	Επιτήρηση
EUROBANK EQUITIES Α.Ε.Π.Ε.Υ.	27/10/2014
ALPHA BANK (ΚΟ)	Κύρια Αγορά
EUROBANK EQUITIES Α.Ε.Π.Ε.Υ.	24/10/2012
MERIT ΧΡΗΜΑΤΙΣΤΗΡΙΑΚΗ Α.Ε.Π.Ε.Υ.	03/09/2013
ΑΛΦΑ FINANCE ΑΕΠΕΥ	29/02/2016
ΕΘΝΙΚΗ ΧΡΗΜΑΤΙΣΤΗΡΙΑΚΗ Α.Ε.Π.Ε.Υ.	15/01/2013
ΛΕΩΝ ΔΕΠΟΛΑΣ ΧΡΗΜΑΤΙΣΤΗΡΙΑΚΗ Α.Ε.Π.Ε.Υ.	04/01/2016
ΜΙΔΑΣ ΧΡΗΜΑΤΙΣΤΗΡΙΑΚΗ Α.Ε.Π.Ε.Υ.	11/01/2006
ΠΕΙΡΑΙΩΣ Α.Ε.Π.Ε.Υ.	28/05/2013
ΑΤΤΙΚΑ BANK Α.Τ.Ε. (ΚΟ)	Κύρια Αγορά
ΒΕΤΑ ΧΡΗΜΑΤΙΣΤΗΡΙΑΚΗ Α.Ε.Π.Ε.Υ.	02/06/2014
EUROBANK EQUITIES Α.Ε.Π.Ε.Υ.	25/07/2014
EUROXX ΧΡΗΜΑΤΙΣΤΗΡΙΑΚΗ Α.Ε.Π.Ε.Υ.	22/01/2016
BYTE COMPUTER (ΚΟ)	Κύρια Αγορά
MERIT ΧΡΗΜΑΤΙΣΤΗΡΙΑΚΗ Α.Ε.Π.Ε.Υ.	04/08/2013
COCA-COLA HBC AG (ΚΟ)	Κύρια Αγορά
EUROBANK EQUITIES Α.Ε.Π.Ε.Υ.	23/10/2013
ΕΘΝΙΚΗ ΧΡΗΜΑΤΙΣΤΗΡΙΑΚΗ Α.Ε.Π.Ε.Υ.	29/04/2013
ΠΕΙΡΑΙΩΣ Α.Ε.Π.Ε.Υ.	04/05/2015
FOLLI-FOLLIE (ΚΟ)	Κύρια Αγορά
ΕΘΝΙΚΗ ΧΡΗΜΑΤΙΣΤΗΡΙΑΚΗ Α.Ε.Π.Ε.Υ.	17/02/2014
ΠΕΙΡΑΙΩΣ Α.Ε.Π.Ε.Υ.	04/05/2015
FOURLIS ΣΥΜΜΕΤΟΧΩΝ (ΚΟ)	Κύρια Αγορά
ΕΛΛΗΝΟΑΜΕΡΙΚΑΝΙΚΗ ΧΡΗΜΑΤΙΣΤΗΡΙΑΚΗ Α.Ε.Π.Ε.Υ.	14/09/2005
INTRACOM HOLDINGS (ΚΟ)	Κύρια Αγορά
ΕΛΛΗΝΟΑΜΕΡΙΚΑΝΙΚΗ ΧΡΗΜΑΤΙΣΤΗΡΙΑΚΗ Α.Ε.Π.Ε.Υ.	07/09/2015
J. & P. - ΑΒΑΞ (ΚΟ)	Κύρια Αγορά
EUROBANK EQUITIES Α.Ε.Π.Ε.Υ.	14/12/2015
LAMDA DEVELOPMENT(ΚΟ)	Κύρια Αγορά
EUROBANK EQUITIES Α.Ε.Π.Ε.Υ.	08/12/2014
MARFIN INVESTMENT GROUP (ΚΟ)	Κύρια Αγορά
EUROBANK EQUITIES Α.Ε.Π.Ε.Υ.	23/03/2015
ΕΛΛΗΝΟΑΜΕΡΙΚΑΝΙΚΗ ΧΡΗΜΑΤΙΣΤΗΡΙΑΚΗ Α.Ε.Π.Ε.Υ.	25/07/2014
ΠΕΙΡΑΙΩΣ Α.Ε.Π.Ε.Υ.	02/02/2013
MLS ΠΛΗΡΟΦΟΡΙΚΗ (ΚΟ)	Κύρια Αγορά
ΕΛΛΗΝΟΑΜΕΡΙΚΑΝΙΚΗ ΧΡΗΜΑΤΙΣΤΗΡΙΑΚΗ Α.Ε.Π.Ε.Υ.	07/12/2015
QUALITY & RELIABILITY (ΚΟ)	Κύρια Αγορά
ΒΕΤΑ ΧΡΗΜΑΤΙΣΤΗΡΙΑΚΗ Α.Ε.Π.Ε.Υ.	20/08/2014
VIOTALCO SA/ΝV (ΚΑ)	Κύρια Αγορά
MERIT ΧΡΗΜΑΤΙΣΤΗΡΙΑΚΗ Α.Ε.Π.Ε.Υ.	17/03/2014
ΑΛΦΑ FINANCE ΑΕΠΕΥ	17/02/2014
ΑΛΟΥΜΥΛ (ΚΟ)	Κύρια Αγορά
ΒΕΤΑ ΧΡΗΜΑΤΙΣΤΗΡΙΑΚΗ Α.Ε.Π.Ε.Υ.	18/07/2013
ΓΕΚ ΤΕΡΝΑ (ΚΟ)	Κύρια Αγορά
ΕΛΛΗΝΟΑΜΕΡΙΚΑΝΙΚΗ ΧΡΗΜΑΤΙΣΤΗΡΙΑΚΗ Α.Ε.Π.Ε.Υ.	07/09/2015
ΔΕΗ (ΚΟ)	Κύρια Αγορά
EUROBANK EQUITIES Α.Ε.Π.Ε.Υ.	23/10/2012
ΑΛΦΑ FINANCE ΑΕΠΕΥ	08/01/2013
ΕΘΝΙΚΗ ΧΡΗΜΑΤΙΣΤΗΡΙΑΚΗ Α.Ε.Π.Ε.Υ.	26/03/2013
ΜΙΔΑΣ ΧΡΗΜΑΤΙΣΤΗΡΙΑΚΗ Α.Ε.Π.Ε.Υ.	04/04/2016
ΠΕΙΡΑΙΩΣ Α.Ε.Π.Ε.Υ.	28/09/2013
ΕΘΝΙΚΗ ΤΡΑΠΕΖΑ (ΚΟ)	Κύρια Αγορά
EUROBANK EQUITIES Α.Ε.Π.Ε.Υ.	24/10/2012
MERIT ΧΡΗΜΑΤΙΣΤΗΡΙΑΚΗ Α.Ε.Π.Ε.Υ.	03/09/2013
ΑΛΦΑ FINANCE ΑΕΠΕΥ	08/01/2013
ΕΘΝΙΚΗ ΧΡΗΜΑΤΙΣΤΗΡΙΑΚΗ Α.Ε.Π.Ε.Υ.	28/02/2013
ΕΛΛΗΝΟΑΜΕΡΙΚΑΝΙΚΗ ΧΡΗΜΑΤΙΣΤΗΡΙΑΚΗ Α.Ε.Π.Ε.Υ.	25/07/2014
ΛΕΩΝ ΔΕΠΟΛΑΣ ΧΡΗΜΑΤΙΣΤΗΡΙΑΚΗ Α.Ε.Π.Ε.Υ.	20/04/2015
ΜΙΔΑΣ ΧΡΗΜΑΤΙΣΤΗΡΙΑΚΗ Α.Ε.Π.Ε.Υ.	07/01/2016
ΠΕΙΡΑΙΩΣ Α.Ε.Π.Ε.Υ.	08/09/2013
ΕΛΛΑΚΤΩΡ (ΚΟ)	Κύρια Αγορά
EUROBANK EQUITIES Α.Ε.Π.Ε.Υ.	01/06/2013
ΕΘΝΙΚΗ ΧΡΗΜΑΤΙΣΤΗΡΙΑΚΗ Α.Ε.Π.Ε.Υ.	25/06/2013
ΕΛΛΗΝ. ΧΡΗΜΑΤΙΣΤΗΡΙΑ-Χ.Α. (ΚΟ)	Κύρια Αγορά
EUROBANK EQUITIES Α.Ε.Π.Ε.Υ.	01/06/2013
ΕΘΝΙΚΗ ΧΡΗΜΑΤΙΣΤΗΡΙΑΚΗ Α.Ε.Π.Ε.Υ.	25/06/2013
ΕΛΛΗΝΟΑΜΕΡΙΚΑΝΙΚΗ ΧΡΗΜΑΤΙΣΤΗΡΙΑΚΗ Α.Ε.Π.Ε.Υ.	01/09/2014
ΠΕΙΡΑΙΩΣ Α.Ε.Π.Ε.Υ.	04/05/2015

Πίνακας Μετοχών Υπό Ειδική Διαπραγμάτευση

Μετοχές	Κατηγορία Διαπραγμάτευσης
Ειδικός Διαπραγματευτής	Έναρξη Ειδικής Διαπραγμάτευσης
ΕΛΛΗΝΙΚΑ ΠΕΤΡΕΛΙΑ (ΚΟ) ΕΛΛΗΝΟΑΜΕΡΙΚΑΝΙΚΗ ΧΡΗΜΑΤΙΣΤΗΡΙΑΚΗ Α.Ε.Π.Ε.Υ.	Κύρια Αγορά 14/09/2015
ΕΛΤΟΝ (ΚΟ) ΒΕΤΑ ΧΡΗΜΑΤΙΣΤΗΡΙΑΚΗ Α.Ε.Π.Ε.Υ.	Κύρια Αγορά 03/09/2013
ΕΥΡΩΣΥΜΒΟΥΛΟΙ (ΚΟ) EUROBANK EQUITIES Α.Ε.Π.Ε.Υ.	Κύρια Αγορά 22/07/2014
ΙΝΤΡΑΛΟΤ (ΚΟ) EUROBANK EQUITIES Α.Ε.Π.Ε.Υ. ΠΕΙΡΑΙΩΣ Α.Ε.Π.Ε.Υ.	Κύρια Αγορά 01/06/2013 28/09/2013
ΚΑΝΑΚΗΣ Σ. (ΚΟ) ΒΕΤΑ ΧΡΗΜΑΤΙΣΤΗΡΙΑΚΗ Α.Ε.Π.Ε.Υ.	Κύρια Αγορά 01/10/2013
ΚΛΟΥΚΙΝΑΣ - ΛΑΠΠΑΣ (ΚΟ) ΒΕΤΑ ΧΡΗΜΑΤΙΣΤΗΡΙΑΚΗ Α.Ε.Π.Ε.Υ.	Κύρια Αγορά 22/09/2014
ΚΥΠΡΟΥ ΤΡΑΠΕΖΑ (ΚΟ) EUROBANK EQUITIES Α.Ε.Π.Ε.Υ. ΕΘΝΙΚΗ ΧΡΗΜΑΤΙΣΤΗΡΙΑΚΗ Α.Ε.Π.Ε.Υ.	Κύρια Αγορά 23/03/2015 22/06/2015
ΜΟΤΟΡ ΟΪΛ (ΚΟ) EUROBANK EQUITIES Α.Ε.Π.Ε.Υ. ΕΘΝΙΚΗ ΧΡΗΜΑΤΙΣΤΗΡΙΑΚΗ Α.Ε.Π.Ε.Υ. ΕΛΛΗΝΟΑΜΕΡΙΚΑΝΙΚΗ ΧΡΗΜΑΤΙΣΤΗΡΙΑΚΗ Α.Ε.Π.Ε.Υ. ΠΕΙΡΑΙΩΣ Α.Ε.Π.Ε.Υ.	Κύρια Αγορά 23/10/2012 17/02/2014 01/09/2014 04/05/2015
ΜΥΤΙΛΗΝΑΙΟΣ (ΚΟ) ΕΘΝΙΚΗ ΧΡΗΜΑΤΙΣΤΗΡΙΑΚΗ Α.Ε.Π.Ε.Υ. ΠΕΙΡΑΙΩΣ Α.Ε.Π.Ε.Υ.	Κύρια Αγορά 25/06/2013 04/05/2015
ΟΠΑΠ (ΚΟ) EUROBANK EQUITIES Α.Ε.Π.Ε.Υ. ΑΛΦΑ FINANCE ΑΕΠΕΥ ΕΘΝΙΚΗ ΧΡΗΜΑΤΙΣΤΗΡΙΑΚΗ Α.Ε.Π.Ε.Υ. ΕΛΛΗΝΟΑΜΕΡΙΚΑΝΙΚΗ ΧΡΗΜΑΤΙΣΤΗΡΙΑΚΗ Α.Ε.Π.Ε.Υ. ΜΙΔΑΣ ΧΡΗΜΑΤΙΣΤΗΡΙΑΚΗ Α.Ε.Π.Ε.Υ. ΠΕΙΡΑΙΩΣ Α.Ε.Π.Ε.Υ.	Κύρια Αγορά 24/10/2012 08/01/2013 15/01/2013 25/07/2014 04/04/2016 04/05/2015
ΟΤΕ (ΚΟ) EUROBANK EQUITIES Α.Ε.Π.Ε.Υ. ΑΛΦΑ FINANCE ΑΕΠΕΥ ΕΘΝΙΚΗ ΧΡΗΜΑΤΙΣΤΗΡΙΑΚΗ Α.Ε.Π.Ε.Υ. ΕΛΛΗΝΟΑΜΕΡΙΚΑΝΙΚΗ ΧΡΗΜΑΤΙΣΤΗΡΙΑΚΗ Α.Ε.Π.Ε.Υ. ΜΙΔΑΣ ΧΡΗΜΑΤΙΣΤΗΡΙΑΚΗ Α.Ε.Π.Ε.Υ. ΠΕΙΡΑΙΩΣ Α.Ε.Π.Ε.Υ.	Κύρια Αγορά 24/10/2012 08/01/2013 01/12/2012 25/07/2014 01/10/2015 08/09/2013
ΠΑΠΟΥΤΣΑΝΗΣ (ΚΟ) ΒΕΤΑ ΧΡΗΜΑΤΙΣΤΗΡΙΑΚΗ Α.Ε.Π.Ε.Υ.	Κύρια Αγορά 25/11/2013
ΠΕΙΡΑΙΩΣ ΤΡΑΠΕΖΑ (ΚΟ) EUROBANK EQUITIES Α.Ε.Π.Ε.Υ. EUROXX ΧΡΗΜΑΤΙΣΤΗΡΙΑΚΗ Α.Ε.Π.Ε.Υ. MERIT ΧΡΗΜΑΤΙΣΤΗΡΙΑΚΗ Α.Ε.Π.Ε.Υ. ΕΘΝΙΚΗ ΧΡΗΜΑΤΙΣΤΗΡΙΑΚΗ Α.Ε.Π.Ε.Υ. ΕΛΛΗΝΟΑΜΕΡΙΚΑΝΙΚΗ ΧΡΗΜΑΤΙΣΤΗΡΙΑΚΗ Α.Ε.Π.Ε.Υ. ΜΙΔΑΣ ΧΡΗΜΑΤΙΣΤΗΡΙΑΚΗ Α.Ε.Π.Ε.Υ. ΠΕΙΡΑΙΩΣ Α.Ε.Π.Ε.Υ.	Κύρια Αγορά 23/10/2012 15/02/2016 16/09/2013 02/06/2013 25/07/2014 11/01/2016 16/02/2013
ΠΕΤΡΟΠΟΥΛΟΣ ΠΕΤΡΟΣ (ΚΟ) ΒΕΤΑ ΧΡΗΜΑΤΙΣΤΗΡΙΑΚΗ Α.Ε.Π.Ε.Υ.	Κύρια Αγορά 28/05/2013
ΠΛΑΙΣΙΟ COMPUTERS (ΚΟ) ΒΕΤΑ ΧΡΗΜΑΤΙΣΤΗΡΙΑΚΗ Α.Ε.Π.Ε.Υ. EUROBANK EQUITIES Α.Ε.Π.Ε.Υ.	Κύρια Αγορά 05/05/2014 02/03/2015
ΣΑΡΑΝΤΗΣ ΓΡ. (ΚΟ) ΒΕΤΑ ΧΡΗΜΑΤΙΣΤΗΡΙΑΚΗ Α.Ε.Π.Ε.Υ.	Κύρια Αγορά 14/05/2013
ΤΙΤΑΝ (ΚΟ) EUROBANK EQUITIES Α.Ε.Π.Ε.Υ. ΕΘΝΙΚΗ ΧΡΗΜΑΤΙΣΤΗΡΙΑΚΗ Α.Ε.Π.Ε.Υ. ΠΕΙΡΑΙΩΣ Α.Ε.Π.Ε.Υ.	Κύρια Αγορά 23/10/2012 17/02/2014 04/05/2015
ΤΡΑΠΕΖΑ EUROBANK ERGASIAS (ΚΟ) EUROBANK EQUITIES Α.Ε.Π.Ε.Υ. ΑΛΦΑ FINANCE ΑΕΠΕΥ ΕΛΛΗΝΟΑΜΕΡΙΚΑΝΙΚΗ ΧΡΗΜΑΤΙΣΤΗΡΙΑΚΗ Α.Ε.Π.Ε.Υ. ΜΙΔΑΣ ΧΡΗΜΑΤΙΣΤΗΡΙΑΚΗ Α.Ε.Π.Ε.Υ. ΠΕΙΡΑΙΩΣ Α.Ε.Π.Ε.Υ.	Κύρια Αγορά 01/06/2013 08/01/2013 25/07/2014 07/01/2016 28/09/2013
ΥΓΕΙΑ (ΚΟ) ΕΛΛΗΝΟΑΜΕΡΙΚΑΝΙΚΗ ΧΡΗΜΑΤΙΣΤΗΡΙΑΚΗ Α.Ε.Π.Ε.Υ.	Κύρια Αγορά 18/04/2016

Γνωστοποιήσεις Συναλλαγών - Κατάλογος Υπόχρεων Προσώπων

Ημερομηνία Υποβολής [1]	Επωνυμία	Λόγος Υποβολής [2]	Υπόχρεος	Ιδιότητα Υποχρέου	Σχέση με τον Υπόχρεο	Ημερομηνία Συναλλαγής	Αγορά	Όγκος Συναλλαγών	Αξία Συναλλαγών	Φύση Συναλλαγής [3]	Είδος Χρηματικού μέσου	Παρατηρήσεις [4]
17/08/2016	ΜΙΝΩΙΚΕΣ ΓΡΑΜΜΕΣ ΑΝΕ	B	GRIMALDI EMANUELE	Πρόεδρος ΔΣ	Συνδεδεμένο Νομικό Πρόσωπο	12/08/2016	ΑΞΙΩΝ ΧΑ	66	158.40	A	Μετοχή (Κοινή)	
17/08/2016	ΜΙΝΩΙΚΕΣ ΓΡΑΜΜΕΣ ΑΝΕ	B	GRIMALDI EMANUELE	Πρόεδρος ΔΣ	Συνδεδεμένο Νομικό Πρόσωπο	16/08/2016	ΑΞΙΩΝ ΧΑ	50	120.00	A	Μετοχή (Κοινή)	

Σημειώσεις Γνωστοποιήσεων Συναλλαγών

[1] - Η Ημερομηνία Υποβολής αφορά την Ημερομηνία που η Γνωστοποίηση παρελήφθει από το Χ.Α.

[2] - Λόγος Υποβολής: Α: Πρόσωπο που ασκεί Διευθυντικά καθήκοντα, Β: Πρόσωπο που έχει στενό δεσμό με πρόσωπο που ασκεί Διευθυντικά καθήκοντα.

[3] - Φύση Συναλλαγής: Α: Αγορά, Π: Πώληση.

[4] - Παρατηρήσεις: 1 - Λόγω Συμμετοχής σε ΑΜΚ, 2 - Λόγω Εξάσκησης Δικαιώματος Προαίρεσης αγοράς μετοχών που παρέχεται στο προσωπικό, 3 - Λόγω Δωρεάς, 4 - Λόγω Συγχώνευσης ή Διάσπασης κλπ, 5 - Λόγω Μετατροπής ή Ανταλλαγής Ομολογιών, 6 - Ανταλλαγή λόγω Προαιρετικής Δημόσιας Πρότασης.

Υποκείμενη Αγορά				Αγορά Παραγώγων														
Ανωτ Τιμή	Κατωτ Τιμή	Τιμή κλεισ.	Μεταβ.	Μήνας Παράδοσης	Άνοιγμα	Ανωτ Τιμή	Κατωτ Τιμή	Τελ Τιμή	Τιμή κλεισ.	Τελευταία ζήτηση	Τελευταία προσφορά	Τιμή Εκκαθάρισης	Υψηλό ζωής	Χαμηλό ζωής	Πράξεις	Όγκος	Ανοικτές θέσεις	
FTSE/X.A. Large Cap				(Μονάδα Διαπραγμάτευσης: 1 Μονάδα Δείκτη x 2€, Χρηματικός Διακανονισμός)														
1,525.90	1,506.58	1,507.51	-0.89%	Αύγουστος 2016	1,517.00	1,517.00	1,507.00	1,507.25	1,507.25	---	---	1,507.75	1,706.00	1,363.00	140	1,383	1,527	
				Σεπτέμβριος 2016	1,517.00	1,517.00	1,507.00	1,508.50	1,508.50	---	---	1,507.50	---	1,608.50	---	115	1,313	3,792
				Οκτώβριος 2016	1,517.00	1,517.00	1,510.00	1,510.00	1,510.00	---	---	1,507.75	---	1,517.00	---	3	7	7
				Δεκέμβριος 2016	---	---	---	---	1,531.25	---	---	---	---	---	---	---	---	---
				Μάρτιος 2017	---	---	---	---	1,539.00	---	---	---	---	---	---	---	---	---
				Ιούνιος 2017	---	---	---	---	1,546.75	---	---	---	---	---	---	---	---	---

Υποκείμενη Αγορά				Αγορά Παραγώγων													
Ανωτ Τιμή	Κατωτ Τιμή	Τιμή κλεισ.	Μεταβ.	Μήνας Παράδοσης	Άνοιγμα	Ανωτ Τιμή	Κατωτ Τιμή	Τελ Τιμή	Τιμή κλεισ.	Τελευταία ζήτηση	Τελευταία προσφορά	Τιμή Εκκαθάρισης	Υψηλό ζωής	Χαμηλό ζωής	Πράξεις	Όγκος	Ανοικτές θέσεις
(Μέγεθος Συμβολαίου: 100 Μετοχές, Φυσική Παράδοση)																	
ALPHA BANK (ΚΟ)				Σεπτέμβριος 2016	1.66	1.67	1.60	1.61	1.61	---	---	1.62	2.74	---	230	3,107	11,607
1.68	1.61	1.61	-2.42%	Δεκέμβριος 2016	---	---	---	---	1.66	---	---	1.59	1.87	---	---	---	4
				Μάρτιος 2017	---	---	---	---	1.67	---	---	---	---	---	---	---	---
				Ιούνιος 2017	---	---	---	---	1.68	---	---	---	---	---	---	---	---
(Μέγεθος Συμβολαίου: 100 Μετοχές, Φυσική Παράδοση)																	
COCA-COLA HBC AG (ΚΟ)				Σεπτέμβριος 2016	19.70	19.70	19.62	19.66	19.66	---	---	19.66	20.19	---	14	43	148
19.68	19.62	19.67	-0.61%	Δεκέμβριος 2016	---	---	---	---	19.92	---	---	19.60	19.05	---	---	---	---
				Μάρτιος 2017	---	---	---	---	20.02	---	---	---	---	---	---	---	---
				Ιούνιος 2017	---	---	---	---	20.12	---	---	---	---	---	---	---	---
(Μέγεθος Συμβολαίου: 100 Μετοχές, Φυσική Παράδοση)																	
FOLLI-FOLLIE (ΚΟ)				Σεπτέμβριος 2016	20.91	20.91	20.85	20.85	20.85	---	---	20.72	21.88	---	2	6	135
21.24	20.82	20.90	-1.65%	Δεκέμβριος 2016	---	---	---	---	21.39	---	---	---	---	---	---	---	---
				Μάρτιος 2017	---	---	---	---	21.50	---	---	---	---	---	---	---	---
				Ιούνιος 2017	---	---	---	---	21.61	---	---	---	---	---	---	---	---
(Μέγεθος Συμβολαίου: 100 Μετοχές, Φυσική Παράδοση)																	
GRIVALIA PROPERTIES (ΚΟ)				Σεπτέμβριος 2016	7.17	7.17	7.17	7.17	7.17	---	---	7.15	7.69	---	1	3	98
7.26	7.16	7.23	-0.28%	Δεκέμβριος 2016	---	---	---	---	7.30	---	---	---	---	---	---	---	---
				Μάρτιος 2017	---	---	---	---	7.34	---	---	---	---	---	---	---	---
				Ιούνιος 2017	---	---	---	---	7.37	---	---	---	---	---	---	---	---
(Μέγεθος Συμβολαίου: 100 Μετοχές, Φυσική Παράδοση)																	
JUMBO (ΚΟ)				Σεπτέμβριος 2016	10.82	10.96	10.82	10.96	10.96	---	---	11.11	11.90	---	2	3	284
11.09	10.90	10.99	0.37%	Δεκέμβριος 2016	---	---	---	---	11.02	---	---	10.96	11.69	---	---	---	---
				Μάρτιος 2017	---	---	---	---	11.08	---	---	---	---	---	---	---	---
				Ιούνιος 2017	---	---	---	---	11.13	---	---	---	---	---	---	---	---
(Μέγεθος Συμβολαίου: 100 Μετοχές, Φυσική Παράδοση)																	
MARFIN INVESTMENT GROUP (ΚΟ)				Σεπτέμβριος 2016	0.118	0.119	0.115	0.115	0.115	---	---	0.119	0.224	---	25	536	46,022
0.120	0.116	0.116	-2.52%	Δεκέμβριος 2016	---	---	---	---	0.120	---	---	0.119	0.136	---	---	---	295
				Μάρτιος 2017	---	---	---	---	0.120	---	---	---	---	---	---	---	---
				Ιούνιος 2017	---	---	---	---	0.121	---	---	---	---	---	---	---	---
(Μέγεθος Συμβολαίου: 100 Μετοχές, Φυσική Παράδοση)																	
VIOHALCO SA/NV (ΚΑ)				Σεπτέμβριος 2016	1.28	1.29	1.26	1.29	1.29	---	---	1.29	1.64	---	7	13	2,551
1.28	1.27	1.27	0.00%	Δεκέμβριος 2016	---	---	---	---	1.28	---	---	---	---	---	---	---	---
				Μάρτιος 2017	---	---	---	---	1.29	---	---	---	---	---	---	---	---
				Ιούνιος 2017	---	---	---	---	1.29	---	---	---	---	---	---	---	---
(Μέγεθος Συμβολαίου: 100 Μετοχές, Φυσική Παράδοση)																	
ΓΕΚ ΤΕΡΝΑ (ΚΟ)				Σεπτέμβριος 2016	1.95	1.95	1.94	1.94	1.94	---	---	1.98	2.08	---	4	20	6,822
1.96	1.94	1.96	0.00%	Δεκέμβριος 2016	---	---	---	---	1.97	---	---	---	---	---	---	---	---
				Μάρτιος 2017	---	---	---	---	1.98	---	---	---	---	---	---	---	---
				Ιούνιος 2017	---	---	---	---	1.99	---	---	---	---	---	---	---	---

Υποκείμενη Αγορά				Αγορά Παραγώγων													
Ανωτ Τιμή	Κατωτ Τιμή	Τιμή κλεισ.	Μεταβ.	Μήνας Παράδοσης	Άνοιγμα	Ανωτ Τιμή	Κατωτ Τιμή	Τελ Τιμή	Τιμή κλεισ.	Τελευταία ζήτηση	Τελευταία προσφορά	Τιμή Εκκαθάρισης	Υψηλό ζωής	Χαμηλό ζωής	Πράξεις	Όγκος	Ανοικτές θέσεις
(Μέγεθος Συμβολαίου: 100 Μετοχές, Φυσική Παράδοση)																	
ΔΕΗ (ΚΟ)				Σεπτέμβριος 2016	2.78	2.78	2.71	2.71	2.71	---	---	2.71	3.42	---	25	59	6,474
2.81	2.71	2.72	-2.86%	Δεκέμβριος 2016	2.77	2.77	2.77	2.77	2.77	---	---	2.69	2.77	---	1	215	1
				Μάρτιος 2017	---	---	---	---	2.83	---	---	---	---	---	---	---	---
				Ιούνιος 2017	---	---	---	---	2.85	---	---	---	---	---	---	---	---
(Μέγεθος Συμβολαίου: 100 Μετοχές, Φυσική Παράδοση)																	
ΕΘΝΙΚΗ ΤΡΑΠΕΖΑ (ΚΟ)				Σεπτέμβριος 2016	0.185	0.186	0.181	0.181	0.181	---	---	0.183	0.334	---	118	6,799	70,715
0.188	0.182	0.183	-2.14%	Δεκέμβριος 2016	---	---	---	---	0.188	---	---	0.183	0.268	---	---	---	57
				Μάρτιος 2017	---	---	---	---	0.189	---	---	---	---	---	---	---	---
				Ιούνιος 2017	---	---	---	---	0.190	---	---	---	---	---	---	---	---
(Μέγεθος Συμβολαίου: 100 Μετοχές, Φυσική Παράδοση)																	
ΕΛΛΑΚΤΩΡ (ΚΟ)				Σεπτέμβριος 2016	1.31	1.33	1.30	1.33	1.33	---	---	1.33	1.59	---	4	41	1,685
1.33	1.30	1.33	0.76%	Δεκέμβριος 2016	---	---	---	---	1.33	---	---	---	---	---	---	---	---
				Μάρτιος 2017	---	---	---	---	1.34	---	---	---	---	---	---	---	---
				Ιούνιος 2017	---	---	---	---	1.34	---	---	---	---	---	---	---	---
(Μέγεθος Συμβολαίου: 105 Μετοχές, Φυσική Παράδοση)																	
ΕΛΛΗΝ. ΧΡΗΜΑΤΙΣΤΗΡΙΑ Χ.Α. (ΚΟ)				Σεπτέμβριος 2016	4.30	4.30	4.29	4.30	4.30	---	---	4.30	4.35	---	10	22	658
4.33	4.26	4.31	0.00%	Δεκέμβριος 2016	---	---	---	---	4.34	---	---	4.25	4.22	---	---	---	---
				Μάρτιος 2017	---	---	---	---	4.36	---	---	---	---	---	---	---	---
				Ιούνιος 2017	---	---	---	---	4.38	---	---	---	---	---	---	---	---
(Μέγεθος Συμβολαίου: 100 Μετοχές, Φυσική Παράδοση)																	
ΕΛΛΗΝΙΚΑ ΠΕΤΡΕΛΑΙΑ (ΚΟ)				Σεπτέμβριος 2016	3.84	3.85	3.84	3.85	3.85	---	---	3.86	4.25	---	4	8	3,732
3.85	3.81	3.82	-0.26%	Δεκέμβριος 2016	---	---	---	---	3.86	---	---	3.83	3.89	---	---	---	5
				Μάρτιος 2017	---	---	---	---	3.88	---	---	---	---	---	---	---	---
				Ιούνιος 2017	---	---	---	---	3.89	---	---	---	---	---	---	---	---
(Μέγεθος Συμβολαίου: 100 Μετοχές, Φυσική Παράδοση)																	
ΕΥΔΑΠ (ΚΟ)				Σεπτέμβριος 2016	---	---	---	---	5.82	---	---	5.51	5.95	---	---	---	149
5.94	5.70	5.71	-1.72%	Δεκέμβριος 2016	---	---	---	---	5.85	---	---	---	---	---	---	---	---
				Μάρτιος 2017	---	---	---	---	5.88	---	---	---	---	---	---	---	---
				Ιούνιος 2017	---	---	---	---	5.91	---	---	---	---	---	---	---	---
(Μέγεθος Συμβολαίου: 100 Μετοχές, Φυσική Παράδοση)																	
ΙΝΤΡΑΛΟΤ (ΚΟ)				Σεπτέμβριος 2016	0.851	0.851	0.851	0.851	0.851	---	---	0.883	1.15	---	2	3	542
0.870	0.842	0.870	0.00%	Δεκέμβριος 2016	---	---	---	---	0.876	---	---	---	---	---	---	---	---
				Μάρτιος 2017	---	---	---	---	0.880	---	---	---	---	---	---	---	---
				Ιούνιος 2017	---	---	---	---	0.885	---	---	---	---	---	---	---	---
(Μέγεθος Συμβολαίου: 100 Μετοχές, Φυσική Παράδοση)																	
ΜΕΤΚΑ (ΚΟ)				Σεπτέμβριος 2016	7.57	7.65	7.38	7.52	7.52	---	---	7.57	7.88	---	22	58	203
7.71	7.35	7.58	-0.52%	Δεκέμβριος 2016	---	---	---	---	7.67	---	---	---	---	---	---	---	---
				Μάρτιος 2017	---	---	---	---	7.71	---	---	---	---	---	---	---	---
				Ιούνιος 2017	---	---	---	---	7.75	---	---	---	---	---	---	---	---

Υποκείμενη Αγορά				Αγορά Παραγώγων													
Ανωτ Τιμή	Κατωτ Τιμή	Τιμή κλεισ.	Μεταβ.	Μήνας Παράδοσης	Άνοιγμα	Ανωτ Τιμή	Κατωτ Τιμή	Τελ Τιμή	Τιμή κλεισ.	Τελευταία ζήτηση	Τελευταία προσφορά	Τιμή Εκκαθάρισης	Υψηλό ζωής	Χαμηλό ζωής	Πράξεις	Όγκος	Ανοικτές θέσεις
(Μέγεθος Συμβολαίου: 100 Μετοχές, Φυσική Παράδοση)																	
ΜΟΤΟΡ ΟΪΛ (ΚΟ)				Σεπτέμβριος 2016	10.38	10.38	10.38	10.38	10.38	---	---	10.41	11.10	---	1	1	329
10.60	10.33	10.35	-1.43%	Δεκέμβριος 2016	10.53	10.53	10.53	10.53	---	---	10.40	---	10.53	---	1	65	---
				Μάρτιος 2017	---	---	---	---	10.62	---	---	---	---	---	---	---	---
				Ιούνιος 2017	---	---	---	---	10.68	---	---	---	---	---	---	---	---
(Μέγεθος Συμβολαίου: 100 Μετοχές, Φυσική Παράδοση)																	
ΜΥΤΙΛΗΝΑΙΟΣ (ΚΟ)				Σεπτέμβριος 2016	4.08	4.08	4.01	4.01	4.01	---	---	4.01	4.45	---	20	79	2,780
4.10	4.01	4.04	-0.74%	Δεκέμβριος 2016	---	---	---	---	4.10	---	---	---	---	---	---	---	---
				Μάρτιος 2017	---	---	---	---	4.12	---	---	---	---	---	---	---	---
				Ιούνιος 2017	---	---	---	---	4.14	---	---	---	---	---	---	---	---
(Μέγεθος Συμβολαίου: 100 Μετοχές, Φυσική Παράδοση)																	
ΟΛΠ (ΚΟ)				Σεπτέμβριος 2016	13.38	13.38	13.38	13.38	13.38	---	---	13.60	14.12	---	1	1	683
13.60	13.33	13.46	0.30%	Δεκέμβριος 2016	---	---	---	---	13.51	---	---	---	---	---	---	---	---
				Μάρτιος 2017	---	---	---	---	13.58	---	---	---	---	---	---	---	---
				Ιούνιος 2017	---	---	---	---	13.65	---	---	---	---	---	---	---	---
(Μέγεθος Συμβολαίου: 100 Μετοχές, Φυσική Παράδοση)																	
ΟΠΑΠ (ΚΟ)				Σεπτέμβριος 2016	7.36	7.38	7.32	7.35	7.35	---	---	7.36	7.49	---	42	153	2,081
7.45	7.30	7.37	-1.07%	Δεκέμβριος 2016	---	---	---	---	7.50	---	---	---	---	---	---	---	---
				Μάρτιος 2017	---	---	---	---	7.54	---	---	---	---	---	---	---	---
				Ιούνιος 2017	---	---	---	---	7.58	---	---	---	---	---	---	---	---
(Μέγεθος Συμβολαίου: 100 Μετοχές, Φυσική Παράδοση)																	
ΟΤΕ (ΚΟ)				Σεπτέμβριος 2016	8.59	8.66	8.58	8.66	8.66	---	---	8.69	9.22	---	26	87	2,498
8.70	8.59	8.65	-0.46%	Δεκέμβριος 2016	---	---	---	---	8.75	---	---	---	---	---	---	---	---
				Μάρτιος 2017	---	---	---	---	8.79	---	---	---	---	---	---	---	---
				Ιούνιος 2017	---	---	---	---	8.84	---	---	---	---	---	---	---	---
(Μέγεθος Συμβολαίου: 100 Μετοχές, Φυσική Παράδοση)																	
ΠΕΙΡΑΙΩΣ ΤΡΑΠΕΖΑ (ΚΟ)				Σεπτέμβριος 2016	0.130	0.131	0.128	0.129	0.129	---	---	0.130	0.307	---	55	1,489	65,767
0.132	0.127	0.129	-0.77%	Δεκέμβριος 2016	---	---	---	---	0.131	---	---	0.130	0.250	---	---	---	23
				Μάρτιος 2017	---	---	---	---	0.132	---	---	---	---	---	---	---	---
				Ιούνιος 2017	---	---	---	---	0.132	---	---	---	---	---	---	---	---
(Μέγεθος Συμβολαίου: 100 Μετοχές, Φυσική Παράδοση)																	
ΣΩΛ/ΓΕΙΑ ΚΟΡΙΝΘΟΥ (ΚΟ)				Σεπτέμβριος 2016	---	---	---	---	0.815	---	---	0.803	0.948	---	---	---	1,221
0.810	0.790	0.810	-0.49%	Δεκέμβριος 2016	---	---	---	---	0.820	---	---	---	---	---	---	---	---
				Μάρτιος 2017	---	---	---	---	0.824	---	---	---	---	---	---	---	---
				Ιούνιος 2017	---	---	---	---	0.828	---	---	---	---	---	---	---	---
(Μέγεθος Συμβολαίου: 100 Μετοχές, Φυσική Παράδοση)																	
ΤΕΡΝΑ ΕΝΕΡΓΕΙΑΚΗ (ΚΟ)				Σεπτέμβριος 2016	2.69	2.69	2.69	2.69	2.69	---	---	2.69	2.75	---	1	1	1,189
2.74	2.67	2.70	-0.37%	Δεκέμβριος 2016	---	---	---	---	2.73	---	---	---	---	---	---	---	---
				Μάρτιος 2017	---	---	---	---	2.74	---	---	---	---	---	---	---	---
				Ιούνιος 2017	---	---	---	---	2.76	---	---	---	---	---	---	---	---

Υποκείμενη Αγορά				Αγορά Παραγώγων													
Ανωτ Τιμή	Κατωτ Τιμή	Τιμή κλεισ.	Μεταβ.	Μήνας Παράδοσης	Άνοιγμα	Ανωτ Τιμή	Κατωτ Τιμή	Τελ Τιμή	Τιμή κλεισ.	Τελευταία ζήτηση	Τελευταία προσφορά	Τιμή Εκκαθάρισης	Υψηλό ζωής	Χαμηλό ζωής	Πράξεις	Όγκος	Ανοικτές θέσεις
ΤΙΤΑΝ (ΚΟ)																	
(Μέγεθος Συμβολαίου: 100 Μετοχές, Φυσική Παράδοση)																	
21.59	21.05	21.05	-1.17%	Σεπτέμβριος 2016	21.47	21.47	21.01	21.01	21.01	---	---	21.09	22.06	---	14	38	202
				Δεκέμβριος 2016	---	---	---	---	21.44	---	---	---	---	---	---	---	---
				Μάρτιος 2017	---	---	---	---	21.55	---	---	---	---	---	---	---	---
				Ιούνιος 2017	---	---	---	---	21.66	---	---	---	---	---	---	---	---
ΤΡΑΠΕΖΑ EUROBANK ERGASIAS (ΚΟ)																	
(Μέγεθος Συμβολαίου: 100 Μετοχές, Φυσική Παράδοση)																	
0.439	0.426	0.438	1.86%	Σεπτέμβριος 2016	0.433	0.439	0.427	0.437	0.437	---	---	0.433	1.13	---	79	831	31,132
				Δεκέμβριος 2016	---	---	---	---	0.433	---	---	0.437	0.590	---	---	---	20
				Μάρτιος 2017	---	---	---	---	0.435	---	---	---	---	---	---	---	---
				Ιούνιος 2017	---	---	---	---	0.437	---	---	---	---	---	---	---	---

FTSE/X.A. Large Cap

(Μονάδα Διαπραγμάτευσης: 1 Μονάδα Δείκτη x 2€ - Τρόπος Εξάσκησης: Ευρωπαϊκός Χρηματικός Διακανονισμός)

Τιμή Εξάσκησης	Δικαιώματα Αγοράς													Δικαιώματα Πώλησης																					
	Αύγουστος 2016							Σεπτέμβριος 2016						Λοιποί Μήνες		Αύγουστος 2016							Σεπτέμβριος 2016						Λοιποί Μήνες		Τιμή Εξάσκησης				
	Ανοιγμα	Ανιψ. Τιμή	Κατωτ. Τιμή	Τελ. Τιμή	Τιμή κλεισ.	Όγκος	Ανοικτές θέσεις	Ανοιγμα	Ανιψ. Τιμή	Κατωτ. Τιμή	Τελ. Τιμή	Τιμή κλεισ.	Όγκος	Ανοικτές θέσεις	Όγκος	Ανοικτές θέσεις	Ανοιγμα	Ανιψ. Τιμή	Κατωτ. Τιμή	Τελ. Τιμή	Τιμή κλεισ.	Όγκος	Ανοικτές θέσεις	Ανοιγμα	Ανιψ. Τιμή	Κατωτ. Τιμή	Τελ. Τιμή	Τιμή κλεισ.	Όγκος	Ανοικτές θέσεις		Όγκος	Ανοικτές θέσεις		
900	-	-	-	-	-	-	-	0.00	0.00	0.00	-	614.00	-	-	-	-	-	-	-	-	-	-	-	-	0.00	0.00	0.00	-	0.01	-		-	-	-	-
950	-	-	-	-	-	-	-	0.00	0.00	0.00	-	565.00	-	-	-	-	-	-	-	-	-	-	-	-	0.00	0.00	0.00	-	0.01	-	-	-	-	-	950
1,000	-	-	-	-	-	-	-	0.00	0.00	0.00	-	515.00	-	-	-	-	-	-	-	-	-	-	-	0.00	0.00	0.00	-	0.01	-	-	-	-	-	1,000	
1,050	-	-	-	-	-	-	-	0.00	0.00	0.00	-	465.00	-	-	-	-	-	-	-	-	-	-	-	0.00	0.00	0.00	-	0.01	-	-	-	-	-	1,050	
1,100	-	-	-	-	-	-	-	0.00	0.00	0.00	-	415.00	-	-	-	-	-	-	-	-	-	-	-	0.00	0.00	0.00	-	0.01	-	-	-	-	-	1,100	
1,150	-	-	-	-	-	-	-	0.00	0.00	0.00	-	365.00	-	-	-	-	-	-	-	-	-	-	-	0.00	0.00	0.00	-	0.03	-	-	-	-	-	1,150	
1,200	-	-	-	-	-	-	-	0.00	0.00	0.00	-	315.00	-	-	-	-	-	-	-	-	-	-	-	0.00	0.00	0.00	-	0.15	-	-	-	-	-	1,200	
1,250	0.00	0.00	0.00	-	265.00	-	3	0.00	0.00	0.00	-	266.00	-	-	-	-	-	-	-	-	-	-	-	0.00	0.00	0.00	-	0.61	-	-	-	-	-	1,250	
1,275	0.00	0.00	0.00	-	240.00	-	-	0.00	0.00	0.00	-	241.00	-	10	-	-	-	-	-	-	-	-	-	0.00	0.00	0.00	-	1.10	-	-	-	-	-	1,275	
1,300	0.00	0.00	0.00	-	215.00	-	-	0.00	0.00	0.00	-	217.00	-	10	-	-	-	-	-	-	-	-	-	0.00	0.00	0.00	-	2.00	-	7	-	-	-	1,300	
1,325	0.00	0.00	0.00	-	190.00	-	-	209.00	209.00	209.00	209.00	209.00	3	20	-	-	-	-	-	-	-	-	-	0.00	0.00	0.00	-	3.40	-	-	-	-	-	1,325	
1,350	0.00	0.00	0.00	-	165.00	-	12	0.00	0.00	0.00	-	171.00	-	11	-	-	-	-	-	-	-	-	-	0.00	0.00	0.00	-	5.60	-	30	-	-	-	1,350	
1,375	0.00	0.00	0.00	-	140.00	-	61	0.00	0.00	0.00	-	149.00	-	6	-	-	-	-	-	-	-	-	-	0.00	0.00	0.00	-	8.60	-	-	-	-	-	1,375	
1,400	0.00	0.00	0.00	-	115.00	-	1	0.00	0.00	0.00	-	128.00	-	10	-	-	-	-	-	-	-	-	-	0.00	0.00	0.00	-	12.75	-	-	-	-	-	1,400	
1,425	0.00	0.00	0.00	-	90.50	-	21	91.00	91.00	91.00	91.00	91.00	10	1	-	-	-	-	-	-	-	-	-	0.00	0.00	0.00	-	18.50	-	-	-	-	-	1,425	
1,450	0.00	0.00	0.00	-	66.00	-	81	0.00	0.00	0.00	-	91.00	-	100	-	-	-	-	-	-	-	-	-	0.00	0.00	0.00	-	25.75	-	63	-	-	-	1,450	
1,475	0.00	0.00	0.00	-	43.00	-	40	0.00	0.00	0.00	-	75.00	-	9	-	-	-	-	-	-	-	-	-	0.00	0.00	0.00	-	34.75	-	101	-	-	-	1,475	
1,500	0.00	0.00	0.00	-	24.25	-	52	0.00	0.00	0.00	-	61.00	-	33	-	-	-	-	-	-	-	-	-	0.00	0.00	0.00	-	45.50	-	58	-	-	-	1,500	
1,525	6.50	6.50	4.60	5.00	5.00	56	69	0.00	0.00	0.00	-	48.75	-	10	-	-	-	-	-	-	-	-	-	6.50	6.50	21.75	21.75	21.75	5	66	-	-	-	-	1,525
1,550	0.00	0.00	0.00	-	4.00	-	136	0.00	0.00	0.00	-	38.25	-	102	-	-	-	-	-	-	-	-	-	0.00	0.00	0.00	-	72.50	-	165	-	-	-	1,550	
1,575	0.00	0.00	0.00	-	1.10	-	197	0.00	0.00	0.00	-	29.50	-	282	-	-	-	-	-	-	-	-	-	0.00	0.00	0.00	-	89.00	-	50	-	-	-	1,575	
1,600	0.00	0.00	0.00	-	0.24	-	162	0.00	0.00	0.00	-	22.50	-	22	-	-	-	-	-	-	-	-	-	0.00	0.00	0.00	-	107.00	-	-	-	-	-	1,600	
1,625	0.00	0.00	0.00	-	0.04	-	14	0.00	0.00	0.00	-	16.75	-	1	-	-	-	-	-	-	-	-	-	0.00	0.00	0.00	-	126.00	-	-	-	-	-	1,625	
1,650	0.00	0.00	0.00	-	0.01	-	128	0.00	0.00	0.00	-	12.25	-	20	-	-	-	-	-	-	-	-	-	0.00	0.00	0.00	-	147.00	-	-	-	-	-	1,650	
1,675	0.00	0.00	0.00	-	0.21	-	-	0.00	0.00	0.00	-	8.90	-	-	-	-	-	-	-	-	-	-	-	0.00	0.00	0.00	-	168.00	-	-	-	-	-	1,675	
1,700	0.00	0.00	0.00	-	0.01	-	17	0.00	0.00	0.00	-	6.40	-	-	-	-	-	-	-	-	-	-	-	0.00	0.00	0.00	-	191.00	-	-	-	-	-	1,700	
1,725	0.00	0.00	0.00	-	0.02	-	-	0.00	0.00	0.00	-	4.40	-	-	-	-	-	-	-	-	-	-	-	0.00	0.00	0.00	-	214.00	-	-	-	-	-	1,725	
1,750	0.00	0.00	0.00	-	0.03	-	-	0.00	0.00	0.00	-	3.10	-	-	-	-	-	-	-	-	-	-	-	0.00	0.00	0.00	-	237.00	-	2	-	-	-	1,750	
1,775	0.00	0.00	0.00	-	0.01	-	-	0.00	0.00	0.00	-	2.10	-	-	-	-	-	-	-	-	-	-	-	0.00	0.00	0.00	-	261.00	-	-	-	-	-	1,775	
1,800	0.00	0.00	0.00	-	0.01	-	-	0.00	0.00	0.00	-	1.40	-	-	-	-	-	-	-	-	-	-	-	0.00	0.00	0.00	-	285.00	-	-	-	-	-	1,800	
1,825	0.00	0.00	0.00	-	0.02	-	-	0.00	0.00	0.00	-	0.92	-	-	-	-	-	-	-	-	-	-	-	0.00	0.00	0.00	-	310.00	-	-	-	-	-	1,825	
1,850	0.00	0.00	0.00	-	0.01	-	-	0.00	0.00	0.00	-	0.60	-	-	-	-	-	-	-	-	-	-	-	0.00	0.00	0.00	-	335.00	-	-	-	-	-	1,850	
1,900	0.00	0.00	0.00	-	0.03	-	-	0.00	0.00	0.00	-	0.24	-	-	-	-	-	-	-	-	-	-	-	0.00	0.00	0.00	-	384.00	-	-	-	-	-	1,900	
1,950	0.00	0.00	0.00	-	0.01	-	-	0.00	0.00	0.00	-	0.09	-	-	-	-	-	-	-	-	-	-	-	0.00	0.00	0.00	-	434.00	-	-	-	-	-	1,950	
2,000	0.00	0.00	0.00	-	0.01	-	-	0.00	0.00	0.00	-	0.03	-	-	-	-	-	-	-	-	-	-	-	0.00	0.00	0.00	-	484.00	-	-	-	-	-	2,000	
2,050	0.00	0.00	0.00	-	0.01	-	-	0.00	0.00	0.00	-	0.01	-	-	-	-	-	-	-	-	-	-	-	0.00	0.00	0.00	-	534.00	-	-	-	-	-	2,050	

FTSE/X.A. Large Cap

(Μονάδα Διαπραγμάτευσης: 1 Μονάδα Δείκτη x 2€ - Τρόπος Εξάσκησης: Ευρωπαϊκός Χρηματικός Διακανονισμός)

Τιμή Εξάσκησης	Δικαιώματα Αγοράς														Δικαιώματα Πώλησης																		
	Αύγουστος 2016							Σεπτέμβριος 2016							Λοιποί Μήνες		Αύγουστος 2016							Σεπτέμβριος 2016							Λοιποί Μήνες		Τιμή Εξάσκησης
	Άνοιγμα	Ανιτ Τιμή	Κατωτ Τιμή	Τελ Τιμή	Τιμή κλεισ.	Όγκος	Ανοικτές θέσεις	Άνοιγμα	Ανιτ Τιμή	Κατωτ Τιμή	Τελ Τιμή	Τιμή κλεισ.	Όγκος	Ανοικτές θέσεις	Όγκος	Ανοικτές θέσεις	Άνοιγμα	Ανιτ Τιμή	Κατωτ Τιμή	Τελ Τιμή	Τιμή κλεισ.	Όγκος	Ανοικτές θέσεις	Άνοιγμα	Ανιτ Τιμή	Κατωτ Τιμή	Τελ Τιμή	Τιμή κλεισ.	Όγκος	Ανοικτές θέσεις	Όγκος	Ανοικτές θέσεις	
2,100	0.00	0.00	0.00	-	0.01	-	-	0.00	0.00	0.00	-	0.02	-	-			0.00	0.00	0.00	-	585.00	-	-	0.00	0.00	0.00	-	583.00	-	-			
2,150	-	-	-	-	-	-	-	0.00	0.00	0.00	-	0.01	-	-			-	-	-	-	-	-	-	0.00	0.00	0.00	-	633.00	-	-			2,150
2,200	-	-	-	-	-	-	-	0.00	0.00	0.00	-	0.01	-	-			-	-	-	-	-	-	-	0.00	0.00	0.00	-	683.00	-	-			2,200
2,250	-	-	-	-	-	-	-	0.00	0.00	0.00	-	0.01	-	-			-	-	-	-	-	-	-	0.00	0.00	0.00	-	733.00	-	-			2,250
2,300	-	-	-	-	-	-	-	0.00	0.00	0.00	-	0.01	-	-			-	-	-	-	-	-	-	0.00	0.00	0.00	-	783.00	-	-			2,300
2,350	-	-	-	-	-	-	-	0.00	0.00	0.00	-	0.01	-	-			-	-	-	-	-	-	-	0.00	0.00	0.00	-	833.00	-	-			2,350
2,400	-	-	-	-	-	-	-	0.00	0.00	0.00	-	0.01	-	-			-	-	-	-	-	-	-	0.00	0.00	0.00	-	883.00	-	-			2,400
Σύνολα:						56	994						13	647	0	0					6	526						0	536	0	0		
Αριθμός Πράξεων:							14						3		0							2						0		0			

ALPHA BANK (ΚΟ)

(Μέγεθος Συμβολαίου: 100 Μετοχές, Τρόπος Εξάσκησης: Αμερικάνικος, Φυσική Παράδοση)

Τιμή Εξάσκησης	Δικαιώματα Αγοράς														Δικαιώματα Πώλησης																			
	Αύγουστος 2016				Σεπτέμβριος 2016				Λοιποί Μήνες		Αύγουστος 2016				Σεπτέμβριος 2016				Λοιποί Μήνες		Τιμή Εξάσκησης													
	Άνοιγμα	Ανιγν. Τιμή	Κατωτ. Τιμή	Τελ. Τιμή	Τιμή κλεισ.	Όγκος	Ανοικτές θέσεις	Άνοιγμα	Ανιγν. Τιμή	Κατωτ. Τιμή	Τελ. Τιμή	Τιμή κλεισ.	Όγκος	Ανοικτές θέσεις	Όγκος	Ανοικτές θέσεις	Άνοιγμα	Ανιγν. Τιμή	Κατωτ. Τιμή	Τελ. Τιμή		Τιμή κλεισ.	Όγκος	Ανοικτές θέσεις	Όγκος	Ανοικτές θέσεις								
0.100						-	-	0.000	0.000	0.000		1.55	-	-										-	-	0.000	0.000	0.000		0.001	-	-		
0.200						-	-	0.000	0.000	0.000		1.45	-	-									-	-	0.000	0.000	0.000		0.001	-	-			0.002
0.300						-	-	0.000	0.000	0.000		1.35	-	-									-	-	0.000	0.000	0.000		0.001	-	-			0.003
0.400						-	-	0.000	0.000	0.000		1.25	-	-									-	-	0.000	0.000	0.000		0.001	-	-			0.004
0.500						-	-	0.000	0.000	0.000		1.15	-	-									-	-	0.000	0.000	0.000		0.001	-	-			0.005
0.600						-	-	0.000	0.000	0.000		1.05	-	-									-	-	0.000	0.000	0.000		0.001	-	-			0.006
0.800						-	-	0.000	0.000	0.000		0.851	-	-									-	-	0.000	0.000	0.000		0.001	-	-			0.008
0.850						-	-	0.000	0.000	0.000		0.801	-	-									-	-	0.000	0.000	0.000		0.002	-	-			0.009
0.900						-	-	0.000	0.000	0.000		0.752	-	-									-	-	0.000	0.000	0.000		0.003	-	-			0.009
0.950	0.000	0.000	0.000		0.700	-	-	0.000	0.000	0.000		0.702	-	-			0.000	0.000	0.000		0.001	-	-	0.000	0.000	0.000		0.001	-	-			0.010	
1.000	0.000	0.000	0.000		0.650	-	-	0.000	0.000	0.000		0.652	-	-			0.000	0.000	0.000		0.001	-	-	0.000	0.000	0.000		0.001	-	-			0.010	
1.100	0.000	0.000	0.000		0.550	-	-	0.000	0.000	0.000		0.554	-	-			0.000	0.000	0.000		0.001	-	-	0.000	0.000	0.000		0.002	-	-			0.011	
1.200	0.000	0.000	0.000		0.450	-	-	0.000	0.000	0.000		0.459	-	-			0.000	0.000	0.000		0.001	-	-	0.000	0.000	0.000		0.007	-	-			0.012	
1.300	0.000	0.000	0.000		0.350	-	1	0.000	0.000	0.000		0.369	-	-			0.000	0.000	0.000		0.001	-	-	0.000	0.000	0.000		0.016	-	-			0.013	
1.400	0.000	0.000	0.000		0.251	-	-	0.000	0.000	0.000		0.287	-	-			0.000	0.000	0.000		0.002	-	-	0.000	0.000	0.000		0.035	-	-			0.014	
1.500	0.000	0.000	0.000		0.155	-	-	0.000	0.000	0.000		0.217	-	-			0.000	0.000	0.000		0.004	-	-	0.000	0.000	0.000		0.064	-	-			0.015	
1.600	0.000	0.000	0.000		0.075	-	-	0.000	0.000	0.000		0.158	-	-			0.000	0.000	0.000		0.025	-	-	0.000	0.000	0.000		0.106	-	-			0.016	
1.700	0.000	0.000	0.000		0.026	-	-	0.000	0.000	0.000		0.112	-	-			0.000	0.000	0.000		0.076	-	-	0.000	0.000	0.000		0.159	-	-			0.017	
1.800	0.000	0.000	0.000		0.006	-	9	0.000	0.000	0.000		0.077	-	-			0.000	0.000	0.000		0.156	-	-	0.000	0.000	0.000		0.224	-	-			0.018	
1.900	0.000	0.000	0.000		0.001	-	-	0.000	0.000	0.000		0.051	-	-			0.000	0.000	0.000		0.251	-	-	0.000	0.000	0.000		0.299	-	-			0.019	
2.000	0.000	0.000	0.000		0.006	-	-	0.000	0.000	0.000		0.033	-	100			0.000	0.000	0.000		0.350	-	-	0.000	0.000	0.000		0.381	-	-			0.020	
2.200	0.000	0.000	0.000		0.001	-	-	0.000	0.000	0.000		0.013	-	-			0.000	0.000	0.000		0.550	-	100	0.000	0.000	0.000		0.560	-	-			0.022	
2.400	0.000	0.000	0.000		0.001	-	-	0.000	0.000	0.000		0.005	-	-			0.000	0.000	0.000		0.750	-	-	0.000	0.000	0.000		0.753	-	-			0.024	
2.600	0.000	0.000	0.000		0.001	-	-	0.000	0.000	0.000		0.002	-	-			0.000	0.000	0.000		0.950	-	-	0.000	0.000	0.000		0.950	-	-			0.026	
2.800	0.000	0.000	0.000		0.001	-	-	0.000	0.000	0.000		0.001	-	-			0.000	0.000	0.000		1.15	-	-	0.000	0.000	0.000		1.15	-	-			0.028	
3.000	0.000	0.000	0.000		0.004	-	-	0.000	0.000	0.000		0.001	-	-			0.000	0.000	0.000		1.35	-	-	0.000	0.000	0.000		1.35	-	-			0.030	
3.200	0.000	0.000	0.000		0.002	-	-	0.000	0.000	0.000		0.001	-	-			0.000	0.000	0.000		1.55	-	-	0.000	0.000	0.000		1.55	-	-			0.032	
3.400	0.000	0.000	0.000		0.001	-	-	0.000	0.000	0.000		0.001	-	-			0.000	0.000	0.000		1.75	-	-	0.000	0.000	0.000		1.75	-	-			0.034	
3.600	0.000	0.000	0.000		0.001	-	-	0.000	0.000	0.000		0.006	-	-			0.000	0.000	0.000		1.95	-	-	0.000	0.000	0.000		1.95	-	-			0.036	
Σύνολα:						0	10								0	100						0	100					0	130			0	0	
Αριθμός Πράξεων:						0									0	0							0.00					0			0		0	

ΔΕΗ (ΚΟ)

(Μέγεθος Συμβολαίου: 100 Μετοχές, Τρόπος Εξάσκησης: Αμερικάνικος, Φυσική Παράδοση)

Τιμή Εξάσκησης	Δικαιώματα Αγοράς												Δικαιώματα Πώλησης												Τιμή Εξάσκησης		
	Αύγουστος 2016				Σεπτέμβριος 2016				Λοιποί Μήνες				Αύγουστος 2016				Σεπτέμβριος 2016				Λοιποί Μήνες						
	Άνοιγμα	Ανιγν. Τιμή	Καπιτ. Τιμή	Τελ. Τιμή	Τιμή κλεισ.	Όγκος	Ανοικτές θέσεις	Άνοιγμα	Ανιγν. Τιμή	Καπιτ. Τιμή	Τελ. Τιμή	Τιμή κλεισ.	Όγκος	Ανοικτές θέσεις	Όγκος	Ανοικτές θέσεις	Άνοιγμα	Ανιγν. Τιμή	Καπιτ. Τιμή	Τελ. Τιμή	Τιμή κλεισ.	Όγκος	Ανοικτές θέσεις	Όγκος		Ανοικτές θέσεις	
1.700	0.000	0.000	0.000	1.10	-	-	0.000	0.000	0.000	1.10	-	-	0.000	0.000	0.000	0.002	-	-	0.000	0.000	0.000	0.001	-	-	0.000	0.000	0.017
1.800	0.000	0.000	0.000	1.00	-	-	0.000	0.000	0.000	1.00	-	-	0.000	0.000	0.000	0.001	-	-	0.000	0.000	0.000	0.001	-	-	0.000	0.000	0.018
1.900	0.000	0.000	0.000	0.900	-	-	0.000	0.000	0.000	0.903	-	-	0.000	0.000	0.000	0.001	-	-	0.000	0.000	0.000	0.001	-	-	0.000	0.000	0.019
2.000	0.000	0.000	0.000	0.800	-	-	0.000	0.000	0.000	0.804	-	-	0.000	0.000	0.000	0.001	-	-	0.000	0.000	0.000	0.001	-	-	0.000	0.000	0.020
2.200	0.000	0.000	0.000	0.600	-	-	0.000	0.000	0.000	0.609	-	-	0.000	0.000	0.000	0.001	-	-	0.000	0.000	0.000	0.005	-	-	0.000	0.000	0.022
2.400	0.000	0.000	0.000	0.400	-	-	0.000	0.000	0.000	0.428	-	-	0.000	0.000	0.000	0.001	-	-	0.000	0.000	0.000	0.024	-	-	0.000	0.000	0.024
2.600	0.000	0.000	0.000	0.203	-	-	0.000	0.000	0.000	0.274	-	5	0.000	0.000	0.000	0.003	-	-	0.000	0.000	0.000	0.069	-	-	0.000	0.000	0.026
2.800	0.000	0.000	0.000	0.051	-	-	0.000	0.000	0.000	0.157	-	-	0.000	0.000	0.000	0.050	-	-	0.000	0.000	0.000	0.153	-	-	0.000	0.000	0.028
3.000	0.000	0.000	0.000	0.004	-	-	0.000	0.000	0.000	0.082	-	-	0.000	0.000	0.000	0.203	-	-	0.000	0.000	0.000	0.278	-	-	0.000	0.000	0.030
3.200	0.000	0.000	0.000	0.002	-	-	0.000	0.000	0.000	0.039	-	-	0.000	0.000	0.000	0.400	-	-	0.000	0.000	0.000	0.434	-	-	0.000	0.000	0.032
3.400	0.000	0.000	0.000	0.001	-	-	0.000	0.000	0.000	0.016	-	-	0.000	0.000	0.000	0.600	-	-	0.000	0.000	0.000	0.612	-	-	0.000	0.000	0.034
3.600	0.000	0.000	0.000	0.001	-	-	0.000	0.000	0.000	0.006	-	-	0.000	0.000	0.000	0.800	-	-	0.000	0.000	0.000	0.803	-	-	0.000	0.000	0.036
3.800	0.000	0.000	0.000	0.001	-	-	0.000	0.000	0.000	0.002	-	-	0.000	0.000	0.000	1.00	-	-	0.000	0.000	0.000	1.00	-	-	0.000	0.000	0.038
4.000	0.000	0.000	0.000	0.001	-	-	0.000	0.000	0.000	0.001	-	-	0.000	0.000	0.000	1.20	-	-	0.000	0.000	0.000	1.20	-	-	0.000	0.000	0.040
4.400	0.000	0.000	0.000	0.003	-	-	0.000	0.000	0.000	0.001	-	-	0.000	0.000	0.000	1.60	-	-	0.000	0.000	0.000	1.60	-	-	0.000	0.000	0.044
4.800	0.000	0.000	0.000	0.001	-	-	0.000	0.000	0.000	0.001	-	-	0.000	0.000	0.000	2.00	-	-	0.000	0.000	0.000	2.00	-	-	0.000	0.000	0.048
5.200					-	-	0.000	0.000	0.000	0.001	-	-					-	-	0.000	0.000	0.000	2.40	-	-	0.000	0.000	0.052
5.600					-	-	0.000	0.000	0.000	0.001	-	-					-	-	0.000	0.000	0.000	2.80	-	-	0.000	0.000	0.056
6.000					-	-	0.000	0.000	0.000	0.001	-	-					-	-	0.000	0.000	0.000	3.20	-	-	0.000	0.000	0.060
6.400					-	-	0.000	0.000	0.000	0.001	-	-					-	-	0.000	0.000	0.000	3.60	-	-	0.000	0.000	0.064
6.800					-	-	0.000	0.000	0.000	0.001	-	-					-	-	0.000	0.000	0.000	4.00	-	-	0.000	0.000	0.068
7.200					-	-	0.000	0.000	0.000	0.001	-	-					-	-	0.000	0.000	0.000	4.40	-	-	0.000	0.000	0.072
Σύνολο:					0	0					0	5	0	0		0	0		0	0		0	0	0	0	0	
Αριθμός Πράξεων:					0						0		0			0.00						0		0		0	

ΕΘΝΙΚΗ ΤΡΑΠΕΖΑ (ΚΟ)

(Μέγεθος Συμβολαίου: 100 Μετοχές, Τρόπος Εξάσκησης: Αμερικάνικος, Φυσική Παράδοση)

Τιμή Εξάσκησης	Δικαιώματα Αγοράς													Δικαιώματα Πώλησης															
	Αύγουστος 2016						Σεπτέμβριος 2016						Λοιποί Μήνες		Αύγουστος 2016						Σεπτέμβριος 2016						Λοιποί Μήνες		Τιμή Εξάσκησης
	Άνοιγμα	Ανιγτ Τιμή	Καπιτ Τιμή	Τελ Τιμή	Τιμή κλεισ.	Όγκος	Άνοιγμα	Ανιγτ Τιμή	Καπιτ Τιμή	Τελ Τιμή	Τιμή κλεισ.	Όγκος	Άνοιγτες θέσεις	Όγκος	Άνοιγτες θέσεις	Άνοιγμα	Ανιγτ Τιμή	Καπιτ Τιμή	Τελ Τιμή	Τιμή κλεισ.	Όγκος	Άνοιγτες θέσεις	Όγκος	Άνοιγτες θέσεις					
0.050	0.000	0.000	0.000	0.137	-	-	0.000	0.000	0.000	0.137	-	-			0.000	0.000	0.000	0.001	-	-	0.000	0.000	0.000	0.001	-	-			
0.100	0.000	0.000	0.000	0.087	-	-	0.000	0.000	0.000	0.087	-	-			0.000	0.000	0.000	0.002	-	-	0.000	0.000	0.000	0.001	-	-			0.001
0.150	0.000	0.000	0.000	0.038	-	20	0.000	0.000	0.000	0.044	-	-			0.000	0.000	0.000	0.001	-	-	0.000	0.000	0.000	0.007	-	-			0.002
0.200	0.000	0.000	0.000	0.007	-	-	0.000	0.000	0.000	0.017	-	-			0.000	0.000	0.000	0.020	-	100	0.000	0.000	0.000	0.030	-	-			0.002
0.250	0.000	0.000	0.000	0.001	-	-	0.000	0.000	0.000	0.006	-	-			0.000	0.000	0.000	0.064	-	-	0.000	0.000	0.000	0.068	-	-			0.003
0.300	0.000	0.000	0.000	0.001	-	-	0.000	0.000	0.000	0.002	-	-			0.000	0.000	0.000	0.113	-	-	0.000	0.000	0.000	0.114	-	-			0.003
0.350	0.000	0.000	0.000	0.001	-	-	0.000	0.000	0.000	0.001	-	-			0.000	0.000	0.000	0.163	-	-	0.000	0.000	0.000	0.163	-	-			0.004
0.400	0.000	0.000	0.000	0.001	-	-	0.000	0.000	0.000	0.001	-	-			0.000	0.000	0.000	0.213	-	-	0.000	0.000	0.000	0.213	-	-			0.004
0.450	0.000	0.000	0.000	0.001	-	-	0.000	0.000	0.000	0.001	-	-			0.000	0.000	0.000	0.263	-	-	0.000	0.000	0.000	0.263	-	-			0.005
0.500	0.000	0.000	0.000	0.001	-	-	0.000	0.000	0.000	0.001	-	-			0.000	0.000	0.000	0.313	-	-	0.000	0.000	0.000	0.313	-	-			0.005
0.550	0.000	0.000	0.000	0.001	-	-	0.000	0.000	0.000	0.001	-	-			0.000	0.000	0.000	0.363	-	-	0.000	0.000	0.000	0.363	-	-			0.006
0.600	0.000	0.000	0.000	0.001	-	-	0.000	0.000	0.000	0.001	-	-			0.000	0.000	0.000	0.413	-	-	0.000	0.000	0.000	0.413	-	-			0.006
0.700					-	-	0.000	0.000	0.000	0.001	-	-									0.000	0.000	0.000	0.513	-	-			0.007
0.800					-	-	0.000	0.000	0.000	0.001	-	-									0.000	0.000	0.000	0.613	-	-			0.008
0.900					-	-	0.000	0.000	0.000	0.001	-	-									0.000	0.000	0.000	0.713	-	-			0.009
1.000					-	-	0.000	0.000	0.000	0.002	-	-									0.000	0.000	0.000	0.813	-	-			0.010
Σύνολα:					0	20					0	0	0	0						0	100			0	0	0	0	0	
Αριθμός Πράξεων:						0						0	0								0.00			0	0			0	

ΟΠΑΠ (ΚΟ)

(Μέγεθος Συμβολαίου: 100 Μετοχές, Τρόπος Εξάσκησης: Αμερικάνικος, Φυσική Παράδοση)

Τιμή Εξάσκησης	Δικαιώματα Αγοράς														Δικαιώματα Πώλησης																				
	Αύγουστος 2016							Σεπτέμβριος 2016							Λοιποί Μήνες		Αύγουστος 2016							Σεπτέμβριος 2016							Λοιποί Μήνες		Τιμή Εξάσκησης		
	Άνοιγμα	Ανιγν. Τιμή	Κατωτ. Τιμή	Τελ. Τιμή	Τιμή κλεισ.	Όγκος	Ανοικτές θέσεις	Άνοιγμα	Ανιγν. Τιμή	Κατωτ. Τιμή	Τελ. Τιμή	Τιμή κλεισ.	Όγκος	Ανοικτές θέσεις	Όγκος	Ανοικτές θέσεις	Άνοιγμα	Ανιγν. Τιμή	Κατωτ. Τιμή	Τελ. Τιμή	Τιμή κλεισ.	Όγκος	Ανοικτές θέσεις	Άνοιγμα	Ανιγν. Τιμή	Κατωτ. Τιμή	Τελ. Τιμή	Τιμή κλεισ.	Όγκος	Ανοικτές θέσεις	Όγκος	Ανοικτές θέσεις			
3.600						-	-	0.000	0.000	0.000		3.86	-	-			-	-	0.000	0.000	0.000		0.001	-	-	0.000	0.000	0.000		0.001	-	-			
3.800						-	-	0.000	0.000	0.000		3.66	-	-			-	-	0.000	0.000	0.000		0.001	-	-	0.000	0.000	0.000		0.001	-	-			0.038
4.000	0.000	0.000	0.000		3.45	-	-	0.000	0.000	0.000		3.46	-	-			0.000	0.000	0.000		0.001	-	-	0.000	0.000	0.000		0.001	-	-			0.040		
4.400	0.000	0.000	0.000		3.05	-	-	0.000	0.000	0.000		3.06	-	-			0.000	0.000	0.000		0.001	-	-	0.000	0.000	0.000		0.001	-	-			0.044		
4.800	0.000	0.000	0.000		2.65	-	-	0.000	0.000	0.000		2.66	-	-			0.000	0.000	0.000		0.001	-	-	0.000	0.000	0.000		0.001	-	-			0.048		
5.200	0.000	0.000	0.000		2.25	-	-	0.000	0.000	0.000		2.26	-	-			0.000	0.000	0.000		0.001	-	-	0.000	0.000	0.000		0.001	-	-			0.052		
5.600	0.000	0.000	0.000		1.85	-	-	0.000	0.000	0.000		1.86	-	-			0.000	0.000	0.000		0.001	-	5	0.000	0.000	0.000		0.002	-	-			0.056		
6.000	0.000	0.000	0.000		1.45	-	-	0.000	0.000	0.000		1.47	-	-			0.000	0.000	0.000		0.001	-	-	0.000	0.000	0.000		0.012	-	-			0.060		
6.400	0.000	0.000	0.000		1.05	-	-	0.000	0.000	0.000		1.10	-	-			0.000	0.000	0.000		0.001	-	-	0.000	0.000	0.000		0.043	-	-			0.064		
6.800	0.000	0.000	0.000		0.652	-	5	0.000	0.000	0.000		0.776	-	-			0.000	0.000	0.000		0.001	-	-	0.000	0.000	0.000		0.114	-	-			0.068		
7.200	0.000	0.000	0.000		0.282	-	-	0.000	0.000	0.000		0.504	-	5			0.000	0.000	0.000		0.030	-	-	0.000	0.000	0.000		0.242	-	-			0.072		
7.600	0.000	0.000	0.000		0.059	-	-	0.000	0.000	0.000		0.306	-	20			0.000	0.000	0.000		0.208	-	-	0.000	0.000	0.000		0.444	-	-			0.076		
8.000	0.000	0.000	0.000		0.004	-	-	0.000	0.000	0.000		0.168	-	-			0.000	0.000	0.000		0.553	-	-	0.000	0.000	0.000		0.706	-	-			0.080		
8.400	0.000	0.000	0.000		0.005	-	-	0.000	0.000	0.000		0.088	-	-			0.000	0.000	0.000		0.950	-	-	0.000	0.000	0.000		1.03	-	-			0.084		
8.800	0.000	0.000	0.000		0.001	-	-	0.000	0.000	0.000		0.041	-	-			0.000	0.000	0.000		1.35	-	-	0.000	0.000	0.000		1.38	-	-			0.088		
9.200	0.000	0.000	0.000		0.002	-	-	0.000	0.000	0.000		0.018	-	-			0.000	0.000	0.000		1.75	-	-	0.000	0.000	0.000		1.76	-	-			0.092		
9.600	0.000	0.000	0.000		0.001	-	-	0.000	0.000	0.000		0.007	-	-			0.000	0.000	0.000		2.15	-	-	0.000	0.000	0.000		2.15	-	-			0.096		
10.000						-	-	0.000	0.000	0.000		0.003	-	-			-	-	0.000	0.000	0.000		2.55	-	-	0.000	0.000	0.000		2.55	-	-			0.100
Σύνολο:						0	5								0	25					0	5						0	10			0	0		
Αριθμός Πράξεων:						0									0						0.00							0				0			

ΟΤΕ (ΚΟ)

(Μέγεθος Συμβολαίου: 100 Μετοχές, Τρόπος Εξάσκησης: Αμερικάνικος, Φυσική Παράδοση)

Τιμή Εξάσκησης	Δικαιώματα Αγοράς												Δικαιώματα Πώλησης												Τιμή Εξάσκησης			
	Αύγουστος 2016				Σεπτέμβριος 2016				Λοιποί Μήνες				Αύγουστος 2016				Σεπτέμβριος 2016				Λοιποί Μήνες							
	Άνοιγμα	Ανιψ. Τιμή	Κατωτ. Τιμή	Τελ. Τιμή	Τιμή κλεισ.	Όγκος	Ανοικτές θέσεις	Άνοιγμα	Ανιψ. Τιμή	Κατωτ. Τιμή	Τελ. Τιμή	Τιμή κλεισ.	Όγκος	Ανοικτές θέσεις	Όγκος	Ανοικτές θέσεις	Άνοιγμα	Ανιψ. Τιμή	Κατωτ. Τιμή	Τελ. Τιμή	Τιμή κλεισ.	Όγκος	Ανοικτές θέσεις	Όγκος		Ανοικτές θέσεις	Τιμή Εξάσκησης	
4.800						-	0.000	0.000	0.000		3.90	-	-			0.000	0.000	0.000		0.001	-	-			0.048			
5.200						-	0.000	0.000	0.000		3.50	-	-			0.000	0.000	0.000		0.001	-	-			0.052			
5.600	0.000	0.000	0.000		3.09	-	0.000	0.000	0.000		3.10	-	-			0.000	0.000	0.000		0.001	-	-			0.056			
6.000	0.000	0.000	0.000		2.69	-	0.000	0.000	0.000		2.70	-	-			0.000	0.000	0.000		0.001	-	-			0.060			
6.400	0.000	0.000	0.000		2.29	-	0.000	0.000	0.000		2.30	-	-			0.000	0.000	0.000		0.002	-	-			0.064			
6.800	0.000	0.000	0.000		1.89	-	0.000	0.000	0.000		1.91	-	-			0.000	0.000	0.000		0.001	-	-			0.068			
7.200	0.000	0.000	0.000		1.49	-	0.000	0.000	0.000		1.53	-	-			0.000	0.000	0.000		0.002	-	-			0.072			
7.600	0.000	0.000	0.000		1.09	-	0.000	0.000	0.000		1.18	-	-			0.000	0.000	0.000		0.003	-	-			0.076			
8.000	0.000	0.000	0.000		0.694	-	0.000	0.000	0.000		0.865	-	-			0.000	0.000	0.000		0.002	-	-			0.080			
8.400	0.000	0.000	0.000		0.329	-	0.000	0.000	0.000		0.600	-	-			0.000	0.000	0.000		0.037	-	-			0.084			
8.800	0.000	0.000	0.000		0.092	-	0.000	0.000	0.000		0.398	-	-			0.220	0.220	0.220	0.220	0.220	0.220	10	15			0.088		
9.200	0.000	0.000	0.000		0.012	-	0.000	0.000	0.000		0.249	-	5			0.000	0.000	0.000		0.521	-	20			0.092			
9.600	0.000	0.000	0.000		0.001	-	0.000	0.000	0.000		0.147	-	5			0.000	0.000	0.000		0.910	-	-			0.096			
10.000	0.000	0.000	0.000		0.002	-	0.000	0.000	0.000		0.081	-	-			0.000	0.000	0.000		1.31	-	-			0.100			
11.000	0.000	0.000	0.000		0.001	-	0.000	0.000	0.000		0.016	-	-			0.000	0.000	0.000		2.31	-	-			0.110			
12.000	0.000	0.000	0.000		0.001	-	0.000	0.000	0.000		0.002	-	-			0.000	0.000	0.000		3.31	-	-			0.120			
13.000	0.000	0.000	0.000		0.001	-	0.000	0.000	0.000		0.001	-	-			0.000	0.000	0.000		4.31	-	-			0.130			
14.000	0.000	0.000	0.000		0.001	-	0.000	0.000	0.000		0.001	-	-			0.000	0.000	0.000		5.31	-	-			0.140			
Σύνολο:						0	5						0	10	0	0					0	35			0	95	0	0
Αριθμός Πράξεων:						0							0		0						1.00				0		0	

ΠΕΙΡΑΙΩΣ ΤΡΑΠΕΖΑ (ΚΟ)

(Μέγεθος Συμβολαίου: 100 Μετοχές, Τρόπος Εξάσκησης: Αμερικάνικος, Φυσική Παράδοση)

Τιμή Εξάσκησης	Δικαιώματα Αγοράς												Δικαιώματα Πώλησης															
	Αύγουστος 2016				Σεπτέμβριος 2016				Λοιποί Μήνες				Αύγουστος 2016				Σεπτέμβριος 2016				Λοιποί Μήνες							
	Άνοιγμα	Ανιτ Τιμή	Καπιτ Τιμή	Τελ Τιμή	Τιμή κλεισ.	Όγκος	Ανοικτές θέσεις	Άνοιγμα	Ανιτ Τιμή	Καπιτ Τιμή	Τελ Τιμή	Τιμή κλεισ.	Όγκος	Ανοικτές θέσεις	Όγκος	Ανοικτές θέσεις	Άνοιγμα	Ανιτ Τιμή	Καπιτ Τιμή	Τελ Τιμή	Τιμή κλεισ.	Όγκος	Ανοικτές θέσεις	Όγκος	Ανοικτές θέσεις	Τιμή Εξάσκησης		
0.050	0.000	0.000	0.000	0.080	-	-	0.000	0.000	0.000	0.080	-	-	0.000	0.000	0.000	0.001	-	-	0.000	0.000	0.000	0.001	-	-	0.000	0.000	0.001	0.001
0.100	0.000	0.000	0.000	0.034	-	-	0.000	0.000	0.000	0.041	-	-	0.000	0.000	0.000	0.004	-	-	0.000	0.000	0.000	0.010	-	-	0.000	0.000	0.010	0.001
0.150	0.000	0.000	0.000	0.010	-	-	0.000	0.000	0.000	0.019	-	-	0.000	0.000	0.000	0.030	-	-	0.000	0.000	0.000	0.038	-	-	0.000	0.000	0.038	0.002
0.200	0.000	0.000	0.000	0.002	-	-	0.000	0.000	0.000	0.008	-	-	0.000	0.000	0.000	0.072	-	-	0.000	0.000	0.000	0.078	-	-	0.000	0.000	0.078	0.002
0.250	0.000	0.000	0.000	0.004	-	-	0.000	0.000	0.000	0.004	-	-	0.000	0.000	0.000	0.120	-	-	0.000	0.000	0.000	0.124	-	-	0.000	0.000	0.124	0.003
0.300	0.000	0.000	0.000	0.002	-	-	0.000	0.000	0.000	0.002	-	-	0.000	0.000	0.000	0.170	-	-	0.000	0.000	0.000	0.171	-	-	0.000	0.000	0.171	0.003
0.350	0.000	0.000	0.000	0.001	-	-	0.000	0.000	0.000	0.001	-	-	0.000	0.000	0.000	0.220	-	-	0.000	0.000	0.000	0.221	-	-	0.000	0.000	0.221	0.004
0.400	0.000	0.000	0.000	0.001	-	-	0.000	0.000	0.000	0.001	-	-	0.000	0.000	0.000	0.270	-	-	0.000	0.000	0.000	0.270	-	-	0.000	0.000	0.270	0.004
0.450	0.000	0.000	0.000	0.001	-	-	0.000	0.000	0.000	0.001	-	-	0.000	0.000	0.000	0.320	-	-	0.000	0.000	0.000	0.320	-	-	0.000	0.000	0.320	0.005
0.500	0.000	0.000	0.000	0.001	-	-	0.000	0.000	0.000	0.003	-	-	0.000	0.000	0.000	0.370	-	-	0.000	0.000	0.000	0.370	-	-	0.000	0.000	0.370	0.005
0.550	0.000	0.000	0.000	0.001	-	-	0.000	0.000	0.000	0.003	-	-	0.000	0.000	0.000	0.420	-	-	0.000	0.000	0.000	0.420	-	-	0.000	0.000	0.420	0.006
0.600					-	-	0.000	0.000	0.000	0.002	-	-					-	-	0.000	0.000	0.000	0.470	-	-			0.470	0.006
0.650					-	-	0.000	0.000	0.000	0.001	-	-					-	-	0.000	0.000	0.000	0.520	-	-			0.520	0.007
0.700					-	-	0.000	0.000	0.000	0.001	-	-					-	-	0.000	0.000	0.000	0.570	-	-			0.570	0.007
Σύνολο:					0	0					0	0	0	0			0	0				0	0	0	0	0		
Αριθμός Πράξεων:					0						0		0				0.00					0		0		0		

Προϊόν Δανεισμού	Υποκείμενος Τίτλος	Πολυμερείς Συναλλαγές[1]					Διμερείς Συναλλαγές[2]		Δανεισμός Τίτλων μέσω ΟΤC[3]
		Ανοιχτές θέσεις[5]	Προσφερόμενη ποσότητα	Μ.Σ.Τ[4]	Όγκος συναλλαγών	Μ.Σ.Τ[4]	Όγκος συναλλαγών	Μ.Σ.Τ[4]	Όγκος συναλλαγών
ALPHABOR	ALPHA BANK (ΚΟ)	89,711	7,595	5.31%	---	---	---	---	11,181,126
OTOELBOR	AUTOHELLAS (ΚΟ)	---	---	---	---	---	---	---	---
CENTRBOR	CENTRIC ΣΥΜΜΕΤΟΧΩΝ (ΚΟ)	---	16,000	5.31%	---	---	---	---	---
EEEBOR	COCA-COLA HBC AG (ΚΟ)	4,028	2,001	5.31%	---	---	---	---	88,906
FLEXOBOR	FLEXOPACK (ΚΟ)	---	---	---	---	---	---	---	---
FFGRPBOR	FOLLI-FOLLIE (ΚΟ)	13,990	64,586	3.55%	---	---	---	---	745,696
FOYRKBOR	FOURLIS ΣΥΜΜΕΤΟΧΩΝ (ΚΟ)	---	5,130	5.31%	---	---	---	---	13,850
EUPROBOR	GRIVALIA PROPERTIES (ΚΟ)	1,000	60,886	5.31%	---	---	---	---	30,629
INTRKBOR	INTRACOM HOLDINGS (ΚΟ)	---	168,546	5.31%	---	---	---	---	---
AVAXBOR	J. & P. - ΑΒΑΞ (ΚΟ)	---	20,335	5.31%	---	---	---	---	---
BELABOR	JUMBO (ΚΟ)	3,025	114,446	5.31%	---	---	---	---	6,553
KLEMBOR	KLEEMAN HELLAS (ΚΟ)	---	21,510	5.31%	---	---	---	---	---
LAMDABOR	LAMDA DEVELOPMENT(ΚΟ)	---	111	5.31%	---	---	---	---	10,377
MIGBOR	MARFIN INVESTMENT GROUP (ΚΟ)	---	72,904	5.31%	---	---	---	---	749,474
MLSBOR	MLS ΠΛΗΡΟΦΟΡΙΚΗ (ΚΟ)	---	9,118	5.31%	---	---	---	---	---
ETFGT30PBOR	NBGAM ETF GREECE & TURKEY 30	---	---	---	---	---	---	---	---
ETFASEBOR	NBGAM ETF ΓΔ Χ.Α.	---	---	---	---	---	---	---	---
QUALBOR	QUALITY & RELIABILITY (ΚΟ)	---	---	---	---	---	---	---	---
QUESTBOR	QUEST ΣΥΜΜΕΤΟΧΩΝ (ΚΟ)	---	---	---	---	---	---	---	---
KAMPBOR	REDS (ΚΟ)	---	---	---	---	---	---	---	---
VIOBOR	VIOHALCO SA/ΝV (ΚΑ)	---	58,278	5.31%	---	---	---	---	---
AEGNBOR	ΑΕΡΟΠΟΡΙΑ ΑΙΓΑΙΟΥ (ΚΟ)	100	16,299	5.31%	---	---	---	---	11,701
ALMYBOR	ΑΛΟΥΜΥΛ (ΚΟ)	---	---	---	---	---	---	---	---
GEKTERNABOR	ΓΕΚ ΤΕΡΝΑ (ΚΟ)	3,212	24,072	5.31%	---	---	---	---	---
PPCBOR	ΔΕΗ (ΚΟ)	11,950	92,765	3.31%	---	---	---	---	551,577
ETEBOR	ΕΘΝΙΚΗ ΤΡΑΠΕΖΑ (ΚΟ)	353,265	303,191	3.31%	---	---	---	---	787,741
ANEMOSBOR	ΕΛ.ΤΕΧ. ΑΝΕΜΟΣ Α.Ε. (ΚΟ)	---	---	---	---	---	---	---	---
ELINBOR	ΕΛΙΝΟΙΛ (ΚΟ)	---	---	---	---	---	---	---	---
ELLAKTORBOR	ΕΛΛΑΚΤΩΡ (ΚΟ)	10,000	76,727	5.31%	---	---	---	---	---
EXAEBOR	ΕΛΛΗΝ. ΧΡΗΜΑΤΙΣΤΗΡΙΑ-Χ.Α. (ΚΟ)	6,250	445,479	5.31%	---	---	---	---	98,443
ELPEBOR	ΕΛΛΗΝΙΚΑ ΠΕΤΡΕΛΑΙΑ (ΚΟ)	1,775	143,176	5.31%	---	---	---	---	107,198

Σημειώσεις Προϊόντων Δανεισμού

[1] - Πολυμερείς Συμβάσεις Δανειοδοσίας των μεθόδων 8-1, 8-2 και 8-3-3 (σύμφ. Με Αποφ.17 ΔΣ του Χρηματιστηρίου).

[2] - Διμερείς Συμβάσεις Δανειοδοσίας των μεθόδων 8-3-1 και 8-3-2 (σύμφ. Με Αποφ. 20 ΔΣ του Χρηματιστηρίου).

[3] - Τα στοιχεία Συναλλαγές Δανεισμού Τίτλων μέσω ΟΤC δηλώνονται από τους χειριστές ΣΑΤ και αφορούν τις ποσότητες που έχουν καταγραφεί στο ΣΑΤ έως και τη προηγούμενη εργάσιμη ημέρα.

[4] - Μ.Σ.Τ.: - Μέση Σταθμισμένη Τιμή (ως προς τα τεμάχια)

[5] - Τα στοιχεία αφορούν σε ανοιχτές θέσεις πριν την έναρξη της συνεδρίασης

Προϊόν Δανεισμού	Υποκείμενος Τίτλος	Πολυμερείς Συναλλαγές[1]					Διμερείς Συναλλαγές[2]		Δανεισμός Τίτλων μέσω ΟΤC[3]
		Ανοιχτές θέσεις[5]	Προσφερόμενη ποσότητα	Μ.Σ.Τ[4]	Όγκος συναλλαγών	Μ.Σ.Τ[4]	Όγκος συναλλαγών	Μ.Σ.Τ[4]	Όγκος συναλλαγών
ELTONBOR	ΕΛΤΟΝ (ΚΟ)	---	---	---	---	---	---	---	---
EPILBOR	ΕΠΙΛΕΚΤΟΣ (ΚΟ)	---	---	---	---	---	---	---	---
ΕΥΑΡSBOR	ΕΥΑΘ (ΚΟ)	---	2,799	5.31%	---	---	---	---	---
ΕΥΔΑΡBOR	ΕΥΔΑΠ (ΚΟ)	700	4,981	5.31%	---	---	---	---	34,864
ΕΥΡΙCBOR	ΕΥΡΩΠΑΪΚΗ ΠΙΣΤΗ (ΚΟ)	---	---	---	---	---	---	---	---
ΙΑSOBOR	ΙΑΣΩ (ΚΟ)	---	---	---	---	---	---	---	---
ΙΑΤRBOR	ΙΑΤΡΙΚΟ ΑΘΗΝΩΝ (ΚΟ)	---	37,904	5.31%	---	---	---	---	---
ΙΚΤΙNBOR	ΙΚΤΙΝΟΣ ΕΛΛΑΣ (ΚΟ)	---	798	5.31%	---	---	---	---	---
ΙΝΛΟΤBOR	ΙΝΤΡΑΛΟΤ (ΚΟ)	---	63,298	5.31%	---	---	---	---	803
KORRESBOR	ΚΟΡΡΕΣ (ΚΟ)	---	---	---	---	---	---	---	---
KRIBOR	ΚΡΙ - ΚΡΙ (ΚΟ)	---	47,768	5.31%	---	---	---	---	---
ΒΟCΒOR	ΚΥΠΡΟΥ ΤΡΑΠΕΖΑ (ΚΟ)	---	288	5.31%	---	---	---	---	2,008
KΥRMBOR	ΚΥΡΙΑΚΙΔΗΣ Η. - F.H.L. (ΚΟ)	---	5,737	5.31%	---	---	---	---	---
ΜΕΤΚΚBOR	ΜΕΤΚΑ (ΚΟ)	924	15,333	3.31%	---	---	---	---	13,834
ΜΟΗBOR	ΜΟΤΟΡ ΟΪΛ (ΚΟ)	4,795	24,949	5.31%	---	---	---	---	53,813
ΜΥΤΙLBOR	ΜΥΤΙΛΗΝΑΙΟΣ (ΚΟ)	5,064	122,724	5.31%	---	---	---	---	9,390
ΟΛΤΗBOR	ΟΛΘ (ΚΟ)	100	23	5.32%	---	---	---	---	---
ΡΡΑΒOR	ΟΛΠ (ΚΟ)	368	656	5.31%	---	---	---	---	901
ΟΡΑΡBOR	ΟΠΑΠ (ΚΟ)	84,450	554	3.55%	---	---	---	---	816,549
ΗΤΟΒOR	ΟΤΕ (ΚΟ)	12,257	57,243	5.31%	---	---	---	---	266,794
ΡΑΡBOR	ΠΑΠΟΥΤΣΑΝΗΣ (ΚΟ)	---	---	---	---	---	---	---	---
ΤΡΕΙRBOR	ΠΕΙΡΑΙΩΣ ΤΡΑΠΕΖΑ (ΚΟ)	50,061	5,463	3.31%	---	---	---	---	7,875,075
ΡΕΤRΟBOR	ΠΕΤΡΟΠΟΥΛΟΣ ΠΕΤΡΟΣ (ΚΟ)	---	---	---	---	---	---	---	---
ΡΛΑΙSBOR	ΠΛΑΙΣΙΟ COMPUTERS (ΚΟ)	---	---	---	---	---	---	---	---
ΡΛΑΤBOR	ΠΛΑΣΤΙΚΑ ΘΡΑΚΗΣ (ΚΟ)	---	36,559	5.31%	---	---	---	---	---
ΡΛΑΚRΒOR	ΠΛΑΣΤΙΚΑ ΚΡΗΤΗΣ (ΚΟ)	---	---	---	---	---	---	---	---
SΑRΒOR	ΣΑΡΑΝΤΗΣ ΓΡ. (ΚΟ)	---	1,538	5.31%	---	---	---	---	---
ΣΕΛΟΒOR	ΣΕΛΟΝΤΑ (ΚΟ)	---	---	---	---	---	---	---	---
ΣΟΛΚBOR	ΣΩΛΓΕΙΑ ΚΟΡΙΝΘΟΥ (ΚΟ)	---	---	---	---	---	---	---	---
ΤΕΝΕRΓYBOR	ΤΕΡΝΑ ΕΝΕΡΓΕΙΑΚΗ (ΚΟ)	1,000	29,568	5.31%	---	---	---	---	---
ΟΛYΜPBOR	ΤΕΧΝΙΚΗ ΟΛΥΜΠΙΑΚΗ (ΚΟ)	---	9,039	5.31%	---	---	---	---	---

Σημειώσεις Προϊόντων Δανεισμού

[1] - Πολυμερείς Συμβάσεις Δανειοδοσίας των μεθόδων 8-1, 8-2 και 8-3-3 (σύμφ. Με Αποφ.17 ΔΣ του Χρηματιστηρίου).

[2] - Διμερείς Συμβάσεις Δανειοδοσίας των μεθόδων 8-3-1 και 8-3-2 (σύμφ. Με Αποφ. 20 ΔΣ του Χρηματιστηρίου).

[3] - Τα στοιχεία Συναλλαγής Δανεισμού Τίτλων μέσω ΟΤC δηλώνονται από τους χειριστές ΣΑΤ και αφορούν τις ποσότητες που έχουν καταγραφεί στο ΣΑΤ έως και τη προηγούμενη εργάσιμη ημέρα.

[4] - Μ.Σ.Τ.: - Μέση Σταθμισμένη Τιμή (ως προς τα τεμάχια)

[5] - Τα στοιχεία αφορούν σε ανοιχτές θέσεις πριν την έναρξη της συνεδρίασης

Προϊόν Δανεισμού	Υποκείμενος Τίτλος	Πολυμερείς Συναλλαγές[1]					Διμερείς Συναλλαγές[2]		Δανεισμός Τίτλων μέσω ΟΤC[3]
		Ανοιχτές θέσεις[5]	Προσφερόμενη ποσότητα	Μ.Σ.Τ[4]	Όγκος συναλλαγών	Μ.Σ.Τ[4]	Όγκος συναλλαγών	Μ.Σ.Τ[4]	Όγκος συναλλαγών
ΤΙΤΚΒΟR	ΤΙΤΑΝ (ΚΟ)	7,433	223,544	5.31%	---	---	---	---	3,973
ΕΥΡΟΒΒΟR	ΤΡΑΠΕΖΑ ΕΥΡΟΒΑΝΚ ΕΡΓΑΣΙΑΣ (ΚΟ)	1,312	12,020	5.31%	---	---	---	---	3,187,798
ΗΥΓΕΙΑΒΟR	ΥΓΕΙΑ (ΚΟ)	---	48,700	5.31%	---	---	---	---	---
ΧΑΚΟΒΟR	ΧΑΛΚΟΡ (ΚΑ)	---	50,550	5.31%	---	---	---	---	---

Σημειώσεις Προϊόντων Δανεισμού

[1] - Πολυμερείς Συμβάσεις Δανειοδοσίας των μεθόδων 8-1, 8-2 και 8-3-3 (σύμφ. Με Αποφ.17 ΔΣ του Χρηματιστηρίου).

[2] - Διμερείς Συμβάσεις Δανειοδοσίας των μεθόδων 8-3-1 και 8-3-2 (σύμφ. Με Αποφ. 20 ΔΣ του Χρηματιστηρίου).

[3] - Τα στοιχεία Συναλλαγές Δανεισμού Τίτλων μέσω ΟΤC δηλώνονται από τους χειριστές ΣΑΤ και αφορούν τις ποσότητες που έχουν καταγραφεί στο ΣΑΤ έως και τη προηγούμενη εργάσιμη ημέρα.

[4] - Μ.Σ.Τ.: - Μέση Σταθμισμένη Τιμή (ως προς τα τεμάχια)

[5] - Τα στοιχεία αφορούν σε ανοιχτές θέσεις πριν την έναρξη της συνεδρίασης

Κωδικοί και ονομασίες Κλάδων Οικονομικής Δραστηριότητας του Χρηματιστηρίου Αθηνών

533 - Διυλιστήρια	537 - Καθετοποιημένες Εταιρ. Πετρελαίου & Φυσικού Αερίου
1353 - Βασικά Χημικά	1357 - Εξειδικευμένα Χημικά
1753 - Αλουμίνιο	1755 - Μη Σιδηρούχα Μέταλλα
1757 - Χάλυβας	1775 - Ορυχεία
2353 - Οικοδομικά Υλικά & Εξαρτήματα	2357 - Κατασκευές
2723 - Υλικά Συσκευασίας	2727 - Διαφοροποιημένες Βιομηχανίες
2733 - Ηλεκτρικά Μέρη & Εξοπλισμός	2753 - Εμπορικά Οχήματα και Φορτηγά
2757 - Μηχανήματα Βιομηχανικού Εξοπλισμού	2773 - Θαλάσσιες Μεταφορές
2777 - Υπηρεσίες Μεταφορών	2791 - Υποστηρικτικές Υπηρεσίες προς Επιχειρήσεις
2797 - Προμηθευτές Βιομηχανίας	3535 - Απόσταξη & Οινοπαραγωγή
3537 - Αναψυκτικά	3573 - Γεωργία & Αλιεία
3577 - Τρόφιμα	3722 - Διαρκή Καταναλωτικά Αγαθά
3726 - Έπιπλα	3728 - Κατασκευή Κατοικιών
3747 - Παιχνίδια	3763 - Ρουχισμός & Αξεσουάρ
3765 - Υποδήματα	3767 - Είδη Προσωπικής Φροντίδας
3785 - Καπνός	4533 - Ιατρικές Υπηρεσίες
4535 - Ιατρικός Εξοπλισμός	4577 - Φαρμακευτικά Προϊόντα
5337 - Λιανικό & Χονδρικό Εμπόριο Τροφίμων	5371 - Εμπόριο Ενδυμάτων
5373 - Γενικό Εμπόριο	5375 - Οικιακός Εξοπλισμός
5379 - Εξειδικευμένο Λιανικό Εμπόριο	5553 - Τηλεόραση & Ψυχαγωγία
5555 - Διαφήμιση	5557 - Εκδόσεις
5751 - Αεροπορικές Εταιρείες	5752 - Τυχερά Παιχνίδια
5753 - Ξενοδοχεία	5755 - Υπηρεσίες Αναψυχής
5757 - Εστίαση	5759 - Ταξίδια & Τουρισμός
6535 - Σταθερή Τηλεφωνία	6575 - Κινητή Τηλεφωνία
7535 - Συμβατικός Ηλεκτρισμός	7537 - Εναλλακτικός Ηλεκτρισμός
7577 - Ύδρευση	8355 - Τράπεζες
8534 - Μεσίτες Ασφαλίσεων	8536 - Ασφάλειες Ιδιοκτησίας & Ζημιών
8633 - Συμμετοχές & Ανάπτυξη Ακίνητης Περιουσίας	8637 - Υπηρεσίες Ακίνητης Περιουσίας
8671 - Ε.Ε.Α.Π. Βιομηχανικών & Επαγγελματικών Χώρων	8674 - Διαφοροποιημένες Ε.Ε.Α.Π.
8675 - Εξειδικευμένες Ε.Ε.Α.Π.	8775 - Εξειδικευμένες Χρηματοοικονομικές Υπηρεσίες
8777 - Επενδυτικές Υπηρεσίες	8985 - Εταιρείες Επενδύσεων
9533 - Υπηρεσίες Ηλεκτρονικών Υπολογιστών	9535 - Διαδίκτυο
9537 - Λογισμικό	9572 - Υλικό Υπολογιστών
9574 - Ηλεκτρονικός Εξοπλισμός Γραφείων	9578 - Εξοπλισμός Τηλεπικοινωνιών
12003 - Διαπραγματεύσιμα Αμοιβαία Κεφάλαια	



ATHEXGROUP
Όμιλος Χρηματιστηρίου Αθηνών

Λεωφ. Αθηνών 110 104 42 Αθήνα
110, Athinon Ave. GR 104 42 Athens
tel. (+30)210-33.66.800, fax (+30)210-33.66.101
www.athexgroup.gr