



ATHEXGROUP
Athens Exchange Group

Ελληνικά Χρηματιστήρια - Χρηματιστήριο Αθηνών Α.Ε. Συμμετοχών

“

2016

δελτίο ημερησίων συναλλαγών

daily official list

Πέμπτη, 21 Ιουλίου, 2016

Έτος: 137 Αύξων Αριθμός Συνεδρίασης: 136

”

Αποποίηση Ευθύνης:

Η εταιρεία Ελληνικά Χρηματιστήρια-Χρηματιστήριο Αθηνών Ανώνυμη Εταιρεία Συμμετοχών καταβάλλει κάθε δυνατή προσπάθεια ώστε να διασφαλίσει ότι οι πληροφορίες και τα λοιπά στοιχεία που εμφανίζονται στο Ημερήσιο Δελτίο Τιμών (Η.Δ.Τ.) είναι ορθά και πλήρη αλλά δεν έχει καμία ευθύνη για ενδεχόμενο λάθος ή παράλειψη στοιχείων και / ή ευθύνη σχετικά με την ακρίβεια, αξιοπιστία, επικαιροποίηση και πληρότητα των παραπάνω πληροφοριών και στοιχείων ή ευθύνη προερχόμενη άμεσα ή έμμεσα από την χρήση των παραπάνω πληροφοριών.

Η Εταιρία δεν έχει καμία ευθύνη για την ακρίβεια των στοιχείων που περιλαμβάνονται στις ανακοινώσεις των εισηγμένων εταιρειών. Πιθανές προσβολές δικαιωμάτων τρίτων από το περιεχόμενο των ανακοινώσεων συνιστούν αποκλειστική ευθύνη του αποστολέα των ανακοινώσεων.

Όλα τα αναγραφόμενα στο Η.Δ.Τ. στοιχεία παρέχονται μόνο για τους σκοπούς της πληροφόρησης και δεν συνιστούν παροχή επενδυτικών συμβουλών ή πρόσκληση για επένδυση σε κινητές αξίες που διαπραγματεύονται στο Χρηματιστήριο Αθηνών.

Αναγνωρίζεται και συμφωνείται ότι όλα τα δικαιώματα επί των πληροφοριών που εμφανίζονται στο Η.Δ.Τ. θα αποτελούν κυριότητα της εταιρίας και οποιοδήποτε άλλο δικαίωμα συμπεριλαμβανομένου του δικαιώματος πνευματικής ιδιοκτησίας, σήματος κλπ. ανήκουν στο Χρηματιστήριο Αθηνών.

Τα ανωτέρω στοιχεία αποτελούν ιδιοκτησία της Εταιρίας και προστατεύονται σύμφωνα με τις διατάξεις περί πνευματικής ιδιοκτησίας. Απαγορεύεται α) η με οποιοδήποτε τρόπο ή μέσο αναπαραγωγή, αναδημοσίευση, τροποποίηση, αντιγραφή, πώληση, μετάδοση ή διανομή του συνόλου ή μέρους τους, χωρίς αναφορά στην πηγή και β) η εμπορική εκμετάλλευση των στοιχείων από τρίτους.

Η Εταιρία δεν φέρει καμία ευθύνη προερχόμενη άμεσα ή έμμεσα από χρήση ή τυχόν αλλοίωση των ανωτέρω στοιχείων όταν αυτά χρησιμοποιούνται από

Ελληνικά Χρηματιστήρια - Χρηματιστήριο Αθηνών Α.Ε. Συμμετοχών

Λεωφόρος Αθηνών 110, 10442 Αθήνα, Τηλ: (210) 33.66.800, Fax: (210) 32.13.938

www.helex.gr

Χρηματιστηριακό Κέντρο Θεσσαλονίκης

Κατούνη 16-18, Θεσ/νίκη 546 25, Τηλ: (2310) 567.667, Fax: (2310) 530.455

Συνεγγυητικό Κεφάλαιο Εξασφάλισης Επενδυτικών Υπηρεσιών

Φειδίου 14-16, Αθήνα 106 78, Τηλ: (210) 33.04.682, Fax: (210) 33.04.155

Επιτροπή Κεφαλαιαγοράς

Κολοκοτρώνη 1 & Σταδίου 1, Αθήνα 105 62, Τηλ: (210) 33.77.100, Fax: (210) 33.77.173

Πίνακας Περιεχομένων

Ενότητα 1: Στατιστικά Στοιχεία Χρεογράφων, Παραγωγών και Δανεισμού

- Οι Αγορές Χρεογράφων Παραγωγών Δανεισμού
- Χρηματιστηριακοί Δείκτες
- Αναλυτικά Στοιχεία Συναλλαγών Αγοράς Χρεογράφων
- Στοιχεία Συναλλαγών Κλάδων Χρηματιστηρίου Αθηνών & Χρηματοοικονομικών Προϊόντων (Δ.Α.Κ.)
- Οι 10 Μετοχές με τη μεγαλύτερη Άνοδο & Πτώση
- Αναλυτικά Στοιχεία Συναλλαγών Αγοράς Παραγωγών

Ενότητα 2: Αναλυτικά Στοιχεία Συναλλαγών Χρεογράφων

- Αναλυτικά Στοιχεία Συναλλαγών Χρεογράφων
- Σημειώσεις Χρεογράφων

Ενότητα 3: Στοιχεία Συναλλαγών Χρεογράφων

- Στοιχεία Συναλλαγών Πακέτων
- Στοιχεία Συναλλαγών Δικαιωμάτων

- Στοιχεία Δανεισμού Τίτλων
- Στοιχεία Συναλλαγών Εκποιήσεων
- Στοιχεία Συναλλαγών Εκποιήσεων Ενσώματων Ονομαστικών Μετοχών
- Στοιχεία Ενεργητικού Διαπραγματεύσιμων Αμοιβαίων Κεφαλαίων (Δ.Α.Κ.)
- Χαρακτηριστικά Διαπραγματεύσιμων Αμοιβαίων Κεφαλαίων (Δ.Α.Κ.)

Ενότητα 4: Ανακοινώσεις

Ενότητα 5: Ομόλογα Διαπραγματεύσιμα στην Αγορά Αξιών Σταθερού Εισοδήματος

- Ομόλογα Επιχειρήσεων
- Ομόλογα Ελληνικού Δημοσίου
- Έντοκα Γραμμάτια & Zero Coupon Ομόλογα Ελληνικού Δημοσίου
- Ομόλογα Ελληνικού Δημοσίου Διαπραγματεύσιμα με τη Μέθοδο Εκφώνησης - Αντιφώνησης
- Ομόλογα Κρατικών Τραπεζών

Ενότητα 6: Πρόσθετα Στοιχεία Ενημέρωσης

- Πίνακας Μελών Χρηματιστηρίου Αθηνών και Μελών ΕΤ.ΕΚ.
- Πίνακας Μετοχών Υπό Ειδική Διαπραγμάτευση
- Γνωστοποιήσεις Συναλλαγών - Κατάλογος Υπόχρεων Προσώπων

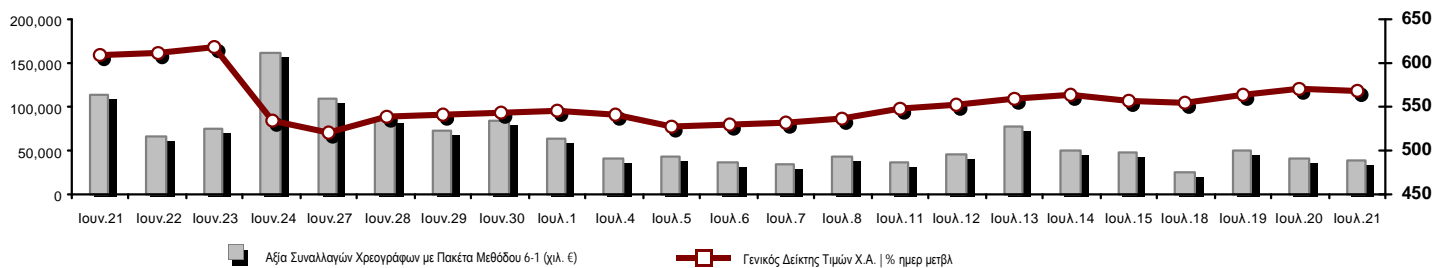
Ενότητα 7: Αναλυτικά Στοιχεία Συναλλαγών Αγοράς Παραγωγών

- Συμβόλαια Μελλοντικής Εκπλήρωσης σε Δείκτες
- Συμβόλαια Μελλοντικής Εκπλήρωσης σε Μετοχές
- Δικαιώματα Προαίρεσης σε Δείκτες
- Δικαιώματα Προαίρεσης σε Μετοχές
- Στοιχεία Συναλλαγών Προϊόντων Δανεισμού

Παράρτημα Α: Κωδικοί και ονομασίες Κλάδων Οικονομικής Δραστηριότητας του Χρηματιστηρίου Αθηνών

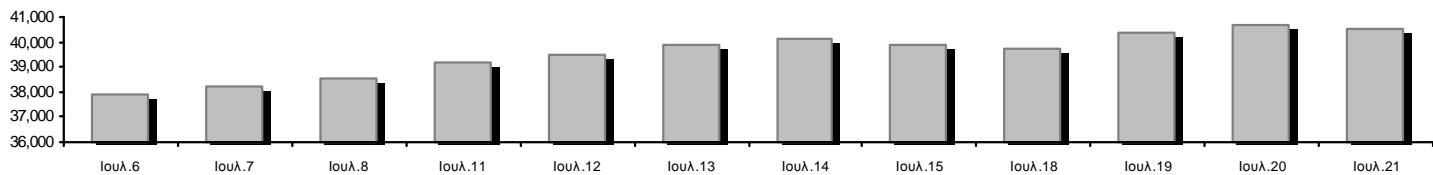
Οι Αγορές Χρεογράφων Παραγώγων Δανεισμού

Γενικός Δείκτης Τιμών και Αξία Συναλλαγών Μετοχών και Παραγώγων



Κεφαλοποίηση Χ.Α. (εκατ €)**:	40,545.96	Συνολικές Ανοικτές Θέσεις σε Παράγωγα	248,015
Ημερήσια μεταβολή: εκατ. € %	-106.43 -0.26%	Ανοικτές θέσεις σε ΣΜΕ επί Δεικτών % ημερ μετβλ	5,522 0.91%
Μέση ετήσια Κεφ/ποίηση: εκατ. € % Μετβλ. Μέση προηγ. έτος	40,767.46 -6.61%	Ανοικτές θέσεις σε ΣΜΕ επί μετοχών % ημερ μετβλ	240,709 -0.06%
Γενικός Δείκτης Τιμών Χ.Α. % ημερ μετβλ	568.65 -0.19%	Ανοικτές θέσεις σε Δικαιώματα επί Δεικτών % ημερ μετβλ	1,578 2.07%
Κεφαλοποίηση Γενικού Δείκτη (εκατ. €)	36,044.98	Ανοικτές θέσεις σε Δικαιώματα επί μετοχών % ημερ μετβλ	206 0.00%
Ημερήσια μεταβολή (εκατ. €)	-99.17		
Αξία Συναλλαγών Χρεογράφων με Πακέτα Μεθόδου 6-1 (χιλ. €)	37,655.03	Πλήθος Συμβολαίων Παραγώγων:	29,514
Ημερήσια μεταβολή: %	-3,641.03 -8.82%	Ημερήσια μεταβολή: τμχ %	-15,218 -34.02%
Μέση Αξία Συν/γών ΥΙD: χιλ. € % Μετβλ Μέση προηγ. έτος	72,456.12 -15.33%	Μέσος Όγκος Συμβ. ΥΙD: % Μετβλ Μέσο προηγ. Έτος	69,324 5.50%
Αξία Συναλλαγών Πακέτων Μεθόδου 6-1 (χιλ. €)	11,581.26	Πλήθος Πράξεων Παραγώγων:	1,070
Αξία Συναλλαγών Πακέτων Μεθόδου 6-2 & 6-3 (χιλ. €)	0.00	Ημερήσια μεταβολή: πλήθος %	-994 -48.16%
Αξία Συναλλαγών Ομολόγων (χιλ.€)	0.00	Μέσο Πλήθος Πράξεων ΥΙD: % Μετβλ Μέσο προηγ. Έτος	2,967 -9.20%
Όγκος Συναλλαγών Χρεογράφων με Πακέτα Μεθόδου 6-1 (χιλ. Τμχ)	60,244.97	Συνολικές Ανοικτές Θέσεις σε Δανεισμό	1,402,945
Ημερήσια μεταβολή: χιλ. τμχ %	-9,139.08 -13.17%	Ημερήσια μεταβολή: τμχ %	-13,700 -0.97%
Μέσος Όγκος Συν/γών ΥΙD: % Μετβλ Μέσο προηγ. Έτος	122,879.47 -36.19%	Πλήθος Συναλλαγών Δανεισμού (Πολυμερής/Διμερής)	2,100
Όγκος Συναλλαγών Πακέτων Μεθόδου 6-1 (χιλ. Τεμάχια)	13,474.23	Ημερήσια μεταβολή: τμχ %	1,600 320.00%
Όγκος Συναλλαγών Πακέτων Μεθόδου 6-2 & 6-3 (χιλ. Τεμάχια)	0.00	Πλήθος Πολυμερών Συναλλαγών	2,100
Όγκος Συναλλαγών Ομολόγων	0.00	Πλήθος Διμερών Συναλλαγών	0
Πλήθος Πράξεων Χρεογράφων με Πακέτα Μεθόδου 6-1	9,718	Πλήθος Πράξεων Δανεισμού:	6
Ημερήσια μεταβολή: πλήθος %	-4,811 -33.11%	Ημερήσια μεταβολή: %	5 500.00%
Μέσο Πλήθος Πράξεων ΥΙD: % Μετβλ Μέσο προηγ. Έτος	22,728 -15.79%	Πλήθος Πράξεων Πολυμερών Συναλλαγών	6
Πλήθος πακέτων Μεθόδου 6-1	7	Πλήθος Πράξεων Διμερών Συναλλαγών	0
Πλήθος πακέτων Μεθόδου 6-2 & 6-3	0		
Πλήθος συναλλαγών Ομολόγων	0		

Κεφαλοποίηση Χ.Α. (εκατ €)**



Ημερήσια Διακύμανση Γενικού Δείκτη Τιμών Χρηματιστηρίου Αθηνών



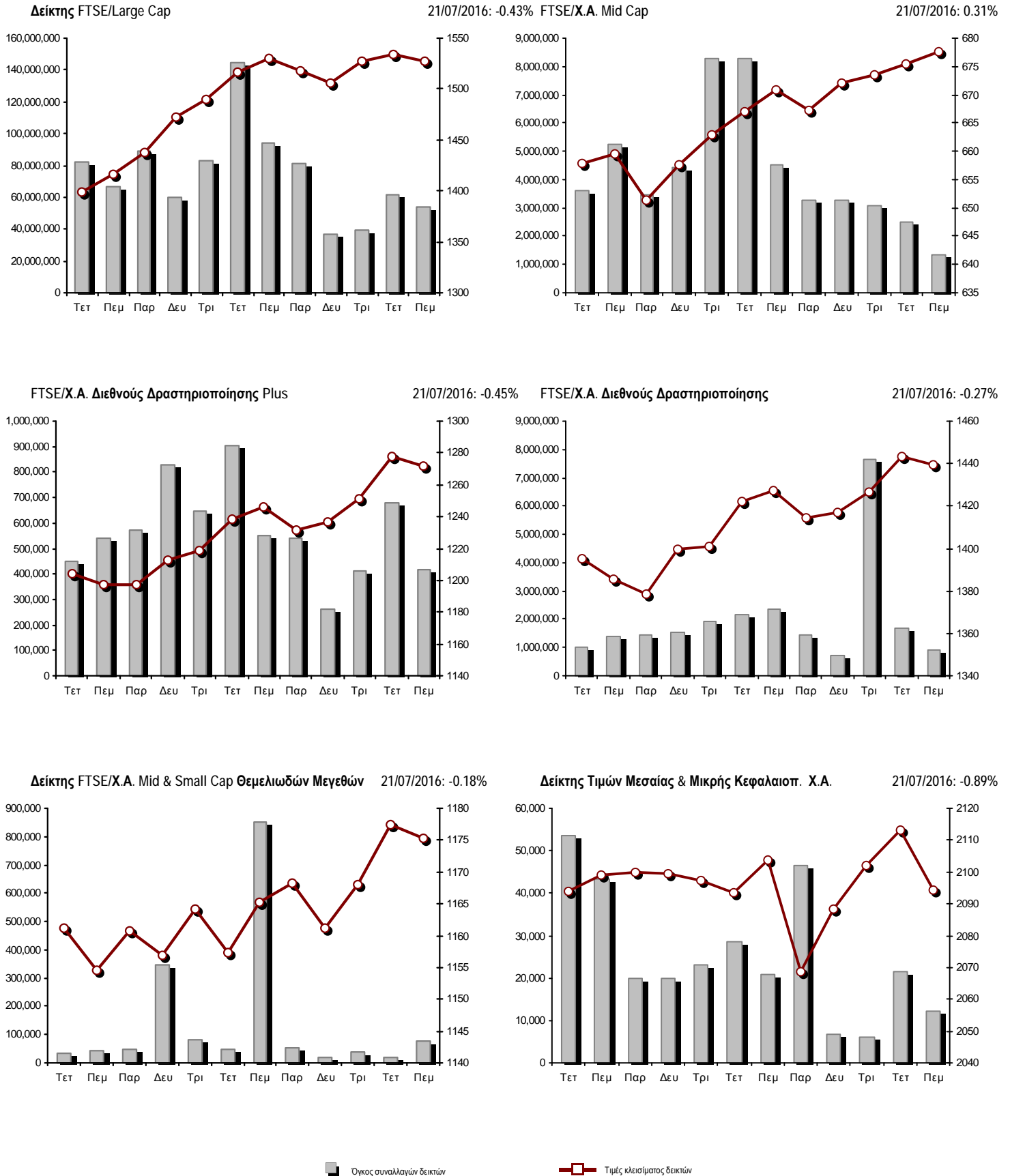
Χρηματιστηριακοί Δείκτες

Όνομασία Δείκτη	21/07/2016	20/07/2016	Δ μον.	Δ %	Κατώτερη	Ανώτερη	Κατ.έτους	Ανωτ.έτους	Ετησ. μεταβ.
Γενικός Δείκτης Τιμών Χ.Α.	568.65	569.74	-1.09	-0.19%	566.14	570.26	420.82	658.99	-9.93%
FTSE/X.A. Large Cap	1,526.95	1,533.60	-6.65	-0.43%	1,521.83	1,536.27	1,075.20	1,868.90	-16.71%
FTSE/X.A. Mid Cap	677.54	675.46	2.08	0.31%	669.87	680.84	515.21	820.16	-17.01%
FTSE/X.A.-Χ.Α.Κ. Τραπεζικός Δείκτης	546.49	553.54	-7.05	-1.27%	544.28	554.51	271.40	938.40	-38.73%
FTSE/X.A. Διεθνούς Δραστηριοποίησης Plus	1,271.75	1,277.48	-5.73	-0.45%	1,265.40	1,277.84	1,031.55	1,388.54	-0.22%
FTSE/X.A. Διεθνούς Δραστηριοποίησης	1,439.21	1,443.12	-3.91	-0.27%	1,437.11	1,445.97	1,129.41	1,579.62	0.88%
FTSE/X.A. Mid & Small Cap Θεμελιωδών Μεγεθών	1,175.35	1,177.45	-2.10	-0.18%	1,170.18	1,181.93	1,066.64	1,261.08	-6.39%
Greece & Turkey 30 Δείκτης Τιμών	426.95	447.62	-20.67	-4.62%	426.87	435.27	396.10	527.12	-8.03%
Δείκτης Τιμών Μεσαίας & Μικρής Κεφαλαιοπ. Χ.Α.	2,094.32	2,113.18	-18.86	-0.89%	2,090.24	2,123.57	1,848.24	2,213.61	-3.57%
FTSE/X.A. Δείκτης Αγοράς	374.72	376.28	-1.56	-0.41%	373.54	377.00	265.17	457.53	-16.72%
Δείκτης FTSE Med	4,924.91	4,897.77	27.15	0.55%			4,396.47	5,530.53	-10.95%
Δείκτης Συνολικής Απόδοσης Γενικού Δείκτη Χ.Α.	862.21	863.86	-1.65	-0.19%	858.41	864.66	626.16	986.51	-8.22%
FTSE/X.A. Large Cap Συνολικής Απόδοσης	2,147.26	2,156.61	-9.35	-0.43%			1,574.40	2,572.00	-15.09%
FTSE/X.A. Large Cap Net Συνολικής Απόδοσης	640.59	643.38	-2.79	-0.43%	638.44	644.50	443.06	773.01	-15.21%
FTSE/X.A. Mid Cap Συνολικής Απόδοσης	835.32	832.76	2.56	0.31%			669.55	1,008.35	-16.78%
FTSE/X.A.-Χ.Α.Κ. Τραπεζικός Δείκτης Συνολ. Απόδ.	522.21	528.95	-6.74	-1.27%			318.40	895.04	-39.96%
Greece & Turkey 30 Δείκτης Συνολικής Απόδοσης	566.47	574.33	-7.86	-1.37%			0.00	660.49	-1.60%
Ελληνικός Δείκτης Mid & Small Cap	705.81	705.17	0.64	0.09%	702.67	706.99	560.15	786.32	-1.37%
FTSE/X.A. Τράπεζες	722.05	731.36	-9.31	-1.27%	719.13	732.65	358.60	1,239.80	-38.73%
FTSE/X.A. Χρηματοοικονομικές Υπηρεσίες	913.35	920.63	-7.28	-0.79%	910.91	924.80	634.69	1,179.09	-6.22%
FTSE/X.A. Βιομηχανικά Προϊόντα & Υπηρεσίες	1,539.66	1,532.86	6.80	0.44%	1,523.53	1,546.29	1,369.56	1,844.00	-15.62%
FTSE/X.A. Εμπόριο	2,955.89	2,951.51	4.38	0.15%	2,887.22	2,980.73	1,826.41	3,004.11	17.02%
FTSE/X.A. Ακίνητης Περιουσίας	2,480.31	2,501.53	-21.22	-0.85%	2,476.22	2,501.53	2,154.15	2,621.31	2.49%
FTSE/X.A. Προσωπικά & Οικιακά Προϊόντα	5,643.76	5,660.39	-16.63	-0.29%	5,594.61	5,691.59	4,433.32	6,333.20	11.46%
FTSE/X.A. Τρόφιμα & Ποτά	7,023.30	6,990.09	33.21	0.48%	6,945.44	7,023.30	5,952.97	7,376.68	-4.79%
FTSE/X.A. Πρώτες Ύλες	1,706.89	1,698.09	8.80	0.52%	1,698.09	1,733.28	1,200.24	1,997.24	4.42%
FTSE/X.A. Κατασκευές & Υλικά	2,061.21	2,050.18	11.03	0.54%	2,033.32	2,065.94	1,500.04	2,343.14	9.73%
FTSE/X.A. Πετρέλαιο & Αέριο	2,413.56	2,398.02	15.54	0.65%	2,372.15	2,421.97	1,860.37	2,657.42	0.07%
FTSE/X.A. Χημικά	7,151.09	7,151.09	0.00	0.00%	7,052.46	7,151.09	6,190.46	7,375.62	4.97%
FTSE/X.A. Μέσα Ενημέρωσης	1,706.34	2,080.90	-374.56	-18.00%	1,456.63	2,080.90	1,373.39	2,247.37	15.49%
FTSE/X.A. Ταξίδια & Αναψυχή	1,258.70	1,268.53	-9.83	-0.77%	1,258.70	1,268.75	982.74	1,426.44	-11.66%
FTSE/X.A. Τεχνολογία	623.47	622.16	1.31	0.21%	618.70	627.01	489.05	639.30	9.00%
FTSE/X.A. Τηλεπικοινωνίες	2,317.66	2,347.94	-30.28	-1.29%	2,317.66	2,369.96	1,802.93	2,669.99	-8.87%
FTSE/X.A. Υπηρεσίες Κοινής Ωφέλειας	1,496.15	1,483.86	12.29	0.83%	1,479.17	1,502.78	1,136.34	1,734.68	-10.70%
Δείκτης Όλων των Μετοχών Χ.Α.	142.98	143.35	-0.38	-0.26%	142.98	142.98	113.39	165.22	-13.04%
Ελληνικός Δείκτης Εταιρικών Ομολόγων	104.70	104.65	0.05	0.05%			96.90	104.79	4.20%
Ελληνικός Δείκτης Τιμών Εταιρικών Ομολόγων	95.71	95.67	0.04	0.04%			90.43	96.36	1.01%

Σημείωση 1: Το κλείσιμο των Δεικτών FTSE/Med 100, Greece & Turkey 30 Pr & Rt, Ελληνικός Δείκτης Εταιρικών Ομολόγων και, Ελληνικός Δείκτης Τιμών Εταιρικών Ομολόγων αφορούν την συνεδρίαση της 19/07/2016.

Σημείωση 2: Ο Ελληνικός Δείκτης Mid & Small Cap είναι Customized δείκτης υπολογιζόμενος από το Χρηματιστήριο Αθηνών.

Χρηματιστηριακοί Δείκτες



Αναλυτικά Στοιχεία Συναλλαγών Αγοράς Χρεογράφων

	Όλα τα Χρεόγραφα	Κύρια Αγορά	Χαμηλή Διασπορά	Λοιπές Κατηγορίες (*)	Διαπραγματεύσιμα Αμοιβαία Κεφάλαια	Τίτλοι Παραστατικοί (Warrants)
Σύνολα	110	92	4	10	2	2
Ανοδικές / Καθοδικές / Σταθερές:	44 / 48 / 18	38 / 39 / 15	2 / 1 / 1	4 / 4 / 2	0 / 2 / 0	0 / 2 / 0
Κεφαλαιοποίηση Χ.Α. (εκατ €) **	40,545.96	37,730.77	2,686.69	128.50		
Μέση Ημερήσια Αξία Συνγών (χιλ. €)	72,456.12	72,324.14	143.23	11.30	20.85	15.07
Αξία Συναλλαγών	37,655.03	37,622.72	14.81	2.32	0.02	15.16
Κύριος Πίνακας:	26,073.78	26,041.46	14.81	2.32	0.02	15.16
Προσυμφωνημένων Συναλλαγών 6_1_2_3:	11,581.26	11,581.26	0.00	0.00	0.00	0.00
Πίνακας Εκποιήσεων:	0.00	0.00	0.00	0.00	0.00	0.00
Πίνακας Ειδικών Όρων:	0.00	0.00	0.00	0.00	0.00	0.00
Μέσος Ημερήσιος Όγκος Συναλλαγών	122,879,471	116,033,771	154,700	106,343	10,065	6,692,657
Όγκος Συναλλαγών	60,244,966	56,909,312	6,485	29,644	4	3,299,521
Κύριος Πίνακας:	46,770,741	43,435,087	6,485	29,644	4	3,299,521
Προσυμφωνημένων Συναλλαγών 6_1_2_3:	13,474,225	13,474,225	0	0	0	0
Πίνακας Εκποιήσεων:	0	0	0	0	0	0
Πίνακας Ειδικών Όρων:	0	0	0	0	0	0
Μέσο Ημερήσιο Πλήθος Πράξεων	22,728	22,555	34	58	4	77
Αριθμός Πράξεων	9,718	9,602	29	37	2	48
Κύριος Πίνακας:	9,711	9,595	29	37	2	48
Προσυμφωνημένων Συναλλαγών 6_1_2_3:	7	7	0	0	0	0
Πίνακας Εκποιήσεων:	0	0	0	0	0	0
Πίνακας Ειδικών Όρων:	0	0	0	0	0	0

(*) Απεικονίζονται αθροιστικά τα αναλυτικά στοιχεία συναλλαγών των μετοχών που διαπραγματεύονται στις Κατηγορίες: Προς Διαγραφή & Επιτήρησης. (**) Δεν περιλαμβάνεται η Κεφαλαιοποίηση των εταιρειών που βρίσκονται σε κατάσταση Αναστολής.

Στοιχεία Συναλλαγών Κλάδων Χρηματιστηρίου Αθηνών & Χρηματοοικονομικών Προϊόντων (Δ.Α.Κ.)

Κωδικός	Κλάδοι	Ανοδικές / Καθοδικές / Σταθερές	Αριθμός Πράξεων	Όγκος Συναλλαγών	Αξία Συναλλαγών	% στη Συνολική Αξία
12000	- Χρηματοοικονομικά Προϊόντα	0 / 2 / 0	2	4	23.80	0.00%
8600	- Ακίνητη Περιουσία	1 / 2 / 0	92	13,237	78,112.32	0.21%
8500	- Ασφάλειες	1 / 0 / 0	22	10,120	15,329.35	0.04%
2700	- Βιομηχανικά Προϊόντα & Υπηρεσίες	6 / 6 / 3	478	117,023	333,524.03	0.89%
5300	- Εμπόριο	1 / 2 / 0	199	18,198	345,203.97	0.92%
2300	- Κατασκευές & Υλικά Κατασκευών	5 / 4 / 4	389	137,112	778,649.42	2.07%
5500	- Μέσα Ενημέρωσης	1 / 1 / 1	14	2,289	162.29	0.00%
500	- Πετρέλαιο & Αέριο	2 / 0 / 0	596	173,111	1,170,913.74	3.11%
3700	- Προσωπικά & Οικιακά Αγαθά	2 / 7 / 0	194	50,419	429,700.84	1.14%
1700	- Πρώτες Ύλες	2 / 1 / 2	374	159,071	428,166.78	1.14%
5700	- Ταξίδια & Αναψυχή	3 / 5 / 3	701	1,147,254	7,499,897.50	19.92%
9500	- Τεχνολογία	4 / 1 / 2	101	16,737	24,839.45	0.07%
6500	- Τηλεπικοινωνίες	0 / 1 / 0	421	193,028	1,637,657.30	4.35%
8300	- Τράπεζες	4 / 5 / 0	5,184	56,568,526	23,774,363.99	63.14%
3500	- Τρόφιμα & Ποτά	4 / 6 / 1	142	90,425	392,232.06	1.04%
4500	- Υγεία	3 / 0 / 0	37	34,572	8,398.32	0.02%
7500	- Υπηρεσίες Κοινής Ωφέλειας	3 / 2 / 0	299	147,880	414,681.16	1.10%
1300	- Χημικά	1 / 1 / 1	12	4,486	11,053.85	0.03%
8700	- Χρηματοοικονομικές Υπηρεσίες	1 / 2 / 1	461	1,361,474	312,121.39	0.83%

Οι 10 Μετοχές με τη μεγαλύτερη Άνοδο & Πτώση

Κύρια Αγορά

Μετοχές με τη μεγαλύτερη Θετική μεταβολή τιμής	Τιμή κλεισ.	Μεταβ.	Μετοχές με τη μεγαλύτερη Αρνητική μεταβολή τιμής	Τιμή κλεισ.	Μεταβ.
ΟΛΘ (ΚΟ)	20.20	1.61% #	ΕΘΝΙΚΗ ΤΡΑΠΕΖΑ (ΚΟ)	0.197	-2.96% α
ΕΛΛΗΝΙΚΑ ΠΕΤΡΕΛΑΙΑ (ΚΟ)	3.84	1.59% #	ALPHA BANK (ΚΟ)	1.72	-2.27% α
ΔΕΗ (ΚΟ)	2.79	1.46% #	ΕΥΑΘ (ΚΟ)	3.15	-1.56% α
ΕΥΡΩΠΑΪΚΗ ΠΙΣΤΗ (ΚΟ)	1.57	1.29% #	ΕΛΛΑΚΤΩΡ (ΚΟ)	1.36	-1.45% α
ΕΥΔΑΠ (ΚΟ)	5.70	1.24% #	ΟΤΕ (ΚΟ)	8.42	-1.29% α
ΤΡΑΠΕΖΑ EUROBANK ERGASIAS (ΚΟ)	0.587	1.21% #	GRIVALIA PROPERTIES (ΚΟ)	7.29	-1.22% α
ΤΙΤΑΝ (ΚΟ)	19.60	1.03% #	ΕΛΛΗΝ. ΧΡΗΜΑΤΙΣΤΗΡΙΑ-Χ.Α. (ΚΟ)	4.20	-1.18% α
ΟΛΠ (ΚΟ)	13.26	0.76% #	ΤΕΡΝΑ ΕΝΕΡΓΕΙΑΚΗ (ΚΟ)	2.54	-1.17% α
MARFIN INVESTMENT GROUP (ΚΟ)	0.133	0.76% #	ΑΤΤΙΚΑ BANK Α.Τ.Ε. (ΚΟ)	0.085	-1.16% α
ΚΥΠΡΟΥ ΤΡΑΠΕΖΑ (ΚΟ)	0.154	0.65% #	ΑΕΡΟΠΟΡΙΑ ΑΙΓΑΙΟΥ (ΚΟ)	6.82	-1.16% α

Μετοχές με τη μεγαλύτερη Αξία Συναλλαγών	Αξία (χιλ. €)	Μεταβ.	Μετοχές με το μεγαλύτερο Όγκο Συναλλαγών	Όγκος	Μεταβ.
ALPHA BANK (ΚΟ)	13,283.82	-2.27% α	ΕΘΝΙΚΗ ΤΡΑΠΕΖΑ (ΚΟ)	23,227,758	-2.96% α
ΟΠΑΠ (ΚΟ)	7,114.46	-0.71% α	ΠΕΙΡΑΙΩΣ ΤΡΑΠΕΖΑ (ΚΟ)	15,511,364	0.62% #
ΕΘΝΙΚΗ ΤΡΑΠΕΖΑ (ΚΟ)	4,614.03	-2.96% α	ALPHA BANK (ΚΟ)	7,666,125	-2.27% α
ΤΡΑΠΕΖΑ EUROBANK ERGASIAS (ΚΟ)	3,169.92	1.21% #	ΤΡΑΠΕΖΑ EUROBANK ERGASIAS (ΚΟ)	5,415,608	1.21% #
ΠΕΙΡΑΙΩΣ ΤΡΑΠΕΖΑ (ΚΟ)	2,489.99	0.62% #	MARFIN INVESTMENT GROUP (ΚΟ)	1,330,998	0.76% #
ΟΤΕ (ΚΟ)	1,637.66	-1.29% α	ΚΥΠΡΟΥ ΤΡΑΠΕΖΑ (ΚΟ)	1,134,802	0.65% #
ΜΟΤΟΡ ΟΪΛ (ΚΟ)	814.60	0.20% #	ΟΠΑΠ (ΚΟ)	1,016,169	-0.71% α
ΤΙΤΑΝ (ΚΟ)	646.93	1.03% #	ΑΤΤΙΚΑ BANK Α.Τ.Ε. (ΚΟ)	313,218	-1.16% α
ΜΥΤΙΛΗΝΑΙΟΣ (ΚΟ)	390.16	0.52% #	ΟΤΕ (ΚΟ)	193,028	-1.29% α
COCA-COLA HBC AG (ΚΟ)	374.87	0.48% #	ΔΕΗ (ΚΟ)	124,979	1.46% #

Σημείωση: Απεικονίζονται οι Μετοχές που δεν ανήκουν στις Κατηγορίες Χαμηλής Διασποράς και Επιτήρησης και πραγματοποιήσαν κατά τη διάρκεια της συνεδρίασης Αξία Συναλλαγών μεγαλύτερη από 10,000 Ευρώ.

Αναλυτικά Στοιχεία Συναλλαγών Αγοράς Παραγώγων

	Αριθμός Πράξεων	Όγκος	Ανοικτές θέσεις
Σ.Μ.Ε. σε Δείκτες	211	1,136	5,522
FTSE/X.A. Large Cap	211	1,136	5,522
Σ.Μ.Ε. σε Μετοχές	849	28,340	240,709
ALPHA BANK (ΚΟ)	205	4,772	12,439
COCA-COLA HBC AG (ΚΟ)	0	0	129
ΣΩΛΓΕΙΑ ΚΟΡΙΝΘΟΥ (ΚΟ)	0	0	1,205
ΕΛΛΑΚΤΩΡ (ΚΟ)	1	1	1,535
ΤΡΑΠΕΖΑ EUROBANK ERGASIAS (ΚΟ)	194	3,980	21,305
ΕΥΔΑΠ (ΚΟ)	2	2	143
FOLLI-FOLLIE (ΚΟ)	5	8	151
ΓΕΚ ΤΕΡΝΑ (ΚΟ)	3	18	6,842
GRIVALIA PROPERTIES (ΚΟ)	0	0	41
ΕΛΛΗΝ. ΧΡΗΜΑΤΙΣΤΗΡΙΑ-Χ.Α. (ΚΟ)	4	12	602
ΕΛΛΗΝΙΚΑ ΠΕΤΡΕΛΙΑ (ΚΟ)	40	76	3,793
ΙΝΤΡΑΛΟΤ (ΚΟ)	1	2	545
JUMBO (ΚΟ)	6	6	219
MARFIN INVESTMENT GROUP (ΚΟ)	22	370	42,184
ΜΕΤΚΑ (ΚΟ)	7	13	229
ΜΟΤΟΡ ΟΪΛ (ΚΟ)	7	61	426
ΜΥΤΙΛΗΝΑΙΟΣ (ΚΟ)	21	45	2,747
ΕΘΝΙΚΗ ΤΡΑΠΕΖΑ (ΚΟ)	144	9,283	63,621
ΟΠΑΠ (ΚΟ)	15	85	2,066
ΟΤΕ (ΚΟ)	42	172	2,298
ΟΛΠ (ΚΟ)	5	6	625
ΠΕΙΡΑΙΩΣ ΤΡΑΠΕΖΑ (ΚΟ)	87	9,145	66,856
ΔΕΗ (ΚΟ)	23	243	6,646
ΤΕΡΝΑ ΕΝΕΡΓΕΙΑΚΗ (ΚΟ)	1	4	1,222
ΤΙΤΑΝ (ΚΟ)	10	28	273
ΒΙΟΗΑΛCO SA/ΝV (ΚΑ)	4	8	2,567
Δικαιώματα σε Δείκτες	10	38	1,578
FTSE/X.A. Large Cap	10	38	1,578
Δικαιώματα σε Μετοχές	0	0	206
ALPHA BANK (ΚΟ)	0	0	101
ΕΘΝΙΚΗ ΤΡΑΠΕΖΑ (ΚΟ)	0	0	0
ΟΠΑΠ (ΚΟ)	0	0	45
ΟΤΕ (ΚΟ)	0	0	55
ΠΕΙΡΑΙΩΣ ΤΡΑΠΕΖΑ (ΚΟ)	0	0	0
ΔΕΗ (ΚΟ)	0	0	5
Συνολική Δραστηριότητα	1,070	29,514	248,015

Πληθος Χρεογράφων	Ονομ. Αξία	Μερίσματα [1] 2013 2014 2015	Ημερ. Τελευτ. Αποκοπής Μέρισμα [2]	Αποκοπή Δικαίωμα	Σημ.	Χρεόγραφο	Τιμή κλεισίματος	% μεταβ.	Προηγ. Κλείσιμο-ημ/νία	Άνοιγμα	Κατωτ Τιμή	Ανωτ Τιμή	Τελ Τιμή	Σταθμ Τιμή	Τελευταία ζήτηση [7]	Τελευταία προσφορά [7]	Ρ/Ε μετά φ. Χρήση	Όγκος	Πράξεις	Αξία Συναλλαγών[8]	Χ.Α. Εταιρείας (χιλ. €) [3,5]	Χαμηλό έτους	Υψηλό έτους	Κλάδος [4]	
245,745,725	---	---	---	27/06/2013	---	ΕΘΝΙΚΗ ΤΡΑΠΕΖΑ (ΤΠΔ)	0.005	-16.67	€ 0.006	20/07/2016	0.005	0.005	0.006	0.005	0.005913726@0.004	147680@0.005	---	2015	2,958,932	41	14,815.16	1,801,988.85	0.002	0.025	8355
843,637,022	---	---	---	03/07/2013	---	ΤΡ. ΠΕΙΡΑΙΩΣ (ΤΠΔ)	0.001	---	γ 0.001	20/07/2016	---	---	---	---	---	10200389@0.001	---	2015	---	---	---	1,414,775.69	0.001	0.002	8355
1,141,734,167	---	---	---	11/06/2013	---	ALPHA ΤΡΑΠΕΖΑ (ΤΠΔ)	0.001	-50.00	€ 0.002	20/07/2016	0.001	0.001	0.002	0.001	0.0084293974@0.001	27240427@0.002	---	2015	340,589	7	340.59	2,643,435.66	0.001	0.004	8355

Τίτλοι Παραστατικοί (Warrants)

71,417,100	0.650	---	0.7	0.7	13/05/2016	27/06/2014	---	ΑΕΡΟΠΟΡΙΑ ΑΙΓΑΙΟΥ (ΚΟ)	6.82	-1.16	€ 6.90	20/07/2016	6.90	6.82	6.94	6.82	6.89	232@6.82	3000@6.90	8.98	2015	36,206	240	249,591.11	487,064.62	6.12	9.06	5751	
11,178,000	1.12	---	---	---	21/04/2010	15/12/2014	---	ΑΙΟΛΙΚΗ ΑΕΕΧ (ΚΟ)	0.550	-1.79	€ 0.560	20/07/2016	0.550	0.550	0.550	0.550	0.550	83@0.513	243@0.550	---	2015	2	1	1.10	6,147.90	0.384	0.701	8985	
22,016,250	0.370	---	---	---	15/07/2009	11/05/2000	---	ΑΛΟΥΜΥΛΑ (ΚΟ)	0.198	---	γ 0.198	20/07/2016	0.217	0.174	0.217	0.198	0.191	1070@0.139	530@0.198	---	2015	8,283	35	1,581.25	4,359.22	0.101	0.290	1753	
417,608	16.00	0.8	---	---	29/04/2014	05/03/2013	---	ΑΝΔΡΟΜΕΔΑ ΑΕΕΧ (ΚΟ)	12.00	---	γ 12.00	20/07/2016	12.00	12.00	12.00	12.00	12.00	60@12.00	---	2015	1,010	3	12,120.00	5,011.30	11.53	13.90	8985		
15,300,000	0.300	---	---	---	30/07/2009	13/12/1999	---	ΑΤΤΙΚΕΣ ΕΚΔΟΣΕΙΣ (ΚΟ)	1.07	---	γ 1.07	20/07/2016	---	---	---	---	---	---	355@0.963	---	2015	---	---	---	16,371.00	0.706	1.21	5557	
18,810,000	0.400	---	---	---	08/07/2010	14/11/2007	---	ΒΑΡΒΕΡΗΣ Ν. - MODA BAGNO (ΚΟ)	0.125	---	γ 0.125	20/07/2016	---	---	---	---	---	---	2061@0.125	---	2015	---	---	---	2,351.25	0.081	0.165	2353	
23,986,500	1.05	---	---	---	26/06/2009	15/03/2000	---	ΒΙΟΚΑΡΠΕΤ (ΚΟ)	0.280	---	γ 0.280	20/07/2016	---	---	---	---	---	---	220@0.304	---	2015	---	---	---	6,716.22	0.139	0.459	3726	
4,968,600	2.88	---	---	---	01/07/1998	14/12/1998	---	ΒΙΣ (ΚΟ)	0.901	---	γ 0.901	20/07/2016	---	---	---	---	1500@0.631	105@0.948	---	2015	---	---	---	4,476.71	0.611	1.00	2723		
6,325,000	0.600	---	---	---	02/05/2014	17/02/2014	---	ΒΟΓΙΑΤΖΟΓΛΟΥ SYSTEMS (ΚΟ)	1.27	---	γ 1.27	20/07/2016	---	---	---	---	---	---	289@1.25	---	2015	---	---	---	8,032.75	0.700	1.27	2797	
14,076,360	0.370	---	---	---	19/08/2008	22/07/2003	---	ΓΑΛΞΙΔΙ (ΚΟ)	0.287	---	γ 0.287	20/07/2016	---	---	---	---	100@0.300	1500@0.330	28.09	2015	---	---	---	4,039.92	0.163	0.570	3573		
103,423,291	0.570	---	---	---	01/08/2011	19/04/2016	---	ΓΕΚ ΤΕΡΝΑ (ΚΟ)	1.92	---	γ 1.92	20/07/2016	1.90	1.90	1.93	1.92	1.92	2623@1.91	501@1.94	12.06	2015	6,582	21	12,639.50	198,572.72	1.05	2.10	2357	
8,418,750	0.300	---	---	0.12	16/12/2015	27/06/2012	---	ΓΕΚΕ (ΚΑ)	4.50	---	γ 4.50	20/07/2016	---	---	---	---	---	80@4.05	80@4.95	14.91	2015	---	---	---	37,884.38	3.90	5.60	5753	
24,060,000	0.300	0.017	0.02	0.01	11/07/2016	11/07/2016	---	ΓΕΝΙΚΗ ΕΜΠΟΡΙΟΥ (ΚΟ)	0.330	---	γ 0.330	20/07/2016	---	---	---	---	50@0.296	2@0.350	13.88	2015	---	---	---	7,939.80	0.253	0.394	2797		
15,000,000	0.300	---	---	---	06/07/2007	18/07/2000	---	ΔΑΙΟΣ ΠΛΑΣΤΙΚΑ (ΚΟ)	2.79	---	γ 2.79	20/07/2016	---	---	---	---	100@2.56	1210@2.80	---	2015	---	---	---	41,850.00	2.45	2.95	1357		
232,000,000	4.60	---	0.05	---	20/07/2015	12/12/2001	---	ΔΕΗ (ΚΟ)	2.79	1.46	# 2.75	20/07/2016	2.75	2.73	2.80	2.79	2.78	883@2.78	7466@2.79	---	2015	124,979	196	347,000.65	647,280.00	2.29	4.08	7535	
34,720,000	0.310	---	---	---	16/06/2010	01/08/2007	---	ΔΡΟΜΕΑΣ (ΚΟ)	0.105	---	γ 0.105	20/07/2016	---	---	---	---	2500@0.101	2000@0.113	---	2015	---	---	---	3,645.60	0.066	0.152	3726		
13,673,200	0.880	---	---	---	18/07/2008	26/07/2001	---	ΕΒΡΟΦΑΡΜΑ (ΚΟ)	0.223	1.83	# 0.219	20/07/2016	0.223	0.222	0.223	0.223	0.223	2200@0.180	800@0.221	13.43	2015	3,550	4	790.85	3,049.12	0.120	0.307	3577	
9,147,151,527	0.300	---	---	---	16/05/2008	30/11/2015	---	ΕΘΝΙΚΗ ΤΡΑΠΕΖΑ (ΚΟ)	0.197	-2.96	€ 0.203	20/07/2016	0.201	0.195	0.203	0.197	0.199	67127@0.196	262744@0.197	---	2015	23,227,758	1,128	4,614,034.38	1,801,988.85	0.099	0.340	8355	
27,848,000	0.300	0.004	0.0032	---	18/08/2015	02/09/2003	---	ΕΙΔΗΣΕΟΦΩΝΙΚΗ ΕΛΛΑΣ (ΚΟ)	0.247	9.78	# 0.225	20/07/2016	0.247	0.247	0.247	0.247	0.247	---	380@0.220	10.38	2015	20	1	4.94	6,878.46	0.135	0.291	2791	
11,250,000	0.520	---	---	---	26/07/2010	09/11/2015	---	ΕΚΤΕΡ (ΚΟ)	0.464	2.20	# 0.454	20/07/2016	0.440	0.440	0.465	0.464	0.457	20000@0.426	1738@0.465	14.65	2015	3,645	7	1,665.65	5,220.00	0.301	0.499	2357	
18,421,516	1.00	---	---	---	07/07/2009	10/09/2010	---	ΕΛΑΣΤΡΟΝ (ΚΟ)	0.570	---	γ 0.570	20/07/2016	---	---	---	---	---	---	300@0.559	---	2015	---	---	---	10,500.26	0.310	0.638	1757	
3,307,500	1.20	---	---	---	11/08/2010	05/07/2016	---	ΕΛΒΕ Α.Β.Ε.Ε. (ΚΟ)	1.77	---	γ 1.77	20/07/2016	---	---	---	---	---	50@1.73	99@1.89	14.11	2015	---	---	---	5,854.28	1.31	2.10	3763	
31,734,530	1.60	---	---	---	09/07/2007	19/07/2006	---	ΕΛΓΕΚΑ (ΚΟ)	0.143	-9.49	€ 0.158	20/07/2016	0.143	0.143	0.143	0.143	0.143	---	500@0.157	---	2015	500	1	71.50	4,538.04	0.118	0.210	3577	
23,828,130	0.500	---	---	0.16	08/06/2016	17/02/2009	---	ΕΛΙΝΟΙΛ (ΚΟ)	0.762	---	γ 0.762	20/07/2016	---	---	---	---	---	1000@0.687	920@0.838	6.68	2015	---	---	---	18,157.04	0.634	1.08	537	
177,001,313	1.03	---	---	---	05/07/2011	20/12/2007	---	ΕΛΛΑΚΤΩΡ (ΚΟ)	1.36	-1.45	€ 1.38	20/07/2016	1.37	1.35	1.39	1.36	1.36	4019@1.35	2000@1.37	---	2015	72,927	78	99,495.88	240,721.79	0.857	1.59	2357	
19,864,886	5.60	0.672	0.672	0.672	03/03/2016	02/07/2008	---	ΕΛΛΑΔΟΣ ΤΡΑΠΕΖΑ (ΚΟ)	9.90	0.82	# 9.82	20/07/2016	9.90	9.82	9.91	9.90	9.86	1@9.73	53@9.90	---	---	---	130	7	1,281.48	196,662.37	8.70	11.11	8355
29,546,360	0.710	---	---	---	20/06/2008	23/08/2000	---	ΕΛΛΗΝΙΚΑ ΚΑΛΩΔΙΑ (ΚΟ)	0.571	2.70	# 0.556	20/07/2016	0.546	0.536	0.571	0.571	0.551	62@0.555	99@0.571	---	2015	11,714	17	6,449.17	16,870.97	0.530	0.813	2733	
305,635,185	2.18	---	---	---	31/12/2014	01/10/2003	4795	ΕΛΛΗΝΙΚΑ ΠΕΤΡΕΛΑΙΑ (ΚΟ)	3.84	1.59	# 3.78	20/07/2016	3.78	3.75	3.86	3.84	3.82	3300@3.81	143@3.85	42.61	2015	93,181	322	356,316.43	1,173,639.11	2.74	4.33	537	
65,368,563	1.08	---	0.21	0.1026	31/05/2016	04/07/2016	---	ΕΛΛΗΝ. ΧΡΗΜΑΤΙΣΤΗΡΙΑ-Χ.Α. (ΚΟ)	4.20	-1.18	€ 4.25	20/07/2016	4.25	4.20	4.25	4.20	4.22	120@4.20	33@4.25	21.32	2015	29,464	100	124,348.13	274,547.96	3.40	5.56	8777	
82,667,000	0.300	---	---	---	22/07/2014	---	---	ΕΛ.ΤΕΧ. ΑΝΕΜΟΣ Α.Ε. (ΚΟ)	0.699	0.29	# 0.697	20/07/2016	0.699	0.698	0.699	0.699	0.699	1000@0.682	480@0.697	7.52	2015	5,329	7	3,723.97	57,784.23	0.533	0.771	7537	
26,730,187	0.600	0.05	---	---	23/06/2014	30/12/2010	---	ΕΛΤΟΝ (ΚΟ)	0.930	3.33	# 0.900	20/07/2016	0.930	0.930	0.930	0.930	0.930	50@0.885	1900@0.899	16.60	2015	50	1	46.50	24,859.07	0.840	1.00	1353	
14,050,971	0.340	---	---	---	06/07/2011	17/10/2002	---	ΕΛΤΡΑΚ (ΚΟ)	1.18	---	γ 1.18	20/07/2016	1.18	1.17	1.18	1.18	1.17	400@1.16	21@1.18	23.45	2015	1,979	11	2,320.64	16,580.15	0.990	1.39	2753	
52,067,296	0.300	---	---	---	23/12/2003	24/01/2007	---	ΕΠΙΛΕΚΤΟΣ (ΚΟ)	0.116	-14.07	€ 0.135	20/07/2016	0.116	0.116	0.116	0.116	0.116	41@0.122	35@0.120	---	2015	5,000	3	580.00	6,039.81	0.084	0.205	3763	

Πληθος Χρεογράφων	Ονομ. Αξία	Μερίσματα [1]			Ημερ. Τελευτ. Αποκοπής		Σημ.	Χρεόγραφο	Τιμή κλεισίματος	% μεταβ.	Προηγ. Κλείσιμο-ημ/νία	Άνοιγμα	Κατωτ Τιμή	Ανωτ Τιμή	Τελ Σταθμ Τιμή	Τελευταία ζήτηση [7]	Τελευταία προσφορά [7]	Ρ/Ε μετά φ. Χρήση	Όγκος	Πράξεις	Αξία Συναλλαγών[8]	Χ.Α. Εταιρείας (χιλ. €) [3,5]	Χαμηλό έτους	Υψηλό έτους	Κλάδος [4]					
		2013	2014	2015	Μέρισμα [2]	Δικαιώμα																								
36,300,000	1.12	0.285	0.24	0.25	23/06/2016	12/12/2007	---	ΕΥΑΘ (ΚΟ)	3.15	-1.56	€	3.20	20/07/2016	3.20	3.14	3.20	3.15	3.19	50@3.11	585@3.21	8.44	2015	3,720	10	11,867.80	114,345.00	2.65	3.86	7577	
106,500,000	0.600	0.36	0.2	0.31	28/06/2016	28/01/2000	---	ΕΥΔΑΠ (ΚΟ)	5.70	1.24	#	5.63	20/07/2016	5.60	5.60	5.70	5.70	5.67	1041@5.69	500@5.72	13.90	2015	5,309	53	30,125.33	607,050.00	3.60	6.04	7577	
27,503,677	0.630	---	---	0.06	22/06/2016	18/10/1999	---	ΕΥΡΩΠΑΪΚΗ ΠΙΣΤΗ (ΚΟ)	1.57	1.29	#	1.55	20/07/2016	1.53	1.51	1.57	1.57	1.52	275@1.51	1610@1.57	3.92	2015	10,120	22	15,329.35	43,180.77	1.21	2.10	8536	
8,623,225	0.600	---	---	---	02/06/2010	30/05/2016	5031	ΕΥΡΩΣΥΜΒΟΥΛΟΙ (ΚΟ)	1.06	-2.75	€	1.09	20/07/2016	1.08	1.06	1.08	1.06	1.06	300@0.763	40@1.05	---	2015	60	2	63.80	9,140.62	0.719	1.74	2791	
65,441,118	0.440	---	---	---	24/11/2014	11/08/2015	---	ΙΑΣΩ (ΚΟ)	0.475	2.37	#	0.464	20/07/2016	0.480	0.465	0.480	0.475	0.467	664@0.466	699@0.475	---	2015	9,901	10	4,625.84	31,084.53	0.360	0.669	4533	
86,735,980	0.310	---	---	---	06/07/2009	02/01/2002	---	ΙΑΤΡΙΚΟ ΑΘΗΝΩΝ (ΚΟ)	0.688	---	~	0.688	20/07/2016	---	---	---	---	---	5000@0.643	315@0.670	---	2015	---	---	---	59,674.35	0.550	0.780	4533	
28,580,100	0.400	0.025	---	---	18/08/2014	04/07/2016	---	ΙΚΤΙΝΟΣ ΕΛΛΑΣ (ΚΟ)	0.963	---	~	0.963	20/07/2016	---	---	---	---	---	908@0.908	300@0.960	26.49	2015	---	---	---	27,522.64	0.891	1.15	2353	
9,090,000	0.900	---	---	---	15/05/2009	13/10/2014	---	ΙΛΥΔΑ (ΚΟ)	0.437	---	~	0.437	20/07/2016	---	---	---	---	---	---	3042@0.437	---	2015	---	---	---	3,972.33	0.397	0.590	9537	
8,298,467	0.400	---	---	---	30/08/1993	08/05/2013	---	ΙΝΤΕΑΛ ΟΜΙΛΟΣ (ΚΟ)	0.959	---	~	0.959	20/07/2016	---	---	---	---	---	---	464@0.864	---	(-)	2015	---	---	---	7,958.23	0.568	0.959	9574
11,233,200	0.730	---	---	---	12/07/2010	30/07/1999	---	ΙΝΤΕΡΤΕΚ (ΚΟ)	0.189	5.00	#	0.180	20/07/2016	0.170	0.163	0.189	0.189	0.165	5000@0.163	49@0.189	---	2015	1,249	6	206.30	2,123.07	0.120	0.376	9572	
158,961,721	0.300	---	---	---	30/05/2013	14/11/2007	---	ΙΝΤΡΑΛΟΤ (ΚΟ)	0.890	-1.00	€	0.899	20/07/2016	0.880	0.870	0.899	0.890	0.875	1500@0.871	2787@0.888	---	2015	57,499	46	50,338.91	141,475.93	0.820	1.21	5752	
66,948,210	0.300	---	0.1005	---	22/09/2015	22/09/2015	---	FOLLI-FOLLIE (ΚΟ)	20.23	0.15	#	20.20	20/07/2016	20.00	19.76	20.40	20.23	20.06	275@19.97	500@20.30	---	2015	17,168	193	344,373.97	1,354,362.29	12.50	20.68	5379	
7,500,000	0.690	0.0863	0.1	---	19/06/2015	05/07/2016	---	ΚΑΝΑΚΗΣ Σ. (ΚΟ)	2.21	-2.21	€	2.26	20/07/2016	2.21	2.21	2.21	2.21	2.21	100@2.24	150@2.25	9.44	2015	21	2	46.41	16,575.00	1.75	2.40	3577	
9,742,920	0.400	0.01	0.01	---	10/08/2015	14/07/2000	---	ΚΑΡΑΜΟΛΕΓΚΟΣ (ΚΟ)	1.21	-2.42	€	1.24	20/07/2016	1.21	1.21	1.21	1.21	1.21	780@1.21	35@1.40	---	(-)	2015	20	1	24.20	11,788.93	0.601	1.65	3577
14,679,792	1.68	---	---	---	24/06/2014	04/09/2000	---	ΚΑΡΑΤΖΗ (ΚΟ)	3.70	2.78	#	3.60	20/07/2016	3.55	3.55	3.70	3.70	3.64	200@3.53	377@3.70	10.62	2015	829	8	3,019.88	54,315.23	3.40	3.95	2723	
13,202,756	0.350	---	---	---	01/07/2004	05/08/2014	---	ΚΕΚΡΩΦ (ΚΟ)	0.247	---	~	0.247	20/07/2016	---	---	---	---	---	---	700@0.247	---	2015	---	---	---	3,261.08	0.175	0.330	8633	
6,700,000	0.800	0.16	0.03	0.023	27/06/2016	29/05/2014	---	ΚΕΠΕΝΟΥ ΜΥΛΟΙ (ΚΟ)	1.59	---	~	1.59	20/07/2016	---	---	---	---	---	---	300@1.44	15.33	2015	---	---	---	10,653.00	0.880	2.21	3577	
40,219,218	0.300	---	---	---	25/05/2009	09/07/2013	---	ΚΛΟΥΚΙΝΑΣ - ΛΑΠΠΑΣ (ΚΟ)	0.290	0.69	#	0.288	20/07/2016	0.290	0.290	0.290	0.290	0.290	50@0.272	3800@0.280	---	2015	50	1	14.50	11,663.57	0.218	0.310	2357	
11,510,102	0.890	---	---	---	24/06/2005	06/10/1999	---	ΚΛΩΣ/ΓΙΑ ΝΑΥΠΑΚΤΟΥ (ΚΑ)	0.104	-9.57	€	0.115	20/07/2016	0.104	0.104	0.104	0.104	0.104	1860@0.104	---	---	2015	140	1	14.56	1,197.05	0.104	0.313	3763	
21,224,340	0.420	---	---	---	02/07/2008	25/04/2006	---	ΚΟΡΔΕΛΟΥ Χ. ΑΦΟΙ (ΚΟ)	0.266	---	~	0.266	20/07/2016	---	---	---	---	---	---	793@0.240	---	2015	---	---	---	5,645.67	0.167	0.290	1757	
13,586,500	0.390	---	---	---	25/06/2010	28/05/2008	---	ΚΟΡΡΕΣ (ΚΟ)	3.21	-1.83	€	3.27	20/07/2016	3.30	3.20	3.30	3.21	3.22	3490@3.21	4842@3.24	---	2015	1,070	9	3,443.50	43,612.67	2.92	3.90	3767	
29,480,000	0.420	---	---	---	19/07/2010	01/08/2007	---	ΚΡΕΤΑ ΦΑΡΜ (ΚΟ)	0.400	-2.91	€	0.412	20/07/2016	0.390	0.390	0.401	0.401	0.390	1@0.390	29@0.401	---	2015	1,811	11	706.85	11,792.00	0.300	0.610	3577	
33,065,136	0.380	---	0.06	---	04/08/2015	16/09/2013	---	ΚΡΙ - ΚΡΙ (ΚΟ)	1.64	0.61	#	1.63	20/07/2016	1.63	1.63	1.64	1.64	1.64	600@1.54	470@1.68	14.11	2015	1,361	3	2,228.53	54,226.82	1.50	1.90	3577	
15,804,800	0.360	---	---	---	15/06/2010	12/03/2004	---	ΚΤΗΜΑ Κ. ΛΑΖΑΡΙΔΗ (ΚΟ)	0.255	8.51	#	0.235	20/07/2016	0.235	0.235	0.255	0.255	0.235	1300@0.212	---	---	2015	41,500	19	9,762.50	4,030.22	0.203	0.459	3535	
8,922,944,533	0.100	---	---	---	31/05/2011	02/02/2015	4857	ΚΥΠΡΟΥ ΤΡΑΠΕΖΑ (ΚΟ)	0.154	0.65	#	0.153	20/07/2016	0.152	0.151	0.154	0.154	0.153371774@0.152	37870@0.153	---	2015	1,134,802	92	173,654.08	1,374,133.46	0.121	0.174	8355		
23,719,554	0.990	---	0.2406	---	14/08/2015	15/09/2014	---	ΚΥΡΙΑΚΙΔΗΣ Η.- F.H.L. (ΚΟ)	2.65	-3.99	€	2.76	20/07/2016	2.66	2.60	2.66	2.60	2.65	480@2.60	1000@2.65	10.14	2015	1,249	6	3,315.14	62,856.82	2.11	2.98	2353	
7,595,160	0.600	---	---	---	08/08/2008	18/08/2010	---	ΚΥΡΙΑΚΟΥΛΗΣ (ΚΟ)	0.432	---	~	0.432	20/07/2016	---	---	---	---	---	---	250@0.430	53.79	2015	---	---	---	3,281.11	0.220	0.586	5759	
21,364,000	1.12	---	---	---	05/07/2010	10/08/2005	---	ΛΑΜΨΑ (ΚΟ)	17.62	1.32	#	17.39	20/07/2016	17.01	16.95	17.65	17.65	17.08	50@17.03	185@17.65	80.18	2015	255	9	4,356.05	376,433.68	15.32	18.00	5753	
5,939,268	0.620	---	---	---	10/07/2003	03/01/2002	---	ΛΑΝΑΚΑΜ (ΚΟ)	0.570	---	~	0.570	20/07/2016	---	---	---	---	---	---	253@0.570	---	2015	---	---	---	3,385.38	0.570	0.638	3763	
8,321,682	0.670	---	---	---	17/08/2007	23/11/1999	---	ΛΕΒΕΝΤΕΡΗΣ Ν. (ΚΑ)	0.350	---	~	0.350	20/07/2016	---	---	---	---	---	---	3100@0.350	---	2015	---	---	---	5,591.64	0.138	0.385	1757	
2,160,524	0.670	0.0436	0.0436	---	29/07/2015	23/11/1999	---	ΛΕΒΕΝΤΕΡΗΣ Ν. (ΠΑ)	1.24	---	~	1.24	20/07/2016	---	---	---	---	---	---	17000@1.12	---	2015	---	---	---	5,591.64	1.15	1.25	1757	
17,125,062	0.940	---	---	---	01/06/2010	18/07/2016	---	ΛΟΥΛΗ ΜΥΛΟΙ (ΚΟ)	1.65	---	~	1.65	20/07/2016	---	---	---	---	---	300@1.34	3989@1.55	48.22	2015	---	---	---	28,256.35	1.35	1.83	3577	
9,819,370	0.690	---	---	---	14/08/2007	09/01/2004	---	ΜΑΘΙΟΣ ΠΥΡΙΜΑΧΑ (ΚΟ)	0.261	---	~	0.261	20/07/2016	---	---	---	---	---	---	35@0.261	---	2015	---	---	---	2,562.86	0.162	0.345	2353	
51,950,600	0.320	0.3	0.5	0.12	13/05/2016	21/10/2005	---	ΜΕΤΚΑ (ΚΟ)	7.15	0.14	#	7.14	20/07/2016	7.17	7.05	7.25	7.15	7.17	466@7.13	500@7.17	21.46	2015	26,628	252	190,989.69	371,446.79	6.24	7.93	2757	
11,700,000	0.590	---	---	---	02/06/2009	24/07/2012	---	ΜΟΤΟΔΥΝΑΜΙΚΗ (ΚΟ)	0.320	---	~	0.320	20/07/2016	---	---	---	---	---	2000@0.290	781@0.414	11.68	2015	---	---	---	3,744.00	0.227	0.549	5379	
110,782,980	0.750	0.2	---	0.65	27/06/2016	04/11/2013	---	ΜΟΤΟΡ ΟΪΛ (ΚΟ)	10.22	0.20	#	10.20	20/07/2016	10.05	10.05	10.27	10.22	10.19	340@10.14	556@10.20	5.63	2015	79,930	274	814,597.31	1,132,202.06	8.13	11.26	533	

Πληθος Χρεογράφων	Ονομ. Αξία	Μερίσματα [1]			Ημερ. Τελευτ. Αποκοπής		Σημ.	Χρεόγραφο	Τιμή κλεισίματος	% μεταβ.	Προηγ. Κλεισιμο- ημ/νία	Άνοιγμα	Κατωτ Τιμή	Ανωτ Τιμή	Τελ. Τιμή	Σταθμ Τιμή	Τελευταία ζήτηση [7]	Τελευταία προσφορά [7]	Ρ/Ε μετά φ. Χρήση	Όγκος	Πράξεις	Αξία Συναλλαγών[8]	Χ.Α. Εταιρείας (χιλ. €) [3,5]	Χαμηλό έτους	Υψηλό έτους	Κλάδος [4]			
		2013	2014	2015	Μέρισμα [2]	Δικαιώμα																							
116,915,862	0.970	---	---	---	11/05/2009	19/10/2015	---	ΜΥΤΙΑΝΗΑΙΟΣ (ΚΟ)	3.88	0.52 #	3.86	20/07/2016	3.88	3.87	3.94	3.88	3.90	952@3.87	200@3.89	---	2015	100,092	223	390,163.26	453,633.54	2.70	4.54	1755	
6,340,000	0.600	---	---	---	30/11/2009	04/12/2015	---	ΝΑΚΑΣ ΜΟΥΣΙΚΗ (ΚΟ)	0.830	-0.24 €	0.832	20/07/2016	0.780	0.780	0.830	0.830	0.817	---	170@0.749	8.64	2015	1,000	4	816.50	5,262.20	0.600	0.979	5379	
23,935,280	0.300	---	---	---	29/06/2009	13/06/2000	---	ΝΑΥΤΕΜΠΟΡΙΚΗ (ΚΟ)	0.064	---	0.064	20/07/2016	0.064	0.064	0.064	0.064	0.064	200@0.059	150@0.070	---	2015	150	1	9.60	1,531.86	0.049	0.097	5557	
291,282,095	0.300	---	---	---	08/07/2008	21/03/2016	---	ΝΗΡΕΥΣ (ΚΟ)	0.180	-1.10 €	0.182	20/07/2016	0.180	0.179	0.184	0.180	0.180	100@0.179	997@0.184	0.26	2015	16,132	33	2,910.53	52,430.78	0.067	0.297	3573	
3,873,120	0.300	---	---	---	07/07/2008	04/10/2012	---	ΝΤΡΟΥΚΦΑΡΜΠΕΝ ΕΛΛΑΣ (ΚΟ)	0.380	---	0.380	20/07/2016	---	---	---	---	---	---	---	0.61	2015	---	---	---	1,471.79	0.369	0.550	1357	
34,986,430	0.440	---	---	---	25/07/2008	23/02/2010	---	ΙΝΤΕΡΓΟΥΝΤ-ΞΥΛΕΜΠΟΡΙΑ (ΚΟ)	0.061	---	0.061	20/07/2016	0.061	0.061	0.061	0.061	0.061	5000@0.058	20000@0.062	---	2015	6,881	3	419.74	2,529.46	0.061	0.093	2353	
2,566,836	0.440	---	---	---	13/08/2010	09/01/2007	---	ΙΝΤΕΡΓΟΥΝΤ-ΞΥΛΕΜΠΟΡΙΑ (ΠΟ)	0.154	---	0.154	20/07/2016	---	---	---	---	---	---	315@0.139	---	---	2015	---	---	---	2,529.46	0.154	0.189	2353
10,080,000	3.00	0.6	1.95	0.58	18/07/2016	27/08/2001	---	ΟΛΘ (ΚΟ)	20.20	1.61 #	19.88	20/07/2016	19.50	19.50	20.40	20.20	19.84	1@20.10	49@20.20	11.37	2015	738	48	14,643.49	203,616.00	18.10	24.10	2777	
25,000,000	2.00	0.12	0.099	0.1114	18/07/2016	08/08/2003	---	ΟΛΠ (ΚΟ)	13.26	0.76 #	13.16	20/07/2016	13.16	13.11	13.36	13.26	13.23	42@13.20	225@13.26	39.58	2015	2,101	45	27,801.82	331,500.00	9.80	14.78	2777	
319,000,000	0.300	0.25	0.57	0.4	23/06/2016	25/04/2001	---	ΟΠΑΠ (ΚΟ)	7.00	-0.71 €	7.05	20/07/2016	7.05	7.00	7.05	7.00	7.00	125692@7.00	2600@7.02	10.58	2015	1,016,169	356	7,114,455.49	2,233,000.00	5.16	7.65	5752	
490,150,389	2.83	---	0.08	0.1	29/06/2016	18/06/1998	---	ΟΤΕ (ΚΟ)	8.42	-1.29 €	8.53	20/07/2016	8.51	8.42	8.61	8.42	8.48	220@8.41	881@8.47	44.57	2015	193,028	421	1,637,657.30	4,127,066.28	6.55	9.71	6535	
4,971,466	1.46	---	---	---	04/07/2007	08/10/2003	---	ΠΑΪΡΗΣ ΠΛΑΣΤΙΚΩΝ (ΚΟ)	0.215	---	0.215	20/07/2016	---	---	---	---	---	---	---	---	---	2015	---	---	---	1,068.87	0.179	0.215	2723
50,797,369	0.310	---	---	---	17/08/2000	12/10/2010	---	ΠΑΠΟΥΣΤΑΝΗΣ (ΚΟ)	0.136	-6.21 €	0.145	20/07/2016	0.156	0.131	0.156	0.131	0.142	---	4799@0.131	---	---	2015	269	10	38.14	6,908.44	0.097	0.217	3767
8,733,183,280	0.300	---	---	---	16/05/2008	27/11/2015	---	ΠΕΙΡΑΙΩΣ ΤΡΑΠΕΖΑ (ΚΟ)	0.162	0.62 #	0.161	20/07/2016	0.161	0.159	0.162	0.162	0.16	8359132@0.160	263899@0.162	---	2015	15,511,364	771	2,489,994.49	1,414,775.69	0.067	0.308	8355	
7,070,400	0.930	---	---	---	18/05/2010	06/05/2016	---	ΠΕΤΡΟΠΟΥΛΟΣ ΠΕΤΡΟΣ (ΚΟ)	3.65	---	3.65	20/07/2016	3.60	3.60	3.65	3.65	3.64	80@3.63	95@3.67	34.23	2015	350	5	1,275.00	25,806.96	3.43	4.25	2753	
22,080,000	0.330	0.2	---	0.08	17/05/2016	27/04/2015	---	ΠΛΑΣΙΟ COMPUTERS (ΚΟ)	4.14	0.49 #	4.12	20/07/2016	4.18	4.10	4.18	4.14	4.13	105@4.10	30@4.14	13.63	2015	2,133	20	8,817.23	91,411.20	3.87	4.75	9572	
45,094,620	0.660	0.05	0.0225	---	20/04/2015	01/11/1999	---	ΠΛΑΣΤΙΚΑ ΘΡΑΚΗΣ (ΚΟ)	1.45	---	1.45	20/07/2016	1.43	1.43	1.45	1.45	1.44	1670@1.43	29@1.45	-(6)-	2015	2,631	6	3,787.35	65,387.20	1.25	1.50	1357	
41,068,800	0.420	(0.0667)	(0.03)	---	24/07/2015	17/02/2016	---	ΠΛΑΣΤΙΚΑ ΚΡΗΤΗΣ (ΚΟ)	4.00	-0.50 €	4.02	20/07/2016	4.00	4.00	4.00	4.00	4.00	1695@4.00	500@4.20	13.42	2015	1,805	5	7,220.00	164,275.20	3.19	4.12	1357	
22,280,000	0.300	---	---	---	11/04/2011	23/02/2007	---	ΡΕΒΘΙΑ (ΚΟ)	0.343	---	0.343	20/07/2016	---	---	---	---	---	---	600@0.342	11.02	2015	---	---	---	7,642.04	0.169	0.383	5379	
34,770,982	1.55	0.3	0.15	0.16	20/04/2016	27/07/2000	---	ΣΑΡΑΝΤΗΣ ΓΡ. (ΚΟ)	7.78	-0.26 €	7.80	20/07/2016	7.80	7.73	7.80	7.79	7.79	1101@7.75	650@7.78	24.52	2015	7,788	18	60,653.81	270,518.24	6.56	9.80	3767	
4,181,450	0.500	---	---	---	21/08/2000	05/03/2002	---	ΣΑΡΑΝΤΟΠΟΥΛΟΣ ΚΥΛ/ΜΥΛΟΙ (ΚΟ)	0.550	---	0.550	20/07/2016	---	---	---	---	---	200@0.495	---	---	---	2015	---	---	---	2,299.80	0.500	1.01	3577
204,235,184	0.300	---	---	---	01/07/2008	30/07/2012	---	ΣΕΛΟΝΤΑ (ΚΟ)	0.150	-6.25 €	0.160	20/07/2016	0.173	0.140	0.173	0.165	0.150	590@0.144	1000@0.142	---	2015	5,482	13	820.64	30,635.28	0.074	0.273	3573	
28,438,268	0.300	---	---	---	21/08/2006	24/11/1999	---	ΣΠΥΡΟΥ ΑΓΡ. ΟΙΚ. (ΚΟ)	0.699	---	0.699	20/07/2016	---	---	---	---	---	---	2330@0.630	---	---	2015	---	---	---	19,878.35	0.630	0.700	1357
124,170,201	0.780	---	---	---	28/06/2002	07/02/2005	---	ΣΩΛ/ΓΕΙΑ ΚΟΡΙΝΘΟΥ (ΚΟ)	0.720	---	0.720	20/07/2016	0.720	0.719	0.735	0.720	0.724	967@0.719	1148@0.725	27.83	2015	49,951	106	36,143.03	89,402.54	0.672	1.03	1757	
109,314,400	0.300	---	---	0.0935	30/05/2016	05/08/2015	---	ΤΕΡΝΑ ΕΝΕΡΓΕΙΑΚΗ (ΚΟ)	2.54	-1.17 €	2.57	20/07/2016	2.58	2.54	2.59	2.54	2.57	1750@2.53	500@2.55	-(6)-	2015	8,543	33	21,963.41	277,658.58	1.92	3.05	7537	
40,693,350	5.00	---	---	---	03/07/2006	26/05/2015	---	ΤΕΧΝΙΚΗ ΟΛΥΜΠΙΑΚΗ (ΚΟ)	0.590	-4.84 €	0.620	20/07/2016	0.690	0.590	0.690	0.590	0.617	129@0.590	70@0.618	---	2015	1,098	9	677.37	24,009.08	0.556	0.831	3728	
77,063,568	4.00	---	0.1551	0.3099	27/06/2016	25/06/2004	---	ΤΙΤΑΝ (ΚΟ)	19.60	1.03 #	19.40	20/07/2016	19.39	19.24	19.69	19.60	19.46	600@19.41	4100@19.68	27.58	2015	33,247	232	646,928.93	1,608,388.28	14.86	22.40	2353	
7,568,960	4.00	---	0.1551	0.3099	27/06/2016	25/06/2004	---	ΤΙΤΑΝ (ΠΟ)	12.94	---	12.94	20/07/2016	12.61	12.61	12.94	12.94	12.74	52@12.90	100@12.98	18.21	2015	810	12	10,320.00	1,608,388.28	7.36	13.30	2353	
305,732,436	0.410	---	---	---	08/07/2009	28/09/2011	---	ΥΓΕΙΑ (ΚΟ)	0.157	0.64 #	0.156	20/07/2016	0.155	0.151	0.159	0.159	0.154	1000@0.153	2500@0.156	---	2015	24,421	23	3,750.23	47,999.99	0.078	0.197	4533	
10,203,575	0.730	---	---	---	16/07/2007	18/10/1999	---	ΦΙΕΡΑΤΕΣ (ΚΟ)	0.170	---	0.170	20/07/2016	---	---	---	---	---	---	2640@0.153	---	---	2015	---	---	---	1,734.61	0.039	0.205	3763
8,340,750	1.18	---	---	---	25/06/2009	09/09/2015	---	ΧΑΪΔΕΜΕΝΟΣ (ΚΟ)	0.319	---	0.319	20/07/2016	---	---	---	---	---	---	22@0.300	---	---	2015	---	---	---	2,660.70	0.240	1.04	2791
101,279,627	0.380	---	---	---	26/06/2008	14/07/2006	---	ΧΑΛΚΟΡ (ΚΑ)	0.291	-10.46 €	0.325	20/07/2016	0.310	0.291	0.310	0.291	0.292	100@0.290	1679@0.310	---	2015	735	9	214.84	29,472.37	0.193	0.425	1755	
13,126,020	0.680	---	---	---	08/07/2010	19/07/2016	---	A.S. COMPANY (ΚΟ)	0.728	---	0.364 #	18/07/2016	---	---	---	---	---	---	---	---	---	---	---	---	---	9,555.74	0.580	0.796	5379
1,536,881,200	0.300	---	---	---	07/04/2008	27/11/2015	---	ALPHA BANK (ΚΟ)	1.72	-2.27 €	1.76	20/07/2016	1.77	1.72	1.77	1.72	1.73	82510@1.71	199876@1.72	---	2015	7,666,125	1,475	13,283,824.14	2,643,435.66	0.949	2.75	8355	
2,339,353,394	0.300	---	---	---	04/06/2008	01/12/2015	5103	ΑΤΤΙΚΑ BANK A.T.E. (ΚΟ)	0.085	-1.16 €	0.086	20/07/2016	0.085	0.083	0.086	0.085	0.085	5283@0.085	10500@0.086	---	2015	313,218	83	26,497.45	198,845.04	0.066	0.279	8355	
48,184,910	0.700	---	---	---	01/07/2008	01/03/2010	---	AUDIOVISUAL (ΚΟ)	0.082	-18.00 €	0.100	20/07/2016	0.100	0.070	0.100	0.082	0.071	---											

Πληθος Χρεογράφων	Ονομ. Αξία	Μερίσματα [1]			Ημερ. Τελευτ. Αποκοπής		Σημ.	Χρεόγραφο	Τιμή κλεισίματος	% μεταβ.	Προηγ. Κλείσιμο-ημ/νία	Άνοιγμα	Κατωτ Τιμή	Ανωτ Τιμή	Τελ Σταθμ Τιμή	Τελευταία ζήτηση [7]	Τελευταία προσφορά [7]	Ρ/Ε μετά φ. Χρήση	Όγκος	Πράξεις	Αξία Συναλλαγών[8]	Χ.Α. Εταιρείας (χιλ. €) [3,5]	Χαμηλό έτους	Υψηλό έτους	Κλάδος [4]				
		2013	2014	2015	Μέρισμα [2]	Δικαιώμα																							
101,123,806	0.360	---	---	---	22/07/2010	28/06/2011	---	CENTRIC ΣΥΜΜΕΤΟΧΩΝ (ΚΟ)	0.105	-5.40	€ 0.111	20/07/2016	0.106	0.105	0.114	0.105	0.105	880@0.099	2@0.105	---	2015	1,301	5	137.11	10,618.00	0.067	0.145	5752	
368,203,298	6.70	0.354	0.36	0.4	30/06/2016	29/04/2013	---	COCA-COLA HBC AG (ΚΟ)	18.85	0.48	# 18.76	20/07/2016	18.75	18.64	18.85	18.85	18.79	2600@18.76	500@18.86	---	---	19,948	54	374,867.65	6,940,632.17	15.97	19.58	3537	
9,907,500	0.300	---	---	---	06/10/2005	13/02/2002	---	CPI (ΚΟ)	0.155	---	~ 0.155	20/07/2016	---	---	---	---	---	---	62@0.155	55.14	2015	---	---	---	1,535.66	0.092	0.155	9572	
2,185,998,765	0.300	---	---	---	02/05/2008	27/11/2015	---	ΤΡΑΠΕΖΑ EUROBANK ERGASIAS (ΚΟ)	0.587	1.21	# 0.580	20/07/2016	0.579	0.571	0.598	0.587	0.585	11945@0.586	24242@0.588	---	2015	5,415,608	1,580	3,169,922.22	1,283,181.28	0.241	1.17	8355	
101,260,000	2.13	0.1821	0.3037	0.3134	18/03/2016	08/01/2014	---	GRIVALIA PROPERTIES (ΚΟ)	7.29	-1.22	€ 7.38	20/07/2016	7.34	7.29	7.40	7.29	7.31	500@7.27	11@7.40	13.70	2015	7,189	37	52,564.25	738,185.40	6.46	7.74	8675	
52,800,154	0.300	0.2	---	---	20/08/2014	21/06/2004	---	F.G. EUROPE (ΚΟ)	0.595	---	~ 0.595	20/07/2016	---	---	---	---	---	---	147@0.550	26.29	2015	---	---	---	31,416.09	0.441	0.700	3722	
11,720,024	0.540	0.0394	---	---	21/08/2014	04/11/2015	---	FLEXOPACK (ΚΟ)	2.20	-6.78	€ 2.36	20/07/2016	2.41	2.20	2.41	2.20	2.21	1@2.20	200@2.25	5.85	2015	523	9	1,154.91	25,784.05	2.10	3.00	2723	
50,992,322	1.07	---	---	---	21/06/2010	16/07/2002	---	FOURLIS ΣΥΜΜΕΤΟΧΩΝ (ΚΟ)	3.55	1.43	# 3.50	20/07/2016	3.56	3.45	3.57	3.57	3.51	200@3.52	300@3.56	---	2015	2,406	25	8,444.42	181,022.74	2.00	3.96	3722	
11,921,531	3.66	---	---	---	05/09/2008	21/01/2016	---	QUEST ΣΥΜΜΕΤΟΧΩΝ (ΚΟ)	4.91	0.61	# 4.88	20/07/2016	4.84	4.80	4.92	4.92	4.87	200@4.70	168@4.92	---	2015	1,127	12	5,491.14	58,534.72	3.30	5.00	9533	
20,578,374	0.620	---	0.4	0.07	05/07/2016	18/05/2015	---	INFORM ΛΥΚΟΣ Π. (ΚΟ)	0.525	-9.95	€ 0.583	20/07/2016	0.525	0.525	0.525	0.525	0.525	---	3011@0.525	---	2015	600	2	315.00	10,803.65	0.405	0.594	2791	
133,025,996	1.41	---	---	---	03/07/2007	07/01/2002	---	INTRACOM HOLDINGS (ΚΟ)	0.300	0.67	# 0.298	20/07/2016	0.304	0.289	0.304	0.300	0.298	1000@0.289	1700@0.303	---	2015	9,553	24	2,843.88	39,907.80	0.245	0.394	9578	
23,154,250	1.36	---	---	---	12/08/2008	02/08/2010	---	INTRAKAT (ΚΟ)	0.423	-10.00	€ 0.470	20/07/2016	0.470	0.423	0.500	0.423	0.434	---	500@0.429	---	2015	7,011	18	3,043.11	9,794.25	0.222	0.575	2357	
77,654,850	0.580	---	---	---	01/07/2011	21/02/2003	---	J. & P. - ΑΒΑΞ (ΚΟ)	0.360	1.70	# 0.354	20/07/2016	0.366	0.360	0.366	0.360	0.361	200@0.351	1500@0.360	---	2015	1,700	2	613.20	27,955.75	0.208	0.490	2357	
136,059,759	0.880	0.18	0.18	---	23/12/2014	05/03/2014	---	JUMBO (ΚΟ)	10.95	-0.46	€ 11.00	20/07/2016	11.08	10.85	11.08	10.95	10.95	2021@10.94	3070@10.95	19.95	2015	32,498	117	355,843.49	1,489,854.36	8.75	12.32	3747	
23,648,700	0.350	---	---	---	13/07/2011	31/03/2015	---	KLEEMAN HELLAS (ΚΟ)	1.56	---	~ 1.56	20/07/2016	---	---	---	---	---	100@1.48	361@1.58	18.82	2015	---	---	---	36,891.97	1.21	1.74	2757	
79,721,775	0.300	---	---	---	30/05/2007	23/06/2014	---	LAMDA DEVELOPMENT(ΚΟ)	4.41	-0.23	€ 4.42	20/07/2016	4.37	4.34	4.42	4.41	4.37	10@4.38	120@4.40	---	2015	5,822	53	25,459.05	351,573.03	3.12	5.08	8633	
4,740,000	0.860	---	---	---	14/03/2003	---	---	LOGISMOS (ΚΟ)	0.420	---	~ 0.420	20/07/2016	---	---	---	---	---	---	600@0.419	---	2015	---	---	---	1,990.80	0.419	0.489	9533	
939,510,748	0.300	---	---	---	26/04/2007	29/08/2014	---	MARFIN INVESTMENT GROUP (ΚΟ)	0.133	0.76	# 0.132	20/07/2016	0.131	0.129	0.135	0.133	0.132	75500@0.131	89192@0.134	---	2015	1,330,998	357	175,652.16	124,954.93	0.048	0.222	8775	
468,700	0.65	1.48	---	---	26/04/2016	21/05/2004	---	MERMEREN KOMB. A.D. PR. (ΕΛΠ)	6.44	9.15	# 5.90	20/07/2016	6.44	6.44	6.44	6.44	6.44	250@5.01	1000@6.04	0.62	2015	10	1	64.40	3,018.43	4.87	8.49	1775	
10,500,000	0.950	---	---	---	24/06/2008	19/12/2013	---	MEVACO (ΚΟ)	0.980	-2.00	€ 1.00	20/07/2016	0.980	0.980	0.980	0.980	0.980	100@0.900	5000@1.00	---	2015	100	1	98.00	10,290.00	0.705	1.10	2757	
6,200,000	0.500	---	---	---	22/06/2010	01/11/1995	---	MINERVA (ΚΑ)	0.049	---	~ 0.049	20/07/2016	---	---	---	---	---	4000@0.045	---	---	2015	---	---	---	303.80	0.045	0.092	3763	
12,417,000	0.370	---	---	---	28/07/2008	06/09/2011	---	MLS ΠΛΗΡΟΦΟΡΙΚΗ (ΚΟ)	3.57	---	~ 3.57	20/07/2016	3.51	3.51	3.58	3.57	3.56	390@3.51	30@3.57	21.92	2015	2,025	35	7,200.90	44,328.69	2.75	3.77	9537	
3,953,090	0.900	---	0.067	0.11	26/05/2016	05/12/2012	---	PAPERPACK (ΚΟ)	1.00	---	~ 1.00	20/07/2016	---	---	---	---	---	---	1100@1.08	3.15	2015	---	---	---	3,953.09	0.651	1.38	2723	
11,812,193	0.470	---	0.02	---	26/03/2015	15/11/2006	---	PROFILE (ΚΟ)	0.440	-0.45	€ 0.442	20/07/2016	0.440	0.440	0.440	0.440	0.440	500@0.435	1000@0.440	---	2015	600	3	264.00	5,197.36	0.388	0.546	9533	
27,345,120	0.470	---	---	---	18/07/2005	26/02/2014	---	QUALITY & RELIABILITY (ΚΟ)	0.320	---	~ 0.320	20/07/2016	0.320	0.320	0.320	0.320	0.320	80@0.302	15000@0.305	---	2015	50	1	16.00	8,750.44	0.207	0.340	9533	
57,434,884	1.31	---	---	---	05/06/2008	12/06/2009	---	REDS (ΚΟ)	0.397	7.30	# 0.370	20/07/2016	0.370	0.370	0.397	0.397	0.394	---	1000@0.360	---	2015	226	2	89.02	22,801.65	0.280	0.397	8633	
6,456,530	1.61	---	---	---	29/06/2001	02/08/2010	---	SPACE HELLAS (ΚΟ)	0.657	---	~ 0.657	20/07/2016	---	---	---	---	---	400@0.603	100@0.719	5.00	2015	---	---	---	4,241.94	0.657	1.28	9578	
15,627,315	0.300	---	---	---	16/11/1992	03/12/2012	---	UNIBIOS (ΚΟ)	0.079	---	~ 0.079	20/07/2016	0.078	0.078	0.079	0.079	0.078	3010@0.065	4619@0.079	---	2015	1,500	6	117.09	1,234.56	0.053	0.091	2353	
259,189,761	---	---	---	---	26/02/2016	---	---	VIOHALCO SA/ΝV (ΚΑ)	1.25	---	~ 1.25	20/07/2016	1.26	1.24	1.27	1.26	1.26	3052@1.24	2799@1.26	---	---	---	67,370	65	84,813.27	323,987.20	0.928	1.67	2727

Διαπραγματεύσιμα Αμοιβαία Κεφάλαια (Δ.Α.Κ.)

294,878	---	---	---	---	29/06/2009	---	---	NBGAM ETF ΓΔ Χ.Α.	6.73	-0.15	€ 6.74	20/07/2016	6.73	6.73	6.73	6.73	6.73	---	---	---	---	---	2	1	13.46	---	4.50	7.60	12003
388,550	---	---	---	---	03/11/2010	---	---	NBGAM ETF GREECE & TURKEY 30	5.17	-3.90	€ 5.38	20/07/2016	5.17	5.17	5.17	5.17	5.17	---	---	---	---	---	2	1	10.34	---	4.90	6.27	12003
619,082	---	---	---	---	15/06/2016	---	---	ALPHA ETF FTSE Athex Large Cap	15.34	---	~ 15.34	20/07/2016	---	---	---	---	---	---	37@15.24	8@15.30	---	---	---	---	---	---	11.30	170.69	12003

Χαμηλή Διασπορά

134,652,904	0.800	---	---	---	09/08/2004	08/03/2006	4814	ΑΘΗΝΑ (ΚΟ)	0.030	---	~ 0.030	20/07/2016	---	---	---	---	---	---	511@0.030	---	---	2015	---	---	---	4,039.59	0.018	0.130	2357
63,900,000	3.00	---	---	---	23/06/2003	04/11/2008	4816	ΑΣΤΗΡ ΠΑΛΑΣ (ΚΟ)	3.87	1.58	# 3.81	20/07/2016	3.94	3.84	3.94	3.85	3.87	200@3.76	248@3.85	---	2015	1,345	8	5,200.79	247,293.00	2.90	3.95	5753	

Πληθος Χρεογράφων	Όνομ. Αξία	Μερίσματα [1]			Ημερ. Τελευτ. Αποκοπής		Σημ.	Χρεόγραφο	Τιμή κλεισίματος	% μεταβ.	Προηγ. Κλείσιμο-ημ/νία	Άνοιγμα	Κατωτ Τιμή	Ανωτ Τιμή	Τελ Τιμή	Σταθμ Τιμή	Τελευταία ζήτηση [7]	Τελευταία προσφορά [7]	P/E μετά φ. Χρήση	Όγκος	Πράξεις	Αξία Συναλλαγών[8]	Χ.Α. Εταιρείας (χιλ. €) [3,5]	Χαμηλό έτους	Υψηλό έτους	Κλάδος [4]	
		2013	2014	2015	Μέρισμα [2]	Δικαιώμα																					
13,404,440	8.63	---	---	---	02/04/2001	06/03/1992	4822	ΙΟΝΙΚΗ ΞΕΝΟΔΟΧΕΙΑΚΗ (ΚΟ)	10.00	0.60 #	9.94	20/07/2016	10.00	10.00	10.00	10.00	---	229@10.00	61.83	2015	330	2	3,300.00	134,044.40	5.64	10.00	5753
2,760,000	11.83	8.5	9.3	8.5	15/07/2016	16/07/1990	4823	ΚΑΡΕΛΙΑ (ΚΑ)	263.65	---	263.65	20/07/2016	---	---	---	---	15@256.00	28@274.95	13.62	2015	---	---	---	727,674.00	227.20	269.00	3785
106,980,050	2.25	---	---	---	25/07/2008	24/02/2014	5046	ΜΙΝΩΙΚΕΣ ΓΡΑΜΜΕΣ ΑΝΕ (ΚΟ)	2.40	---	2.40	20/07/2016	2.40	2.40	2.40	2.40	505@2.40	---	15.84	2015	995	5	2,388.00	256,752.12	2.00	2.45	5759
17,240,776	0.370	---	---	---	14/07/2005	30/09/2003	4827	ΠΕΡΣΕΥΣ (ΚΟ)	0.468	---	0.468	20/07/2016	---	---	---	---	---	6500@0.419	3.43	2015	---	---	---	8,068.68	0.277	0.520	3577
14,000,000	4.15	---	---	---	23/04/2010	29/06/1999	4815	ΑΛΦΑ ΑΣΤΙΚΑ ΑΚΙΝΗΤΑ (ΚΟ)	5.39	---	5.39	20/07/2016	---	---	---	---	60@4.41	39@5.49	27.23	2015	---	---	---	75,460.00	4.11	6.28	8637
191,660,320	0.300	---	---	---	20/07/2009	29/12/2010	4817	ΑΤΤΙΚΑ ΣΥΜΜΕΤΟΧΩΝ (ΚΟ)	1.03	-6.36	€ 1.10	20/07/2016	1.05	1.02	1.05	1.02	135@1.02	500@1.05	-(6)-	2015	3,815	14	3,924.30	197,410.13	0.490	1.40	5759
255,494,534	3.00	---	---	0.2035	15/04/2016	23/12/2015	5104	ΕΘΝΙΚΗ ΠΑΝΓΑΙΑ (ΚΟ)	3.80	---	3.80	20/07/2016	---	---	---	---	127@3.70	127@3.90	19.53	2015	---	---	---	970,879.23	3.22	6.03	8671
22,996,875	1.25	---	---	---	24/06/2011	02/02/2016	5116	ΝΕΧΑΝΣ ΕΛΛΑΣ (ΚΟ)	0.889	---	0.889	20/07/2016	---	---	---	---	200@0.814	200@0.998	---	2015	---	---	---	20,444.22	0.781	1.09	2733
54,888,240	1.13	0.09	---	---	25/04/2014	22/03/2006	5100	TRASTOR Α.Ε.Ε.Α.Π. (ΚΟ)	0.813	---	0.813	20/07/2016	---	---	---	---	500@0.657	1000@0.860	---	2015	---	---	---	44,624.14	0.611	1.25	8671

Χαμηλή Διασπορά

13,000,000	1.00	---	---	---	01/08/2007	07/04/2000	5093	ΑΚΡΙΤΑΣ (ΚΟ)	0.168	1.82 #	0.165	20/07/2016	0.168	0.168	0.168	0.168	95@0.168	20@0.180	---	2015	10	1	1.68	2,184.00	0.061	0.530	2353	
14,870,100	0.300	---	---	---	15/05/2008	26/09/2011	4844	ΑΛΦΑ ΓΚΡΙΣΙΝ Α.Ε. (ΚΟ)	0.038	---	0.038	20/07/2016	---	---	---	---	---	---	---	2015	---	---	---	565.06	0.019	0.038	9533	
185,373,016	0.300	---	---	---	02/07/2008	28/02/2011	4957	ΑΝΕΚ (ΚΟ)	0.069	---	0.069	20/07/2016	0.069	0.069	0.069	0.069	0.069	14894@0.069	212@0.075	28.86	2015	23,573	10	1,626.54	13,308.53	0.050	0.103	5759
312,163	0.300	---	---	---	02/07/2008	28/02/2011	4959	ΑΝΕΚ (ΠΟ '90)	0.422	---	0.422	20/07/2016	---	---	---	---	---	---	---	-(6)-	2015	---	---	---	13,308.53	0.352	1.04	5759
2,969,713	0.300	---	---	---	02/07/2008	28/02/2011	4958	ΑΝΕΚ (ΠΟ '96)	0.130	---	0.130	20/07/2016	---	---	---	---	---	136@0.130	54.38	2015	---	---	---	13,308.53	0.124	0.240	5759	
4,737,503	0.320	---	---	---	22/06/2005	22/09/2015	5115	ΒΑΡΑΓΚΗΣ (ΚΟ)	0.250	---	0.250	20/07/2016	---	---	---	---	---	69245@0.238	---	2015	---	---	---	1,184.38	0.250	0.300	3726	
16,383,428	0.300	---	---	---	25/06/2002	21/06/2013	4997	ΒΑΡΒΑΡΕΣΟΣ (ΚΑ)	0.144	---	0.144	20/07/2016	---	---	---	---	---	1080@0.144	---	2015	---	---	---	2,359.21	0.006	0.144	3763	
17,579,754	4.16	---	---	---	18/08/2006	02/08/2010	5097	ΒΙΟΤΕΡ (ΚΟ)	0.100	---	0.100	20/07/2016	---	---	---	---	---	40000@0.100	---	2015	---	---	---	1,757.98	0.038	0.149	2357	
77,376,446	0.340	---	---	---	23/05/2005	18/08/2011	5094	Γ.Ε. ΔΗΜΗΤΡΙΟΥ (ΚΟ)	0.012	---	0.012	20/07/2016	---	---	---	---	---	833@0.012	---	2015	---	---	---	928.52	0.006	0.013	3722	
6,000,000	0.600	---	---	---	13/06/2008	08/04/2004	4886	ΓΙΟΥΡΟΜΠΡΟΚΕΡΣ (ΚΟ)	0.009	---	0.009	20/07/2016	---	---	---	---	5545@0.009	---	2015	---	---	---	54.00	0.009	0.009	8534		
15,878,748	0.480	---	---	---	10/07/2006	22/03/2004	5095	ΔΟΜΙΚΗ ΚΡΗΤΗΣ (ΚΟ)	0.290	---	0.290	20/07/2016	---	---	---	---	---	47@0.290	---	2015	---	---	---	4,604.84	0.147	0.318	2357	
3,961,300	1.28	---	---	---	29/06/2004	03/08/2000	5080	ΔΟΥΡΟΣ (ΚΟ)	0.168	---	0.168	20/07/2016	---	---	---	---	---	---	---	2015	---	---	---	665.50	0.118	0.300	3763	
7,085,888	1.59	---	---	---	02/07/1996	06/09/2010	4690	ΕΒΙΕΜΕΚ (ΚΟ)	3.18	---	3.18	20/07/2016	---	---	---	---	---	49@3.18	---	2015	---	---	---	22,533.12	3.18	3.97	8633	
7,125,216	0.650	---	---	---	01/07/2005	14/12/1999	4955	ΚΡΕΚΑ (ΚΟ)	0.096	---	0.096	20/07/2016	---	---	---	---	---	5000@0.096	---	2015	---	---	---	684.02	0.090	0.180	3573	
7,734,375	1.00	---	---	---	09/07/2007	07/01/2011	5112	ΛΙΒΑΝΗ ΕΚΔΟΤ. ΟΡΓ. (ΚΟ)	0.040	---	0.040	20/07/2016	---	---	---	---	---	4600@0.033	---	2015	---	---	---	309.38	0.040	0.148	5557	
25,179,640	0.600	---	---	---	08/08/1994	19/09/2000	5057	ΜΠΟΥΤΑΡΗΣ Ι. & ΥΙΟΣ (ΚΑ)	0.024	---	0.024	20/07/2016	0.024	0.024	0.024	0.024	4400@0.028	---	2015	---	100	1	2.40	678.23	0.024	0.128	3535	
1,540,000	0.600	---	---	---	08/08/1994	19/09/2000	5058	ΜΠΟΥΤΑΡΗΣ Ι. & ΥΙΟΣ (ΠΑ)	0.048	---	0.048	20/07/2016	---	---	---	---	---	3000@0.057	---	2015	---	---	---	678.23	0.006	0.062	3535	
20,231,328	0.600	---	---	---	15/07/2008	25/06/2004	4879	ΝΙΚΑΣ (ΚΟ)	0.130	---	0.130	20/07/2016	---	---	---	---	---	52@0.104	---	2015	---	---	---	2,630.07	0.070	0.132	3577	
18,750,000	0.300	---	---	---	02/07/2001	31/12/2012	4985	ΠΗΓΑΣΟΣ ΕΚΔΟΤΙΚΗ Α.Ε. (ΚΟ)	0.128	19.63 #	0.107	20/07/2016	0.128	0.128	0.128	0.128	---	4@0.086	---	2015	20	3	2.56	2,400.00	0.040	0.136	5557	
10,186,667	1.35	---	---	---	24/06/2008	02/02/2016	4887	ΣΙΔΑΜΑ (ΚΟ)	0.367	---	0.367	20/07/2016	---	---	---	---	---	803@0.359	---	2015	---	---	---	3,738.51	0.096	0.380	1757	
7,914,480	0.300	---	---	---	23/06/2008	29/06/2011	4888	ΣΦΑΚΙΑΝΑΚΗΣ (ΚΟ)	0.450	-18.18	€ 0.550	20/07/2016	0.500	0.440	0.500	0.440	0.450	---	54@0.440	---	2015	30	2	13.50	3,561.52	0.360	5.64	5379
1,270,000	0.300	---	---	---	06/07/2007	06/02/2013	5007	ΤΖΙΡΑΚΙΑΝ ΠΡΟΦΙΛ (ΚΑ)	0.092	---	0.092	20/07/2016	---	---	---	---	---	2000@0.074	---	2015	---	---	---	116.84	0.075	0.167	1757	
4,034,950	0.680	---	---	---	01/07/2005	30/12/2010	5114	ΧΑΤΖΗΚΡΑΝΙΩΤΗ Ε. ΥΙΟΙ (ΚΟ)	0.052	---	0.052	20/07/2016	---	---	---	---	---	3000@0.042	---	2015	---	---	---	209.82	0.052	0.119	3577	
20,255,805	0.300	---	---	---	22/08/2006	02/08/2010	4881	ΑΧΟΝ ΣΥΜΜΕΤΟΧΩΝ (ΚΟ)	0.007	---	0.007	20/07/2016	---	---	---	---	---	7051@0.007	---	2015	---	---	---	141.79	0.007	0.070	4533	
14,173,104	0.300	---	---	---	11/08/2010	28/11/2013	5055	ΔΙΟΝΙΣ (ΚΟ)	0.042	-19.23	€ 0.052	20/07/2016	0.042	0.042	0.042	0.042	---	2860@0.042	0.13	2015	294	3	12.35	595.27	0.024	0.058	2797	
21,820,410	0.800	---	---	---	22/05/2008	02/08/2011	4882	ΕΥΡΟΜΕΔΙΣΑ (ΚΟ)	0.007	---	0.007	20/07/2016	---	---	---	---	---	49938@0.007	---	2015	---	---	---	152.74	0.006	0.028	4533	
110,097,185	0.300	---	---	---	04/12/2013	5033	FORTHNET (ΚΟ)	0.314	---	0.314	20/07/2016	---	---	---	---	---	1453@0.314	---	2015	---	---	---	34,570.52	0.289	0.784	9535		

Πληθος Χρεογράφων	Ονομ. Αξία	Μερίσματα [1]			Ημερ. Τελευτ. Αποκοπής		Σημ.	Χρεόγραφο	Τιμή κλεισίματος	% μεταβ.	Προηγ. Κλείσιμο-ημ/νία	Άνοιγμα	Κατωτ Τιμή	Ανωτ Τιμή	Τελ Τιμή	Σταθμ Τιμή	Τελευταία ζήτηση [7]	Τελευταία προσφορά [7]	Ρ/Ε μετά φ.	Χρήση	Όγκος	Πράξεις	Αξία Συναλλαγών[8]	Χ.Α. Εταιρείας (χιλ. €) [3,5]	Χαμηλό έτους	Υψηλό έτους	Κλάδος [4]	
		2013	2014	2015	Μέρισμα [2]	Δικαίωμα																						
50,593,832	0.300	---	---	---	07/07/2010	07/09/2011	5113	FRIGOGLASS (ΚΟ)	0.151	-5.03 €	0.159	20/07/2016	0.159	0.151	0.159	0.151	0.151	21770@0.152	2687@0.159	---	2015	3,717	9	562.07	7,639.67	0.129	1.87	2757
51,081,030	1.00	---	---	---	20/08/2007	03/09/2007	4912	LAVIPHARM (ΚΟ)	0.089	3.49 #	0.086	20/07/2016	0.089	0.089	0.089	0.089	0.089	6526@0.069	1774@0.089	---	2015	250	4	22.25	4,546.21	0.064	0.155	4577
4,419,616	1.58	---	---	---	21/07/2011	04/03/2015	4983	MEDICON ΕΛΛΑΣ (ΚΟ)	0.700	---	0.700	20/07/2016	---	---	---	---	---	---	58@0.800	1.92	2015	---	---	---	3,093.73	0.321	0.700	4535
14,967,940	0.500	---	---	---	21/05/2008	04/01/2008	4956	PASAL A.E. (ΚΟ)	0.210	---	0.210	20/07/2016	---	---	---	---	---	---	1200@0.210	---	2015	---	---	---	3,143.27	0.058	0.229	8633
65,326,268	0.530	---	---	---	04/07/2007	19/07/2006	4750	SATO AE (ΚΟ)	0.037	19.36 #	0.031	20/07/2016	0.037	0.037	0.037	0.037	0.037	83560@0.037	---	---	2015	150	2	5.55	2,417.07	0.008	0.103	3726
13,191,620	0.620	---	---	---	04/08/2010	09/09/2002	4977	YALCO - ΚΩΝΣΤΑΝΤΙΝΟΥ (ΚΑ)	0.096	---	0.096	20/07/2016	---	---	---	---	---	---	3000@0.115	---	2015	---	---	---	1,266.40	0.046	0.143	3722

Προς Διαγραφή

9,567,289	0.300	---	---	---	01/07/2004	19/11/2007	5062	ΜΑΡΑΚ ΗΛΕΚΤΡΟΝΙΚΗ (ΚΟ)	0.298	---	0.298	20/07/2016	---	---	---	---	---	---	19880@0.239	---	2015	---	---	---	2,851.05	0.298	0.298	9578
24,319,250	0.300	---	---	---	09/07/2002	04/07/2007	5111	ΠΡΟΔΕΥΤΙΚΗ (ΚΟ)	0.050	-13.79 €	0.058	20/07/2016	0.050	0.050	0.050	0.050	0.050	---	2999@0.050	---	2015	1,500	2	75.00	1,215.96	0.036	0.092	2357
766,000	1.00	---	---	---	01/07/2004	11/12/2012	4937	ΤΡΙΑ ΑΛΦΑ (ΚΟ)	2.59	---	2.59	20/07/2016	---	---	---	---	---	---	50@2.49	---	2015	---	---	---	2,383.29	1.80	2.59	3763
245,000	1.00	---	---	---	19/07/2010	11/12/2012	4938	ΤΡΙΑ ΑΛΦΑ (ΠΟ)	1.63	---	1.63	20/07/2016	---	---	---	---	---	---	300@1.95	---	2015	---	---	---	2,383.29	1.36	1.63	3763
1,130,180	0.440	---	---	---	20/06/2003	02/07/2014	5092	COMPUCON (ΚΟ)	0.006	---	0.006	20/07/2016	---	---	---	---	---	6000@0.006	---	---	2015	---	---	---	6.78	0.006	0.019	9537

Κατάσταση σε Αναστολή

33,301,715	0.320	---	---	---	27/06/2003	08/07/2009	4978	ΑΕΓΕΚ (ΚΟ)	0.043	---	0.043	31/03/2016	---	---	---	---	---	---	---	---	---	---	---	---	1,431.97	0.029	0.072	2357
5,000,000	0.400	---	---	---	03/06/2009	01/09/2014	5087	ΑΛΚΟ ΕΛΛΑΣ (ΚΟ)	0.180	---	0.180	31/03/2015	---	---	---	---	---	---	---	---	---	---	---	---	900.00	0.180	0.180	1753
81,644,555	0.300	---	---	---	01/07/2008	02/09/2002	5098	ΑΤΤΙ - ΚΑΤ (ΚΟ)	0.012	---	0.012	29/05/2015	---	---	---	---	---	---	---	---	---	---	---	---	979.73	0.012	0.012	2357
20,121,710	1.21	---	---	---	27/07/1992	12/03/2003	5002	ΒΑΛΚΑΝ ΑΚΙΝΗΤΑ (ΚΟ)	0.190	---	0.190	29/08/2013	---	---	---	---	---	---	---	---	---	---	---	---	3,823.12	0.190	0.190	8633
33,930,000	0.300	---	---	---	03/07/2006	30/05/2001	4865	ΒΩΒΟΣ ΜΠΑΜΠΗΣ (ΚΟ)	0.304	---	0.304	30/03/2012	---	---	---	---	---	---	---	---	---	---	---	---	10,314.72	0.304	0.304	8633
25,667,143	0.320	---	---	---	03/07/2000	18/12/2007	4548	ΣΑΟΣ (ΚΟ)	1.56	---	0.780 #	31/03/2009	---	---	---	---	---	---	---	---	---	---	---	---	40,040.74	1.56	1.56	2773
30,159,583	0.470	---	---	---	26/06/2008	29/12/2010	5047	ΔΙΑΣ ΙΧΘΥΓΕΙΣ (ΚΟ)	0.050	---	0.050	26/03/2014	---	---	---	---	---	---	---	---	---	---	---	---	1,507.98	0.050	0.050	3573
7,847,611	1.20	---	---	---	01/08/2007	28/09/2011	4939	ΕΔΡΑΣΗ - ΨΑΛΛΙΔΑΣ Χ. (ΚΟ)	0.150	---	0.150	29/11/2012	---	---	---	---	---	---	---	---	---	---	---	---	1,177.14	0.150	0.150	2357
36,748,909	0.730	---	---	---	15/12/2005	13/12/2006	5109	ΕΛ ΒΙΟΜ. ΖΑΧΑΡΗΣ (ΚΑ)	0.075	---	0.075	29/02/2016	---	---	---	---	---	---	---	---	---	---	---	---	2,756.17	0.064	0.150	3577
30,390,000	0.310	---	---	---	18/08/2008	29/12/2006	5099	ΕΛΛΗΝΙΚΕΣ ΙΧΘΥΟΚΑΛΥΡΓΕΙΣ (ΚΟ)	0.070	---	0.070	02/06/2015	---	---	---	---	---	---	---	---	---	---	---	---	2,127.30	0.070	0.070	3573
13,692,227	1.47	---	---	---	07/07/2006	08/10/1999	5049	ΕΛΛΗΝΙΚΗ ΥΦΑΝΤΟΥΡΓΙΑ (ΚΟ)	0.117	---	0.117	31/03/2014	---	---	---	---	---	---	---	---	---	---	---	---	1,601.99	0.117	0.117	3763
5,750,000	0.300	---	---	---	12/12/2008	12/12/2011	4929	ΗΛΕΚΤΡΟΝΙΚΗ ΑΘΗΝΩΝ (ΚΟ)	0.480	---	0.480	28/09/2012	---	---	---	---	---	---	---	---	---	---	---	---	2,760.00	0.480	0.480	5375
21,920,570	0.300	---	---	---	03/07/2007	13/12/1999	4702	ΚΑΡΔΑΣΙΑΡΗΣ (ΚΟ)	0.140	---	0.140	30/11/2010	---	---	---	---	---	---	---	---	---	---	---	---	3,068.88	0.140	0.140	3577
24,619,524	0.500	---	---	---	10/10/1986	30/12/2002	4914	ΚΕΡΑΜΕΙΑ-ΑΛΛΑΤΙΝΗ (ΚΟ)	0.088	---	0.088	30/08/2012	---	---	---	---	---	---	---	---	---	---	---	---	2,166.52	0.088	0.088	8633
89,616,200	0.300	---	---	---	21/08/2000	28/06/2007	4616	ΕΝΩΜΕΝΗ ΚΛΩΣΤΟΥΦΑΝΤΟΥΡΓΙΑ (ΚΟ)	0.050	---	0.050	24/02/2010	---	---	---	---	---	---	---	---	---	---	---	---	4,480.81	0.050	0.050	3763
9,550,386	0.500	---	---	---	01/07/1997	12/06/2008	4626	ΠΡΑΞΙΤΕΛΕΙΟ (ΚΟ)	0.390	---	0.390	31/03/2010	---	---	---	---	---	---	---	---	---	---	---	---	4,430.09	0.390	0.390	4533
1,306,368	0.500	---	---	---	01/07/1997	12/06/2008	4627	ΠΡΑΞΙΤΕΛΕΙΟ (ΠΟ)	0.540	---	0.540	31/03/2010	---	---	---	---	---	---	---	---	---	---	---	---	4,430.09	0.540	0.540	4533
66,937,526	0.700	---	---	---	13/08/2010	21/05/2003	5003	ΜΗΧΑΝΙΚΗ (ΚΟ)	0.100	---	0.100	29/08/2013	---	---	---	---	---	---	---	---	---	---	---	---	9,186.78	0.100	0.100	2357
25,968,987	0.700	---	---	---	13/08/2010	21/05/2003	5004	ΜΗΧΑΝΙΚΗ (ΠΟ)	0.096	---	0.096	29/08/2013	---	---	---	---	---	---	---	---	---	---	---	---	9,186.78	0.096	0.096	2357
255,459,600	0.300	---	---	---	26/06/2000	03/12/2010	5101	ΝΕΛ (ΚΟ)	0.070	---	0.070	31/08/2015	---	---	---	---	---	---	---	---	---	---	---	---	17,882.17	0.070	0.070	5759
23,463,874	0.800	---	---	---	23/05/2003	21/12/1999	4918	ΝΕΩΡΙΟΝ (ΚΟ)	0.125	---	0.125	30/08/2012	---	---	---	---	---	---	---	---	---	---	---	---	2,932.98	0.125	0.125	2753
20,210,127	1.53	---	---	---	27/06/1997	20/03/2000	5061	ΠΑΡΝΑΣΣΟΣ (ΚΟ)	0.070	---	0.070	30/05/2014	---	---	---	---	---	---	---	---	---	---	---	---	1,414.71	0.070	0.070	8775
510,840	1.00	---	---	---	15/07/2008	21/11/2013	5036	ΤΡΟΠΑΙΑ ΣΥΜΜΕΤΟΧΙΚΗ (ΚΟ)	2.00	---	0.020 #	30/03/2012	---	---	---	---	---	---	---	---	---	---	---	---	1,021.68	2.00	2.00	3722

Πληθος Χρεογράφων	Ονομ. Αξία	Μερίσματα [1]			Ημερ.Τελευτ.Αποκοπής Μέρισμα [2]	Αποκοπή Δικαίωμα	Σημ.	Χρεόγραφο	Τιμή κλεισίματος	% μεταβ.	Προηγ. Κλείσιμο- ημ/νία	Άνοιγμα	Κατωτ Τιμή	Ανωτ Τιμή	Τελ Τιμή	Σταθμ Τιμή	Τελευταία ζήτηση [7]	Τελευταία προσφορά [7]	P/E μετά φ.	Χρήση	Όγκος	Πράξεις	Αξία Συναλλαγών[8]	Χ.Α. Εταιρείας (χιλ. €) [3,5]	Χαμηλό έτους	Υψηλό έτους	Κλάδος [4]
		2013	2014	2015																							
284,465,964	3.70	---	---	---	20/06/2008	15/06/2009	4913	ΤΑΧΥΔΡΟΜΙΚΟ ΤΑΜΙΕΥΤΗΡΙΟ (ΚΟ)	0.168	---	0.239 # 29/08/2012	---	---	---	---	---	---	---	---	---	---	---	---	47,790.28	0.168	0.168	8355
13,920,000	0.320	---	---	---	19/11/2001	01/08/2000	4726	ΤΕΞΑΠΡΕΤ (ΚΟ)	0.080	---	0.080 28/02/2011	---	---	---	---	---	---	---	---	---	---	---	---	1,113.60	0.080	0.080	3763
6,523,780	0.530	---	---	---	01/07/2002	06/03/2001	4971	ΤΕΧΝΙΚΕΣ ΕΚΔΟΣΕΙΣ (ΚΟ)	0.006	---	0.006 31/05/2013	---	---	---	---	---	---	---	---	---	---	---	---	39.14	0.006	0.006	5557
100,793,572	0.300	---	---	---	16/07/2009	11/02/2016	5110	ΤΗΛΕΤΥΠΟΣ (ΚΟ)	0.060	---	0.060 07/03/2016	---	---	---	---	---	---	5@0.048	---	---	---	---	---	6,047.61	0.054	0.070	5553
26,408,040	0.300	---	---	---	01/07/1997	26/05/1999	4464	ΧΑΛΥΒΔΟΦΥΛΛΩΝ (ΚΟ)	0.120	---	0.120 28/11/2008	---	---	---	---	---	---	---	---	---	---	---	---	3,168.96	0.120	0.120	1757
71,683,906	0.400	---	---	---	15/06/2005	05/02/2008	4953	ΧΑΤΖΗΩΑΝΝΟΥ (ΚΟ)	0.026	---	0.026 28/03/2013	---	---	---	---	---	---	---	---	---	---	---	---	1,863.78	0.026	0.026	3763
5,025,000	0.300	---	---	---	05/07/2005	14/03/2002	5023	ALSINCO (ΚΟ)	0.043	---	0.043 29/11/2013	---	---	---	---	---	---	---	---	---	---	---	---	216.08	0.043	0.043	3763
215,246,452	0.300	---	---	---	25/06/2001	24/09/2001	4446	ALTEC (ΚΟ)	0.012	---	0.012 30/11/2015	---	---	---	---	---	---	---	---	---	---	---	---	2,582.96	0.012	0.012	9533
13,555,100	1.00	---	---	---	08/07/2005	08/07/2005	4576	MICROLAND COMPUTERS (ΚΟ)	0.640	---	0.640 14/07/2009	---	---	---	---	---	---	---	---	---	---	---	---	8,675.26	0.640	0.640	5379
40,946,303	0.360	---	---	---	18/07/2005	27/11/2007	5089	PC SYSTEMS (ΚΟ)	0.006	---	0.006 31/03/2016	---	---	---	---	---	---	---	---	---	---	---	---	245.68	0.006	0.014	9533
29,060,950	0.340	---	---	---	20/08/2007	24/10/2001	5088	SPIDER - ΠΕΤΣΙΟΣ Ν. & ΥΙΟΙ (ΚΟ)	0.008	---	0.008 31/03/2015	---	---	---	---	---	---	---	---	---	---	---	---	232.49	0.008	0.008	2757
144,688,060	0.600	---	---	---	21/04/2008	10/03/2010	4982	T BANK (ΚΟ)	0.048	---	0.052 # 29/11/2011	---	---	---	---	---	---	---	---	---	---	---	---	6,945.03	0.048	0.048	8355

Σημειώσεις Χρεογράφων

Κωδικός	Κείμενο σημείωσης
()	- Προσαρμοσμένα Μερίσματα λόγω διανομής Δωρεάν μετοχών.
*	- Τελευταία προσαρμοσμένη τιμή κλεισίματος.
[1]	- Καθαρά μερίσματα.
[2]	- Στη στήλη "Ημερ. Αποκοπής τελευταίου δικαιώματος" αναφέρεται η Ημερομηνία εισαγωγής για Νέες Εταιρείες.
[3]	- Η Χρηματιστηριακή αξία αναφέρεται στο σύνολο των μετοχών
[4]	- Η κωδικοποίηση των Κλάδων Οικονομικής Δραστηριότητας του Χ.Α. παρουσιάζονται στο Παράρτημα Α
[5]	- Η Χρηματιστηριακή Αξία αναφέρεται στο σύνολο των κατηγοριών μετοχών (εφόσον έχουν εισαχθεί περισσότερες της μιας κατηγορίες) και δεν αναφέρεται σε επιμέρους κατηγορίες μετοχών μιας εταιρείας.
[6]	- P/E μεγαλύτερο του 100
[7]	- Τελευταία εικόνα του Βιβλίου Εντολών πριν το τέλος της συνεδρίασης
[8]	- Στην Αξία Συναλλαγών των Μετοχών περιλαμβάνονται όλοι οι τύποι Πακέτων
4446	- Μεταφορά στην κατηγορία Επιτήρησης από 20/10/2008.
4464	- Αναστολή διαπραγμάτευσης από 1/12/2008.
4548	- Αναστολή διαπραγμάτευσης από 1/4/2009.
4576	- Αναστολή διαπραγμάτευσης από 15/7/2009.
4616	- Αναστολή διαπραγμάτευσης από 25/2/2010.
4626	- Αναστολή διαπραγμάτευσης από 1/4/2010.
4627	- Αναστολή διαπραγμάτευσης από 1/4/2010.
4690	- Μεταφορά στην κατηγορία Επιτήρησης από 4/4/2006.
4702	- Αναστολή διαπραγμάτευσης από 1/12/2010.
4726	- Αναστολή διαπραγμάτευσης από 1/3/2011.
4750	- Μεταφορά στην "Κατηγορία Επιτήρησης" από 8/4/2011.
4795	- Το υπόλοιπο μικτό ποσό μερίσματος ανά μετοχή ανέρχεται σε 0,30 για τη χρήση 2010, από το οποίο παρακρατείται φόρος 21% επί του συνολικού μερίσματος χρήσεως 2010 ανά μετοχή, ήτοι 0,45.
4814	- Μεταφορά στην Κατηγορία Χαμηλής Διασποράς από 30/5/2011.
4815	- Μεταφορά στην Κατηγορία Χαμηλής Διασποράς από 30/5/2011.
4816	- Μεταφορά στην Κατηγορία Χαμηλής Διασποράς από 30/5/2011.
4817	- Μεταφορά στην Κατηγορία Χαμηλής Διασποράς από 30/5/2011.
4822	- Μεταφορά στην κατηγορία Χαμηλής Διασποράς από 30/5/2011.
4823	- Μεταφορά στην κατηγορία Χαμηλής Διασποράς από 4/4/2006.
4827	- Μεταφορά στην κατηγορία Χαμηλής Διασποράς από 5/5/2010.
4844	- Μεταφορά στην κατηγορία Επιτήρησης από 8/4/2011.
4857	- Δεν έχουν εισαχθεί οι 793.906.274 νέες (ΚΟ) μετοχές, οι οποίες προέκυψαν από την πρόσφατη ΑΜΚ με καταβολή μετρητών.
4865	- Αναστολή διαπραγμάτευσης από 2/4/2012.
4879	- Μεταφορά στην Κατηγορία Επιτήρησης από 10/4/2012.
4881	- Μεταφορά στην Κατηγορία Επιτήρησης από 10/4/2012.
4882	- Μεταφορά στην Κατηγορία Επιτήρησης από 10/4/2012.
4886	- Μεταφορά στην Κατηγορία Επιτήρησης από 10/4/2012.
4887	- Μεταφορά στην Κατηγορία Επιτήρησης από 10/4/2012.
4888	- Μεταφορά στην Κατηγορία Επιτήρησης από 10/4/2012.
4912	- Μεταφορά στην κατηγορία Επιτήρησης από 31/7/2012.
4913	- Αναστολή διαπραγμάτευσης από 30/8/2012.
4914	- Αναστολή διαπραγμάτευσης από 31/8/2012.
4918	- Αναστολή διαπραγμάτευσης από 31/8/2012.
4929	- Αναστολή διαπραγμάτευσης από 1/10/2012.
4937	- Μεταφορά στην κατηγορία ΠΡΟΣ ΔΙΑΓΡΑΦΗ από 30/11/2012.
4938	- Μεταφορά στην κατηγορία ΠΡΟΣ ΔΙΑΓΡΑΦΗ από 30/11/2012.
4939	- Αναστολή διαπραγμάτευσης από 30/11/2012.
4953	- Αναστολή διαπραγμάτευσης από 2/4/2013.
4955	- Μεταφορά στην Επιτήρηση από 5/4/2013.
4956	- Μεταφορά στην Επιτήρηση από 5/4/2013.
4957	- Μεταφορά στην Επιτήρηση από 5/4/2013.
4958	- Μεταφορά στην Επιτήρηση από 5/4/2013.

Σημειώσεις Χρεογράφων

Κωδικός	Κείμενο σημείωσης
4959	- Μεταφορά στην Επιτήρηση από 5/4/2013.
4971	- Αναστολή διαπραγμάτευσης από 3/6/2013.
4977	- Μεταφορά στην Κατηγορία "Επιτήρησης" από 11/6/2013.
4978	- Από 11/6/2013, μεταφορά στην Κατηγορία Επιτήρησης.
4982	- Αναστολή διαπραγμάτευσης από 1/12/2011.
4983	- Μεταφορά στην κατηγορία Επιτήρησης από 5/4/2013.
4985	- Μεταφορά στην "Κατηγορία Επιτήρησης" από 8/4/2011.
4997	- Μεταφορά στην Κατηγορία Επιτήρησης από 21/12/2009. - Δεν έχουν εισαχθεί οι 6.870.053 νέες (ΚΑ) μετοχές, οι οποίες προέκυψαν από την πρόσφατη ΑΜΚ με καταβολή μετρητών.
5002	- Αναστολή διαπραγμάτευσης από 30/08/2013.
5003	- Αναστολή διαπραγμάτευσης από 30/08/2013.
5004	- Αναστολή διαπραγμάτευσης από 30/08/2013.
5007	- Μεταφορά στην κατηγορία Επιτήρησης, από 11/10/2013.
5023	- Αναστολή διαπραγμάτευσης από 2/12/2013.
5031	- Δεν έχουν εισαχθεί οι 612.300 νέες (ΚΟ) μετοχές, οι οποίες προέκυψαν από την πρόσφατη ΑΜΚ με καταβολή μετρητών.
5033	- Μεταφορά στην κατηγορία Επιτήρησης από τις 25/11/2011. Δεν έχουν εισαχθεί 97.144.575 νέες (ΚΟ) μετοχές, οι οποίες προέκυψαν από την πρόσφατη ΑΜΚ με καταβολή μετρητών.
5036	- Η μετοχή της εταιρίας βρίσκεται σε καθεστώς αναστολής διαπραγμάτευσης από 2/4/2012. Κατά τη διάρκεια της αναστολής, η εταιρία προέβη σε reverse split μετοχών, με βάση το οποίο αναπροσαρμόστηκε μετά την ολοκλήρωση της εταιρικής πράξης ο αριθμός των μετοχών της εταιρίας αλλά και αναλογικά η τελευταία τιμή κλεισίματος της μετοχής της 30/03/2012.
5046	- Μεταφορά στην κατηγορία Χαμηλής Διασποράς από 8/4/2011.
5047	- Αναστολή διαπραγμάτευσης από 27/3/2014.
5049	- Σε αναστολή διαπραγμάτευσης από 1/4/2014.
5055	- Μεταφορά στην Κατηγορία Επιτήρησης από 10/4/2014.
5057	- Μεταφορά στην κατηγορία Επιτήρησης από τις 29/12/2011.
5058	- Μεταφορά στην κατηγορία Επιτήρησης από τις 29/12/2011.
5061	- Αναστολή διαπραγμάτευσης από 2/6/2014.
5062	- Μεταφορά στην κατηγορία ΠΡΟΣ ΔΙΑΓΡΑΦΗ από 4/6/2014.
5080	- Μεταφορά στην κατηγορία Επιτήρησης από 6/9/2011.
5087	- Αναστολή διαπραγμάτευσης από 1/4/2015.
5088	- Αναστολή διαπραγμάτευσης από 1/4/2015.
5089	- Μεταφορά στην κατηγορία Επιτήρησης από τις 8/4/2015.
5092	- Μεταφορά στην κατηγορία ΠΡΟΣ ΔΙΑΓΡΑΦΗ από 8/4/2015.
5093	- Μεταφορά στην Κατηγορία Επιτήρησης από 8/4/2015.
5094	- Μεταφορά στην Κατηγορία Επιτήρησης από 8/4/2015.
5095	- Μεταφορά στην Επιτήρηση από 9/4/2015.
5097	- Μεταφορά στην Κατηγορία Επιτήρησης από 10/4/2012.
5098	- Αναστολή διαπραγμάτευσης από 2/6/2015.
5099	- Αναστολή διαπραγμάτευσης από 3/6/2015.
5100	- Μεταφορά στην Κατηγορία Χαμηλής Διασποράς από 24/6/2015.
5101	- Αναστολή διαπραγμάτευσης από 1/9/2015.
5103	- Δεν έχουν εισαχθεί οι 2.495.784.996 νέες (ΚΟ) μετοχές, που προήλθαν από την αύξηση του μετοχικού κεφαλαίου με καταβολή μετρητών.
5104	- Μεταφορά στην Κατηγορία "Χαμηλής Διασποράς" από 31/10/2014. Από 30/12/2015, η επωνυμία της εταιρείας " MIG REAL ESTATE Α.Ε.Ε.Α.Π." αλλάζει σε " ΕΘΝΙΚΗ ΠΑΝΓΑΙΑ Α.Ε.Ε.Α.Π." .
5109	- Αναστολή διαπραγμάτευσης από 01/03/2016.
5110	- Αναστολή διαπραγμάτευσης από 08/03/2016.
5111	- Μεταφορά στην Κατηγορία Προς Διαγραφή από 15/04/2016.
5112	- Μεταφορά στην Κατηγορία Επιτήρησης από 15/04/2016.
5113	- Μεταφορά στην Κατηγορία Επιτήρησης από 15/04/2016.
5114	- Μεταφορά στην Κατηγορία Επιτήρησης από 15/04/2016.
5115	- Μεταφορά στην Κατηγορία Επιτήρησης από 15/04/2016.
5116	- Μεταφορά στην Κατηγορία Χαμηλής Διασποράς από 20/4/2016.

Στοιχεία Συναλλαγών Πακέτων

Μετοχές	Όγκος πακέτου	Τιμή πακέτου	Αξία πακέτου	Ώρα έγκρισης	Σημείωση
ΟΠΑΠ (ΚΟ)	175,856	7.00	1,230,992.00	11:26:26	20
ΟΠΑΠ (ΚΟ)	600,000	7.00	4,200,000.00	11:35:28	20
ΠΕΙΡΑΙΩΣ ΤΡΑΠΕΖΑ (ΚΟ)	2,000,000	0.161	322,000.00	12:28:37	20
ΤΡΑΠΕΖΑ EUROBANK ERGASIAS (ΚΟ)	861,468	0.585	503,958.78	16:34:22	20
ΕΘΝΙΚΗ ΤΡΑΠΕΖΑ (ΚΟ)	7,750,901	0.200	1,546,304.75	16:35:01	20
ALPHA BANK (ΚΟ)	2,050,000	1.72	3,526,000.00	17:13:42	20
ΟΠΑΠ (ΚΟ)	36,000	7.00	252,000.00	17:17:36	20

Σημειώσεις πακέτων

- 9 - Μέθοδος 6-1 / Ειδική Χρέωση
- 10 - Μέθοδος 6-1 / Ειδική Χρέωση, Αυθημερόν Διακανονισμός
- 14 - Μέθοδος 6-3 / Πακέτο Αποκατάστασης, Ατελής αγορά και Πώληση
- 18 - Μέθοδος 6-2 / SPOT 1
- 19 - Μέθοδος 6-2 / SPOT 2
- 20 - Μέθοδος 6-1 και Μέθοδος 6-1 Αυθημερόν Διακανονισμός
- 21 - Άλλη Προσυμφωνημένη

Στοιχεία Συναλλαγών Δικαιωμάτων

Ημερ. αποκοπής	Έναρξη εξάσκησης	Λήξη εξάσκησης	Λήξη διαπρ/σης	Δικαιώματα	Κατωτ Τιμή	Ανωτ Τιμή	Τιμή κλεισ.	Τελευταία ζήτηση	Τελευταία προσφορά	Όγκος	Πράξεις	Αξία Συναλλαγών
----------------	------------------	----------------	----------------	------------	------------	-----------	-------------	------------------	--------------------	-------	---------	-----------------

Δεν υπάρχουν Συναλλαγές Δικαιωμάτων.

Στοιχεία Συναλλαγών Εκποιήσεων

Μετοχές	Όγκος Συναλλαγών	Αριθμός Πράξεων	Αξία Συναλλαγών	Σημείωση
Δεν πραγματοποιήθηκαν Εκποιήσεις Μετοχών.				

Σημειώσεις Εκποιήσεων

- 1 - Κανονική Εκποίηση.
- 2 - Εκποίηση Ενσώματων Ονομαστικών Μετοχών.
- 3 - Εκποίηση Αδιάθετων Κλασματικών Υπολοίπων.

Στοιχεία Συναλλαγών Εκποιήσεων Ενσώματων Ονομαστικών Μετοχών

Μετοχές	Ημερ/νία έναρξης	Ημερ/νία λήξης	Αρχικό πλήθος	Διαθέσιμο πλήθος	Ημερομηνία	Μέση τιμή (ημέρας)	Μέση τιμή (περιόδου)	Αριθμός Πράξεων	Όγκος Συναλλαγών	Αξία Συναλλαγών
Δεν πραγματοποιήθηκαν Εκποιήσεις Ενσώματων Ονομαστικών Μετοχών.										

Σημειώσεις Εκποιήσεων

Σύμφωνα με την Απόφαση 1/380/04.05.2006 της Επιτροπής Κεφαλαιαγοράς εκποιούνται μέσω του Χρηματιστηρίου Αθηνών με επιμέλεια της εκδότριας εταιρείας, οι ενσώματες ονομαστικές μετοχές που δεν έχουν κατατεθεί στην εκδότρια προς αποϋλοποίηση. Η εκποίηση διενεργείται σύμφωνα με τον τρόπο που ορίζεται στο άρθρο 99Α του Κανονισμού του Χρηματιστηρίου Αθηνών.

Στοιχεία Ενεργητικού Διαπραγματεύσιμων Αμοιβαίων Κεφαλαίων (Δ.Α.Κ.)

	Ημερομηνία συναλλαγών	Δημιουργία / Εξαγορά	Αριθ. Μερ. (T-1)	Νέα Μερ. (T-1)	Εξαγορασθ. Μερ. (T-1)	Μερίδια (T) [1]	Αξία Ενεργητικού [2]	Καθαρή Τιμή	Μέρισμα/Μερίδι	Ημερ. Αποκοπής
NBGAM ETF ΓΔ Χ.Α.	21/07/2016	25,000	294,878	---	---	294,878	1,988,309.00	6.7428	---	27/10/2011
ALPHA ETF FTSE Athex Large Cap	21/07/2016	5,000	619,082	---	---	619,082	9,482,325.00	15.3168	0.37	30/06/2016
NBGAM ETF GREECE & TURKEY 30	21/07/2016	25,000	388,550	---	---	388,550	2,090,611.00	5.3805	---	27/10/2011

Σημειώσεις Δ.Α.Κ.

[1] - Αριθμ. μεριδίων (T) = Αριθμ. μεριδίων (T-1) + Νεοεκδιθέντα μερίδια (T-1) - Εξαγορασθέντα μερίδια (T-1)

[2] - Περιλαμβάνονται και τα μερίδια που δημιουργήθηκαν / εξαγοράσθηκαν την ημέρα T-1.

Περιγραφή	Στοιχεία
Όνομασία Δ.Α.Κ.	ALPHA ETF FTSE Athex Large Cap
Σύμβολο Δ.Α.Κ. (GR)	ΑΔΑΚ
Σύμβολο Δ.Α.Κ. (EN)	AETF
ISIN Δ.Α.Κ.	GRF000153004
Κατηγορία Διαπραγμάτευσης	Διαπραγματεύσιμα Αμοιβαία Κεφάλαια (Δ.Α.Κ.)
Τύπος Δ.Α.Κ.	Μετοχών
Τρόπος διαχείρισης	Παθητικός
Επενδυτική Στρατηγική	Σκοπός της επενδυτικής πολιτικής του Αμοιβαίου Κεφαλαίου είναι η αναπαραγωγή της αποδόσεως του Δείκτη FTSE/X.A. Large Cap του Χρηματιστηρίου Αθηνών σε όρους Ευρώ, ακολουθώντας πλήρως και πανομοιότυπως τη σύνθεση του υποκείμενου Δείκτη.
Εκδότης	ΑΛΦΑ ASSET MANAGEMENT Α.Ε.Δ.Α.Κ.
Εταιρεία Διαχείρισης	ΑΛΦΑ ASSET MANAGEMENT Α.Ε.Δ.Α.Κ.
Ειδικοί Διαπραγματευτές	ΑΛΦΑ FINANCE Α.Χ.Ε.Π.Ε.Υ. , ΕΘΝΙΚΗ ΧΡΗΜΑΤΙΣΤΗΡΙΑΚΗ Α.Χ.Ε.Π.Ε.Υ.
Θεματοφύλακας	ΑΛΦΑ ΤΡΑΠΕΖΑ Α.Ε.
Σύμβολο Δείκτη (GR)	FTSE
Σύμβολο Δείκτη (EN)	FTSE
Όνομασία Δείκτη	FTSE/X.A. Large Cap
ISIN Δείκτη	GRI99201A006
Κλάσμα Δείκτη [1]	1/100
Αρχική Τιμή Μεριδίου	21.76
Συνολικός Αριθμός Μεριδίων [2]	619,082
Ημερομηνία πρώτης Έκδοσης	14/01/2008
Ημερομηνία έναρξης Διαπραγμάτευσης	24/01/2008
Νόμισμα Διαπραγμάτευσης	ΕΥΡΩ
Νόμισμα Ενεργητικού	ΕΥΡΩ
Αρχική Αξία Ενεργητικού [3]	3,000,000.00
Αριθμ. Μεριδίων για Δημιουργία-Εξαγορά [4]	5,000
Αμοιβή Διαχείρισης	0.375

Σημειώσεις Δ.Α.Κ.

[1] - Το κλάσμα της τιμής του δείκτη που αποτελεί η τιμή της πρώτης έκδοσης

[2] - Ο αριθμός μεριδίων που διαπραγματεύθηκαν στο Χρηματιστήριο την ημέρα T

[3] - Η αξία του ενεργητικού κατά την έκδοση

[4] - Ο αριθμός μεριδίων που απαιτείται κατά τη διαδικασία δημιουργίας εξαγοράς

Περιγραφή	Στοιχεία
Όνομασία Δ.Α.Κ.	ALPHA ETF FTSE Athex Large Cap
Σύμβολο Δ.Α.Κ. (GR)	ΑΔΑΚ
Σύμβολο Δ.Α.Κ. (EN)	AETF
ISIN Δ.Α.Κ.	GRF000153004
Κατηγορία Διαπραγμάτευσης	Διαπραγματεύσιμα Αμοιβαία Κεφάλαια (Δ.Α.Κ.)
Τύπος Δ.Α.Κ.	Μετοχών
Τρόπος διαχείρισης	Παθητικός
Επενδυτική Στρατηγική	Σκοπός της επενδυτικής πολιτικής του Αμοιβαίου Κεφαλαίου είναι η αναπαραγωγή της αποδόσεως του Δείκτη FTSE/X.A. Large Cap του Χρηματιστηρίου Αθηνών σε όρους Ευρώ, ακολουθώντας πλήρως και πανομοιότυπως τη σύνθεση του υποκείμενου Δείκτη.
Εκδότης	ΑΛΦΑ ASSET MANAGEMENT Α.Ε.Δ.Α.Κ.
Εταιρεία Διαχείρισης	ΑΛΦΑ ASSET MANAGEMENT Α.Ε.Δ.Α.Κ.
Ειδικοί Διαπραγματευτές	ΑΛΦΑ FINANCE Α.Χ.Ε.Π.Ε.Υ. , ΕΘΝΙΚΗ ΧΡΗΜΑΤΙΣΤΗΡΙΑΚΗ Α.Χ.Ε.Π.Ε.Υ.
Θεματοφύλακας	ΑΛΦΑ ΤΡΑΠΕΖΑ Α.Ε.
Σύμβολο Δείκτη (GR)	FTSE
Σύμβολο Δείκτη (EN)	FTSE
Όνομασία Δείκτη	FTSE/X.A. Large Cap
ISIN Δείκτη	GRI99201A006
Κλάσμα Δείκτη [1]	1/100
Αρχική Τιμή Μεριδίου	21.76
Συνολικός Αριθμός Μεριδίων [2]	619,082
Ημερομηνία πρώτης Έκδοσης	14/01/2008
Ημερομηνία έναρξης Διαπραγμάτευσης	24/01/2008
Νόμισμα Διαπραγμάτευσης	ΕΥΡΩ
Νόμισμα Ενεργητικού	ΕΥΡΩ
Αρχική Αξία Ενεργητικού [3]	3,000,000.00
Αριθμ. Μεριδίων για Δημιουργία-Εξαγορά [4]	50,000
Αμοιβή Διαχείρισης	0.375

Σημειώσεις Δ.Α.Κ.

- [1] - Το κλάσμα της τιμής του δείκτη που αποτελεί η τιμή της πρώτης έκδοσης
 [2] - Ο αριθμός μεριδίων που διαπραγματεύθηκαν στο Χρηματιστήριο την ημέρα T
 [3] - Η αξία του ενεργητικού κατά την έκδοση
 [4] - Ο αριθμός μεριδίων που απαιτείται κατά τη διαδικασία δημιουργίας εξαγοράς

Περιγραφή	Στοιχεία
Όνομασία Δ.Α.Κ.	NBGAM ETF ΓΔ Χ.Α.
Σύμβολο Δ.Α.Κ. (GR)	ΔΑΚΓΔ
Σύμβολο Δ.Α.Κ. (EN)	ETFASE
ISIN Δ.Α.Κ.	GRF000054004
Κατηγορία Διαπραγμάτευσης	Διαπραγματεύσιμα Αμοιβαία Κεφάλαια (Δ.Α.Κ.)
Τύπος Δ.Α.Κ.	Μετοχών
Τρόπος διαχείρισης	Παθητικός
Επενδυτική Στρατηγική	Επενδυτικός σκοπός του Αμοιβαίου Κεφαλαίου είναι η αναπαραγωγή της σύνθεσης του Γενικού Δείκτη Τιμών του Χρηματιστηρίου Αθηνών και η επίτευξη της απόδοσης του Δείκτη.
Εκδότης	ΕΘΝΙΚΗ ASSET MANAGEMENT ΑΕΔΑΚ
Εταιρεία Διαχείρισης	ΕΘΝΙΚΗ ASSET MANAGEMENT ΑΝΩΝΥΜΗ ΕΤΑΙΡΙΑ ΔΙΑΧΕΙΡΙΣΕΩΣ ΑΜΟΙΒΑΙΩΝ ΚΕΦΑΛΑΙΩΝ
Ειδικοί Διαπραγματευτές	ΕΘΝΙΚΗ ΧΡΗΜΑΤΙΣΤΗΡΙΑΚΗ Α.Χ.Ε.Π.Ε.Υ.
Θεματοφύλακας	ΕΘΝΙΚΗ ΤΡΑΠΕΖΑ
Σύμβολο Δείκτη (GR)	ΓΔ
Σύμβολο Δείκτη (EN)	GD
Όνομασία Δείκτη	Γενικός Δείκτης Τιμών Χ.Α.
ISIN Δείκτη	GRI99117A004
Κλάσμα Δείκτη [1]	1/100
Αρχική Τιμή Μεριδίου	21.61
Συνολικός Αριθμός Μεριδίων [2]	294,878
Ημερομηνία πρώτης Έκδοσης	24/06/2009
Ημερομηνία έναρξης Διαπραγμάτευσης	29/06/2009
Νόμισμα Διαπραγμάτευσης	ΕΥΡΩ
Νόμισμα Ενεργητικού	ΕΥΡΩ
Αρχική Αξία Ενεργητικού [3]	4,495,405.02
Αριθμ. Μεριδίων για Δημιουργία-Εξαγορά [4]	25,000
Αμοιβή Διαχείρισης	0.600

Σημειώσεις Δ.Α.Κ.

- [1] - Το κλάσμα της τιμής του δείκτη που αποτελεί η τιμή της πρώτης έκδοσης
- [2] - Ο αριθμός μεριδίων που διαπραγματεύθηκαν στο Χρηματιστήριο την ημέρα T
- [3] - Η αξία του ενεργητικού κατά την έκδοση
- [4] - Ο αριθμός μεριδίων που απαιτείται κατά τη διαδικασία δημιουργίας εξαγοράς

Περιγραφή	Στοιχεία
Όνομασία Δ.Α.Κ.	NBGAM ETF GREECE & TURKEY 30
Σύμβολο Δ.Α.Κ. (GR)	ΔΑΚΕΤ30
Σύμβολο Δ.Α.Κ. (EN)	ETFGT30P
ISIN Δ.Α.Κ.	GRF000055001
Κατηγορία Διαπραγμάτευσης	Διαπραγματεύσιμα Αμοιβαία Κεφάλαια (Δ.Α.Κ.)
Τύπος Δ.Α.Κ.	Μετοχών
Τρόπος διαχείρισης	Παθητικός
Επενδυτική Στρατηγική	Επενδυτικός σκοπός του Αμοιβαίου Κεφαλαίου είναι η αναπαραγωγή της σύνθεσης του Δείκτη GREECE & TURKEY 30 (GT-30) και η επίτευξη της απόδοσης του Δείκτη.
Εκδότης	ΕΘΝΙΚΗ ASSET MANAGEMENT ΑΕΔΑΚ
Εταιρεία Διαχείρισης	ΕΘΝΙΚΗ ASSET MANAGEMENT ΑΝΩΝΥΜΗ ΕΤΑΙΡΕΙΑ ΔΙΑΧΕΙΡΙΣΕΩΣ ΑΜΟΙΒΑΙΩΝ ΚΕΦΑΛΑΙΩΝ
Ειδικοί Διαπραγματευτές	ΕΘΝΙΚΗ ΧΡΗΜΑΤΙΣΤΗΡΙΑΚΗ Α.Χ.Ε.Π.Ε.Υ.
Θεματοφύλακας	ΕΘΝΙΚΗ ΤΡΑΠΕΖΑ
Σύμβολο Δείκτη (GR)	GT30P
Σύμβολο Δείκτη (EN)	GT30P
Όνομασία Δείκτη	Greece & Turkey 30 Δείκτης Τιμών
ISIN Δείκτη	CH0045018782
Κλάσμα Δείκτη [1]	1/100
Αρχική Τιμή Μεριδίου	8.85
Συνολικός Αριθμός Μεριδίων [2]	388,550
Ημερομηνία πρώτης Έκδοσης	27/10/2010
Ημερομηνία έναρξης Διαπραγμάτευσης	03/11/2010
Νόμισμα Διαπραγμάτευσης	ΕΥΡΩ
Νόμισμα Ενεργητικού	ΕΥΡΩ
Αρχική Αξία Ενεργητικού [3]	3,438,286.49
Αριθμ. Μεριδίων για Δημιουργία-Εξαγορά [4]	25,000
Αμοιβή Διαχείρισης	1.050

Σημειώσεις Δ.Α.Κ.

[1] - Το κλάσμα της τιμής του δείκτη που αποτελεί η τιμή της πρώτης έκδοσης

[2] - Ο αριθμός μεριδίων που διαπραγματεύθηκαν στο Χρηματιστήριο την ημέρα T

[3] - Η αξία του ενεργητικού κατά την έκδοση

[4] - Ο αριθμός μεριδίων που απαιτείται κατά τη διαδικασία δημιουργίας εξαγοράς

Περιγραφή	Στοιχεία
Όνομασία Warrant	ALPHA ΤΡΑΠΕΖΑ Α.Ε. (ΤΠΔ)
Σύμβολο Warrant (GR)	ΑΛΦΑΤΠ
ISIN Warrant	GRR000000028
Κατηγορία Διαπραγμάτευσης	Τίτλοι Παραστατικοί (Warrants)
Υποκείμενος Τίτλος	ALPHA ΤΡΑΠΕΖΑ Α.Ε. (ΚΟ)
Συνολικός Αριθμός Warrants	1,141,734,167
Ημ/νία Έναρξης Διαπραγμάτευσης	11/06/2013
Νόμισμα Διαπραγμάτευσης	ΕΥΡΩ
Πολλαπλασιαστής	7.41
Αναλογία Μετατροπής	0.13
Τύπος Εξάσκησης	BERMUDAN
Τιμή Διάθεσης	1.45

Περιγραφή	Στοιχεία
Όνομασία Warrant	ΕΘΝΙΚΗ ΤΡΑΠΕΖΑ ΤΗΣ ΕΛΛΑΔΟΣ Α.Ε. (ΤΠΔ)
Σύμβολο Warrant (GR)	ΕΤΕΤΠ
ISIN Warrant	GRR000000036
Κατηγορία Διαπραγμάτευσης	Τίτλοι Παραστατικοί (Warrants)
Υποκείμενος Τίτλος	ΕΘΝΙΚΗ ΤΡΑΠΕΖΑ ΤΗΣ ΕΛΛΑΔΟΣ Α.Ε. (ΚΟ)
Συνολικός Αριθμός Warrants	245,745,725
Ημ/νία Έναρξης Διαπραγμάτευσης	27/06/2013
Νόμισμα Διαπραγμάτευσης	ΕΥΡΩ
Πολλαπλασιαστής	8.23
Αναλογία Μετατροπής	0.12
Τύπος Εξάσκησης	BERMUDAN
Τιμή Διάθεσης	6.83

Περιγραφή	Στοιχεία
Όνομασία Warrant	ΤΡΑΠΕΖΑ ΠΕΙΡΑΙΩΣ Α.Ε. (ΤΠΔ)
Σύμβολο Warrant (GR)	ΠΕΙΡΤΠ
ISIN Warrant	GRR000000044
Κατηγορία Διαπραγμάτευσης	Τίτλοι Παραστατικοί (Warrants)
Υποκείμενος Τίτλος	ΤΡΑΠΕΖΑ ΠΕΙΡΑΙΩΣ Α.Ε. (ΚΟ)
Συνολικός Αριθμός Warrants	843,637,022
Ημ/νία Έναρξης Διαπραγμάτευσης	03/07/2013
Νόμισμα Διαπραγμάτευσης	ΕΥΡΩ
Πολλαπλασιαστής	4.48
Αναλογία Μετατροπής	0.22
Τύπος Εξάσκησης	BERMUDAN
Τιμή Διάθεσης	0.90

ΑΝΑΚΟΙΝΩΣΕΙΣ

ΓΝΩΣΤΟΠΟΙΗΣΕΙΣ ΕΤΑΙΡΕΙΩΝ

QUEST ΣΥΜΜΕΤΟΧΩΝ Α.Ε.

Αγορά Ιδίων Μετοχών

Η Quest Συμμετοχών Α.Ε. γνωστοποιεί ότι σύμφωνα με το άρθρο 16 του ΚΝ 2190/20, όπως τροποποιήθηκε και ισχύει, και σύμφωνα με τους όρους του Κανονισμού 2273 / 2003 της Ευρωπαϊκής Επιτροπής και σε εκτέλεση της από 01/06/2016 απόφασης της Τακτικής Γενικής Συνέλευσης των Μετόχων της Εταιρείας και της από 01/06/2016 απόφασης του Διοικητικού Συμβουλίου, προέβη κατά τη διάρκεια της συνεδρίασης της 20/07/2016, μέσω της χρηματιστηριακής εταιρίας «Eurobank EFG Equities», σε αγορά 583 ιδίων μετοχών με μέση τιμή κτήσης 4,76 ευρώ και συνολική αξία συναλλαγής 2.785,77 ευρώ.

ΕΠΙΛΕΚΤΟΣ Α.Ε.Β.Ε.

Αγορά Ιδίων Μετοχών

Σε εφαρμογή της από 17.12.2015 απόφασης του Διοικητικού Συμβουλίου της εταιρείας μας για την αγορά 500.000 ιδίων μετοχών, η εταιρεία κατά το χρονικό διάστημα από 21.12.2015 έως 20.07.2016 αγόρασε 78.485 ίδιες μετοχές με μέση τιμή κτήσεως ανά μετοχή 0,12 ευρώ ολοκληρώνοντας έτσι το πρόγραμμα αγοράς ιδίων μετοχών της ως άνω απόφασης του Δ.Σ., βάσει της από 04.12.2015 απόφασης της Γενικής Συνέλευσης.

Συνολικά η εταιρεία βάση της από 04.12.2015 απόφαση της Γενικής Συνέλευσης απέκτησε κατά το διάστημα από 21.12.2015 έως 20.07.2016 78.485 ίδιες μετοχές με μέση τιμή κτήσεως ανά μετοχή 0,12 ευρώ.

Το σύνολο των ιδίων μετοχών που κατέχει η εταιρεία είναι 231.265 με μέση τιμή κτήσεως ανά μετοχή 0,20 ευρώ και αποτελεί το 0,59% του συνόλου του Μετοχικού Κεφαλαίου της εταιρείας.

ΠΛΑΣΤΙΚΑ ΘΡΑΚΗΣ Α.Β.Ε.Ε.

Αγορά Ιδίων Μετοχών

Η εταιρεία Πλαστικά Θράκης ΑΒΕΕ ανακοινώνει ότι κατ' εφαρμογή του άρθρου 4 παρ. 4 του υπ' αριθμ. 2273/2003 Κανονισμού της Επιτροπής των Ευρωπαϊκών Κοινοτήτων και σε εκτέλεση της σχετικής απόφασης της Έκτακτης Γενικής Συνέλευσης των μετόχων της 29ης Δεκεμβρίου 2014 προέβη στις 20 Ιουλίου 2016 σε αγορά 2.350 ιδίων μετοχών, μέσω του μέλους του Χρηματιστηρίου Αθηνών Alpha Finance Α.Ε.Π.Ε.Υ. με μέση τιμή κτήσης Ευρώ 1.4300 ανά μετοχή. Η συνολική αξία της συναλλαγής ανήλθε σε Ευρώ 3.360,50.

M.L.S. ΠΛΗΡΟΦΟΡΙΚΗ Α.Ε.

Αγορά Ιδίων Μετοχών

Η MLS Πληροφορική Α.Ε. κατ' εφαρμογή του άρθρου 4 παρ.4 του υπ αριθμ. 2273/2003 Κανονισμού της Επιτροπής των Ευρωπαϊκών Κοινοτήτων και του άρθρου 16 παρ.5 του Κ.Ν 2190/1920 όπως τροποποιήθηκε και ισχύει γνωστοποιεί στο επενδυτικό κοινό ότι , σε εκτέλεση της από 30.06.2016 απόφασης της Τακτικής Γενικής Συνέλευσης των μετόχων της εταιρίας και της από 30.06.2016 απόφασης του Διοικητικού Συμβουλίου της ,προέβη την Τετάρτη 20.07.2016 σε αγορά 1.257 ιδίων μετοχών με μέση τιμή κτήσης 3,5713 ευρώ και συνολική αξία συναλλαγής 4.489,14 ευρώ.

Οι ως άνω 1.257 μετοχές αγοράστηκαν μέσω της ALPHA FINANCE Α.Ε.Π.Ε.Υ.

TITAN Α.Ε.

Αγορά Ιδίων Μετοχών

Η Α.Ε. ΤΣΙΜΕΝΤΩΝ TITAN, ανακοινώνει ότι στις 20.7.2016 προέβη σε αγορά, μέσω της Alpha Finance, 13.000 κοινών και 480 προνομιούχων ιδίων μετοχών, με μέση τιμή κτήσης ανά μετοχή 18,80 ευρώ για τις κοινές και 12,86 ευρώ για τις προνομιούχες και συνολική αξία συναλλαγής ευρώ 244.404,00 και ευρώ 6.172,80 αντίστοιχα, σε εκτέλεση της από 17.6.2016 απόφασης της Τακτικής Γενικής Συνέλευσης των Μετόχων, της από 17.6.2016 απόφασης του Διοικητικού Συμβουλίου και κατ' εφαρμογή του άρθρου 16 παρ. 5 του Κ.Ν. 2190/1920.

F.H.L. Η. ΚΥΡΙΑΚΙΔΗΣ Α.Β.Ε.Ε.

Αγορά Ιδίων Μετοχών

Η F.H.L. Η. ΚΥΡΙΑΚΙΔΗΣ ΜΑΡΜΑΡΑ GRANITES Α.Β.Ε.Ε. (η Εταιρεία) ενημερώνει το επενδυτικό κοινό ότι σε εκτέλεση της από 03.12.2014 απόφασης της Έκτακτης Γενικής Συνέλευσης των Μετόχων της Εταιρείας, προέβη σε αγορά ιδίων μετοχών, και συγκεκριμένα στις 20.07.2016 αγοράστηκαν 820 μετοχές, με μέση τιμή κτήσης 2,5600 ευρώ ανά μετοχή και συνολική αξίας 2.112,03 ευρώ. Οι αγορές ιδίων μετοχών πραγματοποιούνται μέσω του μέλους του Χρηματιστηρίου Αθηνών ΕΠΕΝΔΥΤΙΚΗ ΤΡΑΠΕΖΑ ΕΛΛΑΔΟΣ Α.Ε.

ΕΛΛΗΝΙΚΑ ΧΡΗΜΑΤΙΣΤΗΡΙΑ Α.Ε.

Αγορά Ιδίων Μετοχών

Η εταιρεία «Ελληνικά Χρηματιστήρια-Χρηματιστήριο Αθηνών Ανώνυμη Εταιρεία Συμμετοχών» (ATHEX ή Εταιρεία) ενημερώνει το επενδυτικό κοινό ότι κατ' εφαρμογή του άρθρου 4 παρ. 4 του υπ' αριθμ. 2273/2003 Κανονισμού της Επιτροπής των Ευρωπαϊκών Κοινοτήτων, και σε εκτέλεση της από 20.5.2015 απόφασης της Τακτικής Γενικής Συνέλευσης των Μετόχων της Εταιρείας, προέβη σε αγορά ιδίων μετοχών, και συγκεκριμένα την 20.07.2016 προέβη στην αγορά 30.450 ιδίων μετοχών, με μέση τιμή κτήσης EUR4,21 ανά μετοχή και συνολική αξία συναλλαγών EUR128.265,76.

Οι συναλλαγές πραγματοποιήθηκαν μέσω του μέλους του Χρηματιστηρίου Αθηνών «Merit Χ.Α.Ε.Π.Ε.Υ».

Μετά και τις ανωτέρω αγορές, η Εταιρεία κατέχει συνολικά 2.451.350 ίδιες μετοχές (3,75% του συνόλου των 65.368.563 κοινών ονομαστικών μετοχών).

ΕΛΛΗΝΙΚΑ ΧΡΗΜΑΤΙΣΤΗΡΙΑ Α.Ε.

Ανακοίνωση

Η Εταιρία Ελληνικά Χρηματιστήρια-Χρηματιστήριο Αθηνών Α.Ε. Συμμετοχών (ΑΤΗΧ) ανακοινώνει με βάση τους ν. 3556/2007 και 3606/2007 ότι η Τράπεζα Πειραιώς την ενημέρωσε ότι πραγματοποίησε τις εξής συναλλαγές στην μετοχή της εταιρίας (σύμβολο μετοχής: ΕΧΑΕ):

α/α	Ημερομηνία γνωστοποίησης στην ΑΤΗΧ	Ημερομηνία συναλλαγής	Είδος συναλ.	Ποσότητα	Χρηματοπιστωτικό μέσο	Συνολική αξία (ευρώ)
1	19/07/2016	15/07/2016	Πώληση	274	Μετοχές ΕΧΑΕ (κο)	1.128,88
2	19/07/2016	18/07/2016	Πώληση	44.498	Μετοχές ΕΧΑΕ (κο)	181.831,36

Η γνωστοποίηση εκ μέρους της Τράπεζας Πειραιώς προς την εταιρεία και ακολούθως από την εταιρεία προς τις αρχές της Κεφαλαιαγοράς, γίνεται επειδή ο κ. Ιάκωβος Γεωργάνας είναι μη εκτελεστικό μέλος του Δ.Σ. της Τράπεζας Πειραιώς, ενώ κατέχει ταυτόχρονα τη θέση του Μη Εκτελεστικού Προέδρου του Δ.Σ. της ΑΤΗΧ (υπόχρεο πρόσωπο με βάση το Ν.3340/2005).

ΕΛΛΗΝΙΚΑ ΧΡΗΜΑΤΙΣΤΗΡΙΑ Α.Ε.

Ανακοίνωση

Η Εταιρία Ελληνικά Χρηματιστήρια-Χρηματιστήριο Αθηνών Α.Ε. Συμμετοχών (ΑΤΗΧ) ανακοινώνει με βάση τους ν. 3556/2007 και 3606/2007 ότι η Eurobank Equities Α.Ε.Π.Ε.Υ. την ενημέρωσε ότι πραγματοποίησε τις εξής συναλλαγές:

α/α	Ημερομηνία γνωστοποίησης στην ΑΤΗΧ	Ημερομηνία συναλλαγής	Είδος συναλ.	Ποσότητα	Χρηματοπιστωτικό μέσο	Συνολική αξία (ευρώ)
1	19/07/2016	18/07/2016	Αγορά	130	Μετοχές ΕΧΑΕ (κο)	529,10
2	19/07/2016	18/07/2016	Πώληση	120	Μετοχές ΕΧΑΕ (κο)	488,70
3	19/07/2016	18/07/2016	Πώληση	1	ΣΜΕ	410,00
4	20/07/2016	19/07/2016	Αγορά	5	Μετοχές ΕΧΑΕ (κο)	20,50
5	20/07/2016	19/07/2016	Πώληση	1.612	Μετοχές ΕΧΑΕ (κο)	6.647,38
6	20/07/2016	19/07/2016	Αγορά	4	ΣΜΕ	1.656,00

Η Eurobank Equities Α.Ε.Π.Ε.Υ. πραγματοποίησε τις ανωτέρω συναλλαγές λόγω της ειδικής διαπραγμάτευσης που έχει αναλάβει στην αγορά παραγώγων σε Συμβόλαια Μελλοντικής Εκπλήρωσης (ΣΜΕ) με υποκείμενο τίτλο την μετοχή της εταιρίας (σύμβολο μετοχής: ΕΧΑΕ).

Η γνωστοποίηση εκ μέρους της Eurobank Equities Α.Ε.Π.Ε.Υ. προς την εταιρεία και ακολούθως από την εταιρεία προς τις αρχές της Κεφαλαιαγοράς, γίνεται επειδή ο κ. Κωνσταντίνος Βασιλείου είναι μη εκτελεστικό μέλος του Δ.Σ. της Eurobank Equities Α.Ε.Π.Ε.Υ., ενώ κατέχει ταυτόχρονα τη θέση του Μη Εκτελεστικού Μέλους του Δ.Σ. της ΑΤΗΧ (υπόχρεο πρόσωπο με βάση το Ν.3340/2005).

ΤΡΑΠΕΖΑ ΠΕΙΡΑΙΩΣ Α.Ε.

Ανακοίνωση

Σε εφαρμογή της διάταξης του άρθρου 2 παρ. 2 (ε) της απόφασης της Επιτροπής Κεφαλαιαγοράς 3/347/12.07.2005 και του Ν.3016/2002, η Τράπεζα Πειραιώς ανακοινώνει ότι κατά τη συνεδρίαση του Διοικητικού Συμβουλίου την 20η Ιουλίου 2016 παραιτήθηκε ο κ. Μιχάλης Σάλλας από τη θέση του Προέδρου του Διοικητικού Συμβουλίου, παραμένοντας ως Επίτιμος Πρόεδρος αυτού.

Κατόπιν των ανωτέρω, το Δ.Σ. ανασυγκροτήθηκε σε σώμα εκλέγοντας την Καθηγήτρια κα Χαρίκλεια Απαλαγάκη ως προσωρινή Πρόεδρο Δ.Σ. μέχρι την ανάδειξη νέου Προέδρου του Διοικητικού Συμβουλίου.

Ως εκ τούτου, μετά την ανασυγκρότηση σε σώμα, το Δ.Σ. έχει την εξής σύνθεση:

Μη Εκτελεστικός Πρόεδρος Δ.Σ.

- Χαρίκλεια Απαλαγάκη του Ανδρέα

Αντιπρόεδροι ΔΣ

- Απόστολος Ταμβακάκης του Σταύρου, Α' Αντιπρόεδρος, Ανεξάρτητο Μη Εκτελεστικό Μέλος

- Σταύρος Λεγκάκος του Μιχαήλ, Β' Αντιπρόεδρος, Μη Εκτελεστικό Μέλος

Εκτελεστικά Μέλη

- Γεώργιος Πουλόπουλος του Ιωάννη, Αναπληρωτής Διευθύνων Σύμβουλος

Μη Εκτελεστικά Μέλη

- Ευτύχιος Βασιλάκης του Θεοδώρου, Μη Εκτελεστικό Μέλος

- Ιάκωβος Γεωργάνας του Γεωργίου, Μη Εκτελεστικό Μέλος

- Βασίλειος Φουρλής του Στυλιανού, Μη Εκτελεστικό Μέλος

- Alexander Blades του Ζήση, Μη Εκτελεστικό Μέλος

Ανεξάρτητα Μη Εκτελεστικά Μέλη

- Χαρίτων Κυριαζής του Δημητρίου, Ανεξάρτητο Μη Εκτελεστικό Μέλος

- Arne Berggren του Sten, Ανεξάρτητο Μη Εκτελεστικό Μέλος

- Karel De Boeck του Gerard, Ανεξάρτητο Μη Εκτελεστικό Μέλος

- David Hexter του Richard, Ανεξάρτητο Μη Εκτελεστικό Μέλος

Στο Διοικητικό Συμβούλιο μετέχει επίσης η ορισθείσα Εκπρόσωπος:

- Αικατερίνη Μπερίση του Κωνσταντίνου, Εκπρόσωπος του Ταμείου Χρηματοπιστωτικής Σταθερότητας (Ν. 3864/2010)

ΕΘΝΙΚΗ ΤΡΑΠΕΖΑ ΤΗΣ ΕΛΛΑΔΟΣ Α.Ε.

Ανακοίνωση

Η Εθνική Τράπεζα της Ελλάδος Α.Ε. (η «Τράπεζα») ανακοινώνει, κατόπιν σχετικής ενημέρωσης από το Ταμείο Χρηματοπιστωτικής Σταθερότητας και σε συνέχεια της από 19.7.2016 συνεδρίασης του Διοικητικού Συμβουλίου της Τράπεζας, τον ορισμό του κου

Παναγιώτη Λευθήρη ως νέου εκπροσώπου του Ταμείου Χρηματοπιστωτικής Σταθερότητας στο Δ.Σ. της Τράπεζας, σύμφωνα με το Άρθρο 10 του Ν. 3864/2010 όπως ισχύει και τη Σύμβαση Πλαίσιο μεταξύ της Τράπεζας και του Ταμείου Χρηματοπιστωτικής Σταθερότητας, στη θέση του κ. Χαράλαμπου Μάκκα, ο οποίος υπέβαλε την παραίτησή του.

Σημειώνεται ότι, σύμφωνα με τα οριζόμενα στο νομοθετικό και κανονιστικό πλαίσιο, ο ορισμός νέων μελών Διοικητικού Συμβουλίου πιστωτικού ιδρύματος τελεί υπό την έγκριση και τον διαρκή έλεγχο του Ενιαίου Μηχανισμού Εποπτείας (Single Supervisory Mechanism – SSM) της Ευρωπαϊκής Κεντρικής Τράπεζας.

ΕΛΛ. ΒΙΟΜ. ΖΑΧΑΡΗΣ Α.Ε.

Δελτίο Τύπου

Συνεδρίασε σήμερα 20/7/2016 το Δ.Σ της EBZ AE και έχοντας υπόψη του το επικαιροποιημένο επιχειρησιακό σχέδιο που του παρέδωσε το διεθνές γραφείο συμβούλων στο οποίο είχε ανατεθεί η σύνταξη του, έκανε ομόφωνα αποδεκτή την πρόταση αναδιάρθρωσης της εταιρείας που κατέθεσε η Τράπεζα Πειραιώς.

Η απόφαση αυτή κοινοποιήθηκε στον Εκκαθαριστή του βασικού μετόχου της Εταιρείας (ΑΓΡΟΤΙΚΗ ΤΡΑΠΕΖΑ ΤΗΣ ΕΛΛΑΔΟΣ ΥΠΟ ΕΙΔΙΚΗ ΕΚΚΑΘΑΡΙΣΗ), στην δικαιοδοσία του οποίου είναι πλέον η ενημέρωση σχετικά της δανείστριας Τράπεζας και η σύγκλιση της γενικής συνέλευσης των μετόχων, το οποίο αποτελεί προϋπόθεση για την άμεση εκταμίευση των πρώτων 5 εκ.ευρώ που προβλέπει η πρόταση αναδιάρθρωσης.

Το Δ.Σ της EBZ AE με την σημερινή του απόφαση υλοποιεί την δέσμευση για την συνέχιση λειτουργίας της Εταιρείας και την σύντομη εξυπηρέτηση των υποχρεώσεων της προς τους Έλληνες τευτοκαλλιεργητές.

ΦΟΥΝΤΛΙΝΚ Α.Ε.Β.Ε.

Ανακοίνωση

Η εταιρεία ΦΟΥΝΤΛΙΝΚ ΑΕΒΕ ΤΡΟΦ. ΑΝΤΙΠΡΟΣΩΠΕΙΩΝ ΚΑΙ ΔΙΑΝΟΜΩΝ γνωστοποιεί στο επενδυτικό κοινό, δυνάμει της αντιστοίχου ενημέρωσης που έλαβε την Τετάρτη 20-07-2016 από το μέτοχο της κ.ο Αχιλλέα Μάμαλη (Διευθύνων Σύμβουλος), ότι ο κος Α. Μάμαλης αγόρασε την Δευτέρα 18-07-2016 με χρηματιστηριακή συναλλαγή 2.500 μετοχές της Εταιρείας, συνολικής αξίας 2.500,00 ευρώ. Ομοίως την Τετάρτη 20-07-2016 αγόρασε με χρηματιστηριακή συναλλαγή 200 μετοχές της εταιρείας, συνολικής αξίας 200 ευρώ.

Π. ΠΕΤΡΟΠΟΥΛΟΣ Α.Ε.Β.Ε.

Αγορά Ιδίων Μετοχών

Η Πέτρος Πετρόπουλος ΑΕΒΕ γνωστοποιεί στο επενδυτικό κοινό ότι σύμφωνα με το άρθρο 16 του ΚΝ 2190/20, όπως τροποποιήθηκε και ισχύει, και σύμφωνα με τους όρους του Κανονισμού 2273/2003 της Ευρωπαϊκής Επιτροπής και σε εκτέλεση της από 5/4/2016 απόφασης της Γενικής Συνέλευσης των Μετόχων της Εταιρείας και απόφασης του Διοικητικού Συμβουλίου με ημερομηνία 18/4/2016, προέβη την 20/7/2016 σε αγορά 246 Ιδίων Μετοχών της Εταιρείας μέσω της Alpha Finance με τιμή κτήσης 3,65 ευρώ ανά μετοχή και συνολική αξία 897,9 ευρώ.

ΕΛΛΗΝΙΚΑ ΠΕΤΡΕΛΑΙΑ Α.Ε.

Ανακοίνωση

Η εταιρεία ΕΛΛΗΝΙΚΑ ΠΕΤΡΕΛΑΙΑ Α.Ε. (εφεξής η «Εταιρεία») γνωστοποιεί σύμφωνα με το άρθρο 14 του Ν. 3556/2007 κατόπιν γραπτής ενημέρωσης των ΡΟΙΗ S.A. & ΡΟΙΗ INVESTMENTS LIMITED που έλαβε την 20/07/2016, ότι από το χρονικό διάστημα 22/12/2010 έως 20/07/2016 η τελευταία αύξησε την συμμετοχή της πάνω από 3% στο μετοχικό κεφάλαιο της Εταιρείας σε σχέση με την τελευταία γνωστοποίησή της με ημερομηνία 22/12/2010. Το ποσοστό των δικαιωμάτων ψήφου που κατείχε η ΡΟΙΗ INVESTMENTS LIMITED στην Εταιρεία έμμεσα, μεταβλήθηκε από 40.984% σε 45.470% που αντιστοιχούν σε 13,708,404 κοινές ονομαστικές μετοχές αυτής. Να σημειωθεί ότι σύμφωνα με τη σχετική ενημέρωση, το 2.842% των δικαιωμάτων ψήφου (8,687,253 μετοχές) αποκτήθηκε την περίοδο από 01/01/2016 έως 19/07/2016.

SPACE HELLAS Α.Ε.

Ανακοίνωση

Η εταιρεία Space Hellas Α.Ε., ανακοινώνει βάσει του νόμου 3556/2007 (άρθρο.3,(ιστ), (ββ), και άρθρο 21), σε συνδυασμό με το άρθρο 11 της απόφασης 1/434/3-07-2007 της Επιτροπής Κεφαλαιαγοράς, ότι ο Οικονομικός Διευθυντής και εκτελεστικό μέλος του Διοικητικού Συμβουλίου (υπόχρεο πρόσωπο βάσει του άρθρου 13 του νόμου 3340/2005) κύριος Δουλαβέρης Ιωάννης του Αλεξάνδρου, προέβη στις 18 Ιουλίου 2016 σε αγορά 2.840 κοινών ονομαστικών μετοχών βάσει Ιδιωτικού Συμφωνητικού συνολικής καθαρής αξίας 1,865,88€.

ΓΕΝΙΚΕΣ ΣΥΝΕΛΕΥΣΕΙΣ

ΑΕΓΕΚ Α.Ε.

Έκτακτη Γενική Συνέλευση, την 22/07/2016, ημέρα Παρασκευή και ώρα 9:00' π.μ., στην έδρα της Εταιρείας στην Κηφισιά Αττικής (Καβαλιεράτου Τάκη 7), για συζήτηση και λήψη απόφασης με αποκλειστικό σκοπό και μοναδικό θέμα ημερήσιας διάταξης:
«ΕΚΛΟΓΗ ΝΕΟΥ ΔΙΟΙΚΗΤΙΚΟΥ ΣΥΜΒΟΥΛΙΟΥ»

Σε περίπτωση μη επίτευξης της εκ του νόμου απαιτούμενης απαρτίας, για τη λήψη αποφάσεως επί του ανωτέρω μοναδικού θέματος της ημερήσιας διάταξης, από την καλούμενη έκτακτη Γενική Συνέλευση, καλούνται οι κ.κ. μέτοχοι σε Α' Επαναληπτική έκτακτη Γενική Συνέλευση στις 2 Αυγούστου 2016, ημέρα Τρίτη και ώρα 09:00' π.μ., στον ίδιο ως άνω τόπο για λήψη αποφάσεως επί του εν λόγω μοναδικού θέματος.

Σε περίπτωση μη επίτευξης εκ νέου της απαιτούμενης απαρτίας κατά την Α' επαναληπτική έκτακτη Γενική Συνέλευση για τη λήψη αποφάσεων επί του εν λόγω μοναδικού θέματος, καλούνται οι κ.κ. μέτοχοι σε Β' επαναληπτική έκτακτη Γενική Συνέλευση στις 17 Αυγούστου 2016, ημέρα Τετάρτη και ώρα 09:00' π.μ., στον ίδιο ως άνω τόπο για λήψη αποφάσεως επί του εν λόγω μοναδικού θέματος.

Ι. Δικαίωμα συμμετοχής στη Γενική Συνέλευση - Δικαίωμα συμμετοχής και ψήφου στη Γενική Συνέλευση έχουν μόνο τα φυσικά ή νομικά πρόσωπα που εμφανίζονται ως μέτοχοι της Εταιρείας στο αρχείο των Άυλων Τίτλων της Εταιρείας, το οποίο τηρείται ηλεκτρονικά στην εταιρεία «ΕΛΛΗΝΙΚΟ ΚΕΝΤΡΙΚΟ ΑΠΟΘΕΤΗΡΙΟ ΤΙΤΛΩΝ Α.Ε» (ΕΛ.Κ.Α.Τ.) κατά την έναρξη της πέμπτης (5ης) ημέρας που προηγείται της συνεδρίασης, ήτοι της 17ης Ιουλίου 2016 για το δικαίωμα συμμετοχής στην έκτακτη Γενική Συνέλευση (ημερομηνία καταγραφής) και

κατά την έναρξη της τέταρτης (4ης) ημέρας που προηγείται της συνεδρίασης των Επαναληπτικών έκτακτων Γενικών Συνελεύσεων, ήτοι της 29^{ης} Ιουλίου 2016 (Ημερομηνία Καταγραφής Α' Επαναληπτικής) και της 13^{ης} Αυγούστου 2016 (Ημερομηνία Καταγραφής Β' Επαναληπτικής). Η σχετική έγγραφη βεβαίωση απόδειξης της μετοχικής ιδιότητας εκδιδόμενη από την ΕΛ.Κ.Α.Τ. πρέπει να περιέλθει στην Εταιρία το αργότερο την τρίτη (3η) ημέρα πριν τη συνεδρίαση εκάστης Γενικής Συνέλευσης, ήτοι την 19^η Ιουλίου 2016 για την έκτακτη Γενική Συνέλευση, την 30^η Ιουλίου για την Α' Επαναληπτική έκτακτη Γενική Συνέλευση και την 14^η Αυγούστου 2016 για την Β' Επαναληπτική έκτακτη Γενική Συνέλευση. Όσοι από τους μετόχους είναι νομικά πρόσωπα πρέπει εντός της ίδιας προθεσμίας να καταθέσουν σύμφωνα με το νόμο τα νομιμοποιητικά τους έγγραφα.

Έναντι της Εταιρίας θεωρείται ότι έχει δικαίωμα συμμετοχής και ψήφου στη Γενική Συνέλευση μόνον όποιος φέρει την ιδιότητα του μετόχου κατά την αντιστοίχως ανωτέρω καθοριζόμενη Ημερομηνία καταγραφής. Σε περίπτωση μη συμμόρφωσης με τις διατάξεις του άρθρου 28α του κ.ν. 2190/1920 ο εν λόγω μέτοχος μετέχει στη Γενική Συνέλευση μόνο κατόπιν άδειας της.

Η άσκηση των εν λόγω δικαιωμάτων δεν προϋποθέτει τη δέσμευση των μετοχών του δικαιούχου ούτε την τήρηση άλλης ανάλογης διαδικασίας, η οποία περιορίζει τη δυνατότητα πώλησης και μεταβίβασης αυτών κατά το χρονικό διάστημα που μεσολαβεί μεταξύ της ημερομηνίας καταγραφής και της ημερομηνίας της Γενικής Συνέλευσης.

II. Διαδικασία για την άσκηση δικαιωμάτων ψήφου μέσω αντιπροσώπων - Οι δικαιούχοι μέτοχοι μπορούν να συμμετέχουν στη Γενική Συνέλευση αυτοπροσώπως ή μέσω νομίμως εξουσιοδοτημένων εκπροσώπων τους. Κάθε μέτοχος μπορεί να διορίζει μέχρι τρεις (3) αντιπροσώπους. Νομικά πρόσωπα μετέχουν στη Γενική Συνέλευση ορίζοντας ως εκπροσώπους τους μέχρι τρία (3) φυσικά πρόσωπα. Έντυπο πληρεξουσιότητας για το διορισμό αντιπροσώπου είναι διαθέσιμο στους κ.κ. Μετόχους στην ιστοσελίδα της εταιρίας (<http://www.aegeek.gr>) και σε έγχαρτη μορφή από το Τμήμα Εξυπηρέτησης Μετόχων της εταιρίας (Καβαλιεράτου Τάκη 7 – Κηφισιά Αττικής). Ο διορισμός και η ανάκληση του αντιπροσώπου γίνεται εγγράφως και κοινοποιείται στα γραφεία της εταιρίας στην ανωτέρω διευθύνση τουλάχιστον τρεις (3) ημέρες πριν από την ημερομηνία συνεδρίασης της Γενικής Συνέλευσης των Μετόχων.

Ο αντιπρόσωπος μετόχου υποχρεούται να γνωστοποιεί στην εταιρία πριν την έναρξη της Γενικής Συνέλευσης κάθε γεγονός το οποίο μπορεί να είναι χρήσιμο στους μετόχους για την αξιολόγηση του κινδύνου να εξυπηρετεί ο αντιπρόσωπος άλλα συμφέροντα πλην των συμφερόντων του μετόχου. Σύγκρουση συμφερόντων σύμφωνα με τα ανωτέρω δύναται να προκύπτει ιδίως όταν ο αντιπρόσωπος: α) είναι μέτοχος που ασκεί τον έλεγχο της εταιρίας ή άλλο νομικό πρόσωπο ή οντότητα η οποία ελέγχεται από το μέτοχο αυτόν, ή β) είναι μέλος του Διοικητικού Συμβουλίου ή της εν γένει διοίκησης της εταιρίας ή μετόχου που ασκεί τον έλεγχο της εταιρίας, ή γ) είναι υπάλληλος ή ορκωτός ελεγκτής της εταιρίας ή μετόχου που ασκεί τον έλεγχο της εταιρίας ή άλλου νομικού προσώπου ή οντότητας που ελέγχεται από μέτοχο ο οποίος ασκεί τον έλεγχο της εταιρίας, ή δ) είναι σύζυγος ή συγγενής πρώτου βαθμού με ένα από τα φυσικά πρόσωπα που αναφέρονται στις περιπτώσεις α' έως γ'.

III. Διαθέσιμα έγγραφα και πληροφορίες - Οι πληροφορίες του άρθρου 27 παραγρ. 3 του κ.ν. 2190/1920, συμπεριλαμβανομένου του πλήρους κείμενου της παρούσας πρόσκλησης, του εντύπου διορισμού αντιπροσώπου και του σχεδίου αποφάσεως για το αποκλειστικό και μοναδικό θέμα εκλογής νέου Διοικητικού Συμβουλίου, της ημερήσιας διάταξης, θα διατίθενται σε ηλεκτρονική μορφή στην ιστοσελίδα της Εταιρίας (<http://www.aegeek.gr>).

Το πλήρες κείμενο του σχεδίου αποφάσεως όπως προβλέπεται στο άρθρο 27 παραγρ. 3 του κ.ν. 2190/1920 θα διατίθεται επίσης στους μετόχους σε έγχαρτη μορφή, κατόπιν αιτήσεών τους, στα γραφεία του Τμήματος Εξυπηρέτησης Μετόχων της Εταιρίας.

Για περισσότερες διευκρινίσεις ή πληροφορίες μπορείτε να επικοινωνείτε με το Τμήμα Μετόχων της ΑΕΓΕΚ, στο τηλ. 210 6306056, fax 210 6306137, τις εργάσιμες ημέρες και ώρες.

ΕΔΡΑΣΗ - Χ. ΨΑΛΛΙΔΑΣ Α.Τ.Ε.

Τακτική Γενική Συνέλευση, η οποία θα συνέλθει την **26/07/2016**, ημέρα Τρίτη και **ώρα 15:00**, στην έδρα της Εταιρίας στο Κορωπί, 47^ο χλμ. Αττικής Οδού, για συζήτηση και λήψη αποφάσεων στα παρακάτω θέματα της ημερήσιας διάταξης:

Θέματα Ημερήσιας Διάταξης:

Θέμα 1^ο: Υποβολή και έγκριση των απλών και ενοποιημένων οικονομικών καταστάσεων της εταιρικής χρήσης 01.01.2015-31.12.2015 με τις σχετικές εκθέσεις του Δ.Σ. και του Ορκωτού Ελεγκτή Λογιστή.

Θέμα 2^ο: Απαλλαγή των Μελών του Διοικητικού Συμβουλίου και του Ορκωτού Ελεγκτή Λογιστή από κάθε ευθύνη αποζημίωσης για την εταιρική χρήση 01.01.2015 – 31.12.2015.

Θέμα 3^ο: Εκλογή ενός τακτικού Ορκωτού Ελεγκτή Λογιστή και ενός αναπληρωματικού για την εταιρική χρήση 01.01.2016-31.12.2016.

Θέμα 4^ο: Έγκριση αμοιβών των μελών του Διοικητικού Συμβουλίου για την εταιρική χρήση 01.01.2015-31.12.2015 και προέγκριση αμοιβών για την επόμενη εταιρική χρήση 01.01.2016-31.12.2016.

Θέμα 5^ο: Επικύρωση όλων των πράξεων και αποφάσεων που ελήφθησαν από το Διοικητικό Συμβούλιο της Εταιρίας κατά την εταιρική χρήση 01.01.2015-31.12.2015.

Θέμα 6^ο: Χορήγηση άδειας σε μέλη του Δ.Σ. και της Διεύθυνσης της Εταιρίας για τη συμμετοχή τους σε Διοικητικά Συμβούλια ή τη Διεύθυνση ομοειδών επιχειρήσεων σύμφωνα με το άρθρο 23 ΚΝ 2190/1920.

Θέμα 7^ο: Έγκριση σύναψης συμβάσεων μεταξύ της Εταιρίας και μελών του Διοικητικού Συμβουλίου αυτής καθώς και συγγενών των σύμφωνα με το άρθρο 23α ΚΝ 2190/1920.

Θέμα 8^ο: Αύξηση του μετοχικού κεφαλαίου της Εταιρίας με καταβολή μετρητών.

Θέμα 9^ο: Τροποποίηση του άρθρου 5 του καταστατικού της Εταιρίας συνεπεία της ως άνω απόφασης.

Θέμα 10^ο: Ενημέρωση των μετόχων για την πρόοδο εφαρμογής της απόφασης 779/15 του Πολυμελούς Πρωτοδικείου Αθηνών για την εξυγίανση της εταιρείας σύμφωνα με το Άρθρο 106β του Πτ.Κ.

Σε περίπτωση μη επίτευξης της απαιτούμενης εκ του νόμου απαρτίας για τη λήψη απόφασης επί των θεμάτων της ημερήσιας διάταξης, η Α' Επαναληπτική Τακτική Γενική Συνέλευση θα συνέλθει την 9^η Αυγούστου 2016, ημέρα Τρίτη και ώρα 15:00 στον ίδιο τόπο και χώρο, και η τυχόν Β' Επαναληπτική Τακτική Γενική Συνέλευση, σε περίπτωση εκ νέου μη επίτευξης απαρτίας, θα συνέλθει την 30^η Αυγούστου 2016, ημέρα Τρίτη και ώρα 15:00, στον ίδιο τόπο και χώρο, χωρίς δημοσίευση νεότερης πρόσκλησης.

Περαιτέρω, με βάση τα άρθρα 26 παρ. 2β και 28 Α του Κ.Ν. 2190/20, ως τροποποιήθηκαν και προστέθηκαν, αντιστοίχως, με τα άρθρα 3 και 6 του Ν. 3884/2010 και ισχύουν σήμερα, η Εταιρία ενημερώνει τους μετόχους της για τα ακόλουθα:

Δικαίωμα Συμμετοχής και Ψήφου στη Τακτική Γενική Συνέλευση:

Στη Τακτική Γενική Συνέλευση δικαιούται να συμμετέχει και να ψηφίζει κάθε μέτοχος. Κάθε κοινή μετοχή της Εταιρίας παρέχει δικαίωμα μίας (1) ψήφου στη Τακτική Γενική Συνέλευση.

Στην Τακτική Γενική Συνέλευση δικαιούται να συμμετέχει όποιος εμφανίζεται ως μέτοχος στα αρχεία του Συστήματος Άυλων Τίτλων, που διαχειρίζεται η «Ελληνικά Χρηματιστήρια Α.Ε. (Ε.Χ.Α.Ε.)», όπου τηρούνται οι κινητές αξίες (μετοχές) της Εταιρίας. Η απόδειξη της

μετοχικής ιδιότητας γίνεται με την προσκόμιση σχετικής έγγραφης βεβαίωσης από την «Ελληνικά Χρηματιστήρια Α.Ε.» ή εναλλακτικά, με απευθείας ηλεκτρονική σύνδεση της Εταιρίας με τα αρχεία του εν λόγω φορέα. Η ιδιότητα του μετόχου πρέπει να υφίσταται κατά την έναρξη της πέμπτης (5ης) ημέρας πριν από την ημέρα συνεδρίασης της Τακτικής Γενικής Συνέλευσης της 26^{ης} Ιουλίου 2016 (ημερομηνία καταγραφής), ήτοι κατά την έναρξη της 21^{ης} Ιουλίου 2016 και η σχετική έγγραφη βεβαίωση ή η ηλεκτρονική πιστοποίηση της μετοχικής τους ιδιότητας πρέπει να περιέλθει στην Εταιρία, το αργότερο μέχρι την τρίτη (3η) ημέρα πριν από τη συνεδρίαση της Γενικής Συνέλευσης, ήτοι έως και την 23^η Ιουλίου 2016.

Έναντι της Εταιρίας θεωρείται ότι έχει δικαίωμα συμμετοχής και ψήφου στη Τακτική Γενική Συνέλευση μόνον όποιος φέρει την ιδιότητα του μετόχου κατά την ημερομηνία καταγραφής. Σε περίπτωση μη συμμόρφωσης προς τις άνω διατάξεις του άρθρου 28α' του Κ.Ν. 2190/20, ο εν λόγω μέτοχος μετέχει στη Τακτική Γενική Συνέλευση μόνο μετά από άδεια της. Σημειώνεται ότι η άσκηση των εν λόγω δικαιωμάτων συμμετοχής και ψήφου δεν προϋποθέτει τη δέσμευση των μετοχών του δικαιούχου ούτε την τήρηση άλλης ανάλογης διαδικασίας, η οποία περιορίζει τη δυνατότητα πώλησης και μεταβίβασης αυτών κατά το χρονικό διάστημα που μεσολαβεί ανάμεσα στην Ημερομηνία Καταγραφής και στην ημερομηνία συνεδρίασης της οικείας Γενικής Συνέλευσης.

Σε περίπτωση σύγκλησης της Α' Επαναληπτικής Τακτικής Γενικής Συνέλευσης, η ιδιότητα του μετόχου πρέπει να υφίσταται κατά την έναρξη της τέταρτης (4ης) ημέρας πριν από την ημέρα Συνέλευσης της 9^{ης} Αυγούστου 2016 (ημερομηνία καταγραφής), ήτοι κατά την έναρξη της 5^{ης} Αυγούστου 2016 και η σχετική έγγραφη βεβαίωση ή ηλεκτρονική πιστοποίηση της μετοχικής τους ιδιότητας πρέπει να περιέλθει στην Εταιρεία, το αργότερο μέχρι την τρίτη (3η) ημέρα πριν από την συνεδρίαση της Γενικής Συνέλευσης, ήτοι έως και την 6^η Αυγούστου 2016.

Σε περίπτωση σύγκλησης της Β' Τακτικής Τακτικής Επαναληπτικής Γενικής Συνέλευσης, η ιδιότητα του μετόχου πρέπει να υφίσταται κατά την έναρξη της τέταρτης (4^{ης}) ημέρας πριν από την ημέρα συνεδρίασης της Β' Τακτικής Επαναληπτικής Γενικής Συνέλευσης της 30^{ης} Αυγούστου 2016 (ημερομηνία καταγραφής), ήτοι κατά την έναρξη της 26^{ης} Αυγούστου 2016 και η σχετική έγγραφη βεβαίωση ή ηλεκτρονική πιστοποίηση της μετοχικής τους ιδιότητας πρέπει να περιέλθει στην Εταιρεία, το αργότερο μέχρι την τρίτη (3^η) ημέρα πριν από την συνεδρίαση της Γενικής Συνέλευσης, ήτοι έως και την 27^η Αυγούστου 2016.

Έναντι της Εταιρείας θεωρείται ότι έχει δικαίωμα συμμετοχής και ψήφου στην Γενική Συνέλευση μόνον όποιος φέρει την ιδιότητα του μετόχου κατά την ημερομηνία καταγραφής. Σε περίπτωση μη συμμόρφωσης προς τις άνω διατάξεις του άρθρου 28α' του Κ.Ν. 2190/1920, ο εν λόγω μέτοχος μετέχει στη Γενική Συνέλευση μόνο μετά από άδεια της. Σημειώνεται ότι η άσκηση των εν λόγω δικαιωμάτων συμμετοχής και ψήφου δεν προϋποθέτει τη δέσμευση των μετοχών του δικαιούχου ούτε την τήρηση άλλης ανάλογης διαδικασίας, η οποία περιορίζει τη δυνατότητα πώλησης και μεταβίβασης αυτών κατά το χρονικό διάστημα που μεσολαβεί ανάμεσα στην Ημερομηνία Καταγραφής και στην ημερομηνία συνεδρίασης της οικείας Γενικής Συνέλευσης.

Διαθέσιμες πληροφορίες και έγγραφα: Οι πληροφορίες και τα έγγραφα που προβλέπονται στο άρθρο 27 παρ. 3 του Κ.Ν. 2190/1920, συμπεριλαμβανομένου του πλήρους κειμένου της πρόσκλησης για σύγκληση της Τακτικής Γενικής Συνέλευσης, όπου παρατίθενται αναλυτικά (α) τα Δικαιώματα Συμμετοχής στην Τακτική Γενική Συνέλευση των μετόχων της εταιρείας της 26ης Ιουλίου 2016, καθώς και στις τυχόν επαναληπτικές αυτής (β) η Διαδικασία για την Άσκηση του Δικαιώματος Ψήφου μέσω Αντιπροσώπου και (γ) τα Δικαιώματα Μειοψηφίας, του εντύπου διορισμού αντιπροσώπου και των σχεδίων απόφασης για τα θέματα της ημερήσιας διάταξης, θα διατίθενται σε έγχαρτη μορφή στα γραφεία της έδρας της Εταιρείας στο Κορωπί Αττικής, 47^ο χιλ. Αττικής Οδού (τμήμα μετόχων της Εταιρείας υπεύθυνος Βασίλειος Ραγκαβάς) και σε ηλεκτρονική μορφή στο διαδίκτυο, με ανάρτησή τους στην ιστοσελίδα της Εταιρείας www.edrasis.gr.

JUMBO A.E.E.

Έκτακτη Γενική Συνέλευση, που θα συνέλθει στα γραφεία της έδρας της εταιρίας στην οδό Κύπρου αρ. 9 & Ύδρας στο Μοσχάτο Αττικής, την **27.7.2016**, ημέρα Τετάρτη και **ώρα 14:00** για συζήτηση και λήψη αποφάσεων επί των εξής θεμάτων της ημερήσιας διάταξης:

Θέμα 1^ο: Λήψη απόφασης περί διανομής στους μετόχους της εταιρίας έκτακτου μερίσματος συνολικού ποσού ευρώ 36.736.134,93, το οποίο αποτελεί μέρος των εκτάκτων αποθεματικών από φορολογηθέντα και μη διανεμηθέντα κέρδη συνολικού ποσού ευρώ 70.179.769,98 της διαχειριστικής χρήσης από 1.7.2011 έως 30.6.2012.

Θέμα 2^ο: Λήψη απόφασης περί διεύρυνσης του αριθμού των μελών του ισχύοντος Διοικητικού Συμβουλίου της εταιρείας από επτά σε εννέα, με την εκλογή και προσθήκη δύο νέων μελών, η θητεία των οποίων θα λήγει συγχρόνως με τη θητεία των υπολοίπων μελών αυτού.

Σε περίπτωση μη επίτευξης της απαιτούμενης απλής απαρτίας του 1/5 τουλάχιστον του ολοσχερώς καταβεβλημένου μετοχικού κεφαλαίου, που απαιτείται και αρκεί για τη λήψη αποφάσεων και για τα δύο θέματα της ημερήσιας διάταξης, η Επαναληπτική Έκτακτη Γενική Συνέλευση θα συνέλθει στον ίδιο τόπο την 8.8.2016, ημέρα Δευτέρα και ώρα 14.00'.

Περαιτέρω, με βάση τα άρθρα 26 παρ. 2β και 28 Α' του Κ.Ν. 2190/20, όπως τροποποιήθηκαν και προστέθηκαν αντίστοιχα, με τα άρθρα 3 και 6 του Ν. 3884/2010 και ισχύουν μέχρι σήμερα, η εταιρία ενημερώνει τους μετόχους της για τα ακόλουθα δικαιώματά τους:

α. Δικαίωμα Συμμετοχής και Ψήφου στη Γενική Συνέλευση:

Στη Γενική Συνέλευση δικαιούται να συμμετέχει και να ψηφίζει κάθε μέτοχος. Κάθε κοινή μετοχή της εταιρίας παρέχει δικαίωμα μίας (1) ψήφου στη Γενική Συνέλευση.

Στη Γενική Συνέλευση δικαιούται να συμμετέχει όποιος εμφανίζεται ως μέτοχος στα αρχεία του Συστήματος Άυλων Τίτλων, που διαχειρίζεται η «Ελληνικά Χρηματιστήρια Α.Ε.» (Ε.Χ.Α.Ε.), όπου τηρούνται οι κινητές αξίες (μετοχές) της εταιρίας. Η απόδειξη της μετοχικής ιδιότητας γίνεται με την προσκόμιση σχετικής έγγραφης βεβαίωσης από την «Ελληνικά Χρηματιστήρια Α.Ε.», ή εναλλακτικά, με απευθείας ηλεκτρονική σύνδεση της εταιρίας με τα αρχεία του εν λόγω φορέα. Η ιδιότητα του μετόχου πρέπει να υφίσταται κατά την έναρξη της πέμπτης (5ης) ημέρας πριν από την ημέρα συνεδρίασης της Γενικής Συνέλευσης της (ημερομηνία καταγραφής), ήτοι κατά την έναρξη της 22.7.2016 και η σχετική έγγραφη βεβαίωση ή η ηλεκτρονική πιστοποίηση της μετοχικής τους ιδιότητας πρέπει να περιέλθει στην Εταιρία, το αργότερο μέχρι την τρίτη (3η) ημέρα πριν από τη συνεδρίαση της Γενικής Συνέλευσης, ήτοι έως και την 24.7.2016.

Για τη συμμετοχή στην Επαναληπτική Γενική Συνέλευση της 8.8.2016, η ιδιότητα του μετόχου πρέπει να υφίσταται κατά την έναρξη της τέταρτης (4ης) ημέρας πριν από την ημέρα συνεδρίασης αυτής, ήτοι κατά την 4.8.2016 (ημερομηνία Καταγραφής Επαναληπτικής Γενικής Συνέλευσης) και η σχετική έγγραφη βεβαίωση ή η ηλεκτρονική πιστοποίηση της μετοχικής ιδιότητας αυτών πρέπει να περιέλθει στην εταιρία, το αργότερο μέχρι την τρίτη (3η) ημέρα πριν από την ορισθείσα ημερομηνία συνεδρίασης της ως άνω Α' Επαναληπτικής Γενικής Συνέλευσης, ήτοι μέχρι την 5.8.2016.

Έναντι της εταιρίας θεωρείται ότι έχει δικαίωμα συμμετοχής και ψήφου στη Γενική Συνέλευση μόνον όποιος φέρει την ιδιότητα του μετόχου κατά την Ημερομηνία Καταγραφής. Σε περίπτωση μη συμμόρφωσης προς τις άνω διατάξεις του άρθρου 28α' του Κ.Ν. 2190/20, ο εν λόγω μέτοχος μετέχει στη Γενική Συνέλευση μόνο μετά από άδειά της.

Σημειώνεται ότι η άσκηση των δικαιωμάτων συμμετοχής και ψήφου δεν προϋποθέτει τη δέσμευση των μετοχών του δικαιούχου ούτε την τήρηση άλλης ανάλογης διαδικασίας, η οποία περιορίζει τη δυνατότητα πώλησης και μεταβίβασης αυτών κατά το χρονικό διάστημα που μεσολαβεί ανάμεσα στην Ημερομηνία Καταγραφής και στην ημερομηνία συνεδρίασης της Γενικής Συνέλευσης.

β. Διαδικασία για την άσκηση δικαιώματος ψήφου μέσω αντιπροσώπου/ων:

Ο μέτοχος συμμετέχει στη γενική συνέλευση και ψηφίζει είτε αυτοπροσώπως είτε μέσω αντιπροσώπων. Διατάξεις του καταστατικού, οι οποίες περιορίζουν είτε την δι' αντιπροσώπων ενάσκηση των δικαιωμάτων του μετόχου είτε την επιλεξιμότητα των προσώπων που μπορούν να ορίζονται ως αντιπρόσωποι, δεν έχουν ισχύ. Κάθε μέτοχος μπορεί να διορίζει μέχρι (3) αντιπρόσωπους. Ωστόσο, αν ο μέτοχος κατέχει μετοχές της εταιρίας, οι οποίες εμφανίζονται σε περισσότερους του ενός λογαριασμούς αξιών, ο περιορισμός αυτός δεν εμποδίζει τον μέτοχο να ορίζει διαφορετικούς αντιπρόσωπους για τις μετοχές που εμφανίζονται στον κάθε λογαριασμό αξιών σε σχέση με τη Γενική Συνέλευση. Αντιπρόσωπος που ενεργεί για περισσότερους μετόχους μπορεί να ψηφίζει διαφορετικά για κάθε μέτοχο. Νομικά πρόσωπα μετόχων στη γενική συνέλευση ορίζονται ως εκπροσώπους τους μέχρι τρία (3) φυσικά πρόσωπα. Ο μέτοχος μπορεί να διορίσει αντιπρόσωπο για μία και μόνη γενική συνέλευση ή για όσες συνελεύσεις λάβουν χώρα εντός ορισμένου χρόνου. Ο αντιπρόσωπος ψηφίζει σύμφωνα με τις οδηγίες του μετόχου, εφόσον υφίστανται, και υποχρεούται να αρχειοθετεί τις οδηγίες ψήφου για τουλάχιστον ένα (1) έτος, από την υποβολή του πρακτικού της γενικής συνέλευσης στη δημόσια αρχή, ή εάν η απόφαση υποβάλλεται σε δημοσιότητα από την καταχώριση αυτής στο Μητρώο Ανωνύμων Εταιρειών. Ο αντιπρόσωπος μετόχου υποχρεούται να γνωστοποιεί στην εταιρία, πριν από την έναρξη της συνεδρίασης της Γενικής Συνέλευσης, κάθε συγκεκριμένο γεγονός το οποίο μπορεί να είναι χρήσιμο στους μετόχους για την αξιολόγηση του κινδύνου να εξυτηρηθεί ο αντιπρόσωπος άλλα συμφέροντα πλην των συμφερόντων του μετόχου. Σύγκρουση συμφερόντων μπορεί να προκύπτει ιδίως όταν ο αντιπρόσωπος: α) είναι μέτοχος που ασκεί τον έλεγχο της εταιρίας ή είναι άλλο νομικό πρόσωπο ή οντότητα η οποία ελέγχεται από το μέτοχο αυτόν, β) είναι μέλος του διοικητικού συμβουλίου ή της εν γένει διοίκησης της εταιρίας ή μετόχου που ασκεί τον έλεγχο της εταιρίας, ή άλλου νομικού προσώπου ή οντότητας που ελέγχεται από μέτοχο, ο οποίος ασκεί τον έλεγχο της εταιρίας, δ) είναι σύζυγος ή συγγενής πρώτου βαθμού με ένα από τα φυσικά πρόσωπα που αναφέρονται στις περιπτώσεις α' έως γ'. Ο διορισμός και η ανάκληση αντιπροσώπου του μετόχου γίνεται εγγράφως και κοινοποιείται στην εταιρία, τουλάχιστον τρεις (3) ημέρες πριν από την ορισθείσα ημερομηνία συνεδρίασης της Γενικής Συνέλευσης, ήτοι μέχρι και την 24.07.2016. Η εταιρία έχει καταστήσει διαθέσιμο στην ιστοσελίδα της www.e-jumbo.gr (και ειδικότερα στην ακριβή ηλεκτρονική διεύθυνση <http://corporate.e-jumbo.gr/enimerosi-ependyton/pliiofories-ependyton/genikes-synelefsis/>) στο διαδίκτυο, το έντυπο που χρησιμοποιεί για το διορισμό πληρεξουσίου αντιπροσώπου. Το εν λόγω έντυπο κατατίθεται συμπληρωμένο και υπογεγραμμένο από τον μέτοχο στα Κεντρικά Γραφεία της εταιρίας, στη διεύθυνση Κύπρου 9 & Ύδρας στο Μοσχάτο Αττικής (Υπηρεσία Εξυπηρέτησης Μετόχων, υπεύθυνη κ. Αμαλία Καραμητσώλη) ή αποστέλλεται τηλεομοιοτυπικώς στο φαξ: 2104805212 τρεις (3) τουλάχιστον ημέρες πριν από την ημερομηνία της Γενικής Συνέλευσης ή τυχόν Επαναληπτικών αυτής. Ο δικαιούχος μέτοχος καλείται να μεριμνά για την επιβεβαίωση της επιτυχούς αποστολής του εντύπου διορισμού αντιπροσώπου και της παραλαβής του από την εταιρία, καλώντας στο τηλέφωνο: 2104805267.

γ. Δικαιώματα Μειοψηφίας των μετόχων.

1) Με αίτηση μετόχων που εκπροσωπούν το ένα εικοστό (1/20) του καταβεβλημένου μετοχικού κεφαλαίου, το Διοικητικό Συμβούλιο της εταιρίας υποχρεούται να εγγράψει στην ημερήσια διάταξη της Γενικής Συνέλευσης που έχει ήδη συγκληθεί για την 27.7.2016, πρόσθετα θέματα, εάν η σχετική αίτηση περιέλθει στο Διοικητικό Συμβούλιο δεκαπέντε (15) τουλάχιστον ημέρες πριν από την Γενική Συνέλευση, ήτοι μέχρι και την 12.7.2016. Η αίτηση για την εγγραφή πρόσθετων θεμάτων στην ημερήσια διάταξη συνοδεύεται από αιτιολόγηση ή από σχέδιο απόφασης προς έγκριση στη Γενική Συνέλευση και η αναθεωρημένη ημερήσια διάταξη δημοσιοποιείται με τον ίδιο τρόπο όπως η προηγούμενη ημερήσια διάταξη δεκατρείς (13) ημέρες πριν από την ημερομηνία της Γενικής Συνέλευσης, ήτοι μέχρι και την 14.7.2016, και ταυτόχρονα τίθεται στη διάθεση των μετόχων στο διαδίκτυο, στην ιστοσελίδα της Εταιρίας www.e-jumbo.gr (και ειδικότερα στην ακριβή ηλεκτρονική διεύθυνση <http://corporate.e-jumbo.gr/enimerosi-ependyton/pliiofories-ependyton/genikes-synelefsis/>), μαζί με την αιτιολόγηση ή το σχέδιο απόφασης που έχει υποβληθεί από τους μετόχους κατά τα προβλεπόμενα στο άρθρο 27 παρ. 3 του Κ.Ν. 2190/1920 (άρθρο 39 παρ. 2 του Κ.Ν. 2190/1920).

2) Με αίτηση μετόχων που εκπροσωπούν το ένα εικοστό (1/20) του καταβεβλημένου μετοχικού κεφαλαίου, το Διοικητικό Συμβούλιο θέτει στη διάθεση των μετόχων κατά τα οριζόμενα στο άρθρο 27 παρ. 3 του Κ.Ν. 2190/1920, έξι (6) τουλάχιστον ημέρες πριν από την ημερομηνία σύγκλησης της Γενικής Συνέλευσης, ήτοι το αργότερο μέχρι την 21.7.2016, σχέδια αποφάσεων για θέματα που έχουν περιληφθεί στην αρχική ή στην αναθεωρημένη ημερήσια διάταξη, αν η σχετική αίτηση περιέλθει στο Διοικητικό Συμβούλιο επτά (7) τουλάχιστον ημέρες πριν από την ημερομηνία της Γενικής Συνέλευσης, ήτοι μέχρι και την 20.7.2016 (άρθρο 39 παρ. 2 του Κ.Ν. 2190/1920).

3) Μετά από αίτηση οποιουδήποτε μετόχου που υποβάλλεται στην εταιρία πέντε (5) τουλάχιστον πλήρεις ημέρες πριν από τη Γενική Συνέλευση, ήτοι μέχρι και την 21.7.2016, το Διοικητικό Συμβούλιο υποχρεούται να παρέχει στη Γενική Συνέλευση τις αιτούμενες συγκεκριμένες πληροφορίες για τις υποθέσεις της εταιρίας, στο μέτρο που αυτές είναι χρήσιμες για την πραγματική εκτίμηση των θεμάτων της ημερήσιας διάταξης. Το Διοικητικό Συμβούλιο μπορεί να απαντήσει ενιαία σε αιτήσεις μετόχων με το ίδιο περιεχόμενο. Υποχρέωση παροχής πληροφοριών δεν υφίσταται όταν οι σχετικές πληροφορίες διατίθενται ήδη στην ιστοσελίδα της Εταιρίας, ιδίως με τη μορφή ερωτήσεων και απαντήσεων. Το Διοικητικό Συμβούλιο μπορεί να αρνηθεί την παροχή των πληροφοριών για αποχρώντα ουσιώδη λόγο, ο οποίος αναγράφεται στα πρακτικά (άρθρο 39 παρ. 4 του Κ.Ν. 2190/1920).

4) Μετά από αίτηση μετόχων που εκπροσωπούν το ένα πέμπτο (1/5) του καταβεβλημένου μετοχικού κεφαλαίου και η οποία υποβάλλεται στην εταιρία πέντε (5) τουλάχιστον ημέρες πριν από τη Γενική Συνέλευση, ήτοι μέχρι και την 21.7.2016, το Διοικητικό Συμβούλιο υποχρεούται να παρέχει στη Γενική Συνέλευση πληροφορίες για την πορεία των εταιρικών υποθέσεων και την περιουσιακή κατάσταση της εταιρίας. Το Διοικητικό Συμβούλιο μπορεί να αρνηθεί την παροχή των πληροφοριών για αποχρώντα ουσιώδη λόγο, ο οποίος αναγράφεται στα πρακτικά (άρθρο 39 παρ. 5 του Κ.Ν. 2190/1920).

Αντίστοιχες προθεσμίες για τυχόν άσκηση δικαιωμάτων μειοψηφίας των μετόχων ισχύουν και στις περιπτώσεις των Επαναληπτικών Γενικών Συνελεύσεων.

Σε όλες τις ανωτέρω αναφερόμενες περιπτώσεις οι αιτούντες μέτοχοι οφείλουν να αποδεικνύουν τη μετοχική τους ιδιότητα και τον αριθμό των μετοχών που κατέχουν κατά την άσκηση του σχετικού δικαιώματος. Τέτοια απόδειξη αποτελεί η προσκόμιση έγγραφης

βεβαίωσης από το φορέα στον οποίο τηρούνται οι οικείες κινητές αξίες ή εναλλακτικά η πιστοποίηση της μετοχικής τους ιδιότητας με απευθείας ηλεκτρονική σύνδεση φορέα και εταιρίας.

δ. Διαθέσιμες πληροφορίες και έγγραφα:

Οι πληροφορίες και τα έγγραφα που προβλέπονται στο άρθρο 27 παρ. 3 του Κ.Ν. 2190/1920, θα διατίθενται σε έγχαρτη μορφή στα γραφεία της έδρας της εταιρίας στην οδό Κύπρου αρ. 9 & Ύδρας στο Μοσχάτο Αττικής, στο Τμήμα Εξυπηρέτησης Μετόχων, υπεύθυνη κ. Αμαλία Καραμητσώλη και σε ηλεκτρονική μορφή στο διαδίκτυο, με ανάρτησή τους στην ιστοσελίδα της εταιρίας www.e-jumbo.gr (και ειδικότερα στην ακριβή ηλεκτρονική διεύθυνση <http://corporate.e-jumbo.gr/enimerosi-ependyton/pliories-ependyton/genikes-synelefsis/>.)

ΙΧΘΥΟΤΡΟΦΕΙΑ ΣΕΛΟΝΤΑ Α.Ε.Γ.Ε.

Έκτακτη Γενική Συνέλευση την 28/07/2016, ημέρα Πέμπτη και ώρα **13:00μμ** στα γραφεία της εταιρείας, που βρίσκονται επί της Λεωφόρου Κηφισίας αρ. 56 και Δελφών στο Δήμο Αμαρουσίου, για συζήτηση και λήψη αποφάσεων επί των ακόλουθων θεμάτων:

Θέμα 1ο: Επανεγκριση των Οικονομικών Καταστάσεων της Εταιρείας και του Ομίλου αυτής, σύμφωνα με τα Διεθνή Πρότυπα Χρηματοοικονομικής Αναφοράς (ΔΠΧΑ) της εταιρικής χρήσης του έτους 2015 (01.01.2015 – 31.12.2015) και των σχετικών Εκθέσεων του Διοικητικού Συμβουλίου περί των πεπραγμένων της ως άνω χρήσης και των Πιστοποιητικών Ελέγχου των Ορκωτών Ελεγκτών – Λογιστών – Επικύρωση των αποφάσεων που ελήφθησαν κατά την Τακτική Γενική Συνέλευση των μετόχων της Εταιρείας την 24η Ιουνίου 2016 αναφορικά α) με την έγκριση της διάθεσης αποτελεσμάτων της Εταιρείας της εταιρικής χρήσης 2015 (01.01.2015-31.12.2015), β) την απαλλαγή των μελών του Διοικητικού Συμβουλίου και των Ορκωτών Ελεγκτών - Λογιστών από κάθε ευθύνη αποζημίωσης για τη διαχείριση των εταιρικών υποθέσεων, τη σύνταξη και τον έλεγχο των ετήσιων οικονομικών καταστάσεων της εταιρικής χρήσης 2015 (01.01.2015 - 31.12.2015), γ) την εκλογή Τακτικών και Αναπληρωματικών Ορκωτών Ελεγκτών – Λογιστών για τον έλεγχο των οικονομικών καταστάσεων της Εταιρείας και του Ομίλου της για τη χρήση του έτους 2016 (01.01.2016 - 31.12.2016), τον καθορισμό και την έγκριση της αμοιβής τους και δ) την έγκριση των αμοιβών και αποζημιώσεων των μελών του Διοικητικού Συμβουλίου για την παράσταση και συμμετοχή τους στις συνεδριάσεις του Συμβουλίου κατά τη διάρκεια της παρελθούσας χρήσης του έτους 2015 και την προέγκριση αμοιβών και αποζημιώσεων των μελών του Διοικητικού Συμβουλίου για τη χρήση 2016, σύμφωνα με τα άρθρα 24 του κ.ν. 2190/1920 και 5 του ν. 3016/2002.

Θέμα 2ο: α) Έγκριση των εγγυήσεων που παρέχει το Διοικητικό Συμβούλιο υπέρ θυγατρικών και συνδεδεμένων εταιρειών του Ομίλου κατά το άρθρο 23α του κ.ν. 2190/1920, κατά τη διάρκεια του β' εξαμήνου της λήσασας εταιρικής χρήσης 2015 και του α' εξαμήνου της εταιρικής χρήσης του 2016 β) Έγκριση Συμβάσεων & Ιδιωτικών Συμφωνητικών που εμπίπτουν στην έννοια του άρθρου 23α του κ.ν. 2190/1920.

Θέμα 3ο: Διάφορες ανακοινώσεις.

Σε περίπτωση μη επίτευξης της απαιτούμενης εκ του Νόμου απαρτίας για τη λήψη απόφασης επί των θεμάτων της Ημερησίας Διάταξης, η τυχόν Α' Επαναληπτική Έκτακτη Γενική Συνέλευση θα συνέλθει την 8η Αυγούστου 2016, ημέρα Δευτέρα και ώρα 13:00μμ στον ίδιο χώρο χωρίς τη δημοσίευση νεότερης πρόσκλησης και η τυχόν Β' Επαναληπτική Έκτακτη Γενική Συνέλευση θα συνέλθει τη 19η Αυγούστου 2016, ημέρα Παρασκευή και ώρα 13:00μμ στον ίδιο χώρο.

Σύμφωνα με το άρθρο. 26 παρ. 2β του κ.ν. 2190/1920 όπως τροποποιήθηκε με το άρθρο 3 του ν. 3884/2010 και ισχύει, η Εταιρεία ενημερώνει τους μετόχους της για τα ακόλουθα:

Α. ΔΙΚΑΙΩΜΑ ΣΥΜΜΕΤΟΧΗΣ & ΨΗΦΟΥ ΣΤΗ ΓΕΝΙΚΗ ΣΥΝΕΛΕΥΣΗ

Στην Έκτακτη Γενική Συνέλευση δικαιούται να συμμετέχει όποιος εμφανίζεται ως μέτοχος στα αρχεία του συστήματος άυλων τίτλων που διαχειρίζεται η «Ελληνικά Χρηματιστήρια Α.Ε.» (Ε.Χ.Α.Ε.), στο οποίο τηρούνται οι κινητές αξίες (μετοχές) της Εταιρείας. Η απόδειξη της μετοχικής ιδιότητας γίνεται με την προσκόμιση σχετικής έγγραφης βεβαίωσης της Ε.Χ.Α.Ε. ή εναλλακτικά με απευθείας ηλεκτρονική σύνδεση της Εταιρείας με τα αρχεία της Ε.Χ.Α.Ε.

Κάθε μετοχή έχει δικαίωμα μίας ψήφου.

Η ιδιότητα του μετόχου πρέπει να υφίσταται κατά την έναρξη της 23ης Ιουλίου 2016 (ημερομηνία καταγραφής) δηλ. της πέμπτης (5ης) ημέρας πριν από την ημέρα συνεδρίασης της Έκτακτης Γενικής Συνέλευσης στις 28 Ιουλίου 2016 και η σχετική έγγραφη βεβαίωση ή η ηλεκτρονική πιστοποίηση σχετικά με τη μετοχική ιδιότητα πρέπει να περιέλθει στην Εταιρεία το αργότερο την 25η Ιουλίου 2016 δηλ. την τρίτη (3η) ημέρα πριν από τη Συνεδρίαση της Έκτακτης Γενικής Συνέλευσης.

Στις επαναληπτικές γενικές συνελεύσεις μπορούν να μετάσχουν μέτοχοι υπό τις ίδιες παραπάνω τυπικές προϋποθέσεις. Η ιδιότητα του μετόχου πρέπει να υφίσταται κατά την έναρξη της τέταρτης (4ης) ημέρας πριν από την ημέρα συνεδρίασης της επαναληπτικής γενικής συνέλευσης (ημερομηνία καταγραφής επαναληπτικών γενικών συνελεύσεων), η δε σχετική έγγραφη βεβαίωση ή η ηλεκτρονική πιστοποίηση σχετικά με τη μετοχική ιδιότητα πρέπει να περιέλθει στην εταιρεία το αργότερο την τρίτη (3η) ημέρα πριν από τη συνεδρίαση της γενικής συνέλευσης.

Έναντι της Εταιρείας θεωρείται ότι έχει δικαίωμα συμμετοχής και ψήφου στην Έκτακτη Γενική Συνέλευση μόνον όποιος φέρει την ιδιότητα του μετόχου κατά την ως άνω αναγραφόμενη ημερομηνία καταγραφής. Σε περίπτωση μη συμμόρφωσης προς τις διατάξεις του αρ. 28α του κ.ν. 2190/1920 όπως ισχύει, ο εν λόγω μέτοχος μετέχει στην Έκτακτη Γενική Συνέλευση μόνο μετά από άδεια αυτής.

Η άσκηση των εν λόγω δικαιωμάτων δεν προϋποθέτει τη δέσμευση των μετοχών του δικαιούχου ούτε την τήρηση άλλης ανάλογης διαδικασίας, η οποία περιορίζει τη δυνατότητα πώλησης και μεταβίβασης αυτών κατά το χρονικό διάστημα που μεσολαβεί ανάμεσα στην ημερομηνία καταγραφής και στην ημερομηνία της Έκτακτης Γενικής Συνέλευσης.

Β. ΔΙΑΔΙΚΑΣΙΑ ΓΙΑ ΤΗΝ ΑΣΚΗΣΗ ΔΙΚΑΙΩΜΑΤΟΣ ΨΗΦΟΥ ΜΕΣΩ ΑΝΤΙΠΡΟΣΩΠΟΥ

Ο μέτοχος συμμετέχει στην Έκτακτη Γενική Συνέλευση και ψηφίζει είτε αυτοπροσώπως είτε μέσω αντιπροσώπων. Κάθε μέτοχος φυσικό ή νομικό πρόσωπο μπορεί να διορίζει μέχρι τρεις (3) αντιπροσώπους για μία και μόνη Γενική Συνέλευση ή για όσες Συνελεύσεις λάβουν χώρα εντός ορισμένου χρόνου. Ωστόσο, αν ο μέτοχος κατέχει μετοχές της Εταιρείας, οι οποίες εμφανίζονται σε περισσότερους του ενός λογαριασμούς αξιών, ο περιορισμός αυτός δεν εμποδίζει τον εν λόγω μέτοχο να ορίζει διαφορετικούς αντιπροσώπους για τις μετοχές που εμφανίζονται στον κάθε λογαριασμό αξιών σε σχέση με την Έκτακτη Γενική Συνέλευση.

Αντιπρόσωπος που ενεργεί για περισσότερους μετόχους μπορεί να ψηφίζει διαφορετικά για κάθε μέτοχο.

Ο Αντιπρόσωπος ψηφίζει σύμφωνα με τις οδηγίες του Μετόχου, εφόσον υφίστανται και υποχρεούται να αρχειοθετεί τις οδηγίες ψήφου για τουλάχιστον ένα (1) χρόνο από την υποβολή του Πρακτικού της Γενικής Συνέλευσης στην αρμόδια Αρχή ή εάν η Απόφαση υποβάλλεται σε δημοσιότητα από την καταχώρησή της στο Μητρώο Ανωνύμων Εταιρειών. Η μη συμμόρφωση του Αντιπροσώπου με

τις οδηγίες που έχει λάβει δεν επηρεάζει το κύρος των αποφάσεων της Γενικής Συνέλευσης ακόμη και αν η ψήφος του Αντιπροσώπου ήταν αποφασιστική για τη λήψη τους.

Ο αντιπρόσωπος μετόχου υποχρεούται να γνωστοποιεί στην Εταιρεία, πριν από την έναρξη της συνεδρίασης της Έκτακτης Γενικής Συνέλευσης, κάθε συγκεκριμένο γεγονός, το οποίο μπορεί να είναι χρήσιμο στους μετόχους για την αξιολόγηση του κινδύνου να εξυπηρετήσει ο αντιπρόσωπος άλλα συμφέροντα πλην των συμφερόντων του αντιπροσωπευμένου μετόχου. Κατά την έννοια της παρούσας παραγράφου, μπορεί να προκύπτει σύγκρουση συμφερόντων ιδίως όταν ο αντιπρόσωπος:

- (α) είναι μέτοχος που ασκεί τον έλεγχο της Εταιρείας ή είναι άλλο νομικό πρόσωπο ή οντότητα η οποία ελέγχεται από το μέτοχο αυτόν,
- (β) είναι μέλος του Διοικητικού Συμβουλίου ή της εν γένει διοίκησης της Εταιρείας ή μετόχου που ασκεί τον έλεγχο της Εταιρείας ή άλλου νομικού προσώπου ή οντότητας που ελέγχεται από μέτοχο ο οποίος ασκεί τον έλεγχο της Εταιρείας,
- (γ) είναι υπάλληλος ή ορκωτός ελεγκτής της Εταιρείας ή μετόχου που ασκεί τον έλεγχο της Εταιρείας, ή άλλου νομικού προσώπου ή οντότητας που ελέγχεται από μέτοχο, ο οποίος ασκεί τον έλεγχο της Εταιρείας,
- (δ) είναι σύζυγος ή συγγενής πρώτου βαθμού με ένα από τα φυσικά πρόσωπα που αναφέρονται στις ως άνω περιπτώσεις (α) έως (γ).

Ο διορισμός και η ανάκληση αντιπροσώπου του μετόχου γίνεται εγγράφως και κοινοποιείται στην Εταιρεία εγγράφως, τουλάχιστον τρεις (3) ημέρες πριν από την ημερομηνία συνεδρίασης της Έκτακτης Γενικής Συνέλευσης, ήτοι μέχρι την 25η Ιουλίου 2016.

Η Εταιρεία διαθέτει στην ιστοσελίδα της (www.selonda.gr) το έντυπο που πρέπει να χρησιμοποιηθεί για το διορισμό αντιπροσώπου. Το έντυπο αυτό κατατίθεται συμπληρωμένο και υπογεγραμμένο από τον μέτοχο στο Τμήμα Εξυπηρέτησης Μετόχων της Εταιρείας (Υπόψη: κας Ανδρομάχης Παπατόλη, τηλ: 210-3724900) στη διεύθυνση: Λεωφόρος Κηφισίας αρ. 56 και Δελφών, Τ.Κ. 151 25, Μαρούσι Αττικής, τρεις (3) τουλάχιστον ημέρες πριν από την ημερομηνία της Έκτακτης Γενικής Συνέλευσης, ήτοι μέχρι την 25η Ιουλίου 2016.

Το Καταστατικό της Εταιρείας δεν προβλέπει τη δυνατότητα συμμετοχής στη Γενική Συνέλευση με ηλεκτρονικά μέσα χωρίς τη φυσική παρουσία των μετόχων στον τόπο διεξαγωγής της, ούτε τη δυνατότητα εξ αποστάσεως συμμετοχής των μετόχων στην ψηφοφορία ούτε τη δυνατότητα διορισμού και ανάκλησης αντιπροσώπου με ηλεκτρονικά μέσα.

Γ. ΔΙΚΑΙΩΜΑΤΑ ΜΕΙΟΨΗΦΙΑΣ ΜΕΤΟΧΩΝ

Σύμφωνα με το άρθρο 39 παρ. 2, 2α, 4 και 5 του κ.ν. 2190/1920 οι μέτοχοι έχουν τα ακόλουθα δικαιώματα:

(α) Με αίτηση μετόχων που εκπροσωπούν το ένα εικοστό (1/20) του καταβεβλημένου μετοχικού κεφαλαίου, το Διοικητικό Συμβούλιο της Εταιρείας υποχρεούται να εγγράψει στην ημερήσια διάταξη της Έκτακτης Γενικής Συνέλευσης πρόσθετα θέματα, εάν η σχετική αίτηση περιέλθει στο Διοικητικό Συμβούλιο δεκαπέντε (15) τουλάχιστον ημέρες πριν από την Έκτακτη Γενική Συνέλευση. Η αίτηση για την εγγραφή πρόσθετων θεμάτων στην ημερήσια διάταξη συνοδεύεται από αιτιολόγηση ή από σχέδιο απόφασης προς έγκριση στη Γενική Συνέλευση και η αναθεωρημένη ημερήσια διάταξη δημοσιοποιείται με τον ίδιο τρόπο όπως η προηγούμενη ημερήσια διάταξη δεκατρείς (13) ημέρες πριν από την ημερομηνία της Έκτακτης Γενικής Συνέλευσης και ταυτόχρονα τίθεται στη διάθεση των μετόχων στην ιστοσελίδα της Εταιρείας (www.selonda.gr), μαζί με την αιτιολόγηση ή το σχέδιο απόφασης που έχει υποβληθεί από τους μετόχους κατά τα προβλεπόμενα στο άρθρο 27 παρ. 3 του κ.ν. 2190/1920.

(β) Με αίτηση μετόχων που εκπροσωπούν το ένα εικοστό (1/20) του καταβεβλημένου μετοχικού κεφαλαίου, το Διοικητικό Συμβούλιο θέτει στη διάθεση των μετόχων κατά τα οριζόμενα στο άρθρο 27 παρ. 3 του κ.ν. 2190/1920, έξι (6) τουλάχιστον ημέρες πριν από την ημερομηνία της Γενικής Συνέλευσης, σχέδια αποφάσεων για θέματα που έχουν περιληφθεί στην αρχική ή την αναθεωρημένη ημερήσια διάταξη, αν η σχετική αίτηση περιέλθει στο Διοικητικό Συμβούλιο επτά (7) τουλάχιστον ημέρες πριν από την ημερομηνία της Γενικής Συνέλευσης.

(γ) Μετά από αίτηση οποιουδήποτε μετόχου που υποβάλλεται στην Εταιρεία πέντε (5) τουλάχιστον πλήρεις ημέρες πριν από τη Γενική Συνέλευση, το Διοικητικό Συμβούλιο υποχρεούται να παρέχει στη Γενική Συνέλευση τις αιτούμενες συγκεκριμένες πληροφορίες για τις υποθέσεις της Εταιρείας, στο μέτρο που αυτές είναι χρήσιμες για την πραγματική εκτίμηση των θεμάτων της ημερήσιας διάταξης. Επίσης, με αίτηση μετόχων, που εκπροσωπούν τουλάχιστον το ένα εικοστό (1/20) του καταβεβλημένου μετοχικού κεφαλαίου, το Διοικητικό Συμβούλιο υποχρεούται να ανακοινώνει στην Έκτακτη Γενική Συνέλευση, τα ποσά που, κατά την τελευταία διετία, καταβλήθηκαν σε κάθε μέλος του Διοικητικού Συμβουλίου ή τους διευθυντές της εταιρείας, καθώς και κάθε παροχή προς τα πρόσωπα αυτά από οποιαδήποτε αιτία ή σύμβαση της εταιρείας με αυτούς. Το Διοικητικό Συμβούλιο μπορεί να αρνηθεί την παροχή των πληροφοριών για αποχρώντα ουσιώδη λόγο, ο οποίος αναγράφεται στα πρακτικά. Το Διοικητικό Συμβούλιο μπορεί να απαντήσει ενιαία σε αιτήσεις μετόχων με το ίδιο περιεχόμενο. Υποχρέωση παροχής πληροφοριών δεν υφίσταται όταν οι σχετικές πληροφορίες διατίθενται ήδη στην ιστοσελίδα της Εταιρείας, ιδίως με την μορφή ερωτήσεων και απαντήσεων.

(δ) Μετά από αίτηση μετόχων που εκπροσωπούν το ένα πέμπτο (1/5) του καταβεβλημένου μετοχικού κεφαλαίου, η οποία υποβάλλεται στην Εταιρεία πέντε (5) τουλάχιστον πλήρεις ημέρες πριν από τη Γενική Συνέλευση, το Διοικητικό Συμβούλιο υποχρεούται να παρέχει στη Γενική Συνέλευση πληροφορίες για την πορεία των εταιρικών υποθέσεων και την περιουσιακή κατάσταση της Εταιρείας. Το Διοικητικό Συμβούλιο μπορεί να αρνηθεί την παροχή των πληροφοριών για αποχρώντα ουσιώδη λόγο, ο οποίος αναγράφεται στα πρακτικά.

Αντίστοιχες προθεσμίες για τυχόν άσκηση δικαιωμάτων μειοψηφίας των μετόχων ισχύουν και σε περίπτωση επαναληπτικών γενικών συνελεύσεων.

Σε όλες τις ανωτέρω αναφερόμενες περιπτώσεις οι αιτούντες μέτοχοι οφείλουν να αποδεικνύουν τη μετοχική τους ιδιότητα και τον αριθμό των μετοχών που κατέχουν κατά την άσκηση του σχετικού δικαιώματος. Τέτοια απόδειξη αποτελεί και η προσκόμιση βεβαίωσης από την Ε.Χ.Α.Ε. όπου τηρούνται οι κινητές αξίες ή η πιστοποίηση της μετοχικής ιδιότητας με απευθείας ηλεκτρονική σύνδεση της Εταιρείας με τα αρχεία της Ε.Χ.Α.Ε.

Δ. ΔΙΑΘΕΣΙΜΑ ΕΓΓΡΑΦΑ & ΠΛΗΡΟΦΟΡΙΕΣ

Το πλήρες κείμενο των εγγράφων και των σχεδίων αποφάσεων που προβλέπονται στις περιπτώσεις γ' και δ' της παρ. 3 του άρθρου 27 του κ.ν. 2190/1920 θα διατίθεται και σε έγχαρτη μορφή στα γραφεία του Τμήματος Εξυπηρέτησης Μετόχων της Εταιρείας στη διεύθυνση Λεωφόρος Κηφισίας αρ. 56 και Δελφών, Τ.Κ. 151 25, Μαρούσι Αττικής (Υπεύθυνη: κα Ανδρομάχη Παπατόλη, τηλ: 210-3724900).

Οι πληροφορίες του άρθρου 27 παρ. 3 του κ.ν. 2190/1920 (πλήρες κείμενο Πρόσκλησης σύγκλησης Γενικής Συνέλευσης, συνολικός αριθμός των μετοχών και των δικαιωμάτων ψήφου που υφίστανται κατά την ημερομηνία της Πρόσκλησης, έγγραφα που πρόκειται να υποβληθούν στη Γενική Συνέλευση, σχέδια αποφάσεων ή σχόλιο ΔΣ για κάθε θέμα της ημερήσιας διάταξης, έντυπο διορισμού

αντιπροσώπου) διατίθενται σε ηλεκτρονική μορφή στην ιστοσελίδα της Εταιρείας (www.selonda.gr) ενώ μπορούν να αποσταλούν και ταχυδρομικώς χωρίς χρέωση σε κάθε μέτοχο που το ζητεί.

ΔΙΑΣ ΙΧΘΥΟΚΑΛΛΙΕΡΓΕΙΕΣ Α.Β.Ε.Ε.

Έκτακτη Γενική Συνέλευση, που θα πραγματοποιηθεί την **29/07/2016**, ημέρα Παρασκευή και ώρα **14:00 μ.μ.** στα γραφεία της έδρας της Εταιρείας, στο 1^ο χλμ Αττικής Οδού, Θέση Τρύπιο Λιθάρι, στην Μάνδρα Αττικής με το κατωτέρω θέμα ημερησίας διατάξεως:

1. Λύση και θέση της εταιρείας σε εκκαθάριση – Διορισμός εκκαθαριστή.

Σε περίπτωση μη επίτευξης της απαιτούμενης εκ του Νόμου απαρτίας για την λήψη απόφασης επί των θεμάτων της ημερησίας διατάξεως, η Α΄ Επαναληπτική Γενική Συνέλευση των μετόχων της Εταιρείας θα συνέλθει την 05.09. 2016, ημέρα Δευτέρα και ώρα 14:00 μ.μ. στον ίδιο χώρο, και η τυχόν Β΄ Επαναληπτική Γενική Συνέλευση θα συνέλθει την 16.09. 2016, ημέρα Παρασκευή και ώρα 14:00 μ.μ. στον ίδιο χώρο, με τα ίδια θέματα ημερησίας διατάξεως, χωρίς δημοσίευση νεότερης πρόσκλησης.

Σύμφωνα με το άρθρο 26 παρ. 2β του Κ.Ν. 2190/1920, όπως ισχύει μετά την τροποποίησή του από το άρθρο 3 του Ν. 3884/2010, η εταιρεία ενημερώνει τους μετόχους για τα ακόλουθα:

Α. ΔΙΚΑΙΩΜΑ ΣΥΜΜΕΤΟΧΗΣ ΚΑΙ ΨΗΦΟΥ:

Στην Έκτακτη Γενική Συνέλευση των μετόχων της Εταιρείας της 29.07.2016, δικαιούται να συμμετάσχει όποιος εμφανίζεται ως μέτοχος στα αρχεία του Συστήματος Άυλων Τίτλων που διαχειρίζεται η «Ελληνικά Χρηματιστήρια Α.Ε.» (Ε.Χ.Α.Ε.), στο οποίο τηρούνται οι κινητές αξίες (μετοχές) της Εταιρείας. Η απόδειξη της μετοχικής ιδιότητας γίνεται με την προσκόμιση σχετικής έγγραφης βεβαίωσης του ως άνω φορέα ή εναλλακτικά, με απευθείας ηλεκτρονική σύνδεση της Εταιρείας με τα αρχεία του εν λόγω φορέα. Η ιδιότητα του μετόχου πρέπει να υφίσταται κατά την 24.07.2016 (ημερομηνία καταγραφής), ήτοι κατά την έναρξη της πέμπτης (5ης) ημέρας πριν από την ημέρα συνεδρίασης της Γενικής Συνέλευσης της 29.07.2016, και η σχετική έγγραφη βεβαίωση ή η ηλεκτρονική πιστοποίηση σχετικά με την μετοχική ιδιότητα πρέπει να περιέλθει στην Εταιρεία το αργότερο την 26.07.2016, ήτοι την τρίτη (3η) ημέρα πριν από τη συνεδρίαση της Γενικής Συνέλευσης.

Για την Α΄ Επαναληπτική Τακτική Γενική Συνέλευση της 05.09.2016, η ιδιότητα του μετόχου πρέπει να υφίσταται κατά την έναρξη της 01.09.2016, ήτοι της τέταρτης ημέρας πριν από την ημερομηνία συνεδρίασης της Α΄ Επαναληπτικής Γενικής Συνέλευσης (ημερομηνία καταγραφής Α΄ Επαναληπτικής Τακτικής Γενικής Συνέλευσης), η δε σχετική έγγραφη βεβαίωση ή η ηλεκτρονική πιστοποίηση σχετικά με τη μετοχική ιδιότητα πρέπει να περιέλθει στην εταιρεία το αργότερο την 02.09.2016, ήτοι την τρίτη (3η) ημέρα πριν από τη συνεδρίαση της ως άνω Γενικής Συνέλευσης.

Για την Β΄ Επαναληπτική Τακτική Γενική Συνέλευση της 16.09.2016, η ιδιότητα του μετόχου πρέπει να υφίσταται κατά την έναρξη της 12.09.2016, ήτοι της τέταρτης ημέρας πριν από την ημερομηνία συνεδρίασης της Β΄ Επαναληπτικής Γενικής Συνέλευσης (ημερομηνία καταγραφής Β Επαναληπτικής Τακτικής Γενικής Συνέλευσης), η δε σχετική έγγραφη βεβαίωση ή η ηλεκτρονική πιστοποίηση σχετικά με τη μετοχική ιδιότητα πρέπει να περιέλθει στην Εταιρεία το αργότερο την 16.09.2016, ήτοι την τρίτη (3η) ημέρα πριν από τη συνεδρίαση της ως άνω Γενικής Συνέλευσης.

Έναντι της Εταιρείας θεωρείται ότι έχει δικαίωμα συμμετοχής και ψήφου στη Γενική Συνέλευση μόνον όποιος φέρει την ιδιότητα του μετόχου κατά την αντίστοιχη ημερομηνία καταγραφής. Σε περίπτωση μη συμμόρφωσης προς τις διατάξεις του άρθρου 28α του Κ.Ν. 2190/1920, ο εν λόγω μέτοχος μετέχει στη Γενική Συνέλευση μόνο μετά από άδειά της. Σημειώνεται ότι η άσκηση των εν λόγω δικαιωμάτων (συμμετοχής και ψήφου) δεν προϋποθέτει τη δέσμευση των μετόχων του δικαιούχου ούτε την τήρηση άλλης ανάλογης διαδικασίας, η οποία περιορίζει την δυνατότητα πώλησης και μεταβίβασης αυτών κατά το χρονικό διάστημα που μεσολαβεί ανάμεσα στην ημερομηνία καταγραφής και στην ημερομηνία της Γενικής Συνέλευσης.

Β. ΔΙΚΑΙΩΜΑΤΑ ΜΕΙΟΨΗΦΙΑΣ ΤΩΝ ΜΕΤΟΧΩΝ:

(α) Με αίτηση μετόχων που εκπροσωπούν το ένα εικοστό (1/20) του καταβεβλημένου μετοχικού κεφαλαίου, το Διοικητικό Συμβούλιο της Εταιρείας υποχρεούται να εγγράψει στην ημερήσια διάταξη της Γενικής Συνέλευσης πρόσθετα θέματα, εάν η σχετική αίτηση περιέλθει στο Διοικητικό Συμβούλιο μέχρι την 14.07.2016, δηλ. δεκαπέντε (15) τουλάχιστον ημέρες πριν από την Έκτακτη Γενική Συνέλευση. Η αίτηση για την εγγραφή πρόσθετων θεμάτων στην ημερήσια διάταξη συνοδεύεται από αιτιολόγηση ή από σχέδιο απόφασης προς έγκριση στη Γενική Συνέλευση και η αναθεωρημένη ημερήσια διάταξη δημοσιοποιείται με τον ίδιο τρόπο όπως η προηγούμενη ημερήσια διάταξη, το αργότερο στις 16.07.2016, δηλ. δεκατρείς (13) τουλάχιστον ημέρες πριν από την ημερομηνία της Τακτικής Γενικής Συνέλευσης και ταυτόχρονα τίθεται στη διάθεση των μετόχων στην ιστοσελίδα της Εταιρείας (www.diassa.gr), μαζί με την αιτιολόγηση ή το σχέδιο απόφασης που έχει υποβληθεί από τους μετόχους κατά τα προβλεπόμενα στο άρθρο 27 παρ. 3 του Κ.Ν. 2190/1920.

(β) Με αίτηση μετόχων που εκπροσωπούν το ένα εικοστό (1/20) του καταβεβλημένου μετοχικού κεφαλαίου, το Διοικητικό Συμβούλιο θέτει στη διάθεση των μετόχων κατά τα οριζόμενα στο άρθρο 27 παρ. 3 του Κ.Ν. 2190/1920, το αργότερο μέχρι την 23.07.2016, δηλ. έξι (6) τουλάχιστον ημέρες πριν από την ημερομηνία της Γενικής Συνέλευσης, σχέδια αποφάσεων για θέματα που έχουν περιληφθεί στην αρχική ή την αναθεωρημένη ημερήσια διάταξη, αν η σχετική αίτηση περιέλθει στο Διοικητικό Συμβούλιο μέχρι την 22.07.2016, δηλ. επτά (7) τουλάχιστον ημέρες πριν από την ημερομηνία της Γενικής Συνέλευσης.

(γ) Μετά από αίτηση οποιουδήποτε μετόχου που υποβάλλεται στην εταιρεία μέχρι τις 24.07.2016, δηλ. πέντε (5) τουλάχιστον πλήρεις ημέρες πριν από τη Γενική Συνέλευση, το Διοικητικό Συμβούλιο υποχρεούται να παρέχει στη Γενική Συνέλευση τις αιτούμενες συγκεκριμένες πληροφορίες για τις υποθέσεις της Εταιρείας, στο μέτρο που αυτές είναι χρήσιμες για την πραγματική εκτίμηση των θεμάτων της ημερησίας διατάξεως. Το Διοικητικό Συμβούλιο μπορεί να αρνηθεί την παροχή των πληροφοριών για αποχρώντα ουσιώδη λόγο, ο οποίος αναγράφεται στα πρακτικά. Το Διοικητικό Συμβούλιο μπορεί να απαντήσει ενιαία σε αιτήσεις μετόχων με το ίδιο περιεχόμενο. Υποχρέωση παροχής πληροφοριών δεν υφίσταται όταν οι σχετικές πληροφορίες διατίθενται ήδη στην ιστοσελίδα της Εταιρείας, ιδίως με την μορφή ερωτήσεων και απαντήσεων.

(δ) Με αίτηση μετόχων που εκπροσωπούν το 1/20 του καταβεβλημένου μετοχικού κεφαλαίου, το Διοικητικό Συμβούλιο υποχρεούται το αργότερο μέχρι την 24.07.2016, δηλ. πέντε (5) τουλάχιστον πλήρεις ημέρες πριν από τη Γενική Συνέλευση στη Γενική Συνέλευση, να ανακοινώσει στην Έκτακτη Γενική Συνέλευση τα ποσά, που κατά την τελευταία διετία, καταβλήθηκαν σε κάθε μέλος του Διοικητικού Συμβουλίου ή τους διευθυντές της Εταιρείας, καθώς και κάθε παροχή προς τα πρόσωπα αυτά από οποιαδήποτε αιτία ή σύμβαση της Εταιρείας με αυτούς. Σημειώνεται ότι το Διοικητικό Συμβούλιο μπορεί να αρνηθεί την παροχή των πληροφοριών για αποχρώντα ουσιώδη λόγο, ο οποίος αναγράφεται στα πρακτικά. Τέτοιος λόγος μπορεί να είναι, κατά τις περιστάσεις, η εκπροσώπηση των αιτούντων μετόχων στο Διοικητικό Συμβούλιο, σύμφωνα με τις παρ. 3 ή 6 του άρθρου 18 του κ.ν. 2190/20.

(ε) Μετά από αίτηση μετόχων που εκπροσωπούν το ένα πέμπτο (1/5) του καταβεβλημένου μετοχικού κεφαλαίου, η οποία υποβάλλεται στην εταιρεία μέχρι τις 24.07.2016, δηλ. πέντε (5) τουλάχιστον πλήρεις ημέρες πριν από τη Γενική Συνέλευση, το Διοικητικό Συμβούλιο

υποχρεούται να παρέχει στη Γενική Συνέλευση πληροφορίες για την πορεία των εταιρικών υποθέσεων και την περιουσιακή κατάσταση της Εταιρείας. Το Διοικητικό Συμβούλιο μπορεί να αρνηθεί την παροχή των πληροφοριών για αποχρώντα ουσιώδη λόγο, ο οποίος αναγράφεται στα πρακτικά.

Αντίστοιχες προθεσμίες για τυχόν άσκηση δικαιωμάτων μειοψηφίας των μετόχων ισχύουν και στην περίπτωση των Επαναληπτικών Γενικών Συνελεύσεων.

Σε όλες τις ανωτέρω αναφερόμενες περιπτώσεις οι αιτούντες μέτοχοι οφείλουν να αποδεικνύουν τη μετοχική τους ιδιότητα και τον αριθμό των μετοχών που κατέχουν κατά την άσκηση του σχετικού δικαιώματος. Τέτοια απόδειξη αποτελεί και η προσκόμιση βεβαίωσης από τον φορέα στον οποίο τηρούνται οι οικείες κινητές αξίες ή η πιστοποίηση της μετοχικής ιδιότητας με απευθείας ηλεκτρονική σύνδεση φορέα και Εταιρείας.

Γ. ΔΙΑΔΙΚΑΣΙΑ ΓΙΑ ΤΗΝ ΑΣΚΗΣΗ ΔΙΚΑΙΩΜΑΤΟΣ ΨΗΦΟΥ ΜΕΣΩ ΑΝΤΙΠΡΟΣΩΠΟΥ:

Ο μέτοχος συμμετέχει στη Γενική Συνέλευση και ψηφίζει είτε αυτοπροσώπως είτε μέσω αντιπροσώπων. Κάθε μέτοχος μπορεί να διορίζει μέχρι τρεις (3) αντιπροσώπους. Νομικά πρόσωπα μετέχουν στη Γενική Συνέλευση ορίζοντας ως εκπροσώπους τους μέχρι τρία (3) φυσικά πρόσωπα. Ωστόσο, αν ο μέτοχος κατέχει μετοχές της Εταιρείας, οι οποίες εμφανίζονται σε περισσότερους του ενός λογαριασμούς αξιών, ο περιορισμός αυτός δεν εμποδίζει τον εν λόγω μέτοχο να ορίζει διαφορετικούς αντιπροσώπους για τις μετοχές που εμφανίζονται στον κάθε λογαριασμό αξιών σε σχέση με τη Γενική Συνέλευση. Αντιπρόσωπος που ενεργεί για περισσότερους μετόχους μπορεί να ψηφίζει διαφορετικά για κάθε μέτοχο. Ο αντιπρόσωπος μετόχου υποχρεούται να γνωστοποιεί στην Εταιρεία, πριν από την έναρξη της συνεδρίασης της Γενικής Συνέλευσης, κάθε συγκεκριμένο γεγονός, το οποίο μπορεί να είναι χρήσιμο στους μετόχους για την αξιολόγηση του κινδύνου να εξυπηρετήσει ο αντιπρόσωπος άλλα συμφέροντα πλην των συμφερόντων του αντιπροσωπευόμενου μετόχου. Κατά την έννοια της παρούσας παραγράφου, μπορεί να προκύπτει σύγκρουση συμφερόντων ιδίως όταν ο αντιπρόσωπος:

- (α) είναι μέτοχος που ασκεί τον έλεγχο της Εταιρείας ή είναι άλλο νομικό πρόσωπο ή οντότητα η οποία ελέγχεται από το μέτοχο αυτόν,
- (β) είναι μέλος του Διοικητικού Συμβουλίου ή της εν γένει διοίκησης της Εταιρείας ή μετόχου που ασκεί τον έλεγχο της Εταιρείας ή άλλου νομικού προσώπου ή οντότητας που ελέγχεται από μέτοχο ο οποίος ασκεί τον έλεγχο της εταιρείας,
- (γ) είναι υπάλληλος ή ορκωτός ελεγκτής της Εταιρείας ή μετόχου που ασκεί τον έλεγχο της Εταιρείας, ή άλλου νομικού προσώπου ή οντότητας που ελέγχεται από μέτοχο, ο οποίος ασκεί τον έλεγχο της Εταιρείας,
- (δ) είναι σύζυγος ή συγγενής πρώτου βαθμού με ένα από τα φυσικά πρόσωπα που αναφέρονται στις ως άνω περιπτώσεις (α) έως (γ).

Ο διορισμός και η ανάκληση αντιπροσώπου του μετόχου γίνεται εγγράφως και κοινοποιείται στην Εταιρεία με τον ίδιο τύπο, τουλάχιστον τρεις (3) ημέρες πριν από την ημερομηνία συνεδρίασης της Γενικής Συνέλευσης (1ο χλμ Αττικής Οδού, Θέση Τρύπιο Λιθάρι, Μάνδρα Ειδυλλία, Αττική). Η Εταιρεία διαθέτει στην ιστοσελίδα της (www.diassa.gr) το έντυπο που πρέπει να χρησιμοποιηθεί για τον διορισμό αντιπροσώπου. Το έντυπο αυτό κατατίθεται συμπληρωμένο και υπογεγραμμένο από τον μέτοχο στο Τμήμα Εξυπηρέτησης Μετόχων της Εταιρείας στη διεύθυνση: 1ο χλμ Αττικής Οδού, Θέση Τρύπιο Λιθάρι, Μάνδρα Ειδυλλία, Αττική ή αποστέλλεται στο fax: 2105517902 τρεις (3) τουλάχιστον ημέρες πριν από την ημερομηνία της Γενικής Συνέλευσης. Ο δικαιούχος καλείται να μεριμνά για την επιβεβαίωση της επιτυχούς αποστολής του εντύπου διορισμού αντιπροσώπου και της παραλαβής του από την Εταιρεία, καλώντας στο τηλέφωνο: 210553256.

Το καταστατικό της Εταιρείας δεν προβλέπει τη δυνατότητα συμμετοχής στη Γενική Συνέλευση με ηλεκτρονικά μέσα χωρίς τη φυσική παρουσία των μετόχων στον τόπο διεξαγωγής της ή τη δυνατότητα εξ αποστάσεως συμμετοχής των μετόχων στην ψηφοφορία.

Δ. ΔΙΑΘΕΣΙΜΑ ΕΓΓΡΑΦΑ & ΠΛΗΡΟΦΟΡΙΕΣ:

Οι πληροφορίες του άρθρου 27 παρ. 3 του Κ.Ν. 2190/1920 συμπεριλαμβανομένης της πρόσκλησης για την σύγκληση της Γενικής Συνέλευσης, του εντύπου διορισμού αντιπροσώπου, και των σχολίων του ΔΣ για τα θέματα της ημερήσιας διάταξης, καθώς και πληρέστερες πληροφορίες σχετικά με την άσκηση των δικαιωμάτων μειοψηφίας των παραγράφων 2, 2α, 4, και 5 του άρθρου 39 του κ.ν 2190/1920 διατίθενται σε ηλεκτρονική μορφή στην ιστοσελίδα της Εταιρείας (www.diassa.gr). Το πλήρες κείμενο των τυχόν εγγράφων και σχεδίων αποφάσεων που προβλέπονται στο άρθρο 27 παρ. 3 περιπτώσεις γ' και δ' του Κ.Ν. 2190/1920 θα διατίθενται επίσης σε έγχαρτη μορφή στα γραφεία του Τμήματος Εξυπηρέτησης Μετόχων της Εταιρείας στη διεύθυνση 1ο χλμ Αττικής Οδού, Θέση Τρύπιο Λιθάρι, Μάνδρα Ειδυλλία, Αττική.

Ομόλογα Επιχειρήσεων

Πλήθος Εισηγμένων Ομολογίων	Ονομαστική αξία	Τιμή έκδοσης	Σημερινό επιτόκιο	Ημερ. λήξης	Διάρκεια (έτη)	Σημείωση	Τοκομερίδιο		Μον. Διασπ.	Ομόλογα Επιχειρήσεων	Κατωτ Τιμή	Ανωτ Τιμή	Τιμή κλεισ.	Προηγ. Κλείσιμο-ημέ/νια	Όγκος	Αξία Συναλλαγών	Τελευταία εντολή			Μεγ έτους		
							Κοινό	Προτιμησιακό									Τιμή	Αγορ./ Πώλ.	Ημερομηνία		λαχ έτους	
1,779,209	13.76	9.77	0.00	21/10/2025	18	---	---	---	1	ΝΗΡΕΥΣ ΙΧΘΥΟΚΑΛΛΙΕΡΓΕΙΕΣ Α.Ε. (Μετατρ. σε ΚΟ μτχ)	---	---	---	100.0000	12/07/2016	---	---	11.0000	A	17/11/2014	10.0000	150.0000
212,237,880	1.00	1.00	6.30	29/07/2020	7	---	12	---	1	MARFIN INVESTMENT GROUP Α.Ε. ΣΕΙΡΑ Β (ΜΟΔ)	---	---	---	0.8500	23/08/2013	---	---	1.0000	A	28/11/2014	0.8500	0.8500
163,009,139	1.00	1.00	7.00	29/07/2019	6	---	12	---	1	MARFIN INVESTMENT GROUP Α.Ε. ΣΕΙΡΑ Α (ΜΟΔ)	---	---	---	1.0000	23/08/2013	---	---	1.0000	A	28/11/2014	1.0000	1.0000

Σημειώσεις Εταιρικών Ομολόγων

Ο Όγκος Συναλλαγών υπολογίζεται ως (Τεμάχια) * (Ονομαστική Τιμή). Η Αξία Συναλλαγών υπολογίζεται ως (Τεμάχια) * (Ονομαστική Τιμή) * (Τιμή %) + (Δεδουλευμένοι Τόκοι).

Οι τιμές συναλλαγών των ομολόγων υπολογίζονται ως ποσοστό επί τοις εκατό (%) της ονομαστικής τους τιμής.

Όλα τα ομόλογα έχουν Ονομαστική Αξία εκπεφρασμένη σε Ευρώ (εκτός εάν σημειώνεται διαφορετικά).

Ομόλογα Ελληνικού Δημοσίου

Πλήθος Εισηγμ. Ομολογιών	Ονομ. αξία	Σημερινό επιτόκιο	Υπολογισμός Δεδουλευμένων	Ημερ/νία Λήξης [1]	Διάρκεια (έτη)	Σημείωση	Ημερομηνία Πληρ.	Αξία τρέχοντος	Μον. Διαπρ.	Ομόλογα Ελληνικού Δημοσίου	Κατωτ Τιμή	Ανωτ Τιμή	Τιμή κλεισ.	Προηγ. Κλείσιμο-ημ/νία	Όγκος	Αξία Συναλλαγών	Τελευταία εντολή Αγορ./ Πώλ. Ημερομηνία
1,792,455,803	1.00	4.30	Πργμ/Πργμ	24/02/2023	11	---	24/02	4.30	1	ΟΕΔ-ΣΤΘ-240223-11X-2,000-1,00	---	---	---	10.0000	22/06/2015	---	---
1,771,485,249	1.00	4.30	Πργμ/Πργμ	24/02/2024	12	---	24/02	4.30	1	ΟΕΔ-ΣΤΘ-240224-12X-2,000-1,00	---	---	---	10.0000	22/06/2015	---	---
1,744,316,583	1.00	4.30	Πργμ/Πργμ	24/02/2025	13	---	24/02	4.30	1	ΟΕΔ-ΣΤΘ-240225-13X-2,000-1,00	---	---	---	10.0000	22/06/2015	---	---
1,498,761,836	1.00	4.30	Πργμ/Πργμ	24/02/2026	14	---	24/02	4.30	1	ΟΕΔ-ΣΤΘ-240226-14X-2,000-1,00	---	---	---	10.0000	22/06/2015	---	---
1,469,952,920	1.00	4.30	Πργμ/Πργμ	24/02/2027	15	---	24/02	4.30	1	ΟΕΔ-ΣΤΘ-240227-15X-2,000-1,00	---	---	---	10.0000	22/06/2015	---	---
1,525,434,082	1.00	4.30	Πργμ/Πργμ	24/02/2028	16	---	24/02	4.30	1	ΟΕΔ-ΣΤΘ-240228-16X-2,000-1,00	---	---	---	10.0000	22/06/2015	---	---
1,503,860,546	1.00	4.30	Πργμ/Πργμ	24/02/2029	17	---	24/02	4.30	1	ΟΕΔ-ΣΤΘ-240229-17X-2,000-1,00	---	---	---	10.0000	22/06/2015	---	---
1,435,418,132	1.00	4.30	Πργμ/Πργμ	24/02/2030	18	---	24/02	4.30	1	ΟΕΔ-ΣΤΘ-240230-18X-2,000-1,00	---	---	---	10.0000	22/06/2015	---	---
1,368,045,727	1.00	4.30	Πργμ/Πργμ	24/02/2031	19	---	24/02	4.30	1	ΟΕΔ-ΣΤΘ-240231-19X-2,000-1,00	---	---	---	10.0000	22/06/2015	---	---
1,373,758,194	1.00	4.30	Πργμ/Πργμ	24/02/2032	20	---	24/02	4.30	1	ΟΕΔ-ΣΤΘ-240232-20X-2,000-1,00	---	---	---	10.0000	22/06/2015	---	---
1,452,639,893	1.00	4.30	Πργμ/Πργμ	24/02/2033	21	---	24/02	4.30	1	ΟΕΔ-ΣΤΘ-240233-21X-2,000-1,00	---	---	---	10.0000	22/06/2015	---	---
1,410,344,954	1.00	4.30	Πργμ/Πργμ	24/02/2034	22	---	24/02	4.30	1	ΟΕΔ-ΣΤΘ-240234-22X-2,000-1,00	---	---	---	10.0000	22/06/2015	---	---
1,444,202,190	1.00	4.30	Πργμ/Πργμ	24/02/2035	23	---	24/02	4.30	1	ΟΕΔ-ΣΤΘ-240235-23X-2,000-1,00	---	---	---	10.0000	22/06/2015	---	---
1,505,138,031	1.00	4.30	Πργμ/Πργμ	24/02/2036	24	---	24/02	4.30	1	ΟΕΔ-ΣΤΘ-240236-24X-2,000-1,00	---	---	---	10.0000	22/06/2015	---	---
1,396,254,095	1.00	4.30	Πργμ/Πργμ	24/02/2037	25	---	24/02	4.30	1	ΟΕΔ-ΣΤΘ-240237-25X-2,000-1,00	---	---	---	10.0000	22/06/2015	---	---
1,382,167,704	1.00	4.30	Πργμ/Πργμ	24/02/2038	26	---	24/02	4.30	1	ΟΕΔ-ΣΤΘ-240238-26X-2,000-1,00	---	---	---	10.0000	22/06/2015	---	---
1,337,331,257	1.00	4.30	Πργμ/Πργμ	24/02/2039	27	---	24/02	4.30	1	ΟΕΔ-ΣΤΘ-240239-27X-2,000-1,00	---	---	---	10.0000	22/06/2015	---	---
1,371,908,706	1.00	4.30	Πργμ/Πργμ	24/02/2040	28	---	24/02	4.30	1	ΟΕΔ-ΣΤΘ-240240-28X-2,000-1,00	---	---	---	10.0000	22/06/2015	---	---
1,360,659,778	1.00	4.30	Πργμ/Πργμ	24/02/2041	29	---	24/02	4.30	1	ΟΕΔ-ΣΤΘ-240241-29X-2,000-1,00	---	---	---	10.0000	22/06/2015	---	---
1,432,747,403	1.00	4.30	Πργμ/Πργμ	24/02/2042	30	---	24/02	4.30	1	ΟΕΔ-ΣΤΘ-240242-30X-2,000-1,00	---	---	---	10.0000	22/06/2015	---	---
742,153	1,000.00	0.93	FLR Πργμ/360	10/08/2019	5	---	10/02 - 10/08	---	1	ΟΕΔ-ΚΥΜ-100819-05X-0,934-1.000	---	---	---	---	---	---	---
4,030,827	1,000.00	4.75	Πργμ/Πργμ	17/04/2019	5	---	17/04	4.75	1	ΟΕΔ-ΣΤΘ-170419-05X-4,750-1.000	---	---	---	---	---	---	---
2,089,066	1,000.00	3.38	Πργμ/Πργμ	17/07/2017	3	---	17/07	3.38	1	ΟΕΔ-ΣΤΘ-170717-03X-3,375-1.000	---	---	---	---	---	---	---

Σημειώσεις Ομολόγων Ελλ. Δημοσίου

Ο Όγκος Συναλλαγών υπολογίζεται ως (Τεμάχια) * (Ονομαστική Τιμή). Η Αξία Συναλλαγών υπολογίζεται ως (Τεμάχια) * (Ονομαστική Τιμή) * (Τιμή %) + (Δεδουλευμένοι Τόκοι)

Η Αξία του τρέχοντος τοκομεριδίου για τις εκδόσεις Ονομαστικής Αξίας 0,01 ευρώ, αναφέρεται σε Ονομαστική Αξία 100 ευρώ.

FLR (= Floating Interest Rate) Ομόλογο Μεταβλητού Επιτοκίου.

[1] - Η Ημερομηνία Λήξης της τοκοφόρου περιόδου και η Ημερομηνία Πληρωμής του τοκομεριδίου.

Ημερήσιο Δελτίο Τιμών

Έτος: 137 Αύξων Αριθμός Συνεδρίασης: 136

Ενότητα 5: Ομόλογα Ελληνικού Δημοσίου Διαπραγματεύσιμα με τη Μέθοδο Εκφώνησης - Αντιφώνησης

Πέμπτη, 21 Ιουλίου, 2016

Ομόλογα σε Κυκλοφορία	Νόμισμα / Ελάχιστη διαπραγ.	Ημερομηνία Πληρ.	Αξία τρέχοντος τοκομεριδίου	Σημείωση	Τοκομερίδιο	Μονάδα διαπίσης	Ημερ/νία Έκδοσης	Διάρκεια (έτη)	Σημερινό επιτόκιο	Υ.Δ.Τ σε	Ομόλογα	Τελευταία τιμή προηγ.	Τελευ. Τιμή	Εκφ. τοις μετρητοίς (€) Αγور. / Πώλ Ημερομηνία	Συναλλαγές σε τμχ	Ελάχιστο ζωής	Μέγιστο ζωής		
0	GBP / 10	01/12	0.25	---	59	1	01/12/1928	100	2.5	360	Ε.Κ.Τ.Ε.	---	---	---	---	---	---		
103,746	GBP / 10	01/12	0.25	---	57	1	01/12/1930	98	2.5	360	Ε.Κ.Τ.Ε. σειρά	2.27	05/02/1996	2.27	Π	05/02/1996	---	2.27	2.27

Νομικών Προσώπων και Εταιρειών σε Συνάλλαγμα και Ευρο

Σημειώσεις Ομολόγων Ελλ. Δημοσίου

Υ.Δ.Τ: Υπολογισμός Δεδουλευμένων Τόκων.

FLR (= Floating Interest Rate) Ομόλογο Μεταβλητού Επιτοκίου.

Η ελάχιστη διαπραγματεύσιμη Ονομαστική Αξία για όλους τους Άυλους Τίτλους του Δημοσίου είναι τα 100 Ευρώ.

(μφρ-0)

Πίνακας Μελών Χρηματιστηρίου Αθηνών και Μελών ΕΤ.ΕΚ.

Επωνυμία	Διεύθυνση	Τηλέφωνο	Φαξ	Αγορά Μετοχών			Αγορά Παραγώγων		Μέλη ΕΤ.ΕΚ.	
				Μέλος Αγοράς	Μέλος εξ Αποστάσεως	Ειδικός Διαπρήτης	Διαπρήτης	Ειδικός Διαπρήτης	Γενικό Εκκαθ/στικό	Άμεσο Εκκαθ/στικό
ALPHA ΤΡΑΠΕΖΑ Α.Ε.									a	
ΛΕΩΦ. ΑΘΗΝΩΝ 103, ΑΘΗΝΑ				+30 2103436820		210-3436270				
ΣΤΑΔΙΟΥ 40, ΑΘΗΝΑ				(210)-3260000		(210)-3264116				
				(210)-3265546		(210)-3265811				
ARGUS STOCKBROKERS LTD					a		a			
ΛΕΩΦΟΡΟΣ ΔΗΜΟΣΘΕΝΗ ΣΕΒΕΡΗ 25, ΛΕΥΚΩΣΙΑ ΚΥΠΡΟΥ				+357 22717000		0035722717070				
ATLANTIC SECURITIES LTD					a					
ΠΡΟΔΡΟΜΟΥ 37, ΛΕΥΚΩΣΙΑ ΚΥΠΡΟΥ				+357 22445400		00357 22661914				
ΑΤΤΙΣΑ BANK ΑΝΩΝΥΜΗ ΤΡΑΠΕΖΙΚΗ ΕΤΑΙΡΕΙΑ									a	
ΟΜΗΡΟΥ 23, ΑΘΗΝΑ				(210)-3669000		(210)-3669410				
ΑΚΑΔΗΜΙΑΣ 54, ΑΘΗΝΑ				(210)-3390757		(210)-3646090				
ΟΜΗΡΟΥ 23, ΑΘΗΝΑ				+30 2103669261		210-3669265				
ΑΧΙΑ VENTURES GROUP LTD					a	a				
ΓΙΑΝΝΟΥ ΚΡΑΝΙΔΙΩΤΗ 10, ΓΡΑΦΕΙΟ 102, ΛΕΥΚΩΣΙΑ ΚΥΠΡΟΥ				+357 22742000		357 22742001				
ΑΧΟΝ ΧΡΗΜΑΤΙΣΤΗΡΙΑΚΗ Α.Ε.Π.Ε.Υ.					a		a			
ΣΤΑΔΙΟΥ 48, ΑΘΗΝΑ				+30 2103363800		210-3243903				
BANK OF AMERICA MERRILL LYNCH					a	a				
KING EDWARD STREET 2, LONDON				+44 20276281000						
ΒΕΤΑ ΧΡΗΜΑΤΙΣΤΗΡΙΑΚΗ Α.Ε.Π.Ε.Υ.					a		a	a		a
Λ. ΑΛΕΞΑΝΔΡΑΣ & ΒΡΑΪΛΑ 29, ΑΘΗΝΑ				+30 2106478900		210-6410139				
BNP PARIBAS SECURITIES SERVICES S.A.									a	
ΒΑΣΙΛΙΣΣΗΣ ΣΟΦΙΑΣ 94 & ΚΕΡΑΣΟΥΝΤΟΣ 1, ΑΘΗΝΑ				+30 2107468500		210-7468579-581				
CAPITAL ΑΧΕΠΕΥ					a		a			
ΜΗΤΡΟΠΟΛΕΩΣ 58, ΑΘΗΝΑ				+30 2103369700		+30 210 3369820				
CFS ΧΡΗΜΑΤΙΣΤΗΡΙΑΚΗ Α.Ε.Π.Ε.Υ.					a					
ΔΡΑΓΑΤΣΑΝΙΟΥ 6, ΑΘΗΝΑ				+30 2103360800		+30 210-3360980				
CITIGROUP GLOBAL MARKETS LIMITED					a	a				
CITIGROUP CENTER, CANADA SQ., CANARY WHARF 1, LONDON				+44 02079864000						
CREDIT SUISSE SECURITIES (EUROPE) LIMITED					a	a				
ONE CABOT SQUARE, LONDON				+44 2078888888						
DELTASTOCK AD										a
MEGAPARK OFFICE BUILDING, OFFICE AREA E, G TSARIGRADSKO SHOSSE 928115051				+35928115049						
DEUTSCHE BANK AG					a	a	a			
GREAT WINCHESTER STREET 1, LONDON				+44 20 754 54209		00441133361437				
ESTINVEST S.A.										a
TH REPUBLICII STREET 9, FOCSANI				+40 237238900		+40 237237471				
EUROBANK EQUITIES Α.Ε.Π.Ε.Υ.					a		a	a		a
ΦΙΛΕΛΛΗΝΩΝ 10 & ΞΕΝΟΦΩΝΤΟΣ 13, ΑΘΗΝΑ				+30 2103720000		210-3720001				
EUROCORP ΧΡΗΜΑΤΙΣΤΗΡΙΑΚΗ Α.Ε.					a		a			a
ΠΛ. ΦΙΛΙΚΗΣ ΕΤΑΙΡΕΙΑΣ 14, ΑΘΗΝΑ				+30 2107263500		210-7263666				
EUROTRUST ΧΡΗΜΑΤΙΣΤΗΡΙΑΚΗ Α.Ε.Π.Ε.Υ.					a					
ΣΕΒΑΣΤΟΥΠΟΛΕΩΣ 113, ΑΘΗΝΑ				+30 2103363100		+30 210-3238334				
EUROXX ΧΡΗΜΑΤΙΣΤΗΡΙΑΚΗ Α.Ε.Π.Ε.Υ.					a		a	a		a
ΠΑΛΛΑΙΟΛΟΓΟΥ 7, ΧΑΛΑΝΔΡΙ				+30 2106879400		210-6879401				
ΠΑΛΛΑΙΟΛΟΓΟΥ 7, ΧΑΛΑΝΔΡΙ				(210)-6879400		(210)-6879401				
GLOBAL CAPITAL SECURITIES & FINANCIAL SERVICES LTD					a	a				
ΛΕΩΦ. ΑΡΧΙΕΠΙΣΚΟΠΟΥ ΜΑΚΑΡΙΟΥ Γ' 50, ΚΤΙΡΙΟ ALPHA HOUSE, 4557 22710710				+357 22710710		357 22339332				
GUARDIAN TRUST ΧΡΗΜΑΤΙΣΤΗΡΙΑΚΗ Α.Ε.Π.Ε.Υ.					a		a			
ΕΡΜΟΥ 31, ΑΘΗΝΑ				+30 2103378700		210-3220498				
HSBC BANK PLC									a	
Λ. ΜΕΣΟΓΕΙΩΝ 109-111, ΑΘΗΝΑ				+30 2106960000		210-6928000				
INDEX ΧΡΗΜΑΤΙΣΤΗΡΙΑΚΗ Α.Ε.Π.Ε.Υ.					a					
ΔΡΑΓΑΤΣΑΝΙΟΥ 6, ΑΘΗΝΑ				+30 2103213920		+30 210-3213216				
INTERFINBROK CORPORATION S.A.										a
STR.CALARASI NR. 1, CONSTANTA				+40 241639071		0241-547829				
LAIKI FINANCIAL SERVICES LTD						a				
ΛΕΩΦ. ΒΥΡΩΝΟΣ 26, ΛΕΥΚΩΣΙΑ ΚΥΠΡΟΥ				357 22367367		357 22718567				
MAGNA TRUST ΧΡΗΜΑΤΙΣΤΗΡΙΑΚΗ Α.Ε.Π.Ε.Υ.					a					
ΚΑΡΑΓΙΩΡΓΗ ΣΕΡΒΙΑΣ 12-14, ΑΘΗΝΑ				+30 2103800820		210-3220910				
MEGA EQUITY SECURITIES & FINANCIAL SERVICES LTD					a	a	a			
ΛΕΩΦ. ΓΡΙΒΑ ΔΙΓΕΝΗ 42-44, ΛΕΥΚΩΣΙΑ ΚΥΠΡΟΥ				+357 22711711		357 22711811				
MERIT ΧΡΗΜΑΤΙΣΤΗΡΙΑΚΗ Α.Ε.Π.Ε.Υ.					a		a			a
ΓΕΩΡΓΙΟΥ ΣΟΥΡΗ 3, ΑΘΗΝΑ				+30 2103671890		210-3671830				

Πίνακας Μελών Χρηματιστηρίου Αθηνών και Μελών ΕΤ.ΕΚ.

Επωνυμία	Διεύθυνση	Τηλέφωνο	Φαξ	Αγορά Μετοχών			Αγορά Παραγώγων		Μέλη ΕΤ.ΕΚ.	
				Μέλος Αγοράς	Μέλος εξ Αποστάσεως	Ειδικός Διαπρήτης	Διαπρήτης	Ειδικός Διαπρήτης	Γενικό Εκκαθ/στικό	Άμεσο Εκκαθ/στικό
ΝΥΝΤΙΟΥΣ ΧΡΗΜΑΤΙΣΤΗΡΙΑΚΗ Α.Ε.Π.Ε.Υ.				a						
ΔΡΑΓΑΤΣΑΝΙΟΥ 6, ΑΘΗΝΑ				+30 2103350599	+30210-3254846					
ONE PLUS CAPITAL LIMITED				a	a					
75 PRODROMOU AVENUE, ONEWORLD PARKVIEW HOUSE, 3RD FLOOR 30722873760										
PRELIUM Α.Ε.Π.Ε.Υ.				a			a			
ΔΑΒΑΚΗ & ΛΕΩΦ. ΚΗΦΙΣΙΑΣ 1, ΑΘΗΝΑ				+30 2103677000	+30 210-6926403					
PROCHOICE CHRIMATISTIRIAKI LTD				a	a					
ΣΤΥΡΟΥ ΚΥΠΡΙΑΝΟΥ 57, ΛΕΥΚΩΣΙΑ ΚΥΠΡΟΥ				+357-24-661192	+357-24-662464					
SHARELINK SECURITIES & FINANCIAL SERVICES LTD				a	a		a			
ΘΕΟΤΟΚΗ ΜΕΓΑΡΟ ΕΛΛΗΝΑ 6, ΛΕΥΚΩΣΙΑ ΚΥΠΡΟΥ				+357 22554200	+357 22750852					
SOCIETE GENERALE S.A.				a	a		a			
17 COURS VALMY 92987 PUTEAUX - LA DEFENSE, ΠΑΡΙΣΙ				+33 157290504	+33142138697					
SOLIDUS SECURITIES Α.Ε.Π.Ε.Υ.				a			a			a
ΛΟΥΙΖΗΣ ΡΙΑΝΚΟΥΡ 64, ΑΘΗΝΑ				+30 2106900600	210-6985421					
SSIF BRK FINANCIAL GROUP S.A.										a
CALEA MOTILOR 119, NAROCA				+40 364401709	0040364401710					
SSIF VIENNA INVESTMENT TRUST S.A.										a
4 SPLAIUL UNIRII, BUILDING B3, BUCHAREST				+40 212074880	004 021 207 48 98					
THE CYPRUS INVESTMENT & SECURITIES CORPORATION LTD				a	a					
LIMASSOL AVENUE 154, ΛΕΥΚΩΣΙΑ ΚΥΠΡΟΥ				+357 22121700	357 22338800					
UBS LIMITED				a	a					
FINSBURY AVENUE 1, LONDON				+44 2075687135						
Α. ΣΑΡΡΗΣ ΧΡΗΜΑΤΙΣΤΗΡΙΑΚΗ Α.Ε.Π.Ε.Υ.				a						
ΔΡΑΓΑΤΣΑΝΙΟΥ 6, ΑΘΗΝΑ				+30 2103367700	210-3312324					
ΑΛΦΑ FINANCE ΔΕΠΕΥ				a		a	a	a		a
ΜΕΡΛΙΝ 5, ΑΘΗΝΑ				+30 2103677400	210-33311193					
ΑΤΛΑΣ ΧΡΗΜΑΤΙΣΤΗΡΙΑΚΗ Α.Ε.Π.Ε.Υ.				a			a			
ΜΙΧΑΛΑΚΟΠΟΥΛΟΥ 125 & ΒΕΡΒΑΙΝΩΝ 14-16, ΑΘΗΝΑ				+30 2103363300	210-3238925					
Γ. Α. ΠΕΡΒΑΝΑΣ ΧΡΗΜΑΤΙΣΤΗΡΙΑΚΗ Α.Ε.Π.Ε.Υ.				a						
ΣΟΦΟΚΛΕΟΥΣ 7-9, ΑΘΗΝΑ				+30 2103727200	210-3210-291					
Δ.Α. ΤΣΕΚΟΥΡΑΣ ΧΡΗΜΑΤΙΣΤΗΡΙΑΚΗ Α.Ε.Π.Ε.Υ.				a						
ΣΤΑΔΙΟΥ 33, ΑΘΗΝΑ				+30 2103245100	210-3211997					
ΔΥΝΑΜΙΚΗ ΧΡΗΜΑΤΙΣΤΗΡΙΑΚΗ Α.Ε.Π.Ε.Υ.				a			a			a
ΟΜΗΡΟΥ 8, ΑΘΗΝΑ				+30 2103677700	210-3677777					
ΕΘΝΙΚΗ ΤΡΑΠΕΖΑ ΤΗΣ ΕΛΛΑΔΟΣ Α.Ε.				a			a		a	
ΑΚΑΔΗΜΙΑΣ 68, ΑΘΗΝΑ				(210)-3328817	(210)-3328678					
ΑΙΟΛΟΥ 86, ΑΘΗΝΑ				(210)-3341000	(210)-3228187					
ΕΘΝΙΚΗ ΧΡΗΜΑΤΙΣΤΗΡΙΑΚΗ Α.Ε.Π.Ε.Υ.				a		a	a	a		
ΛΕΩΦ. ΚΗΦΙΣΙΑΣ, ΚΤΗΡΙΟ Α 66, ΑΘΗΝΑ				+30 2107720000	+30 210-7720002					
ΕΛΛΗΝΙΚΗ ΤΡΑΠΕΖΑ (ΕΠΕΝΔΥΣΕΙΣ) ΛΤΔ				a	a					
ΛΕΩΦ.ΚΥΡΙΑΚΟΥ ΜΑΤΣΗ 31 - ΤΘ 24747, ΛΕΥΚΩΣΙΑ ΚΥΠΡΟΥ				+357 22500100	357 22500110					
ΕΛΛΗΝΟΑΜΕΡΙΚΑΝΙΚΗ ΧΡΗΜΑΤΙΣΤΗΡΙΑΚΗ Α.Ε.Π.Ε.Υ.				a		a	a			a
ΑΝΔΡΕΑ ΠΑΠΑΝΔΡΕΟΥ 27, ΑΘΗΝΑ				+30 2103311100	+30 210-3215968					
ΕΠΕΝΔΥΤΙΚΗ ΤΡΑΠΕΖΑ ΕΛΛΑΔΟΣ Α.Ε.				a		a	a		a	
ΑΙΓΑΛΕΙΑΣ & ΠΑΡΑΔΕΙΣΟΥ 32, ΜΑΡΟΥΣΙ				+30 2108173111	+30 210-6896325					
ΗΛΙΑΣ ΠΕΤΡΟΠΟΥΛΑΚΗΣ ΧΡΗΜΑΤΙΣΤΗΡΙΑΚΗ Α.Ε.Π.Ε.Υ.				a			a			
ΑΡΙΣΤΕΙΔΟΥ 9, ΑΘΗΝΑ				+30 2103213928	+30 210-3216810					
Ι. Χ. ΜΑΥΡΙΚΗΣ ΧΡΗΜΑΤΙΣΤΗΡΙΑΚΗ Α.Ε.Π.Ε.Υ.				a						
ΣΟΦΟΚΛΕΟΥΣ 5, ΑΘΗΝΑ				+30 2103216730	210-3217767					
ΚΑΠΠΑ ΧΡΗΜΑΤΙΣΤΗΡΙΑΚΗ Α.Ε.Π.Ε.Υ.				a			a			
ΒΑΛΛΑΩΡΙΤΟΥ 15, ΑΘΗΝΑ				+30 2103678600	+30 210-3641002					
ΚΑΡΑΜΑΝΩΦ ΧΡΗΜΑΤΙΣΤΗΡΙΑΚΗ Α.Ε.Π.Ε.Υ.				a			a			
ΠΛ. ΑΓΙΩΝ ΘΕΟΔΩΡΩΝ 2, ΑΘΗΝΑ				+30 2103212947	+30 210-3217088					
ΚΥΚΛΟΣ ΧΡΗΜΑΤΙΣΤΗΡΙΑΚΗ Α.Ε.Π.Ε.Υ.				a			a			a
ΠΑΝΕΠΙΣΤΗΜΙΟΥ 39, ΑΘΗΝΑ				+30 2103364300	+30 210-3239122					
ΛΕΩΝ ΔΕΠΟΛΑΣ ΧΡΗΜΑΤΙΣΤΗΡΙΑΚΗ Α.Ε.Π.Ε.Υ.				a		a	a			
ΧΡ. ΛΑΔΑ 1, ΑΘΗΝΑ				+30 2103213276	+30 210-3211618					
ΜΙΔΑΣ ΧΡΗΜΑΤΙΣΤΗΡΙΑΚΗ Α.Ε.Π.Ε.Υ.				a		a				
ΣΟΦΟΚΛΕΟΥΣ 5, ΑΘΗΝΑ				+30 2141008800	+30 210-3253205					
Ν. ΧΡΥΣΟΧΟΙΔΗΣ ΧΡΗΜΑΤΙΣΤΗΡΙΑΚΗ Α.Ε.Π.Ε.Υ.				a			a			a
ΣΟΦΟΚΛΕΟΥΣ 7-9, ΑΘΗΝΑ				+30 2103213913	+30 210-3216115					
ΠΑΝΤΕΛΑΚΗΣ ΧΡΗΜΑΤΙΣΤΗΡΙΑΚΗ Α.Ε.Π.Ε.Υ.				a			a			
ΕΘΝΙΚΗΣ ΑΝΤΙΣΤΑΣΕΩΣ Β 57, ΧΑΛΑΝΔΡΙ				+30 2106965000	210-6929550					

Πίνακας Μελών Χρηματιστηρίου Αθηνών και Μελών ΕΤ.ΕΚ.

Επωνυμία			Αγορά Μετοχών			Αγορά Παραγώγων		Μέλη ΕΤ.ΕΚ.	
Διεύθυνση	Τηλέφωνο	Φαξ	Μέλος Αγοράς	Μέλος εξ Αποστάσεως	Ειδικός Διαπρήτης	Διαπρήτης	Ειδικός Διαπρήτης	Γενικό Εκκαθιστικό	Άμεσο Εκκαθιστικό
ΠΕΙΡΑΙΩΣ Α.Ε.Π.Ε.Υ.			a		a	a	a		a
ΚΟΡΑΗ 5, ΑΘΗΝΑ	+30 2103354100	210-3354170							
ΠΗΓΑΣΟΣ ΧΡΗΜΑΤΙΣΤΗΡΙΑΚΗ Α.Ε.Π.Ε.Υ.			a			a			
ΒΑΛΛΑΩΡΙΤΟΥ & ΑΜΕΡΙΚΗΣ 17, ΑΘΗΝΑ	+30 2103670700	+30 210-3670760							
ΣΤ. ΕΜ. ΛΑΥΡΕΝΤΑΚΗΣ ΧΡΗΜΑΤΙΣΤΗΡΙΑΚΗ Α.Ε.Π.Ε.Υ.			a			a			
ΣΟΦΟΚΛΕΟΥΣ 7-9, ΑΘΗΝΑ	+30 2103213336	+30 210-3246572							
ΤΡΑΠΕΖΑ EUROBANK ERGASIAS Α.Ε.								a	
ΟΘΩΝΟΣ 8, ΑΘΗΝΑ	+30 2103337000	210-3245916							
ΟΘΩΝΟΣ 8, ΑΘΗΝΑ	(210)-3337000	(210)-3233866							
	(210)-3337969	(210)-3245916							
ΤΡΑΠΕΖΑ ΠΕΙΡΑΙΩΣ Α.Ε.			a			a		a	
ΑΜΕΡΙΚΗΣ 4, ΑΘΗΝΑ	(210)-3335000	(210)-3335079							
	(210)-3335918	(210)-3254207							
ΑΜΕΡΙΚΗΣ 4, ΑΘΗΝΑ	+30 2103335000	210-3335079							

Πίνακας Μετοχών Υπό Ειδική Διαπραγμάτευση

Μετοχές	Κατηγορία Διαπραγμάτευσης
Ειδικός Διαπραγματευτής	Έναρξη Ειδικής Διαπραγμάτευσης
FRIGOLASS (ΚΟ)	Επιτήρηση
EUROBANK EQUITIES Α.Ε.Π.Ε.Υ.	27/10/2014
ALPHA BANK (ΚΟ)	Κύρια Αγορά
EUROBANK EQUITIES Α.Ε.Π.Ε.Υ.	24/10/2012
MERIT ΧΡΗΜΑΤΙΣΤΗΡΙΑΚΗ Α.Ε.Π.Ε.Υ.	03/09/2013
ΑΛΦΑ FINANCE ΑΕΠΕΥ	29/02/2016
ΕΘΝΙΚΗ ΧΡΗΜΑΤΙΣΤΗΡΙΑΚΗ Α.Ε.Π.Ε.Υ.	15/01/2013
ΛΕΩΝ ΔΕΠΟΛΑΣ ΧΡΗΜΑΤΙΣΤΗΡΙΑΚΗ Α.Ε.Π.Ε.Υ.	04/01/2016
ΜΙΔΑΣ ΧΡΗΜΑΤΙΣΤΗΡΙΑΚΗ Α.Ε.Π.Ε.Υ.	11/01/2006
ΠΕΙΡΑΙΩΣ Α.Ε.Π.Ε.Υ.	28/05/2013
ΑΤΤΙΚΑ BANK Α.Τ.Ε. (ΚΟ)	Κύρια Αγορά
ΒΕΤΑ ΧΡΗΜΑΤΙΣΤΗΡΙΑΚΗ Α.Ε.Π.Ε.Υ.	02/06/2014
EUROBANK EQUITIES Α.Ε.Π.Ε.Υ.	25/07/2014
EUROXX ΧΡΗΜΑΤΙΣΤΗΡΙΑΚΗ Α.Ε.Π.Ε.Υ.	22/01/2016
BYTE COMPUTER (ΚΟ)	Κύρια Αγορά
MERIT ΧΡΗΜΑΤΙΣΤΗΡΙΑΚΗ Α.Ε.Π.Ε.Υ.	04/08/2013
COCA-COLA HBC AG (ΚΟ)	Κύρια Αγορά
EUROBANK EQUITIES Α.Ε.Π.Ε.Υ.	23/10/2013
ΕΘΝΙΚΗ ΧΡΗΜΑΤΙΣΤΗΡΙΑΚΗ Α.Ε.Π.Ε.Υ.	29/04/2013
ΠΕΙΡΑΙΩΣ Α.Ε.Π.Ε.Υ.	04/05/2015
FOLLI-FOLLIE (ΚΟ)	Κύρια Αγορά
ΕΘΝΙΚΗ ΧΡΗΜΑΤΙΣΤΗΡΙΑΚΗ Α.Ε.Π.Ε.Υ.	17/02/2014
ΠΕΙΡΑΙΩΣ Α.Ε.Π.Ε.Υ.	04/05/2015
FOURLIS ΣΥΜΜΕΤΟΧΩΝ (ΚΟ)	Κύρια Αγορά
ΕΛΛΗΝΟΑΜΕΡΙΚΑΝΙΚΗ ΧΡΗΜΑΤΙΣΤΗΡΙΑΚΗ Α.Ε.Π.Ε.Υ.	14/09/2005
INTRACOM HOLDINGS (ΚΟ)	Κύρια Αγορά
ΕΛΛΗΝΟΑΜΕΡΙΚΑΝΙΚΗ ΧΡΗΜΑΤΙΣΤΗΡΙΑΚΗ Α.Ε.Π.Ε.Υ.	07/09/2015
J. & P. - ΑΒΑΞ (ΚΟ)	Κύρια Αγορά
EUROBANK EQUITIES Α.Ε.Π.Ε.Υ.	14/12/2015
LAMDA DEVELOPMENT(ΚΟ)	Κύρια Αγορά
EUROBANK EQUITIES Α.Ε.Π.Ε.Υ.	08/12/2014
MARFIN INVESTMENT GROUP (ΚΟ)	Κύρια Αγορά
EUROBANK EQUITIES Α.Ε.Π.Ε.Υ.	23/03/2015
ΕΛΛΗΝΟΑΜΕΡΙΚΑΝΙΚΗ ΧΡΗΜΑΤΙΣΤΗΡΙΑΚΗ Α.Ε.Π.Ε.Υ.	25/07/2014
ΠΕΙΡΑΙΩΣ Α.Ε.Π.Ε.Υ.	02/02/2013
MLS ΠΛΗΡΟΦΟΡΙΚΗ (ΚΟ)	Κύρια Αγορά
ΕΛΛΗΝΟΑΜΕΡΙΚΑΝΙΚΗ ΧΡΗΜΑΤΙΣΤΗΡΙΑΚΗ Α.Ε.Π.Ε.Υ.	07/12/2015
QUALITY & RELIABILITY (ΚΟ)	Κύρια Αγορά
ΒΕΤΑ ΧΡΗΜΑΤΙΣΤΗΡΙΑΚΗ Α.Ε.Π.Ε.Υ.	20/08/2014
VIOTALCO SA/ΝV (ΚΑ)	Κύρια Αγορά
MERIT ΧΡΗΜΑΤΙΣΤΗΡΙΑΚΗ Α.Ε.Π.Ε.Υ.	17/03/2014
ΑΛΦΑ FINANCE ΑΕΠΕΥ	17/02/2014
ΑΛΟΥΜΥΛ (ΚΟ)	Κύρια Αγορά
ΒΕΤΑ ΧΡΗΜΑΤΙΣΤΗΡΙΑΚΗ Α.Ε.Π.Ε.Υ.	18/07/2013
ΓΕΚ ΤΕΡΝΑ (ΚΟ)	Κύρια Αγορά
ΕΛΛΗΝΟΑΜΕΡΙΚΑΝΙΚΗ ΧΡΗΜΑΤΙΣΤΗΡΙΑΚΗ Α.Ε.Π.Ε.Υ.	07/09/2015
ΔΕΗ (ΚΟ)	Κύρια Αγορά
EUROBANK EQUITIES Α.Ε.Π.Ε.Υ.	23/10/2012
ΑΛΦΑ FINANCE ΑΕΠΕΥ	08/01/2013
ΕΘΝΙΚΗ ΧΡΗΜΑΤΙΣΤΗΡΙΑΚΗ Α.Ε.Π.Ε.Υ.	26/03/2013
ΜΙΔΑΣ ΧΡΗΜΑΤΙΣΤΗΡΙΑΚΗ Α.Ε.Π.Ε.Υ.	04/04/2016
ΠΕΙΡΑΙΩΣ Α.Ε.Π.Ε.Υ.	28/09/2013
ΕΘΝΙΚΗ ΤΡΑΠΕΖΑ (ΚΟ)	Κύρια Αγορά
EUROBANK EQUITIES Α.Ε.Π.Ε.Υ.	24/10/2012
MERIT ΧΡΗΜΑΤΙΣΤΗΡΙΑΚΗ Α.Ε.Π.Ε.Υ.	03/09/2013
ΑΛΦΑ FINANCE ΑΕΠΕΥ	08/01/2013
ΕΘΝΙΚΗ ΧΡΗΜΑΤΙΣΤΗΡΙΑΚΗ Α.Ε.Π.Ε.Υ.	28/02/2013
ΕΛΛΗΝΟΑΜΕΡΙΚΑΝΙΚΗ ΧΡΗΜΑΤΙΣΤΗΡΙΑΚΗ Α.Ε.Π.Ε.Υ.	25/07/2014
ΛΕΩΝ ΔΕΠΟΛΑΣ ΧΡΗΜΑΤΙΣΤΗΡΙΑΚΗ Α.Ε.Π.Ε.Υ.	20/04/2015
ΜΙΔΑΣ ΧΡΗΜΑΤΙΣΤΗΡΙΑΚΗ Α.Ε.Π.Ε.Υ.	07/01/2016
ΠΕΙΡΑΙΩΣ Α.Ε.Π.Ε.Υ.	08/09/2013
ΕΛΛΑΚΤΩΡ (ΚΟ)	Κύρια Αγορά
EUROBANK EQUITIES Α.Ε.Π.Ε.Υ.	01/06/2013
ΕΘΝΙΚΗ ΧΡΗΜΑΤΙΣΤΗΡΙΑΚΗ Α.Ε.Π.Ε.Υ.	25/06/2013
ΕΛΛΗΝ. ΧΡΗΜΑΤΙΣΤΗΡΙΑ-Χ.Α. (ΚΟ)	Κύρια Αγορά
EUROBANK EQUITIES Α.Ε.Π.Ε.Υ.	01/06/2013
ΕΘΝΙΚΗ ΧΡΗΜΑΤΙΣΤΗΡΙΑΚΗ Α.Ε.Π.Ε.Υ.	25/06/2013
ΕΛΛΗΝΟΑΜΕΡΙΚΑΝΙΚΗ ΧΡΗΜΑΤΙΣΤΗΡΙΑΚΗ Α.Ε.Π.Ε.Υ.	01/09/2014
ΠΕΙΡΑΙΩΣ Α.Ε.Π.Ε.Υ.	04/05/2015

Πίνακας Μετοχών Υπό Ειδική Διαπραγμάτευση

Μετοχές	Κατηγορία Διαπραγμάτευσης
Ειδικός Διαπραγματευτής	Έναρξη Ειδικής Διαπραγμάτευσης
ΕΛΛΗΝΙΚΑ ΠΕΤΡΕΛΙΑ (ΚΟ)	Κύρια Αγορά
ΕΛΛΗΝΟΑΜΕΡΙΚΑΝΙΚΗ ΧΡΗΜΑΤΙΣΤΗΡΙΑΚΗ Α.Ε.Π.Ε.Υ.	14/09/2015
ΕΛΤΟΝ (ΚΟ)	Κύρια Αγορά
ΒΕΤΑ ΧΡΗΜΑΤΙΣΤΗΡΙΑΚΗ Α.Ε.Π.Ε.Υ.	03/09/2013
ΕΥΡΩΣΥΜΒΟΥΛΟΙ (ΚΟ)	Κύρια Αγορά
EUROBANK EQUITIES Α.Ε.Π.Ε.Υ.	22/07/2014
ΙΝΤΡΑΛΟΤ (ΚΟ)	Κύρια Αγορά
EUROBANK EQUITIES Α.Ε.Π.Ε.Υ.	01/06/2013
ΠΕΙΡΑΙΩΣ Α.Ε.Π.Ε.Υ.	28/09/2013
ΚΑΝΑΚΗΣ Σ. (ΚΟ)	Κύρια Αγορά
ΒΕΤΑ ΧΡΗΜΑΤΙΣΤΗΡΙΑΚΗ Α.Ε.Π.Ε.Υ.	01/10/2013
ΚΛΟΥΚΙΝΑΣ - ΛΑΠΠΑΣ (ΚΟ)	Κύρια Αγορά
ΒΕΤΑ ΧΡΗΜΑΤΙΣΤΗΡΙΑΚΗ Α.Ε.Π.Ε.Υ.	22/09/2014
ΚΥΠΡΟΥ ΤΡΑΠΕΖΑ (ΚΟ)	Κύρια Αγορά
EUROBANK EQUITIES Α.Ε.Π.Ε.Υ.	23/03/2015
ΕΘΝΙΚΗ ΧΡΗΜΑΤΙΣΤΗΡΙΑΚΗ Α.Ε.Π.Ε.Υ.	22/06/2015
ΜΟΤΟΡ ΟΙΛ (ΚΟ)	Κύρια Αγορά
EUROBANK EQUITIES Α.Ε.Π.Ε.Υ.	23/10/2012
ΕΘΝΙΚΗ ΧΡΗΜΑΤΙΣΤΗΡΙΑΚΗ Α.Ε.Π.Ε.Υ.	17/02/2014
ΕΛΛΗΝΟΑΜΕΡΙΚΑΝΙΚΗ ΧΡΗΜΑΤΙΣΤΗΡΙΑΚΗ Α.Ε.Π.Ε.Υ.	01/09/2014
ΠΕΙΡΑΙΩΣ Α.Ε.Π.Ε.Υ.	04/05/2015
ΜΥΤΙΛΗΝΑΙΟΣ (ΚΟ)	Κύρια Αγορά
ΕΘΝΙΚΗ ΧΡΗΜΑΤΙΣΤΗΡΙΑΚΗ Α.Ε.Π.Ε.Υ.	25/06/2013
ΠΕΙΡΑΙΩΣ Α.Ε.Π.Ε.Υ.	04/05/2015
ΟΠΑΠ (ΚΟ)	Κύρια Αγορά
EUROBANK EQUITIES Α.Ε.Π.Ε.Υ.	24/10/2012
ΑΛΦΑ FINANCE ΑΕΠΕΥ	08/01/2013
ΕΘΝΙΚΗ ΧΡΗΜΑΤΙΣΤΗΡΙΑΚΗ Α.Ε.Π.Ε.Υ.	15/01/2013
ΕΛΛΗΝΟΑΜΕΡΙΚΑΝΙΚΗ ΧΡΗΜΑΤΙΣΤΗΡΙΑΚΗ Α.Ε.Π.Ε.Υ.	25/07/2014
ΜΙΔΑΣ ΧΡΗΜΑΤΙΣΤΗΡΙΑΚΗ Α.Ε.Π.Ε.Υ.	04/04/2016
ΠΕΙΡΑΙΩΣ Α.Ε.Π.Ε.Υ.	04/05/2015
ΟΤΕ (ΚΟ)	Κύρια Αγορά
EUROBANK EQUITIES Α.Ε.Π.Ε.Υ.	24/10/2012
ΑΛΦΑ FINANCE ΑΕΠΕΥ	08/01/2013
ΕΘΝΙΚΗ ΧΡΗΜΑΤΙΣΤΗΡΙΑΚΗ Α.Ε.Π.Ε.Υ.	01/12/2012
ΕΛΛΗΝΟΑΜΕΡΙΚΑΝΙΚΗ ΧΡΗΜΑΤΙΣΤΗΡΙΑΚΗ Α.Ε.Π.Ε.Υ.	25/07/2014
ΜΙΔΑΣ ΧΡΗΜΑΤΙΣΤΗΡΙΑΚΗ Α.Ε.Π.Ε.Υ.	01/10/2015
ΠΕΙΡΑΙΩΣ Α.Ε.Π.Ε.Υ.	08/09/2013
ΠΑΠΟΥΤΣΑΝΗΣ (ΚΟ)	Κύρια Αγορά
ΒΕΤΑ ΧΡΗΜΑΤΙΣΤΗΡΙΑΚΗ Α.Ε.Π.Ε.Υ.	25/11/2013
ΠΕΙΡΑΙΩΣ ΤΡΑΠΕΖΑ (ΚΟ)	Κύρια Αγορά
EUROBANK EQUITIES Α.Ε.Π.Ε.Υ.	23/10/2012
EUROXX ΧΡΗΜΑΤΙΣΤΗΡΙΑΚΗ Α.Ε.Π.Ε.Υ.	15/02/2016
MERIT ΧΡΗΜΑΤΙΣΤΗΡΙΑΚΗ Α.Ε.Π.Ε.Υ.	16/09/2013
ΕΘΝΙΚΗ ΧΡΗΜΑΤΙΣΤΗΡΙΑΚΗ Α.Ε.Π.Ε.Υ.	02/06/2013
ΕΛΛΗΝΟΑΜΕΡΙΚΑΝΙΚΗ ΧΡΗΜΑΤΙΣΤΗΡΙΑΚΗ Α.Ε.Π.Ε.Υ.	25/07/2014
ΜΙΔΑΣ ΧΡΗΜΑΤΙΣΤΗΡΙΑΚΗ Α.Ε.Π.Ε.Υ.	11/01/2016
ΠΕΙΡΑΙΩΣ Α.Ε.Π.Ε.Υ.	16/02/2013
ΠΕΤΡΟΠΟΥΛΟΣ ΠΕΤΡΟΣ (ΚΟ)	Κύρια Αγορά
ΒΕΤΑ ΧΡΗΜΑΤΙΣΤΗΡΙΑΚΗ Α.Ε.Π.Ε.Υ.	28/05/2013
ΠΛΑΙΣΙΟ COMPUTERS (ΚΟ)	Κύρια Αγορά
ΒΕΤΑ ΧΡΗΜΑΤΙΣΤΗΡΙΑΚΗ Α.Ε.Π.Ε.Υ.	05/05/2014
EUROBANK EQUITIES Α.Ε.Π.Ε.Υ.	02/03/2015
ΣΑΡΑΝΤΗΣ ΓΡ. (ΚΟ)	Κύρια Αγορά
ΒΕΤΑ ΧΡΗΜΑΤΙΣΤΗΡΙΑΚΗ Α.Ε.Π.Ε.Υ.	14/05/2013
ΤΙΤΑΝ (ΚΟ)	Κύρια Αγορά
EUROBANK EQUITIES Α.Ε.Π.Ε.Υ.	23/10/2012
ΕΘΝΙΚΗ ΧΡΗΜΑΤΙΣΤΗΡΙΑΚΗ Α.Ε.Π.Ε.Υ.	17/02/2014
ΠΕΙΡΑΙΩΣ Α.Ε.Π.Ε.Υ.	04/05/2015
ΤΡΑΠΕΖΑ EUROBANK ERGASIAS (ΚΟ)	Κύρια Αγορά
EUROBANK EQUITIES Α.Ε.Π.Ε.Υ.	01/06/2013
ΑΛΦΑ FINANCE ΑΕΠΕΥ	08/01/2013
ΕΛΛΗΝΟΑΜΕΡΙΚΑΝΙΚΗ ΧΡΗΜΑΤΙΣΤΗΡΙΑΚΗ Α.Ε.Π.Ε.Υ.	25/07/2014
ΜΙΔΑΣ ΧΡΗΜΑΤΙΣΤΗΡΙΑΚΗ Α.Ε.Π.Ε.Υ.	07/01/2016
ΠΕΙΡΑΙΩΣ Α.Ε.Π.Ε.Υ.	28/09/2013
ΥΓΕΙΑ (ΚΟ)	Κύρια Αγορά
ΕΛΛΗΝΟΑΜΕΡΙΚΑΝΙΚΗ ΧΡΗΜΑΤΙΣΤΗΡΙΑΚΗ Α.Ε.Π.Ε.Υ.	18/04/2016

Γνωστοποιήσεις Συναλλαγών - Κατάλογος Υπόχρεων Προσώπων

Ημερομηνία Υποβολής [1]	Επωνυμία	Λόγος Υποβολής [2]	Υπόχρεος	Ιδιότητα Υποχρέου	Σχέση με τον Υπόχρεο	Ημερομηνία Συναλλαγής	Αγορά	Όγκος Συναλλαγών	Αξία Συναλλαγών	Φύση Συναλλαγής [3]	Είδος Χρηματικού μέσου	Παρατηρήσεις [4]
21/07/2016	ΕΘΝΙΚΗ ΤΡΑΠΕΖΑ ΤΗΣ ΕΛΛΑΔΟΣ Α.Ε.	A	ΜΠΡΑΤΟΣ ΚΩΝΣΤΑΝΤΙΝΟΣ	Άλος Διευθυντής	Ο ίδιος	19/07/2016	ΑΞΙΩΝ ΧΑ	10,000	1,950.00	Π	Μετοχή (Κοινή)	
21/07/2016	ΜΙΝΩΙΚΕΣ ΓΡΑΜΜΕΣ ΑΝΕ	B	GRIMALDI EMANUELE	Πρόεδρος ΔΣ	Συνδεδόμενο Νομικό Πρόσωπο	19/07/2016	ΑΞΙΩΝ ΧΑ	940	2,256.00	A	Μετοχή (Κοινή)	
21/07/2016	ΜΙΝΩΙΚΕΣ ΓΡΑΜΜΕΣ ΑΝΕ	B	GRIMALDI EMANUELE	Πρόεδρος ΔΣ	Συνδεδόμενο Νομικό Πρόσωπο	20/07/2016	ΑΞΙΩΝ ΧΑ	718	1,723.20	A	Μετοχή (Κοινή)	
21/07/2016	ΤΡΑΠΕΖΑ EUROBANK ERGASIAS Α.Ε.	B	ΑΡΧΟΝΤΙΔΗΣ ΔΗΜΟΣΘΕΝΗΣ	Γεν. Διευθυντής	Συνδεδόμενο Νομικό Πρόσωπο	20/07/2016	ΑΞΙΩΝ ΧΑ	20,000	12,040.00	Π	Μετοχή (Κοινή)	
21/07/2016	ΤΡΑΠΕΖΑ EUROBANK ERGASIAS Α.Ε.	B	ΑΡΧΟΝΤΙΔΗΣ ΔΗΜΟΣΘΕΝΗΣ	Γεν. Διευθυντής	Συνδεδόμενο Νομικό Πρόσωπο	20/07/2016	ΑΞΙΩΝ ΧΑ	67,621	40,458.66	Π	Μετοχή (Κοινή)	
21/07/2016	ΤΡΑΠΕΖΑ EUROBANK ERGASIAS Α.Ε.	B	ΑΡΧΟΝΤΙΔΗΣ ΔΗΜΟΣΘΕΝΗΣ	Γεν. Διευθυντής	Συνδεδόμενο Νομικό Πρόσωπο	20/07/2016	ΑΞΙΩΝ ΧΑ	67,621	40,330.12	A	Μετοχή (Κοινή)	
21/07/2016	ΤΡΑΠΕΖΑ EUROBANK ERGASIAS Α.Ε.	B	ΑΡΧΟΝΤΙΔΗΣ ΔΗΜΟΣΘΕΝΗΣ	Γεν. Διευθυντής	Συνδεδόμενο Νομικό Πρόσωπο	20/07/2016	ΑΞΙΩΝ ΧΑ	20,000	11,990.56	A	Μετοχή (Κοινή)	
21/07/2016	ΤΡΑΠΕΖΑ EUROBANK ERGASIAS Α.Ε.	B	ΚΑΡΑΜΟΥΖΗΣ ΝΙΚΟΛΑΟΣ	Πρόεδρος ΔΣ	Σύζυγος	20/07/2016	ΑΞΙΩΝ ΧΑ	126,280	73,895.02	Π	Μετοχή (Κοινή)	
21/07/2016	ΤΡΑΠΕΖΑ EUROBANK ERGASIAS Α.Ε.	B	ΚΑΡΑΜΟΥΖΗΣ ΝΙΚΟΛΑΟΣ	Πρόεδρος ΔΣ	Σύζυγος	20/07/2016	ΑΞΙΩΝ ΧΑ	126,280	73,895.02	Π	Μετοχή (Κοινή)	

Σημειώσεις Γνωστοποιήσεων Συναλλαγών

[1] - Η Ημερομηνία Υποβολής αφορά την Ημερομηνία που η Γνωστοποίηση παρελήφθει από το Χ.Α.

[2] - Λόγος Υποβολής: Α: Πρόσωπο που ασκεί Διευθυντικά καθήκοντα, Β: Πρόσωπο που έχει στενό δεσμό με πρόσωπο που ασκεί Διευθυντικά καθήκοντα.

[3] - Φύση Συναλλαγής: Α: Αγορά, Π: Πώληση.

[4] - Παρατηρήσεις: 1 - Λόγω Συμμετοχής σε ΑΜΚ, 2 - Λόγω Εξάσκησης Δικαιώματος Προαίρεσης αγοράς μετοχών που παρέχεται στο προσωπικό, 3 - Λόγω Δωρεάς, 4 - Λόγω Συγχώνευσης ή Διάσπασης κλπ, 5 - Λόγω Μετατροπής ή Ανταλλαγής Ομολογιών, 6 - Ανταλλαγή λόγω Προαιρετικής Δημόσιας Πρότασης.

Υποκείμενη Αγορά				Αγορά Παραγώγων														
Ανωτ Τιμή	Κατωτ Τιμή	Τιμή κλεισ.	Μεταβ.	Μήνας Παράδοσης	Άνοιγμα	Ανωτ Τιμή	Κατωτ Τιμή	Τελ Τιμή	Τιμή κλεισ.	Τελευταία ζήτηση	Τελευταία προσφορά	Τιμή Εκκαθάρισης	Υψηλό ζωής	Χαμηλό ζωής	Πράξεις	Όγκος	Ανοικτές θέσεις	
FTSE/X.A. Large Cap				(Μονάδα Διαπραγμάτευσης: 1 Μονάδα Δείκτη x 2€, Χρηματικός Διακανονισμός)														
1,536.27	1,521.83	1,526.95	-0.43%	Αύγουστος 2016	1,528.00	1,534.50	1,519.75	1,528.75	1,528.75	---	---	1,525.25	1,706.00	1,363.00	195	976	4,494	
				Σεπτέμβριος 2016	1,534.00	1,534.00	1,521.25	1,528.75	1,528.75	---	---	1,526.25	---	1,550.00	---	16	160	1,028
				Οκτώβριος 2016	---	---	---	---	1,541.50	---	---	---	---	---	---	---	---	
				Δεκέμβριος 2016	---	---	---	---	1,546.25	---	---	---	---	---	---	---	---	
				Μάρτιος 2017	---	---	---	---	1,554.00	---	---	---	---	---	---	---	---	
				Ιούνιος 2017	---	---	---	---	1,561.75	---	---	---	---	---	---	---	---	

Υποκείμενη Αγορά				Αγορά Παραγώγων													
Ανωτ Τιμή	Κατωτ Τιμή	Τιμή κλεισ.	Μεταβ.	Μήνας Παράδοσης	Άνοιγμα	Ανωτ Τιμή	Κατωτ Τιμή	Τελ Τιμή	Τιμή κλεισ.	Τελευταία ζήτηση	Τελευταία προσφορά	Τιμή Εκκαθάρισης	Υψηλό ζωής	Χαμηλό ζωής	Πράξεις	Όγκος	Ανοικτές θέσεις
(Μέγεθος Συμβολαίου: 100 Μετοχές, Φυσική Παράδοση)																	
ALPHA BANK (ΚΟ)				Σεπτέμβριος 2016	1.77	1.77	1.71	1.72	1.72	---	---	1.72	2.74	---	205	4,772	12,435
1.77	1.72	1.72	-2.27%	Δεκέμβριος 2016	---	---	---	---	1.77	---	---	1.69	1.87	---	---	---	4
				Μάρτιος 2017	---	---	---	---	1.78	---	---	---	---	---	---	---	---
				Ιούνιος 2017	---	---	---	---	1.79	---	---	---	---	---	---	---	---
(Μέγεθος Συμβολαίου: 100 Μετοχές, Φυσική Παράδοση)																	
COCA-COLA HBC AG (ΚΟ)				Σεπτέμβριος 2016	---	---	---	---	18.82	---	---	18.58	18.73	---	---	---	129
18.85	18.64	18.85	0.48%	Δεκέμβριος 2016	---	---	---	---	18.92	---	---	---	---	---	---	---	---
				Μάρτιος 2017	---	---	---	---	19.01	---	---	---	---	---	---	---	---
				Ιούνιος 2017	---	---	---	---	19.10	---	---	---	---	---	---	---	---
(Μέγεθος Συμβολαίου: 100 Μετοχές, Φυσική Παράδοση)																	
FOLLI-FOLLIE (ΚΟ)				Σεπτέμβριος 2016	20.13	20.13	19.98	20.12	20.12	---	---	19.84	20.18	---	5	8	151
20.40	19.76	20.23	0.15%	Δεκέμβριος 2016	---	---	---	---	20.37	---	---	---	---	---	---	---	---
				Μάρτιος 2017	---	---	---	---	20.47	---	---	---	---	---	---	---	---
				Ιούνιος 2017	---	---	---	---	20.57	---	---	---	---	---	---	---	---
(Μέγεθος Συμβολαίου: 100 Μετοχές, Φυσική Παράδοση)																	
GRIVALIA PROPERTIES (ΚΟ)				Σεπτέμβριος 2016	---	---	---	---	7.40	---	---	7.28	7.69	---	---	---	41
7.40	7.29	7.29	-1.22%	Δεκέμβριος 2016	---	---	---	---	7.44	---	---	---	---	---	---	---	---
				Μάρτιος 2017	---	---	---	---	7.48	---	---	---	---	---	---	---	---
				Ιούνιος 2017	---	---	---	---	7.52	---	---	---	---	---	---	---	---
(Μέγεθος Συμβολαίου: 100 Μετοχές, Φυσική Παράδοση)																	
JUMBO (ΚΟ)				Σεπτέμβριος 2016	10.72	10.73	10.67	10.67	10.67	---	---	10.80	11.90	---	6	6	219
11.08	10.85	10.95	-0.46%	Δεκέμβριος 2016	---	---	---	---	11.09	---	---	10.66	11.69	---	---	---	---
				Μάρτιος 2017	---	---	---	---	11.15	---	---	---	---	---	---	---	---
				Ιούνιος 2017	---	---	---	---	11.20	---	---	---	---	---	---	---	---
(Μέγεθος Συμβολαίου: 100 Μετοχές, Φυσική Παράδοση)																	
MARFIN INVESTMENT GROUP (ΚΟ)				Σεπτέμβριος 2016	0.111	0.137	0.111	0.134	0.134	---	---	0.134	0.224	---	22	370	41,889
0.135	0.129	0.133	0.76%	Δεκέμβριος 2016	---	---	---	---	0.133	---	---	0.131	0.136	---	---	---	295
				Μάρτιος 2017	---	---	---	---	0.134	---	---	---	---	---	---	---	---
				Ιούνιος 2017	---	---	---	---	0.134	---	---	---	---	---	---	---	---
(Μέγεθος Συμβολαίου: 100 Μετοχές, Φυσική Παράδοση)																	
VIOHALCO SA/NV (ΚΑ)				Σεπτέμβριος 2016	1.26	1.27	1.25	1.25	1.25	---	---	1.26	1.64	---	4	8	2,567
1.27	1.24	1.25	0.00%	Δεκέμβριος 2016	---	---	---	---	1.26	---	---	---	---	---	---	---	---
				Μάρτιος 2017	---	---	---	---	1.27	---	---	---	---	---	---	---	---
				Ιούνιος 2017	---	---	---	---	1.27	---	---	---	---	---	---	---	---
(Μέγεθος Συμβολαίου: 100 Μετοχές, Φυσική Παράδοση)																	
ΓΕΚ ΤΕΡΝΑ (ΚΟ)				Σεπτέμβριος 2016	1.93	1.93	1.91	1.91	1.91	---	---	1.92	2.08	---	3	18	6,842
1.93	1.90	1.92	0.00%	Δεκέμβριος 2016	---	---	---	---	1.94	---	---	---	---	---	---	---	---
				Μάρτιος 2017	---	---	---	---	1.95	---	---	---	---	---	---	---	---
				Ιούνιος 2017	---	---	---	---	1.96	---	---	---	---	---	---	---	---

Υποκείμενη Αγορά				Αγορά Παραγώγων													
Ανωτ Τιμή	Κατωτ Τιμή	Τιμή κλεισ.	Μεταβ.	Μήνας Παράδοσης	Άνοιγμα	Ανωτ Τιμή	Κατωτ Τιμή	Τελ Τιμή	Τιμή κλεισ.	Τελευταία ζήτηση	Τελευταία προσφορά	Τιμή Εκκαθάρισης	Υψηλό ζωής	Χαμηλό ζωής	Πράξεις	Όγκος	Ανοικτές θέσεις
(Μέγεθος Συμβολαίου: 100 Μετοχές, Φυσική Παράδοση)																	
ΔΕΗ (ΚΟ)				Σεπτέμβριος 2016	2.77	2.79	2.76	2.79	2.79	---	---	2.78	3.42	---	22	63	6,465
2.80	2.73	2.79	1.46%	Δεκέμβριος 2016	2.76	2.76	2.76	2.76	2.76	---	---	2.83	2.76	---	1	180	181
				Μάρτιος 2017	---	---	---	---	2.79	---	---	---	---	---	---	---	---
				Ιούνιος 2017	---	---	---	---	2.80	---	---	---	---	---	---	---	---
(Μέγεθος Συμβολαίου: 100 Μετοχές, Φυσική Παράδοση)																	
ΕΘΝΙΚΗ ΤΡΑΠΕΖΑ (ΚΟ)				Σεπτέμβριος 2016	0.202	0.202	0.195	0.198	0.198	---	---	0.196	0.334	---	144	9,283	63,621
0.203	0.195	0.197	-2.96%	Δεκέμβριος 2016	---	---	---	---	0.205	---	---	0.268	---	---	---	---	---
				Μάρτιος 2017	---	---	---	---	0.206	---	---	---	---	---	---	---	---
				Ιούνιος 2017	---	---	---	---	0.207	---	---	---	---	---	---	---	---
(Μέγεθος Συμβολαίου: 100 Μετοχές, Φυσική Παράδοση)																	
ΕΛΛΑΚΤΩΡ (ΚΟ)				Σεπτέμβριος 2016	1.38	1.38	1.38	1.38	1.38	---	---	1.33	1.59	---	1	1	1,535
1.39	1.35	1.36	-1.45%	Δεκέμβριος 2016	---	---	---	---	1.39	---	---	---	---	---	---	---	---
				Μάρτιος 2017	---	---	---	---	1.40	---	---	---	---	---	---	---	---
				Ιούνιος 2017	---	---	---	---	1.41	---	---	---	---	---	---	---	---
(Μέγεθος Συμβολαίου: 100 Μετοχές, Φυσική Παράδοση)																	
ΕΛΛΗΝ. ΧΡΗΜΑΤΙΣΤΗΡΙΑ Χ.Α. (ΚΟ)				Σεπτέμβριος 2016	4.23	4.25	4.22	4.25	4.25	---	---	4.19	4.35	4.04	4	12	602
4.25	4.20	4.20	-1.18%	Δεκέμβριος 2016	---	---	---	---	4.29	---	---	4.22	---	---	---	---	---
				Μάρτιος 2017	---	---	---	---	4.31	---	---	---	---	---	---	---	---
				Ιούνιος 2017	---	---	---	---	4.33	---	---	---	---	---	---	---	---
(Μέγεθος Συμβολαίου: 105 Μετοχές, Φυσική Παράδοση)																	
ΕΛΛΗΝΙΚΑ ΠΕΤΡΕΛΑΙΑ (ΚΟ)				Σεπτέμβριος 2016	3.79	3.86	3.76	3.84	3.84	---	---	3.87	4.25	---	40	76	3,788
3.86	3.75	3.84	1.59%	Δεκέμβριος 2016	---	---	---	---	3.81	---	---	3.89	---	---	---	---	5
				Μάρτιος 2017	---	---	---	---	3.83	---	---	---	---	---	---	---	---
				Ιούνιος 2017	---	---	---	---	3.85	---	---	---	---	---	---	---	---
(Μέγεθος Συμβολαίου: 100 Μετοχές, Φυσική Παράδοση)																	
ΕΥΔΑΠ (ΚΟ)				Σεπτέμβριος 2016	5.67	5.67	5.67	5.67	5.67	---	---	5.49	5.95	---	2	2	143
5.70	5.60	5.70	1.24%	Δεκέμβριος 2016	---	---	---	---	5.68	---	---	---	---	---	---	---	---
				Μάρτιος 2017	---	---	---	---	5.71	---	---	---	---	---	---	---	---
				Ιούνιος 2017	---	---	---	---	5.73	---	---	---	---	---	---	---	---
(Μέγεθος Συμβολαίου: 100 Μετοχές, Φυσική Παράδοση)																	
ΙΝΤΡΑΛΟΤ (ΚΟ)				Σεπτέμβριος 2016	0.885	0.885	0.885	0.885	0.885	---	---	0.903	1.15	---	1	2	545
0.899	0.870	0.890	-1.00%	Δεκέμβριος 2016	---	---	---	---	0.906	---	---	---	---	---	---	---	---
				Μάρτιος 2017	---	---	---	---	0.911	---	---	---	---	---	---	---	---
				Ιούνιος 2017	---	---	---	---	0.916	---	---	---	---	---	---	---	---
(Μέγεθος Συμβολαίου: 100 Μετοχές, Φυσική Παράδοση)																	
ΜΕΤΚΑ (ΚΟ)				Σεπτέμβριος 2016	7.15	7.23	7.13	7.16	7.16	---	---	7.21	7.88	---	7	13	229
7.25	7.05	7.15	0.14%	Δεκέμβριος 2016	---	---	---	---	7.20	---	---	---	---	---	---	---	---
				Μάρτιος 2017	---	---	---	---	7.24	---	---	---	---	---	---	---	---
				Ιούνιος 2017	---	---	---	---	7.27	---	---	---	---	---	---	---	---
(Μέγεθος Συμβολαίου: 100 Μετοχές, Φυσική Παράδοση)																	

Υποκείμενη Αγορά				Αγορά Παραγώγων													
Ανωτ Τιμή	Κατωτ Τιμή	Τιμή κλεισ.	Μεταβ.	Μήνας Παράδοσης	Άνοιγμα	Ανωτ Τιμή	Κατωτ Τιμή	Τελ Τιμή	Τιμή κλεισ.	Τελευταία ζήτηση	Τελευταία προσφορά	Τιμή Εκκαθάρισης	Υψηλό ζωής	Χαμηλό ζωής	Πράξεις	Όγκος	Ανοικτές θέσεις
(Μέγεθος Συμβολαίου: 100 Μετοχές, Φυσική Παράδοση)																	
ΜΟΤΟΡ ΟΪΛ (ΚΟ)				Σεπτέμβριος 2016	10.19	10.22	10.12	10.20	10.20	---	---	10.13	11.10	---	6	11	376
10.27	10.05	10.22	0.20%	Δεκέμβριος 2016	10.17	10.17	10.17	10.17	10.17	---	---	10.12	10.17	---	1	50	50
				Μάρτιος 2017	---	---	---	---	10.34	---	---	---	---	---	---	---	---
				Ιούνιος 2017	---	---	---	---	10.39	---	---	---	---	---	---	---	---
(Μέγεθος Συμβολαίου: 100 Μετοχές, Φυσική Παράδοση)																	
ΜΥΤΙΛΗΝΑΙΟΣ (ΚΟ)				Σεπτέμβριος 2016	3.87	3.93	3.87	3.88	3.88	---	---	3.87	4.45	---	21	45	2,747
3.94	3.87	3.88	0.52%	Δεκέμβριος 2016	---	---	---	---	3.89	---	---	---	---	---	---	---	---
				Μάρτιος 2017	---	---	---	---	3.91	---	---	---	---	---	---	---	---
				Ιούνιος 2017	---	---	---	---	3.93	---	---	---	---	---	---	---	---
(Μέγεθος Συμβολαίου: 100 Μετοχές, Φυσική Παράδοση)																	
ΟΛΠ (ΚΟ)				Σεπτέμβριος 2016	13.30	13.30	13.24	13.25	13.25	---	---	13.69	13.64	---	5	6	625
13.36	13.11	13.26	0.76%	Δεκέμβριος 2016	---	---	---	---	13.27	---	---	---	---	---	---	---	---
				Μάρτιος 2017	---	---	---	---	13.34	---	---	---	---	---	---	---	---
				Ιούνιος 2017	---	---	---	---	13.40	---	---	---	---	---	---	---	---
(Μέγεθος Συμβολαίου: 100 Μετοχές, Φυσική Παράδοση)																	
ΟΠΑΠ (ΚΟ)				Σεπτέμβριος 2016	7.04	7.04	6.99	6.99	6.99	---	---	6.99	7.05	---	15	85	2,066
7.05	7.00	7.00	-0.71%	Δεκέμβριος 2016	---	---	---	---	7.11	---	---	---	---	---	---	---	---
				Μάρτιος 2017	---	---	---	---	7.14	---	---	---	---	---	---	---	---
				Ιούνιος 2017	---	---	---	---	7.18	---	---	---	---	---	---	---	---
(Μέγεθος Συμβολαίου: 100 Μετοχές, Φυσική Παράδοση)																	
ΟΤΕ (ΚΟ)				Σεπτέμβριος 2016	8.53	8.60	8.42	8.48	8.48	---	---	8.44	9.22	---	42	172	2,298
8.61	8.42	8.42	-1.29%	Δεκέμβριος 2016	---	---	---	---	8.60	---	---	---	---	---	---	---	---
				Μάρτιος 2017	---	---	---	---	8.64	---	---	---	---	---	---	---	---
				Ιούνιος 2017	---	---	---	---	8.69	---	---	---	---	---	---	---	---
(Μέγεθος Συμβολαίου: 100 Μετοχές, Φυσική Παράδοση)																	
ΠΕΙΡΑΙΩΣ ΤΡΑΠΕΖΑ (ΚΟ)				Σεπτέμβριος 2016	0.161	0.162	0.159	0.162	0.162	---	---	0.160	0.307	---	87	9,145	66,733
0.162	0.159	0.162	0.62%	Δεκέμβριος 2016	---	---	---	---	0.162	---	---	0.160	0.250	---	---	---	123
				Μάρτιος 2017	---	---	---	---	0.163	---	---	---	---	---	---	---	---
				Ιούνιος 2017	---	---	---	---	0.164	---	---	---	---	---	---	---	---
(Μέγεθος Συμβολαίου: 100 Μετοχές, Φυσική Παράδοση)																	
ΣΩΛΓΕΙΑ ΚΟΡΙΝΘΟΥ (ΚΟ)				Σεπτέμβριος 2016	---	---	---	---	0.722	---	---	0.718	0.948	---	---	---	1,205
0.735	0.719	0.720	0.00%	Δεκέμβριος 2016	---	---	---	---	0.726	---	---	---	---	---	---	---	---
				Μάρτιος 2017	---	---	---	---	0.730	---	---	---	---	---	---	---	---
				Ιούνιος 2017	---	---	---	---	0.733	---	---	---	---	---	---	---	---
(Μέγεθος Συμβολαίου: 100 Μετοχές, Φυσική Παράδοση)																	
ΤΕΡΝΑ ΕΝΕΡΓΕΙΑΚΗ (ΚΟ)				Σεπτέμβριος 2016	2.56	2.56	2.56	2.56	2.56	---	---	2.57	2.75	---	1	4	1,222
2.59	2.54	2.54	-1.17%	Δεκέμβριος 2016	---	---	---	---	2.59	---	---	---	---	---	---	---	---
				Μάρτιος 2017	---	---	---	---	2.60	---	---	---	---	---	---	---	---
				Ιούνιος 2017	---	---	---	---	2.62	---	---	---	---	---	---	---	---

Υποκείμενη Αγορά				Αγορά Παραγώγων												Ανοικτές θέσεις		
Ανωτ Τιμή	Κατωτ Τιμή	Τιμή κλεισ.	Μεταβ.	Μήνας Παράδοσης	Άνοιγμα	Ανωτ Τιμή	Κατωτ Τιμή	Τελ Τιμή	Τιμή κλεισ.	Τελευταία ζήτηση	Τελευταία προσφορά	Τιμή Εκκαθάρισης	Υψηλό ζωής	Χαμηλό ζωής	Πράξεις	Όγκος	Ανοικτές θέσεις	
ΤΙΤΑΝ (ΚΟ)																		(Μέγεθος Συμβολαίου: 100 Μετοχές, Φυσική Παράδοση)
19.69	19.24	19.60	1.03%	Σεπτέμβριος 2016	19.23	19.60	19.22	19.60	19.60	---	---	19.54	22.06	---	10	28	273	
				Δεκέμβριος 2016	---	---	---	---	19.56	---	---	---	---	---	---	---	---	
				Μάρτιος 2017	---	---	---	---	19.66	---	---	---	---	---	---	---	---	
				Ιούνιος 2017	---	---	---	---	19.76	---	---	---	---	---	---	---	---	
ΤΡΑΠΕΖΑ EUROBANK ERGASIAS (ΚΟ)																		(Μέγεθος Συμβολαίου: 100 Μετοχές, Φυσική Παράδοση)
0.598	0.571	0.587	1.21%	Σεπτέμβριος 2016	0.575	0.594	0.572	0.586	0.586	---	---	0.585	1.13	---	194	3,980	21,305	
				Δεκέμβριος 2016	---	---	---	---	0.585	---	---	0.588	0.590	---	---	---	---	
				Μάρτιος 2017	---	---	---	---	0.588	---	---	---	---	---	---	---	---	
				Ιούνιος 2017	---	---	---	---	0.591	---	---	---	---	---	---	---	---	

FTSE/X.A. Large Cap

(Μονάδα Διαπραγμάτευσης: 1 Μονάδα Δείκτη x 2€ - Τρόπος Εξάσκησης: Ευρωπαϊκός Χρηματικός Διακανονισμός)

Τιμή Εξάσκησης	Δικαιώματα Αγοράς													Δικαιώματα Πώλησης																	
	Αύγουστος 2016						Σεπτέμβριος 2016						Λοιποί Μήνες		Αύγουστος 2016						Σεπτέμβριος 2016						Λοιποί Μήνες		Τιμή Εξάσκησης		
	Άνοιγμα	Ανιτ Τιμή	Κατωτ Τιμή	Τελ Τιμή	Τιμή κλεισ.	Όγκος	Άνοιγτες θέσεις	Άνοιγμα	Ανιτ Τιμή	Κατωτ Τιμή	Τελ Τιμή	Τιμή κλεισ.	Όγκος	Άνοιγτες θέσεις	Όγκος	Άνοιγτες θέσεις	Άνοιγμα	Ανιτ Τιμή	Κατωτ Τιμή	Τελ Τιμή	Τιμή κλεισ.	Όγκος	Άνοιγτες θέσεις	Όγκος	Άνοιγτες θέσεις						
900	-	-	-	-	-	-	0.00	0.00	0.00	-	631.00	-	-	-	-	-	0.00	0.00	0.00	-	0.01	-	-	-	-	900					
950	-	-	-	-	-	-	0.00	0.00	0.00	-	581.00	-	-	-	-	-	0.00	0.00	0.00	-	0.01	-	-	-	-	950					
1,000	-	-	-	-	-	-	0.00	0.00	0.00	-	531.00	-	-	-	-	-	0.00	0.00	0.00	-	0.05	-	-	-	-	1,000					
1,050	-	-	-	-	-	-	0.00	0.00	0.00	-	481.00	-	-	-	-	-	0.00	0.00	0.00	-	0.18	-	-	-	-	1,050					
1,100	-	-	-	-	-	-	0.00	0.00	0.00	-	432.00	-	-	-	-	-	0.00	0.00	0.00	-	0.52	-	-	-	-	1,100					
1,150	-	-	-	-	-	-	0.00	0.00	0.00	-	383.00	-	-	-	-	-	0.00	0.00	0.00	-	1.30	-	-	-	-	1,150					
1,200	-	-	-	-	-	-	0.00	0.00	0.00	-	335.00	-	-	-	-	-	0.00	0.00	0.00	-	3.00	-	-	-	-	1,200					
1,250	0.00	0.00	0.00	-	283.00	-	3	0.00	0.00	0.00	-	288.00	-	-	-	-	0.00	0.00	0.00	-	6.10	-	-	-	-	1,250					
1,275	0.00	0.00	0.00	-	259.00	-	-	0.00	0.00	0.00	-	265.00	-	10	-	-	0.00	0.00	0.00	-	8.40	-	-	-	-	1,275					
1,300	0.00	0.00	0.00	-	235.00	-	-	0.00	0.00	0.00	-	243.00	-	10	-	-	0.00	0.00	0.00	-	11.50	-	-	-	-	1,300					
1,325	0.00	0.00	0.00	-	211.00	-	-	0.00	0.00	0.00	-	222.00	-	20	-	-	0.00	0.00	0.00	-	15.00	-	-	-	-	1,325					
1,350	0.00	0.00	0.00	-	189.00	-	17	0.00	0.00	0.00	-	202.00	-	10	-	-	0.00	0.00	0.00	-	19.75	-	-	-	-	1,350					
1,375	0.00	0.00	0.00	-	167.00	-	61	0.00	0.00	0.00	-	182.00	-	10	-	-	0.00	0.00	0.00	-	25.00	-	-	-	-	1,375					
1,400	0.00	0.00	0.00	-	146.00	-	1	0.00	0.00	0.00	-	164.00	-	20	-	-	0.00	0.00	0.00	-	31.50	-	-	-	-	1,400					
1,425	0.00	0.00	0.00	-	127.00	-	20	0.00	0.00	0.00	-	147.00	-	-	-	-	0.00	0.00	20.00	20.00	20.00	1	48	0.00	0.00	0.00	-	39.25	-	-	1,425
1,450	0.00	0.00	0.00	-	109.00	-	80	0.00	0.00	0.00	-	130.00	-	-	-	-	0.00	0.00	0.00	-	47.75	-	-	-	-	1,450					
1,475	0.00	0.00	0.00	-	92.00	-	40	0.00	0.00	0.00	-	115.00	-	9	-	-	0.00	0.00	36.00	36.00	36.00	1	20	0.00	0.00	0.00	-	57.50	-	50	1,475
1,500	0.00	0.00	0.00	-	77.00	-	40	0.00	0.00	0.00	-	101.00	-	20	-	-	0.00	0.00	45.00	45.00	45.00	3	27	0.00	0.00	0.00	-	68.50	-	47	1,500
1,525	0.00	0.00	0.00	-	64.00	-	4	0.00	0.00	0.00	-	88.50	-	8	-	-	0.00	0.00	58.00	60.00	60.00	3	7	0.00	0.00	0.00	-	81.00	-	60	1,525
1,550	0.00	0.00	0.00	-	52.00	-	197	0.00	0.00	0.00	-	77.00	-	82	-	-	0.00	0.00	0.00	-	70.00	-	-	0.00	0.00	0.00	-	94.00	-	168	1,550
1,575	42.25	42.25	41.00	41.00	41.00	30	60	0.00	0.00	0.00	-	66.50	-	80	-	-	42.25	42.25	0.00	-	85.00	-	-	0.00	0.00	0.00	-	109.00	-	-	1,575
1,600	0.00	0.00	0.00	-	33.50	-	162	0.00	0.00	0.00	-	57.50	-	-	-	-	0.00	0.00	0.00	-	101.00	-	-	0.00	0.00	0.00	-	124.00	-	-	1,600
1,625	0.00	0.00	0.00	-	26.50	-	14	0.00	0.00	0.00	-	49.00	-	-	-	-	0.00	0.00	0.00	-	119.00	-	21	0.00	0.00	0.00	-	141.00	-	-	1,625
1,650	0.00	0.00	0.00	-	20.50	-	43	0.00	0.00	0.00	-	41.75	-	-	-	-	0.00	0.00	0.00	-	138.00	-	-	0.00	0.00	0.00	-	159.00	-	-	1,650
1,675	0.00	0.00	0.00	-	15.75	-	-	0.00	0.00	0.00	-	35.25	-	-	-	-	0.00	0.00	0.00	-	158.00	-	-	0.00	0.00	0.00	-	177.00	-	-	1,675
1,700	0.00	0.00	0.00	-	12.00	-	16	0.00	0.00	0.00	-	29.75	-	-	-	-	0.00	0.00	0.00	-	179.00	-	-	0.00	0.00	0.00	-	196.00	-	-	1,700
1,725	0.00	0.00	0.00	-	9.00	-	-	0.00	0.00	0.00	-	25.00	-	-	-	-	0.00	0.00	0.00	-	201.00	-	-	0.00	0.00	0.00	-	217.00	-	-	1,725
1,750	0.00	0.00	0.00	-	6.70	-	-	0.00	0.00	0.00	-	20.75	-	-	-	-	0.00	0.00	0.00	-	224.00	-	5	0.00	0.00	0.00	-	237.00	-	-	1,750
1,775	0.00	0.00	0.00	-	4.90	-	-	0.00	0.00	0.00	-	17.25	-	-	-	-	0.00	0.00	0.00	-	247.00	-	-	0.00	0.00	0.00	-	259.00	-	-	1,775
1,800	0.00	0.00	0.00	-	3.50	-	-	0.00	0.00	0.00	-	14.25	-	-	-	-	0.00	0.00	0.00	-	271.00	-	-	0.00	0.00	0.00	-	281.00	-	-	1,800
1,825	0.00	0.00	0.00	-	2.50	-	-	0.00	0.00	0.00	-	11.75	-	-	-	-	0.00	0.00	0.00	-	295.00	-	-	0.00	0.00	0.00	-	303.00	-	-	1,825
1,850	0.00	0.00	0.00	-	1.80	-	-	0.00	0.00	0.00	-	9.60	-	-	-	-	0.00	0.00	0.00	-	319.00	-	-	0.00	0.00	0.00	-	326.00	-	-	1,850
1,900	0.00	0.00	0.00	-	0.88	-	-	0.00	0.00	0.00	-	6.30	-	-	-	-	0.00	0.00	0.00	-	368.00	-	-	0.00	0.00	0.00	-	372.00	-	-	1,900
1,950	0.00	0.00	0.00	-	0.41	-	-	0.00	0.00	0.00	-	4.10	-	-	-	-	0.00	0.00	0.00	-	417.00	-	-	0.00	0.00	0.00	-	420.00	-	-	1,950
2,000	0.00	0.00	0.00	-	0.19	-	-	0.00	0.00	0.00	-	2.60	-	-	-	-	0.00	0.00	0.00	-	467.00	-	-	0.00	0.00	0.00	-	468.00	-	-	2,000
2,050	0.00	0.00	0.00	-	0.08	-	-	0.00	0.00	0.00	-	1.70	-	-	-	-	0.00	0.00	0.00	-	517.00	-	-	0.00	0.00	0.00	-	517.00	-	-	2,050

FTSE/X.A. Large Cap

(Μονάδα Διαπραγμάτευσης: 1 Μονάδα Δείκτη x 2€ - Τρόπος Εξάσκησης: Ευρωπαϊκός Χρηματικός Διακανονισμός)

Τιμή Εξάσκησης	Δικαιώματα Αγοράς														Δικαιώματα Πώλησης														Τιμή Εξάσκησης				
	Αύγουστος 2016							Σεπτέμβριος 2016							Λοιποί Μήνες		Αύγουστος 2016							Σεπτέμβριος 2016							Λοιποί Μήνες		
	Άνοιγμα	Ανιγ. Τιμή	Κατωτ. Τιμή	Τελ. Τιμή	Τιμή κλεισ.	Όγκος	Ανοικτές θέσεις	Άνοιγμα	Ανιγ. Τιμή	Κατωτ. Τιμή	Τελ. Τιμή	Τιμή κλεισ.	Όγκος	Ανοικτές θέσεις	Όγκος	Ανοικτές θέσεις	Άνοιγμα	Ανιγ. Τιμή	Κατωτ. Τιμή	Τελ. Τιμή	Τιμή κλεισ.	Όγκος	Ανοικτές θέσεις	Άνοιγμα	Ανιγ. Τιμή	Κατωτ. Τιμή	Τελ. Τιμή	Τιμή κλεισ.		Όγκος	Ανοικτές θέσεις	Όγκος	Ανοικτές θέσεις
2,100	0.00	0.00	0.00	-	0.03	-	-	0.00	0.00	0.00	-	1.00	-	-			0.00	0.00	0.00	-	567.00	-	-	0.00	0.00	0.00	-	566.00	-	-			2,100
2,150	-	-	-	-	-	-	-	0.00	0.00	0.00	-	0.63	-	-			-	-	-	-	-	-	-	0.00	0.00	0.00	-	616.00	-	-			2,150
2,200	-	-	-	-	-	-	-	0.00	0.00	0.00	-	0.38	-	-			-	-	-	-	-	-	-	0.00	0.00	0.00	-	665.00	-	-			2,200
2,250	-	-	-	-	-	-	-	0.00	0.00	0.00	-	0.23	-	-			-	-	-	-	-	-	-	0.00	0.00	0.00	-	715.00	-	-			2,250
2,300	-	-	-	-	-	-	-	0.00	0.00	0.00	-	0.14	-	-			-	-	-	-	-	-	-	0.00	0.00	0.00	-	765.00	-	-			2,300
2,350	-	-	-	-	-	-	-	0.00	0.00	0.00	-	0.08	-	-			-	-	-	-	-	-	-	0.00	0.00	0.00	-	815.00	-	-			2,350
2,400	-	-	-	-	-	-	-	0.00	0.00	0.00	-	0.05	-	-			-	-	-	-	-	-	-	0.00	0.00	0.00	-	865.00	-	-			2,400
Σύνολα:						30	758						0	279	0	0							8	216					0	325	0	0	
Αριθμός Πράξεων:						3							0		0								7					0		0			

ALPHA BANK (ΚΟ)

(Μέγεθος Συμβολαίου: 100 Μετοχές, Τρόπος Εξάσκησης: Αμερικάνικος, Φυσική Παράδοση)

Τιμή Εξάσκησης	Δικαιώματα Αγοράς														Δικαιώματα Πώλησης																
	Αύγουστος 2016						Σεπτέμβριος 2016						Λοιποί Μήνες		Αύγουστος 2016						Σεπτέμβριος 2016						Λοιποί Μήνες		Τιμή Εξάσκησης		
	Άνοιγμα	Ανιγν. Τιμή	Κατωτ. Τιμή	Τελ. Τιμή	Τιμή κλεισ.	Όγκος	Άνοιγμα	Ανιγν. Τιμή	Κατωτ. Τιμή	Τελ. Τιμή	Τιμή κλεισ.	Όγκος	Άνοιγ. θέσεις	Όγκος	Άνοιγ. θέσεις	Άνοιγμα	Ανιγν. Τιμή	Κατωτ. Τιμή	Τελ. Τιμή	Τιμή κλεισ.	Όγκος	Άνοιγ. θέσεις	Όγκος	Άνοιγ. θέσεις	Όγκος	Άνοιγ. θέσεις					
0.100						-	-	0.000	0.000	0.000	1.66	-	-								-	-	0.000	0.000	0.000	0.001	-	-			
0.200						-	-	0.000	0.000	0.000	1.56	-	-								-	-	0.000	0.000	0.000	0.001	-	-			0.002
0.300						-	-	0.000	0.000	0.000	1.46	-	-								-	-	0.000	0.000	0.000	0.001	-	-			0.003
0.400						-	-	0.000	0.000	0.000	1.36	-	-								-	-	0.000	0.000	0.000	0.001	-	-			0.004
0.500						-	-	0.000	0.000	0.000	1.26	-	-								-	-	0.000	0.000	0.000	0.001	-	-			0.005
0.600						-	-	0.000	0.000	0.000	1.16	-	-								-	-	0.000	0.000	0.000	0.001	-	-			0.006
0.800						-	-	0.000	0.000	0.000	0.963	-	-								-	-	0.000	0.000	0.000	0.001	-	-			0.008
0.850						-	-	0.000	0.000	0.000	0.913	-	-								-	-	0.000	0.000	0.000	0.002	-	-			0.009
0.900						-	-	0.000	0.000	0.000	0.863	-	-								-	-	0.000	0.000	0.000	0.003	-	-			0.009
0.950	0.000	0.000	0.000		0.812	-	-	0.000	0.000	0.000	0.814	-	-			0.000	0.000	0.000		0.001	-	-	0.000	0.000	0.000	0.001	-	-			0.010
1.000	0.000	0.000	0.000		0.762	-	-	0.000	0.000	0.000	0.764	-	-			0.000	0.000	0.000		0.001	-	-	0.000	0.000	0.000	0.001	-	-			0.010
1.100	0.000	0.000	0.000		0.662	-	-	0.000	0.000	0.000	0.667	-	-			0.000	0.000	0.000		0.003	-	-	0.000	0.000	0.000	0.003	-	-			0.011
1.200	0.000	0.000	0.000		0.563	-	-	0.000	0.000	0.000	0.573	-	-			0.000	0.000	0.000		0.001	-	-	0.000	0.000	0.000	0.009	-	-			0.012
1.300	0.000	0.000	0.000		0.466	-	1	0.000	0.000	0.000	0.483	-	-			0.000	0.000	0.000		0.004	-	-	0.000	0.000	0.000	0.019	-	-			0.013
1.400	0.000	0.000	0.000		0.375	-	-	0.000	0.000	0.000	0.400	-	-			0.000	0.000	0.000		0.012	-	-	0.000	0.000	0.000	0.036	-	-			0.014
1.500	0.000	0.000	0.000		0.290	-	-	0.000	0.000	0.000	0.326	-	-			0.000	0.000	0.000		0.028	-	-	0.000	0.000	0.000	0.061	-	-			0.015
1.600	0.000	0.000	0.000		0.216	-	-	0.000	0.000	0.000	0.260	-	-			0.000	0.000	0.000		0.053	-	-	0.000	0.000	0.000	0.095	-	-			0.016
1.700	0.000	0.000	0.000		0.155	-	-	0.000	0.000	0.000	0.205	-	-			0.000	0.000	0.000		0.093	-	-	0.000	0.000	0.000	0.140	-	-			0.017
1.800	0.000	0.000	0.000		0.107	-	-	0.000	0.000	0.000	0.158	-	-			0.000	0.000	0.000		0.145	-	-	0.000	0.000	0.000	0.193	-	-			0.018
1.900	0.000	0.000	0.000		0.072	-	-	0.000	0.000	0.000	0.120	-	-			0.000	0.000	0.000		0.209	-	-	0.000	0.000	0.000	0.254	-	-			0.019
2.000	0.000	0.000	0.000		0.046	-	-	0.000	0.000	0.000	0.090	-	-			0.000	0.000	0.000		0.283	-	-	0.000	0.000	0.000	0.324	-	-			0.020
2.200	0.000	0.000	0.000		0.017	-	-	0.000	0.000	0.000	0.049	-	-			0.000	0.000	0.000		0.455	-	100	0.000	0.000	0.000	0.483	-	-			0.022
2.400	0.000	0.000	0.000		0.006	-	-	0.000	0.000	0.000	0.026	-	-			0.000	0.000	0.000		0.644	-	-	0.000	0.000	0.000	0.661	-	-			0.024
2.600	0.000	0.000	0.000		0.002	-	-	0.000	0.000	0.000	0.013	-	-			0.000	0.000	0.000		0.840	-	-	0.000	0.000	0.000	0.848	-	-			0.026
2.800	0.000	0.000	0.000		0.001	-	-	0.000	0.000	0.000	0.006	-	-			0.000	0.000	0.000		1.04	-	-	0.000	0.000	0.000	1.04	-	-			0.028
3.000	0.000	0.000	0.000		0.004	-	-	0.000	0.000	0.000	0.003	-	-			0.000	0.000	0.000		1.24	-	-	0.000	0.000	0.000	1.24	-	-			0.030
3.200	0.000	0.000	0.000		0.002	-	-	0.000	0.000	0.000	0.001	-	-			0.000	0.000	0.000		1.44	-	-	0.000	0.000	0.000	1.44	-	-			0.032
3.400	0.000	0.000	0.000		0.001	-	-	0.000	0.000	0.000	0.001	-	-			0.000	0.000	0.000		1.64	-	-	0.000	0.000	0.000	1.64	-	-			0.034
3.600	0.000	0.000	0.000		0.001	-	-	0.000	0.000	0.000	0.006	-	-			0.000	0.000	0.000		1.84	-	-	0.000	0.000	0.000	1.84	-	-			0.036
Σύνολα:						0	1					0	0	0	0					0	100				0	0	0	0			
Αριθμός Πράξεων:						0						0		0						0.00						0		0			

ΔΕΗ (ΚΟ)

(Μέγεθος Συμβολαίου: 100 Μετοχές, Τρόπος Εξάσκησης: Αμερικάνικος, Φυσική Παράδοση)

Τιμή Εξάσκησης	Δικαιώματα Αγοράς												Δικαιώματα Πώλησης												Τιμή Εξάσκησης			
	Αύγουστος 2016				Σεπτέμβριος 2016				Λοιποί Μήνες				Αύγουστος 2016				Σεπτέμβριος 2016				Λοιποί Μήνες							
	Άνοιγμα	Ανιγν. Τιμή	Καπιτ. Τιμή	Τελ. Τιμή	Τιμή κλεισ.	Όγκος	Ανοικτές θέσεις	Άνοιγμα	Ανιγν. Τιμή	Καπιτ. Τιμή	Τελ. Τιμή	Τιμή κλεισ.	Όγκος	Ανοικτές θέσεις	Όγκος	Ανοικτές θέσεις	Άνοιγμα	Ανιγν. Τιμή	Καπιτ. Τιμή	Τελ. Τιμή	Τιμή κλεισ.	Όγκος	Ανοικτές θέσεις	Όγκος		Ανοικτές θέσεις		
1.700	0.000	0.000	0.000	1.05	-	-	0.000	0.000	0.000	1.06	-	-	0.000	0.000	0.000	0.002	-	-	0.000	0.000	0.000	0.001	-	-	0.000	0.000	0.000	0.017
1.800	0.000	0.000	0.000	0.953	-	-	0.000	0.000	0.000	0.958	-	-	0.000	0.000	0.000	0.001	-	-	0.000	0.000	0.000	0.002	-	-	0.000	0.000	0.000	0.018
1.900	0.000	0.000	0.000	0.853	-	-	0.000	0.000	0.000	0.860	-	-	0.000	0.000	0.000	0.001	-	-	0.000	0.000	0.000	0.004	-	-	0.000	0.000	0.000	0.019
2.000	0.000	0.000	0.000	0.754	-	-	0.000	0.000	0.000	0.765	-	-	0.000	0.000	0.000	0.001	-	-	0.000	0.000	0.000	0.008	-	-	0.000	0.000	0.000	0.020
2.200	0.000	0.000	0.000	0.561	-	-	0.000	0.000	0.000	0.584	-	-	0.000	0.000	0.000	0.007	-	-	0.000	0.000	0.000	0.027	-	-	0.000	0.000	0.000	0.022
2.400	0.000	0.000	0.000	0.383	-	-	0.000	0.000	0.000	0.424	-	-	0.000	0.000	0.000	0.029	-	-	0.000	0.000	0.000	0.067	-	-	0.000	0.000	0.000	0.024
2.600	0.000	0.000	0.000	0.237	-	-	0.000	0.000	0.000	0.291	-	5	0.000	0.000	0.000	0.082	-	-	0.000	0.000	0.000	0.133	-	-	0.000	0.000	0.000	0.026
2.800	0.000	0.000	0.000	0.131	-	-	0.000	0.000	0.000	0.191	-	-	0.000	0.000	0.000	0.176	-	-	0.000	0.000	0.000	0.233	-	-	0.000	0.000	0.000	0.028
3.000	0.000	0.000	0.000	0.064	-	-	0.000	0.000	0.000	0.119	-	-	0.000	0.000	0.000	0.310	-	-	0.000	0.000	0.000	0.361	-	-	0.000	0.000	0.000	0.030
3.200	0.000	0.000	0.000	0.028	-	-	0.000	0.000	0.000	0.070	-	-	0.000	0.000	0.000	0.474	-	-	0.000	0.000	0.000	0.512	-	-	0.000	0.000	0.000	0.032
3.400	0.000	0.000	0.000	0.011	-	-	0.000	0.000	0.000	0.039	-	-	0.000	0.000	0.000	0.658	-	-	0.000	0.000	0.000	0.682	-	-	0.000	0.000	0.000	0.034
3.600	0.000	0.000	0.000	0.004	-	-	0.000	0.000	0.000	0.021	-	-	0.000	0.000	0.000	0.851	-	-	0.000	0.000	0.000	0.864	-	-	0.000	0.000	0.000	0.036
3.800	0.000	0.000	0.000	0.001	-	-	0.000	0.000	0.000	0.011	-	-	0.000	0.000	0.000	1.05	-	-	0.000	0.000	0.000	1.06	-	-	0.000	0.000	0.000	0.038
4.000	0.000	0.000	0.000	0.001	-	-	0.000	0.000	0.000	0.006	-	-	0.000	0.000	0.000	1.25	-	-	0.000	0.000	0.000	1.25	-	-	0.000	0.000	0.000	0.040
4.400	0.000	0.000	0.000	0.003	-	-	0.000	0.000	0.000	0.001	-	-	0.000	0.000	0.000	1.65	-	-	0.000	0.000	0.000	1.65	-	-	0.000	0.000	0.000	0.044
4.800	0.000	0.000	0.000	0.001	-	-	0.000	0.000	0.000	0.001	-	-	0.000	0.000	0.000	2.05	-	-	0.000	0.000	0.000	2.05	-	-	0.000	0.000	0.000	0.048
5.200					-	-	0.000	0.000	0.000	0.001	-	-					-	-	0.000	0.000	0.000	2.45	-	-	0.000	0.000	0.000	0.052
5.600					-	-	0.000	0.000	0.000	0.001	-	-					-	-	0.000	0.000	0.000	2.85	-	-	0.000	0.000	0.000	0.056
6.000					-	-	0.000	0.000	0.000	0.001	-	-					-	-	0.000	0.000	0.000	3.25	-	-	0.000	0.000	0.000	0.060
6.400					-	-	0.000	0.000	0.000	0.001	-	-					-	-	0.000	0.000	0.000	3.65	-	-	0.000	0.000	0.000	0.064
6.800					-	-	0.000	0.000	0.000	0.001	-	-					-	-	0.000	0.000	0.000	4.05	-	-	0.000	0.000	0.000	0.068
7.200					-	-	0.000	0.000	0.000	0.001	-	-					-	-	0.000	0.000	0.000	4.45	-	-	0.000	0.000	0.000	0.072
Σύνολο:					0	0					0	5	0	0			0	0				0	0	0	0	0	0	
Αριθμός Πράξεων:					0						0	0				0.00						0		0			0	

ΕΘΝΙΚΗ ΤΡΑΠΕΖΑ (ΚΟ)

(Μέγεθος Συμβολαίου: 100 Μετοχές, Τρόπος Εξάσκησης: Αμερικάνικος, Φυσική Παράδοση)

Τιμή Εξάσκησης	Δικαιώματα Αγοράς												Δικαιώματα Πώλησης															
	Αύγουστος 2016				Σεπτέμβριος 2016				Λοιποί Μήνες				Αύγουστος 2016				Σεπτέμβριος 2016				Λοιποί Μήνες							
	Άνοιγμα	Ανιγ. Τιμή	Καπιτ. Τιμή	Τελ. Τιμή	Τιμή κλεισ.	Όγκος	Άνοιγ. θέσεις	Άνοιγμα	Ανιγ. Τιμή	Καπιτ. Τιμή	Τελ. Τιμή	Τιμή κλεισ.	Όγκος	Άνοιγ. θέσεις	Όγκος	Άνοιγ. θέσεις	Άνοιγμα	Ανιγ. Τιμή	Καπιτ. Τιμή	Τελ. Τιμή	Τιμή κλεισ.	Όγκος	Άνοιγ. θέσεις	Όγκος	Άνοιγ. θέσεις	Τιμή Εξάσκησης		
0.050	0.000	0.000	0.000	0.153	-	-	0.000	0.000	0.000	0.153	-	-	0.000	0.000	0.000	0.001	-	-	0.000	0.000	0.000	0.001	-	-	0.000	0.000	0.001	0.001
0.100	0.000	0.000	0.000	0.103	-	-	0.000	0.000	0.000	0.104	-	-	0.000	0.000	0.000	0.001	-	-	0.000	0.000	0.000	0.001	-	-	0.000	0.000	0.001	0.001
0.150	0.000	0.000	0.000	0.057	-	-	0.000	0.000	0.000	0.059	-	-	0.000	0.000	0.000	0.004	-	-	0.000	0.000	0.000	0.005	-	-	0.000	0.000	0.005	0.002
0.200	0.000	0.000	0.000	0.026	-	-	0.000	0.000	0.000	0.028	-	-	0.000	0.000	0.000	0.022	-	-	0.000	0.000	0.000	0.024	-	-	0.000	0.000	0.024	0.002
0.250	0.000	0.000	0.000	0.010	-	-	0.000	0.000	0.000	0.011	-	-	0.000	0.000	0.000	0.056	-	-	0.000	0.000	0.000	0.058	-	-	0.000	0.000	0.058	0.003
0.300	0.000	0.000	0.000	0.003	-	-	0.000	0.000	0.000	0.004	-	-	0.000	0.000	0.000	0.100	-	-	0.000	0.000	0.000	0.101	-	-	0.000	0.000	0.101	0.003
0.350	0.000	0.000	0.000	0.001	-	-	0.000	0.000	0.000	0.002	-	-	0.000	0.000	0.000	0.148	-	-	0.000	0.000	0.000	0.148	-	-	0.000	0.000	0.148	0.004
0.400	0.000	0.000	0.000	0.001	-	-	0.000	0.000	0.000	0.001	-	-	0.000	0.000	0.000	0.197	-	-	0.000	0.000	0.000	0.197	-	-	0.000	0.000	0.197	0.004
0.450	0.000	0.000	0.000	0.002	-	-	0.000	0.000	0.000	0.001	-	-	0.000	0.000	0.000	0.247	-	-	0.000	0.000	0.000	0.247	-	-	0.000	0.000	0.247	0.005
0.500	0.000	0.000	0.000	0.001	-	-	0.000	0.000	0.000	0.001	-	-	0.000	0.000	0.000	0.297	-	-	0.000	0.000	0.000	0.297	-	-	0.000	0.000	0.297	0.005
0.550	0.000	0.000	0.000	0.001	-	-	0.000	0.000	0.000	0.001	-	-	0.000	0.000	0.000	0.347	-	-	0.000	0.000	0.000	0.347	-	-	0.000	0.000	0.347	0.006
0.600	0.000	0.000	0.000	0.001	-	-	0.000	0.000	0.000	0.001	-	-	0.000	0.000	0.000	0.397	-	-	0.000	0.000	0.000	0.397	-	-	0.000	0.000	0.397	0.006
0.700					-	-	0.000	0.000	0.000	0.001	-	-					-	-	0.000	0.000	0.000	0.497	-	-	0.000	0.000	0.497	0.007
0.800					-	-	0.000	0.000	0.000	0.001	-	-					-	-	0.000	0.000	0.000	0.597	-	-	0.000	0.000	0.597	0.008
0.900					-	-	0.000	0.000	0.000	0.001	-	-					-	-	0.000	0.000	0.000	0.697	-	-	0.000	0.000	0.697	0.009
1.000					-	-	0.000	0.000	0.000	0.002	-	-					-	-	0.000	0.000	0.000	0.797	-	-	0.000	0.000	0.797	0.010
Σύνολα:					0	0					0	0	0	0		0	0					0	0	0	0	0	0	0
Αριθμός Πράξεων:					0						0		0			0.00						0		0		0		0

ΟΠΑΠ (ΚΟ)

(Μέγεθος Συμβολαίου: 100 Μετοχές, Τρόπος Εξάσκησης: Αμερικάνικος, Φυσική Παράδοση)

Τιμή Εξάσκησης	Δικαιώματα Αγοράς												Δικαιώματα Πώλησης												Τιμή Εξάσκησης													
	Αύγουστος 2016				Σεπτέμβριος 2016				Λοιποί Μήνες				Αύγουστος 2016				Σεπτέμβριος 2016				Λοιποί Μήνες																	
	Άνοιγμα	Ανιγν. Τιμή	Καπιτ. Τιμή	Τελ. Τιμή	Τιμή κλεισ.	Όγκος	Άνοιγ. θέσεις	Άνοιγμα	Ανιγν. Τιμή	Καπιτ. Τιμή	Τελ. Τιμή	Τιμή κλεισ.	Όγκος	Άνοιγ. θέσεις	Όγκος	Άνοιγ. θέσεις	Άνοιγμα	Ανιγν. Τιμή	Καπιτ. Τιμή	Τελ. Τιμή	Τιμή κλεισ.	Όγκος	Άνοιγ. θέσεις	Όγκος		Άνοιγ. θέσεις												
3.600						-	0.000	0.000	0.000		3.46	-	-									-	-	0.000	0.000	0.000	0.001	-	-							0.036		
3.800						-	0.000	0.000	0.000		3.26	-	-									-	-	0.000	0.000	0.000	0.001	-	-							0.038		
4.000	0.000	0.000	0.000		3.06	-	0.000	0.000	0.000		3.06	-	-			0.000	0.000	0.000		0.001	-	-	0.000	0.000	0.000	0.000	0.000	0.001	-	-							0.040	
4.400	0.000	0.000	0.000		2.66	-	0.000	0.000	0.000		2.66	-	-			0.000	0.000	0.000		0.001	-	-	0.000	0.000	0.000	0.000	0.000	0.001	-	-							0.044	
4.800	0.000	0.000	0.000		2.26	-	0.000	0.000	0.000		2.27	-	-			0.000	0.000	0.000		0.001	-	-	0.000	0.000	0.000	0.000	0.000	0.003	-	-							0.048	
5.200	0.000	0.000	0.000		1.86	-	0.000	0.000	0.000		1.88	-	-			0.000	0.000	0.000		0.001	-	-	0.000	0.000	0.000	0.000	0.000	0.012	-	-							0.052	
5.600	0.000	0.000	0.000		1.47	-	0.000	0.000	0.000		1.50	-	-			0.000	0.000	0.000		0.007	-	5	0.000	0.000	0.000	0.000	0.000	0.037	-	-							0.056	
6.000	0.000	0.000	0.000		1.09	-	0.000	0.000	0.000		1.16	-	-			0.000	0.000	0.000		0.029	-	-	0.000	0.000	0.000	0.000	0.000	0.092	-	-							0.060	
6.400	0.000	0.000	0.000		0.750	-	0.000	0.000	0.000		0.856	-	-			0.000	0.000	0.000		0.089	-	-	0.000	0.000	0.000	0.000	0.000	0.185	-	-							0.064	
6.800	0.000	0.000	0.000		0.472	-	0.000	0.000	0.000		0.606	-	-			0.000	0.000	0.000		0.211	-	-	0.000	0.000	0.000	0.000	0.000	0.335	-	-							0.068	
7.200	0.000	0.000	0.000		0.272	-	0.000	0.000	0.000		0.411	-	5			0.000	0.000	0.000		0.411	-	-	0.000	0.000	0.000	0.000	0.000	0.540	-	-							0.072	
7.600	0.000	0.000	0.000		0.141	-	0.000	0.000	0.000		0.267	-	20			0.000	0.000	0.000		0.680	-	-	0.000	0.000	0.000	0.000	0.000	0.795	-	-							0.076	
8.000	0.000	0.000	0.000		0.066	-	0.000	0.000	0.000		0.166	-	-			0.000	0.000	0.000		1.01	-	-	0.000	0.000	0.000	0.000	0.000	1.09	-	-							0.080	
8.400	0.000	0.000	0.000		0.028	-	0.000	0.000	0.000		0.099	-	-			0.000	0.000	0.000		1.37	-	-	0.000	0.000	0.000	0.000	0.000	1.43	-	-							0.084	
8.800	0.000	0.000	0.000		0.011	-	0.000	0.000	0.000		0.057	-	-			0.000	0.000	0.000		1.75	-	-	0.000	0.000	0.000	0.000	0.000	1.79	-	-							0.088	
9.200	0.000	0.000	0.000		0.004	-	0.000	0.000	0.000		0.032	-	-			0.000	0.000	0.000		2.15	-	-	0.000	0.000	0.000	0.000	0.000	2.17	-	-							0.092	
9.600						-	0.000	0.000	0.000		0.017	-	-									-	-	0.000	0.000	0.000	0.000	2.55	-	-							0.096	
10.000						-	0.000	0.000	0.000		0.009	-	-									-	-	0.000	0.000	0.000	0.000	2.95	-	-							0.100	
Σύνολο:						0	5					0	25	0	0						0	5						0	10	0	0							
Αριθμός Πράξεων:						0						0		0							0.00							0		0								

ΟΤΕ (ΚΟ)

(Μέγεθος Συμβολαίου: 100 Μετοχές, Τρόπος Εξάσκησης: Αμερικάνικος, Φυσική Παράδοση)

Τιμή Εξάσκησης	Δικαιώματα Αγοράς												Δικαιώματα Πώλησης												Τιμή Εξάσκησης										
	Αύγουστος 2016				Σεπτέμβριος 2016				Λοιποί Μήνες				Αύγουστος 2016				Σεπτέμβριος 2016				Λοιποί Μήνες														
	Άνοιγμα	Ανιγν. Τιμή	Κατωτ. Τιμή	Τελ. Τιμή	Τιμή κλεισ.	Όγκος	Ανοικτές θέσεις	Άνοιγμα	Ανιγν. Τιμή	Κατωτ. Τιμή	Τελ. Τιμή	Τιμή κλεισ.	Όγκος	Ανοικτές θέσεις	Όγκος	Ανοικτές θέσεις	Άνοιγμα	Ανιγν. Τιμή	Κατωτ. Τιμή	Τελ. Τιμή	Τιμή κλεισ.	Όγκος	Ανοικτές θέσεις	Όγκος		Ανοικτές θέσεις									
4.800						-	0.000	0.000	0.000		3.75	-	-									-	-	0.000	0.000	0.000	0.001	-	-						0.048
5.200						-	0.000	0.000	0.000		3.35	-	-									-	-	0.000	0.000	0.000	0.001	-	-						0.052
5.600	0.000	0.000	0.000		2.94	-	0.000	0.000	0.000		2.95	-	-			0.000	0.000	0.000		0.001	-	-		0.000	0.000	0.000	0.004	-	-						0.056
6.000	0.000	0.000	0.000		2.54	-	0.000	0.000	0.000		2.56	-	-			0.000	0.000	0.000		0.001	-	-		0.000	0.000	0.000	0.012	-	-						0.060
6.400	0.000	0.000	0.000		2.14	-	0.000	0.000	0.000		2.18	-	-			0.000	0.000	0.000		0.004	-	-		0.000	0.000	0.000	0.032	-	-						0.064
6.800	0.000	0.000	0.000		1.76	-	0.000	0.000	0.000		1.82	-	-			0.000	0.000	0.000		0.015	-	-		0.000	0.000	0.000	0.069	-	-						0.068
7.200	0.000	0.000	0.000		1.39	-	0.000	0.000	0.000		1.48	-	-			0.000	0.000	0.000		0.043	-	-		0.000	0.000	0.000	0.132	-	-						0.072
7.600	0.000	0.000	0.000		1.04	-	0.000	0.000	0.000		1.18	-	-			0.000	0.000	0.000		0.102	-	-		0.000	0.000	0.000	0.228	-	-						0.076
8.000	0.000	0.000	0.000		0.750	-	0.000	0.000	0.000		0.919	-	-			0.000	0.000	0.000		0.207	-	-		0.000	0.000	0.000	0.364	-	-						0.080
8.400	0.000	0.000	0.000		0.512	-	0.000	0.000	0.000		0.698	-	-			0.000	0.000	0.000		0.368	-	-		0.000	0.000	0.000	0.542	-	-						0.084
8.800	0.000	0.000	0.000		0.328	-	0.000	0.000	0.000		0.518	-	-			0.000	0.000	0.000		0.585	-	-		0.000	0.000	0.000	0.762	-	-						0.088
9.200	0.000	0.000	0.000		0.199	-	0.000	0.000	0.000		0.375	-	-			0.000	0.000	0.000		0.856	-	-		0.000	0.000	0.000	1.02	-	-						0.092
9.600	0.000	0.000	0.000		0.116	-	0.000	0.000	0.000		0.265	-	-			0.000	0.000	0.000		1.17	-	-		0.000	0.000	0.000	1.31	-	-						0.096
10.000	0.000	0.000	0.000		0.064	-	0.000	0.000	0.000		0.181	-	-			0.000	0.000	0.000		1.52	-	-		0.000	0.000	0.000	1.63	-	-						0.100
11.000	0.000	0.000	0.000		0.011	-	0.000	0.000	0.000		0.066	-	-			0.000	0.000	0.000		2.47	-	-		0.000	0.000	0.000	2.51	-	-						0.110
12.000	0.000	0.000	0.000		0.002	-	0.000	0.000	0.000		0.023	-	-			0.000	0.000	0.000		3.47	-	-		0.000	0.000	0.000	3.48	-	-						0.120
13.000	0.000	0.000	0.000		0.001	-	0.000	0.000	0.000		0.007	-	-			0.000	0.000	0.000		4.47	-	-		0.000	0.000	0.000	4.47	-	-						0.130
14.000	0.000	0.000	0.000		0.001	-	0.000	0.000	0.000		0.002	-	-			0.000	0.000	0.000		5.47	-	-		0.000	0.000	0.000	5.47	-	-						0.140
Σύνολο:						0	0					0	0	0	0						0	0					0	55	0	0					
Αριθμός Πράξεων:						0						0	0	0							0.00						0		0						

ΠΕΙΡΑΙΩΣ ΤΡΑΠΕΖΑ (ΚΟ)

(Μέγεθος Συμβολαίου: 100 Μετοχές, Τρόπος Εξάσκησης: Αμερικάνικος, Φυσική Παράδοση)

Τιμή Εξάσκησης	Δικαιώματα Αγοράς												Δικαιώματα Πώλησης															
	Αύγουστος 2016				Σεπτέμβριος 2016				Λοιποί Μήνες				Αύγουστος 2016				Σεπτέμβριος 2016				Λοιποί Μήνες							
	Άνοιγμα	Ανιτ Τιμή	Καπιτ Τιμή	Τελ Τιμή	Τιμή κλεισ.	Όγκος	Ανοικτές θέσεις	Άνοιγμα	Ανιτ Τιμή	Καπιτ Τιμή	Τελ Τιμή	Τιμή κλεισ.	Όγκος	Ανοικτές θέσεις	Όγκος	Ανοικτές θέσεις	Άνοιγμα	Ανιτ Τιμή	Καπιτ Τιμή	Τελ Τιμή	Τιμή κλεισ.	Όγκος	Ανοικτές θέσεις	Όγκος	Ανοικτές θέσεις	Τιμή Εξάσκησης		
0.050	0.000	0.000	0.000	0.111	-	-	0.000	0.000	0.000	0.111	-	-	0.000	0.000	0.000	0.001	-	-	0.000	0.000	0.000	0.001	-	-	0.000	0.000	0.001	0.001
0.100	0.000	0.000	0.000	0.065	-	-	0.000	0.000	0.000	0.066	-	-	0.000	0.000	0.000	0.004	-	-	0.000	0.000	0.000	0.005	-	-	0.000	0.000	0.005	0.001
0.150	0.000	0.000	0.000	0.034	-	-	0.000	0.000	0.000	0.036	-	-	0.000	0.000	0.000	0.023	-	-	0.000	0.000	0.000	0.024	-	-	0.000	0.000	0.024	0.002
0.200	0.000	0.000	0.000	0.017	-	-	0.000	0.000	0.000	0.018	-	-	0.000	0.000	0.000	0.055	-	-	0.000	0.000	0.000	0.057	-	-	0.000	0.000	0.057	0.002
0.250	0.000	0.000	0.000	0.008	-	-	0.000	0.000	0.000	0.009	-	-	0.000	0.000	0.000	0.097	-	-	0.000	0.000	0.000	0.098	-	-	0.000	0.000	0.098	0.003
0.300	0.000	0.000	0.000	0.004	-	-	0.000	0.000	0.000	0.005	-	-	0.000	0.000	0.000	0.142	-	-	0.000	0.000	0.000	0.143	-	-	0.000	0.000	0.143	0.003
0.350	0.000	0.000	0.000	0.002	-	-	0.000	0.000	0.000	0.003	-	-	0.000	0.000	0.000	0.190	-	-	0.000	0.000	0.000	0.191	-	-	0.000	0.000	0.191	0.004
0.400	0.000	0.000	0.000	0.001	-	-	0.000	0.000	0.000	0.001	-	-	0.000	0.000	0.000	0.240	-	-	0.000	0.000	0.000	0.240	-	-	0.000	0.000	0.240	0.004
0.450	0.000	0.000	0.000	0.001	-	-	0.000	0.000	0.000	0.001	-	-	0.000	0.000	0.000	0.289	-	-	0.000	0.000	0.000	0.289	-	-	0.000	0.000	0.289	0.005
0.500	0.000	0.000	0.000	0.001	-	-	0.000	0.000	0.000	0.003	-	-	0.000	0.000	0.000	0.339	-	-	0.000	0.000	0.000	0.339	-	-	0.000	0.000	0.339	0.005
0.550	0.000	0.000	0.000	0.001	-	-	0.000	0.000	0.000	0.003	-	-	0.000	0.000	0.000	0.389	-	-	0.000	0.000	0.000	0.389	-	-	0.000	0.000	0.389	0.006
0.600					-	-	0.000	0.000	0.000	0.002	-	-					-	-	0.000	0.000	0.000	0.439	-	-	0.000	0.000	0.439	0.006
0.650					-	-	0.000	0.000	0.000	0.001	-	-					-	-	0.000	0.000	0.000	0.489	-	-	0.000	0.000	0.489	0.007
0.700					-	-	0.000	0.000	0.000	0.001	-	-					-	-	0.000	0.000	0.000	0.539	-	-	0.000	0.000	0.539	0.007
Σύνολο:					0	0					0	0	0	0		0	0					0	0	0	0	0	0	0
Αριθμός Πράξεων:					0						0		0			0.00						0		0		0		0

Προϊόν Δανεισμού	Υποκείμενος Τίτλος	Πολυμερείς Συναλλαγές[1]					Διμερείς Συναλλαγές[2]		Δανεισμός Τίτλων μέσω ΟΤC[3]
		Ανοιχτές θέσεις[5]	Προσφερόμενη ποσότητα	Μ.Σ.Τ[4]	Όγκος συναλλαγών	Μ.Σ.Τ[4]	Όγκος συναλλαγών	Μ.Σ.Τ[4]	Όγκος συναλλαγών
ALPHABOR	ALPHA BANK (ΚΟ)	52,041	286	3.55%	---	---	---	---	10,488,500
OTOELBOR	AUTOHELLAS (ΚΟ)	---	---	---	---	---	---	---	---
CENTRBOR	CENTRIC ΣΥΜΜΕΤΟΧΩΝ (ΚΟ)	---	16,000	5.31%	---	---	---	---	---
EEEBOR	COCA-COLA HBC AG (ΚΟ)	7,834	37	5.34%	---	---	---	---	70,546
FLEXOBOR	FLEXOPACK (ΚΟ)	---	---	---	---	---	---	---	---
FFGRPBOR	FOLLI-FOLLIE (ΚΟ)	21,015	58,205	5.31%	600	2.84%	---	---	743,697
FOYRKBOR	FOURLIS ΣΥΜΜΕΤΟΧΩΝ (ΚΟ)	---	5,130	5.31%	---	---	---	---	13,850
EUPROBOR	GRIVALIA PROPERTIES (ΚΟ)	7,600	60,886	5.31%	---	---	---	---	30,629
INTRKBOR	INTRACOM HOLDINGS (ΚΟ)	---	168,546	5.31%	---	---	---	---	---
AVAXBOR	J. & P. - ΑΒΑΞ (ΚΟ)	---	20,335	5.31%	---	---	---	---	---
BELABOR	JUMBO (ΚΟ)	32,052	113,141	5.31%	---	---	---	---	26,365
KLEMBOR	KLEEMAN HELLAS (ΚΟ)	---	21,510	5.31%	---	---	---	---	---
LAMDABOR	LAMDA DEVELOPMENT(ΚΟ)	111	23	5.41%	---	---	---	---	10,377
MIGBOR	MARFIN INVESTMENT GROUP (ΚΟ)	---	72,690	5.31%	---	---	---	---	749,474
MLSBOR	MLS ΠΛΗΡΟΦΟΡΙΚΗ (ΚΟ)	---	9,118	5.31%	---	---	---	---	---
ETFGT30PBOR	NBGAM ETF GREECE & TURKEY 30	---	---	---	---	---	---	---	---
ETFASEBOR	NBGAM ETF ΓΔ Χ.Α.	---	---	---	---	---	---	---	---
QUALBOR	QUALITY & RELIABILITY (ΚΟ)	---	---	---	---	---	---	---	---
QUESTBOR	QUEST ΣΥΜΜΕΤΟΧΩΝ (ΚΟ)	---	---	---	---	---	---	---	---
KAMPBOR	REDS (ΚΟ)	---	---	---	---	---	---	---	---
VIOBOR	VIOHALCO SA/NV (ΚΑ)	200	58,278	5.31%	---	---	---	---	---
AEGNBOR	ΑΕΡΟΠΟΡΙΑ ΑΙΓΑΙΟΥ (ΚΟ)	1,900	16,060	5.31%	---	---	---	---	16,756
ALMYBOR	ΑΛΟΥΜΥΛ (ΚΟ)	---	---	---	---	---	---	---	---
GEKTERNABOR	ΓΕΚ ΤΕΡΝΑ (ΚΟ)	5,862	22,073	5.31%	---	---	---	---	---
PPCBOR	ΔΕΗ (ΚΟ)	11,950	97,264	5.31%	---	---	---	---	511,324
ETEBOR	ΕΘΝΙΚΗ ΤΡΑΠΕΖΑ (ΚΟ)	723,559	106,844	5.31%	1,000	2.81%	---	---	17,112,922
ANEMOSBOR	ΕΛ.ΤΕΧ. ΑΝΕΜΟΣ Α.Ε. (ΚΟ)	---	---	---	---	---	---	---	---
ELINBOR	ΕΛΙΝΟΙΛ (ΚΟ)	---	---	---	---	---	---	---	---
ELLAKTORBOR	ΕΛΛΑΚΤΩΡ (ΚΟ)	10,450	76,727	5.31%	---	---	---	---	---
EXAEBOR	ΕΛΛΗΝ. ΧΡΗΜΑΤΙΣΤΗΡΙΑ-Χ.Α. (ΚΟ)	11,000	440,729	5.31%	---	---	---	---	98,443
ELPEBOR	ΕΛΛΗΝΙΚΑ ΠΕΤΡΕΛΑΙΑ (ΚΟ)	2,575	143,176	5.31%	---	---	---	---	71,796

Σημειώσεις Προϊόντων Δανεισμού

[1] - Πολυμερείς Συμβάσεις Δανειοδοσίας των μεθόδων 8-1, 8-2 και 8-3-3 (σύμφ. Με Αποφ.17 ΔΣ του Χρηματιστηρίου).

[2] - Διμερείς Συμβάσεις Δανειοδοσίας των μεθόδων 8-3-1 και 8-3-2 (σύμφ. Με Αποφ. 20 ΔΣ του Χρηματιστηρίου).

[3] - Τα στοιχεία Συναλλαγές Δανεισμού Τίτλων μέσω ΟΤC δηλώνονται από τους χειριστές ΣΑΤ και αφορούν τις ποσότητες που έχουν καταγραφεί στο ΣΑΤ έως και τη προηγούμενη εργάσιμη ημέρα.

[4] - Μ.Σ.Τ.: - Μέση Σταθμισμένη Τιμή (ως προς τα τεμάχια)

[5] - Τα στοιχεία αφορούν σε ανοιχτές θέσεις πριν την έναρξη της συνεδρίασης

Προϊόν Δανεισμού	Υποκείμενος Τίτλος	Πολυμερείς Συναλλαγές[1]					Διμερείς Συναλλαγές[2]		Δανεισμός Τίτλων μέσω ΟΤC[3]
		Ανοιχτές θέσεις[5]	Προσφερόμενη ποσότητα	Μ.Σ.Τ[4]	Όγκος συναλλαγών	Μ.Σ.Τ[4]	Όγκος συναλλαγών	Μ.Σ.Τ[4]	Όγκος συναλλαγών
ELTONBOR	ΕΛΤΟΝ (ΚΟ)	---	---	---	---	---	---	---	---
EPILBOR	ΕΠΙΛΕΚΤΟΣ (ΚΟ)	---	---	---	---	---	---	---	---
ΕΥΑΡSΒOR	ΕΥΑΘ (ΚΟ)	---	1,838	5.31%	---	---	---	---	---
ΕΥΔΑΡBOR	ΕΥΔΑΠ (ΚΟ)	700	4,854	5.31%	---	---	---	---	17,780
ΕΥΡΙCΒOR	ΕΥΡΩΠΑΪΚΗ ΠΙΣΤΗ (ΚΟ)	---	---	---	---	---	---	---	---
ΙΑSΒOR	ΙΑΣΩ (ΚΟ)	---	---	---	---	---	---	---	---
ΙΑΤRΒOR	ΙΑΤΡΙΚΟ ΑΘΗΝΩΝ (ΚΟ)	---	37,904	5.31%	---	---	---	---	---
ΙΚΤΙΝBOR	ΙΚΤΙΝΟΣ ΕΛΛΑΣ (ΚΟ)	---	798	5.31%	---	---	---	---	---
ΙΝLΟΤBOR	ΙΝΤΡΑΛΟΤ (ΚΟ)	200	63,099	5.31%	---	---	---	---	803
KORRESBOR	ΚΟΡΡΕΣ (ΚΟ)	---	---	---	---	---	---	---	---
KRIBOR	ΚΡΙ - ΚΡΙ (ΚΟ)	---	47,768	5.31%	---	---	---	---	---
ΒOCBOR	ΚΥΠΡΟΥ ΤΡΑΠΕΖΑ (ΚΟ)	---	68	5.32%	---	---	---	---	2,008
KΥRMBOR	ΚΥΡΙΑΚΙΔΗΣ Η. - F.H.L. (ΚΟ)	---	5,737	5.31%	---	---	---	---	---
ΜΕΤΚΚBOR	ΜΕΤΚΑ (ΚΟ)	2,724	15,051	5.31%	---	---	---	---	13,834
ΜΟΗBOR	ΜΟΤΟΡ ΟΪΛ (ΚΟ)	5,695	17,190	5.31%	---	---	---	---	53,254
ΜΥΤΙLΒOR	ΜΥΤΙΛΗΝΑΙΟΣ (ΚΟ)	5,364	122,724	5.31%	---	---	---	---	9,390
ΟLTHBOR	ΟΛΘ (ΚΟ)	100	23	5.32%	---	---	---	---	---
ΡΡΑΒOR	ΟΛΠ (ΚΟ)	388	488	5.31%	---	---	---	---	901
ΟΡΑΡBOR	ΟΠΑΠ (ΚΟ)	104,220	7,138	3.31%	200	2.65%	---	---	816,534
ΗΤΟΒOR	ΟΤΕ (ΚΟ)	23,057	38,182	3.31%	---	---	---	---	265,394
ΡΑΡBOR	ΠΑΠΟΥΤΣΑΝΗΣ (ΚΟ)	---	---	---	---	---	---	---	---
ΤΡΕΙRΒOR	ΠΕΙΡΑΙΩΣ ΤΡΑΠΕΖΑ (ΚΟ)	54,227	9,676	5.31%	---	---	---	---	54,992,886
ΡΕΤRΟΒOR	ΠΕΤΡΟΠΟΥΛΟΣ ΠΕΤΡΟΣ (ΚΟ)	---	---	---	---	---	---	---	---
ΡLΑΙSΒOR	ΠΛΑΙΣΙΟ COMPUTERS (ΚΟ)	---	---	---	---	---	---	---	---
ΡLΑΤBOR	ΠΛΑΣΤΙΚΑ ΘΡΑΚΗΣ (ΚΟ)	---	36,559	5.31%	---	---	---	---	---
ΡLΑΚRΒOR	ΠΛΑΣΤΙΚΑ ΚΡΗΤΗΣ (ΚΟ)	---	---	---	---	---	---	---	---
SΑRΒOR	ΣΑΡΑΝΤΗΣ ΓΡ. (ΚΟ)	---	1,538	5.31%	---	---	---	---	---
SΕLΟΒOR	ΣΕΛΟΝΤΑ (ΚΟ)	---	---	---	---	---	---	---	---
SΟLΚBOR	ΣΩΛΓΕΙΑ ΚΟΡΙΝΘΟΥ (ΚΟ)	---	---	---	---	---	---	---	---
TΕΝΕRΓΥBOR	ΤΕΡΝΑ ΕΝΕΡΓΕΙΑΚΗ (ΚΟ)	1,150	29,408	5.31%	---	---	---	---	20,842
ΟLΥΜΡBOR	ΤΕΧΝΙΚΗ ΟΛΥΜΠΙΑΚΗ (ΚΟ)	---	9,039	5.31%	---	---	---	---	---

Σημειώσεις Προϊόντων Δανεισμού

[1] - Πολυμερείς Συμβάσεις Δανειοδοσίας των μεθόδων 8-1, 8-2 και 8-3-3 (σύμφ. Με Αποφ.17 ΔΣ του Χρηματιστηρίου).

[2] - Διμερείς Συμβάσεις Δανειοδοσίας των μεθόδων 8-3-1 και 8-3-2 (σύμφ. Με Αποφ. 20 ΔΣ του Χρηματιστηρίου).

[3] - Τα στοιχεία Συναλλαγές Δανεισμού Τίτλων μέσω ΟΤC δηλώνονται από τους χειριστές ΣΑΤ και αφορούν τις ποσότητες που έχουν καταγραφεί στο ΣΑΤ έως και τη προηγούμενη εργάσιμη ημέρα.

[4] - Μ.Σ.Τ.: - Μέση Σταθμισμένη Τιμή (ως προς τα τεμάχια)

[5] - Τα στοιχεία αφορούν σε ανοιχτές θέσεις πριν την έναρξη της συνεδρίασης

Προϊόν Δανεισμού	Υποκείμενος Τίτλος	Πολυμερείς Συναλλαγές[1]					Διμερείς Συναλλαγές[2]		Δανεισμός Τίτλων μέσω ΟΤC[3]
		Ανοικτές θέσεις[5]	Προσφερόμενη ποσότητα	Μ.Σ.Τ[4]	Όγκος συναλλαγών	Μ.Σ.Τ[4]	Όγκος συναλλαγών	Μ.Σ.Τ[4]	Όγκος συναλλαγών
ΤΙΤΚΒΟR	ΤΙΤΑΝ (ΚΟ)	5,483	217,745	5.31%	300	2.65%	---	---	3,204
ΕΥΡΟΒΒΟR	ΤΡΑΠΕΖΑ ΕΥΡΟΒΑΝΚ ΕΡΓΑΣΙΑΣ (ΚΟ)	311,488	4,233	5.31%	---	---	---	---	10,211,279
ΗΥΓΕΙΑΒΟR	ΥΓΕΙΑ (ΚΟ)	---	48,700	5.31%	---	---	---	---	---
ΧΑΚΟΒΟR	ΧΑΛΚΟΡ (ΚΑ)	---	50,550	5.31%	---	---	---	---	---

Σημειώσεις Προϊόντων Δανεισμού

[1] - Πολυμερείς Συμβάσεις Δανειοδοσίας των μεθόδων 8-1, 8-2 και 8-3-3 (σύμφ. Με Αποφ.17 ΔΣ του Χρηματιστηρίου).

[2] - Διμερείς Συμβάσεις Δανειοδοσίας των μεθόδων 8-3-1 και 8-3-2 (σύμφ. Με Αποφ. 20 ΔΣ του Χρηματιστηρίου).

[3] - Τα στοιχεία Συναλλαγές Δανεισμού Τίτλων μέσω ΟΤC δηλώνονται από τους χειριστές ΣΑΤ και αφορούν τις ποσότητες που έχουν καταγραφεί στο ΣΑΤ έως και τη προηγούμενη εργάσιμη ημέρα.

[4] - Μ.Σ.Τ.: - Μέση Σταθμισμένη Τιμή (ως προς τα τεμάχια)

[5] - Τα στοιχεία αφορούν σε ανοικτές θέσεις πριν την έναρξη της συνεδρίασης

Κωδικοί και ονομασίες Κλάδων Οικονομικής Δραστηριότητας του Χρηματιστηρίου Αθηνών

533 - Διυλιστήρια	537 - Καθετοποιημένες Εταιρ. Πετρελαίου & Φυσικού Αερίου
1353 - Βασικά Χημικά	1357 - Εξειδικευμένα Χημικά
1753 - Αλουμίνιο	1755 - Μη Σιδηρούχα Μέταλλα
1757 - Χάλυβας	1775 - Ορυχεία
2353 - Οικοδομικά Υλικά & Εξαρτήματα	2357 - Κατασκευές
2723 - Υλικά Συσκευασίας	2727 - Διαφοροποιημένες Βιομηχανίες
2733 - Ηλεκτρικά Μέρη & Εξοπλισμός	2753 - Εμπορικά Οχήματα και Φορτηγά
2757 - Μηχανήματα Βιομηχανικού Εξοπλισμού	2773 - Θαλάσσιες Μεταφορές
2777 - Υπηρεσίες Μεταφορών	2791 - Υποστηρικτικές Υπηρεσίες προς Επιχειρήσεις
2797 - Προμηθευτές Βιομηχανίας	3535 - Απόσταξη & Οινοπαραγωγή
3537 - Αναψυκτικά	3573 - Γεωργία & Αλιεία
3577 - Τρόφιμα	3722 - Διαρκή Καταναλωτικά Αγαθά
3726 - Έπιπλα	3728 - Κατασκευή Κατοικιών
3747 - Παιχνίδια	3763 - Ρουχισμός & Αξεσουάρ
3765 - Υποδήματα	3767 - Είδη Προσωπικής Φροντίδας
3785 - Καπνός	4533 - Ιατρικές Υπηρεσίες
4535 - Ιατρικός Εξοπλισμός	4577 - Φαρμακευτικά Προϊόντα
5337 - Λιανικό & Χονδρικό Εμπόριο Τροφίμων	5371 - Εμπόριο Ενδυμάτων
5373 - Γενικό Εμπόριο	5375 - Οικιακός Εξοπλισμός
5379 - Εξειδικευμένο Λιανικό Εμπόριο	5553 - Τηλέοραση & Ψυχαγωγία
5555 - Διαφήμιση	5557 - Εκδόσεις
5751 - Αεροπορικές Εταιρείες	5752 - Τυχερά Παιχνίδια
5753 - Ξενοδοχεία	5755 - Υπηρεσίες Αναψυχής
5757 - Εστίαση	5759 - Ταξίδια & Τουρισμός
6535 - Σταθερή Τηλεφωνία	6575 - Κινητή Τηλεφωνία
7535 - Συμβατικός Ηλεκτρισμός	7537 - Εναλλακτικός Ηλεκτρισμός
7577 - Ύδρευση	8355 - Τράπεζες
8534 - Μεσίτες Ασφαλίσεων	8536 - Ασφάλειες Ιδιοκτησίας & Ζημιών
8633 - Συμμετοχές & Ανάπτυξη Ακίνητης Περιουσίας	8637 - Υπηρεσίες Ακίνητης Περιουσίας
8671 - Ε.Ε.Α.Π. Βιομηχανικών & Επαγγελματικών Χώρων	8675 - Εξειδικευμένες Ε.Ε.Α.Π.
8775 - Εξειδικευμένες Χρηματοοικονομικές Υπηρεσίες	8777 - Επενδυτικές Υπηρεσίες
8985 - Εταιρείες Επενδύσεων	9533 - Υπηρεσίες Ηλεκτρονικών Υπολογιστών
9535 - Διαδίκτυο	9537 - Λογισμικό
9572 - Υλικό Υπολογιστών	9574 - Ηλεκτρονικός Εξοπλισμός Γραφείων
9578 - Εξοπλισμός Τηλεπικοινωνιών	12003 - Διαπραγματεύσιμα Αμοιβαία Κεφάλαια



ATHEXGROUP
Όμιλος Χρηματιστηρίου Αθηνών

Λεωφ. Αθηνών 110 104 42 Αθήνα
110, Athinon Ave. GR 104 42 Athens
tel. (+30)210-33.66.800, fax (+30)210-33.66.101
www.athexgroup.gr