

Going**F**▶**RWARD**



*Ενδιάμεσες Συνοπτικές
Οικονομικές Καταστάσεις*

1 Ιανουαρίου έως 30 Σεπτεμβρίου 2013



FRIGOGLASS A.B.E.E
Βιομηχανία Ψυκτικών Θαλάμων
Γ.Ε.ΜΗ. 1351401000
Α. Μεταξά 15, 145 64
Κηφισιά, Αθήνα

FRIGOGLASS A.B.E.E

Βιομηχανία Ψυκτικών Θαλάμων

Βεβαιώνεται ότι οι παρούσες Ενδιάμεσες Οικονομικές Καταστάσεις (σελίδες 2 - 46) συντάχθηκαν σύμφωνα με το Νόμο 3556/2007 και την επ' αυτού εκδοθείσα Απόφαση του Διοικητικού Συμβουλίου της Επιτροπής Κεφαλαιαγοράς με αριθμό 4/507/28.04.2009 και εγκρίθηκαν από το Διοικητικό Συμβούλιο της «Frigoglass A.B.E.E.» κατά τη συνεδρίαση της 23^{ης} Οκτωβρίου 2013.

Οι παρούσες Ενδιάμεσες Οικονομικές Καταστάσεις είναι αναρτημένες στην ιστοσελίδα της Εταιρείας www.frigoglass.com, όπου και θα παραμείνουν στη διάθεση του επενδυτικού κοινού για χρονικό διάστημα τουλάχιστον 5 ετών από την ημερομηνία της σύνταξης και δημοσίευσής τους.

Βεβαιώνεται ότι υπεύθυνοι κατάρτισης των Οικονομικών Καταστάσεων είναι οι κάτωθι:

Ο ΠΡΟΕΔΡΟΣ ΤΟΥ Δ.Σ

Ο ΔΙΕΥΘΥΝΩΝ ΣΥΜΒΟΥΛΟΣ

ΧΑΡΑΛΑΜΠΟΣ Γ. ΔΑΥΙΔ
ΑΡ. ΔΙΑΒ. J 019516

TORSTEN TUERLING
ΑΡ. ΔΙΑΒ. D 522442694

Ο ΟΙΚΟΝΟΜΙΚΟΣ ΔΙΕΥΘΥΝΤΗΣ ΟΜΙΛΟΥ

Ο ΥΠΕΥΘΥΝΟΣ ΟΙΚΟΝΟΜΙΚΩΝ ΥΠΗΡΕΣΙΩΝ

ΝΙΚΟΛΑΟΣ Γ. ΜΑΜΟΥΛΗΣ
Α.Δ.Τ. X 700986

ΒΑΣΙΛΕΙΟΣ Α. ΣΤΕΡΓΙΟΥ
Α.Δ.Τ. ΑΚ 204895

FRIGOGLASS A.B.E.E
Βιομηχανία Ψυκτικών Θαλάμων

**Ενδιάμεση Συνοπτική Χρηματοοικονομική Πληροφόρηση για την περίοδο
1 Ιανουαρίου έως 30 Σεπτεμβρίου 2013**

ΠΕΡΙΕΧΟΜΕΝΑ

	Σελίδα
1. Ισολογισμός	4
2. Κατάσταση αποτελεσμάτων	5
3. Κατάσταση αποτελεσμάτων Γ' Τρίμηνο	6
4. Κατάσταση συνολικών εσόδων	7
5. Κατάσταση μεταβολών καθαρής θέσης	8-9
6. Κατάσταση ταμειακών ρών	10
7. Σημειώσεις στις οικονομικές καταστάσεις	
(1) Γενικές πληροφορίες	11
(2) Πλαίσιο κατάρτισης των οικονομικών καταστάσεων	11
(3) Βασικές λογιστικές αρχές	12-17
(4) Σημαντικές λογιστικές εκτιμήσεις και κρίσεις της διοίκησης	18-19
(5) Πληροφόρηση ανά τομέα	20-26
(6) Ενσώματες ακινητοποιήσεις	27-28
(7) Ασώματες ακινητοποιήσεις	29-30
(8) Αποθέματα	31
(9) Πελάτες	31
(10) Χρεώστες διάφοροι	32
(11) Διαθέσιμα και ταμειακά ισοδύναμα	32
(12) Πιστωτές διάφοροι	32
(13) Μακροπρόθεσμος & βραχυπρόθεσμος δανεισμός	33-34
(14) Συμμετοχές σε θυγατρικές	35-36
(15) Μετοχικό κεφάλαιο, ίδιες μετοχές, διανομή μερισμάτων και δικαιώματα προαίρεσεως μετοχών	37-39
(16) Λοιπά αποθεματικά	40
(17) Χρηματοοικονομικά έξοδα	41
(18) Φορολογία	41
(19) Ανειλημμένες υποχρεώσεις / δεσμεύσεις	42
(20) Συναλλαγές με συνδεδεμένα μέρη	42-43
(21) Κέρδη ανά μετοχή	44
(22) Ενδεχόμενες υποχρεώσεις	44
(23) Εποχικότητα δραστηριοτήτων	45
(24) Γεγονότα μετά την ημερομηνία του Ισολογισμού	45
(25) Μέσος όρος απασχολούμενου προσωπικού	45
(26) Παράγωγα χρηματοοικονομικά μέσα	46

Οι σημειώσεις που παρατίθενται στις σελίδες 11 έως 46 αποτελούν αναπόσπαστο μέρος των Οικονομικών Καταστάσεων



	Σημείωση	Όμιλος		Μητρική Εταιρεία	
		30.09.2013	31.12.2012	30.09.2013	31.12.2012
Ενεργητικό:					
Ενσώματες ακινητοποιήσεις	6	205.128	223.936	6.491	6.974
Ασώματες ακινητοποιήσεις	7	42.526	42.856	7.150	6.276
Συμμετοχές σε θυγατρικές	14	-	-	58.045	58.045
Αναβαλλόμενη φορολογία ενεργητικού		15.067	11.804	-	1.155
Λοιπές μακροπρόθεσμες απαιτήσεις		1.223	1.995	219	241
Σύνολο μακροπρόθεσμου ενεργητικού		263.944	280.591	71.905	72.691
Αποθέματα	8	134.453	145.454	4.381	5.484
Πελάτες	9	118.196	108.453	14.537	17.031
Χρεώστες διάφοροι	10	28.465	27.487	1.203	2.607
Φόρος εισοδήματος εισπρακτέος		9.586	9.973	4.496	3.437
Απαιτήσεις από θυγατρικές επιχειρήσεις	20	-	-	35.995	44.508
Διαθέσιμα & ταμειακά ισοδύναμα	11	66.723	76.953	4.157	29.035
Παράγωγα χρηματοοικονομικά μέσα	26	3.117	1.528	419	457
Σύνολο βραχυπρόθεσμου ενεργητικού		360.540	369.848	65.188	102.559
Σύνολο ενεργητικού		624.484	650.439	137.093	175.250
Υποχρεώσεις:					
Μακροπρόθεσμα δάνεια	13	249.860	46.120	-	-
Αναβαλλόμενες φορολογικές υποχρεώσεις		13.421	12.470	295	-
Υποχρεώσεις παροχών προσωπικού		16.812	16.564	5.048	5.269
Δάνεια προς θυγατρικές επιχειρήσεις	20	-	-	60.000	-
Προβλέψεις		4.795	5.599	-	177
Αναβαλλόμενα έσοδα κρατικών επιχορηγήσεων		44	56	45	55
Σύνολο μακροπρόθεσμων υποχρεώσεων		284.932	80.809	65.388	5.501
Προμηθευτές		61.016	116.664	3.900	6.735
Πιστωτές διάφοροι	12	30.144	41.630	4.857	6.423
Φόρος εισοδήματος πληρωτέος		3.870	5.532	-	-
Υποχρεώσεις προς θυγατρικές επιχειρήσεις	20	-	-	22.586	48.343
Δάνεια προς θυγατρικές επιχειρήσεις	20	-	-	2.228	-
Βραχυπρόθεσμα δάνεια	13	88.267	254.253	-	76.180
Παράγωγα χρηματοοικονομικά μέσα	26	378	119	89	10
Σύνολο βραχυπρόθεσμων υποχρεώσεων		183.675	418.198	33.660	137.691
Σύνολο υποχρεώσεων		468.607	499.007	99.048	143.192
Καθαρή Θέση:					
Μετοχικό κεφάλαιο	15	15.178	15.155	15.178	15.155
Διαφορά από έκδοση μετοχών υπέρ το άρτιο	15	2.751	2.518	2.751	2.518
Ίδιες μετοχές	15	-	(7.949)	-	(7.949)
Λοιπά αποθεματικά	16	7.633	14.903	17.131	17.156
Αποτελέσματα εις νέον		96.602	94.234	2.985	5.178
Καθαρή θέση μετόχων Εταιρείας		122.164	118.861	38.045	32.058
Μη ελέγχουσες συμμετοχές		33.713	32.571	-	-
Σύνολο καθαρής θέσης		155.877	151.432	38.045	32.058
Σύνολο υποχρεώσεων & καθαρής θέσης		624.484	650.439	137.093	175.250

Οι σημειώσεις που παρατίθενται στις σελίδες 11 έως 46 αποτελούν αναπόσπαστο μέρος των Οικονομικών Καταστάσεων

Frigoglass A.B.E.E
ΚΑΤΑΣΤΑΣΗ ΑΠΟΤΕΛΕΣΜΑΤΩΝ



Ποσά σε χιλιάδες €

	Σημείωση	Όμιλος		Μητρική Εταιρεία	
		Εννιάμηνο που έληξε		Εννιάμηνο που έληξε	
		30.09.2013	30.09.2012	30.09.2013	30.09.2012
Κύκλος εργασιών	5	395.671	438.894	18.380	45.280
Κόστος πωλήσεων		(325.609)	(358.800)	(16.759)	(40.153)
Μικτά κέρδη		70.062	80.094	1.621	5.127
Έξοδα διοικητικής λειτουργίας		(20.911)	(20.448)	(11.742)	(12.489)
Έξοδα λειτουργίας - διάθεσης & προώθησης		(21.241)	(25.370)	(2.847)	(4.467)
Έξοδα λειτουργίας ερευνών & αναπτύξεως		(3.263)	(3.453)	(1.473)	(1.496)
Λοιπά λειτουργικά έσοδα	20	1.942	603	17.750	16.851
Λοιπές λειτουργικές <ζημιές> / κέρδη		635	124	-	-
Κέρδη / <ζημιές> προ φόρων, χρηματοδοτικών & επενδυτικών αποτελεσμάτων		27.224	31.550	3.309	3.526
Χρηματοοικονομικά έξοδα	17	(20.030)	(19.329)	(4.919)	(4.485)
Κέρδη / <ζημιές> προ φόρων		7.194	12.221	(1.610)	(959)
Φόροι εισοδήματος	18	(3.256)	(5.305)	(1.450)	(385)
Κέρδη / <ζημιές> μετά από φόρους		3.938	6.916	(3.060)	(1.344)
Κατανέμονται σε:					
Μη ελέγχουσες συμμετοχές		2.287	877	-	-
Μετόχους εταιρείας		1.651	6.039	(3.060)	(1.344)
Αποσβέσεις		25.595	24.822	2.209	1.956
Κέρδη / <ζημιές> προ φόρων, χρηματοδοτικών & επενδυτικών αποτελεσμάτων, αποσβέσεων		52.819	56.372	5.518	5.482
		Ποσά σε €		Ποσά σε €	
Κέρδη/ <Ζημιές> ανά μετοχή μετά από φόρους					
- Βασικά	21	0,0333	0,1240	(0,0617)	(0,0276)
- Απομειωμένα	21	0,0332	0,1238	(0,0616)	(0,0275)

Οι σημειώσεις που παρατίθενται στις σελίδες 11 έως 46 αποτελούν αναπόσπαστο μέρος των Οικονομικών Καταστάσεων



	Όμιλος		Μητρική Εταιρεία	
	Τρίμηνο που έληξε 30.09.2013	30.09.2012	Τρίμηνο που έληξε 30.09.2013	30.09.2012
Κύκλος εργασιών	82.674	100.689	3.729	6.134
Κόστος πωλήσεων	(72.873)	(88.814)	(3.265)	(4.886)
Μικτά κέρδη / <ζημιές>	9.801	11.875	464	1.248
Έξοδα διοικητικής λειτουργίας	(6.519)	(5.827)	(3.541)	(3.330)
Έξοδα λειτουργίας - διάθεσης & προώθησης	(6.153)	(8.259)	(734)	(701)
Έξοδα λειτουργίας ερευνών & αναπτύξεως	(1.064)	(1.161)	(487)	(511)
Λοιπά λειτουργικά έσοδα	358	(338)	5.086	4.284
Λοιπές λειτουργικές <ζημιές> / κέρδη	624	113	-	-
Κέρδη / <ζημιές> προ φόρων, χρηματοδοτικών & επενδυτικών αποτελεσμάτων	(2.953)	(3.597)	788	990
Χρηματοοικονομικά έξοδα	(7.536)	(7.587)	(1.785)	(1.734)
Κέρδη / <ζημιές> προ φόρων	(10.489)	(11.184)	(997)	(744)
Φόροι εισοδήματος	2.480	884	(1.015)	(334)
Κέρδη / <ζημιές> μετά από φόρους	(8.009)	(10.300)	(2.012)	(1.078)
Κατανέμονται σε:				
Μη ελέγχουσες συμμετοχές	211	82	-	-
Μετόχους εταιρείας	(8.220)	(10.382)	(2.012)	(1.078)
Αποσβέσεις	8.154	8.484	733	679
Κέρδη / <ζημιές> προ φόρων, χρηματοδοτικών & επενδυτικών αποτελεσμάτων, αποσβέσεων & εξόδων αναδιοργάνωσης	5.201	4.887	1.521	1.669
	Ποσά σε €		Ποσά σε €	
Κέρδη/ <Ζημιές> ανά μετοχή μετά από φόρους				
- Βασικά	(0,1625)	(0,2131)	(0,0398)	(0,0221)
- Απομειωμένα	(0,1621)	(0,2128)	(0,0397)	(0,0221)

Οι σημειώσεις που παρατίθενται στις σελίδες 11 έως 46 αποτελούν αναπόσπαστο μέρος των Οικονομικών Καταστάσεων



	Όμιλος			
	Εννιάμηνο που έληξε		Τρίμηνο που έληξε	
	30.09.2013	30.09.2012	30.09.2013	30.09.2012
Κέρδη / <Ζημίες> μετά από φόρους (Κατάσταση Αποτελεσμάτων)	3.938	6.916	(8.009)	(10.300)
Συναλλαγματικές Διαφορές Μετατροπής / Ενοποίησης Ανιστάθμιση ταμειακών ροών:	(7.920)	(2.316)	(5.254)	(4.748)
- Αποτίμηση στην εύλογη αξία, μετά από φόρους	(581)	299	396	352
- Μεταφορά στο λογαριασμό αποτελεσμάτων, μετά από φόρους	331	289	173	51
Λοιπά συνολικά έσοδα / έξοδα μετά από φόρους	(8.170)	(1.728)	(4.685)	(4.345)
Σύνολο συνολικών εσόδων/εξόδων μετά από φόρους	(4.232)	5.188	(12.694)	(14.645)
Αναλογούν σε:				
- Μη ελέγχουσες συμμετοχές	1.512	300	(841)	(477)
- Μετόχους Εταιρείας	(5.744)	4.888	(11.853)	(14.168)
	(4.232)	5.188	(12.694)	(14.645)

	Μητρική Εταιρεία			
	Εννιάμηνο που έληξε		Τρίμηνο που έληξε	
	30.09.2013	30.09.2012	30.09.2013	30.09.2012
Κέρδη / <Ζημίες> μετά από φόρους (Κατάσταση Αποτελεσμάτων)	(3.060)	(1.344)	(2.012)	(1.078)
Λοιπά συνολικά έσοδα / έξοδα μετά από φόρους	-	1	-	-
Σύνολο Συνολικών Εσόδων/Εξόδων μετά από φόρους	(3.060)	(1.343)	(2.012)	(1.078)
Αναλογούν σε:				
- Μη ελέγχουσες συμμετοχές	-	-	-	-
- Μετόχους Εταιρείας	(3.060)	(1.343)	(2.012)	(1.078)
	(3.060)	(1.343)	(2.012)	(1.078)

Οι σημειώσεις που παρατίθενται στις σελίδες 11 έως 46 αποτελούν αναπόσπαστο μέρος των Οικονομικών Καταστάσεων



Όμιλος

	Μετοχικό Κεφάλαιο	Διαφορά από έκδοση μετοχών υπέρ το άρτιο	Ίδιες Μετοχές	Λοιπά αποθεματικά	Αποτελέσματα εις νέον	Καθαρή θέση μετόχων Εταιρείας	Μη ελέγχουσες συμμετοχές	Σύνολο καθαρής θέσης
Υπόλοιπο 01.01.2012	15.136	2.304	(7.949)	4.655	122.398	136.544	35.087	171.631
Συγκεντρωτικά συνολικά								
έσοδα/έξοδα μετά από φόρους	-	-	-	(1.106)	5.994	4.888	300	5.188
Μερίσματα σε μη ελέγχουσες συμμετοχές	-	-	-	-	-	-	(2.417)	(2.417)
Μετοχές εκδοθείσες σε υπαλλήλους που εξάσκησαν δικαιώματα προαίρεσης	19	214	-	(37)	-	196	-	196
Αποθεματικό προγραμμάτων χορήγησης δικαιωμάτων προαίρεσης	-	-	-	125	-	125	-	125
Υπόλοιπο 30.09.2012	15.155	2.518	(7.949)	3.637	128.392	141.753	32.970	174.723
Υπόλοιπο 01.10.2012	15.155	2.518	(7.949)	3.637	128.392	141.753	32.970	174.723
Συγκεντρωτικά συνολικά								
έσοδα/έξοδα μετά από φόρους	-	-	-	11.266	(34.158)	(22.892)	(399)	(23.291)
Μερίσματα σε μη ελέγχουσες συμμετοχές	-	-	-	-	-	-	-	-
Μειώσεις εκυυσειυες σε υπαλλήλους που εξάσκησαν δικαιώματα προαίρεσης	-	-	-	-	-	-	-	-
Υπόλοιπο 31.12.2012	15.155	2.518	(7.949)	14.903	94.234	118.861	32.571	151.432
Υπόλοιπο 01.01.2013	15.155	2.518	(7.949)	14.903	94.234	118.861	32.571	151.432
Συγκεντρωτικά συνολικά								
έσοδα/έξοδα μετά από φόρους	-	-	-	(7.245)	1.501	(5.744)	1.512	(4.232)
Μερίσματα σε μη ελέγχουσες συμμετοχές	-	-	-	-	-	-	(370)	(370)
<Αγορές> / πωλήσεις ιδίων μετοχών	-	-	7.949	-	867	8.816	-	8.816
Μετοχές εκδοθείσες σε υπαλλήλους που εξάσκησαν δικαιώματα προαίρεσης	23	233	-	(25)	-	231	-	231
Υπόλοιπο 30.09.2013	15.178	2.751	-	7.633	96.602	122.164	33.713	155.877

Οι σημειώσεις που παρατίθενται στις σελίδες 11 έως 46 αποτελούν αναπόσπαστο μέρος των Οικονομικών Καταστάσεων



Μητρική Εταιρεία

	Μετοχικό Κεφάλαιο	Διαφορά από έκδοση μετοχών υπέρ το άρτιο	Ίδιες Μετοχές	Λοιπά αποθεματικά	Αποτελέσματα εις νέον	Σύνολο καθαρής θέσης
Υπόλοιπο 01.01.2012	15.136	2.304	(7.949)	17.068	7.602	34.161
Συγκεντρωτικά συνολικά						
έσοδα/<έξοδα> μετά από φόρους	-	-	-	-	(1.343)	(1.343)
Μετοχές εκδοθείσες σε υπαλλήλους που εξάσκησαν δικαιώματα προαίρεσης	19	214	-	(37)	-	196
Αποθεματικό προγραμμάτων χορήγησης δικαιωμάτων προαίρεσης	-	-	-	125	-	125
Υπόλοιπο 30.09.2012	15.155	2.518	(7.949)	17.156	6.259	33.139
Υπόλοιπο 01.10.2012	15.155	2.518	(7.949)	17.156	6.259	33.139
Συγκεντρωτικά συνολικά						
έσοδα/<έξοδα> μετά από φόρους	-	-	-	-	(1.081)	(1.081)
Μετοχές εκδοθείσες σε υπαλλήλους που εξάσκησαν δικαιώματα προαίρεσης	-	-	-	-	-	-
Αποθεματικό προγραμμάτων χορήγησης δικαιωμάτων προαίρεσης	-	-	-	-	-	-
Υπόλοιπο 31.12.2012	15.155	2.518	(7.949)	17.156	5.178	32.058
Υπόλοιπο 01.01.2013	15.155	2.518	(7.949)	17.156	5.178	32.058
Συγκεντρωτικά συνολικά						
έσοδα/<έξοδα> μετά από φόρους	-	-	-	-	(3.060)	(3.060)
<Αγορές> / πωλήσεις ιδίων μετοχών	-	-	7.949	-	867	8.816
Μετοχές εκδοθείσες σε υπαλλήλους που εξάσκησαν δικαιώματα προαίρεσης	23	233	-	(25)	-	231
Υπόλοιπο 30.09.2013	15.178	2.751	-	17.131	2.985	38.045

Οι σημειώσεις που παρατίθενται στις σελίδες 11 έως 46 αποτελούν αναπόσπαστο μέρος των Οικονομικών Καταστάσεων



Ποσά σε χιλιάδες €

Σημείωση	Όμιλος		Μητρική Εταιρεία		
	Εννιάμηνο που έληξε		Εννιάμηνο που έληξε		
	30.09.2013	30.09.2012	30.09.2013	30.09.2012	
Ταμειακές ροές από λειτουργικές δραστηριότητες					
Κέρδη / <Ζημίες> προ φόρων					
Πλέον/ <μείον> προσαρμογές για:					
		7.194	12.221	(1.610)	(959)
Αποσβέσεις		25.595	24.822	2.209	1.956
Καθαρά χρηματοοικονομικά έξοδα	17	20.030	19.329	4.919	4.485
Προβλέψεις		(130)	409	199	(304)
Ζημίες / <Κέρδη> από πωλήσεις ενσώματων & άυλων παγίων στοιχείων		(635)	(124)	-	-
Πλέον / <Μείον> προσαρμογές για μεταβολές λογαριασμών κεφαλαίου κίνησης ή που σχετίζονται με τις λειτουργικές δραστηριότητες:					
Μείωση / (αύξηση) αποθεμάτων		11.001	3.793	1.103	(1.826)
Μείωση / (αύξηση) πελατών		(9.743)	(25.370)	2.494	5.641
Μείωση / (αύξηση) απαιτήσεων από θυγατρικές	20	-	-	8.513	(10.040)
Μείωση / (αύξηση) λοιπών απαιτήσεων		(978)	1.039	1.404	4.686
Μείωση / (αύξηση) λοιπών μακροπρόθεσμων απαιτήσεων		772	370	22	8
(Μείωση) / αύξηση προμηθευτών		(55.648)	(21.006)	(2.835)	(2.059)
(Μείωση) / αύξηση υποχρεώσεων & δανείων σε θυγατρικές	20	-	-	36.471	(18.675)
(Μείωση) / αύξηση λοιπών υποχρεώσεων (πλην τραπεζών)		(12.713)	(11.910)	(2.303)	(11.279)
Μείον:					
Φόροι		(6.827)	(9.117)	-	-
(α) Καθαρές εισροές / (εκροές) από λειτουργικές δραστηριότητες					
(22.082) (5.544) 50.586 (28.366)					
Επενδυτικές δραστηριότητες					
Αγορά ενσώματων παγίων περιουσιακών στοιχείων	6	(8.710)	(23.700)	(176)	(128)
Αγορά άυλων παγίων περιουσιακών στοιχείων	7	(3.808)	(3.057)	(2.467)	(1.289)
Εισπράξεις από πωλήσεις ενσώματων & άυλων παγίων στοιχείων		3.546	1.987	-	-
(β) Εισροές / (εκροές) από επενδυτικές δραστηριότητες					
(8.972) (24.770) (2.643) (1.417)					
Καθαρές εισροές / (εκροές) από λειτουργικές & επενδυτικές δραστηριότητες (α) + (β)					
(31.054) (30.314) 47.943 (29.783)					
Χρηματοδοτικές δραστηριότητες					
Εισπράξεις / <Εξοφλήσεις> δανείων		34.165	(9.811)	(77.936)	3.193
Τόκοι καταβληθέντες		(17.851)	(16.434)	(3.920)	(3.710)
Μερίσματα σε μετόχους της Εταιρείας		(12)	-	(12)	-
Μερίσματα σε μετόχους μη ελέγχουσων συμμετοχών		(370)	(2.417)	-	-
<Αγορές> / Πωλήσεις ιδίων μετοχών	15	8.816	-	8.816	-
Εισπράξεις από έκδοση μετοχών σε υπαλλήλους	15	231	196	231	196
(γ) Εισροές / (εκροές) από χρηματοδοτικές δραστηριότητες					
24.979 (28.466) (72.821) (321)					
Καθαρή αύξηση / (μείωση) στα ταμειακά διαθέσιμα και ισοδύναμα περιόδου (α) + (β) + (γ)					
(6.075) (58.780) (24.878) (30.104)					
Ταμειακά διαθέσιμα & ισοδύναμα έναρξης					
76.953 88.078 29.035 32.032					
Επίδραση συναλλαγματικών διαφορών					
(4.155) (1.750) - -					
Ταμειακά διαθέσιμα & ισοδύναμα λήξης					
66.723 27.548 4.157 1.928					

Οι σημειώσεις που παρατίθενται στις σελίδες 11 έως 46 αποτελούν αναπόσπαστο μέρος των Οικονομικών Καταστάσεων

Σημειώσεις επί των οικονομικών καταστάσεων

1. Γενικές πληροφορίες

Οι παρούσες οικονομικές καταστάσεις περιλαμβάνουν τις εταιρικές οικονομικές καταστάσεις της Frigoglass Βιομηχανία Ψυκτικών Θαλάμων Α.Β.Ε.Ε -η «Εταιρεία»- και τις ενοποιημένες οικονομικές καταστάσεις της Εταιρείας και των θυγατρικών της -ο «Όμιλος»-. Τα ονόματα των θυγατρικών εταιρειών παρουσιάζονται στη **Σημείωση 14** των οικονομικών καταστάσεων.

Ο Όμιλος δραστηριοποιείται στον τομέα της κατασκευής, εμπορίας και διανομής ψυκτικών μονάδων επαγγελματικής χρήσης καθώς και υλικών συσκευασίας για την βιομηχανία αναψυκτικών. Ο Όμιλος διαθέτει εγκαταστάσεις παραγωγής και γραφεία πωλήσεων σε Ευρώπη, Ασία, Αφρική και Αμερική.

Η Εταιρεία είναι Ανώνυμη με έδρα στην Κηφισιά Αττικής, και οι μετοχές της είναι ονομαστικές και εισηγμένες στο Χρηματιστήριο Αξιών Αθηνών.

Η διεύθυνση της έδρας της Εταιρείας είναι η εξής:

Ανδρέα Μεταξά 15
145 64 Κηφισιά - Αθήνα

Η διεύθυνση της ιστοσελίδας της Εταιρείας είναι www.frigoglass.com

Οι οικονομικές καταστάσεις έχουν εγκριθεί από το Διοικητικό Συμβούλιο στις **23 Οκτωβρίου 2013**.

2. Πλαίσιο κατάρτισης των οικονομικών καταστάσεων

Οι παρούσες ενδιάμεσες συνοπτικές εταιρικές και ενοποιημένες οικονομικές καταστάσεις με ημερομηνία 30 Σεπτεμβρίου 2013 καλύπτουν τους εννέα μήνες έως την 30^η Σεπτεμβρίου 2013 και έχουν συνταχθεί σύμφωνα με τα Διεθνή Πρότυπα Χρηματοοικονομικής Αναφοράς (ΔΠΧΑ) όπως αυτά έχουν υιοθετηθεί από την Ευρωπαϊκή Ένωση και ειδικότερα με το Διεθνές Λογιστικό Πρότυπο («ΔΛΠ») 34 «Ενδιάμεσες Οικονομικές Καταστάσεις».

Οι ενδιάμεσες οικονομικές πληροφορίες πρέπει να αναγνωστούν σε συνδυασμό με τις ετήσιες οικονομικές καταστάσεις της 31 Δεκεμβρίου του 2012 που είναι διαθέσιμες στην ιστοσελίδα του Ομίλου με ηλεκτρονική διεύθυνση www.frigoglass.com

3. Βασικές λογιστικές αρχές

Οι λογιστικές αρχές που χρησιμοποιήθηκαν για την προετοιμασία και την παρουσίαση των συνοπτικών ενδιάμεσων οικονομικών πληροφοριών είναι συνεπείς με τις λογιστικές αρχές που χρησιμοποιήθηκαν για τη σύνταξη των ετήσιων οικονομικών καταστάσεων της Εταιρείας και του Ομίλου για τη χρήση που έληξε στις 31 Δεκεμβρίου του 2012.

Δεν υπάρχουν αλλαγές στις λογιστικές αρχές που τηρήθηκαν σε σχέση με αυτές που χρησιμοποιήθηκαν για την προετοιμασία των ετήσιων οικονομικών καταστάσεων της 31 Δεκεμβρίου του 2012.

Όλα τα ΔΠΧΑ που έχουν εκδοθεί από το ΣΔΛΠ και ισχύουν κατά την σύνταξη αυτών των οικονομικών καταστάσεων έχουν υιοθετηθεί από το Ευρωπαϊκό Συμβούλιο μέσω της διαδικασίας επικύρωσης της Ευρωπαϊκής Επιτροπής, εκτός από συγκεκριμένες διατάξεις του Διεθνούς Λογιστικού Προτύπου (ΔΛΠ) 39 «Χρηματοοικονομικά Εργαλεία: Αναγνώριση και Επιμέτρηση» που αφορούν σε αντιστάθμιση χαρτοφυλακίου καταθέσεων.

Επειδή ο Όμιλος δεν επηρεάζεται από τις διατάξεις που αφορούν στην αντιστάθμιση χαρτοφυλακίου, οι οποίες δεν απαιτούνται σύμφωνα με την έκδοση του ΔΛΠ 39 που έχει επικυρωθεί από την Ε.Ε., οι παρούσες οικονομικές καταστάσεις έχουν συνταχθεί σύμφωνα με τα ΔΠΧΑ όπως έχουν υιοθετηθεί από την Ε.Ε. και τα ΔΠΧΑ που έχουν εκδοθεί από το ΣΔΛΠ.

Οι οικονομικές καταστάσεις έχουν συνταχθεί με βάση την αρχή του ιστορικού κόστους με εξαίρεση τα παράγωγα χρηματοοικονομικά μέσα που επιμετρώνται στην εύλογη αξία.

Η σύνταξη των ενδιάμεσων οικονομικών καταστάσεων, σύμφωνα με τα ΔΠΧΑ απαιτεί τη χρήση ορισμένων λογιστικών εκτιμήσεων και παραδοχών. Επίσης, απαιτεί την άσκηση κρίσης από τη Διοίκηση κατά τη διαδικασία εφαρμογής των λογιστικών αρχών της Εταιρείας. Οι περιοχές που εμπεριέχουν μεγαλύτερο βαθμό εκτιμήσεων ή πολυπλοκότητας, ή όπου οι εκτιμήσεις και παραδοχές είναι σημαντικές για τη σύνταξη των οικονομικών καταστάσεων, παρουσιάζονται στη Σημείωση 4.

Νέα πρότυπα, τροποποιήσεις προτύπων και διερμηνείες:

Συγκεκριμένα νέα πρότυπα, τροποποιήσεις προτύπων και διερμηνείες έχουν εκδοθεί, τα οποία είναι υποχρεωτικά για λογιστικές περιόδους που ξεκινούν κατά τη διάρκεια της παρούσας χρήσης ή μεταγενέστερα. Η εκτίμηση του Ομίλου σχετικά με την επίδραση από την εφαρμογή αυτών των νέων προτύπων, τροποποιήσεων και διερμηνειών παρατίθεται παρακάτω.

Πρότυπα και Διερμηνείες υποχρεωτικές για την τρέχουσα οικονομική περίοδο

ΔΛΠ 1 (Τροποποίηση) «Παρουσίαση Οικονομικών Καταστάσεων»

Αυτή η τροποποίηση απαιτεί από τις οικονομικές οντότητες να διαχωρίσουν τα στοιχεία που παρουσιάζονται στα λοιπά συνολικά εισοδήματα σε δύο ομάδες, με βάση το αν αυτά στο μέλλον είναι πιθανό να μεταφερθούν στα αποτελέσματα χρήσεως ή όχι.

ΔΛΠ 19 (Τροποποίηση) «Παροχές σε Εργαζομένους»

Αυτή η τροποποίηση επιφέρει σημαντικές αλλαγές στην αναγνώριση και επιμέτρηση του κόστους των προγραμμάτων καθορισμένων παροχών και των παροχών εξόδου από την υπηρεσία (κατάργηση της μεθόδου του περιθωρίου), καθώς και στις γνωστοποιήσεις όλων των παροχών σε εργαζομένους. Οι βασικές αλλαγές αφορούν κυρίως στην αναγνώριση των αναλογιστικών κερδών και ζημιών, στην αναγνώριση του κόστους προϋπηρεσίας/περικοπών, στην επιμέτρηση του εξόδου συντάξεων, στις απαιτούμενες γνωστοποιήσεις, στο χειρισμό των εξόδων και των φόρων που σχετίζονται με τα προγράμματα καθορισμένων παροχών, καθώς και στη διάκριση μεταξύ βραχυπρόθεσμων και μακροπρόθεσμων παροχών.

ΔΛΠ 12 (Τροποποίηση) «Φόροι εισοδήματος»

Η τροποποίηση του ΔΛΠ 12 παρέχει μια πρακτική μέθοδο για την επιμέτρηση των αναβαλλόμενων φορολογικών υποχρεώσεων και αναβαλλόμενων φορολογικών περιουσιακών στοιχείων όταν επενδυτικά ακίνητα επιμετρώνται με τη μέθοδο εύλογης αξίας σύμφωνα με το ΔΛΠ 40 «Επενδύσεις σε ακίνητα».

ΔΠΧΑ 13 «Επιμέτρηση Εύλογης Αξίας»

Το ΔΠΧΑ 13 παρέχει νέες οδηγίες σχετικά με την επιμέτρηση της εύλογης αξίας και τις απαραίτητες γνωστοποιήσεις. Οι απαιτήσεις του προτύπου δεν διευρύνουν τη χρήση των εύλογων αξιών αλλά παρέχουν διευκρινίσεις για την εφαρμογή τους σε περίπτωση που η χρήση τους επιβάλλεται υποχρεωτικά από άλλα πρότυπα. Το ΔΠΧΑ 13 παρέχει ακριβή ορισμό της εύλογης αξίας, καθώς και οδηγίες αναφορικά με την επιμέτρηση της εύλογης αξίας και τις απαραίτητες γνωστοποιήσεις, ανεξάρτητα από το πρότυπο με βάση το οποίο γίνεται χρήση των εύλογων αξιών. Επιπλέον, οι απαραίτητες γνωστοποιήσεις έχουν διευρυνθεί και καλύπτουν όλα τα περιουσιακά στοιχεία και τις υποχρεώσεις που επιμετρούνται στην εύλογη αξία και όχι μόνο τα χρηματοοικονομικά.

ΔΠΧΑ 7 (Τροποποίηση) «Χρηματοοικονομικά Μέσα: Γνωστοποιήσεις»

Το ΣΔΛΠ δημοσίευσε αυτή την τροποποίηση προκειμένου να συμπεριλάβει επιπλέον πληροφόρηση η οποία θα βοηθήσει τους χρήστες των οικονομικών καταστάσεων μίας οικονομικής οντότητας να αξιολογήσουν την επίδραση ή την πιθανή επίδραση που θα έχουν οι συμφωνίες για διακανονισμό χρηματοοικονομικών περιουσιακών στοιχείων και υποχρεώσεων, συμπεριλαμβανομένου του δικαιώματος για συμψηφισμό που σχετίζεται με αναγνωρισμένα χρηματοοικονομικά περιουσιακά στοιχεία και υποχρεώσεις, στην οικονομική θέση της οικονομικής οντότητας.

ΕΔΔΠΧΑ 20 «Δαπάνες απογύμνωσης υπαίθριων ορυχείων κατά το στάδιο της παραγωγής»

Αυτή η διερμηνεία παρέχει καθοδήγηση για τη λογιστικοποίηση των δαπανών της απομάκρυνσης των στείρων υπερκείμενων («απογύμνωση») κατά το στάδιο της παραγωγής ενός ορυχείου. Βάσει αυτής της διερμηνείας, οι μεταλλευτικές οικονομικές οντότητες πιθανώς να χρειαστεί να διαγράψουν στα αποτελέσματα εις νέον της έναρξης της περιόδου τις ήδη κεφαλαιοποιημένες δαπάνες απογύμνωσης των ορυχείων οι οποίες δεν μπορούν να αποδοθούν σε ένα αναγνωρίσιμο συστατικό ενός αποθέματος μεταλλεύματος ("ore body"). Η διερμηνεία έχει εφαρμογή μόνο σε δαπάνες υπαίθριων ορυχείων και όχι σε υπόγεια ορυχεία ή σε δραστηριότητες εξόρυξης πετρελαίου και φυσικού αερίου.

Τροποποιήσεις σε πρότυπα που αποτελούν ένα τμήμα του προγράμματος ετήσιων βελτιώσεων για το 2011 του ΣΔΛΠ (Συμβούλιο Διεθνών Λογιστικών Προτύπων)

Οι παρακάτω τροποποιήσεις περιγράφουν τις σημαντικότερες αλλαγές που υπεισέρχονται στα ΔΠΧΑ ως επακόλουθο των αποτελεσμάτων του ετήσιου προγράμματος βελτιώσεων του ΣΔΛΠ που δημοσιεύτηκε τον Μάιο 2012.

ΔΛΠ 1 «Παρουσίαση των οικονομικών καταστάσεων»

Η τροποποίηση παρέχει διευκρινίσεις σχετικά με τις απαραίτητες γνωστοποιήσεις για τη συγκριτική πληροφόρηση όταν μια οικονομική οντότητα συντάσσει έναν επιπλέον ισολογισμό είτε (α) όπως απαιτείται από το ΔΛΠ 8 «Λογιστικές πολιτικές, μεταβολές των λογιστικών εκτιμήσεων και λάθη» είτε (β) εθελοντικά.

ΔΛΠ 16 «Ενσώματα πάγια»

Η τροποποίηση διευκρινίζει πως τα ανταλλακτικά και ο λοιπός εξοπλισμός συντήρησης ταξινομούνται ως ενσώματα πάγια και όχι ως αποθέματα όταν πληρούν τον ορισμό των ενσώματων παγίων, δηλαδή όταν χρησιμοποιούνται για περισσότερες από μία περίοδο.

ΔΛΠ 32 «Χρηματοοικονομικά μέσα: Παρουσίαση»

Η τροποποίηση διευκρινίζει πως ο φόρος εισοδήματος που σχετίζεται με τη διανομή αναγνωρίζεται στα αποτελέσματα και ο φόρος εισοδήματος που σχετίζεται με τα έξοδα συναλλαγών απευθείας στην καθαρή θέση αναγνωρίζεται στην καθαρή θέση, σύμφωνα με το ΔΛΠ 12.

ΔΛΠ 34 «Ενδιάμεση χρηματοοικονομική αναφορά»

Η τροποποίηση διευκρινίζει τις απαραίτητες γνωστοποιήσεις για τα περιουσιακά στοιχεία και υποχρεώσεις των τομέων στην ενδιάμεση χρηματοοικονομική αναφορά, σύμφωνα με το ΔΠΧΑ 8 «Λειτουργικοί τομείς».

Πρότυπα και Διερμηνείες υποχρεωτικές για περιόδους που ξεκινούν την ή μετά από 1 Ιανουαρίου 2014

ΔΠΧΑ 9 «Χρηματοοικονομικά μέσα» (εφαρμόζεται στις ετήσιες λογιστικές περιόδους που ξεκινούν την ή μετά την 1η Ιανουαρίου 2015)

Το ΔΠΧΑ 9 αποτελεί την πρώτη φάση στο έργο του ΣΔΛΠ (Συμβούλιο Διεθνών Λογιστικών Προτύπων) για την αντικατάσταση του ΔΛΠ 39 και αναφέρεται στην ταξινόμηση και επιμέτρηση των χρηματοοικονομικών περιουσιακών στοιχείων και χρηματοοικονομικών υποχρεώσεων. Το ΣΔΛΠ στις επόμενες φάσεις του έργου θα επεκτείνει το ΔΠΧΑ 9 έτσι ώστε να προστεθούν νέες απαιτήσεις για την απομείωση της αξίας και τη λογιστική αντιστάθμισης. Ο Όμιλος βρίσκεται στη διαδικασία εκτίμησης της επίδρασης του ΔΠΧΑ 9 στις οικονομικές του καταστάσεις. Το ΔΠΧΑ 9 δεν μπορεί να εφαρμοστεί νωρίτερα από τον Όμιλο διότι δεν έχει υιοθετηθεί από την Ευρωπαϊκή Ένωση. Μόνο όταν υιοθετηθεί, ο Όμιλος θα αποφασίσει εάν θα εφαρμόσει το ΔΠΧΑ 9 νωρίτερα από την 1 Ιανουαρίου 2015.

ΔΠΧΑ 7 (Τροποποίηση) «Χρηματοοικονομικά Μέσα: Γνωστοποιήσεις» (εφαρμόζεται στις ετήσιες λογιστικές περιόδους που ξεκινούν την ή μετά την 1η Ιανουαρίου 2015)

Η τροποποίηση απαιτεί επιπλέον γνωστοποιήσεις κατά την μετάβαση από το ΔΛΠ 39 στο ΔΠΧΑ 9. Η τροποποίηση δεν έχει υιοθετηθεί ακόμη από την Ευρωπαϊκή Ένωση.

ΔΛΠ 32 (Τροποποίηση) «Χρηματοοικονομικά Μέσα: Παρουσίαση» (εφαρμόζεται στις ετήσιες λογιστικές περιόδους που ξεκινούν την ή μετά την 1η Ιανουαρίου 2014)

Αυτή η τροποποίηση στις οδηγίες εφαρμογής του ΔΛΠ 32 παρέχει διευκρινήσεις σχετικά με κάποιες απαιτήσεις για τον συμψηφισμό χρηματοοικονομικών περιουσιακών στοιχείων και υποχρεώσεων στην κατάσταση οικονομικής θέσης.

Ομάδα προτύπων σχετικά με ενοποίηση και από κοινού συμφωνίες (εφαρμόζονται στις ετήσιες λογιστικές περιόδους που ξεκινούν την ή μετά την 1η Ιανουαρίου 2014)

Το ΣΔΛΠ δημοσίευσε πέντε νέα πρότυπα σχετικά με ενοποίηση και τις από κοινού συμφωνίες: ΔΠΧΑ 10, ΔΠΧΑ 11, ΔΠΧΑ 12, ΔΛΠ 27 (Τροποποίηση), ΔΛΠ 28 (Τροποποίηση). Αυτά τα πρότυπα εφαρμόζονται στις ετήσιες λογιστικές περιόδους που ξεκινούν την ή μετά την 1^η Ιανουαρίου 2014. Επιτρέπεται η πρόωρη εφαρμογή τους μόνο εάν ταυτόχρονα εφαρμοστούν και τα πέντε αυτά πρότυπα. Ο Όμιλος βρίσκεται στη διαδικασία εκτίμησης της επίδρασης των νέων προτύπων στις ενοποιημένες οικονομικές του καταστάσεις. Οι κυριότεροι όροι των προτύπων είναι οι εξής:

ΔΠΧΑ 10 «Ενοποιημένες Οικονομικές Καταστάσεις»

Το ΔΠΧΑ 10 αντικαθιστά στο σύνολό τους τις οδηγίες αναφορικά με τον έλεγχο και την ενοποίηση, που παρέχονται στο ΔΛΠ 27 και στο SIC 12. Το νέο πρότυπο αλλάζει τον ορισμό του ελέγχου ως καθοριστικού παράγοντα προκειμένου να αποφασιστεί εάν μια οικονομική οντότητα θα πρέπει να ενοποιείται. Το πρότυπο παρέχει εκτεταμένες διευκρινίσεις που υπαγορεύουν τους διαφορετικούς τρόπους κατά τους οποίους μία οικονομική οντότητα (επενδυτής) μπορεί να ελέγχει μία άλλη οικονομική οντότητα (επένδυση). Ο αναθεωρημένος ορισμός του ελέγχου εστιάζει στην ανάγκη να υπάρχει ταυτόχρονα το δικαίωμα (η δυνατότητα να κατευθύνονται οι δραστηριότητες που επηρεάζουν σημαντικά τις αποδόσεις) και οι μεταβλητές αποδόσεις (θετικές, αρνητικές ή και τα δύο) προκειμένου να υπάρχει έλεγχος. Τα νέο πρότυπο παρέχει επίσης διευκρινίσεις αναφορικά με συμμετοχικά δικαιώματα και δικαιώματα άσκησης βέτο (protective rights), καθώς επίσης και αναφορικά με σχέσεις πρακτόρευσης / πρακτορευομένου.

ΔΠΧΑ 11 «Από κοινού Συμφωνίες»

Το ΔΠΧΑ 11 παρέχει μια πιο ρεαλιστική αντιμετώπιση των από κοινού συμφωνιών εστιάζοντας στα δικαιώματα και τις υποχρεώσεις, παρά στη νομική τους μορφή. Οι τύποι των συμφωνιών περιορίζονται σε δύο: από κοινού ελεγχόμενες δραστηριότητες και κοινοπραξίες. Η μέθοδος της αναλογικής ενοποίησης δεν είναι πλέον επιτρεπτή. Οι συμμετέχοντες σε κοινοπραξίες εφαρμόζουν υποχρεωτικά την ενοποίηση με τη μέθοδο της καθαρής θέσης. Οι οικονομικές οντότητες που συμμετέχουν σε από κοινού ελεγχόμενες δραστηριότητες εφαρμόζουν παρόμοιο λογιστικό χειρισμό με αυτόν που εφαρμόζουν επί του παρόντος οι συμμετέχοντες σε από κοινού ελεγχόμενα περιουσιακά στοιχεία ή σε από κοινού ελεγχόμενες δραστηριότητες. Το πρότυπο παρέχει επίσης διευκρινίσεις σχετικά με τους συμμετέχοντες σε από κοινού συμφωνίες, χωρίς να υπάρχει από κοινού έλεγχος.

ΔΠΧΑ 12 «Γνωστοποίηση συμμετοχής σε άλλες οικονομικές οντότητες»

Το ΔΠΧΑ 12 αναφέρεται στις απαιτούμενες γνωστοποιήσεις μιας οικονομικής οντότητας, συμπεριλαμβανομένων σημαντικών κρίσεων και υποθέσεων, οι οποίες επιτρέπουν στους αναγνώστες των οικονομικών καταστάσεων να αξιολογήσουν τη φύση, τους κινδύνους και τις οικονομικές επιπτώσεις που σχετίζονται με τη συμμετοχή της οικονομικής οντότητας σε θυγατρικές, συγγενείς, από κοινού συμφωνίες και μη ενοποιούμενες οικονομικές οντότητες (structured entities). Μία οικονομική οντότητα έχει τη δυνατότητα να προβεί σε κάποιες ή όλες από τις παραπάνω γνωστοποιήσεις χωρίς να είναι υποχρεωμένη να εφαρμόσει το ΔΠΧΑ 12 στο σύνολό του, ή το ΔΠΧΑ 10 ή 11 ή τα τροποποιημένα ΔΛΠ 27 ή 28.

ΔΛΠ 27 (Τροποποίηση) «Ατομικές Οικονομικές Καταστάσεις»

Το Πρότυπο αυτό δημοσιεύθηκε ταυτόχρονα με το ΔΠΧΑ 10 και σε συνδυασμό, τα δύο πρότυπα αντικαθιστούν το ΔΛΠ 27 «Ενοποιημένες και Ατομικές Οικονομικές Καταστάσεις». Το τροποποιημένο ΔΛΠ 27 ορίζει το λογιστικό χειρισμό και τις απαραίτητες γνωστοποιήσεις αναφορικά με τις συμμετοχές σε θυγατρικές, κοινοπραξίες και συγγενείς όταν μία οικονομική οντότητα ετοιμάζει ατομικές οικονομικές καταστάσεις. Παράλληλα, το Συμβούλιο μετέφερε στο ΔΛΠ 27 όρους του ΔΛΠ 28 «Επενδύσεις σε Συγγενείς επιχειρήσεις» και του ΔΛΠ 31 «Συμμετοχές σε Κοινοπραξίες» που αφορούν τις ατομικές οικονομικές καταστάσεις.

ΔΛΠ 28 (Τροποποίηση) «Επενδύσεις σε Συγγενείς επιχειρήσεις και Κοινοπραξίες»

Το ΔΛΠ 28 «Επενδύσεις σε Συγγενείς επιχειρήσεις και Κοινοπραξίες» αντικαθιστά το ΔΛΠ 28 «Επενδύσεις σε Συγγενείς επιχειρήσεις». Ο σκοπός αυτού του Προτύπου είναι να ορίσει τον λογιστικό χειρισμό αναφορικά με τις επενδύσεις σε συγγενείς επιχειρήσεις και να παραθέσει τις απαιτήσεις για την εφαρμογή της μεθόδου της καθαρής θέσης κατά τη λογιστική των επενδύσεων σε συγγενείς και κοινοπραξίες, όπως προκύπτει από τη δημοσίευση του ΔΠΧΑ 11.

ΔΠΧΑ 10, ΔΠΧΑ 11 και ΔΠΧΑ 12 (Τροποποίηση) «Ενοποιημένες οικονομικές καταστάσεις, από κοινού συμφωνίες και γνωστοποίηση συμμετοχής σε άλλες οικονομικές οντότητες: Οδηγίες μετάβασης» (εφαρμόζεται στις ετήσιες λογιστικές περιόδους που ξεκινούν την ή μετά την 1η Ιανουαρίου 2014)

Η τροποποίηση στις οδηγίες μετάβασης των ΔΠΧΑ 10, 11 και 12 παρέχει διευκρινίσεις σχετικά με τις οδηγίες μετάβασης στο ΔΠΧΑ 10 και περιορίζει τις απαιτήσεις για παροχή συγκριτικής πληροφόρησης στις γνωστοποιήσεις του ΔΠΧΑ 12 μόνο για την περίοδο που προηγείται άμεσα της πρώτης ετήσιας περιόδου κατά την οποία εφαρμόζεται το ΔΠΧΑ 12. Συγκριτική πληροφόρηση για γνωστοποιήσεις σχετικά με συμμετοχές σε μη ενοποιούμενες οικονομικές οντότητες (structured entities) δεν απαιτείται.

ΔΠΧΑ 10, ΔΠΧΑ 12 και ΔΛΠ 27 (Τροποποίηση) «Εταιρείες Επενδύσεων» (εφαρμόζεται στις ετήσιες λογιστικές περιόδους που ξεκινούν την ή μετά την 1η Ιανουαρίου 2014)

Η τροποποίηση του ΔΠΧΑ 10 ορίζει μία εταιρεία επενδύσεων και παρέχει μία εξαίρεση από την ενοποίηση. Πολλά επενδυτικά κεφάλαια και παρόμοιες εταιρείες που πληρούν τον ορισμό των εταιρειών επενδύσεων εξαιρούνται από την ενοποίηση των περισσότερων θυγατρικών τους, οι οποίες λογιστικοποιούνται ως επενδύσεις σε εύλογη αξία μέσω αποτελεσμάτων, παρόλο που ασκείται έλεγχος. Οι τροποποιήσεις στο ΔΠΧΑ 12 εισάγουν τις γνωστοποιήσεις που χρειάζεται να παρέχει μια εταιρεία επενδύσεων. Οι τροποποιήσεις δεν έχουν υιοθετηθεί ακόμη από την Ευρωπαϊκή Ένωση.

ΔΛΠ 36 (Τροποποίηση) «Γνωστοποιήσεις ανακτήσιμης αξίας μη χρηματοοικονομικών περιουσιακών στοιχείων» (εφαρμόζεται στις ετήσιες λογιστικές περιόδους που ξεκινούν την ή μετά την 1η Ιανουαρίου 2014)

Αυτή η τροποποίηση απαιτεί: α) την γνωστοποίηση της ανακτήσιμης αξίας ενός περιουσιακού στοιχείου ή μονάδας δημιουργίας ταμειακών ροών (ΜΔΤΡ) όταν έχει αναγνωριστεί ή αναστραφεί μια ζημιά απομείωσης και β) λεπτομερείς γνωστοποιήσεις σχετικά με την επιμέτρηση της εύλογης αξίας μείον έξοδα πώλησης όταν έχει αναγνωριστεί ή αναστραφεί μια ζημιά απομείωσης. Επίσης, αφαιρεί την απαίτηση να γνωστοποιηθεί η ανακτήσιμη αξία όταν μία ΜΔΤΡ περιέχει υπεραξία ή άυλα περιουσιακά στοιχεία με απροσδιόριστη ωφέλιμη ζωή και δεν υπάρχει απομείωση. Η τροποποίηση δεν έχει υιοθετηθεί ακόμη από την Ευρωπαϊκή Ένωση.

ΕΔΔΠΧΑ 21 «Εισφορές» (εφαρμόζεται στις ετήσιες λογιστικές περιόδους που ξεκινούν την ή μετά την 1η Ιανουαρίου 2014)

Αυτή η διερμηνεία ορίζει τον λογιστικό χειρισμό μιας υποχρέωσης πληρωμής εισφοράς που έχει επιβληθεί από τη κυβέρνηση και δεν είναι φόρος εισοδήματος. Η διερμηνεία διευκρινίζει πως το δεσμευτικό γεγονός βάση του οποίου θα έπρεπε να σχηματιστεί η υποχρέωση καταβολής εισφοράς (ένα από τα κριτήρια για την αναγνώριση υποχρέωσης σύμφωνα με το ΔΛΠ 37) είναι η ενέργεια όπως περιγράφεται στη σχετική νομοθεσία η οποία προκαλεί την πληρωμή της εισφοράς. Η διερμηνεία μπορεί να έχει ως αποτέλεσμα την αναγνώριση της υποχρέωσης αργότερα από ότι ισχύει σήμερα, ειδικότερα σε σχέση με εισφορές οι οποίες επιβάλλονται ως αποτέλεσμα συνθηκών που ισχύουν σε μια συγκεκριμένη ημερομηνία. Η διερμηνεία δεν έχει υιοθετηθεί ακόμη από την Ευρωπαϊκή Ένωση.

ΔΛΠ 39 (Τροποποίηση) «Χρηματοοικονομικά μέσα: Αναγνώριση και επιμέτρηση» (εφαρμόζεται στις ετήσιες λογιστικές περιόδους που ξεκινούν την ή μετά την 1η Ιανουαρίου 2014)

Αυτή η τροποποίηση επιτρέπει τη συνέχιση της λογιστικής αντιστάθμισης όταν ένα παράγωγο, το οποίο έχει οριστεί ως μέσο αντιστάθμισης, ανανεώνεται νομικά (novated) προκειμένου να εκκαθαριστεί από έναν κεντρικό αντισυμβαλλόμενο ως αποτέλεσμα νόμων ή κανονισμών, εφόσον πληρούνται συγκεκριμένες συνθήκες. Αυτή η τροποποίηση δεν έχει υιοθετηθεί ακόμη από την Ευρωπαϊκή Ένωση.

4. Σημαντικές λογιστικές εκτιμήσεις και κρίσεις της διοίκησης

Οι εκτιμήσεις και οι κρίσεις της διοίκησης επανεξετάζονται διαρκώς και βασίζονται σε ιστορικά δεδομένα και προσδοκίες για μελλοντικά γεγονότα, οι οποίες κρίνονται εύλογες σύμφωνα με τα ισχύοντα.

4.1. Σημαντικές λογιστικές εκτιμήσεις και παραδοχές

Ο Όμιλος προβαίνει σε εκτιμήσεις και παραδοχές σχετικά με την εξέλιξη των μελλοντικών γεγονότων. Οι εκτιμήσεις και παραδοχές που ενέχουν σημαντικό κίνδυνο να προκαλέσουν ουσιώδεις προσαρμογές στις λογιστικές αξίες των περιουσιακών στοιχείων και των υποχρεώσεων στους επόμενους 12 μήνες αφορούν το φόρο εισοδήματος και την υπεραξία.

4.1.1. Φόρος Εισοδήματος

Ο Όμιλος υπόκειται σε φορολόγηση σε διάφορες χώρες. Απαιτείται η άσκηση κρίσης από την διοίκηση του Ομίλου για τον προσδιορισμό της πρόβλεψης για φόρο εισοδήματος. Υπάρχουν πολλές συναλλαγές και υπολογισμοί για τους οποίους ο τελικός προσδιορισμός του φόρου είναι αβέβαιος. Εάν ο τελικός φόρος είναι διαφορετικός από τον αρχικώς αναγνωρισθέντα, η διαφορά θα επηρεάσει τον φόρο εισοδήματος και την πρόβλεψη για αναβαλλόμενη φορολογία της περιόδου.

4.1.2. Εκτιμώμενη απομείωση της υπεραξίας

Ο έλεγχος απομείωσης της αξίας της υπεραξίας γίνεται σε ετήσια βάση σύμφωνα με τη λογιστική πολιτική που περιγράφεται στην Σημείωση 2.6.1 των ετήσιων οικονομικών καταστάσεων της 31 Δεκεμβρίου 2012. Οι ανακτήσιμες αξίες των μονάδων δημιουργίας ταμειακών ροών προσδιορίζονται με βάση την αξία χρήσεως αυτών. Οι υπολογισμοί της αξίας χρήσης απαιτούν την χρήση εκτιμήσεων (βλ. Σημ.7).

4.1.3. Εκτιμώμενη απομείωση συμμετοχών

Οι συμμετοχές του Ομίλου σε θυγατρικές εταιρείες υπόκεινται σε έλεγχο απομείωσης της αξίας τους, όταν υπάρχουν ενδείξεις ότι η λογιστική τους αξία δεν θα ανακτηθεί. Οι ανακτήσιμες αξίες των θυγατρικών εταιρειών αυτόν προσδιορίζονται με βάση την αξία χρήσεως αυτών (value in use) που απαιτεί την χρήση εκτιμήσεων όπως περαιτέρω περιγράφεται στην σημείωση 14.

4.1.4. Εκτίμηση της ωφέλιμης ζωής περιουσιακών στοιχείων

Ο Όμιλος επανεξετάζει ετησίως την ωφέλιμη ζωή των ενσώματων παγίων καθώς και των άυλων περιουσιακών στοιχείων. Οι εκτιμήσεις αυτές λαμβάνουν υπόψη τα ανάλογα επιχειρησιακά δεδομένα και μελλοντικά σχέδια κατά την ημερομηνία επανεξέτασης καθώς και τις εκάστοτε συνθήκες της αγοράς.

4.1.5. Προβλέψεις επισφαλών απαιτήσεων

Οι προβλέψεις για επισφαλείς απαιτήσεις έχουν υπολογιστεί λαμβάνοντας υπόψη το ανοικτό υπόλοιπο των επιμέρους χρεωστών, την ενηλικίωση των απαιτήσεων και τους όρους πιστωτικής πολιτικής. Από αυτό τον έλεγχο έχουν εξαιρεθεί οι απαιτήσεις από θυγατρικές εταιρείες, καθώς η Διοίκηση δεν θεωρεί ότι για τις απαιτήσεις αυτές υπάρχει κίνδυνος για πιθανή απομείωση της αξίας τους. Η ανάλυση της πρόβλεψης επισφαλών απαιτήσεων παρουσιάζεται στην σημείωση 9.

4.1.6. Υποχρεώσεις παροχών προσωπικού

Η παρούσα αξία των χρηματοδοτούμενων υποχρεώσεων είναι συνάρτηση πολλών παραγόντων, που καθορίζονται με αναλογιστικές μελέτες χρησιμοποιώντας παραδοχές. Οι παραδοχές που χρησιμοποιούνται για τον καθορισμό της σχετικής υποχρέωσης είναι το προεξοφλητικό επιτόκιο, η αναμενόμενη απόδοση των περιουσιακών στοιχείων του προγράμματος, οι μελλοντικές αυξήσεις μισθών, ο πληθωρισμός και οι μελλοντικές αυξήσεις συντάξεων. Οποιαδήποτε μεταβολή σε αυτές τις παραδοχές έχει αντίκτυπο στην παρούσα αξία των χρηματοδοτούμενων υποχρεώσεων. Ο Όμιλος αναθέτει τις αναλογιστικές μελέτες σε έμπειρους ανεξάρτητους αναλογιστές οι οποίοι καθορίζουν το ύψος των χρηματοδοτούμενων υποχρεώσεων στο τέλος κάθε έτους

4.2. Καθοριστικές κρίσεις της διοίκησης για την εφαρμογή των λογιστικών αρχών

Δεν υπάρχουν πεδία στα οποία χρειάστηκε να χρησιμοποιηθούν σημαντικές εκτιμήσεις της διοίκησης για την εφαρμογή των λογιστικών αρχών.

Σημείωση 5 - Πληροφόρηση ανά τομέα

Τομέας είναι κάθε διακεκριμένη επιχειρηματική δραστηριότητα του Ομίλου με ιδιόζοντα χαρακτηριστικά ως προς την φύση της δραστηριότητας, τους επιχειρηματικούς κινδύνους που συνεπάγεται καθώς και ως προς το επιχειρηματικό περιβάλλον στο οποίο αναπτύσσεται η δραστηριότητα. Συνεκτιμώντας τα παραπάνω η κατάτμηση των επιχειρηματικών δραστηριοτήτων του Ομίλου σε τομείς γίνεται ως εξής:

- Επαγγελματική Ψύξη
- Υαλουργία

Η κατανομή των ενοποιημένων στοιχείων του ισολογισμού και των αποτελεσμάτων περιόδου ανά τομέα επιχειρηματικής δραστηριότητας αναλύεται ως εξής:

α) Στοιχεία ανά τομέα

ι) Κατάσταση αποτελεσμάτων

	Εννιάμηνο που έληξε			Εννιάμηνο που έληξε		
	30.09.2013			30.09.2012		
	Επαγγελματική Ψύξη	Υαλουργία	Σύνολο	Επαγγελματική Ψύξη	Υαλουργία	Σύνολο
Κύκλος εργασιών	302.264	93.407	395.671	356.032	82.862	438.894
Κέρδη προ φόρων, χρηματοδοτικών & επενδυτικών αποτελεσμάτων	15.209	12.015	27.224	22.670	8.880	31.550
Χρηματοοικονομικά <έξοδα> / έσοδα	(17.338)	(2.692)	(20.030)	(15.602)	(3.727)	(19.329)
Κέρδη/<ζημίες> περιόδου προ φόρων	(2.129)	9.323	7.194	7.068	5.153	12.221
Φόροι εισοδήματος	(258)	(2.998)	(3.256)	(3.295)	(2.010)	(5.305)
Κέρδη/<ζημίες> περιόδου μετά από φόρους	(2.387)	6.325	3.938	3.773	3.143	6.916
Κέρδη / <ζημίες> κατανέμονται σε μετόχους Εταιρείας	(2.490)	4.141	1.651	3.886	2.153	6.039
Αποσβέσεις	14.045	11.550	25.595	13.335	11.487	24.822
Κέρδη / <ζημίες> προ φόρων, χρηματοδοτικών & επενδυτικών αποτελεσμάτων & αποσβέσεων	29.254	23.565	52.819	36.005	20.367	56.372
Απομείωση απαιτήσεων	15	-	15	210	33	243
Απομείωση αποθεμάτων	35	-	35	376	(1.314)	(938)

	% Διαφορά		
	30.09.2013 vs 30.09.2012		
	Επαγγελματική Ψύξη	Υαλουργία	Σύνολο
Κύκλος εργασιών	-15%	13%	-10%
Κέρδη προ φόρων, χρηματοδοτικών & επενδυτικών αποτελεσμάτων	-33%	35%	-14%
Κέρδη / <ζημίες> προ φόρων, χρηματοδοτικών & επενδυτικών αποτελεσμάτων & αποσβέσεων	-19%	16%	-6%



Σημείωση 5 - Πληροφόρηση ανά τομέα (συνέχεια)

ii) Ισολογισμός

	Εννιάμηνο που έληξε			Χρήση που έληξε		
	30.09.2013			31.12.2012		
	Επαγγελματική Ψύξη	Υαλουργία	Σύνολο	Επαγγελματική Ψύξη	Υαλουργία	Σύνολο
Γενικό σύνολο ενεργητικού	445.222	179.262	624.484	461.629	188.810	650.439
Γενικό σύνολο υποχρεώσεων	382.982	85.625	468.607	402.194	96.813	499.007
Επενδύσεις/ Κεφαλαιακές δαπάνες	5.162	7.356	12.518	20.359	22.371	42.730

(Σημ. 6 & 7)

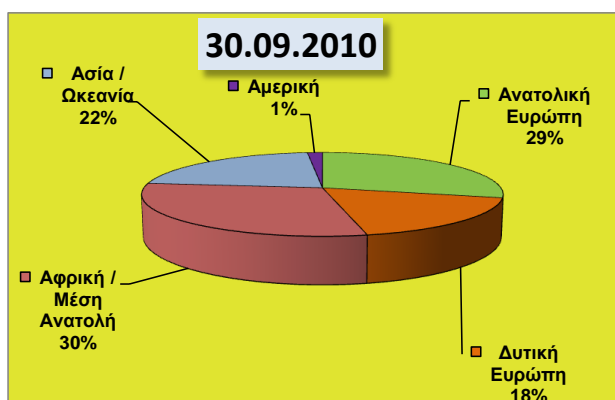
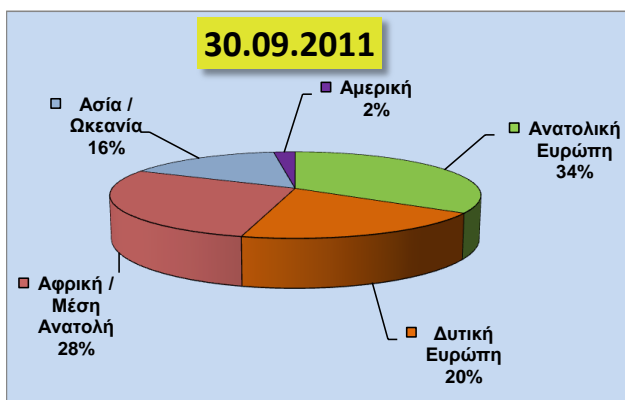
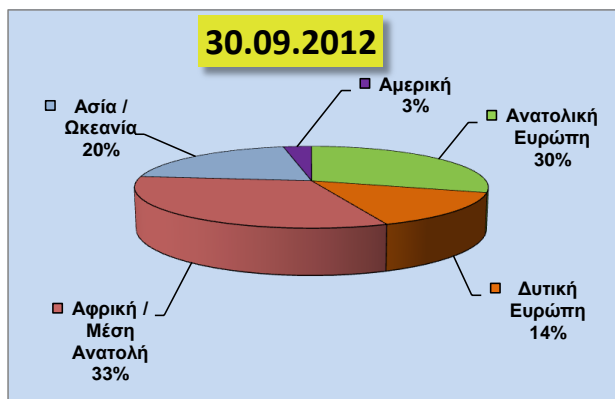
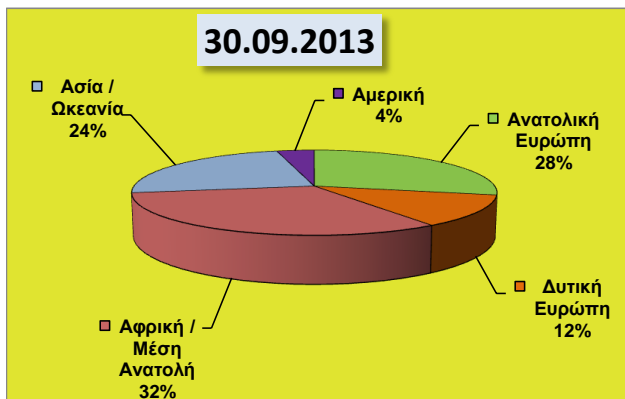
β) Πωλήσεις ανά γεωγραφική περιοχή - Χώρες εγκατάστασης πελατών

	Όμιλος				
	% Διαφορά	30.09.2013	30.09.2012	30.09.2011	30.09.2010
Σύνολο Πωλήσεων:					
Ανατολική Ευρώπη	-13,6%	112.143	129.848	149.433	99.855
Δυτική Ευρώπη	-24,7%	47.714	63.349	87.450	61.632
Αφρική / Μέση Ανατολή	-11,5%	126.962	143.525	123.334	104.608
Ασία / Ωκεανία	5,1%	93.639	89.067	68.821	75.124
Αμερική	16,1%	15.213	13.105	9.528	5.396
Γενικό Σύνολο	-9,8%	395.671	438.894	438.566	346.615
Τομέας Επαγγελματικής Ψύξης:					
Ανατολική Ευρώπη	-13,5%	112.143	129.631	149.433	99.855
Δυτική Ευρώπη	-26,9%	45.976	62.856	87.347	61.632
Αφρική / Μέση Ανατολή	-26,7%	48.372	65.993	51.498	45.091
Ασία / Ωκεανία	-4,6%	80.560	84.447	66.829	75.124
Αμερική	16,1%	15.213	13.105	9.528	5.396
Σύνολο	-15,1%	302.264	356.032	364.635	287.098
Τομέας Υαλουργίας:					
Ανατολική Ευρώπη	-100,0%	-	217	-	-
Δυτική Ευρώπη	252,5%	1.738	493	103	-
Αφρική / Μέση Ανατολή	1,4%	78.590	77.532	71.836	59.517
Ασία / Ωκεανία	183,1%	13.079	4.620	1.992	-
Σύνολο	12,7%	93.407	82.862	73.931	59.517
Γενικό Σύνολο	-9,8%	395.671	438.894	438.566	346.615

Σημείωση 5 - Πληροφόρηση ανά τομέα (συνέχεια)

Η συνεισφορά στις πωλήσεις του Ομίλου ανά γεωγραφική περιοχή (σύμφωνα με τη χώρα εγκατάστασης των πελατών) παρουσιάζεται γραφικά ως εξής:

Όμιλος



Σύνολο Πωλήσεων:

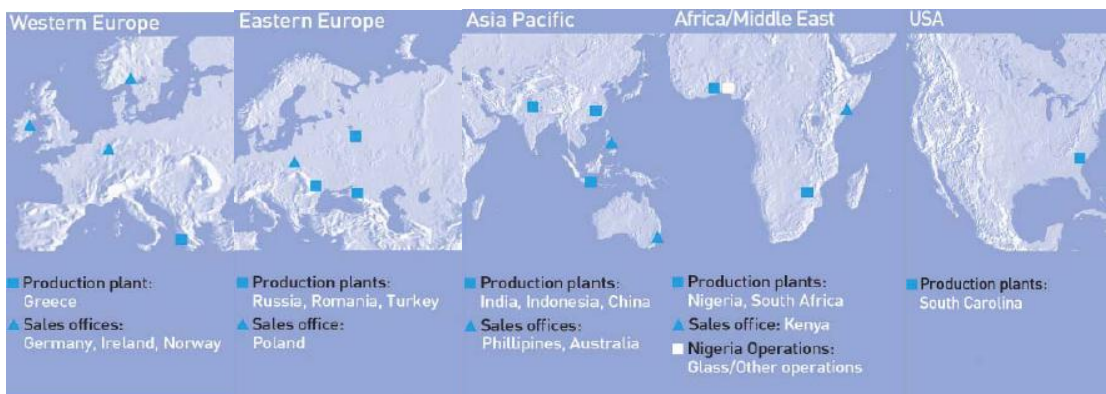
Ανατολική Ευρώπη	
Δυτική Ευρώπη	
Αφρική / Μέση Ανατολή	
Ασία / Ωκεανία	
Αμερική	
Διεταιρικές πωλήσεις	
Γενικό Σύνολο	

Μητρική Εταιρεία			
Εννιάμηνο που έληξε			
30.09.2013	30.09.2012	30.09.2011	30.09.2010
2.783	2.328	4.524	1.796
10.917	23.489	45.257	20.130
407	15.296	11.554	13.915
(110)	153	1.073	698
1	114	94	22
4.382	3.900	4.737	3.865
18.380	45.280	67.239	40.426



Ποσά σε χιλιάδες €

Σημείωση 5 - Πληροφόρηση ανά τομέα (συνέχεια)

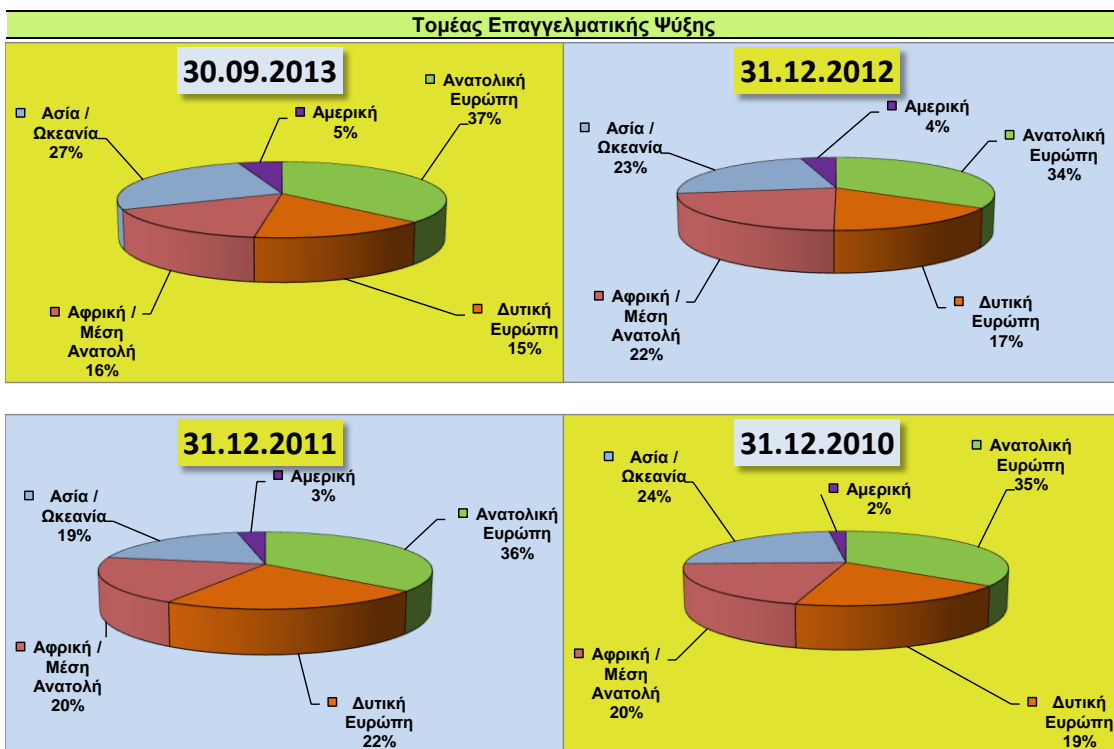


Τομέας Επαγγελματικής Ψύξης

Πωλήσεις ανά γεωγραφική περιοχή - Χώρες εγκατάστασης πελατών

	30.09.2013	31.12.2012	31.12.2011	31.12.2010	31.12.2009
Ανατολική Ευρώπη	112.143	155.077	163.222	131.436	69.526
Δυτική Ευρώπη	45.976	75.183	100.580	72.260	65.895
Αφρική / Μέση Ανατολή	48.372	102.669	88.412	75.422	62.104
Ασία / Ωκεανία	80.560	106.566	85.201	88.818	75.269
Αμερική	15.213	19.347	14.267	7.293	1.116
Γενικό Σύνολο	302.264	458.842	451.682	375.229	273.910

Η συνεισφορά στις πωλήσεις του τομέα επαγγελματικής ψύξης ανά γεωγραφική περιοχή (σύμφωνα με τη χώρα εγκατάστασης των πελατών) παρουσιάζεται γραφικά ως εξής:





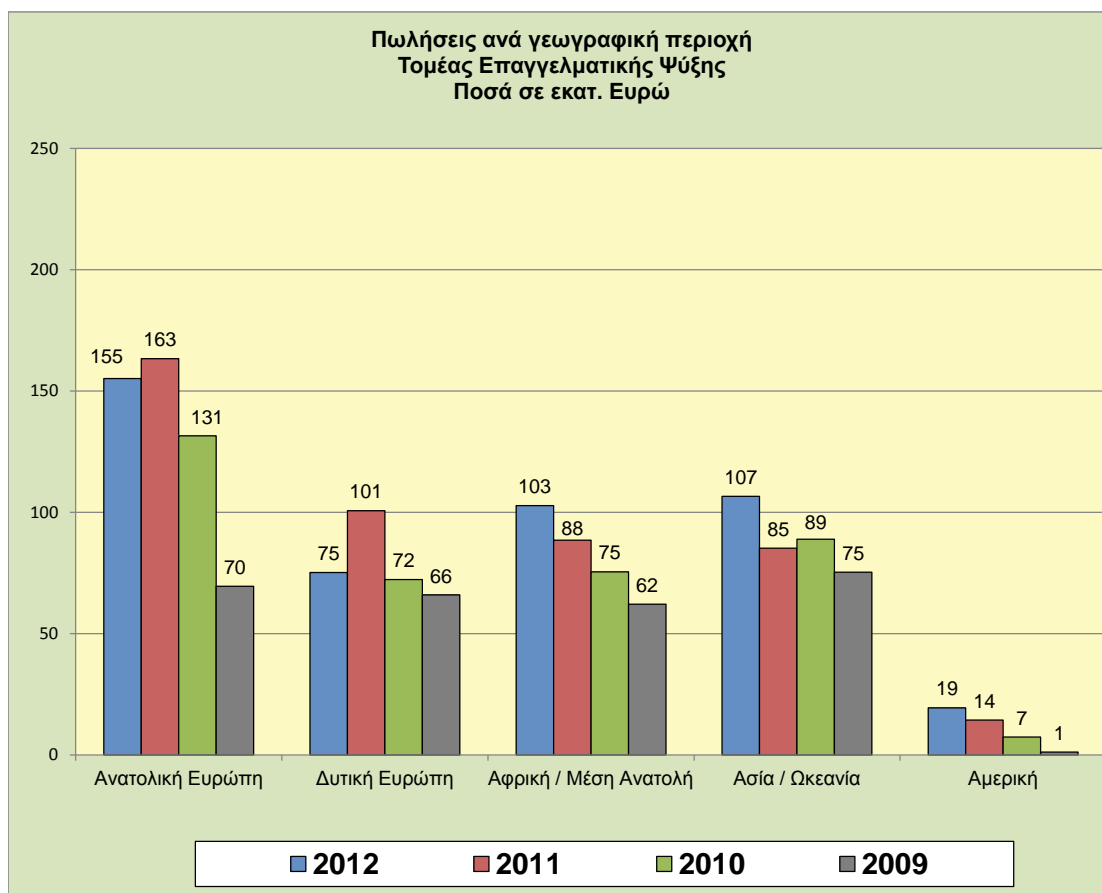
Σημείωση 5 - Πληροφόρηση ανά τομέα (συνέχεια)

Κύκλος Εργασιών ανά Ομάδα Πελατών

Ο κύκλος εργασιών του κλάδου επαγγελματικής ψύξης ανά ομάδα πελατών έχει ως εξής:

	Τομέας Επαγγελματικής Ψύξης				
	% Διαφορά	30.09.2013	% επί του συνόλου	30.09.2012	% επί του συνόλου
Coca-Cola 3E	-25,7%	59.405	20%	80.001	22%
Άλλοι εμφιαλωτές της Coca - Cola	-32,1%	79.672	26%	117.325	33%
Ζυθοποιίες	-5,6%	91.014	30%	96.382	27%
Λοιποί	15,8%	72.173	24%	62.324	18%
Γενικό Σύνολο	-15,1%	302.264	100%	356.032	100%

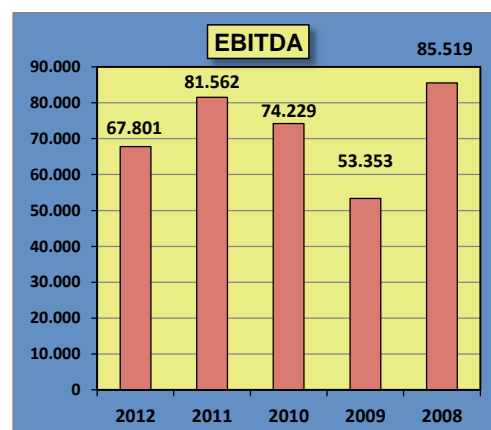
Η συνεισφορά στις πωλήσεις του τομέα επαγγελματικής ψύξης ανά γεωγραφική περιοχή (σύμφωνα με τη χώρα εγκατάστασης των πελατών) παρουσιάζεται παρακάτω:





Σημείωση 5 - Πληροφόρηση ανά τομέα (συνέχεια)

Κύρια Χρηματοοικονομικά Μεγέθη



Ενοποιημένα Αποτελέσματα	2012	2011	2010	2009	2008
Κύκλος Εργασιών	581.250	555.213	457.220	346.655	500.703
Μικτά κέρδη	99.902	113.547	106.777	73.036	113.939
Μικτά κέρδη - %	17,2%	20,5%	23,4%	21,1%	22,8%
Κέρδη / <Ζημιές> προ φόρων, χρηματοδοτικών & επενδυτικών αποτελεσμάτων & μετά από έξοδα αναδιοργάνωσης	19.027	53.170	49.276	28.944	47.327
Κέρδη / <Ζημιές> προ φόρων, χρηματοδοτικών & επενδυτικών αποτελεσμάτων - %	3,3%	9,6%	10,8%	8,3%	9,5%
<Ζημιές> / κέρδη από αναδιοργάνωση δραστηριοτήτων	(15.003)	-	-	(444)	(14.618)
Κέρδη / <Ζημιές> προ φόρων, χρηματοδοτικών & επενδυτικών αποτελεσμάτων & αναδιοργάνωση δραστηριοτήτων	34.030	53.170	49.276	29.388	61.945
Αποσβέσεις	33.771	28.392	24.953	23.965	23.574
Κέρδη / <ζημιές> προ φόρων, χρηματοδοτικών & επενδυτικών αποτελεσμάτων, αποσβέσεων & εξόδων αναδιοργάνωσης (EBITDA)	67.801	81.562	74.229	53.353	85.519
EBITDA %	11,7%	14,7%	16,2%	15,4%	17,1%
Κέρδη / <ζημιές> προ φόρων	(6.029)	35.017	34.887	16.885	34.083
Φόροι εισοδήματος	7.830	10.397	9.433	4.235	10.691
Φόροι - Έκτακτη Εισφορά Ν. 3808/2009	-	-	-	5.496	-
Κέρδη / Ζημιές> μετά από φόρους	(13.859)	24.620	25.454	7.154	23.392
Κέρδη / <Ζημιές> μετά από φόρους & Μη ελέγχουσες συμμετοχές	(14.964)	20.051	20.535	3.041	19.455
Επενδύσεις / Κεφαλαιακές δαπάνες	42.730	42.938	30.640	17.885	29.531
Ενσώματες & Ανώματες ακινητοποιήσεις	266.792	261.859	208.863	198.364	203.690
Μερίσματα σε μετόχους	-	-	4.020	-	39.396
Μείωση μετοχικού κεφαλαίου	-	6.268	-	-	36.181
Καθαρή θέση μετόχων Εταιρείας	118.861	136.544	114.161	95.098	107.949
Σύνολο καθαρής θέσης	151.432	171.631	143.938	118.921	131.232
Καθαρός Τραπεζικός Δανεισμός	223.420	243.596	172.723	167.509	179.707
Καθαρός Τραπεζικός Δανεισμός / Σύνολο καθαρής θέσης	148%	142%	120%	141%	137%



Σημείωση 5 - Πληροφόρηση ανά τομέα (συνέχεια)

Κύρια Χρηματοοικονομικά Μεγέθη (συνέχεια)

Επαγγελματική Ψύξη	2012	2011	2010	2009	2008
Κύκλος Εργασιών	458.842	451.682	375.229	273.910	429.640
Συνεισφορά στον ενοποιημένο κύκλο εργασιών	78,9%	81,4%	82,1%	79,0%	85,8%
Κέρδη / <Ζημίες> προ φόρων, χρηματοδοτικών & επενδυτικών αποτελεσμάτων & μετά από έξοδα αναδιοργάνωσης	10.697	36.772	33.632	15.396	32.943
<Ζημίες> / Κέρδη από αναδιοργάνωση δραστηριοτήτων	(10.788)	-	-	(444)	(14.618)
Κέρδη / <Ζημίες> προ φόρων, χρηματοδοτικών & επενδυτικών αποτελεσμάτων & αναδιοργάνωση δραστηριοτήτων	21.485	36.772	33.632	15.840	47.561
Αποσβέσεις	18.225	16.718	15.286	15.304	14.899
Κέρδη / <Ζημίες> προ φόρων, χρηματοδοτικών & επενδυτικών αποτελεσμάτων, αποσβέσεων & εξόδων αναδιοργάνωσης (EBITDA)	39.710	53.490	48.918	31.144	62.460
EBITDA %	8,7%	11,8%	13,0%	11,4%	14,5%
Κέρδη / <Ζημίες> προ φόρων	(9.777)	20.032	19.522	3.473	20.670
Φόροι εισοδήματος	3.857	6.524	5.909	691	7.680
Φόροι - Έκτακτη Εισφορά Ν. 3808/2009	-	-	-	5.496	-
Κέρδη / Ζημίες> μετά από φόρους	(13.634)	13.508	13.613	(2.714)	12.990
Κέρδη / <Ζημίες> μετά από φόρους & Μη ελέγχουσες συμμετοχές	(13.484)	13.087	13.093	(2.826)	13.000
Επενδύσεις / Κεφαλαιακές δαπάνες	20.359	28.254	15.844	12.050	20.817
Υαλουργία	2012	2011	2010	2009	2008
Κύκλος Εργασιών	122.408	103.531	81.991	72.745	71.063
Συνεισφορά στον ενοποιημένο κύκλο εργασιών	21,1%	18,6%	17,9%	21,0%	14,2%
Κέρδη / <Ζημίες> προ φόρων, χρηματοδοτικών & επενδυτικών αποτελεσμάτων & μετά από έξοδα αναδιοργάνωσης	8.330	16.398	15.644	13.548	14.384
<Ζημίες> / Κέρδη από αναδιοργάνωση δραστηριοτήτων	(4.215)	-	-	-	-
Κέρδη / <Ζημίες> προ φόρων, χρηματοδοτικών & επενδυτικών αποτελεσμάτων & αναδιοργάνωση δραστηριοτήτων	12.545	16.398	15.644	13.548	14.384
Αποσβέσεις	15.546	11.674	9.667	8.661	8.675
Κέρδη / <Ζημίες> προ φόρων, χρηματοδοτικών & επενδυτικών αποτελεσμάτων, αποσβέσεων & εξόδων αναδιοργάνωσης (EBITDA)	28.091	28.072	25.311	22.209	23.059
EBITDA %	22,9%	27,1%	30,9%	30,5%	32,4%
Κέρδη / <Ζημίες> προ φόρων	3.748	14.985	15.365	13.412	13.413
Φόροι εισοδήματος	3.973	3.873	3.524	3.544	3.011
Φόροι - Έκτακτη Εισφορά Ν. 3808/2009	-	-	-	-	-
Κέρδη / Ζημίες> μετά από φόρους	(225)	11.112	11.841	9.868	10.402
Κέρδη / <Ζημίες> μετά από φόρους & Μη ελέγχουσες συμμετοχές	(1.480)	6.964	7.442	5.867	6.455
Επενδύσεις / Κεφαλαιακές δαπάνες	22.371	14.684	14.796	5.835	8.714



Σημείωση 6 - Ενσώματες Ακίνητοποιήσεις

	Όμιλος					Σύνολο
	Γήπεδα & οικόπεδα	Κτίρια & τεχνικά έργα	Μηχανήματα & μηχανολογικές εγκαταστάσεις	Μεταφορικά μέσα	Έπιπλα & λοιπός εξοπλισμός	
Κόστος						
Υπόλοιπο 01.01.2013	10.006	91.250	324.777	6.131	15.949	448.113
Προσθήκες	-	475	7.530	312	393	8.710
Πωλήσεις	-	-	(3.060)	(301)	(306)	(3.667)
Αναδιάταξη λογαριασμών	-	8	(89)	28	53	-
Συναλλαγματικές διαφορές	(265)	(1.135)	(5.805)	(114)	(269)	(7.588)
Υπόλοιπο 30.09.2013	9.741	90.598	323.353	6.056	15.820	445.568
Συσσωρευμένες αποσβέσεις						
Υπόλοιπο 01.01.2013	-	29.798	176.652	4.437	13.290	224.177
Προσθήκες	-	1.850	18.139	399	712	21.100
Πωλήσεις	-	-	(223)	(239)	(296)	(758)
Συναλλαγματικές διαφορές	-	(387)	(3.447)	(26)	(219)	(4.079)
Υπόλοιπο 30.09.2013	-	31.261	191.121	4.571	13.487	240.440
Αναπόσβεστη αξία 30.09.2013	9.741	59.337	132.232	1.485	2.333	205.128

	Όμιλος					Σύνολο
	Γήπεδα & οικόπεδα	Κτίρια & τεχνικά έργα	Μηχανήματα & μηχανολογικές εγκαταστάσεις	Μεταφορικά μέσα	Έπιπλα & λοιπός εξοπλισμός	
Κόστος						
Υπόλοιπο 01.01.2012	10.217	89.840	298.088	5.403	15.594	419.142
Προσθήκες	10	2.185	20.253	618	634	23.700
Πωλήσεις	(88)	(2.167)	(291)	(300)	(158)	(3.004)
Αναδιάταξη λογαριασμών	-	(92)	155	25	(108)	(20)
Συναλλαγματικές διαφορές	15	(39)	529	24	41	570
Υπόλοιπο 30.09.2012	10.154	89.727	318.734	5.770	16.003	440.388
Συσσωρευμένες αποσβέσεις						
Υπόλοιπο 01.01.2012	-	28.094	155.229	3.899	12.526	199.748
Προσθήκες	-	1.836	17.632	488	840	20.796
Πωλήσεις	-	(519)	(212)	(245)	(170)	(1.146)
Αναδιάταξη λογαριασμών	-	-	-	-	-	-
Συναλλαγματικές διαφορές	-	(32)	224	16	38	246
Υπόλοιπο 30.09.2012	-	29.379	172.873	4.158	13.234	219.644
Αναπόσβεστη αξία 30.09.2012	10.154	60.348	145.861	1.612	2.769	220.744

Δεν υπάρχουν υφιστάμενα επί των παγίων εμπράγματα βάρη για τον Όμιλο κατά την 30/09/2013. (31/12/2012: 3,2 εκ.)



Σημείωση 6 - Ενσώματες Ακίνητοποιήσεις (συνέχεια)

	Μητρική Εταιρεία					Σύνολο
	Γήπεδα & οικόπεδα	Κτίρια & τεχνικά έργα	Μηχανήματα & μηχανολογικές εγκαταστάσεις	Μεταφορικά μέσα	Έπιπλα & λοιπός εξοπλισμός	
Κόστος						
Υπόλοιπο 01.01.2013	303	8.998	15.647	318	3.972	29.238
Προσθήκες	-	32	123	-	21	176
Πωλήσεις	-	-	(10)	-	(3)	(13)
Υπόλοιπο 30.09.2013	303	9.030	15.760	318	3.990	29.401
Συσσωρευμένες αποσβέσεις						
Υπόλοιπο 01.01.2013	-	3.599	14.657	284	3.724	22.264
Προσθήκες	-	313	242	7	97	659
Πωλήσεις	-	-	(10)	-	(3)	(13)
Υπόλοιπο 30.09.2013	-	3.912	14.889	291	3.818	22.910
Αναπόσβεστη αξία 30.09.2013	303	5.118	871	27	172	6.491

	Μητρική Εταιρεία					Σύνολο
	Γήπεδα & οικόπεδα	Κτίρια & τεχνικά έργα	Μηχανήματα & μηχανολογικές εγκαταστάσεις	Μεταφορικά μέσα	Έπιπλα & λοιπός εξοπλισμός	
Κόστος						
Υπόλοιπο 01.01.2012	303	8.996	15.570	293	3.899	29.061
Προσθήκες	-	2	61	-	65	128
Πωλήσεις	-	-	(1)	-	-	(1)
Υπόλοιπο 30.09.2012	303	8.998	15.630	293	3.964	29.188
Συσσωρευμένες αποσβέσεις						
Υπόλοιπο 01.01.2012	-	3.180	14.304	278	3.566	21.328
Προσθήκες	-	313	268	5	113	699
Πωλήσεις	-	-	(1)	-	-	(1)
Υπόλοιπο 30.09.2012	-	3.493	14.571	283	3.679	22.026
Αναπόσβεστη αξία 30.09.2012	303	5.505	1.059	10	285	7.162

Δεν υπάρχουν υφιστάμενα επί των παγίων εμπράγματα βάρη για τη Μητρική Εταιρεία κατά τις 30/09/2013 και 31/12/2012.

Η Μητρική Εταιρεία έχει προβεί σε έλεγχο απομείωσης αναφορικά με την παραγωγική της δραστηριότητα στην Ελλάδα κατά την 31.12.2012.

Η ανακτήσιμη αξία της δραστηριότητας αυτής καθορίζεται σύμφωνα με υπολογισμό της αξίας χρήσεως της (value in use). Ο υπολογισμός αυτός χρησιμοποιεί προβλέψεις ταμειακών ροών που προκύπτουν από οικονομικούς προϋπολογισμούς οι οποίοι έχουν εγκριθεί από την διοίκηση και καλύπτουν πενταετή περίοδο.

Από τον υπολογισμό της αξίας χρήσεως της (value in use) δεν προέκυψε ανάγκη απομείωσης κατά την 31 Δεκεμβρίου 2012.

Οι κύριες παραδοχές για τον υπολογισμό της αξίας χρήσεως (value in use) είναι οι εξής:

Επιτόκιο (προ φόρων) αναγωγής σε παρούσα αξία: 15%, Μικτό περιθώριο: 12% - 16%, Ρυθμός ανάπτυξης στο διηνεκές: 2%



Σημείωση 7 - Ανώματες Ακίνητοποιήσεις

	Όμιλος				Σύνολο
	Υπεραξία	Έξοδα ανάπτυξης	Δικαιώματα βιομηχανικής ιδιοκτησίας & εμπορικά σήματα	Λογισμικά & λοιπές ανώματες ακίνητοποιήσεις	
Κόστος					
Υπόλοιπο 01.01.2013	21.144	26.370	9.633	19.555	76.702
Προσθήκες	-	2.093	-	1.715	3.808
Πωλήσεις	-	(2)	-	-	(2)
Συναλλαγματικές διαφορές	-	(986)	(20)	(1.006)	(2.012)
Υπόλοιπο 30.09.2013	21.144	27.475	9.613	20.264	78.496
Συσσωρευμένες αποσβέσεις					
Υπόλοιπο 01.01.2013	-	17.335	3.430	13.081	33.846
Προσθήκες	-	1.718	483	1.480	3.681
Συναλλαγματικές διαφορές	-	(512)	(6)	(1.039)	(1.557)
Υπόλοιπο 30.09.2013	-	18.541	3.907	13.522	35.970
Αναπόσβεστη αξία 30.09.2013	21.144	8.934	5.706	6.742	42.526

Η υπεραξία υπόκειται σε έλεγχο απομείωσης σε ετήσια βάση και αποτιμάται στο κόστος μείον τις τυχόν σωρευμένες ζημίες απομείωσης. Κατά την εκάστοτε ημερομηνία ισολογισμού ο Όμιλος πραγματοποιεί ανάλυση με στόχο να αξιολογηθεί κατά πόσον η λογιστική αξία της υπεραξίας είναι ανακτήσιμη.

Η υπεραξία κατανέμεται σε μονάδες δημιουργίας ταμειακών ροών για λόγους ελέγχου απομείωσης. Η κατανομή γίνεται στις μονάδες δημιουργίας ταμειακών ροών που αναμένεται να ωφεληθούν από την εξαγορά από την οποία προήλθε η υπεραξία. Στην προκειμένη περίπτωση η κατανομή αφορά την δραστηριότητα των θυγατρικών Frigoglass Turkey Soğutma Sanayi İç ve Dış Ticaret Anonim Şirketi (Κωνσταντινούπολη, Τουρκία), Frigoglass North America Ltd. Co, Buffington Road LLC (Νότια Καρολίνα, Αμερική) και Frigoglass Jebel Ali FZCO (Ντουμπάι).

Η ανακτήσιμη αξία μιας μονάδας δημιουργίας ταμειακών ροών καθορίζεται σύμφωνα με υπολογισμό της αξίας χρήσεως της (value in use). Ο υπολογισμός αυτός χρησιμοποιεί προβλέψεις ταμειακών ροών που προκύπτουν από οικονομικούς προϋπολογισμούς οι οποίοι έχουν εγκριθεί από την διοίκηση και καλύπτουν πενταετή περίοδο.

Παρακάτω αναφέρονται οι κύριες παραδοχές που υιοθετήθηκαν από τη Διοίκηση για τον υπολογισμό των μελλοντικών ταμειακών ροών, προκειμένου να διενεργηθεί έλεγχος απαξίωσης υπεραξίας στις μονάδες δημιουργίας ταμειακών ροών, κατά την **31 Δεκεμβρίου 2012**. Τα προϋπολογισθέντα μικτά κέρδη υπολογίζονται σύμφωνα με τα μικτά κέρδη που πραγματοποιήθηκαν το αμέσως προηγούμενο έτος προσαρμοσμένα κατά την προσδοκώμενη βελτίωση απόδοσης.

Οι κύριες παραδοχές για τον υπολογισμό της αξίας χρήσεως (value in use):

Επιτόκιο (προ φόρων) αναγωγής σε παρούσα αξία: 12 - 16%, Μικτό περιθώριο: 9% - 18%, Ρυθμός ανάπτυξης στο διηνεκές: 2%

Εάν οι παραδοχές που χρησιμοποιήθηκαν κατά την **31 Δεκεμβρίου 2012** ήταν κατά 10% χαμηλότερες / υψηλότερες, η λογιστική αξία της υπεραξίας δεν θα μειωνόταν.

	Όμιλος				Σύνολο
	Υπεραξία	Έξοδα ανάπτυξης	Δικαιώματα βιομηχανικής ιδιοκτησίας & εμπορικά σήματα	Λογισμικά & λοιπές ανώματες ακίνητοποιήσεις	
Κόστος					
Υπόλοιπο 01.01.2012	21.144	23.314	9.622	17.348	71.428
Προσθήκες	-	2.018	-	1.039	3.057
Πωλήσεις	-	-	-	(5)	(5)
Αναδιάταξη λογαριασμών	-	-	-	20	20
Συναλλαγματικές διαφορές	-	137	10	74	221
Υπόλοιπο 30.09.2012	21.144	25.469	9.632	18.476	74.721
Συσσωρευμένες αποσβέσεις					
Υπόλοιπο 01.01.2012	-	15.064	2.785	11.114	28.963
Προσθήκες	-	1.545	468	1.531	3.544
Συναλλαγματικές διαφορές	-	109	1	58	168
Υπόλοιπο 30.09.2012	-	16.718	3.254	12.703	32.675
Αναπόσβεστη αξία 30.09.2012	21.144	8.751	6.378	5.773	42.046



Σημείωση 7 - Ασώματες Ακίνητοποιήσεις (συνέχεια)

Μητρική Εταιρεία				
	Έξοδα ανάπτυξης	Δικαιώματα βιομηχανικής ιδιοκτησίας	Λογισμικά & λοιπές ασώματες ακίνητοποιήσεις	Σύνολο
Κόστος				
Υπόλοιπο 01.01.2013	14.360	35	10.604	24.999
Προσθήκες	878	-	1.589	2.467
Υπόλοιπο 30.09.2013	15.238	35	12.193	27.466
Συσσωρευμένες Αποσβέσεις				
Υπόλοιπο 01.01.2013	10.797	35	7.891	18.723
Προσθήκες	774	-	819	1.593
Υπόλοιπο 30.09.2013	11.571	35	8.710	20.316
Αναπόσβεστη αξία 30.09.2013	3.667	-	3.483	7.150

Μητρική Εταιρεία				
	Έξοδα ανάπτυξης	Δικαιώματα βιομηχανικής ιδιοκτησίας	Λογισμικά & λοιπές ασώματες ακίνητοποιήσεις	Σύνολο
Κόστος				
Υπόλοιπο 01.01.2012	13.297	35	9.921	23.253
Προσθήκες	915	-	374	1.289
Υπόλοιπο 30.09.2012	14.212	35	10.295	24.542
Συσσωρευμένες Αποσβέσεις				
Υπόλοιπο 01.01.2012	9.860	35	6.929	16.824
Προσθήκες	673	-	703	1.376
Υπόλοιπο 30.09.2012	10.533	35	7.632	18.200
Αναπόσβεστη αξία 30.09.2012	3.679	-	2.663	6.342



Σημείωση 8 - Αποθέματα

	Όμιλος		Μητρική Εταιρεία	
	30.09.2013	31.12.2012	30.09.2013	31.12.2012
Πρώτες & βοηθητικές ύλες, ανταλλακτικά	76.750	90.992	2.237	2.801
Παραγωγή σε εξέλιξη	3.111	4.935	229	278
Έτοιμα προϊόντα	62.272	65.635	2.607	3.097
Μείον: Προβλέψεις	(7.680)	(16.108)	(692)	(692)
Σύνολο	134.453	145.454	4.381	5.484

Σημείωση 9 - Πελάτες

	Όμιλος		Μητρική Εταιρεία	
	30.09.2013	31.12.2012	30.09.2013	31.12.2012
Πελάτες	119.579	110.418	14.815	17.309
Μείον: Προβλέψεις	(1.383)	(1.965)	(278)	(278)
Σύνολο	118.196	108.453	14.537	17.031

Η εύλογη αξία των εμπορικών απαιτήσεων προσεγγίζει τις λογιστικές αξίες. Ο Όμιλος και η Εταιρεία παρουσιάζουν σημαντική συγκέντρωση πιστωτικού κινδύνου σε βασικούς πελάτες.

Οι πελάτες της Frigoglass είναι μεγάλοι διεθνείς όμιλοι όπως η Coca - Cola 3E, Coca Cola Amatil, Coca Cola India, άλλοι εμφιαλωτές Coca - Cola, όμιλος Diageo - Guinness, όμιλος Heineken, όμιλος Efes. Η εταιρεία δεν ζητά εμπράγματα ή χρηματικές εγγυήσεις από τους πελάτες της και αυτό οφείλεται κυρίως στην ποιότητα του πελατολογίου της Frigoglass και το διεθνές κύρος των πελατών αυτών.

Η διοίκηση δεν αναμένει ζημιές από τη μη επίτευξη της αποδοτικότητας των υπολοίπων των πελατών (μείον προβλέψεων) κατά την **30.09.2013**.

Ανάλυση Προβλέψεων για Πελάτες:

	Όμιλος		Μητρική Εταιρεία	
	30.09.2013	31.12.2012	30.09.2013	31.12.2012
Σύνολο προβλέψεων κατά την έναρξη της χρήσης	1.965	1.298	278	28
Προσθήκες κατά την διάρκεια της χρήσης	22	986	-	250
Αντιλογισμός αχρησιμοποίητων προβλέψεων	(12)	(95)	-	-
Σύνολο χρεώσεων στα αποτελέσματα περιόδου από προβλέψεις	10	891	-	250
Πραγματοποιηθείσες κατά τη διάρκεια της περιόδου	(586)	(212)	-	-
Συναλλαγματικές διαφορές	(6)	(12)	-	-
Σύνολο προβλέψεων κατά τη λήξη της περιόδου	1.383	1.965	278	278



Σημείωση 10 - Χρεώστες Διάφοροι

	Όμιλος		Μητρική Εταιρεία	
	30.09.2013	31.12.2012	30.09.2013	31.12.2012
Δημόσιο - επιστρεπτέος Φ.Π.Α.	9.384	10.510	795	819
Εισπρακτέες επιχορηγήσεις για εξαγωγές	8.551	7.040	-	-
Προκαταβολές εξόδων επομένης χρήσης	3.934	2.710	216	293
Λοιποί φόροι εισπρακτέοι	1.341	1.586	1	109
Συμβάσεις πρακτορείας επιχ. Απαιτήσεων	-	1.172	-	1.172
Προκαταβολές προσωπικού	1.092	864	86	81
Λοιποί μη εμπορικοί χρεώστες	4.163	3.605	105	133
Σύνολο	28.465	27.487	1.203	2.607

Η εύλογη αξία των λοιπών απαιτήσεων προσεγγίζει τις λογιστικές αξίες.

Οι λοιποί μη εμπορικοί χρεώστες περιλαμβάνουν διάφορες προκαταβολές, διάφορες κρατικές επιδοτήσεις και δεδουλευμένα έσοδα μη τιμολογηθέντα.

Σημείωση 11 - Διαθέσιμα & ταμειακά ισοδύναμα

	Όμιλος		Μητρική Εταιρεία	
	30.09.2013	31.12.2012	30.09.2013	31.12.2012
Ταμείο	31	73	1	1
Καταθέσεις όψεως και προθεσμίας	66.692	76.880	4.156	29.034
Σύνολο	66.723	76.953	4.157	29.035

Το μεσοσταθμικό επιτόκιο καταθέσεων για το Σεπτέμβριο 2013 είναι 2,62% (Δεκέμβριος 2012 : 3,69%).

Σημείωση 12 - Πιστωτές Διάφοροι

	Όμιλος		Μητρική Εταιρεία	
	30.09.2013	31.12.2012	30.09.2013	31.12.2012
Υποχρεώσεις από φόρους - τέλη	3.690	4.255	330	806
Δημόσιο - Καταβλητέος Φ.Π.Α.	405	619	-	-
Ασφαλιστικοί οργανισμοί	957	1.859	247	1.021
Μερίσματα πληρωτέα σε μετόχους	31	43	31	43
Προκαταβολές πελατών	966	6.486	217	44
Λοιποί Φόροι Πληρωτέοι	454	1.402	-	-
Δεδουλευμένες Εκπτώσεις Πωλήσεων μη τιμολογηθείσες	3.708	3.367	90	-
Δεδουλευμένες αμοιβές & έξοδα προμηθευτών	5.692	6.544	372	1.071
Δεδουλευμένες αποδοχές προσωπικού	6.146	4.987	2.052	985
Λοιπά δεδουλευμένα έξοδα	4.993	5.703	494	963
Έξοδα για αναδιοργάνωση δραστηριοτήτων	1.613	2.993	714	1.000
Λοιποί πιστωτές	1.489	3.372	310	490
Σύνολο	30.144	41.630	4.857	6.423

Η εύλογη αξία των λοιπών υποχρεώσεων προσεγγίζει τις λογιστικές αξίες.



Σημείωση 13 - Μακροπρόθεσμος & βραχυπρόθεσμος δανεισμός

	Όμιλος		Μητρική Εταιρεία	
	30.09.2013	31.12.2012	30.09.2013	31.12.2012
Δάνεια τραπεζών	6.594	46.120	-	-
Ομολογιακά Δάνεια	243.266	-	-	-
Σύνολο Μακροπρόθεσμων Δανείων	249.860	46.120	-	-

	Όμιλος		Μητρική Εταιρεία	
	30.09.2013	31.12.2012	30.09.2013	31.12.2012
Τραπεζικές υπεραναλήψεις	1.082	38.893	-	17.259
Δάνεια τραπεζών	62.971	131.280	-	12.996
Μακροπρόθεσμα πληρωτέα την επόμενη χρήση	24.214	84.080	-	45.925
Σύνολο βραχυπρόθεσμων δανείων	88.267	254.253	-	76.180

Σύνολο δανεισμού	338.127	300.373	-	76.180
-------------------------	----------------	----------------	----------	---------------

Περίοδος λήξης μακροπρόθεσμων δανείων

	Όμιλος		Μητρική Εταιρεία	
	30.09.2013	31.12.2012	30.09.2013	31.12.2012
Μεταξύ 1 & 2 Χρόνια	6.594	39.057	-	-
Μεταξύ 2 & 5 Χρόνια	243.266	7.063	-	-
Πάνω από 5 χρόνια	-	-	-	-
Σύνολο	249.860	46.120	-	-

Μέσο σταθμικό κόστος δανεισμού

	Όμιλος		Μητρική Εταιρεία	
	30.09.2013	31.12.2012	30.09.2013	31.12.2012
Ομολογιακά Δάνεια	8,90%	0,00%	0,00%	0,00%
Μακροπρόθεσμα δάνεια	4,62%	5,07%	0,00%	4,81%
Τραπεζικές Υπεραναλήψεις	14,80%	5,50%	0,00%	5,22%
Βραχυπρόθεσμα δάνεια	6,37%	5,37%	0,00%	5,25%

Δάνεια προς κεφάλαια

	Όμιλος		Μητρική Εταιρεία	
	30.09.2013	31.12.2012	30.09.2013	31.12.2012
Σύνολο τραπεζικού δανεισμού	338.127	300.373	-	76.180
Διαθέσιμα & ταμειακά ισοδύναμα	(66.723)	(76.953)	(4.157)	(29.035)
Καθαρός τραπεζικός δανεισμός (A)	271.404	223.420	(4.157)	47.145
Σύνολο καθαρής θέσης (B)	155.877	151.432	38.045	32.058
Σύνολο κεφαλαίων (Γ) = (A) + (B)	427.281	374.852	33.888	79.203
Δάνεια προς κεφάλαια (A) / (Γ)	63,5%	59,6%	-12,3%	59,5%


Σημείωση 13 - Μακροπρόθεσμος & βραχυπρόθεσμος δανεισμός (συνέχεια)

Τα υπόλοιπα του τραπεζικού δανεισμού είναι εκφρασμένα στα παρακάτω νομίσματα:

	Όμιλος					
	30.09.2013			31.12.2012		
	Βραχυ- πρόθεσμα δάνεια	Μακρο- πρόθεσμα δάνεια	Σύνολο	Βραχυ- πρόθεσμα δάνεια	Μακρο- πρόθεσμα δάνεια	Σύνολο
- EURO	46.116	245.264	291.380	206.054	35.167	241.221
- USD	36.105	4.570	40.675	31.000	10.923	41.923
- AED	2.454	26	2.480	7.979	30	8.009
- NAIRA	1.063	-	1.063	75	-	75
- NOK	-	-	-	-	-	-
- CNY	2.209	-	2.209	4.866	-	4.866
- INR	320	-	320	2.578	-	2.578
- PHP	-	-	-	1.701	-	1.701
- RON	-	-	-	-	-	-
Σύνολο	88.267	249.860	338.127	254.253	46.120	300.373

	Μητρική Εταιρεία					
	30.09.2013			31.12.2012		
	Βραχυ- πρόθεσμα δάνεια	Μακρο- πρόθεσμα δάνεια	Σύνολο	Βραχυ- πρόθεσμα δάνεια	Μακρο- πρόθεσμα δάνεια	Σύνολο
- EURO	-	-	-	76.180	-	76.180
Σύνολο	-	-	-	76.180	-	76.180

Το Μάιο του 2013, η Εταιρεία ανακοίνωσε ότι η έμμεση θυγατρική της Frigoglass Finance B.V. ολοκλήρωσε με επιτυχία την διαδικασία έκδοσης ομολογιών (Senior Notes) ύψους €250.000.000 λήξεως την 15η Μαΐου 2018 (οι "Ομολογίες"), με σταθερό ετήσιο επιτόκιο 8.25% και τιμή έκδοσης (issue price) 100%. Η διαδικασία της έκδοσης ολοκληρώθηκε την 20η Μαΐου 2013.

Με την έκδοση των Ομολογιών, ο Όμιλος αναχρηματοδότησε το μεγαλύτερο μέρος των υφιστάμενων δανείων του και την καταβολή των αμοιβών και εξόδων σε σχέση με την προσφορά και πώληση των Ομολογιών.

Η συναλλαγή αποτελεί ορόσημο για τη Frigoglass καθώς της παρέχει πρόσβαση στις διεθνείς αγορές άντλησης δανειακών κεφαλαίων. Η έκδοση ομολογιακού δανείου διαφοροποιεί τις πηγές χρηματοδότησης, επιμηκύνει τον ορίζοντα ωρίμανσης των δανειακών της υποχρεώσεων και της παρέχει την απαραίτητη χρηματοοικονομική σταθερότητα προκειμένου να εστιάσει στη βελτίωση της επιχειρηματικής της λειτουργίας.

Επιπλέον, η Frigoglass Finance B.V. υπέγραψε αναπληρούμενη δανειακή σύμβαση (revolving credit facility) ύψους € 50 εκατ. για 3 χρόνια.

Οι Ομολογίες καθώς και η αναπληρούμενη δανειακή σύμβαση είναι εγγυημένη σε προτιμώμενη βάση άνευ άλλης εξασφάλισης (on a senior unsecured basis) από την Frigoglass A.B.E.E., την Frigoinvest Holdings B.V. (άμεση μητρική της Εκδότριας) και των εξής θυγατρικών της Frigoinvest Holdings B.V.: Beta Glass Nigeria Plc, Frigoglass Eurasia LLC, Frigoglass Indonesia PT, Frigoglass Industries (Nigeria) Ltd, Frigoglass Jebel Ali FZCO, Frigoglass North America Ltd. Co., Frigoglass Turkey Soğutma Sanayi İc ve Dis Ticaret A.Ş., Frigoglass South Africa Ltd και Frigoglass Romania SRL.

Οι εύλογες αξίες των βραχυπρόθεσμων και μακροπρόθεσμων δανείων είναι περίπου ίσες με τις λογιστικές τους αξίες. Με εξαίρεση των Ομολογιών, η Εταιρεία και ο Όμιλος δανείζεται με μεταβλητά επιτόκια, τα οποία αναπροσαρμόζονται σε διάστημα που δεν υπερβαίνει τους 6 μήνες. Αναφορικά με τις Ομολογίες, παρά το γεγονός ότι εκδοθήκαν με σταθερό ετήσιο επιτόκιο 8.25%, κατά την ημερομηνία ισολογισμού η απόδοση τους στην αγορά είναι σχετικά κοντά στο σταθερό ετήσιο επιτόκιο.

Δεν υπάρχουν υφιστάμενα επί των παγίων εμπράγματα βάρη για τον Όμιλο κατά την 30/09/2013. (31/12/2012: **3,2 εκ.**)

Δεν υπάρχουν υφιστάμενα επί των παγίων εμπράγματα βάρη για τη Μητρική Εταιρεία κατά τις **30/09/2013** και **31/12/2012**.

Οι Ομολογίες φέρουν στον Όμιλο περιοριστικές ρήτρες (restrictive covenants) ενώ για την αναπληρούμενη δανειακή σύμβαση ο Όμιλος είναι υποχρεωμένος να διατηρεί επαρκή κεφαλαιακή επάρκεια, κερδοφορία και ρευστότητα όπως αυτές καθορίζονται από τους παρακάτω χρηματοοικονομικές ρήτρες (financial covenants):

- Καθαρός δανεισμός προς κέρδη προ φόρων τόκων και αποσβέσεων
- Κέρδη προ φόρων τόκων και αποσβέσεων προς καθαρά έξοδα / <έσοδα> από τόκους
- Ύψος των κεφαλαιακών δαπανών



Σημείωση 14 - Συμμετοχές σε θυγατρικές

	Μητρική Εταιρεία	
	30.09.2013	31.12.2012
	Καθαρή Λογιστική Αξία	Καθαρή Λογιστική Αξία
Coolinvest Holdings Limited (Κύπρος)	-	43.813
Frigorex Cyprus Limited (Κύπρος)	-	482
Frigoinvest Holdings B.V (Ολλανδία)	58.045	13.750
Σύνολο	58.045	58.045

Το Μάρτιο του 2013, η Εταιρεία συμμετείχε με ποσοστό 100% στην αύξηση μετοχικού κεφαλαίου της Frigoinvest Holdings B.V., εισφέροντας σε είδος το σύνολο των θυγατρικών εταιριών Frigorex Cyprus Limited και Coolinvest Holdings Limited

Στις οικονομικές καταστάσεις της μητρικής εταιρείας, οι επενδύσεις στις θυγατρικές εταιρίες παρουσιάζονται ως το αποτέλεσμα του κόστους ίδρυσης ή εξαγοράς αυτών, μείον τυχόν απομείωση του περιουσιακού στοιχείου.

Στα πλαίσια του ελέγχου απομείωσης που ο Όμιλος έχει πραγματοποιήσει, για την δραστηριότητα του Ομίλου στην Ελλάδα (βλ. σημ. 6) , για την δραστηριότητες του Ομίλου στην Τουρκία, Αμερική και Ντουμπάι (βλ. σημ. 7), έχει πραγματοποιήσει και έλεγχο απομείωσης για την συμμετοχή στην εταιρεία Frigoglass (Guangzhou) Ice Cold Equipment Co. Ltd. η οποία αντιπροσωπεύει τη δραστηριότητα του Ομίλου στην Κίνα κατά την **31/12/2012**.

Η ανακτήσιμη αξία της δραστηριότητας αυτής καθορίζεται σύμφωνα με υπολογισμό της αξίας χρήσεως της (value in use). Ο υπολογισμός αυτός χρησιμοποιεί προβλέψεις ταμειακών ροών που προκύπτουν από οικονομικούς προϋπολογισμούς οι οποίοι έχουν εγκριθεί από την διοίκηση και καλύπτουν πενταετή περίοδο.

Από τον υπολογισμό της αξίας χρήσεως της (value in use) δεν προέκυψε ανάγκη απομείωσης κατά την **31 Δεκεμβρίου 2012**. Οι κύριες παραδοχές για τον υπολογισμό της αξίας χρήσεως (value in use) είναι οι εξής:

Επιτόκιο (προ φόρων) αναγωγής σε παρούσα αξία: 15%, Μικτό περιθώριο: 9% - 18%, Ρυθμός ανάπτυξης στο διηνεκές: 2%


Σημείωση 14 - Συμμετοχές σε θυγατρικές (συνέχεια)

Οι εταιρείες του Ομίλου με τις αντίστοιχες διευθύνσεις και ποσοστά συμμετοχής που περιλαμβάνονται στις ενοποιημένες οικονομικές καταστάσεις της **30.09.2013** είναι:

Όνομα Εταιρείας & Τομέας	Χώρα	Μέθοδος Ενοποίησης	Ποσοστό Ομίλου
Τομέας Επαγγελματικής Ψύξης			
Frigoglass A.B.E.E.	Ελλάδα	Μητρική Εταιρεία	
SC. Frigoglass Romania SRL	Ρουμανία	Πλήρης	100%
PT Frigoglass Indonesia	Ινδονησία	Πλήρης	100%
Frigoglass South Africa Ltd	Ν. Αφρική	Πλήρης	100%
Frigoglass Eurasia LLC	Ρωσία	Πλήρης	100%
Frigoglass (Guangzhou) Ice Cold Equipment Co. Ltd.	Κίνα	Πλήρης	100%
Scandinavian Appliances A.S	Νορβηγία	Πλήρης	100%
Frigoglass Ltd.	Ιρλανδία	Πλήρης	100%
Frigoglass Iberica SL	Ισπανία	Πλήρης	100%
Frigoglass Sp zo.o	Πολωνία	Πλήρης	100%
Frigoglass India PVT.Ltd.	Ινδία	Πλήρης	100%
Frigoglass Turkey Soğutma Sanayi İç ve Dış Ticaret Anonim Şirketi	Τουρκία	Πλήρης	98,92%
Frigoglass İstanbul Sogutma Sistemleri İç ve Dis Ticaret A.S.	Τουρκία	Πλήρης	98,92%
Frigoglass North America Ltd. Co	Η.Π.Α.	Πλήρης	100%
Buffington Road LLC	Η.Π.Α.	Πλήρης	100%
Frigomagna INC	Φιλιππίνες	Πλήρης	100%
Frigorex East Africa Ltd.	Κένυα	Πλήρης	100%
Frigoglass GmbH	Γερμανία	Πλήρης	100%
Frigoglass Nordic AS	Νορβηγία	Πλήρης	100%
Frigoglass France SA	Γαλλία	Πλήρης	100%
Frigoglass Industries (NIG.) Ltd	Νιγηρία	Πλήρης	76,03%
Coolinvest Holdings Limited	Κύπρος	Πλήρης	100%
Frigorex Cyprus Limited	Κύπρος	Πλήρης	100%
Norcool Holding A.S	Νορβηγία	Πλήρης	100%
Frigoinvest Holdings B.V	Ολλανδία	Πλήρης	100%
Frigoglass Finance B.V	Ολλανδία	Πλήρης	100%
Frigoglass USA Inc.	Η.Π.Α.	Πλήρης	100%
Frigoglass Oceania Pty Limited	Αυστραλία	Πλήρης	100%
Frigoglass MENA FZE	Ντουμπάι	Πλήρης	100%
3P Frigoglass Romania SRL	Ρουμανία	Πλήρης	100%
Τομέας Υαλουργίας			
Frigoglass Jebel Ali FZCO	Ντουμπάι	Πλήρης	80%
Beta Glass Plc.	Νιγηρία	Πλήρης	55,21%
Frigoglass Industries (NIG.) Ltd	Νιγηρία	Πλήρης	76,03%
Deltainvest Services Limited	Κύπρος	Πλήρης	100%


Σημείωση 15 - Μετοχικό κεφάλαιο, ίδιες μετοχές, διανομή μερισμάτων & δικαιώματα προαίρεσης μετοχών
α) Μετοχικό κεφάλαιο:

Το μετοχικό κεφάλαιο της Εταιρείας αποτελείται από **50.592.373** κοινές ονομαστικές μετοχές του **0,30 €** εκάστη και είναι ολοσχερώς καταβεβλημένο.

Το υπέρ το άρτιο μετοχικό κεφάλαιο της Εταιρείας προέκυψε με την έκδοση μετοχών έναντι μετρητών σε αξία μεγαλύτερης της ονομαστικής τους αξίας.

Στις 30/03/2012 το Διοικητικό Συμβούλιο της Frigoglass ABEE αποφάσισε την αύξηση του μετοχικού κεφαλαίου της Εταιρείας κατά 63.958 κοινές μετοχές ως συνέπεια της εξάσκησης των παρερχομένων δικαιωμάτων προαίρεσης των δικαιούχων του προγράμματος διάθεσης μετοχών της Εταιρείας. Οι εισπράξεις από την έκδοση των μετοχών ανήλθαν σε € 196 χιλ.

Την 01/04/2013 το Διοικητικό Συμβούλιο της Frigoglass ABEE αποφάσισε την αύξηση του μετοχικού κεφαλαίου της Εταιρείας κατά 75.121 κοινές μετοχές ως συνέπεια της εξάσκησης των παρερχομένων δικαιωμάτων προαίρεσης των δικαιούχων του προγράμματος διάθεσης μετοχών της Εταιρείας. Οι εισπράξεις από την έκδοση των μετοχών ανήλθαν σε € 231 χιλ.

	Αριθμός μετοχών	Μετοχικό κεφάλαιο -000' Ευρώ-	Διαφορά από έκδοση μετοχών υπέρ το άρτιο -000' Ευρώ-
Υπόλοιπο 01.01.2012	50.453.294	15.136	2.304
Μετοχές εκδοθείσες για την εξάσκηση δικαιωμάτων προαίρεσης μετοχών / Είσπραξη Μετρητών	63.958	19	177
Μεταφορά από Αποθεματικό Προγραμμάτων Χορήγησης Δικαιωμάτων Προαίρεσης (Σημ. 16)	-	-	37
Υπόλοιπο 31.12.2012	50.517.252	15.155	2.518
Υπόλοιπο 01.01.2013	50.517.252	15.155	2.518
Μετοχές εκδοθείσες για την εξάσκηση δικαιωμάτων προαίρεσης μετοχών / Είσπραξη μετρητών	75.121	23	208
Μεταφορά από αποθεματικό προγραμμάτων χορήγησης δικαιωμάτων προαίρεσης (Σημ. 16)	-	-	25
Υπόλοιπο 30.09.2013	50.592.373	15.178	2.751

Σημείωση 15 - Μετοχικό κεφάλαιο, ίδιες μετοχές, διανομή μερισμάτων & δικαιώματα προαίρεσως μετοχών (συνέχεια)**β) Ίδιες μετοχές:**

Κατά την Έκτακτη Γενική Συνέλευση των Μετόχων την 05/09/2008 εγκρίθηκε πρόγραμμα αγοράς ιδίων μετοχών σύμφωνα με το άρθρο 16 του Κ.Ν. 2190/1920 μέχρι ποσοστού 10% του εκάστοτε καταβλημένου μετοχικού της κεφαλαίου, που ανέρχονταν σε 40.200.610 μετοχές, εντός χρονικής περιόδου 24 μηνών από 05/09/2008 μέχρι την 5η Σεπτεμβρίου 2010, με κατώτατη τιμή αγοράς ένα (1,00) ευρώ ανά μετοχή και ανώτατη τιμή αγοράς είκοσι πέντε (25,00) ευρώ ανά μετοχή. Η απόκτηση των ιδίων μετοχών, σύμφωνα με τα ανωτέρω θα γίνει με ευθύνη του Διοικητικού Συμβουλίου και θα αφορά μετοχές που έχουν εξοφληθεί πλήρως.

Τον Ιούνιο του 2013, η Εταιρεία πώλησε 1.800.785 ίδιες μετοχές αξίας € 7.949 χιλ. με κέρδος € 867 χιλ. το οποίο καταχωρήθηκε απευθείας στην καθαρή θέση της Εταιρείας και του Ομίλου.

	Αριθμός μετοχών	Ίδιες μετοχές -000'ς Ευρώ-
Υπόλοιπο 01.01.2012	(1.800.785)	(7.949)
<Αγορές> ιδίων μετοχών	-	-
Πωλήσεις ιδίων μετοχών	-	-
Υπόλοιπο 31.12.2012	(1.800.785)	(7.949)
Υπόλοιπο 01.01.2013	(1.800.785)	(7.949)
<Αγορές> ιδίων μετοχών	-	-
Πωλήσεις Ιδίων Μετοχών	1.800.785	7.949
Υπόλοιπο 30.09.2013	-	-

γ) Διανομή μερισμάτων

Τα μερίσματα καταχωρούνται στις οικονομικές καταστάσεις την περίοδο που εγκρίνονται από την Γενική Συνέλευση των Μετόχων.

δ) Δικαιώματα προαίρεσως μετοχών

i) Η Τακτική Γενική Συνέλευση της Frigoglass ABEE στις 8 Ιουνίου 2007 ενέκρινε τη θέσπιση προγράμματος διάθεσης δικαιωμάτων προαίρεσης αγοράς μετοχών σε μέλη του Διοικητικού Συμβουλίου και στο προσωπικό της Εταιρείας, καθώς και των συνδεδεμένων με αυτήν εταιρειών σε αντικατάσταση του προηγούμενου Phantom option plan.

Σύμφωνα με την απόφαση της ανωτέρω Γενικής Συνέλευσης εγκρίθηκε η διάθεση 428.870 δικαιωμάτων Stock Options κατά ανώτατο όριο, έκαστο των οποίων αντιστοιχεί σε μία κοινή ανώνυμη μετοχή της Εταιρείας.

ii) Η Τακτική Γενική Συνέλευση της Frigoglass ABEE στις 5 Ιουνίου 2009 ενέκρινε τη θέσπιση προγράμματος διάθεσης δικαιωμάτων προαίρεσης αγοράς μετοχών σε μέλη του Διοικητικού Συμβουλίου και στο προσωπικό της Εταιρείας, καθώς και των συνδεδεμένων με αυτήν εταιρειών.

Σύμφωνα με την απόφαση της ανωτέρω Γενικής Συνέλευσης εγκρίθηκε η διάθεση 500.000 δικαιωμάτων Stock Options κατά ανώτατο όριο, έκαστο των οποίων αντιστοιχεί σε μία κοινή ανώνυμη μετοχή της Εταιρείας.

iii) Η Τακτική Γενική Συνέλευση της Frigoglass ABEE στις 14 Μαΐου 2010 ενέκρινε τη θέσπιση προγράμματος διάθεσης δικαιωμάτων προαίρεσης αγοράς μετοχών σε μέλη του Διοικητικού Συμβουλίου και στο προσωπικό της Εταιρείας, καθώς και των συνδεδεμένων με αυτήν εταιρειών.

Σύμφωνα με την απόφαση της ανωτέρω Γενικής Συνέλευσης εγκρίθηκε η διάθεση 600.000 δικαιωμάτων Stock Options κατά ανώτατο όριο, έκαστο των οποίων αντιστοιχεί σε μία κοινή ανώνυμη μετοχή της Εταιρείας.

iv) Στις 14/12/2011 το Διοικητικό Συμβούλιο της Frigoglass ABEE αποφάσισε την αναπροσαρμογή της τιμής άσκησης των εγκεκριμένων προγραμμάτων άσκησης των δικαιωμάτων προαίρεσης απόκτησης μετοχών μετά την τροποποίηση του μετοχικού κεφαλαίου που αποφασίστηκε από την Τακτική Γενική Συνέλευση των μετόχων της 31ης Μαΐου 2011

Σχετικά με την προαναφερόμενη απόφαση το Διοικητικό Συμβούλιο αποφάσισε ταυτόχρονα και την αύξηση των δικαιωμάτων προαίρεσης απόκτησης μετοχών κατά 25% ώστε να συμπίπτει με την αναλογία μιας νέας δωρεάν μετοχής για κάθε τέσσερις παλιές.

v) Η Τακτική Γενική Συνέλευση της Frigoglass ABEE στις 29 Μαΐου 2012 ενέκρινε τη θέσπιση προγράμματος διάθεσης δικαιωμάτων προαίρεσης αγοράς μετοχών σε μέλη του Διοικητικού Συμβουλίου και στο προσωπικό της Εταιρείας, καθώς και των συνδεδεμένων με αυτήν εταιρειών.

Σύμφωνα με την απόφαση της ανωτέρω Γενικής Συνέλευσης εγκρίθηκε η διάθεση 600.000 δικαιωμάτων Stock Options κατά ανώτατο όριο, έκαστο των οποίων αντιστοιχεί σε μία κοινή ανώνυμη μετοχή της Εταιρείας.

Σημείωση 15 - Μετοχικό κεφάλαιο, ίδιες μετοχές, διανομή μερισμάτων & δικαιώματα προαίρεσης μετοχών (συνέχεια)

Ανάλυση των προγραμμάτων διάθεσης δικαιωμάτων προαίρεσης αγοράς μετοχών:

Πρόγραμμα δικαιωμάτων	Έναρξη περιόδου άσκησης δικαιώματος	Λήξη περιόδου άσκησης δικαιώματος	Αριθμός δικαιωμάτων που εκδόθηκαν	Αριθμός δικαιωμάτων που εξασκήθηκαν/ ακυρώθηκαν	Αριθμός δικαιωμάτων που εκκρεμούν
Πρόγραμμα εγκεκριμένο από το Δ.Σ την 02/08/2007:					
με τιμή άσκησης 13,15 Ευρώ ανά μετοχή	8/6/2007	17/12/2016	34.589	34.589	-
με τιμή άσκησης 13,15 Ευρώ ανά μετοχή	1/1/2008	17/12/2016	34.589	4.955	29.634
με τιμή άσκησης 13,15 Ευρώ ανά μετοχή	1/1/2009	17/12/2016	34.586	4.955	29.631
		Σύνολο	103.764	44.499	59.265
Πρόγραμμα εγκεκριμένο από το Δ.Σ την 14/05/2008:					
με τιμή άσκησης 15,83 Ευρώ ανά μετοχή	14/05/2008	17/12/2017	33.083	-	33.083
με τιμή άσκησης 15,83 Ευρώ ανά μετοχή	14/05/2009	17/12/2017	33.083	-	33.083
με τιμή άσκησης 15,83 Ευρώ ανά μετοχή	14/05/2010	17/12/2017	33.088	-	33.088
		Σύνολο	99.253	-	99.253
Πρόγραμμα εγκεκριμένο από το Δ.Σ την 19/06/2009:					
με τιμή άσκησης 3,07 Ευρώ ανά μετοχή	19/06/2009	31/12/2018	204.673	104.832	99.841
με τιμή άσκησης 3,07 Ευρώ ανά μετοχή	01/01/2010	31/12/2018	204.673	104.851	99.821
με τιμή άσκησης 3,07 Ευρώ ανά μετοχή	01/01/2011	31/12/2018	204.671	99.018	105.653
		Σύνολο	614.016	308.702	305.315
Πρόγραμμα εγκεκριμένο από το Δ.Σ την 11/12/2009:					
με τιμή άσκησης 3,07 Ευρώ ανά μετοχή	11/12/2009	31/12/2018	3.541	-	3.541
με τιμή άσκησης 3,07 Ευρώ ανά μετοχή	01/01/2010	31/12/2018	3.541	-	3.541
με τιμή άσκησης 3,07 Ευρώ ανά μετοχή	01/01/2011	31/12/2018	3.543	-	3.543
		Σύνολο	10.625	-	10.625
Πρόγραμμα εγκεκριμένο από το Δ.Σ την 17/11/2010:					
με τιμή άσκησης 5,54 Ευρώ ανά μετοχή	17/11/2010	31/12/2019	74.699	15.828	58.871
με τιμή άσκησης 5,54 Ευρώ ανά μετοχή	01/01/2011	31/12/2019	74.729	8.543	66.186
με τιμή άσκησης 5,54 Ευρώ ανά μετοχή	01/01/2012	31/12/2019	74.735	-	74.735
		Σύνολο	224.163	24.370	199.793
Πρόγραμμα εγκεκριμένο από το Δ.Σ την 03/01/2011:					
με τιμή άσκησης 5,54 Ευρώ ανά μετοχή	03/01/2011	31/12/2020	80.326	8.539	71.788
με τιμή άσκησης 5,54 Ευρώ ανά μετοχή	03/01/2012	31/12/2020	80.354	-	80.354
με τιμή άσκησης 5,54 Ευρώ ανά μετοχή	03/01/2013	31/12/2020	80.364	-	80.364
		Σύνολο	241.044	8.539	232.505
Πρόγραμμα εγκεκριμένο από το Δ.Σ την 15/06/2012:					
με τιμή άσκησης 3,55 Ευρώ ανά μετοχή	01/12/2013	31/12/2022	10.000	-	10.000
με τιμή άσκησης 3,55 Ευρώ ανά μετοχή	01/12/2014	31/12/2022	10.000	-	10.000
με τιμή άσκησης 3,55 Ευρώ ανά μετοχή	01/12/2015	31/12/2022	10.000	-	10.000
		Σύνολο	30.000	-	30.000
Πρόγραμμα εγκεκριμένο από το Δ.Σ την 10/12/2012:					
με τιμή άσκησης 5,54 Ευρώ ανά μετοχή	10/12/2012	31/12/2021	79.707	-	79.707
με τιμή άσκησης 5,54 Ευρώ ανά μετοχή	01/01/2013	31/12/2021	79.720	-	79.720
με τιμή άσκησης 5,54 Ευρώ ανά μετοχή	01/01/2014	31/12/2021	79.743	-	79.743
		Σύνολο	239.170	-	239.170
		Γενικό Σύνολο	1.562.034	386.109	1.175.925

Η μέση σταθμική εύλογη αξία των νέων δικαιωμάτων που εκδόθηκαν κατά τη διάρκεια της χρήσης ανήλθε σε Ευρώ 0,40 (Δ.Σ. 15/06/2012) και Ευρώ 0,02 (Δ.Σ. 10/12/2012) ανά δικαίωμα και υπολογίστηκε με το Black-Scholes μοντέλο αποτίμησης.

Οι βασικές παραδοχές του μοντέλου αποτίμησης είναι:	Μέση σταθμική τιμή μετοχής	Πρόγραμμα 15/06/2012	Πρόγραμμα 10/12/2012
	Μέση σταθμική τιμή μετοχής	3,55 €	4,66 €
	Διακύμανση	14,00%	14,18%
	Μερισματική απόδοση	1,0%	0,0%
	Προεξοφλητικό Επιτόκιο	3,5%	1,6%

Σημείωση 16 - Λοιπά αποθεματικά

Όμιλος							
	Τακτικό Αποθεματικό	Αποθεματικό Προγραμμάτων Χορήγησης Δικαιωμάτων Προαίρεσης	Έκτακτα αποθεματικά	Αποθεματικό Αντιστάθμισης Ταμειακών Ροών	Αφορολόγητα αποθεματικά ειδικών διατάξεων νόμων	Συναλλαγματική διαφορά μετατροπής ισολογισμών θυγατρικών εξωτερικού	Σύνολο
Υπόλοιπο 01.01.2012	4.177	1.041	9.517	(369)	6.833	(16.544)	4.655
Προσθήκες Χρήσης	-	125	-	213	-	-	338
Μετοχές εκδοθείσες σε υπαλλήλους	-	(37)	-	-	-	-	(37)
Μεταφορά από/ <προς> Καθαρό Κέρδος	-	-	-	293	-	-	293
Συναλλαγματικές Διαφορές	-	-	25	-	-	9.629	9.654
Υπόλοιπο 31.12.2012	4.177	1.129	9.542	137	6.833	(6.915)	14.903
Υπόλοιπο 01.01.2013	4.177	1.129	9.542	137	6.833	(6.915)	14.903
Προσθήκες Χρήσης	-	-	-	(581)	-	-	(581)
Μετοχές εκδοθείσες σε υπαλλήλους	-	(25)	-	-	-	-	(25)
Μεταφορά από/ <προς> Καθαρό Κέρδος	-	-	-	331	-	-	331
Συναλλαγματικές Διαφορές	-	-	(83)	-	-	(6.912)	(6.995)
Υπόλοιπο 30.09.2013	4.177	1.104	9.459	(113)	6.833	(13.827)	7.633

Μητρική Εταιρεία					
	Τακτικό Αποθεματικό	Αποθεματικό Προγραμμάτων Χορήγησης Δικαιωμάτων Προαίρεσης	Έκτακτα αποθεματικά	Αφορολόγητα αποθεματικά ειδικών διατάξεων νόμων	Σύνολο
Υπόλοιπο 01.01.2012	4.019	1.041	5.175	6.833	17.068
Προσθήκες Χρήσης	-	125	-	-	125
Μετοχές εκδοθείσες σε υπαλλήλους	-	(37)	-	-	(37)
Υπόλοιπο 31.12.2012	4.019	1.129	5.175	6.833	17.156
Υπόλοιπο 01.01.2013	4.019	1.129	5.175	6.833	17.156
Προσθήκες Χρήσης	-	-	-	-	-
Μετοχές εκδοθείσες σε υπαλλήλους	-	(25)	-	-	(25)
Υπόλοιπο 30.09.2013	4.019	1.104	5.175	6.833	17.131

Η Εταιρεία είναι υποχρεωμένη σύμφωνα με τον Ελληνικό Νόμο Περί Ανωνύμων Εταιρειών 2190/1920 να μεταφέρει το 5% των ετήσιων καθαρών κερδών σε τακτικό αποθεματικό μέχρις ότου τα συσσωρευμένα αποθεματικά να ισούνται με το 1/3 του καταβλημένου (κοινού) μετοχικού κεφαλαίου. Αυτό το αποθεματικό δεν μπορεί να διανεμηθεί στους μετόχους της εταιρείας εξαιρουμένης της περίπτωσης ρευστοποίησης.

Το Αποθεματικό Προγραμμάτων Χορήγησης Δικαιωμάτων Προαίρεσης αφορά, πρόγραμμα διάθεσης δικαιωμάτων προαίρεσης μετοχών σε μέλη του Διοικητικού Συμβουλίου και στο προσωπικό της Εταιρείας το οποίο αναλύεται στην Σημείωση 15 των ετήσιων οικονομικών καταστάσεων.

Η Εταιρεία έχει δημιουργήσει αφορολόγητα αποθεματικά, σύμφωνα με διάφορους Ελληνικούς φορολογικούς νόμους με την πάροδο των χρόνων με σκοπό να επιτύχει φορολογικές ελαφρύνσεις, είτε α) αναβάλλοντας την τακτοποίηση των φορολογικών της υποχρεώσεων μέχρις ότου αυτά τα αποθεματικά διανεμηθούν στους μετόχους της Εταιρείας, είτε β) απαλείφοντας αποτελεσματικά κάθε μελλοντική πληρωμή φόρου εισοδήματος χρησιμοποιώντας αυτά τα αποθεματικά για να εκδώσει δωρεάν μετοχές στους μετόχους της εταιρείας. Στην περίπτωση που αυτά τα αποθεματικά θα διανέμονταν στους μετόχους της Εταιρείας ως μερίσματα, τα διανεμηθέντα κέρδη θα φορολογούνταν με τους συντελεστές που ισχύουν τη στιγμή της διανομής. Δεν έχει αναγνωριστεί καμία πρόβλεψη για ενδεχόμενες υποχρεώσεις φόρου εισοδήματος στο ενδεχόμενο μιας μελλοντικής διανομής τέτοιου είδους αποθεματικών στους μετόχους της Εταιρείας, αφού τέτοιου είδους υποχρεώσεις αναγνωρίζονται ταυτόχρονα με την υποχρέωση μερίσματος που σχετίζεται με τέτοιες διανομές.



Ποσά σε χιλιάδες €

Σημείωση 17 - Χρηματοοικονομικά Έξοδα

	Όμιλος		Μητρική Εταιρεία	
	30.09.2013	30.09.2012	30.09.2013	30.09.2012
Έξοδα από χρεωστικούς τόκους	17.415	15.844	4.141	3.387
Έσοδα από πιστωτικούς τόκους	(887)	(1.105)	(237)	(212)
Καθαρά Έξοδα/ <Έσοδα> από τόκους	16.528	14.739	3.904	3.175
Συναλλαγματικές διαφορές Ζημίες/ <Κέρδη> & Λοιπά Χρηματοοικονομικά Κόστη	6.561	3.659	1.469	1.059
Ζημίες / <Κέρδη> από παράγωγα χρηματοοικονομικά μέσα	(3.059)	931	(454)	251
Σύνολο Χρηματοοικονομικών εξόδων / <εσόδων>	20.030	19.329	4.919	4.485

Σημείωση 18 - Φορολογία

Οι φορολογικοί συντελεστές στις χώρες όπου ο Όμιλος δραστηριοποιείται κυμαίνονται μεταξύ **0% και 38,3%**.

Η μη φορολογική έκπτωση συγκεκριμένων εξόδων, οι διαφορετικοί φορολογικοί συντελεστές στις χώρες που ο Όμιλος δραστηριοποιείται, μη φορολογητέα εισοδήματα και η επιβολή άλλων εφ' άπαξ φόρων διαμορφώνουν τον πραγματικό τελικό φορολογικό συντελεστή για τον Όμιλο στο **45,26%**. (Ελληνικός Φορολογικός Συντελεστής 26%).

Τον Ιανουάριο του 2013 ψηφίστηκε νέος φορολογικός συντελεστής 26%. Για το έτος 2012, ο συντελεστής που χρησιμοποιήθηκε για τον υπολογισμό του φόρου εισοδήματος και της αναβαλλόμενης φορολογίας είναι 20% δηλαδή ο συντελεστής που καθορίζει ο ισχύον νόμος την 31.12.2012. Η μεταβολή του συντελεστή έχει θετική επίπτωση στην αναβαλλόμενη φορολογία για την Μητρική Εταιρεία και τον Όμιλο κατά € 346 χιλ.

Ανέλεγκτες φορολογικές χρήσεις:

Η Εταιρεία δεν έχει ελεγχθεί από τις φορολογικές αρχές για τη χρήση 2010.

Οι φορολογικές δηλώσεις των θυγατρικών της δεν έχουν εξετασθεί από τις αρμόδιες φορολογικές αρχές για διάφορες φορολογικές χρήσεις.

Μέχρι την οριστικοποίηση του φορολογικού ελέγχου στις παρακάτω εταιρείες η φορολογική επιβάρυνση για τον Όμιλο δεν μπορεί να καθορισθεί με ακρίβεια για τις χρήσεις αυτές. Ο Όμιλος σχηματίζει προβλέψεις για τυχόν επιπρόσθετους φόρους που θα προκύψουν από φορολογικούς ελέγχους στο βαθμό που η υποχρέωση αυτή είναι πιθανή και μπορεί να εκτιμηθεί αξιόπιστα.

Σημείωση:

Για ορισμένες χώρες, ο φορολογικός έλεγχος δεν είναι υποχρεωτικός και γίνεται μόνο υπό κάποιες προϋποθέσεις.

Εταιρεία	Χώρα	Ανέλεγκτες Χρήσεις	Τομέας Δραστηριότητας
Frigoglass A.B.E.E. - Μητρική Εταιρεία	Ελλάδα	2010 & 2012	Παραγωγή Ψυκτικών Θαλάμων
SC. Frigoglass Romania SRL	Ρουμανία	2010-2012	Παραγωγή Ψυκτικών Θαλάμων
PT Frigoglass Indonesia	Ινδονησία	2009-2012	Παραγωγή Ψυκτικών Θαλάμων
Frigoglass South Africa Ltd	Ν. Αφρική	2006-2012	Παραγωγή Ψυκτικών Θαλάμων
Frigoglass Eurasia LLC	Ρωσία	2011-2012	Παραγωγή Ψυκτικών Θαλάμων
Frigoglass (Guangzhou) Ice Cold Equipment Co., Ltd.	Κίνα	2006-2012	Παραγωγή Ψυκτικών Θαλάμων
Scandinavian Appliances A.S	Νορβηγία	2003-2012	Παραγωγή Ψυκτικών Θαλάμων
Frigoglass Ltd.	Ιρλανδία	2002-2012	Παραγωγή Ψυκτικών Θαλάμων
Frigoglass Iberica SL	Ισπανία	2004-2012	Παραγωγή Ψυκτικών Θαλάμων
Frigoglass Sp zo.o	Πολωνία	2009-2012	Παραγωγή Ψυκτικών Θαλάμων
Frigoglass India PVT.Ltd.	Ινδία	2009-2012	Παραγωγή Ψυκτικών Θαλάμων
Frigoglass Turkey Soğutma Sanayi İç ve Dış Ticaret Anonim Şirketi	Τουρκία	2010-2012	Παραγωγή Ψυκτικών Θαλάμων
Frigoglass Istanbul Soğutma Sistemleri İç ve Dis Ticaret A.S.	Τουρκία	2010-2012	Γραφείο Πωλήσεων
Frigoglass North America Ltd. Co	Η.Π.Α.	2008-2012	Παραγωγή Ψυκτικών Θαλάμων
Buffington Road LLC	Η.Π.Α.	2008-2012	Επενδύσεις Ακινήτων
Frigomagna INC	Φιλιππίνες	2008-2012	Γραφείο Πωλήσεων
Frigoglass Jebel Ali FZCO	Ντουμπάι	-	Παραγωγή Γυαλιού
Frigoglass MENA FZE	Ντουμπάι	-	Γραφείο Πωλήσεων
Beta Glass Plc.	Νιγηρία	2011-2012	Παραγωγή Γυαλιού
Frigoglass Industries (NIG.) Ltd	Νιγηρία	2011-2012	Παραγωγή: πωμάτων, πλαστικών κιβωτίων,
Frigoglass Oceania Pty Limited	Αυστραλία	2012	Εκπρόσωπος Πωλήσεων Ψυκτικών Θαλάμων
3P Frigoglass Romania SRL	Ρουμανία	2008-2012	Παραγωγή Πλαστικών
Frigorex East Africa Ltd.	Κένυα	2008-2012	Γραφείο Πωλήσεων
Frigoglass GmbH	Γερμανία	2011-2012	Γραφείο Πωλήσεων
Frigoglass Nordic AS	Νορβηγία	2003-2012	Γραφείο Πωλήσεων
Frigoglass France SA	Γαλλία	2004-2012	Γραφείο Πωλήσεων
Coolinvest Holdings Limited	Κύπρος	2011-2012	Εταιρεία Συμμετοχών
Frigorex Cyprus Limited	Κύπρος	2011-2012	Εταιρεία Συμμετοχών
Frigoinvest Holdings B.V	Ολλανδία	2008-2012	Εταιρεία Συμμετοχών
Frigoglass Finance B.V.	Ολλανδία	-	Χρηματοοικονομικές υπηρεσίες
Norcool Holding A.S	Νορβηγία	1999-2012	Εταιρεία Συμμετοχών
Deltainvest Services Limited	Κύπρος	2011-2012	Εταιρεία Συμμετοχών
Frigoglass USA Inc.	Η.Π.Α.	2009-2012	Εταιρεία Συμμετοχών



Σημείωση 19 - Ανειλημμένες υποχρεώσεις / δεσμεύσεις

Κεφαλαιακές υποχρεώσεις

Οι υποχρεώσεις για κεφαλαιακές δαπάνες που έχουν αναληφθεί αλλά δεν έχουν εκτελεσθεί κατά την **30/09/2013** είναι για τον Όμιλο 172 χιλ. € (**31/12/2012**: 159 χιλ. €).

Σημείωση 20 - Συναλλαγές με Συνδεδεμένα Μέρη

(βάσει Δ.Λ.Π. 24 & Άρθρου 42ε του Κ.Ν. 2190/20)

Η μετοχική σύνθεση της Μητρικής Εταιρείας την 30/09/2013 είναι:

Truad Verwaltungs A.G.	44,42%
The Capital Group Companies Inc.	9,25%
Montanaro Group	5,75%
Θεσμικοί επενδυτές	25,87%
Άλλοι επενδυτές	14,71%

Η εταιρεία Truad Verwaltungs A.G. συμμετέχει και στο μετοχικό κεφάλαιο της COCA-COLA ΕΛΛΗΝΙΚΗ ΕΤΑΙΡΕΙΑ ΕΜΦΙΑΛΩΣΕΩΣ Α.Ε κατά ποσοστό περίπου 23,3%.

Η COCA-COLA ΕΛΛΗΝΙΚΗ ΕΤΑΙΡΕΙΑ ΕΜΦΙΑΛΩΣΕΩΣ Α.Ε είναι ανώνυμη εταιρεία εμφιάλωσης μη αλκοολούχων ποτών, εισηγμένη στα Χρηματιστήρια Αθηνών, Νέας Υόρκης και Λονδίνου.

Εκτός από την εν μέρει κοινή μετοχική σύνθεση μέσω της συμμετοχής της Truad Verwaltungs A.G. κατά 23,3% στο μετοχικό κεφάλαιο της COCA-COLA ΕΛΛΗΝΙΚΗ ΕΤΑΙΡΕΙΑ ΕΜΦΙΑΛΩΣΕΩΣ Α.Ε , η Frigoglass είναι και η πλειοψηφούσα μέτοχος της εταιρείας Frigoglass Industries (NIG) Ltd. η οποία εδρεύει στη Νιγηρία με 76,03% & στην οποία η COCA-COLA ΕΛΛΗΝΙΚΗ ΕΤΑΙΡΕΙΑ ΕΜΦΙΑΛΩΣΕΩΣ Α.Ε έχει απώτερη συμμετοχή 23,9%.

Βάσει σύμβασης, που λήγει την 31/12/2013 και ανανεώθηκε έως την 31/12/2018, ο Όμιλος της COCA-COLA ΕΛΛΗΝΙΚΗ ΕΤΑΙΡΕΙΑ ΕΜΦΙΑΛΩΣΕΩΣ προμηθεύεται από την Frigoglass, σε τιμές διαπραγματεύσιμες ετησίως, επαγγελματικά ψυγεία. Οι συμφωνίες για τις συναλλαγές γίνονται ως συναλλαγές μεταξύ ανεξάρτητων συμβαλλομένων μερών.


Σημείωση 20 - Συναλλαγές με Συνδεδεμένα Μέρη (συνέχεια)

α) Τα ποσά των συναλλαγών με συνδεδεμένες εταιρίες σωρευτικά ανέρχονταν σε:

	Όμιλος		Μητρική Εταιρεία	
	30.09.2013	30.09.2012	30.09.2013	30.09.2012
Πωλήσεις αγαθών & υπηρεσιών	89.069	108.366	8.904	21.453
Απαιτήσεις / <Υποχρεώσεις>	12.393	7.208	921	921

β) Τα ποσά των συναλλαγών της Μητρικής Εταιρείας με τις θυγατρικές εταιρείες του ομίλου της Frigoglass ανέρχονταν:

	Μητρική Εταιρεία	
	30.09.2013	30.09.2012
Πωλήσεις αγαθών	4.108	3.647
Πωλήσεις υπηρεσιών	274	253
Έξοδα / Αγορές αγαθών	8.899	35.288
Μερίσματα	-	-
Απαιτήσεις	35.995	42.889
Υποχρεώσεις	22.586	22.058
Υποχρεώσεις από δάνεια	62.228	-

Οι συμφωνίες για τις συναλλαγές γίνονται ως συναλλαγές μεταξύ ανεξάρτητων συμβαλλομένων μερών.

γ) **Λοιπά λειτουργικά έσοδα (συναλλαγές της Μητρικής Εταιρείας με τις θυγατρικές εταιρείες του ομίλου της Frigoglass)**

	Μητρική Εταιρεία	
	30.09.2013	30.09.2012
Έσοδα από αμοιβές διοικητικής υποστήριξης	17.730	16.788
Λοιπά λειτουργικά έσοδα	20	63
Σύνολο από λειτουργικά έσοδα	17.750	16.851

Το σύνολο των Λοιπών λειτουργικών εσόδων αφορά κυρίως αμοιβές διοικητικής υποστήριξης οι οποίες χρεώνονται στις εταιρίες του Ομίλου.

δ) Οι αμοιβές των Διοικητικών οργάνων οι οποίες περιλαμβάνουν μισθοδοσία, αποζημιώσεις αποχωρήσεων και λοιπές παροχές σωρευτικά ανέρχονταν σε:

	Όμιλος		Μητρική Εταιρεία	
	30.09.2013	30.09.2012	30.09.2013	30.09.2012
Αμοιβές μελών Δ.Σ	117	258	117	258
Αμοιβές Στελεχών	1.833	1.755	1.367	1.755
Απαιτήσεις από διευθυντικά στελέχη & μέλη της διοίκησης	-	-	-	-
Υποχρεώσεις προς τα διευθυντικά στελέχη & μέλη της διοίκησης	-	-	-	-



Σημείωση 21 - Κέρδη ανά μετοχή

Βασικά και απομειωμένα κέρδη ανά μετοχή

Τα βασικά και απομειωμένα κέρδη ανά μετοχή υπολογίζονται με διαίρεση του κέρδους που αναλογεί στους μετόχους της μητρικής Εταιρείας, με το σταθμισμένο μέσο αριθμό των κοινών μετοχών στην διάρκεια της περιόδου, εξαιρουμένων των ιδίων κοινών μετοχών που αγοράστηκαν από την Εταιρεία.

Τα απομειωμένα κέρδη ανά μετοχή (diluted earnings per share) υπολογίζονται αναπροσαρμόζοντας τον σταθμισμένο μέσο αριθμό των σε κυκλοφορία κοινών μετοχών, με τις επιδράσεις όλων των δυνητικών τίτλων των μετατρέψιμων σε κοινές μετοχές. Τα δικαιώματα προαίρεσεως αγοράς μετοχών αποτελούν τη μοναδική κατηγορία δυνητικών τίτλων μετατρέψιμων σε κοινές μετοχές, που έχει η Εταιρεία. Όσον αφορά στα προαναφερθέντα δικαιώματα, γίνεται υπολογισμός του αριθμού των μετοχών οι οποίες θα μπορούσαν να είχαν αποκτηθεί στην εύλογη αξία (οριζόμενη ως η μέση ετήσια χρηματιστηριακή τιμή των μετοχών της Εταιρείας) με βάση την αξία των δικαιωμάτων συμμετοχής, που σχετίζονται με τα υφιστάμενα προγράμματα δικαιωμάτων απόκτησης μετοχών. Ο αριθμός των μετοχών που προκύπτει από τον παραπάνω υπολογισμό συγκρίνεται με τον αριθμό των μετοχών που θα μπορούσαν να είχαν εκδοθεί σε περίπτωση άσκησης των δικαιωμάτων. Η διαφορά που προκύπτει, προστίθεται στον παρανομαστή ως έκδοση κοινών μετοχών χωρίς αντάλλαγμα. Τέλος, καμία αναπροσαρμογή δεν γίνεται στα κέρδη (αριθμητής).

ποσά σε χιλ. Ευρώ (εκτός ανά μετοχή & αριθμός μετοχών)	Όμιλος		Μητρική Εταιρεία	
	Εννιάμηνο που έληξε		Εννιάμηνο που έληξε	
	30.09.2013	30.09.2012	30.09.2013	30.09.2012
Κέρδη που αναλογούν στους μετόχους της εταιρείας	1.651	6.039	(3.060)	(1.344)
Βασικός μέσος σταθμικός αριθμός κοινών μετοχών	49.571.569	48.702.462	49.571.569	48.702.462
Απομειωμένος μέσος σταθμικός αριθμός κοινών μετοχών	49.706.443	48.794.289	49.706.443	48.794.289
Βασικά Κέρδη / <Ζημίες> ανά μετοχή	0,0333	0,1240	(0,0617)	(0,0276)
Απομειωμένα Κέρδη/ <Ζημίες> ανά μετοχή	0,0332	0,1238	(0,0616)	(0,0275)

Σημείωση 22 - Ενδεχόμενες Υποχρεώσεις

Η Εταιρεία έχει ενδεχόμενες υποχρεώσεις σε σχέση με εγγυήσεις σε τράπεζες υπέρ θυγατρικών της από θέματα που προκύπτουν στα πλαίσια της συνήθους δραστηριότητας της.

Οι εγγυήσεις του Ομίλου και της Μητρικής Εταιρείας ήταν:

Εγγυήσεις	Όμιλος		Μητρική Εταιρεία	
	30.09.2013	31.12.2012	30.09.2013	31.12.2012
	496.841	-	124.317	457.897

Όπως φαίνεται στη **Σημ. 13** η έκδοση των Ομολογιών και της αναπληρούμενης δανειακής σύμβασης θα είναι εγγυημένη σε προτιμώμενη βάση άνευ άλλης εξασφάλισης (on a senior unsecured basis).

Δεν υπάρχουν σημαντικές επίδικες ή υπό διαιτησία διαφορές δικαστικών ή διοικητικών οργάνων που να έχουν σημαντική επίπτωση στις οικονομικές καταστάσεις ή λειτουργία της Εταιρείας ή του Ομίλου.

Η Εταιρεία και ο Όμιλος για διάφορες περιόδους έχουν ανέλεγκτες φορολογικές χρήσεις (βλέπε Σημ. 18).

Η διοίκηση της Εταιρείας πιστεύει ότι δεν πρόκειται να προκύψουν σημαντικά ποσά επιπλέον φόρου πέρα αυτών που έχουν αναγνωρισθεί στις οικονομικές καταστάσεις.



Σημείωση 23 - Εποχικότητα δραστηριοτήτων

Κύκλος εργασιών

Περίοδος	Όμιλος							
	2010		2011		2012		2013	
A Τρίμηνο	93.213	20%	134.826	24%	159.117	27%	140.619	36%
B Τρίμηνο	142.775	31%	187.655	34%	179.088	31%	172.378	44%
Γ Τρίμηνο	110.627	24%	116.085	21%	100.689	17%	82.674	21%
Δ Τρίμηνο	110.605	24%	116.647	21%	142.356	24%	-	0%
Σύνολο Έτους	457.220	100%	555.213	100%	581.250	100%	395.671	100%

Όπως εμφανίζεται ανωτέρω η δραστηριότητα του Ομίλου παρουσιάζει εποχικότητα και ως εκ τούτου οι πωλήσεις των ενδιάμεσων περιόδων δεν θα πρέπει να χρησιμοποιηθούν για εκτίμηση των ετήσιων πωλήσεων.

Συνεπώς οι απαιτήσεις για κεφάλαιο κίνησης της επόμενης περιόδου της χρονιάς θα διαφέρει από τις απαιτήσεις για κεφάλαιο κίνησης της τρέχουσας περιόδου.

Σημείωση 24 - Γεγονότα μετά την ημερομηνία του ισολογισμού

Δεν υπάρχουν γεγονότα μετά την ημερομηνία του ισολογισμού που να έχουν σημαντική επίπτωση στις οικονομικές καταστάσεις ή λειτουργία της Εταιρείας και του Ομίλου.

Σημείωση 25 - Μέσος Όρος απασχολούμενου Προσωπικού

Ο μέσος όρος απασχολούμενου προσωπικού ανά κλάδο δραστηριοποίησης για τον Όμιλο καθώς και για την Μητρική Εταιρεία αναλύεται ως εξής:

Περιγραφή Κλάδου	Όμιλος	
	30.09.2013	30.09.2012
Κλάδος Επαγγελματικής Ψύξης	4.371	5.164
Κλάδος Υαλουργίας	1.611	1.574
Σύνολο	5.982	6.738

Μέσος Όρος Απασχολούμενου προσωπικού	Μητρική Εταιρεία	
	30.09.2013	30.09.2012
	221	253



Σημείωση 26 - Παράγωγα Χρηματοοικονομικά μέσα

	Όμιλος				Μητρική Εταιρεία			
	30.09.2013		31.12.2012		30.09.2013		31.12.2012	
	Ενεργητικό	Παθητικό	Ενεργητικό	Παθητικό	Ενεργητικό	Παθητικό	Ενεργητικό	Παθητικό
Παράγωγα διακρατούμενα για εμπορικούς σκοπούς								
- Συμβάσεις ανταλλαγής επιτοκίων	-	-	-	-	-	-	-	-
- Προθεσμιακά συμβόλαια συναλλάγματος	3.117	253	1.376	119	419	89	457	10
- Προθεσμιακές συμβάσεις διαπραγματεύσιμων αγαθών	-	-	-	-	-	-	-	-
Παράγωγα διακρατούμενα για αντιστάθμιση ταμειακών ροών								
- Συμβάσεις ανταλλαγής επιτοκίων	-	-	-	-	-	-	-	-
- Προθεσμιακά συμβόλαια συναλλάγματος	-	19	-	-	-	-	-	-
- Προθεσμιακές συμβάσεις διαπραγματεύσιμων αγαθών	-	106	152	-	-	-	-	-
Σύνολο παράγωγων χρηματοοικονομικών μέσων	3.117	378	1.528	119	419	89	457	10
Μείον: Μακροπρόθεσμες θέσεις								
Παράγωγα διακρατούμενα για εμπορικούς σκοπούς								
- Συμβάσεις ανταλλαγής επιτοκίων	-	-	-	-	-	-	-	-
- Προθεσμιακά συμβόλαια συναλλάγματος	-	-	-	-	-	-	-	-
- Προθεσμιακές συμβάσεις διαπραγματεύσιμων αγαθών	-	-	-	-	-	-	-	-
Παράγωγα διακρατούμενα για αντιστάθμιση ταμειακών ροών								
- Συμβάσεις ανταλλαγής επιτοκίων	-	-	-	-	-	-	-	-
- Προθεσμιακές συμβάσεις διαπραγματεύσιμων αγαθών	-	-	-	-	-	-	-	-
Σύνολο μακροπρόθεσμων παράγωγων χρηματοοικονομικών μέσων	-	-	-	-	-	-	-	-
Σύνολο βραχυπρόθεσμων παράγωγων χρηματοοικονομικών μέσων	3.117	378	1.528	119	419	89	457	10

Τα παράγωγα χρηματοοικονομικά μέσα που διακρατώνται για εμπορικούς σκοπούς κατατάσσονται στα βραχυπρόθεσμα στοιχεία ενεργητικού ή παθητικού. Η εύλογη αξία των παράγωγων χρηματοοικονομικών μέσων που διακρατώνται για αντιστάθμιση κινδύνων κατατάσσονται σε μακροπρόθεσμα στοιχεία ενεργητικού και παθητικού αν η υπολειπόμενη περίοδο μέχρι τη λήξη του αντισταθμιζόμενου στοιχείου υπερβαίνει τους 12 μήνες και σαν βραχυπρόθεσμο στοιχείο ενεργητικού και παθητικού αν η περίοδος αυτή είναι μικρότερη από 12 μήνες.

Για το 2013, δεν υπάρχει μη αποτελεσματική αναλογία από αντιστάθμιση ταμειακών ροών.

Τα κέρδη και οι ζημιές που αφορούν την αποτελεσματική αναλογία της αντιστάθμισης αναγνωρίζονται στην κατάσταση των συνολικών εσόδων / εξόδων. Μεταγενέστερα τα ποσά αυτά μεταφέρονται στην κατάσταση αποτελεσμάτων τις περιόδους κατά τις οποίες η αντισταθμιζόμενη προϋπολογισθείσα συναλλαγή επιδρά στα αποτελέσματα με εξαίρεση τις περιπτώσεις όπου το κέρδος ή η ζημία περιλαμβάνεται στο αρχικό ποσό που αναγνωρίζεται για την αγορά αποθεμάτων ή παγίων περιουσιακών στοιχείων. Τα ποσά αυτά αναγνωρίζονται τελικά στο κόστος πωληθέντων στην περίπτωση των αποθεμάτων ή στις αποσβέσεις στην περίπτωση των παγίων περιουσιακών στοιχείων.

Σύμφωνα με την τροποποίηση του ΔΠΧΑ 7, για την χρήση του 2013, η Εταιρεία και ο Όμιλος πρέπει να γνωστοποιήσει τον τρόπο καθορισμού της εύλογης αξίας των χρηματοοικονομικών εργαλείων που παρουσιάζονται στον Ισολογισμό της. Τα μοναδικά χρηματοοικονομικά εργαλεία σε εύλογες αξίες που έχει η εταιρεία είναι τα παράγωγα χρηματοοικονομικά εργαλεία που αναλύονται στους παραπάνω πίνακες. Τα χρηματοοικονομικά αυτά εργαλεία επιμετρώνται στο "Επίπεδο 2" της ιεραρχία των εύλογων αξιών όπως περιγράφεται στο ΔΠΧΑ 7. Το "Επίπεδο 2" των εύλογων αξιών αφορά σε εύλογες αξίες που βασίζονται σε δεδομένα που είτε άμεσα είτε έμμεσα είναι διαθέσιμα σε ενεργές αγορές.