



*Ενδιάμεσες Συνοπτικές
Οικονομικές Καταστάσεις*

1 Ιανουαρίου έως 31 Μαρτίου 2012

FRIGOGLASS A.B.E.E
Βιομηχανία Ψυκτικών Θαλάμων
ΑΡ. Μ.Α.Ε. 29454/06/Β93/32
Α. Μεταξά 15, 145 64
Κηφισιά, Αθήνα



FRIGOGLASS A.B.E.E

Βιομηχανία Ψυκτικών Θαλάμων

Βεβαιώνεται ότι οι παρούσες Ενδιάμεσες Οικονομικές Καταστάσεις (**σελίδες 2 - 42**) συντάχθηκαν σύμφωνα με το Νόμο **3556/2007** και την επ' αυτού εκδοθείσα Απόφαση του Διοικητικού Συμβουλίου της Επιτροπής Κεφαλαιαγοράς με αριθμό **4/507/28.04.2009** και εγκρίθηκαν από το Διοικητικό Συμβούλιο της «Frigoglass A.B.E.E.» κατά τη συνεδρίαση της 3^{ης} **Μαΐου 2012**.

Οι παρούσες Ενδιάμεσες Οικονομικές Καταστάσεις είναι αναρτημένες στην ιστοσελίδα της Εταιρίας www.frigoglass.com, όπου και θα παραμείνουν στη διάθεση του επενδυτικού κοινού για χρονικό διάστημα τουλάχιστον 5 ετών από την ημερομηνία της σύνταξης και δημοσίευσής τους.

Βεβαιώνεται ότι υπεύθυνοι κατάρτισης των Οικονομικών Καταστάσεων είναι οι κάτωθι:

Ο ΠΡΟΕΔΡΟΣ ΤΟΥ Δ.Σ

ΧΑΡΑΛΑΜΠΟΣ Γ. ΔΑΥΙΔ
ΑΡ. ΔΙΑΒ. J 019516

Ο ΕΝΤΕΤΑΛΜΕΝΟΣ ΣΥΜΒΟΥΛΟΣ

ΔΩΡΟΣ Γ. ΚΩΝΣΤΑΝΤΙΝΟΥ
Α.Δ.Τ. ΑΙ 644587

Ο ΟΙΚΟΝΟΜΙΚΟΣ ΔΙΕΥΘΥΝΤΗΣ ΟΜΙΛΟΥ

ΠΑΝΑΓΙΩΤΗΣ Δ. ΤΑΜΠΟΥΡΛΟΣ
Α.Δ.Τ. ΑΙ 628065

Ο ΥΠΕΥΘΥΝΟΣ ΟΙΚΟΝΟΜΙΚΩΝ ΥΠΗΡΕΣΙΩΝ

ΒΑΣΙΛΕΙΟΣ Α. ΣΤΕΡΓΙΟΥ
Α.Δ.Τ. ΑΚ 204895

FRIGOGLASS A.B.E.E

Βιομηχανία Ψυκτικών Θαλάμων

Συνοπτικές Ενδιάμεσες Οικονομικές Καταστάσεις για την περίοδο
1 Ιανουαρίου έως 31 Μαρτίου 2012

ΠΕΡΙΕΧΟΜΕΝΑ

	Σελίδα
1. Ισολογισμός	4
2. Κατάσταση αποτελεσμάτων	5
3. Κατάσταση συνολικών εσόδων	6
4. Κατάσταση μεταβολών καθαρής θέσης	7-8
5. Κατάσταση ταμειακών ροών	9
6. Σημειώσεις στις οικονομικές καταστάσεις	
(1) Γενικές πληροφορίες	10
(2) Πλαίσιο κατάρτισης των οικονομικών καταστάσεων	10
(3) Βασικές λογιστικές αρχές	11-15
(4) Σημαντικές λογιστικές εκτιμήσεις και κρίσεις της διοίκησης	15
(5) Πληροφόρηση ανά τομέα	16-22
(6) Ενσώματες ακινητοποιήσεις	23-24
(7) Ασώματες ακινητοποιήσεις	25-26
(8) Αποθέματα	27
(9) Πελάτες	27
(10) Χρεώστες διάφοροι	28
(11) Διαθέσιμα και ταμειακά ισοδύναμα	28
(12) Πιστωτές διάφοροι	28
(13) Μακροπρόθεσμος & βραχυπρόθεσμος δανεισμός	29-30
(14) Συμμετοχές σε θυγατρικές	31
(15) Μετοχικό κεφάλαιο, ίδιες μετοχές, διανομή μερισμάτων και δικαιώματα προαίρεσεως μετοχών	32-34
(16) Λοιπά αποθεματικά	35
(17) Χρηματοοικονομικά έξοδα	36
(18) Φορολογία	36
(19) Ανειλημμένες υποχρεώσεις / δεσμεύσεις	37
(20) Συναλλαγές με συνδεδεμένα μέρη	37-38
(21) Κέρδη ανά μετοχή	39
(22) Ενδεχόμενες υποχρεώσεις	39
(23) Εποχικότητα δραστηριοτήτων	40
(24) Γεγονότα μετά την ημερομηνία του Ισολογισμού	40
(25) Μέσος όρος απασχολούμενου προσωπικού	40
(26) Επεξηγήσεις για συγκριτικά στοιχεία προηγούμενης χρήσης	40
(27) Αποκτήσεις θυγατρικών	41
(28) Παράγωγα χρηματοοικονομικά μέσα	42

Οι σημειώσεις που παρατίθενται στις σελίδες 10 έως 42 αποτελούν αναπόσπαστο μέρος των Οικονομικών Καταστάσεων



	Σημείωση	Όμιλος		Μητρική Εταιρία	
		31/03/2012	31/12/2011	31/03/2012	31/12/2011
Ενεργητικό:					
Ενώματες ακινητοποιήσεις	6	219.027	219.394	7.549	7.733
Ασώματες ακινητοποιήσεις	7	42.072	42.465	6.398	6.429
Συμμετοχές σε θυγατρικές	14	-	-	58.045	58.045
Αναβαλλόμενη φορολογία ενεργητικού		13.066	12.218	1.391	1.454
Λοιπές μακροπρόθεσμες απαιτήσεις		2.278	2.446	250	255
Σύνολο μακροπρόθεσμου ενεργητικού		276.443	276.523	73.633	73.916
Αποθέματα	8	192.027	180.038	8.103	6.420
Πελάτες	9	183.158	100.894	24.028	23.874
Χρεώστες διάφοροι	10	29.383	34.943	1.403	6.162
Φόρος εισοδήματος εισπρακτέος		8.407	9.354	2.948	2.605
Απαιτήσεις από θυγατρικές επιχειρήσεις	20	-	-	38.581	32.849
Διαθέσιμα & ταμειακά ισοδύναμα	11	49.671	88.078	2.424	32.032
Παράγωγα χρηματοοικονομικά μέσα	28	1.235	128	101	15
Σύνολο βραχυπρόθεσμου ενεργητικού		463.881	413.435	77.588	103.957
Σύνολο ενεργητικού		740.324	689.958	151.221	177.873
Υποχρεώσεις:					
Μακροπρόθεσμα δάνεια	13	101.615	110.659	42.813	39.775
Αναβαλλόμενες φορολογικές υποχρεώσεις		12.713	12.921	-	-
Υποχρεώσεις παροχών προσωπικού		16.896	17.161	6.643	6.492
Προβλέψεις		4.602	5.248	263	1.001
Αναβαλλόμενα έσοδα κρατικών επιχορηγήσεων		70	75	70	75
Σύνολο μακροπρόθεσμων υποχρεώσεων		135.896	146.064	49.789	47.343
Προμηθευτές		119.545	103.779	5.688	7.134
Πιστωτές διάφοροι	12	41.254	40.742	5.834	12.929
Φόρος εισοδήματος πληρωτέος		3.326	5.023	-	-
Υποχρεώσεις προς θυγατρικές επιχειρήσεις	20	-	-	18.375	40.733
Βραχυπρόθεσμα δάνεια	13	261.588	221.015	36.435	35.034
Παράγωγα χρηματοοικονομικά μέσα	28	736	1.704	312	539
Σύνολο βραχυπρόθεσμων υποχρεώσεων		426.449	372.263	66.644	96.369
Σύνολο υποχρεώσεων		562.345	518.327	116.433	143.712
Καθαρή Θέση:					
Μετοχικό κεφάλαιο	15	15.155	15.136	15.155	15.136
Διαφορά από έκδοση μετοχών υπέρ το άρτιο	15	2.481	2.304	2.481	2.304
Ίδιες μετοχές	15	(7.949)	(7.949)	(7.949)	(7.949)
Λοιπά αποθεματικά	16	4.050	4.655	17.130	17.068
Αποτελέσματα εις νέον		129.708	122.398	7.971	7.602
Καθαρή θέση μετόχων Εταιρίας		143.445	136.544	34.788	34.161
Μη ελέγχουσες συμμετοχές		34.534	35.087	-	-
Σύνολο καθαρής θέσης		177.979	171.631	34.788	34.161
Σύνολο υποχρεώσεων & καθαρής θέσης		740.324	689.958	151.221	177.873

Οι σημειώσεις που παρατίθενται στις σελίδες 10 έως 42 αποτελούν αναπόσπαστο μέρος των Οικονομικών Καταστάσεων

Frigoglass A.B.E.E
ΚΑΤΑΣΤΑΣΗ ΑΠΟΤΕΛΕΣΜΑΤΩΝ



Ποσά σε χιλιάδες €

Σημείωση	Όμιλος		Μητρική Εταιρία		
	Τρίμηνο που έληξε 31/03/2012	31/03/2011	Τρίμηνο που έληξε 31/03/2012	31/03/2011	
Κύκλος εργασιών	5	159.117	134.826	17.993	21.316
Κόστος πωλήσεων		(127.105)	(102.916)	(16.134)	(18.401)
Μικτά κέρδη		32.012	31.910	1.859	2.915
Έξοδα διοικητικής λειτουργίας		(6.993)	(6.831)	(4.227)	(4.920)
Έξοδα λειτουργίας - διάθεσης & προώθησης		(8.036)	(7.703)	(1.568)	(1.883)
Έξοδα λειτουργίας ερευνών & αναπτύξεως		(1.111)	(1.164)	(518)	(611)
Λοιπά λειτουργικά έσοδα	20	659	347	6.342	5.102
Λοιπές λειτουργικές <ζημιές> / κέρδη		25	(26)	-	-
Κέρδη / <ζημιές> προ φόρων, χρηματοδοτικών & επενδυτικών αποτελεσμάτων		16.556	16.533	1.888	603
Χρηματοοικονομικά έξοδα	17	(5.906)	(3.260)	(1.428)	(768)
Κέρδη / <ζημιές> περιόδου προ φόρων		10.650	13.273	460	(165)
Φόροι εισοδήματος	18	(2.582)	(3.293)	(93)	28
Κέρδη / <ζημιές> μετά από φόρους		8.068	9.980	367	(137)
Κατανέμονται σε:					
Μη ελέγχουσες συμμετοχές		308	1.251	-	-
Μετόχους εταιρίας		7.760	8.729	367	(137)
Αποσβέσεις		7.774	6.219	650	652
Κέρδη / <ζημιές> προ φόρων, χρηματοδοτικών & επενδυτικών αποτελεσμάτων & αποσβέσεων		24.330	22.752	2.538	1.255
		Ποσά σε €		Ποσά σε €	
Κέρδη/ <Ζημιές> ανά μετοχή μετά από φόρους:					
- Βασικά	21	0,1594	0,1850	0,0075	(0,0029)
- Απομειωμένα	21	0,1591	0,1836	0,0075	(0,0029)

Οι σημειώσεις που παρατίθενται στις σελίδες 10 έως 42 αποτελούν αναπόσπαστο μέρος των Οικονομικών Καταστάσεων

Frigoglass A.B.E.E**ΚΑΤΑΣΤΑΣΗ ΣΥΝΟΛΙΚΩΝ ΕΣΟΔΩΝ / ΕΞΟΔΩΝ**

Ποσά σε χιλιάδες €



	Όμιλος	
	31/03/2012	31/03/2011
Κέρδη / <Ζημίες> μετά από φόρους (Κατάσταση Αποτελεσμάτων)	8.068	9.980
Συναλλαγματικές Διαφορές Μετατροπής / Ενοποίησης	(2.661)	(8.038)
Ανιστάθμιση ταμειακών ροών:		
- Αποτίμηση στην εύλογη αξία, μετά από φόρους	778	(14)
- Μεταφορά στο λογαριασμό αποτελεσμάτων, μετά από φόρους	(95)	(910)
Λοιπά συνολικά έσοδα / έξοδα μετά από φόρους	(1.978)	(8.962)
Σύνολο συνολικών εσόδων/εξόδων μετά από φόρους	6.090	1.018
Αναλογούν σε:		
- Μη ελέγχουσες συμμετοχές	(553)	(424)
- Μετόχους Εταιρίας	6.643	1.442
	6.090	1.018

	Μητρική Εταιρία	
	31/03/2012	31/03/2011
Κέρδη / <Ζημίες> μετά από φόρους (Κατάσταση Αποτελεσμάτων)	367	(137)
Λοιπά συνολικά έσοδα / έξοδα μετά από φόρους	2	-
Σύνολο Συνολικών Εσόδων/Εξόδων μετά από φόρους	369	(137)
Αναλογούν σε:		
- Μη ελέγχουσες συμμετοχές	-	-
- Μετόχους Εταιρίας	369	(137)
	369	(137)

Οι σημειώσεις που παρατίθενται στις σελίδες 10 έως 42 αποτελούν αναπόσπαστο μέρος των Οικονομικών Καταστάσεων



Όμιλος

	Μετοχικό Κεφάλαιο	Διαφορά από έκδοση μετοχών υπέρ το άρτιο	Ίδιες Μετοχές	Λοιπά αποθεματικά	Αποτελέσματα εις νέον	Καθαρή θέση μετόχων Εταιρίας	Μη ελέγχουσες συμμετοχές	Σύνολο καθαρής θέσης
Υπόλοιπο 01/01/2011	12.070	3.167	(15.343)	14.966	99.302	114.162	29.777	143.939
Συγκεντρωτικά συνολικά έσοδα/έξοδα μετά από φόρους	-	-	-	(5.126)	6.568	1.442	(424)	1.018
Μετοχές εκδοθείσες σε υπαλλήλους που εξάσκησαν δικαιώματα προαίρεσης	39	685	-	(132)	-	592	-	592
Αποθεματικό προγραμμάτων χορήγησης δικαιωμάτων προαίρεσης	-	-	-	171	-	171	-	171
Υπόλοιπο 31/03/2011	12.109	3.852	(15.343)	9.879	105.870	116.367	29.353	145.720
Υπόλοιπο 01/04/2011	12.109	3.852	(15.343)	9.879	105.870	116.367	29.353	145.720
Συγκεντρωτικά συνολικά έσοδα/έξοδα μετά από φόρους	-	-	-	2.363	11.180	13.543	5.221	18.764
Μη ελέγχουσες συμμετοχές προερχόμενη από εξαγορές	-	-	-	-	-	-	950	950
Μερίσματα σε μη ελέγχουσες συμμετοχές	-	-	-	-	-	-	(437)	(437)
Αύξηση μετοχικού κεφαλαίου	6.500	(1.526)	-	(4.974)	-	-	-	-
Μείωση μετοχικού κεφαλαίου	(6.500)	-	-	232	-	(6.268)	-	(6.268)
Έκδοση δωρεάν μετοχών	3.027	-	-	(3.027)	-	-	-	-
<Αγορές> / πωλήσεις ιδίων μετοχών	-	-	7.394	-	5.348	12.742	-	12.742
Μετοχές εκδοθείσες σε υπαλλήλους που εξάσκησαν δικαιώματα προαίρεσης	-	(22)	-	22	-	-	-	-
Αποθεματικό προγραμμάτων χορήγησης δικαιωμάτων προαίρεσης	-	-	-	160	-	160	-	160
Υπόλοιπο 31/12/2011	15.136	2.304	(7.949)	4.655	122.398	136.544	35.087	171.631
Υπόλοιπο 01/01/2012	15.136	2.304	(7.949)	4.655	122.398	136.544	35.087	171.631
Συγκεντρωτικά συνολικά έσοδα/έξοδα μετά από φόρους	-	-	-	(667)	7.310	6.643	(553)	6.090
Μετοχές εκδοθείσες σε υπαλλήλους που εξάσκησαν δικαιώματα προαίρεσης	19	177	-	-	-	196	-	196
Αποθεματικό προγραμμάτων χορήγησης δικαιωμάτων προαίρεσης	-	-	-	62	-	62	-	62
Υπόλοιπο 31/03/2012	15.155	2.481	(7.949)	4.050	129.708	143.445	34.534	177.979

Οι σημειώσεις που παρατίθενται στις σελίδες 10 έως 42 αποτελούν αναπόσπαστο μέρος των Οικονομικών Καταστάσεων



Μητρική Εταιρία						
	Μετοχικό Κεφάλαιο	Διαφορά από έκδοση μετοχών υπέρ το άρτιο	Ίδιες Μετοχές	Λοιπά αποθεματικ ά	Αποτελέσμα τα εις νέον	Σύνολο καθαρής θέσης
Υπόλοιπο 01/01/2011	12.070	3.167	(15.343)	24.616	3.681	28.191
Συγκεντρωτικά συνολικά						
έσοδα/<έξοδα> μετά από φόρους	-	-	-	-	(137)	(137)
Μετοχές εκδοθείσες σε υπαλλήλους που εξάσκησαν δικαιώματα προαίρεσης	39	685	-	(132)	-	592
Αποθεματικό προγραμμάτων χορήγησης δικαιωμάτων προαίρεσης	-	-	-	171	-	171
Υπόλοιπο 31/03/2011	12.109	3.852	(15.343)	24.655	3.544	28.817
Υπόλοιπο 01/04/2011	12.109	3.852	(15.343)	24.655	3.544	28.817
Συγκεντρωτικά συνολικά						
έσοδα/<έξοδα> μετά από φόρους	-	-	-	-	(1.290)	(1.290)
Αύξηση μετοχικού κεφαλαίου	6.500	(1.526)	-	(4.974)	-	-
Μείωση μετοχικού κεφαλαίου	(6.500)	-	-	232	-	(6.268)
Έκδοση δωρεάν μετοχών	3.027	-	-	(3.027)	-	-
<Αγορές> / πωλήσεις ιδίων μετοχών	-	-	7.394	-	5.348	12.742
Μετοχές εκδοθείσες σε υπαλλήλους που εξάσκησαν δικαιώματα προαίρεσης	-	(22)	-	22	-	-
Αποθεματικό προγραμμάτων χορήγησης δικαιωμάτων προαίρεσης	-	-	-	160	-	160
Υπόλοιπο 31/12/2011	15.136	2.304	(7.949)	17.068	7.602	34.161
Υπόλοιπο 01/01/2012	15.136	2.304	(7.949)	17.068	7.602	34.161
Συγκεντρωτικά συνολικά						
έσοδα/<έξοδα> μετά από φόρους	-	-	-	-	369	369
Μετοχές εκδοθείσες σε υπαλλήλους που εξάσκησαν δικαιώματα προαίρεσης	19	177	-	-	-	196
Αποθεματικό προγραμμάτων χορήγησης δικαιωμάτων προαίρεσης	-	-	-	62	-	62
Υπόλοιπο 31/03/2012	15.155	2.481	(7.949)	17.130	7.971	34.788

Οι σημειώσεις που παρατίθενται στις σελίδες 10 έως 42 αποτελούν αναπόσπαστο μέρος των Οικονομικών Καταστάσεων



Σημείωση	Όμιλος		Μητρική Εταιρία	
	Τρίμηνο που έληξε		Τρίμηνο που έληξε	
	31/03/2012	31/03/2011	31/03/2012	31/03/2011
Ταμειακές ροές από λειτουργικές δραστηριότητες				
Κέρδη / <Ζημίες> προ φόρων	10.650	13.273	460	(165)
Πλέον / <μείον> προσαρμογές για:				
Αποσβέσεις	7.774	6.219	650	652
Καθαρά χρηματοοικονομικά έξοδα	17 5.906	3.260	1.428	768
Προβλέψεις	(327)	870	(313)	(51)
Ζημίες / <Κέρδη> από πωλήσεις ενσώματων & άυλων παγίων στοιχείων	(25)	26	-	-
Πλέον / <Μείον> προσαρμογές για μεταβολές λογαριασμών κεφαλαίου κίνησης ή που σχετίζονται με τις λειτουργικές δραστηριότητες:				
Μείωση / (αύξηση) αποθεμάτων	(11.989)	(33.234)	(1.683)	(3.833)
Μείωση / (αύξηση) πελατών	(82.264)	(61.906)	(154)	(7.064)
Μείωση / (αύξηση) απαιτήσεων από θυγατρικές επιχειρήσεις	20 -	-	(5.732)	(1.222)
Μείωση / (αύξηση) λοιπών απαιτήσεων	5.560	(5.143)	4.759	(373)
Μείωση / (αύξηση) λοιπών μακροπρόθεσμων απαιτήσεων	168	(31)	5	1
(Μείωση) / αύξηση προμηθευτών	15.766	15.026	(1.446)	(1.008)
(Μείωση) / αύξηση υποχρεώσεων σε θυγατρικές επιχειρήσεις	20 -	-	(22.358)	7.586
(Μείωση) / αύξηση λοιπών υποχρεώσεων (πλην τραπεζών)	190	(14.595)	(7.255)	(4.069)
Μείον:				
Φόροι	(4.086)	(4.061)	-	(192)
(α) Καθαρές εισροές / (εκροές) από λειτουργικές δραστηριότητες	(52.677)	(80.296)	(31.639)	(8.970)
Επενδυτικές δραστηριότητες				
Αγορά ενσώματων παγίων περιουσιακών στοιχείων	6 (9.753)	(3.214)	(51)	(118)
Αγορά άυλων παγίων περιουσιακών στοιχείων	7 (922)	(1.334)	(395)	(539)
Εισπράξεις από μείωση μετοχικού κεφαλαίου θυγατρικών εταιριών	14 -	-	-	19.413
Εισπράξεις από πωλήσεις ενσώματων & άυλων παγίων στοιχείων	106	8	-	-
(β) Εισροές / (εκροές) από επενδυτικές δραστηριότητες	(10.569)	(4.540)	(446)	18.756
Καθαρές εισροές / (εκροές) από λειτουργικές & επενδυτικές δραστηριότητες (α) + (β)	(63.246)	(84.836)	(32.085)	9.786
Χρηματοδοτικές δραστηριότητες				
Εισπράξεις / <Εξοφλήσεις> δανείων	29.752	54.612	3.473	(4.068)
Τόκοι καταβληθέντες	(5.305)	(2.705)	(1.192)	(751)
Μερίσματα σε μετόχους της Εταιρίας	-	(5)	-	(5)
Εισπράξεις από έκδοση μετοχών σε υπαλλήλους	15 196	593	196	593
(γ) Εισροές / (εκροές) από χρηματοδοτικές δραστηριότητες	24.643	52.495	2.477	(4.231)
Καθαρή αύξηση / (μείωση) στα ταμειακά διαθέσιμα και ισοδύναμα περιόδου (α) + (β) + (γ)	(38.603)	(32.341)	(29.608)	5.555
Ταμειακά διαθέσιμα & ισοδύναμα έναρξης περιόδου	88.078	79.967	32.032	15.779
Επίδραση συναλλαγματικών διαφορών	196	(4.201)	-	-
Ταμειακά διαθέσιμα & ισοδύναμα λήξης περιόδου	49.671	43.425	2.424	21.334

Οι σημειώσεις που παρατίθενται στις σελίδες 10 έως 42 αποτελούν αναπόσπαστο μέρος των Οικονομικών Καταστάσεων

Σημειώσεις επί των οικονομικών καταστάσεων

1. Γενικές πληροφορίες

Οι παρούσες οικονομικές καταστάσεις περιλαμβάνουν τις εταιρικές οικονομικές καταστάσεις της Frigoglass Βιομηχανία Ψυκτικών Θαλάμων Α.Β.Ε.Ε -η «Εταιρία»- και τις ενοποιημένες οικονομικές καταστάσεις της Εταιρίας και των θυγατρικών της -ο «Όμιλος»-. Τα ονόματα των θυγατρικών εταιρειών παρουσιάζονται στη **Σημείωση 14** των οικονομικών καταστάσεων.

Ο Όμιλος δραστηριοποιείται στον τομέα της κατασκευής, εμπορίας και διανομής ψυκτικών μονάδων επαγγελματικής χρήσης καθώς και υλικών συσκευασίας για την βιομηχανία αναψυκτικών. Ο Όμιλος διαθέτει εγκαταστάσεις παραγωγής και γραφεία πωλήσεων σε Ευρώπη, Ασία, Αφρική και Αμερική.

Η Εταιρία είναι Ανώνυμη με έδρα στην Κηφισιά Αττικής, και οι μετοχές της είναι ονομαστικές και εισηγμένες στο Χρηματιστήριο Αξιών Αθηνών.

Η διεύθυνση της έδρας της εταιρίας είναι η εξής:

Ανδρέα Μεταξά 15
145 64 Κηφισιά - Αθήνα

Η διεύθυνση της ιστοσελίδας της εταιρίας είναι www.frigoglass.com

2. Πλαίσιο κατάρτισης των οικονομικών καταστάσεων

Οι παρούσες ενδιάμεσες συνοπτικές εταιρικές και ενοποιημένες οικονομικές καταστάσεις με ημερομηνία 31 Μαρτίου 2012 καλύπτουν τους τρεις μήνες έως την 31^η Μαρτίου 2012 και έχουν συνταχθεί σύμφωνα με τα Διεθνή Πρότυπα Χρηματοοικονομικής Αναφοράς (ΔΠΧΑ) όπως αυτά έχουν υιοθετηθεί από την Ευρωπαϊκή Ένωση και ειδικότερα με το Διεθνές Λογιστικό Πρότυπο («ΔΛΠ») 34 «Ενδιάμεσες Οικονομικές Καταστάσεις».

Οι ενδιάμεσες οικονομικές πληροφορίες πρέπει να αναγνωστούν σε συνδυασμό με τις ετήσιες οικονομικές καταστάσεις της 31 Δεκεμβρίου του 2011 που είναι διαθέσιμες στην ιστοσελίδα του Ομίλου με ηλεκτρονική διεύθυνση www.frigoglass.com

3. Βασικές λογιστικές αρχές

Οι λογιστικές αρχές που χρησιμοποιήθηκαν για την προετοιμασία και την παρουσίαση των συνοπτικών ενδιάμεσων οικονομικών πληροφοριών είναι συνεπείς με τις λογιστικές αρχές που χρησιμοποιήθηκαν για τη σύνταξη των ετήσιων οικονομικών καταστάσεων της Εταιρίας και του Ομίλου για τη χρήση που έληξε στις 31 Δεκεμβρίου του 2011.

Δεν υπάρχουν αλλαγές στις λογιστικές αρχές που τηρήθηκαν σε σχέση με αυτές που χρησιμοποιήθηκαν για την προετοιμασία των ετήσιων οικονομικών καταστάσεων της 31 Δεκεμβρίου του 2011.

Όλα τα ΔΠΧΑ που έχουν εκδοθεί από το ΣΔΛΠ και ισχύουν κατά την σύνταξη αυτών των οικονομικών καταστάσεων έχουν υιοθετηθεί από το Ευρωπαϊκό Συμβούλιο μέσω της διαδικασίας επικύρωσης της Ευρωπαϊκής Επιτροπής, εκτός από συγκεκριμένες διατάξεις του Διεθνούς Λογιστικού Προτύπου (ΔΛΠ) 39 «Χρηματοοικονομικά Εργαλεία: Αναγνώριση και Επιδέσμευση» που αφορούν σε αντιστάθμιση χαρτοφυλακίου καταθέσεων.

Επειδή ο Όμιλος δεν επηρεάζεται από τις διατάξεις που αφορούν στην αντιστάθμιση χαρτοφυλακίου, οι οποίες δεν απαιτούνται σύμφωνα με την έκδοση του ΔΛΠ 39 που έχει επικυρωθεί από την Ε.Ε., οι παρούσες οικονομικές καταστάσεις έχουν συνταχθεί σύμφωνα με τα ΔΠΧΑ όπως έχουν υιοθετηθεί από την Ε.Ε. και τα ΔΠΧΑ που έχουν εκδοθεί από το ΣΔΛΠ.

Οι οικονομικές καταστάσεις έχουν συνταχθεί με βάση την αρχή του ιστορικού κόστους με εξαίρεση τα παράγωγα χρηματοοικονομικά μέσα που επιμετρώνται στην εύλογη αξία.

Η σύνταξη των ενδιάμεσων οικονομικών καταστάσεων, σύμφωνα με τα ΔΠΧΑ απαιτεί τη χρήση ορισμένων λογιστικών εκτιμήσεων και παραδοχών. Επίσης, απαιτεί την άσκηση κρίσης από τη Διοίκηση κατά τη διαδικασία εφαρμογής των λογιστικών αρχών της Εταιρίας. Οι περιοχές που εμπεριέχουν μεγαλύτερο βαθμό εκτιμήσεων ή πολυπλοκότητας, ή όπου οι εκτιμήσεις και παραδοχές είναι σημαντικές για τη σύνταξη των οικονομικών καταστάσεων, παρουσιάζονται στη Σημείωση 4.

Νέα πρότυπα, τροποποιήσεις προτύπων και διερμηνείες:

Συγκεκριμένα νέα πρότυπα, τροποποιήσεις προτύπων και διερμηνείες έχουν εκδοθεί, τα οποία είναι υποχρεωτικά για λογιστικές περιόδους που ξεκινούν κατά τη διάρκεια της παρούσας χρήσης ή μεταγενέστερα. Η εκτίμηση του Ομίλου σχετικά με την επίδραση από την εφαρμογή αυτών των νέων προτύπων, τροποποιήσεων και διερμηνειών παρατίθεται παρακάτω.

Πρότυπα και Διερμηνείες υποχρεωτικές για την τρέχουσα οικονομική χρήση

ΔΠΧΑ 7 (Τροποποίηση) «Χρηματοοικονομικά Μέσα: Γνωστοποιήσεις» - μεταβιβάσεις χρηματοοικονομικών περιουσιακών στοιχείων (εφαρμόζεται για ετήσιες λογιστικές περιόδους που ξεκινούν την ή μετά την 1^η Ιουλίου 2011)

Η παρούσα τροποποίηση παρέχει τις γνωστοποιήσεις για μεταβιβασμένα χρηματοοικονομικά περιουσιακά στοιχεία που δεν έχουν αποαναγνωρισθεί εξ'ολοκλήρου καθώς και για μεταβιβασμένα χρηματοοικονομικά περιουσιακά στοιχεία που έχουν αποαναγνωρισθεί εξ'ολοκλήρου αλλά για τα οποία ο Όμιλος έχει συνεχιζόμενη ανάμιξη. Παρέχει επίσης

καθοδήγηση για την εφαρμογή των απαιτούμενων γνωστοποιήσεων. Η τροποποίηση θα εφαρμοστεί στις ετήσιες οικονομικές καταστάσεις της χρήσης.

ΔΛΠ 12 (Τροποποίηση) «Φόροι εισοδήματος» (εφαρμόζεται για ετήσιες λογιστικές περιόδους που ξεκινούν την ή μετά την 1^η Ιανουαρίου 2012)

Η τροποποίηση του ΔΛΠ 12 παρέχει μια πρακτική μέθοδο για την επιμέτρηση των αναβαλλόμενων φορολογικών υποχρεώσεων και αναβαλλόμενων φορολογικών περιουσιακών στοιχείων όταν επενδυτικά ακίνητα επιμετρούνται με τη μέθοδο εύλογης αξίας σύμφωνα με το ΔΛΠ 40 «Επενδύσεις σε ακίνητα». Η τροποποίηση αυτή δεν έχει ακόμη υιοθετηθεί από την Ευρωπαϊκή Ένωση, επομένως δεν έχει εφαρμοστεί ακόμη από τον Όμιλο.

Πρότυπα και Διερμηνείες υποχρεωτικές από περιόδους που ξεκινούν την ή μετά από 1 Ιανουαρίου 2013

ΔΠΧΑ 9 «Χρηματοοικονομικά μέσα» (εφαρμόζεται στις ετήσιες λογιστικές περιόδους που ξεκινούν την ή μετά την 1η Ιανουαρίου 2015)

Το ΔΠΧΑ 9 αποτελεί την πρώτη φάση στο έργο του ΣΔΛΠ (Συμβούλιο Διεθνών Λογιστικών Προτύπων) για την αντικατάσταση του ΔΛΠ 39 και αναφέρεται στην ταξινόμηση και επιμέτρηση των χρηματοοικονομικών περιουσιακών στοιχείων και χρηματοοικονομικών υποχρεώσεων. Το ΣΔΛΠ στις επόμενες φάσεις του έργου θα επεκτείνει το ΔΠΧΑ 9 έτσι ώστε να προστεθούν νέες απαιτήσεις για την απομείωση της αξίας και τη λογιστική αντιστάθμισης. Ο Όμιλος βρίσκεται στη διαδικασία εκτίμησης της επίδρασης του ΔΠΧΑ 9 στις οικονομικές καταστάσεις. Το ΔΠΧΑ 9 δεν μπορεί να εφαρμοστεί νωρίτερα από τον Όμιλο διότι δεν έχει υιοθετηθεί από την Ευρωπαϊκή Ένωση. Μόνο όταν υιοθετηθεί, ο Όμιλος θα αποφασίσει εάν θα εφαρμόσει το ΔΠΧΑ 9 νωρίτερα από την 1 Ιανουαρίου 2015.

ΔΠΧΑ 13 «Επιμέτρηση Εύλογης Αξίας» (εφαρμόζεται στις ετήσιες λογιστικές περιόδους που ξεκινούν την ή μετά την 1η Ιανουαρίου 2013)

Το ΔΠΧΑ 13 παρέχει νέες οδηγίες σχετικά με την επιμέτρηση της εύλογης αξίας και τις απαραίτητες γνωστοποιήσεις. Οι απαιτήσεις του προτύπου δεν διευρύνουν τη χρήση των εύλογων αξιών αλλά παρέχουν διευκρινίσεις για την εφαρμογή τους σε περίπτωση που η χρήση τους επιβάλλεται υποχρεωτικά από άλλα πρότυπα. Το ΔΠΧΑ 13 παρέχει ακριβή ορισμό της εύλογης αξίας, καθώς και οδηγίες αναφορικά με την επιμέτρηση της εύλογης αξίας και τις απαραίτητες γνωστοποιήσεις, ανεξάρτητα από το πρότυπο με βάση το οποίο γίνεται χρήση των εύλογων αξιών. Επιπλέον, οι απαραίτητες γνωστοποιήσεις έχουν διευρυνθεί και καλύπτουν όλα τα περιουσιακά στοιχεία και τις υποχρεώσεις που επιμετρούνται στην εύλογη αξία και όχι μόνο τα χρηματοοικονομικά. Το πρότυπο δεν έχει υιοθετηθεί ακόμη από την Ευρωπαϊκή Ένωση.

ΕΔΔΠΧΑ 20 «Δαπάνες απογύμνωσης υπαίθριων ορυχείων κατά το στάδιο της παραγωγής» (εφαρμόζεται στις ετήσιες λογιστικές περιόδους που ξεκινούν την ή μετά την 1η Ιανουαρίου 2013)

Αυτή η διερμηνεία παρέχει καθοδήγηση για τη λογιστικοποίηση των δαπανών της απομάκρυνσης των στειρών υπερκείμενων («απογύμνωση») κατά το στάδιο της παραγωγής ενός ορυχείου. Βάσει αυτής της διερμηνείας, οι μεταλλευτικές οικονομικές οντότητες πιθανώς να χρειαστεί να διαγράψουν στα αποτελέσματα εις νέον της έναρξης της περιόδου τις ήδη κεφαλαιοποιημένες δαπάνες απογύμνωσης των ορυχείων οι οποίες δεν μπορούν να αποδοθούν σε ένα αναγνωρίσιμο συστατικό ενός αποθέματος μεταλλεύματος (“ore body”). Η

διερμηνεία έχει εφαρμογή μόνο σε δαπάνες υπαίθριων ορυχείων και όχι σε υπόγεια ορυχεία ή σε δραστηριότητες εξόρυξης πετρελαίου και φυσικού αερίου. Η διερμηνεία δεν έχει υιοθετηθεί ακόμη από την Ευρωπαϊκή Ένωση.

ΔΛΠ 1 (Τροποποίηση) «Παρουσίαση Οικονομικών Καταστάσεων» (εφαρμόζεται στις ετήσιες λογιστικές περιόδους που ξεκινούν την ή μετά την 1η Ιουλίου 2012)

Αυτή η τροποποίηση απαιτεί από τις οικονομικές οντότητες να διαχωρίσουν τα στοιχεία που παρουσιάζονται στα λοιπά συνολικά εισοδήματα σε δύο ομάδες, με βάση το αν αυτά στο μέλλον είναι πιθανό να μεταφερθούν στα αποτελέσματα χρήσεως ή όχι. Η τροποποίηση δεν έχει υιοθετηθεί ακόμη από την Ευρωπαϊκή Ένωση.

ΔΛΠ 19 (Τροποποίηση) «Παροχές σε Εργαζομένους» (εφαρμόζεται στις ετήσιες λογιστικές περιόδους που ξεκινούν την ή μετά την 1η Ιανουαρίου 2013)

Αυτή η τροποποίηση επιφέρει σημαντικές αλλαγές στην αναγνώριση και επιμέτρηση του κόστους των προγραμμάτων καθορισμένων παροχών και των παροχών εξόδου από την υπηρεσία (κατάργηση της μεθόδου του περιθωρίου), καθώς και στις γνωστοποιήσεις όλων των παροχών σε εργαζομένους. Οι βασικές αλλαγές αφορούν κυρίως στην αναγνώριση των αναλογιστικών κερδών και ζημιών, στην αναγνώριση του κόστους προϋπηρεσίας/περικοπών, στην επιμέτρηση του εξόδου συντάξεων, στις απαιτούμενες γνωστοποιήσεις, στο χειρισμό των εξόδων και των φόρων που σχετίζονται με τα προγράμματα καθορισμένων παροχών, καθώς και στη διάκριση μεταξύ βραχυπρόθεσμων και μακροπρόθεσμων παροχών. Η τροποποίηση δεν έχει υιοθετηθεί ακόμη από την Ευρωπαϊκή Ένωση.

ΔΠΧΑ 7 (Τροποποίηση) «Χρηματοοικονομικά Μέσα: Γνωστοποιήσεις» (εφαρμόζεται στις ετήσιες λογιστικές περιόδους που ξεκινούν την ή μετά την 1η Ιανουαρίου 2013)

Το ΣΔΛΠ δημοσίευσε αυτή την τροποποίηση προκειμένου να συμπεριλάβει επιπλέον πληροφόρηση η οποία θα βοηθήσει τους χρήστες των οικονομικών καταστάσεων μίας οικονομικής οντότητας να αξιολογήσουν την επίδραση ή την πιθανή επίδραση που θα έχουν οι συμφωνίες για διακανονισμό χρηματοοικονομικών περιουσιακών στοιχείων και υποχρεώσεων, συμπεριλαμβανομένου του δικαιώματος για συμψηφισμό που σχετίζεται με αναγνωρισμένα χρηματοοικονομικά περιουσιακά στοιχεία και υποχρεώσεις, στην οικονομική θέση της οικονομικής οντότητας. Η τροποποίηση δεν έχει υιοθετηθεί ακόμη από την Ευρωπαϊκή Ένωση.

ΔΛΠ 32 (Τροποποίηση) «Χρηματοοικονομικά Μέσα: Παρουσίαση» (εφαρμόζεται στις ετήσιες λογιστικές περιόδους που ξεκινούν την ή μετά την 1η Ιανουαρίου 2014)

Αυτή η τροποποίηση στις οδηγίες εφαρμογής του ΔΛΠ 32 παρέχει διευκρινήσεις σχετικά με κάποιες απαιτήσεις για τον συμψηφισμό χρηματοοικονομικών περιουσιακών στοιχείων και υποχρεώσεων στην κατάσταση οικονομικής θέσης. Η τροποποίηση δεν έχει υιοθετηθεί ακόμη από την Ευρωπαϊκή Ένωση.

Ομάδα προτύπων σχετικά με ενοποίηση και από κοινού συμφωνίες (εφαρμόζονται στις ετήσιες λογιστικές περιόδους που ξεκινούν την ή μετά την 1η Ιανουαρίου 2013)

Το ΣΔΛΠ δημοσίευσε πέντε νέα πρότυπα σχετικά με ενοποίηση και τις από κοινού συμφωνίες: ΔΠΧΑ 10, ΔΠΧΑ 11, ΔΠΧΑ 12, ΔΛΠ 27 (Τροποποίηση), ΔΛΠ 28 (Τροποποίηση). Αυτά τα πρότυπα εφαρμόζονται στις ετήσιες λογιστικές περιόδους που ξεκινούν την ή μετά την 1^η Ιανουαρίου 2013. Επιτρέπεται η πρόωρη εφαρμογή τους μόνο εάν ταυτόχρονα εφαρμοστούν και τα πέντε αυτά πρότυπα. Τα πρότυπα δεν έχουν υιοθετηθεί ακόμη από την Ευρωπαϊκή Ένωση. Ο Όμιλος βρίσκεται στη διαδικασία εκτίμησης της

επίδρασης των νέων προτύπων στις ενοποιημένες οικονομικές του καταστάσεις. Οι κυριότεροι όροι των προτύπων είναι οι εξής:

ΔΠΧΑ 10 «Ενοποιημένες Οικονομικές Καταστάσεις»

Το ΔΠΧΑ 10 αντικαθιστά στο σύνολό τους τις οδηγίες αναφορικά με τον έλεγχο και την ενοποίηση, που παρέχονται στο ΔΛΠ 27 και στο SIC 12. Το νέο πρότυπο αλλάζει τον ορισμό του ελέγχου ως καθοριστικού παράγοντα προκειμένου να αποφασιστεί εάν μια οικονομική οντότητα θα πρέπει να ενοποιείται. Το πρότυπο παρέχει εκτεταμένες διευκρινίσεις που υπαγορεύουν τους διαφορετικούς τρόπους κατά τους οποίους μία οικονομική οντότητα (επενδυτής) μπορεί να ελέγχει μία άλλη οικονομική οντότητα (επένδυση). Ο αναθεωρημένος ορισμός του ελέγχου εστιάζει στην ανάγκη να υπάρχει ταυτόχρονα το δικαίωμα (η δυνατότητα να κατευθύνονται οι δραστηριότητες που επηρεάζουν σημαντικά τις αποδόσεις) και οι μεταβλητές αποδόσεις (θετικές, αρνητικές ή και τα δύο) προκειμένου να υπάρχει έλεγχος. Τα νέο πρότυπο παρέχει επίσης διευκρινίσεις αναφορικά με συμμετοχικά δικαιώματα και δικαιώματα άσκησης βέτο (protective rights), καθώς επίσης και αναφορικά με σχέσεις πρακτόρευσης / πρακτορευομένου.

ΔΠΧΑ 11 «Από κοινού Συμφωνίες»

Το ΔΠΧΑ 11 παρέχει μια πιο ρεαλιστική αντιμετώπιση των από κοινού συμφωνιών εστιάζοντας στα δικαιώματα και τις υποχρεώσεις, παρά στη νομική τους μορφή. Οι τύποι των συμφωνιών περιορίζονται σε δύο: από κοινού ελεγχόμενες δραστηριότητες και κοινοπραξίες. Η μέθοδος της αναλογικής ενοποίησης δεν είναι πλέον επιτρεπτή. Οι συμμετέχοντες σε κοινοπραξίες εφαρμόζουν υποχρεωτικά την ενοποίηση με τη μέθοδο της καθαρής θέσης. Οι οικονομικές οντότητες που συμμετέχουν σε από κοινού ελεγχόμενες δραστηριότητες εφαρμόζουν παρόμοιο λογιστικό χειρισμό με αυτόν που εφαρμόζουν επί του παρόντος οι συμμετέχοντες σε από κοινού ελεγχόμενα περιουσιακά στοιχεία ή σε από κοινού ελεγχόμενες δραστηριότητες. Το πρότυπο παρέχει επίσης διευκρινίσεις σχετικά με τους συμμετέχοντες σε από κοινού συμφωνίες, χωρίς να υπάρχει από κοινού έλεγχος.

ΔΠΧΑ 12 «Γνωστοποίηση συμμετοχής σε άλλες οικονομικές οντότητες»

Το ΔΠΧΑ 12 αναφέρεται στις απαιτούμενες γνωστοποιήσεις μιας οικονομικής οντότητας, συμπεριλαμβανομένων σημαντικών κρίσεων και υποθέσεων, οι οποίες επιτρέπουν στους αναγνώστες των οικονομικών καταστάσεων να αξιολογήσουν τη φύση, τους κινδύνους και τις οικονομικές επιπτώσεις που σχετίζονται με τη συμμετοχή της οικονομικής οντότητας σε θυγατρικές, συγγενείς, από κοινού συμφωνίες και μη ενοποιούμενες οικονομικές οντότητες (structured entities). Μία οικονομική οντότητα έχει τη δυνατότητα να προβεί σε κάποιες ή όλες από τις παραπάνω γνωστοποιήσεις χωρίς να είναι υποχρεωμένη να εφαρμόσει το ΔΠΧΑ 12 στο σύνολό του, ή το ΔΠΧΑ 10 ή 11 ή τα τροποποιημένα ΔΛΠ 27 ή 28.

ΔΛΠ 27 (Τροποποίηση) «Ατομικές Οικονομικές Καταστάσεις»

Το Πρότυπο αυτό δημοσιεύθηκε ταυτόχρονα με το ΔΠΧΑ 10 και σε συνδυασμό, τα δύο πρότυπα αντικαθιστούν το ΔΛΠ 27 «Ενοποιημένες και Ατομικές Οικονομικές Καταστάσεις». Το τροποποιημένο ΔΛΠ 27 ορίζει το λογιστικό χειρισμό και τις απαραίτητες γνωστοποιήσεις αναφορικά με τις συμμετοχές σε θυγατρικές, κοινοπραξίες και συγγενείς όταν μία οικονομική οντότητα ετοιμάζει ατομικές οικονομικές καταστάσεις. Παράλληλα, το Συμβούλιο μετέφερε στο ΔΛΠ 27 όρους του ΔΛΠ 28 «Επενδύσεις σε Συγγενείς επιχειρήσεις» και του ΔΛΠ 31 «Συμμετοχές σε Κοινοπραξίες» που αφορούν τις ατομικές οικονομικές καταστάσεις.

ΔΛΠ 28 (Τροποποίηση) «Επενδύσεις σε Συγγενείς επιχειρήσεις και Κοινοπραξίες»

Το ΔΛΠ 28 «Επενδύσεις σε Συγγενείς επιχειρήσεις και Κοινοπραξίες» αντικαθιστά το ΔΛΠ 28 «Επενδύσεις σε Συγγενείς επιχειρήσεις». Ο σκοπός αυτού του Προτύπου είναι να ορίσει τον λογιστικό χειρισμό αναφορικά με τις επενδύσεις σε συγγενείς επιχειρήσεις και να παραθέσει τις απαιτήσεις για την εφαρμογή της μεθόδου της καθαρής θέσης κατά τη λογιστική των επενδύσεων σε συγγενείς και κοινοπραξίες, όπως προκύπτει από τη δημοσίευση του ΔΠΧΑ 11.

4. Σημαντικές λογιστικές εκτιμήσεις και κρίσεις της διοίκησης

Οι εκτιμήσεις και οι κρίσεις της διοίκησης επανεξετάζονται διαρκώς και βασίζονται σε ιστορικά δεδομένα και προσδοκίες για μελλοντικά γεγονότα, οι οποίες κρίνονται εύλογες σύμφωνα με τα ισχύοντα.

4.1 Σημαντικές λογιστικές εκτιμήσεις και παραδοχές

Ο Όμιλος προβαίνει σε εκτιμήσεις και παραδοχές σχετικά με την εξέλιξη των μελλοντικών γεγονότων. Οι εκτιμήσεις και παραδοχές που ενέχουν σημαντικό κίνδυνο να προκαλέσουν ουσιώδεις προσαρμογές στις λογιστικές αξίες των περιουσιακών στοιχείων και των υποχρεώσεων στους επόμενους 12 μήνες αφορούν το φόρο εισοδήματος.

4.1.1 Φόρος Εισοδήματος

Ο Όμιλος υπόκειται σε φορολόγηση σε διάφορες χώρες. Απαιτείται η άσκηση κρίσης από την διοίκηση του Ομίλου για τον προσδιορισμό της πρόβλεψης για φόρο εισοδήματος. Υπάρχουν πολλές συναλλαγές και υπολογισμοί για τους οποίους ο τελικός προσδιορισμός του φόρου είναι αβέβαιος. Εάν ο τελικός φόρος είναι διαφορετικός από τον αρχικώς αναγνωρισθέντα, η διαφορά θα επηρεάσει τον φόρο εισοδήματος και την πρόβλεψη για αναβαλλόμενη φορολογία της περιόδου.

4.1.2 Εκτιμώμενη απομείωση της υπεραξίας

Ο έλεγχος απομείωσης της αξίας της υπεραξίας γίνεται σε ετήσια βάση σύμφωνα με τη λογιστική πολιτική που περιγράφεται στην Σημείωση 2.6.1 των ετήσιων οικονομικών καταστάσεων της 31 Δεκεμβρίου 2011. Οι ανακτήσιμες αξίες των μονάδων δημιουργίας ταμειακών ροών προσδιορίζονται με βάση την αξία χρήσεως αυτών. Οι υπολογισμοί της αξίας χρήσεως απαιτούν την χρήση εκτιμήσεων (βλ. Σημ.7).

4.2 Καθοριστικές κρίσεις της διοίκησης για την εφαρμογή των λογιστικών αρχών

Δεν υπάρχουν πεδία στα οποία χρειάστηκε να χρησιμοποιηθούν σημαντικές εκτιμήσεις της διοίκησης για την εφαρμογή των λογιστικών αρχών.

Σημείωση 5 - Πληροφόρηση ανά τομέα

Τομέας είναι κάθε διακεκριμένη επιχειρηματική δραστηριότητα του Ομίλου με ιδιόζοντα χαρακτηριστικά ως προς την φύση της δραστηριότητας, τους επιχειρηματικούς κινδύνους που συνεπάγεται καθώς και ως προς το επιχειρηματικό περιβάλλον στο οποίο αναπτύσσεται η δραστηριότητα. Συνεκτιμώντας τα παραπάνω η κατάτμηση των επιχειρηματικών δραστηριοτήτων του Ομίλου σε τομείς γίνεται ως εξής:

- Επαγγελματική Ψύξη
- Υαλουργία

Η κατανομή των ενοποιημένων στοιχείων του ισολογισμού και των αποτελεσμάτων περιόδου ανά τομέα επιχειρηματικής δραστηριότητας αναλύεται ως εξής:

α) Στοιχεία ανά τομέα

ι) Κατάσταση αποτελεσμάτων

	Τρίμηνο που έληξε			Τρίμηνο που έληξε		
	31/03/2012			31/03/2011		
	Επαγγελματική Ψύξη	Υαλουργία	Σύνολο	Επαγγελματική Ψύξη	Υαλουργία	Σύνολο
Κύκλος εργασιών	132.801	26.316	159.117	109.811	25.015	134.826
Κέρδη προ φόρων, χρηματοδοτικών & επενδυτικών αποτελεσμάτων	13.040	3.516	16.556	11.897	4.636	16.533
Χρηματοοικονομικά <έξοδα> / έσοδα	(4.768)	(1.138)	(5.906)	(2.834)	(426)	(3.260)
Κέρδη/<ζημιές> περιόδου προ φόρων	8.272	2.378	10.650	9.063	4.210	13.273
Φόροι εισοδήματος	(1.741)	(841)	(2.582)	(2.197)	(1.096)	(3.293)
Κέρδη/<ζημιές> περιόδου μετά από φόρους	6.531	1.537	8.068	6.866	3.114	9.980
Κέρδη / <ζημιές> κατανέμονται σε μετόχους Εταιρίας	6.672	1.088	7.760	6.811	1.918	8.729
Αποσβέσεις	4.252	3.522	7.774	3.837	2.382	6.219
Κέρδη / <ζημιές> προ φόρων, χρηματοδοτικών & επενδυτικών αποτελεσμάτων & αποσβέσεων (EBITDA)	17.292	7.038	24.330	15.734	7.018	22.752
Απομείωση απαιτήσεων	19	-	19	74	-	74
Απομείωση αποθεμάτων	256	(680)	(424)	69	109	178

	% Διαφορά		
	31/03/2012 vs. 31/03/2011		
	Επαγγελματική Ψύξη	Υαλουργία	Σύνολο
Κύκλος εργασιών	21%	5%	18%
Κέρδη προ φόρων, χρηματοδοτικών & επενδυτικών αποτελεσμάτων	10%	-24%	0%
Κέρδη / <ζημιές> προ φόρων, χρηματοδοτικών & επενδυτικών αποτελεσμάτων & αποσβέσεων (EBITDA)	10%	0%	7%



Σημείωση 5 - Πληροφόρηση ανά τομέα (συνέχεια)

ii) Ισολογισμός

	Τρίμηνο που έληξε			Χρήση που έληξε		
	31/03/2012			31/12/2011		
	Επαγγελματική Ψύξη	Υαλουργία	Σύνολο	Επαγγελματική Ψύξη	Υαλουργία	Σύνολο
Γενικό σύνολο ενεργητικού	558.376	181.948	740.324	505.726	184.232	689.958
Γενικό σύνολο υποχρεώσεων	478.155	84.190	562.345	430.188	88.139	518.327
Επενδύσεις/ Κεφαλαιακές δαπάνες	3.302	7.373	10.675	28.254	14.684	42.938

(Σημ. 6 & 7)

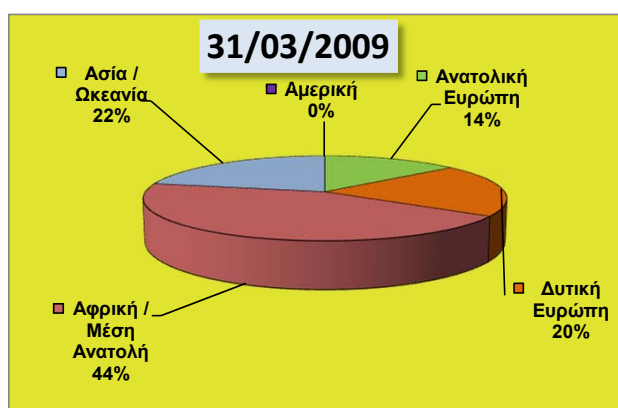
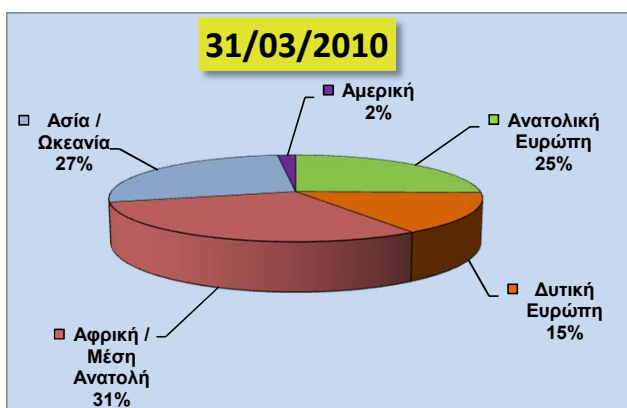
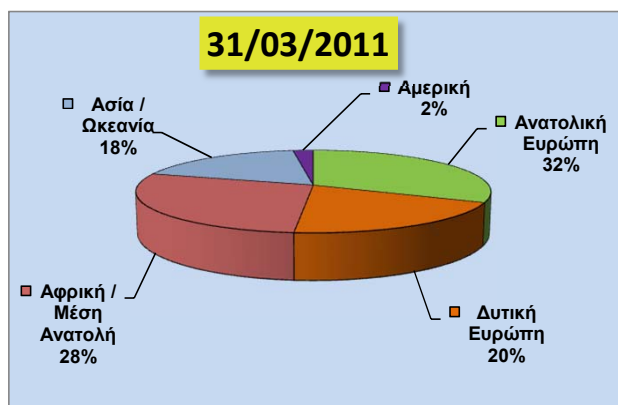
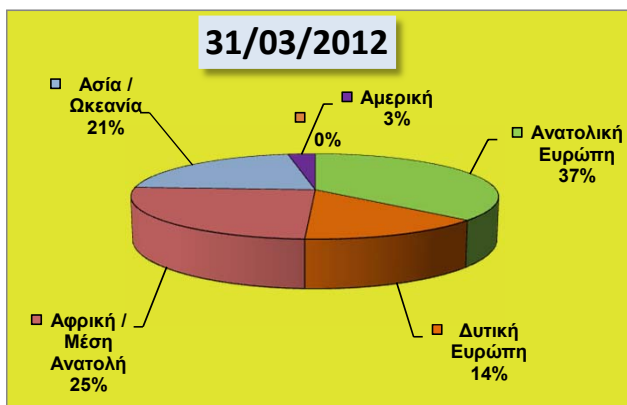
β) Πωλήσεις ανά γεωγραφική περιοχή - Χώρες εγκατάστασης πελατών

	Όμιλος				
	% Διαφορά	Τρίμηνο που έληξε			
		31/03/2012	31/03/2011	31/03/2010	31/03/2009
Σύνολο Πωλήσεων:					
Ανατολική Ευρώπη	35,7%	57.981	42.712	23.637	10.289
Δυτική Ευρώπη	-14,5%	22.827	26.712	14.344	14.850
Αφρική / Μέση Ανατολή	5,3%	40.018	37.990	28.328	32.446
Ασία / Ωκεανία	38,1%	33.873	24.536	25.209	16.044
Αμερική	53,6%	4.418	2.876	1.695	-
Γενικό Σύνολο	18,0%	159.117	134.826	93.213	73.629
Τομέας Επαγγελματικής Ψύξης:					
Ανατολική Ευρώπη	35,3%	57.770	42.712	23.637	10.289
Δυτική Ευρώπη	-14,5%	22.827	26.712	14.344	14.850
Αφρική / Μέση Ανατολή	18,5%	15.378	12.975	13.424	14.960
Ασία / Ωκεανία	32,1%	32.408	24.536	25.209	16.044
Αμερική	53,6%	4.418	2.876	1.695	-
Σύνολο	20,9%	132.801	109.811	78.309	56.143
Τομέας Υαλουργίας:					
Ανατολική Ευρώπη		211	-	-	-
Αφρική / Μέση Ανατολή	-1,5%	24.640	25.015	14.904	17.486
Ασία / Ωκεανία		1.465			
Σύνολο	5,2%	26.316	25.015	14.904	17.486
Γενικό Σύνολο	18,0%	159.117	134.826	93.213	73.629

Σημείωση 5 - Πληροφόρηση ανά τομέα (συνέχεια)

Η συνεισφορά στις πωλήσεις του Ομίλου ανά γεωγραφική περιοχή (σύμφωνα με τη χώρα εγκατάστασης των πελατών) παρουσιάζεται γραφικά ως εξής:

Όμιλος



Σύνολο Πωλήσεων:

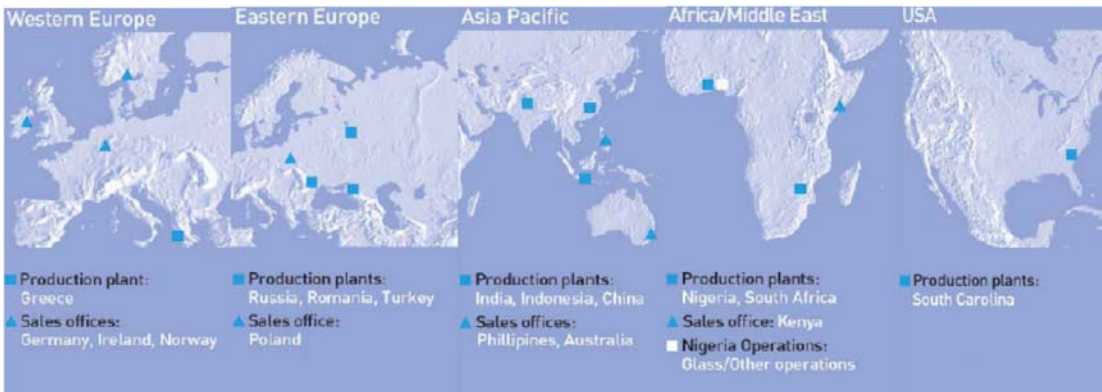
Ανατολική Ευρώπη	
Δυτική Ευρώπη	
Αφρική / Μέση Ανατολή	
Ασία / Ωκεανία	
Αμερική	
Διεταιρικές πωλήσεις	
Γενικό Σύνολο	

Μητρική Εταιρία				
Τρίμηνο που έληξε				
31/03/2012	31/03/2011	31/03/2010	31/03/2009	
1.124	544	98	136	
9.481	16.717	4.074	4.483	
5.383	2.862	3.853	9.084	
98	253	332	204	
101	94	-	-	
1.806	846	1.235	2.338	
17.993	21.316	9.592	16.245	



Ποσά σε χιλιάδες €

Σημείωση 5 - Πληροφόρηση ανά τομέα (συνέχεια)



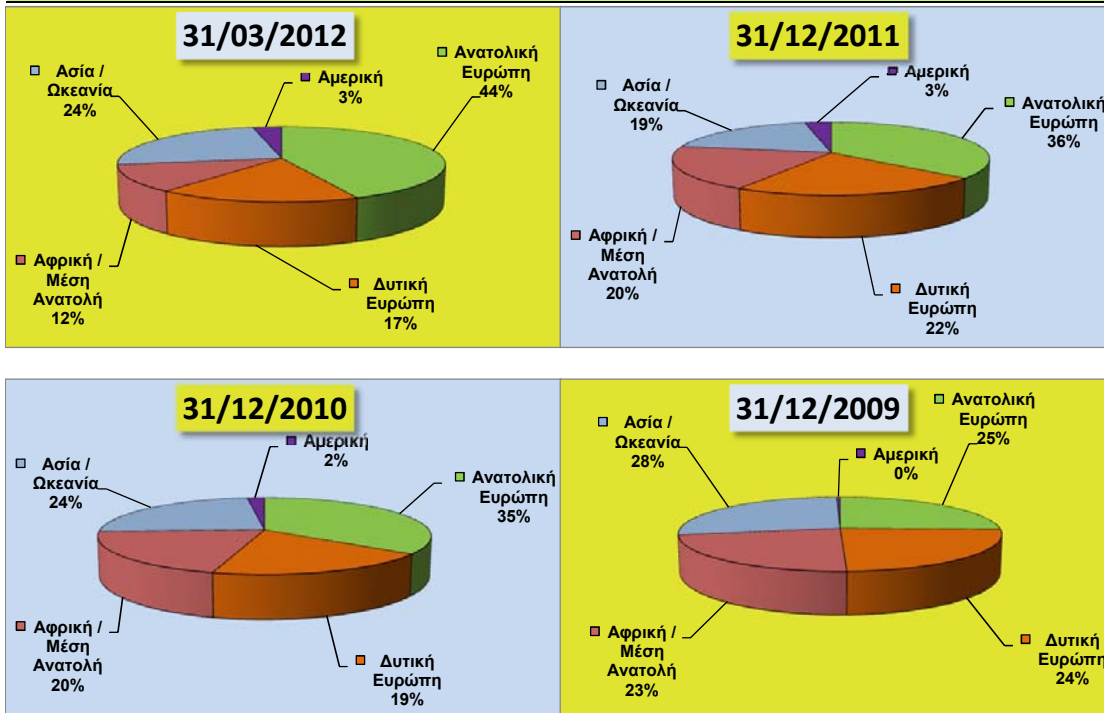
Τομέας Επαγγελματικής Ψύξης

Πωλήσεις ανά γεωγραφική περιοχή - Χώρες εγκατάστασης πελατών

	31/03/2012	31/12/2011	31/12/2010	31/12/2009	31/12/2008
Ανατολική Ευρώπη	57.770	163.222	131.436	69.526	194.099
Δυτική Ευρώπη	22.827	100.580	72.260	65.895	118.920
Αφρική / Μέση Ανατολή	15.378	88.412	75.422	62.104	73.631
Ασία / Ωκεανία	32.408	85.201	88.818	75.269	42.785
Αμερική	4.418	14.267	7.293	1.116	205
Γενικό Σύνολο	132.801	451.682	375.229	273.910	429.640

Η συνεισφορά στις πωλήσεις του τομέα επαγγελματικής ψύξης ανά γεωγραφική περιοχή (σύμφωνα με τη χώρα εγκατάστασης των πελατών) παρουσιάζεται γραφικά ως εξής:

Τομέας Επαγγελματικής Ψύξης





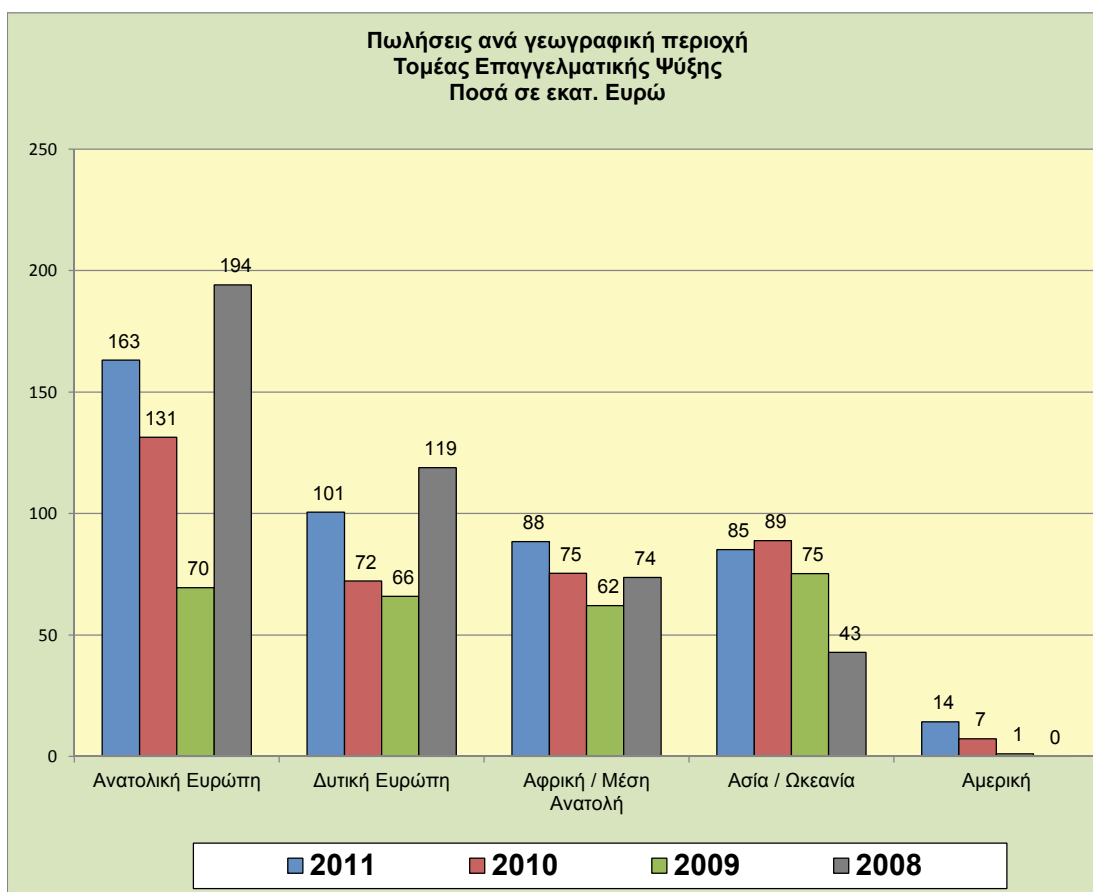
Σημείωση 5 - Πληροφόρηση ανά τομέα (συνέχεια)

Κύκλος Εργασιών ανά Ομάδα Πελατών

Ο κύκλος εργασιών του κλάδου επαγγελματικής ψύξης ανά ομάδα πελατών έχει ως εξής:

	Τομέας Επαγγελματικής Ψύξης				
	% Διαφορά	31/03/2012	% επί του συνόλου	31/03/2011	% επί του συνόλου
Coca-Cola 3E	-4,0%	32.524	24%	33.895	31%
Άλλοι εμφιαλωτές της Coca - Cola	5,4%	38.189	29%	36.226	33%
Ζυθοποιίες	113,9%	45.066	34%	21.069	19%
Λοιποί	-8,6%	17.022	13%	18.621	17%
Γενικό Σύνολο	20,9%	132.801	100%	109.811	100%

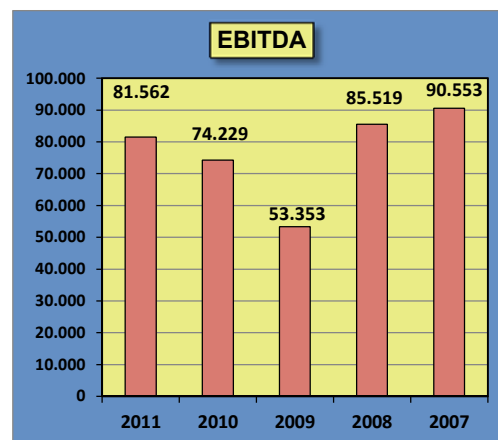
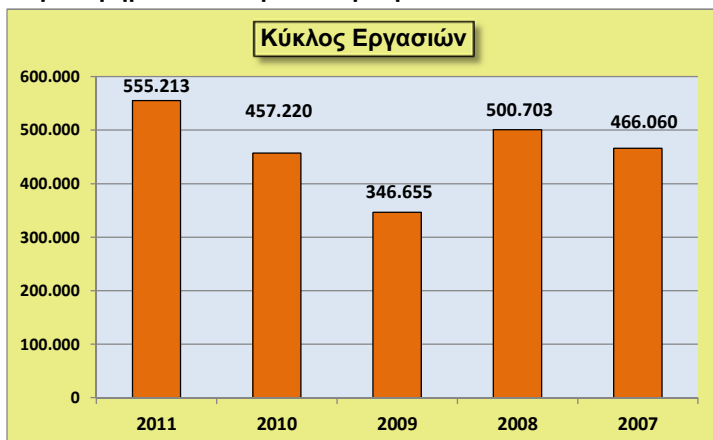
Η συνεισφορά στις πωλήσεις του τομέα επαγγελματικής ψύξης ανά γεωγραφική περιοχή (σύμφωνα με τη χώρα εγκατάστασης των πελατών) παρουσιάζεται παρακάτω:





Σημείωση 5 - Πληροφόρηση ανά τομέα (συνέχεια)

Κύρια Χρηματοοικονομικά Μεγέθη



Ενοποιημένα Αποτελέσματα	2011	2010	2009	2008	2007
Κύκλος Εργασιών	555.213	457.220	346.655	500.703	466.060
Μικτά κέρδη	113.547	106.777	73.036	113.939	122.981
Μικτά κέρδη - %	20,5%	23,4%	21,1%	22,8%	26,4%
Κέρδη / <Ζημίες> προ φόρων, χρηματοδοτικών & επενδυτικών αποτελεσμάτων	53.170	49.276	28.944	47.327	71.261
Κέρδη / <Ζημίες> προ φόρων, χρηματοδοτικών & επενδυτικών αποτελεσμάτων - %	9,6%	10,8%	8,3%	9,5%	15,3%
<Ζημίες> / κέρδη από αναδιοργάνωση δραστηριοτήτων	-	-	(444)	(14.618)	(783)
Κέρδη / <Ζημίες> προ φόρων, χρηματοδοτικών & επενδυτικών αποτελεσμάτων & Αναδιοργάνωση δραστηριοτήτων	53.170	49.276	29.388	61.945	72.044
Αποσβέσεις	28.392	24.953	23.965	23.574	18.509
Κέρδη / <ζημίες> προ φόρων, χρηματοδοτικών & επενδυτικών αποτελεσμάτων & αποσβέσεων (EBITDA)	81.562	74.229	53.353	85.519	90.553
EBITDA %	14,7%	16,2%	15,4%	17,1%	19,4%
Κέρδη / <ζημίες> προ φόρων	35.017	34.887	16.885	34.083	65.904
Φόροι εισοδήματος	10.398	9.433	4.235	10.691	17.977
Φόροι - Έκτακτη Εισφορά Ν. 3808/2009	-	-	5.496	-	-
Κέρδη / Ζημίες> μετά από φόρους	24.619	25.454	7.154	23.392	47.927
Κέρδη / <Ζημίες> μετά από φόρους & Μη ελέγχουσες συμμετοχές	20.051	20.535	3.041	19.455	45.455
Επενδύσεις / Κεφαλαιακές δαπάνες	42.938	30.640	17.885	29.531	54.638
Ενσώματες & Ασώματες ακινητοποιήσεις	261.859	208.863	198.364	203.690	155.800
Μερίσματα σε μετόχους	-	4.020	-	39.396	12.800
Μείωση μετοχικού κεφαλαίου	6.268	-	-	36.181	-
Καθαρή θέση μετόχων Εταιρίας	136.544	114.161	95.098	107.949	177.038
Σύνολο καθαρής θέσης	171.631	143.938	118.921	131.232	199.515
Καθαρός Τραπεζικός Δανεισμός	243.596	172.723	167.509	179.707	47.719
Καθαρός Τραπεζικός Δανεισμός / Σύνολο καθαρής θέσης	142%	120%	141%	137%	24%



Σημείωση 5 - Πληροφόρηση ανά τομέα (συνέχεια)

Κύρια Χρηματοοικονομικά Μεγέθη (συνέχεια)

Επαγγελματική Ψύξη	2011	2010	2009	2008	2007
Κύκλος Εργασιών	451.682	375.229	273.910	429.640	406.652
Συνεισφορά στον ενοποιημένο κύκλο εργασιών	81,4%	82,1%	79,0%	85,8%	87,3%
Κέρδη / <Ζημίες> προ φόρων, χρηματοδοτικών & επενδυτικών αποτελεσμάτων	36.772	33.632	15.396	32.943	64.302
<Ζημίες> / Κέρδη από αναδιοργάνωση δραστηριοτήτων	-	-	(444)	(14.618)	(54)
Κέρδη / <Ζημίες> προ φόρων, χρηματοδοτικών & επενδυτικών αποτελεσμάτων & Αναδιοργάνωση δραστηριοτήτων	36.772	33.632	15.840	47.561	64.356
Αποσβέσεις	16.718	15.286	15.304	14.899	10.901
Κέρδη / <ζημίες> προ φόρων, χρηματοδοτικών & επενδυτικών αποτελεσμάτων & αποσβέσεων (EBITDA)	53.490	48.918	31.144	62.460	75.257
EBITDA %	11,8%	13,0%	11,4%	14,5%	18,5%
Κέρδη / <ζημίες> προ φόρων	20.032	19.522	3.473	20.670	59.495
Φόροι εισοδήματος	6.524	5.909	691	7.680	16.224
Φόροι - Έκτακτη Εισφορά Ν. 3808/2009	-	-	5.496	-	-
Κέρδη / Ζημίες> μετά από φόρους	13.508	13.613	(2.714)	12.990	43.271
Κέρδη / <Ζημίες> μετά από φόρους & Μη ελέγχουσες συμμετοχές	13.087	13.093	(2.826)	13.000	42.966
Επενδύσεις / Κεφαλαιακές δαπάνες	28.254	15.844	12.050	20.817	30.448
Υαλουργία	2011	2010	2009	2008	2007
Κύκλος Εργασιών	103.531	81.991	72.745	71.063	59.408
Συνεισφορά στον ενοποιημένο κύκλο εργασιών	18,6%	17,9%	21,0%	14,2%	12,7%
Κέρδη / <Ζημίες> προ φόρων, χρηματοδοτικών & επενδυτικών αποτελεσμάτων	16.398	15.644	13.548	14.384	6.959
<Ζημίες> / Κέρδη από αναδιοργάνωση δραστηριοτήτων	-	-	-	-	(729)
Κέρδη / <Ζημίες> προ φόρων, χρηματοδοτικών & επενδυτικών αποτελεσμάτων & Αναδιοργάνωση δραστηριοτήτων	16.398	15.644	13.548	14.384	7.688
Αποσβέσεις	11.674	9.667	8.661	8.675	7.608
Κέρδη / <ζημίες> προ φόρων, χρηματοδοτικών & επενδυτικών αποτελεσμάτων & αποσβέσεων (EBITDA)	28.072	25.311	22.209	23.059	15.296
EBITDA %	27,1%	30,9%	30,5%	32,4%	25,7%
Κέρδη / <ζημίες> προ φόρων	14.985	15.365	13.412	13.413	6.409
Φόροι εισοδήματος	3.874	3.524	3.544	3.011	1.753
Φόροι - Έκτακτη Εισφορά Ν. 3808/2009	-	-	-	-	-
Κέρδη / Ζημίες> μετά από φόρους	11.111	11.841	9.868	10.402	4.656
Κέρδη / <Ζημίες> μετά από φόρους & Μη ελέγχουσες συμμετοχές	6.964	7.442	5.867	6.455	2.489
Επενδύσεις / Κεφαλαιακές δαπάνες	14.684	14.796	5.835	8.714	24.190



Σημείωση 6 - Ενσώματες Ακίνητοποιήσεις

	Όμιλος					
	Γήπεδα & οικόπεδα	Κτίρια & τεχνικά έργα	Μηχανήματα & μηχανολογικές εγκαταστάσεις	Μεταφορικά μέσα	Έπιπλα & λοιπός εξοπλισμός	Σύνολο
Κόστος						
Υπόλοιπο 01/01/2012	10.217	89.840	298.088	5.403	15.594	419.142
Προσθήκες	10	712	8.552	308	171	9.753
Πωλήσεις	-	-	(176)	(89)	(3)	(268)
Συναλλαγματικές διαφορές	(92)	(947)	(5.214)	(99)	(147)	(6.499)
Υπόλοιπο 31/03/2012	10.135	89.605	301.250	5.523	15.615	422.128
Συσσωρευμένες αποσβέσεις						
Υπόλοιπο 01/01/2012	-	28.094	155.229	3.899	12.526	199.748
Προσθήκες	-	592	5.606	104	279	6.581
Πωλήσεις	-	-	(141)	(31)	(15)	(187)
Συναλλαγματικές διαφορές	-	(340)	(2.536)	(70)	(95)	(3.041)
Υπόλοιπο 31/03/2012	-	28.346	158.158	3.902	12.695	203.101
Αναπόσβεστη αξία 31/3/2012	10.135	61.259	143.092	1.621	2.920	219.027

	Όμιλος					
	Γήπεδα & οικόπεδα	Κτίρια & τεχνικά έργα	Μηχανήματα & μηχανολογικές εγκαταστάσεις	Μεταφορικά μέσα	Έπιπλα & λοιπός εξοπλισμός	Σύνολο
Κόστος						
Υπόλοιπο 01/01/2011	10.358	71.964	221.984	4.132	13.696	322.134
Προσθήκες	-	218	2.568	222	206	3.214
Πωλήσεις	-	-	(29)	(82)	(72)	(183)
Αναδιάταξη λογαριασμών	-	70	(881)	763	48	-
Συναλλαγματικές διαφορές	(299)	(1.263)	(8.060)	(194)	(305)	(10.121)
Υπόλοιπο 31/03/2011	10.059	70.989	215.582	4.841	13.573	315.044
Συσσωρευμένες αποσβέσεις						
Υπόλοιπο 01/01/2011	-	19.208	119.135	2.953	11.023	152.319
Προσθήκες	-	677	4.377	136	264	5.454
Πωλήσεις	-	-	(12)	(73)	(64)	(149)
Αναδιάταξη λογαριασμών	-	66	(694)	595	33	-
Συναλλαγματικές διαφορές	-	(246)	(4.099)	(131)	(216)	(4.692)
Υπόλοιπο 31/03/2011	-	19.705	118.707	3.480	11.040	152.932
Αναπόσβεστη αξία 31/3/2011	10.059	51.284	96.875	1.361	2.533	162.112

Δεν υπάρχουν υφιστάμενα επί των παγίων εμπράγματα βάρη για τον Όμιλο κατά την 31/03/2012 (31/12/2011: 0,20 εκ.)



Σημείωση 6 - Ενσώματες Ακίνητοποιήσεις (συνέχεια)

	Μητρική Εταιρία					
	Γήπεδα & οικόπεδα	Κτίρια & τεχνικά έργα	Μηχανήματα & μηχανολογικές εγκαταστάσεις	Μεταφορικά μέσα	Έπιπλα & λοιπός εξοπλισμός	Σύνολο
Κόστος						
Υπόλοιπο 01/01/2012	303	8.996	15.570	293	3.899	29.061
Προσθήκες	-	2	36	-	13	51
Πωλήσεις	-	-	(1)	-	-	(1)
Υπόλοιπο 31/03/2012	303	8.998	15.605	293	3.912	29.111
Συσσωρευμένες αποσβέσεις						
Υπόλοιπο 01/01/2012	-	3.180	14.304	278	3.566	21.328
Προσθήκες	-	104	93	2	36	235
Πωλήσεις	-	-	(1)	-	-	(1)
Υπόλοιπο 31/03/2012	-	3.284	14.396	280	3.602	21.562
Αναπόσβεστη αξία 31/3/2012	303	5.714	1.209	13	310	7.549

	Μητρική Εταιρία					
	Γήπεδα & οικόπεδα	Κτίρια & τεχνικά έργα	Μηχανήματα & μηχανολογικές εγκαταστάσεις	Μεταφορικά μέσα	Έπιπλα & λοιπός εξοπλισμός	Σύνολο
Κόστος						
Υπόλοιπο 01/01/2011	303	8.967	15.767	293	3.691	29.021
Προσθήκες	-	5	86	-	27	118
Πωλήσεις	-	-	-	-	(5)	(5)
Υπόλοιπο 31/03/2011	303	8.972	15.853	293	3.713	29.134
Συσσωρευμένες αποσβέσεις						
Υπόλοιπο 01/01/2011	-	2.762	14.282	271	3.421	20.736
Προσθήκες	-	103	117	2	38	260
Πωλήσεις	-	-	-	-	(5)	(5)
Υπόλοιπο 31/03/2011	-	2.865	14.399	273	3.454	20.991
Αναπόσβεστη αξία 31/3/2011	303	6.107	1.454	20	259	8.143

Δεν υπάρχουν υφιστάμενα επί των παγίων εμπράγματα βάρη για τη Μητρική Εταιρία κατά τις 31/03/2012 και 31/12/2011.

Σημείωση 7 - Ασώματες Ακίνητοποιήσεις

	Όμιλος				Σύνολο
	Υπεραξία	Έξοδα ανάπτυξης	Δικαιώματα βιομηχανικής ιδιοκτησίας & εμπορικά σήματα	Λογισμικά & λοιπές ασώματες ακίνητοποιήσεις	
Κόστος					
Υπόλοιπο 01/01/2012	21.144	23.314	9.622	17.348	71.428
Προσθήκες	-	740	-	182	922
Συναλλαγματικές διαφορές	-	(19)	4	(35)	(50)
Υπόλοιπο 31/03/2012	21.144	24.035	9.626	17.495	72.300
Συσσωρευμένες αποσβέσεις					
Υπόλοιπο 01/01/2012	-	15.064	2.785	11.114	28.963
Προσθήκες	-	472	156	612	1.240
Συναλλαγματικές διαφορές	-	19	-	6	25
Υπόλοιπο 31/03/2012	-	15.555	2.941	11.732	30.228
Αναπόσβεστη αξία 31/3/2012	21.144	8.480	6.685	5.763	42.072

Η υπεραξία υπόκειται σε έλεγχο απομείωσης σε ετήσια βάση και αποτιμάται στο κόστος μείον τις τυχόν σωρευμένες ζημιές απομείωσης. Κατά την εκάστοτε ημερομηνία ισολογισμού ο Όμιλος πραγματοποιεί ανάλυση με στόχο να αξιολογηθεί κατά πόσον η λογιστική αξία της υπεραξίας είναι ανακτήσιμη.

Η υπεραξία κατανέμεται σε μονάδες δημιουργίας ταμειακών ροών για λόγους ελέγχου απομείωσης. Η κατανομή γίνεται στις μονάδες δημιουργίας ταμειακών ροών που αναμένεται να ωφεληθούν από την εξαγορά από την οποία προήλθε η υπεραξία. Στην προκειμένη περίπτωση η κατανομή αφορά την δραστηριότητα των θυγατρικών Frigoglass Turkey Soğutma Sanayi İç ve Dış Ticaret Anonim Şirketi (Κωνσταντινούπολη, Τουρκία), Frigoglass North America Ltd. Co, Buffington Road LLC (Νότια Καρολίνα, Αμερική) και Frigoglass Jebel Ali FZCO (Ντουμπάι).

Η ανακτήσιμη αξία μιας μονάδας δημιουργίας ταμειακών ροών καθορίζεται σύμφωνα με υπολογισμό της αξίας χρήσεως της (value in use). Ο υπολογισμός αυτός χρησιμοποιεί προβλέψεις ταμειακών ροών που προκύπτουν από οικονομικούς προϋπολογισμούς οι οποίοι έχουν εγκριθεί από την διοίκηση και καλύπτουν πενταετή περίοδο.

Παρακάτω αναφέρονται οι κύριες παραδοχές που υιοθετήθηκαν από τη Διοίκηση για τον υπολογισμό των μελλοντικών ταμειακών ροών, προκειμένου να διενεργηθεί έλεγχος απαξίωσης υπεραξίας στις μονάδες δημιουργίας ταμειακών ροών. Τα προϋπολογισθέντα μικτά κέρδη υπολογίζονται σύμφωνα με τα μικτά κέρδη που πραγματοποιήθηκαν το αμέσως προηγούμενο έτος προσαρμοσμένα κατά την προσδοκώμενη βελτίωση απόδοσης.

Κύριες παραδοχές για τον υπολογισμό της αξίας χρήσεως (value in use):

Επιτόκιο (προ φόρων) αναγωγής σε παρούσα αξία: 14%, Μικτό περιθώριο: 11% - 20%, Ρυθμός ανάπτυξης στο διηνεκές: 2%

Εάν οι παραδοχές που χρησιμοποιήθηκαν κατά την **31 Δεκεμβρίου 2011** ήταν κατά 10% χαμηλότερες / υψηλότερες, η λογιστική αξία της υπεραξίας δεν θα μειωνόταν.

	Όμιλος				Σύνολο
	Υπεραξία	Έξοδα ανάπτυξης	Δικαιώματα βιομηχανικής ιδιοκτησίας & εμπορικά σήματα	Λογισμικά & λοιπές ασώματες ακίνητοποιήσεις	
Κόστος					
Υπόλοιπο 01/01/2011	19.630	20.002	9.429	14.873	63.934
Προσθήκες	-	799	-	535	1.334
Συναλλαγματικές διαφορές	-	(92)	-	(123)	(215)
Υπόλοιπο 31/03/2011	19.630	20.709	9.429	15.285	65.053
Συσσωρευμένες αποσβέσεις					
Υπόλοιπο 01/01/2011	-	13.307	2.173	9.406	24.886
Προσθήκες	-	411	151	404	966
Συναλλαγματικές διαφορές	-	(39)	-	(46)	(85)
Υπόλοιπο 31/03/2011	-	13.679	2.324	9.764	25.767
Αναπόσβεστη αξία 31/3/2011	19.630	7.030	7.105	5.521	39.286



Σημείωση 7 - Ασώματες Ακινήτοποιήσεις (συνέχεια)

	Μητρική Εταιρία			
	Έξοδα ανάπτυξης	Δικαιώματα βιομηχανικής ιδιοκτησίας	Λογισμικά & λοιπές ασώματες ακινήτοποιήσεις	Σύνολο
Κόστος				
Υπόλοιπο 01/01/2012	13.297	35	9.921	23.253
Προσθήκες	345	-	50	395
Υπόλοιπο 31/03/2012	13.642	35	9.971	23.648
Συσσωρευμένες Αποσβέσεις				
Υπόλοιπο 01/01/2012	9.860	35	6.929	16.824
Προσθήκες	204	-	222	426
Υπόλοιπο 31/03/2012	10.064	35	7.151	17.250
Αναπόσβεστη αξία 31/3/2012	3.578	-	2.820	6.398

	Μητρική Εταιρία			
	Έξοδα ανάπτυξης	Δικαιώματα βιομηχανικής ιδιοκτησίας	Λογισμικά & λοιπές ασώματες ακινήτοποιήσεις	Σύνολο
Κόστος				
Υπόλοιπο 01/01/2011	12.003	35	8.753	20.791
Προσθήκες	432	-	107	539
Υπόλοιπο 31/03/2011	12.435	35	8.860	21.330
Συσσωρευμένες Αποσβέσεις				
Υπόλοιπο 01/01/2011	8.928	35	6.071	15.034
Προσθήκες	243	-	216	459
Υπόλοιπο 31/03/2011	9.171	35	6.287	15.493
Αναπόσβεστη αξία 31/3/2011	3.264	-	2.573	5.837



Σημείωση 8 - Αποθέματα

	Όμιλος		Μητρική Εταιρία	
	31/03/2012	31/12/2011	31/03/2012	31/12/2011
Πρώτες & βοηθητικές ύλες, ανταλλακτικά	109.911	111.673	3.776	3.774
Παραγωγή σε εξέλιξη	8.431	6.626	212	235
Έτοιμα προϊόντα	80.898	69.604	4.605	2.901
Μείον: Προβλέψεις	(7.213)	(7.865)	(490)	(490)
Σύνολο	192.027	180.038	8.103	6.420

Σημείωση 9 - Πελάτες

	Όμιλος		Μητρική Εταιρία	
	31/03/2012	31/12/2011	31/03/2012	31/12/2011
Πελάτες	184.416	102.192	24.056	23.902
Μείον: Προβλέψεις	(1.258)	(1.298)	(28)	(28)
Σύνολο	183.158	100.894	24.028	23.874

Η εύλογη αξία των εμπορικών απαιτήσεων προσεγγίζει τις λογιστικές αξίες. Ο Όμιλος και η Εταιρία παρουσιάζουν σημαντική συγκέντρωση πιστωτικού κινδύνου σε βασικούς πελάτες.

Η διοίκηση δεν αναμένει ζημιές από τη μη επίτευξη της αποδοτικότητας των υπολοίπων των πελατών (μείον προβλέψεων) κατά την **31/03/2012**.

Ανάλυση Προβλέψεων για Πελάτες:

	Όμιλος		Μητρική Εταιρία	
	31/03/2012	31/12/2011	31/03/2012	31/12/2011
Σύνολο προβλέψεων κατά την έναρξη της χρήσης	1.298	2.415	28	284
Προσθήκες κατά την διάρκεια της χρήσης	16	285	-	-
Αντιλογισμός αχρησιμοποίητων προβλέψεων	-	(1.052)	-	(256)
Σύνολο χρεώσεων στα αποτελέσματα χρήσης από προβλέψεις	16	(767)	-	(256)
Πραγματοποιηθείσες κατά τη διάρκεια της χρήσης	-	(1.145)	-	-
Προερχόμενα από εξαγορές	-	833	-	-
Συναλλαγματικές διαφορές	(56)	(38)	-	-
Σύνολο προβλέψεων κατά τη λήξη της χρήσης	1.258	1.298	28	28



Σημείωση 10 - Χρεώστες Διάφοροι

	Όμιλος		Μητρική Εταιρία	
	31/03/2012	31/12/2011	31/03/2012	31/12/2011
Δημόσιο - Επιστρεπτός Φ.Π.Α.	14.045	13.321	905	720
Εισπρακτές Επιχορηγήσεις για Εξαγωγές	4.516	4.101	-	-
Προκαταβολές εξόδων επομένης χρήσης	2.769	1.822	26	31
Λοιποί Φόροι Εισπρακτέοι	774	2.040	-	707
Λοιποί Χρεώστες	7.279	13.659	472	4.704
Σύνολο	29.383	34.943	1.403	6.162

Η εύλογη αξία των λοιπών απαιτήσεων προσεγγίζει τις λογιστικές αξίες.

Σημείωση 11 - Διαθέσιμα & ταμειακά ισοδύναμα

	Όμιλος		Μητρική Εταιρία	
	31/03/2012	31/12/2011	31/03/2012	31/12/2011
Ταμείο	73	114	2	3
Καταθέσεις όψεως και προθεσμίας	49.598	87.964	2.422	32.029
Σύνολο	49.671	88.078	2.424	32.032

Το μεσοσταθμικό επιτόκιο καταθέσεων είναι για το Μάρτιο του 2012 είναι 3.90% (Δεκέμβριος 2011 : 3,54%).

Σημείωση 12 - Πιστωτές Διάφοροι

	Όμιλος		Μητρική Εταιρία	
	31/03/2012	31/12/2011	31/03/2012	31/12/2011
Υποχρεώσεις από φόρους - τέλη	6.677	4.001	618	585
Δημόσιο - Καταβλητέος Φ.Π.Α.	844	801	-	-
Ασφαλιστικοί οργανισμοί	1.221	1.270	363	652
Μερίσματα πληρωτέα σε μετόχους	46	46	46	46
Προκαταβολές πελατών	5.451	13.365	1.927	8.317
Λοιποί Φόροι Πληρωτέοι	1.470	1.774	-	-
Δεδουλευμένες Εκπτώσεις Πωλήσεων μη τιμολογηθείσες	4.689	3.104	36	-
Δεδουλευμένες αμοιβές & έξοδα προμηθευτών	6.760	5.209	507	683
Δεδουλευμένες αποδοχές προσωπικού	6.182	4.714	1.579	2.257
Λοιπά δεδουλευμένα έξοδα	4.822	4.219	479	134
Έξοδα για αναδιοργάνωση δραστηριοτήτων	-	46	-	-
Λοιποί πιστωτές	3.092	2.193	279	255
Σύνολο	41.254	40.742	5.834	12.929

Η εύλογη αξία των λοιπών υποχρεώσεων προσεγγίζει τις λογιστικές αξίες.



Σημείωση 13 - Μακροπρόθεσμος & βραχυπρόθεσμος δανεισμός

	Όμιλος		Μητρική Εταιρία	
	31/03/2012	31/12/2011	31/03/2012	31/12/2011
Δάνεια τραπεζών	58.802	70.884	-	-
Τραπεζικά Ομολογιακά Δάνεια	42.813	39.775	42.813	39.775
Σύνολο Μακροπρόθεσμων Δανείων	101.615	110.659	42.813	39.775

	Όμιλος		Μητρική Εταιρία	
	31/03/2012	31/12/2011	31/03/2012	31/12/2011
Τραπεζικές υπεραναλήψεις	24.164	28.325	14.605	15.209
Δάνεια τραπεζών	199.919	147.347	12.830	7.825
Μακροπρόθεσμα πληρωτέα την επόμενη χρήση	37.505	45.343	9.000	12.000
Σύνολο βραχυπρόθεσμων δανείων	261.588	221.015	36.435	35.034

Σύνολο τραπεζικού δανεισμού	363.203	331.674	79.248	74.809
------------------------------------	----------------	----------------	---------------	---------------

Περίοδος λήξης μακροπρόθεσμων δανείων

	Όμιλος		Μητρική Εταιρία	
	31/03/2012	31/12/2011	31/03/2012	31/12/2011
Μεταξύ 1 & 2 Χρόνια	76.034	74.023	42.813	39.775
Μεταξύ 2 & 5 Χρόνια	25.581	35.404	-	-
Πάνω από 5 χρόνια	-	1.232	-	-
Σύνολο	101.615	110.659	42.813	39.775

Μέσο σταθμικό κόστος δανεισμού

	Όμιλος		Μητρική Εταιρία	
	31/03/2012	31/12/2011	31/03/2012	31/12/2011
Μακροπρόθεσμα δάνεια	5,79%	5,39%	5,52%	5,47%
Τραπεζικές Υπεραναλήψεις	6,78%	6,58%	6,22%	6,34%
Βραχυπρόθεσμα δάνεια	5,38%	5,37%	5,54%	5,73%

Δάνεια προς κεφάλαια

	Όμιλος		Μητρική Εταιρία	
	31/03/2012	31/12/2011	31/03/2012	31/12/2011
Σύνολο τραπεζικού δανεισμού	363.203	331.674	79.248	74.809
Διαθέσιμα & ταμειακά ισοδύναμα	(49.671)	(88.078)	(2.424)	(32.032)
Καθαρός τραπεζικός δανεισμός (Α)	313.532	243.596	76.824	42.777
Σύνολο καθαρής θέσης (Β)	177.979	171.631	34.788	34.161
Σύνολο κεφαλαίων (Γ) = (Α) + (Β)	491.511	415.227	111.612	76.938
Δάνεια προς κεφάλαια (Α) / (Γ)	63,8%	58,7%	68,8%	55,6%



Σημείωση 13 - Μακροπρόθεσμος & βραχυπρόθεσμος δανεισμός (συνέχεια)

Τα υπόλοιπα του τραπεζικού δανεισμού είναι εκφρασμένα στα παρακάτω νομίσματα:

	Όμιλος					
	31/03/2012			31/12/2011		
	Βραχυ- πρόθεσμα δάνεια	Μακρο- πρόθεσμα δάνεια	Σύνολο	Βραχυ- πρόθεσμα δάνεια	Μακρο- πρόθεσμα δάνεια	Σύνολο
- EURO	207.921	99.941	307.862	161.506	108.886	270.392
- USD	32.702	1.674	34.376	35.118	1.773	36.891
- AED	4.685	-	4.685	2.877	-	2.877
- NAIRA	6.600	-	6.600	-	-	-
- NOK	-	-	-	-	-	-
- CNY	-	-	-	14.279	-	14.279
- INR	6.255	-	6.255	5.603	-	5.603
- PHP	1.973	-	1.973	1.535	-	1.535
- PLN	487	-	487	97	-	97
- KES	965	-	965	-	-	-
Σύνολο	261.588	101.615	363.203	221.015	110.659	331.674

	Μητρική Εταιρία					
	31/03/2012			31/12/2011		
	Βραχυ- πρόθεσμα δάνεια	Μακρο- πρόθεσμα δάνεια	Σύνολο	Βραχυ- πρόθεσμα δάνεια	Μακρο- πρόθεσμα δάνεια	Σύνολο
- EURO	36.435	42.813	79.248	35.034	39.775	74.809
- USD	-	-	-	-	-	-
Σύνολο	36.435	42.813	79.248	35.034	39.775	74.809

Η έκθεση του τραπεζικού δανεισμού του Ομίλου και της Μητρικής Εταιρίας στις αλλαγές των επιτοκίων και οι συμβατικές ημερομηνίες αλλαγής αυτών γίνεται σε λιγότερο από 6 μήνες.

Οι εύλογες αξίες των βραχυπρόθεσμων και μακροπρόθεσμων δανείων είναι περίπου ίσες με τις λογιστικές τους αξίες, διότι η εταιρία δανείζεται με μεταβλητά επιτόκια, τα οποία αναπροσαρμόζονται σε διάστημα που δεν υπερβαίνει τους 6 μήνες.

Δεν υπάρχουν υφιστάμενα επί των παγίων εμπράγματα βάρη για τον Όμιλο κατά την **31/03/2012** (31/12/2011: 0,20 εκ.)

Δεν υπάρχουν υφιστάμενα επί των παγίων εμπράγματα βάρη για τη Μητρική Εταιρία κατά τις **31/03/2012** και **31/12/2011**.

Στις 29/07/2011 ο Όμιλος ολοκλήρωσε τη διαδικασία ανανέωσης της αναχρηματοδότησης του κοινοπρακτικού τραπεζικού δανείου που είχε υπογράψει στις 15/6/2009. Το σύνολο του ποσού χορήγησης επανήλθε στα € 75 εκατ. και η διάρκεια του δανείου επεκτάθηκε ως τον Ιούλιο του 2014. Για το παραπάνω δάνειο δεν παραχωρήθηκαν εμπράγματα βάρη επί των παγίων της Μητρικής Εταιρίας & του Ομίλου, ενώ ο Όμιλος είναι υποχρεωμένος να διατηρεί επαρκή κεφαλαιακή επάρκεια, κερδοφορία και ρευστότητα όπως αυτές καθορίζονται από τους παρακάτω δείκτες:

- Καθαρός Τραπεζικός Δανεισμός προς Σύνολο Καθαρής Θέσης
- Καθαρός Τραπεζικός Δανεισμός προς Κέρδη προ φόρων τόκων και αποσβέσεων
- Κέρδη προ φόρων τόκων και αποσβέσεων προς Καθαρά Έξοδα / <Εσοδα> από τόκους



Σημείωση 14 - Συμμετοχές σε θυγατρικές

	Μητρική Εταιρία			
	31/03/2012		31/12/2011	
	Λογιστικό Κόστος	Προβλέψεις απομείωσης	Καθαρή Λογιστική Αξία	Καθαρή Λογιστική Αξία
Coolinvest Holdings Limited (Κύπρος)	91.435	(47.622)	43.813	43.813
Frigorex Cyprus Limited (Κύπρος)	482	-	482	482
Frigoinvest Holdings B.V (Ολλανδία)	13.750	-	13.750	13.750
Σύνολο	105.667	(47.622)	58.045	58.045

Στις οικονομικές καταστάσεις της μητρικής εταιρίας, οι επενδύσεις στις θυγατρικές εταιρίες παρουσιάζονται ως το αποτέλεσμα του κόστους ίδρυσης ή εξαγοράς αυτών, μείον τυχόν απομείωση του περιουσιακού στοιχείου.

Οι εταιρίες του Ομίλου με τις αντίστοιχες διευθύνσεις και ποσοστά συμμετοχής που περιλαμβάνονται στις ενοποιημένες οικονομικές καταστάσεις της **31/03/2012** είναι:

Όνομα Εταιρίας & Τομέας	Χώρα	Μέθοδος Ενοποίησης	Ποσοστό Ομίλου
Τομέας Επαγγελματικής Ψύξης			
Frigoglass A.B.E.E.	Ελλάδα	Μητρική Εταιρία	
SC. Frigoglass Romania SRL	Ρουμανία	Πλήρης	100%
PT Frigoglass Indonesia	Ινδονησία	Πλήρης	100%
Frigoglass South Africa Ltd	N. Αφρική	Πλήρης	100%
Frigoglass Eurasia LLC	Ρωσία	Πλήρης	100%
Frigoglass (Guangzhou) Ice Cold Equipment Co. ,Ltd.	Κίνα	Πλήρης	100%
Scandinavian Appliances A.S	Νορβηγία	Πλήρης	100%
Frigoglass Ltd.	Ιρλανδία	Πλήρης	100%
Frigoglass Iberica SL	Ισπανία	Πλήρης	100%
Frigoglass Sp zo.o	Πολωνία	Πλήρης	100%
Frigoglass India PVT.Ltd.	Ινδία	Πλήρης	100%
Frigoglass Turkey Soğutma Sanayi İç ve Dis Ticaret Anonim Şirketi	Τουρκία	Πλήρης	98,92%
Frigoglass İstanbul Sogutma Sistemleri İç ve Dis Ticaret A.S.	Τουρκία	Πλήρης	98,92%
Frigoglass North America Ltd. Co	Η.Π.Α.	Πλήρης	100%
Buffington Road LLC	Η.Π.Α.	Πλήρης	100%
Frigomagna INC	Φιλιππίνες	Πλήρης	51%
Frigorex East Africa Ltd.	Κένυα	Πλήρης	100%
Frigoglass GmbH	Γερμανία	Πλήρης	100%
Frigoglass Nordic	Νορβηγία	Πλήρης	100%
Frigoglass France SA	Γαλλία	Πλήρης	100%
Frigoglass Industries (Nig.) Ltd	Νιγηρία	Πλήρης	76,03%
Coolinvest Holdings Limited	Κύπρος	Πλήρης	100%
Frigorex Cyprus Limited	Κύπρος	Πλήρης	100%
Norcool Holding A.S	Νορβηγία	Πλήρης	100%
Frigoinvest Holdings B.V	Ολλανδία	Πλήρης	100%
Frigoglass USA Inc.	Η.Π.Α.	Πλήρης	100%
3P Frigoglass Romania SRL	Ρουμανία	Πλήρης	100%
Τομέας Υαλοουργίας			
Frigoglass Jebel Ali FZCO	Ντουμπάι	Πλήρης	80%
Beta Glass Plc.	Νιγηρία	Πλήρης	53,82%
Frigoglass Industries (Nig.) Ltd	Νιγηρία	Πλήρης	76,03%
Deltainvest Services Limited	Κύπρος	Πλήρης	100%



Σημείωση 15-Μετοχικό κεφάλαιο, ίδιες μετοχές, διανομή μερισμάτων & δικαιώματα προαίρεσως μετοχών

α) Μετοχικό κεφάλαιο:

Το μετοχικό κεφάλαιο της εταιρίας αποτελείται από **50.517.252** κοινές ονομαστικές μετοχές του **0,30 €** εκάστη και είναι ολοσχερώς καταβεβλημένο.

Το υπέρ το άρτιο μετοχικό κεφάλαιο της Εταιρίας προέκυψε με την έκδοση μετοχών έναντι μετρητών σε αξία μεγαλύτερης της ονομαστικής τους αξίας.

Στις 29/12/2010 το Διοικητικό Συμβούλιο της Frigoglass ABEE αποφάσισε την αύξηση του μετοχικού κεφαλαίου της Εταιρίας κατά 31.495 κοινές μετοχές ως συνέπεια της εξάσκησης των παρερχομένων δικαιωμάτων προαίρεσης των δικαιούχων του προγράμματος διάθεσης μετοχών της Εταιρίας. Οι εισπράξεις από την έκδοση των μετοχών ανήλθαν σε € 136 χιλ.

Στις 31/03/2011 το Διοικητικό Συμβούλιο της Frigoglass ABEE αποφάσισε την αύξηση του μετοχικού κεφαλαίου της Εταιρίας κατά 130.530 κοινές μετοχές ως συνέπεια της εξάσκησης των παρερχομένων δικαιωμάτων προαίρεσης των δικαιούχων του προγράμματος διάθεσης μετοχών της Εταιρίας. Οι εισπράξεις από την έκδοση των μετοχών ανήλθαν σε € 593 χιλ.

Στις 29/06/2011 το Διοικητικό Συμβούλιο της Frigoglass ABEE αποφάσισε την αύξηση του μετοχικού κεφαλαίου της Εταιρίας κατά 76.144 κοινές μετοχές ως συνέπεια της εξάσκησης των παρερχομένων δικαιωμάτων προαίρεσης των δικαιούχων του προγράμματος διάθεσης μετοχών της Εταιρίας. Οι εισπράξεις από την έκδοση των μετοχών ανήλθαν σε € 323 χιλ.

Στις 31/05/2011 η Γενική Συνέλευση της Frigoglass ABEE αποφάσισε την αύξηση του μετοχικού κεφαλαίου κατά € 6.500 χιλ. με κεφαλαιοποίηση μέρους του αποθεματικού υπέρ το άρτιο και αφορολόγητων αποθεματικών ειδικών διατάξεων ύψους € 1.526 χιλ. και € 4.974 χιλ. αντίστοιχα, με ταυτόχρονη αύξηση της ονομαστικής αξίας της μετοχής.

Στις 31/05/2011 η Γενική Συνέλευση της Frigoglass ABEE αποφάσισε την μείωση του μετοχικού κεφαλαίου κατά € 6.500 χιλ. με καταβολή μετρητών στους μετόχους. Η μείωση πραγματοποιήθηκε με μείωση της ονομαστικής αξίας της μετοχής και προήλθε από το υφιστάμενο καταβεβλημένο μετοχικό κεφάλαιο της εταιρείας και όχι από την προαναφερόμενη κεφαλαιοποίηση αποθεματικών.

Τέλος στις 31/05/2011 η Γενική Συνέλευση της Frigoglass ABEE αποφάσισε την αύξηση του μετοχικού κεφαλαίου κατά € 3.027 χιλ. με κεφαλαιοποίηση αφορολόγητων αποθεματικών ειδικών διατάξεων και την έκδοση και δωρεάν διανομή 10.090.659 νέων μετοχών στους μετόχους με αναλογία μιας νέας δωρεάν μετοχής για κάθε τέσσερις παλιές.

Στις 14/10/2011 το Διοικητικό Συμβούλιο της Frigoglass ABEE αποφάσισε την ακύρωση της συνεδρίασης της από 29/6/2011 για την αύξηση του μετοχικού κεφαλαίου της Εταιρίας κατά 76.144 κοινές μετοχές λόγω εσφαλμένης τιμής άσκησης των δικαιωμάτων προαίρεσης αγοράς μετοχών και την επιστροφή των χρηματικών ποσών στους δικαιούχους.

Στις 14/12/2011 το Διοικητικό Συμβούλιο της Frigoglass ABEE αποφάσισε την αναπροσαρμογή της τιμής άσκησης των εγκεκριμένων προγραμμάτων άσκησης των δικαιωμάτων προαίρεσης απόκτησης μετοχών μετά την τροποποίηση του μετοχικού κεφαλαίου που αποφασίστηκε από την Τακτική Γενική Συνέλευση των μετόχων της 31ης Μαΐου 2011.

Σχετικά με την προαναφερόμενη απόφαση το Διοικητικό Συμβούλιο αποφάσισε ταυτόχρονα και την αύξηση των δικαιωμάτων προαίρεσης απόκτησης μετοχών κατά 25% ώστε να συμπίπτει με την αναλογία μιας νέας δωρεάν μετοχής για κάθε τέσσερις παλιές.

Στις 30/03/2012 το Διοικητικό Συμβούλιο της Frigoglass ABEE αποφάσισε την αύξηση του μετοχικού κεφαλαίου της Εταιρίας κατά 63.958 κοινές μετοχές ως συνέπεια της εξάσκησης των παρερχομένων δικαιωμάτων προαίρεσης των δικαιούχων του προγράμματος διάθεσης μετοχών της Εταιρίας. Οι εισπράξεις από την έκδοση των μετοχών ανήλθαν σε € 196 χιλ.

	Αριθμός μετοχών	Μετοχικό κεφάλαιο -000' Ευρώ-	Διαφορά από έκδοση μετοχών υπέρ το άρτιο -000' Ευρώ-
Υπόλοιπο 01/01/2011	40.232.105	12.069	3.167
Μετοχές εκδοθείσες για την εξάσκηση δικαιωμάτων προαίρεσης μετοχών / Είσπραξη Μετρητών	130.530	40	553
Μεταφορά από Αποθεματικό Προγραμμάτων Χορήγησης Δικαιωμάτων Προαίρεσης (Σημ. 16)	-	-	110
Αύξηση Μετοχικού Κεφαλαίου	-	6.500	(1.526)
Μείωση Μετοχικού Κεφαλαίου	-	(6.500)	-
Έκδοση δωρεάν μετοχών	10.090.659	3.027	-
Υπόλοιπο 31/12/2011	50.453.294	15.136	2.304
Υπόλοιπο 01/01/2012	50.453.294	15.136	2.304
Μετοχές εκδοθείσες για την εξάσκηση δικαιωμάτων προαίρεσης μετοχών / Είσπραξη μετρητών	63.958	19	177
Υπόλοιπο 31/03/2012	50.517.252	15.155	2.481

**Σημείωση 15 - Μετοχικό κεφάλαιο, ίδιες μετοχές, διανομή μερισμάτων & δικαιώματα προαίρεσως μετοχών (συνέχεια)****β) Ίδιες μετοχές:**

Κατά την Έκτακτη Γενική Συνέλευση των Μετόχων την 05/09/2008 εγκρίθηκε πρόγραμμα αγοράς ιδίων μετοχών σύμφωνα με το άρθρο 16 του Κ.Ν. 2190/1920 μέχρι ποσοστού 10% του εκάστοτε καταβλημένου μετοχικού της κεφαλαίου, που σήμερα ανέρχονται σε 40.200.610 μετοχές, εντός χρονικής περιόδου 24 μηνών από 05/09/2008 μέχρι την 5η Σεπτεμβρίου 2010, με κατώτατη τιμή αγοράς ένα (1,00) ευρώ ανά μετοχή και ανώτατη τιμή αγοράς είκοσι πέντε (25,00) ευρώ ανά μετοχή. Η απόκτηση των ιδίων μετοχών, σύμφωνα με τα ανωτέρω θα γίνει με ευθύνη του Διοικητικού Συμβουλίου και θα αφορά μετοχές που έχουν εξοφληθεί πλήρως.

Το Μάιο του 2011, η εταιρία πώλησε 1.340.000 ίδιες μετοχές αξίας € 7.394 χιλ. με κέρδος € 7.349 χιλ. το οποίο καταχωρήθηκε απευθείας στην καθαρή θέση της Εταιρίας και του Ομίλου.

Τέλος στις 31/05/2011 η Γενική Συνέλευση της Frigoglass ABEE αποφάσισε την αύξηση του μετοχικού κεφαλαίου κατά € 3.027 χιλ. με κεφαλαιοποίηση αφορολόγητων αποθεματικών ειδικών διατάξεων και την έκδοση και δωρεάν διανομή 10.090.659 νέων μετοχών στους μετόχους με αναλογία μιας νέας δωρεάν μετοχής για κάθε τέσσερις παλιές. Αυτό είχε σαν αποτέλεσμα η εταιρεία να αυξήσει τις ίδιες μετοχές κατά 360.156 μετοχές.

	Αριθμός μετοχών	Ίδιες μετοχές -000'ς Ευρώ-
Υπόλοιπο 01/01/2011	(2.780.629)	(15.343)
<Αγορές> ιδίων μετοχών	-	-
Έκδοση δωρεάν μετοχών	(360.156)	-
Πωλήσεις ιδίων μετοχών	1.340.000	7.394
Υπόλοιπο 31/12/2011	(1.800.785)	(7.949)
Υπόλοιπο 01/01/2012	(1.800.785)	(7.949)
<Αγορές> ιδίων μετοχών	-	-
Έκδοση δωρεάν μετοχών	-	-
Πωλήσεις Ιδίων Μετοχών	-	-
Υπόλοιπο 31/03/2012	(1.800.785)	(7.949)

γ) Διανομή μερισμάτων

Τα μερίσματα καταχωρούνται στις οικονομικές καταστάσεις την περίοδο που εγκρίνονται από την Γενική Συνέλευση των Μετόχων. Η Τακτική Γενική Συνέλευση της Frigoglass ABEE στις 14/05/2010 ενέκρινε Μερίσματα σε μετόχους ύψους € 4.020 χιλ.

δ) Δικαιώματα προαίρεσως μετοχών

i) Η Τακτική Γενική Συνέλευση της Frigoglass ABEE στις 8 Ιουνίου 2007 ενέκρινε τη θέσπιση προγράμματος διάθεσης δικαιωμάτων προαίρεσης αγοράς μετοχών σε μέλη του Διοικητικού Συμβουλίου και στο προσωπικό της Εταιρίας, καθώς και των συνδεδεμένων με αυτήν εταιριών σε αντικατάσταση του προηγούμενου Phantom option plan.

Σύμφωνα με την απόφαση της ανωτέρω Γενικής Συνέλευσης εγκρίθηκε η διάθεση 428.870 δικαιωμάτων Stock Options κατά ανώτατο όριο, έκαστο των οποίων αντιστοιχεί σε μία κοινή ανώνυμη μετοχή της Εταιρίας.

ii) Η Τακτική Γενική Συνέλευση της Frigoglass ABEE στις 5 Ιουνίου 2009 ενέκρινε τη θέσπιση προγράμματος διάθεσης δικαιωμάτων προαίρεσης αγοράς μετοχών σε μέλη του Διοικητικού Συμβουλίου και στο προσωπικό της Εταιρίας, καθώς και των συνδεδεμένων με αυτήν εταιριών.

Σύμφωνα με την απόφαση της ανωτέρω Γενικής Συνέλευσης εγκρίθηκε η διάθεση 500.000 δικαιωμάτων Stock Options κατά ανώτατο όριο, έκαστο των οποίων αντιστοιχεί σε μία κοινή ανώνυμη μετοχή της Εταιρίας.

iii) Η Τακτική Γενική Συνέλευση της Frigoglass ABEE στις 14 Μαΐου 2010 ενέκρινε τη θέσπιση προγράμματος διάθεσης δικαιωμάτων προαίρεσης αγοράς μετοχών σε μέλη του Διοικητικού Συμβουλίου και στο προσωπικό της Εταιρίας, καθώς και των συνδεδεμένων με αυτήν εταιριών.

Σύμφωνα με την απόφαση της ανωτέρω Γενικής Συνέλευσης εγκρίθηκε η διάθεση 600.000 δικαιωμάτων Stock Options κατά ανώτατο όριο, έκαστο των οποίων αντιστοιχεί σε μία κοινή ανώνυμη μετοχή της Εταιρίας.

iv) Στις 14/12/2011 το Διοικητικό Συμβούλιο της Frigoglass ABEE αποφάσισε την αναπροσαρμογή της τιμής άσκησης των εγκεκριμένων προγραμμάτων άσκησης των δικαιωμάτων προαίρεσης απόκτησης μετοχών μετά την τροποποίηση του μετοχικού κεφαλαίου που αποφασίστηκε από την Τακτική Γενική Συνέλευση των μετόχων της 31ης Μαΐου 2011

Σχετικά με την προαναφερόμενη απόφαση το Διοικητικό Συμβούλιο αποφάσισε ταυτόχρονα και την αύξηση των δικαιωμάτων προαίρεσης απόκτησης μετοχών κατά 25% ώστε να συμπίπτει με την αναλογία μιας νέας δωρεάν μετοχής για κάθε τέσσερις παλιές.


Σημείωση 15 - Μετοχικό κεφάλαιο, ίδιες μετοχές, διανομή μερισμάτων & δικαιώματα προαίρεσης μετοχών (συνέχεια)

Ανάλυση των προγραμμάτων διάθεσης δικαιωμάτων προαίρεσης αγοράς μετοχών:

Πρόγραμμα δικαιωμάτων	Έναρξη περιόδου άσκησης δικαιώματος	Λήξη περιόδου άσκησης δικαιώματος	Αριθμός δικαιωμάτων που εκδόθηκαν	Αριθμός δικαιωμάτων που εξασκήθηκαν/ακυρώθηκαν	Αριθμός δικαιωμάτων που εκκρεμούν
Πρόγραμμα εγκεκριμένο από το Δ.Σ την 02/08/2007:					
με τιμή άσκησης 13,15 Ευρώ ανά μετοχή	8/6/2007	17/12/2016	34.589	34.589	-
με τιμή άσκησης 13,15 Ευρώ ανά μετοχή	1/1/2008	17/12/2016	34.589	4.955	29.634
με τιμή άσκησης 13,15 Ευρώ ανά μετοχή	1/1/2009	17/12/2016	34.586	4.955	29.631
		Σύνολο	103.764	44.499	59.265
Πρόγραμμα εγκεκριμένο από το Δ.Σ την 14/05/2008:					
με τιμή άσκησης 15,83 Ευρώ ανά μετοχή	14/05/2008	17/12/2017	33.083	-	33.083
με τιμή άσκησης 15,83 Ευρώ ανά μετοχή	14/05/2009	17/12/2017	33.083	-	33.083
με τιμή άσκησης 15,83 Ευρώ ανά μετοχή	14/05/2010	17/12/2017	33.088	-	33.088
		Σύνολο	99.253	-	99.253
Πρόγραμμα εγκεκριμένο από το Δ.Σ την 19/06/2009:					
με τιμή άσκησης 3,07 Ευρώ ανά μετοχή	19/06/2009	31/12/2018	204.673	79.794	124.879
με τιμή άσκησης 3,07 Ευρώ ανά μετοχή	01/01/2010	31/12/2018	204.673	79.810	124.862
με τιμή άσκησης 3,07 Ευρώ ανά μετοχή	01/01/2011	31/12/2018	204.671	73.976	130.695
		Σύνολο	614.016	233.581	380.436
Πρόγραμμα εγκεκριμένο από το Δ.Σ την 11/12/2009:					
με τιμή άσκησης 3,07 Ευρώ ανά μετοχή	11/12/2009	31/12/2018	3.541	-	3.541
με τιμή άσκησης 3,07 Ευρώ ανά μετοχή	01/01/2010	31/12/2018	3.541	-	3.541
με τιμή άσκησης 3,07 Ευρώ ανά μετοχή	01/01/2011	31/12/2018	3.543	-	3.543
		Σύνολο	10.625	-	10.625
Πρόγραμμα εγκεκριμένο από το Δ.Σ την 17/11/2010:					
με τιμή άσκησης 5,54 Ευρώ ανά μετοχή	17/11/2010	31/12/2019	74.699	15.828	58.871
με τιμή άσκησης 5,54 Ευρώ ανά μετοχή	01/01/2011	31/12/2019	74.729	8.543	66.186
με τιμή άσκησης 5,54 Ευρώ ανά μετοχή	01/01/2012	31/12/2019	74.735	-	74.735
		Σύνολο	224.163	24.370	199.793
Πρόγραμμα εγκεκριμένο από το Δ.Σ την 03/01/2011:					
με τιμή άσκησης 5,54 Ευρώ ανά μετοχή	03/01/2011	31/12/2020	80.326	8.539	71.788
με τιμή άσκησης 5,54 Ευρώ ανά μετοχή	03/01/2012	31/12/2020	80.354	-	80.354
με τιμή άσκησης 5,54 Ευρώ ανά μετοχή	03/01/2013	31/12/2020	80.364	-	80.364
		Σύνολο	241.044	8.539	232.505
		Γενικό Σύνολο	1.292.864	310.988	981.876

Η μέση σταθμική εύλογη αξία των νέων δικαιωμάτων που εκδόθηκαν κατά τη διάρκεια της χρήσης ανήλθε σε Ευρώ 3,24 ανά δικαίωμα και υπολογίστηκε με το Black-Scholes μοντέλο αποτίμησης.

Οι βασικές παραδοχές του μοντέλου αποτίμησης είναι:

Μέση σταθμική τιμή μετοχής	10,18 €
Διακύμανση	13,23%
Μερισματική απόδοση	1,0%
Προεξοφλητικό Επιτόκιο	3,5%



Ποσά σε χιλιάδες €

Σημείωση 16 - Λοιπά αποθεματικά

	Όμιλος						Σύνολο
	Τακτικό Αποθεματικό	Αποθεματικό Προγραμμάτων Χορήγησης Δικαιωμάτων Προαίρεσης	Έκτακτα αποθεματικά	Αποθεματικό Αντιστάθμισης Ταμειακών Ροών	Αφορολόγητα αποθεματικά ειδικών διατάξεων νόμων	Συναλλαγματική διαφορά μετατροπής ισολογισμών θυγατρικών εξωτερικού	
Υπόλοιπο 01/01/2011	4.177	820	9.503	2.067	14.834	(16.435)	14.966
Προσθήκες Χρήσης	-	331	-	(903)	-	-	(572)
Έκδοση δωρεάν μετοχών	-	-	232	-	(3.027)	-	(2.795)
Αύξηση Μετοχικού Κεφαλαίου	-	-	-	-	(4.974)	-	(4.974)
Μετοχές εκδοθείσες σε υπαλλήλους	-	(110)	-	-	-	-	(110)
Μεταφορά από/ <προς> Καθαρό Κέρδος	-	-	-	(1.534)	-	-	(1.534)
Συναλλαγματικές Διαφορές	-	-	(218)	1	-	(109)	(326)
Υπόλοιπο 31/12/2011	4.177	1.041	9.517	(369)	6.833	(16.544)	4.655
Υπόλοιπο 01/01/2012	4.177	1.041	9.517	(369)	6.833	(16.544)	4.655
Προσθήκες Χρήσης	-	62	-	778	-	-	840
Μεταφορά από/ <προς> Καθαρό Κέρδος	-	-	-	(95)	-	-	(95)
Συναλλαγματικές Διαφορές	-	-	(98)	-	-	(1.252)	(1.350)
Υπόλοιπο 31/03/2012	4.177	1.103	9.419	314	6.833	(17.796)	4.050

Μητρική Εταιρία

	Τακτικό Αποθεματικό	Αποθεματικό Προγραμμάτων Χορήγησης Δικαιωμάτων Προαίρεσης	Έκτακτα αποθεματικά	Αφορολόγητα αποθεματικά ειδικών διατάξεων νόμων	Σύνολο
Υπόλοιπο 01/01/2011	4.019	820	4.943	14.834	24.616
Προσθήκες Χρήσης	-	331	-	-	331
Έκδοση δωρεάν μετοχών	-	-	232	(3.027)	(2.795)
Αύξηση Μετοχικού Κεφαλαίου	-	-	-	(4.974)	(4.974)
Μετοχές εκδοθείσες σε υπαλλήλους	-	(110)	-	-	(110)
Υπόλοιπο 31/12/2011	4.019	1.041	5.175	6.833	17.068
Υπόλοιπο 01/01/2012	4.019	1.041	5.175	6.833	17.068
Προσθήκες Χρήσης	-	62	-	-	62
Υπόλοιπο 31/03/2012	4.019	1.103	5.175	6.833	17.130

Η Εταιρία είναι υποχρεωμένη σύμφωνα με τον Ελληνικό Νόμο Περί Ανωνύμων Εταιριών 2190/1920 να μεταφέρει το 5% των ετήσιων καθαρών κερδών σε τακτικό αποθεματικό μέχρις ότου τα συσσωρευμένα αποθεματικά να ισούνται με το 1/3 του καταβλημένου (κοινού) μετοχικού κεφαλαίου. Αυτό το αποθεματικό δεν μπορεί να διανεμηθεί στους μετόχους της εταιρίας εξαιρουμένης της περίπτωσης ρευστοποίησης.

Το Αποθεματικό Προγραμμάτων Χορήγησης Δικαιωμάτων Προαίρεσης αφορά, πρόγραμμα διάθεσης δικαιωμάτων προαίρεσης μετοχών σε μέλη του Διοικητικού Συμβουλίου και στο προσωπικό της Εταιρίας το οποίο αναλύεται στην Σημείωση 15 των ετήσιων οικονομικών καταστάσεων.

Η Εταιρία έχει δημιουργήσει αφορολόγητα αποθεματικά, σύμφωνα με διάφορους Ελληνικούς φορολογικούς νόμους με την πάροδο των χρόνων με σκοπό να επιτύχει φορολογικές ελαφρύνσεις, είτε α) αναβάλλοντας την τακτοποίηση των φορολογικών της υποχρεώσεων μέχρις ότου αυτά τα αποθεματικά διανεμηθούν στους μετόχους της εταιρίας, είτε β) απαλείφοντας αποτελεσματικά κάθε μελλοντική πληρωμή φόρου εισοδήματος χρησιμοποιώντας αυτά τα αποθεματικά για να εκδώσει δωρεάν μετοχές στους μετόχους της εταιρίας. Στην περίπτωση που αυτά τα αποθεματικά θα διανεμόνταν στους μετόχους της εταιρίας ως μερίσματα, τα διανεμηθέντα κέρδη θα φορολογούνταν με τους συντελεστές που ισχύουν τη στιγμή της διανομής. Δεν έχει αναγνωριστεί καμία πρόβλεψη για ενδεχόμενες υποχρεώσεις φόρου εισοδήματος στο ενδεχόμενο μιας μελλοντικής διανομής τέτοιου είδους αποθεματικών στους μετόχους της εταιρίας, αφού τέτοιου είδους υποχρεώσεις αναγνωρίζονται ταυτόχρονα με την υποχρέωση μερίσματος που σχετίζεται με τέτοιες διανομές.

Η Γενική Συνέλευση στις 31/05/2011, αποφάσισε την κεφαλαιοποίηση € 8.001 χιλ. αφορολόγητων αποθεματικών ειδικών διατάξεων (βλέπε σημ. 15).



Σημείωση 17 - Χρηματοοικονομικά Έξοδα

	Όμιλος		Μητρική Εταιρία	
	31/03/2012	31/03/2011	31/03/2012	31/03/2011
Έξοδα από χρεωστικούς τόκους	5.415	2.836	1.141	945
Έσοδα από πιστωτικούς τόκους	(525)	(424)	(119)	(167)
Καθαρά Έξοδα/ <Έσοδα> από τόκους	4.890	2.412	1.022	778
Συναλλαγματικές διαφορές Ζημίες/ <Κέρδη> & Λοιπά Χρηματοοικονομικά Κόστη	2.292	2.216	638	856
Ζημίες / <Κέρδη> από παράγωγα χρηματοοικονομικά μέσα	(1.276)	(1.368)	(232)	(866)
Σύνολο Χρηματοοικονομικών εξόδων / <εσόδων>	5.906	3.260	1.428	768

Σημείωση 18 - Φορολογία

Οι φορολογικοί συντελεστές στις χώρες όπου ο Όμιλος δραστηριοποιείται κυμαίνονται μεταξύ **10% και 38,3%**.

Η μη φορολογική έκπτωση συγκεκριμένων εξόδων, οι διαφορετικοί φορολογικοί συντελεστές στις χώρες που ο Όμιλος δραστηριοποιείται, μη φορολογητέα εισοδήματα και η επιβολή άλλων εφ' άπαξ φόρων διαμορφώνουν τον πραγματικό τελικό φορολογικό συντελεστή για τον Όμιλο στο **24,24%**. (Ελληνικός Φορολογικός Συντελεστής 20%).

Ανέλεγκτες φορολογικές χρήσεις:

Οι φορολογικές δηλώσεις των θυγατρικών της δεν έχουν εξετασθεί από τις αρμόδιες φορολογικές αρχές για διάφορες φορολογικές χρήσεις.

Μέχρι την οριστικοποίηση του φορολογικού ελέγχου στις παραπάνω εταιρίες η φορολογική επιβάρυνση για τον Όμιλο δεν μπορεί να καθοριστεί με ακρίβεια για τις χρήσεις αυτές.

Ο Όμιλος σχηματίζει προβλέψεις για τυχόν επιπροσθέτους φόρους που θα προκύψουν από φορολογικούς ελέγχους στο βαθμό που η υποχρέωση αυτή είναι πιθανή και μπορεί να εκτιμηθεί αξιόπιστα.

Σημείωση:

Για ορισμένες χώρες, ο φορολογικός έλεγχος δεν είναι υποχρεωτικός και γίνεται μόνο υπό κάποιες προϋποθέσεις

Εταιρία	Χώρα	Ανέλεγκτες Χρήσεις	Τομέας Δραστηριότητας
Frigoglass A.B.E.E. - Μητρική Εταιρία	Ελλάδα	2010-2011	Παραγωγή Ψυκτικών Θαλάμων
SC. Frigoglass Romania SRL	Ρουμανία	2010-2011	Παραγωγή Ψυκτικών Θαλάμων
PT Frigoglass Indonesia	Ινδονησία	2009-2011	Παραγωγή Ψυκτικών Θαλάμων
Frigoglass South Africa Ltd	N. Αφρική	2006-2011	Παραγωγή Ψυκτικών Θαλάμων
Frigoglass Eurasia LLC	Ρωσία	2009-2011	Παραγωγή Ψυκτικών Θαλάμων
Frigoglass (Guangzhou) Ice Cold Equipment Co., Ltd.	Κίνα	2006-2011	Παραγωγή Ψυκτικών Θαλάμων
Scandinavian Appliances A.S	Νορβηγία	2003-2011	Παραγωγή Ψυκτικών Θαλάμων
Frigoglass Ltd.	Ιρλανδία	2002-2011	Παραγωγή Ψυκτικών Θαλάμων
Frigoglass Iberica SL	Ισπανία	2004-2011	Παραγωγή Ψυκτικών Θαλάμων
Frigoglass Sp zo.o	Πολωνία	2009-2011	Παραγωγή Ψυκτικών Θαλάμων
Frigoglass India PVT.Ltd.	Ινδία	2005-2011	Παραγωγή Ψυκτικών Θαλάμων
Frigoglass Turkey Soğutma Sanayi İç ve Dış Ticaret Anonim Şirketi	Τουρκία	2010-2011	Παραγωγή Ψυκτικών Θαλάμων
Frigoglass İstanbul Soğutma Sistemleri İç ve Dis Ticaret A.S.	Τουρκία	2010-2011	Γραφείο Πωλήσεων
Frigoglass North America Ltd. Co	H.Π.A.	2008-2011	Παραγωγή Ψυκτικών Θαλάμων
Buffington Road LLC	H.Π.A.	2008-2011	Επενδύσεις Ακινήτων
Frigomagna INC	Φιλιππίνες	2008-2011	Γραφείο Πωλήσεων
Frigoglass Jebel Ali FZCO	Ντουμπάι	-	Παραγωγή Γυαλιού
Beta Glass Plc.	Νιγηρία	2005-2011	Παραγωγή Γυαλιού
Frigoglass Industries (Nig.) Ltd	Νιγηρία	2005-2011	ψυκτικών θαλάμων
3P Frigoglass Romania SRL	Ρουμανία	2008-2011	Παραγωγή Πλαστικών
Frigorex East Africa Ltd.	Κένυα	2008-2011	Γραφείο Πωλήσεων
Frigoglass GmbH	Γερμανία	2008-2011	Γραφείο Πωλήσεων
Frigoglass Nordic	Νορβηγία	2003-2011	Γραφείο Πωλήσεων
Frigoglass France SA	Γαλλία	2004-2011	Γραφείο Πωλήσεων
Coolinvest Holdings Limited	Κύπρος	2010-2011	Εταιρία Συμμετοχών
Frigorex Cyprus Limited	Κύπρος	2010-2011	Εταιρία Συμμετοχών
Frigoinvest Holdings B.V	Ολλανδία	2008-2011	Εταιρία Συμμετοχών
Norcool Holding A.S	Νορβηγία	1999-2011	Εταιρία Συμμετοχών
Deltainvest Services Limited	Κύπρος	2010-2011	Εταιρία Συμμετοχών
Frigoglass USA Inc.	H.Π.A.	2009-2011	Εταιρία Συμμετοχών



Σημείωση 19 - Ανειλημμένες υποχρεώσεις / δεσμεύσεις

Κεφαλαιακές υποχρεώσεις

Οι υποχρεώσεις για κεφαλαιακές δαπάνες που έχουν αναληφθεί αλλά δεν έχουν εκτελεσθεί κατά την **31/03/2012** είναι για τον Όμιλο 2.794 χιλ. € (**31/12/2011**: 1.132 χιλ. €).

Σημείωση 20 - Συναλλαγές με Συνδεδεμένα Μέρη

(βάσει Δ.Λ.Π. 24 & Άρθρου 42ε του Κ.Ν. 2190/20)

Η μετοχική σύνθεση της Μητρικής εταιρίας την **31/03/2012** είναι:

BOVAL S.A.	43,69%
Capital Research & Management	9,12%
Montanaro Group	5,48%
Θεσμικοί επενδυτές	22,33%
Άλλοι επενδυτές	19,38%

Η εταιρία BOVAL S.A συμμετέχει (μέσω της Kar-Tess Holding S.A.) και στο μετοχικό κεφάλαιο της COCA-COLA ΕΛΛΗΝΙΚΗ ΕΤΑΙΡΕΙΑ ΕΜΦΙΑΛΩΣΕΩΣ Α.Ε κατά ποσοστό περίπου 23,31%.

Η COCA-COLA ΕΛΛΗΝΙΚΗ ΕΤΑΙΡΕΙΑ ΕΜΦΙΑΛΩΣΕΩΣ Α.Ε είναι ανώνυμη εταιρία εμφιάλωσης μη αλκοολούχων ποτών, εισηγμένη στα Χρηματιστήρια Αθηνών, Νέας Υόρκης και Λονδίνου.

Εκτός από την εν μέρει κοινή μετοχική σύνθεση μέσω της συμμετοχής της BOVAL S.A. κατά 23,31% στο μετοχικό κεφάλαιο της COCA-COLA ΕΛΛΗΝΙΚΗ ΕΤΑΙΡΕΙΑ ΕΜΦΙΑΛΩΣΕΩΣ Α.Ε , η Frigoglass είναι και η πλειοψηφούσα μέτοχος της εταιρίας Frigoglass Industries (NIG) Ltd. η οποία εδρεύει στη Νιγηρία & στην οποία η COCA-COLA ΕΛΛΗΝΙΚΗ ΕΤΑΙΡΕΙΑ ΕΜΦΙΑΛΩΣΕΩΣ Α.Ε έχει απώτερη συμμετοχή 15,86%.

Βάσει σύμβασης, που έληξε την 31/12/2008 και ανανεώθηκε την 12/12/2008 έως την 31/12/2013, ο Όμιλος της COCA-COLA ΕΛΛΗΝΙΚΗ ΕΤΑΙΡΕΙΑ ΕΜΦΙΑΛΩΣΕΩΣ προμηθεύεται από την Frigoglass, σε τιμές διαπραγματεύσιμες ετησίως, επαγγελματικά ψυγεία.

Οι συμφωνίες για τις συναλλαγές γίνονται ως συναλλαγές μεταξύ ανεξάρτητων συμβαλλομένων μερών.


Σημείωση 20 - Συναλλαγές με Συνδεδεμένα Μέρη (συνέχεια)

α) Τα ποσά των συναλλαγών με συνδεδεμένες εταιρίες σωρευτικά ανέρχονται σε:

	Όμιλος		Μητρική Εταιρία	
	31/03/2012	31/03/2011	31/03/2012	31/03/2011
Πωλήσεις αγαθών & υπηρεσιών	41.065	48.084	9.301	15.353
Αγορές αγαθών & Υπηρεσιών	-	-	-	-
Απαιτήσεις / <Υποχρεώσεις>	32.956	35.008	757	10.796

β) Τα ποσά των συναλλαγών της Μητρικής εταιρίας με τις θυγατρικές εταιρίες του ομίλου της Frigoglass ανέρχονται:

	Μητρική Εταιρία	
	31/03/2012	31/03/2011
Πωλήσεις αγαθών	1.623	846
Πωλήσεις υπηρεσιών	183	116
Έξοδα / Αγορές αγαθών	14.663	16.044
Μερίσματα	-	-
Απαιτήσεις	38.581	28.162
Υποχρεώσεις	18.375	28.961

Οι συμφωνίες για τις συναλλαγές γίνονται ως συναλλαγές μεταξύ ανεξάρτητων συμβαλλομένων μερών.

γ) Λοιπά λειτουργικά έσοδα (συναλλαγές της Μητρικής εταιρίας με τις θυγατρικές εταιρίες του ομίλου της Frigoglass)

	Μητρική Εταιρία	
	31/03/2012	31/03/2011
Έσοδα από αμοιβές διοικητικής υποστήριξης	6.291	5.092
Λοιπά λειτουργικά έσοδα	51	10
Σύνολο από λειτουργικά έσοδα	6.342	5.102

Το σύνολο των Λοιπών λειτουργικών εσόδων αφορά κυρίως αμοιβές διοικητικής υποστήριξης οι οποίες χρεώνονται στις εταιρίες του Ομίλου.

δ) Οι αμοιβές των Διοικητικών οργάνων οι οποίες περιλαμβάνουν μισθοδοσία, αποζημιώσεις αποχωρήσεων και λοιπές παροχές σωρευτικά ανέρχονται σε:

	Όμιλος		Μητρική Εταιρία	
	31/03/2012	31/03/2011	31/03/2012	31/03/2011
Αμοιβές μελών Δ.Σ	36	36	36	36
Αμοιβές Στελεχών	569	1.186	569	1.186
Απαιτήσεις από διευθυντικά στελέχη & μέλη της διοίκησης	-	-	-	-
Υποχρεώσεις προς τα διευθυντικά στελέχη & μέλη της διοίκησης	-	-	-	-



Σημείωση 21 - Κέρδη ανά μετοχή

Βασικά και απομειωμένα κέρδη ανά μετοχή

Τα βασικά και απομειωμένα κέρδη ανά μετοχή υπολογίζονται με διαίρεση του κέρδους που αναλογεί στους μετόχους της μητρικής εταιρίας, με το σταθμισμένο μέσο αριθμό των κοινών μετοχών στην διάρκεια της περιόδου, εξαιρουμένων των ιδίων κοινών μετοχών που αγοράστηκαν από την εταιρία.

Τα απομειωμένα κέρδη ανά μετοχή (diluted earnings per share) υπολογίζονται αναπροσαρμόζοντας τον σταθμισμένο μέσο αριθμό των σε κυκλοφορία κοινών μετοχών, με τις επιδράσεις όλων των δυνητικών τίτλων των μετατρέψιμων σε κοινές μετοχές. Τα δικαιώματα προαίρεσης αγοράς μετοχών αποτελούν τη μοναδική κατηγορία δυνητικών τίτλων μετατρέψιμων σε κοινές μετοχές, που έχει η Εταιρία. Όσον αφορά στα προαναφερθέντα δικαιώματα, γίνεται υπολογισμός του αριθμού των μετοχών οι οποίες θα μπορούσαν να είχαν αποκτηθεί στην εύλογη αξία (οριζόμενη ως η μέση ετήσια χρηματιστηριακή τιμή των μετοχών της Εταιρίας) με βάση την αξία των δικαιωμάτων συμμετοχής, που σχετίζονται με τα υφιστάμενα προγράμματα δικαιωμάτων απόκτησης μετοχών. Ο αριθμός των μετοχών που προκύπτει από τον παραπάνω υπολογισμό συγκρίνεται με τον αριθμό των μετοχών που θα μπορούσαν να είχαν εκδοθεί σε περίπτωση άσκησης των δικαιωμάτων. Η διαφορά που προκύπτει, προστίθεται στον παρανομαστή ως έκδοση κοινών μετοχών χωρίς αντάλλαγμα. Τέλος, καμία αναπροσαρμογή δεν γίνεται στα κέρδη (αριθμητής).

ποσά σε χιλ. Ευρώ (εκτός ανά μετοχή & αριθμός μετοχών)	Όμιλος		Μητρική Εταιρία	
	Τρίμηνο που έληξε		Τρίμηνο που έληξε	
	31/03/2012	31/03/2011	31/03/2012	31/03/2011
Κέρδη που αναλογούν στους μετόχους της εταιρίας	7.760	8.729	367	(137)
Βασικός μέσος σταθμικός αριθμός κοινών μετοχών	48.674.297	47.181.979	48.674.297	47.181.979
Απομειωμένος μέσος σταθμικός αριθμός κοινών μετοχών	48.764.466	47.538.155	48.764.466	47.538.155
Βασικά Κέρδη / <Ζημίες> ανά μετοχή	0,1594	0,1850	0,0075	(0,0029)
Απομειωμένα Κέρδη/ <Ζημίες> ανά μετοχή	0,1591	0,1836	0,0075	(0,0029)

Σημείωση 22 - Ενδεχόμενες Υποχρεώσεις

Η Εταιρία έχει ενδεχόμενες υποχρεώσεις σε σχέση με εγγυήσεις σε τράπεζες υπέρ θυγατρικών της από θέματα που προκύπτουν στα πλαίσια της συνήθους δραστηριότητας της.

Οι εγγυήσεις της Μητρικής Εταιρίας σε τράπεζες υπέρ θυγατρικών ήταν:

	Μητρική Εταιρία	
	31/03/2012	31/12/2011
Εγγυήσεις σε τράπεζες	508.110	484.421

Ο Όμιλος δεν έχει ενδεχόμενες υποχρεώσεις κατά την **31/03/2012** καθώς δεν είχε και κατά την **31/03/2011**.

Δεν υπάρχουν σημαντικές επίδικες ή υπό διαίτησιν διαφορές δικαστικών ή διοικητικών οργάνων που να έχουν σημαντική επίπτωση στις οικονομικές καταστάσεις ή λειτουργία της Εταιρίας ή του Ομίλου.

Η εταιρία και ο Όμιλος για διάφορες περιόδους έχουν ανέλεγκτες φορολογικές χρήσεις (βλέπε **Σημ. 18**).

Η διοίκηση της εταιρίας πιστεύει ότι δεν πρόκειται να προκύψουν σημαντικά ποσά επιπλέον φόρου πέρα αυτών που έχουν αναγνωρισθεί στις οικονομικές καταστάσεις.



Σημείωση 23 - Εποχικότητα δραστηριοτήτων

Κύκλος εργασιών

Περίοδος	Όμιλος							
	2009		2010		2011		2012	
A Τρίμηνο	73.629	21%	93.213	19%	134.826	24%	159.117	100%
B Τρίμηνο	107.914	31%	142.775	30%	187.655	34%	-	0%
Γ Τρίμηνο	71.240	21%	110.627	23%	116.085	21%	-	0%
Δ Τρίμηνο	93.872	27%	134.826	28%	116.647	21%	-	0%
Σύνολο Έτους	346.655	100%	481.441	100%	555.213	100%	159.117	100%

Όπως εμφανίζεται ανωτέρω η δραστηριότητα του Ομίλου παρουσιάζει εποχικότητα και ως εκ τούτου οι πωλήσεις των ενδιάμεσων περιόδων δεν θα πρέπει να χρησιμοποιηθούν για εκτίμηση των ετήσιων πωλήσεων.

Συνεπώς οι απαιτήσεις για κεφάλαιο κίνησης της επόμενης περιόδου της χρονιάς θα διαφέρει από τις απαιτήσεις για κεφάλαιο κίνησης της τρέχουσας περιόδου.

Σημείωση 24 - Γεγονότα μετά την ημερομηνία του ισολογισμού

Δεν υπάρχουν γεγονότα μετά την ημερομηνία του ισολογισμού που να έχουν σημαντική επίπτωση στις οικονομικές καταστάσεις ή λειτουργία της Εταιρίας και του Ομίλου.

Σημείωση 25 - Μέσος Όρος απασχολούμενου Προσωπικού

Ο μέσος όρος απασχολούμενου προσωπικού ανά κλάδο δραστηριοποίησης για τον Όμιλο καθώς και για την μητρική εταιρία αναλύεται ως εξής:

Περιγραφή Κλάδου	Όμιλος	
	31/03/2012	31/03/2011
Κλάδος Επαγγελματικής Ψύξης	5.885	5.600
Κλάδος Υαλουργίας	1.584	1.270
Σύνολο	7.469	6.870

Μέσος Όρος Απασχολούμενου προσωπικού	Μητρική Εταιρία	
	31/03/2012	31/03/2011
	259	336

Σημείωση 26 - Επεξηγήσεις για συγκριτικά στοιχεία προηγούμενης χρήσης

Στοιχεία της Κατάστασης Αποτελεσμάτων της Προηγούμενης Χρήσης και του Ισολογισμού δεν αναδιατάχθηκαν για να καταστούν συγκρίσιμα με την κλειόμενη χρήση.

Στοιχεία της Κατάστασης Ταμειακών Ροών της προηγούμενης χρήσης αναδιατάχθηκαν για να καταστούν συγκρίσιμα με την κλειόμενη χρήση.

Η αναδιάταξη δεν είχε καμία επίδραση στην Καθαρή αύξηση / (μείωση) στα ταμειακά διαθέσιμα και ισοδύναμα περιόδου.



Ποσά σε χιλιάδες €

Σημείωση 27 - Αποκτήσεις θυγατρικών

Στις 19 Απριλίου 2011, η Frigoglass, ανακοίνωσε την συμφωνία εξαγοράς του 80% της Jebel Ali Container Factory Fze (JAG), παραγωγού γυάλινων μπουκαλιών και φιαλών, που εδρεύει στο Ντουμπάι.

Η JAG εδρεύει στην ελεύθερη ζώνη της περιοχής Jebel Ali και παράγει γυάλινα μπουκάλια και φιάλες για εταιρείες αναψυκτικών και τροφίμων. Από την αρχή των δραστηριοτήτων της το 1997, η JAG υπήρξε ένας από τους πιο ανταγωνιστικούς παίκτες στην διεθνή αγορά, με εξαγωγές στην Νότια και Ανατολική Αφρική, προσφέροντας μια συμπληρωματική γεωγραφική κάλυψη των δραστηριοτήτων της Frigoglass στην υαλουργία, που σήμερα εστιάζονται στη Δυτική Αφρική. Επιπλέον, η JAG εξάγει στην Ασία, μια από τις ταχύτερα αναπτυσσόμενες αγορές υαλουργίας, και στην Ευρώπη, προσφέροντας έτσι στην Frigoglass την ευκαιρία δημιουργίας συνεργιών σε αρκετές αγορές που ήδη έχει ισχυρή παρουσία μέσω του κλάδου ψύξης.

Η JAG έχει μια παραγωγική μονάδα που εκτείνεται σε 68.000 τ.μ. και διαθέτει υπερσύγχρονα μηχανήματα και εξοπλισμό. Ο συνολικός αριθμός των εργαζομένων της σήμερα είναι 340 άτομα, που διαθέτουν υψηλή τεχνογνωσία.

Η ισχυρή τεχνογνωσία της Jebel Ali Glass, οι μακροχρόνιες σχέσεις με τους πελάτες και η ελκυστική γεωγραφική παρουσία, θα συνεισφέρουν στην συνεχιζόμενη ανάπτυξή της. Η Frigoglass στοχεύει να αυξήσει τη γεωγραφική παρουσία της στον συγκεκριμένο τομέα στην Ευρώπη, καθώς και στις αναπτυσσόμενες αγορές της Ανατολικής και Νότιας Αφρικής και Ασίας, όπου η ζήτηση για προϊόντα γυάλινης συσκευασίας υπερβαίνει την προσφορά τα τελευταία χρόνια.

Τον Μάιο του 2011, η Jebel Ali Container Factory Fze (JAG) μετονομάστηκε σε Frigoglass Jebel Ali FZCO.

Τα στοιχεία του Ενεργητικού & οι Υποχρεώσεις που αποκτήθηκαν ήταν:

	Λογιστικές Αξίες κατά την ημερομηνία της απόκτησης	Τελικές Εύλογες Αξίες
Ενεργητικό:		
Ενσώματες ακινητοποιήσεις	34.156	34.156
Ασώματες ακινητοποιήσεις	-	-
Σύνολο μακροπρόθεσμου ενεργητικού	34.156	34.156
Αποθέματα	3.389	3.389
Πελάτες	1.463	1.463
Χρεώστες διάφοροι	1.221	1.221
Διαθέσιμα & ταμειακά ισοδύναμα	1.045	1.045
Σύνολο βραχυπρόθεσμου ενεργητικού	7.118	7.118
Σύνολο Ενεργητικού	41.274	41.274
Υποχρεώσεις:		
Υποχρεώσεις παροχών προσωπικού	797	797
Προβλέψεις	46	46
Σύνολο Μακροπρόθεσμων Υποχρεώσεων	843	843
Προμηθευτές	15.836	15.836
Πιστωτές διάφοροι	1.409	1.409
Βραχυπρόθεσμα δάνεια	18.436	18.436
Σύνολο Βραχυπρόθεσμων Υποχρεώσεων	35.681	35.681
Σύνολο Υποχρεώσεων	36.524	36.524
Σύνολο Καθαρών Περιουσιακών Στοιχείων	4.750	4.750
Μη ελέγχουσες συμμετοχές (20 %)		950
Σύνολο Καθαρών Περιουσιακών Στοιχείων που Αποκτήθηκαν		3.800
Υπεραξία από την Απόκτηση		1.514
Συνολικό αντίτιμο απόκτησης		5.314
Μείον: Διαθέσιμα & ταμειακά ισοδύναμα		(1.045)
Πληρωμή για απόκτηση θυγατρικής		4.269



Σημείωση 28 - Παράγωγα Χρηματοοικονομικά μέσα

	Όμιλος				Μητρική Εταιρία			
	31/03/2012		31/12/2011		31/03/2012		31/12/2011	
	Ενεργητικό	Παθητικό	Ενεργητικό	Παθητικό	Ενεργητικό	Παθητικό	Ενεργητικό	Παθητικό
Παράγωγα διακρατούμενα για εμπορικούς σκοπούς								
- Συμβάσεις ανταλλαγής επιτοκίων	-	-	-	-	-	-	-	-
- Προθεσμιακά συμβόλαια συναλλάγματος	1.106	620	113	1.072	101	312	-	539
- Προθεσμιακές συμβάσεις διαπραγματεύσιμων αγαθών	-	-	-	-	-	-	15	-
Παράγωγα διακρατούμενα για αντιστάθμιση ταμειακών ροών								
- Συμβάσεις ανταλλαγής επιτοκίων	-	116	-	188	-	-	-	-
- Προθεσμιακές συμβάσεις διαπραγματεύσιμων αγαθών	129	-	15	444	-	-	-	-
Σύνολο παράγωγων χρηματοοικονομικών μέσων	1.235	736	128	1.704	101	312	15	539
Μείον: Μακροπρόθεσμες θέσεις								
Παράγωγα διακρατούμενα για εμπορικούς σκοπούς								
- Συμβάσεις ανταλλαγής επιτοκίων	-	-	-	-	-	-	-	-
- Προθεσμιακά συμβόλαια συναλλάγματος	-	-	-	-	-	-	-	-
- Προθεσμιακές συμβάσεις διαπραγματεύσιμων αγαθών	-	-	-	-	-	-	-	-
Παράγωγα διακρατούμενα για αντιστάθμιση ταμειακών ροών								
- Συμβάσεις ανταλλαγής επιτοκίων	-	-	-	-	-	-	-	-
- Προθεσμιακές συμβάσεις διαπραγματεύσιμων αγαθών	-	-	-	-	-	-	-	-
Σύνολο μακροπρόθεσμων παράγωγων χρηματοοικονομικών μέσων	-	-	-	-	-	-	-	-
Σύνολο βραχυπρόθεσμων παράγωγων χρηματοοικονομικών μέσων	1.235	736	128	1.704	101	312	15	539

Τα παράγωγα χρηματοοικονομικά μέσα που διακρατώνται για εμπορικούς σκοπούς κατατάσσονται στα βραχυπρόθεσμα στοιχεία ενεργητικού ή παθητικού. Η εύλογη αξία των παράγωγων χρηματοοικονομικών μέσων που διακρατώνται για αντιστάθμιση κινδύνων κατατάσσονται σε μακροπρόθεσμα στοιχεία ενεργητικού και παθητικού αν η υπολειπομένη περίοδο μέχρι τη λήξη του αντισταθμιζόμενου στοιχείου υπερβαίνει τους 12 μήνες και σαν βραχυπρόθεσμο στοιχείο ενεργητικού και παθητικού αν η περίοδος αυτή είναι μικρότερη από 12 μήνες.

Για το 2012, δεν υπάρχει μη αποτελεσματική αναλογία από αντιστάθμιση ταμειακών ροών.

Τα κέρδη και οι ζημιές που αφορούν την αποτελεσματική αναλογία της αντιστάθμισης αναγνωρίζονται στην κατάσταση των συνολικών εσόδων / εξόδων. Μεταγενέστερα τα ποσά αυτά μεταφέρονται στην κατάσταση αποτελεσμάτων τις περιόδους κατά τις οποίες η αντισταθμιζόμενη προϋπολογισθείσα συναλλαγή επιδρά στα αποτελέσματα με εξαίρεση τις περιπτώσεις όπου το κέρδος ή η ζημία περιλαμβάνεται στο αρχικό ποσό που αναγνωρίζεται για την αγορά αποθεμάτων ή παγίων περιουσιακών στοιχείων. Τα ποσά αυτά αναγνωρίζονται τελικά στο κόστος πωληθέντων στην περίπτωση των αποθεμάτων ή στις αποσβέσεις στην περίπτωση των παγίων περιουσιακών στοιχείων.

Σύμφωνα με την τροποποίηση του ΔΠΧΑ 7, για την χρήση του 2012, η εταιρία και ο Όμιλος πρέπει να γνωστοποιήσει τον τρόπο καθορισμού της εύλογης αξίας των χρηματοοικονομικών εργαλείων που παρουσιάζονται στον Ισολογισμό της. Τα μοναδικά χρηματοοικονομικά εργαλεία σε εύλογες αξίες που έχει η εταιρία είναι τα παράγωγα χρηματοοικονομικά εργαλεία που αναλύονται στους παραπάνω πίνακες. Τα χρηματοοικονομικά αυτά εργαλεία επιμετρώνται στο "Επίπεδο 2" της ιεραρχία των εύλογων αξιών όπως περιγράφεται στο ΔΠΧΑ 7. Το "Επίπεδο 2" των εύλογων αξιών αφορά σε εύλογες αξίες που βασίζονται σε δεδομένα που είτε άμεσα είτε έμμεσα είναι διαθέσιμα σε ενεργές αγορές.