



*Ενδιάμεσες Συνοπτικές  
Οικονομικές Καταστάσεις*

*1 Ιανουαρίου έως 30 Σεπτεμβρίου 2012*

**FRIGOGLASS A.B.E.E**  
Βιομηχανία Ψυκτικών Θαλάμων  
ΑΡ. Μ.Α.Ε. 29454/06/Β93/32  
Α. Μεταξά 15, 145 64  
Κηφισιά, Αθήνα



# **FRIGOGLASS A.B.E.E**

## **Βιομηχανία Ψυκτικών Θαλάμων**

Βεβαιώνεται ότι οι παρούσες Ενδιάμεσες Οικονομικές Καταστάσεις (**σελίδες 2 - 45**) συντάχθηκαν σύμφωνα με το Νόμο **3556/2007** και την επ' αυτού εκδοθείσα Απόφαση του Διοικητικού Συμβουλίου της Επιτροπής Κεφαλαιαγοράς με αριθμό **4/507/28.04.2009** και εγκρίθηκαν από το Διοικητικό Συμβούλιο της «Frigoglass A.B.E.E.» κατά τη συνεδρίαση της **9<sup>ης</sup> Νοεμβρίου 2012**.

Οι παρούσες Ενδιάμεσες Οικονομικές Καταστάσεις είναι αναρτημένες στην ιστοσελίδα της Εταιρίας [www.frigoglass.com](http://www.frigoglass.com), όπου και θα παραμείνουν στη διάθεση του επενδυτικού κοινού για χρονικό διάστημα τουλάχιστον 5 ετών από την ημερομηνία της σύνταξης και δημοσίευσής τους.

Βεβαιώνεται ότι υπεύθυνοι κατάρτισης των Οικονομικών Καταστάσεων είναι οι κάτωθι:

**Ο ΠΡΟΕΔΡΟΣ ΤΟΥ Δ.Σ**

**Ο ΔΙΕΥΘΥΝΩΝ ΣΥΜΒΟΥΛΟΣ**

ΧΑΡΑΛΑΜΠΟΣ Γ. ΔΑΥΙΔ  
ΑΡ. ΔΙΑΒ. J 019516

TORSTEN TUERLING  
ΑΡ. ΔΙΑΒ. D 522442694

**Ο ΟΙΚΟΝΟΜΙΚΟΣ ΔΙΕΥΘΥΝΤΗΣ ΟΜΙΛΟΥ**

**Ο ΥΠΕΥΘΥΝΟΣ ΟΙΚΟΝΟΜΙΚΩΝ ΥΠΗΡΕΣΙΩΝ**

ΠΑΝΑΓΙΩΤΗΣ Δ. ΤΑΜΠΟΥΡΛΟΣ  
Α.Δ.Τ. ΑΙ 628065

ΒΑΣΙΛΕΙΟΣ Α. ΣΤΕΡΓΙΟΥ  
Α.Δ.Τ. ΑΚ 204895

# FRIGOGLASS A.B.E.E

## Βιομηχανία Ψυκτικών Θαλάμων

Συνοπτικές Ενδιάμεσες Οικονομικές Καταστάσεις για την περίοδο  
1 Ιανουαρίου έως 30 Σεπτεμβρίου 2012

### ΠΕΡΙΕΧΟΜΕΝΑ

	Σελίδα
1. Ισολογισμός	4
2. Κατάσταση αποτελεσμάτων	5
3. Κατάσταση αποτελεσμάτων Γ' Τριμήνου	6
4. Κατάσταση συνολικών εσόδων	7
5. Κατάσταση μεταβολών καθαρής θέσης	8-9
6. Κατάσταση ταμειακών ροών	10
7. Σημειώσεις στις οικονομικές καταστάσεις	
(1) Γενικές πληροφορίες	11
(2) Πλαίσιο κατάρτισης των οικονομικών καταστάσεων	11
(3) Βασικές λογιστικές αρχές	12-17
(4) Σημαντικές λογιστικές εκτιμήσεις και κρίσεις της διοίκησης	18
(5) Πληροφόρηση ανά τομέα	19-25
(6) Ενσώματες ακινητοποιήσεις	26-27
(7) Ασώματες ακινητοποιήσεις	28-29
(8) Αποθέματα	30
(9) Πελάτες	30
(10) Χρεώστες διάφοροι	31
(11) Διαθέσιμα και ταμειακά ισοδύναμα	31
(12) Πιστωτές διάφοροι	31
(13) Μακροπρόθεσμος & βραχυπρόθεσμος δανεισμός	32-33
(14) Συμμετοχές σε θυγατρικές	34
(15) Μετοχικό κεφάλαιο, ίδιες μετοχές, διανομή μερισμάτων και δικαιώματα προαίρεσεως μετοχών	35-37
(16) Λοιπά αποθεματικά	38
(17) Χρηματοοικονομικά έξοδα	39
(18) Φορολογία	39
(19) Ανειλημμένες υποχρεώσεις / δεσμεύσεις	40
(20) Συναλλαγές με συνδεδεμένα μέρη	40-41
(21) Κέρδη ανά μετοχή	42
(22) Ενδεχόμενες υποχρεώσεις	42
(23) Εποχικότητα δραστηριοτήτων	43
(24) Γεγονότα μετά την ημερομηνία του Ισολογισμού	43
(25) Μέσος όρος απασχολούμενου προσωπικού	43
(26) Επεξηγήσεις για συγκριτικά στοιχεία προηγούμενης χρήσης	43
(27) Αποκτήσεις θυγατρικών	44
(28) Παράγωγα χρηματοοικονομικά μέσα	45

Οι σημειώσεις που παρατίθενται στις σελίδες 11 έως 45 αποτελούν αναπόσπαστο μέρος των Οικονομικών Καταστάσεων



	Σημείωση	Όμιλος		Μητρική Εταιρία	
		30/09/2012	31/12/2011	30/09/2012	31/12/2011
<b>Ενεργητικό:</b>					
Ενσώματες ακινητοποιήσεις	6	220,744	219,394	7,162	7,733
Ασώματες ακινητοποιήσεις	7	42,046	42,465	6,342	6,429
Συμμετοχές σε θυγατρικές	14	-	-	58,045	58,045
Αναβαλλόμενη φορολογία ενεργητικού		12,617	12,218	1,069	1,454
Λοιπές μακροπρόθεσμες απαιτήσεις		2,076	2,446	247	255
<b>Σύνολο μακροπρόθεσμου ενεργητικού</b>		<b>277,483</b>	<b>276,523</b>	<b>72,865</b>	<b>73,916</b>
Αποθέματα	8	176,245	180,038	8,246	6,420
Πελάτες	9	126,264	100,894	18,233	23,874
Χρεώστες διάφοροι	10	33,904	34,943	1,476	6,162
Φόρος εισοδήματος εισπρακτέος		11,153	9,354	3,627	2,605
Απαιτήσεις από θυγατρικές επιχειρήσεις	20	-	-	42,889	32,849
Διαθέσιμα & ταμειακά ισοδύναμα	11	27,548	88,078	1,928	32,032
Παράγωγα χρηματοοικονομικά μέσα	28	811	128	151	15
<b>Σύνολο βραχυπρόθεσμου ενεργητικού</b>		<b>375,925</b>	<b>413,435</b>	<b>76,550</b>	<b>103,957</b>
<b>Σύνολο ενεργητικού</b>		<b>653,408</b>	<b>689,958</b>	<b>149,415</b>	<b>177,873</b>
<b>Υποχρεώσεις:</b>					
Μακροπρόθεσμα δάνεια	13	49,047	110,659	-	39,775
Αναβαλλόμενες φορολογικές υποχρεώσεις		13,340	12,921	-	-
Υποχρεώσεις παροχών προσωπικού		17,829	17,161	6,873	6,492
Προβλέψεις		4,838	5,248	-	1,001
Αναβαλλόμενα έσοδα κρατικών επιχορηγήσεων		61	75	61	75
<b>Σύνολο μακροπρόθεσμων υποχρεώσεων</b>		<b>85,115</b>	<b>146,064</b>	<b>6,934</b>	<b>47,343</b>
Προμηθευτές		82,773	103,779	5,075	7,134
Πιστωτές διάφοροι	12	31,974	40,742	3,799	12,929
Φόρος εισοδήματος πληρωτέος		2,731	5,023	-	-
Υποχρεώσεις προς θυγατρικές επιχειρήσεις	20	-	-	22,058	40,733
Βραχυπρόθεσμα δάνεια	13	275,681	221,015	78,239	35,034
Παράγωγα χρηματοοικονομικά μέσα	28	411	1,704	171	539
<b>Σύνολο βραχυπρόθεσμων υποχρεώσεων</b>		<b>393,570</b>	<b>372,263</b>	<b>109,342</b>	<b>96,369</b>
<b>Σύνολο υποχρεώσεων</b>		<b>478,685</b>	<b>518,327</b>	<b>116,276</b>	<b>143,712</b>
<b>Καθαρή Θέση:</b>					
Μετοχικό κεφάλαιο	15	15,155	15,136	15,155	15,136
Διαφορά από έκδοση μετοχών υπέρ το άρτιο	15	2,518	2,304	2,518	2,304
Ίδιες μετοχές	15	(7,949)	(7,949)	(7,949)	(7,949)
Λοιπά αποθεματικά	16	3,637	4,655	17,156	17,068
Αποτελέσματα εις νέον		128,392	122,398	6,259	7,602
<b>Καθαρή θέση μετόχων Εταιρίας</b>		<b>141,753</b>	<b>136,544</b>	<b>33,139</b>	<b>34,161</b>
Μη ελέγχουσες συμμετοχές		32,970	35,087	-	-
<b>Σύνολο καθαρής θέσης</b>		<b>174,723</b>	<b>171,631</b>	<b>33,139</b>	<b>34,161</b>
<b>Σύνολο υποχρεώσεων &amp; καθαρής θέσης</b>		<b>653,408</b>	<b>689,958</b>	<b>149,415</b>	<b>177,873</b>

Οι σημειώσεις που παρατίθενται στις σελίδες 11 έως 45 αποτελούν αναπόσπαστο μέρος των Οικονομικών Καταστάσεων

**Frigoglass A.B.E.E**  
**ΚΑΤΑΣΤΑΣΗ ΑΠΟΤΕΛΕΣΜΑΤΩΝ**



Ποσά σε χιλιάδες €

Σημείωση	Όμιλος		Μητρική Εταιρία		
	Εννιάμηνο που έληξε		Εννιάμηνο που έληξε		
	30/09/2012	30/09/2011	30/09/2012	30/09/2011	
<b>Κύκλος εργασιών</b>	<b>438,894</b>	<b>438,566</b>	<b>45,280</b>	<b>67,239</b>	
Κόστος πωλήσεων	(358,800)	(347,939)	(40,153)	(57,940)	
<b>Μικτά κέρδη</b>	<b>80,094</b>	<b>90,627</b>	<b>5,127</b>	<b>9,299</b>	
Έξοδα διοικητικής λειτουργίας	(20,448)	(21,308)	(12,489)	(14,145)	
Έξοδα λειτουργίας - διάθεσης & προώθησης	(25,370)	(23,613)	(4,467)	(5,797)	
Έξοδα λειτουργίας ερευνών & αναπτύξεως	(3,453)	(3,571)	(1,496)	(2,172)	
Λοιπά λειτουργικά έσοδα	603	2,025	16,851	16,415	
Λοιπές λειτουργικές <ζημιές> / κέρδη	124	58	-	25	
<b>Κέρδη / &lt;ζημιές&gt; προ φόρων, χρηματοδοτικών &amp; επενδυτικών αποτελεσμάτων</b>	<b>31,550</b>	<b>44,218</b>	<b>3,526</b>	<b>3,625</b>	
Χρηματοοικονομικά έξοδα	(19,329)	(14,087)	(4,485)	(3,446)	
<b>Κέρδη / &lt;ζημιές&gt; περιόδου προ φόρων</b>	<b>12,221</b>	<b>30,131</b>	<b>(959)</b>	<b>179</b>	
Φόροι εισοδήματος	(5,305)	(7,550)	(385)	(42)	
<b>Κέρδη / &lt;ζημιές&gt; μετά από φόρους</b>	<b>6,916</b>	<b>22,581</b>	<b>(1,344)</b>	<b>137</b>	
<b>Κατανέμονται σε:</b>					
Μη ελέγχουσες συμμετοχές	877	3,122	-	-	
<b>Μετόχους εταιρίας</b>	<b>6,039</b>	<b>19,459</b>	<b>(1,344)</b>	<b>137</b>	
Αποσβέσεις	24,822	20,851	1,956	2,085	
<b>Κέρδη / &lt;ζημιές&gt; προ φόρων, χρηματοδοτικών &amp; επενδυτικών αποτελεσμάτων &amp; αποσβέσεων</b>	<b>56,372</b>	<b>65,069</b>	<b>5,482</b>	<b>5,710</b>	
	<b>Ποσά σε €</b>		<b>Ποσά σε €</b>		
<b>Κέρδη/ &lt;Ζημιές&gt; ανά μετοχή μετά από φόρους:</b>					
- Βασικά	21	0.1240	0.4429	(0.0276)	0.0031
- Απομειωμένα	21	0.1238	0.4411	(0.0275)	0.0031

Οι σημειώσεις που παρατίθενται στις σελίδες 11 έως 45 αποτελούν αναπόσπαστο μέρος των Οικονομικών Καταστάσεων

**Frigoglass A.B.E.E**  
**ΚΑΤΑΣΤΑΣΗ ΑΠΟΤΕΛΕΣΜΑΤΩΝ Γ' Τριμήνου**



Ποσά σε χιλιάδες €

	<b>Όμιλος</b>		<b>Μητρική Εταιρία</b>	
	<b>Τρίμηνο που έληξε 30/09/2012</b>	<b>30/09/2011</b>	<b>Τρίμηνο που έληξε 30/09/2012</b>	<b>30/09/2011</b>
<b>Κύκλος εργασιών</b>	<b>100,689</b>	<b>116,085</b>	<b>6,134</b>	<b>14,480</b>
Κόστος πωλήσεων	(88,814)	(96,141)	(4,886)	(12,659)
<b>Μικτά κέρδη / &lt;ζημιές&gt;</b>	<b>11,875</b>	<b>19,944</b>	<b>1,248</b>	<b>1,821</b>
Έξοδα διοικητικής λειτουργίας	(5,827)	(6,126)	(3,330)	(4,300)
Έξοδα λειτουργίας - διάθεσης & προώθησης	(8,259)	(6,340)	(701)	(1,679)
Έξοδα λειτουργίας ερευνών & αναπτύξεως	(1,161)	(929)	(511)	(682)
Λοιπά λειτουργικά έσοδα	(338)	1,220	4,284	5,298
Λοιπές λειτουργικές <ζημιές> / κέρδη	113	9	-	23
<b>Κέρδη / &lt;ζημιές&gt; προ φόρων, χρηματοδοτικών &amp; επενδυτικών αποτελεσμάτων</b>	<b>(3,597)</b>	<b>7,778</b>	<b>990</b>	<b>481</b>
Χρηματοοικονομικά έξοδα	(7,587)	(5,866)	(1,734)	(1,435)
<b>Κέρδη / &lt;ζημιές&gt; χρήσης προ φόρων</b>	<b>(11,184)</b>	<b>1,912</b>	<b>(744)</b>	<b>(954)</b>
Φόροι εισοδήματος	884	(958)	(334)	194
<b>Κέρδη / &lt;ζημιές&gt; χρήσης μετά από φόρους</b>	<b>(10,300)</b>	<b>954</b>	<b>(1,078)</b>	<b>(760)</b>
<b>Κατανέμονται σε:</b>				
Μη ελέγχουσες συμμετοχές	82	761	-	-
<b>Μετόχους εταιρίας</b>	<b>(10,382)</b>	<b>193</b>	<b>(1,078)</b>	<b>(760)</b>
Αποσβέσεις	8,484	7,260	679	619
<b>Κέρδη / &lt;ζημιές&gt; προ φόρων, χρηματοδοτικών &amp; επενδυτικών αποτελεσμάτων &amp; αποσβέσεων</b>	<b>4,887</b>	<b>15,038</b>	<b>1,669</b>	<b>1,100</b>
<b>Κέρδη / &lt;Ζημιές&gt; ανά μετοχή μετά από φόρους:</b>				
- Βασικά	(0.2131)	0.0039	(0.0221)	(0.0155)
- Απομειωμένα	(0.2128)	0.0039	(0.0221)	(0.0155)

Οι σημειώσεις που παρατίθενται στις σελίδες 11 έως 45 αποτελούν αναπόσπαστο μέρος των Οικονομικών Καταστάσεων

## Frigoglass A.B.E.E

### ΚΑΤΑΣΤΑΣΗ ΣΥΝΟΛΙΚΩΝ ΕΣΟΔΩΝ / ΕΞΟΔΩΝ

Ποσά σε χιλιάδες €



	Όμιλος			
	Εννιάμηνο που έληξε		Τρίμηνο που έληξε	
	30/09/2012	30/09/2011	30/09/2012	30/09/2011
<b>Κέρδη / &lt;Ζημίες&gt; μετά από φόρους ( Κατάσταση Αποτελεσμάτων )</b>	<b>6,916</b>	<b>22,581</b>	<b>(10,300)</b>	<b>954</b>
Συναλλαγματικές Διαφορές Μετατροπής / Ενοποίησης	(2,316)	(6,759)	(4,748)	4,543
Ανιστάθμιση ταμειακών ροών:				
- Αποτίμηση στην εύλογη αξία, μετά από φόρους	299	(1,207)	352	(946)
- Μεταφορά στο λογαριασμό αποτελεσμάτων, μετά από φόρους	289	(2,007)	51	(274)
<b>Λοιπά συνολικά έσοδα / έξοδα μετά από φόρους</b>	<b>(1,728)</b>	<b>(9,973)</b>	<b>(4,345)</b>	<b>3,323</b>
<b>Σύνολο συνολικών εσόδων/εξόδων μετά από φόρους</b>	<b>5,188</b>	<b>12,608</b>	<b>(14,645)</b>	<b>4,277</b>
<b>Αναλογούν σε:</b>				
- Μη ελέγχουσες συμμετοχές	300	2,396	(477)	2,758
- Μετόχους Εταιρίας	4,888	10,212	(14,168)	1,519
	<b>5,188</b>	<b>12,608</b>	<b>(14,645)</b>	<b>4,277</b>

	Μητρική Εταιρία			
	Εννιάμηνο που έληξε		Τρίμηνο που έληξε	
	30/09/2012	30/09/2011	30/09/2012	30/09/2011
<b>Κέρδη / &lt;Ζημίες&gt; μετά από φόρους ( Κατάσταση Αποτελεσμάτων )</b>	<b>(1,344)</b>	<b>137</b>	<b>(1,078)</b>	<b>(760)</b>
<b>Λοιπά συνολικά έσοδα / έξοδα μετά από φόρους</b>	<b>1</b>	<b>-</b>	<b>-</b>	<b>-</b>
<b>Σύνολο Συνολικών Εσόδων/Εξόδων μετά από φόρους</b>	<b>(1,343)</b>	<b>137</b>	<b>(1,078)</b>	<b>(760)</b>
<b>Αναλογούν σε:</b>				
- Μη ελέγχουσες συμμετοχές	-	-	-	-
- Μετόχους Εταιρίας	(1,343)	137	(1,078)	(760)
	<b>(1,343)</b>	<b>137</b>	<b>(1,078)</b>	<b>(760)</b>

Οι σημειώσεις που παρατίθενται στις σελίδες 11 έως 45 αποτελούν αναπόσπαστο μέρος των Οικονομικών Καταστάσεων



## Όμιλος

	Μετοχικό Κεφάλαιο	Διαφορά από έκδοση μετοχών υπέρ το άρθρο	Ίδιες Μετοχές	Λοιπά αποθεματικά	Αποτελέσματα εις νέον	Καθαρή θέση μετόχων Εταιρίας	Μη ελέγχουσες συμμετοχές	Σύνολο καθαρής θέσης
<b>Υπόλοιπο 01/01/2011</b>	<b>12,069</b>	<b>3,167</b>	<b>(15,343)</b>	<b>14,966</b>	<b>99,302</b>	<b>114,161</b>	<b>29,777</b>	<b>143,938</b>
<b>Συγκεντρωτικά συνολικά</b>								
<b>έσοδα/έξοδα μετά από φόρους</b>	-	-	-	(8,275)	18,487	10,212	2,396	12,608
Μη ελέγχουσες συμμετοχές προερχόμενη από εξαγορές	-	-	-	-	-	-	950	950
Μερίσματα σε μη ελέγχουσες συμμετοχές	-	-	-	-	-	-	(833)	(833)
Αύξηση Μετοχικού Κεφαλαίου	6,500	(1,526)	-	(4,974)	-	-	-	-
Μείωση Μετοχικού Κεφαλαίου	(6,500)	-	-	164	-	(6,336)	-	(6,336)
Έκδοση δωρεάν μετοχών <Αγορές> / πωλήσεις ιδίων μετοχών	3,027	-	-	(3,027)	-	-	-	-
Μετοχές εκδοθείσες σε υπαλλήλους που εξάσκησαν δικαιώματα προαίρεσης	-	-	7,394	-	5,349	12,743	-	12,743
Μετοχές εκδοθείσες σε υπαλλήλους που εξάσκησαν δικαιώματα προαίρεσης	63	1,027	-	(174)	-	916	-	916
Αποθεματικό προγραμμάτων χορήγησης δικαιωμάτων προαίρεσης	-	-	-	248	-	248	-	248
<b>Υπόλοιπο 30/09/2011</b>	<b>15,159</b>	<b>2,668</b>	<b>(7,949)</b>	<b>(1,072)</b>	<b>123,138</b>	<b>131,944</b>	<b>32,290</b>	<b>164,234</b>
<b>Υπόλοιπο 01/10/2011</b>	<b>15,159</b>	<b>2,668</b>	<b>(7,949)</b>	<b>(1,072)</b>	<b>123,138</b>	<b>131,944</b>	<b>32,290</b>	<b>164,234</b>
<b>Συγκεντρωτικά συνολικά</b>								
<b>έσοδα/έξοδα μετά από φόρους</b>	-	-	-	5,512	(739)	4,773	2,797	7,570
Μείωση μετοχικού κεφαλαίου	-	-	-	68	-	68	-	68
<Αγορές> / πωλήσεις ιδίων μετοχών	-	-	-	-	(1)	(1)	-	(1)
Μετοχές εκδοθείσες σε υπαλλήλους που εξάσκησαν δικαιώματα προαίρεσης	(23)	(364)	-	64	-	(323)	-	(323)
Αποθεματικό προγραμμάτων χορήγησης δικαιωμάτων προαίρεσης	-	-	-	83	-	83	-	83
<b>Υπόλοιπο 31/12/2011</b>	<b>15,136</b>	<b>2,304</b>	<b>(7,949)</b>	<b>4,655</b>	<b>122,398</b>	<b>136,544</b>	<b>35,087</b>	<b>171,631</b>
<b>Υπόλοιπο 01/01/2012</b>	<b>15,136</b>	<b>2,304</b>	<b>(7,949)</b>	<b>4,655</b>	<b>122,398</b>	<b>136,544</b>	<b>35,087</b>	<b>171,631</b>
<b>Συγκεντρωτικά συνολικά</b>								
<b>έσοδα/έξοδα μετά από φόρους</b>	-	-	-	(1,106)	5,994	4,888	300	5,188
Μερίσματα σε μη ελέγχουσες συμμετοχές	-	-	-	-	-	-	(2,417)	(2,417)
Μετοχές εκδοθείσες σε υπαλλήλους που εξάσκησαν δικαιώματα προαίρεσης	19	214	-	(37)	-	196	-	196
Αποθεματικό προγραμμάτων χορήγησης δικαιωμάτων προαίρεσης	-	-	-	125	-	125	-	125
<b>Υπόλοιπο 30/09/2012</b>	<b>15,155</b>	<b>2,518</b>	<b>(7,949)</b>	<b>3,637</b>	<b>128,392</b>	<b>141,753</b>	<b>32,970</b>	<b>174,723</b>

Οι σημειώσεις που παρατίθενται στις σελίδες 11 έως 45 αποτελούν αναπόσπαστο μέρος των Οικονομικών Καταστάσεων





## Μητρική Εταιρία

	Μετοχικό Κεφάλαιο	Διαφορά από έκδοση μετοχών υπέρ το άρτιο	Ίδιες Μετοχές	Λοιπά αποθεματικά	Αποτελέσματα εις νέον	Σύνολο καθαρής θέσης
<b>Υπόλοιπο 01/01/2011</b>	<b>12,069</b>	<b>3,167</b>	<b>(15,343)</b>	<b>24,616</b>	<b>3,681</b>	<b>28,190</b>
<b>Συγκεντρωτικά συνολικά</b>						
έσοδα/<έξοδα> μετά από φόρους	-	-	-	-	137	137
Αύξηση μετοχικού κεφαλαίου	6,500	(1,526)	-	(4,974)	-	-
Μείωση μετοχικού κεφαλαίου	(6,500)	-	-	164	-	(6,336)
Έκδοση δωρεάν μετοχών	3,027	-	-	(3,027)	-	-
<Αγορές> / πωλήσεις ιδίων μετοχών	-	-	7,394	-	5,349	12,743
Μετοχές εκδοθείσες σε υπαλλήλους που εξάσκησαν δικαιώματα προαίρεσης	63	1,027	-	(174)	-	916
Αποθεματικό προγραμμάτων χορήγησης δικαιωμάτων προαίρεσης	-	-	-	248	-	248
<b>Υπόλοιπο 30/09/2011</b>	<b>15,159</b>	<b>2,668</b>	<b>(7,949)</b>	<b>16,853</b>	<b>9,167</b>	<b>35,898</b>
<b>Υπόλοιπο 01/10/2011</b>	<b>15,159</b>	<b>2,668</b>	<b>(7,949)</b>	<b>16,853</b>	<b>9,167</b>	<b>35,898</b>
<b>Συγκεντρωτικά συνολικά</b>						
έσοδα/<έξοδα> μετά από φόρους	-	-	-	-	(1,564)	(1,564)
Μείωση μετοχικού κεφαλαίου	-	-	-	68	-	68
<Αγορές> / πωλήσεις ιδίων μετοχών	-	-	-	-	(1)	(1)
Μετοχές εκδοθείσες σε υπαλλήλους που εξάσκησαν δικαιώματα προαίρεσης	(23)	(364)	-	64	-	(323)
Αποθεματικό προγραμμάτων χορήγησης δικαιωμάτων προαίρεσης	-	-	-	83	-	83
<b>Υπόλοιπο 31/12/2011</b>	<b>15,136</b>	<b>2,304</b>	<b>(7,949)</b>	<b>17,068</b>	<b>7,602</b>	<b>34,161</b>
<b>Υπόλοιπο 01/01/2012</b>	<b>15,136</b>	<b>2,304</b>	<b>(7,949)</b>	<b>17,068</b>	<b>7,602</b>	<b>34,161</b>
<b>Συγκεντρωτικά συνολικά</b>						
έσοδα/<έξοδα> μετά από φόρους	-	-	-	-	(1,343)	(1,343)
Μετοχές εκδοθείσες σε υπαλλήλους που εξάσκησαν δικαιώματα προαίρεσης	19	214	-	(37)	-	196
Αποθεματικό προγραμμάτων χορήγησης δικαιωμάτων προαίρεσης	-	-	-	125	-	125
<b>Υπόλοιπο 30/09/2012</b>	<b>15,155</b>	<b>2,518</b>	<b>(7,949)</b>	<b>17,156</b>	<b>6,259</b>	<b>33,139</b>

Οι σημειώσεις που παρατίθενται στις σελίδες 11 έως 45 αποτελούν αναπόσπαστο μέρος των Οικονομικών Καταστάσεων

**Frigoglass A.B.E.E**  
**ΚΑΤΑΣΤΑΣΗ ΤΑΜΕΙΑΚΩΝ ΡΟΩΝ**



Ποσά σε χιλιάδες €

	Σημείωση	Όμιλος		Μητρική Εταιρία	
		Εννιάμηνο που έληξε		Εννιάμηνο που έληξε	
		30/09/2012	30/09/2011	30/09/2012	30/09/2011
<b>Ταμειακές ροές από λειτουργικές δραστηριότητες</b>					
<b>Κέρδη / &lt;Ζημίες&gt; προ φόρων</b>					
<b>Πλέον / &lt;Μείον&gt; προσαρμογές για:</b>		<b>12,221</b>	<b>30,131</b>	<b>(959)</b>	<b>179</b>
Αποσβέσεις		24,822	20,851	1,956	2,085
Καθαρά χρηματοοικονομικά έσοδα	17	19,329	14,087	4,485	3,446
Προβλέψεις		409	1,830	(304)	807
Ζημίες / <Κέρδη> από πωλήσεις ενσώματων & άυλων παγίων στοιχείων		(124)	(58)	-	(2)
<b>Πλέον / &lt;Μείον&gt; προσαρμογές για μεταβολές λογαριασμών κεφαλαίου κίνησης ή που σχετίζονται με τις λειτουργικές δραστηριότητες:</b>					
Μείωση / (αύξηση) αποθεμάτων		3,793	(23,481)	(1,826)	(337)
Μείωση / (αύξηση) πελατών		(25,370)	(39,868)	5,641	(2,059)
Μείωση / (αύξηση) απαιτήσεων από θυγατρικές επιχειρήσεις	20	-	-	(10,040)	(5,838)
Μείωση / (αύξηση) λοιπών απαιτήσεων		1,039	(4,931)	4,686	(161)
Μείωση / (αύξηση) λοιπών μακροπρόθεσμων απαιτήσεων		370	(283)	8	(7)
(Μείωση) / αύξηση προμηθευτών		(21,006)	(16,721)	(2,059)	(710)
(Μείωση) / αύξηση υποχρεώσεων σε θυγατρικές επιχειρήσεις	20	-	-	(18,675)	(7,018)
(Μείωση) / αύξηση λοιπών υποχρεώσεων (πλην τραπεζών)		(11,910)	(19,700)	(11,279)	(6,058)
<b>Μείον:</b>					
Φόροι		(9,117)	(11,750)	-	(192)
<b>(α) Καθαρές εισροές / (εκροές) από λειτουργικές δραστηριότητες</b>		<b>(5,544)</b>	<b>(49,893)</b>	<b>(28,366)</b>	<b>(15,865)</b>
<b>Επενδυτικές δραστηριότητες</b>					
Αγορά ενσώματων παγίων περιουσιακών στοιχείων	6	(23,700)	(17,196)	(128)	(265)
Αγορά άυλων παγίων περιουσιακών στοιχείων	7	(3,057)	(3,578)	(1,289)	(1,525)
Εισπράξεις από μείωση μετοχικού κεφαλαίου θυγατρικών εταιριών	14	-	-	-	19,413
Καθαρές πληρωμές για απόκτηση θυγατρικών	27	-	(4,269)	-	-
Εισπράξεις από πωλήσεις ενσώματων & άυλων παγίων στοιχείων		1,987	1,290	-	2
<b>(β) Εισροές / (εκροές) από επενδυτικές δραστηριότητες</b>		<b>(24,770)</b>	<b>(23,753)</b>	<b>(1,417)</b>	<b>17,625</b>
<b>Καθαρές εισροές / (εκροές) από λειτουργικές &amp; επενδυτικές δραστηριότητες (α) + (β)</b>		<b>(30,314)</b>	<b>(73,646)</b>	<b>(29,783)</b>	<b>1,760</b>
<b>Χρηματοδοτικές δραστηριότητες</b>					
Εισπράξεις / <Εξοφλήσεις> δανείων		(9,811)	58,709	3,193	(17,465)
Τόκοι καταβληθέντες		(16,434)	(12,286)	(3,710)	(3,386)
Μερίσματα σε μετόχους της Εταιρίας		-	(5)	-	(5)
Μερίσματα σε μετόχους μη ελέγχουσων συμμετοχών		(2,417)	(833)	-	-
<Μείωση> Μετοχικού Κεφαλαίου	15	-	(6,336)	-	(6,336)
<Αγορές> / Πωλήσεις ιδίων μετοχών	15	-	14,686	-	14,686
Εισπράξεις από έκδοση μετοχών σε υπαλλήλους	15	196	916	196	916
<b>(γ) Εισροές / (εκροές) από χρηματοδοτικές δραστηριότητες</b>		<b>(28,466)</b>	<b>54,851</b>	<b>(321)</b>	<b>(11,590)</b>
<b>Καθαρή αύξηση / (μείωση) στα ταμειακά διαθέσιμα και ισοδύναμα περιόδου (α) + (β) + (γ)</b>		<b>(58,780)</b>	<b>(18,795)</b>	<b>(30,104)</b>	<b>(9,830)</b>
<b>Ταμειακά διαθέσιμα &amp; ισοδύναμα έναρξης περιόδου</b>		<b>88,078</b>	<b>79,967</b>	<b>32,032</b>	<b>15,779</b>
Επίδραση συναλλαγματικών διαφορών		(1,750)	(3,243)	-	-
<b>Ταμειακά διαθέσιμα &amp; ισοδύναμα λήξης περιόδου</b>		<b>27,548</b>	<b>57,929</b>	<b>1,928</b>	<b>5,949</b>

Οι σημειώσεις που παρατίθενται στις σελίδες 11 έως 45 αποτελούν αναπόσπαστο μέρος των Οικονομικών Καταστάσεων

## **Σημειώσεις επί των οικονομικών καταστάσεων**

### **1. Γενικές πληροφορίες**

Οι παρούσες οικονομικές καταστάσεις περιλαμβάνουν τις εταιρικές οικονομικές καταστάσεις της Frigoglass Βιομηχανία Ψυκτικών Θαλάμων Α.Β.Ε.Ε -η «Εταιρία»- και τις ενοποιημένες οικονομικές καταστάσεις της Εταιρίας και των θυγατρικών της -ο «Όμιλος»-. Τα ονόματα των θυγατρικών εταιρειών παρουσιάζονται στη **Σημείωση 14** των οικονομικών καταστάσεων.

Ο Όμιλος δραστηριοποιείται στον τομέα της κατασκευής, εμπορίας και διανομής ψυκτικών μονάδων επαγγελματικής χρήσης καθώς και υλικών συσκευασίας για την βιομηχανία αναψυκτικών. Ο Όμιλος διαθέτει εγκαταστάσεις παραγωγής και γραφεία πωλήσεων σε Ευρώπη, Ασία, Αφρική και Αμερική.

Η Εταιρία είναι Ανώνυμη με έδρα στην Κηφισιά Αττικής, και οι μετοχές της είναι ονομαστικές και εισηγμένες στο Χρηματιστήριο Αξιών Αθηνών.

Η διεύθυνση της έδρας της εταιρίας είναι η εξής:

Ανδρέα Μεταξά 15  
145 64 Κηφισιά - Αθήνα

Η διεύθυνση της ιστοσελίδας της εταιρίας είναι [www.frigoglass.com](http://www.frigoglass.com)

### **2. Πλαίσιο κατάρτισης των οικονομικών καταστάσεων**

Οι παρούσες ενδιάμεσες συνοπτικές εταιρικές και ενοποιημένες οικονομικές καταστάσεις με ημερομηνία 30 Σεπτεμβρίου 2012 καλύπτουν τους εννέα μήνες έως την 30<sup>η</sup> Σεπτεμβρίου 2012 και έχουν συνταχθεί σύμφωνα με τα Διεθνή Πρότυπα Χρηματοοικονομικής Αναφοράς (ΔΠΧΑ) όπως αυτά έχουν υιοθετηθεί από την Ευρωπαϊκή Ένωση και ειδικότερα με το Διεθνές Λογιστικό Πρότυπο («ΔΛΠ») 34 «Ενδιάμεσες Οικονομικές Καταστάσεις».

Οι ενδιάμεσες οικονομικές πληροφορίες πρέπει να αναγνωστούν σε συνδυασμό με τις ετήσιες οικονομικές καταστάσεις της 31 Δεκεμβρίου του 2011 που είναι διαθέσιμες στην ιστοσελίδα του Ομίλου με ηλεκτρονική διεύθυνση [www.frigoglass.com](http://www.frigoglass.com)

### 3. Βασικές λογιστικές αρχές

Οι λογιστικές αρχές που χρησιμοποιήθηκαν για την προετοιμασία και την παρουσίαση των συνοπτικών ενδιάμεσων οικονομικών πληροφοριών είναι συνεπείς με τις λογιστικές αρχές που χρησιμοποιήθηκαν για τη σύνταξη των ετήσιων οικονομικών καταστάσεων της Εταιρίας και του Ομίλου για τη χρήση που έληξε στις 31 Δεκεμβρίου του 2011.

Δεν υπάρχουν αλλαγές στις λογιστικές αρχές που τηρήθηκαν σε σχέση με αυτές που χρησιμοποιήθηκαν για την προετοιμασία των ετήσιων οικονομικών καταστάσεων της 31 Δεκεμβρίου του 2011.

Όλα τα ΔΠΧΑ που έχουν εκδοθεί από το ΣΔΛΠ και ισχύουν κατά την σύνταξη αυτών των οικονομικών καταστάσεων έχουν υιοθετηθεί από το Ευρωπαϊκό Συμβούλιο μέσω της διαδικασίας επικύρωσης της Ευρωπαϊκής Επιτροπής, εκτός από συγκεκριμένες διατάξεις του Διεθνούς Λογιστικού Προτύπου (ΔΛΠ) 39 «Χρηματοοικονομικά Εργαλεία: Αναγνώριση και Επιμέτρηση» που αφορούν σε αντιστάθμιση χαρτοφυλακίου καταθέσεων.

Επειδή ο Όμιλος δεν επηρεάζεται από τις διατάξεις που αφορούν στην αντιστάθμιση χαρτοφυλακίου, οι οποίες δεν απαιτούνται σύμφωνα με την έκδοση του ΔΛΠ 39 που έχει επικυρωθεί από την Ε.Ε., οι παρούσες οικονομικές καταστάσεις έχουν συνταχθεί σύμφωνα με τα ΔΠΧΑ όπως έχουν υιοθετηθεί από την Ε.Ε. και τα ΔΠΧΑ που έχουν εκδοθεί από το ΣΔΛΠ.

Οι οικονομικές καταστάσεις έχουν συνταχθεί με βάση την αρχή του ιστορικού κόστους με εξαίρεση τα παράγωγα χρηματοοικονομικά μέσα που επιμετρώνται στην εύλογη αξία.

Η σύνταξη των ενδιάμεσων οικονομικών καταστάσεων, σύμφωνα με τα ΔΠΧΑ απαιτεί τη χρήση ορισμένων λογιστικών εκτιμήσεων και παραδοχών. Επίσης, απαιτεί την άσκηση κρίσης από τη Διοίκηση κατά τη διαδικασία εφαρμογής των λογιστικών αρχών της Εταιρείας. Οι περιοχές που εμπεριέχουν μεγαλύτερο βαθμό εκτιμήσεων ή πολυπλοκότητας, ή όπου οι εκτιμήσεις και παραδοχές είναι σημαντικές για τη σύνταξη των οικονομικών καταστάσεων, παρουσιάζονται στη Σημείωση 4.

## **Νέα πρότυπα, τροποποιήσεις προτύπων και διερμηνείες:**

Συγκεκριμένα νέα πρότυπα, τροποποιήσεις προτύπων και διερμηνείες έχουν εκδοθεί, τα οποία είναι υποχρεωτικά για λογιστικές περιόδους που ξεκινούν κατά τη διάρκεια της παρούσας χρήσης ή μεταγενέστερα. Η εκτίμηση του Ομίλου σχετικά με την επίδραση από την εφαρμογή αυτών των νέων προτύπων, τροποποιήσεων και διερμηνειών παρατίθεται παρακάτω.

### Πρότυπα και Διερμηνείες υποχρεωτικές για την τρέχουσα οικονομική χρήση

**ΔΠΧΑ 7 (Τροποποίηση) «Χρηματοοικονομικά Μέσα: Γνωστοποιήσεις» - μεταβιβάσεις χρηματοοικονομικών περιουσιακών στοιχείων** (εφαρμόζεται για ετήσιες λογιστικές περιόδους που ξεκινούν την ή μετά την 1<sup>η</sup> Ιουλίου 2011)

Η παρούσα τροποποίηση παρέχει τις γνωστοποιήσεις για μεταβιβασμένα χρηματοοικονομικά περιουσιακά στοιχεία που δεν έχουν αποαναγνωριστεί εξ'ολοκλήρου καθώς και για μεταβιβασμένα χρηματοοικονομικά περιουσιακά στοιχεία που έχουν αποαναγνωριστεί εξ'ολοκλήρου αλλά για τα οποία ο Όμιλος έχει συνεχιζόμενη ανάμειξη. Παρέχει επίσης καθοδήγηση για την εφαρμογή των απαιτούμενων γνωστοποιήσεων. Η τροποποίηση θα εφαρμοστεί στις ετήσιες οικονομικές καταστάσεις της χρήσης.

**ΔΛΠ 12 (Τροποποίηση) «Φόροι εισοδήματος»** (εφαρμόζεται για ετήσιες λογιστικές περιόδους που ξεκινούν την ή μετά την 1<sup>η</sup> Ιανουαρίου 2012)

Η τροποποίηση του ΔΛΠ 12 παρέχει μια πρακτική μέθοδο για την επιμέτρηση των αναβαλλόμενων φορολογικών υποχρεώσεων και αναβαλλόμενων φορολογικών περιουσιακών στοιχείων όταν επενδυτικά ακίνητα επιμετρούνται με τη μέθοδο εύλογης αξίας σύμφωνα με το ΔΛΠ 40 «Επενδύσεις σε ακίνητα». Η τροποποίηση αυτή δεν έχει ακόμη υιοθετηθεί από την Ευρωπαϊκή Ένωση, επομένως δεν έχει εφαρμοστεί ακόμη από τον Όμιλο.

### Πρότυπα και Διερμηνείες υποχρεωτικές από περιόδους που ξεκινούν την ή μετά από 1 Ιανουαρίου 2013

**ΔΠΧΑ 9 «Χρηματοοικονομικά μέσα»** (εφαρμόζεται στις ετήσιες λογιστικές περιόδους που ξεκινούν την ή μετά την 1η Ιανουαρίου 2015)

Το ΔΠΧΑ 9 αποτελεί την πρώτη φάση στο έργο του ΣΔΛΠ (Συμβούλιο Διεθνών Λογιστικών Προτύπων) για την αντικατάσταση του ΔΛΠ 39 και αναφέρεται στην ταξινόμηση και επιμέτρηση των χρηματοοικονομικών περιουσιακών στοιχείων και χρηματοοικονομικών υποχρεώσεων. Το ΣΔΛΠ στις επόμενες φάσεις του έργου θα επεκτείνει το ΔΠΧΑ 9 έτσι ώστε να προστεθούν νέες απαιτήσεις για την απομείωση της αξίας και τη λογιστική αντιστάθμισης. Ο Όμιλος βρίσκεται στη διαδικασία εκτίμησης της επίδρασης του ΔΠΧΑ 9 στις οικονομικές του καταστάσεις. Το ΔΠΧΑ 9 δεν μπορεί να εφαρμοστεί νωρίτερα από τον Όμιλο διότι δεν έχει υιοθετηθεί από την Ευρωπαϊκή Ένωση. Μόνο όταν υιοθετηθεί, ο Όμιλος θα αποφασίσει εάν θα εφαρμόσει το ΔΠΧΑ 9 νωρίτερα από την 1 Ιανουαρίου 2015.

**ΔΠΧΑ 13 «Επιμέτρηση Εύλογης Αξίας» (εφαρμόζεται στις ετήσιες λογιστικές περιόδους που ξεκινούν την ή μετά την 1η Ιανουαρίου 2013)**

Το ΔΠΧΑ 13 παρέχει νέες οδηγίες σχετικά με την επιμέτρηση της εύλογης αξίας και τις απαραίτητες γνωστοποιήσεις. Οι απαιτήσεις του προτύπου δεν διευρύνουν τη χρήση των εύλογων αξιών αλλά παρέχουν διευκρινίσεις για την εφαρμογή τους σε περίπτωση που η χρήση τους επιβάλλεται υποχρεωτικά από άλλα πρότυπα. Το ΔΠΧΑ 13 παρέχει ακριβή ορισμό της εύλογης αξίας, καθώς και οδηγίες αναφορικά με την επιμέτρηση της εύλογης αξίας και τις απαραίτητες γνωστοποιήσεις, ανεξάρτητα από το πρότυπο με βάση το οποίο γίνεται χρήση των εύλογων αξιών. Επιπλέον, οι απαραίτητες γνωστοποιήσεις έχουν διευρυνθεί και καλύπτουν όλα τα περιουσιακά στοιχεία και τις υποχρεώσεις που επιμετρούνται στην εύλογη αξία και όχι μόνο τα χρηματοοικονομικά. Το πρότυπο δεν έχει υιοθετηθεί ακόμη από την Ευρωπαϊκή Ένωση.

**ΕΔΔΠΧΑ 20 «Δαπάνες απογύμνωσης υπαίθριων ορυχείων κατά το στάδιο της παραγωγής» (εφαρμόζεται στις ετήσιες λογιστικές περιόδους που ξεκινούν την ή μετά την 1η Ιανουαρίου 2013)**

Αυτή η διερμηνεία παρέχει καθοδήγηση για τη λογιστικοποίηση των δαπανών της απομάκρυνσης των στειρών υπερκείμενων («απογύμνωση») κατά το στάδιο της παραγωγής ενός ορυχείου. Βάσει αυτής της διερμηνείας, οι μεταλλευτικές οικονομικές οντότητες πιθανώς να χρειαστεί να διαγράψουν στα αποτελέσματα εις νέον της έναρξης της περιόδου τις ήδη κεφαλαιοποιημένες δαπάνες απογύμνωσης των ορυχείων οι οποίες δεν μπορούν να αποδοθούν σε ένα αναγνωρίσιμο συστατικό ενός αποθέματος μεταλλεύματος (“ore body”). Η διερμηνεία έχει εφαρμογή μόνο σε δαπάνες υπαίθριων ορυχείων και όχι σε υπόγεια ορυχεία ή σε δραστηριότητες εξόρυξης πετρελαίου και φυσικού αερίου. Η διερμηνεία δεν έχει υιοθετηθεί ακόμη από την Ευρωπαϊκή Ένωση.

**ΔΛΠ 1 (Τροποποίηση) «Παρουσίαση Οικονομικών Καταστάσεων» (εφαρμόζεται στις ετήσιες λογιστικές περιόδους που ξεκινούν την ή μετά την 1η Ιουλίου 2012)**

Αυτή η τροποποίηση απαιτεί από τις οικονομικές οντότητες να διαχωρίσουν τα στοιχεία που παρουσιάζονται στα λοιπά συνολικά εισοδήματα σε δύο ομάδες, με βάση το αν αυτά στο μέλλον είναι πιθανό να μεταφερθούν στα αποτελέσματα χρήσεως ή όχι.

**ΔΛΠ 19 (Τροποποίηση) «Παροχές σε Εργαζομένους» (εφαρμόζεται στις ετήσιες λογιστικές περιόδους που ξεκινούν την ή μετά την 1η Ιανουαρίου 2013)**

Αυτή η τροποποίηση επιφέρει σημαντικές αλλαγές στην αναγνώριση και επιμέτρηση του κόστους των προγραμμάτων καθορισμένων παροχών και των παροχών εξόδου από την υπηρεσία (κατάργηση της μεθόδου του περιθωρίου), καθώς και στις γνωστοποιήσεις όλων των παροχών σε εργαζομένους. Οι βασικές αλλαγές αφορούν κυρίως στην αναγνώριση των αναλογιστικών κερδών και ζημιών, στην αναγνώριση του κόστους προϋπηρεσίας/περικοπών, στην επιμέτρηση του εξόδου συντάξεων, στις απαιτούμενες γνωστοποιήσεις, στο χειρισμό των εξόδων και των φόρων που σχετίζονται με τα προγράμματα καθορισμένων παροχών, καθώς και στη διάκριση μεταξύ βραχυπρόθεσμων και μακροπρόθεσμων παροχών.

**ΔΠΧΑ 7 (Τροποποίηση) «Χρηματοοικονομικά Μέσα: Γνωστοποιήσεις» (εφαρμόζεται στις ετήσιες λογιστικές περιόδους που ξεκινούν την ή μετά την 1η Ιανουαρίου 2013)**

Το ΣΔΛΠ δημοσίευσε αυτή την τροποποίηση προκειμένου να συμπεριλάβει επιπλέον πληροφόρηση η οποία θα βοηθήσει τους χρήστες των οικονομικών καταστάσεων μίας οικονομικής οντότητας να αξιολογήσουν την επίδραση ή την πιθανή επίδραση που θα έχουν οι συμφωνίες για διακανονισμό χρηματοοικονομικών περιουσιακών στοιχείων και υποχρεώσεων, συμπεριλαμβανομένου του δικαιώματος για συμψηφισμό που σχετίζεται με αναγνωρισμένα χρηματοοικονομικά περιουσιακά στοιχεία και υποχρεώσεις, στην οικονομική θέση της οικονομικής οντότητας. Η τροποποίηση δεν έχει υιοθετηθεί ακόμη από την Ευρωπαϊκή Ένωση.

**ΔΛΠ 32 (Τροποποίηση) «Χρηματοοικονομικά Μέσα: Παρουσίαση» (εφαρμόζεται στις ετήσιες λογιστικές περιόδους που ξεκινούν την ή μετά την 1η Ιανουαρίου 2014)**

Αυτή η τροποποίηση στις οδηγίες εφαρμογής του ΔΛΠ 32 παρέχει διευκρινήσεις σχετικά με κάποιες απαιτήσεις για τον συμψηφισμό χρηματοοικονομικών περιουσιακών στοιχείων και υποχρεώσεων στην κατάσταση οικονομικής θέσης. Η τροποποίηση δεν έχει υιοθετηθεί ακόμη από την Ευρωπαϊκή Ένωση.

**Ομάδα προτύπων σχετικά με ενοποίηση και από κοινού συμφωνίες (εφαρμόζονται στις ετήσιες λογιστικές περιόδους που ξεκινούν την ή μετά την 1η Ιανουαρίου 2013)**

Το ΣΔΛΠ δημοσίευσε πέντε νέα πρότυπα σχετικά με ενοποίηση και τις από κοινού συμφωνίες: ΔΠΧΑ 10, ΔΠΧΑ 11, ΔΠΧΑ 12, ΔΛΠ 27 (Τροποποίηση), ΔΛΠ 28 (Τροποποίηση). Αυτά τα πρότυπα εφαρμόζονται στις ετήσιες λογιστικές περιόδους που ξεκινούν την ή μετά την 1<sup>η</sup> Ιανουαρίου 2013. Επιτρέπεται η πρόωρη εφαρμογή τους μόνο εάν ταυτόχρονα εφαρμοστούν και τα πέντε αυτά πρότυπα. Τα πρότυπα δεν έχουν υιοθετηθεί ακόμη από την Ευρωπαϊκή Ένωση. Ο Όμιλος βρίσκεται στη διαδικασία εκτίμησης της επίδρασης των νέων προτύπων στις ενοποιημένες οικονομικές καταστάσεις. Οι κυριότεροι όροι των προτύπων είναι οι εξής:

**ΔΠΧΑ 10 «Ενοποιημένες Οικονομικές Καταστάσεις»**

Το ΔΠΧΑ 10 αντικαθιστά στο σύνολό τους τις οδηγίες αναφορικά με τον έλεγχο και την ενοποίηση, που παρέχονται στο ΔΛΠ 27 και στο SIC 12. Το νέο πρότυπο αλλάζει τον ορισμό του ελέγχου ως καθοριστικού παράγοντα προκειμένου να αποφασιστεί εάν μια οικονομική οντότητα θα πρέπει να ενοποιείται. Το πρότυπο παρέχει εκτεταμένες διευκρινίσεις που υπαγορεύουν τους διαφορετικούς τρόπους κατά τους οποίους μία οικονομική οντότητα (επενδυτής) μπορεί να ελέγχει μία άλλη οικονομική οντότητα (επένδυση). Ο αναθεωρημένος ορισμός του ελέγχου εστιάζει στην ανάγκη να υπάρχει ταυτόχρονα το δικαίωμα (η δυνατότητα να κατευθύνονται οι δραστηριότητες που επηρεάζουν σημαντικά τις αποδόσεις) και οι μεταβλητές αποδόσεις (θετικές, αρνητικές ή και τα δύο) προκειμένου να υπάρχει έλεγχος. Το νέο πρότυπο παρέχει επίσης διευκρινίσεις αναφορικά με συμμετοχικά δικαιώματα και δικαιώματα άσκησης βέτο (protective rights), καθώς επίσης και αναφορικά με σχέσεις πρακτόρευσης / πρακτορευομένου.

### **ΔΠΧΑ 11 «Από κοινού Συμφωνίες»**

Το ΔΠΧΑ 11 παρέχει μια πιο ρεαλιστική αντιμετώπιση των από κοινού συμφωνιών εστιάζοντας στα δικαιώματα και τις υποχρεώσεις, παρά στη νομική τους μορφή. Οι τύποι των συμφωνιών περιορίζονται σε δύο: από κοινού ελεγχόμενες δραστηριότητες και κοινοπραξίες. Η μέθοδος της αναλογικής ενοποίησης δεν είναι πλέον επιτρεπτή. Οι συμμετέχοντες σε κοινοπραξίες εφαρμόζουν υποχρεωτικά την ενοποίηση με τη μέθοδο της καθαρής θέσης. Οι οικονομικές οντότητες που συμμετέχουν σε από κοινού ελεγχόμενες δραστηριότητες εφαρμόζουν παρόμοιο λογιστικό χειρισμό με αυτόν που εφαρμόζουν επί του παρόντος οι συμμετέχοντες σε από κοινού ελεγχόμενα περιουσιακά στοιχεία ή σε από κοινού ελεγχόμενες δραστηριότητες. Το πρότυπο παρέχει επίσης διευκρινίσεις σχετικά με τους συμμετέχοντες σε από κοινού συμφωνίες, χωρίς να υπάρχει από κοινού έλεγχος.

### **ΔΠΧΑ 12 «Γνωστοποίηση συμμετοχής σε άλλες οικονομικές οντότητες»**

Το ΔΠΧΑ 12 αναφέρεται στις απαιτούμενες γνωστοποιήσεις μιας οικονομικής οντότητας, συμπεριλαμβανομένων σημαντικών κρίσεων και υποθέσεων, οι οποίες επιτρέπουν στους αναγνώστες των οικονομικών καταστάσεων να αξιολογήσουν τη φύση, τους κινδύνους και τις οικονομικές επιπτώσεις που σχετίζονται με τη συμμετοχή της οικονομικής οντότητας σε θυγατρικές, συγγενείς, από κοινού συμφωνίες και μη ενοποιούμενες οικονομικές οντότητες (structured entities). Μία οικονομική οντότητα έχει τη δυνατότητα να προβεί σε κάποιες ή όλες από τις παραπάνω γνωστοποιήσεις χωρίς να είναι υποχρεωμένη να εφαρμόσει το ΔΠΧΑ 12 στο σύνολό του, ή το ΔΠΧΑ 10 ή 11 ή τα τροποποιημένα ΔΛΠ 27 ή 28.

### **ΔΠΧΑ 10, ΔΠΧΑ 11 και ΔΠΧΑ 12 (Τροποποίηση) «Ενοποιημένες οικονομικές καταστάσεις, από κοινού συμφωνίες και γνωστοποίηση συμμετοχής σε άλλες οικονομικές οντότητες: Οδηγίες μετάβασης»**

Η τροποποίηση στις οδηγίες μετάβασης των ΔΠΧΑ 10, 11 και 12 παρέχει διευκρινίσεις σχετικά με τις οδηγίες μετάβασης στο ΔΠΧΑ 10 και περιορίζει τις απαιτήσεις για παροχή συγκριτικής πληροφόρησης στις γνωστοποιήσεις του ΔΠΧΑ 12 μόνο για την περίοδο που προηγείται άμεσα της πρώτης ετήσιας περιόδου κατά την οποία εφαρμόζεται το ΔΠΧΑ 12. Συγκριτική πληροφόρηση για γνωστοποιήσεις σχετικά με συμμετοχές σε μη ενοποιούμενες οικονομικές οντότητες (structured entities) δεν απαιτείται

### **ΔΛΠ 27 (Τροποποίηση) «Ατομικές Οικονομικές Καταστάσεις»**

Το Πρότυπο αυτό δημοσιεύθηκε ταυτόχρονα με το ΔΠΧΑ 10 και σε συνδυασμό, τα δύο πρότυπα αντικαθιστούν το ΔΛΠ 27 «Ενοποιημένες και Ατομικές Οικονομικές Καταστάσεις». Το τροποποιημένο ΔΛΠ 27 ορίζει το λογιστικό χειρισμό και τις απαραίτητες γνωστοποιήσεις αναφορικά με τις συμμετοχές σε θυγατρικές, κοινοπραξίες και συγγενείς όταν μία οικονομική οντότητα ετοιμάζει ατομικές οικονομικές καταστάσεις. Παράλληλα, το Συμβούλιο μετέφερε στο ΔΛΠ 27 όρους του ΔΛΠ 28 «Επενδύσεις σε Συγγενείς επιχειρήσεις» και του ΔΛΠ 31 «Συμμετοχές σε Κοινοπραξίες» που αφορούν τις ατομικές οικονομικές καταστάσεις.



## **ΔΛΠ 28 (Τροποποίηση) «Επενδύσεις σε Συγγενείς επιχειρήσεις και Κοινοπραξίες»**

Το ΔΛΠ 28 «*Επενδύσεις σε Συγγενείς επιχειρήσεις και Κοινοπραξίες*» αντικαθιστά το ΔΛΠ 28 «*Επενδύσεις σε Συγγενείς επιχειρήσεις*». Ο σκοπός αυτού του Προτύπου είναι να ορίσει τον λογιστικό χειρισμό αναφορικά με τις επενδύσεις σε συγγενείς επιχειρήσεις και να παραθέσει τις απαιτήσεις για την εφαρμογή της μεθόδου της καθαρής θέσης κατά τη λογιστική των επενδύσεων σε συγγενείς και κοινοπραξίες, όπως προκύπτει από τη δημοσίευση του ΔΠΧΑ 11.

Τροποποιήσεις σε πρότυπα που αποτελούν ένα τμήμα του προγράμματος ετήσιων βελτιώσεων για το 2011 του ΣΔΛΠ (Συμβούλιο Διεθνών Λογιστικών Προτύπων)

Οι παρακάτω τροποποιήσεις περιγράφουν τις σημαντικότερες αλλαγές που υπεισέρχονται στα ΔΠΧΑ ως επακόλουθο των αποτελεσμάτων του ετήσιου προγράμματος βελτιώσεων του ΣΔΛΠ που δημοσιεύτηκε τον Μάιο 2012. Οι τροποποιήσεις αυτές εφαρμόζονται στις ετήσιες λογιστικές περιόδους που ξεκινούν την ή μετά την 1η Ιανουαρίου 2013 και δεν έχουν υιοθετηθεί ακόμη από την Ευρωπαϊκή Ένωση.

### **ΔΛΠ 1 «Παρουσίαση των οικονομικών καταστάσεων»**

Η τροποποίηση παρέχει διευκρινίσεις σχετικά με τις απαραίτητες γνωστοποιήσεις για τη συγκριτική πληροφόρηση όταν μια οικονομική οντότητα συντάσσει έναν επιπλέον ισολογισμό είτε (α) όπως απαιτείται από το ΔΛΠ 8 «Λογιστικές πολιτικές, μεταβολές των λογιστικών εκτιμήσεων και λάθη» είτε (β) εθελοντικά.

### **ΔΛΠ 16 «Ενσώματα πάγια»**

Η τροποποίηση διευκρινίζει πως τα ανταλλακτικά και ο λοιπός εξοπλισμός συντήρησης ταξινομούνται ως ενσώματα πάγια και όχι ως αποθέματα όταν πληρούν τον ορισμό των ενσώματων παγίων, δηλαδή όταν χρησιμοποιούνται για περισσότερες από μία περίοδο.

### **ΔΛΠ 32 «Χρηματοοικονομικά μέσα: Παρουσίαση»**

Η τροποποίηση διευκρινίζει πως ο φόρος εισοδήματος που σχετίζεται με τη διανομή αναγνωρίζεται στα αποτελέσματα και ο φόρος εισοδήματος που σχετίζεται με τα έξοδα συναλλαγών απευθείας στην καθαρή θέση αναγνωρίζεται στην καθαρή θέση, σύμφωνα με το ΔΛΠ 12.

### **ΔΛΠ 34 «Ενδιάμεση χρηματοοικονομική αναφορά»**

Η τροποποίηση διευκρινίζει τις απαραίτητες γνωστοποιήσεις για τα περιουσιακά στοιχεία και υποχρεώσεις των τομέων στην ενδιάμεση χρηματοοικονομική αναφορά, σύμφωνα με το ΔΠΧΑ 8 «Λειτουργικοί τομείς».

#### **4. Σημαντικές λογιστικές εκτιμήσεις και κρίσεις της διοίκησης**

Οι εκτιμήσεις και οι κρίσεις της διοίκησης επανεξετάζονται διαρκώς και βασίζονται σε ιστορικά δεδομένα και προσδοκίες για μελλοντικά γεγονότα, οι οποίες κρίνονται εύλογες σύμφωνα με τα ισχύοντα.

##### **4.1 Σημαντικές λογιστικές εκτιμήσεις και παραδοχές**

Ο Όμιλος προβαίνει σε εκτιμήσεις και παραδοχές σχετικά με την εξέλιξη των μελλοντικών γεγονότων. Οι εκτιμήσεις και παραδοχές που ενέχουν σημαντικό κίνδυνο να προκαλέσουν ουσιώδεις προσαρμογές στις λογιστικές αξίες των περιουσιακών στοιχείων και των υποχρεώσεων στους επόμενους 12 μήνες αφορούν το φόρο εισοδήματος και την υπεραξία.

###### **4.1.1 Φόρος Εισοδήματος**

Ο Όμιλος υπόκειται σε φορολόγηση σε διάφορες χώρες. Απαιτείται η άσκηση κρίσης από την διοίκηση του Ομίλου για τον προσδιορισμό της πρόβλεψης για φόρο εισοδήματος. Υπάρχουν πολλές συναλλαγές και υπολογισμοί για τους οποίους ο τελικός προσδιορισμός του φόρου είναι αβέβαιος. Εάν ο τελικός φόρος είναι διαφορετικός από τον αρχικώς αναγνωρισθέντα, η διαφορά θα επηρεάσει τον φόρο εισοδήματος και την πρόβλεψη για αναβαλλόμενη φορολογία της περιόδου.

###### **4.1.2 Εκτιμώμενη απομείωση της υπεραξίας**

Ο έλεγχος απομείωσης της αξίας της υπεραξίας γίνεται σε ετήσια βάση σύμφωνα με τη λογιστική πολιτική που περιγράφεται στην Σημείωση 2.6.1 των ετήσιων οικονομικών καταστάσεων της 31 Δεκεμβρίου 2011. Οι ανακτήσιμες αξίες των μονάδων δημιουργίας ταμειακών ροών προσδιορίζονται με βάση την αξία χρήσεως αυτών. Οι υπολογισμοί της αξίας χρήσεως απαιτούν την χρήση εκτιμήσεων (βλ. Σημ.7).

##### **4.2 Καθοριστικές κρίσεις της διοίκησης για την εφαρμογή των λογιστικών αρχών**

Δεν υπάρχουν πεδία στα οποία χρειάστηκε να χρησιμοποιηθούν σημαντικές εκτιμήσεις της διοίκησης για την εφαρμογή των λογιστικών αρχών.

### Σημείωση 5 - Πληροφόρηση ανά τομέα

Τομέας είναι κάθε διακεκριμένη επιχειρηματική δραστηριότητα του Ομίλου με ιδιόζοντα χαρακτηριστικά ως προς την φύση της δραστηριότητας, τους επιχειρηματικούς κινδύνους που συνεπάγεται καθώς και ως προς το επιχειρηματικό περιβάλλον στο οποίο αναπτύσσεται η δραστηριότητα. Συνεκτιμώντας τα παραπάνω η κατάτμηση των επιχειρηματικών δραστηριοτήτων του Ομίλου σε τομείς γίνεται ως εξής:

- Επαγγελματική Ψύξη
- Υαλουργία

Η κατανομή των ενοποιημένων στοιχείων του ισολογισμού και των αποτελεσμάτων περιόδου ανά τομέα επιχειρηματικής δραστηριότητας αναλύεται ως εξής:

#### α) Στοιχεία ανά τομέα

##### ι) Κατάσταση αποτελεσμάτων

	Εννιάμηνο που έληξε			Εννιάμηνο που έληξε		
	30/09/2012			30/09/2011		
	Επαγγελματική Ψύξη	Υαλουργία	Σύνολο	Επαγγελματική Ψύξη	Υαλουργία	Σύνολο
Κύκλος εργασιών	356,032	82,862	<b>438,894</b>	364,635	73,931	<b>438,566</b>
Κέρδη προ φόρων, χρηματοδοτικών & επενδυτικών αποτελεσμάτων	22,670	8,880	<b>31,550</b>	30,723	13,495	<b>44,218</b>
Χρηματοοικονομικά <έξοδα> / έσοδα	(15,602)	(3,727)	<b>(19,329)</b>	(12,820)	(1,267)	<b>(14,087)</b>
Κέρδη / <ζημιές> περιόδου προ φόρων	7,068	5,153	<b>12,221</b>	17,903	12,228	<b>30,131</b>
Φόροι εισοδήματος	(3,295)	(2,010)	<b>(5,305)</b>	(4,394)	(3,156)	<b>(7,550)</b>
Κέρδη / <ζημιές> περιόδου μετά από φόρους	3,773	3,143	<b>6,916</b>	13,509	9,072	<b>22,581</b>
Κέρδη / <ζημιές> κατανέμονται σε μετόχους Εταιρίας	3,886	2,153	<b>6,039</b>	13,729	5,730	<b>19,459</b>
Αποσβέσεις	13,335	11,487	<b>24,822</b>	12,710	8,141	<b>20,851</b>
Κέρδη / <ζημιές> προ φόρων, χρηματοδοτικών & επενδυτικών αποτελεσμάτων & αποσβέσεων (EBITDA)	36,005	20,367	<b>56,372</b>	43,433	21,636	<b>65,069</b>
Απομείωση απαιτήσεων	210	33	<b>243</b>	193	(269)	<b>(76)</b>
Απομείωση αποθεμάτων	376	(1,314)	<b>(938)</b>	235	-	<b>235</b>

	% Διαφορά		
	30/09/2012 vs 30/09/2011		
	Επαγγελματική Ψύξη	Υαλουργία	Σύνολο
Κύκλος εργασιών	-2%	12%	<b>0%</b>
Κέρδη προ φόρων, χρηματοδοτικών & επενδυτικών αποτελεσμάτων	-26%	-34%	<b>-29%</b>
Κέρδη / <ζημιές> προ φόρων, χρηματοδοτικών & επενδυτικών αποτελεσμάτων & αποσβέσεων (EBITDA)	-17%	-6%	<b>-13%</b>



## Σημείωση 5 - Πληροφόρηση ανά τομέα (συνέχεια)

## ii) Ισολογισμός

	Εννιάμηνο που έληξε			Χρήση που έληξε		
	30/09/2012			31/12/2011		
	Επαγγελματική Ψύξη	Υαλουργία	Σύνολο	Επαγγελματική Ψύξη	Υαλουργία	Σύνολο
Γενικό σύνολο ενεργητικού	459,652	193,756	<b>653,408</b>	505,726	184,232	<b>689,958</b>
Γενικό σύνολο υποχρεώσεων	382,457	96,228	<b>478,685</b>	430,188	88,139	<b>518,327</b>
Επενδύσεις/ Κεφαλαιακές δαπάνες	11,231	15,526	<b>26,757</b>	28,254	14,684	<b>42,938</b>

(Σημ. 6 &amp; 7)

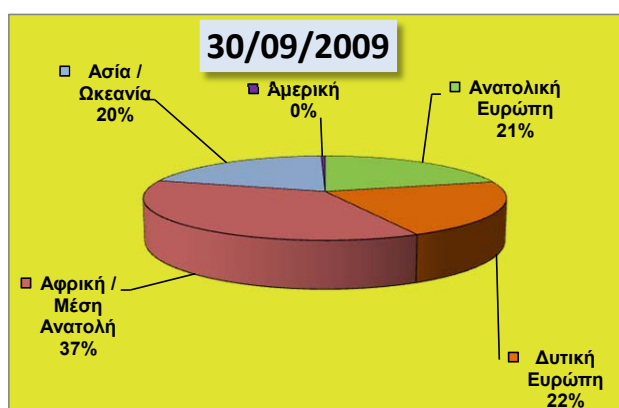
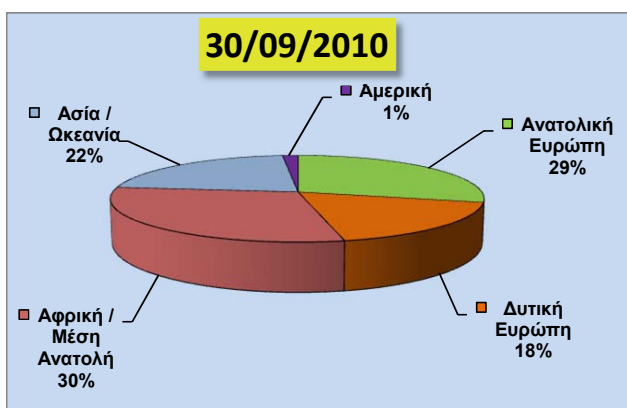
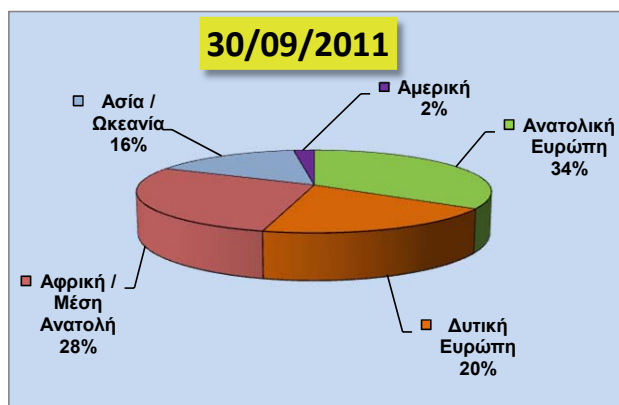
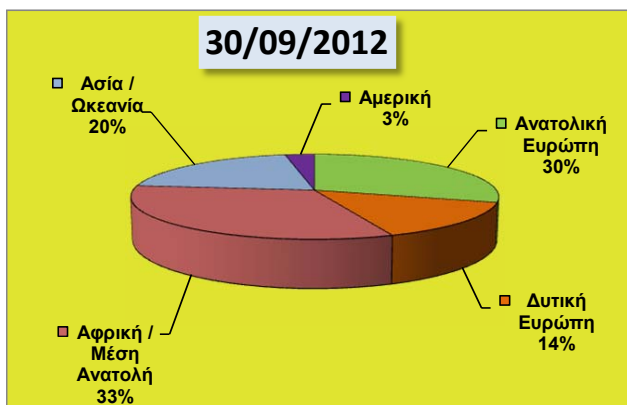
## β) Πωλήσεις ανά γεωγραφική περιοχή - Χώρες εγκατάστασης πελατών

	Όμιλος				
	% Διαφορά	Εννιάμηνο που έληξε			
		30/09/2012	30/09/2011	30/09/2010	30/09/2009
<b>Σύνολο Πωλήσεων:</b>					
Ανατολική Ευρώπη	-13.1%	129,848	149,433	99,855	53,330
Δυτική Ευρώπη	-27.6%	63,349	87,450	61,632	54,718
Αφρική / Μέση Ανατολή	16.4%	143,525	123,334	104,608	92,654
Ασία / Ωκεανία	29.4%	89,067	68,821	75,124	51,081
Αμερική	37.5%	13,105	9,528	5,396	1,000
<b>Γενικό Σύνολο</b>	<b>0.1%</b>	<b>438,894</b>	<b>438,566</b>	<b>346,615</b>	<b>252,783</b>
<b>Τομέας Επαγγελματικής Ψύξης:</b>					
Ανατολική Ευρώπη	-13.3%	129,631	149,433	99,855	53,330
Δυτική Ευρώπη	-28.0%	62,856	87,347	61,632	54,718
Αφρική / Μέση Ανατολή	28.1%	65,993	51,498	45,091	39,741
Ασία / Ωκεανία	26.4%	84,447	66,829	75,124	51,081
Αμερική	37.5%	13,105	9,528	5,396	1,000
<b>Σύνολο</b>	<b>-2.4%</b>	<b>356,032</b>	<b>364,635</b>	<b>287,098</b>	<b>199,870</b>
<b>Τομέας Υαλουργίας:</b>					
Ανατολική Ευρώπη		217	-	-	-
Δυτική Ευρώπη	378.6%	493	103	-	-
Αφρική / Μέση Ανατολή	7.9%	77,532	71,836	59,517	52,913
Ασία / Ωκεανία	131.9%	4,620	1,992	-	-
<b>Σύνολο</b>	<b>12.1%</b>	<b>82,862</b>	<b>73,931</b>	<b>59,517</b>	<b>52,913</b>
<b>Γενικό Σύνολο</b>	<b>0.1%</b>	<b>438,894</b>	<b>438,566</b>	<b>346,615</b>	<b>252,783</b>

**Σημείωση 5 - Πληροφόρηση ανά τομέα (συνέχεια)**

Η συνεισφορά στις πωλήσεις του Ομίλου ανά γεωγραφική περιοχή (σύμφωνα με τη χώρα εγκατάστασης των πελατών) παρουσιάζεται γραφικά ως εξής:

**Όμιλος**



**Σύνολο Πωλήσεων:**

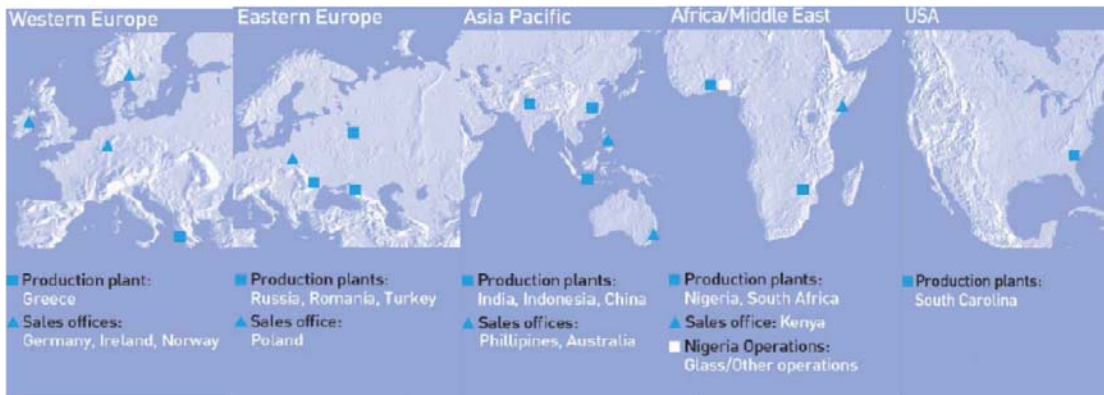
Ανατολική Ευρώπη	
Δυτική Ευρώπη	
Αφρική / Μέση Ανατολή	
Ασία / Ωκεανία	
Αμερική	
Διεταιρικές πωλήσεις	
<b>Γενικό Σύνολο</b>	

Μητρική Εταιρία				
Εννιάμηνο που έληξε				
30/09/2012	30/09/2011	30/09/2010	30/09/2009	
2,328	4,524	1,796	2,027	
23,489	45,257	20,130	18,660	
15,296	11,554	13,915	14,175	
153	1,073	698	195	
114	94	22	-	
3,900	4,737	3,865	4,555	
<b>45,280</b>	<b>67,239</b>	<b>40,426</b>	<b>39,612</b>	



Ποσά σε χιλιάδες €

Σημείωση 5 - Πληροφόρηση ανά τομέα (συνέχεια)

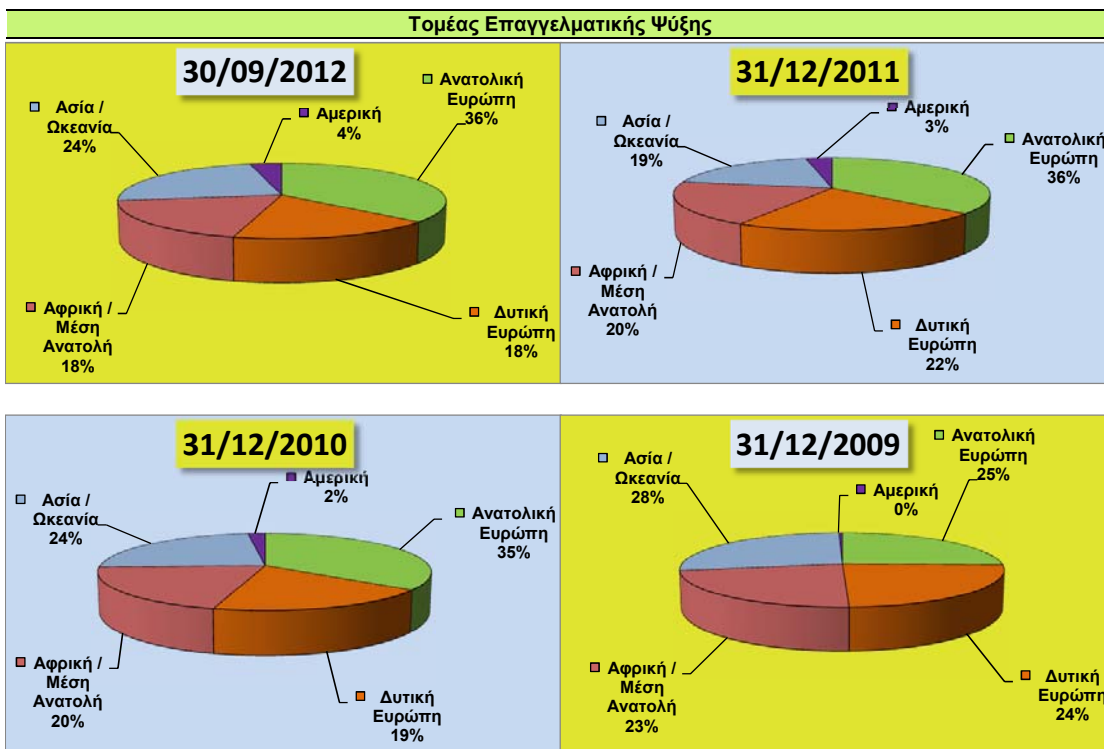


Τομέας Επαγγελματικής Ψύξης

Πωλήσεις ανά γεωγραφική περιοχή - Χώρες εγκατάστασης πελατών

	30/09/2012	31/12/2011	31/12/2010	31/12/2009	31/12/2008
Ανατολική Ευρώπη	129,631	163,222	131,436	69,526	194,099
Δυτική Ευρώπη	62,856	100,580	72,260	65,895	118,920
Αφρική / Μέση Ανατολή	65,993	88,412	75,422	62,104	73,631
Ασία / Ωκεανία	84,447	85,201	88,818	75,269	42,785
Αμερική	13,105	14,267	7,293	1,116	205
<b>Γενικό Σύνολο</b>	<b>356,032</b>	<b>451,682</b>	<b>375,229</b>	<b>273,910</b>	<b>429,640</b>

Η συνεισφορά στις πωλήσεις του τομέα επαγγελματικής ψύξης ανά γεωγραφική περιοχή (σύμφωνα με τη χώρα εγκατάστασης των πελατών) παρουσιάζεται γραφικά ως εξής:





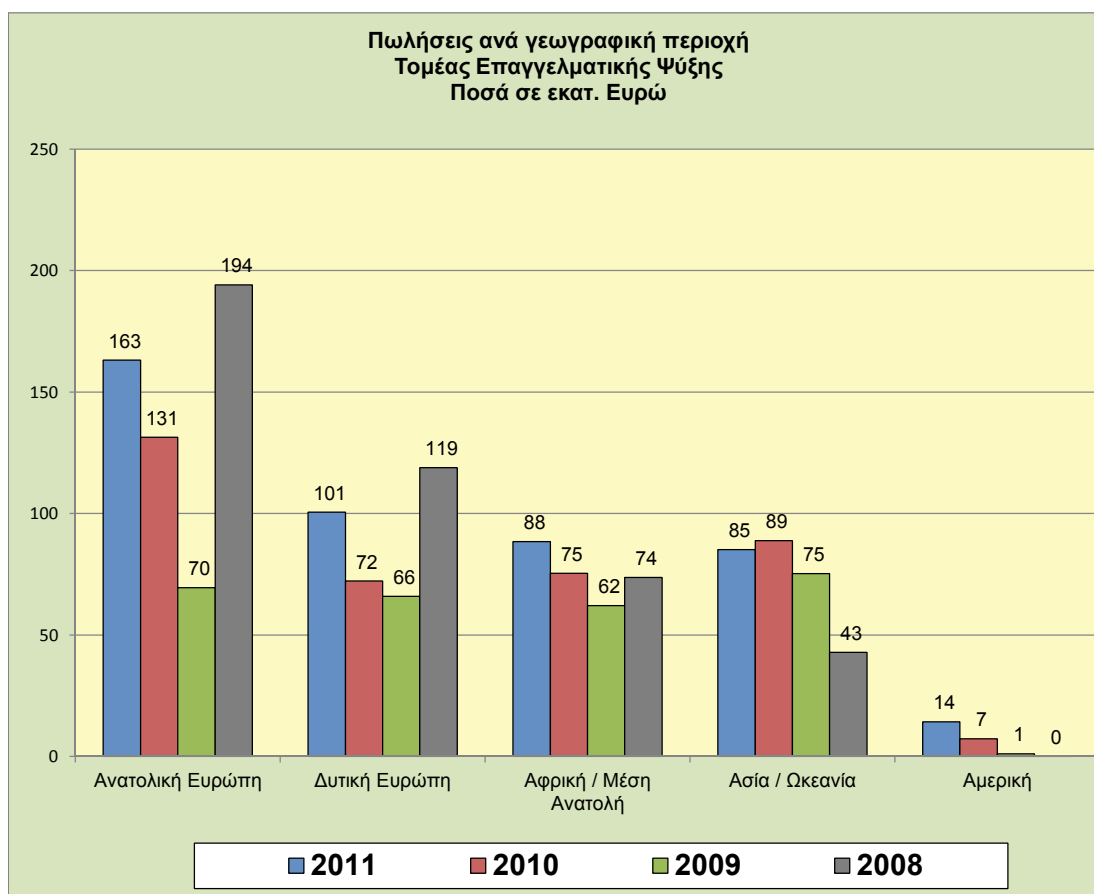
## Σημείωση 5 - Πληροφόρηση ανά τομέα (συνέχεια)

## Κύκλος Εργασιών ανά Ομάδα Πελατών

Ο κύκλος εργασιών του κλάδου επαγγελματικής ψύξης ανά ομάδα πελατών έχει ως εξής:

	Τομέας Επαγγελματικής Ψύξης				
	% Διαφορά	30/09/2012	% επί του συνόλου	30/09/2011	% επί του συνόλου
Coca-Cola 3E	-20.4%	80,001	22%	100,537	28%
Άλλοι εμφιαλωτές της Coca - Cola	14.7%	117,325	33%	102,265	28%
Ζυθοποιίες	4.2%	96,382	27%	92,489	25%
Λοιποί	-10.1%	62,324	18%	69,344	19%
<b>Γενικό Σύνολο</b>	<b>-2.4%</b>	<b>356,032</b>	<b>100%</b>	<b>364,635</b>	<b>100%</b>

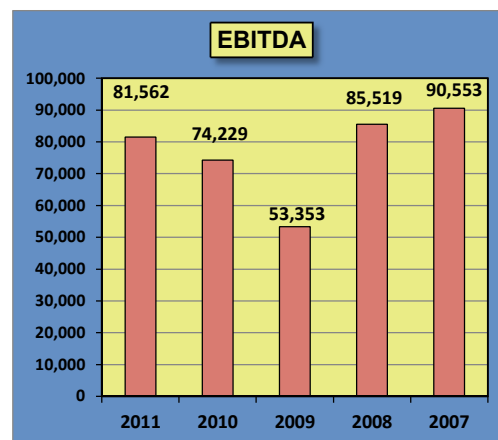
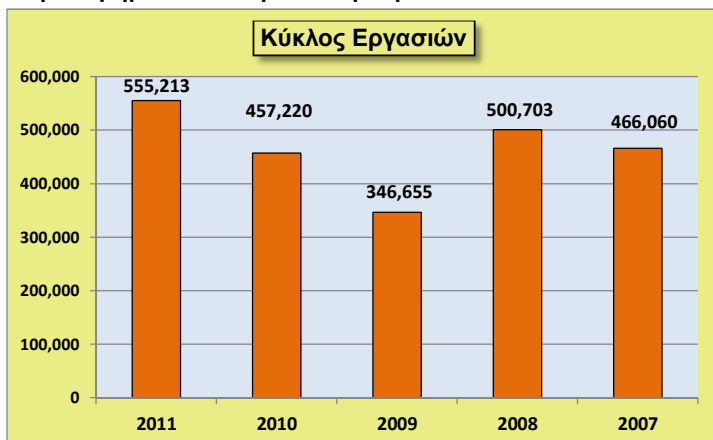
Η συνεισφορά στις πωλήσεις του τομέα επαγγελματικής ψύξης ανά γεωγραφική περιοχή (σύμφωνα με τη χώρα εγκατάστασης των πελατών) παρουσιάζεται παρακάτω:





## Σημείωση 5 - Πληροφόρηση ανά τομέα (συνέχεια)

## Κύρια Χρηματοοικονομικά Μεγέθη



Ενοποιημένα Αποτελέσματα	2011	2010	2009	2008	2007
Κύκλος Εργασιών	555,213	457,220	346,655	500,703	466,060
Μικτά κέρδη	113,547	106,777	73,036	113,939	122,981
Μικτά κέρδη - %	20.5%	23.4%	21.1%	22.8%	26.4%
Κέρδη / <Ζημίες> προ φόρων, χρηματοδοτικών & επενδυτικών αποτελεσμάτων	53,170	49,276	28,944	47,327	71,261
Κέρδη / <Ζημίες> προ φόρων, χρηματοδοτικών & επενδυτικών αποτελεσμάτων - %	9.6%	10.8%	8.3%	9.5%	15.3%
<Ζημίες> / κέρδη από αναδιοργάνωση δραστηριοτήτων	-	-	(444)	(14,618)	(783)
Κέρδη / <Ζημίες> προ φόρων, χρηματοδοτικών & επενδυτικών αποτελεσμάτων & Αναδιοργάνωση δραστηριοτήτων	53,170	49,276	29,388	61,945	72,044
Αποσβέσεις	28,392	24,953	23,965	23,574	18,509
Κέρδη / <ζημίες> προ φόρων, χρηματοδοτικών & επενδυτικών αποτελεσμάτων & αποσβέσεων ( EBITDA )	81,562	74,229	53,353	85,519	90,553
EBITDA %	14.7%	16.2%	15.4%	17.1%	19.4%
Κέρδη / <ζημίες> προ φόρων	35,017	34,887	16,885	34,083	65,904
Φόροι εισοδήματος	10,398	9,433	4,235	10,691	17,977
Φόροι - Έκτακτη Εισφορά Ν. 3808/2009	-	-	5,496	-	-
Κέρδη / Ζημίες> μετά από φόρους	24,619	25,454	7,154	23,392	47,927
Κέρδη / <Ζημίες> μετά από φόρους & Μη ελέγχουσες συμμετοχές	20,051	20,535	3,041	19,455	45,455
Επενδύσεις / Κεφαλαιακές δαπάνες	42,938	30,640	17,885	29,531	54,638
Ενσώματες & Ασώματες ακινητοποιήσεις	261,859	208,863	198,364	203,690	155,800
Μερίσματα σε μετόχους	-	4,020	-	39,396	12,800
Μείωση μετοχικού κεφαλαίου	6,268	-	-	36,181	-
Καθαρή θέση μετόχων Εταιρίας	136,544	114,161	95,098	107,949	177,038
Σύνολο καθαρής θέσης	171,631	143,938	118,921	131,232	199,515
Καθαρός Τραπεζικός Δανεισμός	243,596	172,723	167,509	179,707	47,719
Καθαρός Τραπεζικός Δανεισμός / Σύνολο καθαρής θέσης	142%	120%	141%	137%	24%



## Σημείωση 5 - Πληροφόρηση ανά τομέα (συνέχεια)

## Κύρια Χρηματοοικονομικά Μεγέθη (συνέχεια)

Επαγγελματική Ψύξη	2011	2010	2009	2008	2007
Κύκλος Εργασιών	451,682	375,229	273,910	429,640	406,652
Συνεισφορά στον ενοποιημένο κύκλο εργασιών	81.4%	82.1%	79.0%	85.8%	87.3%
Κέρδη / <Ζημίες> προ φόρων, χρηματοδοτικών & επενδυτικών αποτελεσμάτων	36,772	33,632	15,396	32,943	64,302
<Ζημίες> / Κέρδη από αναδιοργάνωση δραστηριοτήτων	-	-	(444)	(14,618)	(54)
Κέρδη / <Ζημίες> προ φόρων, χρηματοδοτικών & επενδυτικών αποτελεσμάτων & Αναδιοργάνωση δραστηριοτήτων	36,772	33,632	15,840	47,561	64,356
Αποσβέσεις	16,718	15,286	15,304	14,899	10,901
Κέρδη / <ζημίες> προ φόρων, χρηματοδοτικών & επενδυτικών αποτελεσμάτων & αποσβέσεων ( EBITDA )	53,490	48,918	31,144	62,460	75,257
EBITDA %	11.8%	13.0%	11.4%	14.5%	18.5%
Κέρδη / <ζημίες> προ φόρων	20,032	19,522	3,473	20,670	59,495
Φόροι εισοδήματος	6,524	5,909	691	7,680	16,224
Φόροι - Έκτακτη Εισφορά Ν. 3808/2009	-	-	5,496	-	-
Κέρδη / Ζημίες> μετά από φόρους	13,508	13,613	(2,714)	12,990	43,271
Κέρδη / <Ζημίες> μετά από φόρους & Μη ελέγχουσες συμμετοχές	13,087	13,093	(2,826)	13,000	42,966
Επενδύσεις / Κεφαλαιακές δαπάνες	28,254	15,844	12,050	20,817	30,448
Υαλουργία	2011	2010	2009	2008	2007
Κύκλος Εργασιών	103,531	81,991	72,745	71,063	59,408
Συνεισφορά στον ενοποιημένο κύκλο εργασιών	18.6%	17.9%	21.0%	14.2%	12.7%
Κέρδη / <Ζημίες> προ φόρων, χρηματοδοτικών & επενδυτικών αποτελεσμάτων	16,398	15,644	13,548	14,384	6,959
<Ζημίες> / Κέρδη από αναδιοργάνωση δραστηριοτήτων	-	-	-	-	(729)
Κέρδη / <Ζημίες> προ φόρων, χρηματοδοτικών & επενδυτικών αποτελεσμάτων & Αναδιοργάνωση δραστηριοτήτων	16,398	15,644	13,548	14,384	7,688
Αποσβέσεις	11,674	9,667	8,661	8,675	7,608
Κέρδη / <ζημίες> προ φόρων, χρηματοδοτικών & επενδυτικών αποτελεσμάτων & αποσβέσεων ( EBITDA )	28,072	25,311	22,209	23,059	15,296
EBITDA %	27.1%	30.9%	30.5%	32.4%	25.7%
Κέρδη / <ζημίες> προ φόρων	14,985	15,365	13,412	13,413	6,409
Φόροι εισοδήματος	3,874	3,524	3,544	3,011	1,753
Φόροι - Έκτακτη Εισφορά Ν. 3808/2009	-	-	-	-	-
Κέρδη / Ζημίες> μετά από φόρους	11,111	11,841	9,868	10,402	4,656
Κέρδη / <Ζημίες> μετά από φόρους & Μη ελέγχουσες συμμετοχές	6,964	7,442	5,867	6,455	2,489
Επενδύσεις / Κεφαλαιακές δαπάνες	14,684	14,796	5,835	8,714	24,190



## Σημείωση 6 - Ενσώματες Ακίνητοποιήσεις

	Όμιλος					Σύνολο
	Γήπεδα & οικόπεδα	Κτίρια & τεχνικά έργα	Μηχανήματα & μηχανολογικές εγκαταστάσεις	Μεταφορικά μέσα	Έπιπλα & λοιπός εξοπλισμός	
<b>Κόστος</b>						
<b>Υπόλοιπο 01/01/2012</b>	<b>10,217</b>	<b>89,840</b>	<b>298,088</b>	<b>5,403</b>	<b>15,594</b>	<b>419,142</b>
Προσθήκες	10	2,185	20,253	618	634	23,700
Πωλήσεις	(88)	(2,167)	(291)	(300)	(158)	(3,004)
Αναδιάταξη λογαριασμών	-	(92)	155	25	(108)	(20)
Συναλλαγματικές διαφορές	15	(39)	529	24	41	570
<b>Υπόλοιπο 30/09/2012</b>	<b>10,154</b>	<b>89,727</b>	<b>318,734</b>	<b>5,770</b>	<b>16,003</b>	<b>440,388</b>
<b>Συσσωρευμένες αποσβέσεις</b>						
<b>Υπόλοιπο 01/01/2012</b>	-	<b>28,094</b>	<b>155,229</b>	<b>3,899</b>	<b>12,526</b>	<b>199,748</b>
Προσθήκες	-	1,836	17,632	488	840	20,796
Πωλήσεις	-	(519)	(212)	(245)	(170)	(1,146)
Αναδιάταξη Λογαριασμών	-	-	-	-	-	-
Συναλλαγματικές διαφορές	-	(32)	224	16	38	246
<b>Υπόλοιπο 30/09/2012</b>	-	<b>29,379</b>	<b>172,873</b>	<b>4,158</b>	<b>13,234</b>	<b>219,644</b>
<b>Αναπόσβεστη αξία 30/09/2012</b>	<b>10,154</b>	<b>60,348</b>	<b>145,861</b>	<b>1,612</b>	<b>2,769</b>	<b>220,744</b>

	Όμιλος					Σύνολο
	Γήπεδα & οικόπεδα	Κτίρια & τεχνικά έργα	Μηχανήματα & μηχανολογικές εγκαταστάσεις	Μεταφορικά μέσα	Έπιπλα & λοιπός εξοπλισμός	
<b>Κόστος</b>						
<b>Υπόλοιπο 01/01/2011</b>	<b>10,358</b>	<b>71,964</b>	<b>221,984</b>	<b>4,132</b>	<b>13,696</b>	<b>322,134</b>
Προσθήκες	-	2,005	13,567	605	1,019	17,196
Προερχόμενα από εξαγορές ( σημ. 27 )	-	13,613	44,645	132	451	58,841
Πωλήσεις	-	(1,318)	(1,015)	(290)	(83)	(2,706)
Αναδιάταξη λογαριασμών	-	38	(851)	737	47	(29)
Συναλλαγματικές διαφορές	(230)	(6)	(2,965)	(137)	(203)	(3,541)
<b>Υπόλοιπο 30/09/2011</b>	<b>10,128</b>	<b>86,296</b>	<b>275,365</b>	<b>5,179</b>	<b>14,927</b>	<b>391,895</b>
<b>Συσσωρευμένες αποσβέσεις</b>						
<b>Υπόλοιπο 01/01/2011</b>	-	<b>19,208</b>	<b>119,135</b>	<b>2,953</b>	<b>11,023</b>	<b>152,319</b>
Προσθήκες	-	2,169	14,194	410	816	17,589
Προερχόμενα από εξαγορές ( σημ. 27 )	-	5,604	18,582	94	405	24,685
Πωλήσεις	-	(260)	(872)	(267)	(75)	(1,474)
Αναδιάταξη λογαριασμών	-	64	(674)	578	32	-
Συναλλαγματικές διαφορές	-	164	(2,215)	(86)	(149)	(2,286)
<b>Υπόλοιπο 30/09/2011</b>	-	<b>26,949</b>	<b>148,150</b>	<b>3,682</b>	<b>12,052</b>	<b>190,833</b>
<b>Αναπόσβεστη αξία 30/09/2011</b>	<b>10,128</b>	<b>59,347</b>	<b>127,215</b>	<b>1,497</b>	<b>2,875</b>	<b>201,062</b>

Δεν υπάρχουν υφιστάμενα επί των παγίων εμπράγματα βάρη για τον Όμιλο κατά την 30/09/2012 (31/12/2011: 0,20 εκ.)



## Σημείωση 6 - Ενσώματες Ακίνητοποιήσεις (συνέχεια)

	Μητρική Εταιρία					
	Γήπεδα & οικόπεδα	Κτίρια & τεχνικά έργα	Μηχανήματα & μηχανολογικές εγκαταστάσεις	Μεταφορικά μέσα	Έπιπλα & λοιπός εξοπλισμός	Σύνολο
<b>Κόστος</b>						
<b>Υπόλοιπο 01/01/2012</b>	303	8,996	15,570	293	3,899	29,061
Προσθήκες	-	2	61	-	65	128
Πωλήσεις	-	-	(1)	-	-	(1)
<b>Υπόλοιπο 30/09/2012</b>	303	8,998	15,630	293	3,964	29,188
<b>Συσσωρευμένες αποσβέσεις</b>						
<b>Υπόλοιπο 01/01/2012</b>	-	3,180	14,304	278	3,566	21,328
Προσθήκες	-	313	268	5	113	699
Πωλήσεις	-	-	(1)	-	-	(1)
<b>Υπόλοιπο 30/09/2012</b>	-	3,493	14,571	283	3,679	22,026
<b>Αναπόσβεστη αξία 30/09/2012</b>	303	5,505	1,059	10	285	7,162

	Μητρική Εταιρία					
	Γήπεδα & οικόπεδα	Κτίρια & τεχνικά έργα	Μηχανήματα & μηχανολογικές εγκαταστάσεις	Μεταφορικά μέσα	Έπιπλα & λοιπός εξοπλισμός	Σύνολο
<b>Κόστος</b>						
<b>Υπόλοιπο 01/01/2011</b>	303	8,967	15,767	293	3,691	29,021
Προσθήκες	-	30	119	-	116	265
Πωλήσεις	-	-	(412)	-	(8)	(420)
<b>Υπόλοιπο 30/09/2011</b>	303	8,997	15,474	293	3,799	28,866
<b>Συσσωρευμένες αποσβέσεις</b>						
<b>Υπόλοιπο 01/01/2011</b>	-	2,762	14,282	271	3,421	20,736
Προσθήκες	-	311	342	6	111	770
Πωλήσεις	-	-	(412)	-	(8)	(420)
<b>Υπόλοιπο 30/09/2011</b>	-	3,073	14,212	277	3,524	21,086
<b>Αναπόσβεστη αξία 30/09/2011</b>	303	5,924	1,262	16	275	7,780

Δεν υπάρχουν υφιστάμενα επί των παγίων εμπράγματα βάρη για τη Μητρική Εταιρία κατά τις 30/09/2012 και 31/12/2011.

## Σημείωση 7 - Ασώματες Ακίνητοποιήσεις

	Όμιλος				Σύνολο
	Υπεραξία	Έξοδα ανάπτυξης	Δικαιώματα βιομηχανικής ιδιοκτησίας & εμπορικά σήματα	Λογισμικά & λοιπές ασώματες ακίνητοποιήσεις	
<b>Κόστος</b>					
<b>Υπόλοιπο 01/01/2012</b>	21,144	23,314	9,622	17,348	71,428
Προσθήκες	-	2,018	-	1,039	3,057
Πωλήσεις	-	-	-	(5)	(5)
Αναδιάταξη Λογαριασμών	-	-	-	20	20
Συναλλαγματικές διαφορές	-	137	10	74	221
<b>Υπόλοιπο 30/09/2012</b>	<b>21,144</b>	<b>25,469</b>	<b>9,632</b>	<b>18,476</b>	<b>74,721</b>
<b>Συσσωρευμένες αποσβέσεις</b>					
<b>Υπόλοιπο 01/01/2012</b>	-	15,064	2,785	11,114	28,963
Προσθήκες	-	1,545	468	1,531	3,544
Συναλλαγματικές διαφορές	-	109	1	58	168
<b>Υπόλοιπο 30/09/2012</b>	<b>-</b>	<b>16,718</b>	<b>3,254</b>	<b>12,703</b>	<b>32,675</b>
<b>Αναπόσβεστη αξία 30/09/2012</b>	<b>21,144</b>	<b>8,751</b>	<b>6,378</b>	<b>5,773</b>	<b>42,046</b>

Η υπεραξία υπόκειται σε έλεγχο απομείωσης σε ετήσια βάση και αποτιμάται στο κόστος μείον τις τυχόν σωρευμένες ζημιές απομείωσης. Κατά την εκάστοτε ημερομηνία ισολογισμού ο Όμιλος πραγματοποιεί ανάλυση με στόχο να αξιολογηθεί κατά πόσον η λογιστική αξία της υπεραξίας είναι ανακτήσιμη.

Η υπεραξία κατανέμεται σε μονάδες δημιουργίας ταμειακών ροών για λόγους ελέγχου απομείωσης. Η κατανομή γίνεται στις μονάδες δημιουργίας ταμειακών ροών που αναμένεται να ωφεληθούν από την εξαγορά από την οποία προήλθε η υπεραξία. Στην προκειμένη περίπτωση η κατανομή αφορά την δραστηριότητα των θυγατρικών Frigoglass Turkey Soğutma Sanayi İz ve Diş Ticaret Anonim Şirketi (Κωνσταντινούπολη, Τουρκία), Frigoglass North America Ltd. Co, Buffington Road LLC (Νότια Καρολίνα, Αμερική) και Frigoglass Jebel Ali FZCO (Ντουμπάι).

Η ανακτήσιμη αξία μιας μονάδας δημιουργίας ταμειακών ροών καθορίζεται σύμφωνα με υπολογισμό της αξίας χρήσεως της (value in use). Ο υπολογισμός αυτός χρησιμοποιεί προβλέψεις ταμειακών ροών που προκύπτουν από οικονομικούς προϋπολογισμούς οι οποίοι έχουν εγκριθεί από την διοίκηση και καλύπτουν πενταετή περίοδο.

Παρακάτω αναφέρονται οι κύριες παραδοχές που υιοθετήθηκαν από τη Διοίκηση για τον υπολογισμό των μελλοντικών ταμειακών ροών, προκειμένου να διενεργηθεί έλεγχος απαξίωσης υπεραξίας στις μονάδες δημιουργίας ταμειακών ροών, κατά την **31 Δεκεμβρίου 2011**. Τα προϋπολογισθέντα μικτά κέρδη υπολογίζονται σύμφωνα με τα μικτά κέρδη που πραγματοποιήθηκαν το αμέσως προηγούμενο έτος προσαρμοσμένα κατά την προσδοκώμενη βελτίωση απόδοσης.

Κύριες παραδοχές για τον υπολογισμό της αξίας χρήσεως (value in use):

Επιτόκιο (προ φόρων) αναγωγής σε παρούσα αξία: 14%, Μικτό περιθώριο: 11% - 20%, Ρυθμός ανάπτυξης στο διηνεκές: 2%

Εάν οι παραδοχές που χρησιμοποιήθηκαν κατά την **31 Δεκεμβρίου 2011** ήταν κατά 10% χαμηλότερες / υψηλότερες, η λογιστική αξία της υπεραξίας δεν θα μειωνόταν.

	Όμιλος				Σύνολο
	Υπεραξία	Έξοδα ανάπτυξης	Δικαιώματα βιομηχανικής ιδιοκτησίας & εμπορικά σήματα	Λογισμικά & λοιπές ασώματες ακίνητοποιήσεις	
<b>Κόστος</b>					
<b>Υπόλοιπο 01/01/2011</b>	19,630	20,002	9,429	14,873	63,934
Προσθήκες	-	1,983	192	1,403	3,578
Προερχόμενα από εξαγορές (Σημ. 27)	1,514	-	-	-	1,514
Αναδιάταξη λογαριασμών	-	-	-	29	29
Συναλλαγματικές διαφορές	-	3	(2)	(70)	(69)
<b>Υπόλοιπο 30/09/2011</b>	<b>21,144</b>	<b>21,988</b>	<b>9,619</b>	<b>16,235</b>	<b>68,986</b>
<b>Συσσωρευμένες αποσβέσεις</b>					
<b>Υπόλοιπο 01/01/2011</b>	-	13,307	2,173	9,406	24,886
Προσθήκες	-	1,271	455	1,254	2,980
Συναλλαγματικές διαφορές	-	(21)	-	(46)	(67)
<b>Υπόλοιπο 30/09/2011</b>	<b>-</b>	<b>14,557</b>	<b>2,628</b>	<b>10,614</b>	<b>27,799</b>
<b>Αναπόσβεστη αξία 30/09/2011</b>	<b>21,144</b>	<b>7,431</b>	<b>6,991</b>	<b>5,621</b>	<b>41,187</b>

## Σημείωση 7 - Ασώματες Ακινήτοποιήσεις (συνέχεια)

	Μητρική Εταιρία			
	Έξοδα ανάπτυξης	Δικαιώματα βιομηχανικής ιδιοκτησίας	Λογισμικά & λοιπές ασώματες ακινήτοποιήσεις	Σύνολο
<b>Κόστος</b>				
Υπόλοιπο 01/01/2012	13,297	35	9,921	23,253
Προσθήκες	915	-	374	1,289
Υπόλοιπο 30/09/2012	14,212	35	10,295	24,542
<b>Συσσωρευμένες Αποσβέσεις</b>				
Υπόλοιπο 01/01/2012	9,860	35	6,929	16,824
Προσθήκες	673	-	703	1,376
Υπόλοιπο 30/09/2012	10,533	35	7,632	18,200
<b>Αναπόσβεστη αξία 30/09/2012</b>	<b>3,679</b>	<b>-</b>	<b>2,663</b>	<b>6,342</b>

	Μητρική Εταιρία			
	Έξοδα ανάπτυξης	Δικαιώματα βιομηχανικής ιδιοκτησίας	Λογισμικά & λοιπές ασώματες ακινήτοποιήσεις	Σύνολο
<b>Κόστος</b>				
Υπόλοιπο 01/01/2011	12,003	35	8,753	20,791
Προσθήκες	896	-	629	1,525
Υπόλοιπο 30/09/2011	12,899	35	9,382	22,316
<b>Συσσωρευμένες Αποσβέσεις</b>				
Υπόλοιπο 01/01/2011	8,928	35	6,071	15,034
Προσθήκες	710	-	636	1,346
Υπόλοιπο 30/09/2011	9,638	35	6,707	16,380
<b>Αναπόσβεστη αξία 30/09/2011</b>	<b>3,261</b>	<b>-</b>	<b>2,675</b>	<b>5,936</b>



**Σημείωση 8 - Αποθέματα**

	Όμιλος		Μητρική Εταιρία	
	30/09/2012	31/12/2011	30/09/2012	31/12/2011
Πρώτες & βοηθητικές ύλες, ανταλλακτικά	102,586	111,673	4,010	3,774
Παραγωγή σε εξέλιξη	4,716	6,626	271	235
Έτοιμα προϊόντα	75,437	69,604	4,455	2,901
<b>Μείον: Προβλέψεις</b>	<b>(6,494)</b>	<b>(7,865)</b>	<b>(490)</b>	<b>(490)</b>
<b>Σύνολο</b>	<b>176,245</b>	<b>180,038</b>	<b>8,246</b>	<b>6,420</b>

**Σημείωση 9 - Πελάτες**

	Όμιλος		Μητρική Εταιρία	
	30/09/2012	31/12/2011	30/09/2012	31/12/2011
Πελάτες	127,560	102,192	18,261	23,902
<b>Μείον: Προβλέψεις</b>	<b>(1,296)</b>	<b>(1,298)</b>	<b>(28)</b>	<b>(28)</b>
<b>Σύνολο</b>	<b>126,264</b>	<b>100,894</b>	<b>18,233</b>	<b>23,874</b>

Η εύλογη αξία των εμπορικών απαιτήσεων προσεγγίζει τις λογιστικές αξίες. Ο Όμιλος και η Εταιρία παρουσιάζουν σημαντική συγκέντρωση πιστωτικού κινδύνου σε βασικούς πελάτες.

Οι πελάτες της Frigoglass είναι μεγάλοι διεθνείς όμιλοι όπως η Coca - Cola 3E, Coca Cola Amatil, Coca Cola India, άλλοι εμφιαλωτές Coca - Cola, όμιλος Diageo - Guinness, όμιλος Heineken, όμιλος Efes. Η εταιρεία δεν ζητά εμπράγματα ή χρηματικές εγγυήσεις από τους πελάτες της και αυτό οφείλεται κυρίως στην ποιότητα του πελατολογίου της Frigoglass και το διεθνές κύρος των πελατών αυτών.

Η διοίκηση δεν αναμένει ζημίες από τη μη επίτευξη της αποδοτικότητας των υπολοίπων των πελατών ( μείον προβλέψεων ) κατά την **30/09/2012**.

**Ανάλυση Προβλέψεων για Πελάτες:**

	Όμιλος		Μητρική Εταιρία	
	30/09/2012	31/12/2011	30/09/2012	31/12/2011
<b>Σύνολο προβλέψεων κατά την έναρξη της χρήσης</b>	<b>1,298</b>	<b>2,415</b>	<b>28</b>	<b>284</b>
Προσθήκες κατά την διάρκεια της χρήσης	217	285	-	-
Αντιλογισμός αχρησιμοποίητων προβλέψεων	(4)	(1,052)	-	(256)
<b>Σύνολο χρεώσεων στα αποτελέσματα χρήσης από προβλέψεις</b>	<b>213</b>	<b>(767)</b>	<b>-</b>	<b>(256)</b>
Πραγματοποιηθείσες κατά τη διάρκεια της χρήσης	(219)	(1,145)	-	-
Προερχόμενα από εξαγορές	-	833	-	-
Συναλλαγματικές διαφορές	4	(38)	-	-
<b>Σύνολο προβλέψεων κατά τη λήξη της χρήσης</b>	<b>1,296</b>	<b>1,298</b>	<b>28</b>	<b>28</b>



## Σημείωση 10 - Χρεώστες Διάφοροι

	Όμιλος		Μητρική Εταιρία	
	30/09/2012	31/12/2011	30/09/2012	31/12/2011
Δημόσιο - επιστρεπτέος Φ.Π.Α.	13,256	13,321	942	720
Εισπρακτέες επιχορηγήσεις για εξαγωγές	5,765	4,101	-	-
Προκαταβολές εξόδων επομένης χρήσης	4,575	3,278	234	31
Λοιποί φόροι εισπρακτέοι	1,046	2,040	-	707
Συμβάσεις πρακτορείας επιχ. Απαιτήσεων	41	4,395	41	4,395
Προκαταβολές προσωπικού	1,098	902	130	83
Λοιποί μη εμπορικοί χρεώστες	8,123	6,906	129	226
<b>Σύνολο</b>	<b>33,904</b>	<b>34,943</b>	<b>1,476</b>	<b>6,162</b>

Η εύλογη αξία των λοιπών απαιτήσεων προσεγγίζει τις λογιστικές αξίες.

Οι λοιποί μη εμπορικοί χρεώστες περιλαμβάνουν διάφορες προκαταβολές, διάφορες κρατικές επιδοτήσεις και δεδουλευμένα έσοδα μη τιμολογηθέντα.

## Σημείωση 11 - Διαθέσιμα &amp; ταμειακά ισοδύναμα

	Όμιλος		Μητρική Εταιρία	
	30/09/2012	31/12/2011	30/09/2012	31/12/2011
Ταμείο	151	114	2	3
Καταθέσεις όψεως και προθεσμίας	27,397	87,964	1,926	32,029
<b>Σύνολο</b>	<b>27,548</b>	<b>88,078</b>	<b>1,928</b>	<b>32,032</b>

Το μεσοσταθμικό επιτόκιο καταθέσεων είναι για το Σεπτέμβριο του 2012 είναι 4,49% (Δεκέμβριος 2011 : 3,54%).

## Σημείωση 12 - Πιστωτές Διάφοροι

	Όμιλος		Μητρική Εταιρία	
	30/09/2012	31/12/2011	30/09/2012	31/12/2011
Υποχρεώσεις από φόρους - τέλη	3,421	4,001	621	585
Δημόσιο - Καταβλητέος Φ.Π.Α.	287	801	-	-
Ασφαλιστικοί οργανισμοί	1,082	1,270	243	652
Μερίσματα πληρωτέα σε μετόχους	46	46	46	46
Προκαταβολές πελατών	1,257	13,365	71	8,317
Λοιποί Φόροι Πληρωτέοι	1,452	1,774	-	-
Δεδουλευμένες Εκπτώσεις Πωλήσεων μη τιμολογηθείσες	5,163	3,104	76	-
Δεδουλευμένες αμοιβές & έξοδα προμηθευτών	6,642	5,209	699	683
Δεδουλευμένες αποδοχές προσωπικού	4,716	4,714	961	2,257
Λοιπά δεδουλευμένα έξοδα	7,284	4,219	869	134
Έξοδα για αναδιοργάνωση δραστηριοτήτων	-	46	-	-
Λοιποί πιστωτές	624	2,193	213	255
<b>Σύνολο</b>	<b>31,974</b>	<b>40,742</b>	<b>3,799</b>	<b>12,929</b>

Η εύλογη αξία των λοιπών υποχρεώσεων προσεγγίζει τις λογιστικές αξίες.


**Σημείωση 13 - Μακροπρόθεσμος & βραχυπρόθεσμος δανεισμός**

	Όμιλος		Μητρική Εταιρία	
	30/09/2012	31/12/2011	30/09/2012	31/12/2011
Δάνεια τραπεζών	49,047	70,884	-	-
Τραπεζικά Ομολογιακά Δάνεια	-	39,775	-	39,775
<b>Σύνολο Μακροπρόθεσμων Δανείων</b>	<b>49,047</b>	<b>110,659</b>	<b>-</b>	<b>39,775</b>

	Όμιλος		Μητρική Εταιρία	
	30/09/2012	31/12/2011	30/09/2012	31/12/2011
Τραπεζικές υπεραναλήψεις	45,532	28,325	17,272	15,209
Δάνεια τραπεζών	144,139	147,347	11,080	7,825
Μακροπρόθεσμα πληρωτέα την επόμενη χρήση	86,010	45,343	49,887	12,000
<b>Σύνολο βραχυπρόθεσμων δανείων</b>	<b>275,681</b>	<b>221,015</b>	<b>78,239</b>	<b>35,034</b>

<b>Σύνολο τραπεζικού δανεισμού</b>	<b>324,728</b>	<b>331,674</b>	<b>78,239</b>	<b>74,809</b>
------------------------------------	----------------	----------------	---------------	---------------

**Περίοδος λήξης μακροπρόθεσμων δανείων**

	Όμιλος		Μητρική Εταιρία	
	30/09/2012	31/12/2011	30/09/2012	31/12/2011
Μεταξύ 1 & 2 Χρόνια	37,427	74,023	-	39,775
Μεταξύ 2 & 5 Χρόνια	10,475	35,404	-	-
Πάνω από 5 χρόνια	1,145	1,232	-	-
<b>Σύνολο</b>	<b>49,047</b>	<b>110,659</b>	<b>-</b>	<b>39,775</b>

**Μέσο σταθμικό κόστος δανεισμού**

	Όμιλος		Μητρική Εταιρία	
	30/09/2012	31/12/2011	30/09/2012	31/12/2011
Μακροπρόθεσμα δάνεια	5.72%	5.39%	5.24%	5.47%
Τραπεζικές Υπεραναλήψεις	7.09%	6.58%	5.60%	6.34%
Βραχυπρόθεσμα δάνεια	5.02%	5.37%	5.35%	5.73%

**Δάνεια προς κεφάλαια**

	Όμιλος		Μητρική Εταιρία	
	30/09/2012	31/12/2011	30/09/2012	31/12/2011
Σύνολο τραπεζικού δανεισμού	324,728	331,674	78,239	74,809
Διαθέσιμα & ταμειακά ισοδύναμα	(27,548)	(88,078)	(1,928)	(32,032)
<b>Καθαρός τραπεζικός δανεισμός (Α)</b>	<b>297,180</b>	<b>243,596</b>	<b>76,311</b>	<b>42,777</b>
Σύνολο καθαρής θέσης (Β)	174,723	171,631	33,139	34,161
Σύνολο κεφαλαίων (Γ) = (Α) + (Β)	471,903	415,227	109,450	76,938
<b>Δάνεια προς κεφάλαια (Α) / (Γ)</b>	<b>63.0%</b>	<b>58.7%</b>	<b>69.7%</b>	<b>55.6%</b>




**Σημείωση 13 - Μακροπρόθεσμος & βραχυπρόθεσμος δανεισμός (συνέχεια)**

Τα υπόλοιπα του τραπεζικού δανεισμού είναι εκφρασμένα στα παρακάτω νομίσματα:

	Όμιλος					
	30/09/2012			31/12/2011		
	Βραχυ- πρόθεσμα δάνεια	Μακρο- πρόθεσμα δάνεια	Σύνολο	Βραχυ- πρόθεσμα δάνεια	Μακρο- πρόθεσμα δάνεια	Σύνολο
- EURO	215,263	37,801	<b>253,064</b>	161,506	108,886	<b>270,392</b>
- USD	32,960	11,213	<b>44,173</b>	35,118	1,773	<b>36,891</b>
- AED	7,732	33	<b>7,765</b>	2,877	-	<b>2,877</b>
- NAIRA	8,108	-	<b>8,108</b>	-	-	-
- NOK	-	-	-	-	-	-
- CNY	4,922	-	<b>4,922</b>	14,279	-	<b>14,279</b>
- INR	3,645	-	<b>3,645</b>	5,603	-	<b>5,603</b>
- PHP	3,003	-	<b>3,003</b>	1,535	-	<b>1,535</b>
- PLN	-	-	-	97	-	<b>97</b>
- KES	48	-	<b>48</b>	-	-	-
<b>Σύνολο</b>	<b>275,681</b>	<b>49,047</b>	<b>324,728</b>	<b>221,015</b>	<b>110,659</b>	<b>331,674</b>

	Μητρική Εταιρία					
	30/09/2012			31/12/2011		
	Βραχυ- πρόθεσμα δάνεια	Μακρο- πρόθεσμα δάνεια	Σύνολο	Βραχυ- πρόθεσμα δάνεια	Μακρο- πρόθεσμα δάνεια	Σύνολο
- EURO	78,239	-	<b>78,239</b>	35,034	39,775	<b>74,809</b>
- USD	-	-	-	-	-	-
<b>Σύνολο</b>	<b>78,239</b>	-	<b>78,239</b>	<b>35,034</b>	<b>39,775</b>	<b>74,809</b>

Η έκθεση του τραπεζικού δανεισμού του Ομίλου και της Μητρικής Εταιρίας στις αλλαγές των επιτοκίων και οι συμβατικές ημερομηνίες αλλαγής αυτών γίνεται σε λιγότερο από 6 μήνες.

Οι εύλογες αξίες των βραχυπρόθεσμων και μακροπρόθεσμων δανείων είναι περίπου ίσες με τις λογιστικές τους αξίες, διότι η εταιρία δανείζεται με μεταβλητά επιτόκια, τα οποία αναπροσαρμόζονται σε διάστημα που δεν υπερβαίνει τους 6 μήνες.

Δεν υπάρχουν υφιστάμενα επί των παγίων εμπράγματα βάρη για τον Όμιλο κατά την **30/09/2012** (31/12/2011: 0,20 εκ.)

Δεν υπάρχουν υφιστάμενα επί των παγίων εμπράγματα βάρη για τη Μητρική Εταιρία κατά τις **30/09/2012** και **31/12/2011**.

Στις 29/07/2011 ο Όμιλος ολοκλήρωσε τη διαδικασία ανανέωσης της αναχρηματοδότησης του κοινοπρακτικού τραπεζικού δανείου που είχε υπογράψει στις 15/6/2009. Το σύνολο του ποσού χορήγησης επανήλθε στα € 75 εκατ. και η διάρκεια του δανείου επεκτάθηκε ως τον Ιούλιο του 2014. Για το παραπάνω δάνειο δεν παραχωρήθηκαν εμπράγματα βάρη επί των παγίων της Μητρικής Εταιρίας & του Ομίλου, ενώ ο Όμιλος είναι υποχρεωμένος να διατηρεί επαρκή κεφαλαιακή επάρκεια, κερδοφορία και ρευστότητα όπως αυτές καθορίζονται από τους παρακάτω δείκτες:

- Καθαρός Τραπεζικός Δανεισμός προς Σύνολο Καθαρής Θέσης
- Καθαρός Τραπεζικός Δανεισμός προς Κέρδη προ φόρων τόκων και αποσβέσεων
- Κέρδη προ φόρων τόκων και αποσβέσεων προς Καθαρά Έξοδα / <Εσοδα> από τόκους



## Σημείωση 14 - Συμμετοχές σε θυγατρικές

	Μητρική Εταιρία			
	30/09/2012		31/12/2011	
	Λογιστικό Κόστος	Προβλέψεις απομείωσης	Καθαρή Λογιστική Αξία	Καθαρή Λογιστική Αξία
Coolinvest Holdings Limited ( Κύπρος )	91,435	(47,622)	43,813	43,813
Frigorex Cyprus Limited ( Κύπρος )	482	-	482	482
Frigoinvest Holdings B.V ( Ολλανδία )	13,750	-	13,750	13,750
<b>Σύνολο</b>	<b>105,667</b>	<b>(47,622)</b>	<b>58,045</b>	<b>58,045</b>

Στις οικονομικές καταστάσεις της μητρικής εταιρίας, οι επενδύσεις στις θυγατρικές εταιρίες παρουσιάζονται ως το αποτέλεσμα του κόστους ίδρυσης ή εξαγοράς αυτών, μείον τυχόν απομείωση του περιουσιακού στοιχείου.

Οι εταιρίες του Ομίλου με τις αντίστοιχες διευθύνσεις και ποσοστά συμμετοχής που περιλαμβάνονται στις ενοποιημένες οικονομικές καταστάσεις της **30/09/2012** είναι:

Όνομα Εταιρίας & Τομέας	Χώρα	Μέθοδος Ενοποίησης	Ποσοστό Ομίλου
<b>Τομέας Επαγγελματικής Ψύξης</b>			
Frigoglass A.B.E.E.	Ελλάδα	<b>Μητρική Εταιρία</b>	
SC. Frigoglass Romania SRL	Ρουμανία	Πλήρης	100%
PT Frigoglass Indonesia	Ινδονησία	Πλήρης	100%
Frigoglass South Africa Ltd	N. Αφρική	Πλήρης	100%
Frigoglass Eurasia LLC	Ρωσία	Πλήρης	100%
Frigoglass (Guangzhou) Ice Cold Equipment Co. ,Ltd.	Κίνα	Πλήρης	100%
Scandinavian Appliances A.S	Νορβηγία	Πλήρης	100%
Frigoglass Ltd.	Ιρλανδία	Πλήρης	100%
Frigoglass Iberica SL	Ισπανία	Πλήρης	100%
Frigoglass Sp zo.o	Πολωνία	Πλήρης	100%
Frigoglass India PVT.Ltd.	Ινδία	Πλήρης	100%
Frigoglass Turkey Soğutma Sanayi İç ve Dış Ticaret Anonim Şirketi	Τουρκία	Πλήρης	98.92%
Frigoglass İstanbul Sogutma Sistemleri İç ve Dis Ticaret A.S.	Τουρκία	Πλήρης	98.92%
Frigoglass North America Ltd. Co	Η.Π.Α.	Πλήρης	100%
Buffington Road LLC	Η.Π.Α.	Πλήρης	100%
Frigomagna INC	Φιλιππίνες	Πλήρης	100%
Frigorex East Africa Ltd.	Κένυα	Πλήρης	100%
Frigoglass GmbH	Γερμανία	Πλήρης	100%
Frigoglass Nordic AS	Νορβηγία	Πλήρης	100%
Frigoglass France SA	Γαλλία	Πλήρης	100%
Frigoglass Industries (NIG.) Ltd	Νιγηρία	Πλήρης	76.03%
Coolinvest Holdings Limited	Κύπρος	Πλήρης	100%
Frigorex Cyprus Limited	Κύπρος	Πλήρης	100%
Norcool Holding A.S	Νορβηγία	Πλήρης	100%
Frigoinvest Holdings B.V	Ολλανδία	Πλήρης	100%
Frigoglass USA Inc.	Η.Π.Α.	Πλήρης	100%
Frigoglass Oceania Pty Limited	Αυστραλία	Πλήρης	100%
3P Frigoglass Romania SRL	Ρουμανία	Πλήρης	100%
<b>Τομέας Υαλουργίας</b>			
Frigoglass Jebel Ali FZCO	Ντουμπάι	Πλήρης	80%
Beta Glass Plc.	Νιγηρία	Πλήρης	55.21%
Frigoglass Industries (NIG.) Ltd	Νιγηρία	Πλήρης	76.03%
Deltainvest Services Limited	Κύπρος	Πλήρης	100%

Τον Ιούνιο του 2012 ο Όμιλος ίδρυσε την εταιρία Frigoglass Oceania Pty Limited στο Σίδνευ της Αυστραλίας , με συμμετοχή 100% στο κεφάλαιο της.



### Σημείωση 15-Μετοχικό κεφάλαιο, ίδιες μετοχές, διανομή μερισμάτων & δικαιώματα προαίρεσης μετοχών

#### α) Μετοχικό κεφάλαιο:

Το μετοχικό κεφάλαιο της εταιρίας αποτελείται από **50.517.252** κοινές ονομαστικές μετοχές του **0,30 €** εκάστη και είναι ολοσχερώς καταβεβλημένο.

Το υπέρ το άρτιο μετοχικό κεφάλαιο της Εταιρίας προέκυψε με την έκδοση μετοχών έναντι μετρητών σε αξία μεγαλύτερης της ονομαστικής τους αξίας.

Στις 29/12/2010 το Διοικητικό Συμβούλιο της Frigoglass ABEE αποφάσισε την αύξηση του μετοχικού κεφαλαίου της Εταιρίας κατά 31.495 κοινές μετοχές ως συνέπεια της εξάσκησης των παρερχομένων δικαιωμάτων προαίρεσης των δικαιούχων του προγράμματος διάθεσης μετοχών της Εταιρίας. Οι εισπράξεις από την έκδοση των μετοχών ανήλθαν σε € 136 χιλ.

Στις 31/03/2011 το Διοικητικό Συμβούλιο της Frigoglass ABEE αποφάσισε την αύξηση του μετοχικού κεφαλαίου της Εταιρίας κατά 130.530 κοινές μετοχές ως συνέπεια της εξάσκησης των παρερχομένων δικαιωμάτων προαίρεσης των δικαιούχων του προγράμματος διάθεσης μετοχών της Εταιρίας. Οι εισπράξεις από την έκδοση των μετοχών ανήλθαν σε € 593 χιλ.

Στις 29/06/2011 το Διοικητικό Συμβούλιο της Frigoglass ABEE αποφάσισε την αύξηση του μετοχικού κεφαλαίου της Εταιρίας κατά 76.144 κοινές μετοχές ως συνέπεια της εξάσκησης των παρερχομένων δικαιωμάτων προαίρεσης των δικαιούχων του προγράμματος διάθεσης μετοχών της Εταιρίας. Οι εισπράξεις από την έκδοση των μετοχών ανήλθαν σε € 323 χιλ.

Στις 31/05/2011 η Γενική Συνέλευση της Frigoglass ABEE αποφάσισε την αύξηση του μετοχικού κεφαλαίου κατά € 6.500 χιλ. με κεφαλαιοποίηση μέρους του αποθεματικού υπέρ το άρτιο και αφορολόγητων αποθεματικών ειδικών διατάξεων ύψους € 1.526 χιλ. και € 4.974 χιλ. αντίστοιχα, με ταυτόχρονη αύξηση της ονομαστικής αξίας της μετοχής.

Στις 31/05/2011 η Γενική Συνέλευση της Frigoglass ABEE αποφάσισε την μείωση του μετοχικού κεφαλαίου κατά € 6.500 χιλ. με καταβολή μετρητών στους μετόχους. Η μείωση πραγματοποιήθηκε με μείωση της ονομαστικής αξίας της μετοχής και προήλθε από το υφιστάμενο καταβεβλημένο μετοχικό κεφάλαιο της εταιρείας και όχι από την προαναφερόμενη κεφαλαιοποίηση αποθεματικών.

Τέλος στις 31/05/2011 η Γενική Συνέλευση της Frigoglass ABEE αποφάσισε την αύξηση του μετοχικού κεφαλαίου κατά € 3.027 χιλ. με κεφαλαιοποίηση αφορολόγητων αποθεματικών ειδικών διατάξεων και την έκδοση και δωρεάν διανομή 10.090.659 νέων μετοχών στους μετόχους με αναλογία μιας νέας δωρεάν μετοχής για κάθε τέσσερις παλιές.

Στις 14/10/2011 το Διοικητικό Συμβούλιο της Frigoglass ABEE αποφάσισε την ακύρωση της συνεδρίασης της από 29/6/2011 για την αύξηση του μετοχικού κεφαλαίου της Εταιρίας κατά 76.144 κοινές μετοχές λόγω εσφαλμένης τιμής άσκησης των δικαιωμάτων προαίρεσης αγοράς μετοχών και την επιστροφή των χρηματικών ποσών στους δικαιούχους.

Στις 14/12/2011 το Διοικητικό Συμβούλιο της Frigoglass ABEE αποφάσισε την αναπροσαρμογή της τιμής άσκησης των εγκεκριμένων προγραμμάτων άσκησης των δικαιωμάτων προαίρεσης απόκτησης μετοχών μετά την τροποποίηση του μετοχικού κεφαλαίου που αποφασίστηκε από την Τακτική Γενική Συνέλευση των μετόχων της 31ης Μαΐου 2011.

Σχετικά με την προαναφερόμενη απόφαση το Διοικητικό Συμβούλιο αποφάσισε ταυτόχρονα και την αύξηση των δικαιωμάτων προαίρεσης απόκτησης μετοχών κατά 25% ώστε να συμπίπτει με την αναλογία μιας νέας δωρεάν μετοχής για κάθε τέσσερις παλιές.

Στις 30/03/2012 το Διοικητικό Συμβούλιο της Frigoglass ABEE αποφάσισε την αύξηση του μετοχικού κεφαλαίου της Εταιρίας κατά 63.958 κοινές μετοχές ως συνέπεια της εξάσκησης των παρερχομένων δικαιωμάτων προαίρεσης των δικαιούχων του προγράμματος διάθεσης μετοχών της Εταιρίας. Οι εισπράξεις από την έκδοση των μετοχών ανήλθαν σε € 196 χιλ.

	Αριθμός μετοχών	Μετοχικό κεφάλαιο -000' Ευρώ-	Διαφορά από έκδοση μετοχών υπέρ το άρτιο -000' Ευρώ-
<b>Υπόλοιπο 01/01/2011</b>	<b>40,232,105</b>	<b>12,069</b>	<b>3,167</b>
Μετοχές εκδοθείσες για την εξάσκηση δικαιωμάτων προαίρεσης μετοχών / Είσπραξη Μετρητών	130,530	40	553
Μεταφορά από Αποθεματικό Προγραμμάτων Χορήγησης Δικαιωμάτων Προαίρεσης (Σημ. 16)	-	-	110
Αύξηση Μετοχικού Κεφαλαίου	-	6,500	(1,526)
Μείωση Μετοχικού Κεφαλαίου	-	(6,500)	-
Έκδοση δωρεάν μετοχών	10,090,659	3,027	-
<b>Υπόλοιπο 31/12/2011</b>	<b>50,453,294</b>	<b>15,136</b>	<b>2,304</b>
<b>Υπόλοιπο 01/01/2012</b>	<b>50,453,294</b>	<b>15,136</b>	<b>2,304</b>
Μετοχές εκδοθείσες για την εξάσκηση δικαιωμάτων προαίρεσης μετοχών / Είσπραξη μετρητών	63,958	19	177
<b>Υπόλοιπο 30/09/2012</b>	<b>50,517,252</b>	<b>15,155</b>	<b>2,518</b>


**Σημείωση 15 - Μετοχικό κεφάλαιο, ίδιες μετοχές, διανομή μερισμάτων & δικαιώματα προαίρεσως μετοχών (συνέχεια)**
**β) Ίδιες μετοχές:**

Κατά την Έκτακτη Γενική Συνέλευση των Μετόχων την 05/09/2008 εγκρίθηκε πρόγραμμα αγοράς ιδίων μετοχών σύμφωνα με το άρθρο 16 του Κ.Ν. 2190/1920 μέχρι ποσοστού 10% του εκάστοτε καταβεβλημένου μετοχικού της κεφαλαίου, που ανέρχονταν σε 40.200.610 μετοχές, εντός χρονικής περιόδου 24 μηνών από 05/09/2008 μέχρι την 5η Σεπτεμβρίου 2010, με κατώτατη τιμή αγοράς ένα (1,00) ευρώ ανά μετοχή και ανώτατη τιμή αγοράς είκοσι πέντε (25,00) ευρώ ανά μετοχή. Η απόκτηση των ιδίων μετοχών, σύμφωνα με τα ανωτέρω θα γίνει με ευθύνη του Διοικητικού Συμβουλίου και θα αφορά μετοχές που έχουν εξοφληθεί πλήρως.

Το Μάιο του 2011, η εταιρία πώλησε 1.340.000 ίδιες μετοχές αξίας € 7.394 χιλ. με κέρδος € 7.349 χιλ. το οποίο καταχωρήθηκε απευθείας στην καθαρή θέση της Εταιρίας και του Ομίλου.

Τέλος στις 31/05/2011 η Γενική Συνέλευση της Frigoglass ABEE αποφάσισε την αύξηση του μετοχικού κεφαλαίου κατά € 3.027 χιλ. με κεφαλαιοποίηση αφορολόγητων αποθεματικών ειδικών διατάξεων και την έκδοση και δωρεάν διανομή 10.090.659 νέων μετοχών στους μετόχους με αναλογία μιας νέας δωρεάν μετοχής για κάθε τέσσερις παλιές. Αυτό είχε σαν αποτέλεσμα η εταιρεία να αυξήσει τις ίδιες μετοχές κατά 360.156 μετοχές.

	Αριθμός μετοχών	Ίδιες μετοχές -000'ς Ευρώ-
<b>Υπόλοιπο 01/01/2011</b>	<b>(2,780,629)</b>	<b>(15,343)</b>
<Αγορές> ιδίων μετοχών	-	-
Έκδοση δωρεάν μετοχών	(360,156)	-
Πωλήσεις ιδίων μετοχών	1,340,000	7,394
<b>Υπόλοιπο 31/12/2011</b>	<b>(1,800,785)</b>	<b>(7,949)</b>
<b>Υπόλοιπο 01/01/2012</b>	<b>(1,800,785)</b>	<b>(7,949)</b>
<Αγορές> ιδίων μετοχών	-	-
Έκδοση δωρεάν μετοχών	-	-
Πωλήσεις Ιδίων Μετοχών	-	-
<b>Υπόλοιπο 30/09/2012</b>	<b>(1,800,785)</b>	<b>(7,949)</b>

**γ) Διανομή μερισμάτων**

Τα μερίσματα καταχωρούνται στις οικονομικές καταστάσεις την περίοδο που εγκρίνονται από την Γενική Συνέλευση των Μετόχων.

**δ) Δικαιώματα προαίρεσως μετοχών**

i) Η Τακτική Γενική Συνέλευση της Frigoglass ABEE στις 8 Ιουνίου 2007 ενέκρινε τη θέσπιση προγράμματος διάθεσης δικαιωμάτων προαίρεσης αγοράς μετοχών σε μέλη του Διοικητικού Συμβουλίου και στο προσωπικό της Εταιρίας, καθώς και των συνδεδεμένων με αυτήν εταιριών σε αντικατάσταση του προηγούμενου Phantom option plan.

Σύμφωνα με την απόφαση της ανωτέρω Γενικής Συνέλευσης εγκρίθηκε η διάθεση 428.870 δικαιωμάτων Stock Options κατά ανώτατο όριο, έκαστο των οποίων αντιστοιχεί σε μία κοινή ανώνυμη μετοχή της Εταιρίας.

ii) Η Τακτική Γενική Συνέλευση της Frigoglass ABEE στις 5 Ιουνίου 2009 ενέκρινε τη θέσπιση προγράμματος διάθεσης δικαιωμάτων προαίρεσης αγοράς μετοχών σε μέλη του Διοικητικού Συμβουλίου και στο προσωπικό της Εταιρίας, καθώς και των συνδεδεμένων με αυτήν εταιριών.

Σύμφωνα με την απόφαση της ανωτέρω Γενικής Συνέλευσης εγκρίθηκε η διάθεση 500.000 δικαιωμάτων Stock Options κατά ανώτατο όριο, έκαστο των οποίων αντιστοιχεί σε μία κοινή ανώνυμη μετοχή της Εταιρίας.

iii) Η Τακτική Γενική Συνέλευση της Frigoglass ABEE στις 14 Μαΐου 2010 ενέκρινε τη θέσπιση προγράμματος διάθεσης δικαιωμάτων προαίρεσης αγοράς μετοχών σε μέλη του Διοικητικού Συμβουλίου και στο προσωπικό της Εταιρίας, καθώς και των συνδεδεμένων με αυτήν εταιριών.

Σύμφωνα με την απόφαση της ανωτέρω Γενικής Συνέλευσης εγκρίθηκε η διάθεση 600.000 δικαιωμάτων Stock Options κατά ανώτατο όριο, έκαστο των οποίων αντιστοιχεί σε μία κοινή ανώνυμη μετοχή της Εταιρίας.

iv) Στις 14/12/2011 το Διοικητικό Συμβούλιο της Frigoglass ABEE αποφάσισε την αναπροσαρμογή της τιμής άσκησης των εγκεκριμένων προγραμμάτων άσκησης των δικαιωμάτων προαίρεσης απόκτησης μετοχών μετά την τροποποίηση του μετοχικού κεφαλαίου που αποφασίστηκε από την Τακτική Γενική Συνέλευση των μετόχων της 31ης Μαΐου 2011

Σχετικά με την προαναφερόμενη απόφαση το Διοικητικό Συμβούλιο αποφάσισε ταυτόχρονα και την αύξηση των δικαιωμάτων προαίρεσης απόκτησης μετοχών κατά 25% ώστε να συμπίπτει με την αναλογία μιας νέας δωρεάν μετοχής για κάθε τέσσερις παλιές.


**Σημείωση 15 - Μετοχικό κεφάλαιο, ίδιες μετοχές, διανομή μερισμάτων & δικαιώματα προαίρεσης μετοχών (συνέχεια)**

ν) Η Τακτική Γενική Συνέλευση της Frigoglass ABEE στις 29 Μαΐου 2012 ενέκρινε τη θέσπιση προγράμματος διάθεσης δικαιωμάτων προαίρεσης αγοράς μετοχών σε μέλη του Διοικητικού Συμβουλίου και στο προσωπικό της Εταιρίας, καθώς και των συνδεδεμένων με αυτήν εταιριών.

Σύμφωνα με την απόφαση της ανωτέρω Γενικής Συνέλευσης εγκρίθηκε η διάθεση 600.000 δικαιωμάτων Stock Options κατά ανώτατο όριο, έκαστο των οποίων αντιστοιχεί σε μία κοινή ανώνυμη μετοχή της Εταιρίας.

**Ανάλυση των προγραμμάτων διάθεσης δικαιωμάτων προαίρεσης αγοράς μετοχών:**

Πρόγραμμα δικαιωμάτων	Έναρξη περιόδου άσκησης δικαιώματος	Λήξη περιόδου άσκησης δικαιώματος	Αριθμός δικαιωμάτων που εκδόθηκαν	Αριθμός δικαιωμάτων που εξασκήθηκαν/ ακυρώθηκαν	Αριθμός δικαιωμάτων που εκκρεμούν
<b>Πρόγραμμα εγκεκριμένο από το Δ.Σ την 02/08/2007:</b>					
με τιμή άσκησης 13,15 Ευρώ ανά μετοχή	8/6/2007	17/12/2016	34,589	34,589	-
με τιμή άσκησης 13,15 Ευρώ ανά μετοχή	1/1/2008	17/12/2016	34,589	4,955	29,634
με τιμή άσκησης 13,15 Ευρώ ανά μετοχή	1/1/2009	17/12/2016	34,586	4,955	29,631
		<b>Σύνολο</b>	<b>103,764</b>	<b>44,499</b>	<b>59,265</b>
<b>Πρόγραμμα εγκεκριμένο από το Δ.Σ την 14/05/2008:</b>					
με τιμή άσκησης 15,83 Ευρώ ανά μετοχή	14/05/2008	17/12/2017	33,083	-	33,083
με τιμή άσκησης 15,83 Ευρώ ανά μετοχή	14/05/2009	17/12/2017	33,083	-	33,083
με τιμή άσκησης 15,83 Ευρώ ανά μετοχή	14/05/2010	17/12/2017	33,088	-	33,088
		<b>Σύνολο</b>	<b>99,253</b>	-	<b>99,253</b>
<b>Πρόγραμμα εγκεκριμένο από το Δ.Σ την 19/06/2009:</b>					
με τιμή άσκησης 3,07 Ευρώ ανά μετοχή	19/06/2009	31/12/2018	204,673	79,794	124,879
με τιμή άσκησης 3,07 Ευρώ ανά μετοχή	01/01/2010	31/12/2018	204,673	79,810	124,862
με τιμή άσκησης 3,07 Ευρώ ανά μετοχή	01/01/2011	31/12/2018	204,671	73,976	130,695
		<b>Σύνολο</b>	<b>614,016</b>	<b>233,581</b>	<b>380,436</b>
<b>Πρόγραμμα εγκεκριμένο από το Δ.Σ την 11/12/2009:</b>					
με τιμή άσκησης 3,07 Ευρώ ανά μετοχή	11/12/2009	31/12/2018	3,541	-	3,541
με τιμή άσκησης 3,07 Ευρώ ανά μετοχή	01/01/2010	31/12/2018	3,541	-	3,541
με τιμή άσκησης 3,07 Ευρώ ανά μετοχή	01/01/2011	31/12/2018	3,543	-	3,543
		<b>Σύνολο</b>	<b>10,625</b>	-	<b>10,625</b>
<b>Πρόγραμμα εγκεκριμένο από το Δ.Σ την 17/11/2010:</b>					
με τιμή άσκησης 5,54 Ευρώ ανά μετοχή	17/11/2010	31/12/2019	74,699	15,828	58,871
με τιμή άσκησης 5,54 Ευρώ ανά μετοχή	01/01/2011	31/12/2019	74,729	8,543	66,186
με τιμή άσκησης 5,54 Ευρώ ανά μετοχή	01/01/2012	31/12/2019	74,735	-	74,735
		<b>Σύνολο</b>	<b>224,163</b>	<b>24,370</b>	<b>199,793</b>
<b>Πρόγραμμα εγκεκριμένο από το Δ.Σ την 03/01/2011:</b>					
με τιμή άσκησης 5,54 Ευρώ ανά μετοχή	03/01/2011	31/12/2020	80,326	8,539	71,788
με τιμή άσκησης 5,54 Ευρώ ανά μετοχή	03/01/2012	31/12/2020	80,354	-	80,354
με τιμή άσκησης 5,54 Ευρώ ανά μετοχή	03/01/2013	31/12/2020	80,364	-	80,364
		<b>Σύνολο</b>	<b>241,044</b>	<b>8,539</b>	<b>232,505</b>
<b>Πρόγραμμα εγκεκριμένο από το Δ.Σ την 15/06/2012:</b>					
με τιμή άσκησης 3,55 Ευρώ ανά μετοχή	01/12/2013	31/12/2022	10,000	-	10,000
με τιμή άσκησης 3,55 Ευρώ ανά μετοχή	01/12/2014	31/12/2022	10,000	-	10,000
με τιμή άσκησης 3,55 Ευρώ ανά μετοχή	01/12/2015	31/12/2022	10,000	-	10,000
		<b>Σύνολο</b>	<b>30,000</b>	-	<b>30,000</b>
		<b>Γενικό Σύνολο</b>	<b>1,322,864</b>	<b>310,988</b>	<b>1,011,876</b>

Η μέση σταθμική εύλογη αξία των νέων δικαιωμάτων που εκδόθηκαν κατά τη διάρκεια της χρήσης ανήλθε σε Ευρώ 0,40 ανά δικαίωμα και υπολογίστηκε με το Black-Scholes μοντέλο αποτίμησης.

Οι βασικές παραδοχές του μοντέλου αποτίμησης είναι:

Μέση σταθμική τιμή μετοχής	3.55 €
Διακύμανση	14.00%
Μερισματική απόδοση	1.0%
Προεξοφλητικό Επιτόκιο	3.5%



Ποσά σε χιλιάδες €

## Σημείωση 16 - Λοιπά αποθεματικά

	Όμιλος						Σύνολο
	Τακτικό Αποθεματικό	Αποθεματικό Προγραμμάτων Χορήγησης Δικαιωμάτων Προαίρεσης	Έκτακτα αποθεματικά	Αποθεματικό Αντιστάθμισης Ταμειακών Ροών	Αφορολόγητα αποθεματικά ειδικών διατάξεων νόμων	Συναλλαγματική διαφορά μετατροπής ισολογισμών θυγατρικών εξωτερικού	
<b>Υπόλοιπο 01/01/2011</b>	<b>4,177</b>	<b>820</b>	<b>9,503</b>	<b>2,067</b>	<b>14,834</b>	<b>(16,435)</b>	<b>14,966</b>
Προσθήκες Χρήσης	-	331	-	(903)	-	-	(572)
Έκδοση δωρεάν μετοχών	-	-	232	-	(3,027)	-	(2,795)
Αύξηση Μετοχικού Κεφαλαίου	-	-	-	-	(4,974)	-	(4,974)
Μετοχές εκδοθείσες σε υπαλλήλους	-	(110)	-	-	-	-	(110)
Μεταφορά από/ <προς> Καθαρό Κέρδος	-	-	-	(1,534)	-	-	(1,534)
Συναλλαγματικές Διαφορές	-	-	(218)	1	-	(109)	(326)
<b>Υπόλοιπο 31/12/2011</b>	<b>4,177</b>	<b>1,041</b>	<b>9,517</b>	<b>(369)</b>	<b>6,833</b>	<b>(16,544)</b>	<b>4,655</b>
<b>Υπόλοιπο 01/01/2012</b>	<b>4,177</b>	<b>1,041</b>	<b>9,517</b>	<b>(369)</b>	<b>6,833</b>	<b>(16,544)</b>	<b>4,655</b>
Προσθήκες Χρήσης	-	125	-	299	-	-	424
Μεταφορά από/ <προς> Καθαρό Κέρδος	-	-	-	289	-	-	289
Συναλλαγματικές Διαφορές	-	-	96	-	-	(1,790)	(1,694)
<b>Υπόλοιπο 30/09/2012</b>	<b>4,177</b>	<b>1,129</b>	<b>9,613</b>	<b>219</b>	<b>6,833</b>	<b>(18,334)</b>	<b>3,637</b>

## Μητρική Εταιρία

	Μητρική Εταιρία				Σύνολο
	Τακτικό Αποθεματικό	Αποθεματικό Προγραμμάτων Χορήγησης Δικαιωμάτων Προαίρεσης	Έκτακτα αποθεματικά	Αφορολόγητα αποθεματικά ειδικών διατάξεων νόμων	
<b>Υπόλοιπο 01/01/2011</b>	<b>4,019</b>	<b>820</b>	<b>4,943</b>	<b>14,834</b>	<b>24,616</b>
Προσθήκες Χρήσης	-	331	-	-	331
Έκδοση δωρεάν μετοχών	-	-	232	(3,027)	(2,795)
Αύξηση Μετοχικού Κεφαλαίου	-	-	-	(4,974)	(4,974)
Μετοχές εκδοθείσες σε υπαλλήλους	-	(110)	-	-	(110)
<b>Υπόλοιπο 31/12/2011</b>	<b>4,019</b>	<b>1,041</b>	<b>5,175</b>	<b>6,833</b>	<b>17,068</b>
<b>Υπόλοιπο 01/01/2012</b>	<b>4,019</b>	<b>1,041</b>	<b>5,175</b>	<b>6,833</b>	<b>17,068</b>
Προσθήκες Χρήσης	-	125	-	-	125
<b>Υπόλοιπο 30/09/2012</b>	<b>4,019</b>	<b>1,129</b>	<b>5,175</b>	<b>6,833</b>	<b>17,156</b>

Η Εταιρία είναι υποχρεωμένη σύμφωνα με τον Ελληνικό Νόμο Περί Ανωνύμων Εταιριών 2190/1920 να μεταφέρει το 5% των ετήσιων καθαρών κερδών σε τακτικό αποθεματικό μέχρις ότου τα συσσωρευμένα αποθεματικά να ισούνται με το 1/3 του καταβλημένου (κοινού) μετοχικού κεφαλαίου. Αυτό το αποθεματικό δεν μπορεί να διανεμηθεί στους μετόχους της εταιρίας εξαιρουμένης της περίπτωσης ρευστοποίησης.

Το Αποθεματικό Προγραμμάτων Χορήγησης Δικαιωμάτων Προαίρεσης αφορά, πρόγραμμα διάθεσης δικαιωμάτων προαίρεσης μετοχών σε μέλη του Διοικητικού Συμβουλίου και στο προσωπικό της Εταιρίας το οποίο αναλύεται στην Σημείωση 15 των ετήσιων οικονομικών καταστάσεων.

Η Εταιρία έχει δημιουργήσει αφορολόγητα αποθεματικά, σύμφωνα με διάφορους Ελληνικούς φορολογικούς νόμους με την πάροδο των χρόνων με σκοπό να επιτύχει φορολογικές ελαφρύνσεις, είτε α) αναβάλλοντας την τακτοποίηση των φορολογικών της υποχρεώσεων μέχρις ότου αυτά τα αποθεματικά διανεμηθούν στους μετόχους της εταιρίας, είτε β) απαλείφοντας αποτελεσματικά κάθε μελλοντική πληρωμή φόρου εισοδήματος χρησιμοποιώντας αυτά τα αποθεματικά για να εκδώσει δωρεάν μετοχές στους μετόχους της εταιρίας. Στην περίπτωση που αυτά τα αποθεματικά θα διανεμόταν στους μετόχους της εταιρίας ως μερίσματα, τα διανεμηθέντα κέρδη θα φορολογούνταν με τους συντελεστές που ισχύουν τη στιγμή της διανομής. Δεν έχει αναγνωριστεί καμία πρόβλεψη για ενδεχόμενες υποχρεώσεις φόρου εισοδήματος στο ενδεχόμενο μιας μελλοντικής διανομής τέτοιου είδους αποθεματικών στους μετόχους της εταιρίας, αφού τέτοιου είδους υποχρεώσεις αναγνωρίζονται ταυτόχρονα με την υποχρέωση μερίσματος που σχετίζεται με τέτοιες διανομές.

Η Γενική Συνέλευση στις 31/05/2011, αποφάσισε την κεφαλαιοποίηση € 8.001 χιλ. αφορολόγητων αποθεματικών ειδικών διατάξεων (βλέπε σημ. 15).



Ποσά σε χιλιάδες €

**Σημείωση 17 - Χρηματοοικονομικά Έξοδα**

	Όμιλος		Μητρική Εταιρία	
	30/09/2012	30/09/2011	30/09/2012	30/09/2011
Έξοδα από χρεωστικούς τόκους	15,844	12,933	3,387	3,602
Έσοδα από πιστωτικούς τόκους	(1,105)	(1,179)	(212)	(360)
<b>Καθαρά Έξοδα/ &lt;Έσοδα&gt; από τόκους</b>	<b>14,739</b>	<b>11,754</b>	<b>3,175</b>	<b>3,242</b>
Συναλλαγματικές διαφορές Ζημίες/ <Κέρδη> & Λοιπά Χρηματοοικονομικά Κόστη	3,659	1,867	1,059	672
Ζημίες / <Κέρδη> από παράγωγα χρηματοοικονομικά μέσα	931	466	251	(468)
<b>Σύνολο Χρηματοοικονομικών εξόδων / &lt;εσόδων&gt;</b>	<b>19,329</b>	<b>14,087</b>	<b>4,485</b>	<b>3,446</b>

**Σημείωση 18 - Φορολογία**

Οι φορολογικοί συντελεστές στις χώρες όπου ο Όμιλος δραστηριοποιείται κυμαίνονται μεταξύ **10% και 38,3%**.

Η μη φορολογική έκπτωση συγκεκριμένων εξόδων, οι διαφορετικοί φορολογικοί συντελεστές στις χώρες που ο Όμιλος δραστηριοποιείται, μη φορολογητέα εισοδήματα και η επιβολή άλλων εφ' άπαξ φόρων διαμορφώνουν τον πραγματικό τελικό φορολογικό συντελεστή για τον Όμιλο στο **43,41%**. (Ελληνικός Φορολογικός Συντελεστής 20%).

**Ανέλεγκτες φορολογικές χρήσεις:**

Οι φορολογικές δηλώσεις των θυγατρικών της δεν έχουν εξετασθεί από τις αρμόδιες φορολογικές αρχές για διάφορες φορολογικές χρήσεις.

Για τη Μητρική Εταιρία, εκδόθηκε το "Φορολογικό Πιστοποιητικό Συμμόρφωσης" για τη χρήση 2011 χωρίς ουσιαστικές αλλαγές στο φόρο και στη σχετική φορολογική πρόβλεψη που συμπεριλήφθηκε στις οικονομικές καταστάσεις του 2011. Σύμφωνα με τη σχετική νομοθεσία, ο οικονομικό έτος που λήγει την 31 Δεκεμβρίου 2011 της Μητρικής Εταιρίας θεωρείται τελικό από πλευράς φορολογικού ελέγχου μετά το πέρας δεκαοχτώ μηνών από την υποβολή του "Φορολογικού Πιστοποιητικού Συμμόρφωσης" στο Υπουργείο Οικονομικών.

Μέχρι την οριστικοποίηση του φορολογικού ελέγχου στις παρακάτω εταιρίες η φορολογική επιβάρυνση για τον Όμιλο δεν μπορεί να καθοριστεί με ακρίβεια για τις χρήσεις αυτές. Ο Όμιλος σχηματίζει προβλέψεις για τυχόν επιπρόσθετους φόρους που θα προκύψουν από φορολογικούς ελέγχους στο βαθμό που η υποχρέωση αυτή είναι πιθανή και μπορεί να εκτιμηθεί αξιόπιστα.

**Σημείωση:**

Για ορισμένες χώρες, ο φορολογικός έλεγχος δεν είναι υποχρεωτικός και γίνεται μόνο υπό κάποιες προϋποθέσεις

Εταιρία	Χώρα	Ανέλεγκτες Χρήσεις	Τομέας Δραστηριότητας
Frigoglass A.B.E.E. - Μητρική Εταιρία	Ελλάδα	2010-2011	Παραγωγή Ψυκτικών Θαλάμων
SC. Frigoglass Romania SRL	Ρουμανία	2010-2011	Παραγωγή Ψυκτικών Θαλάμων
PT Frigoglass Indonesia	Ινδονησία	2009-2011	Παραγωγή Ψυκτικών Θαλάμων
Frigoglass South Africa Ltd	N. Αφρική	2006-2011	Παραγωγή Ψυκτικών Θαλάμων
Frigoglass Eurasia LLC	Ρωσία	2009-2011	Παραγωγή Ψυκτικών Θαλάμων
Frigoglass (Guangzhou) Ice Cold Equipment Co. ,Ltd.	Κίνα	2006-2011	Παραγωγή Ψυκτικών Θαλάμων
Scandinavian Appliances A.S	Νορβηγία	2003-2011	Παραγωγή Ψυκτικών Θαλάμων
Frigoglass Ltd.	Ιρλανδία	2002-2011	Παραγωγή Ψυκτικών Θαλάμων
Frigoglass Iberica SL	Ισπανία	2004-2011	Παραγωγή Ψυκτικών Θαλάμων
Frigoglass Sp zo.o	Πολωνία	2009-2011	Παραγωγή Ψυκτικών Θαλάμων
Frigoglass India PVT.Ltd.	Ινδία	2005-2011	Παραγωγή Ψυκτικών Θαλάμων
Frigoglass Turkey Soğutma Sanayi İç ve Dış Ticaret Anonim Şirketi	Τουρκία	2010-2011	Παραγωγή Ψυκτικών Θαλάμων
Frigoglass İstanbul Soğutma Sistemleri İç ve Dis Ticaret A.S.	Τουρκία	2010-2011	Γραφείο Πωλήσεων
Frigoglass North America Ltd. Co	H.Π.A.	2008-2011	Παραγωγή Ψυκτικών Θαλάμων
Buffington Road LLC	H.Π.A.	2008-2011	Επενδύσεις Ακινήτων
Frigomagna INC	Φιλιππίνες	2008-2011	Γραφείο Πωλήσεων
Frigoglass Jebel Ali FZCO	Ντουμπάι	-	Παραγωγή Γυαλιού
Beta Glass Plc.	Νιγηρία	2005-2011	Παραγωγή Γυαλιού
Frigoglass Industries (NIG.) Ltd	Νιγηρία	2005-2011	ψυκτικών θαλάμων
Frigoglass Oceania Pty Limited	Αυστραλία	2012	Εκπρόσωπος Πωλήσεων Ψυκτικών Θαλάμων
3P Frigoglass Romania SRL	Ρουμανία	2008-2011	Παραγωγή Πλαστικών
Frigorex East Africa Ltd.	Κένυα	2008-2011	Γραφείο Πωλήσεων
Frigoglass GmbH	Γερμανία	2008-2011	Γραφείο Πωλήσεων
Frigoglass Nordic AS	Νορβηγία	2003-2011	Γραφείο Πωλήσεων
Frigoglass France SA	Γαλλία	2004-2011	Γραφείο Πωλήσεων
Coolinvest Holdings Limited	Κύπρος	2010-2011	Εταιρία Συμμετοχών
Frigorex Cyprus Limited	Κύπρος	2010-2011	Εταιρία Συμμετοχών
Frigoinvest Holdings B.V	Ολλανδία	2008-2011	Εταιρία Συμμετοχών
Norcool Holding A.S	Νορβηγία	1999-2011	Εταιρία Συμμετοχών
Deltainvest Services Limited	Κύπρος	2010-2011	Εταιρία Συμμετοχών
Frigoglass USA Inc.	H.Π.A.	2009-2011	Εταιρία Συμμετοχών



### Σημείωση 19 - Ανειλημμένες υποχρεώσεις / δεσμεύσεις

#### Κεφαλαιακές υποχρεώσεις

Οι υποχρεώσεις για κεφαλαιακές δαπάνες που έχουν αναληφθεί αλλά δεν έχουν εκτελεσθεί κατά την **30/09/2012** είναι για τον Όμιλο 643 χιλ. € ( **31/12/2011**: 1.132 χιλ. € ).

### Σημείωση 20 - Συναλλαγές με Συνδεδεμένα Μέρη

(βάσει Δ.Λ.Π. 24 & Άρθρου 42ε του Κ.Ν. 2190/20)

Η μετοχική σύνθεση της Μητρικής εταιρίας την **30/09/2012** είναι:

BOVAL S.A.	43.63%
Capital Research & Management	9.16%
Montanaro Group	5.79%
Θεσμικοί επενδυτές	21.93%
Άλλοι επενδυτές	19.49%

Η εταιρία BOVAL S.A συμμετέχει (μέσω της Kar-Tess Holding S.A.) και στο μετοχικό κεφάλαιο της COCA-COLA ΕΛΛΗΝΙΚΗ ΕΤΑΙΡΕΙΑ ΕΜΦΙΑΛΩΣΕΩΣ Α.Ε κατά ποσοστό περίπου 23,31%.

Η COCA-COLA ΕΛΛΗΝΙΚΗ ΕΤΑΙΡΕΙΑ ΕΜΦΙΑΛΩΣΕΩΣ Α.Ε είναι ανώνυμη εταιρία εμφιάλωσης μη αλκοολούχων ποτών, εισηγμένη στα Χρηματιστήρια Αθηνών, Νέας Υόρκης και Λονδίνου.

Εκτός από την εν μέρει κοινή μετοχική σύνθεση μέσω της συμμετοχής της BOVAL S.A. κατά 23,31% στο μετοχικό κεφάλαιο της COCA-COLA ΕΛΛΗΝΙΚΗ ΕΤΑΙΡΕΙΑ ΕΜΦΙΑΛΩΣΕΩΣ Α.Ε , η Frigoglass είναι και η πλειοψηφούσα μέτοχος της εταιρίας Frigoglass Industries (NIG ) Ltd. η οποία εδρεύει στη Νιγηρία & στην οποία η COCA-COLA ΕΛΛΗΝΙΚΗ ΕΤΑΙΡΕΙΑ ΕΜΦΙΑΛΩΣΕΩΣ Α.Ε έχει απώτερη συμμετοχή 15,86%.

Βάσει σύμβασης, που έληξε την 31/12/2008 και ανανεώθηκε την 12/12/2008 έως την 31/12/2013, ο Όμιλος της COCA-COLA ΕΛΛΗΝΙΚΗ ΕΤΑΙΡΕΙΑ ΕΜΦΙΑΛΩΣΕΩΣ προμηθεύεται από την Frigoglass, σε τιμές διαπραγματεύσιμες ετησίως, επαγγελματικά ψυγεία.

Οι συμφωνίες για τις συναλλαγές γίνονται ως συναλλαγές μεταξύ ανεξάρτητων συμβαλλομένων μερών.




**Σημείωση 20 - Συναλλαγές με Συνδεδεμένα Μέρη (συνέχεια)**

α) Τα ποσά των συναλλαγών με συνδεδεμένες εταιρίες σωρευτικά ανέρχονται σε:

	Όμιλος		Μητρική Εταιρία	
	30/09/2012	30/09/2011	30/09/2012	30/09/2011
Πωλήσεις αγαθών & υπηρεσιών	108,366	130,322	21,453	44,045
Απαιτήσεις / <Υποχρεώσεις>	7,208	25,215	921	2,850

β) Τα ποσά των συναλλαγών της Μητρικής εταιρίας με τις θυγατρικές εταιρίες του ομίλου της Frigoglass ανέρχονται:

	Μητρική Εταιρία	
	30/09/2012	30/09/2011
Πωλήσεις αγαθών	3,647	4,547
Πωλήσεις υπηρεσιών	253	190
Έξοδα / Αγορές αγαθών	35,288	39,665
Μερίσματα	-	-
Απαιτήσεις	42,889	32,778
Υποχρεώσεις	22,058	14,357

Οι συμφωνίες για τις συναλλαγές γίνονται ως συναλλαγές μεταξύ ανεξάρτητων συμβαλλομένων μερών.

γ) Λοιπά λειτουργικά έσοδα ( συναλλαγές της Μητρικής εταιρίας με τις θυγατρικές εταιρίες του ομίλου της Frigoglass )

	Μητρική Εταιρία	
	30/09/2012	30/09/2011
Έσοδα από αμοιβές διοικητικής υποστήριξης	16,788	16,323
Λοιπά λειτουργικά έσοδα	63	92
<b>Σύνολο από λειτουργικά έσοδα</b>	<b>16,851</b>	<b>16,415</b>

Το σύνολο των Λοιπών λειτουργικών εσόδων αφορά κυρίως αμοιβές διοικητικής υποστήριξης οι οποίες χρεώνονται στις εταιρίες του Ομίλου.

δ) Οι αμοιβές των Διοικητικών οργάνων οι οποίες περιλαμβάνουν μισθοδοσία, αποζημιώσεις αποχωρήσεων και λοιπές παροχές σωρευτικά ανέρχονται σε:

	Όμιλος		Μητρική Εταιρία	
	30/09/2012	30/09/2011	30/09/2012	30/09/2011
Αμοιβές μελών Δ.Σ	258	108	258	108
Αμοιβές Στελεχών	1,755	2,580	1,755	2,580
Απαιτήσεις από διευθυντικά στελέχη & μέλη της διοίκησης	-	-	-	-
Υποχρεώσεις προς τα διευθυντικά στελέχη & μέλη της διοίκησης	-	-	-	-



## Σημείωση 21 - Κέρδη ανά μετοχή

### Βασικά και απομειωμένα κέρδη ανά μετοχή

Τα βασικά και απομειωμένα κέρδη ανά μετοχή υπολογίζονται με διαίρεση του κέρδους που αναλογεί στους μετόχους της μητρικής εταιρίας, με το σταθμισμένο μέσο αριθμό των κοινών μετοχών στην διάρκεια της περιόδου, εξαιρουμένων των ιδίων κοινών μετοχών που αγοράστηκαν από την εταιρία.

Τα απομειωμένα κέρδη ανά μετοχή (diluted earnings per share) υπολογίζονται αναπροσαρμόζοντας τον σταθμισμένο μέσο αριθμό των σε κυκλοφορία κοινών μετοχών, με τις επιδράσεις όλων των δυνητικών τίτλων των μετατρέψιμων σε κοινές μετοχές. Τα δικαιώματα προαίρεσης αγοράς μετοχών αποτελούν τη μοναδική κατηγορία δυνητικών τίτλων μετατρέψιμων σε κοινές μετοχές, που έχει η Εταιρία. Όσον αφορά στα προαναφερθέντα δικαιώματα, γίνεται υπολογισμός του αριθμού των μετοχών οι οποίες θα μπορούσαν να είχαν αποκτηθεί στην εύλογη αξία (οριζόμενη ως η μέση ετήσια χρηματιστηριακή τιμή των μετοχών της Εταιρίας) με βάση την αξία των δικαιωμάτων συμμετοχής, που σχετίζονται με τα υφιστάμενα προγράμματα δικαιωμάτων απόκτησης μετοχών. Ο αριθμός των μετοχών που προκύπτει από τον παραπάνω υπολογισμό συγκρίνεται με τον αριθμό των μετοχών που θα μπορούσαν να είχαν εκδοθεί σε περίπτωση άσκησης των δικαιωμάτων. Η διαφορά που προκύπτει, προστίθεται στον παρανομαστή ως έκδοση κοινών μετοχών χωρίς αντάλλαγμα. Τέλος, καμία αναπροσαρμογή δεν γίνεται στα κέρδη (αριθμητής).

ποσά σε χιλ. Ευρώ ( εκτός ανά μετοχή & αριθμός μετοχών)	Όμιλος		Μητρική Εταιρία	
	Εννιάμηνο που έληξε		Εννιάμηνο που έληξε	
	30/09/2012	30/09/2011	30/09/2012	30/09/2011
Κέρδη που αναλογούν στους μετόχους της εταιρίας	6,039	19,459	(1,344)	137
Βασικός μέσος σταθμικός αριθμός κοινών μετοχών	48,702,462	43,939,618	48,702,462	43,939,618
Απομειωμένος μέσος σταθμικός αριθμός κοινών μετοχών	48,794,289	44,118,239	48,794,289	44,118,239
<b>Βασικά Κέρδη / &lt;Ζημίες&gt; ανά μετοχή</b>	<b>0.1240</b>	<b>0.4429</b>	<b>(0.0276)</b>	<b>0.0031</b>
<b>Απομειωμένα Κέρδη/ &lt;Ζημίες&gt; ανά μετοχή</b>	<b>0.1238</b>	<b>0.4411</b>	<b>(0.0275)</b>	<b>0.0031</b>

## Σημείωση 22 - Ενδεχόμενες Υποχρεώσεις

Η Εταιρία έχει ενδεχόμενες υποχρεώσεις σε σχέση με εγγυήσεις σε τράπεζες υπέρ θυγατρικών της από θέματα που προκύπτουν στα πλαίσια της συνήθους δραστηριότητας της.

Οι εγγυήσεις της Μητρικής Εταιρίας σε τράπεζες υπέρ θυγατρικών ήταν:

	Μητρική Εταιρία	
	30/09/2012	31/12/2011
Εγγυήσεις σε τράπεζες	486,959	484,421

Ο Όμιλος δεν έχει ενδεχόμενες υποχρεώσεις κατά την **30/09/2012** καθώς δεν είχε και κατά την **31/12/2011**.

Δεν υπάρχουν σημαντικές επίδικες ή υπό διαίτησιν διαφορές δικαστικών ή διοικητικών οργάνων που να έχουν σημαντική επίπτωση στις οικονομικές καταστάσεις ή λειτουργία της Εταιρίας ή του Ομίλου.

Η εταιρία και ο Όμιλος για διάφορες περιόδους έχουν ανέλεγκτες φορολογικές χρήσεις (βλέπε **Σημ. 18**).

Η διοίκηση της εταιρίας πιστεύει ότι δεν πρόκειται να προκύψουν σημαντικά ποσά επιπλέον φόρου πέρα αυτών που έχουν αναγνωρισθεί στις οικονομικές καταστάσεις.



Ποσά σε χιλιάδες €

**Σημείωση 23 - Εποχικότητα δραστηριοτήτων**

Κύκλος εργασιών

Περίοδος	Όμιλος							
	2009		2010		2011		2012	
A Τρίμηνο	73,629	21%	93,213	20%	134,826	24%	159,117	36%
B Τρίμηνο	107,914	31%	142,775	31%	187,655	34%	179,088	41%
Γ Τρίμηνο	71,240	21%	110,627	24%	116,085	21%	100,689	23%
Δ Τρίμηνο	93,872	27%	110,605	24%	116,647	21%	-	0%
<b>Σύνολο Έτους</b>	<b>346,655</b>	<b>100%</b>	<b>457,220</b>	<b>100%</b>	<b>555,213</b>	<b>100%</b>	<b>438,894</b>	<b>100%</b>

Όπως εμφανίζεται ανωτέρω η δραστηριότητα του Ομίλου παρουσιάζει εποχικότητα και ως εκ τούτου οι πωλήσεις των ενδιάμεσων περιόδων δεν θα πρέπει να χρησιμοποιηθούν για εκτίμηση των ετήσιων πωλήσεων.

Συνεπώς οι απαιτήσεις για κεφάλαιο κίνησης της επόμενης περιόδου της χρονιάς θα διαφέρει από τις απαιτήσεις για κεφάλαιο κίνησης της τρέχουσας περιόδου.

**Σημείωση 24 - Γεγονότα μετά την ημερομηνία του ισολογισμού**

Δεν υπάρχουν γεγονότα μετά την ημερομηνία του ισολογισμού που να έχουν σημαντική επίπτωση στις οικονομικές καταστάσεις ή λειτουργία της Εταιρίας και του Ομίλου.

**Σημείωση 25 - Μέσος Όρος απασχολούμενου Προσωπικού**

Ο μέσος όρος απασχολούμενου προσωπικού ανά κλάδο δραστηριοποίησης για τον Όμιλο καθώς και για την μητρική εταιρία αναλύεται ως εξής:

Περιγραφή Κλάδου	Όμιλος	
	30/09/2012	30/09/2011
Κλάδος Επαγγελματικής Ψύξης	5,164	5,432
Κλάδος Υαλουργίας	1,574	1,415
<b>Σύνολο</b>	<b>6,738</b>	<b>6,847</b>

Μέσος Όρος Απασχολούμενου προσωπικού	Μητρική Εταιρία	
	30/09/2012	30/09/2011
	253	373

**Σημείωση 26 - Επεξηγήσεις για συγκριτικά στοιχεία προηγούμενης χρήσης**

Δεν αναδιατάχθηκαν συγκριτικά στοιχεία της προηγούμενης χρήσης.



Ποσά σε χιλιάδες €

**Σημείωση 27 - Αποκτήσεις θυγατρικών**

Στις 19 Απριλίου 2011, η Frigoglass, ανακοίνωσε την συμφωνία εξαγοράς του 80% της Jebel Ali Container Factory Fze (JAG), παραγωγού γυάλινων μπουκαλιών και φιαλών, που εδρεύει στο Ντουμπάι.

Η JAG εδρεύει στην ελεύθερη ζώνη της περιοχής Jebel Ali και παράγει γυάλινα μπουκάλια και φιάλες για εταιρείες αναψυκτικών και τροφίμων. Από την αρχή των δραστηριοτήτων της το 1997, η JAG υπήρξε ένας από τους πιο ανταγωνιστικούς παίκτες στην διεθνή αγορά, με εξαγωγές στην Νότια και Ανατολική Αφρική, προσφέροντας μια συμπληρωματική γεωγραφική κάλυψη των δραστηριοτήτων της Frigoglass στην υαλουργία, που σήμερα εστιάζονται στη Δυτική Αφρική. Επιπλέον, η JAG εξάγει στην Ασία, μια από τις ταχύτερα αναπτυσσόμενες αγορές υαλουργίας, και στην Ευρώπη, προσφέροντας έτσι στην Frigoglass την ευκαιρία δημιουργίας συνεργιών σε αρκετές αγορές που ήδη έχει ισχυρή παρουσία μέσω του κλάδου ψύξης.

Η JAG έχει μια παραγωγική μονάδα που εκτείνεται σε 68.000 τ.μ. και διαθέτει υπερσύγχρονα μηχανήματα και εξοπλισμό. Ο συνολικός αριθμός των εργαζομένων της σήμερα είναι 340 άτομα, που διαθέτουν υψηλή τεχνογνωσία.

Η ισχυρή τεχνογνωσία της Jebel Ali Glass, οι μακροχρόνιες σχέσεις με τους πελάτες και η ελκυστική γεωγραφική παρουσία, θα συνεισφέρουν στην συνεχιζόμενη ανάπτυξή της. Η Frigoglass στοχεύει να αυξήσει τη γεωγραφική παρουσία της στον συγκεκριμένο τομέα στην Ευρώπη, καθώς και στις αναπτυσσόμενες αγορές της Ανατολικής και Νότιας Αφρικής και Ασίας, όπου η ζήτηση για προϊόντα γυάλινης συσκευασίας υπερβαίνει την προσφορά τα τελευταία χρόνια.

Τον Μάιο του 2011, η Jebel Ali Container Factory Fze (JAG) μετονομάστηκε σε Frigoglass Jebel Ali FZCO.

**Τα στοιχεία του Ενεργητικού & οι Υποχρεώσεις που αποκτήθηκαν ήταν:**

	Λογιστικές Αξίες κατά την ημερομηνία της απόκτησης	Τελικές Εύλογες Αξίες
<b>Ενεργητικό:</b>		
Ενσώματες ακινητοποιήσεις	34,156	34,156
Ασώματες ακινητοποιήσεις	-	-
<b>Σύνολο μακροπρόθεσμου ενεργητικού</b>	<b>34,156</b>	<b>34,156</b>
Αποθέματα	3,389	3,389
Πελάτες	1,463	1,463
Χρεώστες διάφοροι	1,221	1,221
Διαθέσιμα & ταμειακά ισοδύναμα	1,045	1,045
<b>Σύνολο βραχυπρόθεσμου ενεργητικού</b>	<b>7,118</b>	<b>7,118</b>
<b>Σύνολο Ενεργητικού</b>	<b>41,274</b>	<b>41,274</b>
<b>Υποχρεώσεις:</b>		
Υποχρεώσεις παροχών προσωπικού	797	797
Προβλέψεις	46	46
<b>Σύνολο Μακροπρόθεσμων Υποχρεώσεων</b>	<b>843</b>	<b>843</b>
Προμηθευτές	15,836	15,836
Πιστωτές διάφοροι	1,409	1,409
Βραχυπρόθεσμα δάνεια	18,436	18,436
<b>Σύνολο Βραχυπρόθεσμων Υποχρεώσεων</b>	<b>35,681</b>	<b>35,681</b>
<b>Σύνολο Υποχρεώσεων</b>	<b>36,524</b>	<b>36,524</b>
<b>Σύνολο Καθαρών Περιουσιακών Στοιχείων</b>	<b>4,750</b>	<b>4,750</b>
Μη ελέγχουσες συμμετοχές ( 20 % )		950
<b>Σύνολο Καθαρών Περιουσιακών Στοιχείων που Αποκτήθηκαν</b>		<b>3,800</b>
Υπεραξία από την Απόκτηση		1,514
<b>Συνολικό αντίτιμο απόκτησης</b>		<b>5,314</b>
Μείον: Διαθέσιμα & ταμειακά ισοδύναμα		(1,045)
<b>Πληρωμή για απόκτηση θυγατρικής</b>		<b>4,269</b>



## Σημείωση 28 - Παράγωγα Χρηματοοικονομικά μέσα

	Όμιλος				Μητρική Εταιρία			
	30/09/2012		31/12/2011		30/09/2012		31/12/2011	
	Ενεργητικό	Παθητικό	Ενεργητικό	Παθητικό	Ενεργητικό	Παθητικό	Ενεργητικό	Παθητικό
<b>Παράγωγα διακρατούμενα για εμπορικούς σκοπούς</b>								
- Συμβάσεις ανταλλαγής επιτοκίων	-	-	-	-	-	-	-	-
- Προθεσμιακά συμβόλαια συναλλάγματος	568	411	113	1,072	151	171	-	539
- Προθεσμιακές συμβάσεις διαπραγματεύσιμων αγαθών	-	-	-	-	-	-	15	-
<b>Παράγωγα διακρατούμενα για αντιστάθμιση ταμειακών ροών</b>								
- Συμβάσεις ανταλλαγής επιτοκίων	-	-	-	188	-	-	-	-
- Προθεσμιακές συμβάσεις διαπραγματεύσιμων αγαθών	243	-	15	444	-	-	-	-
<b>Σύνολο παράγωγων χρηματοοικονομικών μέσων</b>	<b>811</b>	<b>411</b>	<b>128</b>	<b>1,704</b>	<b>151</b>	<b>171</b>	<b>15</b>	<b>539</b>
<b>Μείον: Μακροπρόθεσμες θέσεις</b>								
<b>Παράγωγα διακρατούμενα για εμπορικούς σκοπούς</b>								
- Συμβάσεις ανταλλαγής επιτοκίων	-	-	-	-	-	-	-	-
- Προθεσμιακά συμβόλαια συναλλάγματος	-	-	-	-	-	-	-	-
- Προθεσμιακές συμβάσεις διαπραγματεύσιμων αγαθών	-	-	-	-	-	-	-	-
<b>Παράγωγα διακρατούμενα για αντιστάθμιση ταμειακών ροών</b>								
- Συμβάσεις ανταλλαγής επιτοκίων	-	-	-	-	-	-	-	-
- Προθεσμιακές συμβάσεις διαπραγματεύσιμων αγαθών	-	-	-	-	-	-	-	-
<b>Σύνολο μακροπρόθεσμων παράγωγων χρηματοοικονομικών μέσων</b>	<b>-</b>	<b>-</b>	<b>-</b>	<b>-</b>	<b>-</b>	<b>-</b>	<b>-</b>	<b>-</b>
<b>Σύνολο βραχυπρόθεσμων παράγωγων χρηματοοικονομικών μέσων</b>	<b>811</b>	<b>411</b>	<b>128</b>	<b>1,704</b>	<b>151</b>	<b>171</b>	<b>15</b>	<b>539</b>

Τα παράγωγα χρηματοοικονομικά μέσα που διακρατώνται για εμπορικούς σκοπούς κατατάσσονται στα βραχυπρόθεσμα στοιχεία ενεργητικού ή παθητικού. Η εύλογη αξία των παράγωγων χρηματοοικονομικών μέσων που διακρατώνται για αντιστάθμιση κινδύνων κατατάσσονται σε μακροπρόθεσμα στοιχεία ενεργητικού και παθητικού αν η υπολειπομένη περίοδο μέχρι τη λήξη του αντισταθμιζόμενου στοιχείου υπερβαίνει τους 12 μήνες και σαν βραχυπρόθεσμο στοιχείο ενεργητικού και παθητικού αν η περίοδος αυτή είναι μικρότερη από 12 μήνες.

Για το 2012, δεν υπάρχει μη αποτελεσματική αναλογία από αντιστάθμιση ταμειακών ροών.

Τα κέρδη και οι ζημιές που αφορούν την αποτελεσματική αναλογία της αντιστάθμισης αναγνωρίζονται στην κατάσταση των συνολικών εσόδων / εξόδων. Μεταγενέστερα τα ποσά αυτά μεταφέρονται στην κατάσταση αποτελεσμάτων τις περιόδους κατά τις οποίες η αντισταθμιζόμενη προϋπολογισθείσα συναλλαγή επιδρά στα αποτελέσματα με εξαίρεση τις περιπτώσεις όπου το κέρδος ή η ζημία περιλαμβάνεται στο αρχικό ποσό που αναγνωρίζεται για την αγορά αποθεμάτων ή παγίων περιουσιακών στοιχείων. Τα ποσά αυτά αναγνωρίζονται τελικά στο κόστος πωληθέντων στην περίπτωση των αποθεμάτων ή στις αποσβέσεις στην περίπτωση των παγίων περιουσιακών στοιχείων.

Σύμφωνα με την τροποποίηση του ΔΠΧΑ 7, για την χρήση του 2012, η εταιρία και ο Όμιλος πρέπει να γνωστοποιήσει τον τρόπο καθορισμού της εύλογης αξίας των χρηματοοικονομικών εργαλείων που παρουσιάζονται στον Ισολογισμό της. Τα μοναδικά χρηματοοικονομικά εργαλεία σε εύλογες αξίες που έχει η εταιρία είναι τα παράγωγα χρηματοοικονομικά εργαλεία που αναλύονται στους παραπάνω πίνακες. Τα χρηματοοικονομικά αυτά εργαλεία επιμετρώνται στο "Επίπεδο 2" της ιεραρχία των εύλογων αξιών όπως περιγράφεται στο ΔΠΧΑ 7. Το "Επίπεδο 2" των εύλογων αξιών αφορά σε εύλογες αξίες που βασίζονται σε δεδομένα που είτε άμεσα είτε έμμεσα είναι διαθέσιμα σε ενεργές αγορές.