



*Ενδιάμεσες Συνοπτικές
Οικονομικές Καταστάσεις
1 Ιανουαρίου έως 30 Σεπτεμβρίου 2011*

FRIGOGLASS A.B.E.E
Βιομηχανία Ψυκτικών Θαλάμων
ΑΡ. Μ.Α.Ε. 29454/06/Β93/32
Α. Μεταξά 15, 145 64
Κηφισιά, Αθήνα



FRIGOGLASS A.B.E.E

Βιομηχανία Ψυκτικών Θαλάμων

Βεβαιώνεται ότι οι παρούσες Ενδιάμεσες Οικονομικές Καταστάσεις (σελίδες 2 - 46) συντάχθηκαν σύμφωνα με το Νόμο **3556/2007** και την επ' αυτού εκδοθείσα Απόφαση του Διοικητικού Συμβουλίου της Επιτροπής Κεφαλαιαγοράς με αριθμό **4/507/28.04.2009** και εγκρίθηκαν από το Διοικητικό Συμβούλιο της «Frigoglass A.B.E.E.». κατά τη συνεδρίαση της **8^{ης} Νοεμβρίου 2011**.

Οι παρούσες Ενδιάμεσες Οικονομικές Καταστάσεις είναι αναρτημένες στην ιστοσελίδα της Εταιρίας www.frigoglass.com, όπου και θα παραμείνουν στη διάθεση του επενδυτικού κοινού για χρονικό διάστημα τουλάχιστον 5 ετών από την ημερομηνία της σύνταξης και δημοσίευσής τους.

Βεβαιώνεται ότι υπεύθυνοι κατάρτισης των Οικονομικών Καταστάσεων είναι οι κάτωθι:

Ο ΠΡΟΕΔΡΟΣ ΤΟΥ Δ.Σ

ΧΑΡΑΛΑΜΠΟΣ Γ. ΔΑΥΙΔ
ΑΡ. ΔΙΑΒ. J 019516

Ο ΔΙΕΥΘΥΝΩΝ ΣΥΜΒΟΥΛΟΣ

ΠΕΤΡΟΣ Κ. ΔΙΑΜΑΝΤΙΔΗΣ
ΑΡ. ΔΙΑΒ. J 040304

Ο ΟΙΚΟΝΟΜΙΚΟΣ ΔΙΕΥΘΥΝΤΗΣ ΟΜΙΛΟΥ

ΠΑΝΑΓΙΩΤΗΣ Δ. ΤΑΜΠΟΥΡΛΟΣ
Α.Δ.Τ. ΑΙ 628065

Ο ΥΠΕΥΘΥΝΟΣ ΟΙΚΟΝΟΜΙΚΩΝ ΥΠΗΡΕΣΙΩΝ

ΒΑΣΙΛΕΙΟΣ Α. ΣΤΕΡΓΙΟΥ
Α.Δ.Τ. Μ 237712

FRIGOGLASS A.B.E.E

Βιομηχανία Ψυκτικών Θαλάμων

Συνοπτικές Ενδιάμεσες Οικονομικές Καταστάσεις για την περίοδο
1 Ιανουαρίου έως 30 Σεπτεμβρίου 2011

ΠΕΡΙΕΧΟΜΕΝΑ

	Σελίδα
1. Ισολογισμός	4
2. Κατάσταση αποτελεσμάτων	5
3. Κατάσταση αποτελεσμάτων Γ' Τριμήνου	6
4. Κατάσταση συνολικών εσόδων	7
5. Κατάσταση μεταβολών καθαρής θέσης	8-9
6. Κατάσταση ταμειακών ροών	10
7. Σημειώσεις στις οικονομικές καταστάσεις	
(1) Γενικές πληροφορίες	11
(2) Πλαίσιο κατάρτισης των οικονομικών καταστάσεων	11
(3) Βασικές λογιστικές αρχές	12-17
(4) Σημαντικές λογιστικές εκτιμήσεις και κρίσεις της διοίκησης	18
(5) Πληροφόρηση ανά τομέα	19-25
(6) Ενσώματες ακινητοποιήσεις	26-27
(7) Ασώματες ακινητοποιήσεις	28-29
(8) Αποθέματα	30
(9) Πελάτες	30
(10) Χρεώστες διάφοροι	31
(11) Διαθέσιμα και ταμειακά ισοδύναμα	31
(12) Πιστωτές διάφοροι	31
(13) Μακροπρόθεσμος & βραχυπρόθεσμος δανεισμός	32-33
(14) Συμμετοχές σε θυγατρικές	34
(15) Μετοχικό κεφάλαιο, ίδιες μετοχές, διανομή μερισμάτων και δικαιώματα προαίρεσεως μετοχών	35-37
(16) Λοιπά αποθεματικά	38
(17) Χρηματοοικονομικά έξοδα	39
(18) Φορολογία	39
(19) Ανειλημμένες υποχρεώσεις / δεσμεύσεις	40
(20) Συναλλαγές με συνδεδεμένα μέρη	40-41
(21) Κέρδη ανά μετοχή	42
(22) Ενδεχόμενες υποχρεώσεις	42
(23) Εποχικότητα δραστηριοτήτων	43
(24) Γεγονότα μετά την ημερομηνία του Ισολογισμού	43
(25) Μέσος όρος απασχολούμενου προσωπικού	43
(26) Επεξηγήσεις για συγκριτικά στοιχεία προηγούμενης χρήσης	43
(27) Παράγωγα χρηματοοικονομικά μέσα	44
(28) Αποκτήσεις θυγατρικών	45

Οι σημειώσεις που παρατίθενται στις σελίδες 11 έως 45 αποτελούν αναπόσπαστο μέρος των Οικονομικών Καταστάσεων



	Σημείωση	Όμιλος		Μητρική Εταιρία	
		30/09/2011	31/12/2010	30/09/2011	31/12/2010
Ενεργητικό:					
Ενσώματες ακινητοποιήσεις	6	201,062	169,815	7,780	8,285
Ασώματες ακινητοποιήσεις	7	41,187	39,048	5,936	5,757
Συμμετοχές σε θυγατρικές	14	-	-	58,045	77,458
Αναβαλλόμενη φορολογία ενεργητικού		13,624	12,627	1,698	3,739
Λοιπές μακροπρόθεσμες απαιτήσεις		909	626	277	270
Παράγωγα χρηματοοικονομικά μέσα	27	-	57	-	57
Σύνολο μακροπρόθεσμου ενεργητικού		256,782	222,173	73,736	95,566
Αποθέματα	8	162,775	135,905	6,138	5,801
Πελάτες	9	133,369	92,038	24,612	22,553
Χρεώστες διάφοροι	10	26,805	20,653	1,012	851
Φόρος εισοδήματος εισπρακτέος		9,481	7,125	3,042	2,206
Απαιτήσεις από θυγατρικές επιχειρήσεις	20	-	-	32,778	26,940
Διαθέσιμα & ταμειακά ισοδύναμα	11	57,929	79,967	5,949	15,779
Παράγωγα χρηματοοικονομικά μέσα	27	1,373	2,798	436	988
Σύνολο βραχυπρόθεσμου ενεργητικού		391,732	338,486	73,967	75,118
Σύνολο ενεργητικού		648,514	560,659	147,703	170,684
Υποχρεώσεις:					
Μακροπρόθεσμα δάνεια	13	116,843	43,919	39,750	12,000
Αναβαλλόμενες φορολογικές υποχρεώσεις		14,040	13,340	-	-
Υποχρεώσεις παροχών προσωπικού		16,214	14,416	6,782	6,233
Προβλέψεις		6,600	8,226	322	451
Αναβαλλόμενα έσοδα κρατικών επιχορηγήσεων		92	115	79	93
Παράγωγα χρηματοοικονομικά μέσα	27	-	-	-	-
Σύνολο μακροπρόθεσμων υποχρεώσεων		153,789	80,016	46,933	18,777
Προμηθευτές		74,320	75,205	6,703	7,413
Πιστωτές διάφοροι	12	32,108	47,250	3,894	10,113
Φόρος εισοδήματος πληρωτέος		4,919	4,712	-	-
Υποχρεώσεις προς θυγατρικές επιχειρήσεις	20	-	-	14,357	21,375
Βραχυπρόθεσμα δάνεια	13	216,071	208,771	39,605	84,604
Παράγωγα χρηματοοικονομικά μέσα	27	3,073	767	313	212
Σύνολο βραχυπρόθεσμων υποχρεώσεων		330,491	336,705	64,872	123,717
Σύνολο υποχρεώσεων		484,280	416,721	111,805	142,494
Καθαρή Θέση:					
Μετοχικό κεφάλαιο	15	15,159	12,069	15,159	12,069
Διαφορά από έκδοση μετοχών υπέρ το άρτιο	15	2,668	3,167	2,668	3,167
Ίδιες μετοχές	15	(7,949)	(15,343)	(7,949)	(15,343)
Λοιπά αποθεματικά	16	(1,072)	14,966	16,853	24,616
Αποτελέσματα εις νέον		123,138	99,302	9,167	3,681
Καθαρή θέση μετόχων Εταιρίας		131,944	114,161	35,898	28,190
Μη ελέγχουσες συμμετοχές		32,290	29,777	-	-
Σύνολο καθαρής θέσης		164,234	143,938	35,898	28,190
Σύνολο υποχρεώσεων & καθαρής θέσης		648,514	560,659	147,703	170,684

Οι σημειώσεις που παρατίθενται στις σελίδες 11 έως 45 αποτελούν αναπόσπαστο μέρος των Οικονομικών Καταστάσεων



Σημείωση	Όμιλος		Μητρική Εταιρία		
	Εννιάμηνο που έληξε		Εννιάμηνο που έληξε		
	30/09/2011	30/09/2010	30/09/2011	30/09/2010	
Κύκλος εργασιών	5	438,566	346,615	67,239	40,426
Κόστος πωλήσεων		(347,939)	(265,323)	(57,940)	(35,848)
Μικτά κέρδη		90,627	81,292	9,299	4,578
Έξοδα διοικητικής λειτουργίας		(21,308)	(18,671)	(14,145)	(11,704)
Έξοδα λειτουργίας - διάθεσης & προώθησης		(23,613)	(20,153)	(5,797)	(5,076)
Έξοδα λειτουργίας ερευνών & αναπτύξεως		(3,571)	(3,399)	(2,172)	(1,897)
Λοιπά λειτουργικά έσοδα	20	2,025	1,492	16,415	13,337
Λοιπές λειτουργικές <ζημιές> / κέρδη		58	9	25	37
Κέρδη / <ζημιές> προ φόρων, χρηματοδοτικών & επενδυτικών αποτελεσμάτων		44,218	40,570	3,625	(725)
Χρηματοοικονομικά έσοδα	17	(14,087)	(10,489)	(3,446)	(1,615)
Κέρδη / <ζημιές> περιόδου προ φόρων		30,131	30,081	179	(2,340)
Φόροι εισοδήματος	18	(7,550)	(7,808)	(42)	398
Κέρδη / <ζημιές> μετά από φόρους		22,581	22,273	137	(1,942)
Κατανέμονται σε:					
Μη ελέγχουσες συμμετοχές		3,122	3,252	-	-
Μετόχους εταιρίας		19,459	19,021	137	(1,942)
Αποσβέσεις		20,851	18,834	2,085	2,063
Κέρδη / <ζημιές> προ φόρων, χρηματοδοτικών & επενδυτικών αποτελεσμάτων & αποσβέσεων		65,069	59,404	5,710	1,338
		Ποσά σε €	Ποσά σε €		
Κέρδη / <Ζημιές> ανά μετοχή μετά από φόρους:					
- Βασικά	21	0.4429	0.4004	0.0031	(0.0409)
- Απομειωμένα	21	0.4411	0.3981	0.0031	(0.0406)

Οι σημειώσεις που παρατίθενται στις σελίδες 11 έως 45 αποτελούν αναπόσπαστο μέρος των Οικονομικών Καταστάσεων



Σημείωση	Όμιλος		Μητρική Εταιρία	
	Τρίμηνο που έληξε 30/09/2011	30/09/2010	Τρίμηνο που έληξε 30/09/2011	30/09/2010
Κύκλος εργασιών	116,085	110,627	14,480	13,265
Κόστος πωλήσεων	(96,141)	(85,560)	(12,659)	(11,496)
Μικτά κέρδη / <ζημιές>	19,944	25,067	1,821	1,769
Έξοδα διοικητικής λειτουργίας	(6,126)	(6,253)	(4,300)	(3,830)
Έξοδα λειτουργίας - διάθεσης & προώθησης	(6,340)	(7,437)	(1,679)	(1,849)
Έξοδα λειτουργίας ερευνών & αναπτύξεως	(929)	(1,157)	(682)	(678)
Λοιπά λειτουργικά έσοδα	1,220	594	5,298	4,380
Λοιπές λειτουργικές <ζημιές> / κέρδη	9	(16)	23	20
Κέρδη / <ζημιές> προ φόρων, χρηματοδοτικών & επενδυτικών αποτελεσμάτων	7,778	10,798	481	(188)
Χρηματοοικονομικά έξοδα	(5,866)	(3,489)	(1,435)	(1,131)
Κέρδη / <ζημιές> χρήσης προ φόρων	1,912	7,309	(954)	(1,319)
Φόροι εισοδήματος	(958)	(1,686)	194	225
Κέρδη / <ζημιές> χρήσης μετά από φόρους	954	5,623	(760)	(1,094)
Κατανέμονται σε:				
Μη ελέγχουσες συμμετοχές	761	1,408	-	-
Μετόχους εταιρίας	193	4,215	(760)	(1,094)
Αποσβέσεις	7,260	6,328	619	644
Κέρδη / <ζημιές> προ φόρων, χρηματοδοτικών & επενδυτικών αποτελεσμάτων & αποσβέσεων	15,038	17,126	1,100	456
	Ποσά σε €		Ποσά σε €	
Κέρδη/ <Ζημιές> ανά μετοχή μετά από φόρους:				
- Βασικά	0.0039	0.0892	(0.0155)	(0.0231)
- Απομειωμένα	0.0039	0.0887	(0.0155)	(0.0230)

Οι σημειώσεις που παρατίθενται στις σελίδες 11 έως 45 αποτελούν αναπόσπαστο μέρος των Οικονομικών Καταστάσεων



	Όμιλος			
	Εννιάμηνο που έληξε		Τρίμηνο που έληξε	
	30/09/2011	30/09/2010	30/09/2011	30/09/2010
Κέρδη / <Ζημίες> μετά από φόρους (Κατάσταση Αποτελεσμάτων)	22,581	22,273	954	5,623
Συναλλαγματικές Διαφορές Μετατροπής / Ενοποίησης	(6,759)	4,772	4,543	(12,152)
Αντιστάθμιση ταμειακών ροών:				
- Αποτίμηση στην εύλογη αξία, μετά από φόρους	(1,207)	1,185	(946)	1,486
- Μεταφορά στο λογαριασμό αποτελεσμάτων, μετά από φόρους	(2,007)	(646)	(274)	(159)
Λοιπά συνολικά έσοδα / έξοδα μετά από φόρους	(9,973)	5,311	3,323	(10,825)
Σύνολο συνολικών εσόδων/εξόδων μετά από φόρους	12,608	27,584	4,277	(5,202)
Αναλογούν σε:				
- Μη ελέγχουσες συμμετοχές	2,396	4,271	2,758	(1,943)
- Μετόχους Εταιρίας	10,212	23,313	1,519	(3,259)
	12,608	27,584	4,277	(5,202)

	Μητρική Εταιρία			
	Εννιάμηνο που έληξε		Τρίμηνο που έληξε	
	30/09/2011	30/09/2010	30/09/2011	30/09/2010
Κέρδη / <Ζημίες> μετά από φόρους (Κατάσταση Αποτελεσμάτων)	137	(1,942)	(760)	(1,094)
Λοιπά συνολικά έσοδα / έξοδα μετά από φόρους	-	-	-	-
Σύνολο Συνολικών Εσόδων/Εξόδων μετά από φόρους	137	(1,942)	(760)	(1,094)
Αναλογούν σε:				
- Μη ελέγχουσες συμμετοχές	-	-	-	-
- Μετόχους Εταιρίας	137	(1,942)	(760)	(1,094)
	137	(1,942)	(760)	(1,094)

Οι σημειώσεις που παρατίθενται στις σελίδες 11 έως 45 αποτελούν αναπόσπαστο μέρος των Οικονομικών Καταστάσεων



Όμιλος

	Μετοχικό Κεφάλαιο	Διαφορά από έκδοση μετοχών υπέρ το άρτιο	Ίδιες Μετοχές	Λοιπά αποθεματικά	Αποτελέσματα εις νέον	Καθαρή θέση μετόχων Εταιρίας	Μη ελέγχουσες συμμετοχές	Σύνολο καθαρής θέσης
Υπόλοιπο 01/01/2010	12,060	3,009	(9,696)	5,902	83,823	95,098	23,823	118,921
Συγκεντρωτικά συνολικά								
έσοδα/έξοδα μετά από φόρους	-	-	-	3,381	19,932	23,313	4,271	27,584
Μερίσματα σε μετόχους (σημ. 15)	-	-	-	-	(4,019)	(4,019)	-	(4,019)
Μερίσματα σε μη ελέγχουσες συμμετοχές <Αγορές> / πωλήσεις ιδίων μετοχών	-	-	(5,647)	-	-	(5,647)	(384)	(384)
Αποθεματικό προγραμμάτων χορήγησης δικαιωμάτων προαίρεσης	-	-	-	38	-	38	-	38
Μεταφορά από / <προς> αποθεματικά	-	-	-	2,193	(2,193)	-	-	-
Υπόλοιπο 30/09/2010	12,060	3,009	(15,343)	11,514	97,543	108,783	27,710	136,493
Υπόλοιπο 01/10/2010	12,060	3,009	(15,343)	11,514	97,543	108,783	27,710	136,493
Συγκεντρωτικά συνολικά								
έσοδα/έξοδα μετά από φόρους	-	-	-	3,240	1,760	5,000	2,075	7,075
Μερίσματα σε μετόχους (σημ. 15)	-	-	-	-	(1)	(1)	-	(1)
Μερίσματα σε μη ελέγχουσες συμμετοχές <Αγορές> / πωλήσεις ιδίων μετοχών	-	-	-	-	-	-	(8)	(8)
Μετοχές εκδοθείσες σε υπαλλήλους που εξάσκησαν δικαιώματα προαίρεσης	9	158	-	(31)	-	136	-	136
Αποθεματικό προγραμμάτων χορήγησης δικαιωμάτων προαίρεσης	-	-	-	243	-	243	-	243
Μεταφορά από / <προς> αποθεματικά	-	-	-	-	-	-	-	-
Υπόλοιπο 31/12/2010	12,069	3,167	(15,343)	14,966	99,302	114,161	29,777	143,938
Υπόλοιπο 01/01/2011	12,069	3,167	(15,343)	14,966	99,302	114,161	29,777	143,938
Συγκεντρωτικά συνολικά								
έσοδα/έξοδα μετά από φόρους	-	-	-	(8,275)	18,487	10,212	2,396	12,608
Μη ελέγχουσες συμμετοχές προερχόμενη από εξαγορές	-	-	-	-	-	-	950	950
Μερίσματα σε μη ελέγχουσες συμμετοχές	-	-	-	-	-	-	(833)	(833)
Αύξηση Μετοχικού Κεφαλαίου	6,500	(1,526)	-	(4,974)	-	-	-	-
Μείωση Μετοχικού Κεφαλαίου	(6,500)	-	-	164	-	(6,336)	-	(6,336)
Έκδοση δωρεάν μετοχών	3,027	-	-	(3,027)	-	-	-	-
<Αγορές> / πωλήσεις ιδίων μετοχών	-	-	7,394	-	5,349	12,743	-	12,743
Μετοχές εκδοθείσες σε υπαλλήλους που εξάσκησαν δικαιώματα προαίρεσης	63	1,027	-	(174)	-	916	-	916
Αποθεματικό προγραμμάτων χορήγησης δικαιωμάτων προαίρεσης	-	-	-	248	-	248	-	248
Υπόλοιπο 30/09/2011	15,159	2,668	(7,949)	(1,072)	123,138	131,944	32,290	164,234

Οι σημειώσεις που παρατίθενται στις σελίδες 11 έως 45 αποτελούν αναπόσπαστο μέρος των Οικονομικών Καταστάσεων



Μητρική Εταιρία						
	Μετοχικό Κεφάλαιο	Διαφορά από έκδοση μετοχών υπέρ το άρτιο	Ίδιες Μετοχές	Λοιπά αποθεματικά	Αποτελέσματα εις νέον	Σύνολο καθαρής θέσης
Υπόλοιπο 01/01/2010	12,060	3,009	(9,696)	24,366	10,800	40,539
Συγκεντρωτικά συνολικά						
έσοδα/<έξοδα> μετά από φόρους	-	-	-	-	(1,942)	(1,942)
Μερίσματα σε μετόχους (σημ. 15)	-	-	-	-	(4,019)	(4,019)
<Αγορές> / πωλήσεις ιδίων μετοχών	-	-	(5,647)	-	-	(5,647)
Αποθεματικό προγραμμάτων χορήγησης δικαιωμάτων προαίρεσης	-	-	-	38	-	38
Υπόλοιπο 30/09/2010	12,060	3,009	(15,343)	24,404	4,839	28,969
Υπόλοιπο 01/10/2010	12,060	3,009	(15,343)	24,404	4,839	28,969
Συγκεντρωτικά συνολικά						
έσοδα/<έξοδα> μετά από φόρους	-	-	-	-	(1,157)	(1,157)
Μερίσματα σε μετόχους (σημ. 15)	-	-	-	-	(1)	(1)
<Αγορές> / πωλήσεις ιδίων μετοχών	-	-	-	-	-	-
Μετοχές εκδοθείσες σε υπαλλήλους που εξάσκησαν δικαιώματα προαίρεσης	9	158	-	(31)	-	136
Αποθεματικό προγραμμάτων χορήγησης δικαιωμάτων προαίρεσης	-	-	-	243	-	243
Υπόλοιπο 31/12/2010	12,069	3,167	(15,343)	24,616	3,681	28,190
Υπόλοιπο 01/01/2011	12,069	3,167	(15,343)	24,616	3,681	28,190
Συγκεντρωτικά συνολικά						
έσοδα/<έξοδα> μετά από φόρους	-	-	-	-	137	137
Αύξηση Μετοχικού Κεφαλαίου	6,500	(1,526)	-	(4,974)	-	-
Μείωση Μετοχικού Κεφαλαίου	(6,500)	-	-	164	-	(6,336)
Έκδοση δωρεάν μετοχών	3,027	-	-	(3,027)	-	-
<Αγορές> / πωλήσεις ιδίων μετοχών	-	-	7,394	-	5,349	12,743
Μετοχές εκδοθείσες σε υπαλλήλους που εξάσκησαν δικαιώματα προαίρεσης	63	1,027	-	(174)	-	916
Αποθεματικό προγραμμάτων χορήγησης δικαιωμάτων προαίρεσης	-	-	-	248	-	248
Υπόλοιπο 30/09/2011	15,159	2,668	(7,949)	16,853	9,167	35,898

Οι σημειώσεις που παρατίθενται στις σελίδες 11 έως 45 αποτελούν αναπόσπαστο μέρος των Οικονομικών Καταστάσεων



Σημείωση	Όμιλος		Μητρική Εταιρία		
	Εννιάμηνο που έληξε		Εννιάμηνο που έληξε		
	30/09/2011	30/09/2010	30/09/2011	30/09/2010	
Ταμειακές ροές από λειτουργικές δραστηριότητες					
Κέρδη / <Ζημίες> προ φόρων		30,131	30,081	179	(2,340)
Πλέον/ <μείον> προσαρμογές για:					
Αποσβέσεις		20,851	18,834	2,085	2,063
Καθαρά χρηματοοικονομικά έξοδα	17	14,087	10,489	3,446	1,615
Προβλέψεις		1,830	1,276	807	83
Ζημίες / <Κέρδη> από πωλήσεις ενσώματων & άυλων παγίων στοιχείων		(58)	(9)	(2)	(37)
Πλέον / <Μείον> προσαρμογές για μεταβολές λογαριασμών κεφαλαίου κίνησης ή που σχετίζονται με τις λειτουργικές δραστηριότητες:					
Μείωση / (αύξηση) αποθεμάτων		(23,481)	(21,653)	(337)	810
Μείωση / (αύξηση) πελατών		(39,868)	(40,775)	(2,059)	(8,210)
Μείωση / (αύξηση) απαιτήσεων από θυγατρικές επιχειρήσεις	20	-	-	(5,838)	(6,429)
Μείωση / (αύξηση) λοιπών απαιτήσεων		(4,931)	(1,546)	(161)	679
Μείωση / (αύξηση) λοιπών μακροπρόθεσμων απαιτήσεων		(283)	61	(7)	(1)
(Μείωση) / αύξηση προμηθευτών		(16,721)	(9,120)	(710)	(766)
(Μείωση) / αύξηση υποχρεώσεων σε θυγατρικές επιχειρήσεις	20	-	-	(7,018)	7,452
(Μείωση) / αύξηση λοιπών υποχρεώσεων (πλην τραπεζών)		(19,700)	(4,568)	(6,058)	265
Μείον:					
Φόροι		(11,750)	(12,738)	(192)	(2,119)
(α) Καθαρές εισροές / (εκροές) από λειτουργικές δραστηριότητες		(49,893)	(29,668)	(15,865)	(6,935)
Επενδυτικές δραστηριότητες					
Αγορά ενσώματων παγίων περιουσιακών στοιχείων	6	(17,196)	(14,788)	(265)	(144)
Αγορά άυλων παγίων περιουσιακών στοιχείων	7	(3,578)	(2,679)	(1,525)	(1,408)
Εισπράξεις από μείωση μετοχικού κεφαλαίου θυγατρικών εταιριών	14	-	-	19,413	-
Καθαρές πληρωμές για απόκτηση θυγατρικών	28	(4,269)	-	-	-
Εισπράξεις από πωλήσεις ενσώματων & άυλων παγίων στοιχείων		1,290	213	2	472
(β) Εισροές / (εκροές) από επενδυτικές δραστηριότητες		(23,753)	(17,254)	17,625	(1,080)
Καθαρές εισροές / (εκροές) από λειτουργικές & επενδυτικές δραστηριότητες (α) + (β)		(73,646)	(46,922)	1,760	(8,015)
Χρηματοδοτικές δραστηριότητες					
Εισπράξεις / <Εξοφλήσεις> δανείων		58,709	69,065	(17,465)	21,669
Τόκοι καταβληθέντες		(12,286)	(8,205)	(3,386)	(2,404)
Μερίσματα σε μετόχους της Εταιρίας		(5)	(4,038)	(5)	(4,038)
Μερίσματα σε μετόχους μη ελέγχουσων συμμετοχών		(833)	(384)	-	-
<Μείωση> Μετοχικού Κεφαλαίου	15	(6,336)	-	(6,336)	-
<Αγορές> / Πωλήσεις ιδίων μετοχών	15	14,686	(5,647)	14,686	(5,647)
Εισπράξεις από έκδοση μετοχών σε υπαλλήλους	15	916	-	916	-
(γ) Εισροές / (εκροές) από χρηματοδοτικές δραστηριότητες		54,851	50,791	(11,590)	9,580
Καθαρή αύξηση / (μείωση) στα ταμειακά διαθέσιμα και ισοδύναμα περιόδου (α) + (β) + (γ)		(18,795)	3,869	(9,830)	1,565
Ταμειακά διαθέσιμα & ισοδύναμα έναρξης περιόδου		79,967	42,773	15,779	14,542
Επίδραση συναλλαγματικών διαφορών		(3,243)	(1,650)	-	-
Ταμειακά διαθέσιμα & ισοδύναμα λήξης περιόδου		57,929	44,992	5,949	16,107

Οι σημειώσεις που παρατίθενται στις σελίδες 11 έως 45 αποτελούν αναπόσπαστο μέρος των Οικονομικών Καταστάσεων

Σημειώσεις επί των οικονομικών καταστάσεων

1. Γενικές πληροφορίες

Οι παρούσες οικονομικές καταστάσεις περιλαμβάνουν τις εταιρικές οικονομικές καταστάσεις της Frigoglass Βιομηχανία Ψυκτικών Θαλάμων Α.Β.Ε.Ε -η «Εταιρία»- και τις ενοποιημένες οικονομικές καταστάσεις της Εταιρίας και των θυγατρικών της -ο «Όμιλος»-. Τα ονόματα των θυγατρικών εταιρειών παρουσιάζονται στη **Σημείωση 14** των οικονομικών καταστάσεων.

Ο Όμιλος δραστηριοποιείται στον τομέα της κατασκευής, εμπορίας και διανομής ψυκτικών μονάδων επαγγελματικής χρήσης καθώς και υλικών συσκευασίας για την βιομηχανία αναψυκτικών. Ο Όμιλος διαθέτει εγκαταστάσεις παραγωγής και γραφεία πωλήσεων σε Ευρώπη, Ασία, Αφρική και Αμερική.

Η Εταιρία είναι Ανώνυμη με έδρα στην Κηφισιά Αττικής, και οι μετοχές της είναι ονομαστικές και εισηγμένες στο Χρηματιστήριο Αξιών Αθηνών.

Η διεύθυνση της έδρας της εταιρίας είναι η εξής:

Ανδρέα Μεταξά 15
145 64 Κηφισιά - Αθήνα

Η διεύθυνση της ιστοσελίδας της εταιρίας είναι www.frigoglass.com

2 Πλαίσιο κατάρτισης των οικονομικών καταστάσεων

Οι παρούσες ενδιάμεσες συνοπτικές εταιρικές και ενοποιημένες οικονομικές καταστάσεις με ημερομηνία 30 Σεπτεμβρίου 2011 καλύπτουν τους εννέα μήνες έως την 30^η Σεπτεμβρίου 2011 και έχουν συνταχθεί σύμφωνα με τα Διεθνή Πρότυπα Χρηματοοικονομικής Αναφοράς (ΔΠΧΑ) όπως αυτά έχουν υιοθετηθεί από την Ευρωπαϊκή Ένωση και ειδικότερα με το Διεθνές Λογιστικό Πρότυπο («ΔΛΠ») 34 «Ενδιάμεσες Οικονομικές Καταστάσεις».

Οι ενδιάμεσες οικονομικές πληροφορίες πρέπει να αναγνωστούν σε συνδυασμό με τις ετήσιες οικονομικές καταστάσεις της 31 Δεκεμβρίου του 2010 που είναι διαθέσιμες στην ιστοσελίδα του Ομίλου με ηλεκτρονική διεύθυνση www.frigoglass.com

3 Βασικές λογιστικές αρχές

Οι λογιστικές αρχές που χρησιμοποιήθηκαν για την προετοιμασία και την παρουσίαση των συνοπτικών ενδιάμεσων οικονομικών πληροφοριών είναι συνεπείς με τις λογιστικές αρχές που χρησιμοποιήθηκαν για τη σύνταξη των ετήσιων οικονομικών καταστάσεων της Εταιρίας και του Ομίλου για τη χρήση που έληξε στις 31 Δεκεμβρίου του 2010.

Δεν υπάρχουν αλλαγές στις λογιστικές αρχές που τηρήθηκαν σε σχέση με αυτές που χρησιμοποιήθηκαν για την προετοιμασία των ετήσιων οικονομικών καταστάσεων της 31 Δεκεμβρίου του 2010.

Όλα τα ΔΠΧΑ που έχουν εκδοθεί από το ΣΔΛΠ και ισχύουν κατά την σύνταξη αυτών των οικονομικών καταστάσεων έχουν υιοθετηθεί από το Ευρωπαϊκό Συμβούλιο μέσω της διαδικασίας επικύρωσης της Ευρωπαϊκής Επιτροπής, εκτός από συγκεκριμένες διατάξεις του Διεθνούς Λογιστικού Προτύπου (ΔΛΠ) 39 «Χρηματοοικονομικά Εργαλεία: Αναγνώριση και Επιδιόρθωση» που αφορούν σε αντιστάθμιση χαρτοφυλακίου καταθέσεων.

Επειδή ο Όμιλος δεν επηρεάζεται από τις διατάξεις που αφορούν στην αντιστάθμιση χαρτοφυλακίου, οι οποίες δεν απαιτούνται σύμφωνα με την έκδοση του ΔΛΠ 39 που έχει επικυρωθεί από την Ε.Ε., οι παρούσες οικονομικές καταστάσεις έχουν συνταχθεί σύμφωνα με τα ΔΠΧΑ όπως έχουν υιοθετηθεί από την Ε.Ε. και τα ΔΠΧΑ που έχουν εκδοθεί από το ΣΔΛΠ.

Οι οικονομικές καταστάσεις έχουν συνταχθεί με βάση την αρχή του ιστορικού κόστους.

Η σύνταξη των ενδιάμεσων οικονομικών καταστάσεων, σύμφωνα με τα ΔΠΧΑ απαιτεί τη χρήση ορισμένων λογιστικών εκτιμήσεων και παραδοχών. Επίσης, απαιτεί την άσκηση κρίσης από τη Διοίκηση κατά τη διαδικασία εφαρμογής των λογιστικών αρχών της Εταιρίας. Οι περιοχές που εμπεριέχουν μεγαλύτερο βαθμό εκτιμήσεων ή πολυπλοκότητας, ή όπου οι εκτιμήσεις και παραδοχές είναι σημαντικές για τη σύνταξη των οικονομικών καταστάσεων, παρουσιάζονται στη Σημείωση 4.

Νέα πρότυπα, τροποποιήσεις προτύπων και διερμηνείες:

Συγκεκριμένα νέα πρότυπα, τροποποιήσεις προτύπων και διερμηνείες έχουν εκδοθεί, τα οποία είναι υποχρεωτικά για λογιστικές περιόδους που ξεκινούν κατά τη διάρκεια της παρούσας χρήσης ή μεταγενέστερα. Η εκτίμηση του Ομίλου σχετικά με την επίδραση από την εφαρμογή αυτών των νέων προτύπων, τροποποιήσεων και διερμηνειών παρατίθεται παρακάτω.

Πρότυπα και Διερμηνείες υποχρεωτικά για την τρέχουσα οικονομική περίοδο

ΔΛΠ 24 (Τροποποίηση) «Γνωστοποιήσεις συνδεδεμένων μερών»

Η παρούσα τροποποίηση επιχειρεί να μειώσει τις γνωστοποιήσεις των συναλλαγών ανάμεσα σε συνδεδεμένα μέρη δημοσίου (government-related entities) και να αποσαφηνίσει την έννοια του συνδεδεμένου μέρους. Συγκεκριμένα, καταργείται η υποχρέωση των συνδεδεμένων μερών δημοσίου να γνωστοποιήσουν τις λεπτομέρειες όλων των συναλλαγών με το δημόσιο και με άλλα συνδεδεμένα μέρη δημοσίου, αποσαφηνίζει και απλοποιεί τον ορισμό του συνδεδεμένου μέρους και επιβάλλει τη γνωστοποίηση όχι μόνο των σχέσεων, των συναλλαγών και των υπολοίπων ανάμεσα στα συνδεδεμένα μέρη αλλά και των δεσμεύσεων τόσο στις ατομικές όσο και στις ενοποιημένες οικονομικές καταστάσεις. Η τροποποίηση αυτή δεν έχει εφαρμογή στον Όμιλο.

ΔΛΠ 32 (Τροποποίηση) «Χρηματοοικονομικά μέσα: Παρουσίαση»

Η παρούσα τροποποίηση παρέχει επεξηγήσεις σχετικά με τον τρόπο με τον οποίο ορισμένα δικαιώματα πρέπει να ταξινομηθούν. Συγκεκριμένα, δικαιώματα, δικαιώματα προαίρεσης ή δικαιώματα αγοράς μετοχής για την απόκτηση συγκεκριμένου αριθμού ιδίων συμμετοχικών τίτλων της οικονομικής οντότητας για ένα συγκεκριμένο ποσό οποιουδήποτε νομίσματος αποτελούν συμμετοχικούς τίτλους εάν η οικονομική οντότητα προσφέρει αυτά τα δικαιώματα, δικαιώματα προαίρεσης ή δικαιώματα αγοράς μετοχής αναλογικά σε όλους τους υφιστάμενους μετόχους της ίδιας κατηγορίας των ιδίων, μη παραγώγων, συμμετοχικών τίτλων. Η συγκεκριμένη τροποποίηση δεν έχει επίδραση στις οικονομικές καταστάσεις του Ομίλου.

ΕΔΔΠΧΑ 19 «Διαγραφή Χρηματοοικονομικών Υποχρεώσεων με συμμετοχικούς τίτλους»

Η Διερμηνεία 19 αναφέρεται στο λογιστικό χειρισμό από την οικονομική οντότητα που εκδίδει συμμετοχικούς τίτλους σε έναν πιστωτή, προκειμένου να διακανονιστεί, ολόκληρη ή εν μέρει, μια χρηματοοικονομική υποχρέωση. Η διερμηνεία αυτή δεν έχει εφαρμογή στον Όμιλο.

ΕΔΔΠΧΑ 14 (Τροποποίηση) «Όρια Περιουσιακών Στοιχείων Καθορισμένων Παροχών, Ελάχιστο Απαιτούμενο Σχηματισμένο κεφάλαιο και η αλληλεπίδρασή τους»

Οι τροποποιήσεις εφαρμόζονται σε περιορισμένες περιπτώσεις: όταν η οικονομική οντότητα υπόκειται σε ελάχιστο απαιτούμενο σχηματισμένο κεφάλαιο και προβαίνει σε πρόωρη καταβολή των εισφορών για κάλυψη αυτών των απαιτήσεων. Οι τροποποιήσεις αυτές επιτρέπουν σε μία τέτοια οικονομική οντότητα να αντιμετωπίσει το όφελος από μια τέτοια πρόωρη πληρωμή ως περιουσιακό στοιχείο. Η διερμηνεία δεν έχει εφαρμογή στον Όμιλο.

Τροποποιήσεις σε πρότυπα που αποτελούν ένα τμήμα του προγράμματος ετήσιων βελτιώσεων για το 2010 του ΣΔΛΠ (Συμβούλιο Διεθνών Λογιστικών Προτύπων)

Οι παρακάτω τροποποιήσεις περιγράφουν τις σημαντικότερες αλλαγές που υπεισέρχονται στα ΔΠΧΑ ως επακόλουθο των αποτελεσμάτων του ετήσιου προγράμματος βελτιώσεων του ΣΔΛΠ που δημοσιεύτηκε το Μάιο 2010. Εφόσον δεν αναφέρεται διαφορετικά, οι τροποποιήσεις αυτές δεν έχουν σημαντική επίπτωση στις οικονομικές καταστάσεις του Ομίλου.

ΔΠΧΑ 3 «Συνενώσεις Επιχειρήσεων»

Οι τροποποιήσεις παρέχουν επιπρόσθετες διευκρινίσεις σχετικά με: (α) συμφωνίες ενδεχόμενου τιμήματος που προκύπτουν από συνενώσεις επιχειρήσεων με ημερομηνίες απόκτησης που προηγούνται της εφαρμογής του ΔΠΧΑ 3 (2008), (β) την επιμέτρηση της μη ελέγχουσας συμμετοχής, και (γ) λογιστική αντιμετώπιση των συναλλαγών πληρωμής που βασίζονται σε αξίες μετοχών και που αποτελούν μέρος μιας επιχειρηματικής συνένωσης, συμπεριλαμβανομένων των επιβραβεύσεων που βασίζονται σε αξίες μετοχών και που δεν αντικαταστάθηκαν ή εκούσια αντικαταστάθηκαν.

ΔΠΧΑ 7 «Χρηματοοικονομικά Μέσα: Γνωστοποιήσεις»

Οι τροποποιήσεις περιλαμβάνουν πολλαπλές διευκρινίσεις σχετικά με τις γνωστοποιήσεις των χρηματοοικονομικών μέσων.

ΔΛΠ 1 «Παρουσίαση των Οικονομικών Καταστάσεων»

Η τροποποίηση διευκρινίζει ότι οι οικονομικές οντότητες μπορούν να παρουσιάζουν την ανάλυση των συστατικών στοιχείων των λοιπών συνολικών εσόδων είτε στην κατάσταση μεταβολών ιδίων κεφαλαίων είτε στις σημειώσεις.

ΔΛΠ 27 «Ενοποιημένες και Ιδιαίτερες Οικονομικές Καταστάσεις»

Η τροποποίηση διευκρινίζει ότι οι τροποποιήσεις των ΔΛΠ 21, ΔΛΠ 28 και ΔΛΠ 31 που απορρέουν από την αναθεώρηση του ΔΛΠ 27 (2008) πρέπει να εφαρμόζονται μελλοντικά.

ΔΛΠ 34 «Ενδιάμεση Χρηματοοικονομική Αναφορά»

Η τροποποίηση δίνει μεγαλύτερη έμφαση στις αρχές γνωστοποίησης που πρέπει να εφαρμόζονται σε σχέση με σημαντικά γεγονότα και συναλλαγές, συμπεριλαμβανομένων των μεταβολών αναφορικά με επιμετρήσεις στην εύλογη αξία, καθώς και στην ανάγκη επικαιροποίησης των σχετικών πληροφοριών από την πιο πρόσφατη ετήσια έκθεση.

ΕΔΔΠΧΑ 13 «Προγράμματα Πιστότητας Πελατών»

Η τροποποίηση διευκρινίζει την έννοια του όρου «εύλογη αξία», στο πλαίσιο της επιμέτρησης της επιβράβευσης των προγραμμάτων πιστότητας πελατών.

Πρότυπα και Διερμηνείες υποχρεωτικές από περιόδους που ξεκινούν την ή μετά την 1^η Ιανουαρίου 2012

ΔΠΧΑ 7 (Τροποποίηση) «Χρηματοοικονομικά Μέσα: Γνωστοποιήσεις» - μεταβιβάσεις χρηματοοικονομικών περιουσιακών στοιχείων

(εφαρμόζεται για ετήσιες λογιστικές περιόδους που ξεκινούν την ή μετά την 1η Ιουλίου 2011)

Η παρούσα τροποποίηση παρέχει τις γνωστοποιήσεις για μεταβιβασμένα χρηματοοικονομικά περιουσιακά στοιχεία που δεν έχουν αποαναγνωριστεί εξολοκλήρου καθώς και για μεταβιβασμένα χρηματοοικονομικά περιουσιακά στοιχεία που έχουν αποαναγνωριστεί εξολοκλήρου αλλά για τα οποία ο Όμιλος έχει συνεχιζόμενη ανάμειξη. Παρέχει επίσης καθοδήγηση για την εφαρμογή των απαιτούμενων γνωστοποιήσεων. Η τροποποίηση αυτή δεν έχει ακόμη υιοθετηθεί από την Ευρωπαϊκή Ένωση.

ΔΛΠ 12 (Τροποποίηση) «Φόροι εισοδήματος»

(εφαρμόζεται για ετήσιες λογιστικές περιόδους που ξεκινούν την ή μετά την 1η Ιανουαρίου 2012)

Η τροποποίηση του ΔΛΠ 12 παρέχει μια πρακτική μέθοδο για την επιμέτρηση των αναβαλλόμενων φορολογικών υποχρεώσεων και αναβαλλόμενων φορολογικών περιουσιακών στοιχείων όταν επενδυτικά ακίνητα επιμετρώνται με τη μέθοδο εύλογης αξίας σύμφωνα με το ΔΛΠ 40 «Επενδύσεις σε ακίνητα». Η τροποποίηση αυτή δεν έχει ακόμη υιοθετηθεί από την Ευρωπαϊκή Ένωση.

ΔΛΠ 1 (Τροποποίηση) «Παρουσίαση Οικονομικών Καταστάσεων»

(εφαρμόζεται στις ετήσιες λογιστικές περιόδους που ξεκινούν την ή μετά την 1η Ιουλίου 2012)

Αυτή η τροποποίηση απαιτεί από τις οικονομικές οντότητες να διαχωρίσουν τα στοιχεία που παρουσιάζονται στα λοιπά συνολικά εισοδήματα σε δύο ομάδες, με βάση το αν αυτά στο μέλλον είναι πιθανό να μεταφερθούν στα αποτελέσματα χρήσεως ή όχι. Η τροποποίηση δεν έχει υιοθετηθεί ακόμη από την Ευρωπαϊκή Ένωση.

ΔΛΠ 19 (Τροποποίηση) «Παροχές σε Εργαζομένους»

(εφαρμόζεται στις ετήσιες λογιστικές περιόδους που ξεκινούν την ή μετά την 1η Ιανουαρίου 2013)

Αυτή η τροποποίηση επιφέρει σημαντικές αλλαγές στην αναγνώριση και επιμέτρηση του κόστους των προγραμμάτων καθορισμένων παροχών και των παροχών εξόδου από την υπηρεσία (κατάργηση της μεθόδου του περιθωρίου), καθώς και στις γνωστοποιήσεις όλων των παροχών σε εργαζομένους. Οι βασικές αλλαγές αφορούν κυρίως στην αναγνώριση των αναλογιστικών κερδών και ζημιών, στην αναγνώριση του κόστους προϋπηρεσίας/περικοπών, στην επιμέτρηση του εξόδου συντάξεων, στις απαιτούμενες γνωστοποιήσεις, στο χειρισμό των εξόδων και των φόρων που σχετίζονται με τα προγράμματα καθορισμένων παροχών, καθώς και στη διάκριση μεταξύ βραχυπρόθεσμων και μακροπρόθεσμων παροχών. Η τροποποίηση δεν έχει υιοθετηθεί ακόμη από την Ευρωπαϊκή Ένωση.

ΔΠΧΑ 9 «Χρηματοοικονομικά μέσα»

(εφαρμόζεται στις ετήσιες λογιστικές περιόδους που ξεκινούν την ή μετά την 1η Ιανουαρίου 2013)

Το ΔΠΧΑ 9 αποτελεί την πρώτη φάση στο έργο του ΣΔΛΠ (Συμβούλιο Διεθνών Λογιστικών Προτύπων) για την αντικατάσταση του ΔΛΠ 39 και αναφέρεται στην ταξινόμηση και επιμέτρηση των χρηματοοικονομικών περιουσιακών στοιχείων και χρηματοοικονομικών υποχρεώσεων. Το ΣΔΛΠ στις επόμενες φάσεις του έργου θα επεκτείνει το ΔΠΧΑ 9 έτσι ώστε να προστεθούν νέες απαιτήσεις για την απομείωση της αξίας και τη λογιστική αντιστάθμισης. Ο Όμιλος βρίσκεται στη διαδικασία εκτίμησης της επίδρασης του ΔΠΧΑ 9 στις οικονομικές του καταστάσεις. Το ΔΠΧΑ 9 δεν μπορεί να εφαρμοστεί νωρίτερα από τον Όμιλο διότι δεν έχει υιοθετηθεί από την Ευρωπαϊκή Ένωση. Μόνο όταν υιοθετηθεί, ο Όμιλος θα αποφασίσει εάν θα εφαρμόσει το ΔΠΧΑ 9 νωρίτερα από την 1 Ιανουαρίου 2013.

ΔΠΧΑ 13 «Επιμέτρηση Εύλογης Αξίας»

(εφαρμόζεται στις ετήσιες λογιστικές περιόδους που ξεκινούν την ή μετά την 1η Ιανουαρίου 2013)

Το ΔΠΧΑ 13 παρέχει νέες οδηγίες σχετικά με την επιμέτρηση της εύλογης αξίας και τις απαραίτητες γνωστοποιήσεις. Οι απαιτήσεις του προτύπου δεν διευρύνουν τη χρήση των εύλογων αξιών αλλά παρέχουν διευκρινίσεις για την εφαρμογή τους σε περίπτωση που η χρήση τους επιβάλλεται υποχρεωτικά από άλλα πρότυπα. Το ΔΠΧΑ 13 παρέχει ακριβή ορισμό της εύλογης αξίας, καθώς και οδηγίες αναφορικά με την επιμέτρηση της εύλογης αξίας και τις απαραίτητες γνωστοποιήσεις, ανεξάρτητα από το πρότυπο με βάση το οποίο γίνεται χρήση των εύλογων αξιών. Επιπλέον, οι απαραίτητες γνωστοποιήσεις έχουν διευρυνθεί και καλύπτουν όλα τα περιουσιακά στοιχεία και τις υποχρεώσεις που επιμετρούνται στην εύλογη αξία και όχι μόνο τα χρηματοοικονομικά. Το πρότυπο δεν έχει υιοθετηθεί ακόμη από την Ευρωπαϊκή Ένωση.

Ομάδα προτύπων σχετικά με ενοποίηση και από κοινού συμφωνίες

(εφαρμόζονται στις ετήσιες λογιστικές περιόδους που ξεκινούν την ή μετά την 1η Ιανουαρίου 2013)

Το ΣΔΛΠ δημοσίευσε πέντε νέα πρότυπα σχετικά με ενοποίηση και τις από κοινού συμφωνίες: ΔΠΧΑ 10, ΔΠΧΑ 11, ΔΠΧΑ 12, ΔΛΠ 27 (Τροποποίηση), ΔΛΠ 28 (Τροποποίηση). Αυτά τα πρότυπα εφαρμόζονται στις ετήσιες λογιστικές περιόδους που ξεκινούν την ή μετά την 1η Ιανουαρίου 2013. Επιτρέπεται η πρόωρη εφαρμογή τους μόνο εάν ταυτόχρονα εφαρμοστούν και τα πέντε αυτά πρότυπα. Τα πρότυπα δεν έχουν υιοθετηθεί ακόμη από την Ευρωπαϊκή Ένωση. Ο Όμιλος βρίσκεται στη διαδικασία εκτίμησης της επίδρασης των νέων προτύπων στις ενοποιημένες οικονομικές του καταστάσεις. Οι κυριότεροι όροι των προτύπων είναι οι εξής:

ΔΠΧΑ 10 «Ενοποιημένες Οικονομικές Καταστάσεις»

Το ΔΠΧΑ 10 αντικαθιστά στο σύνολό τους τις οδηγίες αναφορικά με τον έλεγχο και την ενοποίηση, που παρέχονται στο ΔΛΠ 27 και στο SIC 12. Το νέο πρότυπο αλλάζει τον ορισμό του ελέγχου ως καθοριστικού παράγοντα προκειμένου να αποφασιστεί εάν μια οικονομική οντότητα θα πρέπει να ενοποιείται. Το πρότυπο παρέχει εκτεταμένες διευκρινίσεις που υπαγορεύουν τους διαφορετικούς τρόπους κατά τους οποίους μία οικονομική οντότητα (επενδυτής) μπορεί να ελέγχει μία άλλη οικονομική οντότητα (επένδυση). Ο αναθεωρημένος ορισμός του ελέγχου εστιάζει στην ανάγκη να υπάρχει ταυτόχρονα το δικαίωμα (η δυνατότητα να κατευθύνονται οι δραστηριότητες που επηρεάζουν σημαντικά τις αποδόσεις) και οι μεταβλητές αποδόσεις (θετικές, αρνητικές ή και τα δύο) προκειμένου να υπάρχει έλεγχος. Τα νέο πρότυπο παρέχει επίσης διευκρινίσεις αναφορικά με συμμετοχικά δικαιώματα και δικαιώματα άσκησης βέτο (protective rights), καθώς επίσης και αναφορικά με σχέσεις πρακτόρευσης / πρακτορευομένου.

ΔΠΧΑ 11 «Από κοινού Συμφωνίες»

Το ΔΠΧΑ 11 παρέχει μια πιο ρεαλιστική αντιμετώπιση των από κοινού συμφωνιών εστιάζοντας στα δικαιώματα και τις υποχρεώσεις, παρά στη νομική τους μορφή. Οι τύποι των συμφωνιών περιορίζονται σε δύο: από κοινού ελεγχόμενες δραστηριότητες και κοινοπραξίες. Η μέθοδος της αναλογικής ενοποίησης δεν είναι πλέον επιτρεπτή. Οι συμμετέχοντες σε κοινοπραξίες εφαρμόζουν υποχρεωτικά την ενοποίηση με τη μέθοδο της καθαρής θέσης. Οι οικονομικές οντότητες που συμμετέχουν σε από κοινού ελεγχόμενες δραστηριότητες εφαρμόζουν παρόμοιο λογιστικό χειρισμό με αυτόν που εφαρμόζουν επί του παρόντος οι συμμετέχοντες σε από κοινού ελεγχόμενα περιουσιακά στοιχεία ή σε από κοινού ελεγχόμενες δραστηριότητες. Το πρότυπο παρέχει επίσης διευκρινίσεις σχετικά με τους συμμετέχοντες σε από κοινού συμφωνίες, χωρίς να υπάρχει από κοινού έλεγχος.

ΔΠΧΑ 12 «Γνωστοποίηση συμμετοχής σε άλλες οικονομικές οντότητες»

Το ΔΠΧΑ 12 αναφέρεται στις απαιτούμενες γνωστοποιήσεις μιας οικονομικής οντότητας, συμπεριλαμβανομένων σημαντικών κρίσεων και υποθέσεων, οι οποίες επιτρέπουν στους αναγνώστες των οικονομικών καταστάσεων να αξιολογήσουν τη φύση, τους κινδύνους και τις οικονομικές επιπτώσεις που σχετίζονται με τη συμμετοχή της οικονομικής οντότητας σε θυγατρικές, συγγενείς, από κοινού συμφωνίες και μη ενοποιούμενες οικονομικές οντότητες (structured entities). Μία οικονομική οντότητα έχει τη δυνατότητα να προβεί σε κάποιες ή όλες από τις παραπάνω γνωστοποιήσεις χωρίς να είναι υποχρεωμένη να εφαρμόσει το ΔΠΧΑ 12 στο σύνολό του, ή το ΔΠΧΑ 10 ή 11 ή τα τροποποιημένα ΔΛΠ 27 ή 28.

ΔΛΠ 27 (Τροποποίηση) «Ατομικές Οικονομικές Καταστάσεις»

Το Πρότυπο αυτό δημοσιεύθηκε ταυτόχρονα με το ΔΠΧΑ 10 και σε συνδυασμό, τα δύο πρότυπα αντικαθιστούν το ΔΛΠ 27 «Ενοποιημένες και Ατομικές Οικονομικές Καταστάσεις». Το τροποποιημένο ΔΛΠ 27 ορίζει το λογιστικό χειρισμό και τις απαραίτητες γνωστοποιήσεις αναφορικά με τις συμμετοχές σε θυγατρικές, κοινοπραξίες και συγγενείς όταν μία οικονομική οντότητα ετοιμάζει ατομικές οικονομικές καταστάσεις. Παράλληλα, το Συμβούλιο μετέφερε στο ΔΛΠ 27 όρους του ΔΛΠ 28 «Επενδύσεις σε Συγγενείς επιχειρήσεις» και του ΔΛΠ 31 «Συμμετοχές σε Κοινοπραξίες» που αφορούν τις ατομικές οικονομικές καταστάσεις.

ΔΛΠ 28 (Τροποποίηση) «Επενδύσεις σε Συγγενείς επιχειρήσεις και Κοινοπραξίες»

Το ΔΛΠ 28 «Επενδύσεις σε Συγγενείς επιχειρήσεις και Κοινοπραξίες» αντικαθιστά το ΔΛΠ 28 «Επενδύσεις σε Συγγενείς επιχειρήσεις». Ο σκοπός αυτού του Προτύπου είναι να ορίσει τον λογιστικό χειρισμό αναφορικά με τις επενδύσεις σε συγγενείς επιχειρήσεις και να παραθέσει τις απαιτήσεις για την εφαρμογή της μεθόδου της καθαρής θέσης κατά τη λογιστική των επενδύσεων σε συγγενείς και κοινοπραξίες, όπως προκύπτει από τη δημοσίευση του ΔΠΧΑ 11.

4 Σημαντικές λογιστικές εκτιμήσεις και κρίσεις της διοίκησης

Οι εκτιμήσεις και οι κρίσεις της διοίκησης επανεξετάζονται διαρκώς και βασίζονται σε ιστορικά δεδομένα και προσδοκίες για μελλοντικά γεγονότα, οι οποίες κρίνονται εύλογες σύμφωνα με τα ισχύοντα.

4.1 Σημαντικές λογιστικές εκτιμήσεις και παραδοχές

Ο Όμιλος προβαίνει σε εκτιμήσεις και παραδοχές σχετικά με την εξέλιξη των μελλοντικών γεγονότων. Οι εκτιμήσεις και παραδοχές που ενέχουν σημαντικό κίνδυνο να προκαλέσουν ουσιώδεις προσαρμογές στις λογιστικές αξίες των περιουσιακών στοιχείων και των υποχρεώσεων στους επόμενους 12 μήνες αφορούν το φόρο εισοδήματος.

4.1.1 Φόρος Εισοδήματος

Ο Όμιλος υπόκειται σε φορολόγηση σε διάφορες χώρες. Απαιτείται η άσκηση κρίσης από την διοίκηση του Ομίλου για τον προσδιορισμό της πρόβλεψης για φόρο εισοδήματος. Υπάρχουν πολλές συναλλαγές και υπολογισμοί για τους οποίους ο τελικός προσδιορισμός του φόρου είναι αβέβαιος. Εάν ο τελικός φόρος είναι διαφορετικός από τον αρχικώς αναγνωρισθέντα, η διαφορά θα επηρεάσει τον φόρο εισοδήματος και την πρόβλεψη για αναβαλλόμενη φορολογία της περιόδου.

4.1.2 Εκτιμώμενη απομείωση της υπεραξίας

Ο έλεγχος απομείωσης της αξίας της υπεραξίας γίνεται σε ετήσια βάση σύμφωνα με τη λογιστική πολιτική που περιγράφεται στην Σημείωση 2.6.1 των ετήσιων οικονομικών καταστάσεων της 31 Δεκεμβρίου 2010. Οι ανακτήσιμες αξίες των μονάδων δημιουργίας ταμειακών ροών προσδιορίζονται με βάση την αξία χρήσεως αυτών. Οι υπολογισμοί της αξίας χρήσης απαιτούν την χρήση εκτιμήσεων (βλ. Σημ.7).

4.2 Καθοριστικές κρίσεις της διοίκησης για την εφαρμογή των λογιστικών αρχών

Δεν υπάρχουν πεδία στα οποία χρειάστηκε να χρησιμοποιηθούν σημαντικές εκτιμήσεις της διοίκησης για την εφαρμογή των λογιστικών αρχών.

Σημείωση 5 - Πληροφόρηση ανά τομέα

Τομέας είναι κάθε διακεκριμένη επιχειρηματική δραστηριότητα του Ομίλου με ιδιόζοντα χαρακτηριστικά ως προς την φύση της δραστηριότητας, τους επιχειρηματικούς κινδύνους που συνεπάγεται καθώς και ως προς το επιχειρηματικό περιβάλλον στο οποίο αναπτύσσεται η δραστηριότητα. Συνεκτιμώντας τα παραπάνω η κατάτμηση των επιχειρηματικών δραστηριοτήτων του Ομίλου σε τομείς γίνεται ως εξής:

- Επαγγελματική Ψύξη
- Υαλουργία

Η κατανομή των ενοποιημένων στοιχείων του ισολογισμού και των αποτελεσμάτων περιόδου ανά τομέα επιχειρηματικής δραστηριότητας αναλύεται ως εξής:

α) Στοιχεία ανά τομέα

ι) Κατάσταση αποτελεσμάτων

	Εννιάμηνο που έληξε			Εννιάμηνο που έληξε		
	30/09/2011			30/09/2010		
	Επαγγελματική Ψύξη	Υαλουργία	Σύνολο	Επαγγελματική Ψύξη	Υαλουργία	Σύνολο
Κύκλος εργασιών	364.635	73.931	438.566	287.098	59.517	346.615
Κέρδη προ φόρων, χρηματοδοτικών & επενδυτικών αποτελεσμάτων	30.723	13.495	44.218	28.835	11.735	40.570
Χρηματοοικονομικά <έξοδα> / έσοδα	(12.820)	(1.267)	(14.087)	(10.807)	318	(10.489)
Κέρδη/<ζημιές> περιόδου προ φόρων	17.903	12.228	30.131	18.028	12.053	30.081
Φόροι εισοδήματος	(4.394)	(3.156)	(7.550)	(4.780)	(3.028)	(7.808)
Κέρδη/<ζημιές> περιόδου μετά από φόρους	13.509	9.072	22.581	13.248	9.025	22.273
Κέρδη / <ζημιές> κατανέμονται σε μετόχους Εταιρίας	13.729	5.730	19.459	12.923	6.098	19.021
Αποσβέσεις	12.710	8.141	20.851	11.673	7.161	18.834
Κέρδη / <ζημιές> προ φόρων, χρηματοδοτικών & επενδυτικών αποτελεσμάτων & αποσβέσεων (EBITDA)	43.433	21.636	65.069	40.508	18.896	59.404
Απομείωση απαιτήσεων	193	(269)	(76)	234	(136)	98
Απομείωση αποθεμάτων	235	-	235	868	5	873

% Διαφορά

30/09/2011 vs. 30/09/2010

	Επαγγελματική Ψύξη	Υαλουργία	Σύνολο
Κύκλος εργασιών	27%	24%	27%
Κέρδη προ φόρων, χρηματοδοτικών & επενδυτικών αποτελεσμάτων	7%	15%	9%
Κέρδη / <ζημιές> προ φόρων, χρηματοδοτικών & επενδυτικών αποτελεσμάτων & αποσβέσεων (EBITDA)	7%	15%	10%



Σημείωση 5 - Πληροφόρηση ανά τομέα (συνέχεια)

ii) Ισολογισμός

	Εννιάμηνο που έληξε			Χρήση που έληξε		
	30/09/2011			31/12/2010		
	Επαγγελματική Ψύξη	Υαλουργία	Σύνολο	Επαγγελματική Ψύξη	Υαλουργία	Σύνολο
Γενικό σύνολο ενεργητικού	480.287	168.227	648.514	451.016	109.643	560.659
Γενικό σύνολο υποχρεώσεων	395.026	89.254	484.280	378.737	37.984	416.721
Επενδύσεις/ Κεφαλαιακές δαπάνες	12.735	8.039	20.774	15.844	14.796	30.640

(Σημ. 6 & 7)

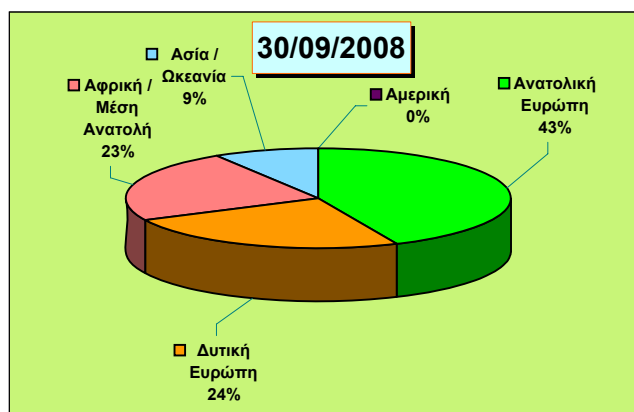
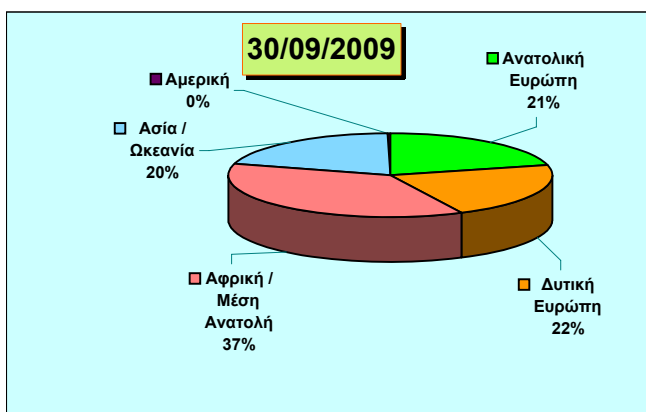
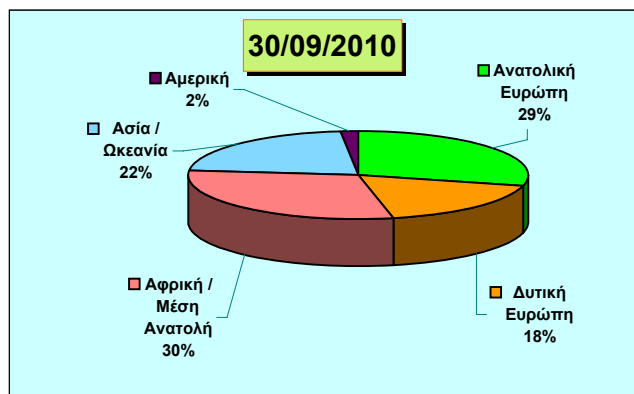
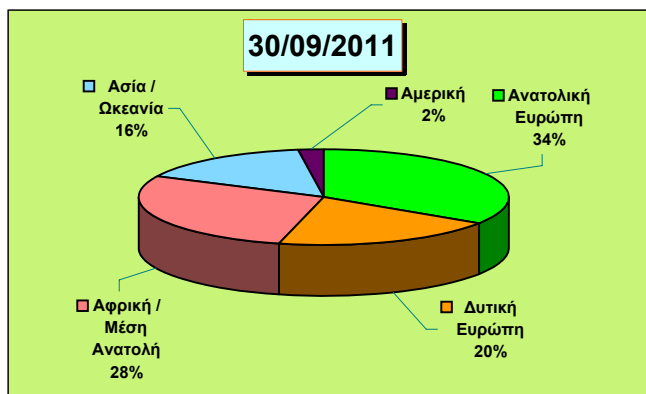
β) Πωλήσεις ανά γεωγραφική περιοχή - Χώρες εγκατάστασης πελατών

	Όμιλος				
	% Διαφορά	30/09/2011	Εννιάμηνο που έληξε		
			30/09/2010	30/09/2009	30/09/2008
Σύνολο Πωλήσεων:					
Ανατολική Ευρώπη	49,6%	149.433	99.855	53.330	189.102
Δυτική Ευρώπη	41,9%	87.450	61.632	54.718	106.085
Αφρική / Μέση Ανατολή	17,9%	123.334	104.608	92.654	101.205
Ασία / Ωκεανία	-8,4%	68.821	75.124	51.081	38.474
Αμερική	76,6%	9.528	5.396	1.000	165
Γενικό Σύνολο	26,5%	438.566	346.615	252.783	435.031
Τομέας Επαγγελματικής Ψύξης:					
Ανατολική Ευρώπη	49,6%	149.433	99.855	53.330	189.102
Δυτική Ευρώπη	41,7%	87.347	61.632	54.718	106.085
Αφρική / Μέση Ανατολή	14,2%	51.498	45.091	39.741	51.327
Ασία / Ωκεανία	-11,0%	66.829	75.124	51.081	38.474
Αμερική	76,6%	9.528	5.396	1.000	165
Σύνολο	27,0%	364.635	287.098	199.870	385.153
Τομέας Υαλουργίας:					
Δυτική Ευρώπη	0,0%	103	-	-	-
Αφρική / Μέση Ανατολή	20,7%	71.836	59.517	52.913	49.878
Ασία / Ωκεανία	0,0%	1.992	-	-	-
Σύνολο	24,2%	73.931	59.517	52.913	49.878
Γενικό Σύνολο	26,5%	438.566	346.615	252.783	435.031

Σημείωση 5 - Πληροφόρηση ανά τομέα (συνέχεια)

Η συνεισφορά στις πωλήσεις του Ομίλου ανά γεωγραφική περιοχή (σύμφωνα με τη χώρα εγκατάστασης των πελατών) παρουσιάζεται γραφικά ως εξής:

Όμιλος



Σύνολο Πωλήσεων:

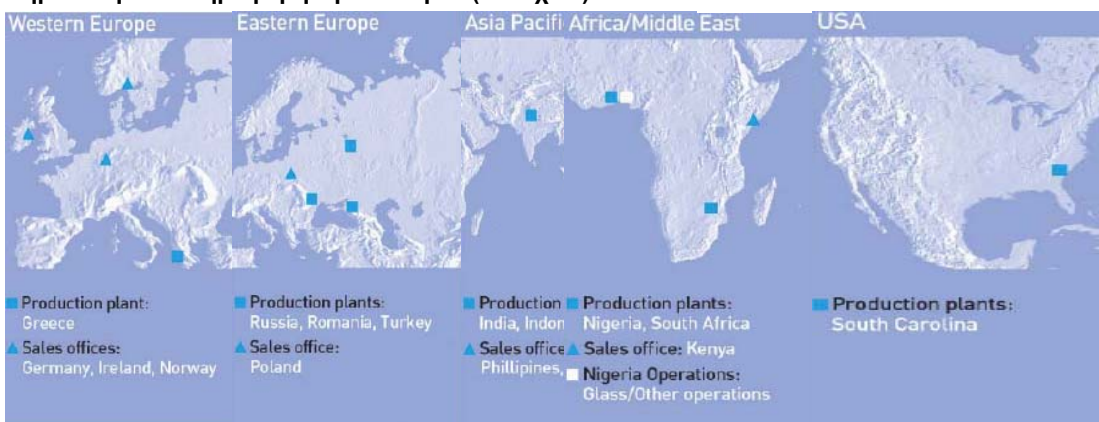
Ανατολική Ευρώπη	
Δυτική Ευρώπη	
Αφρική / Μέση Ανατολή	
Ασία / Ωκεανία	
Αμερική	
Διεταιρικές πωλήσεις	
Γενικό Σύνολο	

Μητρική Εταιρία			
Εννιάμηνο που έληξε			
30/09/2011	30/09/2010	30/09/2009	30/09/2008
4.524	1.796	2.027	5.438
45.257	20.130	18.660	30.924
11.554	13.915	14.175	17.964
1.073	698	195	268
94	22	-	-
4.737	3.865	4.555	23.164
67.239	40.426	39.612	77.758



Ποσά σε χιλιάδες €

Σημείωση 5 - Πληροφόρηση ανά τομέα (συνέχεια)

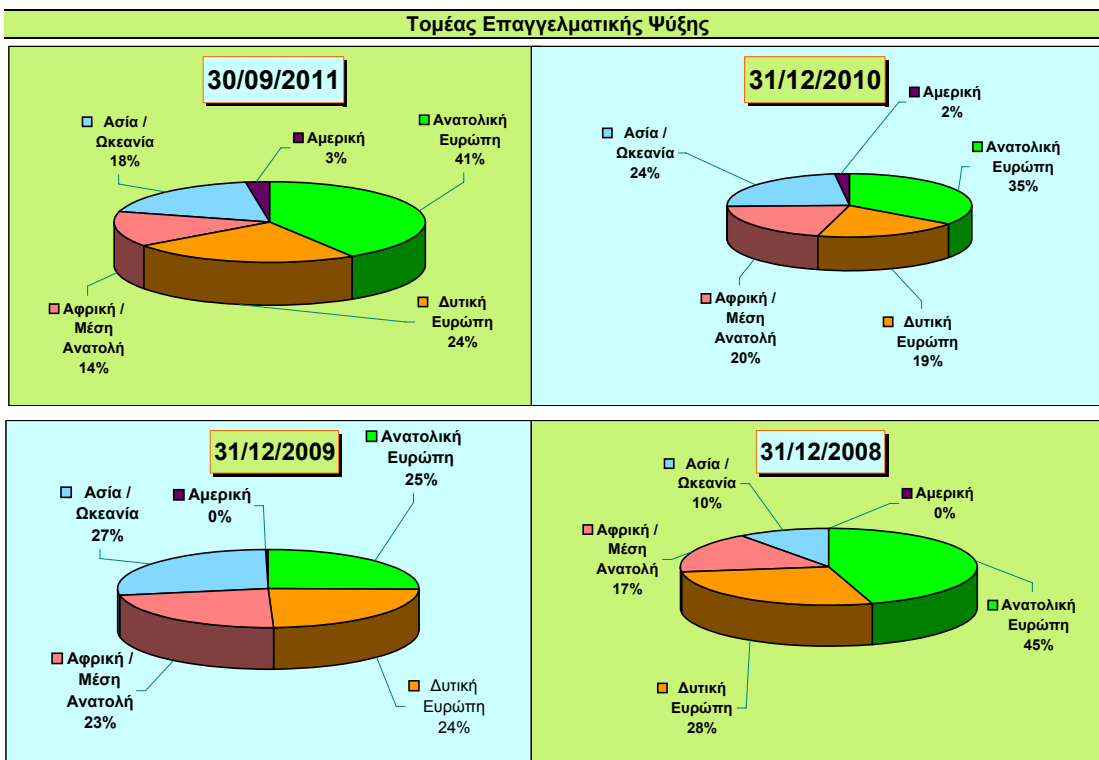


Τομέας Επαγγελματικής Ψύξης

Πωλήσεις ανά γεωγραφική περιοχή - Χώρες εγκατάστασης πελατών

	30/09/2011	31/12/2010	31/12/2009	31/12/2008	31/12/2007
Ανατολική Ευρώπη	149.433	131.436	69.526	194.099	205.982
Δυτική Ευρώπη	87.347	72.260	65.895	118.920	129.958
Αφρική / Μέση Ανατολή	51.498	75.422	62.104	73.631	48.050
Ασία / Ωκεανία	66.829	88.818	75.269	42.785	22.550
Αμερική	9.528	7.293	1.116	205	112
Γενικό Σύνολο	364.635	375.229	273.910	429.640	406.652

Η συνεισφορά στις πωλήσεις του τομέα επαγγελματικής ψύξης ανά γεωγραφική περιοχή (σύμφωνα με τη χώρα εγκατάστασης των πελατών) παρουσιάζεται γραφικά ως εξής:





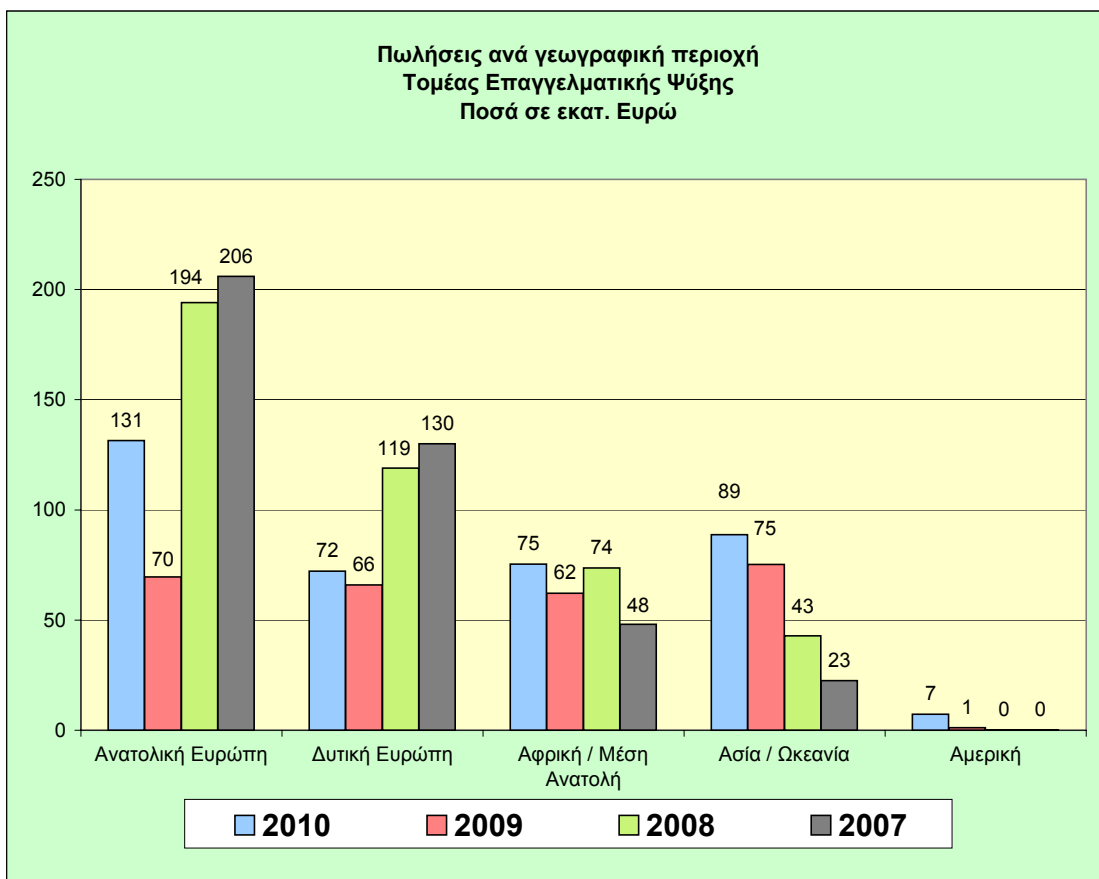
Σημείωση 5 - Πληροφόρηση ανά τομέα (συνέχεια)

Κύκλος Εργασιών ανά Ομάδα Πελατών

Ο κύκλος εργασιών του κλάδου επαγγελματικής ψύξης ανά ομάδα πελατών έχει ως εξής:

	Τομέας Επαγγελματικής Ψύξης				
	% Διαφορά	30/09/2011	% επί του συνόλου	30/09/2010	% επί του συνόλου
Coca-Cola 3E	106,6%	100.537	28%	48.667	17%
Άλλοι εμφιαλωτές της Coca - Cola	-6,7%	103.734	28%	111.238	39%
Ζυθοποιίες	39,6%	93.663	26%	67.107	23%
Λοιποί	11,0%	66.701	18%	60.086	21%
Γενικό Σύνολο	27,0%	364.635	100%	287.098	100%

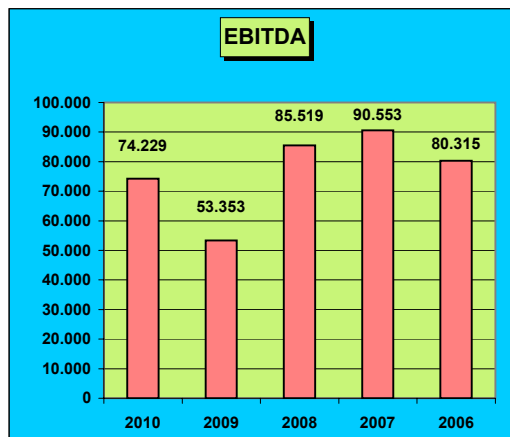
Η συνεισφορά στις πωλήσεις του τομέα επαγγελματικής ψύξης ανά γεωγραφική περιοχή (σύμφωνα με τη χώρα εγκατάστασης των πελατών) παρουσιάζεται παρακάτω:





Σημείωση 5 - Πληροφόρηση ανά τομέα (συνέχεια)

Κύρια Χρηματοοικονομικά Μεγέθη



Ενοποιημένα Αποτελέσματα	2010	2009	2008	2007	2006
Κύκλος Εργασιών	457.220	346.655	500.703	466.060	410.789
Μικτά κέρδη	106.777	73.036	113.939	122.981	110.029
Μικτά κέρδη - %	23,4%	21,1%	22,8%	26,4%	26,8%
Κέρδη / <Ζημίες> προ φόρων, χρηματοδοτικών & επενδυτικών αποτελεσμάτων	49.276	28.944	47.327	71.261	62.725
Κέρδη / <Ζημίες> προ φόρων, χρηματοδοτικών & επενδυτικών αποτελεσμάτων - %	10,8%	8,3%	9,5%	15,3%	15,3%
<Ζημίες> / κέρδη από αναδιοργάνωση δραστηριοτήτων	-	(444)	(14.618)	(783)	(966)
Κέρδη / <Ζημίες> προ φόρων, χρηματοδοτικών & επενδυτικών αποτελεσμάτων & Αναδιοργάνωση δραστηριοτήτων	49.276	29.388	61.945	72.044	63.691
Αποσβέσεις	24.953	23.965	23.574	18.509	16.624
Κέρδη / <ζημίες> προ φόρων, χρηματοδοτικών & επενδυτικών αποτελεσμάτων & αποσβέσεων (EBITDA)	74.229	53.353	85.519	90.553	80.315
EBITDA %	16,2%	15,4%	17,1%	19,4%	19,6%
Κέρδη / <ζημίες> προ φόρων	34.887	16.885	34.083	65.904	56.444
Φόροι εισοδήματος	9.433	4.235	10.691	17.977	16.413
Φόροι - Έκτακτη Εισφορά Ν. 3808/2009	-	5.496	-	-	-
Κέρδη / Ζημίες> μετά από φόρους	25.454	7.154	23.392	47.927	40.031
Κέρδη / <Ζημίες> μετά από φόρους & Μη ελέγχουσες συμμετοχές	20.535	3.041	19.455	45.455	38.487
Επενδύσεις / Κεφαλαιακές δαπάνες	30.640	17.885	29.531	54.638	24.320
Ενσώματες & Ασώματες ακινητοποιήσεις	208.863	198.364	203.690	155.800	122.221
Μερίσματα σε μετόχους	4.020	-	39.396	12.800	8.000
Μείωση μετοχικού κεφαλαίου	-	-	36.181	-	-
Καθαρή θέση μετόχων Εταιρίας	114.161	95.098	107.949	177.038	142.403
Σύνολο καθαρής θέσης	143.938	118.921	131.232	199.515	162.246
Καθαρός Τραπεζικός Δανεισμός	172.723	167.509	179.707	47.719	35.178
Καθαρός Τραπεζικός Δανεισμός / Σύνολο καθαρής θέσης	120%	141%	137%	24%	22%



Ποσά σε χιλιάδες €

Σημείωση 5 - Πληροφόρηση ανά τομέα (συνέχεια)

Κύρια Χρηματοοικονομικά Μεγέθη (συνέχεια)

Επαγγελματική Ψύξη	2010	2009	2008	2007	2006
Κύκλος Εργασιών	375.229	273.910	429.640	406.652	361.028
Συνεισφορά στον ενοποιημένο κύκλο εργασιών	82,1%	79,0%	85,8%	87,3%	87,9%
Κέρδη / <Ζημίες> προ φόρων, χρηματοδοτικών & επενδυτικών αποτελεσμάτων	33.632	15.396	32.943	64.302	57.834
<Ζημίες> / Κέρδη από αναδιοργάνωση δραστηριοτήτων	-	(444)	(14.618)	(54)	(743)
Κέρδη / <Ζημίες> προ φόρων, χρηματοδοτικών & επενδυτικών αποτελεσμάτων & Αναδιοργάνωση δραστηριοτήτων	33.632	15.840	47.561	64.356	58.577
Αποσβέσεις	15.286	15.304	14.899	10.901	10.154
Κέρδη / <ζημίες> προ φόρων, χρηματοδοτικών & επενδυτικών αποτελεσμάτων & αποσβέσεων (EBITDA)	48.918	31.144	62.460	75.257	68.731
EBITDA %	13,0%	11,4%	14,5%	18,5%	19,0%
Κέρδη / <ζημίες> προ φόρων	19.522	3.473	20.670	59.495	52.073
Φόροι εισοδήματος	5.909	691	7.680	16.224	15.295
Φόροι - Έκτακτη Εισφορά Ν. 3808/2009	-	5.496	-	-	-
Κέρδη / Ζημίες> μετά από φόρους	13.613	(2.714)	12.990	43.271	36.778
Κέρδη / <Ζημίες> μετά από φόρους & Μη ελέγχουσες συμμετοχές	13.093	(2.826)	13.000	42.966	36.369
Επενδύσεις / Κεφαλαιακές δαπάνες	15.844	12.050	20.817	30.448	17.313

Υαλουργία	2010	2009	2008	2007	2006
Κύκλος Εργασιών	81.991	72.745	71.063	59.408	49.761
Συνεισφορά στον ενοποιημένο κύκλο εργασιών	17,9%	21,0%	14,2%	12,7%	12,1%
Κέρδη / <Ζημίες> προ φόρων, χρηματοδοτικών & επενδυτικών αποτελεσμάτων	15.644	13.548	14.384	6.959	4.891
<Ζημίες> / Κέρδη από αναδιοργάνωση δραστηριοτήτων	-	-	-	(729)	(223)
Κέρδη / <Ζημίες> προ φόρων, χρηματοδοτικών & επενδυτικών αποτελεσμάτων & Αναδιοργάνωση δραστηριοτήτων	15.644	13.548	14.384	7.688	5.114
Αποσβέσεις	9.667	8.661	8.675	7.608	6.470
Κέρδη / <ζημίες> προ φόρων, χρηματοδοτικών & επενδυτικών αποτελεσμάτων & αποσβέσεων (EBITDA)	25.311	22.209	23.059	15.296	11.584
EBITDA %	30,9%	30,5%	32,4%	25,7%	23,3%
Κέρδη / <ζημίες> προ φόρων	15.365	13.412	13.413	6.409	4.371
Φόροι εισοδήματος	3.524	3.544	3.011	1.753	1.118
Φόροι - Έκτακτη Εισφορά Ν. 3808/2009	-	-	-	-	-
Κέρδη / Ζημίες> μετά από φόρους	11.841	9.868	10.402	4.656	3.253
Κέρδη / <Ζημίες> μετά από φόρους & Μη ελέγχουσες συμμετοχές	7.442	5.867	6.455	2.489	2.118
Επενδύσεις / Κεφαλαιακές δαπάνες	14.796	5.835	8.714	24.190	7.007



Σημείωση 6 - Ενσώματες Ακίνητοποιήσεις

	Όμιλος					Σύνολο
	Γήπεδα & οικόπεδα	Κτίρια & τεχνικά έργα	Μηχανήματα & μηχανολογικές εγκαταστάσεις	Μεταφορικά μέσα	Έπιπλα & λοιπός εξοπλισμός	
Κόστος						
Υπόλοιπο 01/01/2011	10.358	71.964	221.984	4.132	13.696	322.134
Προσθήκες	-	2.005	13.567	605	1.019	17.196
Προερχόμενα από εξαγορές (σημ. 28)	-	13.613	44.645	132	451	58.841
Πωλήσεις	-	(1.318)	(1.015)	(290)	(83)	(2.706)
Αναδιάταξη λογαριασμών	-	38	(851)	737	47	(29)
Συναλλαγματικές διαφορές	(230)	(6)	(2.965)	(137)	(203)	(3.541)
Υπόλοιπο 30/09/2011	10.128	86.296	275.365	5.179	14.927	391.895
Συσσωρευμένες αποσβέσεις						
Υπόλοιπο 01/01/2011	-	19.208	119.135	2.953	11.023	152.319
Προσθήκες	-	2.169	14.194	410	816	17.589
Προερχόμενα από εξαγορές (σημ. 28)	-	5.604	18.582	94	405	24.685
Πωλήσεις	-	(260)	(872)	(267)	(75)	(1.474)
Αναδιάταξη Λογαριασμών	-	64	(674)	578	32	-
Συναλλαγματικές διαφορές	-	164	(2.215)	(86)	(149)	(2.286)
Υπόλοιπο 30/09/2011	-	26.949	148.150	3.682	12.052	190.833
Αναπόσβεστη αξία 30/09/2011	10.128	59.347	127.215	1.497	2.875	201.062

	Όμιλος					Σύνολο
	Γήπεδα & οικόπεδα	Κτίρια & τεχνικά έργα	Μηχανήματα & μηχανολογικές εγκαταστάσεις	Μεταφορικά μέσα	Έπιπλα & λοιπός εξοπλισμός	
Κόστος						
Υπόλοιπο 01/01/2010	9.964	70.301	194.859	4.037	12.803	291.964
Προσθήκες	-	443	13.548	311	486	14.788
Πωλήσεις	-	(4)	(521)	(281)	(182)	(988)
Αναδιάταξη λογαριασμών	-	105	(113)	-	8	-
Συναλλαγματικές διαφορές	297	1.184	4.944	54	251	6.730
Υπόλοιπο 30/09/2010	10.261	72.029	212.717	4.121	13.366	312.494
Συσσωρευμένες αποσβέσεις						
Υπόλοιπο 01/01/2010	-	17.326	101.012	2.733	9.945	131.016
Προσθήκες	-	2.026	12.942	383	834	16.185
Πωλήσεις	-	(1)	(364)	(253)	(166)	(784)
Συναλλαγματικές διαφορές	-	177	1.946	15	162	2.300
Υπόλοιπο 30/09/2010	-	19.528	115.536	2.878	10.775	148.717
Αναπόσβεστη αξία 30/09/2010	10.261	52.501	97.181	1.243	2.591	163.777

Τα υφιστάμενα επί των παγίων εμπράγματα βάρη για τον Όμιλο κατά την 30/09/2011 ανέρχονταν στο ποσό των € 2,7 εκ. (31/12/2010: 2,9 εκ.)



Σημείωση 6 - Ενσώματες Ακίνητοποιήσεις (συνέχεια)

	Μητρική Εταιρία					Σύνολο
	Γήπεδα & οικόπεδα	Κτίρια & τεχνικά έργα	Μηχανήματα & μηχανολογικές εγκαταστάσεις	Μεταφορικά μέσα	Έπιπλα & λοιπός εξοπλισμός	
Κόστος						
Υπόλοιπο 01/01/2011	303	8.967	15.767	293	3.691	29.021
Προσθήκες	-	30	119	-	116	265
Πωλήσεις	-	-	(412)	-	(8)	(420)
Υπόλοιπο 30/09/2011	303	8.997	15.474	293	3.799	28.866
Συσσωρευμένες αποσβέσεις						
Υπόλοιπο 01/01/2011	-	2.762	14.282	271	3.421	20.736
Προσθήκες	-	311	342	6	111	770
Πωλήσεις	-	-	(412)	-	(8)	(420)
Υπόλοιπο 30/09/2011	-	3.073	14.212	277	3.524	21.086
Αναπόσβεστη αξία 30/09/2011	303	5.924	1.262	16	275	7.780

	Μητρική Εταιρία					Σύνολο
	Γήπεδα & οικόπεδα	Κτίρια & τεχνικά έργα	Μηχανήματα & μηχανολογικές εγκαταστάσεις	Μεταφορικά μέσα	Έπιπλα & λοιπός εξοπλισμός	
Κόστος						
Υπόλοιπο 01/01/2010	303	8.952	15.985	307	3.669	29.216
Προσθήκες	-	-	74	8	62	144
Πωλήσεις	-	(1)	(655)	(22)	(70)	(748)
Υπόλοιπο 30/09/2010	303	8.951	15.404	293	3.661	28.612
Συσσωρευμένες αποσβέσεις						
Υπόλοιπο 01/01/2010	-	2.351	14.032	281	3.265	19.929
Προσθήκες	-	308	367	9	172	856
Πωλήσεις	-	-	(226)	(22)	(65)	(313)
Υπόλοιπο 30/09/2010	-	2.659	14.173	268	3.372	20.472
Αναπόσβεστη αξία 30/09/2010	303	6.292	1.231	25	289	8.140

Δεν υπάρχουν υφιστάμενα επί των παγίων εμπράγματα βάρη για τη Μητρική Εταιρία κατά τις 30/09/2011 και 31/12/2010.

Σημείωση 7 - Ασώματες Ακίνητοποιήσεις

	Όμιλος				Σύνολο
	Υπεραξία	Έξοδα ανάπτυξης	Δικαιώματα βιομηχανικής ιδιοκτησίας & εμπορικά σήματα	Λογισμικά & λοιπές ασώματες ακίνητοποιήσεις	
Κόστος					
Υπόλοιπο 01/01/2011	19.630	20.002	9.429	14.873	63.934
Προσθήκες	-	1.983	192	1.403	3.578
Προερχόμενα από εξαγορές (Σημ. 28)	1.514	-	-	-	1.514
Αναδιάταξη Λογαριασμών	-	-	-	29	29
Συναλλαγματικές διαφορές	-	3	(2)	(70)	(69)
Υπόλοιπο 30/09/2011	21.144	21.988	9.619	16.235	68.986
Συσσωρευμένες αποσβέσεις					
Υπόλοιπο 01/01/2011	-	13.307	2.173	9.406	24.886
Προσθήκες	-	1.271	455	1.254	2.980
Συναλλαγματικές διαφορές	-	(21)	-	(46)	(67)
Υπόλοιπο 30/09/2011	-	14.557	2.628	10.614	27.799
Αναπόσβεστη αξία 30/09/2011	21.144	7.431	6.991	5.621	41.187

Η υπεραξία υπόκειται σε έλεγχο απομείωσης σε ετήσια βάση και αποτιμάται στο κόστος μείον τις τυχόν σωρευμένες ζημιές απομείωσης. Κατά την εκάστοτε ημερομηνία ισολογισμού ο Όμιλος πραγματοποιεί ανάλυση με στόχο να αξιολογηθεί κατά πόσον η λογιστική αξία της υπεραξίας είναι ανακτήσιμη.

Η υπεραξία κατανέμεται σε μονάδες δημιουργίας ταμειακών ροών για λόγους ελέγχου απομείωσης. Η κατανομή γίνεται στις μονάδες δημιουργίας ταμειακών ροών που αναμένεται να ωφεληθούν από την εξαγορά από την οποία προήλθε η υπεραξία. Στην προκειμένη περίπτωση η κατανομή αφορά την δραστηριότητα των θυγατρικών Frigoglass Turkey Soğutma Sanayi İç ve Dış Ticaret Anonim Şirketi (Κωνσταντινούπολη, Τουρκία), Frigoglass North America Ltd. Co, Baffington Road LLC (Νότια Καρολίνα, Αμερική) και Frigoglass Jebel Ali FZCO (Ντουμπάι).

Η ανακτήσιμη αξία μιας μονάδας δημιουργίας ταμειακών ροών καθορίζεται σύμφωνα με υπολογισμό της αξίας χρήσεως της (value in use). Ο υπολογισμός αυτός χρησιμοποιεί προβλέψεις ταμειακών ροών που προκύπτουν από οικονομικούς προϋπολογισμούς οι οποίοι έχουν εγκριθεί από την διοίκηση και καλύπτουν πενταετή περίοδο.

Παρακάτω αναφέρονται οι κύριες παραδοχές που υιοθετήθηκαν από τη Διοίκηση για τον υπολογισμό των μελλοντικών ταμειακών ροών, προκειμένου να διενεργηθεί έλεγχος απαξίωσης υπεραξίας στις μονάδες δημιουργίας ταμειακών ροών. Τα προϋπολογισθέντα μικτά κέρδη υπολογίζονται σύμφωνα με τα μικτά κέρδη που πραγματοποιήθηκαν το αμέσως προηγούμενο έτος προσαρμοσμένα κατά την προσδοκώμενη βελτίωση απόδοσης.

Κύριες παραδοχές για τον υπολογισμό της αξίας χρήσεως (value in use):

Επιτόκιο (προ φόρων) αναγωγής σε παρούσα αξία: 14%, Μικτό περιθώριο: 10% - 20%, Ρυθμός ανάπτυξης στο διηνεκές: 2%

Εάν οι παραδοχές που χρησιμοποιήθηκαν κατά την **31 Δεκεμβρίου 2010** ήταν κατά 10% χαμηλότερες / υψηλότερες, η λογιστική αξία της υπεραξίας δεν θα μειωνόταν.

	Όμιλος				Σύνολο
	Υπεραξία	Έξοδα ανάπτυξης	Δικαιώματα βιομηχανικής ιδιοκτησίας & εμπορικά σήματα	Λογισμικά & λοιπές ασώματες ακίνητοποιήσεις	
Κόστος					
Υπόλοιπο 01/01/2010	19.630	17.095	9.731	12.759	59.215
Προσθήκες	-	1.768	-	911	2.679
Συναλλαγματικές διαφορές	-	128	9	153	290
Υπόλοιπο 30/09/2010	19.630	18.991	9.740	13.823	62.184
Συσσωρευμένες αποσβέσεις					
Υπόλοιπο 01/01/2010	-	11.784	1.870	8.145	21.799
Προσθήκες	-	1.091	453	931	2.475
Συναλλαγματικές διαφορές	-	86	10	54	150
Υπόλοιπο 30/09/2010	-	12.961	2.333	9.130	24.424
Αναπόσβεστη αξία 30/09/2010	19.630	6.030	7.407	4.693	37.760



Σημείωση 7 - Ασώματες Ακινήτοποιήσεις (συνέχεια)

Μητρική Εταιρία				
	Έξοδα ανάπτυξης	Δικαιώματα βιομηχανικής ιδιοκτησίας	Λογισμικά & λοιπές ασώματες ακινήτοποιήσεις	Σύνολο
Κόστος				
Υπόλοιπο 01/01/2011	12.003	35	8.753	20.791
Προσθήκες	896	-	629	1.525
Υπόλοιπο 30/09/2011	12.899	35	9.382	22.316
Συσσωρευμένες Αποσβέσεις				
Υπόλοιπο 01/01/2011	8.928	35	6.071	15.034
Προσθήκες	710	-	636	1.346
Υπόλοιπο 30/09/2011	9.638	35	6.707	16.380
Αναπόσβεστη αξία 30/09/2011	3.261	-	2.675	5.936

Μητρική Εταιρία				
	Έξοδα ανάπτυξης	Δικαιώματα βιομηχανικής ιδιοκτησίας	Λογισμικά & λοιπές ασώματες ακινήτοποιήσεις	Σύνολο
Κόστος				
Υπόλοιπο 01/01/2010	10.799	35	7.718	18.552
Προσθήκες	894	-	514	1.408
Υπόλοιπο 30/09/2010	11.693	35	8.232	19.960
Συσσωρευμένες Αποσβέσεις				
Υπόλοιπο 01/01/2010	8.077	35	5.274	13.386
Προσθήκες	638	-	567	1.205
Υπόλοιπο 30/09/2010	8.715	35	5.841	14.591
Αναπόσβεστη αξία 30/09/2010	2.978	-	2.391	5.369



Σημείωση 8 - Αποθέματα

	Όμιλος		Μητρική Εταιρία	
	30/09/2011	31/12/2010	30/09/2011	31/12/2010
Πρώτες & βοηθητικές ύλες, ανταλλακτικά	104.695	86.200	3.853	3.179
Παραγωγή σε εξέλιξη	4.088	4.564	385	216
Έτοιμα προϊόντα	62.341	52.498	2.390	2.896
Μείον: Προβλέψεις	(8.349)	(7.357)	(490)	(490)
Σύνολο	162.775	135.905	6.138	5.801

Σημείωση 9 - Πελάτες

	Όμιλος		Μητρική Εταιρία	
	30/09/2011	31/12/2010	30/09/2011	31/12/2010
Πελάτες	135.951	94.453	24.896	22.837
Μείον: Προβλέψεις	(2.582)	(2.415)	(284)	(284)
Σύνολο	133.369	92.038	24.612	22.553

Η εύλογη αξία των εμπορικών απαιτήσεων προσεγγίζει τις λογιστικές αξίες. Ο Όμιλος και η Εταιρία παρουσιάζουν σημαντική συγκέντρωση πιστωτικού κινδύνου σε βασικούς πελάτες. Η διοίκηση δεν αναμένει ζημιές από τη μη επίτευξη της αποδοτικότητας των υπολοίπων των πελατών (μείον προβλέψεων) κατά την 30/09/2011.

Ανάλυση Προβλέψεων για Πελάτες:

	Όμιλος		Μητρική Εταιρία	
	30/09/2011	31/12/2010	30/09/2011	31/12/2010
Σύνολο προβλέψεων κατά την έναρξη της χρήσης	2.415	2.848	284	489
Προσθήκες κατά την διάρκεια της χρήσης	237	640	-	-
Αντιλογισμός αχρησιμοποίητων προβλέψεων	(321)	(866)	-	(205)
Σύνολο χρεώσεων στα αποτελέσματα χρήσης από προβλέψεις	(84)	(226)	-	(205)
Πραγματοποιηθείσες κατά τη διάρκεια της χρήσης	(599)	(329)	-	-
Προερχόμενα από εξαγορές	896	-	-	-
Συναλλαγματικές διαφορές	(46)	122	-	-
Σύνολο προβλέψεων κατά τη λήξη της χρήσης	2.582	2.415	284	284



Σημείωση 10 - Χρεώστες Διάφοροι

	Όμιλος		Μητρική Εταιρία	
	30/09/2011	31/12/2010	30/09/2011	31/12/2010
Δημόσιο - Επιστρεπτέος Φ.Π.Α.	11.471	9.982	669	249
Λογ/σμοί διαχειρίσεως προκαταβολών & πιστώσεων	10.806	7.061	322	95
Λοιποί Χρεώστες	4.528	3.610	21	507
Σύνολο	26.805	20.653	1.012	851

Η εύλογη αξία των λοιπών απαιτήσεων προσεγγίζει τις λογιστικές αξίες.

Σημείωση 11 - Διαθέσιμα & ταμειακά ισοδύναμα

	Όμιλος		Μητρική Εταιρία	
	30/09/2011	31/12/2010	30/09/2011	31/12/2010
Ταμείο	64	64	2	3
Καταθέσεις όψεως και προθεσμίας	57.865	79.903	5.947	15.776
Σύνολο	57.929	79.967	5.949	15.779

Το μεσοσταθμικό επιτόκιο καταθέσεων είναι για το Σεπτέμβρη του 2011 είναι 2,45% (Δεκέμβριος 2010 : 3,08%).

Σημείωση 12 - Πιστωτές Διάφοροι

	Όμιλος		Μητρική Εταιρία	
	30/09/2011	31/12/2010	30/09/2011	31/12/2010
Υποχρεώσεις από φόρους - τέλη	3.520	2.957	375	521
Δημόσιο - Καταβλητέος Φ.Π.Α.	1.196	1.702	-	-
Ασφαλιστικοί οργανισμοί	743	993	304	564
Μερίσματα πληρωτέα σε μετόχους	46	51	46	51
Προκαταβολές πελατών	527	15.373	6	4.791
Δεδουλευμένα έξοδα	21.131	20.221	2.682	3.654
Λοιποί πιστωτές	4.945	5.953	481	532
Σύνολο	32.108	47.250	3.894	10.113

Η εύλογη αξία των λοιπών υποχρεώσεων προσεγγίζει τις λογιστικές αξίες.



Σημείωση 13 - Μακροπρόθεσμος & βραχυπρόθεσμος δανεισμός

	Όμιλος		Μητρική Εταιρία	
	30/09/2011	31/12/2010	30/09/2011	31/12/2010
Δάνεια τραπεζών	77.093	31.919	-	-
Τραπεζικά Ομολογιακά Δάνεια	39.750	12.000	39.750	12.000
Σύνολο Μακροπρόθεσμων Δανείων	116.843	43.919	39.750	12.000

	Όμιλος		Μητρική Εταιρία	
	30/09/2011	31/12/2010	30/09/2011	31/12/2010
Τραπεζικές υπεραναλήψεις	26.683	7.910	14.725	2.949
Δάνεια τραπεζών	154.022	99.161	12.880	9.655
Μακροπρόθεσμα πληρωτέα την επόμενη χρήση	35.366	101.700	12.000	72.000
Σύνολο βραχυπρόθεσμων δανείων	216.071	208.771	39.605	84.604

	Όμιλος	Μητρική Εταιρία
	30/09/2011	31/12/2010
Σύνολο τραπεζικού δανεισμού	332.914	252.690
	79.355	96.604

Περίοδος λήξης μακροπρόθεσμων δανείων

	Όμιλος		Μητρική Εταιρία	
	30/09/2011	31/12/2010	30/09/2011	31/12/2010
Μεταξύ 1 & 2 Χρόνια	74.300	42.610	39.750	12.000
Μεταξύ 2 & 5 Χρόνια	41.337	183	-	-
Πάνω από 5 χρόνια	1.206	1.126	-	-
Σύνολο	116.843	43.919	39.750	12.000

Μέσο σταθμικό κόστος δανεισμού

	Όμιλος		Μητρική Εταιρία	
	30/09/2011	31/12/2010	30/09/2011	31/12/2010
Μακροπρόθεσμα δάνεια	5,14%	3,46%	5,41%	3,63%
Τραπεζικές Υπεραναλήψεις	6,10%	4,87%	6,28%	5,86%
Βραχυπρόθεσμα δάνεια	4,73%	3,77%	5,37%	3,92%

Δάνεια προς κεφάλαια

	Όμιλος		Μητρική Εταιρία	
	30/09/2011	31/12/2010	30/09/2011	31/12/2010
Σύνολο τραπεζικού δανεισμού	332.914	252.690	79.355	96.604
Διαθέσιμα & ταμειακά ισοδύναμα	(57.929)	(79.967)	(5.949)	(15.779)
Καθαρός τραπεζικός δανεισμός (Α)	274.985	172.723	73.406	80.825
Σύνολο καθαρής θέσης (Β)	164.234	143.938	35.898	28.190
Σύνολο κεφαλαίων (Γ) = (Α) + (Β)	439.219	316.661	109.304	109.015
Δάνεια προς κεφάλαια (Α) / (Γ)	62,6%	54,5%	67,2%	74,1%



Σημείωση 13 - Μακροπρόθεσμος & βραχυπρόθεσμος δανεισμός (συνέχεια)

Τα υπόλοιπα του τραπεζικού δανεισμού είναι εκφρασμένα στα παρακάτω νομίσματα:

	Όμιλος					
	30/09/2011			31/12/2010		
	Βραχυ- πρόθεσμα δάνεια	Μακρο- πρόθεσμα δάνεια	Σύνολο	Βραχυ- πρόθεσμα δάνεια	Μακρο- πρόθεσμα δάνεια	Σύνολο
- EURO	154.319	116.843	271.162	178.175	42.000	220.175
- USD	36.017	-	36.017	15.785	1.841	17.626
- NAIRA	2.511	-	2.511	48	14	62
- NOK	-	-	-	-	64	64
- CNY	16.121	-	16.121	13.829	-	13.829
- INR	7.103	-	7.103	508	-	508
- PHP	-	-	-	426	-	426
- PLN	-	-	-	-	-	-
Σύνολο	216.071	116.843	332.914	208.771	43.919	252.690

	Μητρική Εταιρία					
	30/09/2011			31/12/2010		
	Βραχυ- πρόθεσμα δάνεια	Μακρο- πρόθεσμα δάνεια	Σύνολο	Βραχυ- πρόθεσμα δάνεια	Μακρο- πρόθεσμα δάνεια	Σύνολο
- EURO	39.605	39.750	79.355	84.604	12.000	96.604
- USD	-	-	-	-	-	-
Σύνολο	39.605	39.750	79.355	84.604	12.000	96.604

Η έκθεση του τραπεζικού δανεισμού του Ομίλου και της Μητρικής Εταιρίας στις αλλαγές των επιτοκίων και οι συμβατικές ημερομηνίες αλλαγής αυτών γίνεται σε λιγότερο από 6 μήνες.

Επίσης ο Όμιλος το τέταρτο τρίμηνο του 2009, σύναψε παράγωγα χρηματοοικονομικά συμβόλαια με σκοπό την αντιστάθμιση του επιτοκιακού κινδύνου.

Οι εύλογες αξίες των βραχυπρόθεσμων και μακροπρόθεσμων δανείων είναι περίπου ίσες με τις λογιστικές τους αξίες, διότι η εταιρία δανείζεται με μεταβλητά επιτόκια, τα οποία αναπροσαρμόζονται σε διάστημα που δεν υπερβαίνει τους 6 μήνες.

Τα υφιστάμενα επί των παγίων εμπράγματα βάρη για τον Όμιλο κατά την 30/09/2011 ανέρχονταν στο ποσό των € 2,7 εκ. (31/12/2010: 2,9 εκ.)

Δεν υπάρχουν υφιστάμενα επί των παγίων εμπράγματα βάρη για τη Μητρική Εταιρία κατά τις 30/09/2011 και 31/12/2010.

Την 15/06/2009 ο Όμιλος σύναψε κοινοπρακτικό τραπεζικό δάνειο ποσού € 75.000.000 με αποκλειστικό σκοπό την αναχρηματοδότηση. Για το παραπάνω δάνειο δεν παραχωρήθηκαν εμπράγματα βάρη επί των παγίων της Μητρικής Εταιρίας & του Ομίλου, ενώ ο Όμιλος είναι υποχρεωμένος να διατηρεί επαρκή κεφαλαιακή επάρκεια, κερδοφορία και ρευστότητα όπως αυτές καθορίζονται από τους παρακάτω δείκτες:

- Καθαρός Τραπεζικός Δανεισμός προς Σύνολο Καθαρής Θέσης
- Καθαρός Τραπεζικός Δανεισμός προς Κέρδη προ φόρων τόκων και αποσβέσεων
- Κέρδη προ φόρων τόκων και αποσβέσεων προς Καθαρά Έξοδα / <Εσοδα> από τόκους

Στις 29/07/2011 ο Όμιλος ολοκλήρωσε τη διαδικασία ανανέωσης της αναχρηματοδότησης του παραπάνω κοινοπρακτικού τραπεζικού δανείου που είχε υπογράψει στις 15/6/2009. Το σύνολο του ποσού χορήγησης επανήλθε στα € 75 εκατ. και η διάρκεια του δανείου επεκτάθηκε ως τον Ιούλιο του 2014.



Σημείωση 14 - Συμμετοχές σε θυγατρικές

	Μητρική Εταιρία			
	30/09/2011		31/12/2010	
	Λογιστικό Κόστος	Προβλέψεις απομείωσης	Καθαρή Λογιστική Αξία	Καθαρή Λογιστική Αξία
Coolinvest Holding Limited (Κύπρος)	91.435	(47.622)	43.813	19.727
Frigorex Cyprus Limited (Κύπρος)	482	-	482	482
Letel Holding Limited (Κύπρος)	-	-	-	37.324
Deltainvest Holding Limited (Κύπρος)	-	-	-	6.175
Frigoinvest Holdings B.V (Ολλανδία)	13.750	-	13.750	13.750
Σύνολο	105.667	(47.622)	58.045	77.458

Στις οικονομικές καταστάσεις της μητρικής εταιρίας, οι επενδύσεις στις θυγατρικές εταιρίες παρουσιάζονται ως το αποτέλεσμα του κόστους ίδρυσης ή εξαγοράς αυτών, μείον τυχόν απομείωση του περιουσιακού στοιχείου.

Τον Ιανουάριο του 2011, το Διοικητικό Συμβούλιο της Letel Holdings Limited αποφάσισε τη μείωση του μετοχικού κεφαλαίου της κατά το ποσό των € 19.413 χιλ.) με μείωση της ονομαστικής αξίας της μετοχής της.

Το Μάιο του 2011, η Εταιρία συμμετείχε με ποσοστό 100% στην αύξηση μετοχικού κεφαλαίου της Coolinvest, εισφέροντας σε είδος το σύνολο των θυγατρικών εταιρειών Deltainvest Holdings Limited και Letel Holdings Limited.

Οι εταιρίες του Ομίλου με τις αντίστοιχες διευθύνσεις και ποσοστά συμμετοχής που περιλαμβάνονται στις ενοποιημένες οικονομικές καταστάσεις της **30/09/2011** είναι:

Όνομα Εταιρίας & Τομέας	Χώρα	Μέθοδος Ενοποίησης	Ποσοστό Ομίλου
Τομέας Επαγγελματικής Ψύξης			
Frigoglass A.B.E.E.	Ελλάδα	Μητρική Εταιρία	
SC. Frigoglass Romania SRL	Ρουμανία	Πλήρης	100%
PT Frigoglass Indonesia	Ινδονησία	Πλήρης	100%
Frigoglass South Africa Ltd	Ν. Αφρική	Πλήρης	100%
Frigoglass Eurasia LLC	Ρωσία	Πλήρης	100%
Frigoglass (Guangzhou) Ice Cold Equipment Co., Ltd.	Κίνα	Πλήρης	100%
Scandinavian Appliances A.S	Νορβηγία	Πλήρης	100%
Frigoglass Ltd.	Ιρλανδία	Πλήρης	100%
Frigoglass Iberica SL	Ισπανία	Πλήρης	100%
Frigoglass Sp zo.o	Πολωνία	Πλήρης	100%
Frigoglass India PVT.Ltd.	Ινδία	Πλήρης	100%
Frigoglass Turkey Soğutma Sanayi İç ve Dış Ticaret Anonim Şirketi	Τουρκία	Πλήρης	98,92%
Frigoglass İstanbul Soğutma Sistemleri İç ve Dis Ticaret A.S.	Τουρκία	Πλήρης	98,92%
Frigoglass North America Ltd. Co	Η.Π.Α.	Πλήρης	100%
Baffington Road LLC	Η.Π.Α.	Πλήρης	100%
Frigomagna INC	Φιλιππίνες	Πλήρης	51%
Frigorex East Africa Ltd.	Κένυα	Πλήρης	100%
Frigoglass GmbH	Γερμανία	Πλήρης	100%
Frigoglass Nordic	Νορβηγία	Πλήρης	100%
Frigoglass France SA	Γαλλία	Πλήρης	100%
Frigoglass Industries (Nig.) Ltd	Νιγηρία	Πλήρης	76,03%
Coolinvest Holding Limited	Κύπρος	Πλήρης	100%
Frigorex Cyprus Limited	Κύπρος	Πλήρης	100%
Norcool Holding A.S	Νορβηγία	Πλήρης	100%
Frigoinvest Holdings B.V	Ολλανδία	Πλήρης	100%
Frigoglass USA Inc.	Η.Π.Α.	Πλήρης	100%
3P Frigoglass Romania SRL	Ρουμανία	Πλήρης	100%
Τομέας Υαλουργίας			
Frigoglass Jebel Ali FZCO	Ντουμπάι	Πλήρης	80%
Beta Glass Plc.	Νιγηρία	Πλήρης	53,82%
Frigoglass Industries (Nig.) Ltd	Νιγηρία	Πλήρης	76,03%
Deltainvest Holding Limited	Κύπρος	Πλήρης	100%



Σημείωση 15 - Μετοχικό κεφάλαιο, ίδιες μετοχές, διανομή μερισμάτων & δικαιώματα προαίρεσης μετοχών

α) Μετοχικό κεφάλαιο:

Το μετοχικό κεφάλαιο της εταιρίας αποτελείται από **50.529.438** κοινές ονομαστικές μετοχές του **0,30 €** εκάστη και είναι ολοσχερώς καταβεβλημένο.

Το υπέρ το άρτιο μετοχικό κεφάλαιο της Εταιρίας προέκυψε με την έκδοση μετοχών έναντι μετρητών σε αξία μεγαλύτερης της ονομαστικής τους αξίας.

Στις 29/12/2010 το Διοικητικό Συμβούλιο της Frigoglass ABEE αποφάσισε την αύξηση του μετοχικού κεφαλαίου της Εταιρίας κατά 31.495 κοινές μετοχές ως συνέπεια της εξάσκησης των παρερχομένων δικαιωμάτων προαίρεσης των δικαιούχων του προγράμματος διάθεσης μετοχών της Εταιρίας. Οι εισπράξεις από την έκδοση των μετοχών ανήλθαν σε € 136 χιλ.

Στις 31/03/2011 το Διοικητικό Συμβούλιο της Frigoglass ABEE αποφάσισε την αύξηση του μετοχικού κεφαλαίου της Εταιρίας κατά 130.530 κοινές μετοχές ως συνέπεια της εξάσκησης των παρερχομένων δικαιωμάτων προαίρεσης των δικαιούχων του προγράμματος διάθεσης μετοχών της Εταιρίας. Οι εισπράξεις από την έκδοση των μετοχών ανήλθαν σε € 593 χιλ.

Στις 29/06/2011 το Διοικητικό Συμβούλιο της Frigoglass ABEE αποφάσισε την αύξηση του μετοχικού κεφαλαίου της Εταιρίας κατά 76.144 κοινές μετοχές ως συνέπεια της εξάσκησης των παρερχομένων δικαιωμάτων προαίρεσης των δικαιούχων του προγράμματος διάθεσης μετοχών της Εταιρίας. Οι εισπράξεις από την έκδοση των μετοχών ανήλθαν σε € 323 χιλ.

Στις 31/05/2011 η Γενική Συνέλευση της Frigoglass ABEE αποφάσισε την αύξηση του μετοχικού κεφαλαίου κατά € 6.500 χιλ. με κεφαλαιοποίηση μέρους του αποθεματικού υπέρ το άρτιο και αφορολόγητων αποθεματικών ειδικών διατάξεων ύψους € 1.526 χιλ. και € 4.974 χιλ. αντίστοιχα, με ταυτόχρονη αύξηση της ονομαστικής αξίας της μετοχής.

Στις 31/05/2011 η Γενική Συνέλευση της Frigoglass ABEE αποφάσισε την μείωση του μετοχικού κεφαλαίου κατά € 6.500 χιλ. με καταβολή μετρητών στους μετόχους. Η μείωση πραγματοποιήθηκε με μείωση της ονομαστικής αξίας της μετοχής και προήλθε από το υφιστάμενο καταβεβλημένο μετοχικό κεφάλαιο της εταιρείας και όχι από την προαναφερόμενη κεφαλαιοποίηση αποθεματικών.

Τέλος στις 31/05/2011 η Γενική Συνέλευση της Frigoglass ABEE αποφάσισε την αύξηση του μετοχικού κεφαλαίου κατά € 3.027 χιλ. με κεφαλαιοποίηση αφορολόγητων αποθεματικών ειδικών διατάξεων και την έκδοση και δωρεάν διανομή 10.090.659 νέων μετοχών στους μετόχους με αναλογία μιας νέας δωρεάν μετοχής για κάθε τέσσερις παλιές.

	Αριθμός μετοχών	Μετοχικό κεφάλαιο -000' Ευρώ-	Διαφορά από έκδοση μετοχών υπέρ το άρτιο -000' Ευρώ-
Υπόλοιπο 01/01/2010	40.200.610	12.060	3.009
Μετοχές εκδοθείσες για την εξάσκηση δικαιωμάτων προαίρεσης μετοχών / Είσπραξη Μετρητών	31.495	9	127
Μεταφορά από Αποθεματικό Προγραμμάτων Χορήγησης Δικαιωμάτων Προαίρεσης (Σημ. 16)	-	-	31
Υπόλοιπο 31/12/2010	40.232.105	12.069	3.167
Υπόλοιπο 01/01/2011	40.232.105	12.069	3.167
Μετοχές εκδοθείσες για την εξάσκηση δικαιωμάτων προαίρεσης μετοχών / Είσπραξη μετρητών	206.674	63	853
Μεταφορά από αποθεματικό προγραμμάτων χορήγησης δικαιωμάτων προαίρεσης (Σημ. 16)	-	-	174
Αύξηση Μετοχικού Κεφαλαίου	-	6.500	(1.526)
Μείωση Μετοχικού Κεφαλαίου	-	(6.500)	-
Έκδοση δωρεάν μετοχών	10.090.659	3.027	-
Υπόλοιπο 30/09/2011	50.529.438	15.159	2.668



Σημείωση 15 - Μετοχικό κεφάλαιο, ίδιες μετοχές, διανομή μερισμάτων & δικαιώματα προαίρεσης μετοχών (συνέχεια)

β) Ίδιες μετοχές:

Κατά την Έκτακτη Γενική Συνέλευση των Μετόχων την 05/09/2008 εγκρίθηκε πρόγραμμα αγοράς ιδίων μετοχών σύμφωνα με το άρθρο 16 του Κ.Ν. 2190/1920 μέχρι ποσοστού 10% του εκάστοτε καταβεβλημένου μετοχικού της κεφαλαίου, που σήμερα ανέρχονται σε 40.200.610 μετοχές, εντός χρονικής περιόδου 24 μηνών από 05/09/2008 μέχρι την 5η Σεπτεμβρίου 2010, με κατώτατη τιμή αγοράς ένα (1,00) ευρώ ανά μετοχή και ανώτατη τιμή αγοράς είκοσι πέντε (25,00) ευρώ ανά μετοχή. Η απόκτηση των ιδίων μετοχών, σύμφωνα με τα ανωτέρω θα γίνει με ευθύνη του Διοικητικού Συμβουλίου και θα αφορά μετοχές που έχουν εξοφληθεί πλήρως.

Το Μάιο του 2011, η εταιρία πώλησε 1.340.000 ίδιες μετοχές αξίας € 7.394 χιλ. με κέρδος € 7.349 χιλ. το οποίο καταχωρήθηκε απευθείας στην καθαρή θέση της Εταιρίας και του Ομίλου.

Τέλος στις 31/05/2011 η Γενική Συνέλευση της Frigoglass ABEE αποφάσισε την αύξηση του μετοχικού κεφαλαίου κατά € 3.027 χιλ. με κεφαλαιοποίηση αφορολόγητων αποθεματικών ειδικών διατάξεων και την έκδοση και δωρεάν διανομή 10.090.659 νέων μετοχών στους μετόχους με αναλογία μιας νέας δωρεάν μετοχής για κάθε τέσσερις παλιές. Αυτό είχε σαν αποτέλεσμα η εταιρεία να αυξήσει τις ίδιες μετοχές κατά 360.156 μετοχές.

	Αριθμός μετοχών	Ίδιες μετοχές -000'ς Ευρώ-
Υπόλοιπο 01/01/2010	(2.140.198)	(9.696)
<Αγορές> ιδίων μετοχών	(640.431)	(5.647)
Πωλήσεις ιδίων μετοχών	-	-
Υπόλοιπο 31/12/2010	(2.780.629)	(15.343)
Υπόλοιπο 01/01/2011	(2.780.629)	(15.343)
Έκδοση δωρεάν μετοχών	(360.156)	-
Πωλήσεις Ιδίων Μετοχών	1.340.000	7.394
Υπόλοιπο 30/09/2011	(1.800.785)	(7.949)

γ) Διανομή μερισμάτων

Τα μερίσματα καταχωρούνται στις οικονομικές καταστάσεις την περίοδο που εγκρίνονται από την Γενική Συνέλευση των Μετόχων. Η Τακτική Γενική Συνέλευση της Frigoglass ABEE στις 14/05/2010 ενέκρινε Μερίσματα σε μετόχους ύψους € 4.020 χιλ.

δ) Δικαιώματα προαίρεσης μετοχών

i) Η Τακτική Γενική Συνέλευση της Frigoglass ABEE στις 8 Ιουνίου 2007 ενέκρινε τη θέσπιση προγράμματος διάθεσης δικαιωμάτων προαίρεσης αγοράς μετοχών σε μέλη του Διοικητικού Συμβουλίου και στο προσωπικό της Εταιρίας, καθώς και των συνδεδεμένων με αυτήν εταιριών σε αντικατάσταση του προηγούμενου Phantom option plan.

Σύμφωνα με την απόφαση της ανωτέρω Γενικής Συνέλευσης εγκρίθηκε η διάθεση 428.870 δικαιωμάτων Stock Options κατά ανώτατο όριο, ένασπο των οποίων αντιστοιχεί σε μία κοινή ανώνυμη μετοχή της Εταιρίας.

ii) Η Τακτική Γενική Συνέλευση της Frigoglass ABEE στις 5 Ιουνίου 2009 ενέκρινε τη θέσπιση προγράμματος διάθεσης δικαιωμάτων προαίρεσης αγοράς μετοχών σε μέλη του Διοικητικού Συμβουλίου και στο προσωπικό της Εταιρίας, καθώς και των συνδεδεμένων με αυτήν εταιριών.

Σύμφωνα με την απόφαση της ανωτέρω Γενικής Συνέλευσης εγκρίθηκε η διάθεση 500.000 δικαιωμάτων Stock Options κατά ανώτατο όριο, ένασπο των οποίων αντιστοιχεί σε μία κοινή ανώνυμη μετοχή της Εταιρίας.

iii) Η Τακτική Γενική Συνέλευση της Frigoglass ABEE στις 14 Μαΐου 2010 ενέκρινε τη θέσπιση προγράμματος διάθεσης δικαιωμάτων προαίρεσης αγοράς μετοχών σε μέλη του Διοικητικού Συμβουλίου και στο προσωπικό της Εταιρίας, καθώς και των συνδεδεμένων με αυτήν εταιριών.

Σύμφωνα με την απόφαση της ανωτέρω Γενικής Συνέλευσης εγκρίθηκε η διάθεση 600.000 δικαιωμάτων Stock Options κατά ανώτατο όριο, ένασπο των οποίων αντιστοιχεί σε μία κοινή ανώνυμη μετοχή της Εταιρίας.



Σημείωση 15 - Μετοχικό κεφάλαιο, ίδιες μετοχές, διανομή μερισμάτων & δικαιώματα προαίρεσης μετοχών (συνέχεια)

Ανάλυση των προγραμμάτων διάθεσης δικαιωμάτων προαίρεσης αγοράς μετοχών:

Πρόγραμμα δικαιωμάτων	Έναρξη περιόδου άσκησης δικαιώματος	Λήξη περιόδου άσκησης δικαιώματος	Αριθμός δικαιωμάτων που εκδόθηκαν	Αριθμός δικαιωμάτων που εξασκήθηκαν/ ακυρώθηκαν	Αριθμός δικαιωμάτων που εκκρεμούν
Πρόγραμμα εγκεκριμένο από το Δ.Σ την 02/08/2007:					
με τιμή άσκησης 17,50 Ευρώ ανά μετοχή	8/6/2007	17/12/2016	27.671	27.671	-
με τιμή άσκησης 16,60 Ευρώ ανά μετοχή	1/1/2008	17/12/2016	27.671	3.964	23.707
με τιμή άσκησης 16,60 Ευρώ ανά μετοχή	1/1/2009	17/12/2016	27.669	3.964	23.705
		Σύνολο	83.011	35.599	47.412
Πρόγραμμα εγκεκριμένο από το Δ.Σ την 14/05/2008:					
με τιμή άσκησης 19,95 Ευρώ ανά μετοχή	14/05/2008	17/12/2017	26.466	-	26.466
με τιμή άσκησης 19,95 Ευρώ ανά μετοχή	14/05/2009	17/12/2017	26.466	-	26.466
με τιμή άσκησης 19,95 Ευρώ ανά μετοχή	14/05/2010	17/12/2017	26.470	-	26.470
		Σύνολο	79.402	-	79.402
Πρόγραμμα εγκεκριμένο από το Δ.Σ την 19/06/2009:					
με τιμή άσκησης 4 Ευρώ ανά μετοχή	19/06/2009	31/12/2018	163.738	75.671	88.067
με τιμή άσκησης 4 Ευρώ ανά μετοχή	01/01/2010	31/12/2018	163.738	75.686	88.052
με τιμή άσκησης 4 Ευρώ ανά μετοχή	01/01/2011	31/12/2018	163.737	54.486	109.251
		Σύνολο	491.213	205.843	285.370
Πρόγραμμα εγκεκριμένο από το Δ.Σ την 11/12/2009:					
με τιμή άσκησης 4 Ευρώ ανά μετοχή	11/12/2009	31/12/2018	2.833	-	2.833
με τιμή άσκησης 4 Ευρώ ανά μετοχή	01/01/2010	31/12/2018	2.833	-	2.833
με τιμή άσκησης 4 Ευρώ ανά μετοχή	01/01/2011	31/12/2018	2.834	-	2.834
		Σύνολο	8.500	-	8.500
Πρόγραμμα εγκεκριμένο από το Δ.Σ την 17/11/2010:					
με τιμή άσκησης 7,08 Ευρώ ανά μετοχή	17/11/2010	31/12/2019	59.759	13.828	45.931
με τιμή άσκησης 7,08 Ευρώ ανά μετοχή	01/01/2011	31/12/2019	59.783	9.168	50.615
με τιμή άσκησης 7,08 Ευρώ ανά μετοχή	01/01/2012	31/12/2019	59.788	-	59.788
		Σύνολο	179.330	22.996	156.334
Πρόγραμμα εγκεκριμένο από το Δ.Σ την 03/01/2011:					
με τιμή άσκησης 7,08 Ευρώ ανά μετοχή	03/01/2011	31/12/2020	64.261	9.330	54.931
με τιμή άσκησης 7,08 Ευρώ ανά μετοχή	03/01/2012	31/12/2020	64.283	-	64.283
με τιμή άσκησης 7,08 Ευρώ ανά μετοχή	03/01/2013	31/12/2020	64.291	-	64.291
		Σύνολο	192.835	9.330	183.505
		Γενικό Σύνολο	1.034.291	273.768	760.523

Η μέση σταθμική εύλογη αξία των νέων δικαιωμάτων που εκδόθηκαν κατά τη διάρκεια της χρήσης ανήλθε σε Ευρώ 3,24 ανά δικαίωμα και υπολογίστηκε με το Black-Scholes μοντέλο αποτίμησης.

Οι βασικές παραδοχές του μοντέλου αποτίμησης είναι:

Μέση σταθμική τιμή μετοχής	10,18 €
Διακύμανση	13,23%
Μερισματική απόδοση	1,0%
Προεξοφλητικό Επιτόκιο	3,5%



Ποσά σε χιλιάδες €

Σημείωση 16 - Λοιπά αποθεματικά

	Όμιλος						Σύνολο
	Τακτικό Αποθεματικό	Αποθεματικό Προγραμμάτων Χορήγησης Δικαιωμάτων Προαίρεσης	Έκτακτα αποθεματικά	Αποθεματικό Αντιστάθμισης Ταμειακών Ροών	Αφορολόγητα αποθεματικά ειδικών διατάξεων νόμων	Συναλλαγματική διαφορά μετατροπής ισολογισμών θυγατρικών εξωτερικού	
Υπόλοιπο 01/01/2010	2.113	570	9.092	992	14.834	(21.699)	5.902
Προσθήκες Χρήσης	-	281	-	2.103	-	-	2.384
Λήξη/Ακύρωση προγραμμάτων χορήγησης δικαιωμάτων προαίρεσης	-	(31)	-	-	-	-	(31)
Μεταφορά από/ <προς> Καθαρό Κέρδος	2.193	-	-	(1.028)	-	-	1.165
Συναλλαγματικές Διαφορές	(129)	-	411	-	-	5.264	5.546
Υπόλοιπο 31/12/2010	4.177	820	9.503	2.067	14.834	(16.435)	14.966
Υπόλοιπο 01/01/2011	4.177	820	9.503	2.067	14.834	(16.435)	14.966
Προσθήκες Χρήσης	-	248	-	(1.207)	-	-	(959)
Έκδοση δωρεάν μετοχών	-	-	164	-	(3.027)	-	(2.863)
Αύξηση Μετοχικού Κεφαλαίου	-	-	-	-	(4.974)	-	(4.974)
Μετοχές εκδοθείσες σε υπαλλήλους	-	(174)	-	-	-	-	(174)
Μεταφορά από/ <προς> Καθαρό Κέρδος	-	-	-	(2.007)	-	-	(2.007)
Συναλλαγματικές Διαφορές	-	-	(1.818)	-	-	(3.243)	(5.061)
Υπόλοιπο 30/09/2011	4.177	894	7.849	(1.147)	6.833	(19.678)	(1.072)

	Μητρική Εταιρία				Σύνολο
	Τακτικό Αποθεματικό	Αποθεματικό Προγραμμάτων Χορήγησης Δικαιωμάτων Προαίρεσης	Έκτακτα αποθεματικά	Αφορολόγητα αποθεματικά ειδικών διατάξεων νόμων	
Υπόλοιπο 01/01/2010	4.019	570	4.943	14.834	24.366
Προσθήκες Χρήσης	-	281	-	-	281
Μετοχές εκδοθείσες σε υπαλλήλους	-	(31)	-	-	(31)
Υπόλοιπο 31/12/2010	4.019	820	4.943	14.834	24.616
Υπόλοιπο 01/01/2011	4.019	820	4.943	14.834	24.616
Προσθήκες Χρήσης	-	248	-	-	248
Έκδοση δωρεάν μετοχών	-	-	164	(3.027)	(2.863)
Αύξηση Μετοχικού Κεφαλαίου	-	-	-	(4.974)	(4.974)
Μετοχές εκδοθείσες σε υπαλλήλους	-	(174)	-	-	(174)
Υπόλοιπο 30/09/2011	4.019	894	5.107	6.833	16.853

Η Εταιρία είναι υποχρεωμένη σύμφωνα με τον Ελληνικό Νόμο Περί Ανωνύμων Εταιριών 2190/1920 να μεταφέρει το 5% των ετήσιων καθαρών κερδών σε τακτικό αποθεματικό μέχρις ότου τα συσσωρευμένα αποθεματικά να ισούνται με το 1/3 του καταβλημένου (κοινού) μετοχικού κεφαλαίου. Αυτό το αποθεματικό δεν μπορεί να διανεμηθεί στους μετόχους της εταιρίας εξαιρουμένης της περίπτωσης ρευστοποίησης.

Το Αποθεματικό Προγραμμάτων Χορήγησης Δικαιωμάτων Προαίρεσης αφορά, πρόγραμμα διάθεσης δικαιωμάτων προαίρεσης μετοχών σε μέλη του Διοικητικού Συμβουλίου και στο προσωπικό της Εταιρίας το οποίο αναλύεται στην Σημείωση 15 των ετήσιων οικονομικών καταστάσεων.

Η Εταιρία έχει δημιουργήσει αφορολόγητα αποθεματικά, σύμφωνα με διάφορους Ελληνικούς φορολογικούς νόμους με την πάροδο των χρόνων με σκοπό να επιτύχει φορολογικές ελαφρύνσεις, είτε α) αναβάλλοντας την τακτοποίηση των φορολογικών της υποχρεώσεων μέχρις ότου αυτά τα αποθεματικά διανεμηθούν στους μετόχους της εταιρίας, είτε β) απαλείφοντας αποτελεσματικά κάθε μελλοντική πληρωμή φόρου εισοδήματος χρησιμοποιώντας αυτά τα αποθεματικά για να εκδώσει δωρεάν μετοχές στους μετόχους της εταιρίας. Στην περίπτωση που αυτά τα αποθεματικά θα διανεμόνταν στους μετόχους της εταιρίας ως μερίσματα, τα διανεμηθέντα κέρδη θα φορολογούνταν με τους συντελεστές που ισχύουν τη στιγμή της διανομής. Δεν έχει αναγνωριστεί καμία πρόβλεψη για ενδεχόμενες υποχρεώσεις φόρου εισοδήματος στο ενδεχόμενο μιας μελλοντικής διανομής τέτοιου είδους αποθεματικών στους μετόχους της εταιρίας, αφού τέτοιου είδους υποχρεώσεις αναγνωρίζονται ταυτόχρονα με την υποχρέωση μερίσματος που σχετίζεται με τέτοιες διανομές.

Η Γενική Συνέλευση στις 31/05/2011, αποφάσισε την κεφαλαιοποίηση € 8.001 χιλ. αφορολόγητων αποθεματικών ειδικών διατάξεων (βλέπε σημ. 15).



Σημείωση 17 - Χρηματοοικονομικά Έξοδα

	Όμιλος		Μητρική Εταιρία	
	30/09/2011	30/09/2010	30/09/2011	30/09/2010
Έξοδα από χρεωστικούς τόκους	12.933	8.547	3.602	2.585
Έσοδα από πιστωτικούς τόκους	(1.179)	(1.161)	(360)	(511)
Καθαρά Έξοδα/ <Έσοδα> από τόκους	11.754	7.386	3.242	2.074
Συναλλαγματικές διαφορές Ζημίες/<Κέρδη>	1.867	(1.840)	672	(964)
Ζημίες / <Κέρδη> από παράγωγα χρηματοοικονομικά μέσα	466	4.943	(468)	505
Σύνολο Χρηματοοικονομικών εξόδων / <εσόδων>	14.087	10.489	3.446	1.615

Σημείωση 18 - Φορολογία

Ανέλεγκτες Φορολογικές Χρήσεις Εταιριών Ομίλου

Σημείωση: Για ορισμένες χώρες, ο φορολογικός έλεγχος δεν είναι υποχρεωτικός και γίνεται μόνο υπό κάποιες προϋποθέσεις

Εταιρία	Χώρα	Ανέλεγκτες Χρήσεις	Τομέας Δραστηριότητας
Frigoglass A.B.E.E. - Μητρική Εταιρία	Ελλάδα	2010	Παραγωγή Ψυκτικών Θαλάμων
SC. Frigoglass Romania SRL	Ρουμανία	2010	Παραγωγή Ψυκτικών Θαλάμων
PT Frigoglass Indonesia	Ινδονησία	2009-2010	Παραγωγή Ψυκτικών Θαλάμων
Frigoglass South Africa Ltd	Ν. Αφρική	2006-2010	Παραγωγή Ψυκτικών Θαλάμων
Frigoglass Eurasia LLC	Ρωσία	2009-2010	Παραγωγή Ψυκτικών Θαλάμων
Frigoglass (Guangzhou) Ice Cold Equipment Co. ,Ltd.	Κίνα	2006-2010	Παραγωγή Ψυκτικών Θαλάμων
Scandinavian Appliances A.S	Νορβηγία	2003-2010	Παραγωγή Ψυκτικών Θαλάμων
Frigoglass Ltd.	Ιρλανδία	2002-2010	Παραγωγή Ψυκτικών Θαλάμων
Frigoglass Iberica SL	Ισπανία	2004-2010	Παραγωγή Ψυκτικών Θαλάμων
Frigoglass Sp zo.o	Πολωνία	2009-2010	Παραγωγή Ψυκτικών Θαλάμων
Frigoglass India PVT.Ltd.	Ινδία	2005-2010	Παραγωγή Ψυκτικών Θαλάμων
Frigoglass Turkey Soğutma Sanayi İç ve Dış Ticaret Anonim Şirketi	Τουρκία	2010	Παραγωγή Ψυκτικών Θαλάμων
Frigoglass İstanbul Soğutma Sistemleri İç ve Dis Ticaret A.S.	Τουρκία	2010	Γραφείο Πωλήσεων
Frigoglass North America Ltd. Co	Η.Π.Α.	2008-2010	Παραγωγή Ψυκτικών Θαλάμων
Baffington Road LLC	Η.Π.Α.	2008-2010	Επενδύσεις Ακινήτων
Frigomagna INC	Φιλιππίνες	2008-2010	Γραφείο Πωλήσεων
Frigoglass Jebel Ali FZCO	Ντουμπάι	-	Παραγωγή Γυαλιού
Beta Glass Plc.	Νιγηρία	2004-2010	Παραγωγή Γυαλιού
Frigoglass Industries (Nig.) Ltd	Νιγηρία	2003-2010	Παραγωγή: πωμάτων, πλαστικών κιβωτίων, ψυκτικών θαλάμων
3P Frigoglass Romania SRL	Ρουμανία	2008-2010	Παραγωγή Πλαστικών
Frigorex East Africa Ltd.	Κένυα	2008-2010	Γραφείο Πωλήσεων
Frigoglass GmbH	Γερμανία	2008-2010	Γραφείο Πωλήσεων
Frigoglass Nordic	Νορβηγία	2003-2010	Γραφείο Πωλήσεων
Frigoglass France SA	Γαλλία	2004-2010	Γραφείο Πωλήσεων
Coolinvest Holding Limited	Κύπρος	2010	Εταιρία Συμμετοχών
Frigorex Cyprus Limited	Κύπρος	2010	Εταιρία Συμμετοχών
Frigoinvest Holdings B.V	Ολλανδία	2008-2010	Εταιρία Συμμετοχών
Norcool Holding A.S	Νορβηγία	1999-2010	Εταιρία Συμμετοχών
Deltainvest Holding Limited	Κύπρος	2010	Εταιρία Συμμετοχών
Frigoglass USA Inc.	Η.Π.Α.	2009-2010	Εταιρία Συμμετοχών

Οι φορολογικοί συντελεστές στις χώρες όπου ο Όμιλος δραστηριοποιείται κυμαίνονται μεταξύ **10% και 38,3%**.

Η μη έκπτωση συγκεκριμένων εξόδων καθώς και οι διαφορετικοί φορολογικοί συντελεστές στις χώρες που ο Όμιλος δραστηριοποιείται διαμορφώνουν τον πραγματικό τελικό φορολογικό συντελεστή για τον Όμιλο στο 25,06%. (Ελληνικός Φορολογικός Συντελεστής 20%).

Οι φορολογικές δηλώσεις της μητρικής εταιρίας και των θυγατρικών της δεν έχουν εξετασθεί από τις αρμόδιες φορολογικές αρχές για διάφορες φορολογικές χρήσεις. Μέχρι την οριστικοποίηση του φορολογικού ελέγχου στις παραπάνω εταιρίες η φορολογική επιβάρυνση για τον Όμιλο δεν μπορεί να καθορισθεί με ακρίβεια για τις χρήσεις αυτές. Ο Όμιλος σχηματίζει προβλέψεις για τυχόν επιπροσθέτους φόρους που θα προκύψουν από φορολογικούς ελέγχους στο βαθμό που η υποχρέωση αυτή είναι πιθανή και μπορεί να εκτιμηθεί αξιόπιστα.



Σημείωση 19 - Ανειλημμένες υποχρεώσεις / δεσμεύσεις

Κεφαλαιακές υποχρεώσεις

Οι υποχρεώσεις για κεφαλαιακές δαπάνες που έχουν αναληφθεί αλλά δεν έχουν εκτελεσθεί κατά την **30/09/2011** είναι για τον Όμιλο 2.060 χιλ. € (**31/12/2010**: 1.273 χιλ. €).

Σημείωση 20 - Συναλλαγές με Συνδεδεμένα Μέρη

(βάσει Δ.Λ.Π. 24 & Άρθρου 42ε του Κ.Ν. 2190/20)

Η μετοχική σύνθεση της Μητρικής εταιρίας την **30/09/2011** είναι:

BOVAL S.A.	43,69%
Capital Research & Management	9,12%
Montanaro Group	5,55%
Θεσμικοί επενδυτές	22,78%
Άλλοι επενδυτές	18,86%

Η εταιρία BOVAL S.A συμμετέχει (μέσω της Kar-Tess Holding S.A.) και στο μετοχικό κεφάλαιο της COCA-COLA ΕΛΛΗΝΙΚΗ ΕΤΑΙΡΕΙΑ ΕΜΦΙΑΛΩΣΕΩΣ Α.Ε κατά ποσοστό περίπου 23,31%.

Η COCA-COLA ΕΛΛΗΝΙΚΗ ΕΤΑΙΡΕΙΑ ΕΜΦΙΑΛΩΣΕΩΣ Α.Ε είναι ανώνυμη εταιρία εμφιάλωσης μη αλκοολούχων ποτών, εισηγμένη στα Χρηματιστήρια Αθηνών, Νέας Υόρκης και Λονδίνου.

Εκτός από την εν μέρει κοινή μετοχική σύνθεση μέσω της συμμετοχής της BOVAL S.A. κατά 23,31% στο μετοχικό κεφάλαιο της COCA-COLA ΕΛΛΗΝΙΚΗ ΕΤΑΙΡΕΙΑ ΕΜΦΙΑΛΩΣΕΩΣ Α.Ε , η Frigoglass είναι και η πλειοψηφούσα μέτοχος της εταιρίας Frigoglass Industries (NIG) Ltd. η οποία εδρεύει στη Νιγηρία & στην οποία η COCA-COLA ΕΛΛΗΝΙΚΗ ΕΤΑΙΡΕΙΑ ΕΜΦΙΑΛΩΣΕΩΣ Α.Ε έχει απώτερη συμμετοχή 15,86%.

Βάση σύμβασης, που έληξε την 31/12/2008 και ανανεώθηκε την 12/12/2008 έως την 31/12/2013, ο Όμιλος της COCA-COLA ΕΛΛΗΝΙΚΗ ΕΤΑΙΡΕΙΑ ΕΜΦΙΑΛΩΣΕΩΣ προμηθεύεται από την Frigoglass, σε τιμές διαπραγματεύσιμες ετησίως, επαγγελματικά ψυγεία.

Οι συμφωνίες για τις συναλλαγές γίνονται ως συναλλαγές μεταξύ ανεξάρτητων συμβαλλομένων μερών.



Σημείωση 20 - Συναλλαγές με Συνδεδεμένα Μέρη (συνέχεια)

α) Τα ποσά των συναλλαγών με συνδεδεμένες εταιρίες σωρευτικά ανέρχονται σε:

	Όμιλος		Μητρική Εταιρία	
	30/09/2011	30/09/2010	30/09/2011	30/09/2010
Πωλήσεις αγαθών & υπηρεσιών	130.322	77.862	44.045	16.901
Απαιτήσεις / <Υποχρεώσεις>	25.215	18.493	2.850	5.285

β) Τα ποσά των συναλλαγών της Μητρικής εταιρίας με τις θυγατρικές εταιρίες του ομίλου της Frigoglass ανέρχονται:

	Μητρική Εταιρία	
	30/09/2011	30/09/2010
Πωλήσεις αγαθών	4.547	3.695
Πωλήσεις υπηρεσιών	190	170
Έξοδα / Αγορές αγαθών	39.665	23.727
Μερίσματα	-	-
Απαιτήσεις	32.778	27.780
Υποχρεώσεις	14.357	26.920

Οι συμφωνίες για τις συναλλαγές γίνονται ως συναλλαγές μεταξύ ανεξάρτητων συμβαλλομένων μερών.

γ) Λοιπά λειτουργικά έσοδα (συναλλαγές της Μητρικής εταιρίας με τις θυγατρικές εταιρίες του ομίλου της Frigoglass)

	Μητρική Εταιρία	
	30/09/2011	30/09/2010
Έσοδα από αμοιβές διοικητικής υποστήριξης	16.323	13.196
Λοιπά λειτουργικά έσοδα	92	141
Σύνολο από λειτουργικά έσοδα	16.415	13.337

Το σύνολο των Λοιπών λειτουργικών εσόδων αφορά κυρίως αμοιβές διοικητικής υποστήριξης οι οποίες χρεώνονται στις εταιρίες του Ομίλου.

δ) Οι αμοιβές των Διοικητικών οργάνων οι οποίες περιλαμβάνουν μισθοδοσία, αποζημιώσεις αποχωρήσεων και λοιπές παροχές σωρευτικά ανέρχονται σε:

	Όμιλος		Μητρική Εταιρία	
	30/09/2011	30/09/2010	30/09/2011	30/09/2010
Αμοιβές μελών Δ.Σ	108	108	108	108
Αμοιβές Στελεχών	2.580	1.649	2.580	1.649
Απαιτήσεις από διευθυντικά στελέχη & μέλη της διοίκησης	-	-	-	-
Υποχρεώσεις προς τα διευθυντικά στελέχη & μέλη της διοίκησης	-	-	-	-



Σημείωση 21 - Κέρδη ανά μετοχή

Βασικά και απομειωμένα κέρδη ανά μετοχή

Τα βασικά και απομειωμένα κέρδη ανά μετοχή υπολογίζονται με διαίρεση του κέρδους που αναλογεί στους μετόχους της μητρικής εταιρίας, με το σταθμισμένο μέσο αριθμό των κοινών μετοχών στην διάρκεια της περιόδου, εξαιρουμένων των ιδίων κοινών μετοχών που αγοράστηκαν από την εταιρία.

Τα απομειωμένα κέρδη ανά μετοχή (diluted earnings per share) υπολογίζονται αναπροσαρμόζοντας τον σταθμισμένο μέσο αριθμό των σε κυκλοφορία κοινών μετοχών, με τις επιδράσεις όλων των δυνητικών τίτλων των μετατρέψιμων σε κοινές μετοχές. Τα δικαιώματα προαίρεσης αγοράς μετοχών αποτελούν τη μοναδική κατηγορία δυνητικών τίτλων μετατρέψιμων σε κοινές μετοχές, που έχει η Εταιρία. Όσον αφορά στα προαναφερθέντα δικαιώματα, γίνεται υπολογισμός του αριθμού των μετοχών οι οποίες θα μπορούσαν να είχαν αποκτηθεί στην εύλογη αξία (οριζόμενη ως η μέση ετήσια χρηματιστηριακή τιμή των μετοχών της Εταιρίας) με βάση την αξία των δικαιωμάτων συμμετοχής, που σχετίζονται με τα υφιστάμενα προγράμματα δικαιωμάτων απόκτησης μετοχών. Ο αριθμός των μετοχών που προκύπτει από τον παραπάνω υπολογισμό συγκρίνεται με τον αριθμό των μετοχών που θα μπορούσαν να είχαν εκδοθεί σε περίπτωση άσκησης των δικαιωμάτων. Η διαφορά που προκύπτει, προστίθεται στον παρανομαστή ως έκδοση κοινών μετοχών χωρίς αντάλλαγμα. Τέλος, καμία αναπροσαρμογή δεν γίνεται στα κέρδη (αριθμητής).

ποσά σε χιλ. Ευρώ (εκτός ανά μετοχή & αριθμός μετοχών)	Όμιλος		Μητρική Εταιρία	
	Εννιάμηνο που έληξε		Εννιάμηνο που έληξε	
	30/09/2011	30/09/2010	30/09/2011	30/09/2010
Κέρδη που αναλογούν στους μετόχους της εταιρίας	19.459	19.021	137	(1.942)
Βασικός μέσος σταθμικός αριθμός κοινών μετοχών	43.939.618	47.507.099	43.939.618	47.507.099
Απομειωμένος μέσος σταθμικός αριθμός κοινών μετοχών	44.118.239	47.775.287	44.118.239	47.775.287
Βασικά Κέρδη / <Ζημίες> ανά μετοχή	0,4429	0,4004	0,0031	(0,0409)
Απομειωμένα Κέρδη/ <Ζημίες> ανά μετοχή	0,4411	0,3981	0,0031	(0,0406)

Σημείωση 22 - Ενδεχόμενες Υποχρεώσεις

Η Εταιρία έχει ενδεχόμενες υποχρεώσεις σε σχέση με εγγυήσεις σε τράπεζες υπέρ θυγατρικών της από θέματα που προκύπτουν στα πλαίσια της συνήθους δραστηριότητας της.

Οι εγγυήσεις της Μητρικής Εταιρίας σε τράπεζες υπέρ θυγατρικών ήταν:

Εγγυήσεις σε τράπεζες	Μητρική Εταιρία	
	30/09/2011	31/12/2010
	435.807	385.700

Ο Όμιλος δεν έχει ενδεχόμενες υποχρεώσεις κατά την **30/09/2011** καθώς δεν είχε και κατά την **31/12/2010**.

Δεν υπάρχουν σημαντικές επίδικες ή υπό διαίτησία διαφορές δικαστικών ή διοικητικών οργάνων που να έχουν σημαντική επίπτωση στις οικονομικές καταστάσεις ή λειτουργία της Εταιρίας ή του Ομίλου.

Η εταιρία και ο Όμιλος για διάφορες περιόδους έχουν ανέλεγκτες φορολογικές χρήσεις (βλέπε **Σημ. 18**). Η διοίκηση της εταιρίας πιστεύει ότι δεν πρόκειται να προκύψουν σημαντικά ποσά επιπλέον φόρου πέρα αυτών που έχουν αναγνωρισθεί στις οικονομικές καταστάσεις.



Σημείωση 23 - Εποχικότητα δραστηριοτήτων

Κύκλος εργασιών

Περίοδος	Όμιλος							
	2008		2009		2010		2011	
A Τρίμηνο	165.936	33%	73.629	21%	93.213	20%	134.826	31%
B Τρίμηνο	180.909	36%	107.914	31%	142.775	31%	187.655	43%
Γ Τρίμηνο	88.186	18%	71.240	21%	110.627	24%	116.085	26%
Δ Τρίμηνο	65.672	13%	93.872	27%	110.605	24%	-	0%
Σύνολο Έτους	500.703	100%	346.655	100%	457.220	100%	438.566	100%

Όπως εμφανίζεται ανωτέρω η δραστηριότητα του Ομίλου παρουσιάζει εποχικότητα και ως εκ τούτου οι πωλήσεις των ενδιάμεσων περιόδων δεν θα πρέπει να χρησιμοποιηθούν για εκτίμηση των ετήσιων πωλήσεων.

Συνεπώς οι απαιτήσεις για κεφάλαιο κίνησης της επόμενης περιόδου της χρονιάς θα διαφέρει από τις απαιτήσεις για κεφάλαιο κίνησης της τρέχουσας περιόδου.

Σημείωση 24 - Γεγονότα μετά την ημερομηνία του ισολογισμού

Δεν υπάρχουν γεγονότα μετά την ημερομηνία του ισολογισμού που να έχουν σημαντική επίπτωση στις οικονομικές καταστάσεις ή λειτουργία της Εταιρίας και του Ομίλου.

Σημείωση 25 - Μέσος Όρος απασχολούμενου Προσωπικού

Ο μέσος όρος απασχολούμενου προσωπικού ανά κλάδο δραστηριοποίησης για τον Όμιλο καθώς και για την μητρική εταιρία αναλύεται ως εξής:

Περιγραφή Κλάδου	Όμιλος	
	30/09/2011	30/09/2010
Κλάδος Επαγγελματικής Ψύξης	5.432	4.022
Κλάδος Υαλουργίας	1.415	1.222
Σύνολο	6.847	5.244

Μέσος Όρος Απασχολούμενου προσωπικού	Μητρική Εταιρία	
	30/09/2011	30/09/2010
	373	252

Σημείωση 26 - Επεξηγήσεις για συγκριτικά στοιχεία προηγούμενης χρήσης

Στοιχεία της κατάστασης αποτελεσμάτων της προηγούμενης χρήσης δεν αναδιατάχθηκαν για να καταστούν συγκρίσιμα με την κλειόμενη χρήση.



Σημείωση 27 - Παράγωγα Χρηματοοικονομικά μέσα

	Όμιλος				Μητρική Εταιρία			
	30/09/2011		31/12/2010		30/09/2011		31/12/2010	
	Ενεργητικό	Παθητικό	Ενεργητικό	Παθητικό	Ενεργητικό	Παθητικό	Ενεργητικό	Παθητικό
Παράγωγα διακρατούμενα για εμπορικούς σκοπούς								
- Συμβάσεις ανταλλαγής επιτοκίων	-	-	-	-	-	-	-	-
- Προθεσμιακά συμβόλαια συναλλάγματος	1.250	1.967	116	258	313	313	101	212
- Προθεσμιακές συμβάσεις διαπραγματεύσιμων αγαθών	-	-	-	-	123	-	944	-
Παράγωγα διακρατούμενα για αντιστάθμιση ταμειακών ροών								
- Συμβάσεις ανταλλαγής επιτοκίων	-	284	-	509	-	-	-	-
- Προθεσμιακές συμβάσεις διαπραγματεύσιμων αγαθών	123	822	2.739	-	-	-	-	-
Σύνολο παράγωγων χρηματοοικονομικών μέσων	1.373	3.073	2.855	767	436	313	1.045	212
Μείον: Μακροπρόθεσμες θέσεις								
Παράγωγα διακρατούμενα για εμπορικούς σκοπούς								
- Συμβάσεις ανταλλαγής επιτοκίων	-	-	-	-	-	-	-	-
- Προθεσμιακά συμβόλαια συναλλάγματος	-	-	-	-	-	-	-	-
- Προθεσμιακές συμβάσεις διαπραγματεύσιμων αγαθών	-	-	-	-	-	-	57	-
Παράγωγα διακρατούμενα για αντιστάθμιση ταμειακών ροών								
- Συμβάσεις ανταλλαγής επιτοκίων	-	-	-	-	-	-	-	-
- Προθεσμιακές συμβάσεις διαπραγματεύσιμων αγαθών	-	-	57	-	-	-	-	-
Σύνολο μακροπρόθεσμων παράγωγων χρηματοοικονομικών μέσων	-	-	57	-	-	-	57	-
Σύνολο βραχυπρόθεσμων παράγωγων χρηματοοικονομικών μέσων	1.373	3.073	2.798	767	436	313	988	212

Τα παράγωγα χρηματοοικονομικά μέσα που διακρατώνται για εμπορικούς σκοπούς κατατάσσονται στα βραχυπρόθεσμα στοιχεία ενεργητικού ή παθητικού. Η εύλογη αξία των παράγωγων χρηματοοικονομικών μέσων που διακρατώνται για αντιστάθμιση κινδύνων κατατάσσονται σε μακροπρόθεσμα στοιχεία ενεργητικού και παθητικού αν η υπολειπομένη περίοδος μέχρι τη λήξη του αντισταθμιζόμενου στοιχείου υπερβαίνει τους 12 μήνες και σαν βραχυπρόθεσμο στοιχείο ενεργητικού και παθητικού αν η περίοδος αυτή είναι μικρότερη από 12 μήνες.

Για το 2011, δεν υπάρχει μη αποτελεσματική αναλογία από αντιστάθμιση ταμειακών ροών.

Τα κέρδη και οι ζημιές που αφορούν την αποτελεσματική αναλογία της αντιστάθμισης αναγνωρίζονται στην κατάσταση των συνολικών εσόδων / εξόδων. Μεταγενέστερα τα ποσά αυτά μεταφέρονται στην κατάσταση αποτελεσμάτων τις περιόδους κατά τις οποίες η αντισταθμιζόμενη προϋπολογισθείσα συναλλαγή επιδρά στα αποτελέσματα με εξαίρεση τις περιπτώσεις όπου το κέρδος ή η ζημία περιλαμβάνεται στο αρχικό ποσό που αναγνωρίζεται για την αγορά αποθεμάτων ή παγίων περιουσιακών στοιχείων. Τα ποσά αυτά αναγνωρίζονται τελικά στο κόστος πωληθέντων στην περίπτωση των αποθεμάτων ή στις αποσβέσεις στην περίπτωση των παγίων περιουσιακών στοιχείων.

Σύμφωνα με την τροποποίηση του ΔΠΧΑ 7, για την χρήση του 2011, η εταιρία και ο Όμιλος πρέπει να γνωστοποιήσει τον τρόπο καθορισμού της εύλογης αξίας των χρηματοοικονομικών εργαλείων που παρουσιάζονται στον Ισολογισμό της. Τα μοναδικά χρηματοοικονομικά εργαλεία σε εύλογες αξίες που έχει η εταιρία είναι τα παράγωγα χρηματοοικονομικά εργαλεία που αναλύονται στους παραπάνω πίνακες. Τα χρηματοοικονομικά αυτά εργαλεία επιμετρώνται στο "Επίπεδο 2" της ιεραρχία των εύλογων αξιών όπως περιγράφεται στο ΔΠΧΑ 7. Το "Επίπεδο 2" των εύλογων αξιών αφορά σε εύλογες αξίες που βασίζονται σε δεδομένα που είτε άμεσα είτε έμμεσα είναι διαθέσιμα σε ενεργές αγορές.

Σημείωση 28 - Αποκτήσεις θυγατρικών

Στις 19 Απριλίου 2011, η Frigoglass, ανακοίνωσε την συμφωνία εξαγοράς του 80% της Jebel Ali Container Factory Fze (JAG), παραγωγού γυάλινων μπουκαλιών και φιαλών, που εδρεύει στο Ντουμπάι.

Η JAG εδρεύει στην ελεύθερη ζώνη της περιοχής Jebel Ali και παράγει γυάλινα μπουκάλια και φιάλες για εταιρείες αναψυκτικών και τροφίμων. Από την αρχή των δραστηριοτήτων της το 1997, η JAG υπήρξε ένας από τους πιο ανταγωνιστικούς παίκτες στην διεθνή αγορά, με εξαγωγές στην Νότια και Ανατολική Αφρική, προσφέροντας μια συμπληρωματική γεωγραφική κάλυψη των δραστηριοτήτων της Frigoglass στην υαλουργία, που σήμερα εστιάζονται στη Δυτική Αφρική. Επιπλέον, η JAG εξάγει στην Ασία, μια από τις ταχύτερα αναπτυσσόμενες αγορές υαλουργίας, και στην Ευρώπη, προσφέροντας έτσι στην Frigoglass την ευκαιρία δημιουργίας συνεργιών σε αρκετές αγορές που ήδη έχει ισχυρή παρουσία μέσω του κλάδου ψύξης.

Η JAG έχει μια παραγωγική μονάδα που εκτείνεται σε 68.000 τ.μ. και διαθέτει υπερσύγχρονα μηχανήματα και εξοπλισμό. Ο συνολικός αριθμός των εργαζομένων της σήμερα είναι 340 άτομα, που διαθέτουν υψηλή τεχνογνωσία.

Η απόκτηση είχε σαν αποτέλεσμα την 31/05/2011 να καταχωρήσει ο Όμιλος προσωρινό ποσό υπεραξίας ύψους € 1.458 χιλ.

Η ισχυρή τεχνογνωσία της Jebel Ali Glass, οι μακροχρόνιες σχέσεις με τους πελάτες και η ελκυστική γεωγραφική παρουσία, θα συνεισφέρουν στην συνεχιζόμενη ανάπτυξή της. Η Frigoglass στοχεύει να αυξήσει τη γεωγραφική παρουσία της στον συγκεκριμένο τομέα στην Ευρώπη, καθώς και στις αναπτυσσόμενες αγορές της Ανατολικής και Νότιας Αφρικής και Ασίας, όπου η ζήτηση για προϊόντα γυάλινης συσκευασίας υπερβαίνει την προσφορά τα τελευταία χρόνια.

Τον Μάιο του 2011, η Jebel Ali Container Factory Fze (JAG) μετονομάστηκε σε Frigoglass Jebel Ali FZCO.

Τα στοιχεία του Ενεργητικού & οι Υποχρεώσεις που αποκτήθηκαν ήταν:

	Λογιστικές Αξίες κατά την ημερομηνία της απόκτησης	Προσαρμογές Εύλογης Αξίας	Προσωρινές Εύλογες Αξίες
Ενεργητικό:			
Ενσώματες ακινητοποιήσεις	34.156		34.156
Ασώματες ακινητοποιήσεις	-		-
Σύνολο μακροπρόθεσμου ενεργητικού	34.156		34.156
Αποθέματα	3.389		3.389
Πελάτες	1.463		1.463
Χρεώστες διάφοροι	1.221		1.221
Διαθέσιμα & ταμειακά ισοδύναμα	1.045		1.045
Σύνολο βραχυπρόθεσμου ενεργητικού	7.118		7.118
Σύνολο Ενεργητικού	41.274		41.274
Υποχρεώσεις:			
Υποχρεώσεις παροχών προσωπικού	797		797
Προβλέψεις	46		46
Σύνολο Μακροπρόθεσμων Υποχρεώσεων	843		843
Προμηθευτές	15.836		15.836
Πιστωτές διάφοροι	1.409		1.409
Βραχυπρόθεσμα δάνεια	18.436		18.436
Σύνολο Βραχυπρόθεσμων Υποχρεώσεων	35.681		35.681
Σύνολο Υποχρεώσεων	36.524		36.524
Σύνολο Καθαρών Περιουσιακών Στοιχείων	4.750		4.750
Μη ελέγχουσες συμμετοχές (20 %)			950
Σύνολο Καθαρών Περιουσιακών Στοιχείων που Αποκτήθηκαν			3.800
Υπεραξία από την Απόκτηση			1.514
Συνολικό αντίτιμο απόκτησης			5.314
Μείον: Διαθέσιμα & ταμειακά ισοδύναμα			(1.045)
Καθαρή πληρωμή για απόκτηση θυγατρικής			4.269
Έξοδα για απόκτησης θυγατρικής			124



FRIGOGLASS

ΒΙΟΜΗΧΑΝΙΑ ΨΥΚΤΙΚΩΝ ΘΑΛΑΜΩΝ Α.Β.Ε.Ε.

ΑΡ.Μ.Α.Ε.: 29454/06/Β/93/32
Α. Μεταξά 15, 145 64 Κηφισιά

ΣΤΟΙΧΕΙΑ ΚΑΙ ΠΛΗΡΟΦΟΡΙΕΣ ΠΕΡΙΟΔΟΥ από 1 Ιανουαρίου 2011 έως 30 Σεπτεμβρίου 2011

Σύμφωνα με την Απόφαση 4/507/28.04.2009 του Διοικητικού Συμβουλίου της Επιτροπής Κεφαλαιαγοράς

Τα παρακάτω στοιχεία και πληροφορίες που προκύπτουν από τις οικονομικές καταστάσεις, στοχεύουν σε μια γενική ενημέρωση για την οικονομική κατάσταση και τα αποτελέσματα της FRIGOGLASS ΒΙΟΜΗΧΑΝΙΑ ΨΥΚΤΙΚΩΝ ΘΑΛΑΜΩΝ Α.Β.Ε.Ε. και του ΟΜΙΛΟΥ. Συνιστούμε επομένως στον αναγνώστη πριν προβεί σε οποιαδήποτε είδους επενδυτική επιλογή ή άλλη συναλλαγή με την εταιρία, να ανατρέξει στην διεύθυνση του διαδικτύου της εταιρίας, όπου αναρτώνται οι οικονομικές καταστάσεις καθώς και η έκθεση επισκόπησης του νόμιμου ελεγκτή όποτε αυτή απαιτείται.



ΣΤΟΙΧΕΙΑ ΕΠΙΧΕΙΡΗΣΗΣ	www.frigoglass.com
Διεύθυνση διαδικτύου Εταιρίας:	
Ημερομηνία έγκρισης από το Διοικητικό Συμβούλιο των Οικονομικών καταστάσεων:	8 Νοεμβρίου 2011

1.1. ΣΤΟΙΧΕΙΑ ΚΑΤΑΣΤΑΣΗΣ ΟΙΚΟΝΟΜΙΚΗΣ ΘΕΣΗΣ

(Τα ποσά είναι εκφρασμένα σε χιλιάδες €)	ΟΜΙΛΟΣ		ΜΗΤΡΙΚΗ ΕΤΑΙΡΙΑ	
	30/09/2011	31/12/2010	30/09/2011	31/12/2010
Ενεργητικό:				
Ενσώματες ακινητοποιήσεις	201.062	169.815	7.780	8.285
Ασώματες ακινητοποιήσεις	41.187	39.048	5.936	5.757
Συμμετοχές σε θυγατρικές	-	-	58.045	77.458
Αναβαλλόμενη φορολογία ενεργητικού	13.624	12.627	1.698	3.739
Λοιπές μακροπρόθεσμες απαιτήσεις	909	626	277	270
Παράγωγα χρηματοοικονομικά μέσα	-	57	-	57
Σύνολο μακροπρόθεσμου ενεργητικού	256.782	222.173	73.736	95.566
Αποθέματα	162.775	135.905	6.138	5.801
Πελάτες	133.369	92.038	24.612	22.553
Χρεώστες διάφοροι	26.805	20.653	1.012	851
Φόρος εισοδήματος εισπρακτέος	9.481	7.125	3.042	2.206
Απαιτήσεις από θυγατρικές επιχειρήσεις	-	-	32.778	26.940
Διαθέσιμα & ταμειακά ισοδύναμα	57.929	79.967	5.949	15.779
Παράγωγα χρηματοοικονομικά μέσα	1.373	2.798	436	988
Σύνολο βραχυπρόθεσμου ενεργητικού	391.732	338.486	73.967	75.118
Σύνολο ενεργητικού	648.514	560.659	147.703	170.684
Υποχρεώσεις:				
Μακροπρόθεσμα δάνεια	116.843	43.919	39.750	12.000
Αναβαλλόμενες φορολογικές υποχρεώσεις	14.040	13.340	-	-
Υποχρεώσεις παροχών προσωπικού	16.214	14.416	6.782	6.233
Προβλέψεις	6.600	8.226	322	451
Αναβαλλόμενα έσοδα κρατικών επιχορηγήσεων	92	115	79	93
Παράγωγα χρηματοοικονομικά μέσα	-	-	-	-
Σύνολο Μακροπρόθεσμων Υποχρεώσεων	153.789	80.016	46.933	18.777
Προμηθευτές	74.320	75.205	6.703	7.413
Πιστωτές διάφοροι	32.108	47.250	3.894	10.113
Φόρος εισοδήματος πληρωτέος	4.919	4.712	-	-
Υποχρεώσεις προς θυγατρικές επιχειρήσεις	-	-	14.357	21.375
Βραχυπρόθεσμα δάνεια	216.071	208.771	39.605	84.604
Παράγωγα χρηματοοικονομικά μέσα	3.073	767	313	212
Σύνολο βραχυπρόθεσμων υποχρεώσεων	330.491	336.705	64.872	123.717
Σύνολο υποχρεώσεων (δ)	484.280	416.721	111.805	142.494
Ίδια κεφάλαια:				
Μετοχικό κεφάλαιο	15.159	12.069	15.159	12.069
Διαφορά από έκδοση μετοχών υπέρ το άρτιο	2.668	3.167	2.668	3.167
Ίδιες μετοχές	(7.949)	(15.343)	(7.949)	(15.343)
Λοιπά αποθεματικά	(1.072)	14.966	16.853	24.616
Αποτελέσματα εις νέον	123.138	99.302	9.167	3.681
Σύνολο ιδίων κεφαλαίων ιδιοκτητών μητρικής (α)	131.944	114.161	35.898	28.190
Δικαιώματα μειοψηφίας (β)	32.290	29.777	-	-
Σύνολο ιδίων κεφαλαίων (γ) = (α) + (β)	164.234	143.938	35.898	28.190
Σύνολο υποχρεώσεων & ιδίων κεφαλαίων (δ) + (γ)	648.514	560.659	147.703	170.684

1.3. ΣΤΟΙΧΕΙΑ ΚΑΤΑΣΤΑΣΗΣ ΜΕΤΑΒΟΛΩΝ ΙΔΙΩΝ ΚΕΦΑΛΑΙΩΝ

(Τα ποσά είναι εκφρασμένα σε χιλιάδες €)	ΟΜΙΛΟΣ		ΜΗΤΡΙΚΗ ΕΤΑΙΡΙΑ	
	30/09/2011	30/09/2010	30/09/2011	30/09/2010
Σύνολο ιδίων κεφαλαίων έναρξης περιόδου 01/01 2011 & 2010	143.938	118.921	28.190	40.539
Συγκεντρωτικά Συνολικά Έσοδα / <Εξόδα> μετά από φόρους	12.608	27.584	137	(1.942)
Διανεμηθέντα μερίσματα (833)	(833)	(4.403)	-	(4.019)
Μετοχές εκδοθείσες σε υπαλλήλους που εξάσκησαν δικαιώματα προαίρεσης	916	-	916	-
Αποθεματικό προγραμμάτων χορήγησης δικαιωμάτων προαίρεσης	248	38	248	38
Επιστροφή μετοχικού κεφαλαίου σε μετόχους και μειοψηφία <Αγορές> / πωλήσεις ιδίων μετοχών	(6.336)	-	(6.336)	-
<Αγορές> / πωλήσεις ιδίων μετοχών	12.743	(5.647)	12.743	(5.647)
Μειοψηφία προερχόμενη από εξαγορές	950	-	-	-
Σύνολο ιδίων κεφαλαίων λήξης περιόδου 30/09 2011 & 2010	164.234	136.493	35.898	28.969

1.4. ΣΤΟΙΧΕΙΑ ΚΑΤΑΣΤΑΣΗΣ ΤΑΜΕΙΑΚΩΝ ΡΟΩΝ

(Τα ποσά είναι εκφρασμένα σε χιλιάδες €)	ΟΜΙΛΟΣ		ΜΗΤΡΙΚΗ ΕΤΑΙΡΙΑ	
	Εννιάμηνο που έληξε		Εννιάμηνο που έληξε	
	30/09/2011	30/09/2010	30/09/2011	30/09/2010
Ταμειακές Ροές από Λειτουργικές Δραστηριότητες				
Κέρδη / <Ζημιές> προ φόρων	30.131	30.081	179	(2.340)
Πλέον/ μείον προσαρμογές για:				
Αποσβέσεις	20.851	18.834	2.085	2.063
Καθαρά χρηματοοικονομικά έξοδα	14.087	10.489	3.446	1.615
Προβλέψεις	1.830	1.276	807	83
Ζημιές/ <Κέρδη> από πωλήσεις ενσώματων & άυλων παγίων στοιχείων	(58)	(9)	(2)	(37)
Πλέον / <Μείον> προσαρμογές για μεταβολές λογαριασμών κεφαλαίου κίνησης ή που σχετίζονται με τις λειτουργικές δραστηριότητες:				
Μείωση / (αύξηση) αποθεμάτων	(23.481)	(21.653)	(337)	810
Μείωση / (αύξηση) πελατών	(39.868)	(40.775)	(2.059)	(8.210)
Μείωση / (αύξηση) απαιτήσεων από θυγατρικές επιχειρήσεις	-	-	(5.838)	(6.429)
Μείωση / (αύξηση) λοιπών απαιτήσεων	(4.931)	(1.546)	(161)	679
Μείωση / (αύξηση) λοιπών μακροπρόθεσμων απαιτήσεων	(283)	61	(7)	(1)
(Μείωση) / αύξηση προμηθευτών	(16.721)	(9.120)	(710)	(766)
(Μείωση) / αύξηση υποχρεώσεων σε θυγατρικές επιχειρήσεις	-	-	(7.018)	7.452
(Μείωση) / αύξηση λοιπών υποχρεώσεων (πλην τραπεζών)	(19.700)	(4.568)	(6.058)	265
Μείον:				
Φόροι	(11.750)	(12.738)	(192)	(2.119)
(α) Καθαρές εισροές / (εκροές) από λειτουργικές δραστηριότητες	(49.893)	(29.668)	(15.865)	(6.935)
Επενδυτικές Δραστηριότητες				
Αγορά ενσώματων παγίων περιουσιακών στοιχείων	(17.196)	(14.788)	(265)	(144)
Αγορά άυλων παγίων περιουσιακών στοιχείων	(3.578)	(2.679)	(1.525)	(1.408)
Εισπράξεις από μείωση μετοχικού κεφαλαίου θυγατρικής	-	-	19.413	-
Καθαρές πληρωμές για απόκτηση θυγατρικών	(4.269)	-	-	-
Εισπράξεις από πωλήσεις ενσώματων και άυλων παγίων στοιχείων	1.290	213	2	472
(β) Εισροές / (εκροές) από επενδυτικές δραστηριότητες	(23.753)	(17.254)	17.625	(1.080)
Καθαρές εισροές / (εκροές) από λειτουργικές & επενδυτικές δραστηριότητες (α) + (β)	(73.646)	(46.922)	1.760	(8.015)
Χρηματοδοτικές Δραστηριότητες				
Εισπράξεις / <Εξοφλήσεις> δανείων	58.709	69.065	(17.465)	21.669
Τόκοι καταβληθέντες	(12.286)	(8.205)	(3.386)	(2.404)
Μερίσματα πληρωθέντα στους μετόχους της Εταιρίας	(5)	(4.038)	(5)	(4.038)
Μερίσματα πληρωθέντα στη μειοψηφία	(833)	(384)	-	-
Αύξηση / (Μείωση) μετοχικού κεφαλαίου	(6.336)	-	(6.336)	-
<Αγορές> / πωλήσεις ιδίων μετοχών	14.686	(5.647)	14.686	(5.647)
Εισπράξεις από έκδοση Μετοχών σε υπαλλήλους	916	-	916	-
(γ) Εισροές / (εκροές) από χρηματοδοτικές δραστηριότητες	54.851	50.791	(11.590)	9.580
Καθαρή αύξηση / (μείωση) στα ταμειακά διαθέσιμα και ισοδύναμα περιόδου (α) + (β) + (γ)	(18.795)	3.869	(9.830)	1.565
Ταμειακά διαθέσιμα & ισοδύναμα έναρξης περιόδου	79.967	42.773	15.779	14.542
Επίδραση Συναλλαγματικών Διαφορών	(3.243)	(1.650)	-	-
Ταμειακά διαθέσιμα & ισοδύναμα λήξης περιόδου	57.929	44.992	5.949	16.107

1.2. ΣΤΟΙΧΕΙΑ ΚΑΤΑΣΤΑΣΗΣ ΣΥΝΟΛΙΚΩΝ ΕΣΟΔΩΝ

(Τα ποσά είναι εκφρασμένα σε χιλιάδες €)	ΟΜΙΛΟΣ		ΜΗΤΡΙΚΗ ΕΤΑΙΡΙΑ		ΟΜΙΛΟΣ		ΜΗΤΡΙΚΗ ΕΤΑΙΡΙΑ	
	Εννιάμηνο που έληξε				Τρίμηνο που έληξε			
	30/09/2011	30/09/2010	30/09/2011	30/09/2010	30/09/2011	30/09/2010	30/09/2011	30/09/2010
Κύκλος Εργασιών	438.566	346.615	67.239	40.426	116.085	110.627	14.480	13.265
Κόστος Πωλήσεων	(347.939)	(265.323)	(57.940)	(35.848)	(96.141)	(85.560)	(12.659)	(11.496)
Μικτά Κέρδη / <Ζημιές>	90.627	81.292	9.299	4.578	19.944	25.067	1.821	1.769
Εξόδα διοικητικής λειτουργίας	(21.308)	(18.671)	(14.145)	(11.704)	(6.126)	(6.253)	(4.300)	(3.830)
Εξόδα λειτουργίας - διάθεσης & προώθησης	(23.613)	(20.153)	(5.797)	(5.076)	(6.340)	(7.437)	(1.679)	(1.849)
Εξόδα λειτουργίας ερευνών & αναπτύξεως	(3.571)	(3.399)	(2.172)	(1.897)	(929)	(1.157)	(682)	(678)
Λοιπά λειτουργικά έσοδα	2.025	1.492	16.415	13.337	1.220	594	5.298	4.380
Λοιπές λειτουργικές <Ζημιές> / Κέρδη	58	9	25	37	9	(16)	23	20
Κέρδη / <ζημιές> προ φόρων, χρηματοδοτικών & επενδυτικών αποτελεσμάτων	44.218	40.570	3.625	(725)	7.778	10.798	481	(188)
Χρηματοοικονομικά έξοδα	(14.087)	(10.489)	(3.446)	(1.615)	(5.866)	(3.489)	(1.435)	(1.131)
Κέρδη / <ζημιές> περιόδου προ φόρων	30.131	30.081	179	(2.340)	1.912	7.309	(954)	(1.319)
Φόροι εισοδήματος	(7.550)	(7.808)	(42)	398	(958)	(1.686)	194	225
Κέρδη / <ζημιές> περιόδου μετά από φόρους (Α)	22.581	22.273	137	(1.942)	954	5.623	(760)	(1.094)
Κατανέμονται σε:								
Δικαιώματα Μειοψηφίας	3.122	3.252	-	-	761	1.408	-	-
Ιδιοκτήτες Μητρικής	19.459	19.021	137	(1.942)	193	4.215	(760)	(1.094)
Λοιπά Συνολικά Έσοδα / <Εξόδα> μετά από φόρους (Β)	(9.973)	5.311	-	-	3.323	(10.825)	-	-
Συγκεντρωτικά Συνολικά Έσοδα / <Εξόδα> μετά από φόρους (Α)+(Β)	12.608	27.584	137	(1.942)	4.277	(5.202)	(760)	(1.094)
Κατανέμονται σε:								
Δικαιώματα Μειοψηφίας	2.396	4.271	-	-	2.758	(1.943)	-	-
Ιδιοκτήτες Μητρικής	10.212	23.313	137	(1.942)	1.519	(3.259)	(760)	(1.094)
Βασικά Κέρδη / <ζημιές> ανά Μετοχή μετά από φόρους (€)	0,4429	0,4004	0,0031	(0,0409)	0,0039	0,0892	(0,0155)	(0,0231)
Απομειωμένα Κέρδη / <ζημιές> ανά Μετοχή μετά από φόρους (€)	0,4411	0,3981	0,0031	(0,0406)	0,0039	0,0887	(0,0155)	(0,0230)
Αποσβέσεις	20.851	18.834	2.085	2.063	7.260	6.328	619	644
Κέρδη / <ζημιές> προ φόρων, χρηματοδοτικών & επενδυτικών αποτελεσμάτων & αποσβέσεων	65.069	59.404	5.710	1.338	15.038	17.126	1.100	456

ΠΡΟΣΘΕΤΑ ΣΤΟΙΧΕΙΑ ΚΑΙ ΠΛΗΡΟΦΟΡΙΕΣ

- Οι λογιστικές αρχές που χρησιμοποιήθηκαν είναι σύμφωνες με τις αρχές για την σύνταξη των ετήσιων οικονομικών καταστάσεων της 31/12/2010.
- Οι εταιρίες του Ομίλου με τις αντίστοιχες διευθύνσεις και ποσοστά συμμετοχής που περιλαμβάνονται στις ενοποιημένες οικονομικές καταστάσεις καθώς και η μέθοδος ενοποίησης παρατίθενται αναλυτικά στην σημείωση 14 των οικονομικών καταστάσεων.
- Τα υφιστάμενα επί των παγίων εμπράγματα βάρη για τον Όμιλο κατά την 30/09/2011 ανέρχονται στο ποσό των 2,7 εκατ. Ευρώ. Δεν υπάρχουν υφιστάμενα επί των παγίων εμπράγματα βάρη για την Μητρική Εταιρία.
- Οι παγιοποιήσεις της περιόδου ανέρχονται για τον Όμιλο σε € 20,77 εκ. (31/12/2010: € 30,64 εκ.) και για την Μητρική Εταιρία σε € 1,79 εκ. (31/12/2010: € 2,84 εκ.)
- Δεν υπάρχουν σημαντικές επιδικές ή υπό διαιτησία διαφορές δικαστικών ή διοικητικών οργάνων