

**ΠΛΑΣΤΙΚΑ ΘΡΑΚΗΣ**

ΕΤΑΙΡΕΙΑ ΣΥΜΜΕΤΟΧΩΝ Α.Ε.Ε.

# ΕΝΔΙΑΜΕΣΗ ΧΡΗΜΑΤΟΟΙΚΟΝΟΜΙΚΗ ΠΛΗΡΟΦΟΡΗΣΗ

1.1-31.3.2020

ΣΥΜΦΩΝΑ ΜΕ ΤΑ ΔΙΕΘΝΗ ΠΡΟΤΥΠΑ  
ΧΡΗΜΑΤΟΟΙΚΟΝΟΜΙΚΗΣ ΑΝΑΦΟΡΑΣ

**Α.Γ.Ε.ΜΗ.12512246000**

**Έδρα: Μαγικό, Δήμος Αβδήρων, Ξάνθη**

**Γραφεία: Μαρίνου Αντύπα 20**

**17455 Άλιμος, Αττική**

20

[www.thracegroup.com](http://www.thracegroup.com)

 **ΟΜΙΛΟΣ  
ΠΛΑΣΤΙΚΑ ΘΡΑΚΗΣ**



20



## ΕΝΔΙΑΜΕΣΗ ΧΡΗΜΑΤΟΟΙΚΟΝΟΜΙΚΗ ΠΛΗΡΟΦΟΡΗΣΗ

### Καταστάσεις

ΚΑΤΑΣΤΑΣΗ ΑΠΟΤΕΛΕΣΜΑΤΩΝ ΚΑΙ ΛΟΙΠΩΝ ΣΥΝΟΛΙΚΩΝ ΕΙΣΟΔΗΜΑΤΩΝ (01.01.2020 – 31.03.2020)	4
ΚΑΤΑΣΤΑΣΗ ΧΡΗΜΑΤΟΟΙΚΟΝΟΜΙΚΗΣ ΘΕΣΗΣ	5
ΚΑΤΑΣΤΑΣΗ ΜΕΤΑΒΟΛΩΝ ΙΔΙΩΝ ΚΕΦΑΛΑΙΩΝ Όμιλος	6
ΚΑΤΑΣΤΑΣΗ ΜΕΤΑΒΟΛΩΝ ΙΔΙΩΝ ΚΕΦΑΛΑΙΩΝ Εταιρεία	7
ΚΑΤΑΣΤΑΣΗ ΤΑΜΕΙΑΚΩΝ ΡΟΩΝ	8

### Περιεχόμενα Σημειώσεων

<b>1. Πληροφορίες για τον Όμιλο</b>	<b>9</b>
<b>2. Πλαίσιο Κατάρτισης των Οικονομικών Καταστάσεων και Βασικές Λογιστικές Αρχές</b>	<b>11</b>
2.1 Βάση Παρουσίασης	11
2.2 Νέα πρότυπα, τροποποιήσεις προτύπων και διερμηνείες	11
<b>3. Σημειώσεις επί των οικονομικών καταστάσεων</b>	<b>13</b>
3.1 Εξέλιξη και Επιδόσεις του Ομίλου	13
3.2 Πληροφόρηση κατά τομέα	15
3.3 Λοιπά Λειτουργικά Έξοδα	18
3.4 Λοιπά Λειτουργικά Έξοδα	18
3.5 Λοιπά Κέρδη / Ζημιές	19
3.6 Χρηματοοικονομικά έσοδα/(έξοδα)	19
3.7 Κέρδη ανά μετοχή (Ενοποιημένα)	20
3.8 Φόρος Εισοδήματος	20
3.9 Αριθμός απασχολούμενου προσωπικού	20
3.10 Ενσώματα Πάγια Στοιχεία	21
3.11 Μισθώσεις	22
3.12 Πάγια κατεχόμενα προς πώληση	23
3.13 Άυλα Περιουσιακά Στοιχεία	23
3.14 Λοιπές Μακροπρόθεσμες Απαιτήσεις	24
3.15 Πελάτες και λοιπές απαιτήσεις	24
3.16 Δανεισμός – Καθαρός Δανεισμός	25
3.17 Παροχές Προσωπικού	26
3.18 Προμηθευτές & Λοιπές Βραχυπρόθεσμες Υποχρεώσεις	29
3.19 Συναλλαγές με Συνδεδεμένα Μέρη	30
3.20 Συμμετοχές	31
3.21 Δεσμεύσεις και Ενδεχόμενες Υποχρεώσεις	32
3.22 Σημαντικά γεγονότα	33
3.23 Γεγονότα μεταγενέστερα της ημερομηνίας Ισολογισμού	36
3.24 Διαδικτυακός τόπος ανάρτησης χρηματοοικονομικής αναφοράς	37

## ΚΑΤΑΣΤΑΣΗ ΑΠΟΤΕΛΕΣΜΑΤΩΝ ΚΑΙ ΛΟΙΠΩΝ ΣΥΝΟΛΙΚΩΝ ΕΙΣΟΔΗΜΑΤΩΝ (01.01.2020 – 31.03.2020)

	Σημ.	Όμιλος		Εταιρεία	
		1/1 - 31/03/2020	1/1 - 31/03/2019	1/1 - 31/03/2020	1/1 - 31/03/2019
Κύκλος εργασιών		<b>78.401</b>	83.574	<b>1.220</b>	1.275
Κόστος πωλήσεων		<b>(60.881)</b>	(66.795)	<b>(1.077)</b>	(1.081)
<b>Μικτό κέρδος / (ζημιά)</b>		<b>17.520</b>	16.779	<b>143</b>	194
Λοιπά λειτουργικά έσοδα	3.3	<b>355</b>	402	<b>9</b>	8
Έξοδα διάθεσης		<b>(8.082)</b>	(7.921)	-	-
Έξοδα διοίκησης		<b>(4.078)</b>	(4.230)	<b>(262)</b>	(239)
Έξοδα έρευνας και ανάπτυξης		<b>(426)</b>	(349)	-	-
Λοιπά λειτουργικά έξοδα	3.4	<b>(674)</b>	(264)	-	-
Λοιπά κέρδη / (ζημίες)	3.5	<b>117</b>	139	<b>5</b>	(1)
<b>Λειτουργικό κέρδος / (ζημιά) προ φόρων, χρημ/κων και επενδυτικών αποτελεσμάτων</b>		<b>4.732</b>	4.556	<b>(105)</b>	(38)
Χρηματοοικονομικά έσοδα	3.6	<b>487</b>	141	-	-
Χρηματοοικονομικά έξοδα	3.6	<b>(1.150)</b>	(1.441)	<b>(129)</b>	(159)
Έσοδα από μερίσματα		-	-	-	-
Κέρδη / (ζημίες) από εταιρείες που ενοποιούνται με την μέθοδο της Καθαρής Θέσης	3.20	<b>41</b>	(192)	-	-
Κέρδη / (ζημίες) από συμμετοχές		-	-	-	-
<b>Κέρδη / (ζημίες), προ φόρων</b>		<b>4.110</b>	3.064	<b>(234)</b>	(197)
<b>Φόροι</b>	3.8	<b>(1.220)</b>	(971)	<b>1</b>	-
<b>Κέρδη / (ζημίες), μετά από φόρους (Α)</b>		<b>2.890</b>	2.093	<b>(233)</b>	(197)
<b>Λοιπά συνολικά εισοδήματα</b>					
<b>Στοιχεία που θα μεταφερθούν στα αποτελέσματα</b>					
Σ/Δ μετατροπής Ισολογισμών σε Ξ.Ν.		<b>(2.548)</b>	1.824	-	-
<b>Στοιχεία που δεν θα μεταφερθούν στα αποτελέσματα</b>					
Αναλογιστικό κέρδος / (ζημιά)		<b>4.356</b>	(5.777)	-	-
<b>Λοιπά συνολικά εισοδ/τα μετά από φόρους (Β)</b>		<b>1.808</b>	(3.953)	-	-
<b>Συγκεντρωτικά συνολικά εισοδήματα μετά από φόρους (Α)+(Β)</b>		<b>4.698</b>	(1.860)	<b>(233)</b>	(197)
<b>Κέρδη / (ζημίες), μετά από φόρους (Α)</b>					
<u>Αποδοτέα σε:</u>					
Ιδιοκτήτες μητρικής		<b>2.789</b>	2.038	-	-
Δικαιώματα Μειοψηφίας		<b>101</b>	55	-	-
<b>Συγκεντρωτικά συνολικά εισοδήματα μετά από φόρους (Α)+(Β)</b>					
<u>Αποδοτέα σε:</u>					
Ιδιοκτήτες Μητρικής		<b>4.599</b>	(1.910)	-	-
Δικαιώματα Μειοψηφίας		<b>99</b>	50	-	-
<b>Κέρδη / (ζημιά) κατανεμόμενα στους μετόχους ανά μετοχή (Α)</b>					
Αριθμός μετοχών		<b>43.737</b>	43.737	-	-
Κέρδη / (ζημιά) ανά μετοχή	3.7	<b>0,0638</b>	0,0466	-	-

Οι επισυναπτόμενες σημειώσεις οι οποίες παρατίθενται στις σελίδες 9-38 αποτελούν αναπόσπαστο μέρος αυτών των Οικονομικών Καταστάσεων

## ΚΑΤΑΣΤΑΣΗ ΧΡΗΜΑΤΟΟΙΚΟΝΟΜΙΚΗΣ ΘΕΣΗΣ

Σημ.	Όμιλος		Εταιρεία		
	31/3/2020	31/12/2019	31/3/2020	31/12/2019	
<b>ΕΝΕΡΓΗΤΙΚΟ</b>					
<b>Μη Κυκλοφορούν Ενεργητικό</b>					
Ένσώματα πάγια στοιχεία	3.10	122.236	123.210	386	398
Περιουσιακά στοιχεία με δικαίωμα χρήσης	3.11	13.879	14.972	132	176
Επενδύσεις σε ακίνητα		113	113	-	-
Αϋλα περιουσιακά στοιχεία	3.13	11.096	11.350	477	503
Συμμετοχές σε θυγατρικές	3.20	-	-	73.858	73.858
Συμμετοχές σε κοινοπραξίες	3.20	14.184	14.547	3.819	3.819
Λοιπές μακροπρόθεσμες απαιτήσεις	3.14	5.091	5.091	1.167	1.168
Αναβαλλόμενες φορολογικές απαιτήσεις		874	833	709	708
<b>Σύνολο μη Κυκλοφορούντος Ενεργητικού</b>		<b>167.473</b>	<b>170.116</b>	<b>80.548</b>	<b>80.630</b>
<b>Κυκλοφορούν Ενεργητικό</b>					
Αποθέματα		57.073	59.158	-	-
Φόρος εισοδήματος προκαταβληθείς		391	588	38	32
Πελάτες	3.15	63.173	57.428	2.385	2.838
Λοιπές απαιτήσεις	3.15	7.801	7.844	4.151	4.254
Πάγια κατεχόμενα προς πώληση	3.12	6.311	6.155	-	-
Ταμειακά διαθέσιμα και ισοδύναμα		30.700	22.051	208	505
<b>Σύνολο Κυκλοφορούντος Ενεργητικού</b>		<b>165.449</b>	<b>153.224</b>	<b>6.782</b>	<b>7.629</b>
<b>ΣΥΝΟΛΟ ΕΝΕΡΓΗΤΙΚΟΥ</b>		<b>332.922</b>	<b>323.340</b>	<b>87.330</b>	<b>88.259</b>
<b>ΙΔΙΑ ΚΕΦΑΛΑΙΑ ΚΑΙ ΥΠΟΧΡΕΩΣΕΙΣ</b>					
<b>Ίδια Κεφάλαια</b>					
Μετοχικό κεφάλαιο		28.869	28.869	28.869	28.869
Αποθεματικό υπέρ το άρτιο		21.524	21.524	21.644	21.644
Λοιπά αποθεματικά		22.086	24.632	14.214	14.214
Αποτελέσματα εις νέον		75.492	68.353	5.783	6.016
Σύνολο Ιδίων Κεφαλαίων αποδοτέα στους μετόχους της μητρικής εταιρείας		147.971	143.378	70.510	70.743
Δικαιώματα μειοψηφίας		3.070	2.971	-	-
<b>Σύνολο Ιδίων Κεφαλαίων</b>		<b>151.041</b>	<b>146.349</b>	<b>70.510</b>	<b>70.743</b>
<b>Μακροπρόθεσμες Υποχρεώσεις</b>					
Μακροπρόθεσμα δάνεια	3.16	50.929	52.871	4.000	4.000
Υποχρεώσεις από μισθώσεις	3.11	3.492	4.439	17	43
Προβλέψεις για παροχές προσωπικού	3.17	9.581	15.252	218	215
Λοιπές προβλέψεις		36	36	438	382
Αναβαλλόμενες φορολογικές υποχρεώσεις		3.338	2.507	-	-
Λοιπές μακροπρόθεσμες υποχρεώσεις		90	93	1	1
<b>Σύνολο μακροπρόθεσμων υποχρεώσεων</b>		<b>67.466</b>	<b>75.198</b>	<b>4.674</b>	<b>4.641</b>
<b>Βραχυπρόθεσμες Υποχρεώσεις</b>					
Βραχυπρόθεσμα δάνεια	3.16	53.834	43.496	11.096	11.098
Υποχρεώσεις από μισθώσεις	3.11	4.521	4.773	118	156
Φόρος εισοδήματος		1.960	1.076	-	56
Προμηθευτές	3.18	38.962	36.187	313	297
Λοιπές βραχυπρόθεσμες υποχρεώσεις	3.18	15.138	16.261	619	1.268
<b>Σύνολο βραχυπρόθεσμων υποχρεώσεων</b>		<b>114.415</b>	<b>101.793</b>	<b>12.146</b>	<b>12.875</b>
<b>ΣΥΝΟΛΟ ΥΠΟΧΡΕΩΣΕΩΝ</b>		<b>181.881</b>	<b>176.991</b>	<b>16.820</b>	<b>17.516</b>
<b>ΣΥΝΟΛΟ ΙΔΙΩΝ ΚΕΦΑΛΑΙΩΝ ΚΑΙ ΥΠΟΧΡΕΩΣΕΩΝ</b>		<b>332.922</b>	<b>323.340</b>	<b>87.330</b>	<b>88.259</b>

Οι επισυναπτόμενες σημειώσεις οι οποίες παρατίθενται στις σελίδες 9-38 αποτελούν αναπόσπαστο μέρος αυτών των Οικονομικών Καταστάσεων

## ΚΑΤΑΣΤΑΣΗ ΜΕΤΑΒΟΛΩΝ ΙΔΙΩΝ ΚΕΦΑΛΑΙΩΝ

### Όμιλος

	Μετοχικό Κεφάλαιο	Αποθεματικό υπέρ το άρτιο	Λοιπά αποθεματικά	Αποθεματικό ιδίων μετοχών	Αποθεματικό συναλ/κών διαφορών από μετατροπή θυγατρικών	Αποτελέσματα εις νέον	Σύνολο προ δικαιωμάτων μειοψηφίας	Δικαιώματα μειοψηφίας	Σύνολο
Υπόλοιπα την 01/01/2019	28.869	21.524	31.493	(10)	(11.189)	68.248	138.935	2.680	141.615
Υπόλοιπα την 01/01/2019	28.869	21.524	31.493	(10)	(11.189)	68.248	138.935	2.680	141.615
Κέρδη / (ζημίες) περιόδου	-	-	-	-	-	2.038	2.038	55	2.093
Λοιπά συνολικά εισοδήματα	-	-	-	-	1.824	(5.772)	(3.948)	(5)	(3.953)
Διανομή κερδών	-	-	-	-	-	-	-	-	-
Μερίσματα	-	-	-	-	-	-	-	-	-
Μεταβολές ποσοστών	-	-	-	-	-	-	-	-	-
Λοιπές μεταβολές	-	-	-	-	-	(6)	(6)	-	(6)
Αγορά ιδίων μετοχών	-	-	-	-	-	-	-	-	-
Μεταβολές περιόδου	-	-	-	-	1.824	(3.740)	(1.916)	50	(1.866)
Υπόλοιπα την 31/03/2019	28.869	21.524	31.493	(10)	(9.365)	64.508	137.019	2.730	139.749
Υπόλοιπα την 01/01/2020	28.869	21.524	33.596	(10)	(8.954)	68.353	143.378	2.971	146.349
Κέρδη / (ζημίες) περιόδου	-	-	-	-	-	2.789	2.789	101	2.890
Λοιπά συνολικά εισοδήματα	-	-	-	-	(2.546)	4.356	1.810	(2)	1.808
Διανομή κερδών	-	-	-	-	-	-	-	-	-
Μερίσματα	-	-	-	-	-	-	-	-	-
Μεταβολές ποσοστών	-	-	-	-	-	-	-	-	-
Λοιπές μεταβολές	-	-	-	-	-	(6)	(6)	-	(6)
Αγορά ιδίων μετοχών	-	-	-	-	-	-	-	-	-
Μεταβολές περιόδου	-	-	-	-	(2.546)	7.139	4.593	99	4.692
Υπόλοιπα την 31/03/2020	28.869	21.524	33.596	(10)	(11.500)	75.492	147.971	3.070	151.041

Οι επισυναπτόμενες σημειώσεις οι οποίες παρατίθενται στις σελίδες 9-38 αποτελούν αναπόσπαστο μέρος αυτών των Οικονομικών Καταστάσεων

Ποσά σε χιλιάδες Ευρώ, εκτός και αν αναφέρεται διαφορετικά

## ΚΑΤΑΣΤΑΣΗ ΜΕΤΑΒΟΛΩΝ ΙΔΙΩΝ ΚΕΦΑΛΑΙΩΝ (συνέχεια)

### Εταιρεία

	Μετοχικό Κεφάλαιο	Αποθεματικό υπέρ το άρτιο	Λοιπά αποθεματικά	Αποθεματικό ιδίων μετοχών	Αποθεματικό συναλ/κών διαφορών από μετατροπή θυγατρικών	Αποτελέσματα εις νέον	Σύνολο
Υπόλοιπα την 01/01/2019	28.869	21.644	14.207	(10)	16	5.720	70.446
Υπόλοιπα την 01/01/2019	28.869	21.644	14.207	(10)	16	5.720	70.446
Κέρδη / (ζημίες) περιόδου	-	-	-	-	-	(197)	(197)
Λοιπά συνολικά εισοδήματα	-	-	-	-	-	-	-
Διανομή κερδών	-	-	-	-	-	-	-
Μερίσματα	-	-	-	-	-	-	-
Μεταβολές ποσοστών	-	-	-	-	-	-	-
Αγορά ιδίων μετοχών	-	-	-	-	-	-	-
Απόσχιση	-	-	-	-	-	-	-
Μεταβολές περιόδου	-	-	-	-	-	(197)	(197)
Υπόλοιπα την 31/03/2019	28.869	21.644	14.207	(10)	16	5.523	70.249
Υπόλοιπα την 01/01/2020	28.869	21.644	14.208	(10)	16	6.016	70.743
Κέρδη / (ζημίες) περιόδου	-	-	-	-	-	(233)	(233)
Λοιπά συνολικά εισοδήματα	-	-	-	-	-	-	-
Διανομή κερδών	-	-	-	-	-	-	-
Μερίσματα	-	-	-	-	-	-	-
Λοιπές μεταβολές	-	-	-	-	-	-	-
Αγορά ιδίων μετοχών	-	-	-	-	-	-	-
Μεταβολές περιόδου	-	-	-	-	-	(233)	(233)
Υπόλοιπα την 31/03/2020	28.869	21.644	14.208	(10)	16	5.783	70.510

Οι επισυναπτόμενες σημειώσεις οι οποίες παρατίθενται στις σελίδες 9-38 αποτελούν αναπόσπαστο μέρος αυτών των Οικονομικών Καταστάσεων

Ποσά σε χιλιάδες Ευρώ, εκτός και αν αναφέρεται διαφορετικά

## ΚΑΤΑΣΤΑΣΗ ΤΑΜΕΙΑΚΩΝ ΡΟΩΝ

Σημ.	Όμιλος		Εταιρεία	
	1/1 - 31/03/2020	1/1 - 31/03/2019	1/1 - 31/03/2020	1/1 - 31/03/2019
<b>Ταμειακές Ροές από Λειτουργικές Δραστηριότητες</b>				
Κέρδη, προ φόρων και δικαιωμάτων μειοψηφίας	4.110	3.064	(234)	(197)
<u>Πλέον / (μείον) προσαρμογές για:</u>				
Αποσβέσεις	4.388	3.833	72	80
Προβλέψεις	1.612	479	156	217
Συναλλαγματικές Διαφορές	(259)	(117)	1	1
(Κέρδη) / ζημιές από εκποίηση παγίων	140	(22)	(5)	-
Μερίσματα	-	-	-	-
(Κέρδη) / ζημιές από επενδύσεις	-	-	-	-
Χρεωστικοί τόκοι & συναφή (έσοδα) / έξοδα	663	1.310	129	159
(Κέρδη) / ζημιές από εταιρείες που ενοποιούνται με την μέθοδο της Καθαρής Θέσης	(41)	193	-	-
<b>Λειτουργικά κέρδη προ μεταβολών κεφαλαίου κίνησης</b>	<b>10.613</b>	<b>8.740</b>	<b>119</b>	<b>260</b>
(Αύξηση) / μείωση απαιτήσεων	(5.905)	(9.145)	546	(111)
(Αύξηση) / μείωση αποθεμάτων	1.093	(1.844)	-	-
Αύξηση / (μείωση) υποχρεώσεων (πλύν τραπεζών-φόρων)	(459)	1.614	(783)	(691)
Λοπές μη ταμειακές κινήσεις	(5)	1.004	2	2
<b>Χρηματικά διαθέσιμα από λειτουργικές δραστηριότητες</b>	<b>5.337</b>	<b>369</b>	<b>(116)</b>	<b>(540)</b>
Πληρωθέντες τόκοι	(809)	(857)	(126)	(162)
Λοιπά χρηματοοικονομικά έσοδα / (έξοδα)	(48)	(104)	(3)	(5)
Φόροι	(570)	(383)	-	-
<b>Ταμειακές ροές από λειτουργικές δραστηριότητες (α)</b>	<b>3.910</b>	<b>(975)</b>	<b>(245)</b>	<b>(707)</b>
<b>Επενδυτικές Δραστηριότητες</b>				
Εισπράξεις από εκποιήσεις ενσώματων και άυλων περιουσιακών στοιχείων	104	-	(5)	(45)
Εισπραχθέντες τόκοι	2	4	-	-
Εισπραχθέντα μερίσματα	99	119	-	-
Αύξηση συμμετοχών σε θυγατρικές / συγγενείς	-	(815)	-	(815)
Επιχορηγήσεις επενδύσεων	-	-	-	-
Αγορά ενσώματων και άυλων περιουσιακών στοιχείων	(3.725)	(5.557)	18	-
Αύξηση διαθεσίμων από εξαγορά θυγατρικής	-	-	-	-
Διαθέσιμα από αλλαγή τρόπου ενοποίησης θυγατρικών	-	-	-	-
<b>Ταμειακές ροές από επενδυτικές δραστηριότητες (β)</b>	<b>(3.520)</b>	<b>(6.249)</b>	<b>13</b>	<b>(860)</b>
<b>Χρηματοδοτικές Δραστηριότητες</b>				
Αύξηση συμμετοχών σε θυγατρικές / συγγενείς	-	-	-	-
Εισπράξεις επιχορηγήσεων-επιδοτήσεων	-	-	-	-
Εισπράξεις από δάνεια	10.996	4.290	-	36
Αγορά Ιδίων μετοχών	-	-	-	-
Αποπληρωμές δανείων	(1.296)	(392)	(1)	-
Χρηματοδοτικές μισθώσεις	(1.201)	(1.167)	(64)	-
Πληρωθέντα μερίσματα	-	-	-	-
<b>Ταμειακές ροές από χρηματοδοτικές δραστηριότητες (γ)</b>	<b>8.499</b>	<b>2.731</b>	<b>(65)</b>	<b>36</b>
Καθαρή αύξηση / (μείωση) χρημ/κών διαθεσίμων και ισοδύναμων αυτών	8.889	(4.493)	(297)	(1.531)
Ταμειακά διαθέσιμα και ισοδύναμα έναρξης	22.051	22.824	505	3.172
Επίδραση των μεταβολών των συναλλ. Ισοτιμιών επι των ταμειακών διαθεσίμων	(240)	367	-	-
<b>Ταμειακά διαθέσιμα και ισοδύναμα λήξης</b>	<b>30.700</b>	<b>18.698</b>	<b>208</b>	<b>1.641</b>

Οι επισυναπτόμενες σημειώσεις οι οποίες παρατίθενται στις σελίδες 9-38 αποτελούν αναπόσπαστο μέρος αυτών των Οικονομικών Καταστάσεων



## ▶ 1. Πληροφορίες για τον Όμιλο

Η ΠΛΑΣΤΙΚΑ ΘΡΑΚΗΣ ΕΤΑΙΡΕΙΑ ΣΥΜΜΕΤΟΧΩΝ Α.Ε.Ε. (εφεξής η “Εταιρεία”) ιδρύθηκε το 1977. Έχει έδρα τον οικισμό Μαγικού του Δήμου Αβδήρων του Νομού Ξάνθης, είναι καταχωρημένη στο Μητρώο Ανωνύμων Εταιρειών, με αριθμό 11188/06/B/86/31 και με αριθμό Γ.Ε.ΜΗ 12512246000.

Το κύριο αντικείμενο εργασιών της Εταιρείας, είναι η συμμετοχή στο κεφάλαιο και η χρηματοδότηση εταιρειών οιασδήποτε νομικής μορφής, είδους και σκοπού εισηγμένων ή μη σε οργανωμένη αγορά καθώς και η παροχή υπηρεσιών.

Η Εταιρεία είναι μητρική Ομίλου εταιρειών (εφεξής “Ο Όμιλος”), οι οποίες δραστηριοποιούνται κυρίως σε δύο κλάδους, τον κλάδο τεχνικών υφασμάτων και τον κλάδο συσκευασίας.

Οι μετοχές της Εταιρείας είναι εισηγμένες στο Χρηματιστήριο Αθηνών από την 26η Ιουνίου 1995.

Μέτοχοι της Εταιρείας με ποσοστά άνω του 5%, κατά την 31.03.2020, είναι οι:

Χαλιορής Κωνσταντίνος 43,29%

Χαλιορή Ευφημία 20,85%

Ο Όμιλος έχει μονάδες παραγωγής και εμπορίας σε Ελλάδα, Ηνωμένο Βασίλειο, Ιρλανδία, Σουηδία, Νορβηγία, Σερβία, Βουλγαρία, Η.Π.Α και Ρουμανία. Ο Όμιλος απασχολούσε συνολικά, την 31η Μαρτίου, 1.611 εργαζομένους εκ των οποίων 923 εργαζόμενοι απασχολούνταν στην Ελληνική επικράτεια.

Η δομή του Ομίλου με αναφορά στα ποσοστά συμμετοχής την 31η Μαρτίου 2020 έχει ως εξής:

Εταιρεία	Έδρα	Ποσοστό συμμετοχής που κατέχει η Μητρική	Ποσοστό συμμετοχής που κατέχει ο Όμιλος	Μέθοδος Ενοποίησης
<b>Πλαστικά Θράκης Εταιρεία Συμμετοχών Α.Ε.Ε.</b>	<b>ΕΛΛΑΔΑ - Ξάνθη</b>	<b>Μητρική</b>	<b>-</b>	<b>Ολική</b>
<b>Don &amp; Low LTD</b>	<b>ΣΚΩΤΙΑ - Φόρφαρ</b>	<b>100,00%</b>	<b>100,00%</b>	<b>Ολική</b>
Don & Low Australia Pty LTD	ΑΥΣΤΡΑΛΙΑ	-	100,00%	Ολική
<b>Thrace Nonwovens &amp; Geosynthetics A.B.E.E.</b>	<b>ΕΛΛΑΔΑ - Ξάνθη</b>	<b>100,00%</b>	<b>100,00%</b>	<b>Ολική</b>
Saepe Ltd	ΚΥΠΡΟΣ - Λευκωσία	-	100,00%	Ολική
Thrace Asia	HONG KONG	-	100,00%	Ολική
Thrace China	ΚΙΝΑ - Σαγκάη	-	100,00%	Ολική
Thrace Protect M.I.K.E.	ΕΛΛΑΔΑ - Ξάνθη	-	100,00%	Ολική
<b>Πλαστικά Θράκης Pack A.B.E.E.</b>	<b>ΕΛΛΑΔΑ - Ιωάννινα</b>	<b>92,94%</b>	<b>92,94%</b>	<b>Ολική</b>
Thrace Greiner Packaging SRL	ΡΟΥΜΑΝΙΑ - Σιμπίου	-	46,47%	Καθαρή Θέση
Thrace Plastics Packaging D.O.O.	ΣΕΡΒΙΑ - Νόβα Πάζοβα	-	92,94%	Ολική
Trierina Trading LTD	ΚΥΠΡΟΣ - Λευκωσία	-	92,94%	Ολική
Thrace Ipoma A.D.	ΒΟΥΛΓΑΡΙΑ - Σόφια	-	92,83%	Ολική
<b>Synthetic Holdings LTD</b>	<b>Β. ΙΡΛΑΝΔΙΑ - Μπέλφαστ</b>	<b>100,00%</b>	<b>100,00%</b>	<b>Ολική</b>
Thrace Synthetic Packaging LTD	ΙΡΛΑΝΔΙΑ - Κλάρα	-	100,00%	Ολική
Arno LTD	ΙΡΛΑΝΔΙΑ - Δουβλίνο	-	100,00%	Ολική
Synthetic Textiles LTD	Β. ΙΡΛΑΝΔΙΑ - Μπέλφαστ	-	100,00%	Ολική
Thrace Polybulk A.B.	ΣΟΥΗΔΙΑ - Κόεπινγκ	-	100,00%	Ολική
Thrace Polybulk A.S.	ΝΟΡΒΗΓΙΑ - Μπρέβικ	-	100,00%	Ολική
Lumite INC.	Η.Π.Α. - Τζόρτζια	-	50,00%	Καθαρή Θέση
Adfirmate LTD	ΚΥΠΡΟΣ - Λευκωσία	-	100,00%	Ολική
Pareen LTD	ΚΥΠΡΟΣ - Λευκωσία	-	100,00%	Ολική
Thrace Linq INC.	Η.Π.Α. - Νότια Καρολίνα	-	100,00%	Ολική
<b>Thrace Polyfilms A.B.E.E.</b>	<b>ΕΛΛΑΔΑ - Ξάνθη</b>	<b>100,00%</b>	<b>100,00%</b>	<b>Ολική</b>
<b>Θερμοκήπια Θράκης Α.Ε</b>	<b>ΕΛΛΑΔΑ - Ξάνθη</b>	<b>50,91%</b>	<b>50,91%</b>	<b>Καθαρή Θέση</b>
<b>Thrace Eurobent A.B.E.E</b>	<b>ΕΛΛΑΔΑ - Ξάνθη</b>	<b>51,00%</b>	<b>51,00%</b>	<b>Καθαρή Θέση</b>

## ▶ 2. Πλαίσιο Κατάρτισης των Οικονομικών Καταστάσεων και Βασικές Λογιστικές Αρχές

### 2.1 Βάση Παρουσίασης

Η παρούσα Ενδιάμεση Συνοπτική Χρηματοοικονομική Πληροφόρηση έχει συνταχθεί σύμφωνα με τα Διεθνή Πρότυπα Χρηματοοικονομικής Αναφοράς (Δ.Π.Χ.Α.), περιλαμβανομένων των Διεθνών Λογιστικών Προτύπων (Δ.Λ.Π) και διερμηνειών που έχουν εκδοθεί από την Επιτροπή Διερμηνειών των Διεθνών Προτύπων Χρηματοοικονομικής Αναφοράς όπως αυτά έχουν υιοθετηθεί από την Ευρωπαϊκή Ένωση μέχρι την 31η Μαρτίου 2020. Οι λογιστικές αρχές που χρησιμοποιήθηκαν για τη σύνταξη της Ενδιάμεσης Συνοπτικής Χρηματοοικονομικής Πληροφόρησης είναι σύμφωνες με αυτές που χρησιμοποιήθηκαν κατά την σύνταξη και οι οποίες περιλαμβάνονται αναλυτικά στις Ετήσιες Οικονομικές Καταστάσεις της χρήσης που έληξε της 31η Δεκεμβρίου 2019.

Όπου ήταν αναγκαίο, τα συγκριτικά στοιχεία έχουν αναταξινομηθεί για να συμφωνούν με τυχόν αλλαγές στην παρουσίαση των στοιχείων της παρούσας χρήσης.

Διαφορές που τυχόν παρουσιάζονται μεταξύ των κονδυλίων στις οικονομικές καταστάσεις και των αντίστοιχων κονδυλίων στις σημειώσεις οφείλονται σε στρογγυλοποιήσεις.

Οι οικονομικές καταστάσεις έχουν συνταχθεί με βάση το ιστορικό κόστος όπως γνωστοποιείται στις λογιστικές αρχές της εταιρείας.

Επιπλέον, οι οικονομικές καταστάσεις του Ομίλου και της Εταιρείας, έχουν συνταχθεί με βάση την «αρχή της επιχειρηματικής συνέχειας των δραστηριοτήτων της» έχοντας λάβει υπόψη όλους τους μακροοικονομικούς και μικροοικονομικούς παράγοντες και την επίδρασή τους στην απρόσκοπτη λειτουργία του Ομίλου και της Εταιρείας.

Οι οικονομικές καταστάσεις του Ομίλου ΠΛΑΣΤΙΚΑ ΘΡΑΚΗΣ είναι καταχωρημένες στο διαδίκτυο, στην ηλεκτρονική διεύθυνση [www.thracegroup.gr](http://www.thracegroup.gr).

### 2.2 Νέα πρότυπα, τροποποιήσεις προτύπων και διερμηνείες

Συγκεκριμένα νέα πρότυπα, τροποποιήσεις προτύπων και διερμηνείες έχουν εκδοθεί, τα οποία είναι υποχρεωτικά για λογιστικές περιόδους που ξεκινούν την 1.1.2020 ή μεταγενέστερα. Η εκτίμηση του Ομίλου σχετικά με την επίδραση από

την εφαρμογή αυτών των νέων προτύπων, τροποποιήσεων και διερμηνειών παρατίθεται παρακάτω.

## ΠΡΟΤΥΠΑ ΚΑΙ ΔΙΕΡΜΗΝΕΙΕΣ ΥΠΟΧΡΕΩΤΙΚΑ ΓΙΑ ΤΗΝ ΤΡΕΧΟΥΣΑ ΟΙΚΟΝΟΜΙΚΗ ΧΡΗΣΗ

### **ΔΠΧΑ 3 (Τροποποιήσεις) «Ορισμός συνένωσης επιχειρήσεων»**

Ο νέος ορισμός εστιάζει στην έννοια της απόδοσης μιας επιχείρησης με τη μορφή παροχής αγαθών και υπηρεσιών στους πελάτες σε αντίθεση με τον προηγούμενο ορισμό ο οποίος εστίαζε στις αποδόσεις με τη μορφή μερισμάτων, χαμηλότερου κόστους ή άλλου οικονομικού οφέλους σε επενδυτές και λοιπά μέρη.

### **ΔΛΠ 1 και ΔΛΠ 8 (Τροποποιήσεις) «Ορισμός του ουσιώδους»**

Οι τροποποιήσεις αποσαφηνίζουν τον ορισμό του ουσιώδους και πώς πρέπει να χρησιμοποιείται, συμπληρώνοντας τον ορισμό με οδηγίες οι οποίες παρέχονταν έως τώρα σε άλλα σημεία των ΔΠΧΑ. Επιπλέον, έχουν βελτιωθεί οι διευκρινίσεις που συνοδεύουν τον ορισμό. Τέλος, οι τροποποιήσεις διασφαλίζουν ότι ο ορισμός του ουσιώδους εφαρμόζεται με συνέπεια σε όλα τα ΔΠΧΑ.

### **ΔΠΧΑ 9, ΔΛΠ 39 και ΔΠΧΑ 7 (Τροποποιήσεις) «Αναμόρφωση επιτοκίων αναφοράς»**

Οι τροποποιήσεις αλλάζουν ορισμένες απαιτήσεις σχετικά με τη λογιστική αντιστάθμιση κινδύνου ώστε να παρέχουν διευκόλυνση σχετικά με τις πιθανές επιπτώσεις της αβεβαιότητας που θα προκαλέσει η αλλαγή των επιτοκίων αναφοράς. Επιπλέον, οι τροποποιήσεις απαιτούν από τις εταιρείες να παρέχουν πρόσθετες πληροφορίες στους επενδυτές σχετικά με τις σχέσεις αντιστάθμισής τους, οι οποίες επηρεάζονται άμεσα από αυτές τις αβεβαιότητες.

## ΠΡΟΤΥΠΑ ΚΑΙ ΔΙΕΡΜΗΝΕΙΕΣ ΥΠΟΧΡΕΩΤΙΚΑ ΓΙΑ ΜΕΤΑΓΕΝΕΣΤΕΡΕΣ ΠΕΡΙΟΔΟΥΣ

### **ΔΠΧΑ 17 «Ασφαλιστήρια συμβόλαια» *(εφαρμόζεται στις ετήσιες λογιστικές περιόδους που ξεκινούν την ή μετά την 1 Ιανουαρίου 2023)***

Το ΔΠΧΑ 17 εκδόθηκε τον Μάιο του 2017 και αντικαθιστά το ΔΠΧΑ 4. Το ΔΠΧΑ 17 καθιερώνει τις αρχές για την αναγνώριση, επιμέτρηση και παρουσίαση των ασφαλιστήριων συμβολαίων που βρίσκονται στο πεδίο εφαρμογής του προτύπου καθώς και τις σχετικές γνωστοποιήσεις. Σκοπός του προτύπου είναι να διασφαλίσει ότι μία οντότητα παρέχει σχετικές πληροφορίες οι οποίες να παρουσιάζουν την εύλογη εικόνα σχετικά με αυτά τα συμβόλαια. Το νέο πρότυπο επιλύει τα προβλήματα συγκρισιμότητας που είχε δημιουργήσει το ΔΠΧΑ 4 καθώς απαιτεί όλα τα ασφαλιστήρια συμβόλαια να λογιστικοποιούνται με τρόπο συνεπή. Οι ασφαλιστικές υποχρεώσεις θα επιμετρώνται σε τρέχουσες αξίες και όχι σε ιστορικό κόστος. Το πρότυπο δεν έχει υιοθετηθεί ακόμη από την Ευρωπαϊκή Ένωση.

### **ΔΛΠ 1 (Τροποποίηση) «Ταξινόμηση υποχρεώσεων ως βραχυπρόθεσμες ή μακροπρόθεσμες» *(εφαρμόζονται στις ετήσιες λογιστικές περιόδους που ξεκινούν την ή μετά την 1 Ιανουαρίου 2022)***

Η τροποποίηση διευκρινίζει ότι οι υποχρεώσεις ταξινομούνται ως βραχυπρόθεσμες ή μακροπρόθεσμες βάσει των δικαιωμάτων που είναι σε ισχύ στη λήξη της περιόδου αναφοράς. Η ταξινόμηση δεν επηρεάζεται από τις προσδοκίες της οντότητας ή από γεγονότα μετά την ημερομηνία αναφοράς. Επιπλέον, η τροποποίηση αποσαφηνίζει τη σημασία του όρου «διακανονισμός» μιας υποχρέωσης του ΔΛΠ 1. Η τροποποίηση δεν έχει υιοθετηθεί ακόμη από την Ευρωπαϊκή Ένωση.

## ▶ 3. Σημειώσεις επί των οικονομικών καταστάσεων

### 3.1 Εξέλιξη και Επιδόσεις του Ομίλου

<b>Αποτελέσματα Ομίλου</b>	<b>1.1 – 31.3.2020</b>	<b>1.1 - 31. 03.2019</b>	<b>% Μεταβολής</b>
Κύκλος Εργασιών	78.401	83.574	-6,2%
Μικτά Κέρδη	17.520	16.779	4,4%
<b>Περιθώριο Μικτού Κέρδους</b>	<b>22,3%</b>	<b>20,1%</b>	
Λειτουργικό κέρδος / (ζημία) προ φόρων, χρημ/κων και επενδυτικών αποτελεσμάτων (EBIT)*	4.732	4.556	3,9%
<b>Περιθώριο EBIT*</b>	<b>6,0%</b>	<b>5,5%</b>	
Συνολικά Κέρδη / (ζημιές) προ φόρων, χρημ/κων, επενδυτικών αποτελεσμάτων και συνολικών αποσβέσεων (EBITDA)*	9.120	8.389	8,7%
<b>Περιθώριο EBITDA*</b>	<b>11,6%</b>	<b>10,0%</b>	
Αναπροσαρμοσμένα Συνολικά Κέρδη / (ζημιές) προ φόρων, χρημ/κων, επενδυτικών αποτελεσμάτων και συνολικών αποσβέσεων (Adjusted EBITDA)*	9.521	8.389	13,5%
<b>Περιθώριο Adjusted EBITDA*</b>	<b>12,1%</b>	<b>10,0%</b>	
Κέρδη / (ζημιές), προ φόρων (ΚΠΦ)	4.110	3.064	34,1%
Κέρδη μετά από Φόρους και Δικαιώματα Μειοψηφίας (ΚΜΦ&ΔΜ)	2.789	2.038	36,8%
<b>Περιθώριο ΚΜΦΔΜ</b>	<b>3,6%</b>	<b>2,4%</b>	
Κέρδη ανά μετοχή (σε ευρώ)	0,0638	0,0466	36,8%

\* **Ορισμοί και Συμφωνία Εναλλακτικών Δεικτών Μέτρησης Απόδοσης (ΕΔΜΑ)**

Στα πλαίσια λήψης αποφάσεων σχετικά με τον χρηματοοικονομικό, λειτουργικό και στρατηγικό σχεδιασμό του καθώς και για την αξιολόγηση των επιδόσεών του, ο Όμιλος χρησιμοποιεί Εναλλακτικούς Δείκτες Μέτρησης Απόδοσης («ΕΔΜΑ»). Οι δείκτες αυτοί εξυπηρετούν κατά κύριο λόγο την καλύτερη κατανόηση των χρηματοοικονομικών και λειτουργικών αποτελεσμάτων του Ομίλου, της χρηματοοικονομικής του θέσης καθώς και της κατάστασης ταμειακών ροών. Οι εναλλακτικοί δείκτες (ΕΔΜΑ) θα πρέπει να λαμβάνονται υπόψη πάντα σε συνδυασμό με τις χρηματοοικονομικές καταστάσεις που έχουν συνταχθεί σύμφωνα με τα Διεθνή Πρότυπα Χρηματοοικονομικής Αναφοράς και σε καμία περίπτωση δεν αντικαθιστούν αυτά.

#### **Εναλλακτικοί δείκτες μέτρησης απόδοσης**

Κατά την μελέτη των εξελίξεων και επιδόσεων του Ομίλου, χρησιμοποιούνται δείκτες όπως το EBIT και το EBITDA.

#### **EBIT (Ο δείκτης κερδών πριν από χρηματοοικονομικές και επενδυτικές δραστηριότητες και φόρους)**

Ο δείκτης EBIT εξυπηρετεί στην καλύτερη ανάλυση των λειτουργικών αποτελεσμάτων του Ομίλου και υπολογίζεται ως εξής: Κύκλος εργασιών μείον το Κόστος Πωληθέντων συν τα λοιπά λειτουργικά έσοδα μείον το σύνολο των λειτουργικών εξόδων, πριν από χρηματοοικονομικές και επενδυτικές δραστηριότητες. Το περιθώριο EBIT (%) υπολογίζεται διαιρώντας το EBIT με το σύνολο του κύκλου εργασιών.

#### **EBITDA (Ο δείκτης λειτουργικών κερδών πριν από χρηματοοικονομικές και επενδυτικές δραστηριότητες, αποσβέσεις και απομειώσεις και φόρους)**

Ο δείκτης EBITDA επίσης εξυπηρετεί στην καλύτερη ανάλυση των λειτουργικών αποτελεσμάτων του Ομίλου και υπολογίζεται ως εξής: Κύκλος εργασιών μείον το Κόστος Πωληθέντων συν τα λοιπά λειτουργικά έσοδα μείον το σύνολο των λειτουργικών εξόδων πριν από αποσβέσεις παγίων στοιχείων, αποσβέσεις επιχορηγήσεων και απομειώσεις και πριν από χρηματοοικονομικές και επενδυτικές δραστηριότητες. Το περιθώριο EBITDA (%) υπολογίζεται διαιρώντας το EBITDA με το σύνολο του κύκλου εργασιών.

#### **Adjusted EBITDA (Ο προσαρμοσμένος δείκτης λειτουργικών κερδών πριν από χρηματοοικονομικές και επενδυτικές δραστηριότητες, αποσβέσεις και απομειώσεις και φόρους)**

Ο δείκτης Adjusted EBITDA είναι ο δείκτης EBITDA αφαιρουμένων των εξόδων αναδιοργάνωσης, εξαγορών και συγχωνεύσεων και λοιπών μη επαναλαμβανόμενων εξόδων. Το περιθώριο Adjusted EBITDA (%) υπολογίζεται διαιρώντας το Adjusted EBITDA με το σύνολο του κύκλου εργασιών.

#### **Περιθώριο Μικτού Κέρδους**

Το περιθώριο Μικτού Κέρδους (%) υπολογίζεται διαιρώντας το Μικτό Κέρδος με το σύνολο του κύκλου εργασιών.




#### **Περιθώριο ΚΜΦΔΜ (Κέρδη μετά από Φόρους και Δικαιώματα Μειοψηφίας)**

Το περιθώριο ΚΜΦΔΜ (%) υπολογίζεται διαιρώντας το ΚΜΦΔΜ με το σύνολο του κύκλου εργασιών.

## 3.2 Πληροφόρηση κατά τομέα

Οι λειτουργικοί τομείς βασίζονται στη διαφορετική ομάδα προϊόντων, τη δομή της διοίκησης του Ομίλου και του συστήματος εσωτερικής αναφοράς. Η δραστηριότητα του Ομίλου χωρίζεται σε δύο κύριους τομείς, τον τομέα τεχνικών υφασμάτων και τον τομέα συσκευασίας.

Οι λειτουργικοί τομείς του Ομίλου έχουν ως εξής:

Τεχνικά Υφάσματα	Συσκευασία	Λοιπά
 <p>Παραγωγή και εμπορία συνθετικών Υφασμάτων για βιομηχανικές και τεχνικές χρήσεις.</p>	 <p>Παραγωγή και εμπορία ειδών συσκευασίας, πλαστικών σάκων, πλαστικών δοχείων για την συσκευασία τροφίμων και χρωμάτων και λοιπών υλικών συσκευασίας για αγροτικές χρήσεις.</p>	 <p>Η κατηγορία Λοιπά περιλαμβάνει την Θερμοκήπια Θράκης Α.Ε η οποία ανήκει κατά 50,91% στον Όμιλο και ενοποιείται με την μέθοδο της καθαρής Θέσης καθώς και την Μητρική Εταιρεία η οποία εκτός από τις επενδυτικές της δραστηριότητες παρέχει και Διοικητικές – Οικονομικές - Μηχανογραφικές υπηρεσίες στις θυγατρικές της.</p>

<b>ΣΤΟΙΧΕΙΑ ΙΣΟΛΟΓΙΣΜΟΥ ΤΗΣ 31.3.2020</b>	<b>ΤΕΧΝΙΚΑ ΥΦΑΣΜΑΤΑ</b>	<b>ΣΥΣΚΕΥΑΣΙΑ</b>	<b>ΛΟΙΠΑ</b>	<b>ΑΠΑΛΟΙΦΗ ΣΥΝΑΛΛΑΓΩΝ ΜΕΤΑΞΥ ΤΟΜΕΩΝ</b>	<b>ΟΜΙΛΟΣ</b>
<b>Σύνολο ενοποιημένων στοιχείων ενεργητικού</b>	<b>209.784</b>	<b>114.835</b>	<b>87.235</b>	<b>(78.932)</b>	<b>332.922</b>
<b>ΚΑΤΑΣΤΑΣΗ ΑΠΟΤΕΛΕΣΜΑΤΩΝ ΠΕΡΙΟΔΟΥ ΑΠΟ 1.1 - 31.3.2020</b>	<b>ΤΕΧΝΙΚΑ ΥΦΑΣΜΑΤΑ</b>	<b>ΣΥΣΚΕΥΑΣΙΑ</b>	<b>ΛΟΙΠΑ</b>	<b>ΑΠΑΛΟΙΦΗ ΣΥΝΑΛΛΑΓΩΝ ΜΕΤΑΞΥ ΤΟΜΕΩΝ</b>	<b>ΟΜΙΛΟΣ</b>
Κύκλος εργασιών	56.155	23.757	1.220	(2.731)	78.401
Κόστος πωληθέντων	(44.743)	(17.744)	(1.077)	2.683	(60.881)
<b>Μικτό κέρδος</b>	<b>11.412</b>	<b>6.013</b>	<b>143</b>	<b>(48)</b>	<b>17.520</b>
Λοιπά λειτουργικά έσοδα	327	41	15	(28)	355
Έξοδα διάθεσης	(5.951)	(2.013)	-	(118)	(8.082)
Έξοδα διοίκησης	(3.041)	(928)	(265)	156	(4.078)
Έξοδα έρευνας και ανάπτυξης	(341)	(85)	-	-	(426)
Λοιπά λειτουργικά έξοδα	(393)	(286)	3	2	(674)
Λοιπά κέρδη / (ζημίες)	146	(28)	(1)	-	117
<b>Λειτουργικό κέρδος / (ζημία)</b>	<b>2.159</b>	<b>2.714</b>	<b>(105)</b>	<b>(36)</b>	<b>4.732</b>
Τόκοι & Λοιπά Χρηματοοικονομικά (έξοδα) / έσοδα	(183)	(358)	(129)	7	(663)
Κέρδη / (ζημιές) από εταιρείες που ενοποιούνται με την μέθοδο της Καθαρής Θέσης	175	142	(276)	-	41
<b>Συνολικά Κέρδη / (ζημιές), προ φόρων</b>	<b>2.151</b>	<b>2.498</b>	<b>(510)</b>	<b>(29)</b>	<b>4.110</b>
<b>Αποσβέσεις</b>	<b>2.859</b>	<b>1.456</b>	<b>73</b>	<b>-</b>	<b>4.388</b>
<b>Συνολικά Κέρδη / (ζημιές) προ φόρων, χρημ/κων, επενδυτικών αποτελεσμάτων και συνολικών αποσβέσεων (EBITDA)</b>	<b>5.018</b>	<b>4.170</b>	<b>(32)</b>	<b>(36)</b>	<b>9.120</b>



ΣΤΟΙΧΕΙΑ ΙΣΟΛΟΓΙΣΜΟΥ ΤΗΣ 31.12.2019	ΤΕΧΝΙΚΑ ΥΦΑΣΜΑΤΑ	ΣΥΣΚΕΥΑΣΙΑ	ΛΟΙΠΑ	ΑΠΑΛΟΙΦΗ ΣΥΝΑΛΛΑΓΩΝ ΜΕΤΑΞΥ ΤΟΜΕΩΝ	ΟΜΙΛΟΣ
<b>Σύνολο ενοποιημένων στοιχείων ενεργητικού</b>	<b>211.121</b>	<b>103.865</b>	<b>88.441</b>	<b>(80.087)</b>	<b>323.340</b>

ΚΑΤΑΣΤΑΣΗ ΑΠΟΤΕΛΕΣΜΑΤΩΝ ΠΕΡΙΟΔΟΥ ΑΠΟ 1.1 - 31.3.2019	ΤΕΧΝΙΚΑ ΥΦΑΣΜΑΤΑ	ΣΥΣΚΕΥΑΣΙΑ	ΛΟΙΠΑ	ΑΠΑΛΟΙΦΗ ΣΥΝΑΛΛΑΓΩΝ ΜΕΤΑΞΥ ΤΟΜΕΩΝ	ΟΜΙΛΟΣ
Κύκλος εργασιών	63.790	23.175	1.275	(4.666)	83.574
Κόστος πωληθέντων	(51.977)	(18.410)	(1.081)	4.673	(66.795)
<b>Μικτό κέρδος</b>	<b>11.813</b>	<b>4.765</b>	<b>194</b>	<b>7</b>	<b>16.779</b>
Λοιπά λειτουργικά έσοδα	278	179	9	(64)	402
Έξοδα διάθεσης	(5.971)	(1.775)	-	(175)	(7.921)
Έξοδα διοίκησης	(3.143)	(1.079)	(240)	232	(4.230)
Έξοδα έρευνας και ανάπτυξης	(299)	(50)	-	-	(349)
Λοιπά λειτουργικά έξοδα	(23)	(242)	-	1	(264)
Λοιπά κέρδη /(ζημιές)	148	(8)	(1)	-	139
<b>Λειτουργικό κέρδος / (ζημία)</b>	<b>2.803</b>	<b>1.790</b>	<b>(38)</b>	<b>1</b>	<b>4.556</b>
Τόκοι & Λοιπά Χρηματοοικονομικά (έξοδα)/έσοδα	(743)	(398)	(159)	-	(1.300)
(Κέρδη) / ζημιές από εταιρείες που ενοποιούνται με την μέθοδο της Καθαρής Θέσης	(46)	116	(262)	-	(192)
<b>Συνολικά Κέρδη /(ζημιές), προ φόρων</b>	<b>2.014</b>	<b>1.508</b>	<b>(459)</b>	<b>1</b>	<b>3.064</b>
<b>Αποσβέσεις</b>	<b>2.331</b>	<b>1.424</b>	<b>79</b>	<b>(1)</b>	<b>3.833</b>
<b>Συνολικά Κέρδη / (ζημιές) προ φόρων, χρημ/κων, επενδυτικών αποτελεσμάτων και συνολικών αποσβέσεων (EBITDA)</b>	<b>5.134</b>	<b>3.214</b>	<b>41</b>	<b>-</b>	<b>8.389</b>

### 3.3 Λοιπά Λειτουργικά Έσοδα

Λοιπά Λειτουργικά Έσοδα	Όμιλος		Εταιρεία	
	31.3.2020	31.3.2019	31.3.2020	31.3.2019
Επιδότησεις	18	18	-	-
Έσοδα ενοικίων	174	130	-	-
Έσοδα από παροχή υπηρεσιών	-	-	-	-
Έσοδα από μακέτες	9	51	-	-
Αντιστροφή μη χρησιμ/νων προβλέψεων	5	11	-	8
Έσοδα προγραμμάτων διαχείρισης Ηλεκτρικής ενέργειας	69	148	-	-
Λοιπά λειτουργικά έσοδα	80	44	9	-
<b>Σύνολο</b>	<b>355</b>	<b>402</b>	<b>9</b>	<b>8</b>

### 3.4 Λοιπά Λειτουργικά Έξοδα

Λοιπά Λειτουργικά Έξοδα	Όμιλος		Εταιρεία	
	31.3.2020	31.3.2019	31.3.2020	31.3.2019
Προβλέψεις επισφαλών απαιτήσεων	112	81	-	-
Λοιποί μη ενσωματωμένοι στο λειτουργικό κόστος φόροι και τέλη	45	38	-	-
Αποσβέσεις	71	3	-	-
Αποζημιώσεις προσωπικού	22	4	-	-
Προμήθειες / Λοιπά έξοδα τραπεζών	21	20	-	-
Δαπάνες αγοράς μακετών	13	75	-	-
Λοιπά λειτουργικά έξοδα	92	43	-	-
<b>Μερικό Σύνολο</b>	<b>376</b>	<b>264</b>		
Έκτακτα μη επαναλαμβανόμενα έξοδα	298	-	-	-
<b>Σύνολο</b>	<b>674</b>	<b>264</b>	<b>-</b>	<b>-</b>

### 3.5 Λοιπά Κέρδη / Ζημιές

Λοιπά κέρδη / (ζημιές)	Όμιλος		Εταιρεία	
	31.3.2020	31.3.2019	31.3.2020	31.3.2019
Κέρδη / (Ζημιές) από πώληση παγίων	<b>(139)</b>	22	<b>5</b>	-
Συναλλαγματικές Διαφορές	<b>256</b>	117	-	(1)
<b>Σύνολο</b>	<b>117</b>	139	<b>5</b>	(1)

### 3.6 Χρηματοοικονομικά έσοδα/(έξοδα)

#### 3.6.1 Χρηματοοικονομικά έσοδα

Χρηματοοικονομικά έσοδα	Όμιλος		Εταιρεία	
	31.3.2020	31.3.2019	31.3.2020	31.3.2019
Πιστωτικοί τόκοι και συναφή έσοδα	<b>10</b>	1	-	-
Συναλλαγματικές διαφορές	<b>477</b>	140	-	-
<b>Σύνολο</b>	<b>487</b>	141	-	-

#### 3.6.2 Χρηματοοικονομικά έξοδα

Χρηματοοικονομικά έξοδα	Όμιλος		Εταιρεία	
	31.3.2020	31.3.2019	31.3.2020	31.3.2019
Χρεωστικοί τόκοι και συναφή έξοδα	<b>(890)</b>	(1.018)	<b>(129)</b>	(157)
Συναλλαγματικές διαφορές	<b>(77)</b>	(235)	-	-
Τόκοι δικαιωμάτων χρήσης	<b>(5)</b>	(8)	-	(2)
Χρηματοοικονομικό Αποτέλεσμα Συντ/ κών Προγραμμάτων	<b>(178)</b>	(180)	-	-
<b>Σύνολο</b>	<b>(1.150)</b>	(1.441)	<b>(129)</b>	(159)

### 3.7 Κέρδη ανά μετοχή (Ενοποιημένα)

Τα κέρδη μετά φόρων, ανά μετοχή, υπολογίζονται διαιρώντας τα καθαρά κέρδη (μετά από φόρους) που κατανέμονται στους μετόχους, με το σταθμισμένο μέσο όρο των υφισταμένων μετοχών που βρίσκονται σε κυκλοφορία, κατά την εκάστοτε περίοδο, μετά την αφαίρεση των ιδίων μετοχών που πιθανόν κατέχονται.

<b>Βασικά κέρδη ανά μετοχή (Ενοποιημένα)</b>	<b>31.3.2020</b>	31.3.2019
Κέρδη αναλογούντα στους μετόχους	<b>2.789</b>	2.038
Αριθμός υφισταμένων μετοχών (Σταθμισμένες)	43.737	43.737
<b>Βασικά και αναπροσαρμοσμένα κέρδη ανά μετοχή (Ευρώ σε απόλυτα ποσά)</b>	<b>0,0638</b>	0,0466

Την 31η Μαρτίου του 2020 η Εταιρεία κατείχε 4.324 ίδιες μετοχές.

### 3.8 Φόρος Εισοδήματος

Η ανάλυση του φόρου που επιβάρυνε τα Αποτελέσματα της χρήσης, έχει ως εξής:

<b>Φόρος Εισοδήματος</b>	<b>Όμιλος</b>		<b>Εταιρεία</b>	
	<b>31.3.2020</b>	31.3.2019	<b>31.3.2020</b>	31.3.2019
Φόρος εισοδήματος	<b>(1.247)</b>	(1.000)	-	-
Αναβαλλόμενος φόρος (έξοδο)/έσοδο	<b>27</b>	29	<b>1</b>	-
<b>Σύνολο</b>	<b>(1.220)</b>	(971)	<b>1</b>	-

### 3.9 Αριθμός απασχολούμενου προσωπικού

Ο αριθμός του προσωπικού στον Όμιλο και την Εταιρεία στο τέλος της περιόδου, έχει ως εξής:

<b>Αριθμός προσωπικού</b>	<b>Όμιλος</b>		<b>Εταιρεία</b>	
	<b>31.3.2020</b>	31.3.2019	<b>31.3.2020</b>	31.3.2019
Μισθωτοί- Ημερομίσθιοι	1.611	1.865	20	20

### 3.10 Ενσώματα Πάγια Στοιχεία

Η μεταβολή στα ενσώματα πάγια στοιχεία κατά τη διάρκεια της περιόδου, αναλύεται ως εξής:

Ενσώματα Πάγια	Όμιλος	Εταιρεία
<b>Υπόλοιπο 01.01.2020</b>	<b>123.210</b>	<b>398</b>
Προσθήκες	4.319	2
Εκποιήσεις	(883)	(5)
Αποσβέσεις	(3.595)	(14)
Αποσβέσεις Εκπονηθέντων	627	5
Μεταφορά από περιουσιακά στοιχεία με δικαίωμα χρήσης	413	-
Συναλλαγματική διαφορά	(1.855)	-
<b>Υπόλοιπο 31.3.2020</b>	<b>122.236</b>	<b>386</b>

Ενσώματα Πάγια	Όμιλος	Εταιρεία
<b>Υπόλοιπο 31.12.2018</b>	<b>135.963</b>	<b>412</b>
Αλλαγή λογιστικής πολιτικής ΔΠΧΑ 16	(24.428)	-
<b>Υπόλοιπο 1.1.2019</b>	<b>111.535</b>	<b>412</b>
Προσθήκες	22.126	50
Εκποιήσεις	(5.989)	-
Αποσβέσεις	(13.004)	(64)
Αποσβέσεις Εκπονηθέντων	5.338	-
Συναλλαγματική διαφορά	2.170	-
Μεταφορά από περιουσιακά στοιχεία με δικαίωμα χρήσης	8.364	-
Απομειώσεις	(1.175)	-
Μεταφορές σε κατεχόμενα προς πώληση	<b>(6.155)</b>	-
<b>Υπόλοιπο 31.12.2019</b>	<b>123.210</b>	<b>398</b>

Δεν υπάρχουν εμπράγματα βάρη επί των ενσωμάτων παγίων στοιχείων της Εταιρείας, ενώ τα εμπράγματα βάρη στα ενσώματα πάγια στοιχεία του Ομίλου ανέρχονται σε ποσό € 5.305.

### 3.11 Μισθώσεις

Ο Όμιλος εφαρμόζοντας το ΔΠΧΑ 16 αναγνωρίζει περιουσιακά στοιχεία για όλες τις συμβάσεις μισθώσεων με διάρκεια άνω των 12 μηνών, εκτός εάν το υποκείμενο περιουσιακό στοιχείο είναι μη σημαντικής αξίας.

Η μεταβολή στα περιουσιακά στοιχεία με δικαίωμα χρήσης κατά τη διάρκεια της περιόδου, αναλύεται ως εξής:

Περιουσιακά στοιχεία με δικαίωμα χρήσης	Όμιλος	Εταιρεία
<b>Υπόλοιπο 01.01.2020</b>	<b>14.972</b>	<b>176</b>
Προσθήκες	76	19
Μειώσεις	(31)	(42)
Αποσβέσεις	(692)	(21)
Μεταφορά σε ενσώματα πάγια	(413)	-
Συναλλαγματική διαφορά	(33)	-
<b>Υπόλοιπο 31.3.2020</b>	<b>13.879</b>	<b>132</b>

Περιουσιακά στοιχεία με δικαίωμα χρήσης	Όμιλος	Εταιρεία
<b>Υπόλοιπο 01.01.2019</b>	-	-
Προσαρμογές λόγω ΔΠΧΑ 16	<b>2.412</b>	<b>316</b>
Ανακατατάξεις από ενσώματα πάγια στοιχεία λόγω ΔΠΧΑ 16	24.428	-
<b>Υπόλοιπο 01.01.2019</b>	<b>26.841</b>	<b>316</b>
Προσθήκες	644	-
Μειώσεις	(977)	-
Αποσβέσεις	(3.186)	(140)
Μεταφορές σε ενσώματα πάγια	(8.364)	-
Συναλλαγματική διαφορά	13	-
<b>Υπόλοιπο 31.12.2019</b>	<b>14.972</b>	<b>176</b>

Η ενοποιημένη και εταιρική κατάσταση χρηματοοικονομικής θέσης, περιλαμβάνει τα παρακάτω ποσά που σχετίζονται με υποχρεώσεις από μισθώσεις:

Υποχρεώσεις από μισθώσεις	Όμιλος		Εταιρεία	
	31.3.2020	31.12.2019	31.3.2020	31.12.2019
Βραχυπρόθεσμες υποχρεώσεις από μισθώσεις	<b>4.521</b>	4.773	<b>118</b>	156
Μακροπρόθεσμες υποχρεώσεις από μισθώσεις	<b>3.492</b>	4.439	<b>17</b>	43
<b>Συνολικές υποχρεώσεις από μισθώσεις</b>	<b>8.013</b>	9.212	<b>135</b>	199

Στα ως άνω ποσά περιλαμβάνονται μισθώσεις που αφορούν κτήρια, αυτοκίνητα, clark, εκτυπωτές και λοιπό εξοπλισμό τα οποία αναγνωρίστηκαν λόγω της εφαρμογής του ΔΠΧΑ 16. Τα ποσά αυτά για τον Όμιλο ανέρχονται σε € 1.121 για το 2020 και € 1.333 για το 2019. Για την Εταιρεία τα ποσά ανέρχονται σε € 135 και € 199 αντίστοιχα.

### 3.12 Πάγια κατεχόμενα προς πώληση

Πρόκειται για το βιομηχανικό ακίνητο της Thrace Linq για το οποίο η διοίκηση του Ομίλου αποφάσισε την πώλησή του. Το συγκεκριμένο ακίνητο συμπεριλαμβάνεται στον τομέα των τεχνικών υφασμάτων.

### 3.13 Άυλα Περιουσιακά Στοιχεία

Η μεταβολή στα άυλα πάγια στοιχεία κατά τη διάρκεια της περιόδου, αναλύεται ως εξής:

Άυλα Περιουσιακά Στοιχεία	Όμιλος	Εταιρεία
<b>Υπόλοιπο 01.01.2020</b>	<b>11.350</b>	<b>503</b>
Προσθήκες	-	-
Αποσβέσεις	(100)	(26)
Συναλλαγματική διαφορά	(160)	-
Λοιπά	6	-
<b>Υπόλοιπο 31.3.2020</b>	<b>11.096</b>	<b>477</b>

Άυλα Περιουσιακά Στοιχεία	Όμιλος	Εταιρεία
<b>Υπόλοιπο 01.01.2019</b>	<b>11.567</b>	<b>611</b>
Προσθήκες	351	9
Απομειώσεις	(256)	-
Αποσβέσεις	(423)	(117)
Απομειώσεις αποσβέσεων	99	-
Συναλλαγματική διαφορά	12	-
<b>Υπόλοιπο 31.12.2019</b>	<b>11.350</b>	<b>503</b>

### 3.14 Λοιπές Μακροπρόθεσμες Απαιτήσεις

Λόγω των καθυστερήσεων που παρουσιάστηκαν τα τελευταία χρόνια στις αποπληρωμές απαιτούμενων από το Δημόσιο επιδοτήσεων, ο Όμιλος αναταξινόμησε την απαίτηση από το Ελληνικό Δημόσιο από τις βραχυπρόθεσμες στις μακροπρόθεσμες απαιτήσεις προχωρώντας παράλληλα σε πρόβλεψη απομείωσης της απαίτησης.

Η απαίτηση είχε σχηματιστεί λόγω επιδότησης 12% επί του μισθοδοτικού κόστους προσωπικού που απασχολείται στην περιοχή της Ξάνθης, εισπραττόμενο από τον ΟΑΕΔ.

Λοιπές Μακροπρόθεσμες Απαιτήσεις	Όμιλος		Εταιρεία	
	31.3.2020	31.12.2019	31.3.2020	31.12.2019
Εισπρακτέες επιδοτήσεις	<b>4.879</b>	4.879	<b>1.119</b>	1.119
Λοιπές Απαιτήσεις	<b>212</b>	212	<b>48</b>	49
<b>Σύνολο</b>	<b>5.091</b>	5.091	<b>1.167</b>	1.168

### 3.15 Πελάτες και λοιπές απαιτήσεις

#### 3.15.1 Πελάτες

Πελάτες	Όμιλος		Εταιρεία	
	31.3.2020	31.12.2019	31.3.2020	31.12.2019
Πελάτες	<b>69.797</b>	63.969	<b>4.732</b>	5.185
Προβλέψεις για επισφαλείς απαιτήσεις	<b>(6.624)</b>	(6.541)	<b>(2.347)</b>	(2.347)
<b>Σύνολο</b>	<b>63.173</b>	57.428	<b>2.385</b>	2.838



Η εύλογη αξία των απαιτήσεων προσεγγίζει τις λογιστικές αξίες.

Η διασπορά των πωλήσεων του Ομίλου κρίνεται ικανοποιητική. Δεν υπάρχει συγκέντρωση πωλήσεων σε περιορισμένο αριθμό πελατών και κατά συνέπεια δεν υπάρχει αυξημένος κίνδυνος απώλειας εισοδήματος ούτε αυξημένος πιστωτικός κίνδυνος.

### 3.15.2 Λοιπές απαιτήσεις

Λοιπές Απαιτήσεις	Όμιλος		Εταιρεία	
	31.3.2020	31.12.2019	31.3.2020	31.12.2019
Χρεώστες	2.431	2.717	4.077	4.075
Απαίτηση επιχορήγησης επένδυσης *	2.257	2.257	-	-
Προπληρωμένα έξοδα**	3.113	2.870	74	179
Προβλέψεις για επισφαλείς χρεώστες	-	-	-	-
<b>Σύνολο</b>	<b>7.801</b>	<b>7.844</b>	<b>4.151</b>	<b>4.254</b>

\* Αφορά απαίτηση επιχορήγησης Ν. 3299/2004 της Θυγατρικής Πλαστικά Θράκης Ρack από ολοκληρωμένη επένδυση.

\*\* Τα προπληρωμένα έξοδα αφορούν κυρίως απαίτηση επιδοτήσεων από το Δημόσιο, προκαταβολές λοιπών φόρων εκτός του φόρου εισοδήματος και λοιπές προβλέψεις.

## 3.16 Δανεισμός – Καθαρός Δανεισμός

### 3.16.1 Δανεισμός

Τα μακροπρόθεσμα δάνεια του Ομίλου έχουν χορηγηθεί από ελληνικές και ξένες τράπεζες. Ο χρόνος αποπληρωμής τους ποικίλλει, ανάλογα με τη σύμβαση του δανείου και είναι κατά κανόνα συνδεδεμένα με Euribor πλέον περιθωρίου.

Τα βραχυπρόθεσμα δάνεια του Ομίλου έχουν χορηγηθεί από ελληνικές και ξένες τράπεζες, με επιτόκιο Euribor ή Libor πλέον περιθωρίου.

Αναλυτικότερα, ο δανεισμός στο τέλος της περιόδου είχε διαμορφωθεί σε:

Δανεισμός	Όμιλος		Εταιρεία	
	31.3.2020	31.12.2019	31.3.2020	31.12.2019
Μακροπρόθεσμα δάνεια	50.929	52.871	4.000	4.000
<b>Σύνολο Μακροπρόθεσμων δανείων</b>	<b>50.929</b>	<b>52.871</b>	<b>4.000</b>	<b>4.000</b>
Μακρ. δάνεια πληρ. στην επόμενη χρήση	9.036	9.125	-	-

Δανεισμός	Όμιλος		Εταιρεία	
	31.3.2020	31.12.2019	31.3.2020	31.12.2019
Βραχυπρόθεσμα δάνεια	44.798	34.371	11.096	11.098
<b>Σύνολο βραχυπρόθεσμων δανείων</b>	<b>53.834</b>	<b>43.496</b>	<b>11.096</b>	<b>11.098</b>
<b>Γενικό Σύνολο</b>	<b>104.763</b>	<b>96.367</b>	<b>15.096</b>	<b>15.098</b>

### 3.16.2 Καθαρός Δανεισμός

Καθαρός Δανεισμός	Όμιλος		Εταιρεία	
	31.3.2020	31.12.2019	31.3.2020	31.12.2019
Δανεισμός	104.763	96.367	15.096	15.098
Υποχρεώσεις από μισθώσεις	8.013	9.212	135	199
<b>Δανεισμός</b>	<b>112.776</b>	<b>105.579</b>	<b>15.231</b>	<b>15.297</b>
Μείον Χρηματικά διαθέσιμα	(30.700)	(22.051)	(208)	(505)
<b>Καθαρός δανεισμός</b>	<b>82.076</b>	<b>83.528</b>	<b>15.023</b>	<b>14.792</b>

### 3.17 Παροχές Προσωπικού

Οι υποχρεώσεις της Εταιρείας και του Ομίλου προς τους εργαζόμενους για τη μελλοντική καταβολή παροχών ανάλογα με το χρόνο της προϋπηρεσίας του καθενός, υπολογίζονται με αναλογιστική μελέτη ετησίως. Η λογιστική απεικόνιση γίνεται με βάση το αναμενόμενο να καταβληθεί δεδουλευμένο δικαίωμα του κάθε εργαζομένου, κατά την ημερομηνία του ισολογισμού, προεξοφλούμενο στην παρούσα αξία, σε σχέση με τον προβλεπόμενο χρόνο καταβολής του.

Η υποχρέωση της Εταιρείας και του Ομίλου, όπως εμφανίζεται στον Ισολογισμό, αναλύεται ως εξής:

Παροχές Προσωπικού	Όμιλος		Εταιρεία	
	31.3.2020	31.12.2019	31.3.2020	31.12.2019
Μη χρηματοδοτούμενα Προγράμματα καθορισμένων παροχών	2.621	2.599	218	215
Χρηματοδοτούμενα Προγράμματα καθορισμένων παροχών	6.960	12.653	-	-
<b>Συνολική πρόβλεψη κατά τη λήξη της περιόδου</b>	<b>9.581</b>	<b>15.252</b>	<b>218</b>	<b>215</b>

### 3.17.1 Προγράμματα καθορισμένων παροχών – Μη χρηματοδοτούμενα

Στο παρακάτω πρόγραμμα συμμετέχουν οι Ελληνικές εταιρείες του Ομίλου και η εταιρεία THRACE IPOMA AD. με έδρα στη Βουλγαρία. Όσον αφορά τις Ελληνικές εταιρείες η παρακάτω υποχρέωση προκύπτει βάσει της νομοθεσίας και αφορά το 40% της προβλεπόμενης αποζημίωσης ανά υπάλληλο.

Προγράμματα καθορισμένων παροχών – Μη χρηματοδοτούμενα	Όμιλος		Εταιρεία	
	31.3.2020	31.12.2019	31.3.2020	31.12.2019
<b>Ποσά αναγνωρισμένα στον ισολογισμό</b>				
Παρούσα αξία υποχρεώσεων	2.621	2.599	218	215
<b>Καθαρή υποχρέωση αναγνωρισμένη στον ισολογισμό</b>	<b>2.621</b>	<b>2.599</b>	<b>218</b>	<b>215</b>
<b>Ποσά αναγνωρισμένα στο λογαριασμό αποτελεσμάτων</b>				
Κόστος τρέχουσας απασχόλησης	16	93	2	5
Καθαρός τόκος επί της υποχρέωσης / (περιουσιακού στοιχείου)	10	40	1	3
Αναγνώριση κόστους τερματισμού υπηρεσίας	(4)	-	-	-
<b>Μεταβολές στην Καθαρή Υποχρέωση αναγνωρισμένη στον Ισολογισμό</b>				
Καθαρή υποχρέωση / απαίτηση κατά την έναρξη	2.599	2.268	215	195
Παροχές που πληρώθηκαν από τον εργοδότη-Λοιπά	-	(476)	-	(102)
Σύνολο δαπάνης που αναγνωρίστηκε στο λογαριασμό αποτελεσμάτων	20	501	2	88
Συνολικό ποσό που αναγνωρίζεται στην Καθαρή Θέση	2	306	1	34
<b>Καθαρή υποχρέωση στο τέλος της περιόδου</b>	<b>2.621</b>	<b>2.599</b>	<b>218</b>	<b>215</b>

Οι αναλογιστικές παραδοχές εμφανίζονται στον παρακάτω πίνακα.

Αναλογιστικές Παραδοχές	Ελληνικές Εταιρείες		Thrace Ipoma AD	
	31.3.2020	31.12.2019	31.3.2020	31.12.2019
Προεξοφλητικό επιτόκιο	0,80%	0,80%	0,60%	0,60%
Πληθωρισμός	1,16%	1,16%	3,80%	3,80%
Μέση ετήσια αύξηση μισθών	1,16%	1,16%	5%	5%
Διάρκεια υποχρεώσεων	15,7 έτη	15,6 έτη	12,8 έτη	12,8 έτη

### 3.17.2 Προγράμματα καθορισμένων παροχών - Χρηματοδοτούμενα

Συνταξιοδοτικά Προγράμματα καθορισμένων παροχών έχουν οι θυγατρικές εταιρείες DON & LOW LTD και THRACE POLYBULK AS. Λειτουργούν δε, σαν ξεχωριστά νομικά πρόσωπα με τη μορφή καταπιστευμάτων (trust). Το γεγονός αυτό σημαίνει ότι τα περιουσιακά τους στοιχεία είναι τελείως ξεχωριστά από αυτά των εταιρειών.

Οι Λογιστικές απεικονίσεις των προγραμμάτων βάσει του αναθεωρημένου IAS 19 έχουν ως εξής:

Προγράμματα καθορισμένων παροχών - Χρηματοδοτούμενα	Όμιλος	
	31.3.2020	31.12.2019
<b>Ποσά αναγνωρισμένα στον ισολογισμό</b>		
Παρούσα αξία υποχρεώσεων	134.410	154.901
Εύλογη αξία περιουσιακών στοιχείων προγράμματος	(127.450)	(142.248)
<b>Καθαρή υποχρέωση αναγνωρισμένη στον ισολογισμό</b>	<b>6.960</b>	<b>12.653</b>
<b>Ποσά αναγνωρισμένα στο λογαριασμό αποτελεσμάτων</b>		
Κόστος τρέχουσας απασχόλησης	174	147
Καθαρός τόκος επί της υποχρέωσης / (περιουσιακού στοιχείου)	-	684
Αναγνώριση κόστους τερματισμού υπηρεσίας	-	-
<b>Συνολικό έξοδο στον λογαριασμό αποτελεσμάτων</b>	<b>174</b>	<b>831</b>
<b>Κατανομή περιουσιακών στοιχείων*</b>		
Αμοιβαία Μετοχικά	12.990	15.765
Αμοιβαία Ομολογιακά	71.756	72.615
Αμοιβαία διασποράς κινδύνου. (Diversified Growth Funds)	40.162	50.752
Λοιπά	2.541	3.116
<b>Σύνολα</b>	<b>127.449</b>	<b>142.248</b>
<b>Μεταβολές στην Καθαρή Υποχρέωση αναγνωρισμένη στον Ισολογισμό</b>		
Καθαρή υποχρέωση / (απαίτηση) κατά την έναρξη	12.653	13.200
Εισφορές που πληρώθηκαν από τον εργοδότη και τα μέλη	(232)	(1.134)
Σύνολο δαπάνης που αναγνωρίστηκε στο λογαριασμό αποτελεσμάτων	174	831
Συνολικό ποσό που αναγνωρίζεται στην Καθαρή Θέση	(5.276)	(886)
Συναλλαγματικές διαφορές	(359)	642
<b>Καθαρή υποχρέωση / (απαίτηση) στο τέλος της περιόδου</b>	<b>6.960</b>	<b>12.653</b>

\* Τα περιουσιακά στοιχεία του προγράμματος είναι αποτιμημένα στην εύλογη τους αξία και περιλαμβάνουν αμοιβαία κεφάλαια της Baillie Gifford.

Στην κατηγορία Λοιπά βρίσκονται κατά κύριο λόγο τα ταμειακά διαθέσιμα του προγράμματος.

Οι αναλογιστικές παραδοχές εμφανίζονται στον παρακάτω πίνακα.

Αναλογιστικές παραδοχές	Don & Low LTD		Thrace Polybulk AS	
	31.3.2020	31.12.2019	31.3.2020	31.12.2019
Προεξοφλητικό επιτόκιο	<b>2,40%</b>	2,00%	<b>2,30%</b>	2,30%
Πληθωρισμός	<b>2,47%</b>	2,86%	<b>1,50%</b>	1,50%
Μέση ετήσια αύξηση μισθών	<b>2,47%</b>	2,86%	<b>2,25%</b>	2,25%
Διάρκεια υποχρεώσεων	<b>17 έτη</b>	17 έτη	<b>11 έτη</b>	11 έτη

Η μείωση του ελλείμματος (υποχρέωσης) στην τρέχουσα χρήση οφείλεται κατά κύριο λόγο στην αύξηση του προεξοφλητικού επιτοκίου της Don & Low Ltd.

### 3.18 Προμηθευτές & Λοιπές Βραχυπρόθεσμες Υποχρεώσεις

Στους παρακάτω πίνακες αναλύονται οι προμηθευτές καθώς και οι λοιπές βραχυπρόθεσμες υποχρεώσεις.

#### 3.18.1 Προμηθευτές

Προμηθευτές	Όμιλος		Εταιρεία	
	31.3.2020	31.12.2019	31.3.2020	31.12.2019
Προμηθευτές	38.962	36.187	313	297
<b>Σύνολο</b>	<b>38.962</b>	<b>36.187</b>	<b>313</b>	<b>297</b>

#### 3.18.2 Λοιπές Βραχυπρόθεσμες Υποχρεώσεις

Λοιπές Βραχυπρόθεσμες Υποχρεώσεις	Όμιλος		Εταιρεία	
	31.3.2020	31.12.2019	31.3.2020	31.12.2019
Πιστωτές διάφοροι	3.103	2.943	4	60
Υποχρεώσεις από φόρους και ασφαλιστικούς οργανισμούς	2.675	4.717	165	387
Μερίσματα πληρωτέα	64	64	62	62
Προκαταβολές πελατών	1.318	1.034	-	-

<b>Λοιπές Βραχυπρόθεσμες Υποχρεώσεις</b>	<b>Όμιλος</b>		<b>Εταιρεία</b>	
	<b>31.3.2020</b>	31.12.2019	<b>31.3.2020</b>	31.12.2019
Πληρωτέες αποδοχές προσωπικού	1.056	2.272	50	484
Δουλευμένα έξοδα - Λοιποί λογαριασμοί πληρωτέοι	6.922	5.231	338	274
<b>Σύνολο Βραχυπρόθεσμων υποχρεώσεων</b>	<b>15.138</b>	<b>16.261</b>	<b>619</b>	<b>1.268</b>

Η εύλογη αξία των υποχρεώσεων προσεγγίζει τις λογιστικές αξίες.

### 3.19 Συναλλαγές με Συνδεδεμένα Μέρη

Ο Όμιλος θεωρεί ως συνδεδεμένα πρόσωπα τα μέλη του Διοικητικού Συμβουλίου, τα Διευθυντικά Στελέχη του καθώς επίσης και τους μετόχους που κατέχουν ποσοστό μεγαλύτερο του 5 % του μετοχικού της κεφαλαίου (συμπεριλαμβανομένων των συνδεδεμένων προσώπων τους).

Οι εμπορικές συναλλαγές του Ομίλου με τα συνδεδεμένα αυτά πρόσωπα κατά την περίοδο 1.1.2020 – 31.3.2020 έχουν πραγματοποιηθεί με όρους αγοράς και στα πλαίσια της συνήθους επιχειρηματικής της δραστηριότητας.

Παρακάτω παρατίθενται σύμφωνα με το Δ.Λ.Π 24 οι συναλλαγές με θυγατρικές, Κοινοπραξίες και εταιρείες συνδεδεμένων προσώπων.

<b>Έσοδα</b>	<b>1.1 – 31.3.2020</b>		<b>1.1 - 31.3.2019</b>	
	Όμιλος	Εταιρεία	Όμιλος	Εταιρεία
Θυγατρικές	-	1.197	-	1.253
Κοινοπραξίες	1.842	29	1.819	15
Εταιρείες Συνδεδεμένων Προσώπων	3	-	3	-
<b>Σύνολο</b>	<b>1.845</b>	<b>1.226</b>	<b>1.822</b>	<b>1.268</b>

<b>Έξοδα</b>	<b>1.1 – 31.3.2020</b>		<b>1.1 - 31.3.2019</b>	
	Όμιλος	Εταιρεία	Όμιλος	Εταιρεία
Θυγατρικές	-	6	-	15
Κοινοπραξίες	104	-	366	-
Εταιρείες Συνδεδεμένων Προσώπων	272	130	341	103
<b>Σύνολο</b>	<b>376</b>	<b>136</b>	<b>707</b>	<b>118</b>

Πελάτες και λοιπές απαιτήσεις	31.3.2020		31.12.2019	
	Όμιλος	Εταιρεία	Όμιλος	Εταιρεία
Θυγατρικές	-	6.365	-	6.833
Κοινοπραξίες	2.898	66	1.980	50
Εταιρείες Συνδεδεμένων Προσώπων	34	26	27	26
<b>Σύνολο</b>	<b>2.932</b>	<b>6.457</b>	<b>2.007</b>	<b>6.909</b>

Προμηθευτές και λοιπές υποχρεώσεις	31.3.2020		31.12.2019	
	Όμιλος	Εταιρεία	Όμιλος	Εταιρεία
Θυγατρικές	-	1.017	-	1.173
Κοινοπραξίες	58	-	42	19
Εταιρείες Συνδεδεμένων Προσώπων	145	89	44	3
<b>Σύνολο</b>	<b>203</b>	<b>1.106</b>	<b>86</b>	<b>1.195</b>

Στις «Θυγατρικές» συγκαταλέγονται όλες οι εταιρείες που ενοποιούνται στον Όμιλο Πλαστικά Θράκης με τη μέθοδο της πλήρους ενοποίησης. Στις «Κοινοπραξίες» συμπεριλαμβάνονται οι εταιρείες που ενοποιούνται με τη μέθοδο της καθαρής θέσης. Στις «Εταιρείες Συνδεδεμένων προσώπων» συμπεριλαμβάνονται οι εταιρείες στις οποίες συμμετέχουν εταίροι του Ομίλου.

## 3.20 Συμμετοχές

### 3.20.1 Συμμετοχή σε εταιρείες που ενοποιούνται με την μέθοδο της ολικής ενοποίησης

Η αξία των συμμετοχών της Εταιρείας, στις θυγατρικές, την 31η Μαρτίου 2020 έχουν ως εξής:

Εταιρείες ενοποιούμενες με την μέθοδο της ολικής ενοποίησης	31.3.2020	31.12.2019
DON & LOW LTD	37.495	37.495
ΠΛΑΣΤΙΚΑ ΘΡΑΚΗΣ PACK A.B.E.E.	15.508	15.508
THRACE NONWOVENS & GEOSYNTHETICS A.B.E.E.	5.710	5.710
SYNTHETIC HOLDINGS LTD	11.728	11.728
THRACE POLYFILMS	3.418	3.418
<b>Σύνολο</b>	<b>73.858</b>	<b>73.858</b>

### 3.20.2 Συμμετοχή σε εταιρείες που ενοποιούνται με την μέθοδο καθαρής θέσης

Στον παρακάτω πίνακα αναφέρονται οι εταιρείες που η διοίκηση ασκείται από κοινού με τον άλλο μέτοχο έχοντας δικαίωμα στα καθαρά περιουσιακά στοιχεία τους και σύμφωνα με το ΔΠΧΑ 11 ενοποιούνται με τη μέθοδο της Καθαρής Θέσης. Η Μητρική εταιρεία κατέχει άμεσα ποσοστό 50,91 % στην εταιρεία Θερμοκήπια Θράκης Α.Β.Ε.Ε με αξία συμμετοχής € 3.615 καθώς και στην Thrace Eurobent Α.Β.Ε.Ε ποσοστό 51% με αξία συμμετοχής € 204 την 31.03.2020. Η εταιρεία Thrace Greiner Packaging SRL κατέχεται κατά 50% από την Πλαστικά Θράκης Pack Α.Β.Ε.Ε και η Lumite inc κατέχεται κατά 50% από την Synthetic Holdings LTD.

Εταιρεία	Χώρα που δραστηριοποιείται	Αντικείμενο Εργασίας	Ποσοστό Ομίλου
Thrace Greiner Packaging SRL	Ρουμανία	Η εταιρεία δραστηριοποιείται στην παραγωγή πλαστικών δοχείων για τρόφιμα και χρώματα και ανήκει στον κλάδο συσκευασίας Οι μετοχές της εταιρείας δεν είναι εισηγμένες.	<b>46,47%</b>
Lumite INC	Ηνωμένες Πολιτείες	Η εταιρεία δραστηριοποιείται στην παραγωγή αγροτικών υφασμάτων και ανήκει στον κλάδο τεχνικών υφασμάτων. Οι μετοχές της εταιρείας δεν είναι εισηγμένες.	<b>50,00%</b>
Θερμοκήπια Θράκης	Ελλάδα	Η εταιρεία δραστηριοποιείται στην παραγωγή αγροτικών προϊόντων και ανήκει στον αγροτικό κλάδο. Οι μετοχές της εταιρείας δεν είναι εισηγμένες.	<b>50,91%</b>
Thrace Eurobent ABEE	Ελλάδα	Η εταιρεία δραστηριοποιείται στην παραγωγή προϊόντων στεγανοποίησης με την χρήση γεωσυνθετικού αργιλικού φραγμού και ανήκει στον κλάδο τεχνικών υφασμάτων. Οι μετοχές της εταιρείας δεν είναι εισηγμένες.	<b>51,00%</b>

Η μεταβολή των συμμετοχών στις εταιρείες που ενοποιούνται με την μέθοδο της καθαρής θέσης αναλύεται ως εξής:

Συμμετοχές σε εταιρείες που ενοποιούνται με την καθαρή θέση	1.1 – 31.3.2020	1.1 - 31. 12.2019
<b>Υπόλοιπο έναρξης</b>	<b>14.547</b>	<b>13.356</b>
Αύξηση μετοχικού κεφαλαίου (Θερμοκήπια Θράκης)	-	815
Συμμετοχή στα κέρδη / (ζημίες) κοινοπρασιών	41	1.166
Μερίσματα	(544)	(809)
Συναλλαγματικές διαφορές και λοιπά αποθεματικά	140	20
<b>Υπόλοιπο λήξης</b>	<b>14.184</b>	<b>14.547</b>

### 3.21 Δεσμεύσεις και Ενδεχόμενες Υποχρεώσεις

Δεν υπάρχουν κατά την 31η Μαρτίου 2020 σημαντικές εκκρεμείς δικαστικές υποθέσεις, η οριστική διευθέτηση των οποίων να έχει σημαντική επίπτωση στην οικονομική θέση των εταιρειών του Ομίλου.

Οι εγγυητικές επιστολές που έχουν εκδοθεί από Τράπεζες για λογαριασμό της Εταιρείας υπέρ τρίτων (Δημόσιο, προμηθευτές και πελάτες) ανέρχονται σε € 834.



## 3.22 Σημαντικά γεγονότα



### Μακροοικονομικό Περιβάλλον και επιδράσεις του COVID-19

Η διασπορά της πανδημίας COVID-19 σε παγκόσμιο επίπεδο, κατά τη διάρκεια του πρώτου τριμήνου του 2020, είχε ως αποτέλεσμα να επηρεαστεί τόσο το επιχειρησιακό περιβάλλον, όσο και η εσωτερική λειτουργία του Ομίλου. Ο Όμιλος έγκαιρα και αποτελεσματικά διαμόρφωσε ένα δομημένο πλάνο ενεργειών για να αντιμετωπίσει τις δυνητικές επιπτώσεις της πανδημίας COVID-19 σε όλες τις χώρες δραστηριοποίησης του, με πρώτο και βασικό στόχο τη διασφάλιση της υγείας και της ασφάλειας των εργαζομένων του, το οποίο και επιτεύχθηκε στο μέγιστο βαθμό. Η εσωτερική λειτουργία του Ομίλου παρέμεινε ανεπηρέαστη, καθώς η εφαρμογή του πλάνου ενεργειών για τη διασφάλιση της υγείας των εργαζομένων, σε συνδυασμό με την εκμετάλλευση των διαθέσιμων τεχνολογικών εργαλείων, συνέβαλαν στην απρόσκοπτη συνέχιση των επιχειρησιακών δραστηριοτήτων.

Σε μακροοικονομικό και χρηματοοικονομικό πλαίσιο, η μεταβλητότητα του επιχειρηματικού περιβάλλοντος, ταυτόχρονα με την εξέλιξη της πορείας της πανδημίας συνιστούν παράγοντες κινδύνου, τους οποίους ο Όμιλος αξιολογεί διαρκώς. Η συνολική επίδραση της πανδημίας στις οικονομίες των εκάστοτε χωρών που δραστηριοποιείται ο Όμιλος, καθώς και η χρονική διάρκεια της ύφεσης ή το χρονικό σημείο επανεκκίνησης τους παραμένουν αβέβαια. Η σταδιακή άρση των περιοριστικών μέτρων διαμορφώνει μια καταρχήν σταδιακή αύξηση της ζήτησης, χωρίς ωστόσο να είναι ξεκάθαρο, εάν η συγκεκριμένη τάση θα παραμείνει.

Ταυτόχρονα, οι εκάστοτε κυβερνήσεις, τόσο σε επίπεδο χώρας, όσο και ευρύτερα στην Ευρωπαϊκή Ένωση, έλαβαν και συνε-

χίζουν να λαμβάνουν μέτρα στήριξης των τοπικών οικονομιών και επανεκκίνησης των οικονομιών τους.

Μέχρι σήμερα, ο Όμιλος εξακολουθεί να μην αντιμετωπίζει σημαντική επίδραση από τις δυσμενείς και αβέβαιες συνθήκες που διαμορφώνονται, λόγω της πανδημίας. Αναφορικά με το προϊόντικό του χαρτοφυλάκιο, εξακολουθούν σε αυτό να περιλαμβάνονται προϊόντα με χαμηλότερες του αναμενόμενου πωλήσεις, κυρίως σχετιζόμενα με κλάδους με περιορισμένη δραστηριότητα (π.χ. εστίαση, τουρισμός), οι οποίες ωστόσο αντισταθμίζονται από την αύξηση των πωλήσεων προϊόντων που σχετίζονται με την υγεία, την προσωπική προστασία και τη συσκευασία τροφίμων, προϊόντα τα οποία συνεχίζουν να παρουσιάζουν αυξημένη ζήτηση. Η έγκαιρη επικέντρωση στα προϊόντα αυτά, σύμφωνα με τις ανάγκες των αγορών, καθώς και η εσωτερική αναδιοργάνωση που υλοποιείται τα τελευταία δυο χρόνια, έχουν βοηθήσει σημαντικά στη βελτίωση των αποτελεσμάτων του Ομίλου.

Το πλαίσιο ενεργειών και ο ευρύτερος σχεδιασμός, τον οποίο ανέπτυξε η Διοίκηση του Ομίλου από την έναρξη της πανδημίας, παραμένουν σε πλήρη εφαρμογή έως και σήμερα, έχοντας θεωρηθεί απολύτως επιτυχημένα και έχοντας επιφέρει τα αναμενόμενα αποτελέσματα, σε όλους τους τομείς λειτουργίας, με πρωταρχικό πάντα μέλημα την υγεία και ασφάλεια των εργαζομένων του Ομίλου.

Οι συνθήκες που θα διαμορφωθούν σε παγκόσμιο επίπεδο, αναφορικά με το μακροοικονομικό περιβάλλον και τη ζήτηση, εξακολουθούν να παραμένουν αβέβαιες, όπως και οι οικονομικές επιπτώσεις αυτών

στο άμεσο μέλλον. Η Διοίκηση του Ομίλου αξιολογεί διαρκώς την τρέχουσα κατάσταση και τις πιθανές επιπτώσεις της, προκειμένου να διασφαλίσει ότι λαμβάνονται έγκαιρα όλα τα αναγκαία και δυνατά μέτρα

για τον περιορισμό δυνητικών επιπτώσεων στις δραστηριότητες του, με σκοπό τη διασφάλιση της αναγκαίας ρευστότητας και ευρύτερα της απρόσκοπτης επιχειρησιακής συνέχειας του Ομίλου.

### **Μεταβολή Σύνθεσης Διοικητικού Συμβουλίου**

Το Διοικητικό Συμβούλιο της Εταιρείας, κατά τη συνεδρίαση αυτού που πραγματοποιήθηκε την 10.01.2020, έκανε αποδεκτή την παραίτηση του κ. Γεωργίου Μπραϊμη, Εκτελεστικού Μέλους του Διοικητικού Συμβουλίου, ο οποίος αποχώρησε από τον Όμιλο και υπέβαλε την παραίτησή του από εκτελεστικό μέλος του Διοικητικού Συμβουλίου. Το Διοικητικό Συμβούλιο

κατά την ίδια συνεδρίαση της 10-01-2020 αποφάσισε σύμφωνα με το άρθρο 8 του Καταστατικού της Εταιρείας και το άρθρο 82 παρ. 2 του Ν. 4548/2018 την μη άμεση αντικατάσταση αυτού και τη συνέχιση της διαχείρισης και εκπροσώπησης της Εταιρείας από τα εναπομείναντα μέλη του Διοικητικού Συμβουλίου.

### **Μεταβολή Ανώτατων Διευθυντικών Στελεχών**

Με απόφαση του Διοικητικού Συμβουλίου της 20ης Μαρτίου 2020, ο κ. Δημήτρης Μαλάμος, εκτελεστικό μέλος του ΔΣ, ανέλαβε καθήκοντα Αναπληρωτή Διευθύνοντος Συμβούλου του Ομίλου (Deputy Group CEO). Ο κ. Μαλάμος, ο οποίος, από το 2010 κατείχε τη θέση του Group CFO, διαθέτει πολυετή εμπειρία σε θέματα χρηματοοικονομικής ανάλυσης και εσωτερικής αναδιάρθρωσης, έχει αποδείξει τις διοικητικές και διευθυντικές ικανότητές του και παράλληλα έχει αποκτήσει βαθιά γνώση και εμπειρία σχετικά με την οργάνωση, τη λειτουργία και τις δραστηριότητες της Εταιρείας και του Ομίλου.

Τη θέση του Group CFO ανέλαβε ο κ. Δημήτριος Φράγκου, Πιστοποιημένος Ορκω-

τός Λογιστής (μέλος του ACCA), ο οποίος κατείχε επί σειρά ετών διευθυντικές θέσεις σε εγνωσμένου κύρους ελεγκτική εταιρεία και διαθέτει σημαντική και πολύτιμη εξειδίκευση στην παροχή χρηματοοικονομικών, ελεγκτικών και συμβουλευτικών υπηρεσιών, η οποία θα αξιοποιηθεί για την βελτίωση της οργάνωσης, αποδοτικότητας και λειτουργίας των συναφών Διευθύνσεων και Τμημάτων της Εταιρείας και του Ομίλου. Ο κ. Φράγκου είναι απόφοιτος του Τμήματος Διοίκησης Επιχειρήσεων και κάτοχος μεταπτυχιακού τίτλου στη Λογιστική και Χρηματοοικονομική (Finance & Accounting) από το Οικονομικό Πανεπιστήμιο Αθηνών.

### **Αναδιάρθρωση Ομίλου**

Εφαρμόζοντας περαιτέρω το πλάνο εσωτερικής αναδιάρθρωσης εντός του 2020 ο Όμιλος αποφάσισε τα ακόλουθα:

- Τη μεταφορά και της δεύτερης γραμμής παραγωγής μη υφαντού βελονωτού υφάσματος (needlerunch) από την κατά

100% θυγατρική εταιρεία Thrace Linq Inc. και την εγκατάσταση της στην 100% θυγατρική εταιρεία ThraceNonwovens & Geosynthetics, η οποία εδρεύει στο Μαγικό Ξάνθης, ενδυναμώνοντας την παραγωγική δυναμικότητα της θυγατρι-

κής και τη δυνατότητα ανάπτυξης των συνολικών της πωλήσεων. Η μεταφορά της γραμμής παραγωγής ξεκίνησε τον Απρίλιο του 2020 και η εγκατάστασή της θα ολοκληρωθεί εντός του β' εξαμήνου του 2020. Κατόπιν τούτου αποφασίστηκε η οριστική παύση λειτουργίας της Thrace Linq Inc. και η συνέχιση εξυπηρέτησης της αγοράς των γεωφασμάτων στην Αμερική από τις εγκαταστάσεις του Ομίλου στην Ευρώπη και από την Lumite Inc., κοινοπραξία του Ομίλου στις Η.Π.Α. Η Διοίκηση θεωρεί ότι η ενέργεια αυτή θα συνεισφέρει στη βελτίωση της κερδοφορίας του Ομίλου.

- Την εκποίηση του βιομηχανικού ακινήτου στο οποίο στεγάζεται η Thrace Linq Inc. Η Διοίκηση έχει ήδη προβεί στις απαραίτητες ενέργειες προς αυτή την κατεύθυνση.
- Την εκκαθάριση της εταιρείας Thrace China και της μητρικής της (Thrace

Asia). Η εκκαθάριση θα ολοκληρωθεί εντός του έτους. Η τελευταία εταιρεία λειτουργεί ως γραφείο πωλήσεων της Thrace Nonwovens & Geosynthetics στην αγορά της Κίνας, με εξαιρετικά περιορισμένη δραστηριότητα τα τελευταία χρόνια, καθώς το μεγαλύτερο μέρος των πωλήσεων στην αγορά της Ασίας πραγματοποιείται απευθείας από την Thrace Nonwovens & Geosynthetics. Ως εκ τούτου, η Διοίκηση του Ομίλου αποφάσισε την παύση λειτουργίας του εν λόγω γραφείου. Η συμμετοχή της μητρικής τους, SAEPE LTD, στις ως άνω εταιρείες είναι € 631 και η ενδοεταιρική απαίτηση € 30. Η συμμετοχή και η απαίτηση θα απομειωθούν κατά 100%.

Επισημαίνεται ότι η απομείωση αυτή δεν θα επηρεάσει τα αποτελέσματα του Ομίλου παρά μόνο τα αποτελέσματα της θυγατρικής SAEPE LTD.

### **Νέα γραμμή παραγωγής προστατευτικών масκών**

Ο Όμιλος Πλαστικά Θράκης δραστηριοποιείται στην παραγωγή μη υφαντών υφασμάτων από πολυπροπυλένιο, τα οποία χρησιμοποιούνται ως πρώτη ύλη από τους παραγωγούς χειρουργικών масκών και ιατρικών ειδών προστασίας. Η εν λόγω παραγωγή πραγματοποιείται στις παραγωγικές εγκαταστάσεις των θυγατρικών του Ομίλου στην Ξάνθη και στο Forfar της Σκωτίας. Λόγω της πανδημίας τα ως άνω προϊόντα παρουσιάζουν αυξημένη ζήτηση. Στο πλαίσιο αυτό, ο Όμιλος έχει αποφασίσει η κάθε μια από τις θυγατρικές αυτές να δώσει προτεραιότητα στην προμήθεια των εν λόγω προϊόντων στους τοπικούς παραγωγούς χειρουργικών масκών και ιατρικών ειδών προστασίας, στην Ελληνική αγορά και σε αυτή της Μεγάλης Βρετανίας αντίστοιχα.

Επιπρόσθετα, με γνώμονα τη δυνατότητα

αξιοποίησης των υφιστάμενων παραγωγικών της εγκαταστάσεων και υποδομών, όσο και της υψηλής τεχνογνωσίας στον τομέα αυτό, ο Όμιλος προέβη σε έκτακτη επένδυση ύψους € 200 προκειμένου να προσθέσει τον απαιτούμενο μηχανολογικό εξοπλισμό για την παραγωγή χειρουργικών масκών Τύπου I, Τύπου II και Τύπου IIR.

Σκοπός της απόφασης αυτής ήταν αφενός μεν η αξιοποίηση μιας επωφελούς επιχειρηματικής κίνησης αφετέρου η σημαντική κοινωνική προσφορά.

Η νέα γραμμή παραγωγής έχει ήδη εγκατασταθεί στις παραγωγικές εγκαταστάσεις του Ομίλου στην Ξάνθη και η παραγωγική της δυναμικότητα αναμένεται να φθάσει περίπου τις 100 χιλιάδες μάσκες ανά ημέρα.

### Προτεινόμενο Μέρισμα χρήσης 2019

Το Δ.Σ της Εταιρείας προτίθεται να προτείνει στην Γενική Συνέλευση τη διανομή μερίσματος, ωστόσο λαμβανομένων υπ' όψιν των έκτακτων συνθηκών που έχουν δημιουργηθεί συνεπεία του Covid-19 και την αβεβαιότητα αναφορικά με την μελλοντι-

κή επίδραση τους στην οικονομική θέση του Ομίλου, θα επανεξετάσει τη θέση του μέχρι την σύγκλιση της Γ.Σ., ανάλογα με τις συνθήκες που θα έχουν διαμορφωθεί.

## 3.23 Γεγονότα μεταγενέστερα της ημερομηνίας Ισολογισμού

### Νέα επένδυση από τη Don & Low Ltd σε γραμμή παραγωγής υφάσματος Meltblown

Η Διοίκηση της Εταιρείας αποφάσισε την επένδυση στην κατά 100% θυγατρική της Don & Low Ltd, με έδρα το Forfar της Σκωτίας, ύψους 4,5 εκ. λιρών που αφορά στην αγορά και εγκατάσταση μηχανολογικού εξοπλισμού για την παραγωγή υλικού meltblown το οποίο θα χρησιμοποιείται για την παραγωγή όλων των τύπων масκών, από χειρουργικές μάσκες μέχρι και μάσκες τύπου FFP2 και FFP3. Η νέα γραμμή παραγωγής αναμένεται να είναι σε λειτουργία το Σεπτέμβριο.

Για την υλοποίηση της επένδυσης η εταιρεία Don & Low συμφώνησε με το Scottish Enterprise για τη χρηματοδότηση του 80% της επένδυσης. Η χρηματοδότηση θα επιστραφεί στο Scottish Enterprise εντός των επόμενων πέντε ετών ανάλογα με το ύψος των πωλήσεων της εταιρείας σε αυτό το διάστημα.

### Δωρεά χειρουργικών масκών

Το Διοικητικό Συμβούλιο του Ομίλου Πλαστικά Θράκης, αποφάσισε να στηρίξει τους συνανθρώπους μας που δεν έχουν την οικονομική δυνατότητα να προμηθευτούν τις απαραίτητες για την προστασία τους μάσκες, δωρίζοντας το 50% της παρα-

γωγής χειρουργικών масκών των μηνών Μαΐου και Ιουνίου σε Φορείς Κοινωνικής Πρόνοιας, ευπαθείς ομάδες και γενικότερα κοινωνικές ομάδες που τις έχουν ανάγκη.

Δεν υπάρχουν άλλα γεγονότα μεταγενέστερα της ημερομηνίας Ισολογισμού τα οποία έχουν σημαντική επίδραση στις χρηματοοικονομικές καταστάσεις του Ομίλου.

### 3.24 Διαδικτυακός τόπος ανάρτησης χρηματοοικονομικής αναφοράς

Η Ενδιάμεση Συνοπτική Χρηματοοικονομική Πληροφόρηση της Εταιρείας «ΠΛΑΣΤΙΚΑ ΘΡΑΚΗΣ ΕΤΑΙΡΕΙΑ ΣΥΜΜΕΤΟΧΩΝ ΑΕΕ» είναι καταχωρημένη στο διαδίκτυο, στην ηλεκτρονική διεύθυνση [www.thracegroup.gr](http://www.thracegroup.gr).

**Η Ενδιάμεση Συνοπτική Χρηματοοικονομική Πληροφόρηση συντάχθηκε σύμφωνα με το Διεθνές Λογιστικό Πρότυπο 34 «Ενδιάμεση Χρηματοοικονομική Αναφορά» εγκρίθηκε από το Διοικητικό Συμβούλιο στις 26.05.2020 και υπογράφεται, από τους υπευθύνους αυτής.**

Ο Πρόεδρος και  
Διευθύνων Σύμβουλος

Ο Αναπληρωτής Διευθύνων  
Σύμβουλος

Η Προϊσταμένη  
Λογιστηρίου

ΚΩΝ/ΝΟΣ ΣΤ.  
ΧΑΛΙΟΡΗΣ

ΑΔΤ. ΑΜ 919476

ΔΗΜΗΤΡΙΟΣ Π.  
ΜΑΛΑΜΟΣ

ΑΔΤ. ΑΟ 000311

ΦΩΤΕΙΝΗ Κ.  
ΚΥΡΛΙΔΟΥ

ΑΔΤ. ΑΚ 104541  
ΑΡ. ΑΔ. Ο.Ε.Ε 34806  
Α' ΤΑΞΗΣ

Έδρα: Μαγικό, Δήμος Αβδήρων, Ξάνθη  
Γραφεία: Μαρίνου Αντύπα 20,  
17455 Άλιμος, Αττική

[www.thracegroup.com](http://www.thracegroup.com)

 **ΟΜΙΛΟΣ  
ΠΛΑΣΤΙΚΑ ΘΡΑΚΗΣ**