

ΠΛΑΣΤΙΚΑ ΘΡΑΚΗΣ

ΕΤΑΙΡΕΙΑ ΣΥΜΜΕΤΟΧΩΝ Α.Ε.Ε.

ΕΝΔΙΑΜΕΣΗ ΧΡΗΜΑΤΟΟΙΚΟΝΟΜΙΚΗ ΠΛΗΡΟΦΟΡΗΣΗ

1.1-30.09.2019

ΣΥΜΦΩΝΑ ΜΕ ΤΑ ΔΙΕΘΝΗ ΠΡΟΤΥΠΑ
ΧΡΗΜΑΤΟΟΙΚΟΝΟΜΙΚΗΣ ΑΝΑΦΟΡΑΣ

Α.Γ.Ε.ΜΗ.12512246000

Έδρα: Μαγικό, Δήμος Αβδήρων, Ξάνθη

Γραφεία: Μαρίνου Αντύπα 20

17455 Άλιμος, Αττική

19



ΕΝΔΙΑΜΕΣΗ ΧΡΗΜΑΤΟΟΙΚΟΝΟΜΙΚΗ ΠΛΗΡΟΦΟΡΗΣΗ

Καταστάσεις

ΚΑΤΑΣΤΑΣΗ ΑΠΟΤΕΛΕΣΜΑΤΩΝ ΚΑΙ ΛΟΙΠΩΝ ΣΥΝΟΛΙΚΩΝ ΕΙΣΟΔΗΜΑΤΩΝ (01.01.2019 – 30.09.2019)	3
ΚΑΤΑΣΤΑΣΗ ΑΠΟΤΕΛΕΣΜΑΤΩΝ ΚΑΙ ΛΟΙΠΩΝ ΣΥΝΟΛΙΚΩΝ ΕΙΣΟΔΗΜΑΤΩΝ (01.07.2019 – 30.09.2019)	4
ΚΑΤΑΣΤΑΣΗ ΧΡΗΜΑΤΟΟΙΚΟΝΟΜΙΚΗΣ ΘΕΣΗΣ	5
ΚΑΤΑΣΤΑΣΗ ΜΕΤΑΒΟΛΩΝ ΙΔΙΩΝ ΚΕΦΑΛΑΙΩΝ	6
ΚΑΤΑΣΤΑΣΗ ΤΑΜΕΙΑΚΩΝ ΡΟΩΝ	8

Περιεχόμενα Σημειώσεων

1. Πληροφορίες για τον Όμιλο	9
2. Πλαίσιο Κατάρτισης των Οικονομικών Καταστάσεων και Βασικές Λογιστικές Αρχές	11
2.1 Βάση Παρουσίασης	11
2.2 Νέα πρότυπα, τροποποιήσεις προτύπων και διερμηνείες	11
3. Σημειώσεις επί των οικονομικών καταστάσεων	19
3.1 Πληροφόρηση κατά τομέα	19
3.2 Λοιπά Λειτουργικά Έσοδα	22
3.3 Λοιπά Κέρδη / Ζημιές	22
3.4 Αριθμός απασχολούμενου προσωπικού	22
3.5 Λοιπά Λειτουργικά Έξοδα	23
3.6 Χρηματοοικονομικά έσοδα/(έξοδα)	23
3.7 Κέρδη ανά μετοχή (Ενοποιημένα)	24
3.8 Φόρος Εισοδήματος	24
3.9 Ενσώματα Πάγια Στοιχεία	27
3.10 Άυλα Περιουσιακά Στοιχεία	28
3.11 Λοιπές Μακροπρόθεσμες Απαιτήσεις	29
3.12 Πελάτες και λοιπές απαιτήσεις	29
3.13 Δανεισμός	30
3.14 Παροχές Προσωπικού	32
3.15 Προμηθευτές & Λοιπές Βραχυπρόθεσμες Υποχρεώσεις	35
3.16 Μέρισμα	36
3.17 Συναλλαγές με Συνδεδεμένα Μέρη	36
3.18 Συμμετοχές	38
3.19 Δεσμεύσεις και Ενδεχόμενες Υποχρεώσεις	39
3.20 Ανακατατάξεις κονδυλίων	39
3.21 Σημαντικά γεγονότα	40
3.22 Γεγονότα μεταγενέστερα της ημερομηνίας Ισολογισμού	41
3.23 Διαδικτυακός τόπος ανάρτησης χρηματοοικονομικής αναφοράς	41

ΚΑΤΑΣΤΑΣΗ ΑΠΟΤΕΛΕΣΜΑΤΩΝ ΚΑΙ ΛΟΙΠΩΝ ΣΥΝΟΛΙΚΩΝ ΕΙΣΟΔΗΜΑΤΩΝ (01.01.2019 – 30.09.2019)

	Σημ.	Όμιλος		Εταιρεία	
		1/1 - 30/09/2019	1/1 - 30/09/2018	1/1 - 30/09/2019	1/1 - 30/09/2018
Κύκλος εργασιών	3.1	254.358	249.559	3.875	3.788
Κόστος πωλήσεων		(203.954)	(198.250)	(3.310)	(3.344)
Μικτό κέρδος / (ζημιά)		50.404	51.309	565	444
Λοιπά λειτουργικά έσοδα	3.2	1.344	1.438	27	23
Έξοδα διάθεσης		(23.688)	(23.276)	-	-
Έξοδα διοίκησης		(12.938)	(12.368)	(893)	(606)
Έξοδα έρευνας και ανάπτυξης		(1.209)	(1.545)	-	-
Λοιπά λειτουργικά έξοδα	3.5	(1.413)	(1.096)	(110)	(61)
Λοιπά κέρδη / (ζημιές)	3.3	1.254	466	(2)	(2)
Λειτουργικό κέρδος / (ζημιά) προ φόρων, χρημ/κων και επενδυτικών αποτελεσμάτων		13.754	14.928	(413)	(202)
Χρηματοοικονομικά έσοδα	3.6	674	1.318	-	-
Χρηματοοικονομικά έξοδα	3.6	(3.951)	(4.907)	(477)	(630)
Κέρδη / (ζημιές) από εταιρείες που ενοποιούνται με την μέθοδο της Καθαρής Θέσης	3.18	1.314	874	-	-
Κέρδη / (ζημιές), προ φόρων		11.791	12.213	(890)	(832)
Φόροι	3.8	(3.548)	(3.338)	(4)	(40)
Κέρδη / (ζημιές), μετά από φόρους (Α)		8.243	8.875	(894)	(872)
Λοιπά συνολικά εισοδήματα					
Στοιχεία που θα μεταφερθούν στα αποτελέσματα					
Σ/Δ μετατροπής Ισολογισμών σε Ξ.Ν.		732	328	-	-
Στοιχεία που δεν θα μεταφερθούν στα αποτελέσματα					
Αναλογιστικό κέρδος / (ζημιά)		(6.489)	4.243	-	-
Λοιπά συνολικά εισοδ/τα μετά από φόρους (Β)		(5.757)	4.571	-	-
Συγκεντρωτικά συνολικά εισοδήματα μετά από φόρους (Α)+(Β)		2.486	13.446	(894)	(872)
Κέρδη / (ζημιές), μετά από φόρους (Α)					
<u>Αποδοτέα σε:</u>					
Ιδιοκτήτες μητρικής		8.000	8.649	-	-
Δικαιώματα Μειοψηφίας		243	226	-	-
Συγκεντρωτικά συνολικά εισοδήματα μετά από φόρους (Α)+(Β)					
<u>Αποδοτέα σε:</u>					
Ιδιοκτήτες Μητρικής		2.248	13.220	-	-
Δικαιώματα Μειοψηφίας		238	226	-	-
Κέρδη / (ζημιά) κατανεμόμενα στους μετόχους ανά μετοχή (Α)					
Αριθμός μετοχών		43.737	43.737	-	-
Κέρδη / (ζημιά) ανά μετοχή	3.7	0,1829	0,1978	-	-

Οι επισυναπτόμενες σημειώσεις οι οποίες παρατίθενται στις σελίδες 9-41 αποτελούν αναπόσπαστο μέρος αυτών των Οικονομικών Καταστάσεων

Ποσά σε χιλιάδες Ευρώ, εκτός και αν αναφέρεται διαφορετικά

ΚΑΤΑΣΤΑΣΗ ΑΠΟΤΕΛΕΣΜΑΤΩΝ ΚΑΙ ΛΟΙΠΩΝ ΣΥΝΟΛΙΚΩΝ ΕΙΣΟΔΗΜΑΤΩΝ (01.07.2019 – 30.09.2019)

	Σημ.	Όμιλος		Εταιρεία	
		01/07 - 30/09/2019	01/07 - 30/09/2018	01/07 - 30/09/2019	01/07 - 30/09/2018
Κύκλος εργασιών	3.1	83.233	84.345	1.273	1.266
Κόστος πωλήσεων		(66.478)	(67.484)	(908)	(1.051)
Μικτό κέρδος / (ζημιά)		16.755	16.861	365	215
Λοιπά λειτουργικά έσοδα	3.2	298	654	1	9
Έξοδα διάθεσης		(7.620)	(7.639)	-	-
Έξοδα διοίκησης		(4.156)	(3.762)	(387)	(201)
Έξοδα έρευνας και ανάπτυξης		(403)	(540)	-	-
Λοιπά λειτουργικά έσοδα	3.5	(790)	(395)	(1)	(4)
Λοιπά κέρδη / (ζημιές)	3.3	1.129	187	(1)	-
Λειτουργικό κέρδος / (ζημιά) προ φόρων, χρημ/κων και επενδυτικών αποτελεσμάτων		5.213	5.366	(23)	19
Χρηματοοικονομικά έσοδα	3.6	329	416	-	-
Χρηματοοικονομικά έξοδα	3.6	(1.213)	(1.585)	(155)	(190)
Κέρδη / (ζημιές) από εταιρείες που ενοποιούνται με την μέθοδο της Καθαρής Θέσης	3.18	871	447	-	-
Κέρδη / (ζημιές), προ φόρων		5.200	4.644	(178)	(171)
Φόροι	3.8	(1.310)	(1.233)	-	(27)
Κέρδη / (ζημιές), μετά από φόρους (A)		3.890	3.411	(178)	(198)
Λοιπά συνολικά εισοδήματα					
Στοιχεία που θα μεταφερθούν στα αποτελέσματα					
Σ/Δ μετατροπής Ισολογισμών σε Ξ.Ν.		825	105	-	-
Στοιχεία που δεν θα μεταφερθούν στα αποτελέσματα					
Αναλογιστικό κέρδος / (ζημιά)		(5.221)	111	-	-
Λοιπά συνολικά εισοδ/τα μετά από φόρους (B)		(4.396)	216	-	-
Συγκεντρωτικά συνολικά εισοδήματα μετά από φόρους (A)+(B)		(506)	3.627	(178)	(198)
Κέρδη / (ζημιές), μετά από φόρους (A)					
Αποδοτέα σε:					
Ιδιοκτήτες μητρικής		3.799	3.316		
Δικαιώματα Μειοψηφίας		91	95		
Συγκεντρωτικά συνολικά εισοδήματα μετά από φόρους (A)+(B)					
Αποδοτέα σε:					
Ιδιοκτήτες Μητρικής		(597)	3.531		
Δικαιώματα Μειοψηφίας		91	96		
Κέρδη / (ζημιά) κατανεμόμενα στους μετόχους ανά μετοχή (A)					
Αριθμός μετοχών		43.737	43.737		
Κέρδη / (ζημιά) ανά μετοχή	3.7	0,0869	0,0758		

Οι επισυναπτόμενες σημειώσεις οι οποίες παρατίθενται στις σελίδες 9-41 αποτελούν αναπόσπαστο μέρος αυτών των Οικονομικών Καταστάσεων

Ποσά σε χιλιάδες Ευρώ, εκτός και αν αναφέρεται διαφορετικά

ΚΑΤΑΣΤΑΣΗ ΧΡΗΜΑΤΟΟΙΚΟΝΟΜΙΚΗΣ ΘΕΣΗΣ

Σημ.	Όμιλος		Εταιρεία	
	30/09/2019	31/12/2018	30/09/2019	31/12/2018
ΕΝΕΡΓΗΤΙΚΟ				
Μη Κυκλοφορούν Ενεργητικό				
3.9	117.936	135.963	407	412
2.3	26.163	-	211	-
	113	113	-	-
3.10	11.150	11.567	529	611
3.18	-	-	70.316	70.316
3.18	14.928	13.355	3.819	3.004
3.11	5.090	5.087	1.168	1.168
	2.136	935	731	733
	177.516	167.020	77.181	76.244
Κυκλοφορούν Ενεργητικό				
	62.562	66.896	-	-
	1.078	2.058	218	343
3.12	67.744	53.603	3.205	2.836
3.12	7.458	7.824	4.137	4.616
	19.433	22.824	570	3.172
	158.275	153.205	8.130	10.967
	335.791	320.225	85.311	87.211
ΣΥΝΟΛΟ ΕΝΕΡΓΗΤΙΚΟΥ				
ΙΔΙΑ ΚΕΦΑΛΑΙΑ ΚΑΙ ΥΠΟΧΡΕΩΣΕΙΣ				
Ίδια Κεφάλαια				
	28.869	28.869	28.869	28.869
	21.524	21.524	21.644	21.644
	21.026	20.294	14.214	14.214
	67.863	68.248	2.882	5.720
	139.282	138.935	67.609	70.447
	2.918	2.680	-	-
	142.200	141.615	67.609	70.447
Μακροπρόθεσμες Υποχρεώσεις				
3.13	20.390	29.136	-	-
3.13	10.634	-	75	-
3.14	23.164	15.468	179	195
	722	752	587	618
	1.964	2.099	-	-
	92	95	1	55
	56.966	47.550	842	868
Βραχυπρόθεσμες Υποχρεώσεις				
3.13	68.347	72.050	15.105	14.117
3.13	4.675	-	139	-
	1.955	714	-	-
3.15	44.088	40.163	579	356
3.15	17.560	18.133	1.037	1.423
	136.625	131.060	16.860	15.896
	193.591	178.610	17.702	16.764
	335.791	320.225	85.311	87.211

Οι επισυναπτόμενες σημειώσεις οι οποίες παρατίθενται στις σελίδες 9-41 αποτελούν αναπόσπαστο μέρος αυτών των Οικονομικών Καταστάσεων

Ποσά σε χιλιάδες Ευρώ, εκτός και αν αναφέρεται διαφορετικά

ΚΑΤΑΣΤΑΣΗ ΜΕΤΑΒΟΛΩΝ ΙΔΙΩΝ ΚΕΦΑΛΑΙΩΝ

Όμιλος

	Μετοχικό Κεφάλαιο	Αποθεματικό υπέρ το άρτιο	Λοιπά αποθεματικά	Αποθεματικό ιδίων μετοχών	Αποθεματικό συναλ/κών διαφορών από μετατροπή θυγατρικών	Αποτελέσματα εις νέον	Σύνολο προ δικαιωμάτων μειοψηφίας	Δικαιώματα μειοψηφίας	Σύνολο
Υπόλοιπα την 01/01/2018	28.869	21.540	25.713	(10)	(5.572)	64.573	135.113	2.365	137.478
Αλλαγή λογιστικής πολιτικής	-	-	-	-	-	(142)	(142)	-	(142)
Υπόλοιπα την 01/01/2018	28.869	21.540	25.713	(10)	(5.572)	64.431	134.971	2.365	137.336
Κέρδη / (ζημιές) περιόδου	-	-	-	-	-	8.649	8.649	226	8.875
Λοιπά συνολικά εισοδήματα	-	-	-	-	328	4.243	4.571	-	4.571
Διανομή κερδών	-	-	200	-	-	(200)	-	-	-
Μερίσματα	-	-	-	-	-	(2.058)	(2.058)	(1)	(2.059)
Μεταβολές ποσοστών	-	-	-	-	-	-	-	-	-
Λοιπές μεταβολές	-	(10)	-	-	-	(83)	(93)	-	(93)
Αγορά ιδίων μετοχών	-	-	-	-	-	-	-	-	-
Μεταβολές περιόδου	-	(10)	200	-	328	10.551	11.069	225	11.294
Υπόλοιπα την 30/09/2018	28.869	21.530	25.913	(10)	(5.244)	74.982	146.040	2.590	148.630
Υπόλοιπα την 01/01/2019	28.869	21.524	31.493	(10)	(11.189)	68.248	138.935	2.680	141.615
Κέρδη / (ζημιές) περιόδου	-	-	-	-	-	8.000	8.000	243	8.243
Λοιπά συνολικά εισοδήματα	-	-	-	-	732	(6.484)	(5.752)	(5)	(5.757)
Διανομή κερδών	-	-	-	-	-	-	-	-	-
Μερίσματα	-	-	-	-	-	(1.944)	(1.944)	-	(1.944)
Μεταβολές ποσοστών	-	-	-	-	-	-	-	-	-
Λοιπές μεταβολές	-	-	-	-	-	43	43	-	43
Αγορά ιδίων μετοχών	-	-	-	-	-	-	-	-	-
Μεταβολές περιόδου	-	-	-	-	732	(385)	347	238	585
Υπόλοιπα την 30/09/2019	28.869	21.524	31.493	(10)	(10.457)	67.863	139.282	2.918	142.200

Οι επισυναπτόμενες σημειώσεις οι οποίες παρατίθενται στις σελίδες 9-41 αποτελούν αναπόσπαστο μέρος αυτών των Οικονομικών Καταστάσεων

Ποσά σε χιλιάδες Ευρώ, εκτός και αν αναφέρεται διαφορετικά

ΚΑΤΑΣΤΑΣΗ ΜΕΤΑΒΟΛΩΝ ΙΔΙΩΝ ΚΕΦΑΛΑΙΩΝ (συνέχεια)

Εταιρεία

	Μετοχικό Κεφάλαιο	Αποθεματικό υπέρ το άρτιο	Λοιπά αποθεματικά	Αποθεματικό ιδίων μετοχών	Αποθεματικό συναλ/κών διαφορών από μετατροπή θυγατρικών	Αποτελέσματα εις νέον	Σύνολο
Υπόλοιπα την 01/01/2018	28.869	21.644	14.133	(10)	16	7.838	72.490
Αλλαγή λογιστικής πολιτικής	-	-	-	-	-	-	-
Υπόλοιπα την 01/01/2018	28.869	21.644	14.133	(10)	16	7.838	72.490
Κέρδη / (ζημίες) περιόδου	-	-	-	-	-	(872)	(872)
Λοιπά συνολικά εισοδήματα	-	-	-	-	-	-	-
Διανομή κερδών	-	-	74	-	-	(74)	0
Μερίσματα	-	-	-	-	-	(2.058)	(2.058)
Μεταβολές ποσοστών	-	-	-	-	-	-	-
Αγορά ιδίων μετοχών	-	-	-	-	-	-	-
Απόσχιση	-	-	-	-	-	-	-
Μεταβολές περιόδου	-	-	74	-	-	(3.004)	(2.930)
Υπόλοιπα την 30/09/2018	28.869	21.644	14.207	(10)	16	4.834	69.560
Υπόλοιπα την 01/01/2019	28.869	21.644	14.208	(10)	16	5.720	70.447
Κέρδη / (ζημίες) περιόδου	-	-	-	-	-	(894)	(894)
Λοιπά συνολικά εισοδήματα	-	-	-	-	-	-	-
Διανομή κερδών	-	-	-	-	-	-	-
Μερίσματα	-	-	-	-	-	(1.944)	(1.944)
Λοιπές μεταβολές	-	-	-	-	-	-	-
Αγορά ιδίων μετοχών	-	-	-	-	-	-	-
Μεταβολές περιόδου	-	-	-	-	-	(2.838)	(2.838)
Υπόλοιπα την 30/09/2019	28.869	21.644	14.208	(10)	16	2.882	67.609

Οι επισυναπτόμενες σημειώσεις οι οποίες παρατίθενται στις σελίδες 9-41 αποτελούν αναπόσπαστο μέρος αυτών των Οικονομικών Καταστάσεων

Ποσά σε χιλιάδες Ευρώ, εκτός και αν αναφέρεται διαφορετικά

ΚΑΤΑΣΤΑΣΗ ΤΑΜΕΙΑΚΩΝ ΡΟΩΝ

Σημ.	Όμιλος		Εταιρεία	
	1/1 - 30/09/2019	1/1 - 30/09/2018	1/1 - 30/09/2019	1/1 - 30/09/2018
Ταμειακές Ροές από Λειτουργικές Δραστηριότητες				
Κέρδη, προ φόρων και δικαιωμάτων μειοψηφίας	11.790	12.213	(890)	(832)
<u>Πλέον / (μείον) προσαρμογές για:</u>				
Αποσβέσεις	11.715	10.234	238	123
Προβλέψεις	2.984	3.007	477	481
Συναλλαγματικές Διαφορές	(383)	(358)	2	2
(Κέρδη) / ζημιές από εκποίηση παγίων	(874)	(108)	-	-
Χρεωστικοί τόκοι & συναφή (έσοδα) / έξοδα (Κέρδη) / ζημιές από εταιρείες που ενοποιούνται με την μέθοδο της Καθαρής Θέσης	3.277	3.645	477	629
	<u>(1.314)</u>	<u>(875)</u>	<u>-</u>	<u>-</u>
Λειτουργικά κέρδη προ μεταβολών κεφαλαίου κίνησης	27.195	27.758	304	403
(Αύξηση) / μείωση απαιτήσεων	(13.313)	(9.209)	114	1.597
(Αύξηση) / μείωση αποθεμάτων	4.467	(4.277)	-	-
Αύξηση / (μείωση) υποχρεώσεων (πλήν τραπεζών-φόρων)	(2.013)	(2.181)	(689)	(1.218)
Λοπές μη ταμειακές κινήσεις	56	16	(16)	-
	<u>16.392</u>	<u>12.107</u>	<u>(287)</u>	<u>782</u>
Χρηματικά διαθέσιμα από λειτουργικές δραστηριότητες	16.392	12.107	(287)	782
Πληρωθέντες τόκοι	(2.989)	(2.961)	(467)	(634)
Λοιπά χρηματοοικονομικά έσοδα / (έξοδα)	(496)	(739)	(10)	(3)
Φόροι	(1.597)	(2.138)	-	(141)
	<u>(1.597)</u>	<u>(2.138)</u>	<u>-</u>	<u>(141)</u>
Ταμειακές ροές από λειτουργικές δραστηριότητες (α)	11.310	6.269	(764)	4
Επενδυτικές Δραστηριότητες				
Εισπράξεις από εκποιήσεις ενσώματων και άυλων περιουσιακών στοιχείων	1.171	15	-	-
Εισπραχθέντες τόκοι	7	8	-	-
Εισπραχθέντα μερίσματα	440	692	-	-
Αύξηση συμμετοχών σε θυγατρικές / συγγενείς	(815)	-	(815)	-
Επιχορηγήσεις επενδύσεων	-	40	-	-
Αγορά ενσώματων και άυλων περιουσιακών στοιχείων	(15.163)	(21.908)	(45)	-
	<u>(14.360)</u>	<u>(21.153)</u>	<u>(860)</u>	<u>-</u>
Ταμειακές ροές από επενδυτικές δραστηριότητες (β)	(14.360)	(21.153)	(860)	-
Χρηματοδοτικές Δραστηριότητες				
Αύξηση συμμετοχών σε θυγατρικές / συγγενείς	-	(10)	-	-
Εισπράξεις από δάνεια	9.818	8.444	987	-
Αποπληρωμές δανείων	(4.351)	(3.101)	-	-
Χρηματοδοτικές μισθώσεις	(4.186)	4.751	(29)	-
Πληρωθέντα μερίσματα	(1.936)	(1.764)	(1.936)	(1.764)
	<u>(1.936)</u>	<u>(1.764)</u>	<u>(1.936)</u>	<u>(1.764)</u>
Ταμειακές ροές από χρηματοδοτικές δραστηριότητες (γ)	(655)	8.320	(978)	(1.764)
Καθαρή αύξηση / (μείωση) χρημ/κών διαθεσίμων και ισοδύναμων αυτών	(3.705)	(6.564)	(2.602)	(1.760)
Ταμειακά διαθέσιμα και ισοδύναμα έναρξης	22.824	30.593	3.172	4.791
Επίδραση των μεταβολών των συναλλ. Ισοτιμιών επι των ταμειακών διαθεσίμων	314	195	-	-
	<u>314</u>	<u>195</u>	<u>-</u>	<u>-</u>
Ταμειακά διαθέσιμα και ισοδύναμα λήξης	19.433	24.224	570	3.031

Οι επισυναπτόμενες σημειώσεις οι οποίες παρατίθενται στις σελίδες 9-41 αποτελούν αναπόσπαστο μέρος αυτών των Οικονομικών Καταστάσεων

▶ 1. Πληροφορίες για τον Όμιλο

Η ΠΛΑΣΤΙΚΑ ΘΡΑΚΗΣ ΕΤΑΙΡΕΙΑ ΣΥΜΜΕΤΟΧΩΝ Α.Ε.Ε. όπως μετονομάστηκε μετά την έγκριση και καταχώρηση της αλλαγής της επωνυμίας της στο Γ.Ε.ΜΗ (εφεξής η "Εταιρεία") ιδρύθηκε το 1977. Έχει έδρα τον οικισμό Μαγικού του Δήμου Αβδήρων του Νομού Ξάνθης, είναι καταχωρημένη στο Μητρώο Ανωνύμων Εταιρειών, με αριθμό 11188/06/Β/86/31 και με αριθμό Γ.Ε.ΜΗ 12512246000.

Το κύριο αντικείμενο εργασιών της Εταιρείας, μεταβλήθηκε ως αποτέλεσμα της απόσχισης του κλάδου παραγωγής και εμπορίας προϊόντων βιομηχανικής συσκευασίας της Εταιρείας, και την συνακόλουθη τροποποίηση του σχετικού άρθρου 3 του Καταστατικού της Εταιρείας, στην μορφή ακριβώς που είχε ανακοινωθεί εν σχεδίο από την Εταιρεία, σύμφωνα με τις διατάξεις του άρθρου 27 παρ. 3 περίπτωση δ' του κ.ν. 2190/1920. Ο σκοπός της Εταιρείας και το κύριο αντικείμενο εργασιών της είναι πλέον η συμμετοχή στο κεφάλαιο και η χρηματοδότηση εταιρειών οιασδήποτε νομικής μορφής, είδους και σκοπού εισηγμένων ή μη σε οργανωμένη αγορά καθώς και η παροχή Διοικητικών – Οικονομικών – Μηχανογραφικών υπηρεσιών.

Η Εταιρεία είναι μητρική Ομίλου εταιρειών (εφεξής "Ο Όμιλος"), οι οποίες δραστηριοποιούνται κυρίως σε δύο κλάδους, τον κλάδο τεχνικών υφασμάτων και τον κλάδο συσκευασίας.

Οι μετοχές της Εταιρείας είναι εισηγμένες στο Χρηματιστήριο Αθηνών από την 26η Ιουνίου 1995.

Μέτοχοι της Εταιρείας με ποσοστά άνω του 5%, κατά την 30.09.2019, είναι οι:

Χαλιορής Κωνσταντίνος	43,29%
Χαλιορή Ευφημία	20,85%

Ο Όμιλος έχει μονάδες παραγωγής και εμπορίας σε Ελλάδα, Ηνωμένο Βασίλειο, Ιρλανδία, Σουηδία, Νορβηγία, Σερβία, Βουλγαρία, Η.Π.Α, Αυστραλία, Κίνα και Ρουμανία. Ο Όμιλος απασχολούσε συνολικά, την 30ή Σεπτεμβρίου 2019, 1.663 εργαζομένους εκ των οποίων 933 εργαζόμενοι απασχολούνταν στην Ελληνική επικράτεια.

Η δομή του Ομίλου με αναφορά στα ποσοστά συμμετοχής την 30 Σεπτεμβρίου 2019 έχει ως εξής:

Εταιρεία	Έδρα	Ποσοστό συμμετοχής που κατέχει η Μητρική	Ποσοστό συμμετοχής που κατέχει ο Όμιλος	Μέθοδος Ενοποίησης
Πλαστικά Θράκης Εταιρεία Συμμετοχών Α.Ε.Ε.	ΕΛΛΑΔΑ - Ξάνθη	Μητρική	-	Ολική
Don & Low LTD	ΣΚΩΤΙΑ - Φόρφαρ	100,00%	100,00%	Ολική
Don & Low Australia Pty LTD	ΑΥΣΤΡΑΛΙΑ	-	100,00%	Ολική
Thrace Nonwovens & Geosynthetics A.B.E.E.	ΕΛΛΑΔΑ - Ξάνθη	100,00%	100,00%	Ολική
Saepe Ltd	ΚΥΠΡΟΣ - Λευκωσία	-	100,00%	Ολική
Thrace Asia	HONG KONG	-	100,00%	Ολική
Thrace China	KINA - Σαγκάη	-	100,00%	Ολική
Thrace Protect M.I.K.E.	ΕΛΛΑΔΑ - Ξάνθη	-	100,00%	Ολική
Πλαστικά Θράκης Pack A.B.E.E.	ΕΛΛΑΔΑ - Ιωάννινα	92,94%	92,94%	Ολική
Thrace Greiner Packaging SRL	ΡΟΥΜΑΝΙΑ - Σιμπίου	-	46,47%	Καθαρή Θέση
Thrace Plastics Packaging D.O.O.	ΣΕΡΒΙΑ - Νόβα Πάζοβα	-	92,94%	Ολική
Trierina Trading LTD	ΚΥΠΡΟΣ - Λευκωσία	-	92,94%	Ολική
Thrace Ipoma A.D.	ΒΟΥΛΓΑΡΙΑ - Σόφια	-	92,84%	Ολική
Synthetic Holdings LTD	Β. ΙΡΛΑΝΔΙΑ - Μπέλφαστ	100,00%	100,00%	Ολική
Thrace Synthetic Packaging LTD	ΙΡΛΑΝΔΙΑ - Κλάρα	-	100,00%	Ολική
Arno LTD	ΙΡΛΑΝΔΙΑ - Δουβλίνο	-	100,00%	Ολική
Synthetic Textiles LTD	Β. ΙΡΛΑΝΔΙΑ - Μπέλφαστ	-	100,00%	Ολική
Thrace Polybulk A.B.	ΣΟΥΗΔΙΑ - Κόεπινγκ	-	100,00%	Ολική
Thrace Polybulk A.S.	ΝΟΡΒΗΓΙΑ - Μπρέβικ	-	100,00%	Ολική
Lumite INC.	Η.Π.Α. - Τζόρτζια	-	50,00%	Καθαρή Θέση
Adfirmate LTD	ΚΥΠΡΟΣ - Λευκωσία	-	100,00%	Ολική
Pareen LTD	ΚΥΠΡΟΣ - Λευκωσία	-	100,00%	Ολική
Thrace Linq INC.	Η.Π.Α. - Νότια Καρολίνα	-	100,00%	Ολική
Thrace Polyfilms A.B.E.E.	ΕΛΛΑΔΑ - Ξάνθη	100,00%	100,00%	Ολική
Θερμοκήπια Θράκης Α.Ε	ΕΛΛΑΔΑ - Ξάνθη	50,91%	50,91%	Καθαρή Θέση
Thrace Eurobent A.B.E.E	ΕΛΛΑΔΑ - Ξάνθη	51,00%	51,00%	Καθαρή Θέση

► 2. Πλαίσιο Κατάρτισης των Οικονομικών Καταστάσεων και Βασικές Λογιστικές Αρχές

2.1 Βάση Παρουσίασης

Η παρούσα Ενδιάμεση Συνοπτική Χρηματοοικονομική Πληροφόρηση έχει συνταχθεί σύμφωνα με τα Διεθνή Πρότυπα Χρηματοοικονομικής Αναφοράς (Δ.Π.Χ.Α.), περιλαμβανομένων των Διεθνών Λογιστικών Προτύπων (Δ.Λ.Π) και διερμηνειών που έχουν εκδοθεί από την Επιτροπή Διερμηνειών των Διεθνών Προτύπων Χρηματοοικονομικής Αναφοράς όπως αυτά έχουν υιοθετηθεί από την Ευρωπαϊκή Ένωση μέχρι την 30 Σεπτεμβρίου 2019. Οι λογιστικές αρχές που χρησιμοποιήθηκαν για τη σύνταξη της Ενδιάμεσης Συνοπτικής Χρηματοοικονομικής Πληροφόρησης είναι σύμφωνες με αυτές που χρησιμοποιήθηκαν κατά την σύνταξη των Ετήσιων Οικονομικών Καταστάσεων της χρήσης που έληξε την 31 Δεκεμβρίου 2018, με εξαίρεση το ΔΠΧΑ 16, το οποίο εφαρμόστηκε από 1.1.2019 (βλέπε σημ 2.3)

Όπου ήταν αναγκαίο, τα συγκριτικά στοιχεία έχουν αναταξινομηθεί για να συμφωνούν με τυχόν αλλαγές στην παρουσίαση των στοιχείων της παρούσας χρήσης.

Διαφορές που τυχόν παρουσιάζονται μεταξύ των κονδυλίων στις οικονομικές καταστάσεις και των αντίστοιχων κονδυλίων στις σημειώσεις οφείλονται σε στρογγυλοποιήσεις.

Οι οικονομικές καταστάσεις έχουν συνταχθεί με βάση το ιστορικό κόστος όπως

γνωστοποιείται στις λογιστικές αρχές της εταιρείας.

Επιπλέον, οι οικονομικές καταστάσεις του Ομίλου και της Εταιρείας, έχουν συνταχθεί με βάση την «αρχή της επιχειρηματικής συνέχειας των δραστηριοτήτων της» έχοντας λάβει υπόψη όλους τους μακροοικονομικούς και μικροοικονομικούς παράγοντες και την επίδρασή τους στην απρόσκοπτη λειτουργία του Ομίλου και της Εταιρείας.

Οι οικονομικές καταστάσεις του Ομίλου ΠΛΑΣΤΙΚΑ ΘΡΑΚΗΣ είναι καταχωρημένες στο διαδίκτυο, στην ηλεκτρονική διεύθυνση www.thracegroup.gr.

2.2 Νέα πρότυπα, τροποποιήσεις προτύπων και διερμηνείες

Συγκεκριμένα νέα πρότυπα, τροποποιήσεις προτύπων και διερμηνείες έχουν εκδοθεί, τα οποία είναι υποχρεωτικά για λογιστικές περιόδους που ξεκινούν την 1.1.2019 ή μεταγενέστερα. Η εκτίμηση του Ομίλου σχετικά με την επίδραση από την εφαρμογή αυτών των νέων προτύπων, τροποποιήσεων και διερμηνειών παρατίθεται παρακάτω.

ΠΡΟΤΥΠΑ ΚΑΙ ΔΙΕΡΜΗΝΕΙΣ ΥΠΟΧΡΕΩΤΙΚΑ ΓΙΑ ΤΗΝ ΤΡΕΧΟΥΣΑ ΟΙΚΟΝΟΜΙΚΗ ΧΡΗΣΗ

ΔΠΧΑ 16 «Μισθώσεις»

Το ΔΠΧΑ 16 εκδόθηκε τον Ιανουάριο του 2016 και αντικαθιστά το ΔΛΠ 17. Σκοπός του προτύπου είναι να εξασφαλίσει ότι οι μισθωτές και οι εκμισθωτές παρέχουν χρήσιμη πληροφόρηση που παρουσιάζει εύλογα την ουσία των συναλλαγών που αφορούν μισθώσεις. Το ΔΠΧΑ 16 εισάγει ένα ενιαίο μοντέλο για το λογιστικό χειρισμό από την πλευρά του μισθωτή, το οποίο απαιτεί ο μισθωτής να αναγνωρίζει περιουσιακά στοιχεία και υποχρεώσεις για όλες τις συμβάσεις μισθώσεων με διάρκεια άνω των 12 μηνών, εκτός εάν το υποκείμενο περιουσιακό στοιχείο είναι μη σημαντικής αξίας. Σχετικά με το λογιστικό χειρισμό από την πλευρά του εκμισθωτή, το ΔΠΧΑ 16 ενσωματώνει ουσιαστικά τις απαιτήσεις του ΔΛΠ 17. Επομένως, ο εκμισθωτής συνεχίζει να κατηγοριοποιεί τις συμβάσεις μισθώσεων σε λειτουργικές και χρηματοδοτικές μισθώσεις, και να ακολουθεί διαφορετικό λογιστικό χειρισμό για κάθε τύπο σύμβασης. Η επίδραση του προτύπου στον Όμιλο περιγράφεται στην σημείωση 2.3.

ΔΠΧΑ 9 (Τροποποιήσεις) «Δικαιώματα πρόωρης αποπληρωμής με καταβολή αρνητικής ποινής εξόφλησης»

Οι τροποποιήσεις παρέχουν στις εταιρείες την δυνατότητα, εφόσον πληρούν μία συγκεκριμένη συνθήκη, να επιμετρούν χρηματοοικονομικά στοιχεία με δικαίωμα πρόωρης αποπληρωμής και καταβολή αρνητικής ποινής εξόφλησης (negative compensation) στο αναπόσβεστο κόστος η στην εύλογη αξία μέσω των λοιπών συνολικών εισοδημάτων αντί στην εύλογη αξία μέσω αποτελεσμάτων.

ΔΛΠ 28 (Τροποποιήσεις) «Μακροπρόθεσμες συμμετοχές σε συγγενείς και κοινοπραξίες»

Οι τροποποιήσεις διευκρινίζουν ότι οι οντότητες πρέπει να λογιστικοποιούν τις μακροπρόθεσμες συμμετοχές τους σε μία συγγενή εταιρεία ή κοινοπραξία - στις οποίες δεν εφαρμόζεται η μέθοδος της καθαρής θέσης - με βάση το ΔΠΧΑ 9.

Ε.Δ.Δ.Π.Χ.Π 23 «Αβεβαιότητα σχετικά με τον χειρισμό θεμάτων φορολογίας εισοδήματος»

Η Διερμηνεία παρέχει επεξηγήσεις ως προς την αναγνώριση και επιμέτρηση του τρέχοντος και αναβαλλόμενου φόρου εισοδήματος όταν υπάρχει αβεβαιότητα σχετικά με την φορολογική αντιμετώπιση κάποιων στοιχείων. Το Ε.Δ.Δ.Π.Χ.Π 23 έχει εφαρμογή σε όλες τις πτυχές της λογιστικοποίησης του φόρου εισοδήματος όταν υπάρχει τέτοια αβεβαιότητα, συμπεριλαμβανομένου του φορολογητέου κέρδους / ζημιάς, της φορολογικής βάσης των περιουσιακών στοιχείων και υποχρεώσεων, τα φορολογικά κέρδη και φορολογικές ζημιές και τους φορολογικούς συντελεστές.

ΔΛΠ 19 (Τροποποιήσεις) «Τροποποίηση προγράμματος, περικοπή ή διακανονισμός»

Οι τροποποιήσεις καθορίζουν τον τρόπο με τον οποίο οι οντότητες πρέπει να προσδιορίζουν τα συνταξιοδοτικά έξοδα όταν λαμβάνουν χώρα αλλαγές σε συνταξιοδοτικά προγράμματα καθορισμένων παροχών.

Ετήσιες βελτιώσεις σε ΔΠΧΑ (Κύκλος 2015 – 2017)

Οι τροποποιήσεις που παρατίθενται παρακάτω περιλαμβάνουν αλλαγές σε τέσσερα ΔΠΧΑ.

ΔΠΧΑ 3 «Συνενώσεις επιχειρήσεων»

Οι τροποποιήσεις διευκρινίζουν πως μία οντότητα επαναμετρά το ποσοστό που κατείχε προηγουμένως σε μία από κοινού ελεγχόμενη δραστηριότητα όταν αποκτά τον έλεγχο της επιχείρησης αυτής.

ΔΠΧΑ 11 «Από κοινού συμφωνίες»

Οι τροποποιήσεις διευκρινίζουν πως μία οντότητα δεν επαναμετρά το ποσοστό που κατείχε προηγουμένως σε μία από κοινού ελεγχόμενη δραστηριότητα όταν αποκτά από κοινού έλεγχο στην επιχείρηση αυτή.

ΔΛΠ 12 «Φόροι εισοδήματος»

Οι τροποποιήσεις διευκρινίζουν πως μία οντότητα λογιστικοποιεί όλες τις επιπτώσεις στο φόρο εισοδήματος από πληρωμές μερισμάτων με τον ίδιο τρόπο.

IAS 23 «Κόστος δανεισμού»

Οι τροποποιήσεις διευκρινίζουν πως μία οντότητα χειρίζεται ως μέρος του γενικού δανεισμού οποιοδήποτε δάνειο αναλήφθηκε ειδικά για την ανάπτυξη ενός περιουσιακού στοιχείου όταν το στοιχείο αυτό είναι έτοιμο για τη χρήση την οποία προορίζεται ή την πώλησή του

ΠΡΟΤΥΠΑ ΚΑΙ ΔΙΕΡΜΗΝΕΙΕΣ ΥΠΟΧΡΕΩΤΙΚΑ ΓΙΑ ΜΕΤΑΓΕΝΕΣΤΕΡΕΣ ΠΕΡΙΟΔΟΥΣ

ΔΠΧΑ 17 «Ασφαλιστήρια συμβόλαια»

(εφαρμόζεται στις ετήσιες λογιστικές περιόδους που ξεκινούν την ή μετά την 1 Ιανουαρίου 2021)

Το ΔΠΧΑ 17 εκδόθηκε τον Μάιο του 2017 και αντικαθιστά το ΔΠΧΑ 4. Το ΔΠΧΑ 17 καθιερώνει τις αρχές για την αναγνώριση, επιμέτρηση και παρουσίαση των ασφαλιστηρίων συμβολαίων που βρίσκονται στο πεδίο εφαρμογής του προτύπου καθώς και

τις σχετικές γνωστοποιήσεις. Σκοπός του προτύπου είναι να διασφαλίσει ότι μία οντότητα παρέχει σχετικές πληροφορίες οι οποίες να παρουσιάζουν την εύλογη εικόνα σχετικά με αυτά τα συμβόλαια. Το νέο πρότυπο επιλύει τα προβλήματα συγκρισιμότητας που είχε δημιουργήσει το ΔΠΧΑ 4 καθώς απαιτεί όλα τα ασφαλιστήρια συμβόλαια να λογιστικοποιούνται με τρόπο συνεπή. Οι ασφαλιστικές υποχρεώσεις θα επιμετρώνται σε τρέχουσες αξίες και όχι σε ιστορικό κόστος. Το πρότυπο δεν έχει υιοθετηθεί ακόμη από την Ευρωπαϊκή Ένωση.

ΔΠΧΑ 3 (Τροποποιήσεις) «Ορισμός συνένωσης επιχειρήσεων» *(εφαρμόζεται στις ετήσιες λογιστικές περιόδους που ξεκινούν την ή μετά την 1 Ιανουαρίου 2020)*

Ο νέος ορισμός εστιάζει στην έννοια της απόδοσης μιας επιχείρησης με τη μορφή παροχής αγαθών και υπηρεσιών στους πελάτες σε αντίθεση με τον προηγούμενο ορισμό ο οποίος εστίαζε στις αποδόσεις με τη μορφή μερισμάτων, χαμηλότερου κόστους ή άλλου οικονομικού οφέλους σε επενδυτές και λοιπά μέρη. Οι τροποποιήσεις δεν έχουν υιοθετηθεί ακόμη από την Ευρωπαϊκή Ένωση.

ΔΛΠ 1 και ΔΛΠ 8 (Τροποποιήσεις) «Ορισμός του ουσιώδους» *(εφαρμόζεται στις ετήσιες λογιστικές περιόδους που ξεκινούν την ή μετά την 1 Ιανουαρίου 2020)*

Οι τροποποιήσεις αποσαφηνίζουν τον ορισμό του ουσιώδους και πώς πρέπει να χρησιμοποιείται, συμπληρώνοντας τον ορισμό με οδηγίες οι οποίες παρέχονταν έως τώρα σε άλλα σημεία των ΔΠΧΑ. Επιπλέον, έχουν βελτιωθεί οι διευκρινίσεις που συνοδεύουν τον ορισμό. Τέλος, οι τροποποιήσεις διασφαλίζουν ότι ο ορισμός του ουσιώδους εφαρμόζεται με συνέπεια σε όλα τα ΔΠΧΑ. Οι τροποποιήσεις δεν έχουν υιοθε-

τηθεί ακόμη από την Ευρωπαϊκή Ένωση.

**ΔΠΧΑ 9, ΔΛΠ 39 και ΔΠΧΑ 7
(Τροποποιήσεις) “Αναμόρφωση
επιτοκίων αναφοράς”** *(εφαρμόζονται στις
ετήσιες λογιστικές περιόδους που ξεκινούν
την ή μετά την 1 Ιανουαρίου 2020)*

Οι τροποποιήσεις αλλάζουν ορισμένες απαιτήσεις σχετικά με τη λογιστική αντιστάθμιση κινδύνου ώστε να παρέχουν διευκόλυνση σχετικά με τις πιθανές επιπτώσεις της αβεβαιότητας που θα προκαλέσει η αλλαγή των επιτοκίων αναφοράς. Επιπλέον, οι τροποποιήσεις απαιτούν από τις εταιρείες να παρέχουν πρόσθετες πληροφορίες στους επενδυτές σχετικά με τις σχέσεις αντιστάθμισής τους, οι οποίες επηρεάζονται άμεσα από αυτές τις αβεβαιότητες. Οι τροποποιήσεις δεν έχουν υιοθετηθεί ακόμη από την Ευρωπαϊκή Ένωση.

2.3 Μεταβολές στις λογιστικές αρχές

Ο Όμιλος εφάρμοσε, για πρώτη φορά το ΔΠΧΑ 16 «Μισθώσεις» το οποίο αντικαθιστά τις πρόνοιες του ΔΛΠ 17 και ορίζει τις αρχές για την αναγνώριση, την επιμέτρηση, την παρουσίαση και τις γνωστοποιήσεις σχετικά με τις μισθώσεις. Το πρότυπο είναι υποχρεωτικό για τις λογιστικές περιόδους που ξεκινούν την 1 Ιανουαρίου 2019 ή μεταγενέστερα. Το ΔΠΧΑ 16 έχει σημαντική επίδραση στις χρηματοοικονομικές καταστάσεις του Ομίλου, ιδιαίτερα στο σύνολο των περιουσιακών στοιχείων και υποχρεώσεων, στα αποτελέσματα, στις καθαρές ταμειακές ροές από λειτουργικές δραστηριότητες, στις καθαρές ταμειακές ροές από χρηματοδοτικές δραστηριότητες, και στην παρουσίαση της χρηματοοικονομικής θέσης.

Ο Όμιλος εφάρμοσε το νέο πρότυπο χρησιμοποιώντας τη τροποποιημένη αναδρομική μέθοδο, δηλαδή η επίδραση από τη μετά-

βαση αναγνωρίστηκε συσσωρευτικά στα «Αποτελέσματα εις νέο», ενώ τα συγκριτικά ποσά δεν επαναδιατυπώθηκαν. Κατά τη μετάβαση στο ΔΠΧΑ 16, οι υποχρεώσεις που απορρέουν από τις υφιστάμενες λειτουργικές μισθώσεις προεξοφλούνται χρησιμοποιώντας το σχετικό επιτόκιο προεξόφλησης (incremental borrowing rate). Η παρούσα αξία που προκύπτει αναγνωρίζεται ως υποχρέωση από μισθώσεις. Τα δικαιώματα χρήσης των περιουσιακών στοιχείων επιμετρούνται ισόποσα με την υποχρέωση από μισθώσεις, προσαρμοσμένα κατά το ποσό τυχόν προπληρωμένων ή δεδουλευμένων μισθωμάτων.

Αναφορικά με τις επιλογές και τις εξαιρέσεις που επιτρέπονται βάσει του ΔΠΧΑ 16, ο Όμιλος ακολούθησε την παρακάτω προσέγγιση:

- Τα περιουσιακά στοιχεία με δικαίωμα χρήσης και οι υποχρεώσεις από μισθώσεις παρουσιάζονται χωριστά στην κατάσταση χρηματοοικονομικής θέσης
- Οι απαιτήσεις αναγνώρισης, επιμέτρησης και γνωστοποιήσεων του ΔΠΧΑ 16 εφαρμόστηκαν σε όλες τις μισθώσεις με εξαίρεση τις μισθώσεις «μικρής αξίας» και τις μισθώσεις μικρής διάρκειας, δηλαδή 12 μηνών ή μικρότερης.

Ο Όμιλος χρησιμοποίησε την πρακτική διευκόλυνση να μη διαχωρίσει τα μέρη της σύμβασης που δεν αποτελούν μίσθωση (non-lease components) από τα στοιχεία της μίσθωσης (lease components) και επομένως αντιμετώπισε κάθε στοιχείο της μίσθωσης και οποιαδήποτε συναφή μέρη που δεν αποτελούν μίσθωση ως μία ενιαία μίσθωση.

Οι ακόλουθοι πίνακες συνοψίζουν την επίδραση της υιοθέτησης του ΔΠΧΑ 16 στις καταστάσεις χρηματοοικονομικής θέσης του Ομίλου και της Εταιρείας κατά την 1 Ιανουαρίου 2019, για καθένα από τα επηρεαζόμενα στοιχεία:

	Όμιλος			01-01-2019 Αναπροσαρμοσμένο
	31/12/2018	ΔΠΧΑ 16 Προσαρμογές	ΔΠΧΑ 16 Ανακατατάξεις	
ΕΝΕΡΓΗΤΙΚΟ				
Μη Κυκλοφορούν Ενεργητικό				
Ένσωματα πάγια στοιχεία	135.963	-	(24.427)	111.536
Περιουσιακά στοιχεία με δικαίωμα χρήσης	-	2.412	24.427	26.839
Επενδύσεις σε ακίνητα	113	-	-	113
Αύλα περιουσιακά στοιχεία	11.567	-	-	11.567
Συμμετοχές σε θυγατρικές	-	-	-	-
Συμμετοχές σε κοινοπραξίες	13.355	-	-	13.355
Λοιπές μακροπρόθεσμες απαιτήσεις	5.087	-	-	5.087
Αναβαλλόμενες φορολογικές απαιτήσεις	935	-	-	935
Σύνολο μη Κυκλοφορούντος Ενεργητικού	167.020	2.412	-	169.432
Κυκλοφορούν Ενεργητικό				
Αποθέματα	66.896	-	-	66.896
Φόρος εισοδήματος προκαταβληθείς	2.058	-	-	2.058
Πελάτες	53.603	-	-	53.603
Λοιπές απαιτήσεις	7.824	-	-	7.824
Ταμειακά διαθέσιμα και ισοδύναμα αυτών	22.824	-	-	22.824
Σύνολο Κυκλοφορούντος Ενεργητικού	153.205	-	-	153.205
ΣΥΝΟΛΟ ΕΝΕΡΓΗΤΙΚΟΥ	320.225	2.412	-	322.637
ΙΔΙΑ ΚΕΦΑΛΑΙΑ ΚΑΙ ΥΠΟΧΡΕΩΣΕΙΣ				
Ίδια Κεφάλαια				
Μετοχικό κεφάλαιο	28.869	-	-	28.869
Αποθεματικό υπέρ το άρτιο	21.524	-	-	21.524
Λοιπά αποθεματικά	20.294	-	-	20.294
Αποτελέσματα εις νέον	68.248	-	-	68.248
Σύνολο Ιδίων Κεφαλαίων αποδοτέα στους μετόχους της μητρικής εταιρείας	138.935	-	-	138.935
Δικαιώματα μειοψηφίας	2.680	-	-	2.680
Σύνολο Ιδίων Κεφαλαίων	141.615	-	-	141.615
Μακροπρόθεσμες Υποχρεώσεις				
Μακροπρόθεσμα δάνεια	29.136	-	(10.927)	18.209
Υποχρεώσεις από μισθώσεις	-	1.677	10.927	12.604
Προβλέψεις για παροχές προσωπικού	15.468	-	-	15.468
Λοιπές προβλέψεις	752	-	-	752
Αναβαλλόμενες φορολογικές υποχρεώσεις	2.099	-	-	2.099
Λοιπές μακροπρόθεσμες υποχρεώσεις	95	-	-	95
Σύνολο μακροπρόθεσμων υποχρεώσεων	47.550	1.677	-	49.227
Βραχυπρόθεσμες Υποχρεώσεις				
Βραχυπρόθεσμα δάνεια	72.050	-	(5.341)	66.709
Υποχρεώσεις από μισθώσεις	-	735	5.341	6.076
Φόρος εισοδήματος	714	-	-	714
Προμηθευτές	40.163	-	-	40.163
Λοιπές βραχυπρόθεσμες υποχρεώσεις	18.133	-	-	18.133
Σύνολο βραχυπρόθεσμων υποχρεώσεων	131.060	735	-	131.795
ΣΥΝΟΛΟ ΥΠΟΧΡΕΩΣΕΩΝ	178.610	2.412	-	181.022
ΣΥΝΟΛΟ ΙΔΙΩΝ ΚΕΦΑΛΑΙΩΝ ΚΑΙ ΥΠΟΧΡΕΩΣΕΩΝ	320.225	2.412	-	322.637

	Εταιρεία			01-01-2019 Αναπροσαρμοσμένο
	31-12-18	ΔΠΧΑ 16 Προσαρμογές	ΔΠΧΑ 16 Ανακατατάξεις	
ΕΝΕΡΓΗΤΙΚΟ				
Μη Κυκλοφορούν Ενεργητικά				
Ενσώματα πάγια στοιχεία	412	-	-	412
Περιουσιακά στοιχεία με δικαίωμα χρήσης	-	316	-	316
Επενδύσεις σε ακίνητα	-	-	-	-
Αύλα περιουσιακά στοιχεία	611	-	-	611
Συμμετοχές σε θυγατρικές	70.316	-	-	70.316
Συμμετοχές σε κοινοπραξίες	3.004	-	-	3.004
Λοιπές μακροπρόθεσμες απαιτήσεις	1.168	-	-	1.168
Αναβαλλόμενες φορολογικές απαιτήσεις	733	-	-	733
Σύνολο μη Κυκλοφορούντος Ενεργητικού	76.244	316	-	76.560
Κυκλοφορούν Ενεργητικό				
Αποθέματα	-	-	-	-
Φόρος εισοδήματος προκαταβληθείς	343	-	-	343
Πελάτες	2.836	-	-	2.836
Λοιπές απαιτήσεις	4.616	-	-	4.616
Ταμειακά διαθέσιμα και ισοδύναμα αυτών	3.172	-	-	3.172
Σύνολο Κυκλοφορούντος Ενεργητικού	10.967	-	-	10.967
ΣΥΝΟΛΟ ΕΝΕΡΓΗΤΙΚΟΥ	87.211	316	-	87.527
ΙΔΙΑ ΚΕΦΑΛΑΙΑ ΚΑΙ ΥΠΟΧΡΕΩΣΕΙΣ				
Ίδια Κεφάλαια				
Μειωτικό κεφάλαιο	28.869	-	-	28.869
Αποθεματικό υπέρ το άρτιο	21.644	-	-	21.644
Λοιπά αποθεματικά	14.214	-	-	14.214
Αποτελέσματα εις νέον	5.720	-	-	5.720
Σύνολο Ιδίων Κεφαλαίων αποδοτέα στους μετόχους της μητρικής εταιρείας	70.447	-	-	70.447
Δικαιώματα μειοψηφίας	-	-	-	-
Σύνολο Ιδίων Κεφαλαίων	70.447	-	-	70.447
Μακροπρόθεσμες Υποχρεώσεις				
Μακροπρόθεσμα δάνεια	-	-	-	-
Υποχρεώσεις από μισθώσεις	-	178	-	178
Προβλέψεις για παροχές προσωπικού	195	-	-	195
Λοιπές προβλέψεις	618	-	-	618
Αναβαλλόμενες φορολογικές υποχρεώσεις	-	-	-	-
Λοιπές μακροπρόθεσμες υποχρεώσεις	55	-	-	55
Σύνολο μακροπρόθεσμων υποχρεώσεων	868	178	-	1.046
Βραχυπρόθεσμες Υποχρεώσεις				
Βραχυπρόθεσμα δάνεια	14.117	-	-	14.117
Υποχρεώσεις από μισθώσεις	-	138	-	138
Φόρος εισοδήματος	-	-	-	-
Προμηθευτές	356	-	-	356
Λοιπές βραχυπρόθεσμες υποχρεώσεις	1.423	-	-	1.423
Σύνολο βραχυπρόθεσμων υποχρεώσεων	15.896	138	-	16.034
ΣΥΝΟΛΟ ΥΠΟΧΡΕΩΣΕΩΝ	16.764	316	-	17.080
ΣΥΝΟΛΟ ΙΔΙΩΝ ΚΕΦΑΛΑΙΩΝ ΚΑΙ ΥΠΟΧΡΕΩΣΕΩΝ	87.211	316	-	87.527

Η συμφωνία μεταξύ των δεσμεύσεων από λειτουργικές μισθώσεις κατά την 31 Δεκεμβρίου 2018 (οι δεσμεύσεις από λειτουργικές μισθώσεις γνωστοποιούνται στη Σημείωση 3.26 των Ετήσιων Οικονομικών Καταστάσεων της 31 Δεκεμβρίου 2018) και των υποχρεώσεων από μισθώσεις που αναγνωρίστηκαν κατά την 1 Ιανουαρίου 2019, έχει ως εξής:

Δεσμεύσεις από λειτουργικές μισθώσεις	ΟΜΙΛΟΣ	ΕΤΑΙΡΕΙΑ
Δεσμεύσεις από λειτουργικές μισθώσεις όπως έχουν γνωστοποιηθεί στις 31.12.2018	2.864	330
Πλέον : υποχρεώσεις από χρηματοδοτικές μισθώσεις την 31.12.2018	16.268	-
(Μείον): βραχυπρόθεσμες μισθώσεις την 1.1.2019	(116)	-
(Μείον): μισθώσεις παγίων μη σημαντικής αξίας την 1.1.2019	(100)	-
Υποχρεώσεις από μισθώσεις την 1.1.2019, μη προεξοφλημένες	18.916	330
Προεξόφληση	(236)	(14)
Υποχρεώσεις από μισθώσεις την 1.1.2019	18.680	316
Αναλύονται σε:		
Βραχυπρόθεσμες υποχρεώσεις από μισθώσεις	6.076	138
Μακροπρόθεσμες υποχρεώσεις από μισθώσεις	12.604	178



Τα αναγνωρισμένα περιουσιακά στοιχεία με δικαιώματα χρήσης αναλύονται ως εξής στις 30.9.2019:

Περιουσιακά στοιχεία με δικαίωμα χρήσης							
Όμιλος 2019	Γήπεδα – οικόπεδα	Κτίρια & τεχν. Έργα	Μηχανολογι- κός εξοπλι- σμός	Μεταφορικά Μέσα	Έπιπλα & λοιπός εξοπλισμός	Πάγια υπό εκτέλεση ή εγκατάσταση	Σύνολο
ΑΞΙΑ ΚΤΗΣΗΣ							
Αξία κτήσης 31.12.2018	-	-	-	-	-	-	-
Προσαρμογές λόγω ΔΠΧΑ 16 σημ 2.3	-	1.744	49	620	-	-	2.413
Ανακατατάξεις από ενσώματα πάγια στοιχεία λόγω ΔΠΧΑ 16 σημ 2.3	-	2.761	28.191	1.083	40	-	32.075
Αξία κτήσης 01.01.2019	-	4.505	28.240	1.703	40	-	34.488
Προσθήκες	-	-	2.895	254	12	-	3.161
Εκποιήσεις	-	(980)	-	-	-	-	(980)
Συναλλαγματική διαφορά	-	7	55	11	-	-	73
Αξία κτήσης 30.09.2019	-	3.532	31.190	1.968	52	-	36.742
ΑΠΟΣΒΕΣΕΙΣ							
Σωρ. Αποσβέσεις 31.12.2018	-	-	-	-	-	-	-
Προσαρμογές λόγω ΔΠΧΑ 16 σημ 2.3	-	-	-	-	-	-	-
Ανακατατάξεις λόγω ΔΠΧΑ 16 σημ 2.3	-	(610)	(6.987)	(49)	(2)	-	(7.648)
Σωρ. Αποσβέσεις 01.01.2019	-	(610)	(6.987)	(49)	(2)	-	(7.648)
Αποσβέσεις χρήσης	-	(289)	(2.341)	(335)	(8)	-	(2.973)
Εκποιήσεις	-	48	-	-	-	-	48
Συναλλαγματική διαφορά	-	(1)	(3)	(2)	-	-	(6)
Σωρ. αποσβέσεις 30.09.2019	-	(852)	(9.331)	(386)	(10)	-	(10.579)
ΑΝΑΠΟΣΒΕΣΤΗ ΑΞΙΑ							
31.12.2018	-	3.895	21.253	1.654	38	-	26.840
30.09.2019	-	2.680	1.859	1.582	42	-	26.163

▶ 3. Σημειώσεις επί των οικονομικών καταστάσεων

3.1 Πληροφόρηση κατά τομέα

Οι λειτουργικοί τομείς βασίζονται στη διαφορετική ομάδα προϊόντων, τη δομή της διοίκησης του Ομίλου και του συστήματος εσωτερικής αναφοράς. Η δραστηριότητα του ομίλου χωρίζεται στους παρακάτω τομείς:

Τεχνικά Υφάσματα	Συσκευασία	Λοιπά
		
Παραγωγή και εμπορία συνθετικών Υφασμάτων για βιομηχανικές και τεχνικές χρήσεις.	Παραγωγή και εμπορία ειδών συσκευασίας, πλαστικών σάκων, πλαστικών δοχείων για την συσκευασία τροφίμων και χρωμάτων και λοιπών υλικών συσκευασίας για αγροτικές χρήσεις.	Περιλαμβάνεται ο Αγροτικός τομέας και η δραστηριότητα της Μητρικής η οποία εκτός από τις επενδυτικές της δραστηριότητες παρέχει και Διοικητικές – Οικονομικές - Μηχανογραφικές υπηρεσίες στις θυγατρικές της.

ΣΤΟΙΧΕΙΑ ΙΣΟΛΟΓΙΣΜΟΥ ΤΗΣ 30.9.2019	ΤΕΧΝΙΚΑ ΥΦΑΣΜΑΤΑ	ΣΥΣΚΕΥΑΣΙΑ	ΛΟΙΠΑ	ΑΠΑΛΟΙΦΗ ΣΥΝΑΛΛΑΓΩΝ ΜΕΤΑΞΥ ΤΟΜΕΩΝ	ΟΜΙΛΟΣ
Σύνολο ενοποιημένων στοιχείων ενεργητικού	221.760	105.548	85.745	(77.262)	335.791

ΚΑΤΑΣΤΑΣΗ ΑΠΟΤΕΛΕΣΜΑΤΩΝ ΠΕΡΙΟΔΟΥ ΑΠΟ 1.1 - 30.09.2019	ΤΕΧΝΙΚΑ ΥΦΑΣΜΑΤΑ	ΣΥΣΚΕΥΑΣΙΑ	ΛΟΙΠΑ	ΑΠΑΛΟΙΦΗ ΣΥΝΑΛΛΑΓΩΝ ΜΕΤΑΞΥ ΤΟΜΕΩΝ	ΟΜΙΛΟΣ
Κύκλος εργασιών	187.264	73.267	3.875	(10.048)	254.358
Κόστος πωληθέντων	(152.846)	(57.488)	(3.310)	9.690	(203.954)
Μικτό κέρδος	34.418	15.779	565	(358)	50.404
Λοιπά λειτουργικά έσοδα	1.116	400	27	(199)	1.344
Έξοδα διάθεσης	(17.570)	(5.894)	-	(224)	(23.688)
Έξοδα διοίκησης	(9.432)	(3.299)	(893)	686	(12.938)
Έξοδα έρευνας και ανάπτυξης	(1.044)	(165)	-	-	(1.209)
Λοιπά λειτουργικά έξοδα	(582)	(732)	(110)	11	(1.413)
Λοιπά κέρδη /(ζημιές)	1.187	69	(2)	-	1.254
Λειτουργικό κέρδος / (ζημία)	8.093	6.158	(413)	(84)	13.754
Τόκοι & Λοιπά Χρηματοοικονομικά (έξοδα) / έσοδα	(1.615)	(1.185)	(477)	-	(3.277)
Έσοδα από μερίσματα	-	-	-	-	-
Κέρδη / (ζημιές) από εταιρείες που ενοποιούνται με την μέθοδο της Καθαρής Θέσης	239	552	523	-	1.314
Συνολικά Κέρδη / (ζημιές), προ φόρων	6.717	5.525	(367)	(84)	11.791
Αποσβέσεις	7.177	4.300	238	-	11.715
Συνολικά Κέρδη / (ζημιές) προ φόρων, χρημ/κων, επενδυτικών αποτελεσμάτων και συνολικών αποσβέσεων	15.270	10.458	(175)	(84)	25.469

ΣΤΟΙΧΕΙΑ ΙΣΟΛΟΓΙΣΜΟΥ ΤΗΣ 31.12.2018	ΤΕΧΝΙΚΑ ΥΦΑΣΜΑΤΑ	ΣΥΣΚΕΥΑΣΙΑ	ΛΟΙΠΑ	ΑΠΑΛΟΙΦΗ ΣΥΝΑΛΛΑΓΩΝ ΜΕΤΑΞΥ ΤΟΜΕΩΝ	ΟΜΙΛΟΣ
Σύνολο ενοποιημένων στοιχείων ενεργητικού	212.325	96.690	87.050	(75.840)	320.225

ΚΑΤΑΣΤΑΣΗ ΑΠΟΤΕΛΕΣΜΑΤΩΝ ΠΕΡΙΟΔΟΥ ΑΠΟ 1.1 - 30.9.2018	ΤΕΧΝΙΚΑ ΥΦΑΣΜΑΤΑ	ΣΥΣΚΕΥΑΣΙΑ	ΛΟΙΠΑ	ΑΠΑΛΟΙΦΗ ΣΥΝΑΜΜΑΓΩΝ ΜΕΤΑΞΥ ΤΟΜΕΩΝ	ΟΜΙΛΟΣ
Κύκλος εργασιών	188.773	70.693	3.788	(13.695)	249.559
Κόστος πωληθέντων	(152.515)	(56.140)	(3.344)	13.749	(198.250)
Μικτό κέρδος	36.258	14.553	444	54	51.309
Λοιπά λειτουργικά έσοδα	908	736	23	(229)	1.438
Έξοδα διάθεσης	(17.705)	(5.092)	-	(479)	(23.276)
Έξοδα διοίκησης	(8.986)	(3.332)	(604)	554	(12.368)
Έξοδα έρευνας και ανάπτυξης	(1.405)	(140)	-	-	(1.545)
Λοιπά λειτουργικά έξοδα	(234)	(801)	(61)	-	(1.096)
Λοιπά κέρδη /(ζημιές)	468	-	(2)	-	466
Λειτουργικό κέρδος / (ζημία)	9.304	5.924	(200)	(100)	14.928
Τόκοι & Λοιπά Χρηματοοικονομικά (έξοδα) / έσοδα	(1.620)	(1.340)	(629)	-	(3.589)
(Κέρδη) / Ζημιές από συμμετοχές	-	-	-	-	-
Έσοδα από μερίσματα	-	-	-	-	-
(Κέρδη) / Ζημιές από εταιρείες που ενοποιούνται με την μέθοδο της Καθαρής Θέσης	182	403	289	-	874
Συνολικά Κέρδη /(ζημιές), προ φόρων	7.866	4.987	(540)	(100)	12.213
Αποσβέσεις	6.224	3.887	123	-	10.234
Συνολικά Κέρδη / (ζημιές) προ φόρων, χρημ/κων, επενδυτικών αποτελεσμάτων και συνολικών αποσβέσεων	15.528	9.811	(77)	(100)	25.162

3.2 Λοιπά Λειτουργικά Έσοδα

Λοιπά Λειτουργικά Έσοδα	ΟΜΙΛΟΣ		ΕΤΑΙΡΕΙΑ	
	30.9.2019	30.9.2018	30.9.2019	30.9.2018
Επιδότησεις	64	152	-	-
Έσοδα ενοικίων	436	369	-	-
Έσοδα παροχής υπηρεσιών	136	217	-	-
Έσοδα από μακέτες	155	210	-	-
Αντιστροφή μη χρησιμ/νων προβλέψεων	34	112	8	4
Έσοδα προγραμμάτων διαχείρισης Ηλεκτρικής ενέργειας	515	378	-	-
Λοιπά λειτουργικά έσοδα	4	-	19	19
Σύνολο	1.344	1.438	27	23

3.3 Λοιπά Κέρδη / Ζημιές

Λοιπά κέρδη / (ζημιές)	ΟΜΙΛΟΣ		ΕΤΑΙΡΕΙΑ	
	30.9.2019	30.9.2018	30.9.2019	30.9.2018
Κέρδη / (Ζημιές) από πώληση παγίων	896	109	-	-
Συναλλαγματικές Διαφορές	358	357	(2)	(2)
Σύνολο	1.254	466	(2)	(2)

3.4 Αριθμός απασχολούμενου προσωπικού

Ο αριθμός του προσωπικού στον Όμιλο και την Εταιρεία στο τέλος της περιόδου, έχει ως εξής:

Αριθμός προσωπικού	ΟΜΙΛΟΣ		ΕΤΑΙΡΕΙΑ	
	30.9.2019	30.9.2018	30.9.2019	30.9.2018
Μισθωτοί- Ημερομίσθιοι	1.663	1.873	20	20

Το σύνολο του προσωπικού των εταιρειών, που είναι εγκατεστημένες στην Ελλάδα, είναι ασφαλισμένο κατά βάση στον Ε.Φ.Κ.Α. για κύρια σύνταξη και στον Ε.Ο.Π.Υ.Υ. για ιατρο-φαρμακευτική περίθαλψη.

3.5 Λοιπά Λειτουργικά Έξοδα

Λοιπά Λειτουργικά Έξοδα	ΟΜΙΛΟΣ		ΕΤΑΙΡΕΙΑ	
	30.9.2019	30.9.2018	30.9.2019	30.9.2018
Προβλέψεις επισφαλών απαιτήσεων	60	199	-	-
Λοιποί μη ενσωματωμένοι στο λειτουργικό κόστος φόροι και τέλη	157	148	-	16
Αποσβέσεις	56	40	-	-
Αποζημιώσεις προσωπικού	535	205	101	-
Προμήθειες / Λοιπά έξοδα τραπεζών	120	69	3	1
Δαπάνες αγοράς μακετών	226	280	-	-
Λοιπά λειτουργικά έξοδα	259	155	6	44
Σύνολο	1.413	1.096	110	61

3.6 Χρηματοοικονομικά έσοδα/(έξοδα)

3.6.1 Χρηματοοικονομικά έσοδα

Χρηματοοικονομικά έσοδα	ΟΜΙΛΟΣ		ΕΤΑΙΡΕΙΑ	
	30.9.2019	30.9.2018	30.9.2019	30.9.2018
Πιστωτικοί τόκοι και συναφή έσοδα	5	10	-	-
Συναλλαγματικές διαφορές	669	1.308	-	-
Σύνολο	674	1.318	-	-

3.6.2 Χρηματοοικονομικά έξοδα

Χρηματοοικονομικά έξοδα	ΟΜΙΛΟΣ		ΕΤΑΙΡΕΙΑ	
	30.9.2019	30.9.2018	30.9.2019	30.9.2018
Χρεωστικοί τόκοι και συναφή έξοδα	(3.177)	(3.288)	(470)	(623)
Συναλλαγματικές διαφορές	(241)	(1.083)	-	-
Χρηματοοικονομικό Αποτέλεσμα Συντ/κών Προγραμμάτων	(533)	(536)	(7)	(7)
Σύνολο	(3.951)	(4.907)	(477)	(630)

3.7 Κέρδη ανά μετοχή (Ενοποιημένα)

Τα κέρδη μετά φόρων, ανά μετοχή, υπολογίζονται διαιρώντας τα καθαρά κέρδη (μετά από φόρους) που κατανέμονται στους μετόχους, με το σταθμισμένο μέσο όρο των υφισταμένων μετοχών που βρίσκονται σε κυκλοφορία, κατά την εκάστοτε χρήση, μετά την αφαίρεση των ιδίων μετοχών που πιθανόν κατέχονται.

Βασικά κέρδη ανά μετοχή (Ενοποιημένα)	30.9.2019	30.9.2018
Κέρδη αναλογούντα στους μετόχους της Εταιρείας	8.000	8.649
Αριθμός υφισταμένων μετοχών (Σταθμισμένες)	43.737	43.737
Βασικά και αναπροσαρμοσμένα κέρδη ανά μετοχή (Ευρώ σε απόλυτα ποσά)	0,1829	0,1978

Την 30η Σεπτεμβρίου του 2019 η Εταιρεία κατείχε 4.324 ίδιες μετοχές.

3.8 Φόρος Εισοδήματος

Η ανάλυση του φόρου που επιβάρυνε τα Αποτελέσματα της χρήσης, έχει ως εξής:

Φόρος Εισοδήματος	ΟΜΙΛΟΣ		ΕΤΑΙΡΕΙΑ	
	30.9.2019	30.9.2018	30.9.2019	30.9.2018
Φόρος εισοδήματος	(3.601)	(3.890)	-	(30)
Αναβαλλόμενος φόρος (έξοδο)/έσοδο	53	552	(4)	(10)
Σύνολο	(3.548)	(3.338)	(4)	(40)

Για την χρήση 2011 και εντεύθεν, οι Ελληνικές εταιρείες του Ομίλου λαμβάνουν «Ετήσιο

Φορολογικό Πιστοποιητικό». Το «Ετήσιο Φορολογικό Πιστοποιητικό» αυτό εκδίδεται από τον ίδιο Νόμιμο Ελεγκτή που ελέγχει τις ετήσιες οικονομικές καταστάσεις. Κατόπιν της ολοκλήρωσης του φορολογικού ελέγχου, ο Νόμιμος Ελεγκτής εκδίδει στην εκάστοτε εταιρεία «Έκθεση Φορολογικής Συμμόρφωσης» την οποία στη συνέχεια υποβάλει και ηλεκτρονικά στο Υπουργείο Οικονομικών.

Ο φορολογικός έλεγχος για τη χρήση του 2018 ο οποίος διενεργήθηκε σύμφωνα με τις διατάξεις του άρθρου 65α του Ν.4172/2013 (ΚΦΕ), ολοκλη-

ρώθηκε από την ελεγκτική εταιρεία 'PricewaterhouseCoopers' Α.Ε. χωρίς να προκύψουν σημαντικές φορολογικές υποχρεώσεις πέραν αυτών που έχουν καταχωρηθεί και απεικονίζονται στις Οικονομικές καταστάσεις.

Οι χρήσεις για τις οποίες οι φορολογικές υποχρεώσεις των εταιρειών του Ομίλου που δραστηριοποιούνται στην Ελληνική επικράτεια δεν έχουν καταστεί οριστικές, και υπάρχει η πιθανότητα ελέγχου από τις φορολογικές αρχές παρουσιάζονται κατωτέρω:

Εταιρεία	Ανέλεγκτες χρήσεις
ΠΛΑΣΤΙΚΑ ΘΡΑΚΗΣ ΕΤΑΙΡΕΙΑ ΣΥΜΜΕΤΟΧΩΝ Α.Ε.Ε.	2014-2018
THRACE NON WOVENS & GEOSYNTHETICS A.B.E.E.	2014-2018
ΠΛΑΣΤΙΚΑ ΘΡΑΚΗΣ PACK A.B.E.E.	2014-2018
THRACE POLYFILMS A.B.E.E.	2014-2018
THRACE PROTECT ΜΟΝΟΠΡΟΣΩΠΗ Ι.Κ.Ε.	2017-2018
THRACE EUROBENT A.B.E.E.	2015-2018
ΘΕΡΜΟΚΗΠΙΑ ΘΡΑΚΗΣ Α.Ε.	2014-2018
ΕΒΙΣΑΚ Α.Ε.	2014-2018

Από τους φορολογικούς ελέγχους των φορολογικών αρχών για την Πλαστικά Θράκης Pack A.B.E.E για τις χρήσεις 2007 -2009 που ολοκληρώθηκε το 2016 και την Thrace Nonwovens & Geosynthetics A.B.E.E. για την χρήση που ολοκληρώθηκε το 2017, βρίσκονται σε εξέλιξη τα εξής :

- Η Πλαστικά Θράκης Pack A.B.E.E έχει προσφύγει στα φορολογικά δικαστήρια για ποσόν € 203 το οποίο αμφισβητεί από τον φορολογικό έλεγχο των χρήσεων 2007-2009. Στις ενοποιημένες οικονομικές καταστάσεις περιλαμβάνεται σχετική σχηματισμένη πρόβλεψη ποσού € 174 το οποίο θα μπορούσε να χρησιμοποιηθεί σε τυχόν αρνητική έκβαση της προσφυγής.
- Η Thrace Nonwovens & Geosynthetics A.B.E.E., είχε λάβει από τις φορολογικές αρχές εντολή ελέγχου για τις χρήσεις 2005 – 2011. Οι φορολογικές αρχές λαμβάνοντας υπ' όψιν την υπ' αριθμ. 1738/2017 απόφαση της ολομέλειας του Συμβουλίου της Επικρατείας, διεξήγαγαν φορολογικό έλεγχο μόνο για τη χρήση 2011. Ο έλεγχος αυτός ολοκληρώθηκε στις 27 Δεκεμβρίου 2017, και καταλογίστηκαν στην εταιρεία επιπρόσθετοι φόροι ποσού €239 και προσαυξήσεις € 288. Η Διοίκηση της Εται-

ρείας δεν αποδέχθηκε το αποτέλεσμα του φορολογικού ελέγχου και άσκησε ενδικοφανή προσφυγή καταβάλλοντας το 50% του συνολικά καταλογισθέντος ποσού, η οποία απορρίφθηκε σιωπηρά. Λόγω αυτής της εξέλιξης, η εταιρεία άσκησε προσφυγή στο Διοικητικό Εφετείο καταβάλλοντας το σύνολο του βεβαιωμένου ποσού και αναμένει την οριστική απόφαση. Το σύνολο των καταβολών ύψους € 527 αποτελούν απαίτηση από το Ελληνικό δημόσιο και βρίσκονται καταχωρημένες στις λοιπές απαιτήσεις. Στις ενοποιημένες οικονομικές καταστάσεις περιλαμβάνεται σχετική σχηματισμένη πρόβλεψη ποσού € 330.

- Η Μητρική Εταιρεία έχει σχηματίσει πρόβλεψη ποσού € 174 για τυχόν διαφορές από ελέγχους φορολογικών χρήσεων ανεβάζοντας το συνολικό ποσό της πρόβλεψης για τις εταιρείες του Ομίλου που λειτουργούν στην Ελληνική επικράτεια σε € 677 το οποίο κρίνεται από την Διοίκηση του Ομίλου επαρκές.

Στον παρακάτω πίνακα παρουσιάζονται τα έτη για τα οποία οι φορολογικές υποχρεώσεις των αλλοδαπών εταιρειών του Ομίλου δεν έχουν καταστεί οριστικές.

Εταιρεία	Ανέλεγκτες χρήσεις
DON & LOW LTD	2016-2018
DON & LOW AUSTRALIA LTD	2015-2018
SYNTHETIC HOLDINGS LTD	2016-2018
SYNTHETIC TEXTILES LTD	2016-2018
SYNTHETIC PACKAGING LTD	2006-2018
THRACE POLYBULK A.B	2013-2018
THRACE POLYBULK A.S	2015-2018
THRACE GREINER PACKAGING SRL.	2002-2018
TRIERINA TRADING LTD	2014-2018
THRACE IPOMA A.D.	2013-2018
THRACE PLASTICS PACKAGING D.O.O.	2014-2018
LUMITE INC.	2013-2018
THRACE LINQ INC.	2013-2018
ADFIRMATE LTD	2014-2018
PAREEN LTD	2014-2018
SAEPE LTD	2014-2018
THRACE ASIA LTD	2012-2018

3.9 Ενσώματα Πάγια Στοιχεία

Η μεταβολή στα ενσώματα πάγια στοιχεία κατά τη διάρκεια της περιόδου, αναλύεται ως εξής:

Ενσώματα Πάγια	ΟΜΙΛΟΣ	ΕΤΑΙΡΕΙΑ
Υπόλοιπο 31.12.2018	135.963	412
Αλλαγή λογιστικής πολιτικής λόγω ΔΠΧΑ 16 σημ2.3	(24.427)	-
Υπόλοιπο 01.01.2019	111.536	412
Προσθήκες	14.399	40
Εκποιήσεις	(3.553)	-
Αποσβέσεις	(8.471)	(45)
Μεταφορές	274	-
Αποσβέσεις Εκποιηθέντων	3.117	-
Συναλλαγματική διαφορά	634	-
Υπόλοιπο 30.09.2019	117.936	407

Ενσώματα Πάγια	ΟΜΙΛΟΣ	ΕΤΑΙΡΕΙΑ
Υπόλοιπο 01.01.2018	114.394	441
Προσθήκες	34.888	14
Εκποιήσεις-Καταστροφές	(1.734)	(156)
Αποσβέσεις	(13.347)	(65)
Αποσβέσεις Εκποιηθέντων	1.508	141
Συναλλαγματική διαφορά	218	-
Λοιπές μεταβολές	36	37
Υπόλοιπο 31.12.2018	135.963	412

Δεν υπάρχουν εμπράγματα βάρη επί των ενσωμάτων παγίων στοιχείων της Εταιρείας, ενώ τα εμπράγματα βάρη στα ενσώματα πάγια στοιχεία του Ομίλου ανέρχονται σε ποσό € 4.998.

3.10 Άυλα Περιουσιακά Στοιχεία

Η μεταβολή στα άυλα πάγια στοιχεία κατά τη διάρκεια της περιόδου, αναλύεται ως εξής:

Άυλα Περιουσιακά Στοιχεία	Όμιλος	Εταιρεία
Υπόλοιπο 01.01.2019	11.567	611
Προσθήκες	129	5
Αποσβέσεις	(270)	(87)
Μεταφορές	(274)	-
Συναλλαγματική διαφορά	(2)	-
Λοιπά	-	-
Υπόλοιπο 30.9.2019	11.150	529

Άυλα Περιουσιακά Στοιχεία	Όμιλος	Εταιρεία
Υπόλοιπο 01.01.2018	11.424	687
Προσθήκες	615	27
Αποσβέσεις	(456)	(103)
Συναλλαγματική διαφορά	(16)	-
Λοιπά	-	-
Υπόλοιπο 31.12.2018	11.567	611

3.11 Λοιπές Μακροπρόθεσμες Απαιτήσεις

Λόγω των καθυστερήσεων που παρουσιάστηκαν τα τελευταία χρόνια στις αποπληρωμές απαιτούμενων από το Δημόσιο επιδοτήσεων, ο Όμιλος αναταξινόμησε την απαίτηση από το Ελληνικό Δημόσιο από τις βραχυπρόθεσμες στις μακροπρόθεσμες απαιτήσεις. Η αρχική απαίτηση ύψους € 11.291 για τον Όμιλο και € 2.328 για την Εταιρεία έχει απομειωθεί κατά τις προηγούμενες χρήσεις κατά € 6.412 για τον Όμιλο και € 1.208 για την Εταιρεία.

Η απαίτηση είχε σχηματιστεί λόγω επιδότησης 12% επί του μισθοδοτικού κόστους προσωπικού που απασχολείται στην περιοχή της Ξάνθης, εισπραττόμενο από τον ΟΑΕΔ.

Λοιπές Μακροπρόθεσμες Απαιτήσεις	Όμιλος		Εταιρεία	
	30.9.2019	31.12.2018	30.9.2019	31.12.2018
Εισπρακτέες επιδοτήσεις	4.879	4.879	1.119	1.119
Λοιπές Απαιτήσεις	211	208	49	49
Σύνολο	5.090	5.087	1.168	1.168

3.12 Πελάτες και λοιπές απαιτήσεις

3.12.1 Πελάτες

Πελάτες	Όμιλος		Εταιρεία	
	30.9.2019	31.12.2018	30.9.2019	31.12.2018
Πελάτες	74.585	60.288	5.568	5.207
Προβλέψεις για επισφαλείς απαιτήσεις	(6.841)	(6.685)	(2.363)	(2.371)
Σύνολο	67.744	53.603	3.205	2.836

Στους Πελάτες του Ομίλου συμπεριλαμβάνονται Γραμμάτια και επιταγές μεταχρονολογημένες αξίας € 6.189 για το 2018 και € 8.030 για το πρώτο ενιάμηνο του 2019 αντίστοιχα.

Ταξινόμηση των απαιτήσεων από πελάτες

Οι απαιτήσεις από πελάτες αποτελούνται από τα οφειλόμενα ποσά από πελάτες από την πώληση προϊόντων που πραγματοποιείται κατά τη συνήθη λειτουργία του Ομίλου. Γενικά οι όροι πίστωσης ανέρχονται από 30 έως 180 ημέρες και ως εκ τούτου οι απαιτήσεις από πελάτες ταξινομούνται ως βραχυπρόθεσμες. Οι απαιτήσεις από πελάτες αναγνωρίζονται αρχικά στο ποσό της συναλλαγής εφόσον υπάρχει άνευ προϋποθέσεων δικαίωμα να λάβει ο Όμιλος το τίμημα της συναλλαγής. Ο Όμιλος κατέχει τις απαιτήσεις από πελάτες με

στόχο την είσπραξη των συμβατικών ταμιακών ροών και συνεπώς τις μετρά στη συνέχεια με αποσβεσμένο κόστος χρησιμοποιώντας τη μέθοδο του πραγματικού επιτοκίου.

Η διασπορά των πωλήσεων του Ομίλου κρίνεται ικανοποιητική. Δεν υπάρχει συγκέντρωση πωλήσεων σε περιορισμένο αριθμό πελατών και κατά συνέπεια δεν υπάρχει αυξημένος κίνδυνος απώλειας εισοδήματος ούτε αυξημένος πιστωτικός κίνδυνος.

Εύλογη αξία των απαιτήσεων από πελάτες

Δεδομένου της βραχυπρόθεσμης φύσης τους, η εύλογη αξία των απαιτήσεων προσεγγίζει τη λογιστική αξία

Απομείωση των απαιτήσεων από πελάτες

Για την λογιστική πολιτική σχετικά με την απομείωση των απαιτήσεων από πελάτες, βλέπε σημ. 2.9 στις Οικονομικές Καταστάσεις της χρήσης που έληξε την 31.12.2018.

3.12.2 Λοιπές απαιτήσεις

Λοιπές απαιτήσεις	Όμιλος		Εταιρεία	
	30.9.2019	31.12.2018	30.9.2019	31.12.2018
Χρεώστες	2.703	2.737	4.088	4.524
Απαίτηση επιχορήγησης επένδυσης*	2.257	2.257	-	-
Προπληρωμένα έξοδα**	2.498	2.849	48	92
Προβλέψεις για επισφαλείς χρεώστες	-	(19)	-	-
Σύνολο	7.458	7.824	4.136	4.616

*Αφορά απαίτηση επιχορήγησης Ν. 3299/2004 της Θυγατρικής Πλαστικά Θράκης Pack από ολοκληρωμένη επένδυση.

** Τα προπληρωμένα έξοδα αφορούν κυρίως απαίτηση επιδοτήσεων από το Δημόσιο, προκαταβολές λοιπών φόρων εκτός του φόρου εισοδήματος και λοιπές προβλέψεις.

3.13 Δανεισμός

Τα μακροπρόθεσμα δάνεια του Ομίλου έχουν χορηγηθεί από Ελληνικές και ξένες τράπεζες. Ο χρόνος αποπληρωμής τους ποικίλλει, ανάλογα με τη σύμβαση του δανείου και είναι κατά κανόνα συνδεδεμένα με Euribor πλέον περιθωρίου.

Τα βραχυπρόθεσμα δάνεια του Ομίλου έχουν χορηγηθεί από διάφορες τράπεζες, με επι-

τόκιο Euribor πλέον περιθωρίου 1% έως 4% και Libor πλέον περιθωρίου 2%. Η λογιστική αξία των δανείων προσεγγίζει την εύλογη αξία τους κατά την 30 Σεπτεμβρίου 2019.

Αναλυτικότερα, ο δανεισμός στο τέλος της περιόδου είχε διαμορφωθεί σε:

Δανεισμός	ΟΜΙΛΟΣ		ΕΤΑΙΡΕΙΑ	
	30.9.2019	31.12.2018	30.9.2019	31.12.2018
Μακροπρόθεσμα δάνεια	20.390	18.209	-	-
Υποχρεώσεις από Δικαιώματα Χρήσης Παγίων*	10.010	10.927	-	-
Υποχρεώσεις από Δικαιώματα Χρήσης Παγίων**	624	-	75	-
Σύνολο Μακροπρόθεσμων δανείων	31.024	29.136	75	-
Μακρ. δάνεια πληρ. στην επόμενη χρήση	3.932	4.185	-	-
Βραχυπρόθεσμα δάνεια	64.415	62.524	15.105	14.117
Υποχρεώσεις από Δικαιώματα Χρήσης Παγίων*	4.035	5.341	-	-
Υποχρεώσεις από Δικαιώματα Χρήσης Παγίων**	640	-	139	-
Σύνολο βραχυπρόθεσμων δανείων	73.022	72.050	15.244	14.117
Γενικό Σύνολο	104.046	101.186	15.319	14.117

* Αφορά τις χρηματοδοτικές μισθώσεις τις οποίες έχει συνάψει ο Όμιλος και έχουν αναγνωριστεί ήδη από το ΔΛΠ 17.

** Αφορά δικαιώματα χρήσης παγίων τα οποία αναγνωρίστηκαν λόγω της εφαρμογής του ΔΠΧΑ 16.

Στα βραχυπρόθεσμα δάνεια περιλαμβάνεται ποσό € 3.140 το οποίο αφορά σύμβαση Factoring της εταιρείας Πλαστικά Θράκης Pack με την ABC Factors, το οποίο έχει εισπράξει η ως άνω θυγατρική και αντιστοιχεί σε πελάτες με δικαίωμα αναγωγής (ανασφάλιστους).

3.14 Παροχές Προσωπικού

Οι υποχρεώσεις της Εταιρείας και του Ομίλου προς τους εργαζόμενους για τη μελλοντική καταβολή παροχών ανάλογα με το χρόνο της προϋπηρεσίας του καθενός, υπολογίζονται με αναλογιστική μελέτη ετησίως. Η λογιστική απεικόνιση γίνεται με βάση το αναμενόμενο να καταβληθεί δεδουλευμένο δικαίωμα του κάθε εργαζομένου, κατά την ημερομηνία του ισολογισμού, προεξοφλούμενο στην παρούσα αξία, σε σχέση με τον προβλεπόμενο χρόνο καταβολής του.

Η υποχρέωση της Εταιρείας και του Ομίλου, όπως εμφανίζεται στον Ισολογισμό, αναλύεται ως εξής:

Παροχές Προσωπικού	ΟΜΙΛΟΣ		ΕΤΑΙΡΕΙΑ	
	30.9.2019	31.12.2018	30.9.2019	31.12.2018
Προγράμματα καθορισμένων παροχών - Μη χρηματοδοτούμενα	2.268	2.268	179	195
Προγράμματα καθορισμένων παροχών - Χρηματοδοτούμενα	20.896	13.200	-	-
Συνολική πρόβλεψη τη λήξη της χρήσης	23.164	15.468	179	195

3.14.1 Προγράμματα καθορισμένων παροχών – Μη χρηματοδοτούμενα

Στο παρακάτω πρόγραμμα συμμετέχουν οι Ελληνικές εταιρείες του ομίλου και η εταιρεία Thrace Iromta με έδρα στη Βουλγαρία. Όσον αφορά τις Ελληνικές εταιρείες η παρακάτω υποχρέωση προκύπτει βάσει της νομοθεσίας και αφορά το 40% της προβλεπόμενης αποζημίωσης ανά υπάλληλο.

Προγράμματα καθορισμένων παροχών – Μη χρηματοδοτούμενα	Όμιλος		Εταιρεία	
	30.9.2019	31.12.2018	30.9.2019	31.12.2018
Ποσά αναγνωρισμένα στον ισολογισμό				
Παρούσα αξία υποχρεώσεων	2.268	2.268	179	195
Καθαρή υποχρέωση αναγνωρισμένη στον ισολογισμό	2.268	2.268	179	195
Ποσά αναγνωρισμένα στο λογαριασμό αποτελεσμάτων				
Κόστος τρέχουσας απασχόλησης	52	96	3	6
Καθαρός τόκος επί της υποχρέωσης / (περιουσιακού στοιχείου)	41	35	3	4
Αναγνώριση κόστους τερματισμού υπηρεσίας	(62)	520	-	(67)
Μεταβολές στην Καθαρή Υποχρέωση αναγνωρισμένη στον Ισολογισμό				
Καθαρή υποχρέωση / απαίτηση κατά την έναρξη	2.268	2.555	195	257
Παροχές που πληρώθηκαν από τον εργοδότη- Λοιπά	(31)	(965)	(22)	-
Σύνολο δαπάνης που αναγνωρίστηκε στο λογαριασμό αποτελεσμάτων	31	651	6	(57)
Συνολικό ποσό που αναγνωρίζεται στην Καθαρή Θέση	-	27	-	(5)
Καθαρή υποχρέωση στο τέλος της περιόδου	2.268	2.268	179	195

Οι αναλογιστικές παραδοχές εμφανίζονται στον παρακάτω πίνακα.

Αναλογιστικές παραδοχές	Ελληνικές εταιρείες		Thrace Ipoma AD	
	30.9.2019	31.12.2018	30.9.2019	31.12.2018
Προεξοφλητικό επιτόκιο	1,80 %	1,80 %	1,00 %	1,00 %
Πληθωρισμός	1,50 %	1,50 %	2,80 %	2,80 %
Μέση ετήσια αύξηση μισθών	1,50 %	1,50 %	5,00 %	5,00 %
Διάρκεια υποχρεώσεων	15,69 έτη	15,69 έτη	12,7 έτη	12,7 έτη

3.14.2 Προγράμματα καθορισμένων παροχών - Χρηματοδοτούμενα

Συνταξιοδοτικά Προγράμματα καθορισμένων παροχών έχουν οι θυγατρικές εταιρείες DON & LOW LTD και THRACE POLYBULK AS. Λειτουργούν δε, σαν ξεχωριστά νομικά πρόσωπα με τη μορφή καταπιστευμάτων (trust). Το γεγονός αυτό σημαίνει ότι τα περιουσιακά τους στοιχεία είναι τελείως ξεχωριστά από αυτά των εταιρειών.

Οι Λογιστικές απεικονίσεις των προγραμμάτων βάσει του αναθεωρημένου IAS 19 έχουν ως εξής:

Προγράμματα καθορισμένων παροχών - Χρηματοδοτούμενα	Όμιλος	
	30.9.2019	30.12.2018
Ποσά αναγνωρισμένα στον ισολογισμό		
Παρούσα αξία υποχρεώσεων	161.230	137.851
Εύλογη αξία περιουσιακών στοιχείων προγράμματος	(140.334)	(124.651)
Καθαρή υποχρέωση αναγνωρισμένη στον ισολογισμό	20.896	13.200
Κατανομή περιουσιακών στοιχείων*		
Αμοιβαία Μετοχικά	13.327	13.420
Αμοιβαία Ομολογιακά	74.754	64.219
Αμοιβαία διασποράς κινδύνου. (Diversified Growth Funds)	48.775	44.986
Λοιπά	3.479	2.026
Σύνολα	140.335	124.651
Μεταβολές στην Καθαρή Υποχρέωση αναγνωρισμένη στον Ισολογισμό		
Καθαρή υποχρέωση / (απαίτηση) κατά την έναρξη	13.200	13.292
Εισφορές που πληρώθηκαν από τον εργοδότη / Λοιπά	453	(1.812)
Σύνολο δαπάνης που αναγνωρίστηκε στο λογαριασμό αποτελεσμάτων	509	1.528
Συνολικό ποσό που αναγνωρίζεται στην Καθαρή Θέση	6.621	301
Συναλλαγματικές διαφορές	113	(109)
Λοιπά	-	-
Καθαρή υποχρέωση / (απαίτηση) στη λήξη	20.896	13.200

*Τα περιουσιακά στοιχεία του προγράμματος είναι αποτιμημένα στην εύλογη τους αξία και περιλαμβάνουν αμοιβαία κεφάλαια της Baillie Gifford.

Στην κατηγορία Λοιπά βρίσκονται κατά κύριο λόγο τα ταμειακά διαθέσιμα του προγράμματος.

Οι αναλογιστικές παραδοχές εμφανίζονται στον παρακάτω πίνακα.

Αναλογιστικές παραδοχές	Don & Low LTD		Thrace Polybulk AS	
	30.9.2019	31.12.2018	30.9.2019	31.12.2018
Προεξοφλητικό επιτόκιο	2,80%	2,80%	2,60%	2,60%
Πληθωρισμός	3,25%	3,25%	2,50%	2,50%
Μέση ετήσια αύξηση μισθών	3,5%	3,5%	2,50%	2,50%
Διάρκεια υποχρεώσεων	17 έτη	17 έτη	11 έτη	11 έτη

3.15 Προμηθευτές & Λοιπές Βραχυπρόθεσμες Υποχρεώσεις

Στους παρακάτω πίνακες αναλύονται οι προμηθευτές καθώς και οι λοιπές βραχυπρόθεσμες υποχρεώσεις.

3.15.1 Προμηθευτές

Προμηθευτές	Όμιλος		Εταιρεία	
	30.9.2019	31.12.2018	30.9.2019	31.12.2018
Προμηθευτές	44.088	40.163	578	356
Σύνολο	44.088	40.163	578	356

3.15.2 Λοιπές Βραχυπρόθεσμες Υποχρεώσεις

Λοιπές Βραχυπρόθεσμες Υποχρεώσεις	Όμιλος		Εταιρεία	
	30.9.2019	31.12.2018	30.9.2019	31.12.2018
Πιστωτές διάφοροι	3.253	3.601	194	358
Υποχρεώσεις από φόρους και ασφαλιστικούς οργανισμούς	4.108	5.313	175	396
Μερίσματα πληρωτέα	64	56	62	55
Προκαταβολές πελατών	933	1.122	-	-
Πληρωτέες αποδοχές προσωπικού	1.027	2.201	51	448
Δουλευμένα έξοδα - Λοιποί λογαριασμοί πληρωτέοι	8.175	5.840	555	166
Σύνολο Βραχυπρόθεσμων υποχρεώσεων	17.560	18.133	1.037	1.423

Η εύλογη αξία των υποχρεώσεων προσεγγίζει τις λογιστικές αξίες.

Οι προκαταβολές πελατών αναφέρονται σε υποχρέωση του Ομίλου να παραδώσει προϊόντα σε τρίτους. Τα έσοδα θα αναγνωρίζονται στα αποτελέσματα με την παράδοση της παραγγελίας.

Τα έσοδα που αντιστοιχούν σε προκαταβολές πελατών της προηγούμενης χρήσης έχουν αναγνωριστεί στην τρέχουσα χρήση.

3.16 Μέρισμα

Με απόφαση της ετήσιας Τακτικής Γενικής Συνέλευσης των μετόχων της 18ης Ιουνίου 2019 εγκρίθηκε η διανομή (καταβολή) μερίσματος από τα κέρδη της χρήσεως 2018 και από κέρδη προηγούμενων χρήσεων. Ειδικότερα αποφασίσθηκε η καταβολή ποσού 1.944.000 Ευρώ (μικτό ποσό), ήτοι 0,044443 Ευρώ ανά μετοχή της Εταιρείας (μικτό ποσό), το οποίο με την προσαύξηση του μερίσματος που αντιστοιχεί στις 4.324 ίδιες μετοχές, τις οποίες κατέχει η Εταιρεία και οι οποίες εξαιρούνται της καταβολής μερίσματος, ανήλθε σε 0,044447 Ευρώ. Από το ως άνω ποσό παρακρατήθηκε βάσει των άρθρων 40 παρ. 1 και 64 παρ. 1 του νόμου 4172/2013, όπως ισχύει μετά την τροποποίησή του από το νόμο 4603/2019, ο αναλογούν στο μέρισμα φόρος ποσοστού 10% και συνεπώς το τελικώς καταβαλλόμενο ποσό του μερίσματος ανήλθε σε 0,040023 Ευρώ ανά μετοχή.

3.17 Συναλλαγές με Συνδεδεμένα Μέρη

Ο Όμιλος θεωρεί ως συνδεδεμένα πρόσωπα τα μέλη του Διοικητικού Συμβουλίου, τα Διευθυντικά Στελέχη του καθώς επίσης και τους μετόχους που κατέχουν ποσοστό μεγαλύτερο του 5 % του μετοχικού της κεφαλαίου (συμπεριλαμβανομένων των συνδεδεμένων προσώπων τους).

Οι εμπορικές συναλλαγές του Ομίλου με τα συνδεδεμένα αυτά πρόσωπα κατά την περίοδο 1/1/2019 – 30/9/2019 έχουν πραγματοποιηθεί με όρους αγοράς και στα πλαίσια της συνήθους επιχειρηματικής της δραστηριότητας.

Παρακάτω παρατίθενται σύμφωνα με το Δ.Λ.Π 24 οι συναλλαγές με θυγατρικές, Κοινοπραξίες και εταιρείες συνδεδεμένων προσώπων κατά την περίοδο 1/1/2019– 30/9/2019.

Έσοδα	1.1 – 30.9.2019		1.1 - 30.9.2018	
	Όμιλος	Εταιρεία	Όμιλος	Εταιρεία
Θυγατρικές	-	3.828	-	3.742
Κοινοπραξίες	4.659	44	4.680	46
Εταιρείες Συνδεδεμένων Προσώπων	8	-	7	-
Σύνολο	4.667	3.872	4.687	3.788

Έξοδα	1.1 – 30.9.2019		1.1 - 30.9.2018	
	Όμιλος	Εταιρεία	Όμιλος	Εταιρεία
Θυγατρικές	-	38	-	32
Κοινοπραξίες	1.011	-	879	-
Εταιρείες Συνδεδεμένων Προσώπων	660	279	358	158
Σύνολο	1.671	317	1.237	190

Πελάτες και λοιπές απαιτήσεις	30.9.2019		31.12.2018	
	Όμιλος	Εταιρεία	Όμιλος	Εταιρεία
Θυγατρικές	-	7.199	-	6.648
Κοινοπραξίες	2.797	70	2.419	500
Εταιρείες Συνδεδεμένων Προσώπων	2	-	120	82
Σύνολο	2.799	7.269	2.539	7.230

Προμηθευτές και λοιπές υποχρεώσεις	30.9.2019		31.12.2018	
	Όμιλος	Εταιρεία	Όμιλος	Εταιρεία
Θυγατρικές	-	1.038	-	82
Κοινοπραξίες	132	19	39	19
Εταιρείες Συνδεδεμένων Προσώπων	219	181	46	22
Σύνολο	351	1.238	85	123

Μακροπρόθεσμες υποχρεώσεις	30.9.2019		31.12.2018	
	Όμιλος	Εταιρεία	Όμιλος	Εταιρεία
Θυγατρικές	-	381	-	401
Κοινοπραξίες	-	34	-	44
Εταιρείες Συνδεδεμένων Προσώπων	49	49	-	-
Σύνολο	49	464	-	445

Αμοιβές Δ.Σ.	1.1 - 30.9.2019		1.1 - 30.9.2018	
	Όμιλος	Εταιρεία	Όμιλος	Εταιρεία
Αμοιβές Δ.Σ.	3.074	1.099	3.252	1.115

Στις «Θυγατρικές» συγκαταλέγονται όλες οι εταιρείες που ενοποιούνται στον Όμιλο Πλαστικά Θράκης με τη μέθοδο της πλήρους ενοποίησης. Στις «Κοινοπραξίες» συμπεριλαμβάνονται οι εταιρείες που ενοποιούνται με τη μέθοδο της καθαρής θέσης.

Η Εταιρεία έχει χορηγήσει την εγγύησή της υπέρ των θυγατρικών της προς Τράπεζες για εξασφάλιση γραμμών πιστοδοτήσεων. Κατά την 30.9.2019 το ανεξόφλητο ποσό για το οποίο η Εταιρεία έχει εγγυηθεί ανέρχεται σε € 57.950 και αφορά τις παρακάτω Θυγατρικές.

Εγγυήσεις υπέρ θυγατρικών	30.9.2019
Thrace Nonwovens & Geosynthetics A.B.E.E.	23.091
Θερμοκήπια Θράκης Α.Ε	2.640
Πλαστικά Θράκης Pack ABEE	15.151
Thrace Polyfilms	9.192
Synthetic Holdings	7.876

3.18 Συμμετοχές

3.18.1 Συμμετοχή σε εταιρείες που ενοποιούνται με την μέθοδο της ολικής ενοποίησης.

Η αξία των συμμετοχών της Εταιρείας, στις θυγατρικές, την 30 Σεπτεμβρίου 2019, έχει ως εξής:

Εταιρείες ενοποιούμενες με την μέθοδο της ολικής ενοποίησης	30.9.2019	31.12.2018
DON & LOW LTD	33.953	33.953
ΠΛΑΣΤΙΚΑ ΘΡΑΚΗΣ PACK A.B.E.E.	15.508	15.508
THRACE NONWOVENS & GEOSYNTHETICS A.B.E.E.	5.710	5.710
SYNTHETIC HOLDINGS LTD	11.727	11.727
THRACE POLYFILMS	3.418	3.418
Σύνολο	70.316	70.316

3.18.2 Συμμετοχή σε εταιρείες που ενοποιούνται με την μέθοδο καθαρής θέσης

Στον παρακάτω πίνακα αναφέρονται οι εταιρείες που η διοίκηση ασκείται από κοινού με τον άλλο μέτοχο έχοντας δικαίωμα στα καθαρά περιουσιακά στοιχεία τους και σύμφωνα με το ΔΠΧΑ 11 ενοποιούνται με τη μέθοδο της Καθαρής Θέσης. Η Μητρική εταιρεία κατέχει άμεσα ποσοστό 50,91 % στην εταιρεία Θερμοκήπια Θράκης Α.Β.Ε.Ε με αξία συμμετοχής € 3.615 καθώς και στην Thrace Eurobent Α.Β.Ε.Ε ποσοστό 51% με αξία συμμετοχής € 204 την 30/09/2019. Η εταιρεία Thrace Greiner Packaging SRL κατέχεται κατά 50% από την Πλαστικά Θράκης Pack Α.Β.Ε.Ε και η Lumite inc κατέχεται κατά 50% από την Synthetic Holdings LTD.

Εταιρεία	Χώρα που δραστηριοποιείται	Αντικείμενο Εργασίας	Ποσοστό Ομίλου
Thrace Greiner Packaging SRL	Ρουμανία	Η εταιρεία δραστηριοποιείται στην παραγωγή πλαστικών δοχείων για τρόφιμα και χρώματα και ανήκει στον κλάδο συσκευασίας. Οι μετοχές της εταιρείας δεν είναι εισηγμένες.	46,47%
Lumite INC	Ηνωμένες Πολιτείες	Η εταιρεία δραστηριοποιείται στην παραγωγή αγροτικών υφασμάτων και ανήκει στον κλάδο τεχνικών υφασμάτων. Οι μετοχές της εταιρείας δεν είναι εισηγμένες.	50,00%
Θερμοκήπια Θράκης	Ελλάδα	Η εταιρεία δραστηριοποιείται στην παραγωγή αγροτικών προϊόντων και ανήκει στον αγροτικό κλάδο. Οι μετοχές της εταιρείας δεν είναι εισηγμένες.	50,91%
Thrace Eurobent ABEE	Ελλάδα	Η εταιρεία δραστηριοποιείται στην παραγωγή προϊόντων στεγανοποίησης με την χρήση γεω-συνθετικού αργίλικου φραγμού. Οι μετοχές της εταιρείας δεν είναι εισηγμένες.	51,00%

Η μεταβολή των συμμετοχών στις εταιρείες που ενοποιούνται με την μέθοδο της καθαρής θέσης αναλύεται ως εξής:

Συμμετοχές σε εταιρείες που ενοποιούνται με την καθαρή θέση	1.1 – 30.9.2019	1.1 - 31. 12.2018
Υπόλοιπο έναρξης	13.356	12.839
Αύξηση μετοχικού κεφαλαίου (Θερμοκήπια Θράκης)	815	-
Συμμετοχή στα κέρδη / (ζημίες) κοινοπραξιών	1.314	856
Μερίσματα	(832)	(624)
Συναλλαγματικές διαφορές και λοιπά αποθεματικά	275	285
Υπόλοιπο λήξης	14.928	13.356

3.19 Δεσμεύσεις και Ενδεχόμενες Υποχρεώσεις

Δεν υπάρχουν κατά την 30 Σεπτεμβρίου 2019 σημαντικές εκκρεμείς δικαστικές υποθέσεις, η οριστική διευθέτηση των οποίων να έχουν σημαντική επίπτωση στην οικονομική θέση των εταιρειών του Ομίλου.

Οι εγγυητικές επιστολές που έχουν εκδοθεί από Τράπεζες για λογαριασμό της Εταιρείας υπέρ τρίτων (Δημόσιο, προμηθευτές και πελάτες) ανέρχονται σε € 834.

3.20 Ανακατατάξεις κονδυλίων

Στις παρούσες χρηματοοικονομικές καταστάσεις έχουν πραγματοποιηθεί ανακατατάξεις μη σημαντικών συγκριτικών κονδυλίων στην Κατάσταση Συνολικών Εσόδων, προκειμένου να είναι συγκρίσιμα με αυτά της τρέχουσας περιόδου.

3.21 Σημαντικά γεγονότα

- **Αποφάσεις της Τακτικής Γενικής Συνέλευσης των μετόχων της 18ης Μαΐου 2019**

Οι μέτοχοι μεταξύ άλλων ενέκριναν τη διανομή (καταβολή) μερίσματος από τα κέρδη της χρήσεως 2018 και από κέρδη προηγούμενων χρήσεων. Ειδικότερα, αποφασίσθηκε η καταβολή ποσού 1.944.000 Ευρώ (μικτό ποσό), ήτοι 0,044443 Ευρώ ανά μετοχή της Εταιρείας (μικτό ποσό), το οποίο με την προσαύξηση του μερίσματος που αντιστοιχεί στις 4.324 ίδιες μετοχές, τις οποίες κατέχει η Εταιρεία και οι οποίες εξαιρέθηκαν της καταβολής μερίσματος, ανήλθε σε 0,044447 Ευρώ. Από το ως άνω ποσό παρακρατήθηκε βάσει του άρθρου 40 παρ. 1 του νόμου 4172/2013, όπως ισχύει μετά την τροποποίησή του από το νόμο 4603/2019, ο αναλογούν στο μέρισμα φόρος ποσοστού 10% και συνεπώς το τελικώς καταβαλλόμενο ποσό του μερίσματος ανήλθε σε 0,040023 Ευρώ ανά μετοχή.

- **Εσωτερική Αναδιάρθρωση**

Στα πλαίσια της εσωτερικής αναδιάρθρωσης των συμμετοχών του Ομίλου, η οποία ξεκίνησε στο δεύτερο εξάμηνο του 2018, με σκοπό τη βέλτιστη αξιοποίηση του δικτύου παραγωγής και διανομής των προϊόντων του και την επικέντρωση σε αγορές και προϊόντα που μεγιστοποιούν την απόδοση αυτών, αποφάσισε τα ακόλουθα:

(α) την οριστική παύση της εντάσεως εργασίας παραγωγικής διαδικασίας υφαντών μεγασάκων (FIBC) στη Σόφια της Βουλγαρίας, η οποία οργανικά υπάγεται στη θυγατρική Thrace Iromax AD, και την αντικατάσταση του παραγόμενου όγκου από υφιστάμενους και νέους υπεργολάβους (sub-contractors).

(β) τη στρατηγική εστίαση στις δραστηριότητες της Ευρώπης και τη μείωση της παρουσίας στην αγορά των γεωφασμάτων στην Αμερική. Για το λόγο αυτό αποφασίστηκε η μεταφορά της γραμμής μη υφαντού βελονωτού υφάσματος (needlepunch) από την κατά 100% θυγατρική εταιρεία Thrace Linq Inc. η οποία εδρεύει στη Νότια Καρολίνα των Η.Π.Α και εγκατάσταση της στην 100% θυγατρική εταιρεία Don & Low Ltd, η οποία εδρεύει στο Forfar της Σκωτίας, με σκοπό την ενδυνάμωση και περαιτέρω εδραίωση των προϊόντων της στην αγορά της Μ. Βρετανίας και της Β.Δ. Ευρώπης. Η μεταφορά της γραμμής θα ξεκινήσει στα τέλη του 2019 και η εγκατάσταση της θα ολοκληρωθεί εντός του α' εξαμήνου του 2020.

(γ) την αύξηση του μετοχικού κεφαλαίου της θυγατρικής Don & Low Ltd, κατά το ποσό των 3 εκατ. στερλινών Αγγλίας, η οποία θα καλυφθεί στο σύνολό της από την μητρική Εταιρεία, με σκοπό την κάλυψη των εξόδων μεταφοράς και εγκατάστασης της γραμμής μη υφαντού βελονωτού υφάσματος (needlepunch), καθώς και τη διασφάλιση του αναγκαίου κεφαλαίου κίνησης για τη λειτουργία αυτής.

Επισημαίνεται ότι η κατά τα ανωτέρω εσωτερική αναδιάρθρωση των συμμετοχών στοχεύει στη βελτίωση των οικονομικών αποτελεσμάτων του Ομίλου.

3.22 Γεγονότα μεταγενέστερα της ημερομηνίας Ισολογισμού

Δεν υπάρχουν άλλα γεγονότα μεταγενέστερα της ημερομηνίας Ισολογισμού τα οποία έχουν σημαντική επίδραση στις χρηματοοικονομικές καταστάσεις του Ομίλου.

3.23 Διαδικτυακός τόπος ανάρτησης χρηματοοικονομικής αναφοράς

Η Ενδιάμεση Συνοπτική Χρηματοοικονομική Πληροφόρηση της Εταιρείας 'ΠΛΑΣΤΙΚΑ ΘΡΑΚΗΣ ΕΤΑΙΡΕΙΑ ΣΥΜΜΕΤΟΧΩΝ ΑΕΕ' είναι καταχωρημένη στο διαδίκτυο, στην ηλεκτρονική διεύθυνση www.thracegroup.com

Η Ενδιάμεση Συνοπτική Χρηματοοικονομική Πληροφόρηση συντάχθηκε σύμφωνα με το Διεθνές Λογιστικό Πρότυπο 34 «Ενδιάμεση Χρηματοοικονομική Αναφορά» εγκρίθηκε από το Διοικητικό Συμβούλιο στις 28 Νοεμβρίου 2019 και υπογράφεται, από τους υπευθύνους αυτής.

Ο Πρόεδρος και
Διευθύνων Σύμβουλος

Ο Group CFO και μέλος του
Διοικητικού Συμβουλίου

Η Προϊσταμένη
Λογιστηρίου

ΚΩΝ/ΝΟΣ ΣΤ.
ΧΑΛΙΟΡΗΣ


ΑΔΤ. ΑΜ 919476

ΔΗΜΗΤΡΙΟΣ Π.
ΜΑΛΑΜΟΣ

ΑΔΤ. ΑΟ 000311

ΦΩΤΕΙΝΗ Κ.
ΚΥΡΛΙΔΟΥ

ΑΔΤ. ΑΚ 104541
ΑΡ.ΑΔ. Ο.Ε.Ε 34806
Α ΤΑΞΗΣ



Έδρα: Μαγικό, Δήμος Αβδήρων, Ξάνθη
Γραφεία: Μαρίνου Αντύπα 20
17455 Άλιμος, Αττική