

intralot



INTRALOT Όμιλος εταιριών

ΕΝΔΙΑΜΕΣΕΣ ΟΙΚΟΝΟΜΙΚΕΣ ΚΑΤΑΣΤΑΣΕΙΣ

της 30ης ΣΕΠΤΕΜΒΡΙΟΥ 2021

ΣΥΜΦΩΝΑ ΜΕ ΤΑ

ΔΙΕΘΝΗ ΠΡΟΤΥΠΑ ΧΡΗΜΑΤΟΟΙΚΟΝΟΜΙΚΗΣ ΑΝΑΦΟΡΑΣ (ΔΠΧΑ)

ΠΕΡΙΕΧΟΜΕΝΑ

ΕΝΔΙΑΜΕΣΕΣ ΟΙΚΟΝΟΜΙΚΕΣ ΚΑΤΑΣΤΑΣΕΙΣ.....	3
ΣΤΟΙΧΕΙΑ ΚΑΤΑΣΤΑΣΗΣ ΑΠΟΤΕΛΕΣΜΑΤΩΝ ΟΜΙΛΟΥ / ΕΤΑΙΡΙΑΣ ΓΙΑ ΤΟ ΕΝΝΕΑΜΗΝΟ ΤΟΥ 2021.....	3
ΣΤΟΙΧΕΙΑ ΚΑΤΑΣΤΑΣΗΣ ΣΥΝΟΛΙΚΟΥ ΕΙΣΟΔΗΜΑΤΟΣ ΟΜΙΛΟΥ / ΕΤΑΙΡΙΑΣ ΓΙΑ ΤΟ ΕΝΝΕΑΜΗΝΟ ΤΟΥ 2021.....	4
ΣΤΟΙΧΕΙΑ ΚΑΤΑΣΤΑΣΗΣ ΑΠΟΤΕΛΕΣΜΑΤΩΝ ΟΜΙΛΟΥ / ΕΤΑΙΡΙΑΣ ΓΙΑ ΤΟ ΤΡΙΤΟ ΤΡΙΜΗΝΟ ΤΟΥ 2021.....	5
ΣΤΟΙΧΕΙΑ ΚΑΤΑΣΤΑΣΗΣ ΣΥΝΟΛΙΚΟΥ ΕΙΣΟΔΗΜΑΤΟΣ ΟΜΙΛΟΥ / ΕΤΑΙΡΙΑΣ ΓΙΑ ΤΟ ΤΡΙΤΟ ΤΡΙΜΗΝΟ ΤΟΥ 2021.....	6
ΣΤΟΙΧΕΙΑ ΚΑΤΑΣΤΑΣΗΣ ΟΙΚΟΝΟΜΙΚΗΣ ΘΕΣΗΣ ΟΜΙΛΟΥ / ΕΤΑΙΡΙΑΣ.....	7
ΣΤΟΙΧΕΙΑ ΚΑΤΑΣΤΑΣΗΣ ΜΕΤΑΒΟΛΩΝ ΙΔΙΩΝ ΚΕΦΑΛΑΙΩΝ ΟΜΙΛΟΥ.....	8
ΣΤΟΙΧΕΙΑ ΚΑΤΑΣΤΑΣΗΣ ΜΕΤΑΒΟΛΩΝ ΙΔΙΩΝ ΚΕΦΑΛΑΙΩΝ ΕΤΑΙΡΙΑΣ.....	9
ΚΑΤΑΣΤΑΣΗ ΤΑΜΕΙΑΚΩΝ ΡΟΩΝ ΟΜΙΛΟΥ / ΕΤΑΙΡΙΑΣ.....	10
1. ΓΕΝΙΚΕΣ ΠΛΗΡΟΦΟΡΙΕΣ.....	11
2. ΣΗΜΕΙΩΣΕΙΣ ΕΠΙ ΤΩΝ ΕΝΔΙΑΜΕΣΩΝ ΟΙΚΟΝΟΜΙΚΩΝ ΚΑΤΑΣΤΑΣΕΩΝ.....	11
2.1.1 Βάση προετοιμασίας Οικονομικών Καταστάσεων.....	11
2.1.2 Έκθεση συμμόρφωσης.....	12
2.1.3 Οικονομικές Καταστάσεις.....	12
2.1.4 Αλλαγές στις λογιστικές αρχές.....	13
2.1.5 "Κέρδη / (ζημιές) προ φόρων, χρηματοδοτικών, επενδυτικών αποτελεσμάτων και αποσβέσεων" (ΕΒΙΤΔΑ) & "Κέρδη / (ζημιές) προ φόρων, χρηματοδοτικών, επενδυτικών αποτελεσμάτων" (ΕΒΙΤ).....	15
2.1.6 Σημαντικές λογιστικές εκτιμήσεις, κρίσεις και παραδοχές.....	16
2.1.7 Εποχικότητα και περιοδικότητα δραστηριοτήτων.....	17
2.2 ΠΛΗΡΟΦΟΡΗΣΗ ΚΑΤΑ ΛΕΙΤΟΥΡΓΙΚΟ ΤΟΜΕΑ.....	17
2.3 ΆΛΛΑ ΕΣΟΔΑ ΕΚΜΕΤΑΛΛΕΥΣΕΩΣ.....	21
2.4 ΦΟΡΟΙ ΕΙΣΟΔΗΜΑΤΟΣ.....	21
2.5 ΕΣΟΔΑ / (ΕΞΟΔΑ) ΣΥΜΜΕΤΟΧΩΝ ΚΑΙ ΧΡΕΟΓΡΑΦΩΝ.....	21
2.6 ΚΕΡΔΗ / (ΖΗΜΙΕΣ) ΑΠΟ ΠΩΛΗΣΗ ΠΑΓΙΩΝ, ΖΗΜΙΕΣ ΑΠΟΜΕΙΩΣΗΣ & ΔΙΑΓΡΑΦΗΣ ΠΑΓΙΩΝ.....	22
2.7 ΆΛΛΑ ΕΞΟΔΑ ΕΚΜΕΤΑΛΛΕΥΣΕΩΣ.....	22
2.8 ΧΡΕΩΣΤΙΚΟΙ / ΠΙΣΤΩΤΙΚΟΙ ΤΟΚΟΙ ΚΑΙ ΣΥΝΑΦΗ ΕΞΟΔΑ / ΕΣΟΔΑ.....	22
2.9 ΣΥΝΑΛΛΑΓΜΑΤΙΚΕΣ ΔΙΑΦΟΡΕΣ.....	23
2.10 ΕΝΣΩΜΑΤΑ & ΑΥΛΑ ΠΑΓΙΑ ΣΤΟΙΧΕΙΑ.....	23
2.11 ΣΥΜΜΕΤΟΧΕΣ ΣΕ ΘΥΓΑΤΡΙΚΕΣ, ΣΥΓΓΕΝΕΙΣ ΕΤΑΙΡΙΕΣ ΚΑΙ ΚΟΙΝΟΠΡΑΞΙΕΣ.....	26
2.12 ΛΟΙΠΑ ΧΡΗΜΑΤΟΟΙΚΟΝΟΜΙΚΑ ΣΤΟΙΧΕΙΑ.....	27
2.13 ΑΠΟΘΕΜΑΤΑ.....	28
2.14 ΤΑΜΕΙΟ ΚΑΙ ΤΑΜΕΙΑΚΑ ΙΣΟΔΥΝΑΜΑ.....	28
2.15 ΜΕΤΟΧΙΚΟ ΚΕΦΑΛΑΙΟ, ΙΔΙΕΣ ΜΕΤΟΧΕΣ ΚΑΙ ΑΠΟΘΕΜΑΤΙΚΑ.....	28
2.16 ΜΕΡΙΣΜΑΤΑ.....	33
2.17 ΔΑΝΕΙΣΜΟΣ.....	33
2.18 ΠΑΡΟΧΕΣ ΒΑΣΙΣΜΕΝΕΣ ΣΕ ΜΕΤΟΧΕΣ.....	40
2.19 ΧΡΗΜΑΤΟΟΙΚΟΝΟΜΙΚΑ ΠΕΡΙΟΥΣΙΑΚΑ ΣΤΟΙΧΕΙΑ ΚΑΙ ΥΠΟΧΡΕΩΣΕΙΣ.....	40
2.20 ΠΡΟΣΘΕΤΑ ΣΤΟΙΧΕΙΑ ΚΑΙ ΠΛΗΡΟΦΟΡΙΕΣ.....	47
Α. ΕΝΟΠΟΙΟΥΜΕΝΕΣ ΕΤΑΙΡΙΕΣ ΚΑΙ ΜΕΘΟΔΟΣ ΕΝΟΠΟΙΗΣΗΣ ΤΟΥΣ.....	47
I. Μέθοδος πλήρους ενοποίησης:.....	47
II. Μέθοδος καθαρής θέσης:.....	48
III. Μέθοδος καθαρής θέσης:.....	49
IV. Εξαγορές επιχειρήσεων.....	50
V. Νέες Εταιρίες Ομίλου.....	50
VI. Μεταβολές ποσοστών συμμετοχής / Αλλαγή μεθόδου ενοποίησης.....	50
VII. Αύξηση ΜΚ Θυγατρικών.....	51
VIII. Εκκαθάριση - Πώληση Εταιριών Ομίλου.....	51
IX. Διακοπείσες δραστηριότητες.....	51
X. Συγχώνευση εταιριών.....	56
Β. ΕΜΠΡΑΓΜΑΤΑ ΒΑΡΗ.....	56
Γ. ΠΡΟΒΛΕΨΕΙΣ.....	56
Δ. ΑΡΙΘΜΟΣ ΑΠΑΣΧΟΛΟΥΜΕΝΟΥ ΠΡΟΣΩΠΙΚΟΥ.....	57
Ε. ΣΥΝΑΛΛΑΓΕΣ ΜΕ ΣΥΝΔΕΔΕΜΕΝΑ ΜΕ ΤΗΝ ΕΤΑΙΡΙΑ ΜΕΡΗ.....	57
2.21 ΕΝΔΕΧΟΜΕΝΕΣ ΥΠΟΧΡΕΩΣΕΙΣ, ΑΠΑΙΤΗΣΕΙΣ ΚΑΙ ΔΕΣΜΕΥΣΕΙΣ.....	58
Α. ΕΠΙΔΙΚΕΣ Ή ΥΠΟ ΔΙΑΙΤΗΣΙΑ ΥΠΟΘΕΣΕΙΣ.....	58
Β. ΑΝΕΛΕΓΚΤΕΣ ΦΟΡΟΛΟΓΙΚΑ ΧΡΗΣΕΙΣ.....	63
I) ΕΤΑΙΡΙΑ ΚΑΙ ΘΥΓΑΤΡΙΚΕΣ ΕΤΑΙΡΙΕΣ.....	63
II) ΣΥΓΓΕΝΕΙΣ ΕΤΑΙΡΙΕΣ & ΚΟΙΝΟΠΡΑΞΙΕΣ.....	65
Γ. ΔΕΣΜΕΥΣΕΙΣ.....	65
(i) Εγγυήσεις.....	65
(ii) Λοιπές δεσμεύσεις.....	66
2.22 ΣΥΓΚΡΙΣΙΜΑ ΣΤΟΙΧΕΙΑ.....	66
2.23 ΕΦΑΡΜΟΓΗ ΤΟΥ ΔΛΠ 29 «ΠΑΡΟΥΣΙΑΣΗ ΟΙΚΟΝΟΜΙΚΩΝ ΣΤΟΙΧΕΙΩΝ ΣΕ ΥΠΕΡΠΛΗΘΩΡΙΣΤΙΚΕΣ ΟΙΚΟΝΟΜΙΕΣ».....	66
2.24 ΣΗΜΑΝΤΙΚΕΣ ΔΙΑΚΥΜΑΝΣΕΙΣ, ΑΝΑΤΑΞΙΝΟΜΗΣΕΙΣ & ΑΝΑΣΤΡΟΦΕΣ.....	67
2.25 ΕΠΙΠΤΩΣΕΙΣ ΑΠΟ ΤΗΝ ΠΑΝΔΗΜΙΑ ΚΟΡΩΝΟΙΟΥ (COVID-19).....	69
2.26 ΜΕΤΑΓΕΝΕΣΤΕΡΑ ΓΕΓΟΝΟΤΑ.....	70

ΕΝΔΙΑΜΕΣΕΣ ΟΙΚΟΝΟΜΙΚΕΣ ΚΑΤΑΣΤΑΣΕΙΣ

ΣΤΟΙΧΕΙΑ ΚΑΤΑΣΤΑΣΗΣ ΑΠΟΤΕΛΕΣΜΑΤΩΝ ΟΜΙΛΟΥ / ΕΤΑΙΡΙΑΣ ΓΙΑ ΤΟ ΕΝΝΕΑΜΗΝΟ ΤΟΥ 2021

Ποσά σε χιλιάδες €	Σημ.	ΟΜΙΛΟΣ		ΕΤΑΙΡΙΑ	
		1/1-30/9/2021	1/1-30/9/2020	1/1-30/9/2021	1/1-30/9/2020
Κύκλος εργασιών	2.2	302.787	243.357	20.187	31.514
Μείον: Κόστος Πωλήσεων		-216.330	-194.175	-22.644	-23.444
Μικτά κέρδη / (ζημιές)		86.457	49.182	-2.457	8.070
Άλλα Έσοδα Εκμεταλλεύσεως	2.3	15.859	12.423	10.277	114
Έξοδα Διάθεσης		-16.128	-17.341	-4.635	-6.608
Έξοδα Διοίκησης		-47.604	-47.135	-8.788	-10.525
Έξοδα Έρευνας και Ανάπτυξης		-1.212	-2.062	-1.212	-2.062
Έξοδα αναδιοργάνωσης		-16.873	-2.884	-11.110	-68
Άλλα Έξοδα Εκμεταλλεύσεως	2.7	-3.040	-1.339	-602	-391
Κέρδη / (ζημιές) προ φόρων, χρηματοδοτικών και επενδυτικών αποτελεσμάτων	2.1.5	17.459	-9.156	-18.527	-11.469
Κέρδη / (ζημιές) προ φόρων, χρηματοδοτικών, επενδυτικών αποτελεσμάτων και αποσβέσεων	2.1.5	82.602	45.256	-6.888	-266
Έσοδα / (έξοδα) συμμετοχών και χρεογράφων	2.5	44.267	-3.375	66.635	1.458
Κέρδη / (ζημιές) από πώληση παγίων, ζημιές απομείωσης και διαγραφής παγίων	2.6	-4.083	-38	0	10
Χρεωστικοί τόκοι και συναφή έξοδα	2.8	-50.609	-37.528	-18.060	-15.280
Πιστωτικοί τόκοι και συναφή έσοδα	2.8	46.902	1.376	703	2.291
Συναλλαγματικές Διαφορές	2.9	2.245	-3.751	467	202
Κέρδη / (ζημιές) από ενοποιήσεις με τη μέθοδο της καθαρής θέσης		179	-1.548	0	0
Κέρδη / (ζημιές) στη καθαρή χρηματική θέση	2.23	451	242	0	0
Κέρδη / (ζημιές) προ φόρων από συνεχιζόμενες δραστηριότητες		56.811	-53.778	31.218	-22.788
Φόροι	2.4	-7.628	-5.040	-3.250	-2.681
Κέρδη / (ζημιές) μετά από φόρους από συνεχιζόμενες δραστηριότητες (α)		49.183	-58.817	27.969	-25.468
Κέρδη / (ζημιές) μετά από φόρους από διακοπείσες δραστηριότητες (β) ¹	2.20	-9.225	-3.197	0	0
Κέρδη / (ζημιές) μετά από φόρους (συνεχιζόμενες και διακοπείσες δραστηριότητες) (α) + (β)		39.958	-62.014	27.969	-25.468
Κατανέμονται σε:					
Μετόχους της μητρικής Εταιρίας					
- Κέρδη / (ζημιές) από συνεχιζόμενες δραστηριότητες		44.506	-60.449	27.969	-25.468
- Κέρδη / (ζημιές) από διακοπείσες δραστηριότητες ¹	2.20	-9.093	-3.036	0	0
		35.413	-63.484	27.969	-25.468
Μη ελέγχουσες συμμετοχές					
- Κέρδη / (ζημιές) από συνεχιζόμενες δραστηριότητες		4.677	1.631	0	0
- Κέρδη / (ζημιές) από διακοπείσες δραστηριότητες ¹	2.20	-131	-161	0	0
		4.546	1.470	0	0
Κέρδη / (ζημιές) μετά από φόρους ανά μετοχή (€) από συνολικές δραστηριότητες					
- βασικά	2.20	0,2389	-0,4296	0,1887	-0,1724
- απομειωμένα	2.20	0,2389	-0,4296	0,1887	-0,1724
Μέσος Σταθμικός αριθμός μετοχών		148.205.148	147.761.688	148.205.148	147.761.688

¹ Οι δραστηριότητες των θυγατρικών και συγγενών εταιριών του Ομίλου στην Πολωνία (Totalotek S.A.), στη Βουλγαρία (Bilot EOOD, Eurofootball Ltd, Bilot Investment Ltd, Eurobet Ltd, Eurobet Trading Ltd, ICS S.A.), στη Βραζιλία (Intralot do Brazil Ltda, OLTP Ltda) και στο Περού (Intralot de Peru SAC) παρουσιάζονται ως διακοπείσες δραστηριότητες κατ' εφαρμογή του ΔΠΧΑ 5 (σημείωση [2.20.A.VIII](#)).

ΣΤΟΙΧΕΙΑ ΚΑΤΑΣΤΑΣΗΣ ΣΥΝΟΛΙΚΟΥ ΕΙΣΟΔΗΜΑΤΟΣ ΟΜΙΛΟΥ / ΕΤΑΙΡΙΑΣ ΓΙΑ ΤΟ ΕΝΝΕΑΜΗΝΟ ΤΟΥ 2021

Ποσά σε χιλιάδες €	Σημ.	ΟΜΙΛΟΣ		ΕΤΑΙΡΙΑ	
		1/1-30/9/2021	1/1-30/9/2020	1/1-30/9/2021	1/1-30/9/2020
Κέρδη / (ζημιές) μετά από φόρους (συνεχιζόμενες και διακοπείσες δραστηριότητες) (α) + (β)		39.958	-62.014	27.969	-25.468
Κατανέμονται σε:					
Μετόχους της μητρικής Εταιρίας					
- Κέρδη / (ζημιές) από συνεχιζόμενες δραστηριότητες		44.506	-60.449	27.969	-25.468
- Κέρδη / (ζημιές) από διακοπείσες δραστηριότητες ¹	2.20	-9.093	-3.036	0	0
		35.413	-63.484	27.969	-25.468
Μη ελέγχουσες συμμετοχές					
- Κέρδη / (ζημιές) από συνεχιζόμενες δραστηριότητες		4.677	1.631	0	0
- Κέρδη / (ζημιές) από διακοπείσες δραστηριότητες ¹	2.20	-131	-161	0	0
		4.546	1.470	0	0
Λοιπά συνολικά έσοδα μετά από φόρους					
Ποσά που δεν θα ανακαταταχθούν στα αποτελέσματα:					
Επανεκτιμήσεις προγραμμάτων καθορισμένων παροχών θυγατρικών και μητρικής		6	-63	0	0
Επανεκτιμήσεις προγραμμάτων καθορισμένων παροχών συγγενών και κοινοπραξιών		0	0	0	0
Αποτίμηση στοιχείων ενεργητικού αποτιμώμενων στην εύλογη αξία μέσω των λοιπών συνολικών εσόδων, θυγατρικών και μητρικής	2.12	-18	-188	48	-5
Ποσά που μπορεί να ανακαταταχθούν στα αποτελέσματα:					
Συναλλαγματικές διαφορές ενοποίησης θυγατρικών	2.15	-2.136	-9.942	0	0
Μερίδιο συναλλαγματικών διαφορών ενοποίησης συγγενών και κοινοπραξιών	2.15	1.127	-453	0	0
Λοιπά συνολικά έσοδα / (έξοδα) μετά από φόρους		-1.022	-10.646	48	-5
Συγκεντρωτικά συνολικά έσοδα / (έξοδα) μετά από φόρους		38.936	-72.660	28.016	-25.474
Κατανέμονται σε:					
Μετόχους της μητρικής Εταιρίας		35.125	-71.738	28.016	-25.474
Μη ελέγχουσες συμμετοχές		3.811	-922	0	0

¹ Οι δραστηριότητες των θυγατρικών και συγγενών εταιριών του Ομίλου στην Πολωνία (Totolotek S.A.), στη Βουλγαρία (Bilot EOOD, Eurofootball Ltd, Bilot Investment Ltd, Eurobet Ltd, Eurobet Trading Ltd, ICS S.A.), στη Βραζιλία (Intralot do Brazil Ltda, OLTP Ltda) και στο Περού (Intralot de Peru SAC) παρουσιάζονται ως διακοπείσες δραστηριότητες κατ' εφαρμογή του ΔΠΧΑ 5 (σημείωση [2.20.A.VIII](#))

ΣΤΟΙΧΕΙΑ ΚΑΤΑΣΤΑΣΗΣ ΑΠΟΤΕΛΕΣΜΑΤΩΝ ΟΜΙΛΟΥ / ΕΤΑΙΡΙΑΣ ΓΙΑ ΤΟ ΤΡΙΤΟ ΤΡΙΜΗΝΟ ΤΟΥ 2021

Ποσά σε χιλιάδες €	Σημ.	ΟΜΙΛΟΣ		ΕΤΑΙΡΙΑ	
		1/7-30/9/2021	1/7-30/9/2020	1/7-30/9/2021	1/7-30/9/2020
Κύκλος εργασιών	2.2	100.159	92.610	6.502	6.674
Μείον: Κόστος Πωλήσεων		-71.398	-71.763	-7.109	-6.915
Μικτά κέρδη / (ζημιές)		28.761	20.847	-607	-241
Άλλα Έσοδα Εκμεταλλεύσεως	2.3	5.618	3.874	3.841	31
Έξοδα Διάθεσης		-4.615	-5.840	-1.523	-2.340
Έξοδα Διοίκησης		-17.131	-13.334	-356	-3.346
Έξοδα Έρευνας και Ανάπτυξης		-352	-669	-352	-669
Έξοδα αναδιοργάνωσης		-5.681	-4.710	-6.950	-18
Άλλα Έξοδα Εκμεταλλεύσεως	2.7	-350	-260	0	-230
Κέρδη / (ζημιές) προ φόρων, χρηματοδοτικών και επενδυτικών αποτελεσμάτων	2.1.5	6.250	1.733	-5.947	-6.813
Κέρδη / (ζημιές) προ φόρων, χρηματοδοτικών, επενδυτικών αποτελεσμάτων και αποσβέσεων	2.1.5	28.263	18.908	-2.150	-3.355
Έσοδα / (έξοδα) συμμετοχών και χρεογράφων	2.5	42.246	-366	56.546	0
Κέρδη / (ζημιές) από πώληση παγίων, ζημιές απομείωσης και διαγραφής παγίων	2.6	-762	22	-32	0
Χρεωστικοί τόκοι και συναφή έξοδα	2.8	-26.160	-12.457	-7.586	-5.262
Πιστωτικοί τόκοι και συναφή έσοδα	2.8	46.023	588	218	457
Συναλλαγματικές Διαφορές	2.9	-630	-3.303	115	-213
Κέρδη / (ζημιές) από ενοποιήσεις με τη μέθοδο της καθαρής θέσης		69	65	0	0
Κέρδη / (ζημιές) στη καθαρή χρηματική θέση	2.23	161	-14	0	0
Κέρδη / (ζημιές) προ φόρων από συνεχιζόμενες δραστηριότητες		67.197	-13.733	43.314	-11.830
Φόροι	2.4	-3.719	-3.795	-1.331	-2.094
Κέρδη / (ζημιές) μετά από φόρους από συνεχιζόμενες δραστηριότητες (α)		63.478	-17.528	41.983	-13.925
Κέρδη / (ζημιές) μετά από φόρους από διακοπείσες δραστηριότητες (β) ¹	2.20	-1	-1.847	0	0
Κέρδη / (ζημιές) μετά από φόρους (συνεχιζόμενες και διακοπείσες δραστηριότητες) (α) + (β)		63.477	-19.375	41.983	-13.925
Κατανέμονται σε:					
Μετόχους της μητρικής Εταιρίας					
- Κέρδη / (ζημιές) από συνεχιζόμενες δραστηριότητες		62.134	-18.688	41.983	-13.925
- Κέρδη / (ζημιές) από διακοπείσες δραστηριότητες ¹	2.20	0	-1.847	0	0
		62.134	-20.535	41.983	-13.925
Μη ελέγχουσες συμμετοχές					
- Κέρδη / (ζημιές) από συνεχιζόμενες δραστηριότητες		1.344	1.160	0	0
- Κέρδη / (ζημιές) από διακοπείσες δραστηριότητες ¹	2.20	0	0	0	0
		1.344	1.160	0	0
Κέρδη / (ζημιές) μετά από φόρους ανά μετοχή (€) από συνολικές δραστηριότητες					
- βασικά	2.20	0,4192	-0,1390	0,2833	-0,0942
- απομειωμένα	2.20	0,4192	-0,1390	0,2833	-0,0942
Μέσος Σταθμικός αριθμός μετοχών	2.2	148.205.148	147.761.688	148.205.148	147.761.688

¹ Οι δραστηριότητες των θυγατρικών και συγγενών εταιριών του Ομίλου στην Πολωνία (Totolotek S.A.), στη Βουλγαρία (Bilot EOOD, Eurofootball Ltd, Bilot Investment Ltd, Eurobet Ltd, Eurobet Trading Ltd, ICS S.A.), στη Βραζιλία (Intralot do Brazil Ltda, OLTP Ltda) και στο Περού (Intralot de Peru SAC) παρουσιάζονται ως διακοπείσες δραστηριότητες κατ' εφαρμογή του ΔΠΧΑ 5 (σημείωση [2.20.A.VIII](#)).

ΣΤΟΙΧΕΙΑ ΚΑΤΑΣΤΑΣΗΣ ΣΥΝΟΛΙΚΟΥ ΕΙΣΟΔΗΜΑΤΟΣ ΟΜΙΛΟΥ / ΕΤΑΙΡΙΑΣ ΓΙΑ ΤΟ ΤΡΙΤΟ ΤΡΙΜΗΝΟ ΤΟΥ 2021

Ποσά σε χιλιάδες €	Σημ.	ΟΜΙΛΟΣ		ΕΤΑΙΡΙΑ	
		1/7-30/9/2021	1/7-30/9/2020	1/7-30/9/2021	1/7-30/9/2020
Κέρδη / (ζημιές) μετά από φόρους (συνεχιζόμενες και διακοπείσες δραστηριότητες) (α) + (β)		63.477	-19.375	41.983	-13.925
Κατανέμονται σε:					
Μετόχους της μητρικής Εταιρίας					
- Κέρδη / (ζημιές) από συνεχιζόμενες δραστηριότητες		62.134	-18.688	41.983	-13.925
- Κέρδη / (ζημιές) από διακοπείσες δραστηριότητες ¹	2.20	0	-1.847	0	0
		62.134	-20.535	41.983	-13.925
Μη ελέγχουσες συμμετοχές					
- Κέρδη / (ζημιές) από συνεχιζόμενες δραστηριότητες		1.344	1.160	0	0
- Κέρδη / (ζημιές) από διακοπείσες δραστηριότητες ¹	2.20	0	0	0	0
		1.344	1.160	0	0
Λοιπά συνολικά έσοδα μετά από φόρους					
Ποσά που δεν θα ανακαταταχθούν στα αποτελέσματα:					
Επανεκτιμήσεις προγραμμάτων καθορισμένων παροχών θυγατρικών και μητρικής		-22	-37	0	0
Επανεκτιμήσεις προγραμμάτων καθορισμένων παροχών συγγενών και κοινοπραξιών		0	0	0	0
Αποτίμηση στοιχείων ενεργητικού αποτιμώμενων στην εύλογη αξία μέσω των λοιπών συνολικών εσόδων, θυγατρικών και μητρικής	2.12	-21	49	14	10
Ποσά που μπορεί να ανακαταταχθούν στα αποτελέσματα:					
Συναλλαγματικές διαφορές ενοποίησης θυγατρικών	2.15	-3.203	-6.003	0	0
Μερίδιο συναλλαγματικών διαφορών ενοποίησης συγγενών και κοινοπραξιών	2.15	172	31	0	0
Λοιπά συνολικά έσοδα / (έξοδα) μετά από φόρους		-3.075	-5.960	14	10
Συγκεντρωτικά συνολικά έσοδα / (έξοδα) μετά από φόρους		60.402	-25.335	41.997	-13.915
Κατανέμονται σε:					
Μετόχους της μητρικής Εταιρίας		59.192	-25.274	41.997	-13.915
Μη ελέγχουσες συμμετοχές		1.210	-61	0	0

¹ Οι δραστηριότητες των θυγατρικών και συγγενών εταιριών του Ομίλου στην Πολωνία (Totolotek S.A.), στη Βουλγαρία (Bilot EOOD, Eurofootball Ltd, Bilot Investment Ltd, Eurobet Ltd, Eurobet Trading Ltd, ICS S.A.), στη Βραζιλία (Intralot do Brazil Ltda, OLTP Ltda) και στο Περού (Intralot de Peru SAC) παρουσιάζονται ως διακοπείσες δραστηριότητες κατ' εφαρμογή του ΔΠΧΑ 5 (σημείωση [2.20.A.VIII](#))

ΣΤΟΙΧΕΙΑ ΚΑΤΑΣΤΑΣΗΣ ΟΙΚΟΝΟΜΙΚΗΣ ΘΕΣΗΣ ΟΜΙΛΟΥ / ΕΤΑΙΡΙΑΣ

Ποσά σε χιλιάδες €	Σημ.	ΟΜΙΛΟΣ		ΕΤΑΙΡΙΑ	
		30/9/2021	31/12/2020	30/9/2021	31/12/2020
ΕΝΕΡΓΗΤΙΚΟ					
Ενσώματα πάγια στοιχεία	2.10	126.457	134.332	21.351	25.332
Άυλα περιουσιακά στοιχεία	2.10	189.540	202.014	66.908	70.778
Συμμετοχές σε θυγατρικές, συγγενείς εταιρίες και κοινοπραξίες	2.11	13.239	12.786	143.833	128.239
Λοιπά χρηματοοικονομικά στοιχεία	2.12	231	262	87	39
Αναβαλλόμενες φορολογικές απαιτήσεις		449	773	0	0
Λοιπές μακροπρόθεσμες απαιτήσεις	2.19	3.199	5.411	81	112
Σύνολο μη κυκλοφορούντων περιουσιακών στοιχείων		333.114	355.578	232.261	224.500
Αποθέματα	2.13	22.247	25.704	7.224	7.875
Εμπορικές και λοιπές βραχυπρόθεσμες απαιτήσεις	2.19	129.667	151.403	88.366	125.516
Λοιπά χρηματοοικονομικά στοιχεία	2.12	13	14	0	0
Ταμείο και ταμειακά ισοδύναμα	2.14	90.292	99.984	5.136	7.959
Σύνολο κυκλοφορούντων περιουσιακών στοιχείων		242.219	277.105	100.276	141.350
Περιουσιακά στοιχεία κατεχόμενα προς πώληση ¹		0	16.167	0	5.528
ΣΥΝΟΛΟ ΕΝΕΡΓΗΤΙΚΟΥ		575.334	648.850	332.987	371.378
ΙΔΙΑ ΚΕΦΑΛΑΙΑ ΚΑΙ ΥΠΟΧΡΕΩΣΕΙΣ					
Μετοχικό κεφάλαιο	2.15	45.679	47.089	45.679	47.089
Ίδιες μετοχές	2.15	-3.018	-8.528	-3.018	-8.528
Λοιπά αποθεματικά	2.15	67.108	65.598	54.357	55.074
Συναλλαγματικές διαφορές μετατροπής	2.15	-101.824	-100.908	0	0
Κέρδη εις νέον	2.16	-120.779	-225.447	-61.084	-85.844
Αποθεματικά από κέρδη / (ζημιές) που αναγνωρίστηκαν απευθείας στα λοιπά συνολικά έσοδα και σχετίζονται με τα περιουσιακά στοιχεία κατεχόμενα προς πώληση ¹	2.20	0	-644	0	0
Σύνολο Ιδίων Κεφαλαίων που αναλογούν σε μετόχους της μητρικής Εταιρίας		-112.835	-222.840	35.934	7.791
Μη ελέγχουσες συμμετοχές		8.597	3.696	0	0
Σύνολο Ιδίων Κεφαλαίων		-104.237	-219.144	35.934	7.791
Μακροπρόθεσμα δάνεια	2.17	573.879	468.695	242.979	308.338
Πρόβλεψη για αποζημίωση προσωπικού		3.417	4.519	2.835	3.823
Λοιπές μακροπρόθεσμες προβλέψεις	2.20	10.344	10.818	10.269	10.465
Αναβαλλόμενες φορολογικές υποχρεώσεις		5.724	4.692	4.177	3.407
Λοιπές μακροπρόθεσμες υποχρεώσεις	2.19	1.188	1.449	18	51
Μακροπρόθεσμες υποχρεώσεις μισθώσεων	2.17	10.106	7.469	606	1.193
Σύνολο μακροπροθέσμων υποχρεώσεων		604.659	497.642	260.884	327.277
Εμπορικές και λοιπές βραχυπρόθεσμες υποχρεώσεις	2.19	61.380	89.499	33.274	35.702
Βραχυπρόθεσμα δάνεια και υποχρεώσεις μισθώσεων	2.17	7.457	274.914	1.805	450
Φόροι εισοδήματος πληρωτέοι		2.553	3.387	1.051	0
Βραχυπρόθεσμες προβλέψεις	2.20	3.521	2.552	40	158
Σύνολο βραχυπροθέσμων υποχρεώσεων		74.912	370.352	36.170	36.310
ΣΥΝΟΛΟ ΥΠΟΧΡΕΩΣΕΩΝ		679.571	867.994	297.053	363.587
ΣΥΝΟΛΟ ΙΔΙΩΝ ΚΕΦΑΛΑΙΩΝ ΚΑΙ ΥΠΟΧΡΕΩΣΕΩΝ		575.334	648.850	332.987	371.378

¹ Οι δραστηριότητες της συγγενούς εταιρίας Intralot de Peru SAC παρουσιάζονται ως περιουσιακά στοιχεία κατεχόμενα προς πώληση κατ'εφαρμογή του ΔΠΧΑ 5 (σημείωση [2.20.A.VIII](#)).

ΣΤΟΙΧΕΙΑ ΚΑΤΑΣΤΑΣΗΣ ΜΕΤΑΒΟΛΩΝ ΙΔΙΩΝ ΚΕΦΑΛΑΙΩΝ ΟΜΙΛΟΥ

ΠΙΝΑΚΑΣ ΜΕΤΑΒΟΛΩΝ ΙΔΙΩΝ ΚΕΦΑΛΑΙΩΝ ΟΜΙΛΟΥ INTRALOT (Ποσά σε χιλιάδες €)	Μετοχικό Κεφάλαιο	Ίδιες Μετοχές	Τακτικό Αποθεματικό	Λοιπά Αποθεματικά	Συναλλαγματικές Διαφορές	Κέρδη εις Νέον	Αποθεματικά περιουσιακών στοιχείων κατεχόμενων προς πώληση ¹	Σύνολο	Μη Ελέγχουσες Συμμετοχές	Γενικό Σύνολο
Υπόλοιπα κατά την 1^η Ιανουαρίου 2021	47.089	-8.528	23.638	41.960	-100.908	-225.447	-644	-222.840	3.696	-219.144
Επίδραση στα Κέρδη εις Νέον από αναμορφώσεις προηγούμενης χρήσης						71		71	-3	68
Κέρδος / (ζημιά) χρήσεως						35.413		35.413	4.546	39.958
Λοιπά συνολικά έσοδα / (έξοδα) μετά από φόρους				-18	-272	3		-287	-735	-1.022
Μερίσματα σε μετόχους μητρικής / μη ελέγχουσες συμμετοχές								0	-5.006	-5.006
Αναπροσαρμογή στην καθαρή χρηματική θέση			51			180		231	231	462
Διακοπείσες δραστηριότητες							644	0		0
Ακύρωση ιδίων μετοχών	-1.410	4.618				-3.208		0		0
Πώληση ιδίων μετοχών		891		-765				126		126
Πώληση θυγατρικών								0	7.125	7.125
Επίδραση λόγω μεταβολής ποσοστού συμμετοχής						74.454		74.454	-1.258	73.195
Μεταφορά μεταξύ αποθεματικών			-205	2.447		-2.244		0		0
Υπόλοιπα κατά την 30^η Σεπτεμβρίου 2021	45.679	-3.018	23.484	43.624	-101.824	-120.779	0	-112.833	8.597	-104.238

¹ Αποθεματικά από κέρδη / (ζημίες) που αναγνωρίστηκαν απευθείας στα λοιπά συνολικά έσοδα και σχετίζονται με τα περιουσιακά στοιχεία κατεχόμενα προς πώληση (σημείωση [2.20.A.VIII](#)).

ΠΙΝΑΚΑΣ ΜΕΤΑΒΟΛΩΝ ΙΔΙΩΝ ΚΕΦΑΛΑΙΩΝ ΟΜΙΛΟΥ INTRALOT (Ποσά σε χιλιάδες €)	Μετοχικό Κεφάλαιο	Ίδιες Μετοχές	Τακτικό Αποθεματικό	Λοιπά Αποθεματικά	Συναλλαγματικές Διαφορές	Κέρδη εις Νέον	Σύνολο	Μη Ελέγχουσες Συμμετοχές	Γενικό Σύνολο	
Υπόλοιπα κατά την 1^η Ιανουαρίου 2020	47.089	-8.528	25.040	42.252	-87.903	-111.321	-93.371	197	-93.174	
Επίδραση στα Κέρδη εις Νέον από αναμορφώσεις προηγούμενης χρήσης						162		162	-130	32
Κέρδος χρήσεως						-63.484		-63.484	1.470	-62.014
Λοιπά συνολικά έσοδα / (έξοδα) μετά από φόρους				-188	-8.034	-31		-8.253	-2.392	-10.645
Μερίσματα σε μετόχους μητρικής / μη ελέγχουσες συμμετοχές								0	-7.777	-7.777
Αλλαγή μεθόδου ενοποίησης								0	-586	-586
Επίδραση λόγω μεταβολής ποσοστού συμμετοχής						-9.355		-9.355	8.409	-946
Αναπροσαρμογή στην καθαρή χρηματική θέση			28			43		71	71	142
Μεταφορά μεταξύ αποθεματικών			-1.672			1.672		0		0
Υπόλοιπα κατά την 30^η Σεπτεμβρίου 2020	47.089	-8.528	23.396	42.064	-95.937	-182.314	-174.230	-738	-174.968	

ΣΤΟΙΧΕΙΑ ΚΑΤΑΣΤΑΣΗΣ ΜΕΤΑΒΟΛΩΝ ΙΔΙΩΝ ΚΕΦΑΛΑΙΩΝ ΕΤΑΙΡΙΑΣ

ΠΙΝΑΚΑΣ ΜΕΤΑΒΟΛΩΝ ΙΔΙΩΝ ΚΕΦΑΛΑΙΩΝ INTRALOT S.A. (Ποσά σε χιλιάδες €)	Μετοχικό Κεφάλαιο	Ίδιες Μετοχές	Τακτικό Αποθεματικό	Λοιπά Αποθεματικά	Κέρδη εις Νέον	Σύνολο
Υπόλοιπα κατά την 1η Ιανουαρίου 2021	47.089	-8.528	15.896	39.178	-85.844	7.791
Κέρδος χρήσεως					27.969	27.969
Λοιπά συνολικά έσοδα / (έξοδα) μετά από φόρους				48		48
Ακύρωση ιδίων μετοχών	-1.410	4.619			-3.209	0
Πώληση ιδίων μετοχών		891		-765		126
Υπόλοιπα κατά την 30^η Σεπτεμβρίου 2021	45.679	-3.018	15.896	38.461	-61.084	35.934

ΠΙΝΑΚΑΣ ΜΕΤΑΒΟΛΩΝ ΙΔΙΩΝ ΚΕΦΑΛΑΙΩΝ INTRALOT S.A. (Ποσά σε χιλιάδες €)	Μετοχικό Κεφάλαιο	Ίδιες Μετοχές	Τακτικό Αποθεματικό	Λοιπά Αποθεματικά	Κέρδη εις Νέον	Σύνολο
Υπόλοιπα κατά την 1η Ιανουαρίου 2020	47.089	-8.528	15.896	39.387	-45.261	48.583
Κέρδος χρήσεως					-25.468	-25.468
Λοιπά συνολικά έσοδα / (έξοδα) μετά από φόρους				-5		-5
Υπόλοιπα κατά την 30^η Σεπτεμβρίου 2020	47.089	-8.528	15.896	39.382	-70.729	23.110

ΚΑΤΑΣΤΑΣΗ ΤΑΜΕΙΑΚΩΝ ΡΩΝ ΟΜΙΛΟΥ / ΕΤΑΙΡΙΑΣ

Ποσά σε χιλιάδες € (συνολικές δραστηριότητες)	Σημ.	ΟΜΙΛΟΣ		ΕΤΑΙΡΙΑ	
		1/1- 30/9/2021	1/1- 30/9/2020	1/1- 30/9/2021	1/1- 30/9/2020
Λειτουργικές δραστηριότητες					
Κέρδη / (ζημιές) προ φόρων από συνεχιζόμενες δραστηριότητες		56.811	-53.778	31.218	-22.787
Κέρδη / (ζημιές) προ φόρων από διακοπείσες δραστηριότητες	2.20	-7.892	-3.025	0	0
Κέρδη / (ζημιές) προ φόρων		48.919	-56.803	31.218	-22.787
Πλέον / μείον προσαρμογές για:					
Αποσβέσεις	2.1.5	48.455	52.127	10.552	11.135
Προβλέψεις		5.039	1.162	747	367
Αποτελέσματα (έσοδα, έξοδα, κέρδη και ζημιές) επενδυτικής δραστηριότητας		-38.111	10.349	-67.113	-1.660
Χρεωστικοί τόκοι και συναφή έξοδα	2.17	50.632	37.621	18.060	15.280
Πιστωτικοί τόκοι και συναφή έσοδα		-47.650	-1.385	-703	-2.291
(Κέρδη) / ζημιές στην καθαρή χρηματική θέση	2.23	-451	-242	0	0
Έξοδα αναδιοργάνωσης	2.1.5	16.873	2.884	11.110	68
Πλέον/ μείον προσαρμογές για μεταβολές λογαριασμών κεφαλαίου κίνησης:					
Μείωση / (αύξηση) αποθεμάτων		-2.228	3.029	159	1.409
Μείωση / (αύξηση) απαιτήσεων		25.223	-7.800	10.601	-7.163
(Μείωση) / αύξηση υποχρεώσεων (πλην τραπεζών)		-27.427	-575	-7.277	-7.938
Καταβεβλημένοι φόροι εισοδήματος		4.974	-11.989	5.169	-7.697
Σύνολο εισροών / (εκροών) από λειτουργικές δραστηριότητες (α)		84.248	28.378	12.523	-21.277
Επενδυτικές δραστηριότητες					
(Απόκτηση) / Πώληση θυγατρικών, συγγενών, κοινοπραξιών και λοιπών επενδύσεων		12.690	-1.176	13.308	17.287
Δεσμευμένες τραπεζικές καταθέσεις		-3.044	-596	-2.884	-1.650
Αγορά ενσώματων και άυλων παγίων στοιχείων		-17.697	-27.769	-2.068	-6.790
Εισπράξεις από πωλήσεις ενσώματων και άυλων παγίων στοιχείων		27	42	15	1
Τόκοι εισπραχθέντες		1.478	1.023	1.046	486
Μερίσματα εισπραχθέντα		0	3.107	5.312	2.870
Σύνολο εισροών / (εκροών) από επενδυτικές δραστηριότητες (β)		-6.546	-25.369	14.730	12.204
Χρηματοδοτικές δραστηριότητες					
Πώληση ιδίων μετοχών		126	0	126	0
Εισπράξεις από εκδοθέντα / αναληφθέντα δάνεια	2.17	10.437	59.397	1.522	7.000
Εξοφλήσεις δανείων	2.17	-12.065	-60.609	-17.810	-1.789
Εξοφλήσεις υποχρεώσεων από μισθώσεις (χρεολύσια)	2.17	-3.431	-5.328	-285	-477
Χρεωστικοί τόκοι και συναφή έξοδα καταβεβλημένα	2.17	-56.500	-44.938	-5.926	-1.227
Μερίσματα πληρωθέντα		-6.479	-8.128	0	0
Έξοδα αναδιοργάνωσης πληρωθέντα		-17.652	-2.884	-7.904	-68
Σύνολο εισροών / (εκροών) από χρηματοδοτικές δραστηριότητες (γ)		-85.564	-62.490	-30.278	3.439
Καθαρή αύξηση / (μείωση) στα ταμειακά διαθέσιμα και ισοδύναμα περιόδου (α) + (β) + (γ)					
		-7.861	-59.481	-3.025	-5.634
Ταμειακά διαθέσιμα και ισοδύναμα έναρξης περιόδου					
		99.984	171.114	7.959	16.172
Επίδραση συναλλαγματικών διαφορών					
		-1.830	-4.420	203	-41
Ταμειακά διαθέσιμα και ισοδύναμα λήξης περιόδου από συνολικές δραστηριότητες					
		90.292	107.213	5.136	10.497

1. ΓΕΝΙΚΕΣ ΠΛΗΡΟΦΟΡΙΕΣ

Η INTRALOT Α.Ε. – “Ολοκληρωμένα Πληροφοριακά Συστήματα και Υπηρεσίες Τυχερών Παιχνιδιών”, με τον διακριτικό τίτλο «INTRALOT/INTRALOT» είναι μια επιχείρηση που ιδρύθηκε βάσει των νόμων της Ελληνικής Δημοκρατίας της οποίας οι μετοχές είναι εισηγμένες στο Χρηματιστήριο Αξιών Αθηνών. Αναφορές στην «INTRALOT», «INTRALOT» ή «Εταιρία» περιλαμβάνουν την INTRALOT Α.Ε., ενώ αναφορές στον «Όμιλο» περιλαμβάνουν την INTRALOT Α.Ε. και τις πλήρως ενοποιούμενες θυγατρικές της, εκτός αν τα περιεχόμενα υποδεικνύουν το αντίθετο. Η Εταιρία ιδρύθηκε το 1992 και έχει την έδρα της στη Παιανία Αττικής.

Η INTRALOT αποτελεί την πρωτοπόρο εταιρία ολοκληρωμένων συστημάτων τυχερών παιχνιδιών και διαχείρισης συναλλαγών, καθώς και παροχής νέων παιχνιδιών, υπηρεσιών οργάνωσης αθλητικού στοιχήματος και διαδικτυακών τυχερών παιχνιδιών σε κρατικούς οργανισμούς τυχερών παιχνιδιών παγκοσμίως. Το ευρύ φάσμα προϊόντων & υπηρεσιών της, η τεχνογνωσία της στη διαχείριση παιχνιδιών στοιχημάτων, αριθμολαχείων, racing και video lottery και η προηγμένη τεχνολογία που διαθέτει, προσδίδουν στην INTRALOT ανταγωνιστικό πλεονέκτημα, συμβάλλοντας στην αποδοτικότητα, κερδοφορία και ανάπτυξη των πελατών της. Με παρουσία σε 41 κράτη και πολιτείες, με περίπου 2.000 εργαζομένους και με έσοδα από συνεχιζόμενες δραστηριότητες €345 εκατομ. το 2020, η INTRALOT έχει καθιερωθεί στις αγορές και των 5 ηπείρων.

Οι ενδιάμεσες συνοπτικές οικονομικές καταστάσεις του Ομίλου και της Εταιρίας για την περίοδο που έληξε την 30^η Σεπτεμβρίου 2021 εγκρίθηκαν από το Διοικητικό Συμβούλιο την 2α Δεκεμβρίου 2021.

2. ΣΗΜΕΙΩΣΕΙΣ ΕΠΙ ΤΩΝ ΕΝΔΙΑΜΕΣΩΝ ΟΙΚΟΝΟΜΙΚΩΝ ΚΑΤΑΣΤΑΣΕΩΝ

2.1.1 Βάση προετοιμασίας Οικονομικών Καταστάσεων

Οι συνημμένες οικονομικές καταστάσεις έχουν καταρτισθεί με βάση το ιστορικό κόστος εκτός από τα χρηματοοικονομικά στοιχεία επιμετρούμενα στην εύλογη αξία μέσω των λοιπών συνολικών εσόδων και τα παράγωγα χρηματοοικονομικά στοιχεία τα οποία αποτιμώνται στην εύλογη αξία ή στην αξία κτήσεως αν η διαφορά δεν είναι σημαντική και με την προϋπόθεση ότι η Εταιρία και ο Όμιλος θα συνεχίσουν κανονικά την επιχειρηματική τους δράση όπως περιγράφεται παρακάτω. Οι συνημμένες οικονομικές καταστάσεις παρατίθενται σε ευρώ και όλες οι αξίες στρογγυλοποιούνται στην πλησιέστερη χιλιάδα (€'000) εκτός αν αναφέρεται διαφορετικά.

Δυνατότητα ομαλής συνέχισης της δραστηριότητας (going concern)

Ο Όμιλος διατηρεί επαρκή ρευστότητα ώστε να καλύψει τις σχετικές ταμειακές του ανάγκες στο άμεσο μέλλον. Οι προσφάτως ολοκληρωθείσες συμφωνίες ανταλλαγής αναφορικά με τη Χρηματοδότηση Α («Ομολογίες 2021») και τη Χρηματοδότηση Β («Ομολογίες 2024») υλοποιήθηκαν με ένα συναινετικό τρόπο, επιτυγχάνοντας επέκταση της ημερομηνίας λήξης των Ομολογιών 2021 τουλάχιστον μέχρι το 2024, χωρίς καμία μεταβολή στους όρους (indenture) των Ομολογιών 2024 (η ονομαστική αξία των Ομολογιών διατηρήθηκε), εξασφαλίζοντας ταυτόχρονα σημαντική απομόχλευση μέσω της ανταλλαγής χρέους με ίδια κεφάλαια. Αυτή η απομόχλευση θα μειώσει σημαντικά το κόστος εξυπηρέτησης του δανεισμού και θα ενισχύσει το προφίλ ρευστότητας του Ομίλου. Επιπρόσθετα, εκτός από τις Νέες Ομολογίες που θα εξυπηρετούνται απευθείας από τη θυγατρική στις ΗΠΑ, οι όροι δανεισμού (indenture) επιτρέπουν σημαντική ευελιξία στον Όμιλο για ταμειακό επαναπατρισμό (cash upstreaming) από τις ΗΠΑ στη Μητρική Εταιρία ώστε να εξυπηρετεί της ταμειακές της ανάγκες σε σημαντικό βαθμό. Εξίσου σημαντικό είναι το γεγονός πως η επιτυχημένη υλοποίηση των δύο συναλλαγών προκάλεσε την αναβάθμιση της Πιστοληπτικής Ικανότητας (CFR) της Εταιρίας από τους οίκους αξιολόγησης, η οποία ακολούθως αναμένεται να ενισχύσει τις σχέσεις της με τα πιστωτικά ιδρύματα και να επανακτήσει πρόσβαση σε κεφάλαια που θα επιτρέψουν στον Όμιλο να υλοποιήσει το επιχειρηματικό του σχέδιο και να εκμεταλλευτεί νέες ελκυστικές ευκαιρίες τόσο στον τομέα των Λοταριών όσο και στις αγορές του Αθλητικού Στοιχηματισμού.

Σε αυτό το πλαίσιο, η Διοίκηση συνεχώς παρακολουθεί τις ταμειακές ροές του Ομίλου και ενισχύει τις προσπάθειες για περαιτέρω αύξηση των πωλήσεων μέσω λειτουργικών βελτιώσεων, ενώ ταυτόχρονα

επικεντρώνεται στη μείωση του κόστους μέσω ενίσχυσης της λειτουργικής αποδοτικότητας και ανάπτυξης συνεργειών.

Θα πρέπει να σημειωθεί πως σε αντίθεση με το 2020, όπου η πανδημία COVID-19 επηρέασε αρνητικά τα οικονομικά αποτελέσματα του Ομίλου, όπως συνέβη και σε πολλούς άλλους κλάδους, από το πρώτο τρίμηνο του 2021 οι κυβερνήσεις έχουν καταβάλει μεγάλες προσπάθειες στη μάχη απέναντι στον COVID-19, ενώ η πρόοδος των εμβολιασμών, ειδικότερα στον ανεπτυγμένο κόσμο, επέτρεψε στις κυβερνήσεις να χαλαρώσουν τα περιοριστικά μέτρα. Η οικονομική δραστηριότητα και η καταναλωτική ζήτηση αυξάνονται στις περισσότερες περιοχές, αλλά η κατανομή είναι άνιση μεταξύ των βιομηχανιών. Ωστόσο, το τέλος της πανδημίας δεν είναι ακόμα ορατό καθώς η πρόσληψη εμβολίων στις περισσότερες περιοχές έχει επιπεδωθεί και εμφανίζονται παραλλαγές του ιού. Οι οικονομικές επιπτώσεις του COVID-19 θα συνεχίσουν να επηρεάζουν τις επιχειρηματικές δραστηριότητες και η αβεβαιότητα θα παραμείνει έως ότου περιοριστεί πλήρως ο COVID-19. Επιπλέον, οι λειτουργικοί κίνδυνοι που σχετίζονται με το μικροπεριβάλλον και τη βιομηχανία τυχερών παιχνιδιών όπως περιγράφονται στη συνέχεια, δεδομένης της τρέχουσας κεφαλαιακής διάρθρωσης του Ομίλου θα μπορούσαν ενδεχομένως να επηρεάσουν αρνητικά τα μελλοντικά σχέδια του Ομίλου.

Το δυνητικό μέγεθος των επιπτώσεων της πανδημίας COVID-19 καθώς και των λειτουργικών κινδύνων που περιγράφονται παρακάτω, αξιολογούνται συνεχώς, και επομένως παραμένουν ουσιώδεις αβεβαιότητες σε σχέση με τις μελλοντικές ροές και τις αξιολογήσεις της δυνατότητας ομαλής συνέχισης της δραστηριότητας (going concern).

Λαμβάνοντας υπόψη όλα τα ανωτέρω, η Διοίκηση έχει καταρτίσει ένα λεπτομερές επιχειρηματικό σχέδιο Προβλεπόμενων Ταμειακών Ροών έως την 31/12/2022, βάση του οποίου, το ανωτέρω μέγεθος των επιπτώσεων λαμβάνεται υπόψη και αξιολογείται προσεκτικά. Σε κάθε περίπτωση, όπως περιγράφεται ανωτέρω, ο Όμιλος διατηρεί δυνατότητα για ταμειακό επαναπατισμό (cash upstreaming) από τις ΗΠΑ στη Μητρική Εταιρία ώστε να εξυπηρετήσει επιπρόσθετες ταμειακές ανάγκες σε ένα σημαντικό βαθμό.

Συμπερασματικά, η Διοίκηση, λαμβάνοντας υπόψη το σχέδιο Προβλεπόμενων Ταμειακών Ροών και όλες τις διαθέσιμες πληροφορίες για το ορατό μέλλον, εκτιμά ότι ο Όμιλος έχει διασφαλίσει τη συνέχιση των δραστηριοτήτων του.

Λαμβάνοντας υπόψη τα ανωτέρω, οι χρηματοοικονομικές καταστάσεις του Ομίλου καταρτίστηκαν βάσει της αρχής της συνέχισης της δραστηριότητας (going concern).

2.1.2 Έκθεση συμμόρφωσης

Οι οικονομικές καταστάσεις για την περίοδο που έληξε την 30η Σεπτεμβρίου 2021 έχουν καταρτιστεί σύμφωνα με τις διατάξεις του ΔΛΠ 34 «Ενδιάμεσες Οικονομικές Καταστάσεις». Αυτές οι ενδιάμεσες συνοπτικές οικονομικές καταστάσεις δεν περιλαμβάνουν το σύνολο της πληροφόρησης και των γνωστοποιήσεων που απαιτούνται από τα ΔΠΧΑ για τις ετήσιες οικονομικές καταστάσεις και πρέπει να διαβάζονται σε συνάρτηση με τις ετήσιες οικονομικές καταστάσεις του Ομίλου και της Εταιρίας για τη χρήση που έληξε την [31ης Δεκεμβρίου 2020](#).

2.1.3 Οικονομικές Καταστάσεις

Η INTRALOT Α.Ε. τηρεί τα λογιστικά της βιβλία και στοιχεία και ετοιμάζει τις οικονομικές της καταστάσεις σύμφωνα με τα Διεθνή Πρότυπα Χρηματοοικονομικής Αναφοράς (ΔΠΧΑ) Ν.4308/2014 άρθ. 2, 3 & 4 και την ισχύουσα φορολογική νομοθεσία και συντάσσει τις οικονομικές της καταστάσεις σύμφωνα με τα Διεθνή Πρότυπα Χρηματοοικονομικής Αναφοράς (ΔΠΧΑ).

Οι ελληνικές θυγατρικές της INTRALOT τηρούν τα λογιστικά τους βιβλία και στοιχεία και ετοιμάζουν τις οικονομικές τους καταστάσεις σύμφωνα με τα ΕΛΠ (Ν.4308/2014), τα Διεθνή Πρότυπα Χρηματοοικονομικής Αναφοράς (ΔΠΧΑ) και την ισχύουσα φορολογική νομοθεσία. Οι ξένες θυγατρικές της INTRALOT τηρούν τα λογιστικά τους

στοιχεία και ετοιμάζουν οικονομικές καταστάσεις με βάση τους ισχύοντες νόμους και κανονισμούς των χωρών στις οποίες λειτουργούν. Για την προετοιμασία των ενοποιημένων οικονομικών καταστάσεων, οι οικονομικές καταστάσεις των θυγατρικών προσαρμόζονται σε σχέση με τις διατάξεις των Διεθνών Προτύπων Χρηματοοικονομικής Αναφοράς (ΔΠΧΑ).

2.1.4 Αλλαγές στις λογιστικές αρχές

Κατά την κατάρτιση των οικονομικών καταστάσεων για την περίοδο που έληξε την 30η Σεπτεμβρίου 2021, ακολουθούνται οι ίδιες λογιστικές αρχές και μέθοδοι υπολογισμού σε σύγκριση με τις πιο πρόσφατες ετήσιες οικονομικές καταστάσεις ([31ης Δεκεμβρίου 2020](#)), εκτός από την υιοθέτηση των παρακάτω νέων προτύπων και διερμηνειών που ισχύουν για ετήσιες περιόδους που ξεκινούν την 1η Ιανουαρίου 2021.

Πρότυπα και Διερμηνείες υποχρεωτικά για την χρήση 2021

Νέα πρότυπα, τροποποιήσεις προτύπων και διερμηνείες έχουν εκδοθεί και είναι υποχρεωτικής εφαρμογής για τις ετήσιες λογιστικές περιόδους που ξεκινούν την 1η Ιανουαρίου 2021. Η εκτίμηση του Ομίλου σχετικά με την επίδραση από την εφαρμογή αυτών των νέων προτύπων, τροποποιήσεων και διερμηνειών παρατίθεται παρακάτω.

ΔΠΧΑ 16 (Τροποποίηση) «Παραχωρήσεις σε ενοίκια που σχετίζονται με τον COVID-19»

Η τροποποίηση παρέχει στους μισθωτές (αλλά όχι τους εκμισθωτές) τη δυνατότητα προαιρετικής εξαιρέσεως από την εκτίμηση του κατά πόσον η παραχώρηση σε ενοίκιο που σχετίζεται με τον COVID-19 είναι τροποποίηση της μίσθωσης. Οι μισθωτές μπορούν να επιλέξουν να λογιστικοποιήσουν τις παραχωρήσεις σε ενοίκια με τον ίδιο τρόπο που θα έκαναν για αλλαγές που δεν είναι τροποποιήσεις μισθώσεων.

ΔΠΧΑ 4 (Τροποποίηση) «Παράταση της προσωρινής απαλλαγής από την εφαρμογή του ΔΠΧΑ 9»

Η τροποποίηση αλλάζει την καθορισμένη ημερομηνία λήξης για την προσωρινή εξαίρεση στο ΔΠΧΑ 4 «Ασφαλιστήρια συμβόλαια» από την εφαρμογή του ΔΠΧΑ 9 «Χρηματοοικονομικά μέσα», έτσι ώστε οι οντότητες να υποχρεούνται να εφαρμόζουν το ΔΠΧΑ 9 για ετήσιες περιόδους που ξεκινούν την ή μετά την 1η Ιανουαρίου 2023.

ΔΠΧΑ 9, ΔΛΠ 39, ΔΠΧΑ 7, ΔΠΧΑ 4 και ΔΠΧΑ 16 (Τροποποιήσεις) «Αναμόρφωση επιτοκίων αναφοράς – Φάση 2»

Οι τροποποιήσεις συμπληρώνουν αυτές που εκδόθηκαν το 2019 και επικεντρώνονται στις επιπτώσεις στις χρηματοοικονομικές καταστάσεις όταν μια εταιρία αντικαθιστά το παλιό επιτόκιο αναφοράς με ένα εναλλακτικό επιτόκιο αναφοράς ως αποτέλεσμα της αναμόρφωσης. Πιο συγκεκριμένα, οι τροποποιήσεις σχετίζονται με το πώς μια εταιρία θα λογιστικοποιήσει τις αλλαγές στις συμβατικές ταμειακές ροές των χρηματοοικονομικών μέσων, πώς θα λογιστικοποιήσει τις αλλαγές στις σχέσεις αντιστάθμισής της και τις πληροφορίες που πρέπει να γνωστοποιήσει.

Πρότυπα και Διερμηνείες υποχρεωτικά μετά την 31η Δεκεμβρίου 2021

Τα παρακάτω νέα πρότυπα, τροποποιήσεις προτύπων και διερμηνείες που να έχουν εκδοθεί αλλά έχουν ισχύ για την ετήσια λογιστική περίοδο που ξεκινά την 1η Ιανουαρίου 2022 και δεν έχουν υιοθετηθεί από τον Όμιλο νωρίτερα.

ΔΠΧΑ 17 «Ασφαλιστήρια συμβόλαια» και Τροποποιήσεις στο ΔΠΧΑ 17

Εφαρμόζονται στις ετήσιες λογιστικές περιόδους που ξεκινούν την ή μετά την 1 Ιανουαρίου 2023.

Το ΔΠΧΑ 17 εκδόθηκε τον Μάιο του 2017 και, μαζί με τις Τροποποιήσεις στο ΔΠΧΑ 17 που εκδόθηκαν τον Ιούνιο του 2020, αντικαθιστά το ΔΠΧΑ 4. Το ΔΠΧΑ 17 καθιερώνει τις αρχές για την αναγνώριση, επιμέτρηση και παρουσίαση των ασφαλιστήριων συμβολαίων που βρίσκονται στο πεδίο εφαρμογής του προτύπου καθώς και τις σχετικές γνωστοποιήσεις. Σκοπός του προτύπου είναι να διασφαλίσει ότι μία οντότητα παρέχει σχετικές πληροφορίες οι οποίες να παρουσιάζουν την εύλογη εικόνα σχετικά με αυτά τα συμβόλαια. Το νέο πρότυπο επιλύει τα προβλήματα συγκρισιμότητας που είχε δημιουργήσει το ΔΠΧΑ 4 καθώς απαιτεί όλα τα ασφαλιστήρια

συμβόλαια να λογιστικοποιούνται με τρόπο συνεπή. Οι ασφαλιστικές υποχρεώσεις θα επιμετρώνται σε τρέχουσες αξίες και όχι σε ιστορικό κόστος.

ΔΛΠ 16 (Τροποποίηση) «Ενσώματα πάγια – Έσοδα πριν από την προβλεπόμενη χρήση»

Εφαρμόζεται στις ετήσιες λογιστικές περιόδους που ξεκινούν την ή μετά την 1 Ιανουαρίου 2022.

Η τροποποίηση απαγορεύει στην οντότητα να αφαιρεί από το κόστος ενσώματου παγίου τυχόν έσοδα που λαμβάνονται από την πώληση ειδών που παράγονται ενώ η οντότητα προετοιμάζει το πάγιο για την προοριζόμενη χρήση του. Απαιτεί επίσης από τις οντότητες να γνωστοποιούν χωριστά τα ποσά των εσόδων και των δαπανών που σχετίζονται με τέτοια παραγόμενα είδη που δεν αποτελούν αποτέλεσμα της συνήθους δραστηριότητας της οντότητας.

ΔΛΠ 37 (Τροποποίηση) «Επαχθείς συμβάσεις – Κόστος εκπλήρωσης μιας σύμβασης»

Εφαρμόζεται στις ετήσιες λογιστικές περιόδους που ξεκινούν την ή μετά την 1 Ιανουαρίου 2022.

Η τροποποίηση διευκρινίζει ότι «το κόστος εκπλήρωσης μιας σύμβασης» περιλαμβάνει το άμεσα σχετιζόμενο κόστος της εκπλήρωσης αυτής της σύμβασης και την κατανομή άλλων δαπανών που σχετίζονται άμεσα με την εκτέλεσή της. Η τροποποίηση διευκρινίζει επίσης ότι, προτού αναγνωριστεί χωριστή πρόβλεψη για επαχθή σύμβαση, μια οντότητα αναγνωρίζει τυχόν ζημιά απομείωσης στα περιουσιακά στοιχεία που χρησιμοποιήθηκαν για την εκπλήρωση της σύμβασης, και όχι σε περιουσιακά στοιχεία που ήταν αφοσιωμένα μόνο στη συγκεκριμένη σύμβαση.

ΔΠΧΑ 3 (Τροποποίηση) «Αναφορά στο Εννοιολογικό Πλαίσιο»

Εφαρμόζεται στις ετήσιες λογιστικές περιόδους που ξεκινούν την ή μετά την 1 Ιανουαρίου 2022.

Η τροποποίηση επικαιροποίησε το πρότυπο ώστε να αναφέρεται στο Εννοιολογικό Πλαίσιο για τη Χρηματοοικονομική Αναφορά που εκδόθηκε το 2018, όταν πρέπει να προσδιοριστεί τι συνιστά περιουσιακό στοιχείο ή υποχρέωση σε μία συνένωση επιχειρήσεων. Επιπλέον, προστέθηκε μια εξαίρεση για ορισμένους τύπους υποχρεώσεων και ενδεχόμενων υποχρεώσεων που αποκτήθηκαν σε μια συνένωση επιχειρήσεων. Τέλος, διευκρινίζεται ότι ο αποκτών δεν πρέπει να αναγνωρίζει ενδεχόμενα περιουσιακά στοιχεία, όπως ορίζονται στο ΔΛΠ 37, κατά την ημερομηνία απόκτησης.

ΔΛΠ 1 (Τροποποίηση) «Ταξινόμηση υποχρεώσεων ως βραχυπρόθεσμες ή μακροπρόθεσμες»

Εφαρμόζονται στις ετήσιες λογιστικές περιόδους που ξεκινούν την ή μετά την 1 Ιανουαρίου 2023.

Η τροποποίηση διευκρινίζει ότι οι υποχρεώσεις ταξινομούνται ως βραχυπρόθεσμες ή μακροπρόθεσμες βάσει των δικαιωμάτων που είναι σε ισχύ στη λήξη της περιόδου αναφοράς. Η ταξινόμηση δεν επηρεάζεται από τις προσδοκίες της οντότητας ή από γεγονότα μετά την ημερομηνία αναφοράς. Επιπλέον, η τροποποίηση αποσαφηνίζει τη σημασία του όρου «διακανονισμός» μιας υποχρέωσης του ΔΛΠ 1. Η τροποποίηση δεν έχει υιοθετηθεί ακόμη από την Ευρωπαϊκή Ένωση.

ΔΛΠ 1 (Τροποποιήσεις) «Παρουσίαση των Οικονομικών καταστάσεων» και Δεύτερη Δήλωση Πρακτικής ΔΠΧΑ «Γνωστοποίηση λογιστικών πολιτικών»

Εφαρμόζονται στις ετήσιες λογιστικές περιόδους που ξεκινούν την ή μετά την 1 Ιανουαρίου 2023.

Οι τροποποιήσεις απαιτούν από τις εταιρίες να παρέχουν πληροφορίες ως προς τις λογιστικές τους πολιτικές όταν αυτές είναι ουσιώδεις και παρέχουν καθοδήγηση σχετικά με την έννοια του ουσιώδους όταν αυτή εφαρμόζεται σε γνωστοποιήσεις λογιστικών πολιτικών. Οι τροποποιήσεις δεν έχουν υιοθετηθεί ακόμη από την Ευρωπαϊκή Ένωση.

ΔΛΠ 8 (Τροποποιήσεις) «Λογιστικές πολιτικές, μεταβολές στις λογιστικές εκτιμήσεις και σφάλματα: Ορισμός των λογιστικών εκτιμήσεων»

Εφαρμόζονται στις ετήσιες λογιστικές περιόδους που ξεκινούν την ή μετά την 1 Ιανουαρίου 2023.

Οι τροποποιήσεις διευκρινίζουν το πώς θα πρέπει οι εταιρίες να διακρίνουν τις αλλαγές στις λογιστικές πολιτικές από τις αλλαγές στις λογιστικές εκτιμήσεις. Οι τροποποιήσεις δεν έχουν υιοθετηθεί ακόμη από την Ευρωπαϊκή Ένωση.

ΔΛΠ 12 (Τροποποιήσεις) «Αναβαλλόμενος φόρος που σχετίζεται με περιουσιακά στοιχεία και υποχρεώσεις που προκύπτουν από μία ενιαία συναλλαγή»

Εφαρμόζονται στις ετήσιες λογιστικές περιόδους που ξεκινούν την ή μετά την 1 Ιανουαρίου 2023.

Οι τροποποιήσεις απαιτούν οι εταιρίες να αναγνωρίζουν αναβαλλόμενη φορολογία σε συγκεκριμένες συναλλαγές που, κατά την αρχική αναγνώριση, οδηγούν σε ίσα ποσά φορολογητέων και εκπεστέων προσωρινών διαφορών. Αυτό ισχύει συνήθως για συναλλαγές, όπως οι μισθώσεις για τους μισθωτές και οι υποχρεώσεις αποκατάστασης. Οι τροποποιήσεις δεν έχουν υιοθετηθεί ακόμη από την Ευρωπαϊκή Ένωση.

Ετήσιες βελτιώσεις σε ΔΠΧΑ 2018–2020

Εφαρμόζονται στις ετήσιες λογιστικές περιόδους που ξεκινούν την ή μετά την 1 Ιανουαρίου 2022.

ΔΠΧΑ 9 «Χρηματοοικονομικά μέσα»

Η τροποποίηση εξετάζει ποια έξοδα πρέπει να περιληφθούν στην αξιολόγηση του 10% για την αποαναγνώριση των χρηματοοικονομικών υποχρεώσεων. Τα σχετικά κόστη ή αμοιβές θα μπορούσαν να καταβληθούν είτε σε τρίτους είτε στον δανειστή. Σύμφωνα με την τροποποίηση, το κόστος ή οι αμοιβές που καταβάλλονται σε τρίτους δεν θα συμπεριληφθούν στην αξιολόγηση του 10%.

ΔΠΧΑ 16 «Μισθώσεις»

Η τροποποίηση αφαίρεσε το παράδειγμα για πληρωμές από τον εκμισθωτή σχετικά με τις βελτιώσεις μισθωμάτων στο επεξηγηματικό παράδειγμα 13 του προτύπου, προκειμένου να εξαλειφθεί οποιαδήποτε πιθανή σύγχυση σχετικά με τον χειρισμό των κινήτρων μίσθωσης.

Ο Όμιλος θα αξιολογήσει την επίδραση αυτών των τροποποιήσεων στις οικονομικές του καταστάσεις. Αυτές οι τροποποιήσεις δεν έχουν ακόμη υιοθετηθεί από την Ευρωπαϊκή Ένωση.

2.1.5 “Κέρδη / (ζημιές) προ φόρων, χρηματοδοτικών, επενδυτικών αποτελεσμάτων και αποσβέσεων” (EBITDA) & “Κέρδη / (ζημιές) προ φόρων, χρηματοδοτικών, επενδυτικών αποτελεσμάτων” (EBIT)

Τα Διεθνή Πρότυπα Χρηματοοικονομικής Αναφοράς (ΔΠΧΑ) δεν ορίζουν το περιεχόμενο των λογαριασμών “Κέρδη / (ζημιές) προ φόρων, χρηματοδοτικών, επενδυτικών αποτελεσμάτων και αποσβέσεων” (EBITDA) και “Κέρδη / (ζημιές) προ φόρων, χρηματοδοτικών, επενδυτικών αποτελεσμάτων” (EBIT). Ο Όμιλος λαμβάνοντας υπόψη την φύση των εργασιών του ορίζει το “EBITDA” ως τα “Κέρδη / (ζημιές) προ φόρων” προσαρμοσμένα για τα κονδύλια “Κέρδη / (ζημιές) από ενοποιήσεις με τη μέθοδο της καθαρής θέσης”, “Κέρδη / (ζημιές) στη καθαρή χρηματική θέση”, “Συναλλαγματικές Διαφορές”, “Πιστωτικοί τόκοι και συναφή έσοδα”, “Χρεωστικοί τόκοι και συναφή έξοδα”, “Έσοδα / (έξοδα) συμμετοχών και χρεογράφων”, “Ζημιές απομείωσης και διαγραφής παγίων”, “Κέρδη / (ζημιές) από πώληση παγίων”, “Έξοδα αναδιοργάνωσης” και “Αποσβέσεις παγίων”. Επίσης, ο Όμιλος ορίζει το “EBIT” ως τα “Κέρδη / (ζημιές) προ φόρων” προσαρμοσμένα για τα κονδύλια “Κέρδη / (ζημιές) από ενοποιήσεις με τη μέθοδο της καθαρής θέσης”, “Κέρδη / (ζημιές) στη καθαρή χρηματική θέση”, “Συναλλαγματικές Διαφορές”, “Πιστωτικοί τόκοι και συναφή έσοδα”, “Χρεωστικοί τόκοι και συναφή έξοδα”, “Έσοδα / (έξοδα) συμμετοχών και χρεογράφων”, “Ζημιές απομείωσης και διαγραφής παγίων” και “Κέρδη / (ζημιές) από πώληση παγίων”.

Συμφωνία Κερδών/(Ζημιών) προ φόρων με EBIT και EBITDA (συνεχιζόμενες δραστηριότητες):	ΟΜΙΛΟΣ	
	1/1-30/9/2021	1/1-30/9/2020
Κέρδη/(Ζημιές)προ φόρων	56.811	-53.778
Κέρδη/(Ζημιές) στη καθαρή χρηματική θέση	-451	-242
Κέρδη/(Ζημιές) από ενοποιήσεις με τη μέθοδο της καθαρής θέσης	-179	1.548
Συναλλαγματικές Διαφορές	-2.245	3.751
Πιστωτικοί τόκοι και συναφή έσοδα	-46.902	-1.376
Χρεωστικοί τόκοι και συναφή έξοδα	50.609	37.528
Έσοδα / (έξοδα) συμμετοχών και χρεογράφων	-44.267	38
Κέρδη/(Ζημιές) από πώληση παγίων, ζημιές απομείωσης και διαγραφής παγίων	4.083	3.375
EBIT	17.459	-9.156
Αποσβέσεις ενσώματων και ασώματων παγίων	48.270	51.528

Έξοδα αναδιοργάνωσης	16.873	2.884
EBITDA	82.602	45.256

Συμφωνία Κερδών/(ζημιών) προ φόρων με EBIT και EBITDA (συνεχιζόμενες δραστηριότητες):	ΕΤΑΙΡΙΑ	
	1/1-30/9/2021	1/1-30/9/2020
Κέρδη/(ζημιές)προ φόρων	31.218	-22.788
Συναλλαγματικές Διαφορές	-467	-202
Πιστωτικοί τόκοι και συναφή έσοδα	-703	-2.291
Χρεωστικοί τόκοι και συναφή έξοδα	18.060	15.280
Έσοδα / (έξοδα) συμμετοχών και χρεογράφων	0	-10
Κέρδη/(ζημιές) από πώληση παγίων, ζημιές απομείωσης και διαγραφής παγίων	-66.635	-1.458
EBIT	-18.527	-11.469
Αποσβέσεις ενσώματων και ασώματων παγίων	10.552	11.135
Έξοδα αναδιοργάνωσης	11.109	68
Έσοδα από μεταχρέωση εξόδων αναδιοργάνωσης σε θυγατρικές	-10.023	0
EBITDA	-6.888	-266

EBITDA έργων Εταιρίας

Για τον υπολογισμό του EBITDA έργων της Εταιρίας, τα άμεσα κόστη των έργων επιμερίζονται απευθείας στα έργα για τα οποία πραγματοποιούνται. Τα κόστη μισθοδοσίας που αφορούν τα παραγωγικά τμήματα της Εταιρίας καταχωρούνται στο «Κόστος Πωλήσεων» και επιμερίζονται στα έργα με βάση τις ώρες απασχόλησης (man effort) σε επίπεδο Εταιρίας. Τα «Έξοδα Διάθεσης» και «Έξοδα Διοίκησης» παρακολουθούνται ανά έργο και επιμερίζονται σε αυτά με βάση τις ώρες απασχόλησης (man effort) σε επίπεδο Εταιρίας. Τα «Έξοδα Έρευνας και Ανάπτυξης» επιμερίζονται στα έργα κατ' αναλογία των εσόδων του κάθε έργου στο σύνολο των εσόδων της Εταιρίας. Περαιτέρω, για τον υπολογισμό των «Μικτών» αποτελεσμάτων των έργων της Εταιρίας λογίζονται οι σχετικές αποσβέσεις ενσώματων και ασώματων παγίων και αφαιρούνται τα επιμερισθέντα λειτουργικά έξοδα «Διάθεσης», «Διοίκησης» και «Έρευνας». Στις περιπτώσεις που οι ώρες απασχόλησης αναδιανέμονται από ένα έργο σε άλλα τότε τα έξοδα διάθεσης, διοίκησης καθώς και έρευνας και ανάπτυξης υπολογίζονται αναλόγως.

2.1.6 Σημαντικές λογιστικές εκτιμήσεις, κρίσεις και παραδοχές

Η σύνταξη των ενοποιημένων οικονομικών καταστάσεων απαιτεί τη διενέργεια εκτιμήσεων και κρίσεων καθώς και την υιοθέτηση παραδοχών από την πλευρά της Διοίκησης, οι οποίες επηρεάζουν τις αξίες των εσόδων, των εξόδων, των περιουσιακών στοιχείων, των υποχρεώσεων και των γνωστοποιήσεων για ενδεχόμενες απαιτήσεις και υποχρεώσεις που περιλαμβάνονται στις οικονομικές καταστάσεις. Η Διοίκηση σε συνεχή βάση αξιολογεί τις εκτιμήσεις, τις κρίσεις και τις παραδοχές αυτές, οι οποίες αφορούν κυρίως την απομείωση υπεραξίας, την πρόβλεψη για επισφαλείς απαιτήσεις - αναμενόμενες πιστωτικές ζημιές, την πρόβλεψη για αποζημίωση προσωπικού λόγω εξόδου από την υπηρεσία, την πρόβλεψη για απομείωση αξίας των αποθεμάτων, την απομείωση ενσώματων παγίων και άυλων περιουσιακών στοιχείων καθώς και την εκτίμηση της ωφέλιμης ζωή τους, την αναγνώριση εσόδων και εξόδων, τις εκκρεμείς νομικές υποθέσεις, την πρόβλεψη για φόρο εισοδήματος καθώς και ανακτησιμότητα των αναβαλλόμενων φορολογικών απαιτήσεων. Οι εκτιμήσεις, οι κρίσεις και οι παραδοχές αυτές βασίζονται σε εμπειρικά δεδομένα αλλά και άλλους παράγοντες όπως οι προσδοκίες για μελλοντικά γεγονότα που θεωρούνται αναμενόμενα υπό εύλογες συνθήκες.

Οι σημαντικές λογιστικές εκτιμήσεις, κρίσεις και παραδοχές που αφορούν σε μελλοντικές και άλλες κύριες πηγές αβεβαιότητας κατά την ημερομηνία σύνταξης των ενδιάμεσων συνοπτικών οικονομικών καταστάσεων της περιόδου που έληξε την 30η Σεπτεμβρίου 2021 και ενέχουν ουσιαστικό κίνδυνο να προκαλέσουν σημαντικές αλλαγές στα ποσά των περιουσιακών στοιχείων και υποχρεώσεων μέσα στην επόμενη χρήση, παρέμειναν ίδιες με αυτές που εφαρμόστηκαν και ίσχυαν κατά την σύνταξη των ετήσιων οικονομικών καταστάσεων της [31ης Δεκεμβρίου 2020](#).

Ως αποτέλεσμα των επιπτώσεων από την εξάπλωση της πανδημίας του COVID-19, η Διοίκηση του Ομίλου προέβη σε επανεξέταση των εκτιμήσεων που σχετίζονται με τις μελλοντικές ταμειακές ροές οι οποίες χρησιμοποιήθηκαν

για την εκτίμηση του ανακτήσιμου ποσού των συμμετοχών και των ενσώματων/άυλων περιουσιακών στοιχείων. Από την εν λόγω επανεξέταση δεν προέκυψε σχετική απομείωση πέραν των όσων αναφέρονται στη σημείωση [2.6](#). Ειδικότερα, σχετικά με τη «Συνέχιση δραστηριότητας (going concern)», η Διοίκηση του Ομίλου πραγματοποιεί την αξιολόγηση της παραδοχής της συνέχισης της δραστηριότητας βάση των εγκεκριμένων επιχειρηματικών σχεδίων που καλύπτουν περίοδο πέντε ετών. Εν συνεχεία καταρτίζει Προβλεπόμενες Ταμειακές Ροές που καλύπτουν διάστημα για χρονική περίοδο τουλάχιστον 12 μηνών από την ημερομηνία αναφοράς των οικονομικών καταστάσεων.

Στην παρούσα χρήση, με δεδομένο την πανδημία COVID-19 η Διοίκηση του Ομίλου διενέργησε επέκταση της περιόδου αξιολόγησης της παραδοχής της συνέχισης της δραστηριότητας ώστε να καλύπτει διάστημα έως την 31/12/2022.

Οι εκτιμήσεις και οι παραδοχές που χρησιμοποιήθηκαν για την δημιουργία των επιχειρηματικών σχεδίων και των σχεδίων Προβλεπόμενων Ταμειακών Ροών, βασίζονται σε ιστορικά στοιχεία καθώς και σε διάφορους παράγοντες που θεωρούνται λογικοί δεδομένοι των περιστάσεων, και επανεξετάζονται λαμβάνοντας υπόψη τις τρέχουσες και αναμενόμενες μελλοντικές συνθήκες αγοράς. Η ετοιμασία των επιχειρηματικών σχεδίων επίσης περιλαμβάνει μακροπρόθεσμες παραδοχές για σημαντικούς οικονομικούς παράγοντες που εμπεριέχουν σημαντική χρήση κρίσης της Διοίκησης.

2.1.7 Εποχικότητα και περιοδικότητα δραστηριοτήτων

Τα έσοδα του Ομίλου μπορεί να κυμανθούν λόγω εποχικότητας σε μερικές συνιστώσες των δραστηριοτήτων παγκοσμίως. Ειδικότερα, το μεγαλύτερο μέρος των εσόδων του Ομίλου από αθλητικό στοίχημα προέρχεται από στοιχήματα που πραγματοποιούνται για το Ευρωπαϊκό ποδόσφαιρο, το οποίο έχει μια περίοδο διακοπής κατά το Ευρωπαϊκό καλοκαίρι, η οποία προκαλεί συνήθως μια αντίστοιχη περιοδική μείωση των εσόδων του Ομίλου. Επιπλέον, τα έσοδα του Ομίλου από αριθμοπαιχνίδια μπορεί κατά κάποιο τρόπο να εξαρτηθούν από το μέγεθος των τζάκποτ των αριθμοπαιχνιδιών κατά τη διάρκεια της σχετικής περιόδου. Τα έσοδα του Ομίλου μπορούν επίσης να επηρεαστούν από τον προγραμματισμό των μεγάλων ποδοσφαιρικών διοργανώσεων που δεν λαμβάνουν χώρα κάθε χρόνο, κυρίως το Παγκόσμιο Κύπελλο της FIFA και το Ευρωπαϊκό Πρωτάθλημα της UEFA, και από την απόδοση ορισμένων ομάδων εντός συγκεκριμένων τουρνουά, ιδιαίτερα όταν οι εθνικές ομάδες ποδοσφαίρου, στις αγορές όπου ο Όμιλος καταγράφει το μεγαλύτερο μέρος των εσόδων του, δεν καταφέρουν να προκριθούν στο Παγκόσμιο Κύπελλο. Επιπλέον, η ακύρωση ή περικοπή των σημαντικών αθλητικών γεγονότων, για παράδειγμα λόγω δυσμενών καιρικών συνθηκών, προβλημάτων στην κυκλοφορία και στις μεταφορές ή πολιτικών ταραχών, μπορεί επίσης να επηρεάσει τα έσοδα του Ομίλου. Οι πληροφορίες αυτές παρέχονται με σκοπό την καλύτερη κατανόηση των εσόδων, ωστόσο, η διοίκηση του Ομίλου έχει καταλήξει στο συμπέρασμα ότι δεν πρόκειται για «κυρίως εποχιακές» δραστηριότητες, σύμφωνα με το ΔΛΠ 34.

2.2 ΠΛΗΡΟΦΟΡΗΣΗ ΚΑΤΑ ΛΕΙΤΟΥΡΓΙΚΟ ΤΟΜΕΑ

Ο Όμιλος INTRALOT διαχειρίζεται σε 41 κράτη και πολιτείες ένα διευρυμένο χαρτοφυλάκιο συμβολαίων και αδειών λειτουργίας τυχρών παιχνιδιών. Η ομαδοποίηση των εταιριών του Ομίλου γίνεται με βάση την γεωγραφική θέση στην οποία είναι εγκατεστημένες. Τα οικονομικά αποτελέσματα του Ομίλου παρουσιάζονται στους ακόλουθους λειτουργικούς τομείς γεωγραφικής αναφοράς με βάση την γεωγραφική θέση των εταιριών του Ομίλου:

Ευρωπαϊκή Ένωση:	Ελλάδα, Μάλτα, Κύπρος, Πολωνία, Λουξεμβούργο, Ισπανία, Ολλανδία, Ρουμανία, Βουλγαρία, Γερμανία, Κροατία και Δημοκρατία της Ιρλανδίας.
Λοιπή Ευρώπη:	Ηνωμένο Βασίλειο, Ρωσία (έως 2020) και Μολδαβία.
Αμερική:	ΗΠΑ, Περού, Βραζιλία, Αργεντινή, Μεξικό, Τζαμάικα, Χιλή, Κολομβία,
Λοιπές χώρες:	Αυστραλία, Νέα Ζηλανδία, Κίνα, Ν. Αφρική, Τουρκία, Ταιβάν και Μαρόκο.


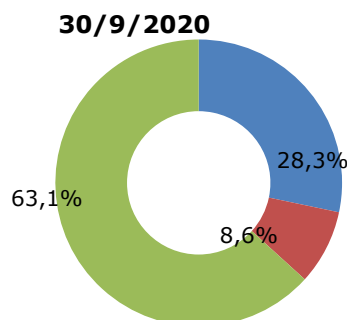
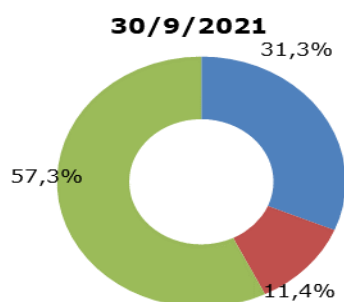
Δεν έχει πραγματοποιηθεί καμία συνάθροιση λειτουργικών τομέων.

Η παρακάτω πληροφόρηση βασίζεται στις εσωτερικές οικονομικές αναφορές που δίνονται στον επικεφαλής λήψης επιχειρηματικών αποφάσεων ο οποίος είναι ο Διευθύνων Σύμβουλος. Η απόδοση των τομέων αξιολογείται με βάση τις πωλήσεις και τα κέρδη/(ζημιές) προ φόρων. Ο Όμιλος εφαρμόζει τις ίδιες λογιστικές αρχές για την επιμέτρηση των οικονομικών αποτελεσμάτων των παραπάνω λειτουργικών τομέων με αυτές των ενοποιημένων οικονομικών καταστάσεων. Οι συναλλαγές μεταξύ των λειτουργικών τομέων πραγματοποιούνται μέσα στα φυσιολογικά πλαίσια λειτουργίας του Ομίλου κατά τρόπο παρόμοιο με αυτές μεταξύ τρίτων εταιριών. Οι διατομεακές συναλλαγές απαλείφονται σε επίπεδο ενοποίησης και συμπεριλαμβάνονται στην στήλη «Απαλοιφές».

1/1-30/9/2021 (σε εκατ. €)	Ευρωπαϊκή Ένωση	Λοιπή Ευρώπη	Αμερική	Λοιπές χώρες	Απαλοιφές	Σύνολο
Πωλήσεις σε τρίτους	97,58	0,00	160,42	44,79	0,00	302,79
Διατομεακές Πωλήσεις	18,34	0,00	0,30	0,05	-18,69	0,00
Σύνολο Πωλήσεων	115,92	0,00	160,72	44,84	-18,69	302,79
Μικτά κέρδη / (ζημιές)	6,29	0,00	46,18	37,38	-3,40	86,46
(Χρεωστικοί)/Πιστωτικοί τόκοι & συναφή (έξοδα) / έσοδα	-36,45	0,00	-13,63	-0,15	46,52	-3,71
Αποσβέσεις	-19,79	0,00	-25,46	-3,34	0,32	-48,27
Κέρδη / (ζημιές) ενοποιούμενα με τη μέθοδο της καθαρής θέσης	0,00	0,00	0,00	0,18	0,00	0,18
Διαγραφές & απομειώσεις παγίων	-0,03	0,00	0,00	-4,09	0,00	-4,13
Διαγραφές & απομειώσεις συμμετοχών	-23,53	0,00	0,00	0,00	23,53	0,00
Προβλέψεις επισφάλειας, διαγραφές & απομειώσεις απαιτήσεων	-135,19	0,00	0,18	-1,58	135,30	-1,29
Αναστροφή προβλέψεων επισφάλειας & είσπραξη διαγραφέντων απαιτήσεων	0,13	0,00	0,00	0,18	-0,13	0,18
Κέρδη / (ζημιές) προ φόρων από συνεχιζόμενες δραστηριότητες	21,79	0,00	-186,39	11,78	209,63	56,81
Φόροι	-2,37	0,00	-2,30	-2,95	0,00	-7,63
Κέρδη / (ζημιές) μετά φόρων από συνεχιζόμενες δραστηριότητες	19,42	0,00	-188,69	8,83	209,63	49,18
Κέρδη / (ζημιές) μετά φόρων από διακοπείσες δραστηριότητες	-1,40	0,00	-7,83	0,00	0,00	-9,23
Κέρδη / (ζημιές) μετά φόρων από συνολικές δραστηριότητες	18,02	0,00	-196,52	8,83	209,63	39,96

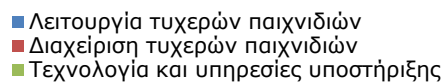
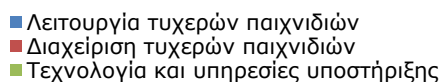
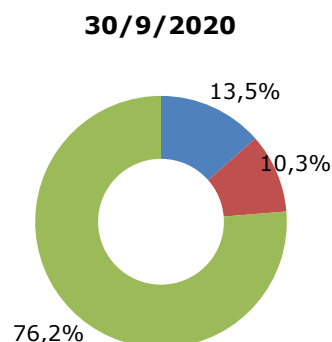
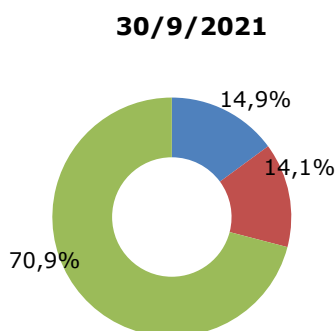
1/1-30/9/2020 (σε εκατ. €)	Ευρωπαϊκή Ένωση	Λοιπή Ευρώπη	Αμερική	Λοιπές χώρες	Απαλοιφές	Σύνολο
Πωλήσεις σε τρίτους	90,31	0,00	121,07	31,97	0,00	243,35
Διατομεακές Πωλήσεις	34,91	0,00	0,30	0,09	-35,30	0,00
Σύνολο Πωλήσεων	125,22	0,00	121,37	32,06	-35,30	243,35
Μικτά κέρδη / (ζημιές)	14,29	0,00	29,42	23,21	-17,74	49,18
(Χρεωστικοί)/Πιστωτικοί τόκοι & συναφή (έξοδα) / έσοδα	-31,21	0,00	-3,49	-1,40	-0,05	-36,15
Αποσβέσεις	-27,82	0,00	-22,14	-3,19	1,62	-51,53
Κέρδη / (ζημιές) ενοποιούμενα με τη μέθοδο της καθαρής θέσης	-0,01	0,00	0,00	-1,54	0,00	-1,55
Διαγραφές & απομειώσεις παγίων	0,00	0,00	-0,03	-0,06	0,00	-0,09
Διαγραφές & απομειώσεις συμμετοχών	-18,21	0,00	0,00	0,00	14,07	4,14
Προβλέψεις επισφάλειας, διαγραφές & απομειώσεις απαιτήσεων	-0,45	0,00	-0,34	-0,45	0,43	-0,81
Κέρδη / (ζημιές) προ φόρων από συνεχιζόμενες δραστηριότητες	-63,81	0,08	7,74	0,30	1,91	-53,78
Φόροι	-3,12	0,00	-0,64	-1,28	0,00	-5,04
Κέρδη / (ζημιές) μετά φόρων από συνεχιζόμενες δραστηριότητες	-66,93	0,08	7,10	-0,98	1,91	-58,82
Κέρδη / (ζημιές) μετά φόρων από διακοπείσες δραστηριότητες	-48,07	0,00	-1,05	0,00	45,92	-3,20
Κέρδη / (ζημιές) μετά φόρων από συνολικές δραστηριότητες	-115,00	0,08	6,05	-0,98	47,83	-62,02

Πωλήσεις ανά επιχειρηματική δραστηριότητα (συνεχιζόμενες δραστηριότητες)			
(σε χιλ. €)	30/9/2021	30/9/2020	μεταβολή
Λειτουργία τυχερών παιχνιδιών	94.802	68.855	37,68%
Διαχείριση τυχερών παιχνιδιών	34.568	20.850	65,79%
Τεχνολογία και υπηρεσίες υποστήριξης	173.417	153.651	12,86%
Σύνολο	302.787	243.357	24,42%

Πωλήσεις ανά επιχειρηματική δραστηριότητα


Πωλήσεις ανά τύπο προϊόντος (συνεχιζόμενες δραστηριότητες)		
	30/9/2021	30/9/2020
Λοταρία	60,7%	60,2%
Στοιχήμα	17,5%	14,0%
Τεχνολογία & υπηρεσίες	12,2%	16,6%
Ιπποδρομίες	0,5%	0,6%
Βιντεολόττο (VLT)	9,1%	8,6%
Σύνολο	100%	100%

Καθαρές Πωλήσεις μετά από κέρδη νικητών (GGR) ανά επιχειρηματική δραστηριότητα (συνεχιζόμενες δραστηριότητες)			
(σε χιλ. €)	30/9/2021	30/9/2020	μεταβολή
Λειτουργία τυχερών παιχνιδιών	36.448	27.188	34,06%
Διαχείριση τυχερών παιχνιδιών	34.568	20.850	65,79%
Τεχνολογία και υπηρεσίες υποστήριξης	173.417	153.651	12,86%
Σύνολο	244.433	201.689	21,19%

Καθαρές Πωλήσεις μετά από κέρδη νικητών (GGR) ανά επιχειρηματική δραστηριότητα


2.3 ΑΛΛΑ ΕΣΟΔΑ ΕΚΜΕΤΑΛΛΕΥΣΕΩΣ

(συνεχιζόμενες δραστηριότητες)	ΟΜΙΛΟΣ		ΕΤΑΙΡΙΑ	
	30/9/2021	30/9/2020	30/9/2021	30/9/2020
Έσοδα από ενοίκια από τρίτα μέρη	13.041	11.211	0	0
Έσοδα από ενοίκια από θυγατρικές	0	0	42	68
Έσοδα από αναστροφή προβλέψεων επισφάλειας & είσπραξη διαγραφέντων απαιτήσεων από τρίτα μέρη	179	2	0	0
Έσοδα από αναστροφή προβλέψεων επισφάλειας & είσπραξη διαγραφέντων απαιτήσεων από θυγατρικές	0	0	131	0
Έσοδα από μεταχρέωση εξόδων αναδιοργάνωσης σε θυγατρικές	0	0	10.023	0
Λοιπά έσοδα	2.639	1.210	68	31
Λοιπά έσοδα από θυγατρικές	0	0	13	15
Σύνολο	15.859	12.423	10.277	114

2.4 ΦΟΡΟΙ ΕΙΣΟΔΗΜΑΤΟΣ

ΟΜΙΛΟΣ (συνεχιζόμενες δραστηριότητες)	30/9/2021	30/9/2020
Τρέχων φόρος εισοδήματος	6.085	5.693
Αναβαλλόμενος φόρος εισοδήματος	1.314	-2.536
Διαφορές φορολογικού ελέγχου και λοιποί φόροι μη εκπιπτόμενοι	229	1.882
Συνολική επιβάρυνση για φόρους εισοδήματος που απεικονίζεται στην κατάσταση αποτελεσμάτων	7.628	5.040

Ο φόρος εισοδήματος για την Εταιρία και τις Ελληνικές θυγατρικές της υπολογίσθηκε προς 22% και 24% επί του φορολογητέου κέρδους των περιόδων 1/1-30/9/2021 και 1/1-30/9/2020 αντίστοιχα.

Ο αναβαλλόμενος φόρος εισοδήματος για την Εταιρία και τις Ελληνικές θυγατρικές της υπολογίσθηκε με χρήση του συντελεστή 22% για τα φορολογικά έτη από το 2021 και έπειτα, κατ' εφαρμογή του Ν.4799/2021.

ΕΤΑΙΡΙΑ	1/1-30/9/2021	1/1-30/9/2020
Τρέχων φόρος εισοδήματος	1.051	0
Αναβαλλόμενος φόρος εισοδήματος	771	910
Διαφορές φορολογικού ελέγχου και λοιποί φόροι μη εκπιπτόμενοι	1.428	1.771
Συνολική επιβάρυνση για φόρους εισοδήματος που απεικονίζεται στην κατάσταση αποτελεσμάτων	3.250	2.681

2.5 ΕΣΟΔΑ / (ΕΞΟΔΑ) ΣΥΜΜΕΤΟΧΩΝ ΚΑΙ ΧΡΕΟΓΡΑΦΩΝ

(συνεχιζόμενες δραστηριότητες)	ΟΜΙΛΟΣ		ΕΤΑΙΡΙΑ	
	30/9/2021	30/9/2020	30/9/2021	30/9/2020
Έσοδα από μερίσματα	1.988	1.050	4.997	3.502
Κέρδη από πώληση συμμετοχών και χρεογράφων ²	43.634	63	69.953	0
Συνολικά έσοδα συμμετοχών και χρεογράφων	45.622	1.113	74.950	3.502
Ζημιές από πώληση συμμετοχών και χρεογράφων	-1.355	-343	-1.491	0
Ζημιές απομείωσης και διαγραφής συμμετοχών και χρεογράφων ¹	0	-4.147	-6.824	-2.044
Συνολικά έξοδα συμμετοχών και χρεογράφων	-1.355	-4.490	-8.315	-2.044
Καθαρό αποτέλεσμα από συμμετοχές και χρεογραφα	44.267	-3.375	66.635	1.458

¹ Στον Όμιλο 30/9/2020 συμπεριλαμβάνεται ζημιά ποσού €4.147 χιλ. από πρόβλεψη απομείωσης ανακτήσιμης αξίας της συμμετοχής του Ομίλου στη συγγενή εταιρία Goreward Ltd, κυρίως ως επίπτωση της πανδημίας COVID-19. Στην Εταιρία 30/9/2021 συμπεριλαμβάνεται ζημιά ποσού €6.824 χιλ. από πρόβλεψη απομείωσης ανακτήσιμης αξίας της συμμετοχής της Εταιρίας στη θυγατρική Bilyoner Interactif Hizmetler AS ως συνέπεια της υπογραφής νέου συμβολαίου ορισμένου χρόνου έως το 2029.

² Στον Όμιλο 30/9/2021 συμπεριλαμβάνεται κέρδος ποσού €43.027 χιλ. που αφορά στην ανταλλαγή του 34,27% του μετοχικού κεφαλαίου της Intralot US Securities B.V. (έμμεσα μητρικής της Intralot, Inc.) στους κατόχους υφισταμένων ομολογιών λήξης 2024, ονομαστικής αξίας €118.240.000. Στην Εταιρία 30/9/2021 περιλαμβάνεται κέρδος ποσού €55.000 χιλ. από διαγραφή χρέους θυγατρικής.

2.6 ΚΕΡΔΗ / (ΖΗΜΙΕΣ) ΑΠΟ ΠΩΛΗΣΗ ΠΑΓΙΩΝ, ΖΗΜΙΕΣ ΑΠΟΜΕΙΩΣΗΣ & ΔΙΑΓΡΑΦΗΣ ΠΑΓΙΩΝ

(συνεχιζόμενες δραστηριότητες)	ΟΜΙΛΟΣ		ΕΤΑΙΡΙΑ	
	30/9/2021	30/9/2020	30/9/2021	30/9/2020
Κέρδη από πώληση ενσώματων και άυλων παγίων στοιχείων	22	23	12	0
Ζημιές από πώληση ενσώματων και άυλων παγίων στοιχείων	-8	-1	0	0
Ζημιές απομείωσης και διαγραφής ενσώματων και άυλων παγίων στοιχείων ¹	-4.129	-95	-32	0
Κέρδος από διαγραφή υποχρέωσης μισθώσεως	601	1.216	595	365
Ζημιά από διαγραφή δικαιωμάτων χρήσης περιουσιακών στοιχείων	-569	-1.181	-575	-355
Καθαρό αποτέλεσμα από ενσώματα και άυλα πάγια στοιχεία	-4.083	-38	0	10

¹Στον Όμιλο 30/9/2021 συμπεριλαμβάνεται ζημιά ποσού €4.097 χιλ. από πρόβλεψη απομείωσης ανακτήσιμης αξίας της υπεραξίας από την εξαγορά της θυγατρική Bilyoner Interactif Hizmetler AS ως συνέπεια του ελέγχου ανακτησιμότητας της υπεραξίας

2.7 ΑΛΛΑ ΕΞΟΔΑ ΕΚΜΕΤΑΛΕΥΣΕΩΣ

(συνεχιζόμενες δραστηριότητες)	ΟΜΙΛΟΣ		ΕΤΑΙΡΙΑ	
	30/9/2021	30/9/2020	30/9/2021	30/9/2020
Απομειώσεις, διαγραφές και προβλέψεις επισφάλειας απαιτήσεων	1.292	809	578	131
Προβλέψεις για συμβατικά πρόστιμα-ρήτρες	1.575	55	0	0
Λοιπά έξοδα	173	475	24	260
Σύνολο	3.040	1.339	602	391

Ανάλυση του λογαριασμού «Απομειώσεις, διαγραφές και προβλέψεις επισφάλειας απαιτήσεων»:

(συνεχιζόμενες δραστηριότητες)	ΟΜΙΛΟΣ		ΕΤΑΙΡΙΑ	
	30/9/2021	30/9/2020	30/9/2021	30/9/2020
Προβλέψεις επισφάλειας απαιτήσεων από θυγατρικές	0	0	0	131
Προβλέψεις επισφάλειας απαιτήσεων από πελάτες (τρίτα μέρη)	1.287	708	578	0
Διαγραφές απαιτήσεων από πελάτες (τρίτα μέρη)	5	74	0	0
Διαγραφές απαιτήσεων από συγγενείς	0	27	0	0
Σύνολο	1.292	809	578	131

2.8 ΧΡΕΩΣΤΙΚΟΙ / ΠΙΣΤΩΤΙΚΟΙ ΤΟΚΟΙ ΚΑΙ ΣΥΝΑΦΗ ΕΞΟΔΑ / ΕΣΟΔΑ

(συνεχιζόμενες δραστηριότητες)	ΟΜΙΛΟΣ		ΕΤΑΙΡΙΑ	
	30/9/2021	30/9/2020	30/9/2021	30/9/2020
Έξοδα από τόκους ¹	-34.120	-36.248	-14.889	-14.443
Χρηματοοικονομικά έξοδα ²	-16.491	-1.263	-3.171	-836
Προεξόφληση	2	-17	0	0
Σύνολο χρεωστικών τόκων και συναφών εξόδων	-50.609	-37.528	-18.060	-15.280
Έσοδα από τόκους	1.314	1.289	703	2.291
Χρηματοοικονομικά έσοδα ³	45.533	0	0	0
Προεξόφληση	55	88	0	0
Σύνολο πιστωτικών τόκων και συναφών εσόδων	46.902	1.376	703	2.291
Καθαρό αποτέλεσμα από τόκους και συναφή έσοδα / (έξοδα)	-3.707	-36.152	-17.357	-12.989

¹ Συμπεριλαμβάνονται αποσβεστέα κόστη, έξοδα και αμοιβές τραπεζικών ιδρυμάτων αναφορικά με την έκδοση ομολογιακών και κοινοπρακτικών δανείων, καθώς και κόστη επαναγοράς ομολογιακών δανείων.

² Στα χρηματοοικονομικά έξοδα του Ομίλου 30/9/2021 συμπεριλαμβάνονται έξοδα ποσού €15,8 εκατ. που σχετίζονται με τη δανειακή αναδιάρθρωση. Το αντίστοιχο ποσό της Εταιρίας ανέρχεται σε €3,0 εκατ.

³ Στα χρηματοοικονομικά έσοδα του Ομίλου 30/9/2021 συμπεριλαμβάνεται κέρδος ποσού €45,5 εκ. που σχετίζεται με την αναχρηματοδότηση των ομολογιών λήξης Σεπτεμβρίου 2021.

2.9 ΣΥΝΑΛΛΑΓΜΑΤΙΚΕΣ ΔΙΑΦΟΡΕΣ

Ο Όμιλος εμφάνισε στην Κατάσταση Αποτελεσμάτων του εννεαμήνου του 2021 κέρδη από «Συναλλαγματικές διαφορές» ποσού €2.245 χιλ. (εννεάμηνο 2020: ζημιές €-3.751 χιλ.) προερχόμενες κυρίως από αποτίμηση εμπορικών υπολοίπων και δανειακών υποχρεώσεων (ενδοομικών και μη) σε EUR που είχαν την 30/9/2021 διάφορες θυγατρικές του Ομίλου στο εξωτερικό με διαφορετικό λειτουργικό νόμισμα από αυτό του Ομίλου, από αποτίμηση ταμειακών διαθεσίμων σε ξένο νόμισμα διαφορετικό από το λειτουργικό νόμισμα της κάθε εταιρίας, από αποτίμηση εμπορικών απαιτήσεων (από τρίτους και συγγενείς εταιρίες) κυρίως σε USD που είχε η Εταιρία την 30/9/2021.

2.10 ΕΝΣΩΜΑΤΑ & ΑΥΛΑ ΠΑΓΙΑ ΣΤΟΙΧΕΙΑ

Αποκτήσεις και πωλήσεις ενσώματων και άυλων παγίων στοιχείων:

Κατά τη διάρκεια του εννεαμήνου του 2021, ο Όμιλος απέκτησε ενσώματα (ιδιοχρησιμοποιούμενα) και άυλα πάγια στοιχεία με κόστος κτήσης €23.746 χιλ. (διακοπείσες δραστηριότητες €38 χιλ.) (εννεάμηνο 2020: €22.864 χιλ. - διακοπείσες δραστηριότητες: €220 χιλ.).

Επίσης, κατά τη διάρκεια του εννεαμήνου του 2021, ο Όμιλος πώλησε ενσώματα (ιδιοχρησιμοποιούμενα) και άυλα πάγια στοιχεία αναπόσβεστης αξίας €14 χιλ. (εννεάμηνο 2020: €16 χιλ. - διακοπείσες δραστηριότητες €9 χιλ.), πραγματοποιώντας καθαρό κέρδος ποσού €30 χιλ. (εννεάμηνο 2020: καθαρό κέρδος €28 χιλ.) το οποίο καταχωρήθηκε στον λογαριασμό «Κέρδη / (ζημιές) από πώληση παγίων, ζημιές απομείωσης & διαγραφής παγίων».

Διαγραφές και απομειώσεις ενσώματων και άυλων παγίων στοιχείων:

Κατά τη διάρκεια του εννεαμήνου του 2021, ο Όμιλος προχώρησε σε διαγραφές και απομειώσεις ενσώματων (ιδιοχρησιμοποιούμενων) και άυλων παγίων στοιχείων αναπόσβεστης αξίας €4.130 χιλ. (διακοπείσες δραστηριότητες €0 χιλ.) - (εννεάμηνο 2020: €97 χιλ. - διακοπείσες δραστηριότητες: €0 χιλ.), οι οποίες καταχωρήθηκαν στον λογαριασμό «Κέρδη / (ζημιές) από πώληση παγίων, ζημιές απομείωσης & διαγραφής παγίων».

Συναλλαγματικές διαφορές αποτίμησης ενσώματων και άυλων παγίων στοιχείων:

Η αναπόσβεστη αξία των ενσώματων (ιδιοχρησιμοποιούμενων) και άυλων παγίων στοιχείων του Ομίλου αυξήθηκε στο εννεάμηνο του 2021 λόγω συναλλαγματικών διαφορών αποτίμησης κατά €8,2 εκατ..

Επαναδιατύπωση ενσώματων και άυλων παγίων στοιχείων σε τρέχουσες μονάδες μέτρησης (ΔΛΠ 29):

Η αναπόσβεστη αξία των ενσώματων (ιδιοχρησιμοποιούμενων) και άυλων παγίων στοιχείων του Ομίλου αυξήθηκε το εννεάμηνο του 2021 κατά €1,1 εκατ. λόγω επαναδιατύπωσης σε τρέχουσες μονάδες μέτρησης κατ' εφαρμογή του ΔΛΠ 29 «Παρουσίαση οικονομικών στοιχείων σε υπερπληθωριστικές οικονομίες».

Στα ενσώματα πάγια στοιχεία συμπεριλαμβάνονται τα παρακάτω Δικαιώματα Χρήσης Περιουσιακών Στοιχείων (Right-of-Use Assets) μέσω μισθώσεων βάσει του ΔΠΧΑ 16:

ΟΜΙΛΟΣ	ΔΙΚΑΙΩΜΑΤΑ ΧΡΗΣΗΣ ΠΕΡΙΟΥΣΙΑΚΩΝ ΣΤΟΙΧΕΙΩΝ			
	ΚΤΙΡΙΑ & ΕΓΚΑΤΑΣΤΑΣΕΙΣ	ΜΕΤΑΦΟΡΙΚΑ ΜΕΣΑ	ΜΗΧΑΝΗΜΑΤΑ & ΕΞΟΠΛΙΣΜΟΣ	ΣΥΝΟΛΟ
Υπόλοιπο 1/1/2021	13.531	1.225	2.578	17.334
Προσθήκες/αναπροσαρμογή όρων συμβολαίων	4.906	713		5.619
Διακοπή/λήξη συμβολαίων	-578	8		-570
Συναλλαγματικές διαφορές	335	2	112	449
Επίδραση από την εφαρμογή του ΔΛΠ 29	107		6	113
Διαγραφή παγίου		-32		-32
Αποσβέσεις	-1.945	-630	-776	-3.351
Πώληση θυγατρικής	-8	-12		-20
Υπόλοιπο 30/9/2021	16.348	1.274	1.920	19.542

Τα παρακάτω ποσά αναγνωρίστηκαν στην Κατάσταση Αποτελεσμάτων βάσει του ΔΠΧΑ 16:

ΟΜΙΛΟΣ (συνεχιζόμενες δραστηριότητες)	1/1-30/9/2021
Αποσβέσεις από δικαιώματα χρήσης περιουσιακών στοιχείων	3.352
Τόκοι από υποχρεώσεις μισθώσεων	315
Έξοδα ενοικίων από βραχυπρόθεσμα συμβόλαια	2.170
Έξοδα ενοικίων από συμβόλαια για περιουσιακά στοιχεία χαμηλής αξίας	66
Συνολικά ποσά που αναγνωρίστηκαν στην Κατάσταση Αποτελεσμάτων	5.904

ΕΤΑΙΡΙΑ	ΔΙΚΑΙΩΜΑΤΑ ΧΡΗΣΗΣ ΠΕΡΙΟΥΣΙΑΚΩΝ ΣΤΟΙΧΕΙΩΝ			
	ΚΤΙΡΙΑ & ΕΓΚΑΤΑΣΤΑΣΕΙΣ	ΜΕΤΑΦΟΡΙΚΑ ΜΕΣΑ	ΜΗΧΑΝΗΜΑΤΑ & ΕΞΟΠΛΙΣΜΟΣ	ΣΥΝΟΛΟ
Υπόλοιπο 1/1/2021	6.435	637	0	7.072
Προσθήκες/αναπροσαρμογή όρων συμβολαίων		126	32	158
Διακοπή/λήξη συμβολαίων	-572	-34		-606
Αποσβέσεις	-302	-191	-3	-496
Υπόλοιπο 30/9/2021	5.561	538	29	6.128

Έλεγχος απομείωσης υπεραξίας και άυλων περιουσιακών στοιχείων με αόριστη διάρκεια ζωής

Η Διοίκηση εξετάζει την υπεραξία για απομείωση κάθε χρόνο (την 31η Δεκεμβρίου) ή συχνότερα αν προκύψουν γεγονότα ή αλλαγές σε συνθήκες που δείχνουν ότι η λογιστική αξία μπορεί να έχει μειωθεί, σύμφωνα με την λογιστική πρακτική όπως περιγράφεται στην σημείωση 2.1.6 «Ενοποίηση και Υπεραξία» των ετήσιων οικονομικών καταστάσεων της [31ης Δεκεμβρίου 2020](#).

Ο Όμιλος εξέτασε την υπεραξία για απομείωση την 31/12/2020 και οι βασικές παραδοχές που χρησιμοποιούνται για τον προσδιορισμό της ανακτήσιμης αξίας γνωστοποιούνται παρακάτω. Από τον έλεγχο για την 31/12/2020 δεν προέκυψε κάποια απομείωση υπεραξίας. Ο Όμιλος στην παρούσα φάση αξιολογεί όλες τις πιθανές επιλογές για την παρουσία του στην τουρκική αγορά μέσω της θυγατρικής του Bilyoner λαμβάνοντας υπόψη τους όρους και τις προϋποθέσεις της νέας σύμβασης ορισμένου χρόνου έως το 2029 αφενός και τα θεμελιώδη στοιχεία της τοπικής οικονομίας αφετέρου. Ο Όμιλος εξέτασε την 30/9/2021 την υπεραξία της θυγατρικής αυτής για απομείωση. Από τον έλεγχο προέκυψε ζημία απομείωσης ύψους € 4.097 χιλ., η οποία καταχωρήθηκε στην Κατάσταση Αποτελεσμάτων (σημείωση [2.6](#)).

Οι ανακτήσιμες αξίες των μονάδων δημιουργίας ταμειακών ροών προσδιορίζονται σύμφωνα με τους υπολογισμούς της αξίας χρήσεως (value in use) με την χρήση κατάλληλων εκτιμήσεων αναφορικά με τις μελλοντικές ταμειακές ροές και τα επιτόκια προεξόφλησης.

Ειδικότερα, η υπεραξία η οποία προκύπτει κατά την ενοποίηση θυγατρικών που προέρχονται από εξαγορά και τα ασώματα πάγια με αόριστη ωφέλιμη ζωή έχουν καταμεριστεί στις ακόλουθες μονάδες δημιουργίας ταμειακών ροών (ΜΔΤΡ) ανά γεωγραφική περιοχή. Ο έλεγχος απομείωσης υπεραξίας πραγματοποιείται σε επίπεδο θυγατρικής εταιρίας.

Λογιστική αξία:

ΜΔΤΡ	Υπεραξία		Άυλα με αόριστη διάρκεια ζωής	
	30/9/2021 ¹	31/12/2020	30/9/2021	31/12/2020
Ευρωπαϊκή Ένωση	0	0	0	0
Αμερική	309	344	31	25
Λοιπές χώρες	0	4.637	0	0
Σύνολο	309	4.981	31	25

¹ Η καθαρή μείωση της υπεραξίας κατά το εννέαμηνο του 2021 κατά €4.672 χιλ. οφείλεται στην πρόβλεψη απομείωσης ποσού €4.097 χιλ. όπως περιγράφεται ανωτέρω, καθώς και σε ζημιές συναλλαγματικών διαφορών ποσού €575 χιλ. από την αποτίμηση υπεραξίας από εξαγορές αλλοδαπών θυγατρικών, που πραγματοποίησε ο Όμιλος στο παρελθόν, με διαφορετικό λειτουργικό νόμισμα από το Ευρώ.

Βασικές παραδοχές:

Η ανακτήσιμη αξία κάθε ΜΔΤΡ προσδιορίζεται σύμφωνα με τους υπολογισμούς της αξίας χρήσεως (value in use). Ο προσδιορισμός προκύπτει μέσω της παρούσας αξίας των εκτιμώμενων μελλοντικών ταμειακών ροών, όπως αναμένεται να παραχθούν από κάθε ΜΔΤΡ (μέθοδος προεξοφλημένων ταμειακών ροών – DCF). Οι ταμειακές ροές προέρχονται από τους πιο πρόσφατους εγκεκριμένους από τη διοίκηση προϋπολογισμούς για τα επόμενα τρία έτη και δεν συμπεριλαμβάνουν εκτιμώμενη μελλοντική ταμειακή εισροή ή εκροή που αναμένεται να προκύψει από μελλοντικές αναδιαρθρώσεις ή από τη βελτίωση ή αναβάθμιση της απόδοσης του περιουσιακού στοιχείου το οποίο ελέγχεται για απομείωση. Οι προβλέψεις των ταμειακών ροών, πέραν από την περίοδο που καλύπτεται από τους πλέον πρόσφατους προϋπολογισμούς εκτιμώνται με αναγωγή των προβλέψεων που βασίζονται στους προϋπολογισμούς, χρησιμοποιώντας ένα σταθερό ή μειούμενο ρυθμό ανάπτυξης για τα επόμενα έτη, ο οποίος δεν υπερβαίνει το μακροπρόθεσμο μέσο συντελεστή ανάπτυξης για τα προϊόντα, επιχειρηματικούς κλάδους, χώρες στις οποίες ο Όμιλος λειτουργεί ή για την αγορά στην οποία το περιουσιακό στοιχείο χρησιμοποιείται. Ο Όμιλος πραγματοποιεί προβλέψεις και πέραν της περιόδου τριών ετών στις περιπτώσεις όπου έχει υπογεγραμμένα συμβόλαια εσόδων πέραν της τριετίας καθώς επίσης και στις περιπτώσεις όπου η διοίκηση εκτιμά πως με βάση τα δεδομένα της αγοράς αλλά και του ιστορικού ανανεώσεων συμβολαίων του Ομίλου, είναι πολύ πιθανή η ανανέωση σχετικών συμβολαίων και πέραν της τριετίας. Οι προβλέψεις ταμειακών ροών βασίζονται σε λογικές και βάσιμες παραδοχές, που αντιπροσωπεύουν την ορθή εκτίμηση της διοίκησης για το πλαίσιο των οικονομικών συνθηκών που θα υπάρχουν κατά τη διάρκεια της απομένουσας ωφέλιμης ζωής του περιουσιακού στοιχείου, δίνοντας μεγαλύτερο βάρος σε εξωτερικές αποδείξεις. Η διοίκηση αξιολογεί τη λογικότητα των παραδοχών στις οποίες βασίζονται οι τρέχουσες προβλεπόμενες ταμειακές ροές της εξετάζοντας τις αιτίες των διαφορών μεταξύ προηγούμενων προβλεπόμενων ταμειακών ροών και τρεχόντων ταμειακών ροών. Επίσης, η διοίκηση εξασφαλίζει ότι οι παραδοχές στις οποίες βασίζονται οι τρέχουσες προβλεπόμενες ταμειακές ροές είναι συνεπείς με τα προηγούμενα πραγματικά αποτελέσματα, με την προϋπόθεση ότι μεταγενέστερα γεγονότα ή συνθήκες, που δεν υφίσταντο όταν δημιουργήθηκαν εκείνες οι πραγματικές ταμειακές ροές, το επιτρέπουν.

Η αξία χρήσης (value in use) για τις ΜΔΤΡ επηρεάζεται (έχει ευαισθησία) από τους παρακάτω βασικούς παράγοντες (παραδοχές):

- Πωλήσεις
- Ρυθμός ανάπτυξης στο διηνεκές, και
- Επιτόκια προεξόφλησης

Πωλήσεις:

Οι προβλέψεις πωλήσεων προέρχονται από εκτιμήσεις των τοπικών διοικήσεων των διαφόρων θυγατρικών εταιριών. Οι προβλέψεις αυτές βασίζονται σε προσεκτικές εκτιμήσεις διαφόρων παραγόντων, όπως επιδόσεις κατά το παρελθόν, εκτιμήσεις ανάπτυξης της τοπικής αγοράς, ανταγωνισμός όπου υπάρχει, ενδεχόμενες αλλαγές στο θεσμικό πλαίσιο λειτουργίας της αγοράς τυχερών παιχνιδιών, οικονομική κατάσταση του κλάδου των τυχερών παιχνιδιών και της αγοράς ευρύτερα, νέες ευκαιρίες όπως οι ιδιωτικοποιήσεις λοταριών, κτλ.

Ρυθμός ανάπτυξης πωλήσεων:

ΜΔΤΡ	2020	2019
Ευρωπαϊκή Ένωση	n/a	n/a
Λοιπή Ευρώπη	n/a	n/a
Αμερική	20,0% - 68,1%	20,0% - 36,8%
Λοιπές χώρες	11,0% - 63,3%	20,2% - 27,8%

Ρυθμός ανάπτυξης στο διηνεκές:

Οι παράγοντες που έχουν ληφθεί υπόψη για τον υπολογισμό του ρυθμού ανάπτυξης στο διηνεκές προέρχονται από εξωτερικές πηγές και συμπεριλαμβάνουν μεταξύ άλλων, το επίπεδο ωρίμασης της κάθε αγοράς, την ύπαρξη

εμποδίων για την είσοδο ανταγωνιστών, την οικονομική κατάσταση της αγοράς, τον υφιστάμενο ανταγωνισμό και τις τάσεις της τεχνολογίας.

Ρυθμός ανάπτυξης στο διηλεκές:

ΜΔΤΡ	2020	2019
Ευρωπαϊκή Ένωση	n/a	n/a
Λοιπή Ευρώπη	n/a	n/a
Αμερική	10,0%	10,0%
Λοιπές χώρες	11,0%	11,0%

Επιτόκια προεξόφλησης:

Τα επιτόκια προεξόφλησης αντιπροσωπεύουν τις παρούσες εκτιμήσεις της αγοράς για τους εξατομικευμένους κινδύνους κάθε ΜΔΤΡ, έχοντας κάνει τις απαραίτητες προσαρμογές για τη χρονική αξία του χρήματος και για τυχόν κινδύνους συγκεκριμένων παγίων που δεν έχουν συμπεριληφθεί στις προβλέψεις ταμειακών ροών. Ο υπολογισμός των επιτοκίων προεξόφλησης βασίζεται σε συγκεκριμένες συνθήκες κάτω από τις οποίες λειτουργεί ο Όμιλος και οι λειτουργικοί του τομείς και υπολογίζεται με τη μέθοδο του μέσου σταθμικού κόστους κεφαλαίων (WACC). Το WACC λαμβάνει υπόψη τόσο τον δανεισμό, όσο και τα ίδια κεφάλαια. Το κόστος των ιδίων κεφαλαίων προκύπτει από την προσδοκώμενη απόδοση που έχουν οι επενδυτές του Ομίλου για την επένδυσή τους. Το κόστος δανεισμού βασίζεται στο επιτόκιο των δανείων που ο Όμιλος πρέπει να εξυπηρετήσει. Ο ειδικός κίνδυνος της εκάστοτε χώρας ενσωματώνεται με την εφαρμογή εξατομικευμένων παραγόντων ευαισθησίας "βήτα" (beta factors). Οι παράγοντες ευαισθησίας "βήτα" αξιολογούνται ετησίως με βάση τα δημοσιευμένα δεδομένα της αγοράς.

Επιτόκια προεξόφλησης:

ΜΔΤΡ	2020	2019
Ευρωπαϊκή Ένωση	n/a	n/a
Λοιπή Ευρώπη	n/a	n/a
Αμερική	37,8%	41,8%
Λοιπές χώρες	21,6%	19,3%

Ανάλυση ευαισθησίας των ανακτήσιμων ποσών:

Στις 31/12/2020, ο Όμιλος ανέλυσε την ευαισθησία των ανακτήσιμων ποσών σε μια λογική και πιθανή αλλαγή σε κάποιες από τις βασικές παραδοχές (ενδεικτικά αναφέρεται η αλλαγή μιας (1,0) ποσοστιαίας μονάδας στον ρυθμό ανάπτυξης στο διηλεκές και μιας (1,0) ποσοστιαίας μονάδας στα επιτόκια προεξόφλησης). Οι αναλύσεις αυτές δεν δείχνουν μια κατάσταση στην οποία η λογιστική αξία των σημαντικών ΜΔΤΡ του Ομίλου υπερβαίνει το ανακτήσιμο ποσό τους.

2.11 ΣΥΜΜΕΤΟΧΕΣ ΣΕ ΘΥΓΑΤΡΙΚΕΣ, ΣΥΓΓΕΝΕΙΣ ΕΤΑΙΡΙΕΣ ΚΑΙ ΚΟΙΝΟΠΡΑΞΙΕΣ

ΣΥΜΜΕΤΟΧΕΣ ΟΜΙΛΟΥ ΣΕ ΣΥΓΓΕΝΕΙΣ ΕΤΑΙΡΙΕΣ ΚΑΙ ΚΟΙΝΟΠΡΑΞΙΕΣ	Ποσοστό συμμετοχής	ΧΩΡΑ	30/9/2021	31/12/2020
Lotrich Information Co LTD	40%	Ταϊβάν	6.488	6.074
Karenia Enterprises Co Ltd	50%	Κύπρος	6.705	6.712
Λοιπές			46	0
Σύνολο			13.239	12.786

ΣΥΜΜΕΤΟΧΕΣ ΟΜΙΛΟΥ ΣΕ ΣΥΓΓΕΝΕΙΣ ΕΤΑΙΡΙΕΣ ΚΑΙ ΚΟΙΝΟΠΡΑΞΙΕΣ	30/9/2021	31/12/2020
Υπόλοιπο έναρξης περιόδου	12.786	37.307
Συμμετοχή στα καθαρά κέρδη / (ζημιές) συγγενών εταιριών και κοινοπραξιών	178	-634
Συναλλαγματικές διαφορές	481	-735
Απομειώσεις / Αναστροφές απομειώσεων	0	-4.153
Μερίσματα	-252	-2.762
Μεταφορά σε Περιουσιακά στοιχεία κατεχόμενα προς πώληση	0	-16.167

Προσθήκες σε είδος	46	0
Λοιπά	-2	-70
Υπόλοιπο λήξης περιόδου	13.237	12.786

ΣΥΜΜΕΤΟΧΕΣ ΕΤΑΙΡΙΑΣ ΣΕ ΣΥΓΓΕΝΕΙΣ ΕΤΑΙΡΙΕΣ ΚΑΙ ΚΟΙΝΟΠΡΑΞΙΕΣ	Ποσοστό συμμετοχής	ΧΩΡΑ	30/9/2021	31/12/2020
Lotrich Information Co LTD	40%	Ταϊβάν	5.131	5.131
Σύνολο			5.131	5.131

ΣΥΜΜΕΤΟΧΕΣ ΕΤΑΙΡΙΑΣ ΣΕ ΘΥΓΑΤΡΙΚΕΣ	Ποσοστό συμμετοχής	ΧΩΡΑ	30/9/2021	31/12/2020
Intralot Holdings International LTD	100%	Κύπρος	464	464
Εταιρία Στοιχημάτων Α.Ε.	95%	Ελλάδα	139	139
Inteltek Internet AS	100%	Τουρκία	1.020	266
Bilyoner Interactif Hizmetler AS	50,01%	Τουρκία	3.990	10.751
Intralot Global Securities B.V.	100,00%	Ολλανδία	50.961	50.961
Intralot Global Holdings B.V.	0,0186%	Ολλανδία	76.374	54.772
Intralot Iberia Holdings S.A.	100%	Ισπανία	5.638	5.638
Λοιπές			116	117
Σύνολο			138.702	123.108
Γενικό σύνολο			143.833	128.239

ΣΥΜΜΕΤΟΧΕΣ ΕΤΑΙΡΙΑΣ ΣΕ ΘΥΓΑΤΡΙΚΕΣ, ΣΥΓΓΕΝΕΙΣ ΕΤΑΙΡΙΕΣ ΚΑΙ ΚΟΙΝΟΠΡΑΞΙΕΣ	30/9/2021	31/12/2020
Υπόλοιπο έναρξης περιόδου	128.239	154.101
Προβλέψεις / αναστροφές προβλέψεων απομείωσης θυγατρικών	-6.824	-3.047
Κεφαλαιοποίηση απαιτήσεων από θυγατρικές	21.602	684
Μεταφορά σε Περιουσιακά στοιχεία κατεχόμενα προς πώληση	0	-5.528
Επιστροφή κεφαλαίου θυγατρικών	0	-17.971
Απόκτηση επιπλέον ποσοστού σε υφιστάμενη θυγατρική	816	0
Υπόλοιπο λήξης περιόδου	143.833	128.239

2.12 ΛΟΙΠΑ ΧΡΗΜΑΤΟΟΙΚΟΝΟΜΙΚΑ ΣΤΟΙΧΕΙΑ

Τα λοιπά χρηματοοικονομικά στοιχεία, τα οποία έχουν ταξινομηθεί από τον Όμιλο ως «Συμμετοχικοί τίτλοι (equity instruments) αποτιμώμενοι στην εύλογη αξία μέσω των λοιπών συνολικών εσόδων» και ως «Χρεωστικοί τίτλοι (debt instruments) αποτιμώμενοι στο αποσβεσμένο κόστος» αναλύονται παρακάτω:

	ΟΜΙΛΟΣ		ΕΤΑΙΡΙΑ	
	30/9/2021	31/12/2020	30/9/2021	31/12/2020
Υπόλοιπο έναρξης	276	432	39	39
Εισπράξεις	-14	-30	0	0
Αναπροσαρμογή εύλογης αξίας	-14	-95	48	0
Συναλλαγματικές διαφορές	-4	-31	0	0
Υπόλοιπο λήξης	244	276	87	39
Εισηγμένα χρεόγραφα	244	276	87	39
Μη-εισηγμένα χρεόγραφα	0	0	0	0
Σύνολο	244	276	87	39
Μακροπρόθεσμα χρεόγραφα	231	262	87	39
Βραχυπρόθεσμα χρεόγραφα	13	14	0	0
Σύνολο	244	276	87	39

Κατά τη διάρκεια του εννεαμήνου 2021 οι ζημιές του Ομίλου από την αποτίμηση σε εύλογες αξίες των παραπάνω χρηματοοικονομικών στοιχείων ύψους €14 χιλ. (εννεάμηνο 2020: ζημιές €173 χιλ.) αναλύονται σε ζημιές ποσού €18 χιλ. (εννεάμηνο 2020: ζημιές €188 χιλ.) που καταχωρήθηκαν σε ιδιαίτερα αποθεματικά των ιδίων κεφαλαίων (αποθεματικό αναπροσαρμογών) και σε κέρδη ποσού €4 χιλ. (εννεάμηνο 2020: κέρδη €15 χιλ.) που καταχωρήθηκαν στην κατάσταση αποτελεσμάτων. Αντίστοιχα για την Εταιρία, τα κέρδη ποσού €48 χιλ. (εννεάμηνο 2020: ζημιές €5 χιλ.) αναλύονται σε κέρδη ποσού €48 χιλ. (εννεάμηνο 2020: ζημιές €5 χιλ.) που καταχωρήθηκαν σε ιδιαίτερα αποθεματικά των ιδίων κεφαλαίων (αποθεματικό αναπροσαρμογών).

Για επενδύσεις που εμπορεύονται σε οργανωμένες χρηματιστηριακές αγορές, η εύλογη αξία καθορίζεται με αναφορά στη χρηματιστηριακή τιμή κλεισίματος κατά την ημερομηνία αναφοράς. Για επενδύσεις για τις οποίες δεν υπάρχει αντίστοιχη τιμή αγοράς, η εύλογη αξία καθορίζεται με αναφορά στην τρέχουσα αξία αγοράς ενός άλλου μέσου το οποίο είναι ουσιαστικά το ίδιο, ή εκτιμάται βασιζόμενο στις αναμενόμενες ταμειακές ροές των καθαρών περιουσιακών στοιχείων που αποτελούν τη βάση της επένδυσης.

2.13 ΑΠΟΘΕΜΑΤΑ

	ΟΜΙΛΟΣ		ΕΤΑΙΡΙΑ	
	30/9/2021	31/12/2020	30/9/2021	31/12/2020
Εμπορεύματα – μηχανήματα	20.328	22.064	7.224	7.875
Λοιπά	3.370	5.113	0	0
Σύνολο	23.698	27.177	7.224	7.875
Προβλέψεις απομείωσης	-1.451	-1.473	0	0
Σύνολο	22.247	25.704	7.224	7.875

Η επιβάρυνση των αποτελεσμάτων του εννεαμήνου 2021, από πωλήσεις/αναλώσεις και προβλέψεις απομείωσης αποθεμάτων, ανέρχεται για τον Όμιλο σε €8.317 χιλ. (εννεάμηνο 2020: €9.695 χιλ.) ενώ για την Εταιρία σε €244 χιλ. (εννεάμηνο 2020: €2.855 χιλ.) και συμπεριλαμβάνεται στο «Κόστος Πωλήσεων».

Συμφωνία μεταβολών προβλέψεων απομείωσης αποθεμάτων	ΟΜΙΛΟΣ		ΕΤΑΙΡΙΑ	
	30/9/2021	31/12/2020	30/9/2021	31/12/2020
Υπόλοιπο έναρξης περιόδου	-1.473	-1.500	0	0
Προβλέψεις περιόδου	0	-422	0	0
Συναλλαγματικές διαφορές	22	27	0	0
Πώληση θυγατρικής	0	422	0	0
Υπόλοιπο λήξης περιόδου	-1.451	-1.473	0	0

Δεν υφίστανται εμπράγματα βάρη επί των αποθεμάτων.

2.14 ΤΑΜΕΙΟ ΚΑΙ ΤΑΜΕΙΑΚΑ ΙΣΟΔΥΝΑΜΑ

Οι καταθέσεις όψεως είναι άτοκες ή έντοκες που αποδίδουν έσοδα στα εκάστοτε ημερήσια τραπεζικά επιτόκια. Οι βραχυπρόθεσμες προθεσμιακές καταθέσεις γίνονται για περιόδους από μία ημέρα έως τρεις μήνες, ανάλογα με τις απαιτούμενες ανάγκες διαθεσίμων του Ομίλου, και αποδίδουν έσοδα ανάλογα με τα σχετικά ισχύοντα επιτόκια.

Για τους σκοπούς της κατάστασης ταμειακών ροών, ταμείο και ταμειακά ισοδύναμα αποτελούνται από:

	ΟΜΙΛΟΣ		ΕΤΑΙΡΙΑ	
	30/9/2021	31/12/2020	30/9/2021	31/12/2020
Ταμείο και καταθέσεις όψεως	89.075	97.505	5.136	7.959
Βραχυπρόθεσμες προθεσμιακές καταθέσεις / επενδύσεις (ταμειακά ισοδύναμα)	1.217	2.479	0	0
Σύνολο	90.292	99.984	5.136	7.959

2.15 ΜΕΤΟΧΙΚΟ ΚΕΦΑΛΑΙΟ, ΙΔΙΕΣ ΜΕΤΟΧΕΣ ΚΑΙ ΑΠΟΘΕΜΑΤΙΚΑ

Μετοχικό Κεφάλαιο

Συνολικός αριθμός εγκεκριμένων μετοχών	30/9/2021	31/12/2020
Κοινές μετοχές ονομαστικής αξίας €0,30 εκάστη	152.261.721	156.961.721

Μετοχές που έχουν εκδοθεί και πλήρως καταβληθεί	Αριθμός κοινών μετοχών	€'000
Υπόλοιπο 30η Σεπτεμβρίου 2021	152.261.721	45.679

Ίδιες μετοχές

Πρόγραμμα απόκτησης ιδίων μετοχών 11.06.2014 – 11.06.2018:

Σύμφωνα με το άρθρο 16 του Κ.Ν. 2190/1920, το άρθρο 4.1.4.2 του κανονισμού του Χ.Α. και βάσει της σχετικής απόφασης της Τακτικής Γενικής Συνέλευσης των Μετόχων της 11.06.2014, όπως τροποποιήθηκε με

τις σχετικές αποφάσεις των Τακτικών Γενικών Συνελεύσεων των Μετόχων της 19.05.2015 και 18.05.2017, έχει εγκριθεί πρόγραμμα απόκτησης από την Εταιρία ιδίων μετοχών μέχρι ποσοστού 10% του εκάστοτε καταβεβλημένου μετοχικού κεφαλαίου, για χρονική περίοδο 24 μηνών, με έναρξη ισχύος από 11.06.2014 και μέχρι τις 11.06.2018, με κατώτατη τιμή €1,00 και ανώτατη τιμή €12,00. Επίσης έχει εγκριθεί όπως οι ίδιες μετοχές που τυχόν αποκτηθούν να μπορούν να διακρατηθούν για την μελλοντική απόκτηση μετοχών άλλης εταιρίας ή να διανεμηθούν στο προσωπικό της Εταιρίας ή στο προσωπικό εταιρίας συνδεδεμένης με αυτήν. Το ανωτέρω πρόγραμμα καταργήθηκε με σχετική απόφαση της Τακτικής Γενικής Συνέλευσης των Μετόχων της 16.05.2018.

Πρόγραμμα απόκτησης ιδίων μετοχών 16.05.2018 – 16.05.2020:

Σύμφωνα με το άρθρο 16 του Κ.Ν. 2190/1920, το άρθρο 4.1.4.2 του κανονισμού του Χ.Α. και βάσει της σχετικής απόφασης της Τακτικής Γενικής Συνέλευσης των Μετόχων της 16.05.2018, εγκρίθηκε πρόγραμμα απόκτησης από την Εταιρία ιδίων μετοχών μέχρι ποσοστού 10% του εκάστοτε καταβεβλημένου μετοχικού κεφαλαίου συμπεριλαμβανομένων των ιδίων μετοχών που τυχόν έχουν αποκτηθεί και διακρατούνται από την Εταιρία (την 16.05.2018 ανερχομένων σε 748.661 ίδιες μετοχές ήτοι σε ποσοστό 0,48% του μετοχικού της κεφαλαίου, κατόπιν ακυρώσεως 2.000.000 ιδίων μετοχών και αντίστοιχης μείωσης του μετοχικού κεφαλαίου της Εταιρίας ως εγκριθέν θέμα της Τακτικής Γενικής Συνέλευσης των Μετόχων), για χρονική περίοδο 24 μηνών, με έναρξη ισχύος από 16.05.2018 και μέχρι τις 16.05.2020, με κατώτατη τιμή €0,30 και ανώτατη τιμή €12,00 καταργούμενου του προηγούμενου προγράμματος που επρόκειτο να λήξει στις 11.06.2018. Επίσης εγκρίθηκε όπως οι ίδιες μετοχές που τυχόν αποκτηθούν να μπορούν να διανεμηθούν στο προσωπικό της Εταιρίας και στο προσωπικό εταιρίας συνδεδεμένης με αυτήν, ή/και να διακρατηθούν για την μελλοντική απόκτηση μετοχών άλλης εταιρίας.

Κατά τη διάρκεια του 2018, η Εταιρία προέβη σε αγορά 9.218.779 ιδίων μετοχών (5,87% του μετοχικού κεφαλαίου της Εταιρίας) με μέση τιμή κτήσης €0,93 ανά μετοχή, συνολικής αξίας €8.589 χιλ.. Την 31/3/2020, η Εταιρία κατείχε 9.200.033 ίδιες μετοχές (5,86% του μετοχικού κεφαλαίου της Εταιρίας) με μέση τιμή κτήσης €0,93 ανά μετοχή, συνολικής αξίας €8.528 χιλ., αφαιρουμένων των 2.000.000 ιδίων μετοχών (1,27% του μετοχικού κεφαλαίου της Εταιρίας, με μέση τιμή αγοράς €1,10) που ακυρώθηκαν μετά την σχετική απόφαση της Τακτικής Γενικής Συνέλευσης των Μετόχων της 16.05.2018.

Πρόγραμμα απόκτησης ιδίων μετοχών 29.05.2020 – 29.05.2022:

Σύμφωνα με το άρθρο 49 του Ν. 4548/2018, το άρθρο 4.1.4.2 του κανονισμού του Χ.Α. και βάσει της σχετικής απόφασης της Τακτικής Γενικής Συνέλευσης των Μετόχων της 29.05.2020, εγκρίθηκε πρόγραμμα απόκτησης από την Εταιρία ιδίων μετοχών μέχρι ποσοστού 10% του εκάστοτε καταβεβλημένου μετοχικού κεφαλαίου συμπεριλαμβανομένων των ιδίων μετοχών που είχαν αποκτηθεί και διακρατούνταν από την Εταιρία (στις 29.05.2020 ανερχομένων σε 9.200.033 ιδίων μετοχών ήτοι σε ποσοστό 5,861% του μετοχικού της κεφαλαίου), για χρονική περίοδο 24 μηνών, με έναρξη ισχύος από 29.05.2020 και μέχρι τις 29.05.2022, με κατώτατη τιμή €0,30 και ανώτατη τιμή €12. Επίσης εγκρίθηκε όπως οι ίδιες μετοχές που τυχόν αποκτηθούν να μπορούν να διανεμηθούν στο προσωπικό της Εταιρίας ή/και στο προσωπικό εταιρίας συνδεδεμένης με αυτήν, ή/και να διακρατηθούν για την μελλοντική απόκτηση μετοχών άλλης εταιρίας.

Ίδιες μετοχές	ΟΜΙΛΟΣ		ΕΤΑΙΡΙΑ	
	Αριθμός κοινών μετοχών	€'000	Αριθμός κοινών μετοχών	€'000
Υπόλοιπο 30η Σεπτεμβρίου 2021	3.724.936	3.018	3.724.936	3.018

Η INTRALOT, σε εφαρμογή της κείμενης νομοθεσίας και των από 13/04/2021 και 11/05/2021 σχετικών προαναγγελιών, γνωστοποίησε ότι μέχρι την 31η Μαΐου 2021 προέβη σε πώληση 775.097 ιδίων μετοχών, ήτοι

ποσοστό 0,49% του συνολικού μετοχικού της κεφαλαίου, με μέση τιμή πώλησης €0,16 ανά μετοχή και συνολικής αξίας €126.392,04.

Η Ετήσια Τακτική Γενική Συνέλευση των μετόχων της Εταιρίας, που πραγματοποιήθηκε την 29η Ιουνίου 2021, αποφάσισε τη μείωση του μετοχικού της κεφαλαίου κατά το ποσό του ενός εκατομμυρίου τετρακοσίων δέκα χιλιάδων ευρώ (€1.410.000,00), με μείωση του συνολικού αριθμού των μετοχών από 156.961.721 σε 152.261.721 κοινές ονομαστικές μετοχές, λόγω ακύρωσης τεσσάρων εκατομμυρίων επτακοσίων χιλιάδων (4.700.000) ιδίων μετοχών, με αντίστοιχη τροποποίηση του άρθρου 5 του Καταστατικού της Εταιρίας.

Η INTRALOT κατέχει πλέον 3.724.936 ίδιες μετοχές, οι οποίες αντιπροσωπεύουν το 2,45% του συνολικού μετοχικού της κεφαλαίου.

Αποθεματικά

Αποθεματικό συναλλαγματικών διαφορών

Το αποθεματικό αυτό χρησιμοποιείται για την καταχώριση συναλλαγματικών διαφορών από την μετατροπή των οικονομικών καταστάσεων θυγατρικών εταιριών εξωτερικού. Το υπόλοιπο στο αποθεματικό αυτό του Ομίλου την 30/9/2021 ήταν €-101,8 εκατ. (31/12/2020: €-100,9 εκατ.). Ο Όμιλος είχε συνολική καθαρή ζημιά η οποία καταχωρήθηκε στην κατάσταση συνολικού εισοδήματος από την μεταβολή του αποθεματικού αυτού κατά το 2021 ποσού €1,0 εκατ., εκ των οποίων ζημιά €0,3 εκατ. αναλογεί στους μετόχους της μητρικής Εταιρίας και ζημιά €0,7 εκατ. στις μη ελέγχουσες συμμετοχές. Η παραπάνω συνολική καθαρή ζημιά για το 2021 προέρχεται κυρίως από την αρνητική διακύμανση των TRY, USD και ARS έναντι του EUR.

Στο εννεάμηνο του 2021 συσσωρευμένο κέρδος ποσού €0,7 εκατ. αναταξινομήθηκε/ανακυκλώθηκε στην κατάσταση αποτελεσμάτων (γραμμές «Συναλλαγματικές Διαφορές» και «Κέρδη / (ζημιές) μετά από φόρους από διακοπέιες δραστηριότητες») από το αποθεματικό συναλλαγματικών διαφορών λόγω της εκκαθάρισης και πώλησης θυγατρικών και συγγενών εταιριών.

Οι κυριότερες συναλλαγματικές ισοτιμίες μετατροπής των οικονομικών καταστάσεων θυγατρικών εταιριών εξωτερικού ήταν:

- **Κατάσταση Οικονομικής Θέσης :**

	30/9/2021	31/12/2020	Μεταβολή
EUR / USD	1,16	1,23	-5,7%
EUR / AUD	1,61	1,59	1,3%
EUR / TRY	10,30	9,11	13,1%
EUR / ARS	114,24	102,85	11,1%
EUR / BRL	6,26	6,37	-1,7%

- **Κατάσταση Αποτελεσμάτων :**

	Μ.Ο. 1/1-30/9/2021	Μ.Ο. 1/1-30/9/2020	Μεταβολή
EUR / USD	1,20	1,12	7,1%
EUR / AUD	1,58	1,66	-4,8%
EUR / TRY	9,71	7,60	27,8%
EUR / ARS ¹	114,24	89,31	27,9%
EUR / BRL	6,38	5,71	11,7%

¹ Η Κατάσταση αποτελεσμάτων του εννεαμήνου του 2021 και 2020 των θυγατρικών εταιριών του Ομίλου που δραστηριοποιούνται στην Αργεντινή μετατράπηκε με την ισοτιμία κλεισίματος της 30/9/2021 και 30/9/2020 αντί του Μ.Ο. 1/1-30/9/2021 και 1/1-30/9/2020 αντίστοιχα, κατ' εφαρμογή του ΔΛΠ 21 παρ. 42α για τις υπερπληθωριστικές οικονομίες.

Λοιπά αποθεματικά

	ΟΜΙΛΟΣ		ΕΤΑΙΡΙΑ	
	30/9/2021	31/12/2020	30/9/2021	31/12/2020
Τακτικό αποθεματικό	23.484	23.638	15.896	15.896
Έκτακτα αποθεματικά	4.190	1.740	1.456	1.456
Αφορολόγητα και ειδικώς φορολογηθέντα αποθεματικά	40.655	40.658	38.091	38.091
Αποθεματικό ιδίων μετοχών	-760	5	-760	5

Αποθεματικό αναλογιστικών διαφορών	-236	-236	-216	-216
Αποθεματικό αναπροσαρμογών	-225	-207	-110	-158
Σύνολο	67.108	65.598	54.357	55.074

Ανάλυση των μεταβολών στα Λοιπά συνολικά έσοδα ανά κατηγορία αποθεματικών

ΕΤΑΙΡΙΑ 1/1-30/9/2021	Αποθεματικό Αναπροσαρμογών	Σύνολο
Αποτίμηση στοιχείων ενεργητικού αποτιμώμενων στην εύλογη αξία μέσω των λοιπών συνολικών εσόδων μητρικής	48	48
Λοιπά συνολικά έσοδα / (έξοδα) μετά από φόρους	48	48

ΕΤΑΙΡΙΑ 1/1-30/9/2020	Αποθεματικό Αναπροσαρμογών	Σύνολο
Αποτίμηση στοιχείων ενεργητικού αποτιμώμενων στην εύλογη αξία μέσω των λοιπών συνολικών εσόδων μητρικής	-5	-5
Λοιπά συνολικά έσοδα / (έξοδα) μετά από φόρους	-5	-5

Ανάλυση των μεταβολών στα Λοιπά συνολικά έσοδα ανά κατηγορία αποθεματικών

ΟΜΙΛΟΣ 1/1-30/9/2021	Αποθεματικό Αναλογιστικών Διαφορών	Αποθεματικό Αναπροσαρμογών	Αποθεματικό συναλλαγματικών διαφορών	Κέρδη εις νέον	Σύνολο	Μη Ελέγχουσες Συμμετοχές	Γενικό Σύνολο
Επανεκτιμήσεις προγραμμάτων καθορισμένων παροχών θυγατρικών και μητρικής				3	3	3	6
Αποτίμηση στοιχείων ενεργητικού αποτιμώμενων στην εύλογη αξία μέσω των λοιπών συνολικών εσόδων, θυγατρικών και μητρικής		-18			-18		-18
Συναλλαγματικές διαφορές ενοποίησης θυγατρικών			-1.399		-1.399	-738	-2.136
Μερίδιο συναλλαγματικών διαφορών ενοποίησης συγγενών και κοινοπραξιών			1.127		1.127		1.127
Λοιπά συνολικά έσοδα / (έξοδα) μετά από φόρους		-18	-272	3	-287	-735	-1.022

ΟΜΙΛΟΣ 1/1-30/9/2020	Αποθεματικό Αναλογιστικών Διαφορών	Αποθεματικό Αναπροσαρμογών	Αποθεματικό συναλλαγματικών διαφορών	Κέρδη εις νέον	Σύνολο	Μη Ελέγχουσες Συμμετοχές	Γενικό Σύνολο
Επανεκτιμήσεις προγραμμάτων καθορισμένων παροχών θυγατρικών και μητρικής				-31	-31	-31	-63
Αποτίμηση στοιχείων ενεργητικού αποτιμώμενων στην εύλογη αξία μέσω των λοιπών συνολικών εσόδων, θυγατρικών και μητρικής		-188			-188		-188
Συναλλαγματικές διαφορές ενοποίησης θυγατρικών			-7.581		-7.581	-2.361	-9.942
Μερίδιο συναλλαγματικών διαφορών ενοποίησης συγγενών και κοινοπραξιών			-453		-453		-453
Λοιπά συνολικά έσοδα / (έξοδα) μετά από φόρους		-188	-8.034	-31	-8.253	-2.392	-10.646

2.16 ΜΕΡΙΣΜΑΤΑ

Δηλωθέντα μερίσματα κοινών μετοχών:	ΟΜΙΛΟΣ		ΕΤΑΙΡΙΑ	
	30/9/2021	31/12/2020	30/9/2021	31/12/2020
Τελικό μέρισμα χρήσης 2012	0	509	0	0
Τελικό μέρισμα χρήσης 2019	0	8.366	0	0
Τελικό μέρισμα χρήσης 2020	4.318	0	0	0
Πρώτο μέρισμα χρήσης 2021	688	0	0	0
Μέρισμα ως κίνηση ιδίων κεφαλαίων	5.006	8.875	0	0

Καταβληθέντα μερίσματα κοινών μετοχών:

Κατά τη διάρκεια του εννεάμηνου του 2021 καταβλήθηκαν μερίσματα κοινών μετοχών, συγκεντρωτικά €6.479 χιλ. (εννεάμηνο 2020: €8.128 χιλ.).

2.17 ΔΑΝΕΙΣΜΟΣ

Μακροπρόθεσμα δάνεια και υποχρεώσεις μισθώσεων:

	Νόμισμα	Επιτόκιο	ΟΜΙΛΟΣ		ΕΤΑΙΡΙΑ	
			30/9/2021	31/12/2020	30/9/2021	31/12/2020
Χρηματοδότηση A (€250,0 εκατ.)	EUR	6,75%	0	253.313	0	0
Χρηματοδότηση B (€500,0 εκατ.)	EUR	5,25%	493.121	497.832	0	0
Χρηματοδότηση SSN (\$242,1 εκατ.)	EUR	7,09% - 8,87%	211.492	0	0	0
Επιπρόσθετη Χρηματοδότηση (\$11,9 εκατ.)	EUR	7,09% - 8,87%	10.422	0	0	0
Συμπληρωματική Χρηματοδότηση (€2,1 εκατ.)	EUR	0,001%	2.073	0	0	0
Ενδοομιλικά δάνεια			0	0	244.500	308.338
Λοιπά			3.601	15.661	0	0
Συνολικά δάνεια (μακροπρόθεσμα και βραχυπρόθεσμα) προ επαναγορών			720.709	766.806	244.500	308.338
Μείον: Πληρωτέα την επόμενη χρήση			-4.385	-272.032	-1.552	0
Επαναγορά Χρηματοδότησης B			-142.445	-26.079	0	0
Μακροπρόθεσμα δάνεια μετά από επαναγορές			573.879	468.695	242.979	308.338
Μακροπρόθεσμες υποχρεώσεις μισθώσεων ¹			10.106	7.469	606	1.193
Συνολικός μακροπρόθεσμος δανεισμός (δάνεια και υποχρεώσεις μισθώσεων)			583.986	476.164	243.585	309.531

¹ Στον Όμιλο και στην Εταιρία 30/9/2021 συμπεριλαμβάνονται Μακροπρόθεσμες υποχρεώσεις μισθώσεων από λοιπά συνδεδεμένα μέρη ποσού €4.639 χιλ. και €240 χιλ. αντίστοιχα (σημείωση 2.20.Ε).

Βραχυπρόθεσμα δάνεια και υποχρεώσεις μισθώσεων:

	Νόμισμα	Επιτόκιο	ΟΜΙΛΟΣ		ΕΤΑΙΡΙΑ	
			30/9/2021	31/12/2020	30/9/2021	31/12/2020
Χρηματοδότηση A (€250,0 εκατ.)	EUR	6,75%	0	253.313	0	0
Χρηματοδότηση B (€500,0 εκατ.)	EUR	5,25%	309	6.843	0	0
Χρηματοδότηση SSN (\$242,1 εκατ.)	EUR	7,09% - 8,87%	2.396	0	0	0
Επιπρόσθετη Χρηματοδότηση (\$11,9 εκατ.)	EUR	7,09% - 8,87%	118	0	0	0
Συμπληρωματική Χρηματοδότηση (€2,1 εκατ.)	EUR	0,001%	0	0	0	0
Λοιπά			1.651	12.652	1.522	0
Βραχυπρόθεσμα δάνεια προ επαναγορών			4.474	272.808	1.522	0
Επαναγορά Χρηματοδότησης B			-89	-776	0	0
Βραχυπρόθεσμα δάνεια μετά από επαναγορές			4.385	272.032	1.522	0
Βραχυπρόθεσμες υποχρεώσεις μισθώσεων ¹			3.072	2.882	283	450
Συνολικός βραχυπρόθεσμος δανεισμός (δάνεια και υποχρεώσεις μισθώσεων)			7.457	274.914	1.805	450

¹ Στον Όμιλο και στην Εταιρία 30/9/2021 συμπεριλαμβάνονται Βραχυπρόθεσμες υποχρεώσεις μισθώσεων από λοιπά συνδεδεμένα μέρη ποσού €282 χιλ. και €69 χιλ. αντίστοιχα (σημείωση 2.20.Ε).

	ΟΜΙΛΟΣ		ΕΤΑΙΡΙΑ	
	30/9/2021	31/12/2020	30/9/2021	31/12/2020
Συνολικός δανεισμός (δάνεια και υποχρεώσεις μισθώσεων)	591.443	751.078	245.389	309.981

- Χρηματοδότηση A: Τον Σεπτέμβριο του 2016, η Intralot Capital Luxembourg, προχώρησε στην έκδοση ομολογιών (Senior Notes) ονομαστικής αξίας €250 εκατ., εγγυημένες από τη μητρική και θυγατρικές εταιρίες του Ομίλου, με καταληκτική ημερομηνία την 15η Σεπτεμβρίου 2021. Οι ομολογίες προσφέρθηκαν σε τιμή έκδοσης 100,000%. Ο τόκος είναι πληρωτέος σε εξαμηνιαία βάση με ετήσιο σταθερό ονομαστικό κουπόνι 6,75%. Το ομόλογο είναι διαπραγματεύσιμο στην αγορά Euro MTF του Χρηματιστηρίου του Λουξεμβούργου. Οι ομολογίες φέρουν στον Όμιλο οικονομικές ρήτρες ανάληψης πρόσθετου χρέους αναφορικά με το συνολικό καθαρό δανεισμό (senior) προς τα κέρδη προ φόρων, τόκων και αποσβέσεων (EBITDA / "Consolidated Cash Flow") (Senior Leverage ratio <3,75), και του δείκτη κάλυψης χρηματοοικονομικών δαπανών (Fixed Charge Coverage ratio >2,00). Την 15/9/2020 η εν λόγω Χρηματοδότηση αναταξινομήθηκε από μακροπρόθεσμη σε βραχυπρόθεσμη κατ' εφαρμογή του ΔΛΠ 1.Ο Όμιλος σε συνέχεια της σύναψης συμπληρωματικής δανειακής σύμβασης (Supplemental Indenture) για την τροποποίηση ορισμένων όρων της Χρηματοδότησης A την 28/6/2021 και την χρησιμοποίηση της την 30/6/2021, όπως περιγράφεται αναλυτικότερα παρακάτω, στις 3/8/2021 προχώρησε σε ανταλλαγή του 98,99% της ονομαστικής αξίας της Χρηματοδότησης A με Νέες Ομολογίες ονομαστικής αξίας \$242.111.911 και λήξης Σεπτεμβρίου 2025 που εκδόθηκαν από τη θυγατρική Intralot Inc.
- Χρηματοδότηση B: Τον Σεπτέμβριο του 2017, η Intralot Capital Luxembourg, προχώρησε στην έκδοση ομολογιών (Senior Notes) ονομαστικής αξίας €500 εκατ., εγγυημένες από τη μητρική και θυγατρικές εταιρίες του Ομίλου, με καταληκτική ημερομηνία την 15η Σεπτεμβρίου 2024. Οι ομολογίες προσφέρθηκαν σε τιμή έκδοσης 100,000%. Ο τόκος είναι πληρωτέος σε εξαμηνιαία βάση με ετήσιο σταθερό ονομαστικό κουπόνι 5,25%. Το ομόλογο είναι διαπραγματεύσιμο στην αγορά Euro MTF του Χρηματιστηρίου του Λουξεμβούργου. Οι ομολογίες φέρουν στον Όμιλο οικονομικές ρήτρες ανάληψης πρόσθετου χρέους αναφορικά με το συνολικό καθαρό δανεισμό (senior) προς τα κέρδη προ φόρων, τόκων και αποσβέσεων (EBITDA / "Consolidated Cash Flow") (Senior Leverage ratio <3,75), και του δείκτη κάλυψης χρηματοοικονομικών δαπανών (Fixed Charge Coverage ratio >2,00). Ο Όμιλος προχώρησε σε επαναγορά ομολογιών από την ανοικτή αγορά ονομαστικής αξίας €5,0 εκατ. κατά τη διάρκεια του 2018, και €21,2 εκατ. κατά τη διάρκεια του δεύτερου εξαμήνου του 2019, διαμορφώνοντας το συνολικό ανεξόφλητο ονομαστικό ποσό σε €473,8 εκατ. Ο Όμιλος την 3/8/2021, ολοκλήρωσε τη μεταβίβαση από την Intralot Global Holdings B.V. μετοχών ύψους 34,27% του μετοχικού κεφαλαίου της Intralot US Securities B.V. (έμμεσα μητρικής της Intralot, Inc.) στους κατόχους υφισταμένων ομολογιών της Χρηματοδότησης B ονομαστικής αξίας €118.240.000 που συμμετείχαν στην ανταλλαγή. Οι ομολογίες αυτές περιήλθαν στην κατοχή της Intralot Global Holdings B.V. σε συνέχεια της ανωτέρω διαδικασίας. Επομένως, το συνολικό ανεξόφλητο ονομαστικό ποσό της Χρηματοδότησης B την 3/8/2021 ανήλθε σε €355,6 εκατ.

Ο Όμιλος σύμφωνα με τους όρους των Senior Notes (Χρηματοδότηση A & B) θα είναι σε θέση να αποκτήσει πρόσθετο δανεισμό, εφόσον σε pro forma βάση ο δείκτης κάλυψης χρηματοοικονομικών δαπανών (Fixed Charge Coverage ratio) είναι τουλάχιστον 2,00 (30/9/2021: περίπου 2,05), και θα είναι σε θέση να αποκτήσει πρόσθετο Senior δανεισμό εφόσον σε pro forma βάση ο δείκτης συνολικού καθαρού δανεισμού (senior) προς τα κέρδη προ φόρων, τόκων και αποσβέσεων (EBITDA) (Senior Leverage ratio) δεν υπερβαίνει το 3,75 (30/9/2021: περίπου 4,91). Επιπρόσθετα των ανωτέρω, ο Όμιλος μπορεί να αποκτήσει επιπρόσθετο δανεισμό από συγκεκριμένες πηγές (baskets).

Η Εταιρία, οι θυγατρικές του Ομίλου ή άλλα συνδεδεμένα μέρη, ή τρίτα μέρη (agents) που λειτουργούν για λογαριασμό της / τους, ενδέχεται περιστασιακά να αγοράσουν ή/και να επαναπωλήσουν ομόλογα του Ομίλου (Χρηματοδότηση Α & Β) σε μία ή περισσότερες σειρές πράξεων ανοικτής αγοράς από καιρό σε καιρό. Ο Όμιλος δεν προτίθεται να γνωστοποιήσει την έκταση κάθε τέτοιας αγοράς ή επαναπώλησης, παρά μόνο σύμφωνα με οποιαδήποτε νομική ή κανονιστική υποχρέωση κατά την οποία ενδεχομένως ο Όμιλος να χρειαστεί να το πράξει.

Λοιπές δανειακές συμβάσεις:

- Χρηματοδότηση Γ: Τον Φεβρουάριο και τον Μάρτιο του 2020 η Intralot Global Holdings B.V. υπέγραψε δανειακή σύμβαση, με σχετικές εξασφαλίσεις επί χρηματοοικονομικών περιουσιακών στοιχείων, συνολικού ύψους €18 εκατ. ως ανακυκλούμενη πίστωση (revolving facility). Η δανειακή σύμβαση εκτοκίζεται βάσει κυμαινόμενου επιτοκίου αναφοράς (σχετικό κόστος χρηματοδότησης της τράπεζας) πλέον περιθωρίου 1,65%. Η ανωτέρω χρηματοδότηση δεν περιλαμβάνει οικονομικές ρήτρες. Η ανακυκλούμενη πίστωση είχε εξοφληθεί πλήρως στις 30/6/2021 και οι χρησιμοποιηθείσες εγγυητικές επιστολές την 30/9/2021 ανήλθαν σε €9,9 εκατ..

Ανάλυση ωρίμανσης υποχρεώσεων μισθώσεων

ΟΜΙΛΟΣ	Ελάχιστες πληρωμές	Παρούσα αξία ελάχιστων πληρωμών	Ελάχιστες πληρωμές	Παρούσα αξία ελάχιστων πληρωμών
	30/9/2021	30/9/2021	31/12/2020	31/12/2020
Εντός 1 έτους	3.595	3.072	3.278	2.882
Μεταξύ 2 και 5 ετών	7.867	6.974	6.261	5.647
Πέραν των 5 ετών	3.503	3.133	2.059	1.822
Μείον: Τόκοι	-1.787	0	-1.247	0
Σύνολο	13.179	13.179	10.351	10.351

ΕΤΑΙΡΙΑ	Ελάχιστες πληρωμές	Παρούσα αξία ελάχιστων πληρωμών	Ελάχιστες πληρωμές	Παρούσα αξία ελάχιστων πληρωμών
	30/9/2021	30/9/2021	31/12/2020	31/12/2020
Εντός 1 έτους	328	283	535	450
Μεταξύ 2 και 5 ετών	652	606	1.235	1.114
Πέραν των 5 ετών	0	0	87	79
Μείον: Τόκοι	-91	0	-214	0
Σύνολο	889	889	1.643	1.643

ΔΙΑΧΕΙΡΙΣΗ ΚΕΦΑΛΑΙΟΥ

Ο Όμιλος στοχεύει μέσω της διαχείρισης κεφαλαίου στην διασφάλιση της δυνατότητας απρόσκοπτης λειτουργίας του Ομίλου στο μέλλον, την μεγιστοποίηση της αξίας των μετόχων του και την διατήρηση της κατάλληλης κεφαλαιακής δομής από πλευράς κόστους κεφαλαίου. Ο Όμιλος παρακολουθεί την κεφαλαιακή του επάρκεια με βάση τον δείκτη καθαρού δανεισμού προς κέρδη προ φόρων, χρηματοδοτικών, επενδυτικών αποτελεσμάτων και αποσβέσεων (EBITDA). Στον καθαρό δανεισμό περιλαμβάνονται οι δανειακές υποχρεώσεις και υποχρεώσεις μισθώσεων μείον το ταμείο και τα ταμειακά ισοδύναμα.

ΟΜΙΛΟΣ	30/9/2021 ¹	31/12/2020 ²
Μακροπρόθεσμα δάνεια	573.879	468.695
Μακροπρόθεσμες υποχρεώσεις μισθώσεων	10.106	7.469
Βραχυπρόθεσμα δάνεια	4.385	272.032
Βραχυπρόθεσμες υποχρεώσεις μισθώσεων	3.072	2.882
Συνολικός Δανεισμός	591.443	751.078
Ταμείο και ταμειακά ισοδύναμα	-90.292	-99.984
Καθαρός Δανεισμός	501.151	651.094
Δανεισμός διακοπειών δραστηριοτήτων	0	-63
Ταμείο και ταμειακά ισοδύναμα διακοπειών δραστηριοτήτων	0	601
Καθαρός Δανεισμός (Προσαρμοσμένος)	501.151	651.632

Κέρδη προ φόρων, χρηματοδοτικών, επενδυτικών αποτελεσμάτων και αποσβέσεων (EBITDA) από συνεχιζόμενες δραστηριότητες	103.174	65.828
Μόχλευση	4,86	9,90

¹ Τα Κέρδη προ φόρων, χρηματοδοτικών, επενδυτικών αποτελεσμάτων και αποσβέσεων (EBITDA) αφορούν την περίοδο των τελευταίων δώδεκα μηνών που ολοκληρώθηκε την 30/9/2021

² Ο Καθαρός Δανεισμός 31/12/2020 έχει αναπροσαρμοστεί εξαιρώντας τα υπόλοιπα των διακοπείσων δραστηριοτήτων του Ομίλου στη Βραζιλία. Αναφορικά με τη κεφαλαιακή διάρθρωση, η INTRALOT είχε ήδη από τον Ιανουάριο 2021 συνάψει σύμβαση δέσμευσης «Lock-Up» (η «Συμφωνία Lock-Up») με μία «ad hoc» ομάδα ομολογιούχων («Ad Hoc Group»), η οποία κατείχε ποσοστό μεγαλύτερο του 75% επί του συνόλου των ομολογιών τύπου «Senior Unsecured Notes» συνολικού ύψους €250 εκατ. και λήξεως το 2021 («Ομολογίες 2021»). Η Συμφωνία Lock-Up προέβλεπε είτε τη συναινετική ανταλλαγή των Ομολογιών 2021 με νέα ομόλογα συνολικής ονομαστικής αξίας €205 εκατ. και λήξεως 2025 που θα εκδοθούν από τη θυγατρική του Ομίλου Intralot Inc., εφόσον θα δεσμεύονταν στη Συμφωνία Lock-Up ομολογιούχοι κάτοχοι ποσοστού τουλάχιστον 90% της ονομαστικής αξίας των Ομολογιών 2021, είτε την προσφυγή της Εταιρίας σε δικαστικό συμβιβασμό Αγγλικού δικαίου (English law scheme of arrangement), με τη συναίνεση του Ad Hoc Group. Μετά το πέρας της λήξης της Προθεσμίας (αρχές Φεβρουαρίου 2021) που είχε τεθεί στη Σύμβαση Lock-Up, είχαν υπογράψει ή προσχωρήσει στη Συμφωνία Lock-Up νομικά ή φυσικά πρόσωπα που κατείχαν ποσοστό 82,76% επί της συνολικής ονομαστικής αξίας των Ομολογιών 2021.

Στις 28 Ιουνίου 2021 η INTRALOT και η Πλειοψηφία των Συμμετεχόντων Ομολογιούχων (όπως ορίζονταν στη Συμφωνία Lock-up) προχώρησαν στη σύναψη σύμβασης, προκειμένου να τροποποιήσουν και να ενημερώσουν συγκεκριμένους όρους της Συμφωνίας Lock-up, συμπεριλαμβανομένης της επιβεβαίωσης ότι η Εταιρία σκοπεύει να υλοποιήσει την Ανταλλαγή Ομολογιών του 2021 μέσω συναινετικής ανταλλαγής δανεισμού, αλλαγών στην αντιπροσώπευση και στις εγγυήσεις που παρέχονται από την Εταιρία, και αλλαγών σχετικά με συγκεκριμένες εμπορικές συμφωνίες μεταξύ του Ομίλου και της Intralot, Inc., συμπεριλαμβανομένων των θυγατρικών της (ο «Όμιλος Intralot, Inc.»). Σύμφωνα με τις ανωτέρω τροποποιήσεις, οι Νέες Εξασφαλισμένες Ομολογίες SSNs που θα εκδοθούν θα είναι συνολικού αρχικού κεφαλαίου ύψους 244,6 εκατ. δολάρια Η.Π.Α., με πληρωτέο επιτόκιο (cash interest rate) 7,09% το πρώτο και δεύτερο έτος από την έκδοση, 8,19% το τρίτο έτος από την έκδοση και 8,87% έπειτα. Ο Όμιλος θα έχει επίσης τη δυνατότητα να προχωρήσει σε κεφαλαιοποίηση τόκων, με επιτόκιο πληρωμής σε είδος (payment-in-kind interest rate) 9,98%, αντί για το πληρωτέο επιτόκιο (cash interest rate), για τα πρώτα τρία έτη, και 10,27% έπειτα. Η Συμφωνία Lock-up προέβλεπε ότι με την ολοκλήρωση της συναλλαγής, οι εταιρίες του Ομίλου Intralot, Inc. θα λειτουργούν, στο μέτρο του δυνατού, ως αυτόνομες οντότητες. Ο Όμιλος και ο Όμιλος Intralot, Inc. είναι συμβαλλόμενα μέρη σε μια συμφωνία που ορίζει ότι οι δραστηριότητες προμήθειας συστημάτων τυχερών παιχνιδιών, δικτύων επικοινωνίας λιανικής πώλησης καθώς και εξοπλισμού σημείου πώλησης, όπως τερματικά και μηχανήματα αυτόματης πώλησης, και άλλων τεχνολογιών και υπηρεσιών υποστήριξης, στην αγορά τυχερών παιχνιδιών και σε σχέση με τις αθλητικές στοιχηματικές δραστηριότητες, θα διεξάγονται αποκλειστικά από τον Όμιλο Intralot Inc. στις Ηνωμένες Πολιτείες της Αμερικής και τις κτήσεις της, στο Μεξικό, τον Καναδά και τις Φιλιππίνες. Ο Όμιλος Intralot, Inc. ιστορικά συνδέεται, και σκοπεύει να συνεχίσει να συνδέεται, με σημαντικές συναλλαγές με τον Όμιλο που σχετίζονται, μεταξύ άλλων, με υποστήριξη ανθρώπινου δυναμικού, διοικητικές υπηρεσίες, χρηματοδοτικές μισθώσεις, πνευματική ιδιοκτησία και κόστη αδειών χρήσης. Ο Όμιλος Intralot, Inc. και ο Όμιλος έχουν συνάψει ορισμένες μακροπρόθεσμες άδειες χρήσης πνευματικής ιδιοκτησίας, και παρόμοιες συμβάσεις ή συμφωνίες υπηρεσιών, τεχνολογίας και διαχείρισης, σύμφωνα με τις οποίες ο Όμιλος Intralot, Inc. θα έχει βασικά περιουσιακά στοιχεία που υποστηρίζουν τις δραστηριότητες των τυχερών παιχνιδιών και αθλητικών στοιχημάτων, επιτρέποντας στον Όμιλο Intralot Inc. να επιτύχει τους στρατηγικούς του στόχους. Η τιμολόγηση ορισμένων εκ των συμφωνητικών για άδειες χρήσης πνευματικής ιδιοκτησίας βασίζεται σε ποσοστό επί των πωλήσεων που απορρέουν από την χρήση της σχετικής πνευματικής ιδιοκτησίας, και υπόκειται, σε συγκεκριμένες περιπτώσεις, σε συμφωνημένα όρια. Κατά την περίοδο μεταξύ του έτους που έληξε στις 31 Δεκεμβρίου 2020 και του έτους που λήγει στις 31 Δεκεμβρίου 2024, ο Όμιλος

εκτιμά ότι αυτά τα συμβόλαια θα μπορούσαν να οδηγήσουν σε καθαρές ροές περίπου €16,0 εκατ. από τον Όμιλο Intralot, Inc. προς τον Όμιλο, με περίπου €2,0 εκατ. και €8,0 εκατ. πληρωμών για το έτος που έληξε στις 31 Δεκεμβρίου 2020 και αντίστοιχα που προβλέπονται για το έτος που λήγει στις 31 Δεκεμβρίου 2021, σε «pro-forma» βάση μετά την εφαρμογή των συναλλαγών, και εξαιρουμένων των εξόδων αδειών και υπηρεσιών για νέα έργα που δεν έχουν συναφθεί επί του παρόντος.

Παράλληλα στις 28 Ιουνίου 2021, με τη συγκατάθεση των κατόχων των Ομολογιών SUNs 2021, που αντιπροσωπεύουν τουλάχιστον την πλειοψηφία των Ομολογιών SUNs 2021 που εκκρεμούσαν, η Intralot Capital Luxembourg S.A. (η «Εκδότρια Lux») σύναψε μια συμπληρωματική δανειακή σύμβαση (Supplemental Indenture) για την τροποποίηση ορισμένων όρων των Ομολογιών SUNs 2021, συμπεριλαμβανομένης της αλλαγής των ελάχιστων ονομαστικών αξιών και του ακέραιου πολλαπλάσιου των Ομολογιών SUNs 2021, της τροποποίησης της προαιρετικής περιόδου ειδοποίησης αποπληρωμής, της κατάργησης της ρήτρας στην ενότητα "Πληρωμή για Συναινέσεις" και της πραγματοποίησης ορισμένων άλλων τροποποιήσεων. Παράλληλα, στις 28/6/2021 η Εκδότρια Lux και η Εταιρία, μεταξύ άλλων, προχώρησαν στη σύναψη σύμβασης δανεισμού (η «Γραμμή Χρηματοδότησης Αποπληρωμής»), με ορισμένα μέλη του Ad Hoc Group (οι «Πάροχοι της Γραμμής Χρηματοδότησης Αποπληρωμής»), σύμφωνα με την οποία, ποσό ύψους €147,6 εκατ. δεσμεύθηκε να διατεθεί από τους Παρόχους της Γραμμής Χρηματοδότησης Αποπληρωμής προς την Εκδότρια Lux, προκειμένου να αποπληρώσει ίσο ποσό (καθαρό από έξοδα, μέρος των οποίων εξόδων θα χρησιμοποιηθεί από τους Παρόχους της Γραμμής Χρηματοδότησης Αποπληρωμής ώστε να αγοραστούν Νέες Εξασφαλισμένες Ομολογίες SSNs, δεδομένης της ολοκλήρωσης των συναλλαγών) των Ομολογιών SUNs 2021, σε συμφωνία με τις ισχύουσες προαιρετικές διατάξεις για την αποπληρωμή των Ομολογιών SUNs 2021, δηλαδή αποπληρωμή κατ' αναλογία στην ονομαστική αξία. Με βάση συμφωνητικό αγοράς με ιδιωτική τοποθέτηση, με ημερομηνία 28/6/2021 (το «Συμφωνητικό Αγοράς Πρόσθετων Ομολογιών SUNs 2021»), η Εκδότρια Lux θα εκδώσει ίσο ποσό πρόσθετων Ομολογιών SUNs 2021 προς τους Παρόχους της Γραμμής Χρηματοδότησης Αποπληρωμής, με αντάλλαγμα την ακύρωση της Γραμμής Χρηματοδότησης Αποπληρωμής.

Την 30^η Ιουνίου, 2021 η Εκδότρια χρησιμοποίησε την Γραμμή Χρηματοδότησης Αποπληρωμής των €147.607.487 που παρασχέθηκε από ορισμένα μέλη του Ad Hoc Group (οι «Πάροχοι της Γραμμής Χρηματοδότησης Αποπληρωμής»), και αποπλήρωσε ίσο ποσό των Ομολογιών SUNs 2021 στο 100% του αρχικού κεφαλαίου, κατ' αναλογία, πλέον δεδουλευμένων τόκων. Κατόπιν της αποπληρωμής, η Εκδότρια εξέδωσε πρόσθετες Ομολογίες SUNs 2021 ύψους €147.607.487 προκειμένου να αποπληρώσει και να ακυρώσει την Γραμμή Χρηματοδότησης Αποπληρωμής. Μετά την έκδοση των πρόσθετων ομολογιών στους Παρόχους της Γραμμής Χρηματοδότησης, το ποσό των οφειλόμενων Ομολογιών SUNs 2021 ανέρχεται ξανά στα €250.000.000. Κατόπιν της αποπληρωμής και έκδοσης των πρόσθετων ομολογιών, κάτοχοι ποσοστού μεγαλύτερου του 90% των οφειλόμενων ομολογιών SUNs 2021, κατά την ημερομηνία 1/7/2021, είχαν συμφωνήσει να προσφέρουν τις Ομολογίες SUNs 2021, κατά τους Όρους της Συμφωνίας Lock-up.

Την 1^η Ιουλίου 2021, ο Όμιλος ανακοίνωσε δύο αλληλένδετες προσφορές ανταλλαγής:

1. Την έναρξη προσφοράς από την θυγατρική στις ΗΠΑ Intralot Inc. να αγοράσει όλες ή μέρος των οφειλόμενων ομολογιών SUNs 2021, ύψους €250.000.000 και επιτοκίου 6,75% που εκδόθηκαν από την Intralot Capital Luxembourg, με αντάλλαγμα ποσό μέχρι 244.585.500 δολάρια ΗΠΑ στο συνολικό αρχικό κεφάλαιο των Νέων Εξασφαλισμένων Ομολογιών SSNs. Σε συνδυασμό με την προσφορά ανταλλαγής, η Intralot Capital Luxembourg ζητούσε τη συναίνεση των κατόχων των Ομολογιών SUNs 2021 προκειμένου να τροποποιήσει ορισμένες διατάξεις των Ομολογιών SUNs 2021, όπως ορίζονται στην προσφορά ανταλλαγής και στο υπόμνημα αναζήτησης συναίνεσης με ημερομηνία 1^η Ιουλίου 2021. Η ελάχιστη προϋπόθεση αποδοχής ήταν ποσοστό ίσο με 90% των οφειλόμενων ομολογιών, και η αναλογία ανταλλαγής (exchange ratio) ορίστηκε σε ποσοστό 82%.
2. Την έναρξη προσφοράς από την Intralot Global Holdings B.V. στους κατόχους των οφειλόμενων ομολογιών τύπου «Senior Unsecured Notes» συνολικού ύψους €500.000.000 και επιτοκίου 5,25% λήξης τον Σεπτέμβριο

του 2024 (οι «Ομολογίες SUNs 2024»), προκειμένου να ανταλλάξουν τις Ομολογίες SUNs 2024 με μετοχικό κεφάλαιο της Intralot US Securities B.V. («TopCo»), με ελάχιστη προϋπόθεση αποδοχής το ποσό των €68.176.000 και μέγιστο ποσό αποδοχής €169.100.000.

Την 3^η Αυγούστου 2021, εκδόθηκαν από την εδρεύουσα στις ΗΠΑ Intralot, Inc., Νέες Ομολογίες ονομαστικής αξίας \$242.111.911 και λήξης Σεπτεμβρίου 2025 σε ανταλλαγή υφισταμένων Ομολογιών λήξης Σεπτεμβρίου 2021 ονομαστικής αξίας € 247.471.724,07 (που αντιστοιχούν σε έκπτωση 18%), οι οποίες στη συνέχεια ακυρώθηκαν. Συνεπώς, η τελική συμμετοχή στην ανταλλαγή υφισταμένων Ομολογιών λήξης Σεπτεμβρίου 2021 ανήλθε σε ποσοστό 98,99%. Παράλληλα, ολοκληρώθηκε η μεταβίβαση από την Intralot Global Holdings B.V. μετοχών ύψους 34,27% του μετοχικού κεφαλαίου της Intralot US Securities B.V. (έμμεσα μητρικής της Intralot, Inc.) στους κατόχους υφισταμένων ομολογιών λήξης 2024, ονομαστικής αξίας €118.240.000 που συμμετείχαν στην ανταλλαγή. Οι ομολογίες αυτές περιήλθαν στην κατοχή της Intralot Global Holdings B.V. σε συνέχεια της ανωτέρω διαδικασίας. Η INTRALOT διατηρεί τον έλεγχο του 65,73% της Intralot, Inc. και της διοίκησης της εταιρίας.

Με την ολοκλήρωση των δύο ανωτέρω συμφωνιών, η INTRALOT πέτυχε τους δύο στόχους της σε σχέση με την κεφαλαιακή της δομή, να αναχρηματοδοτήσει τις ομολογίες λήξης Σεπτεμβρίου 2021 και να μειώσει κατά €163 εκατ. τις συνολικές δανειακές της υποχρεώσεις σε ονομαστική αξία. Η νέα κεφαλαιακή δομή βελτιώνει σημαντικά τη θέση του Ομίλου και τις δυνατότητες να εκμεταλλευτεί νέες ευκαιρίες στις ανεπτυγμένες αγορές με βάση το στρατηγικό της σχεδιασμό. Η είσοδος σημαντικών θεσμικών επενδυτών στο μετοχικό κεφάλαιο της μητρικής της Intralot, Inc., διευρύνει επίσης τις δυνατότητες της εταιρίας στην ανταγωνιστική και πολλά υποσχόμενη αγορά της Βόρειας Αμερικής.

Η επίδραση των ανωτέρω συμφωνιών στα αποτελέσματα του Ομίλου παρατίθεται αναλυτικά στις σημειώσεις [2.5](#) και [2.8](#), ενώ τα έξοδα αναδιοργάνωσης που σχετίζονται με τις ανωτέρω συμφωνίες απεικονίζονται διακριτά στην Κατάσταση Συνολικού Εισοδήματος Ομίλου. Η επίδραση των ανωτέρω συμφωνιών στα Ίδια Κεφάλαια του Ομίλου επιπλέον της επίδρασης που προέρχεται από τα αποτελέσματα του Ομίλου, απεικονίζεται διακριτά στο κονδύλι «Επίδραση λόγω μεταβολής ποσοστού συμμετοχής» της Κατάστασης Μεταβολών Ιδίων Κεφαλαίων Ομίλου.

Συμφωνία υποχρεώσεων από χρηματοδοτικές δραστηριότητες:

ΟΜΙΛΟΣ	ΥΠΟΛΟΙΠΟ 31/12/2020	Ταμειακές ροές	Δεδουλευμένοι τόκοι	Μη ταμειακές μεταβολές					Υπόλοιπο 30/9/2021
				Συναλλαγματικές διαφορές & επίδραση ΔΛΠ 29	Μεταφορές	Επίδραση από αναδιάρθρωση δανεισμού	Αγορές παγίων με μίσθωση / ακυρώσεις συμβολαίων	Αλλαγή μεθόδου ενοποίησης / πώληση θυγατρικών	
Μακροπρόθεσμα δάνεια	468.695	-19.440	29.068	7.165	0	88.390	0	0	573.879
Βραχυπρόθεσμα δάνεια	272.032	-39.189	21.249	165	0	-249.872	0	0	4.385
Μακροπρόθεσμες υποχρεώσεις μισθώσεων	7.469	-2.649	312	178	-391	0	5.187	0	10.106
Βραχυπρόθεσμες υποχρεώσεις μισθώσεων	2.882	-282	3	103	391	0	0	-25	3.072
Σύνολο υποχρεώσεων από χρηματοδοτικές δραστηριότητες	751.078	-61.559	50.632	7.611	0	-161.481	5.187	-25	591.443

ΟΜΙΛΟΣ	Υπόλοιπο 31/12/2019	Ταμειακές ροές	Μη ταμειακές μεταβολές					Υπόλοιπο 31/12/2020
			Δεδουλευμένοι τόκοι	Συναλλαγματικές διαφορές & επίδραση ΔΛΠ 29	Μεταφορές	Αγορές παγίων με μίσθωση / ακυρώσεις συμβολαίων	Αλλαγή μεθόδου ενοποίησης / πώληση θυγατρικών	
Μακροπρόθεσμα δάνεια	716.674	-4.162	903	-326	-243.852	0	-542	468.695
Βραχυπρόθεσμα δάνεια	31.851	-48.851	46.639	-681	243.852	0	-778	272.032
Μακροπρόθεσμες υποχρεώσεις μισθώσεων	10.681	-5.572	624	-585	2.047	303	-29	7.469
Βραχυπρόθεσμες υποχρεώσεις μισθώσεων	6.019	-654	0	-297	-2.047	-123	-16	2.882
Σύνολο υποχρεώσεων από χρηματοδοτικές δραστηριότητες	765.225	-59.239	48.166	-1.889	0	180	-1.365	751.078

2.18 ΠΑΡΟΧΕΣ ΒΑΣΙΣΜΕΝΕΣ ΣΕ ΜΕΤΟΧΕΣ

Ο Όμιλος δεν είχε κάποιο ενεργό πρόγραμμα δικαιωμάτων προαίρεσης κατά τη διάρκεια του εννεαμήνου του 2021.

2.19 ΧΡΗΜΑΤΟΟΙΚΟΝΟΜΙΚΑ ΠΕΡΙΟΥΣΙΑΚΑ ΣΤΟΙΧΕΙΑ ΚΑΙ ΥΠΟΧΡΕΩΣΕΙΣ

Παρακάτω παρατίθεται ανάλυση των χρηματοοικονομικών περιουσιακών στοιχείων και υποχρεώσεων του Ομίλου, πλην των ταμειακών διαθεσίμων και ταμειακών ισοδύναμων:

Χρηματοοικονομικά περιουσιακά στοιχεία:	ΟΜΙΛΟΣ				Σύνολο
	Χρεωστικοί τίτλοι (debt instruments) αποτιμώμενοι στο αποσβεσμένο κόστος	Συμμετοχικοί τίτλοι (equity instruments) αποτιμώμενοι στην εύλογη αξία μέσω των λοιπών συνολικών εσόδων	Παράγωγα χρη/κά περιουσιακά στοιχεία απεικονιζόμενα στην εύλογη αξία μέσω των λοιπών συνολικών εσόδων		
Πελάτες	74.802	0	0		74.802
Προβλέψεις για επισφαλείς απαιτήσεις	-9.951	0	0		-9.951
Απαιτήσεις από συνδεδεμένα μέρη	17.286	0	0		17.286
Προβλέψεις για επισφαλείς απαιτήσεις	-6.097	0	0		-6.097
Δεσμευμένες τραπεζικές καταθέσεις	8.344	0	0		8.344
Απαιτήσεις από φόρους	30.336	0	0		30.336
Έξοδα προπληρωθέντα, προκαταβολές, λοιπές απαιτήσεις και εγγυήσεις	19.701	0	0		19.701
Προβλέψεις για επισφαλείς απαιτήσεις	-1.553	0	0		-1.553
Εισηγμένα λοιπά χρηματοοικονομικά στοιχεία	32	211	0		244
Σύνολο	132.899	211	0		133.110
Μακροπρόθεσμα	3.218	211	0		3.430
Βραχυπρόθεσμα	129.680	0	0		129.680
Σύνολο	132.899	211	0		133.110

Χρηματοοικονομικά περιουσιακά στοιχεία:	ΟΜΙΛΟΣ				Σύνολο
	Χρεωστικοί τίτλοι (debt instruments) αποτιμώμενοι στο αποσβεσμένο κόστος	Συμμετοχικοί τίτλοι (equity instruments) αποτιμώμενοι στην εύλογη αξία μέσω των λοιπών συνολικών εσόδων	Παράγωγα χρη/κά περιουσιακά στοιχεία απεικονιζόμενα στην εύλογη αξία μέσω των λοιπών συνολικών εσόδων		
Πελάτες	91.306	0	0		91.306
Προβλέψεις για επισφαλείς απαιτήσεις	-9.526	0	0		-9.526
Απαιτήσεις από συνδεδεμένα μέρη	15.177	0	0		15.177
Προβλέψεις για επισφαλείς απαιτήσεις	-6.542	0	0		-6.542
Δεσμευμένες τραπεζικές καταθέσεις	5.295	0	0		5.295
Απαιτήσεις από φόρους	37.246	0	0		37.246
Έξοδα προπληρωθέντα, προκαταβολές, λοιπές απαιτήσεις και εγγυήσεις	25.163	0	0		25.163
Προβλέψεις για επισφαλείς απαιτήσεις	-1.305	0	0		-1.305
Εισηγμένα λοιπά χρηματοοικονομικά στοιχεία	47	229	0		276
Σύνολο	156.861	229	0		157.090
Μακροπρόθεσμα	5.444	229	0		5.673
Βραχυπρόθεσμα	151.417	0	0		151.417
Σύνολο	156.861	229	0		157.090

30/9/2021	ΟΜΙΛΟΣ			Σύνολο
	Χρημ/κές υποχρεώσεις αποτιμώμενες στο αποσβεσμένο κόστος	Χρημ/κές υποχρεώσεις αποτιμώμενες στην εύλογη αξία μέσω αποτελεσμάτων	Χρημ/κές υποχρεώσεις αποτιμώμενες στην εύλογη αξία μέσω λοιπών συνολικών εσόδων	
Χρηματοοικονομικές υποχρεώσεις:				
Προμηθευτές	23.642	0	0	23.642
Υποχρεώσεις προς συνδεδεμένα μέρη	4.323	0	0	4.323
Λοιπές υποχρεώσεις	34.602	0	0	34.602
Δανεισμός και χρηματοδοτικές μισθώσεις	591.443	0	0	591.443
Σύνολο	654.011	0	0	654.011
Μακροπρόθεσμες	585.174	0	0	585.174
Βραχυπρόθεσμες	68.837	0	0	68.837
Σύνολο	654.011	0	0	654.011

31/12/2020	ΟΜΙΛΟΣ			Σύνολο
	Χρημ/κές υποχρεώσεις αποτιμώμενες στο αποσβεσμένο κόστος	Χρημ/κές υποχρεώσεις αποτιμώμενες στην εύλογη αξία μέσω αποτελεσμάτων	Χρημ/κές υποχρεώσεις αποτιμώμενες στην εύλογη αξία μέσω λοιπών συνολικών εσόδων	
Χρηματοοικονομικές υποχρεώσεις:				
Προμηθευτές	40.790	0	0	40.790
Υποχρεώσεις προς συνδεδεμένα μέρη	7.452	0	0	7.452
Λοιπές υποχρεώσεις	42.706	0	0	42.706
Δανεισμός και υποχρεώσεις μισθώσεων	751.078	0	0	751.078
Σύνολο	842.026	0	0	842.026
Μακροπρόθεσμες	477.613	0	0	477.613
Βραχυπρόθεσμες	364.413	0	0	364.413
Σύνολο	842.026	0	0	842.026

Παρακάτω παρατίθεται ανάλυση των χρηματοοικονομικών περιουσιακών στοιχείων και υποχρεώσεων της Εταιρίας, πλην των ταμειακών διαθεσίμων και ταμειακών ισοδύναμων:

30/9/2021	ΕΤΑΙΡΙΑ			Σύνολο
	Χρεωστικοί τίτλοι (debt instruments) αποτιμώμενοι στο αποσβεσμένο κόστος	Συμμετοχικοί τίτλοι (equity instruments) αποτιμώμενοι στην εύλογη αξία μέσω των λοιπών συνολικών εσόδων	Παράγωγα χρη/κά περιουσιακά στοιχεία απεικονιζόμενα στην εύλογη αξία μέσω των λοιπών συνολικών εσόδων	
Χρηματοοικονομικά περιουσιακά στοιχεία:				
Πελάτες	35.091	0	0	35.091
Προβλέψεις για επισφαλείς απαιτήσεις	-7.312	0	0	-7.312
Απαιτήσεις από συνδεδεμένα μέρη	39.205	0	0	39.205
Προβλέψεις για επισφαλείς απαιτήσεις	-6.318	0	0	-6.318
Δεσμευμένες τραπεζικές καταθέσεις	4.658	0	0	4.658
Απαιτήσεις από φόρους	17.862	0	0	17.862
Έξοδα προπληρωθέντα, προκαταβολές, λοιπές απαιτήσεις, και εγγυήσεις	6.041	0	0	6.041
Προβλέψεις για επισφαλείς απαιτήσεις	-778	0	0	-778
Εισηγμένα λοιπά χρηματοοικονομικά στοιχεία	0	87	0	87
Σύνολο	88.448	87	0	88.535
Μακροπρόθεσμα	81	87	0	168
Βραχυπρόθεσμα	88.366	0	0	88.366
Σύνολο	88.448	87	0	88.535

31/12/2020	ΕΤΑΙΡΙΑ				Σύνολο
	Χρηματοοικονομικά περιουσιακά στοιχεία:	Χρεωστικοί τίτλοι (debt instruments) αποτιμώμενοι στο αποσβεσμένο κόστος	Συμμετοχικοί τίτλοι (equity instruments) αποτιμώμενοι στην εύλογη αξία μέσω των λοιπών συνολικών εσόδων	Παράγωγα χρημ/κά περιουσιακά στοιχεία απεικονιζόμενα στην εύλογη αξία μέσω των λοιπών συνολικών εσόδων	
Πελάτες	34.586	0	0	0	34.586
Προβλέψεις για επισφαλείς απαιτήσεις	-6.734	0	0	0	-6.734
Απαιτήσεις από συνδεδεμένα μέρη	76.118	0	0	0	76.118
Προβλέψεις για επισφαλείς απαιτήσεις	-6.450	0	0	0	-6.450
Δεσμευμένες τραπεζικές καταθέσεις	1.774	0	0	0	1.774
Απαιτήσεις από φόρους	20.120	0	0	0	20.120
Έξοδα προπληρωθέντα, προκαταβολές, λοιπές απαιτήσεις, και εγγυήσεις	6.992	0	0	0	6.992
Προβλέψεις για επισφαλείς απαιτήσεις	-778	0	0	0	-778
Εισηγμένα λοιπά χρηματοοικονομικά στοιχεία	0	39	0	0	39
Σύνολο	125.628	39	0	0	125.667
Μακροπρόθεσμα	112	39	0	0	151
Βραχυπρόθεσμα	125.516	0	0	0	125.516
Σύνολο	125.628	39	0	0	125.667

30/9/2021	ΕΤΑΙΡΙΑ			Σύνολο
	Χρημ/κές υποχρεώσεις αποτιμώμενες στο αποσβεσμένο κόστος	Χρημ/κές υποχρεώσεις αποτιμώμενες στην εύλογη αξία μέσω αποτελεσμάτων	Χρημ/κές υποχρεώσεις αποτιμώμενες στην εύλογη αξία μέσω λοιπών συνολικών εσόδων	
Προμηθευτές	2.597	0	0	2.597
Υποχρεώσεις προς συνδεδεμένα μέρη	27.591	0	0	27.591
Λοιπές υποχρεώσεις	3.104	0	0	3.104
Δανεισμός και υποχρεώσεις μισθώσεων	245.389	0	0	245.389
Σύνολο	278.681	0	0	278.681
Μακροπρόθεσμες	243.603	0	0	243.603
Βραχυπρόθεσμες	35.079	0	0	35.079
Σύνολο	278.681	0	0	278.681

31/12/2020	ΕΤΑΙΡΙΑ			Σύνολο
	Χρημ/κές υποχρεώσεις αποτιμώμενες στο αποσβεσμένο κόστος	Χρημ/κές υποχρεώσεις αποτιμώμενες στην εύλογη αξία μέσω αποτελεσμάτων	Χρημ/κές υποχρεώσεις αποτιμώμενες στην εύλογη αξία μέσω λοιπών συνολικών εσόδων	
Προμηθευτές	2.590	0	0	2.590
Υποχρεώσεις προς συνδεδεμένα μέρη	27.980	0	0	27.980
Λοιπές υποχρεώσεις	5.183	0	0	5.183
Δανεισμός και υποχρεώσεις μισθώσεων	309.981	0	0	309.981
Σύνολο	345.734	0	0	345.734
Μακροπρόθεσμες	309.582	0	0	309.582
Βραχυπρόθεσμες	36.152	0	0	36.152
Σύνολο	345.734	0	0	345.734

Εκτίμηση εύλογης αξίας

Παρακάτω, παρουσιάζεται μία σύγκριση, ανά κατηγορία, των λογιστικών και εύλογων αξιών των χρηματοοικονομικών περιουσιακών στοιχείων και υποχρεώσεων του Ομίλου και της Εταιρίας την 30η Σεπτεμβρίου 2021 και την 31η Δεκεμβρίου 2020:

Χρηματοοικονομικά περιουσιακά στοιχεία	ΟΜΙΛΟΣ			
	Λογιστική αξία		Εύλογη αξία	
	30/9/2021	31/12/2020	30/9/2021	31/12/2020
Λοιπά χρηματοοικονομικά στοιχεία μακροπρόθεσμα - ταξινομημένα ως "Συμμετοχικοί τίτλοι (equity instruments) αποτιμώμενοι στην εύλογη αξία μέσω των λοιπών συνολικών εσόδων"	211	229	211	229
Λοιπά χρηματοοικονομικά στοιχεία μακροπρόθεσμα - ταξινομημένα ως "Χρεωστικοί τίτλοι (debt instruments) απεικονιζόμενοι στο αποσβεσμένο κόστος"	19	33	19	33
Λοιπές μακροπρόθεσμες απαιτήσεις	3.199	5.411	3.199	5.411
Εμπορικές και λοιπές βραχυπρόθεσμες απαιτήσεις	129.667	151.403	129.667	151.403
Λοιπά χρηματοοικονομικά στοιχεία βραχυπρόθεσμα - ταξινομημένα ως "Χρεωστικοί τίτλοι (debt instruments) αποτιμώμενοι στο αποσβεσμένο κόστος"	13	14	13	14
Ταμείο και ταμειακά διαθέσιμα	90.292	99.984	90.292	99.984
Σύνολο	223.402	257.074	223.402	257.074
Χρηματοοικονομικές υποχρεώσεις	30/9/2021	31/12/2020	30/9/2021	31/12/2020
Μακροπρόθεσμα δάνεια	573.879	468.695	535.032	180.745
Λοιπές μακροπρόθεσμες υποχρεώσεις	1.188	1.449	1.188	1.449
Μακροπρόθεσμες υποχρεώσεις μισθώσεων	10.106	7.469	10.106	7.469
Εμπορικές και λοιπές βραχυπρόθεσμες υποχρεώσεις	61.380	89.499	61.380	89.499
Βραχυπρόθεσμα δάνεια και υποχρεώσεις μισθώσεων	7.457	274.914	7.482	126.599
Σύνολο	654.011	842.026	615.188	405.761
Χρηματοοικονομικά περιουσιακά στοιχεία	ΕΤΑΙΡΙΑ			
	Λογιστική αξία		Εύλογη αξία	
	30/9/2021	31/12/2020	30/9/2021	31/12/2020
Λοιπά χρηματοοικονομικά στοιχεία μακροπρόθεσμα - ταξινομημένα ως "Συμμετοχικοί τίτλοι (equity instruments) αποτιμώμενοι στην εύλογη αξία μέσω των λοιπών συνολικών εσόδων"	87	39	87	39
Λοιπές μακροπρόθεσμες απαιτήσεις	81	112	81	112
Εμπορικές και λοιπές βραχυπρόθεσμες απαιτήσεις	88.366	125.516	88.366	125.516
Ταμείο και ταμειακά διαθέσιμα	5.136	7.959	5.136	7.959
Σύνολο	93.671	133.626	93.671	133.626
Χρηματοοικονομικές υποχρεώσεις	30/9/2021	31/12/2020	30/9/2021	31/12/2020
Μακροπρόθεσμα δάνεια	242.979	308.338	242.979	308.338
Λοιπές μακροπρόθεσμες υποχρεώσεις	18	51	18	51
Μακροπρόθεσμες υποχρεώσεις μισθώσεων	606	1.193	606	1.193
Εμπορικές και λοιπές βραχυπρόθεσμες υποχρεώσεις	33.274	35.702	33.274	35.702
Βραχυπρόθεσμα δάνεια και υποχρεώσεις μισθώσεων	1.805	450	1.805	450
Σύνολο	278.681	345.734	278.681	345.734

Η διοίκηση εκτίμησε ότι η λογιστική αξία του ταμείου και των ταμειακών διαθεσίμων, των εμπορικών και λοιπών βραχυπρόθεσμων απαιτήσεων, των εμπορικών και λοιπών βραχυπρόθεσμων υποχρεώσεων προσεγγίζει την εύλογη αξία τους, κυρίως λόγω των βραχυπρόθεσμων λήξεων τους.

Ιεραρχία εύλογης αξίας

Ο Όμιλος ταξινομεί τις επιμετρήσεις της εύλογης αξίας χρησιμοποιώντας ιεράρχηση εύλογης αξίας που αντικατοπτρίζει τη σημασία των εισροών που χρησιμοποιούνται για την πραγματοποίηση των επιμετρήσεων αυτών. Τα επίπεδα ιεράρχησης της εύλογης αξίας είναι τα ακόλουθα:

Επίπεδο 1: επίσημες χρηματιστηριακές τιμές (άνευ προσαρμογής) σε αγορές με σημαντικό όγκο συναλλαγών για όμοια περιουσιακά στοιχεία ή υποχρεώσεις

Επίπεδο 2: εισροές πλην των χρηματιστηριακών τιμών που περιλαμβάνονται στο Επίπεδο 1, οι οποίες μπορούν να παρατηρηθούν για το περιουσιακό στοιχείο ή την υποχρέωση, είτε άμεσα (π.χ. τιμές) είτε έμμεσα (δηλαδή ως παράγωγο των τιμών)

Επίπεδο 3: εισροές για το περιουσιακό στοιχείο ή την υποχρέωση που δεν βασίζονται σε παρατηρήσιμα δεδομένα της αγοράς (μη παρατηρήσιμες εισροές).

Ο Όμιλος και η Εταιρία κατείχαν την 30/9/2021 τα παρακάτω περιουσιακά στοιχεία και υποχρεώσεις επιμετρώμενα στην εύλογη αξία:

ΟΜΙΛΟΣ	Εύλογη αξία 30/9/2021	Ιεράρχηση εύλογης αξίας		
		Επίπεδο 1	Επίπεδο 2	Επίπεδο 3
Χρηματοοικονομικά περιουσιακά στοιχεία επιμετρώμενα στην εύλογη αξία				
Λοιπά χρηματοοικονομικά στοιχεία - ταξινομημένα ως "Συμμετοχικοί τίτλοι (equity instruments) αποτιμώμενοι στην εύλογη αξία μέσω των λοιπών συνολικών εσόδων"	211	211	0	0
- Εισηγμένα χρεόγραφα	211	211	0	0
- Μη εισηγμένα χρεόγραφα	0	0	0	0
Λοιπά χρηματοοικονομικά στοιχεία - ταξινομημένα ως "Χρεωστικοί τίτλοι (debt instruments) αποτιμώμενοι στο αποσβεσμένο κόστος"	33	0	0	33
- Εισηγμένα χρεόγραφα	33	0	0	33
- Μη εισηγμένα χρεόγραφα	0	0	0	0
Παράγωγα χρηματοοικονομικά προϊόντα	0	0	0	0
Χρηματοοικονομικές υποχρεώσεις επιμετρώμενες στην εύλογη αξία				
Παράγωγα χρηματοοικονομικά προϊόντα	0	0	0	0
ΕΤΑΙΡΙΑ				
	Εύλογη αξία 30/9/2021	Ιεράρχηση εύλογης αξίας		
		Επίπεδο 1	Επίπεδο 2	Επίπεδο 3
Χρηματοοικονομικά περιουσιακά στοιχεία επιμετρώμενα στην εύλογη αξία				
Λοιπά χρηματοοικονομικά στοιχεία - ταξινομημένα ως "Συμμετοχικοί τίτλοι (equity instruments) αποτιμώμενοι στην εύλογη αξία μέσω των λοιπών συνολικών εσόδων"	87	87	0	0
- Εισηγμένα χρεόγραφα	87	87	0	0
- Μη εισηγμένα χρεόγραφα	0	0	0	0
Παράγωγα χρηματοοικονομικά προϊόντα	0	0	0	0
Χρηματοοικονομικές υποχρεώσεις επιμετρώμενες στην εύλογη αξία				
Παράγωγα χρηματοοικονομικά προϊόντα	0	0	0	0

Κατά τη διάρκεια του 2020 δεν υπήρξαν μεταφορές μεταξύ του επιπέδου 1 και επιπέδου 2 της ιεράρχησης της εύλογης αξίας, ούτε μεταφορές από και προς το επίπεδο 3.

Ο Όμιλος και η Εταιρία κατείχαν την 31/12/2020 τα παρακάτω περιουσιακά στοιχεία και υποχρεώσεις επιμετρώμενα στην εύλογη αξία:

ΟΜΙΛΟΣ	Εύλογη αξία 31/12/2020	Ιεράρχηση εύλογης αξίας		
		Επίπεδο 1	Επίπεδο 2	Επίπεδο 3
Χρηματοοικονομικά περιουσιακά στοιχεία επιμετρώμενα στην εύλογη αξία				
Λοιπά χρηματοοικονομικά στοιχεία - ταξινομημένα ως "Συμμετοχικοί τίτλοι (equity instruments) αποτιμώμενοι στην εύλογη αξία μέσω των λοιπών συνολικών εσόδων"	229	229	0	0
- Εισηγμένα χρεόγραφα	229	229	0	0
- Μη εισηγμένα χρεόγραφα	0	0	0	0
Λοιπά χρηματοοικονομικά στοιχεία - ταξινομημένα ως "Χρεωστικοί τίτλοι (debt instruments) αποτιμώμενοι στο αποσβεσμένο κόστος"	47	0	0	47
- Εισηγμένα χρεόγραφα	47	0	0	47
- Μη εισηγμένα χρεόγραφα	0	0	0	0
Παράγωγα χρηματοοικονομικά προϊόντα	0	0	0	0
Χρηματοοικονομικές υποχρεώσεις επιμετρώμενες στην εύλογη αξία				
Παράγωγα χρηματοοικονομικά προϊόντα	0	0	0	0

ΕΤΑΙΡΙΑ	Εύλογη αξία 31/12/2020	Ιεράρχηση εύλογης αξίας		
		Επίπεδο 1	Επίπεδο 2	Επίπεδο 3
Χρηματοοικονομικά περιουσιακά στοιχεία επιμετρώμενα στην εύλογη αξία				
Λοιπά χρηματοοικονομικά στοιχεία - ταξινομημένα ως "Συμμετοχικοί τίτλοι (equity instruments) αποτιμώμενοι στην εύλογη αξία μέσω των λοιπών συνολικών εσόδων"	39	39	0	0
- Εισηγμένα χρεόγραφα	39	39	0	0
- Μη εισηγμένα χρεόγραφα	0	0	0	0
Παράγωγα χρηματοοικονομικά προϊόντα	0	0	0	0
Χρηματοοικονομικές υποχρεώσεις επιμετρώμενες στην εύλογη αξία				
Παράγωγα χρηματοοικονομικά προϊόντα	0	0	0	0

Κατά τη διάρκεια του 2020 δεν υπήρξαν μεταφορές μεταξύ του επιπέδου 1 και επιπέδου 2 της ιεράρχησης της εύλογης αξίας, ούτε μεταφορές από και προς το επίπεδο 3.

Συμφωνία για επαναλαμβανόμενες επιμετρήσεις της εύλογης αξίας ταξινομούμενες στο 3ο επίπεδο της ιεραρχίας εύλογης αξίας:

Εισηγμένα χρεόγραφα	ΟΜΙΛΟΣ	ΕΤΑΙΡΙΑ
Υπόλοιπο 31/12/2019	90	0
Αναπροσαρμογή εύλογης αξίας	17	0
Εισπράξεις	-30	0
Συναλλαγματικές διαφορές	-30	0
Υπόλοιπο 31/12/2020	47	0
Αναπροσαρμογή εύλογης αξίας	4	0
Εισπράξεις	-14	0
Συναλλαγματικές διαφορές	-4	0
Υπόλοιπο 30/9/2021	33	0

Μέθοδοι αποτίμησης και παραδοχές

Η εύλογη αξία των χρηματοοικονομικών περιουσιακών στοιχείων και υποχρεώσεων είναι το ποσό στο οποίο θα μπορούσε το περιουσιακό στοιχείο να πωληθεί ή η υποχρέωση να μεταφερθεί σε μια συνήθη συναλλαγή μεταξύ των συμμετεχόντων στην αγορά, εκτός από μια αναγκαστική πώληση ή εκκαθάριση.

Οι ακόλουθες μέθοδοι και υποθέσεις χρησιμοποιούνται για την εκτίμηση των εύλογων αξιών:

- Η εύλογη αξία των εισηγμένων μετοχών (ταξινομημένες ως «Συμμετοχικοί τίτλοι (equity instruments) αποτιμώμενοι στην εύλογη αξία μέσω των λοιπών συνολικών εσόδων») προέρχεται από χρηματιστηριακές τιμές κλεισίματος σε ενεργείς αγορές κατά την ημερομηνία αναφοράς.
- Η εύλογη αξία των μη εισηγμένων μετοχών (ταξινομημένες ως «Συμμετοχικοί τίτλοι (equity instruments) αποτιμώμενοι στην εύλογη αξία μέσω των λοιπών συνολικών εσόδων») εκτιμάται σε συνάρτηση με την τρέχουσα αγοραία αξία ενός άλλου στοιχείου ουσιαδώς ομοίου, ή χρησιμοποιώντας ένα μοντέλο DCF. Η αποτίμηση μέσω DCF μοντέλου απαιτεί από τη διοίκηση να κάνει ορισμένες παραδοχές σχετικά με τα δεδομένα του μοντέλου, συμπεριλαμβανομένων των εκτιμώμενων ταμειακών ροών, το προεξοφλητικό επιτόκιο, τον πιστωτικό κίνδυνο και τη μεταβλητότητα. Οι πιθανότητες των διαφόρων εκτιμήσεων εντός του εύρους μπορούν να εκτιμηθούν αξιόπιστα και χρησιμοποιούνται στην εκτίμηση της διοίκησης για την εύλογη αξία αυτών των μη εισηγμένων μετοχών.
- Η εύλογη αξία των εισηγμένων ομολόγων βασίζεται σε χρηματιστηριακές τιμές κατά την ημερομηνία αναφοράς. Η εύλογη αξία των μη εισηγμένων μέσων, δάνεια από τράπεζες και άλλες χρηματοοικονομικές υποχρεώσεις, υποχρεώσεις από μισθώσεις, καθώς και άλλων μη βραχυπρόθεσμων χρηματοοικονομικών υποχρεώσεων υπολογίζεται με την προεξόφληση των μελλοντικών ταμειακών ροών χρησιμοποιώντας επιτόκια που διατίθενται σήμερα για δανεισμό με ανάλογους όρους, πιστωτικό κίνδυνο και εναπομένουσες διάρκειες.
- Ο Όμιλος χρησιμοποιεί παράγωγα χρηματοπιστωτικά μέσα, όπως συμβόλαια προθεσμιακών πράξεων συναλλάγματος, συμβάσεις ανταλλαγής επιτοκίων, συμβάσεις ανταλλαγής νομισμάτων και άλλα παράγωγα για την αντιστάθμιση κινδύνων που συνδέονται με διακυμάνσεις επιτοκίων και συναλλαγματικών ισοτιμιών. Τα παράγωγα χρηματοοικονομικά μέσα, αποτιμώνται στην εύλογη αξία τους, σε κάθε ημερομηνία αναφοράς. Η εύλογη αξία των εν λόγω παραγώγων υπολογίζεται κυρίως με βάση την αγοραία αξία και επιβεβαιώνεται από τα αντισυμβαλλόμενα χρηματοπιστωτικά ιδρύματα.

Περιγραφή των σημαντικών μη παρατηρήσιμων δεδομένων της αποτίμησης:

Η εύλογη αξία των μη εισηγμένων μετοχών (ταξινομημένων ως «Συμμετοχικοί τίτλοι (equity instruments) αποτιμώμενοι στην εύλογη αξία μέσω των λοιπών συνολικών εσόδων») εκτός του ότι είναι ευαίσθητη σε μια λογικά πιθανή αλλαγή στις προβλέψεις ταμειακών ροών και το προεξοφλητικό επιτόκιο, είναι επίσης ευαίσθητη σε μια λογικά πιθανή αλλαγή στα ποσοστά ανάπτυξης. Η αποτίμηση απαιτεί από τη διοίκηση να χρησιμοποιεί μη παρατηρήσιμα δεδομένα στο μοντέλο, εκ των οποίων τα σημαντικότερα παρουσιάζονται στους παρακάτω πίνακες. Η διοίκηση αξιολογεί τακτικά μια σειρά από λογικά πιθανές εναλλακτικές λύσεις για αυτά τα σημαντικά μη παρατηρήσιμα δεδομένα και προσδιορίζει την επίδρασή τους επί της συνολικής εύλογης αξίας.

Μη εισηγμένες μετοχές (ταξινομημένες ως «Συμμετοχικοί τίτλοι (equity instruments) αποτιμώμενοι στην εύλογη αξία μέσω των λοιπών συνολικών εσόδων»)

Στις 30/9/2021 και 31/12/2020 ο Όμιλος δεν κατείχε μη εισηγμένες μετοχές (ταξινομημένες ως «Συμμετοχικοί τίτλοι (equity instruments) αποτιμώμενοι στην εύλογη αξία μέσω των λοιπών συνολικών εσόδων»).

2.20 ΠΡΟΣΘΕΤΑ ΣΤΟΙΧΕΙΑ ΚΑΙ ΠΛΗΡΟΦΟΡΙΕΣ
A. ΕΝΟΠΟΙΟΥΜΕΝΕΣ ΕΤΑΙΡΙΕΣ ΚΑΙ ΜΕΘΟΔΟΣ ΕΝΟΠΟΙΗΣΗΣ ΤΟΥΣ

Οι Εταιρίες του Ομίλου με τις αντίστοιχες διευθύνσεις τους και τα ποσοστά συμμετοχής που περιλαμβάνονται στις ενοποιημένες οικονομικές καταστάσεις είναι:

I. Μέθοδος πλήρους ενοποίησης:		ΕΔΡΑ	ΑΝΤΙΚΕΙΜΕΝΟ ΕΡΓΑΣΙΑΣ	% ΑΜΕΣΗΣ ΣΥΜΜΕΤΟΧΗΣ	% ΕΜΜΕΣΗΣ ΣΥΜΜΕΤΟΧΗΣ	ΣΥΝΟΛΙΚΟ % ΣΥΜΜΕΤΟΧΗΣ
	INTRALOT A.E.	Παιανία, Ελλάδα	Εταιρία συμμετοχών / Τεχνολογία και υπηρεσίες υποστήριξης	Μητρική	Μητρική	-
3.	ΕΤΑΙΡΙΑ ΣΤΟΙΧΗΜΑΤΩΝ Α.Ε.	Παιανία, Ελλάδα	Τεχνολογία και υπηρεσίες υποστήριξης	95%	5%	100%
17.	BETTING CYPRUS LTD	Λευκωσία, Κύπρος	Τεχνολογία και υπηρεσίες υποστήριξης		100%	100%
	INTRALOT IBERIA HOLDINGS S.A.	Μαδρίτη, Ισπανία	Εταιρία συμμετοχών	100%		100%
10.	INTRALOT JAMAICA LTD	Κίνγκστον, Τζαμάικα	Τεχνολογία και υπηρεσίες υποστήριξης		100%	100%
10.	INTRALOT TURKEY A.S.	Κων/πολη, Τουρκία	Τεχνολογία και υπηρεσίες υποστήριξης	50%	49,99%	99,99%
10.	INTRALOT DE MEXICO LTD	Μεξικό Σίτι, Μεξικό	Τεχνολογία και υπηρεσίες υποστήριξης		99,80%	99,80%
10.	INTRALOT CHILE SPA	Σαντιάγο, Χιλή	Τεχνολογία και υπηρεσίες υποστήριξης		100%	100%
10.	INTELTEK INTERNET AS	Κων/πολη, Τουρκία	Διαχείριση τυχερών παιχνιδιών	100%		100%
	INTRALOT SERVICES S.A.	Παιανία, Ελλάδα	Τεχνολογία και υπηρεσίες υποστήριξης	100%		100%
	BILYONER INTERAKTIF HIZMELTER AS GROUP	Κων/πολη, Τουρκία	Διαχείριση τυχερών παιχνιδιών	50,01%		50,01%
	INTRALOT MAROC S.A.	Καζαμπλάνκα, Μαρόκο	Διαχείριση τυχερών παιχνιδιών	99,83%		99,83%
	INTRALOT INTERACTIVE S.A.	Παιανία, Ελλάδα	Τεχνολογία και υπηρεσίες υποστήριξης	100%		100%
	INTRALOT GLOBAL SECURITIES B.V.	Άμστερνταμ, Ολλανδία	Εταιρία συμμετοχών	100%		100%
1.	INTRALOT CAPITAL LUXEMBOURG S.A.	Λουξεμβούργο, Λουξεμβούργο	Χρηματοοικονομικές υπηρεσίες		100%	100%
1,2,3,4.	INTRALOT GLOBAL HOLDINGS B.V.	Άμστερνταμ, Ολλανδία	Εταιρία συμμετοχών	0,0186%	99,9814%	100%
5.	INTRALOT US SECURITIES B.V.	Άμστερνταμ, Ολλανδία	Εταιρία συμμετοχών		65,73%	65,73%
11.	INTRALOT US HOLDINGS B.V.	Άμστερνταμ, Ολλανδία	Εταιρία συμμετοχών		65,73%	65,73%
12.	INTRALOT INC	Ατλάντα, ΗΠΑ	Τεχνολογία και υπηρεσίες υποστήριξης		65,73%	65,73%
13.	DC09 LLC	Γουίλμινγκτον, ΗΠΑ	Τεχνολογία και υπηρεσίες υποστήριξης		32,21%	32,21%
13.	INTRALOT TECH SINGLE MEMBER S.A.	Παιανία, Ελλάδα	Τεχνολογία και υπηρεσίες υποστήριξης		65,73%	65,73%
5.	INTRALOT AUSTRALIA PTY LTD	Μελβούρνη, Αυστραλία	Τεχνολογία και υπηρεσίες υποστήριξης		100%	100%
9.	INTRALOT GAMING SERVICES PTY	Μελβούρνη, Αυστραλία	Τεχνολογία και υπηρεσίες υποστήριξης		100%	100%
5.	ILOT CAPITAL UK LTD	Χερτφορντσαίρ, Ηνωμένο Βασίλειο	Χρηματοοικονομικές υπηρεσίες	0,02%	99,98%	100%
5.	ILOT INVESTMENT UK LTD	Χερτφορντσαίρ, Ηνωμένο Βασίλειο	Χρηματοοικονομικές υπηρεσίες	0,02%	99,98%	100%
5.	INTRALOT NEDERLAND B.V.	Άμστερνταμ, Ολλανδία	Τεχνολογία και υπηρεσίες υποστήριξης		100%	100%
18.	INTRALOT BENELUX B.V.	Άμστερνταμ, Ολλανδία	Τεχνολογία και υπηρεσίες υποστήριξης		100%	100%
5.	LOTROM S.A.	Βουκουρέστι, Ρουμανία	Διαχείριση τυχερών παιχνιδιών		84%	84%
5.	INTRALOT BEIJING Co LTD	Πεκίνο, Κίνα	Τεχνολογία και υπηρεσίες υποστήριξης		100%	100%
5.	TECNO ACCION S.A.	Μπουένος Άιρες, Αργεντινή	Τεχνολογία και υπηρεσίες υποστήριξης		50,01%	50,01%
5.	TECNO ACCION SALTA S.A.	Μπουένος Άιρες, Αργεντινή	Λειτουργία τυχερών παιχνιδιών		50,01%	50,01%

I. Μέθοδος πλήρους ενοποίησης:		ΕΔΡΑ	ΑΝΤΙΚΕΙΜΕΝΟ ΕΡΓΑΣΙΑΣ	% ΑΜΕΣΗΣ ΣΥΜΜΕΤΟΧΗΣ	% ΕΜΜΕΣΗΣ ΣΥΜΜΕΤΟΧΗΣ	ΣΥΝΟΛΙΚΟ % ΣΥΜΜΕΤΟΧΗΣ
5.	MALTCO LOTTERIES LTD	Βαλέτα, Μάλτα	Λειτουργία τυχερών παιχνιδιών		73%	73%
5.	INTRALOT NEW ZEALAND LTD	Ουέλινγκτον, Νέα Ζηλανδία	Τεχνολογία και υπηρεσίες υποστήριξης		100%	100%
5.	INTRALOT DO BRAZIL LTDA	Σάο Πάολο, Βραζιλία	Λειτουργία τυχερών παιχνιδιών		80%	80%
14.	OLTP LTDA	Ρίο Ντε Τζανέιρο, Βραζιλία	Λειτουργία τυχερών παιχνιδιών		80%	80%
5.	INTRALOT GERMANY GMBH	Μόναχο, Γερμανία	Τεχνολογία και υπηρεσίες υποστήριξης		100%	100%
5.	INTRALOT FINANCE UK LTD	Χερτφορντσάιρ, Ηνωμένο Βασίλειο	Χρηματοοικονομικές υπηρεσίες		100%	100%
5.	INTRALOT CAPITAL UK LTD	Χερτφορντσάιρ, Ηνωμένο Βασίλειο	Χρηματοοικονομικές υπηρεσίες		100%	100%
5.	BETA RIAL Sp. Zoo	Βαρσοβία, Πολωνία	Εταιρία συμμετοχών		100%	100%
5.	POLLOT Sp. Zoo	Βαρσοβία, Πολωνία	Εταιρία συμμετοχών		100%	100%
5.	NIKANTRO HOLDINGS Co LTD	Λευκωσία, Κύπρος	Εταιρία συμμετοχών		100%	100%
7.	LOTERIA MOLDOVEI S.A.	Κισινάου, Μολδαβία	Λειτουργία τυχερών παιχνιδιών	47,90%	32,85%	80,75%
5.	INTRALOT BETTING OPERATIONS (CYPRUS) LTD	Λευκωσία, Κύπρος	Εταιρία συμμετοχών		54,95%	54,95%
5,6.	ROYAL HIGHGATE LTD	Λευκωσία, Κύπρος	Λειτουργία τυχερών παιχνιδιών		35,08%	35,08%
5.	INTRALOT LEASING NEDERLAND B.V.	Άμστερνταμ, Ολλανδία	Χρηματοοικονομικές υπηρεσίες		100%	100%
5.	INTRALOT IRELAND LTD	Δουβλίνο, Ιρλανδία	Τεχνολογία και υπηρεσίες υποστήριξης		100%	100%
5.	INTRALOT GLOBAL OPERATIONS B.V.	Άμστερνταμ, Ολλανδία	Τεχνολογία και υπηρεσίες υποστήριξης		100%	100%
5.	BIT8 LTD	Βαλέτα, Μάλτα	Τεχνολογία και υπηρεσίες υποστήριξης		100%	100%
5.	INTRALOT ADRIATIC DOO	Ζάγκρεμπ, Κροατία	Τεχνολογία και υπηρεσίες υποστήριξης		100%	100%
5.	INTRALOT BETCO EOOD	Σόφια, Βουλγαρία	Τεχνολογία και υπηρεσίες υποστήριξης		100%	100%
5.	INTRALOT CYPRUS GLOBAL ASSETS LTD	Λευκωσία, Κύπρος	Εταιρία συμμετοχών		100%	100%
	INTRALOT HOLDINGS INTERNATIONAL LTD	Λευκωσία, Κύπρος	Εταιρία συμμετοχών	100%		100%
2.	INTRALOT INTERNATIONAL LTD	Λευκωσία, Κύπρος	Τεχνολογία και υπηρεσίες υποστήριξης		100%	100%
3.	INTRALOT OPERATIONS LTD	Λευκωσία, Κύπρος	Τεχνολογία και υπηρεσίες υποστήριξης		100%	100%
2,4.	NETMAN SRL	Βουκουρέστι, Ρουμανία	Διαχείριση τυχερών παιχνιδιών		100%	100%
2.	INTRALOT BUSINESS DEVELOPMENT LTD	Λευκωσία, Κύπρος	Τεχνολογία και υπηρεσίες υποστήριξης		100%	100%
2,4.	GAMING SOLUTIONS INTERNATIONAL SAC	Λίμα, Περού	Λειτουργία τυχερών παιχνιδιών		100%	100%
2.	INTRALOT BETTING OPERATIONS RUSSIA LTD	Λευκωσία, Κύπρος	Εταιρία συμμετοχών		100%	100%

II. Μέθοδος καθαρής θέσης:		ΕΔΡΑ	ΑΝΤΙΚΕΙΜΕΝΟ ΕΡΓΑΣΙΑΣ	% ΑΜΕΣΗΣ ΣΥΜΜΕΤΟΧΗΣ	% ΕΜΜΕΣΗΣ ΣΥΜΜΕΤΟΧΗΣ	ΣΥΝΟΛΙΚΟ % ΣΥΜΜΕΤΟΧΗΣ
	LOTRICH INFORMATION Co LTD	Ταϊπέι, Ταϊβαν	Τεχνολογία και υπηρεσίες υποστήριξης	40%		40%
	INTRALOT SOUTH AFRICA LTD	Γιοχάνεσμπουργκ, Ν. Αφρική	Τεχνολογία και υπηρεσίες υποστήριξης	45%		45%
2,3.	GOREWARD LTD	Ταϊπέι, Ταϊβάν	Εταιρία συμμετοχών		38,84%	38,84%
15.	GOREWARD INVESTMENTS LTD	Ταϊπέι, Ταϊβάν	Εταιρία συμμετοχών		38,84%	38,84%
15.	PRECIOUS SUCCESS LTD GROUP	Χονγκ Κονγκ, Κίνα	Λειτουργία τυχερών παιχνιδιών		19,03%	19,03%
15.	OASIS RICH INTERNATIONAL LTD	Ταϊπέι, Ταϊβαν	Τεχνολογία και υπηρεσίες υποστήριξης		38,84%	38,84%

II. Μέθοδος καθαρής θέσης:		ΕΔΡΑ	ΑΝΤΙΚΕΙΜΕΝΟ ΕΡΓΑΣΙΑΣ	% ΑΜΕΣΗΣ ΣΥΜΜΕΤΟΧΗΣ	% ΕΜΜΕΣΗΣ ΣΥΜΜΕΤΟΧΗΣ	ΣΥΝΟΛΙΚΟ % ΣΥΜΜΕΤΟΧΗΣ
16.	WUSHENG COMPUTER TECHNOLOGY (SHANGHAI) CO LTD	Σαγκάη, Κίνα	Τεχνολογία και υπηρεσίες υποστήριξης		38,84%	38,84%
2.	UNICLIC LTD	Λευκωσία, Κύπρος	Εταιρία συμμετοχών		50%	50%
19.	DOWA LTD	Λευκωσία, Κύπρος	Εταιρία συμμετοχών		30%	30%
5.	KARENIA ENTERPRISES COMPANY LTD	Λευκωσία, Κύπρος	Εταιρία συμμετοχών		50%	50%
	INTRALOT DE PERU SAC	Λίμα, Περού	Λειτουργία τυχερών παιχνιδιών	20%		20%

Θυγατρική της:

1: Intralot Global Securities B.V.	6: Intralot Betting Operations(Cyprus) LTD	11: Intralot US Securities B.V.	16: Oasis Rich International LTD
2: Intralot Holdings International LTD	7: Nikantro Holdings Co LTD	12: Intralot US Holdings B.V.	17: Εταιρία Στοιχημάτων Α.Ε.
3: Intralot International LTD	8: Intralot Cyprus Global Assets LTD	13: Intralot Inc	18: Intralot Nederland B.V.
4: Intralot Operations LTD	9: Intralot Australia PTY LTD	14: Intralot Do Brazil LTDA	19: Uniclic LTD
5: Intralot Global Holdings B.V.	10: Intralot Iberia Holdings S.A.	15: Goreward LTD	

Οι ατομικές ετήσιες οικονομικές καταστάσεις των σημαντικότερων για τον Όμιλο θυγατρικών εταιριών (μη εισηγμένων σε κάποια χρηματιστήριο) αναρτώνται στην ιστοσελίδα της INTRALOT (www.intralot.com) κατ' εφαρμογή του άρθρου 1 της απόφασης 8/754/14.04.2016 του Δ.Σ. στις Ελληνικής Επιτροπής Κεφαλαιαγοράς.

Οι εταιρίες Intralot De Mexico Ltd, Intralot Services S.A., Uniclic Ltd, Dowa Ltd, Intralot Beijing Co Ltd, Intralot Jamaica Ltd, Nikantro Holdings Co LTD και Intralot Betting Operations Russia Ltd είναι σε διαδικασία εκκαθάρισης.

Την 30/9/2021, ο Όμιλος ή οι θυγατρικές του δεν είχαν σημαντικούς συμβατικούς ή εκ του νόμου περιορισμούς στην ικανότητά τους να έχουν πρόσβαση ή να χρησιμοποιούν τα περιουσιακά στοιχεία και να τακτοποιούν τις υποχρεώσεις του Ομίλου.

Οι παρακάτω θυγατρικές εταιρίες με έδρα το Ηνωμένο Βασίλειο εξαιρούνταν έως την 31/12/2020 από τις απαιτήσεις του Νόμου περί Εταιριών του 2006 σχετικά με τον υποχρεωτικό έλεγχο των ατομικών λογαριασμών μιας εταιρίας δυνάμει του τμήματος 479A του Νόμου αυτού:

Intralot Finance UK Ltd (αριθμός εταιρίας 6451119)

Ilot Capital UK Ltd (αριθμός εταιρίας 9614324) – εκκαθαρίστηκε τον Μάρτιο 2021

Ilot Investments UK Ltd (αριθμός εταιρίας 9614271) – εκκαθαρίστηκε τον Ιούλιο 2021

Ωστόσο, η Intralot Finance UK Ltd έχει ελεγχθεί το 2018 για σκοπούς πληροφόρησης του Ομίλου βάσει των ΔΠΧΑ.

III. Εξαγορές επιχειρήσεων

Ο Όμιλος δεν προχώρησε στην εξαγορά κάποιας εταιρίας κατά το εννέαμηνο του 2021.

IV. Νέες Εταιρίες Ομίλου

Τον Φεβρουάριο του 2021, ο Όμιλος ίδρυσε την Intralot US Securities B.V. (εταιρία συμμετοχών), η οποία είναι κατά 100% θυγατρική της Intralot Global Holdings B.V., καθώς και την Intralot US Holdings B.V. (εταιρία συμμετοχών), η οποία είναι κατά 100% θυγατρική της Intralot US Securities B.V.. Επίσης, τον Μάρτιο του 2021, ο Όμιλος ίδρυσε την Intralot Capital UK Ltd (χρηματοδοτική εταιρία), η οποία είναι κατά 100% θυγατρική της Intralot Global Holdings B.V..

V. Μεταβολές ποσοτών συμμετοχής / Αλλαγή μεθόδου ενοποίησης

Μεταβολές ποσοτών συμμετοχής

Τον Αύγουστο του 2021 ολοκληρώθηκε η μεταβίβαση από την Intralot Global Holdings B.V. μετοχών ύψους 34,27% του μετοχικού κεφαλαίου της Intralot US Securities B.V. (έμμεσα μητρικής της Intralot, Inc.) στους κατόχους υφισταμένων ομολογιών λήξης 2024, με αποτέλεσμα το νέο ποσοστό έμμεσης συμμετοχής του Ομίλου να ανέρχεται σε 65,73%. Επιπλέον, συνεχίζει να διατηρεί τον έλεγχο της Intralot, Inc. και της διοίκησης της εταιρίας. Συνέπεια της παραπάνω αναδιάρθρωσης είναι η αλλαγή του ποσοστού έμμεσης συμμετοχής στη DC09 LLC σε 32,21% και των Intralot US Holdings B.V. και Intralot Tech Single Member S.A. σε 65,73%.

Επίσης, κατά τη διάρκεια του τρίτου τριμήνου του 2021 η Intralot SA απέκτησε επιπλέον 80% της Inteltek Internet A.S από την Iberia Holdings S.A..

Αλλαγή μεθόδου ενοποίησης

Όμιλος Eurobet Ltd

Από τα τέλη Μαρτίου του 2020 οι λόγοι της πλήρους ενοποίησης, βάσει του ΔΠΧΑ 10, του ομίλου Eurobet Ltd στις οικονομικές καταστάσεις του Ομίλου INTRALOT έχουν εκλείψει, και έκτοτε τα αποτελέσματά της δεν ενοποιούνται με τη μέθοδο της πλήρους ενοποίησης αλλά με τη μέθοδο της καθαρής θέσης. Η εναπομένουσα

συμμετοχή του Ομίλου (49%) στον όμιλο Eurobet Ltd εκτιμήθηκε ως μηδενικής αξίας. Οι καθαρές ζημιές από την αποαναγνώριση των καθαρών περιουσιακών στοιχείων του ομίλου Eurobet Ltd και την αναταξινόμηση των μη ελεγχουσών συμμετοχών σύμφωνα με το ΔΠΧΑ 10 παρ. 25, ανήλθαν σε €563 χιλ. και παρουσιάζονται στην Κατάσταση Αποτελεσμάτων του Ομίλου (γραμμή «Κέρδη / (ζημιές) μετά από φόρους από διακοπείσες δραστηριότητες»), καθώς τον Δεκέμβριο του 2020 ο Όμιλος πώλησε την συμμετοχή του στην θυγατρική εταιρία Bilot Investment Ltd, μητρική εταιρία του ομίλου Eurobet Ltd (σημείωση [2.20.A.VIII](#)).

VI. Αύξηση MK Θυγατρικών

Κατά τη διάρκεια του εννεαμήνου του 2021 ο Όμιλος πραγματοποίησε αύξηση MK με την καταβολή μετρητών στην Netman SRL ποσού €61 χιλ., Nikantro Holdings Co LTD ποσού €653 χιλ. και στην Intralot Adriatic d.o.o. ποσού €13χιλ..

VII. Εκκαθάριση – Πώληση Εταιριών Ομίλου

Ο Όμιλος ολοκλήρωσε την εκκαθάριση και διακοπή των θυγατρικών εταιριών Gameway Ltd (Ιανουάριος 2021), Beta Rial Sp.Zoo (Ιανουάριος 2021), Pollot Sp.Zoo (Φεβρουάριος 2021), Ilot Capital UK Ltd (Μάρτιος 2021), Loteria Moldovei S.A. (Ιούνιος 2021) και Ilot Investment UK Ltd (Ιούλιος 2021), Intralot Turkey A.S. (Οκτώβριος 2021) και Intralot Capital UK Ltd (Νοέμβριος 2021).

VIII. Διακοπείσες δραστηριότητες

A) Πολωνία

Στις 26 Μαρτίου του 2019 ο Όμιλος INTRALOT ανακοίνωσε συμφωνία με την Merkur Sportwetten GmbH, θυγατρική του Ομίλου Gauselmann, που εδρεύει στο Espelkamp της Γερμανίας, για την πώληση της θυγατρικής της εταιρίας αθλητικού στοιχήματος Totolotek S.A. στην Πολωνία. Η παραπάνω θυγατρική εταιρία παρουσιάζεται στον γεωγραφικό λειτουργικό τομέα «Ευρωπαϊκή Ένωση» (σημείωση [2.2](#)). Από την 31/3/2019 οι παραπάνω δραστηριότητες του Ομίλου στην Πολωνία κατατάχθηκαν ως περιουσιακά στοιχεία κατεχόμενα προς πώληση και διακοπείσες δραστηριότητες κατ' εφαρμογή του ΔΠΧΑ 5. Η μεταβίβαση της Totolotek S.A. ολοκληρώθηκε στα τέλη Απριλίου του 2019 και ο Όμιλος την ενοποίησε έως την 30/4/2019. Το οριστικό τίμημα πώλησης της Totolotek S.A. ανήλθε σε περίπου €8,0 εκατ., συμπεριλαμβανομένου του ενδεχόμενου τιμήματος, σε περίπτωση υλοποίησης συγκεκριμένων όρων και προϋποθέσεων εντός διετίας, ποσού περίπου €1,8 εκατ. σε προεξοφλημένη βάση (€2,0 εκατ. σε μελλοντική αξία). Από το παραπάνω τίμημα ποσό περίπου €5,5 εκατ. καταβλήθηκε εντός του πρώτου εξαμήνου του 2019 και ποσό περίπου €0,8 εκατ. τον Ιούλιο του 2019. Στις 30/9/2020 και 30/9/2021 ο Όμιλος αναγνώρισε ζημιά ποσού €996 χιλ. και €996 χιλ. αντίστοιχα από τη μη είσπραξη ενδεχόμενου τιμήματος από την πώληση της Totolotek S.A., καθώς δεν υλοποιήθηκαν σχετικοί όροι και προϋποθέσεις. Η παραπάνω ζημιά παρουσιάζεται στην Κατάσταση Αποτελεσμάτων του Ομίλου (γραμμή «Κέρδη / (ζημιές) μετά από φόρους από διακοπείσες δραστηριότητες»).

B) Περού

Τον Φεβρουάριο του 2021 η INTRALOT ανακοίνωσε δεσμευτική συμφωνία με τον Όμιλο Nexus στο Περού για την πώληση του συνόλου της συμμετοχής της 20% στην Intralot de Peru SAC, η οποία είναι συγγενής εταιρία του Ομίλου που ενοποιείται με τη μέθοδο της Καθαρής Θέσης, έναντι τιμήματος 21 εκατ. δολαρίων Η.Π.Α. σε μετρητά. Επιπλέον, η Εταιρία υπέγραψε επέκταση για τρία χρόνια του ισχύοντος συμβολαίου της με την Intralot de Peru SAC μέχρι το 2024 για να συνεχίσει την παροχή υπηρεσιών τεχνολογίας και υποστήριξης. Η παραπάνω συγγενής εταιρία παρουσιάζεται στον γεωγραφικό λειτουργικό τομέα «Αμερική» (σημείωση [2.2](#)). Από την 31/12/2020 οι παραπάνω δραστηριότητες του Ομίλου στο Περού κατατάχθηκαν ως διακοπείσες δραστηριότητες κατ' εφαρμογή του ΔΠΧΑ 5 παρ.8. Παράλληλα η συμμετοχή του Ομίλου στην Intralot de Peru SAC κατατάχθηκε την 31/12/2020 στα «Περιουσιακά στοιχεία κατεχόμενα προς πώληση».

Η ανωτέρω συναλλαγή ολοκληρώθηκε εντός του Φεβρουαρίου 2021 και το καθαρό τίμημα μετά από φόρους και σχετικά έξοδα συναλλαγής ανήλθε σε 16,2 εκατ. δολάρια Η.Π.Α. (€13,3 εκατ.).

Παρακάτω παρουσιάζονται τα αποτελέσματα των διακοπειών δραστηριοτήτων του Ομίλου στο Περού (Intralot de Peru SAC) για τις περιόδους 1/1-30/9/2020 και 1/1-31/1/2021 (το 2021 ενοποιήθηκε με την μέθοδο της καθαρής θέσης μέχρι την 31/1/2021):

	1/1-31/1/2021	1/1-30/9/2020
Κέρδη / (ζημιές) από ενοποιήσεις με τη μέθοδο της καθαρής θέσης	155	240
Κέρδη / (ζημιές) προ φόρων	155	240
Φόροι εισοδήματος	0	0
	155	240
Κέρδη / (ζημιές) από πώληση διακοπειών δραστηριοτήτων	1.129	0
Αναλογούντες φόροι	-1.332	0
Έξοδα και συναλλαγματικές διαφορές πώλησης	-197	0
Αναταξινόμηση αποθεματικού συναλλαγματικών διαφορών στην Κατάσταση Αποτελεσμάτων	-637	0
Κέρδη / (ζημιές) μετά από φόρους από διακοπείες δραστηριότητες	-882	240
Κατανέμονται σε:		
Μετόχους της μητρικής Εταιρίας	-882	240
Μη ελέγχουσες συμμετοχές	0	0

Παρακάτω παρουσιάζονται τα αποτελέσματα των διακοπειών δραστηριοτήτων του Ομίλου στο Περού (Intralot de Peru SAC) για την περίοδο 1/7-30/9/2020 (το 2021 ενοποιήθηκε με την μέθοδο της καθαρής θέσης μέχρι την 31/1/2021):

	1/7-30/9/2020
Κέρδη / (ζημιές) από ενοποιήσεις με τη μέθοδο της καθαρής θέσης	253
Κέρδη / (ζημιές) προ φόρων	253
Φόροι εισοδήματος	0
	253
Κέρδη / (ζημιές) από πώληση διακοπειών δραστηριοτήτων	0
Αναλογούντες φόροι	0
Κέρδη / (ζημιές) μετά από φόρους από διακοπείες δραστηριότητες	253
Κατανέμονται σε:	
Μετόχους της μητρικής Εταιρίας	253
Μη ελέγχουσες συμμετοχές	0

Παρακάτω παρουσιάζονται οι καθαρές ταμειακές ροές των διακοπειών δραστηριοτήτων της συγγενούς εταιρίας Intralot de Peru SAC. σε ενοποιημένο επίπεδο:

	1/1-31/1/2021	1/1-30/9/2020
Λειτουργικές δραστηριότητες	0	0
Επενδυτικές δραστηριότητες	13.309	0
Χρηματοδοτικές δραστηριότητες	0	0
Επίδραση συναλλαγματικών διαφορών	0	0
Καθαρή αύξηση / (μείωση) στα ταμειακά διαθέσιμα και ισοδύναμα της περιόδου	13.309	0

Γ) Βουλγαρία

Στις 17/12/2020 ο Όμιλος πώλησε το 100% των θυγατρικών εταιριών Bilot EOOD και Bilot Investment Ltd, οι οποίες κατείχαν τις κατά 49% συγγενείς εταιρίες Eurofootball Ltd και όμιλος Eurobet Ltd αντίστοιχα. Οι παραπάνω θυγατρικές και συγγενείς εταιρίες παρουσιάζονται στον γεωγραφικό λειτουργικό τομέα «Ευρωπαϊκή Ένωση» (σημείωση [2.2](#)). Από την 17/12/2020 οι παραπάνω δραστηριότητες του Ομίλου στη Βουλγαρία κατατάχθηκαν ως διακοπείες δραστηριότητες. Οι συγκεκριμένες συναλλαγές ολοκληρώθηκαν εντός Δεκεμβρίου του 2020 κατόπιν των απαραίτητων εγκρίσεων από τις αρμόδιες τοπικές αρχές.

Παρακάτω παρουσιάζονται τα αποτελέσματα των διακοπεισών δραστηριοτήτων του Ομίλου στη Βουλγαρία (Bilot EOOD, Eurofootball Ltd, Bilot Investment Ltd, Eurobet Ltd, Eurobet Trading Ltd και ICS S.A.) για την περίοδο 1/1-30/9/2020 (οι θυγατρικές εταιρίες Bilot EOOD και Bilot Investment Ltd το 2020 ενοποιήθηκαν με την μέθοδο πλήρους ενοποίησης μέχρι την 17/12/2020, η εταιρία Eurofootball Ltd έως την 5/12/2019 με την πλήρη μέθοδο και για την περίοδο 6/12-31/12/2019 με τη μέθοδο της καθαρής θέσης, και οι εταιρίες Eurobet Ltd, Eurobet Trading Ltd και ICS S.A. έως τα τέλη Μαρτίου 2020 με την πλήρη μέθοδο):

	1/1-30/9/2020
Κύκλος εργασιών	8.656
Έξοδα	-9.090
Άλλα Έσοδα Εκμεταλλεύσεως	0
Άλλα Έξοδα Εκμεταλλεύσεως	-1
Κέρδη / (ζημιές) προ φόρων, χρηματοδοτικών και επενδυτικών αποτελεσμάτων (EBIT)	43
Κέρδη / (ζημιές) προ φόρων, χρηματοδοτικών, επενδυτικών αποτελεσμάτων και αποσβέσεων (EBITDA)	244
Έσοδα / (έξοδα) συμμετοχών και χρεογράφων	-563
Κέρδη / (ζημιές) από πώληση παγίων, ζημιές απομείωσης και διαγραφής παγίων	48
Χρεωστικοί τόκοι και συναφή έξοδα	-28
Πιστωτικοί τόκοι και συναφή έσοδα	0
Συναλλαγματικές Διαφορές	1
Κέρδη / (ζημιές) από ενοποιήσεις με τη μέθοδο της καθαρής θέσης	0
Κέρδη / (ζημιές) προ φόρων	-977
Φόροι εισοδήματος	-171
	-1.148
Κέρδη / (ζημιές) από πώληση διακοπεισών δραστηριοτήτων	0
Αναλογούντες φόροι	0
Κέρδη / (ζημιές) μετά από φόρους από διακοπείσες δραστηριότητες	-1.148
Κατανέμονται σε:	
Μετόχους της μητρικής Εταιρίας	-1.452
Μη ελέγχουσες συμμετοχές	304

Παρακάτω παρουσιάζονται τα αποτελέσματα των διακοπεισών δραστηριοτήτων του Ομίλου στη Βουλγαρία (Bilot EOOD, Eurofootball Ltd, Bilot Investment Ltd, Eurobet Ltd, Eurobet Trading Ltd και ICS S.A.) για την περίοδο 1/7-30/9/2020 (οι θυγατρικές εταιρίες Bilot EOOD και Bilot Investment Ltd το 2020 ενοποιήθηκαν με την μέθοδο πλήρους ενοποίησης μέχρι την 17/12/2020, η εταιρία Eurofootball Ltd έως την 5/12/2019 με την πλήρη μέθοδο και για την περίοδο 6/12-31/12/2019 με τη μέθοδο της καθαρής θέσης, και οι εταιρίες Eurobet Ltd, Eurobet Trading Ltd και ICS S.A. έως τα τέλη Μαρτίου 2020 με την πλήρη μέθοδο):

	1/7-30/9/2020
Κύκλος εργασιών	0
Έξοδα	-482
Άλλα Έσοδα Εκμεταλλεύσεως	0
Άλλα Έξοδα Εκμεταλλεύσεως	0
Κέρδη / (ζημιές) προ φόρων, χρηματοδοτικών και επενδυτικών αποτελεσμάτων (EBIT)	-483
Κέρδη / (ζημιές) προ φόρων, χρηματοδοτικών, επενδυτικών αποτελεσμάτων και αποσβέσεων (EBITDA)	-473
Έσοδα / (έξοδα) συμμετοχών και χρεογράφων	0
Κέρδη / (ζημιές) από πώληση παγίων, ζημιές απομείωσης και διαγραφής παγίων	8
Χρεωστικοί τόκοι και συναφή έξοδα	-1
Πιστωτικοί τόκοι και συναφή έσοδα	0
Συναλλαγματικές Διαφορές	0
Κέρδη / (ζημιές) από ενοποιήσεις με τη μέθοδο της καθαρής θέσης	0
Κέρδη / (ζημιές) προ φόρων	-475
Φόροι εισοδήματος	1.626
	-2.101
Κέρδη / (ζημιές) από πώληση διακοπεισών δραστηριοτήτων	0
Αναλογούντες φόροι	0
Κέρδη / (ζημιές) μετά από φόρους από διακοπείσες δραστηριότητες	-2.101

Κατανέμονται σε:	
Μετόχους της μητρικής Εταιρίας	-2.101
Μη ελέγχουσες συμμετοχές	0

Παρακάτω παρουσιάζονται οι καθαρές ταμειακές ροές των διακοπεισών δραστηριοτήτων του Ομίλου στη Βουλγαρία:

	1/1-30/9/2020
Λειτουργικές δραστηριότητες	1.212
Επενδυτικές δραστηριότητες	-116
Χρηματοδοτικές δραστηριότητες	-354
Καθαρή αύξηση / (μείωση) στα ταμειακά διαθέσιμα και ισοδύναμα της περιόδου	743

Δ) Βραζιλία

Τον Μάιο του 2021, η INTRALOT ανακοίνωσε δεσμευτική συμφωνία με την "SAGA CONSULTORIA E REPRESENTAÇÕES COMERCIAIS E EMPRESARIAIS" ("SAGA") στην Βραζιλία για την πώληση του συνόλου της συμμετοχής της στην "Intralot do Brasil Comércio de Equipamentos e Programas de Computador LTDA" ("Intralot do Brasil"), που αντιπροσωπεύει το 80% του μετοχικού κεφαλαίου με δικαίωμα ψήφου της εταιρίας. Η "SAGA" είναι ο μοναδικός έτερος μέτοχος της "Intralot do Brasil" συμμετέχοντας με το υπόλοιπο 20%. Η INTRALOT θα συνεχίσει να παρέχει τεχνολογία τυχερών παιχνιδιών στην "Intralot do Brasil" μετά την ολοκλήρωση της συναλλαγής. Το συνολικό τίμημα από την πώληση της συμμετοχής ανέρχεται σε Ευρώ 700 χιλιάδες (επτακόσιες χιλιάδες Ευρώ). Η θυγατρική εταιρία Intralot do Brasil κατέχει κατά 100% την θυγατρική εταιρία OLTP Ltda. Οι παραπάνω θυγατρικές παρουσιάζονται στον γεωγραφικό λειτουργικό τομέα «Αμερική» (σημείωση 2.2). Από την 31/5/2021 οι παραπάνω δραστηριότητες του Ομίλου στη Βραζιλία κατατάχθηκαν ως διακοπείσες δραστηριότητες.

Το παραπάνω τίμημα θα καταβληθεί εντός του δευτέρου εξαμήνου του 2021. Τα καθαρά περιουσιακά στοιχεία κατεχόμενα προς πώληση (συμπεριλαμβανομένων των δικαιωμάτων μη ελεγχουσών συμμετοχών και του αποθεματικού συναλλαγματικών διαφορών) του Ομίλου στη Βραζιλία ανήλθαν την 31/5/2021 σε €8,0 εκατ. διαμορφώνοντας τις μικτές ζημιές από πώληση των διακοπεισών δραστηριοτήτων σε €7,3 εκατ.. Αφαιρουμένων των συναλλαγματικών διαφορών που αναταξινομήθηκαν από το αποθεματικό συναλλαγματικών διαφορών στην κατάσταση αποτελεσμάτων του Ομίλου, οι καθαρές ζημιές από την πώληση των διακοπεισών δραστηριοτήτων ανήλθαν σε €6,7 εκατ., οι οποίες παρουσιάζονται στην Κατάσταση Αποτελεσμάτων του Ομίλου (γραμμή «Κέρδη / (ζημιές) μετά από φόρους από διακοπείσες δραστηριότητες»).

Η καθαρή ταμειακή εκροή του Ομίλου στο πρώτο εξάμηνο του 2021 από την πώληση των διακοπεισών δραστηριοτήτων στη Βραζιλία ανήλθε σε €0,5 εκατ., αποτελούμενη από την αποαναγνώριση των ταμειακών διαθεσίμων της Intralot do Brazil Ltda.

Παρακάτω παρουσιάζονται τα αποτελέσματα των διακοπεισών δραστηριοτήτων του Ομίλου στη Βραζιλία (Intralot do Brazil Ltda και OLTP Ltda) για τις περιόδους 1/1-30/9/2020 και 1/1-31/5/2021 (το 2021 ενοποιήθηκαν με την πλήρη μέθοδο μέχρι την 31/5/2021):

	1/1-31/5/2021	1/1-30/9/2020
Κύκλος εργασιών	7.225	14.043
Έξοδα	-7.321	-14.320
Άλλα Έσοδα Εκμεταλλεύσεως	47	91
Άλλα Έξοδα Εκμεταλλεύσεως	-567	-26
Κέρδη / (ζημιές) προ φόρων, χρηματοδοτικών και επενδυτικών αποτελεσμάτων (EBIT)	-616	-211
Κέρδη / (ζημιές) προ φόρων, χρηματοδοτικών, επενδυτικών αποτελεσμάτων και αποσβέσεων (EBITDA)	-431	197
Έσοδα / (έξοδα) συμμετοχών και χρεογράφων	0	0

Κέρδη / (ζημιές) από πώληση παγίων, ζημιές απομείωσης και διαγραφής παγίων	0	3
Χρεωστικοί τόκοι και συναφή έξοδα	-22	-65
Πιστωτικοί τόκοι και συναφή έσοδα	4	9
Συναλλαγματικές Διαφορές	-1	-1.029
Κέρδη / (ζημιές) από ενοποιήσεις με τη μέθοδο της καθαρής θέσης	0	0
Κέρδη / (ζημιές) προ φόρων	-635	-1.293
Φόροι εισοδήματος	0	0
	-635	-1.293
Κέρδη / (ζημιές) από πώληση διακοπεισών δραστηριοτήτων	-7.306	0
Αναλογούντες φόροι	0	0
Αναταξινόμηση αποθεματικού συναλλαγματικών διαφορών στην Κατάσταση Αποτελεσμάτων	595	0
Κέρδη / (ζημιές) μετά από φόρους από διακοπείσες δραστηριότητες	-7.346	-1.293
Κατανέμονται σε:		
Μετόχους της μητρικής Εταιρίας	-7.215	-828
Μη ελέγχουσες συμμετοχές	-131	-465

Παρακάτω παρουσιάζονται τα αποτελέσματα των διακοπεισών δραστηριοτήτων του Ομίλου στη Βραζιλία (Intralot do Brazil Ltda και OLTP Ltda) για τις περιόδους 1/7-30/9/2020 και 1/4-31/5/2021 (το 2021 ενοποιήθηκαν με την πλήρη μέθοδο μέχρι την 31/5/2021):

	1/4-31/5/2021	1/7-30/9/2020
Κύκλος εργασιών	2.831	5.231
Έξοδα	-2.883	-5.305
Άλλα Έσοδα Εκμεταλλεύσεως	19	27
Άλλα Έξοδα Εκμεταλλεύσεως	-19	-8
Κέρδη / (ζημιές) προ φόρων, χρηματοδοτικών και επενδυτικών αποτελεσμάτων (EBIT)	-52	-55
Κέρδη / (ζημιές) προ φόρων, χρηματοδοτικών, επενδυτικών αποτελεσμάτων και αποσβέσεων (EBITDA)	26	64
Έσοδα / (έξοδα) συμμετοχών και χρεογράφων	0	0
Κέρδη / (ζημιές) από πώληση παγίων, ζημιές απομείωσης και διαγραφής παγίων	0	5
Χρεωστικοί τόκοι και συναφή έξοδα	-8	-19
Πιστωτικοί τόκοι και συναφή έσοδα	2	2
Συναλλαγματικές Διαφορές	25	67
Κέρδη / (ζημιές) από ενοποιήσεις με τη μέθοδο της καθαρής θέσης	0	0
Κέρδη / (ζημιές) προ φόρων	-33	0
Φόροι εισοδήματος	0	0
	-33	0
Κέρδη / (ζημιές) από πώληση διακοπεισών δραστηριοτήτων	-7.306	0
Αναλογούντες φόροι	0	0
Αναταξινόμηση αποθεματικού συναλλαγματικών διαφορών στην Κατάσταση Αποτελεσμάτων	595	0
Κέρδη / (ζημιές) μετά από φόρους από διακοπείσες δραστηριότητες	-6.744	0
Κατανέμονται σε:		
Μετόχους της μητρικής Εταιρίας	-6.737	0
Μη ελέγχουσες συμμετοχές	-7	0

Παρακάτω παρουσιάζονται οι καθαρές ταμειακές ροές των διακοπεισών δραστηριοτήτων του Ομίλου στη Βραζιλία:

	1/1-31/5/2021	1/1-30/9/2020
Λειτουργικές δραστηριότητες	-25	391
Επενδυτικές δραστηριότητες	-519	-34
Χρηματοδοτικές δραστηριότητες	-61	-150
Επίδραση συναλλαγματικών διαφορών	3	-189
Καθαρή αύξηση / (μείωση) στα ταμειακά διαθέσιμα και ισοδύναμα της περιόδου	-602	18

Παρακάτω παρουσιάζονται Κέρδη / (ζημιές) μετά από φόρους ανά μετοχή των διακοπεισών δραστηριοτήτων του Ομίλου από τη θυγατρική Totolotek S.A., τη θυγατρική Intralot do Brazil Ltda, τη θυγατρική OLTP Ltda,

τη θυγατρική Bilot EOOD, τη θυγατρική Bilot Investment Ltd, τη συγγενή εταιρία Intralot de Peru SAC, καθώς και τις εταιρίες Eurofootball Ltd, Eurobet Ltd, Eurobet Trading Ltd και ICS S.A., είτε ως θυγατρικές, είτε ως συγγενείς:

Κέρδη / (ζημίες) μετά από φόρους ανά μετοχή (€) από διακοπήσεις δραστηριότητες	1/1-30/9/2021	1/1-30/9/2020
- βασικά	-0,0614	-0,0205
- απομειωμένα	-0,0614	-0,0205
Μέσος Σταθμικός αριθμός μετοχών	148.205.148	147.761.688

ΙΧ. Συγχώνευση εταιριών

Ο Όμιλος δεν προχώρησε στην συγχώνευση κάποιας εταιρίας κατά το εννεάμηνο του 2021.

Β. ΕΜΠΡΑΓΜΑΤΑ ΒΑΡΗ

Θυγατρική του Ομίλου στην Μάλτα έχει τραπεζική διευκόλυνση ύψους €4,3 εκατ. για έκδοση τραπεζικών εγγυητικών επιστολών. Η διευκόλυνση αυτή εξασφαλίζεται με μια πρώτη γενική υποθήκη επί όλων των υφιστάμενων και μελλοντικών περιουσιακών στοιχείων της θυγατρικής (στις 30/9/2021 οι χρησιμοποιηθείσες εγγυητικές επιστολές ανήλθαν σε €4,0 εκατ.). Επίσης, θυγατρική του Ομίλου στην Ολλανδία έχει τραπεζική διευκόλυνση ύψους €18,0 εκατ. για ανακυκλούμενη πίστωση (revolving facility) και έκδοση εγγυητικών επιστολών, με σχετικές εξασφαλίσεις επί χρηματοοικονομικών περιουσιακών στοιχείων (στις 30/9/2021 οι χρησιμοποιηθείσες εγγυητικές επιστολές ανήλθαν σε €9,9 εκατ.).

Δεν υφίστανται άλλοι περιορισμοί, πέραν των ανωτέρω, στην ιδιοκτησία ή μεταβίβαση ή λοιπές επιβαρύνσεις επί της ακίνητης περιουσίας του Ομίλου.

Στην Κατάσταση Οικονομικής Θέσης (γραμμή «Εμπορικές και λοιπές βραχυπρόθεσμες απαιτήσεις») του Ομίλου την 30/9/2021 συμπεριλαμβάνονται δεσμευμένες τραπεζικές καταθέσεις έναντι τραπεζικών εξασφαλίσεων ποσού €8.219 χιλ. (31/12/2020: €4.929 χιλ.), καθώς και λοιπές δεσμευμένες τραπεζικές καταθέσεις ποσού €125 χιλ. (31/12/2020: €366 χιλ.). Αντίστοιχα, στην Εταιρία την 30/9/2021 συμπεριλαμβάνονται δεσμευμένες τραπεζικές καταθέσεις έναντι τραπεζικών εξασφαλίσεων ποσού €4.536 χιλ. (31/12/2020: €1.650 χιλ.), καθώς και λοιπές δεσμευμένες τραπεζικές καταθέσεις ποσού €122 χιλ. (31/12/2020: €124 χιλ.).

Γ. ΠΡΟΒΛΕΨΕΙΣ

ΟΜΙΛΟΣ	Επίδικες ή υπό διαίτησία διαφορές ¹	Ανέλεγκτες φορολογικά χρήσεις και έξοδα φορολογικού ελέγχου ²	Λοιπές προβλέψεις ³	Συνολικές προβλέψεις
Υπόλοιπο έναρξης περιόδου	4.303	6.630	2.437	13.370
Προσθήκες περιόδου	0	0	1.663	1.663
Χρησιμοποιηθείσες προβλέψεις	-410	0	-510	-920
Απόκτηση θυγατρικής/Μεταφορές	15	0	-15	0
Συναλλαγματικές διαφορές	-193	0	-55	-248
Υπόλοιπο λήξης περιόδου	3.716	6.630	3.519	13.865
Μακροπρόθεσμες προβλέψεις	3.654	6.630	60	10.344
Βραχυπρόθεσμες προβλέψεις	62	0	3.460	3.521
Σύνολο	3.716	6.630	3.519	13.865

¹ Αφορούν προβλέψεις για επίδικες ή υπό διαίτησία διαφορές όπως αναλύονται στη σημείωση [2.21.A](#).

² Αφορούν προβλέψεις για κάλυψη διαφορών από μελλοντικούς φορολογικούς ελέγχους για φόρους εισοδήματος και λοιπούς φόρους. Η χρησιμοποίησή τους αναμένεται να γίνει μέσα στα επόμενα 1-3 έτη.

³ Αφορούν προβλέψεις για κινδύνους εκ των οποίων κανένας μεμονωμένα δεν είναι ουσιώδης για τον Όμιλο εκτός από τις προβλέψεις για επιπρόσθετες αμοιβές (bonus) και λοιπές παροχές προσωπικού του Ομίλου ποσού €1.007 χιλ., καθώς και τις προβλέψεις ποσού €1.569 χιλ. για δεδουλευμένα κέρδη νικητών που αναλογούν σε εισπραχθέντα τιμήματα αθλητικών στοιχημάτων και εγγυημένα μελλοντικά τζάκποτ αριθμολαχείων. Η χρησιμοποίηση των λοιπών προβλέψεων αναμένεται να γίνει μέσα στα επόμενα 1-6 έτη.

ΕΤΑΙΡΙΑ	Επίδικες ή υπό διαίτησία διαφορές	Ανέλεγκτες φορολογικά χρήσεις και έξοδα	Λοιπές προβλέψεις	Συνολικές προβλέψεις
---------	-----------------------------------	---	-------------------	----------------------

	Διατησία διαφορές ¹	Φορολογικού ελέγχου ²		
Υπόλοιπο έναρξης περιόδου	3.993	6.630	0	10.623
Χρησιμοποιηθείσες προβλέψεις	-117	0	0	-117
Συναλλαγματικές διαφορές	-196	0	0	-196
Υπόλοιπο λήξης περιόδου	3.678	6.630	0	10.309
Μακροπρόθεσμες προβλέψεις	3.639	6.630	0	10.269
Βραχυπρόθεσμες προβλέψεις	40	0	0	40
Σύνολο	3.678	6.630	0	10.309

¹ Αφορούν προβλέψεις για επίδικες ή υπό διατησία διαφορές όπως αναλύονται στη σημείωση 2.21.Α.

² Αφορούν προβλέψεις για κάλυψη διαφορών από μελλοντικούς φορολογικούς ελέγχους για φόρους εισοδήματος και λοιπούς φόρους. Η χρησιμοποίηση τους αναμένεται να γίνει μέσα στα επόμενα 1-3 έτη.

Δ. ΑΡΙΘΜΟΣ ΑΠΑΣΧΟΛΟΥΜΕΝΟΥ ΠΡΟΣΩΠΙΚΟΥ

Ο αριθμός του απασχολούμενου προσωπικού του Ομίλου την 30/9/2021 ανερχόταν σε 1.892 άτομα (Εταιρία/ θυγατρικές 1.856 και συγγενείς 36) και της Εταιρίας σε 460 άτομα. Αντίστοιχα την 30/9/2020 ο αριθμός του απασχολούμενου προσωπικού του Ομίλου ανερχόταν σε 3.408 άτομα (Εταιρία/ θυγατρικές 2.119 και συγγενείς 1.289) και της Εταιρίας σε 606 άτομα. Στο τέλος της χρήσης 2020 ο αριθμός του απασχολούμενου προσωπικού του Ομίλου ανερχόταν σε 3.447 άτομα (Εταιρία/ θυγατρικές 2.046 και συγγενείς 1.401) και της Εταιρίας σε 595 άτομα.

Ε. ΣΥΝΑΛΛΑΓΕΣ ΜΕ ΣΥΝΔΕΔΕΜΕΝΑ ΜΕ ΤΗΝ ΕΤΑΙΡΙΑ ΜΕΡΗ

Η INTRALOT προμηθεύεται αγαθά και υπηρεσίες ή/και πωλεί αγαθά και παρέχει υπηρεσίες προς διάφορες συνδεδεμένες εταιρίες, στα πλαίσια της συνήθους επιχειρηματικής λειτουργίας. Αυτές οι συνδεδεμένες εταιρίες αποτελούνται από θυγατρικές, συγγενείς ή λοιπές συνδεδεμένες εταιρίες που έχουν κοινή ιδιοκτησία και/ή διοίκηση με την INTRALOT.

Ακολουθεί συνοπτική αναφορά των συναλλαγών για το εννέαμηνο του 2021 και των υπολοίπων της 30/9/2021 με τα συνδεδεμένα μέρη:

Ποσά εκφρασμένα σε χιλιάδες € (συνολικές δραστηριότητες)	1/1-30/9/2021	
	ΟΜΙΛΟΣ	ΕΤΑΙΡΙΑ
Έσοδα		
-από θυγατρικές	0	25.869
-από συγγενείς και κοινοπραξίες	1.626	1.878
-από λοιπές συνδεδεμένες	327	42
Έξοδα		
-προς θυγατρικές	0	20.203
-προς συγγενείς και κοινοπραξίες	0	0
-προς λοιπές συνδεδεμένες	4.174	2.029
Συναλλαγές και αμοιβές διευθυντικών στελεχών και μελών της διοίκησης	5.521	3.759

Ποσά εκφρασμένα σε χιλιάδες €	30/9/2021	
	ΟΜΙΛΟΣ	ΕΤΑΙΡΙΑ
Απαιτήσεις		
-από θυγατρικές	0	32.535
-από συγγενείς και κοινοπραξίες	4.881	4.846
-από λοιπές συνδεδεμένες	12.404	1.823
Υποχρεώσεις		
-προς θυγατρικές	0	268.486
-προς συγγενείς και κοινοπραξίες	0	0
-προς λοιπές συνδεδεμένες	9.171	3.915
Απαιτήσεις από διευθυντικά στελέχη και έλη της διοίκησης	0	0
Υποχρεώσεις προς τα διευθυντικά στελέχη και μέλη της διοίκησης	73	0

Ακολουθεί συνοπτική αναφορά των συναλλαγών για το εννεάμηνο του 2020 και των υπολοίπων της 31/12/2020 με τα συνδεδεμένα μέρη:

Ποσά εκφρασμένα σε χιλιάδες € (συνολικές δραστηριότητες)	1/1-30/9/2020	
	ΟΜΙΛΟΣ	ΕΤΑΙΡΙΑ
Έσοδα		
-από θυγατρικές	0	24.806
-από συγγενείς και κοινοπραξίες	3.297	4.645
-από λοιπές συνδεδεμένες	77	0
Έξοδα		
-προς θυγατρικές	0	16.980
-προς συγγενείς και κοινοπραξίες	10	0
-προς λοιπές συνδεδεμένες	5.883	3.557
Συναλλαγές και αμοιβές διευθυντικών στελεχών και μελών της διοίκησης	5.984	4.099

Ποσά εκφρασμένα σε χιλιάδες €	31/12/2020	
	ΟΜΙΛΟΣ	ΕΤΑΙΡΙΑ
Απαιτήσεις		
-από θυγατρικές	0	69.294
-από συγγενείς και κοινοπραξίες	5.069	5.026
-από λοιπές συνδεδεμένες	10.108	1.798
Υποχρεώσεις		
-προς θυγατρικές	0	331.715
-προς συγγενείς και κοινοπραξίες	466	466
-προς λοιπές συνδεδεμένες	7.993	4.868
Απαιτήσεις από διευθυντικά στελέχη και μέλη της διοίκησης	0	0
Υποχρεώσεις προς τα διευθυντικά στελέχη και μέλη της διοίκησης	343	240

Οι πωλήσεις και η παροχή υπηρεσιών προς τις συνδεδεμένες εταιρίες γίνονται σε κανονικές τιμές αγοράς. Τα ανοιχτά υπόλοιπα τέλους χρήσεως είναι χωρίς εξασφαλίσεις και η τακτοποίηση γίνεται σε μετρητά. Δεν έχουν παρασχεθεί ή ληφθεί εγγυήσεις για τις παραπάνω απαιτήσεις.

Στο εννεάμηνο του 2021, η Εταιρία πραγματοποίησε αναστροφή προβλέψεων που αφορούσαν εκτίμηση μείωσης ανακτήσιμης αξίας απαιτήσεων από θυγατρικές ποσού €0,2 εκατ. λόγω σχετικών εισπράξεων. Οι συσσωρευμένες σχετικές προβλέψεις της 30/9/2021 ανήλθαν σε €0,2 εκατ. (31/12/2020: €0,4 εκατ.).

2.21 ΕΝΔΕΧΟΜΕΝΕΣ ΥΠΟΧΡΕΩΣΕΙΣ, ΑΠΑΙΤΗΣΕΙΣ ΚΑΙ ΔΕΣΜΕΥΣΕΙΣ

A. ΕΠΙΔΙΚΕΣ Ή ΥΠΟ ΔΙΑΙΤΗΣΙΑ ΥΠΟΘΕΣΕΙΣ

α. Κατά των α. του εκδοτικού οίκου με την επωνυμία «Ι. Σιδέρης – Υιοί Ανδρέου Σιδέρη Ο.Ε.», β. του Ιδρύματος Οικονομικών και Βιομηχανικών Ερευνών (ΙΟΒΕ), γ. του κ. Θεοδοσίου Παλάσκα, Διευθυντή Έρευνας του ΙΟΒΕ, δ. του Ιδρύματος Κόκκαλη και ε. της INTRALOT ασκήθηκε ενώπιον του Πολυμελούς Πρωτοδικείου Αθηνών, η από 8.3.2007 αγωγή του κ. Χαράλαμπου Κολυμπάλη, ο οποίος ζητά να αναγνωρισθεί ως μοναδικός δημιουργός του έργου με θέμα «Οι οικονομικές επιπτώσεις του αθλητισμού στην Ελλάδα» και το δικαίωμά της πνευματικής ιδιοκτησίας επ' αυτού, καθώς και να του καταβληθεί το ποσόν των €300.000 ως χρηματική αποζημίωση λόγω ηθικής βλάβης. Δικάσιμος για την εκδίκαση ορίστηκε η 20.2.2008 οπότε και αναβλήθηκε για τις 4.3.2009, οπότε και αναβλήθηκε εκ νέου για τις 24.2.2010 οπότε η συζήτηση ματαιώθηκε λόγω απεργίας των δικαστικών υπαλλήλων. Νέα δικάσιμος ορίστηκε η 23.5.2012 οπότε και η υπόθεση εκδικάστηκε και εκδόθηκε η υπ' αριθμόν 5724/2012 απόφαση του Πολυμελούς Πρωτοδικείου Αθηνών που απέρριψε την αγωγή του αντιδίκου. Στις 17.10.2015 επιδόθηκε στην Εταιρία έφεση κατά της ως άνω απόφασης που είχε οριστεί να εκδικαστεί στις 11.02.2016 ενώπιον του Εφετείου Αθηνών οπότε και λόγω αποχής των δικηγόρων αναβλήθηκε για τις 22.09.2016 οπότε ματαιώθηκε, ενώ κατόπιν κλήσης του αντιδίκου νέα δικάσιμος ορίστηκε η 9.3.2017 οπότε εκδικάστηκε και εκδόθηκε απόφαση του Εφετείου με την οποία διετάχθη η επανάληψη της συζήτησης της έφεσης. Δικάσιμος ορίστηκε η 22α Φεβρουαρίου 2018 οπότε και η

υπόθεση συζητήθηκε και εκδόθηκε η υπ' αριθ. 3253/2018 απόφαση του Εφετείου Αθηνών η οποία απέρριψε την έφεση του αντιδίκου. Μέχρι στιγμής δεν έχει ασκηθεί αναίρεση από τον αντίδικο.

β. Στην Κολομβία, η INTRALOT έχει υπογράψει στις 22 Ιουλίου 2004 σύμβαση με την Empresa Territorial para la salud ("Etesa") δυνάμει της οποίας απέκτησε το δικαίωμα διεξαγωγής τυχερών παιχνιδιών στην Κολομβία. Η INTRALOT σύμφωνα με τους όρους της ως άνω σύμβασης υπέβαλλε αίτημα έναρξης διαδικασίας διαιτησίας κατά της Etesa ζητώντας να αναγνωρισθεί ότι υπήρξε απρόσμενη μεταβολή στα οικονομικά δεδομένα της ανωτέρω συμβάσεως σε βάρος της INTRALOT, για λόγους μη οφειλόμενους στην INTRALOT, και να υποχρεωθεί η Etesa στην αποδοχή της αλλαγής των οικονομικών όρων της σύμβασης σύμφωνα με τα αιτούμενα από την INTRALOT καθώς και να καταβάλει αποζημίωση στην INTRALOT (περιλαμβανομένων ποσών ως διαφυγόντων κερδών) ή, εναλλακτικά των ανωτέρω, να παύσει η ισχύς της σύμβασης δίχως περαιτέρω ευθύνη της INTRALOT. Το διαιτητικό δικαστήριο επιδίκασε υπέρ της Etesa ως άμεσα οφειλόμενο το ποσό των 23,6 δις Κολομβιανών πέσος (περίπου €5,4 εκατ.). Η αίτηση ακυρώσεως κατά της διαιτητικής απόφασης που ασκήθηκε από την INTRALOT ενώπιον του Ανωτάτου Διοικητικού Δικαστηρίου απερρίφθη. Η Εταιρία άσκησε προσφυγή ενώπιον του Συνταγματικού Δικαστηρίου της Κολομβίας η οποία δεν έγινε δεκτή. Στις 31.8.2016 επιδόθηκε στην Εταιρία αίτηση για την κήρυξη της ανωτέρω διαιτητικής απόφασης εκτελεστής στην Ελλάδα, η οποία εκδικάστηκε ενώπιον του Μονομελούς Πρωτοδικείου Αθηνών και εκδόθηκε απόφαση που την έκανε δεκτή. Η Εταιρία άσκησε έφεση κατά της απόφασης αυτής η οποία απορρίφθηκε από το Εφετείο Αθηνών. Η Εταιρία άσκησε, ενώπιον των Αρείου Πάγου, αναίρεση κατά της αποφάσεως του Εφετείου Αθηνών η οποία απορρίφθηκε. Η Εταιρία έχει σχηματίσει σχετική πρόβλεψη στις οικονομικές της καταστάσεις μέρος της οποίας (€2,2 εκατ.) έχει ήδη χρησιμοποιηθεί για την καταβολή προς την Etesa ποσού εγγυητικής επιστολής ύψους 7.694.081.042 Κολομβιανών πέσος.

γ. Κατά της θυγατρικής εταιρίας Intralot Holdings International Ltd μετόχου της LOTROM SA και κατά της LOTROM SA, ο εκ των μετόχων της LOTROM SA κ. Petre Ion άσκησε αγωγή ενώπιον του αρμοδίου δικαστηρίου του Βουκουρεστίου ζητώντας να υποχρεωθεί η Intralot Holdings International Ltd να αγοράσει τις μετοχές του στην LOTROM SA έναντι €2.500.000 και να υποχρεωθεί η LOTROM SA να εγγράψει στο βιβλίο μετόχων την μεταβίβαση αυτή. Μετά την δικάσιμο της 28.9.2010, εκδόθηκε η απόφαση του δικαστηρίου που έκανε δεκτή την αγωγή του αντιδίκου. Κατά της αποφάσεως η Intralot Holdings International Ltd και η LOTROM SA άσκησαν έφεση η οποία απερρίφθη. Οι ως άνω εταιρίες άσκησαν περαιτέρω προσφυγή στο Ανώτατο Δικαστήριο που εκδικάστηκε και απορρίφθηκε. Ο κ. Petre Ion ξεκίνησε διαδικασία εκτέλεσης της ως άνω αποφάσεως στη Ρουμανία. Οι εταιρίες θα ασκήσουν τα ένδικα μέσα κατά των πράξεων εκτέλεσης σύμφωνα με τα προβλεπόμενα στη Ρουμανική νομοθεσία.

δ. Ο κ. Petre Ion άσκησε αγωγή στην Ρουμανία κατά της Intralot Holdings International Ltd και της LOTROM ζητώντας να εκδοθεί απόφαση που θα αντικαθιστά την σύμβαση αγοράς, έναντι €2.500.000, των μετοχών του στην LOTROM SA (για την οποία είχε ασκήσει την ως άνω αγωγή) ώστε να υποχρεωθεί η Intralot Holdings International Ltd α) να καταβάλει το ποσό των €400.000 ως φόρου επί του ανωτέρω τιμήματος β) να υπογράψει στο βιβλίο μετόχων για την μεταβίβαση των μετοχών, γ) να καταβάλει το τίμημα της μεταβίβασης καθώς και τα δικαστικά έξοδα. Το πρωτοβάθμιο δικαστήριο απέρριψε την αγωγή του κ. Petre Ion. Ο κ. Petre Ion άσκησε έφεση που συζητήθηκε στις 4.11.2014 και έγινε μερικώς δεκτή. Κατ' αυτής της απόφασης η Εταιρία άσκησε έφεση η οποία απορρίφθηκε. Η υπόθεση εκδικάστηκε εκ νέου κατόπιν αναβολών στις 10.06.2016 και στις 19.7.2016 εκδόθηκε η σχετική πρωτόδικη απόφαση σύμφωνα με την οποία η αγωγή κατά της LOTROM απορρίφθηκε ενώ έγινε δεκτή μόνο στο τμήμα που στρεφόταν κατά της Intralot Holdings International Ltd., υποχρεώνοντας την τελευταία να καταβάλει το τίμημα της αγοραπωλησίας καθώς και τα δικαστικά έξοδα. Τόσο η εταιρία Intralot Holdings International Ltd. όσο και ο κ. Petre Ion άσκησαν εφέσεις

κατά της απόφασης αυτής οι οποίες εκδικάστηκαν και απερρίφθησαν. Η απόφαση κατέστη τελεσίδικη, ενώ η αναίρεση κατ' αυτής που άσκησε η Intralot Holdings International Ltd. απορρίφθηκε. Ενώ από το 2018 δεν υπήρξε οποιαδήποτε ενέργεια από τον αντίδικο, πρόσφατα γνωστοποιήθηκε στην Intralot Holdings International Ltd. ότι κατόπιν μονομερούς αιτήσεως του αντιδίκου (διαδικασία ex parte, δηλ. δίχως να κληθεί και να παρασταθεί η Intralot Holdings International Ltd.), εκδόθηκε από το Κυπριακό δικαστήριο απόφαση για τον ορισμό της τράπεζας Bank of Cyprus ως μεσεγγυούχου του ποσού του λογαριασμού που τηρεί στην τράπεζα αυτή η Intralot Holdings International Ltd., ως μέτρου εξασφάλισης για την ικανοποίηση της απαίτησης του αντιδίκου δυνάμει της απόφασης των δικαστηρίων της Ρουμανίας. Η απόφαση αυτή είχε κηρυχθεί εκτελεστή στην Κύπρο από το τοπικό δικαστήριο τον Οκτώβριο του 2020 επίσης εν αγνοία της Intralot Holdings International Ltd. καθώς είχε ακολουθηθεί από τον αντίδικο η ίδια ως άνω μονομερής διαδικασία ex parte. Η Intralot Holdings International Ltd. μετά την ενημέρωσή της για τα ανωτέρω, εναντιώθηκε ενώπιον του δικαστηρίου της Κύπρου που δεν έκανε, στις 23.7.2021, δεκτούς τους ισχυρισμούς της. Κατά της σχετικής απόφασης η Intralot Holdings International Ltd. άσκησε έφεση ενώπιον των αρμοδίων δικαστηρίων της Κύπρου που εκκρεμεί. Η Intralot Holdings International Ltd. θεωρεί ότι έχει βάσιμους λόγους να αρνηθεί την εκτέλεση της απόφασης στην Κύπρο.

ε. Τον Αύγουστο του 2012, δύο εταιρίες που εδρεύουν στις Βρετανικές Παρθένες Νήσους, άσκησαν αγωγή ενώπιον δικαστηρίου της Φλόριντα στις Η.Π.Α. (United States Bankruptcy Court Southern District of Florida, Miami Division) κατά διαφόρων εναγομένων συμπεριλαμβανομένης και της εταιρίας Supreme Ventures Limited ("SVL") της οποίας οι μετοχές είναι εισηγμένες προς διαπραγμάτευση στο Χρηματιστήριο της Τζαμάικα και στην οποία η INTRALOT κατείχε μέχρι την 10.10.2017 εμμέσως συμμετοχή. Ειδικότερα, σύμφωνα με την SVL, η αγωγή βασίζεται στους ίδιους ισχυρισμούς, σχετιζόμενους με απαιτήσεις, προ της αποκτήσεως της συμμετοχής της INTRALOT στην SVL, κατά τρίτων, αρχικών μετόχων ή/και διευθυντών της SVL ή μη, οι οποίοι είχαν προβληθεί σε αγωγή ενώπιον των δικαστηρίων της Τζαμάικα και οι οποίοι απερρίφθησαν, τόσο πρωτοδικώς όσο και σε δεύτερο βαθμό. Η Εταιρία φέρεται στην ως άνω αγωγή ως "Relief Defendant" το οποίο σημαίνει ότι δεν υπάρχει καν ισχυρισμός των εναγουσών ότι η INTRALOT έχει ενεργήσει, άμεσα ή έμμεσα, παρανόμως, αφού οι πράξεις φέρονται από τους ενάγοντες ως τελεσθείσες προ της απόκτησης μετοχών της SVL από την INTRALOT μέσω του Χρηματιστηρίου της Τζαμάικα. Η αγωγή απορρίφθηκε από το δικαστήριο. Ασκήθηκε έφεση από τους αντιδίκους που εκκρεμεί. Προσφάτως τα διάδικα μέρη υπέβαλαν στο δικαστήριο κοινό αίτημα απόρριψης της υπόθεσης και αναμένεται η σχετική απόφαση του δικαστηρίου.

στ. Στις 30.07.2012, η INTRALOT άσκησε αγωγή ενώπιον του Πολυμελούς Πρωτοδικείου Αθηνών κατά της εταιρίας με την επωνυμία «Οργανισμός Διεξαγωγής Ιπποδρομιών Ελλάδος ΑΕ» (ΟΔΙΕ) ζητώντας την καταβολή ποσού €2.781.381,15 για παρασχεθείσες και μη πληρωθείσες υπηρεσίες συντήρησης εξοπλισμού. Η υπόθεση εκδικάστηκε στις 6.5.2015 και εκδόθηκε απόφαση που έκανε δεκτή την αγωγή της INTRALOT στο σύνολό της. Ο ΟΔΙΕ άσκησε έφεση κατά της πρωτόδικης απόφασης η οποία συζητήθηκε ενώπιον του Εφετείου Αθηνών την 1.11.2018 και απορρίφθηκε με την υπ' αριθμ. 3153/2019 απόφαση του Εφετείου Αθηνών. Κατά της απόφασης δεν ασκήθηκαν περαιτέρω ένδικα μέσα οπότε κατέστη τελεσίδικη και αμετάκλητη.

Επίσης, η INTRALOT προσέφυγε στις 13.8.2012 στην διαιτησία κατά της ίδιας ως άνω εταιρίας ΟΔΙΕ ΑΕ, ζητώντας την καταβολή ποσού €9.551.527,34 για παρασχεθείσες και μη πληρωθείσες υπηρεσίες λειτουργίας μηχανογραφικού συστήματος. Η διαιτητική επίλυση της διαφοράς ολοκληρώθηκε την 1.3.2013 και εκδόθηκε η υπ' αριθμ. 27/2013 διαιτητική απόφαση που δικαιώνει την INTRALOT και υποχρεώνει την ΟΔΙΕ ΑΕ να καταβάλει στην INTRALOT το σύνολο του αιτηθέντος ποσού (€9.551.527,34). Προς εξασφάλιση των απαιτήσεών της, η INTRALOT:

α) έχει ήδη εγγράψει δυνάμει της ανωτέρω διαιτητικής απόφασης στα βιβλία Υποθηκών του Υποθηκοφυλακείου Κρωπίας εις βάρος ακινήτου της ΟΔΙΕ ΑΕ, ήτοι επί των οικοπέδων που λειτουργεί ο Ιππόδρομος Αθηνών στο Μαρκόπουλο Αττικής, μετά των εις αυτό κτισμάτων, υποθήκη ποσού €11.440.655,35,

β) έχει ήδη εγγράψει δυνάμει της υπ' αριθμ. 2209/2014 απόφασης του Μονομελούς Πρωτοδικείου Αθηνών στα βιβλία Υποθηκών του Υποθηκοφυλακείου Κρωπίας εις βάρος ιδίου ως άνω ακινήτου της ΟΔΙΕ ΑΕ προσημείωση υποθήκης ποσού €9.481.486,11, την οποία, μετά την έκδοση της ως άνω υπ' αριθμ. 3153/2019 απόφασης του Εφετείου Αθηνών, έτρεψε μερικώς, για το σύνολο του επιδικασθέντος ποσού, ήτοι για ποσό €2.781.381,15, σε υποθήκη,

γ) προχώρησε την διαδικασία αναγκαστικής εκτέλεσης κατά της ΟΔΙΕ ΑΕ προκειμένου να ικανοποιηθούν οι απαιτήσεις της.

Επιπλέον, στις 20.3.2014, η INTRALOT άσκησε αγωγή ενώπιον του Πολυμελούς Πρωτοδικείου Αθηνών κατά της ΟΔΙΕ ΑΕ ζητώντας την καταβολή ποσού €8.043.568,69 που της οφείλεται εκ της από 06/03/2012 «Σύμβασης Συντήρησης και Λειτουργίας του Μηχανογραφικού Συστήματος Συγκεντρωτή Αμοιβαίου Ιπποδρομιακού Συστήματος του ΟΔΙΕ». Η αγωγή εκδικάστηκε στις 4.10.2017 και εκδόθηκε απόφαση που έκανε δεκτή την αγωγή στο σύνολό της. Η ΟΔΙΕ ΑΕ άσκησε έφεση κατά της απόφασης που απορρίφθηκε από το Εφετείο Αθηνών το Δεκέμβριο του 2019. Η απόφαση είναι τελεσίδικη. Δεν έχει κοινοποιηθεί στην Εταιρία αναίρεση κατά της αποφάσεως.

Η κατάσχεση επί του ανωτέρω ακινήτου της ΟΔΙΕ ΑΕ στο Μαρκόπουλο Αττικής που επεβλήθη στο πλαίσιο της ως άνω διαδικασίας αναγκαστικής εκτέλεσης κατά της ΟΔΙΕ ΑΕ, ήρθη με την συναίνεση της INTRALOT στις 15.12.2015 σε εκτέλεση των όρων του από 24.11.2015 συμφωνητικού μεταξύ INTRALOT και ΟΔΙΕ Α.Ε. με το οποίο ρυθμίστηκε η εξόφληση του συνόλου των ανωτέρω απαιτήσεων της INTRALOT. Με το συμφωνητικό αυτό η ΟΔΙΕ ΑΕ εκχώρησε στην INTRALOT τα 2/3 του μισθώματος που θα λαμβάνει από την εκμίσθωση του ακινήτου αυτού στην εταιρία «Ιπποδρομίες Α.Ε.». Έχει ήδη αρχίσει η καταβολή των εκχωρηθέντων μισθωμάτων στην INTRALOT.

Η INTRALOT άσκησε ενώπιον του Πολυμελούς Πρωτοδικείου Αθηνών την από 8.3.2021 αγωγή κατά της (υπό εκκαθάριση) ΟΔΙΕ ΑΕ, της εταιρίας «Ταμείο Αξιοποίησης Ιδιωτικής Περιουσίας του Δημοσίου ΑΕ» (ΤΑΙΠΕΔ) και του Ελληνικού Δημοσίου, ζητώντας να αναγνωριστεί ότι το ως άνω συμφωνητικό δεσμεύει εκτός από την ΟΔΙΕ ΑΕ και το ΤΑΙΠΕΔ και το Ελληνικό Δημόσιο, να υποχρεωθούν όλοι οι εναγόμενοι να καταβάλλουν στην INTRALOT €487.079,32 και να αναγνωριστεί ότι όλοι οι εναγόμενοι υποχρεούνται να καταβάλλουν στην INTRALOT συνολικό ποσό €4.747.489,91, το δε ΤΑΙΠΕΔ και το Ελληνικό Δημόσιο ποσό €12.676.846,6. Η υπόθεση εκκρεμεί.

ζ. Πρώην στέλεχος της Εταιρίας άσκησε αγωγή ενώπιον του Μονομελούς Πρωτοδικείου Αθηνών με την οποία ζητούσε να αναγνωριστεί ότι η Εταιρία οφείλει να του καταβάλει το ποσό των €121.869,81 ως μη καταβληθείσες αποδοχές. Η απόφαση που εκδόθηκε έκανε μερικώς δεκτή την αγωγή για το ποσό €80.685,42. Ασκήθηκαν εφέσεις και από τα δύο μέρη που εκδικάστηκαν στις 24 Νοεμβρίου 2020. Η απόφαση που εκδόθηκε από το Εφετείο Αθηνών κάνει δεκτή την έφεση της Εταιρίας και απορρίπτει την αγωγή του αντιδίκου στο σύνολό της. Η απόφαση είναι τελεσίδικη. Δεν έχει κοινοποιηθεί στην Εταιρία αναίρεση κατά της αποφάσεως.

η. Στην Κύπρο, η Εθνική Αρχή Στοιχημάτων είχε αναστείλει την άδεια του αποδέκτη Κλάσης Α' της εταιρίας Royal Highgate Pcl Ltd στην οποία η Εταιρία διατηρεί έμμεση συμμετοχή 35,08% περίπου, αρχικά για περίοδο

δύο μηνών, με τον ισχυρισμό της μη συμμόρφωσης της Royal Highgate Pcl Ltd. με συγκεκριμένους όρους της άδειας. Η Royal Highgate Pcl Ltd. θεωρώντας ότι τα αιτούμενα από την Εθνική Αρχή Στοιχημάτων είναι πέραν των προβλέψεων του νόμου, άσκησε προσφυγή ενώπιον του αρμοδίου διοικητικού δικαστηρίου της Λευκωσίας που εκδικάστηκε στις 30.3.2018. Η απόφαση που εκδόθηκε απορρίπτει την προσφυγή για τυπικούς λόγους. Η Royal Highgate Pcl Ltd. άσκησε έφεση κατά της απόφασης η οποία εκδικάστηκε, κατόπιν αναβολών, στις 8 Μαρτίου 2021 και αναμένεται η έκδοση απόφασης. Παράλληλα η Royal Highgate Pcl Ltd. έχει ασκήσει άλλες τρεις προσφυγές κατά πράξεων της Εθνικής Αρχής Στοιχημάτων αναφορικά με την αναστολή της άδειας της Royal Highgate Pcl Ltd. οι οποίες ορίστηκαν προς εκδίκαση, κατόπιν αναβολών, στις 11 Φεβρουαρίου 2022. Η Εθνική Αρχή Στοιχημάτων άρχισε διαδικασία για την ανάκληση της άδειας της Royal Highgate Pcl Ltd. επί της οποίας η Royal Highgate Pcl Ltd. παρουσίασε τις απόψεις της στις 30.11.2018, χωρίς περαιτέρω ενέργειες από την πλευρά της Εθνικής Αρχής Στοιχημάτων. Στις 31.12.2018, η συμβατική διάρκεια της άδειας της Royal Highgate Pcl Ltd. έληξε.

θ. Στις Η.Π.Α., στην πολιτεία South Carolina, ασκήθηκαν ομαδικές αγωγές κατά της τοπικής λοταρίας South Carolina Education Lottery Commission και της θυγατρικής Intralot Inc. που εδρεύει στις Η.Π.Α., για παράβαση συμβάσεως με τον ισχυρισμό ότι λόγω δυσλειτουργίας του συστήματος υπήρχαν κερδίζοντα δελτία της λοταρίας που δεν πληρώθηκαν και ζητώντας αποζημίωση συνολικά περίπου 35 εκατ. δολαρίων Η.Π.Α. (€30,2εκατ.). Το τοπικό δικαστήριο έκανε δεκτές τις προσφυγές της Intralot Inc. σε δύο αγωγές κρίνοντας ότι οι ενάγοντες δεν είχαν εξαντλήσει τις διοικητικές διαδικασίες. Ασκήθηκαν εφέσεις από την άλλη πλευρά που εκκρεμούν. Η τρίτη παρόμοια αγωγή απορρίφθηκε οριστικά από το δικαστήριο. Η διοίκηση του Ομίλου στηριζόμενη σε γνώμες ειδικών τοπικών νομικών συμβούλων εκτιμά ότι οι αγωγές έχουν μικρή πιθανότητα ευδοκίμησης. Σημειώνουμε ότι για τέτοιες περιπτώσεις ο Όμιλος έχει σχετική ασφαλιστική κάλυψη.

ι. Πρώην εργαζόμενος της Εταιρίας άσκησε αγωγές ενώπιον του Μονομελούς Πρωτοδικείου Αθηνών με τις οποίες ζητά με την μεν πρώτη την καταβολή του ποσού των €133.179,47 ως μη καταβληθείσες αποδοχές και €150.000 ως ηθική βλάβη, με την δε δεύτερη το ποσό των €259.050 ως μισθούς υπερημερίας υπολογιζόμενους έως 3.12.2019 και €150.000 ως ηθική βλάβη. Η πρώτη αγωγή εκδικάστηκε στις 28.2.2018 και εκδόθηκε απόφαση που έκανε εν μέρει δεκτή την αγωγή για το ποσό των €46.500,82. Ασκήθηκαν εφέσεις και από τα δύο μέρη κατ' αυτής της απόφασης που εκδικάστηκαν στις 22 Σεπτεμβρίου 2020 και εκδόθηκε απόφαση που διατάζει την επανάληψη της συζητήσεως προκειμένου να προσκομιστούν περαιτέρω στοιχεία. Δεν έχει υπάρξει εξέλιξη μέχρι σήμερα. Η δεύτερη αγωγή έχει προσδιοριστεί να εκδικαστεί κατόπιν αναβολών στις 9 Φεβρουαρίου 2022. Η Εταιρία έχει αναγνωρίσει σχετική πρόβλεψη στις οικονομικές καταστάσεις.

ια. Η Εταιρία προσέφυγε την 1.4.2019 στο ICC International Court of Arbitration ζητώντας να αναγνωριστεί ότι η χρήση τερματικών και του λογισμικού τους από την αντίδικο εταιρία Sisal SpA στο Μαρόκο παραβιάζει τους όρους της σχετικής σύμβασης. Εκδόθηκε απόφαση του διαιτητικού δικαστηρίου που αναγνώρισε ότι η Sisal SpA παραβίασε τους όρους της ως άνω σύμβασης και ειδικότερα ότι παραβίασε τα δικαιώματα πνευματικής ιδιοκτησίας της Intralot επί του λογισμικού TAPIS που λειτουργεί στα τερματικά τα οποία η Sisal SpA εγκατέστησε στο Μαρόκο, διέταξε την διακοπή της παροχής των τερματικών αυτών στο Μαρόκο και την απόσυρσή τους μέχρι τις 31 Δεκεμβρίου 2021, απέρριψε τα αιτήματα αποζημιώσεως κατά της αντιδίκου και επέβαλε στην Sisal SpA την πληρωμή μέρους των δικαστικών εξόδων.

ιβ. Στο Μαρόκο, η "La Société de Gestion de la Loterie Nationale" ("SGLN") άσκησε αγωγή κατά της Εταιρίας και της θυγατρικής εταιρίας Intralot Maroc με την οποία ισχυρίζεται ότι άσκησε μονομερώς το δικαίωμα μεταβίβασης σε αυτήν του εξοπλισμού της Intralot που χρησιμοποιούνταν από κοινού από την SGLN και την έτερη τοπική λοταρία "La Marocaine des Jeux et des Sports" ("MDJS") και, λόγω της άρνησης της Intralot,

υπέστη ζημία ποσού MAD 18.000.000 (€1.714.775,65) που αντιστοιχεί στην αξία του εξοπλισμού, ενώ παράλληλα ζητά και MAD 34.000.000 (€3.239.020,67) ως διαφυγόντα κέρδη. Αιτείται επίσης την κατάπτωση εγγυητικής επιστολής MAD 30.000.000 (€2.857.959,42). Σημειώνεται ότι σύμφωνα με τους όρους των συμβάσεων της Intralot με τις δύο λοταρίες SGLN & MDJS, τόσο το αίτημα μεταβίβασης του εξοπλισμού, όσο και η τυχόν κατάπτωση εγγυητικών επιστολών, μπορεί να γίνει μόνο με κοινό αίτημα και των δύο οντοτήτων SGLN & MDJS, και όχι μονομερώς από την μία εξ αυτών. Δικάσιμος ορίστηκε κατόπιν αναβολών η 7η Ιουνίου 2021, υποβλήθηκε στο δικαστήριο έκθεση πραγματογνώμονα και το δικαστήριο διέταξε υποβολή νέας, τρίτης κατά σειρά, πραγματογνωμοσύνης η οποία εκκρεμεί.

ιγ. Στη Μάλτα, κατά της θυγατρικής εταιρίας Maltco Lotteries Ltd. και της εταιρίας ATG, που εδρεύει στην Σουηδία, ασκήθηκε αγωγή από παίκτη ιπποδρομιακού στοιχήματος με την οποία ζητά την καταβολή ποσού περίπου €1,5 εκατ. για μη πληρωθέντα κέρδη. Το συγκεκριμένο στοιχείο διοργανώνεται από την εταιρία ATG η οποία αρνήθηκε την καταβολή του αιτουμένου ποσού προς τον παίκτη λόγω παραβίασης, από τον παίκτη, του κανονισμού του παιχνιδιού. Η υπόθεση έχει οριστεί να εκδικαστεί, κατόπιν αναβολής, την 1^η Δεκεμβρίου 2021.

ιδ. Στις Η.Π.Α. τα επενδυτικά κεφάλαια Northlight European Fundamental Credit Fund, HCN LP και Bardin Hill Investment Partners LP, που ισχυρίζονται ότι κατέχουν ομολογίες λήξεως 2024 ύψους περίπου 3,5%-4%, άσκησαν αίτηση στις 29.7.2021 στο δικαστήριο της Νέας Υόρκης (US District Court for the Southern District of New York) κατά της Intralot και εταιριών του ομίλου της (Intralot Capital Luxembourg S.A., Intralot Global Holdings B.V., Intralot, Inc. και Intralot US Securities, B.V.), ζητώντας να αναγνωριστεί ότι οι ανταλλαγές ομολογιών λήξεως 2021 και 2024 παραβιάζουν τους όρους της δανειακής σύμβασης των ομολογιών του 2024 καθώς και τη νομοθεσία της Νέας Υόρκης. Οι ενάγοντες έχουν το δικαίωμα να τροποποιήσουν την αίτησή τους μέχρι τις 10 Δεκεμβρίου 2021 και η Intralot και οι ανωτέρω εταιρίες του ομίλου της θα απαντήσουν/υποβάλλουν αίτημα απόρριψης της αίτησης μέχρι τις 11 Ιανουαρίου 2022. Το αντίστοιχο σχετικό αίτημα των εναγόντων για έκδοση προσωρινής διαταγής που θα διέτασσε την παύση των ανταλλαγών ομολογιών απορρίφθηκε από το δικαστήριο στις 2.8.2021 και οι ανταλλαγές των ομολογιών λήξεως 2021 και 2024 ολοκληρώθηκαν.

Μέχρι την 29/11/2021, πέραν των υποθέσεων για τις οποίες σχηματίστηκε πρόβλεψη, η Διοίκηση του Ομίλου θεωρεί ότι οι λοιπές εκκρεμοδικίες θα τελεσιδικήσουν χωρίς να επιφέρουν σημαντική επίδραση στην οικονομική θέση και τα αποτελέσματα του Ομίλου και της Εταιρίας.

B. ΑΝΕΛΕΓΚΤΕΣ ΦΟΡΟΛΟΓΙΚΑ ΧΡΗΣΕΙΣ

I) ΕΤΑΙΡΙΑ ΚΑΙ ΘΥΓΑΤΡΙΚΕΣ ΕΤΑΙΡΙΕΣ

ΕΤΑΙΡΙΑ	ΧΡΗΣΕΙΣ
INTRALOT A.E.	2016-2020
ΕΤΑΙΡΙΑ ΣΤΟΙΧΗΜΑΤΩΝ A.E.	2015-2020
BETTING CYPRUS LTD	2015-2020
INTRALOT IBERIA HOLDINGS SA	2017-2020
INTRALOT JAMAICA LTD	2010-2020
INTRALOT TURKEY A.S.	2016-2020
INTRALOT DE MEXICO LTD	2015-2020
INTRALOT CHILE SPA	2018-2020
INTELTEK INTERNET AS	2016-2020
INTRALOT SERVICES S.A.	2015-2020
BILYONER INTERAKTIF HIZMELTER AS GROUP	2020-2020
INTRALOT MAROC S.A.	2018-2020
INTRALOT INTERACTIVE S.A.	2015-2020
INTRALOT GLOBAL SECURITIES B.V.	2013-2020

ΕΤΑΙΡΙΑ	ΧΡΗΣΕΙΣ
INTRALOT BEIJING Co LTD	-
TECNO ACCION S.A.	2015-2020
TECNO ACCION SALTA S.A.	2015-2020
MALTCO LOTTERIES LTD	2015-2020
INTRALOT NEW ZEALAND LTD	2013 & 2017-2020
INTRALOT GERMANY GMBH	2018-2020
INTRALOT FINANCE UK LTD	2019-2020
INTRALOT CAPITAL UK LTD	-
NIKANTRO HOLDINGS Co LTD	2015-2020
INTRALOT BETTING OPERATIONS (CYPRUS) LTD	2015-2020
ROYAL HIGHGATE LTD	2015-2020
INTRALOT LEASING NEDERLAND B.V.	2013-2020
INTRALOT IRELAND LTD	2016-2020
INTRALOT GLOBAL OPERATIONS B.V.	2016-2020

INTRALOT CAPITAL LUXEMBOURG S.A.	2016-2020
INTRALOT FINANCE LUXEMBOURG S.A. ¹	2018
INTRALOT GLOBAL HOLDINGS B.V.	2013-2020
INTRALOT US SECURITIES B.V.	2020
INTRALOT US HOLDINGS B.V.	2020
INTRALOT INC	2018-2020
DC09 LLC	2018-2020
INTRALOT TECH SINGLE MEMBER S.A.	2019-2020
INTRALOT AUSTRALIA PTY LTD	2017-2020
INTRALOT GAMING SERVICES PTY	2017-2020
INTRALOT NEDERLAND B.V.	2010-2020
INTRALOT BENELUX B.V.	2018-2020
LOTROM S.A.	2014-2020

BIT8 LTD	2015-2020
INTRALOT ADRIATIC DOO	2015-2020
INTRALOT BETCO EOOD	2020
INTRALOT CYPRUS GLOBAL ASSETS LTD	2015-2020
INTRALOT HOLDINGS INTERNATIONAL LTD	2015-2020
INTRALOT INTERNATIONAL LTD	2015-2020
INTRALOT OPERATIONS LTD	2015-2020
NETMAN SRL	2014-2020
INTRALOT BUSINESS DEVELOPMENT LTD	2015-2020
GAMING SOLUTIONS INTERNATIONAL SAC	2016-2020
INTRALOT BETTING OPERATIONS RUSSIA LTD	2012-2020
INTRALOT DE COLOMBIA (BRANCH)	2015-2020

¹ Η εταιρία Intralot Finance Luxembourg S.A. έχει συγχωνευτεί με την με την Intralot Capital Luxembourg S.A.

Στη Bilyoner İnteraktif Hizmetler AS είναι σε εξέλιξη φορολογικός έλεγχος για τις χρήσεις 2018-2019, ενώ στην Inteltek Internet AS κοινοποιήθηκε πράξη ελέγχου για το φόρο μερισμάτων του 2018. Στην Intralot Germany GMBH είναι σε εξέλιξη φορολογικός έλεγχος για τη χρήση 2018, ενώ στην Intralot Iberia Holdings SA είναι σε εξέλιξη έλεγχος ΦΠΑ για τη χρήση 2016 ενώ ολοκληρώθηκε περιορισμένος φορολογικός έλεγχος για τις χρήσεις 2016-2018 σε θέματα αποφυγής διπλής φορολογίας χωρίς φορολογικές παραβάσεις. Στη Lotrom S.A. ο έλεγχος που είχε ξεκινήσει από τις τοπικές φορολογικές αρχές αναφορικά με τις οικονομικές δραστηριότητες επί συναλλαγών που υπόκεινται σε ΦΠΑ για την περίοδο 2004-2014 ολοκληρώθηκε στο τέταρτο τρίμηνο του 2016. Με διάταξη του αρμοδίου Εισαγγελέα της Ρουμανίας, η υπόθεση τέθηκε στο αρχείο. Δεν έχουν ασκηθεί ένδικα μέσα κατά της διάταξης αυτής.

Στα πλαίσια του Ν.2238/94 άρθ. 82 παρ. 5 και της ΠΟΛ.1159/2011, οι εταιρίες Εταιρία Στοιχημάτων Α.Ε. και Intralot Interactive Α.Ε. έχουν λάβει φορολογικό πιστοποιητικό για τις χρήσεις 2014-2019 και η εταιρία Intralot Services Α.Ε. για τις χρήσεις 2015-2018 και 1/1-22/7/2019 οπότε και εντάχθηκε σε καθεστώς εκκαθάρισης. Η INTRALOT Α.Ε. έχει λάβει φορολογικό πιστοποιητικό για τις χρήσεις 2014-2018 ενώ εκκρεμεί η έκδοση φορολογικού πιστοποιητικού για την χρήση 2019. Τέλος, είναι σε εξέλιξη η έκδοση φορολογικού πιστοποιητικού για την χρήση 2020 των εταιριών INTRALOT Α.Ε. και Intralot Tech Μονοπρόσωπη Α.Ε..

Στην Εταιρία INTRALOT Α.Ε. κατά τον φορολογικό έλεγχο της χρήσης 2011, που ολοκληρώθηκε το 2013, καταλογίσθηκαν φόροι από λογιστικές διαφορές πλέον προσαυξήσεων ύψους €3,9 εκατ.. Η Εταιρία άσκησε ενδικοφανείς προσφυγές κατά των σχετικών φύλλων ελέγχου με αποτέλεσμα μείωση των φόρων στα €3,34 εκατ.. Η Εταιρία κατέθεσε νέες προσφυγές στα Ελληνικά Διοικητικά Δικαστήρια τα οποία δεν την δικαίωσαν και κατέθεσε αίτηση αναίρεσης ενώπιον του ΣτΕ. Η Διοίκηση της Εταιρίας και οι νομικοί της σύμβουλοι εκτιμούν ότι υπάρχουν σημαντικές πιθανότητες η αίτηση να ευδοκιμήσει σε τελικό βαθμό κατά το μεγαλύτερο μέρος της. Η Εταιρία έχει σχηματίσει επαρκείς σχετικές προβλέψεις και έχει καταβάλλει και το σύνολο των φόρων.

Στην INTRALOT Α.Ε. κατά τον φορολογικό έλεγχο της χρήσης 2013, όπως και τον μερικό επανέλεγχο των χρήσεων 2011 και 2012, που ολοκληρώθηκαν το 2019, καταλογίσθηκαν φόροι, ΦΠΑ, πρόστιμα και προσαυξήσεις ύψους €15,7 εκατ.. Η Εταιρία άσκησε ενδικοφανείς προσφυγές κατά των σχετικών φύλλων ελέγχου με αποτέλεσμα μείωση των φόρων στα €5,4 εκατ.. Η Εταιρία άσκησε στις 11.11.2020 ενώπιον του Τριμελούς Διοικητικού Εφετείου Αθηνών έξι προσφυγές κατά αποφάσεων της Διεύθυνσης Επίλυσης Διαφορών της Α.Α.Δ.Ε. κατά το μέρος που απέρριψαν τις ενδικοφανείς προσφυγές της Εταιρίας, ζητώντας την ακύρωσή τους. Το συνολικά καταλογισθέν ποσό ανέρχεται σε €5,4 εκατ.. Δεν έχει οριστεί ακόμα δικάσιμος για την εκδίκαση των υποθέσεων. Η διοίκηση της Εταιρίας και οι νομικοί της σύμβουλοι εκτιμούν ότι η υπόθεση έχει υψηλά ποσοστά ευδοκίμησης κατά το μεγαλύτερο μέρος της, σε ανώτατο δικαστικό βαθμό. Η Εταιρία έχει ήδη καταβάλλει το σύνολο των καταλογισθέντων φόρων και προσαυξήσεων. Επίσης, κατά τον φορολογικό έλεγχο των χρήσεων 2014 & 2015, που ολοκληρώθηκε το 2020, καταλογίσθηκαν φόροι από λογιστικές διαφορές πλέον προσαυξήσεων ύψους €353 χιλ.. Η Εταιρία άσκησε ενδικοφανή προσφυγή κατά των σχετικών φύλλων

ελέγχου με αποτέλεσμα την μείωση των φόρων στα €301 χιλ.. Η Εταιρία άσκησε στις 31/5/2021 ενώπιον του Τριμελούς Διοικητικού Εφετείου Αθηνών προσφυγές κατά αποφάσεων της Διεύθυνσης Επίλυσης Διαφορών της Α.Α.Δ.Ε. κατά το μέρος που απέρριψαν τις ενδικοφανείς προσφυγές της Εταιρίας, ζητώντας την ακύρωσή τους. Το συνολικά καταλογισθέν ποσό ανέρχεται σε €301 χιλ.. Η διοίκηση της Εταιρίας και οι νομικοί της σύμβουλοι εκτιμούν ότι η υπόθεση έχει υψηλά ποσοστά ευδοκίμησης κατά το μεγαλύτερο μέρος της, σε ανώτατο δικαστικό βαθμό. Η Εταιρία έχει ήδη καταβάλλει το σύνολο των καταλογισθέντων φόρων και προσαυξήσεων. Η Εταιρία έχει σχηματίσει επαρκείς σχετικές προβλέψεις φόρου ύψους €3,5 εκατ..

Στην Εταιρία τέλος είναι σε εξέλιξη μετά από σχετική εντολή μερικός φορολογικός έλεγχος επί θεμάτων ΦΠΑ για την περίοδο 1/2/2010-31/10/2012 κατόπιν αιτήσεως συνδρομής από τις Ρουμανικές προς τις Ελληνικές φορολογικές αρχές επί συναλλαγών με ρουμανική εταιρία, καθώς και μερικός φορολογικός έλεγχος των χρήσεων 2016 & 2017 μετά από σχετική εντολή ελέγχου (Νοέμβριος 2020).

II) ΣΥΓΓΕΝΕΙΣ ΕΤΑΙΡΙΕΣ & ΚΟΙΝΟΠΡΑΞΙΕΣ

ΕΤΑΙΡΙΑ	ΧΡΗΣΕΙΣ	ΕΤΑΙΡΙΑ	ΧΡΗΣΕΙΣ
LOTRICH INFORMATION Co LTD	2020	OASIS RICH INTERNATIONAL LTD	-
INTRALOT SOUTH AFRICA LTD	2020-2020	WUSHENG COMPUTER TECHNOLOGY (SHANGHAI) CO LTD	2020
GOREWARD LTD	2020	UNICLIC LTD	2015-2020
GOREWARD INVESTMENTS LTD	-	DOWA LTD	2015-2020
PRECIOUS SUCCESS LTD GROUP	2020-2020	KARENIA ENTERPRISES COMPANY LTD	2012-2020

Γ. ΔΕΣΜΕΥΣΕΙΣ

(i) Εγγυήσεις

Η Εταιρία και ο Όμιλος την 30η Σεπτεμβρίου 2021 είχαν τις παρακάτω ενδεχόμενες υποχρεώσεις από εγγυήσεις για:

	ΟΜΙΛΟΣ		ΕΤΑΙΡΙΑ	
	30/9/2021	31/12/2020	30/9/2021	31/12/2020
Συμμετοχή σε διαγωνισμούς	31	0	0	0
Καλής εκτέλεσης	110.694	106.270	4.514	22.723
Χρηματοδότηση	2.786	4.978	200	200
Λοιπές	0	0	0	0
Σύνολο	113.511	111.248	4.714	22.923

	ΟΜΙΛΟΣ	
	30/9/2021	31/12/2020
Εγγυήσεις εκδοθείσες από την μητρική και θυγατρικές:		
- προς τρίτους	113.511	111.248
- προς τρίτους για λογαριασμό συγγενών	0	0
Σύνολο	113.511	111.248

	ΕΤΑΙΡΙΑ	
	30/9/2021	31/12/2020
Εγγυήσεις εκδοθείσες από την μητρική:		
- προς τρίτους για λογαριασμό θυγατρικών	2.858	21.067
- προς τρίτους για λογαριασμό συγγενών	0	0
- προς τρίτους για λογαριασμό της	1.856	1.856
Σύνολο	4.714	22.923

Δικαιούχοι εγγυήσεων 30/9/2021:

Συμμετοχή σε διαγωνισμούς: Department of Justice and Community Safety - State of Victoria Australia

Καλής εκτέλεσης: Arkansas Lottery Commission, Camelot Illinois LLC, Centre Monétique Interbancaire (CMI), City of Torrington, District of Columbia, Georgia Lottery Corporation, GPT Pty Ltd, Hrvatska Lutrija D.O.O., Icara Dairesi Mudurlugu, Idaho State Lottery, La Marocaine Des Jeux et des Sports, Lotteries Commission of Western Australia, Lotto Hamburg, Louisiana Lottery Commission, Malta Gaming Authority, Meditel Telecom SA, Milli Piyango Idaresi Genel Mudurlugu, New Hampshire Lottery Commission, New Mexico Lottery Authority, Polla Chilena de Beneficencia

S.A., Spor Toto, State of Montana, State of Ohio - Lottery Gaming System, State of Vermont - Vermont Lottery Commission, Town of Greybull, Town of Jackson, City of Gillette, Turk Telekomunikasyon, Bogazici Kurumlar Vergi Dairesi Mudurlugu, Wyoming Lottery Corporation, ΟΠΑΠ Α.Ε.

Χρηματοδότηση: Bogazici Kurumlar Vergi Dairesi Mudurlugu, Denizli 9.Icra Mudurlugu, Τελωνείο Αερολιμένος Ελ. Βενιζέλος.

Λοιπές: -

(ii) Λοιπές δεσμεύσεις

Ο Όμιλος έχει συμβατικές υποχρεώσεις για την αγορά τηλεπικοινωνιακών υπηρεσιών για τη διασύνδεση σημείων πώλησης. Οι ελάχιστες μελλοντικές πληρωμές για την υπολειπόμενη διάρκεια των συμβάσεων την 30η Σεπτεμβρίου 2021 ήταν:

ΟΜΙΛΟΣ	30/9/2021	31/12/2020
Εντός 1 έτους	1.157	2.187
Μεταξύ 2 και 5 ετών	5.370	5.613
Πέραν των 5 ετών	0	0
Σύνολο	6.527	7.800

2.22 ΣΥΓΚΡΙΣΙΜΑ ΣΤΟΙΧΕΙΑ

Στα παρουσιαζόμενα στοιχεία της προηγούμενης χρήσης έγιναν περιορισμένου μεγέθους αναμορφώσεις / αναταξινομήσεις για λόγους συγκρισιμότητας, χωρίς σημαντική επίδραση στα ίδια κεφάλαια, στον κύκλο εργασιών και στα αποτελέσματα μετά από φόρους της προηγούμενης χρήσης του Ομίλου και της Εταιρίας.

2.23 ΕΦΑΡΜΟΓΗ ΤΟΥ ΔΛΠ 29 «ΠΑΡΟΥΣΙΑΣΗ ΟΙΚΟΝΟΜΙΚΩΝ ΣΤΟΙΧΕΙΩΝ ΣΕ ΥΠΕΡΠΛΗΘΩΡΙΣΤΙΚΕΣ ΟΙΚΟΝΟΜΙΕΣ»

Ο Όμιλος δραστηριοποιείται στην Αργεντινή μέσω των δύο θυγατρικών εταιριών του Tecno Accion S.A. και Tecno Accion Salta S.A.. Από το τρίτο τρίμηνο του 2018 ο σωρευτικός Ζετής δείκτης πληθωρισμού στην Αργεντινή ξεπέρασε το 100% και η χώρα πλέον θεωρείται ως μια υπερπληθωριστική οικονομία για λογιστικούς σκοπούς βάσει του ΔΛΠ 29. Ο Όμιλος εφαρμόζοντας για πρώτη φορά κατά τη δημοσίευση του εννεαμήνου του 2018 το ΔΛΠ 29 επαναδιατύπωσε στην τρέχουσα αγοραστική δύναμη τις οικονομικές καταστάσεις (συναλλαγές και μη-χρηματικά υπόλοιπα) των ανωτέρω θυγατρικών που έχουν ως λειτουργικό νόμισμα το ARS και παρουσιάζουν τις οικονομικές τους καταστάσεις στο ιστορικό κόστος. Η επαναδιατύπωση πραγματοποιήθηκε χρησιμοποιώντας των δείκτη τιμών IPIM (Internal Index Wholesale Prices) και εφαρμόστηκε κατ' εφαρμογή του ΔΛΠ 29 ως να ήταν ανέκαθεν η Αργεντινή μια υπερπληθωριστική οικονομία.

Το αποτέλεσμα (μετά τις σχετικές απαλοιφές ενοποίησης) από την επαναδιατύπωση στα μη-χρηματικά περιουσιακά στοιχεία, υποχρεώσεις και τις συναλλαγές του εννεαμήνου του 2021 κατά την εφαρμογή του ΔΛΠ 29 ανήλθε σε κέρδος €451 χιλ. και καταχωρήθηκε στην Κατάσταση Αποτελεσμάτων (γραμμή «Κέρδη / (ζημιές) στη καθαρή χρηματική θέση»).

Οι συναλλαγματικές ισοτιμίες μετατροπής των οικονομικών καταστάσεων των ανωτέρω θυγατρικών εταιριών ήταν:

Κατάσταση Οικονομικής Θέσης :

	30/9/2021	31/12/2020	Μεταβολή
EUR / ARS	114,24	102,85	11,1%

Κατάσταση Αποτελεσμάτων :

	Μ.Ο. 1/1- 30/9/2021	Μ.Ο. 1/1- 30/9/2020	Μεταβολή
EUR / ARS ¹	114,24	102,85	11,1%

¹ Η Κατάσταση αποτελεσμάτων του εννεαμήνου του 2021 και 2020 των θυγατρικών εταιριών του Ομίλου που δραστηριοποιούνται στην Αργεντινή μετατράπηκε με την ισοτιμία κλεισίματος της 30/9/2021 και 30/9/2020 αντί του Μ.Ο. 1/1-30/9/2021 και 1/1-30/9/2020 αντίστοιχα κατ' εφαρμογή του ΔΛΠ 21 παρ. 42α για τις υπερπληθωριστικές οικονομίες.

2.24 ΣΗΜΑΝΤΙΚΕΣ ΔΙΑΚΥΜΑΝΣΕΙΣ, ΑΝΑΤΑΞΙΝΟΜΗΣΕΙΣ & ΑΝΑΣΤΡΟΦΕΣ

Κατάσταση Αποτελεσμάτων

Παρακάτω αναλύονται οι σημαντικότερες διακυμάνσεις της Κατάστασης Αποτελεσμάτων του Ομίλου για την περίοδο 1/1-30/9/2021 σε σύγκριση με την 1/1-30/9/2020:

Κύκλος εργασιών

Ο Κύκλος εργασιών αυξήθηκε κατά €59,4 εκατ., ή κατά 24,4%, από €243,4 εκατ. στην περίοδο 1/1-30/9/2020 σε €302,8 εκατ. στην περίοδο 1/1-30/9/2021. Αυτή η αύξηση οφείλεται κυρίως στα αυξημένα έσοδα όλων των λειτουργικών τομέων του Ομίλου. Ειδικότερα, ο Κύκλος εργασιών αυξήθηκε κατά €24,7 εκατ. στις ΗΠΑ (κυρίως λόγω της ισχυρής ανάπτυξης των Λοταριακών δραστηριοτήτων, που ενισχύθηκαν επιπλέον με ένα σημαντικό jackpot τον Ιανουάριο του 2021 και τις υψηλότερες πωλήσεις εμπορευμάτων στην τρέχουσα περίοδο, καθώς και την έναρξη των συμβολαίων Αθλητικού στοιχηματισμού στην Μοντάνα και την Ουάσιγκτον, D.C. στο τέλος του 2020, παρά την επίδραση από την αρνητική κίνηση του USD), κατά €16,0 εκατ. στη Μάλτα (κυρίως λόγω της επίπτωσης του COVID-19 στο εννεάμηνο του 2020), κατά €13,4 εκατ. στην Αργεντινή (κυρίως λόγω της ανάπτυξης της τοπικής αγοράς και της επίπτωσης του COVID-19 στο εννεάμηνο του 2020), κατά €7,3 εκατ. στην Τουρκία (λόγω της βελτιωμένης επίδοσης της Bilyoner, που ευνοήθηκε από την ισχυρή ανάπτυξη της online αγοράς), κατά €3,7 εκατ. στο Μαρόκο (κυρίως λόγω της επίπτωσης του COVID-19 στο εννεάμηνο του 2020), κατά €3,0 εκατ. στην Αυστραλία (κυρίως λόγω του υψηλότερου αντίκτυπου του COVID-19 στο εννεάμηνο του 2020) και κατά €1,7 εκατ. στην Κροατία (λόγω της έναρξης του καινούριου συμβολαίου).

Μικτά κέρδη

Τα Μικτά κέρδη αυξήθηκαν κατά €37,3 εκατ., ή κατά 75,8%, από €49,2 εκατ. στην περίοδο 1/1-30/9/2020 σε €86,5 εκατ. στην περίοδο 1/1-30/9/2021. Αυτή η αύξηση οφείλεται κυρίως στην αύξηση του Κύκλου εργασιών όπως αναλύεται παραπάνω.

Άλλα έσοδα εκμεταλλεύσεως

Τα Άλλα έσοδα εκμεταλλεύσεως αυξήθηκαν κατά €3,4 εκατ., ή κατά 27,4%, από €12,4 εκατ. στην περίοδο 1/1-30/9/2020 σε €15,8 εκατ. στην περίοδο 1/1-30/9/2021. Αυτή η αύξηση οφείλεται κυρίως στα υψηλότερα έσοδα από ενοικίαση εξοπλισμού στις ΗΠΑ.

Έξοδα διάθεσης

Τα Έξοδα διάθεσης μειώθηκαν κατά €1,2 εκατ. ή κατά 6,9%, από €17,3 εκατ. στην περίοδο 1-1-30/09/2020 σε €16,1 εκατ. παρά την αύξηση του Κύκλου εργασιών κατά 24,4%. Αυτή η μείωση οφείλεται κυρίως στα μειωμένα κόστη στην Ελλάδα.

Έξοδα διοίκησης

Τα Έξοδα διοίκησης αυξήθηκαν κατά €0,5 εκατ., ή κατά 1,1%, από €47,1 εκατ. στην περίοδο 1/1-30/9/2020 σε €47,6 εκατ. στην περίοδο 1/1-30/9/2021. Αυτή η αύξηση οφείλεται κυρίως στα αυξημένα κόστη στις ΗΠΑ, Αυστραλία και Τουρκία, τα οποία αντισταθμίζονται μερικώς από την μείωση του κόστους στην Ελλάδα.

Έξοδα αναδιοργάνωσης

Τα Έξοδα αναδιοργάνωσης ποσού €16,9 εκατ. στην περίοδο 1/1-30/9/2021 και €2,9 εκατ. στην περίοδο 1/1-30/9/2020 αφορούν αμοιβές συμβούλων σχετικά με την αναδιάρθρωση των Ομολογιών 2021 και 2024.

Λοιπά έξοδα εκμεταλλεύσεως

Τα Λοιπά έξοδα εκμεταλλεύσεως αυξήθηκαν κατά €1,6 εκατ., από €1,4 εκατ. στην περίοδο 1/1-30/9/2020 σε €3,0 εκατ. στην περίοδο 1/1-30/9/2021. Αυτή η αύξηση οφείλεται κυρίως στις υψηλότερες προβλέψεις για συμβατικά πρόστιμα-ρήτρες, καθώς και προβλέψεις/διαγραφές για επισφαλείς απαιτήσεις στο 2021.

Κέρδη / (ζημιές) προ φόρων, χρηματοδοτικών, επενδυτικών αποτελεσμάτων και αποσβέσεων (EBITDA)

Το EBITDA αυξήθηκε κατά €37,3 εκατ., ή κατά 82,3%, από €45,3 εκατ. στην περίοδο 1/1-30/9/2020 σε €82,6 εκατ. στην περίοδο 1/1-30/9/2021. Αυτή η αύξηση οφείλεται κυρίως στην αύξηση των Μικτών Κερδών και των Άλλων εσόδων εκμεταλλεύσεως όπως αναλύονται παραπάνω.

Το EBITDA για την περίοδο 1/1-30/9/2021 σε σταθερή συναλλαγματική βάση, καθαρό από την αρνητική επίπτωση των συναλλαγματικών ισοτιμιών ποσού €8,4 εκατ., ανήλθε σε €91,0 εκατ. σημειώνοντας αύξηση κατά 101,0% σε σχέση με την περίοδο 1/1-30/9/2020.

Έσοδα / (έξοδα) συμμετοχών και χρεογράφων

Τα Έσοδα / (έξοδα) συμμετοχών και χρεογράφων ανήλθαν σε καθαρά έσοδα €44,2 εκατ. στην περίοδο 1/1-30/9/2021 από καθαρά έξοδα €3,4 εκατ. στην περίοδο 1/1-30/9/2020. Αυτή η βελτίωση οφείλεται κυρίως στην ανταλλαγή του 34,27% του μετοχικού κεφαλαίου της Intralot US Securities B.V. (έμμεσα μητρικής της Intralot, Inc.) στους κατόχους υφισταμένων ομολογιών λήξης 2024 και στα αυξημένα έσοδα από μερίσματα στο 2021, καθώς επίσης και στις υψηλότερες ζημιές απομείωσης συμμετοχών και χρεογράφων στο 2020.

Κέρδη / (ζημιές) από πώληση παγίων, ζημιές απομείωσης & διαγραφής παγίων

Τα Κέρδη / (ζημιές) από πώληση παγίων, ζημιές απομείωσης & διαγραφής παγίων ανήλθαν σε καθαρά έξοδα €4,1 εκατ. στην περίοδο 1/1-30/9/2021 από καθαρά έξοδα €0,1 εκατ. στην περίοδο 1/1-30/9/2020. Αυτή η επιβάρυνση οφείλεται κυρίως στην πρόβλεψη απομείωσης στο 2021 της ανακτήσιμης αξίας της υπεραξίας από την εξαγορά της θυγατρική Bilyoner Interactif Hizmetler AS ως συνέπεια της υπογραφής νέου συμβολαίου ορισμένου χρόνου έως το 2029.

Χρεωστικοί τόκοι και συναφή έξοδα

Οι χρεωστικοί τόκοι και τα συναφή έξοδα αυξήθηκαν κατά €13,1 εκατ., ή κατά 34,9%, από €37,5 εκατ. στην περίοδο 1/1-30/9/2020 σε €50,6 εκατ. στην περίοδο 1/1-30/9/2021. Αυτή η αύξηση οφείλεται κυρίως στα έξοδα που σχετίζονται με τη δανειακή αναδιάρθρωση

Πιστωτικοί τόκοι και συναφή έσοδα

Οι πιστωτικοί τόκοι και τα συναφή έσοδα αυξήθηκαν κατά €45,5 εκατ., από €1,4 εκατ. στην περίοδο 1/1-30/9/2020 σε €46,9 εκατ. στην περίοδο 1/1-30/9/2021. Αυτή η αύξηση οφείλεται κυρίως την αναχρηματοδότηση των ομολογιών λήξης Σεπτεμβρίου 2021.

Συναλλαγματικές Διαφορές

Ο λογαριασμός «Συναλλαγματικές Διαφορές» στην περίοδο 1/1-30/9/2021 ποσού €2,2 εκατ. αφορά κυρίως ζημιές ποσού περίπου €0,7 εκατ. από αποτίμηση ταμειακών διαθεσίμων σε ξένο νόμισμα διαφορετικό από το λειτουργικό νόμισμα της κάθε εταιρίας, κέρδη €0,7 εκατ. από αναταξινόμηση αποθεματικού συναλλαγματικών διαφορών στην κατάσταση αποτελεσμάτων κατ' εφαρμογή του ΔΠΧΑ 10, καθώς και κέρδη ποσού περίπου €2,2 εκατ. κυρίως από αποτίμηση εμπορικών υπολοίπων και δανειακών υποχρεώσεων (ενδοομιλικών και μη) σε EUR που είχαν την 30/9/2021 διάφορες θυγατρικές του Ομίλου στο εξωτερικό με διαφορετικό λειτουργικό νόμισμα από αυτό του Ομίλου.

Κέρδη / (ζημιές) από ενοποιήσεις με τη μέθοδο της καθαρής θέσης

Η ενοποίηση συγγενών και κοινοπραξιών με τη μέθοδο της καθαρής θέσης συνεισέφερε κέρδη €0,2 εκατ. στην περίοδο 1/1-30/9/2021 σε σχέση με τις ζημιές €1,5 εκατ. στην περίοδο 1/1-30/9/2020, προερχόμενες κυρίως από τις συγγενείς εταιρίες του Ομίλου στην Ασία.

Φόροι

Οι φόροι ανήλθαν στην περίοδο 1/1-30/9/2021 σε €7,6 εκατ. έναντι €5,0 εκατ. στην περίοδο 1/1-30/9/2020. Η αύξηση οφείλεται κυρίως στην θετική επίπτωση της αναβαλλόμενης φορολογίας στο 2020.

Περαιτέρω ανάλυση για τους λογαριασμούς της Κατάστασης Αποτελεσμάτων του Ομίλου για την περίοδο 1/1-30/9/2021 σε σύγκριση με την 1/1-30/9/2020 παρέχεται στην αναφορά της Διοίκησης του Ομίλου («INTRALOT Group MANAGEMENT'S DISCUSSION & ANALYSIS») που έχει αναρτηθεί στην ιστοσελίδα www.intralot.com.

Κατάσταση Οικονομικής Θέσης

Δεν πραγματοποιήθηκαν σημαντικές αναταξινομήσεις κονδυλίων στην Κατάσταση Οικονομικής Θέσης του Ομίλου την 30/9/2021 σε σχέση με την 31/12/2020.

2.25 ΕΠΙΠΤΩΣΕΙΣ ΑΠΟ ΤΗΝ ΠΑΝΔΗΜΙΑ ΚΟΡΩΝΟΙΟΥ (COVID-19) ΚΑΙ ΤΗΝ ΕΝΕΡΓΕΙΑΚΗ ΚΡΙΣΗ

Από το Α' τρίμηνο του 2021, οι κυβερνήσεις έχουν καταβάλει μεγάλη προσπάθεια στη μάχη κατά του COVID-19, ενώ η πρόοδος των εμβολιασμών, ειδικά στον ανεπτυγμένο κόσμο, επέτρεψε στις κυβερνήσεις να χαλαρώσουν τα περιοριστικά μέτρα. Η οικονομική δραστηριότητα και η ζήτηση των καταναλωτών βελτιώνεται στις περισσότερες περιοχές δραστηριότητας, αλλά η ανάκαμψη διαφέρει ανά οικονομικό κλάδο. Παρ' όλα αυτά, το τέλος της πανδημίας δεν είναι ακόμα ορατό, καθώς το επίπεδο εμβολιασμού στις περισσότερες περιοχές έχει σταθεροποιηθεί, ενώ παράλληλα εμφανίζονται παραλλαγές του ιού. Οι οικονομικές επιπτώσεις του COVID-19 θα εξακολουθήσουν να επηρεάζουν τις επιχειρηματικές δραστηριότητες και η οικονομική αβεβαιότητα θα παραμείνει μέχρι η πανδημία του COVID-19 να περιοριστεί τελείως.

Η αγορά των τυχερών παιχνιδιών στις περισσότερες περιοχές που λειτουργούμε έχει βελτιωθεί σημαντικά σε σύγκριση με την περασμένη χρονιά, ενώ η ζήτηση των καταναλωτών στις ΗΠΑ παραμένει ισχυρή, με θετικό αντίκτυπο στην αγορά της Λοταρίας. Με βάση την τρέχουσα απόδοση των δραστηριοτήτων μας κατά το εννέαμηνο του 2021, και με βάση τα μέτρα που έχουν ληφθεί από τις περισσότερες θυγατρικές μας, ο αντίκτυπος της πανδημίας σε επίπεδο EBITDA δεν αναμένεται να είναι σημαντικός και εκτιμάται περίπου στα €3,0 εκατ. σε ετήσια βάση, κυρίως ως αποτέλεσμα των περιοριστικών μέτρων που επιβλήθηκαν στην Αυστραλία και του αντίκτυπου στη Δυτική Ευρώπη. Ο βαθμός στον οποίο η πανδημία COVID-19 μπορεί να επηρεάσει περαιτέρω την οικονομική επίδοση του 2021 θα εξαρτηθεί από τις μελλοντικές εξελίξεις της πανδημίας και από την αποτελεσματικότητα των ενεργειών που λαμβάνονται από τις κυβερνήσεις. Αυτή η αβεβαιότητα απαιτεί από εμάς να συνεχίσουμε να προσαρμόζουμε τη στρατηγική μας και τις πρωτοβουλίες μας και να αξιολογούμε συνεχώς την κατάσταση. Σε κάθε περίπτωση, όλες οι ενέργειες περιορισμού του κόστους που εφαρμόστηκαν από την Εταιρία μας συνεχίζονται, αλλά και θα ενισχυθούν, προκειμένου να απορροφηθεί ο πιθανός αντίκτυπος στα οικονομικά αποτελέσματα του 2021.

Η υγεία και ασφάλεια της ομάδας μας παραμένει η βασική μας προτεραιότητα. Για το λόγο αυτό συμμορφωθήκαμε πλήρως με όλα τα μέτρα που έλαβαν οι τοπικές κυβερνήσεις και χρησιμοποιήσαμε την τεχνολογία ώστε να καταστήσουμε δυνατή την εργασία εξ' αποστάσεως.

Η παγκόσμια ενεργειακή κρίση του 2021 χαρακτηρίζεται από τη συνεχιζόμενη έλλειψη ενέργειας σε όλον τον κόσμο, αλλά και της αλματώδους αύξησης των τιμών της, επηρεάζοντας χώρες όπως το Ηνωμένο Βασίλειο την Κίνα, και μεταξύ άλλων, την Ευρωπαϊκή Ένωση. Η Ελλάδα γνώρισε σημαντική αύξηση στις τιμές σε όλες τις μορφές της ενέργειας. Η Εταιρία και ο Όμιλος όντας εταιρίες εντάσεως εργασίας δεν επηρεάζονται έντονα από την ενεργειακή κρίση καθώς το κόστος ενέργειας είναι μικρό. Παρά ταύτα, η Διοίκηση της Εταιρίας παρακολουθεί σε καθημερινή βάση τις εξελίξεις και είναι έτοιμη να πάρει όλα τα απαραίτητα μέτρα που πιθανόν να χρειαστούν. Όμως η μέχρι τώρα εμπειρία μας, μας καθιστά αισιόδοξους για την επίτευξη των στόχων που έχουν τεθεί για το 2021.

2.26 ΜΕΤΑΓΕΝΕΣΤΕΡΑ ΓΕΓΟΝΟΤΑ

Στις 2 Δεκεμβρίου 2021, η INTRALOT ανακοίνωσε την υπογραφή συμφωνίας με την ΟΠΑΠ Α.Ε., την κορυφαία εταιρία τυχερών παιγνίων στην Ελλάδα, για την περαιτέρω επέκταση για ένα (1) επιπλέον έτος, από την 31η Ιουλίου του 2023 έως την 31η Ιουλίου του 2024, του συμβολαίου συνεργασίας των δυο εταιριών στον τομέα των αριθμολαχείων και υπηρεσιών. Η επέκταση αυτή δίνει τη δυνατότητα στην INTRALOT να συνεχίσει να παρέχει στην ΟΠΑΠ Α.Ε. την προηγμένη λοταριακή της λύση, στον πυρήνα της οποίας βρίσκεται η καινοτόμος πλατφόρμα διαχείρισης παιχνιδιών «LotosX» που λανσαρίστηκε με μεγάλη επιτυχία το 2019, καθώς και άλλες εφαρμογές και υπηρεσίες υψηλής ποιότητας. Η λοταριακή λύση προσφέρει στην ΟΠΑΠ Α.Ε. την ευκαιρία να συνεχίσει να αναβαθμίζει την παικτική εμπειρία και να αυξάνει υπεύθυνα τη συμμετοχή των παικτών στην Ελλάδα και στην Κύπρο. Η σύγχρονη αυτή λύση έχει σχεδιαστεί να δημιουργεί ευέλικτα οικοσυστήματα που ανταποκρίνονται στις αυξανόμενες απαιτήσεις της αγοράς και υποστηρίζει πλήρως τον εκσυγχρονισμό και τον ψηφιακό μετασχηματισμό της ΟΠΑΠ Α.Ε.

Σε συνέχεια της ανάθεσης της δεκαετούς σύμβασης από την Λοταρία του Αμβούργου (Lotto Hamburg) για την παροχή μιας νέας πλατφόρμας ολοκληρωμένου συστήματος διαχείρισης και λειτουργίας τυχερών παιχνιδιών, η INTRALOT λάνσαρε με επιτυχία στις 14 Νοεμβρίου 2021 τη λειτουργία της νέας γενιάς πλατφόρμας Lotos X, η οποία δίνει τη δυνατότητα στο χαρτοφυλάκιο προϊόντων της Lotto Hamburg να προσφέρεται ταυτόχρονα μέσω του εμπορικού δικτύου και των διαδικτυακών καναλιών. Η LOTTO Hamburg είναι η κρατική αδειοδοτημένη λοταρία της Ελεύθερης και Χανσεατικής πόλης του Αμβούργου και προσφέρει παιχνίδια με κρατική άδεια, όπως LOTTO 6aus49, GlücksSpirale, KENO, EuroJackpot, καθώς και τα νόμιμα παιχνίδια αθλητικών στοιχημάτων ODDSET και Toto για περισσότερα από 60 χρόνια.

Στη Μάλτα όπου δραστηριοποιείται η θυγατρική μας εταιρία Maltco Lotteries Ltd έγινε διαγωνισμός για την παραχώρηση των δικαιωμάτων της Εθνικής Λοταρίας της Μάλτας στον οποίο πλειοδότησε και τελικά κέρδισε η "National Lottery plc".

Παιανία, 2 Δεκεμβρίου 2021

**Ο ΠΡΟΕΔΡΟΣ ΤΟΥ Δ.Σ.
& ΔΙΕΥΘΥΝΩΝ ΣΥΜΒΟΥΛΟΣ
ΟΜΙΛΟΥ**

**Σ. Π. ΚΟΚΚΑΛΗΣ
Α.Δ.Τ. ΑΙ 091040**

**Ο ΓΕΝΙΚΟΣ ΟΙΚΟΝΟΜΙΚΟΣ
ΔΙΕΥΘΥΝΤΗΣ
ΟΜΙΛΟΥ**

**Α. Α. ΧΡΥΣΟΣ
Α.Δ.Τ. ΑΚ 544280**

**Ο ΑΝΑΠΛΗΡΩΤΗΣ ΔΙΕΥΘΥΝΩΝ
ΣΥΜΒΟΥΛΟΣ ΟΜΙΛΟΥ & ΜΕΛΟΣ ΤΟΥ Δ.Σ.**

**Χ.Δ. ΣΦΑΤΟΣ
Α.Δ.Τ. ΑΗ 641907**

**Ο ΔΙΕΥΘΥΝΤΗΣ ΛΟΓΙΣΤΗΡΙΟΥ
ΟΜΙΛΟΥ**

**Ν. Γ. ΠΑΥΛΑΚΗΣ
Α.Δ.Τ. ΑΖ 012557
Αρ. Αδείας Οικ. Επιμ.
No 15230 Α' Τάξης**