

**ΙΛΥΔΑ ΠΛΗΡΟΦΟΡΙΚΗ ΑΕ**  
**ΕΝΔΙΑΜΕΣΕΣ ΣΥΝΟΠΤΙΚΕΣ ΟΙΚΟΝΟΜΙΚΕΣ ΚΑΤΑΣΤΑΣΕΙΣ**  
**(1η Ιανουαρίου 2015 έως 31η Μαρτίου 2015)**

**Σύμφωνα με τα Διεθνή Πρότυπα Χρηματοοικονομικής Αναφοράς**

Βεβαιώνεται ότι οι συνημμένες συνοπτικές ενδιάμεσες Οικονομικές Καταστάσεις της 31ης Μαρτίου 2015 είναι εκείνες που εγκρίθηκαν από το Διοικητικό Συμβούλιο της «ΙΛΥΔΑ ΠΛΗΡΟΦΟΡΙΚΗ Α.Ε.» την 28η Μαΐου 2015 και έχουν δημοσιοποιηθεί με την ανάρτησή τους στο διαδίκτυο, στη διεύθυνση [www.ilyda.com](http://www.ilyda.com), καθώς και στον διαδικτυακό χώρο του ΧΑ, όπου και θα παραμείνουν στη διάθεση του επενδυτικού κοινού για χρονικό διάστημα τουλάχιστον πέντε (5) ετών από την ημερομηνία της συντάξεως και δημοσιοποίησής τους.

**ΠΙΝΑΚΑΣ ΠΕΡΙΕΧΟΜΕΝΩΝ**

Ενδιάμεση Κατάσταση Οικονομικής θέσης .....	4
Ενδιάμεση Κατάσταση Συνολικών Εσόδων .....	5
Ενδιάμεση Κατάσταση Μεταβολών Ιδίων Κεφαλαίων.....	6
Ενδιάμεση Κατάσταση Ταμιακών Ροών.....	7
Σημειώσεις επί των οικονομικών καταστάσεων .....	8
1. Γενικές πληροφορίες .....	8
2. Σύνθεση του Ομίλου.....	8
3. Σύνοψη σημαντικών λογιστικών πολιτικών .....	8
3.1 Πλαίσιο κατάρτισης των ενδιάμεσων οικονομικών καταστάσεων .....	8
3.2 Ενοποίηση - Αποτίμηση θυγατρικών και συγγενών επιχειρήσεων.....	10
3.3 Ενσώματα πάγια .....	11
3.4 Άυλα περιουσιακά στοιχεία.....	12
3.5 Επενδύσεις.....	13
3.6 Αποθέματα.....	14
3.7 Απαιτήσεις από πελάτες .....	14
3.8 Ταμιακά διαθέσιμα και ισοδύναμα.....	14
3.9 Συναλλαγές σε ξένο νόμισμα.....	14
3.10 Μετοχικό κεφάλαιο.....	14
3.11 Μερίσματα .....	14
3.12 Αναβαλλόμενος φόρος εισοδήματος.....	15
3.13 Παροχές στο προσωπικό.....	15
3.14 Προβλέψεις.....	15
3.15 Κρατικές επιχορηγήσεις .....	15
3.16 Χρηματοοικονομικά Εργαλεία .....	15
3.17 Αναγνώριση εσόδων .....	15
4. Σημαντικές λογιστικές εκτιμήσεις και παραδοχές.....	16
5. Πληροφόρηση κατά τομέα.....	17
6. Ενσώματα περιουσιακά στοιχεία .....	18
7. Άυλα περιουσιακά στοιχεία .....	19
8. Χρηματοοικονομικά στοιχεία διαθέσιμα προς πώληση.....	19
9. Επενδύσεις σε Συγγενείς .....	20
10. Πελάτες και λοιπές εμπορικές απαιτήσεις.....	20
11. Λοιπές απαιτήσεις.....	21
12. Χρηματικά διαθέσιμα και ισοδύναμα αυτών .....	21

13. Ίδιες μετοχές .....	21
14. Αναβαλλόμενες φορολογικές υποχρεώσεις.....	21
15. Δανεισμός .....	22
16. Προμηθευτές και λοιπές υποχρεώσεις.....	23
17. Φόρος εισοδήματος .....	23
18. Κέρδη ανά μετοχή.....	23
19. Ανέλεγκτες φορολογικά χρήσεις.....	23
20. Υφιστάμενα εμπράγματα βάρη.....	24
21. Αριθμός απασχολούμενου προσωπικού .....	24
22. Συναλλαγές με συνδεδεμένα μέρη .....	24
23. Ενδεχόμενες απαιτήσεις και υποχρεώσεις.....	25
24. Μεταγενέστερα γεγονότα .....	25
Στοιχεία και Πληροφορίες Περιόδου 01.01 έως 31.03.2015 .....	27

**ΕΝΔΙΑΜΕΣΗ ΚΑΤΑΣΤΑΣΗ ΟΙΚΟΝΟΜΙΚΗΣ ΘΕΣΗΣ**

Ενεργητικό	Σημ.	Όμιλος		Εταιρεία	
		31.03.2015	31.12.2014	31.03.2015	31.12.2014
Ενσώματα περιουσιακά στοιχεία	6	2.772.589	2.804.975	2.772.589	2.804.975
Άυλα περιουσιακά στοιχεία	7	3.221.417	3.512.817	3.221.417	3.512.817
Επενδύσεις σε Συγγενείς	9	177.126	177.126	275.126	275.126
Χρημ/κα στοιχεία διαθέσιμα προς πώληση	8	31.205	31.205	31.205	31.205
Λοιπές μακροπρόθεσμες απαιτήσεις		17.629	17.629	17.629	17.629
<b>Σύνολο μη κυκλοφορούντων στοιχείων ενεργητικού</b>		<b>6.219.966</b>	<b>6.543.752</b>	<b>6.317.966</b>	<b>6.641.752</b>
Αποθέματα		206.243	225.537	206.243	225.537
Πελάτες και λοιπές εμπορικές απαιτήσεις	10	2.423.306	2.700.368	2.423.306	2.700.368
Λοιπές απαιτήσεις	11	293.803	271.153	293.803	271.153
Χρηματικά διαθέσιμα και ισοδύναμα αυτών	12	1.289.691	780.981	1.289.691	780.981
<b>Σύνολο κυκλοφορούντων στοιχείων ενεργητικού</b>		<b>4.213.043</b>	<b>3.978.039</b>	<b>4.213.043</b>	<b>3.978.039</b>
<b>Σύνολο ενεργητικού</b>		<b>10.433.009</b>	<b>10.521.791</b>	<b>10.531.009</b>	<b>10.619.791</b>
<b>Καθαρή θέση και υποχρεώσεις</b>					
Μετοχικό κεφάλαιο		8.181.000	8.181.000	8.181.000	8.181.000
Ίδιες μετοχές	13	-5.915	-5.915	-5.915	-5.915
Λοιπά αποθεματικά		925.469	925.469	925.469	925.469
Υπόλοιπο κερδών εις νέο		-4.875.233	-4.800.177	-4.777.233	-4.702.177
<b>Σύνολο</b>		<b>4.225.320</b>	<b>4.300.377</b>	<b>4.323.320</b>	<b>4.398.377</b>
Δικαιώματα μειοψηφίας		0	0		
<b>Σύνολο ιδίων κεφαλαίων</b>		<b>4.225.320</b>	<b>4.300.377</b>	<b>4.323.320</b>	<b>4.398.377</b>
Υποχρεώσεις παροχών προσωπικού		72.785	70.285	72.785	70.285
Δάνεια τραπεζών	15	753.120	790.894	753.120	790.894
Έσοδα επομένων χρήσεων από επιχειρηγήσεις		665.427	691.097	665.427	691.097
Αναβαλλόμενες φορολογικές υποχρεώσεις	14	67.771	93.550	67.771	93.550
Λοιπές προβλέψεις		175.000	175.000	175.000	175.000
<b>Σύνολο μη τρεχουσών υποχρεώσεων</b>		<b>1.734.103</b>	<b>1.820.826</b>	<b>1.734.103</b>	<b>1.820.826</b>
Βραχυπρόθεσμα δάνεια	15	3.277.841	3.268.158	3.277.841	3.268.158
Προμηθευτές και λοιπές υποχρεώσεις	16	892.995	822.065	892.995	822.065
Μακροπρόθεσμες δανειακές υποχρεώσεις πληρωτέες την επόμενη χρήση	15	295.843	305.526	295.843	305.526
Φόρος εισοδήματος		6.907	4.839	6.907	4.839
<b>Σύνολο τρεχουσών υποχρεώσεων</b>		<b>4.473.586</b>	<b>4.400.588</b>	<b>4.473.586</b>	<b>4.400.588</b>
<b>Σύνολο ιδίων κεφαλαίων και υποχρεώσεων</b>		<b>10.433.009</b>	<b>10.521.791</b>	<b>10.531.009</b>	<b>10.619.791</b>

# ΙΛΥΔΑ ΠΛΗΡΟΦΟΡΙΚΗ ΑΝΩΝΥΜΗ ΕΤΑΙΡΕΙΑ

## ΕΝΔΙΑΜΕΣΗ ΚΑΤΑΣΤΑΣΗ ΣΥΝΟΛΙΚΩΝ ΕΣΟΔΩΝ

Σημ	Όμιλος		Εταιρεία		
	01.01 - 31.03.15	01.01 - 31.03.14	01.01 - 31.03.15	01.01 - 31.03.14	
Πωλήσεις	5	685.249	829.414	685.249	829.414
Κόστος πωλήσεων		576.499	670.452	576.499	670.452
<b>Μικτό κέρδος</b>		<b>108.750</b>	<b>158.962</b>	<b>108.750</b>	<b>158.962</b>
		15,9%	19,2%	15,9%	19,2%
Άλλα λειτουργικά έσοδα		63.478	48.626	63.478	48.626
Έξοδα διάθεσης		44.627	65.321	44.627	65.321
Έξοδα διοίκησης		54.926	61.256	54.926	61.256
Έξοδα ερευνών και ανάπτυξης		75.523	100.235	75.523	100.235
Άλλα λειτουργικά έξοδα		2.178	215	2.178	215
<b>Μερικό σύνολο</b>		<b>-5.027</b>	<b>-19.438</b>	<b>-5.027</b>	<b>-19.438</b>
Προβλέψεις απομείωσης		0	0	0	0
<b>Λειτουργικό αποτέλεσμα</b>		<b>-5.027</b>	<b>-19.438</b>	<b>-5.027</b>	<b>-19.438</b>
Χρηματοοικονομικά έσοδα		0	0	0	0
Χρηματοοικονομικά έξοδα		90.096	82.500	90.096	82.500
Αναλογία ζημιών συγγενών επιχειρήσεων		0	96.000	0	0
<b>Κέρδη προ φόρων (συνεχιζόμενες δραστηριότητες)</b>		<b>-95.123</b>	<b>-197.938</b>	<b>-95.123</b>	<b>-101.938</b>
Φόρος εισοδήματος	17	-20.066	-114.064	-20.066	-114.064
<b>Κέρδη (ζημιές) μετά από φόρους από συνεχιζόμενες δραστηριότητες</b>		<b>-75.056</b>	<b>-83.874</b>	<b>-75.056</b>	<b>12.126</b>
Κέρδος (ζημιά) περιόδου από διακοπείσες δραστηριότητες		0	0	0	0
<b>Καθαρό κέρδος (ζημιά) περιόδου</b>		<b>-75.056</b>	<b>-83.874</b>	<b>-75.056</b>	<b>12.126</b>
<b>Λοιπά συνολικά έσοδα</b>					
Μη μετακλιόμενα στα αποτελέσματα		0	0	0	0
Μετακλιόμενα στα αποτελέσματα		0	0	0	0
<b>Συγκεντρωτικά συνολικά έσοδα χρήσης</b>		<b>-75.056</b>	<b>-83.874</b>	<b>-75.056</b>	<b>12.126</b>
<b>Κατανεμημένα σε:</b>					
Μετόχους μητρικής		-75.056	-83.874	-75.056	12.126
Δικαιώματα μειοψηφίας		0	0	0	0
<b>Κέρδη ανά μετοχή (σε € ανά μετοχή)</b>	18	<b>-0,008</b>	<b>-0,0093</b>	<b>-0,008</b>	<b>0,001</b>

## ΙΛΥΔΑ ΠΛΗΡΟΦΟΡΙΚΗ ΑΝΩΝΥΜΗ ΕΤΑΙΡΕΙΑ

### ΕΝΔΙΑΜΕΣΗ ΚΑΤΑΣΤΑΣΗ ΜΕΤΑΒΟΛΩΝ ΙΔΙΩΝ ΚΕΦΑΛΑΙΩΝ

Εταιρεία	Μετοχικό Κεφάλαιο	Τακτικό αποθεματικό	Λοιπά αποθεματικά	Ύδιες μετοχές	Υπόλοιπο εις νέον	Δικαιώματα μειοψηφίας	Σύνολο
<b>Υπόλοιπα την 01.01.14 σύμφωνα με τα ΔΠΧΠ</b>	7.920.000	264.596	852.894	-5.915	-2.935.664	0	6.095.910
Καθαρά αποτελέσματα περιόδου	0	0	0	0	12.126	0	12.126
Αύξηση Μετοχικού Κεφαλαίου	0	0	0	0	0	0	0
<b>Υπόλοιπο ιδίων κεφαλαίων την 31.03.14</b>	<b>7.920.000</b>	<b>264.596</b>	<b>852.894</b>	<b>-5.915</b>	<b>-2.923.538</b>	<b>0</b>	<b>6.108.036</b>
<b>Υπόλοιπα την 01.01.15 σύμφωνα με τα ΔΠΧΠ</b>	<b>8.181.000</b>	<b>264.596</b>	<b>660.873</b>	<b>-5.915</b>	<b>-4.702.176</b>	<b>0</b>	<b>4.398.377</b>
Καθαρά αποτελέσματα περιόδου	0	0	0	0	-75.056	0	-75.056
Αύξηση Μετοχικού Κεφαλαίου	0	0	0	0	0	0	0
<b>Υπόλοιπο ιδίων κεφαλαίων την 31.03.2015</b>	<b>8.181.000</b>	<b>264.596</b>	<b>660.873</b>	<b>-5.915</b>	<b>-4.777.232</b>	<b>0</b>	<b>4.323.321</b>
<b>Όμιλος</b>							
Μετοχικό Κεφάλαιο	Τακτικό αποθεματικό	Λοιπά αποθεματικά	Ύδιες μετοχές	Υπόλοιπο εις νέον	Δικαιώματα μειοψηφίας	Σύνολο	
<b>Υπόλοιπα την 01.01.14 σύμφωνα με τα ΔΠΧΠ</b>	7.920.000	264.596	852.894	-5.915	-3.153.664	0	5.877.910
Καθαρά αποτελέσματα περιόδου	0	0	0	0	-83.874	0	-83.874
Αύξηση Μετοχικού Κεφαλαίου	0	0	0	0	0	0	0
<b>Υπόλοιπο ιδίων κεφαλαίων την 31.03.14</b>	<b>7.920.000</b>	<b>264.596</b>	<b>852.894</b>	<b>-5.915</b>	<b>-3.237.538</b>	<b>0</b>	<b>5.794.036</b>
<b>Υπόλοιπα την 01.01.15 σύμφωνα με τα ΔΠΧΠ</b>	<b>8.181.000</b>	<b>264.596</b>	<b>660.873</b>	<b>-5.915</b>	<b>-4.800.177</b>	<b>0</b>	<b>4.300.377</b>
Καθαρά αποτελέσματα περιόδου	0	0	0	0	-75.056	0	-75.056
Αύξηση Μετοχικού Κεφαλαίου	0	0	0	0	0	0	0
<b>Υπόλοιπο ιδίων κεφαλαίων την 31.03.15</b>	<b>8.181.000</b>	<b>264.596</b>	<b>660.873</b>	<b>-5.915</b>	<b>-4.875.233</b>	<b>0</b>	<b>4.225.319</b>

**ΕΝΔΙΑΜΕΣΗ ΚΑΤΑΣΤΑΣΗ ΤΑΜΙΑΚΩΝ ΡΟΩΝ**

	Όμιλος		Εταιρεία	
	01.01-31.03.15	01.01-31.03.14	01.01-31.03.15	01.01-31.03.14
<b>Λειτουργικές δραστηριότητες</b>				
Κέρδη προ φόρων	-95.123	-197.939	-95.123	-101.939
<b>Πλέον / μείον προσαρμογές για:</b>				
Αποσβέσεις	411.425	405.500	411.425	405.500
Προβλέψεις	-373.500	96.000	-373.500	0
Αναγνωρισθέντα έσοδα κρατικών επιχορηγήσεων	-62.750	-46.690	-62.750	-46.690
Αποτελέσματα επενδυτικής δραστηριότητας	0	0	0	0
Χρεωστικοί τόκοι και συναφή έξοδα	90.096	82.500	90.096	82.500
<b>Πλέον/ μείον προσαρμογές για μεταβολές λογαριασμών κεφαλαίου κίνησης</b>				
Μείωση / (αύξηση) αποθεμάτων	19.295	-12.261	19.295	-12.261
Μείωση / (αύξηση) απαιτήσεων	630.412	-151.570	630.412	-151.570
(Μείωση) / αύξηση υποχρεώσεων (πλην τραπεζών)	70.930	-133.790	70.930	-133.790
Μείον:				
Χρεωστικοί τόκοι και συναφή έξοδα καταβεβλημένα	-90.096	-82.500	-90.096	-82.500
Καταβλημένοι φόροι	-3.645	0	-3.645	0
<b>Σύνολο εισροών / (εκροών) από λειτουργικές δραστηριότητες (α)</b>	<b>597.043</b>	<b>-40.750</b>	<b>597.043</b>	<b>-40.750</b>
<b>Επενδυτικές δραστηριότητες</b>				
Αγορά ενσώματων και άυλων παγίων περιουσιακών	-87.638	-113.237	-87.638	-113.237
Εισπράξεις από επιχορηγήσεις παγίων στοιχείων	37.080	0	37.080	0
Εισπράξεις από πωλήσεις παγίων	0	0	0	0
Απόκτηση θυγατρικών και λοιπών επενδύσεων	0	-3.500	0	-3.500
<b>Σύνολο εισροών / (εκροών) από επενδυτικές δραστηριότητες (β)</b>	<b>-50.558</b>	<b>-116.737</b>	<b>-50.558</b>	<b>-116.737</b>
<b>Χρηματοδοτικές δραστηριότητες</b>				
Δεσμεύσεις για χορήγηση εγγυήσεων	0	-649.204	0	-649.204
Εισπράξεις (καταβολές) από εκδοθέντα / αναληφθέντα δάνεια	-37.774	-47.926	-37.774	-47.926
<b>Σύνολο εισροών / (εκροών) από χρηματοδοτικές δραστηριότητες (γ)</b>	<b>-37.774</b>	<b>-697.130</b>	<b>-37.774</b>	<b>-697.130</b>
<b>Καθαρή αύξηση / (μείωση) στα ταμειακά διαθέσιμα και ισοδύναμα περιόδου (α) + (β) + (γ)</b>	<b>508.710</b>	<b>-854.617</b>	<b>508.711</b>	<b>-854.617</b>
<b>Ταμειακά διαθέσιμα και ισοδύναμα έναρξης</b>	<b>780.981</b>	<b>1.227.612</b>	<b>780.981</b>	<b>1.227.612</b>
<b>Ταμειακά διαθέσιμα και ισοδύναμα λήξης</b>	<b>1.289.691</b>	<b>372.994</b>	<b>1.289.691</b>	<b>372.994</b>

## ΣΗΜΕΙΩΣΕΙΣ ΕΠΙ ΤΩΝ ΟΙΚΟΝΟΜΙΚΩΝ ΚΑΤΑΣΤΑΣΕΩΝ

### 1. ΓΕΝΙΚΕΣ ΠΛΗΡΟΦΟΡΙΕΣ

Η Εταιρεία ιδρύθηκε στις 10.7.1992 (ΦΕΚ 3532/13.07.1992) ως αμιγής Εταιρεία ανάπτυξης λογισμικού από τον κ. Βασίλειο Ανυφαντάκη και την κα. Μαρία Παπαδοκωστάκη. Η επωνυμία της εταιρείας είναι «ΙΛΥΔΑ Ανώνυμος εμπορική Κατασκευαστική Εταιρεία Συστημάτων Πληροφορικής και Παροχής Υπηρεσιών». Ο αριθμός της Μητρώου Ανωνύμων Εταιρειών είναι 26939/06/Β/92/7.

Ο διακριτικός τίτλος της Εταιρείας είναι «ΙΛΥΔΑ ΠΛΗΡΟΦΟΡΙΚΗ Α.Ε.», ενώ η διάρκειά της έχει ορισθεί σε 99 έτη. Η έδρα της Εταιρείας είναι στο Δήμο Αθηναίων, οδός Αδριανείου 29, σε ιδιόκτητο κτήριο στο οποίο στεγάζεται το σύνολο των λειτουργιών της, και οι μετοχές της είναι εισηγμένες στην κατηγορία μικρής κεφαλαιοποίησης της Αγοράς Αξιών του Χρηματιστηρίου Αθηνών. Οι ενοποιημένες οικονομικές καταστάσεις της εταιρίας καλύπτουν την εταιρία και τη μοναδική συγγενή εταιρεία με την επωνυμία Prosvasis AEBE (ο Όμιλος).

Οι ενδιάμεσες οικονομικές καταστάσεις του Ομίλου και της Εταιρίας της 31<sup>ης</sup> Μαρτίου 2015 εγκρίθηκαν από το Διοικητικό Συμβούλιο στις 28 Μαΐου 2015.

Οι λογιστικές αρχές που αναφέρονται παρακάτω έχουν εφαρμοσθεί με συνέπεια σε όλες τις περιόδους που παρουσιάζονται.

### 2. ΣΥΝΘΕΣΗ ΤΟΥ ΟΜΙΛΟΥ

Οι ενοποιημένες οικονομικές καταστάσεις, περιλαμβάνουν την μητρική εταιρία «ΙΛΥΔΑ ΠΛΗΡΟΦΟΡΙΚΗ ΑΕ» καθώς και την συγγενή εταιρεία «Prosvasis AEBE», με ποσοστό συμμετοχής 24%. Σημειώνεται ότι δεν υπήρξαν μεταβολές στη σύνθεση του ομίλου κατά τη διάρκεια της τρέχουσας περιόδου σε σύγκριση με την προηγούμενη.

### 3. ΣΥΝΟΨΗ ΣΗΜΑΝΤΙΚΩΝ ΛΟΓΙΣΤΙΚΩΝ ΠΟΛΙΤΙΚΩΝ

#### 3.1 ΠΛΑΙΣΙΟ ΚΑΤΑΡΤΙΣΗΣ ΤΩΝ ΕΝΔΙΑΜΕΣΩΝ ΟΙΚΟΝΟΜΙΚΩΝ ΚΑΤΑΣΤΑΣΕΩΝ.

Οι παρούσες ενοποιημένες οικονομικές καταστάσεις του Ομίλου και οι οικονομικές καταστάσεις της Εταιρίας, έχουν συνταχθεί σύμφωνα με το Δ.Λ.Π. 34, με βάση την αρχή του ιστορικού κόστους, εκτός από ορισμένα χρηματοπιστωτικά μέσα που επιμετρώνται στην εύλογη αξία τους και είναι εκφρασμένες σε ευρώ. Δεδομένου ότι οι εν λόγω Οικονομικές καταστάσεις είναι συνοπτικές, θα πρέπει να εξετάζονται σε συνάρτηση με τις ετήσιες Οικονομικές Καταστάσεις της χρήσεως 2014.

Οι λογιστικές αρχές που ακολούθησε ο Όμιλος, για τη σύνταξη των ενδιάμεσων οικονομικών καταστάσεων της 31.03.2015, οι σημαντικές παραδοχές που έχουν υιοθετηθεί από την Διοίκηση, καθώς και οι κύριες πηγές αβεβαιότητας που επηρεάζουν τις εκτιμήσεις, είναι οι ίδιες με εκείνες οι οποίες είχαν υιοθετηθεί και στις δημοσιευμένες ετήσιες οικονομικές καταστάσεις για την χρήση που έληξε την 31 Δεκεμβρίου 2014



**3.1.1. Χρήση εκτιμήσεων.**

Η κατάρτιση των οικονομικών καταστάσεων σύμφωνα με τα ΔΠΧΑ απαιτεί την χρήση αναλυτικών λογιστικών εκτιμήσεων και κρίσεων στη διαδικασία εφαρμογής των λογιστικών αρχών, που επηρεάζουν τα υπόλοιπα των περιουσιακών στοιχείων και υποχρεώσεων, τη γνωστοποίηση ενδεχομένων απαιτήσεων και υποχρεώσεων κατά την ημερομηνία των οικονομικών καταστάσεων καθώς και τα παρουσιαζόμενα ποσά εσόδων και εξόδων κατά τις υπό εξέταση χρήσεις. Παρά το γεγονός ότι οι εκτιμήσεις βασίζονται στην καλύτερη δυνατή γνώση της Διοίκησης του Ομίλου, τα πραγματικά αποτελέσματα ενδέχεται τελικά να διαφέρουν από τις εκτιμήσεις αυτές.

**3.1.2. Νέα πρότυπα, διερμηνείες και τροποποίηση υφιστάμενων προτύπων.**

Στην τρέχουσα περίοδο δεν συνέτρεξε περίπτωση εφαρμογής νέου Προτύπου ή Διερμηνείας. Από το IASB και την IFRIC, έχουν εκδοθεί νέα Πρότυπα και Διερμηνείες και έχουν τροποποιηθεί υφιστάμενα, με ισχύ για ετήσιες περιόδους που αρχίζουν μετά την 01/01/2015. Τα κυριότερα εξ αυτών και η εκτιμώμενη επίπτωσή τους στις οικονομικές καταστάσεις του ομίλου και της εταιρείας έχουν ως εξής:

**Πρότυπα και διερμηνείες με ισχύ στην χρήση 2015**

**Ετήσιες βελτιώσεις 2010-2012** που εγκρίθηκαν τον Δεκέμβριο του 2013 και αφορούν τα πρότυπα IAS 16, IAS 24, IAS 38, IFRS 2, IFRS 3, IFRS 8 και IFRS 13, με ισχύ για ετήσιες περιόδους που ξεκινούν κυρίως την ή μετά την 01.07.2014. Δεν είχε εφαρμογή στον όμιλο και την εταιρεία.

**Τροποποίηση του ΔΛΠ 19 «Παροχές σε εργαζομένους»** που εγκρίθηκε τον Νοέμβριο του 2013 και αναφέρεται σε εισφορές προγραμμάτων καθορισμένων παροχών από εργαζομένους ή τρίτα πρόσωπα οι οποίες συνδέονται με την παροχή υπηρεσίας. Η τροποποίηση έχει ισχύ για ετήσιες περιόδους που ξεκινούν την ή μετά την 01.07.2014 και δεν είχε εφαρμογή στον όμιλο και την εταιρεία.

**Νέα Πρότυπα και διερμηνείες με ισχύ για ετήσιες περιόδους που αρχίζουν μετά την 01.01.2015**

**Ολοκληρωμένο ΔΠΧΑ 9 «Χρηματοοικονομικά στοιχεία»** που εγκρίθηκε τον Ιούλιο του 2014, με ισχύ για ετήσιες περιόδους που ξεκινούν τη ή μετά την 01.01.2018. Δεν έχει υιοθετηθεί ακόμα από την Ευρωπαϊκή Ένωση. Οι εν λόγω τροποποιήσεις δεν αναμένεται να έχουν ουσιώδη επίδραση στον όμιλο και την εταιρεία.

**«Τροποποιήσεις του ΔΛΠ 16 και ΔΛΠ 38»**, που παρέχουν διευκρινήσεις επί των αποδεκτών μεθόδων απόσβεσης με ισχύ για ετήσιες περιόδους που ξεκινούν την ή μετά την 01.01.2016. Δεν αναμένεται να έχουν εφαρμογή στον Όμιλο και την Εταιρεία.

**«Τροποποίηση ΔΠΧΑ 11»** Λογιστική για αποκτήσεις Δικαιωμάτων σε Κοινές Δραστηριότητες με ισχύ για ετήσιες περιόδους που ξεκινούν την ή μετά την 01.01.2016. Η τροποποίηση απαιτεί όπως ο αποκτών ένα δικαίωμα σε κοινή δραστηριότητα που συνιστά επιχείρηση όπως καθορίζεται στο ΔΠΧΑ 3, να εφαρμόζει όλες τις προβλέψεις του προτύπου. Δεν αναμένεται να έχει εφαρμογή στον Όμιλο και την Εταιρεία.

«**ΔΠΧΑ 14 Αναβαλλόμενοι Λογαριασμοί που Υπόκεινται σε Ρυθμιστικό Πλαίσιο**» με ισχύ για ετήσιες περιόδους που ξεκινούν την ή μετά την 01.01.2016. Το πρότυπο καθορίζει περιουσιακά στοιχεία και υποχρεώσεις που δεν πληρούν τα κριτήρια αναγνώρισης με άλλα πρότυπα αλλά τα πληρούν με το εν λόγω πρότυπο και επιτρέπει την αναγνώρισή τους κατά την πρώτη εφαρμογή των ΔΠΧΑ. Δεν αναμένεται να έχει εφαρμογή στον όμιλο και την εταιρεία.

«**ΔΠΧΑ 15 Έσοδα από Συμβάσεις με Πελάτες**», με ισχύ για ετήσιες περιόδους που ξεκινούν την ή μετά την 01.01.2017. Το πρότυπο αντικαθιστά τα Πρότυπα 11 και 18 και τις Διερμηνείες 13,15,18 και 31. Με βάση το πρότυπο αυτό η αναγνώριση των εσόδων γίνεται ακολουθώντας 5 βασικά βήματα. Δεν αναμένεται να έχει ουσιώδη επίδραση στον όμιλο και την εταιρεία.

«**Γεωργία: Πολυετή Φυτά – Τροποποιήσεις στα ΔΛΠ 16 και 41**», με ισχύ για ετήσιες περιόδους που ξεκινούν την ή μετά την 01.01.2016. Δεν έχει εφαρμογή στον όμιλο και την εταιρεία.

«**Μέθοδος Καθαρής Θέσης στις Ατομικές Οικονομικές Καταστάσεις – Τροποποίηση του ΔΛΠ 27**», με ισχύ για ετήσιες περιόδους που ξεκινούν την ή μετά την 01.01.2016. Με βάση την τροποποίηση οι συμμετοχές σε θυγατρικές συγγενείς και κοινοπραξίες, στις ατομικές οικονομικές καταστάσεις του επενδυτή μπορούν να επιμετρώνται και με την μέθοδο της καθαρής θέσης, όπως αυτή καθορίζεται από το ΔΛΠ 28. Δεν αναμένεται να έχει ουσιώδη επίπτωση στον όμιλο και την εταιρεία.

«**Θέματα Γνωστοποιήσεων - Τροποποίηση ΔΛΠ 1**», με ισχύ για ετήσιες περιόδους που ξεκινούν την ή μετά την 01.01.2016. Δεν αναμένεται να έχει ουσιώδη επίπτωση στον όμιλο και την εταιρεία.

«**Πώληση ή Διανομή Περιουσιακών Στοιχείων Μεταξύ Επενδυτή και Συγγενούς ή Κοινοπραξίας του – Τροποποιήσεις στα ΔΠΧΑ 10 και ΔΛΠ 28**», με ισχύ για ετήσιες περιόδους που ξεκινούν την ή μετά την 01.01.2016. Δεν αναμένεται να έχει ουσιώδη επίπτωση στον όμιλο και την εταιρεία.

«**Επενδυτικές Οντότητες – Εφαρμογή της Εξαίρεσης από την Ενοποίηση– Τροποποίηση στα ΔΠΧΑ 10, ΔΠΧΑ 12 και ΔΛΠ 28**», με ισχύ για ετήσιες περιόδους που ξεκινούν την ή μετά την 01.01.2016. Δεν αναμένεται να έχει ουσιώδη επίπτωση στον όμιλο και την εταιρεία.

### **3.2. ΕΝΟΠΙΗΣΗ - ΑΠΟΤΙΜΗΣΗ ΘΥΓΑΤΡΙΚΩΝ ΚΑΙ ΣΥΓΓΕΝΩΝ ΕΠΙΧΕΙΡΗΣΕΩΝ**

Η χρησιμοποιούμενη λογιστική μέθοδος για την ενοποίηση είναι η μέθοδος αγοράς. Το κόστος της απόκτησης μιας θυγατρικής είναι η εύλογη αξία των περιουσιακών στοιχείων που δόθηκαν, των συμμετοχικών τίτλων που εκδόθηκαν και των υποχρεώσεων που αναλήφθηκαν κατά την ημερομηνία της ανταλλαγής, πλέον τυχόν κόστους άμεσα επιρριπτέου στην συναλλαγή. Τα εξατομικευμένα περιουσιακά στοιχεία, υποχρεώσεις και ενδεχόμενες υποχρεώσεις που συνιστούν μια επιχειρηματική ενοποίηση αποτιμώνται κατά την απόκτηση στις εύλογες αξίες τους ανεξαρτήτως του ποσοστού συμμετοχής. Το πέραν της εύλογης αξίας των επί μέρους στοιχείων που αποκτήθηκαν, κόστος, καταχωρείται ως υπεραξία. Αν το συνολικό κόστος απόκτησης είναι μικρότερο από την εύλογη αξία των επί μέρους στοιχείων που αποκτήθηκαν, η διαφορά καταχωρείται άμεσα στα αποτελέσματα.

Διεταιρικές συναλλαγές και διεταιρικά υπόλοιπα και απραγματοποίητα κέρδη από συναλλαγές μεταξύ των εταιριών του ομίλου διαγράφονται. Οι απραγματοποίητες ζημίες, διαγράφονται εφόσον δεν υπάρχει ένδειξη απομείωσης, του μεταβιβασθέντος περιουσιακού στοιχείου. Οι λογιστικές αρχές των θυγατρικών είναι ίδιες με αυτές που έχουν υιοθετηθεί από τον όμιλο.

Στις συγγενείς επιχειρήσεις ο Όμιλος έχει ουσιαστική επιρροή (όχι έλεγχο), με τα ποσοστά συμμετοχής να κυμαίνονται από 20 – 50% των δικαιωμάτων ψήφου. Οι επενδύσεις σε συγγενείς λογιστικοποιούνται με την μέθοδο της καθαρής θέσης. Αρχικά καταχωρούνται στο κόστος κτήσεως. Ο λογαριασμός των επενδύσεων σε συγγενείς επιχειρήσεις μειώνεται με τυχόν ζημίες απομείωσης. Το μερίδιο του ομίλου πάνω στα κέρδη ή τις ζημίες των συγγενών επιχειρήσεων μετά την απόκτηση καταχωρείται στα αποτελέσματα, ενώ αυτό επί των μεταβολών των αποθεματικών μετά την απόκτηση, καταχωρείται στα αποθεματικά.

Όλες αυτές οι μεταβολές επηρεάζουν την λογιστική αξία των επενδύσεων. Στην περίπτωση που το μερίδιο του ομίλου επί των ζημιών μιας συγγενούς εξισωθεί με το δικαίωμα συμμετοχής στην συγγενή, δεν αναγνωρίζονται ζημίες, με εξαίρεση την περίπτωση που έχουν αναληφθεί περαιτέρω δεσμεύσεις για λογαριασμό της συγγενούς.

Οι συμμετοχές σε θυγατρικές και συγγενείς εταιρίες, στις ατομικές οικονομικές καταστάσεις της μητρικής εταιρίας, αποτιμώνται στο κόστος κτήσεως μείον τις ζημίες απομείωσης.

### **3.3 ΕΝΣΩΜΑΤΑ ΠΑΓΙΑ**

Τα Οικόπεδα – Κτίρια αποτιμώνται στην εύλογη αξία των, η οποία διενεργείται κάθε τρία περίπου χρόνια και γίνεται από ανεξάρτητους εκτιμητές, τα λοιπά ενσώματα πάγια αποτιμώνται στο ιστορικό κόστος κτήσης. Αυξήσεις στην λογιστική αξία των ενσωμάτων παγίων που προκύπτουν από αναπροσαρμογές στην εύλογη αξία καταχωρούνται σε αποθεματικό των ιδίων κεφαλαίων. Μειώσεις στη λογιστική αξία φέρονται σε μείωση του αποθεματικού εφόσον στο παρελθόν είχε σχηματισθεί τέτοιο αποθεματικό για το ίδιο περιουσιακό στοιχείο. Μειώσεις της αξίας πέραν του αποθεματικού καθώς και μειώσεις στην λογιστική αξία περιουσιακών στοιχείων για τα οποία δεν υπάρχει αποθεματικό αναπροσαρμογής, καταχωρείται στ' αποτελέσματα ως έξοδο.

Η διαφορά μεταξύ των αποσβέσεων που διενεργούνται επί της αναπροσαρμοσμένης αξίας των ενσωμάτων παγίων και οι οποίες καταχωρούνται στα έξοδα και των αποσβέσεων που βασίζονται στο κόστος κτήσεως των ενσωμάτων παγίων, μεταφέρεται από το αποθεματικό αναπροσαρμογής στα κέρδη εις νέο, με την πλήρη απόσβεση ή την πώληση αυτών.

Η αξία των γηπέδων-οικοπέδων δεν αποσβένεται, οι δε αποσβέσεις των άλλων στοιχείων των ενσωμάτων παγίων υπολογίζονται με την σταθερή μέθοδο κατά την διάρκεια της ωφέλιμης ζωής τους που έχει ως εξής:

-	Κτίρια	40 – 50	Έτη
-	Μηχανολογικός εξοπλισμός	3-4	Έτη
-	Αυτοκίνητα	5-8	Έτη
-	Λοιπός εξοπλισμός	5-8	Έτη

Οι υπολειμματικές αξίες και οι ωφέλιμες ζωές των ενσωμάτων παγίων υπόκεινται σε επανεξέταση σε κάθε ετήσιο ισολογισμό.

Η καταχώρηση των προσθηκών, στα βιβλία της εταιρείας, γίνεται στο κόστος κτήσης, το οποίο περιλαμβάνει όλες τις άμεσα επιρριπτέες δαπάνες για την απόκτηση των στοιχείων. Μεταγενέστερες δαπάνες καταχωρούνται σε επαύξηση της λογιστικής αξίας των ενσωμάτων παγίων μόνον αν πιθανολογείται ότι μελλοντικά οικονομικά οφέλη θα εισρεύσουν στην εταιρεία και το κόστος τους μπορεί να αποτιμηθεί αξιόπιστα. Οι επισκευές και οι συντηρήσεις, όταν γίνονται, καταχωρούνται σε βάρος των αποτελεσμάτων χρήσης.

### 3.4 ΆΥΛΑ ΠΕΡΙΟΥΣΙΑΚΑ ΣΤΟΙΧΕΙΑ

Η εταιρεία δραστηριοποιούμενη κατά κύριο λόγο, στην παραγωγή και πώληση μηχανογραφικών εφαρμογών, υποβάλλεται στην διενέργεια διαφόρων επενδύσεων είτε για την δημιουργία νέων εφαρμογών (software) είτε για την βελτίωση και περαιτέρω ανάπτυξη των ήδη υπαρχόντων. Τα στάδια τα οποία ακολουθούνται προκειμένου μία δαπάνη να χαρακτηριστεί ως άυλο περιουσιακό στοιχείο έχουν ως εξής.

#### **Στάδιο έρευνας**

Σημειώνεται ότι ως έρευνα ορίζεται «η πρωτότυπη και προγραμματισμένη συστηματική εξέταση που αναλαμβάνεται με την προσμονή της αποκτήσεως νέας επιστημονικής ή τεχνικής γνώσεως ή αντιλήψεως». Κατά το στάδιο αυτό, οποιεσδήποτε δαπάνες και να πραγματοποιηθούν, επιβαρύνουν τα αποτελέσματα.

#### **Στάδιο ανάπτυξης**

Σημειώνεται ότι ως στάδιο ανάπτυξης ορίζεται «η εφαρμογή των ευρημάτων της έρευνας ή άλλης γνώσεως σε ένα πρόγραμμα ή σχέδιο για την παραγωγή νέων ή ουσιωδώς βελτιωμένων, προϊόντων, διαδικασιών, συστημάτων ή υπηρεσιών πριν από την έναρξη της εμπορικής παραγωγής ή χρήσεως». Το στάδιο της ανάπτυξης ως μεταγενέστερο από το στάδιο της έρευνας παρέχει λογικά στην επιχείρηση την δυνατότητα να μπορεί βέβαια να αποδείξει ότι θα δημιουργηθεί τελικά ένα άυλο περιουσιακό στοιχείο, επίσης κατά την διαδικασία ανάπτυξης φαίνεται πιο καθαρά ότι το συγκεκριμένο περιουσιακό στοιχείο δημιουργείται προκειμένου να φέρει μελλοντικά οφέλη.

Επιπρόσθετα για να αναγνωριστούν, οι επενδύσεις που πραγματοποιούνται κατά το στάδιο της ανάπτυξης, σαν άυλο περιουσιακό στοιχείο θα πρέπει να συντρέχουν σωρευτικά οι εξής προϋποθέσεις:

- Να υπάρχει η τεχνική δυνατότητα, να ολοκληρωθεί το άυλο περιουσιακό στοιχείο ώστε τελικά αυτό να δύναται να διατεθεί για πώληση ή χρήση
- Να υπάρχει η πρόθεση και η δυνατότητα να ολοκληρωθεί το περιουσιακό στοιχείο προκειμένου να διατεθεί προς πώληση ή χρήση.
- Να τεκμηριώνεται ο τρόπος με τον οποίο θα προκύψουν μελλοντικά οφέλη από τη δημιουργία του άυλου περιουσιακού στοιχείου.
- Να υπάρχει η διαθεσιμότητα επαρκών, τεχνικών, οικονομικών, ή άλλων πόρων οι οποίοι θα βοηθήσουν την εταιρεία να ολοκληρώσει και να διαθέσει ή να χρησιμοποιήσει το άυλο περιουσιακό στοιχείο
- Ικανότητα να παρακολουθούνται αξιόπιστα οι δαπάνες που θα αποδοθούν στο άυλο περιουσιακό στοιχείο κατά τη διάρκεια της ανάπτυξής του.

#### **Έλεγχος απομείωσης**

Τα άυλα περιουσιακά στοιχεία που υπόκεινται σε απόσβεση ελέγχονται για απομείωση της αξίας τους, όταν υπάρχουν ενδείξεις ότι η λογιστική αξία τους δεν θα ανακτηθεί.

Η ανακτήσιμη αξία είναι η μεγαλύτερη αξία μεταξύ της εύλογης αξίας μειωμένης με το απαιτούμενο για την πώληση κόστος και της αξίας χρήσεως του περιουσιακού στοιχείου. Η αξία χρήσης προσδιορίζεται με προεξόφληση των μελλοντικών ροών με το κατάλληλο προεξοφλητικό επιτόκιο.

Εάν η ανακτήσιμη αξία είναι μικρότερη της αναπόσβεστης, τότε η αναπόσβεστη αξία μειώνεται έως το ύψος της ανακτήσιμης.

Οι ζημιές απομείωσης καταχωρούνται ως έξοδα στα αποτελέσματα της χρήσης κατά την οποία προκύπτουν, εκτός εάν το περιουσιακό στοιχείο έχει αναπροσαρμοστεί, οπότε η ζημία απομείωσης μειώνει το αντίστοιχο αποθεματικό αναπροσαρμογής.

Όταν σε μεταγενέστερη χρήση η ζημία απομείωσης πρέπει να αναστραφεί, η αναπόσβεστη αξία του περιουσιακού στοιχείου αυξάνεται έως το ύψος της αναθεωρημένης εκτίμησης της ανακτήσιμης αξίας, στο βαθμό που η νέα αναπόσβεστη αξία δεν υπερβαίνει την αναπόσβεστη αξία που θα είχε προσδιοριστεί εάν δεν είχε καταχωρηθεί η ζημία απομείωσης σε προηγούμενες χρήσεις. Η αναστροφή της ζημίας απομείωσης καταχωρείται στα έσοδα, εκτός εάν το περιουσιακό στοιχείο έχει αναπροσαρμοστεί, οπότε αναστροφή της ζημίας απομείωσης αυξάνει το αντίστοιχο αποθεματικό αναπροσαρμογής.

### **Αποσβέσεις**

Οι αποσβέσεις διενεργούνται με την σταθερή μέθοδο κατά την διάρκεια της ωφέλιμης ζωής των στοιχείων αυτών η οποία κυμαίνεται από 3 έως 5 χρόνια.

### **3.5 ΕΠΕΝΔΥΣΕΙΣ**

Οι επενδύσεις της Εταιρείας ταξινομούνται στις παρακάτω κατηγορίες:

#### **α) Χρηματοοικονομικά περιουσιακά στοιχεία αποτιμώμενα στην εύλογη αξία τους με μεταβολές καταχωρούμενες στα αποτελέσματα.**

Στην κατηγορία αυτή καταχωρούνται τα χρηματοοικονομικά περιουσιακά στοιχεία που αποκτώνται με σκοπό την κερδοσκοπία συμπεριλαμβανομένων των παραγώγων.

#### **β) Δάνεια και απαιτήσεις**

Περιλαμβάνει μη παράγωγα χρηματοοικονομικά περιουσιακά στοιχεία με πάγιες ή προσδιορισμένες πληρωμές και τα οποία δεν διαπραγματεύονται σε ενεργές αγορές. Δημιουργούνται όταν ο όμιλος δίδει χρήματα ή παρέχει αγαθά και υπηρεσίες και δεν υπάρχει πρόθεση για την πώληση αυτών των στοιχείων.

#### **γ) Διακρατούμενες ως την λήξη επενδύσεις**

Περιλαμβάνει μη παράγωγα χρηματοοικονομικά περιουσιακά στοιχεία με πάγιες η προσδιορισμένες πληρωμές και συγκεκριμένη λήξη και τα οποία ο Όμιλος έχει την πρόθεση και την ικανότητα να τα διακρατήσει ως την λήξη τους.

#### **δ) Διαθέσιμα για πώληση χρηματοοικονομικά περιουσιακά στοιχεία.**

Περιλαμβάνει μη παράγωγα χρηματοοικονομικά περιουσιακά στοιχεία τα οποία δεν μπορούν να ενταχθούν σε κάποια από τις ανωτέρω κατηγορίες. Περιλαμβάνονται στα μη κυκλοφορούντα περιουσιακά στοιχεία εφόσον η Διοίκηση δεν έχει την πρόθεση να τα ρευστοποιήσει μέσα σε 12 μήνες από την ημερομηνία Ισολογισμού.

Σε κάθε ημερομηνία ισολογισμού η εταιρεία εκτιμά αν υπάρχουν αντικειμενικές ενδείξεις που να οδηγούν στο συμπέρασμα ότι τα χρηματοοικονομικά περιουσιακά στοιχεία είναι απομειωμένα. Για τους συμμετοχικούς τίτλους που έχουν ταξινομηθεί ως διαθέσιμα για πώληση χρηματοοικονομικά στοιχεία τέτοια ένδειξη συνιστά η σημαντική μείωση της εύλογης αξίας σε σχέση με το κόστος κτήσεως. Αν στοιχειοθετείται απομείωση, η σωρευμένη στα ίδια κεφάλαια ζημιά που είναι η διαφορά μεταξύ κόστους κτήσεως και εύλογης αξίας, μεταφέρεται στα αποτελέσματα. Οι ζημιές απομείωσης των συμμετοχικών τίτλων που καταχωρούνται στα αποτελέσματα δεν αναστρέφονται μέσω των αποτελεσμάτων.

### 3.6 ΑΠΟΘΕΜΑΤΑ

Τα αποθέματα αποτιμώνται στην χαμηλότερη αξία μεταξύ κόστους κτήσεως και της καθαρής ρευστοποιήσιμης αξίας. Το κόστος κτήσεως προσδιορίζεται με την μέθοδο του μέσου σταθμικού όρου. Κόστος δανεισμού δεν περιλαμβάνεται στο κόστος κτήσεως των αποθεμάτων. Η καθαρή ρευστοποιήσιμη αξία εκτιμάται με βάση τις τρέχουσες τιμές πώλησης των αποθεμάτων στα πλαίσια της συνήθους δραστηριότητας, αφαιρουμένων και των τυχόν εξόδων πώλησης όπου συντρέχει περίπτωση.

### 3.7 ΑΠΑΙΤΗΣΕΙΣ ΑΠΟ ΠΕΛΑΤΕΣ

Οι απαιτήσεις από πελάτες καταχωρούνται αρχικά στην εύλογη αξία τους. Οι ζημιές απομείωσης (απώλειες από επισφαλείς απαιτήσεις) αναγνωρίζονται όταν υπάρχει αντικειμενική απόδειξη ότι η εταιρεία δεν είναι σε θέση να εισπράξει όλα τα ποσά που οφείλονται με βάση τους συμβατικούς όρους. Το ποσό της ζημιάς απομείωσης καταχωρείται ως έξοδο στα αποτελέσματα.

### 3.8 ΤΑΜΙΑΚΑ ΔΙΑΘΕΣΙΜΑ ΚΑΙ ΙΣΟΔΥΝΑΜΑ

Τα ταμιακά διαθέσιμα και ταμιακά ισοδύναμα περιλαμβάνουν τα μετρητά, τις καταθέσεις όψεως και τις βραχυπρόθεσμες μέχρι 3 μήνες επενδύσεις, υψηλής ρευστοποιησιμότητας και χαμηλού ρίσκου.

### 3.9 ΣΥΝΑΛΛΑΓΕΣ ΣΕ ΞΕΝΟ ΝΟΜΙΣΜΑ

Οι συναλλαγές που είναι εκπεφρασμένες σε ξένο νόμισμα, μετατρέπονται σε ευρώ, βάση της συναλλαγματικής ισοτιμίας η οποία ισχύει κατά την ημερομηνία της συναλλαγής. Κατά την ημερομηνία σύνταξης των οικονομικών καταστάσεων, τα νομισματικά περιουσιακά στοιχεία και οι υποχρεώσεις, που είναι εκπεφρασμένες σε ξένο νόμισμα, μετατρέπονται σε ευρώ, με βάση τη συναλλαγματική ισοτιμία η οποία ισχύει κατά την ημερομηνία αυτή. Οι συναλλαγματικές διαφορές που προκύπτουν από την μετατροπή αυτή επιβαρύνουν τα αποτελέσματα της κλειόμενης χρήσης.

### 3.10 ΜΕΤΟΧΙΚΟ ΚΕΦΑΛΑΙΟ

Οι κοινές μετοχές κατατάσσονται στα ίδια κεφάλαια. Οι υποχρεωτικά εξαγοράσιμες προνομιούχες μετοχές κατατάσσονται στις υποχρεώσεις.

Άμεσα κόστη για την έκδοση μετοχών, εμφανίζονται μετά την αφαίρεση του σχετικού φόρου εισοδήματος, σε μείωση του προϊόντος της έκδοσης. Άμεσα κόστη που σχετίζονται με την έκδοση μετοχών για την απόκτηση επιχειρήσεων περιλαμβάνονται στο κόστος κτήσεως της επιχειρήσεως που αποκτάται.

Το κόστος κτήσεως των ιδίων μετοχών μειωμένο με το φόρο εισοδήματος (εάν συντρέχει περίπτωση) εμφανίζεται αφαιρετικώς των ιδίων κεφαλαίων της εταιρείας, μέχρις ότου οι ίδιες μετοχές πωληθούν ή ακυρωθούν. Κάθε κέρδος ή ζημιά από πώληση ιδίων μετοχών καθαρό από άμεσα για την συναλλαγή λοιπά κόστη και φόρο εισοδήματος, αν συντρέχει περίπτωση, εμφανίζεται ως αποθεματικό στα ίδια κεφάλαια.

### 3.11 ΜΕΡΙΣΜΑΤΑ

Τα πληρωτέα μερίσματα, απεικονίζονται ως υποχρέωση, κατά τον χρόνο έγκρισης αυτών από την Τακτική Γενική Συνέλευση των μετόχων.

### **3.12 ΑΝΑΒΑΛΛΟΜΕΝΟΣ ΦΟΡΟΣ ΕΙΣΟΔΗΜΑΤΟΣ**

Ο αναβαλλόμενος φόρος εισοδήματος προσδιορίζεται με την μέθοδο της υποχρέωσης που προκύπτει από τις προσωρινές διαφορές μεταξύ της λογιστικής αξίας και της φορολογικής βάσης των περιουσιακών στοιχείων και των υποχρεώσεων.

Ο αναβαλλόμενος φόρος προσδιορίζεται με τους φορολογικούς συντελεστές που ισχύουν κατά την ημερομηνία του Ισολογισμού.

Οι αναβαλλόμενες φορολογικές απαιτήσεις καταχωρούνται κατά την έκταση κατά την οποία θα υπάρξει μελλοντικό φορολογητέο κέρδος για την χρησιμοποίηση της προσωρινής διαφοράς που δημιουργεί την αναβαλλόμενη φορολογική απαίτηση.

### **3.13 ΠΑΡΟΧΕΣ ΣΤΟ ΠΡΟΣΩΠΙΚΟ**

Η υποχρέωση της εταιρείας προς τα πρόσωπα που μισθοδοτούνται από αυτήν, για την μελλοντική καταβολή παροχών ανάλογα με τον χρόνο της προϋπηρεσίας του καθενός, προσμετρείται και απεικονίζεται με βάση το αναμενόμενο να καταβληθεί δεδουλευμένο δικαίωμα του κάθε εργαζομένου κατά την ημερομηνία του ισολογισμού.

### **3.14 ΠΡΟΒΛΕΨΕΙΣ**

Οι προβλέψεις για αποζημιώσεις, καταχωρούνται όταν:

- Υπάρχει μία παρούσα νόμιμη ή τεκμαιρόμενη δέσμευση ως αποτέλεσμα γεγονότων του παρελθόντος.
- Είναι πιθανόν ότι θ' απαιτηθεί εκροή πόρων για διακανονισμό της δέσμευσης.
- Το απαιτούμενο ποσό μπορεί να αποτιμηθεί αξιόπιστα.

### **3.15 ΚΡΑΤΙΚΕΣ ΕΠΙΧΟΡΗΓΗΣΕΙΣ**

Οι κρατικές επιχορηγήσεις για εκπαίδευση προσωπικού ή άλλα έξοδα καταχωρούνται στα έσοδα βάσει της αρχής της συσχέτισης των εσόδων με τα έξοδα και απεικονίζονται στα αποτελέσματα αφαιρετικά των αντίστοιχων εξόδων.

Οι κρατικές επιχορηγήσεις που σχετίζονται σε πάγια περιουσιακά στοιχεία καταχωρούνται στο παθητικό ως έσοδα επόμενων χρήσεων και μεταφέρονται στα έσοδα ανάλογα με την ωφέλιμη διάρκεια ζωής των σχετικών παγίων.

### **3.16 ΧΡΗΜΑΤΟΟΙΚΟΝΟΜΙΚΑ ΕΡΓΑΛΕΙΑ**

Βασικά χρηματοοικονομικά εργαλεία της εταιρείας, αποτελούν τα μετρητά οι τραπεζικές καταθέσεις και τέλος οι βραχυπρόθεσμες απαιτήσεις και υποχρεώσεις. Δεδομένης της βραχυπρόθεσμης φύσης των στοιχείων αυτών, η Διοίκηση της εταιρείας πιστεύει ότι η εύλογη αξία αυτών ταυτίζεται με την αξία που απεικονίζονται στα λογιστικά βιβλία.

### **3.17 ΑΝΑΓΝΩΡΙΣΗ ΕΣΟΔΩΝ**

Τα έσοδα περιλαμβάνουν την εύλογη αξία των πωλήσεων αγαθών και παροχής υπηρεσιών, καθαρά από τους ανακτώμενους φόρους εκπτώσεις και επιστροφές. Η αναγνώριση των εσόδων γίνεται ως εξής:

#### *(α) Πωλήσεις αγαθών*

Οι πωλήσεις αγαθών αναγνωρίζονται όταν η εταιρεία παραδίδει τα αγαθά στους πελάτες, τα αγαθά γίνονται αποδεκτά από αυτούς και η είσπραξη της απαίτησης είναι εύλογα εξασφαλισμένη.

*(β) Παροχή υπηρεσιών*

Τα έσοδα από παροχή υπηρεσιών λογίζονται με βάση το στάδιο ολοκλήρωσης της υπηρεσίας σε σχέση με το εκτιμώμενο συνολικό κόστος της.

**4. ΣΗΜΑΝΤΙΚΕΣ ΛΟΓΙΣΤΙΚΕΣ ΕΚΤΙΜΗΣΕΙΣ ΚΑΙ ΠΑΡΑΛΟΧΕΣ.**

Η εταιρεία προβαίνει σε εκτιμήσεις και παραδοχές σχετικά με την εξέλιξη των μελλοντικών γεγονότων. Οι εκτιμήσεις και παραδοχές που ενέχουν σημαντικό κίνδυνο να προκαλέσουν ουσιώδεις προσαρμογές στις λογιστικές αξίες των περιουσιακών στοιχείων και των υποχρεώσεων στους επόμενους 12 μήνες αφορούν:

**(α) Φόρος εισοδήματος**

Η Εταιρεία υπόκειται σε φορολόγηση και απαιτείται κρίση για τον προσδιορισμό της πρόβλεψης για φόρο εισοδήματος. Για τις χρήσεις μέχρι και το 2009, η εταιρεία έχει τακτοποιήσει τις φορολογικές της εκκρεμότητες και έχει περαιώσει φορολογικά. Για το 2010, υπάρχουν πολλές συναλλαγές και υπολογισμοί για τους οποίους ο τελικός προσδιορισμός του φόρου είναι αβέβαιος. Η Εταιρεία αναγνωρίζει υποχρεώσεις από αναμενόμενους φορολογικούς ελέγχους, βάσει εκτιμήσεων για το ενδεχόμενο που θα της επιβληθούν επιπλέον φόροι. Εάν το τελικό αποτέλεσμα του ελέγχου είναι διαφορετικό από το αρχικώς αναγνωρισθέν, η διαφορά θα επηρεάσει τον φόρο εισοδήματος της περιόδου καταλογισμού. Για τις χρήσεις 2011, 2012 και 2013 η εταιρεία έχει λάβει εκθέσεις ελέγχου των Ορκωτών Ελεγκτών Λογιστών που προβλέπεται από τις διατάξεις του άρθρου 82 παραγρ. 5 Ν. 2238/1994. Για τις χρήσεις 2011 και 2013 η έκθεση ελέγχου ήταν με σύμφωνη γνώμη, ενώ για το 2012 με σύμφωνη γνώμη - έμφαση. Για τη χρήση 2014 η εταιρεία έχει υπαχθεί στον αντίστοιχο φορολογικό έλεγχο ο οποίος βρίσκεται σε εξέλιξη και το σχετικό φορολογικό πιστοποιητικό προβλέπεται να χορηγηθεί μετά τη δημοσίευση των οικονομικών καταστάσεων χρήσεως 2014. Από την έμφαση που αφορά την χρήση 2013, αλλά και από την εξέλιξη του ελέγχου για το 2014, εκτιμάται ότι εάν προκύψουν πρόσθετες φορολογικές υποχρεώσεις, αυτές δεν θα έχουν ουσιώδη επίδραση στις οικονομικές καταστάσεις

**(β) Εκτιμώμενη απομείωση λογισμικών προγραμμάτων**

Τα άυλα περιουσιακά στοιχεία αφορούν το κόστος αγοράς ή ιδιοπαραγωγής, λογισμικού όπως μισθοδοσία, υλικά, υπηρεσίες καθώς και κάθε δαπάνη που έχει πραγματοποιηθεί κατά την ανάπτυξη προκειμένου αυτό να τεθεί σε καθεστώς λειτουργίας. Οι δαπάνες που ενισχύουν ή επεκτείνουν την απόδοση των προγραμμάτων λογισμικού πέρα από τις αρχικές προδιαγραφές τους, αναγνωρίζονται ως κεφαλαιουχική δαπάνη και προστίθενται στο αρχικό κόστος του λογισμικού. Το κόστος αγοράς και ανάπτυξης λογισμικού που αναγνωρίζεται ως ασώματη ακινητοποίηση αποσβένεται χρησιμοποιώντας τη σταθερή μέθοδο κατά τη διάρκεια της ωφέλιμης ζωής του (3 έως 5 έτη). Ο έλεγχος απομείωσης της αξίας γίνεται σε ετήσια βάση σύμφωνα με τη λογιστική πολιτική που περιγράφεται στην σημείωση 3.4. Οι ανακτήσιμες αξίες των μονάδων δημιουργίας ταμειακών ροών προσδιορίζονται με βάση την αξία χρήσεως αυτών. Οι υπολογισμοί της αξίας χρήσης απαιτούν την χρήση εκτιμήσεων.

**(γ) Εκτιμώμενη απομείωση αξίας συνδεδεμένων επιχειρήσεων**

Για σκοπούς ελέγχου της αξίας των συμμετοχών σε συνδεδεμένες επιχειρήσεις για πιθανή απομείωση το 2014, αυτές θεωρούνται ότι αποτελούν μια ενιαία μονάδα δημιουργίας ταμειακών



ροών. Αναφορικά με το κόστος απόκτησης της συνδεδεμένης επιχείρησης Prosvasis ΑΕ, το ανακτήσιμο ποσό αυτής υπολογίστηκε βάσει της «αξίας στη χρήση», προεξοφλώντας τις μελλοντικές ταμειακές ροές της. Ο προσδιορισμός των μελλοντικών ροών της συμμετοχής αυτής, έγινε μετά από εμπειρισταωμένες εκτιμήσεις της διοίκησης για το επίπεδο της μελλοντικής πορείας της εταιρείας αυτής σε συνάρτηση με τους όρους της σύμβασης πώλησης υπό αίρεση (βλέπε σημείωση Νο 10) καθώς και αξιολόγηση των υφιστάμενων συνθηκών στην αγορά.

#### **5. ΠΛΗΡΟΦΟΡΗΣΗ ΚΑΤΑ ΤΟΜΕΑ**

Η εταιρεία δραστηριοποιείται κατά κύριο λόγο στην παροχή υπηρεσιών λογισμικών προγραμμάτων.

##### **α) Επιχειρηματικοί τομείς**

Δεν απαιτείται περαιτέρω ανάλυση δεδομένου ότι τα έσοδα της μητρικής Εταιρίας προέρχονται κυρίως από ένα και μόνο τομέα πώλησης αυτών των λογισμικών προγραμμάτων.

##### **β) Γεωγραφικοί τομείς**

Δεν απαιτείται ανάλυση δεδομένου ότι ο κύκλος εργασιών της Εταιρίας προέρχεται αποκλειστικά από πωλήσεις εσωτερικού.

Ανάλυση των πωλήσεων κατά πωλήσεις εμπορευμάτων (που συνδέονται άμεσα με τα λογισμικά) και τα έσοδα παροχής υπηρεσιών έχουν ως εξής:

	<b>Όμιλος</b>		<b>Εταιρεία</b>	
	<b>31.03.15</b>	<b>31.03.14</b>	<b>31.03.15</b>	<b>31.03.14</b>
Έσοδα από πωλήσεις εμπορευμάτων	56.414	143.726	56.414	143.726
Έσοδα από παροχή υπηρεσιών	628.835	685.688	628.835	685.688
<b>Σύνολο</b>	<b>685.249</b>	<b>829.414</b>	<b>685.249</b>	<b>829.414</b>

**6. ΕΝΣΩΜΑΤΑ ΠΕΡΙΟΥΣΙΑΚΑ ΣΤΟΙΧΕΙΑ**

Κατωτέρω παρατίθενται οι μεταβολές των παγίων περιουσιακών στοιχείων.

<b>Εταιρεία</b>	<b>Γήπεδα</b>	<b>Κτίρια</b>	<b>Μεταφ/κά</b>	<b>Λοιπά</b>	<b>Σύνολο</b>
<b>Αξία κτήσεις</b>					
<b>Απογραφή 01.01.2014</b>	523.000	4.004.877	143.956	2.455.321	7.127.154
Διαφορές εκτίμησης εύλογης αξίας	-130.000	-1.018.549	0	0	-1.148.549
Προσθήκες	0	74.766	0	77.721	152.487
Πωλήσεις / διαγραφές	0	-84.817	0	-1.647.154	-1.731.971
<b>Υπόλοιπο 31.12.2014</b>	<b>393.000</b>	<b>2.976.277</b>	<b>143.956</b>	<b>885.888</b>	<b>4.399.121</b>
<b>Συσσωρευμένες αποσβέσεις</b>					
Απογραφή 01.01.2014	0	950.630	137.161	2.058.032	3.145.823
Αποσβέσεις περιόδου	0	85.774	2.655	78.583	167.012
Πωλήσεις / διαγραφές	0	78.044	-184	-1.796.549	-1.718.689
<b>Υπόλοιπο 31.12.2014</b>	<b>0</b>	<b>1.114.448</b>	<b>139.632</b>	<b>340.066</b>	<b>1.594.146</b>
<b>Αναπόσβεστη αξία</b>					
<b>Κατά την 01.01.2014</b>	<b>523.000</b>	<b>3.054.247</b>	<b>6.795</b>	<b>397.289</b>	<b>3.981.331</b>
<b>Κατά την 31.12.2014</b>	<b>393.000</b>	<b>1.861.829</b>	<b>4.324</b>	<b>545.822</b>	<b>2.804.975</b>
<b>Αξία κτήσεως</b>					
<b>Απογραφή 01.01.2015</b>	<b>393.000</b>	<b>2.976.277</b>	<b>143.956</b>	<b>885.888</b>	<b>4.399.121</b>
Διαφορές εκτίμησης εύλογης αξίας	0	0	0	0	0
Προσθήκες	0	0	1.467	7.822	9.289
Πωλήσεις / διαγραφές	0	0	0	0	0
<b>Υπόλοιπο 31.03.2015</b>	<b>393.000</b>	<b>2.976.277</b>	<b>145.423</b>	<b>893.710</b>	<b>4.408.410</b>
<b>Συσσωρευμένες αποσβέσεις</b>					
<b>Απογραφή 01.01.2015</b>	<b>0</b>	<b>1.114.447</b>	<b>139.632</b>	<b>340.066</b>	<b>1.594.146</b>
Αποσβέσεις περιόδου	0	21.475	750	19.450	41.675
Πωλήσεις / διαγραφές	0	0	0	0	0
<b>Υπόλοιπο 31.03.2015</b>	<b>0</b>	<b>1.135.922</b>	<b>140.382</b>	<b>359.516</b>	<b>1.635.821</b>
<b>Αναπόσβεστη αξία</b>					
<b>Κατά την 01.01.2014</b>	<b>393.000</b>	<b>1.861.830</b>	<b>4.324</b>	<b>545.821</b>	<b>2.804.975</b>
<b>Κατά την 31.03.2015</b>	<b>393.000</b>	<b>1.840.355</b>	<b>5.040</b>	<b>534.194</b>	<b>2.772.589</b>

Η Εταιρεία την 31η Δεκεμβρίου 2014 πραγματοποίησε επανεκτίμηση της εύλογης αξίας των οικοπέδων και κτιρίων της με βάση σχετική μελέτη που διενεργήθηκε από ανεξάρτητο ορκωτό εκτιμητή με την χρήση, ως εκτιμητικής μεθόδου, της συγκριτικής μεθόδου. Από την αποτίμηση αυτή προέκυψε απομείωση της αξίας των οικοπέδων και κτιρίων της Εταιρείας συνολικού ποσού ευρώ 1.148.549 η οποία μεταφέρθηκε, μετά την αφαίρεση του αναλογούντος φόρου, στα αποτελέσματα της χρήσης 2014.

Επί των ενσώματων ακινητοποιήσεων, στις εγκαταστάσεις των οποίων στεγάζεται η εταιρεία, υπάρχουν εμπράγματα βάρη ποσού 3,9 εκατ. ευρώ για εξασφάλιση τραπεζικών υποχρεώσεων σημαντικό μέρος των οποίων έχουν καταστεί ληξιπρόθεσμο. (σημ 15)

**7. ΆΛΛΑ ΠΕΡΙΟΥΣΙΑΚΑ ΣΤΟΙΧΕΙΑ**

Κατωτέρω παρατίθενται οι μεταβολές των άυλων περιουσιακών στοιχείων

	Όμιλος		Εταιρεία	
	31.03.2015	31.12.14	31.03.2015	31.12.14
<b>Αξία κτήσης</b>				
Υπόλοιπο έναρξης	13.769.029	12.650.662	13.769.029	12.650.662
Προσθήκες περιόδου	78.350	938.056	78.350	938.056
Μεταφορές				180.311
<b>Υπόλοιπο λήξης</b>	<b>13.847.379</b>	<b>13.588.718</b>	<b>13.847.379</b>	<b>13.769.029</b>
<b>Αποσβέσεις</b>				
Υπόλοιπο έναρξης	10.256.212	8.600.175	10.256.212	8.600.175
Προσθήκες περιόδου	369.750	1.474.488	369.750	1.474.488
Μεταφορές				181.549
<b>Υπόλοιπο λήξης</b>	<b>10.625.962</b>	<b>10.074.663</b>	<b>10.625.962</b>	<b>10.256.212</b>
<b>Αναπόσβεστο υπόλοιπο</b>	<b>3.221.417</b>	<b>3.512.817</b>	<b>3.221.417</b>	<b>3.512.817</b>

Σχετικά με την αναπόσβεστη αξία των άυλων περιουσιακών σημειώνουμε ότι μέρος αυτών αξίας ποσού € 1,5 εκατ περίπου, αφορούν την κατασκευή λογισμικών προγραμμάτων που έχουν υπαχθεί στις διατάξεις του ν 3299/2004 και επιδοτήθηκαν με ποσοστό 40%, (είσπραξη επιχορήγησης στην χρήση 2013). Το λογισμικό αυτό, αφορά στην ανάπτυξη νέων προϊόντων και την αναβάθμιση ορισμένων από τα υφιστάμενα προϊόντα της εταιρείας.

Κατά την τρέχουσα περίοδο οι προσθήκες των άυλων στοιχείων ανήλθαν σε 78 χιλ €, για μέρος των οποίων, έγινε αίτηση προκειμένου να ενταχθούν στα επενδυτικά σχέδια των διατάξεων του Ν 3908/2011. Οι προσθήκες αυτές αφορούν νέα λογισμικά αλλά και προσθήκες – βελτιώσεις υφιστάμενων.

**8. ΧΡΗΜΑΤΟΟΙΚΟΝΟΜΙΚΑ ΣΤΟΙΧΕΙΑ ΔΙΑΘΕΣΙΜΑ ΠΡΟΣ ΠΩΛΗΣΗ.**

Το υπόλοιπο του λογαριασμού αναλύεται ως εξής

	Όμιλος		Εταιρεία	
	31.03.15	31.12.14	31.03.15	31.12.14
<b>Υπόλοιπο έναρξης</b>	31.205	27.704	31.205	27.704
Προσθήκες	0	3.500	0	3.500
Κεφαλαιοποίηση απαίτησης Ι ΤΒΑ		956.317	0	956.317
Απομειώσεις	0	-956.316	0	-956.316
<b>Υπόλοιπο λήξης</b>	<b>31.205</b>	<b>31.205</b>	<b>31.205</b>	<b>31.205</b>

Τα διαθέσιμα για πώληση περιουσιακά στοιχεία αντιπροσωπεύουν την συμμετοχή στο μετοχικό κεφάλαιο της ανώνυμης εταιρίας με την επωνυμία «Πάρκο Ακρόπολις ΑΕ» (ποσοστό συμμετοχής 2,55%)..

**9. ΕΠΕΝΔΥΣΕΙΣ ΣΕ ΣΥΓΓΕΝΕΙΣ**

Η κίνηση των επενδύσεων σε συγγενείς κατά την διάρκεια της περιόδου έχει ως εξής:

	Όμιλος		Εταιρεία	
	31.03.15	31.12.14	31.03.15	31.12.14
Υπόλοιπο έναρξης	177.126	231.601	275.126	449.601
Εξαγορές αποκτήσεις	0	786	0	786
Αύξηση μετοχικού κεφαλαίου	0	34.740	0	34.740
Αναλογία ζημιών	0	-90.000	0	0
Μεταφορά σε άλλη κατηγορία	0	-1	0	-1
Απομειώσεις διαγραφές	0	0	0	-210.000
<b>Υπόλοιπο λήξης</b>	<b>177.126</b>	<b>177.126</b>	<b>275.126</b>	<b>275.126</b>

Οι επενδύσεις σε συγγενείς εταιρείες αφορούν

Την συμμετοχή στην εταιρεία «Prosvasis AEBE» με ποσοστό συμμετοχής 24% και έδρα την Αθήνα (λογιστικά αξία € 274.340) καθώς και στην αλλοδαπή εταιρεία με την επωνυμία «ILYDA (UK) Limited», με έδρα την Μεγάλη Βρετανία (λογιστική αξία € 746).

Στην τρέχουσα περίοδο δεν υπολογίστηκε αναλογία, επί των αποτελεσμάτων των συγγενών εταιρειών, λόγω μη σημαντικότητας των σχετικών ποσών. Σχετικά με την πρόθεση της Διοίκησης για την διακράτηση του ποσοστού που κατέχει στην συγγενή εταιρεία «Prosvasis AEBE» αναφερομάστε στην σημείωση 24 των ενδιάμεσων οικονομικών καταστάσεων

**10. ΠΕΛΑΤΕΣ ΚΑΙ ΛΟΙΠΕΣ ΕΜΠΟΡΙΚΕΣ ΑΠΑΙΤΗΣΕΙΣ.**

Τα υπόλοιπα των πελατών και λοιπών εμπορικών απαιτήσεων αναλύονται ως εξής.

	Όμιλος		Εταιρεία	
	31.03.15	31.12.14	31.03.15	31.12.14
Πελάτες	2.564.811	3.240.009	2.564.811	3.240.009
Γραμμάτια εισπρακτέα	2.597	2.597	2.597	2.597
Επιταγές εισπρακτέες	204.339	206.204	204.339	206.204
Εσοδα περιόδου μη τιμολογημένα - εισπρακτέα	400.000	0	400.000	0
Προβλέψεις απομείωσης	-748.442	-748.442	-748.442	-748.442
<b>Σύνολο</b>	<b>2.423.306</b>	<b>2.700.368</b>	<b>2.423.306</b>	<b>2.700.368</b>

Η προβλέψεις για επισφαλείς απαιτήσεις καλύπτουν το σύνολο των απαιτήσεων που βρίσκονται σε καθυστέρηση μεγαλύτερη του ενός έτους, έναντι των συμβατικών ημερομηνιών λήξης και που σε κάθε περίπτωση δεν αναμένεται εύλογα η είσπραξή τους.

**11. ΛΟΙΠΕΣ ΑΠΑΙΤΗΣΕΙΣ**

Τα υπόλοιπα των λοιπών απαιτήσεων αναλύονται ως εξής.

	Όμιλος		Εταιρεία	
	31.03.15	31.12.14	31.03.15	31.12.14
Ελληνικό δημόσιο	25.097	22.425	25.097	22.425
Προσωπικό λογαριασμοί απόδοσης	37.190	37.086	37.190	37.086
Προκαταβολές προμ/των	268.657	248.752	268.657	248.752
Δεσμευμένες καταθέσεις	49.165	49.204	49.165	49.204
Λοιποί χρεώστες	27.631	27.623	27.631	27.623
Προβλέψεις απομείωσης	-113.937	-113.937	-113.937	-113.937
<b>Σύνολα</b>	<b>293.803</b>	<b>271.153</b>	<b>293.803</b>	<b>271.153</b>

**12. ΧΡΗΜΑΤΙΚΑ ΔΙΑΘΕΣΙΜΑ ΚΑΙ ΙΣΟΔΥΝΑΜΑ ΑΥΤΩΝ**

Τα υπόλοιπα των Ταμιακών διαθεσίμων αναλύονται ως εξής.

	Όμιλος		Εταιρεία	
	31.03.15	31.12.14	31.03.15	31.12.14
Ταμείο	215.800	117.407	215.800	117.407
Καταθέσεις όψεως	1.073.891	663.573	1.073.891	663.573
	<b>1.289.691</b>	<b>780.981</b>	<b>1.289.691</b>	<b>780.981</b>

**13. ΎΔΙΕΣ ΜΕΤΟΧΕΣ**

Ο αριθμός των ιδίων μετοχών που κατείχε η εταιρεία την 31.03.2015 ανερχόταν σε 14.244 και το αντίστοιχο κόστος κτήσης αυτών σε € 5.915.

**14. ΑΝΑΒΑΛΛΟΜΕΝΕΣ ΦΟΡΟΛΟΓΙΚΕΣ ΥΠΟΧΡΕΩΣΕΙΣ.**

Οι αναβαλλόμενες φορολογικές απαιτήσεις και υποχρεώσεις συμψηφίζονται όταν υπάρχει εφαρμόσιμο νομικό δικαίωμα να συμψηφιστούν οι τρέχουσες φορολογικές απαιτήσεις έναντι των τρεχουσών φορολογικών υποχρεώσεων και όταν οι αναβαλλόμενοι φόροι εισοδήματος αφορούν στην ίδια φορολογική αρχή. Οι μεταβολές των αναβαλλόμενων φόρων έχουν ως εξής.

	Όμιλος		Εταιρεία	
	31.03.14	31.12.14	31.03.14	31.12.14
Υπόλοιπο έναρξης	93.550	580.647	93.550	580.647
Μεταβολές στα αποτελέσματα χρήσης	-25.779	-487.097	-25.779	-487.097
Μεταβολές στην καθαρή θέση	0	0	0	0
Αναβαλλόμενος φόρος θυγατρικής (μη συμμετοχή στην ενοποίηση)	0	0	0	0
<b>Υπόλοιπο λήξης</b>	<b>67.771</b>	<b>93.550</b>	<b>67.771</b>	<b>93.550</b>

**15. ΔΑΝΕΙΣΜΟΣ**

Οι δανειακές υποχρεώσεις αναλύονται ως εξής:

	Όμιλος		Εταιρεία	
	31.03.15	31.12.14	31.03.15	31.12.14
<b>Μακροπρόθεσμος δανεισμός</b>				
Τραπεζικός δανεισμός	753.120	790.894	753.120	790.894
Υποχρεώσεις χρηματοοικονομικής μίσθωσης	0	0	0	0
Ομολογιακά δάνεια	0	0	0	0
<b>Σύνολο μακροπροθέσμων δανείων</b>	<b>753.120</b>	<b>790.894</b>	<b>753.120</b>	<b>790.894</b>
<b>Βραχυπρόθεσμος δανεισμός</b>				
Μακροπρόθεσμες δανειακές υποχρεώσεις πληρωτέες την επόμενη χρήση	295.843	305.526	295.843	305.526
Τραπεζικός δανεισμός	3.277.841	3.268.158	3.277.841	3.268.158
<b>Σύνολο βραχυπροθέσμων δανείων</b>	<b>3.573.684</b>	<b>3.573.684</b>	<b>3.573.684</b>	<b>3.573.684</b>
<b>Σύνολο δανείων</b>	<b>4.326.804</b>	<b>4.364.578</b>	<b>4.326.804</b>	<b>4.364.578</b>

Κατά την διάρκεια της χρήσης 2014 η Εθνική Τράπεζα προέβει στο οριστικό κλείσιμο (καταγγελία) της δανειακής σύμβασης που τηρούσε με την «Ιλυδα Πληροφορική ΑΕ». Η καταγγελία αυτή διενεργήθηκε από την Εθνική Τράπεζα την 7η Οκτωβρίου 2014 και σύμφωνα με την επιστολή καταγγελίας, ως λόγοι προβάλλονται η «μη κανονική εκπλήρωση των υποχρεώσεων που απορρέουν από τις δανειακές συμβάσεις». Το συνολικό ποσό της καταγγελθείσας σύμβασης ανέρχεται σε € 3.268.258 και εμφανίζεται στις οικονομικές καταστάσεις στις βραχυπρόθεσμες τραπεζικές υποχρεώσεις.

Κατά την άποψη της Διοίκησης η μη εκπλήρωση των υποχρεώσεων που απορρέουν από τις δανειακές συμβάσεις οφείλεται κατ' ουσία στις δικαστικές διενέξεις μεταξύ της Εταιρείας και της Τράπεζας αναφορικά, με την νομιμότητα ή μη της κατάπτωσης Εγγυητικών Επιστολών υπέρ της «Ελεύθερης Τηλεόρασης ΑΕ».

Σε κάθε περίπτωση όμως η καταγγελία αυτή, λαμβάνοντας υπόψη και την ύπαρξη προσημειώσεων υποθήκης που υφίστανται στις κτιριακές εγκαταστάσεις της εταιρείας συνολικού ποσού € 3.440 χιλ. δημιουργούν σημαντικά προβλήματα χωρίς όμως να αμφισβητείται η δυνατότητα της να συνεχίσει απρόσκοπτα την δραστηριότητά της και να παράγει προϊόντα και υπηρεσίες δημιουργώντας εισροές.

**16. ΠΡΟΜΗΘΕΥΤΕΣ ΚΑΙ ΛΟΙΠΕΣ ΥΠΟΧΡΕΩΣΕΙΣ.**

Το υπόλοιπο των προμηθευτών και λοιπών υποχρεώσεων αναλύεται ως εξής:

	Όμιλος		Εταιρεία	
	31.03.15	31.12.14	31.03.15	31.12.14
Προμηθευτές	158.318	136.403	158.318	136.403
Μερίσματα πληρωτέα	195	195	195	195
Οφειλόμενες αμοιβές	6.103	6.839	6.103	6.839
Λοιπές υποχρεώσεις	96.498	141.417	96.498	141.417
Ληφθείσα προκ/λη πώλησης συγγενούς εταιρείας	117.180	117.180	117.180	117.180
Επιταγές πληρωτέες	70.237	78.861	70.237	78.861
Προκαταβολές πελατών	234.940	132.267	234.940	132.267
Υποχρεώσεις για λοιπούς φόρους τέλη	20.530	94.097	20.530	94.097
Υποχρεώσεις σε ασφαλιστικούς οργανισμούς	13.971	30.423	13.971	30.423
Μεταβατικοί λογαριασμοί	175.024	84.384	175.024	84.384
<b>Σύνολο</b>	<b>892.995</b>	<b>822.065</b>	<b>892.995</b>	<b>822.065</b>

**17. ΦΟΡΟΣ ΕΙΣΟΔΗΜΑΤΟΣ**

Ο φόρος εισοδήματος της εταιρείας αναλύεται ως εξής:

	Όμιλος		Εταιρεία	
	31.03.15	31.03.14	31.03.15	31.03.14
Τρέχων φόρος περιόδου	2.000	0	2.000	0
Αναβαλλόμενος φόρος	-25.779	-42.574	-25.779	-42.574
Λοιποί φόροι	3.713	3.743	3.713	3.743
Διόρθωση φόρου εισοδήματος χρήσης 2013	0	-75.234	0	-75.234
<b>Σύνολο</b>	<b>-20.066</b>	<b>-114.064</b>	<b>-20.066</b>	<b>-114.064</b>

**18. ΚΕΡΔΗ ΑΝΑ ΜΕΤΟΧΗ.**

Τα κέρδη ανά μετοχή υπολογίζονται με τη διαίρεση του αναλογούντος στους μετόχους της Εταιρείας κέρδους με τον σταθμισμένο μέσο όρο των σε κυκλοφορία μετοχών κατά την διάρκεια της χρήσης.

	Όμιλος		Εταιρεία	
	31.03.15	31.03.14	31.03.15	31.03.14
Κέρδη περιόδου μετά από φόρους	-75.056	-83.874	-75.056	12.126
Σταθμισμένος μέσος όρος μετοχών	9.090.000	9.000.000	9.090.000	9.000.000
<b>Κέρδη ανά μετοχή</b>	<b>-0,008</b>	<b>-0,009</b>	<b>-0,008</b>	<b>0,001</b>

**19. ΑΝΕΛΕΓΚΤΕΣ ΦΟΡΟΛΟΓΙΚΑ ΧΡΗΣΕΙΣ**

Από την χρήση 2011 και μετά, οι Ελληνικές Ανώνυμες Εταιρίες και οι Εταιρείες Περιορισμένης Ευθύνης των οποίων οι ετήσιες οικονομικές τους καταστάσεις ελέγχονται υποχρεωτικά από νόμιμους ελεγκτές και ελεγκτικά γραφεία εγγεγραμμένα στα δημόσια μητρώα του ν. 3693/2008, υποχρεούνται να λαμβάνουν «Ετήσιο Πιστοποιητικό» που προβλέπεται πλέον στο άρθρο 65Α του Ν.4174/2013, το οποίο εκδίδεται μετά από φορολογικό έλεγχο που διενεργείται από τον ίδιο Νόμιμο Ελεγκτή ή ελεγκτικό γραφείο που ελέγχει τις ετήσιες οικονομικές καταστάσεις. Η Εταιρεία ελέγχθηκε φορολογικά για τις χρήσεις 2011, 2012 και 2013 σύμφωνα με τις ανωτέρω διατάξεις και

χορηγήθηκαν τα σχετικά φορολογικά πιστοποιητικά με συμπέρασμα χωρίς επιφύλαξη (με εξαίρεση την χρήση 2012 όπου χορηγήθηκε γνώμη με έμφαση θέματος) .

Για τη χρήση 2014 η εταιρεία έχει υπαχθεί στο φορολογικό έλεγχο των Ορκωτών Ελεγκτών Λογιστών, ο οποίος βρίσκεται σε πλήρη εξέλιξη και το σχετικό φορολογικό πιστοποιητικό προβλέπεται να χορηγηθεί μετά την ημερομηνία έγκρισης των ενδιάμεσων οικονομικών καταστάσεων. Η Διοίκηση δεν αναμένει να προκύψουν φορολογικές υποχρεώσεις πέραν από αυτές που καταχωρήθηκαν και που απεικονίζονται στις οικονομικές καταστάσεις.

Όσον αφορά στις προηγούμενες χρήσεις, η Εταιρεία δεν έχει ελεγχθεί φορολογικά για την χρήση 2010 η δε σχηματισθείσα πρόβλεψη φόρου για την μοναδική ανέλεγκτη χρήση, κρίνεται ικανοποιητική και ανέρχεται σε 25.000,00 ευρώ.

## **20. ΥΦΙΣΤΑΜΕΝΑ ΕΜΠΡΑΓΜΑΤΑ ΒΑΡΗ**

Επί του ακινήτου της Εταιρείας οδού Αδριάνειου 29 στην Αθήνα, επί του οποίου στεγάζεται η εταιρεία, υπάρχουν εμπράγματα βάρη ποσού 3,9 εκατ. ευρώ για εξασφάλιση τραπεζικών υποχρεώσεων σημαντικό μέρος των οποίων έχουν καταστεί ληξιπρόθεσμα.

## **21. ΑΡΙΘΜΟΣ ΑΠΑΣΧΟΛΟΥΜΕΝΟΥ ΠΡΟΣΩΠΙΚΟΥ**

Ο αριθμός του απασχολούμενου προσωπικού της Εταιρείας ανέρχεται την 31.03.2014 σε 34 άτομα ενώ την 31.03.2014 σε 28 άτομα.

## **22. ΣΥΝΑΛΛΑΓΕΣ ΜΕ ΣΥΝΔΕΜΕΝΑ ΜΕΡΗ**

Τα ποσά των πωλήσεων και αγορών σωρευτικά από την έναρξη της χρήσης 01/01/2015 καθώς και τα υπόλοιπα των απαιτήσεων και των υποχρεώσεων της Εταιρείας στη λήξη της τρέχουσας περιόδου (31.3.2015), που έχουν προκύψει από συναλλαγές της με τα συνδεδεμένα, κατά την έννοια του ΔΛΠ 24, προς αυτή μέρη έχουν ως εξής:

	Όμιλος		Εταιρεία	
	31.03.15	31.03.14	31.03.15	31.03.14
<b>Πωλήσεις αγαθών και υπηρεσιών</b>				
Σε θυγατρική	0	0	0	0
Σε λοιπά συνδεδεμένα μέρη	0	1.554	0	1.554
<b>Αγορές αγαθών και υπηρεσιών</b>				
Από θυγατρική	0	0	0	0
Από λοιπά συνδεδεμένα μέρη	5.385	86.230	5.385	86.230
<b>Απαιτήσεις</b>				
Από θυγατρική	0	0	0	0
Από λοιπά συνδεδεμένα μέρη	149.636	956.317	149.636	956.317
<b>Υποχρεώσεις</b>				
Σε θυγατρική	0	0	0	0
Σε λοιπά συνδεδεμένα μέρη	0	41.513	0	41.513
<b>Συναλλαγές και αμοιβές διευθυντικών στελεχών και μελών διοίκησης</b>	0	0	0	0
<b>Απαιτήσεις από διευθυντικά στελέχη και μέλη της διοίκησης</b>	0	14.635	0	14.635
<b>Υποχρεώσεις σε διευθυντικά στελέχη και μέλη της διοίκησης</b>	0	0	0	0



Δεν έχουν χορηγηθεί δάνεια σε μέλη του Δ.Σ. ή σε λοιπά διευθυντικά στελέχη του Ομίλου (και τις οικογένειές τους).

### **23. ΕΝΔΕΧΟΜΕΝΕΣ ΑΠΑΙΤΗΣΕΙΣ ΚΑΙ ΥΠΟΧΡΕΩΣΕΙΣ**

#### **Πληροφορίες σχετικά με ενδεχόμενες υποχρεώσεις**

##### *Δικαστικές υποθέσεις*

Η Εταιρεία και οι συνδεδεμένες με αυτή εταιρείες, της εμπλέκονται σε διάφορες δικαστικές υποθέσεις στα πλαίσια της κανονικής λειτουργίας τους. Η Διοίκηση εκτιμά ότι οι εκκρεμείς αυτές υποθέσεις αναμένεται να διευθετηθούν χωρίς σημαντικές αρνητικές επιδράσεις στην χρηματοοικονομική θέση του Ομίλου ή της Εταιρείας.

#### **Πληροφορίες σχετικά με ενδεχόμενες απαιτήσεις**

Η Εταιρεία εμπλέκεται σε διάφορες δικαστικές υποθέσεις με κυριότερη την απαίτηση από καταβολές Ε/Ε ποσού € 1,1 χιλ. στα πλαίσια υπογραφείσας συμβάσεως εκμετάλλευσης, μετάδοσης και διανομής τηλεοπτικού προγράμματος στο εξωτερικό. Πιο συγκεκριμένα, η εταιρεία, είχε δεσμευθεί, μέσω εγγυητικών επιστολών καλής εκτέλεσης πληρωμής, για την καταβολή ελάχιστων ετήσιων αμοιβών που προβλέπονται από σύμβαση συνεργασίας με την εταιρεία ALTER. Έτσι, η Εταιρεία επιβαρύνθηκε με την καταβολή των ποσών που αξιώθηκαν από τις εγγυητικές, αμφισβητώντας την εγκυρότητα και νομιμότητα των καταπτώσεων αυτών, την συνολική επιστροφή των οποίων αξιώνει δικαστικώς. Η απαίτηση αυτή έχει διαγραφεί από τις οικονομικές καταστάσεις της μητρικής.

### **24. ΜΕΤΑΓΕΝΕΣΤΕΡΑ ΓΕΓΟΝΟΤΑ**

Πέραν των ήδη αναφερθέντων γεγονότων, δεν υπάρχουν μεταγενέστερα των ενδιάμεσων οικονομικών καταστάσεων γεγονότα, τα οποία να αφορούν είτε τον Όμιλο είτε την Εταιρεία, στα οποία επιβάλλεται αναφορά από τα Διεθνή Πρότυπα Χρηματοοικονομικής Πληροφόρησης, με εξαίρεση το κατωτέρω

Η Ετήσια Τακτική Γενική Συνέλευση των μετόχων της Εταιρείας που πραγματοποιήθηκε την 30η Απριλίου 2015 αποφάσισε

Την απόκτηση ιδίων μετοχών της Εταιρείας μέσω του Χρηματιστηρίου Αθηνών κατά τις διατάξεις του άρθρου 16 του κ.ν. 2190/1920, και σύμφωνα με τους ακόλουθους όρους και προϋποθέσεις:

- ο ανώτατος αριθμός των μετοχών που θα αγοραστούν ανέρχεται κατ' ανώτατο όριο σε οκτακόσιες πενήντα χιλιάδες μετοχές (850.000), οι οποίες αντιστοιχούν σε ποσοστό μικρότερο του 10% του υφισταμένου συνόλου των μετοχών της Εταιρείας και ειδικότερα σε ποσοστό 9,35% αυτού,
- το εύρος τιμών αγοράς των ιδίων μετοχών της Εταιρείας να κυμαίνεται μεταξύ τριάντα λεπτών (0,30) του Ευρώ ανά μετοχή (κατώτατο όριο) και δύο (2,00) Ευρώ ανά μετοχή (ανώτατο όριο) .
- το χρονικό διάστημα κατά τη διάρκεια του οποίου θα διενεργηθούν οι αγορές από την Εταιρεία να είναι αυτό των είκοσι τεσσάρων (24) μηνών από την ημερομηνία λήψεως της παρούσας αποφάσεως, δηλαδή το αργότερο μέχρι την 30.04.2017.

Την έγκριση της μεταβίβασης, αιτία πωλήσεως, του συνόλου της συμμετοχής μας στην Ανώνυμη Εταιρεία με την επωνυμία «PROSVASIS», (βλέπε σχετικά σημείωση 9) αντί συνολικού τιμήματος μη υπολειπομένου του αναπόσβεστου ποσού με το οποίο έχει αποτυπωθεί η εν λόγω συμμετοχή στα Βιβλία της Εταιρείας.

**ΟΙ ΥΠΟΓΡΑΦΟΝΤΕΣ**

Ο ΠΡΟΕΔΡΟΣ ΚΑΙ Δ/ΝΩΝ ΣΥΜΒΟΥΛΟΣ

ΑΝΥΦΑΝΤΑΚΗΣ ΒΑΣΙΛΕΙΟΣ  
Α.Δ.Τ Ν 161703


Ο ΑΝΤΙΠΡΟΕΔΡΟΣ ΤΟΥ ΔΣ

ΤΣΙΑΤΟΥΡΑΣ ΓΕΩΡΓΙΟΣ  
Α.Δ.Τ. 1 078850

Ο ΟΙΚΟΝΟΜΙΚΟΣ ΔΙΕΥΘΥΝΤΗΣ

ΝΤΟΥΡΑΣ ΓΕΩΡΓΙΟΣ  
ΑΡ.ΑΔ. 31297

Στοιχεία και Πληροφορίες Περιόδου 01.01 έως 31.03.2015



**ΑΝΩΝΥΜΟΣ ΕΜΠΟΡΙΚΗ ΚΑΙ ΚΑΤΑΣΚΕΥΑΣΤΙΚΗ ΕΤΑΙΡΕΙΑ ΣΥΣΤΗΜΑΤΩΝ ΠΛΗΡΟΦΟΡΙΚΗΣ ΚΑΙ ΠΑΡΟΧΗΣ ΥΠΗΡΕΣΙΩΝ**  
**ΑΡ. ΓΕΜΗ 83563402000**  
**ΕΔΡΑ: Δήμος Αθηναίων - Αδριανείου 29 τκ 115 25**  
**ΣΤΟΙΧΕΙΑ ΚΑΙ ΠΛΗΡΟΦΟΡΙΕΣ ΤΗΣ ΧΡΗΣΗΣ από 01 Ιανουαρίου 2015 έως 31 Μαρτίου 2015**  
**(δημοσιεύσιμα βάσει του ν.2190, άρθρο 135 για επιχειρήσεις που συντάσσουν ετήσιες οικονομικές καταστάσεις, ενοποιημένες και μη, κατά το ΔΛΠ)**

Τα παρακάτω στοιχεία και πληροφορίες που προκύπτουν από τις οικονομικές καταστάσεις, στοχεύουν σε μία γενική ενημέρωση για την οικονομική κατάσταση και τα αποτελέσματα της ΙΛΥΔΑ ΑΕ και του Ομίλου της, Συνοπτικές ενοποιημένες στον αναγνώστη, την περίοδο σε οποιάδήποτε είδος επενδυτική επιλογή ή άλλη συναλλαγή με την εταιρία, να ανατρέξει στην διεύθυνση διαδικτυακού της εταιρίας, όπου αναγράφονται οι οικονομικές καταστάσεις καθώς και η έκθεση ελέγχου του ορκωτού ελεγκτή λογιστή.  
 Διεύθυνση διαδικτυακού Εταιρίας: www.ilyda.com  
 Ημερομηνία έγκρισης από το Διοικητικό Συμβούλιο των ενδιάμεσων οικονομικών καταστάσεων: 28 Μαΐου 2015

	ΣΤΟΙΧΕΙΑ ΚΑΤΑΣΤΑΣΗΣ ΟΙΚΟΝΟΜΙΚΗΣ ΘΕΣΗΣ		Η ΕΤΑΙΡΕΙΑ			ΣΤΟΙΧΕΙΑ ΚΑΤΑΣΤΑΣΗΣ ΜΕΤΑΒΟΛΩΝ ΙΔΙΩΝ ΚΕΦΑΛΑΙΩΝ		Η ΕΤΑΙΡΕΙΑ	
	31.03.2015	31.12.2014	31.03.2015	31.12.2014		31.03.2015	31.03.2014	31.03.2015	31.03.2014
<b>(ποσό εκφρασμένο σε Ευρώ)</b>					<b>(ποσό εκφρασμένο σε Ευρώ)</b>				
<b>Ενεργητικό</b>					<b>Παθητικό καθαθής θέσης έναρξης περιόδου (01.01.2015 και 01.01.2014 αντίστοιχα)</b>	4.300.377	5.877.910	4.398.377	6.095.910
Επικυρωσιμότητα ενόμισμα πάγια στοιχεία	2.772.589	2.804.975	2.772.589	2.804.975	Συνολικά κερδών / (ζημιών) από λειτουργικές δραστηριότητες	-75.056	-83.874	-75.056	-12.126
Άλλα περιουσιακά στοιχεία	3.221.417	3.512.817	3.221.417	3.512.817	<b>Σύνολο καθαθής θέσης λήξης περιόδου (31.03.15 και 31.03.14 αντίστοιχα)</b>	<b>4.225.320</b>	<b>5.794.036</b>	<b>4.323.320</b>	<b>6.108.036</b>
Λοπά μη κυκλοφορούντα περιουσιακά στοιχεία	225.960	225.960	323.960	323.960	<b>ΣΤΟΙΧΕΙΑ ΚΑΤΑΣΤΑΣΗΣ ΤΑΜΕΙΑΚΩΝ ΡΟΩΝ</b>				
Αποθέματα	206.243	225.537	206.243	225.537					
Απατήσεις από πελάτες	2.423.306	2.700.368	2.423.306	2.700.368	<b>(ποσό εκφρασμένο σε Ευρώ)</b>				
Λοπά κυκλοφορούντα περιουσιακά στοιχεία	1.583.494	1.052.134	1.583.494	1.052.134	<b>Λειτουργικές δραστηριότητες</b>				
<b>Σύνολο ενεργητικό</b>	<b>10.433.009</b>	<b>10.521.791</b>	<b>10.531.009</b>	<b>10.619.791</b>	Κέρδη προ φόρων	-95.123	-197.939	-95.123	-101.939
					<b>Πλέον / μείον προσαρμογές για:</b>				
<b>Καθαρή θέση και υποχρεώσεις</b>					Αποσβέσεις	411.425	405.500	411.425	405.500
Μετακλ. Κεφάλαιο	8.181.000	8.181.000	8.181.000	8.181.000	Προβλέψεις	-373.500	98.000	-373.500	0
Λοπά στοιχεία ιδίων κεφαλαίων	-3.955.680	-3.880.623	-3.857.680	-3.782.623	Αναπροσθθέντα έσοδα κρατικών επιχειρήσεων	-42.750	-46.690	-42.750	-46.690
<b>Σύνολο ιδίων κεφαλαίων ιδιοκτητών μητρικής (α)</b>	<b>4.225.320</b>	<b>4.300.377</b>	<b>4.323.320</b>	<b>4.398.377</b>	Χρεωστικοί τόκοι και συναφή έξοδα	90.096	82.500	90.096	82.500
Δικαιώματα μειοψηφίας (β)	0	0	0	0	<b>Πλέον / μείον προσαρμογές για μεταβολές λογαριασμών κεφαλαίου κίνησης ή που σχετίζονται με τις λειτουργικές δραστηριότητες:</b>				
<b>Σύνολο Ιδίων Κεφαλαίων (γ) = (α) + (β)</b>	<b>4.225.320</b>	<b>4.300.377</b>	<b>4.323.320</b>	<b>4.398.377</b>	Μείωση / αύξηση αποθεμάτων	19.295	-12.261	19.295	-12.261
Μακροπρόθεσμες δανειακές υποχρεώσεις	753.120	790.894	753.120	790.894	Καταβλημένα φόρα	630.412	-151.570	630.412	-151.570
Προβλεψεις / Λοιπές μακροπρόθεσμες υποχρεώσεις	990.983	1.029.932	990.983	1.029.932	Μείωση / αύξηση απαιτήσεων	70.930	-133.790	70.930	-133.790
Βραχυπρόθεσμες δανειακές υποχρεώσεις	3.573.684	3.573.684	3.573.684	3.573.684	Μείωση / αύξηση υποχρεώσεων (ή/και τραπεζών)	0	0	0	0
Λοιπές βραχυπρόθεσμες υποχρεώσεις	899.902	826.904	899.902	826.904	Μείον:				
<b>Σύνολο υποχρεώσεων (δ)</b>	<b>6.207.688</b>	<b>6.221.414</b>	<b>6.207.688</b>	<b>6.221.414</b>	Χρεωστικοί τόκοι και συναφή έξοδα καταβληθέντα	-90.096	-82.500	-90.096	-82.500
<b>Σύνολο ιδίων κεφαλαίων και υποχρεώσεων (γ) + (δ)</b>	<b>10.433.009</b>	<b>10.521.791</b>	<b>10.531.009</b>	<b>10.619.791</b>	Σύνολο κερδών / (ζημιών) από λειτουργικές δραστηριότητες (α)	-3.645	0	-3.645	0
					<b>Επενδυτικές δραστηριότητες</b>	<b>597.043</b>	<b>-40.750</b>	<b>597.043</b>	<b>-40.750</b>
					Αγορά ενσώματων και άυλων παγίων περιουσιακών στοιχείων	-87.638	-113.237	-87.638	-113.237
					Επιδόσεις από επεκτατικές παγίων στοιχείων	37.080	0	37.080	0
					Απώλειες θυγατρικών, συγγενικών, κατακρατημένων και λοιπών επενδύσεων	0	-3.500	0	-3.500
					Σύνολο κερδών / (ζημιών) από επενδυτικές δραστηριότητες (β)	<b>-50.558</b>	<b>-116.737</b>	<b>-50.558</b>	<b>-116.737</b>
					<b>Χρηματοδοτικές δραστηριότητες</b>				
					Διαμεσολάβηση για χορήγηση εγγυήσεων	0	-649.204	0	-649.204
					Επιδόσεις από ακαθόριστα / αναληθέντα δάνεια	-37.774	-47.926	-37.774	-47.926
					Σύνολο κερδών / (ζημιών) από χρηματοδοτικές δραστηριότητες (γ)	<b>-37.774</b>	<b>-497.130</b>	<b>-37.774</b>	<b>-497.130</b>
					<b>Καθαρή αύξηση / (μείωση) στα ταμειακά διαθέσιμα και ισοδύναμα κίνησης (α) + (β) + (γ)</b>	<b>508.710</b>	<b>-854.617</b>	<b>508.711</b>	<b>-854.617</b>
					Ταμειακά διαθέσιμα και ισοδύναμα έναρξης χρήσης	780.981	1.227.612	780.981	1.227.612
					Ταμειακά διαθέσιμα και ισοδύναμα λήξης χρήσης	<b>1.289.691</b>	<b>372.995</b>	<b>1.289.691</b>	<b>372.995</b>

**ΠΡΟΣΘΕΤΑ ΣΤΟΙΧΕΙΑ ΚΑΙ ΠΛΗΡΟΦΟΡΙΕΣ**

1. Οι εταιρείες του Ομίλου με τις αντίστοιχες επωνυμίες και διευθύνσεις τους, τα ποσοστά με τα οποία η μητρική Εταιρεία συμμετέχει στο μετοχικό τους κεφάλαιο, η ονομαστική συμμετοχή (μόση ή έμμεση) καθώς και η μέθοδος ενσωμάτωσής τους, παρατίθενται αναλυτικά στην σημείωση 2 των ενδιάμεσων Οικονομικών Καταστάσεων. 2. Δεν υφίστανται επίδικες ή υπό διαπίστωση διαφορές ή αποφορές δικαστικών ή διαπικτών οργάνων που έχουν ή ενδέχεται να έχουν σημαντική επίπτωση στην οικονομική κατάσταση ή λειτουργία της Εταιρείας και του Ομίλου. Περισσότερες πληροφορίες παρατίθενται στην σημ. 23 των ενδιάμεσων οικονομικών καταστάσεων. 3. Οι ανέλεγκτες φορολογικά χρήσεις της Εταιρείας και των θυγατρικών της παρατίθενται αναλυτικά στην σημείωση 19 των Ενδιάμεσων Οικονομικών Καταστάσεων. 4. Τα ποσά των ομαστικών προβλεψιμών που έχουν σχηματισθεί από την Εταιρεία και τον Όμιλο για κάθε μία από τις ακόλουθες περιπτώσεις έχουν ως ακολούθως:

	Ομίλος	Εταιρεία
ι) για τις πάσης φύσεως επίδικες ή υπό διαπίστωση διαφορές Ευρώ	0	0
ii) για τις ανέλεγκτες φορολογικά χρήσεις Ευρώ	175.000	25.000
iii) λοιπές προβλεψιμές Ευρώ	0	0
<b>Σύνολο</b>	<b>175.000</b>	<b>25.000</b>

5. Ο αριθμός απασχολούμενων προσωπική κατά την 31.03.2015 ήταν: Εταιρεία άτομα 34, ενώ την 31.03.2014 άτομα: 24. 6. Τα ποσά των πάσης φύσεως συναλλαγών (εισοδών, εκροών) ομαστικά από την έναρξη της οικονομικής χρήσης καθώς και τα

Αθήνα, 28 Μαΐου 2015

Ο ΠΡΟΕΔΡΟΣ & Δ/ΝΩΝ ΣΥΜΒΟΥΛΟΣ ΤΟΥ Δ.Σ. <b>ΑΝΥΦΑΝΤΑΚΗΣ ΒΑΣΙΛΕΙΟΣ</b> Α.Δ.Τ. Ν 161703	Ο ΑΝΤΙΠΡΟΕΔΡΟΣ ΤΟΥ Δ.Σ. <b>ΤΣΙΑΤΟΥΡΑΣ ΓΕΩΡΓΙΟΣ</b> Α.Δ.Τ. Ι 078850	Ο ΟΙΚΟΝΟΜΙΚΟΣ ΔΙΕΥΘΥΝΤΗΣ <b>ΝΤΟΥΡΑΣ ΓΕΩΡΓΙΟΣ</b> ΑΡ. ΑΔ. 31297
--	--	--

**ΙΛΥΔΑ ΠΛΗΡΟΦΟΡΙΚΗ ΑΕ**  
**ΕΝΔΙΑΜΕΣΕΣ ΣΥΝΟΠΤΙΚΕΣ ΟΙΚΟΝΟΜΙΚΕΣ ΚΑΤΑΣΤΑΣΕΙΣ**  
**(1η Ιανουαρίου 2015 έως 31η Μαρτίου 2015)**

**Σύμφωνα με τα Διεθνή Πρότυπα Χρηματοοικονομικής Αναφοράς**

Βεβαιώνεται ότι οι συνημμένες συνοπτικές ενδιάμεσες Οικονομικές Καταστάσεις της 31ης Μαρτίου 2015 είναι εκείνες που εγκρίθηκαν από το Διοικητικό Συμβούλιο της «ΙΛΥΔΑ ΠΛΗΡΟΦΟΡΙΚΗ Α.Ε.» την 28η Μαΐου 2015 και έχουν δημοσιοποιηθεί με την ανάρτησή τους στο διαδίκτυο, στη διεύθυνση [www.ilyda.com](http://www.ilyda.com), καθώς και στον διαδικτυακό χώρο του ΧΑ, όπου και θα παραμείνουν στη διάθεση του επενδυτικού κοινού για χρονικό διάστημα τουλάχιστον πέντε (5) ετών από την ημερομηνία της συντάξεως και δημοσιοποίησής τους.

**ΠΙΝΑΚΑΣ ΠΕΡΙΕΧΟΜΕΝΩΝ**

Ενδιάμεση Κατάσταση Οικονομικής θέσης .....	4
Ενδιάμεση Κατάσταση Συνολικών Εσόδων .....	5
Ενδιάμεση Κατάσταση Μεταβολών Ιδίων Κεφαλαίων.....	6
Ενδιάμεση Κατάσταση Ταμιακών Ροών.....	7
Σημειώσεις επί των οικονομικών καταστάσεων .....	8
1. Γενικές πληροφορίες .....	8
2. Σύνοψη του Ομίλου.....	8
3. Σύνοψη σημαντικών λογιστικών πολιτικών .....	8
3.1 Πλαίσιο κατάρτισης των ενδιάμεσων οικονομικών καταστάσεων .....	8
3.2. Ενοποίηση - Αποτίμηση θυγατρικών και συγγενών επιχειρήσεων.....	10
3.3 Ενσώματα πάγια.....	11
3.4 Άυλα περιουσιακά στοιχεία.....	12
3.5 Επενδύσεις.....	13
3.6 Αποθέματα.....	14
3.7 Απαιτήσεις από πελάτες.....	14
3.8 Ταμιακά διαθέσιμα και ισοδύναμα.....	14
3.9 Συναλλαγές σε ξένο νόμισμα.....	14
3.10 Μετοχικό κεφάλαιο.....	14
3.11 Μερίσματα.....	14
3.12 Αναβαλλόμενος φόρος εισοδήματος.....	15
3.13 Παροχές στο προσωπικό.....	15
3.14 Προβλέψεις.....	15
3.15 Κρατικές επιχορηγήσεις.....	15
3.16 Χρηματοοικονομικά Εργαλεία .....	15
3.17 Αναγνώριση εσόδων .....	15
4. Σημαντικές λογιστικές εκτιμήσεις και παραδοχές.....	16
5. Πληροφόρηση κατά τομέα.....	17
6. Ενσώματα περιουσιακά στοιχεία .....	18
7. Άυλα περιουσιακά στοιχεία .....	19
8. Χρηματοοικονομικά στοιχεία διαθέσιμα προς πώληση.....	19
9. Επενδύσεις σε Συγγενείς .....	20
10. Πελάτες και λοιπές εμπορικές απαιτήσεις.....	20
11. Λοιπές απαιτήσεις.....	21
12. Χρηματικά διαθέσιμα και ισοδύναμα αυτών .....	21

13. Ίδιες μετοχές .....	21
14. Αναβαλλόμενες φορολογικές υποχρεώσεις.....	21
15. Δανεισμός .....	22
16. Προμηθευτές και λοιπές υποχρεώσεις.....	23
17. Φόρος εισοδήματος .....	23
18. Κέρδη ανά μετοχή.....	23
19. Ανέλεγκτες φορολογικά χρήσεις.....	23
20. Υφιστάμενα εμπράγματα βάρη.....	24
21. Αριθμός απασχολούμενου προσωπικού .....	24
22. Συναλλαγές με συνδεδεμένα μέρη .....	24
23. Ενδεχόμενες απαιτήσεις και υποχρεώσεις.....	25
24. Μεταγενέστερα γεγονότα .....	25
Στοιχεία και Πληροφορίες Περιόδου 01.01 έως 31.03.2015 .....	27

**ΕΝΔΙΑΜΕΣΗ ΚΑΤΑΣΤΑΣΗ ΟΙΚΟΝΟΜΙΚΗΣ ΘΕΣΗΣ**

Ενεργητικό	Σημ.	Όμιλος		Εταιρεία	
		31.03.2015	31.12.2014	31.03.2015	31.12.2014
Ενσώματα περιουσιακά στοιχεία	6	2.772.589	2.804.975	2.772.589	2.804.975
Άυλα περιουσιακά στοιχεία	7	3.221.417	3.512.817	3.221.417	3.512.817
Επενδύσεις σε Συγγενείς	9	177.126	177.126	275.126	275.126
Χρημ/κα στοιχεία διαθέσιμα προς πώληση	8	31.205	31.205	31.205	31.205
Λοιπές μακροπρόθεσμες απαιτήσεις		17.629	17.629	17.629	17.629
<b>Σύνολο μη κυκλοφορούντων στοιχείων ενεργητικού</b>		<b>6.219.966</b>	<b>6.543.752</b>	<b>6.317.966</b>	<b>6.641.752</b>
Αποθέματα		206.243	225.537	206.243	225.537
Πελάτες και λοιπές εμπορικές απαιτήσεις	10	2.423.306	2.700.368	2.423.306	2.700.368
Λοιπές απαιτήσεις	11	293.803	271.153	293.803	271.153
Χρηματικά διαθέσιμα και ισοδύναμα αυτών	12	1.289.691	780.981	1.289.691	780.981
<b>Σύνολο κυκλοφορούντων στοιχείων ενεργητικού</b>		<b>4.213.043</b>	<b>3.978.039</b>	<b>4.213.043</b>	<b>3.978.039</b>
<b>Σύνολο ενεργητικού</b>		<b>10.433.009</b>	<b>10.521.791</b>	<b>10.531.009</b>	<b>10.619.791</b>
<b>Καθαρή θέση και υποχρεώσεις</b>					
Μετοχικό κεφάλαιο		8.181.000	8.181.000	8.181.000	8.181.000
Ίδιες μετοχές	13	-5.915	-5.915	-5.915	-5.915
Λοιπά αποθεματικά		925.469	925.469	925.469	925.469
Υπόλοιπο κερδών εις νέο		-4.875.233	-4.800.177	-4.777.233	-4.702.177
<b>Σύνολο</b>		<b>4.225.320</b>	<b>4.300.377</b>	<b>4.323.320</b>	<b>4.398.377</b>
Δικαιώματα μειοψηφίας		0	0		
<b>Σύνολο ιδίων κεφαλαίων</b>		<b>4.225.320</b>	<b>4.300.377</b>	<b>4.323.320</b>	<b>4.398.377</b>
Υποχρεώσεις παροχών προσωπικού		72.785	70.285	72.785	70.285
Δάνεια τραπεζών	15	753.120	790.894	753.120	790.894
Έσοδα επομένων χρήσεων από επιχειρηγήσεις		665.427	691.097	665.427	691.097
Αναβαλλόμενες φορολογικές υποχρεώσεις	14	67.771	93.550	67.771	93.550
Λοιπές προβλέψεις		175.000	175.000	175.000	175.000
<b>Σύνολο μη τρεχουσών υποχρεώσεων</b>		<b>1.734.103</b>	<b>1.820.826</b>	<b>1.734.103</b>	<b>1.820.826</b>
Βραχυπρόθεσμα δάνεια	15	3.277.841	3.268.158	3.277.841	3.268.158
Προμηθευτές και λοιπές υποχρεώσεις	16	892.995	822.065	892.995	822.065
Μακροπρόθεσμες δανειακές υποχρεώσεις πληρωτέες την επόμενη χρήση	15	295.843	305.526	295.843	305.526
Φόρος εισοδήματος		6.907	4.839	6.907	4.839
<b>Σύνολο τρεχουσών υποχρεώσεων</b>		<b>4.473.586</b>	<b>4.400.588</b>	<b>4.473.586</b>	<b>4.400.588</b>
<b>Σύνολο ιδίων κεφαλαίων και υποχρεώσεων</b>		<b>10.433.009</b>	<b>10.521.791</b>	<b>10.531.009</b>	<b>10.619.791</b>

# ΙΛΥΔΑ ΠΛΗΡΟΦΟΡΙΚΗ ΑΝΩΝΥΜΗ ΕΤΑΙΡΕΙΑ

## ΕΝΔΙΑΜΕΣΗ ΚΑΤΑΣΤΑΣΗ ΣΥΝΟΛΙΚΩΝ ΕΣΟΔΩΝ

Σημ	Όμιλος		Εταιρεία		
	01.01 - 31.03.15	01.01 - 31.03.14	01.01 - 31.03.15	01.01 - 31.03.14	
Πωλήσεις	5	685.249	829.414	685.249	829.414
Κόστος πωλήσεων		576.499	670.452	576.499	670.452
<b>Μικτό κέρδος</b>		<b>108.750</b>	<b>158.962</b>	<b>108.750</b>	<b>158.962</b>
		15,9%	19,2%	15,9%	19,2%
Άλλα λειτουργικά έσοδα		63.478	48.626	63.478	48.626
Έξοδα διάθεσης		44.627	65.321	44.627	65.321
Έξοδα διοίκησης		54.926	61.256	54.926	61.256
Έξοδα ερευνών και ανάπτυξης		75.523	100.235	75.523	100.235
Άλλα λειτουργικά έξοδα		2.178	215	2.178	215
<b>Μερικό σύνολο</b>		<b>-5.027</b>	<b>-19.438</b>	<b>-5.027</b>	<b>-19.438</b>
Προβλέψεις απομείωσης		0	0	0	0
<b>Λειτουργικό αποτέλεσμα</b>		<b>-5.027</b>	<b>-19.438</b>	<b>-5.027</b>	<b>-19.438</b>
Χρηματοοικονομικά έσοδα		0	0	0	0
Χρηματοοικονομικά έξοδα		90.096	82.500	90.096	82.500
Αναλογία ζημιών συγγενών επιχειρήσεων		0	96.000	0	0
<b>Κέρδη προ φόρων (συνεχιζόμενες δραστηριότητες)</b>		<b>-95.123</b>	<b>-197.938</b>	<b>-95.123</b>	<b>-101.938</b>
Φόρος εισοδήματος	17	-20.066	-114.064	-20.066	-114.064
<b>Κέρδη (ζημιές) μετά από φόρους από συνεχιζόμενες δραστηριότητες</b>		<b>-75.056</b>	<b>-83.874</b>	<b>-75.056</b>	<b>12.126</b>
Κέρδος (ζημιά) περιόδου από διακοπείσες δραστηριότητες		0	0	0	0
<b>Καθαρό κέρδος (ζημιά) περιόδου</b>		<b>-75.056</b>	<b>-83.874</b>	<b>-75.056</b>	<b>12.126</b>
<b>Λοιπά συνολικά έσοδα</b>					
Μη μετακυλιόμενα στα αποτελέσματα		0	0	0	0
Μετακυλιόμενα στα αποτελέσματα		0	0	0	0
<b>Συγκεντρωτικά συνολικά έσοδα χρήσης</b>		<b>-75.056</b>	<b>-83.874</b>	<b>-75.056</b>	<b>12.126</b>
<b>Κατανεμημένα σε:</b>					
Μετόχους μητρικής		-75.056	-83.874	-75.056	12.126
Δικαιώματα μειοψηφίας		0	0	0	0
<b>Κέρδη ανά μετοχή (σε € ανά μετοχή)</b>	18	<b>-0,008</b>	<b>-0,0093</b>	<b>-0,008</b>	<b>0,001</b>



## ΙΛΥΔΑ ΠΛΗΡΟΦΟΡΙΚΗ ΑΝΩΝΥΜΗ ΕΤΑΙΡΕΙΑ

### ΕΝΔΙΑΜΕΣΗ ΚΑΤΑΣΤΑΣΗ ΜΕΤΑΒΟΛΩΝ ΙΔΙΩΝ ΚΕΦΑΛΑΙΩΝ

Εταιρεία	Μετοχικό Κεφάλαιο	Τακτικό αποθεματικό	Λοιπά αποθεματικά	Ύδιες μετοχές	Υπόλοιπο εις νέον	Δικαιώματα μειοψηφίας	Σύνολο
<b>Υπόλοιπα την 01.01.14 σύμφωνα με τα ΔΠΧΠ</b>	7.920.000	264.596	852.894	-5.915	-2.935.664	0	6.095.910
Καθαρά αποτελέσματα περιόδου	0	0	0	0	12.126	0	12.126
Αύξηση Μετοχικού Κεφαλαίου	0	0	0	0	0	0	0
<b>Υπόλοιπο ιδίων κεφαλαίων την 31.03.14</b>	<b>7.920.000</b>	<b>264.596</b>	<b>852.894</b>	<b>-5.915</b>	<b>-2.923.538</b>	<b>0</b>	<b>6.108.036</b>
<b>Υπόλοιπα την 01.01.15 σύμφωνα με τα ΔΠΧΠ</b>	<b>8.181.000</b>	<b>264.596</b>	<b>660.873</b>	<b>-5.915</b>	<b>-4.702.176</b>	<b>0</b>	<b>4.398.377</b>
Καθαρά αποτελέσματα περιόδου	0	0	0	0	-75.056	0	-75.056
Αύξηση Μετοχικού Κεφαλαίου	0	0	0	0	0	0	0
<b>Υπόλοιπο ιδίων κεφαλαίων την 31.03.2015</b>	<b>8.181.000</b>	<b>264.596</b>	<b>660.873</b>	<b>-5.915</b>	<b>-4.777.232</b>	<b>0</b>	<b>4.323.321</b>
<b>Όμιλος</b>							
Μετοχικό Κεφάλαιο	Τακτικό αποθεματικό	Λοιπά αποθεματικά	Ύδιες μετοχές	Υπόλοιπο εις νέον	Δικαιώματα μειοψηφίας	Σύνολο	
<b>Υπόλοιπα την 01.01.14 σύμφωνα με τα ΔΠΧΠ</b>	7.920.000	264.596	852.894	-5.915	-3.153.664	0	5.877.910
Καθαρά αποτελέσματα περιόδου	0	0	0	0	-83.874	0	-83.874
Αύξηση Μετοχικού Κεφαλαίου	0	0	0	0	0	0	0
<b>Υπόλοιπο ιδίων κεφαλαίων την 31.03.14</b>	<b>7.920.000</b>	<b>264.596</b>	<b>852.894</b>	<b>-5.915</b>	<b>-3.237.538</b>	<b>0</b>	<b>5.794.036</b>
<b>Υπόλοιπα την 01.01.15 σύμφωνα με τα ΔΠΧΠ</b>	<b>8.181.000</b>	<b>264.596</b>	<b>660.873</b>	<b>-5.915</b>	<b>-4.800.177</b>	<b>0</b>	<b>4.300.377</b>
Καθαρά αποτελέσματα περιόδου	0	0	0	0	-75.056	0	-75.056
Αύξηση Μετοχικού Κεφαλαίου	0	0	0	0	0	0	0
<b>Υπόλοιπο ιδίων κεφαλαίων την 31.03.15</b>	<b>8.181.000</b>	<b>264.596</b>	<b>660.873</b>	<b>-5.915</b>	<b>-4.875.233</b>	<b>0</b>	<b>4.225.319</b>

**ΕΝΔΙΑΜΕΣΗ ΚΑΤΑΣΤΑΣΗ ΤΑΜΙΑΚΩΝ ΡΟΩΝ**

	Όμιλος		Εταιρεία	
	01.01-31.03.15	01.01-31.03.14	01.01-31.03.15	01.01-31.03.14
<b>Λειτουργικές δραστηριότητες</b>				
Κέρδη προ φόρων	-95.123	-197.939	-95.123	-101.939
<b>Πλέον / μείον προσαρμογές για:</b>				
Αποσβέσεις	411.425	405.500	411.425	405.500
Προβλέψεις	-373.500	96.000	-373.500	0
Αναγνωρισθέντα έσοδα κρατικών επιχορηγήσεων	-62.750	-46.690	-62.750	-46.690
Αποτελέσματα επενδυτικής δραστηριότητας	0	0	0	0
Χρεωστικοί τόκοι και συναφή έξοδα	90.096	82.500	90.096	82.500
<b>Πλέον/ μείον προσαρμογές για μεταβολές λογαριασμών κεφαλαίου κίνησης</b>				
Μείωση / (αύξηση) αποθεμάτων	19.295	-12.261	19.295	-12.261
Μείωση / (αύξηση) απαιτήσεων	630.412	-151.570	630.412	-151.570
(Μείωση) / αύξηση υποχρεώσεων (πλην τραπεζών)	70.930	-133.790	70.930	-133.790
Μείον:				
Χρεωστικοί τόκοι και συναφή έξοδα καταβεβλημένα	-90.096	-82.500	-90.096	-82.500
Καταβλημένοι φόροι	-3.645	0	-3.645	0
<b>Σύνολο εισροών / (εκροών) από λειτουργικές δραστηριότητες (α)</b>	<b>597.043</b>	<b>-40.750</b>	<b>597.043</b>	<b>-40.750</b>
<b>Επενδυτικές δραστηριότητες</b>				
Αγορά ενσώματων και άυλων παγίων περιουσιακών	-87.638	-113.237	-87.638	-113.237
Εισπράξεις από επιχορηγήσεις παγίων στοιχείων	37.080	0	37.080	0
Εισπράξεις από πωλήσεις παγίων	0	0	0	0
Απόκτηση θυγατρικών και λοιπών επενδύσεων	0	-3.500	0	-3.500
<b>Σύνολο εισροών / (εκροών) από επενδυτικές δραστηριότητες (β)</b>	<b>-50.558</b>	<b>-116.737</b>	<b>-50.558</b>	<b>-116.737</b>
<b>Χρηματοδοτικές δραστηριότητες</b>				
Δεσμεύσεις για χορήγηση εγγυήσεων	0	-649.204	0	-649.204
Εισπράξεις (καταβολές) από εκδοθέντα / αναληφθέντα δάνεια	-37.774	-47.926	-37.774	-47.926
<b>Σύνολο εισροών / (εκροών) από χρηματοδοτικές δραστηριότητες (γ)</b>	<b>-37.774</b>	<b>-697.130</b>	<b>-37.774</b>	<b>-697.130</b>
<b>Καθαρή αύξηση / (μείωση) στα ταμειακά διαθέσιμα και ισοδύναμα περιόδου (α) + (β) + (γ)</b>	<b>508.710</b>	<b>-854.617</b>	<b>508.711</b>	<b>-854.617</b>
<b>Ταμειακά διαθέσιμα και ισοδύναμα έναρξης</b>	<b>780.981</b>	<b>1.227.612</b>	<b>780.981</b>	<b>1.227.612</b>
<b>Ταμειακά διαθέσιμα και ισοδύναμα λήξης</b>	<b>1.289.691</b>	<b>372.994</b>	<b>1.289.691</b>	<b>372.994</b>

## ΣΗΜΕΙΩΣΕΙΣ ΕΠΙ ΤΩΝ ΟΙΚΟΝΟΜΙΚΩΝ ΚΑΤΑΣΤΑΣΕΩΝ

### 1. ΓΕΝΙΚΕΣ ΠΛΗΡΟΦΟΡΙΕΣ

Η Εταιρεία ιδρύθηκε στις 10.7.1992 (ΦΕΚ 3532/13.07.1992) ως αμιγής Εταιρεία ανάπτυξης λογισμικού από τον κ. Βασίλειο Ανυφαντάκη και την κα. Μαρία Παπαδοκωστάκη. Η επωνυμία της εταιρείας είναι «ΙΛΥΔΑ Ανώνυμος εμπορική Κατασκευαστική Εταιρεία Συστημάτων Πληροφορικής και Παροχής Υπηρεσιών». Ο αριθμός της Μητρώου Ανωνύμων Εταιρειών είναι 26939/06/B/92/7.

Ο διακριτικός τίτλος της Εταιρείας είναι «ΙΛΥΔΑ ΠΛΗΡΟΦΟΡΙΚΗ Α.Ε.», ενώ η διάρκειά της έχει ορισθεί σε 99 έτη. Η έδρα της Εταιρείας είναι στο Δήμο Αθηναίων, οδός Αδριανείου 29, σε ιδιόκτητο κτήριο στο οποίο στεγάζεται το σύνολο των λειτουργιών της, και οι μετοχές της είναι εισηγμένες στην κατηγορία μικρής κεφαλαιοποίησης της Αγοράς Αξιών του Χρηματιστηρίου Αθηνών. Οι ενοποιημένες οικονομικές καταστάσεις της εταιρίας καλύπτουν την εταιρία και τη μοναδική συγγενή εταιρεία με την επωνυμία Prosvasis AEBE (ο Όμιλος).

Οι ενδιάμεσες οικονομικές καταστάσεις του Ομίλου και της Εταιρίας της 31<sup>ης</sup> Μαρτίου 2015 εγκρίθηκαν από το Διοικητικό Συμβούλιο στις 28 Μαΐου 2015.

Οι λογιστικές αρχές που αναφέρονται παρακάτω έχουν εφαρμοσθεί με συνέπεια σε όλες τις περιόδους που παρουσιάζονται.

### 2. ΣΥΝΘΕΣΗ ΤΟΥ ΟΜΙΛΟΥ

Οι ενοποιημένες οικονομικές καταστάσεις, περιλαμβάνουν την μητρική εταιρία «ΙΛΥΔΑ ΠΛΗΡΟΦΟΡΙΚΗ ΑΕ» καθώς και την συγγενή εταιρεία «Prosvasis AEBE», με ποσοστό συμμετοχής 24%. Σημειώνεται ότι δεν υπήρξαν μεταβολές στη σύνθεση του ομίλου κατά τη διάρκεια της τρέχουσας περιόδου σε σύγκριση με την προηγούμενη.

### 3. ΣΥΝΟΨΗ ΣΗΜΑΝΤΙΚΩΝ ΛΟΓΙΣΤΙΚΩΝ ΠΟΛΙΤΙΚΩΝ

#### 3.1 ΠΛΑΙΣΙΟ ΚΑΤΑΡΤΙΣΗΣ ΤΩΝ ΕΝΔΙΑΜΕΣΩΝ ΟΙΚΟΝΟΜΙΚΩΝ ΚΑΤΑΣΤΑΣΕΩΝ.

Οι παρούσες ενοποιημένες οικονομικές καταστάσεις του Ομίλου και οι οικονομικές καταστάσεις της Εταιρίας, έχουν συνταχθεί σύμφωνα με το Δ.Λ.Π. 34, με βάση την αρχή του ιστορικού κόστους, εκτός από ορισμένα χρηματοπιστωτικά μέσα που επιμετρώνται στην εύλογη αξία τους και είναι εκφρασμένες σε ευρώ. Δεδομένου ότι οι εν λόγω Οικονομικές καταστάσεις είναι συνοπτικές, θα πρέπει να εξετάζονται σε συνάρτηση με τις ετήσιες Οικονομικές Καταστάσεις της χρήσεως 2014.

Οι λογιστικές αρχές που ακολούθησε ο Όμιλος, για τη σύνταξη των ενδιάμεσων οικονομικών καταστάσεων της 31.03.2015, οι σημαντικές παραδοχές που έχουν υιοθετηθεί από την Διοίκηση, καθώς και οι κύριες πηγές αβεβαιότητας που επηρεάζουν τις εκτιμήσεις, είναι οι ίδιες με εκείνες οι οποίες είχαν υιοθετηθεί και στις δημοσιευμένες ετήσιες οικονομικές καταστάσεις για την χρήση που έληξε την 31 Δεκεμβρίου 2014

**3.1.1. Χρήση εκτιμήσεων.**

Η κατάρτιση των οικονομικών καταστάσεων σύμφωνα με τα ΔΠΧΑ απαιτεί την χρήση αναλυτικών λογιστικών εκτιμήσεων και κρίσεων στη διαδικασία εφαρμογής των λογιστικών αρχών, που επηρεάζουν τα υπόλοιπα των περιουσιακών στοιχείων και υποχρεώσεων, τη γνωστοποίηση ενδεχομένων απαιτήσεων και υποχρεώσεων κατά την ημερομηνία των οικονομικών καταστάσεων καθώς και τα παρουσιαζόμενα ποσά εσόδων και εξόδων κατά τις υπό εξέταση χρήσεις. Παρά το γεγονός ότι οι εκτιμήσεις βασίζονται στην καλύτερη δυνατή γνώση της Διοίκησης του Ομίλου, τα πραγματικά αποτελέσματα ενδέχεται τελικά να διαφέρουν από τις εκτιμήσεις αυτές.

**3.1.2. Νέα πρότυπα, διερμηνείες και τροποποίηση υφιστάμενων προτύπων.**

Στην τρέχουσα περίοδο δεν συνέτρεξε περίπτωση εφαρμογής νέου Προτύπου ή Διερμηνείας. Από το IASB και την IFRIC, έχουν εκδοθεί νέα Πρότυπα και Διερμηνείες και έχουν τροποποιηθεί υφιστάμενα, με ισχύ για ετήσιες περιόδους που αρχίζουν μετά την 01/01/2015. Τα κυριότερα εξ αυτών και η εκτιμώμενη επίπτωσή τους στις οικονομικές καταστάσεις του ομίλου και της εταιρείας έχουν ως εξής:

**Πρότυπα και διερμηνείες με ισχύ στην χρήση 2015**

**Ετήσιες βελτιώσεις 2010-2012** που εγκρίθηκαν τον Δεκέμβριο του 2013 και αφορούν τα πρότυπα IAS 16, IAS 24, IAS 38, IFRS 2, IFRS 3, IFRS 8 και IFRS 13, με ισχύ για ετήσιες περιόδους που ξεκινούν κυρίως την ή μετά την 01.07.2014. Δεν είχε εφαρμογή στον όμιλο και την εταιρεία.

**Τροποποίηση του ΔΛΠ 19 «Παροχές σε εργαζομένους»** που εγκρίθηκε τον Νοέμβριο του 2013 και αναφέρεται σε εισφορές προγραμμάτων καθορισμένων παροχών από εργαζομένους ή τρίτα πρόσωπα οι οποίες συνδέονται με την παροχή υπηρεσίας. Η τροποποίηση έχει ισχύ για ετήσιες περιόδους που ξεκινούν την ή μετά την 01.07.2014 και δεν είχε εφαρμογή στον όμιλο και την εταιρεία.

**Νέα Πρότυπα και διερμηνείες με ισχύ για ετήσιες περιόδους που αρχίζουν μετά την 01.01.2015**

**Ολοκληρωμένο ΔΠΧΑ 9 «Χρηματοοικονομικά στοιχεία»** που εγκρίθηκε τον Ιούλιο του 2014, με ισχύ για ετήσιες περιόδους που ξεκινούν τη ή μετά την 01.01.2018. Δεν έχει υιοθετηθεί ακόμα από την Ευρωπαϊκή Ένωση. Οι εν λόγω τροποποιήσεις δεν αναμένεται να έχουν ουσιώδη επίδραση στον όμιλο και την εταιρεία.

**«Τροποποιήσεις του ΔΛΠ 16 και ΔΛΠ 38»**, που παρέχουν διευκρινήσεις επί των αποδεκτών μεθόδων απόσβεσης με ισχύ για ετήσιες περιόδους που ξεκινούν την ή μετά την 01.01.2016. Δεν αναμένεται να έχουν εφαρμογή στον Όμιλο και την Εταιρεία.

**«Τροποποίηση ΔΠΧΑ 11»** Λογιστική για αποκτήσεις Δικαιωμάτων σε Κοινές Δραστηριότητες με ισχύ για ετήσιες περιόδους που ξεκινούν την ή μετά την 01.01.2016. Η τροποποίηση απαιτεί όπως ο αποκτών ένα δικαίωμα σε κοινή δραστηριότητα που συνιστά επιχείρηση όπως καθορίζεται στο ΔΠΧΑ 3, να εφαρμόζει όλες τις προβλέψεις του προτύπου. Δεν αναμένεται να έχει εφαρμογή στον Όμιλο και την Εταιρεία.

**«ΔΠΧΑ 14 Αναβαλλόμενοι Λογαριασμοί που Υπόκεινται σε Ρυθμιστικό Πλαίσιο»** με ισχύ για ετήσιες περιόδους που ξεκινούν την ή μετά την 01.01.2016. Το πρότυπο καθορίζει περιουσιακά στοιχεία και υποχρεώσεις που δεν πληρούν τα κριτήρια αναγνώρισης με άλλα πρότυπα αλλά τα πληρούν με το εν λόγω πρότυπο και επιτρέπει την αναγνώρισή τους κατά την πρώτη εφαρμογή των ΔΠΧΑ. Δεν αναμένεται να έχει εφαρμογή στον όμιλο και την εταιρεία.

**«ΔΠΧΑ 15 «Εσοδα από Συμβάσεις με Πελάτες»**, με ισχύ για ετήσιες περιόδους που ξεκινούν την ή μετά την 01.01.2017. Το πρότυπο αντικαθιστά τα Πρότυπα 11 και 18 και τις Διερμηνείες 13,15,18 και 31. Με βάση το πρότυπο αυτό η αναγνώριση των εσόδων γίνεται ακολουθώντας 5 βασικά βήματα. Δεν αναμένεται να έχει ουσιώδη επίδραση στον όμιλο και την εταιρεία.

**«Γεωργία: Πολυετή Φυτά – Τροποποιήσεις στα ΔΛΠ 16 και 41»**, με ισχύ για ετήσιες περιόδους που ξεκινούν την ή μετά την 01.01.2016. Δεν έχει εφαρμογή στον όμιλο και την εταιρεία.

**«Μέθοδος Καθαρής Θέσης στις Ατομικές Οικονομικές Καταστάσεις – Τροποποίηση του ΔΛΠ 27»**, με ισχύ για ετήσιες περιόδους που ξεκινούν την ή μετά την 01.01.2016. Με βάση την τροποποίηση οι συμμετοχές σε θυγατρικές συγγενείς και κοινοπραξίες, στις ατομικές οικονομικές καταστάσεις του επενδυτή μπορούν να επιμετρώνται και με την μέθοδο της καθαρής θέσης, όπως αυτή καθορίζεται από το ΔΛΠ 28. Δεν αναμένεται να έχει ουσιώδη επίπτωση στον όμιλο και την εταιρεία.

**«Θέματα Γνωστοποιήσεων - Τροποποίηση ΔΛΠ 1»**, με ισχύ για ετήσιες περιόδους που ξεκινούν την ή μετά την 01.01.2016. Δεν αναμένεται να έχει ουσιώδη επίπτωση στον όμιλο και την εταιρεία.

**«Πώληση ή Διανομή Περιουσιακών Στοιχείων Μεταξύ Επενδυτή και Συγγενούς ή Κοινοπραξίας του – Τροποποιήσεις στα ΔΠΧΑ 10 και ΔΛΠ 28»**, με ισχύ για ετήσιες περιόδους που ξεκινούν την ή μετά την 01.01.2016. Δεν αναμένεται να έχει ουσιώδη επίπτωση στον όμιλο και την εταιρεία.

**«Επενδυτικές Οντότητες – Εφαρμογή της Εξαίρεσης από την Ενοποίηση– Τροποποίηση στα ΔΠΧΑ 10, ΔΠΧΑ 12 και ΔΛΠ 28»**, με ισχύ για ετήσιες περιόδους που ξεκινούν την ή μετά την 01.01.2016. Δεν αναμένεται να έχει ουσιώδη επίπτωση στον όμιλο και την εταιρεία.

### **3.2. ΕΝΟΠΙΗΣΗ - ΑΠΟΤΙΜΗΣΗ ΘΥΓΑΤΡΙΚΩΝ ΚΑΙ ΣΥΓΓΕΝΩΝ ΕΠΙΧΕΙΡΗΣΕΩΝ**

Η χρησιμοποιούμενη λογιστική μέθοδος για την ενοποίηση είναι η μέθοδος αγοράς. Το κόστος της απόκτησης μιας θυγατρικής είναι η εύλογη αξία των περιουσιακών στοιχείων που δόθηκαν, των συμμετοχικών τίτλων που εκδόθηκαν και των υποχρεώσεων που αναλήφθηκαν κατά την ημερομηνία της ανταλλαγής, πλέον τυχόν κόστους άμεσα επιρριπτέου στην συναλλαγή. Τα εξατομικευμένα περιουσιακά στοιχεία, υποχρεώσεις και ενδεχόμενες υποχρεώσεις που συνιστούν μια επιχειρηματική ενοποίηση αποτιμώνται κατά την απόκτηση στις εύλογες αξίες τους ανεξαρτήτως του ποσοστού συμμετοχής. Το πέραν της εύλογης αξίας των επί μέρους στοιχείων που αποκτήθηκαν, κόστος, καταχωρείται ως υπεραξία. Αν το συνολικό κόστος απόκτησης είναι μικρότερο από την εύλογη αξία των επί μέρους στοιχείων που αποκτήθηκαν, η διαφορά καταχωρείται άμεσα στα αποτελέσματα.

Διεταιρικές συναλλαγές και διεταιρικά υπόλοιπα και απραγματοποίητα κέρδη από συναλλαγές μεταξύ των εταιριών του ομίλου διαγράφονται. Οι απραγματοποίητες ζημίες, διαγράφονται εφόσον δεν υπάρχει ένδειξη απομείωσης, του μεταβιβασθέντος περιουσιακού στοιχείου. Οι λογιστικές αρχές των θυγατρικών είναι ίδιες με αυτές που έχουν υιοθετηθεί από τον όμιλο.

Στις συγγενείς επιχειρήσεις ο Όμιλος έχει ουσιαστική επιρροή (όχι έλεγχο), με τα ποσοστά συμμετοχής να κυμαίνονται από 20 – 50% των δικαιωμάτων ψήφου. Οι επενδύσεις σε συγγενείς λογιστικοποιούνται με την μέθοδο της καθαρής θέσης. Αρχικά καταχωρούνται στο κόστος κτήσεως. Ο λογαριασμός των επενδύσεων σε συγγενείς επιχειρήσεις μειώνεται με τυχόν ζημίες απομείωσης. Το μερίδιο του ομίλου πάνω στα κέρδη ή τις ζημίες των συγγενών επιχειρήσεων μετά την απόκτηση καταχωρείται στα αποτελέσματα, ενώ αυτό επί των μεταβολών των αποθεματικών μετά την απόκτηση, καταχωρείται στα αποθεματικά.

Όλες αυτές οι μεταβολές επηρεάζουν την λογιστική αξία των επενδύσεων. Στην περίπτωση που το μερίδιο του ομίλου επί των ζημιών μιας συγγενούς εξισωθεί με το δικαίωμα συμμετοχής στην συγγενή, δεν αναγνωρίζονται ζημίες, με εξαίρεση την περίπτωση που έχουν αναληφθεί περαιτέρω δεσμεύσεις για λογαριασμό της συγγενούς.

Οι συμμετοχές σε θυγατρικές και συγγενείς εταιρίες, στις ατομικές οικονομικές καταστάσεις της μητρικής εταιρίας, αποτιμώνται στο κόστος κτήσεως μείον τις ζημίες απομείωσης.

### **3.3 ΕΝΣΩΜΑΤΑ ΠΑΓΙΑ**

Τα Οικόπεδα – Κτίρια αποτιμώνται στην εύλογη αξία των, η οποία διενεργείται κάθε τρία περίπου χρόνια και γίνεται από ανεξάρτητους εκτιμητές, τα λοιπά ενσώματα πάγια αποτιμώνται στο ιστορικό κόστος κτήσης. Αυξήσεις στην λογιστική αξία των ενσωμάτων παγίων που προκύπτουν από αναπροσαρμογές στην εύλογη αξία καταχωρούνται σε αποθεματικό των ιδίων κεφαλαίων. Μειώσεις στη λογιστική αξία φέρονται σε μείωση του αποθεματικού εφόσον στο παρελθόν είχε σχηματισθεί τέτοιο αποθεματικό για το ίδιο περιουσιακό στοιχείο. Μειώσεις της αξίας πέραν του αποθεματικού καθώς και μειώσεις στην λογιστική αξία περιουσιακών στοιχείων για τα οποία δεν υπάρχει αποθεματικό αναπροσαρμογής, καταχωρείται στ' αποτελέσματα ως έξοδο.

Η διαφορά μεταξύ των αποσβέσεων που διενεργούνται επί της αναπροσαρμοσμένης αξίας των ενσωμάτων παγίων και οι οποίες καταχωρούνται στα έξοδα και των αποσβέσεων που βασίζονται στο κόστος κτήσεως των ενσωμάτων παγίων, μεταφέρεται από το αποθεματικό αναπροσαρμογής στα κέρδη εις νέο, με την πλήρη απόσβεση ή την πώληση αυτών.

Η αξία των γηπέδων-οικοπέδων δεν αποσβένεται, οι δε αποσβέσεις των άλλων στοιχείων των ενσωμάτων παγίων υπολογίζονται με την σταθερή μέθοδο κατά την διάρκεια της ωφέλιμης ζωής τους που έχει ως εξής:

-	Κτίρια	40 – 50	Έτη
-	Μηχανολογικός εξοπλισμός	3-4	Έτη
-	Αυτοκίνητα	5-8	Έτη
-	Λοιπός εξοπλισμός	5-8	Έτη

Οι υπολειμματικές αξίες και οι ωφέλιμες ζωές των ενσωμάτων παγίων υπόκεινται σε επανεξέταση σε κάθε ετήσιο ισολογισμό.

Η καταχώρηση των προσθηκών, στα βιβλία της εταιρείας, γίνεται στο κόστος κτήσης, το οποίο περιλαμβάνει όλες τις άμεσα επιρριπτέες δαπάνες για την απόκτηση των στοιχείων. Μεταγενέστερες δαπάνες καταχωρούνται σε επαύξηση της λογιστικής αξίας των ενσωμάτων παγίων μόνον αν πιθανολογείται ότι μελλοντικά οικονομικά οφέλη θα εισρεύσουν στην εταιρεία και το κόστος τους μπορεί να αποτιμηθεί αξιόπιστα. Οι επισκευές και οι συντηρήσεις, όταν γίνονται, καταχωρούνται σε βάρος των αποτελεσμάτων χρήσης.

### 3.4 ΆΥΛΑ ΠΕΡΙΟΥΣΙΑΚΑ ΣΤΟΙΧΕΙΑ

Η εταιρεία δραστηριοποιούμενη κατά κύριο λόγο, στην παραγωγή και πώληση μηχανογραφικών εφαρμογών, υποβάλλεται στην διενέργεια διαφόρων επενδύσεων είτε για την δημιουργία νέων εφαρμογών (software) είτε για την βελτίωση και περαιτέρω ανάπτυξη των ήδη υπαρχόντων. Τα στάδια τα οποία ακολουθούνται προκειμένου μία δαπάνη να χαρακτηριστεί ως άυλο περιουσιακό στοιχείο έχουν ως εξής.

#### **Στάδιο έρευνας**

Σημειώνεται ότι ως έρευνα ορίζεται «η πρωτότυπη και προγραμματισμένη συστηματική εξέταση που αναλαμβάνεται με την προσμονή της αποκτήσεως νέας επιστημονικής ή τεχνικής γνώσεως ή αντιλήψεως». Κατά το στάδιο αυτό, οποιεσδήποτε δαπάνες και να πραγματοποιηθούν, επιβαρύνουν τα αποτελέσματα.

#### **Στάδιο ανάπτυξης**

Σημειώνεται ότι ως στάδιο ανάπτυξης ορίζεται «η εφαρμογή των ευρημάτων της έρευνας ή άλλης γνώσεως σε ένα πρόγραμμα ή σχέδιο για την παραγωγή νέων ή ουσιωδώς βελτιωμένων, προϊόντων, διαδικασιών, συστημάτων ή υπηρεσιών πριν από την έναρξη της εμπορικής παραγωγής ή χρήσεως». Το στάδιο της ανάπτυξης ως μεταγενέστερο από το στάδιο της έρευνας παρέχει λογικά στην επιχείρηση την δυνατότητα να μπορεί βέβαια να αποδείξει ότι θα δημιουργηθεί τελικά ένα άυλο περιουσιακό στοιχείο, επίσης κατά την διαδικασία ανάπτυξης φαίνεται πιο καθαρά ότι το συγκεκριμένο περιουσιακό στοιχείο δημιουργείται προκειμένου να φέρει μελλοντικά οφέλη.

Επιπρόσθετα για να αναγνωριστούν, οι επενδύσεις που πραγματοποιούνται κατά το στάδιο της ανάπτυξης, σαν άυλο περιουσιακό στοιχείο θα πρέπει να συντρέχουν σωρευτικά οι εξής προϋποθέσεις:

- Να υπάρχει η τεχνική δυνατότητα, να ολοκληρωθεί το άυλο περιουσιακό στοιχείο ώστε τελικά αυτό να δύναται να διατεθεί για πώληση ή χρήση
- Να υπάρχει η πρόθεση και η δυνατότητα να ολοκληρωθεί το περιουσιακό στοιχείο προκειμένου να διατεθεί προς πώληση ή χρήση.
- Να τεκμηριώνεται ο τρόπος με τον οποίο θα προκύψουν μελλοντικά οφέλη από τη δημιουργία του άυλου περιουσιακού στοιχείου.
- Να υπάρχει η διαθεσιμότητα επαρκών, τεχνικών, οικονομικών, ή άλλων πόρων οι οποίοι θα βοηθήσουν την εταιρεία να ολοκληρώσει και να διαθέσει ή να χρησιμοποιήσει το άυλο περιουσιακό στοιχείο
- Ικανότητα να παρακολουθούνται αξιόπιστα οι δαπάνες που θα αποδοθούν στο άυλο περιουσιακό στοιχείο κατά τη διάρκεια της ανάπτυξής του.

#### **Έλεγχος απομείωσης**

Τα άυλα περιουσιακά στοιχεία που υπόκεινται σε απόσβεση ελέγχονται για απομείωση της αξίας τους, όταν υπάρχουν ενδείξεις ότι η λογιστική αξία τους δεν θα ανακτηθεί.

Η ανακτήσιμη αξία είναι η μεγαλύτερη αξία μεταξύ της εύλογης αξίας μειωμένης με το απαιτούμενο για την πώληση κόστος και της αξίας χρήσεως του περιουσιακού στοιχείου. Η αξία χρήσης προσδιορίζεται με προεξόφληση των μελλοντικών ροών με το κατάλληλο προεξοφλητικό επιτόκιο.

Εάν η ανακτήσιμη αξία είναι μικρότερη της αναπόσβεστης, τότε η αναπόσβεστη αξία μειώνεται έως το ύψος της ανακτήσιμης.

Οι ζημιές απομείωσης καταχωρούνται ως έξοδα στα αποτελέσματα της χρήσης κατά την οποία προκύπτουν, εκτός εάν το περιουσιακό στοιχείο έχει αναπροσαρμοστεί, οπότε η ζημία απομείωσης μειώνει το αντίστοιχο αποθεματικό αναπροσαρμογής.

Όταν σε μεταγενέστερη χρήση η ζημία απομείωσης πρέπει να αναστραφεί, η αναπόσβεστη αξία του περιουσιακού στοιχείου αυξάνεται έως το ύψος της αναθεωρημένης εκτίμησης της ανακτήσιμης αξίας, στο βαθμό που η νέα αναπόσβεστη αξία δεν υπερβαίνει την αναπόσβεστη αξία που θα είχε προσδιοριστεί εάν δεν είχε καταχωρηθεί η ζημία απομείωσης σε προηγούμενες χρήσεις. Η αναστροφή της ζημίας απομείωσης καταχωρείται στα έσοδα, εκτός εάν το περιουσιακό στοιχείο έχει αναπροσαρμοστεί, οπότε αναστροφή της ζημίας απομείωσης αυξάνει το αντίστοιχο αποθεματικό αναπροσαρμογής.

### **Αποσβέσεις**

Οι αποσβέσεις διενεργούνται με την σταθερή μέθοδο κατά την διάρκεια της ωφέλιμης ζωής των στοιχείων αυτών η οποία κυμαίνεται από 3 έως 5 χρόνια.

### **3.5 ΕΠΕΝΔΥΣΕΙΣ**

Οι επενδύσεις της Εταιρείας ταξινομούνται στις παρακάτω κατηγορίες:

#### **α) Χρηματοοικονομικά περιουσιακά στοιχεία αποτιμώμενα στην εύλογη αξία τους με μεταβολές καταχωρούμενες στα αποτελέσματα.**

Στην κατηγορία αυτή καταχωρούνται τα χρηματοοικονομικά περιουσιακά στοιχεία που αποκτώνται με σκοπό την κερδοσκοπία συμπεριλαμβανομένων των παραγώγων.

#### **β) Δάνεια και απαιτήσεις**

Περιλαμβάνει μη παράγωγα χρηματοοικονομικά περιουσιακά στοιχεία με πάγιες ή προσδιορισμένες πληρωμές και τα οποία δεν διαπραγματεύονται σε ενεργές αγορές. Δημιουργούνται όταν ο όμιλος δίδει χρήματα ή παρέχει αγαθά και υπηρεσίες και δεν υπάρχει πρόθεση για την πώληση αυτών των στοιχείων.

#### **γ) Διακρατούμενες ως την λήξη επενδύσεις**

Περιλαμβάνει μη παράγωγα χρηματοοικονομικά περιουσιακά στοιχεία με πάγιες η προσδιορισμένες πληρωμές και συγκεκριμένη λήξη και τα οποία ο Όμιλος έχει την πρόθεση και την ικανότητα να τα διακρατήσει ως την λήξη τους.

#### **δ) Διαθέσιμα για πώληση χρηματοοικονομικά περιουσιακά στοιχεία.**

Περιλαμβάνει μη παράγωγα χρηματοοικονομικά περιουσιακά στοιχεία τα οποία δεν μπορούν να ενταχθούν σε κάποια από τις ανωτέρω κατηγορίες. Περιλαμβάνονται στα μη κυκλοφορούντα περιουσιακά στοιχεία εφόσον η Διοίκηση δεν έχει την πρόθεση να τα ρευστοποιήσει μέσα σε 12 μήνες από την ημερομηνία Ισολογισμού.

Σε κάθε ημερομηνία ισολογισμού η εταιρεία εκτιμά αν υπάρχουν αντικειμενικές ενδείξεις που να οδηγούν στο συμπέρασμα ότι τα χρηματοοικονομικά περιουσιακά στοιχεία είναι απομειωμένα. Για τους συμμετοχικούς τίτλους που έχουν ταξινομηθεί ως διαθέσιμα για πώληση χρηματοοικονομικά στοιχεία τέτοια ένδειξη συνιστά η σημαντική μείωση της εύλογης αξίας σε σχέση με το κόστος κτήσεως. Αν στοιχειοθετείται απομείωση, η σωρευμένη στα ίδια κεφάλαια ζημιά που είναι η διαφορά μεταξύ κόστους κτήσεως και εύλογης αξίας, μεταφέρεται στα αποτελέσματα. Οι ζημιές απομείωσης των συμμετοχικών τίτλων που καταχωρούνται στα αποτελέσματα δεν αναστρέφονται μέσω των αποτελεσμάτων.



### 3.6 ΑΠΟΘΕΜΑΤΑ

Τα αποθέματα αποτιμώνται στην χαμηλότερη αξία μεταξύ κόστους κτήσεως και της καθαρής ρευστοποιήσιμης αξίας. Το κόστος κτήσεως προσδιορίζεται με την μέθοδο του μέσου σταθμικού όρου. Κόστος δανεισμού δεν περιλαμβάνεται στο κόστος κτήσεως των αποθεμάτων. Η καθαρή ρευστοποιήσιμη αξία εκτιμάται με βάση τις τρέχουσες τιμές πώλησης των αποθεμάτων στα πλαίσια της συνήθους δραστηριότητας, αφαιρουμένων και των τυχόν εξόδων πώλησης όπου συντρέχει περίπτωση.

### 3.7 ΑΠΑΙΤΗΣΕΙΣ ΑΠΟ ΠΕΛΑΤΕΣ

Οι απαιτήσεις από πελάτες καταχωρούνται αρχικά στην εύλογη αξία τους. Οι ζημιές απομείωσης (απώλειες από επισφαλείς απαιτήσεις) αναγνωρίζονται όταν υπάρχει αντικειμενική απόδειξη ότι η εταιρεία δεν είναι σε θέση να εισπράξει όλα τα ποσά που οφείλονται με βάση τους συμβατικούς όρους. Το ποσό της ζημιάς απομείωσης καταχωρείται ως έξοδο στα αποτελέσματα.

### 3.8 ΤΑΜΙΑΚΑ ΔΙΑΘΕΣΙΜΑ ΚΑΙ ΙΣΟΔΥΝΑΜΑ

Τα ταμιακά διαθέσιμα και ταμιακά ισοδύναμα περιλαμβάνουν τα μετρητά, τις καταθέσεις όψεως και τις βραχυπρόθεσμες μέχρι 3 μήνες επενδύσεις, υψηλής ρευστοποιησιμότητας και χαμηλού ρίσκου.

### 3.9 ΣΥΝΑΛΛΑΓΕΣ ΣΕ ΞΕΝΟ ΝΟΜΙΣΜΑ

Οι συναλλαγές που είναι εκπεφρασμένες σε ξένο νόμισμα, μετατρέπονται σε ευρώ, βάση της συναλλαγματικής ισοτιμίας η οποία ισχύει κατά την ημερομηνία της συναλλαγής. Κατά την ημερομηνία σύνταξης των οικονομικών καταστάσεων, τα νομισματικά περιουσιακά στοιχεία και οι υποχρεώσεις, που είναι εκπεφρασμένες σε ξένο νόμισμα, μετατρέπονται σε ευρώ, με βάση τη συναλλαγματική ισοτιμία η οποία ισχύει κατά την ημερομηνία αυτή. Οι συναλλαγματικές διαφορές που προκύπτουν από την μετατροπή αυτή επιβαρύνουν τα αποτελέσματα της κλειόμενης χρήσης.

### 3.10 ΜΕΤΟΧΙΚΟ ΚΕΦΑΛΑΙΟ

Οι κοινές μετοχές κατατάσσονται στα ίδια κεφάλαια. Οι υποχρεωτικά εξαγοράσιμες προνομιούχες μετοχές κατατάσσονται στις υποχρεώσεις.

Άμεσα κόστη για την έκδοση μετοχών, εμφανίζονται μετά την αφαίρεση του σχετικού φόρου εισοδήματος, σε μείωση του προϊόντος της έκδοσης. Άμεσα κόστη που σχετίζονται με την έκδοση μετοχών για την απόκτηση επιχειρήσεων περιλαμβάνονται στο κόστος κτήσεως της επιχειρήσεως που αποκτάται.

Το κόστος κτήσεως των ιδίων μετοχών μειωμένο με το φόρο εισοδήματος (εάν συντρέχει περίπτωση) εμφανίζεται αφαιρετικώς των ιδίων κεφαλαίων της εταιρείας, μέχρις ότου οι ίδιες μετοχές πωληθούν ή ακυρωθούν. Κάθε κέρδος ή ζημιά από πώληση ιδίων μετοχών καθαρό από άμεσα για την συναλλαγή λοιπά κόστη και φόρο εισοδήματος, αν συντρέχει περίπτωση, εμφανίζεται ως αποθεματικό στα ίδια κεφάλαια.

### 3.11 ΜΕΡΙΣΜΑΤΑ

Τα πληρωτέα μερίσματα, απεικονίζονται ως υποχρέωση, κατά τον χρόνο έγκρισης αυτών από την Τακτική Γενική Συνέλευση των μετόχων.

### **3.12 ΑΝΑΒΑΛΛΟΜΕΝΟΣ ΦΟΡΟΣ ΕΙΣΟΔΗΜΑΤΟΣ**

Ο αναβαλλόμενος φόρος εισοδήματος προσδιορίζεται με την μέθοδο της υποχρέωσης που προκύπτει από τις προσωρινές διαφορές μεταξύ της λογιστικής αξίας και της φορολογικής βάσης των περιουσιακών στοιχείων και των υποχρεώσεων.

Ο αναβαλλόμενος φόρος προσδιορίζεται με τους φορολογικούς συντελεστές που ισχύουν κατά την ημερομηνία του Ισολογισμού.

Οι αναβαλλόμενες φορολογικές απαιτήσεις καταχωρούνται κατά την έκταση κατά την οποία θα υπάρξει μελλοντικό φορολογητέο κέρδος για την χρησιμοποίηση της προσωρινής διαφοράς που δημιουργεί την αναβαλλόμενη φορολογική απαίτηση.

### **3.13 ΠΑΡΟΧΕΣ ΣΤΟ ΠΡΟΣΩΠΙΚΟ**

Η υποχρέωση της εταιρείας προς τα πρόσωπα που μισθοδοτούνται από αυτήν, για την μελλοντική καταβολή παροχών ανάλογα με τον χρόνο της προϋπηρεσίας του καθενός, προσμετρείται και απεικονίζεται με βάση το αναμενόμενο να καταβληθεί δεδουλευμένο δικαίωμα του κάθε εργαζομένου κατά την ημερομηνία του ισολογισμού.

### **3.14 ΠΡΟΒΛΕΨΕΙΣ**

Οι προβλέψεις για αποζημιώσεις, καταχωρούνται όταν:

- Υπάρχει μία παρούσα νόμιμη ή τεκμαιρόμενη δέσμευση ως αποτέλεσμα γεγονότων του παρελθόντος.
- Είναι πιθανόν ότι θ' απαιτηθεί εκροή πόρων για διακανονισμό της δέσμευσης.
- Το απαιτούμενο ποσό μπορεί να αποτιμηθεί αξιόπιστα.

### **3.15 ΚΡΑΤΙΚΕΣ ΕΠΙΧΟΡΗΓΗΣΕΙΣ**

Οι κρατικές επιχορηγήσεις για εκπαίδευση προσωπικού ή άλλα έξοδα καταχωρούνται στα έσοδα βάσει της αρχής της συσχέτισης των εσόδων με τα έξοδα και απεικονίζονται στα αποτελέσματα αφαιρετικά των αντίστοιχων εξόδων.

Οι κρατικές επιχορηγήσεις που σχετίζονται σε πάγια περιουσιακά στοιχεία καταχωρούνται στο παθητικό ως έσοδα επόμενων χρήσεων και μεταφέρονται στα έσοδα ανάλογα με την ωφέλιμη διάρκεια ζωής των σχετικών παγίων.

### **3.16 ΧΡΗΜΑΤΟΟΙΚΟΝΟΜΙΚΑ ΕΡΓΑΛΕΙΑ**

Βασικά χρηματοοικονομικά εργαλεία της εταιρείας, αποτελούν τα μετρητά οι τραπεζικές καταθέσεις και τέλος οι βραχυπρόθεσμες απαιτήσεις και υποχρεώσεις. Δεδομένης της βραχυπρόθεσμης φύσης των στοιχείων αυτών, η Διοίκηση της εταιρείας πιστεύει ότι η εύλογη αξία αυτών ταυτίζεται με την αξία που απεικονίζονται στα λογιστικά βιβλία.

### **3.17 ΑΝΑΓΝΩΡΙΣΗ ΕΣΟΔΩΝ**

Τα έσοδα περιλαμβάνουν την εύλογη αξία των πωλήσεων αγαθών και παροχής υπηρεσιών, καθαρά από τους ανακτώμενους φόρους εκπτώσεις και επιστροφές. Η αναγνώριση των εσόδων γίνεται ως εξής:

#### *(α) Πωλήσεις αγαθών*

Οι πωλήσεις αγαθών αναγνωρίζονται όταν η εταιρεία παραδίδει τα αγαθά στους πελάτες, τα αγαθά γίνονται αποδεκτά από αυτούς και η είσπραξη της απαίτησης είναι εύλογα εξασφαλισμένη.

*(β) Παροχή υπηρεσιών*

Τα έσοδα από παροχή υπηρεσιών λογίζονται με βάση το στάδιο ολοκλήρωσης της υπηρεσίας σε σχέση με το εκτιμώμενο συνολικό κόστος της.

**4. ΣΗΜΑΝΤΙΚΕΣ ΛΟΓΙΣΤΙΚΕΣ ΕΚΤΙΜΗΣΕΙΣ ΚΑΙ ΠΑΡΑΛΟΧΕΣ.**

Η εταιρεία προβαίνει σε εκτιμήσεις και παραδοχές σχετικά με την εξέλιξη των μελλοντικών γεγονότων. Οι εκτιμήσεις και παραδοχές που ενέχουν σημαντικό κίνδυνο να προκαλέσουν ουσιώδεις προσαρμογές στις λογιστικές αξίες των περιουσιακών στοιχείων και των υποχρεώσεων στους επόμενους 12 μήνες αφορούν:

**(α) Φόρος εισοδήματος**

Η Εταιρεία υπόκειται σε φορολόγηση και απαιτείται κρίση για τον προσδιορισμό της πρόβλεψης για φόρο εισοδήματος. Για τις χρήσεις μέχρι και το 2009, η εταιρεία έχει τακτοποιήσει τις φορολογικές της εκκρεμότητες και έχει περαιώσει φορολογικά. Για το 2010, υπάρχουν πολλές συναλλαγές και υπολογισμοί για τους οποίους ο τελικός προσδιορισμός του φόρου είναι αβέβαιος. Η Εταιρεία αναγνωρίζει υποχρεώσεις από αναμενόμενους φορολογικούς ελέγχους, βάσει εκτιμήσεων για το ενδεχόμενο που θα της επιβληθούν επιπλέον φόροι. Εάν το τελικό αποτέλεσμα του ελέγχου είναι διαφορετικό από το αρχικώς αναγνωρισθέν, η διαφορά θα επηρεάσει τον φόρο εισοδήματος της περιόδου καταλογισμού. Για τις χρήσεις 2011, 2012 και 2013 η εταιρεία έχει λάβει εκθέσεις ελέγχου των Ορκωτών Ελεγκτών Λογιστών που προβλέπεται από τις διατάξεις του άρθρου 82 παραγρ. 5 Ν. 2238/1994. Για τις χρήσεις 2011 και 2013 η έκθεση ελέγχου ήταν με σύμφωνη γνώμη, ενώ για το 2012 με σύμφωνη γνώμη - έμφαση. Για τη χρήση 2014 η εταιρεία έχει υπαχθεί στον αντίστοιχο φορολογικό έλεγχο ο οποίος βρίσκεται σε εξέλιξη και το σχετικό φορολογικό πιστοποιητικό προβλέπεται να χορηγηθεί μετά τη δημοσίευση των οικονομικών καταστάσεων χρήσεως 2014. Από την έμφαση που αφορά την χρήση 2013, αλλά και από την εξέλιξη του ελέγχου για το 2014, εκτιμάται ότι εάν προκύψουν πρόσθετες φορολογικές υποχρεώσεις, αυτές δεν θα έχουν ουσιώδη επίδραση στις οικονομικές καταστάσεις

**(β) Εκτιμώμενη απομείωση λογισμικών προγραμμάτων**

Τα άυλα περιουσιακά στοιχεία αφορούν το κόστος αγοράς ή ιδιοπαραγωγής, λογισμικού όπως μισθοδοσία, υλικά, υπηρεσίες καθώς και κάθε δαπάνη που έχει πραγματοποιηθεί κατά την ανάπτυξη προκειμένου αυτό να τεθεί σε καθεστώς λειτουργίας. Οι δαπάνες που ενισχύουν ή επεκτείνουν την απόδοση των προγραμμάτων λογισμικού πέρα από τις αρχικές προδιαγραφές τους, αναγνωρίζονται ως κεφαλαιουχική δαπάνη και προστίθενται στο αρχικό κόστος του λογισμικού. Το κόστος αγοράς και ανάπτυξης λογισμικού που αναγνωρίζεται ως ασώματη ακινητοποίηση αποσβένεται χρησιμοποιώντας τη σταθερή μέθοδο κατά τη διάρκεια της ωφέλιμης ζωής του (3 έως 5 έτη). Ο έλεγχος απομείωσης της αξίας γίνεται σε ετήσια βάση σύμφωνα με τη λογιστική πολιτική που περιγράφεται στην σημείωση 3.4. Οι ανακτήσιμες αξίες των μονάδων δημιουργίας ταμειακών ροών προσδιορίζονται με βάση την αξία χρήσεως αυτών. Οι υπολογισμοί της αξίας χρήσης απαιτούν την χρήση εκτιμήσεων.

**(γ) Εκτιμώμενη απομείωση αξίας συνδεδεμένων επιχειρήσεων**

Για σκοπούς ελέγχου της αξίας των συμμετοχών σε συνδεδεμένες επιχειρήσεις για πιθανή απομείωση το 2014, αυτές θεωρούνται ότι αποτελούν μια ενιαία μονάδα δημιουργίας ταμειακών

ροών. Αναφορικά με το κόστος απόκτησης της συνδεδεμένης επιχείρησης Prosvasis ΑΕ, το ανακτήσιμο ποσό αυτής υπολογίστηκε βάσει της «αξίας στη χρήση», προεξοφλώντας τις μελλοντικές ταμειακές ροές της. Ο προσδιορισμός των μελλοντικών ροών της συμμετοχής αυτής, έγινε μετά από εμπειρισταωμένες εκτιμήσεις της διοίκησης για το επίπεδο της μελλοντικής πορείας της εταιρείας αυτής σε συνάρτηση με τους όρους της σύμβασης πώλησης υπό αίρεση (βλέπε σημείωση Νο 10) καθώς και αξιολόγηση των υφιστάμενων συνθηκών στην αγορά.

#### **5. ΠΛΗΡΟΦΟΡΗΣΗ ΚΑΤΑ ΤΟΜΕΑ**

Η εταιρεία δραστηριοποιείται κατά κύριο λόγο στην παροχή υπηρεσιών λογισμικών προγραμμάτων.

##### **α) Επιχειρηματικοί τομείς**

Δεν απαιτείται περαιτέρω ανάλυση δεδομένου ότι τα έσοδα της μητρικής Εταιρίας προέρχονται κυρίως από ένα και μόνο τομέα πώλησης αυτών των λογισμικών προγραμμάτων.

##### **β) Γεωγραφικοί τομείς**

Δεν απαιτείται ανάλυση δεδομένου ότι ο κύκλος εργασιών της Εταιρίας προέρχεται αποκλειστικά από πωλήσεις εσωτερικού.

Ανάλυση των πωλήσεων κατά πωλήσεις εμπορευμάτων (που συνδέονται άμεσα με τα λογισμικά) και τα έσοδα παροχής υπηρεσιών έχουν ως εξής:

	<b>Όμιλος</b>		<b>Εταιρεία</b>	
	<b>31.03.15</b>	<b>31.03.14</b>	<b>31.03.15</b>	<b>31.03.14</b>
Έσοδα από πωλήσεις εμπορευμάτων	56.414	143.726	56.414	143.726
Έσοδα από παροχή υπηρεσιών	628.835	685.688	628.835	685.688
<b>Σύνολο</b>	<b>685.249</b>	<b>829.414</b>	<b>685.249</b>	<b>829.414</b>

**6. ΕΝΣΩΜΑΤΑ ΠΕΡΙΟΥΣΙΑΚΑ ΣΤΟΙΧΕΙΑ**

Κατωτέρω παρατίθενται οι μεταβολές των παγίων περιουσιακών στοιχείων.

<b>Εταιρεία</b>	<b>Γήπεδα</b>	<b>Κτίρια</b>	<b>Μεταφ/κά</b>	<b>Λοιπά</b>	<b>Σύνολο</b>
<b>Αξία κτήσεις</b>					
<b>Απογραφή 01.01.2014</b>	523.000	4.004.877	143.956	2.455.321	7.127.154
Διαφορές εκτίμησης εύλογης αξίας	-130.000	-1.018.549	0	0	-1.148.549
Προσθήκες	0	74.766	0	77.721	152.487
Πωλήσεις / διαγραφές	0	-84.817	0	-1.647.154	-1.731.971
<b>Υπόλοιπο 31.12.2014</b>	<b>393.000</b>	<b>2.976.277</b>	<b>143.956</b>	<b>885.888</b>	<b>4.399.121</b>
<b>Συσσωρευμένες αποσβέσεις</b>					
Απογραφή 01.01.2014	0	950.630	137.161	2.058.032	3.145.823
Αποσβέσεις περιόδου	0	85.774	2.655	78.583	167.012
Πωλήσεις / διαγραφές	0	78.044	-184	-1.796.549	-1.718.689
<b>Υπόλοιπο 31.12.2014</b>	<b>0</b>	<b>1.114.448</b>	<b>139.632</b>	<b>340.066</b>	<b>1.594.146</b>
<b>Αναπόσβεστη αξία</b>					
<b>Κατά την 01.01.2014</b>	<b>523.000</b>	<b>3.054.247</b>	<b>6.795</b>	<b>397.289</b>	<b>3.981.331</b>
<b>Κατά την 31.12.2014</b>	<b>393.000</b>	<b>1.861.829</b>	<b>4.324</b>	<b>545.822</b>	<b>2.804.975</b>
<b>Αξία κτήσεως</b>					
<b>Απογραφή 01.01.2015</b>	<b>393.000</b>	<b>2.976.277</b>	<b>143.956</b>	<b>885.888</b>	<b>4.399.121</b>
Διαφορές εκτίμησης εύλογης αξίας	0	0	0	0	0
Προσθήκες	0	0	1.467	7.822	9.289
Πωλήσεις / διαγραφές	0	0	0	0	0
<b>Υπόλοιπο 31.03.2015</b>	<b>393.000</b>	<b>2.976.277</b>	<b>145.423</b>	<b>893.710</b>	<b>4.408.410</b>
<b>Συσσωρευμένες αποσβέσεις</b>					
<b>Απογραφή 01.01.2015</b>	<b>0</b>	<b>1.114.447</b>	<b>139.632</b>	<b>340.066</b>	<b>1.594.146</b>
Αποσβέσεις περιόδου	0	21.475	750	19.450	41.675
Πωλήσεις / διαγραφές	0	0	0	0	0
<b>Υπόλοιπο 31.03.2015</b>	<b>0</b>	<b>1.135.922</b>	<b>140.382</b>	<b>359.516</b>	<b>1.635.821</b>
<b>Αναπόσβεστη αξία</b>					
<b>Κατά την 01.01.2014</b>	<b>393.000</b>	<b>1.861.830</b>	<b>4.324</b>	<b>545.821</b>	<b>2.804.975</b>
<b>Κατά την 31.03.2015</b>	<b>393.000</b>	<b>1.840.355</b>	<b>5.040</b>	<b>534.194</b>	<b>2.772.589</b>

Η Εταιρεία την 31η Δεκεμβρίου 2014 πραγματοποίησε επανεκτίμηση της εύλογης αξίας των οικοπέδων και κτιρίων της με βάση σχετική μελέτη που διενεργήθηκε από ανεξάρτητο ορκωτό εκτιμητή με την χρήση, ως εκτιμητικής μεθόδου, της συγκριτικής μεθόδου. Από την αποτίμηση αυτή προέκυψε απομείωση της αξίας των οικοπέδων και κτιρίων της Εταιρείας συνολικού ποσού ευρώ 1.148.549 η οποία μεταφέρθηκε, μετά την αφαίρεση του αναλογούντος φόρου, στα αποτελέσματα της χρήσης 2014.

Επί των ενσώματων ακινητοποιήσεων, στις εγκαταστάσεις των οποίων στεγάζεται η εταιρεία, υπάρχουν εμπράγματα βάρη ποσού 3,9 εκατ. ευρώ για εξασφάλιση τραπεζικών υποχρεώσεων σημαντικό μέρος των οποίων έχουν καταστεί ληξιπρόθεσμο. (σημ 15)

**7. ΆΛΛΑ ΠΕΡΙΟΥΣΙΑΚΑ ΣΤΟΙΧΕΙΑ**

Κατωτέρω παρατίθενται οι μεταβολές των άυλων περιουσιακών στοιχείων

	Όμιλος		Εταιρεία	
	31.03.2015	31.12.14	31.03.2015	31.12.14
<b>Αξία κτήσης</b>				
Υπόλοιπο έναρξης	13.769.029	12.650.662	13.769.029	12.650.662
Προσθήκες περιόδου	78.350	938.056	78.350	938.056
Μεταφορές				180.311
<b>Υπόλοιπο λήξης</b>	<b>13.847.379</b>	<b>13.588.718</b>	<b>13.847.379</b>	<b>13.769.029</b>
	Όμιλος		Εταιρεία	
	31.03.2015	31.12.14	31.03.2015	31.12.14
<b>Αποσβέσεις</b>				
Υπόλοιπο έναρξης	10.256.212	8.600.175	10.256.212	8.600.175
Προσθήκες περιόδου	369.750	1.474.488	369.750	1.474.488
Μεταφορές				181.549
<b>Υπόλοιπο λήξης</b>	<b>10.625.962</b>	<b>10.074.663</b>	<b>10.625.962</b>	<b>10.256.212</b>
<b>Αναπόσβεστο υπόλοιπο</b>	<b>3.221.417</b>	<b>3.512.817</b>	<b>3.221.417</b>	<b>3.512.817</b>

Σχετικά με την αναπόσβεστη αξία των άυλων περιουσιακών σημειώνουμε ότι μέρος αυτών αξίας ποσού € 1,5 εκατ περίπου, αφορούν την κατασκευή λογισμικών προγραμμάτων που έχουν υπαχθεί στις διατάξεις του ν 3299/2004 και επιδοτήθηκαν με ποσοστό 40%, (είσπραξη επιχορήγησης στην χρήση 2013). Το λογισμικό αυτό, αφορά στην ανάπτυξη νέων προϊόντων και την αναβάθμιση ορισμένων από τα υφιστάμενα προϊόντα της εταιρείας.

Κατά την τρέχουσα περίοδο οι προσθήκες των άυλων στοιχείων ανήλθαν σε 78 χιλ €, για μέρος των οποίων, έγινε αίτηση προκειμένου να ενταχθούν στα επενδυτικά σχέδια των διατάξεων του Ν 3908/2011. Οι προσθήκες αυτές αφορούν νέα λογισμικά αλλά και προσθήκες – βελτιώσεις υφιστάμενων.

**8. ΧΡΗΜΑΤΟΟΙΚΟΝΟΜΙΚΑ ΣΤΟΙΧΕΙΑ ΔΙΑΘΕΣΙΜΑ ΠΡΟΣ ΠΩΛΗΣΗ.**

Το υπόλοιπο του λογαριασμού αναλύεται ως εξής

	Όμιλος		Εταιρεία	
	31.03.15	31.12.14	31.03.15	31.12.14
<b>Υπόλοιπο έναρξης</b>	31.205	27.704	31.205	27.704
Προσθήκες	0	3.500	0	3.500
Κεφαλαιοποίηση απαίτησης ΙΤΒΑ		956.317	0	956.317
Απομειώσεις	0	-956.316	0	-956.316
<b>Υπόλοιπο λήξης</b>	<b>31.205</b>	<b>31.205</b>	<b>31.205</b>	<b>31.205</b>

Τα διαθέσιμα για πώληση περιουσιακά στοιχεία αντιπροσωπεύουν την συμμετοχή στο μετοχικό κεφάλαιο της ανώνυμης εταιρίας με την επωνυμία «Πάρκο Ακρόπολις ΑΕ» (ποσοστό συμμετοχής 2,55%)..

**9. ΕΠΕΝΔΥΣΕΙΣ ΣΕ ΣΥΓΓΕΝΕΙΣ**

Η κίνηση των επενδύσεων σε συγγενείς κατά την διάρκεια της περιόδου έχει ως εξής:

	Όμιλος		Εταιρεία	
	31.03.15	31.12.14	31.03.15	31.12.14
Υπόλοιπο έναρξης	177.126	231.601	275.126	449.601
Εξαγορές αποκτήσεις	0	786	0	786
Αύξηση μετοχικού κεφαλαίου	0	34.740	0	34.740
Αναλογία ζημιών	0	-90.000	0	0
Μεταφορά σε άλλη κατηγορία	0	-1	0	-1
Απομειώσεις διαγραφές	0	0	0	-210.000
<b>Υπόλοιπο λήξης</b>	<b>177.126</b>	<b>177.126</b>	<b>275.126</b>	<b>275.126</b>

Οι επενδύσεις σε συγγενείς εταιρείες αφορούν

Την συμμετοχή στην εταιρεία «Prosvasis AEBE» με ποσοστό συμμετοχής 24% και έδρα την Αθήνα (λογιστικά αξία € 274.340) καθώς και στην αλλοδαπή εταιρεία με την επωνυμία «ILYDA (UK) Limited», με έδρα την Μεγάλη Βρετανία (λογιστική αξία € 746).

Στην τρέχουσα περίοδο δεν υπολογίστηκε αναλογία, επί των αποτελεσμάτων των συγγενών εταιρειών, λόγω μη σημαντικότητας των σχετικών ποσών. Σχετικά με την πρόθεση της Διοίκησης για την διακράτηση του ποσοστού που κατέχει στην συγγενή εταιρεία «Prosvasis AEBE» αναφερομάστε στην σημείωση 24 των ενδιάμεσων οικονομικών καταστάσεων

**10. ΠΕΛΑΤΕΣ ΚΑΙ ΛΟΙΠΕΣ ΕΜΠΟΡΙΚΕΣ ΑΠΑΙΤΗΣΕΙΣ.**

Τα υπόλοιπα των πελατών και λοιπών εμπορικών απαιτήσεων αναλύονται ως εξής.

	Όμιλος		Εταιρεία	
	31.03.15	31.12.14	31.03.15	31.12.14
Πελάτες	2.564.811	3.240.009	2.564.811	3.240.009
Γραμμάτια εισπρακτέα	2.597	2.597	2.597	2.597
Επιταγές εισπρακτέες	204.339	206.204	204.339	206.204
Εσοδα περιόδου μη τιμολογημένα - εισπρακτέα	400.000	0	400.000	0
Προβλέψεις απομείωσης	-748.442	-748.442	-748.442	-748.442
<b>Σύνολο</b>	<b>2.423.306</b>	<b>2.700.368</b>	<b>2.423.306</b>	<b>2.700.368</b>

Η προβλέψεις για επισφαλείς απαιτήσεις καλύπτουν το σύνολο των απαιτήσεων που βρίσκονται σε καθυστέρηση μεγαλύτερη του ενός έτους, έναντι των συμβατικών ημερομηνιών λήξης και που σε κάθε περίπτωση δεν αναμένεται εύλογα η είσπραξή τους.

**11. ΛΟΙΠΕΣ ΑΠΑΙΤΗΣΕΙΣ**

Τα υπόλοιπα των λοιπών απαιτήσεων αναλύονται ως εξής.

	Όμιλος		Εταιρεία	
	31.03.15	31.12.14	31.03.15	31.12.14
Ελληνικό δημόσιο	25.097	22.425	25.097	22.425
Προσωπικό λογαριασμοί απόδοσης	37.190	37.086	37.190	37.086
Προκαταβολές προμ/των	268.657	248.752	268.657	248.752
Δεσμευμένες καταθέσεις	49.165	49.204	49.165	49.204
Λοιποί χρεώστες	27.631	27.623	27.631	27.623
Προβλέψεις απομείωσης	-113.937	-113.937	-113.937	-113.937
<b>Σύνολα</b>	<b>293.803</b>	<b>271.153</b>	<b>293.803</b>	<b>271.153</b>

**12. ΧΡΗΜΑΤΙΚΑ ΔΙΑΘΕΣΙΜΑ ΚΑΙ ΙΣΟΔΥΝΑΜΑ ΑΥΤΩΝ**

Τα υπόλοιπα των Ταμιακών διαθεσίμων αναλύονται ως εξής.

	Όμιλος		Εταιρεία	
	31.03.15	31.12.14	31.03.15	31.12.14
Ταμείο	215.800	117.407	215.800	117.407
Καταθέσεις όψεως	1.073.891	663.573	1.073.891	663.573
	<b>1.289.691</b>	<b>780.981</b>	<b>1.289.691</b>	<b>780.981</b>

**13. ΎΔΙΕΣ ΜΕΤΟΧΕΣ**

Ο αριθμός των ιδίων μετοχών που κατείχε η εταιρεία την 31.03.2015 ανερχόταν σε 14.244 και το αντίστοιχο κόστος κτήσης αυτών σε € 5.915.

**14. ΑΝΑΒΑΛΛΟΜΕΝΕΣ ΦΟΡΟΛΟΓΙΚΕΣ ΥΠΟΧΡΕΩΣΕΙΣ.**

Οι αναβαλλόμενες φορολογικές απαιτήσεις και υποχρεώσεις συμψηφίζονται όταν υπάρχει εφαρμόσιμο νομικό δικαίωμα να συμψηφιστούν οι τρέχουσες φορολογικές απαιτήσεις έναντι των τρεχουσών φορολογικών υποχρεώσεων και όταν οι αναβαλλόμενοι φόροι εισοδήματος αφορούν στην ίδια φορολογική αρχή. Οι μεταβολές των αναβαλλόμενων φόρων έχουν ως εξής.

	Όμιλος		Εταιρεία	
	31.03.14	31.12.14	31.03.14	31.12.14
Υπόλοιπο έναρξης	93.550	580.647	93.550	580.647
Μεταβολές στα αποτελέσματα χρήσης	-25.779	-487.097	-25.779	-487.097
Μεταβολές στην καθαρή θέση	0	0	0	0
Αναβαλλόμενος φόρος θυγατρικής (μη συμμετοχή στην ενοποίηση)	0	0	0	0
<b>Υπόλοιπο λήξης</b>	<b>67.771</b>	<b>93.550</b>	<b>67.771</b>	<b>93.550</b>



**15. ΔΑΝΕΙΣΜΟΣ**

Οι δανειακές υποχρεώσεις αναλύονται ως εξής:

	Όμιλος		Εταιρεία	
	31.03.15	31.12.14	31.03.15	31.12.14
<b>Μακροπρόθεσμος δανεισμός</b>				
Τραπεζικός δανεισμός	753.120	790.894	753.120	790.894
Υποχρεώσεις χρηματοοικονομικής μίσθωσης	0	0	0	0
Ομολογιακά δάνεια	0	0	0	0
<b>Σύνολο μακροπροθέσμων δανείων</b>	<b>753.120</b>	<b>790.894</b>	<b>753.120</b>	<b>790.894</b>
<b>Βραχυπρόθεσμος δανεισμός</b>				
Μακροπρόθεσμες δανειακές υποχρεώσεις πληρωτέες την επόμενη χρήση	295.843	305.526	295.843	305.526
Τραπεζικός δανεισμός	3.277.841	3.268.158	3.277.841	3.268.158
<b>Σύνολο βραχυπροθέσμων δανείων</b>	<b>3.573.684</b>	<b>3.573.684</b>	<b>3.573.684</b>	<b>3.573.684</b>
<b>Σύνολο δανείων</b>	<b>4.326.804</b>	<b>4.364.578</b>	<b>4.326.804</b>	<b>4.364.578</b>

Κατά την διάρκεια της χρήσης 2014 η Εθνική Τράπεζα προέβει στο οριστικό κλείσιμο (καταγγελία) της δανειακής σύμβασης που τηρούσε με την «Ιλυδα Πληροφορική ΑΕ». Η καταγγελία αυτή διενεργήθηκε από την Εθνική Τράπεζα την 7η Οκτωβρίου 2014 και σύμφωνα με την επιστολή καταγγελίας, ως λόγοι προβάλλονται η «μη κανονική εκπλήρωση των υποχρεώσεων που απορρέουν από τις δανειακές συμβάσεις». Το συνολικό ποσό της καταγγελλθείσας σύμβασης ανέρχεται σε € 3.268.258 και εμφανίζεται στις οικονομικές καταστάσεις στις βραχυπρόθεσμες τραπεζικές υποχρεώσεις.

Κατά την άποψη της Διοίκησης η μη εκπλήρωση των υποχρεώσεων που απορρέουν από τις δανειακές συμβάσεις οφείλεται κατ' ουσία στις δικαστικές διενέξεις μεταξύ της Εταιρείας και της Τράπεζας αναφορικά, με την νομιμότητα ή μη της κατάπτωσης Εγγυητικών Επιστολών υπέρ της «Ελεύθερης Τηλεόρασης ΑΕ».

Σε κάθε περίπτωση όμως η καταγγελία αυτή, λαμβάνοντας υπόψη και την ύπαρξη προσημειώσεων υποθήκης που υφίστανται στις κτιριακές εγκαταστάσεις της εταιρείας συνολικού ποσού € 3.440 χιλ. δημιουργούν σημαντικά προβλήματα χωρίς όμως να αμφισβητείται η δυνατότητα της να συνεχίσει απρόσκοπτα την δραστηριότητά της και να παράγει προϊόντα και υπηρεσίες δημιουργώντας εισροές.

**16. ΠΡΟΜΗΘΕΥΤΕΣ ΚΑΙ ΛΟΙΠΕΣ ΥΠΟΧΡΕΩΣΕΙΣ.**

Το υπόλοιπο των προμηθευτών και λοιπών υποχρεώσεων αναλύεται ως εξής:

	Όμιλος		Εταιρεία	
	31.03.15	31.12.14	31.03.15	31.12.14
Προμηθευτές	158.318	136.403	158.318	136.403
Μερίσματα πληρωτέα	195	195	195	195
Οφειλόμενες αμοιβές	6.103	6.839	6.103	6.839
Λοιπές υποχρεώσεις	96.498	141.417	96.498	141.417
Ληφθείσα προκ/λη πώλησης συγγενούς εταιρείας	117.180	117.180	117.180	117.180
Επιταγές πληρωτέες	70.237	78.861	70.237	78.861
Προκαταβολές πελατών	234.940	132.267	234.940	132.267
Υποχρεώσεις για λοιπούς φόρους τέλη	20.530	94.097	20.530	94.097
Υποχρεώσεις σε ασφαλιστικούς οργανισμούς	13.971	30.423	13.971	30.423
Μεταβατικοί λογαριασμοί	175.024	84.384	175.024	84.384
<b>Σύνολο</b>	<b>892.995</b>	<b>822.065</b>	<b>892.995</b>	<b>822.065</b>

**17. ΦΟΡΟΣ ΕΙΣΟΔΗΜΑΤΟΣ**

Ο φόρος εισοδήματος της εταιρείας αναλύεται ως εξής:

	Όμιλος		Εταιρεία	
	31.03.15	31.03.14	31.03.15	31.03.14
Τρέχων φόρος περιόδου	2.000	0	2.000	0
Αναβαλλόμενος φόρος	-25.779	-42.574	-25.779	-42.574
Λοιποί φόροι	3.713	3.743	3.713	3.743
Διόρθωση φόρου εισοδήματος χρήσης 2013	0	-75.234	0	-75.234
<b>Σύνολο</b>	<b>-20.066</b>	<b>-114.064</b>	<b>-20.066</b>	<b>-114.064</b>

**18. ΚΕΡΔΗ ΑΝΑ ΜΕΤΟΧΗ.**

Τα κέρδη ανά μετοχή υπολογίζονται με τη διαίρεση του αναλογούντος στους μετόχους της Εταιρείας κέρδους με τον σταθμισμένο μέσο όρο των σε κυκλοφορία μετοχών κατά την διάρκεια της χρήσης.

	Όμιλος		Εταιρεία	
	31.03.15	31.03.14	31.03.15	31.03.14
Κέρδη περιόδου μετά από φόρους	-75.056	-83.874	-75.056	12.126
Σταθμισμένος μέσος όρος μετοχών	9.090.000	9.000.000	9.090.000	9.000.000
<b>Κέρδη ανά μετοχή</b>	<b>-0,008</b>	<b>-0,009</b>	<b>-0,008</b>	<b>0,001</b>

**19. ΑΝΕΛΕΓΚΤΕΣ ΦΟΡΟΛΟΓΙΚΑ ΧΡΗΣΕΙΣ**

Από την χρήση 2011 και μετά, οι Ελληνικές Ανώνυμες Εταιρίες και οι Εταιρείες Περιορισμένης Ευθύνης των οποίων οι ετήσιες οικονομικές τους καταστάσεις ελέγχονται υποχρεωτικά από νόμιμους ελεγκτές και ελεγκτικά γραφεία εγγεγραμμένα στα δημόσια μητρώα του ν. 3693/2008, υποχρεούνται να λαμβάνουν «Ετήσιο Πιστοποιητικό» που προβλέπεται πλέον στο άρθρο 65Α του Ν.4174/2013, το οποίο εκδίδεται μετά από φορολογικό έλεγχο που διενεργείται από τον ίδιο Νόμιμο Ελεγκτή ή ελεγκτικό γραφείο που ελέγχει τις ετήσιες οικονομικές καταστάσεις. Η Εταιρεία ελέγχθηκε φορολογικά για τις χρήσεις 2011, 2012 και 2013 σύμφωνα με τις ανωτέρω διατάξεις και

χορηγήθηκαν τα σχετικά φορολογικά πιστοποιητικά με συμπέρασμα χωρίς επιφύλαξη (με εξαίρεση την χρήση 2012 όπου χορηγήθηκε γνώμη με έμφαση θέματος) .

Για τη χρήση 2014 η εταιρεία έχει υπαχθεί στο φορολογικό έλεγχο των Ορκωτών Ελεγκτών Λογιστών, ο οποίος βρίσκεται σε πλήρη εξέλιξη και το σχετικό φορολογικό πιστοποιητικό προβλέπεται να χορηγηθεί μετά την ημερομηνία έγκρισης των ενδιάμεσων οικονομικών καταστάσεων. Η Διοίκηση δεν αναμένει να προκύψουν φορολογικές υποχρεώσεις πέραν από αυτές που καταχωρήθηκαν και που απεικονίζονται στις οικονομικές καταστάσεις.

Όσον αφορά στις προηγούμενες χρήσεις, η Εταιρεία δεν έχει ελεγχθεί φορολογικά για την χρήση 2010 η δε σχηματισθείσα πρόβλεψη φόρου για την μοναδική ανέλεγκτη χρήση, κρίνεται ικανοποιητική και ανέρχεται σε 25.000,00 ευρώ.

## **20. ΥΦΙΣΤΑΜΕΝΑ ΕΜΠΡΑΓΜΑΤΑ ΒΑΡΗ**

Επί του ακινήτου της Εταιρείας οδού Αδριάνειου 29 στην Αθήνα, επί του οποίου στεγάζεται η εταιρεία, υπάρχουν εμπράγματα βάρη ποσού 3,9 εκατ. ευρώ για εξασφάλιση τραπεζικών υποχρεώσεων σημαντικό μέρος των οποίων έχουν καταστεί ληξιπρόθεσμα.

## **21. ΑΡΙΘΜΟΣ ΑΠΑΣΧΟΛΟΥΜΕΝΟΥ ΠΡΟΣΩΠΙΚΟΥ**

Ο αριθμός του απασχολούμενου προσωπικού της Εταιρείας ανέρχεται την 31.03.2014 σε 34 άτομα ενώ την 31.03.2014 σε 28 άτομα.

## **22. ΣΥΝΑΛΛΑΓΕΣ ΜΕ ΣΥΝΔΕΜΕΝΑ ΜΕΡΗ**

Τα ποσά των πωλήσεων και αγορών σωρευτικά από την έναρξη της χρήσης 01/01/2015 καθώς και τα υπόλοιπα των απαιτήσεων και των υποχρεώσεων της Εταιρείας στη λήξη της τρέχουσας περιόδου (31.3.2015), που έχουν προκύψει από συναλλαγές της με τα συνδεδεμένα, κατά την έννοια του ΔΛΠ 24, προς αυτή μέρη έχουν ως εξής:

	Όμιλος		Εταιρεία	
	31.03.15	31.03.14	31.03.15	31.03.14
<b>Πωλήσεις αγαθών και υπηρεσιών</b>				
Σε θυγατρική	0	0	0	0
Σε λοιπά συνδεδεμένα μέρη	0	1.554	0	1.554
<b>Αγορές αγαθών και υπηρεσιών</b>				
Από θυγατρική	0	0	0	0
Από λοιπά συνδεδεμένα μέρη	5.385	86.230	5.385	86.230
<b>Απαιτήσεις</b>				
Από θυγατρική	0	0	0	0
Από λοιπά συνδεδεμένα μέρη	149.636	956.317	149.636	956.317
<b>Υποχρεώσεις</b>				
Σε θυγατρική	0	0	0	0
Σε λοιπά συνδεδεμένα μέρη	0	41.513	0	41.513
<b>Συναλλαγές και αμοιβές διευθυντικών στελεχών και μελών διοίκησης</b>	0	0	0	0
<b>Απαιτήσεις από διευθυντικά στελέχη και μέλη της διοίκησης</b>	0	14.635	0	14.635
<b>Υποχρεώσεις σε διευθυντικά στελέχη και μέλη της διοίκησης</b>	0	0	0	0

Δεν έχουν χορηγηθεί δάνεια σε μέλη του Δ.Σ. ή σε λοιπά διευθυντικά στελέχη του Ομίλου (και τις οικογένειές τους).

### **23. ΕΝΔΕΧΟΜΕΝΕΣ ΑΠΑΙΤΗΣΕΙΣ ΚΑΙ ΥΠΟΧΡΕΩΣΕΙΣ**

#### **Πληροφορίες σχετικά με ενδεχόμενες υποχρεώσεις**

##### *Δικαστικές υποθέσεις*

Η Εταιρεία και οι συνδεδεμένες με αυτή εταιρείες, της εμπλέκονται σε διάφορες δικαστικές υποθέσεις στα πλαίσια της κανονικής λειτουργίας τους. Η Διοίκηση εκτιμά ότι οι εκκρεμείς αυτές υποθέσεις αναμένεται να διευθετηθούν χωρίς σημαντικές αρνητικές επιδράσεις στην χρηματοοικονομική θέση του Ομίλου ή της Εταιρείας.

#### **Πληροφορίες σχετικά με ενδεχόμενες απαιτήσεις**

Η Εταιρεία εμπλέκεται σε διάφορες δικαστικές υποθέσεις με κυριότερη την απαίτηση από καταβολές Ε/Ε ποσού € 1,1 χιλ. στα πλαίσια υπογραφείσας συμβάσεως εκμετάλλευσης, μετάδοσης και διανομής τηλεοπτικού προγράμματος στο εξωτερικό. Πιο συγκεκριμένα, η εταιρεία, είχε δεσμευθεί, μέσω εγγυητικών επιστολών καλής εκτέλεσης πληρωμής, για την καταβολή ελάχιστων ετήσιων αμοιβών που προβλέπονται από σύμβαση συνεργασίας με την εταιρεία ALTER. Έτσι, η Εταιρεία επιβαρύνθηκε με την καταβολή των ποσών που αξιώθηκαν από τις εγγυητικές, αμφισβητώντας την εγκυρότητα και νομιμότητα των καταπτώσεων αυτών, την συνολική επιστροφή των οποίων αξιώνει δικαστικώς. Η απαίτηση αυτή έχει διαγραφεί από τις οικονομικές καταστάσεις της μητρικής.

### **24. ΜΕΤΑΓΕΝΕΣΤΕΡΑ ΓΕΓΟΝΟΤΑ**

Πέραν των ήδη αναφερθέντων γεγονότων, δεν υπάρχουν μεταγενέστερα των ενδιάμεσων οικονομικών καταστάσεων γεγονότα, τα οποία να αφορούν είτε τον Όμιλο είτε την Εταιρεία, στα οποία επιβάλλεται αναφορά από τα Διεθνή Πρότυπα Χρηματοοικονομικής Πληροφόρησης, με εξαίρεση το κατωτέρω

Η Ετήσια Τακτική Γενική Συνέλευση των μετόχων της Εταιρείας που πραγματοποιήθηκε την 30η Απριλίου 2015 αποφάσισε

Την απόκτηση ιδίων μετοχών της Εταιρείας μέσω του Χρηματιστηρίου Αθηνών κατά τις διατάξεις του άρθρου 16 του κ.ν. 2190/1920, και σύμφωνα με τους ακόλουθους όρους και προϋποθέσεις:

- ο ανώτατος αριθμός των μετοχών που θα αγοραστούν ανέρχεται κατ' ανώτατο όριο σε οκτακόσιες πενήντα χιλιάδες μετοχές (850.000), οι οποίες αντιστοιχούν σε ποσοστό μικρότερο του 10% του υφισταμένου συνόλου των μετοχών της Εταιρείας και ειδικότερα σε ποσοστό 9,35% αυτού,
- το εύρος τιμών αγοράς των ιδίων μετοχών της Εταιρείας να κυμαίνεται μεταξύ τριάντα λεπτών (0,30) του Ευρώ ανά μετοχή (κατώτατο όριο) και δύο (2,00) Ευρώ ανά μετοχή (ανώτατο όριο) .
- το χρονικό διάστημα κατά τη διάρκεια του οποίου θα διενεργηθούν οι αγορές από την Εταιρεία να είναι αυτό των είκοσι τεσσάρων (24) μηνών από την ημερομηνία λήψεως της παρούσας αποφάσεως, δηλαδή το αργότερο μέχρι την 30.04.2017.

Την έγκριση της μεταβίβασης, αιτία πωλήσεως, του συνόλου της συμμετοχής μας στην Ανώνυμη Εταιρεία με την επωνυμία «PROSVASIS», (βλέπε σχετικά σημείωση 9) αντί συνολικού τιμήματος μη υπολειπομένου του αναπόσβεστου ποσού με το οποίο έχει αποτυπωθεί η εν λόγω συμμετοχή στα Βιβλία της Εταιρείας.

**ΟΙ ΥΠΟΓΡΑΦΟΝΤΕΣ**

Ο ΠΡΟΕΔΡΟΣ ΚΑΙ Δ/ΝΩΝ ΣΥΜΒΟΥΛΟΣ

ΑΝΥΦΑΝΤΑΚΗΣ ΒΑΣΙΛΕΙΟΣ  
Α.Δ.Τ Ν 161703


Ο ΑΝΤΙΠΡΟΕΔΡΟΣ ΤΟΥ ΔΣ

ΤΣΙΑΤΟΥΡΑΣ ΓΕΩΡΓΙΟΣ  
Α.Δ.Τ. 1 078850

Ο ΟΙΚΟΝΟΜΙΚΟΣ ΔΙΕΥΘΥΝΤΗΣ

ΝΤΟΥΡΑΣ ΓΕΩΡΓΙΟΣ  
ΑΡ.ΑΔ. 31297

Στοιχεία και Πληροφορίες Περιόδου 01.01 έως 31.03.2015



**ΑΝΩΝΥΜΟΣ ΕΜΠΟΡΙΚΗ ΚΑΙ ΚΑΤΑΣΚΕΥΑΣΤΙΚΗ ΕΤΑΙΡΕΙΑ ΣΥΣΤΗΜΑΤΩΝ ΠΛΗΡΟΦΟΡΙΚΗΣ ΚΑΙ ΠΑΡΟΧΗΣ ΥΠΗΡΕΣΙΩΝ**  
**ΑΡ. ΓΕΜΗ 83563402000**  
**ΕΔΡΑ: Δήμος Αθηναίων - Αδριανείου 29 τκ 115 25**  
**ΣΤΟΙΧΕΙΑ ΚΑΙ ΠΛΗΡΟΦΟΡΙΕΣ ΤΗΣ ΧΡΗΣΗΣ από 01 Ιανουαρίου 2015 έως 31 Μαρτίου 2015**  
**(δημοσιεύσιμα βάσει του ν.2190, άρθρο 135 για επιχειρήσεις που συντάσσουν ετήσιες οικονομικές καταστάσεις, ενοποιημένες και μη, κατά τα ΔΛΠ)**

Τα παρακάτω στοιχεία και πληροφορίες που προκύπτουν από τις οικονομικές καταστάσεις, στοχεύουν σε μία γενική ενημέρωση για την οικονομική κατάσταση και τα αποτελέσματα της ΙΛΥΔΑ ΑΕ και του Ομίλου της, Συνοπτικές ενοποιημένες στον αναγνώστη, την περίοδο σε οποιάδήποτε είδος επενδυτική επιλογή ή άλλη συναλλαγή με την εταιρία, να ανατρέξει στην διεύθυνση διαδικτύου της εταιρίας, όπου αναγράφονται οι οικονομικές καταστάσεις καθώς και η έκθεση ελέγχου του ορκωτού ελεγκτή λογιστή.  
 Διεύθυνση διαδικτύου Εταιρίας: www.ilyda.com  
 Ημερομηνία έγκρισης από το Διοικητικό Συμβούλιο των ενδιάμεσων οικονομικών καταστάσεων: 28 Μαΐου 2015

	ΣΤΟΙΧΕΙΑ ΚΑΤΑΣΤΑΣΗΣ ΟΙΚΟΝΟΜΙΚΗΣ ΘΕΣΗΣ		Η ΕΤΑΙΡΕΙΑ			ΣΤΟΙΧΕΙΑ ΚΑΤΑΣΤΑΣΗΣ ΜΕΤΑΒΟΛΩΝ ΙΔΙΩΝ ΚΕΦΑΛΑΙΩΝ		Η ΕΤΑΙΡΕΙΑ	
	31.03.2015	31.12.2014	31.03.2015	31.12.2014		31.03.2015	31.03.2014	31.03.2015	31.03.2014
<b>(ποσό εκφρασμένο σε Ευρώ)</b>					<b>(ποσό εκφρασμένο σε Ευρώ)</b>				
<b>Ενεργητικό</b>					<b>Παθητικό καθαθής θέσης έναρξης περιόδου (01.01.2015 και 01.01.2014 αντίστοιχα)</b>	4.300.377	5.877.910	4.398.377	6.095.910
Επικρατούμενα εννόμητα πάγια στοιχεία	2.772.589	2.804.975	2.772.589	2.804.975	Συγκεντρωτικά συνολικά έσοδα	-75.056	-83.874	-75.056	-12.126
Άλλα περιουσιακά στοιχεία	3.221.417	3.512.817	3.221.417	3.512.817	<b>Σύνολο καθαθής θέσης λήξης περιόδου (31.03.15 και 31.03.14 αντίστοιχα)</b>	<b>4.225.320</b>	<b>5.794.036</b>	<b>4.323.320</b>	<b>6.108.036</b>
Λοιπά μη κυκλοφορούντα περιουσιακά στοιχεία	225.960	225.960	323.960	323.960	<b>ΣΤΟΙΧΕΙΑ ΚΑΤΑΣΤΑΣΗΣ ΤΑΜΕΙΑΚΩΝ ΡΟΩΝ</b>				
Αποθέματα	206.243	225.537	206.243	225.537					
Απατήσεις από πελάτες	2.423.306	2.700.368	2.423.306	2.700.368	<b>(ποσό εκφρασμένο σε Ευρώ)</b>				
Λοιπά κυκλοφορούντα περιουσιακά στοιχεία	1.583.494	1.052.134	1.583.494	1.052.134	<b>Λειτουργικές δραστηριότητες</b>				
<b>Σύνολο ενεργητικό</b>	<b>10.433.009</b>	<b>10.521.791</b>	<b>10.531.009</b>	<b>10.619.791</b>	Κέρδη προ φόρων	-95.123	-197.939	-95.123	-101.939
					<b>Πλέον / μείον προσαρμογές για:</b>				
<b>Καθαρή θέση και υποχρεώσεις</b>					Αποσβέσεις	411.425	405.500	411.425	405.500
Μετακτ. Κεφάλαιο	8.181.000	8.181.000	8.181.000	8.181.000	Προβλέψεις	-373.500	98.000	-373.500	0
Λοιπά στοιχεία ιδίων κεφαλαίων	-3.955.680	-3.880.623	-3.857.680	-3.782.623	Αναγνωρισμένα έσοδα κρατικών επιχειρήσεων	-42.750	-46.690	-42.750	-46.690
<b>Σύνολο ιδίων κεφαλαίων ιδιοκτητών μητρικής (α)</b>	<b>4.225.320</b>	<b>4.300.377</b>	<b>4.323.320</b>	<b>4.398.377</b>	Χρεωστικοί τόκοι και συναφή έξοδα	90.096	82.500	90.096	82.500
Δικαιώματα μειοψηφίας (β)	0	0	0	0	<b>Πλέον / μείον προσαρμογές για μεταβολές λογαριασμών κεφαλαίου κίνησης ή που σχετίζονται με τις λειτουργικές δραστηριότητες:</b>				
<b>Σύνολο Ιδίων Κεφαλαίων (γ) = (α) + (β)</b>	<b>4.225.320</b>	<b>4.300.377</b>	<b>4.323.320</b>	<b>4.398.377</b>	Μείωση / αύξηση αποθεμάτων	19.295	-12.261	19.295	-12.261
Μακροπρόθεσμες δανειακές υποχρεώσεις	753.120	790.894	753.120	790.894	Καταβλημένα φόρα	630.412	-151.570	630.412	-151.570
Προβλεπόμενες / Λοιπές μακροπρόθεσμες υποχρεώσεις	990.983	1.029.932	990.983	1.029.932	Μείωση / αύξηση απαιτήσεων	70.930	-133.790	70.930	-133.790
Βραχυπρόθεσμες δανειακές υποχρεώσεις	3.573.684	3.573.684	3.573.684	3.573.684	Μείωση / αύξηση υποχρεώσεων (ή/και τραπεζών)	0	0	0	0
Λοιπές βραχυπρόθεσμες υποχρεώσεις	899.902	826.904	899.902	826.904	Μείον:				
<b>Σύνολο υποχρεώσεων (δ)</b>	<b>6.207.688</b>	<b>6.221.414</b>	<b>6.207.688</b>	<b>6.221.414</b>	Χρεωστικοί τόκοι και συναφή έξοδα καταβληθέντα	-90.096	-82.500	-90.096	-82.500
<b>Σύνολο ιδίων κεφαλαίων και υποχρεώσεων (γ) + (δ)</b>	<b>10.433.009</b>	<b>10.521.791</b>	<b>10.531.009</b>	<b>10.619.791</b>	Συνολικά κερδών / (ελλομών) από λειτουργικές δραστηριότητες (α)	-3.645	0	-3.645	0
					<b>Επενδυτικές δραστηριότητες</b>				
					Αγορά ενσώματων και άσώματων παγίων περιουσιακών στοιχείων	-87.638	-113.237	-87.638	-113.237
					Επιδόσεις από επεκτατικές παγίων στοιχείων	37.080	0	37.080	0
					Απώλειες θυγατρικών, συγγενικών, κατακρατημένων και λοιπών επενδύσεων	0	-3.500	0	-3.500
					Σύνολο εσόδων / (ελλομών) από επενδυτικές δραστηριότητες (β)	<b>-50.558</b>	<b>-116.737</b>	<b>-50.558</b>	<b>-116.737</b>
					<b>Χρηματοδοτικές δραστηριότητες</b>				
					Διαμενόμενα για χορήγηση εγγυήσεων	0	-649.204	0	-649.204
					Επιδόσεις από ακαθόριστα / αναληθέντα δάνεια	-37.774	-47.926	-37.774	-47.926
					Σύνολο εσόδων / (ελλομών) από χρηματοδοτικές δραστηριότητες (γ)	<b>-37.774</b>	<b>-497.130</b>	<b>-37.774</b>	<b>-497.130</b>
					<b>Καθαρή αύξηση / (μείωση) στα ταμειακά διαθέσιμα και ισοδύναμα κίνησης (α) + (β) + (γ)</b>	<b>508.710</b>	<b>-854.617</b>	<b>508.711</b>	<b>-854.617</b>
					Ταμειακά διαθέσιμα και ισοδύναμα έναρξης χρήσης	780.981	1.227.612	780.981	1.227.612
					Ταμειακά διαθέσιμα και ισοδύναμα λήξης χρήσης	<b>1.289.691</b>	<b>372.995</b>	<b>1.289.691</b>	<b>372.995</b>

**ΠΡΟΣΘΕΤΑ ΣΤΟΙΧΕΙΑ ΚΑΙ ΠΛΗΡΟΦΟΡΙΕΣ**

1. Οι εταιρείες του Ομίλου με τις αντίστοιχες επωνυμίες και διευθύνσεις τους, τα ποσοστά με τα οποία η μητρική Εταιρεία συμμετέχει στο μετοχικό τους κεφάλαιο, η ονομαστική συμμετοχή (μόση ή έμμεση) καθώς και η μέθοδος ενσωμάτωσής τους, παρατίθενται αναλυτικά στην σημείωση 2 των ενδιάμεσων Οικονομικών Καταστάσεων. 2. Δεν υφίστανται επίδικες ή υπό διαπίστωση διαφορές ή αποφορές δικαστικών ή διαπικτών οργάνων που έχουν ή ενδέχεται να έχουν σημαντική επίπτωση στην οικονομική κατάσταση ή λειτουργία της Εταιρείας και του Ομίλου. Περισσότερες πληροφορίες παρατίθενται στην σημ. 23 των ενδιάμεσων οικονομικών καταστάσεων. 3. Οι ανέλεγκτες φορολογικά χρήσεις της Εταιρείας και των θυγατρικών της παρατίθενται αναλυτικά στην σημείωση 19 των Ενδιάμεσων Οικονομικών Καταστάσεων. 4. Τα ποσά των ομαστικών προβλεπόμενων που έχουν σχηματιστεί από την Εταιρεία και τον Όμιλο για κάθε μία από τις ακόλουθες περιπτώσεις έχουν ως ακολούθως:

	Ομίλος	Εταιρεία
α) για τις πάσης φύσεως επίδικες ή υπό διαπίστωση διαφορές Ευρώ	0	0
β) για τις ανέλεγκτες φορολογικά χρήσεις Ευρώ	175.000	25.000
γ) λοιπές προβλεπόμενες Ευρώ	0	0
<b>Σύνολο</b>	<b>175.000</b>	<b>25.000</b>

5. Ο αριθμός απασχολούμενων προσωπική κατά την 31.03.2015 ήταν: Εταιρεία άτομα 34, ενώ την 31.03.2014 άτομα: 24. 6. Τα ποσά των πάσης φύσεως συναλλαγών (εισροές, εκροές) ομαστικά από την έναρξη της οικονομικής χρήσης καθώς και τα

υπόλοιπα των απαιτήσεων και υποχρεώσεων της Εταιρείας και του Ομίλου στη λήξη της τρέχουσας χρήσης, που έχουν προκύψει από συναλλαγές τις με τα συνδεδεμένα, κατά την έννοια του ΔΛΠ 24, προσοχη μέρη, έχουν ως εξής:

	Ομίλος	Εταιρεία
31.03.15	31.03.15	31.03.15
α) Έσοδα	0	0
β) Έξοδα	5.385	5.385
γ) Απαιτήσεις	149.636	149.636
δ) Υποχρεώσεις	0	0
ε) Συναλλαγές και αμοιβές διευθυντικών στελεχών και μελών της διοίκησης	0	0
ς) Απαιτήσεις από διευθυντικά στελέχη και μέλη της διοίκησης	0	0
ζ) Υποχρεώσεις προς τα διευθυντικά στελέχη και μέλη της διοίκησης	0	0

7. Στο τέλος της τρέχουσας χρήσης υπήρχαν 14.244 μετοχές που κατέχονταν από την ίδια την Εταιρεία, κτώσης κίησης 5.915 ευρώ. 8. Έχουν παρθεί οι ίδιες λογιστικές ομαές που χρησιμοποιήθηκαν για τη σύνταξη των οικονομικών καταστάσεων της χρήσης 2014. 9. Επί των πάγων περιουσιακών στοιχείων της Εταιρίας και του Ομίλου υφίστανται εμπράγματα εξασφαλιστικά ποσού ευρώ 3,9 εκατομμύρια, για εξασφάλιση δανειακών υποχρεώσεων.

Αθήνα, 28 Μαΐου 2015

Ο ΠΡΟΕΔΡΟΣ & Δ/ΝΩΝ ΣΥΜΒΟΥΛΟΣ ΤΟΥ Δ.Σ. <b>ΑΝΥΦΑΝΤΑΚΗΣ ΒΑΣΙΛΕΙΟΣ</b> Α.Δ.Τ. Ν 161703	Ο ΑΝΤΙΠΡΟΕΔΡΟΣ ΤΟΥ Δ.Σ. <b>ΤΣΙΑΤΟΥΡΑΣ ΓΕΩΡΓΙΟΣ</b> Α.Δ.Τ. Ι 078850	Ο ΟΙΚΟΝΟΜΙΚΟΣ ΔΙΕΥΘΥΝΤΗΣ <b>ΝΤΟΥΡΑΣ ΓΕΩΡΓΙΟΣ</b> ΑΡ. ΑΔ. 31297
--	--	--

**ΙΛΥΔΑ ΠΛΗΡΟΦΟΡΙΚΗ ΑΕ**  
**ΕΝΔΙΑΜΕΣΕΣ ΣΥΝΟΠΤΙΚΕΣ ΟΙΚΟΝΟΜΙΚΕΣ ΚΑΤΑΣΤΑΣΕΙΣ**  
**(1η Ιανουαρίου 2015 έως 31η Μαρτίου 2015)**

**Σύμφωνα με τα Διεθνή Πρότυπα Χρηματοοικονομικής Αναφοράς**

Βεβαιώνεται ότι οι συνημμένες συνοπτικές ενδιάμεσες Οικονομικές Καταστάσεις της 31ης Μαρτίου 2015 είναι εκείνες που εγκρίθηκαν από το Διοικητικό Συμβούλιο της «ΙΛΥΔΑ ΠΛΗΡΟΦΟΡΙΚΗ Α.Ε.» την 28η Μαΐου 2015 και έχουν δημοσιοποιηθεί με την ανάρτησή τους στο διαδίκτυο, στη διεύθυνση [www.ilyda.com](http://www.ilyda.com), καθώς και στον διαδικτυακό χώρο του ΧΑ, όπου και θα παραμείνουν στη διάθεση του επενδυτικού κοινού για χρονικό διάστημα τουλάχιστον πέντε (5) ετών από την ημερομηνία της συντάξεως και δημοσιοποίησής τους.

**ΠΙΝΑΚΑΣ ΠΕΡΙΕΧΟΜΕΝΩΝ**

Ενδιάμεση Κατάσταση Οικονομικής θέσης .....	4
Ενδιάμεση Κατάσταση Συνολικών Εσόδων .....	5
Ενδιάμεση Κατάσταση Μεταβολών Ιδίων Κεφαλαίων.....	6
Ενδιάμεση Κατάσταση Ταμιακών Ροών.....	7
Σημειώσεις επί των οικονομικών καταστάσεων .....	8
1. Γενικές πληροφορίες .....	8
2. Σύνθεση του Ομίλου.....	8
3. Σύνοψη σημαντικών λογιστικών πολιτικών .....	8
3.1 Πλαίσιο κατάρτισης των ενδιάμεσων οικονομικών καταστάσεων .....	8
3.2 Ενοποίηση - Αποτίμηση θυγατρικών και συγγενών επιχειρήσεων.....	10
3.3 Ενσώματα πάγια .....	11
3.4 Άυλα περιουσιακά στοιχεία.....	12
3.5 Επενδύσεις.....	13
3.6 Αποθέματα.....	14
3.7 Απαιτήσεις από πελάτες .....	14
3.8 Ταμιακά διαθέσιμα και ισοδύναμα.....	14
3.9 Συναλλαγές σε ξένο νόμισμα.....	14
3.10 Μετοχικό κεφάλαιο.....	14
3.11 Μερίσματα .....	14
3.12 Αναβαλλόμενος φόρος εισοδήματος.....	15
3.13 Παροχές στο προσωπικό.....	15
3.14 Προβλέψεις.....	15
3.15 Κρατικές επιχορηγήσεις .....	15
3.16 Χρηματοοικονομικά Εργαλεία .....	15
3.17 Αναγνώριση εσόδων .....	15
4. Σημαντικές λογιστικές εκτιμήσεις και παραδοχές.....	16
5. Πληροφόρηση κατά τομέα.....	17
6. Ενσώματα περιουσιακά στοιχεία .....	18
7. Άυλα περιουσιακά στοιχεία .....	19
8. Χρηματοοικονομικά στοιχεία διαθέσιμα προς πώληση.....	19
9. Επενδύσεις σε Συγγενείς .....	20
10. Πελάτες και λοιπές εμπορικές απαιτήσεις.....	20
11. Λοιπές απαιτήσεις.....	21
12. Χρηματικά διαθέσιμα και ισοδύναμα αυτών .....	21



13. Ίδιες μετοχές .....	21
14. Αναβαλλόμενες φορολογικές υποχρεώσεις.....	21
15. Δανεισμός .....	22
16. Προμηθευτές και λοιπές υποχρεώσεις.....	23
17. Φόρος εισοδήματος .....	23
18. Κέρδη ανά μετοχή.....	23
19. Ανέλεγκτες φορολογικά χρήσεις.....	23
20. Υφιστάμενα εμπράγματα βάρη.....	24
21. Αριθμός απασχολούμενου προσωπικού .....	24
22. Συναλλαγές με συνδεδεμένα μέρη .....	24
23. Ενδεχόμενες απαιτήσεις και υποχρεώσεις.....	25
24. Μεταγενέστερα γεγονότα .....	25
Στοιχεία και Πληροφορίες Περιόδου 01.01 έως 31.03.2015 .....	27

**ΕΝΔΙΑΜΕΣΗ ΚΑΤΑΣΤΑΣΗ ΟΙΚΟΝΟΜΙΚΗΣ ΘΕΣΗΣ**

Ενεργητικό	Σημ.	Όμιλος		Εταιρεία	
		31.03.2015	31.12.2014	31.03.2015	31.12.2014
Ενσώματα περιουσιακά στοιχεία	6	2.772.589	2.804.975	2.772.589	2.804.975
Άυλα περιουσιακά στοιχεία	7	3.221.417	3.512.817	3.221.417	3.512.817
Επενδύσεις σε Συγγενείς	9	177.126	177.126	275.126	275.126
Χρημ/κα στοιχεία διαθέσιμα προς πώληση	8	31.205	31.205	31.205	31.205
Λοιπές μακροπρόθεσμες απαιτήσεις		17.629	17.629	17.629	17.629
<b>Σύνολο μη κυκλοφορούντων στοιχείων ενεργητικού</b>		<b>6.219.966</b>	<b>6.543.752</b>	<b>6.317.966</b>	<b>6.641.752</b>
Αποθέματα		206.243	225.537	206.243	225.537
Πελάτες και λοιπές εμπορικές απαιτήσεις	10	2.423.306	2.700.368	2.423.306	2.700.368
Λοιπές απαιτήσεις	11	293.803	271.153	293.803	271.153
Χρηματικά διαθέσιμα και ισοδύναμα αυτών	12	1.289.691	780.981	1.289.691	780.981
<b>Σύνολο κυκλοφορούντων στοιχείων ενεργητικού</b>		<b>4.213.043</b>	<b>3.978.039</b>	<b>4.213.043</b>	<b>3.978.039</b>
<b>Σύνολο ενεργητικού</b>		<b>10.433.009</b>	<b>10.521.791</b>	<b>10.531.009</b>	<b>10.619.791</b>
<b>Καθαρή θέση και υποχρεώσεις</b>					
Μετοχικό κεφάλαιο		8.181.000	8.181.000	8.181.000	8.181.000
Ίδιες μετοχές	13	-5.915	-5.915	-5.915	-5.915
Λοιπά αποθεματικά		925.469	925.469	925.469	925.469
Υπόλοιπο κερδών εις νέο		-4.875.233	-4.800.177	-4.777.233	-4.702.177
<b>Σύνολο</b>		<b>4.225.320</b>	<b>4.300.377</b>	<b>4.323.320</b>	<b>4.398.377</b>
Δικαιώματα μειοψηφίας		0	0		
<b>Σύνολο ιδίων κεφαλαίων</b>		<b>4.225.320</b>	<b>4.300.377</b>	<b>4.323.320</b>	<b>4.398.377</b>
Υποχρεώσεις παροχών προσωπικού		72.785	70.285	72.785	70.285
Δάνεια τραπεζών	15	753.120	790.894	753.120	790.894
Έσοδα επομένων χρήσεων από επιχειρηγήσεις		665.427	691.097	665.427	691.097
Αναβαλλόμενες φορολογικές υποχρεώσεις	14	67.771	93.550	67.771	93.550
Λοιπές προβλέψεις		175.000	175.000	175.000	175.000
<b>Σύνολο μη τρεχουσών υποχρεώσεων</b>		<b>1.734.103</b>	<b>1.820.826</b>	<b>1.734.103</b>	<b>1.820.826</b>
Βραχυπρόθεσμα δάνεια	15	3.277.841	3.268.158	3.277.841	3.268.158
Προμηθευτές και λοιπές υποχρεώσεις	16	892.995	822.065	892.995	822.065
Μακροπρόθεσμες δανειακές υποχρεώσεις πληρωτέες την επόμενη χρήση	15	295.843	305.526	295.843	305.526
Φόρος εισοδήματος		6.907	4.839	6.907	4.839
<b>Σύνολο τρεχουσών υποχρεώσεων</b>		<b>4.473.586</b>	<b>4.400.588</b>	<b>4.473.586</b>	<b>4.400.588</b>
<b>Σύνολο ιδίων κεφαλαίων και υποχρεώσεων</b>		<b>10.433.009</b>	<b>10.521.791</b>	<b>10.531.009</b>	<b>10.619.791</b>

# ΙΛΥΔΑ ΠΛΗΡΟΦΟΡΙΚΗ ΑΝΩΝΥΜΗ ΕΤΑΙΡΕΙΑ

## ΕΝΔΙΑΜΕΣΗ ΚΑΤΑΣΤΑΣΗ ΣΥΝΟΛΙΚΩΝ ΕΣΟΔΩΝ

Σημ	Όμιλος		Εταιρεία		
	01.01 - 31.03.15	01.01 - 31.03.14	01.01 - 31.03.15	01.01 - 31.03.14	
Πωλήσεις	5	685.249	829.414	685.249	829.414
Κόστος πωλήσεων		576.499	670.452	576.499	670.452
<b>Μικτό κέρδος</b>		<b>108.750</b>	<b>158.962</b>	<b>108.750</b>	<b>158.962</b>
		15,9%	19,2%	15,9%	19,2%
Άλλα λειτουργικά έσοδα		63.478	48.626	63.478	48.626
Έξοδα διάθεσης		44.627	65.321	44.627	65.321
Έξοδα διοίκησης		54.926	61.256	54.926	61.256
Έξοδα ερευνών και ανάπτυξης		75.523	100.235	75.523	100.235
Άλλα λειτουργικά έξοδα		2.178	215	2.178	215
<b>Μερικό σύνολο</b>		<b>-5.027</b>	<b>-19.438</b>	<b>-5.027</b>	<b>-19.438</b>
Προβλέψεις απομείωσης		0	0	0	0
<b>Λειτουργικό αποτέλεσμα</b>		<b>-5.027</b>	<b>-19.438</b>	<b>-5.027</b>	<b>-19.438</b>
Χρηματοοικονομικά έσοδα		0	0	0	0
Χρηματοοικονομικά έξοδα		90.096	82.500	90.096	82.500
Αναλογία ζημιών συγγενών επιχειρήσεων		0	96.000	0	0
<b>Κέρδη προ φόρων (συνεχιζόμενες δραστηριότητες)</b>		<b>-95.123</b>	<b>-197.938</b>	<b>-95.123</b>	<b>-101.938</b>
Φόρος εισοδήματος	17	-20.066	-114.064	-20.066	-114.064
<b>Κέρδη (ζημιές) μετά από φόρους από συνεχιζόμενες δραστηριότητες</b>		<b>-75.056</b>	<b>-83.874</b>	<b>-75.056</b>	<b>12.126</b>
<b>Κέρδος (ζημιά) περιόδου από διακοπείσες δραστηριότητες</b>		<b>0</b>	<b>0</b>	<b>0</b>	<b>0</b>
<b>Καθαρό κέρδος (ζημιά) περιόδου</b>		<b>-75.056</b>	<b>-83.874</b>	<b>-75.056</b>	<b>12.126</b>
<b>Λοιπά συνολικά έσοδα</b>					
Μη μετακυλιόμενα στα αποτελέσματα		0	0	0	0
Μετακυλιόμενα στα αποτελέσματα		0	0	0	0
<b>Συγκεντρωτικά συνολικά έσοδα χρήσης</b>		<b>-75.056</b>	<b>-83.874</b>	<b>-75.056</b>	<b>12.126</b>
<b>Κατανεμημένα σε:</b>					
Μετόχους μητρικής		-75.056	-83.874	-75.056	12.126
Δικαιώματα μειοψηφίας		0	0	0	0
<b>Κέρδη ανά μετοχή (σε € ανά μετοχή)</b>	18	<b>-0,008</b>	<b>-0,0093</b>	<b>-0,008</b>	<b>0,001</b>

## ΙΛΥΔΑ ΠΛΗΡΟΦΟΡΙΚΗ ΑΝΩΝΥΜΗ ΕΤΑΙΡΕΙΑ

### ΕΝΔΙΑΜΕΣΗ ΚΑΤΑΣΤΑΣΗ ΜΕΤΑΒΟΛΩΝ ΙΔΙΩΝ ΚΕΦΑΛΑΙΩΝ

Εταιρεία	Μετοχικό Κεφάλαιο	Τακτικό αποθεματικό	Λοιπά αποθεματικά	Ύδιες μετοχές	Υπόλοιπο εις νέον	Δικαιώματα μειοψηφίας	Σύνολο
<b>Υπόλοιπα την 01.01.14 σύμφωνα με τα ΔΠΧΠ</b>	7.920.000	264.596	852.894	-5.915	-2.935.664	0	6.095.910
Καθαρά αποτελέσματα περιόδου	0	0	0	0	12.126	0	12.126
Αύξηση Μετοχικού Κεφαλαίου	0	0	0	0	0	0	0
<b>Υπόλοιπο ιδίων κεφαλαίων την 31.03.14</b>	<b>7.920.000</b>	<b>264.596</b>	<b>852.894</b>	<b>-5.915</b>	<b>-2.923.538</b>	<b>0</b>	<b>6.108.036</b>
<b>Υπόλοιπα την 01.01.15 σύμφωνα με τα ΔΠΧΠ</b>	<b>8.181.000</b>	<b>264.596</b>	<b>660.873</b>	<b>-5.915</b>	<b>-4.702.176</b>	<b>0</b>	<b>4.398.377</b>
Καθαρά αποτελέσματα περιόδου	0	0	0	0	-75.056	0	-75.056
Αύξηση Μετοχικού Κεφαλαίου	0	0	0	0	0	0	0
<b>Υπόλοιπο ιδίων κεφαλαίων την 31.03.2015</b>	<b>8.181.000</b>	<b>264.596</b>	<b>660.873</b>	<b>-5.915</b>	<b>-4.777.232</b>	<b>0</b>	<b>4.323.321</b>
<b>Όμιλος</b>							
Μετοχικό Κεφάλαιο	Τακτικό αποθεματικό	Λοιπά αποθεματικά	Ύδιες μετοχές	Υπόλοιπο εις νέον	Δικαιώματα μειοψηφίας	Σύνολο	
<b>Υπόλοιπα την 01.01.14 σύμφωνα με τα ΔΠΧΠ</b>	7.920.000	264.596	852.894	-5.915	-3.153.664	0	5.877.910
Καθαρά αποτελέσματα περιόδου	0	0	0	0	-83.874	0	-83.874
Αύξηση Μετοχικού Κεφαλαίου	0	0	0	0	0	0	0
<b>Υπόλοιπο ιδίων κεφαλαίων την 31.03.14</b>	<b>7.920.000</b>	<b>264.596</b>	<b>852.894</b>	<b>-5.915</b>	<b>-3.237.538</b>	<b>0</b>	<b>5.794.036</b>
<b>Υπόλοιπα την 01.01.15 σύμφωνα με τα ΔΠΧΠ</b>	<b>8.181.000</b>	<b>264.596</b>	<b>660.873</b>	<b>-5.915</b>	<b>-4.800.177</b>	<b>0</b>	<b>4.300.377</b>
Καθαρά αποτελέσματα περιόδου	0	0	0	0	-75.056	0	-75.056
Αύξηση Μετοχικού Κεφαλαίου	0	0	0	0	0	0	0
<b>Υπόλοιπο ιδίων κεφαλαίων την 31.03.15</b>	<b>8.181.000</b>	<b>264.596</b>	<b>660.873</b>	<b>-5.915</b>	<b>-4.875.233</b>	<b>0</b>	<b>4.225.319</b>

**ΕΝΔΙΑΜΕΣΗ ΚΑΤΑΣΤΑΣΗ ΤΑΜΙΑΚΩΝ ΡΟΩΝ**

	Όμιλος		Εταιρεία	
	01.01-31.03.15	01.01-31.03.14	01.01-31.03.15	01.01-31.03.14
<b>Λειτουργικές δραστηριότητες</b>				
Κέρδη προ φόρων	-95.123	-197.939	-95.123	-101.939
<b>Πλέον / μείον προσαρμογές για:</b>				
Αποσβέσεις	411.425	405.500	411.425	405.500
Προβλέψεις	-373.500	96.000	-373.500	0
Αναγνωρισθέντα έσοδα κρατικών επιχορηγήσεων	-62.750	-46.690	-62.750	-46.690
Αποτελέσματα επενδυτικής δραστηριότητας	0	0	0	0
Χρεωστικοί τόκοι και συναφή έξοδα	90.096	82.500	90.096	82.500
<b>Πλέον/ μείον προσαρμογές για μεταβολές λογαριασμών κεφαλαίου κίνησης</b>				
Μείωση / (αύξηση) αποθεμάτων	19.295	-12.261	19.295	-12.261
Μείωση / (αύξηση) απαιτήσεων	630.412	-151.570	630.412	-151.570
(Μείωση) / αύξηση υποχρεώσεων (πλην τραπεζών)	70.930	-133.790	70.930	-133.790
Μείον:				
Χρεωστικοί τόκοι και συναφή έξοδα καταβεβλημένα	-90.096	-82.500	-90.096	-82.500
Καταβλημένοι φόροι	-3.645	0	-3.645	0
<b>Σύνολο εισροών / (εκροών) από λειτουργικές δραστηριότητες (α)</b>	<b>597.043</b>	<b>-40.750</b>	<b>597.043</b>	<b>-40.750</b>
<b>Επενδυτικές δραστηριότητες</b>				
Αγορά ενσώματων και άυλων παγίων περιουσιακών	-87.638	-113.237	-87.638	-113.237
Εισπράξεις από επιχορηγήσεις παγίων στοιχείων	37.080	0	37.080	0
Εισπράξεις από πωλήσεις παγίων	0	0	0	0
Απόκτηση θυγατρικών και λοιπών επενδύσεων	0	-3.500	0	-3.500
<b>Σύνολο εισροών / (εκροών) από επενδυτικές δραστηριότητες (β)</b>	<b>-50.558</b>	<b>-116.737</b>	<b>-50.558</b>	<b>-116.737</b>
<b>Χρηματοδοτικές δραστηριότητες</b>				
Δεσμεύσεις για χορήγηση εγγυήσεων	0	-649.204	0	-649.204
Εισπράξεις (καταβολές) από εκδοθέντα / αναληφθέντα δάνεια	-37.774	-47.926	-37.774	-47.926
<b>Σύνολο εισροών / (εκροών) από χρηματοδοτικές δραστηριότητες (γ)</b>	<b>-37.774</b>	<b>-697.130</b>	<b>-37.774</b>	<b>-697.130</b>
<b>Καθαρή αύξηση / (μείωση) στα ταμειακά διαθέσιμα και ισοδύναμα περιόδου (α) + (β) + (γ)</b>	<b>508.710</b>	<b>-854.617</b>	<b>508.711</b>	<b>-854.617</b>
<b>Ταμειακά διαθέσιμα και ισοδύναμα έναρξης</b>	<b>780.981</b>	<b>1.227.612</b>	<b>780.981</b>	<b>1.227.612</b>
<b>Ταμειακά διαθέσιμα και ισοδύναμα λήξης</b>	<b>1.289.691</b>	<b>372.994</b>	<b>1.289.691</b>	<b>372.994</b>

## ΣΗΜΕΙΩΣΕΙΣ ΕΠΙ ΤΩΝ ΟΙΚΟΝΟΜΙΚΩΝ ΚΑΤΑΣΤΑΣΕΩΝ

### 1. ΓΕΝΙΚΕΣ ΠΛΗΡΟΦΟΡΙΕΣ

Η Εταιρεία ιδρύθηκε στις 10.7.1992 (ΦΕΚ 3532/13.07.1992) ως αμιγής Εταιρεία ανάπτυξης λογισμικού από τον κ. Βασίλειο Ανυφαντάκη και την κα. Μαρία Παπαδοκωστάκη. Η επωνυμία της εταιρείας είναι «ΙΛΥΔΑ Ανώνυμος εμπορική Κατασκευαστική Εταιρεία Συστημάτων Πληροφορικής και Παροχής Υπηρεσιών». Ο αριθμός της Μητρώου Ανωνύμων Εταιρειών είναι 26939/06/B/92/7.

Ο διακριτικός τίτλος της Εταιρείας είναι «ΙΛΥΔΑ ΠΛΗΡΟΦΟΡΙΚΗ Α.Ε.», ενώ η διάρκειά της έχει ορισθεί σε 99 έτη. Η έδρα της Εταιρείας είναι στο Δήμο Αθηναίων, οδός Αδριανείου 29, σε ιδιόκτητο κτήριο στο οποίο στεγάζεται το σύνολο των λειτουργιών της, και οι μετοχές της είναι εισηγμένες στην κατηγορία μικρής κεφαλαιοποίησης της Αγοράς Αξιών του Χρηματιστηρίου Αθηνών. Οι ενοποιημένες οικονομικές καταστάσεις της εταιρίας καλύπτουν την εταιρία και τη μοναδική συγγενή εταιρεία με την επωνυμία Prosvasis AEBE (ο Όμιλος).

Οι ενδιάμεσες οικονομικές καταστάσεις του Ομίλου και της Εταιρίας της 31<sup>ης</sup> Μαρτίου 2015 εγκρίθηκαν από το Διοικητικό Συμβούλιο στις 28 Μαΐου 2015.

Οι λογιστικές αρχές που αναφέρονται παρακάτω έχουν εφαρμοσθεί με συνέπεια σε όλες τις περιόδους που παρουσιάζονται.

### 2. ΣΥΝΘΕΣΗ ΤΟΥ ΟΜΙΛΟΥ

Οι ενοποιημένες οικονομικές καταστάσεις, περιλαμβάνουν την μητρική εταιρία «ΙΛΥΔΑ ΠΛΗΡΟΦΟΡΙΚΗ ΑΕ» καθώς και την συγγενή εταιρεία «Prosvasis AEBE», με ποσοστό συμμετοχής 24%. Σημειώνεται ότι δεν υπήρξαν μεταβολές στη σύνθεση του ομίλου κατά τη διάρκεια της τρέχουσας περιόδου σε σύγκριση με την προηγούμενη.

### 3. ΣΥΝΟΨΗ ΣΗΜΑΝΤΙΚΩΝ ΛΟΓΙΣΤΙΚΩΝ ΠΟΛΙΤΙΚΩΝ

#### 3.1 ΠΛΑΙΣΙΟ ΚΑΤΑΡΤΙΣΗΣ ΤΩΝ ΕΝΔΙΑΜΕΣΩΝ ΟΙΚΟΝΟΜΙΚΩΝ ΚΑΤΑΣΤΑΣΕΩΝ.

Οι παρούσες ενοποιημένες οικονομικές καταστάσεις του Ομίλου και οι οικονομικές καταστάσεις της Εταιρίας, έχουν συνταχθεί σύμφωνα με το Δ.Λ.Π. 34, με βάση την αρχή του ιστορικού κόστους, εκτός από ορισμένα χρηματοπιστωτικά μέσα που επιμετρώνται στην εύλογη αξία τους και είναι εκφρασμένες σε ευρώ. Δεδομένου ότι οι εν λόγω Οικονομικές καταστάσεις είναι συνοπτικές, θα πρέπει να εξετάζονται σε συνάρτηση με τις ετήσιες Οικονομικές Καταστάσεις της χρήσεως 2014.

Οι λογιστικές αρχές που ακολούθησε ο Όμιλος, για τη σύνταξη των ενδιάμεσων οικονομικών καταστάσεων της 31.03.2015, οι σημαντικές παραδοχές που έχουν υιοθετηθεί από την Διοίκηση, καθώς και οι κύριες πηγές αβεβαιότητας που επηρεάζουν τις εκτιμήσεις, είναι οι ίδιες με εκείνες οι οποίες είχαν υιοθετηθεί και στις δημοσιευμένες ετήσιες οικονομικές καταστάσεις για την χρήση που έληξε την 31 Δεκεμβρίου 2014

**3.1.1. Χρήση εκτιμήσεων.**

Η κατάρτιση των οικονομικών καταστάσεων σύμφωνα με τα ΔΠΧΑ απαιτεί την χρήση αναλυτικών λογιστικών εκτιμήσεων και κρίσεων στη διαδικασία εφαρμογής των λογιστικών αρχών, που επηρεάζουν τα υπόλοιπα των περιουσιακών στοιχείων και υποχρεώσεων, τη γνωστοποίηση ενδεχομένων απαιτήσεων και υποχρεώσεων κατά την ημερομηνία των οικονομικών καταστάσεων καθώς και τα παρουσιαζόμενα ποσά εσόδων και εξόδων κατά τις υπό εξέταση χρήσεις. Παρά το γεγονός ότι οι εκτιμήσεις βασίζονται στην καλύτερη δυνατή γνώση της Διοίκησης του Ομίλου, τα πραγματικά αποτελέσματα ενδέχεται τελικά να διαφέρουν από τις εκτιμήσεις αυτές.

**3.1.2. Νέα πρότυπα, διερμηνείες και τροποποίηση υφιστάμενων προτύπων.**

Στην τρέχουσα περίοδο δεν συνέτρεξε περίπτωση εφαρμογής νέου Προτύπου ή Διερμηνείας. Από το IASB και την IFRIC, έχουν εκδοθεί νέα Πρότυπα και Διερμηνείες και έχουν τροποποιηθεί υφιστάμενα, με ισχύ για ετήσιες περιόδους που αρχίζουν μετά την 01/01/2015. Τα κυριότερα εξ αυτών και η εκτιμώμενη επίπτωσή τους στις οικονομικές καταστάσεις του ομίλου και της εταιρείας έχουν ως εξής:

**Πρότυπα και διερμηνείες με ισχύ στην χρήση 2015**

**Ετήσιες βελτιώσεις 2010-2012** που εγκρίθηκαν τον Δεκέμβριο του 2013 και αφορούν τα πρότυπα IAS 16, IAS 24, IAS 38, IFRS 2, IFRS 3, IFRS 8 και IFRS 13, με ισχύ για ετήσιες περιόδους που ξεκινούν κυρίως την ή μετά την 01.07.2014. Δεν είχε εφαρμογή στον όμιλο και την εταιρεία.

**Τροποποίηση του ΔΛΠ 19 «Παροχές σε εργαζομένους»** που εγκρίθηκε τον Νοέμβριο του 2013 και αναφέρεται σε εισφορές προγραμμάτων καθορισμένων παροχών από εργαζομένους ή τρίτα πρόσωπα οι οποίες συνδέονται με την παροχή υπηρεσίας. Η τροποποίηση έχει ισχύ για ετήσιες περιόδους που ξεκινούν την ή μετά την 01.07.2014 και δεν είχε εφαρμογή στον όμιλο και την εταιρεία.

**Νέα Πρότυπα και διερμηνείες με ισχύ για ετήσιες περιόδους που αρχίζουν μετά την 01.01.2015**

**Ολοκληρωμένο ΔΠΧΑ 9 «Χρηματοοικονομικά στοιχεία»** που εγκρίθηκε τον Ιούλιο του 2014, με ισχύ για ετήσιες περιόδους που ξεκινούν τη ή μετά την 01.01.2018. Δεν έχει υιοθετηθεί ακόμα από την Ευρωπαϊκή Ένωση. Οι εν λόγω τροποποιήσεις δεν αναμένεται να έχουν ουσιώδη επίδραση στον όμιλο και την εταιρεία.

**«Τροποποιήσεις του ΔΛΠ 16 και ΔΛΠ 38»**, που παρέχουν διευκρινήσεις επί των αποδεκτών μεθόδων απόσβεσης με ισχύ για ετήσιες περιόδους που ξεκινούν την ή μετά την 01.01.2016. Δεν αναμένεται να έχουν εφαρμογή στον Όμιλο και την Εταιρεία.

**«Τροποποίηση ΔΠΧΑ 11»** Λογιστική για αποκτήσεις Δικαιωμάτων σε Κοινές Δραστηριότητες με ισχύ για ετήσιες περιόδους που ξεκινούν την ή μετά την 01.01.2016. Η τροποποίηση απαιτεί όπως ο αποκτών ένα δικαίωμα σε κοινή δραστηριότητα που συνιστά επιχείρηση όπως καθορίζεται στο ΔΠΧΑ 3, να εφαρμόζει όλες τις προβλέψεις του προτύπου. Δεν αναμένεται να έχει εφαρμογή στον Όμιλο και την Εταιρεία.

«**ΔΠΧΑ 14 Αναβαλλόμενοι Λογαριασμοί που Υπόκεινται σε Ρυθμιστικό Πλαίσιο**» με ισχύ για ετήσιες περιόδους που ξεκινούν την ή μετά την 01.01.2016. Το πρότυπο καθορίζει περιουσιακά στοιχεία και υποχρεώσεις που δεν πληρούν τα κριτήρια αναγνώρισης με άλλα πρότυπα αλλά τα πληρούν με το εν λόγω πρότυπο και επιτρέπει την αναγνώρισή τους κατά την πρώτη εφαρμογή των ΔΠΧΑ. Δεν αναμένεται να έχει εφαρμογή στον όμιλο και την εταιρεία.

«**ΔΠΧΑ 15 Έσοδα από Συμβάσεις με Πελάτες**», με ισχύ για ετήσιες περιόδους που ξεκινούν την ή μετά την 01.01.2017. Το πρότυπο αντικαθιστά τα Πρότυπα 11 και 18 και τις Διερμηνείες 13,15,18 και 31. Με βάση το πρότυπο αυτό η αναγνώριση των εσόδων γίνεται ακολουθώντας 5 βασικά βήματα. Δεν αναμένεται να έχει ουσιώδη επίδραση στον όμιλο και την εταιρεία.

«**Γεωργία: Πολυετή Φυτά – Τροποποιήσεις στα ΔΛΠ 16 και 41**», με ισχύ για ετήσιες περιόδους που ξεκινούν την ή μετά την 01.01.2016. Δεν έχει εφαρμογή στον όμιλο και την εταιρεία.

«**Μέθοδος Καθαρής Θέσης στις Ατομικές Οικονομικές Καταστάσεις – Τροποποίηση του ΔΛΠ 27**», με ισχύ για ετήσιες περιόδους που ξεκινούν την ή μετά την 01.01.2016. Με βάση την τροποποίηση οι συμμετοχές σε θυγατρικές συγγενείς και κοινοπραξίες, στις ατομικές οικονομικές καταστάσεις του επενδυτή μπορούν να επιμετρώνται και με την μέθοδο της καθαρής θέσης, όπως αυτή καθορίζεται από το ΔΛΠ 28. Δεν αναμένεται να έχει ουσιώδη επίπτωση στον όμιλο και την εταιρεία.

«**Θέματα Γνωστοποιήσεων - Τροποποίηση ΔΛΠ 1**», με ισχύ για ετήσιες περιόδους που ξεκινούν την ή μετά την 01.01.2016. Δεν αναμένεται να έχει ουσιώδη επίπτωση στον όμιλο και την εταιρεία.

«**Πώληση ή Διανομή Περιουσιακών Στοιχείων Μεταξύ Επενδυτή και Συγγενούς ή Κοινοπραξίας του – Τροποποιήσεις στα ΔΠΧΑ 10 και ΔΛΠ 28**», με ισχύ για ετήσιες περιόδους που ξεκινούν την ή μετά την 01.01.2016. Δεν αναμένεται να έχει ουσιώδη επίπτωση στον όμιλο και την εταιρεία.

«**Επενδυτικές Οντότητες – Εφαρμογή της Εξαίρεσης από την Ενοποίηση– Τροποποίηση στα ΔΠΧΑ 10, ΔΠΧΑ 12 και ΔΛΠ 28**», με ισχύ για ετήσιες περιόδους που ξεκινούν την ή μετά την 01.01.2016. Δεν αναμένεται να έχει ουσιώδη επίπτωση στον όμιλο και την εταιρεία.

### **3.2. ΕΝΟΠΟΙΗΣΗ - ΑΠΟΤΙΜΗΣΗ ΘΥΓΑΤΡΙΚΩΝ ΚΑΙ ΣΥΓΓΕΝΩΝ ΕΠΙΧΕΙΡΗΣΕΩΝ**

Η χρησιμοποιούμενη λογιστική μέθοδος για την ενοποίηση είναι η μέθοδος αγοράς. Το κόστος της απόκτησης μιας θυγατρικής είναι η εύλογη αξία των περιουσιακών στοιχείων που δόθηκαν, των συμμετοχικών τίτλων που εκδόθηκαν και των υποχρεώσεων που αναλήφθηκαν κατά την ημερομηνία της ανταλλαγής, πλέον τυχόν κόστους άμεσα επιρριπτέου στην συναλλαγή. Τα εξατομικευμένα περιουσιακά στοιχεία, υποχρεώσεις και ενδεχόμενες υποχρεώσεις που συνιστούν μια επιχειρηματική ενοποίηση αποτιμώνται κατά την απόκτηση στις εύλογες αξίες τους ανεξαρτήτως του ποσοστού συμμετοχής. Το πέραν της εύλογης αξίας των επί μέρους στοιχείων που αποκτήθηκαν, κόστος, καταχωρείται ως υπεραξία. Αν το συνολικό κόστος απόκτησης είναι μικρότερο από την εύλογη αξία των επί μέρους στοιχείων που αποκτήθηκαν, η διαφορά καταχωρείται άμεσα στα αποτελέσματα.

Διεταιρικές συναλλαγές και διεταιρικά υπόλοιπα και απραγματοποίητα κέρδη από συναλλαγές μεταξύ των εταιριών του ομίλου διαγράφονται. Οι απραγματοποίητες ζημίες, διαγράφονται εφόσον δεν υπάρχει ένδειξη απομείωσης, του μεταβιβασθέντος περιουσιακού στοιχείου. Οι λογιστικές αρχές των θυγατρικών είναι ίδιες με αυτές που έχουν υιοθετηθεί από τον όμιλο.



Στις συγγενείς επιχειρήσεις ο Όμιλος έχει ουσιαστική επιρροή (όχι έλεγχο), με τα ποσοστά συμμετοχής να κυμαίνονται από 20 – 50% των δικαιωμάτων ψήφου. Οι επενδύσεις σε συγγενείς λογιστικοποιούνται με την μέθοδο της καθαρής θέσης. Αρχικά καταχωρούνται στο κόστος κτήσεως. Ο λογαριασμός των επενδύσεων σε συγγενείς επιχειρήσεις μειώνεται με τυχόν ζημίες απομείωσης. Το μερίδιο του ομίλου πάνω στα κέρδη ή τις ζημίες των συγγενών επιχειρήσεων μετά την απόκτηση καταχωρείται στα αποτελέσματα, ενώ αυτό επί των μεταβολών των αποθεματικών μετά την απόκτηση, καταχωρείται στα αποθεματικά.

Όλες αυτές οι μεταβολές επηρεάζουν την λογιστική αξία των επενδύσεων. Στην περίπτωση που το μερίδιο του ομίλου επί των ζημιών μιας συγγενούς εξισωθεί με το δικαίωμα συμμετοχής στην συγγενή, δεν αναγνωρίζονται ζημίες, με εξαίρεση την περίπτωση που έχουν αναληφθεί περαιτέρω δεσμεύσεις για λογαριασμό της συγγενούς.

Οι συμμετοχές σε θυγατρικές και συγγενείς εταιρίες, στις ατομικές οικονομικές καταστάσεις της μητρικής εταιρίας, αποτιμώνται στο κόστος κτήσεως μείον τις ζημίες απομείωσης.

### **3.3 ΕΝΣΩΜΑΤΑ ΠΑΓΙΑ**

Τα Οικόπεδα – Κτίρια αποτιμώνται στην εύλογη αξία των, η οποία διενεργείται κάθε τρία περίπου χρόνια και γίνεται από ανεξάρτητους εκτιμητές, τα λοιπά ενσώματα πάγια αποτιμώνται στο ιστορικό κόστος κτήσης. Αυξήσεις στην λογιστική αξία των ενσωμάτων παγίων που προκύπτουν από αναπροσαρμογές στην εύλογη αξία καταχωρούνται σε αποθεματικό των ιδίων κεφαλαίων. Μειώσεις στη λογιστική αξία φέρονται σε μείωση του αποθεματικού εφόσον στο παρελθόν είχε σχηματισθεί τέτοιο αποθεματικό για το ίδιο περιουσιακό στοιχείο. Μειώσεις της αξίας πέραν του αποθεματικού καθώς και μειώσεις στην λογιστική αξία περιουσιακών στοιχείων για τα οποία δεν υπάρχει αποθεματικό αναπροσαρμογής, καταχωρείται στ' αποτελέσματα ως έξοδο.

Η διαφορά μεταξύ των αποσβέσεων που διενεργούνται επί της αναπροσαρμοσμένης αξίας των ενσωμάτων παγίων και οι οποίες καταχωρούνται στα έξοδα και των αποσβέσεων που βασίζονται στο κόστος κτήσεως των ενσωμάτων παγίων, μεταφέρεται από το αποθεματικό αναπροσαρμογής στα κέρδη εις νέο, με την πλήρη απόσβεση ή την πώληση αυτών.

Η αξία των γηπέδων-οικοπέδων δεν αποσβένεται, οι δε αποσβέσεις των άλλων στοιχείων των ενσωμάτων παγίων υπολογίζονται με την σταθερή μέθοδο κατά την διάρκεια της ωφέλιμης ζωής τους που έχει ως εξής:

-	Κτίρια	40 – 50	Έτη
-	Μηχανολογικός εξοπλισμός	3-4	Έτη
-	Αυτοκίνητα	5-8	Έτη
-	Λοιπός εξοπλισμός	5-8	Έτη

Οι υπολειμματικές αξίες και οι ωφέλιμες ζωές των ενσωμάτων παγίων υπόκεινται σε επανεξέταση σε κάθε ετήσιο ισολογισμό.

Η καταχώρηση των προσθηκών, στα βιβλία της εταιρείας, γίνεται στο κόστος κτήσης, το οποίο περιλαμβάνει όλες τις άμεσα επιρριπτέες δαπάνες για την απόκτηση των στοιχείων. Μεταγενέστερες δαπάνες καταχωρούνται σε επαύξηση της λογιστικής αξίας των ενσωμάτων παγίων μόνον αν πιθανολογείται ότι μελλοντικά οικονομικά οφέλη θα εισρεύσουν στην εταιρεία και το κόστος τους μπορεί να αποτιμηθεί αξιόπιστα. Οι επισκευές και οι συντηρήσεις, όταν γίνονται, καταχωρούνται σε βάρος των αποτελεσμάτων χρήσης.

### 3.4 ΆΥΛΑ ΠΕΡΙΟΥΣΙΑΚΑ ΣΤΟΙΧΕΙΑ

Η εταιρεία δραστηριοποιούμενη κατά κύριο λόγο, στην παραγωγή και πώληση μηχανογραφικών εφαρμογών, υποβάλλεται στην διενέργεια διαφόρων επενδύσεων είτε για την δημιουργία νέων εφαρμογών (software) είτε για την βελτίωση και περαιτέρω ανάπτυξη των ήδη υπαρχόντων. Τα στάδια τα οποία ακολουθούνται προκειμένου μία δαπάνη να χαρακτηριστεί ως άυλο περιουσιακό στοιχείο έχουν ως εξής.

#### **Στάδιο έρευνας**

Σημειώνεται ότι ως έρευνα ορίζεται «η πρωτότυπη και προγραμματισμένη συστηματική εξέταση που αναλαμβάνεται με την προσμονή της αποκτήσεως νέας επιστημονικής ή τεχνικής γνώσεως ή αντιλήψεως». Κατά το στάδιο αυτό, οποιεσδήποτε δαπάνες και να πραγματοποιηθούν, επιβαρύνουν τα αποτελέσματα.

#### **Στάδιο ανάπτυξης**

Σημειώνεται ότι ως στάδιο ανάπτυξης ορίζεται «η εφαρμογή των ευρημάτων της έρευνας ή άλλης γνώσεως σε ένα πρόγραμμα ή σχέδιο για την παραγωγή νέων ή ουσιωδώς βελτιωμένων, προϊόντων, διαδικασιών, συστημάτων ή υπηρεσιών πριν από την έναρξη της εμπορικής παραγωγής ή χρήσεως». Το στάδιο της ανάπτυξης ως μεταγενέστερο από το στάδιο της έρευνας παρέχει λογικά στην επιχείρηση την δυνατότητα να μπορεί βέβαια να αποδείξει ότι θα δημιουργηθεί τελικά ένα άυλο περιουσιακό στοιχείο, επίσης κατά την διαδικασία ανάπτυξης φαίνεται πιο καθαρά ότι το συγκεκριμένο περιουσιακό στοιχείο δημιουργείται προκειμένου να φέρει μελλοντικά οφέλη.

Επιπρόσθετα για να αναγνωριστούν, οι επενδύσεις που πραγματοποιούνται κατά το στάδιο της ανάπτυξης, σαν άυλο περιουσιακό στοιχείο θα πρέπει να συντρέχουν σωρευτικά οι εξής προϋποθέσεις:

- Να υπάρχει η τεχνική δυνατότητα, να ολοκληρωθεί το άυλο περιουσιακό στοιχείο ώστε τελικά αυτό να δύναται να διατεθεί για πώληση ή χρήση
- Να υπάρχει η πρόθεση και η δυνατότητα να ολοκληρωθεί το περιουσιακό στοιχείο προκειμένου να διατεθεί προς πώληση ή χρήση.
- Να τεκμηριώνεται ο τρόπος με τον οποίο θα προκύψουν μελλοντικά οφέλη από τη δημιουργία του άυλου περιουσιακού στοιχείου.
- Να υπάρχει η διαθεσιμότητα επαρκών, τεχνικών, οικονομικών, ή άλλων πόρων οι οποίοι θα βοηθήσουν την εταιρεία να ολοκληρώσει και να διαθέσει ή να χρησιμοποιήσει το άυλο περιουσιακό στοιχείο
- Ικανότητα να παρακολουθούνται αξιόπιστα οι δαπάνες που θα αποδοθούν στο άυλο περιουσιακό στοιχείο κατά τη διάρκεια της ανάπτυξής του.

#### **Έλεγχος απομείωσης**

Τα άυλα περιουσιακά στοιχεία που υπόκεινται σε απόσβεση ελέγχονται για απομείωση της αξίας τους, όταν υπάρχουν ενδείξεις ότι η λογιστική αξία τους δεν θα ανακτηθεί.

Η ανακτήσιμη αξία είναι η μεγαλύτερη αξία μεταξύ της εύλογης αξίας μειωμένης με το απαιτούμενο για την πώληση κόστος και της αξίας χρήσεως του περιουσιακού στοιχείου. Η αξία χρήσης προσδιορίζεται με προεξόφληση των μελλοντικών ροών με το κατάλληλο προεξοφλητικό επιτόκιο.

Εάν η ανακτήσιμη αξία είναι μικρότερη της αναπόσβεστης, τότε η αναπόσβεστη αξία μειώνεται έως το ύψος της ανακτήσιμης.

Οι ζημιές απομείωσης καταχωρούνται ως έξοδα στα αποτελέσματα της χρήσης κατά την οποία προκύπτουν, εκτός εάν το περιουσιακό στοιχείο έχει αναπροσαρμοστεί, οπότε η ζημία απομείωσης μειώνει το αντίστοιχο αποθεματικό αναπροσαρμογής.

Όταν σε μεταγενέστερη χρήση η ζημία απομείωσης πρέπει να αναστραφεί, η αναπόσβεστη αξία του περιουσιακού στοιχείου αυξάνεται έως το ύψος της αναθεωρημένης εκτίμησης της ανακτήσιμης αξίας, στο βαθμό που η νέα αναπόσβεστη αξία δεν υπερβαίνει την αναπόσβεστη αξία που θα είχε προσδιοριστεί εάν δεν είχε καταχωρηθεί η ζημία απομείωσης σε προηγούμενες χρήσεις. Η αναστροφή της ζημίας απομείωσης καταχωρείται στα έσοδα, εκτός εάν το περιουσιακό στοιχείο έχει αναπροσαρμοστεί, οπότε αναστροφή της ζημίας απομείωσης αυξάνει το αντίστοιχο αποθεματικό αναπροσαρμογής.

### **Αποσβέσεις**

Οι αποσβέσεις διενεργούνται με την σταθερή μέθοδο κατά την διάρκεια της ωφέλιμης ζωής των στοιχείων αυτών η οποία κυμαίνεται από 3 έως 5 χρόνια.

### **3.5 ΕΠΕΝΔΥΣΕΙΣ**

Οι επενδύσεις της Εταιρείας ταξινομούνται στις παρακάτω κατηγορίες:

#### **α) Χρηματοοικονομικά περιουσιακά στοιχεία αποτιμώμενα στην εύλογη αξία τους με μεταβολές καταχωρούμενες στα αποτελέσματα.**

Στην κατηγορία αυτή καταχωρούνται τα χρηματοοικονομικά περιουσιακά στοιχεία που αποκτώνται με σκοπό την κερδοσκοπία συμπεριλαμβανομένων των παραγώγων.

#### **β) Δάνεια και απαιτήσεις**

Περιλαμβάνει μη παράγωγα χρηματοοικονομικά περιουσιακά στοιχεία με πάγιες ή προσδιορισμένες πληρωμές και τα οποία δεν διαπραγματεύονται σε ενεργές αγορές. Δημιουργούνται όταν ο όμιλος δίδει χρήματα ή παρέχει αγαθά και υπηρεσίες και δεν υπάρχει πρόθεση για την πώληση αυτών των στοιχείων.

#### **γ) Διακρατούμενες ως την λήξη επενδύσεις**

Περιλαμβάνει μη παράγωγα χρηματοοικονομικά περιουσιακά στοιχεία με πάγιες η προσδιορισμένες πληρωμές και συγκεκριμένη λήξη και τα οποία ο Όμιλος έχει την πρόθεση και την ικανότητα να τα διακρατήσει ως την λήξη τους.

#### **δ) Διαθέσιμα για πώληση χρηματοοικονομικά περιουσιακά στοιχεία.**

Περιλαμβάνει μη παράγωγα χρηματοοικονομικά περιουσιακά στοιχεία τα οποία δεν μπορούν να ενταχθούν σε κάποια από τις ανωτέρω κατηγορίες. Περιλαμβάνονται στα μη κυκλοφορούντα περιουσιακά στοιχεία εφόσον η Διοίκηση δεν έχει την πρόθεση να τα ρευστοποιήσει μέσα σε 12 μήνες από την ημερομηνία Ισολογισμού.

Σε κάθε ημερομηνία ισολογισμού η εταιρεία εκτιμά αν υπάρχουν αντικειμενικές ενδείξεις που να οδηγούν στο συμπέρασμα ότι τα χρηματοοικονομικά περιουσιακά στοιχεία είναι απομειωμένα. Για τους συμμετοχικούς τίτλους που έχουν ταξινομηθεί ως διαθέσιμα για πώληση χρηματοοικονομικά στοιχεία τέτοια ένδειξη συνιστά η σημαντική μείωση της εύλογης αξίας σε σχέση με το κόστος κτήσεως. Αν στοιχειοθετείται απομείωση, η σωρευμένη στα ίδια κεφάλαια ζημιά που είναι η διαφορά μεταξύ κόστους κτήσεως και εύλογης αξίας, μεταφέρεται στα αποτελέσματα. Οι ζημιές απομείωσης των συμμετοχικών τίτλων που καταχωρούνται στα αποτελέσματα δεν αναστρέφονται μέσω των αποτελεσμάτων.

### 3.6 ΑΠΟΘΕΜΑΤΑ

Τα αποθέματα αποτιμώνται στην χαμηλότερη αξία μεταξύ κόστους κτήσεως και της καθαρής ρευστοποιήσιμης αξίας. Το κόστος κτήσεως προσδιορίζεται με την μέθοδο του μέσου σταθμικού όρου. Κόστος δανεισμού δεν περιλαμβάνεται στο κόστος κτήσεως των αποθεμάτων. Η καθαρή ρευστοποιήσιμη αξία εκτιμάται με βάση τις τρέχουσες τιμές πώλησης των αποθεμάτων στα πλαίσια της συνήθους δραστηριότητας, αφαιρουμένων και των τυχόν εξόδων πώλησης όπου συντρέχει περίπτωση.

### 3.7 ΑΠΑΙΤΗΣΕΙΣ ΑΠΟ ΠΕΛΑΤΕΣ

Οι απαιτήσεις από πελάτες καταχωρούνται αρχικά στην εύλογη αξία τους. Οι ζημιές απομείωσης (απώλειες από επισφαλείς απαιτήσεις) αναγνωρίζονται όταν υπάρχει αντικειμενική απόδειξη ότι η εταιρεία δεν είναι σε θέση να εισπράξει όλα τα ποσά που οφείλονται με βάση τους συμβατικούς όρους. Το ποσό της ζημιάς απομείωσης καταχωρείται ως έξοδο στα αποτελέσματα.

### 3.8 ΤΑΜΙΑΚΑ ΔΙΑΘΕΣΙΜΑ ΚΑΙ ΙΣΟΔΥΝΑΜΑ

Τα ταμιακά διαθέσιμα και ταμιακά ισοδύναμα περιλαμβάνουν τα μετρητά, τις καταθέσεις όψεως και τις βραχυπρόθεσμες μέχρι 3 μήνες επενδύσεις, υψηλής ρευστοποιησιμότητας και χαμηλού ρίσκου.

### 3.9 ΣΥΝΑΛΛΑΓΕΣ ΣΕ ΞΕΝΟ ΝΟΜΙΣΜΑ

Οι συναλλαγές που είναι εκπεφρασμένες σε ξένο νόμισμα, μετατρέπονται σε ευρώ, βάση της συναλλαγματικής ισοτιμίας η οποία ισχύει κατά την ημερομηνία της συναλλαγής. Κατά την ημερομηνία σύνταξης των οικονομικών καταστάσεων, τα νομισματικά περιουσιακά στοιχεία και οι υποχρεώσεις, που είναι εκπεφρασμένες σε ξένο νόμισμα, μετατρέπονται σε ευρώ, με βάση τη συναλλαγματική ισοτιμία η οποία ισχύει κατά την ημερομηνία αυτή. Οι συναλλαγματικές διαφορές που προκύπτουν από την μετατροπή αυτή επιβαρύνουν τα αποτελέσματα της κλειόμενης χρήσης.

### 3.10 ΜΕΤΟΧΙΚΟ ΚΕΦΑΛΑΙΟ

Οι κοινές μετοχές κατατάσσονται στα ίδια κεφάλαια. Οι υποχρεωτικά εξαγοράσιμες προνομιούχες μετοχές κατατάσσονται στις υποχρεώσεις.

Άμεσα κόστη για την έκδοση μετοχών, εμφανίζονται μετά την αφαίρεση του σχετικού φόρου εισοδήματος, σε μείωση του προϊόντος της έκδοσης. Άμεσα κόστη που σχετίζονται με την έκδοση μετοχών για την απόκτηση επιχειρήσεων περιλαμβάνονται στο κόστος κτήσεως της επιχειρήσεως που αποκτάται.

Το κόστος κτήσεως των ιδίων μετοχών μειωμένο με το φόρο εισοδήματος (εάν συντρέχει περίπτωση) εμφανίζεται αφαιρετικώς των ιδίων κεφαλαίων της εταιρείας, μέχρις ότου οι ίδιες μετοχές πωληθούν ή ακυρωθούν. Κάθε κέρδος ή ζημιά από πώληση ιδίων μετοχών καθαρό από άμεσα για την συναλλαγή λοιπά κόστη και φόρο εισοδήματος, αν συντρέχει περίπτωση, εμφανίζεται ως αποθεματικό στα ίδια κεφάλαια.

### 3.11 ΜΕΡΙΣΜΑΤΑ

Τα πληρωτέα μερίσματα, απεικονίζονται ως υποχρέωση, κατά τον χρόνο έγκρισης αυτών από την Τακτική Γενική Συνέλευση των μετόχων.

### **3.12 ΑΝΑΒΑΛΛΟΜΕΝΟΣ ΦΟΡΟΣ ΕΙΣΟΔΗΜΑΤΟΣ**

Ο αναβαλλόμενος φόρος εισοδήματος προσδιορίζεται με την μέθοδο της υποχρέωσης που προκύπτει από τις προσωρινές διαφορές μεταξύ της λογιστικής αξίας και της φορολογικής βάσης των περιουσιακών στοιχείων και των υποχρεώσεων.

Ο αναβαλλόμενος φόρος προσδιορίζεται με τους φορολογικούς συντελεστές που ισχύουν κατά την ημερομηνία του Ισολογισμού.

Οι αναβαλλόμενες φορολογικές απαιτήσεις καταχωρούνται κατά την έκταση κατά την οποία θα υπάρξει μελλοντικό φορολογητέο κέρδος για την χρησιμοποίηση της προσωρινής διαφοράς που δημιουργεί την αναβαλλόμενη φορολογική απαίτηση.

### **3.13 ΠΑΡΟΧΕΣ ΣΤΟ ΠΡΟΣΩΠΙΚΟ**

Η υποχρέωση της εταιρείας προς τα πρόσωπα που μισθοδοτούνται από αυτήν, για την μελλοντική καταβολή παροχών ανάλογα με τον χρόνο της προϋπηρεσίας του καθενός, προσμετρείται και απεικονίζεται με βάση το αναμενόμενο να καταβληθεί δεδουλευμένο δικαίωμα του κάθε εργαζομένου κατά την ημερομηνία του ισολογισμού.

### **3.14 ΠΡΟΒΛΕΨΕΙΣ**

Οι προβλέψεις για αποζημιώσεις, καταχωρούνται όταν:

- Υπάρχει μία παρούσα νόμιμη ή τεκμαιρόμενη δέσμευση ως αποτέλεσμα γεγονότων του παρελθόντος.
- Είναι πιθανόν ότι θ' απαιτηθεί εκροή πόρων για διακανονισμό της δέσμευσης.
- Το απαιτούμενο ποσό μπορεί να αποτιμηθεί αξιόπιστα.

### **3.15 ΚΡΑΤΙΚΕΣ ΕΠΙΧΟΡΗΓΗΣΕΙΣ**

Οι κρατικές επιχορηγήσεις για εκπαίδευση προσωπικού ή άλλα έξοδα καταχωρούνται στα έσοδα βάσει της αρχής της συσχέτισης των εσόδων με τα έξοδα και απεικονίζονται στα αποτελέσματα αφαιρετικά των αντίστοιχων εξόδων.

Οι κρατικές επιχορηγήσεις που σχετίζονται σε πάγια περιουσιακά στοιχεία καταχωρούνται στο παθητικό ως έσοδα επόμενων χρήσεων και μεταφέρονται στα έσοδα ανάλογα με την ωφέλιμη διάρκεια ζωής των σχετικών παγίων.

### **3.16 ΧΡΗΜΑΤΟΟΙΚΟΝΟΜΙΚΑ ΕΡΓΑΛΕΙΑ**

Βασικά χρηματοοικονομικά εργαλεία της εταιρείας, αποτελούν τα μετρητά οι τραπεζικές καταθέσεις και τέλος οι βραχυπρόθεσμες απαιτήσεις και υποχρεώσεις. Δεδομένης της βραχυπρόθεσμης φύσης των στοιχείων αυτών, η Διοίκηση της εταιρείας πιστεύει ότι η εύλογη αξία αυτών ταυτίζεται με την αξία που απεικονίζονται στα λογιστικά βιβλία.

### **3.17 ΑΝΑΓΝΩΡΙΣΗ ΕΣΟΔΩΝ**

Τα έσοδα περιλαμβάνουν την εύλογη αξία των πωλήσεων αγαθών και παροχής υπηρεσιών, καθαρά από τους ανακτώμενους φόρους εκπτώσεις και επιστροφές. Η αναγνώριση των εσόδων γίνεται ως εξής:

#### *(α) Πωλήσεις αγαθών*

Οι πωλήσεις αγαθών αναγνωρίζονται όταν η εταιρεία παραδίδει τα αγαθά στους πελάτες, τα αγαθά γίνονται αποδεκτά από αυτούς και η είσπραξη της απαίτησης είναι εύλογα εξασφαλισμένη.

*(β) Παροχή υπηρεσιών*

Τα έσοδα από παροχή υπηρεσιών λογίζονται με βάση το στάδιο ολοκλήρωσης της υπηρεσίας σε σχέση με το εκτιμώμενο συνολικό κόστος της.

**4. ΣΗΜΑΝΤΙΚΕΣ ΛΟΓΙΣΤΙΚΕΣ ΕΚΤΙΜΗΣΕΙΣ ΚΑΙ ΠΑΡΑΛΟΧΕΣ.**

Η εταιρεία προβαίνει σε εκτιμήσεις και παραδοχές σχετικά με την εξέλιξη των μελλοντικών γεγονότων. Οι εκτιμήσεις και παραδοχές που ενέχουν σημαντικό κίνδυνο να προκαλέσουν ουσιώδεις προσαρμογές στις λογιστικές αξίες των περιουσιακών στοιχείων και των υποχρεώσεων στους επόμενους 12 μήνες αφορούν:

**(α) Φόρος εισοδήματος**

Η Εταιρεία υπόκειται σε φορολόγηση και απαιτείται κρίση για τον προσδιορισμό της πρόβλεψης για φόρο εισοδήματος. Για τις χρήσεις μέχρι και το 2009, η εταιρεία έχει τακτοποιήσει τις φορολογικές της εκκρεμότητες και έχει περαιώσει φορολογικά. Για το 2010, υπάρχουν πολλές συναλλαγές και υπολογισμοί για τους οποίους ο τελικός προσδιορισμός του φόρου είναι αβέβαιος. Η Εταιρεία αναγνωρίζει υποχρεώσεις από αναμενόμενους φορολογικούς ελέγχους, βάσει εκτιμήσεων για το ενδεχόμενο που θα της επιβληθούν επιπλέον φόροι. Εάν το τελικό αποτέλεσμα του ελέγχου είναι διαφορετικό από το αρχικώς αναγνωρισθέν, η διαφορά θα επηρεάσει τον φόρο εισοδήματος της περιόδου καταλογισμού. Για τις χρήσεις 2011, 2012 και 2013 η εταιρεία έχει λάβει εκθέσεις ελέγχου των Ορκωτών Ελεγκτών Λογιστών που προβλέπεται από τις διατάξεις του άρθρου 82 παραγρ. 5 Ν. 2238/1994. Για τις χρήσεις 2011 και 2013 η έκθεση ελέγχου ήταν με σύμφωνη γνώμη, ενώ για το 2012 με σύμφωνη γνώμη - έμφαση. Για τη χρήση 2014 η εταιρεία έχει υπαχθεί στον αντίστοιχο φορολογικό έλεγχο ο οποίος βρίσκεται σε εξέλιξη και το σχετικό φορολογικό πιστοποιητικό προβλέπεται να χορηγηθεί μετά τη δημοσίευση των οικονομικών καταστάσεων χρήσεως 2014. Από την έμφαση που αφορά την χρήση 2013, αλλά και από την εξέλιξη του ελέγχου για το 2014, εκτιμάται ότι εάν προκύψουν πρόσθετες φορολογικές υποχρεώσεις, αυτές δεν θα έχουν ουσιώδη επίδραση στις οικονομικές καταστάσεις

**(β) Εκτιμώμενη απομείωση λογισμικών προγραμμάτων**

Τα άυλα περιουσιακά στοιχεία αφορούν το κόστος αγοράς ή ιδιοπαραγωγής, λογισμικού όπως μισθοδοσία, υλικά, υπηρεσίες καθώς και κάθε δαπάνη που έχει πραγματοποιηθεί κατά την ανάπτυξη προκειμένου αυτό να τεθεί σε καθεστώς λειτουργίας. Οι δαπάνες που ενισχύουν ή επεκτείνουν την απόδοση των προγραμμάτων λογισμικού πέρα από τις αρχικές προδιαγραφές τους, αναγνωρίζονται ως κεφαλαιουχική δαπάνη και προστίθενται στο αρχικό κόστος του λογισμικού. Το κόστος αγοράς και ανάπτυξης λογισμικού που αναγνωρίζεται ως ασώματη ακινητοποίηση αποσβένεται χρησιμοποιώντας τη σταθερή μέθοδο κατά τη διάρκεια της ωφέλιμης ζωής του (3 έως 5 έτη). Ο έλεγχος απομείωσης της αξίας γίνεται σε ετήσια βάση σύμφωνα με τη λογιστική πολιτική που περιγράφεται στην σημείωση 3.4. Οι ανακτήσιμες αξίες των μονάδων δημιουργίας ταμειακών ροών προσδιορίζονται με βάση την αξία χρήσεως αυτών. Οι υπολογισμοί της αξίας χρήσης απαιτούν την χρήση εκτιμήσεων.

**(γ) Εκτιμώμενη απομείωση αξίας συνδεδεμένων επιχειρήσεων**

Για σκοπούς ελέγχου της αξίας των συμμετοχών σε συνδεδεμένες επιχειρήσεις για πιθανή απομείωση το 2014, αυτές θεωρούνται ότι αποτελούν μια ενιαία μονάδα δημιουργίας ταμειακών

ροών. Αναφορικά με το κόστος απόκτησης της συνδεδεμένης επιχείρησης Prosvasis ΑΕ, το ανακτήσιμο ποσό αυτής υπολογίστηκε βάσει της «αξίας στη χρήση», προεξοφλώντας τις μελλοντικές ταμειακές ροές της. Ο προσδιορισμός των μελλοντικών ροών της συμμετοχής αυτής, έγινε μετά από εμπειρισταωμένες εκτιμήσεις της διοίκησης για το επίπεδο της μελλοντικής πορείας της εταιρείας αυτής σε συνάρτηση με τους όρους της σύμβασης πώλησης υπό αίρεση (βλέπε σημείωση Νο 10) καθώς και αξιολόγηση των υφιστάμενων συνθηκών στην αγορά.

#### **5. ΠΛΗΡΟΦΟΡΗΣΗ ΚΑΤΑ ΤΟΜΕΑ**

Η εταιρεία δραστηριοποιείται κατά κύριο λόγο στην παροχή υπηρεσιών λογισμικών προγραμμάτων.

##### **α) Επιχειρηματικοί τομείς**

Δεν απαιτείται περαιτέρω ανάλυση δεδομένου ότι τα έσοδα της μητρικής Εταιρίας προέρχονται κυρίως από ένα και μόνο τομέα πώλησης αυτών των λογισμικών προγραμμάτων.

##### **β) Γεωγραφικοί τομείς**

Δεν απαιτείται ανάλυση δεδομένου ότι ο κύκλος εργασιών της Εταιρίας προέρχεται αποκλειστικά από πωλήσεις εσωτερικού.

Ανάλυση των πωλήσεων κατά πωλήσεις εμπορευμάτων (που συνδέονται άμεσα με τα λογισμικά) και τα έσοδα παροχής υπηρεσιών έχουν ως εξής:

	<b>Όμιλος</b>		<b>Εταιρεία</b>	
	<b>31.03.15</b>	<b>31.03.14</b>	<b>31.03.15</b>	<b>31.03.14</b>
Έσοδα από πωλήσεις εμπορευμάτων	56.414	143.726	56.414	143.726
Έσοδα από παροχή υπηρεσιών	628.835	685.688	628.835	685.688
<b>Σύνολο</b>	<b>685.249</b>	<b>829.414</b>	<b>685.249</b>	<b>829.414</b>

**6. ΕΝΣΩΜΑΤΑ ΠΕΡΙΟΥΣΙΑΚΑ ΣΤΟΙΧΕΙΑ**

Κατωτέρω παρατίθενται οι μεταβολές των παγίων περιουσιακών στοιχείων.

<b>Εταιρεία</b>	<b>Γήπεδα</b>	<b>Κτίρια</b>	<b>Μεταφ/κά</b>	<b>Λοιπά</b>	<b>Σύνολο</b>
<b>Αξία κτήσεις</b>					
<b>Απογραφή 01.01.2014</b>	523.000	4.004.877	143.956	2.455.321	7.127.154
Διαφορές εκτίμησης εύλογης αξίας	-130.000	-1.018.549	0	0	-1.148.549
Προσθήκες	0	74.766	0	77.721	152.487
Πωλήσεις / διαγραφές	0	-84.817	0	-1.647.154	-1.731.971
<b>Υπόλοιπο 31.12.2014</b>	<b>393.000</b>	<b>2.976.277</b>	<b>143.956</b>	<b>885.888</b>	<b>4.399.121</b>
<b>Συσσωρευμένες αποσβέσεις</b>					
Απογραφή 01.01.2014	0	950.630	137.161	2.058.032	3.145.823
Αποσβέσεις περιόδου	0	85.774	2.655	78.583	167.012
Πωλήσεις / διαγραφές	0	78.044	-184	-1.796.549	-1.718.689
<b>Υπόλοιπο 31.12.2014</b>	<b>0</b>	<b>1.114.448</b>	<b>139.632</b>	<b>340.066</b>	<b>1.594.146</b>
<b>Αναπόσβεστη αξία</b>					
<b>Κατά την 01.01.2014</b>	<b>523.000</b>	<b>3.054.247</b>	<b>6.795</b>	<b>397.289</b>	<b>3.981.331</b>
<b>Κατά την 31.12.2014</b>	<b>393.000</b>	<b>1.861.829</b>	<b>4.324</b>	<b>545.822</b>	<b>2.804.975</b>
<b>Αξία κτήσεως</b>					
<b>Απογραφή 01.01.2015</b>	<b>393.000</b>	<b>2.976.277</b>	<b>143.956</b>	<b>885.888</b>	<b>4.399.121</b>
Διαφορές εκτίμησης εύλογης αξίας	0	0	0	0	0
Προσθήκες	0	0	1.467	7.822	9.289
Πωλήσεις / διαγραφές	0	0	0	0	0
<b>Υπόλοιπο 31.03.2015</b>	<b>393.000</b>	<b>2.976.277</b>	<b>145.423</b>	<b>893.710</b>	<b>4.408.410</b>
<b>Συσσωρευμένες αποσβέσεις</b>					
<b>Απογραφή 01.01.2015</b>	<b>0</b>	<b>1.114.447</b>	<b>139.632</b>	<b>340.066</b>	<b>1.594.146</b>
Αποσβέσεις περιόδου	0	21.475	750	19.450	41.675
Πωλήσεις / διαγραφές	0	0	0	0	0
<b>Υπόλοιπο 31.03.2015</b>	<b>0</b>	<b>1.135.922</b>	<b>140.382</b>	<b>359.516</b>	<b>1.635.821</b>
<b>Αναπόσβεστη αξία</b>					
<b>Κατά την 01.01.2014</b>	<b>393.000</b>	<b>1.861.830</b>	<b>4.324</b>	<b>545.821</b>	<b>2.804.975</b>
<b>Κατά την 31.03.2015</b>	<b>393.000</b>	<b>1.840.355</b>	<b>5.040</b>	<b>534.194</b>	<b>2.772.589</b>

Η Εταιρεία την 31η Δεκεμβρίου 2014 πραγματοποίησε επανεκτίμηση της εύλογης αξίας των οικοπέδων και κτιρίων της με βάση σχετική μελέτη που διενεργήθηκε από ανεξάρτητο ορκωτό εκτιμητή με την χρήση, ως εκτιμητικής μεθόδου, της συγκριτικής μεθόδου. Από την αποτίμηση αυτή προέκυψε απομείωση της αξίας των οικοπέδων και κτιρίων της Εταιρείας συνολικού ποσού ευρώ 1.148.549 η οποία μεταφέρθηκε, μετά την αφαίρεση του αναλογούντος φόρου, στα αποτελέσματα της χρήσης 2014.

Επί των ενσώματων ακινητοποιήσεων, στις εγκαταστάσεις των οποίων στεγάζεται η εταιρεία, υπάρχουν εμπράγματα βάρη ποσού 3,9 εκατ. ευρώ για εξασφάλιση τραπεζικών υποχρεώσεων σημαντικό μέρος των οποίων έχουν καταστεί ληξιπρόθεσμο. (σημ 15)



**7. ΆΛΛΑ ΠΕΡΙΟΥΣΙΑΚΑ ΣΤΟΙΧΕΙΑ**

Κατωτέρω παρατίθενται οι μεταβολές των άυλων περιουσιακών στοιχείων

	Όμιλος		Εταιρεία	
	31.03.2015	31.12.14	31.03.2015	31.12.14
<b>Αξία κτήσης</b>				
Υπόλοιπο έναρξης	13.769.029	12.650.662	13.769.029	12.650.662
Προσθήκες περιόδου	78.350	938.056	78.350	938.056
Μεταφορές				180.311
<b>Υπόλοιπο λήξης</b>	<b>13.847.379</b>	<b>13.588.718</b>	<b>13.847.379</b>	<b>13.769.029</b>
	Όμιλος		Εταιρεία	
	31.03.2015	31.12.14	31.03.2015	31.12.14
<b>Αποσβέσεις</b>				
Υπόλοιπο έναρξης	10.256.212	8.600.175	10.256.212	8.600.175
Προσθήκες περιόδου	369.750	1.474.488	369.750	1.474.488
Μεταφορές				181.549
<b>Υπόλοιπο λήξης</b>	<b>10.625.962</b>	<b>10.074.663</b>	<b>10.625.962</b>	<b>10.256.212</b>
<b>Αναπόσβεστο υπόλοιπο</b>	<b>3.221.417</b>	<b>3.512.817</b>	<b>3.221.417</b>	<b>3.512.817</b>

Σχετικά με την αναπόσβεστη αξία των άυλων περιουσιακών σημειώνουμε ότι μέρος αυτών αξίας ποσού € 1,5 εκατ περίπου, αφορούν την κατασκευή λογισμικών προγραμμάτων που έχουν υπαχθεί στις διατάξεις του ν 3299/2004 και επιδοτήθηκαν με ποσοστό 40%, (είσπραξη επιχορήγησης στην χρήση 2013). Το λογισμικό αυτό, αφορά στην ανάπτυξη νέων προϊόντων και την αναβάθμιση ορισμένων από τα υφιστάμενα προϊόντα της εταιρείας.

Κατά την τρέχουσα περίοδο οι προσθήκες των άυλων στοιχείων ανήλθαν σε 78 χιλ €, για μέρος των οποίων, έγινε αίτηση προκειμένου να ενταχθούν στα επενδυτικά σχέδια των διατάξεων του Ν 3908/2011. Οι προσθήκες αυτές αφορούν νέα λογισμικά αλλά και προσθήκες – βελτιώσεις υφιστάμενων.

**8. ΧΡΗΜΑΤΟΟΙΚΟΝΟΜΙΚΑ ΣΤΟΙΧΕΙΑ ΔΙΑΘΕΣΙΜΑ ΠΡΟΣ ΠΩΛΗΣΗ.**

Το υπόλοιπο του λογαριασμού αναλύεται ως εξής

	Όμιλος		Εταιρεία	
	31.03.15	31.12.14	31.03.15	31.12.14
<b>Υπόλοιπο έναρξης</b>	31.205	27.704	31.205	27.704
Προσθήκες	0	3.500	0	3.500
Κεφαλαιοποίηση απαίτησης Ι ΤΒΑ		956.317	0	956.317
Απομειώσεις	0	-956.316	0	-956.316
<b>Υπόλοιπο λήξης</b>	<b>31.205</b>	<b>31.205</b>	<b>31.205</b>	<b>31.205</b>

Τα διαθέσιμα για πώληση περιουσιακά στοιχεία αντιπροσωπεύουν την συμμετοχή στο μετοχικό κεφάλαιο της ανώνυμης εταιρίας με την επωνυμία «Πάρκο Ακρόπολις ΑΕ» (ποσοστό συμμετοχής 2,55%)..

**9. ΕΠΕΝΔΥΣΕΙΣ ΣΕ ΣΥΓΓΕΝΕΙΣ**

Η κίνηση των επενδύσεων σε συγγενείς κατά την διάρκεια της περιόδου έχει ως εξής:

	Όμιλος		Εταιρεία	
	31.03.15	31.12.14	31.03.15	31.12.14
Υπόλοιπο έναρξης	177.126	231.601	275.126	449.601
Εξαγορές αποκτήσεις	0	786	0	786
Αύξηση μετοχικού κεφαλαίου	0	34.740	0	34.740
Αναλογία ζημιών	0	-90.000	0	0
Μεταφορά σε άλλη κατηγορία	0	-1	0	-1
Απομειώσεις διαγραφές	0	0	0	-210.000
<b>Υπόλοιπο λήξης</b>	<b>177.126</b>	<b>177.126</b>	<b>275.126</b>	<b>275.126</b>

Οι επενδύσεις σε συγγενείς εταιρείες αφορούν

Την συμμετοχή στην εταιρεία «Prosvasis AEBE» με ποσοστό συμμετοχής 24% και έδρα την Αθήνα (λογιστικά αξία € 274.340) καθώς και στην αλλοδαπή εταιρεία με την επωνυμία «ILYDA (UK) Limited», με έδρα την Μεγάλη Βρετανία (λογιστική αξία € 746).

Στην τρέχουσα περίοδο δεν υπολογίστηκε αναλογία, επί των αποτελεσμάτων των συγγενών εταιρειών, λόγω μη σημαντικότητας των σχετικών ποσών. Σχετικά με την πρόθεση της Διοίκησης για την διακράτηση του ποσοστού που κατέχει στην συγγενή εταιρεία «Prosvasis AEBE» αναφερομαστε στην σημείωση 24 των ενδιάμεσων οικονομικών καταστάσεων

**10. ΠΕΛΑΤΕΣ ΚΑΙ ΛΟΙΠΕΣ ΕΜΠΟΡΙΚΕΣ ΑΠΑΙΤΗΣΕΙΣ.**

Τα υπόλοιπα των πελατών και λοιπών εμπορικών απαιτήσεων αναλύονται ως εξής.

	Όμιλος		Εταιρεία	
	31.03.15	31.12.14	31.03.15	31.12.14
Πελάτες	2.564.811	3.240.009	2.564.811	3.240.009
Γραμμάτια εισπρακτέα	2.597	2.597	2.597	2.597
Επιταγές εισπρακτέες	204.339	206.204	204.339	206.204
Εσοδα περιόδου μη τιμολογημένα - εισπρακτέα	400.000	0	400.000	0
Προβλέψεις απομείωσης	-748.442	-748.442	-748.442	-748.442
<b>Σύνολο</b>	<b>2.423.306</b>	<b>2.700.368</b>	<b>2.423.306</b>	<b>2.700.368</b>

Η προβλέψεις για επισφαλείς απαιτήσεις καλύπτουν το σύνολο των απαιτήσεων που βρίσκονται σε καθυστέρηση μεγαλύτερη του ενός έτους, έναντι των συμβατικών ημερομηνιών λήξης και που σε κάθε περίπτωση δεν αναμένεται εύλογα η είσπραξή τους.

**11. ΛΟΙΠΕΣ ΑΠΑΙΤΗΣΕΙΣ**

Τα υπόλοιπα των λοιπών απαιτήσεων αναλύονται ως εξής.

	Όμιλος		Εταιρεία	
	31.03.15	31.12.14	31.03.15	31.12.14
Ελληνικό δημόσιο	25.097	22.425	25.097	22.425
Προσωπικό λογαριασμοί απόδοσης	37.190	37.086	37.190	37.086
Προκαταβολές προμ/των	268.657	248.752	268.657	248.752
Δεσμευμένες καταθέσεις	49.165	49.204	49.165	49.204
Λοιποί χρεώστες	27.631	27.623	27.631	27.623
Προβλέψεις απομείωσης	-113.937	-113.937	-113.937	-113.937
<b>Σύνολα</b>	<b>293.803</b>	<b>271.153</b>	<b>293.803</b>	<b>271.153</b>

**12. ΧΡΗΜΑΤΙΚΑ ΔΙΑΘΕΣΙΜΑ ΚΑΙ ΙΣΟΔΥΝΑΜΑ ΑΥΤΩΝ**

Τα υπόλοιπα των Ταμιακών διαθεσίμων αναλύονται ως εξής.

	Όμιλος		Εταιρεία	
	31.03.15	31.12.14	31.03.15	31.12.14
Ταμείο	215.800	117.407	215.800	117.407
Καταθέσεις όψεως	1.073.891	663.573	1.073.891	663.573
	<b>1.289.691</b>	<b>780.981</b>	<b>1.289.691</b>	<b>780.981</b>

**13. ΎΔΙΕΣ ΜΕΤΟΧΕΣ**

Ο αριθμός των ιδίων μετοχών που κατείχε η εταιρεία την 31.03.2015 ανερχόταν σε 14.244 και το αντίστοιχο κόστος κτήσης αυτών σε € 5.915.

**14. ΑΝΑΒΑΛΛΟΜΕΝΕΣ ΦΟΡΟΛΟΓΙΚΕΣ ΥΠΟΧΡΕΩΣΕΙΣ.**

Οι αναβαλλόμενες φορολογικές απαιτήσεις και υποχρεώσεις συμψηφίζονται όταν υπάρχει εφαρμόσιμο νομικό δικαίωμα να συμψηφιστούν οι τρέχουσες φορολογικές απαιτήσεις έναντι των τρεχουσών φορολογικών υποχρεώσεων και όταν οι αναβαλλόμενοι φόροι εισοδήματος αφορούν στην ίδια φορολογική αρχή. Οι μεταβολές των αναβαλλόμενων φόρων έχουν ως εξής.

	Όμιλος		Εταιρεία	
	31.03.14	31.12.14	31.03.14	31.12.14
Υπόλοιπο έναρξης	93.550	580.647	93.550	580.647
Μεταβολές στα αποτελέσματα χρήσης	-25.779	-487.097	-25.779	-487.097
Μεταβολές στην καθαρή θέση	0	0	0	0
Αναβαλλόμενος φόρος θυγατρικής (μη συμμετοχή στην ενοποίηση)	0	0	0	0
<b>Υπόλοιπο λήξης</b>	<b>67.771</b>	<b>93.550</b>	<b>67.771</b>	<b>93.550</b>

**15. ΔΑΝΕΙΣΜΟΣ**

Οι δανειακές υποχρεώσεις αναλύονται ως εξής:

	Όμιλος		Εταιρεία	
	31.03.15	31.12.14	31.03.15	31.12.14
<b>Μακροπρόθεσμος δανεισμός</b>				
Τραπεζικός δανεισμός	753.120	790.894	753.120	790.894
Υποχρεώσεις χρηματοοικονομικής μίσθωσης	0	0	0	0
Ομολογιακά δάνεια	0	0	0	0
<b>Σύνολο μακροπροθέσμων δανείων</b>	<b>753.120</b>	<b>790.894</b>	<b>753.120</b>	<b>790.894</b>
<b>Βραχυπρόθεσμος δανεισμός</b>				
Μακροπρόθεσμες δανειακές υποχρεώσεις πληρωτέες την επόμενη χρήση	295.843	305.526	295.843	305.526
Τραπεζικός δανεισμός	3.277.841	3.268.158	3.277.841	3.268.158
<b>Σύνολο βραχυπροθέσμων δανείων</b>	<b>3.573.684</b>	<b>3.573.684</b>	<b>3.573.684</b>	<b>3.573.684</b>
<b>Σύνολο δανείων</b>	<b>4.326.804</b>	<b>4.364.578</b>	<b>4.326.804</b>	<b>4.364.578</b>

Κατά την διάρκεια της χρήσης 2014 η Εθνική Τράπεζα προέβει στο οριστικό κλείσιμο (καταγγελία) της δανειακής σύμβασης που τηρούσε με την «Ιλυδα Πληροφορική ΑΕ». Η καταγγελία αυτή διενεργήθηκε από την Εθνική Τράπεζα την 7η Οκτωβρίου 2014 και σύμφωνα με την επιστολή καταγγελίας, ως λόγοι προβάλλονται η «μη κανονική εκπλήρωση των υποχρεώσεων που απορρέουν από τις δανειακές συμβάσεις». Το συνολικό ποσό της καταγγελλθείσας σύμβασης ανέρχεται σε € 3.268.258 και εμφανίζεται στις οικονομικές καταστάσεις στις βραχυπρόθεσμες τραπεζικές υποχρεώσεις.

Κατά την άποψη της Διοίκησης η μη εκπλήρωση των υποχρεώσεων που απορρέουν από τις δανειακές συμβάσεις οφείλεται κατ' ουσία στις δικαστικές διενέξεις μεταξύ της Εταιρείας και της Τράπεζας αναφορικά, με την νομιμότητα ή μη της κατάπτωσης Εγγυητικών Επιστολών υπέρ της «Ελεύθερης Τηλεόρασης ΑΕ».

Σε κάθε περίπτωση όμως η καταγγελία αυτή, λαμβάνοντας υπόψη και την ύπαρξη προσημειώσεων υποθήκης που υφίστανται στις κτιριακές εγκαταστάσεις της εταιρείας συνολικού ποσού € 3.440 χιλ. δημιουργούν σημαντικά προβλήματα χωρίς όμως να αμφισβητείται η δυνατότητα της να συνεχίσει απρόσκοπτα την δραστηριότητά της και να παράγει προϊόντα και υπηρεσίες δημιουργώντας εισροές.

**16. ΠΡΟΜΗΘΕΥΤΕΣ ΚΑΙ ΛΟΙΠΕΣ ΥΠΟΧΡΕΩΣΕΙΣ.**

Το υπόλοιπο των προμηθευτών και λοιπών υποχρεώσεων αναλύεται ως εξής:

	Όμιλος		Εταιρεία	
	31.03.15	31.12.14	31.03.15	31.12.14
Προμηθευτές	158.318	136.403	158.318	136.403
Μερίσματα πληρωτέα	195	195	195	195
Οφειλόμενες αμοιβές	6.103	6.839	6.103	6.839
Λοιπές υποχρεώσεις	96.498	141.417	96.498	141.417
Ληφθείσα προκ/λη πώλησης συγγενούς εταιρείας	117.180	117.180	117.180	117.180
Επιταγές πληρωτέες	70.237	78.861	70.237	78.861
Προκαταβολές πελατών	234.940	132.267	234.940	132.267
Υποχρεώσεις για λοιπούς φόρους τέλη	20.530	94.097	20.530	94.097
Υποχρεώσεις σε ασφαλιστικούς οργανισμούς	13.971	30.423	13.971	30.423
Μεταβατικοί λογαριασμοί	175.024	84.384	175.024	84.384
<b>Σύνολο</b>	<b>892.995</b>	<b>822.065</b>	<b>892.995</b>	<b>822.065</b>

**17. ΦΟΡΟΣ ΕΙΣΟΔΗΜΑΤΟΣ**

Ο φόρος εισοδήματος της εταιρείας αναλύεται ως εξής:

	Όμιλος		Εταιρεία	
	31.03.15	31.03.14	31.03.15	31.03.14
Τρέχων φόρος περιόδου	2.000	0	2.000	0
Αναβαλλόμενος φόρος	-25.779	-42.574	-25.779	-42.574
Λοιποί φόροι	3.713	3.743	3.713	3.743
Διόρθωση φόρου εισοδήματος χρήσης 2013	0	-75.234	0	-75.234
<b>Σύνολο</b>	<b>-20.066</b>	<b>-114.064</b>	<b>-20.066</b>	<b>-114.064</b>

**18. ΚΕΡΔΗ ΑΝΑ ΜΕΤΟΧΗ.**

Τα κέρδη ανά μετοχή υπολογίζονται με τη διαίρεση του αναλογούντος στους μετόχους της Εταιρείας κέρδους με τον σταθμισμένο μέσο όρο των σε κυκλοφορία μετοχών κατά την διάρκεια της χρήσης.

	Όμιλος		Εταιρεία	
	31.03.15	31.03.14	31.03.15	31.03.14
Κέρδη περιόδου μετά από φόρους	-75.056	-83.874	-75.056	12.126
Σταθμισμένος μέσος όρος μετοχών	9.090.000	9.000.000	9.090.000	9.000.000
<b>Κέρδη ανά μετοχή</b>	<b>-0,008</b>	<b>-0,009</b>	<b>-0,008</b>	<b>0,001</b>

**19. ΑΝΕΛΕΓΚΤΕΣ ΦΟΡΟΛΟΓΙΚΑ ΧΡΗΣΕΙΣ**

Από την χρήση 2011 και μετά, οι Ελληνικές Ανώνυμες Εταιρίες και οι Εταιρείες Περιορισμένης Ευθύνης των οποίων οι ετήσιες οικονομικές τους καταστάσεις ελέγχονται υποχρεωτικά από νόμιμους ελεγκτές και ελεγκτικά γραφεία εγγεγραμμένα στα δημόσια μητρώα του ν. 3693/2008, υποχρεούνται να λαμβάνουν «Ετήσιο Πιστοποιητικό» που προβλέπεται πλέον στο άρθρο 65Α του Ν.4174/2013, το οποίο εκδίδεται μετά από φορολογικό έλεγχο που διενεργείται από τον ίδιο Νόμιμο Ελεγκτή ή ελεγκτικό γραφείο που ελέγχει τις ετήσιες οικονομικές καταστάσεις. Η Εταιρεία ελέγχθηκε φορολογικά για τις χρήσεις 2011, 2012 και 2013 σύμφωνα με τις ανωτέρω διατάξεις και

χορηγήθηκαν τα σχετικά φορολογικά πιστοποιητικά με συμπέρασμα χωρίς επιφύλαξη (με εξαίρεση την χρήση 2012 όπου χορηγήθηκε γνώμη με έμφαση θέματος) .

Για τη χρήση 2014 η εταιρεία έχει υπαχθεί στο φορολογικό έλεγχο των Ορκωτών Ελεγκτών Λογιστών, ο οποίος βρίσκεται σε πλήρη εξέλιξη και το σχετικό φορολογικό πιστοποιητικό προβλέπεται να χορηγηθεί μετά την ημερομηνία έγκρισης των ενδιάμεσων οικονομικών καταστάσεων. Η Διοίκηση δεν αναμένει να προκύψουν φορολογικές υποχρεώσεις πέραν από αυτές που καταχωρήθηκαν και που απεικονίζονται στις οικονομικές καταστάσεις.

Όσον αφορά στις προηγούμενες χρήσεις, η Εταιρεία δεν έχει ελεγχθεί φορολογικά για την χρήση 2010 η δε σχηματισθείσα πρόβλεψη φόρου για την μοναδική ανέλεγκτη χρήση, κρίνεται ικανοποιητική και ανέρχεται σε 25.000,00 ευρώ.

## **20. ΥΦΙΣΤΑΜΕΝΑ ΕΜΠΡΑΓΜΑΤΑ ΒΑΡΗ**

Επί του ακινήτου της Εταιρείας οδού Αδριάνειου 29 στην Αθήνα, επί του οποίου στεγάζεται η εταιρεία, υπάρχουν εμπράγματα βάρη ποσού 3,9 εκατ. ευρώ για εξασφάλιση τραπεζικών υποχρεώσεων σημαντικό μέρος των οποίων έχουν καταστεί ληξιπρόθεσμα.

## **21. ΑΡΙΘΜΟΣ ΑΠΑΣΧΟΛΟΥΜΕΝΟΥ ΠΡΟΣΩΠΙΚΟΥ**

Ο αριθμός του απασχολούμενου προσωπικού της Εταιρείας ανέρχεται την 31.03.2014 σε 34 άτομα ενώ την 31.03.2014 σε 28 άτομα.

## **22. ΣΥΝΑΛΛΑΓΕΣ ΜΕ ΣΥΝΔΕΜΕΝΑ ΜΕΡΗ**

Τα ποσά των πωλήσεων και αγορών σωρευτικά από την έναρξη της χρήσης 01/01/2015 καθώς και τα υπόλοιπα των απαιτήσεων και των υποχρεώσεων της Εταιρείας στη λήξη της τρέχουσας περιόδου (31.3.2015), που έχουν προκύψει από συναλλαγές της με τα συνδεδεμένα, κατά την έννοια του ΔΛΠ 24, προς αυτή μέρη έχουν ως εξής:

	Όμιλος		Εταιρεία	
	31.03.15	31.03.14	31.03.15	31.03.14
<b>Πωλήσεις αγαθών και υπηρεσιών</b>				
Σε θυγατρική	0	0	0	0
Σε λοιπά συνδεδεμένα μέρη	0	1.554	0	1.554
<b>Αγορές αγαθών και υπηρεσιών</b>				
Από θυγατρική	0	0	0	0
Από λοιπά συνδεδεμένα μέρη	5.385	86.230	5.385	86.230
<b>Απαιτήσεις</b>				
Από θυγατρική	0	0	0	0
Από λοιπά συνδεδεμένα μέρη	149.636	956.317	149.636	956.317
<b>Υποχρεώσεις</b>				
Σε θυγατρική	0	0	0	0
Σε λοιπά συνδεδεμένα μέρη	0	41.513	0	41.513
<b>Συναλλαγές και αμοιβές διευθυντικών στελεχών και μελών διοίκησης</b>	0	0	0	0
<b>Απαιτήσεις από διευθυντικά στελέχη και μέλη της διοίκησης</b>	0	14.635	0	14.635
<b>Υποχρεώσεις σε διευθυντικά στελέχη και μέλη της διοίκησης</b>	0	0	0	0

Δεν έχουν χορηγηθεί δάνεια σε μέλη του Δ.Σ. ή σε λοιπά διευθυντικά στελέχη του Ομίλου (και τις οικογένειές τους).

### **23. ΕΝΔΕΧΟΜΕΝΕΣ ΑΠΑΙΤΗΣΕΙΣ ΚΑΙ ΥΠΟΧΡΕΩΣΕΙΣ**

#### **Πληροφορίες σχετικά με ενδεχόμενες υποχρεώσεις**

##### *Δικαστικές υποθέσεις*

Η Εταιρεία και οι συνδεδεμένες με αυτή εταιρείες, της εμπλέκονται σε διάφορες δικαστικές υποθέσεις στα πλαίσια της κανονικής λειτουργίας τους. Η Διοίκηση εκτιμά ότι οι εκκρεμείς αυτές υποθέσεις αναμένεται να διευθετηθούν χωρίς σημαντικές αρνητικές επιδράσεις στην χρηματοοικονομική θέση του Ομίλου ή της Εταιρείας.

#### **Πληροφορίες σχετικά με ενδεχόμενες απαιτήσεις**

Η Εταιρεία εμπλέκεται σε διάφορες δικαστικές υποθέσεις με κυριότερη την απαίτηση από καταβολές Ε/Ε ποσού € 1,1 χιλ. στα πλαίσια υπογραφείσας συμβάσεως εκμετάλλευσης, μετάδοσης και διανομής τηλεοπτικού προγράμματος στο εξωτερικό. Πιο συγκεκριμένα, η εταιρεία, είχε δεσμευθεί, μέσω εγγυητικών επιστολών καλής εκτέλεσης πληρωμής, για την καταβολή ελάχιστων ετήσιων αμοιβών που προβλέπονται από σύμβαση συνεργασίας με την εταιρεία ALTER. Έτσι, η Εταιρεία επιβαρύνθηκε με την καταβολή των ποσών που αξιώθηκαν από τις εγγυητικές, αμφισβητώντας την εγκυρότητα και νομιμότητα των καταπτώσεων αυτών, την συνολική επιστροφή των οποίων αξιώνει δικαστικώς. Η απαίτηση αυτή έχει διαγραφεί από τις οικονομικές καταστάσεις της μητρικής.

### **24. ΜΕΤΑΓΕΝΕΣΤΕΡΑ ΓΕΓΟΝΟΤΑ**

Πέραν των ήδη αναφερθέντων γεγονότων, δεν υπάρχουν μεταγενέστερα των ενδιάμεσων οικονομικών καταστάσεων γεγονότα, τα οποία να αφορούν είτε τον Όμιλο είτε την Εταιρεία, στα οποία επιβάλλεται αναφορά από τα Διεθνή Πρότυπα Χρηματοοικονομικής Πληροφόρησης, με εξαίρεση το κατωτέρω

Η Ετήσια Τακτική Γενική Συνέλευση των μετόχων της Εταιρείας που πραγματοποιήθηκε την 30η Απριλίου 2015 αποφάσισε

Την απόκτηση ιδίων μετοχών της Εταιρείας μέσω του Χρηματιστηρίου Αθηνών κατά τις διατάξεις του άρθρου 16 του κ.ν. 2190/1920, και σύμφωνα με τους ακόλουθους όρους και προϋποθέσεις:

- ο ανώτατος αριθμός των μετοχών που θα αγοραστούν ανέρχεται κατ' ανώτατο όριο σε οκτακόσιες πενήντα χιλιάδες μετοχές (850.000), οι οποίες αντιστοιχούν σε ποσοστό μικρότερο του 10% του υφισταμένου συνόλου των μετοχών της Εταιρείας και ειδικότερα σε ποσοστό 9,35% αυτού,
- το εύρος τιμών αγοράς των ιδίων μετοχών της Εταιρείας να κυμαίνεται μεταξύ τριάντα λεπτών (0,30) του Ευρώ ανά μετοχή (κατώτατο όριο) και δύο (2,00) Ευρώ ανά μετοχή (ανώτατο όριο) .
- το χρονικό διάστημα κατά τη διάρκεια του οποίου θα διενεργηθούν οι αγορές από την Εταιρεία να είναι αυτό των είκοσι τεσσάρων (24) μηνών από την ημερομηνία λήψεως της παρούσας αποφάσεως, δηλαδή το αργότερο μέχρι την 30.04.2017.

Την έγκριση της μεταβίβασης, αιτία πωλήσεως, του συνόλου της συμμετοχής μας στην Ανώνυμη Εταιρεία με την επωνυμία «PROSVASIS», (βλέπε σχετικά σημείωση 9) αντί συνολικού τιμήματος μη υπολειπομένου του αναπόσβεστου ποσού με το οποίο έχει αποτυπωθεί η εν λόγω συμμετοχή στα Βιβλία της Εταιρείας.

**ΟΙ ΥΠΟΓΡΑΦΟΝΤΕΣ**

Ο ΠΡΟΕΔΡΟΣ ΚΑΙ Δ/ΝΩΝ ΣΥΜΒΟΥΛΟΣ

ΑΝΥΦΑΝΤΑΚΗΣ ΒΑΣΙΛΕΙΟΣ  
Α.Δ.Τ Ν 161703

Ο ΑΝΤΙΠΡΟΕΔΡΟΣ ΤΟΥ ΔΣ


ΤΣΙΑΤΟΥΡΑΣ ΓΕΩΡΓΙΟΣ  
Α.Δ.Τ. 1 078850

Ο ΟΙΚΟΝΟΜΙΚΟΣ ΔΙΕΥΘΥΝΤΗΣ

ΝΤΟΥΡΑΣ ΓΕΩΡΓΙΟΣ  
ΑΡ.ΑΔ. 31297



Στοιχεία και Πληροφορίες Περιόδου 01.01 έως 31.03.2015



**ΑΝΩΝΥΜΟΣ ΕΜΠΟΡΙΚΗ ΚΑΙ ΚΑΤΑΣΚΕΥΑΣΤΙΚΗ ΕΤΑΙΡΕΙΑ ΣΥΣΤΗΜΑΤΩΝ ΠΛΗΡΟΦΟΡΙΚΗΣ ΚΑΙ ΠΑΡΟΧΗΣ ΥΠΗΡΕΣΙΩΝ**  
**ΑΡ. ΓΕΜΗ 83563402000**  
**ΕΔΡΑ: Δήμος Αθηναίων - Αδριανείου 29 τκ 115 25**  
**ΣΤΟΙΧΕΙΑ ΚΑΙ ΠΛΗΡΟΦΟΡΙΕΣ ΤΗΣ ΧΡΗΣΗΣ από 01 Ιανουαρίου 2015 έως 31 Μαρτίου 2015**  
**(δημοσιεύσιμα βάσει του ν.2190, άρθρο 135 για επιχειρήσεις που συντάσσουν ετήσιες οικονομικές καταστάσεις, ενοποιημένες και μη, κατά τα ΔΛΠ)**

Τα παρακάτω στοιχεία και πληροφορίες που προκύπτουν από τις οικονομικές καταστάσεις, στοχεύουν σε μία γενική ενημέρωση για την οικονομική κατάσταση και τα αποτελέσματα της ΙΛΥΔΑ ΑΕ και του Ομίλου της, Συνοψισμένα επομένως στον αναγνώστη, την περίοδο σε οποιάδήποτε είδος επενδυτική επιλογή ή άλλη συναλλαγή με την εταιρία, να ανατρέξει στην διεύθυνση διαδικτυακού της εταιρίας, όπου αναγράφονται οι οικονομικές καταστάσεις καθώς και η έκθεση ελέγχου του ορκωτού ελεγκτή λογιστή.

Διεύθυνση διαδικτυακού Εταιρίας: [www.ilyda.com](http://www.ilyda.com)  
 Ημερομηνία έγκρισης από το Διοικητικό Συμβούλιο των ενδιάμεσων οικονομικών καταστάσεων: 28 Μαΐου 2015

	ΣΤΟΙΧΕΙΑ ΚΑΤΑΣΤΑΣΗΣ ΟΙΚΟΝΟΜΙΚΗΣ ΘΕΣΗΣ		Η ΕΤΑΙΡΕΙΑ			ΣΤΟΙΧΕΙΑ ΚΑΤΑΣΤΑΣΗΣ ΜΕΤΑΒΟΛΩΝ ΙΔΙΩΝ ΚΕΦΑΛΑΙΩΝ		Η ΕΤΑΙΡΕΙΑ	
	31.03.2015	31.12.2014	31.03.2015	31.12.2014		31.03.2015	31.03.2014	31.03.2015	31.03.2014
<b>(ποσό εκφρασμένο σε Ευρώ)</b>					<b>(ποσό εκφρασμένο σε Ευρώ)</b>				
<b>Ενεργητικό</b>					<b>Παθητικό καθαθής θέσης έναρξης περιόδου (01.01.2015 και 01.01.2014 αντίστοιχα)</b>	4.300.377	5.877.910	4.398.377	6.095.910
Επικρατούμενα εννόμητα πάγια στοιχεία	2.772.589	2.804.975	2.772.589	2.804.975	Συνολικά οικονομικά στοιχεία	-75.056	-83.874	-75.056	-12.126
Άλλα περιουσιακά στοιχεία	3.221.417	3.512.817	3.221.417	3.512.817	<b>Σύνολο καθαθής θέσης λήξης περιόδου (31.03.15 και 31.03.14 αντίστοιχα)</b>	<b>4.225.320</b>	<b>5.794.036</b>	<b>4.323.320</b>	<b>6.108.036</b>
Λοιπά μη κυκλοφορούντα περιουσιακά στοιχεία	225.960	225.960	323.960	323.960	<b>ΣΤΟΙΧΕΙΑ ΚΑΤΑΣΤΑΣΗΣ ΤΑΜΕΙΑΚΩΝ ΡΟΩΝ</b>				
Αποθέματα	206.243	225.537	206.243	225.537					
Απατήσεις από πελάτες	2.423.306	2.700.368	2.423.306	2.700.368	<b>(ποσό εκφρασμένο σε Ευρώ)</b>				
Λοιπά κυκλοφορούντα περιουσιακά στοιχεία	1.583.494	1.052.134	1.583.494	1.052.134	<b>Λειτουργικές δραστηριότητες</b>				
<b>Σύνολο ενεργητικό</b>	<b>10.433.009</b>	<b>10.521.791</b>	<b>10.531.009</b>	<b>10.619.791</b>	Κέρδη προ φόρων	-95.123	-197.939	-95.123	-101.939
					<b>Πλέον / μείον προσαρμογές για:</b>				
<b>Καθαρή θέση και υποχρεώσεις</b>					Αποσβέσεις	411.425	405.500	411.425	405.500
Μετακτ. Κεφάλαιο	8.181.000	8.181.000	8.181.000	8.181.000	Προβλέψεις	-373.500	98.000	-373.500	0
Λοιπά στοιχεία ιδίων κεφαλαίων	-3.955.680	-3.880.623	-3.857.680	-3.782.623	Αναγνωρισμένα έσοδα κρατικών επιχειρήσεων	-42.750	-46.690	-42.750	-46.690
<b>Σύνολο ιδίων κεφαλαίων ιδιοκτητών μητρικής (α)</b>	<b>4.225.320</b>	<b>4.300.377</b>	<b>4.323.320</b>	<b>4.398.377</b>	Χρεωστικοί τόκοι και συναφή έξοδα	90.096	82.500	90.096	82.500
Δικαιώματα μειοψηφίας (β)	0	0	0	0	<b>Πλέον / μείον προσαρμογές για μεταβολές λογαριασμών κεφαλαίου κίνησης ή που σχετίζονται με τις λειτουργικές δραστηριότητες:</b>				
<b>Σύνολο Ιδίων Κεφαλαίων (γ) = (α) + (β)</b>	<b>4.225.320</b>	<b>4.300.377</b>	<b>4.323.320</b>	<b>4.398.377</b>	Μείωση / αύξηση αποθεμάτων	19.295	-12.261	19.295	-12.261
Μακροπρόθεσμες δανειακές υποχρεώσεις	753.120	790.894	753.120	790.894	Καταβλημένα φόρα	630.412	-151.570	630.412	-151.570
Προβλεπόμενες / Λοιπές μακροπρόθεσμες υποχρεώσεις	990.983	1.029.932	990.983	1.029.932	Μείωση / αύξηση απαιτήσεων	70.930	-133.790	70.930	-133.790
Βραχυπρόθεσμες δανειακές υποχρεώσεις	3.573.684	3.573.684	3.573.684	3.573.684	Μείωση / αύξηση υποχρεώσεων (ή/και τραπεζών)	0	0	0	0
Λοιπές βραχυπρόθεσμες υποχρεώσεις	899.902	826.904	899.902	826.904	Μείον:				
<b>Σύνολο υποχρεώσεων (δ)</b>	<b>6.207.688</b>	<b>6.221.414</b>	<b>6.207.688</b>	<b>6.221.414</b>	Χρεωστικοί τόκοι και συναφή έξοδα καταβληθέντα	-90.096	-82.500	-90.096	-82.500
<b>Σύνολο ιδίων κεφαλαίων και υποχρεώσεων (γ) + (δ)</b>	<b>10.433.009</b>	<b>10.521.791</b>	<b>10.531.009</b>	<b>10.619.791</b>	Συνολικά εισοδήματα / (εξοδα) από λειτουργικές δραστηριότητες (α)	-3.645	0	-3.645	0
					<b>Επενδυτικές δραστηριότητες</b>				
					Αγορά ενσώματων και άσπιντων παγίων περιουσιακών στοιχείων	-87.638	-113.237	-87.638	-113.237
					Επιδόσεις από επεκτατικές παγίων στοιχείων	37.080	0	37.080	0
					Απώλειες θυγατρικών, συγγενικών, κατακρατημένων και λοιπών επενδύσεων	0	-3.500	0	-3.500
					<b>Σύνολο εισοδήμων / (εξοδών) από επενδυτικές δραστηριότητες (β)</b>	<b>-50.558</b>	<b>-116.737</b>	<b>-50.558</b>	<b>-116.737</b>
					<b>Χρηματοδοτικές δραστηριότητες</b>				
					Διαμεσολάβηση για χορήγηση εγγυήσεων	0	-649.204	0	-649.204
					Επιδόσεις από ακαθόριστα / αναληθέντα δάνεια	-37.774	-47.926	-37.774	-47.926
					<b>Σύνολο εισοδήμων / (εξοδών) από χρηματοδοτικές δραστηριότητες (γ)</b>	<b>-37.774</b>	<b>-497.130</b>	<b>-37.774</b>	<b>-497.130</b>
					<b>Καθαρή αύξηση / (μείωση) στα ταμειακά διαθέσιμα και ισοδύναμα κίνησης (α) + (β) + (γ)</b>	<b>508.710</b>	<b>-854.617</b>	<b>508.711</b>	<b>-854.617</b>
					<b>Ταμειακά διαθέσιμα και ισοδύναμα έναρξης χρήσης</b>	<b>780.981</b>	<b>1.227.612</b>	<b>780.981</b>	<b>1.227.612</b>
					<b>Ταμειακά διαθέσιμα και ισοδύναμα λήξης χρήσης</b>	<b>1.289.691</b>	<b>372.995</b>	<b>1.289.691</b>	<b>372.995</b>

**ΠΡΟΣΘΕΤΑ ΣΤΟΙΧΕΙΑ ΚΑΙ ΠΛΗΡΟΦΟΡΙΕΣ**

1. Οι εταιρείες του Ομίλου με τις αντίστοιχες επωνυμίες και διευθύνσεις τους, τα ποσοστά με τα οποία η μητρική Εταιρεία συμμετέχει στο μετοχικό τους κεφάλαιο, η ονομαστική συμμετοχή (μόση ή έμμεση) καθώς και η μέθοδος ενσωμάτωσής τους, παρατίθενται αναλυτικά στην σημείωση 2 των ενδιάμεσων Οικονομικών Καταστάσεων. 2. Δεν υφίστανται επίδικες ή υπό διαπίστωση διαφορές ή αποφορές δικαστικών ή διαπικτών οργάνων που έχουν ή ενδέχεται να έχουν σημαντικό επίπλοο στην οικονομική κατάσταση ή λειτουργία της Εταιρείας και του Ομίλου. Περισσότερες πληροφορίες παρατίθενται στην σημ. 23 των ενδιάμεσων οικονομικών καταστάσεων. 3. Οι ανέλεγκτες φορολογικά χρήσεις της Εταιρείας και των θυγατρικών της παρατίθενται αναλυτικά στην σημείωση 19 των Ενδιάμεσων Οικονομικών Καταστάσεων. 4. Τα ποσά των ομαδικών προβλεπόμενων που έχουν σχηματιστεί από την Εταιρεία και τον Όμιλο για κάθε μία από τις ακόλουθες περιπτώσεις έχουν ως ακολούθως:

	Ομίλος	Εταιρεία
31.03.15	31.03.14	
i) για τις πάσης φύσεως επίδικες ή υπό διαπίστωση διαφορές Ευρώ	0	0
ii) για τις ανέλεγκτες φορολογικά χρήσεις Ευρώ	175.000	25.000
iii) λοιπές προβλέψεις Ευρώ	0	0
<b>Σύνολο</b>	<b>175.000</b>	<b>25.000</b>

5. Ο αριθμός απασχολούμενων προσωπική κατά την 31.03.2015 ήταν: Εταιρεία άτομα 34, ενώ την 31.03.2014 άτομα: 24. 6. Τα ποσά των πάσης φύσεως συναλλαγών (εισοδών, εκροών) ομαδικά από την έναρξη της οικονομικής χρήσης καθώς και τα

Αθήνα, 28 Μαΐου 2015

Ο ΠΡΟΕΔΡΟΣ & Δ/ΝΣΗ ΣΥΜΒΟΥΛΟΣ ΤΟΥ Δ.Σ. <b>ΑΝΥΦΑΝΤΑΚΗΣ ΒΑΣΙΛΕΙΟΣ</b> Α.Δ.Τ. Ν 161703	Ο ΑΝΤΙΠΡΟΕΔΡΟΣ ΤΟΥ Δ.Σ. <b>ΤΣΙΑΤΟΥΡΑΣ ΓΕΩΡΓΙΟΣ</b> Α.Δ.Τ. Ι 078850	Ο ΟΙΚΟΝΟΜΙΚΟΣ ΔΙΕΥΘΥΝΤΗΣ <b>ΝΤΟΥΡΑΣ ΓΕΩΡΓΙΟΣ</b> ΑΡ. ΑΔ. 31297
--	--	--

**ΙΛΥΔΑ ΠΛΗΡΟΦΟΡΙΚΗ ΑΕ**  
**ΕΝΔΙΑΜΕΣΕΣ ΣΥΝΟΠΤΙΚΕΣ ΟΙΚΟΝΟΜΙΚΕΣ ΚΑΤΑΣΤΑΣΕΙΣ**  
**(1η Ιανουαρίου 2015 έως 31η Μαρτίου 2015)**

**Σύμφωνα με τα Διεθνή Πρότυπα Χρηματοοικονομικής Αναφοράς**

Βεβαιώνεται ότι οι συνημμένες συνοπτικές ενδιάμεσες Οικονομικές Καταστάσεις της 31ης Μαρτίου 2015 είναι εκείνες που εγκρίθηκαν από το Διοικητικό Συμβούλιο της «ΙΛΥΔΑ ΠΛΗΡΟΦΟΡΙΚΗ Α.Ε.» την 28η Μαΐου 2015 και έχουν δημοσιοποιηθεί με την ανάρτησή τους στο διαδίκτυο, στη διεύθυνση [www.ilyda.com](http://www.ilyda.com), καθώς και στον διαδικτυακό χώρο του ΧΑ, όπου και θα παραμείνουν στη διάθεση του επενδυτικού κοινού για χρονικό διάστημα τουλάχιστον πέντε (5) ετών από την ημερομηνία της συντάξεως και δημοσιοποίησής τους.

**ΠΙΝΑΚΑΣ ΠΕΡΙΕΧΟΜΕΝΩΝ**

Ενδιάμεση Κατάσταση Οικονομικής θέσης .....	4
Ενδιάμεση Κατάσταση Συνολικών Εσόδων .....	5
Ενδιάμεση Κατάσταση Μεταβολών Ιδίων Κεφαλαίων.....	6
Ενδιάμεση Κατάσταση Ταμιακών Ροών.....	7
Σημειώσεις επί των οικονομικών καταστάσεων .....	8
1. Γενικές πληροφορίες .....	8
2. Σύνθεση του Ομίλου.....	8
3. Σύνοψη σημαντικών λογιστικών πολιτικών .....	8
3.1 Πλαίσιο κατάρτισης των ενδιάμεσων οικονομικών καταστάσεων .....	8
3.2 Ενοποίηση - Αποτίμηση θυγατρικών και συγγενών επιχειρήσεων.....	10
3.3 Ενσώματα πάγια .....	11
3.4 Άυλα περιουσιακά στοιχεία.....	12
3.5 Επενδύσεις.....	13
3.6 Αποθέματα.....	14
3.7 Απαιτήσεις από πελάτες .....	14
3.8 Ταμιακά διαθέσιμα και ισοδύναμα.....	14
3.9 Συναλλαγές σε ξένο νόμισμα.....	14
3.10 Μετοχικό κεφάλαιο.....	14
3.11 Μερίσματα .....	14
3.12 Αναβαλλόμενος φόρος εισοδήματος.....	15
3.13 Παροχές στο προσωπικό.....	15
3.14 Προβλέψεις.....	15
3.15 Κρατικές επιχορηγήσεις .....	15
3.16 Χρηματοοικονομικά Εργαλεία .....	15
3.17 Αναγνώριση εσόδων .....	15
4. Σημαντικές λογιστικές εκτιμήσεις και παραδοχές.....	16
5. Πληροφόρηση κατά τομέα.....	17
6. Ενσώματα περιουσιακά στοιχεία .....	18
7. Άυλα περιουσιακά στοιχεία .....	19
8. Χρηματοοικονομικά στοιχεία διαθέσιμα προς πώληση.....	19
9. Επενδύσεις σε Συγγενείς .....	20
10. Πελάτες και λοιπές εμπορικές απαιτήσεις.....	20
11. Λοιπές απαιτήσεις.....	21
12. Χρηματικά διαθέσιμα και ισοδύναμα αυτών .....	21

13. Ίδιες μετοχές .....	21
14. Αναβαλλόμενες φορολογικές υποχρεώσεις.....	21
15. Δανεισμός .....	22
16. Προμηθευτές και λοιπές υποχρεώσεις.....	23
17. Φόρος εισοδήματος .....	23
18. Κέρδη ανά μετοχή.....	23
19. Ανέλεγκτες φορολογικά χρήσεις.....	23
20. Υφιστάμενα εμπράγματα βάρη.....	24
21. Αριθμός απασχολούμενου προσωπικού .....	24
22. Συναλλαγές με συνδεδεμένα μέρη .....	24
23. Ενδεχόμενες απαιτήσεις και υποχρεώσεις.....	25
24. Μεταγενέστερα γεγονότα .....	25
Στοιχεία και Πληροφορίες Περιόδου 01.01 έως 31.03.2015 .....	27

**ΕΝΔΙΑΜΕΣΗ ΚΑΤΑΣΤΑΣΗ ΟΙΚΟΝΟΜΙΚΗΣ ΘΕΣΗΣ**

Ενεργητικό	Σημ.	Όμιλος		Εταιρεία	
		31.03.2015	31.12.2014	31.03.2015	31.12.2014
Ενσώματα περιουσιακά στοιχεία	6	2.772.589	2.804.975	2.772.589	2.804.975
Άυλα περιουσιακά στοιχεία	7	3.221.417	3.512.817	3.221.417	3.512.817
Επενδύσεις σε Συγγενείς	9	177.126	177.126	275.126	275.126
Χρημ/κα στοιχεία διαθέσιμα προς πώληση	8	31.205	31.205	31.205	31.205
Λοιπές μακροπρόθεσμες απαιτήσεις		17.629	17.629	17.629	17.629
<b>Σύνολο μη κυκλοφορούντων στοιχείων ενεργητικού</b>		<b>6.219.966</b>	<b>6.543.752</b>	<b>6.317.966</b>	<b>6.641.752</b>
Αποθέματα		206.243	225.537	206.243	225.537
Πελάτες και λοιπές εμπορικές απαιτήσεις	10	2.423.306	2.700.368	2.423.306	2.700.368
Λοιπές απαιτήσεις	11	293.803	271.153	293.803	271.153
Χρηματικά διαθέσιμα και ισοδύναμα αυτών	12	1.289.691	780.981	1.289.691	780.981
<b>Σύνολο κυκλοφορούντων στοιχείων ενεργητικού</b>		<b>4.213.043</b>	<b>3.978.039</b>	<b>4.213.043</b>	<b>3.978.039</b>
<b>Σύνολο ενεργητικού</b>		<b>10.433.009</b>	<b>10.521.791</b>	<b>10.531.009</b>	<b>10.619.791</b>
<b>Καθαρή θέση και υποχρεώσεις</b>					
Μετοχικό κεφάλαιο		8.181.000	8.181.000	8.181.000	8.181.000
Ίδιες μετοχές	13	-5.915	-5.915	-5.915	-5.915
Λοιπά αποθεματικά		925.469	925.469	925.469	925.469
Υπόλοιπο κερδών εις νέο		-4.875.233	-4.800.177	-4.777.233	-4.702.177
<b>Σύνολο</b>		<b>4.225.320</b>	<b>4.300.377</b>	<b>4.323.320</b>	<b>4.398.377</b>
Δικαιώματα μειοψηφίας		0	0		
<b>Σύνολο ιδίων κεφαλαίων</b>		<b>4.225.320</b>	<b>4.300.377</b>	<b>4.323.320</b>	<b>4.398.377</b>
Υποχρεώσεις παροχών προσωπικού		72.785	70.285	72.785	70.285
Δάνεια τραπεζών	15	753.120	790.894	753.120	790.894
Έσοδα επομένων χρήσεων από επιχειρηγήσεις		665.427	691.097	665.427	691.097
Αναβαλλόμενες φορολογικές υποχρεώσεις	14	67.771	93.550	67.771	93.550
Λοιπές προβλέψεις		175.000	175.000	175.000	175.000
<b>Σύνολο μη τρεχουσών υποχρεώσεων</b>		<b>1.734.103</b>	<b>1.820.826</b>	<b>1.734.103</b>	<b>1.820.826</b>
Βραχυπρόθεσμα δάνεια	15	3.277.841	3.268.158	3.277.841	3.268.158
Προμηθευτές και λοιπές υποχρεώσεις	16	892.995	822.065	892.995	822.065
Μακροπρόθεσμες δανειακές υποχρεώσεις πληρωτέες την επόμενη χρήση	15	295.843	305.526	295.843	305.526
Φόρος εισοδήματος		6.907	4.839	6.907	4.839
<b>Σύνολο τρεχουσών υποχρεώσεων</b>		<b>4.473.586</b>	<b>4.400.588</b>	<b>4.473.586</b>	<b>4.400.588</b>
<b>Σύνολο ιδίων κεφαλαίων και υποχρεώσεων</b>		<b>10.433.009</b>	<b>10.521.791</b>	<b>10.531.009</b>	<b>10.619.791</b>

# ΙΛΥΔΑ ΠΛΗΡΟΦΟΡΙΚΗ ΑΝΩΝΥΜΗ ΕΤΑΙΡΕΙΑ

## ΕΝΔΙΑΜΕΣΗ ΚΑΤΑΣΤΑΣΗ ΣΥΝΟΛΙΚΩΝ ΕΣΟΔΩΝ

Σημ	Όμιλος		Εταιρεία		
	01.01 - 31.03.15	01.01 - 31.03.14	01.01 - 31.03.15	01.01 - 31.03.14	
Πωλήσεις	5	685.249	829.414	685.249	829.414
Κόστος πωλήσεων		576.499	670.452	576.499	670.452
<b>Μικτό κέρδος</b>		<b>108.750</b>	<b>158.962</b>	<b>108.750</b>	<b>158.962</b>
		15,9%	19,2%	15,9%	19,2%
Άλλα λειτουργικά έσοδα		63.478	48.626	63.478	48.626
Έξοδα διάθεσης		44.627	65.321	44.627	65.321
Έξοδα διοίκησης		54.926	61.256	54.926	61.256
Έξοδα ερευνών και ανάπτυξης		75.523	100.235	75.523	100.235
Άλλα λειτουργικά έξοδα		2.178	215	2.178	215
<b>Μερικό σύνολο</b>		<b>-5.027</b>	<b>-19.438</b>	<b>-5.027</b>	<b>-19.438</b>
Προβλέψεις απομείωσης		0	0	0	0
<b>Λειτουργικό αποτέλεσμα</b>		<b>-5.027</b>	<b>-19.438</b>	<b>-5.027</b>	<b>-19.438</b>
Χρηματοοικονομικά έσοδα		0	0	0	0
Χρηματοοικονομικά έξοδα		90.096	82.500	90.096	82.500
Αναλογία ζημιών συγγενών επιχειρήσεων		0	96.000	0	0
<b>Κέρδη προ φόρων (συνεχιζόμενες δραστηριότητες)</b>		<b>-95.123</b>	<b>-197.938</b>	<b>-95.123</b>	<b>-101.938</b>
Φόρος εισοδήματος	17	-20.066	-114.064	-20.066	-114.064
<b>Κέρδη (ζημιές) μετά από φόρους από συνεχιζόμενες δραστηριότητες</b>		<b>-75.056</b>	<b>-83.874</b>	<b>-75.056</b>	<b>12.126</b>
Κέρδος (ζημιά) περιόδου από διακοπείσες δραστηριότητες		0	0	0	0
<b>Καθαρό κέρδος (ζημιά) περιόδου</b>		<b>-75.056</b>	<b>-83.874</b>	<b>-75.056</b>	<b>12.126</b>
<b>Λοιπά συνολικά έσοδα</b>					
Μη μετακυλιόμενα στα αποτελέσματα		0	0	0	0
Μετακυλιόμενα στα αποτελέσματα		0	0	0	0
<b>Συγκεντρωτικά συνολικά έσοδα χρήσης</b>		<b>-75.056</b>	<b>-83.874</b>	<b>-75.056</b>	<b>12.126</b>
<b>Κατανεμημένα σε:</b>					
Μετόχους μητρικής		-75.056	-83.874	-75.056	12.126
Δικαιώματα μειοψηφίας		0	0	0	0
<b>Κέρδη ανά μετοχή (σε € ανά μετοχή)</b>	18	<b>-0,008</b>	<b>-0,0093</b>	<b>-0,008</b>	<b>0,001</b>

## ΙΛΥΔΑ ΠΛΗΡΟΦΟΡΙΚΗ ΑΝΩΝΥΜΗ ΕΤΑΙΡΕΙΑ

### ΕΝΔΙΑΜΕΣΗ ΚΑΤΑΣΤΑΣΗ ΜΕΤΑΒΟΛΩΝ ΙΔΙΩΝ ΚΕΦΑΛΑΙΩΝ

Εταιρεία	Μετοχικό Κεφάλαιο	Τακτικό αποθεματικό	Λοιπά αποθεματικά	Ίδιες μετοχές	Υπόλοιπο εις νέον	Δικαιώματα μειοψηφίας	Σύνολο
<b>Υπόλοιπα την 01.01.14 σύμφωνα με τα ΔΠΧΠ</b>	7.920.000	264.596	852.894	-5.915	-2.935.664	0	6.095.910
Καθαρά αποτελέσματα περιόδου	0	0	0	0	12.126	0	12.126
Αύξηση Μετοχικού Κεφαλαίου	0	0	0	0	0	0	0
<b>Υπόλοιπο ιδίων κεφαλαίων την 31.03.14</b>	<b>7.920.000</b>	<b>264.596</b>	<b>852.894</b>	<b>-5.915</b>	<b>-2.923.538</b>	<b>0</b>	<b>6.108.036</b>
<b>Υπόλοιπα την 01.01.15 σύμφωνα με τα ΔΠΧΠ</b>	<b>8.181.000</b>	<b>264.596</b>	<b>660.873</b>	<b>-5.915</b>	<b>-4.702.176</b>	<b>0</b>	<b>4.398.377</b>
Καθαρά αποτελέσματα περιόδου	0	0	0	0	-75.056	0	-75.056
Αύξηση Μετοχικού Κεφαλαίου	0	0	0	0	0	0	0
<b>Υπόλοιπο ιδίων κεφαλαίων την 31.03.2015</b>	<b>8.181.000</b>	<b>264.596</b>	<b>660.873</b>	<b>-5.915</b>	<b>-4.777.232</b>	<b>0</b>	<b>4.323.321</b>
<b>Όμιλος</b>							
Μετοχικό Κεφάλαιο	Τακτικό αποθεματικό	Λοιπά αποθεματικά	Ίδιες μετοχές	Υπόλοιπο εις νέον	Δικαιώματα μειοψηφίας	Σύνολο	
<b>Υπόλοιπα την 01.01.14 σύμφωνα με τα ΔΠΧΠ</b>	7.920.000	264.596	852.894	-5.915	-3.153.664	0	5.877.910
Καθαρά αποτελέσματα περιόδου	0	0	0	0	-83.874	0	-83.874
Αύξηση Μετοχικού Κεφαλαίου	0	0	0	0	0	0	0
<b>Υπόλοιπο ιδίων κεφαλαίων την 31.03.14</b>	<b>7.920.000</b>	<b>264.596</b>	<b>852.894</b>	<b>-5.915</b>	<b>-3.237.538</b>	<b>0</b>	<b>5.794.036</b>
<b>Υπόλοιπα την 01.01.15 σύμφωνα με τα ΔΠΧΠ</b>	<b>8.181.000</b>	<b>264.596</b>	<b>660.873</b>	<b>-5.915</b>	<b>-4.800.177</b>	<b>0</b>	<b>4.300.377</b>
Καθαρά αποτελέσματα περιόδου	0	0	0	0	-75.056	0	-75.056
Αύξηση Μετοχικού Κεφαλαίου	0	0	0	0	0	0	0
<b>Υπόλοιπο ιδίων κεφαλαίων την 31.03.15</b>	<b>8.181.000</b>	<b>264.596</b>	<b>660.873</b>	<b>-5.915</b>	<b>-4.875.233</b>	<b>0</b>	<b>4.225.319</b>

**ΕΝΔΙΑΜΕΣΗ ΚΑΤΑΣΤΑΣΗ ΤΑΜΙΑΚΩΝ ΡΟΩΝ**

	Όμιλος		Εταιρεία	
	01.01-31.03.15	01.01-31.03.14	01.01-31.03.15	01.01-31.03.14
<b>Λειτουργικές δραστηριότητες</b>				
Κέρδη προ φόρων	-95.123	-197.939	-95.123	-101.939
<b>Πλέον / μείον προσαρμογές για:</b>				
Αποσβέσεις	411.425	405.500	411.425	405.500
Προβλέψεις	-373.500	96.000	-373.500	0
Αναγνωρισθέντα έσοδα κρατικών επιχορηγήσεων	-62.750	-46.690	-62.750	-46.690
Αποτελέσματα επενδυτικής δραστηριότητας	0	0	0	0
Χρεωστικοί τόκοι και συναφή έξοδα	90.096	82.500	90.096	82.500
<b>Πλέον/ μείον προσαρμογές για μεταβολές λογαριασμών κεφαλαίου κίνησης</b>				
Μείωση / (αύξηση) αποθεμάτων	19.295	-12.261	19.295	-12.261
Μείωση / (αύξηση) απαιτήσεων	630.412	-151.570	630.412	-151.570
(Μείωση) / αύξηση υποχρεώσεων (πλην τραπεζών)	70.930	-133.790	70.930	-133.790
Μείον:				
Χρεωστικοί τόκοι και συναφή έξοδα καταβεβλημένα	-90.096	-82.500	-90.096	-82.500
Καταβλημένοι φόροι	-3.645	0	-3.645	0
<b>Σύνολο εισροών / (εκροών) από λειτουργικές δραστηριότητες (α)</b>	<b>597.043</b>	<b>-40.750</b>	<b>597.043</b>	<b>-40.750</b>
<b>Επενδυτικές δραστηριότητες</b>				
Αγορά ενσώματων και άυλων παγίων περιουσιακών	-87.638	-113.237	-87.638	-113.237
Εισπράξεις από επιχορηγήσεις παγίων στοιχείων	37.080	0	37.080	0
Εισπράξεις από πωλήσεις παγίων	0	0	0	0
Απόκτηση θυγατρικών και λοιπών επενδύσεων	0	-3.500	0	-3.500
<b>Σύνολο εισροών / (εκροών) από επενδυτικές δραστηριότητες (β)</b>	<b>-50.558</b>	<b>-116.737</b>	<b>-50.558</b>	<b>-116.737</b>
<b>Χρηματοδοτικές δραστηριότητες</b>				
Δεσμεύσεις για χορήγηση εγγυήσεων	0	-649.204	0	-649.204
Εισπράξεις (καταβολές) από εκδοθέντα / αναληφθέντα δάνεια	-37.774	-47.926	-37.774	-47.926
<b>Σύνολο εισροών / (εκροών) από χρηματοδοτικές δραστηριότητες (γ)</b>	<b>-37.774</b>	<b>-697.130</b>	<b>-37.774</b>	<b>-697.130</b>
<b>Καθαρή αύξηση / (μείωση) στα ταμειακά διαθέσιμα και ισοδύναμα περιόδου (α) + (β) + (γ)</b>	<b>508.710</b>	<b>-854.617</b>	<b>508.711</b>	<b>-854.617</b>
<b>Ταμειακά διαθέσιμα και ισοδύναμα έναρξης</b>	<b>780.981</b>	<b>1.227.612</b>	<b>780.981</b>	<b>1.227.612</b>
<b>Ταμειακά διαθέσιμα και ισοδύναμα λήξης</b>	<b>1.289.691</b>	<b>372.994</b>	<b>1.289.691</b>	<b>372.994</b>



## ΣΗΜΕΙΩΣΕΙΣ ΕΠΙ ΤΩΝ ΟΙΚΟΝΟΜΙΚΩΝ ΚΑΤΑΣΤΑΣΕΩΝ

### 1. ΓΕΝΙΚΕΣ ΠΛΗΡΟΦΟΡΙΕΣ

Η Εταιρεία ιδρύθηκε στις 10.7.1992 (ΦΕΚ 3532/13.07.1992) ως αμιγής Εταιρεία ανάπτυξης λογισμικού από τον κ. Βασίλειο Ανυφαντάκη και την κα. Μαρία Παπαδοκωστάκη. Η επωνυμία της εταιρείας είναι «ΙΛΥΔΑ Ανώνυμος εμπορική Κατασκευαστική Εταιρεία Συστημάτων Πληροφορικής και Παροχής Υπηρεσιών». Ο αριθμός της Μητρώου Ανωνύμων Εταιρειών είναι 26939/06/B/92/7.

Ο διακριτικός τίτλος της Εταιρείας είναι «ΙΛΥΔΑ ΠΛΗΡΟΦΟΡΙΚΗ Α.Ε.», ενώ η διάρκειά της έχει ορισθεί σε 99 έτη. Η έδρα της Εταιρείας είναι στο Δήμο Αθηναίων, οδός Αδριανείου 29, σε ιδιόκτητο κτήριο στο οποίο στεγάζεται το σύνολο των λειτουργιών της, και οι μετοχές της είναι εισηγμένες στην κατηγορία μικρής κεφαλαιοποίησης της Αγοράς Αξιών του Χρηματιστηρίου Αθηνών. Οι ενοποιημένες οικονομικές καταστάσεις της εταιρίας καλύπτουν την εταιρία και τη μοναδική συγγενή εταιρεία με την επωνυμία Prosvasis AEBE (ο Όμιλος).

Οι ενδιάμεσες οικονομικές καταστάσεις του Ομίλου και της Εταιρίας της 31<sup>ης</sup> Μαρτίου 2015 εγκρίθηκαν από το Διοικητικό Συμβούλιο στις 28 Μαΐου 2015.

Οι λογιστικές αρχές που αναφέρονται παρακάτω έχουν εφαρμοσθεί με συνέπεια σε όλες τις περιόδους που παρουσιάζονται.

### 2. ΣΥΝΘΕΣΗ ΤΟΥ ΟΜΙΛΟΥ

Οι ενοποιημένες οικονομικές καταστάσεις, περιλαμβάνουν την μητρική εταιρία «ΙΛΥΔΑ ΠΛΗΡΟΦΟΡΙΚΗ ΑΕ» καθώς και την συγγενή εταιρεία «Prosvasis AEBE», με ποσοστό συμμετοχής 24%. Σημειώνεται ότι δεν υπήρξαν μεταβολές στη σύνθεση του ομίλου κατά τη διάρκεια της τρέχουσας περιόδου σε σύγκριση με την προηγούμενη.

### 3. ΣΥΝΟΨΗ ΣΗΜΑΝΤΙΚΩΝ ΛΟΓΙΣΤΙΚΩΝ ΠΟΛΙΤΙΚΩΝ

#### 3.1 ΠΛΑΙΣΙΟ ΚΑΤΑΡΤΙΣΗΣ ΤΩΝ ΕΝΔΙΑΜΕΣΩΝ ΟΙΚΟΝΟΜΙΚΩΝ ΚΑΤΑΣΤΑΣΕΩΝ.

Οι παρούσες ενοποιημένες οικονομικές καταστάσεις του Ομίλου και οι οικονομικές καταστάσεις της Εταιρίας, έχουν συνταχθεί σύμφωνα με το Δ.Λ.Π. 34, με βάση την αρχή του ιστορικού κόστους, εκτός από ορισμένα χρηματοπιστωτικά μέσα που επιμετρώνται στην εύλογη αξία τους και είναι εκφρασμένες σε ευρώ. Δεδομένου ότι οι εν λόγω Οικονομικές καταστάσεις είναι συνοπτικές, θα πρέπει να εξετάζονται σε συνάρτηση με τις ετήσιες Οικονομικές Καταστάσεις της χρήσεως 2014.

Οι λογιστικές αρχές που ακολούθησε ο Όμιλος, για τη σύνταξη των ενδιάμεσων οικονομικών καταστάσεων της 31.03.2015, οι σημαντικές παραδοχές που έχουν υιοθετηθεί από την Διοίκηση, καθώς και οι κύριες πηγές αβεβαιότητας που επηρεάζουν τις εκτιμήσεις, είναι οι ίδιες με εκείνες οι οποίες είχαν υιοθετηθεί και στις δημοσιευμένες ετήσιες οικονομικές καταστάσεις για την χρήση που έληξε την 31 Δεκεμβρίου 2014

**3.1.1. Χρήση εκτιμήσεων.**

Η κατάρτιση των οικονομικών καταστάσεων σύμφωνα με τα ΔΠΧΑ απαιτεί την χρήση αναλυτικών λογιστικών εκτιμήσεων και κρίσεων στη διαδικασία εφαρμογής των λογιστικών αρχών, που επηρεάζουν τα υπόλοιπα των περιουσιακών στοιχείων και υποχρεώσεων, τη γνωστοποίηση ενδεχομένων απαιτήσεων και υποχρεώσεων κατά την ημερομηνία των οικονομικών καταστάσεων καθώς και τα παρουσιαζόμενα ποσά εσόδων και εξόδων κατά τις υπό εξέταση χρήσεις. Παρά το γεγονός ότι οι εκτιμήσεις βασίζονται στην καλύτερη δυνατή γνώση της Διοίκησης του Ομίλου, τα πραγματικά αποτελέσματα ενδέχεται τελικά να διαφέρουν από τις εκτιμήσεις αυτές.

**3.1.2. Νέα πρότυπα, διερμηνείες και τροποποίηση υφιστάμενων προτύπων.**

Στην τρέχουσα περίοδο δεν συνέτρεξε περίπτωση εφαρμογής νέου Προτύπου ή Διερμηνείας. Από το IASB και την IFRIC, έχουν εκδοθεί νέα Πρότυπα και Διερμηνείες και έχουν τροποποιηθεί υφιστάμενα, με ισχύ για ετήσιες περιόδους που αρχίζουν μετά την 01/01/2015. Τα κυριότερα εξ αυτών και η εκτιμώμενη επίπτωσή τους στις οικονομικές καταστάσεις του ομίλου και της εταιρείας έχουν ως εξής:

**Πρότυπα και διερμηνείες με ισχύ στην χρήση 2015**

**Ετήσιες βελτιώσεις 2010-2012** που εγκρίθηκαν τον Δεκέμβριο του 2013 και αφορούν τα πρότυπα IAS 16, IAS 24, IAS 38, IFRS 2, IFRS 3, IFRS 8 και IFRS 13, με ισχύ για ετήσιες περιόδους που ξεκινούν κυρίως την ή μετά την 01.07.2014. Δεν είχε εφαρμογή στον όμιλο και την εταιρεία.

**Τροποποίηση του ΔΛΠ 19 «Παροχές σε εργαζομένους»** που εγκρίθηκε τον Νοέμβριο του 2013 και αναφέρεται σε εισφορές προγραμμάτων καθορισμένων παροχών από εργαζομένους ή τρίτα πρόσωπα οι οποίες συνδέονται με την παροχή υπηρεσίας. Η τροποποίηση έχει ισχύ για ετήσιες περιόδους που ξεκινούν την ή μετά την 01.07.2014 και δεν είχε εφαρμογή στον όμιλο και την εταιρεία.

**Νέα Πρότυπα και διερμηνείες με ισχύ για ετήσιες περιόδους που αρχίζουν μετά την 01.01.2015**

**Ολοκληρωμένο ΔΠΧΑ 9 «Χρηματοοικονομικά στοιχεία»** που εγκρίθηκε τον Ιούλιο του 2014, με ισχύ για ετήσιες περιόδους που ξεκινούν τη ή μετά την 01.01.2018. Δεν έχει υιοθετηθεί ακόμα από την Ευρωπαϊκή Ένωση. Οι εν λόγω τροποποιήσεις δεν αναμένεται να έχουν ουσιώδη επίδραση στον όμιλο και την εταιρεία.

**«Τροποποιήσεις του ΔΛΠ 16 και ΔΛΠ 38»**, που παρέχουν διευκρινήσεις επί των αποδεκτών μεθόδων απόσβεσης με ισχύ για ετήσιες περιόδους που ξεκινούν την ή μετά την 01.01.2016. Δεν αναμένεται να έχουν εφαρμογή στον Όμιλο και την Εταιρεία.

**«Τροποποίηση ΔΠΧΑ 11»** Λογιστική για αποκτήσεις Δικαιωμάτων σε Κοινές Δραστηριότητες με ισχύ για ετήσιες περιόδους που ξεκινούν την ή μετά την 01.01.2016. Η τροποποίηση απαιτεί όπως ο αποκτών ένα δικαίωμα σε κοινή δραστηριότητα που συνιστά επιχείρηση όπως καθορίζεται στο ΔΠΧΑ 3, να εφαρμόζει όλες τις προβλέψεις του προτύπου. Δεν αναμένεται να έχει εφαρμογή στον Όμιλο και την Εταιρεία.

«**ΔΠΧΑ 14 Αναβαλλόμενοι Λογαριασμοί που Υπόκεινται σε Ρυθμιστικό Πλαίσιο**» με ισχύ για ετήσιες περιόδους που ξεκινούν την ή μετά την 01.01.2016. Το πρότυπο καθορίζει περιουσιακά στοιχεία και υποχρεώσεις που δεν πληρούν τα κριτήρια αναγνώρισης με άλλα πρότυπα αλλά τα πληρούν με το εν λόγω πρότυπο και επιτρέπει την αναγνώρισή τους κατά την πρώτη εφαρμογή των ΔΠΧΑ. Δεν αναμένεται να έχει εφαρμογή στον όμιλο και την εταιρεία.

«**ΔΠΧΑ 15 Έσοδα από Συμβάσεις με Πελάτες**», με ισχύ για ετήσιες περιόδους που ξεκινούν την ή μετά την 01.01.2017. Το πρότυπο αντικαθιστά τα Πρότυπα 11 και 18 και τις Διερμηνείες 13,15,18 και 31. Με βάση το πρότυπο αυτό η αναγνώριση των εσόδων γίνεται ακολουθώντας 5 βασικά βήματα. Δεν αναμένεται να έχει ουσιώδη επίδραση στον όμιλο και την εταιρεία.

«**Γεωργία: Πολυετή Φυτά – Τροποποιήσεις στα ΔΛΠ 16 και 41**», με ισχύ για ετήσιες περιόδους που ξεκινούν την ή μετά την 01.01.2016. Δεν έχει εφαρμογή στον όμιλο και την εταιρεία.

«**Μέθοδος Καθαρής Θέσης στις Ατομικές Οικονομικές Καταστάσεις – Τροποποίηση του ΔΛΠ 27**», με ισχύ για ετήσιες περιόδους που ξεκινούν την ή μετά την 01.01.2016. Με βάση την τροποποίηση οι συμμετοχές σε θυγατρικές συγγενείς και κοινοπραξίες, στις ατομικές οικονομικές καταστάσεις του επενδυτή μπορούν να επιμετρώνται και με την μέθοδο της καθαρής θέσης, όπως αυτή καθορίζεται από το ΔΛΠ 28. Δεν αναμένεται να έχει ουσιώδη επίπτωση στον όμιλο και την εταιρεία.

«**Θέματα Γνωστοποιήσεων - Τροποποίηση ΔΛΠ 1**», με ισχύ για ετήσιες περιόδους που ξεκινούν την ή μετά την 01.01.2016. Δεν αναμένεται να έχει ουσιώδη επίπτωση στον όμιλο και την εταιρεία.

«**Πώληση ή Διανομή Περιουσιακών Στοιχείων Μεταξύ Επενδυτή και Συγγενούς ή Κοινοπραξίας του – Τροποποιήσεις στα ΔΠΧΑ 10 και ΔΛΠ 28**», με ισχύ για ετήσιες περιόδους που ξεκινούν την ή μετά την 01.01.2016. Δεν αναμένεται να έχει ουσιώδη επίπτωση στον όμιλο και την εταιρεία.

«**Επενδυτικές Οντότητες – Εφαρμογή της Εξαίρεσης από την Ενοποίηση– Τροποποίηση στα ΔΠΧΑ 10, ΔΠΧΑ 12 και ΔΛΠ 28**», με ισχύ για ετήσιες περιόδους που ξεκινούν την ή μετά την 01.01.2016. Δεν αναμένεται να έχει ουσιώδη επίπτωση στον όμιλο και την εταιρεία.

### **3.2. ΕΝΟΠΟΙΗΣΗ - ΑΠΟΤΙΜΗΣΗ ΘΥΓΑΤΡΙΚΩΝ ΚΑΙ ΣΥΓΓΕΝΩΝ ΕΠΙΧΕΙΡΗΣΕΩΝ**

Η χρησιμοποιούμενη λογιστική μέθοδος για την ενοποίηση είναι η μέθοδος αγοράς. Το κόστος της απόκτησης μιας θυγατρικής είναι η εύλογη αξία των περιουσιακών στοιχείων που δόθηκαν, των συμμετοχικών τίτλων που εκδόθηκαν και των υποχρεώσεων που αναλήφθηκαν κατά την ημερομηνία της ανταλλαγής, πλέον τυχόν κόστους άμεσα επιρριπτέου στην συναλλαγή. Τα εξατομικευμένα περιουσιακά στοιχεία, υποχρεώσεις και ενδεχόμενες υποχρεώσεις που συνιστούν μια επιχειρηματική ενοποίηση αποτιμώνται κατά την απόκτηση στις εύλογες αξίες τους ανεξαρτήτως του ποσοστού συμμετοχής. Το πέραν της εύλογης αξίας των επί μέρους στοιχείων που αποκτήθηκαν, κόστος, καταχωρείται ως υπεραξία. Αν το συνολικό κόστος απόκτησης είναι μικρότερο από την εύλογη αξία των επί μέρους στοιχείων που αποκτήθηκαν, η διαφορά καταχωρείται άμεσα στα αποτελέσματα.

Διεταιρικές συναλλαγές και διεταιρικά υπόλοιπα και απραγματοποίητα κέρδη από συναλλαγές μεταξύ των εταιριών του ομίλου διαγράφονται. Οι απραγματοποίητες ζημίες, διαγράφονται εφόσον δεν υπάρχει ένδειξη απομείωσης, του μεταβιβασθέντος περιουσιακού στοιχείου. Οι λογιστικές αρχές των θυγατρικών είναι ίδιες με αυτές που έχουν υιοθετηθεί από τον όμιλο.

Στις συγγενείς επιχειρήσεις ο Όμιλος έχει ουσιαστική επιρροή (όχι έλεγχο), με τα ποσοστά συμμετοχής να κυμαίνονται από 20 – 50% των δικαιωμάτων ψήφου. Οι επενδύσεις σε συγγενείς λογιστικοποιούνται με την μέθοδο της καθαρής θέσης. Αρχικά καταχωρούνται στο κόστος κτήσεως. Ο λογαριασμός των επενδύσεων σε συγγενείς επιχειρήσεις μειώνεται με τυχόν ζημίες απομείωσης. Το μερίδιο του ομίλου πάνω στα κέρδη ή τις ζημίες των συγγενών επιχειρήσεων μετά την απόκτηση καταχωρείται στα αποτελέσματα, ενώ αυτό επί των μεταβολών των αποθεματικών μετά την απόκτηση, καταχωρείται στα αποθεματικά.

Όλες αυτές οι μεταβολές επηρεάζουν την λογιστική αξία των επενδύσεων. Στην περίπτωση που το μερίδιο του ομίλου επί των ζημιών μιας συγγενούς εξισωθεί με το δικαίωμα συμμετοχής στην συγγενή, δεν αναγνωρίζονται ζημίες, με εξαίρεση την περίπτωση που έχουν αναληφθεί περαιτέρω δεσμεύσεις για λογαριασμό της συγγενούς.

Οι συμμετοχές σε θυγατρικές και συγγενείς εταιρίες, στις ατομικές οικονομικές καταστάσεις της μητρικής εταιρίας, αποτιμώνται στο κόστος κτήσεως μείον τις ζημίες απομείωσης.

### **3.3 ΕΝΣΩΜΑΤΑ ΠΑΓΙΑ**

Τα Οικόπεδα – Κτίρια αποτιμώνται στην εύλογη αξία των, η οποία διενεργείται κάθε τρία περίπου χρόνια και γίνεται από ανεξάρτητους εκτιμητές, τα λοιπά ενσώματα πάγια αποτιμώνται στο ιστορικό κόστος κτήσης. Αυξήσεις στην λογιστική αξία των ενσωμάτων παγίων που προκύπτουν από αναπροσαρμογές στην εύλογη αξία καταχωρούνται σε αποθεματικό των ιδίων κεφαλαίων. Μειώσεις στη λογιστική αξία φέρονται σε μείωση του αποθεματικού εφόσον στο παρελθόν είχε σχηματισθεί τέτοιο αποθεματικό για το ίδιο περιουσιακό στοιχείο. Μειώσεις της αξίας πέραν του αποθεματικού καθώς και μειώσεις στην λογιστική αξία περιουσιακών στοιχείων για τα οποία δεν υπάρχει αποθεματικό αναπροσαρμογής, καταχωρείται στ' αποτελέσματα ως έξοδο.

Η διαφορά μεταξύ των αποσβέσεων που διενεργούνται επί της αναπροσαρμοσμένης αξίας των ενσωμάτων παγίων και οι οποίες καταχωρούνται στα έξοδα και των αποσβέσεων που βασίζονται στο κόστος κτήσεως των ενσωμάτων παγίων, μεταφέρεται από το αποθεματικό αναπροσαρμογής στα κέρδη εις νέο, με την πλήρη απόσβεση ή την πώληση αυτών.

Η αξία των γηπέδων-οικοπέδων δεν αποσβένεται, οι δε αποσβέσεις των άλλων στοιχείων των ενσωμάτων παγίων υπολογίζονται με την σταθερή μέθοδο κατά την διάρκεια της ωφέλιμης ζωής τους που έχει ως εξής:

-	Κτίρια	40 – 50	Έτη
-	Μηχανολογικός εξοπλισμός	3-4	Έτη
-	Αυτοκίνητα	5-8	Έτη
-	Λοιπός εξοπλισμός	5-8	Έτη

Οι υπολειμματικές αξίες και οι ωφέλιμες ζωές των ενσωμάτων παγίων υπόκεινται σε επανεξέταση σε κάθε ετήσιο ισολογισμό.

Η καταχώρηση των προσθηκών, στα βιβλία της εταιρείας, γίνεται στο κόστος κτήσης, το οποίο περιλαμβάνει όλες τις άμεσα επιρριπτέες δαπάνες για την απόκτηση των στοιχείων. Μεταγενέστερες δαπάνες καταχωρούνται σε επαύξηση της λογιστικής αξίας των ενσωμάτων παγίων μόνον αν πιθανολογείται ότι μελλοντικά οικονομικά οφέλη θα εισρεύσουν στην εταιρεία και το κόστος τους μπορεί να αποτιμηθεί αξιόπιστα. Οι επισκευές και οι συντηρήσεις, όταν γίνονται, καταχωρούνται σε βάρος των αποτελεσμάτων χρήσης.

### 3.4 ΆΥΛΑ ΠΕΡΙΟΥΣΙΑΚΑ ΣΤΟΙΧΕΙΑ

Η εταιρεία δραστηριοποιούμενη κατά κύριο λόγο, στην παραγωγή και πώληση μηχανογραφικών εφαρμογών, υποβάλλεται στην διενέργεια διαφόρων επενδύσεων είτε για την δημιουργία νέων εφαρμογών (software) είτε για την βελτίωση και περαιτέρω ανάπτυξη των ήδη υπαρχόντων. Τα στάδια τα οποία ακολουθούνται προκειμένου μία δαπάνη να χαρακτηριστεί ως άυλο περιουσιακό στοιχείο έχουν ως εξής.

#### **Στάδιο έρευνας**

Σημειώνεται ότι ως έρευνα ορίζεται «η πρωτότυπη και προγραμματισμένη συστηματική εξέταση που αναλαμβάνεται με την προσμονή της αποκτήσεως νέας επιστημονικής ή τεχνικής γνώσεως ή αντιλήψεως». Κατά το στάδιο αυτό, οποιεσδήποτε δαπάνες και να πραγματοποιηθούν, επιβαρύνουν τα αποτελέσματα.

#### **Στάδιο ανάπτυξης**

Σημειώνεται ότι ως στάδιο ανάπτυξης ορίζεται «η εφαρμογή των ευρημάτων της έρευνας ή άλλης γνώσεως σε ένα πρόγραμμα ή σχέδιο για την παραγωγή νέων ή ουσιωδώς βελτιωμένων, προϊόντων, διαδικασιών, συστημάτων ή υπηρεσιών πριν από την έναρξη της εμπορικής παραγωγής ή χρήσεως». Το στάδιο της ανάπτυξης ως μεταγενέστερο από το στάδιο της έρευνας παρέχει λογικά στην επιχείρηση την δυνατότητα να μπορεί βέβαια να αποδείξει ότι θα δημιουργηθεί τελικά ένα άυλο περιουσιακό στοιχείο, επίσης κατά την διαδικασία ανάπτυξης φαίνεται πιο καθαρά ότι το συγκεκριμένο περιουσιακό στοιχείο δημιουργείται προκειμένου να φέρει μελλοντικά οφέλη.

Επιπρόσθετα για να αναγνωριστούν, οι επενδύσεις που πραγματοποιούνται κατά το στάδιο της ανάπτυξης, σαν άυλο περιουσιακό στοιχείο θα πρέπει να συντρέχουν σωρευτικά οι εξής προϋποθέσεις:

- Να υπάρχει η τεχνική δυνατότητα, να ολοκληρωθεί το άυλο περιουσιακό στοιχείο ώστε τελικά αυτό να δύναται να διατεθεί για πώληση ή χρήση
- Να υπάρχει η πρόθεση και η δυνατότητα να ολοκληρωθεί το περιουσιακό στοιχείο προκειμένου να διατεθεί προς πώληση ή χρήση.
- Να τεκμηριώνεται ο τρόπος με τον οποίο θα προκύψουν μελλοντικά οφέλη από τη δημιουργία του άυλου περιουσιακού στοιχείου.
- Να υπάρχει η διαθεσιμότητα επαρκών, τεχνικών, οικονομικών, ή άλλων πόρων οι οποίοι θα βοηθήσουν την εταιρεία να ολοκληρώσει και να διαθέσει ή να χρησιμοποιήσει το άυλο περιουσιακό στοιχείο
- Ικανότητα να παρακολουθούνται αξιόπιστα οι δαπάνες που θα αποδοθούν στο άυλο περιουσιακό στοιχείο κατά τη διάρκεια της ανάπτυξής του.

#### **Έλεγχος απομείωσης**

Τα άυλα περιουσιακά στοιχεία που υπόκεινται σε απόσβεση ελέγχονται για απομείωση της αξίας τους, όταν υπάρχουν ενδείξεις ότι η λογιστική αξία τους δεν θα ανακτηθεί.

Η ανακτήσιμη αξία είναι η μεγαλύτερη αξία μεταξύ της εύλογης αξίας μειωμένης με το απαιτούμενο για την πώληση κόστος και της αξίας χρήσεως του περιουσιακού στοιχείου. Η αξία χρήσης προσδιορίζεται με προεξόφληση των μελλοντικών ροών με το κατάλληλο προεξοφλητικό επιτόκιο.

Εάν η ανακτήσιμη αξία είναι μικρότερη της αναπόσβεστης, τότε η αναπόσβεστη αξία μειώνεται έως το ύψος της ανακτήσιμης.

Οι ζημιές απομείωσης καταχωρούνται ως έξοδα στα αποτελέσματα της χρήσης κατά την οποία προκύπτουν, εκτός εάν το περιουσιακό στοιχείο έχει αναπροσαρμοστεί, οπότε η ζημία απομείωσης μειώνει το αντίστοιχο αποθεματικό αναπροσαρμογής.

Όταν σε μεταγενέστερη χρήση η ζημία απομείωσης πρέπει να αναστραφεί, η αναπόσβεστη αξία του περιουσιακού στοιχείου αυξάνεται έως το ύψος της αναθεωρημένης εκτίμησης της ανακτήσιμης αξίας, στο βαθμό που η νέα αναπόσβεστη αξία δεν υπερβαίνει την αναπόσβεστη αξία που θα είχε προσδιοριστεί εάν δεν είχε καταχωρηθεί η ζημία απομείωσης σε προηγούμενες χρήσεις. Η αναστροφή της ζημίας απομείωσης καταχωρείται στα έσοδα, εκτός εάν το περιουσιακό στοιχείο έχει αναπροσαρμοστεί, οπότε αναστροφή της ζημίας απομείωσης αυξάνει το αντίστοιχο αποθεματικό αναπροσαρμογής.

### **Αποσβέσεις**

Οι αποσβέσεις διενεργούνται με την σταθερή μέθοδο κατά την διάρκεια της ωφέλιμης ζωής των στοιχείων αυτών η οποία κυμαίνεται από 3 έως 5 χρόνια.

### **3.5 ΕΠΕΝΔΥΣΕΙΣ**

Οι επενδύσεις της Εταιρείας ταξινομούνται στις παρακάτω κατηγορίες:

#### **α) Χρηματοοικονομικά περιουσιακά στοιχεία αποτιμώμενα στην εύλογη αξία τους με μεταβολές καταχωρούμενες στα αποτελέσματα.**

Στην κατηγορία αυτή καταχωρούνται τα χρηματοοικονομικά περιουσιακά στοιχεία που αποκτώνται με σκοπό την κερδοσκοπία συμπεριλαμβανομένων των παραγώγων.

#### **β) Δάνεια και απαιτήσεις**

Περιλαμβάνει μη παράγωγα χρηματοοικονομικά περιουσιακά στοιχεία με πάγιες ή προσδιορισμένες πληρωμές και τα οποία δεν διαπραγματεύονται σε ενεργές αγορές. Δημιουργούνται όταν ο όμιλος δίδει χρήματα ή παρέχει αγαθά και υπηρεσίες και δεν υπάρχει πρόθεση για την πώληση αυτών των στοιχείων.

#### **γ) Διακρατούμενες ως την λήξη επενδύσεις**

Περιλαμβάνει μη παράγωγα χρηματοοικονομικά περιουσιακά στοιχεία με πάγιες η προσδιορισμένες πληρωμές και συγκεκριμένη λήξη και τα οποία ο Όμιλος έχει την πρόθεση και την ικανότητα να τα διακρατήσει ως την λήξη τους.

#### **δ) Διαθέσιμα για πώληση χρηματοοικονομικά περιουσιακά στοιχεία.**

Περιλαμβάνει μη παράγωγα χρηματοοικονομικά περιουσιακά στοιχεία τα οποία δεν μπορούν να ενταχθούν σε κάποια από τις ανωτέρω κατηγορίες. Περιλαμβάνονται στα μη κυκλοφορούντα περιουσιακά στοιχεία εφόσον η Διοίκηση δεν έχει την πρόθεση να τα ρευστοποιήσει μέσα σε 12 μήνες από την ημερομηνία Ισολογισμού.

Σε κάθε ημερομηνία ισολογισμού η εταιρεία εκτιμά αν υπάρχουν αντικειμενικές ενδείξεις που να οδηγούν στο συμπέρασμα ότι τα χρηματοοικονομικά περιουσιακά στοιχεία είναι απομειωμένα. Για τους συμμετοχικούς τίτλους που έχουν ταξινομηθεί ως διαθέσιμα για πώληση χρηματοοικονομικά στοιχεία τέτοια ένδειξη συνιστά η σημαντική μείωση της εύλογης αξίας σε σχέση με το κόστος κτήσεως. Αν στοιχειοθετείται απομείωση, η σωρευμένη στα ίδια κεφάλαια ζημιά που είναι η διαφορά μεταξύ κόστους κτήσεως και εύλογης αξίας, μεταφέρεται στα αποτελέσματα. Οι ζημιές απομείωσης των συμμετοχικών τίτλων που καταχωρούνται στα αποτελέσματα δεν αναστρέφονται μέσω των αποτελεσμάτων.

### 3.6 ΑΠΟΘΕΜΑΤΑ

Τα αποθέματα αποτιμώνται στην χαμηλότερη αξία μεταξύ κόστους κτήσεως και της καθαρής ρευστοποιήσιμης αξίας. Το κόστος κτήσεως προσδιορίζεται με την μέθοδο του μέσου σταθμικού όρου. Κόστος δανεισμού δεν περιλαμβάνεται στο κόστος κτήσεως των αποθεμάτων. Η καθαρή ρευστοποιήσιμη αξία εκτιμάται με βάση τις τρέχουσες τιμές πώλησης των αποθεμάτων στα πλαίσια της συνήθους δραστηριότητας, αφαιρουμένων και των τυχόν εξόδων πώλησης όπου συντρέχει περίπτωση.

### 3.7 ΑΠΑΙΤΗΣΕΙΣ ΑΠΟ ΠΕΛΑΤΕΣ

Οι απαιτήσεις από πελάτες καταχωρούνται αρχικά στην εύλογη αξία τους. Οι ζημιές απομείωσης (απώλειες από επισφαλείς απαιτήσεις) αναγνωρίζονται όταν υπάρχει αντικειμενική απόδειξη ότι η εταιρεία δεν είναι σε θέση να εισπράξει όλα τα ποσά που οφείλονται με βάση τους συμβατικούς όρους. Το ποσό της ζημιάς απομείωσης καταχωρείται ως έξοδο στα αποτελέσματα.

### 3.8 ΤΑΜΙΑΚΑ ΔΙΑΘΕΣΙΜΑ ΚΑΙ ΙΣΟΔΥΝΑΜΑ

Τα ταμιακά διαθέσιμα και ταμιακά ισοδύναμα περιλαμβάνουν τα μετρητά, τις καταθέσεις όψεως και τις βραχυπρόθεσμες μέχρι 3 μήνες επενδύσεις, υψηλής ρευστοποιησιμότητας και χαμηλού ρίσκου.

### 3.9 ΣΥΝΑΛΛΑΓΕΣ ΣΕ ΞΕΝΟ ΝΟΜΙΣΜΑ

Οι συναλλαγές που είναι εκπεφρασμένες σε ξένο νόμισμα, μετατρέπονται σε ευρώ, βάση της συναλλαγματικής ισοτιμίας η οποία ισχύει κατά την ημερομηνία της συναλλαγής. Κατά την ημερομηνία σύνταξης των οικονομικών καταστάσεων, τα νομισματικά περιουσιακά στοιχεία και οι υποχρεώσεις, που είναι εκπεφρασμένες σε ξένο νόμισμα, μετατρέπονται σε ευρώ, με βάση τη συναλλαγματική ισοτιμία η οποία ισχύει κατά την ημερομηνία αυτή. Οι συναλλαγματικές διαφορές που προκύπτουν από την μετατροπή αυτή επιβαρύνουν τα αποτελέσματα της κλειόμενης χρήσης.

### 3.10 ΜΕΤΟΧΙΚΟ ΚΕΦΑΛΑΙΟ

Οι κοινές μετοχές κατατάσσονται στα ίδια κεφάλαια. Οι υποχρεωτικά εξαγοράσιμες προνομιούχες μετοχές κατατάσσονται στις υποχρεώσεις.

Άμεσα κόστη για την έκδοση μετοχών, εμφανίζονται μετά την αφαίρεση του σχετικού φόρου εισοδήματος, σε μείωση του προϊόντος της έκδοσης. Άμεσα κόστη που σχετίζονται με την έκδοση μετοχών για την απόκτηση επιχειρήσεων περιλαμβάνονται στο κόστος κτήσεως της επιχειρήσεως που αποκτάται.

Το κόστος κτήσεως των ιδίων μετοχών μειωμένο με το φόρο εισοδήματος (εάν συντρέχει περίπτωση) εμφανίζεται αφαιρετικώς των ιδίων κεφαλαίων της εταιρείας, μέχρις ότου οι ίδιες μετοχές πωληθούν ή ακυρωθούν. Κάθε κέρδος ή ζημιά από πώληση ιδίων μετοχών καθαρό από άμεσα για την συναλλαγή λοιπά κόστη και φόρο εισοδήματος, αν συντρέχει περίπτωση, εμφανίζεται ως αποθεματικό στα ίδια κεφάλαια.

### 3.11 ΜΕΡΙΣΜΑΤΑ

Τα πληρωτέα μερίσματα, απεικονίζονται ως υποχρέωση, κατά τον χρόνο έγκρισης αυτών από την Τακτική Γενική Συνέλευση των μετόχων.

### **3.12 ΑΝΑΒΑΛΛΟΜΕΝΟΣ ΦΟΡΟΣ ΕΙΣΟΔΗΜΑΤΟΣ**

Ο αναβαλλόμενος φόρος εισοδήματος προσδιορίζεται με την μέθοδο της υποχρέωσης που προκύπτει από τις προσωρινές διαφορές μεταξύ της λογιστικής αξίας και της φορολογικής βάσης των περιουσιακών στοιχείων και των υποχρεώσεων.

Ο αναβαλλόμενος φόρος προσδιορίζεται με τους φορολογικούς συντελεστές που ισχύουν κατά την ημερομηνία του Ισολογισμού.

Οι αναβαλλόμενες φορολογικές απαιτήσεις καταχωρούνται κατά την έκταση κατά την οποία θα υπάρξει μελλοντικό φορολογητέο κέρδος για την χρησιμοποίηση της προσωρινής διαφοράς που δημιουργεί την αναβαλλόμενη φορολογική απαίτηση.

### **3.13 ΠΑΡΟΧΕΣ ΣΤΟ ΠΡΟΣΩΠΙΚΟ**

Η υποχρέωση της εταιρείας προς τα πρόσωπα που μισθοδοτούνται από αυτήν, για την μελλοντική καταβολή παροχών ανάλογα με τον χρόνο της προϋπηρεσίας του καθενός, προσμετρείται και απεικονίζεται με βάση το αναμενόμενο να καταβληθεί δεδουλευμένο δικαίωμα του κάθε εργαζομένου κατά την ημερομηνία του ισολογισμού.

### **3.14 ΠΡΟΒΛΕΨΕΙΣ**

Οι προβλέψεις για αποζημιώσεις, καταχωρούνται όταν:

- Υπάρχει μία παρούσα νόμιμη ή τεκμαιρόμενη δέσμευση ως αποτέλεσμα γεγονότων του παρελθόντος.
- Είναι πιθανόν ότι θ' απαιτηθεί εκροή πόρων για διακανονισμό της δέσμευσης.
- Το απαιτούμενο ποσό μπορεί να αποτιμηθεί αξιόπιστα.

### **3.15 ΚΡΑΤΙΚΕΣ ΕΠΙΧΟΡΗΓΗΣΕΙΣ**

Οι κρατικές επιχορηγήσεις για εκπαίδευση προσωπικού ή άλλα έξοδα καταχωρούνται στα έσοδα βάσει της αρχής της συσχέτισης των εσόδων με τα έξοδα και απεικονίζονται στα αποτελέσματα αφαιρετικά των αντίστοιχων εξόδων.

Οι κρατικές επιχορηγήσεις που σχετίζονται σε πάγια περιουσιακά στοιχεία καταχωρούνται στο παθητικό ως έσοδα επόμενων χρήσεων και μεταφέρονται στα έσοδα ανάλογα με την ωφέλιμη διάρκεια ζωής των σχετικών παγίων.

### **3.16 ΧΡΗΜΑΤΟΟΙΚΟΝΟΜΙΚΑ ΕΡΓΑΛΕΙΑ**

Βασικά χρηματοοικονομικά εργαλεία της εταιρείας, αποτελούν τα μετρητά οι τραπεζικές καταθέσεις και τέλος οι βραχυπρόθεσμες απαιτήσεις και υποχρεώσεις. Δεδομένης της βραχυπρόθεσμης φύσης των στοιχείων αυτών, η Διοίκηση της εταιρείας πιστεύει ότι η εύλογη αξία αυτών ταυτίζεται με την αξία που απεικονίζονται στα λογιστικά βιβλία.

### **3.17 ΑΝΑΓΝΩΡΙΣΗ ΕΣΟΔΩΝ**

Τα έσοδα περιλαμβάνουν την εύλογη αξία των πωλήσεων αγαθών και παροχής υπηρεσιών, καθαρά από τους ανακτώμενους φόρους εκπτώσεις και επιστροφές. Η αναγνώριση των εσόδων γίνεται ως εξής:

#### *(α) Πωλήσεις αγαθών*

Οι πωλήσεις αγαθών αναγνωρίζονται όταν η εταιρεία παραδίδει τα αγαθά στους πελάτες, τα αγαθά γίνονται αποδεκτά από αυτούς και η είσπραξη της απαίτησης είναι εύλογα εξασφαλισμένη.



*(β) Παροχή υπηρεσιών*

Τα έσοδα από παροχή υπηρεσιών λογίζονται με βάση το στάδιο ολοκλήρωσης της υπηρεσίας σε σχέση με το εκτιμώμενο συνολικό κόστος της.

**4. ΣΗΜΑΝΤΙΚΕΣ ΛΟΓΙΣΤΙΚΕΣ ΕΚΤΙΜΗΣΕΙΣ ΚΑΙ ΠΑΡΑΛΟΧΕΣ.**

Η εταιρεία προβαίνει σε εκτιμήσεις και παραδοχές σχετικά με την εξέλιξη των μελλοντικών γεγονότων. Οι εκτιμήσεις και παραδοχές που ενέχουν σημαντικό κίνδυνο να προκαλέσουν ουσιώδεις προσαρμογές στις λογιστικές αξίες των περιουσιακών στοιχείων και των υποχρεώσεων στους επόμενους 12 μήνες αφορούν:

**(α) Φόρος εισοδήματος**

Η Εταιρεία υπόκειται σε φορολόγηση και απαιτείται κρίση για τον προσδιορισμό της πρόβλεψης για φόρο εισοδήματος. Για τις χρήσεις μέχρι και το 2009, η εταιρεία έχει τακτοποιήσει τις φορολογικές της εκκρεμότητες και έχει περαιώσει φορολογικά. Για το 2010, υπάρχουν πολλές συναλλαγές και υπολογισμοί για τους οποίους ο τελικός προσδιορισμός του φόρου είναι αβέβαιος. Η Εταιρεία αναγνωρίζει υποχρεώσεις από αναμενόμενους φορολογικούς ελέγχους, βάσει εκτιμήσεων για το ενδεχόμενο που θα της επιβληθούν επιπλέον φόροι. Εάν το τελικό αποτέλεσμα του ελέγχου είναι διαφορετικό από το αρχικώς αναγνωρισθέν, η διαφορά θα επηρεάσει τον φόρο εισοδήματος της περιόδου καταλογισμού. Για τις χρήσεις 2011, 2012 και 2013 η εταιρεία έχει λάβει εκθέσεις ελέγχου των Ορκωτών Ελεγκτών Λογιστών που προβλέπεται από τις διατάξεις του άρθρου 82 παραγρ. 5 Ν. 2238/1994. Για τις χρήσεις 2011 και 2013 η έκθεση ελέγχου ήταν με σύμφωνη γνώμη, ενώ για το 2012 με σύμφωνη γνώμη - έμφαση. Για τη χρήση 2014 η εταιρεία έχει υπαχθεί στον αντίστοιχο φορολογικό έλεγχο ο οποίος βρίσκεται σε εξέλιξη και το σχετικό φορολογικό πιστοποιητικό προβλέπεται να χορηγηθεί μετά τη δημοσίευση των οικονομικών καταστάσεων χρήσεως 2014. Από την έμφαση που αφορά την χρήση 2013, αλλά και από την εξέλιξη του ελέγχου για το 2014, εκτιμάται ότι εάν προκύψουν πρόσθετες φορολογικές υποχρεώσεις, αυτές δεν θα έχουν ουσιώδη επίδραση στις οικονομικές καταστάσεις

**(β) Εκτιμώμενη απομείωση λογισμικών προγραμμάτων**

Τα άυλα περιουσιακά στοιχεία αφορούν το κόστος αγοράς ή ιδιοπαραγωγής, λογισμικού όπως μισθοδοσία, υλικά, υπηρεσίες καθώς και κάθε δαπάνη που έχει πραγματοποιηθεί κατά την ανάπτυξη προκειμένου αυτό να τεθεί σε καθεστώς λειτουργίας. Οι δαπάνες που ενισχύουν ή επεκτείνουν την απόδοση των προγραμμάτων λογισμικού πέρα από τις αρχικές προδιαγραφές τους, αναγνωρίζονται ως κεφαλαιουχική δαπάνη και προστίθενται στο αρχικό κόστος του λογισμικού. Το κόστος αγοράς και ανάπτυξης λογισμικού που αναγνωρίζεται ως ασώματη ακινητοποίηση αποσβένεται χρησιμοποιώντας τη σταθερή μέθοδο κατά τη διάρκεια της ωφέλιμης ζωής του (3 έως 5 έτη). Ο έλεγχος απομείωσης της αξίας γίνεται σε ετήσια βάση σύμφωνα με τη λογιστική πολιτική που περιγράφεται στην σημείωση 3.4. Οι ανακτήσιμες αξίες των μονάδων δημιουργίας ταμειακών ροών προσδιορίζονται με βάση την αξία χρήσεως αυτών. Οι υπολογισμοί της αξίας χρήσης απαιτούν την χρήση εκτιμήσεων.

**(γ) Εκτιμώμενη απομείωση αξίας συνδεδεμένων επιχειρήσεων**

Για σκοπούς ελέγχου της αξίας των συμμετοχών σε συνδεδεμένες επιχειρήσεις για πιθανή απομείωση το 2014, αυτές θεωρούνται ότι αποτελούν μια ενιαία μονάδα δημιουργίας ταμειακών

ροών. Αναφορικά με το κόστος απόκτησης της συνδεδεμένης επιχείρησης Prosvasis ΑΕ, το ανακτήσιμο ποσό αυτής υπολογίστηκε βάσει της «αξίας στη χρήση», προεξοφλώντας τις μελλοντικές ταμειακές ροές της. Ο προσδιορισμός των μελλοντικών ροών της συμμετοχής αυτής, έγινε μετά από εμπειριστατωμένες εκτιμήσεις της διοίκησης για το επίπεδο της μελλοντικής πορείας της εταιρείας αυτής σε συνάρτηση με τους όρους της σύμβασης πώλησης υπό αίρεση (βλέπε σημείωση Νο 10) καθώς και αξιολόγηση των υφιστάμενων συνθηκών στην αγορά.

#### **5. ΠΛΗΡΟΦΟΡΗΣΗ ΚΑΤΑ ΤΟΜΕΑ**

Η εταιρεία δραστηριοποιείται κατά κύριο λόγο στην παροχή υπηρεσιών λογισμικών προγραμμάτων.

##### **α) Επιχειρηματικοί τομείς**

Δεν απαιτείται περαιτέρω ανάλυση δεδομένου ότι τα έσοδα της μητρικής Εταιρίας προέρχονται κυρίως από ένα και μόνο τομέα πώλησης αυτών των λογισμικών προγραμμάτων.

##### **β) Γεωγραφικοί τομείς**

Δεν απαιτείται ανάλυση δεδομένου ότι ο κύκλος εργασιών της Εταιρίας προέρχεται αποκλειστικά από πωλήσεις εσωτερικού.

Ανάλυση των πωλήσεων κατά πωλήσεις εμπορευμάτων (που συνδέονται άμεσα με τα λογισμικά) και τα έσοδα παροχής υπηρεσιών έχουν ως εξής:

	<b>Όμιλος</b>		<b>Εταιρεία</b>	
	<b>31.03.15</b>	<b>31.03.14</b>	<b>31.03.15</b>	<b>31.03.14</b>
Έσοδα από πωλήσεις εμπορευμάτων	56.414	143.726	56.414	143.726
Έσοδα από παροχή υπηρεσιών	628.835	685.688	628.835	685.688
<b>Σύνολο</b>	<b>685.249</b>	<b>829.414</b>	<b>685.249</b>	<b>829.414</b>

**6. ΕΝΣΩΜΑΤΑ ΠΕΡΙΟΥΣΙΑΚΑ ΣΤΟΙΧΕΙΑ**

Κατωτέρω παρατίθενται οι μεταβολές των παγίων περιουσιακών στοιχείων.

<b>Εταιρεία</b>	<b>Γήπεδα</b>	<b>Κτίρια</b>	<b>Μεταφ/κά</b>	<b>Λοιπά</b>	<b>Σύνολο</b>
<b>Αξία κτήσεις</b>					
<b>Απογραφή 01.01.2014</b>	523.000	4.004.877	143.956	2.455.321	7.127.154
Διαφορές εκτίμησης εύλογης αξίας	-130.000	-1.018.549	0	0	-1.148.549
Προσθήκες	0	74.766	0	77.721	152.487
Πωλήσεις / διαγραφές	0	-84.817	0	-1.647.154	-1.731.971
<b>Υπόλοιπο 31.12.2014</b>	<b>393.000</b>	<b>2.976.277</b>	<b>143.956</b>	<b>885.888</b>	<b>4.399.121</b>
<b>Συσσωρευμένες αποσβέσεις</b>					
Απογραφή 01.01.2014	0	950.630	137.161	2.058.032	3.145.823
Αποσβέσεις περιόδου	0	85.774	2.655	78.583	167.012
Πωλήσεις / διαγραφές	0	78.044	-184	-1.796.549	-1.718.689
<b>Υπόλοιπο 31.12.2014</b>	<b>0</b>	<b>1.114.448</b>	<b>139.632</b>	<b>340.066</b>	<b>1.594.146</b>
<b>Αναπόσβεστη αξία</b>					
<b>Κατά την 01.01.2014</b>	<b>523.000</b>	<b>3.054.247</b>	<b>6.795</b>	<b>397.289</b>	<b>3.981.331</b>
<b>Κατά την 31.12.2014</b>	<b>393.000</b>	<b>1.861.829</b>	<b>4.324</b>	<b>545.822</b>	<b>2.804.975</b>
<b>Αξία κτήσεως</b>					
<b>Απογραφή 01.01.2015</b>	<b>393.000</b>	<b>2.976.277</b>	<b>143.956</b>	<b>885.888</b>	<b>4.399.121</b>
Διαφορές εκτίμησης εύλογης αξίας	0	0	0	0	0
Προσθήκες	0	0	1.467	7.822	9.289
Πωλήσεις / διαγραφές	0	0	0	0	0
<b>Υπόλοιπο 31.03.2015</b>	<b>393.000</b>	<b>2.976.277</b>	<b>145.423</b>	<b>893.710</b>	<b>4.408.410</b>
<b>Συσσωρευμένες αποσβέσεις</b>					
<b>Απογραφή 01.01.2015</b>	<b>0</b>	<b>1.114.447</b>	<b>139.632</b>	<b>340.066</b>	<b>1.594.146</b>
Αποσβέσεις περιόδου	0	21.475	750	19.450	41.675
Πωλήσεις / διαγραφές	0	0	0	0	0
<b>Υπόλοιπο 31.03.2015</b>	<b>0</b>	<b>1.135.922</b>	<b>140.382</b>	<b>359.516</b>	<b>1.635.821</b>
<b>Αναπόσβεστη αξία</b>					
<b>Κατά την 01.01.2014</b>	<b>393.000</b>	<b>1.861.830</b>	<b>4.324</b>	<b>545.821</b>	<b>2.804.975</b>
<b>Κατά την 31.03.2015</b>	<b>393.000</b>	<b>1.840.355</b>	<b>5.040</b>	<b>534.194</b>	<b>2.772.589</b>

Η Εταιρεία την 31η Δεκεμβρίου 2014 πραγματοποίησε επανεκτίμηση της εύλογης αξίας των οικοπέδων και κτιρίων της με βάση σχετική μελέτη που διενεργήθηκε από ανεξάρτητο ορκωτό εκτιμητή με την χρήση, ως εκτιμητικής μεθόδου, της συγκριτικής μεθόδου. Από την αποτίμηση αυτή προέκυψε απομείωση της αξίας των οικοπέδων και κτιρίων της Εταιρείας συνολικού ποσού ευρώ 1.148.549 η οποία μεταφέρθηκε, μετά την αφαίρεση του αναλογούντος φόρου, στα αποτελέσματα της χρήσης 2014.

Επί των ενσώματων ακινητοποιήσεων, στις εγκαταστάσεις των οποίων στεγάζεται η εταιρεία, υπάρχουν εμπράγματα βάρη ποσού 3,9 εκατ. ευρώ για εξασφάλιση τραπεζικών υποχρεώσεων σημαντικό μέρος των οποίων έχουν καταστεί ληξιπρόθεσμο. (σημ 15)

**7. ΆΛΛΑ ΠΕΡΙΟΥΣΙΑΚΑ ΣΤΟΙΧΕΙΑ**

Κατωτέρω παρατίθενται οι μεταβολές των άυλων περιουσιακών στοιχείων

	Όμιλος		Εταιρεία	
	31.03.2015	31.12.14	31.03.2015	31.12.14
<b>Αξία κτήσης</b>				
Υπόλοιπο έναρξης	13.769.029	12.650.662	13.769.029	12.650.662
Προσθήκες περιόδου	78.350	938.056	78.350	938.056
Μεταφορές				180.311
<b>Υπόλοιπο λήξης</b>	<b>13.847.379</b>	<b>13.588.718</b>	<b>13.847.379</b>	<b>13.769.029</b>
<b>Αποσβέσεις</b>				
Υπόλοιπο έναρξης	10.256.212	8.600.175	10.256.212	8.600.175
Προσθήκες περιόδου	369.750	1.474.488	369.750	1.474.488
Μεταφορές				181.549
<b>Υπόλοιπο λήξης</b>	<b>10.625.962</b>	<b>10.074.663</b>	<b>10.625.962</b>	<b>10.256.212</b>
<b>Αναπόσβεστο υπόλοιπο</b>	<b>3.221.417</b>	<b>3.512.817</b>	<b>3.221.417</b>	<b>3.512.817</b>

Σχετικά με την αναπόσβεστη αξία των άυλων περιουσιακών σημειώνουμε ότι μέρος αυτών αξίας ποσού € 1,5 εκατ περίπου, αφορούν την κατασκευή λογισμικών προγραμμάτων που έχουν υπαχθεί στις διατάξεις του ν 3299/2004 και επιδοτήθηκαν με ποσοστό 40%, (είσπραξη επιχορήγησης στην χρήση 2013). Το λογισμικό αυτό, αφορά στην ανάπτυξη νέων προϊόντων και την αναβάθμιση ορισμένων από τα υφιστάμενα προϊόντα της εταιρείας.

Κατά την τρέχουσα περίοδο οι προσθήκες των άυλων στοιχείων ανήλθαν σε 78 χιλ €, για μέρος των οποίων, έγινε αίτηση προκειμένου να ενταχθούν στα επενδυτικά σχέδια των διατάξεων του Ν 3908/2011. Οι προσθήκες αυτές αφορούν νέα λογισμικά αλλά και προσθήκες – βελτιώσεις υφιστάμενων.

**8. ΧΡΗΜΑΤΟΟΙΚΟΝΟΜΙΚΑ ΣΤΟΙΧΕΙΑ ΔΙΑΘΕΣΙΜΑ ΠΡΟΣ ΠΩΛΗΣΗ.**

Το υπόλοιπο του λογαριασμού αναλύεται ως εξής

	Όμιλος		Εταιρεία	
	31.03.15	31.12.14	31.03.15	31.12.14
<b>Υπόλοιπο έναρξης</b>	31.205	27.704	31.205	27.704
Προσθήκες	0	3.500	0	3.500
Κεφαλαιοποίηση απαίτησης Ι ΤΒΑ		956.317	0	956.317
Απομειώσεις	0	-956.316	0	-956.316
<b>Υπόλοιπο λήξης</b>	<b>31.205</b>	<b>31.205</b>	<b>31.205</b>	<b>31.205</b>

Τα διαθέσιμα για πώληση περιουσιακά στοιχεία αντιπροσωπεύουν την συμμετοχή στο μετοχικό κεφάλαιο της ανώνυμης εταιρίας με την επωνυμία «Πάρκο Ακρόπολις ΑΕ» (ποσοστό συμμετοχής 2,55%)..

**9. ΕΠΕΝΔΥΣΕΙΣ ΣΕ ΣΥΓΓΕΝΕΙΣ**

Η κίνηση των επενδύσεων σε συγγενείς κατά την διάρκεια της περιόδου έχει ως εξής:

	Όμιλος		Εταιρεία	
	31.03.15	31.12.14	31.03.15	31.12.14
Υπόλοιπο έναρξης	177.126	231.601	275.126	449.601
Εξαγορές αποκτήσεις	0	786	0	786
Αύξηση μετοχικού κεφαλαίου	0	34.740	0	34.740
Αναλογία ζημιών	0	-90.000	0	0
Μεταφορά σε άλλη κατηγορία	0	-1	0	-1
Απομειώσεις διαγραφές	0	0	0	-210.000
<b>Υπόλοιπο λήξης</b>	<b>177.126</b>	<b>177.126</b>	<b>275.126</b>	<b>275.126</b>

Οι επενδύσεις σε συγγενείς εταιρείες αφορούν

Την συμμετοχή στην εταιρεία «Prosvasis AEBE» με ποσοστό συμμετοχής 24% και έδρα την Αθήνα (λογιστικά αξία € 274.340) καθώς και στην αλλοδαπή εταιρεία με την επωνυμία «ILYDA (UK) Limited», με έδρα την Μεγάλη Βρετανία (λογιστική αξία € 746).

Στην τρέχουσα περίοδο δεν υπολογίστηκε αναλογία, επί των αποτελεσμάτων των συγγενών εταιρειών, λόγω μη σημαντικότητας των σχετικών ποσών. Σχετικά με την πρόθεση της Διοίκησης για την διακράτηση του ποσοστού που κατέχει στην συγγενή εταιρεία «Prosvasis AEBE» αναφερομάστε στην σημείωση 24 των ενδιάμεσων οικονομικών καταστάσεων

**10. ΠΕΛΑΤΕΣ ΚΑΙ ΛΟΙΠΕΣ ΕΜΠΟΡΙΚΕΣ ΑΠΑΙΤΗΣΕΙΣ.**

Τα υπόλοιπα των πελατών και λοιπών εμπορικών απαιτήσεων αναλύονται ως εξής.

	Όμιλος		Εταιρεία	
	31.03.15	31.12.14	31.03.15	31.12.14
Πελάτες	2.564.811	3.240.009	2.564.811	3.240.009
Γραμμάτια εισπρακτέα	2.597	2.597	2.597	2.597
Επιταγές εισπρακτέες	204.339	206.204	204.339	206.204
Εσοδα περιόδου μη τιμολογημένα - εισπρακτέα	400.000	0	400.000	0
Προβλέψεις απομείωσης	-748.442	-748.442	-748.442	-748.442
<b>Σύνολο</b>	<b>2.423.306</b>	<b>2.700.368</b>	<b>2.423.306</b>	<b>2.700.368</b>

Η προβλέψεις για επισφαλείς απαιτήσεις καλύπτουν το σύνολο των απαιτήσεων που βρίσκονται σε καθυστέρηση μεγαλύτερη του ενός έτους, έναντι των συμβατικών ημερομηνιών λήξης και που σε κάθε περίπτωση δεν αναμένεται εύλογα η είσπραξή τους.

**11. ΛΟΙΠΕΣ ΑΠΑΙΤΗΣΕΙΣ**

Τα υπόλοιπα των λοιπών απαιτήσεων αναλύονται ως εξής.

	Όμιλος		Εταιρεία	
	31.03.15	31.12.14	31.03.15	31.12.14
Ελληνικό δημόσιο	25.097	22.425	25.097	22.425
Προσωπικό λογαριασμοί απόδοσης	37.190	37.086	37.190	37.086
Προκαταβολές προμ/των	268.657	248.752	268.657	248.752
Δεσμευμένες καταθέσεις	49.165	49.204	49.165	49.204
Λοιποί χρεώστες	27.631	27.623	27.631	27.623
Προβλέψεις απομείωσης	-113.937	-113.937	-113.937	-113.937
<b>Σύνολα</b>	<b>293.803</b>	<b>271.153</b>	<b>293.803</b>	<b>271.153</b>

**12. ΧΡΗΜΑΤΙΚΑ ΔΙΑΘΕΣΙΜΑ ΚΑΙ ΙΣΟΔΥΝΑΜΑ ΑΥΤΩΝ**

Τα υπόλοιπα των Ταμιακών διαθεσίμων αναλύονται ως εξής.

	Όμιλος		Εταιρεία	
	31.03.15	31.12.14	31.03.15	31.12.14
Ταμείο	215.800	117.407	215.800	117.407
Καταθέσεις όψεως	1.073.891	663.573	1.073.891	663.573
	<b>1.289.691</b>	<b>780.981</b>	<b>1.289.691</b>	<b>780.981</b>

**13. ΎΔΙΕΣ ΜΕΤΟΧΕΣ**

Ο αριθμός των ιδίων μετοχών που κατείχε η εταιρεία την 31.03.2015 ανερχόταν σε 14.244 και το αντίστοιχο κόστος κτήσης αυτών σε € 5.915.

**14. ΑΝΑΒΑΛΛΟΜΕΝΕΣ ΦΟΡΟΛΟΓΙΚΕΣ ΥΠΟΧΡΕΩΣΕΙΣ.**

Οι αναβαλλόμενες φορολογικές απαιτήσεις και υποχρεώσεις συμψηφίζονται όταν υπάρχει εφαρμόσιμο νομικό δικαίωμα να συμψηφιστούν οι τρέχουσες φορολογικές απαιτήσεις έναντι των τρεχουσών φορολογικών υποχρεώσεων και όταν οι αναβαλλόμενοι φόροι εισοδήματος αφορούν στην ίδια φορολογική αρχή. Οι μεταβολές των αναβαλλόμενων φόρων έχουν ως εξής.

	Όμιλος		Εταιρεία	
	31.03.14	31.12.14	31.03.14	31.12.14
Υπόλοιπο έναρξης	93.550	580.647	93.550	580.647
Μεταβολές στα αποτελέσματα χρήσης	-25.779	-487.097	-25.779	-487.097
Μεταβολές στην καθαρή θέση	0	0	0	0
Αναβαλλόμενος φόρος θυγατρικής (μη συμμετοχή στην ενοποίηση)	0	0	0	0
<b>Υπόλοιπο λήξης</b>	<b>67.771</b>	<b>93.550</b>	<b>67.771</b>	<b>93.550</b>

**15. ΔΑΝΕΙΣΜΟΣ**

Οι δανειακές υποχρεώσεις αναλύονται ως εξής:

	Όμιλος		Εταιρεία	
	31.03.15	31.12.14	31.03.15	31.12.14
<b>Μακροπρόθεσμος δανεισμός</b>				
Τραπεζικός δανεισμός	753.120	790.894	753.120	790.894
Υποχρεώσεις χρηματοοικονομικής μίσθωσης	0	0	0	0
Ομολογιακά δάνεια	0	0	0	0
<b>Σύνολο μακροπροθέσμων δανείων</b>	<b>753.120</b>	<b>790.894</b>	<b>753.120</b>	<b>790.894</b>
<b>Βραχυπρόθεσμος δανεισμός</b>				
Μακροπρόθεσμες δανειακές υποχρεώσεις πληρωτέες την επόμενη χρήση	295.843	305.526	295.843	305.526
Τραπεζικός δανεισμός	3.277.841	3.268.158	3.277.841	3.268.158
<b>Σύνολο βραχυπροθέσμων δανείων</b>	<b>3.573.684</b>	<b>3.573.684</b>	<b>3.573.684</b>	<b>3.573.684</b>
<b>Σύνολο δανείων</b>	<b>4.326.804</b>	<b>4.364.578</b>	<b>4.326.804</b>	<b>4.364.578</b>

Κατά την διάρκεια της χρήσης 2014 η Εθνική Τράπεζα προέβει στο οριστικό κλείσιμο (καταγγελία) της δανειακής σύμβασης που τηρούσε με την «Ιλυδα Πληροφορική ΑΕ». Η καταγγελία αυτή διενεργήθηκε από την Εθνική Τράπεζα την 7η Οκτωβρίου 2014 και σύμφωνα με την επιστολή καταγγελίας, ως λόγοι προβάλλονται η «μη κανονική εκπλήρωση των υποχρεώσεων που απορρέουν από τις δανειακές συμβάσεις». Το συνολικό ποσό της καταγγελλθείσας σύμβασης ανέρχεται σε € 3.268.258 και εμφανίζεται στις οικονομικές καταστάσεις στις βραχυπρόθεσμες τραπεζικές υποχρεώσεις.

Κατά την άποψη της Διοίκησης η μη εκπλήρωση των υποχρεώσεων που απορρέουν από τις δανειακές συμβάσεις οφείλεται κατ' ουσία στις δικαστικές διενέξεις μεταξύ της Εταιρείας και της Τράπεζας αναφορικά, με την νομιμότητα ή μη της κατάπτωσης Εγγυητικών Επιστολών υπέρ της «Ελεύθερης Τηλεόρασης ΑΕ».

Σε κάθε περίπτωση όμως η καταγγελία αυτή, λαμβάνοντας υπόψη και την ύπαρξη προσημειώσεων υποθήκης που υφίστανται στις κτιριακές εγκαταστάσεις της εταιρείας συνολικού ποσού € 3.440 χιλ. δημιουργούν σημαντικά προβλήματα χωρίς όμως να αμφισβητείται η δυνατότητα της να συνεχίσει απρόσκοπτα την δραστηριότητά της και να παράγει προϊόντα και υπηρεσίες δημιουργώντας εισροές.

**16. ΠΡΟΜΗΘΕΥΤΕΣ ΚΑΙ ΛΟΙΠΕΣ ΥΠΟΧΡΕΩΣΕΙΣ.**

Το υπόλοιπο των προμηθευτών και λοιπών υποχρεώσεων αναλύεται ως εξής:

	Όμιλος		Εταιρεία	
	31.03.15	31.12.14	31.03.15	31.12.14
Προμηθευτές	158.318	136.403	158.318	136.403
Μερίσματα πληρωτέα	195	195	195	195
Οφειλόμενες αμοιβές	6.103	6.839	6.103	6.839
Λοιπές υποχρεώσεις	96.498	141.417	96.498	141.417
Ληφθείσα προκ/λη πώλησης συγγενούς εταιρείας	117.180	117.180	117.180	117.180
Επιταγές πληρωτέες	70.237	78.861	70.237	78.861
Προκαταβολές πελατών	234.940	132.267	234.940	132.267
Υποχρεώσεις για λοιπούς φόρους τέλη	20.530	94.097	20.530	94.097
Υποχρεώσεις σε ασφαλιστικούς οργανισμούς	13.971	30.423	13.971	30.423
Μεταβατικοί λογαριασμοί	175.024	84.384	175.024	84.384
<b>Σύνολο</b>	<b>892.995</b>	<b>822.065</b>	<b>892.995</b>	<b>822.065</b>

**17. ΦΟΡΟΣ ΕΙΣΟΔΗΜΑΤΟΣ**

Ο φόρος εισοδήματος της εταιρείας αναλύεται ως εξής:

	Όμιλος		Εταιρεία	
	31.03.15	31.03.14	31.03.15	31.03.14
Τρέχων φόρος περιόδου	2.000	0	2.000	0
Αναβαλλόμενος φόρος	-25.779	-42.574	-25.779	-42.574
Λοιποί φόροι	3.713	3.743	3.713	3.743
Διόρθωση φόρου εισοδήματος χρήσης 2013	0	-75.234	0	-75.234
<b>Σύνολο</b>	<b>-20.066</b>	<b>-114.064</b>	<b>-20.066</b>	<b>-114.064</b>

**18. ΚΕΡΔΗ ΑΝΑ ΜΕΤΟΧΗ.**

Τα κέρδη ανά μετοχή υπολογίζονται με τη διαίρεση του αναλογούντος στους μετόχους της Εταιρείας κέρδους με τον σταθμισμένο μέσο όρο των σε κυκλοφορία μετοχών κατά την διάρκεια της χρήσης.

	Όμιλος		Εταιρεία	
	31.03.15	31.03.14	31.03.15	31.03.14
Κέρδη περιόδου μετά από φόρους	-75.056	-83.874	-75.056	12.126
Σταθμισμένος μέσος όρος μετοχών	9.090.000	9.000.000	9.090.000	9.000.000
<b>Κέρδη ανά μετοχή</b>	<b>-0,008</b>	<b>-0,009</b>	<b>-0,008</b>	<b>0,001</b>

**19. ΑΝΕΛΕΓΚΤΕΣ ΦΟΡΟΛΟΓΙΚΑ ΧΡΗΣΕΙΣ**

Από την χρήση 2011 και μετά, οι Ελληνικές Ανώνυμες Εταιρίες και οι Εταιρείες Περιορισμένης Ευθύνης των οποίων οι ετήσιες οικονομικές τους καταστάσεις ελέγχονται υποχρεωτικά από νόμιμους ελεγκτές και ελεγκτικά γραφεία εγγεγραμμένα στα δημόσια μητρώα του ν. 3693/2008, υποχρεούνται να λαμβάνουν «Ετήσιο Πιστοποιητικό» που προβλέπεται πλέον στο άρθρο 65Α του Ν.4174/2013, το οποίο εκδίδεται μετά από φορολογικό έλεγχο που διενεργείται από τον ίδιο Νόμιμο Ελεγκτή ή ελεγκτικό γραφείο που ελέγχει τις ετήσιες οικονομικές καταστάσεις. Η Εταιρεία ελέγχθηκε φορολογικά για τις χρήσεις 2011, 2012 και 2013 σύμφωνα με τις ανωτέρω διατάξεις και



χορηγήθηκαν τα σχετικά φορολογικά πιστοποιητικά με συμπέρασμα χωρίς επιφύλαξη (με εξαίρεση την χρήση 2012 όπου χορηγήθηκε γνώμη με έμφαση θέματος) .

Για τη χρήση 2014 η εταιρεία έχει υπαχθεί στο φορολογικό έλεγχο των Ορκωτών Ελεγκτών Λογιστών, ο οποίος βρίσκεται σε πλήρη εξέλιξη και το σχετικό φορολογικό πιστοποιητικό προβλέπεται να χορηγηθεί μετά την ημερομηνία έγκρισης των ενδιάμεσων οικονομικών καταστάσεων. Η Διοίκηση δεν αναμένει να προκύψουν φορολογικές υποχρεώσεις πέραν από αυτές που καταχωρήθηκαν και που απεικονίζονται στις οικονομικές καταστάσεις.

Όσον αφορά στις προηγούμενες χρήσεις, η Εταιρεία δεν έχει ελεγχθεί φορολογικά για την χρήση 2010 η δε σχηματισθείσα πρόβλεψη φόρου για την μοναδική ανέλεγκτη χρήση, κρίνεται ικανοποιητική και ανέρχεται σε 25.000,00 ευρώ.

## **20. ΥΦΙΣΤΑΜΕΝΑ ΕΜΠΡΑΓΜΑΤΑ ΒΑΡΗ**

Επί του ακινήτου της Εταιρείας οδού Αδριάνειου 29 στην Αθήνα, επί του οποίου στεγάζεται η εταιρεία, υπάρχουν εμπράγματα βάρη ποσού 3,9 εκατ. ευρώ για εξασφάλιση τραπεζικών υποχρεώσεων σημαντικό μέρος των οποίων έχουν καταστεί ληξιπρόθεσμα.

## **21. ΑΡΙΘΜΟΣ ΑΠΑΣΧΟΛΟΥΜΕΝΟΥ ΠΡΟΣΩΠΙΚΟΥ**

Ο αριθμός του απασχολούμενου προσωπικού της Εταιρείας ανέρχεται την 31.03.2014 σε 34 άτομα ενώ την 31.03.2014 σε 28 άτομα.

## **22. ΣΥΝΑΛΛΑΓΕΣ ΜΕ ΣΥΝΔΕΜΕΝΑ ΜΕΡΗ**

Τα ποσά των πωλήσεων και αγορών σωρευτικά από την έναρξη της χρήσης 01/01/2015 καθώς και τα υπόλοιπα των απαιτήσεων και των υποχρεώσεων της Εταιρείας στη λήξη της τρέχουσας περιόδου (31.3.2015), που έχουν προκύψει από συναλλαγές της με τα συνδεδεμένα, κατά την έννοια του ΔΛΠ 24, προς αυτή μέρη έχουν ως εξής:

	Όμιλος		Εταιρεία	
	31.03.15	31.03.14	31.03.15	31.03.14
<b>Πωλήσεις αγαθών και υπηρεσιών</b>				
Σε θυγατρική	0	0	0	0
Σε λοιπά συνδεδεμένα μέρη	0	1.554	0	1.554
<b>Αγορές αγαθών και υπηρεσιών</b>				
Από θυγατρική	0	0	0	0
Από λοιπά συνδεδεμένα μέρη	5.385	86.230	5.385	86.230
<b>Απαιτήσεις</b>				
Από θυγατρική	0	0	0	0
Από λοιπά συνδεδεμένα μέρη	149.636	956.317	149.636	956.317
<b>Υποχρεώσεις</b>				
Σε θυγατρική	0	0	0	0
Σε λοιπά συνδεδεμένα μέρη	0	41.513	0	41.513
<b>Συναλλαγές και αμοιβές διευθυντικών στελεχών και μελών διοίκησης</b>	0	0	0	0
<b>Απαιτήσεις από διευθυντικά στελέχη και μέλη της διοίκησης</b>	0	14.635	0	14.635
<b>Υποχρεώσεις σε διευθυντικά στελέχη και μέλη της διοίκησης</b>	0	0	0	0

Δεν έχουν χορηγηθεί δάνεια σε μέλη του Δ.Σ. ή σε λοιπά διευθυντικά στελέχη του Ομίλου (και τις οικογένειές τους).

### **23. ΕΝΔΕΧΟΜΕΝΕΣ ΑΠΑΙΤΗΣΕΙΣ ΚΑΙ ΥΠΟΧΡΕΩΣΕΙΣ**

#### **Πληροφορίες σχετικά με ενδεχόμενες υποχρεώσεις**

##### *Δικαστικές υποθέσεις*

Η Εταιρεία και οι συνδεδεμένες με αυτή εταιρείες, της εμπλέκονται σε διάφορες δικαστικές υποθέσεις στα πλαίσια της κανονικής λειτουργίας τους. Η Διοίκηση εκτιμά ότι οι εκκρεμείς αυτές υποθέσεις αναμένεται να διευθετηθούν χωρίς σημαντικές αρνητικές επιδράσεις στην χρηματοοικονομική θέση του Ομίλου ή της Εταιρείας.

#### **Πληροφορίες σχετικά με ενδεχόμενες απαιτήσεις**

Η Εταιρεία εμπλέκεται σε διάφορες δικαστικές υποθέσεις με κυριότερη την απαίτηση από καταβολές Ε/Ε ποσού € 1,1 χιλ. στα πλαίσια υπογραφείσας συμβάσεως εκμετάλλευσης, μετάδοσης και διανομής τηλεοπτικού προγράμματος στο εξωτερικό. Πιο συγκεκριμένα, η εταιρεία, είχε δεσμευθεί, μέσω εγγυητικών επιστολών καλής εκτέλεσης πληρωμής, για την καταβολή ελάχιστων ετήσιων αμοιβών που προβλέπονται από σύμβαση συνεργασίας με την εταιρεία ALTER. Έτσι, η Εταιρεία επιβαρύνθηκε με την καταβολή των ποσών που αξιώθηκαν από τις εγγυητικές, αμφισβητώντας την εγκυρότητα και νομιμότητα των καταπτώσεων αυτών, την συνολική επιστροφή των οποίων αξιώνει δικαστικώς. Η απαίτηση αυτή έχει διαγραφεί από τις οικονομικές καταστάσεις της μητρικής.

### **24. ΜΕΤΑΓΕΝΕΣΤΕΡΑ ΓΕΓΟΝΟΤΑ**

Πέραν των ήδη αναφερθέντων γεγονότων, δεν υπάρχουν μεταγενέστερα των ενδιάμεσων οικονομικών καταστάσεων γεγονότα, τα οποία να αφορούν είτε τον Όμιλο είτε την Εταιρεία, στα οποία επιβάλλεται αναφορά από τα Διεθνή Πρότυπα Χρηματοοικονομικής Πληροφόρησης, με εξαίρεση το κατωτέρω

Η Ετήσια Τακτική Γενική Συνέλευση των μετόχων της Εταιρείας που πραγματοποιήθηκε την 30η Απριλίου 2015 αποφάσισε

Την απόκτηση ιδίων μετοχών της Εταιρείας μέσω του Χρηματιστηρίου Αθηνών κατά τις διατάξεις του άρθρου 16 του κ.ν. 2190/1920, και σύμφωνα με τους ακόλουθους όρους και προϋποθέσεις:

- ο ανώτατος αριθμός των μετοχών που θα αγοραστούν ανέρχεται κατ' ανώτατο όριο σε οκτακόσιες πενήντα χιλιάδες μετοχές (850.000), οι οποίες αντιστοιχούν σε ποσοστό μικρότερο του 10% του υφισταμένου συνόλου των μετοχών της Εταιρείας και ειδικότερα σε ποσοστό 9,35% αυτού,
- το εύρος τιμών αγοράς των ιδίων μετοχών της Εταιρείας να κυμαίνεται μεταξύ τριάντα λεπτών (0,30) του Ευρώ ανά μετοχή (κατώτατο όριο) και δύο (2,00) Ευρώ ανά μετοχή (ανώτατο όριο) .
- το χρονικό διάστημα κατά τη διάρκεια του οποίου θα διενεργηθούν οι αγορές από την Εταιρεία να είναι αυτό των είκοσι τεσσάρων (24) μηνών από την ημερομηνία λήψεως της παρούσας αποφάσεως, δηλαδή το αργότερο μέχρι την 30.04.2017.

Την έγκριση της μεταβίβασης, αιτία πωλήσεως, του συνόλου της συμμετοχής μας στην Ανώνυμη Εταιρεία με την επωνυμία «PROSVASIS», (βλέπε σχετικά σημείωση 9) αντί συνολικού τιμήματος μη υπολειπομένου του αναπόσβεστου ποσού με το οποίο έχει αποτυπωθεί η εν λόγω συμμετοχή στα Βιβλία της Εταιρείας.

**ΟΙ ΥΠΟΓΡΑΦΟΝΤΕΣ**

Ο ΠΡΟΕΔΡΟΣ ΚΑΙ Δ/ΝΩΝ ΣΥΜΒΟΥΛΟΣ

ΑΝΥΦΑΝΤΑΚΗΣ ΒΑΣΙΛΕΙΟΣ  
Α.Δ.Τ Ν 161703


Ο ΑΝΤΙΠΡΟΕΔΡΟΣ ΤΟΥ ΔΣ

ΤΣΙΑΤΟΥΡΑΣ ΓΕΩΡΓΙΟΣ  
Α.Δ.Τ. 1 078850

Ο ΟΙΚΟΝΟΜΙΚΟΣ ΔΙΕΥΘΥΝΤΗΣ

ΝΤΟΥΡΑΣ ΓΕΩΡΓΙΟΣ  
ΑΡ.ΑΔ. 31297

Στοιχεία και Πληροφορίες Περιόδου 01.01 έως 31.03.2015



**ΑΝΩΝΥΜΟΣ ΕΜΠΟΡΙΚΗ ΚΑΙ ΚΑΤΑΣΚΕΥΑΣΤΙΚΗ ΕΤΑΙΡΕΙΑ ΣΥΣΤΗΜΑΤΩΝ ΠΛΗΡΟΦΟΡΙΚΗΣ ΚΑΙ ΠΑΡΟΧΗΣ ΥΠΗΡΕΣΙΩΝ**  
**ΑΡ. ΓΕΜΗ 83563402000**  
**ΕΔΡΑ: Δήμος Αθηναίων - Αδριανείου 29 τκ 115 25**  
**ΣΤΟΙΧΕΙΑ ΚΑΙ ΠΛΗΡΟΦΟΡΙΕΣ ΤΗΣ ΧΡΗΣΗΣ από 01 Ιανουαρίου 2015 έως 31 Μαρτίου 2015**  
**(δημοσιεύσιμα βάσει του ν.2190,άρθρο 135 για επιχειρήσεις που συντάσσουν ετήσιες οικονομικές καταστάσεις, ενοποιημένες και μη, κατά τα ΔΛΠ)**

Τα παρακάτω στοιχεία και πληροφορίες που προκύπτουν από τις οικονομικές καταστάσεις, στοχεύουν σε μία γενική ενημέρωση για την οικονομική κατάσταση και τα αποτελέσματα της ΙΛΥΔΑ ΑΕ και του Ομίλου της, Συνοπτικές ενοποιημένες στον αναγνώστη, την περίοδο σε οποιάδήποτε είδος επενδυτική επιλογή ή άλλη συναλλαγή με την εταιρία, να ανατρέξει στην διεύθυνση διαδικτυακού της εταιρίας, όπου αναγράφονται οι οικονομικές καταστάσεις καθώς και η έκθεση ελέγχου του ορκωτού ελεγκτή λογιστή.  
 Διεύθυνση διαδικτυακού Εταίριος: www.ilyda.com  
 Ημερομηνία έγκρισης από το Διοικητικό Συμβούλιο των ενδιάμεσων οικονομικών καταστάσεων: 28 Μαΐου 2015

	ΣΤΟΙΧΕΙΑ ΚΑΤΑΣΤΑΣΗΣ ΟΙΚΟΝΟΜΙΚΗΣ ΘΕΣΗΣ		Η ΕΤΑΙΡΕΙΑ			ΣΤΟΙΧΕΙΑ ΚΑΤΑΣΤΑΣΗΣ ΜΕΤΑΒΟΛΩΝ ΙΔΙΩΝ ΚΕΦΑΛΑΙΩΝ		Η ΕΤΑΙΡΕΙΑ	
	31.03.2015	31.12.2014	31.03.2015	31.12.2014		31.03.2015	31.03.2014	31.03.2015	31.03.2014
<b>(ποσό εκφρασμένο σε Ευρώ)</b>					<b>(ποσό εκφρασμένο σε Ευρώ)</b>				
<b>Ενεργητικό</b>					<b>Παθητικό καθαρές θέσεις έναρξης περιόδου (01.01.2015 και 01.01.2014 αντίστοιχα)</b>	4.300.377	5.877.910	4.398.377	6.095.910
Επικρατούμενα ενσώματα πάγια στοιχεία	2.772.589	2.804.975	2.772.589	2.804.975	Συνολικά οικονομικά στοιχεία	-75.056	-83.874	-75.056	-12.126
Άλλα περιουσιακά στοιχεία	3.221.417	3.512.817	3.221.417	3.512.817	<b>Σύνολο καθαρές θέσεις λήξης περιόδου (31.03.15 και 31.03.14 αντίστοιχα)</b>	<b>4.225.320</b>	<b>5.794.036</b>	<b>4.323.320</b>	<b>6.108.036</b>
Λοιπά μη κυκλοφορούντα περιουσιακά στοιχεία	225.960	225.960	323.960	323.960	<b>ΣΤΟΙΧΕΙΑ ΚΑΤΑΣΤΑΣΗΣ ΤΑΜΕΙΑΚΩΝ ΡΟΩΝ</b>				
Αποθέματα	206.243	225.537	206.243	225.537					
Απατήσεις από πελάτες	2.423.306	2.700.368	2.423.306	2.700.368	<b>(ποσό εκφρασμένο σε Ευρώ)</b>				
Λοιπά κυκλοφορούντα περιουσιακά στοιχεία	1.583.494	1.052.134	1.583.494	1.052.134	<b>Λειτουργικές δραστηριότητες</b>				
<b>Σύνολο ενεργητικό</b>	<b>10.433.009</b>	<b>10.521.791</b>	<b>10.531.009</b>	<b>10.619.791</b>	Κέρδη προ φόρων	-95.123	-197.939	-95.123	-101.939
					<b>Πλέον / μείον προσαρμογές για:</b>				
<b>Καθαρή θέση και υποχρεώσεις</b>					Αποσβέσεις	411.425	405.500	411.425	405.500
Μετακλ. Κεφάλαιο	8.181.000	8.181.000	8.181.000	8.181.000	Προβλέψεις	-573.500	98.000	-373.500	0
Λοιπά στοιχεία ιδίων κεφαλαίων	-3.955.680	-3.880.623	-3.857.680	-3.782.623	Αναπροσθινόμενα έσοδα κρατικών επιχειρήσεων	-42.750	-46.690	-42.750	-46.690
<b>Σύνολο ιδίων κεφαλαίων ιδιοκτητών μητρικής (α)</b>	<b>4.225.320</b>	<b>4.300.377</b>	<b>4.323.320</b>	<b>4.398.377</b>	Χρεωστικοί τόκοι και συναφή έξοδα	90.096	82.500	90.096	82.500
Δικαιώματα μειοψηφίας (β)	0	0	0	0	<b>Πλέον / μείον προσαρμογές για μεταβολές λογαριασμών κεφαλαίου κίνησης ή που σχετίζονται με τις λειτουργικές δραστηριότητες:</b>				
<b>Σύνολο Ιδίων Κεφαλαίων (γ) = (α) + (β)</b>	<b>4.225.320</b>	<b>4.300.377</b>	<b>4.323.320</b>	<b>4.398.377</b>	Μείωση / αύξηση αποθεμάτων	19.295	-12.261	19.295	-12.261
Μακροπρόθεσμες δανειακές υποχρεώσεις	753.120	790.894	753.120	790.894	Καταβλημένα φόρα	630.412	-151.570	630.412	-151.570
Προβλεπόμενες / Λοιπές μακροπρόθεσμες υποχρεώσεις	990.983	1.029.932	990.983	1.029.932	Μείωση / αύξηση απαιτήσεων	70.930	-133.790	70.930	-133.790
Βραχυπρόθεσμες δανειακές υποχρεώσεις	3.573.684	3.573.684	3.573.684	3.573.684	Μείωση / αύξηση υποχρεώσεων (ή/και τραπεζών)	0	0	0	0
Λοιπές βραχυπρόθεσμες υποχρεώσεις	899.902	826.904	899.902	826.904	Μείον:				
<b>Σύνολο υποχρεώσεων (δ)</b>	<b>6.207.688</b>	<b>6.221.414</b>	<b>6.207.688</b>	<b>6.221.414</b>	Χρεωστικοί τόκοι και συναφή έξοδα καταβληθέντα	-90.096	-82.500	-90.096	-82.500
<b>Σύνολο ιδίων κεφαλαίων και υποχρεώσεων (γ) + (δ)</b>	<b>10.433.009</b>	<b>10.521.791</b>	<b>10.531.009</b>	<b>10.619.791</b>	Συνολικά εισοδήματα / (εξοδα) από λειτουργικές δραστηριότητες (α)	-3.645	0	-3.645	0
					<b>Επενδυτικές δραστηριότητες</b>				
					Αγορά ενσώματων και άυλων παγίων περιουσιακών στοιχείων	-87.638	-113.237	-87.638	-113.237
					Επιδόσεις από επικληρίσεις παγίων στοιχείων	37.080	0	37.080	0
					Απώλειες θυγατρικών, συγγενικών, κατακρατημένων και λοιπών επενδύσεων	0	-3.500	0	-3.500
					<b>Σύνολο εισοδήμων / (εξοδών) από επενδυτικές δραστηριότητες (β)</b>	<b>-50.558</b>	<b>-116.737</b>	<b>-50.558</b>	<b>-116.737</b>
					<b>Χρηματοδοτικές δραστηριότητες</b>				
					Διαμενόμενα για χορήγηση εγγυήσεων	0	-649.204	0	-649.204
					Επιδόσεις από ακαθόριστα / αναληθέντα δάνεια	-37.774	-47.926	-37.774	-47.926
					<b>Σύνολο εισοδήμων / (εξοδών) από χρηματοδοτικές δραστηριότητες (γ)</b>	<b>-37.774</b>	<b>-497.130</b>	<b>-37.774</b>	<b>-497.130</b>
					<b>Καθαρή αύξηση / (μείωση) στα ταμειακά διαθέσιμα και ισοδύναμα κίνησης (α) + (β) + (γ)</b>	<b>508.710</b>	<b>-854.617</b>	<b>508.711</b>	<b>-854.617</b>
					<b>Ταμειακά διαθέσιμα και ισοδύναμα έναρξης χρήσης</b>	<b>780.981</b>	<b>1.227.612</b>	<b>780.981</b>	<b>1.227.612</b>
					<b>Ταμειακά διαθέσιμα και ισοδύναμα λήξης χρήσης</b>	<b>1.289.691</b>	<b>372.995</b>	<b>1.289.691</b>	<b>372.995</b>

**ΠΡΟΣΘΕΤΑ ΣΤΟΙΧΕΙΑ ΚΑΙ ΠΛΗΡΟΦΟΡΙΕΣ**

1. Οι εταιρείες του Ομίλου με τις αντίστοιχες επωνυμίες και διευθύνσεις τους, τα ποσοστά με τα οποία η μητρική Εταιρεία συμμετέχει στο μετοχικό τους κεφάλαιο, η ονομαστική συμμετοχή (μόση ή έμμεση) καθώς και η μέθοδος ενσωμάτωσής τους, παρατίθενται αναλυτικά στην σημείωση 2 των ενδιάμεσων Οικονομικών Καταστάσεων. 2. Δεν υφίστανται επίδικες ή υπό διαπίστωση διαφορές ή αποφορές δικαστικών ή διαπικτών οργάνων που έχουν ή ενδέχεται να έχουν σημαντικό επίπλοο στην οικονομική κατάσταση ή λειτουργία της Εταιρείας και του Ομίλου. Περισσότερες πληροφορίες παρατίθενται στην σημ. 23 των ενδιάμεσων οικονομικών καταστάσεων. 3. Οι ανέλεγκτες φορολογικά χρήσεις της Εταιρείας και των θυγατρικών της παρατίθενται αναλυτικά στην σημείωση 19 των Ενδιάμεσων Οικονομικών Καταστάσεων. 4. Τα ποσά των ομαδικών προβλεπόμενων που έχουν σχηματιστεί από την Εταιρεία και τον Όμιλο για κάθε μία από τις ακόλουθες περιπτώσεις έχουν ως ακολούθως:

	Ομίλος	Εταιρεία
31.03.15	31.03.14	
i) για τις πάσης φύσεως επίδικες ή υπό διαπίστωση διαφορές Ευρώ	0	0
ii) για τις ανέλεγκτες φορολογικά χρήσεις Ευρώ	175.000	25.000
iii) λοιπές προβλέψεις Ευρώ	0	0
<b>Σύνολο</b>	<b>175.000</b>	<b>25.000</b>

5. Ο αριθμός απασχολούμενων προσωπική κατά την 31.03.2015 ήταν: Εταιρεία άτομα 34, ενώ την 31.03.2014 άτομα: 24. 6. Τα ποσά των πάσης φύσεως συναλλαγών (εισοδών, εκροών) ομαδικά από την έναρξη της οικονομικής χρήσης καθώς και τα

Αθήνα, 28 Μαΐου 2015

Ο ΠΡΟΕΔΡΟΣ & Δ/ΝΣΗ ΣΥΜΒΟΥΛΟΣ ΤΟΥ Δ.Σ. <b>ΑΝΥΦΑΝΤΑΚΗΣ ΒΑΣΙΛΕΙΟΣ</b> Α.Δ.Τ. Ν 161703	Ο ΑΝΤΙΠΡΟΕΔΡΟΣ ΤΟΥ Δ.Σ. <b>ΤΣΙΑΤΟΥΡΑΣ ΓΕΩΡΓΙΟΣ</b> Α.Δ.Τ. Ι 078850	Ο ΟΙΚΟΝΟΜΙΚΟΣ ΔΙΕΥΘΥΝΤΗΣ <b>ΝΤΟΥΡΑΣ ΓΕΩΡΓΙΟΣ</b> ΑΡ. ΑΔ. 31297
--	--	--