

EMPOWERING

YOUR DIGITAL TRANSFORMATION JOURNEY

Innovation | Agility | Commitment



Follow us on Social Media:



ΕΞΑΜΗΝΙΑΙΑ ΟΙΚΟΝΟΜΙΚΗ ΕΚΘΕΣΗ

χρήσης από 1^{ης} Ιανουαρίου 2020 έως 30^{ης} Ιουνίου 2020

«SPACE HELLAS ΑΝΩΝΥΜΗ ΕΤΑΙΡΕΙΑ ΣΥΣΤΗΜΑΤΑ ΚΑΙ ΥΠΗΡΕΣΙΕΣ
ΤΗΛΕΠΙΚΟΙΝΩΝΙΩΝ, ΠΛΗΡΟΦΟΡΙΚΗΣ, ΑΣΦΑΛΕΙΑΣ - ΙΔΙΩΤΙΚΗ
ΕΠΙΧΕΙΡΗΣΗ ΠΑΡΟΧΗΣ ΥΠΗΡΕΣΙΩΝ ΑΣΦΑΛΕΙΑΣ»

ΑΡ.Γ.Ε.Μ.Η:375501000

Λ. Μεσογείων 312 Αγ. Παρασκευή

Η εξαμηνιαία Οικονομική Έκθεση χρήσης από 1^{ης} Ιανουαρίου έως 30^{ης} Ιουνίου 2020 καταρτίστηκε σύμφωνα με το άρθρο 5 του ν.3556/2007, εγκρίθηκε από το Διοικητικό Συμβούλιο της SPACE HELLAS την 25^η Σεπτεμβρίου 2020 και έχει αναρτηθεί στο διαδίκτυο στην ηλεκτρονική διεύθυνση www.space.gr

ΠΕΡΙΕΧΟΜΕΝΑ ΕΞΑΜΗΝΙΑΙΑΣ ΟΙΚΟΝΟΜΙΚΗΣ ΈΚΘΕΣΗΣ 2020

1	ΔΗΛΩΣΕΙΣ ΤΩΝ ΜΕΛΩΝ ΤΟΥ ΔΙΟΙΚΗΤΙΚΟΥ ΣΥΜΒΟΥΛΙΟΥ (Σύμφωνα με το άρθρο 5 § 2 του Ν.3556/2007)	4
2	ΕΞΑΜΗΝΙΑΙΑ ΕΚΘΕΣΗ ΔΙΟΙΚΗΤΙΚΟΥ ΣΥΜΒΟΥΛΙΟΥ ΓΙΑ ΤΗΝ ΠΕΡΙΟΔΟ 01.01.2020 - 30.06.2020	5
2.1	ΧΡΗΜΑΤΟΟΙΚΟΝΟΜΙΚΗ ΘΕΣΗ – ΕΠΙΔΟΣΕΙΣ – ΛΟΙΠΑ ΠΛΗΡΟΦΟΡΙΑΚΑ ΣΤΟΙΧΕΙΑ	5
2.1.1	Περιγραφή Επιχειρηματικού Μοντέλου	5
2.1.2	Οικονομικά στοιχεία	8
2.2	ΕΝΑΛΛΑΚΤΙΚΟΙ ΔΕΙΚΤΕΣ ΜΕΤΡΗΣΗΣ ΑΠΟΔΟΣΗΣ (ARMS)	15
2.3	ΣΗΜΑΝΤΙΚΑ ΓΕΓΟΝΟΤΑ ΠΟΥ ΕΛΑΒΑΝ ΧΩΡΑ ΚΑΤΑ ΤΗ ΧΡΗΣΗ 1^{ΗΣ} ΙΑΝΟΥΑΡΙΟΥ ΕΩΣ 30^{ΗΣ} ΙΟΥΝΙΟΥ 2020 ΚΑΙ Η ΕΠΙΔΡΑΣΗ ΤΟΥΣ ΣΤΙΣ ΟΙΚΟΝΟΜΙΚΕΣ ΚΑΤΑΣΤΑΣΕΙΣ	16
2.4	ΠΡΟΟΠΤΙΚΕΣ ΚΑΙ ΣΤΡΑΤΗΓΙΚΟΙ ΣΤΟΧΟΙ ΤΗΣ ΕΤΑΙΡΙΑΣ ΚΑΙ ΤΟΥ ΟΜΙΛΟΥ	17
2.4.1	Εισαγωγή	17
2.4.2	Ιδιωτικός τομέας & Δ.Ε.Κ.Ο	17
2.4.3	Δημόσιος Τομέας	18
2.4.4	Έρευνα και Ανάπτυξη	19
2.4.5	Διεθνής Παρουσία	21
2.4.6	Προοπτικές	21
2.5	ΔΙΑΧΕΙΡΙΣΗ ΚΙΝΔΥΝΩΝ ΚΑΙ ΠΟΛΙΤΙΚΕΣ ΑΝΤΙΣΤΑΘΜΙΣΗΣ	22
2.6	ΒΙΩΣΙΜΗ ΟΙΚΟΝΟΜΙΚΗ ΜΟΝΑΔΑ (GOING CONCERN)	26
2.7	ΔΗΛΩΣΗ ΕΤΑΙΡΙΚΗΣ ΔΙΑΚΥΒΕΡΝΗΣΗΣ	26
2.8	ΠΙΣΤΟΠΟΙΗΣΕΙΣ – ΠΟΛΙΤΙΚΗ ΠΟΙΟΤΗΤΑΣ	27
2.9	ΕΤΑΙΡΙΚΗ ΚΟΙΝΩΝΙΚΗ ΕΥΘΥΝΗ	31
2.10	ΤΙΜΗΤΙΚΕΣ ΥΠΟΤΡΟΦΙΕΣ	31
2.11	ΠΡΟΣΤΑΣΙΑ ΠΕΡΙΒΑΛΛΟΝΤΟΣ	32
2.12	ΕΡΕΥΝΑ & ΑΝΑΠΤΥΞΗ	32
2.13	ΣΗΜΑΝΤΙΚΕΣ ΣΥΝΑΛΛΑΓΕΣ ΜΕ ΤΑ ΣΥΝΔΕΔΕΜΕΝΑ ΜΕΡΗ	33
2.14	ΣΗΜΑΝΤΙΚΑ ΓΕΓΟΝΟΤΑ ΜΕΤΑ ΤΗΝ ΕΞΕΤΑΖΟΜΕΝΗ ΧΡΗΣΗ 1^{ΗΣ} ΙΑΝΟΥΑΡΙΟΥ ΕΩΣ 30^{ΗΣ} ΙΟΥΝΙΟΥ 2020	36
3	ΕΚΘΕΣΗ ΕΠΙΣΚΟΠΙΣΗΣ ΑΝΕΞΑΡΤΗΤΟΥ ΟΡΚΩΤΟΥ ΕΛΕΓΚΤΗ ΛΟΓΙΣΤΗ	38
4	ΕΝΔΙΑΜΕΣΕΣ ΟΙΚΟΝΟΜΙΚΕΣ ΚΑΤΑΣΤΑΣΕΙΣ ΠΕΡΙΟΔΟΥ ΑΠΟ 1^{ΗΣ} ΙΑΝΟΥΑΡΙΟΥ 2020 ΕΩΣ 30^{ΗΣ} ΙΟΥΝΙΟΥ 2020	40
4.1	ΚΑΤΑΣΤΑΣΗ ΑΠΟΤΕΛΕΣΜΑΤΩΝ ΚΑΙ ΛΟΙΠΩΝ ΣΥΝΟΛΙΚΩΝ ΕΣΟΔΩΝ	40
4.1.1	Κατάσταση Αποτελεσμάτων Χρήσης	40
4.1.2	Κατάσταση Λοιπών Συνολικών Εσόδων Χρήσης	41
4.2	ΚΑΤΑΣΤΑΣΗ ΟΙΚΟΝΟΜΙΚΗΣ ΘΕΣΗΣ	42
4.3	ΚΑΤΑΣΤΑΣΗ ΜΕΤΑΒΟΛΩΝ ΙΔΙΩΝ ΚΕΦΑΛΑΙΩΝ ΧΡΗΣΗΣ	43
4.3.1	Κατάστασης μεταβολών Ιδίων Κεφαλαίων Εταιρίας	43
4.3.2	Κατάσταση μεταβολών Ιδίων Κεφαλαίων Ομίλου	44
4.4	ΚΑΤΑΣΤΑΣΗ ΤΑΜΕΙΑΚΩΝ ΡΩΩΝ	45
4.5	ΣΗΜΕΙΩΣΕΙΣ ΣΗΜΑΝΤΙΚΩΝ ΛΟΓΙΣΤΙΚΩΝ ΠΟΛΙΤΙΚΩΝ ΚΑΙ ΑΛΛΩΝ ΕΠΕΞΗΓΗΜΑΤΙΚΩΝ ΠΛΗΡΟΦΟΡΙΩΝ	46
4.5.1	Πληροφορίες για την SPACE HELLAS	46
4.5.2	Βασικές Λογιστικές Αρχές και Πληροφορίες	48
4.5.3	Νέα πρότυπα, αναθεωρήσεις προτύπων και ερμηνείες	48
4.6	ΣΗΜΕΙΩΣΕΙΣ ΕΠΙ ΤΩΝ ΟΙΚΟΝΟΜΙΚΩΝ ΚΑΤΑΣΤΑΣΕΩΝ Α' ΕΞΑΜΗΝΟΥ 2020	62
4.6.1	Οικονομικές Πληροφορίες κατά Τομέα	62
4.6.2	Άλλα Έσοδα Εκμετάλλευσης	62
4.6.3	Λειτουργικά Έξοδα	63
4.6.4	Άλλα Έξοδα Εκμετάλλευσης	63
4.6.5	Επενδυτικά Αποτελέσματα	63
4.6.6	Φόρος Εισοδήματος	64
4.6.7	Ιδιοχρησιμοποιούμενα Ενσώματα Πάγια Στοιχεία	64
4.6.8	Αυλα Πάγια Στοιχεία	66
4.6.9	Δικαιώματα Χρήσης	67
4.6.10	Επενδύσεις Σε Ακίνητα	68
4.6.11	Υπεράξια Επιχείρησης	68
4.6.12	Υφιστάμενα Εμπράγματα Βάρη	68
4.6.13	Συμμετοχές	68
4.6.14	Λοιπές Μακροπρόθεσμες Απαιτήσεις	70
4.6.15	Αποθέματα	70
4.6.16	Απαιτήσεις από Πελάτες	71
4.6.17	Λοιπές Εμπορικές Απαιτήσεις	72
4.6.18	Προκαταβολές	73
4.6.19	Ταμειακά Διαθέσιμα & Ισοδύναμα Ταμειακών Διαθεσίμων	73
4.6.20	Μετοχικό Κεφάλαιο	73
4.6.21	Αποθεματικά	74
4.6.22	Μακροπρόθεσμες Δανειακές Υποχρεώσεις	74

4.6.23	Λοιπές Μακροπρόθεσμες Υποχρεώσεις	75
4.6.24	Επιμέτρηση Εύλογης Αξίας	75
4.6.25	Απασχολούμενο Προσωπικό – Παροχές προσωπικού – Πρόβλεψη Αποζημίωσης	76
4.6.26	Αναβαλλόμενη Φορολογία	77
4.6.27	Προμηθευτές και λοιπές Βραχυπρόθεσμες Υποχρεώσεις	78
4.6.28	Προβλέψεις	79
4.6.29	Επίδικες ή υπο Διατησία Διαφορές	79
4.6.30	Ανέλεγκτες Φορολογικά Χρήσεις	79
4.6.31	Ενδεχόμενες Υποχρεώσεις - Απαιτήσεις	80
4.6.32	Στοιχεία Κατάστασης Ταμειακών Ροών	81
4.6.33	Ενδεχόμενες Υποχρεώσεις – Απαιτήσεις Συναλλαγές εταιρίας με τα προς αυτήν συνδεδεμένα μέρη (ΔΛΠ 24) από 01-01-2020 έως 30-06-2020.	81
4.7	ΕΝΑΛΛΑΚΤΙΚΟΙ ΔΕΙΚΤΕΣ ΜΕΤΡΗΣΗΣ ΑΠΟΔΟΣΗΣ (ARMS)	84
4.8	ΣΗΜΑΝΤΙΚΑ ΓΕΓΟΝΟΤΑ ΜΕΤΑ ΤΗΝ ΕΞΕΤΑΖΟΜΕΝΗ ΠΕΡΙΟΔΟ 1^{ΗΣ} ΙΑΝΟΥΑΡΙΟΥ ΕΩΣ 30^{ΗΣ} ΙΟΥΝΙΟΥ 2020	87
5	ΣΤΟΙΧΕΙΑ ΚΑΙ ΠΛΗΡΟΦΟΡΙΕΣ ΧΡΗΣΗΣ 1^{ΗΣ} ΙΟΥΝΙΟΥ ΕΩΣ 30^{ΗΣ} ΙΟΥΝΙΟΥ 2020	89
6	ΔΙΑΔΙΚΤΥΑΚΟΣ ΤΟΠΟΣ ΑΝΑΡΤΗΣΗΣ ΔΗΜΟΣΙΕΥΜΕΝΩΝ ΧΡΗΜΑΤΟΟΙΚΟΝΟΜΙΚΩΝ ΠΛΗΡΟΦΟΡΙΩΝ ΤΟΥ ΟΜΙΛΟΥ	90

1 ΔΗΛΩΣΕΙΣ ΤΩΝ ΜΕΛΩΝ ΤΟΥ ΔΙΟΙΚΗΤΙΚΟΥ ΣΥΜΒΟΥΛΙΟΥ (Σύμφωνα με το άρθρο 5 § 2 του Ν.3556/2007)

Τα μέλη του Διοικητικού Συμβουλίου της SPACE HELLAS :

- Μανωλόπουλος Σπυρίδων του Δημητρίου, Πρόεδρος Διοικητικού Συμβουλίου και εκτελεστικό μέλος,
- Μερτζάνης Ιωάννης του Αναστασίου, Δ/νων Σύμβουλος και εκτελεστικό μέλος του Διοικητικού Συμβουλίου,
- Δουλαβέρης Ιωάννης του Αλεξάνδρου, Διευθυντής Οικονομικών Υπηρεσιών και εκτελεστικό μέλος του Διοικητικού Συμβουλίου,

υπό την ως άνω ιδιότητά μας, ειδικώς προς τούτο ορισθέντες από το Διοικητικό Συμβούλιο της εταιρίας SPACE HELLAS, δηλώνουμε και βεβαιώνουμε με την παρούσα ότι εξ' όσων γνωρίζουμε:

1. Οι εξαμηνιαίες οικονομικές καταστάσεις της SPACE HELLAS, Ομίλου και Εταιρίας, για τη περίοδο 1^{ης} Ιανουαρίου έως 30^{ης} Ιουνίου 2020, οι οποίες καταρτίστηκαν σύμφωνα με τα ισχύοντα Διεθνή Πρότυπα Χρηματοοικονομικής Πληροφόρησης, απεικονίζουν κατά τρόπο αληθή τα στοιχεία του Ενεργητικού και του Παθητικού, την Καθαρή Θέση και τα Αποτελέσματα πρώτου εξαμήνου 2020 της Εταιρίας καθώς και των επιχειρήσεων που περιλαμβάνονται στην ενοποίηση εκλαμβανομένων ως σύνολο, σύμφωνα με τα οριζόμενα στις παραγράφους 3 έως 5 του άρθρου 5 του Ν.3556/2007.
2. Η εξαμηνιαία έκθεση του διοικητικού συμβουλίου απεικονίζει κατά τρόπο αληθή τις πληροφορίες που απαιτούνται σύμφωνα με τα οριζόμενα στην παράγραφο 6 του άρθρου 5 του ν. 3556/2007 και των κατά εξουσιοδότηση των αποφάσεων του Δ.Σ. της Επιτροπής Κεφαλαιαγοράς,

Αγ. Παρασκευή, 25 Σεπτεμβρίου 2020

Οι δηλούντες

Ο Πρόεδρος του Δ.Σ.

Ο Δ/νων Σύμβουλος

Το ορισθέν από το Δ.Σ.

Οικονομικός Δ/ντης
& εκτελεστικό μέλος Δ.Σ.

Σ. Μανωλόπουλος
Α.Δ.Τ. ΑΗ 641298

Ι. Μερτζάνης
Α.Δ.Τ. ΑΒ 049781

Ι. Δουλαβέρης
Α.Δ.Τ. ΑΗ 073261

2 ΕΞΑΜΗΝΙΑΙΑ ΕΚΘΕΣΗ ΔΙΟΙΚΗΤΙΚΟΥ ΣΥΜΒΟΥΛΙΟΥ ΓΙΑ ΤΗΝ ΠΕΡΙΟΔΟ 01.01.2020 - 30.06.2020

Η Εξαμηνιαία Έκθεση του Διοικητικού Συμβουλίου της εταιρίας Space Hellas, αφορά τη περίοδο από 1^{ης} Ιανουαρίου έως 30^{ης} Ιουνίου 2020, συντάχθηκε και είναι εναρμονισμένη με τις σχετικές διατάξεις του Κ.Ν. Ν.3556/2007 άρθρο 5 § 6 και με τις επ' αυτού εκδοθείσες εκτελεστικές αποφάσεις της Επιτροπής Κεφαλαιαγοράς, καθώς και βάσει των Διεθνών Προτύπων Χρηματοοικονομικής Αναφοράς όπως υιοθετήθηκαν από την Ευρωπαϊκή Ένωση.

Στην παρούσα έκθεση περιγράφονται συνοπτικά, η χρηματοοικονομική θέση και λοιπά πληροφοριακά στοιχεία του Ομίλου και της Εταιρίας, τα σημαντικά γεγονότα που έλαβαν χώρα κατά την διάρκεια της εξεταζόμενης περιόδου και την επίδρασή τους στις εξαμηνιαίες Οικονομικές καταστάσεις, οι κίνδυνοι και οι προοπτικές που ενδέχεται να προκύψουν για τον Όμιλο και την Εταιρία κατά το δεύτερο εξάμηνο της υπό εξέταση περιόδου, οι συναλλαγές που έγιναν μεταξύ της Εταιρίας και των συνδεδεμένων με αυτήν μερών και απεικονίζονται με τρόπο αληθή και ευσύνοπτο πλην όμως ουσιαστικό, όλες τις σχετικές και αναγκαίες κατά το νόμο πληροφορίες, προκειμένου να εξαχθεί μια ουσιαστική και εμπειριστατωμένη ενημέρωση για τη δραστηριότητα της Εταιρίας και του Ομίλου κατά την εν λόγω χρονική περίοδο.

Κύριο σημείο αναφοράς της παρούσας έκθεσης είναι τα ενοποιημένα οικονομικά δεδομένα της Εταιρίας και των συνδεδεμένων προς αυτήν επιχειρήσεων, και με αναφορά στα επιμέρους (μη ενοποιημένα) οικονομικά δεδομένα της Εταιρίας, μόνο στα σημεία όπου έχει κριθεί σκόπιμο ή αναγκαίο για την καλύτερη κατανόηση του περιεχομένου της.

Η παρούσα Έκθεση του Διοικητικού Συμβουλίου περιλαμβάνεται αυτούσια μαζί με τις οικονομικές καταστάσεις της Εταιρίας και του Ομίλου καθώς και τα λοιπά απαιτούμενα από τον νόμο στοιχεία και δηλώσεις στην Εξαμηνιαία Οικονομική Έκθεση που αφορά την κλειόμενη περίοδο 30-06-2020.

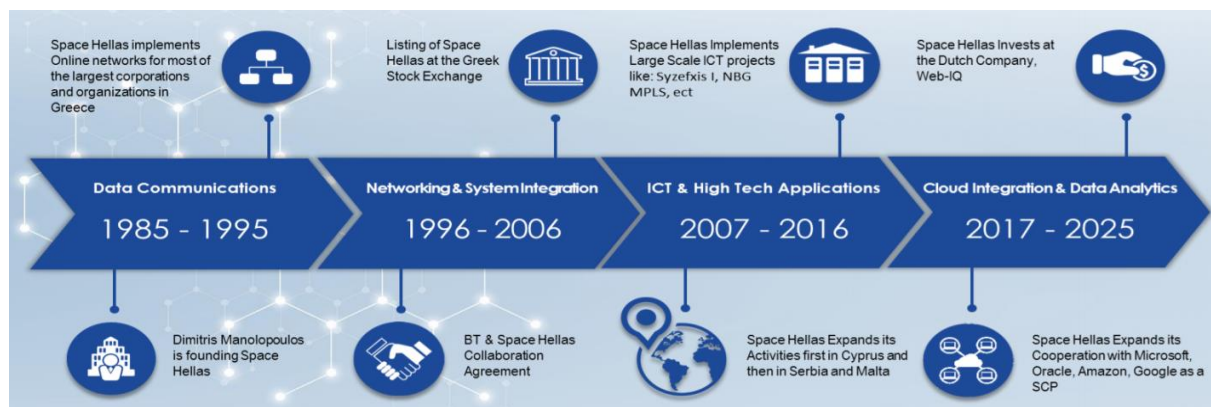
Τα ποσά της παρούσας έκθεσης απεικονίζονται σε χιλιάδες Ευρώ, εκτός αν ρητά αναφέρεται διαφορετικά.

Το επενδυτικό κοινό μπορεί να ανατρέξει στην διεύθυνση διαδικτύου της εταιρίας <http://www.space.gr> όπου αναρτάται η Εξαμηνιαία Έκθεση, συμπεριλαμβανομένων των οικονομικών καταστάσεων, καθώς και η έκθεση Επισκόπησης του Ορκωτού Ελεγκτή Λογιστή.

2.1 ΧΡΗΜΑΤΟΟΙΚΟΝΟΜΙΚΗ ΘΕΣΗ – ΕΠΙΔΟΣΕΙΣ – ΛΟΙΠΑ ΠΛΗΡΟΦΟΡΙΑΚΑ ΣΤΟΙΧΕΙΑ

2.1.1 ΠΕΡΙΓΡΑΦΗ ΕΠΙΧΕΙΡΗΜΑΤΙΚΟΥ ΜΟΝΤΕΛΟΥ

Για περισσότερα από 30 χρόνια, η Space Hellas επιβεβαιώνει συνεχώς τον κορυφαίο ρόλο της στην αγορά ICT (Τεχνολογίες Πληροφορικής και Επικοινωνιών), είτε πρόκειται για το σχεδιασμό, την εγκατάσταση και την παραμετροποίηση σύνθετων υποδομών Πληροφορικής και Ασφάλειας είτε για την υλοποίηση και ολοκλήρωση απαιτητικών έργων System Integration.



Η Space Hellas είναι ένας κορυφαίος System Integrator και Value Added Solutions Provider στο χώρο των Τηλεπικοινωνιών, της Πληροφορικής και της Ασφάλειας. Προσφέρει ολοκληρωμένες τεχνολογικές λύσεις, πιστοποιημένες σύμφωνα με το πρότυπο διασφάλισης ποιότητας ISO 9001:2015 και ασφάλειας πληροφοριών ISO/IEC 27001:2013 με το οποίο εξασφαλίζει ότι στις διαδικασίες της εμπεριέχονται όλοι οι απαραίτητοι έλεγχοι σε

θέματα εμπιστευτικότητας, ακεραιότητας και διαθεσιμότητας της πληροφορίας έτσι ώστε να προστατεύονται δεδομένα και εμπλεκόμενοι πόροι σε κάθε εμπορική δραστηριότητα.

Ως καινοτόμος εταιρία, πρωτοπορεί στις νέες τεχνολογικές τάσεις όπως, Cloud Based Services, Internet Of Things, Smart Cities, Big Data, Blockchain, AI, κ.α. Η μεγάλη γκάμα λύσεων και υπηρεσιών που διαθέτει καλύπτει κάθε είδους ανάγκη σε τεχνολογίες ICT (Τεχνολογίες Πληροφορικής και Επικοινωνιών) και ασφάλειας όπως data communications, πληροφορική και υποδομές IT, τηλεπικοινωνίες, unified communications, ασφάλεια πληροφοριών και φυσική ασφάλεια, οπτικοακουστικά συστήματα κ.ά.. Επίσης, παρέχονται υπηρεσίες απομακρυσμένης πρόσβασης (managed services), συμβουλευτικής, εκπαίδευσης και μεταφοράς τεχνογνωσίας, project management, όπως και υπηρεσίες ανάπτυξης συστήματος διαχείρισης ασφάλειας πληροφοριών, υπηρεσίες ανάπτυξης προγράμματος προστασίας προσωπικών δεδομένων με σκοπό την προσαρμογή στις απαιτήσεις του GDPR και Υπηρεσίες DPO.



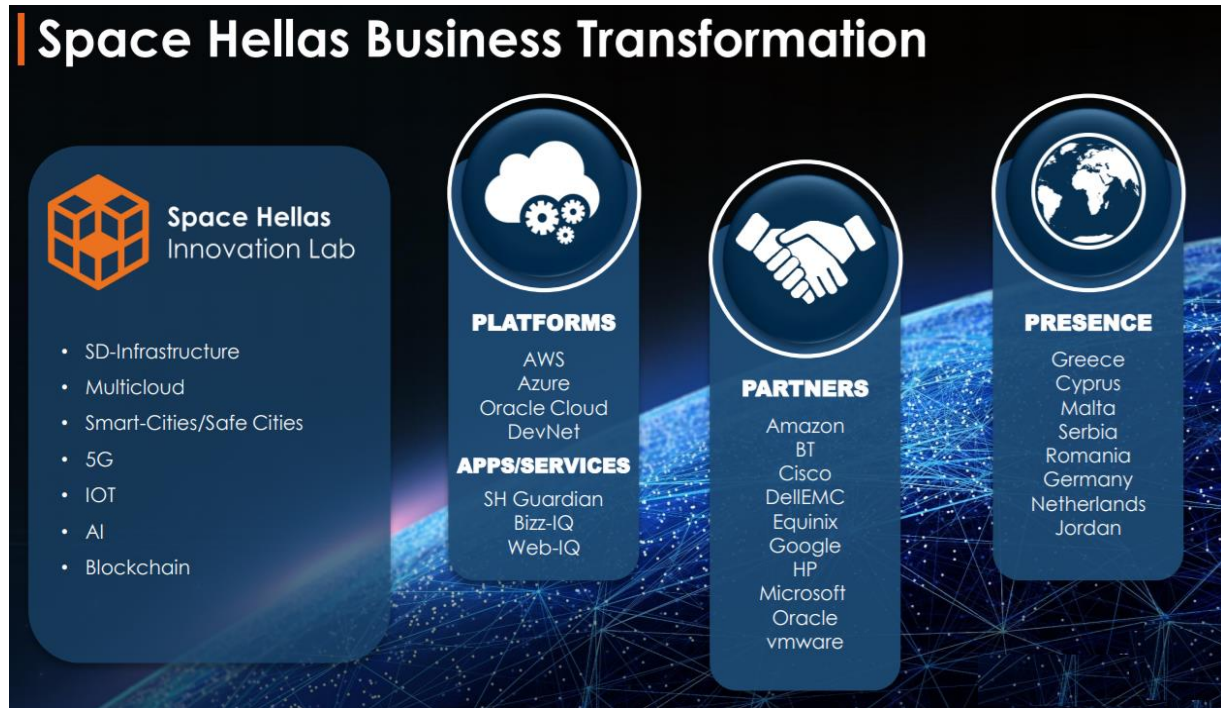
Η Space Hellas, προσφέρει ασύγκριτη ποιότητα υπηρεσιών τεχνικής υποστήριξης στους πελάτες της σύμφωνα με το πρότυπο διαχείρισης υπηρεσιών IT ISO 20000:2018 και μέσω του βραβευμένου state-of-the-art Κέντρου Επιχειρήσεων Υποστήριξης Δικτύων και Ασφάλειας, το οποίο λειτουργεί σύμφωνα με το πρότυπο ITILv3 εξυπηρετεί τις μεγαλύτερες επιχειρήσεις, χρηματοπιστωτικά ιδρύματα και δημόσιους οργανισμούς σε 24ωρη βάση, προσφέροντας τη δυνατότητα αποκατάστασης βλάβης εντός 2 ωρών για τους πελάτες που διαθέτουν αυστηρά SLAs. Μέσω αυτού συντονίζονται όλες οι υπηρεσίες τεχνικής υποστήριξης σε εθνικό επίπεδο αλλά και εκτός Ελλάδος.

Competitive Advantages



Στο πελατολόγιο της συγκαταλέγονται οι μεγαλύτερες τράπεζες και ιδιωτικές εταιρίες, βιομηχανίες, αλυσίδες καταστημάτων, παροχείς τηλεπικοινωνιακών υπηρεσιών, υπουργεία και οργανισμοί του Δημοσίου, καθώς και οι Ένοπλες Δυνάμεις.

Η υπεροχή της Space Hellas είναι αναγνωρισμένη από τους πελάτες της που την εμπιστεύονται στην πορεία της πολυετούς παρουσίας της, η εταιρία έχει συνάψει στρατηγικές συνεργασίες με τους σημαντικότερους διεθνείς παρόχους υψηλής τεχνολογίας, γεγονός που της επιτρέπει να φέρνει εις πέρας με επιτυχία μεγάλα και σύνθετα έργα για επιχειρήσεις υψηλού κύρους και οργανισμούς στην Ελλάδα, αλλά και στο εξωτερικό.



Η δέσμευση της Space Hellas στην Έρευνα και στην Ανάπτυξη της προσφέρει σημαντικό προβάδισμα στις αγορές ICT (Τεχνολογίες Πληροφορικής και Επικοινωνιών), και ασφάλειας που κινούνται γύρω από δραστηριότητες καινοτομίας και γνώσης. Οι συνεχείς επενδύσεις της εταιρίας, καθώς και η συμμετοχή της σε Εθνικά και Διεθνή ερευνητικά και καινοτόμα προγράμματα σε στενή συνεργασία με διεθνώς αναγνωρισμένους οργανισμούς, της δίνουν τη δυνατότητα να εντοπίζει εξαιρετικές ευκαιρίες για καινοτομία, να εξερευνεί και να αναπτύσσει νέες τεχνολογίες και να εφαρμόζει την αποκτηθείσα γνώση προς την κατεύθυνση της ικανοποίησης των μελλοντικών και διαρκώς μεταβαλλόμενων απαιτήσεων των πελατών της.



2.1.2 ΟΙΚΟΝΟΜΙΚΑ ΣΤΟΙΧΕΙΑ

Η πανδημία του Covid-19, βρήκε την Ελλάδα σε μια κρίσιμη μεταβατική περίοδο, εξερχόμενη από μια βαθιά και παρατεταμένη οικονομική κρίση και έχοντας να διαχειριστεί τα σοβαρά προβλήματα που μας κληροδότησε η τελευταία. Τα πρώτα σημάδια απομάκρυνσης της Ελληνικής οικονομίας από τη βαθιά κρίση των τελευταίων ετών, διαφάνηκαν στο πρώτο τρίμηνο του 2020 με τον δείκτη του οικονομικού κλίματος να σκαρφαλώνει στα υψηλότερα επίπεδα της τελευταίας δωδεκαετίας. Το κλίμα αυτό ανατρέπει η έλευση του νέου κορωνοϊού COVID-19 η εξάπλωση του οποίου αξιολογήθηκε από τον Παγκόσμιο Οργανισμό Υγείας ως πανδημία. Η έντονη ανησυχία για την παγκόσμια υγεία από την επικίνδυνη αυτή νόσο, η ταχεία εξάπλωση της, καθώς και ο συνεχώς αυξανόμενος αριθμός των κρουσμάτων, αλλά και των θανάτων, επέβαλλε στις χώρες τη λήψη δραστικών μέτρων περιορισμού των κοινωνικών πρακτικών, που σημαίνει και αντίστοιχο περιορισμό της οικονομικής δραστηριότητας σε παγκόσμια κλίμακα.

Η επίπτωση του περιορισμού αυτού φάνηκε τόσο στον Δείκτη Οικονομικού Κλίματος όσο και στον Δείκτη Καταναλωτικής Εμπιστοσύνης οι οποίοι υποχώρησαν αισθητά σε σύγκριση με το πρώτο τρίμηνο του 2020. Πάρα ταύτα, η υποχώρηση του Δείκτη Οικονομικού Κλίματος εγχωρίως ήταν ηπιότερη σε σύγκριση με την ΕΕ και την Ευρωζώνη, ενώ αντίθετως η μεταβολή του Δείκτη Καταναλωτικής Εμπιστοσύνης ήταν εντονότερη από ότι πανευρωπαϊκά.

Σύμφωνα με πρόσφατη έκθεση του Διεθνούς Νομισματικού Ταμείου, η πανδημία είχε μεγαλύτερο αρνητικό αντίκτυπο από ότι αναμενόταν και η ανάκαμψη πλέον προβλέπεται πως θα είναι πιο σταδιακή από ό, τι είχε εκτιμηθεί προηγουμένως, προβλέποντας ύφεση 4,9% φέτος για την παγκόσμια οικονομία και ανάπτυξη 5,4% το 2021. Στην ευρωζώνη το ΑΕΠ εκτιμάται ότι αρχικά θα μειωθεί κατά 10,2% το 2020 για να ανακάμψει στη συνέχεια κατά 6,0% το 2021.

Οι κυβερνήσεις παγκοσμίως, αντέδρασαν ταχύτατα για να αποτρέψουν αφενός τα χειρότερα από τις επιπτώσεις της πανδημίας και αφετέρου τις οικονομικές επιπτώσεις κυρίως του lock down, με ανάληψη πρωτοφανών δημοσιονομικών μέτρων στήριξης των εισοδημάτων των νοικοκυριών, των επιχειρήσεων και της ρευστότητας της οικονομίας.

Επιπλέον οι κεντρικές τράπεζες και οι εποπτικές αρχές, προχώρησαν παγκοσμίως σε ελαστικοποίηση των κεφαλαιακών απαιτήσεων των τραπεζών, καθώς και σε πρωτοφανή μέτρα στήριξης της ρευστότητας του Δημοσίου, των τραπεζών και των επιχειρήσεων, ενώ η Ευρωπαϊκή Επιτροπή και το Ευρωπαϊκό Συμβούλιο, ενέκριναν αρχικά πακέτο μέτρων € 540 και δημιούργησαν ταμείο Ανάκαμψης με τον τίτλο «Next Generation EU (NGEU)» για κάλυψη του αυξημένου κόστους δαπανών υγείας και στήριξης εργαζομένων και επιχειρήσεων.

Η Ελλάδα αντέδρασε έγκαιρα με το ξέσπασμα της πανδημίας και σε υγειονομικό και σε οικονομικό πεδίο, με αποτέλεσμα να έχει από τις καλύτερες επιδόσεις ευρωπαϊκά ως προς τον περιορισμό της διάδοσης του ιού στον πληθυσμό, ενώ για τον περιορισμό των επιπτώσεων της πανδημίας στην Ελληνική οικονομία η Κυβέρνηση, παρά την δημοσιονομική στενότητα πέτυχε να άρει τις δημοσιονομικές δεσμεύσεις για το 2020 και το 2021. Ανέλαβε και υλοποίησε προγράμματα στήριξης των εισοδημάτων των νοικοκυριών, των επιχειρήσεων και της ρευστότητας της οικονομίας. Παράλληλα και με την επιτυχημένη παρουσία της, στις διαπραγματεύσεις στο Ευρωπαϊκό Συμβούλιο, η Ελλάδα, εξασφάλισε πακέτο βοήθειας περίπου €70 δισεκ., €32 δισεκ. από το NGEU και €38 δισεκ. από το MFF.

Το γεγονός ότι είμαστε ήδη στο πρώτο στάδιο ενός δεύτερου γύρου της πανδημίας, ο οποίος μπορεί να ενταθεί το χειμώνα και χωρίς να έχουμε ακόμη βεβαιότητα ως προς το χρόνο ευρείας διάθεσης αποτελεσματικών εμβολίων και φαρμάκων, δημιουργεί νέα αρνητικά, κοινωνικά και οικονομικά δεδομένα για το άμεσο μέλλον και τις προοπτικές του καθώς και σημαντικούς κινδύνους και αβεβαιότητες, τουλάχιστον βραχυπρόθεσμα.

Ο όμιλος Space Hellas, εφαρμόζει αυστηρά μέτρα για τον περιορισμό της πιθανής απειλής από τον Covid-19, θέτοντας ως απόλυτη προτεραιότητα την ασφάλεια των εργαζομένων και την αδιάλειπτη λειτουργία του. Μέχρι σήμερα ο Όμιλος παραμένει πλήρως λειτουργικός σε όλους τους τομείς δραστηριότητάς του, λαμβάνοντας όλα τα απαραίτητα μέτρα για τη διατήρηση υψηλής ρευστότητας και κερδοφορίας παραμένοντας προσηλωμένος στη βέλτιστη αξιοποίηση των κεφαλαίων που διαθέτει, με στόχο την περαιτέρω οργανική του ανάπτυξη και τη διασφάλιση της επιχειρησιακής του συνέχειας. Εκτιμάται ότι στην παρούσα φάση δεν υπάρχει σημαντική επίπτωση στα θεμελιώδη μεγέθη του καθώς και στην χρηματοοικονομική του κατάσταση. Η αβεβαιότητα όμως εξακολουθεί να υπάρχει και συνεπώς θα εξετάζουμε συνεχώς τα στοιχεία που προκύπτουν και θα ενημερώνουμε περαιτέρω όποτε αυτό κρίνεται απαραίτητο.

Η θέση του Ομίλου ως κορυφαίος System Integrator και Value Added Solutions Provider στο χώρο των τηλεπικοινωνιών, της πληροφορικής και της ασφάλειας, του δίνει την δυνατότητα να ανταποκριθεί άμεσα στις δύσκολες αυτές συγκυρίες και να υλοποιήσει, στο μέτρο του δυνατού, το πλάνο που διαθέτει για την απρόσκοπτη λειτουργία των δραστηριοτήτων του.

Η προσπάθεια του ομίλου να είναι ανταγωνιστικός, είναι συνεχής και βασίζεται ουσιαστικά στην τεχνολογία, στις δεξιότητες και την αφοσίωση των ανθρώπων του, καθώς και στις συνεχείς επενδύσεις που λαμβάνουν χώρα καθ' όλη τη διάρκεια της κρίσης.

Οι δραστηριότητες της εταιρίας υπήρξαν σύμφωνες με την ισχύουσα νομοθεσία και τους σκοπούς της όπως αυτοί ορίζονται στο καταστατικό της.

Σας παραθέτουμε αναλυτικότερα στοιχεία των οικονομικών καταστάσεων σε σχέση με τα αντίστοιχα της προηγούμενης περιόδου.

2.1.2.1 Κατάσταση Αποτελεσμάτων

ποσά εκφρασμένα σε χιλ. €	Όμιλος			Εταιρία		
	01.01-30.06.2020	01.01-30.06.2019	ΜΕΤΑΒΟΛΗ %	01.01-30.06.2020	01.01-30.06.2019	ΜΕΤΑΒΟΛΗ %
Κύκλος εργασιών	33.043	29.732	11,14%	31.672	28.450	11,33%
Μικτά κέρδη / (ζημιές)	7.077	7.975	-11,26%	6.595	7.487	-11,91%
Περιθώριο Μικτού κέρδους	21%	27%		21%	26%	
Αποτελέσματα Προ φόρων Χρηματοδοτικών & επενδυτικών αποτελεσμάτων & αποσβέσεων (EBITDA)	2.994	3.228	-7,25%	2.416	2.661	-9,21%
Αποτελέσματα Προ φόρων Χρηματοδοτικών & επενδυτικών αποτελεσμάτων (EBIT)	2.044	2.346	-12,87%	1.477	1.786	-17,30%
Κέρδη προ φόρων	1.062	1.261	-15,78%	1.245	1.152	8,07%
Κέρδη μετά από φόρους	640	783	-18,26%	950	802	18,45%

Ο κύκλος εργασιών του Ομίλου ανήλθε στο ποσό των 33.043 χιλ. € έναντι του ποσού 29.732 χιλ. € της προηγούμενης περιόδου. Η σημαντική αύξηση, ποσοστού 11,14%, είναι αποτέλεσμα της ωρίμανσης των έργων που είχαν ήδη υπογραφεί και της προσπάθειας του Ομίλου για περαιτέρω προϊοντική διεύθυνση σε αγορές και πελάτες που δραστηριοποιείται.

Τα μικτά κέρδη του Ομίλου, ανήλθαν στο ποσό των 7.077 χιλ. € έναντι του ποσού των 7.975 χιλ. € της προηγούμενης περιόδου, παρουσιάζοντας μείωση σε ποσοστό 11,26%. Η μείωση αυτή προήλθε κατά βάση από την αύξηση του κόστους λειτουργίας της τεχνικής διεύθυνσης, απόρροια τόσο των νέων προσλήψεων προσωπικού όσο και της διεύρυνσης του τεχνολογικού αποτυπώματος της εταιρίας.

Τα κέρδη προ φόρων, χρηματοδοτικών, επενδυτικών αποτελεσμάτων και αποσβέσεων (EBITDA) του Ομίλου, ανήλθαν στο ποσό των 2.994 χιλ. € έναντι του ποσού των 3.228 χιλ. € της προηγούμενης χρήσης παρουσιάζοντας μικρότερη απόκλιση σε σχέση με το μικτό κέρδος, λόγω της μείωσης των εξόδων.

Τα κέρδη προ φόρων, χρηματοδοτικών και επενδυτικών αποτελεσμάτων (EBIT) του Ομίλου, ανήλθαν στο ποσό των 2.044 χιλ. € έναντι του ποσού των 2.346 χιλ. € της προηγούμενης παρουσιάζοντας μικρότερη απόκλιση σε σχέση με το μικτό κέρδος, λόγω της μείωσης των εξόδων.

Τα κέρδη προ φόρων του Ομίλου ανήλθαν στο ποσό των 1.062 χιλ. € έναντι ποσού 1.261 χιλ. € της προηγούμενης περιόδου σημειώνοντας μείωση 15,78%.

Τα κέρδη μετά από φόρους του Ομίλου ανήλθαν στο ποσό των 640 χιλ. € έναντι του ποσού 783 χιλ. € της προηγούμενης περιόδου, σημειώνοντας μείωση 18,26%.

Κατάσταση Λοιπών Συνολικών Εσόδων περιόδου

Τα Λοιπά Συνολικά Έσοδα μετά από φόρους της τρέχουσας περιόδου, περιλαμβάνουν ποσό ύψους 359 χιλ. € μετά φόρου, το οποίο αφορά την αναπροσαρμογή της αξίας των ακινήτων μετά την αποτίμησή τους στην εύλογη

αξία, η οποία προσδιορίστηκε από μελέτη ανεξάρτητου οίκου πιστοποιημένων εκτιμητών, το καθαρό ποσό μετά φόρων ύψους -18 χιλ. € το οποίο αφορά το αποτέλεσμα της αναλογιστικής μελέτης (ΔΛΠ 19) και το ποσό -7 χιλ. € από συναλλαγματικές διαφορές μετατροπής σε ευρώ των υποθυγατρικών μας στο εξωτερικό.

Τα Λοιπά Συνολικά Έσοδα μετά από φόρους της προηγούμενης περιόδου, περιλαμβάνουν το ποσό 123 χιλ. € το οποίο καταχωρήθηκε απευθείας στην καθαρή θέση και αφορά την επίδραση μεταβολής του συντελεστή φορολογίας στο φόρο αναπροσαρμογή αξίας ακινήτων, το καθαρό ποσό μετά φόρων ύψους -21 χιλ. € το οποίο αφορά το αποτέλεσμα της αναλογιστικής μελέτης (ΔΛΠ 19) και το ποσό -2 χιλ. € από συναλλαγματικές διαφορές μετατροπής σε ευρώ των υποθυγατρικών μας στο εξωτερικό.

2.1.2.2 Ενεργητικό

	Όμιλος			Εταιρία		
	01.01- 30.06.2020	01.01- 31.12.2019	ΜΕΤΑΒΟΛΗ %	01.01- 30.06.2020	01.01- 31.12.2019	ΜΕΤΑΒΟΛΗ %
ποσό εκφρασμένα σε χιλ. €						
Σύνολο Ενεργητικού	68.522	69.140	-0,89%	67.698	67.906	-0,31%
Σύνολο μη κυκλοφορούντων περιουσιακών στοιχείων	23.606	22.709	3,95%	23.464	22.628	3,69%
Αποθέματα	7.094	6.625	7,08%	7.094	6.625	7,08%
Απαιτήσεις από Πελάτες	18.534	14.722	25,89%	18.272	14.639	24,82%
Λοιπά στοιχεία Ενεργητικού	19.288	25.084	-23,11%	18.868	24.014	-21,43%

Το γενικό σύνολο ενεργητικού του Ομίλου ανέρχεται στο ποσό των 68.522 χιλ. € έναντι ποσού 69.140 χιλ. € της προηγούμενης χρήσης.

Τα μη κυκλοφορούντα περιουσιακά στοιχεία του Ομίλου μετά τις αποσβέσεις, ανήλθαν στο ποσό των 23.606 χιλ. € έναντι ποσού 22.709 χιλ. € της προηγούμενης χρήσης αποτυπώνοντας κατά κύριο λόγο την αδιάλειπτη επενδυτική πολιτική του Ομίλου.

Τα αποθέματα εμπορευμάτων, πρώτων και βοηθητικών υλών καθώς και αναλωσίμων υλικών του Ομίλου ανέρχονται στο ποσό των 7.094 χιλ. € έναντι 6.625 χιλ. € της προηγούμενης χρήσης, σημειώνοντας αύξηση με σκοπό την κάλυψη των αναγκών έργων προϊοντικής πολυπλοκότητας που συνήθως ολοκληρώνονται στο δεύτερο εξάμηνο εκάστοτε έτους.

Οι απαιτήσεις από πελάτες του Ομίλου διαμορφώθηκαν στο ποσό των 18.534 χιλ. € έναντι ποσού 14.722 χιλ. € της προηγούμενης χρήσης, παρουσιάζοντας αύξηση 25,89% σε σχέση με την προηγούμενη χρήση, καθώς το 2^ο τρίμηνο του έτους παρουσιάζεται σημαντική αύξηση του τζίρου.

Τα λοιπά στοιχεία ενεργητικού του Ομίλου ανήλθαν στο ποσό των 19.288 χιλ. € έναντι του ποσού των 25.084 χιλ. € της προηγούμενης χρήσης, λόγω των αναγκών για κεφάλαιο κίνησης.

2.1.2.3 Παθητικό

	Όμιλος			Εταιρία		
	01.01- 30.06.2020	01.01- 31.12.2019	ΜΕΤΑΒΟΛΗ %	01.01- 30.06.2020	01.01- 31.12.2019	ΜΕΤΑΒΟΛΗ %
ποσό εκφρασμένα σε χιλ. €						
Σύνολο Παθητικού	68.522	69.140	-0,89%	67.698	67.906	-0,31%
Καθαρή Θέση	17.364	16.390	5,94%	16.682	15.391	8,39%
Μακροπρόθεσμες Δανειακές Υποχρεώσεις	19.518	15.307	27,51%	19.518	15.307	27,51%
Μισθώσεων	607	1.183	-48,69%	607	1.181	-48,60%
Λοιπές Μακροπρόθεσμες Υποχρεώσεις	1.768	1.592	11,06%	1.768	1.592	11,06%
Βραχυπρόθεσμες Δανειακές Υποχρεώσεις	9.552	9.682	-1,34%	9.552	9.682	-1,34%
Μισθώσεων	729	192	279,69%	722	182	296,70%
Λοιπές Βραχυπρόθεσμες υποχρεώσεις	18.984	24.794	-23,43%	18.849	24.571	-23,29%

Η καθαρή θέση του Ομίλου ανέρχεται σε € 17.364 χιλ. έναντι ποσού € 16.390 χιλ..

Οι Μακροπρόθεσμες Δανειακές Υποχρεώσεις του Ομίλου ανήλθαν στο ποσό των 19.518 χιλ. € έναντι του ποσού των 15.307 χιλ. € της προηγούμενης και αναλύονται ως κάτωθι:

- Δάνειο λήξης 2022 και ποσού 1.500 χιλ. το ύψος του οποίου κατά την εξεταζόμενη περίοδο ανέρχεται στο ποσό των 375 χιλ. € μετά τους τόκους και την τοκοχρεολυτική απόσβεση του.
- Δάνειο λήξης 2024 και ποσού 2.700 χιλ. το ύψος του οποίου κατά την εξεταζόμενη περίοδο ανέρχεται στο ποσό των 1.350 χιλ. € μετά τους τόκους και την τοκοχρεολυτική απόσβεση του.
- Δάνειο λήξης 2026 και ποσού 5.976 χιλ. € το ύψος του οποίου κατά την εξεταζόμενη περίοδο ανέρχεται στο ποσό των 2.780 χιλ. € μετά τους τόκους και την τοκοχρεολυτική απόσβεση του.
- Δάνειο λήξης 2022 και ποσού € 1.500 χιλ. € το ύψος του οποίου κατά την εξεταζόμενη περίοδο ανέρχεται στο ποσό 375 χιλ. € μετά τους τόκους και την τοκοχρεολυτική απόσβεση του.
- Δάνειο λήξης 2022 και ποσού € 2.000 χιλ. € το ύψος του δανείου, κατά την εξεταζόμενη χρήση ανέρχεται στο ποσό 625 χιλ. € μετά τους τόκους και την τοκοχρεολυτική απόσβεση του.
- Δάνειο λήξης 2022 και ποσού € 1.000 χιλ. € το ύψος του δανείου, κατά την εξεταζόμενη χρήση ανέρχεται στο ποσό 214 χιλ. € μετά τους τόκους και την τοκοχρεολυτική απόσβεση του.
- Δάνειο λήξης 2022 και ποσού € 2.000 χιλ. € το ύψος του δανείου, κατά την εξεταζόμενη χρήση ανέρχεται στο ποσό 1.850 χιλ. € μετά τους τόκους και την τοκοχρεολυτική απόσβεση του.
- Δάνειο λήξης 2023 και ποσού € 2.000 χιλ. € το ύψος του δανείου, κατά την εξεταζόμενη χρήση ανέρχεται στο ποσό 1.525 χιλ. € μετά τους τόκους και την τοκοχρεολυτική απόσβεση του.
- Δάνειο λήξης 2023 και ποσού € 2.500 χιλ. € το ύψος του δανείου, κατά την εξεταζόμενη χρήση ανέρχεται στο ποσό 2.143 χιλ. € μετά τους τόκους και την τοκοχρεολυτική απόσβεση του.
- Δάνειο λήξης 2024 και ποσού € 500 χιλ. € το ύψος του δανείου, κατά την εξεταζόμενη χρήση ανέρχεται στο ποσό 281 χιλ. € μετά τους τόκους και την τοκοχρεολυτική απόσβεση του.
- Δάνειο λήξης 2024 και ποσού € 2.000 χιλ. € το ύψος του δανείου, κατά την εξεταζόμενη χρήση ανέρχεται στο ποσό 1.900 χιλ. € μετά τους τόκους και την τοκοχρεολυτική απόσβεση του.
- Δάνειο λήξης 2025 και ποσού € 6.500 χιλ. € το ύψος του δανείου, κατά την εξεταζόμενη χρήση ανέρχεται στο ποσό 6.100 χιλ. € μετά τους τόκους και την τοκοχρεολυτική απόσβεση του.

Οι εύλογες αξίες των βραχυπρόθεσμων και μακροπρόθεσμων δανείων είναι περίπου ίσες με τις λογιστικές τους αξίες. Η Εταιρία και ο Όμιλος δανείζεται με μεταβλητά επιτόκια, τα οποία αναπροσαρμόζονται σε διάστημα που δεν υπερβαίνει τους δμήνες, με μέσο επιτόκιο δανεισμού 4,25%.

Οι Λοιπές μακροπρόθεσμες υποχρεώσεις του Ομίλου ανέρχονται στο συνολικό ποσό των 1.768 χιλ. € έναντι ποσού 1.592 χιλ. €.

Οι βραχυπρόθεσμες τραπεζικές υποχρεώσεις του Ομίλου ανέρχονται στο ποσό των 9.552 χιλ. € έναντι 9.682 χιλ. € της προηγούμενης χρήσης.

Οι Λοιπές βραχυπρόθεσμες υποχρεώσεις του Ομίλου ανέρχονται στο ποσό των 18.984 χιλ. € έναντι ποσού 24.794 χιλ. € της προηγούμενης χρήσης.

2.1.2.4 Ταμειακές ροές

ποσά εκφρασμένα σε χιλ. €

Σύνολο εισροών / (εκροών) από λειτουργικές δραστηριότητες
Σύνολο εισροών / (εκροών) από επενδυτικές δραστηριότητες
Σύνολο εισροών / (εκροών) από χρηματοδοτικές δραστηριότητες

	Όμιλος		Εταιρία	
	01.01-30.06.2020	01.01-30.06.2019	01.01-30.06.2020	01.01-30.06.2019
Σύνολο εισροών / (εκροών) από λειτουργικές δραστηριότητες	-10.275	-6.329	-10.432	-6.580
Σύνολο εισροών / (εκροών) από επενδυτικές δραστηριότητες	-1.334	-2.701	-914	-2.602
Σύνολο εισροών / (εκροών) από χρηματοδοτικές δραστηριότητες	3.793	3.016	3.800	3.022

Οι ταμειακές ροές από λειτουργικές δραστηριότητες, παρουσιάζονται αρνητικές κατά 10.275 χιλ. €. Η συνεχής ανάπτυξη του τζίρου αλλά και η προπληρωμή του κόστους των συμβολαίων πριν την ολική ωρίμανση των εσόδων με τα οποία συνδέονται, που λαμβάνει χώρα πάντα στο τέλος του έτους, επεξηγούν τις αρνητικές ταμειακές ροές από λειτουργικές δραστηριότητες. Ιστορικά δε, η τάση αυτή αντιστρέφεται στο τέλος του εκάστοτε οικονομικού έτους.

Οι ταμειακές ροές από επενδυτικές δραστηριότητες, παρουσιάζονται αρνητικές κατά 1.334 χιλ. €, συνέπεια της συνεχούς επενδυτικής πολιτικής του Ομίλου.

Οι ταμειακές ροές από χρηματοδοτικές δραστηριότητες, παρουσιάζονται θετικές κατά 3.793 χιλ. € επιβεβαιώνοντας την προσβασιμότητα του ομίλου σε χρηματοδοτικά κεφάλαια τόσο για την υλοποίηση του επενδυτικού του πλάνου όσο και για τις ανάγκες χρηματοδότησης του κεφαλαίου κίνησης.

2.1.2.5 Χρηματοοικονομικοί δείκτες απόδοσης

Ο Όμιλος μετράει την αποδοτικότητα του κάνοντας χρήση χρηματοοικονομικών δεικτών απόδοσης που χρησιμοποιούνται διεθνώς.

Παρατίθεται πίνακας με τους οικονομικούς δείκτες του Ομίλου και της εταιρίας τόσο για την τρέχουσα όσο και για την προηγούμενη περίοδο:

	Όμιλος		Εταιρία	
	30.06.2020	30.06.2019	30.06.2020	30.06.2019
A. ΑΡΙΘΜΟΔΕΙΚΤΕΣ ΡΕΥΣΤΟΤΗΤΟΣ (LIQUIDITY RATIOS)				
A1. Αριθμοσεικτής ή ενίκης Ρευστότητας ή Κεφαλαίου Κίνησης CURREN I RATIO	153,48%	136,55%	151,88%	134,15%
A2. Άμεσης Ρευστότητας QUICK RATIO	129,23%	113,49%	127,52%	110,84%
A3. Ειδικής Ρευστότητας ACID TEST RATIO	31,66%	28,91%	29,99%	25,50%
A4. Κεφάλαιο Κίνησης προς Κυκλοφορούν Ενεργητικό WORKING CAPITAL I O CURRENT ASSETS	0,35	0,27	0,34	0,25
B. ΑΡΙΘΜΟΔΕΙΚΤΕΣ ΔΙΑΡΘΡΩΤΙΚΗΣ ΙΣΟΡΡΟΠΙΑΣ (CAPITAL STRUCTURE RATIOS)				
B1. Ξένων προς Ίδια Κεφάλαια DEPT TO EQUITY	294,61%	251,25%	305,82%	260,92%
B2. Βραχυπρόθεσμες υποχρεώσεις προς Ίδια Κεφάλαια CURRENT LIABILITIES TO NET WORTH	168,17%	154,26%	174,21%	159,56%
B3. Ίδιων Κεφαλαίων προς σύνολο υποχρεώσεων(πλέον προβλέψεων) OWNER'S EQUITY TO TOTAL LIABILITIES	33,94%	39,80%	32,70%	38,33%
Γ. ΑΡΙΘΜΟΔΕΙΚΤΕΣ ΑΠΟΔΟΤΙΚΟΤΗΤΟΣ (PROFITABILITY RATIOS)				
Γ1. Μικτού Κέρδους Εκμεταλλεύσεως GROSS PROFIT MARGIN	21,42%	26,82%	20,82%	26,32%
Γ2. Καθαρού Κέρδους Εκμεταλλεύσεως NET PROFIT MARGIN	3,22%	4,24%	3,93%	4,05%
Δ. ΔΑΠΑΝΩΝ ΛΕΙΤΟΥΡΓΙΑΣ (OPERATING EXPENSES RATIOS)				
Δ1. Λειτουργικών εξόδων OPERATING RATIO	95,07%	92,36%	96,04%	93,45%
Δ2. Δανειακής επιβάρυνσης LOANS TO TOTAL ASSETS	42,42%	43,56%	42,94%	44,34%

2.1.2.6 Μετοχικό Κεφάλαιο

Οι μετοχές της εταιρίας έχουν εισαχθεί στην παράλληλη αγορά του Χρηματιστηρίου Αξιών Αθηνών την 29-9-2000 και είναι κοινές ονομαστικές.

Τόσο κατά την τρέχουσα όσο και κατά την προηγούμενη περίοδο δεν σημειώθηκαν μεταβολές.

Το μετοχικό κεφάλαιο της εταιρίας διαμορφώνεται ως ακολούθως:

Αριθμός μετοχών και ονομαστική αξία	30.06.2020	31.12.2019
Καταβλημένο Μετοχικό Κεφάλαιο	6.973.052,40	6.973.052,40
Αριθμός μετοχών	6.456.530	6.456.530
Ονομαστική Αξία	1,08 €	1,08 €

Τα κέρδη ανά μετοχή υπολογίσθηκαν με βάση το σταθμισμένο αριθμό μετοχών, ήτοι 6.456.530.

2.1.2.7 Ίδιες μετοχές

Η εταιρία δεν κατέχει ίδιες μετοχές κατά την 30-06-2020.

2.1.2.8 Μερισματική Πολιτική

Με βάση την ισχύουσα νομοθεσία και τις σχετικές εγκυκλίους, η Εταιρία υποχρεούται να διανέμει μέρισμα στους μετόχους της τουλάχιστον το 35% των κερδών μετά από φόρους και να σχηματίζει το κατά τον νόμο τακτικό αποθεματικό.

Τα μερίσματα των μετόχων προτείνονται από τη διοίκηση της εταιρίας στο τέλος κάθε χρήσης και τελούν υπό την έγκριση της Ετήσιας Τακτικής Γενικής Συνέλευσης των μετόχων.

Η Τακτική Γενική Συνέλευση των μετόχων της 18-06-2020 αποφάσισε τη διανομή μερίσματος ποσού 419.674,45 ευρώ, ήτοι 0,065 ευρώ ανά μετοχή στους μετόχους, με Ημερομηνία Προσδιορισμού των Δικαιούχων : την Παρασκευή 10 Ιουλίου 2020, Ημερομηνία Αποκοπής : την Πέμπτη 9 Ιουλίου 2020, Ημερομηνία έναρξης καταβολής μερίσματος : την Τετάρτη 15 Ιουλίου 2020 και Πληρώτρια τράπεζα την Alpha Bank.

Σημειώνεται ότι βάσει του νόμου 4646/2019 τα κέρδη που διανέμουν τα νομικά πρόσωπα, από το έτος 2019 και μετά, υπόκεινται σε παρακράτηση φόρου με συντελεστή 5%.

2.1.2.9 Συμμετοχές

Στον Όμιλο κατά την 30.06.2020, περιλαμβάνονται πλην της SPACE HELLAS και οι ακόλουθες εταιρίες:

Επωνυμία θυγατρικών, συγγενών και λοιπών εταιριών	Έδρα	Αντικείμενο εργασιών	Σχέση Συμμετοχής		Μέθοδος ενοποίησης
			Άμεση	Έμμεση	
Θυγατρικές Εταιρίες					
SPACE HELLAS (CYPRUS) LTD	Κύπρος	Τηλεπικοινωνιακές Υπηρεσίες	100%	-	Ολική
SPACE HELLAS SYSTEM INTEGRATOR S.R.L.	Ρουμανία	Τηλεπικοινωνιακές Υπηρεσίες- Επενδύσεις Ακινήτων	-	99,45%	Ολική
SPACE HELLAS Doo Beograd-Stari Grad	Σερβία	Τηλεπικοινωνιακές Υπηρεσίες	-	100%	Ολική
SPACE HELLAS (MALTA) LTD	Μάλτα	Τηλεπικοινωνιακές Υπηρεσίες	-	99,98%	Ολική
SPACE ARAB LEVANT TECHNOLOGIES COMPANY	Ιορδανία	Τηλεπικοινωνιακές Υπηρεσίες	-	100%	Ολική
Συγγενείς εταιρίες					
Web-IQ B.V.	Ολλανδία	Εξειδικευμένες εφαρμογές	32,28%	-	Καθαρή θέση
Λοιπές Εταιρίες					
AgroApps I.K.E.	Ελλάδα	Σχεδιασμός Ανάπτυξη ψηφιακών λύσεων σε σχέση με αγροτικές εφαρμογές	19%	-	-
MOBICS Τηλεπικοινωνίες & Συμβουλευτικές Υπηρεσίες Α.Ε	Ελλάδα	Σχεδιασμός Ανάπτυξη στα υπολογιστικά περιβάλλοντα	18,10%	-	-

Στις 26-05-2020 η Space Hellas ανακοινώνει τη σύναψη συμφωνίας για την πραγματοποίηση επένδυσης στην εταιρία με την επωνυμία "Αγροτικές Εφαρμογές Ι.Κ.Ε." και το διακριτικό τίτλο "Agro Apps I.K.E.", η οποία εδρεύει στην Θεσσαλονίκη. Η AgroApps ιδρύθηκε το 2015, με στόχο να προσφέρει ψηφιακές λύσεις για τον αγροτικό τομέα. Από την ίδρυσή της η AgroApps, επενδύει στην έρευνα και την ανάπτυξη λύσεων που βασίζονται σε τεχνολογίες Τεχνητής Νοημοσύνης, δορυφορικά και μετεωρολογικά δεδομένα, εξελιγμένα μαθηματικά μοντέλα και μοντέλα ανάπτυξης καλλιεργειών. Οι λύσεις της AgroApps καλύπτουν τόσο τις ανάγκες ενός μικρού παραγωγού, όσο και πιο απαιτητικές ανάγκες εταιριών και δημόσιων φορέων, καθώς περιλαμβάνουν συστήματα εποπτείας και διαχείρισης

γεωργικών εκμεταλλεύσεων, υψηλής ανάλυσης πρόγνωση καιρού, υπηρεσίες εποπτείας και ελέγχου των υδάτινων πόρων, υπηρεσίες για τον τομέα των γεωργικών ασφαλίσεων, καθώς επίσης και εξατομικευμένες λύσεις για εταιρίες και δημόσιους φορείς.

Η συμφωνία περιλαμβάνει τρία στάδια επένδυσης, όπου στο πρώτο στάδιο την 25-5-2020 η Space Hellas απόκτησε το 19% των υφιστάμενων μεριδίων της AgroApps, στο δεύτερο στάδιο την 25-8-2020 εξάσκησε το δικαίωμα προαίρεσης (option) για την απόκτηση επιπλέον 16% των υφιστάμενων μεριδίων της AgroApps και η επένδυση ανήλθε στο ποσό των 825 χιλ. €. Στο τρίτο στάδιο η Space Hellas θα έχει το δικαίωμα να αποκτήσει επιπλέον 10% της AgroApps μέσω αύξησης του εταιρικού κεφαλαίου της, ενώ σε περίπτωση μετατροπής της AgroApps σε ανώνυμη εταιρία, η Space Hellas θα δικαιούται να ορίσει ένα μέλος στο τριμελές διοικητικό της συμβούλιο. Εφόσον υλοποιηθεί και το τρίτο στάδιο, το συνολικό ύψος της επένδυσης της Space Hellas για το 45% στην AgroApps, θα ανέλθει στο ποσό των €1.275.000.

2.1.2.10 Δεσμεύσεις - Εγγυήσεις

Οι ενδεχόμενες υποχρεώσεις, για εγγυητικές επιστολές εξασφάλισης καλής εκτέλεσης και λειτουργίας, της εταιρίας και του Ομίλου στα πλαίσια των συνήθων δραστηριοτήτων τους είναι:

	Όμιλος		Εταιρία	
	30.06.2020	31.12.2019	30.06.2020	31.12.2019
ποσά εκφρασμένα σε χιλ. €				
Εγγυητικές επιστολές Τραπεζών για εξασφάλιση καλής εκτέλεσης και λειτουργίας συμβάσεων με πελάτες	5.734	5.886	5.734	5.886
Σύνολο Ενδεχομένων Υποχρεώσεων	5.734	5.886	5.734	5.886

Τόσο κατά την 30.06.2020 όσο και κατά την 31.12.2019 δεν υπάρχουν εγγυητικές επιστολές καλής εκτέλεσης συγγενών εταιριών ή κοινοπραξιών.

2.1.2.11 Ποινικές ρητρες και δικαστικές υποθέσεις

Δεν υπάρχουν επίδικες διεκδικήσεις τρίτων κατά της εταιρίας και του Ομίλου ή δικαστικές αποφάσεις που ενδέχεται να έχουν σημαντική επίπτωση στην οικονομική κατάσταση της εταιρίας και του Ομίλου.

2.1.2.12 Λοιπές ενδεχόμενες υποχρεώσεις

Για τις ανέλεγκτες φορολογικά χρήσεις των εταιριών του Ομίλου, όπως αναφέρονται στην σημείωση 4.6.30, υπάρχει το ενδεχόμενο επιβολής πρόσθετων φόρων και προσαυξήσεων κατά τον χρόνο εξέτασης και οριστικοποίησης τους από τις αρμόδιες φορολογικές αρχές. Η εταιρία έχει σχηματίσει σωρευτική πρόβλεψη ποσό σε χιλ. € 61 με σκοπό να καλυφθεί το ενδεχόμενο επιβολής πρόσθετων φόρων σε περίπτωση ελέγχου από τις φορολογικές αρχές. Για τις υπόλοιπες εταιρίες του Ομίλου δεν έχει σχηματιστεί πρόβλεψη για ανέλεγκτες φορολογικά χρήσεις καθώς εκτιμάται ότι η επιβάρυνση από την επιβολή πρόσθετων φόρων θα είναι επουσιώδης.

Σημειώνεται ότι, για τις εταιρίες που υπάγονται στην Ελληνική φορολογική δικαιοδοσία, οι φορολογικές χρήσεις 2013 και προηγούμενες, έχουν οριστικά παραγραφεί.

Για τις θυγατρικές εταιρίες οι οποίες εδρεύουν στο εξωτερικό δεν υπάρχει καθεστώς υποχρεωτικού φορολογικού ελέγχου. Οι έλεγχοι διενεργούνται κατ' εξαίρεση, εφόσον κρίνεται σκόπιμο από τις φορολογικές αρχές της κάθε χώρας βάσει συγκεκριμένων κριτηρίων. Οι φορολογικές υποχρεώσεις που απορρέουν μετά από την υποβολή της ετήσιας φορολογικής δήλωσης παραμένουν υπό έλεγχο των φορολογικών αρχών για ορισμένη χρονική περίοδο, σύμφωνα με τη φορολογική νομοθεσία της κάθε χώρας.

Για τις χρήσεις 2011 έως και 2018, οι εταιρίες του Ομίλου που δραστηριοποιούνται στην Ελλάδα και πληρούν τα σχετικά κριτήρια υπαγωγής στον φορολογικό έλεγχο των Ορκωτών Ελεγκτών Λογιστών, έλαβαν Έκθεση Φορολογικής Συμμόρφωσης, σύμφωνα με την παρ. 5 του άρθρου 82 του Ν. 2238/1994 και του άρθρου 65 Α παρ.1 του Ν.4174/2013, χωρίς επιφύλαξη. Σύμφωνα με την εγκύκλιο ΠΟΛ. 1006/2016, οι εταιρίες οι οποίες έχουν υπαχθεί στον ως άνω ειδικό φορολογικό έλεγχο δεν εξαιρούνται από τη διενέργεια τακτικού ελέγχου από τις αρμόδιες φορολογικές αρχές. Για τη χρήση 2019 ο φορολογικός έλεγχος των Ορκωτών Ελεγκτών Λογιστών για τη λήψη Έκθεσης Φορολογικής Συμμόρφωσης βρίσκεται σε εξέλιξη. Κατά την ολοκλήρωση του φορολογικού ελέγχου, η διοίκηση δεν αναμένει να προκύψουν σημαντικές φορολογικές υποχρεώσεις πέραν από αυτές που καταχωρήθηκαν και που απεικονίζονται στις χρηματοοικονομικές καταστάσεις.

Ο Όμιλος σχηματίζει πρόβλεψη όταν κρίνεται απαραίτητο, κατά περίπτωση και κατά εταιρία, έναντι πιθανών πρόσθετων φόρων που μπορεί να επιβληθούν από τις φορολογικές αρχές

Πέραν των όσων αναφέρονται παραπάνω δεν υπάρχουν άλλες σημαντικές ενδεχόμενες υποχρεώσεις.

2.2 ΕΝΑΛΛΑΚΤΙΚΟΙ ΔΕΙΚΤΕΣ ΜΕΤΡΗΣΗΣ ΑΠΟΔΟΣΗΣ (APMs)

Η Ευρωπαϊκή Αρχή Κινητών Αξιών και Αγορών (ESMA / 2015/1415el) δημοσίευσε τις τελικές κατευθυντήριες γραμμές σχετικά με τους «Εναλλακτικούς Δείκτες Μέτρησης Απόδοσης» (ΕΔΜΑ) ή Alternative Performance Measures (APMs) που εφαρμόζονται από την 3^η Ιουλίου 2016 στις εταιρίες με κινητές αξίες που διαπραγματεύονται σε οργανωμένα χρηματιστήρια. Οι ΕΔΜΑ γνωστοποιούνται από τους εκδότες κατά τη δημοσίευση ρυθμιζόμενων πληροφοριών και έχουν ως στόχο να ενισχύσουν τη διαφάνεια και να προάγουν τη χρησιμότητα καθώς και την ορθή και πλήρη πληροφόρηση του επενδυτικού κοινού.

Ο Εναλλακτικός Δείκτης Μέτρησης Απόδοσης «ΕΔΜΑ» είναι μια προσαρμοσμένη οικονομική μέτρηση της ιστορικής ή μελλοντικής οικονομικής απόδοσης, της οικονομικής κατάστασης ή των ταμειακών ροών, διαφορετικής από την οικονομική μέτρηση που ορίζεται στο εφαρμοστέο πλαίσιο των χρηματοοικονομικών αναφορών. Δηλαδή ο ΕΔΜΑ αφενός δεν βασίζεται αποκλειστικά στα πρότυπα των οικονομικών καταστάσεων, αφετέρου παρέχει ουσιαστική συμπληρωματική πληροφορία, εξαιρώντας στοιχεία που ενδεχομένως να διαφοροποιούνται από το λειτουργικό αποτέλεσμα ή τις ταμιακές ροές.

Οι ΕΔΜΑ πρέπει να λαμβάνονται υπόψη πάντα σε συνδυασμό με τα οικονομικά αποτελέσματα που έχουν συνταχθεί με βάση τα ΔΠΧΑ και σε καμία περίπτωση δεν πρέπει να θεωρηθούν ότι αντικαθιστούν αυτά. Ο Όμιλος χρησιμοποιεί τους προσαρμοσμένους δείκτες (ΕΔΜΑ), προκειμένου να αποτυπωθούν καλύτερα οι χρηματοοικονομικές και λειτουργικές επιδόσεις που σχετίζονται με την καθαυτή δραστηριότητα του Ομίλου στη χρήση αναφοράς καθώς και την αντίστοιχη προηγούμενη συγκρίσιμη περίοδο.

Στοιχεία που Επηρεάζουν την προσαρμογή

Στοιχεία που επηρεάζουν την προσαρμογή των δεικτών που χρησιμοποιεί ο Όμιλος προκειμένου να εξαχθούν οι ΕΔΜΑ σύμφωνα με τις οικονομικές καταστάσεις στις 30.06.2020 και τις αντίστοιχες οικονομικές καταστάσεις της προηγούμενης περιόδου, είναι οι προβλέψεις επισφάλειας.

Τα στοιχεία που επηρεάζουν την προσαρμογή των δεικτών (ΕΔΜΑ) στις 30.06.2020 και στις 30.06.2019 εμφανίζονται στον παρακάτω πίνακα:

	Όμιλος	
	30.06.2020	30.06.2019
ποσά εκφρασμένα σε χιλ. €		
Κατάσταση Συνολικού Εισοδήματος		
Προβλέψεις επισφάλειας	0	150
Σύνολο	0	150

Με βάση τον ανωτέρω πίνακα στοιχείων προσαρμογής, οι ΕΔΜΑ που χρησιμοποιεί ο Όμιλος διαμορφώνονται ως εξής:

Προσαρμοσμένο EBITDA

Το προσαρμοσμένο EBITDA της τρέχουσας περιόδου εμφανίζεται μηδενικό σχέση με το EBITDA, ενώ σε σύγκριση με την προηγούμενη περίοδο το προσαρμοσμένο EBITDA είναι μειωμένο κατά 11,37%.

Προσαρμοσμένο EBIT

Το προσαρμοσμένο EBIT της τρέχουσας περιόδου εμφανίζεται μηδενικό σχέση με το σε σχέση με το EBIT, ενώ σε σύγκριση με την προηγούμενη περίοδο το προσαρμοσμένο EBIT είναι μειωμένο κατά 18,11%.

Προσαρμοσμένες Ταμειακές Ροές Μετά από Επενδύσεις

Οι προσαρμοσμένες Ταμειακές ροές μετά από επενδύσεις κατά την τρέχουσα περίοδο εμφανίζονται μηδενικές σε σχέση με τις Ταμειακές ροές μετά από επενδύσεις, ενώ σε σύγκριση με την προηγούμενη περίοδο οι προσαρμοσμένες Ταμειακές ροές μετά από επενδύσεις είναι μειωμένες κατά 30,73%.

Προσαρμοσμένος Καθαρός Δανεισμός

Τόσο κατά την τρέχουσα περίοδο όσο και στην προηγούμενη, ο προσαρμοσμένος Καθαρός Δανεισμός παρουσιάζει απειροελάχιστη διαφορά σε σχέση με τον Καθαρό Δανεισμό.

Όσον αφορά τον ορισμό και τη βάση υπολογισμού των ΕΔΜΑ μεγαλύτερη ανάλυση περιέχεται στην σημείωση 4.7 της παρούσας οικονομικής έκθεσης.

2.3 ΣΗΜΑΝΤΙΚΑ ΓΕΓΟΝΟΤΑ ΠΟΥ ΕΛΑΒΑΝ ΧΩΡΑ ΚΑΤΑ ΤΗ ΧΡΗΣΗ 1^{ΗΣ} ΙΑΝΟΥΑΡΙΟΥ ΕΩΣ 30^{ΗΣ} ΙΟΥΝΙΟΥ 2020 ΚΑΙ Η ΕΠΙΔΡΑΣΗ ΤΟΥΣ ΣΤΙΣ ΟΙΚΟΝΟΜΙΚΕΣ ΚΑΤΑΣΤΑΣΕΙΣ

Σημαντικά γεγονότα τα οποία έλαβαν χώρα κατά την περίοδο από 1^{ης} Ιανουαρίου έως 30^{ης} Ιουνίου 2020 καθώς και η επίδρασή τους στις οικονομικές καταστάσεις είναι τα ακόλουθα:

- Εντός του Φεβρουαρίου 2020, η SPACE HELLAS ολοκλήρωσε την αναβάθμιση του Συστήματος Διαχείρισης Υπηρεσιών Τεχνολογίας Πληροφορικής, ώστε να καλύπτει τις απαιτήσεις της νέας έκδοσης 2018 του Προτύπου ISO 20000-1. Το αναθεωρημένο Σύστημα επιθεωρήθηκε επιτυχώς –παρουσία και επιθεωρητών του ΕΣΥΔ- στις 6-3-2020 και εκδόθηκε το πιστοποιητικό ISO 20000-1:2018.
- Ταυτόχρονα, στις 6-3-2020, επιθεωρήθηκε επιτυχώς –παρουσία των επιθεωρητών του ΕΣΥΔ- το Σύστημα Διαχείρισης Επιχειρησιακής Συνέχειας, το οποίο ανέπτυξε σύμφωνα με τις απαιτήσεις του διεθνούς Προτύπου ISO 22301:2019 και εκδόθηκε το σχετικό πιστοποιητικό.
- Η Space Hellas με ιδιαίτερη χαρά ανακοίνωσε τους υποτρόφους, βάσει της προκηρυχθείσας τιμητικής υποτροφίας «Δημήτρης Μανωλόπουλος» για το ακαδημαϊκό έτος 2019- 2020. Η απονομή των υποτροφιών πραγματοποιήθηκε στα κεντρικά γραφεία της εταιρίας στην αίθουσα «Δημήτρης Μανωλόπουλος», την Παρασκευή 14 Φεβρουαρίου 2020, παρουσία του Διοικητικού Συμβουλίου της εταιρίας.
- Στις αρχές του Μαρτίου, άρχισαν να επιβάλλονται στην επικράτεια της χώρας τα μέτρα περιορισμού εξάπλωσης COVID-19 και προστασίας από την πανδημία. Μέσα σε αυτό το κλίμα και ενόψει της δημοσίευσης των οικονομικών καταστάσεων, η ΕΑΚΑΑ/ESMA, στις 12 Μαρτίου, εξέδωσε Σύσταση με την οποία κάλεσε όλους τους συμμετέχοντες στις χρηματοπιστωτικές αγορές, να έχουν σε ετοιμότητα σχέδια έκτακτης ανάγκης για τη διασφάλιση της λειτουργικής συνέχειας, να δημοσιοποιήσουν κάθε δυνατή πληροφορία σχετικά με την επίπτωση του COVID-19 στα θεμελιώδη μεγέθη και στις προοπτικές τους, και να περιλάβουν σχετικές γνωστοποιήσεις στις οικονομικές καταστάσεις. Δεδομένης της εξάπλωσης του κορωνοϊού, είναι δύσκολο να προβλεφθεί το εύρος των πιθανών αποτελεσμάτων για την παγκόσμια οικονομία σε αυτό το σημείο. Τα αποτελέσματα μπορεί να κυμαίνονται από τον επιτυχή περιορισμό του ιού και τις μικρές βραχυπρόθεσμες επιπτώσεις, σε μια παρατεταμένη επίπτωση που μπορεί να οδηγήσει σε πιθανή ύφεση. Επιπλέον, οι κυβερνήσεις εφαρμόζουν πολιτικές και δημοσιονομικές δράσεις που αποσκοπούν στην άμβλυνση των πιθανών αρνητικών οικονομικών επιπτώσεων. Ωστόσο, ο μελλοντικός αντίκτυπος πρέπει να εκτιμηθεί υπό το πρίσμα της βάσης της λογιστικής συνέχειας που χρησιμοποιήθηκε για την προετοιμασία αυτών των Χρηματοοικονομικών Καταστάσεων. Όσον αφορά τις δραστηριότητες του Ομίλου, η Διοίκηση παρακολουθεί στενά τις εξελίξεις από το ξέσπασμα του κορωνοϊού, ακολουθεί την καθοδήγηση των τοπικών υγειονομικών αρχών και τηρεί τις απαιτήσεις και τις δράσεις που εφαρμόζονται από τις αρχές. Ο Όμιλος έχει εφαρμόσει σχέδια έκτακτης ανάγκης για τον περιορισμό των πιθανών δυσμενών επιπτώσεων στους υπαλλήλους και τις επιχειρήσεις του Ομίλου.
- Στις 26-5-2020 η Space Hellas ανακοινώνει τη σύναψη συμφωνίας για την πραγματοποίηση επένδυσης στην εταιρία με την επωνυμία "Αγροτικές Εφαρμογές Ι.Κ.Ε." και το διακριτικό τίτλο "Agro Apps I.K.E.", η οποία εδρεύει στην Θεσσαλονίκη. Η AgroApps ιδρύθηκε το 2015, με στόχο να προσφέρει ψηφιακές λύσεις για τον αγροτικό τομέα. Η συμφωνία περιλαμβάνει τρία στάδια επένδυσης, όπου στο πρώτο στάδιο την 25-5-2020 η Space Hellas απόκτησε το 19% των υφιστάμενων μεριδίων της AgroApps, στο δεύτερο στάδιο την 25-8-2020 εξάσκησε το δικαίωμα προαίρεσης (option) για την απόκτηση επιπλέον 16% των υφιστάμενων μεριδίων της AgroApps και η επένδυση ανήλθε στο ποσό των 825 χιλ. €. Στο τρίτο στάδιο η Space Hellas θα έχει το δικαίωμα να αποκτήσει επιπλέον 10% της AgroApps μέσω αύξησης του εταιρικού κεφαλαίου της, ενώ σε περίπτωση μετατροπής της AgroApps σε ανώνυμη εταιρία, η Space Hellas θα δικαιούται να ορίσει ένα μέλος στο τριμελές διοικητικό της συμβούλιο. Εφόσον υλοποιηθεί και το τρίτο στάδιο, το συνολικό ύψος της επένδυσης της Space Hellas για το 45% στην AgroApps, θα ανέλθει στο ποσό των €1.275.000.
- Τριακοστή τέταρτη Τακτική Γενική Συνέλευση των μετόχων της 18-06-2020: Συζητήθηκαν και λήφθηκαν οι αποφάσεις για τα θέματα ημερήσιας διάταξης όπως παρακάτω:
 - Θέμα 1ο: Υποβολή και έγκριση της ετήσιας οικονομικής έκθεσης (ομίλου και εταιρίας), σύμφωνα με τα διεθνή πρότυπα χρηματοοικονομικής αναφοράς, της εταιρικής χρήσης 01/01/2019 - 31/12/2019 στην οποία περιλαμβάνονται οι ετήσιες χρηματοοικονομικές καταστάσεις μετά των σχετικών εκθέσεων και δηλώσεων του διοικητικού συμβουλίου και του ορκωτού ελεγκτή.

- Θέμα 2ο: Έγκριση συνολικής διαχείρισης που έλαβε χώρα κατά τη χρήση 1/1/2019 – 31/12/2019 κατά το άρθρο 108 Ν. 4548/2018, και απαλλαγή των ελεγκτών για τη χρήση 1/1/2019 – 31/12/2019 κατά το άρθρο 117 παρ. 1 περ. γ) Ν. 4548/2018.
- Θέμα 3ο: Έγκριση διάθεσης αποτελεσμάτων της εταιρικής χρήσης 01/01/2019 - 31/12/2019, συμπεριλαμβανομένης της (α) διανομής μερίσματος για την εν λόγω χρήση και (β) διανομής κερδών προς το προσωπικό της εταιρίας. Παροχή εξουσιοδοτήσεων προς το διοικητικό συμβούλιο της εταιρίας.
- Θέμα 4ο: Εκλογή ελεγκτικής εταιρίας ορκωτών ελεγκτών για τον έλεγχο των ετήσιων και την επισκόπηση των ενδιάμεσων οικονομικών καταστάσεων (εταιρικών και ενοποιημένων) για την εταιρική χρήση 2020, σύμφωνα με τα διεθνή πρότυπα χρηματοοικονομικής αναφοράς και καθορισμός της αμοιβής αυτών.
- Θέμα 5ο: Υποβολή προς συζήτηση και ψήφιση της έκθεσης αποδοχών για την εταιρική χρήση 01/01/2019 - 31/12/2019.
- Θέμα 6ο: Υποβολή προς έγκριση της επικαιροποιημένης πολιτικής αποδοχών.
- Θέμα 7ο: Έγκριση καταβληθεισών αμοιβών και αποζημιώσεων των μελών του διοικητικού συμβουλίου για την εταιρική χρήση από 1/1/2019 έως 31/12/2019 και προέγκριση αμοιβών και αποζημιώσεων για την εταιρική χρήση από 1/1/2020 έως 31/12/2020.
- Θέμα 8ο: Εκλογή νέου διοικητικού συμβουλίου της εταιρίας και ορισμός των ανεξαρτήτων μη εκτελεστικών μελών του.
- Θέμα 9ο: Εκλογή των μελών της επιτροπής ελέγχου της εταιρίας.
- Θέμα 10ο: Παροχή έγκρισης για την απόκτηση ιδίων μετοχών σύμφωνα με το άρθρο 49 του ν. 4548/2018.
- Θέμα 11ο: Χορήγηση άδειας στα μέλη του διοικητικού συμβουλίου και στους διευθυντές της εταιρίας σύμφωνα με το άρθρο 98 παρ.1 του ν. 4548/2018.
- Θέμα 12ο: Διάφορες ανακοινώσεις.

2.4 ΠΡΟΟΠΤΙΚΕΣ ΚΑΙ ΣΤΡΑΤΗΓΙΚΟΙ ΣΤΟΧΟΙ ΤΗΣ ΕΤΑΙΡΙΑΣ ΚΑΙ ΤΟΥ ΟΜΙΛΟΥ

2.4.1 ΕΙΣΑΓΩΓΗ

Η πορεία της Ελληνικής οικονομίας όπως και της παγκόσμιας το 1^ο εξάμηνο του 2020 επηρεάστηκε σημαντικά από την ραγδαία εξάπλωση του κορωνοϊού COVID-19 και από τα αναγκαία μέτρα πρόληψης και καταστολής του σε όλο το φάσμα των παραγωγικών δραστηριοτήτων της χώρας. Η εφαρμογή των περιοριστικών μέτρων στην κυκλοφορία, η εξ αποστάσεως εργασία αλλά και το κλείσιμο αρκετών επιχειρήσεων άφησαν ένα σημαντικό αρνητικό αποτύπωμα στην οικονομική δραστηριότητα και στις προοπτικές ανάπτυξης παρά τα βραχυπρόθεσμα οικονομικά μέτρα στήριξης της επιχειρηματικότητας και διακράτησης θέσεων εργασίας. Οι τομείς τηλεπικοινωνιών, πληροφορικής και ασφάλειας είναι από αυτούς που έδειξαν σημαντικά σημεία αντοχής κατά τη διάρκεια των περιοριστικών μέτρων καθώς υπήρξε ένας εκρηκτικός ρυθμός αύξησης της χρήσης των ψηφιακών μέσων επικοινωνίας, ψυχαγωγίας, ενημέρωσης, αγοράς προϊόντων, διακίνησης εγγράφων, πληρωμών και λοιπών συναλλαγών. Ταυτόχρονα, υπήρξε αυξημένη ζήτηση ηλεκτρονικών υπολογιστών, υπηρεσιών cloud και επίσης έγιναν σημαντικές αναβαθμίσεις στις κεντρικές υποδομές κυρίως στους μεγάλους οργανισμούς τόσο του ιδιωτικού όσο και του δημόσιου τομέα. Η περίοδος των μέτρων περιορισμού και κοινωνικής αποστασιοποίησης (lock down) δημιούργησε όμως και σημαντικές καθυστερήσεις στην εκτέλεση μεγάλων έργων πληροφορικής καθώς και στην προετοιμασία και διεξαγωγή διαγωνισμών για έργα που είχαν εξαγγελθεί. Με βάση τα δεδομένα του πρώτου εξαμήνου του 2020 και παρά τις όποιες καθυστερήσεις, ο Όμιλος SPACE HELLAS συνέχισε σταθερά την αναπτυξιακή του πορεία, αξιοποιώντας επενδυτικές ευκαιρίες και διευρύνοντας τη θέση του στην αγορά. Έχοντας ένα σημαντικό ανεκτέλεστο έργο και νέες συμβάσεις που η διαδικασία υπογραφής τους αναμένεται να ολοκληρωθεί εντός του έτους, όπως αυτές του Σύζευξης II, υποέργο 3, με συνολικό προϋπολογισμό 132,6 εκ. ευρώ, η εταιρία συνεχίζει με αμείωτο ρυθμό και το 2020 να επενδύει σε ανθρώπινο δυναμικό, υποδομές και τεχνογνωσία στις νέες τεχνολογίες αιχμής, με στόχο να ανταποκριθεί στις ιδιαίτερα αυξημένες απαιτήσεις των έργων υπό υλοποίηση.

Στις επόμενες παραγράφους περιγράφονται οι σημαντικότερες δραστηριότητες και οι προοπτικές ανάπτυξης του ομίλου σε διεθνές επίπεδο για τα επόμενα έτη.

2.4.2 ΙΔΙΩΤΙΚΟΣ ΤΟΜΕΑΣ & Δ.Ε.Κ.Ο

Στον **ιδιωτικό τομέα** και στις Δ.Ε.Κ.Ο τα έργα και οι συμβάσεις τεχνικής υποστήριξης εξελίσσονται χωρίς σημαντικές διαφοροποιήσεις από αυτά που αναφέρονται στην ετήσια οικονομική έκθεση 2019 (παράγραφος 2.4). Οι σημαντικότεροι πελάτες με έργα και συμβόλαια υποστήριξης είναι οι εξής:

- ΟΠΑΠ, ΟΤΕ, British Telecom, Forthnet, Wind, Vodafone, T-Systems, Telecom Italia Sparkle, Εθνική Τράπεζα της Ελλάδος, Τράπεζα Πειραιώς, Alpha Bank, ΔΕΗ, ΕΛΠΕ, ΑΔΜΗΕ, ΔΕΔΔΗΕ, ΕΔΑ Θεσσαλονίκης-Θεσσαλίας, ΕΠΑ Θεσσαλονίκης-Θεσσαλίας, Avin Coral, Lenovo, Intralot, Intrakat, Fraport, DIGEA, Honeywell Process Solutions, Qualco

Επίσης, σημαντικές προσφορές ύψους περίπου **22 εκ. ευρώ** είναι σε διαδικασία αξιολόγησης σε οργανισμούς όπως: ΟΤΕ, WIND, ΟΠΑΠ, Εθνική τράπεζα, Τράπεζα Πειραιώς, Alpha Bank, Δήμος Θεσσαλονίκης, Forthnet, NN Ασφαλιστική, Όμιλος Βιοχάλκο, ΕΛΠΕ, Lamda Development, Intralot, ΑΔΜΗΕ, ΔΕΔΔΗΕ, ΕΥΔΑΠ, ΔΕΗ, ΕΛΤΑ, ΟΛΠ, ΕΜΠ, κ.λ.π. και αναμένεται εντός του έτους η ολοκλήρωση της διαδικασίας αξιολόγησης.

2.4.3 ΔΗΜΟΣΙΟΣ ΤΟΜΕΑΣ

Η επικαιροποιημένη λίστα σημαντικών έργων και συμβάσεων υπηρεσιών υποστήριξης του **δημοσίου τομέα** είναι η παρακάτω:

Έργα Δημοσίου – υπό υλοποίηση

- Κοινωνία της Πληροφορίας: Έργο Σύζευξις II, Υποέργο 5 (ένωση εταιριών): «Κεντρικές Υπηρεσίες ISP & SLA» συμβατικού τιμήματος **16,2 εκ. ευρώ** πλέον ΦΠΑ και κρατήσεων.
- Υπουργείο Εξωτερικών: Τριετής σύμβαση υποστήριξης και αναβάθμισης συστήματος N-VIS που αφορά στην αυτοματοποίηση της έκδοσης άδειας VISA σε 135 πρεσβείες και προξενεία της χώρας μας διεθνώς, **2,1 εκ. ευρώ**.
- Υπουργείο Δημόσιας Τάξης και Προστασίας του Πολίτη (ένωση εταιριών): Επέκταση αυτοματοποιημένου συστήματος επιτήρησης συνόρων στο παραποτάμιο τμήμα των Ελληνοτουρκικών συνόρων στην περιοχή του Έβρου και διασύνδεση των Περιφερειακών Κέντρων Ολοκληρωμένης Διαχείρισης Συνόρων και Μετανάστευσης (ΠΕ.Κ.Ο.ΔΙ.Σ.ΜΕ.), προϋπολογισμού **12 εκ. ευρώ**.
- Υπουργείο Δημόσιας Τάξης και Προστασίας του Πολίτη: «Σύσταση Κέντρου Επιχειρήσεων, ως μοναδικού σημείου επαφής (Single Point of Contact – S.P.O.C.)» συμβατικού τιμήματος **654 χιλ. ευρώ** πλέον ΦΠΑ και κρατήσεων.
- Υπουργείο Δημόσιας Τάξης και Προστασίας του Πολίτη: Σύμβαση συντήρησης του έργου «Ηλεκτρονικές υπηρεσίες ταυτοποίησης και αναγνώρισης πολιτών (e-TAP)».
- Υπουργείο Δημόσιας Τάξης και Προστασίας του Πολίτη: Σύμβαση συντήρησης του έργου «Υπηρεσίες δίωξης του ηλεκτρονικού εγκλήματος για την προστασία της ασφάλειας των πολιτών και της υγιούς επιχειρηματικότητας (e-Crime)».
- Υπουργείο Δημόσιας Τάξης και Προστασίας του Πολίτη: Σύμβαση συντήρησης του έργου «Απομακρυσμένης Πρόσβασης Χρηστών Ελληνικής Αστυνομίας (PoL 8)».
- Υπουργείο Δημόσιας Τάξης και Προστασίας του Πολίτη: Ολοκληρώθηκε η υλοποίηση της σύμβασης προμήθειας συσκευών ανάγνωσης ταξιδιωτικών εγγράφων και βρίσκεται σε εξέλιξη η 2ετής περίοδος εγγύησης.
- Λιμενικό Σώμα: «Προμήθεια Συστήματος Επικοινωνιών για την έρευνα, διάσωση και ασφάλεια ναυσιπλοΐας» **2,044 εκ. ευρώ** πλέον ΦΠΑ και κρατήσεων.
- Υπουργείο Παιδείας: «Προμήθεια, εγκατάσταση και παραμετροποίηση υλικού και λογισμικού, για την υλοποίηση συστήματος ασφαλούς μετάδοσης θεμάτων εξετάσεων και πιστοποιήσεων», συμβατικού τιμήματος» **1,04 εκ. ευρώ** πλέον ΦΠΑ και κρατήσεων.
- Υπουργείο Παιδείας: «Προμήθεια και εγκατάσταση εξοπλισμού ΤΠΕ σχολικών μονάδων Πρωτοβάθμιας και Δευτεροβάθμιας Εκπαίδευσης της Περιφέρειας Δυτικής Μακεδονίας», **3,2 εκ. ευρώ** πλέον ΦΠΑ και κρατήσεων. Ολοκληρώθηκε η υλοποίηση της σύμβασης και βρίσκεται σε εξέλιξη η 2ετής περίοδος εγγύησης.
- ΕΔΥΤΕ (πρώην ΕΔΕΤ): Ολοκλήρωση σύμβασης και έναρξη υπηρεσιών συντήρησης του έργου «Αναβάθμιση υποδομής DWDM».
- Υπηρεσία Πολιτικής Αεροπορίας: «Προμήθεια Συστήματος Επικοινωνιών και Καταγραφής Φωνής» συμβατικού τιμήματος **3,79 εκ. ευρώ** πλέον ΦΠΑ και κρατήσεων.
- Υπηρεσία Πολιτικής Αεροπορίας: Υλοποίηση του έργου «Προμήθεια συστήματος μεταγωγής αεροναυτικών μηνυμάτων AFTN/CIDIN/AMHS». Το έργο ολοκληρώθηκε με επιτυχία και βρίσκεται σε εξέλιξη η 2ετής περίοδος εγγύησης.
- Υπηρεσία Πολιτικής Αεροπορίας: «Προμήθεια Οθονών Απεικόνισης Δεδομένων Ελέγχου Εναέριας Κυκλοφορίας του Διεθνή Αερολιμένα Αθηνών». Ολοκλήρωση σύμβασης και έναρξη υπηρεσιών συντήρησης.
- Ελληνική Επιτροπή Ατομικής Ενέργειας: Ολοκληρώθηκε η περίοδος εγγύησης του έργου «Εθνικό Παρατηρητήριο Ηλεκτρομαγνητικών Πεδίων» και ξεκίνησε η 2ετης σύμβαση υπηρεσιών συντήρησης και υποστήριξης.
- EUMETSAT: Παροχή τεχνικών υπηρεσιών (συμφωνία πλαίσιο).

Έργα Δημοσίου - προς υπογραφή σύμβασης:

- Κοινωνία της Πληροφορίας: Έργο Σύζευξις II, Υπογραφή εκτελεστικών συμβάσεων σε ένωση εταιριών για το υποέργο:
 - Υποέργο 3: «Υποδομές Ασφάλειας, Τηλεφωνίας, Τηλεδιάσκεψης, Καλωδίου» συμφωνία πλαίσιο συνολικού προϋπολογισμού **132,6 εκ. ευρώ** συμπεριλαμβανομένου του δικαιώματος προαίρεσης, πλέον ΦΠΑ και κρατήσεων.
- ΕΕΤΤ: «ΟΠΣ Διαχείρισης Φάσματος», προϋπολογισμού **2,106 εκ. ευρώ**.

- Υπουργείο Δημόσιας Τάξης και Προστασίας του Πολίτη: «Σύστημα διαχείρισης στοιχείων επιβατών (PNR)», **2,9 εκ. ευρώ.**
- Υπουργείο Εξωτερικών: «Ανάδειξη Παρόχου υπηρεσιών υποστήριξης των Προξενικών Αρχών ή των Προξενικών Γραφείων Διπλωματικών Αποστολών στη διαδικασία χορήγησης Θεωρήσεων» η εταιρία είναι η μοναδική εταιρία από τις διαγωνιζόμενες που συνεχίζει στην Ομάδα 3 που περιλαμβάνει τις χώρες **Τουρκία, Αίγυπτος, Ισραήλ, Λίβανος, Ιορδανία, Σαουδική Αραβία, Κουβέιτ, Μπαχρέιν, Κατάρ, Ιράν, Αλγερία, Τυνησία, Μαρόκο, Ομάν, Υεμένη.**

Έργα Δημοσίου - υπό αξιολόγηση:

- Υπουργείο Δημόσιας Τάξης και Προστασίας του Πολίτη: «Νέο σύστημα έκδοσης ταυτοτήτων και λοιπών ασφαλών εγγράφων», προϋπολογισμού **400 εκ. ευρώ.**
- Υπηρεσία Πολιτικής Αεροπορίας: «Προμήθεια συστημάτων αεροναυτιλίας για τη μετεγκατάσταση της προσέγγισης Αθηνών από το ΚΕΠΑΘΜ στον ΔΑΑ», προϋπολογισμού **3 εκ. ευρώ.**
- Υπουργείο Οικονομίας και Ανάπτυξης: «Συμφωνία Πλαίσιο για Προμήθεια Επιτραπέζιων Ηλεκτρονικών Υπολογιστών και επίπεδων οθονών LED για τις ανάγκες 19 φορέων», προϋπολογισμού **6,8 εκ. ευρώ.**
- Υπουργείο Οικονομίας και Ανάπτυξης: «Συμφωνία Πλαίσιο για Προμήθεια Επιτραπέζιων ηλεκτρονικών υπολογιστών, για την κάλυψη των αναγκών των Αναθετουσών Αρχών/Φορέων ΓΕΣ, ΓΕΕΘΑ, ΓΕΑ και Α.Π.Σ», προϋπολογισμού **1,295 εκ. ευρώ.**
- Συμμετοχή ως υπεργολάβοι για αντικείμενα σχετικά με τεχνολογίες πληροφορικής και επικοινωνιών (ICT) στο διαγωνισμό για την κατασκευή της γραμμής 4 του Μετρό της Αθήνας.
- Λιμενικό Σώμα: «Εγκατάσταση συστήματος επιτήρησης και παρακολούθησης θαλάσσιας κυκλοφορίας Β. Αιγαίου», προϋπολογισμού **2,85 εκ. ευρώ**, συμμετοχή ως υπεργολάβοι.
- Υπουργείο Παιδείας: «Προμήθεια και εγκατάσταση εξοπλισμού ΤΠΕ σε Σχολικές Μονάδες Προσχολικής και Πρωτοβάθμιας Εκπαίδευσης της Περιφέρειας Αττικής», **6.9 εκ. ευρώ.**
- Υπουργείο Δημόσιας Τάξης και Προστασίας του Πολίτη: «Προμήθεια εξοπλισμού πληροφορικής για την κάλυψη αναγκών της Διεύθυνσης Πληροφορικής/Α.Ε.Α» , **1,87 εκ. ευρώ.**
- Υπουργείο Οικονομίας και Ανάπτυξης: «Συμφωνία Πλαίσιο για Προμήθεια Η/Υ και οθονών για τις ανάγκες του Ελληνικού Δημοσίου», **23 εκ. ευρώ.**
- Υπουργείο Οικονομίας και Ανάπτυξης: «Συμφωνία Πλαίσιο για Προμήθεια Σαρτών/ Εκτυπωτών και Πολυμηχανημάτων», **29 εκ. ευρώ.**
- Δήμος Ανατολικής Σάμου: «Διαχείριση και Προβολή των Λαογραφικών Μουσείων της Σάμου, με χρήση σύγχρονων Τεχνολογιών Πληροφορικής και Επικοινωνιών», **269 χιλ. ευρώ.**
- Δήμος Σύρου- Ερμούπολης: «Ανάπτυξη ψηφιακών εφαρμογών για την επαφή με τον κόσμο του Μάρκου Βαμβακάρη», **161 χιλ. ευρώ.**
- Βυζαντινό Μουσείο Θεσσαλονίκης: «Ψηφιακό Μουσείο Βυζαντινού Πολιτισμού», **410 χιλ. ευρώ.**
- Δήμος Πατρέων: «Έξυπνες εφαρμογές ΤΠΕ για την προώθηση του θεματικού τουρισμού ΒΑΑ», **160 χιλ. ευρώ.**
- Γεωπάρκο Λέσβου: «Μουσείο Φυσικής Ιστορίας Απολιθωμένου Πάρκου Λέσβου», **234 χιλ. ευρώ.**
- ΕΔΥΤΕ (πρώην ΕΔΕΤ): «Προμήθεια οπτικού εξοπλισμού για την αναβάθμιση της διασύνδεσης των σημείων παρουσίας του GR-IX», **160 χιλ. ευρώ.**
- ΕΔΥΤΕ (πρώην ΕΔΕΤ): «Υπηρεσίες συντήρησης του οπτικού εξοπλισμού δικτύου», **600 χιλ. ευρώ.**

2.4.4 ΈΡΕΥΝΑ ΚΑΙ ΑΝΑΠΤΥΞΗ

Όσον αφορά στα συγχρηματοδοτούμενα έργα έρευνας και ανάπτυξης (R&D), βρίσκονται σε εξέλιξη δεκατρία έργα (Ευρωπαϊκά και Εθνικά), συνολικού προϋπολογισμού για τη Space Hellas **6,1 εκ. ευρώ** και χρηματοδότησης περίπου **5 εκ. ευρώ**. Παρακάτω ακολουθεί η επικαιροποιημένη λίστα των έργων:

Ευρωπαϊκά ερευνητικά έργα:

- Συμμετέχει με βασικό ρόλο στην υλοποίηση του έργου **HEIMDALL** (Multi-Hazard cooperative management tool for data exchange, response planning and scenario building), στην περιοχή της ασφάλειας και της διαχείρισης κρίσεων.
- Έχει βασικό ρόλο στο έργο **5GENESIS** (5th Generation End-to-end Network, Experimentation, System Integration, and Showcasing) για την ανάπτυξη πανευρωπαϊκών πειραματικών υποδομών 5G. Η Space Hellas, από κοινού με τη θυγατρική της Space Hellas (Cyprus) Ltd., συντονίζει την ανάπτυξη σύνθετης πειραματικής πλατφόρμας 5G στην Λεμεσό της Κύπρου.
- Συνεισφέρει ενεργά στο έργο **TRESSPASS** (robust Risk basEd Screening and alert System for PASSengers and luggage), όπου είναι υπεύθυνη για την ανάπτυξη και ενσωμάτωση τεχνολογιών Web intelligence για

το έλεγχο των επιβατών και την εκτίμηση του ρίσκου στα σημεία συνοριακού ελέγχου, βασισμένο στην πλατφόρμα Voyager της Web-IQ.

- Συμμετέχει με βασικό ρόλο στο έργο **EVOLVE** (HPC and Cloud-enhanced Testbed for Extracting Value from Diverse Data at Large Scale), όπου συντονίζει την ανάπτυξη καθετοποιημένων εφαρμογών σε καινοτόμες πλατφόρμες High Performance Computing.
- Συμμετέχει στο έργο **PREVISION** (Prediction and Visual Intelligence for Security Information), στο οποίο η Space Hellas συνεισφέρει στην ανάπτυξη ενός σύνθετου συστήματος εξόρυξης και διαχείρισης πληροφορίας για εφαρμογές ασφάλειας, βασισμένου μεταξύ άλλων και στην πλατφόρμα Voyager της Web-IQ.
- Συμμετέχει στο **Be Secure Feel Secure** το οποίο χρηματοδοτείται από τα περιφερειακά προγράμματα της ΕΕ μέσω του προγράμματος Ευρωπαϊκών Καινοτόμων Δράσεων για την Αστική Ανάπτυξη (Urban Innovative Actions – UIA). Το έργο περιλαμβάνει την υλοποίηση σειράς καινοτόμων δράσεων για την ενίσχυση του αισθήματος ασφάλειας στην πόλη του Πειραιά με αξιοποίηση των αποτελεσμάτων του έργου H2020 City.Risks συντονιστής του οποίου ήταν η Space Hellas.
- Συμμετέχει στο έργο **PALANTIR** (Practical Autonomous Cyberhealth for resilient SMEs & Microenterprises), το οποίο αποτελεί τη συνέχεια του έργου SHIELD και εστιάζεται σε καινοτόμες οικονομικές υπηρεσίες κυβερνοασφάλειας σε μικρομεσαίες επιχειρήσεις. Η Space Hellas συνεισφέρει στην ανάπτυξη της κεντρικής πλατφόρμας (SIEM) ανίχνευσης και κατηγοριοποίησης κυβερνοαπειλών.
- Συμμετέχει στο έργο **ASSURED** (Future Proofing of ICT Trust Chains: Sustainable Operational Assurance and Verification Remote Guards for Systems-of-Systems Security and Privacy), το οποίο αναπτύσσει καινοτόμες μεθόδους προστασίας της ακεραιότητας (integrity) μονάδων λογισμικού σε σύνθετα πληροφοριακά συστήματα. Η Space Hellas συντονίζει τις δράσεις εφαρμογής (use cases) των τεχνολογιών του ASSURED σε συγκεκριμένες κατηγορίες υποδομών ICT.
- Ολοκληρώνεται η διαδικασία συμβασιοποίησης του νέου έργου με τίτλο "Cyber Defence Platform for Real-time Threat Hunting, Incident Response and Information Sharing (**PANDORA**) που θα υλοποιηθεί στα πλαίσια ευρωπαϊκού προγράμματος βιομηχανικής ανάπτυξης στον τομέα της άμυνας (EDIDP). Η Space Hellas ηγείται της κοινοπραξίας του έργου με την συμμετοχή 16 οργανισμών από 8 Κράτη Μέλη της Ευρωπαϊκής Ένωσης. Σκοπός του PANDORA είναι να σχεδιάσει και να υλοποιήσει μια ολοκληρωμένη λύση λογισμικού για ανίχνευση και αντιμετώπιση κυβερνοαπειλών, με έμφαση στην ασφάλεια τερματικών (endpoint security) και δικτύου (network security) καθώς και για ανταλλαγή πληροφοριών ασφαλείας (threat intelligence exchange). Το έργο είναι πλήρως ευθυγραμμισμένο με τους στόχους και τις επιχειρησιακές απαιτήσεις του διακρατικού PESCO project με τίτλο «Cyber Threats and Incident Response Information Sharing Platform (CTISP)», το συντονισμό του οποίου έχει το Ελληνικό ΥΠΕΘΑ (ΓΕΕΘΑ / Διεύθυνση Κυβερνοάμυνας). Το ύψος της συνολικής χρηματοδότησης για τη Space Hellas ανέρχεται περίπου στα **1 εκ. ευρώ** ενώ ο συνολικός προϋπολογισμός του έργου είναι **7,632 εκ. ευρώ**.

Εθνικά ερευνητικά έργα:

- Συντονίζει το έργο **EMISSION**, που αφορά στην ανάπτυξη μιας ολοκληρωμένης πλατφόρμας παρακολούθησης ατμοσφαιρικών ρύπων με τη χρήση δικτύων IoT. Η Space Hellas είναι υπεύθυνη για την ανάπτυξη της Κεντρικής Πλατφόρμας του πληροφοριακού συστήματος συλλογής, επεξεργασίας και παρουσίασης.
- Συντονίζει το έργο **e-Πολυμορφισμοί**, που συγχρηματοδοτείται από την περιφέρεια Ηπείρου. Το έργο αφορά πλατφόρμα e-health για την φροντίδα ασθενών με χρόνια νεφρική νόσο, ενώ η Space Hellas εστιάζει στην ανάπτυξη της κεντρικής πλατφόρμας λογισμικού και βάσης δεδομένων.
- Συντονίζει το έργο **OCTANT**, που αφορά την ανάπτυξη μιας ολοκληρωμένης λύσης για την εποπτεία εμπορικού στόλου στον τομέα της ναυτιλίας.
- Συμμετέχει ενεργά στο έργο **AVINT**, που αφορά την ενσωμάτωση αυτόματων οχημάτων στον αστικό συγκοινωνιακό ιστό. Αντικείμενο της Space Hellas είναι η Δικτυακή υποδομή και το Κέντρο Ελέγχου που θα υποστηρίξει την λειτουργία των οχημάτων.

2.4.5 ΔΙΕΘΝΗΣ ΠΑΡΟΥΣΙΑ

Η δραστηριοποίηση του Ομίλου στις **διεθνείς αγορές** εξακολουθεί μια σταθερή πορεία χωρίς να επηρεάζεται ιδιαίτερα από την επίπτωση της πανδημίας. Παρά τους σοβαρούς περιορισμούς και τις δυσκολίες μετακίνησης σε αρκετές χώρες του εξωτερικού, το είδος της δραστηριότητας, η απομακρυσμένη πρόσβαση και επικοινωνία καθώς και οι διεθνείς συνεργασίες του ομίλου εξασφαλίζουν την ομαλή συνέχεια των λειτουργιών στις θυγατρικές σε Κύπρο, Μάλτα, Σερβία, και Ιορδανία, αλλά και την εμπορική δραστηριότητα σε παγκόσμιο επίπεδο δίνοντας έμφαση στις τηλεπικοινωνιακές υπηρεσίες. Η επικαιροποιημένη λίστα των έργων στο εξωτερικό είναι η παρακάτω :

- **Κύπρος:**
 - Συνέχιση της 13ετούς παροχής υπηρεσίας προς το Τμήμα Μετεωρολογίας για το έργο «Παροχή Υπηρεσιών Μετεωρολογικού Ραντάρ» για την Κυβέρνηση της Κυπριακής Δημοκρατίας, Υπουργείο Γεωργίας, Αγροτικής Ανάπτυξης και Περιβάλλοντος.
 - Συνέχιση της παροχής υπηρεσιών αντιμετώπισης της εγκληματικότητας στο διαδίκτυο μέσω της πλατφόρμας Voyager της WEB-IQ για την Αστυνομία Κύπρου.
 - Υποστήριξη του συστήματος ticketing και access control στο στάδιο ΓΣΠ στη Λευκωσία.
 - Αξιολόγηση προσφοράς προς Αστυνομία Κύπρου για συστήματα επιτήρησης χώρων.
 - Αξιολόγηση προσφορών σε διαγωνισμούς της HERMES (διαχειριστής αεροδρομίων Λάρνακας και Πάφου) για:
 - Προμήθεια πλατφόρμας NMS.
 - Αναβάθμιση δικτυακής υποδομής.
 - Συμμετοχή ως υπεργολάβος στο διαγωνισμό Integrated Municipality System **5,7 εκ.** ευρώ.
 - Συμμετοχή στο διαγωνισμό για το Σύστημα Access control του City of Dreams Mediterranean International Casino Resort Limassol, **1 εκ.** ευρώ.
 - Συμμετοχή στο διαγωνισμό Cyprus Trading Corporation, Azure Stack Appliance, **200 χιλ.** ευρώ.
- **Μάλτα:**
 - Συνέχιση της 7ετούς σύμβασης για την παροχή υπηρεσιών hybrid cloud στην κυβέρνηση της Μάλτας (MITA: Malta IT Agency).
 - Αξιολόγηση προσφοράς για σύστημα IT security σε πελάτη της ξενοδοχειακής αγοράς.
 - Προετοιμασία για συμμετοχή στο διαγωνισμό για το νέο σύστημα AFIS της Αστυνομίας Μάλτας.
 - Συμμετοχή σε RFI για νέο σύστημα AIOps της MITA.
 - Συμμετοχή σε RFI για email security solution της MITA.
- **Ιορδανία:**
 - Παροχή τηλεπικοινωνιακών υπηρεσιών μέσω της θυγατρικής εταιρίας Space Arab Levant Technologies.
- **Γερμανία:**
 - Παροχή τηλεπικοινωνιακών υπηρεσιών και διασύνδεση με διεθνή δίκτυα δεδομένων και cloud providers

2.4.6 ΠΡΟΟΠΤΙΚΕΣ

Η αγορά τεχνολογιών, πληροφορικής, τηλεπικοινωνιών και ασφάλειας, όπου δραστηριοποιείται η SPACE HELLAS και ιδιαίτερα η διαδικασία μετάβασης στην ψηφιακή εποχή μεσαίων και μεγάλων οργανισμών, τόσο του ιδιωτικού όσο και του δημόσιου τομέα, δεν αναμένεται να επηρεαστεί αρνητικά σε βάθος χρόνου από την εξάπλωση της πανδημίας του COVID-19, αλλά αντίθετα δείχνει να αναπτύσσεται ραγδαία σε συγκεκριμένους τομείς και υπό προϋποθέσεις μπορεί να επιταχύνει την ανάπτυξη της αγοράς και να δημιουργήσει νέες επιχειρηματικές ευκαιρίες. Τη δεδομένη χρονική στιγμή όμως, ένα δεύτερο κύμα εξάπλωσης του COVID-19 είναι ήδη σε εξέλιξη σε πολλά σημεία στον κόσμο και τα μηνύματα για μια πιθανή ανακοίνωση νέων μέτρων περιορισμού και κοινωνικής αποστασιοποίησης (lock down) είναι στην επικαιρότητα. Για το λόγο αυτό δεν είναι δυνατόν να υπάρξει σαφής πρόβλεψη για τον χρόνο τερματισμού των έκτακτων μέτρων σε διεθνές επίπεδο, την επιστροφή στην κανονικότητα και κατ' επέκταση των συνθηκών της αγοράς για το 2^ο εξάμηνο του έτους και τα χρονοδιαγράμματα εκτέλεσης των μεγάλων έργων.

Με τα δεδομένα αυτά και προσαρμοζόμενοι στις νέες συνθήκες, η διοίκηση του ομίλου συνεχίζει με προσεκτικά βήματα την αναπτυξιακή πορεία της SPACE HELLAS, που όπως αποτυπώθηκε και στα οικονομικά αποτελέσματα του 1^{ου} εξαμήνου του 2020 εξελίσσεται σταθερά, ενισχύει το ανθρώπινο δυναμικό, τις υποδομές και την τεχνολογία της, ώστε να ανταποκριθεί με επάρκεια στα σημαντικά έργα που βρίσκονται σε εξέλιξη, αλλά και στις νέες συμβάσεις στο άμεσο μέλλον. Ταυτόχρονα, έχοντας πλέον το 32,28% της ολλανδικής εταιρίας **Web-IQ** που δραστηριοποιείται στην αγορά των big data & cyber security, συνέχισε την επενδυτική δραστηριότητα σε νέες αγορές όπως αυτή της ευφυούς γεωργίας με την απόκτηση συνολικού ποσοστού 35% των εφιστάμενων μεριδίων στην Ελληνική εταιρία **Agroapps** μέσα στο 2020.

Η διοίκηση της SPACE HELLAS εκτιμά ότι υπάρχουν σημαντικές προοπτικές ανάπτυξης του ομίλου τα επόμενα χρόνια, χωρίς να είναι σε θέση να προσδιορίσει με ακρίβεια τη δεδομένη χρονική στιγμή το χρονισμό, με τον οποίο αυτές θα αποτυπωθούν στα οικονομικά αποτελέσματα. Επιπλέον, διερευνά συνέργειες και πιθανές συμμετοχές σε εταιρίες λογισμικού που συμπληρώνουν τα προϊόντα και τις υπηρεσίες της και ισχυροποιούν την θέση της στην αγορά.

2.5 ΔΙΑΧΕΙΡΙΣΗ ΚΙΝΔΥΝΩΝ ΚΑΙ ΠΟΛΙΤΙΚΕΣ ΑΝΤΙΣΤΑΘΜΙΣΗΣ

Ο Όμιλος και η Εταιρία στο πλαίσιο των συνήθων επιχειρηματικών δραστηριοτήτων, είναι εκτεθειμένοι σε μια σειρά χρηματοοικονομικών και επιχειρηματικών κινδύνων και αβεβαιοτήτων, που συνδέονται τόσο με τη γενικότερη οικονομική συγκυρία όσο και με τις ειδικότερες συνθήκες που διαμορφώνονται στον κλάδο.

Η εξειδικευμένη τεχνογνωσία της εταιρίας και του ομίλου, η συνεχής επένδυση σε άρτια εξειδικευμένο ανθρώπινο δυναμικό και οι ισχυρές υποδομές σε συνδυασμό με την ανάπτυξη νέων προϊόντων βοηθούν και υποστηρίζουν τον Όμιλο να είναι διαρκώς ανταγωνιστικός και να διεισδύει σε νέες αγορές, περιορίζοντας τους κινδύνους. Επιπρόσθετα, οι συνεχώς προσαρμοζόμενες στο νέο επιχειρηματικό περιβάλλον δομές μας σε συνδυασμό με το σημαντικό ύψος των ανεκτέλεστων έργων μας δίνουν το δικαίωμα να πιστεύουμε ότι θα ανταποκριθούμε στις ανάγκες της κρίσιμης χρονιάς που έρχεται και θα συμβάλλουν στην ελαχιστοποίηση αστάθμητων παραγόντων.

Συνήθεις κίνδυνοι στους οποίους εκτίθεται ο Όμιλος είναι οι ακόλουθοι:

□ Παράγοντες χρηματοοικονομικού κινδύνου

Ο Όμιλος εκτίθεται σε διάφορους χρηματοοικονομικούς κινδύνους συμπεριλαμβανομένων των απρόβλεπτων διακυμάνσεων συναλλαγματικών ισοτιμιών και επιτοκίων, κινδύνων αγοράς, πιστωτικών κινδύνων και κινδύνων ρευστότητας. Το συνολικό πρόγραμμα διαχείρισης κινδύνου του Ομίλου έχει στόχο να ελαχιστοποιήσει τις πιθανές δυσμενείς επιπτώσεις αυτών των διακυμάνσεων στη χρηματοοικονομική απόδοση του Ομίλου.

Η πολιτική της διαχείρισης του κινδύνου εφαρμόζεται από την διοίκηση του Ομίλου η οποία αξιολογεί τους κινδύνους που σχετίζονται με τις δραστηριότητες και τις λειτουργίες του και προβαίνει σε σχεδιασμό της μεθοδολογίας με επιλογή των κατάλληλων χρηματοοικονομικών προϊόντων για την μείωση του κινδύνου.

Τα χρηματοοικονομικά προϊόντα που χρησιμοποιεί ο Όμιλος αποτελούνται κυρίως από καταθέσεις σε τράπεζες, συναλλαγές σε ξένο νόμισμα σε τρέχουσες τιμές ή προθεσμιακά συμβόλαια μελλοντικής εκπλήρωσης, ενέγγυες πιστώσεις, τραπεζικούς λογαριασμούς υπερανάληψης, λογαριασμούς εισπρακτέους και πληρωτέους.

□ Συναλλαγματικός κίνδυνος

Η έκθεση του Ομίλου σε συναλλαγματικούς κινδύνους προέρχεται κυρίως από υπάρχουσες ή προσδοκώμενες ταμιακές ροές σε ξένο νόμισμα (εισαγωγές – εξαγωγές). Η διοίκηση του Ομίλου παρακολουθεί διαρκώς τις διακυμάνσεις και την τάση των ξένων νομισμάτων και αξιολογεί την κάθε περίπτωση χωριστά λαμβάνοντας τα απαραίτητα μέτρα όπου απαιτείται, μέσω συμφωνιών κάλυψης συναλλαγματικών κινδύνων. Σήμερα η κατάσταση που βιώνουμε λόγω κορωνοϊού έχει αυξήσει σημαντικά την διακύμανση ισοτιμίας δολαρίου - ευρώ. Ο Όμιλος για να καλύψει τον συναλλαγματικό κίνδυνο που απορρέει από μελλοντικές εμπορικές συναλλαγές και αναγνωρισμένα στοιχεία ενεργητικού και παθητικού, θα χρησιμοποιήσει συμβόλαια μελλοντικής εκπλήρωσης εφόσον απαιτηθεί.

Τα κυριότερα νομίσματα συναλλαγών στον Όμιλο είναι το Ευρώ και το δολάριο Η.Π.Α..

Παρακάτω ακολουθεί πίνακας ανάλυσης ευαισθησίας στα κέρδη προ φόρων σε μεταβολές συναλλάγματος:

USD	Μεταβλητότητα Συναλλαγματικών Ισοτιμιών	Επίδραση στα κέρδη προ φόρων	Μεταβλητότητα Συναλλαγματικών Ισοτιμιών	Επίδραση στα κέρδη προ φόρων
	8%	-440	7%	-400
	-8%	440	-7%	400

□ Κίνδυνος τιμών

Ο Όμιλος δεν έχει στην κατοχή του διαπραγματεύσιμα χρεόγραφα και συνεπώς δεν εκτίθεται σε κίνδυνο μεταβολής των χρηματιστηριακών τιμών χρεογράφων.

Ο Όμιλος εκτίθεται κυρίως σε μεταβολές της αξίας των εμπορευμάτων που προμηθεύεται και ως εκ τούτου προσαρμόζεται ανάλογα η πολιτική αποθεμάτων και η εμπορική της πολιτική. Για την αντιμετώπιση του κινδύνου της απαξίωσης των αποθεμάτων του ο Όμιλος εφαρμόζει μια ορθολογική διαχείριση και διοίκηση αυτών, που προσβλέπει στην αποφυγή διακράτησης αποθεμάτων μεγάλου ύψους. Στόχος μας είναι η ελαχιστοποίηση του χρόνου παραμονής στην αποθήκη των αποθεμάτων μας ώστε να απομακρύνεται ο κίνδυνος της απαξίωσης τους.

□ Κίνδυνος επιτοκίου

Τα λειτουργικά κέρδη και ταμιακές ροές του Ομίλου επηρεάζονται μερικώς από μεταβολές στις τιμές των επιτοκίων. Πολιτική του Ομίλου είναι να παρακολουθεί διαρκώς τις τάσεις των επιτοκίων καθώς και τη διάρκεια των χρηματοδοτικών αναγκών. Επομένως, οι αποφάσεις για τη διάρκεια καθώς και τη σχέση μεταξύ σταθερού και

κυμαινόμενου κόστους ενός νέου δανείου, λαμβάνονται ξεχωριστά για κάθε περίπτωση και σε κάθε χρονική στιγμή. Ως εκ τούτου, η πλειονότητα των δανείων έχουν συναφθεί με κυμαινόμενα επιτόκια. Συνεπώς ανάλογα με τα εκάστοτε επίπεδα καθαρού δανεισμού, η μεταβολή των επιτοκίων βάσης δανεισμού (EURIBOR) έχει αναλογική επίπτωση στα αποτελέσματα του Ομίλου.

Η περίοδος που διανύουμε χαρακτηρίζεται ως περίοδος μηδενικών και αρνητικών επιτοκίων. Πρόσφατα οι Η.Π.Α. συντάχθηκαν σε αυτή την πολιτική με συνεχείς μειώσεις επιτοκίων. Παρόλα αυτά η προσεκτική παρακολούθηση και διαχείριση του κινδύνου επιτοκίου, μειώνει τον κίνδυνο σημαντικού επηρεασμού των κερδών στις βραχυπρόθεσμες πιθανές διακυμάνσεις των επιτοκίων.

Ανάλυση Ευαισθησίας των Δανείων του Ομίλου σε Μεταβολές Επιτοκίου :

Νόμισμα	30.06.2020		30.06.2019	
	Μεταβλητότητα Επιτοκίων	Επίδραση στα κέρδη προ φόρων	Μεταβλητότητα Επιτοκίων	Επίδραση στα κέρδη προ φόρων
ευρο	1%	-140	1%	-230
	-1%	140	-1%	230

□ Πιστωτικός κίνδυνος

Ο πιστωτικός κίνδυνος πηγάζει από τα ταμειακά διαθέσιμα και ισοδύναμα, τις καταθέσεις στις τράπεζες, τα παράγωγα χρηματοοικονομικά εργαλεία, καθώς και από εκθέσεις σε πιστωτικό κίνδυνο από πελάτες.

Οι απαιτήσεις από πελάτες προέρχονται κυρίως από μεγάλους οργανισμούς του ιδιωτικού και δημόσιου τομέα. Η χρηματοοικονομική κατάσταση των πελατών παρακολουθείται επισταμένα και επαναπροσδιορίζεται ανάλογα με τις νέες συνθήκες. Ο Όμιλος, αξιολογεί την πιστοληπτική ικανότητα του κάθε πελάτη, είτε μέσα από ανεξάρτητο φορέα αξιολόγησης είτε εσωτερικά λαμβάνοντας υπ' όψη την οικονομική του κατάσταση, προηγούμενες συναλλαγές και άλλες παραμέτρους ελέγχοντας το ύψος της παροχής πιστώσεων. Τα πιστωτικά όρια των πελατών καθορίζονται βάσει εσωτερικών ή εξωτερικών αξιολογήσεων σύμφωνα πάντα με τα όρια που έχει καθορίσει η Διοίκηση. Δεδομένου ότι η δυσμενής οικονομική κατάσταση της εγχώριας αγοράς μετά την επέλευση της οικονομικής κρίσης εγκυμονεί κινδύνους για τυχόν επισφάλειες, η διοίκηση εκτιμά ότι έχει θέσει ικανούς μηχανισμούς αντιμετώπισης αυτών, λαμβάνοντας υπ' όψη τη διάρθρωση του πελατολογίου του Ομίλου. Αναφορικά με την έκθεση της εταιρίας στον κίνδυνο μη είσπραξης απαιτήσεων από το δημόσιο ο κίνδυνος αυτός μειώθηκε σημαντικά, καθώς τα υπόλοιπα προς είσπραξη έχουν μειωθεί. Επιπρόσθετα, με την εφαρμογή της νομοθεσίας, όπου οι επιχειρήσεις συμψηφίζουν τις υποχρεώσεις τους προς το Ελληνικό Δημόσιο με ληξιπρόθεσμες απαιτήσεις τους από αυτό βοηθά προς την ίδια κατεύθυνση. Για ειδικούς πιστωτικούς κινδύνους γίνονται προβλέψεις για ζημιές από απαξίωση. Η μεταχρονολόγηση των εισπράξεων αποτελεί ένα θέμα προς διαχείριση το οποίο όμως δεν συνδέεται με την πιστοληπτική ικανότητα των οφειλετών μας.

Για την ελαχιστοποίηση του πιστωτικού κινδύνου στα Διαθέσιμα και Ταμειακά ισοδύναμα ο Όμιλος στο πλαίσιο εγκεκριμένων πολιτικών από το Διοικητικό Συμβούλιο, θέτει όρια στο ποσό που θα εκτίθεται. Επίσης όσον αφορά τα προϊόντα καταθέσεων, ο Όμιλος, συναλλάσσεται μόνο με αναγνωρισμένα χρηματοπιστωτικά ιδρύματα πιστοληπτικής διαβάθμισης. Σχετικά με την επίδραση του κορωνοϊού γίνεται αναφορά τις εκτιμήσεις του Ομίλου παρακάτω σε ειδική παράγραφο του ίδιου κεφαλαίου 2.5.

□ Κίνδυνος ρευστότητας

Ο κίνδυνος ρευστότητας αντιμετωπίζεται τόσο από την σταθερή ροή των εισπράξεων όσο και με την εξασφάλιση ικανών ταμειακών πόρων από την τραπεζική χρηματοδότηση (με έμφαση στην χρηματοδότηση on a project basis), η οποία στηρίζεται στη άριστη σχέση που διατηρούμε με τα μεγαλύτερα πιστωτικά ιδρύματα της χώρας και του εξωτερικού, και εξασφαλίζει ικανές πιστωτικές γραμμές για την χρηματοδότηση των επιχειρηματικών μας πλάνων. Επιπρόσθετα οι άριστες σχέσεις με τους προμηθευτές μας οι οποίες στηρίζονται στην μακροχρόνια αξιόπιστη και σταθερή σχέση, μας προσφέρουν σημαντική βοήθεια στην προσπάθεια εξομάλυνσης των ταμειακών ροών

Οι χρηματοοικονομικές υποχρεώσεις την 30^η Ιουνίου 2020 και 31^η Δεκεμβρίου 2019 αντίστοιχα αναλύονται ως εξής:

Ομίλος

ποσά εκφρασμένα σε χιλ. €	Σύνολα		Έως 1 έτος		Από 1 έως 5 έτη		Πάνω από 5 έτη	
	30.06.2020	31.12.2019	30.06.2020	31.12.2019	30.06.2020	31.12.2019	30.06.2020	31.12.2019
	Συνολικός Δανεισμός (βραχυπρόθεσμα & μακροπρόθεσμα Τραπεζικά Δάνεια)	29.070	24.989	9.552	9.682	13.418	12.277	6.100
Συνολικές Υποχρεώσεις Μισθώσεων (βραχυπρόθεσμες & μακροπρόθεσμες)	1.336	1.375	729	192	607	1.183	0	0
Εμπορικές και Λοιπές υποχρεώσεις	18.990	24.800	18.984	24.794	-	-	6	6

Εταιρία

ποσά εκφρασμένα σε χιλ. €	Σύνολα		Έως 1 έτος		Από 1 έως 5 έτη		Πάνω από 5 έτη	
	30.06.2020	31.12.2019	30.06.2020	31.12.2019	30.06.2020	31.12.2019	30.06.2020	31.12.2019
	Συνολικός Δανεισμός (βραχυπρόθεσμα & μακροπρόθεσμα Τραπεζικά Δάνεια)	29.070	24.989	9.552	9.682	13.418	12.277	6.100
Συνολικές Υποχρεώσεις Μισθώσεων (βραχυπρόθεσμες & μακροπρόθεσμες)	1.329	1.363	722	182	607	1.181	0	0
Εμπορικές και Λοιπές υποχρεώσεις	18.855	24.577	18.849	24.571	0	0	6	6

□ Διαχείριση κεφαλαίου

Ο πρωταρχικός στόχος της διαχείρισης κεφαλαίου του Ομίλου είναι να εξασφαλιστεί η διατήρηση της υψηλής πιστοληπτικής του διαβάθμισης και των υγιών δεικτών κεφαλαίου, ώστε να μπορούν να υποστηρίξονται και να επεκτείνονται οι δραστηριότητες του Ομίλου.

Η πολιτική του Ομίλου είναι να διατηρήσει τους στόχους μόχλευσης σύμφωνα με ένα προφίλ υψηλού επιπέδου φερεγγυότητας. Ο συντελεστής μόχλευσης υπολογίζεται διαιρώντας τον καθαρό δανεισμό με τα συνολικά απασχολούμενα κεφάλαια.

ποσά εκφρασμένα σε χιλ. €	Όμιλος		Εταιρία	
	30.06.2020	31.12.2019	30.06.2020	31.12.2019
Συνολικός Δανεισμός (βραχυπρόθεσμα Τραπεζικά Δάνεια)	9.552	9.682	9.552	9.682
Συνολικός Δανεισμός (μακροπρόθεσμα Τραπεζικά Δάνεια)	19.518	15.307	19.518	15.307
Μείον: Ταμιακά διαθέσιμα & ισοδύναμα	<u>-9.266</u>	<u>-17.082</u>	<u>-8.735</u>	<u>-16.281</u>
Καθαρό χρέος	19.804	7.907	20.335	8.708
Σύνολο Ιδίων Κεφαλαίων	<u>17.364</u>	<u>16.390</u>	<u>16.682</u>	<u>15.391</u>
Σύνολο Κεφαλαίου	37.168	24.297	37.017	24.099
Συντελεστής μόχλευσης	53,28%	32,54%	54,93%	36,13%

Η αύξηση του συντελεστή μόχλευσης οφείλεται τόσο στην συνεχή αναπτυξιακή πορεία της εταιρίας που επηρεάζει αναπόφευκτα τον μακροπρόθεσμο δανεισμό, όσο και στην αύξηση του τζίρου με έργα integration μεγαλύτερου χρόνου ωρίμανσης που επηρεάζει τα αυξημένα υπόλοιπα πελατών σε βάρος των διαθεσίμων. Αυτό είναι ένα φαινόμενο που παρουσιάζεται στην εταιρίας μας κάθε εξάμηνο και στην συνέχεια εξομαλύνεται στο τέλος του εκάστοτε έτους καθώς συγκλίνουν οι χρηματοροές κόστους και τιμολογήσεων ιδιαίτερα ως αναφορά στα συμβόλαια συντήρησης.

□ Κίνδυνος αναφορικά με την εξάπλωση του COVID-19

Το γεγονός ότι είμαστε ήδη στο πρώτο στάδιο ενός δεύτερου γύρου της πανδημίας, ο οποίος μπορεί να ενταθεί το χειμώνα και χωρίς να έχουμε ακόμη βεβαιότητα ως προς το χρόνο ευρείας διάθεσης αποτελεσματικών εμβολίων και φαρμάκων, δημιουργεί νέα αρνητικά, κοινωνικά και οικονομικά δεδομένα για το άμεσο μέλλον και τις προοπτικές του καθώς και σημαντικούς κινδύνους και αβεβαιότητες, τουλάχιστον βραχυπρόθεσμα.

Οι κυβερνήσεις παγκοσμίως, αντέδρασαν ταχύτατα για να αποτρέψουν αφενός τα χειρότερα από τις επιπτώσεις της πανδημίας και αφετέρου τις οικονομικές επιπτώσεις κυρίως του lock down, με ανάληψη δημοσιονομικών μέτρων στήριξης των εισοδημάτων των νοικοκυριών, των επιχειρήσεων και της ρευστότητας της οικονομίας.

Επιπλέον, οι κεντρικές τράπεζες και οι εποπτικές αρχές, προχώρησαν παγκοσμίως σε ελαστικοποίηση των κεφαλαιακών απαιτήσεων των τραπεζών, καθώς και σε πρωτοφανή μέτρα στήριξης της ρευστότητας του Δημοσίου, των τραπεζών και των επιχειρήσεων.

Παρόλα αυτά, η παγκόσμια ύφεση εκτιμάται ότι θα είναι μεγάλη για το 2020 (μεταξύ 4%-5%), ενώ στην Ελλάδα εκτιμάται ότι η ύφεση θα κυμανθεί μεταξύ -7% και -10%, ενώ υπάρχει μεγάλη αβεβαιότητα για την ταχύτητα και τον ρυθμό της οικονομικής ανάκαμψης το 2021.

Ο όμιλος Space Hellas στο πλαίσιο της υποχρέωσής του για δημοσιοποίηση πληροφοριών (market disclosure) εκτιμά ότι στην παρούσα φάση δεν υπάρχει σημαντική επίπτωση στα θεμελιώδη μεγέθη του καθώς και στην χρηματοοικονομική του κατάσταση. Η αβεβαιότητα όμως εξακολουθεί να υπάρχει και συνεπώς θα εξετάζουμε συνεχώς τα στοιχεία που προκύπτουν και θα ενημερώνουμε περαιτέρω όποτε αυτό κρίνεται απαραίτητο.

Ειδικότερα, το μεγαλύτερο μέρος της δραστηριότητας του ομίλου διενεργείται με μεγάλο και μεσαίου μεγέθους πελάτες που δραστηριοποιούνται σε κλάδους με διαφορετική, ως προς τη ζήτηση προϊόντων πληροφορικής και εξοπλισμού δικτύων, πιθανή επίπτωση από τον Covid-19, λαμβάνοντας υπόψη ότι λόγω της διαμορφούμενης κατάστασης οι τεχνολογικές ανάγκες για επικοινωνία και διαλειτουργικότητα έχουν αντιθέτως αυξηθεί. Ο όμιλος και η εταιρία αξιολογούν εξίσου την ικανότητα να ανταποκριθούν τόσο σε πιθανή αυξημένη ζήτηση όσο και σε μείωση του lead time για την κάλυψη αυξημένων αναγκών διατήρησης ή/και βελτίωσης υποδομών ανταποκρινόμενοι στη συλλογική προσπάθεια αντιμετώπισης της πανδημίας, λαμβάνοντας υπόψη ότι σε πολλές περιπτώσεις οι ηλεκτρονικές επικοινωνίες είναι το μοναδικό μέσο λειτουργίας και επικοινωνίας και ως τέτοιες τυγχάνουν προτεραιότητας.

Σε συνέχεια των ανωτέρω, ο Όμιλος παρακολουθεί προσεκτικά τις εξελίξεις σχετικά με την εξάπλωση του κορωνοϊού COVID-19, η θέση του ως κορυφαίος System Integrator και Value Added Solutions Provider στο χώρο των τηλεπικοινωνιών, της πληροφορικής και της ασφάλειας, του δίνει τη δυνατότητα να ανταποκριθεί άμεσα στις δύσκολες αυτές συγκυρίες και να υλοποιήσει, στο μέτρο του δυνατού, το πλάνο που διαθέτει για την απρόσκοπτη λειτουργία των δραστηριοτήτων του, σε συμμόρφωση πάντα με την ισχύουσα νομοθεσία και τις υποχρεώσεις όπως επιβάλλονται από τις επίσημες οδηγίες των αρμόδιων αρχών σε εθνικό επίπεδο ή τοπικό επίπεδο.

Στο πλαίσιο αυτό λαμβάνει προληπτικά μέτρα για την ασφάλεια των εργαζομένων, που αποτελεί απόλυτη προτεραιότητα, έχει θεσπίσει και διατηρεί σαφή εσωτερικά και εξωτερικά πρωτόκολλα για την τακτική αλλά και επείγουσα επικοινωνία με τους εργαζόμενους και άλλους βασικούς ενδιαφερόμενους φορείς, έχει ήδη εκπονήσει και θέσει σε πλήρη εφαρμογή ένα σχέδιο διασφάλισης της επιχειρησιακής συνέχειας.

Τα επαγγελματικά ταξίδια έχουν περιορισθεί στο ελάχιστο και εφαρμόζονται, όπου είναι δυνατό, συστήματα για απομακρυσμένη εργασία (τηλεργασία). Έχει τεθεί επίσης σε εφαρμογή πρόσθετος σχεδιασμός ανθρώπινου δυναμικού σχετικά με το προσωπικό που εκτελεί λειτουργίες κρίσιμες για την επιχειρησιακή συνέχεια προκειμένου να ελαχιστοποιηθεί ο κίνδυνος διακοπής λειτουργίας.

Επίσης έχουν ληφθεί οι ακόλουθες πρόσθετες δράσεις:

- εφεδρικές ρυθμίσεις σε περίπτωση που οι εργαζόμενοι οι οποίοι είναι υπεύθυνοι για την υγεία και την ασφάλεια δεν είναι σε θέση να εκτελέσουν τους ρόλους τους.
- ειδικές ρυθμίσεις για εργαζόμενους που ανήκουν σε ευπαθείς ομάδες.
- θέσπιση πολιτικών για την αυτό-απομόνωση του προσωπικού.
- θέσπιση διαδικασιών που απαιτούν από το προσωπικό να αναφέρει εάν παρουσιάσει συμπτώματα ή απουσιάζει, και να αναφέρει πιθανή μόλυνση ή έκθεση του στον ιό (συμπεριλαμβανομένων των ιδιωτικών ταξιδιών σε περιοχές υψηλού κινδύνου) ή ανησυχίες που αφορούν σε άλλους με τους οποίους μπορεί να έχει έρθει σε επαφή στο χώρο εργασίας.
- τακτικές απολυμάνσεις σε όλους τους εργασιακούς χώρους.
- διάθεση στο προσωπικό κατάλληλων μέσων ατομικής προστασίας.

Τέλος, η εταιρία συμμετέχει ενεργά σε δράσεις που εντάσσονται στην εθνική προσπάθεια αντιμετώπισης της πανδημίας.

Εκτός από τη συνεχιζόμενη διαχείριση του λειτουργικού κινδύνου λόγω της επιδημίας Covid-19, τέθηκε σε εφαρμογή και ένα αυξημένο σύστημα εποπτείας για την προστασία της οικονομικής κατάστασης του ομίλου.

- Επαναξιολογήθηκε προσεκτικά το επενδυτικό πλάνο του έτους 2020, το οποίο θα επανεκτιμάται ανάλογα με τις εξελίξεις της τρέχουσας κατάστασης.
- Σχεδιάστηκε και υλοποιείται νέο πρόγραμμα μείωσης δαπανών, όπου δεν επηρεάζεται σημαντικά η λειτουργικότητα της εταιρίας.

Ο Όμιλος κρατά συγκρατημένη στάση σχετικά με τον χρονισμό της εκτέλεσης των έργων που έχει ήδη αναλάβει ή θα αναλάβει μέσα στο έτος, καθώς πέραν των όποιων άλλων απρόβλεπτων παραγόντων, η εξάπλωση του κορωνοϊού στην Ελλάδα ενδέχεται να επηρεάσει την εγχώρια αγορά πληροφορικής τόσο λόγω ενδεχόμενων καθυστερήσεων στην παραλαβή εξοπλισμού από το εξωτερικό, όσο και επειδή ορισμένοι επιχειρηματικοί όμιλοι ίσως αναβάλουν για κάποιο χρονικό διάστημα την εκκίνηση επενδυτικών τους σχεδίων στο μέτωπο της τεχνολογίας και ενδεχομένως να επηρεαστεί η ταχύτητα των κρατικών μηχανισμών στην προώθηση των δημόσιων έργων.

Τα παραπάνω αποτελούν σημαντικούς παράγοντες μετριασμού του ρίσκου που ενέχει η αβεβαιότητα για την εξέλιξη της κατάστασης αλλά και διατήρησης της ανταγωνιστικής θέσης του ομίλου σε κάθε έναν από τους τομείς δραστηριότητάς του.

Με τον ανωτέρω σχεδιασμό περιορίστηκαν πιθανές οικονομικές επιπτώσεις στα έως τώρα αποτελέσματα.

Οι τυχόν περαιτέρω επιπτώσεις θα εξαρτηθούν, σε μεγάλο βαθμό, από τις ερχόμενες εξελίξεις.

Παρά τα όποια προβλήματα μπορεί να επιφέρει στην αγορά πληροφορικής ο κορωνοϊός, υπάρχουν και επιμέρους δραστηριότητες του κλάδου που ενδεχομένως θα επηρεαστούν θετικά καθώς οι παρούσες συνθήκες θα αλλάξουν τον τρόπο λειτουργίας επιχειρήσεων, οργανισμών και ομάδων εργασίας και θα δημιουργήσουν μια ευρύτερη κουλτούρα λιγότερων προσωπικών επαφών και περισσότερων συνεννοήσεων εξ αποστάσεως. Κάτι τέτοιο πολύ πιθανόν να δημιουργήσει μια νοοτροπία για μονιμότερες λύσεις τεχνολογίας, ιδιαίτερα για τις υπηρεσίες που παρέχονται μέσω του cloud, τις οποίες η Space Hellas είναι ήδη έτοιμη να τις προσφέρει.

Οι ειδικές συνθήκες που βιώνουμε σαφέστατα επηρεάζουν, τουλάχιστον βραχυπρόθεσμα, το οικονομικό περιβάλλον και μας οδηγούν να αξιολογήσουμε αν έχουμε σημαντική αύξηση του πιστωτικού κινδύνου (SICR). Η φύση των επιπτώσεων του οικονομικού σοκ κρίνεται προσωρινή και σε συνδυασμό με τον αντίκτυπο των μέτρων στήριξης και ανακούφισης που λαμβάνονται από την κυβέρνηση, μας οδηγούν στο συμπέρασμα ότι οι αντίρροπες αυτές δυνάμεις αντισταθμίζονται.

Χρησιμοποιώντας παρελθούσες πληροφορίες και πιο συγκεκριμένα την κρίση του 2015 στην χώρα μας μπορούμε να πούμε ότι η αύξηση του πιστωτικού κινδύνου δεν επηρέασε την εταιρία μας σημαντικά καθώς οι πολιτικές διαχείρισης πιστωτικού κινδύνου λειτούργησαν ικανοποιητικά. Η διοίκηση της εταιρίας εκτιμά ότι στη παρούσα χρονική στιγμή δεν παρουσιάζεται ανάγκη αλλαγής των δεδομένων που επηρεάζουν το ΔΠΧΠ 9 και κατά συνέπεια αύξησης του πιστωτικού κινδύνου.

Δεδομένου όμως ότι το φαινόμενο συνεχίζει να είναι σε πλήρη εξέλιξη, και παρότι δεν βλέπουμε σήμερα σημαντική επίπτωση στα θεμελιώδη μεγέθη του ομίλου, οι ποσοτικές και ποιοτικές του συνέπειες στη λειτουργία του ομίλου και της εταιρίας δεν μπορούν να εκτιμηθούν επί του παρόντος. Περισσότερο αξιόπιστες εκτιμήσεις θα παρουσιαστούν στις Ετήσιες Οικονομικές Καταστάσεις.

2.6 ΒΙΩΣΙΜΗ ΟΙΚΟΝΟΜΙΚΗ ΜΟΝΑΔΑ (GOING CONCERN)

Η διοίκηση του Ομίλου εκτιμά ότι η Εταιρία και ο Όμιλος διαθέτουν επαρκείς πόρους που διασφαλίζουν την ομαλή συνέχιση της λειτουργίας τους ως "Βιώσιμη Οικονομική Μονάδα" (Going Concern) στο προβλέψιμο μέλλον.

2.7 ΔΗΛΩΣΗ ΕΤΑΙΡΙΚΗΣ ΔΙΑΚΥΒΕΡΝΗΣΗΣ

1. Ο κώδικας εταιρικής διακυβέρνησης στον οποίο υπόκειται η εταιρία.

Ο κώδικας εταιρικής διακυβέρνησης συντάσσεται σε συμμόρφωση με τις διατάξεις της ισχύουσας νομοθεσίας. Το κείμενο είναι κωδικοποιημένο και τροποποιείται κάθε φορά που αποφασίσει αυτό το διοικητικό συμβούλιο της εταιρίας. Για λόγους πληρέστερης ενημέρωσης των μετόχων της εταιρίας ο κώδικας εταιρικής διακυβέρνησης περιλαμβάνει νομοθετικές διατάξεις και διατάξεις του καταστατικού της εταιρίας που υπερیشχύουν έναντι αυτού.

Ο κώδικας εταιρικής διακυβέρνησης συντάσσεται με απόφαση του διοικητικού συμβουλίου της εταιρίας. Μετά την έγκρισή του από το διοικητικό συμβούλιο της εταιρίας ο κώδικας αναρτάται στο διαδικτυακό τόπο της εταιρίας σε μορφή μη επεξεργάσιμη.

Ο κώδικας εταιρικής διακυβέρνησης ισχύει από την ανάρτησή του στην ηλεκτρονική ιστοσελίδα της εταιρίας <http://www.space.gr>.

2.8 ΠΙΣΤΟΠΟΙΗΣΕΙΣ – ΠΟΛΙΤΙΚΗ ΠΟΙΟΤΗΤΑΣ

Η πολύχρονη παρουσία στο χώρο των τηλεπικοινωνιών, της πληροφορικής και της ασφάλειας και οι στρατηγικές συνεργασίες της Space Hellas με τους κορυφαίους κατασκευαστικούς οίκους του κλάδου, την κάνουν ικανή να σχεδιάζει, να υλοποιεί και να υποστηρίζει μεγάλα και σύνθετα έργα.

Η Space Hellas για να μπορεί να διατηρεί την ηγετική της θέση στην αγορά και να έχει το προβάδισμα σε θέματα τεχνογνωσίας, επενδύει συνεχώς σε ανθρώπινους πόρους και υποδομές.

Μέσα στα πλαίσια αυτά, η Space Hellas έχει καταφέρει να διακριθεί, λαμβάνοντας σημαντικές πιστοποιήσεις, τόσο από τους κορυφαίους κατασκευαστικούς οίκους με τους οποίους συνεργάζεται, όσο και από αναγνωρισμένους διεθνείς οργανισμούς.

Οι πιστοποιήσεις που κατέχει η Space Hellas παρουσιάζονται (με αλφαβητική σειρά):



➤ BT Alliance Partner



- 3-Star Partner
- Value Added Reseller
- Managed Service Provider



- Cisco Gold Certified Partner
- Cisco Advanced Borderless Network
- Architecture Specialized Partner
- Cisco Advanced Collaboration Architecture Specialized Partner
- Cisco Advanced Data Center Architecture Specialized Partner
- Cisco Advanced Security Specialized Partner
- Cisco Routing & Switching Specialized Partner
- Cisco Advanced Unified Communications Specialized Partner
- Cisco WLAN Specialized Partner
- Cisco System Integrator Advanced Unified Fabric Technology Specialization



- Advanced SP Routing Technology Specialization
- ATP - Cisco Application Centric Infrastructure Partner
- Advanced Core and WAN Specialized
- Advanced Unified Computing Technology Specialization

➤ CSN Silver Partner



➤ Platinum Partner




➤ Gold Partner



➤ HP Business Partner



➤ Authorized Partner



➤ Business Partner



- Gold Partner
- Authorised Warranty Service Provider



- Microsoft Gold Certified Partner
- Microsoft Gold Datacenter Partner
- Microsoft Gold Cloud Platform
- Microsoft Silver Small and Midmarket Cloud Solution



- NetApp Gold Partner

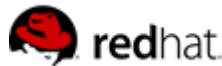


- Novell Silver Partner



Specialized
Oracle Infrastructure
as a Service

- Oracle Gold Partner



- Advanced Partner



- Business Partner



- Symantec Gold Certified Partner



- Vanguard Advanced Certified Partner



- VMware Enterprise Partner

- ΑΠΟΡΡΗΤΟ – NATO SECRET

- ΑΠΟΡΡΗΤΟ – EU SECRET

Με σκοπό την ικανοποίηση των πελατών της από κάθε άποψη, η Space Hellas ακολουθεί σταθερά μία Πολιτική Ποιότητας που κύριοι στόχοι της είναι:

- Η εξασφάλιση υψηλής Ποιότητας παρεχόμενων προϊόντων και υπηρεσιών, με τα τεχνικά και ποιοτικά χαρακτηριστικά που προκύπτουν από τις διατυπωμένες ανάγκες της αγοράς.
- Η συνεχής βελτίωση της Ποιότητας και των χαρακτηριστικών των παρεχόμενων υπηρεσιών, αλλά και γενικότερα της Ποιότητας σε όλες τις διεργασίες και διαδικασίες της εταιρίας .

Στην επίτευξη των στόχων αυτών συμβάλει αποτελεσματικά το Σύστημα Διαχείρισης Ποιότητας που η Space Hellas εφαρμόζει από το 1996 (από τις πρώτες του χώρου της στην Ελλάδα που πιστοποιήθηκε με ISO 9001), χρησιμοποιώντας αποτελεσματικές μεθόδους σχεδίασης και παρακολούθησης της ποιότητας, σε όλα τα στάδια προμήθειας προϊόντων και παροχής υπηρεσιών. Το Σύστημα Διαχείρισης Ποιότητας της Space Hellas είναι πιστοποιημένο με ISO 9001:2015 και επαναπιστοποιείται ετησίως για όλες τις δραστηριότητες της εταιρίας στα γραφεία της Αθήνας και της Θεσσαλονίκης και από το 2018 για το υποκατάστημα στα Ιωάννινα.

Επιπλέον η SPACE HELLAS έχει πιστοποιηθεί με την αναβαθμισμένη νέα έκδοση ISO 20000-1:2018 του ISO 20000-1:2015, το διεθνές πρότυπο για το Σύστημα Διαχείρισης Υπηρεσιών Πληροφορικής, που ανέπτυξε, συντηρεί και βελτιώνει από το 2019. Η πιστοποίηση κατά ISO/IEC 20000 εξασφαλίζει ότι η Space Hellas, σε όλα τα σημεία παρουσίας της στην Ελλάδα και το εξωτερικό, τηρεί και εφαρμόζει όλες τις διαδικασίες που αφορούν τη διαχείριση και τη συνεχή βελτίωση των υπηρεσιών πληροφορικής και τεχνολογίας που παρέχει.

Επίσης, η Space Hellas είναι πιστοποιημένη κατά ISO 27001:2013 για το Σύστημα Διαχείρισης Ασφάλειας Πληροφοριών που σχεδίασε και συντηρεί από το 2009, σε επίπεδο Οργανισμού και για όλες τις δραστηριότητες της, τα υποκαταστήματα στην Ελλάδα, τη θυγατρική της στην Κύπρο και τις υποθυγατρικές της σε Μάλτα, Σερβία και Ρουμανία. Η επίτευξη του σημαντικού αυτού στόχου δίνει στη Space Hellas μια ιδιαίτερη διάκριση απέναντι στο σύνολο των Ελληνικών εταιριών και του ανταγωνισμού. Η Διεύθυνση Governance, Risk and Compliance Services προσφέρει μία ευρεία γκάμα προϊόντων και υπηρεσιών σε θέματα διακυβέρνησης, συμμόρφωσης και διαχείρισης ρίσκου και πιστοποίησης μέσα στα οποία συγκαταλέγεται το ISO/IEC 27001, ο Κανονισμός της ΑΔΑΕ, το Business Continuity Management, το Disaster Recovery Planning, το PCI DSS Standard, οι Οδηγίες Τράπεζας της Ελλάδος και άλλα.

Η Space Hellas, με στόχο την καλύτερη διασφάλιση της επιχειρησιακής της συνέχειας και τη δυνατότητα ανάκαμψής της από φυσική ή άλλη καταστροφή, ανέπτυξε και λειτουργεί Σύστημα Διαχείρισης της Επιχειρησιακής Συνέχειας Business Continuity Management System, σύμφωνα με το πρότυπο ISO 22301:2019. Το Σύστημα Διαχείρισης της Επιχειρησιακής Συνέχειας συμπεριλαμβάνει όλες τις εγκαταστάσεις της εταιρίας, στην Ελλάδα και το εξωτερικό. Επιθεωρήθηκε με επιτυχία και εκδόθηκε το σχετικό πιστοποιητικό.

Στο πλαίσιο εφαρμογής της δέσμευσης του Ομίλου για μια περιβαλλοντικά υπεύθυνη λειτουργία, έχουμε αναπτύξει και εφαρμόζουμε Σύστημα Περιβαλλοντικής Διαχείρισης, σύμφωνα με το διεθνές πρότυπο ISO14001:2015 με το οποίο έχουμε πιστοποιηθεί από το 2015, και το ελέγχουμε ετησίως από ανεξάρτητους διεθνώς αναγνωρισμένους φορείς πιστοποίησης, για όλες τις δραστηριότητες της εταιρίας στα γραφεία της Αθήνας, της Θεσσαλονίκης και από το 2018 για τα Ιωάννινα.

Η Space Hellas θεωρεί κορυφαία στρατηγική προτεραιότητά της την Υγεία και την Ασφάλεια των εργαζομένων της, κατά την τέλεση των καθηκόντων τους καθώς και την ασφάλεια και υγεία των πελατών και συνεργατών της. Για το λόγο αυτό, παρακολουθεί τη σχετική νομοθεσία και φροντίζει για την τήρησή της στο ακέραιο. Επιπλέον, έχει αναπτύξει και συντηρεί Σύστημα Διαχείρισης της Υγείας και Ασφάλειας στην Εργασία, το οποίο έχει πιστοποιηθεί βάσει του προτύπου OHSAS 18001:2007 από το 2016, και επαναπιστοποιείται ετησίως για όλες τις δραστηριότητες της εταιρίας στα γραφεία της Αθήνας και της Θεσσαλονίκης και από το 2018 για τα Ιωάννινα. Επιπλέον η Εταιρία, τον τελευταίο χρόνο αναβάθμισε αυτό το σύστημα διαχείρισης, ενώ από τον Απρίλιο του 2020, το έχει πιστοποιήσει βάσει των απαιτήσεων του νέου προτύπου ISO 45001:2018.





Cert No. 7421
ISO 20000-1:2011



Certification Number 035
ISO 27001:2013

2.9 ΕΤΑΙΡΙΚΗ ΚΟΙΝΩΝΙΚΗ ΕΥΘΥΝΗ



Ο Όμιλος δραστηριοποιείται σε ένα διαρκώς μεταβαλλόμενο παγκοσμιοποιημένο περιβάλλον και έρχεται αντιμέτωπος καθημερινά με προκλήσεις που αφορούν τόσο στην αποδοτικότητα του όσο και στην υπόστασή του ως αναπόσπαστο κομμάτι του κοινωνικού και οικονομικού γίγνεσθαι. Ευαισθητοποιημένος και στο πνεύμα της Εταιρικής Κοινωνικής Ευθύνης λειτουργεί με υπευθυνότητα απέναντι στον άνθρωπο, την κοινωνία και το περιβάλλον, αναλαμβάνοντας οικειοθελώς δεσμεύσεις που υπερβαίνουν τα όρια των κοινών ρυθμιστικών και συμβατικών απαιτήσεων, οι οποίες τηρούνται έτσι και αλλιώς.

Στενά συνδεδεμένη με τη φιλοσοφία του Ομίλου είναι η ενεργός μέριμνα για τον άνθρωπο τόσο σε επιχειρηματικό όσο και σε κοινωνικό επίπεδο. Με προσανατολισμό στο μέλλον, αγκαλιάζει τη διαφορετικότητα και ενισχύει με κάθε τρόπο το αίσθημα της δίκαιης μεταχείρισης. Σε κάθε βήμα της πορείας του αναγνωρίζει τη συμβολή όλων των εργαζομένων και με συνεχή και αποφασιστική δέσμευση, προσφέρει ένα ασφαλές εργασιακό περιβάλλον όπου κυριαρχεί η αλληλεγγύη και ο σεβασμός. Το υψηλό επίπεδο τεχνολογικής υποδομής που προσφέρει στους συνεργάτες του, συντελεί στο να αξιοποιεί ο κάθε εργαζόμενος στο έπακρο τις δυνατότητες και τα talenta του, παρέχοντας συγχρόνως στον Όμιλο σημαντικό έργο. Η εκπαίδευση, ως αναπόσπαστο μέρος της φιλοσοφίας του Ομίλου, αποτελεί διαρκή προτεραιότητα.

Ως μέρος του κοινωνικού περιβάλλοντος, ο Όμιλος αναγνωρίζει τον ουσιαστικό ρόλο του στην κοινωνία και συνεισφέρει στη συνολική προοπτική ανάπτυξής της. Ανταποκρινόμενος με ευαισθησία στις εκάστοτε ανάγκες, μέσω ενίσχυσης φιλανθρωπικών οργανώσεων και κοινωφελών οργανισμών, προάγει τον πολιτισμό και την αξία του ανθρώπου. Η κοινωνική ευθύνη αποτελεί μέρος της εταιρικής κουλτούρας του Ομίλου και συνδράμει στην αντιμετώπιση κοινωνικών προβλημάτων. Οι άνθρωποί μας συμβάλουν με θέληση σε κάθε δράση εθελοντισμού, ανταποκρινόμενοι σε περιπτώσεις όπου απαιτούν άμεση παροχή βοήθειας και αλληλεγγύης.

2.10 ΤΙΜΗΤΙΚΕΣ ΥΠΟΤΡΟΦΙΕΣ



Τιμητικές Υποτροφίες 2019

“ΔΗΜΗΤΡΗΣ ΜΑΝΩΛΟΠΟΥΛΟΣ”

ΔΙΚΤΥΟ
ηλεκτρονικών
Κυβερνοσφάαι
εχνητή Νοημοσύνη Δικτυα
Ασφάλεια Πληροφοριακών Συστημάτων
Δικτυα Τεχνητή Νοημοσύνη Τηλεπικοινωνιών



Η διοίκηση της εταιρίας έχει θεσπίσει δύο ετήσιες Τιμητικές Υποτροφίες εις μνήμην του οραματιστή και ιδρυτή της Δημήτρη Μανωλόπουλου για να στηρίξει εμπράκτως τους νέους και νέες που επιθυμούν να προχωρήσουν τις σπουδές τους.

Σε μια δύσκολη περίοδο, το πρόγραμμα αυτό έχει στόχο να δώσει σε νέους επιστήμονες με ικανότητες και talenta, την ευκαιρία να πραγματοποιήσουν τις φιλοδοξίες τους στο χώρο της τεχνολογίας για να συνεχίσουν τις σπουδές τους σε μεταπτυχιακό επίπεδο και να εξελιχθούν μέσω της έρευνας και της καινοτομίας.

Οι υποτροφίες με συνολικό ποσό 6.000€ εκάστη, απονέμονται σε αποφοίτους δημόσιων ανώτατων εκπαιδευτικών ιδρυμάτων της Ελλάδας, ή αντίστοιχα ισότιμων ανώτατων εκπαιδευτικών ιδρυμάτων του εξωτερικού, οι οποίοι εγγράφονται ανά ακαδημαϊκό έτος σε συγκεκριμένα μεταπτυχιακά προγράμματα των ελληνικών Πανεπιστημίων (Ανώτατα Εκπαιδευτικά Ιδρύματα – ΑΕΙ) στην περιοχή των τεχνολογιών πληροφορικής και επικοινωνιών και κατά προτίμηση σε τομείς σχετικούς με τηλεπικοινωνίες, δίκτυα, ασφάλεια πληροφοριακών συστημάτων (IT Security), κυβερνοασφάλεια (Cyber Security) και τεχνητή νοημοσύνη (AI).

2.11 ΠΡΟΣΤΑΣΙΑ ΠΕΡΙΒΑΛΛΟΝΤΟΣ

Πάντα πρωτοπόρος και με ιδιαίτερη ευαισθησία, ο Όμιλος συνδυάζει την ανάπτυξη του με την προστασία του περιβάλλοντος, καταβάλλοντας καθημερινά προσπάθειες μείωσης των περιβαλλοντικών επιπτώσεων των δραστηριοτήτων του. Ευθυγραμμίζοντας την οικονομική βιωσιμότητα και τη βέλτιστη αποδοτικότητα των υποδομών, με τις κοινωνικές και ηθικές ευθύνες που απορρέουν από την ανάγκη για μείωση του ενεργειακού και περιβαλλοντικού αποτυπώματος στο φυσικό περιβάλλον, ο Όμιλος εφαρμόζει τις αρχές της Πράσινης Πληροφορικής τόσο στα πληροφοριακά συστήματα όσο και στην τεχνολογική υποδομή του.

Στο πλαίσιο εφαρμογής της δέσμευσης του Ομίλου για μια περιβαλλοντικά υπεύθυνη λειτουργία, έχουμε αναπτύξει και εφαρμόζουμε Σύστημα Περιβαλλοντικής Διαχείρισης, σύμφωνα με το διεθνές πρότυπο ISO14001:2015 για το οποίο έχουμε πιστοποιηθεί, από ανεξάρτητους διεθνώς αναγνωρισμένους φορείς πιστοποίησης, σε Αθήνα και Θεσσαλονίκη. Βασικός στόχος ο περιορισμός της κατανάλωσης ενέργειας, η μείωση χρήσης πλαστικού, αλλά και η μείωση κατανάλωσης πολύτιμων φυσικών πόρων όπως νερού, ξύλου, χαρτιού, μετάλλων καθώς και υγρών ή αερίων καυσίμων. Ακόμα προάγεται η χρήση φιλικότερων προς το περιβάλλον ουσιών για καθαρισμούς και απολυμάνσεις.

Επίσης ο Όμιλος έχει προσχωρήσει στο Εγκεκριμένο Συλλογικό Σύστημα Εναλλακτικής Διαχείρισης Αποβλήτων Ειδών Ηλεκτρικού και Ηλεκτρονικού Εξοπλισμού ανακυκλώνοντας κάθε παλιά ηλεκτρική ή ηλεκτρονική συσκευή, κινητά τηλέφωνα, υπολογιστές, εκτυπωτές κ.λπ., καθώς και τα εξαρτήματά τους. Συμμετέχει στο Σύστημα Συλλογικής Εναλλακτικής Διαχείρισης Συσκευασιών, που οργανώνει η Ελληνική Εταιρία Αξιοποίησης Ανακύκλωσης (ΕΕΑΑ) και αφορά στην εναλλακτική διαχείριση αποβλήτων συσκευασίας, ώστε να ανακυκλώνονται οι συσκευασίες των διακινούμενων συσκευών. Εφαρμόζει προγράμματα ανακύκλωσης χαρτιού, ΠΛΑΣΤΙΚΟΥ ΞΥΛΟΥ, ΜΕΤΑΛΛΩΝ, φορητών ηλεκτρικών στηλών (μπαταριών), μελανοδοχείων και τόνερ. Τέλος, η προμήθεια ηλεκτρονικών προϊόντων γίνεται μόνο από κατασκευαστές πιστοποιημένους κατά Κοινοτική οδηγία RoHS (Registration of Hazardous Substances), ώστε οι συσκευασίες τους να είναι απαλλαγμένες από επικίνδυνες για το περιβάλλον ουσίες και βαρέα μέταλλα.

Η δυναμική επιχειρηματική ανάπτυξη του Ομίλου συνδέεται άρρηκτα με τις αρχές της Εταιρικής Κοινωνικής Ευθύνης και της Βιώσιμης Ανάπτυξης. Η Βιώσιμη Ανάπτυξη για τον Όμιλο σημαίνει επιδίωξη επιχειρηματικής υπεροχής με αφοσίωση στο εταιρικό όραμα και με σεβασμό προς την κοινωνία, το περιβάλλον, τους ανθρώπους και τους μετόχους της. Η πολιτική βιωσιμότητας του Ομίλου, στηρίζεται στην αρμονική συνύπαρξη των δραστηριοτήτων του με τις ανάγκες των κοινωνιών στις οποίες δραστηριοποιείται.

2.12 ΕΡΕΥΝΑ & ΑΝΑΠΤΥΞΗ

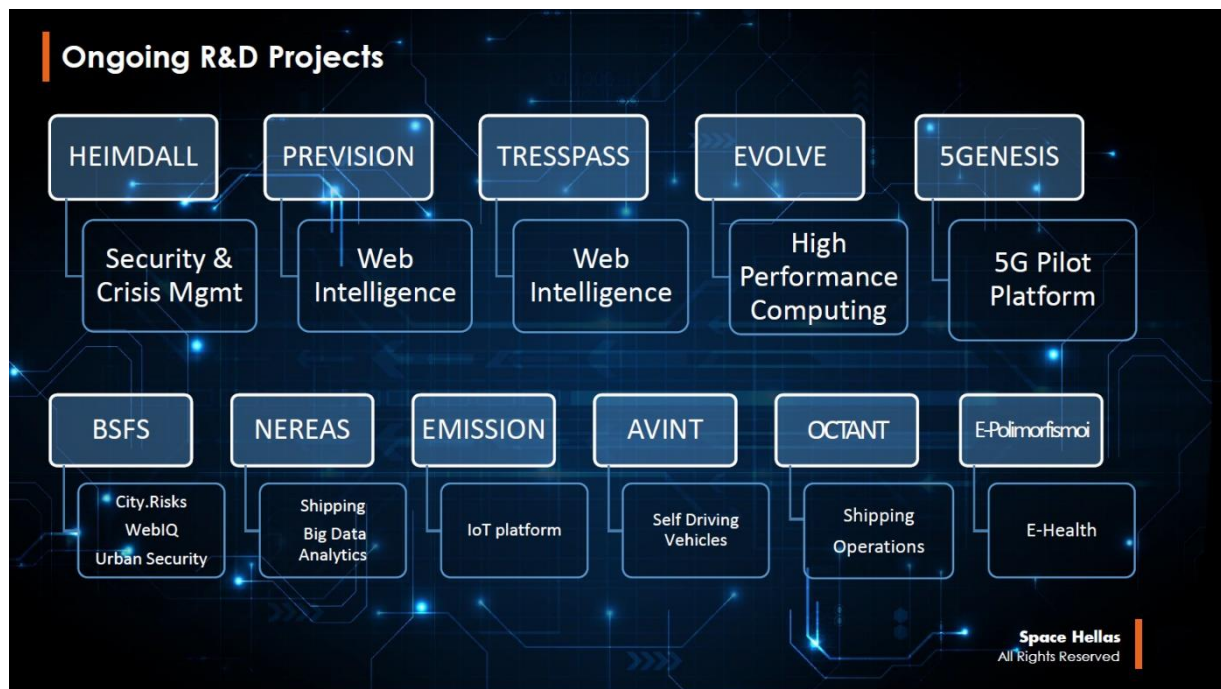
Η Space Hellas συμμετέχει ενεργά σε δραστηριότητες Έρευνας & Ανάπτυξης (R&D) τόσο σε Ευρωπαϊκό όσο και σε Εθνικό επίπεδο, αναγνωρίζοντας τη σημασία αφ' ενός της γνώσης σε εξειδικευμένες περιοχές της επιστήμης και της τεχνολογίας και αφ' ετέρου της αξιοποίησης των τεχνολογικών επιτευγμάτων και καινούργιων ευκαιριών για τη δημιουργία καινοτόμων λύσεων και την ικανοποίηση νέων απαιτήσεων.

Το τμήμα Έρευνας & Ανάπτυξης στοχεύει στην ενίσχυση της θέσης αυτής, αναλύοντας τις τρέχουσες απαιτήσεις της αγοράς, για την πρόβλεψη μακροπρόθεσμων ευκαιριών. Με τη συμμετοχή της Space Hellas σε πιλοτικά και ερευνητικά έργα, τόσο εθνικά και ευρωπαϊκά όσο και αυτοχρηματοδοτούμενα, η εταιρία υιοθετεί και αναπτύσσει νέες τεχνολογίες, προϊόντα και υπηρεσίες, ενώ παράλληλα διευρύνει το δίκτυο των συνεργατών της.

Παράλληλα, το τμήμα Έρευνας και Ανάπτυξης έχει να επιδείξει πληθώρα επιτυχημένων έργων, που έχουν αναγνωρισθεί σε πανευρωπαϊκό επίπεδο και βρίσκεται ολοένα με περισσότερες προτάσεις για συνεργασία από ευρωπαϊκές εταιρείες και ακαδημαϊκά ιδρύματα υψηλού κύρους,

Αυτό όμως που επιδιώκει σε πρώτη προτεραιότητα η Space Hellas είναι η ενσωμάτωση της γνώσης και της τεχνογνωσίας στα έργα, τις λύσεις και τις υπηρεσίες της, που να της εξασφαλίζουν ισχυρό ανταγωνιστικό πλεονέκτημα.

Με τη συμμετοχή σε πιλοτικά και ερευνητικά έργα τόσο Εθνικά και Ευρωπαϊκά όσο όμως και εσωτερικά έργα, η εταιρία υιοθετεί και αναπτύσσει νέες τεχνολογίες, προϊόντα και υπηρεσίες, ενώ παράλληλα διευρύνει το δίκτυο των συνεργατών της. Η αποκτηθείσα τεχνογνωσία από τα έργα αυτά προσφέρει εκτός των άλλων τη δυνατότητα συμβολής του τμήματος Έρευνας και Ανάπτυξης τόσο σε έργα Integration όσο και σε εμπορικά και στρατιωτικά έργα αποτελώντας έτσι ένα σημαντικό κεφάλαιο για τη Space Hellas.



Η Διεύθυνση Έρευνας και Ανάπτυξης δραστηριοποιείται στις παρακάτω θεματικές περιοχές, που είναι ευθυγραμμισμένες και με τις εμπορικές δραστηριότητες της εταιρίας:

- ❑ Cloud and Big Data technologies and applications
- ❑ Cybersecurity and Open Source Intelligence
- ❑ Monitoring and Analytics
- ❑ Machine Learning and Artificial Intelligence
- ❑ Next-generation networks, 5G and satellite
- ❑ Internet of Things and Smart Cities
- ❑ Surveillance and Security

2.13 ΣΗΜΑΝΤΙΚΕΣ ΣΥΝΑΛΛΑΓΕΣ ΜΕ ΤΑ ΣΥΝΔΕΔΕΜΕΝΑ ΜΕΡΗ

Κάθε συνδεδεμένη εταιρία ακολουθεί τους κανόνες που αφορούν τη διαφάνεια, την ανεξάρτητη οικονομική διαχείριση, την ακρίβεια και την ορθότητα των συναλλαγών της, όπως ορίζει ο νόμος. Οι συναλλαγές μεταξύ της Εταιρίας και των συνδεδεμένων με αυτήν εταιριών, γίνονται με τίμημα ή αντάλλαγμα, το οποίο είναι ανάλογο με εκείνο που θα πραγματοποιείτο εάν η συναλλαγή γινόταν με άλλο οποιοδήποτε τρίτο, φυσικό ή νομικό πρόσωπο, με τις συνθήκες που επικρατούν στην αγορά κατά το χρόνο πραγματοποίησης της συναλλαγής.

Οι κατωτέρω συναλλαγές, αφορούν συναλλαγές με συνδεδεμένα μέρη, όπως αυτά ορίζονται από το ΔΛΠ 24, σωρευτικά από την έναρξη της οικονομικής χρήσης μέχρι τη λήξη της, καθώς και τα υπόλοιπα των απαιτήσεων και

υποχρεώσεων της εταιρίας και του ομίλου στη λήξη της τρέχουσας χρήσης, που έχουν προκύψει από τις συγκεκριμένες συναλλαγές των συνδεδεμένων μερών.

Οι εμπορικές συναλλαγές του Ομίλου και της Εταιρίας με τα συνδεδεμένα με αυτή πρόσωπα στην διάρκεια της χρήσης έχουν πραγματοποιηθεί με τους συνήθεις όρους της αγοράς.

Ο Όμιλος και η Εταιρία δεν συμμετέχουν σε καμία συναλλαγή ασυνήθους φύσης ή περιεχομένου η οποία να είναι ουσιώδης για τον Όμιλο, ή τις Εταιρίες και τα άτομα που συνδέονται στενά με αυτόν και δεν αποσκοπεί να συμμετάσχει σε τέτοιου είδους συναλλαγές στο μέλλον. Καμία από τις συναλλαγές δεν εμπεριέχει ειδικούς όρους και συνθήκες.

Στους κατωτέρω πίνακες παρουσιάζονται οι κυριότερες διεταιρικές συναλλαγές μεταξύ της Εταιρίας των θυγατρικών της και των μελών της Διοίκησης τόσο κατά την εξεταζόμενη περίοδο όσο και κατά την προηγούμενη.

Ποσά εκφρασμένα σε χιλ €	Έσοδα από μερίσματα		Έσοδα από πώληση παροχής υπηρεσιών & αγαθών		Έσοδα ενοικίων		Σύνολο εσόδων Εταιρίας		Σύνολο Εσόδων Ομίλου	
	30.06		30.06		30.06		30.06		30.06	
	2020	2019	2020	2019	2020	2019	2020	2019	2020	2019
SPACE HELLAS (CYPRUS) LTD	819	449	-	-	-	-	819	449	-	-
SPACE HELLAS (MALTA) LTD	-	-	-	-	-	-	0	0	-	-
SPACE HELLAS D.o.o. BEORGRAD	-	-	-	-	-	-	0	0	-	-
SPACE ARAB LEVANT TECHNOLOGIES LLC	-	-	-	-	-	-	0	0	-	-
Σύνολο Θυγατρικών	819	449	0	0	0	0	819	449	0	0
Web-IQ B.V.	-	-	91	55	-	-	91	55	91	55
Σύνολο Συγγενών	0	0	91	55	0	0	91	55	91	55
MOBICS Τηλεπικοινωνίες & Συμβουλευτικές Υπηρεσίες Α.Ε.	-	-	-	-	-	-	0	0	0	0
AgroApps I.K.E.	-	-	-	-	-	-	0	0	0	0
Σύνολο Λοιπών συνδεδεμένων μερών	0	0	0	0	0	0	0	0	0	0
	819	449	91	55	0	0	910	504	91	55

Ποσά εκφρασμένα σε χιλ €	Σύνολο Εξόδων Εταιρίας		Σύνολο Εξόδων Ομίλου	
	30.06		30.06	
	2020	2019	2020	2019
SPACE HELLAS (CYPRUS) LTD	6	-	-	-
SPACE HELLAS (MALTA) LTD	-	-	-	-
SPACE HELLAS D.o.o. BEORGRAD	-	-	-	-
SPACE ARAB LEVANT TECHNOLOGIES LLC	3	-	-	-
Σύνολο Θυγατρικών	9	0	0	0
Web-IQ B.V.	-	5	-	5
Σύνολο Συγγενών	0	5	0	5
MOBICS Τηλεπικοινωνίες & Συμβουλευτικές Υπηρεσίες Α.Ε.	-	11	-	11
AgroApps I.K.E.	-	-	-	-
Σύνολο Λοιπών συνδεδεμένων μερών	0	11	0	11
	9	16	0	16

Ποσά εκφρασμένα σε χιλ €	Σύνολο Απαιτήσεων Εταιρίας		Σύνολο Απαιτήσεων Ομίλου	
	30.06		30.06	
	2020	2019	2020	2019
SPACE HELLAS (CYPRUS) LTD	400	569	-	-
SPACE HELLAS (MALTA) LTD	-	-	-	-
SPACE HELLAS D.o.o. BEORGRAD	-	-	-	-
SPACE ARAB LEVANT TECHNOLOGIES LLC	-	-	-	-
Σύνολο Θυγατρικών	400	569	0	0
Web-IQ B.V.	33	11	33	11
Σύνολο Συγγενών	33	11	33	11
MOBICS Τηλεπικοινωνίες & Συμβουλευτικές Υπηρεσίες Α.Ε.	-	-	-	-
AgroApps I.K.E.	-	-	-	-
SPACE CONSULTING A.E.	0	11	0	11
Σύνολο Λοιπών συνδεδεμένων μερών	0	11	0	11
	433	591	33	22

Ποσά εκφρασμένα σε χιλ €	Σύνολο Υποχρεώσεων Εταιρίας		Σύνολο Υποχρεώσεων Ομίλου	
	30.06		30.06	
	2020	2019	2020	2019
SPACE HELLAS (CYPRUS) LTD	6	-	-	-
SPACE HELLAS (MALTA) LTD	-	-	-	-
SPACE HELLAS D.o.o. BEORGRAD	-	-	-	-
SPACE ARAB LEVANT TECHNOLOGIES LLC	3	-	-	-
Σύνολο Θυγατρικών	9	0	0	0
Web-IQ B.V.	-	-	-	-
Σύνολο Συγγενών	0	0	0	0
MOBICS Τηλεπικοινωνίες & Συμβουλευτικές Υπηρεσίες Α.Ε.	-	17	-	17
AgroApps I.K.E.	-	-	-	-
SPACE CONSULTING A.E.	-	2	-	2
Σύνολο Λοιπών συνδεδεμένων μερών	0	19	0	19
	9	19	0	19

- Οι υπηρεσίες από και προς συνδεδεμένα μέρη, όπως και οι πωλήσεις και οι αγορές αγαθών, γίνονται σύμφωνα με τους τιμοκαταλόγους που ισχύουν και για μη συνδεδεμένα μέρη.
- Οι συναλλαγές της Εταιρίας και τα ανεξόφλητα υπόλοιπα με τις θυγατρικές της έχουν απαλειφθεί από τα ενοποιημένα οικονομικά στοιχεία του Ομίλου.

Πίνακας Συναλλαγών Διευθυντικών στελεχών και μελών της Διοίκησης:

	Όμιλος		Εταιρία	
	30.06.2020	30.06.2019	30.06.2020	30.06.2019
Ποσά εκφρασμένα σε χιλ. €				
Συναλλαγές και αμοιβές διευθυντικών στελεχών και μελών της διοίκησης	644	659	644	659
Απαιτήσεις από διευθυντικά στελέχη και μέλη της διοίκησης (Λογαριασμοί επί αποδόσει)	2	2	2	2
Υποχρεώσεις προς διευθυντικά στελέχη και μέλη της διοίκησης	35	47	35	47

- Δεν έχουν χορηγηθεί δάνεια σε μέλη του Δ.Σ. ή σε λοιπά διευθυντικά στελέχη του Ομίλου (και τις οικογένειές τους).

Πίνακας Εγγυήσεων για όρια Χρηματοδότησης :

	Όμιλος		Εταιρία	
	30.06.2020	30.06.2019	30.06.2020	30.06.2019
Ποσά εκφρασμένα σε χιλ. €				
Εγγυημένα όρια χρηματοδότησης έναντι Τραπεζών για τις θυγατρικές και συγγενείς εταιρίες & κοινοπραξίες	33	34	33	34
Χρησιμοποιημένα εκ των εγκριθέντων εγγυημένων ορίων χρηματοδότησης έναντι Τραπεζών για τις θυγατρικές και συγγενείς εταιρίες & κοινοπραξίες	0	0	0	0
Εγγυητικές επιστολές προκαταβολών, καλής εκτέλεσης και αντεγγύησης	33	34	33	34

- Η εταιρία έχει εγγυηθεί έναντι τραπεζών, για την θυγατρική της SPACE HELLAS (CYPRUS) LTD ποσό συνολικού ύψους 33 χιλ. €, για την έκδοση εγγυητικών επιστολών.

2.14 ΣΗΜΑΝΤΙΚΑ ΓΕΓΟΝΟΤΑ ΜΕΤΑ ΤΗΝ ΕΞΕΤΑΖΟΜΕΝΗ ΧΡΗΣΗ 1^{ΗΣ} ΙΑΝΟΥΑΡΙΟΥ ΕΩΣ 30^{ΗΣ} ΙΟΥΝΙΟΥ 2020

Στις 26-05-2020 η Space Hellas ανακοινώνει τη σύναψη συμφωνίας για την πραγματοποίηση επένδυσης στην εταιρία με την επωνυμία "Αγροτικές Εφαρμογές I.K.E." και το διακριτικό τίτλο "Agro Apps I.K.E.", η οποία εδρεύει στην Θεσσαλονίκη. Η AgroApps ιδρύθηκε το 2015, με στόχο να προσφέρει ψηφιακές λύσεις για τον αγροτικό τομέα. Από την ίδρυσή της η AgroApps, επενδύει στην έρευνα και την ανάπτυξη λύσεων που βασίζονται σε τεχνολογίες Τεχνητής Νοημοσύνης, δορυφορικά και μετεωρολογικά δεδομένα, εξελιγμένα μαθηματικά μοντέλα και μοντέλα ανάπτυξης καλλιεργειών. Οι λύσεις της AgroApps καλύπτουν τόσο τις ανάγκες ενός μικρού παραγωγού, όσο και πιο απαιτητικές ανάγκες εταιριών και δημόσιων φορέων, καθώς περιλαμβάνουν συστήματα εποπτείας και διαχείρισης γεωργικών εκμεταλλεύσεων, υψηλής ανάλυσης πρόγνωση καιρού, υπηρεσίες εποπτείας και ελέγχου των υδάτινων πόρων, υπηρεσίες για τον τομέα των γεωργικών ασφαλίσεων, καθώς επίσης και εξατομικευμένες λύσεις για εταιρίες και δημόσιους φορείς.

Η συμφωνία περιλαμβάνει τρία στάδια επένδυσης, όπου στο πρώτο στάδιο την 25-5-2020 η Space Hellas απόκτησε το 19% των υφιστάμενων μεριδίων της AgroApps, στο δεύτερο στάδιο την 25-8-2020 εξάσκησε το δικαίωμα προαίρεσης (option) για την απόκτηση επιπλέον 16% των υφιστάμενων μεριδίων της AgroApps και η επένδυση ανήλθε στο ποσό των 825 χιλ. €. Στο τρίτο στάδιο η Space Hellas θα έχει το δικαίωμα να αποκτήσει επιπλέον 10% της AgroApps μέσω αύξησης του εταιρικού κεφαλαίου της, ενώ σε περίπτωση μετατροπής της AgroApps σε ανώνυμη εταιρία, η Space Hellas θα δικαιούται να ορίσει ένα μέλος στο τριμελές διοικητικό της συμβούλιο. Εφόσον υλοποιηθεί

και το τρίτο στάδιο, το συνολικό ύψος της επένδυσης της Space Hellas για το 45% στην AgroApps, θα ανέλθει στο ποσό των €1.275.000.

Δεδομένης της εξάπλωσης του κορωνοϊού, είναι δύσκολο να προβλεφθεί το εύρος των πιθανών αποτελεσμάτων για την παγκόσμια οικονομία σε αυτό το σημείο. Τα αποτελέσματα μπορεί να κυμαίνονται από τον επιτυχή περιορισμό του ιού και τις μικρές βραχυπρόθεσμες επιπτώσεις, σε μια παρατεταμένη επίπτωση που μπορεί να οδηγήσει σε πιθανή ύφεση. Επιπλέον, η κυβέρνηση εφαρμόζει πολιτικές και δημοσιονομικές δράσεις που αποσκοπούν στην άμβλυνση των πιθανών αρνητικών οικονομικών επιπτώσεων.

Ωστόσο, ο μελλοντικός αντίκτυπος πρέπει να εκτιμηθεί υπό το πρίσμα της βάσης της λογιστικής συνέχειας που χρησιμοποιήθηκε για την προετοιμασία αυτών των Χρηματοοικονομικών Καταστάσεων. Όσον αφορά τις δραστηριότητες του Ομίλου, η Διοίκηση παρακολουθεί στενά τις εξελίξεις από το ξέσπασμα του κορωνοϊού, ακολουθεί την καθοδήγηση των τοπικών υγειονομικών αρχών και τηρεί τις απαιτήσεις και τις δράσεις που εφαρμόζονται από τις αρχές. Ο Όμιλος έχει εφαρμόσει σχέδια έκτακτης ανάγκης για τον περιορισμό των πιθανών δυσμενών επιπτώσεων στους υπαλλήλους και τις επιχειρήσεις του Ομίλου.

Μετά τις διευκρινήσεις που έχουν παρατεθεί και στις ανωτέρω σχετικές παραγράφους για την εξάπλωση του κορωνοϊού, που αποτελεί μη διορθωτικό γεγονός (non – adjusting event), δεν υπάρχουν άλλα μεταγενέστερα των οικονομικών καταστάσεων γεγονότα τα οποία να αφορούν είτε τον Όμιλο είτε την εταιρία και στα οποία επιβάλλεται αναφορά από τα Διεθνή Πρότυπα Χρηματοοικονομικής Αναφοράς.

Αγία Παρασκευή, 25 Σεπτεμβρίου 2020

Ο ΠΡΟΕΔΡΟΣ ΤΟΥ Δ.Σ.

Σ. ΜΑΝΩΛΟΠΟΥΛΟΣ

Το Διοικητικό Συμβούλιο

3 ΕΚΘΕΣΗ ΕΠΙΣΚΟΠΙΣΗΣ ΑΝΕΞΑΡΤΗΤΟΥ ΟΡΚΩΤΟΥ ΕΛΕΓΚΤΗ ΛΟΓΙΣΤΗ

PKF Ευρωελεγκτική Α.Ε.
Ορκωτοί Ελεγκτές Λογιστές

PKF

Audit Tax &
Business advisory

Προς το Διοικητικό Συμβούλιο της Εταιρίας «SPACE HELLAS A.E. ΣΥΣΤΗΜΑΤΑ ΚΑΙ ΥΠΗΡΕΣΙΕΣ ΤΗΛΕΠΙΚΟΙΝΩΝΙΩΝ, ΠΛΗΡΟΦΟΡΙΚΗΣ, ΑΣΦΑΛΕΙΑΣ-ΙΔΙΩΤΙΚΗ ΕΠΙΧΕΙΡΗΣΗΣ ΠΑΡΟΧΗΣ ΥΠΗΡΕΣΙΩΝ ΑΣΦΑΛΕΙΑΣ»

Έκθεση Επισκόπησης Ενδιάμεσης Χρηματοοικονομικής Πληροφόρησης

Εισαγωγή

Έχουμε επισκοπήσει τη συνημμένη εταιρική και ενοποιημένη κατάσταση θέσης της Εταιρείας SPACE HELLAS A.E., της 30^{ης} Ιουνίου 2020 και τις σχετικές εταιρικές και ενοποιημένες καταστάσεις αποτελεσμάτων και λοιπών συνολικών εισοδημάτων, μεταβολών ιδίων κεφαλαίων και ταμειακών ροών της εξαμηνιαίας περιόδου που έληξε την ημερομηνία αυτή, καθώς και τις επιλεγμένες επεξηγηματικές σημειώσεις, που συνθέτουν την ενδιάμεση χρηματοοικονομική πληροφόρηση, η οποία αποτελεί αναπόσπαστο μέρος της εξαμηνιαίας οικονομικής έκθεσης του Ν.3556/2007.

Η διοίκηση είναι υπεύθυνη για την κατάρτιση και παρουσίαση αυτής της ενδιάμεσης συνοπτικής χρηματοοικονομικής πληροφόρησης, σύμφωνα με τα Διεθνή Πρότυπα Χρηματοοικονομικής Αναφοράς, όπως αυτά έχουν υιοθετηθεί από την Ευρωπαϊκή Ένωση και εφαρμόζονται στην Ενδιάμεση Χρηματοοικονομική Αναφορά (Διεθνές Λογιστικό Πρότυπο "ΔΛΠ 34"). Η δική μας ευθύνη είναι να εκφράσουμε συμπέρασμα επί της ενδιάμεσης συνοπτικής χρηματοοικονομικής πληροφόρησης με βάση την επισκόπησή μας.

Εύρος Επισκόπησης

Διενεργήσαμε την επισκόπησή μας σύμφωνα με το Διεθνές Πρότυπο Αναθέσεων Επισκόπησης (ΔΠΑΕ) 2410 "Επισκόπηση ενδιάμεσης χρηματοοικονομικής πληροφόρησης που διενεργείται από τον ανεξάρτητο ελεγκτή της οντότητας". Η επισκόπηση της ενδιάμεσης χρηματοοικονομικής πληροφόρησης συνίσταται στην υποβολή διερευνητικών ερωτημάτων κυρίως σε πρόσωπα που είναι υπεύθυνα για χρηματοοικονομικά και λογιστικά θέματα και στην εφαρμογή αναλυτικών και άλλων διαδικασιών επισκόπησης. Η επισκόπηση έχει ουσιαδώς μικρότερο εύρος από τον έλεγχο, ο οποίος διενεργείται σύμφωνα με τα Διεθνή Πρότυπα Ελέγχου που έχουν ενσωματωθεί στην Ελληνική Νομοθεσία και συνεπώς, δεν μας δίδει τη δυνατότητα να αποκτήσουμε τη διασφάλιση ότι έχουν περιέλθει στην αντίληψή μας όλα τα σημαντικά θέματα που θα μπορούσαν να εντοπιστούν σε έναν έλεγχο. Κατά συνέπεια δεν εκφράζουμε γνώμη ελέγχου.

Συμπέρασμα

Με βάση την επισκόπησή μας, δεν έχει περιέλθει στην αντίληψή μας οτιδήποτε που θα μας έκανε να πιστεύουμε ότι η συνημμένη ενδιάμεση χρηματοοικονομική πληροφόρηση δεν έχει καταρτισθεί, από κάθε ουσιώδη άποψη, σύμφωνα με το ΔΛΠ 34

Αθήνα | Λ. Κηφισίας 124 | 115 26 | Τηλ 210 7480600 | Fax 210 7483600 | Email athens@pkf.gr | www.pkf.gr
Θεσσαλονίκη | Βούλγαρη 20 & Καθ. Παπαδάκη | 542 48 | Τηλ 2310 334600 - 944991 | Fax 2310 334601
Ιωάννινα | Δαγκλή 1 | 454 44 | Τηλ 26510 21899 | Fax 26510 21813
Ηράκλειο Κρήτης | Δ. Μποφόρ 7 | 712 02 | Τηλ/Fax 2810 229383
Τρίκαλα | Ιακωβάκη 15 | 421 00 | Τηλ/Fax 24310 30073

PKF EUROAUDITING S.A. is a member firm of the PKF International Limited network of legally independent firms and does not accept any responsibility or liability for the actions or inactions on the part of any other individual member firm or firms

PKF Ευρωελεγκτική Α.Ε.
Ορκωτοί Ελεγκτές Λογιστές

PKF

Audit Tax &
Business advisory

Έκθεση επί άλλων Νομικών και Κανονιστικών Απαιτήσεων

Η επισκόπησή μας δεν εντόπισε ουσιώδη ασυνέπεια ή σφάλμα στις δηλώσεις των μελών του Διοικητικού Συμβουλίου και στις πληροφορίες της εξαμηνιαίας Έκθεσης Διαχείρισης του Διοικητικού Συμβουλίου, όπως αυτές ορίζονται στο άρθρο 5 και 5α του Ν. 3556/2007, σε σχέση με τη εταιρική και ενοποιημένη χρηματοοικονομική πληροφόρηση.

PKF

PKF ΕΥΡΩΕΛΕΓΚΤΙΚΗ Α.Ε.
Ορκωτοί Ελεγκτές Λογιστές

Αθήνα, 28 Σεπτεμβρίου 2020
Ορκωτός Ελεγκτής Λογιστής

Λ. Κηφισίας 124, 115 26 Αθήνα
Α.Μ. Σ.Ο.Ε.Λ. 132

ΠΟΥΡΝΟΣ Γ.ΑΝΔΡΕΑΣ
Α.Μ. Σ.Ο.Ε.Λ. 35081

Αθήνα | Λ. Κηφισίας 124 | 115 26 | Τηλ 210 7480600 | Fax 210 7483600 | Email athens@pkf.gr | www.pkf.gr
Θεσσαλονίκη | Βούλγαρη 20 & Καθ. Παπαδάκη | 542 48 | Τηλ 2310 334600 - 944991 | Fax 2310 334601
Ιωάννινα | Δαγκλή 1 | 454 44 | Τηλ 26510 21899 | Fax 26510 21813
Ηράκλειο Κρήτης | Δ. Μποφώρ 7 | 712 02 | Τηλ/Fax 2810 229383
Τρίκαλα | Ιακωβάκη 15 | 421 00 | Τηλ/Fax 24310 30073

PKF EUROAUDITING S.A. is a member firm of the PKF International Limited network of legally independent firms and does not accept any responsibility or liability for the actions or inactions on the part of any other individual member firm or firms

4 ΕΝΔΙΑΜΕΣΕΣ ΟΙΚΟΝΟΜΙΚΕΣ ΚΑΤΑΣΤΑΣΕΙΣ ΠΕΡΙΟΔΟΥ ΑΠΟ 1^{ΗΣ} ΙΑΝΟΥΑΡΙΟΥ 2020 ΕΩΣ 30^{ΗΣ} ΙΟΥΝΙΟΥ 2020

4.1 ΚΑΤΑΣΤΑΣΗ ΑΠΟΤΕΛΕΣΜΑΤΩΝ ΚΑΙ ΛΟΙΠΩΝ ΣΥΝΟΛΙΚΩΝ ΕΣΟΔΩΝ

4.1.1 ΚΑΤΑΣΤΑΣΗ ΑΠΟΤΕΛΕΣΜΑΤΩΝ ΧΡΗΣΗΣ

ποσά εκφρασμένα σε χιλ. €	ΣΗΜΕΙΩΣΕΙΣ	Όμιλος		Εταιρία	
		01.01-30.06.2020	01.01-30.06.2019	01.01-30.06.2020	01.01-30.06.2019
Κύκλος εργασιών	4.6.1	33.043	29.732	31.672	28.450
Κόστος Πωληθέντων		-25.966	-21.757	-25.077	-20.963
Μικτά κέρδη / (ζημιές)		7.077	7.975	6.595	7.487
Άλλα έσοδα εκμετάλλευσης	4.6.2	964	681	769	522
Έξοδα Διοικητικής Λειτουργίας	4.6.3	-2.646	-2.815	-2.582	-2.748
Έξοδα λειτουργίας ερευνών & ανάπτυξης	4.6.3	-621	-580	-621	-580
Έξοδα λειτουργίας Διαθέσεως	4.6.3	-2.455	-2.612	-2.410	-2.595
Άλλα έξοδα εκμετάλλευσης	4.6.4	-275	-303	-274	-300
Αποτελέσματα Προ φόρων Χρηματοδοτικών & επενδυτικών αποτελεσμάτων		2.044	2.346	1.477	1.786
Χρηματοοικονομικά Έσοδα		113	1	113	1
Χρηματοοικονομικά Έξοδα		-1.167	-1.086	-1.164	-1.084
Κέρδη / ζημιές από συγγενείς Επιχειρήσεις	4.6.5	72	0	819	449
Αποτελέσματα Προ φόρων		1.062	1.261	1.245	1.152
Μείον/ Φόροι	4.6.6	-422	-478	-295	-350
Κέρδη μετά από φόρους (Α)		640	783	950	802
- Ιδιοκτήτες μητρικής		640	783	950	802
- Δικαιώματα Μειοψηφίας		0	0	-	-
Κέρδη μετά από φόρους ανά μετοχή – βασικά (σε €)		0,0991	0,1213	0,1471	0,1242

ΣΥΝΟΨΗ ΣΤΟΙΧΕΙΩΝ ΚΑΤΑΣΤΑΣΗΣ ΑΠΟΤΕΛΕΣΜΑΤΩΝ

Αποτελέσματα Προ φόρων Χρηματοδοτικών & επενδυτικών αποτελεσμάτων & αποσβέσεων (EBITDA)	2.994	3.228	2.416	2.661
Μείον Αποσβέσεις	950	882	939	875
Αποτελέσματα Προ φόρων Χρηματοδοτικών & επενδυτικών αποτελεσμάτων (EBIT)	2.044	2.346	1.477	1.786
Κέρδη προ φόρων	1.062	1.261	1.245	1.152
Κέρδη μετά από φόρους	640	783	950	802

4.1.2 ΚΑΤΑΣΤΑΣΗ ΛΟΙΠΩΝ ΣΥΝΟΛΙΚΩΝ ΕΣΟΔΩΝ ΧΡΗΣΗΣ

ποσά εκφρασμένα σε χιλ. €	ΣΗΜΕΙΩΣΕΙΣ		Εταιρία	
	01.01-30.06.2020	01.01-30.06.2019	01.01-30.06.2020	01.01-30.06.2019
Κέρδη μετά από φόρους (Α)	640	783	950	802
- Ιδιοκτήτες μητρικής	640	783	950	802
- Δικαιώματα Μειοψηφίας	0	0	-	-
Λοιπά συνολικά έσοδα μετά από φόρους				
Στοιχεία που ενδέχεται να ταξινομηθούν μεταγενέστερα στην κατάσταση Συνολικών Εσόδων				
Συναλλαγματικές διαφορές μετατροπής αξιών σε €	-7	-2	0	0
Σύνολο Στοιχείων που ενδέχεται να ταξινομηθούν μεταγενέστερα στην κατάσταση Συνολικών Εσόδων	-7	-2	0	0
Στοιχεία που δεν ενδέχεται να ταξινομηθούν μεταγενέστερα στην κατάσταση Συνολικών Εσόδων				
Αναπροσαρμογή αξίας ακινήτων αναγνωρισμένη στα Λοιπά Συνολικά Έσοδα	472	0	472	0
Φόρος αναπροσαρμογής αξίας ακινήτων αναγνωρισμένος στα Λοιπά Συνολικά Έσοδα	-113	0	-113	0
Επίδραση μεταβολής ποσοστού Φόρου Αναπροσαρμογής ακινήτων	0	123	0	123
Αναλογιστική ζημιά αναγνωρισμένη στα Λοιπά Συνολικά Έσοδα (ΔΠΛ 19)	-24	-29	-24	-29
Φόρος Αναλογιστικής ζημιάς αναγνωρισμένης στα Λοιπά Συνολικά Έσοδα (ΔΠΛ 19)	6	8	6	8
Σύνολο Στοιχείων που δεν ενδέχεται να ταξινομηθούν μεταγενέστερα στην κατάσταση Συνολικών Εσόδων	341	102	341	102
Λοιπά συνολικά έσοδα μετά από φόρους (Β)	334	100	341	102
Συγκεντρωτικά συνολικά έσοδα μετά από φόρους (Α) + (Β)	974	883	1.291	904
- Ιδιοκτήτες μητρικής	974	883	1.291	904
- Δικαιώματα Μειοψηφίας	0	0	-	-
ΣΥΝΟΨΗ ΣΤΟΙΧΕΙΩΝ ΛΟΙΠΩΝ ΣΥΝΟΛΙΚΩΝ ΕΣΟΔΩΝ				
Κέρδη κατάστασης αποτελεσμάτων χρήσης μετά από φόρους	640	783	950	802
Λοιπά συνολικά έσοδα μετά από φόρους	334	100	341	102
Συγκεντρωτικά συνολικά έσοδα μετά από φόρους	974	883	1.291	904

Σημείωση:

Τρέχουσας περιόδου

- Το κονδύλι ποσού 334 χιλ. € μετά φόρων το οποίο καταχωρήθηκε απ' ευθείας στην καθαρή θέση περιλαμβάνει το καθαρό ποσό μετά φόρων ύψους 359 χιλ. € αναπροσαρμογής αξίας ακινήτων, το καθαρό ποσό μετά φόρων ύψους -18 χιλ. € αναλογιστικών αποτελεσμάτων (ΔΛΠ 19), και το ποσό των -7 χιλ. € από συναλλαγματικές διαφορές μετατροπής αξιών σε €.

Προηγούμενης χρήσης

- Το κονδύλι ποσού 123 χιλ. € καταχωρήθηκε απ' ευθείας στην καθαρή θέση αφορά στη μεταβολή φορολογικού συντελεστή της αναπροσαρμογής αξίας ακινήτων, το καθαρό ποσό μετά φόρων ύψους -21 χιλ. € αναλογιστικών αποτελεσμάτων (ΔΛΠ 19), και το ποσό των -2 χιλ. € από συναλλαγματικές διαφορές μετατροπής αξιών σε €.
- Τα ΔΧΠΑ 16 εφαρμόστηκε αναγνωρίζοντας τη συνολική επίδρασή του στον λογαριασμό «Υπόλοιπο κερδών εις νέο», χωρίς την αναπροσαρμογή των συγκριτικών ποσών του 2018 (σημ. 4.5.3.1).

4.2 ΚΑΤΑΣΤΑΣΗ ΟΙΚΟΝΟΜΙΚΗΣ ΘΕΣΗΣ

ποσά εκφρασμένα σε χιλ €	ΣΗΜΕΙΩΣΕΙΣ	Όμιλος		Εταιρία	
		30.06.2020	31.12.2019	30.06.2020	31.12.2019
ΠΕΡΙΟΥΣΙΑΚΑ ΣΤΟΙΧΕΙΑ					
Μη κυκλοφορούντα περιουσιακά στοιχεία					
Ιδιοχρησιμοποιούμενα Ενσώματα πάγια	4.6.7	16.217	15.749	16.178	15.706
Δικαιώματα Χρήσης Παγίων	4.6.9	1.308	1.353	1.301	1.341
Επενδύσεις σε Ακίνητα	4.6.10	0	0	0	0
Υπεραξία επιχείρησης	4.6.11	597	597	597	597
Άυλα περιουσιακά στοιχεία	4.6.8	2.803	2.852	2.768	2.815
Επενδύσεις σε θυγατρικές επιχειρήσεις	4.6.13	0	0	34	34
Επενδύσεις σε συνδεδεμένες & λοιπές επιχειρήσεις	4.6.13	2.649	2.127	2.554	2.104
Λοιπές Μακροπρόθεσμες Απαιτήσεις	4.6.14	32	31	32	31
Σύνολο μη κυκλοφορούντων περιουσιακών στοιχείων		23.606	22.709	23.464	22.628
Κυκλοφορούντα περιουσιακά στοιχεία					
Αποθέματα	4.6.15	7.094	6.625	7.094	6.625
Απαιτήσεις από πελάτες	4.6.16	18.534	14.722	18.272	14.639
Λοιπές Απαιτήσεις	4.6.17	7.176	4.546	7.329	4.297
Χρηματοοικονομικά στοιχεία		13	13	13	13
Προκαταβολές	4.6.18	2.833	3.443	2.791	3.423
Ταμιακά διαθέσιμα και ισοδύναμα	4.6.19	9.266	17.082	8.735	16.281
Σύνολο κυκλοφορούντων περιουσιακών στοιχείων		44.916	46.431	44.234	45.278
ΣΥΝΟΛΟ ΕΝΕΡΓΗΤΙΚΟΥ		68.522	69.140	67.698	67.906
ΙΔΙΑ ΚΕΦΑΛΑΙΑ ΚΑΙ ΥΠΟΧΡΕΩΣΕΙΣ					
Κεφάλαιο και Αποθεματικά					
Εκδοθέν κεφάλαιο	4.6.20	6.973	6.973	6.973	6.973
Υπέρ το άρτιο έκδοση	4.6.21	53	53	53	53
Διαφορές από αναπροσαρμογή αξίας κτιρίων & οικοπέδων βάσει Δ.Λ.Π.	4.6.21	2.688	2.329	2.688	2.329
Λοιπά αποθεματικά	4.6.21	973	980	1.040	1040
Σωρευμένα κέρδη / ζημιές		6.676	6.054	5.928	4.996
Ίδια κεφάλαια αποδιδόμενα στους μετόχους της Μητρικής		17.363	16.389	16.682	15.391
Δικαιώματα Μειοψηφίας		1	1	-	-
Σύνολο Ιδίων Κεφαλαίων		17.364	16.390	16.682	15.391
Μακροπρόθεσμες υποχρεώσεις					
Λοιπές Μακροπρόθεσμες υποχρεώσεις	4.6.23	6	6	6	6
Μακροπρόθεσμες Δανειακές υποχρεώσεις	4.6.22	19.518	15.307	19.518	15.307
Μακροπρόθεσμες Υποχρεώσεις Μισθώσεων		607	1.183	607	1.181
Προβλέψεις	4.6.28	61	61	61	61
Υποχρεώσεις παροχών αποχωρήσεως	4.6.25	916	885	916	885
Αναβαλλόμενοι Φόροι	4.6.26	785	640	785	640
Σύνολο Μακροπρόθεσμων υποχρεώσεων		21.893	18.082	21.893	18.080
Βραχυπρόθεσμες υποχρεώσεις					
Προμηθευτές & λοιπές υποχρεώσεις	4.6.27	16.776	21.986	16.641	21.763
Υποχρεώσεις από φόρους τέλη		2.208	2.808	2.208	2.808
Βραχυπρόθεσμα Δάνεια(τράπεζες)		9.552	9.682	9.552	9.682
Βραχυπρόθεσμες Υποχρεώσεις Μισθώσεων		729	192	722	182
Σύνολο Βραχυπρόθεσμων υποχρεώσεων		29.265	34.668	29.123	34.435
Σύνολο Ιδίων κεφαλαίων και Υποχρεώσεων		68.522	69.140	67.698	67.906

4.3 ΚΑΤΑΣΤΑΣΗ ΜΕΤΑΒΟΛΩΝ ΙΔΙΩΝ ΚΕΦΑΛΑΙΩΝ ΧΡΗΣΗΣ

4.3.1 ΚΑΤΑΣΤΑΣΗΣ ΜΕΤΑΒΟΛΩΝ ΙΔΙΩΝ ΚΕΦΑΛΑΙΩΝ ΕΤΑΙΡΙΑΣ

ποσά εκφρασμένα σε χιλ. €	Μετοχικό Κεφάλαιο	Υπέρ το άρτο	Διαφορές από αν/γή αξίας ακινήτων βάσει Δ.Λ.Π.	Ίδιες Μετοχές	Λοιπά αποθεματικά	Σωρευμένα κέρδη (ζημιές)	Σύνολο
Υπόλοιπα κατά την 1η Ιανουαρίου 2019 σύμφωνα με τα ΔΠΧΠ	6.973	53	2.176	0	978	4.236	14.416
Καθαρά Αποτελέσματα περιόδου από συνεχιζόμενες & διακοπείσες δραστηριότητες	0	0	0	0	0	802	802
Αύξηση / (μείωση) μετοχικού κεφαλαίου	0	0	0	0	0	0	0
Διανεμηθέντα μερίσματα	0	0	0	0	0	0	0
Λοιπά Αποθεματικά	0	0	0	0	0	0	0
Καθαρό εισόδημα καταχωρημένο απ' ευθείας στην καθαρή θέση	0	0	0	0	0	0	0
Αναπροσαρμογή αξίας ακινήτων	0	0	0	0	0	0	0
Φόρος Αναπροσαρμογής αξίας ακινήτων	0	0	0	0	0	0	0
Επίδραση μεταβολής ποσοστού Φόρου Αναπροσαρμογής ακινήτων βάσει του Ν.4646/2019	0	0	123	0	0	0	123
Αγορές (πωλήσεις) ιδίων μετοχών	0	0	0	0	0	0	0
Αναλογιστική ζημιά αναγνωρισμένη στα Λοιπά Συνολικά Έσοδα (ΔΠΛ 19)	0	0	0	0	0	-29	-29
Φόρος Αναλογιστικής ζημιάς αναγνωρισμένης στα Λοιπά Συνολικά Έσοδα (ΔΠΛ 19)	0	0	0	0	0	8	8
Υπόλοιπα κατά την 30η Ιουνίου 2019 σύμφωνα με τα ΔΠΧΠ	6.973	53	2.299	0	978	5.017	15.320
Υπόλοιπα κατά την 1^η Ιανουαρίου 2020 σύμφωνα με τα ΔΠΧΠ	6.973	53	2.329	0	1.040	4.996	15.391
Καθαρά Αποτελέσματα περιόδου από συνεχιζόμενες & διακοπείσες δραστηριότητες	0	0	0	0	0	950	950
Αύξηση / (μείωση) μετοχικού κεφαλαίου	0	0	0	0	0	0	0
Διανεμηθέντα μερίσματα	0	0	0	0	0	0	0
Λοιπά Αποθεματικά	0	0	0	0	0	0	0
Καθαρό εισόδημα καταχωρημένο απ' ευθείας στην καθαρή θέση	0	0	0	0	0	0	0
Αναπροσαρμογή αξίας ακινήτων	0	0	472	0	0	0	472
Φόρος Αναπροσαρμογής αξίας ακινήτων	0	0	-113	0	0	0	-113
Επίδραση μεταβολής ποσοστού Φόρου Αναπροσαρμογής ακινήτων βάσει του Ν.4646/2019	0	0	0	0	0	0	0
Αγορές (πωλήσεις) ιδίων μετοχών	0	0	0	0	0	0	0
Αναλογιστική ζημιά αναγνωρισμένη στα Λοιπά Συνολικά Έσοδα (ΔΠΛ 19)	0	0	0	0	0	-24	-24
Φόρος Αναλογιστικής ζημιάς αναγνωρισμένης στα Λοιπά Συνολικά Έσοδα (ΔΠΛ 19)	0	0	0	0	0	6	6
Υπόλοιπα κατά την 30^η Ιουνίου 2020 σύμφωνα με τα ΔΠΧΠ	6.973	53	2.688	0	1.040	5.928	16.682

Σημείωση:

Τρέχουσας περιόδου

- Το ποσό 472 χιλ. € το οποίο καταχωρήθηκε απευθείας στην καθαρή θέση αφορά αναπροσαρμογή αξίας κτιρίων και οικοπέδων βάσει μελέτης ανεξάρτητου οίκου εκτιμητών με τον φόρο επ' αυτού ποσό -113 χιλ. €.
- Το ποσό μετά φόρων -18 χιλ. € το οποίο καταχωρήθηκε απευθείας στην καθαρή θέση αφορά αναλογιστική ζημιά αναγνωρισμένη στα Λοιπά Συνολικά Έσοδα (ΔΠΛ 19).

Προηγούμενης περιόδου

- Το ποσό 123 χιλ. € το οποίο καταχωρήθηκε απευθείας στην καθαρή θέση αφορά στην επίδραση μεταβολής του συντελεστή φορολογίας στο φόρο αναπροσαρμογής αξίας ακινήτων.
- Το ποσό μετά φόρων -21 χιλ. € το οποίο καταχωρήθηκε απευθείας στην καθαρή θέση αφορά αναλογιστική ζημιά αναγνωρισμένη στα Λοιπά Συνολικά Έσοδα (ΔΠΛ 19).

4.3.2 ΚΑΤΑΣΤΑΣΗ ΜΕΤΑΒΟΛΩΝ ΙΔΙΩΝ ΚΕΦΑΛΑΙΩΝ ΟΜΙΛΟΥ:

ποσά εκφρασμένα σε χιλ. €	Μετοχικό Κεφάλαιο	Υπέρ το άρτιο	Διαφορές από αν/γή αξίας ακινήτων βάσει Δ.Λ.Π	Ίδιες Μετοχές	Λοιπά αποθεματικά	Σωρευμένα κέρδη (ζημιές)	Σύνολο Ιδιοκτητών Μητρικής	Δικ/τα Μ/φίας	Σύνολο
Υπόλοιπα κατά την 1η Ιανουαρίου 2019 σύμφωνα με τα ΔΠΧΠ	6.973	53	2.176	0	924	5.011	15.137	2	15.139
Καθαρά Αποτελέσματα περιόδου από συνεχιζόμενες & διακοπείσες δραστηριότητες	0	0	0	0	0	783	783	0	783
Αύξηση / (μείωση) μετοχικού κεφαλαίου	0	0	0	0	0	0	0	0	0
Διανεμηθέντα μερίσματα	0	0	0	0	0	0	0	0	0
Λοιπά Αποθεματικά	0	0	0	0	0	0	0	0	0
Καθαρό εισόδημα καταχωρημένο απ' ευθείας στην καθαρή θέση	0	0	0	0	-2	0	-2	0	-2
Επίδραση μεταβολής ποσοστού Φόρου Αναπροσαρμογής ακινήτων βάσει του Ν.4646/2019	0	0	123	0	0	0	123	0	123
Αγορές (πωλήσεις) ιδίων μετοχών	0	0	0	0	0	0	0	0	0
Δικαιώματα μειοψηφίας	0	0	0	0	0	0	0	0	0
Αναλογιστική ζημιά αναγνωρισμένη στα Λοιπά Συνολικά Έσοδα (ΔΠΛ 19)	0	0	0	0	0	-29	-29	0	-29
Φόρος Αναλογιστικής Ζημιάς αναγνωρισμένης στα Λοιπά Συνολικά Έσοδα (ΔΠΛ 19)	0	0	0	0	0	8	8	0	8
Υπόλοιπα κατά την 30η Ιουνίου 2019 σύμφωνα με τα ΔΠΧΠ	6.973	53	2.299	0	922	5.773	16.020	2	16.022
Υπόλοιπα κατά την 1^η Ιανουαρίου 2020 σύμφωνα με τα ΔΠΧΠ	6.973	53	2.329	0	980	6.054	16.389	1	16.390
Καθαρά Αποτελέσματα περιόδου από συνεχιζόμενες & διακοπείσες δραστηριότητες	0	0	0	0	0	637	640	0	640
Αύξηση / (μείωση) μετοχικού κεφαλαίου	0	0	0	0	0	0	0	0	0
Διανεμηθέντα μερίσματα	0	0	0	0	0	0	0	0	0
Λοιπά Αποθεματικά	0	0	0	0	0	0	0	0	0
Καθαρό εισόδημα καταχωρημένο απ' ευθείας στην καθαρή θέση	0	0	0	0	-7	0	-7	0	-7
Αναπροσαρμογή αξίας ακινήτων	0	0	472	0	0	0	472	0	472
Φόρος Αναπροσαρμογής αξίας ακινήτων	0	0	-113	0	0	0	-113	0	-113
Αγορές (πωλήσεις) ιδίων μετοχών	0	0	0	0	0	0	0	0	0
Δικαιώματα μειοψηφίας	0	0	0	0	0	0	0	0	0
Αναλογιστική ζημιά αναγνωρισμένη στα Λοιπά Συνολικά Έσοδα (ΔΠΛ 19)	0	0	0	0	0	-24	-24	0	-24
Φόρος Αναλογιστικής Ζημιάς αναγνωρισμένης στα Λοιπά Συνολικά Έσοδα (ΔΠΛ 19)	0	0	0	0	0	6	6	0	6
Υπόλοιπα κατά την 30^η Ιουνίου 2020 σύμφωνα με τα ΔΠΧΠ	6.973	53	2.688	0	973	6.673	17.363	1	17.364

Σημείωση:

Τρέχουσας περιόδου

- Το ποσό 472 χιλ. € το οποίο καταχωρήθηκε απευθείας στην καθαρή θέση αφορά αναπροσαρμογή αξίας ακινήτων βάσει μελέτης ανεξάρτητου οίκου εκτιμητών με τον φόρο επ' αυτού ποσό -113 χιλ. €.
- Το ποσό μετά φόρων -18 χιλ. € το οποίο καταχωρήθηκε απευθείας στην καθαρή θέση αφορά αναλογιστική ζημιά αναγνωρισμένη στα Λοιπά Συνολικά Έσοδα (ΔΠΛ 19).
- Το κονδύλι ποσού -7 χιλ. € το οποίο καταχωρήθηκε απ' ευθείας στην καθαρή θέση αφορά, συναλλαγματική διαφορά μετατροπής αξιών σε €.

Προηγούμενης περιόδου

- Το ποσό 123 χιλ. € το οποίο καταχωρήθηκε απευθείας στην καθαρή θέση αφορά στην επίδραση μεταβολής του συντελεστή φορολογίας στο φόρο αναπροσαρμογής αξίας ακινήτων.
- Το ποσό μετά φόρων -21 χιλ. € το οποίο καταχωρήθηκε απευθείας στην καθαρή θέση αφορά αναλογιστική ζημιά αναγνωρισμένη στα Λοιπά Συνολικά Έσοδα (ΔΠΛ 19).
- Το κονδύλι ποσού -2 χιλ. € το οποίο καταχωρήθηκε απ' ευθείας στην καθαρή θέση αφορά, συναλλαγματική διαφορά μετατροπής αξιών σε €.

4.4 ΚΑΤΑΣΤΑΣΗ ΤΑΜΕΙΑΚΩΝ ΡΟΩΝ

ποσά εκφρασμένα σε χιλ. €

Λειτουργικές δραστηριότητες

	Όμιλος		Εταιρία	
	01.01- 30.06.2020	01.01- 30.06.2019	01.01- 30.06.2020	01.01- 30.06.2019
Κέρδη προ φόρων	1.062	1.261	1.245	1.152
Πλέον / μείον προσαρμογές για:				
Αποσβέσεις	950	882	939	875
Απομειώσεις ενσώματων και άυλων παγίων περιουσιακών στοιχείων	-472	0	-472	0
Προβλέψεις	69	188	69	188
Συναλλαγματικές διαφορές	-56	-79	-55	-75
Αποτελέσματα (έσοδα, έξοδα, κέρδη και ζημιές) επενδυτικής δραστηριότητας	-45	-4	-788	-454
Χρεωστικοί τόκοι και συναφή έξοδα	1.167	1.087	1.164	1.084
Πλέον/ μείον προσαρμογές για μεταβολές λογαριασμών κεφαλαίου κίνησης ή που σχετίζονται με τις λειτουργικές δραστηριότητες:				
Μείωση / (αύξηση) αποθεμάτων	-469	-1.283	-469	-1.283
Μείωση / (αύξηση) απαιτήσεων	-5.867	75	-6.202	-320
(Μείωση) / αύξηση υποχρεώσεων (πλην τραπεζών)	-5.549	-7.415	-4.912	-6.909
(Μείον):				
Χρεωστικοί τόκοι και συναφή έξοδα καταβεβλημένα	-953	-841	-951	-838
Καταβεβλημένοι φόροι	-112	-200	0	0
Σύνολο εισροών / (εκροών) από λειτουργικές δραστηριότητες (α)	-10.275	-6.329	-10.432	-6.580
Επενδυτικές δραστηριότητες				
Απόκτηση θυγατρικών, συγγενών, κοινοπραξιών και λοιπών επενδύσεων	-450	-1.100	-450	-1.100
Αγορά ενσώματων και άυλων παγίων περιουσιακών στοιχείων	-885	-1.623	-884	-1.623
Εισπράξεις από πωλήσεις ενσώματων και άυλων παγίων	1	22	1	22
Τόκοι εισπραχθέντες	0	0	0	0
Μερίσματα εισπραχθέντα	0	0	419	99
Σύνολο εισροών / (εκροών) από επενδυτικές δραστηριότητες (β)	-1.334	-2.701	-914	-2.602
Χρηματοδοτικές δραστηριότητες				
Εισπράξεις από εκδοθέντα / αναληφθέντα δάνεια	8.517	4.118	8.517	4.118
Εξοφλήσεις Δανείων	-4.436	-883	-4.436	-883
Εξοφλήσεις υποχρεώσεων από χρηματοδοτικές μισθώσεις	-288	-219	-281	-213
Μερίσματα πληρωθέντα	0	0	0	0
Σύνολο εισροών / (εκροών) από χρηματοδοτικές δραστηριότητες (γ)	3.793	3.016	3.800	3.022
Καθαρή αύξηση / (μείωση) στα ταμειακά διαθέσιμα και ισοδύναμα περιόδου (α) + (β) + (γ)	-7.816	-6.014	-7.546	-6.160
Ταμειακά διαθέσιμα και ισοδύναμα έναρξης περιόδου	17.082	13.158	16.281	12.394
Ταμειακά διαθέσιμα και ισοδύναμα λήξης περιόδου	9.266	7.144	8.735	6.234

4.5 ΣΗΜΕΙΩΣΕΙΣ ΣΗΜΑΝΤΙΚΩΝ ΛΟΓΙΣΤΙΚΩΝ ΠΟΛΙΤΙΚΩΝ ΚΑΙ ΑΛΛΩΝ ΕΠΕΞΗΓΗΜΑΤΙΚΩΝ ΠΛΗΡΟΦΟΡΙΩΝ

4.5.1 ΠΛΗΡΟΦΟΡΙΕΣ ΓΙΑ ΤΗΝ SPACE HELLAS

4.5.1.1 Γενικές Πληροφορίες

Η «SPACE HELLAS Ανώνυμη Εταιρία Συστήματα και Υπηρεσίες Τηλεπικοινωνιών, Πληροφορικής, Ασφάλειας – Ιδιωτική Επιχείρηση Παροχής Υπηρεσιών Ασφάλειας» με διακριτικό τίτλο «SPACE HELLAS», συνεστήθη με το υπ'αρ. 86369/15.7.85 συμβόλαιο του συμβολαιογράφου Κων/νου Χριστοδούλου, το οποίο εγκρίθηκε με την Απόφαση υπ' αρ. ΕΜ 4728/1.8.85 του Νομάρχη Αττικής, που δημοσιεύθηκε στο ΦΕΚ 2929/8.8.85 ΤΑΕ & ΕΠΕ όπως αυτή τροποποιήθηκε με την από 8-7-2007 Απόφαση με αρ.πρωτ. Κ2-10518 του Υπουργείου Ανάπτυξης. Η διάρκεια της Εταιρίας ορίστηκε αρχικά 100 ετών και έδρα της ο Δήμος Αγίας Παρασκευής, Νομού Αττικής. Με απόφαση της Γενικής Συνέλευσης των μετόχων της Εταιρίας της 30-6-2008 που εγκρίθηκε με την υπ' αρ. Κ2 9624/1-9-2008 Απόφαση του Υπουργείου Ανάπτυξης, που καταχωρήθηκε στο ΜΑΕ στις 1.9.2008 και δημοσιεύθηκε στο ΦΕΚ 10148/3.9.2008 ΤΑΕ & ΕΠΕ, η διάρκεια της Εταιρίας ορίστηκε έως τις 23.7.2049. Η Εταιρία έχει αριθμό Γ.Ε.Μ.Η 375501000 και Αριθμό Φορολογικού Μητρώου 094149709. Οι μετοχές της εταιρίας είναι κοινές ονομαστικές και έχουν εισαχθεί στην παράλληλη αγορά του Χρηματιστηρίου Αξιών Αθηνών την 29-9-2000. Έχει την έδρα της στον Δήμο Αγίας Παρασκευής, Ν. Αττικής, Λεωφ. Μεσογείων 312. Η ηλεκτρονική διεύθυνση της εταιρίας είναι <http://www.space.gr>.

4.5.1.2 Περιγραφή Αντικειμένου

Για περισσότερα από 30 χρόνια, η Space Hellas επιβεβαιώνει συνεχώς τον κορυφαίο ρόλο της στην αγορά ICT (Τεχνολογίες Πληροφορικής και Επικοινωνιών), είτε πρόκειται για το σχεδιασμό, την εγκατάσταση και την παραμετροποίηση σύνθετων υποδομών Πληροφορικής και Ασφάλειας είτε για την υλοποίηση και ολοκλήρωση απαιτητικών έργων System Integration.

Η Space Hellas είναι ένας κορυφαίος System Integrator και Value Added Solutions Provider στο χώρο των Τηλεπικοινωνιών, της Πληροφορικής και της Ασφάλειας. Προσφέρει ολοκληρωμένες τεχνολογικές λύσεις, πιστοποιημένες σύμφωνα με το πρότυπο διασφάλισης ποιότητας ISO 9001:2015 και ασφάλειας πληροφοριών ISO/IEC 27001:2013 με το οποίο εξασφαλίζει ότι στις διαδικασίες της εμπεριέχονται όλοι οι απαραίτητοι έλεγχοι σε θέματα εμπιστευτικότητας, ακεραιότητας και διαθεσιμότητας της πληροφορίας έτσι ώστε να προστατεύονται δεδομένα και εμπλεκόμενοι πόροι σε κάθε εμπορική δραστηριότητα.

Ως καινοτόμος εταιρία, πρωτοπορεί στις νέες τεχνολογικές τάσεις όπως, Cloud Based Services, Internet Of Things, Smart Cities, Big Data, Blockchain, AI, κ.α. Η μεγάλη γκάμα λύσεων και υπηρεσιών που διαθέτει καλύπτει κάθε είδους ανάγκη σε τεχνολογίες ICT (Τεχνολογίες Πληροφορικής και Επικοινωνιών) και ασφάλειας όπως data communications, πληροφορική και υποδομές IT, τηλεπικοινωνίες, unified communications, ασφάλεια πληροφοριών και φυσική ασφάλεια, οπτικοακουστικά συστήματα κ.ά.. Επίσης, παρέχονται υπηρεσίες απομακρυσμένης πρόσβασης (managed services), συμβουλευτικής, εκπαίδευσης και μεταφοράς τεχνογνωσίας, project management, όπως και υπηρεσίες ανάπτυξης συστήματος διαχείρισης ασφάλειας πληροφοριών, υπηρεσίες ανάπτυξης προγράμματος προστασίας προσωπικών δεδομένων με σκοπό την προσαρμογή στις απαιτήσεις του GDPR και Υπηρεσίες DPO.

Η Space Hellas, προσφέρει ασύγκριτη ποιότητα υπηρεσιών τεχνικής υποστήριξης στους πελάτες της σύμφωνα με το πρότυπο διαχείρισης υπηρεσιών IT ISO 20000:2018 και μέσω του βραβευμένου state-of-the-art Κέντρου Επιχειρήσεων Υποστήριξης Δικτύων και Ασφάλειας, το οποίο λειτουργεί σύμφωνα με το πρότυπο ITILv3 εξυπηρετεί τις μεγαλύτερες επιχειρήσεις, χρηματοπιστωτικά ιδρύματα και δημόσιους οργανισμούς σε 24ωρη βάση, προσφέροντας τη δυνατότητα αποκατάστασης βλάβης εντός 2 ωρών για τους πελάτες που διαθέτουν αυστηρά SLAs. Μέσω αυτού συντονίζονται όλες οι υπηρεσίες τεχνικής υποστήριξης σε εθνικό επίπεδο αλλά και εκτός Ελλάδος.

Στο πελατολόγιο της συγκαταλέγονται οι μεγαλύτερες τράπεζες και ιδιωτικές εταιρίες, βιομηχανίες, αλυσίδες καταστημάτων, παροχείς τηλεπικοινωνιακών υπηρεσιών, υπουργεία και οργανισμοί του Δημοσίου, καθώς και οι Ένοπλες Δυνάμεις.

Η υπεροχή της Space Hellas είναι αναγνωρισμένη από τους πελάτες της που την εμπιστεύονται στην πορεία της πολυετούς παρουσίας της, η εταιρία έχει συνάψει στρατηγικές συνεργασίες με τους σημαντικότερους διεθνείς παρόχους υψηλής τεχνολογίας, γεγονός που της επιτρέπει να φέρνει εις πέρας με επιτυχία μεγάλα και σύνθετα έργα για επιχειρήσεις υψηλού κύρους και οργανισμούς στην Ελλάδα, αλλά και στο εξωτερικό.

Η δέσμευση της Space Hellas στην Έρευνα και στην Ανάπτυξη της προσφέρει σημαντικό προβάδισμα στις αγορές ICT (Τεχνολογίες Πληροφορικής και Επικοινωνιών), και ασφάλειας που κινούνται γύρω από δραστηριότητες καινοτομίας και γνώσης. Οι συνεχείς επενδύσεις της εταιρίας, καθώς και η συμμετοχή της σε Εθνικά και Διεθνή

ερευνητικά και καινοτόμα προγράμματα σε στενή συνεργασία με διεθνώς αναγνωρισμένους οργανισμούς, της δίνουν τη δυνατότητα να εντοπίζει εξαιρετικές ευκαιρίες για καινοτομία, να εξερευνεί και να αναπτύσσει νέες τεχνολογίες και να εφαρμόζει την αποκτηθείσα γνώση προς την κατεύθυνση της ικανοποίησης των μελλοντικών και διαρκώς μεταβαλλόμενων απαιτήσεων των πελατών της.

4.5.1.3 Σύνθεση Διοικητικού Συμβουλίου

Την 1-7-2020 με Κωδικό αριθμό Καταχώρισης 1997491 καταχωρίστηκε στο Γενικό Εμπορικό Μητρώο (Γ.Ε.ΜΗ.), η από 18-06-2020 απόφαση της Τακτικής Γενικής Συνέλευσης των μετόχων (Κωδικό Αριθμό Καταχώρισης 2164451) σύμφωνα με την οποία αποφασίστηκε και εκλέχθηκε νέο Διοικητικό Συμβούλιο της εταιρίας, καθώς και το από 18-06-2020 πρακτικό του Διοικητικού Συμβουλίου της εταιρίας (Κωδικό Αριθμό Καταχώρισης 2164452) σύμφωνα με το οποίο το Διοικητικό Συμβούλιο, που εκλέχθηκε από την ανωτέρω Τακτική Γενική Συνέλευση, συγκροτήθηκε σε σώμα και χορηγήθηκαν δικαιώματα εκπροσώπησης και δέσμευσης της εταιρίας.

Το νέο Διοικητικό συμβούλιο έχει ως ακολούθως:

- Μανωλόπουλος Σπυρίδων του Δημητρίου, Πρόεδρος Διοικητικού Συμβουλίου, Εκτελεστικό μέλος.
- Χατζησταματίου Θεόδωρος του Νικολάου, Αντιπρόεδρος Μη εκτελεστικό μέλος του Διοικητικού Συμβουλίου.
- Μπέλλος Παναγιώτης του Χρήστου, Αντιπρόεδρος, Εκτελεστικό μέλος του Διοικητικού Συμβουλίου.
- Μερτζάνης Ιωάννης του Αναστασίου, Δ/νων Σύμβουλος, Εκτελεστικό μέλος του Διοικητικού Συμβουλίου.
- Δουλαβέρης Ιωάννης του Αλεξάνδρου, Εκτελεστικό μέλος του Διοικητικού Συμβουλίου
- Παπαρίζου Αναστασία του Κωνσταντίνου, Εκτελεστικό μέλος του Διοικητικού Συμβουλίου.
- Πατσούρας Αθανάσιος του Νικολάου, Ανεξάρτητο μη εκτελεστικό μέλος του Διοικητικού Συμβουλίου.
- Χατήρας Εμμανουήλ του Ιωάννου Ανεξάρτητο μη Εκτελεστικό μέλος του Διοικητικού Συμβουλίου.
- Γάκης Θεόδωρος του Θεμιστοκλέους Ανεξάρτητο μη Εκτελεστικό μέλος του Διοικητικού Συμβουλίου.

Η θητεία των μελών του Διοικητικού Συμβουλίου είναι σύμφωνα με το καταστατικό της εταιρίας εξετής που παρατείνεται κατ' εξαίρεση μέχρι τη λήξη της προθεσμίας, εντός της οποίας πρέπει να συνέλθει η αμέσως επόμενη Τακτική Γενική Συνέλευση και μέχρι τη λήψη της σχετικής απόφασης, δηλαδή το αργότερο έως την 10η Σεπτεμβρίου 2026, υπό την επιφύλαξη τυχόν επαναληπτικής ή μετ' αναβολή συνεδρίασης.

4.5.1.4 Δομή του Ομίλου

Η «SPACE HELLAS» αποτελεί την μητρική εταιρία του Ομίλου. Οι ενοποιημένες οικονομικές καταστάσεις (Όμιλος) περιλαμβάνουν τις οικονομικές καταστάσεις της μητρικής Εταιρίας, των θυγατρικών της και των συγγενών εταιριών. Παρατίθεται πίνακας με τις συμμετοχές του Ομίλου και την μέθοδο ενοποίησης τους στις 30.06.2020:

Επωνυμία θυγατρικών, συγγενών και λοιπών εταιριών	Έδρα	Αντικείμενο εργασιών	Σχέση Συμμετοχής		Μέθοδος ενοποίησης
			Άμεση	Έμμεση	
Θυγατρικές Εταιρίες					
SPACE HELLAS (CYPRUS) LTD	Κύπρος	Τηλεπικοινωνιακές Υπηρεσίες	100%	-	Ολική
SPACE HELLAS SYSTEM INTEGRATOR S.R.L.	Ρουμανία	Τηλεπικοινωνιακές Υπηρεσίες-Επενδύσεις Ακινήτων	-	99,45%	Ολική
SPACE HELLAS Doo Beograd-Stari Grad	Σερβία	Τηλεπικοινωνιακές Υπηρεσίες	-	100%	Ολική
SPACE HELLAS (MALTA) LTD	Μάλτα	Τηλεπικοινωνιακές Υπηρεσίες	-	99,98%	Ολική
SPACE ARAB LEVANT TECHNOLOGIES COMPANY	Ιορδανία	Τηλεπικοινωνιακές Υπηρεσίες	-	100%	Ολική
Συγγενείς εταιρίες					
Web-IQ B.V.	Ολλανδία	Εξειδικευμένες εφαρμογές	32,28%	-	Καθαρή θέση
Λοιπές Εταιρίες					
AgroApps I.K.E.	Ελλάδα	Σχεδιασμός Ανάπτυξη ψηφιακών λύσεων σε σχέση με αγροτικές εφαρμογές	19,00%	-	-
MOBICS Τηλεπικοινωνίες & Συμβουλευτικές Υπηρεσίες Α.Ε	Ελλάδα	Σχεδιασμός Ανάπτυξη στα υπολογιστικά περιβάλλοντα	18,10%	-	-

4.5.2 ΒΑΣΙΚΕΣ ΛΟΓΙΣΤΙΚΕΣ ΑΡΧΕΣ ΚΑΙ ΠΛΗΡΟΦΟΡΙΕΣ

4.5.2.1 Βάση παρουσίασης των Οικονομικών Καταστάσεων

Οι οικονομικές καταστάσεις για την περίοδο που έληξε την 30^η Ιουνίου 2020 έχουν καταρτισθεί σύμφωνα με τα Διεθνή Πρότυπα Χρηματοοικονομικής Αναφοράς (ΔΠΧΑ) και ειδικότερα με το Διεθνές Λογιστικό Πρότυπο (Δ.Λ.Π.) 34 «Ενδιάμεση Χρηματοοικονομική Αναφορά».

Οι συνημμένες οικονομικές καταστάσεις δεν περιλαμβάνουν όλες τις πληροφορίες και σημειώσεις που απαιτούνται στις ετήσιες οικονομικές καταστάσεις και πρέπει να διαβάζονται σε συνάρτηση με τις οικονομικές καταστάσεις του Ομίλου και της Εταιρίας της 31^{ης} Δεκεμβρίου 2019. Παρ' όλα αυτά, οι οικονομικές καταστάσεις περιλαμβάνουν επιλεγμένες σημειώσεις για την εξήγηση γεγονότων και συναλλαγών, σημαντικών για την κατανόηση των μεταβολών της χρηματοοικονομικής θέσης του Ομίλου και της Εταιρίας σε σχέση με τις τελευταίες ετήσιες δημοσιευμένες οικονομικές καταστάσεις.

Οι λογιστικές αρχές που εφαρμόστηκαν για την ετοιμασία των ενδιάμεσων συνοπτικών οικονομικών καταστάσεων είναι συνεπείς με αυτές που ακολουθήθηκαν στην κατάρτιση των ετήσιων οικονομικών καταστάσεων του Ομίλου για τη χρήση που έληξε την 31^η Δεκεμβρίου 2019, εκτός από τα νέα πρότυπα και διερμηνείες που υιοθετήθηκαν, η εφαρμογή των οποίων έγινε υποχρεωτική για τις περιόδους μετά την 1^η Ιανουαρίου 2020.

Οι συνημμένες οικονομικές καταστάσεις έχουν συνταχθεί σύμφωνα με την αρχή του ιστορικού κόστους (historical cost convention), όπως αυτή τροποποιείται με την αναπροσαρμογή συγκεκριμένων στοιχείων Ενεργητικού και Υποχρεώσεων σε εύλογες αξίες και την αρχή της συνέχισης της δραστηριότητας «going concern».

Το συγκριτικό πλεονέκτημα του Ομίλου οι ικανοποιημένοι πελάτες του, η εξειδικευμένη τεχνογνωσία του, η άρτια οργάνωση του, οι συνεχείς επενδύσεις σε σύγχρονο εξοπλισμό, η στελέχωση του με άρτια εξειδικευμένο ανθρώπινο δυναμικό, η ανάπτυξη νέων προϊόντων, η αναγνώριση της αξιοπιστίας του η οποία αποδεικνύεται από τις άριστες σχέσεις του Ομίλου με τους προμηθευτές του και τα μεγαλύτερα πιστωτικά ιδρύματα της χώρας και του εξωτερικού, αποτελούν τα εχέγγυα για τη μακροχρόνια επιβίωση με σημαντικά οφέλη για τους μετόχους.

Η σύνταξη των Οικονομικών καταστάσεων, η οποία έγινε σύμφωνα με τα Διεθνή Πρότυπα Χρηματοοικονομικής Αναφοράς, απαιτεί η Διοίκηση του Ομίλου να προβαίνει σε σημαντικές παραδοχές και λογιστικές εκτιμήσεις που επηρεάζουν τα υπόλοιπα των λογαριασμών Ενεργητικού και Παθητικού, τη γνωστοποίηση ενδεχόμενων απαιτήσεων και υποχρεώσεων κατά την ημερομηνία σύνταξης των Οικονομικών Καταστάσεων, καθώς και τα παρουσιαζόμενα έσοδα και έξοδα κατά την υπό εξέταση περίοδο. Παρά το γεγονός ότι αυτοί οι υπολογισμοί βασίζονται στην καλύτερη δυνατή γνώση της Διοίκησης σε σχέση με τις περιστάσεις και τις τρέχουσες συνθήκες τα πραγματικά αποτελέσματα μπορεί τελικά να διαφέρουν από τις εκτιμήσεις αυτές.

Οι εκτιμήσεις και οι κρίσεις αξιολογούνται συνεχώς και βασίζονται σε εμπειρικά δεδομένα και άλλους παράγοντες, συμπεριλαμβανομένων των προσδοκιών για μελλοντικά γεγονότα που θεωρούνται αναμενόμενα υπό εύλογες συνθήκες. Η Διοίκησης του Ομίλου εκτιμά ότι δεν υπάρχουν παραδοχές ή εκτιμήσεις που ενέχουν σημαντικό κίνδυνο να προκαλέσουν ουσιώδεις προσαρμογές στις λογιστικές αξίες των περιουσιακών στοιχείων και υποχρεώσεων. Οι σημαντικές παραδοχές που έγιναν αναφέρονται στις σημειώσεις των Οικονομικών Καταστάσεων, όπου αυτό κρίθηκε σκόπιμο.

Τα ποσά της παρούσας έκθεσης απεικονίζονται σε χιλιάδες Ευρώ, εκτός, αν ρητά αναφέρεται διαφορετικά. Διαφορές που τυχόν παρουσιάζονται μεταξύ των κονδυλίων στις οικονομικές καταστάσεις και των αντίστοιχων κονδυλίων στις σημειώσεις οφείλονται σε στρογγυλοποιήσεις. Όπου ήταν αναγκαίο, τα συγκριτικά στοιχεία έχουν ταξινομηθεί για να συμφωνούν με τυχόν αλλαγές στην παρουσίαση των στοιχείων της παρούσας περιόδου.

4.5.3 ΝΕΑ ΠΡΟΤΥΠΑ, ΑΝΑΘΕΩΡΗΣΕΙΣ ΠΡΟΤΥΠΩΝ ΚΑΙ ΕΡΜΗΝΕΙΕΣ

Πρότυπα και διερμηνείες υποχρεωτικά για την τρέχουσα χρήση:

Τα ακόλουθα νέα Πρότυπα, Διερμηνείες και τροποποιήσεις Προτύπων έχουν εκδοθεί από το Συμβούλιο Διεθνών Λογιστικών Προτύπων (IASB), έχουν υιοθετηθεί από την Ευρωπαϊκή Ένωση και η εφαρμογή τους είναι υποχρεωτική από την 01/01/2020 ή μεταγενέστερα.

Αναθεώρηση του Εννοιολογικού Πλαισίου της Χρηματοοικονομικής Αναφοράς (εφαρμόζεται για ετήσιες περιόδους που ξεκινούν την ή μετά την 01/01/2020). Τον Μάρτιο του 2018, το IASB πρόβη στην αναθεώρηση του Εννοιολογικού Πλαισίου της Χρηματοοικονομικής Αναφοράς, σκοπός της οποίας ήταν η ενσωμάτωση σημαντικών θεμάτων τα οποία δεν καλύπτονταν, καθώς επίσης και η επικαιροποίηση και παροχή διευκρινίσεων σε σχέση με συγκεκριμένες καθοδηγήσεις. Το αναθεωρημένο Εννοιολογικό Πλαίσιο της Χρηματοοικονομικής Αναφοράς περιλαμβάνει ένα νέο κεφάλαιο σχετικά με την επιμέτρηση, στο οποίο αναλύεται η έννοια της επιμέτρησης, συμπεριλαμβανομένων παραγόντων που πρέπει να λαμβάνονται υπόψη κατά την επιλογή μίας βάσης επιμέτρησης,

θέματα σχετικά με την παρουσίαση και γνωστοποίηση στις Οικονομικές Καταστάσεις και καθοδήγηση αναφορικά με την αποαναγνώριση στοιχείων του ενεργητικού και υποχρεώσεων από τις Οικονομικές Καταστάσεις. Περαιτέρω, το αναθεωρημένο Εννοιολογικό Πλαίσιο της Χρηματοοικονομικής Αναφοράς περιλαμβάνει βελτιωμένους ορισμούς των στοιχείων του ενεργητικού και των υποχρεώσεων, καθοδήγηση που υποβοηθά την εφαρμογή των εν λόγω ορισμών, επικαιροποίηση των κριτηρίων για την αναγνώριση των στοιχείων του ενεργητικού και των υποχρεώσεων, καθώς επίσης και διευκρινίσεις σε σημαντικούς τομείς, όπως οι ρόλοι της διαχείρισης, της συντηρητικότητας και της αβεβαιότητας κατά την επιμέτρηση στην χρηματοοικονομική πληροφόρηση. Οι τροποποιήσεις δεν έχουν επίδραση στις ενοποιημένες και εταιρικές Οικονομικές Καταστάσεις.

Τροποποιήσεις στις Αναφορές του Εννοιολογικού Πλαισίου της Χρηματοοικονομικής Αναφοράς (εφαρμόζεται για ετήσιες περιόδους που ξεκινούν την ή μετά την 01/01/2020). Τον Μάρτιο του 2018, το IASB προέβη στην έκδοση Τροποποιήσεων στις Αναφορές του Εννοιολογικού Πλαισίου της Χρηματοοικονομικής Αναφοράς, σε συνέχεια της αναθεώρησής του. Ορισμένα Πρότυπα περιλαμβάνουν ρητές αναφορές σε προγενέστερες εκδόσεις του Εννοιολογικού Πλαισίου της Χρηματοοικονομικής Αναφοράς. Σκοπός των εν λόγω τροποποιήσεων είναι η επικαιροποίηση των ως άνω αναφορών και η υποστήριξη για τη μετάβαση στο αναθεωρημένο Εννοιολογικό Πλαίσιο της Χρηματοοικονομικής Αναφοράς. Οι τροποποιήσεις δεν έχουν επίδραση στις ενοποιημένες και εταιρικές Οικονομικές Καταστάσεις.

Τροποποιήσεις στο ΔΛΠ 1 και στο ΔΛΠ 8: «Ορισμός του Ουσιώδους» (εφαρμόζεται για ετήσιες περιόδους που ξεκινούν την ή μετά την 01/01/2020). Τον Οκτώβριο του 2018, το IASB προέβη στην έκδοση τροποποιήσεων στον ορισμό του ουσιώδους, προκειμένου να καταστεί ευκολότερο για τις εταιρείες να προβούν σε άσκηση κρίσης σχετικά με το ουσιώδες μέγεθος. Ο ορισμός του ουσιώδους βοηθά τις εταιρείες να αποφασίσουν ποιες πληροφορίες θα πρέπει να περιληφθούν στις Οικονομικές τους Καταστάσεις. Ο νέος ορισμός τροποποιεί το ΔΛΠ 1 και το ΔΛΠ 8. Οι τροποποιήσεις αποσαφηνίζουν τον ορισμό του ουσιώδους και πώς αυτός θα πρέπει να εφαρμοστεί, συμπεριλαμβάνοντας στον ορισμό καθοδήγηση η οποία μέχρι τώρα περιλαμβανόταν σε άλλα Πρότυπα. Οι τροποποιήσεις δεν έχουν επίδραση στις ενοποιημένες και εταιρικές Οικονομικές Καταστάσεις.

Τροποποιήσεις στα ΔΠΧΑ 9, ΔΛΠ 39 και ΔΠΧΑ 7: "Αναμόρφωση Σημείου Αναφοράς Επιτοκίου" (εφαρμόζεται για ετήσιες περιόδους που ξεκινούν την ή μετά την 01/01/2020). Τον Σεπτέμβριο του 2019, το IASB προέβη στην έκδοση τροποποιήσεων σε ορισμένες απαιτήσεις συγκεκριμένων λογιστικών χειρισμών αντιστάθμισης, προκειμένου να εξομαλύνει ενδεχόμενες επιπτώσεις που προκύπτουν από την αβεβαιότητα η οποία προέρχεται από την αναμόρφωση του Σημείου Αναφοράς Επιτοκίου. Οι τροποποιήσεις σχεδιάστηκαν για να υποστηρίξουν την παροχή χρήσιμων χρηματοοικονομικών πληροφοριών από τις εταιρείες κατά τη διάρκεια της περιόδου αβεβαιότητας, η οποία προκύπτει από τη σταδιακή κατάργηση των σημείων αναφοράς επιτοκίου, όπως τα διατραπεζικά επιτόκια. Επιπλέον, οι εταιρείες απαιτείται να παράσχουν πρόσθετες πληροφορίες στους επενδυτές αναφορικά με τις σχέσεις αντιστάθμισης που επηρεάζονται άμεσα από τις εν λόγω συνθήκες αβεβαιότητας. Οι τροποποιήσεις δεν έχουν επίδραση στις ενοποιημένες και εταιρικές Οικονομικές Καταστάσεις.

Τροποποιήσεις στο ΔΠΧΑ 3: «Ορισμός μίας Επιχείρησης» (εφαρμόζεται για ετήσιες περιόδους που ξεκινούν την ή μετά την 01/01/2020). Τον Οκτώβριο του 2018, το IASB προέβη στην έκδοση τροποποιήσεων περιορισμένου σκοπού στο ΔΠΧΑ 3 προκειμένου να βελτιώσει τον ορισμό μίας επιχείρησης. Οι τροποποιήσεις θα βοηθήσουν τις εταιρείες να προσδιορίσουν αν μία απόκτηση αποτελεί συνένωση επιχειρήσεων ή απόκτηση στοιχείων του ενεργητικού. Ο τροποποιημένος ορισμός επισημαίνει ότι η εκροή μίας επιχείρησης είναι να παρέχει αγαθά και υπηρεσίες στους πελάτες, ενώ ο προγενέστερος ορισμός εστίαζε στις αποδόσεις υπό τη μορφή μερισμάτων, χαμηλότερου κόστους ή άλλων οικονομικών οφελών στους επενδυτές και σε τρίτους. Επιπλέον της τροποποίησης του ορισμού της επιχείρησης, το IASB μέσω της εν λόγω έκδοσης παρέχει συμπληρωματική καθοδήγηση. Οι τροποποιήσεις δεν έχουν επίδραση στις ενοποιημένες και εταιρικές Οικονομικές Καταστάσεις.

Νέα Πρότυπα, Διερμηνείες, Αναθεωρήσεις και Τροποποιήσεις υφιστάμενων Προτύπων τα οποία δεν έχουν ακόμα τεθεί σε ισχύ ή δεν έχουν υιοθετηθεί από την Ευρωπαϊκή Ένωση.

Τα ακόλουθα νέα Πρότυπα, Διερμηνείες και τροποποιήσεις Προτύπων έχουν εκδοθεί από το Συμβούλιο Διεθνών Λογιστικών Προτύπων (IASB), αλλά είτε δεν έχουν ακόμη τεθεί σε ισχύ είτε δεν έχουν υιοθετηθεί από την Ευρωπαϊκή Ένωση.

Τροποποιήσεις στο ΔΠΧΑ 16 «Μισθώσεις» Σχετιζόμενες με τον Covid-19 Παραχωρήσεις Μισθώματος (εφαρμόζεται για ετήσιες περιόδους που ξεκινούν την ή μετά την 01/06/2020). Τον Μάιο του 2020, το IASB προέβη στην έκδοση τροποποιήσεων στο ΔΠΧΑ 16 οι οποίες παρέχουν στους μισθωτές τη δυνατότητα να μην προβούν σε αξιολόγηση για το εάν μία σχετιζόμενη με τον Covid -19 παραχώρηση μισθώματος χαρακτηρίζεται ως τροποποίηση μίσθωσης. Πιο συγκεκριμένα, οι τροποποιήσεις διευκρινίζουν ότι στην περίπτωση που πληρούνται συγκεκριμένες προϋποθέσεις, δεν απαιτείται από τους μισθωτές να αξιολογήσουν εάν συγκεκριμένες παραχωρήσεις μισθώματος που σχετίζονται με τον Covid-19 αποτελούν τροποποιήσεις μίσθωσης. Αντιθέτως, οι μισθωτές που εφαρμόζουν αυτή την πρακτική

εφαρμογή, θα υιοθετήσουν για τις εν λόγω παραχωρήσεις μισθώματος έναν λογιστικό χειρισμό ως να μην αποτελούν τροποποιήσεις μίσθωσης. Τα παραπάνω εφαρμόζονται για παραχωρήσεις μισθώματος που σχετίζονται με τον Covid-19, οι οποίες μειώνουν τις πληρωμές μισθωμάτων που καθίστανται πληρωτέες την ή πριν από την 30^η Ιουνίου 2021. Ο Όμιλος θα εξετάσει την επίπτωση όλων των παραπάνω στις Οικονομικές του Καταστάσεις, αν και δεν αναμένεται να έχουν καμία. Τα ανωτέρω δεν έχουν υιοθετηθεί από την Ευρωπαϊκή Ένωση.

Τροποποιήσεις στο ΔΠΧΑ 4 «Ασφαλιστικές Συμβάσεις» - αναβολή εφαρμογής ΔΠΧΑ 9 (εφαρμόζεται για ετήσιες περιόδους που ξεκινούν την ή μετά την 01/01/2021). Τον Ιούνιο του 2020, το IASB προέβη στην έκδοση τροποποιήσεων βάσει των οποίων αναβάλλεται η ημερομηνία αρχικής εφαρμογής του ΔΠΧΑ 17 για δύο έτη, δηλαδή θα εφαρμόζεται για ετήσιες περιόδους που ξεκινούν την ή μετά Εξαμηνιαία οικονομική έκθεση για την περίοδο 55 από 1η Ιανουαρίου έως 30^η Ιουνίου 2020 την 1^η Ιανουαρίου 2023. Συνεπεία αυτού, το IASB προέβη επίσης σε παράταση της καθορισμένης καταληκτικής ημερομηνίας για την προσωρινή εξαίρεση από την εφαρμογή του ΔΠΧΑ 9 «Χρηματοοικονομικά Μέσα» που περιλαμβάνονται στο ΔΠΧΑ 4 «Ασφαλιστικές Συμβάσεις», έχοντας ως αποτέλεσμα οι οικονομικές οντότητες να απαιτείται να εφαρμόσουν το ΔΠΧΑ 9 για ετήσιες περιόδους που ξεκινούν την ή μετά την 1η Ιανουαρίου 2023. Ο Όμιλος δεν αναμένει να έχει καμία επίπτωση Οικονομικές του Καταστάσεις. Τα ανωτέρω δεν έχουν υιοθετηθεί από την Ευρωπαϊκή Ένωση.

Τροποποιήσεις στο ΔΛΠ 1 «Ταξινόμηση Υποχρεώσεων ως Βραχυπρόθεσμες ή Μακροπρόθεσμες» (εφαρμόζεται για ετήσιες περιόδους που ξεκινούν την ή μετά την 01/01/2022). Τον Ιανουάριο του 2020, το IASB προέβη στην έκδοση τροποποιήσεων στο ΔΛΠ 1 που επηρεάζουν τις απαιτήσεις για την παρουσίαση των υποχρεώσεων. Συγκεκριμένα, οι τροποποιήσεις αποσαφηνίζουν ένα από τα κριτήρια ταξινόμησης μιας υποχρέωσης ως μακροπρόθεσμη, την απαίτηση για μία οντότητα να έχει το δικαίωμα να αναβάλει τον διακανονισμό της υποχρέωσης για τουλάχιστον 12 μήνες μετά την περίοδο αναφοράς. Οι τροποποιήσεις περιλαμβάνουν: α) αποσαφήνιση ότι το δικαίωμα μιας οντότητας για αναβολή του διακανονισμού θα πρέπει να υφίσταται κατά την ημερομηνία αναφοράς, β) αποσαφήνιση ότι η ταξινόμηση της υποχρέωσης δεν επηρεάζεται από τις προθέσεις ή προσδοκίες της διοίκησης σχετικά με την εξάσκηση του δικαιώματος αναβολής του διακανονισμού, γ) επεξηγούν πώς οι συνθήκες δανεισμού επηρεάζουν την ταξινόμηση, και δ) αποσαφήνιση των απαιτήσεων σχετικά με την ταξινόμηση υποχρεώσεων μιας οντότητας που πρόκειται να ή ενδεχομένως να διακανονίσει μέσω έκδοσης ιδίων συμμετοχικών τίτλων. Ο Όμιλος θα εξετάσει την επίπτωση όλων των παραπάνω στις Οικονομικές του Καταστάσεις, αν και δεν αναμένεται να έχουν καμία. Τα ανωτέρω δεν έχουν υιοθετηθεί από την Ευρωπαϊκή Ένωση.

Τροποποιήσεις στο ΔΠΧΑ 3 «Συνενώσεις Επιχειρήσεων», στο ΔΛΠ 16 «Ενσώματα Πάγια», στο ΔΛΠ 37 «Προβλέψεις, Ενδεχόμενες Υποχρεώσεις και Ενδεχόμενα Στοιχεία του Ενεργητικού» και στις «Ετήσιες Βελτιώσεις 2018 - 2020» (εφαρμόζεται για ετήσιες περιόδους που ξεκινούν την ή μετά την 01/01/2022) Τον Μάιο του 2020, το IASB προέβη στην έκδοση μίας σειράς τροποποιήσεων, που περιλαμβάνουν περιορισμένου σκοπού τροποποιήσεις σε τρία Πρότυπα, καθώς και τις Ετήσιες Βελτιώσεις του Συμβουλίου. Οι εν λόγω τροποποιήσεις παρέχουν διευκρινίσεις αναφορικά με τη διατύπωση των Προτύπων ή διορθώνουν ήσσονος σημασίας συνέπειες, παραβλέψεις ή αντικρούσεις μεταξύ των απαιτήσεων των Προτύπων. Πιο συγκεκριμένα:

- Οι τροποποιήσεις στο ΔΠΧΑ 3 «Συνενώσεις Επιχειρήσεων» επικαιροποιούν μία παραπομπή του ΔΠΧΑ 3 στο Εννοιολογικό Πλαίσιο της Χρηματοοικονομικής Αναφοράς χωρίς να τροποποιούν τις λογιστικές απαιτήσεις που αφορούν στις συνενώσεις επιχειρήσεων.
- Οι τροποποιήσεις στο ΔΛΠ 16 «Ενσώματα Πάγια» απαγορεύουν σε μία εταιρία να αφαιρέσει από το κόστος των παγίων ποσά που έλαβε από την πώληση στοιχείων που παράγονται κατά τη διάρκεια προετοιμασίας των εν λόγω παγίων για να καταστούν έτοιμα προς χρήση. Αντιθέτως, η εταιρία αναγνωρίζει τα εν λόγω έσοδα από πωλήσεις και τα σχετικά κόστη στην Κατάσταση Αποτελεσμάτων.
- Οι τροποποιήσεις στο ΔΛΠ 37 «Προβλέψεις, Ενδεχόμενες Υποχρεώσεις και Ενδεχόμενα Στοιχεία του Ενεργητικού» προσδιορίζουν τα κόστη που μία εταιρία θα πρέπει να συμπεριλάβει κατά την αξιολόγηση για το εάν ένα συμβόλαιο είναι ζημιογόνο.
- Οι Ετήσιες Βελτιώσεις των ΔΠΧΑ – Κύκλος 2018-2020 προβαίνουν σε ήσσονος σημασίας τροποποιήσεις στο ΔΠΧΑ 1 «Πρώτη Εφαρμογή των Διεθνών Προτύπων Χρηματοοικονομικής Αναφοράς», στο ΔΠΧΑ 9 «Χρηματοοικονομικά Μέσα», στο ΔΛΠ 41 «Γεωργία» και στα Επεξηγηματικά Παραδείγματα που συνοδεύουν το ΔΠΧΑ 16 «Μισθώσεις». Ο Όμιλος θα εξετάσει την επίπτωση όλων των παραπάνω στις Οικονομικές του Καταστάσεις, αν και δεν αναμένεται να έχουν καμία. Τα ανωτέρω δεν έχουν υιοθετηθεί από την Ευρωπαϊκή Ένωση.

ΔΠΧΑ 17 «Ασφαλιστικές Συμβάσεις» (εφαρμόζεται για ετήσιες περιόδους που ξεκινούν την ή μετά την 01/01/2023). Τον Μάιο του 2017, το IASB προέβη στην έκδοση ενός νέου Προτύπου, του ΔΠΧΑ 17, το οποίο αντικαθιστά ένα ενδιάμεσο Πρότυπο, το ΔΠΧΑ 4. Σκοπός του έργου του IASB ήταν η ανάπτυξη ενός ενιαίου Προτύπου βασισμένου στις αρχές (principle-based standard) για τον λογιστικό χειρισμό όλων των τύπων ασφαλιστικών συμβάσεων, συμπεριλαμβανομένων και των συμβάσεων αντασφάλισης που κατέχει ένας ασφαλιστικός φορέας. Ένα ενιαίο Πρότυπο βασισμένο στις αρχές θα ενισχύσει τη συγκρισιμότητα της χρηματοοικονομικής αναφοράς μεταξύ οικονομικών οντοτήτων, δικαιοδοσιών και κεφαλαιαγορών. Το ΔΠΧΑ 17 καθορίζει τις απαιτήσεις που θα πρέπει να εφαρμόζει μία οικονομική οντότητα στη χρηματοοικονομική πληροφόρηση που σχετίζεται με ασφαλιστικές

συμβάσεις που εκδίδει και συμβάσεις ανασφάλισης που κατέχει. Επιπλέον, τον Ιούνιο του 2020, το IASB προέβη στην έκδοση τροποποιήσεων, οι οποίες όμως δεν επηρεάζουν τις θεμελιώδεις αρχές που εισήχθησαν όταν αρχικά εκδόθηκε το ΔΠΧΑ 17. Οι τροποποιήσεις έχουν σχεδιαστεί με σκοπό να μειώσουν τα κόστη μέσω απλούστευσης ορισμένων απαιτήσεων του Προτύπου, να οδηγήσουν σε πιο εύκολα επεξηγήσιμη χρηματοοικονομική απόδοση, καθώς και να διευκολύνουν τη μετάβαση αναβάλλοντας την ημερομηνία εφαρμογής του Προτύπου για το 2023, παρέχοντας παράλληλα πρόσθετη βοήθεια για τη μείωση της προσπάθειας που απαιτείται κατά την πρώτη εφαρμογή του Προτύπου. Ο Όμιλος δεν αναμένει να έχει καμία επίπτωση στις Οικονομικές του Καταστάσεις. Τα ανωτέρω δεν έχουν υιοθετηθεί από την Ευρωπαϊκή Ένωση.

4.5.3.1 Λογιστικές Μέθοδοι και Αλλαγές αυτών

Δεν υπάρχουν αλλαγές στις λογιστικές αρχές που τηρήθηκαν σε σχέση με αυτές που χρησιμοποιήθηκαν για την προετοιμασία των οικονομικών καταστάσεων της 31^{ης} Δεκεμβρίου 2019.

4.5.3.2 Ενσώματα Πάγια και Άυλα Περιουσιακά Στοιχεία

Τα πάγια περιουσιακά στοιχεία απεικονίζονται στις οικονομικές καταστάσεις στις αξίες κτήσεώς τους ή στην εύλογη αξία (fair value). Εύλογη αξία είναι το ποσό για το οποίο ένα πάγιο μπορεί να ανταλλαγεί μεταξύ μερών που έχουν γνώση του αντικειμένου και ενεργούν οικειοθελώς σε μια καθαρά εμπορική πράξη. Η αρχική καταχώριση / αναγνώριση ενός παγίου γίνεται πάντοτε στο κόστος. Το κόστος κτήσης των παγίων στοιχείων περιλαμβάνει τα άμεσα κατανοηθέντα κόστη (τιμή αγοράς, μεταφορικά, ασφάλιστρα, μη επιστρεπτέοι φόροι αγοράς, κλπ.) για να φθάσουν τα στοιχεία σε κατάσταση λειτουργίας μέχρι την ημερομηνία κατάρτισης των οικονομικών καταστάσεων.

Τα οικόπεδα και τα κτίρια της Εταιρίας και του Ομίλου έχουν αποτιμηθεί στην εύλογη αξία τους την 30.06.2020, η οποία προσδιορίστηκε μετά από μελέτη ανεξάρτητου οίκου πιστοποιημένων εκτιμητών.

Τα υπόλοιπα ενσώματα πάγια περιουσιακά στοιχεία που αποκτήθηκαν από την εταιρία και τον Όμιλο εμφανίζονται στην τιμή κτήσεώς τους, μειωμένα κατά τις συσσωρευμένες αποσβέσεις. Οι αποσβέσεις επιβαρύνουν την Κατάσταση Λογαριασμού Αποτελεσμάτων, με βάση τη σταθερή μέθοδο απόσβεσης καθ' όλη τη διάρκεια της εκτιμώμενης ωφέλιμης ζωής των παγίων περιουσιακών στοιχείων. Οι εδαφικές εκτάσεις δεν αποσβένονται.

Στα άυλα περιουσιακά στοιχεία περιλαμβάνονται το κόστος αγοράς ή ιδιοπαραγωγής, λογισμικών προγραμμάτων, όπως δαπάνες μισθοδοσίας, κόστος υλικών και υπηρεσιών καθώς και κάθε δαπάνη προκειμένου αυτό να τεθεί σε καθεστώς λειτουργίας καθώς και η άδεια εκμετάλλευσης εμπορικού σήματος. Οι προϋποθέσεις για την κατάταξη των δαπανών που πραγματοποιούνται για την ιδιοπαραγωγή λογισμικών ως άυλα περιουσιακά στοιχεία του Ομίλου είναι οι εξής:

- ❑ Πρόθεση του Ομίλου ολοκλήρωσης της ιδιοπαραγωγής του περιουσιακού στοιχείου.
- ❑ Τεχνική δυνατότητα ολοκλήρωσης της ιδιοπαραγωγής του περιουσιακού στοιχείου ώστε να καταστεί έτοιμο για χρήση ή πώληση.
- ❑ Επάρκεια τεχνικών, οικονομικών και άλλων πόρων για την ολοκλήρωση της ιδιοπαραγωγής του περιουσιακού στοιχείου.
- ❑ Ικανότητα του Ομίλου χρήσης ή πώλησης του ιδιοπαραγόμενου περιουσιακού στοιχείου.
- ❑ Δημιουργία μελλοντικών οικονομικών ωφελειών για τον Όμιλο από το ιδιοπαραγόμενο περιουσιακό στοιχείο.
- ❑ Αξιόπιστη αποτίμηση της δαπάνης που επιρρίπτεται στο ιδιοπαραγόμενο περιουσιακό στοιχείο κατά την περίοδο ανάπτυξής του.

Το κόστος αγοράς και ανάπτυξης λογισμικού που αναγνωρίζεται ως ασώματη ακινητοποίηση αποσβένεται χρησιμοποιώντας τη σταθερή μέθοδο κατά τη διάρκεια της ωφέλιμης ζωής του.

Οι λοιπές ασώματες ακινητοποιήσεις (αξία κτήσης εκμετάλλευσης εμπορικού σήματος) δεν αποσβένονται λόγω της αδυναμίας να επιμετρηθεί με αξιοπιστία η εμπορική τους βιωσιμότητα και η εισροή τους στο άμεσο μέλλον.

Η εκτιμώμενη διάρκεια της ωφέλιμης ζωής, κατά κατηγορία παγίων, έχει ως εξής:

Περιγραφή	Έτη Ωφέλιμης Ζωής
Κτίρια & Εγκαταστάσεις κτιρίων	50
Κτίρια & Εγκαταστάσεις κτιρίων σε ακίνητα τρίτων	12
Μηχανήματα Τεχν. Εγκατ.-Λοιπός Μηχ. Εξοπλ. Ιδιόκτητα	16
Μηχανήματα Τεχν. Εγκατ.-Λοιπός Μηχ. Εξοπλ. Μισθωμένα	10
Έπιπλα	16
Σκεύη	10
Μηχανές Γραφείων	10
Εξοπλισμός Τηλεπικοινωνιών	10
Λοιπός Εξοπλισμός	10
Ηλεκτρονικός Εξοπλισμός	5
Λοιπά Επιβατικά Αυτοκίνητα	5

Η ωφέλιμη ζωή των παγίων περιουσιακών στοιχείων μπορεί να αναθεωρηθεί και να προσαρμοστεί εάν αυτό κριθεί αναγκαίο κατά την σύνταξη των οικονομικών καταστάσεων.

4.5.3.3 Επενδυτικά Ακίνητα

Τα επενδυτικά ακίνητα προορίζονται για τη δημιουργία εσόδων από ενοίκια ή κέρδους από τη μεταπώλησή τους. Τα ακίνητα που αξιοποιούνται για τις λειτουργικές δραστηριότητες του Ομίλου, δεν θεωρούνται επενδυτικά αλλά λειτουργικά. Αυτό αποτελεί και το κριτήριο διαχωρισμού μεταξύ των επενδυτικών και των λειτουργικών ακινήτων. Τα επενδυτικά ακίνητα ως μακροπρόθεσμα στοιχεία ενεργητικού εμφανίζονται στην εύλογη αξία η οποία θα επανεκτιμάται κάθε τέλος της χρήσης. Οι τυχόν μεταβολές της εύλογης αξίας, που αντιπροσωπεύει την τιμή ελεύθερης αγοράς, καταχωρούνται στα λοιπά έσοδα / έξοδα της κατάστασης αποτελεσμάτων.

4.5.3.4 Απομείωση Αξίας Περιουσιακών Στοιχείων

Τα στοιχεία του Ενεργητικού που έχουν απροσδιόριστη ωφέλιμη ζωή δεν αποσβένονται και υπόκεινται σε έλεγχο απομείωσης ετησίως, όταν κάποια γεγονότα καταδεικνύουν ότι η λογιστική τους αξία μπορεί να μην είναι ανακτήσιμη. Η διαφορά μεταξύ της λογιστικής αξίας και του καθαρού αναπόσβεστου ποσού καταχωρείται στα αποτελέσματα. Τα στοιχεία του Ενεργητικού που αποσβένονται υπόκεινται σε έλεγχο απομείωσης της αξίας τους όταν υπάρχουν ενδείξεις ότι η λογιστική τους αξία δεν θα ανακτηθεί. Η ανακτήσιμη αξία είναι το μεγαλύτερο ποσό μεταξύ της καθαρής πώλησης και της αξίας λόγω χρήσης. Η ζημιά λόγω μείωσης της αξίας των στοιχείων του Ενεργητικού αναγνωρίζεται από την εταιρία, όταν η λογιστική αξία των στοιχείων αυτών (ή της Μονάδας Δημιουργίας Ταμειακών Ροών) είναι μεγαλύτερη από το ανακτήσιμο ποσό τους. Καθαρή αξία πώλησης θεωρείται το ποσό από την πώληση ενός στοιχείου του Ενεργητικού στα πλαίσια μιας αμφοτεροβαρούς συναλλαγής στην οποία τα μέρη έχουν πλήρη γνώση και προσχωρούν οικειοθελώς, μετά από την αφαίρεση κάθε πρόσθετου άμεσου κόστους διάθεσης του στοιχείου Ενεργητικού, ενώ αξία χρήσης είναι η παρούσα αξία των εκτιμώμενων μελλοντικών ταμειακών ροών που αναμένεται να εισρεύσουν στην επιχείρηση από τη χρήση ενός στοιχείου Ενεργητικού και από την διάθεση του στο τέλος της εκτιμώμενης ωφέλιμης ζωής του.

4.5.3.5 Υπεραξία Επιχείρησης

Υπεραξία είναι η διαφορά μεταξύ του κόστους αγοράς και εύλογης αξίας του Ενεργητικού και του Παθητικού θυγατρικής / συγγενούς επιχείρησης κατά την ημερομηνία της εξαγοράς. Η εταιρία κατά την ημερομηνία της αγοράς αναγνωρίζει την υπεραξία που προέκυψε από την απόκτηση, ως ένα στοιχείο του Ενεργητικού, και την εμφανίζει στο κόστος. Το κόστος αυτό είναι ίσο με το ποσό του κόστους ενοποίησης το οποίο υπερβαίνει το μερίδιο της επιχείρησης, στα στοιχεία του Ενεργητικού, στις υποχρεώσεις και στις ενδεχόμενες υποχρεώσεις της αποκτηθείσας εταιρίας. Η υπεραξία υπόκειται σε έλεγχο απομείωσης σε ετήσια βάση και αποτιμάται στο κόστος μείον τις τυχόν σωρευμένες ζημιές απομείωσης. Κατά την εκάστοτε ημερομηνία ισολογισμού ο Όμιλος εκτιμά κατά πόσο υφίστανται ενδείξεις απομείωσης. Εάν υπάρχουν τέτοιες ενδείξεις, πραγματοποιείται ανάλυση με στόχο να αξιολογηθεί κατά πόσον η λογιστική αξία είναι πλήρως ανακτήσιμη. Για την ευχερέστερη διεκπεραίωση των ελέγχων απομείωσης (impairment test), το ποσό της υπεραξίας κατανέμεται σε μονάδες δημιουργίας ταμιακών ροών.

4.5.3.6 Εταιρίες που ενοποιούνται και μέθοδος ενοποίησης τους

☐ Θυγατρικές Εταιρίες

Θυγατρικές είναι οι εταιρίες στις οποίες ο Όμιλος άμεσα ή έμμεσα, ελέγχει την οικονομική και λειτουργική τους πολιτική. Οι θυγατρικές εταιρίες ενοποιούνται πλήρως (ολική ενοποίηση) από την ημερομηνία κατά την οποία αποκτάται ο έλεγχος επ' αυτών και παύουν να ενοποιούνται από την ημερομηνία που ο έλεγχος δεν υφίσταται. Η λογιστική μέθοδος της εξαγοράς χρησιμοποιείται για τον λογισμό εξαγοράς θυγατρικών. Το κόστος εξαγοράς μιας θυγατρικής υπολογίζεται ως το άθροισμα των εύλογων αξιών, κατά την ημερομηνία ανταλλαγής, των περιουσιακών στοιχείων, υποχρεώσεων που υφίστανται ή τεκμαίρονται και των μετοχών που εκδόθηκαν από τον Όμιλο, με αντάλλαγμα τον έλεγχο του εξαγοραζόμενου, πλέον οποιοδήποτε κόστος σχετίζεται άμεσα με την εξαγορά. Τα αποκτώμενα περιουσιακά στοιχεία, υποχρεώσεις και ενδεχόμενες υποχρεώσεις που αποκτώνται σε μια επιχειρηματική

συνένωση, επιμετρώνται αρχικά στην εύλογη τους αξία κατά την ημερομηνία εξαγοράς, ανεξάρτητα από το ποσοστό συμμετοχής της μειοψηφίας (δικαιώματα μειοψηφίας). Το ποσό κατά το οποίο το κόστος εξαγοράς υπερβαίνει την εύλογη αξία της καθαρής θέσης της θυγατρικής που εξαγοράστηκε, καταχωρείται ως υπεραξία. Στις περιπτώσεις στις οποίες το συνολικό κόστος εξαγοράς είναι μικρότερο από την εύλογη αξία της καθαρής θέσης της θυγατρικής που αποκτήθηκε, η διαφορά αναγνωρίζεται στην κατάσταση αποτελεσμάτων χρήσης. Συναλλαγές, υπόλοιπα και μη πραγματοποιημένα κέρδη που προκύπτουν μεταξύ των εταιριών του Ομίλου απαλείφονται κατά την ενοποίηση. Οι μη πραγματοποιημένες ζημιές, απαλείφονται εκτός από τις περιπτώσεις κατά τις οποίες το κόστος τους είναι μη ανακτήσιμο. Οι λογιστικές αρχές των θυγατρικών έχουν αναπροσαρμοστεί, όπου κρίθηκε απαραίτητο, ώστε να είναι ομοιόμορφες με αυτές που έχουν υιοθετηθεί από τον Όμιλο.

□ Συνδεδεμένες εταιρίες

Συνδεδεμένες είναι οι εταιρίες στις οποίες ο Όμιλος έχει ουσιώδη επιρροή, αλλά όχι έλεγχο, το οποίο γενικά ισχύει όταν τα ποσοστά συμμετοχής κυμαίνονται μεταξύ του 20% και 50% δικαιωμάτων ψήφου. Οι επενδύσεις σε συνδεδεμένες εταιρίες λογιστικοποιούνται με την μέθοδο της καθαρής θέσης και αρχικά αναγνωρίζονται στο κόστος κτήσεως. Ο λογαριασμός των επενδύσεων σε συνδεδεμένες εταιρίες περιλαμβάνει την υπεραξία που προέκυψε κατά την εξαγορά (μειωμένη με τυχόν ζημιές απομείωσης). Στο τέλος κάθε χρήσης, το κόστος αυξάνεται με την αναλογία της επενδύτριας εταιρίας στις μεταβολές της καθαρής θέσης της επενδύσιμης επιχείρησης και μειώνεται με τα λαμβανόμενα από τη συγγενή μερίσματα. Η Εταιρία καταχωρεί, τις επενδύσεις της σε συνδεδεμένες εταιρίες, στις ιδιαίτερες οικονομικές της καταστάσεις, στο κόστος μείον τυχόν ζημιές απομείωσης.

□ Κοινοπραξίες

Οι επενδύσεις της εταιρίας σε κοινοπραξίες λογιστικοποιούνται με την μέθοδο καθαρής θέσης. Η μέθοδος καθαρής θέσης είναι μία λογιστική αντιμετώπιση σύμφωνα με την οποία η συμμετοχή σε μια από κοινού ελεγχόμενη οικονομική οντότητα, καταχωρείται αρχικά στο κόστος και προσαρμόζεται μετέπειτα για τη μετά την απόκτηση μεταβολή του μεριδίου του μέλους της κοινοπραξίας στα καθαρά περιουσιακά στοιχεία της από κοινού ελεγχόμενης οικονομικής οντότητας. Τα αποτελέσματα του μέλους της κοινοπραξίας περιλαμβάνουν το μερίδιο του στα κέρδη και τις ζημιές της από κοινού ελεγχόμενης οικονομικής οντότητας.

□ Λοιπές εταιρίες

Στις λοιπές εταιρίες περιλαμβάνεται η αξία μετοχών που δεν διαπραγματεύονται σε χρηματιστηριακές αγορές με ποσοστό μικρότερο του 20%. Στις εταιρίες αυτές δεν ασκείται οποιοδήποτε έλεγχος από τον Όμιλο. Σύμφωνα με τις αρχές των Δ.Λ.Π. 32 και 39, οι εν λόγω επενδύσεις εμφανίζονται στις οικονομικές καταστάσεις στο κόστος κτήσης τους μειωμένες με τυχόν προβλέψεις απομείωσης της αξίας τους.

4.5.3.7 Αποθέματα

Τα αποθέματα απεικονίζονται στη χαμηλότερη αξία μεταξύ του κόστους κτήσεώς τους και της καθαρής ρευστοποιήσιμης αξίας. Η καθαρή ρευστοποιήσιμη αξία είναι η υπολογιζόμενη τιμή πώλησης, μέσα στα πλαίσια της συνήθους εμπορικής δραστηριότητας της επιχείρησης, μείον το υπολογιζόμενο κόστος, που είναι αναγκαίο για να πραγματοποιηθεί η πώληση. Το κόστος των αποθεμάτων προσδιορίζεται με τη μέθοδο του σταθμικού μέσου όρου και περιλαμβάνει τις δαπάνες απόκτησης των αποθεμάτων και τα ειδικά έξοδα αγοράς τους (μεταφορικά, ασφάλιστρα κλπ.). Κατάλληλες προβλέψεις σχηματίζονται για απαξιωμένα, άχρηστα και αποθέματα με πολύ χαμηλή κυκλοφοριακή ταχύτητα. Οι μειώσεις της αξίας των αποθεμάτων στην καθαρή ρευστοποιήσιμη αξία και οι λοιπές ζημιές από αποθέματα καταχωρούνται στην κατάσταση αποτελεσμάτων κατά την περίοδο που εμφανίζονται.

4.5.3.8 Εμπορικές και λοιπές Απαιτήσεις - Προβλέψεις

Οι απαιτήσεις αναγνωρίζονται αρχικά στην εύλογη αξία τους η οποία είναι ταυτόχρονα και η αξία συναλλαγής. Μεταγενέστερα αποτιμώνται στο αναπόσβεστο κόστος τους, μειωμένο κατά την πρόβλεψη επισφάλειας (bad debt provision), η οποία σχηματίζεται όταν υπάρχει κίνδυνος για την μη είσπραξη ολόκληρου ή μέρους του οφειλόμενου ποσού. Η Διοίκηση του Ομίλου προβαίνει σε περιοδική επανεκτίμηση της επάρκειας της πρόβλεψης σχετικά με τις επισφαλείς απαιτήσεις σε συνάρτηση με την πιστωτική της πολιτική και λαμβάνοντας υπόψη στοιχεία της Νομικής Υπηρεσίας του Ομίλου, τα οποία προκύπτουν βάσει επεξεργασίας ιστορικών δεδομένων και πρόσφατων εξελίξεων των υποθέσεων που διαχειρίζεται. Το ποσό της πρόβλεψης απομείωσης είναι η διαφορά μεταξύ της λογιστικής αξίας των απαιτήσεων και της παρούσας αξίας των εκτιμώμενων μελλοντικών ταμειακών ροών και συμπεριλαμβάνεται στα αποτελέσματα περιόδου. Εάν σε μεταγενέστερη περίοδο, η ζημία απομείωσης μειωθεί και η μείωση αυτή μπορεί να συνδεθεί αντικειμενικά με γεγονότα που έλαβαν χώρα μετά την αναγνώριση της ζημίας απομείωσης (για παράδειγμα βελτίωση της πιστοληπτικής ικανότητας του οφειλέτη), η αντιστροφή της ζημίας αναγνωρίζεται στα αποτελέσματα περιόδου. Η εύλογη αξία των εμπορικών και λοιπών απαιτήσεων προσεγγίζει την λογιστική αξία.

Οι εμπορικές και λοιπές απαιτήσεις τόσο της εταιρίας όσο και του Ομίλου, εκτός αυτών για τις οποίες έχει σχηματιστεί πρόβλεψη, θεωρούνται όλες εισπράξιμες.

4.5.3.9 Ταμειακά Διαθέσιμα και Ισοδύναμα Ταμειακών Διαθεσίμων

Τα ταμειακά διαθέσιμα και ισοδύναμα ταμειακών διαθεσίμων αποτελούνται από μετρητά και βραχυπρόθεσμες καταθέσεις με αρχική διάρκεια μικρότερη των τριών (3) μηνών.

4.5.3.10 Αποθεματικά Εταιρίας

Τακτικό αποθεματικό: Σύμφωνα με την Ελληνική Νομοθεσία, οι εταιρίες υποχρεούνται να μεταφέρουν κατά ελάχιστο το 5% των ετήσιων καθαρών κερδών της σε Τακτικό Αποθεματικό μέχρις ότου τα συσσωρευμένα αποθεματικά να ισούνται με το 1/3 του καταβλημένου (κοινού) μετοχικού κεφαλαίου. Αυτό το αποθεματικό δεν μπορεί να διανεμηθεί στους μετόχους των εταιριών αλλά μπορεί να χρησιμοποιηθεί για κάλυψη ζημιών μετά από απόφαση της Τακτικής Γενικής Συνέλευσης των μετόχων των εταιριών.

Αφορολόγητα αποθεματικά: Τα αφορολόγητα αποθεματικά αφορούν σε:

Κέρδη που δεν έχουν φορολογηθεί, σύμφωνα με το εκάστοτε ισχύον φορολογικό πλαίσιο στην Ελλάδα. Σε περίπτωση διανομής τους, τα κέρδη αυτά θα είναι φορολογητέα με βάση το φορολογικό συντελεστή που θα ισχύει κατά το χρόνο διανομής τους στους μετόχους ή μετατροπής τους σε μετοχικό κεφάλαιο μετά από απόφαση της Τακτικής Γενικής Συνέλευσης των μετόχων αφού ληφθούν υπόψη οι περιορισμοί που μπορεί να ισχύουν κάθε φορά.

Μερικώς φορολογηθέντα κέρδη τα οποία έχουν φορολογηθεί με φορολογικό συντελεστή ο οποίος είναι χαμηλότερος από τον εκάστοτε ισχύοντα συντελεστή στην Ελλάδα. Σε περίπτωση διανομής τους, τα κέρδη αυτά θα είναι φορολογητέα με βάση το φορολογικό συντελεστή που θα ισχύει κατά το χρόνο της διανομής τους στους μετόχους ή μετατροπής τους σε μετοχικό κεφάλαιο μετά από απόφαση της Τακτικής Γενικής Συνέλευσης των μετόχων αφού ληφθούν υπόψη οι περιορισμοί που μπορεί να ισχύουν κάθε φορά.

4.5.3.11 Μετοχές

Οι μετοχές της εταιρίας έχουν εισαχθεί στην παράλληλη αγορά του Χρηματιστηρίου Αξιών Αθηνών την 29-9-2000 και είναι κοινές ονομαστικές. Το μετοχικό κεφάλαιο της εταιρίας μετά την μείωση του, με την από 13-6-2017 απόφαση της Τακτικής Γενικής Συνέλευσης των μετόχων, ανέρχεται σε έξι εκατομμύρια εννιακόσιες εβδομήντα τρεις χιλιάδες πενήντα δύο Ευρώ και σαράντα λεπτά (6.973.052,40€) και διαιρείται έξι εκατομμύρια τετρακόσιες πενήντα έξι χιλιάδες πεντακόσιες τριάντα (6.456.530) κοινές ονομαστικές μετά ψήφου μετοχές ονομαστικής αξίας 1,08 Ευρώ η κάθε μία, ολοσχερώς καταβλημένο.

4.5.3.12 Αναγνώριση Εσόδων και Εξόδων

Έσοδα: Ο Όμιλος και η Εταιρία αναγνωρίζουν έσοδα, εξαιρουμένων των εσόδων από τόκους, μερίσματα καθώς και από οποιαδήποτε άλλη πηγή που προέρχεται από χρηματοοικονομικά μέσα (τα οποία αναγνωρίζονται με βάση το ΔΠΧΑ 9), στο βαθμό που αντικατοπτρίζουν το τίμημα το οποίο η Εταιρία δικαιούται από τη μεταβίβαση των αγαθών και των υπηρεσιών με βάση μια προσέγγιση πέντε βημάτων:

- ❑ Αναγνώριση των συμβάσεων με τους πελάτες
- ❑ Αναγνώριση των όρων εκτέλεσης των συμβάσεων
- ❑ Προσδιορισμός του τιμήματος της συναλλαγής
- ❑ Επιμερισμός του τιμήματος της συναλλαγής ανάλογα με τους όρους εκτέλεσης των συμβάσεων
- ❑ Αναγνώριση του εσόδου όταν η Εταιρία εκπληρώνει τους όρους εκτέλεσης των συμβάσεων

Τα έσοδα περιλαμβάνουν τις πωλήσεις αγαθών και παροχής υπηρεσιών, καθαρά από Φόρο Προστιθέμενης Αξίας, εκπτώσεις και επιστροφές. Τα έσοδα αναγνωρίζονται όταν υπάρχει η πιθανότητα τα οικονομικά οφέλη να εισρεύσουν στον Όμιλο και μπορούν να αποτιμηθούν αξιόπιστα. Τα έσοδα από τεχνικά έργα αναγνωρίζονται στα αποτελέσματα της περιόδου, ανάλογα με το στάδιο ολοκλήρωσης της συμβατικής δραστηριότητας κατά την ημερομηνία κατάρτισης των οικονομικών καταστάσεων. Επομένως το κόστος των έργων που έχει μεν εκτελεστεί, αλλά δεν έχει τιμολογηθεί αντίστοιχα στον πελάτη, καταχωρείται στην κατάσταση αποτελεσμάτων περιόδου μαζί με το αναλογούν συμβατικό έσοδο. Τα διεταιρικά έσοδα μέσα στον Όμιλο απαλείφονται πλήρως.

Έσοδα από τόκους: Τα έσοδα από τόκους αναγνωρίζονται στα αποτελέσματα αναλογικά, με βάση το χρόνο και με την χρήση του πραγματικού επιτοκίου.

Έσοδα από μερίσματα: Τα έσοδα από μερίσματα αναγνωρίζονται όταν θεμελιώνεται το δικαίωμα είσπραξής τους.

Έξοδα: Τα έξοδα αναγνωρίζονται στα αποτελέσματα σε δεδουλευμένη βάση. Οι πληρωμές που πραγματοποιούνται για λειτουργικές μισθώσεις μεταφέρονται στην Κατάσταση Λογαριασμού Αποτελεσμάτων ως έξοδα, κατά το χρόνο χρήσεως του μισθίου.

4.5.3.13 Έξοδα Ερευνών & Ανάπτυξης

Η συνεχής πρόοδος είναι αναπόσπαστο κομμάτι του ρόλου του Ομίλου καθώς η αγορά χαρακτηρίζεται από την ταχέως μεταβαλλόμενη εξέλιξη στον τομέα των τεχνολογιών. Πολλά προϊόντα λογισμικού βασίζονται σε ιδιόκτητες τεχνολογίες. Ο Όμιλος επενδύει σημαντικούς πόρους στον τομέα R&D για την ανάπτυξη καινοτόμων προϊόντων ώστε να μπορεί να ικανοποιεί τις απαιτήσεις των πελατών του, αλλά και να είναι σε θέση να ανταγωνιστεί αποτελεσματικά στις αγορές.

4.5.3.14 Επιχορηγήσεις

Οι κρατικές επιχορηγήσεις αναγνωρίζονται στην εύλογη αξία τους όταν αναμένεται με βεβαιότητα ότι η επιχορήγηση θα εισπραχθεί και ο Όμιλος θα συμμορφωθεί με όλους τους προβλεπόμενους όρους.

Κρατικές επιχορηγήσεις που αφορούν έξοδα, αναβάλλονται και αναγνωρίζονται στα αποτελέσματα έτσι ώστε να αντιστοιχίζονται με τα έξοδα που προορίζονται να αποζημιώσουν.

4.5.3.15 Χρηματοοικονομικά προϊόντα – Εύλογη αξία

Ο Όμιλος και η Εταιρία χρησιμοποιούν την παρακάτω ιεραρχία για τον καθορισμό και την γνωστοποίηση της εύλογης αξίας των χρηματοοικονομικών μέσων ανά τεχνική αποτίμησης:

Επίπεδο 1: Διαπραγματεύσιμες (μη προσαρμοσμένες) τιμές σε ενεργές αγορές για όμοια περιουσιακά στοιχεία ή υποχρεώσεις. Η εύλογη αξία των χρηματοοικονομικών στοιχείων που διαπραγματεύονται σε ενεργές χρηματαγορές, προσδιορίζεται με βάση τις δημοσιευόμενες τιμές που ισχύουν κατά την ημερομηνία του ισολογισμού. «Ενεργή» χρηματαγορά υπάρχει όταν υπάρχουν άμεσα διαθέσιμες και αναθεωρούμενες σε τακτά διαστήματα τιμές, που δημοσιεύονται από χρηματιστήριο, χρηματιστή, κλάδο, οργανισμό αξιολόγησης ή οργανισμό εποπτείας, οι οποίες αντιπροσωπεύουν πραγματικές και συχνά επαναλαμβανόμενες συναλλαγές και γίνονται με τους συνήθεις εμπορικούς όρους.

Επίπεδο 2: Λοιπές τεχνικές για τις οποίες όλες οι εισροές που έχουν σημαντική επίδραση στην καταγεγραμμένη εύλογη αξία είναι παρατηρήσιμες, είτε άμεσα είτε έμμεσα. Η εύλογη αξία των χρηματοοικονομικών στοιχείων που δεν διαπραγματεύονται σε ενεργές χρηματαγορές (π.χ. συμβόλαια παραγώγων εκτός της αγοράς παραγώγων) προσδιορίζεται με την χρήση τεχνικών αποτίμησης, οι οποίες βασίζονται ως επί το πλείστον σε διαθέσιμες πληροφορίες για συναλλαγές που διενεργούνται σε ενεργές αγορές ενώ χρησιμοποιούν κατά το δυνατό λιγότερες εκτιμήσεις της οικονομικής οντότητας.

Επίπεδο 3: Τεχνικές που χρησιμοποιούν εισροές που έχουν σημαντική επίδραση στην καταγεγραμμένη εύλογη αξία και δεν βασίζονται σε παρατηρήσιμα δεδομένα της αγοράς.

Τεχνικές που χρησιμοποιούνται για να επιμετρηθούν τα χρηματοοικονομικά στοιχεία περιλαμβάνουν:

- Τιμές αγοράς ή τιμές διαπραγματευτών για παρόμοια στοιχεία.
- Την εύλογη αξία των πράξεων αντιστάθμισης κινδύνου εμπορευμάτων, η οποία προσδιορίζεται ως η παρούσα αξία των μελλοντικών χρηματοροών (βασισμένη σε διαθέσιμες καμπύλες απόδοσης).

Κατά τη διάρκεια της περιόδου δεν υπήρξαν μεταφορές μεταξύ των επιπέδων 1 και 2 ούτε μεταφορές εντός και εκτός του επιπέδου 3 για τη μέτρηση της εύλογης αξίας. Τα ποσά που εμφανίζονται στις Οικονομικές Καταστάσεις για τα ταμειακά διαθέσιμα, τις εμπορικές και λοιπές απαιτήσεις, τις εμπορικές και λοιπές βραχυπρόθεσμες υποχρεώσεις καθώς και τις Τραπεζικές βραχυπρόθεσμες υποχρεώσεις, προσεγγίζουν τις αντίστοιχες εύλογες αξίες τους λόγω της βραχυπρόθεσμης λήξης τους.

Η μέθοδος αποτίμησης προσδιορίστηκε λαμβάνοντας υπόψη όλους τους παράγοντες προκειμένου να προσδιοριστεί με ακρίβεια η εύλογη αξία και επιμετρούνται στο Επίπεδο 3 της ιεραρχίας για τον προσδιορισμό της εύλογης αξίας. Δεν υπήρξαν αλλαγές στις τεχνικές αποτίμησης που χρησιμοποιεί ο Όμιλος κατά την περίοδο.

4.5.3.16 Προβλέψεις

Η αναγνώριση των προβλέψεων γίνεται, σύμφωνα με τις απαιτήσεις του ΔΛΠ 37, όταν ο Όμιλος μπορεί να διαμορφώσει μια αξιόπιστη εκτίμηση για μια εύλογη νομική ή συμβατική υποχρέωση, που εμφανίζεται ως αποτέλεσμα προηγούμενων γεγονότων και υπάρχει πιθανότητα να απαιτηθεί μια εκροή πόρων προκειμένου τακτοποιηθεί η υποχρέωση αυτή. Ο Όμιλος δημιουργεί πρόβλεψη για επαχθείς συμβάσεις όταν η αναμενόμενη ωφέλεια που θα προκύψει από τις συμβάσεις αυτές, είναι μικρότερη από τα αναπόφευκτα έξοδα συμμόρφωσης προς τις συμβατικές υποχρεώσεις. Οι προβλέψεις αναδιάρθρωσης περιλαμβάνουν ποινές από πρόωρη λήξη μισθώσεων και πληρωμές αποζημιώσεων εργαζομένων λόγω εξόδου από την υπηρεσία και καταχωρούνται στην περίοδο εκείνη που δημιουργείται για τον Όμιλο νομική ή συμβατική δέσμευση της τακτοποίησης της πληρωμής. Δαπάνες συνδεδεμένες με τις συνήθεις δραστηριότητες του Ομίλου δε εγγράφονται ως προβλέψεις. Οι μακροπρόθεσμες προβλέψεις μιας συγκεκριμένης υποχρέωσης προσδιορίζονται με την προεξόφληση των αναμενόμενων μελλοντικών ταμιακών ροών που αφορούν την υποχρέωση, έχοντας λάβει υπόψη τους σχετικούς κινδύνους.

4.5.3.17 Δάνεια

Το κόστος δανεισμού αναγνωρίζεται ως έξοδο την περίοδο που πραγματοποιείται σύμφωνα με το ΔΛΠ 23 «Κόστος Δανεισμού». Τα δάνεια αρχικά αναγνωρίζονται στο κόστος που είναι η εύλογη αξία του δανείου που λαμβάνεται, μειωμένο με τα έξοδα έκδοσης που σχετίζονται με το δανεισμό. Μετά την αρχική αναγνώριση, αποτιμώνται στο αναπόσβεστο κόστος με τη μέθοδο του πραγματικού επιτοκίου.

4.5.3.18 Παροχές στο προσωπικό

Τρέχουσες παροχές : Οι τρέχουσες παροχές προς τους εργαζομένους (εκτός από παροχές λήξης της εργασιακής σχέσης) σε χρήμα και σε είδος αναγνωρίζονται ως έξοδο στην χρήση που καταβάλλονται. Σε περίπτωση ανεξόφλητου ποσού, κατά την ημερομηνία σύνταξης των οικονομικών καταστάσεων, το ποσό αυτό καταχωρείται ως υποχρέωση, ενώ στην περίπτωση που το ποσό το οποίο καταβλήθηκε υπερβαίνει το ποσό των παροχών, ο Όμιλος αναγνωρίζει το υπερβάλλον ποσό ως στοιχείο του ενεργητικού (προπληρωθέν έξοδο) μόνο κατά έκταση που η προπληρωμή θα οδηγήσει σε μείωση μελλοντικών πληρωμών ή σε επιστροφή.

Παροχές μετά την έξοδο από την υπηρεσία : Οι παροχές μετά την έξοδο από την υπηρεσία περιλαμβάνουν, τόσο προγράμματα καθορισμένων εισφορών όσο και προγράμματα καθορισμένων παροχών (defined benefit plan).

Πρόγραμμα καθορισμένων εισφορών : Με βάση το πρόγραμμα καθορισμένων εισφορών η υποχρέωση του Ομίλου (νομική) περιορίζεται στο ποσό που έχει καθοριστεί να εισφέρει στον φορέα (ασφαλιστικό ταμείο) που διαχειρίζεται τις εισφορές και χορηγεί τις παροχές (συντάξεις, ιατροφαρμακευτική περίθαλψη, κτλ). Το δεδουλευμένο κόστος των προγραμμάτων καθορισμένων εισφορών καταχωρείται ως έξοδο στην περίοδο που αφορά.

Πρόγραμμα καθορισμένων παροχών (defined benefit plan) : Το πρόγραμμα καθορισμένων παροχών του Ομίλου αφορά στη νομική του υποχρέωση για καταβολή στο προσωπικό εφάπαξ αποζημίωσης κατά την ημερομηνία εξόδου κάθε εργαζομένου από την υπηρεσία. Η υποχρέωση που καταχωρείται στον ισολογισμό υπολογίζεται με βάση το αναμενόμενο προς καταβολή δεδουλευμένο δικαίωμα του κάθε εργαζόμενου, προεξοφλημένο στην παρούσα αξία του, σε σχέση με τη χρονική στιγμή που αναμένεται να καταβληθεί η παροχή αυτή. Η δέσμευση της καθορισμένης παροχής υπολογίζεται ετησίως από ανεξάρτητο αναλογιστή με την χρήση της μεθόδου της προβεβλημένης πιστωτικής μονάδας (projected unit credit method). Για την προεξόφληση της χρησιμοποιείται το επιτόκιο των μακροπρόθεσμων ομολόγων του Ελληνικού Δημοσίου.

4.5.3.19 Μισθώσεις

Μισθώσεις στις οποίες, ουσιαστικά όλοι οι κίνδυνοι και οι ωφέλειες της ιδιοκτησίας διατηρούνται από τους εκμισθωτές ταξινομούνται ως λειτουργικές μισθώσεις. Οι λοιπές μισθώσεις κατατάσσονται ως χρηματοδοτικές μισθώσεις. Πληρωμές μισθωμάτων βάσει λειτουργικών μισθώσεων καταχωρούνται στα έξοδα με βάση την σταθερή μέθοδο κατά την διάρκεια της μίσθωσης. Περιουσιακά στοιχεία που κατέχονται βάσει χρηματοδοτικών μισθώσεων καταχωρούνται ως περιουσιακά στοιχεία της εταιρίας αποτιμώμενα, κατά την σύναψη της μίσθωσης, στην εύλογη αξία τους ή εφόσον είναι μικρότερη στην παρούσα αξία των ελάχιστων πληρωτέων μισθωμάτων. Η σχετική υποχρέωση στον εκμισθωτή καταχωρείται στον ισολογισμό ως υποχρέωση από χρηματοδοτική μίσθωση. Οι μισθωτές πληρωμές μερίζονται σε χρηματοοικονομικό έξοδο και σε καταβολή υποχρέωσης με τρόπο που να δίνει σταθερό επιτόκιο στο εκάστοτε υπόλοιπο της υποχρέωσης. Το χρηματοοικονομικό έξοδο καταχωρείται στα έξοδα εάν σχετίζεται άμεσα με περιουσιακό στοιχείο. Εισπράξεις που προκύπτουν από λειτουργικές μισθώσεις καταχωρούνται ως έσοδα με βάση την σταθερή μέθοδο κατά την διάρκεια της μίσθωσης. Τα ποσά που οφείλονται από μισθωτές βάσει χρηματοδοτικών μισθώσεων καταχωρούνται ως απαιτήσεις με ποσό ίσο με την καθαρή επένδυση στην μίσθωση. Τα σχετικά έσοδα καταχωρούνται στα αποτελέσματα με τρόπο που να δίνει μια σταθερή, διαχρονικά, απόδοση επί της εκάστοτε ανεξόφλητης καθαρής επένδυσης της εταιρίας.

4.5.3.20 Φόρος Εισοδήματος & Αναβαλλόμενη φορολογία

Ο φόρος εισοδήματος αποτελείται από τους τρέχοντες φόρους, τους αναβαλλόμενους φόρους, δηλαδή τις φορολογικές επιβαρύνσεις ή ελαφρύνσεις που σχετίζονται με τα οικονομικά οφέλη που προκύπτουν στην περίοδο αλλά έχουν ήδη καταλογιστεί ή θα καταλογιστούν από τις φορολογικές αρχές σε διαφορετικές περιόδους, και τις προβλέψεις για πρόσθετους φόρους που ενδέχεται να προκύψουν σε έλεγχο από τις φορολογικές αρχές. Ο φόρος εισοδήματος αναγνωρίζεται στην κατάσταση συνολικών εσόδων της περιόδου, τόσο εκείνος που αφορά συναλλαγές που καταχωρήθηκαν απευθείας στα ίδια κεφάλαια όσο και εκείνος που αφορά στα αποτελέσματα της περιόδου. Ο τρέχων φόρος εισοδήματος αφορά τον φόρο επί των φορολογητέων κερδών των εταιριών που περιλαμβάνονται στην ενοποίηση, όπως αναμορφώθηκαν σύμφωνα με τις απαιτήσεις των φορολογικών νόμων, και υπολογίστηκε με βάση τους ισχύοντες φορολογικούς συντελεστές των χωρών που δραστηριοποιούνται οι εταιρίες του ομίλου. Ο αναβαλλόμενος φόρος εισοδήματος υπολογίζεται χρησιμοποιώντας την μέθοδο της υποχρέωσης, σε όλες τις προσωρινές διαφορές, κατά την ημερομηνία του ισολογισμού, μεταξύ της φορολογικής βάσης και της λογιστικής αξίας των περιουσιακών στοιχείων και υποχρεώσεων. Οι αναμενόμενες φορολογικές επιπτώσεις από τις προσωρινές φορολογικές διαφορές προδιορίζονται και εμφανίζονται είτε ως αναβαλλόμενες φορολογικές υποχρεώσεις, είτε ως αναβαλλόμενες απαιτήσεις. Ο αναβαλλόμενος φόρος προδιορίζεται με βάση τους φορολογικούς συντελεστές που ισχύουν κατά την ημερομηνία του ισολογισμού. Οι αναβαλλόμενες φορολογικές απαιτήσεις καταχωρούνται για όλες τις φορολογικά εκπεστές προσωρινές διαφορές και τις μεταφερόμενες φορολογικές ζημιές κατά την έκταση που πιθανολογείται ότι θα υπάρχουν μελλοντικά φορολογητέα κέρδη έναντι των οποίων η εκπεστέα προσωρινή διαφορά ενδέχεται να αξιοποιηθεί. Η λογιστική αξία των αναβαλλόμενων φορολογικών απαιτήσεων αναθεωρείται σε κάθε ημερομηνία ισολογισμού και μειώνεται στο βαθμό που δεν πιθανολογείται ότι θα υπάρξουν φορολογητέα κέρδη έναντι των οποίων να χρησιμοποιηθεί μέρος ή το σύνολο των αναβαλλόμενων φορολογικών απαιτήσεων.

4.5.3.21 Συναλλαγές σε Ξένα Νομίσματα

Τα στοιχεία των οικονομικών καταστάσεων των εταιριών του Ομίλου επιμετρώνται βάσει του νομίσματος του πρωτεύοντος οικονομικού περιβάλλοντος, στο οποίο λειτουργεί ο Όμιλος (λειτουργικό νόμισμα). Οι ενοποιημένες οικονομικές καταστάσεις παρουσιάζονται σε Ευρώ, που είναι το λειτουργικό νόμισμα και το νόμισμα παρουσίασης της μητρικής Εταιρίας και όλων των θυγατρικών της. Κέρδη και συναλλαγματικές διαφορές οι οποίες προκύπτουν από την εκκαθάριση τέτοιων συναλλαγών κατά την διάρκεια της περιόδου και από την μετατροπή των νομισματικών στοιχείων που εκφράζονται σε ξένο νόμισμα με τις ισχύουσες ισοτιμίες κατά την ημερομηνία των οικονομικών καταστάσεων, καταχωρούνται στην Κατάσταση Λογαριασμού Αποτελεσμάτων.

Οι συναλλαγματικές διαφορές οι οποίες προκύπτουν από μετατροπή οικονομικών καταστάσεων εκμεταλλεύσεων εξωτερικού αναγνωρίζονται σε αποθεματικό της καθαρής θέσης μέσω της κατάστασης των λοιπών Συνολικών Εσόδων.

4.5.3.22 Χρηματοοικονομικά Μέσα

Χρηματοοικονομικά μέσα αποτιμώμενα στην εύλογη αξία

Οι χρηματοοικονομικές απαιτήσεις και οι χρηματοοικονομικές υποχρεώσεις στον ισολογισμό περιλαμβάνουν τα διαθέσιμα, τα χρεόγραφα, τις λοιπές απαιτήσεις, τις συμμετοχές, τις βραχυπρόθεσμες και μακροπρόθεσμες υποχρεώσεις.

Τα χρηματοοικονομικά μέσα παρουσιάζονται ως απαιτήσεις, υποχρεώσεις ή στοιχεία της καθαρής θέσεως, βάσει της ουσίας και του περιεχομένου των σχετικών συμβάσεων από τις οποίες απορρέουν. Τόκοι, μερίσματα, κέρδη ή ζημιές που προκύπτουν από τα χρηματοοικονομικά προϊόντα που χαρακτηρίζονται ως απαιτήσεις ή υποχρεώσεις, λογιστικοποιούνται ως έσοδα ή έξοδα αντίστοιχα.

Ο Όμιλος θεωρεί ότι οι αξίες στις οποίες τα χρηματοοικονομικά περιουσιακά στοιχεία και χρηματοοικονομικές υποχρεώσεις έχουν αναγνωριστεί στις οικονομικές καταστάσεις δεν διαφέρουν ουσιαδώς των εύλογων αξιών.

4.5.3.23 Διαχείριση Χρηματοοικονομικών Κινδύνων

□ Παράγοντες χρηματοοικονομικού κινδύνου

Ο Όμιλος εκτίθεται σε διάφορους χρηματοοικονομικούς κινδύνους συμπεριλαμβανομένων των απρόβλεπτων διακυμάνσεων συναλλαγματικών ισοτιμιών και επιτοκίων, κινδύνων αγοράς, πιστωτικών κινδύνων και κινδύνων ρευστότητας. Το συνολικό πρόγραμμα διαχείρισης κινδύνου του Ομίλου έχει στόχο να ελαχιστοποιήσει τις πιθανές δυσμενείς επιπτώσεις αυτών των διακυμάνσεων στη χρηματοοικονομική απόδοση του Ομίλου.

Η πολιτική της διαχείρισης του κινδύνου εφαρμόζεται από την διοίκηση του Ομίλου η οποία αξιολογεί τους κινδύνους που σχετίζονται με τις δραστηριότητες και τις λειτουργίες του και προβαίνει σε σχεδιασμό της μεθοδολογίας με επιλογή των κατάλληλων χρηματοοικονομικών προϊόντων για την μείωση του κινδύνου.

Τα χρηματοοικονομικά προϊόντα που χρησιμοποιεί ο Όμιλος αποτελούνται κυρίως από καταθέσεις σε τράπεζες, συναλλαγές σε ξένο νόμισμα σε τρέχουσες τιμές ή προθεσμιακά συμβόλαια μελλοντικής εκπλήρωσης, ενέγγυες πιστώσεις, τραπεζικούς λογαριασμούς υπερανάληψης, λογαριασμούς εισπρακτέους και πληρωτέους.

□ Παράγοντες χρηματοοικονομικού κινδύνου

Ο Όμιλος εκτίθεται σε διάφορους χρηματοοικονομικούς κινδύνους συμπεριλαμβανομένων των απρόβλεπτων διακυμάνσεων συναλλαγματικών ισοτιμιών και επιτοκίων, κινδύνων αγοράς, πιστωτικών κινδύνων και κινδύνων ρευστότητας. Το συνολικό πρόγραμμα διαχείρισης κινδύνου του Ομίλου έχει στόχο να ελαχιστοποιήσει τις πιθανές δυσμενείς επιπτώσεις αυτών των διακυμάνσεων στη χρηματοοικονομική απόδοση του Ομίλου.

Η πολιτική της διαχείρισης του κινδύνου εφαρμόζεται από την διοίκηση του Ομίλου η οποία αξιολογεί τους κινδύνους που σχετίζονται με τις δραστηριότητες και τις λειτουργίες του και προβαίνει σε σχεδιασμό της μεθοδολογίας με επιλογή των κατάλληλων χρηματοοικονομικών προϊόντων για την μείωση του κινδύνου.

Τα χρηματοοικονομικά προϊόντα που χρησιμοποιεί ο Όμιλος αποτελούνται κυρίως από καταθέσεις σε τράπεζες, συναλλαγές σε ξένο νόμισμα σε τρέχουσες τιμές ή προθεσμιακά συμβόλαια μελλοντικής εκπλήρωσης, ενέγγυες πιστώσεις, τραπεζικούς λογαριασμούς υπερανάληψης, λογαριασμούς εισπρακτέους και πληρωτέους.

□ Συναλλαγματικός κίνδυνος

Η έκθεση του Ομίλου σε συναλλαγματικούς κινδύνους προέρχεται κυρίως από υπάρχουσες ή προσδοκώμενες ταμιακές ροές σε ξένο νόμισμα (εισαγωγές – εξαγωγές). Η διοίκηση του Ομίλου παρακολουθεί διαρκώς τις διακυμάνσεις και την τάση των ξένων νομισμάτων και αξιολογεί την κάθε περίπτωση χωριστά λαμβάνοντας τα απαραίτητα μέτρα όπου απαιτείται, μέσω συμφωνιών κάλυψης συναλλαγματικών κινδύνων. Σήμερα η κατάσταση που βιώνουμε λόγω κορωνοϊού έχει αυξήσει σημαντικά την διακύμανση ισοτιμίας δολαρίου - ευρώ. Ο Όμιλος για να καλύψει τον συναλλαγματικό κίνδυνο που απορρέει από μελλοντικές εμπορικές συναλλαγές και αναγνωρισμένα στοιχεία ενεργητικού και παθητικού, θα χρησιμοποιήσει συμβόλαια μελλοντικής εκπλήρωσης εφόσον απαιτηθεί.

Τα κυριότερα νομίσματα συναλλαγών στον Όμιλο είναι το Ευρώ και το δολάριο Η.Π.Α..

Παρακάτω ακολουθεί πίνακας ανάλυσης ευαισθησίας στα κέρδη προ φόρων σε μεταβολές συναλλάγματος:

USD	Μεταβλητότητα Συναλλαγματικών Ισοτιμιών	Επίδραση στα κέρδη προ φόρων	Μεταβλητότητα Συναλλαγματικών Ισοτιμιών	Επίδραση στα κέρδη προ φόρων
	8%	-440	7%	-400
	-8%	440	-7%	400

□ Κίνδυνος τιμών

Ο Όμιλος δεν έχει στην κατοχή του διαπραγματεύσιμα χρεόγραφα και συνεπώς δεν εκτίθεται σε κίνδυνο μεταβολής των χρηματοπιστηριακών τιμών χρεογράφων.

Ο Όμιλος εκτίθεται κυρίως σε μεταβολές της αξίας των εμπορευμάτων που προμηθεύεται και ως εκ τούτου προσαρμόζεται ανάλογα η πολιτική αποθεμάτων και η εμπορική της πολιτική. Για την αντιμετώπιση του κινδύνου της απαξίωσης των αποθεμάτων του ο Όμιλος εφαρμόζει μια ορθολογική διαχείριση και διοίκηση αυτών, που προσβλέπει στην αποφυγή διακράτησης αποθεμάτων μεγάλου ύψους. Στόχος μας είναι η ελαχιστοποίηση του χρόνου παραμονής στην αποθήκη των αποθεμάτων μας ώστε να απομακρύνεται ο κίνδυνος της απαξίωσης τους.

□ Κίνδυνος επιτοκίου

Τα λειτουργικά κέρδη και ταμειακές ροές του Ομίλου επηρεάζονται μερικώς από μεταβολές στις τιμές των επιτοκίων. Πολιτική του Ομίλου είναι να παρακολουθεί διαρκώς τις τάσεις των επιτοκίων καθώς και τη διάρκεια των χρηματοδοτικών αναγκών. Επομένως, οι αποφάσεις για τη διάρκεια καθώς και τη σχέση μεταξύ σταθερού και κυμαινόμενου κόστους ενός νέου δανείου, λαμβάνονται ξεχωριστά για κάθε περίπτωση και σε κάθε χρονική στιγμή. Ως εκ τούτου, η πλειονότητα των δανείων έχουν συναφθεί με κυμαινόμενα επιτόκια.

Συνεπώς ανάλογα με τα εκάστοτε επίπεδα καθαρού δανεισμού, η μεταβολή των επιτοκίων βάσης δανεισμού (EURIBOR) έχει αναλογική επίπτωση στα αποτελέσματα του Ομίλου.

Η περίοδος που διανύουμε χαρακτηρίζεται ως περίοδος μηδενικών και αρνητικών επιτοκίων. Πρόσφατα οι Η.Π.Α. συντάχθηκαν σε αυτή την πολιτική με συνεχείς μειώσεις επιτοκίων. Παρόλα αυτά η προσεκτική παρακολούθηση και διαχείριση του κινδύνου επιτοκίου, μειώνει τον κίνδυνο σημαντικού επηρεασμού των κερδών στις βραχυπρόθεσμες πιθανές διακυμάνσεις των επιτοκίων.

Ανάλυση Ευαισθησίας των Δανείων του Ομίλου σε Μεταβολές Επιτοκίου :

Νόμισμα	30.06.2020		30.06.2019	
	Μεταβλητότητα Επιτοκίων	Επίδραση στα κέρδη προ φόρων	Μεταβλητότητα Επιτοκίων	Επίδραση στα κέρδη προ φόρων
ευρο	1%	-140	1%	-230
	-1%	140	-1%	230

□ Πιστωτικός κίνδυνος

Ο πιστωτικός κίνδυνος πηγάζει από τα ταμειακά διαθέσιμα και ισοδύναμα, τις καταθέσεις στις τράπεζες, τα παράγωγα χρηματοοικονομικά εργαλεία, καθώς και από εκθέσεις σε πιστωτικό κίνδυνο από πελάτες.

Οι απαιτήσεις από πελάτες προέρχονται κυρίως από μεγάλους οργανισμούς του ιδιωτικού και δημόσιου τομέα. Η χρηματοοικονομική κατάσταση των πελατών παρακολουθείται επισταμένα και επαναπροσδιορίζεται ανάλογα με τις νέες συνθήκες. Ο Όμιλος, αξιολογεί την πιστοληπτική ικανότητα του κάθε πελάτη, είτε μέσα από ανεξάρτητο φορέα αξιολόγησης είτε εσωτερικά λαμβάνοντας υπ' όψη την οικονομική του κατάσταση, προηγούμενες συναλλαγές και άλλες παραμέτρους ελέγχοντας το ύψος της παροχής πιστώσεων. Τα πιστωτικά όρια των πελατών καθορίζονται βάσει εσωτερικών ή εξωτερικών αξιολογήσεων σύμφωνα πάντα με τα όρια που έχει καθορίσει η Διοίκηση. Δεδομένου ότι η δυσμενής οικονομική κατάσταση της εγχώριας αγοράς μετά την επέλευση της οικονομικής κρίσης εγκυμονεί κινδύνους για τυχόν επισφάλειες, η διοίκηση εκτιμά ότι έχει θέσει ικανούς μηχανισμούς αντιμετώπισης αυτών, λαμβάνοντας υπ' όψη τη διάρθρωση του πελατολογίου του Ομίλου. Αναφορικά με την έκθεση της εταιρίας στον κίνδυνο μη είσπραξης απαιτήσεων από το δημόσιο ο κίνδυνος αυτός μειώθηκε σημαντικά, καθώς τα υπόλοιπα προς είσπραξη έχουν μειωθεί. Επιπρόσθετα, με την εφαρμογή της νομοθεσίας, όπου οι επιχειρήσεις συμψηφίζουν τις υποχρεώσεις τους προς το Ελληνικό Δημόσιο με ληξιπρόθεσμες απαιτήσεις τους από αυτό βοηθά προς την ίδια κατεύθυνση. Για ειδικούς πιστωτικούς κινδύνους γίνονται προβλέψεις για ζημιές από απαξίωση. Η μεταχρονολόγηση των εισπράξεων αποτελεί ένα θέμα προς διαχείριση το οποίο όμως δεν συνδέεται με την πιστοληπτική ικανότητα των οφειλετών μας.

Για την ελαχιστοποίηση του πιστωτικού κινδύνου στα Διαθέσιμα και Ταμειακά ισοδύναμα ο Όμιλος στο πλαίσιο εγκεκριμένων πολιτικών από το Διοικητικό Συμβούλιο, θέτει όρια στο ποσό που θα εκτίθεται. Επίσης όσον αφορά τα προϊόντα καταθέσεων, ο Όμιλος, συναλλάσσεται μόνο με αναγνωρισμένα χρηματοπιστωτικά ιδρύματα πιστοληπτικής διαβάθμισης. Σχετικά με την επίδραση του κορωνοϊού γίνεται αναφορά τις εκτιμήσεις του Ομίλου παρακάτω σε ειδική παράγραφο του ίδιου κεφαλαίου 2.5.

□ Κίνδυνος ρευστότητας

Ο κίνδυνος ρευστότητας αντιμετωπίζεται τόσο από την σταθερή ροή των εισπράξεων όσο και με την εξασφάλιση ικανών ταμειακών πόρων από την τραπεζική χρηματοδότηση (με έμφαση στην χρηματοδότηση on a project basis), η οποία στηρίζεται στη άριστη σχέση που διατηρούμε με τα μεγαλύτερα πιστωτικά ιδρύματα της χώρας και του εξωτερικού, και εξασφαλίζει ικανές πιστωτικές γραμμές για την χρηματοδότηση των επιχειρηματικών μας πλάνων.

Επιπρόσθετα οι άριστες σχέσεις με τους προμηθευτές μας οι οποίες στηρίζονται στην μακροχρόνια αξιόπιστη και σταθερή σχέση, μας προσφέρουν σημαντική βοήθεια στην προσπάθεια εξομάλυνσης των ταμειακών ροών

Οι χρηματοοικονομικές υποχρεώσεις την 30^η Ιουνίου 2020 και 31^η Δεκεμβρίου 2019 αντίστοιχα αναλύονται ως εξής:

ποσά εκφρασμένα σε χιλ. €	Ομιλος							
	Σύνολα		Έως 1 έτος		Από 1 έως 5 έτη		Πάνω από 5 έτη	
	30.06.2020	31.12.2019	30.06.2020	31.12.2019	30.06.2020	31.12.2019	30.06.2020	31.12.2019
Συνολικός Δανεισμός (βραχυπρόθεσμα & μακροπρόθεσμα Τραπεζικά Δάνεια)	29.070	24.989	9.552	9.682	13.418	12.277	6.100	3.030
Συνολικές Υποχρεώσεις Μισθώσεων (βραχυπρόθεσμες & μακροπρόθεσμες)	1.336	1.375	729	192	607	1.183	0	0
Εμπορικές και Λοιπές υποχρεώσεις	18.990	24.800	18.984	24.794	-	-	6	6

ποσά εκφρασμένα σε χιλ. €	Εταιρία							
	Σύνολα		Έως 1 έτος		Από 1 έως 5 έτη		Πάνω από 5 έτη	
	30.06.2020	31.12.2019	30.06.2020	31.12.2019	30.06.2020	31.12.2019	30.06.2020	31.12.2019
Συνολικός Δανεισμός (βραχυπρόθεσμα & μακροπρόθεσμα Τραπεζικά Δάνεια)	29.070	24.989	9.552	9.682	13.418	12.277	6.100	3.030
Συνολικές Υποχρεώσεις Μισθώσεων (βραχυπρόθεσμες & μακροπρόθεσμες)	1.329	1.363	722	182	607	1.181	0	0
Εμπορικές και Λοιπές υποχρεώσεις	18.855	24.577	18.849	24.571	0	0	6	6

□ Διαχείριση κεφαλαίου

Ο πρωταρχικός στόχος της διαχείρισης κεφαλαίου του Ομίλου είναι να εξασφαλιστεί η διατήρηση της υψηλής πιστοληπτικής του διαβάθμισης και των υγιών δεικτών κεφαλαίου, ώστε να μπορούν να υποστηρίζονται και να επεκτείνονται οι δραστηριότητες του Ομίλου.

Η πολιτική του Ομίλου είναι να διατηρήσει τους στόχους μόχλευσης σύμφωνα με ένα προφίλ υψηλού επιπέδου φερεγγυότητας. Ο συντελεστής μόχλευσης υπολογίζεται διαιρώντας τον καθαρό δανεισμό με τα συνολικά απασχολούμενα κεφάλαια.

ποσά εκφρασμένα σε χιλ. €	'Ομιλος		Εταιρία	
	30.06.2020	31.12.2019	30.06.2020	31.12.2019
Συνολικός Δανεισμός (βραχυπρόθεσμα Τραπεζικά Δάνεια)	9.552	9.682	9.552	9.682
Συνολικός Δανεισμός (μακροπρόθεσμα Τραπεζικά Δάνεια)	19.518	15.307	19.518	15.307
Μείον: Ταμιακά διαθέσιμα & ισοδύναμα	<u>-9.266</u>	<u>-17.082</u>	<u>-8.735</u>	<u>-16.281</u>
Καθαρό χρέος	19.804	7.907	20.335	8.708
Σύνολο Ιδίων Κεφαλαίων	<u>17.364</u>	<u>16.390</u>	<u>16.682</u>	<u>15.391</u>
Σύνολο Κεφαλαίου	37.168	24.297	37.017	24.099
Συντελεστής μόχλευσης	<u>53,28%</u>	<u>32,54%</u>	<u>54,93%</u>	<u>36,13%</u>

Η αύξηση του συντελεστή μόχλευσης οφείλεται τόσο στην συνεχή αναπτυξιακή πορεία της εταιρίας που επηρεάζει αναπόφευκτα τον μακροπρόθεσμο δανεισμό, όσο και στην αύξηση του τζίρου με έργα integration μεγαλύτερου χρόνου ωρίμανσης που επηρεάζει τα αυξημένα υπόλοιπα πελατών σε βάρος των διαθεσίμων. Αυτό είναι ένα φαινόμενο που παρουσιάζεται στην εταιρίας μας κάθε εξάμηνο και στην συνέχεια εξομαλύνεται στο τέλος του

εκάστοτε έτους καθώς συγκλίνουν οι χρηματοροές κόστους και τιμολογήσεων ιδιαίτερα ως αναφορά στα συμβόλαια συντήρησης.

□ **Κίνδυνος αναφορικά με την εξάπλωση του COVID-19**

Το γεγονός ότι είμαστε ήδη στο πρώτο στάδιο ενός δεύτερου γύρου της πανδημίας, ο οποίος μπορεί να ενταθεί το χειμώνα και χωρίς να έχουμε ακόμη βεβαιότητα ως προς το χρόνο ευρείας διάθεσης αποτελεσματικών εμβολίων και φαρμάκων, δημιουργεί νέα αρνητικά, κοινωνικά και οικονομικά δεδομένα για το άμεσο μέλλον και τις προοπτικές του καθώς και σημαντικούς κινδύνους και αβεβαιότητες, τουλάχιστον βραχυπρόθεσμα.

Οι κυβερνήσεις παγκοσμίως, αντέδρασαν ταχύτατα για να αποτρέψουν αφενός τα χειρότερα από τις επιπτώσεις της πανδημίας και αφετέρου τις οικονομικές επιπτώσεις κυρίως του lock down, με ανάληψη δημοσιονομικών μέτρων στήριξης των εισοδημάτων των νοικοκυριών, των επιχειρήσεων και της ρευστότητας της οικονομίας.

Επιπλέον, οι κεντρικές τράπεζες και οι εποπτικές αρχές, προχώρησαν παγκοσμίως σε ελαστικοποίηση των κεφαλαιακών απαιτήσεων των τραπεζών, καθώς και σε πρωτοφανή μέτρα στήριξης της ρευστότητας του Δημοσίου, των τραπεζών και των επιχειρήσεων.

Παρόλα αυτά, η παγκόσμια ύφεση εκτιμάται ότι θα είναι μεγάλη για το 2020 (μεταξύ 4%-5%), ενώ στην Ελλάδα εκτιμάται ότι η ύφεση θα κυμανθεί μεταξύ -7% και -10%, ενώ υπάρχει μεγάλη αβεβαιότητα για την ταχύτητα και τον ρυθμό της οικονομικής ανάκαμψης το 2021.

Ο όμιλος Space Hellas στο πλαίσιο της υποχρέωσής του για δημοσιοποίηση πληροφοριών (market disclosure) εκτιμά ότι στην παρούσα φάση δεν υπάρχει σημαντική επίπτωση στα θεμελιώδη μεγέθη του καθώς και στην χρηματοοικονομική του κατάσταση. Η αβεβαιότητα όμως εξακολουθεί να υπάρχει και συνεπώς θα εξετάζουμε συνεχώς τα στοιχεία που προκύπτουν και θα ενημερώνουμε περαιτέρω όποτε αυτό κρίνεται απαραίτητο.

Ειδικότερα, το μεγαλύτερο μέρος της δραστηριότητας του ομίλου διενεργείται με μεγάλο και μεσαίου μεγέθους πελάτες που δραστηριοποιούνται σε κλάδους με διαφορετική, ως προς τη ζήτηση προϊόντων πληροφορικής και εξοπλισμού δικτύων, πιθανή επίπτωση από τον Covid-19, λαμβάνοντας υπόψη ότι λόγω της διαμορφούμενης κατάστασης οι τεχνολογικές ανάγκες για επικοινωνία και διαλειτουργικότητα έχουν αντιθέτως αυξηθεί. Ο όμιλος και η εταιρία αξιολογούν εξίσου την ικανότητα να ανταποκριθούν τόσο σε πιθανή αυξημένη ζήτηση όσο και σε μείωση του lead time για την κάλυψη αυξημένων αναγκών διατήρησης ή/και βελτίωσης υποδομών ανταποκρινόμενοι στη συλλογική προσπάθεια αντιμετώπισης της πανδημίας, λαμβάνοντας υπόψη ότι σε πολλές περιπτώσεις οι ηλεκτρονικές επικοινωνίες είναι το μοναδικό μέσο λειτουργίας και επικοινωνίας και ως τέτοιες τυγχάνουν προτεραιότητας.

Σε συνέχεια των ανωτέρω, ο Όμιλος παρακολουθεί προσεχτικά τις εξελίξεις σχετικά με την εξάπλωση του κορωνοϊού COVID-19, η θέση του ως κορυφαίος System Integrator και Value Added Solutions Provider στο χώρο των τηλεπικοινωνιών, της πληροφορικής και της ασφάλειας, του δίνει τη δυνατότητα να ανταποκριθεί άμεσα στις δύσκολες αυτές συγκυρίες και να υλοποιήσει, στο μέτρο του δυνατού, το πλάνο που διαθέτει για την απρόσκοπτη λειτουργία των δραστηριοτήτων του, σε συμμόρφωση πάντα με την ισχύουσα νομοθεσία και τις υποχρεώσεις όπως επιβάλλονται από τις επίσημες οδηγίες των αρμόδιων αρχών σε εθνικό επίπεδο ή τοπικό επίπεδο.

Στο πλαίσιο αυτό λαμβάνει προληπτικά μέτρα για την ασφάλεια των εργαζομένων, που αποτελεί απόλυτη προτεραιότητα, έχει θεσπίσει και διατηρεί σαφή εσωτερικά και εξωτερικά πρωτόκολλα για την τακτική αλλά και επείγουσα επικοινωνία με τους εργαζόμενους και άλλους βασικούς ενδιαφερόμενους φορείς, έχει ήδη εκπονήσει και θέσει σε πλήρη εφαρμογή ένα σχέδιο διασφάλισης της επιχειρησιακής συνέχειας.

Τα επαγγελματικά ταξίδια έχουν περιορισθεί στο ελάχιστο και εφαρμόζονται, όπου είναι δυνατό, συστήματα για απομακρυσμένη εργασία (τηλεργασία). Έχει τεθεί επίσης σε εφαρμογή πρόσθετος σχεδιασμός ανθρώπινου δυναμικού σχετικά με το προσωπικό που εκτελεί λειτουργίες κρίσιμες για την επιχειρησιακή συνέχεια προκειμένου να ελαχιστοποιηθεί ο κίνδυνος διακοπής λειτουργίας.

Επίσης έχουν ληφθεί οι ακόλουθες πρόσθετες δράσεις:

- εφεδρικές ρυθμίσεις σε περίπτωση που οι εργαζόμενοι οι οποίοι είναι υπεύθυνοι για την υγεία και την ασφάλεια δεν είναι σε θέση να εκτελέσουν τους ρόλους τους.
- ειδικές ρυθμίσεις για εργαζόμενους που ανήκουν σε ευπαθείς ομάδες.
- θέσπιση πολιτικών για την αυτό-απομόνωση του προσωπικού.
- θέσπιση διαδικασιών που απαιτούν από το προσωπικό να αναφέρει εάν παρουσιάσει συμπτώματα ή απουσιάζει, και να αναφέρει πιθανή μόλυνση ή έκθεση του στον ιό (συμπεριλαμβανομένων των ιδιωτικών ταξιδιών σε περιοχές υψηλού κινδύνου) ή ανησυχίες που αφορούν σε άλλους με τους οποίους μπορεί να έχει έρθει σε επαφή στο χώρο εργασίας.
- τακτικές απολυμάνσεις σε όλους τους εργασιακούς χώρους.
- Διάθεση στο προσωπικό κατάλληλων μέσων ατομικής προστασίας.

Τέλος, η εταιρία συμμετέχει ενεργά σε δράσεις που εντάσσονται στην εθνική προσπάθεια αντιμετώπισης της πανδημίας.

Εκτός από τη συνεχιζόμενη διαχείριση του λειτουργικού κινδύνου λόγω της επιδημίας Covid-19, τέθηκε σε εφαρμογή και ένα αυξημένο σύστημα εποπτείας για την προστασία της οικονομικής κατάστασης του ομίλου.

- Επαναξιολογήθηκε προσεκτικά το επενδυτικό πλάνο του έτους 2020, το οποίο θα επανεκτιμάται ανάλογα με τις εξελίξεις της τρέχουσας κατάστασης.
- Σχεδιάστηκε και υλοποιείται νέο πρόγραμμα μείωσης δαπανών, όπου δεν επηρεάζεται σημαντικά η λειτουργικότητα της εταιρίας.

Ο Όμιλος κρατά συγκρατημένη στάση σχετικά με τον χρονισμό της εκτέλεσης των έργων που έχει ήδη αναλάβει ή θα αναλάβει μέσα στο έτος, καθώς πέραν των όποιων άλλων απρόβλεπτων παραγόντων, η εξαπλώση του κορωνοϊού στην Ελλάδα ενδέχεται να επηρεάσει την εγχώρια αγορά πληροφορικής τόσο λόγω ενδεχόμενων καθυστερήσεων στην παραλαβή εξοπλισμού από το εξωτερικό, όσο και επειδή ορισμένοι επιχειρηματικοί όμιλοι ίσως αναβάλουν για κάποιο χρονικό διάστημα την εκκίνηση επενδυτικών τους σχεδίων στο μέτωπο της τεχνολογίας και ενδεχομένως να επηρεαστεί η ταχύτητα των κρατικών μηχανισμών στην προώθηση των δημόσιων έργων.

Τα παραπάνω αποτελούν σημαντικούς παράγοντες μετριασμού του ρίσκου που ενέχει η αβεβαιότητα για την εξέλιξη της κατάστασης αλλά και διατήρησης της ανταγωνιστικής θέσης του ομίλου σε κάθε έναν από τους τομείς δραστηριότητάς του.

Με τον ανωτέρω σχεδιασμό περιορίστηκαν πιθανές οικονομικές επιπτώσεις στα έως τώρα αποτελέσματα.

Οι τυχόν περαιτέρω επιπτώσεις θα εξαρτηθούν, σε μεγάλο βαθμό, από τις ερχόμενες εξελίξεις.

Παρά τα όποια προβλήματα μπορεί να επιφέρει στην αγορά πληροφορικής ο κορωνοϊός, υπάρχουν και επιμέρους δραστηριότητες του κλάδου που ενδεχομένως θα επηρεαστούν θετικά καθώς οι παρούσες συνθήκες θα αλλάξουν τον τρόπο λειτουργίας επιχειρήσεων, οργανισμών και ομάδων εργασίας και θα δημιουργήσουν μια ευρύτερη κουλτούρα λιγότερων προσωπικών επαφών και περισσότερων συνεννοήσεων εξ αποστάσεως. Κάτι τέτοιο πολύ πιθανόν να δημιουργήσει μια νοοτροπία για μονιμότερες λύσεις τεχνολογίας, ιδιαίτερα για τις υπηρεσίες που παρέχονται μέσω του cloud, τις οποίες η Space Hellas είναι ήδη έτοιμη να τις προσφέρει.

Οι ειδικές συνθήκες που βιώνουμε σαφέστατα επηρεάζουν, τουλάχιστον βραχυπρόθεσμα, το οικονομικό περιβάλλον και μας οδηγούν να αξιολογήσουμε αν έχουμε σημαντική αύξηση του πιστωτικού κινδύνου (SICR). Η φύση των επιπτώσεων του οικονομικού σοκ κρίνεται προσωρινή και σε συνδυασμό με τον αντίκτυπο των μέτρων στήριξης και ανακούφισης που λαμβάνονται από την κυβέρνηση, μας οδηγούν στο συμπέρασμα ότι οι αντίρροπες αυτές δυνάμεις αντισταθμίζονται.

Χρησιμοποιώντας παρελθούσες πληροφορίες και πιο συγκεκριμένα την κρίση του 2015 στην χώρα μας μπορούμε να πούμε ότι η αύξηση του πιστωτικού κινδύνου δεν επηρέασε την εταιρία μας σημαντικά καθώς οι πολιτικές διαχείρισης πιστωτικού κινδύνου λειτούργησαν ικανοποιητικά. Η διοίκηση της εταιρίας εκτιμά ότι στη παρούσα χρονική στιγμή δεν παρουσιάζεται ανάγκη αλλαγής των δεδομένων που επηρεάζουν το ΔΠΧΠ 9 και κατά συνέπεια αύξησης του πιστωτικού κινδύνου.

Δεδομένου όμως ότι το φαινόμενο συνεχίζει να είναι σε πλήρη εξέλιξη, και παρότι δεν βλέπουμε σήμερα σημαντική επίπτωση στα θεμελιώδη μεγέθη του ομίλου, οι ποσοτικές και ποιοτικές του συνέπειες στη λειτουργία του ομίλου και της εταιρίας δεν μπορούν να εκτιμηθούν επί του παρόντος. Περισσότερο αξιόπιστες εκτιμήσεις θα παρουσιαστούν στις Ετήσιες Οικονομικές Καταστάσεις.

□ **Λοιποί Λειτουργικοί Κίνδυνοι**

Η Διοίκηση της εταιρίας έχει εγκαταστήσει αξιόπιστο σύστημα εσωτερικού ελέγχου για τον εντοπισμό δυσλειτουργιών και εξαιρέσεων στα πλαίσια των εμπορικών της εργασιών. Οι ασφαλιστικές καλύψεις περιουσίας και λοιπών κινδύνων κρίνονται επαρκείς. Ο Όμιλος και η Εταιρία δεν θα αντιμετωπίσουν σημαντικούς κινδύνους στο βραχυπρόθεσμο γενικότερο χρονικό ορίζοντα. Η εξειδικευμένη τεχνογνωσία της εταιρίας και του ομίλου, η συνεχής επένδυση σε άρτια εξειδικευμένο ανθρώπινο δυναμικό και οι ισχυρές υποδομές σε συνδυασμό με την ανάπτυξη νέων προϊόντων βοηθούν και υποστηρίζουν τον Όμιλο έτσι ώστε να είναι διαρκώς ανταγωνιστικός και να διεισδύει σε νέες αγορές, περιορίζοντας τους κινδύνους του ανταγωνιστικού ορίζοντα.

4.6 ΣΗΜΕΙΩΣΕΙΣ ΕΠΙ ΤΩΝ ΟΙΚΟΝΟΜΙΚΩΝ ΚΑΤΑΣΤΑΣΕΩΝ Α' ΕΞΑΜΗΝΟΥ 2020

4.6.1 ΟΙΚΟΝΟΜΙΚΕΣ ΠΛΗΡΟΦΟΡΙΕΣ ΚΑΤΑ ΤΟΜΕΑ

Ως επιχειρηματικός τομέας ορίζεται κάθε διακεκριμένο τμήμα του Ομίλου και της Εταιρίας το οποίο διαθέτει αγαθά και υπηρεσίες, τα οποία υπόκεινται σε διαφορετικούς κινδύνους και αποδόσεις από εκείνα άλλων τομέων. Γεωγραφικός τομέας είναι ένα διακεκριμένο τμήμα του Ομίλου και της Εταιρίας το οποίο διαθέτει αγαθά και υπηρεσίες μέσα σε ένα συγκεκριμένο οικονομικό περιβάλλον το οποίο υπόκεινται σε διαφορετικούς κινδύνους και αποδόσεις από εκείνα τομέων που λειτουργούν σε άλλα οικονομικά περιβάλλοντα. Ο Όμιλος και η Εταιρία παρακολουθούν και παρουσιάζουν τους τομείς με βάση τα πωλούμενα προϊόντα και τις παρεχόμενες υπηρεσίες.

□ Πρωτεύων τύπος πληροφόρησης – Επιχειρηματικοί Τομείς

Ο Όμιλος δραστηριοποιείται κυρίως στους κάτωθι τομείς:

- Τεχνολογικές λύσεις & υπηρεσίες (Value Added Solutions)
- Σύνθετα Έργα (Integration),
- Δίκτυο μεταπώλησης κινητής τηλεφωνίας.

Η κατανομή των ενοποιημένων αποτελεσμάτων χρήσης ανά τομέα επιχειρηματικής δραστηριότητας αναλύεται ως εξής:

Όμιλος												
ποσά εκφρασμένα σε χιλ. €	Τεχνολογικές λύσεις & υπηρεσίες			Σύνθετα έργα			Δίκτυο μεταπώλησης κινητής τηλεφωνίας			Σύνολα		
	30.06			30.06			30.06			30.06		
	2020	2019	+/-%	2020	2019	+/-%	2020	2019	+/-%	2020	2019	+/-%
Πωλήσεις	29.493	26.010	13,39%	2.900	3.021	-4,01%	650	701	-7,28%	33.043	29.732	11,14%
Μικτά αποτελέσματα	6.072	6.850	-11,36%	796	895	-11,06%	209	230	-9,13%	7.077	7.975	-11,26%
Αποτελέσματα Προ φόρων Χρηματοδοτικών & επενδυτικών αποτελεσμάτων & αποσβέσεων	2.507	2.746	-8,70%	393	395	-0,51%	94	87	8,05%	2.994	3.228	-7,25%
Αποτελέσματα Προ φόρων	-	-	-	-	-	-	-	-	-	1.062	1.261	-15,78%
Κέρδη μετά από φόρους	-	-	-	-	-	-	-	-	-	640	783	-18,26%

□ Δευτερεύων τύπος πληροφόρησης – Γεωγραφικοί Τομείς

Ο Όμιλος δραστηριοποιείται στο μεγαλύτερο ποσοστό του στην Ελλάδα, χώρα έδρας της μητρικής εταιρίας. Η θυγατρική εταιρία «SPACE HELLAS CYPRUS LTD», έχει έδρα στην Κύπρο και είναι μητρική των θυγατρικών:

- «SPACE HELLAS SYSTEM INTEGRATOR S.R.L.» με έδρα στην Ρουμανία,
- «SPACE HELLAS HELLAS Doo Beograd-Stari Grad με έδρα στη Σερβία,
- SPACE HELLAS (MALTA) LTD με έδρα στην Μάλτα και της
- SPACE ARAB LEVANT TECHNOLOGIES COMPANY με έδρα στην Ιορδανία,

με αναπτυσσόμενες δραστηριότητες αλλά όχι σημαντικές σε σχέση με την ολόκληρη του Ομίλου.

4.6.2 ΆΛΛΑ ΈΣΟΔΑ ΕΚΜΕΤΑΛΛΕΥΣΗΣ

Πίνακας Άλλων Εσόδων Εκμετάλλευσης:

ποσά εκφρασμένα σε χιλ. €	Όμιλος		Εταιρία	
	01.01 - 30.06.2020	01.01 - 30.06.2019	01.01 - 30.06.2020	01.01 - 30.06.2019
	Έσοδα από Παροχή Υπηρεσιών σε τρίτους	2	2	2
Έσοδα από Ενοίκια ακινήτων	31	30	31	30
Επιχορηγήσεις	407	313	407	313
Λοιπά Έκτακτα & ανόργανα έσοδα	329	155	137	2
Έκτακτα κέρδη	0	5	0	5
Συναλλαγματικές διαφορές	185	155	182	149
Έσοδα προηγούμενων χρήσεων	10	21	10	21
Σύνολο Άλλων Εσόδων Εκμετάλλευσης	964	681	769	522

4.6.3 ΛΕΙΤΟΥΡΓΙΚΑ ΈΞΟΔΑ

Τα έξοδα Διοικητικής Λειτουργίας, τα έξοδα Λειτουργίας Ερευνών & Ανάπτυξης και τα Έξοδα Διάθεσης σημείωσαν μείωση κατά 4,74% έναντι της προηγούμενης περιόδου.

Πίνακας Λειτουργικών Εξόδων:

ποσά εκφρασμένα σε χιλ. €	Όμιλος			Εταιρία		
	01.01 - 30.06.2020	01.01 - 30.06.2019	+/-%	01.01 - 30.06.2020	01.01 - 30.06.2019	+/-%
Αμοιβές και έξοδα προσωπικού	3.380	3.373	0,21%	3.378	3.373	0,15%
Αμοιβές και έξοδα τρίτων	662	635	4,25%	598	594	0,67%
Παροχές τρίτων	489	554	-11,73%	469	554	-15,34%
Φόροι - τέλη	113	114	-0,88%	113	101	11,88%
Διάφορα έξοδα	498	636	-21,70%	478	614	-22,15%
Αποσβέσεις	532	657	-19,03%	529	649	-18,49%
Προβλέψεις	48	38	26,32%	48	38	26,32%
Σύνολο Λειτουργικών Εξόδων	5.722	6.007	-4,74%	5.613	5.923	-5,23%

4.6.4 ΆΛΛΑ ΈΞΟΔΑ ΕΚΜΕΤΑΛΛΕΥΣΗΣ

Πίνακας Άλλων Εξόδων Εκμετάλλευσης:

ποσά εκφρασμένα σε χιλ. €	Όμιλος		Εταιρία	
	01.01 - 30.06.2020	01.01 - 30.06.2019	01.01 - 30.06.2020	01.01 - 30.06.2019
Έκτακτα & ανόργανα έξοδα	4	13	4	13
Συναλλαγματικές διαφορές	128	77	127	74
Πρόβλεψη επισφαλών απαιτήσεων	20	150	20	150
Έκτακτες ζημιές	122	63	122	63
Έξοδα προηγούμενων χρήσεων	1	-	1	-
Σύνολο Άλλων Εξόδων Εκμετάλλευσης	275	303	274	300

4.6.5 ΕΠΕΝΔΥΤΙΚΑ ΑΠΟΤΕΛΕΣΜΑΤΑ

Πίνακας Επενδυτικών αποτελεσμάτων :

ποσά εκφρασμένα σε χιλ. €	Όμιλος		Εταιρία	
	01.01 - 30.06.2020	01.01 - 30.06.2019	01.01 - 30.06.2020	01.01 - 30.06.2019
Κέρδη /ζημιές από συγγενείς επιχειρήσεις / κοινοπραξίες	72	0	0	0
Απομειώσεις Συμμετοχών / Υπεραξίας	0	0	0	0
Μερίσματα	0	0	819	449
Σύνολο Επενδυτικών αποτελεσμάτων	72	0	819	449

Κατά την τρέχουσα χρήση στα επενδυτικά αποτελέσματα του ομίλου εμφανίζεται ποσό 72 χιλ.€ το οποίο αφορά στα έσοδα από την ενοποίηση της συγγενούς μας WEB IQ με την μέθοδο της καθαρής θέσης.

Τόσο κατά την τρέχουσα όσο και κατά την προηγούμενη χρήση, στην εταιρία διανεμήθηκαν κέρδη προηγούμενων χρήσεων, ως μέρισμα από την θυγατρική της SPACE HELLAS CYPRUS LTD.

4.6.6 ΦΟΡΟΣ ΕΙΣΟΔΗΜΑΤΟΣ

Ο φόρος ο οποίος επιβάρυνε την κατάσταση συνολικών εσόδων αναλύεται ως εξής:

ποσά εκφρασμένα σε χιλ. €	σημειώσεις	Όμιλος		Εταιρία	
		01.01 - 30.06.2020	01.01- 30.06.2019	01.01 - 30.06.2020	01.01- 30.06.2019
Τρέχων φόρος εισοδήματος		-384	-128	-257	0
Αναβαλλόμενοι φόροι εισοδήματος αναγνωρισμένοι στο αποτέλεσμα	4.6.26	-38	-350	-38	-350
Σύνολο φόρων αναγνωρισμένων στο αποτέλεσμα (α)		-422	-478	-295	-350
Αναβαλλόμενοι φόροι εισοδήματος αναγνωρισμένοι απευθείας στα Ίδια Κεφάλαια (β)	4.6.26	-107	131	-107	131
Σύνολο (α+β)		-529	-347	-402	-219

Ο φορολογικός συντελεστής των εισοδημάτων των νομικών προσώπων στην Ελλάδα για την περίοδο που έληξε την 30^η Ιουνίου 2020 είναι 24% ενώ για την προηγούμενη περίοδο 30^η Ιουνίου 2019 ήταν 28%.

Για τις χρήσεις 2011 έως και 2018, οι εταιρίες του Ομίλου που δραστηριοποιούνται στην Ελλάδα και πληρούν τα σχετικά κριτήρια υπαγωγής στον φορολογικό έλεγχο των Ορκωτών Ελεγκτών Λογιστών, έλαβαν Έκθεση Φορολογικής Συμμόρφωσης, σύμφωνα με την παρ. 5 του άρθρου 82 του Ν. 2238/1994 και του άρθρου 65^Α παρ.1 του Ν.4174/2013, χωρίς επιφύλαξη. Σύμφωνα με την εγκύκλιο ΠΟΛ. 1006/2016, οι εταιρίες οι οποίες έχουν υπαχθεί στον ως άνω ειδικό φορολογικό έλεγχο δεν εξαιρούνται από τη διενέργεια τακτικού ελέγχου από τις αρμόδιες φορολογικές αρχές.

Για τη χρήση 2019 ο φορολογικός έλεγχος των Ορκωτών Ελεγκτών Λογιστών για τη λήψη Έκθεσης Φορολογικής Συμμόρφωσης βρίσκεται σε εξέλιξη. Κατά την ολοκλήρωση του φορολογικού ελέγχου, η διοίκηση δεν αναμένει να προκύψουν σημαντικές φορολογικές υποχρεώσεις πέραν από αυτές που καταχωρήθηκαν και που απεικονίζονται στις χρηματοοικονομικές καταστάσεις.

4.6.7 ΙΔΙΟΧΡΗΣΙΜΟΠΟΙΟΥΜΕΝΑ ΕΝΣΩΜΑΤΑ ΠΑΓΙΑ ΣΤΟΙΧΕΙΑ

Τα οικόπεδα και τα κτίρια της Εταιρίας και του Ομίλου έχουν αποτιμηθεί στην εύλογη αξία τους την 30.06.2020, η οποία προσδιορίστηκε μετά από μελέτη ανεξάρτητου οίκου πιστοποιημένων εκτιμητών.

Σας παραθέτουμε πίνακες των **ιδιοχρησιμοποιούμενων ενσώματων παγίων στοιχείων** του Ομίλου και της εταιρίας:

ποσά εκφρασμένα σε χιλ. €	Όμιλος						Σύνολο Ενσώματων παγίων στοιχείων
	Γήπεδα- οικόπεδα	Κτίρια-τεχν. Έργα	Μηχ/τα-τεχν. εγκ/σεις & λοιπός μηχ/κός εξοπλισμός	Μεταφορικά μέσα	Έπιπλα & λοιπός εξοπλισμός	Ακίνητοποιήσεις υπό εκτέλεση	
Αξία κτήσης 01.01.2019	6.935	3.271	10.545	68	2.909	0	23.728
Προσθήκες χρήσης / τακτοποιήσεις	0	52	197	27	133	0	409
Μειώσεις χρήσης	0	0	2	24	4	0	30
Αξία κτήσης 30.06.2019	6.935	3.323	10.740	71	3.038	0	24.107
Αποσβέσεις 01.01.2019	0	365	4.881	43	2.526	0	7.815
Αποσβέσεις χρήσης	0	70	255	3	50	0	378
Μειώσεις Αποσβέσεων χρήσης	0	0	1	9	4	0	14
Σύνολο Αποσβέσεων 30.06.2019	0	435	5.135	37	2.572	0	8.179
Αναπόσβεστη Αξία 30.06.2019	6.935	2.888	5.605	34	466	0	15.928
Αξία κτήσης 01.01.2020	6.935	3.323	10.853	71	3.118	0	24.300
Προσθήκες χρήσης / τακτοποιήσεις	0	0	261	0	74	20	355
Επανεκτίμηση	329	-173	0	0	0	0	156
Μειώσεις χρήσης	0	0	197	0	44	0	241
Αξία κτήσης 30.06.2020	7.264	3.150	10.917	71	3.148	20	24.570
Αποσβέσεις 01.01.2020	0	505	5.381	39	2.626	0	8.551
Αποσβέσεις χρήσης	0	5	263	2	58	0	328
Επανεκτίμηση	0	-316	0	0	0	0	-316
Μειώσεις Αποσβέσεων χρήσης	0	0	166	0	44	0	210
Σύνολο Αποσβέσεων 30.06.2020	0	194	5.478	41	2.640	0	8.353
Αναπόσβεστη Αξία 30.06.2020	7.264	2.956	5.439	30	508	20	16.217

ποσά εκφρασμένα σε χιλ. €	Εταιρία						Σύνολο Ενσώματων παγίων στοιχείων
	Γήπεδα- οικόπεδα	Κτίρια-τεχν. Έργα	Μηχ/τα-τεχν. εγκ/σεις & λοιπός μηχ/κός εξοπλισμός	Μεταφορικά μέσα	Έπιπλα & λοιπός εξοπλισμός	Ακίνητοποιήσεις υπό εκτέλεση	
Αξία κτήσης 01.01.2019	6.935	3.271	10.480	68	2.909	0	23.663
Προσθήκες χρήσης / τακτοποιήσεις	0	52	197	27	133	0	409
Μειώσεις χρήσης	0	0	2	24	4	0	30
Αξία κτήσης 30.06.2019	6.935	3.323	10.675	71	3.038	0	24.042
Αποσβέσεις 01.01.2019	0	365	4.865	43	2.526	0	7.799
Αποσβέσεις χρήσης	0	70	251	3	50	0	374
Μειώσεις Αποσβέσεων χρήσης	0	0	1	9	4	0	14
Σύνολο Αποσβέσεων 30.06.2019	0	435	5.115	37	2.572	0	8.159
Αναπόσβεστη Αξία 30.06.2019	6.935	2.888	5.560	34	466	0	15.883
Αξία κτήσης 01.01.2020	6.935	3.323	10.788	71	3.118	0	24.235
Προσθήκες χρήσης / τακτοποιήσεις	0	0	261	0	74	20	355
Επανεκτίμηση	329	-173	0	0	0	0	156
Μειώσεις χρήσης	0	0	197	0	44	0	241
Αξία κτήσης 30.06.2020	7.264	3.150	10.852	71	3.148	20	24.505
Αποσβέσεις 01.01.2020	0	505	5.359	39	2.626	0	8.529
Αποσβέσεις χρήσης	0	5	259	2	58	0	324
Επανεκτίμηση	0	-316	0	0	0	0	-316
Μειώσεις Αποσβέσεων χρήσης	0	0	166	0	44	0	210
Σύνολο Αποσβέσεων 30.06.2020	0	194	5.452	41	2.640	0	8.327
Αναπόσβεστη Αξία 30.06.2020	7.264	2.956	5.400	30	508	20	16.178

4.6.8 Άυλα Παγία Στοιχεία

Τα άυλα στοιχεία Ομίλου και εταιρίας περιλαμβάνουν Λογισμικά Προγράμματα Εξωτερικώς αγοραζόμενα, Λοιπές ασώματες ακινητοποιήσεις και Ιδιοπαραγόμενα Λογισμικά. Οι επενδύσεις σε άυλα περιουσιακά ιδιοπαραγόμενα στοιχεία αποτελούν κόστος ανάπτυξης προϊόντων σε μορφή ολοκληρωμένου λογισμικού προς διάθεση στα πλαίσια του λειτουργικού μας τομέα Τεχνολογικών λύσεων και υπηρεσιών. Το κονδύλι στις λοιπές ασώματες ακινητοποιήσεις αφορά αξία κτήσης εκμετάλλευσης εμπορικού σήματος αλλά λόγω της αδυναμίας να επιμετρηθεί με αξιοπιστία η εμπορική τους βιωσιμότητα και η εισροή τους στο άμεσο μέλλον δεν διενεργούνται αποσβέσεις.

Σας παραθέτουμε πίνακες των **άυλων παγίων στοιχείων** του Ομίλου και της εταιρίας :

ποσά εκφρασμένα σε χιλ. €	Όμιλος			
	Λογισμικά Προγράμματα	Λοιπές ασώματες ακινητοποιήσεις	Κόστος Ανάπτυξης Προγραμμάτων	Σύνολο Άυλων περιουσιακών στοιχείων βάσει ΔΛΠ
Αξία κτήσης 01.01.2019	5.128	714	0	5.842
Προσθήκες χρήσης / τακτοποιήσεις	577	0	226	803
Μειώσεις χρήσης	0	0	0	0
Αξία κτήσης 30.06.2019	5.705	714	226	6.645
Αποσβέσεις 01.01.2019	3.440	303	0	3.743
Αποσβέσεις χρήσης	271	1	0	272
Μειώσεις Αποσβέσεων χρήσης	0	0	0	0
Σύνολο Αποσβέσεων 30.06.2019	3.711	304	0	4.015
Αναπόσβεστη Αξία 30.06.2019	1.994	410	226	2.630
Αξία κτήσης 01.01.2020	6.402	763	0	7.165
Προσθήκες χρήσης / τακτοποιήσεις	77	0	206	283
Μειώσεις χρήσης	0	0	0	0
Αξία κτήσης 30.06.2020	6.479	763	206	7.448
Αποσβέσεις 01.01.2020	3.996	317	0	4.313
Αποσβέσεις χρήσης	329	3	0	332
Μειώσεις Αποσβέσεων χρήσης	0	0	0	0
Σύνολο Αποσβέσεων 30.06.2020	4.325	320	0	4.645
Αναπόσβεστη Αξία 30.06.2020	2.154	443	206	2.803

ποσά εκφρασμένα σε χιλ. €	Εταιρία			
	Λογισμικά Προγράμματα	Λοιπές ασώματες ακινητοποιήσεις	Κόστος Ανάπτυξης Προγραμμάτων	Σύνολο Άυλων περιουσιακών στοιχείων βάσει ΔΛΠ
Αξία κτήσης 01.01.2019	5.118	714	0	5.832
Προσθήκες χρήσης / τακτοποιήσεις	577	0	226	803
Μειώσεις χρήσης	0	0	0	0
Αξία κτήσης 30.06.2019	5.695	714	226	6.635
Αποσβέσεις 01.01.2019	3.430	303	0	3.733
Αποσβέσεις χρήσης	556	2	0	272
Μειώσεις Αποσβέσεων χρήσης	0	0	0	0
Σύνολο Αποσβέσεων 30.06.2019	3.986	305	0	4.005
Αναπόσβεστη Αξία 31.12.2019	2.406	409	226	2.630
Αξία κτήσης 01.01.2020	6.392	714	0	7.106
Προσθήκες χρήσης / τακτοποιήσεις	77	0	206	283
Μειώσεις χρήσης	0	0	0	0
Αξία κτήσης 30.06.2020	6.469	714	206	7.389
Αποσβέσεις 01.01.2020	3.986	305	0	4.291
Αποσβέσεις χρήσης	329	1	0	330
Μειώσεις Αποσβέσεων χρήσης	0	0	0	0
Σύνολο Αποσβέσεων 30.06.2020	4.315	306	0	4.621
Αναπόσβεστη Αξία 30.06.2020	2.154	408	206	2.768

4.6.9 ΔΙΚΑΙΩΜΑΤΑ ΧΡΗΣΗΣ

ποσά εκφρασμένα σε χιλ. €	Όμιλος		
	Δικαιώματα χρήσης Ακινήτων	Δικαιώματα χρήσης Μεταφορικών Μέσων	Σύνολο Δικαιωμάτων χρήσης
Αξία κτήσης 01.01.2019	346	717	1.063
Προσθήκες χρήσης / τακτοποιήσεις	0	410	410
Μειώσεις χρήσης	0	0	0
Αξία κτήσης 30.06.2019	346	1.127	1.473
Αποσβέσεις 01.01.2019	0	0	0
Αποσβέσεις χρήσης	46	190	236
Μειώσεις Αποσβέσεων χρήσης	0	0	0
Σύνολο Αποσβέσεων 30.06.2019	46	190	236
Αναπόσβεστη Αξία 30.06.2019	300	937	1.237
Αξία κτήσης 01.01.2020	352	1.493	1.845
Προσθήκες χρήσης / τακτοποιήσεις	32	216	248
Μειώσεις χρήσης	2	0	2
Αξία κτήσης 30.06.2020	382	1.709	2.091
Αποσβέσεις 01.01.2020	92	400	492
Αποσβέσεις χρήσης	46	245	291
Μειώσεις Αποσβέσεων χρήσης	0	0	0
Σύνολο Αποσβέσεων 30.06.2020	138	645	783
Αναπόσβεστη Αξία 30.06.2020	244	1.064	1.308

ποσά εκφρασμένα σε χιλ. €	Εταιρία		
	Δικαιώματα χρήσης Ακινήτων	Δικαιώματα χρήσης Μεταφορικών Μέσων	Σύνολο Δικαιωμάτων χρήσης
Αξία κτήσης 01.01.2019	346	717	1.063
Προσθήκες χρήσης / τακτοποιήσεις	0	410	410
Μειώσεις χρήσης	0	0	0
Αξία κτήσης 30.06.2019	346	1.127	1.473
Αποσβέσεις 01.01.2019	0	0	0
Αποσβέσεις χρήσης	46	190	236
Μειώσεις Αποσβέσεων χρήσης	0	0	0
Σύνολο Αποσβέσεων 30.06.2019	46	190	236
Αναπόσβεστη Αξία 30.06.2019	300	937	1.237
Αξία κτήσης 01.01.2020	328	1.493	1.821
Προσθήκες χρήσης / τακτοποιήσεις	31	216	247
Μειώσεις χρήσης	2	0	2
Αξία κτήσης 30.06.2020	357	1.709	2.066
Αποσβέσεις 01.01.2020	80	400	480
Αποσβέσεις χρήσης	40	245	285
Μειώσεις Αποσβέσεων χρήσης	0	0	0
Σύνολο Αποσβέσεων 30.06.2020	120	645	765
Αναπόσβεστη Αξία 30.06.2020	237	1.064	1.301

4.6.10 ΕΠΕΝΔΥΣΕΙΣ ΣΕ ΑΚΙΝΗΤΑ

Κατά την εξεταζόμενη περίοδο δεν υπάρχουν στην κατοχή του Ομίλου ακίνητα προς επένδυση.

4.6.11 ΥΠΕΡΑΞΙΑ ΕΠΙΧΕΙΡΗΣΗΣ

Η υπεραξία ύψους 597 χιλ. €, που περιλαμβάνεται στα μη κυκλοφορούντα περιουσιακά στοιχεία του Ομίλου εμφανίζεται στον παρακάτω πίνακα:

ποσά εκφρασμένα σε χιλ. €	Όμιλος - Εταιρία		
	«SPACEPHONE A.E.E.»	«SPACE ΤΕΧΝΙΚΗ ΚΑΤΑΣΚΕΥΑΣΤΙΚΗ ΟΙΚΟΔΟΜΙΚΗ Α.Ε.»	Σύνολο
Υπόλοιπα κατά την 1η Ιανουαρίου 2019	428	169	597
Προσθήκες	0	0	0
Απομειώσεις	0	0	0
Υπόλοιπο χρήσης 31η Δεκεμβρίου 2019	428	169	597
Υπόλοιπα κατά την 1^η Ιανουαρίου 2020	428	169	597
Προσθήκες	0	0	0
Απομειώσεις	0	0	0
Υπόλοιπο περιόδου 30η Ιουνίου 2020	428	169	597

Η υπεραξία υπόκειται σε έλεγχο απομείωσης όταν υπάρχουν ενδείξεις απομείωσης και αποτιμάται στο κόστος μείον τις τυχόν σωρευμένες ζημιές απομείωσης. Κατά την εκάστοτε ημερομηνία ισολογισμού ο Όμιλος πραγματοποιεί ανάλυση με στόχο να αξιολογηθεί κατά πόσο η λογιστική αξία της υπεραξίας είναι ανακτήσιμη.

- ❑ το ποσό 428 χιλ. € προέρχεται από την εξαγορά του υπολοίπου 50% της από 29/6/2007 απορροφηθείσας θυγατρικής μας «SPACEPHONE A.E.E.»
- ❑ το ποσό 169 χιλ. € προέρχεται από την εξαγορά του 100% της από 15/10/2012 θυγατρικής μας «SPACE ΤΕΧΝΙΚΗ ΚΑΤΑΣΚΕΥΑΣΤΙΚΗ ΟΙΚΟΔΟΜΙΚΗ Α.Ε.».

Η υπεραξία κατανέμεται σε μονάδες δημιουργίας ταμειακών ροών για λόγους ελέγχου απομείωσης. Η κατανομή γίνεται στις μονάδες δημιουργίας ταμειακών ροών που αναμένεται να ωφεληθούν από την εξαγορά από την οποία προήλθε η υπεραξία. Η ανακτήσιμη αξία μιας μονάδας δημιουργίας ταμειακών ροών καθορίζεται σύμφωνα με υπολογισμό της αξίας χρήσεως της («value in use»). Ο υπολογισμός αυτός χρησιμοποιεί προβλέψεις ταμειακών ροών που προκύπτουν από οικονομικούς προϋπολογισμούς οι οποίοι έχουν εγκριθεί από την διοίκηση.

Παρακάτω αναφέρονται οι κύριες παραδοχές που υιοθετήθηκαν από τη Διοίκηση στις περιπτώσεις που προέκυψε ανάγκη απομείωσης αφού ελήφθησαν υπ' όψη τα κατά περίπτωση ιδιαίτερα χαρακτηριστικά:
Προεξοφλητικό Επιτόκιο αναγωγής σε παρούσα αξία: 3,9%, Ρυθμός ανάπτυξης στο διηνεκές: 2%

Η απόφαση για τη διενέργεια απομείωσης λαμβάνεται μετά από εξέταση της μεταβολής των βασικών παραδοχών και εφόσον αυτή κρίνεται ουσιαστικά σημαντική και μεγαλύτερη του 10% της λογιστικής αξίας.

Οι προαναφερόμενες αξίες υποβλήθηκαν σε έλεγχο απομείωσης το αποτέλεσμα της οποίας βάρυνε τα αποτελέσματα της προηγούμενης χρήσης κατά 250 χιλ. € και παρέμειναν ως περιουσιακό στοιχείο της εταιρίας και του Ομίλου.

4.6.12 ΥΦΙΣΤΑΜΕΝΑ ΕΜΠΡΑΓΜΑΤΑ ΒΑΡΗ

Στα περιουσιακά στοιχεία τόσο σε επίπεδο Ομίλου όσο και σε Εταιρίας δεν υπάρχουν άλλα ενέχυρα ή εμπράγματα βάρη, πέραν των προσημειώσεων υποθήκης ύψους ποσού, 1.200 χιλ. € επί του ακινήτου στην οδό Λοχαγού Δεδούση 6 στο Χολαργό, 4.000 χιλ. € επί του ακινήτου στην οδό Λ. Μεσογείων 302 στο Χολαργό, 7.540 χιλ. € επί του ακινήτου στην οδό Λ. Μεσογείων 312 στην Αγία Παρασκευή, 1.200 χιλ. € επί του ακινήτου στην οδό Γιαννιτών – Ι. Καρυοφύλλη & Πατριάρχου Κυρίλλου στην Θεσσαλονίκη.

4.6.13 ΣΥΜΜΕΤΟΧΕΣ

Οι συμμετοχές της εταιρίας μας στις 30.06.2020 σε θυγατρικές, συγγενείς, και λοιπές επιχειρήσεις εμφανίζονται στην αξία κτήσεως μείον τις προβλέψεις απομείωσης.

Παρατίθεται πίνακας συμμετοχών του Ομίλου :

Επωνυμία θυγατρικών, συγγενών και λοιπών εταιριών	Σχέση Συμμετοχής		Σχέση Συμμετοχής		Μέθοδος ενοποίησης
	Άμεση	Έμμεση	Άμεση	Έμμεση	
Θυγατρικές Εταιρίες	30.06.2020		31.12.2019		
SPACE HELLAS (CYPRUS) LTD	100%	-	100%	-	Ολική
SPACE HELLAS SYSTEM INTEGRATOR S.R.L.	-	99,45%	-	99,45%	Ολική
SPACE HELLAS Doo Beograd-Stari Grad	-	100%	-	100%	Ολική
SPACE HELLAS (MALTA) LTD	-	99,98%	-	99,98%	Ολική
SPACE ARAB LEVANT TECHNOLOGIES COMPANY	-	100%	-	100%	Ολική
Συγγενείς εταιρίες					
Web-IQ B.V.	32,28%	-	32,28%	-	Καθαρή θέση
Λοιπές Εταιρίες					
MOBICS Τηλεπικοινωνίες & Συμβουλευτικές Υπηρεσίες Α.Ε	18,10%	-	18,10%	-	-
AgroApps I.K.E.	19,00%	-	-	-	-

Περιγραφή - Αντικείμενο Συμμετοχών

- Η Εταιρία Space Hellas (Cyprus) Limited συστάθηκε στην Κύπρο στις 8 Σεπτεμβρίου 2005 ως ιδιωτική εταιρία περιορισμένης ευθύνης σύμφωνα με τις πρόνοιες του περί Εταιρειών Νόμου της Κύπρου, Κεφ. 113. Οι κύριες δραστηριότητες της εταιρίας είναι η παροχή τηλεπικοινωνιακών υπηρεσιών καθώς και οι επενδύσεις σε ακίνητα.
- Η εταιρία SPACE HELLAS SYSTEM INTEGRATOR S.R.L. ιδρύθηκε το 2010 και ανήκει στην θυγατρική εταιρία SPACE HELLAS CYPRUS Ltd. Η εταιρία ιδρύθηκε με σκοπό να εξυπηρετήσει την στρατηγική του ομίλου για διείσδυση σε νέες αγορές. Οι κύριες δραστηριότητες της εταιρίας είναι η παροχή τηλεπικοινωνιακών υπηρεσιών, συστημάτων ασφάλειας, πληροφορικής, εμπόριο, καθώς και οι επενδύσεις σε ακίνητα.
- Η εταιρία SPACE HELLAS (MALTA) LTD ιδρύθηκε στο τέλος του 2012 και ανήκει στην θυγατρική εταιρία SPACE HELLAS CYPRUS Ltd. Η εταιρία ιδρύθηκε με σκοπό να εξυπηρετήσει την στρατηγική του ομίλου για διείσδυση σε νέες αγορές. Λόγω των συνθηκών και των εμπορικών πρακτικών που επικρατούν στην τομέα των τηλεπικοινωνιών στην Μάλτα, αποφασίσθηκε η δραστηριοποίηση του ομίλου μέσω θυγατρικής εταιρίας. Η νέα αυτή εταιρία έχει εγκαταστήσει τηλεπικοινωνιακό κόμβο και προσφέρει υπηρεσίες κόμβου στην τοπική αγορά.
- Η εταιρία SPACE HELLAS Doo Beograd-Stari Grad ιδρύθηκε στο τέλος του 2012 και ανήκει στην θυγατρική εταιρία SPACE HELLAS CYPRUS Ltd. Η εταιρία ιδρύθηκε με σκοπό να εξυπηρετήσει την στρατηγική του ομίλου για διείσδυση σε νέες αγορές. Λόγω των συνθηκών και των εμπορικών πρακτικών που επικρατούν στην τομέα των τηλεπικοινωνιών στην Σερβία, αποφασίσθηκε η δραστηριοποίηση του ομίλου μέσω θυγατρικής εταιρίας. Η νέα αυτή εταιρία έχει εγκαταστήσει τηλεπικοινωνιακό κόμβο και προσφέρει υπηρεσίες κόμβου στην τοπική αγορά.
- Η εταιρία SPACE ARAB LEVANT TECHNOLOGIES COMPANY ιδρύθηκε αρχές του 2017 και ανήκει στην θυγατρική εταιρία SPACE HELLAS CYPRUS Ltd. Το συνολικό μετοχικό της κεφάλαιο αποτελείται από 50 χιλ. μετοχές αξίας 1JD (Ιορδανικά Δηνάρια) η κάθε μία. Η εταιρία ιδρύθηκε με σκοπό να εξυπηρετήσει την στρατηγική του ομίλου για διείσδυση σε νέες αγορές. Λόγω των συνθηκών και των εμπορικών πρακτικών που επικρατούν στην τομέα των τηλεπικοινωνιών στην Ιορδανία, αποφασίσθηκε η δραστηριοποίηση του ομίλου μέσω θυγατρικής εταιρίας. Η νέα αυτή εταιρία έχει εγκαταστήσει τηλεπικοινωνιακό κόμβο και προσφέρει υπηρεσίες κόμβου στην τοπική αγορά.
- Η εταιρία Web-IQ B.V., είναι Ολλανδική εταιρία τεχνολογίας η οποία δραστηριοποιείται στη διεθνή αγορά εξειδικευμένων εφαρμογών Web-Intelligence και Big Data analytics για επιχειρήσεις και οργανισμούς. Η Web-IQ, συνεργάζεται ενεργά με πολλές αρχές ασφαλείας σε παγκόσμιο επίπεδο για την καταπολέμηση της on-line παιδικής κακοποίησης. Το συνολικό μετοχικό της κεφάλαιο της εταιρίας Web-IQ B.V μετά την αύξηση του στις 13-6-2019 αποτελείται από 284.137 μετοχές. Η Space Hellas συμμετέχει με ποσοστό 32,28%.

- Η Mobics Τηλεπικοινωνιακές και Συμβουλευτικές Υπηρεσίες ΑΕ ιδρύθηκε το 2006 σαν τεχνοβλαστός του Εθνικού και Καποδιστριακού Πανεπιστημίου Αθηνών (Τμήμα Πληροφορικής και Τηλεπικοινωνιών) με έδρα στην Αθήνα. Η Mobics ειδικεύεται στο σχεδιασμό, την ανάπτυξη και την παροχή υπηρεσιών προστιθέμενης αξίας για κινητά και διάχυτα υπολογιστικά περιβάλλοντα και το Διαδίκτυο, εστιάζοντας σε γεωγραφική και πληροφορία και γενικότερα την επίγνωση πλαισίου (context-aware services).
- Η AgroApps ιδρύθηκε το 2015, εξειδικεύεται στην ανάπτυξη ψηφιακών λύσεων για τον αγροτικό τομέα, οι οποίες περιλαμβάνουν συστήματα παρακολούθησης και διαχείρισης γεωργικών εκμεταλλεύσεων, υψηλής ανάλυσης πρόγνωση καιρού, υπηρεσίες παρακολούθησης και ελέγχου των υδάτινων πόρων, υπηρεσίες για τον τομέα των γεωργικών ασφαλίσεων, καθώς επίσης και εξατομικευμένες λύσεις για εταιρίες και δημόσιους φορείς. Η εταιρία εδρεύει στην Θεσσαλονίκη. Η συμφωνία περιλαμβάνει τρία στάδια επένδυσης, όπου στο πρώτο στάδιο την 25-5-2020 η Space Hellas απόκτησε το 19% των υφιστάμενων μεριδίων της AgroApps, στο δεύτερο στάδιο την 25-8-2020 εξάσκησε το δικαίωμα προαίρεσης (option) για την απόκτηση επιπλέον 16% των υφιστάμενων μεριδίων της AgroApps και η επένδυση ανήλθε στο ποσό των 825 χιλ. €. Στο τρίτο στάδιο η Space Hellas θα έχει το δικαίωμα να αποκτήσει επιπλέον 10% της AgroApps μέσω αύξησης του εταιρικού κεφαλαίου της, ενώ σε περίπτωση μετατροπής της AgroApps σε ανώνυμη εταιρία, η Space Hellas θα δικαιούται να ορίσει ένα μέλος στο τριμελές διοικητικό της συμβούλιο. Εφόσον υλοποιηθεί και το τρίτο στάδιο, το συνολικό ύψος της επένδυσης της Space Hellas για το 45% στην AgroApps, θα ανέλθει στο ποσό των €1.275.000.

4.6.14 ΛΟΙΠΕΣ ΜΑΚΡΟΠΡΟΘΕΣΜΕΣ ΑΠΑΙΤΗΣΕΙΣ

Πίνακας Λοιπών Μακροπρόθεσμων Απαιτήσεων εταιρίας και Ομίλου:

	Όμιλος		Εταιρία	
	30.06.2020	31.12.2019	30.06.2020	31.12.2019
ποσά εκφρασμένα σε χιλ. €				
Δοσμένες εγγυήσεις	32	31	32	31
Μακροπρόθεσμες Απαιτήσεις κατά συνδεδεμένων εταιριών	0	0	0	0
Σύνολο Λοιπών Μακροπρόθεσμων Απαιτήσεων	32	31	32	31

4.6.15 ΑΠΟΘΕΜΑΤΑ

Ο Όμιλος λαμβάνει όλα τα απαραίτητα μέτρα (ασφάλιση, φύλαξη) για να ελαχιστοποιήσει τον κίνδυνο και τις ενδεχόμενες ζημιές λόγω απώλειας αποθεμάτων από φυσικές καταστροφές κλοπές κλπ. Επίσης η Διοίκηση επανεξετάζει συνεχώς την καθαρή ρευστοποιήσιμη αξία των αποθεμάτων και σχηματίζει τις κατάλληλες προβλέψεις για απαξίωση αποθεμάτων βραδέως κινούμενων και τεχνολογικά απαξιωμένων.

Για την εξεταζόμενη χρήση, η αξία των τεχνολογικά απαξιωμένων - κατεστραμμένων αποθεμάτων, ανέρχεται στο ποσό των 97 χιλ. €, ποσό με το οποίο έχουν επιβαρυνθεί τα αποτελέσματα της τρέχουσας περιόδου του Ομίλου και της εταιρίας. Το ύψος των αποθεμάτων αντανακλά τη στρατηγική της εταιρίας για την επίτευξη του στόχου της σωστής διαχείρισης της αποθήκης χωρίς να υποβαθμίζεται η αξιόπιστη εξυπηρέτηση του πελάτη.

Πίνακας Αποθεμάτων εταιρίας και Ομίλου:

	Όμιλος		Εταιρία	
	30.06.2020	31.12.2019	30.06.2020	31.12.2019
ποσά εκφρασμένα σε χιλ. €				
Εμπορεύματα	4.790	4.700	4.790	4.700
A' & βοηθητικές ύλες	1.439	1.062	1.439	1.062
Αναλώσιμα	865	863	865	863
Σύνολο Αποθεμάτων	7.094	6.625	7.094	6.625

4.6.16 ΑΠΑΙΤΗΣΕΙΣ ΑΠΟ ΠΕΛΑΤΕΣ

Οι λογαριασμοί πελατών αναγνωρίζονται αρχικά στην εύλογη αξία τους η οποία είναι ταυτόχρονα και η αξία συναλλαγής. Πρόβλεψη για επισφαλείς πελάτες σχηματίζεται όταν υπάρχει κίνδυνος για την μη είσπραξη ολόκληρου ή μέρους του οφειλόμενου ποσού. Οι επισφαλείς απαιτήσεις διαγράφονται όταν κρίνεται σκόπιμο, έναντι της σχηματισθείσας πρόβλεψης.

	Όμιλος		Εταιρία	
	30.06.2020	31.12.2019	30.06.2020	31.12.2019
ποσά εκφρασμένα σε χιλ. €				
Πελάτες	24.031	20.199	23.769	20.116
Μείον: Προβλέψεις Επισφαλών Πελατών	5.408	5.408	5.408	5.408
Μείον: Σωρευτική επίδραση ΔΠΧΑ 9	89	69	89	69
Σύνολο Πελατών	18.534	14.722	18.272	14.639

Η πρόβλεψη επισφάλειας έγινε με κριτήριο το ληξιπρόθεσμο των οφειλών σύμφωνα με την υιοθετημένη πιστοδοτική πολιτική σε συνδυασμό με την ιστορική συνέπεια και φερεγγυότητα τους συνεκτιμώντας και τις τρέχουσες οικονομικές συγκυρίες.

Η εύλογη αξία των απαιτήσεων από πελάτες προσεγγίζει την λογιστική αξία. Οι απαιτήσεις από πελάτες τόσο της εταιρίας όσο και του Ομίλου, εκτός αυτών για τις οποίες έχει σχηματιστεί πρόβλεψη, **θεωρούνται όλες εισπραξιμες.**

Στα πλαίσια διαχείρισης του κεφαλαίου κίνησης ο Όμιλος χρησιμοποιεί υπηρεσίες πρακτόρευσης απαιτήσεων (factoring) για την πιο έγκαιρη είσπραξη απαιτήσεων από τους πελάτες του στην Ελλάδα.

Ο λογαριασμός απαιτήσεις από πελάτες δεν είναι τοκοφόρος και συνήθως διακανονίζεται σε : Όμιλος 1 - 180 ημέρες, Εταιρία 1 - 180 ημέρες. Ο χρόνος είσπραξης των απαιτήσεων από εκτελούμενα έργα εξαρτάται από την εξέλιξη των εργασιών.

Πίνακας ανάλυσης παλαιότητας υπολοίπων **απαιτήσεων από πελάτες:**

	Όμιλος		Εταιρία	
	30.06.2020	31.12.2019	30.06.2020	31.12.2019
ποσά εκφρασμένα σε χιλ. €				
1 - 90 ημέρες	14.810	11.785	14.571	11.728
91 - 180 ημέρες	1.348	1.335	1.325	1.309
181 - 360 ημέρες	1.477	637	1.477	637
> 360 ημέρες	899	965	899	965
Σύνολο Απαιτήσεων Πελατών	18.534	14.722	18.272	14.639

Πίνακας ανάλυσης παλαιότητας υπολοίπων **απαιτήσεων από πελάτες - συνδεδεμένα μέρη:**

	Όμιλος		Εταιρία	
	30.06.2020	31.12.2019	30.06.2020	31.12.2019
ποσά εκφρασμένα σε χιλ. €				
1 - 90 ημέρες	13	21	13	174
91 - 180 ημέρες	0	0	0	0
181 - 360 ημέρες	0	0	0	0
> 360 ημέρες	0	0	0	0
Σύνολο Απαιτήσεων Πελατών	13	21	13	174

Οι ειδικές συνθήκες που βιώνουμε σαφέστατα επηρεάζουν, τουλάχιστον βραχυπρόθεσμα, το Οικονομικό περιβάλλον και μας οδηγούν να αξιολογήσουμε αν έχουμε σημαντική αύξηση του πιστωτικού κινδύνου (SICR). Η φύση των

επιπτώσεων του οικονομικού σοκ κρίνεται προσωρινή και σε συνδυασμό με τον αντίκτυπο των μέτρων στήριξης και ανακούφισης που λαμβάνονται από τις κυβερνήσεις, μας οδηγούν στο συμπέρασμα ότι οι αντίρροπες αυτές δυνάμεις αντισταθμίζονται.

Χρησιμοποιώντας παρελθούσες πληροφορίες και πιο συγκεκριμένα την κρίση του 2015 στην χώρα μας μπορούμε να πούμε ότι η αύξηση του πιστωτικού κινδύνου δεν επηρέασε την εταιρία μας σημαντικά καθώς οι πολιτικές διαχείρισης πιστωτικού κινδύνου λειτούργησαν ικανοποιητικά.

Η διοίκηση εκτιμά ότι στη παρούσα χρονική στιγμή, δεν υπάρχει ανάγκη αλλαγής των δεδομένων που επηρεάζουν το ΔΠΧΠ 9 και κατά συνέπεια της αύξησης του πιστωτικού κινδύνου.

4.6.17 ΛΟΙΠΕΣ ΕΜΠΟΡΙΚΕΣ ΑΠΑΙΤΗΣΕΙΣ

Οι λοιπές απαιτήσεις του Ομίλου και της εταιρίας μας αναλύονται ως κάτωθι:

ποσά εκφρασμένα σε χιλ €	Όμιλος		Εταιρία	
	30.06.2020	31.12.2019	30.06.2020	31.12.2019
Επιταγές Εισπρακτές	144	46	144	46
Επιταγές σε καθυστέρηση*	1.709	1.709	1.709	1.709
Παρακρατούμενοι φόροι & λοιπές απαιτήσεις	921	972	746	805
Προκαταβολές Προσωπικού	10	7	10	7
Λογαριασμοί Διαχ. Προκ/λών & πιστώσεων	45	10	45	10
Βραχυπρόθεσμες Απαιτήσεις κατά συνδεδεμένων επιχειρήσεων	0	0	400	0
Έξοδα επομένων χρήσεων	4.291	2.341	4.291	2.326
Έσοδα χρήσεως δεδουλευμένα	1.041	1.069	1.041	1.069
Λοιποί Χρεώστες**	753	130	681	63
Μερικό Σύνολο Λοιπών Απαιτήσεων	8.914	6.284	9.067	6.035
Μειον: Πρόβλεψη Επισφαλών Λοιπών απαιτήσεων	1.738	1.738	1.738	1.738
Σύνολο Λοιπών Απαιτήσεων	7.176	4.546	7.329	4.297

*Για το κονδύλι στο λογ/σμό «Επιταγές σε καθυστέρηση» έχει γίνει ισόποση πρόβλεψη επισφάλειας.

**Για το ποσό που εμφανίζεται στις Λοιπές Απαιτήσεις του Ομίλου, «Λοιποί Χρεώστες» ύψους 753 χιλ. € και αφορά κατά κύριο λόγο Λοιπές απαιτήσεις, έχει γίνει πρόβλεψη Επισφαλειών ύψους 29 χιλ. €.

Τα «Έξοδα επομένων χρήσεων» της τρέχουσας περιόδου κατανέμονται κυρίως σε:

- περίπου το 98% αφορά αγορά υπηρεσιών από οίκους του εξωτερικού αλλά και του εσωτερικού με σκοπό την εξυπηρέτηση συμβολαίων συντήρησης πελατών μας, όπου οι υποχρεώσεις με τις απαιτήσεις από τους πελάτες έχουν διαφορετική χρονική ωρίμανση μεταξύ τους,
- περίπου το 2% σε λειτουργικές δαπάνες (ενοίκια, ασφάλιστρα ΔΕΚΟ κ.λ.π).

Τα έξοδα αναγνωρίζονται στα αποτελέσματα σε δεδουλευμένη βάση.

Η εύλογη αξία των εμπορικών και λοιπών απαιτήσεων προσεγγίζει την λογιστική αξία. Οι εμπορικές και λοιπές απαιτήσεις τόσο της εταιρίας όσο και του Ομίλου, εκτός αυτών για τις οποίες έχει σχηματιστεί πρόβλεψη, **θεωρούνται όλες εισπραξιμες.**

4.6.18 ΠΡΟΚΑΤΑΒΟΛΕΣ

Παρατίθεται πίνακας Προκαταβολών Κυκλοφορούντος Ενεργητικού:

	Όμιλος		Εταιρία	
	30.06.2020	31.12.2019	30.06.2020	31.12.2019
ποσά εκφρασμένα σε χιλ €				
Παραγγελίες εξωτερικού υπό διακανονισμό	421	883	421	883
Προκαταβολές σε λοιπούς προμηθευτές	2.412	2.560	2.370	2.540
Σύνολο Προκαταβολών	2.833	3.443	2.791	3.423

4.6.19 ΤΑΜΕΙΑΚΑ ΔΙΑΘΕΣΙΜΑ & ΙΣΟΔΥΝΑΜΑ ΤΑΜΕΙΑΚΩΝ ΔΙΑΘΕΣΙΜΩΝ

Τα ταμειακά διαθέσιμα και ισοδύναμα ταμειακών διαθεσίμων αποτελούνται από μετρητά και βραχυπρόθεσμες καταθέσεις με αρχική διάρκεια μικρότερη των τριών (3) μηνών.

Παρατίθεται πίνακας Ταμειακών Διαθεσίμων και Ισοδυνάμων :

	Όμιλος		Εταιρία	
	30.06.2020	31.12.2019	30.06.2020	31.12.2019
ποσά εκφρασμένα σε χιλ €				
Ταμείο	51	35	51	35
Καταθέσεις όψεως και προθεσμίας	9.215	17.047	8.684	16.246
Σύνολο Ταμειακών Διαθεσίμων & Ισοδυνάμων	9.266	17.082	8.735	16.281

4.6.20 ΜΕΤΟΧΙΚΟ ΚΕΦΑΛΑΙΟ

Οι μετοχές της εταιρίας έχουν εισαχθεί στην παράλληλη αγορά του Χρηματιστηρίου Αξιών Αθηνών την 29-9-2000 και είναι κοινές ονομαστικές.

Κατά την τρέχουσα περίοδο δεν σημειώθηκαν μεταβολές.

Το μετοχικό κεφάλαιο της εταιρίας διαμορφώνεται ως ακολούθως:

Αριθμός μετοχών και ονομαστική αξία	30.06.2020	31.12.2019
Καταβλημένο Μετοχικό Κεφάλαιο	6.973.052,40	6.973.052,40
Αριθμός μετοχών	6.456.530	6.456.530
Ονομαστική Αξία	1,08 €	1,08 €

Τα κέρδη ανά μετοχή υπολογίστηκαν με βάση το σταθμισμένο αριθμό μετοχών, ήτοι 6.456.530.

4.6.21 ΑΠΟΘΕΜΑΤΙΚΑ

Παρατίθεται πίνακας Αποθεματικών Ομίλου:

ποσά εκφρασμένα σε χιλ. €	Όμιλος					Σύνολο
	Αποθεματικό από την έκδοση μετοχών Υπέρ το άρτιο	Διαφορές από αναπροσαρμογή αξίας ακινήτων βάσει Δ.Λ.Π.	Τακτικό Αποθεματικό	Ειδικά Αποθεματικά	Αποθεματικά από συν/κές διαφορές μετατροπών	
Υπόλοιπα κατά την 1^η Ιανουαρίου 2019 σύμφωνα με τα ΔΠΧΠ	53	2.176	489	492	-57	3.153
Σχηματισμός τακτικού αποθεματικού από τα κέρδη χρήσης	0	0	62	0	0	62
Επίδραση μεταβολής ποσοστού Φόρου Αναπροσαρμογής ακινήτων βάσει του Ν.4646/2019	0	153	0	0	0	153
Συναλλαγματικές διαφορές μετατροπής αξιών σε €	0	0	0	0	-6	-6
Υπόλοιπα κατά την 31^η Δεκεμβρίου 2019	53	2.329	551	492	-63	3.362
Υπόλοιπα κατά την 1^η Ιανουαρίου 2020 σύμφωνα με τα ΔΠΧΠ	53	2.329	551	492	-63	3.362
Αναπροσαρμογή αξίας ακινήτων	0	472	0	0	0	472
Φόρος Αναπροσαρμογής αξίας ακινήτων	0	-113	0	0	0	-113
Συναλλαγματικές διαφορές μετατροπής αξιών σε €	0	0	0	0	-7	-7
Επίδραση μεταβολής ποσοστού Φόρου Αναπροσαρμογής ακινήτων βάσει του Ν.4646/2019	0	0	0	0	0	0
Υπόλοιπα κατά την 30^η Ιουνίου 2020	53	2.688	551	492	-70	3.714

Παρατίθεται πίνακας Αποθεματικών Εταιρίας:

ποσά εκφρασμένα σε χιλ. €	Εταιρία				Σύνολο
	Αποθεματικό από την έκδοση μετοχών Υπέρ το άρτιο	Διαφορές από αναπροσαρμογή αξίας ακινήτων βάσει Δ.Λ.Π.	Τακτικό Αποθεματικό	Ειδικά Αποθεματικά	
Υπόλοιπα κατά την 1^η Ιανουαρίου 2019	53	2.176	486	492	3.207
Σχηματισμός τακτικού αποθεματικού από τα κέρδη χρήσης	0	0	62	0	62
Επίδραση μεταβολής ποσοστού Φόρου Αναπροσαρμογής ακινήτων βάσει του Ν.4646/2019	0	153	0	0	153
Υπόλοιπα κατά την 31^η Δεκεμβρίου 2019	53	2.329	548	492	3.422
Υπόλοιπα κατά την 1^η Ιανουαρίου 2020 σύμφωνα με τα ΔΠΧΠ	53	2.329	548	492	3.422
Αναπροσαρμογή αξίας ακινήτων	0	472	0	0	472
Φόρος Αναπροσαρμογής αξίας ακινήτων	0	-113	0	0	-113
Υπόλοιπα κατά την 30^η Ιουνίου 2020	53	2.688	548	492	3.781

4.6.22 ΜΑΚΡΟΠΡΟΘΕΣΜΕΣ ΔΑΝΕΙΑΚΕΣ ΥΠΟΧΡΕΩΣΕΙΣ

Οι Μακροπρόθεσμες Δανειακές Υποχρεώσεις του Ομίλου ανήλθαν στο ποσό των 19.518 χιλ. € έναντι του ποσού των 15.307 χιλ. € της προηγούμενης και αναλύονται ως κάτωθι:

- Δάνειο λήξης 2022 και ποσού 1.500 χιλ. που χρησιμοποιήθηκε για την εξυπηρέτηση των επιχειρηματικών αναγκών της εταιρίας. Το ύψος του οποίου κατά την εξεταζόμενη περίοδο ανέρχεται στο ποσό των 375 χιλ. € μετά τους τόκους και την τοκοχρεολυτική απόσβεση του.

- Δάνειο λήξης 2024 και ποσού 2.700 χιλ. που χρησιμοποιήθηκε για την εξυπηρέτηση των επιχειρηματικών αναγκών της εταιρίας. Το ύψος του οποίου κατά την εξεταζόμενη περίοδο ανέρχεται στο ποσό των 1.350 χιλ. € μετά τους τόκους και την τοκοχρεωλυτική απόσβεση του.
- Δάνειο λήξης 2026 και ποσού 5.976 χιλ. € που χρησιμοποιήθηκε για την εξυπηρέτηση των επιχειρηματικών αναγκών της εταιρίας. Το ύψος του οποίου κατά την εξεταζόμενη περίοδο ανέρχεται στο ποσό των 2.780 χιλ. € μετά τους τόκους και την τοκοχρεωλυτική απόσβεση του.
- Δάνειο λήξης 2022 και ποσού € 1.500 χιλ. € που χρησιμοποιήθηκε για την εξυπηρέτηση των επιχειρηματικών αναγκών της εταιρίας. Το ύψος του οποίου κατά την εξεταζόμενη περίοδο ανέρχεται στο ποσό 375 χιλ. € μετά τους τόκους και την τοκοχρεωλυτική απόσβεση του.
- Δάνειο λήξης 2022 και ποσού € 2.000 χιλ. € που χρησιμοποιήθηκε για την εξυπηρέτηση των επιχειρηματικών αναγκών της εταιρίας. Το ύψος του δανείου, κατά την εξεταζόμενη χρήση ανέρχεται στο ποσό 625 χιλ. € μετά τους τόκους και την τοκοχρεωλυτική απόσβεση του.
- Δάνειο λήξης 2022 και ποσού € 1.000 χιλ. € που χρησιμοποιήθηκε για την εξυπηρέτηση των επιχειρηματικών αναγκών της εταιρίας. Το ύψος του δανείου, κατά την εξεταζόμενη χρήση ανέρχεται στο ποσό 214 χιλ. € μετά τους τόκους και την τοκοχρεωλυτική απόσβεση του.
- Δάνειο λήξης 2022 και ποσού € 2.000 χιλ. € που χρησιμοποιήθηκε για την εξυπηρέτηση των επιχειρηματικών αναγκών της εταιρίας. Το ύψος του δανείου, κατά την εξεταζόμενη χρήση ανέρχεται στο ποσό 1.850 χιλ. € μετά τους τόκους και την τοκοχρεωλυτική απόσβεση του.
- Δάνειο λήξης 2023 και ποσού € 2.000 χιλ. € που χρησιμοποιήθηκε για την εξυπηρέτηση των επιχειρηματικών αναγκών της εταιρίας. Το ύψος του δανείου, κατά την εξεταζόμενη χρήση ανέρχεται στο ποσό 1.525 χιλ. € μετά τους τόκους και την τοκοχρεωλυτική απόσβεση του.
- Δάνειο λήξης 2023 και ποσού € 2.500 χιλ. € που χρησιμοποιήθηκε για την εξυπηρέτηση των επιχειρηματικών αναγκών της εταιρίας. Το ύψος του δανείου, κατά την εξεταζόμενη χρήση ανέρχεται στο ποσό 2.143 χιλ. € μετά τους τόκους και την τοκοχρεωλυτική απόσβεση του.
- Δάνειο λήξης 2024 και ποσού € 500 χιλ. € που χρησιμοποιήθηκε για την εξυπηρέτηση των επιχειρηματικών αναγκών της εταιρίας. Το ύψος του δανείου, κατά την εξεταζόμενη χρήση ανέρχεται στο ποσό 281 χιλ. € μετά τους τόκους και την τοκοχρεωλυτική απόσβεση του.
- Δάνειο λήξης 2024 και ποσού € 2.000 χιλ. € που χρησιμοποιήθηκε για την εξυπηρέτηση των επιχειρηματικών αναγκών της εταιρίας. Το ύψος του δανείου, κατά την εξεταζόμενη χρήση ανέρχεται στο ποσό 1.900 χιλ. € μετά τους τόκους και την τοκοχρεωλυτική απόσβεση του.
- Δάνειο λήξης 2025 και ποσού € 6.500 χιλ. € που χρησιμοποιήθηκε για την εξυπηρέτηση των επιχειρηματικών αναγκών της εταιρίας. Το ύψος του δανείου, κατά την εξεταζόμενη χρήση ανέρχεται στο ποσό 6.100 χιλ. € μετά τους τόκους και την τοκοχρεωλυτική απόσβεση του.

Οι εύλογες αξίες των βραχυπρόθεσμων και μακροπρόθεσμων δανείων είναι περίπου ίσες με τις λογιστικές τους αξίες. Η Εταιρία και ο Όμιλος δανείζεται με μεταβλητά επιτόκια, τα οποία αναπροσαρμόζονται σε διάστημα που δεν υπερβαίνει τους 6 μήνες, με μέσο επιτόκιο δανεισμού 4,25%.

4.6.23 ΛΟΙΠΕΣ ΜΑΚΡΟΠΡΟΘΕΣΜΕΣ ΥΠΟΧΡΕΩΣΕΙΣ

Οι υποχρεώσεις ταξινομούνται ως μακροπρόθεσμες όταν η εταιρία ή ο Όμιλος έχει την υποχρέωση να τις εξοφλήσει μετά δώδεκα (12) μηνών από την ημερομηνία του ισολογισμού. Στην αντίθετη περίπτωση οι υποχρεώσεις αυτές ταξινομούνται ως βραχυπρόθεσμες.

Παρατίθεται πίνακας Λοιπών Μακροπροθέσμων υποχρεώσεων της εταιρίας και του Ομίλου :

	Όμιλος		Εταιρία	
	30.06.2020	31.12.2019	30.06.2020	31.12.2019
ποσά εκφρασμένα σε χιλ €				
Ληφθείσες εγγυήσεις	6	6	6	6
Σύνολο Λοιπών Μακροπροθέσμων υποχρεώσεων	6	6	6	6

4.6.24 ΕΠΙΜΕΤΡΗΣΗ ΕΥΛΟΓΗΣ ΑΞΙΑΣ

Ο Όμιλος και η Εταιρία χρησιμοποιούν την παρακάτω διαδικασία για τον καθορισμό και τη γνωστοποίηση της εύλογης αξίας των απαιτήσεων και των υποχρεώσεων ανά μέθοδο αποτίμησης:

Επίπεδο 1: Δημοσιευόμενες τιμές αγοράς (χωρίς τροποποίηση ή αναπροσαρμογή) για χρηματοοικονομικά στοιχεία που διαπραγματεύονται σε ενεργές χρηματαγορές,

Επίπεδο 2: Τεχνικές αποτίμησης βασιζόμενες απευθείας σε δημοσιευόμενες τιμές αγοράς ή υπολογιζόμενες εμμέσως από δημοσιευόμενες τιμές αγοράς για παρόμοια εργαλεία,

Επίπεδο 3: Τεχνικές αποτίμησης που δεν βασίζονται σε διαθέσιμες πληροφορίες από τρέχουσες συναλλαγές σε ενεργούς χρηματαγορές.

Κατά τη διάρκεια της περιόδου δεν υπήρξαν μεταφορές μεταξύ των επιπέδων 1 και 2 ούτε μεταφορές εντός και εκτός του επιπέδου 3 για τη μέτρηση της εύλογης αξίας. Τα ποσά που εμφανίζονται στις Οικονομικές Καταστάσεις και αφορούν ταμειακά διαθέσιμα, εμπορικές και λοιπές απαιτήσεις, εμπορικές και λοιπές βραχυπρόθεσμες υποχρεώσεις καθώς και τις Τραπεζικές βραχυπρόθεσμες υποχρεώσεις, προσεγγίζουν τις αντίστοιχες εύλογες αξίες τους λόγω της βραχυπρόθεσμης λήξης τους.

Η μέθοδος αποτίμησης προσδιορίστηκε λαμβάνοντας υπόψη όλους τους παράγοντες προκειμένου να προσδιοριστεί με ακρίβεια η εύλογη αξία και επιμετρούνται στο Επίπεδο 3 της ως άνω διαδικασίας για τον προσδιορισμό της εύλογης αξίας εκτός των Τραπεζικών υποχρεώσεων οι οποίες επιμετρούνται στο Επίπεδο 2 της ιεραρχίας.

4.6.25 ΑΠΑΣΧΟΛΟΥΜΕΝΟ ΠΡΟΣΩΠΙΚΟ – ΠΑΡΟΧΕΣ ΠΡΟΣΩΠΙΚΟΥ – ΠΡΟΒΛΕΨΗ ΑΠΟΖΗΜΙΩΣΗΣ

Το απασχολούμενο την 30^η Ιουνίου 2020 προσωπικό του ομίλου ανέρχεται σε 390 άτομα και της εταιρίας σε 388 άτομα και την 30^η Ιουνίου 2019 το απασχολούμενο προσωπικό του ομίλου ανέρχονταν σε 356 άτομα και της εταιρίας σε 355.

4.6.25.1 Πρόβλεψη για Αποζημίωση Προσωπικού

Η διοίκηση του Ομίλου ανέθεσε σε ανεξάρτητο αναλογιστή την εκπόνηση μελέτης προκειμένου να διερευνηθούν και υπολογιστούν τα αναλογιστικά μεγέθη, βάσει των προδιαγραφών που θέτουν τα Διεθνή Λογιστικά Πρότυπα (ΔΛΠ 19), που προβλέπουν την υποχρεωτική καταχώρησή τους στον ισολογισμό και την κατάσταση συνολικών εσόδων χρήσης. Κατά την αναλογιστική αποτίμηση (actuarial valuation) ελήφθησαν υπόψη όλες οι οικονομικές και δημογραφικές παράμετροι που σχετίζονται με τους εργαζόμενους του Ομίλου.

Η Λογιστική απεικόνιση της πρόβλεψης για την Αποζημίωση Προσωπικού εμφανίζεται αναλυτικά στον ακόλουθο πίνακα:

ποσά εκφρασμένα σε χιλ €	Όμιλος		Εταιρία	
	30.06.2020	31.12.2019	30.06.2020	31.12.2019
Παρούσα Αξία Δέσμευσης Καθορισμένων Παροχών μετά την εφαρμογή του τροποποιημένου ΔΛΠ 19	855	885	916	885
Μη καταχωρημένα Αναλογιστικά (κέρδη) / Ζημιές	0	0	0	0
Καθαρή Υποχρέωση Καταχωρημένη στον Ισολογισμό	855	885	916	885
Ποσά αναγνωρισμένα στο λογαριασμό συνολικών εσόδων				
Κόστος τρέχουσας Απασχόλησης	30	56	30	56
Τόκος στην υποχρέωση	6	11	6	11
Αναλογιστική Ζημιά /(κέρδος)	0	0	0	0
Κόστος περικοπών/διακανονισμών/τερματισμού υπηρεσίας	12	7	12	7
Δαπάνη που αναγνωρίστηκε στα αποτελέσματα	48	74	48	74
Μεταβολές στην καθαρή υποχρέωση αναγνωρισμένη στον Ισολογισμό				
Καθαρή υποχρέωση κατά την έναρξη του έτους	885	804	885	804
Παροχές που πληρώθηκαν από τον εργοδότη	-41	-24	-41	-24
Δαπάνη που αναγνωρίστηκε στα αποτελέσματα χρήσης	48	74	48	74
Αποτέλεσμα που αναγνωρίστηκε στην Καθαρή θέση	24	31	24	31
Καθαρή υποχρέωση στο τέλος χρήσης	916	885	916	885
Μεταβολή στην παρούσα αξία της υποχρέωσης				
Παρούσα Αξία υποχρέωσης στην αρχή της περιόδου	885	804	885	804
Κόστος τρέχουσας Απασχόλησης	30	56	30	56
Κόστος Τόκων	6	11	6	11
Κόστος περικοπών/διακανονισμών/τερματισμού υπηρεσίας	12	7	12	7
Παροχές που πληρώθηκαν από τον εργοδότη	-41	-24	-41	-24
Αναλογιστική Ζημιά /(κέρδος)	0	0	0	0
Αποτέλεσμα που αναγνωρίστηκε στην Καθαρή θέση	24	31	24	31
Παρούσα αξία υποχρέωσης στο τέλος της περιόδου	916	885	916	885

Οι αναλογιστικές παραδοχές που χρησιμοποιήθηκαν κατά την αναλογιστική αποτίμηση είναι οι ακόλουθες:

Αναλογιστικές Παραδοχές	
1. Προεξοφλητικό Επιτόκιο:	1,3% κατά την 30.06.2020
2. Μέσος ετήσιος ρυθμός μακροχρόνιας αύξησης πληθωρισμού:	2% (σύμφωνα με το πρόγραμμα σύγκλισης της Ευρωπαϊκής ένωσης – Στρατηγική της Λισσαβόνας).
3. Μέση ετήσια μακροχρόνια αύξηση μισθολογίου:	2,00%
4. Ημερομηνίες Αποτίμησης :	30.06.2020
5. Ηλικία κανονικής συνταξιοδότησης :	Σύμφωνα με τις καταστατικές διατάξεις του Ταμείου Κύριας Ασφάλισης κάθε εργαζομένου.
6. Γενική αρχή υπολογισμού των αναλογιστικών μεγεθών:	Ως γενική αρχή χρησιμοποιήθηκε η αρχή της συνεχιζόμενης επιχειρηματικής δραστηριότητας σύμφωνα με το πλαίσιο των ΔΛΠ (βλ. ΔΛΠ 1, § 23)
7. Αναλογιστική μέθοδος αποτίμησης :	Χρησιμοποιήθηκε η μέθοδος της Προβλεπόμενης Πιστούμενης Μονάδος (Projected Unit Credit Method) (βλ. ΔΛΠ 19)

4.6.26 ΑΝΑΒΑΛΛΟΜΕΝΗ ΦΟΡΟΛΟΓΙΑ

Οι φόροι υπολογίζονται επί των προσωρινών διαφορών, σύμφωνα με την μέθοδο της υποχρέωσης, με τη χρησιμοποίηση των φορολογικών συντελεστών που ισχύουν στις χώρες που δραστηριοποιούνται οι εταιρίες του Ομίλου.

Ο υπολογισμός των αναβαλλόμενων φόρων του Ομίλου και της Εταιρίας επανεξετάζεται σε κάθε χρήση, προκειμένου το υπόλοιπο που εμφανίζεται στις οικονομικές καταστάσεις να είναι σύμφωνο με τους ισχύοντες φορολογικούς συντελεστές.

Η κίνηση των αναβαλλόμενων φόρων μετά από συμψηφισμούς έχει ως εξής:

ποσά εκφρασμένα σε χιλ. €	Όμιλος - Εταιρία			
	Στοιχεία κατά την 31.12.2019	Ποσά Καταχωρημένα στα Αποτελέσματα	Ποσά Καταχωρημένα στην καθαρή Θέση	Στοιχεία κατά την 30.06.2020
Αναβαλλόμενοι φόροι εισοδήματος (υποχρεώσεις)				
Διαφορές λογιστικών και φορολογικών αποσβέσεων	-573	-56	0	-629
Διαφορά Αναπροσαρμογής της Εύλογης Αξίας Οικοπέδων & κτιρίων καταχωρημένη στην καθαρή θέση	-736	0	-113	-849
Σύνολο Αναβαλλόμενων φόρων εισοδήματος (υποχρεώσεις)	-1.309	-56	-113	-1.478
Αναβαλλόμενοι φόροι εισοδήματος (απαιτήσεις)				
Προβλέψεις επισφαλειών	415	15	0	430
Προβλέψεις Αποζημίωσης προσωπικού	213	2	6	221
Απομείωση Μακροπρόθεσμων Απαιτήσεων	36	0	0	36
Δικαιώματα χρήσης παγίων	5	1	0	6
Προβλέψεις απομείωσης αξίας Αποθεμάτων	0	0	0	0
Εκτιμώμενες Απαιτήσεις από αναγνωρισμένες φορολογικές ζημιές προηγούμενων χρήσεων	0	0	0	0
Σύνολο Αναβαλλόμενων φόρων εισοδήματος (απαιτήσεις)	669	18	6	693
Σύνολο Αναβαλλόμενης φορολογίας	-640	-38	-107	-785

Οι αναβαλλόμενες φορολογικές απαιτήσεις συμψηφίζονται με τις αναβαλλόμενες φορολογικές υποχρεώσεις όταν υπάρχει ένα νόμιμο δικαίωμα για συμψηφισμό και υπόκεινται και τα δύο στην ίδια φορολογική αρχή.

4.6.27 ΠΡΟΜΗΘΕΥΤΕΣ ΚΑΙ ΛΟΙΠΕΣ ΒΡΑΧΥΠΡΟΘΕΣΜΕΣ ΥΠΟΧΡΕΩΣΕΙΣ

Οι υποχρεώσεις ταξινομούνται ως βραχυπρόθεσμες όταν η εταιρία ή Όμιλος έχει την υποχρέωση να τις εξοφλήσει μέσα σε δώδεκα (12) μήνες από την ημερομηνία του ισολογισμού. Στην αντίθετη περίπτωση οι υποχρεώσεις αυτές ταξινομούνται ως μακροπρόθεσμες.

Παρατίθεται πίνακας προμηθευτών και λοιπών βραχυπρόθεσμων υποχρεώσεων της εταιρίας και του Ομίλου:

ποσά εκφρασμένα σε χιλ €	Όμιλος		Εταιρία	
	30.06.2020	31.12.2019	30.06.2020	31.12.2019
Προμηθευτές	12.514	19.244	12.400	19.068
Επιπαγές πληρωτέες	797	971	797	971
Προκαταβολές πελατών	1.937	322	1.937	322
Ασφαλιστικοί Οργανισμοί	1.198	591	1.198	591
Αποδοχές προσωπικού πληρωτέες	0	0	0	0
Βραχυπρόθεσμες υποχρεώσεις εκχώρησης τιμολογίων σε εταιρίες Factoring	114	270	114	270
Λοιποί Πιστωτές διάφοροι	92	144	80	142
Βραχυπρόθεσμες Υποχρεώσεις κατά συνδεδεμένων επιχειρήσεων	0	0	0	0
Έσοδα Επομένων Χρήσεων	5	6	5	6
Έξοδα χρήσεως δεδουλευμένα	39	214	30	169
Αγορές υπό τακτοποίηση	80	224	80	224
Σύνολο Προμηθευτών & Λοιπών Βραχυπροθέσμων υποχρεώσεων	16.776	21.986	16.641	21.763

4.6.28 ΠΡΟΒΛΕΨΕΙΣ

Σημειώνεται ότι ο Όμιλος έχει σχηματίσει προβλέψεις για επισφαλείς πελάτες ποσού σε 5.497 χιλ. € και Επισφαλείς Χρεώστες ποσού σε 1.738 χιλ. €, οι οποίες περιλαμβάνονται συμψηφιστικά στις εμπορικές, στις λοιπές απαιτήσεις αντίστοιχα.

ποσά εκφρασμένα σε χιλ €	Όμιλος - Εταιρία				
	Υπόλοιπο την 31.12.2019	Προσθήκες	Χρησιμοποιη- θείσες προβλέψεις	Μειώσεις	Υπόλοιπο την 30.06.2020
Προβλέψεις για Ανέλεγκτες Φορολογικές χρήσεις	61	0	0	0	61
Αποζημίωση προσωπικού λόγω εξόδου από την υπηρεσία	885	72	41	0	916
Λοιπές Προβλέψεις	0	0	0	0	0
Σύνολο Προβλέψεων	946	72	41	0	977

Η εταιρία χρησιμοποιώντας στατιστικά στοιχεία από φορολογικούς ελέγχους παρελθόντων ελεγμένων φορολογικά χρήσεων, σχηματίζει πρόβλεψη ποσό σε χιλ. € 61 με σκοπό να καλυφθεί το ενδεχόμενο επιβολής πρόσθετων φόρων σε περίπτωση ελέγχου από τις φορολογικές αρχές.

4.6.29 ΕΠΙΔΙΚΕΣ Η ΥΠΟ ΔΙΑΤΗΣΙΑ ΔΙΑΦΟΡΕΣ

Δεν υπάρχουν επίδικες διαφορές της εταιρίας και του Ομίλου ή δικαστικές αποφάσεις που ενδέχεται να έχουν σημαντική επίπτωση στην οικονομική κατάσταση της εταιρίας και του Ομίλου.

4.6.30 ΑΝΕΛΕΓΚΤΕΣ ΦΟΡΟΛΟΓΙΚΑ ΧΡΗΣΕΙΣ

Οι ανέλεγκτες φορολογικές χρήσεις των εταιριών του Ομίλου έχουν ως εξής:

Εταιρία	Ανέλεγκτες φορολογικά χρήσεις
SPACE HELLAS (CYPRUS) LTD	2011 - 2019
SPACE HELLAS Doo Beograd-Stari Grad	2012 - 2019
SPACE HELLAS (MALTA) LTD	2012 - 2019
SPACE HELLAS INTEGRATOR SRL	2010 - 2019
SPACE ARAB LEVANT TECHNOLOGIES LLC	2017 - 2019

Για τις ανέλεγκτες φορολογικά χρήσεις των εταιριών του Ομίλου, υπάρχει το ενδεχόμενο επιβολής πρόσθετων φόρων και προσαυξήσεων κατά τον χρόνο εξέτασης και οριστικοποίησης τους από τις αρμόδιες φορολογικές αρχές. Η εταιρία έχει σχηματίσει σωρευτική πρόβλεψη ποσό σε χιλ. € 61 με σκοπό να καλυφθεί το ενδεχόμενο επιβολής πρόσθετων φόρων σε περίπτωση ελέγχου από τις φορολογικές αρχές. Για τις υπόλοιπες εταιρίες του Ομίλου δεν έχει σχηματιστεί πρόβλεψη για ανέλεγκτες φορολογικά χρήσεις καθώς εκτιμάται ότι η επιβάρυνση από την επιβολή πρόσθετων φόρων θα είναι επουσιώδη.

Σημειώνεται ότι, για τις εταιρίες που υπάγονται στην Ελληνική φορολογική δικαιοδοσία, οι φορολογικές χρήσεις 2013 και προηγούμενες, θεωρούνται παραγραμμένες σύμφωνα με τα προβλεπόμενα της Ελληνικής Φορολογικής Νομοθεσίας.

Για τις θυγατρικές εταιρίες οι οποίες εδρεύουν στο εξωτερικό δεν υπάρχει καθεστώς υποχρεωτικού φορολογικού ελέγχου. Οι έλεγχοι διενεργούνται κατ' εξαίρεση, εφόσον κρίνεται σκόπιμο από τις φορολογικές αρχές της κάθε χώρας βάσει συγκεκριμένων κριτηρίων. Οι φορολογικές υποχρεώσεις που απορρέουν μετά από την υποβολή της ετήσιας φορολογικής δήλωσης παραμένουν υπό έλεγχο των φορολογικών αρχών για ορισμένη χρονική περίοδο, σύμφωνα με τη φορολογική νομοθεσία της κάθε χώρας.

Για τις χρήσεις 2011 έως και 2018, οι εταιρίες του Ομίλου που δραστηριοποιούνται στην Ελλάδα και πληρούν τα σχετικά κριτήρια υπαγωγής στον φορολογικό έλεγχο των Ορκωτών Ελεγκτών Λογιστών, έλαβαν Έκθεση Φορολογικής Συμμόρφωσης, σύμφωνα με την παρ. 5 του άρθρου 82 του Ν. 2238/1994 και του άρθρου 65 Α παρ.1 του Ν.4174/2013, χωρίς επιφύλαξη. Σύμφωνα με την εγκύκλιο ΠΟΛ. 1006/2016, οι εταιρίες οι οποίες έχουν υπαχθεί στον ως άνω ειδικό φορολογικό έλεγχο δεν εξαιρούνται από τη διενέργεια τακτικού ελέγχου από τις αρμόδιες φορολογικές αρχές. Για τη χρήση 2019 ο φορολογικός έλεγχος των Ορκωτών Ελεγκτών Λογιστών για τη λήψη Έκθεσης Φορολογικής Συμμόρφωσης βρίσκεται σε εξέλιξη. Κατά την ολοκλήρωση του φορολογικού ελέγχου, η διοίκηση δεν αναμένει να προκύψουν σημαντικές φορολογικές υποχρεώσεις πέραν από αυτές που καταχωρήθηκαν και που απεικονίζονται στις χρηματοοικονομικές καταστάσεις.

Ο Όμιλος σχηματίζει πρόβλεψη όταν κρίνεται απαραίτητο, κατά περίπτωση και κατά εταιρία, έναντι πιθανών πρόσθετων φόρων που μπορεί να επιβληθούν από τις φορολογικές αρχές.

4.6.31 ΕΝΔΕΧΟΜΕΝΕΣ ΥΠΟΧΡΕΩΣΕΙΣ - ΑΠΑΙΤΗΣΕΙΣ

4.6.31.1 Δεσμεύσεις - Εγγυήσεις

Ο Όμιλος έχει ενδεχόμενες υποχρεώσεις σε σχέση με τράπεζες, λοιπές εγγυήσεις και άλλα θέματα που προκύπτουν στα πλαίσια της συνήθους δραστηριότητας. Δεν αναμένεται να προκύψουν ουσιώδεις επιβαρύνσεις από τις ενδεχόμενες υποχρεώσεις. Δεν αναμένονται πρόσθετες πληρωμές μετά την ημερομηνία σύνταξης αυτών των οικονομικών καταστάσεων.

Οι ενδεχόμενες υποχρεώσεις, για εγγυητικές επιστολές εξασφάλισης καλής εκτέλεσης και λειτουργίας, της εταιρίας και του Ομίλου στα πλαίσια των συνήθων δραστηριοτήτων τους είναι:

	Όμιλος		Εταιρία	
	30.06.2020	31.12.2019	30.06.2020	31.12.2019
ποσά εκφρασμένα σε χιλ. €				
Εγγυητικές επιστολές Τραπεζών για εξασφάλιση καλής εκτέλεσης και λειτουργίας συμβάσεων με πελάτες	5.734	5.886	5.734	5.886
Σύνολο Ενδεχομένων Υποχρεώσεων	5.734	5.886	5.734	5.886

Τόσο κατά την 30.06.2020 όσο και κατά την 31.12.2019 δεν υπάρχουν εγγυητικές επιστολές καλής εκτέλεσης συγγενών εταιριών ή κοινοπραξιών.

4.6.31.2 Ποινικές ρήτρες και δικαστικές υποθέσεις

Δεν υπάρχουν άλλες επίδικες ή υπό διαιτησία διαφορές δικαστικών ή διοικητικών οργάνων (σημείωση 4.6.29), που ενδέχεται να έχουν σημαντική επίπτωση στην οικονομική κατάσταση της Εταιρίας και του Ομίλου.

4.6.31.3 Λοιπές ενδεχόμενες υποχρεώσεις

Το φορολογικό πλαίσιο και οι φορολογικές πρακτικές στην Ελλάδα, οι οποίες καθορίζουν τη φορολογική βάση για τις συναλλαγές των εταιριών του Ομίλου, ενδέχεται να οδηγήσουν σε εγγενείς αβεβαιότητες, λόγω της πολυπλοκότητάς τους, καθώς και του γεγονότος ότι υπόκεινται σε μεταβολές και εναλλακτικές ερμηνείες από τις αρμόδιες Αρχές σε διαφορετικές χρονικές στιγμές. Ως εκ τούτου, ενδέχεται να υπάρξουν κατηγορίες δαπανών ή χειρισμών διαφόρων ζητημάτων, για τις οποίες μία εταιρία μπορεί να αξιολογηθεί σε διαφορετική βάση από εκείνη που εφαρμόστηκε κατά τη διάρκεια προετοιμασίας των φορολογικών δηλώσεων ή της σύνταξης των οικονομικών καταστάσεων. Είναι σύνηθες, οι φορολογικοί έλεγχοι να διενεργούνται από τις Φορολογικές Αρχές, κατά μέσο όρο 5- 7 χρόνια μετά την υποβολή της φορολογικής δήλωσης. Όλα τα ανωτέρω οδηγούν σε εγγενείς δυσκολίες αναφορικά με τον προσδιορισμό και τη λογιστική αντιμετώπιση των φορολογικών υποχρεώσεων. Ως αποτέλεσμα, η διοίκηση στοχεύει στον καθορισμό της πολιτικής της βάσει ειδικής νομοθεσίας διαθέσιμης κατά τη στιγμή της λογιστικής αντιμετώπισης μιας συναλλαγής, μέσω λήψης εξειδικευμένων νομικών και φορολογικών συμβουλών.

Για τις ανέλεγκτες φορολογικά χρήσεις των εταιριών του Ομίλου, όπως αναφέρονται στην σημείωση 4.6.30, υπάρχει το ενδεχόμενο επιβολής πρόσθετων φόρων και προσαυξήσεων κατά τον χρόνο εξέτασης και οριστικοποίησης τους από τις αρμόδιες φορολογικές αρχές. Η εταιρία έχει σχηματίσει σωρευτική πρόβλεψη ποσό σε χιλ. € 61 με σκοπό να καλυφθεί το ενδεχόμενο επιβολής πρόσθετων φόρων σε περίπτωση ελέγχου από τις φορολογικές αρχές. Για τις υπόλοιπες εταιρίες του Ομίλου δεν έχει σχηματιστεί πρόβλεψη για ανέλεγκτες φορολογικά χρήσεις καθώς εκτιμάται ότι η επιβάρυνση από την επιβολή πρόσθετων φόρων θα είναι επουσιώδη.

4.6.31.4 Κεφαλαιουχικές δεσμεύσεις

Την 30^η Ιουνίου 2020, ο Όμιλος και η Εταιρία δεν είχε δεσμεύσεις για κεφαλαιουχικές δαπάνες.

4.6.32 ΣΤΟΙΧΕΙΑ ΚΑΤΑΣΤΑΣΗΣ ΤΑΜΕΙΑΚΩΝ ΡΟΩΝ

	Όμιλος		Εταιρία	
	01.01- 30.06.2020	01.01- 30.06.2019	01.01- 30.06.2020	01.01- 30.06.2019
ποσά εκφρασμένα σε χιλ. €				
Σύνολο εισροών / (εκροών) από λειτουργικές δραστηριότητες	-10.275	-6.329	-10.432	-6.580
Σύνολο εισροών / (εκροών) από επενδυτικές δραστηριότητες	-1.334	-2.701	-914	-2.602
Σύνολο εισροών / (εκροών) από χρηματοδοτικές δραστηριότητες	3.793	3.016	3.800	3.022

Οι ταμειακές ροές από λειτουργικές δραστηριότητες, παρουσιάζονται αρνητικές κατά 10.275 χιλ. €. Η συνεχής ανάπτυξη του τζίρου αλλά και η προπληρωμή του κόστους των συμβολαίων πριν την ολική ωρίμανση των εσόδων με τα οποία συνδέονται, που λαμβάνει χώρα πάντα στο τέλος του έτους, επεξηγούν τις αρνητικές ταμειακές ροές από λειτουργικές δραστηριότητες. Ιστορικά δε, η τάση αυτή αντιστρέφεται στο τέλος του εκάστοτε οικονομικού έτους.

Οι ταμειακές ροές από επενδυτικές δραστηριότητες, παρουσιάζονται αρνητικές κατά 1.334 χιλ. €, συνέπεια της συνεχούς επενδυτικής πολιτικής του Ομίλου.

Οι ταμειακές ροές από χρηματοδοτικές δραστηριότητες, παρουσιάζονται θετικές κατά 3.793 χιλ. € επιβεβαιώνοντας την προσβασιμότητα του ομίλου σε χρηματοδοτικά κεφάλαια τόσο για την υλοποίηση του επενδυτικού του πλάνου όσο και για τις ανάγκες χρηματοδότησης του κεφαλαίου κίνησης.

4.6.33 ΕΝΔΕΧΟΜΕΝΕΣ ΥΠΟΧΡΕΩΣΕΙΣ – ΑΠΑΙΤΗΣΕΙΣ ΣΥΝΑΛΛΑΓΕΣ ΕΤΑΙΡΙΑΣ ΜΕ ΤΑ ΠΡΟΣ ΑΥΤΗΝ ΣΥΝΔΕΔΕΜΕΝΑ ΜΕΡΗ (ΔΛΠ 24) ΑΠΟ 01-01-2020 ΕΩΣ 30-06-2020.

Κάθε συνδεδεμένη εταιρία ακολουθεί τους κανόνες που αφορούν τη διαφάνεια, την ανεξάρτητη οικονομική διαχείριση, την ακρίβεια και την ορθότητα των συναλλαγών της, όπως ορίζει ο νόμος. Οι συναλλαγές μεταξύ της Εταιρίας και των συνδεδεμένων με αυτήν εταιριών, γίνονται με τίμημα ή αντάλλαγμα, το οποίο είναι ανάλογο με εκείνο που θα πραγματοποιείτο εάν η συναλλαγή γινόταν με άλλο οποιοδήποτε τρίτο, φυσικό ή νομικό πρόσωπο, με τις συνθήκες που επικρατούν στην αγορά κατά το χρόνο πραγματοποίησης της συναλλαγής.

Οι κατωτέρω συναλλαγές, αφορούν συναλλαγές με συνδεδεμένα μέρη, όπως αυτά ορίζονται από το ΔΛΠ 24, σωρευτικά από την έναρξη της οικονομικής χρήσης μέχρι τη λήξη της, καθώς και τα υπόλοιπα των απαιτήσεων και υποχρεώσεων της εταιρίας και του ομίλου στη λήξη της τρέχουσας χρήσης, που έχουν προκύψει από τις συγκεκριμένες συναλλαγές των συνδεδεμένων μερών.

Οι εμπορικές συναλλαγές του Ομίλου και της Εταιρίας με τα συνδεδεμένα με αυτή πρόσωπα στην διάρκεια της χρήσης έχουν πραγματοποιηθεί με τους συνήθεις όρους της αγοράς.

Ο Όμιλος και η Εταιρία δεν συμμετέχουν σε καμία συναλλαγή ασυνήθους φύσης ή περιεχομένου η οποία να είναι ουσιώδης για τον Όμιλο, ή τις Εταιρίες και τα άτομα που συνδέονται στενά με αυτόν και δεν αποσκοπεί να συμμετάσχει σε τέτοιου είδους συναλλαγές στο μέλλον. Καμία από τις συναλλαγές δεν εμπεριέχει ειδικούς όρους και συνθήκες.

Στους κατωτέρω πίνακες παρουσιάζονται οι κυριότερες διεταιρικές συναλλαγές μεταξύ της Εταιρίας των θυγατρικών της και των μελών της Διοίκησης τόσο κατά την εξεταζόμενη περίοδο όσο και κατά την προηγούμενη.

Ποσά εκφρασμένα σε χιλ €	Έσοδα από μερίσματα		Έσοδα από πώληση παροχής υπηρεσιών & αγαθών		Έσοδα ενοικίων		Σύνολο εσόδων Εταιρίας		Σύνολο Εσόδων Ομίλου	
	30.06		30.06		30.06		30.06		30.06	
	2020	2019	2020	2019	2020	2019	2020	2019	2020	2019
SPACE HELLAS (CYPRUS) LTD	819	449	-	-	-	-	819	449	-	-
SPACE HELLAS (MALTA) LTD	-	-	-	-	-	-	0	0	-	-
SPACE HELLAS D.o.o. BEORGRAD	-	-	-	-	-	-	0	0	-	-
SPACE ARAB LEVANT TECHNOLOGIES LLC	-	-	-	-	-	-	0	0	-	-
Σύνολο Θυγατρικών	819	449	0	0	0	0	819	449	0	0
Web-IQ B.V.	-	-	91	55	-	-	91	55	91	55
Σύνολο Συγγενών	0	0	91	55	0	0	91	55	91	55
MOBICS Τηλεπικοινωνίες & Συμβουλευτικές Υπηρεσίες A.E.	-	-	-	-	-	-	0	0	0	0
AgroApps I.K.E.	-	-	-	-	-	-	0	0	0	0
Σύνολο Λοιπών συνδεδεμένων μερών	0	0	0	0	0	0	0	0	0	0
	819	449	91	55	0	0	910	504	91	55

Ποσά εκφρασμένα σε χιλ €	Σύνολο Εξόδων Εταιρίας Σύνολο Εξόδων Ομίλου			
	30.06		30.06	
	2020	2019	2020	2019
SPACE HELLAS (CYPRUS) LTD	6	-	-	-
SPACE HELLAS (MALTA) LTD	-	-	-	-
SPACE HELLAS D.o.o. BEORGRAD	-	-	-	-
SPACE ARAB LEVANT TECHNOLOGIES LLC	3	-	-	-
Σύνολο θυγατρικών	9	0	0	0
Web-IQ B.V.	-	5	-	5
Σύνολο Συγγενών	0	5	0	5
MOBICS Τηλεπικοινωνίες & Συμβουλευτικές Υπηρεσίες Α.Ε.	-	11	-	11
AgroApps I.K.E.	-	-	-	-
Σύνολο λοιπών συνδεδεμένων μερών	0	11	0	11
	9	16	0	16

Ποσά εκφρασμένα σε χιλ €	Σύνολο Απαιτήσεων Εταιρίας		Σύνολο Απαιτήσεων Ομίλου	
	30.06		30.06	
	2020	2019	2020	2019
SPACE HELLAS (CYPRUS) LTD	400	569	-	-
SPACE HELLAS (MALTA) LTD	-	-	-	-
SPACE HELLAS D.o.o. BEORGRAD	-	-	-	-
SPACE ARAB LEVANT TECHNOLOGIES LLC	-	-	-	-
Σύνολο θυγατρικών	400	569	0	0
Web-IQ B.V.	33	11	33	11
Σύνολο Συγγενών	33	11	33	11
MOBICS Τηλεπικοινωνίες & Συμβουλευτικές Υπηρεσίες Α.Ε.	-	-	-	-
AgroApps I.K.E.	-	-	-	-
SPACE CONSULTING A.E.	0	11	0	11
Σύνολο λοιπών συνδεδεμένων μερών	0	11	0	11
	433	591	33	22

Ποσά εκφρασμένα σε χιλ €	Σύνολο Υποχρεώσεων Εταιρίας		Σύνολο Υποχρεώσεων Ομίλου	
	30.06		30.06	
	2020	2019	2020	2019
SPACE HELLAS (CYPRUS) LTD	6	-	-	-
SPACE HELLAS (MALTA) LTD	-	-	-	-
SPACE HELLAS D.o.o. BEORGRAD	-	-	-	-
SPACE ARAB LEVANT TECHNOLOGIES LLC	3	-	-	-
Σύνολο θυγατρικών	9	0	0	0
Web-IQ B.V.	-	-	-	-
Σύνολο Συγγενών	0	0	0	0
MOBICS Τηλεπικοινωνίες & Συμβουλευτικές Υπηρεσίες Α.Ε.	-	17	-	17
AgroApps I.K.E.	-	-	-	-
SPACE CONSULTING A.E.	-	2	-	2
Σύνολο λοιπών συνδεδεμένων μερών	0	19	0	19
	9	19	0	19

- Οι υπηρεσίες από και προς συνδεδεμένα μέρη, όπως και οι πωλήσεις και οι αγορές αγαθών, γίνονται σύμφωνα με τους τιμοκαταλόγους που ισχύουν και για μη συνδεδεμένα μέρη.
- Οι συναλλαγές της Εταιρίας και τα ανεξόφλητα υπόλοιπα με τις θυγατρικές της έχουν απαλειφθεί από τα ενοποιημένα οικονομικά στοιχεία του Ομίλου.

Πίνακας Συναλλαγών Διευθυντικών στελεχών και μελών της Διοίκησης:

	Όμιλος		Εταιρία	
	30.06.2020	30.06.2019	30.06.2020	30.06.2019
Ποσά εκφρασμένα σε χιλ. €				
Συναλλαγές και αμοιβές διευθυντικών στελεχών και μελών της διοίκησης	644	659	644	659
Απαιτήσεις από διευθυντικά στελέχη και μέλη της διοίκησης (Λογαριασμοί επί αποδόσει)	2	2	2	2
Υποχρεώσεις προς διευθυντικά στελέχη και μέλη της διοίκησης	35	47	35	47

- Δεν έχουν χορηγηθεί δάνεια σε μέλη του Δ.Σ. ή σε λοιπά διευθυντικά στελέχη του Ομίλου (και τις οικογένειές τους).

Πίνακας Εγγυήσεων για όρια Χρηματοδότησης :

	Όμιλος		Εταιρία	
	30.06.2020	30.06.2019	30.06.2020	30.06.2019
Ποσά εκφρασμένα σε χιλ. €				
Εγγυημένα όρια χρηματοδότησης έναντι Τραπεζών για τις θυγατρικές και συγγενείς εταιρίες & κοινοπραξίες	33	34	33	34
Χρησιμοποιημένα εκ των εγκριθέντων εγγυημένων ορίων χρηματοδότησης έναντι Τραπεζών για τις θυγατρικές και συγγενείς εταιρίες & κοινοπραξίες	0	0	0	0
Εγγυητικές επιστολές προκαταβολών, καλής εκτέλεσης και αντεγγύησης	33	34	33	34

- Η εταιρία έχει εγγυηθεί έναντι τραπεζών, για την θυγατρική της SPACE HELLAS (CYPRUS) LTD ποσό συνολικού ύψους 33 χιλ. €, για την έκδοση εγγυητικών επιστολών.

4.7 ΕΝΑΛΛΑΚΤΙΚΟΙ ΔΕΙΚΤΕΣ ΜΕΤΡΗΣΗΣ ΑΠΟΔΟΣΗΣ (APMs)

Η Ευρωπαϊκή Αρχή Κινητών Αξιών και Αγορών (ESMA / 2015/1415el) δημοσίευσε τις τελικές κατευθυντήριες γραμμές σχετικά με τους «Εναλλακτικούς Δείκτες Μέτρησης Απόδοσης» (ΕΔΜΑ) ή Alternative Performance Measures (APMs) που εφαρμόζονται από την 3^η Ιουλίου 2016 στις εταιρίες με κινητές αξίες που διαπραγματεύονται σε οργανωμένα χρηματιστήρια. Οι ΕΔΜΑ γνωστοποιούνται από τους εκδότες κατά τη δημοσίευση ρυθμιζόμενων πληροφοριών και έχουν ως στόχο να ενισχύσουν τη διαφάνεια και να προάγουν τη χρησιμότητα καθώς και την ορθή και πλήρη πληροφόρηση του επενδυτικού κοινού.

Ο Εναλλακτικός Δείκτης Μέτρησης Απόδοσης «ΕΔΜΑ» είναι μια προσαρμοσμένη οικονομική μέτρηση της ιστορικής ή μελλοντικής οικονομικής απόδοσης, της οικονομικής κατάστασης ή των ταμειακών ροών, διαφορετικής από την οικονομική μέτρηση που ορίζεται στο εφαρμοστέο πλαίσιο των χρηματοοικονομικών αναφορών. Δηλαδή ο ΕΔΜΑ αφενός δεν βασίζεται αποκλειστικά στα πρότυπα των οικονομικών καταστάσεων, αφετέρου παρέχει ουσιαστική συμπληρωματική πληροφορία, εξαιρώντας στοιχεία που ενδεχομένως να διαφοροποιούνται από το λειτουργικό αποτέλεσμα ή τις ταμιακές ροές. Συναλλαγές με μη λειτουργική ή μη ταμειακή αποτίμηση με σημαντική επίδραση στην Κατάσταση Συνολικού Εισοδήματος θεωρούνται ως στοιχεία που επηρεάζουν την προσαρμογή των δεικτών σε ΕΔΜΑ. Αυτά τα μη επαναλαμβανόμενα, στις περισσότερες περιπτώσεις, κινδύλια θα μπορούσαν να προκύψουν μεταξύ άλλων από:

- απομειώσεις στοιχείων ενεργητικού
- μέτρα αναδιάρθρωσης
- μέτρα εξυγίανσης
- πωλήσεις περιουσιακών στοιχείων ή εκχωρήσεις
- αλλαγές στη νομοθεσία, αποζημιώσεις για ζημιές ή νομικές διεκδικήσεις.

Οι ΕΔΜΑ πρέπει να λαμβάνονται υπόψη πάντα σε συνδυασμό με τα οικονομικά αποτελέσματα που έχουν συνταχθεί με βάση τα ΔΠΧΑ και σε καμιά περίπτωση δεν πρέπει να θεωρηθούν ότι αντικαθιστούν αυτά. Ο Όμιλος χρησιμοποιεί τους προσαρμοσμένους δείκτες (ΕΔΜΑ), προκειμένου να αποτυπωθούν καλύτερα οι χρηματοοικονομικές και λειτουργικές επιδόσεις που σχετίζονται με την καθαυτή δραστηριότητα του Ομίλου στη χρήση αναφοράς καθώς και την αντίστοιχη περσινή συγκρίσιμη περίοδο.

Ο ορισμός, η ανάλυση και η βάση υπολογισμού των ΕΔΜΑ που χρησιμοποιούνται από τον Όμιλο παρατίθεται παρακάτω.

Στοιχεία που Επηρεάζουν την προσαρμογή

Στοιχεία που επηρεάζουν την προσαρμογή των δεικτών που χρησιμοποιεί ο Όμιλος προκειμένου να εξαχθούν οι ΕΔΜΑ σύμφωνα με τις οικονομικές καταστάσεις της περιόδου και τις αντίστοιχες οικονομικές καταστάσεις της προηγούμενης περιόδου, είναι οι προβλέψεις επισφάλειας.

Τα στοιχεία που επηρεάζουν την προσαρμογή των δεικτών (ΕΔΜΑ) στις 30.06.2020 και στις 30.06.2019 εμφανίζονται στον παρακάτω πίνακα:

ποσά εκφρασμένα σε χιλ. €

Κατάσταση Συνολικού Εισοδήματος

Προβλέψεις επισφάλειας

Σύνολο

Όμιλος	
30.06.2020	30.06.2019
0	150
0	150

Προσαρμοσμένο EBITDA

Προσαρμοσμένο EBITDA ορίζεται ως το άθροισμα των Κερδών προ φόρων, χρηματοδοτικών, επενδυτικών αποτελεσμάτων και αποσβέσεων αφαιρουμένων των στοιχείων που επηρεάζουν την προσαρμογή (των καταβολών προγραμμάτων εθελούσιας αποχώρησης, των προβλέψεων επισφαλειών, των καταβολών εξόδων αναδιοργάνωσης και μη επαναλαμβανόμενων νομικών υποθέσεων).

Ο ορισμός, η ανάλυση και η βάση υπολογισμού των ΕΔΜΑ που χρησιμοποιούνται από τον Όμιλο παρατίθεται παρακάτω:

$$\text{EBITDA προσαρμοσμένο} = \text{Κέρδη προ φόρων, χρηματοδοτικών, επενδυτικών αποτελεσμάτων και αποσβέσεων} - \text{στοιχεία που επηρεάζουν την προσαρμογή}$$

	Όμιλος		
	30.06.2020	30.06.2019	Απόκλιση %
EBITDA	2.994	3.228	-7,25%
Προβλέψεις επισφάλειας	0	150	
EBITDA προσαρμοσμένο	2.994	3.378	-11,37%
Απόκλιση %	0%	5%	

Το προσαρμοσμένο EBITDA της τρέχουσας περιόδου εμφανίζεται μηδενικό σχέση με το EBITDA, ενώ σε σύγκριση με την προηγούμενη περίοδο το προσαρμοσμένο EBITDA είναι μειωμένο κατά 11,37%.

Προσαρμοσμένο EBIT

Προσαρμοσμένο EBIT ορίζεται ως το άθροισμα των Κερδών προ φόρων, χρηματοδοτικών, επενδυτικών αποτελεσμάτων, αφαιρουμένων των στοιχείων που επηρεάζουν την προσαρμογή (των καταβολών προγραμμάτων εθελούσιας αποχώρησης, των προβλέψεων επισφαλειών, των καταβολών εξόδων αναδιοργάνωσης και μη επαναλαμβανόμενων νομικών υποθέσεων).

$$\text{EBIT προσαρμοσμένο} = \text{Κέρδη προ φόρων, χρηματοδοτικών, και επενδυτικών αποτελεσμάτων} - \text{στοιχεία που επηρεάζουν την προσαρμογή}$$

Ποσά εκφρασμένα σε χιλ €	Όμιλος		
	30.06.2020	30.06.2019	Απόκλιση %
EBIT	2.044	2.346	-12,87%
Προβλέψεις επισφάλειας	0	150	
EBIT προσαρμοσμένο	2.044	2.496	-18,11%
Απόκλιση %	0%	6%	

Το προσαρμοσμένο EBIT της τρέχουσας περιόδου εμφανίζεται μηδενικό σχέση με το σε σχέση με το EBIT, ενώ σε σύγκριση με την προηγούμενη περίοδο το προσαρμοσμένο EBIT είναι μειωμένο κατά 18,11%.

Προσαρμοσμένες Ταμειακές Ροές Μετά από Επενδύσεις

Οι προσαρμοσμένες ταμειακές ροές μετά από Επενδύσεις ορίζονται ως το άθροισμα των καθαρών ταμειακών εισροών από λειτουργικές δραστηριότητες αφαιρουμένων των στοιχείων που επηρεάζουν την προσαρμογή (των καταβολών προγραμμάτων εθελούσιας αποχώρησης, των προβλέψεων επισφαλειών, των καταβολών εξόδων αναδιοργάνωσης και μη επαναλαμβανόμενων νομικών υποθέσεων) και προσθέτοντας τις καθарές ταμειακές ροές από επενδυτικές δραστηριότητες, όπως φαίνεται στον παρακάτω πίνακα.

$$\text{Ταμειακές ροές μετά από επενδύσεις προσαρμοσμένες} = \text{Καθαρές ταμειακές ροές από λειτουργικές δραστηριότητες} - \text{στοιχεία που επηρεάζουν την προσαρμογή} - \text{Καθαρές ταμειακές ροές από επενδυτικές Δραστηριότητες}$$

Ποσά εκφρασμένα σε χιλ €	Όμιλος		
	30.06.2020	30.06.2019	Απόκλιση %
Καθαρές Ταμειακές ροές από Λειτουργικές Δραστηριότητες	-10.275	-6.329	62,35%
Καθαρές ταμειακές ροές από επενδυτικές Δραστηριότητες	-1.334	-2.701	-50,61%
Ταμειακές ροές μετά από επενδύσεις	-11.609	-9.030	28,56%
Στοιχεία που επηρεάζουν την προσαρμογή (Προβλέψεις επισφάλειας)	0	150	-100,00%
Ταμειακές ροές μετά από Επενδύσεις προσαρμοσμένες	-11.609	-8.880	30,73%
Απόκλιση %	0%	-2%	

Οι προσαρμοσμένες Ταμειακές ροές μετά από επενδύσεις κατά την τρέχουσας περιόδου εμφανίζονται μηδενικές σε σχέση με τις Ταμειακές ροές μετά από επενδύσεις, ενώ σε σύγκριση με την προηγούμενη περίοδο οι προσαρμοσμένες Ταμειακές ροές μετά από επενδύσεις είναι μειωμένες κατά 30,73%.

Προσαρμοσμένος Καθαρός Δανεισμός

Ο προσαρμοσμένος καθαρός δανεισμός ορίζεται ως ο Καθαρός Δανεισμός που συμπεριλαμβάνει και τα λοιπά χρηματοοικονομικά περιουσιακά στοιχεία διότι αποτελούν σχετικά άμεσα ρευστοποιήσιμα στοιχεία. Οι υπολογισμοί παρουσιάζονται στον παρακάτω πίνακα:

$$\text{Προσαρμοσμένος Καθαρός Δανεισμός} = \text{Καθαρός Δανεισμός} - \text{Λοιπά Χρηματοοικονομικά στοιχεία}$$

Ποσά εκφρασμένα σε χιλ €	Όμιλος		
	30.06.2020	30.06.2019	Απόκλιση %
Μακροπρόθεσμα Δάνεια	19.518	12.988	50,28%
Βραχυπρόθεσμα Δάνεια	9.552	11.526	-17,13%
Ταμειακά Διαθέσιμα και ταμειακά ισοδύναμα	-9.266	-7.144	29,70%
Καθαρός Δανεισμός	19.804	17.370	14,01%
Λοιπά Χρηματοοικονομικά στοιχεία	-13	-13	0,00%
Καθαρός Δανεισμός Προσαρμοσμένος	19.791	17.357	14,02%
Απόκλιση %	-0,07%	-0,07%	

Τόσο κατά την τρέχουσα περίοδο όσο και στην προηγούμενη, ο προσαρμοσμένος Καθαρός Δανεισμός παρουσιάζει απειροελάχιστη διαφορά σε σχέση με τον Καθαρό Δανεισμό.

4.8 ΣΗΜΑΝΤΙΚΑ ΓΕΓΟΝΟΤΑ ΜΕΤΑ ΤΗΝ ΕΞΕΤΑΖΟΜΕΝΗ ΠΕΡΙΟΔΟ 1^{ΗΣ} ΙΑΝΟΥΑΡΙΟΥ ΕΩΣ 30^{ΗΣ} ΙΟΥΝΙΟΥ 2020

Στις 26-05-2020 η Space Hellas ανακοινώνει τη σύναψη συμφωνίας για την πραγματοποίηση επένδυσης στην εταιρία με την επωνυμία "Αγροτικές Εφαρμογές Ι.Κ.Ε." και το διακριτικό τίτλο "Agro Apps I.K.E.", η οποία εδρεύει στην Θεσσαλονίκη. Η AgroApps ιδρύθηκε το 2015, με στόχο να προσφέρει ψηφιακές λύσεις για τον αγροτικό τομέα. Από την ίδρυσή της η AgroApps, επενδύει στην έρευνα και την ανάπτυξη λύσεων που βασίζονται σε τεχνολογίες Τεχνητής Νοημοσύνης, δορυφορικά και μετεωρολογικά δεδομένα, εξελιγμένα μαθηματικά μοντέλα και μοντέλα ανάπτυξης καλλιεργειών. Οι λύσεις της AgroApps καλύπτουν τόσο τις ανάγκες ενός μικρού παραγωγού, όσο και πιο απαιτητικές ανάγκες εταιριών και δημόσιων φορέων, καθώς περιλαμβάνουν συστήματα εποπτείας και διαχείρισης γεωργικών εκμεταλλεύσεων, υψηλής ανάλυσης πρόγνωση καιρού, υπηρεσίες εποπτείας και ελέγχου των υδάτινων πόρων, υπηρεσίες για τον τομέα των γεωργικών ασφαλίσεων, καθώς επίσης και εξατομικευμένες λύσεις για εταιρίες και δημόσιους φορείς.

Η συμφωνία περιλαμβάνει τρία στάδια επένδυσης, όπου στο πρώτο στάδιο την 25-5-2020 η Space Hellas απόκτησε το 19% των υφιστάμενων μεριδίων της AgroApps, στο δεύτερο στάδιο την 25-8-2020 εξάσκησε το δικαίωμα προαίρεσης (option) για την απόκτηση επιπλέον 16% των υφιστάμενων μεριδίων της AgroApps και η επένδυση ανήλθε στο ποσό των 825 χιλ. €. Στο τρίτο στάδιο η Space Hellas θα έχει το δικαίωμα να αποκτήσει επιπλέον 10% της AgroApps μέσω αύξησης του εταιρικού κεφαλαίου της, ενώ σε περίπτωση μετατροπής της AgroApps σε ανώνυμη εταιρία, η Space Hellas θα δικαιούται να ορίσει ένα μέλος στο τριμελές διοικητικό της συμβούλιο. Εφόσον υλοποιηθεί και το τρίτο στάδιο, το συνολικό ύψος της επένδυσης της Space Hellas για το 45% στην AgroApps, θα ανέλθει στο ποσό των €1.275.000.

Δεδομένης της εξάπλωσης του κορωνοϊού, είναι δύσκολο να προβλεφθεί το εύρος των πιθανών αποτελεσμάτων για την παγκόσμια οικονομία σε αυτό το σημείο. Τα αποτελέσματα μπορεί να κυμαίνονται από τον επιτυχή περιορισμό του ιού και τις μικρές βραχυπρόθεσμες επιπτώσεις, σε μια παρατεταμένη επίπτωση που μπορεί να οδηγήσει σε πιθανή ύφεση. Επιπλέον, η κυβέρνηση εφαρμόζει πολιτικές και δημοσιονομικές δράσεις που αποσκοπούν στην άμβλυνση των πιθανών αρνητικών οικονομικών επιπτώσεων.

Ωστόσο, ο μελλοντικός αντίκτυπος πρέπει να εκτιμηθεί υπό το πρίσμα της βάσης της λογιστικής συνέχειας που χρησιμοποιήθηκε για την προετοιμασία αυτών των Χρηματοοικονομικών Καταστάσεων. Όσον αφορά τις δραστηριότητες του Ομίλου, η Διοίκηση παρακολουθεί στενά τις εξελίξεις από το ξέσπασμα του κορωνοϊού, ακολουθεί την καθοδήγηση των τοπικών υγειονομικών αρχών και τηρεί τις απαιτήσεις και τις δράσεις που

εφαρμόζονται από τις αρχές. Ο Όμιλος έχει εφαρμόσει σχέδια έκτακτης ανάγκης για τον περιορισμό των πιθανών δυσμενών επιπτώσεων στους υπαλλήλους και τις επιχειρήσεις του Ομίλου.

Μετά τις διευκρινήσεις που έχουν παρατεθεί και στις ανωτέρω σχετικές παραγράφους για την εξάπλωση του κορωνοϊού, που αποτελεί μη διορθωτικό γεγονός (non – adjusting event), δεν υπάρχουν άλλα μεταγενέστερα των οικονομικών καταστάσεων γεγονότα τα οποία να αφορούν είτε τον Όμιλο είτε την εταιρία και στα οποία επιβάλλεται αναφορά από τα Διεθνή Πρότυπα Χρηματοοικονομικής Αναφοράς.

5 ΣΤΟΙΧΕΙΑ ΚΑΙ ΠΛΗΡΟΦΟΡΙΕΣ ΧΡΗΣΗΣ 1^{ΗΣ} ΙΟΥΝΙΟΥ ΕΩΣ 30^{ΗΣ} ΙΟΥΝΙΟΥ 2020

SPACE HELLAS ANONYMH ETAIΡEIA																																																																																																																																																																																																																																																																																																																																																																										
ΣΥΣΤΗΜΑΤΑ & ΥΠΗΡΕΣΙΕΣ ΤΗΛΕΠΙΚΟΙΝΩΝΙΑΣ, ΠΛΗΡΟΦΟΡΙΚΗΣ, ΑΣΦΑΛΕΙΑΣ- ΙΔΙΟΤΗΤΑ ΕΠΙΧΕΙΡΗΣΗΣ ΠΑΡΟΧΗΣ ΥΠΗΡΕΣΙΩΝ ΑΣΦΑΛΕΙΑΣ																																																																																																																																																																																																																																																																																																																																																																										
Τ.Σ.Μ.Μ.Ε.: 37501000																																																																																																																																																																																																																																																																																																																																																																										
Α.Μ.Σ.Ο.Ε.Π.Ε. 312.1.Κ. 153.41 ΑΥΤΑ ΠΑΡΑΣΚΕΥΗ																																																																																																																																																																																																																																																																																																																																																																										
Στοιχεία και πληροφορίες χρήσης από 1 ^η Ιανουαρίου 2020 έως 30 ^η Ιουνίου 2020																																																																																																																																																																																																																																																																																																																																																																										
<p>Τα παρακάτω στοιχεία και πληροφορίες που προκύπτουν από τις οικονομικές καταστάσεις, στοιχεία σε μια νύκτα ενημέρωσης για την οικονομική κατάσταση και τα αποτελέσματα της SPACE HELLAS A.E. Συναρτήσει επόμενης στον αναγνώστη, πριν προβεί σε οποιαδήποτε είδους επενδυτική επιλογή ή άλλη συναλλαγή με την εταιρία, να ανατρέξει στην διεύθυνση διαδικτύου της εταιρίας, όπου αναρτώνται οι οικονομικές καταστάσεις καθώς και η έκθεση επεξεργασίας του νόμιμου ελεγκτή όποτε αυτή απαιτείται.</p>																																																																																																																																																																																																																																																																																																																																																																										
ΣΤΟΙΧΕΙΑ ΕΠΙΧΕΙΡΗΣΗΣ																																																																																																																																																																																																																																																																																																																																																																										
<p>Αρμόδιο Παραρτή (ή Προμηθευτές) : Διεύθυνση Διαδικτύου Εταιρίας : Μεταφορά έκθεσης από το Διοικητικό Συμβούλιο των οικονομικών καταστάσεων Ελεγκτική Εταιρεία: Νόμος Ελευθερίας : Τύπος έκθεσης ελέγχου ελεγκτών:</p>	<p>Σύνθεση Διοικητικού Συμβουλίου: Ναυαρίνου Σπυρίδων - Πρόεδρος, εκτελεστικό μέλος Κατσίγαρου Θεόδωρος - Αντιπρόεδρος, Μη εκτελεστικό μέλος Μηλιός Παναγιώτης - Αντιπρόεδρος, εκτελεστικό μέλος Μαργαρίτης Γιάννης - Διευθυντής Συμβουλίου, εκτελεστικό μέλος Δουλιβέρης Γιάννης - Εκτελεστικό μέλος Παπαζών Αναστασία - Εκτελεστικό μέλος Παπαγιάννης Αλέξανδρος - Αντιπρόεδρος Μη Εκτελεστικό μέλος Κατάρης Εμμανουήλ - Αντιπρόεδρος Μη Εκτελεστικό μέλος Γιάκης Θεόδωρος - Αντιπρόεδρος Μη Εκτελεστικό μέλος</p>																																																																																																																																																																																																																																																																																																																																																																									
<p>1.1 ΣΤΟΙΧΕΙΑ ΚΑΤΑΣΤΑΣΗΣ ΟΙΚΟΝΟΜΙΚΗΣ ΘΕΣΗΣ</p> <p><i>(αναπαράσταση και μη ενσωματωμένη) ποσό αναφέρεται σε μ.ε. €</i></p> <table border="1"> <thead> <tr> <th rowspan="2"></th> <th colspan="2">ΕΠΟΧΟΠΟΙΗΜΕΝΑ ΣΤΟΙΧΕΙΑ</th> <th colspan="2">ΣΤΟΙΧΕΙΑ ΕΤΑΙΡΙΑΣ</th> </tr> <tr> <th>30.06.2020</th> <th>31.12.2019</th> <th>30.06.2020</th> <th>31.12.2019</th> </tr> </thead> <tbody> <tr> <td>ΕΠΕΡΙΣΤΗΚΟ</td> <td></td> <td></td> <td></td> <td></td> </tr> <tr> <td>Ισοχρηματοδοτούμενα ενδύματα πύγια στοιχεία</td> <td>16.217</td> <td>15.749</td> <td>16.178</td> <td>15.706</td> </tr> <tr> <td>Δικαιώματα Χρήσης Παγίων</td> <td>1.308</td> <td>1.353</td> <td>1.301</td> <td>1.341</td> </tr> <tr> <td>Επενδύσεις σε ακίνητα</td> <td>0</td> <td>0</td> <td>0</td> <td>0</td> </tr> <tr> <td>Άλλα περιουσιακά στοιχεία</td> <td>3.400</td> <td>3.449</td> <td>3.365</td> <td>3.412</td> </tr> <tr> <td>Λοιπά μη κυκλοφορούντα περιουσιακά στοιχεία</td> <td>2.681</td> <td>2.158</td> <td>2.620</td> <td>2.169</td> </tr> <tr> <td>Αποθέματα</td> <td>7.094</td> <td>6.625</td> <td>7.094</td> <td>6.625</td> </tr> <tr> <td>Απαιτήσεις από πελάτες</td> <td>18.534</td> <td>14.722</td> <td>18.272</td> <td>14.639</td> </tr> <tr> <td>Λοιπά κυκλοφορούντα περιουσιακά στοιχεία</td> <td>19.288</td> <td>25.084</td> <td>18.868</td> <td>24.014</td> </tr> <tr> <td>ΣΥΝΟΛΟ ΕΠΕΡΙΣΤΗΚΟΥ</td> <td>68.522</td> <td>69.140</td> <td>67.698</td> <td>67.906</td> </tr> <tr> <td>ΙΔΙΑ ΚΕΦΑΛΑΙΑ ΚΑΙ ΥΠΟΧΡΕΩΣΕΙΣ</td> <td></td> <td></td> <td></td> <td></td> </tr> <tr> <td>Μετοχές Κυριόχων</td> <td>6.973</td> <td>6.973</td> <td>6.973</td> <td>6.973</td> </tr> <tr> <td>Λοιπά στοιχεία ιδίων κεφαλαίων</td> <td>10.390</td> <td>9.416</td> <td>9.709</td> <td>8.418</td> </tr> <tr> <td>Σύνολο ιδίων κεφαλαίων ιδιοκτητών μητρικής (α)</td> <td>17.363</td> <td>16.389</td> <td>16.682</td> <td>15.391</td> </tr> <tr> <td>Δικαιώματα Μεσοφωρίας (β)</td> <td>1</td> <td>1</td> <td>-</td> <td>-</td> </tr> <tr> <td>Σύνολο ιδίων κεφαλαίων (γ)=(α)+(β)</td> <td>17.364</td> <td>16.390</td> <td>16.682</td> <td>15.391</td> </tr> <tr> <td>Μακροπρόθεσμες δανειακές υποχρεώσεις</td> <td>19.518</td> <td>15.307</td> <td>19.518</td> <td>15.307</td> </tr> <tr> <td>Προβλέψεις / Λοιπά Μακροπρόθεσμες υποχρεώσεις</td> <td>2.375</td> <td>2.775</td> <td>2.375</td> <td>2.773</td> </tr> <tr> <td>Βραχυπρόθεσμες δανειακές υποχρεώσεις</td> <td>9.552</td> <td>9.682</td> <td>9.552</td> <td>9.682</td> </tr> <tr> <td>Λοιπές βραχυπρόθεσμες υποχρεώσεις</td> <td>19.713</td> <td>24.986</td> <td>19.571</td> <td>24.753</td> </tr> <tr> <td>Σύνολο υποχρεώσεων (δ)</td> <td>51.158</td> <td>52.750</td> <td>51.016</td> <td>52.515</td> </tr> <tr> <td>ΣΥΝΟΛΟ ΙΔΙΩΝ ΚΕΦΑΛΑΙΩΝ ΚΑΙ ΥΠΟΧΡΕΩΣΕΩΝ (γ + δ)</td> <td>68.522</td> <td>69.140</td> <td>67.698</td> <td>67.906</td> </tr> </tbody> </table>		ΕΠΟΧΟΠΟΙΗΜΕΝΑ ΣΤΟΙΧΕΙΑ		ΣΤΟΙΧΕΙΑ ΕΤΑΙΡΙΑΣ		30.06.2020	31.12.2019	30.06.2020	31.12.2019	ΕΠΕΡΙΣΤΗΚΟ					Ισοχρηματοδοτούμενα ενδύματα πύγια στοιχεία	16.217	15.749	16.178	15.706	Δικαιώματα Χρήσης Παγίων	1.308	1.353	1.301	1.341	Επενδύσεις σε ακίνητα	0	0	0	0	Άλλα περιουσιακά στοιχεία	3.400	3.449	3.365	3.412	Λοιπά μη κυκλοφορούντα περιουσιακά στοιχεία	2.681	2.158	2.620	2.169	Αποθέματα	7.094	6.625	7.094	6.625	Απαιτήσεις από πελάτες	18.534	14.722	18.272	14.639	Λοιπά κυκλοφορούντα περιουσιακά στοιχεία	19.288	25.084	18.868	24.014	ΣΥΝΟΛΟ ΕΠΕΡΙΣΤΗΚΟΥ	68.522	69.140	67.698	67.906	ΙΔΙΑ ΚΕΦΑΛΑΙΑ ΚΑΙ ΥΠΟΧΡΕΩΣΕΙΣ					Μετοχές Κυριόχων	6.973	6.973	6.973	6.973	Λοιπά στοιχεία ιδίων κεφαλαίων	10.390	9.416	9.709	8.418	Σύνολο ιδίων κεφαλαίων ιδιοκτητών μητρικής (α)	17.363	16.389	16.682	15.391	Δικαιώματα Μεσοφωρίας (β)	1	1	-	-	Σύνολο ιδίων κεφαλαίων (γ)=(α)+(β)	17.364	16.390	16.682	15.391	Μακροπρόθεσμες δανειακές υποχρεώσεις	19.518	15.307	19.518	15.307	Προβλέψεις / Λοιπά Μακροπρόθεσμες υποχρεώσεις	2.375	2.775	2.375	2.773	Βραχυπρόθεσμες δανειακές υποχρεώσεις	9.552	9.682	9.552	9.682	Λοιπές βραχυπρόθεσμες υποχρεώσεις	19.713	24.986	19.571	24.753	Σύνολο υποχρεώσεων (δ)	51.158	52.750	51.016	52.515	ΣΥΝΟΛΟ ΙΔΙΩΝ ΚΕΦΑΛΑΙΩΝ ΚΑΙ ΥΠΟΧΡΕΩΣΕΩΝ (γ + δ)	68.522	69.140	67.698	67.906	<p>1.4 ΣΤΟΙΧΕΙΑ ΚΑΤΑΣΤΑΣΗΣ ΙΑΜΕΙΛΙΑΚΩΝ ΠΟΩΝ</p> <p><i>(αναπαράσταση και μη ενσωματωμένη) ποσό αναφέρεται σε μ.ε. €</i></p> <table border="1"> <thead> <tr> <th rowspan="2"></th> <th colspan="2">ΕΠΟΧΟΠΟΙΗΜΕΝΑ ΣΤΟΙΧΕΙΑ</th> <th colspan="2">ΣΤΟΙΧΕΙΑ ΕΤΑΙΡΙΑΣ</th> <th rowspan="2">01.01-30.06.2019</th> <th rowspan="2">01.01-30.06.2019</th> </tr> <tr> <th>30.06.2020</th> <th>30.06.2019</th> <th>30.06.2020</th> <th>30.06.2019</th> </tr> </thead> <tbody> <tr> <td>Αποσβεστικές δραστηριότητες</td> <td></td> <td></td> <td></td> <td></td> <td></td> <td></td> </tr> <tr> <td>Κέρδη προ φόρων (συνεχίζόμενες δραστηριότητες)</td> <td>1.062</td> <td>1.261</td> <td>1.245</td> <td>1.152</td> <td></td> <td></td> </tr> <tr> <td>Πλέον/μείον προσαρμογές για:</td> <td></td> <td></td> <td></td> <td></td> <td></td> <td></td> </tr> <tr> <td>Αποσβέσεις</td> <td>950</td> <td>882</td> <td>939</td> <td>875</td> <td></td> <td></td> </tr> <tr> <td>Αποσβεστικές ενδοσυντάξεις και άλλων παγίων περιουσιακών στοιχείων</td> <td>-472</td> <td>0</td> <td>-472</td> <td>0</td> <td></td> <td></td> </tr> <tr> <td>Προβλέψεις</td> <td>69</td> <td>188</td> <td>69</td> <td>188</td> <td></td> <td></td> </tr> <tr> <td>Συναλλαγματικές διαφορές</td> <td>-56</td> <td>-79</td> <td>-55</td> <td>-75</td> <td></td> <td></td> </tr> <tr> <td>Αποτελέσματα (έσοδα, έξοδα, κέρδη και ζημιές) επενδυτικών δραστηριοτήτων</td> <td>-45</td> <td>-4</td> <td>-788</td> <td>-454</td> <td></td> <td></td> </tr> <tr> <td>Χρωστικοί τόκοι και συναφή έξοδα</td> <td>1.167</td> <td>1.087</td> <td>1.164</td> <td>1.084</td> <td></td> <td></td> </tr> <tr> <td>Πλέον/μείον προσαρμογές για μεταβολές λογαριασμών κεφαλαίου κίνησης ή που σχετίζονται με τις λειτουργικές δραστηριότητες:</td> <td></td> <td></td> <td></td> <td></td> <td></td> <td></td> </tr> <tr> <td>Μείωση / αύξηση / απομειώματα</td> <td>-469</td> <td>-1.283</td> <td>-469</td> <td>-1.283</td> <td></td> <td></td> </tr> <tr> <td>Μείωση / αύξηση / απομειώματα (Μείωση / αύξηση υποχρεώσεων (πλην δανειακών))</td> <td>-5.867</td> <td>75</td> <td>-6.202</td> <td>-320</td> <td></td> <td></td> </tr> <tr> <td>(Μείωση / αύξηση υποχρεώσεων (πλην δανειακών))</td> <td>-5.549</td> <td>-7.415</td> <td>-4.912</td> <td>-6.909</td> <td></td> <td></td> </tr> <tr> <td>(Μείωση):</td> <td></td> <td></td> <td></td> <td></td> <td></td> <td></td> </tr> <tr> <td>Χρωστικοί τόκοι και συναφή έξοδα καταβληθέντα</td> <td>-953</td> <td>-841</td> <td>-951</td> <td>-838</td> <td></td> <td></td> </tr> <tr> <td>Καταβληθέντα φόροι</td> <td>-112</td> <td>-200</td> <td>0</td> <td>0</td> <td></td> <td></td> </tr> <tr> <td>Σύνολο εισροών / (εκροών) από λειτουργικές δραστηριότητες (α)</td> <td>-10.275</td> <td>-6.329</td> <td>-10.432</td> <td>-6.580</td> <td></td> <td></td> </tr> <tr> <td>Επενδυτικές δραστηριότητες</td> <td></td> <td></td> <td></td> <td></td> <td></td> <td></td> </tr> <tr> <td>Απόκτηση θυγατρικών, συγγενών, κοινοπραξιών και λοιπών επενδύσεων</td> <td>-450</td> <td>-1.100</td> <td>-450</td> <td>-1.100</td> <td></td> <td></td> </tr> <tr> <td>Αγορά ενδότησεων και άλλων παγίων στοιχείων</td> <td>-885</td> <td>-1.623</td> <td>-884</td> <td>-1.623</td> <td></td> <td></td> </tr> <tr> <td>Επενδύσεις από πωλήσεις ενδοσυντάξεων και άλλων παγίων στοιχείων</td> <td>1</td> <td>22</td> <td>1</td> <td>22</td> <td></td> <td></td> </tr> <tr> <td>Τόκοι εισπραχθέντες</td> <td>0</td> <td>0</td> <td>0</td> <td>0</td> <td></td> <td></td> </tr> <tr> <td>Μερίσματα εισπραχθέντα</td> <td>0</td> <td>0</td> <td>419</td> <td>99</td> <td></td> <td></td> </tr> <tr> <td>Σύνολο εισροών / (εκροών) από επενδυτικές δραστηριότητες (β)</td> <td>-1.334</td> <td>-2.701</td> <td>-914</td> <td>-2.602</td> <td></td> <td></td> </tr> <tr> <td>Χρηματοδοτικές δραστηριότητες</td> <td></td> <td></td> <td></td> <td></td> <td></td> <td></td> </tr> <tr> <td>Εισπράξεις από εκδοθέντα / αναληφθέντα δάνεια</td> <td>8.517</td> <td>4.118</td> <td>8.517</td> <td>4.118</td> <td></td> <td></td> </tr> <tr> <td>Εξοφλήσεις δανείων</td> <td>-4.436</td> <td>-883</td> <td>-4.436</td> <td>-883</td> <td></td> <td></td> </tr> <tr> <td>Εξοφλήσεις υποχρεώσεων από χρηματοδοτικές μεθόδους</td> <td>-288</td> <td>-219</td> <td>-281</td> <td>-213</td> <td></td> <td></td> </tr> <tr> <td>Μερίσματα πληρωθέντα</td> <td>0</td> <td>0</td> <td>0</td> <td>0</td> <td></td> <td></td> </tr> <tr> <td>Σύνολο εισροών / (εκροών) από χρηματοδοτικές δραστηριότητες (γ)</td> <td>3.793</td> <td>3.016</td> <td>3.800</td> <td>3.022</td> <td></td> <td></td> </tr> <tr> <td>Καθαρή αύξηση / (μείωση) στο ταμειακό διαθέσιμο και ισοδύναμο χρήσης (α)+(β)+(γ)</td> <td>-7.816</td> <td>-6.014</td> <td>-7.546</td> <td>-6.160</td> <td></td> <td></td> </tr> <tr> <td>Ταμειακό διαθέσιμο και ισοδύναμο έναρξης χρήσης</td> <td>17.082</td> <td>13.158</td> <td>16.281</td> <td>12.394</td> <td></td> <td></td> </tr> <tr> <td>Ταμειακό διαθέσιμο και ισοδύναμο λήξης χρήσης</td> <td>9.266</td> <td>7.144</td> <td>8.735</td> <td>6.234</td> <td></td> <td></td> </tr> </tbody> </table>		ΕΠΟΧΟΠΟΙΗΜΕΝΑ ΣΤΟΙΧΕΙΑ		ΣΤΟΙΧΕΙΑ ΕΤΑΙΡΙΑΣ		01.01-30.06.2019	01.01-30.06.2019	30.06.2020	30.06.2019	30.06.2020	30.06.2019	Αποσβεστικές δραστηριότητες							Κέρδη προ φόρων (συνεχίζόμενες δραστηριότητες)	1.062	1.261	1.245	1.152			Πλέον/μείον προσαρμογές για:							Αποσβέσεις	950	882	939	875			Αποσβεστικές ενδοσυντάξεις και άλλων παγίων περιουσιακών στοιχείων	-472	0	-472	0			Προβλέψεις	69	188	69	188			Συναλλαγματικές διαφορές	-56	-79	-55	-75			Αποτελέσματα (έσοδα, έξοδα, κέρδη και ζημιές) επενδυτικών δραστηριοτήτων	-45	-4	-788	-454			Χρωστικοί τόκοι και συναφή έξοδα	1.167	1.087	1.164	1.084			Πλέον/μείον προσαρμογές για μεταβολές λογαριασμών κεφαλαίου κίνησης ή που σχετίζονται με τις λειτουργικές δραστηριότητες:							Μείωση / αύξηση / απομειώματα	-469	-1.283	-469	-1.283			Μείωση / αύξηση / απομειώματα (Μείωση / αύξηση υποχρεώσεων (πλην δανειακών))	-5.867	75	-6.202	-320			(Μείωση / αύξηση υποχρεώσεων (πλην δανειακών))	-5.549	-7.415	-4.912	-6.909			(Μείωση):							Χρωστικοί τόκοι και συναφή έξοδα καταβληθέντα	-953	-841	-951	-838			Καταβληθέντα φόροι	-112	-200	0	0			Σύνολο εισροών / (εκροών) από λειτουργικές δραστηριότητες (α)	-10.275	-6.329	-10.432	-6.580			Επενδυτικές δραστηριότητες							Απόκτηση θυγατρικών, συγγενών, κοινοπραξιών και λοιπών επενδύσεων	-450	-1.100	-450	-1.100			Αγορά ενδότησεων και άλλων παγίων στοιχείων	-885	-1.623	-884	-1.623			Επενδύσεις από πωλήσεις ενδοσυντάξεων και άλλων παγίων στοιχείων	1	22	1	22			Τόκοι εισπραχθέντες	0	0	0	0			Μερίσματα εισπραχθέντα	0	0	419	99			Σύνολο εισροών / (εκροών) από επενδυτικές δραστηριότητες (β)	-1.334	-2.701	-914	-2.602			Χρηματοδοτικές δραστηριότητες							Εισπράξεις από εκδοθέντα / αναληφθέντα δάνεια	8.517	4.118	8.517	4.118			Εξοφλήσεις δανείων	-4.436	-883	-4.436	-883			Εξοφλήσεις υποχρεώσεων από χρηματοδοτικές μεθόδους	-288	-219	-281	-213			Μερίσματα πληρωθέντα	0	0	0	0			Σύνολο εισροών / (εκροών) από χρηματοδοτικές δραστηριότητες (γ)	3.793	3.016	3.800	3.022			Καθαρή αύξηση / (μείωση) στο ταμειακό διαθέσιμο και ισοδύναμο χρήσης (α)+(β)+(γ)	-7.816	-6.014	-7.546	-6.160			Ταμειακό διαθέσιμο και ισοδύναμο έναρξης χρήσης	17.082	13.158	16.281	12.394			Ταμειακό διαθέσιμο και ισοδύναμο λήξης χρήσης	9.266	7.144	8.735	6.234		
		ΕΠΟΧΟΠΟΙΗΜΕΝΑ ΣΤΟΙΧΕΙΑ		ΣΤΟΙΧΕΙΑ ΕΤΑΙΡΙΑΣ																																																																																																																																																																																																																																																																																																																																																																						
	30.06.2020	31.12.2019	30.06.2020	31.12.2019																																																																																																																																																																																																																																																																																																																																																																						
ΕΠΕΡΙΣΤΗΚΟ																																																																																																																																																																																																																																																																																																																																																																										
Ισοχρηματοδοτούμενα ενδύματα πύγια στοιχεία	16.217	15.749	16.178	15.706																																																																																																																																																																																																																																																																																																																																																																						
Δικαιώματα Χρήσης Παγίων	1.308	1.353	1.301	1.341																																																																																																																																																																																																																																																																																																																																																																						
Επενδύσεις σε ακίνητα	0	0	0	0																																																																																																																																																																																																																																																																																																																																																																						
Άλλα περιουσιακά στοιχεία	3.400	3.449	3.365	3.412																																																																																																																																																																																																																																																																																																																																																																						
Λοιπά μη κυκλοφορούντα περιουσιακά στοιχεία	2.681	2.158	2.620	2.169																																																																																																																																																																																																																																																																																																																																																																						
Αποθέματα	7.094	6.625	7.094	6.625																																																																																																																																																																																																																																																																																																																																																																						
Απαιτήσεις από πελάτες	18.534	14.722	18.272	14.639																																																																																																																																																																																																																																																																																																																																																																						
Λοιπά κυκλοφορούντα περιουσιακά στοιχεία	19.288	25.084	18.868	24.014																																																																																																																																																																																																																																																																																																																																																																						
ΣΥΝΟΛΟ ΕΠΕΡΙΣΤΗΚΟΥ	68.522	69.140	67.698	67.906																																																																																																																																																																																																																																																																																																																																																																						
ΙΔΙΑ ΚΕΦΑΛΑΙΑ ΚΑΙ ΥΠΟΧΡΕΩΣΕΙΣ																																																																																																																																																																																																																																																																																																																																																																										
Μετοχές Κυριόχων	6.973	6.973	6.973	6.973																																																																																																																																																																																																																																																																																																																																																																						
Λοιπά στοιχεία ιδίων κεφαλαίων	10.390	9.416	9.709	8.418																																																																																																																																																																																																																																																																																																																																																																						
Σύνολο ιδίων κεφαλαίων ιδιοκτητών μητρικής (α)	17.363	16.389	16.682	15.391																																																																																																																																																																																																																																																																																																																																																																						
Δικαιώματα Μεσοφωρίας (β)	1	1	-	-																																																																																																																																																																																																																																																																																																																																																																						
Σύνολο ιδίων κεφαλαίων (γ)=(α)+(β)	17.364	16.390	16.682	15.391																																																																																																																																																																																																																																																																																																																																																																						
Μακροπρόθεσμες δανειακές υποχρεώσεις	19.518	15.307	19.518	15.307																																																																																																																																																																																																																																																																																																																																																																						
Προβλέψεις / Λοιπά Μακροπρόθεσμες υποχρεώσεις	2.375	2.775	2.375	2.773																																																																																																																																																																																																																																																																																																																																																																						
Βραχυπρόθεσμες δανειακές υποχρεώσεις	9.552	9.682	9.552	9.682																																																																																																																																																																																																																																																																																																																																																																						
Λοιπές βραχυπρόθεσμες υποχρεώσεις	19.713	24.986	19.571	24.753																																																																																																																																																																																																																																																																																																																																																																						
Σύνολο υποχρεώσεων (δ)	51.158	52.750	51.016	52.515																																																																																																																																																																																																																																																																																																																																																																						
ΣΥΝΟΛΟ ΙΔΙΩΝ ΚΕΦΑΛΑΙΩΝ ΚΑΙ ΥΠΟΧΡΕΩΣΕΩΝ (γ + δ)	68.522	69.140	67.698	67.906																																																																																																																																																																																																																																																																																																																																																																						
	ΕΠΟΧΟΠΟΙΗΜΕΝΑ ΣΤΟΙΧΕΙΑ		ΣΤΟΙΧΕΙΑ ΕΤΑΙΡΙΑΣ		01.01-30.06.2019	01.01-30.06.2019																																																																																																																																																																																																																																																																																																																																																																				
	30.06.2020	30.06.2019	30.06.2020	30.06.2019																																																																																																																																																																																																																																																																																																																																																																						
Αποσβεστικές δραστηριότητες																																																																																																																																																																																																																																																																																																																																																																										
Κέρδη προ φόρων (συνεχίζόμενες δραστηριότητες)	1.062	1.261	1.245	1.152																																																																																																																																																																																																																																																																																																																																																																						
Πλέον/μείον προσαρμογές για:																																																																																																																																																																																																																																																																																																																																																																										
Αποσβέσεις	950	882	939	875																																																																																																																																																																																																																																																																																																																																																																						
Αποσβεστικές ενδοσυντάξεις και άλλων παγίων περιουσιακών στοιχείων	-472	0	-472	0																																																																																																																																																																																																																																																																																																																																																																						
Προβλέψεις	69	188	69	188																																																																																																																																																																																																																																																																																																																																																																						
Συναλλαγματικές διαφορές	-56	-79	-55	-75																																																																																																																																																																																																																																																																																																																																																																						
Αποτελέσματα (έσοδα, έξοδα, κέρδη και ζημιές) επενδυτικών δραστηριοτήτων	-45	-4	-788	-454																																																																																																																																																																																																																																																																																																																																																																						
Χρωστικοί τόκοι και συναφή έξοδα	1.167	1.087	1.164	1.084																																																																																																																																																																																																																																																																																																																																																																						
Πλέον/μείον προσαρμογές για μεταβολές λογαριασμών κεφαλαίου κίνησης ή που σχετίζονται με τις λειτουργικές δραστηριότητες:																																																																																																																																																																																																																																																																																																																																																																										
Μείωση / αύξηση / απομειώματα	-469	-1.283	-469	-1.283																																																																																																																																																																																																																																																																																																																																																																						
Μείωση / αύξηση / απομειώματα (Μείωση / αύξηση υποχρεώσεων (πλην δανειακών))	-5.867	75	-6.202	-320																																																																																																																																																																																																																																																																																																																																																																						
(Μείωση / αύξηση υποχρεώσεων (πλην δανειακών))	-5.549	-7.415	-4.912	-6.909																																																																																																																																																																																																																																																																																																																																																																						
(Μείωση):																																																																																																																																																																																																																																																																																																																																																																										
Χρωστικοί τόκοι και συναφή έξοδα καταβληθέντα	-953	-841	-951	-838																																																																																																																																																																																																																																																																																																																																																																						
Καταβληθέντα φόροι	-112	-200	0	0																																																																																																																																																																																																																																																																																																																																																																						
Σύνολο εισροών / (εκροών) από λειτουργικές δραστηριότητες (α)	-10.275	-6.329	-10.432	-6.580																																																																																																																																																																																																																																																																																																																																																																						
Επενδυτικές δραστηριότητες																																																																																																																																																																																																																																																																																																																																																																										
Απόκτηση θυγατρικών, συγγενών, κοινοπραξιών και λοιπών επενδύσεων	-450	-1.100	-450	-1.100																																																																																																																																																																																																																																																																																																																																																																						
Αγορά ενδότησεων και άλλων παγίων στοιχείων	-885	-1.623	-884	-1.623																																																																																																																																																																																																																																																																																																																																																																						
Επενδύσεις από πωλήσεις ενδοσυντάξεων και άλλων παγίων στοιχείων	1	22	1	22																																																																																																																																																																																																																																																																																																																																																																						
Τόκοι εισπραχθέντες	0	0	0	0																																																																																																																																																																																																																																																																																																																																																																						
Μερίσματα εισπραχθέντα	0	0	419	99																																																																																																																																																																																																																																																																																																																																																																						
Σύνολο εισροών / (εκροών) από επενδυτικές δραστηριότητες (β)	-1.334	-2.701	-914	-2.602																																																																																																																																																																																																																																																																																																																																																																						
Χρηματοδοτικές δραστηριότητες																																																																																																																																																																																																																																																																																																																																																																										
Εισπράξεις από εκδοθέντα / αναληφθέντα δάνεια	8.517	4.118	8.517	4.118																																																																																																																																																																																																																																																																																																																																																																						
Εξοφλήσεις δανείων	-4.436	-883	-4.436	-883																																																																																																																																																																																																																																																																																																																																																																						
Εξοφλήσεις υποχρεώσεων από χρηματοδοτικές μεθόδους	-288	-219	-281	-213																																																																																																																																																																																																																																																																																																																																																																						
Μερίσματα πληρωθέντα	0	0	0	0																																																																																																																																																																																																																																																																																																																																																																						
Σύνολο εισροών / (εκροών) από χρηματοδοτικές δραστηριότητες (γ)	3.793	3.016	3.800	3.022																																																																																																																																																																																																																																																																																																																																																																						
Καθαρή αύξηση / (μείωση) στο ταμειακό διαθέσιμο και ισοδύναμο χρήσης (α)+(β)+(γ)	-7.816	-6.014	-7.546	-6.160																																																																																																																																																																																																																																																																																																																																																																						
Ταμειακό διαθέσιμο και ισοδύναμο έναρξης χρήσης	17.082	13.158	16.281	12.394																																																																																																																																																																																																																																																																																																																																																																						
Ταμειακό διαθέσιμο και ισοδύναμο λήξης χρήσης	9.266	7.144	8.735	6.234																																																																																																																																																																																																																																																																																																																																																																						
<p>1.2 ΣΤΟΙΧΕΙΑ ΚΑΤΑΣΤΑΣΗΣ ΣΥΝΟΛΙΚΩΝ ΕΣΟΔΩΝ</p> <p><i>(αναπαράσταση και μη ενσωματωμένη) ποσό αναφέρεται σε μ.ε. €</i></p> <table border="1"> <thead> <tr> <th rowspan="2"></th> <th colspan="2">ΕΠΟΧΟΠΟΙΗΜΕΝΑ ΣΤΟΙΧΕΙΑ</th> <th colspan="2">ΣΤΟΙΧΕΙΑ ΕΤΑΙΡΙΑΣ</th> </tr> <tr> <th>01.01-30.06.2020</th> <th>01.01-30.06.2019</th> <th>01.01-30.06.2020</th> <th>01.01-30.06.2019</th> </tr> </thead> <tbody> <tr> <td>Κόστος εργασιών</td> <td>33.043</td> <td>29.732</td> <td>31.672</td> <td>28.450</td> </tr> <tr> <td>Μετά φόρων / (όφρων)</td> <td>7.077</td> <td>7.975</td> <td>6.595</td> <td>7.487</td> </tr> <tr> <td>Κέρδη / (ζημιές) προ φόρων, χρηματοδοτικών και επενδυτικών αποτελεσμάτων</td> <td>2.044</td> <td>2.346</td> <td>1.477</td> <td>1.786</td> </tr> <tr> <td>Κέρδη / (ζημιές) προ φόρων</td> <td>1.062</td> <td>1.261</td> <td>1.245</td> <td>1.152</td> </tr> <tr> <td>Κέρδη / (ζημιές) μετά από φόρους (Α)</td> <td>640</td> <td>783</td> <td>950</td> <td>802</td> </tr> <tr> <td>- Δικαιώματα μεσοφωρίας</td> <td>640</td> <td>783</td> <td>950</td> <td>802</td> </tr> <tr> <td>- Δικαιώματα Μεσοφωρίας</td> <td>0</td> <td>0</td> <td>-</td> <td>-</td> </tr> <tr> <td>Λοιπά συνολικά έσοδα μετά από φόρους (Β)</td> <td>334</td> <td>100</td> <td>341</td> <td>102</td> </tr> <tr> <td>Συνεπικρατικά συνολικά έσοδα μετά από φόρους (Α) + (Β)</td> <td>974</td> <td>883</td> <td>1.291</td> <td>904</td> </tr> <tr> <td>- Δικαιώματα μεσοφωρίας</td> <td>974</td> <td>883</td> <td>1.291</td> <td>904</td> </tr> <tr> <td>- Δικαιώματα Μεσοφωρίας</td> <td>0</td> <td>0</td> <td>-</td> <td>-</td> </tr> <tr> <td>Κέρδη / (ζημιές) μετά από φόρους ανά μετοχή – βασικά (σε €)</td> <td>0,0991</td> <td>0,1213</td> <td>0,1471</td> <td>0,1242</td> </tr> <tr> <td>Κέρδη / (ζημιές) προ φόρων, χρηματοδοτικών, επενδυτικών αποτελεσμάτων και αποσβέσεων</td> <td>2.994</td> <td>3.228</td> <td>2.416</td> <td>2.661</td> </tr> </tbody> </table>		ΕΠΟΧΟΠΟΙΗΜΕΝΑ ΣΤΟΙΧΕΙΑ		ΣΤΟΙΧΕΙΑ ΕΤΑΙΡΙΑΣ		01.01-30.06.2020	01.01-30.06.2019	01.01-30.06.2020	01.01-30.06.2019	Κόστος εργασιών	33.043	29.732	31.672	28.450	Μετά φόρων / (όφρων)	7.077	7.975	6.595	7.487	Κέρδη / (ζημιές) προ φόρων, χρηματοδοτικών και επενδυτικών αποτελεσμάτων	2.044	2.346	1.477	1.786	Κέρδη / (ζημιές) προ φόρων	1.062	1.261	1.245	1.152	Κέρδη / (ζημιές) μετά από φόρους (Α)	640	783	950	802	- Δικαιώματα μεσοφωρίας	640	783	950	802	- Δικαιώματα Μεσοφωρίας	0	0	-	-	Λοιπά συνολικά έσοδα μετά από φόρους (Β)	334	100	341	102	Συνεπικρατικά συνολικά έσοδα μετά από φόρους (Α) + (Β)	974	883	1.291	904	- Δικαιώματα μεσοφωρίας	974	883	1.291	904	- Δικαιώματα Μεσοφωρίας	0	0	-	-	Κέρδη / (ζημιές) μετά από φόρους ανά μετοχή – βασικά (σε €)	0,0991	0,1213	0,1471	0,1242	Κέρδη / (ζημιές) προ φόρων, χρηματοδοτικών, επενδυτικών αποτελεσμάτων και αποσβέσεων	2.994	3.228	2.416	2.661	<p>Πρόσθετα στοιχεία και πληροφορίες</p> <ol style="list-style-type: none"> Οι μετοχές της εταιρίας έχουν εγγραφεί στο Χρηματιστήριο Αξιών Αθηνών την 29-9-2000. Τα κέρδη ανά μετοχή υπολογίζονται με βάση το μέσο σταθμισμένο αριθμό μετοχών που ανέρχεται σε 6.456.530. Οι εταιρίες του Ομίλου με το αντίστοιχο ποσοστό συμμετοχής καθώς και η μέθοδος ενσωμάτωσής τους στις ενσωματωμένες οικονομικές καταστάσεις της 30.06.2020 παρατίθενται αναλυτικά στη σημείωση 4.6.13 της Εξαμηνιαίας Οικονομικής Έκθεσης 2020. Οι ανελκυστήρες φορολογητέα κέρδη του Ομίλου και της Εταιρίας παρατίθενται αναλυτικά στην σημείωση 4.6.30 της Εξαμηνιαίας Οικονομικής Έκθεσης 2020. Η εταιρία έχει σχηματίσει ανειρημένους πρόβλεψη ποσού 61 χιλ. € με σκοπό να καλυφθεί το ενδεχόμενο επιβληθεί πρόσθετων φόρων (σημείωση 4.6.30). Δεν υπάρχουν λοιπές προβλέψεις (σημείωση 4.6.28). Δεν υπάρχουν επίδομα διαφοράς της εταιρίας και του Ομίλου ή διακοπές αποδόσεων που ενδέχεται να έχουν σημαντική επίπτωση στην οικονομική κατάσταση της εταιρίας και του Ομίλου. Στα περιουσιακά στοιχεία της Εταιρίας από και του Ομίλου δεν υπάρχουν άλλα ενδύματα ή εμπόδια βάσει πλην των προσημασμένων υποθέσεων ύψους ποσού 1.200 χιλ. €. Επί του ακινήτου στην οδό Λαγκαδά Δελμούζου 6 στο Χαλκικό, προσημασμένη υποθήκη ύψους ποσού 4.000 χιλ. €. Επί του ακινήτου στην οδό Α. Μεσογείων 302 στο Χαλκικό, 7.540 χιλ. €. Επί του ακινήτου στην οδό Α. Μεσογείων 312 στην Αγία Παρασκευή και 1.200 χιλ. €. Επί του ακινήτου στην οδό Γαζωνίων – 1. Καρουαλίη & Πατριάρχου Κυρίλλου στην Θεσσαλονίκη. Τα αποκαλούμενα την 30η Ιουνίου 2020 προσωπικά του ομίλου ανέρχεται σε 390 άτομα και της εταιρίας σε 388 άτομα και την 30η Ιουνίου 2019 το αποκαλούμενο προσωπικό του ομίλου ανέρχονταν σε 356 άτομα και της εταιρίας σε 355. Δεν υπάρχουν αλλαγές στις λογιστικές αρχές που τηρήθηκαν σε σχέση με αυτές που χρησιμοποιήθηκαν για την προετοιμασία των οικονομικών καταστάσεων την 31ης Δεκεμβρίου 2019. Για τα λοιπά συνολικά έσοδα / έξοδα μετά από φόρους του Ομίλου και της εταιρίας γίνεται αναφορά στη σημείωση 4.3 της Εξαμηνιαίας Οικονομικής Έκθεσης 2020. Συναλλαγές εταιρίας με το προς αυτήν συνδεδεμένα μέλη (ΔΑΠ 24) από 1^η Ιανουαρίου έως 30^η Ιουνίου 2020. <table border="1"> <thead> <tr> <th></th> <th>ΟΜΙΛΟΣ</th> <th>ΕΤΑΙΡΙΑ</th> </tr> </thead> <tbody> <tr> <td>α Εισπράξεις</td> <td>91</td> <td>910</td> </tr> <tr> <td>β Εκπρόσ</td> <td>0</td> <td>9</td> </tr> <tr> <td>γ Απατήσεις</td> <td>33</td> <td>433</td> </tr> <tr> <td>δ Υποχρεώσεις</td> <td>0</td> <td>9</td> </tr> <tr> <td>ε Συναλλαγές και αμοιβές διευθυντικών στελεχών και μελών της διοίκησης</td> <td>644</td> <td>644</td> </tr> <tr> <td>στ Απατήσεις από διευθυντικά στελέχη και μέλη της διοίκησης</td> <td>2</td> <td>2</td> </tr> <tr> <td>ζ Υποχρεώσεις προς το διευθυντικό στελέχη και μέλη της διοίκησης</td> <td>35</td> <td>35</td> </tr> </tbody> </table> <p>Η εταιρία έχει εγγυηθεί έναντι τραπεζών για την θυγατρική της SPACE HELLAS (CYPRUS) LTD ποσό συνολικού ύψους 33 χιλ. €. Για την έκδοση εγγυημάτων επιστολών.</p>		ΟΜΙΛΟΣ	ΕΤΑΙΡΙΑ	α Εισπράξεις	91	910	β Εκπρόσ	0	9	γ Απατήσεις	33	433	δ Υποχρεώσεις	0	9	ε Συναλλαγές και αμοιβές διευθυντικών στελεχών και μελών της διοίκησης	644	644	στ Απατήσεις από διευθυντικά στελέχη και μέλη της διοίκησης	2	2	ζ Υποχρεώσεις προς το διευθυντικό στελέχη και μέλη της διοίκησης	35	35																																																																																																																																																																																																																																																																							
		ΕΠΟΧΟΠΟΙΗΜΕΝΑ ΣΤΟΙΧΕΙΑ		ΣΤΟΙΧΕΙΑ ΕΤΑΙΡΙΑΣ																																																																																																																																																																																																																																																																																																																																																																						
	01.01-30.06.2020	01.01-30.06.2019	01.01-30.06.2020	01.01-30.06.2019																																																																																																																																																																																																																																																																																																																																																																						
Κόστος εργασιών	33.043	29.732	31.672	28.450																																																																																																																																																																																																																																																																																																																																																																						
Μετά φόρων / (όφρων)	7.077	7.975	6.595	7.487																																																																																																																																																																																																																																																																																																																																																																						
Κέρδη / (ζημιές) προ φόρων, χρηματοδοτικών και επενδυτικών αποτελεσμάτων	2.044	2.346	1.477	1.786																																																																																																																																																																																																																																																																																																																																																																						
Κέρδη / (ζημιές) προ φόρων	1.062	1.261	1.245	1.152																																																																																																																																																																																																																																																																																																																																																																						
Κέρδη / (ζημιές) μετά από φόρους (Α)	640	783	950	802																																																																																																																																																																																																																																																																																																																																																																						
- Δικαιώματα μεσοφωρίας	640	783	950	802																																																																																																																																																																																																																																																																																																																																																																						
- Δικαιώματα Μεσοφωρίας	0	0	-	-																																																																																																																																																																																																																																																																																																																																																																						
Λοιπά συνολικά έσοδα μετά από φόρους (Β)	334	100	341	102																																																																																																																																																																																																																																																																																																																																																																						
Συνεπικρατικά συνολικά έσοδα μετά από φόρους (Α) + (Β)	974	883	1.291	904																																																																																																																																																																																																																																																																																																																																																																						
- Δικαιώματα μεσοφωρίας	974	883	1.291	904																																																																																																																																																																																																																																																																																																																																																																						
- Δικαιώματα Μεσοφωρίας	0	0	-	-																																																																																																																																																																																																																																																																																																																																																																						
Κέρδη / (ζημιές) μετά από φόρους ανά μετοχή – βασικά (σε €)	0,0991	0,1213	0,1471	0,1242																																																																																																																																																																																																																																																																																																																																																																						
Κέρδη / (ζημιές) προ φόρων, χρηματοδοτικών, επενδυτικών αποτελεσμάτων και αποσβέσεων	2.994	3.228	2.416	2.661																																																																																																																																																																																																																																																																																																																																																																						
	ΟΜΙΛΟΣ	ΕΤΑΙΡΙΑ																																																																																																																																																																																																																																																																																																																																																																								
α Εισπράξεις	91	910																																																																																																																																																																																																																																																																																																																																																																								
β Εκπρόσ	0	9																																																																																																																																																																																																																																																																																																																																																																								
γ Απατήσεις	33	433																																																																																																																																																																																																																																																																																																																																																																								
δ Υποχρεώσεις	0	9																																																																																																																																																																																																																																																																																																																																																																								
ε Συναλλαγές και αμοιβές διευθυντικών στελεχών και μελών της διοίκησης	644	644																																																																																																																																																																																																																																																																																																																																																																								
στ Απατήσεις από διευθυντικά στελέχη και μέλη της διοίκησης	2	2																																																																																																																																																																																																																																																																																																																																																																								
ζ Υποχρεώσεις προς το διευθυντικό στελέχη και μέλη της διοίκησης	35	35																																																																																																																																																																																																																																																																																																																																																																								
<p>Αγία Παρασκευή, 25 Σεπτεμβρίου 2020</p> <p>Ο ΠΡΟΕΔΡΟΣ ΤΟΥ ΔΙΟΙΚ. ΣΥΜΒΟΥΛΙΟΥ</p> <p>ΣΤΥΡΙΑΔΗΣ ΜΑΝΔΙΛΟΠΟΥΛΟΣ Α.Δ.Τ. ΑΗ 641298</p>	<p>Αγία Παρασκευή, 25 Σεπτεμβρίου 2020</p> <p>Ο ΔΙΕΥΘΥΝΩΝ ΣΥΜΒΟΥΛΟΣ</p> <p>ΙΩΑΝΝΗΣ ΜΕΡΤΖΑΝΗΣ Α.Δ.Τ. ΑΗ 049781</p>	<p>Αγία Παρασκευή, 25 Σεπτεμβρίου 2020</p> <p>Ο ΟΙΚΟΝΟΜΙΚΟΣ ΔΙΕΥΘΥΝΤΗΣ & ΕΚΤΕΛΕΣΤΙΚΟΣ ΜΕΛΟΣ Δ.Σ.</p> <p>ΙΩΑΝΝΗΣ ΔΟΥΛΑΒΕΗΣ Α.Δ.Τ. ΑΗ 073261</p>	<p>Αγία Παρασκευή, 25 Σεπτεμβρίου 2020</p> <p>Η ΔΙΕΥΘΥΝΤΡΙΑ ΛΟΓΙΣΤΗΡΙΟΥ & ΕΚΤΕΛΕΣΤΙΚΟ ΜΕΛΟΣ Δ.Σ.</p> <p>ΑΝΑΣΤΑΣΙΑ ΠΑΠΑΡΙΖΟΥ Α.Δ.Τ. ΑΖ 547617</p>																																																																																																																																																																																																																																																																																																																																																																							

6 ΔΙΑΔΙΚΤΥΑΚΟΣ ΤΟΠΟΣ ΑΝΑΡΤΗΣΗΣ ΔΗΜΟΣΙΕΥΜΕΝΩΝ ΧΡΗΜΑΤΟΟΙΚΟΝΟΜΙΚΩΝ ΠΛΗΡΟΦΟΡΙΩΝ ΤΟΥ ΟΜΙΛΟΥ

Βεβαιώνεται ότι οι Ενδιάμεσες Οικονομικές Καταστάσεις της περιόδου από 1^{ης} Ιανουαρίου 2020 έως 30^{ης} Ιουνίου 2020 που παρατίθενται στις σελίδες 1 – 90 και εγκρίθηκαν από το Διοικητικό Συμβούλιο της «SPACE HELLAS» την 25^η Σεπτεμβρίου 2020, έχουν δημοσιοποιηθεί με την ανάρτησή τους στο διαδίκτυο, στη διεύθυνση <http://www.space.gr>, και υπογράφονται από τους κατωτέρω:

Ο ΠΡΟΕΔΡΟΣ ΤΟΥ ΔΙΟΙΚΗΤΙΚΟΥ
ΣΥΜΒΟΥΛΙΟΥ

Ο ΔΙΕΥΘΥΝΩΝ
ΣΥΜΒΟΥΛΟΣ

ΟΙΚΟΝΟΜΙΚΟΣ Δ/ΝΤΗΣ
& ΕΚΤΕΛΕΣΤΙΚΟ
ΜΕΛΟΣ Δ.Σ

Η ΔΙΕΥΘΥΝΤΡΙΑ
ΛΟΓΙΣΤΗΡΙΟΥ &
ΕΚΤΕΛΕΣΤΙΚΟ ΜΕΛΟΣ Δ.Σ

ΣΠΥΡΙΔΩΝ
ΜΑΝΩΛΟΠΟΥΛΟΣ

ΙΩΑΝΝΗΣ
ΜΕΡΤΖΑΝΗΣ

ΙΩΑΝΝΗΣ
ΔΟΥΛΑΒΕΡΗΣ

ΑΝΑΣΤΑΣΙΑ
ΠΑΠΑΡΙΖΟΥ