



HELLENiQ
ENERGY



Εξαμηνιαία
Οικονομική
Έκθεση 2024

HELLENiQ ENERGY Holdings A.E.

Εξαμηνιαία Οικονομική Έκθεση 2024

Η παρούσα Εξαμηνιαία Έκθεση έχει συνταχθεί σύμφωνα με τις διατάξεις του άρθρου 5 του Νόμου 3556/2007 και τις σχετικές αποφάσεις της Επιτροπής Κεφαλαιαγοράς όπως αναφέρονται στον σχετικό νόμο

Αριθμός Γενικού Εμπορικού Μητρώου 296601000

Μαρούσι, Αύγουστος 2024

Περιεχόμενα

1.	Δηλώσεις των Μελών του Διοικητικού Συμβουλίου	5
2.	Έκθεση Διοικητικού Συμβουλίου	7
	2.1 Εισαγωγή	9
	2.2 Πληροφορίες παρ. 6 άρθ. 5 του Ν. 3556/2007	10
	2.3 Πρόσθετες Πληροφορίες και Στοιχεία Εξαμηνιαίας Οικονομικής Έκθεσης	38
3.	Ενδιάμεσες Συνοπτικές Χρηματοοικονομικές Καταστάσεις Ομίλου και Εταιρείας	55
4.	Έκθεση Επισκόπησης Ανεξάρτητου Ορκωτού Ελεγκτή - Λογιστή	120

Δηλώσεις των Μελών του Διοικητικού Συμβουλίου

για αληθή απεικόνιση των
στοιχείων της Εξαμηνιαίας
Οικονομικής Έκθεσης

01

Σε εφαρμογή των διατάξεων του άρθρου 5, παρ. 2γ, του Νόμου 3556/2007, οι

Σπήλιος Λιβανός, Πρόεδρος του Διοικητικού Συμβουλίου, μη εκτελεστικό μέλος του Διοικητικού Συμβουλίου

Ανδρέας Σιάμισις, Διευθύνων Σύμβουλος, εκτελεστικό μέλος του Διοικητικού Συμβουλίου και

Γεώργιος Αλεξόπουλος, Αναπληρωτής Διευθύνων Σύμβουλος, εκτελεστικό μέλος του Διοικητικού Συμβουλίου,

δηλώνουμε ότι εξ' όσων γνωρίζουμε:

α. Οι εξαμηνιαίες καταστάσεις συνοπτικής ενδιάμεσης χρηματοοικονομικής πληροφόρησης του Ομίλου και της «HELLENiQ ENERGY Ανώνυμη Εταιρεία Συμμετοχών» (η «Εταιρεία»), οι οποίες καταρτίστηκαν σύμφωνα με τα Διεθνή Πρότυπα Χρηματοοικονομικής Αναφοράς, όπως αυτά έχουν υιοθετηθεί από την Ευρωπαϊκή Ένωση και εφαρμόζονται στην Ενδιάμεση Χρηματοοικονομική Αναφορά (Διεθνές Λογιστικό Πρότυπο "ΔΛΠ 34"), απεικονίζουν κατά τρόπο αληθή τα στοιχεία του ενεργητικού και του παθητικού, την καθαρή θέση και τα αποτελέσματα της περιόδου 01.01.2024 - 30.06.2024 της Εταιρείας καθώς και των επιχειρήσεων που περιλαμβάνονται στην ενοποίηση του Ομίλου HELLENiQ ENERGY (ο «Όμιλος») εκλαμβανομένων ως σύνολο.

β. Η εξαμηνιαία έκθεση του Διοικητικού Συμβουλίου απεικονίζει κατά τρόπο αληθή τις πληροφορίες που απαιτούνται βάσει της παραγράφου 6 του άρθρου 5 του Νόμου 3556/2007 και των σχετικών αποφάσεων της Επιτροπής Κεφαλαιαγοράς.

Μαρούσι, 29 Αυγούστου 2024

Κατ' εξουσιοδότηση του Διοικητικού Συμβουλίου

Σπήλιος Λιβανός

Ανδρέας Σιάμισις

Γεώργιος Αλεξόπουλος

Πρόεδρος

Διευθύνων Σύμβουλος

Αναπληρωτής Διευθύνων
Σύμβουλος

Έκθεση Διοικητικού
Συμβουλίου
Α' Εξαμήνου 2024

(σύμφωνα με το άρθρο 5 του Ν.
3556/2007 και του Ν. 4548/2018)

02

Περιεχόμενα Έκθεσης Διοικητικού Συμβουλίου

2.1	Εισαγωγή	9
2.2	Πληροφορίες παρ. 6 άρθρου 5 του Ν. 3556/2007	10
2.2.1	Σημαντικά Γεγονότα Α' Εξαμήνου 2024 και Επίδρασή τους επί των Οικονομικών Καταστάσεων	10
	α) Επιχειρησιακό Περιβάλλον	10
	β) Οικονομικά Μεγέθη	20
	γ) Εταιρικά Γεγονότα τής Περιόδου	21
	δ) Γεωπολιτικά Γεγονότα	22
	ε) Γεγονότα μετά τη Λήξη του Α' Εξαμήνου 2024	23
2.2.2	Ανασκόπηση ανά Κλάδο Δραστηριότητας Α' Εξαμήνου 2024 - Κυριότεροι Κίνδυνοι, Αβεβαιότητες και Προοπτικές Β' Εξαμήνου 2024	24
	α) Ανασκόπηση Επιχειρηματικών Δραστηριοτήτων	24
	β) Κυριότεροι Κίνδυνοι και Αβεβαιότητες Β' Εξαμήνου 2024	32
2.2.3	Σημαντικές Συναλλαγές μεταξύ Συνδεδεμένων Προσώπων και Δανεισμός	33
2.3	Πρόσθετες Πληροφορίες και στοιχεία Εξαμηνιαίας Οικονομικής Έκθεσης του Δ.Σ.	38
2.3.1	Λοιπά Χρηματοοικονομικά Στοιχεία	38
2.3.2	Επιλεγμένοι Εναλλακτικοί Δείκτες Μέτρησης Απόδοσης	40
2.3.3	Μη Χρηματοοικονομική Πληροφόρηση	44
	α) Υγεία, Ασφάλεια, Περιβάλλον και Κλιματική Αλλαγή	45
	β) Ανθρώπινο Δυναμικό	48
	γ) Κοινωνία	49
	δ) Εταιρική Διακυβέρνηση	52

2.1 Εισαγωγή

Αγαπητοί Μέτοχοι,

Το Διοικητικό Συμβούλιο της Εταιρείας, παρουσιάζει την Έκθεσή του για τις ενοποιημένες ενδιάμεσες χρηματοοικονομικές καταστάσεις του Α' εξαμήνου της χρήσης 2024, σύμφωνα με τον Ν.4548/2018 και το άρθρο 5 του Ν.3556/2007. Οι Ενοποιημένες Οικονομικές Καταστάσεις συντάχθηκαν σύμφωνα με τα Διεθνή Πρότυπα Χρηματοοικονομικής Αναφοράς (Δ.Π.Χ.Α.), όπως αυτά έχουν υιοθετηθεί από την Ευρωπαϊκή Ένωση και εφαρμόζονται στην Ενδιάμεση Χρηματοοικονομική Αναφορά (Διεθνές Λογιστικό Πρότυπο "ΔΛΠ 34").

Στην παρούσα έκθεση περιέχονται επιλεγμένες χρηματοοικονομικές πληροφορίες για την οικονομική κατάσταση και τα αποτελέσματα του Ομίλου και της Εταιρείας, περιγράφονται τα σημαντικά γεγονότα που έλαβαν χώρα κατά το πρώτο εξάμηνο της τρέχουσας χρήσης και η επίδρασή τους στις εξαμηνιαίες οικονομικές καταστάσεις. Επίσης, περιγράφονται οι κυριότεροι κίνδυνοι και αβεβαιότητες που ενδέχεται να αντιμετωπιστούν στο δεύτερο εξάμηνο της χρήσης, παρατίθενται οι σημαντικές συναλλαγές που πραγματοποιήθηκαν μεταξύ της Εταιρείας και των συνδεδεμένων μ' αυτή μερών και τέλος, παρατίθενται στοιχεία και εκτιμήσεις ποιοτικού χαρακτήρα για την εξέλιξη των δραστηριοτήτων της Εταιρείας και του Ομίλου κατά το επόμενο εξάμηνο.

2.2 Πληροφορίες παρ. 6 άρθρου 5 του Ν. 3556/2007

2.2.1 Σημαντικά Γεγονότα Α' Εξαμήνου 2024 και Επίδρασή τους επί των Οικονομικών Καταστάσεων

α) Επιχειρησιακό Περιβάλλον^{1,2,3,4,5}

Οικονομικό Περιβάλλον

Ανασκόπηση Α' Εξαμήνου

Κατά τη διάρκεια του Α' Εξαμήνου του 2024, η παγκόσμια οικονομία επέδειξε ανθεκτικότητα, υποστηριζόμενη από την παγκόσμια δραστηριότητα και το εμπόριο, σε μια περίοδο όπου ο πληθωρισμός υποχωρούσε σταδιακά, αν και με επιβράδυνση, λόγω πληθωριστικών πιέσεων στις υπηρεσίες. Οι εντάσεις στο εμπόριο και η πολιτική αβεβαιότητα συνέβαλαν στην πιθανότητα διαρκών πληθωριστικών τάσεων, γεγονός που με τη σειρά του έχει δυσχεράνει τη διαδικασία ομαλοποίησης της νομισματικής πολιτικής για τις κεντρικές τράπεζες.

Προοπτικές της παγκόσμιας οικονομικής ανάπτυξης

Σύμφωνα με τις προβλέψεις του ΔΝΤ (Ιούλιος 2024), η αύξηση του παγκόσμιου ΑΕΠ υπολογίζεται σε 3,2%, το 2024 και σε 3,3% το 2025, στα ίδια επίπεδα σε σχέση με τις εκτιμήσεις του Απριλίου, ωστόσο εξακολουθούν να παραμένουν κάτω από τον ιστορικό (2000-2019) ετήσιο μέσο όρο του 3,8%, αντανακλώντας την εφαρμογή περιοριστικών νομισματικών πολιτικών, την απόσυρση της δημοσιονομικής στήριξης και την αδυναμία σημαντικής αύξησης της παραγωγικότητας. Ο παγκόσμιος γενικός πληθωρισμός αναμένεται να μειωθεί από 6,8% κατά μέσο όρο το 2023, σε 5,9% το 2024 και περαιτέρω σε 4,4% το 2025.

Οι προηγμένες οικονομίες αναμένεται να παρουσιάσουν πιο έντονη μείωση του πληθωρισμού. Αντίθετα, οι αναπτυσσόμενες και οι αναδυόμενες οικονομίες εκτιμάται ότι θα σημειώσουν πτώση του πληθωρισμού μόνο το 2025. Η πρόβλεψη της οικονομικής ανάπτυξης για τις προηγμένες οικονομίες παραμένει σταθερή στο 1,7% και στο 1,8% για το 2024 και το 2025 αντίστοιχα.

Για τις αναπτυσσόμενες και οι αναδυόμενες οικονομίες, η οικονομική ανάπτυξη αναμένεται να φθάσει το 4,3% το 2024 και το 2025. Μέχρι στιγμής, οι αναδυόμενες οικονομίες έχουν καταφέρει να ανταπεξέλθουν με επιτυχία στην πρόκληση των υψηλών παγκόσμιων επιτοκίων, με τον πληθωρισμό να μειώνεται στις περισσότερες χώρες και τους ξένους επενδυτές γενικά να διατηρούν την παρουσία τους στις τοπικές αγορές ομολόγων. Όσον αφορά την Κίνα, η αύξηση του ΑΕΠ για το 2024 και το 2025 προβλέπεται να φτάσει το 5,0% και το 4,5% αντίστοιχα.

Στην Ευρωζώνη, η μεταβολή του ΑΕΠ αναμένεται να αυξηθεί οριακά από 0,9% το 2024 σε 1,5% το 2025. Η οικονομία της Ευρωζώνης ανέκαμψε το πρώτο τρίμηνο του 2024, έχοντας προηγουμένως σημειώσει αρνητική ανάπτυξη το Δ' τρίμηνο του 2023.

Ο γενικός και ο δομικός πληθωρισμός συνέχισαν να επιβραδύνονται κατά τους πρώτους μήνες του 2024, με παράλληλη μείωση των μεσοπρόθεσμων και μακροπρόθεσμων προσδοκιών για τον πληθωρισμό. Για το 2024 προβλέπεται επιτάχυνση της ανάπτυξης, αν και από χαμηλή βάση, καθώς οι παρατεταμένες επιπτώσεις της αυστηρής νομισματικής πολιτικής, του ενεργειακού κόστους από προηγούμενα έτη και της προγραμματισμένης δημοσιονομικής εξυγίανσης επιβαρύνουν την οικονομική δραστηριότητα.

¹ IMF, World economic Outlook, April 2024 / Ιούλιος 2024

² OPEC, Monthly Oil Market Report, Ιούλιος 2024

³ OECD, Economic Outlook, Volume 2024 Issue 1

⁴ Τράπεζα της Ελλάδος, Νομισματική Πολιτική 2023-2024, Ιούνιος 2024

⁵ EIA, Short-Term Energy Outlook, Ιούλιος 2024

Προοπτικές οικονομικής ανάπτυξης της Ελλάδας

Στην Ελλάδα, το Α' Τρίμηνο 2024 το ΑΕΠ αυξήθηκε κατά 2,1%, κυρίως λόγω της ιδιωτικής κατανάλωσης και, σε μικρότερο βαθμό, των επενδύσεων. Το εμπορικό ισοζύγιο είχε αρνητική συμβολή στο ΑΕΠ, καθώς οι εξαγωγές αγαθών μειώθηκαν σημαντικά ενώ οι εισαγωγές αγαθών και υπηρεσιών αυξήθηκαν. Τα διαθέσιμα στοιχεία για τους πρώτους πέντε μήνες του 2024 δείχνουν σημαντική μείωση του πληθωρισμού για τα τρόφιμα, τα μη ενεργειακά βιομηχανικά αγαθά και τις υπηρεσίες σε σύγκριση με την αντίστοιχη περίοδο του 2023.

Σύμφωνα με τις προβλέψεις της Τράπεζας της Ελλάδος, ο ρυθμός ανάπτυξης της ελληνικής οικονομίας το 2024 αναμένεται να διαμορφωθεί στο 2,2% και αντίστοιχα σε 2,5% και 2,3% το 2025 και 2026.

Οι κύριοι μοχλοί της οικονομικής δραστηριότητας τα επόμενα χρόνια θα συνεχίσουν να είναι οι επενδύσεις, η ιδιωτική κατανάλωση και οι εξαγωγές. Εκτιμάται ότι η ελληνική οικονομία θα διατηρήσει την αναπτυξιακή της δυναμική τα επόμενα χρόνια, ενώ ο Εναρμονισμένος Δείκτης Τιμών Καταναλωτή (ΕνΔΤΚ) αναμένεται να υποχωρήσει τα επόμενα δύο χρόνια.

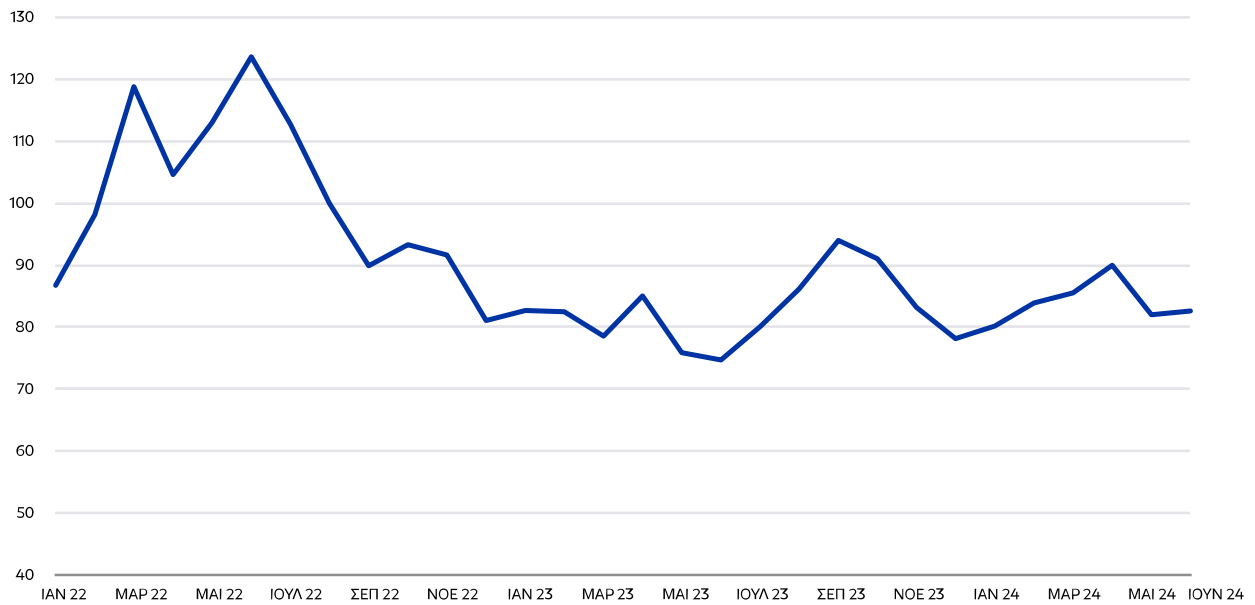
Τιμές Αργού

Οι τιμές του αργού πετρελαίου αυξήθηκαν το πρώτο εξάμηνο του 2024, συνοδευόμενες από σημαντική μεταβλητότητα, κυρίως λόγω ανησυχιών γύρω από τις παγκόσμιες γεωπολιτικές εντάσεις και την πιθανότητα διατάραξης του εφοδιασμού. Συγκεκριμένα, το Brent (Platts Dated) ανήλθε κατά μέσο όρο στα \$84,0 ανά βαρέλι το Α' εξάμηνο του 2024, σε σύγκριση με \$79,9 ανά βαρέλι το Α' εξάμηνο του 2023, σημειώνοντας αύξηση 4,9%.

Οι προοπτικές για τις τιμές του αργού πετρελαίου είναι πιθανό να επηρεαστούν από την εξέλιξη των ισοζυγίων προσφοράς/ζήτησης, με κύριους παράγοντες τις τάσεις της παγκόσμιας οικονομικής δραστηριότητας, καθώς και τις γεωπολιτικές εντάσεις, αλλά και τις αλλαγές στην προσφορά πετρελαίου. Κατά τη συνεδρίασή του στις 2 Ιουνίου 2024, ο OPEC+ ανακοίνωσε τρίμηνη παράταση των εθελοντικών περικοπών κατά 2,2 εκατ. βαρέλια την ημέρα (οι οποίες είχε δρομολογηθεί να λήξουν στα τέλη Ιουνίου 2024), μαζί με ένα σχέδιο για σταδιακή χαλάρωση αυτών των περικοπών, ξεκινώντας από το Δ' τρίμηνο του 2024.

Επιπλέον, οι συνεχιζόμενες εντάσεις στη Μέση Ανατολή και οι κλιμακούμενες επιθέσεις σε πλοία στην Ερυθρά Θάλασσα, έχουν διαταράξει σοβαρά τις θαλάσσιες εμπορικές ροές μεταφοράς πετρελαίου. Αν και αυτές οι επιθέσεις δεν έχουν επηρεάσει ακόμη άμεσα την προσφορά πετρελαίου, η πιθανότητα περαιτέρω κλιμάκωσης, καθώς και η απουσία οποιασδήποτε λύσης για τις επιθέσεις στην Ερυθρά Θάλασσα έχουν οδηγήσει σε αυξημένα έξοδα μεταφοράς και ασφάλισης, επηρεάζοντας βραχυπρόθεσμα τις τιμές του πετρελαίου. Η Υπηρεσία Πληροφοριών Ενέργειας (ΕΙΑ) προβλέπει ότι η τιμή του αργού πετρελαίου Brent θα διαμορφωθεί κατά μέσο όρο στα \$89/βαρέλι το Β' εξάμηνο του 2024, από \$84/βαρέλι το Α' εξάμηνο.

Εξελίξη τιμής πετρελαίου Brent (\$/βαρέλι)



2023

\$ 79,9

Μ. Ο. Α' Εξαμήνου

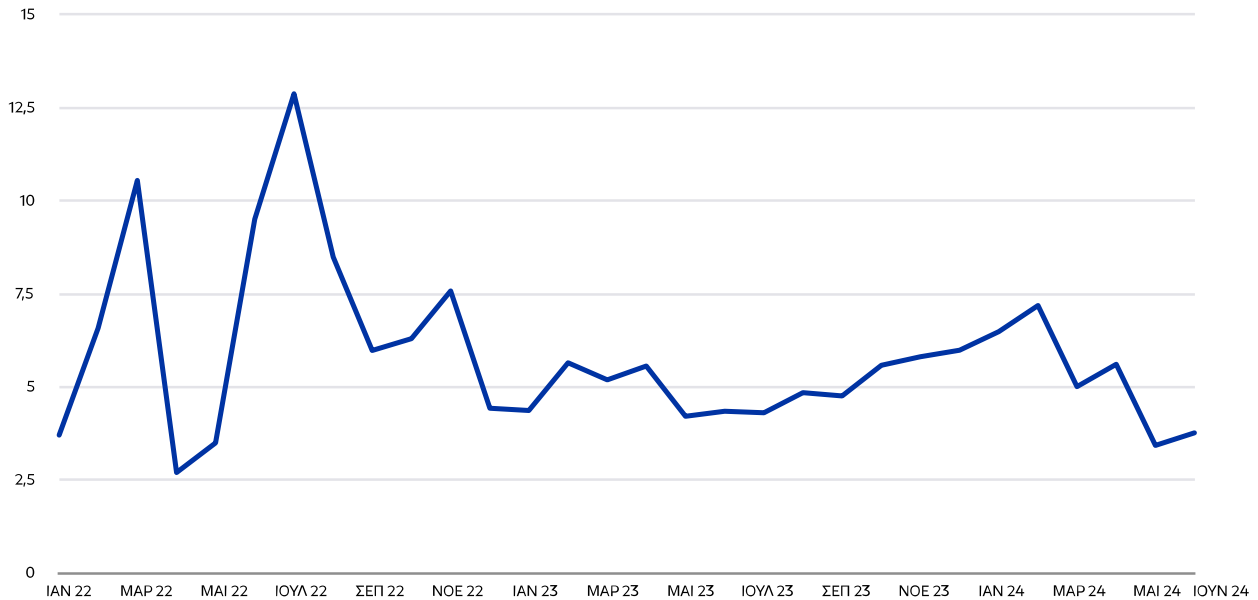


2024

\$ 84,0

Το διαφορικό μεταξύ του αργού πετρελαίου τύπου Brent με το αργό τύπου WTI (Brent-WTI spread) διαμορφώθηκε κατά μέσο όρο το Α' Εξάμηνο του 2024 στα \$5,3 ανά βαρέλι, έναντι \$4,9 ανά βαρέλι το Α' Εξάμηνο του 2023.

Εξελίξη τιμής πετρελαίου Brent - WTI (\$/βαρέλι)



2023

\$ 4,9

Μ. Ο. Α' Εξαμήνου



2024

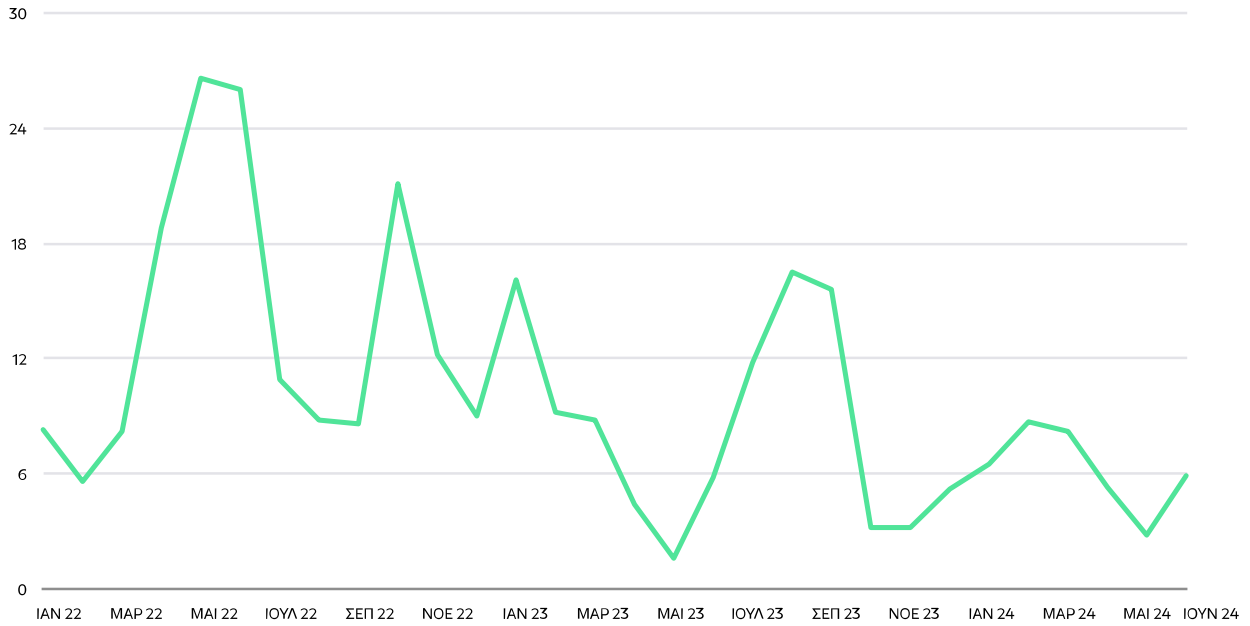
\$ 5,3

Περιθώρια Διύλισης και Προϊόντων Πετρελαίου

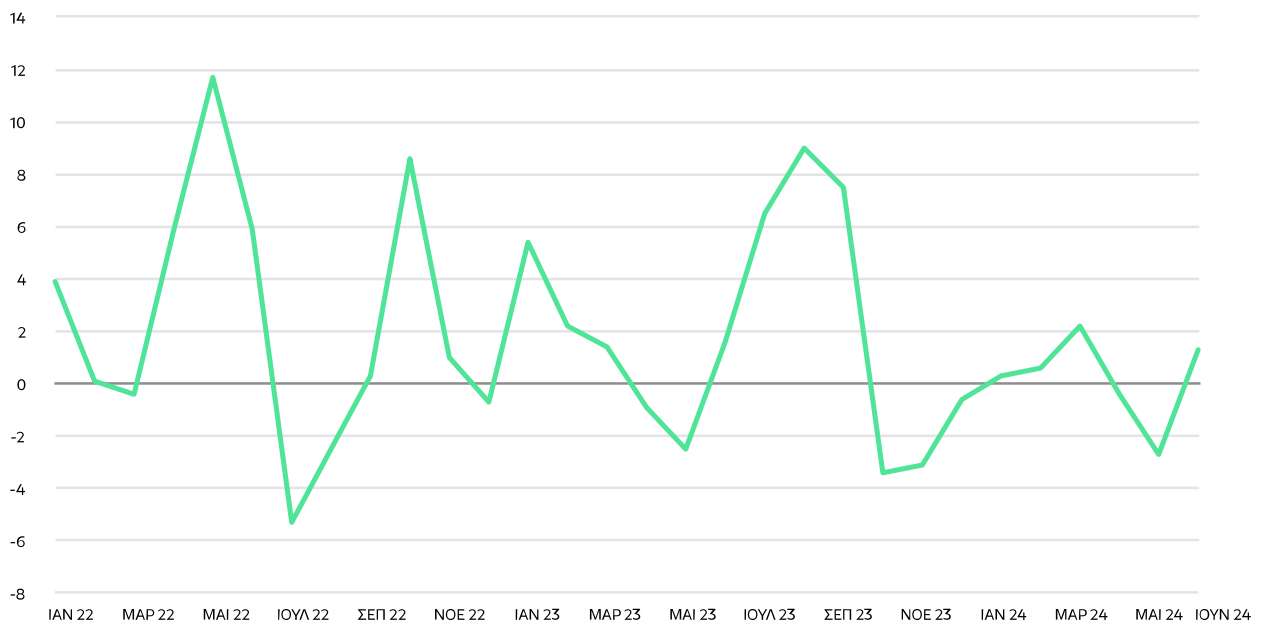
Τα ενδεικτικά περιθώρια διύλισης για διυλιστήρια της Μεσογείου μειώθηκαν το Α' Εξάμηνο του 2024 σε σύγκριση με το Α' Εξάμηνο τους 2023, λόγω της εξομάλυνσης των ισοζυγίων προσφοράς-ζήτησης, επηρεαζόμενα κυρίως από νέες προσθήκες στη διυλιστική δυναμικότητα και από την αύξηση των αποθεμάτων πετρελαιοειδών, αντισταθμίζοντας την αύξηση της ζήτησης και την αναδιάταξη των εμπορικών ροών λόγω γεωπολιτικών εντάσεων στη Μέση Ανατολή. Συγκεκριμένα, με βάση το LSEG, το ενδεικτικό περιθώριο FCC (Fluid Catalytic Cracking) διαμορφώθηκε κατά μέσο όρο στα \$6,2/bbl το Α' Εξάμηνο 2024 έναντι \$7,7/bbl το Α' Εξάμηνο 2023, ενώ το ενδεικτικό περιθώριο Hydroskimming διαμορφώθηκε στα \$0,2/bbl έναντι \$1,2/bbl το αντίστοιχο διάστημα πέρυσι.

Αναφορικά με τα περιθώρια προϊόντων, το περιθώριο ντίζελ διαμορφώθηκε κατά μέσο όρο στα \$22 ανά βαρέλι το Α' εξάμηνο 2024 σε σχέση με \$24 ανά βαρέλι την αντίστοιχη περσινή περίοδο, ενώ το περιθώριο βενζίνης διαμορφώθηκε στα \$18 ανά βαρέλι σε σχέση με \$20 ανά βαρέλι την αντίστοιχη περσινή περίοδο. Επιπλέον, τα περιθώρια μαζούτ υψηλού θείου και νάφθας διαμορφώθηκαν στα \$-13 και \$-13 ανά βαρέλι αντίστοιχα το Α' Εξάμηνο 2024 σε σχέση με \$-19 και \$-11 ανά βαρέλι αντίστοιχα το Α' εξάμηνο 2023.

Ενδεικτικά Περιθώρια Διύλισης Cracking Μεσογείου



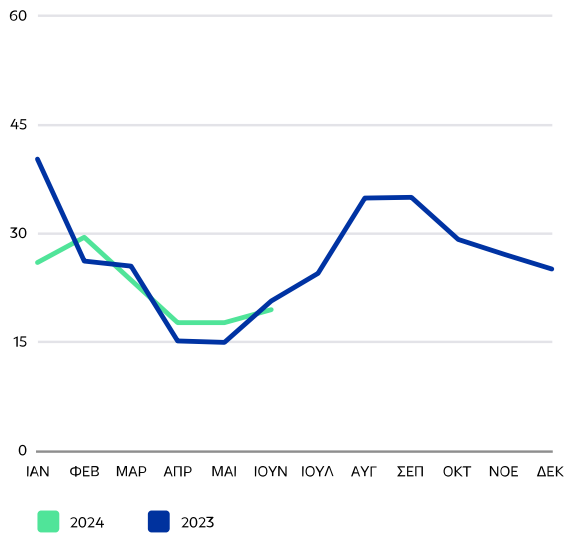
Ενδεικτικά Περιθώρια Διύλισης Hydroskimming Μεσογείου



(Τα ενδεικτικά περιθώρια των γραφημάτων εκφράζονται σε \$ ανά βαρέλι)

Διεθνή Περιθώρια Προϊόντων Πετρελαίου (\$/βαρέλι)

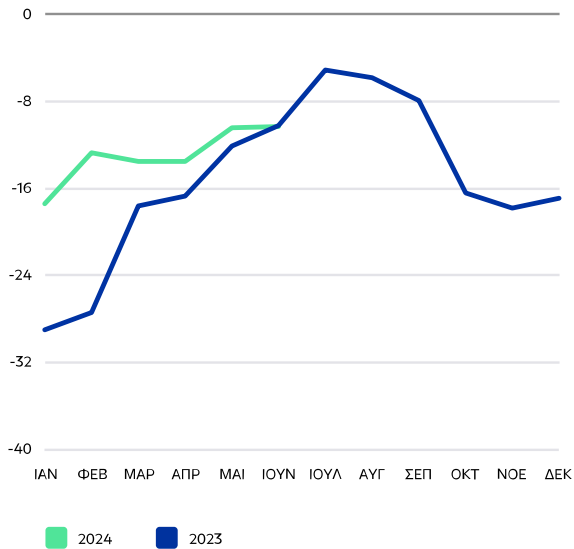
Ντίζελ Κίνησης



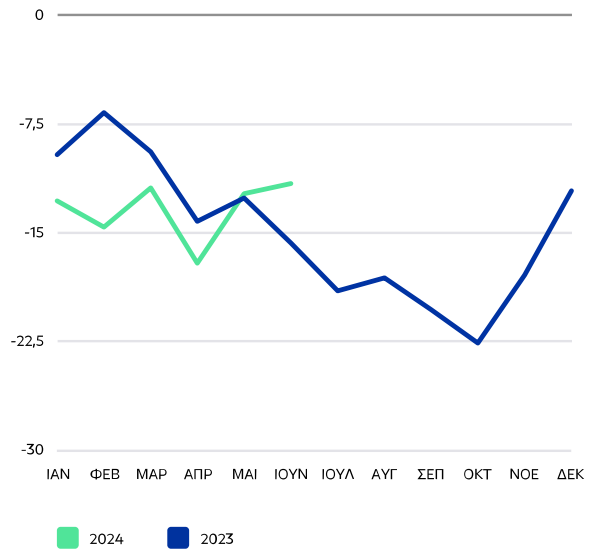
Αμόλυβδη βενζίνη



Μαζούτ υψηλού θείου

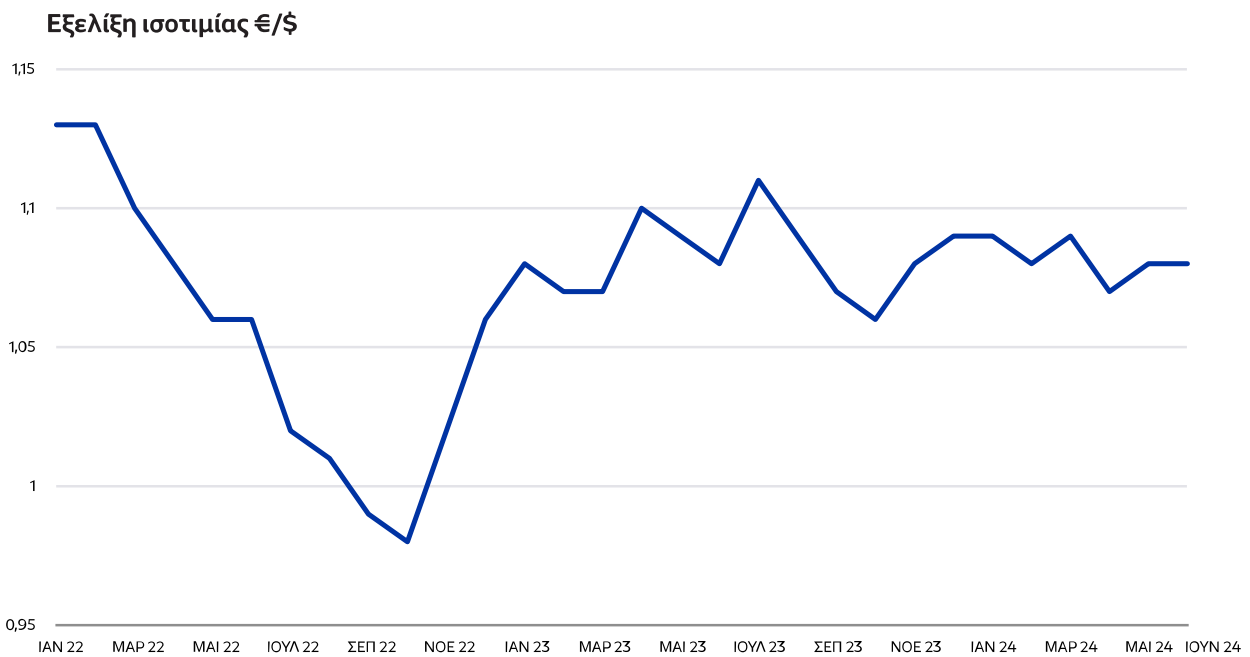


Νάφθα



Συναλλαγματικές Ισοτιμίες

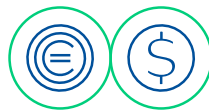
Το Α' εξάμηνο του 2024, η ισοτιμία Ευρώ/Δολαρίου παρέμεινε σε γενικές γραμμές αμετάβλητη σε σύγκριση με το Α' εξάμηνο και το Β' εξάμηνο του 2023 και διαμορφώθηκε στα \$1,08, κυρίως λόγω των μακροοικονομικών εξελίξεων και των αποφάσεων νομισματικής πολιτικής από την Ομοσπονδιακή Τράπεζα των ΗΠΑ και την Ευρωπαϊκή Κεντρική Τράπεζα.



2023

\$ 1,08

Μ. Ο. Α' Εξαμήνου



2024

\$ 1,08

Τιμές Ηλεκτρισμού, Φυσικού Αερίου και Δικαιωμάτων CO₂

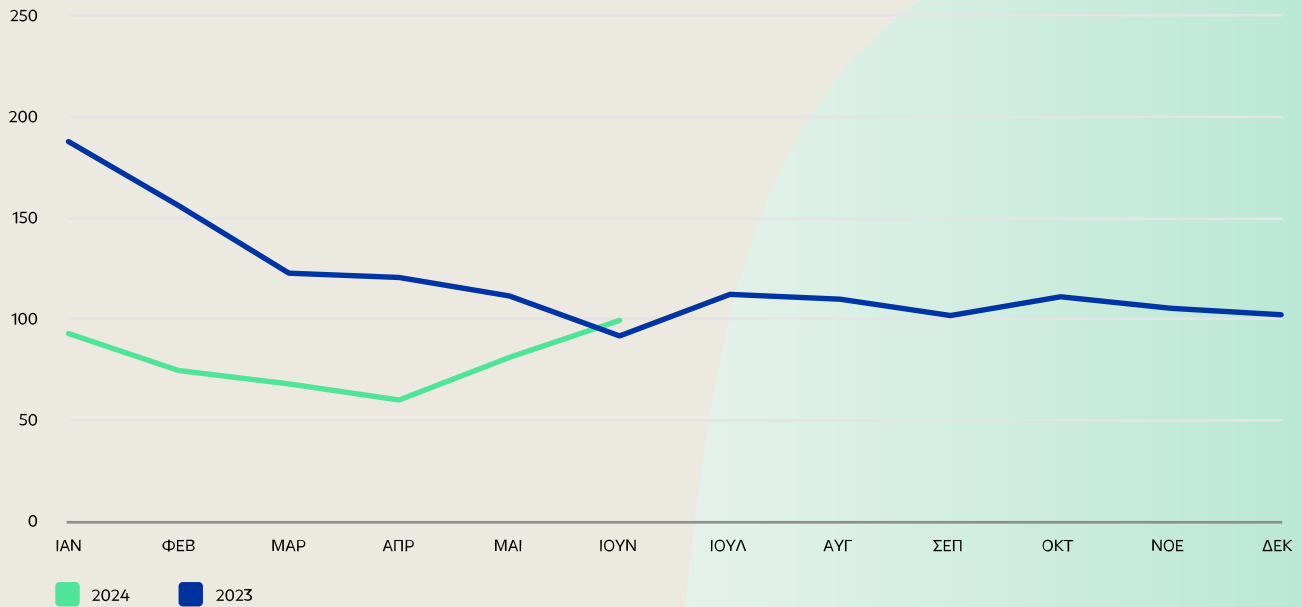
Η αγορά ενέργειας το Α' εξάμηνο του 2024 συνέχισε την πορεία εξομάλυνσης, μετά από τις αναταράξεις των προηγούμενων ετών, λόγω των γεωπολιτικών εξελίξεων. Όσον αφορά την αγορά φυσικού αερίου, η τιμή του φυσικού αερίου (TTF Natgas) διαμορφώθηκε κατά μέσο όρο στα €29,7/MWh το Α' εξάμηνο του 2024, χαμηλότερα κατά 33% σε σχέση με €44,5/MWh το Α' εξάμηνο του 2023, κυρίως λόγω των ισοζυγίων προσφοράς/ζήτησης που επηρεάστηκαν από τις ήπιες καιρικές συνθήκες, τη μειωμένη βιομηχανική ζήτηση στην Ευρώπη και την επάρκεια προσφοράς υγροποιημένου φυσικού αερίου (LNG), που οδήγησε σε αυξημένα επίπεδα αποθήκευσης αερίου. Σε ό,τι αφορά την τιμή ηλεκτρικής ενέργειας, (Αγορά Επόμενης Ημέρας / DAM, Τιμή Εκκαθάρισης / MCP), ανήλθε κατά μέσο όρο στα €79,4/MWh κατά το Α' εξάμηνο του έτους, σημειώνοντας πτώση 40% σε σύγκριση με €131,8/MWh την ίδια περίοδο του 2023. Ομοίως, η τιμή των δικαιωμάτων CO₂ παρουσίασε μείωση 27% και διαμορφώθηκε κατά μέσο όρο στα €64,0/τόνο το Α' εξάμηνο του 2024, σε σύγκριση με €87,2/τόνο την αντίστοιχη περίοδο του προηγούμενου έτους.

Στον παρακάτω πίνακα:

*μηνιαίοι μέσοι όροι, οι τιμές ηλεκτρικής ενέργειας βασίζονται σε DAM (Αγορά Επόμενης Μέρας) MCP (Τιμή Εκκαθάρισης Αγοράς)

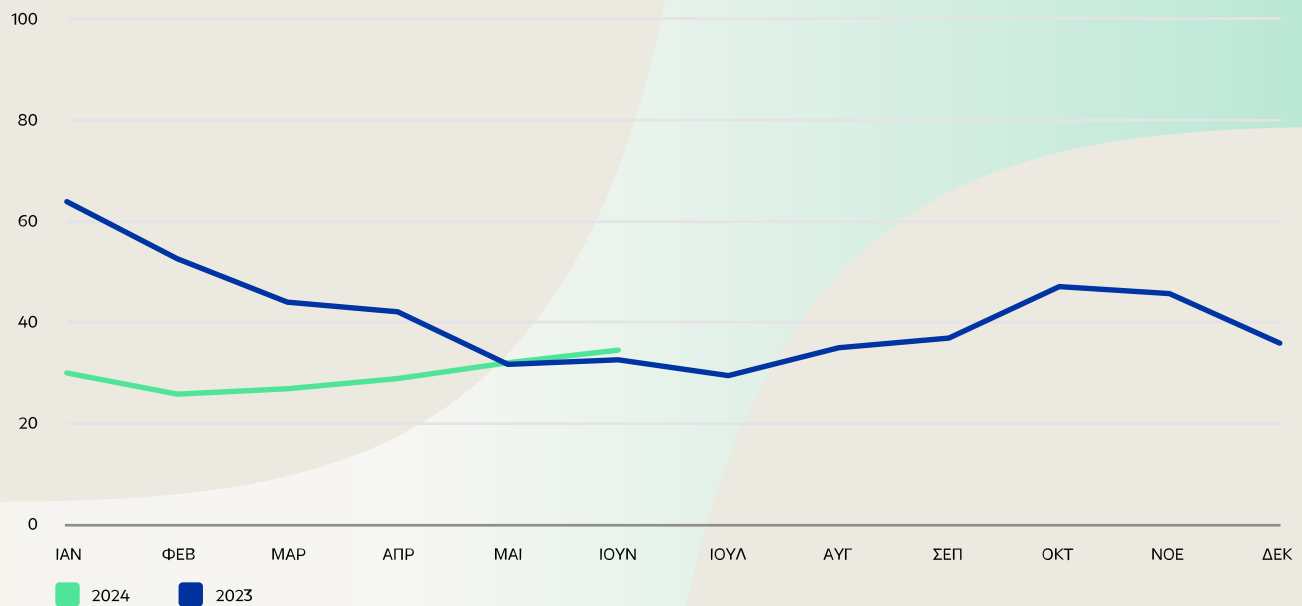
Τιμή ηλεκτρικής ενέργειας (€/MWh)

Μ.Ο. Εξαμήνου 2023: 131,8—2024: 79,4



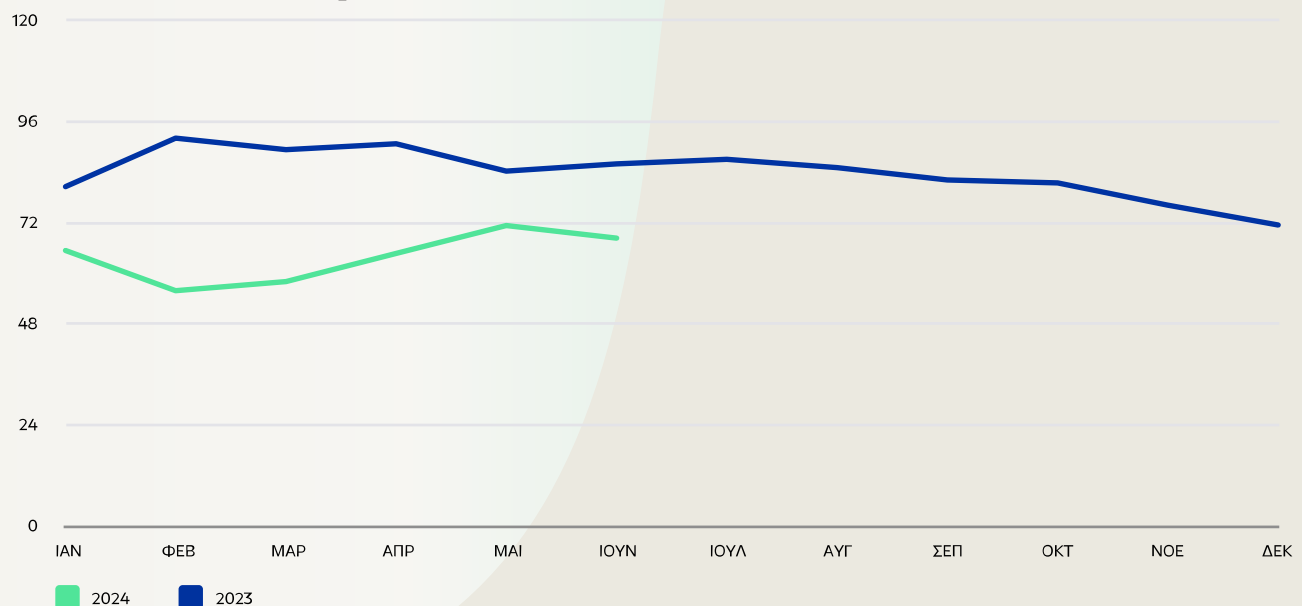
Τιμή φυσικού αερίου (€/MWh)

Μ.Ο. Εξαμήνου 2023: 44,5—2024: 29,7



Τιμή δικαιωμάτων CO₂ (€/T)

Μ.Ο. Εξαμήνου 2023: 87,2—2024: 64,0



Εξέλιξη της Πετρελαιϊκής Αγοράς

Ζήτηση πετρελαίου

Με βάση εκτιμήσεις του ΟΠΕΚ, η παγκόσμια ζήτηση πετρελαίου αναμένεται να αυξηθεί κατά 2,2 εκατ. βαρέλια την ημέρα κατά μέσο όρο το 2024, φτάνοντας συνολικά τα 104,5 εκατ. βαρέλια την ημέρα, ενισχυμένη από την ισχυρή ζήτηση για αεροπορικά ταξίδια και την αυξημένη κινητικότητα, συμπεριλαμβανομένων των φορτηγών. Επιπλέον, οι χώρες εκτός ΟΟΣΑ αναμένεται να συμβάλουν σε αυτή τη ζήτηση μέσω βιομηχανικών, κατασκευαστικών και γεωργικών δραστηριοτήτων. Η αύξηση της πετροχημικής δυναμικότητας σε χώρες εκτός του ΟΟΣΑ, ιδιαίτερα στην Κίνα και τη Μέση Ανατολή, προβλέπεται επίσης να ενισχύσει τη ζήτηση πετρελαίου. Εν τω μεταξύ, ο ΟΟΣΑ προβλέπεται να παρουσιάσει αντίστοιχα μια μέτρια αύξηση περίπου 0,2 εκατ. βαρέλια την ημέρα το 2024. Μεταξύ των περιοχών του ΟΟΣΑ, η αύξηση της ζήτησης πετρελαίου αναμένεται να καθοδηγηθεί από την Αμερική, ενώ τα μέλη του ΟΟΣΑ στην Ευρώπη και στις περιοχές Ασίας-Ειρηνικού ενδέχεται να παρουσιάσουν οριακή πτώση από έτος σε έτος. Το 2025, η παγκόσμια ζήτηση πετρελαίου αναμένεται να εμφανίσει ισχυρή ανάπτυξη της τάξης 1,8 εκατ. βαρέλια την ημέρα σε σχέση με το προηγούμενο έτος. Ο ΟΟΣΑ αναμένεται να σημειώσει οριακή ανάπτυξη κατά 0,1 εκατ. βαρέλια την ημέρα, ενώ οι χώρες εκτός ΟΟΣΑ εκτιμάται ότι θα παρουσιάσουν αύξηση κατά 1,7 εκατ. βαρέλια την ημέρα.

Βάσει των αντίστοιχων εκτιμήσεων του Διεθνούς Οργανισμού Ενέργειας (International Energy Agency, IEA) η αύξηση της παγκόσμιας ζήτησης πετρελαίου αναμένεται να φτάσει περίπου το 1 εκατ. βαρέλια την ημέρα για το 2024 και το 1 εκατ. βαρέλια την ημέρα για το 2025, προερχόμενη κυρίως από τη ζήτηση σε χώρες εκτός ΟΟΣΑ.

Προσφορά πετρελαίου

Κατά το πρώτο εξάμηνο του 2024, σύμφωνα με τον ΟΠΕΚ, η προσφορά πετρελαίου από τις χώρες του ΟΠΕΚ-12 ανήλθε κατά μέσο όρο στα 26,6 εκατ. βαρέλια την ημέρα, μειωμένη σε σύγκριση με την ίδια περίοδο του 2023 (28,6 εκατ. βαρέλια την ημέρα). Συγκεκριμένα, η παραγωγή αργού πετρελαίου τον Ιούνιο σημείωσε αύξηση κυρίως στη Λιβύη, τη Βενεζουέλα και το Ιράν, ενώ η παραγωγή στη Σαουδική Αραβία, το Ιράκ και τα ΗΑΕ μειώθηκε.

Εγχώρια Αγορά Καυσίμων

Η ζήτηση στην εσωτερική δασμολογημένη αγορά καυσίμων το Α' εξάμηνο του 2024 ανήλθε στους 3,2 εκατ. ΜΤ, υψηλότερη κατά 1,7% σε σχέση με το Α' εξάμηνο 2023, λόγω της αύξησης κατά 3,4% στη ζήτηση καυσίμων κίνησης, ως αποτέλεσμα της αυξημένης οικονομικής δραστηριότητας και του τουρισμού, αντισταθμίζοντας τη μείωση κατά 5,1% της κατανάλωσης πετρελαίου θέρμανσης, λόγω των ηπιότερων καιρικών συνθηκών. Η ζήτηση για αεροπορικά καύσιμα το Α' εξάμηνο του 2024 ανέκαμψε κατά 17,5% σε σχέση με το Α' εξάμηνο του 2023, ενώ για τα ναυτιλιακά καύσιμα υπήρξε αύξηση κατά 2,6%.



β) Οικονομικά Μεγέθη⁶

Τα βασικά οικονομικά και λειτουργικά μεγέθη του Ομίλου για το Α' εξάμηνο του 2024 παρουσιάζονται στους πιο κάτω πίνακες:

Λειτουργικά Στοιχεία	Α' Εξάμ. 2024	Α' Εξάμ. 2023
Όγκος πωλήσεων διύλισης (εκατ. MT)	8,0	7,6
Όγκος πωλήσεων εμπορίας (εκατ. MT)	2,7	2,7
Παραγωγή διυλιστηρίων (εκατ. MT)	7,5	7,2
Συνολικός αριθμός εργαζομένων στον Όμιλο (FTEs)	3.709	3.654

Στοιχεία Αποτελεσμάτων (εκατ. €)	Α' Εξάμ. 2024	Α' Εξάμ. 2023
Κύκλος εργασιών	6.553	6.091
Δημοσιευμένα κέρδη EBITDA ⁶	532	400
Αποτίμηση Αποθεμάτων (Κέρδη)/Ζημίες ⁶	15	197
Σταδιακή αναγνώριση εξόδου εκπομπών CO ₂ ⁶	-45	-53
Μη επαναλαμβανόμενα στοιχεία ⁶	69	23
Συγκρίσιμα κέρδη EBITDA ⁶	570	568
Δημοσιευμένα καθαρά κέρδη/(ζημίες) ⁶	209	162
Συγκρίσιμα καθαρά κέρδη/(ζημίες) ⁶	236	277

Το Α' Εξάμηνο 2024, τα συγκρίσιμα κέρδη EBITDA ανήλθαν στα €570 εκατ. (2023: €568 εκατ.) και τα Συγκρίσιμα Καθαρά Κέρδη στα €236 εκατ. (2023: €277 εκατ.).

Βασικοί παράγοντες που συνετέλεσαν στην κερδοφορία αποτελούν η σταθεροποίηση των περιθωρίων διύλισης σε σχέση με την αντίστοιχη περίοδο του Α' Εξαμήνου 2023, το βελτιωμένο περιβάλλον πετροχημικών και η ελαφρώς καλύτερες επιδόσεις από την Εμπορία και τις ΑΠΕ. Η μείωση στα Συγκρίσιμα Καθαρά Κέρδη οφείλεται στην χαμηλότερη συνεισφορά από τις συμμετοχές στην Iperdison και στην ΔΕΠΑ Εμπορίας.

Τα Δημοσιευμένα Κέρδη EBITDA το Α' Εξάμηνο 2024 αυξήθηκαν σε σχέση με την αντίστοιχη περσινή περίοδο, κυρίως λόγω της θετικής διαφοράς από την αποτίμηση αποθεμάτων, παρά την αρνητική επίδραση από τα μη επαναλαμβανόμενα στοιχεία, κυρίως λόγω εξόδων που σχετίζονται με την εφαρμογή προγράμματος εθελουσίας εξόδου. Τα Δημοσιευμένα κέρδη EBITDA διαμορφώθηκαν στα €532 εκατ. (Α' Εξάμηνο 2023: €400 εκατ.) και τα Δημοσιευμένα Καθαρά Κέρδη στα €209 εκατ. (Α' Εξάμηνο 2023: €162 εκατ.).

Παρά τις μεταβαλλόμενες συνθήκες και τις προκλήσεις λόγω της ενεργειακής κρίσης, λαμβάνοντας υπόψη την επιταχυνόμενη ενεργειακή μετάβαση, ο Όμιλος συνεχίζει με την υλοποίηση της στρατηγικής του στο πλαίσιο του προγράμματος «Vision 2025», με έμφαση στους παρακάτω πυλώνες:

- Λειτουργική αριστοποίηση καθημερινών διεργασιών
- Ανάπτυξη χαρτοφυλακίου σε ΑΠΕ και αποθήκευση με προστιθέμενη αξία
- Μείωση ανθρακικού αποτυπώματος στις δραστηριότητες πετρελαιοειδών

⁶ Οι Επιλεγμένοι Εναλλακτικοί Δείκτες Μέτρησης Απόδοσης αναφέρονται στο τμήμα 2.3.2

- Βελτίωση του πλαισίου διαχείρισης κινδύνων και των πυλώνων ESG

Η στροφή του Ομίλου προς τη Νέα Ενέργεια με επενδύσεις που συμπληρώνουν τις παραδοσιακές του δραστηριότητες, επιταχύνεται με το χαρτοφυλάκιο σε ΑΠΕ να διαμορφώνεται στα 384 MW σε λειτουργία στο τέλος του Α' Εξαμήνου 2024.

Στοιχεία Ισολογισμού /Ταμειακών ροών	30.06.24	30.06.23
Συνολικό ενεργητικό	8.267	7.807
Σύνολο ιδίων κεφαλαίων	2.982	2.731
Απασχολούμενα κεφάλαια (Ίδια κεφάλαια + Καθαρός Δανεισμός)	4.568	4.283
Καθαρός δανεισμός	1.587	1.553
Καθαρές ταμειακές ροές (Λειτουργικές & Επενδυτικές ταμειακές ροές)	217	553
Επενδύσεις	173	147
% Καθαρού Δανεισμού επί των απασχολούμενων κεφαλαίων -	35%	36%

γ) Εταιρικά Γεγονότα τής Περιόδου

Τακτική Γενική Συνέλευση

Η Τακτική Γενική Συνέλευση της 27^{ης} Ιουνίου 2024 στην οποία παρέστησαν νόμιμα, είτε με φυσική παρουσία, είτε συμμετέχοντας από απόσταση με τηλεδιάσκεψη, είτε συμμετέχοντας στην ψηφοφορία με ηλεκτρονικά μέσα (διεξαγόμενη πριν από την συνέλευση), 316 μέτοχοι που εκπροσωπούν 255.504.324 κοινές ονομαστικές μετοχές και δικαιώματα ψήφου, επί συνόλου 305.635.185 κοινών ονομαστικών μετοχών (ποσοστό 83,60% του καταβεβλημένου μετοχικού κεφαλαίου), αποφάσισε:

- Την έγκριση των ετήσιων χρηματοοικονομικών καταστάσεων και των ενοποιημένων ετήσιων χρηματοοικονομικών καταστάσεων της εταιρικής χρήσης 2023 (01.01.2023 - 31.12.2023), τις σχετικές εκθέσεις του Διοικητικού Συμβουλίου («Δ.Σ.») και των ορκωτών ελεγκτών, καθώς και τη δήλωση εταιρικής διακυβέρνησης, όπως αυτές προτάθηκαν προς έγκριση.
- Την έγκριση του πίνακα διάθεσης κερδών της εταιρικής χρήσης 2023.
- Την έγκριση της διανομής μερίσματος της χρήσης 2023 στους μετόχους τής Εταιρείας, ύψους €0,90 ανά μετοχή, δηλαδή συνολικού ποσού €275.071.666,50 και, δεδομένης της διανομής προσωρινού μερίσματος ύψους €0,30 ανά μετοχή, τη διανομή μεικτού (προ φόρων) μερίσματος €0,60 ανά μετοχή, δηλαδή συνολικού ποσού €183.381.111. Ως ημερομηνία αποκοπής του μερίσματος ορίστηκε η 10^η Ιουλίου 2024, ως ημερομηνία προσδιορισμού των δικαιούχων λήψης του (Record date) η 11^η Ιουλίου 2024 και ως ημερομηνία έναρξης καταβολής του μερίσματος η 17^η Ιουλίου 2024.
- Την έγκριση της Έκθεσης Αποδοχών των μελών του Δ.Σ. του έτους 2023, σύμφωνα με το άρθρο 112 παρ. 3 του Ν. 4548/2018.
- Την έγκριση της συνολικής διαχείρισης του Δ.Σ. για την εταιρική χρήση 01.01.2023- 31.12.2023, σύμφωνα με το άρθρο 108 του Ν. 4548/2018 και την απαλλαγή των ορκωτών ελεγκτών της Εταιρείας από κάθε ευθύνη αποζημίωσης για τον έλεγχο που διενήργησαν στις χρηματοοικονομικές καταστάσεις κατά τη χρήση αυτή.
- Την εκλογή της ελεγκτικής εταιρείας «Ερνστ & Γιανγκ (Ελλάς) Ορκωτοί Ελεγκτές Λογιστές Α.Ε», η οποία εδρεύει στο Μαρούσι Αττικής, οδός Χειμάρρας 8B και είναι εγγεγραμμένη στο ειδικό μητρώο της παρ. 5 του άρθρου 13 του Π.Δ. 226/1992 με ΑΜ ΣΟΕΑ 107 για τον τακτικό έλεγχο των ατομικών και ενοποιημένων

οικονομικών καταστάσεων της Εταιρείας για την τρέχουσα εταιρική χρήση (από 01.01.2024 έως 31.12.2024) και τον ορισμό της αμοιβή της σε € 246.000, πλέον Φ.Π.Α..

- Την έγκριση της αναθεώρησης της Πολιτικής Αποδοχών των Μελών του Δ.Σ. σύμφωνα με τις προτεινόμενες τροποποιήσεις.
- Την έγκριση θέσπισης μακροπρόθεσμου προγράμματος δωρεάν διάθεσης μετοχών της Εταιρείας σε στελέχη της ή/ και σε στελέχη των συνδεδεμένων με αυτή, κατά την έννοια του άρθρου 32 του Ν. 4308/2014 εταιρειών σύμφωνα με τις διατάξεις του άρθρου 114 του Ν. 4548/2018 και την παροχή εξουσιοδότησης στο Δ.Σ. να πράξει ό,τι απαιτείται για την υλοποίηση του προγράμματος.
- Την έγκριση της εφάπαξ δωρεάν διάθεσης μετοχών της Εταιρείας στα μη εκτελεστικά μέλη του Δ.Σ. σύμφωνα με τις διατάξεις του άρθρου 114 του Ν. 4548/2028 και την παροχή σχετικής εξουσιοδότησης στον Διευθύνοντα Σύμβουλο της Εταιρείας να πράξει ό,τι απαιτείται για την υλοποίηση της απόφασης.
- Την έγκριση του προγράμματος επαναγοράς έως 1.000.000 ιδίων μετοχών που αντιστοιχούν σε ποσοστό έως 0,327% του καταβλημένου μετοχικού της Εταιρείας σε εύρος τιμών που θα κυμαίνεται από €5 (κατώτατη τιμή) έως €15 (ανώτατη τιμή)/ μετοχή, για χρονικό διάστημα 24 μηνών (δηλ. μέχρι 27.6.2026) και την παροχή εξουσιοδότησης στο Δ.Σ. να προβεί σε κάθε απαιτούμενη ενέργεια για την υλοποίηση του προγράμματος.
- Την εκλογή οκτώ μελών του νέου Δ.Σ. της Εταιρείας σύμφωνα με το άρθρο 20 παρ. 2(β) του Καταστατικού της με τριετή θητεία και όρισε, εξ' αυτών, τα ανεξάρτητα μη εκτελεστικά μέλη του.
- Τον ορισμό της Επιτροπής Ελέγχου ως ανεξάρτητης (μεικτής) επιτροπής αποτελούμενης από τρία ανεξάρτητα, κατά την έννοια των διατάξεων του Ν. 4706/2020 μη εκτελεστικά μέλη του νεοεκλεγέντος Δ.Σ. και ένα τρίτο πρόσωπο - μη μέλος του Δ.Σ.. Η Γενική Συνέλευση εξέλεξε τον κ. Παναγιώτη Παπάζογλου ως τρίτο (μη μέλος του Δ.Σ.) μέλος της Επιτροπής Ελέγχου και εξουσιοδότησε το Δ.Σ. να ορίσει τα υπόλοιπα τρία μέλη της Επιτροπής Ελέγχου εκ των ανεξάρτητων μη εκτελεστικών μελών του, αφού διαπιστώσει την πλήρωση των κριτηρίων του Ν. 4449/2017. Η Θητεία της Επιτροπής Ελέγχου ορίστηκε τριετής.

Επίσης στη συνέλευση υποβλήθηκε η ετήσια έκθεση της Επιτροπής Ελέγχου για τα πεπραγμένα της για τη χρήση 2023, σύμφωνα με τις διατάξεις του άρθρου 44 παρ. 1(θ) του Ν. 4449/2017, καθώς και η Έκθεση των Ανεξάρτητων Μη-Εκτελεστικών Μελών του Διοικητικού Συμβουλίου για τα πεπραγμένα των μη εκτελεστικών μελών του Διοικητικού Συμβουλίου για τη χρονική περίοδο από 01.01.2023 έως 27.05.2024, σύμφωνα με το άρθρο 9 παρ. 5 του Ν. 4706/2020.

δ) Γεωπολιτικά Γεγονότα

Οι εντάσεις μεταξύ Ρωσίας και Ουκρανίας συνεχίστηκαν, ενώ η σύγκρουση στη Μέση Ανατολή είχε ως αποτέλεσμα την αναδιάταξη των εμπορικών ροών για πετρέλαιο και προϊόντα, καθώς και αύξηση του κόστους μεταφοράς. Όσον αφορά τις προοπτικές, η ρυθμιστική και πολιτική αβεβαιότητα που ενδεχομένως οφείλεται σε πολιτικές εξελίξεις, καθώς και οι συνεχιζόμενες γεωπολιτικές εντάσεις, ενδέχεται να αυξήσουν τις ανησυχίες για ενεργειακή ασφάλεια και να δημιουργήσουν περισσότερους περιορισμούς στο εμπόριο και τις διασυνοριακές κινήσεις κεφαλαίων, τεχνολογίας και εργαζομένων. Ο Όμιλος παρακολουθεί στενά αυτές τις εξελίξεις και προσαρμόζει τη λειτουργία του ανάλογα με τις συνθήκες.

ε) Γεγονότα μετά τη Λήξη του Α' Εξαμήνου 2024

Στις 19 Ιουλίου 2024, ψηφίστηκε ο Ν. 5122/2024, ο οποίος προβλέπει την επιβολή Προσωρινής Συνεισφοράς Αλληλεγγύης επί των πλεοναζόντων φορολογητέων κερδών των επιχειρήσεων παραγωγής προϊόντων πετρελαίου για το οικονομικό έτος 2023, βάσει των όσων προβλέπονται από τον Κανονισμό 2022/1854 της ΕΕ. Τα πλεονάζοντα κέρδη προσδιορίζονται βάσει του σχετικού κανονισμού και του νόμου και ο σχετικός συντελεστής είναι 33%. Η Προσωρινή Συνεισφορά Αλληλεγγύης για την ΕΛΛΗΝΙΚΑ ΠΕΤΡΕΛΑΙΑ Δ.Ε.Π.Π. Α.Ε. (και τον Όμιλο) εκτιμάται πως θα ανέρχεται σε €222,4 εκατ. (καθαρή φορολογική επιβάρυνση €173,5 εκατ.) και θα αναγνωρισθεί στα αποτελέσματα του τρίτου τριμήνου. Το ποσό θα καταβληθεί μέχρι τις 28 Φεβρουαρίου 2025.

Στις 24 Ιουλίου 2024, η HELLENiQ ENERGY Holdings, μέσω της 100% θυγατρική της HELLENiQ ENERGY Finance plc (HEF), ολοκλήρωσε με επιτυχία την έκδοση νέων ομολογιών πενταετούς διάρκειας, λήξης τον Ιούλιο 2029, πλήρως εγγυημένων από την Εταιρεία και την ΕΛΛΗΝΙΚΑ ΠΕΤΡΕΛΑΙΑ Δ.Ε.Π.Π. Α.Ε., συνολικού ύψους €450 εκατ., με σταθερό επιτόκιο 4,25%, απόδοση 4,375% και τιμή διάθεσης 99,444%. Οι νέες ομολογίες εισήχθησαν προς διαπραγμάτευση στην αγορά Euro MTF του Χρηματιστηρίου Αξιών του Λουξεμβούργου. Η νέα έκδοση συνδυάστηκε με ταυτόχρονη πρόταση εξαγοράς προς τους κατόχους υφιστάμενων ομολογιών συνολικού ανεξόφλητου ποσού €600 εκατ., με επιτόκιο 2% και λήξη τον Οκτώβριο 2024. Η HEF αποδέχθηκε αιτήσεις για εξαγορά υφιστάμενων ομολογιών συνολικού ύψους €300 εκατ., διευκολύνοντας με τον τρόπο αυτό την αγορά των νέων ομολογιών από τους συγκεκριμένους ομολογιούχους.


2.2.2 Ανασκόπηση Α' Εξαμήνου 2024 ανά Κλάδο Δραστηριότητας - Κυριότεροι Κίνδυνοι, Αβεβαιότητες και Προοπτικές Β' Εξαμήνου 2024

α) Ανασκόπηση Επιχειρηματικών Δραστηριοτήτων

Οι κύριοι τομείς επιχειρηματικής δραστηριότητας του Ομίλου HELLENiQ ENERGY είναι:

- α) Διύλιση, Εφοδιασμός και Εμπορία Πετρελαιοειδών
- β) Λιανική Εμπορία Πετρελαιοειδών (Εγχώρια και Διεθνής)
- γ) Παραγωγή και Εμπορία Πετροχημικών / Χημικών
- δ) Ανανεώσιμες Πηγές Ενέργειας
- ε) Παραγωγή και Εμπορία Ηλεκτρικής Ενέργειας
- στ) Εφοδιασμός, Διανομή και Εμπορία Φυσικού Αερίου
- ζ) Έρευνα και Παραγωγή Υδρογονανθράκων

Οι δραστηριότητες του Ομίλου κατά το Α' εξάμηνο του 2024, καθώς επίσης και οι προοπτικές που διαγράφονται για το Β' εξάμηνο αναλύονται παρακάτω:



Διύλιση, Εφοδιασμός και Εμπορία Πετρελαιοειδών

Ο κλάδος της διύλισης, εφοδιασμού και εμπορίας πετρελαιοειδών του Ομίλου HELLENIQ ENERGY, πραγματοποιείται μέσω της θυγατρικής του εταιρείας ΕΛΛΗΝΙΚΑ ΠΕΤΡΕΛΑΙΑ Δ.Ε.Π.Π. Α.Ε. (ΕΛΠΕ). Στην Ελλάδα ο Όμιλος λειτουργεί τρία διυλιστήρια: στην περιοχή της Αττικής, ένα τύπου FCC στον Ασπρόπυργο και ένα τύπου Hydrocracking στην Ελευσίνα, καθώς και ένα τύπου Hydroskimming στη Θεσσαλονίκη.

Κατά τη διάρκεια του Α' Εξαμήνου του 2024, η κατεργασία και παραγωγή των διυλιστηρίων του Ομίλου ήταν ως ακολούθως:

Διυλιστήριο	Ετήσια Ονομαστική Δυναμικότητα (Κbpd)	Διυλισθέν Αργό & Ημικατεργασμένα (χιλ. MT)	Παραχθέντα Προϊόντα & Ημικατεργασμένα (χιλ. MT)
Ασπρόπυργος	146	4.032	3.754
Θεσσαλονίκη	90	2.076	2.019
Ελευσίνα	106	2.969	2.668
Ενδο-μετακινήσεις Ημικατεργασμένων		-916	-916
Σύνολο		8.161	7.524

Κατά το Α' Εξάμηνο του 2024, η εγχώρια κατανάλωση πετρελαιοειδών κινήθηκε ελαφρά αυξητικά σε σχέση με το 2023, παρά τη συνεχιζόμενη μείωση κατανάλωσης πετρελαίου θέρμανσης. Οι πωλήσεις της ΕΛΠΕ στην εγχώρια αγορά ανήλθαν σε 2,1 εκατ. MT, οριακά αυξημένες σε σχέση με το Α' Εξάμηνο του 2023. Οι εξαγωγές της ΕΛΠΕ ανήλθαν στα 4,65 εκατ. MT, αυξημένες σε σχέση με αυτές της αντίστοιχης περιόδου του 2023 (4,37 εκατ. MT).

Το ενδεικτικό περιθώριο διύλισης της ΕΛΠΕ το Α' εξάμηνο 2024 διαμορφώθηκε στα \$7,2 ανά βαρέλι, μειωμένο κατά \$0,3 ανά βαρέλι σε σχέση με το Α' Εξάμηνο του 2023.

Η λειτουργία των διυλιστηρίων το πρώτο εξάμηνο του έτους ήταν ομαλή και η προγραμματισμένη συντήρηση υλοποιήθηκε σύμφωνα με το πρόγραμμα.

Πωλήσεις	Α' Εξάμηνο 2024 (χιλ. MT)	Α' Εξάμηνο 2023 (χιλ. MT)
Εσωτερική Αγορά	2.095	2.068
Διεθνείς Πωλήσεις	1.249	1.203
Εξαγωγές	4.646	4.369
Σύνολο	7.990	7.639

Τα αποτελέσματα του τομέα της διύλισης, εφοδιασμού και εμπορίας πετρελαιοειδών επηρεάζονται κατά κύριο λόγο από εξωγενείς παράγοντες όπως:

- Την εξέλιξη των τιμών του αργού και των προϊόντων πετρελαίου στη χρονική περίοδο και την επίδρασή τους στη διαμόρφωση των αντίστοιχων περιθωρίων διύλισης.
- Τη συναλλαγματική ισοτιμία Ευρώ/Δολαρίου, καθώς τα περιθώρια διύλισης εκφράζονται σε Δολάριο.
- Τις διεθνείς τιμές δικαιωμάτων εκπομπών CO₂, όπως αυτά διαπραγματεύονται στην Ευρωπαϊκή αγορά, που επηρεάζουν το κόστος παραγωγής.
- Το κόστος φυσικού αερίου και ηλεκτρικού ρεύματος, που επηρεάζουν το κόστος παραγωγής.

Το διεθνές περιβάλλον διύλισης αναμένεται να επηρεαστεί από τις εξελίξεις στα παγκόσμια ισοζύγια προσφοράς/ζήτησης. Οι κύριοι παράγοντες που επηρεάζουν τα ισοζύγια είναι η οικονομική δραστηριότητα, οι καταναλωτικές τάσεις, οι γεωπολιτικές εξελίξεις, οι πολιτικές που εφαρμόζουν οι διάφορες χώρες παραγωγής αργού πετρελαίου, οι αλλαγές στην παγκόσμια διυλιστική δυναμικότητα, τα επίπεδα παραγωγής των

διυλιστηρίων σε περιφερειακό και παγκόσμιο επίπεδο, καθώς και η διαθεσιμότητα αργού πετρελαίου και πρώτων υλών.

Μέσα σε αυτό το πλαίσιο, ο Όμιλος συνεχίζει να υλοποιεί τις στρατηγικές του πρωτοβουλίες, εστιάζοντας σε βελτιώσεις ασφάλειας και λειτουργική αριστεία, συμπεριλαμβανομένων έργων ενεργειακής εξοικονόμησης και αυτονομίας, μείωσης εκπομπών CO₂ και λειτουργικών βελτιώσεων στα διυλιστήρια. Επιπλέον, το πρόγραμμα ψηφιακού μετασχηματισμού προχωρά, με έμφαση στη βελτιστοποίηση της λειτουργίας των διυλιστηρίων σε τομείς όπως η επιλογή αργού πετρελαίου και πρώτων υλών, η ανάμειξη προϊόντων και η προληπτική συντήρηση.



Παραγωγή και Εμπορία Πετροχημικών

Ο Όμιλος δραστηριοποιείται στον τομέα Παραγωγής και Εμπορίας Πετροχημικών/Χημικών με μία μονάδα παραγωγής προπυλενίου στο διυλιστήριο Ασπροπύργου, καθώς και με εργοστάσια παραγωγής πολυπροπυλενίου (PP) και διαλυτών στη Θεσσαλονίκη. Επίσης, ο Όμιλος διαθέτει μονάδα παραγωγής φιλμ πολυπροπυλενίου BOPP και Cast (θυγατρική εταιρεία "DIAXON", η οποία εδρεύει στην Κομοτηνή).

Οι συνολικοί όγκοι πωλήσεων Χημικών ανήλθαν στο Α' εξάμηνο του 2024 στους 141 χιλ. τόνους, ελαφρώς αυξημένοι σε σχέση με την αντίστοιχη περίοδο του 2023.

Αναλυτικότερα οι πωλήσεις Χημικών ανά προϊόν έχουν ως ακολούθως:

Προϊόν	Α' Εξάμηνο 2024 (χιλ. MT)	Α' Εξάμηνο 2023 (χιλ. MT)
Πολυπροπυλένιο	112	109
Διαλύτες	14	11
BOPP φιλμ	15	15
Εμπορεύματα / Λοιπά προϊόντα	1	2
Σύνολο	141	137

Η διεθνής βιομηχανία των πετροχημικών χαρακτηρίζεται από κυκλικότητα τιμών και επενδύσεις εντάσεως κεφαλαίου. Τα περιθώρια πετροχημικών, που επηρεάζουν την κερδοφορία του κλάδου, παρουσιάζουν έντονες διακυμάνσεις και εξαρτώνται από τις συνθήκες προσφοράς/ζήτησης, καθώς και το μακροοικονομικό περιβάλλον.

Κατά το Α' Εξάμηνο 2024, οι κύριοι παράγοντες που επηρέασαν τις οικονομικές επιδόσεις είναι οι παρακάτω:

- Η γεωπολιτική κρίση στο κανάλι του Σουέζ τους πρώτους μήνες του έτους δημιούργησε προβλήματα και καθυστερήσεις στον ομαλό εφοδιασμό της Ευρωπαϊκής αγοράς και της Τουρκίας με πολυπροπυλένιο, περιορίζοντας την προσφορά, χωρίς όμως η πραγματική ζήτηση να εμφανίσει σημαντικά σημάδια ανάκαμψης.
- Τα περιθώρια πολυπροπυλενίου διαμορφώθηκαν σε ελαφρά υψηλότερα επίπεδα από τα αντίστοιχα του Α' Εξαμήνου του 2023 (αύξηση 21%). Παράλληλα η διάθεση των παραγομένων προϊόντων ήταν ομαλή και απρόσκοπτη.
- Ένα σημαντικό ποσοστό των πωλήσεων πολυπροπυλενίου, περίπου το 73%, κατευθύνθηκε σε επιλεγμένες μεσογειακές αγορές και προϊόντα υψηλής προστιθέμενης αξίας.
- Τα περιθώρια του φιλμ πολυπροπυλενίου BOPP μειώθηκαν σε σχέση με την αντίστοιχη περίοδο του 2023, λόγω των επικρατούσων οικονομικών συνθηκών που επηρέασαν την αγορά τροφίμων και, κατά συνέπεια, τον κλάδο της εύκαμπτης συσκευασίας.

Κατά το Β' Εξάμηνο 2024, ανάλογα και με τις διεθνείς εξελίξεις των αγορών, εκτιμάται ότι οι όγκοι πωλήσεων θα διατηρηθούν στα επίπεδα των επιχειρησιακών στόχων.

Λιανική Εμπορία

Ο Όμιλος δραστηριοποιείται στον τομέα της Λιανικής Εμπορίας μέσω της θυγατρικής του εταιρείας ΕΚΟ ΑΒΕΕ και μέσω θυγατρικών εταιρειών στο εξωτερικό.

Κατά το Α' Εξάμηνο του 2024, οι λιανικές πωλήσεις διαμορφώθηκαν ως ακολούθως:

	Α' Εξάμηνο 2024 (χιλ. ΜΤ)	Α' Εξάμηνο 2023 (χιλ. ΜΤ)
Εσωτερική Αγορά	1.128	1.089
Πωλήσεις Ναυτιλίας και Αεροπορίας, Εξαγωγές	632	640
Σύνολο Πωλήσεων Εγχώριας Λιανικής Εμπορίας	1.760	1.729
Σύνολο Πωλήσεων Διεθνούς Εμπορίας	948	959
Σύνολο	2.708	2.688

Δραστηριότητες στην Ελλάδα

Στην Ελλάδα οι συνολικές πωλήσεις πετρελαιοειδών της ΕΚΟ ΑΒΕΕ το Α' εξάμηνο του 2024 ανήλθαν σε 1.760 χιλ. ΜΤ, παρουσιάζοντας αύξηση 1,8% σε σχέση με την αντίστοιχη περσινή περίοδο. Ο αριθμός των πρατηρίων ανήλθε σε 1.615 έναντι 1.648 πέρυσι.

Οι πωλήσεις της εσωτερικής αγοράς αυξήθηκαν κατά 3,6% κυρίως λόγω της αύξησης των πωλήσεων βενζινών και πετρελαίου κίνησης σε σχέση με το αντίστοιχο περυσινό εξάμηνο. Οι πωλήσεις πετρελαίου θέρμανσης μειώθηκαν κατά 4,3% λόγω των ήπιων καιρικών συνθηκών, ενώ οι πωλήσεις καυσίμων κίνησης αυξήθηκαν κατά 5,6%, ως αποτέλεσμα της αυξημένης οικονομικής δραστηριότητας.

Οι πωλήσεις των αεροπορικών καυσίμων αυξήθηκαν κατά 19% σε σχέση με το πρώτο εξάμηνο του 2023 κυρίως λόγω της συνεργασίας με νέους πελάτες και της ενίσχυσης του τουρισμού. Οι πωλήσεις των ναυτιλιακών καυσίμων μειώθηκαν κατά 11,3% σε σχέση με το πρώτο εξάμηνο του 2023.

Η ΕΚΟ ΑΒΕΕ, θα συνεχίσει να κινείται στους άξονες του επιχειρηματικού πλάνου, που είναι η αύξηση του μεριδίου αγοράς με περαιτέρω βελτίωση της λειτουργικής κερδοφορίας, καθώς και η αύξηση της προσφερόμενης αξίας στον καταναλωτή με καινοτόμα προϊόντα & υπηρεσίες υψηλής ποιότητας σε ανταγωνιστικές τιμές.

Διεθνείς Δραστηριότητες

Ο αριθμός των πρατηρίων σε Κύπρο, Μαυροβούνιο, Σερβία, Βουλγαρία και Βόρεια Μακεδονία διαμορφώθηκε συνολικά σε 324 (έναντι 320 το Α' Εξάμηνο του 2023). Κατά το Α' Εξάμηνο του 2024, οι συνολικές πωλήσεις τής Διεθνούς Εμπορίας ανήλθαν στους 948 χιλ. τόνους έναντι 959 χιλ. τόνους το αντίστοιχο διάστημα πέρυσι. Παρά τη μικρή μείωση των συνολικών όγκων πωλήσεων (-1%), οι πωλήσεις στη λιανική αγορά αυξήθηκαν (+6%) και παράλληλα βελτιώθηκε η διείσδυση των διαφοροποιημένων προϊόντων.

Τα δημοσιευμένα κέρδη (Reported EBITDA) σημείωσαν αύξηση κατά 15%, καθώς την περσινή αντίστοιχη περίοδο είχαν επηρεαστεί από την αποτίμηση αποθεμάτων. Τα συγκρίσιμα κέρδη (Adjusted EBITDA) παρέμειναν σχεδόν στα ίδια επίπεδα, με καλές επιδόσεις στη λιανική σε όλες τις αγορές, καθώς και βελτίωση των προϊόντων και υπηρεσιών εκτός καυσίμων (NFR), να αντισταθμίζονται από αυξημένα λειτουργικά κόστη.

Στο Β' Εξάμηνο 2024, αναμένεται βελτίωση των επιδόσεων σύμφωνα με το επιχειρηματικό πλάνο και τις τελευταίες εκτιμήσεις, κάτι που θα εξαρτηθεί επίσης από τις συνθήκες της αγοράς.

Ανανεώσιμες Πηγές Ενέργειας

Ο Όμιλος δραστηριοποιείται στον τομέα των Ανανεώσιμων Πηγών Ενέργειας μέσω της θυγατρικής του εταιρείας HELLENiQ RENEWABLES A.E. και μέσω θυγατρικών εταιρειών στην Ελλάδα και στο εξωτερικό.

Στον τομέα των ανανεώσιμων πηγών ενέργειας (ΑΠΕ), ο Όμιλος έχει θέσει ως στόχο την ανάπτυξη σημαντικής εγκατεστημένης ισχύος τα επόμενα χρόνια, διαφοροποιώντας το ενεργειακό χαρτοφυλάκιό του και συμβάλλοντας στη μείωση του περιβαλλοντικού του αποτυπώματος, με στόχο την επίτευξη εγκατεστημένης ισχύος >1 GW έως το 2025 και >2 GW έως το 2030.

	A' Εξάμηνο 2024	A' Εξάμηνο 2023
Εγκαταστημένη ισχύς (MW)	384	356
Παραγωγή ενέργειας (GWh)	336	321

Η συνολική εγκατεστημένη ισχύς της HELLENiQ RENEWABLES κατά το A' Εξάμηνο του 2024 ανήλθε στα 384 MW, μετά και την προσθήκη Φ/Β πάρκων συνολικής ισχύος 28 MW.

Έργα συνολικής ισχύος που ξεπερνά τα 4,3 GW, κυρίως Φ/Β, αιολικά και αποθήκευσης ενέργειας, βρίσκονται σε διάφορα στάδια ανάπτυξης. Επιπλέον, ο Όμιλος υλοποιεί την ανάπτυξη και κατασκευή έργων αυτοπαραγωγής/ιδιοκατανάλωσης στις εγκαταστάσεις του.



Δραστηριότητες Ηλεκτρικής Ενέργειας και Φυσικού Αερίου

Οι δραστηριότητες στους κλάδους της ηλεκτρικής ενέργειας και φυσικού αερίου αφορούν τις συμμετοχές του Ομίλου στις ELPEDISON BV (50% HELLENiQ ENERGY, 50% EDISON) και ΔΕΠΑ ΕΜΠΟΡΙΑΣ, ΔΕΠΑ ΔΙΕΘΝΩΝ ΕΡΓΩΝ (35% HELLENiQ ENERGY, 65% ΤΑΙΠΕΔ).

Ηλεκτρική Ενέργεια

Η εγχώρια ζήτηση για ηλεκτρική ενέργεια έφτασε τις 24,5 TWh κατά το Α' εξάμηνο του 2024, αυξημένη κατά 4% σε σχέση με την ίδια περσινή περίοδο. Οι χονδρικές τιμές ηλεκτρικής ενέργειας συνέχισαν την πτωτική τους τάση, με μέσο όρο €79/MWh στο Α' εξάμηνο του 2024 έναντι €132/MWh στο Α' εξάμηνο του 2023, κυρίως λόγω των χαμηλότερων τιμών φυσικού αερίου σε σύγκριση με το αντίστοιχο διάστημα του 2023.

Κατά την ίδια περίοδο, η συμμετοχή των μονάδων φυσικού αερίου στο μείγμα παραγωγής αυξήθηκε σε ~35%, εις βάρος της λιγνιτικής παραγωγής, ενώ οι ΑΠΕ παρέμειναν στα ίδια επίπεδα, λίγο επάνω από το 50%. Οι εισαγωγές ηλεκτρικής ενέργειας σημείωσαν σημαντική πτώση της τάξης του ~70%.

Όσον αφορά το κόστος παραγωγής, οι τιμές του φυσικού αερίου παρέμειναν σχετικά σταθερές τους τελευταίους μήνες, αφού σημειώθηκε σημαντική αποκλιμάκωση ήδη από το Α' τρίμηνο του 2023. Κατά το Α' εξάμηνο του 2024, η μέση τιμή TTF φυσικού αερίου ήταν €30/MWh έναντι €44/MWh στο Α' εξάμηνο του 2023. Εν τω μεταξύ, η μέση τιμή των δικαιωμάτων εκπομπών CO₂ ανήλθαν στα €64/τόνο για την εξεταζόμενη περίοδο, έναντι €87/τόνο την αντίστοιχη περίοδο πέρσι, συμβάλλοντας σε επιπλέον μείωση του κόστους παραγωγής.

Στην αγορά λιανικής ηλεκτρικής ενέργειας, παρά την αύξηση του μεριδίου αγοράς της ELPEDISON στο 6,14% (1H23: 5,8%, Πηγή: Ελληνικό Χρηματιστήριο Ενέργειας), η βάση πελατών χαμηλής τάσης μειώθηκε οριακά, κυρίως λόγω μετακινήσεων οικιακών πελατών. Στο τέλος του 1H24, η πελατειακή βάση της ELPEDISON ανερχόταν σε περίπου 320.000 πελάτες, σε σύγκριση με 325.000 το 1H23. Οι συνολικές πωλήσεις ανήλθαν σε 1,5 TWh.

Φυσικό Αέριο

Η εγχώρια κατανάλωση φυσικού αερίου αυξήθηκε κατά 30% στις 30,8 TWh κατά το Α' εξάμηνο του 2024, καθώς η κατανάλωση από την ηλεκτροπαραγωγή, τη βιομηχανία και το δίκτυο συμπιεσμένου φυσικού αερίου (CNG) αυξήθηκε. Ωστόσο, η συνολική ζήτηση για φυσικό αέριο μειώθηκε κατά 7% λόγω σημαντικής μείωσης των εξαγωγών.

Οι εισαγωγές φυσικού αερίου ανήλθαν στις 30,9 TWh, σημειώνοντας ελαφρά μείωση 8% σε σύγκριση με τις 33,7 TWh στο Α' εξάμηνο του 2023. Οι μεγαλύτερες ποσότητες, ρωσικής προέλευσης, εισήλθαν από το Σιδηρόκαστρο, εκπροσωπώντας το ήμισυ των συνολικών εισαγωγών. Η συμβολή του τερματικού σταθμού υδροποιημένου φυσικού αερίου (ΥΦΑ) της Ρεβυθούσας παρέμεινε σημαντική στο 30%, με τις ΗΠΑ να αντιπροσωπεύουν σχεδόν το 70% της συνολικής προμήθειας ΥΦΑ.

Η συμβολή της ELPEDISON στο οικονομικό αποτέλεσμα της HELLENiQ ENERGY κυμάνθηκε σε χαμηλότερα επίπεδα σε σύγκριση με την ίδια περίοδο πέρσι, ενώ της ΔΕΠΑ Εμπορίας παρέμεινε περίπου στα ίδια επίπεδα.

Έρευνα και Παραγωγή Υδρογονανθράκων

Ο Όμιλος HELLENiQ ENERGY δραστηριοποιείται στην έρευνα και παραγωγή υδρογονανθράκων με τις κύριες δραστηριότητές του να επικεντρώνονται στην Ελλάδα. Συγκεκριμένα:

- Συμμετοχή με ποσοστό 25%, σε κοινοπραξία με την εταιρεία Calfrac Well Services Ltd. (75%) στην Παραχώρηση Θρακικού Πελάγους, στο Β. Αιγαίο, συνολικής έκτασης περίπου 1.600 τετ. χλμ..
- Ο Όμιλος κατέχει δικαιώματα έρευνας και εκμετάλλευσης υδρογονανθράκων (100%), ως Εντολοδόχος, στη θαλάσσια περιοχή, «Block 10», στον Κυπαρισσιακό Κόλπο. Στο πλαίσιο του ερευνητικού προγράμματος της 1^{ης} Ερευνητικής Φάσης, τον Ιανουάριο του 2022 εκτελέστηκαν δισδιάστατες γεωφυσικές καταγραφές, έκτασης 1.200 χλμ.. Τον Δεκέμβριο του 2022, στο πλαίσιο της επίσπευσης των ερευνητικών εργασιών, ο Όμιλος προχώρησε επιπλέον στην πρόσκτηση 2.420 τ.μ. τρισδιάστατων γεωφυσικών καταγραφών (3D), τα οποία αποτελούν μέρος των συμβατικών υποχρεώσεων της 2^{ης} Ερευνητικής Φάσης. Οι εργασίες ολοκληρώθηκαν με απόλυτη επιτυχία, μηδενικό περιβαλλοντικό αποτύπωμα και σεβασμό στις τοπικές κοινωνίες, λαμβάνοντας όλα τα απαραίτητα μέτρα προστασίας που προβλέπονται από την εθνική και την ευρωπαϊκή νομοθεσία και αποτελούν κανόνες καλής πρακτικής της βιομηχανίας. Η επεξεργασία και η ερμηνεία των νεοαποκτηθέντων τρισδιάστατων (3D) ολοκληρώθηκαν τον Ιούνιο 2024. Ο Μισθωτής βρίσκεται στη 2^η Ερευνητική Φάση, διάρκειας τριών (3) ετών (έως 9 Ιουλίου 2026).
- Στη θαλάσσια περιοχή «Ιόνιο», ο Όμιλος κατέχει δικαιώματα έρευνας και εκμετάλλευσης υδρογονανθράκων σε ποσοστό 100%, ως Εντολοδόχος. Τον Φεβρουάριο του 2022 και στο πλαίσιο του ερευνητικού προγράμματος της 1^{ης} Ερευνητικής Φάσης, πραγματοποιήθηκαν δισδιάστατες γεωφυσικές καταγραφές (2D), έκτασης 1.600 χλμ.. Τον Δεκέμβριο του 2022, στο πλαίσιο επίσπευσης των ερευνητικών εργασιών, ο Όμιλος προχώρησε επιπλέον στην πρόσκτηση 1.150 τ.μ. τρισδιάστατων γεωφυσικών καταγραφών (3D), που αποτελούν τις συμβατικές υποχρεώσεις της 2^{ης} Ερευνητικής Φάσης. Οι εργασίες εκτελέστηκαν με απόλυτη επιτυχία, μηδενικό περιβαλλοντικό αποτύπωμα και σεβασμό στις τοπικές κοινωνίες, λαμβάνοντας όλα τα απαραίτητα μέτρα προστασίας που προβλέπονται από την εθνική και την ευρωπαϊκή νομοθεσία και αποτελούν κανόνες καλής πρακτικής της βιομηχανίας. Η επεξεργασία και η ερμηνεία των νεοαποκτηθέντων τρισδιάστατων δεδομένων (3D) ολοκληρώθηκαν τον Ιούνιο 2024. Ο Μισθωτής βρίσκεται στη 2^η Ερευνητική Φάση, διάρκειας τριών (3) ετών (έως 9 Ιουλίου 2024).
- Συμμετοχή, με ποσοστό 25%, στη θαλάσσια περιοχή «Block 2», δυτικά της Κέρκυρας, μαζί με την Energean Hellas Ltd. (75%, Εντολοδόχος). Τον Νοέμβριο του 2022, ο Μισθωτής προχώρησε στην πρόσκτηση τρισδιάστατων γεωφυσικών καταγραφών (3D) έκτασης 2.244 τετ. χλμ.. Η επεξεργασία των δεδομένων έχει ολοκληρωθεί. Ο Εκμισθωτής έπειτα από Αίτηση του Μισθωτή, συναίνεσε σε παράταση της 1^{ης} Ερευνητικής Φάσης κατά 12 μήνες (έως 13 Μαρτίου 2025).
- Ο Όμιλος κατέχει, σε ποσοστό 30%, δικαιώματα έρευνας και παραγωγής στις δύο θαλάσσιες περιοχές «Δυτικά Κρήτης» και «Νοτιοδυτικά Κρήτης», μαζί με την εταιρεία ExxonMobil Exploration & Production Greece (Crete) B.V. (70%, Εντολοδόχος). Την περίοδο Νοέμβριου 2022 – Φεβρουαρίου 2023, στις δύο περιοχές παραχωρήσεων, εκτελέστηκαν δισδιάστατες γεωφυσικές καταγραφές (2D) συνολικού μήκους 12.278 χλμ.. Η επεξεργασία των δεδομένων (2D) βρίσκεται σε εξέλιξη, ενώ θα ακολουθηθεί και η ερμηνεία τους. Τον Μάρτιο 2024 ο Μισθωτής προχώρησε, στο Block Νοτιοδυτικά Κρήτης, στην πρόσκτηση τρισδιάστατων (3D) Multiclient σεισμικών καταγραφών έκτασης 900 τετ. χλμ. και επίσης τους μήνες Απρίλιο και Μάιο ολοκλήρωσε εκτεταμένο πρόγραμμα περιβαλλοντικών δειγματοληψιών και στις δυο περιοχές. Παράλληλα, είναι σε εξέλιξη από τον Εντολοδόχο, διαδικασίες συμβασιοποίησης βασικών προμηθειών για τις υπηρεσίες της εφοδιαστικής βάσης.
- Στη θαλάσσια περιοχή «Block 1» του Ιονίου Πελάγους, βόρεια της Κέρκυρας, η Εταιρεία (100%, Εντολοδόχος) έχει υποβάλλει προσφορά και αναμένει την απόφαση της Αρμόδιας Αρχής.

β) Κυριότεροι Κίνδυνοι και Αβεβαιότητες Β' Εξαμήνου 2024

Οι δραστηριότητες του Ομίλου επικεντρώνονται στους κλάδους διύλισης πετρελαίου, πετροχημικών, εμπορίας προϊόντων πετρελαίου, έρευνας & παραγωγής υδρογονανθράκων, ανανεώσιμων πηγών ενέργειας, καθώς και παραγωγής και εμπορίας ηλεκτρικής ενέργειας και εμπορίας φυσικού αερίου. Ως εκ τούτου, οι σημαντικότεροι κίνδυνοι που θα μπορούσαν να επηρεάσουν τις δραστηριότητες του Ομίλου στο Β' εξάμηνο του 2024, είναι οι εξελίξεις που θα διαμορφώσουν την προσφορά αργών πετρελαίων, οι διακυμάνσεις τιμών αργού πετρελαίου, η ζήτηση για προϊόντα πετρελαίου, η μεταβολή της διυλιστικής δυναμικότητας και ο βαθμός χρησιμοποίησής της, το επίπεδο των περιθωρίων διύλισης και η μεταβλητότητά τους, η διακύμανση της ισοτιμίας ευρώ/δολαρίου, η διακύμανση των τιμών εκπομπών ρύπων CO₂, φυσικού αερίου και ηλεκτρικής ενέργειας, ο κίνδυνος μεταβολών εύλογης αξίας από μεταβολές επιτοκίων, καθώς και οι εξελίξεις στο γενικό μακροοικονομικό περιβάλλον.



2.2.3 Σημαντικές Συναλλαγές μεταξύ Συνδεδεμένων Προσώπων (Αποφ. 1/434 - 3.7.2007 Αρθρ. 3)⁷ και Δανεισμός

Στην ενδιάμεση συνοπτική ενοποιημένη κατάσταση συνολικών εισοδημάτων του Ομίλου και της Εταιρείας συμπεριλαμβάνονται έσοδα, δαπάνες και έξοδα, τα οποία προκύπτουν από τις συναλλαγές μεταξύ του Ομίλου, της Εταιρείας και των συνδεδεμένων μερών. Τέτοιες συναλλαγές περιλαμβάνουν κυρίως πωλήσεις και αγορές αγαθών και υπηρεσιών στο πλαίσιο της συνήθους λειτουργίας. Όπου χρειάστηκε, τα συγκριτικά στοιχεία τροποποιήθηκαν, για να αντικατοπτρίζουν καλύτερα τη φύση των συναλλαγών.

Συναλλαγές έχουν πραγματοποιηθεί με τις ακόλουθες συνδεδεμένες εταιρείες:

α) Συγγενείς Εταιρείες και κοινοπραξίες του Ομίλου που ενοποιούνται με τη μέθοδο της καθαρής θέσης:

- Εταιρεία Αγωγού Καυσίμων Αεροδρομίου Αθηνών Α.Ε. (ΕΑΚΑΑ)
- ΔΕΠΑ Εμπορίας Α.Ε. (πρώην Δημόσια Επιχείρηση Αερίου Α.Ε. – ΔΕΠΑ Α.Ε.)
- ΔΕΠΑ Διεθνών Έργων Α.Ε.
- Elpedison B.V.
- Spata Aviation Fuel Company S.A. (SAFCO)
- D.M.E.P. HOLDCO
- V LPG Plant LTD

⁷ Τα ποσά στους πίνακες παρουσιάζονται σε χιλιάδες Ευρώ, εκτός αν αναφέρεται διαφορετικά

Όμιλος	Για την περίοδο που έληξε	
	30 Ιουνίου 2024	30 Ιουνίου 2023
Χρεώσεις σε συνδεδεμένες επιχειρήσεις (πωλήσεις)		
Συνδεδεμένες εταιρείες	138.329	134.115
Κοινοπραξίες	7.638	6.512
Σύνολο	145.967	140.627
Χρεώσεις από συνδεδεμένες επιχειρήσεις (αγορές)		
Συνδεδεμένες εταιρείες	170.210	41.783
Κοινοπραξίες	83.386	74.095
Σύνολο	253.596	115.878

Όμιλος	30 Ιουνίου 2024	31 Δεκεμβρίου 2023
	Υπόλοιπο σε συνδεδεμένες επιχειρήσεις (Προμηθευτές και λοιπές υποχρεώσεις)	
Συνδεδεμένες εταιρείες	20.364	15.961
Κοινοπραξίες	15.993	15.627
Σύνολο	36.357	31.588
Υπόλοιπο από συνδεδεμένες επιχειρήσεις (Πελάτες και λοιπές απαιτήσεις)		
Συνδεδεμένες εταιρείες	29.085	23.175
Κοινοπραξίες	231	277
Σύνολο	29.316	23.452

Η Εταιρεία έχει εκδώσει εγγυητικές επιστολές προς τρίτους και τράπεζες για δάνεια που αυτές έχουν χορηγήσει στην ELPEDION B.V, το ανεξόφλητο υπόλοιπο των οποίων στις 30 Ιουνίου 2024 ανερχόταν στο ποσό των €67 εκατ. (31 Δεκεμβρίου 2023: €75 εκατ.).

β) Συνδεδεμένα μέρη που τελούν υπό κοινό έλεγχο με τον Όμιλο λόγω της κοινής συμμετοχής του Δημοσίου και με τις οποίες ο Όμιλος έχει σημαντικές συναλλαγές και υπόλοιπα:

- Ελληνικές Ένοπλες Δυνάμεις
- Οδικές Συγκοινωνίες Α.Ε. (Ο.Σ.Υ.)
- Δημόσια Επιχείρηση Ηλεκτρισμού Α.Ε. (Δ.Ε.Η.)
- Διαχειριστής Ελληνικού Δικτύου Διανομής Ηλεκτρικής Ενέργειας Α.Ε. (Δ.Ε.Δ.Δ.Η.Ε.)

Την περίοδο που έληξε στις 30 Ιουνίου 2024 οι συναλλαγές και τα υπόλοιπα του Ομίλου με τα παραπάνω μέρη ήταν τα εξής:

- Πωλήσεις του Ομίλου €182 εκατ. (30 Ιουνίου 2023: €173 εκατ.)
- Αγορές του Ομίλου €2 εκατ. (30 Ιουνίου 2023: €2 εκατ.)
- Απαιτήσεις €82 εκατ. (31 Δεκεμβρίου 2023: €101 εκατ.)
- Υποχρεώσεις €0,1 εκατ. (31 Δεκεμβρίου 2023: €0,1 εκατ.)

Την περίοδο που έληξε στις 30 Ιουνίου 2024, δεν υπήρχαν συναλλαγές και υπόλοιπα μεταξύ της Εταιρείας και των ανωτέρω συνδεδεμένων μερών με το Δημόσιο.

γ) Ο Όμιλος διοικείται από τα μέλη του Διοικητικού Συμβουλίου (Εκτελεστικά και Μη Εκτελεστικά Μέλη του Διοικητικού Συμβουλίου της HELLENiQ ENERGY Συμμετοχών Α.Ε.) και τους Γενικούς Διευθυντές. Όπου απαιτήθηκε, τα συγκριτικά στοιχεία τροποποιήθηκαν για να αντικατοπτρίζουν καλύτερα τη φύση των αμοιβών.

Οι αμοιβές που καταβλήθηκαν ή έχουν λογισθεί προς τους ανωτέρω, για την περίοδο που έληξε στις 30 Ιουνίου 2024, ανήλθαν σε:

Όμιλος	Για την περίοδο που έληξε	
	30 Ιουνίου 2024	30 Ιουνίου 2023
Αμοιβές	6.272	4.031
Παροχές λόγω εξόδου από την υπηρεσία	563	3.107
Σύνολο	6.836	7.138

δ) Ο Όμιλος συμμετέχει στις ακόλουθες κοινές επιχειρήσεις με τρίτους σχετικές στην έρευνα και παραγωγή υδρογονανθράκων στην Ελλάδα:

- Energean Italy S.p.A. (Ελλάδα, Κόλπος Πατραϊκού)
- Calfrac Well Services Ltd (Ελλάδα, Παραχώρηση Θρακικού Πελάγους)
- Energean Hellas LTD (Ελλάδα, Μπλοκ 2)
- Exxon Mobil Exploration and Production Greece (Crete) B.V. (Ελλάδα, Μπλοκ Δυτικά της Κρήτης)
- Exxon Mobil Exploration and Production Greece (Crete) B.V. (Ελλάδα, Μπλοκ Νοτιοδυτικά της Κρήτης)

Δανεισμός

Ο Όμιλος διενεργεί κεντρικά τις χρηματοδοτικές του δραστηριότητες, συντονίζοντας και ελέγχοντας τη χρηματοδότηση και ταμειακή διαχείριση όλων των εταιρειών του. Στο πλαίσιο αυτό, ιδρύθηκε η HELLENiQ ENERGY Finance Plc -HEF- (πρώην Hellenic Petroleum Finance Plc) τον Νοέμβριο του 2005 στο Ηνωμένο Βασίλειο η οποία είναι 100% θυγατρική της Εταιρείας, για να ενεργεί ως ο κεντρικός χρηματοοικονομικός φορέας του Ομίλου.

Τα δάνεια του Ομίλου, στις 30 Ιουνίου 2024 και 31 Δεκεμβρίου 2023, αναλύονται ανά είδος και ημερομηνία λήξης, στον πίνακα που ακολουθεί (σε € εκατ.):

	Εταιρεία	Λήξη	30 Ιουνίου 2024	Υπόλοιπο στις 31 Δεκεμβρίου 2023
€600 εκατ. Ευρώ-ομόλογο	HELLENiQ ENERGY FINANCE PLC	Οκτ. 2024	599	598
€30 εκατ. Ανακυκλούμενη Πιστωτική Γραμμή 2024	ΕΚΟ Βουλγαρία	Δεκ. 2024	10	8
€200 εκατ. Ανακυκλούμενη Πιστωτική Γραμμή Φεβ 2025	ΕΛΠΕ Δ.Ε.Π.Π. Α.Ε.	Φεβ. 2025	—	200
€400 εκατ. Ανακυκλούμενη Πιστωτική Γραμμή Μαί. 2025	ΕΛΠΕ Δ.Ε.Π.Π. Α.Ε.	Μάι, 2025	—	241
€400 εκατ. Κοινοπρακτική Ανακυκλούμενη Πιστωτική Γραμμή Δεκ. 2025	ΕΛΠΕ Δ.Ε.Π.Π. Α.Ε.	Δεκ. 2025	—	193
€200 εκατ. Ανακυκλούμενη Πιστωτική Γραμμή Φεβ 2026	ΕΛΠΕ Δ.Ε.Π.Π. Α.Ε.	Φεβ. 2026	—	145
€200 εκατ. Ανακυκλούμενη Πιστωτική Γραμμή Ιουν. 2027	ΕΛΠΕ Δ.Ε.Π.Π. Α.Ε.	Ιούν. 2027	99	—
€400 εκατ. Κοινοπρακτική Ανακυκλούμενη Πιστωτική Γραμμή Ιουν. 2028	ΕΛΠΕ Δ.Ε.Π.Π. Α.Ε.	Ιούν. 2028	—	186
€400 εκατ. Ανακυκλούμενη Πιστωτική Γραμμή Ιουν. 2028	ΕΛΠΕ Δ.Ε.Π.Π. Α.Ε.	Ιούν. 2028	349	—
€400 εκατ. Πιστωτική Γραμμή Μάιος 2029	ΕΛΠΕ Δ.Ε.Π.Π. Α.Ε.	Μάι, 2029	397	—
€400 εκατ. Ανακυκλούμενη Πιστωτική Γραμμή Νοε. 2030	ΕΛΠΕ Δ.Ε.Π.Π. Α.Ε.	Νοε. 2030	398	381
Project Finance Μάνη 1	HELLENiQ RENEWABLES ΑΙΟΛΙΚΑ ΠΑΡΚΑ ΜΑΝΗΣ Α.Ε.	Ιούλ. 2037	23	24
Project Finance Μάνη 2	HELLENiQ RENEWABLES ΑΙΟΛΙΚΑ ΠΑΡΚΑ ΜΑΝΗΣ Α.Ε.	Ιούλ. 2037	31	32
€80 εκατ. Project Finance Framework Agreement - Εύβοια	HELLENiQ RENEWABLES ΑΙΟΛΙΚΑ ΠΑΡΚΑ ΕΥΒΟΙΑΣ ΜΟΝΟΠΡΟΣΩΠΗ Α.Ε.	Δεκ. 2039	71	73
€133 εκατ. Project Finance Framework Agreement - Κοζήλιο 1	ΚΟΖΙΛΙΟ 1	Ιουν. 2042	124	126
€30 εκατ. Κοινοπρακτικό δάνειο ΤΑΑ Δεκ. 2037	HELLENiQ ENERGY DIGITAL Α.Ε.	Δεκ. 2037	11	11
Μη δεσμευμένες Ανακυκλούμενες Πιστωτικές Γραμμές	Διάφορες	Διάφορα	279	329
Μη αποσβεσμένα έξοδα δανείων για μη εκταμειωμένα δάνεια	ΕΛΠΕ Δ.Ε.Π.Π. Α.Ε.	Διάφορα	(5)	—
Σύνολο			2.386	2.547

Για τις χρήσεις που έληξαν 30 Ιουνίου 2024 και 31 Δεκεμβρίου 2023, οι όροι των δανείων εξυπηρετούνται πλήρως.

Στον παρακάτω πίνακα παρουσιάζονται οι αλλαγές των υποχρεώσεων που προκύπτουν από τις χρηματοδοτικές δραστηριότητες:

Όμιλος	1 Ιανουαρίου 2024	Ταμειακές εισροές - δάνεια	Ταμειακές εκροές - δάνεια	Ταμειακές ροές - χρηματοοικονομικά έξοδα	Βραχυπρόθεσμο μέρος μακροπρόθεσμου δανεισμού	Μεταφορά μεταξύ βραχυπρόθεσμου και μακροπρόθεσμου δανεισμού	Μη ταμειακές κινήσεις	30 Ιουνίου 2024
Βραχυπρόθεσμο δάνεια	1.158.495	61.221	(309.635)	—	—	932	1.707	912.720
Μακροπρόθεσμο δάνεια	1.388.010	1.385.000	(1.296.164)	(4.900)	—	(932)	2.796	1.473.810
Σύνολο	2.546.505	1.446.221	(1.605.799)	(4.900)	—	—	4.502	2.386.530

Όμιλος	1 Ιανουαρίου 2023	Ταμειακές εισροές - δάνεια	Ταμειακές εκροές - δάνεια	Ταμειακές ροές - χρηματοοικονομικά έξοδα	Βραχυπρόθεσμο μέρος μακροπρόθεσμου δανεισμού	Μεταφορά μεταξύ βραχυπρόθεσμου και μακροπρόθεσμου δανεισμού	Μη ταμειακές κινήσεις	30 Ιουνίου 2023
Βραχυπρόθεσμο δάνεια	1.409.324	201.656	(838.144)	(400)	—	—	1.384	773.820
Μακροπρόθεσμο δάνεια	1.433.029	345.211	(258.952)	(4.800)	—	—	2.223	1.516.711
Σύνολο	2.842.353	546.867	(1.097.096)	(5.200)	—	—	3.607	2.290.531

Η στήλη «Ταμειακές εκροές - έξοδα» περιλαμβάνει τα χρηματοοικονομικά έξοδα που πληρώθηκαν και καταχωρήθηκαν έναντι του εισπραχθέντος δανείου με μελλοντική απόσβεση.

Η στήλη «Μη ταμειακές κινήσεις» περιλαμβάνει την απόσβεση του δανειακού κόστους.

Στις 30 Ιουνίου 2024, ορισμένες δανειακές διευκολύνσεις που συνδέονται με τρεις θυγατρικές του Ομίλου (HELLENiQ Ανανεώσιμες Πάρκα Μάνης Α.Ε., HELLENiQ Ανανεώσιμες Αιολικά Πάρκα Εύβοιας Μονοπρόσωπη Α.Ε. και Κοζήλιο 1 Μονοπρόσωπη Α.Ε.) ύψους €249 εκατ. (31 Δεκεμβρίου 2023: €255 εκατ.) περιλαμβάνουν χρηματοοικονομικούς όρους για τη διατήρηση ορισμένων δεικτών που ισχύουν μόνο προς τις αντίστοιχες οντότητες και ορισμένα ενέχυρα (συμπεριλαμβανομένων των παγίων στοιχείων ενεργητικού των εταιρειών και ορισμένων λογαριασμών μετρητών).

Η Διοίκηση του Ομίλου παρακολουθεί την απόδοση των παραπάνω θυγατρικών για να διασφαλίσει τη συμμόρφωση με τους ανωτέρω χρηματοοικονομικούς όρους. Επιπλέον, αυτές οι θυγατρικές έχουν εξασφαλίσει στις τράπεζες (συμπεριλαμβανομένων, μεταξύ άλλων, ενεχύρων επί των παγίων στοιχείων ενεργητικού και των λογαριασμών μετρητών των εταιρειών).

2.3 Πρόσθετες Πληροφορίες και Στοιχεία Εξαμηνιαίας Οικονομικής Έκθεσης του Δ.Σ. (άρθρο 4 αποφ.7/448/2007)

2.3.1 Λοιπά Χρηματοοικονομικά Στοιχεία

Η Πορεία της Μετοχής

Η τιμή της μετοχής της Εταιρείας διαμορφώθηκε στα €7,80 στο κλείσιμο της συνεδρίασης του ΧΑ την 28 Ιουνίου 2024, παρουσιάζοντας αύξηση της τάξης του 7% σε σχέση με το κλείσιμο της 29 Δεκεμβρίου 2023. Η μέση τιμή του Α' Εξαμήνου 2024 (μέσος όρος ημερήσιων τιμών κλεισίματος) διαμορφώθηκε στα €8,02, αυξημένη κατά 4% σε σχέση με το Α' Εξάμηνο 2023. Σημειώνεται ότι η μέγιστη τιμή της μετοχής σημειώθηκε στις 15 Μαΐου 2024 στα €8,81, ενώ η ελάχιστη τιμή (€7,08) στις 16 Ιανουαρίου 2024.

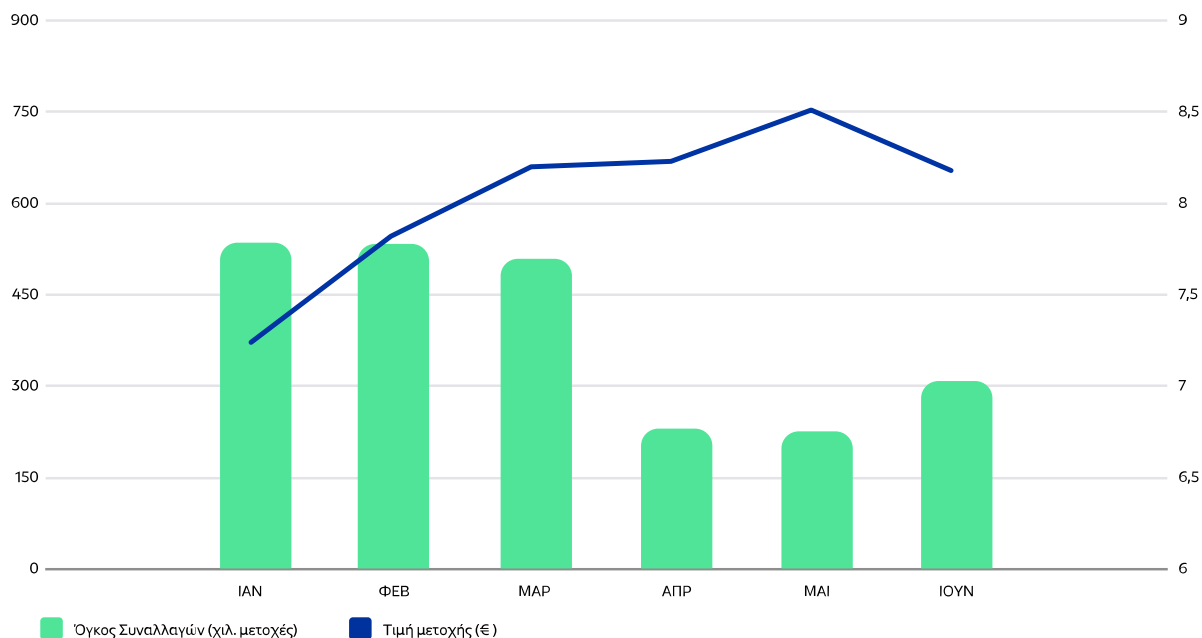
Ο μέσος όγκος συναλλαγών στο Α' Εξάμηνο 2024 ανήλθε στα 391.033 τεμάχια ημερησίως, αυξημένος κατά 244% σε σχέση με το Α' Εξάμηνο 2023, ενώ αντίστοιχα, η μέση ημερήσια αξία συναλλαγών ανήλθε στα €3.090.528, σημειώνοντας αύξηση κατά 253%.

Ο παρακάτω πίνακας και το γράφημα που ακολουθεί παρουσιάζουν τη μέση τιμή κλεισίματος και τον μέσο ημερήσιο όγκο συναλλαγών της μετοχής της Εταιρείας ανά μήνα, για το Α' εξάμηνο του 2024 σε σχέση με την αντίστοιχη χρονική περίοδο του 2023.

	Μέση Τιμή Κλεισίματος (€)		Όγκος Συναλλαγών (# μετοχές)	
	2024	2023	2024	2023
Ιανουάριος	7,25	7,48	539.823	133.645
Φεβρουάριος	7,87	8,08	555.875	126.588
Μάρτιος	8,20	7,63	461.160	124.235
Απρίλιος	8,24	7,51	228.338	82.730
Μάιος	8,50	7,45	234.216	105.729
Ιούνιος	8,17	8,08	306.758	98.718

Διάγραμμα Πορείας Μετοχής της HELLENiQ ENERGY Holdings A.E.

Το γράφημα που ακολουθεί παρουσιάζει τις τιμές κλεισίματος στο τέλος κάθε μήνα και τον μέσο ημερήσιο όγκο συναλλαγών σε μετοχές της Εταιρείας για τους 6 πρώτους μήνες του 2024:



2.3.2 Επιλεγμένοι Εναλλακτικοί Δείκτες Μέτρησης Απόδοσης

Η παρούσα Έκθεση περιλαμβάνει οικονομικά μεγέθη ιστορικής χρηματοοικονομικής απόδοσης, χρηματοοικονομικής θέσης ή ταμειακών ροών, τα οποία δεν ορίζονται ή δεν προσδιορίζονται στα Δ.Π.Χ.Α. (“Διεθνή Πρότυπα Χρηματοοικονομικής Αναφοράς” / “IFRS”). Ο Όμιλος θεωρεί ότι αυτά τα μεγέθη είναι σχετικά και αξιόπιστα για την αξιολόγηση της οικονομικής απόδοσης και της θέσης του Ομίλου, ωστόσο δεν υποκαθιστούν τα χρηματοοικονομικά μεγέθη σύμφωνα με τα Δ.Π.Χ.Α. και πρέπει να διαβάζονται σε συνδυασμό με τις δημοσιευμένες εξαμηνιαίες χρηματοοικονομικές καταστάσεις του Ομίλου.

Παρουσίαση και Επεξήγηση Χρήσης Εναλλακτικών Μέτρων Απόδοσης

Δημοσιευμένα Κέρδη EBITDA (Reported EBITDA)

Δημοσιευμένα κέρδη EBITDA ορίζονται ως τα κέρδη, προ φόρων, τόκων και αποσβέσεων («Επιλεγμένοι Δείκτες Μέτρησης Απόδοσης») και υπολογίζονται επαναπροσθέτοντας τις αποσβέσεις στα λειτουργικά κέρδη (ζημίες).

Συγκρίσιμα Κέρδη EBITDA (Adjusted EBITDA)

Τα συγκρίσιμα κέρδη EBITDA (Adjusted EBITDA) ορίζονται ως τα Δημοσιευμένα κέρδη EBITDA, προσαρμοσμένα με την επίδραση: α) αποτίμησης των αποθεμάτων (που ορίζεται ως η επίδραση της διακύμανσης των τιμών των αποθεμάτων αργού πετρελαίου και προϊόντων πετρελαίου στο μικτό περιθώριο και υπολογίζεται με τη διαφορά της αποτίμησης του κόστους πωληθέντων με τρέχουσες τιμές αργού και προϊόντων και της αποτίμησης με κόστος κτήσης) στον κλάδο Διύλισης, Εφοδιασμού και Εμπορίας, β) των ιδιαίτερων στοιχείων (ενδεικτικά περιλαμβάνουν έξοδα πρόωρης συνταξιοδότησης, απομείωση αξίας μη στρατηγικών περιουσιακών στοιχείων και άλλα μη επαναλαμβανόμενα και μη λειτουργικά έξοδα) σύμφωνα με τη διεθνή πρακτική στον κλάδο διύλισης και γ) σταδιακή αναγνώριση του εξόδου για το καθαρό έλλειμμα των προβλεπόμενων εκπομπών ρύπων CO₂ καθ’ όλη τη διάρκεια του έτους έναντι των δικαιωμάτων που ελήφθησαν (το οποίο υπολογίζεται από το αποτέλεσμα της αφαίρεσης της αναλογίας των δικαιωμάτων ρύπων ολόκληρης της χρονιάς από την αναλογία της εκτίμησης εκπομπών ρύπων των διυλιστηρίων ολόκληρης της χρονιάς που αντιστοιχεί στην περίοδο, πολλαπλασιασμένο με την τιμή αγοράς του δικαιώματος στο τέλος της περιόδου αναφοράς) σε σχέση με το λογιστικό χειρισμό κατά τα ΔΠΧΑ, σύμφωνα με τα οποία αναγνωρίζεται η σχετική πρόβλεψη εξόδου όταν οι πραγματικές εκπομπές ρύπων ξεπεράσουν τα δικαιώματα που έχει λάβει η εταιρεία.

Τα Συγκρίσιμα κέρδη EBITDA χρησιμεύουν ως ένδειξη για το ύψος των λειτουργικών ταμειακών ροών (πριν από τυχόν επενδυτικές δαπάνες) σε ένα περιβάλλον με σταθερές τιμές πετρελαίου και προϊόντων.

Τα Δημοσιευμένα κέρδη EBITDA και Συγκρίσιμα κέρδη EBITDA είναι δείκτες της ικανότητας δημιουργίας ταμειακών ροών του Ομίλου. Η Διοίκηση του Ομίλου χρησιμοποιεί τους ως άνω εναλλακτικούς δείκτες μέτρησης απόδοσης ως σημαντικό παράγοντα για τον προσδιορισμό της επίδοσης κερδοφορίας του Ομίλου και της δημιουργίας λειτουργικών ταμειακών ροών τόσο για σκοπούς σχεδιασμού όσο και για την αξιολόγηση παρελθούσας απόδοσης.

Συγκρίσιμα Καθαρά Κέρδη (Adjusted Net Income)

Συγκρίσιμα Καθαρά Κέρδη ορίζονται ως τα Δημοσιευμένα Καθαρά Κέρδη όπως προκύπτουν από τις χρηματοοικονομικές καταστάσεις του Ομίλου, προσαρμοσμένα για την επίδραση αποτίμησης αποθεμάτων (μετά φόρων), υπολογιζόμενη ως κέρδη/(ζημίες) από αποτίμηση Αποθέματος επί (1 - φορολογικός συντελεστής στην Ελλάδα) – άλλα μετά φόρων ιδιαίτερα στοιχεία, καθώς και την προσαρμογή για την περίοδο του καθαρού ελλείμματος εκπομπών CO₂, στις ενοποιημένες χρηματοοικονομικές καταστάσεις.

Τα Συγκρίσιμα Καθαρά Κέρδη παρουσιάζονται στην παρούσα έκθεση επειδή θεωρείται από τον Όμιλο και βάσει διεθνών πρακτικών του κλάδου που δραστηριοποιείται ο Όμιλος, ως ένα από τα βασικά μέτρα αξιολόγησης της οικονομικής απόδοσής του.

Καθαρός Δανεισμός (Net Debt)

Ως Καθαρός Δανεισμός υπολογίζεται ο συνολικός δανεισμός (συμπεριλαμβανομένων των «βραχυπρόθεσμων και μακροπρόθεσμων έντοκων δανείων» όπως παρουσιάζονται στην κατάσταση οικονομικής θέσης των οικονομικών καταστάσεων του Ομίλου), μείον «Ταμειακά διαθέσιμα και ισοδύναμα μετρητών» και «Επενδύσεις σε συμμετοχικούς τίτλους», όπως αυτά απεικονίζονται στις χρηματοοικονομικές καταστάσεις του Ομίλου. Σημειώνεται ότι στον υπολογισμό του Καθαρού Δανεισμού δεν περιλαμβάνονται οι υποχρεώσεις από χρηματοδοτικές μισθώσεις.

Απασχολούμενο Κεφάλαιο (Capital Employed)

Απασχολούμενο Κεφάλαιο υπολογίζεται ως το «Σύνολο Ιδίων Κεφαλαίων» όπως εμφανίζεται στην κατάσταση οικονομικής θέσης των σχετικών οικονομικών καταστάσεων συν «Καθαρός Δανεισμός» όπως υπολογίζεται παραπάνω.

Δείκτης δανειακής μόχλευσης (Gearing Ratio)

Ο δείκτης δανειακής μόχλευσης υπολογίζεται ως ο «Καθαρός Δανεισμός» διαιρεμένος με το «Απασχολούμενο Κεφάλαιο», όπως αυτά αναφέρονται παραπάνω. Ο Όμιλος παρακολουθεί την κεφαλαιακή διάρθρωση και τα επίπεδα δανεισμού με βάση τον δείκτη μόχλευσης.

Συμφωνία Εναλλακτικών Μέτρων Απόδοσης με τις Χρηματοοικονομικές Καταστάσεις του Ομίλου

Οι πίνακες που ακολουθούν απεικονίζουν τον τρόπο λογιστικής συμφωνίας των επιλεγμένων εναλλακτικών δεικτών μέτρησης που παρουσιάζονται στην παρούσα Έκθεση με τα στοιχεία εκείνα των χρηματοοικονομικών καταστάσεων της αντίστοιχης περιόδου.

Υπολογισμός Δημοσιευμένου EBITDA, Συγκρίσιμου EBITDA, Συγκρίσιμων Κερδών μετά φόρων

εκατ. €	A' Εξαμ. 2024	A' Εξαμ. 2023
Λειτουργικό Κέρδος/(ζημίες) -κατά ΔΠΧΑ-	365,9	244,3
Αποσβέσεις (κατά ΔΠΧΑ)	166,0	156,1
Δημοσιευμένο EBITDA	531,9	400,3
(Κέρδη)/ζημίες από απόθεμα	15,2	196,8
Άλλα ιδιαίτερα στοιχεία*	68,6	23,4
Σταδιακή αναγνώριση εξόδου εκπομπών CO ₂ **	-45,3	-52,5
Συγκρίσιμο EBITDA	570,4	568,0
Καθαρά κέρδη/(ζημίες) περιόδου -κατά ΔΠΧΑ ⁻¹	209,2	162,0
(Κέρδη)/ζημίες από απόθεμα μετά από φόρους	11,9	153,5
Άλλα ιδιαίτερα στοιχεία μετά από φόρους***	53,5	17,7
Σταδιακή αναγνώριση εξόδου εκπομπών CO ₂ μετά από φόρους	-35,4	-41,0
Άλλα, ιδιαίτερα στοιχεία μετά από το EBITDA****	-3,4	-14,8
Συγκρίσιμα κέρδη/(ζημίες) περιόδου μετά φόρων	235,9	277,4

Υπολογισμός Καθαρού Δανεισμού, Απασχολούμενων Κεφαλαίων και Συντελεστή Μόχλευσης

εκατ. €	A' Εξαμ. 2024	A' Εξαμ. 2023
Μακροπρόθεσμος Δανεισμός -κατά ΔΠΧΑ-	1.473,8	1.516,7
Βραχυπρόθεσμος Δανεισμός -κατά ΔΠΧΑ-	912,7	773,8
Ταμειακά διαθέσιμα & ταμειακά ισοδύναμα -κατά ΔΠΧΑ-	799,4	737,4
Επενδύσεις σε συμμετοχικούς τίτλους -κατά ΔΠΧΑ-	0,5	0,5
Καθαρός Δανεισμός	1.586,6	1.552,7
Ίδια Κεφάλαια -κατά ΔΠΧΑ-	2.981,5	2.730,5
Απασχολούμενα Κεφάλαια	4.568,1	4.283,2
Συντελεστής Μόχλευσης (Καθαρός δανεισμός/Απασχολούμενα Κεφάλαια)	35%	36%

* Κυρίως περιλαμβάνονται,

α) για το Α' εξάμηνο 2024, €50,6 εκατ. για δαπάνες που σχετίζονται με την εφαρμογή προγράμματος εθελουσίας εξόδου, €13,2 εκατ. εφάπαξ μπόνους στους εργαζόμενους, €4,0 εκατ. απομείωση παγίων και €2,3 εκατ. για άλλα ιδιαίτερα στοιχεία.

β) για το Α' εξάμηνο 2023, €14,1 εκατ. εφάπαξ μπόνους στους εργαζόμενους, €4,1 εκατ. για απολυμαντικά έργα διυλιστηρίων και άλλα έκτακτα έξοδα, €797 χιλ. λόγω δαπανών συνδεόμενων με την πανδημία COVID-19 και €4,4 εκατ. άλλα ιδιαίτερα στοιχεία.

** σταδιακή αναγνώριση του εξόδου για το καθαρό έλλειμμα των προβλεπόμενων εκπομπών ρύπων CO₂ καθ' όλη τη διάρκεια του έτους έναντι των δικαιωμάτων που ελήφθησαν σε σχέση με το λογιστικό χειρισμό κατά τα

ΔΠΧΑ, σύμφωνα με τα οποία αναγνωρίζεται η σχετική πρόβλεψη εξόδου όταν οι πραγματικές εκπομπές ρύπων ξεπεράσουν τα δικαιώματα που βρίσκονται στην κατοχή της εταιρείας

*** Περιλαμβάνει όλα τα ιδιαίτερα στοιχεία προσαρμοσμένα για την ισχύουσα φορολογική επιβάρυνση

**** α) για το Α' εξάμηνο 2024 -€3,4 εκατ. (μετά από φόρους) αποτελούμενα κυρίως από άλλα ιδιαίτερα στοιχεία συμμετοχών, β) για το Α' εξάμηνο 2023, οριστικοποίηση προσωρινής συνεισφοράς αλληλεγγύης 2022 και διαγραφή φορολογικής απαίτησης ΔΕΠΑ σχετιζόμενη με παρακρατούμενο φόρο μερισμάτων προηγούμενων ετών

¹ Καθαρά έσοδα/(ζημιές) περιόδου -κατά ΔΠΧΑ- αποδοτέα σε ιδιοκτήτες της μητρικής

2.3.3 Μη Χρηματοοικονομική Πληροφόρηση

Ο Όμιλος HELLENiQ ENERGY έχει ενσωματώσει τη Βιώσιμη Ανάπτυξη στον στρατηγικό σχεδιασμό του και έχει δεσμευτεί μέσα από την αντίστοιχη Πολιτική Βιώσιμης Ανάπτυξης. Η στρατηγική αυτή επιλογή συνοψίζεται στην ασφαλή και χωρίς ατυχήματα, οικονομικά βιώσιμη λειτουργία, με σεβασμό στο περιβάλλον και την κοινωνία.

Παράλληλα, ο Όμιλος έχει ήδη ξεκινήσει την περαιτέρω ενσωμάτωση δεικτών και στόχων ESG, για το περιβάλλον, την κοινωνία και την εταιρική διακυβέρνηση, σύμφωνα με τα διεθνή πρότυπα και πλαίσια αναφοράς, ώστε να παρέχει αναλυτική και στοχευμένη ενημέρωση για την υλοποίηση της στρατηγικής του και τις επιδόσεις του.



α) Υγεία, Ασφάλεια, Περιβάλλον και Κλιματική Αλλαγή

Υγεία και Ασφάλεια

Η υγεία και η ασφάλεια σε όλες τις δραστηριότητες αποτελεί τη σημαντικότερη προτεραιότητα για τον Όμιλο HELLENiQ ENERGY. Για τον λόγο αυτό, λαμβάνονται όλα τα απαραίτητα μέτρα ασφάλειας για τους εργαζόμενους, τους συνεργάτες και τους επισκέπτες σε όλους τους χώρους εργασίας, σε ευθυγράμμιση με τον Στόχο για Καλή Υγεία (Στόχος Βιώσιμης Ανάπτυξης SDG 3).

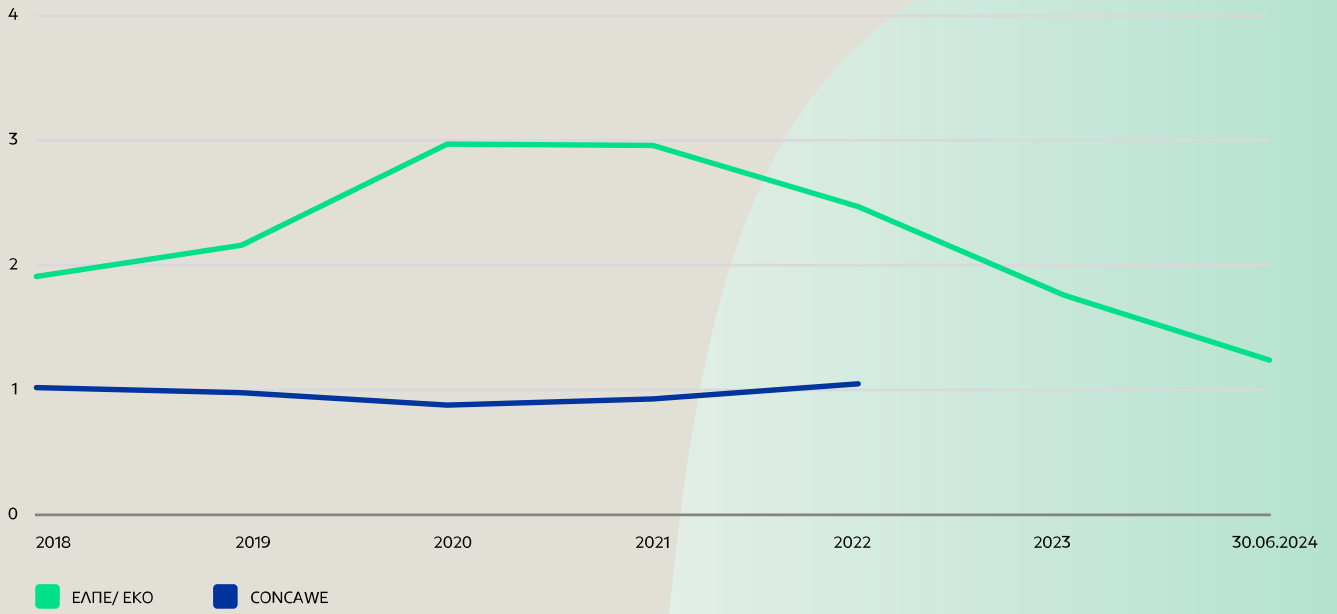
Ο Όμιλος επενδύει συνεχώς στην πρόληψη, στις υποδομές και στην εκπαίδευση προσωπικού και συνεργατών στον τομέα υγείας και ασφάλειας, για να εξασφαλίσει συμμόρφωση με τα αυστηρότερα κριτήρια σε εθνικό και ευρωπαϊκό επίπεδο. Όλες οι εγκαταστάσεις του Ομίλου θέτουν στόχους για έλεγχο και βελτίωση της επίδοσής τους στον τομέα της Υγείας και της Ασφάλειας, με τακτικό περιοδικό απολογισμό.

Το Α' εξάμηνο του 2024 υλοποιήθηκαν με επιτυχία προγραμματισμένες αλλά και έκτακτες συντηρήσεις μονάδων στα διυλιστήρια του Ασπροπύργου και της Ελευσίνας. Κατά τη διάρκεια των συντηρήσεων εφαρμόστηκαν όλα τα σχετικά μέτρα πρόληψης και οι εργασίες ολοκληρώθηκαν χωρίς σημαντικά συμβάντα ασφάλειας προσωπικού.

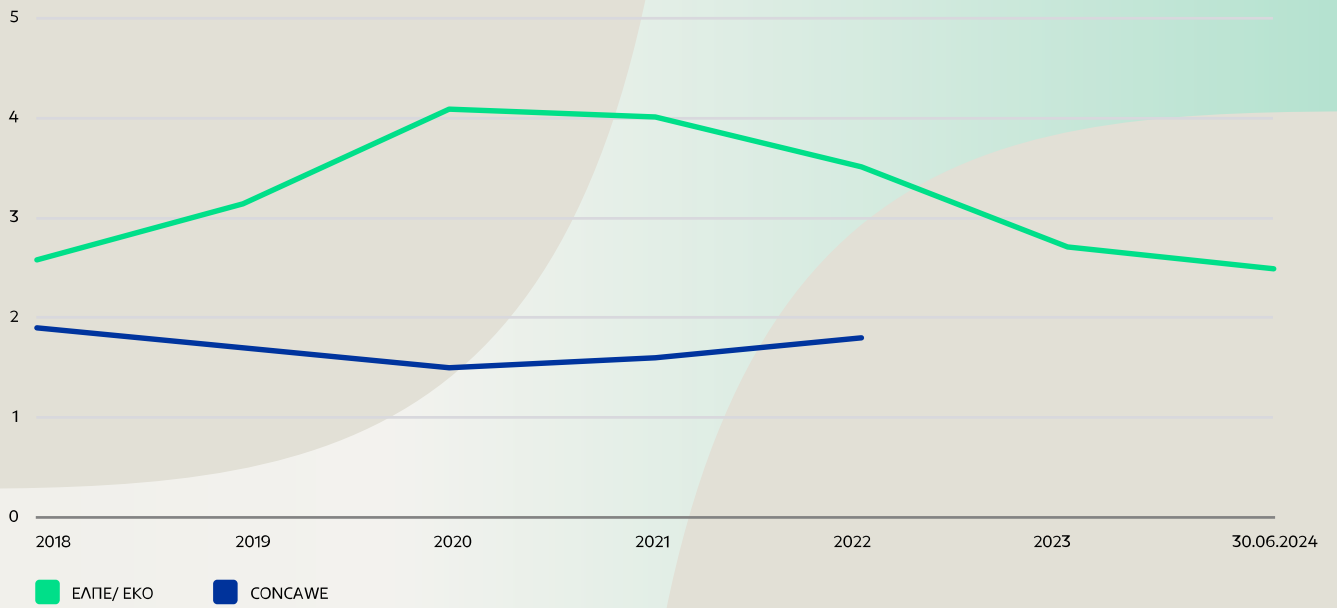
Στα διαγράμματα που ακολουθούν φαίνεται η πορεία των δεικτών Συχνότητας Απουσίας από την Εργασία (LWIF - Lost Workday Injury Frequency), Συχνότητας Συνολικών Ατυχημάτων (AIF - All Injures Frequency), Συχνότητας Ασφάλειας Διεργασιών (PSER - Process Safety Event Rate), σε σύγκριση με τον αντίστοιχο ευρωπαϊκό μέσο όρο (CONCAWE)⁸.

⁸ Οι ευρωπαϊκοί μέσοι όροι των δεικτών AIF, LWIF και PSER για το 2023 δεν ήταν διαθέσιμοι από την CONCAWE την ημερομηνία δημοσίευσης της Εξαμηνιαίας Οικονομικής Έκθεσης 2024.

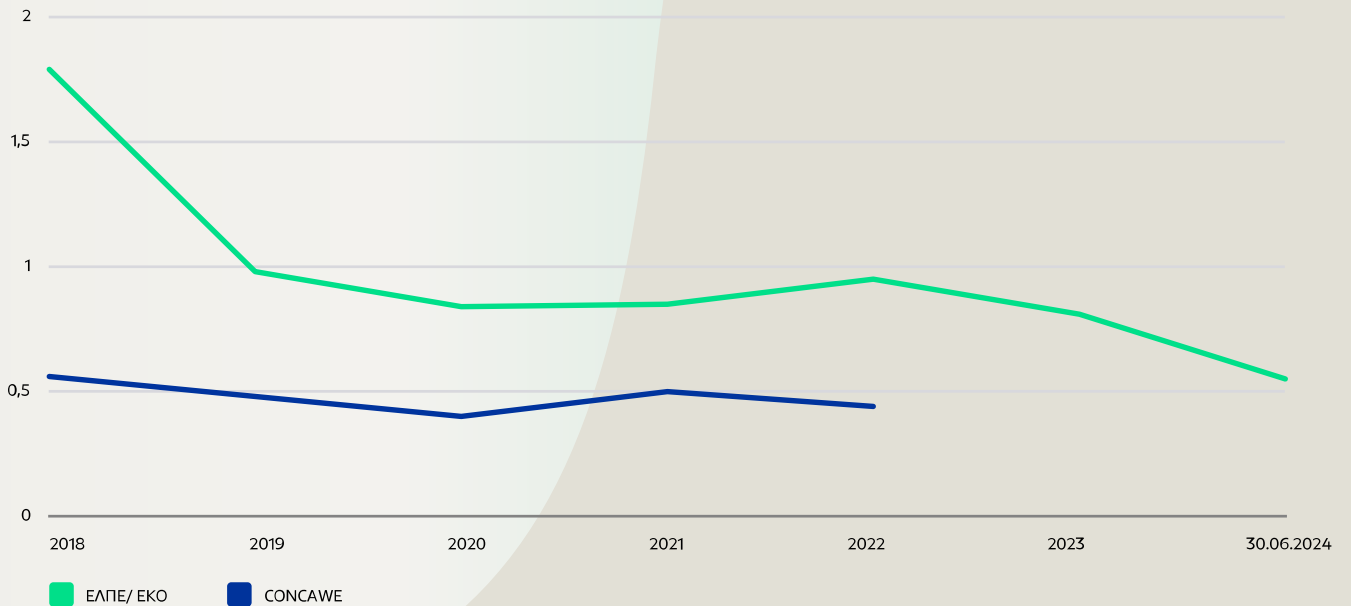
LWIF



AIF



PSER



Περιβάλλον και Κλιματική Αλλαγή

Στο πλαίσιο υλοποίησης της στρατηγικής μετασχηματισμού και μείωσης του ανθρακικού αποτυπώματος του Ομίλου μέχρι το 2030, σημειώθηκε πρόοδος στη διαδικασία αδειοδότησης των έργων ενεργειακού μετασχηματισμού «Vision 2025» στα διυλιστήρια του Ομίλου, όπως ενδεικτικά αυτά της αύξησης ιδιοπαραγόμενης ηλεκτρικής ενέργειας, της παραγωγής πράσινου υδρογόνου και των έργων αποθήκευσης ηλεκτρικής ενέργειας. Επίσης, με στόχο τη βελτίωση των επιδόσεων σε θέματα περιβαλλοντικής διαχείρισης (αέριες εκπομπές, υγρά και στερεά απόβλητα), το Α' εξάμηνο υλοποιήθηκαν με επιτυχία όλες οι προγραμματισμένες εργασίες στις βιομηχανικές εγκαταστάσεις του Ομίλου.

Για τον Όμιλο HELLENiQ ENERGY, με σταθερό προσανατολισμό στην κατεύθυνση της κυκλικής οικονομίας, πρωταρχικό στόχο αποτελεί η μείωση της παραγωγής των υγρών και στερεών αποβλήτων στην πηγή, η μεγιστοποίηση της ανακύκλωσης και η επαναχρησιμοποίηση στην παραγωγική διαδικασία, για όσα ρεύματα αποβλήτων είναι αυτό εφικτό και στη συνέχεια, η διαχείρισή τους με προτεραιότητα πάντα την αξιοποίησή τους από τρίτους προς άλλες χρήσεις, όπως για την παραγωγή ενέργειας ή/και ως εναλλακτικές πρώτες ύλες.

Όσον αφορά τη δραστηριότητα των διυλιστηρίων και τη συμμετοχή αυτών στο Σύστημα Εμπορίας Δικαιωμάτων Εκπομπών (ΣΕΔΕ), το Α' εξάμηνο του 2024 ολοκληρώθηκε με επιτυχία η υποβολή των σχετικών εκθέσεων (επαλήθευση επιπέδου δραστηριότητας και εκπομπών) και η υποβολή των ιστορικών στοιχείων, βάσει των οποίων θα αναθεωρηθεί η τιμή αναφοράς του κλάδου της διύλισης και θα καθοριστούν τα δωρεάν δικαιώματα για κάθε εγκατάσταση για τα έτη 2026-2030.

Σημειώνεται ότι, με βάση την προκαταρκτική κατανομή, κατανεμήθηκαν στους λογαριασμούς των τριών διυλιστηρίων 2.408.600 δωρεάν δικαιώματα εκπομπών (EUAs) για το έτος 2024. Αναμένεται να κατανεμηθούν επιπλέον περίπου 40.000 EUAs λόγω δυναμικής κατανομής για το διυλιστήριο της Θεσσαλονίκης.

Οι εκπομπές διοξειδίου του άνθρακα (CO₂), για το Α' εξάμηνο του 2024 από τα τρία διυλιστήρια (Ασπρόπυργος, Ελευσίνα και Θεσσαλονίκη), ανήλθαν σε 1,94 εκατομμύρια τόνους, παρουσιάζοντας αύξηση σε σχέση με την αντίστοιχη περσινή περίοδο, κυρίως λόγω αύξησης του επιπέδου λειτουργίας του διυλιστηρίου της Ελευσίνας σε κανονικά επίπεδα (σημειώνεται ότι κατά το έτος 2023, στο διυλιστήριο Ελευσίνας πραγματοποιήθηκαν προγραμματισμένες εργασίες συντήρησης).

Επιπλέον, στο πλαίσιο της συμμετοχής του στη διαδικασία αξιολόγησης CDP για τον τρόπο ανταπόκρισης και διαχείρισης των θεμάτων κλιματικής αλλαγής, ο Όμιλος βαθμολογήθηκε με Β ("Management Level"), ενώ παράλληλα βελτίωσε την κατάταξή του στην αξιολόγηση ESG τού οργανισμού Sustainalytics, ο οποίος δίνει έμφαση σε θέματα περιβαλλοντικών επιδόσεων, όπου χαρακτηρίστηκε μέτριου ρίσκου από υψηλό, σε σχέση με την προηγούμενη αξιολόγηση (από 30,7 σε 27,3), καθώς επίσης παρέμεινε, για μία ακόμα χρονιά, στην ομάδα των «The Most Sustainable Companies in Greece 2024», με βάση τις επιχειρηματικές επιδόσεις στη Βιώσιμη Ανάπτυξη σύμφωνα με κριτήρια ESG.

Τέλος, συνεχίστηκε η συνεισφορά σχολίων τού Ομίλου μέσω του ΣΕΒ και του Συμβουλίου τού ΣΕΒ για τη Βιώσιμη Ανάπτυξη στη διαβούλευση για κρίσιμα θέματα όπως το Net Zero Industry Act, η αναθεώρηση του ΣΕΔΕ σε συνδυασμό με τον σχεδιαζόμενο ευρωπαϊκό Διασυστοριακό Μηχανισμό Προσαρμογής Άνθρακα – CBAM, καθώς επίσης και τα θέματα της Βιώσιμης Χρηματοδότησης και της Οδηγίας για τις αναφορές βιώσιμης ανάπτυξης (CSRD) σε Ευρωπαϊκό επίπεδο.

β) Ανθρώπινο Δυναμικό

Ο κλάδος στον οποίο δραστηριοποιείται ο Όμιλος, απαιτεί εξειδικευμένες δεξιότητες, εκπαίδευση και εμπειρία. Κατά συνέπεια η δυνατότητα προσέλκυσης και διατήρησης του κατάλληλου ανθρώπινου δυναμικού είναι σημαντικός παράγοντας για την απρόσκοπτη λειτουργία του Ομίλου.

Τυχόν αδυναμία εύρεσης και απασχόλησης ικανού προσωπικού, ειδικά μέσης και ανώτερης διοικητικής βαθμίδας και υψηλής εξειδίκευσης θα μπορούσε να επηρεάσει αρνητικά τη λειτουργία και οικονομική κατάσταση του Ομίλου.

Η παροχή ασφαλούς εργασιακού περιβάλλοντος, που επιπλέον παρακινεί τους εργαζόμενους και τους αντιμετωπίζει με σεβασμό, δίνοντας ίσες ευκαιρίες σε όλους, είναι προτεραιότητα του Ομίλου.

Οι σχέσεις με τους εργαζόμενους βασίζονται στην αρχή της ίσης μεταχείρισης. Τόσο η ένταξη όσο και η πορεία κάθε εργαζόμενου εντός Ομίλου, κρίνονται με βάση τα προσόντα, την απόδοση και τις δυνατότητές του, χωρίς καμία διάκριση.

Η εσωτερική λειτουργία των επιχειρηματικών μονάδων του Ομίλου γίνεται με βάση συγκεκριμένες αρχές και κανόνες, ώστε να υπάρχει συνέπεια και συνέχεια, βασικά στοιχεία που εγγυώνται μια επιτυχημένη και αναπτυξιακή πορεία. Στο πλαίσιο αυτό, ο Κώδικας Δεοντολογίας συνοψίζει τις αρχές που διέπουν την εσωτερική λειτουργία των Εταιρειών του Ομίλου και καθορίζουν τον τρόπο λειτουργίας του, ενώ ο Εσωτερικός Κανονισμός Εργασίας καθορίζει τους κανόνες που διέπουν γενικά τις εργασιακές σχέσεις μεταξύ της Εταιρείας και του προσωπικού της.

Η ασφάλεια των εγκαταστάσεων του Ομίλου είναι από τις πλέον σημαντικές προτεραιότητες. Στον τομέα της διαχείρισης του επαγγελματικού κινδύνου δίνεται έμφαση στην πρόληψη, ώστε να προβλέπονται και να ελέγχονται όλοι οι πιθανοί κίνδυνοι υγείας και ασφάλειας, σύμφωνα με τα κριτήρια της ελληνικής νομοθεσίας (Ν.3850/2010), τους ευρωπαϊκούς και διεθνείς κώδικες και τις καλές πρακτικές.

Επιπλέον, η διασφάλιση της υγείας των εργαζομένων και η εξασφάλιση ενός ασφαλούς περιβάλλοντος εργασίας αποτελούν βασικές αξίες της Εταιρείας και αποτυπώνονται μέσω των σχετικών πολιτικών Υγιεινής & Ασφάλειας, Επίβλεψης Υγείας Εργαζομένων κ.λ.π.. Στο πλαίσιο αυτό πραγματοποιούνται περιοδικές ιατρικές εξετάσεις των εργαζομένων σε συνδυασμό με τη θέση εργασίας τους, την ηλικιακή ομάδα και το φύλο.

Η εκπαίδευση των εργαζομένων αποτελεί μια διαρκή προτεραιότητα ώστε ο κάθε εργαζόμενος να έχει τις κατάλληλες γνώσεις και εμπειρίες για να ανταποκρίνεται αποτελεσματικότερα στον ρόλο του και να εξελίξει τις δεξιότητές του.

Ο Όμιλος παρακολουθεί τη σχετική εργατική νομοθεσία (εθνική, ευρωπαϊκή, ILO), συμπεριλαμβανομένων των αναφορών σχετικά με την εργασία ανηλίκων, το σεβασμό των ανθρωπίνων δικαιωμάτων και τις συνθήκες εργασίας και είναι σε πλήρη συμφωνία με τις συλλογικές και σχετικές διεθνείς συμβάσεις.

γ) Κοινωνία

Στο πλαίσιο της Εταιρικής Υπευθυνότητας, για τη δημιουργία μακροπρόθεσμης αξίας στην οικονομία, τον άνθρωπο και το περιβάλλον, η HELLENiQ ENERGY δίνει ξεχωριστή βαρύτητα στις τοπικές κοινωνίες όπου δραστηριοποιείται. Ενισχύει το ισχυρό αποτύπωμά της, με μία ολοκληρωμένη στρατηγική που προάγει τη βιώσιμη ανάπτυξη και δίνει έμφαση σε τομείς όπως, η Κοινωνία, η Νέα Γενιά, η Υγεία και το Περιβάλλον, ο Πολιτισμός και ο Αθλητισμός.

Συγκεκριμένα, η HELLENiQ ENERGY αναλαμβάνει πρωτοβουλίες που ανταποκρίνονται σε ουσιαστικές ανάγκες και χαρακτηρίζονται από ενσυναίσθηση, υπευθυνότητα και αφοσίωση απέναντι στο κοινωνικό σύνολο, τόσο σε τοπικό, όσο και σε εθνικό επίπεδο. Μέσω των κοινωνικών προγραμμάτων της, θέτει ως στόχους: α) την προστασία του περιβάλλοντος, β) τη στήριξη των νέων για μάθηση και εξέλιξη και τη βελτίωση του εκπαιδευτικού περιβάλλοντος, γ) την εξασφάλιση αξιοπρεπούς εργασίας και οικονομικής ανάπτυξης, δ) την καταπολέμηση της πείνας, ε) την αναβάθμιση των υφιστάμενων και τη δημιουργία νέων καινοτόμων υποδομών και τη δημιουργία βιώσιμων πόλεων, καθώς και, στ) την εξασφάλιση καλής υγείας και ευημερίας, συμβάλλοντας έτσι στους αντίστοιχους Στόχους Βιώσιμης Ανάπτυξης των Ηνωμένων Εθνών.

Παράλληλα η HELLENiQ ENERGY ευθυγραμμίζεται με τα διεθνή πρότυπα περί Απολογισμού Βιωσιμότητας, όπως είναι οι 10 Αρχές και το Communication on Progress (CoP) του Οικουμενικού Συμφώνου του ΟΗΕ, τα GRI Standards 2021 του Global Reporting Initiative, συμπεριλαμβανομένων των κλαδικών δεικτών, GRI 11 Oil and Gas Sector Standards, το πρότυπο AA1000AP, τον οδηγό δημοσιοποίησης μη χρηματοοικονομικών πληροφοριών του Χρηματιστηρίου Αθηνών κ.ά., ενώ το 2023, προχώρησε σε ανάλυση διπλής ουσιαστικότητας (Double Materiality), για πρώτη φορά, λαμβάνοντας υπόψη το πρότυπο European Sustainability Reporting Standards (ESRS). Αξίζει να σημειωθεί ότι η αξιοπιστία των παρεχόμενων πληροφοριών διασφαλίζεται από τρίτο ανεξάρτητο φορέα και τα αποτελέσματα της ανάλυσης ουσιαστικότητας παρουσιάζονται αναλυτικά στον [Απολογισμό Βιώσιμης Ανάπτυξης 2023](#). Σε αυτό το πλαίσιο, λαμβάνει υπόψη τα θέματα που έχουν αναγνωριστεί ως ουσιαστικά, ώστε να επιταχύνει την υλοποίηση της ολιστικής στρατηγικής βιώσιμης ανάπτυξης.

Το πρώτο εξάμηνο του 2024, ολοκληρώθηκε το πρόγραμμα Εταιρικής Υπευθυνότητας “Κύμα ζεστασιάς” και ο Όμιλος προσέφερε για 15^η χρονιά 275.000 λίτρα πετρελαίου θέρμανσης σε 154 δημόσια σχολεία όλων των βαθμίδων στους όμορους με τις εγκαταστάσεις του δήμου, στο Θριάσιο και τη Δυτική Θεσσαλονίκη. Επιπλέον, για 2^η συνεχή χρονιά, κάλυψε τις ανάγκες θέρμανσης για την περίοδο του χειμώνα, των μεγαλύτερων Δημόσιων Παιδιατρικών Νοσοκομείων της Αττικής «Η Αγία Σοφία», «Παναγιώτης και Αγλαΐα Κυριακού» και «Παιδων Πεντέλης», συμβάλλοντας στη δημιουργία ενός φιλόξενου περιβάλλοντος στις παιδιατρικές μονάδες, όπου νοσηλεύονται περισσότερα από 30.000 παιδιά ετησίως.

Τον Φεβρουάριο του 2024 ολοκληρώθηκαν και παραδόθηκαν τα κρίσιμα αντιδιαβρωτικά έργα σε δασικές εκτάσεις της Δυτικής Αττικής, συνολικού εμβαδού 6,2 χιλ. στρεμμάτων, οι οποίες επλήγησαν από τη μεγάλη πυρκαγιά που έλαβε χώρα τον Ιούλιο του 2023. Πρόκειται για 100% οικολογικές παρεμβάσεις, με τα υλικά των κατασκευών να προέρχονται αποκλειστικά από τα καμένα δέντρα της περιοχής. Συγκεκριμένα, τοποθετήθηκαν περίπου 201.000 τρέχοντα μέτρα κορμοδέματα, κορμοπλέγματα και κλαδοδέματα και 283,5 τετραγωνικά μέτρα κορμοφράγματα, τα οποία συμβάλλουν στη συγκράτηση του εδάφους καθώς και στη φυσική αναγέννηση του δάσους.

Τον Μάρτιο του 2024, με αφορμή την Παγκόσμια Ημέρα της Γυναίκας, η HELLENiQ ENERGY υλοποίησε δράσεις για τη βελτίωση των συνθηκών διαβίωσης που αφορούν περισσότερες από 660 γυναίκες και τις οικογένειές τους. Σε Αθήνα, Θεσσαλονίκη και Κομοτηνή υποστήριξε τρία κέντρα προστασίας, ενδυνάμωσης και απόκτησης δεξιοτήτων ευάλωτων γυναικών, υλοποιώντας παράλληλες εθελοντικές δράσεις για τους εργαζομένους της. Συγκεκριμένα, στην Αθήνα ανακαινίστηκε και εξοπλίστηκε ο χώρος «Πολλαπλών Κοινωνικών Δράσεων» και το «Εργαστήριο κοπτικής - ραπτικής» του «Πολυδύναμου Κέντρου του Τομέα Κοινωνικής Πρόνοιας» του Ελληνικού Ερυθρού Σταυρού, στη Θεσσαλονίκη υλοποιήθηκαν εργασίες συντήρησης και εξωραϊσμού στο Κέντρο Γυναικών «Ίριδα» και στην Κομοτηνή υποστήριξε τον «Ξενώνα Φιλοξενίας Κακοποιημένων Γυναικών», τη μοναδική παρόμοια δομή που λειτουργεί στην Περιφέρεια Ανατολικής Μακεδονίας - Θράκης.

Όσον αφορά το ειδικό πρόγραμμα δράσεων για την ανάκαμψη της οικονομικής και κοινωνικής δραστηριότητας της Περιφέρειας της Θεσσαλίας, σε συνέχεια των καταστροφικών πλημμυρών που συνέβησαν τον Σεπτέμβριο του 2023, βρίσκεται σε εξέλιξη και περιλαμβάνει έργα ευρείας κλίμακας που αφορούν υποδομές αλλά και εξειδικευμένες ενέργειες στήριξης των πολιτών.

Παράλληλα, το πρώτο εξάμηνο του 2024, το πρόγραμμα «Εκπαιδευτική Βαλίτσα ΓΗ 2030», ταξίδεψε σε 40 σχολεία εκπαιδεύοντας και ευαισθητοποιώντας 2.795 μαθητές σχετικά με τους Στόχους Βιώσιμης Ανάπτυξης του ΟΗΕ.

Επιπλέον, τον Ιούνιο του 2024, με αφορμή την Παγκόσμια Ημέρα Περιβάλλοντος, η HELLENiQ ENERGY υλοποίησε μια σειρά εκπαιδευτικών δράσεων στους όμορους Δήμους αλλά και εθελοντικών δράσεων και παρεμβάσεων στον Δήμο Μεγαρέων, στο Θριάσιο Πεδίο και στον Δήμο Δέλτα, στη Δυτική Θεσσαλονίκη, με στόχο την ενίσχυση του μικροκλίματος και της βιοποικιλότητας στο αστικό περιβάλλον των περιοχών στις οποίες δραστηριοποιείται. Συγκεκριμένα, με την υποστήριξη του Υπουργείου Παιδείας Θρησκευμάτων και Αθλητισμού, σε συνεργασία με τους όμορους Δήμους, την Ιερά Μητρόπολη Νεαπόλεως & Σταυρουπόλεως, την οργάνωση «ΑΓΟΝΗ ΓΡΑΜΜΗ ΓΟΝΙΜΗ», καθώς και τους περιβαλλοντικούς φορείς «The Bee Camp» και «Εχεδώρου Φύσις», ενημερώθηκαν και ευαισθητοποιήθηκαν περισσότεροι από 1.100 μαθητές Δημοτικών σχολείων όμορων Δήμων γύρω από θέματα προστασίας των οικοσυστημάτων και της βιοποικιλότητας. Επίσης, ο Όμιλος υλοποίησε σειρά παρεμβάσεων βασισμένων σε περιβαλλοντικά φιλικές λύσεις σε δύο πάρκα συνολικού εμβαδού 2.300 τ.μ., σε Αθήνα και Θεσσαλονίκη, στο Άλσος Θεόγγιδος Μεγαρέων και στο πάρκο Νέας Μαγνησίας Δήμου Δέλτα, αντίστοιχα. Οι παρεμβάσεις υποστηρίχθηκαν και από την προσωπική και εθελοντική συνεισφορά πάνω από 150 εθελοντών εργαζομένων και μελών των οικογενειών τους, από τις εγκαταστάσεις του Ομίλου της Αττικής και της Θεσσαλονίκης.

Η HELLENiQ ENERGY στηρίζει με όλη της την ενέργεια και τον αθλητισμό. Μέσω της Εθνικής Ομάδας Καλαθοσφαίρισης, της Ελληνικής Παραολυμπιακής Επιτροπής, της ιστορικής διοργάνωσης του μηχανοκίνητου αθλητισμού «ΕΚΟ Acropolis Rally», καθώς και των ερασιτεχνικών ομάδων στις περιοχές όπου δραστηριοποιείται, προάγει τον επαγγελματικό και ερασιτεχνικό αθλητισμό σε τοπικό και εθνικό επίπεδο, ενισχύοντας τις αθλητικές επιδόσεις και καλλιεργώντας την ευγενή άμιλλα.

Τον Απρίλιο του 2024, η HELLENiQ ENERGY, ως ο Μεγάλος Χορηγός της Ελληνικής Παραολυμπιακής Επιτροπής, διοργάνωσε μια μοναδική εκδήλωση αφιερωμένη στον αθλητισμό, την ισότητα και την κοινωνική ενσωμάτωση, το «Παραολυμπιακό Πανόραμα». Στο ξεχωριστό αυτό γεγονός το κοινό είχε την ευκαιρία να παρακολουθήσει επιδείξεις Παραολυμπιακών Αθλημάτων από καταξιωμένους Έλληνες αθλητές με αναπηρία, αλλά και γνωστούς Παραολυμπιονίκες.

Επιπρόσθετα, το πρώτο εξάμηνο του 2024, ο Όμιλος μέσω της θυγατρικής του ΕΚΟ ανακοίνωσε ότι παραμένει Μέγας Χορηγός και Ονοματοδότης του ιστορικού θεσμού «ΕΚΟ Acropolis Rally» για τα επόμενα 4 χρόνια, σε μια εορταστική εκδήλωση με ιδιαίτερα συμβολικό χαρακτήρα, αφιερωμένη στα 71 χρόνια διεξαγωγής του μεγαλύτερου μηχανοκίνητου αγώνα στη χώρα. Ακόμα, η ΕΚΟ, είναι Μέγας Χορηγός όλων των Εθνικών Ομάδων Μπάσκετ, υποστηρίζοντας ταυτόχρονα και το νέο πρόγραμμα της Ελληνικής Ομοσπονδίας Καλαθοσφαίρισης «Γαλανόλευκα Αστέρια», το οποίο έχει ως στόχο την ενίσχυση της ενασχόλησης των παιδιών με τον αθλητισμό, υλοποιώντας πανελλαδικά τουρνουά μπάσκετ, στα οποία συμμετέχουν ετησίως περισσότερα από 10.000 παιδιά από όλη την Ελλάδα.



δ) Εταιρική Διακυβέρνηση

Το θεσμικό πλαίσιο που διέπει τη λειτουργία και τις υποχρεώσεις της Εταιρείας είναι ο Ν. 4548/2018 για την αναμόρφωση του δικαίου των ανωνύμων εταιρειών και ο Ν. 4706/2020 για την εταιρική διακυβέρνηση. Το Καταστατικό της Εταιρείας είναι διαθέσιμο μέσω της ιστοσελίδας της Εταιρείας <https://www.helleniqenergy.gr/ependytikes-sheseis/kanonismoi-politikes>.

Η Εταιρεία έχει υιοθετήσει τον Ελληνικό Κώδικα Εταιρικής Διακυβέρνησης (έκδοση Ιουνίου 2021) του Ελληνικού Συμβουλίου Εταιρικής Διακυβέρνησης (ΕΣΕΔ) για τις Εισηγμένες Εταιρείες («Κώδικας»). Ο Κώδικας αυτός βρίσκεται στον ιστότοπο του ΕΣΕΔ, στην κάτωθι ηλεκτρονική διεύθυνση: <https://www.esed.org.gr/web/guest/code-listed>.

Σύμφωνα με το άρθρο 20 του Καταστατικού της Εταιρείας, το Ελληνικό Δημόσιο με την, με ημερομηνία 19 Ιουνίου 2024, επιστολή των Υπουργών Εθνικής Οικονομίας & Οικονομικών και Περιβάλλοντος & Ενέργειας διόρισε τρία (3) μέλη στο νέο Διοικητικό Συμβούλιό της, ενώ οκτώ (8) μέλη του εξελέγησαν από την Τακτική Γενική Συνέλευση των μετόχων της Εταιρείας στις 27 Ιουνίου 2024.

Το ενδεκαμελές Διοικητικό Συμβούλιο της Εταιρείας απαρτίζεται από τους:

- Σπήλιος Λιβανός, Πρόεδρος, μη εκτελεστικό μέλος
- Ανδρέας Σιάμισις, Διευθύνων Σύμβουλος, εκτελεστικό μέλος
- Γεώργιος Αλεξόπουλος, Αναπληρωτής Διευθύνων Σύμβουλος, εκτελεστικό μέλος
- Ιορδάνης Αϊβάζης, Ανώτατο Ανεξάρτητο Μέλος, ανεξάρτητο μη εκτελεστικό μέλος
- Θεόδωρος – Αχιλλέας Βάρδας, μη εκτελεστικό μέλος
- Νικόλαος Βρεττός, ανεξάρτητο μη εκτελεστικό μέλος
- Σταυρούλα Καμπουρίδου, ανεξάρτητο μη εκτελεστικό μέλος
- Κωνσταντίνος Μητρόπουλος, ανεξάρτητο μη εκτελεστικό μέλος
- Άννα Ροκοφύλλου, μη εκτελεστικό μέλος
- Παναγιώτης Τριδήμας, ανεξάρτητο μη εκτελεστικό μέλος
- Αλκιβιάδης – Κωνσταντίνος Ψάρρας, μη εκτελεστικό μέλος

Η θητεία του ανωτέρω Διοικητικού Συμβουλίου είναι μέχρι τις 27.06.2027.

Ηθική, Διαφάνεια – Κώδικας Δεοντολογίας

Με στόχο την πρακτική εφαρμογή από τις Εταιρείες του Ομίλου στην καθημερινή τους λειτουργία των αξιών και των αρχών που ενσωματώνονται στο επιχειρηματικό του μοντέλο και χαρακτηρίζονται από την τήρηση των νόμων, τον σεβασμό των ανθρωπίνων δικαιωμάτων, την εστίαση στην προστασία του περιβάλλοντος, τη διαφάνεια και την ακεραιότητα, η Εταιρεία έχει συντάξει και υιοθετήσει Κώδικα Δεοντολογίας ο οποίος είναι εγκεκριμένος από το Δ.Σ. της Εταιρείας. Ο Κώδικας Δεοντολογίας συνοψίζει τις αρχές σύμφωνα με τις οποίες κάθε άτομο, εργαζόμενος ή τρίτος, που συμμετέχει στη λειτουργία του Ομίλου και κάθε συλλογικό του όργανο, πρέπει να ενεργεί και να πράττει εντός του πλαισίου των καθηκόντων του. Για τον λόγο αυτό, ο Κώδικας αποτελεί πρακτικό οδηγό στην καθημερινή εργασία όλων των εργαζομένων του Ομίλου αλλά και των τρίτων που συνεργάζονται με αυτόν.

Ο Κώδικας είναι μεταφρασμένος σε όλες τις γλώσσες των χωρών που δραστηριοποιείται ο Όμιλος, καθώς και στα Αγγλικά και από την εφαρμογή του, έχει λάβει χώρα συστηματική εκπαίδευση και επιμόρφωση των στελεχών και των εργαζομένων των εταιρειών του Ομίλου στο περιεχόμενο του Κώδικα και τον τρόπο εφαρμογής του.


Ο Όμιλος έχει θέσει σε ισχύ Πολιτική Διαχείρισης Αναφορών (whistleblowing), για την εξέταση αναφορών που σχετίζονται με παραβάσεις του Κώδικα Δεοντολογίας και της ενωσιακής νομοθεσίας, σύμφωνα με τις διατάξεις της πρόσφατης νομοθεσίας.

Ενδιάμεσες Συνοπτικές
Χρηματοοικονομικές
Καταστάσεις Ομίλου και
Εταιρείας για την εξάμηνη
περίοδο που
έληξε 30 Ιουνίου 2024

03



HELLENiQ
ENERGY



Ενδιάμεσες Συνοπτικές
Χρηματοοικονομικές
Καταστάσεις Ομίλου και
Εταιρείας για την εξαμηνιαία
περίοδο που έληξε
30 Ιουνίου 2024

ΠΕΡΙΕΧΟΜΕΝΑ

I. Στοιχεία Επιχείρησης	59
II. Εξουσιοδοτημένοι υπογράφοντες	59
III. Ενδιάμεση Συνοπτική Ενοποιημένη Κατάσταση Χρηματοοικονομικής Θέσης	60
IV. Ενδιάμεση Συνοπτική Κατάσταση Χρηματοοικονομικής Θέσης της Εταιρείας	61
V. Ενδιάμεση Συνοπτική Ενοποιημένη Κατάσταση Συνολικών Εισοδημάτων	62
VI. Ενδιάμεση Συνοπτική Κατάσταση Συνολικών Εισοδημάτων της Εταιρείας	63
VII. Ενδιάμεση Συνοπτική Ενοποιημένη Κατάσταση Μεταβολών Ιδίων Κεφαλαίων	64
VIII. Ενδιάμεση Συνοπτική Κατάσταση Μεταβολών Ιδίων Κεφαλαίων της Εταιρείας	65
IX. Ενδιάμεση Συνοπτική Ενοποιημένη Κατάσταση Ταμειακών Ροών	66
X. Ενδιάμεση Συνοπτική Κατάσταση Ταμειακών Ροών της Εταιρείας	67
XI. Σημειώσεις επί των Ενδιάμεσων Συνοπτικών Χρηματοοικονομικών Καταστάσεων του Ομίλου και της Εταιρείας	68

I. Στοιχεία Επιχείρησης

Διοικητικό Συμβούλιο	Σπήλιος Λιβανός, Πρόεδρος - μη εκτελεστικό μέλος (από 27/6/24)
	Ανδρέας Σιάμισις, Διευθύνων Σύμβουλος - εκτελεστικό μέλος
	Γεώργιος Αλεξόπουλος, Αναπληρωτής Διευθύνων Σύμβουλος - εκτελεστικό μέλος
	Ιορδάνης Αϊβάζης - Ανώτατο Ανεξάρτητο Μέλος, ανεξάρτητο μη εκτελεστικό μέλος
	Νικόλαος Βρεττός - Ανεξάρτητο μη εκτελεστικό μέλος
	Σταυρούλα Καμπουρίδου - Ανεξάρτητο μη εκτελεστικό μέλος (από 27/6/24)
	Κωνσταντίνος Μητρόπουλος - Ανεξάρτητο μη εκτελεστικό μέλος (από 27/6/24)
	Παναγιώτης Τριδήμας - Ανεξάρτητο μη εκτελεστικό μέλος
	Θεόδωρος-Αχιλλέας Βάρδας - Μη εκτελεστικό μέλος
	Άννα Ροκοφύλλου - Μη εκτελεστικό μέλος (από 27/6/24)
	Αλκιβιάδης-Κωνσταντίνος Ψάρρας - Μη εκτελεστικό μέλος
Άλλα μέλη Διοικητικού Συμβουλίου κατά τη χρήση	Ιωάννης Παπαθανασίου, Πρόεδρος - μη εκτελεστικό μέλος (Έως 27/6/24)
	Lorraine Σκαραμαγκά - Ανεξάρτητο μη εκτελεστικό μέλος (Έως 27/6/24)
	Αναστασία Μαρτσέκη - Μη εκτελεστικό μέλος (Έως 27/6/24)
	Αλέξανδρος Μεταξάς - Μη εκτελεστικό μέλος (Έως 27/6/24)
Διεύθυνση Έδρας Εταιρείας	Χειμάρρας 8Α
	151 25 Μαρούσι, Ελλάδα
Γ.Ε.Μ.Η	000296601000

II. Εξουσιοδοτημένοι υπογράφοντες

Οι ενδιάμεσες χρηματοοικονομικές καταστάσεις του Ομίλου και της Εταιρείας για την εξάμηνη περίοδο που έληξε στις 30 Ιουνίου 2024 από τη σελίδα 68 έως τη σελίδα 116 παρουσιάζονται σε χιλιάδες Ευρώ, εκτός αν αναφέρεται διαφορετικά, και έχουν εγκριθεί από το Διοικητικό Συμβούλιο της HELLENiQ ENERGY Συμμετοχών Α.Ε. στις 29 Αυγούστου 2024.

Ανδρέας Σιάμισις

Βασίλειος Τσάιτας

Στέφανος Παπαδημητρίου

Διευθύνων Σύμβουλος

Γενικός Διευθυντής
Οικονομικών

Διευθυντής Λογιστικής

III. Ενδιάμεση Συνοπτική Ενοποιημένη Κατάσταση Χρηματοοικονομικής Θέσης

	Σημ.	30 Ιουνίου 2024	31 Δεκεμβρίου 2023
Ενεργητικό			
Μη κυκλοφορούν Ενεργητικό			
Ενσώματα πάγια περιουσιακά στοιχεία	9	3.641.580	3.643.045
Δικαιώματα χρήσης παγίων	10	229.198	232.189
Άυλα περιουσιακά στοιχεία	11	409.466	333.692
Επενδύσεις σε συγγενείς επιχειρήσεις και κοινοπραξίες	6	390.646	404.743
Αναβαλλόμενες φορολογικές απαιτήσεις		98.586	95.546
Επενδύσεις σε συμμετοχικούς τίτλους	3	512	514
Παράγωγα χρηματοοικονομικά στοιχεία		273	746
Δάνεια, προκαταβολές και λοιπές απαιτήσεις	12	56.477	57.771
		4.826.738	4.768.246
Κυκλοφορούν ενεργητικό			
Αποθέματα	13	1.637.961	1.472.536
Πελάτες και λοιπές απαιτήσεις	14	937.266	880.986
Φόρος εισοδήματος εισπρακτέος		64.673	66.148
Παράγωγα χρηματοοικονομικά στοιχεία		698	930
Ταμειακά διαθέσιμα και ταμειακά ισοδύναμα	15	799.407	919.457
		3.440.005	3.340.057
Σύνολο ενεργητικού		8.266.743	8.108.303
Ίδια κεφάλαια			
Μετοχικό κεφάλαιο και υπερ το άρτιο	16	1.020.081	1.020.081
Αποθεματικά	17	303.294	291.010
Αποτελέσματα εις νέον		1.593.394	1.568.384
Ίδια κεφάλαια αποδιδόμενα στους μετόχους της μητρικής		2.916.769	2.879.475
Μη ελέγχουσες συμμετοχές		64.751	66.916
Σύνολο ιδίων κεφαλαίων		2.981.520	2.946.391
Υποχρεώσεις			
Μακροπρόθεσμες υποχρεώσεις			
Έντοκα δάνεια	18	1.473.810	1.388.010
Υποχρεώσεις μισθώσεων		183.648	182.335
Αναβαλλόμενες φορολογικές υποχρεώσεις		171.702	174.063
Υποχρεώσεις παροχών προσωπικού λόγω εξόδου από την υπηρεσία	19	223.090	176.305
Παράγωγα χρηματοοικονομικά στοιχεία	3	542	1.541
Προβλέψεις		31.790	33.835
Λοιπές μακροπρόθεσμες υποχρεώσεις		34.862	25.348
		2.119.444	1.981.437
Βραχυπρόθεσμες υποχρεώσεις			
Προμηθευτές και λοιπές υποχρεώσεις	20	1.785.491	1.598.726
Παράγωγα χρηματοοικονομικά στοιχεία	3	214	13.333
Φόρος εισοδήματος πληρωτέος	7	255.081	285.570
Έντοκα δάνεια	18	912.720	1.158.495
Υποχρεώσεις μισθώσεων		29.466	32.220
Μερίσματα πληρωτέα	25	182.807	92.131
		3.165.779	3.180.475
Σύνολο υποχρεώσεων		5.285.223	5.161.912
Σύνολο ιδίων κεφαλαίων και υποχρεώσεων		8.266.743	8.108.303

Οι συνοδευτικές σημειώσεις στις σελίδες 67 έως 118 αποτελούν αναπόσπαστο μέρος των ενδιάμεσων συνοπτικών χρηματοοικονομικών καταστάσεων του Ομίλου και της Εταιρείας.

IV. Ενδιάμεση Συνοπτική Κατάσταση Χρηματοοικονομικής Θέσης της Εταιρείας

	Σημ.	30 Ιουνίου 2024	31 Δεκεμβρίου 2023
Ενεργητικό			
Πάγιο Ενεργητικό			
Ενσώματα πάγια περιουσιακά στοιχεία		662	673
Δικαιώματα χρήσης παγίων	10	8.217	9.155
Άυλα περιουσιακά στοιχεία		32	63
Επενδύσεις σε θυγατρικές συγγενείς επιχειρήσεις και κοινοπραξίες	6	1.839.115	1.785.115
Αναβαλλόμενες φορολογικές απαιτήσεις		8.503	8.416
Δάνεια, προκαταβολές και λοιπές μακροπρόθεσμες απαιτήσεις	12	62.878	242.249
		1.919.407	2.045.671
Κυκλοφορούν ενεργητικό			
Πελάτες και λοιπές απαιτήσεις	14	423.828	26.101
Φόρος εισοδήματος εισπρακτέος		2.625	2.625
Ταμειακά διαθέσιμα και ταμειακά ισοδύναμα		3.530	150.528
		429.983	179.254
Σύνολο ενεργητικού		2.349.390	2.224.925
Ίδια κεφάλαια			
Μετοχικό κεφάλαιο και υπερ το άρτιο	16	1.020.081	1.020.081
Αποθεματικά	17	292.638	292.638
Αποτελέσματα εις νέον		823.700	784.155
Σύνολο ιδίων κεφαλαίων		2.136.419	2.096.874
Υποχρεώσεις			
Μακροπρόθεσμες υποχρεώσεις			
Υποχρεώσεις μισθώσεων		5.944	6.973
		5.944	6.973
Βραχυπρόθεσμες υποχρεώσεις			
Προμηθευτές και λοιπές υποχρεώσεις		19.899	24.597
Φόρος εισοδήματος πληρωτέος		1.759	1.928
Υποχρεώσεις μισθώσεων		2.562	2.422
Μερίσματα πληρωτέα	25	182.807	92.131
		207.027	121.078
Σύνολο υποχρεώσεων		212.971	128.051
Σύνολο ιδίων κεφαλαίων και υποχρεώσεων		2.349.390	2.224.925

Οι συνοδευτικές σημειώσεις στις σελίδες 67 έως 118 αποτελούν αναπόσπαστο μέρος των ενδιάμεσων συνοπτικών χρηματοοικονομικών καταστάσεων του Ομίλου και της Εταιρείας.

V. Ενδιάμεση Συνοπτική Ενοποιημένη Κατάσταση Συνολικών Εισοδημάτων

	Σημ.	Για την εξαμηνιαία περίοδο που έληξε		Για την τριμηνιαία περίοδο που έληξε	
		30 Ιουνίου 2024	30 Ιουνίου 2023	30 Ιουνίου 2024	30 Ιουνίου 2023
Έσοδα από συμβάσεις με πελάτες	4	6.552.554	6.091.369	3.274.074	2.978.026
Κόστος πωληθέντων		(5.819.439)	(5.571.296)	(2.949.621)	(2.793.169)
Μεικτό αποτέλεσμα		733.115	520.073	324.453	184.857
Έξοδα πωλήσεων και λειτουργίας διάθεσης		(216.742)	(195.019)	(115.986)	(101.211)
Έξοδα διοικητικής λειτουργίας		(95.983)	(88.798)	(52.199)	(48.316)
Έξοδα ερευνών και ανάπτυξης		(6.900)	(4.659)	(5.513)	(415)
Λοιπά λειτουργικά έσοδα και άλλα κέρδη	5	15.448	17.576	6.944	10.174
Λοιπά λειτουργικά έξοδα και άλλες ζημιές	5	(63.034)	(4.918)	(59.598)	(2.367)
Λειτουργικό αποτέλεσμα		365.904	244.255	98.101	42.722
Χρηματοοικονομικά έσοδα		6.765	3.105	3.326	1.779
Χρηματοοικονομικά έξοδα		(67.291)	(64.377)	(33.847)	(32.253)
Χρηματοοικονομικά έξοδα μισθώσεων		(4.856)	(4.643)	(2.419)	(2.318)
Κέρδη / (Ζημιές) από συναλλαγματικές διαφορές		6.044	687	221	129
Κέρδη / (Ζημιές) από επενδύσεις σε συγγενείς επιχειρήσεις και κοινοπραξίες	6	(14.559)	7.168	(10.909)	(24.122)
Κέρδη / (Ζημιές) προ φόρων		292.007	186.195	54.473	(14.063)
Φόρος εισοδήματος	7	(82.192)	(23.512)	(23.923)	20.979
Καθαρά κέρδη / (ζημιές) χρήσης		209.815	162.683	30.550	6.916
Κέρδη / (ζημιές) αποδοτέα σε :					
Ιδιοκτήτες της μητρικής		209.216	162.008	30.047	6.732
Μη ελέγχουσες συμμετοχές		599	675	503	184
		209.815	162.683	30.550	6.916
Λοιπά συνολικά εισοδήματα / (ζημιές)					
Λοιπά συνολικά εισοδήματα / (ζημιές) που δεν θα ταξινομηθούν μελλοντικά στην κατάσταση αποτελεσμάτων (μετά φόρων):					
Αναλογιστικά κέρδη / (ζημιές) από συνταξιοδοτικά προγράμματα καθορισμένων παροχών		—	(1.711)	—	(1.711)
Μεταβολές αποτίμησης συμμετοχικών τίτλων		6	(8)	40	(8)
		6	(1.719)	40	(1.719)
Λοιπά συνολικά εισοδήματα / (ζημιές) που ενδέχεται να ταξινομηθούν μελλοντικά στην κατάσταση αποτελεσμάτων (μετά φόρων):					
Λοιπά συνολικά έσοδα / (έξοδα) από επενδύσεις σε συγγενείς επιχειρήσεις	17	462	(1.019)	(108)	98
Κέρδη / (ζημιές) από αποτίμηση πράξεων αντιστάθμισης κινδύνου	17	16.128	(1.422)	3.252	(501)
Αναταξινομήση πράξεων αντιστ. κινδύνου μέσω της κατάστασης συνολικών εισοδημάτων	17	(4.322)	1.991	(4.155)	1.991
Συναλλαγματικές διαφορές και λοιπές κινήσεις		(14)	(299)	(31)	483
		12.254	(749)	(1.042)	2.071
Λοιπά συνολικά εισοδήματα / (ζημιές) καθαρά από φορολογία		12.260	(2.468)	(1.002)	352
Συγκεντρωτικά συνολικά εισοδήματα / (ζημιές) χρήσης μετά από φόρους		222.075	160.215	29.548	7.268
Συγκεντρωτικά συνολικά εισοδήματα / (ζημιές) αποδοτέα σε:					
Ιδιοκτήτες της μητρικής		221.500	159.643	29.347	7.070
Μη ελέγχουσες συμμετοχές		575	572	201	198
		222.075	160.215	29.548	7.268
Κέρδη / (ζημιές) ανά μετοχή (σε Ευρώ ανά μετοχή)	8	0,68	0,53	0,10	0,02

Οι συνοδευτικές σημειώσεις στις σελίδες 67 έως 118 αποτελούν αναπόσπαστο μέρος των ενδιάμεσων συνοπτικών χρηματοοικονομικών καταστάσεων του Ομίλου και της Εταιρείας.

VI. Ενδιάμεση Συνοπτική Κατάσταση Συνολικών Εισοδημάτων της Εταιρείας

	Σημ.	Για την εξαμηνιαία περίοδο που έληξε		Για την τρίμηνη περίοδο που έληξε	
		30 Ιουνίου 2024	30 Ιουνίου 2023	30 Ιουνίου 2024	30 Ιουνίου 2023
Έσοδα από συμβάσεις με πελάτες		17.778	15.172	9.118	7.715
Κόστος πωληθέντων		(16.162)	(13.792)	(8.289)	(7.014)
Μεικτό κέρδος / (ζημιά)		1.616	1.380	829	701
Έξοδα διοικητικής λειτουργίας		(4.803)	(4.572)	(3.358)	(1.297)
Λοιπά λειτουργικά έσοδα και άλλα κέρδη	5	10.252	9.764	5.588	6.078
Λοιπά λειτουργικά έξοδα και άλλες ζημιές	5	(12.687)	(9.494)	(8.141)	(6.674)
Λειτουργικό αποτέλεσμα		(5.622)	(2.922)	(5.082)	(1.192)
Χρηματοοικονομικά έσοδα		7.627	9.865	3.567	5.281
Χρηματοοικονομικά έξοδα		(12)	(6)	(8)	(3)
Χρηματοοικονομικά έξοδα μισθώσεων		(163)	(174)	(80)	(81)
Κέρδη / (ζημιές) από συναλλαγματικές διαφορές		(3)	—	—	—
Έσοδα από μερίσματα	25	222.117	126.081	222.117	—
Κέρδη / (Ζημιές) προ φόρων		223.944	132.844	220.514	4.005
Φόρος εισοδήματος	7	(1.018)	(2.017)	(258)	(781)
Καθαρά κέρδη / (ζημιές) περιόδου		222.926	130.827	220.256	3.224
Λοιπά συνολικά εισοδήματα / (ζημιές) που δεν θα ταξινομηθούν μελλοντικά στην κατάσταση αποτελεσμάτων (μετά φόρων):					
Αναλογιστικά κέρδη / (ζημιές) από συνταξιοδοτικά προγράμματα καθορισμένων παροχών		—	(1.034)	—	(1.034)
Λοιπά συνολικά εισοδήματα / (ζημιές) καθαρά από φορολογία		—	(1.034)	—	(1.034)
Συγκεντρωτικά συνολικά εισοδήματα / (ζημιές) χρήσης μετά από φόρους		222.926	129.793	220.256	2.190

Οι συνοδευτικές σημειώσεις στις σελίδες 67 έως 118 αποτελούν αναπόσπαστο μέρος των ενδιάμεσων συνοπτικών χρηματοοικονομικών καταστάσεων του Ομίλου και της Εταιρείας.

VII. Ενδιάμεση Συνοπτική Ενοποιημένη Κατάσταση Μεταβολών Ιδίων Κεφαλαίων

	Αποδιδόμενα στους μετόχους της μητρικής εταιρείας						Σύνολο Ιδίων Κεφαλαίων
	Σημ.	Μετοχικό κεφάλαιο & υπέρ το άρτιο	Αποθεματικά	Αποτελέσματα εις νέον	Σύνολο	Μη ελέγχουσες συμμετοχές	
Υπόλοιπο την 1η Ιανουαρίου 2023		1.020.081	297.713	1.341.908	2.659.702	67.699	2.727.401
Λοιπά συνολικά εισοδήματα / (ζημιές)	17	—	(2.365)	—	(2.365)	(103)	(2.468)
Καθαρά κέρδη / (ζημιές) χρήσης		—	—	162.008	162.008	675	162.683
Συγκεντρωτικά συνολικά εισοδήματα / (ζημιές) για την περίοδο		—	(2.365)	162.008	159.643	572	160.215
Μερίσματα σε μετόχους μειοψηφίας		—	—	—	—	(3.529)	(3.529)
Μερίσματα	25	—	—	(152.818)	(152.818)	—	(152.818)
Λοιπές κινήσεις		—	—	(721)	(721)	—	(721)
Υπόλοιπο 30 Ιουνίου 2023		1.020.081	295.348	1.350.377	2.665.806	64.742	2.730.548
Υπόλοιπο 1 Ιανουαρίου 2024		1.020.081	291.010	1.568.384	2.879.475	66.916	2.946.391
Λοιπά συνολικά εισοδήματα / (ζημιές)	17	—	12.284	—	12.284	(24)	12.260
Καθαρά κέρδη / (ζημιές) χρήσης		—	—	209.216	209.216	599	209.815
Συγκεντρωτικά συνολικά εισοδήματα / (ζημιές) για την περίοδο		—	12.284	209.216	221.500	575	222.075
Μερίσματα σε μετόχους μειοψηφίας		—	—	—	—	(2.740)	(2.740)
Μερίσματα	25	—	—	(183.381)	(183.381)	—	(183.381)
Λοιπές κινήσεις		—	—	(824)	(824)	—	(824)
Υπόλοιπο 30 Ιουνίου 2024		1.020.081	303.294	1.593.394	2.916.769	64.751	2.981.520

Οι συνοδευτικές σημειώσεις στις σελίδες 67 έως 118 αποτελούν αναπόσπαστο μέρος των ενδιάμεσων συνοπτικών χρηματοοικονομικών καταστάσεων του Ομίλου και της Εταιρείας.

VIII. Ενδιάμεση Συνοπτική Κατάσταση Μεταβολών Ιδίων Κεφαλαίων της Εταιρείας

	Σημ.	Μετοχικό κεφάλαιο & υπέρ το άρτιο	Αποθεματικά	Αποτελέσματα εις νέον	Σύνολο
Υπόλοιπο 1 Ιανουαρίου 2023		1.020.081	281.104	765.156	2.066.341
Λοιπά συνολικά εισοδήματα / (ζημιές)		—	(1.035)	—	(1.035)
Καθαρά κέρδη / (ζημιές) περιόδου		—	—	130.827	130.827
Συγκεντρωτικά συνολικά εισοδήματα / (ζημιές) για την περίοδο		—	(1.035)	130.827	129.792
Μερίσματα	25	—	—	(152.818)	(152.818)
Λοιπές κινήσεις		—	—	(1)	(1)
Υπόλοιπο 30 Ιουνίου 2023		1.020.081	280.069	743.164	2.043.314
Υπόλοιπο 1 Ιανουαρίου 2024		1.020.081	292.638	784.155	2.096.874
Καθαρά κέρδη / (ζημιές) περιόδου		—	—	222.926	222.926
Συγκεντρωτικά συνολικά εισοδήματα / (ζημιές) για την περίοδο		—	—	222.926	222.926
Μερίσματα	25	—	—	(183.381)	(183.381)
Υπόλοιπο 30 Ιουνίου 2024		1.020.081	292.638	823.700	2.136.419

Οι συνοδευτικές σημειώσεις στις σελίδες 67 έως 118 αποτελούν αναπόσπαστο μέρος των ενδιάμεσων συνοπτικών χρηματοοικονομικών καταστάσεων του Ομίλου και της Εταιρείας.

ΙΧ. Ενδιάμεση Συνοπτική Ενοποιημένη Κατάσταση Ταμειακών Ροών

	Σημ.	Για την εξάμηνη περίοδο που έληξε	
		30 Ιουνίου 2024	30 Ιουνίου 2023
Ταμειακές ροές από λειτουργικές δραστηριότητες			
Ταμειακές ροές από λειτουργικές δραστηριότητες	21	496.931	664.325
(Καταβληθείς) / Εισπραχθείς φόρος εισοδήματος		(121.186)	(4.474)
Καθαρές ταμειακές ροές από λειτουργικές δραστηριότητες		375.745	659.851
Ταμειακές ροές από επενδυτικές δραστηριότητες			
Αγορές ενσώματων παγίων και άυλων περιουσιακών στοιχείων	9, 11	(172.641)	(146.688)
Είσπραξη από πώληση ενσώματων παγίων και άυλων περιουσιακών στοιχείων		574	1.973
Επενδύσεις σε συνδεδεμένες επιχειρήσεις και κοινοπραξίες		—	(175)
Ταμειακά διαθέσιμα από απόκτηση θυγατρικής	9	1.639	101
Εισπραχθείσες επιδοτήσεις		10.008	2.996
Εισπραχθέντες τόκοι		6.765	3.105
Προκαταβολές για δικαιώματα χρήσης παγίων		(3)	(117)
Μερίσματα εισπραχθέντα		—	31.715
Καθαρές ταμειακές ροές από επενδυτικές δραστηριότητες		(153.659)	(107.090)
Ταμειακές ροές από χρηματοδοτικές δραστηριότητες			
Τόκοι δανείων καταβληθέντες		(65.040)	(61.571)
Μερίσματα πληρωθέντα σε μετόχους της εταιρείας	25	(91.586)	(76.348)
Μερίσματα πληρωθέντα σε μετόχους της μειοψηφίας		(2.741)	—
Εισπράξεις από εκδοθέντα / αναληφθέντα δάνεια	18	1.446.221	546.867
Εξοφλήσεις δανείων	18	(1.610.699)	(1.102.296)
Πληρωμές υποχρεώσεων μίσθωσης - κεφάλαιο		(19.597)	(17.906)
Πληρωμές υποχρεώσεων μίσθωσης - τόκοι		(4.856)	(4.643)
Καθαρές ταμειακές ροές από χρηματοδοτικές δραστηριότητες		(348.298)	(715.897)
Καθαρή αύξηση / (μείωση) στα ταμειακά διαθέσιμα και ισοδύναμα		(126.212)	(163.137)
Ταμειακά διαθέσιμα και ισοδύναμα στην αρχή του έτους	15	919.457	900.176
Συναλλαγματικές διαφορές στα ταμειακά διαθέσιμα και ισοδύναμα		6.162	343
Καθαρή αύξηση / (μείωση) στα ταμειακά διαθέσιμα και ισοδύναμα		(126.212)	(163.137)
Ταμειακά διαθέσιμα και ισοδύναμα στο τέλος της περιόδου	15	799.407	737.382


Οι συνοδευτικές σημειώσεις στις σελίδες 67 έως 118 αποτελούν αναπόσπαστο μέρος των ενδιάμεσων συνοπτικών χρηματοοικονομικών καταστάσεων του Ομίλου και της Εταιρείας.

Χ. Ενδιάμεση Συνοπτική Κατάσταση Ταμειακών Ροών της Εταιρείας

	Σημ.	Για την εξάμηνη περίοδο που έληξε	
		30 Ιουνίου 2024	30 Ιουνίου 2023
Ταμειακές ροές από λειτουργικές δραστηριότητες			
Ταμειακές ροές από λειτουργικές δραστηριότητες	21	1.674	(6.179)
(Καταβληθείς) / Εισπραχθείς φόρος εισοδήματος		(1.599)	—
Καθαρές ταμειακές ροές από λειτουργικές δραστηριότητες		75	(6.179)
Ταμειακές ροές από επενδυτικές δραστηριότητες			
Αγορές ενσώματων παγίων και άυλων περιουσιακών στοιχείων		—	(18)
Επενδύσεις σε συνδεδεμένες επιχειρήσεις		(54.000)	(54.665)
Δάνεια και προκαταβολές σε εταιρείες του Ομίλου	12	(6.500)	(48.800)
Εισπραχθέντες τόκοι		6.413	8.003
Μερίσματα εισπραχθέντα		—	158.532
Καθαρές ταμειακές ροές από επενδυτικές δραστηριότητες		(54.087)	63.052
Ταμειακές ροές από χρηματοδοτικές δραστηριότητες			
Μερίσματα πληρωθέντα σε μετόχους της εταιρείας	25	(91.586)	(76.348)
Πληρωμή υποχρεώσεων μισθωμάτων - κεφάλαιο		(1.237)	(1.007)
Πληρωμή υποχρεώσεων μισθωμάτων - τόκοι		(163)	(174)
Καθαρές ταμειακές ροές από χρηματοδοτικές δραστηριότητες		(92.986)	(77.529)
Καθαρή αύξηση / (μείωση) στα ταμειακά διαθέσιμα και ισοδύναμα		(146.998)	(20.656)
Ταμειακά διαθέσιμα, ισοδύναμα στην αρχή της περιόδου		150.528	209.054
Καθαρή αύξηση / (μείωση) στα ταμειακά διαθέσιμα και ισοδύναμα		(146.998)	(20.656)
Ταμειακά διαθέσιμα και ισοδύναμα στο τέλος της περιόδου		3.530	188.398

Οι συνοδευτικές σημειώσεις στις σελίδες 67 έως 118 αποτελούν αναπόσπαστο μέρος των ενδιάμεσων συνοπτικών χρηματοοικονομικών καταστάσεων του Ομίλου και της Εταιρείας.

ΧΙ. Σημειώσεις επί των Ενδιάμεσων Συνοπτικών Χρηματοοικονομικών Καταστάσεων του Ομίλου και της Εταιρείας



1. Γενικές Πληροφορίες

Η HELLENiQ ENERGY Συμμετοχών Α.Ε. (η «Εταιρεία»), είναι η μητρική εταιρεία του Ομίλου HELLENiQ ENERGY (ο «Όμιλος»). Η Εταιρεία λειτουργεί ως εταιρεία συμμετοχών και παρέχει διοικητικές και χρηματοοικονομικές υπηρεσίες στις θυγατρικές της. Ο Όμιλος δραστηριοποιείται στον τομέα της ενέργειας κυρίως στην Ελλάδα, τη Νοτιοανατολική Ευρώπη και την Ανατολική Μεσόγειο. Οι δραστηριότητες του Ομίλου περιλαμβάνουν τη διύλιση και εμπορία προϊόντων πετρελαίου, την παραγωγή και εμπορία πετροχημικών προϊόντων και την έρευνα για υδρογονάνθρακες. Ο Όμιλος παρέχει επίσης μηχανολογικές υπηρεσίες, ενώ μέσω των συμμετοχών του στη ΔΕΠΑ Εμπορίας, ΔΕΠΑ Διεθνών Έργων και την Ipedison B.V., δραστηριοποιείται στον τομέα φυσικού αερίου καθώς και στην παραγωγή ηλεκτρικής ενέργειας (μέσω μονάδων αερίου) και εμπορίας.

Η μητρική εταιρεία εδρεύει στην Ελλάδα, Χειμάρρας 8Α, 151 25 Μαρούσι, και η διάρκεια της είναι αορίστου χρόνου. Οι μετοχές της εταιρείας είναι εισηγμένες στο Χρηματιστήριο Αθηνών και στο Χρηματιστήριο του Λονδίνου μέσω GDR.

2. Σύνοψη Σημαντικών Λογιστικών Πολιτικών

Βάση σύνταξης των ανέλεγκτων ενδιάμεσων συνοπτικών Χρηματοοικονομικών Καταστάσεων του Ομίλου και της Εταιρείας

Οι ενδιάμεσες συνοπτικές χρηματοοικονομικές καταστάσεις του Ομίλου και της Εταιρείας για την εξάμηνη περίοδο που έληξε στις 30 Ιουνίου 2024 έχουν καταρτιστεί σύμφωνα με τις διατάξεις του Διεθνούς Λογιστικού Προτύπου (Δ.Λ.Π.) 34 - "Ενδιάμεση Οικονομική Αναφορά" και παρουσιάζουν την οικονομική θέση, τα αποτελέσματα και τις ταμειακές ροές του Ομίλου και της Εταιρείας με βάση την αρχή της συνεχιζόμενης δραστηριότητας.

Καθορίζοντας την κατάλληλη βάση για την κατάρτιση των ενδιάμεσων συνοπτικών χρηματοοικονομικών καταστάσεων του Ομίλου και της Εταιρείας, η Διοίκηση οφείλει να εξετάσει εάν ο Όμιλος και η Εταιρεία μπορούν να συνεχίσουν τη δραστηριότητα στο εγγύς μέλλον. Σημειώνεται ότι εφόσον η δραστηριότητα της Εταιρείας συνδέεται άμεσα με τη δραστηριότητα των θυγατρικών της, η αξιολόγηση της αρχής της συνέχισης της δραστηριότητας της Εταιρείας σχετίζεται άμεσα με τη συνεχιζόμενη δραστηριότητα του Ομίλου.

Λαμβάνοντας υπόψη τη χρηματοοικονομική θέση του Ομίλου και τις διαθέσιμες πληροφορίες κατά την ημερομηνία υπογραφής αυτών των ενδιάμεσων συνοπτικών ενοποιημένων χρηματοοικονομικών καταστάσεων, ο Όμιλος αναμένει να δημιουργήσει επαρκείς ταμειακούς πόρους από τη λειτουργία του για να αναχρηματοδοτήσει τον δανεισμό του και να καλύψει όλες τις λειτουργικές του υποχρεώσεις για περίοδο τουλάχιστον 12 μηνών από την ημερομηνία έκδοσης αυτών των ενδιάμεσων συνοπτικών ενοποιημένων οικονομικών καταστάσεων. Γι' αυτόν τον λόγο, η Διοίκηση συνεχίζει να υιοθετεί την αρχή της συνεχιζόμενης δραστηριότητας κατά την κατάρτιση των ενδιάμεσων συνοπτικών χρηματοοικονομικών καταστάσεων του Ομίλου και της Εταιρείας.

Οι ενδιάμεσες συνοπτικές χρηματοοικονομικές καταστάσεις του Ομίλου και της Εταιρείας έχουν συνταχθεί με βάση την αρχή του ιστορικού κόστους, εκτός των κατωτέρω:

- τα χρηματοοικονομικά στοιχεία – αποτιμώνται στην εύλογη αξία
- τα στοιχεία ενεργητικού που σχετίζονται με υποχρεώσεις παροχών προσωπικού λόγω εξόδου από την υπηρεσία – αποτίμηση στην εύλογη αξία

Όπου ήταν αναγκαίο τα συγκριτικά στοιχεία έχουν ανακατανομηθεί για να συμφωνούν με τις αλλαγές στην παρουσίαση των στοιχείων της τρέχουσας χρήσης (Σημ. 17 και 22).

Οι ενδιάμεσες συνοπτικές χρηματοοικονομικές καταστάσεις του Ομίλου και της Εταιρείας δεν περιλαμβάνουν όλες τις πληροφορίες και σημειώσεις που απαιτούνται στις ετήσιες ενοποιημένες χρηματοοικονομικές καταστάσεις και πρέπει να διαβάζονται σε συνδυασμό με τις ελεγμένες ετήσιες χρηματοοικονομικές καταστάσεις του Ομίλου στις 31 Δεκεμβρίου 2023, οι οποίες είναι διαθέσιμες στην ιστοσελίδα της www.helleniqenergy.gr.

Οι ενδιάμεσες συνοπτικές ενοποιημένες χρηματοοικονομικές καταστάσεις του Ομίλου και της Εταιρείας της εξάμηνης περιόδου που έληξε στις 30 Ιουνίου 2024 εγκρίθηκαν από το Διοικητικό Συμβούλιο στις 29 Αυγούστου 2024.

Λογιστικές αρχές και σημαντικές εκτιμήσεις και παραδοχές

Η προετοιμασία των ενδιάμεσων συνοπτικών χρηματοοικονομικών καταστάσεων σύμφωνα με τα ΔΠΧΑ απαιτεί τη χρήση ορισμένων σημαντικών λογιστικών εκτιμήσεων και παραδοχών καθώς και την κρίση της Διοίκησης σχετικά με τη διαδικασία εφαρμογής των λογιστικών πολιτικών του Ομίλου και της Εταιρείας. Σημαντικές παραδοχές από τη Διοίκηση για την εφαρμογή των λογιστικών μεθόδων της Εταιρείας επισημαίνονται όπου κρίνεται απαραίτητο. Οι εκτιμήσεις και οι κρίσεις στις οποίες προβαίνει η Διοίκηση περιγράφονται αναλυτικά στις χρηματοοικονομικές καταστάσεις του Ομίλου και της Εταιρείας της 31 Δεκεμβρίου 2023, ενώ αξιολογούνται συνεχώς και βασίζονται σε εμπειρικά δεδομένα και άλλους παράγοντες συμπεριλαμβανομένων των προσδοκιών για μελλοντικά γεγονότα που θεωρούνται αναμενόμενα από εύλογες συνθήκες. Επιπλέον, ο Όμιλος παρακολουθεί συνεχώς τη πρόσφατη κυβερνητική νομοθεσία αναφορικά με θέματα που σχετίζονται με το κλίμα.

Στη διάρκεια της εξαμήνης περιόδου που έληξε 30 Ιουνίου 2024, δεν έχει ψηφιστεί κάποιος σχετικός νόμος που να επηρεάζει τον Όμιλο.

Νέα πρότυπα, τροποποιήσεις προτύπων και διερμηνείες που έχουν υιοθετηθεί από τον Όμιλο

Οι λογιστικές πολιτικές και οι μέθοδοι υπολογισμού βάσει των οποίων συντάχθηκαν οι ενδιάμεσες συνοπτικές ενοποιημένες χρηματοοικονομικές καταστάσεις, είναι συνεπείς με αυτές που χρησιμοποιήθηκαν για τη σύνταξη των ετήσιων ενοποιημένων οικονομικών καταστάσεων της χρήσης που έληξε 31 Δεκεμβρίου 2023 και έχουν εφαρμοστεί με συνέπεια σε όλες τις περιόδους που παρουσιάζονται, πλην των κάτωθι αναφερόμενων τροποποιήσεων, οι οποίες υιοθετήθηκαν από τον Όμιλο κατά την 1 Ιανουαρίου 2024. Οι τροποποιήσεις και οι ερμηνείες που εφαρμόστηκαν για πρώτη φορά το 2024 και παρουσιάζονται παρακάτω δεν είχαν σημαντικές επιπτώσεις στις ενδιάμεσες συνοπτικές ενοποιημένες χρηματοοικονομικές καταστάσεις για την εξαμήνη περίοδο που έληξε στις 30 Ιουνίου 2024:

- ΔΛΠ 1 Παρουσίαση των Οικονομικών Καταστάσεων: Ταξινόμηση των Υποχρεώσεων ως Βραχυπρόθεσμες ή Μακροπρόθεσμες (τροποποιήσεις): Οι τροποποιήσεις παρέχουν καθοδήγηση σχετικά με τις απαιτήσεις του ΔΛΠ 1 για την ταξινόμηση των υποχρεώσεων ως βραχυπρόθεσμες ή μακροπρόθεσμες. Οι τροποποιήσεις διευκρινίζουν την έννοια του δικαιώματος αναβολής διακανονισμού υποχρέωσης, την απαίτηση να υπάρχει το δικαίωμα αυτό κατά την περίοδο αναφοράς και ότι η πρόθεση εξάσκησης του δικαιώματος από τη Διοίκηση αλλά και το δικαίωμα αντισυμβαλλομένου για διακανονισμό της υποχρέωσης μέσω μεταβίβασης συμμετοχικών τίτλων της εταιρείας, δεν επηρεάζουν την βραχυπρόθεσμη ή μακροπρόθεσμη ταξινόμηση. Επίσης, οι τροποποιήσεις διευκρινίζουν ότι μόνο οι όροι συμμόρφωσης με τους οποίους μια οικονομική οντότητα πρέπει να συμμορφώνεται κατά ή πριν από την ημερομηνία αναφοράς, θα επηρεάσουν την ταξινόμηση μιας υποχρέωσης. Ακόμη, απαιτούνται πρόσθετες γνωστοποιήσεις για μακροπρόθεσμες υποχρεώσεις που προκύπτουν από συμβάσεις δανείων που υπόκεινται στην τήρηση ορών συμμόρφωσης εντός δώδεκα μηνών από την περίοδο αναφοράς.
- ΔΠΧΑ 16 Μισθώσεις: Υποχρέωση Μίσθωσης σε συμβάσεις πώλησης και επαναμίσθωσης (τροποποιήσεις): Οι τροποποιήσεις αποσκοπούν στη βελτίωση των απαιτήσεων που εφαρμόζει ο πωλητής-μισθωτής για την επιμέτρηση της υποχρέωσης μίσθωσης, που προκύπτει από μια συναλλαγή πώλησης και επαναμίσθωσης κατά το ΔΠΧΑ 16, ενώ δεν αλλάζει την λογιστική αντιμετώπιση για μισθώσεις που δεν σχετίζονται με συναλλαγές πώλησης και επαναμίσθωσης. Ειδικότερα, ο πωλητής-μισθωτής καθορίζει τις «πληρωμές μισθωμάτων» ή τις «αναθεωρημένες πληρωμές μισθωμάτων» ώστε να μην αναγνωρίζει κέρδος ή ζημιά που σχετίζεται με το δικαίωμα χρήσης που διατηρεί. Η εφαρμογή αυτών των απαιτήσεων δεν εμποδίζει τον πωλητή-μισθωτή να αναγνωρίσει, στα αποτελέσματα χρήσης, οποιοδήποτε κέρδος ή ζημιά που σχετίζεται με τη μερική ή πλήρη λύση μιας μίσθωσης. Οι τροποποιήσεις εφαρμόζονται αναδρομικά σύμφωνα με το ΔΛΠ 8, σε συναλλαγές πώλησης και επαναμίσθωσης που πραγματοποιούνται μετά την ημερομηνία αρχικής εφαρμογής, που είναι η αρχή της ετήσιας περιόδου αναφοράς κατά την οποία η οικονομική οντότητα εφάρμοσε για πρώτη φορά το ΔΠΧΑ 16.
- ΔΛΠ 7 Κατάσταση Ταμειακών Ροών και ΔΠΧΑ 7 Χρηματοοικονομικά Μέσα: Γνωστοποιήσεις - Συμφωνίες χρηματοδότησης της εφοδιαστικής αλυσίδας (τροποποιήσεις): Οι τροποποιήσεις συμπληρώνουν τις απαιτήσεις που υπάρχουν ήδη στα ΔΠΧΑ και απαιτούν από την οικονομική οντότητα να γνωστοποιεί τους όρους και τις συνθήκες των συμφωνιών χρηματοδότησης της εφοδιαστικής αλυσίδας. Επιπρόσθετα, οι οντότητες υποχρεούνται να γνωστοποιούν στην αρχή και στο τέλος της περιόδου αναφοράς τη λογιστική αξία των χρηματοοικονομικών υποχρεώσεων των συμφωνιών χρηματοδότησης και τα κονδύλια στα οποία παρουσιάζονται οι εν λόγω υποχρεώσεις, καθώς και τη λογιστική αξία των χρηματοοικονομικών υποχρεώσεων και τα κονδύλια παρουσιάσής τους, για τα οποία οι πάροχοι χρηματοδότησης έχουν ήδη διακανονήσει τις αντίστοιχες εμπορικές υποχρεώσεις. Οι οντότητες θα πρέπει επίσης να γνωστοποιούν το είδος και την επίδραση των μη ταμειακών μεταβολών στη λογιστική αξία των χρηματοοικονομικών υποχρεώσεων των συμφωνιών χρηματοδότησης, οι οποίες εμποδίζουν τη συγκρισιμότητα της λογιστικής αξίας των χρηματοοικονομικών υποχρεώσεων. Επιπλέον, οι τροποποιήσεις απαιτούν από την οικονομική οντότητα να γνωστοποιεί στην αρχή και στο τέλος της περιόδου αναφοράς το εύρος των ημερομηνιών

λήξης πληρωμής των χρηματοοικονομικών υποχρεώσεων των συμφωνιών χρηματοδότησης καθώς και των συγκρίσιμων εμπορικών υποχρεώσεων που δεν αποτελούν μέρος αυτών των συμφωνιών.

Πρότυπα που έχουν εκδοθεί αλλά δεν έχουν εφαρμογή στην παρούσα λογιστική περίοδο και δεν έχουν υιοθετηθεί νωρίτερα

Ο Όμιλος δεν έχει υιοθετήσει κάποιο από τα παρακάτω πρότυπα, διερμηνείες ή τροποποιήσεις τα οποία έχουν εκδοθεί αλλά δεν έχουν εφαρμογή στην παρούσα λογιστική περίοδο. Επιπλέον ο Όμιλος βρίσκεται σε διαδικασία αξιολόγησης όλων των προτύπων και των διερμηνειών ή τροποποιήσεων που έχουν εκδοθεί αλλά δεν είχαν εφαρμογή στην παρούσα περίοδο.

- ΔΠΧΑ 10 Ενοποιημένες Οικονομικές Καταστάσεις και ΔΛΠ 28 Επενδύσεις σε Συγγενείς επιχειρήσεις και Κοινοπραξίες - Τροποποίηση: Πώληση ή εισφορά περιουσιακών στοιχείων μεταξύ ενός επενδυτή και της συγγενούς του εταιρείας ή της κοινοπραξίας του: Οι τροποποιήσεις αντιμετωπίζουν μια αναγνωρισμένη ασυνέπεια μεταξύ των απαιτήσεων του ΔΠΧΑ 10 και εκείνες του ΔΛΠ 28, για την αντιμετώπιση της πώλησης ή της εισφοράς των περιουσιακών στοιχείων μεταξύ του επενδυτή και της συγγενούς του εταιρείας ή της κοινοπραξίας του. Η κύρια συνέπεια των τροποποιήσεων είναι ότι ένα πλήρες κέρδος ή η ζημία αναγνωρίζεται όταν η συναλλαγή περιλαμβάνει μια επιχείρηση (είτε στεγάζεται σε μια θυγατρική είτε όχι). Ένα μερικό κέρδος ή η ζημία αναγνωρίζεται όταν η συναλλαγή περιλαμβάνει στοιχεία ενεργητικού που δεν συνιστούν επιχείρηση, ακόμα και αν τα στοιχεία αυτά στεγάζονται σε θυγατρική. Τον Δεκέμβριο του 2015 το ΣΔΛΠ ανέβαλε επ' αόριστο την ημερομηνία εφαρμογής της τροποποίησης αυτής, αναμένοντας το αποτέλεσμα του έργου του για τη μέθοδο της καθαρής θέσης. Οι τροποποιήσεις δεν έχουν ακόμη υιοθετηθεί από την Ευρωπαϊκή Ένωση.
- ΔΛΠ 21 Οι επιδράσεις μεταβολών των τιμών συναλλάγματος: Έλλειψη ανταλλαξιμότητας (Τροποποιήσεις). Οι τροποποιήσεις ισχύουν για ετήσιες λογιστικές περιόδους που ξεκινούν την ή μετά την 1η Ιανουαρίου 2025, ενώ επιτρέπεται νωρίτερη εφαρμογή. Οι τροποποιήσεις προσδιορίζουν τον τρόπο με τον οποίο μια οικονομική οντότητα θα πρέπει να εκτιμήσει εάν ένα νόμισμα είναι ανταλλάξιμο και πώς θα πρέπει να προσδιορίζει μια τρέχουσα συναλλαγματική ισοτιμία όταν δεν υπάρχει ανταλλάξιμότητα. Ένα νόμισμα θεωρείται ανταλλάξιμο με ένα άλλο νόμισμα, όταν η οικονομική οντότητα μπορεί να αποκτήσει το άλλο νόμισμα εντός ενός χρονικού πλαισίου που επιτρέπει μια κανονική διοικητική καθυστέρηση και μέσω μίας αγοράς ή ενός μηχανισμού ανταλλαγής, όπου μια συναλλαγή ανταλλαγής θα δημιουργούσε εκτελεστέα δικαιώματα και υποχρεώσεις. Εάν ένα νόμισμα δεν είναι ανταλλάξιμο σε άλλο νόμισμα, η οικονομική οντότητα απαιτείται να εκτιμήσει την τρέχουσα συναλλαγματική ισοτιμία κατά την ημερομηνία επιμέτρησης. Ο στόχος της οντότητας, κατά την εκτίμηση της τρέχουσας συναλλαγματικής ισοτιμίας, είναι να αντικατοπτρίζει κατά την ημερομηνία επιμέτρησης, την ισοτιμία στην οποία θα γινόταν μια ομαλή συναλλαγή ανταλλαγής μεταξύ των συμμετεχόντων στην αγορά υπό τις επικρατούσες οικονομικές συνθήκες. Οι τροποποιήσεις σημειώνουν ότι μια οικονομική οντότητα μπορεί να χρησιμοποιήσει μια παρατηρήσιμη συναλλαγματική ισοτιμία χωρίς προσαρμογή ή άλλη τεχνική εκτίμησης. Οι τροποποιήσεις δεν έχουν ακόμη υιοθετηθεί από την Ευρωπαϊκή Ένωση.
- ΔΠΧΑ 18 – Παρουσίαση και Γνωστοποιήσεις στις Οικονομικές Καταστάσεις: Το ΔΠΧΑ 18 εισάγει νέες απαιτήσεις παρουσίασης στην κατάσταση αποτελεσμάτων χρήσης, συμπεριλαμβανομένων καθορισμένων συνόλων και συνόλων, όπως «λειτουργικό κέρδος» και «κέρδος προ φόρων, χρηματοδοτικών αποτελεσμάτων και φόρων εισοδήματος». Απαιτεί από την οικονομική οντότητα να κατατάσσει όλα τα έσοδα και έξοδα της κατάστασης αποτελεσμάτων χρήσης σε μία από τις πέντε κατηγορίες: λειτουργικά, επενδυτικά, χρηματοδότησης, φόροι εισοδήματος και διακοπτόμενες δραστηριότητες. Απαιτεί επίσης τη γνωστοποίηση μέτρων απόδοσης που καθορίζονται από τη διοίκηση και περιλαμβάνει νέες απαιτήσεις για ομαδοποίηση και περαιτέρω ανάλυση οικονομικών πληροφοριών με βάση τους προσδιορισμένους «ρόλους» των κύριων οικονομικών καταστάσεων και των σημειώσεων. Επιπλέον, υπάρχουν επακόλουθες τροποποιήσεις σε άλλα λογιστικά πρότυπα. Το ΔΠΧΑ 18 τίθεται σε ισχύ για ετήσιες περιόδους αναφοράς που ξεκινούν την ή μετά την 1 Ιανουαρίου 2027 και επιτρέπεται η νωρίτερη εφαρμογή. Αναδρομική

εφαρμογή απαιτείται τόσο στις ετήσιες όσο και στις ενδιάμεσες οικονομικές καταστάσεις. Το πρότυπο δεν έχει εγκριθεί από την Ευρωπαϊκή Ένωση.

- ΔΠΧΑ 19 – Θυγατρικές εταιρείες που δεν αποτελούν εταιρείες δημοσίου ενδιαφέροντος – Γνωστοποιήσεις: Το ΔΠΧΑ 19 επιτρέπει στις θυγατρικές μιας μητρικής εταιρείας που εκδίδει ετήσιες ενοποιημένες οικονομικές καταστάσεις για δημόσια χρήση, οι οποίες (θυγατρικές) συμμορφώνονται με τα λογιστικά πρότυπα ΔΠΧΑ, να εφαρμόζουν τα λογιστικά πρότυπα ΔΠΧΑ με μειωμένες απαιτήσεις γνωστοποίησης, ενώ θα εξακολουθούν να εφαρμόζουν τις απαιτήσεις αναγνώρισης, επιμέτρησης και παρουσίασης στα λοιπά λογιστικά πρότυπα ΔΠΧΑ στα οικονομικά τους στοιχεία που χρησιμοποιούνται για την ενοποιημένη αναφορά. Εκτός εάν ορίζεται διαφορετικά, οι θυγατρικές που επιλέγουν να εφαρμόσουν το ΔΠΧΑ 19 δεν θα χρειαστεί να εφαρμόσουν τις απαιτήσεις γνωστοποίησης στα λοιπά λογιστικά πρότυπα ΔΠΧΑ. Το πρότυπο τίθεται σε ισχύ για ετήσιες περιόδους αναφοράς που ξεκινούν την ή μετά την 1 Ιανουαρίου 2027 και επιτρέπεται η νωρίτερη εφαρμογή. Το πρότυπο δεν έχει εγκριθεί από την Ευρωπαϊκή Ένωση.

3. Διαχείριση Χρηματοοικονομικού Κινδύνου

Η φύση των εργασιών της Εταιρείας δεν εγείρει σημαντικούς χρηματοοικονομικούς κινδύνους. Κατά συνέπεια, η Σημείωση της Διαχείρισης Χρηματοοικονομικού Κινδύνου καλύπτει τους κινδύνους που σχετίζονται με τον Όμιλο και την αντιμετώπιση αυτών.

Οι δραστηριότητες του Ομίλου επικεντρώνονται πρωτίστως στον κλάδο Διύλισης (συμπεριλαμβανομένων και των Χημικών) και Εμπορίας πετρελαιοειδών και στην παραγωγή ηλεκτρικής ενέργειας μέσω ανανεώσιμων πηγών. Η δευτερεύουσα δραστηριότητα του Ομίλου επικεντρώνεται στην έρευνα υδρογονανθράκων και μέσω επενδύσεών του σε EIpredison B.V., ΔΕΠΑ ΕΜΠΟΡΙΑΣ Α.Ε. και ΔΕΠΑ ΔΙΕΘΝΩΝ ΕΡΓΩΝ Α.Ε. δραστηριοποιείται στον τομέα του φυσικού αερίου και στην παραγωγή ηλεκτρικής ενέργειας (μέσω μονάδων αερίου) και εμπορίας. Ως εκ τούτου, ο Όμιλος εκτίθεται σε διάφορους χρηματοοικονομικούς κινδύνους και κινδύνους σχετιζόμενους με την αγορά πετρελαιοειδών, όπως κινδύνους διακύμανσης των συναλλαγματικών ισοτιμιών, της τιμής των πετρελαιοειδών στις διεθνείς αγορές, των επιτοκίων, πιστωτικό κίνδυνο καθώς και κίνδυνο ρευστότητας και ταμειακών ροών. Συμβαδίζοντας με τις διεθνείς βέλτιστες πρακτικές και μέσα στα πλαίσια της εκάστοτε τοπικής αγοράς και νομικού πλαισίου, το γενικό πρόγραμμα διαχείρισης κινδύνων του Ομίλου εστιάζεται στην μείωση πιθανής έκθεσης στη μεταβλητότητα της αγοράς και / ή στην μετρίαση οποιασδήποτε αρνητικής επίδρασης στη χρηματοοικονομική θέση του Ομίλου, στο βαθμό που αυτό είναι εφικτό. Σε γενικές γραμμές, τα θέματα που επηρεάζουν τη λειτουργία του Ομίλου, συνοψίζονται παρακάτω:

Συναλλαγματικός κίνδυνος: Οι δραστηριότητες του Ομίλου είναι προστατευμένες από τη φύση τους από τον κίνδυνο που προκύπτει από συναλλαγματικές ισοτιμίες, καθώς όλες οι συναλλαγές που γίνονται στον πετρελαϊκό τομέα βασίζονται σε διεθνείς τιμές αναφοράς σε δολάρια Αμερικής τόσο για το αργό πετρέλαιο όσο και για τα προϊόντα πετρελαιοειδών. Όλες οι διεθνείς αγορές και πωλήσεις αργού πετρελαίου και προϊόντων πετρελαιοειδών διενεργούνται σε δολάρια Αμερικής, ενώ οι πωλήσεις σε τοπικές αγορές είτε γίνονται σε δολάρια Αμερικής είτε μετατρέπονται στο τοπικό νόμισμα για λογιστικούς λόγους χρησιμοποιώντας τις διεθνείς τιμές αναφοράς της ημερομηνίας συναλλαγής. Επιπλέον, η πλειονότητα των συναλλαγών των λειτουργικών εξόδων του Ομίλου διενεργείται σε Ευρώ. Ως εκ τούτου, οι δραστηριότητες του Ομίλου εκτίθενται κυρίως στον κίνδυνο διακύμανσης της συναλλαγματικής ισοτιμίας του δολαρίου έναντι του ευρώ.

Η ενίσχυση του δολαρίου ΗΠΑ έναντι του Ευρώ έχει θετική επίδραση στα οικονομικά αποτελέσματα του Ομίλου, ενώ στην αντίθετη περίπτωση, τόσο τα οικονομικά αποτελέσματα όσο και τα στοιχεία του ισολογισμού (αποθέματα, επενδύσεις, απαιτήσεις, υποχρεώσεις σε δολάρια ΗΠΑ) θα αποτιμώνται σε χαμηλότερα επίπεδα.

Κίνδυνος μεταβολής τιμών: Ο Όμιλος εκτίθεται στον κίνδυνο διακυμάνσεων των τιμών που επικρατούν στην αγορά. Η διαχείριση των κινδύνων που αφορούν τις τιμές των προϊόντων πραγματοποιείται από τη Γενική Διεύθυνση Εφοδιασμού. Η διαχείριση του χρηματοοικονομικού κινδύνου εκτός των εμπορευμάτων γίνεται από τις Οικονομικές Υπηρεσίες του Ομίλου, πάντα στα πλαίσια των εγκρίσεων που έχουν δοθεί από το Διοικητικό Συμβούλιο. Οι Οικονομικές Υπηρεσίες του Ομίλου προσδιορίζουν και εκτιμούν τους χρηματοοικονομικούς κινδύνους σε στενή συνεργασία με τις λειτουργικές μονάδες του Ομίλου.

Εξασφάλιση τροφοδοσίας με αργά πετρέλαια: Η διαδικασία προμήθειας αργού πετρελαίου εποπτεύεται από το τμήμα Προμήθειας και Εμπορίας σύμφωνα με το πλάνο παραγωγής του Ομίλου. Ο Όμιλος προμηθεύεται αργό πετρέλαιο από διάφορους προμηθευτές, συμπεριλαμβανομένων εθνικών πετρελαϊκών εταιρειών και διεθνών εμπόρων κυρίως από τη Μέση Ανατολή, τη Βόρεια Αφρική και Μαύρη Θάλασσα, χωρίς όμως να περιορίζεται μόνο στις περιοχές αυτές.

Οι εξελίξεις των τελευταίων ετών στην περιοχή της Μέσης Ανατολής και της Βόρειας Αφρικής επηρέασαν τη μεταφορά πρώτων υλών και τελικών προϊόντων, με τις πρόσφατες επιθέσεις σε πλοία στην Ερυθρά Θάλασσα να επηρεάζουν την αλυσίδα εφοδιασμού και να οδηγούν στην επιλογή μεγαλύτερων εμπορικών διαδρομών. Δεδομένου ότι ο Όμιλος προμηθεύεται περιορισμένες ποσότητες αργού πετρελαίου μέσω της Ερυθράς Θάλασσας, τα πρόσφατα γεγονότα δεν είχαν μέχρι σήμερα σημαντική επίδραση στην ικανότητα του Ομίλου να προμηθεύεται αργό πετρέλαιο ή να προμηθεύει προϊόντα στους πελάτες του στην περιοχή.

Επιπλέον μετά τις εξελίξεις στην Ουκρανία το 2022 και την επιβολή οικονομικών κυρώσεων κατά της Ρωσίας, ο Όμιλος αντικατέστησε επιτυχώς την προμήθεια αργού πετρελαίου και των πρώτων υλών από την Ρωσία με ισοδύναμες ποσότητες και ποιότητες από άλλες πηγές από τον Μάρτιο του 2022.

Η Διοίκηση του Ομίλου παρακολουθεί συνεχώς τις εξελίξεις και αξιολογεί τις πιθανές επιπτώσεις στις δραστηριότητες του. Η τοποθεσία αλλά και η τεχνολογία των τριών παράκτιων διυλιστηρίων του Ομίλου παρέχει πρόσβαση σε ένα ευρύ φάσμα προμηθευτών γεγονός που επιτρέπει στον Όμιλο να ανταποκριθεί σε τυχόν ελλείψεις πρώτων υλών αλλά και μείγματος πρώτων υλών χωρίς να επηρεάζει σημαντικά τις δραστηριότητές του και την κερδοφορία του.

Περιβαλλοντικοί κίνδυνοι: Το βασικότερο μέσο για τη συμβολή του Ομίλου στην αντιμετώπιση του φαινομένου της κλιματικής αλλαγής ήταν και παραμένει η ενίσχυση της ενεργειακής αποδοτικότητας και η εξοικονόμηση ενέργειας. Οι δυνητικοί κίνδυνοι και ευκαιρίες, καθώς και οι συνακόλουθες χρηματοοικονομικές επιπτώσεις αναλύονται ενδελεχώς για τον βραχυπρόθεσμο και μακροπρόθεσμο σχεδιασμό της στρατηγικής και των χρηματοοικονομικών επιπτώσεων, τόσο από πλευράς μετριασμού της κλιματικής αλλαγής, όσο και από πλευράς στρατηγικής προσαρμογής στις επιπτώσεις της κλιματικής αλλαγής.

Χρηματοδότηση δραστηριοτήτων: Οι κύριες προτεραιότητες του Ομίλου είναι η διαχείριση της ληκτότητας των Περιουσιακών Στοιχείων και των Υποχρεώσεων, η χρηματοδότηση σύμφωνα με το στρατηγικό επενδυτικό πλάνο καθώς και η εξασφάλιση ρευστότητας για τις λειτουργικές του ανάγκες. Η πλειονότητα των δανείων του Ομίλου είναι δεσμευμένες πιστωτικές διευκολύνσεις σε χρηματοπιστωτικά ιδρύματα και σε αγορές κεφαλαίων.

Στις 30 Ιουνίου 2024, περίπου το 89% του συνολικού δανεισμού (περίπου 87% στις 31 Δεκεμβρίου 2023) χρηματοδοτείται από δεσμευμένες πιστωτικές γραμμές ενώ το υπόλοιπο χρηματοδοτείται από βραχυπρόθεσμες μη δεσμευμένες πιστωτικές γραμμές. Περισσότερες πληροφορίες γνωστοποιούνται στη Σημείωση 18 "Δανεισμός".

Στον παρακάτω πίνακα παρουσιάζονται τα ποσά των δανείων του Ομίλου που θα πρέπει να αποπληρωθούν ή να αναχρηματοδοτηθούν εντός των επόμενων 12 μηνών σε εκατομμύρια Ευρώ:

Συμβατικές υποχρεώσεις αποπληρωμής	2 ^ο εξάμηνο 2024	1 ^ο εξάμηνο 2025	Σύνολο	Δάνεια προς αποπληρωμή	Δάνεια προς αναχρηματοδότηση
Ευρωμόλογο €600 εκατ. (Σημ. 27)	600	—	600	600	—
ΕΚΟ ΒΟΥΛΓΑΡΙΑ	10	—	10	—	10
HELLENiQ ANANEΩΣIMES ΑΙΟΛΙΚΑ ΠΑΡΚΑ ΕΥΒΟΙΑΣ	2	2	4	4	—
ΚΟΖΙΛΙΟ 1	3	3	6	6	—
HELLENiQ ANANEΩΣIMES ΑΙΟΛΙΚΑ ΠΑΡΚΑ ΜΑΝΗΣ	12	2	14	14	—
Σύνολο	627	7	634	624	10

Κατά το δεύτερο τρίμηνο του 2024, η ΕΛΠΕ Δ.Ε.Π.Π. Α.Ε. αναχρηματοδότησε 2 ανακυκλούμενες πιστωτικές γραμμές συνολικού ύψους €400 εκατ. ευρώ με νέα ισόποση διάρκειας 4 ετών καθώς και μια ανακυκλούμενη

πιστωτική γραμμή ύψους €400 εκατ. ευρώ που έληγε τον Μάιο 2025 με μία νέα ισόποση διάρκειας 5 ετών και σταθερού επιτοκίου.

Επιπλέον, τον Ιούνιο του 2024, η ΕΛΠΕ Δ.Ε.Π.Π. Α.Ε επέκτεινε τη λήξη μιας ανακυκλούμενης πιστωτικής γραμμής ύψους €400 εκατ. από τον Νοέμβριο του 2028 τον Νοέμβριο του 2030 και υπέγραψε 1 νέα ανακυκλούμενη πιστωτική γραμμή ύψους €200 εκατ. διάρκειας δύο ετών (Σημείωση 18).

Οι διμερείς πιστωτικές γραμμές του Ομίλου (βλέπε Σημείωση 18 για τα υπόλοιπα που χρησιμοποιήθηκαν), είναι μη δεσμευμένες πιστωτικές γραμμές με διάφορες τράπεζες για τη χρηματοδότηση γενικών εταιρικών αναγκών, οι οποίες ανανεώνονται με συνέπεια τα τελευταία 20 χρόνια σύμφωνα με τις χρηματοοικονομικές ανάγκες του Ομίλου. Ο Όμιλος αναμένει ότι θα είναι σε θέση να συνεχίσει να τις ανανεώνει στο μέλλον ή θα αναχρηματοδοτήσει μέρος τους με δεσμευμένες διευκολύνσεις.

Οι παρούσες ενδιάμεσες συνοπτικές ενοποιημένες χρηματοοικονομικές καταστάσεις δεν περιλαμβάνουν το σύνολο των πληροφοριών για τη διαχείριση κινδύνων και γνωστοποιήσεων που απαιτούνται για την κατάρτιση των ετήσιων χρηματοοικονομικών καταστάσεων, συνεπώς θα πρέπει να διαβαστούν σε συνδυασμό με τις ενοποιημένες χρηματοοικονομικές καταστάσεις της χρήσης που έληξε την 31 Δεκεμβρίου 2023.

Σε σχέση με την 31 Δεκεμβρίου 2023, δεν σημειώθηκαν σημαντικές μεταβολές που να σχετίζονται με τη διαχείριση χρηματοοικονομικού κινδύνου.

Διαχείριση κινδύνου κεφαλαίου: Σημαντική προτεραιότητα του Ομίλου αποτελεί επίσης η διαχείριση του Ενεργητικού. Συνολικά ο Όμιλος απασχολεί κεφάλαια ύψους, περίπου €4,4 δις. (εξαιρουμένων των μισθώσεων) τα οποία καλύπτουν ανάγκες για κεφάλαιο κίνησης, επενδύσεις σε πάγια στοιχεία αλλά και επενδύσεις σε συνδεδεμένες επιχειρήσεις και κοινοπραξίες. Το κυκλοφορούν ενεργητικό χρηματοδοτείται κυρίως από τις βραχυπρόθεσμες υποχρεώσεις συμπεριλαμβανομένου και του βραχυπρόθεσμου τραπεζικού δανεισμού. Στις 30 Ιουνίου 2024 το κεφάλαιο κίνησης του Ομίλου ήταν θετικό. Το 36% των συνολικών απασχολούμενων κεφαλαίων χρηματοδοτείται από καθαρό δανεισμό, εξαιρουμένων των χρηματοδοτικών μισθώσεων, ενώ το υπόλοιπο 64% από ίδια κεφάλαια.

Οι στόχοι του Ομίλου σε σχέση με την κεφαλαιακή δομή του, η οποία περιλαμβάνει ίδια κεφάλαια και δανειακή χρηματοδότηση, είναι να διασφαλίσει τη λειτουργία της εταιρείας στο μέλλον και να διατηρήσει την ιδανική κεφαλαιακή δομή από πλευράς κόστους.

Ο Όμιλος για να διατηρήσει ή να προσαρμόσει την κεφαλαιακή του διάρθρωση μπορεί να μεταβάλει το μέρισμα προς τους μετόχους, να επιστρέψει κεφάλαιο στους μετόχους, να εκδώσει νέες μετοχές ή να εκποιήσει περιουσιακά στοιχεία για να μειώσει το χρέος του.

Σύμφωνα και με την πρακτική που ακολουθεί ο κλάδος, ο Όμιλος παρακολουθεί την κεφαλαιακή δομή και το δανεισμό του με βάση το συντελεστή μόχλευσης. Ο εν λόγω συντελεστής υπολογίζεται διαιρώντας τον καθαρό δανεισμό με τα συνολικά απασχολούμενα κεφάλαια. Ο καθαρός δανεισμός υπολογίζεται ως ο συνολικός δανεισμός, μακροπρόθεσμος και βραχυπρόθεσμος όπως εμφανίζεται στον ισολογισμό, μείον τα ταμειακά διαθέσιμα και ισοδύναμα και τις επενδύσεις σε συμμετοχικούς τίτλους. Τα συνολικά απασχολούμενα κεφάλαια υπολογίζονται ως τα συνολικά ίδια κεφάλαια, όπως εμφανίζονται στον ισολογισμό, πλέον του καθαρού δανεισμού.

Μακροπρόθεσμα ο Όμιλος αποσκοπεί στη διατήρηση του συντελεστή μόχλευσης ανάμεσα σε 35% με 45%, καθώς οι μεταβολές στις τιμές αργού πετρελαίου ενδέχεται να επηρεάζουν το συνολικό δανεισμό. Με βάση τη νέα στρατηγική του Ομίλου και τη μετάβαση σε δραστηριότητες με μικρότερη μεταβλητότητα λόγω εξωγενών παραγόντων, θα εκτιμηθεί η κεφαλαιακή διάρθρωση ανά τομέα, επομένως θα επηρεαστούν οι σχετικοί στόχοι.

Προσδιορισμός των εύλογων αξιών

Ο παρακάτω πίνακας παρουσιάζει τα χρηματοοικονομικά στοιχεία ενεργητικού και υποχρεώσεων που επιμετρούνται στην εύλογη αξία, κατηγοριοποιημένα σε διάφορα επίπεδα της ιεραρχίας εύλογων αξιών. Τα επίπεδα είναι τα ακόλουθα:

- Δημοσιευόμενες τιμές αγοράς (χωρίς τροποποίηση ή αναπροσαρμογή) για χρηματοοικονομικά στοιχεία που διαπραγματεύονται σε ενεργές χρηματαγορές (επίπεδο 1).
- Τεχνικές αποτίμησης βασιζόμενες απευθείας σε δημοσιευόμενες τιμές αγοράς (εξαιρώντας τα χρηματοοικονομικά στοιχεία εκείνα που περιλαμβάνονται στο επίπεδο (1) ή υπολογιζόμενες εμμέσως από δημοσιευόμενες τιμές αγοράς για παρόμοια εργαλεία (επίπεδο 2).
- Τεχνικές αποτίμησης που δεν βασίζονται σε διαθέσιμες πληροφορίες από τρέχουσες συναλλαγές σε ενεργές χρηματαγορές (επίπεδο 3).

Τα χρηματοοικονομικά στοιχεία ενεργητικού και παθητικού που επιμετρούνται στην εύλογη αξία κατά την 30 Ιουνίου 2024 έχουν ως εξής:

Όμιλος	Επίπεδο 1	Επίπεδο 2	Επίπεδο 3	Σύνολο
Στοιχεία ενεργητικού				
Παράγωγα σε εύλογη αξία μέσω αποτελεσμάτων	—	168	—	168
Παράγωγα πράξεων αντιστάθμισης κινδύνου	—	803	—	803
Επενδύσεις σε συμμετοχικούς τίτλους	512	—	—	512
	512	971	—	1.483
Στοιχεία υποχρεώσεων				
Παράγωγα σε εύλογη αξία μέσω αποτελεσμάτων	—	214	—	214
Παράγωγα πράξεων αντιστάθμισης κινδύνου	—	542	—	542
	—	756	—	756

Τα χρηματοοικονομικά στοιχεία ενεργητικού και παθητικού που επιμετρούνται στην εύλογη αξία κατά την 31 Δεκεμβρίου 2023 έχουν ως εξής:

Όμιλος	Επίπεδο 1	Επίπεδο 2	Επίπεδο 3	Σύνολο
Στοιχεία ενεργητικού				
Παράγωγα σε εύλογη αξία μέσω αποτελεσμάτων	—	1.676	—	1.676
Επενδύσεις σε συμμετοχικούς τίτλους	514	—	—	514
	514	1.676	—	2.190
Στοιχεία υποχρεώσεων				
Παράγωγα πράξεων αντιστάθμισης κινδύνου	—	14.874	—	14.874
	—	14.874	—	14.874

Η εύλογη αξία των χρηματοοικονομικών στοιχείων που διαπραγματεύονται σε ενεργές χρηματαγορές, προσδιορίζεται με βάση τις δημοσιευμένες τιμές που ισχύουν κατά την ημερομηνία του Ισολογισμού. «Ενεργή» χρηματαγορά θεωρείται όταν υπάρχουν άμεσα διαθέσιμες και αναθεωρημένες σε τακτά διαστήματα τιμές, που δημοσιεύονται από χρηματιστήριο, χρηματιστή, κλάδο, οργανισμό αξιολόγησης ή οργανισμό εποπτείας. Αυτά τα χρηματοοικονομικά εργαλεία περιλαμβάνονται στο επίπεδο 1.

Η εύλογη αξία των χρηματοοικονομικών στοιχείων που δεν διαπραγματεύονται σε ενεργές χρηματαγορές (π.χ. συμβόλαια παραγωγών εκτός της αγοράς παραγωγών) προσδιορίζεται με τη χρήση τεχνικών αποτίμησης, οι οποίες βασίζονται ως επί το πλείστον σε διαθέσιμες πληροφορίες για συναλλαγές που διενεργούνται σε ενεργές αγορές ενώ χρησιμοποιούν κατά το δυνατό λιγότερες εκτιμήσεις της οικονομικής οντότητας. Αυτά τα χρηματοοικονομικά εργαλεία περιλαμβάνονται στο επίπεδο 2.

Εάν οι τεχνικές αποτίμησης δεν βασίζονται σε διαθέσιμες πληροφορίες της αγοράς τότε τα χρηματοοικονομικά εργαλεία περιλαμβάνονται στο επίπεδο 3.

Οι τεχνικές που χρησιμοποιεί ο Όμιλος για να επιμετρήσει τα χρηματοοικονομικά στοιχεία περιλαμβάνουν:

- Τιμές αγοράς ή τιμές διαπραγματευτών για παρόμοια στοιχεία.

- Την εύλογη αξία των πράξεων αντιστάθμισης κινδύνου εμπορευμάτων, η οποία προσδιορίζεται ως η παρούσα αξία των μελλοντικών χρηματοροών.

Για την εξάμηνη περίοδο που έληξε 30 Ιουνίου 2024, δεν υπήρξαν αλλαγές στις τεχνικές αποτίμησης που χρησιμοποιεί ο Όμιλος ούτε μεταφορές ποσών μεταξύ επιπέδων.

Στις 30 Ιουνίου 2024, τα λοιπά συνολικά εισοδήματα περιλαμβάνουν κέρδη ύψους €16 εκατ. από την αποτίμηση πράξεων αντιστάθμισης κινδύνου για τις τιμές αργού πετρελαίου και άλλων πετρελαιοειδών στην εύλογη αξία ενώ τα κέρδη που αναταξινομήθηκαν από την εκκαθάριση παραγώγων ανήλθαν σε €4 εκατ..

Η εύλογη αξία των Ευρώ-ομολόγων σε ευρώ, στις 30 Ιουνίου 2024 ήταν €595 εκατ. (31 Δεκεμβρίου 2023: €586 εκατ.) ενώ η λογιστική τους αξία ήταν €599 εκατ. (31 Δεκεμβρίου 2023: €598 εκατ.). Η εύλογη αξία του υπόλοιπου δανεισμού, δεδομένου ότι τα δάνεια έχουν κυμαινόμενο επιτόκιο και η πιστοληπτική ικανότητα του Ομίλου παραμένει αμετάβλητη, προσεγγίζει τη λογιστική του αξία. Η εύλογη αξία του δανεισμού ταξινομείται στο επίπεδο 2 της ιεραρχίας εύλογων αξιών.

Οι λογιστικές αξίες των παρακάτω χρηματοοικονομικών περιουσιακών στοιχείων και υποχρεώσεων προσεγγίζουν την εύλογη τους αξία, λόγω της βραχυπρόθεσμης διάρκειάς τους:

- 1) Εμπορικές απαιτήσεις
- 2) Ταμειακά διαθέσιμα και ισοδύναμα
- 3) Προμηθευτές και λοιπές υποχρεώσεις

4. Πληροφόρηση κατά Τομέα

Η εκτελεστική επιτροπή του Ομίλου ελέγχει τις εσωτερικές αναφορές χρηματοοικονομικής πληροφόρησης για να αξιολογήσει την επίδοση του Ομίλου και να λάβει αποφάσεις σχετικά με την κατανομή των πόρων. Η Διοίκηση του Ομίλου έχει καθορίσει τους τομείς δραστηριότητας με βάση αυτές τις αναφορές. Η εκτελεστική επιτροπή χρησιμοποιεί διάφορα κριτήρια για να αξιολογήσει τις δραστηριότητες του Ομίλου, τα οποία ποικίλουν ανάλογα με τη φύση και το βαθμό ωριμότητας του κάθε τομέα και λαμβάνοντας υπόψη τους εκάστοτε κινδύνους, τις υπάρχουσες ταμειακές ανάγκες, καθώς και πληροφορίες σχετικές με τα προϊόντα και τις αγορές. Το πλαίσιο κατάρτισης των εσωτερικών αναφορών χρηματοοικονομικής πληροφόρησης είναι αντίστοιχο με αυτό των χρηματοοικονομικών καταστάσεων. Οι βασικοί τομείς του Ομίλου είναι:

Περίοδος που έληξε 30 Ιουνίου 2023

Όμιλος	Διύλιση	Λιανική Εμπορία	Έρευνα & Παραγωγή	Χημικά	ΑΠΕ, Αέριο & Ενέργεια	Λοιπά	Σύνολο
Μικτές Πωλήσεις	5.452.423	2.253.276	—	160.106	25.587	41.679	7.933.072
Πωλήσεις μεταξύ επιχειρησιακών τομέων	(1.800.478)	(6.328)	—	—	(25)	(34.871)	(1.841.703)
Έσοδα από συμβάσεις με πελάτες	3.651.945	2.246.948	—	160.106	25.562	6.808	6.091.369
EBITDA	324.618	37.651	(9.137)	25.906	20.589	734	400.361
Αποσβέσεις (Ενσώματα και Ασώματα πάγια)	(89.185)	(25.266)	(118)	(4.011)	(9.404)	(8.031)	(136.015)
Αποσβέσεις Δικαιωμάτων χρήσης παγίων	(1.821)	(16.490)	(90)	(1.969)	(261)	540	(20.091)
Λειτουργικό κέρδος / (ζημιά)	233.612	(4.105)	(9.345)	19.926	10.924	(6.757)	244.255
Κέρδη / (ζημιές) από συναλλαγματικές διαφορές	882	(187)	—	—	—	(8)	687
Κέρδη / (ζημιές) από επενδύσεις σε συγγενείς επιχειρήσεις και κοινοπραξίες	(441)	597	—	—	6.920	92	7.168
Καθαρά αποτελέσματα χρηματοοικονομικής λειτουργίας	(54.749)	(5.187)	(29)	(13)	(13.230)	11.936	(61.272)
Κόστος χρηματοδοτικών μισθώσεων	(279)	(4.302)	(10)	(33)	(139)	120	(4.643)
Κέρδη / (ζημιές) προ φόρων	179.025	(13.184)	(9.384)	19.880	4.475	5.383	186.195
Φόρος εισοδήματος							(23.512)
Καθαρά κέρδη / (ζημιές) περιόδου							162.683
Κέρδη / (ζημιές) αποδοτέα σε μετόχους μειοψηφίας							(675)
Καθαρά κέρδη / (ζημιές) έτους αποδοτέα στους ιδιοκτήτες της μητρικής							162.008

* Η κατηγορία Λοιπά αφορά εταιρείες του Ομίλου οι οποίες ασχολούνται με χρηματοοικονομικές και συμβουλευτικές υπηρεσίες και τεχνικές μελέτες και συμπεριλαμβάνει απαλοιφές ενδοομιλικών συναλλαγών

**Το EBITDA υπολογίζεται ως τα Λειτουργικά αποτελέσματα της χρήσης πλέον αποσβέσεων (Ενσωμάτων Παγίων, Δικαιωμάτων χρήσης Παγίων, Άυλων Παγίων). Οι πωλήσεις μεταξύ επιχειρησιακών τομέων αφορούν κυρίως πωλήσεις από τον τομέα Διύλισης προς τους άλλους τομείς.

Δεν έχουν υπάρξει σημαντικές αλλαγές στον ορισμό των τομέων ή στην ανάλυση ανά τομέα των συνόλων ενεργητικού και παθητικού σε σχέση με τις ετήσιες ενοποιημένες χρηματοοικονομικές καταστάσεις για τη χρήση που έληξε στις 31 Δεκεμβρίου 2023.

Στον παρακάτω πίνακα αναλύονται τα έσοδα του Ομίλου από συμβάσεις με πελάτες ανά τύπο αγοράς (εσωτερική αγορά, εξαγωγές, αεροπορία και ναυτιλία και διεθνείς δραστηριότητες) και ανά επιχειρησιακό τομέα:

Όμιλος	Περίοδος που έληξε 30 Ιουνίου 2024					
	Έσοδα από συμβάσεις με πελάτες	Διύλιση	Λιανική Εμπορία	Χημικά	ΑΠΕ, Αέριο & Ενέργεια	Λοιπά
Εσωτερική αγορά	807.165	1.039.257	61.394	25.512	4.090	1.937.418
Αεροπορία & Ναυτιλία	358.856	465.208	—	—	—	824.064
Εξαγωγές	2.775.868	—	107.565	—	—	2.883.433
Διεθνείς δραστηριότητες	—	906.869	—	534	237	907.640
Σύνολο	3.941.889	2.411.334	168.959	26.045	4.327	6.552.554

Όμιλος	Περίοδος που έληξε 30 Ιουνίου 2023					
	Έσοδα από συμβάσεις με πελάτες	Διύλιση	Λιανική Εμπορία	Χημικά	ΑΠΕ, Αέριο & Ενέργεια	Λοιπά
Εσωτερική αγορά	839.357	965.214	65.700	25.020	6.253	1.901.544
Αεροπορία & Ναυτιλία	349.131	412.714	—	—	—	761.845
Εξαγωγές	2.463.458	—	94.406	—	127	2.557.990
Διεθνείς δραστηριότητες	—	869.020	—	542	428	869.990
Σύνολο	3.651.945	2.246.948	160.106	25.562	6.808	6.091.369

5. Λοιπά Λειτουργικά Έσοδα / (Έξοδα) και Λοιπά Κέρδη / (Ζημιές)

Όμιλος	Για την εξαμηνιαία περίοδο που έληξε		Για την τρίμηνη περίοδο που έληξε	
	30 Ιουνίου 2024	30 Ιουνίου 2023	30 Ιουνίου 2024	30 Ιουνίου 2023
Λοιπά λειτουργικά έσοδα και άλλα κέρδη				
Έσοδα από αποσβέσεις επιχορηγήσεων	389	586	198	420
Έσοδα από υπηρεσίες προς τρίτους	1.359	1.542	159	994
Έσοδα από ενοίκια	5.265	4.541	2.564	2.239
Αποθήκευτρα	1.826	1.764	896	920
Λοιπά	6.609	9.143	3.127	5.601
Σύνολο	15.448	17.576	6.944	10.174
Λοιπά λειτουργικά έξοδα και άλλες ζημιές				
Απομείωση παγίων (Σημ. 9)	(4.345)	(1.070)	(4.000)	(1.070)
Κόστος εθελουσίας εξόδου (Σημ. 19)	(50.604)	(331)	(50.604)	(196)
Λοιπά	(8.085)	(3.517)	(4.994)	(1.101)
Σύνολο	(63.034)	(4.918)	(59.598)	(2.367)

Τα λοιπά λειτουργικά έσοδα / (έξοδα) και λοιπά κέρδη / (ζημιές) αφορούν έσοδα ή έξοδα που δε συνδέονται με την κύρια εμπορική δραστηριότητα του Ομίλου.

Η κατηγορία "Αποθήκευτρα" αφορά έσοδο από παροχή υπηρεσιών σχετικά με την τήρηση αποθεμάτων ασφαλείας στις εγκαταστάσεις της ΟΚΤΑ για το δημόσιο της Δημοκρατίας της Βόρειας Μακεδονίας.

Τα έσοδα από ενοίκια αφορούν πρατήρια που έχουν ενοικιαστεί σε εμπόρους.

Εταιρεία	Για την εξαμηνιαία περίοδο που έληξε		Για την τρίμηνη περίοδο που έληξε	
	30 Ιουνίου 2024	30 Ιουνίου 2023	30 Ιουνίου 2024	30 Ιουνίου 2023
Λοιπά λειτουργικά έσοδα και άλλα κέρδη				
Έσοδα από υπηρεσίες προς τρίτους	130	130	65	65
Υπηρεσίες που επανατιμολογούνται στις θυγατρικές εταιρείες	9.540	9.364	5.233	5.868
Έσοδα από ενοίκια	242	251	126	126
Λοιπά	340	19	164	19
Σύνολο	10.252	9.764	5.588	6.078
Λοιπά λειτουργικά έξοδα και άλλες ζημιές				
Κόστος εθελουσίας εξόδου	(2.691)	—	(2.691)	—
Κεντρικά έξοδα Ομίλου	(9.540)	(9.361)	(5.233)	(6.541)
Λοιπά	(456)	(133)	(217)	(133)
Σύνολο	(12.687)	(9.494)	(8.141)	(6.674)

Οι υπηρεσίες που επανατιμολογούνται στις θυγατρικές εταιρείες αφορούν κεντρικά και διοικητικά έξοδα όπως νομικά, χρηματοοικονομικά και έξοδα προμηθείας για τα οποία επιβαρύνεται η Εταιρεία και τα επανατιμολογεί στο κόστος.

6. Επενδύσεις σε Θυγατρικές, Συγγενείς Επιχειρήσεις και Κοινοπραξίες

Τα ποσά αντιπροσωπεύουν το μερίδιο του Ομίλου στις κινήσεις από συνδεδεμένες εταιρείες και κοινοπραξίες που ενοποιούνται με την μέθοδο καθαρής θέσης, τα οποία αναλύονται ως εξής:

Όμιλος	30 Ιουνίου 2024	31 Δεκεμβρίου 2023
Αρχή περιόδου	404.743	402.101
Έσοδα από μερίσματα	—	(3.264)
Κέρδη / (Ζημιές) από επενδύσεις σε συγγενείς επιχειρήσεις και κοινοπραξίες	(14.559)	4.272
Λοιπά συνολικά έσοδα / έξοδα από επενδύσεις σε συγγενείς επιχειρήσεις	462	1.460
Αύξηση / (μείωση) μετοχικού κεφαλαίου	—	174
Τέλος περιόδου	390.646	404.743

Elpedison

Ο Όμιλος δραστηριοποιείται στους κλάδους παραγωγής, εμπορίας και προμήθειας ηλεκτρικής ενέργειας στην Ελλάδα, μέσω της συμμετοχής του στην κοινοπραξία Elpedison B.V, με ποσοστό 50%. Το υπόλοιπο 50% κατέχεται από την εταιρεία EDISON S.p.A.. Ο Όμιλος ενοποιεί την Elpedison B.V. χρησιμοποιώντας τη μέθοδο της καθαρής θέσης και για αυτό το λόγο το μερίδιο (50%) του Ομίλου στα ενοποιημένα αποτελέσματα του Ομίλου Elpedison B.V. εμφανίζονται στη γραμμή “Κέρδη από επενδύσεις σε συγγενείς επιχειρήσεις και κοινοπραξίες”, ενώ το μερίδιο (50%) του Ομίλου στην καθαρή θέση του Ομίλου Elpedison B.V. εμφανίζεται στη γραμμή “Επενδύσεις σε συγγενείς επιχειρήσεις και κοινοπραξίες”. Λαμβάνοντας υπόψη την οικονομική απόδοση της Elpedison για την εξαμηνιαία περίοδο που έληξε στις 30 Ιουνίου 2024 δεν υπάρχει ένδειξη πιθανής απομείωσης.

ΔΕΠΑ Εμπορίας

Τον Ιανουάριο 2020, έπειτα από πρόσκληση του ΤΑΙΠΕΔ Α.Ε., ενδιαφερόμενοι εκδήλωσαν ενδιαφέρον για τη συμμετοχή τους στη διεθνή διαγωνιστική διαδικασία για την απόκτηση του 65% του μετοχικού κεφαλαίου της εταιρείας «ΔΕΠΑ ΕΜΠΟΡΙΑΣ Α.Ε.». Τον Οκτώβριο του 2023, το Διοικητικό Συμβούλιο του ΤΑΙΠΕΔ αποφάσισε να ματαιώσει τη διαδικασία ιδιωτικοποίησης της εταιρείας "ΔΕΠΑ Εμπορίας Α.Ε."

Το 2023 η ΔΕΠΑ Εμπορίας Α.Ε. αποφάσισε τη διανομή συνολικού μερίσματος €5,5 εκατ. που αντιστοιχούν σε €1,9 εκατ. για την HELLENiQ ENERGY Συμμετοχών το οποίο πληρώθηκε τον Νοέμβριο του 2023.

DMEP HoldCo

Η θυγατρική εταιρεία του Ομίλου, HELLENiQ ENERGY International GmbH συμμετέχει με μερίδιο 48% στην εταιρεία DMEP HoldCo Ltd με έδρα στο Ηνωμένο Βασίλειο, η οποία με τη σειρά της κατέχει το 100% των μετοχών της «OTSM», Ανώνυμη Εταιρεία Διατήρησης Αποθεμάτων Ασφαλείας και Εμπορίας Αργού Πετρελαίου και Πετρελαιοειδών. Η OTSM ιδρύθηκε βάσει του Ελληνικού δικαίου με πλήρη άδεια για την παροχή υπηρεσιών διαχείρισης και τήρησης αποθεμάτων αργού πετρελαίου και πετρελαιοειδών προϊόντων. Ο Όμιλος μεταβίβασε μέρος της υποχρέωσής του για την τήρηση αποθεμάτων ασφαλείας 90 ημερών στην OTSM, μειώνοντας έτσι το ύψος του τελικού της αποθέματος κατά περίπου 176 χιλιάδες MT (31 Δεκεμβρίου 2023: 184 χιλιάδες MT), με αντίτιμο καθοριζόμενο στο πλαίσιο του υφιστάμενου νομικού πλαισίου. Όλες οι συναλλαγές του Ομίλου με την OTSM συμπεριλαμβάνονται στη Σημείωση 22.

Μητρική Εταιρεία

Οι κινήσεις των επενδύσεων της Εταιρείας σε θυγατρικές επιχειρήσεις, συγγενείς επιχειρήσεις και κοινοπραξίες φαίνονται παρακάτω:

Εταιρεία	30 Ιουνίου 2024	31 Δεκεμβρίου 2023
Έναρξη έτους	1.785.115	1.654.517
Αύξηση / (μείωση) μετοχικού κεφαλαίου θυγατρικών και κοινοπραξιών	54.000	130.598
Τέλος περιόδου	1.839.115	1.785.115

Η αύξηση μετοχικού κεφαλαίου σε θυγατρικές και κοινοπραξίες αφορά την αύξηση μετοχικού κεφαλαίου στην HELLENiQ ANANEΩΣΙΜΕΣ ΠΗΓΕΣ ΕΝΕΡΓΕΙΑΣ Α.Ε. (€43,6 εκατ.) με σκοπό την απόκτηση 6 νέων φωτοβολταϊκών πάρκων στην Κύπρο (Σημ. 26) και στην HELLENiQ UPSTREAM HOLDINGS S.A. (€8,9 εκατ.).

Στις 31 Δεκεμβρίου 2023, η Διοίκηση της ΕΛΛΗΝΙΚΑ ΚΑΥΣΙΜΑ ΟΡΥΚΤΕΛΑΙΑ Α.Β.Ε.Ε. ("ΕΚΟ") διενήργησε έλεγχο απομείωσης της αξίας των περιουσιακών στοιχείων της εταιρείας, σύμφωνα με τα όσα ορίζονται στο ΔΛΠ 36, με βάση τις μετά φόρων ταμειακές ροές που δύναται να παράξει η εταιρεία. Με βάση τον έλεγχο αυτό, η Διοίκηση κατέληξε στο συμπέρασμα ότι η λογιστική αξία των καθαρών περιουσιακών στοιχείων των λειτουργικών δραστηριοτήτων στην Ελλάδα είναι ανακτήσιμη και, συνεπώς, δεν αναγνωρίστηκε απομείωση. Κατά τη διάρκεια του πρώτου εξαμήνου του 2024, η Διοίκηση διαπίστωσε ότι δεν υπάρχουν αλλαγές στις παραδοχές οι οποίες θα μπορούσαν να οδηγήσουν σε αλλαγή της ανακτήσιμης αξίας της επένδυσης στην ΕΚΟ.

7. Φόροι Εισοδήματος

Ο φόρος που αναλογεί στα αποτελέσματα της χρήσης είναι:

Όμιλος	Για την εξαμηνιαία περίοδο που έληξε		Για την τριμηνιαία περίοδο που έληξε	
	30 Ιουνίου 2024	30 Ιουνίου 2023	30 Ιουνίου 2024	30 Ιουνίου 2023
Φόρος τρέχουσας χρήσης	(90.938)	(67.257)	(28.696)	(11.592)
Φόρος προηγούμενων χρήσεων	(143)	25.930	1.464	25.876
Αναβαλλόμενος φόρος	8.889	17.815	3.309	6.695
Φόροι	(82.192)	(23.512)	(23.923)	20.979

Ο φορολογικός συντελεστής για τις ανώνυμες εταιρείες στην Ελλάδα για την περίοδο που έληξε 30 Ιουνίου 2024 είναι 22% (30 Ιουνίου 2023: 22%).

Στις 30 Ιουνίου 2024 η αναβαλλόμενη φορολογική απαίτηση του Ομίλου από αχρησιμοποίητες φορολογικές ζημιές ανέρχεται €18,2 εκατ. (31 Δεκεμβρίου 2023: €19 εκατ.)

Σύμφωνα με τις διατάξεις περί υποκεφαλαιοδότησης, το υπερβαίνον κόστος δανεισμού εκπίπτει έως ποσοστού 30% του φορολογικού EBITDA. Αυτό έχει ως αποτέλεσμα την επίπτωση στην αναβαλλόμενη φορολογική απαίτηση του Ομίλου η οποία στις 30 Ιουνίου 2024 ανέρχεται σε €8.5 εκατ. (31 Δεκεμβρίου 2023: €7.6 εκατ.).

Σύμφωνα με τις φορολογικές διατάξεις, οι έλεγχοι στις εταιρείες διενεργούνται ως εξής:

1. Διασφάλιση από τους Ορκωτούς Ελεγκτές - Έκθεση Φορολογικής Συμμόρφωσης

Για τις χρήσεις 2011 και εξής οι ελληνικές εταιρείες που πληρούν συγκεκριμένα κριτήρια, δύνανται να λάβουν «Ετήσιο Φορολογικό Πιστοποιητικό», όπως προβλέπεται από τον Νόμο 2238/1994, Άρθρο 82, παρ. 5, και το Νόμο 4174/2013, Άρθρο 65Α, από το 2014, από τους τακτικούς τους ορκωτούς ελεγκτές-λογιστές, ως προς τη συμμόρφωσή τους με τις διατάξεις της κείμενης φορολογικής νομοθεσίας. Η έκδοση Έκθεσης Φορολογικής Συμμόρφωσης υποκαθιστά, εφόσον πληρούνται οι σχετικές προϋποθέσεις, τον έλεγχο από τη Δημόσια Αρχή, η οποία όμως διατηρεί το δικαίωμα μεταγενέστερου ελέγχου, χωρίς να περαιώνει τις φορολογικές της υποχρεώσεις για την οικεία διαχειριστική χρήση, υπό τους περιορισμούς που προβλέπονται στις σχετικές διατάξεις περί παραγραφών.

Όλες οι θυγατρικές εταιρείες του Ομίλου με έδρα την Ελλάδα έχουν λάβει Εκθέσεις Φορολογικής Συμμόρφωσης, με γνώμη χωρίς επιφύλαξη, έως και τη χρήση 2022. Ο έλεγχος για το 2023 έχει ξεκινήσει και η Διοίκηση εκτιμά πως το ίδιο θα ισχύσει και για τη χρήση αυτή.

2. Έλεγχοι από τις φορολογικές αρχές

Οι χρήσεις που έχουν ελεγχθεί από τις φορολογικές αρχές για τη μητρική εταιρεία και τις σημαντικότερες θυγατρικές έχουν ολοκληρωθεί ως ακολούθως:

Όνομασία εταιρίας	Οικονομικές χρήσεις που έληξαν έως και
HELLENIQ ENERGY ΣΥΜΜΕΤΟΧΩΝ Α.Ε. (πρώην ΕΛΛΗΝΙΚΑ ΠΕΤΡΕΛΑΙΑ Α.Ε.)	2011 και οικονομική χρήση 2014
ΕΛΛΗΝΙΚΑ ΠΕΤΡΕΛΑΙΑ Δ.Ε.Π.Π. Μ.Α.Ε.	Ιδρύθηκε το 2022 σε συνέχεια της απόσχισης κλάδου από την ΕΛΠΕ
ΕΚΟ Α.Β.Ε.Ε.	Οικονομικές χρήσεις μέχρι και το 2010
ΕΛΛΗΝΙΚΑ ΚΑΥΣΙΜΑ ΟΡΥΚΤΕΛΑΙΑ (πρώην ΕΚ)	Οικονομικές χρήσεις μέχρι και το 2011

Σημειώνεται ότι, οι χρήσεις έως και το 2017 έχουν παραγραφεί σύμφωνα με τις σχετικές γενικές διατάξεις.

Επιπλέον σημειώνεται ότι, οι εταιρείες ΕΚΟ ΑΒΕΕ και ΕΛΛΗΝΙΚΑ ΚΑΥΣΙΜΑ ΟΡΥΚΤΕΛΑΙΑ (πρώην ΕΚ), συγχωνεύθηκαν το 2016 (με ισολογισμό μετασχηματισμού 31/12/2015).

Επιπλέον σημειώνεται ότι, οι εταιρείες ΕΚΟ ΑΒΕΕ και ΕΛΛΗΝΙΚΑ ΚΑΥΣΙΜΑ ΟΡΥΚΤΕΛΑΙΑ (πρώην ΕΚ), συγχωνεύθηκαν το 2016 (με ισολογισμό μετασχηματισμού 31/12/2015).

Επιπλέον, τον Ιανουάριο του 2022, πραγματοποιήθηκε η διάσπαση της ΕΛΠΕ Α.Ε. (επονομαζόμενη HELLENiQ ENERGY Συμμετοχών Α.Ε.) μέσω της απόσχισης του κλάδου διύλισης, προμήθειας και εμπορίας προϊόντων πετρελαίου και πετροχημικών προϊόντων και η ίδρυση της νέας εταιρείας με την επωνυμία ΕΛΛΗΝΙΚΑ ΠΕΤΡΕΛΑΙΑ Δ.Ε.Π.Π. Α.Ε..

Ανεξάρτητα από την πιθανότητα διενέργειας μελλοντικών φορολογικών ελέγχων, η Διοίκηση του Ομίλου εκτιμά ότι δεν θα προκύψουν σημαντικές επιπρόσθετες φορολογικές επιβαρύνσεις από τον έλεγχο των μη ελεγμένων φορολογικών χρήσεων από τις φορολογικές αρχές, πέρα από αυτές που αναφέρονται και συμπεριλαμβάνονται ήδη στις ενδιάμεσες συνοπτικές ενοποιημένες χρηματοοικονομικές καταστάσεις για την περίοδο που έληξε στις 30 Ιουνίου 2024 (Σημ: 24).

Στις 30 Ιουνίου 2024, ο φόρος εισοδήματος εισπρακτέος περιλαμβάνει ποσό ύψους €53.3 εκατ. που αφορά την προκαταβολή φόρου εισοδήματος για την τρέχουσα χρήση (31 Δεκεμβρίου 2023: €54.8 εκατ.). Επιπλέον, περιλαμβάνει ποσό ύψους €11 εκατ. που είχαν προπληρωθεί από τον Όμιλο σε σχέση με τις επίδικες φορολογικές υποθέσεις για φόρους εισοδήματος και σχετικούς τόκους, όπως αναφέρεται στη Σημ. 24 (31 Δεκεμβρίου 2023: €11 εκατ.). Ο χρόνος ολοκλήρωσης των ως άνω ένδικων μέσων δεν δύναται να προβλεφθεί και ο Όμιλος έχει κατατάξει τα σχετικά ποσά στο κυκλοφορούν ενεργητικό.

3. Προσωρινή Συνεισφορά Αλληλεγγύης

Στις 6 Οκτωβρίου 2022 εκδόθηκε ο Κανονισμός (ΕΕ) 2022/1854 του Συμβουλίου της Ευρωπαϊκής Ένωσης, σχετικά με την παρέμβαση έκτακτης ανάγκης για την αντιμετώπιση των υψηλών τιμών ενέργειας.

Στην Ελλάδα εκδόθηκε τον Δεκέμβριο 2022 ο Ν.5007/2022, σύμφωνα με τον οποίο θεσπίζεται το πλαίσιο της προσωρινής συνεισφοράς αλληλεγγύης η οποία επιβάλλεται στις εταιρείες με δραστηριότητες στους τομείς αργού πετρελαίου, φυσικού αερίου και διυλιστηρίων, υπολογιζόμενη επί των φορολογητέων κερδών (βάσει των εθνικών φορολογικών κανόνων) του οικονομικού έτους 2022, τα οποία υπερβαίνουν κατά 20% το μέσο όρο των φορολογητέων κερδών των τεσσάρων οικονομικών ετών που αρχίζουν την 1η Ιανουαρίου 2018, με συντελεστή 33% πλέον των ισχυόντων φόρων.

Έπειτα από την έκδοση της Απόφασης που παρέχει συγκεκριμένες αναλυτικές οδηγίες για τον υπολογισμό της Προσωρινής Συνεισφοράς Αλληλεγγύης από την Ανεξάρτητη Αρχή Δημοσίων Εσόδων (ΑΑΔΕ) τον Μάιο 2023, η Προσωρινή Συνεισφορά Αλληλεγγύης ανήλθε στα €268,4 εκατ.. Μετά την υποβολή τροποποιητικής Δήλωσης, το τελικό ποσό της συνεισφοράς ανήλθε σε €267,1 εκατ.. Η τελική προθεσμία υποβολής της αντίστοιχης Δήλωσης Συνεισφοράς ορίστηκε στις 24 Ιουλίου 2023 και καταβλήθηκε σε 8 ισόποσες δόσεις, με πρώτη δόση στις 31 Ιουλίου 2023 και τελευταία με την οποία ολοκληρώθηκε η καταβολή του ποσού, τον Φεβρουάριο του 2024.

4. Pillar II

Στο πλαίσιο των διεθνών φορολογικών εξελίξεων, εκδόθηκε η Ευρωπαϊκή Οδηγία 2022/2523/ΕΕ με την οποία θεσπίστηκαν κανόνες ελάχιστης φορολόγησης 15% (Pillar II), για οντότητες εγκατεστημένες στην Ε.Ε., μέλη πολυεθνικών ή εγχώριων Ομίλων, οι οποίοι πληρούν το ετήσιο όριο ενοποιημένων εσόδων ύψους €750 εκατ. τουλάχιστον. Σύμφωνα με τις σχετικές προβλέψεις, με έναρξη στα έτη που αρχίζουν από 01/01/2024 και εφεξής, μπορεί να επιβληθεί συμπληρωματικός φόρος, όταν ο πραγματικός συντελεστής ανά δικαιοδοσία υπολείπεται του ελάχιστου 15%.

Στην Ελλάδα, όπου έχει την έδρα της η μητρική εταιρεία, ο σχετικός νόμος 5100/2024 ψηφίστηκε τον Απρίλιο του 2024. Μέχρι σήμερα, οι σχετικές διατάξεις είναι σε ισχύ σε ορισμένες δικαιοδοσίες που ο Όμιλος δραστηριοποιείται και συγκεκριμένα σε Βουλγαρία, Ηνωμένο Βασίλειο, Ολλανδία και Αυστρία, ενώ στην Κύπρο είναι σε εξέλιξη η διαδικασία ψήφισής τους.

Ο Όμιλος εφαρμόζει την εξαίρεση στην αναγνώριση και δημοσιοποίηση πληροφοριών σχετικά με αναβαλλόμενες φορολογικές απαιτήσεις και υποχρεώσεις που σχετίζονται με φόρους που προκύπτουν από τις διατάξεις του Pillar II, όπως προβλέπεται στις τροποποιήσεις του ΔΛΠ 12 που εκδόθηκαν τον Μάιο του 2023.

Η αρχική αξιολόγηση για την εκτίμηση τυχόν επιπτώσεων στον Όμιλο, έγινε βάσει των τελευταίων διαθέσιμων στοιχείων που είναι αυτά του 2023, καθώς ανταποκρίνονται σε πλήρη ελεγμένη χρήση, ενώ τα συμπεράσματα από την ανωτέρω ανάλυση θεωρούνται εύλογα λαμβάνοντας υπόψη και τα διαθέσιμα στοιχεία του Ομίλου για την περίοδο 1.1.2024 έως 30.6.2024.

Η εργασία περιλαμβάνει αξιολόγηση των ασφαλών λιμένων (safe harbours), όπου προκύπτει ότι οι χώρες Κύπρος, Σκόπια και Μαυροβούνιο δεν εντάσσονται σε αυτούς.

Για τις χώρες αυτές, διενεργήθηκε αρχικός υπολογισμός του επιπλέον φόρου (top-up tax), κατά τον οποίο, λαμβάνοντας υπ' όψιν αυτά τα τελευταία διαθέσιμα στοιχεία, προκύπτει πολύ χαμηλή υποχρέωση φόρου, επουσιώδης για τον Όμιλο. Η προετοιμασία συμμόρφωσης με τις απαιτήσεις του νέου πλαισίου είναι σε εξέλιξη, λαμβάνοντας υπ' όψιν τη διαδικασία ενσωμάτωσης στις δικαιοδοσίες που δραστηριοποιείται ο Όμιλος.

Μητρική Εταιρεία

Ο φόρος που αναλογεί στα αποτελέσματα της περιόδου είναι:

Εταιρεία	Για την εξαμηνιαία περίοδο που έληξε		Για την τρίμηνη περίοδο που έληξε	
	30 Ιουνίου 2024	30 Ιουνίου 2023	30 Ιουνίου 2024	30 Ιουνίου 2023
Φόρος τρέχουσας χρήσης	(1.036)	(1.919)	(170)	(784)
Αναβαλλόμενος φόρος	18	(98)	(88)	3
Φόροι	(1.018)	(2.017)	(258)	(781)

8. Κέρδη / (Ζημιές) ανά Μετοχή

	Για την εξαμηνιαία περίοδο που έληξε		Για την τριμηνιαία περίοδο που έληξε	
	30 Ιουνίου 2024	30 Ιουνίου 2023	30 Ιουνίου 2024	30 Ιουνίου 2023
Κέρδη / (Ζημιές) ανά μετοχή (σε Ευρώ ανά μετοχή)	0,68	0,53	0,10	0,02
Καθαρά κέρδη / (Ζημιές) που αναλογούν σε κοινές μετοχές (Σε χιλιάδες Ευρώ)	209.216	162.008	30.047	6.732
Μέσος αριθμός κοινών μετοχών	305.635.185	305.635.185	305.635.185	305.635.185

Τα βασικά κέρδη / (ζημιές) ανά μετοχή υπολογίζονται διαιρώντας το καθαρό κέρδος / (ζημιά) που αναλογεί στους μετόχους της μητρικής εταιρίας με το μέσο σταθμισμένο αριθμό μετοχών κατά τη διάρκεια της περιόδου αναφοράς, αφαιρουμένου του σταθμισμένου μέσου όρου των ιδίων μετοχών. Κατά τις 30 Ιουνίου 2024 και 2023, δεν υπήρχαν ίδιες μετοχές. Τα αναπροσαρμοσμένα κέρδη / (ζημιές) ανά μετοχή ισούνται με τα βασικά κέρδη / (ζημιές) ανά μετοχή.

9. Ενσώματα Πάγια

Όμιλος	Οικόπεδα	Κτίρια	Μηχ/κός εξοπλισμός	Μεταφορικά μέσα	Έπιπλα και εξαρτήματα	Ακίνητοποιήσεις υπό εκτέλεση	Σύνολο
Κόστος							
Υπόλοιπο 1 Ιανουαρίου 2023	335.090	1.067.147	5.672.857	65.524	243.260	161.744	7.545.622
Προσθήκες	725	1.443	8.057	267	4.300	104.829	119.621
Απόκτηση θυγατρικής εταιρείας	—	—	9.763	67	21	9	9.860
Κεφαλαιοποιημένα έργα	—	2.685	59.005	—	2.134	(63.824)	—
Πωλήσεις	(299)	(391)	(6.189)	(7)	(147)	(1)	(7.034)
Μεταφορές και λοιπές κινήσεις	15	40	7.551	667	(149)	(7.741)	382
Υπόλοιπο 30 Ιουνίου 2023	335.532	1.070.924	5.751.044	66.518	249.419	195.015	7.668.452
Συσσωρευμένες αποσβέσεις							
Υπόλοιπο 1 Ιανουαρίου 2023	5.584	578.693	3.086.670	44.508	189.613	1.549	3.906.618
Αποσβέσεις έτους	323	15.020	102.376	1.055	6.599	—	125.373
Πωλήσεις	—	(305)	(5.311)	—	(147)	—	(5.762)
Μεταφορές και λοιπές κινήσεις	—	(99)	(225)	(3)	(15)	—	(343)
Υπόλοιπο 30 Ιουνίου 2023	5.907	593.308	3.183.510	45.560	196.050	1.549	4.025.885
Αναπόσβεστη αξία στις 1 Ιανουαρίου 2023	329.506	488.454	2.586.187	21.016	53.647	160.195	3.639.004
Αναπόσβεστη αξία στις 30 Ιουνίου 2023	329.625	477.616	2.567.534	20.957	53.369	193.466	3.642.566
Κόστος							
Υπόλοιπο 1 Ιανουαρίου 2024	335.140	1.083.490	5.817.440	65.852	253.974	232.107	7.788.002
Προσθήκες	1.520	1.822	18.715	377	3.267	107.338	133.040
Απόκτηση θυγατρικών	—	—	20.840	—	—	—	20.840
Κεφαλαιοποιημένα έργα	—	2.461	45.847	—	511	(48.819)	—
Πωλήσεις	(88)	(588)	(1.987)	(17)	(164)	(419)	(3.263)
Μεταφορές και λοιπές κινήσεις	21	118	(3.866)	682	83	(14.593)	(17.556)
Υπόλοιπο 30 Ιουνίου 2024	336.593	1.087.303	5.896.988	66.894	257.671	275.614	7.921.063
Συσσωρευμένες αποσβέσεις							
Υπόλοιπο 1 Ιανουαρίου 2024	6.905	607.670	3.284.630	45.229	200.522	—	4.144.958
Αποσβέσεις έτους	35	14.734	109.924	1.260	6.765	—	132.718
Πωλήσεις	—	(588)	(1.964)	(1)	(164)	—	(2.718)
Απομείωση αξίας	—	—	4.345	—	—	—	4.345
Μεταφορές και λοιπές κινήσεις	82	35	83	(14)	(5)	—	181
Υπόλοιπο 30 Ιουνίου 2024	7.022	621.851	3.397.017	46.474	207.118	—	4.279.483
Αναπόσβεστη αξία στις 1 Ιανουαρίου 2024	328.235	475.819	2.532.810	20.623	53.451	232.107	3.643.045
Αναπόσβεστη αξία στις 30 Ιουνίου 2024	329.571	465.452	2.499.971	20.420	50.552	275.614	3.641.580

Οι προσθήκες περιλαμβάνουν κυρίως:

- Κεφαλαιουχικές δαπάνες στον τομέα διύλισης που περιλαμβάνονται στις ακινητοποιήσεις υπό εκτέλεση και αναταξινομούνται στη σχετική κατηγορία περιουσιακών στοιχείων όταν ολοκληρωθούν και αφορούν κυρίως τα παρακάτω ποσά:
 - εργασίες διακοπής λειτουργίας στα Διυλιστήρια του Ασπρόπυργου και της Ελευσίνας, μακροχρόνια συντήρηση και αναβάθμιση των μονάδων διύλισης (€63 εκατ.).
 - ανάπτυξη, ασφάλεια, νομοθεσία και περιβαλλοντικές δαπάνες (€20 εκατ.).
- Τα «κεφαλαιοποιημένα έργα» αφορούν ολοκληρωμένα έργα παγίων που βρισκόταν υπό κατασκευή και αναταξινομούνται στη σχετική κατηγορία. Τα κύρια στοιχεία της τρέχουσας χρήσης προέρχονται από τον τομέα της διύλισης €44 εκατ..

Η γραμμή απόκτηση θυγατρικών περιλαμβάνει το κόστος που σχετίζεται με την εξαγορά φωτοβολταϊκών πάρκων το πρώτο τρίμηνο 2024. Ο Όμιλος εξαγόρασε 6 εταιρείες φωτοβολταϊκών πάρκων στην Κύπρο με συνολικό κόστος επένδυσης €19,6 εκατ. Η συναλλαγή απεικονίστηκε λογιστικά ως απόκτηση περιουσιακών στοιχείων. Το επιπρόσθετο ποσό των €18 εκατ. κατανεμήθηκε στα περιουσιακά στοιχεία και υποχρεώσεις με βάση τη εύλογη αξία τους.

Ποσά σε 000' €	
Άυλα περιουσιακά στοιχεία	17.709
Ενσώματα πάγια περιουσιακά στοιχεία	20.840
Μετρητά που αποκτήθηκαν	1.639
Λοιπά στοιχεία ενεργητικού και υποχρεώσεων – καθαρά	(20.586)
Τίμημα Αγοράς	19.602

Κατά τη περίοδο του 2024 έχει κεφαλαιοποιηθεί ποσό €4,9 εκατ. (30 Ιουνίου 2023: €2,8 εκατ.) που αφορά τόκους κατασκευαστικής περιόδου για ακινητοποιήσεις υπό εκτέλεση του τομέα της διύλισης, με μέσο επιτόκιο δανεισμού 5,4% (30 Ιουνίου 2023: 4,4%).

Οι «Μεταφορές και λοιπές κινήσεις» περιλαμβάνουν τη μεταφορά κόστους ανάπτυξης λογισμικών προγραμμάτων στα άυλα περιουσιακά στοιχεία. Επιπλέον, οι «Μεταφορές και λοιπές κινήσεις» περιλαμβάνουν €4 εκατ. που αφορούν τη μείωση στην αναπροσαρμογή της αξίας της HELLENiQ ANANEΩΣΙΜΕΣ ΑΙΟΛΟΓΙΚΑ ΠΑΡΚΑ ΜΑΝΗΣ Α.Ε. μετά από διακανονισμό με τον πωλητή λόγω ελαττωματικού εξοπλισμού.

Τα ενσώματα πάγια περιλαμβάνουν τον αγωγό που συνδέει την Θεσσαλονίκη με τα Σκόπια και αποτελεί περιουσιακό στοιχείο της θυγατρικής του Ομίλου Vardax S.A., για τον οποίο ο Όμιλος πραγματοποίησε έλεγχο απομείωσης σύμφωνα με τις απαιτήσεις του ΔΛΠ 36 στις 31 Δεκεμβρίου 2023. Με βάση τον έλεγχο απομείωσης, ο Όμιλος κατέληξε στο συμπέρασμα ότι η λογιστική αξία του περιουσιακού στοιχείου θα πρέπει να διαγραφεί κατά €2,4 εκατ. και η σωρευμένη απομείωση στις 31 Δεκεμβρίου 2023 είναι €22,7 εκατ.. Στις 30 Ιουνίου 2024, λαμβάνοντας υπόψη την περαιτέρω καθυστέρηση έναρξης της λειτουργίας λόγω διοικητικών διαδικασιών, η Διοίκηση πραγματοποίησε έλεγχο απομείωσης σύμφωνα με τις απαιτήσεις του ΔΛΠ 36. Ο έλεγχος πραγματοποιήθηκε προσδιορίζοντας την ανακτήσιμη αξία («αξία χρήσης») του παγίου μέσω της μεθόδου αποτίμησης Προεξοφλημένων Ταμειακών Ροών. Ο έλεγχος απομείωσης πραγματοποιήθηκε χρησιμοποιώντας τις ακόλουθες παραδοχές: προεξοφλητικό επιτόκιο 7,4% (31 Δεκεμβρίου 2023: 6,99%), ρυθμός ανάπτυξης 0,5% (31 Δεκεμβρίου 2023: 0,5%) και έτος αναμενόμενης έναρξης λειτουργίας το πρώτο τρίμηνο του 2025. (31 Δεκεμβρίου 2023: 2ο τρίμηνο 2024)

Βασικές Παραδοχές	Αλλαγή Παραδοχής	Επίδραση στην ανακτήσιμη αξία
Προεξοφλητικό επιτόκιο	+0.5%	(4,90)%
Ρυθμός ανάπτυξης	(0.5)%	(3,25)%
Έτος εκκίνησης λειτουργίας	6 μήνες καθυστέρηση	(8,17)%
Όγκος πωλήσεων	(5.0)%	(10,44)%

Με βάση τον έλεγχο απομείωσης, ο Όμιλος κατέληξε στο συμπέρασμα ότι η λογιστική αξία του περιουσιακού στοιχείου θα πρέπει να μειωθεί επιπλέον κατά €4 εκατ. κατά τη διάρκεια του 2024 (συμπεριλαμβάνεται στην κατηγορία «Απομείωση αξίας») στο ανακτήσιμο ποσό του. Το ποσό αυτό καταχωρείται στην ενοποιημένη κατάσταση συνολικών εισοδημάτων στα «Λοιπά λειτουργικά έξοδα και λοιπές ζημιές». Η συσσωρευμένη απομείωση στις 30 Ιουνίου 2024 είναι €26,7 εκατ.. Η λογιστική αξία του περιουσιακού στοιχείου μετά την αναγνώριση της απομείωσης είναι €39,6 εκατ..

Στις 31 Δεκεμβρίου 2023, η Διοίκηση της HFL S.A. διενήργησε έλεγχο απομείωσης της αξίας των περιουσιακών στοιχείων της εταιρείας, σύμφωνα με τα όσα ορίζονται στο ΔΛΠ 36, με βάση τις μετά φόρων ταμειακές ροές που δύναται να παράξει η εταιρεία. Με βάση τον έλεγχο αυτό, η Διοίκηση κατέληξε στο συμπέρασμα ότι η λογιστική αξία των καθαρών περιουσιακών στοιχείων των λειτουργικών δραστηριοτήτων στην Ελλάδα είναι ανακτήσιμη. Κατά τη διάρκεια του πρώτου εξαμήνου του 2024, η Διοίκηση διαπίστωσε ότι δεν υπάρχουν αλλαγές στις παραδοχές οι οποίες θα μπορούσαν να οδηγήσουν σε αλλαγή της ανακτήσιμης αξίας της επένδυσης στην HFL S.A..

10. Δικαιώματα Χρήσης Παγίων

Όμιλος	Πρατήρια καυσίμων	Εμπορικά ακίνητα	Μηχ/κός εξοπλισμός	Μεταφορικά μέσα	Λοιπά	Σύνολο
Κόστος						
Υπόλοιπο 1 Ιανουαρίου 2023	277.880	29.441	28.398	48.392	1.468	385.580
Προσθήκες	2.767	3.012	—	1.368	352	7.501
Αποσύρσεις	(1.393)	—	—	(214)	(23)	(1.630)
Μετατροπές	8.460	(1.066)	2.248	1.830	—	11.472
Λοιπές κινήσεις	5	8	(89)	(37)	—	(112)
Υπόλοιπο 30 Ιουνίου 2023	287.719	31.396	30.557	51.340	1.797	402.810
Συσσωρευμένες αποσβέσεις						
Υπόλοιπο 1 Ιανουαρίου 2023	107.338	7.571	9.008	28.345	176	152.438
Αποσβέσεις	12.607	1.402	1.373	4.505	206	20.091
Αποσύρσεις	(498)	—	—	(214)	(23)	(735)
Μετατροπές	—	—	—	(137)	—	(137)
Λοιπές κινήσεις	2	(183)	(17)	(41)	—	(240)
Υπόλοιπο 30 Ιουνίου 2023	119.447	8.789	10.364	32.458	359	171.418
Αναπόσβεστη αξία στις 1 Ιανουαρίου 2023	170.542	21.870	19.390	20.047	1.292	233.142
Αναπόσβεστη αξία στις 30 Ιουνίου 2023	168.271	22.607	20.194	18.882	1.439	231.393
Κόστος						
Υπόλοιπο 1 Ιανουαρίου 2024	298.804	33.006	30.713	57.980	1.477	421.982
Προσθήκες	4.908	1.926	5	1.797	123	8.758
Αποσύρσεις	(3.409)	(703)	(3.241)	(15.501)	—	(22.853)
Μετατροπές	10.839	244	13	(88)	12	11.020
Λοιπές κινήσεις	(210)	(938)	(147)	(77)	868	(504)
Υπόλοιπο 30 Ιουνίου 2024	310.932	33.536	27.342	44.111	2.480	418.402
Συσσωρευμένες αποσβέσεις						
Υπόλοιπο 1 Ιανουαρίου 2024	130.032	10.504	11.775	37.242	239	189.792
Αποσβέσεις	12.492	1.542	1.355	5.061	75	20.524
Αποσύρσεις	(1.469)	(566)	(3.241)	(15.489)	—	(20.765)
Μετατροπές	—	(3)	—	(14)	3	(14)
Λοιπές κινήσεις	(215)	(182)	(45)	(56)	165	(334)
Υπόλοιπο 30 Ιουνίου 2024	140.840	11.295	9.844	26.744	481	189.204
Αναπόσβεστη αξία στις 1 Ιανουαρίου 2024	168.772	22.502	18.938	20.738	1.238	232.189
Αναπόσβεστη αξία στις 30 Ιουνίου 2024	170.092	22.241	17.498	17.367	1.999	229.198

Ο Όμιλος μισθώνει διάφορα είδη περιουσιακών στοιχείων κατά τη διάρκεια των δραστηριοτήτων του. Μέσω του τομέα λιανικής εμπορίας ο Όμιλος συνάπτει συμβάσεις μίσθωσης με τις οποίες μισθώνει γη και μπορεί να κατασκευάσει πρατήρια καυσίμων και άλλες σχετικές εγκαταστάσεις ή ένα μεγαλύτερο συγκρότημα το οποίο μπορεί να περιλαμβάνει και άλλες εμπορικές ιδιότητες όπως σταθμούς εξυπηρέτησης αυτοκινητιστών (ΣΕΑ).

Μητρική Εταιρεία

Εταιρεία	Εμπορικά ακίνητα	Μεταφορικά μέσα	Σύνολο
Κόστος			
Υπόλοιπο 1 Ιανουαρίου 2023	10.900	1.415	12.315
Μετατροπές	303	(355)	(52)
Λοιπές Κινήσεις	—	(35)	(35)
Υπόλοιπο 30 Ιουνίου 2023	11.203	1.025	12.228
Συσσωρευμένες αποσβέσεις			
Υπόλοιπο 1 Ιανουαρίου 2023	1.059	438	1.497
Αποσβέσεις	1.067	109	1.177
Μετατροπές	—	(86)	(86)
Λοιπές Κινήσεις	5	(39)	(34)
Υπόλοιπο 30 Ιουνίου 2023	2.131	422	2.554
Αναπόσβεστη αξία στις 1 Ιανουαρίου 2023	8.769	993	9.761
Αναπόσβεστη αξία στις 30 Ιουνίου 2023	9.072	603	9.674
Κόστος			
Υπόλοιπο 1 Ιανουαρίου 2024	11.388	1.465	12.854
Προσθήκες	291	80	371
Αποσύρσεις	—	(33)	(33)
Υπόλοιπο 30 Ιουνίου 2024	11.679	1.513	13.192
Συσσωρευμένες αποσβέσεις			
Υπόλοιπο 1 Ιανουαρίου 2024	3.229	469	3.698
Αποσβέσεις	1.124	161	1.285
Μετατροπές	—	(8)	(8)
Υπόλοιπο 30 Ιουνίου 2024	4.353	622	4.975
Αναπόσβεστη αξία στις 1 Ιανουαρίου 2024	8.159	996	9.155
Αναπόσβεστη αξία στις 30 Ιουνίου 2024	7.327	890	8.217

11. Άυλα Περιουσιακά Στοιχεία

Όμιλος	Υπεραξία	Δικαιώματα μισθώσεων χώρων	Λογισμικό	Δικαιώματα και άδειες	Λοιπά	Δικαιώματα ρύπων (EUAs)	Σύνολο
Κόστος							
Υπόλοιπο 1 Ιανουαρίου 2023	138.588	8.441	163.415	164.317	75.136	281.116	831.013
Προσθήκες	—	—	154	2.215	2	—	2.371
Απόκτηση θυγατρικής εταιρείας	—	—	—	14.836	—	—	14.836
Αγορές δικαιωμάτων ρύπων	—	—	—	—	—	62.593	62.593
Παράδοση δικαιωμάτων ρύπων	—	—	—	—	—	(305.288)	(305.288)
Λοιπές κινήσεις	—	—	6.069	(3.441)	3	—	2.631
Υπόλοιπο 30 Ιουνίου 2023	138.588	8.441	169.638	177.927	75.141	38.421	608.156
Συσσωρευμένες αποσβέσεις							
Υπόλοιπο 1 Ιανουαρίου 2023	71.829	—	135.067	40.101	65.943	—	312.940
Αποσβέσεις έτους	—	—	6.998	3.617	27	—	10.642
Απομείωση αξίας	—	—	—	1.070	—	—	1.070
Συναλλαγματικές διαφορές	—	—	(10)	(352)	1	—	(361)
Υπόλοιπο 30 Ιουνίου 2023	71.829	—	142.055	44.437	65.971	—	324.290
Αναπόσβεστη αξία στις 1 Ιανουαρίου 2023	66.759	8.441	28.348	124.216	9.193	281.116	518.073
Αναπόσβεστη αξία στις 30 Ιουνίου 2023	66.759	8.441	27.583	133.492	9.170	38.421	283.866
Κόστος							
Υπόλοιπο 1 Ιανουαρίου 2024	138.588	9.861	175.233	180.995	75.145	90.746	670.568
Προσθήκες	—	—	326	726	—	—	1.053
Απόκτηση θυγατρικών	—	—	—	17.709	—	—	17.709
Αγορές δικαιωμάτων ρύπων	—	—	—	—	—	55.917	55.917
Πωλήσεις / Διαγραφές	—	—	(4)	—	—	—	(4)
Λοιπές κινήσεις	—	—	13.474	352	5	—	13.830
Υπόλοιπο 30 Ιουνίου 2024	138.588	9.861	189.029	199.782	75.149	146.663	759.072
Συσσωρευμένες αποσβέσεις							
Υπόλοιπο 1 Ιανουαρίου 2024	71.829	—	150.255	48.793	65.998	—	336.876
Αποσβέσεις έτους	—	—	8.283	4.433	28	—	12.743
Πωλήσεις / Διαγραφές	—	—	(4)	—	—	—	(4)
Συναλλαγματικές διαφορές	—	—	—	—	(8)	—	(9)
Υπόλοιπο 30 Ιουνίου 2024	71.829	—	158.533	53.226	66.018	—	349.606
Αναπόσβεστη αξία στις 1 Ιανουαρίου 2024	66.759	9.861	24.978	132.202	9.146	90.746	333.692
Αναπόσβεστη αξία στις 30 Ιουνίου 2024	66.759	9.861	30.495	146.556	9.132	146.663	409.466

Η εναπομένουσα υπεραξία στις 30 Ιουνίου 2024 αφορά κυρίως την ΕΚΟ Κύπρου (πρώην ΕΛΛΗΝΙΚΑ ΠΕΤΡΕΛΑΙΑ Κύπρου) που εξαγοράστηκε το 2003 σύμφωνα με την πολιτική που αναφέρεται στη Σημ. 2.8 των ενοποιημένων χρηματοοικονομικών καταστάσεων για το έτος που έληξε στις 31 Δεκεμβρίου 2023. Με βάση τον έλεγχο απομείωσης που πραγματοποιήθηκε στις 31 Δεκεμβρίου 2023 και την ανάλυση ευαισθησίας που τον συνοδεύει, η ανακτήσιμη αξία είναι σημαντικά υψηλότερη από την λογιστική αξία, και επιπλέον δεν υπάρχουν ενδείξεις για απομείωση την εξάμηνη περίοδο που έληξε 30 Ιουνίου 2024.

Οι «Λοιπές κινήσεις», περιλαμβάνουν ολοκληρωμένα έργα λογισμικών προγραμμάτων που κεφαλαιοποιήθηκαν κατά τη διάρκεια του 2024 και μεταφέρθηκαν από «Ακινήτοποιήσεις υπό εκτέλεση» στα άυλα περιουσιακά στοιχεία (Σημ. 9). Αυτά τα έργα παρακολουθούνται στις «Ακινήτοποιήσεις υπό εκτέλεση» καθώς η υλοποίηση του σχετικού λογισμικού πραγματοποιείται σε μια χρονική περίοδο. Τα λογισμικά προγράμματα μεταφέρονται στα ασώματα περιουσιακά στοιχεία όταν η υλοποίησή τους έχει οριστικοποιηθεί και έχουν ελεγχθεί για την καταλληλότητά τους.

Η γραμμή "Απόκτηση θυγατρικών" περιλαμβάνει το κόστος που σχετίζεται με την εξαγορά εταιρειών φωτοβολταϊκών πάρκων στην Κύπρο που πραγματοποιήθηκε το πρώτο τρίμηνο του 2024 (Σημ. 9).

Στις 30 Ιουνίου 2024, οι προσθήκες των δικαιωμάτων ρύπων (EUAs) περιλαμβάνουν 0,9 εκατ. μετρικούς τόνους αγορασμένων EUAs αξίας €56 εκατ. ευρώ (30 Ιουνίου 2023: 0,7 εκατ. μετρικούς τόνους αξίας €62 εκατ., 31 Δεκεμβρίου 2023: 1,1 εκατ. μετρικούς τόνους αξίας €91 εκατ.). Μεταξύ αυτών, 586 χιλιάδες τόνοι έχουν χρησιμοποιηθεί ως ενέχυρο στο πλαίσιο μιας συμφωνίας παραγωγών (31 Δεκεμβρίου 2023: 500 χιλ.). Η προθεσμία παράδοσης των EUAs για την κάλυψη του ελλείμματος εκπομπών του 2023 μετατέθηκε από τον Απρίλιο του 2024 στον Σεπτέμβριο του 2024, σύμφωνα με το Υπουργείο Οικονομικών και τον κανονισμό της Ε.Ε..

12. Δάνεια, Προκαταβολές και Λοιπές Μακροπρόθεσμες Απαιτήσεις

Όμιλος	30 Ιουνίου 2024	31 Δεκεμβρίου 2023
Δάνεια και προκαταβολές	52.878	54.712
Άλλες μακροπρόθεσμες απαιτήσεις	3.599	3.059
Σύνολο	56.477	57.771

Τα δάνεια και οι προκαταβολές αφορούν κυρίως μακροπρόθεσμες εμπορικές απαιτήσεις που είναι αποτέλεσμα διακανονισμών και εμπορικών πιστώσεων σε τρίτους σαν κομμάτι των δραστηριοτήτων του κλάδου εμπορίας.

Εταιρεία	30 Ιουνίου 2024	31 Δεκεμβρίου 2023
Δάνεια και προκαταβολές	57.900	237.900
Λοιπές μακροπρόθεσμες απαιτήσεις	4.978	4.349
Σύνολο	62.878	242.249

Τα δάνεια και οι απαιτήσεις της Εταιρείας περιλαμβάνουν μακροπρόθεσμα δάνεια που δόθηκαν σε θυγατρικές του Ομίλου, ύψους €58 εκατ. (31 Δεκεμβρίου 2023: €238 εκατ.). Η μείωση οφείλεται στην αναταξινόμηση ενός ενδοομιλικού δανείου από μακροπρόθεσμο σε βραχυπρόθεσμο (Σημ. 14).

13. Αποθέματα

Όμιλος	30 Ιουνίου 2024	31 Δεκεμβρίου 2023
Αργό πετρέλαιο	599.531	404.987
Διυλισμένα και ημιτελή προϊόντα	911.074	942.214
Πετροχημικά	30.971	31.524
Αναλώσιμα, ανταλλακτικά και λοιπές α' ύλης	152.751	149.278
- Μείον: Πρόβλεψη για ανταλλακτικά και λοιπές α' ύλης	(56.366)	(55.467)
Σύνολο	1.637.961	1.472.536

Βάσει της νομοθεσίας της ΕΕ και του Διεθνούς Οργανισμού Ενέργειας, η Ελλάδα υποχρεούται στην τήρηση στρατηγικών αποθεμάτων ασφαλείας για 90 ημέρες (Υποχρέωση Τήρησης Αποθεμάτων Ασφαλείας), όπως νομοθετήθηκε με τον Ν. 3054/2002. Η υποχρέωση αυτή μετακυλιέται σε όλες τις εταιρείες που εισάγουν και πωλούν στην εγχώρια αγορά, συμπεριλαμβανομένου και του Ομίλου, οι οποίες πρέπει να τηρούν και να χρηματοδοτούν τα ανάλογα αποθέματα. Τα αποθέματα αυτά αποτελούν μέρος των λειτουργικών αποθεμάτων και αποτιμώνται με τον ίδιο τρόπο. Ο Όμιλος έχει αναθέσει μέρος της υποχρέωσης για την τήρησης αποθεμάτων ασφαλείας στην ΟΤSM (Σημ. 6).

Το κόστος των αποθεμάτων που αναγνωρίζεται ως έξοδο και συμπεριλαμβάνεται στο «Κόστος Πωληθέντων» για το 2024 ανέρχεται σε €5 δις (30 Ιουνίου 2023: €5 δις.). Στις 30 Ιουνίου 2024, ο Όμιλος αναγνώρισε ζημιά €0,7 εκατ. λόγω απομείωσης της αξίας των αποθεμάτων του στην καθαρή ρευστοποιήσιμη αξία τους (30 Ιουνίου 2023: €8,2 εκατ. ζημιά). Το ποσό αυτό αναγνωρίστηκε ως έξοδο για τη χρήση του έτους 2024 και συμπεριλήφθηκε στο «Κόστος πωληθέντων» στην ενδιάμεση ενοποιημένη κατάσταση συνολικών εισοδημάτων.

14. Πελάτες και Λοιπές Απαιτήσεις

Όμιλος	30 Ιουνίου 2024	31 Δεκεμβρίου 2023
Πελάτες	720.855	644.447
-Μείον: Προβλέψεις απομείωσης	(248.069)	(242.481)
Καθαρό υπόλοιπο πελατών	472.786	401.966
Λοιπές απαιτήσεις	472.055	476.529
-Μείον: Προβλέψεις απομείωσης	(45.123)	(45.122)
Καθαρό υπόλοιπο λοιπών απαιτήσεων	426.932	431.407
Προπληρωθέντα έξοδα και λοιπές προκαταβολές	37.548	47.613
Σύνολο	937.266	880.986

Στα πλαίσια διαχείρισης του κεφαλαίου κίνησης ο Όμιλος χρησιμοποιεί υπηρεσίες πρακτόρευσης απαιτήσεων (factoring) για την πιο έγκαιρη είσπραξη απαιτήσεων από τους πελάτες του. Προεισπραχθείσες απαιτήσεις χωρίς δικαίωμα αναγωγής δεν συμπεριλαμβάνονται στα πιο πάνω ποσά, καθώς ο κίνδυνος και η ανταμοιβή από τα συγκεκριμένα συμβόλαια έχουν μεταφερθεί στις υπηρεσίες πρακτόρευσης απαιτήσεων.

Οι «Λοιπές απαιτήσεις» περιλαμβάνουν συνήθως ποσά που καταβάλλονται από τον Όμιλο προκειμένου να προσφύγει στη δικαιοσύνη κατά υποθέσεων επιβολής προστίμων και δασμών καθώς επίσης εισπρακτέο Φ.Π.Α. και δεσμευμένα τραπεζικά διαθέσιμα. Στις 30 Ιουνίου 2024, οι πληρωμές για προσφυγή κατά των υποθέσεων που προαναφέρθηκαν, ανέρχονταν σε €156 εκατ. (31 Δεκεμβρίου 2023: €156 εκατ.), ο εισπρακτέος Φ.Π.Α. σε €77 εκατ. (31 Δεκεμβρίου 2023: €82 εκατ.) και τα δεσμευμένα τραπεζικά διαθέσιμα που συμπεριλαμβάνουν μετρητά που σχετίζονται με λογαριασμούς περιθωρίου ασφάλειας σε €16 εκατ. (31 Δεκεμβρίου 2023: €14 εκατ.).

Επιπλέον, στις 30 Ιουνίου 2024, οι «Λοιπές απαιτήσεις» περιλαμβάνουν €52 εκατ. εισπρακτέα ως αποζημίωση για έμμεσο κόστος CO2 στην ηλεκτρική ενέργεια, προκαταβολές σε προμηθευτές ύψους €37 εκατ. (31 Δεκεμβρίου

2023: €39 εκατ.) καθώς και ποσό ύψους €21 εκατ. (31 Δεκεμβρίου 2023: €21 εκατ.) προς τη θυγατρική του Ομίλου ΕΛΠΕΤ από τη Δημοκρατία της Βόρειας Μακεδονίας (Σημ. 24).

Μητρική Εταιρεία

Το ποσό των πελατών και των λοιπών απαιτήσεων της Εταιρείας στις 30 Ιουνίου 2024 περιλαμβάνει κυρίως μερίσματα εισπρακτέα από θυγατρικές ύψους €220 εκατ. (31 Δεκεμβρίου 2023: μηδέν), βραχυπρόθεσμα δάνεια ύψους € 182 εκατ. (31 Δεκεμβρίου 2023: μηδέν) (Σημ. 12) και εμπορικές απαιτήσεις από τις εταιρείες του Ομίλου ύψους € 9 εκατ. (31 Δεκεμβρίου 2023: € 16 εκατ.).

15. Ταμειακά Διαθέσιμα και Ταμειακά Ισοδύναμα

Όμιλος	30 Ιουνίου 2024	31 Δεκεμβρίου 2023
Διαθέσιμα στο ταμείο και σε τράπεζες σε δολάρια (ισοδύναμο σε Ευρώ)	260.996	391.778
Διαθέσιμα στο ταμείο και σε τράπεζες σε Ευρώ	538.411	527.679
Ταμειακά διαθέσιμα και ισοδύναμα	799.407	919.457

Για την περίοδο που έληξε 30 Ιουνίου 2024, το τραπεζικό υπόλοιπο σε δολάρια Αμερικής που περιλαμβάνεται στην κατηγορία «Διαθέσιμα στο ταμείο και σε τράπεζες σε δολάρια (ισοδύναμο σε Ευρώ)», ανερχόταν σε \$279 εκατ. (ισοδύναμο σε Ευρώ 261 εκατ.). Το αντίστοιχο ποσό για την περίοδο 31 Δεκεμβρίου 2023, ανερχόταν σε \$433 εκατ. (ισοδύναμο σε Ευρώ 392 εκατ.).

16. Μετοχικό Κεφάλαιο

Όμιλος	Αριθμός μετοχών	Κοινές μετοχές	Υπέρ το άρτιο	Σύνολο
1 Ιανουαρίου και 31 Δεκεμβρίου 2023	305.635.185	666.285	353.796	1.020.081
30 Ιουνίου 2024	305.635.185	666.285	353.796	1.020.081

Το εγκεκριμένο μετοχικό κεφάλαιο είναι ίδιο με τις μετοχές που έχουν εκδοθεί και διατεθεί στους μετόχους και είναι πλήρως καταβεβλημένο. Η ονομαστική αξία της μετοχής της Εταιρείας είναι €2,18 (31 Δεκεμβρίου 2023: €2,18).

17. Αποθεματικά

Όμιλος	Τακτικό αποθεματικό	Ειδικά αποθεματικά	Αποθεματικό αντιστάθμισης κινδύνου	Αφορολόγητα αποθεματικά & αποθεματικά Αναπτυξιακών Νόμων	Λοιπά αποθεματικά	Σύνολο
Υπόλοιπο 1 Ιανουαρίου 2023	180.201	86.495	(320)	71.335	(39.999)	297.713
Μεταβολές αποτίμησης συμμετοχικών τίτλων στην εύλογη αξία	—	—	—	—	(6)	(6)
Αναταξινόμηση πράξεων αντιστ. κινδύνου μέσω της κατάστασης συνολικών εισοδημάτων	—	—	1.991	—	—	1.991
Κέρδη / (ζημιές) από συνταξιοδοτικά προγράμματα καθορισμένων παροχών	—	—	—	—	(1.711)	(1.711)
Κέρδη / (ζημιές) από αποτίμηση πράξεων αντιστάθμισης κινδύνου	—	—	(1.422)	—	—	(1.422)
Συναλλαγματικές διαφορές και λοιπές κινήσεις	—	—	—	—	(198)	(198)
Λοιπές συνολικές ζημιές από επενδύσεις σε συνδεδεμένες επιχειρήσεις	—	—	—	—	(1.019)	(1.019)
Υπόλοιπο 30 Ιουνίου 2023	180.201	86.495	249	71.335	(42.933)	295.348
Υπόλοιπο 1 Ιανουαρίου 2024	194.070	86.495	(11.430)	71.335	(49.461)	291.010
Μεταβολές αποτίμησης συμμετοχικών τίτλων στην εύλογη αξία	—	—	—	—	17	17
Αναταξινόμηση πράξεων αντιστ. κινδύνου μέσω της κατάστασης συνολικών εισοδημάτων	—	—	(4.322)	—	—	(4.322)
Κέρδη / (ζημιές) από αποτίμηση πράξεων αντιστάθμισης κινδύνου	—	—	16.128	—	—	16.128
Συναλλαγματικές διαφορές και λοιπές κινήσεις	—	—	—	—	(1)	(1)
Λοιπές συνολικά κέρδη / (ζημιές) από επενδύσεις σε συνδεδεμένες επιχειρήσεις	—	—	—	—	462	462
Υπόλοιπο 30 Ιουνίου 2024	194.070	86.495	376	71.335	(48.983)	303.294

Τακτικό Αποθεματικό

Σύμφωνα με τον Ελληνικό νόμο, οι εταιρείες υποχρεούνται να μεταφέρουν κατά ελάχιστο το 5% των ετήσιων καθαρών κερδών τους σύμφωνα με τα λογιστικά τους βιβλία σε τακτικό αποθεματικό έως ότου το αποθεματικό αυτό ισούται με το ένα τρίτο του μετοχικού τους κεφαλαίου. Το αποθεματικό αυτό δεν μπορεί να διανεμηθεί, αλλά μπορεί να χρησιμοποιηθεί για την διαγραφή ζημιών.

Ειδικά Αποθεματικά

Τα ειδικά αποθεματικά αφορούν κυρίως αποθεματικά που προκύπτουν λόγω φορολογικών αναπροσαρμογών σύμφωνα με τις ισχύουσες διατάξεις προηγούμενων χρήσεων.

Αφορολόγητα Αποθεματικά και Αποθεματικά Αναπτυξιακών Νόμων

Αυτά τα αποθεματικά αφορούν κέρδη που δεν έχουν φορολογηθεί με βάση τον ισχύοντα φορολογικό συντελεστή σύμφωνα με το εκάστοτε ισχύον φορολογικό πλαίσιο στην Ελλάδα και περιλαμβάνουν αποθεματικά τα οποία προέρχονται από φορολογημένα κέρδη και αφορούν ίδια συμμετοχή σε αναπτυξιακούς νόμους. Τα αποθεματικά αυτά θα είναι φορολογητέα με βάση το φορολογικό συντελεστή που θα ισχύει κατά το χρόνο της διανομής τους στους μετόχους ή μετατροπής τους σε μετοχικό κεφάλαιο, κάτω από συγκεκριμένες συνθήκες.

Αποθεματικό αντιστάθμισης κινδύνου

Το αποθεματικό αντιστάθμισης κινδύνου χρησιμοποιείται για τη καταχώρηση κερδών ή ζημιών από παράγωγα χρηματοοικονομικά προϊόντα, τα οποία μπορούν να χαρακτηριστούν ως παράγωγα αντιστάθμισης μελλοντικών ταμειακών ροών (cash flow hedges) και αναγνωρίζονται στα λοιπά συνολικά έσοδα. Όταν η συναλλαγή με την οποία συσχετίζεται η πράξη αντιστάθμισης επηρεάζει την κατάσταση συνολικών εισοδημάτων, τότε τα αντίστοιχα ποσά μεταφέρονται επίσης από τα λοιπά συνολικά έσοδα στην κατάσταση συνολικών εισοδημάτων στο κόστος πωληθέντων. Στις 30 Ιουνίου 2024 τα κέρδη / (ζημιές) του αποθεματικού αντιστάθμισης κινδύνου σχετίζονται με τις συναλλαγές της Σημείωσης 3 για τον κίνδυνο μεταβολής τιμών.

Λοιπά Αποθεματικά

Τα λοιπά αποθεματικά αποτελούνται κατά κύριο λόγο από αναλογιστικές ζημιές συνταξιοδοτικών προγραμμάτων.

Η κατηγορία λοιπά αποθεματικά περιλαμβάνει:

- (i) Αναλογιστικά κέρδη / (ζημιές) από συνταξιοδοτικά προγράμματα καθορισμένων παροχών, που προέρχονται α) από εμπειρικές προσαρμογές (το αποτέλεσμα των διαφορών μεταξύ των προηγούμενων αναλογιστικών παραδοχών και αυτών που τελικά έλαβαν χώρα) και β) από αλλαγές στις αναλογιστικές παραδοχές. Τα παραπάνω αφορούν τον Όμιλο και την Εταιρεία.
- (ii) Μεταβολές στην εύλογη αξία των επενδύσεων που έχουν κατηγοριοποιηθεί ως επενδύσεις σε συμμετοχικούς τίτλους που αφορούν τον Όμιλο.
- (iii) Συναλλαγματικές διαφορές που προκύπτουν από τη μετατροπή νομίσματος κατά την ενοποίηση των εταιρειών εξωτερικού, αναγνωρίζονται στα λοιπά συνολικά έσοδα και συσσωρεύονται στα άλλα αποθεματικά. Το σωρευτικό ποσό μεταφέρεται στην κατάσταση αποτελεσμάτων του έτους όταν οι συμμετοχές μεταβιβαστούν και αφορά την Εταιρεία.

Εταιρεία	Τακτικό αποθεματικό	Ειδικά αποθεματικά	Λοιπά αποθεματικά	Σύνολο
Υπόλοιπο 1 Ιανουαρίου 2023	180.201	157.137	(56.234)	281.104
Αναλογιστικά κέρδη / (ζημιές) από συνταξιοδοτικά προγράμματα καθορισμένων παροχών			(1.035)	(1.035)
Υπόλοιπο 30 Ιουνίου 2023	180.201	157.137	(57.269)	280.069
Υπόλοιπο 1 Ιανουαρίου 2024	194.070	157.137	(58.569)	292.638
Υπόλοιπο 30 Ιουνίου 2024	194.070	157.137	(58.569)	292.638

Όπου απαιτείται, τα συγκριτικά ποσά έχουν αναταξινομηθεί για να αντικατοπτρίζουν καλύτερα τη φύση τους.

18. Δανεισμός

Όμιλος	30 Ιουνίου 2024	31 Δεκεμβρίου 2023
Μακροπρόθεσμος δανεισμός		
Δεσμευτικές Ανακυκλούμενες Πιστωτικές Γραμμές	852.091	1.156.525
Δεσμευτικές Πιστωτικές Γραμμές	397.263	—
Χρηματοδοτήσεις Έργων (Project Finance)	224.456	231.485
Σύνολο μακροπρόθεσμων δανείων	1.473.810	1.388.010
Βραχυπρόθεσμος δανεισμός		
Δεσμευτικές Ανακυκλούμενες Πιστωτικές Γραμμές	9.720	207.967
Ανακυκλούμενες Πιστωτικές Γραμμές	279.364	328.956
Χρηματοδοτήσεις Έργων (Project Finance)	24.333	23.405
Ευρώ-ομόλογα	599.303	598.167
Τρέχον υπόλοιπο μακροπρόθεσμων δανείων	912.720	1.158.495
Σύνολο δανείων	2.386.530	2.546.505

Ο Όμιλος διενεργεί κεντρικά τις χρηματοδοτικές του δραστηριότητες, συντονίζοντας και ελέγχοντας τη χρηματοδότηση και ταμειακή διαχείριση όλων των εταιρειών του. Στο πλαίσιο αυτό, ιδρύθηκε η HELLENiQ ENERGY Finance Plc (πρώην Hellenic Petroleum Finance Plc- "HEF") τον Νοέμβριο του 2005 στο Ηνωμένο Βασίλειο η οποία είναι 100% θυγατρική της Εταιρείας, για να ενεργεί ως ο κεντρικός χρηματοοικονομικός φορέας του Ομίλου.

Τα δάνεια του Ομίλου, στις 30 Ιουνίου 2024 και 31 Δεκεμβρίου 2023, αναλύονται ανά είδος και ημερομηνία λήξης, στον πίνακα που ακολουθεί (σε € εκατ.):

	Εταιρεία	Λήξη	30 Ιουνίου 2024	Υπόλοιπο στις 31 Δεκεμβρίου 2023
€600 εκατ. Ευρώ-ομόλογο	HELLENiQ ENERGY FINANCE PLC	Οκτ. 2024	599	598
€30 εκατ. Ανακυκλούμενη Πιστωτική Γραμμή 2024	ΕΚΟ Βουλγαρία	Δεκ. 2024	10	8
€200 εκατ. Ανακυκλούμενη Πιστωτική Γραμμή Φεβ 2025	ΕΛΠΕ Δ.Ε.Π.Π. Α.Ε.	Φεβ. 2025	—	200
€400 εκατ. Ανακυκλούμενη Πιστωτική Γραμμή Μαί. 2025	ΕΛΠΕ Δ.Ε.Π.Π. Α.Ε.	Μάι, 2025	—	241
€400 εκατ. Κοινοπρακτική Ανακυκλούμενη Πιστωτική Γραμμή Δεκ. 2025	ΕΛΠΕ Δ.Ε.Π.Π. Α.Ε.	Δεκ. 2025	—	193
€200 εκατ. Ανακυκλούμενη Πιστωτική Γραμμή Φεβ 2026	ΕΛΠΕ Δ.Ε.Π.Π. Α.Ε.	Φεβ. 2026	—	145
€200 εκατ. Ανακυκλούμενη Πιστωτική Γραμμή Ιουν. 2027	ΕΛΠΕ Δ.Ε.Π.Π. Α.Ε.	Ιούν. 2027	99	—
€400 εκατ. Κοινοπρακτική Ανακυκλούμενη Πιστωτική Γραμμή Ιουν. 2028	ΕΛΠΕ Δ.Ε.Π.Π. Α.Ε.	Ιούν. 2028	—	186
€400 εκατ. Ανακυκλούμενη Πιστωτική Γραμμή Ιουν. 2028	ΕΛΠΕ Δ.Ε.Π.Π. Α.Ε.	Ιούν. 2028	349	—
€400 εκατ. Πιστωτική Γραμμή Μάιος 2029	ΕΛΠΕ Δ.Ε.Π.Π. Α.Ε.	Μάι, 2029	397	—
€400 εκατ. Ανακυκλούμενη Πιστωτική Γραμμή Νοε. 2030	ΕΛΠΕ Δ.Ε.Π.Π. Α.Ε.	Νοε. 2030	398	381
Project Finance Μάνη 1	HELLENiQ RENEWABLES ΑΙΟΛΙΚΑ ΠΑΡΚΑ ΜΑΝΗΣ Α.Ε.	Ιούλ. 2037	23	24
Project Finance Μάνη 2	HELLENiQ RENEWABLES ΑΙΟΛΙΚΑ ΠΑΡΚΑ ΜΑΝΗΣ Α.Ε.	Ιούλ. 2037	31	32
€80 εκατ. Project Finance Framework Agreement - Εύβοια	HELLENiQ RENEWABLES ΑΙΟΛΙΚΑ ΠΑΡΚΑ ΕΥΒΟΙΑΣ ΜΟΝΟΠΡΟΣΩΠΗ Α.Ε.	Δεκ. 2039	71	73
€133 εκατ. Project Finance Framework Agreement - Κοζιλλιο 1	ΚΟΖΙΛΙΟ 1	Ιουν. 2042	124	126
€30 εκατ. Κοινοπρακτικό δάνειο ΤΑΑ Δεκ. 2037	HELLENiQ ENERGY DIGITAL Α.Ε.	Δεκ. 2037	11	11
Μη δεσμευμένες Ανακυκλούμενες Πιστωτικές Γραμμές	Διάφορες	Διάφορα	279	329
Αναπόσβεστα έξοδα δανείων για μη εκταμιευμένα δάνεια	ΕΛΠΕ Δ.Ε.Π.Π. Α.Ε.	Διάφορα	(5)	—
Σύνολο			2.386	2.547

Για τις χρήσεις που έληξαν 30 Ιουνίου 2024 και 31 Δεκεμβρίου 2023, οι όροι των δανείων εξυπηρετούνται πλήρως.

Στον παρακάτω πίνακα παρουσιάζονται οι αλλαγές των υποχρεώσεων που προκύπτουν από τις χρηματοδοτικές δραστηριότητες:

Όμιλος	1 Ιανουαρίου 2024	Ταμειακές εισροές - δάνεια	Ταμειακές εκροές - δάνεια	Ταμειακές ροές - χρηματοοικονομικά έξοδα	Βραχυπρόθεσμο μέρος μακροπρόθεσμου δανεισμού	Μεταφορά μεταξύ βραχυπρόθεσμου και μακροπρόθεσμου δανεισμού	Μη ταμειακές κινήσεις	30 Ιουνίου 2024
Βραχυπρόθεσμα δάνεια	1.158.495	61.221	(309.635)	—	—	932	1.707	912.720
Μακροπρόθεσμα δάνεια	1.388.010	1.385.000	(1.296.164)	(4.900)	—	(932)	2.796	1.473.810
Σύνολο	2.546.505	1.446.221	(1.605.799)	(4.900)	—	—	4.502	2.386.530

Όμιλος	1 Ιανουαρίου 2023	Ταμειακές εισροές - δάνεια	Ταμειακές εκροές - δάνεια	Ταμειακές ροές - χρηματοοικονομικά έξοδα	Βραχυπρόθεσμο μέρος μακροπρόθεσμου δανεισμού	Μεταφορά μεταξύ βραχυπρόθεσμου και μακροπρόθεσμου δανεισμού	Μη ταμειακές κινήσεις	30 Ιουνίου 2023
Βραχυπρόθεσμα δάνεια	1.409.324	201.656	(838.144)	(400)	—	—	1.384	773.820
Μακροπρόθεσμα δάνεια	1.433.029	345.211	(258.952)	(4.800)	—	—	2.223	1.516.711
Σύνολο	2.842.353	546.867	(1.097.096)	(5.200)	—	—	3.607	2.290.531

Η στήλη «Ταμειακές εκροές - έξοδα» περιλαμβάνει τα χρηματοοικονομικά έξοδα που πληρώθηκαν και καταχωρήθηκαν έναντι του εισπραχθέντος δανείου με μελλοντική απόσβεση.

Η στήλη «Μη ταμειακές κινήσεις» περιλαμβάνει την απόσβεση του δανειακού κόστους.

Στις 30 Ιουνίου 2024, ορισμένες δανειακές διευκολύνσεις που συνδέονται με τρεις θυγατρικές του Ομίλου (HELLENiQ Ανανεώσιμες Πάρκα Μάνης Α.Ε., HELLENiQ Ανανεώσιμες Αιολικά Πάρκα Εύβοιας Μονοπρόσωπη Α.Ε. και Κοζήλιο 1 Μονοπρόσωπη Α.Ε.) ύψους €249 εκατ. (31 Δεκεμβρίου 2023: €255 εκατ.) περιλαμβάνουν χρηματοοικονομικούς όρους για τη διατήρηση ορισμένων δεικτών που ισχύουν μόνο προς τις αντίστοιχες οντότητες και ορισμένα ενέχυρα (συμπεριλαμβανομένων των παγίων στοιχείων ενεργητικού των εταιρειών και ορισμένων λογαριασμών μετρητών).

Η Διοίκηση του Ομίλου παρακολουθεί την απόδοση των παραπάνω θυγατρικών για να διασφαλίσει τη συμμόρφωση με τους ανωτέρω χρηματοοικονομικούς όρους. Επιπλέον, αυτές οι θυγατρικές έχουν εξασφαλίσει στις τράπεζες (συμπεριλαμβανομένων, μεταξύ άλλων, ενεχύρων επί των παγίων στοιχείων ενεργητικού και των λογαριασμών μετρητών των εταιρειών).

Οι σημαντικότερες κινήσεις των δανείων για την περίοδο που έληξε στις 30 Ιουνίου 2024, περιγράφονται παρακάτω:

Ανακυκλούμενες Πιστωτικές Γραμμές λήξης τον Ιούνιο 2028

Τον Ιούνιο 2024, η ΕΛΠΕ Δ.Ε.Π.Π. Α.Ε. προχώρησε στην αναχρηματοδότηση 2 ανακυκλούμενων πιστωτικών γραμμών ύψους €400 εκατ., με μια νέα ισόπωση διάρκειας 4 ετών. Το υπόλοιπο στις 30 Ιουνίου 2024 ήταν €350 εκατ..

Ανακυκλούμενες Πιστωτικές Γραμμές λήξης το Νοέμβριο 2030

Τον Ιούνιο 2024, η ΕΛΠΕ Δ.Ε.Π.Π. Α.Ε. προχώρησε στην επέκταση ανακυκλούμενης πιστωτικής γραμμής ύψους €400 εκατ. από το Νοέμβριο 2028 στο Νοέμβριο 2030. Το υπόλοιπο στις 30 Ιουνίου 2024 ήταν €400 εκατ..

Πιστωτικές Γραμμές λήξης το Μάιο 2029

Το Μάιο 2024, η ΕΛΠΕ Δ.Ε.Π.Π. Α.Ε. προχώρησε στην αναχρηματοδότηση ανακυκλούμενης πιστωτικής γραμμής ύψους €400 εκατ., λήξης το Μάιο 2025 με μια νέα ισόποση σταθερού επιτοκίου διάρκειας 5 ετών. Το υπόλοιπο στις 30 Ιουνίου 2024 ήταν €400 εκατ..

Ανακυκλούμενες Πιστωτικές Γραμμές λήξης τον Ιούνιο 2027

Τον Ιούνιο 2024, η ΕΛΠΕ Δ.Ε.Π.Π. Α.Ε. αναχρηματοδότησε μια μη δεσμευτική πιστωτική γραμμή και την αντικατέστησε με μία νέα ανακυκλούμενη πιστωτική γραμμή ύψους €200 εκατ., διάρκειας 3 ετών. Το υπόλοιπο στις 30 Ιουνίου 2024 ήταν €100 εκατ..

Ανακυκλούμενες Πιστωτικές Γραμμές λήξης τον Ιούλιο 2028 και 2029

Επιπλέον, τον Ιούλιο 2024, η HFL S.A. αναχρηματοδότησε μια μη δεσμευμένη πιστωτική γραμμή ύψους €42 εκατ., αντικαθιστώντας την με δεσμευμένη ανακυκλούμενη πιστωτική γραμμή €50 εκατ. και διάρκειας 4 ετών καθώς και μια μη δεσμευμένη πιστωτική γραμμή ύψους €32 εκατ., που αντικαταστάθηκε από δεσμευμένη ανακυκλούμενη πιστωτική γραμμή ύψους €40 εκατ. και διάρκειας 5 ετών.

Συμβάσεις διμερών πιστωτικών γραμμών

Οι εταιρείες του Ομίλου διατηρούν επίσης δεσμευμένες και μη δεσμευμένες δανειακές γραμμές με άλλες τράπεζες για την κάλυψη γενικών χρηματοδοτικών αναγκών και ανανεώνονται σύμφωνα με τις χρηματοοικονομικές ανάγκες του Ομίλου. Η πλειοψηφία των δανειακών γραμμών αφορά σε βραχυπρόθεσμα δάνεια που έχει συνάψει η ΕΛΠΕ Δ.Ε.Π.Π. Α.Ε..

Αναπόσβεστα έξοδα δανείων για μη εκταμιευμένα δάνεια

Το σύνολο των δανείων ύψους €2.386 εκατ. περιλαμβάνει μη αποσβεσμένα έξοδα ύψους €5 εκατ. (31 Δεκεμβρίου 2023: 0) που έχουν καταβληθεί για δύο δάνεια της ΕΛΠΕ Δ.Ε.Π.Π. Α.Ε. και τα οποία δεν έχουν εκταμιευτεί στις 30 Ιουνίου 2024.

19. Υποχρεώσεις παροχών προσωπικού λόγω εξόδου από την υπηρεσία

Ο παρακάτω πίνακας αναφέρει που περιλαμβάνεται η υποχρέωση των παροχών προσωπικού λόγω εξόδου από την υπηρεσία στις χρηματοοικονομικές καταστάσεις του Ομίλου.

Το 2024, ο Όμιλος εφήρμοσε ένα πρόγραμμα εθελουσίας εξόδου για περίπου 200 υπαλλήλους του. Οι δαπάνες που σχετίζονται με το πρόγραμμα εθελουσίας εξόδου περιλαμβάνουν τα κίνητρα αποχώρησης που παρέχονται στους εργαζομένους για συνταξιοδότηση πριν από τη συμβατική ηλικία συνταξιοδότησης και περιλαμβάνονται στις «Υποχρεώσεις παροχών προσωπικού λόγω εξόδου από την υπηρεσία» σύμφωνα με όσα προβλέπονται από το ΔΛΠ 19, καθώς θεωρούνται επιπρόσθετες παροχές μετά την έξοδο από την υπηρεσία.

Στις 30 Ιουνίου 2024, το επιπρόσθετο κόστος του προγράμματος ήταν €50,6 εκατ. ευρώ και καταγράφεται στα «Λοιπά Λειτουργικά Έσοδα / (Έξοδα) και Λοιπά Κέρδη / (Ζημιές)» (Σημ. 5) καθώς είναι ένα μη επαναλαμβανόμενο έξοδο.

Όμιλος	30 Ιουνίου 2024	31 Δεκεμβρίου 2023
Υποχρέωση στην Κατάσταση Οικονομικής Θέσης:		
Παρούσα αξία χρηματοδοτούμενων και μη υποχρεώσεων	215.346	213.110
Εύλογη αξία στοιχείων ενεργητικού	(36.506)	(36.805)
Παροχές λόγω εθελούσιας εξόδου	50.604	—
Πληρωμή παροχών τερματισμού της απασχόλησης λόγω εθελούσιας εξόδου	(6.354)	—
Καθαρή υποχρέωση στην Κατάσταση Οικονομικής Θέσης	223.090	176.305

Οι παροχές λόγω εθελούσιας εξόδου περιλαμβάνουν την πρόσθετη πρόβλεψη παροχών λόγω της εθελούσιας εξόδου. Η επίδραση του προγράμματος εθελούσιας όταν εκκαθαριστεί θα είναι η μείωση της πρόσθετης πρόβλεψης €50,6 εκατ και της πρόβλεψης που είχε ήδη σχηματιστεί για τους εν λόγω εργαζομένους.

20. Προμηθευτές και Λοιπές Υποχρεώσεις

Όμιλος	30 Ιουνίου 2024	31 Δεκεμβρίου 2023
Προμηθευτές	1.379.574	1.159.987
Δεδουλευμένα έξοδα	285.739	279.874
Λοιπές υποχρεώσεις	120.178	158.865
Σύνολο	1.785.491	1.598.726

Η γραμμή "Προμηθευτές" αποτελείται από ποσά πληρωτέα ή δεδουλευμένα τα οποία αφορούν αργό πετρέλαιο, πετρελαιοειδή προϊόντα και υπηρεσίες.

Το υπόλοιπο των "Προμηθευτών", στις 30 Ιουνίου 2024 και στις 31 Δεκεμβρίου 2023, περιλαμβάνει οφειλόμενα ποσά σε αγορές αργού πετρελαίου του Ιράν, οι οποίες πραγματοποιήθηκαν μεταξύ Δεκεμβρίου 2011 και Μαρτίου 2012, στα πλαίσια του μακροπρόθεσμου συμβολαίου με την ΝΙΟC. Παρά τις συνεχείς προσπάθειες του Ομίλου να αποπληρώσει τις συγκεκριμένες υποχρεώσεις από τον Ιανουάριο μέχρι και τον Ιούνιο 2012 μέσω του διεθνούς τραπεζικού συστήματος, αυτό δεν κατέστη εφικτό, λόγω της μη αποδοχής πληρωμών από το διεθνές τραπεζικό σύστημα, προς Ιρανικές τράπεζες και κυβερνητικές εταιρείες, λόγω επιβολής ρητών ή σιωπηρών διεθνών κυρώσεων. Κατά την περίοδο από τις 16 Ιανουαρίου 2016 έως τις 8 Μαΐου 2018, οπότε και ανεστάλησαν οι κυρώσεις, ο Όμιλος πραγματοποίησε με επιτυχία αρκετές πληρωμές έναντι μέρους αυτών των οφειλών. Μετά την εκ νέου εφαρμογή των σχετικών κυρώσεων από τις Ηνωμένες Πολιτείες, από τις 8 Μαΐου 2018 κι έπειτα, δεν πραγματοποιήθηκαν παραδόσεις αργού πετρελαίου από το Ιράν, ούτε πληρωμές.

Τα δεδουλευμένα έξοδα για την περίοδο που έληξε στις 30 Ιουνίου 2024 περιλαμβάνουν πρόβλεψη ύψους €110 εκατ. που σχετίζεται με το εκτιμώμενο κόστος των δικαιωμάτων εκπομπής ρύπων διοξειδίου του άνθρακα CO₂ που είναι απαραίτητα για την κάλυψη του ελλείμματος του Ομίλου στις 30 Ιουνίου 2024. (31 Δεκεμβρίου 2023: €117 εκατ.).

Οι λοιπές υποχρεώσεις αφορούν παρακρατηθέντες φόρους μισθοδοσίας, λοιπές δαπάνες προσωπικού και διάφορους φόρους και τέλη.

21. Ταμειακές Ροές από Λειτουργικές Δραστηριότητες

Όμιλος	Για την εξάμηνη περίοδο που έληξε		
	Σημ.	30 Ιουνίου 2024	30 Ιουνίου 2023
Κέρδη/ (Ζημιές) προ φόρων		292.007	186.195
Προσαρμογές για:			
Αποσβέσεις και απομειώσεις ενσώματων παγίων και	9, 10	157.587	145.462
Αποσβέσεις και απομειώσεις άυλων περιουσιακών στοιχείων	11	12.743	11.712
Αποσβέσεις επιχορηγήσεων πάγιου ενεργητικού	5	(389)	(586)
Χρηματοοικονομικά έξοδα / (έσοδα)-καθαρά		65.382	65.915
(Κέρδη) / Ζημιές από συγγενείς επιχειρήσεις	6	14.559	(7.168)
Προβλέψεις και διαφορές αποτιμήσεων		68.648	10.793
Συναλλαγματικά κέρδη / (ζημιές)		(6.044)	(687)
Αποσβέσεις εξόδων μακροπρόθεσμων συμβολαίων		(1.503)	(85)
Κέρδη / (ζημιές) από εκποίηση παγίων		(28)	(701)
		602.962	410.850
Μεταβολές Κεφαλαίου κίνησης			
(Αύξηση) / μείωση αποθεμάτων		(166.324)	355.434
(Αύξηση) / μείωση απαιτήσεων		(54.001)	(12.959)
Αύξηση / (μείωση) υποχρεώσεων		114.293	(89.000)
		(106.031)	253.474
Καθαρές ταμειακές ροές από λειτουργικές δραστηριότητες		496.931	664.325

Μητρική Εταιρεία

Εταιρεία	Περίοδος που έληξε		
	Σημ.	30 Ιουνίου 2024	30 Ιουνίου 2023
Κέρδη / (Ζημιές) προ φόρων		223.944	132.844
Προσαρμογές για:			
Αποσβέσεις και απομειώσεις ενσώματων παγίων και		1.296	1.188
Αποσβέσεις και απομειώσεις άυλων περιουσιακών στοιχείων		31	43
Χρηματοοικονομικά έξοδα / (έσοδα)-καθαρά		(7.452)	(9.685)
Προβλέψεις και διαφορές αποτιμήσεων		1.270	513
Έσοδα από μερίσματα	25	(222.117)	(126.081)
		(3.028)	(1.178)
Μεταβολές Κεφαλαίου κίνησης			
(Αύξηση) / μείωση απαιτήσεων		9.408	16.260
Αύξηση / (μείωση) υποχρεώσεων		(4.706)	(21.261)
		4.702	(5.001)
Ταμειακές ροές από λειτουργικές δραστηριότητες		1.674	(6.179)

22. Συναλλαγές Συνδεδεμένων Μερών

Στην ενδιάμεση συνοπτική ενοποιημένη κατάσταση συνολικών εισοδημάτων του Ομίλου και της Εταιρείας συμπεριλαμβάνονται έσοδα, δαπάνες και έξοδα, τα οποία προκύπτουν από τις συναλλαγές μεταξύ του Ομίλου, της Εταιρείας και των συνδεδεμένων μερών. Τέτοιες συναλλαγές περιλαμβάνουν κυρίως πωλήσεις και αγορές αγαθών και υπηρεσιών στο πλαίσιο της συνήθους λειτουργίας. Όπου χρειάστηκε, τα συγκριτικά στοιχεία τροποποιήθηκαν, για να αντικατοπτρίζουν καλύτερα τη φύση των συναλλαγών.

Συναλλαγές έχουν πραγματοποιηθεί με τις ακόλουθες συνδεδεμένες εταιρείες:

α) Συγγενείς Εταιρείες και κοινοπραξίες του Ομίλου που ενοποιούνται με τη μέθοδο της καθαρής θέσης:

- Εταιρεία Αγωγού Καυσίμων Αεροδρομίου Αθηνών Α.Ε. (ΕΑΚΑΑ)
- ΔΕΠΑ Εμπορίας Α.Ε. (πρώην Δημόσια Επιχείρηση Αερίου Α.Ε. – ΔΕΠΑ Α.Ε.)
- ΔΕΠΑ Διεθνών Έργων Α.Ε.
- Elpedison B.V.
- Spata Aviation Fuel Company S.A. (SAFCO)
- D.M.E.P. HOLDCO
- V LPG Plant LTD

Όμιλος	Για την περίοδο που έληξε	
	30 Ιουνίου 2024	30 Ιουνίου 2023
Χρεώσεις σε συνδεδεμένες επιχειρήσεις (πωλήσεις)		
Συνδεδεμένες εταιρείες	138.329	134.115
Κοινοπραξίες	7.638	6.512
Σύνολο	145.967	140.627
Χρεώσεις από συνδεδεμένες επιχειρήσεις (αγορές)		
Συνδεδεμένες εταιρείες	170.210	41.783
Κοινοπραξίες	83.386	74.095
Σύνολο	253.596	115.878
Όμιλος		
	30 Ιουνίου 2024	31 Δεκεμβρίου 2023
Υπόλοιπο σε συνδεδεμένες επιχειρήσεις (Προμηθευτές και λοιπές υποχρεώσεις)		
Συνδεδεμένες εταιρείες	20.364	15.961
Κοινοπραξίες	15.993	15.627
Σύνολο	36.357	31.588
Υπόλοιπο από συνδεδεμένες επιχειρήσεις (Πελάτες και λοιπές απαιτήσεις)		
Συνδεδεμένες εταιρείες	29.085	23.175
Κοινοπραξίες	231	277
Σύνολο	29.316	23.452

Η Εταιρεία έχει εκδώσει εγγυητικές επιστολές προς τρίτους και τράπεζες για δάνεια που αυτές έχουν χορηγήσει στην Elredison B.V, το ανεξόφλητο υπόλοιπο των οποίων στις 30 Ιουνίου 2024 ανερχόταν στο ποσό των €67 εκατ. (31 Δεκεμβρίου 2023: €75 εκατ.).

β) Συνδεδεμένα μέρη που τελούν υπό κοινό έλεγχο με τον Όμιλο λόγω της κοινής συμμετοχής του Δημοσίου και με τις οποίες ο Όμιλος έχει σημαντικές συναλλαγές και υπόλοιπα:

- Ελληνικές Ένοπλες Δυνάμεις
- Οδικές Συγκοινωνίες Α.Ε. (Ο.Σ.Υ.)
- Δημόσια Επιχείρηση Ηλεκτρισμού Α.Ε. (Δ.Ε.Η.)
- Διαχειριστής Ελληνικού Δικτύου Διανομής Ηλεκτρικής Ενέργειας Α.Ε. (Δ.Ε.Δ.Δ.Η.Ε.)

Την περίοδο που έληξε στις 30 Ιουνίου 2024 οι συναλλαγές και τα υπόλοιπα του Ομίλου με τα παραπάνω μέρη ήταν τα εξής:

- Πωλήσεις του Ομίλου €182 εκατ. (30 Ιουνίου 2023: €173 εκατ.)
- Αγορές του Ομίλου €2 εκατ. (30 Ιουνίου 2023: €2 εκατ.)
- Απαιτήσεις €82 εκατ. (31 Δεκεμβρίου 2023: €101 εκατ.)
- Υποχρεώσεις €0,1 εκατ. (31 Δεκεμβρίου 2023: €0,1 εκατ.)

Την περίοδο που έληξε στις 30 Ιουνίου 2024, δεν υπήρχαν συναλλαγές και υπόλοιπα μεταξύ της Εταιρείας και των ανωτέρω συνδεδεμένων μερών με το Δημόσιο.

γ) Ο Όμιλος διοικείται από τα μέλη του Διοικητικού Συμβουλίου (Εκτελεστικά και Μη Εκτελεστικά Μέλη του Διοικητικού Συμβουλίου της HELLENiQ ENERGY Συμμετοχών Α.Ε.) και τους Γενικούς Διευθυντές. Όπου απαιτήθηκε, τα συγκριτικά στοιχεία τροποποιήθηκαν για να αντικατοπτρίζουν καλύτερα τη φύση των αμοιβών.

Οι αμοιβές που καταβλήθηκαν ή έχουν λογισθεί προς τους ανωτέρω, για την περίοδο που έληξε στις 30 Ιουνίου 2024, ανήλθαν σε:

Όμιλος	Για την περίοδο που έληξε	
	30 Ιουνίου 2024	30 Ιουνίου 2023
Αμοιβές	6.272	4.031
Παροχές λόγω εξόδου από την υπηρεσία	563	3.107
Σύνολο	6.836	7.138

δ) Ο Όμιλος συμμετέχει στις ακόλουθες κοινές επιχειρήσεις με τρίτους σχετικές στην έρευνα και παραγωγή υδρογονανθράκων στην Ελλάδα:

- Energean Italy S.p.A. (Ελλάδα, Κόλπος Πατραϊκού).
- Calfrac Well Services Ltd (Ελλάδα, Παραχώρηση Θρακικού Πελάγους)
- Energean Hellas LTD (Ελλάδα, Block 2).
- Exxon Mobil Exploration and Production Greece (Crete) B.V. (Ελλάδα, Block Δυτικά της Κρήτης).
- Exxon Mobil Exploration and Production Greece (Crete) B.V. (Ελλάδα, Block Νοτιοδυτικά της Κρήτης)

Μητρική Εταιρεία

Συναλλαγές και υπόλοιπα με συνδεδεμένα μέρη:

Εταιρεία	Για την περίοδο που έληξε	
	30 Ιουνίου 2024	30 Ιουνίου 2023
Χρεώσεις σε συνδεδεμένες επιχειρήσεις (πωλήσεις & λοιπά λειτουργικά έσοδα)		
Εταιρείες Ομίλου	27.318	34.040
Κοινοπραξίες	130	130
Σύνολο	27.448	34.170
Χρεώσεις από συνδεδεμένες επιχειρήσεις		
Εταιρείες Ομίλου	12.881	16.203
Κοινοπραξίες	2	323
Σύνολο	12.883	16.526
Εταιρεία	30 Ιουνίου 2024	31 Δεκεμβρίου 2023
Υπόλοιπο προς συνδεδεμένες επιχειρήσεις (Προμηθευτές και λοιπές υποχρεώσεις)		
Εταιρείες Ομίλου	5.422	4.174
Συνδεδεμένες εταιρείες	—	47
Σύνολο	5.422	4.221
Υπόλοιπο από συνδεδεμένες επιχειρήσεις (Πελάτες και λοιπές απαιτήσεις)		
Εταιρείες Ομίλου	230.948	16.977
Κοινοπραξίες	49	7
Σύνολο	230.997	16.984

Τα παραπάνω υπόλοιπα αφορούν συναλλαγές μεταξύ της Εταιρείας και των εταιρειών του Ομίλου.

Αμοιβές Διοικητικού Συμβουλίου:

Εταιρεία	Για την περίοδο που έληξε	
	30 Ιουνίου 2024	30 Ιουνίου 2023
Αμοιβές	4.971	3.091
Παροχές λόγω εξόδου από την υπηρεσία	449	2.483
Σύνολο	5.420	5.574

23. Δεσμεύσεις και Συμβατικές Υποχρεώσεις

(1) Δεσμεύσεις για κεφαλαιουχικές επενδύσεις

Οι σημαντικότερες συμβατικές υποχρεώσεις του Ομίλου ανέρχονται σε €85 εκατ. στις 30 Ιουνίου 2024 (31 Δεκεμβρίου 2023: €84 εκατ.), οι οποίες κυρίως σχετίζονται με την αναβάθμιση των διυλιστηρίων.

(2) Δεσμεύσεις για έρευνα υδρογονανθράκων

Το ποσό για τις συμβατικές υποχρεώσεις του Ομίλου για έρευνα υδρογονανθράκων είναι €3 εκατ. στις 30 Ιουνίου 2024 (31 Δεκεμβρίου 2023: €6 εκατ.).

(3) Ενέγγυες Πιστώσεις

Ο Όμιλος είναι πιθανόν να δεχθεί αίτημα από προμηθευτές ώστε να παράσχει τραπεζικές ενέγγυες πιστώσεις, με στόχο να επιτύχει ευνοϊκότερους όρους συναλλαγής και πίστωσης. Στις περιπτώσεις όπου έχει ήδη καταχωρηθεί η υποχρέωση στις ενοποιημένες χρηματοοικονομικές καταστάσεις, δεν χρειάζεται περαιτέρω γνωστοποίηση της συγκεκριμένης δέσμευσης. Στις περιπτώσεις όπου η συναλλαγή πραγματοποιείται μετά την ημερομηνία Ισολογισμού, ο Όμιλος δεν είναι υποχρεωμένος να διακανονίσει την ενέγγυα πίστωση εντός της περιόδου, άρα δεν αναγνωρίζεται και η αντίστοιχη υποχρέωση. Στις 30 Ιουνίου 2024 υπήρχαν ανοιχτές ενέγγυες πιστώσεις ποσού €170,6 εκατ. που αφορούσαν ανοιχτές παραγγελίες (31 Δεκεμβρίου 2023: €192,7 εκατ.).

(4) Σύμβαση δικαιώματος πώλησης και αγοράς αποθέματος πετρελαίου

Η εταιρεία ΕΛΛΗΝΙΚΑ ΠΕΤΡΕΛΑΙΑ Δ.Ε.Π.Π. Α.Ε. έχει συνάψει συμβάσεις δικαιωμάτων πώλησης και αγοράς που της δίνουν το δικαίωμα να αγοράσει απόθεμα πετρελαίου, από τη συνδεδεμένη εταιρία OTSM. Τα δικαιώματα πώλησης και αγοράς μπορούν να ασκηθούν από τα συμβαλλόμενα μέρη σε οποιαδήποτε χρονική στιγμή πριν τη λήξη τους υπό ορισμένες προϋποθέσεις. Η τρέχουσα αξία αποτίμησης των δύο αυτών δικαιωμάτων (πώλησης και αγοράς) είναι ασήμαντη γιατί οι όροι της σύμβασης έχουν καθοριστεί έτσι ώστε οι σχετικές συναλλαγές να εκτελεστούν με τρέχουσες τιμές με συνέπεια να έχουν μηδενική επίδραση σε οποιαδήποτε χρονική στιγμή άσκησης των δικαιωμάτων.

24. Ενδεχόμενες Υποχρεώσεις και Νομικές Υποθέσεις

Ο Όμιλος έχει ενδεχόμενες υποχρεώσεις σε σχέση με τραπεζικές και λοιπές εγγυήσεις και άλλα θέματα που προκύπτουν στα πλαίσια των εμπορικών του συναλλαγών. Τα πιο σημαντικά ζητήματα παρουσιάζονται στη συνέχεια:

1. Επιχειρηματικά Θέματα

(i) Εκκρεμείς υποθέσεις

Ο Όμιλος εμπλέκεται σε διάφορες νομικές υποθέσεις και έχει διάφορες υποχρεώσεις σε εκκρεμότητα σχετικές με τις συνήθεις δραστηριότητές του. Με βάση τις διαθέσιμες μέχρι σήμερα πληροφορίες και με εξαίρεση τα ειδικότερα αναφερόμενα στο παρόν, η Διοίκηση πιστεύει ότι η έκβαση των υποθέσεων αυτών δεν θα έχει σημαντική επίδραση στα αποτελέσματα του Ομίλου ή στην χρηματοοικονομική του θέση και ότι δεν χρειάζονται επιπλέον προβλέψεις, πέραν αυτών που περιλαμβάνονται στις ετήσιες ενοποιημένες χρηματοοικονομικές καταστάσεις του Ομίλου και της Εταιρείας.

Δήμοι

Κατά τη διάρκεια των προηγούμενων χρήσεων καταλογίστηκαν στην ΕΛΠΕ Δ.Ε.Π.Π. Α.Ε. τέλη και πρόστιμα χρήσης υπεδάφους για τη διέλευση αγωγών από τους εκάστοτε Δήμους. Τον Δεκέμβριο 2023, ο Δήμος Ασπροπύργου, υπό το φως των δικαστικών αποφάσεων ανακάλεσε το σύνολο των καταλογισμών τελών για την προαναφερθείσα περίοδο (2013 - 2019) και επανήλθε με νεότερο καταλογισμό για τα έτη 2013 - 2023, επιβάλλοντας τέλη και πρόστιμα περίπου 77% χαμηλότερα σε σχέση με τον προηγούμενο καταλογισμό.

Στις 30 Ιουνίου 2024, το σύνολο των τελών και προστίμων ανέρχεται σε €55 εκατ. στις 30 Ιουνίου 2024 (31 Δεκεμβρίου 2023: €52 εκατ.), εξ'αυτών ποσό ύψους €31 εκατ. (31 Δεκεμβρίου 2023: €28 εκατ.) έχει καταβληθεί και έχει καταχωρηθεί ως απαίτηση στην κατάσταση οικονομικής θέσης στο κονδύλι "Λοιπές Απαιτήσεις" όπως απαιτείται προκειμένου η παραπάνω εταιρεία να προσφύγει κατά των ανωτέρω καταλογισμών.

Η Διοίκηση του Ομίλου έχει ασκήσει όλα τα ένδικα μέσα κατά των καταλογισμών τελών και προστίμων, και εκτιμά ότι είναι περισσότερο πιθανό να υπάρξει θετική έκβαση για τις υποθέσεις.

Επιδοτήσεις ΕΚΟ

Η ΕΚΟ ΑΒΕΕ άσκησε αγωγές ενώπιον του Διοικητικού Πρωτοδικείου Αθηνών (Δ.Πρ.Αθ.) με τις οποίες ζήτησε να αναγνωριστεί η υποχρέωση του Ελληνικού Δημοσίου να της καταβάλει €2,6 εκατ. και €0,5 εκατ., ως αποζημίωση, κατ' άρθρο 105 του Εισαγωγικού Νόμου του Αστικού Κώδικα, άλλως κατά τις διατάξεις περί αδικαιολόγητου πλουτισμού (άρθρα 904 επ. Α.Κ.), για την αποκατάσταση της περιουσιακής ζημίας που υπέστη από την παράνομη παράλειψη των οργάνων του να καταβάλουν την προβλεπόμενη από το άρθρο 19 του ν. 3054/2002 (Α' 230) επιδότηση για τη μεταφορά πετρελαιοειδών προϊόντων στις προβληματικές περιοχές της Χώρας, κατά το χρονικό διάστημα 1.11.2013 έως 31.12.2014. Εκδόθηκαν οι Α16361/2022 και Α16359/2022 αποφάσεις του Δ.Πρ.Αθ., με τις οποίες απορρίφθηκαν όμως οι αγωγές με το σκεπτικό ότι για κάποιες από τις αιτήσεις ήταν εκπρόθεσμες, ενώ για τις εμπρόθεσμες αιτήσεις δεν προκύπτει ότι είχαν κατατεθεί τα απαιτούμενα δικαιολογητικά. Κατά των ανωτέρω αποφάσεων ασκήθηκαν εφέσεις με τις οποίες η ΕΚΟ Α.Β.Ε.Ε. ζητά να της αναγνωρισθεί ότι της οφείλονται τα ποσά των αιτήσεων που είχαν κατατεθεί εμπρόθεσμα ήτοι €1,9 εκατ. και €0,1 εκατ. αντίστοιχα. Ωστόσο, δεδομένης της αβεβαιότητας της έκβασης των αποφάσεων, η εταιρεία έχει σχηματίσει πρόβλεψη ύψους €3,1 εκατ..

Ομοίως η ΕΚΟ Α.Β.Ε.Ε. άσκησε αγωγές για €2,0 εκατ. και €0,3 εκατ. σύμφωνα με τις διατάξεις του Άρθρου 10 του Ν.3054/2002 για το χρονικό διάστημα 1.1.2015 έως 31.08.2015. Μετά την έκδοση αντίστοιχων αποφάσεων του Διοικητικού Πρωτοδικείου Αθηνών (Α17827/2022 και Α17828/2023) δια των οποίων απερρίφθησαν οι αγωγές με το προαναφερθέν σκεπτικό, η ΕΚΟ Α.Β.Ε.Ε. ασκεί εφέσεις με τις οποίες ζητά να της αναγνωρισθεί ότι της οφείλονται τα ποσά των αιτήσεων που είχαν κατατεθεί εμπρόθεσμα, ήτοι €1,3 εκατ. και €0,1 εκατ. αντίστοιχα. Ωστόσο, δεδομένης της αβεβαιότητας της έκβασης των αποφάσεων, η εταιρεία έχει σχηματίσει πρόβλεψη ύψους €2,3 εκατ..

(ii) Εγγυητικές επιστολές

Η Εταιρεία έχει εκδώσει εγγυητικές επιστολές προς τράπεζες για δάνεια που αυτές έχουν χορηγήσει σε θυγατρικές και συγγενείς εταιρείες, το ανεξόφλητο υπόλοιπο των οποίων στις 30 Ιουνίου 2024 ανερχόταν στο ποσό των €2,1 δις. (31 Δεκεμβρίου 2023: €2,1 δις.). Εξ' αυτών, ποσό €2,0 δις. (31 Δεκεμβρίου 2023: €2,0 δις.) έχει συμπεριληφθεί στις ενοποιημένες δανειακές υποχρεώσεις του Ομίλου και εμφανίζεται στα αντίστοιχα κονδύλια των ενδιάμεσων συνοπτικών ενοποιημένων χρηματοοικονομικών καταστάσεων.

Στις 30 Ιουνίου 2024, η μητρική εταιρεία είχε δώσει τραπεζικές εγγυητικές επιστολές υπέρ των θυγατρικών και των συνδεδεμένων εταιριών του Ομίλου ύψους €43 εκατ. (31 Δεκεμβρίου 2023: €40 εκατ.) και €13 εκατ. (31 Δεκεμβρίου 2023: €13 εκατ.) αντίστοιχα καθώς και εταιρικές εγγυητικές επιστολές ύψους €8 εκατ. (31 Δεκεμβρίου 2023: €12 εκατ.). Επιπλέον, στις 30 Ιουνίου 2024 είχαν δοθεί στα τελωνεία για διακίνηση προϊόντων τελούντων σε καθεστώς αναστολής δασμοφορολογικών επιβαρύνσεων, ενδοομιλικές εταιρικές εγγυητικές επιστολές ύψους €170 εκατ. (31 Δεκεμβρίου 2023: €170 εκατ.).

(iii) Διεθνείς δραστηριότητες

Οι θυγατρικές εξωτερικού του Ομίλου, αντιμετωπίζουν μία σειρά από νομικές υποθέσεις σχετικές κυρίως με μεταβολές στις τοπικές αδειοδοτήσεις ή πρόστιμα από Ανεξάρτητες Διοικητικές Αρχές. Τέτοια περίπτωση είναι και η υπόθεση που αφορά στην αμφισβήτηση του ιδιοκτησιακού καθεστώτος των εγκαταστάσεων δεξαμενών της Jugoretrol A.D. στο Μαυροβούνιο. Η πιθανότητα να υπάρξει για την υπόθεση αυτή εκταμίευση πόρων αξιολογείται ως περιορισμένη. Η Διοίκηση εκτιμά ότι δεν θα προκύψουν επιπρόσθετες υποχρεώσεις ως αποτέλεσμα της εν λόγω υπόθεσης πέραν των προβλέψεων που ήδη συμπεριλαμβάνονται στις ετήσιες ενοποιημένες χρηματοοικονομικές καταστάσεις.

Ως προς την απόφαση της Επιτροπής Προστασίας Ανταγωνισμού της Κύπρου να ξεκινήσει εκ νέου έρευνα για τις πετρελαϊκές εταιρείες εμπορίας (χονδρικής) στην Κύπρο για την περίοδο 1 Οκτωβρίου 2004 ως 22 Δεκεμβρίου 2006, στις 15 Νοεμβρίου 2017, η εν λόγω Επιτροπή επέβαλλε πρόστιμο ύψους €5 εκατ. στην ΕΚΟ Κύπρου. Στις 29 Απριλίου 2021, το αρμόδιο Δικαστήριο έκανε δεκτή την προσφυγή της εταιρείας και ακύρωσε το πρόστιμο. Η Επιτροπή προσέβαλλε την εν λόγω απόφαση, η δε εκδίκαση του ενδίκου μέσου εκκρεμεί. Η άποψη των Δικηγόρων της ΕΚΟ Κύπρου είναι ότι το εν λόγω ένδικο μέσο θα απορριφθεί.

Διαιτησία ΕΛΠΕΤ κατά της Δημοκρατίας της Βόρειας Μακεδονίας

Στις 5 Δεκεμβρίου 2018 η ΕΛΠΕΤ ΒΑΛΚΑΝΙΚΗ Α.Ε. (ΕΛΠΕΤ) κατέθεσε Διαιτητική Αγωγή κατά της Δημοκρατίας της Βόρειας Μακεδονίας (ΔΒΜ), ενώπιον του Διεθνούς Διαιτητικού Δικαστηρίου του Διεθνούς Εμπορικού Επιμελητηρίου (ICC), αιτούμενη την καταβολή ποσού \$31,6 εκατ. ως αποζημίωση για την παραβίαση από τη ΔΒΜ του άρθρου 10 της Σύμβασης Αγοραπωλησίας και Παραχώρησης της 8ης Μαΐου 1999 (ΣΑΠ) και του άρθρου 2 της Κρατικής Εγγύησης Καλής Εκτέλεσης της 9ης Ιουλίου 1999 (ΚΕΚΕ), συμβατικών κειμένων που υπεγράφησαν αμφότερα μεταξύ της ΕΛΠΕΤ και της ΔΒΜ και περιελάμβαναν διάφορες υποχρεώσεις της δεύτερης σε σχέση με την ελάχιστη κατανάλωση μαζούτ.

Δυνάμει της Διαιτητικής Απόφασης επί της ανωτέρω υποθέσεως (ICC Case No. 24112/GR/PAR) της 15ης Δεκεμβρίου 2022, το Διαιτητικό Δικαστήριο έκανε δεκτή την αγωγή της ΕΛΠΕΤ για παραβίαση των προαναφερθεισών διατάξεων της ΣΑΠ και ΚΕΚΕ από τη ΔΒΜ, η οποία καταδικάστηκε να καταβάλλει αποζημίωση στην ΕΛΠΕΤ ποσού \$27 ανά τόνο διαφοράς της ποσότητας μαζούτ που καταναλώθηκε κατά τα έτη 2008 - 2011 προς την ελάχιστη εγγυημένη κατανάλωση.

Ειδικότερα, η ΔΒΜ καταδικάζεται:

- να καταβάλλει στην ΕΛΠΕΤ το ποσό των \$21,5 εκατ. εντόκως από τις 22/12/2015 μέχρι το χρόνο εξόφλησης, με ετήσιο επιτόκιο ίσο με το EURIBOR δολαρίων ΗΠΑ δώδεκα μηνών.
- να καταβάλλει τα δύο τρίτα (2/3) της δαπάνης διαιτησίας της ΕΛΠΕΤ, ήτοι \$0,1 εκατ. και €0,8 εκατ..

Κατά τα τέλη Μαρτίου 2023 παρήλθε άπρακτη η προθεσμία προσβολής της Διαιτητικής Απόφασης με αγωγή ακυρώσεως ενώπιον των αρμοδίων Γαλλικών δικαστηρίων.

2. Φορολογικά και τελωνειακά θέματα

Το φορολογικό πλαίσιο και οι φορολογικές πρακτικές στην Ελλάδα, οι οποίες καθορίζουν τη φορολογική βάση για τις συναλλαγές των σημαντικότερων εταιρειών του Ομίλου, ενδέχεται να οδηγήσουν σε εγγενείς αβεβαιότητες, λόγω της πολυπλοκότητάς τους, καθώς και του γεγονότος ότι υπόκεινται σε μεταβολές και εναλλακτικές ερμηνείες από τις αρμόδιες Αρχές σε διαφορετικές χρονικές στιγμές αλλά και μεταξύ διαφορετικών εταιρειών. Ως εκ τούτου, ενδέχεται να υπάρξουν κατηγορίες δαπανών ή χειρισμών διαφόρων ζητημάτων, για τις οποίες μία εταιρεία μπορεί να αξιολογηθεί σε διαφορετική βάση από εκείνη που εφαρμόστηκε κατά τη διάρκεια προετοιμασίας των φορολογικών δηλώσεων ή της σύνταξης των χρηματοοικονομικών καταστάσεων. Με βάση την εμπειρία του παρελθόντος, οι φορολογικοί έλεγχοι διενεργούνταν από τις Φορολογικές Αρχές, κατά μέσο στο όριο παραγραφής μετά την υποβολή της φορολογικής δήλωσης. Επιπλέον, στις περιπτώσεις όπου ένας φορολογικός έλεγχος οδηγεί σε διαφορετική εκτίμηση από αυτή της εταιρείας του Ομίλου και ο Όμιλος μετά από εξέταση δεν συμφωνεί με την εκτίμηση του ελέγχου, η διαδικασία επίλυσης του ζητήματος ακολουθεί συνήθως τη δικαστική οδό, διαδικασία η οποία περιλαμβάνει διάφορες φάσεις και ενδέχεται να διαρκέσει αρκετά χρόνια προκειμένου να καταλήξει σε οριστική και αμετάκλητη απόφαση. Μία εταιρεία του Ομίλου δύναται, σύμφωνα με το σχετικό πλαίσιο, να εμπλακεί σε αυτή τη διαδικασία εάν και εφόσον καταβάλει προκαταβολικά τουλάχιστον το 50% του συνολικού φόρου και των προσαυξήσεων που έχουν καταλογιστεί από το φορολογικό έλεγχο.

Όλα τα ανωτέρω οδηγούν σε εγγενείς δυσκολίες αναφορικά με τον προσδιορισμό και τη λογιστική αντιμετώπιση των φορολογικών υποχρεώσεων. Ως αποτέλεσμα, η Διοίκηση έχει υιοθετήσει μια πολιτική αξιολόγησης και διενέργειας εκτιμήσεων που λαμβάνει υπόψη μεταξύ άλλων, ανάλυση ειδικής νομοθεσίας διαθέσιμης κατά τη στιγμή της λογιστικής αντιμετώπισης μιας συναλλαγής, μέσω λήψης εξειδικευμένων νομικών και φορολογικών συμβουλών σε μεμονωμένες περιπτώσεις, εφόσον αυτό κριθεί σκόπιμο, καθώς και αξιοποιώντας την εμπειρία από αποφάσεις προηγούμενων φορολογικών ελέγχων, συμπεριλαμβανομένων των σχετικών δικαστικών αποφάσεων. Αυτή η διαδικασία εξασφαλίζει ότι οι χρηματοοικονομικές καταστάσεις αντανακλούν την καλύτερη δυνατή εκτίμηση της Διοίκησης για όλες τις σημαντικές φορολογικές και τελωνειακές υποχρεώσεις, τη δεδομένη χρονική στιγμή.

(i) Ανέλεγκτες χρήσεις - Επίδικες φορολογικές υποθέσεις

Όπως εξηγείται και στη Σημείωση 7, στις σημαντικότερες ελληνικές εταιρείες του Ομίλου, έχουν ολοκληρωθεί έλεγχοι από τις Φορολογικές Αρχές, ως εξής:

- Οι χρήσεις έως και την περίοδο που έληξε στις 31 Δεκεμβρίου 2017 έχουν παραγραφεί σύμφωνα με τις σχετικές γενικές διατάξεις. Οι Εκθέσεις Φορολογικού Ελέγχου της ΕΛΠΕ Α.Ε. για τις χρήσεις που έληξαν στις 31 Δεκεμβρίου 2010 και 31 Δεκεμβρίου 2011, ελήφθησαν τον Δεκέμβριο του 2017 και υπόκεινται σε νομική αμφισβήτηση από την εταιρεία. Συνοπτικά, οι εκθέσεις αξιώνουν πρόσθετους φόρους ύψους €22,5 εκατ. και πρόστιμα €23,5 εκατ. για κονδύλια που αφορούν σε τέλος χαρτοσήμου, διάφορες μη εκπιπτόμενες δαπάνες και άλλες προσαρμογές φόρου εισοδήματος. Η εταιρεία, αφού μελέτησε τις εκθέσεις των φορολογικών ελέγχων, αμφισβητεί τους επιβληθέντες επιπρόσθετους φόρους και προσαυξήσεις (τα οποία υπερβαίνουν τα ποσά που έχουν ήδη συμπεριληφθεί στις κανονικές φορολογικές δηλώσεις της εταιρείας) και έχει προχωρήσει σε όλες τις προβλεπόμενες από τις σχετικές διατάξεις ενέργειες και ένδικα μέσα προσφυγής κατά αυτών των ποσών.

Παρά το γεγονός ότι η εταιρεία αμφισβητεί την επιβολή πρόσθετων φόρων, εντούτοις υποχρεούται να καταβάλει τουλάχιστον το 50% των καταλογισμένων ποσών (φόρων και προστίμων) από τους πιο πάνω φορολογικούς ελέγχους προκειμένου να έχει το δικαίωμα να ασκήσει ένδικα μέσα. Η καταβολή των απαιτούμενων ποσών πραγματοποιήθηκε εντός των προβλεπόμενων προθεσμιών, ενώ τα υπόλοιπα ποσά συμψηφίστηκαν από τις Αρχές με επιστρεπτέα ποσά φόρων στο σύνολό τους, εντός του 2018. Το σύνολο των ποσών αυτών, εμφανίζεται σε λογαριασμούς της γραμμής «Φόρος εισοδήματος – Απαιτήσεις» αν το ποσό αφορά φόρο εισοδήματος ή της γραμμής «Πελάτες και λοιπές απαιτήσεις» αν το ποσό αφορά άλλους φόρους, καθώς η Εταιρεία εκτιμά ότι θα επιτύχει στις προσφυγές της. Όσον αφορά τις προσαυξήσεις, οι Εκθέσεις αξιώνουν ποσό ίσο με το 120% του αρχικού φόρου, αντί του προβλεπόμενου 50%. Το ποσό αυτό αμφισβητείται επίσης δικαστικά από την Εταιρεία.

Επί των παραπάνω προσφυγών, εκδόθηκαν το Μάρτιο 2021 οι Αποφάσεις του Διοικητικού Εφετείου Αθηνών, σύμφωνα με τις οποίες διαγράφονται καταλογισθείσες λογιστικές διαφορές και πρόσθετοι φόροι και

επιστρέφεται συνολικό ποσό ύψους €18,2 εκατ., επιπλέον, όσον αφορά στο χαρτόσημο, γίνονται δεκτές εν μέρει οι προσφυγές και επιστρέφονται πρόσθετοι φόροι ύψους €3,8 εκατ..

Ως αποτέλεσμα των παραπάνω, η Εταιρεία έχει προβεί στην άσκηση αναιρέσεων, στο βαθμό που δεν έγιναν δεκτές οι προσφυγές της και πιστεύει ότι το αποτέλεσμα αυτών θα είναι υπέρ της. Έχει ορισθεί δικάσιμος μετά από αναβολές για τις 20 Νοεμβρίου 2024 για τις διαφορές του εισοδήματος, ενώ για τις αντίστοιχες υποθέσεις χαρτοσήμου έχει ορισθεί δικάσιμος μετά από αναβολές για τις 23 Οκτωβρίου 2024.

Εντός του Μαρτίου 2020, ελήφθη νέα εντολή ελέγχου, για έλεγχο των χρήσεων 2014 έως και 2017, ο οποίος σχετίζεται με συγκεκριμένα φορολογικά θέματα. Η σχετική Έκθεση Ελέγχου επιδόθηκε τον Φεβρουάριο 2021 χωρίς ευρήματα. Επιπλέον, εντός του Ιουλίου του 2020, ελήφθη νέα εντολή τακτικού ελέγχου για τη χρήση 2014, για το σύνολο των φορολογικών θεμάτων. Ο έλεγχος αυτός ολοκληρώθηκε και εντός του Δεκεμβρίου 2020 κοινοποιήθηκαν τα οριστικά φύλλα και Εκθέσεις Ελέγχου. Συνοπτικά, οι εκθέσεις αξιώνουν πρόσθετα ποσά ύψους €16,2 εκατ., προστίμου €8,1 εκατ. και προσαυξήσεων €9,5 εκατ., για κονδύλια που αφορούν σε τέλος χαρτοσήμου, ενώ διάφορες μη εκπιπόμενες δαπάνες και άλλες προσαρμογές φόρου εισοδήματος, δεν δημιουργούν πρόσθετη οφειλή, καθότι η χρήση 2014 είναι ζημιογόνος. Η εταιρεία, μελέτησε τις αντίστοιχες εκθέσεις και αμφισβητεί τα επιβληθέντα επιπρόσθετα ποσά και προσαυξήσεις. Εντός του Ιανουαρίου 2021 η εταιρεία πρόβη στην κατάθεση ενδικοφανούς προσφυγής, καταβάλλοντας το προβλεπόμενο ποσό προβεβαίωσης 50% ύψους €16,9 εκατ., ασκώντας όλες τις προβλεπόμενες από τις σχετικές διατάξεις ενέργειες και ένδικα μέσα κατά των παραπάνω ποσών. Τον Απρίλιο 2021, το υπόλοιπο 50% καταβλήθηκε μέσω συμψηφισμού, οπότε έχει πλέον καταβληθεί το σύνολο των καταλογισθέντων ποσών. Μετά τη σιωπηρή απόρριψη της ενδικοφανούς προσφυγής, η εταιρεία κατέθεσε το Νοέμβριο 2021, ένδικες προσφυγές. Στη δικάσιμο της 19ης Σεπτεμβρίου 2023, συζητήθηκαν ενώπιον του Διοικητικού Εφετείου Αθηνών, οι υποθέσεις φορολογίας εισοδήματος και χαρτοσήμου. Για την μεν υπόθεση τελών χαρτοσήμου, εκδόθηκε Απόφαση του Διοικητικού Εφετείου Αθηνών με την οποία η εταιρεία δικαιώθηκε στην προσφυγή της και αναμένεται η επιστροφή του συνολικού καταβληθέντος ποσού ύψους € 33,8 εκατ.. Για την δε υπόθεση φόρου εισοδήματος, εκδόθηκε Απόφαση του Διοικητικού Εφετείου Αθηνών με την οποία η ένδικη προσφυγή της Εταιρείας παραπέμφθηκε προς εκδίκαση στο Διοικητικό Πρωτοδικείο Αθηνών.

Εντός του Δεκεμβρίου 2023, κοινοποιήθηκε στην ΕΛΠΕ ΔΕΠΠΠ οριστική πράξη διορθωτικού προσδιορισμού ΦΠΑ Β' Ζμήνου 2023, μετά από έλεγχο επιστροφής ΦΠΑ, σύμφωνα με την οποία το επιστρεπτέο ποσό μειώθηκε κατά €5 εκατ., το δε υπόλοιπο ύψους €11 εκατ., βεβαιώθηκε για επιστροφή στην εταιρεία και εισπράχθηκε. Η εταιρεία αμφισβήτησε τη μείωση του ποσού, και κατέθεσε ενδικοφανή προσφυγή εντός των προβλεπόμενων προθεσμιών. Η ενδικοφανής προσφυγή απορρίφθηκε την 1/5/2024 από τη Διεύθυνση Επίλυσης Διαφορών και η εταιρεία κατέθεσε στις 12/6/24 ενώπιον του Διοικητικού Εφετείου Αθηνών, ένδικη προσφυγή.

Η Εταιρεία εκτιμά ότι θα δικαιωθεί στην άσκηση των προσφυγών της και τα εν λόγω ποσά θα ανακτηθούν.

Ομοίως, οι δύο κύριες θυγατρικές λιανικής εμπορίας στην Ελλάδα, οι οποίες κατά τη διάρκεια του 2016 συγχωνεύθηκαν δι' απορροφήσεως της πρώην ΕΚΟ από την Ε.Κ., έχουν ελεγχθεί ως εξής:

Η εταιρεία ΕΛΛΗΝΙΚΑ ΚΑΥΣΙΜΑ Α.Ε. (νυν ΕΚΟ Α.Β.Ε.Ε. έχει ελεγχθεί έως και τη χρήση που έληξε στις 31 Δεκεμβρίου 2011, ενώ έχουν ληφθεί εντολές ελέγχου για τις επόμενες χρήσεις έως και εκείνη που έληξε στις 31 Δεκεμβρίου 2013, οι οποίες σύμφωνα με τις γενικές διατάξεις έχουν παραγραφεί. Η εταιρεία έλαβε εντός του Ιουλίου 2022, νέες εντολές τακτικού ελέγχου, για τις χρήσεις 2019 και 2020, ο έλεγχος αναμένεται να ξεκινήσει. Οι πιο πρόσφατες Εκθέσεις Φορολογικού Ελέγχου για το 2010 και το 2011 παραδόθηκαν τον Δεκέμβριο του 2017 και αξιώνουν πρόσθετους φόρους ύψους €1,6 εκατ. και προσαυξήσεις ύψους €1,9 εκατ. για παρόμοιους λόγους με την ΕΛΛΗΝΙΚΑ ΠΕΤΡΕΛΑΙΑ Α.Ε., όπως αναφέρονται ανωτέρω. Η διαδικασία που ακολουθήθηκε είναι ακριβώς η ίδια με εκείνη που περιγράφεται παραπάνω για την ΕΛΛΗΝΙΚΑ ΠΕΤΡΕΛΑΙΑ Α.Ε. και η θυγατρική έχει ήδη προχωρήσει στις σχετικές νομικές ενέργειες.

Μετά την εκδίκαση των σχετικών υποθέσεων, εκδόθηκαν εντός του 3ου τριμήνου 2019, οι αντίστοιχες Αποφάσεις του Διοικητικού Εφετείου, με τις οποίες: για τις μεν υποθέσεις χαρτοσήμου, ύψους €3,4 εκατ. δικαιώνεται η εταιρεία και διατάσσεται η επανεκκαθάριση και επιστροφή των αντίστοιχων καταβληθέντων ποσών, που έχει ήδη ολοκληρωθεί, ενώ για την υπόθεση ΦΑΠ 2010 ύψους €0,1 εκατ., για την οποία δεν έγινε δεκτή η προσφυγή μας, η εταιρεία άσκησε αναιρέση η οποία έχει ορισθεί να συζητηθεί μετά από αναβολές στις 11 Δεκεμβρίου 2024. Αντίστοιχα, το Δημόσιο άσκησε αναιρέση για τις υποθέσεις χαρτοσήμου όπου η εταιρεία είχε δικαιωθεί, η οποία συζητήθηκε το Δεκέμβριο 2022. Εκδόθηκε Απόφαση του ΣτΕ σύμφωνα με την οποία

απορρίφθηκε η Αίτηση Αναίρεσης του Δημοσίου σχετικά με την υπόθεση τελών χαρτοσήμου χρήσης 2011 συνολικού καταλογισθέντος ποσού €0,4 εκατ.. Για τις υποθέσεις εισοδήματος, Φ.Α.Π. και Φ.Π.Α. χρήσης 2011, εκδόθηκαν οριστικές αποφάσεις του Διοικητικού Πρωτοδικείου Αθηνών με τις οποίες έγιναν δεκτές οι προσφυγές της εταιρείας και διατάσσεται η νομιμότοκη επιστροφή των καταβληθέντων ποσών ύψους €0,4 εκατ., τα οποία εισέπραξε η εταιρεία.

Η εταιρεία ΕΚΟ ΑΒΕΕ (προ της απορρόφησης της) έχει ελεγχθεί έως και τη χρήση που έληξε στις 31 Δεκεμβρίου 2010, ενώ έχει ληφθεί εντολή ελέγχου για τη χρήση που έληξε στις 31 Δεκεμβρίου 2012, η οποία σύμφωνα με τις γενικές διατάξεις έχει παραγραφεί. Οι πιο πρόσφατες Εκθέσεις Φορολογικού Ελέγχου για το 2008, το 2009 και το 2010 παραδόθηκαν το Φεβρουάριο του 2018 και αξιώνουν πρόσθετα τέλη χαρτοσήμου ύψους €4,1 εκατ. και πρόστιμα ύψους €3,5 εκατ.

Η διαδικασία που ακολουθήθηκε είναι ακριβώς η ίδια με εκείνη που περιγράφεται παραπάνω για την ΕΛΠΕ Α.Ε., η εταιρεία άσκησε προσφυγές ενώπιον του Διοικητικού Εφετείου Αθηνών, οι οποίες έγιναν δεκτές στο πρώτο τρίμηνο του 2020 και τα ποσά επεστράφησαν στην εταιρεία. Ακολούθως το Δημόσιο άσκησε αιτήσεις αναίρεσης οι οποίες συζητήθηκαν και απορρίφθηκαν από το ΣτΕ.

Παρά το γεγονός ότι οι εταιρείες αμφισβητούν την επιβολή πρόσθετων φόρων, εντούτοις υποχρεούνται να καταβάλουν το 50% των καταλογισμένων ποσών (φόρων και προστίμων) από τους πιο πάνω φορολογικούς ελέγχους προκειμένου να έχουν το δικαίωμα να ασκήσουν ένδικο μέσα. Η καταβολή των απαιτούμενων ποσών πραγματοποιήθηκε εντός των προβλεπόμενων προθεσμιών, ενώ τα υπόλοιπα ποσά έχουν συμψηφισθεί από τις Αρχές με επιτρεπτά ποσά φόρων στο σύνολό τους. Το σύνολο των ποσών που πληρώθηκαν ή συμψηφίστηκαν, εμφανίζεται σε λογαριασμούς Απαιτήσεων των ενδιάμεσων συνοπτικών ενοποιημένων οικονομικών καταστάσεων, καθώς η Εταιρεία εκτιμά ότι θα επιτύχει στις προσφυγές της.

Η Διοίκηση του Ομίλου, πιστεύει ότι δεν θα προκύψουν σημαντικές φορολογικές επιβαρύνσεις είτε από μελλοντικούς φορολογικούς ελέγχους είτε από την έκβαση των επίδικων υποθέσεων, πέραν αυτών που αναφέρονται και συμπεριλαμβάνονται στις ενδιάμεσες συνοπτικές ενοποιημένες χρηματοοικονομικές καταστάσεις για την περίοδο που έληξε στις 30 Ιουνίου 2024. Ο Όμιλος έχει αναγνωρίσει οποιοσδήποτε προκαταβολές σχετικές με φόρους και πρόστιμα, που αφορούν σε παλαιότερες διαφορές με τις φορολογικές αρχές, στις λοιπές απαιτήσεις, στον βαθμό που εκτιμά ότι τα ποσά αυτά θα είναι τελικά ανακτήσιμα.

Σημειώνεται ότι σύμφωνα με τις σχετικές διατάξεις, για τις χρήσεις 2011 έως και τη χρήση που έληξε στις 31 Δεκεμβρίου 2022, οι Ελληνικές εταιρείες του Ομίλου έλαβαν από τους τακτικούς τους Ορκωτούς Ελεγκτές-Λογιστές «Ετήσιο Φορολογικό Πιστοποιητικό», όπως προβλέπεται από τον Νόμο 2238/1994, Άρθρο 82, παρ. 5 και το Νόμο 4174/2013, άρθρο 65Α. Το σύνολο των Ετήσιων Φορολογικών Πιστοποιητικών, για όλες τις εταιρείες και χρήσεις, έχει εκδοθεί με «γνώμη χωρίς επιφύλαξη». Η Διοίκηση του Ομίλου, εκτιμά πως το ίδιο θα ισχύσει και για τη χρήση 2023.

(ii) Καταλογιστικές πράξεις τελωνείων

Τελωνειακά «ελλείμματα»

Εντός του 2008, παρελήφθησαν από το Τελωνείο καταλογιστικές πράξεις συνολικού ύψους περίπου €40 εκατ. για φερόμενα τελωνειακά «ελλείμματα» των φορολογικών αποθηκών της Εταιρείας για συγκεκριμένες περιόδους μεταξύ των ετών 2001 – 2005. Η Εταιρεία προσέφυγε κατά των σχετικών πράξεων ενώπιον του Διοικητικού Πρωτοδικείου, και η Διοίκηση θεωρεί ότι η υπόθεση θα έχει θετική κατάληξη μετά την ολοκλήρωση της δικαστικής διαδικασίας.

Ανεξάρτητα από την κατάθεση των παραπάνω προσφυγών, το Τελωνείο προχώρησε σε παρακράτηση ποσού €54 εκατ. (σύνολο καταλογισθέντων ποσών πλέον προσαυξήσεων) βεβαιωμένων επιστροφών Φ.Π.Α (Σημ. 14). Η ΕΛΠΕ Δ.Ε.Π.Π.Π. Α.Ε. κατέθεσε δύο προσφυγές κατά της φορολογούσας αρχής και κατά του Τελωνείου, ενώπιον των Διοικητικών Πρωτοδικείων Αθηνών και Πειραιώς αντίστοιχα. Το Πρωτοδικείο Αθηνών εξέδωσε απόφαση με την οποία δικαιώνει την Εταιρεία, απορρίπτοντας την εν λόγω παρακράτηση ως μη νόμιμη. Η προσφυγή κατά της καταλογιστικής πράξης 935/2008 ύψους €3,5 εκατ. έχει εκδικασθεί σε πρώτο βαθμό χωρίς να γίνει δεκτή, η εταιρεία άσκησε αναίρεση η οποία είχε οριστεί στις 9 Ιουνίου 2021, αναβλήθηκε για τις 15 Δεκεμβρίου 2021, στη συνέχεια αναβλήθηκε εκ νέου για τις 26 Οκτωβρίου 2022 και στη συνέχεια εκ νέου για την 1 Μαρτίου 2023, οπότε

και συζητήθηκε και αναμένεται η έκδοση απόφασης. Το Νοέμβριο 2020 εκδικάσθηκε ενώπιον του Διοικητικού Εφετείου Πειραιά, η προσφυγή κατά της καταλογιστικής πράξης 989/2008 ύψους €35,7 εκατ., η υπόθεση συζητήθηκε εκ νέου στις 6 Απριλίου 2022 και τον Ιούλιο του 2024 εκδόθηκε η υπ' αριθ. Α812/2024 απόφαση η οποία χαρακτηρίζει την παράβαση ως απλή τελωνειακή, την κάνει δεκτή ως προς τα φυσικά πρόσωπα κατά το μέρος που είχαν καταλογιστεί αλληλεγγύως φορολογικές επιβαρύνσεις και την απορρίπτει ως προς την εταιρεία.

Η εταιρεία θεωρεί ότι έχει ενεργήσει σε συμμόρφωση με το σχετικό πλαίσιο και θα ασκήσει αναίρεση ενώπιον του ΣτΕ κατά της απόφασης, προβάλλοντας λόγους που θεωρεί ότι έχουν βάσιμη πιθανότητα ευδοκίμησης και ότι τελικά θα δικαιωθεί.

Η Διοίκηση της ΕΛΠΕ Δ.Ε.Π.Π. Α.Ε. εκτιμά ότι θα μπορέσει να ανακτήσει τα ανωτέρω ποσά.

Λοιπά τελωνειακά θέματα

Στις 30 Ιουνίου 2024, στο Συμβούλιο της Επικρατείας Ενώπιον των Διοικητικών Δικαστηρίων ουσίας ή του Συμβουλίου της Επικρατείας (ΣτΕ) εκκρεμούν αναιρέσεις κατά αποφάσεων Διοικητικών Δικαστηρίων ουσίας για διάφορες υποθέσεις συμψηφιστικών ατελειών αναφορικά με περιπτώσεις εικονικών ανεφοδιασμών πετρελαιοειδών προϊόντων από πρατηριούχους. Επίσης έχουν εκδοθεί και κάποιες αποφάσεις του ΣτΕ επί παρομοίων υποθέσεων οι οποίες είτε απορρίπτονται αναιρέσεις της εταιρείας ΕΚΟ, είτε κάνουν δεκτές τις αναιρέσεις του Δημοσίου και αναπέμπουν στο Διοικητικό Εφετείο για νέα κρίση επί της ουσίας και οι οποίες είτε βρίσκονται σε φάση αναίρεσης ή αναίρεσης μετ' αναπομπής από την εταιρεία ΕΚΟ, είτε σε φάση αναίρεσης από το Ελληνικό Δημόσιο. Το συνολικό ποσό που έχει καταλογιστεί ανέρχεται σε €13,9 εκατ., ενώ ποσό ύψους €12,2 εκατ. έχει καταβληθεί και έχει καταχωρηθεί ως απαίτηση στις ενδιάμεσες συνοπτικές ενοποιημένες χρηματοοικονομικές καταστάσεις (31 Δεκεμβρίου 2023: €12,2 εκατ.).

Αναφορικά με τις υποθέσεις της ΕΚΟ, ο Όμιλος έχει προχωρήσει σε προσφυγή ενώπιον του Ευρωπαϊκού Δικαστηρίου των Δικαιωμάτων του Ανθρώπου («ΕΔΔΑ»), καθώς η Εταιρεία φρονεί ότι οι εν λόγω εις βάρος της αποφάσεις του ΣτΕ αντίκεινται στις διατάξεις της Ευρωπαϊκής Σύμβασης για τα Δικαιώματα του Ανθρώπου (ΕΣΔΑ). Το ΕΔΔΑ γνωστοποίησε στην ΕΚΟ ότι η προσφυγή της είναι παραδεκτή και θα εκδικαστεί επί της ουσίας. Στα πλαίσια αυτό, η Διοίκηση του Ομίλου εκτιμά ότι οι πιθανότητες ευνοϊκής κρίσης για την ΕΚΟ από το ΕΔΔΑ υπερεθνικά Δικαστήρια είναι σημαντικές, κάτι το οποίο θα έχει ως αποτέλεσμα την ευνοϊκή μεταβολή της διαμορφωθείσας νομολογίας του ΣτΕ και υπό αυτήν την έννοια, ότι είναι περισσότερο πιθανό να υπάρξει θετική έκβαση επί των ανωτέρω υποθέσεων και για το λόγο αυτό δεν έχει σχηματισθεί σχετική πρόβλεψη στις ενδιάμεσες συνοπτικές ενοποιημένες χρηματοοικονομικές καταστάσεις.

Σχετικά με τον έλεγχο που διενεργήθηκε το 2019 από τις τελωνειακές αρχές της Βόρειας Μακεδονίας για τις χρήσεις 2014 - 2018 και την περίοδο Ιανουάριο - Μάιο 2019, το ποσό που επιβλήθηκε στην ΟΚΤΑ μέχρι τις 30 Ιουνίου 2024 ανέρχεται σε €19,6 εκατ. και έχει καταβληθεί.

Η πρόβλεψη αξίας €0,9 εκατ. που είχε συμπεριληφθεί στις ενοποιημένες οικονομικές καταστάσεις του Ομίλου στις 31 Δεκεμβρίου 2022 έχει χρησιμοποιηθεί πλήρως, ενώ επιπλέον έξοδα €0,11 εκατ. έχουν αναγνωρισθεί στις ενοποιημένες καταστάσεις αποτελεσμάτων του Ομίλου στις 31 Δεκεμβρίου 2023. Έχουν ληφθεί σχεδόν όλες οι αποφάσεις. Συνεπώς, δεν αναμένονται να επιβληθούν επιπλέον σημαντικά ποσά από τις τελωνειακές αρχές για το 2019.

Η ΟΚΤΑ διατηρεί τη θέση της ότι ενήργησε σε κάθε περίπτωση, σε πλήρη συμμόρφωση με όλους τους σχετικούς νόμους και διατάξεις, καθώς και σύμφωνα με τις ληφθείσες γνώμες των εμπειρογνομόνων, προτίθεται δε να αμφισβητήσει την απόφαση αυτή, εξαντλώντας κάθε ένδικο μέσο σε τοπικό και ει δυνατόν σε διεθνές επίπεδο.

25. Μερίσματα

Το Διοικητικό Συμβούλιο στη συνεδρίαση του στις 10 Νοεμβρίου 2022, αποφάσισε τη διανομή προμερίσματος χρήσης 2022, ποσού €0,25 ανά μετοχή, το οποίο ανέρχεται σε €76,4 εκατ. και συμπεριλαμβάνεται στις ενοποιημένες χρηματοοικονομικές καταστάσεις για την χρήση 2022. Το προμέρισμα πληρώθηκε τον Ιανουάριο 2023.

Το Διοικητικό Συμβούλιο στη συνεδρίαση του στις 24 Φεβρουαρίου 2023, πρότεινε τελικό μέρισμα προς διανομή €0,50 ανά μετοχή για το οικονομικό έτος 2022 το οποίο ανέρχεται σε €152,8 εκατ.. Το συνολικό μέρισμα για το οικονομικό έτος 2022 είναι €1,15 ανά μετοχή και ανέρχεται σε €351,5 εκατ.. Το τελικό μέρισμα για τη χρήση 2022 εγκρίθηκε από την Ε.Γ.Σ στις 15 Ιουνίου 2023 και εξοφλήθηκε στις 5 Ιουλίου 2023.

Το Διοικητικό Συμβούλιο στη συνεδρίαση του στις 2 Νοεμβρίου 2023, πρότεινε τη διανομή προμερίσματος €0,40 ανά μετοχή για το οικονομικό έτος 2023, το οποίο ανέρχεται σε €91,7 εκατ. και πληρώθηκε τον Ιανουάριο 2024.

Το Διοικητικό Συμβούλιο στη συνεδρίαση του στις 29 Φεβρουαρίου 2024, πρότεινε τελικό μέρισμα προς διανομή €0,60 ανά μετοχή για το οικονομικό έτος 2023, το οποίο ανέρχεται σε €183,4 εκατ.. Το συνολικό μέρισμα για το οικονομικό έτος 2023 είναι €0,90 ανά μετοχή και ανέρχεται σε €275,1 εκατ.. Το τελικό μέρισμα για τη χρήση 2023 εγκρίθηκε από την Τ.Γ.Σ. στις 27 Ιουνίου 2024 και πληρώθηκε στις 17 Ιουλίου 2024.

Το Διοικητικό Συμβούλιο δεν ενέκρινε κάποια αλλαγή στην πολιτική μερισμάτων του Ομίλου στο σύνολό της και θα επαναξιολογήσει την πληρωμή επιπρόσθετου μερίσματος ή επιπρόσθετου ειδικού μερίσματος εντός του 2024.

Μητρική Εταιρεία

Τα έσοδα από μερίσματα σχετίζονται με τα μερίσματα των παρακάτω θυγατρικών και συγγενών εταιρειών:

- Ανακοινώθηκε ποσό ύψους €222 εκατ. από την 100% θυγατρική εταιρεία ΕΛΛΗΝΙΚΑ ΠΕΤΡΕΛΑΙΑ Δ.Ε.Π.Π. Α.Ε., εκ των οποίων τα €220 εκατ. πληρώθηκαν τον Ιούλιο 2024

26. Κατάλογος Κυριότερων Θυγατρικών, Συνδεδεμένων Εταιρειών και Κοινοπραξιών που Συμπεριλαμβάνονται στις Χρηματοοικονομικές Καταστάσεις

Όνομασία Εταιρείας	Δραστηριότητα	Έδρα Εταιρείας	Ποσοστό συμμετοχής	Μέθοδος Ενοποίησης
Διύλιση & Πετροχημικά				
ΕΛΛΗΝΙΚΑ ΠΕΤΡΕΛΑΙΑ Δ.Ε.Π.Π. Α.Ε.	Διύλιση και πετροχημικά	ΕΛΛΑΔΑ	100 %	ΠΛΗΡΗΣ
ΝΤΙΑΞΟΝ ΠΛΑΣΤΙΚΑ ΥΛΙΚΑ ΣΥΣΚΕΥΑΣΙΑΣ Α.Ε.Β.Ε.	Πετροχημικά	ΕΛΛΑΔΑ	100 %	ΠΛΗΡΗΣ
Ε.Α.Κ.Α.Α Α.Ε.	Αγωγός πετρελαίου	ΕΛΛΑΔΑ	50 %	ΚΑΘΑΡΗ ΘΕΣΗ
Δ.Μ.Ε.Π. HoldCo LTD	Εμπορία Πετρελαιοειδών	ΗΝΩΜΕΝΟ ΒΑΣΙΛΕΙΟ	48 %	ΚΑΘΑΡΗ ΘΕΣΗ
Εμπορία				
ΕΛΛΗΝΙΚΑ ΚΑΥΣΙΜΑ ΟΡΥΚΤΕΛΑΙΑ Α.Β.Ε.Ε.	Εμπορική	ΕΛΛΑΔΑ	100 %	ΠΛΗΡΗΣ
ΕΚΟ ΚΑΛΥΨΩ Μ.Ε.Π.Ε.	Εμπορική	ΕΛΛΑΔΑ	100 %	ΠΛΗΡΗΣ
ΕΚΟΤΑ ΚΩ Α.Ε.	Εμπορική	ΕΛΛΑΔΑ	49 %	ΠΛΗΡΗΣ
ΕΚΟ ΗΡΑ Ν.Ε.	Ναυτιλιακή / Εμπορική	ΕΛΛΑΔΑ	100 %	ΠΛΗΡΗΣ
ΕΚΟ ΑΦΡΟΔΙΤΗ Ν.Ε.	Ναυτιλιακή / Εμπορική	ΕΛΛΑΔΑ	100 %	ΠΛΗΡΗΣ
ΕΛΠΕΤ ΒΑΛΚΑΝΙΚΗ Α.Ε.	Μητρική υποομίλου	ΕΛΛΑΔΑ	100 %	ΠΛΗΡΗΣ
ΒΑΡΔΑΞ Α.Ε.	Αγωγός πετρελαίου	ΕΛΛΑΔΑ	80 %	ΠΛΗΡΗΣ
ΟΚΤΑ Α.Δ. SKOPJE	Εμπορική	ΒΟΡΕΙΑ ΜΑΚΕΔΟΝΙΑ	82 %	ΠΛΗΡΗΣ
HELLENiQ ENERGY BULGARIA HOLDINGS LIMITED (πρώην HELLENIC PETROLEUM BULGARIA (HOLDINGS) LTD)	Μητρική υποομίλου	ΚΥΠΡΟΣ	100 %	ΠΛΗΡΗΣ
ΕΚΟ ΒΟΥΛΓΑΡΙΑ ΕΑΔ	Εμπορική	ΒΟΥΛΓΑΡΙΑ	100 %	ΠΛΗΡΗΣ
HELLENiQ ENERGY SERBIA HOLDINGS LIMITED (πρώην HELLENIC PETROLEUM SERBIA (HOLDINGS) LTD)	Μητρική υποομίλου	ΚΥΠΡΟΣ	100 %	ΠΛΗΡΗΣ
ΕΚΟ ΣΕΡΒΙΑ AD BEOGRAD	Εμπορική	ΣΕΡΒΙΑ	100 %	ΠΛΗΡΗΣ
ΕΚΟ ΚΥΠΡΟΣ LTD	Εμπορική	ΗΝΩΜΕΝΟ ΒΑΣΙΛΕΙΟ	100 %	ΠΛΗΡΗΣ
R.A.M.OIL Κύπρος LTD	Εμπορική	ΚΥΠΡΟΣ	100 %	ΠΛΗΡΗΣ
ΕΚΟ LOGISTICS LTD	Εμπορική	ΚΥΠΡΟΣ	100 %	ΠΛΗΡΗΣ
HELLENiQ ENERGY CYPRUS HOLDINGS LIMITED (πρώην HELLENIC PETROLEUM CYPRUS HOLDING (HPCH) LTD)	Εμπορική	ΚΥΠΡΟΣ	100 %	ΠΛΗΡΗΣ
SUPERLUBE LTD	Λιπαντικά	ΚΥΠΡΟΣ	100 %	ΠΛΗΡΗΣ
ΕΚΟ GAS LIMITED (πρώην BLUE CIRCLE ENGINEERING LIMITED)	Εμπορική	ΚΥΠΡΟΣ	100 %	ΠΛΗΡΗΣ
V LPG PLANT LTD	Διακίνηση LPG	ΚΥΠΡΟΣ	32 %	ΚΑΘΑΡΗ ΘΕΣΗ
JUGOPETROL AD	Εμπορική	ΜΑΥΡΟΒΟΥΝΙ Ο	54 %	ΠΛΗΡΗΣ
GLOBAL ALBANIA Α.Ε.	Εμπορική	ΑΛΒΑΝΙΑ	100 %	ΠΛΗΡΗΣ
SAFCO Α.Ε.	Εφοδιασμός Αεροδρομίου	ΕΛΛΑΔΑ	33 %	ΚΑΘΑΡΗ ΘΕΣΗ
Ανανεώσιμες, Ενέργεια & Φυσικό Αέριο				
HELLENiQ RENEWABLES ΜΟΝΟΠΡΟΣΩΠΗ Α.Ε.	Ενέργεια	ΕΛΛΑΔΑ	100 %	ΠΛΗΡΗΣ
ΕΝΕΡΓΕΙΑΚΗ ΣΕΡΒΙΩΝ Α.Ε.	Ενέργεια	ΕΛΛΑΔΑ	100 %	ΠΛΗΡΗΣ
ΕΝΕΡΓΕΙΑΚΗ ΠΥΛΟΥ ΜΕΘΩΝΗΣ Α.Ε.	Ενέργεια	ΕΛΛΑΔΑ	100 %	ΠΛΗΡΗΣ

HELLENiQ RENEWABLES ΑΙΟΛΙΚΑ ΠΑΡΚΑ ΕΥΒΟΙΑΣ ΜΟΝΟΠΡΟΣΩΠΗ Α.Ε.	Ενέργεια	ΕΛΛΑΔΑ	100 %	ΠΛΗΡΗΣ
ΤΑΝΑΓΡΑ ΣΟΛΑΡ ΕΝΕΡΓΕΙΑΚΗ Α.Ε.	Ενέργεια	ΕΛΛΑΔΑ	100 %	ΠΛΗΡΗΣ
S. AETHER ΕΝΕΡΓΕΙΑΚΗ Α.Ε.	Ενέργεια	ΕΛΛΑΔΑ	100 %	ΠΛΗΡΗΣ
HELLENiQ RENEWABLES ΑΙΟΛΙΚΑ ΠΑΡΚΑ ΜΑΝΗΣ Α.Ε.	Ενέργεια	ΕΛΛΑΔΑ	100 %	ΠΛΗΡΗΣ
KOZILIO PRIME	Ενέργεια	ΕΛΛΑΔΑ	100 %	ΠΛΗΡΗΣ
FENSOL HOLDING LTD	Ενέργεια	ΚΥΠΡΟΣ	100 %	ΠΛΗΡΗΣ
FENSOL S.M.	Ενέργεια	ΕΛΛΑΔΑ	100 %	ΠΛΗΡΗΣ
ATEN ΕΝΕΡΓΕΙΑΚΗ Α.Ε.	Ενέργεια	ΕΛΛΑΔΑ	100 %	ΠΛΗΡΗΣ
KOZILIO 1	Ενέργεια	ΕΛΛΑΔΑ	100 %	ΠΛΗΡΗΣ
WINDSPUR Α.Ε.	Ενέργεια	ΕΛΛΑΔΑ	100 %	ΠΛΗΡΗΣ
HELPE ENERGY FINANCE CYPRUS LIMITED	Ενέργεια	ΚΥΠΡΟΣ	100 %	ΠΛΗΡΗΣ
HELPE RENEWABLES CYPRUS LIMITED	Ενέργεια	ΚΥΠΡΟΣ	100 %	ΠΛΗΡΗΣ
HELLENiQ RENEWABLES CYPRUS LYTHRODONTAS LIMITED	Ενέργεια	ΚΥΠΡΟΣ	100 %	ΠΛΗΡΗΣ
HELLENiQ RENEWABLES CYPRUS AGIA VARVARA LIMITED	Ενέργεια	ΚΥΠΡΟΣ	100 %	ΠΛΗΡΗΣ
HELLENiQ RENEWABLES CYPRUS ALAMINOS LIMITED	Ενέργεια	ΚΥΠΡΟΣ	100 %	ΠΛΗΡΗΣ
HELLENiQ RENEWABLES CYPRUS PACHNA LIMITED	Ενέργεια	ΚΥΠΡΟΣ	100 %	ΠΛΗΡΗΣ
HELLENiQ RENEWABLES CYPRUS POLITIKO LIMITED	Ενέργεια	ΚΥΠΡΟΣ	100 %	ΠΛΗΡΗΣ
HELLENiQ RENEWABLES CYPRUS PAPHOS LIMITED	Ενέργεια	ΚΥΠΡΟΣ	100 %	ΠΛΗΡΗΣ
EKO ENERGY CYPRUS LTD	Ενέργεια	ΚΥΠΡΟΣ	100 %	ΠΛΗΡΗΣ
EKO ENERGY PARTNERS	Ενέργεια	ΚΥΠΡΟΣ	100 %	ΠΛΗΡΗΣ
RES ZEUS ELECTRICITY COMPANY LIMITED	Ενέργεια	ΚΥΠΡΟΣ	100 %	ΠΛΗΡΗΣ
SOLIGHT ELECTRICITY COMPANY LIMITED	Ενέργεια	ΚΥΠΡΟΣ	100 %	ΠΛΗΡΗΣ
FRONTERA ΕΝΕΡΓΕΙΑΚΗ Α.Ε.	Ενέργεια	ΕΛΛΑΔΑ	100 %	ΠΛΗΡΗΣ
SOLARPIN LIMITED	Ενέργεια	ΚΥΠΡΟΣ	100 %	ΠΛΗΡΗΣ
SANTIAM INVESTMENT I LTD	Ενέργεια	ΚΥΠΡΟΣ	100 %	ΠΛΗΡΗΣ
SANTIAM INVESTMENT II LTD	Ενέργεια	ΚΥΠΡΟΣ	100 %	ΠΛΗΡΗΣ
SANTIAM INVESTMENT III LTD	Ενέργεια	ΚΥΠΡΟΣ	100 %	ΠΛΗΡΗΣ
SANTIAM INVESTMENT IV LTD	Ενέργεια	ΚΥΠΡΟΣ	100 %	ΠΛΗΡΗΣ
SANTIAM INVESTMENT V LTD	Ενέργεια	ΚΥΠΡΟΣ	100 %	ΠΛΗΡΗΣ
SANTIAM INVESTMENT VI LTD	Ενέργεια	ΚΥΠΡΟΣ	100 %	ΠΛΗΡΗΣ
ΔΕΠΑ ΕΜΠΟΡΙΑΣ Α.Ε.	Φυσικό Αέριο	ΕΛΛΑΔΑ	35 %	ΚΑΘΑΡΗ ΘΕΣΗ
ΔΕΠΑ ΔΙΕΘΝΩΝ ΕΡΓΩΝ Α.Ε.	Φυσικό Αέριο	ΕΛΛΑΔΑ	35 %	ΚΑΘΑΡΗ ΘΕΣΗ
ELPEDISON B.V.	Ενέργεια	ΟΛΛΑΝΔΙΑ	50 %	ΚΑΘΑΡΗ ΘΕΣΗ
Έρευνα και Παραγωγή υδρογονανθράκων				
HELLENiQ UPSTREAM ΣΥΜΜΕΤΟΧΩΝ ΜΟΝΟΠΡΟΣΩΠΗ Α.Ε.	Έρευνα και Παραγωγή υδρογονανθράκων	ΕΛΛΑΔΑ	100 %	ΠΛΗΡΗΣ
HELLENiQ UPSTREAM ΔΥΤΙΚΗ ΚΕΡΚΥΡΑ ΜΟΝΟΠΡΟΣΩΠΗ Α.Ε.	Έρευνα και Παραγωγή υδρογονανθράκων	ΕΛΛΑΔΑ	100 %	ΠΛΗΡΗΣ
HELLENiQ UPSTREAM ΘΡΑΚΙΚΟ ΠΕΛΑΓΟΣ ΜΟΝΟΠΡΟΣΩΠΗ Α.Ε.	Έρευνα και Παραγωγή υδρογονανθράκων	ΕΛΛΑΔΑ	100 %	ΠΛΗΡΗΣ
HELLENiQ UPSTREAM ΙΟΝΙΟ ΜΟΝΟΠΡΟΣΩΠΗ Α.Ε.	Έρευνα και Παραγωγή υδρογονανθράκων	ΕΛΛΑΔΑ	100 %	ΠΛΗΡΗΣ

HELLENiQ UPSTREAM ΚΥΠΑΡΙΣΣΙΑΚΟΣ ΚΟΛΠΟΣ ΜΟΝΟΠΡΟΣΩΠΗ Α.Ε.	Έρευνα και Παραγωγή υδρογονανθράκων	ΕΛΛΑΔΑ	100 %	ΠΛΗΡΗΣ
HELLENiQ UPSTREAM ΔΥΤΙΚΑ ΚΡΗΤΗΣ ΜΟΝΟΠΡΟΣΩΠΗ Α.Ε.	Έρευνα και Παραγωγή υδρογονανθράκων	ΕΛΛΑΔΑ	100 %	ΠΛΗΡΗΣ
HELLENiQ UPSTREAM ΝΟΤΙΟΔΥΤΙΚΑ ΚΡΗΤΗΣ ΜΟΝΟΠΡΟΣΩΠΗ Α.Ε.	Έρευνα και Παραγωγή υδρογονανθράκων	ΕΛΛΑΔΑ	100 %	ΠΛΗΡΗΣ
HELLENiQ UPSTREAM ΜΟΝΟΠΡΟΣΩΠΗ Α.Ε.	Έρευνα και Παραγωγή υδρογονανθράκων	ΕΛΛΑΔΑ	100 %	ΠΛΗΡΗΣ
ΕΛΠΕ ΠΑΤΡΑΪΚΟΣ Α.Ε.	Έρευνα και Παραγωγή υδρογονανθράκων	ΕΛΛΑΔΑ	100 %	ΠΛΗΡΗΣ
Λοιπά				
HELLENiQ ENERGY INTERNATIONAL GmbH	Μητρική υποομίλου	ΑΥΣΤΡΙΑ	100 %	ΠΛΗΡΗΣ
HELLENiQ ENERGY FINANCE PLC (πρώην HELLENIC PETROLEUM FINANCE PLC)	Χρηματοοικον. Υπηρεσίες	ΗΝΩΜΕΝΟ ΒΑΣΙΛΕΙΟ	100 %	ΠΛΗΡΗΣ
HELLENiQ ENERGY CONSULTING A.E.	Συμβουλευτικές Υπηρεσίες	ΕΛΛΑΔΑ	100 %	ΠΛΗΡΗΣ
ΑΣΠΡΟΦΟΣ Α.Ε.	Μηχανολογική	ΕΛΛΑΔΑ	100 %	ΠΛΗΡΗΣ
HELLENiQ ENERGY DIGITAL A.E.	Παροχή υπηρεσιών εφαρμογών πληροφορικής	ΕΛΛΑΔΑ	100 %	ΠΛΗΡΗΣ
ELPEFUTURE	Ενέργεια	ΕΛΛΑΔΑ	100 %	ΠΛΗΡΗΣ
HELLENiQ ENERGY REAL ESTATE ΜΟΝΟΠΡΟΣΩΠΗ Α.Ε.	Ακίνητα	ΕΛΛΑΔΑ	100 %	ΠΛΗΡΗΣ
HELLENiQ ENERGY (UK) LIMITED	Αδρανής	ΗΝΩΜΕΝΟ ΒΑΣΙΛΕΙΟ	100 %	ΠΛΗΡΗΣ

- Κατά τη διάρκεια της τρέχουσας περιόδου, ο Όμιλος ολοκλήρωσε την εξαγορά μιας νέας εταιρείας στην Κύπρο, της "SOLARPIN LIMITED", η οποία είναι η μητρική εταιρεία των εταιρειών "SANTIAM INVESTMENT I LTD", "SANTIAM INVESTMENT II LTD", "SANTIAM INVESTMENT III LTD", "SANTIAM INVESTMENT IV LTD", "SANTIAM INVESTMENT V LTD" και "SANTIAM INVESTMENT VI LTD", που διαχειρίζονται 6 Φ/Β πάρκα στην Κύπρο και είναι εξ ολοκλήρου θυγατρική της EKO ENERGY PARTNERS.

27. Γεγονότα μετά την Ημερομηνία Ισολογισμού

Στις 19 Ιουλίου 2024, ψηφίστηκε ο Ν. 5122/2024, ο οποίος προβλέπει την επιβολή Προσωρινής Συνεισφοράς Αλληλεγγύης επί των πλεοναζόντων φορολογητέων κερδών των επιχειρήσεων παραγωγής προϊόντων πετρελαίου για το οικονομικό έτος 2023, βάσει των όσων προβλέπονται από τον Κανονισμό 2022/1854 της ΕΕ. Τα πλεονάζοντα κέρδη προσδιορίζονται βάσει του σχετικού κανονισμού και του νόμου και ο σχετικός συντελεστής είναι 33%. Η Προσωρινή Συνεισφορά Αλληλεγγύης για την ΕΛΛΗΝΙΚΑ ΠΕΤΡΕΛΑΙΑ Δ.Ε.Π.Π. Α.Ε. (και τον Όμιλο) εκτιμάται πως θα ανέρχεται σε €222,4 εκατ. (καθαρή φορολογική επιβάρυνση €173,5 εκατ.) και θα αναγνωρισθεί στα αποτελέσματα του τρίτου τριμήνου. Το ποσό θα καταβληθεί μέχρι τις 28 Φεβρουαρίου 2025.

Στις 24 Ιουλίου 2024, η HELLENiQ ENERGY Holdings, μέσω της 100% θυγατρική της HELLENiQ ENERGY Finance plc (HEF), ολοκλήρωσε με επιτυχία την έκδοση νέων ομολογιών πενταετούς διάρκειας, λήξης τον Ιούλιο 2029, πλήρως εγγυημένων από την Εταιρεία και την ΕΛΛΗΝΙΚΑ ΠΕΤΡΕΛΑΙΑ Δ.Ε.Π.Π. Α.Ε., συνολικού ύψους €450 εκατ., με σταθερό επιτόκιο 4,25%, απόδοση 4,375% και τιμή διάθεσης 99,444%. Οι νέες ομολογίες εισήχθησαν προς διαπραγμάτευση στην αγορά Euro MTF του Χρηματιστηρίου Αξιών του Λουξεμβούργου. Η νέα έκδοση συνδυάστηκε με ταυτόχρονη πρόταση εξαγοράς προς τους κατόχους υφιστάμενων ομολογιών συνολικού ανεξόφλητου ποσού €599,9 εκατ., με επιτόκιο 2% και λήξη τον Οκτώβριο 2024. Η HEF αποδέχθηκε αιτήσεις για εξαγορά υφιστάμενων ομολογιών συνολικού ύψους €300 εκατ., διευκολύνοντας με τον τρόπο αυτό την αγορά των νέων ομολογιών από τους συγκεκριμένους ομολογιούχους.

Εκτός από τα γεγονότα που έχουν αναφερθεί στις Σημειώσεις 18 και 25, δεν έλαβαν χώρα σημαντικά γεγονότα μετά την ημερομηνία ισολογισμού και πριν τη δημοσίευση των ενδιάμεσων συνοπτικών χρηματοοικονομικών καταστάσεων του Ομίλου και της Εταιρείας.

Έκθεση Επισκόπησης
Ανεξάρτητου Ορκωτού
Ελεγκτή - Λογιστή
της Εξαμηνιαίας
Οικονομικής Έκθεσης

04

Έκθεση Επισκόπησης Ανεξάρτητου Ορκωτού Ελεγκτή Λογιστή

Προς το Διοικητικό Συμβούλιο της Εταιρείας «HELLENiQ ENERGY Ανώνυμη Εταιρεία Συμμετοχών»

Έκθεση Επισκόπησης Ενδιάμεσης Χρηματοοικονομικής Πληροφόρησης

Εισαγωγή

Έχουμε επισκοπήσει τη συνημμένη συνοπτική εταιρική και ενοποιημένη κατάσταση χρηματοοικονομικής θέσης της Εταιρείας HELLENiQ ENERGY Ανώνυμη Εταιρεία Συμμετοχών, της 30^{ης} Ιουνίου 2024 και τις σχετικές συνοπτικές εταιρικές και ενοποιημένες καταστάσεις συνολικών εισοδημάτων, μεταβολών ιδίων κεφαλαίων και ταμειακών ροών της εξάμηνης περιόδου που έληξε την ημερομηνία αυτή, καθώς και τις επιλεγμένες επεξηγηματικές σημειώσεις, που συνθέτουν την ενδιάμεση συνοπτική χρηματοοικονομική πληροφόρηση, η οποία αποτελεί αναπόσπαστο μέρος της εξαμηνιαίας οικονομικής έκθεσης του Ν.3556/2007.

Η Διοίκηση είναι υπεύθυνη για την κατάρτιση και παρουσίαση αυτής της ενδιάμεσης συνοπτικής χρηματοοικονομικής πληροφόρησης, σύμφωνα με τα Διεθνή Πρότυπα Χρηματοοικονομικής Αναφοράς, όπως αυτά έχουν υιοθετηθεί από την Ευρωπαϊκή Ένωση και εφαρμόζονται στην Ενδιάμεση Χρηματοοικονομική Αναφορά (Διεθνές Λογιστικό Πρότυπο "ΔΛΠ 34"). Η δική μας ευθύνη είναι να εκφράσουμε συμπέρασμα επί της ενδιάμεσης συνοπτικής χρηματοοικονομικής πληροφόρησης με βάση την επισκόπησή μας.

Εύρος Επισκόπησης

Διενεργήσαμε την επισκόπησή μας σύμφωνα με το Διεθνές Πρότυπο Αναθέσεων Επισκόπησης (ΔΠΑΕ) 2410 "Επισκόπηση ενδιάμεσης χρηματοοικονομικής πληροφόρησης που διενεργείται από τον ανεξάρτητο ελεγκτή της οντότητας". Η επισκόπηση της ενδιάμεσης χρηματοοικονομικής πληροφόρησης συνίσταται στην υποβολή διερευνητικών ερωτημάτων κυρίως σε πρόσωπα που είναι υπεύθυνα για χρηματοοικονομικά και λογιστικά θέματα και στην εφαρμογή αναλυτικών και άλλων διαδικασιών επισκόπησης. Η επισκόπηση έχει ουσιαδώς μικρότερο εύρος από τον έλεγχο, ο οποίος διενεργείται σύμφωνα με τα Διεθνή Πρότυπα Ελέγχου που έχουν ενσωματωθεί στην Ελληνική Νομοθεσία και συνεπώς, δεν μας δίδει τη δυνατότητα να αποκτήσουμε τη διασφάλιση ότι έχουν περιέλθει στην αντίληψή μας όλα τα σημαντικά θέματα που θα μπορούσαν να εντοπιστούν σε έναν έλεγχο. Κατά συνέπεια δεν εκφράζουμε γνώμη ελέγχου.

Συμπέρασμα

Με βάση την επισκόπησή μας, δεν έχει περιέλθει στην αντίληψή μας οτιδήποτε που θα μας έκανε να πιστεύουμε ότι η συνημμένη ενδιάμεση συνοπτική χρηματοοικονομική πληροφόρηση δεν έχει καταρτισθεί, από κάθε ουσιώδη άποψη, σύμφωνα με το ΔΛΠ 34.

Έκθεση επί άλλων Νομικών και Κανονιστικών Απαιτήσεων

Η επισκόπησή μας δεν εντόπισε ουσιώδη ασυνέπεια ή σφάλμα στις δηλώσεις των μελών του Διοικητικού Συμβουλίου και στις πληροφορίες της εξαμηνιαίας Έκθεσης Διαχείρισης του Διοικητικού Συμβουλίου, όπως αυτές ορίζονται στο άρθρο 5 και 5α του Ν. 3556/2007, σε σχέση με την ενδιάμεση συνοπτική εταιρική και ενοποιημένη χρηματοοικονομική πληροφόρηση.

Αθήνα, 29 Αυγούστου 2024

Ο Ορκωτός Ελεγκτής Λογιστής

Ανδρέας Χατζηδαμιανού
ΑΜ ΣΟΕΛ: 61391

ΕΡΝΣΤ & ΓΙΑΝΓΚ (ΕΛΛΑΣ)
Ορκωτοί Ελεγκτές – Λογιστές Α.Ε.

Χειμάρρας 8B
15125 Μαρούσι
Ελλάδα
Α.Μ. ΣΟΕΛ 107

