



*Ενδιάμεσες Συνοπτικές
Οικονομικές Καταστάσεις*

1 Ιανουαρίου έως 30 Ιουνίου 2012

FRIGOGLASS A.B.E.E
Βιομηχανία Ψυκτικών Θαλάμων
ΑΡ. Μ.Α.Ε. 29454/06/Β93/32
Α. Μεταξά 15, 145 64
Κηφισιά, Αθήνα



FRIGOGLASS A.B.E.E

Βιομηχανία Ψυκτικών Θαλάμων

Βεβαιώνεται ότι οι παρούσες Ενδιάμεσες Οικονομικές Καταστάσεις (σελίδες 2 - 58) συντάχθηκαν σύμφωνα με το Νόμο **3556/2007** και την επ' αυτού εκδοθείσα Απόφαση του Διοικητικού Συμβουλίου της Επιτροπής Κεφαλαιαγοράς με αριθμό **4/507/28.04.2009** και εγκρίθηκαν από το Διοικητικό Συμβούλιο της «Frigoglass A.B.E.E.» κατά τη συνεδρίαση της **31^{ης} Ιουλίου 2012**.

Οι παρούσες Ενδιάμεσες Οικονομικές Καταστάσεις είναι αναρτημένες στην ιστοσελίδα της Εταιρίας www.frigoglass.com, όπου και θα παραμείνουν στη διάθεση του επενδυτικού κοινού για χρονικό διάστημα τουλάχιστον 5 ετών από την ημερομηνία της σύνταξης και δημοσίευσής τους.

ΠΕΡΙΕΧΟΜΕΝΑ

- A) Δήλωση των Μελών του Διοικητικού Συμβουλίου
- B) Έκθεση Διαχείρισης του Διοικητικού Συμβουλίου
- Γ) Έκθεση Επισκόπησης Ορκωτού Ελεγκτή Λογιστή
- Δ) Οικονομικές Καταστάσεις περιόδου 1 Ιανουαρίου έως 30 Ιουνίου 2012
- Ε) Στοιχεία και Πληροφορίες περιόδου 1 Ιανουαρίου έως 30 Ιουνίου 2012

Βεβαιώνεται ότι υπεύθυνοι κατάρτισης των Οικονομικών Καταστάσεων είναι οι κάτωθι:

Ο ΠΡΟΕΔΡΟΣ ΤΟΥ Δ.Σ

Ο ΔΙΕΥΘΥΝΩΝ ΣΥΜΒΟΥΛΟΣ

ΧΑΡΑΛΑΜΠΟΣ Γ. ΔΑΥΙΔ
ΑΡ. ΔΙΑΒ. J 019516

TORSTEN TUERLING
ΑΡ. ΔΙΑΒ. D 522442694

Ο ΟΙΚΟΝΟΜΙΚΟΣ ΔΙΕΥΘΥΝΤΗΣ ΟΜΙΛΟΥ

Ο ΥΠΕΥΘΥΝΟΣ ΟΙΚΟΝΟΜΙΚΩΝ ΥΠΗΡΕΣΙΩΝ

ΠΑΝΑΓΙΩΤΗΣ Δ. ΤΑΜΠΟΥΡΛΟΣ
Α.Δ.Τ. ΑΙ 628065

ΒΑΣΙΛΕΙΟΣ Α. ΣΤΕΡΓΙΟΥ
Α.Δ.Τ. ΑΚ 204895

ΔΗΛΩΣΗ ΔΙΟΙΚΗΤΙΚΟΥ ΣΥΜΒΟΥΛΙΟΥ

**Σχετικά με την Εξαμηνιαία Οικονομική Έκθεση της εταιρικής χρήσης 2012
σύμφωνα με το άρθρο 5 του Ν. 3556/2007**

Σύμφωνα με το άρθρο 5 του Ν. 3556 αναφορικά με τις «Προϋποθέσεις διαφάνειας για την πληροφόρηση σχετικά με εκδότες των οποίων οι κινητές αξίες έχουν εισαχθεί προς διαπραγμάτευση σε οργανωμένη αγορά και άλλες διατάξεις», οι παρακάτω υπογεγραμμένοι δηλώνουμε υπεύθυνα ότι:

1. Οι εξαμηνιαίες Οικονομικές Καταστάσεις της εταιρικής χρήσης 2012 (01.01.2012 – 30.06.2012), ενοποιημένη και μητρικής εταιρίας οι οποίες καταρτίστηκαν σύμφωνα με τα ισχύοντα λογιστικά πρότυπα, απεικονίζουν κατά τρόπο αληθή τα στοιχεία του ενεργητικού και του παθητικού, την καθαρή θέση και τα αποτελέσματα χρήσεως της Frigoglass A.B.E.E., καθώς και των επιχειρήσεων που περιλαμβάνονται στην ενοποίηση εκλαμβανομένων ως σύνολο σύμφωνα με τα οριζόμενα στις παραγράφους 3 έως 5 του άρθρου 5 του Νόμου 3556/30.4.2007.
2. Η εξαμηνιαία έκθεση του Διοικητικού Συμβουλίου απεικονίζει κατά τρόπο αληθή τις πληροφορίες που απαιτούνται βάσει τις παραγράφου 6 του άρθρου 5 του Νόμου 3556/30.4.2007.

Κηφισιά, 31 Ιουλίου 2012

Ο ΠΡΟΕΔΡΟΣ ΤΟΥ ΔΣ

Ο ΔΙΕΥΘΥΝΩΝ ΣΥΜΒΟΥΛΟΣ

ΑΝΤΙΠΡΟΕΔΡΟΣ ΤΟΥ ΔΣ

ΧΑΡΑΛΑΜΠΟΣ . ΔΑΥΙΔ

TORSTEN TUERLING

ΙΩΑΝΝΗΣ Κ. ΑΝΔΡΟΥΤΣΟΠΟΥΛΟΣ

ΕΚΘΕΣΗ ΔΙΑΧΕΙΡΙΣΗΣ ΔΙΟΙΚΗΤΙΚΟΥ ΣΥΜΒΟΥΛΙΟΥ

Επί των Οικονομικών Καταστάσεων της 30.06.2012

Κηφισιά, 31 Ιουλίου 2012

Κυρίες και Κύριοι Μέτοχοι,

Με βάση τις διατάξεις του Νόμου 3556/2007 και τις επ' αυτού εκδοθείσες εκτελεστικές αποφάσεις της Επιτροπής Κεφαλαιαγοράς, σας υποβάλλουμε την παρούσα Εξαμηνιαία Έκθεση του Διοικητικού Συμβουλίου για την περίοδο που έληξε την 30η Ιουνίου 2012 επί των ενοποιημένων και εταιρικών οικονομικών μεγεθών της Frigoglass A.B.E.E.

1) Σημαντικά γεγονότα κατά τη διάρκεια του πρώτου εξαμήνου 2012

Μετά την ισχυρή άνοδο των πωλήσεων του πρώτου τριμήνου κατά 18%, το δεύτερο τρίμηνο οι πωλήσεις συρρικνώθηκαν κατά 5% σε σύγκριση με το προηγούμενο έτος. Το γεγονός αυτό αντικατοπτρίζει εντονότερη εποχικότητα σε σχέση με τα περασμένα έτη και αύξηση των αντίξων μακροοικονομικών συνθηκών στην Ευρώπη. Παρ' όλα αυτά, η θέση μας ως στρατηγικού συνεργάτη των μεγαλύτερων εταιρειών αναψυκτικών και ποτών παγκοσμίως, μας επιτρέπει να επωφεληθούμε από τα σημαντικά και συνεχόμενα επενδυτικά προγράμματα που διενεργούνται στις αναδυόμενες αγορές, με αποτέλεσμα πάνω από το 50% των πωλήσεων του πρώτου εξαμήνου να προέρχονται από χώρες εκτός Ευρώπης.

Τα οικονομικά αποτελέσματα του πρώτου εξαμήνου επηρεάστηκαν αρνητικά από τη μειωμένη ζήτηση στην Ευρώπη, μετά το ισχυρό πρώτο τρίμηνο. Παράλληλα, αρνητικά συντέλεσαν η αλλαγή του προϊοντικού μίγματος, απόρροια της αλλαγής της γεωγραφικής διασποράς των πωλήσεων, καθώς και το κόστος των αρχικών επενδύσεων που σχετίζονται με την εισαγωγή νέων τεχνολογιών, προορισμένων να υποστηρίξουν τους πελάτες μας στη χάραξη της στρατηγικής βιωσιμότητας τους. Επιπροσθέτως, οι επενδύσεις σε νέες γεωγραφίες όπως η Κίνα και η Αμερική εξακολουθούν να αποτελούν παράγοντες αλλοίωσης των αποτελεσμάτων μας. Παρά τις αντιξοότητες, κατορθώσαμε να επιτύχουμε θετικές ταμειακές ροές μετά από λειτουργικές και επενδυτικές δραστηριότητες για την περίοδο του πρώτου εξαμήνου και να μειώσουμε τον καθαρό δανεισμό.

2) Επισκόπηση Δραστηριοτήτων

Οι ενοποιημένες πωλήσεις της Frigoglass αυξήθηκαν κατά 4.9% το πρώτο εξάμηνο του 2012, ανερχόμενες σε €338.2 εκατ. Οι πωλήσεις του πρώτου εξαμήνου επηρεάστηκαν θετικά από την συνεισφορά της Frigoglass Jebel Ali, σε σύγκριση με την συνεισφορά της για ένα μόνο μήνα το αντίστοιχο χρονικό διάστημα του περασμένου έτους. Εξαιρώντας την επίδραση της Frigoglass Jebel Ali, οι πωλήσεις αυξήθηκαν κατά 2.2% το πρώτο εξάμηνο του 2012. Ο κλάδος Επαγγελματικής Ψύξης ανήλθε σε €288.6 εκατ. το πρώτο εξάμηνο, αύξηση 4.6% σε σχέση με το αντίστοιχο διάστημα του προηγούμενου έτους, οδηγούμενος κυρίως από τη θετική επίδραση των αναδυόμενων αγορών της Αφρικής / Μέσης Ανατολής και της Ασίας / Ωκεανίας. Οι πωλήσεις του κλάδου Υαλουργίας αυξήθηκαν κατά 6.8% στο πρώτο εξάμηνο, ανερχόμενες σε €49.6 εκατ., αντικατοπτρίζοντας τη θετική επιρροή από την ενοποίηση της Frigoglass Jebel Ali.

Στο πλαίσιο του **κλάδου Επαγγελματικής Ψύξης**, οι πωλήσεις της Ανατολικής Ευρώπης ανήλθαν σε €118.1 εκατ., οριακά πάνω από την αντίστοιχη περίοδο του προηγούμενου έτους, με φθίνουσες τάσεις κατά το δεύτερο τρίμηνο. Η αρνητική δυναμική που είχε δημιουργηθεί στη Δυτική Ευρώπη συνεχίστηκε, με τις πωλήσεις να μειώνονται κατά 22.1% για το πρώτο εξάμηνο σε €50.3 εκατ. Οι πωλήσεις στην Αφρική / Μέση Ανατολή αυξήθηκαν κατά 38.8% ανερχόμενες σε €45.6 εκατ., με την ανοδική πορεία να κορυφώνεται κατά το δεύτερο τρίμηνο του 2012. Η επίδοση της Ασίας / Ωκεανίας παρέμεινε σταθερή, με αύξηση των πωλήσεων κατά 20.2% κατά το πρώτο εξάμηνο ανερχόμενες σε €65.3 εκατ., τάση που υποστηρίζεται από τη συνεχιζόμενη ανάκαμψη στην Ινδία. Οι πωλήσεις στη Βόρεια Αμερική αυξήθηκαν κατά 47% κατά το πρώτο εξάμηνο ανερχόμενες σε €9.3 εκατ., και είναι σε θέση για να διατηρήσει υψηλούς ρυθμούς ανάπτυξης στην αγορά αυτή.

Οι πωλήσεις στον **κλάδο Υαλουργίας** αυξήθηκαν κατά 6.8% το πρώτο εξάμηνο σε €49.6 εκατ. Η Frigoglass Jebel Ali συνεισέφερε €10.5 εκατ. το πρώτο εξάμηνο, σε σύγκριση με €1.9 εκατ. την αντίστοιχη προηγούμενη περίοδο. Σε οργανική βάση, οι πωλήσεις του κλάδου Υαλουργίας μειώθηκαν κατά 12.3% σε €39.1 εκατ., αντικατοπτρίζοντας κυρίως τις αρνητικές επιπτώσεις της διακοπής λειτουργίας για ένα μήνα ενός φούρνου στη Νιγηρία για επισκευή καθώς και τη μετάθεση επένδυσης ενός από τους βασικούς πελάτες στο δεύτερο εξάμηνο του έτους.

Τα ενοποιημένα **Λειτουργικά Κέρδη (EBIT)** μειώθηκαν κατά 3.5% για το πρώτο εξάμηνο, σε €35.1 εκατ. Το περιθώριο Λειτουργικού κέρδους το πρώτο εξάμηνο μειώθηκε κατά 90 μονάδες βάσης σε 10.4% συγκριτικά με το προηγούμενο έτος. Τα οφέλη από την αύξηση του όγκου πωληθέντων και οι συνεχείς πρωτοβουλίες μείωσης λειτουργικού κόστους αντισταθμίστηκαν από τη λιγότερο ευνοϊκή γεωγραφική σύνθεση και την αρνητική επίδραση της ενοποίησης της Jebel Ali. Η επίδοση μας επίσης, επηρεάστηκε αρνητικά από τις επενδύσεις που συνδέονται με την είσοδό μας στην Κίνα και τη Βόρεια Αμερική, που είχαν αρνητική επίπτωση ύψους περίπου 210 μονάδες βάσης επί του περιθωρίου λειτουργικού κέρδους.

Τα **Καθαρά Κέρδη** ανήλθαν σε €16.4 εκατ. το εξάμηνο, σε σύγκριση με €19.3 εκατ. το αντίστοιχο εξάμηνο του 2011.

Οι **Ταμειακές Ροές μετά από λειτουργικές και επενδυτικές δραστηριότητες** βελτιώθηκαν σημαντικά κατά το πρώτο εξάμηνο του έτους, με αποτέλεσμα εισροή ύψους €11.8 εκατ., σε σύγκριση με εκροές €78 εκατ. την αντίστοιχη περίοδο του προηγούμενου έτους. Η επίδοση αυτή αντανάκλα την εστίασή μας στην συλλογή απαιτήσεων που αντισταθμίζουν πλήρως τις υψηλότερες κεφαλαιακές δαπάνες. Ως αποτέλεσμα, ο καθαρός δανεισμός στις 30 Ιουνίου, 2012 ανήλθε σε €241.5 εκατ., σε σύγκριση με €268.8 εκατ. το προηγούμενο έτος.

Επισκόπηση ανά Κύρια Δραστηριότητα

	Κύκλος Εργασιών (€ 000)				Κέρδη προ Φόρων Τόκων και Αποσβέσεων (€ 000's)		
	1ο Εξάμηνο 2012	1ο Εξάμηνο 2011	% Διαφορά	% επί του Συνόλου	1ο Εξάμηνο 2012	1ο Εξάμηνο 2011	% Διαφορά
Κλάδος Επαγγελματικής Ψύξης	288,588	276,028	4.6%	85.3%	39,106	35,914	8.9%
Κλάδος Υαλουργίας	49,616	46,453	6.8%	14.7%	12,379	14,117	-12.3%
Frigoglass Σύνολο	338,205	322,481	4.9%		51,485	50,031	2.9%

Κλάδος Επαγγελματικής Ψύξης

Οι πωλήσεις του κλάδου Επαγγελματικής Ψύξης αυξήθηκαν κατά 4.6% το πρώτο εξάμηνο, ανερχόμενες σε €288.6 εκατ., ακολουθώντας άνοδο της τάξης του 38.5% την αντίστοιχη περίοδο του προηγούμενου έτους. Η επίδοση αυτή αντανακλά κυρίως ισχυρή διψήφια αύξηση στην Αφρική / Μέση Ανατολή και Ασία / Ωκεανία. Ο κλάδος Επαγγελματικής Ψύξης αποτελεί το 85% των ενοποιημένων πωλήσεων για το πρώτο εξάμηνο του έτους, σε σχέση με 86% την αντίστοιχη περίοδο του προηγούμενου έτους.

Κύκλος Εργασιών ανά Γεωγραφική Περιοχή

Οι πωλήσεις στην Ανατολική Ευρώπη κινήθηκαν στο ίδιο επίπεδο με το προηγούμενο έτος ανερχόμενες σε €118.1 εκατ. Το δεύτερο τρίμηνο, οι πωλήσεις μειώθηκαν με διψήφιο ποσοστό, σε συνέχεια της ισχυρής επίδοσης κατά το πρώτο τρίμηνο του τρέχοντος έτους. Η πορεία αυτή οφείλεται σε μεγάλο βαθμό στη σημαντική αύξηση των πωλήσεων στην Ουκρανία, Σλοβακία και Τσεχική Δημοκρατία, η οποία όμως αντισταθμίστηκε πλήρως από τη μείωση στη Ρωσία κατά το πρώτο εξάμηνο. Η αύξηση των πωλήσεων στην Ουκρανία ενισχύθηκε από την αυξημένη δραστηριότητα των βασικών πελατών εν όψει της αθλητικής διοργάνωσης από την UEFA του Euro 2012.

Οι πωλήσεις στη Δυτική Ευρώπη μειώθηκαν κατά 22.1% το πρώτο εξάμηνο σε €50.3 εκατ. Ενώ το Ηνωμένο Βασίλειο και η Γαλλία σημείωσαν αύξηση πωλήσεων το πρώτο εξάμηνο, η Ελλάδα και η Ισπανία σημείωσαν μειωμένη ζήτηση, γεγονός που αντανακλά τις τρέχουσες μακροοικονομικές αντιξοότητες στις αγορές αυτές. Οι πωλήσεις στην Ιταλία ήταν επίσης χαμηλότερες, αντικατοπτρίζοντας κυρίως ένα σημαντικό πρόγραμμα τοποθετήσεων προϊόντων από ένα βασικό πελάτη κατά το πρώτο εξάμηνο του περασμένου έτους.

Οι πωλήσεις στην Ασία / Ωκεανία αυξήθηκαν κατά 20.2% το πρώτο εξάμηνο, σε €65.3 εκατ., με το διψήφιο ρυθμό ανόδου των πωλήσεων να συνεχίζεται και στο δεύτερο τρίμηνο του έτους. Η επίδοση αυτή προήλθε από την ισχυρή αύξηση των πωλήσεων στην Ινδία, την Τουρκία και το Καζακστάν. Η Ινδία παρέμεινε ο σημαντικότερος παράγοντας συνεισφοράς κατά την περίοδο, σε σχέση με όλες τις περιοχές, σημειώνοντας ισχυρή διψήφια αύξηση σε σύγκριση με το προηγούμενο έτος.

Στην Αφρική / Μέση Ανατολή, οι πωλήσεις αυξήθηκαν κατά 38.8% το πρώτο εξάμηνο σε €45.6 εκατ., με την αύξηση των πωλήσεων να επιταχύνεται σημαντικά κατά το δεύτερο τρίμηνο. Οι αγορές με τις μεγαλύτερες συνεισφορές ήταν η Λιβύη, η Νότιος Αφρική και η Νιγηρία.

Οι πωλήσεις στη Βόρεια Αμερική αυξήθηκαν κατά 47% στο πρώτο εξάμηνο του έτους ανερχόμενες σε €9.3 εκατ., αξιοποιώντας τις κυκλοφορίες νέων προϊόντων του προηγούμενου έτους. Αναμένουμε η αύξηση των πωλήσεων να επιταχυνθεί το δεύτερο εξάμηνο δεδομένης της αύξησης τοποθετήσεων προϊόντων νέων τεχνολογιών από τους βασικούς πελάτες.

Κύκλος Εργασιών ανά Ομάδα Πελατών

Οι πωλήσεις προς την Coca-Cola Hellenic μειώθηκαν κατά 11.6% το πρώτο εξάμηνο του έτους σε €73.8 εκατ., σε συνέχεια της αύξησης κατά 207% την αντίστοιχη περίοδο του προηγούμενου έτους. Η επίδοση αυτή αντανακλά τις μειωμένες πωλήσεις σε Ρωσία, Ιταλία και Ελλάδα, ενώ η σημαντικότερη συνεισφορά σε επίπεδο πωλήσεων προήλθε από την Ουκρανία, τη Νιγηρία και την Πολωνία. Οι πωλήσεις σε άλλους εμφιαλωτές της Coca-Cola αυξήθηκαν κατά 13.6% σε €90.5 εκατ., με τις πωλήσεις να αυξάνονται με μεγαλύτερο ρυθμό σε σύγκριση με το προηγούμενο τρίμηνο. Η επίδοση αυτή οφείλεται κυρίως στις αυξημένες τοποθετήσεις στην Ινδία, τη Λιβύη, τη Νότια Αφρική και την Κένυα.

Οι πωλήσεις στις ζυθοποιίες αυξήθηκαν κατά 16.6% κατά το πρώτο εξάμηνο σε €78 εκατ., κυρίως λόγω των αυξημένων τοποθετήσεων από την AB InBev, τη Heineken, την Baltic Beverages Holding και την Efes Beverage Group. Οι αγορές με τις υψηλότερες εισφορές ήταν η Τουρκία, το Καζακστάν και η Ουκρανία. Οι πωλήσεις προς όλες τις άλλες ομάδες πελατών ήταν ελαφρώς αυξημένες σε σχέση με την αντίστοιχη περίοδο του προηγούμενου έτους ανερχόμενες σε €46.3 εκατ.

Κερδοφορία

Τα **Κέρδη προ Φόρων, Τόκων και Αποσβέσεων (EBITDA)** αυξήθηκαν κατά 8.9%, ανερχόμενες σε €39.1 εκατ., αντιπροσωπεύοντας βελτίωση του αντίστοιχου περιθωρίου κατά 60 μονάδες βάσης σε 13.6%. Τα οφέλη που προκύπτουν από την αύξηση του όγκου πωληθέντων και την συνεχή εστίαση στη μείωση του λειτουργικού κόστους αντιστάθμισαν τη δυσμενή επίδραση του γεωγραφικού μείγματος, απόρροια των μειωμένων πωλήσεων στη Δυτική Ευρώπη. Η επένδυση που συνδέεται με την είσοδο στην Κίνα και τη Βόρεια Αμερική αλλοίωσαν κατά περίπου 240 μονάδες βάσης το αντίστοιχο περιθώριο για το πρώτο εξάμηνο του έτους. Για το δεύτερο τρίμηνο του έτους, το περιθώριο EBITDA ενισχύθηκε κατά 190 μονάδες βάσης σε 14%, αντικατοπτρίζοντας το οριακά χαμηλότερο κόστος των πρώτων υλών σε σύγκριση με το αντίστοιχο περσινό τρίμηνο.

Τα **Λειτουργικά Κέρδη (EBIT)** αυξήθηκαν κατά 9.8% κατά το πρώτο εξάμηνο του έτους στα €30 εκατ., με το αντίστοιχο περιθώριο βελτιωμένο κατά 50 μονάδες βάσης σε 10.4%.

Τα **Καθαρά Κέρδη** ήταν αμετάβλητα σε σχέση με την αντίστοιχη περίοδο του προηγούμενου έτους ανερχόμενα σε €15.3 εκατ., καθώς επηρεάστηκαν αρνητικά από την αύξηση των καθαρών χρηματοοικονομικών εξόδων και τον υψηλότερο φορολογικό συντελεστή.

Κλάδος Υαλουργίας

Οι πωλήσεις στον κλάδο Υαλουργίας αυξήθηκαν κατά 6.8% κατά το πρώτο εξάμηνο του έτους σε €49.6 εκατ., συμπεριλαμβανομένου του οφέλους της εξαγοράς της Jebel Ali για την εξάμηνη περίοδο σε σύγκριση με τη συμβολή της μόνο για ένα μήνα πέρυσι. Ο κλάδος Υαλουργίας αντιπροσωπεύει το 15% των ενοποιημένων πωλήσεων, έναντι 14% στην αντίστοιχη περίοδο του προηγούμενου έτους.

Κύκλος Εργασιών ανά Δραστηριότητα

Οι πωλήσεις που σχετίζονται με γυάλινα προϊόντα, εξαιρώντας τη συμβολή της Frigoglass Jebel Ali, μειώθηκαν κατά 12.5% κατά το πρώτο εξάμηνο σε €25.6 εκατ. Η μείωση των πωλήσεων αντανακλά την αρνητική επίδραση από την προγραμματισμένη διακοπή λειτουργίας ενός φούρνου τον Ιανουάριο του 2012 για επισκευή, τις μεταθέσεις των επενδύσεων των βασικών πελατών για το δεύτερο εξάμηνο του έτους και την αρνητική επίδραση στην κατανάλωση αναψυκτικών της απόφασης της Νιγηριανής κυβέρνησης να καταργήσει σταδιακά τις επιδοτήσεις στα καύσιμα, που επηρέασε το διαθέσιμο εισόδημα των καταναλωτών.

Οι πωλήσεις στην Frigoglass το Jebel Ali έφθασαν τα €10.5 εκατ. για το πρώτο εξάμηνο του 2012, σε σύγκριση με €1.9 εκατ. για τη συμβολή ενός μηνός στα οικονομικά αποτελέσματα του πρώτου εξαμήνου του περασμένου έτους. Η επίδοση των πωλήσεων είναι χαμηλότερη των προσδοκιών μας. Εστιάζουμε στην ενίσχυση της πελατειακής μας βάσης και τη διερεύνηση νέων τμημάτων της αγοράς.

Οι πωλήσεις Μεταλλικών Πωμάτων και Πλαστικών Κιβωτιών μειώθηκαν κατά 11.8% το πρώτο εξάμηνο του έτους σε €13.5 εκατ.

Κερδοφορία

Τα **Κέρδη προ Φόρων, Τόκων και Αποσβέσεων (EBITDA)** μειώθηκαν κατά 12.3% το πρώτο εξάμηνο του έτους σε €12.4 εκατ., με το αντίστοιχο περιθώριο να διαμορφώνεται σε 24.9%, σε σύγκριση με 30.4% το προηγούμενο έτος. Η μείωση του περιθωρίου οφείλεται κυρίως στις αρνητικές επιπτώσεις της εν εξελίξει ενοποίησης της Frigoglass Jebel Ali. Εξαιρώντας τη Frigoglass Jebel Ali, το αντίστοιχο περιθώριο ήταν 29.2% για το πρώτο εξάμηνο του έτους.

Τα **Λειτουργικά Κέρδη (EBIT)** ανήλθαν σε €5.1 εκατ. το πρώτο εξάμηνο, σε σύγκριση με €9.1 εκατ. την προηγούμενη περίοδο, καθώς επηρεάστηκαν αρνητικά από τις υψηλότερες αποσβέσεις που συνδέονται με την ενοποίηση της Frigoglass Jebel Ali. Τα Καθαρά Κέρδη ανήλθαν σε €1.1 εκατ. το πρώτο εξάμηνο, σε σύγκριση με €3.9 εκατ. την αντίστοιχη περίοδο του προηγούμενου έτους καθώς επηρεάστηκαν αρνητικά από την άνοδο των καθαρών χρηματοοικονομικών εξόδων που σχετίζονται με την εξαγορά της Frigoglass Jebel Ali.

Τα **οργανικά Λειτουργικά και Καθαρά Κέρδη** ανήλθαν σε €5.8 εκατ. και €2.7 εκατ. αντίστοιχα.

3) Οικονομική Επισκόπηση

Συνοπτική Κατάσταση Αποτελεσμάτων Χρήσης

1 ^ο Εξάμηνο 2012	1 ^ο Εξάμηνο 2012	1 ^ο Εξάμηνο 2011	Διαφορά
	(€ 000)	(€ 000)	%
Κύκλος Εργασιών	338,205	322,481	4.9%
Συγκρίσιμο* Κύκλος Εργασιών	327,663	320,564	2.2%
Μικτό Κέρδος	68,219	70,683	-3.5%
Συγκρίσιμο* Μικτό Κέρδος	68,599	70,544	-2.8%
Κέρδος προ Φόρων Τόκων και Αποσβέσεων (EBITDA)	51,485	50,031	2.9%
Συγκρίσιμο* EBITDA	50,533	49,690	1.7%
Λειτουργικό Κέρδος	35,147	36,440	-3.5%
Συγκρίσιμο* Λειτουργικό Κέρδος	35,856	36,337	-1.3%
Κέρδος προ Φόρων	23,405	28,219	-17.1%
Συγκρίσιμο* Κέρδος προ Φόρων	25,399	28,213	-10.0%
Καθαρό Κέρδος	16,421	19,266	-14.8%
Συγκρίσιμο* Καθαρό Κέρδος	18,017	19,261	-6.5%

**Τα συγκρίσιμα οικονομικά μεγέθη δεν περιλαμβάνουν την ενοποίηση της Frigoglass Jebel Ali.*

Κύκλος Εργασιών

Οι ενοποιημένες καθαρές πωλήσεις αυξήθηκαν κατά 4.9% σε €338.2 εκατ. το πρώτο εξάμηνο του 2012. Η επίδοση αυτή αντανακλά την αύξηση κατά 4.6% στον κλάδο Επαγγελματικής Ψύξης και κατά 6.8% στον κλάδο Υαλουργίας. Εξαιρουμένης της συνεισφοράς της Frigoglass Jebel Ali, οι πωλήσεις αυξήθηκαν κατά 2.2% το πρώτο εξάμηνο ανερχόμενες σε €327.7 εκατ.

Μικτό Κέρδος

Τα Μικτά Κέρδη μειώθηκαν κατά 3.5% το πρώτο εξάμηνο σε €68.2 εκατ., με το αντίστοιχο περιθώριο να συρρικνώνεται κατά 170 μονάδες βάσης σε 20.2%, καθώς τα οφέλη από την αύξηση του όγκου πωληθέντων δεν ήταν επαρκή για να αντισταθμίσουν την λιγότερο ευνοϊκή γεωγραφική σύνθεση, την αρνητική επίδραση από την ενοποίηση της Frigoglass Jebel Ali και την επένδυση που συνδέεται με την είσοδό μας στην Κίνα και τη Βόρεια Αμερική.

Λειτουργικό Κέρδος (EBIT)

Τα ενοποιημένα Λειτουργικά Κέρδη (EBIT) ανήλθαν σε €35.1 εκατ., μειωμένα κατά 3.5%, διαμορφώνοντας περιθώριο λειτουργικού κέρδους της τάξης του 10.4% σε σύγκριση με 11.3% το πρώτο εξάμηνο του 2011. Η μείωση αυτή του περιθωρίου αντικατοπτρίζει το λιγότερο ευνοϊκό γεωγραφικό μείγμα, την αρνητική επίδραση από την ολοκλήρωση της ενσωμάτωσης της Frigoglass Jebel Ali, και την επένδυση που συνδέεται με την είσοδο στην Κίνα και τη Βόρεια Αμερική, που δεν αντισταθμίστηκαν από τα οφέλη που προκύπτουν από τους υψηλότερους όγκους πωληθέντων και από τις συνεχιζόμενες πρωτοβουλίες μείωσης του λειτουργικού κόστους. Η συνεχιζόμενη εστίαση στη μείωση του λειτουργικού κόστους βελτίωσε το λόγο συνολικών λειτουργικών εξόδων προς πωλήσεις κατά 80 μονάδες βάσης σε 10.1% το πρώτο εξάμηνο του έτους.

Καθαρό Κέρδος

Τα καθαρά χρηματοοικονομικά έξοδα αυξήθηκαν κατά 42.8% κατά το πρώτο εξάμηνο σε €11.7 εκατ. Τα καθαρά χρηματοοικονομικά έξοδα έχουν επιβαρυνθεί με υψηλότερο επιτόκιο και αυξημένο μέσο όρο του καθαρού δανεισμού κατά την περίοδο, σε σύγκριση με το πρώτο εξάμηνο του 2011. Τα Κέρδη προ Φόρων (PBT) ανήλθαν σε €23.4 εκατ., σε σύγκριση με €28.2 εκατ. το πρώτο εξάμηνο του 2011. Ο φορολογικός συντελεστής ήταν 26.4%, σε σύγκριση με 23.4% στην αντίστοιχη περίοδο του προηγούμενου έτους, αντικατοπτρίζοντας κυρίως τη μεταβολή της σύνθεσης των χωρών προέλευσης των φορολογητέων κερδών. Τα Καθαρά Κέρδη ανήλθαν σε €16.4 εκατ. στο εξάμηνο, σε σύγκριση με €19.3 εκατ. το αντίστοιχο εξάμηνο του 2011.

Ταμειακές Ροές

Οι Ταμειακές Ροές μετά από λειτουργικές και επενδυτικές δραστηριότητες διαμορφώθηκαν σε εισροή ύψους €11.8 εκατ. στο πρώτο εξάμηνο του 2012, σε σύγκριση με μια εκροή ύψους €78 εκατ. την αντίστοιχη περίοδο του προηγούμενου έτους. Η επίδοση αυτή αντανάκλα τη βελτίωση της διαχείρισης του κεφαλαίου κίνησης, συμπεριλαμβανομένης της είσπραξης των απαιτήσεων. Οι συνεχιζόμενες προσπάθειές μας για βελτίωση της αποτελεσματικότητας του κεφαλαίου, απέδωσαν καθώς ο λόγος κεφαλαίου κίνησης προς πωλήσεις διαμορφώθηκε σε 0.59x σε σύγκριση με 0.70x την αντίστοιχη περίοδο του προηγούμενου έτους.

Ισολογισμός

Ο Καθαρός Δανεισμός μειώθηκε σε €241.5 εκατ. το πρώτο εξάμηνο του 2012, σε σύγκριση με €268.8 εκατ. την αντίστοιχη περίοδο του προηγούμενου έτους. Η μείωση του Καθαρού Δανεισμού αντικατοπτρίζει τη βελτίωση του κεφαλαίου κίνησης κατά το δεύτερο τρίμηνο του 2012. Ο δείκτης καθαρού δανεισμού προς ίδια κεφάλαια κατά το πρώτο εξάμηνο του έτους βελτιώθηκε σε 125.9%, σε σύγκριση με 167.4%, την αντίστοιχη περίοδο του προηγούμενου έτους και 141.9% στο τέλος του 2011.

Κεφαλαιακές Δαπάνες

Οι Κεφαλαιακές Δαπάνες ανήλθαν σε €18.8 εκατ., σε σύγκριση με €10.9 εκατ. πέρυσι. Οι Κεφαλαιακές Δαπάνες του κλάδου Υαλουργίας ανήλθαν σε €11.2 εκατ., έναντι €3.3 εκατ. το πρώτο εξάμηνο του 2011, και σχετίζονται με την επισκευή ενός φούρνου στη Νιγηρία και τις επενδύσεις για τη βελτίωση της παραγωγικότητας της Frigoglass Jebel Ali. Ο κλάδος Επαγγελματικής Ψύξης αντιπροσωπεύει το υπόλοιπο €7.6 εκατ., σε σύγκριση με την αντίστοιχη περσινή περίοδο.

4) Εταιρικά Οικονομικά Αποτελέσματα της Μητρικής Εταιρείας

Οι Καθαρές Πωλήσεις της εταιρείας μειώθηκαν κατά 25,8% στα € 39,1 εκατ.. σε σχέση με την αντίστοιχη περίοδο του προηγούμενου έτους.

Τα Μικτά Κέρδη μειώθηκαν κατά 48.1 % στα € 3,9 εκατ.

Προ φόρων, τόκων και αποσβέσεων καταγράφηκαν κέρδη ύψους € 3,8 εκατ., από κέρδη € 4,6 εκατ. την αντίστοιχη περίοδο του προηγούμενου έτους.

Μετά φόρων οι ζημιές ανήρθαν σε € 0,3 εκατ. σε σχέση με κέρδη ύψους € 0,9 εκατ. την αντίστοιχη περίοδο του προηγούμενου έτους.

5) Κυριότεροι κίνδυνοι και αβεβαιότητες για το δεύτερο εξάμηνο 2012

Αστάθεια τιμών α' υλών

Οι αυξημένες τιμές των α' υλών έχουν επίπτωση στο κόστος παραγωγής των προϊόντων της εταιρείας, συγκεκριμένα το γαλβανισμένο ασάλι, το αλουμίνιο, ο χαλκός και το PVC είναι οι κυριότερες πρώτες ύλες που επηρεάζουν το κόστος παραγωγής.

Η εταιρεία μας στην αντιμετώπιση των ανωτέρω διακυμάνσεων υιοθετεί πολιτικές όπως:

- Διαπραγμάτευση των τιμών σύμφωνα και με τον όγκο των παραγγελιών.
- Διατήρηση στρατηγικών αποθεμάτων τόσο πρώτων υλών όσο και ετοιμών προϊόντων στις αποθήκες των εργοστασίων μας και των εγκαταστάσεων των προμηθευτών μας, εξασφαλίζοντας ανά πάσα στιγμή διαθεσιμότητα.
- Υπογραφή συμβολαίων με τους προμηθευτές μας, διάρκειας τέτοιας ώστε να καλύπτουμε τις ανάγκες της παραγωγής όσο και να εξασφαλίζεται η δυνατότητα επαναδιαπραγμάτευσης σε περιπτώσεις μείωσης των τιμών.

Επίσης ο Όμιλος από το δεύτερο τρίμηνο του 2009, σύναψε παράγωγα χρηματοοικονομικά συμβόλαια με σκοπό την αντιστάθμιση του κινδύνου μεταβολής των τιμών πρώτων υλών, για αγορές που θα πραγματοποιηθούν από τη χρήση του 2010 και έπειτα.

Ζήτηση Προϊόντος

Η πιθανή μείωση της ζήτησης των Επαγγελματικών ψυγείων λόγω της αυξανόμενης διεθνούς οικονομικής αβεβαιότητας οδηγεί την εταιρεία στην επέκταση των δραστηριοτήτων της σε νέες αγορές καθώς και στην προσέλκυση νέων πελατών στις υφιστάμενες αγορές.

Η υπάρχουσα οικονομική κατάσταση επίσης θα μπορούσε να οδηγήσει σε μειωμένη ζήτηση για τα προϊόντα μας ή μείωση στις τιμές των προϊόντων μας ή και τα δυο, το οποίο θα είχε αρνητικό αντίκτυπο στην οικονομική μας κατάσταση, τα αποτελέσματα μας και τις ταμειακές ροές μας.

Συναλλαγματικός κίνδυνος

Οι δραστηριότητες του Ομίλου εκτείνονται σε διάφορες γεωγραφικές περιοχές και ως εκ τούτου υφίσταται ο συναλλαγματικός κίνδυνος εξαιτίας των διακυμάνσεων των συναλλαγματικών ισοτιμιών. Η έκθεση του Ομίλου σε συναλλαγματικό κίνδυνο συνίσταται στα εξής νομίσματα: το δολάριο ΗΠΑ, το Νιγηριανό Ναιρα, το Νοτιοαφρικανικό Ραντ, την Ινδική ρούπια, τη Νορβηγική Κορόνα, τη Σουηδική Κορόνα, το Ρωσικό Ρούβλι και το Κινεζικό Γουάν.

Οι θυγατρικές εταιρείες χρησιμοποιούν τη φυσική αντιστάθμιση (natural hedging) που συντονίζει το τμήμα διαχείρισης κεφαλαίων του ομίλου με στόχο την αντιστάθμιση των κινδύνων που προκύπτουν από τις διακυμάνσεις των συναλλαγματικών ισοτιμιών.

Επιτοκιακός Κίνδυνος

Αν οι πιστωτικές αγορές και οι αγορές κεφαλαίου συνεχίσουν να είναι ασταθείς και η διαθεσιμότητα των κεφαλαίων παραμείνει περιορισμένη, ενδέχεται να υποστούμε υψηλότερα επιτόκια και άλλες δαπάνες που αφορούν τη χρηματοδότηση του δανεισμού μας. Επιπλέον, η πρόσβασή μας στις αγορές χρήματος ή η ικανότητά μας να δανειζόμαστε μπορεί να περιοριστεί σε κάποια στιγμή που θα επιθυμούμε ή θα έχουμε ανάγκη να αντλήσουμε κεφάλαια. Αυτό ενδέχεται να έχει αρνητικό αντίκτυπο στην ικανότητα προσαρμογής μας στις μεταβαλλόμενες οικονομικές και επιχειρησιακές συνθήκες, στην ικανότητά μας να χρηματοδοτούμε τις δραστηριότητές μας και τις κεφαλαιουχικές μας ανάγκες στο μέλλον, καθώς και στο ρυθμό ανάπτυξής μας και στην απόδοση για τους μετόχους μας.

Κίνδυνος Ρευστότητας:

Η συνετή διαχείριση της ρευστότητας επιτυγχάνεται με την ύπαρξη του κατάλληλου συνδυασμού ρευστών διαθεσίμων και εγκεκριμένων τραπεζικών πιστώσεων.

Ο Όμιλος διαχειρίζεται τους κινδύνους που μπορεί να δημιουργηθούν από έλλειψη επαρκούς ρευστότητας φροντίζοντας να υπάρχουν πάντα εξασφαλισμένες τραπεζικές πιστώσεις προς χρήση. Οι υπάρχουσες διαθέσιμες αχρησιμοποίητες εγκεκριμένες τραπεζικές πιστώσεις προς τον Όμιλο, είναι επαρκείς ώστε να αντιμετωπιστεί οποιαδήποτε πιθανή στενότητα ταμιακών διαθεσίμων.

Σημαντική Πελατειακή Εξάρτηση

Σημαντική πελατειακή εξάρτηση από την Coca Cola 3Εψιλον. Οι προσπάθειες της εταιρείας μας μετρίασαν την εξάρτηση αυτή σε σχέση με τα προηγούμενα έτη. Συνεχίζεται η προσπάθεια διεύρυνσης της πελατειακής μας βάσης.

Πολιτική αστάθεια στις αναδυόμενες αγορές

Όσο αναφορά στις αναδυόμενες αγορές οι κίνδυνοι που ενδέχεται να προκύψουν είναι: η διείσδυση του οργανωμένου εγκλήματος στην παγκόσμια οικονομία η οποία αυξάνει συνεχώς κατά την τελευταία δεκαετία με αποτέλεσμα την αποδυνάμωση της κρατικής εξουσίας, την επιδείνωση του επενδυτικού κλίματος και την επιβράδυνση της ανάπτυξης; οι πολλές ανεπτυγμένες οικονομίες λαμβάνουν μέτρα (δασμούς, διαφωνίες στους Κόλπους του Διεθνούς Οργανισμού Εμπορίου) τα οποία υπονομεύουν το υπάρχον εμπόριο καθώς και τις συζητήσεις για το συντονισμό του παγκόσμιου εμπορίου, όπως επίσης και το ότι πολλές σημαντικές αναδυόμενες οικονομίες προωθούν πολιτικές που επηρεάζουν αρνητικά τις άμεσες ξένες επενδύσεις και καθυστερούν την παγκόσμια ανάπτυξη.

Κίνδυνος φυσικών καταστροφών κυρίως στην ΝΑ Ασία (λόγω έλλειψης υποδομών)

Ακραία καιρικά φαινόμενα συνδεδεμένα με τις κλιματολογικές αλλαγές αλλά και φυσικές καταστροφές (όπως σεισμοί κλπ) θα έχουν σημαντική κοινωνική και επιχειρηματική επίπτωση .

Η εταιρεία υιοθετεί επιχειρηματικά σχέδια διαχείρισης κρίσεων ώστε να προστατευθεί από περιπτώσεις ενδεχόμενης διακοπής των εργασιών εξαιτίας φυσικών καταστροφών.

Τομέας Νιγηρίας

Στον τομέα της Νιγηρίας τελωνειακοί περιορισμοί δύναται να επηρεάσουν την έγκαιρη παραλαβή των α' υλών, πίεση στις τιμές των α' υλών και ιδιαίτερα εκείνων που συνδέονται με το γυαλί: φυσικό αέριο (κύρια πηγή ενέργειας για τα τρία εργοστάσια μας), άνυδρη ανθρακική σόδα (Soda Ash, κύρια α' ύλη για τα εργοστάσια γυαλιού) και τέλος αύξηση των μεταφορικών εξόδων.

6) Επιχειρηματικές Προοπτικές για το δεύτερο εξάμηνο 2012

Εν μέσω ενός αντίξοου και απρόβλεπτου περιβάλλοντος, εξακολουθούμε να αναμένουμε ότι οι περιοχές της Αφρικής/Μέσης Ανατολής και της Ασίας/Ωκεανίας θα διατηρήσουν τη θετική τους πορεία και στο δεύτερο εξάμηνο του έτους. Στην Βόρεια Αμερική, αναμένουμε αύξηση πωλήσεων στο δεύτερο μισό του έτους, αποτέλεσμα της κύλισης παραγγελιών σημαντικών πελατών στο τρίτο και τέταρτο τρίμηνο. Η ζήτηση στην Ευρώπη αναμένεται να παραμείνει ασθενής για το υπόλοιπο του έτους.

Οι δραστηριότητες στον κλάδο Υαλουργίας εκτιμούμε ότι θα συνεχίσουν την θετική τους πορεία και στα επόμενα τρίμηνα. Επίσης περιμένουμε οι οργανικές πωλήσεις να αυξηθούν στο δεύτερο μισό του έτους, απόρροια των επενδυτικών προγραμμάτων βασικών μας πελατών που θα πραγματοποιηθούν στο δεύτερο μισό του έτους. Εξακολουθούμε να επενδύουμε σε νέες τεχνολογίες και συνεχίζουμε την ενσωμάτωση της Frigoglass Jebel Ali. Στόχος μας είναι να διευρύνουμε την πελατειακή μας βάση και, μέσω επενδύσεων σε νέες τεχνολογίες, να επεκταθούμε σε νέες αγορές. Η αναμενόμενη αύξηση του όγκου πωλήσεων θα επιφέρει βελτίωση στην παραγωγική αποδοτικότητα και θα μειώσει το επίπεδο των αποθεμάτων.

Δεδομένου ότι η αύξηση των πωλήσεων θα προέλθει από τις αναδυόμενες αγορές της Αφρικής και της Ασίας, αναμένουμε ότι το γεωγραφικό μείγμα των πωλήσεών μας, το κόστος της επένδυσης σε νέες τεχνολογίες καθώς και ο χαμηλός όγκος παραγωγής των Ευρωπαϊκών μονάδων μας στο δεύτερο εξάμηνο, θα επιδράσουν αρνητικά στα λειτουργικά περιθώρια κερδοφορίας μας.

Υπό το πρίσμα αυτών των αντιξοοτήτων, εντείνουμε τις προσπάθειές μας ώστε να μειώσουμε περαιτέρω το παραγωγικό μας κόστος και να βελτιστοποιήσουμε το εύρος των προϊόντων μας ώστε να ενισχύσουμε την αποδοτικότητα όλων των δραστηριοτήτων μας.

Αναμένουμε οι κεφαλαιακές δαπάνες να ανέλθουν περίπου σε €40 εκατ. για το 2012. Επενδύσαμε €18.8 εκατ. στη διάρκεια του πρώτου εξαμήνου, ενώ το υπόλοιπο μέρος θα εκταμιευθεί στο δεύτερο εξάμηνο σε επιλεγμένες επενδύσεις καινοτόμων προϊόντων και αύξησης της παραγωγικότητας που κρίνονται απαραίτητες για τη μελλοντική μας ανάπτυξη. Επικεντρωνόμαστε στην ενδυνάμωση του ισολογισμού και των ταμειακών ροών κυρίως μέσω πειθαρχημένης διαχείρισης του κεφαλαίου κίνησης.

7) Σημαντικά Γεγονότα μετά τη λήξη της περιόδου & Λοιπές Πληροφορίες

Δεν υπάρχουν σημαντικά γεγονότα που να έχουν συμβεί μέσα στο χρονικό διάστημα από τη λήξη της χρήσης μέχρι το χρόνο υποβολής της παρούσης έκθεσής μας

Δεν υπάρχουν σημαντικές ζημιές κατά τον χρόνο υποβολής της έκθεσης μας ή άλλες που αναμένονται να προκύψουν στο μέλλον από ενδεχόμενα γεγονότα.

8) Σημαντικές Συναλλαγές με Συνδεδεμένα Μέρη

ΣΗΜΑΝΤΙΚΕΣ ΣΥΝΑΛΛΑΓΕΣ ΜΕΤΑΞΥ ΕΤΑΙΡΙΑΣ & ΣΥΝΔΕΔΕΜΕΝΩΝ ΠΡΟΣΩΠΩΝ :

Οι σημαντικότερες συναλλαγές της Εταιρίας με συνδεδεμένα με αυτή μέρη κατά την έννοια του Δ.Λ.Π. 24, αφορούν συναλλαγές με θυγατρικές της (συνδεδεμένες με αυτή επιχειρήσεις κατά την έννοια του άρθρου 42ε του Κ.Ν. 2190/20) , οι οποίες εμφανίζονται στον κατωτέρω πίνακα:

Ποσά σε χιλιάδες €	30/06/2012					
	Πωλήσεις αγαθών		98,787	Όμιλος Coca-Cola Τρία Έψιλον		
Όμιλος:	Απαιτήσεις		20,789	Όμιλος Coca-Cola Τρία Έψιλον		
Μητρική Εταιρία:	Πωλήσεις αγαθών & υπηρεσιών	Αγορές αγαθών	Μερίσματα	Απαιτήσεις	Υποχρεώσεις	Έσοδα από αμοιβές διοικητικής υποστήριξης
Frigoglass Romania SRL	793	16,332	-	16,686	11,478	2,357
Frigoglass Indonesia PT	66	8,149	-	8,819	4,394	2,186
Frigoglass South Africa Ltd	18	64	-	5,255	55	1,014
Frigoglass Eurasia LLC	184	26	-	4,513	16,364	5,015
Frigoglass (Guangzhou) Ice Cold Equipment Co. ,Ltd.	1	1,362	-	124	74	-
Scandinavian Appliances A.S	-	-	-	-	-	-
Frigoglass Ltd.	698	-	-	502	4,382	3
Frigoglass Iberica SL	-	-	-	-	-	-
Frigoglass Sp Zoo	-	-	-	-	10	-
Frigoglass India PVT.Ltd.	15	16	-	2,462	108	820
Frigoglass Turkey Soğutma Sanayi İç ve Dış Ticaret Anonim Şirketi	292	5,194	-	1,810	5,355	239
Frigoglass İstanbul Sogutma Sistemleri İç ve Dış Ticaret A.S.	-	-	-	406	994	-
Frigorex East Africa Ltd.	4	-	-	4	1	-
Frigoglass GmbH	-	-	-	25	2	-
Frigoglass Nordic	-	-	-	-	21	-
Beta Glass Plc.	-	-	-	7	-	-
Frigomagna Inc	-	-	-	133	-	-
Frigoglass Industries (Nig.) Ltd	666	-	-	334	-	-
3P Frigoglass Romania SRL	-	10	-	81	-	25
Frigorex Cyprus Limited	99	-	-	983	-	852
Deltainvest Services Limited	-	-	-	283	-	-
Frigoglass North America Ltd. Co	-	-	-	292	-	-
Frigoglass Jebel Ali FZCO	-	-	-	7	142	-
Σύνολο	2,836	31,153	-	42,726	43,380	12,511
Όμιλος Coca-Cola Τρία Έψιλον	19,151	-	-	-	616	-
Γενικό Σύνολο	21,987	31,153	-	42,726	43,996	12,511

	Όμιλος	Μητρική Εταιρία
	30/06/2012	
Αμοιβές μελών Δ.Σ	222	222
Αμοιβές Στελεχών	1,021	1,021
Απαιτήσεις από διευθυντικά στελέχη & μέλη της διοίκησης	-	-
Υποχρεώσεις προς τα διευθυντικά στελέχη & μέλη της διοίκησης	-	-

Μετά τιμής,
ΤΟ ΔΙΟΙΚΗΤΙΚΟ ΣΥΜΒΟΥΛΙΟ

Έκθεση Επισκόπησης Ενδιάμεσης Χρηματοοικονομικής Πληροφόρησης Προς τους Μετόχους της Ανώνυμης Εταιρείας Frigoglass A.E.B.E

Εισαγωγή

Επισκοπήσαμε το συνημμένο συνοπτικό εταιρικό και ενοποιημένο ισολογισμό της Ανώνυμης Εταιρείας Frigoglass A.E.B.E. και των θυγατρικών της, της 30ης Ιουνίου 2012 και τις σχετικές συνοπτικές εταιρικές και ενοποιημένες καταστάσεις αποτελεσμάτων και συνολικού εισοδήματος, μεταβολών καθαρής θέσης και ταμειακών ροών της εξαμηνιαίας περιόδου που έληξε αυτήν την ημερομηνία, καθώς και τις επιλεγμένες επεξηγηματικές σημειώσεις, που συνθέτουν την ενδιάμεση χρηματοοικονομική πληροφόρηση, η οποία αποτελεί αναπόσπαστο μέρος της εξαμηνιαίας οικονομικής έκθεσης του άρθρου 5 του Ν.3556/2007. Η Διοίκηση έχει την ευθύνη για την κατάρτιση και παρουσίαση αυτής της ενδιάμεσης συνοπτικής χρηματοοικονομικής πληροφόρησης, σύμφωνα με τα Διεθνή Πρότυπα Χρηματοοικονομικής Αναφοράς, όπως αυτά έχουν υιοθετηθεί από την Ευρωπαϊκή Ένωση και εφαρμόζονται στην Ενδιάμεση Χρηματοοικονομική Αναφορά (Διεθνές Λογιστικό Πρότυπο «ΔΛΠ» 34). Δική μας ευθύνη είναι να εκφράσουμε συμπέρασμα επί αυτής της ενδιάμεσης συνοπτικής χρηματοοικονομικής πληροφόρησης με βάση την επισκόπησή μας.

Εύρος Επισκόπησης

Διενεργήσαμε την επισκόπησή μας σύμφωνα με το Διεθνές Πρότυπο Επισκόπησης 2410 «Επισκόπηση ενδιάμεσης χρηματοοικονομικής πληροφόρησης που διενεργείται από τον ανεξάρτητο ελεγκτή της οντότητας». Η επισκόπηση της ενδιάμεσης οικονομικής πληροφόρησης συνίσταται στη διενέργεια διερευνητικών ερωτημάτων κυρίως προς πρόσωπα που είναι υπεύθυνα για χρηματοοικονομικά και λογιστικά θέματα και στην εφαρμογή αναλυτικών και άλλων διαδικασιών επισκόπησης. Το εύρος της επισκόπησης είναι ουσιαδώς μικρότερο από αυτό του ελέγχου που διενεργείται σύμφωνα με τα Διεθνή Πρότυπα Ελέγχου και συνεπώς, δεν μας δίδει τη δυνατότητα να αποκτήσουμε τη διασφάλιση ότι έχουν περιέλθει στην αντίληψή μας όλα τα σημαντικά θέματα τα οποία θα μπορούσαν να εντοπιστούν σε έναν έλεγχο. Κατά συνέπεια, με την παρούσα δεν διατυπώνουμε γνώμη ελέγχου.

Συμπέρασμα

Με βάση την επισκόπησή μας, δεν έχει περιέλθει στην αντίληψή μας οτιδήποτε θα μας οδηγούσε στο συμπέρασμα ότι η συνημμένη ενδιάμεση χρηματοοικονομική πληροφόρηση δεν έχει καταρτισθεί, από κάθε ουσιαστική άποψη, σύμφωνα με το ΔΛΠ 34.

Αναφορά επί Άλλων Νομικών και Κανονιστικών Θεμάτων

Η επισκόπησή μας δεν εντόπισε οποιαδήποτε ασυνέπεια ή αναντιστοιχία των λοιπών στοιχείων της προβλεπόμενης από το άρθρο 5 του Ν.3556/2007 εξαμηνιαίας οικονομικής έκθεσης, με τη συνημμένη χρηματοοικονομική πληροφόρηση.



ΠραϊσογουωτερχαουςΚούπερς
Ανώνυμη Ελεγκτική Εταιρεία
Ορκωτοί Ελεγκτές Λογιστές
Λεωφ Κηφισίας 268
152 32 Χαλάνδρι
Α Μ ΣΟΕΛ 113

Αθήνα, 2 Αυγούστου 2012
Ο ΟΡΚΩΤΟΣ ΕΛΕΓΚΤΗΣ ΛΟΓΙΣΤΗΣ

Δημήτριος Σούρμπης
ΑρΜ ΣΟΕΛ 16891

FRIGOGLASS A.B.E.E

Βιομηχανία Ψυκτικών Θαλάμων

Συνοπτικές Ενδιάμεσες Οικονομικές Καταστάσεις για την περίοδο
1 Ιανουαρίου έως 30 Ιουνίου 2012

ΠΕΡΙΕΧΟΜΕΝΑ

	Σελίδα
1. Ισολογισμός	17
2. Κατάσταση αποτελεσμάτων	18
3. Κατάσταση αποτελεσμάτων Β' Τριμήνου	19
4. Κατάσταση συνολικών εσόδων	20
5. Κατάσταση μεταβολών καθαρής θέσης	21-22
6. Κατάσταση ταμειακών ροών	23
7. Σημειώσεις στις οικονομικές καταστάσεις	
(1) Γενικές πληροφορίες	24
(2) Πλαίσιο κατάρτισης των οικονομικών καταστάσεων	24
(3) Βασικές λογιστικές αρχές	25-30
(4) Σημαντικές λογιστικές εκτιμήσεις και κρίσεις της διοίκησης	30
(5) Πληροφόρηση ανά τομέα	31-37
(6) Ενσώματες ακινητοποιήσεις	38-39
(7) Ασώματες ακινητοποιήσεις	40-41
(8) Αποθέματα	42
(9) Πελάτες	42
(10) Χρεώστες διάφοροι	43
(11) Διαθέσιμα και ταμειακά ισοδύναμα	43
(12) Πιστωτές διάφοροι	43
(13) Μακροπρόθεσμος & βραχυπρόθεσμος δανεισμός	44-45
(14) Συμμετοχές σε θυγατρικές	46
(15) Μετοχικό κεφάλαιο, ίδιες μετοχές, διανομή μερισμάτων και δικαιώματα προαίρεσεως μετοχών	47-49
(16) Λοιπά αποθεματικά	50
(17) Χρηματοοικονομικά έξοδα	51
(18) Φορολογία	51
(19) Ανειλημμένες υποχρεώσεις / δεσμεύσεις	52
(20) Συναλλαγές με συνδεδεμένα μέρη	52-53
(21) Κέρδη ανά μετοχή	54
(22) Ενδεχόμενες υποχρεώσεις	54
(23) Εποχικότητα δραστηριοτήτων	55
(24) Γεγονότα μετά την ημερομηνία του Ισολογισμού	55
(25) Μέσος όρος απασχολούμενου προσωπικού	55
(26) Επεξηγήσεις για συγκριτικά στοιχεία προηγούμενης χρήσης	55
(27) Αποκτήσεις θυγατρικών	56
(28) Παράγωγα χρηματοοικονομικά μέσα	57

Οι σημειώσεις που παρατίθενται στις σελίδες 24 έως 57 αποτελούν αναπόσπαστο μέρος των Οικονομικών Καταστάσεων

Frigoglass A.B.E.E
ΙΣΟΛΟΓΙΣΜΟΣ

Ποσά σε χιλιάδες €



	Σημείωση	Όμιλος		Μητρική Εταιρία	
		30/06/2012	31/12/2011	30/06/2012	31/12/2011
Ενεργητικό:					
Ενσώματες ακινητοποιήσεις	6	225,625	219,394	7,358	7,733
Ασώματες ακινητοποιήσεις	7	42,249	42,465	6,411	6,429
Συμμετοχές σε θυγατρικές	14	-	-	58,045	58,045
Αναβαλλόμενη φορολογία ενεργητικού		12,412	12,218	1,403	1,454
Λοιπές μακροπρόθεσμες απαιτήσεις		2,323	2,446	249	255
Σύνολο μακροπρόθεσμου ενεργητικού		282,609	276,523	73,466	73,916
Αποθέματα	8	178,872	180,038	7,505	6,420
Πελάτες	9	142,347	100,894	22,491	23,874
Χρεώστες διάφοροι	10	28,077	34,943	3,895	6,162
Φόρος εισοδήματος εισπρακτέος		10,320	9,354	3,383	2,605
Απαιτήσεις από θυγατρικές επιχειρήσεις	20	-	-	42,726	32,849
Διαθέσιμα & ταμειακά ισοδύναμα	11	86,524	88,078	23,092	32,032
Παράγωγα χρηματοοικονομικά μέσα	28	386	128	-	15
Σύνολο βραχυπρόθεσμου ενεργητικού		446,526	413,435	103,092	103,957
Σύνολο ενεργητικού		729,135	689,958	176,558	177,873
Υποχρεώσεις:					
Μακροπρόθεσμα δάνεια	13	54,644	110,659	-	39,775
Αναβαλλόμενες φορολογικές υποχρεώσεις		13,838	12,921	-	-
Υποχρεώσεις παροχών προσωπικού		17,684	17,161	6,675	6,492
Προβλέψεις		4,882	5,248	-	1,001
Αναβαλλόμενα έσοδα κρατικών επιχειρηγήσεων		65	75	65	75
Σύνολο μακροπρόθεσμων υποχρεώσεων		91,113	146,064	6,740	47,343
Προμηθευτές		123,204	103,779	6,151	7,134
Πιστωτές διάφοροι	12	41,253	40,742	5,514	12,929
Φόρος εισοδήματος πληρωτέος		6,770	5,023	-	-
Υποχρεώσεις προς θυγατρικές επιχειρήσεις	20	-	-	43,380	40,733
Βραχυπρόθεσμα δάνεια	13	273,347	221,015	80,079	35,034
Παράγωγα χρηματοοικονομικά μέσα	28	1,663	1,704	477	539
Σύνολο βραχυπρόθεσμων υποχρεώσεων		446,237	372,263	135,601	96,369
Σύνολο υποχρεώσεων		537,350	518,327	142,341	143,712
Καθαρή Θέση:					
Μετοχικό κεφάλαιο	15	15,155	15,136	15,155	15,136
Διαφορά από έκδοση μετοχών υπέρ το άρτιο	15	2,481	2,304	2,481	2,304
Ίδιες μετοχές	15	(7,949)	(7,949)	(7,949)	(7,949)
Λοιπά αποθεματικά	16	6,519	4,655	17,193	17,068
Αποτελέσματα εις νέον		139,715	122,398	7,337	7,602
Καθαρή θέση μετόχων Εταιρίας		155,921	136,544	34,217	34,161
Μη ελέγχουσες συμμετοχές		35,864	35,087	-	-
Σύνολο καθαρής θέσης		191,785	171,631	34,217	34,161
Σύνολο υποχρεώσεων & καθαρής θέσης		729,135	689,958	176,558	177,873

Οι σημειώσεις που παρατίθενται στις σελίδες 24 έως 57 αποτελούν αναπόσπαστο μέρος των Οικονομικών Καταστάσεων

Frigoglass A.B.E.E
ΚΑΤΑΣΤΑΣΗ ΑΠΟΤΕΛΕΣΜΑΤΩΝ



Ποσά σε χιλιάδες €

Σημείωση	Όμιλος		Μητρική Εταιρία		
	Εξάμηνο που έληξε		Εξάμηνο που έληξε		
	30/06/2012	30/06/2011	30/06/2012	30/06/2011	
Κύκλος εργασιών	5	338,205	322,481	39,146	52,759
Κόστος πωλήσεων		(269,986)	(251,798)	(35,267)	(45,281)
Μικτά κέρδη		68,219	70,683	3,879	7,478
Έξοδα διοικητικής λειτουργίας		(14,621)	(15,182)	(9,159)	(9,845)
Έξοδα λειτουργίας - διάθεσης & προώθησης		(17,111)	(17,273)	(3,766)	(4,118)
Έξοδα λειτουργίας ερευνών & αναπτύξεως		(2,292)	(2,642)	(985)	(1,490)
Λοιπά λειτουργικά έσοδα	20	941	805	12,567	11,117
Λοιπές λειτουργικές <ζημίες> / κέρδη		11	49	-	2
Κέρδη / <ζημίες> προ φόρων, χρηματοδοτικών & επενδυτικών αποτελεσμάτων		35,147	36,440	2,536	3,144
Χρηματοοικονομικά έσοδα	17	(11,742)	(8,221)	(2,751)	(2,011)
Κέρδη / <ζημίες> περιόδου προ φόρων		23,405	28,219	(215)	1,133
Φόροι εισοδήματος	18	(6,189)	(6,592)	(51)	(236)
Κέρδη / <ζημίες> μετά από φόρους		17,216	21,627	(266)	897
Κατανέμονται σε:					
Μη ελέγχουσες συμμετοχές		795	2,361	-	-
Μετόχους εταιρίας		16,421	19,266	(266)	897
Αποσβέσεις		16,338	13,591	1,277	1,466
Κέρδη / <ζημίες> προ φόρων, χρηματοδοτικών & επενδυτικών αποτελεσμάτων & αποσβέσεων		51,485	50,031	3,813	4,610
		Ποσά σε €	Ποσά σε €		
Κέρδη/ <Ζημίες> ανά μετοχή μετά από φόρους:					
- Βασικά	21	0.3372	0.4656	(0.0055)	0.0217
- Απομειωμένα	21	0.3365	0.4622	(0.0055)	0.0215

Οι σημειώσεις που παρατίθενται στις σελίδες 24 έως 57 αποτελούν αναπόσπαστο μέρος των Οικονομικών Καταστάσεων



	Όμιλος		Μητρική Εταιρία	
	Τρίμηνο που έληξε 30/06/2012	30/06/2011	Τρίμηνο που έληξε 30/06/2012	30/06/2011
Κύκλος εργασιών	179,088	187,655	21,153	31,443
Κόστος πωλήσεων	(142,881)	(148,882)	(19,133)	(26,880)
Μικτά κέρδη / <ζημιές>	36,207	38,773	2,020	4,563
Έξοδα διοικητικής λειτουργίας	(7,628)	(8,351)	(4,932)	(4,925)
Έξοδα λειτουργίας - διάθεσης & προώθησης	(9,075)	(9,570)	(2,198)	(2,235)
Έξοδα λειτουργίας ερευνών & αναπτύξεως	(1,181)	(1,478)	(467)	(879)
Λοιπά λειτουργικά έσοδα	282	458	6,225	6,015
Λοιπές λειτουργικές <ζημιές> / κέρδη	(14)	75	-	2
Κέρδη / <ζημιές> προ φόρων, χρηματοδοτικών & επενδυτικών αποτελεσμάτων	18,591	19,907	648	2,541
Χρηματοοικονομικά έξοδα	(5,836)	(4,961)	(1,323)	(1,243)
Κέρδη / <ζημιές> χρήσης προ φόρων	12,755	14,946	(675)	1,298
Φόροι εισοδήματος	(3,607)	(3,299)	42	(264)
Κέρδη / <ζημιές> χρήσης μετά από φόρους	9,148	11,647	(633)	1,034
Κατανέμονται σε:				
Μη ελέγχουσες συμμετοχές	487	1,110	-	-
Μετόχους εταιρίας	8,661	10,537	(633)	1,034
Αποσβέσεις	8,564	7,372	627	814
Κέρδη / <ζημιές> προ φόρων, χρηματοδοτικών & επενδυτικών αποτελεσμάτων & αποσβέσεων	27,155	27,279	1,275	3,355
Κέρδη/ <Ζημιές> ανά μετοχή μετά από φόρους:				
- Βασικά	0.1778	0.2328	(0.0130)	0.0228
- Απομειωμένα	0.1774	0.2312	(0.0130)	0.0227

Οι σημειώσεις που παρατίθενται στις σελίδες 24 έως 57 αποτελούν αναπόσπαστο μέρος των Οικονομικών Καταστάσεων

Frigoglass A.B.E.E

ΚΑΤΑΣΤΑΣΗ ΣΥΝΟΛΙΚΩΝ ΕΣΟΔΩΝ / ΕΞΟΔΩΝ

Ποσά σε χιλιάδες €



	Όμιλος			
	Εξάμηνο που έληξε		Τρίμηνο που έληξε	
	30/06/2012	30/06/2011	30/06/2012	30/06/2011
Κέρδη / <Ζημίες> μετά από φόρους (Κατάσταση Αποτελεσμάτων)	17,216	21,627	9,148	11,647
Συναλλαγματικές Διαφορές Μετατροπής / Ενοποίησης Ανιστάθμιση ταμειακών ροών:	2,432	(11,302)	5,093	(3,264)
- Αποτίμηση στην εύλογη αξία, μετά από φόρους	(53)	(261)	(831)	(247)
- Μεταφορά στο λογαριασμό αποτελεσμάτων, μετά από φόρους	238	(1,733)	333	(823)
Λοιπά συνολικά έσοδα / έξοδα μετά από φόρους	2,617	(13,296)	4,595	(4,334)
Σύνολο συνολικών εσόδων/εξόδων μετά από φόρους	19,833	8,331	13,743	7,313
Αναλογούν σε:				
- Μη ελέγχουσες συμμετοχές	777	(362)	1,330	62
- Μετόχους Εταιρίας	19,056	8,693	12,413	7,251
	19,833	8,331	13,743	7,313

	Μητρική Εταιρία			
	Εξάμηνο που έληξε		Τρίμηνο που έληξε	
	30/06/2012	30/06/2011	30/06/2012	30/06/2011
Κέρδη / <Ζημίες> μετά από φόρους (Κατάσταση Αποτελεσμάτων)	(266)	897	(633)	1,034
Λοιπά συνολικά έσοδα / έξοδα μετά από φόρους	1	-	(1)	-
Σύνολο Συνολικών Εσόδων/Εξόδων μετά από φόρους	(265)	897	(634)	1,034
Αναλογούν σε:				
- Μη ελέγχουσες συμμετοχές	-	-	-	-
- Μετόχους Εταιρίας	(265)	897	(634)	1,034
	(265)	897	(634)	1,034

Οι σημειώσεις που παρατίθενται στις σελίδες 24 έως 57 αποτελούν αναπόσπαστο μέρος των Οικονομικών Καταστάσεων



Όμιλος

	Μετοχικό Κεφάλαιο	Διαφορά από έκδοση μετοχών υπέρ το άρτιο	Ίδιες Μετοχές	Λοιπά αποθεματικά	Αποτελέσματα εις νέον	Καθαρή θέση μετόχων Εταιρίας	Μη ελέγχουσες συμμετοχές	Σύνολο καθαρής θέσης
Υπόλοιπο 01/01/2011	12,069	3,167	(15,343)	14,966	99,302	114,161	29,777	143,938
Συγκεντρωτικά συνολικά								
έσοδα/έξοδα μετά από φόρους	-	-	-	(9,996)	18,689	8,693	(362)	8,331
Μη ελέγχουσες συμμετοχές προερχόμενη από εξαγορές	-	-	-	-	-	-	950	950
Αύξηση Μετοχικού Κεφαλαίου	6,500	(1,526)	-	(4,974)	-	-	-	-
Μείωση Μετοχικού Κεφαλαίου	(6,500)	-	-	-	-	(6,500)	-	(6,500)
Έκδοση δωρεάν μετοχών	3,027	-	-	(3,027)	-	-	-	-
<Αγορές> / πωλήσεις ιδίων μετοχών	-	-	7,394	-	5,349	12,743	-	12,743
Μετοχές εκδοθείσες σε υπαλλήλους που εξάσκησαν δικαιώματα προαίρεσης	63	1,027	-	(174)	-	916	-	916
Αποθεματικό προγραμμάτων χορήγησης δικαιωμάτων προαίρεσης	-	-	-	165	-	165	-	165
Υπόλοιπο 30/06/2011	15,159	2,668	(7,949)	(3,040)	123,340	130,178	30,365	160,543
Υπόλοιπο 01/07/2011	15,159	2,668	(7,949)	(3,040)	123,340	130,178	30,365	160,543
Συγκεντρωτικά συνολικά								
έσοδα/έξοδα μετά από φόρους	-	-	-	7,233	(941)	6,292	5,159	11,451
Μερίσματα σε μη ελέγχουσες συμμετοχές	-	-	-	-	-	-	(437)	(437)
Μείωση μετοχικού κεφαλαίου	-	-	-	232	-	232	-	232
<Αγορές> / πωλήσεις ιδίων μετοχών	-	-	-	-	(1)	(1)	-	(1)
Μετοχές εκδοθείσες σε υπαλλήλους που εξάσκησαν δικαιώματα προαίρεσης	(23)	(364)	-	64	-	(323)	-	(323)
Αποθεματικό προγραμμάτων χορήγησης δικαιωμάτων προαίρεσης	-	-	-	166	-	166	-	166
Υπόλοιπο 31/12/2011	15,136	2,304	(7,949)	4,655	122,398	136,544	35,087	171,631
Υπόλοιπο 01/01/2012	15,136	2,304	(7,949)	4,655	122,398	136,544	35,087	171,631
Συγκεντρωτικά συνολικά								
έσοδα/έξοδα μετά από φόρους	-	-	-	1,739	17,317	19,056	777	19,833
Μετοχές εκδοθείσες σε υπαλλήλους που εξάσκησαν δικαιώματα προαίρεσης	19	177	-	-	-	196	-	196
Αποθεματικό προγραμμάτων χορήγησης δικαιωμάτων προαίρεσης	-	-	-	125	-	125	-	125
Υπόλοιπο 30/06/2012	15,155	2,481	(7,949)	6,519	139,715	155,921	35,864	191,785

Οι σημειώσεις που παρατίθενται στις σελίδες 24 έως 57 αποτελούν αναπόσπαστο μέρος των Οικονομικών Καταστάσεων



Μητρική Εταιρία						
	Μετοχικό Κεφάλαιο	Διαφορά από έκδοση μετοχών υπέρ το άρτιο	Ίδιες Μετοχές	Λοιπά αποθεματικά	Αποτελέσματα εις νέον	Σύνολο καθαρής θέσης
Υπόλοιπο 01/01/2011	12,069	3,167	(15,343)	24,616	3,681	28,190
Συγκεντρωτικά συνολικά						
έσοδα/<έξοδα> μετά από φόρους	-	-	-	-	897	897
Αύξηση μετοχικού κεφαλαίου	6,500	(1,526)	-	(4,974)	-	-
Μείωση μετοχικού κεφαλαίου	(6,500)	-	-	-	-	(6,500)
Έκδοση δωρεάν μετοχών	3,027	-	-	(3,027)	-	-
<Αγορές> / πωλήσεις ιδίων μετοχών	-	-	7,394	-	5,349	12,743
Μετοχές εκδοθείσες σε υπαλλήλους που εξάσκησαν δικαιώματα προαίρεσης	63	1,027	-	(174)	-	916
Αποθεματικό προγραμμάτων χορήγησης δικαιωμάτων προαίρεσης	-	-	-	165	-	165
Υπόλοιπο 30/06/2011	15,159	2,668	(7,949)	16,606	9,927	36,411
Υπόλοιπο 01/07/2011	15,159	2,668	(7,949)	16,606	9,927	36,411
Συγκεντρωτικά συνολικά						
έσοδα/<έξοδα> μετά από φόρους	-	-	-	-	(2,324)	(2,324)
Μείωση μετοχικού κεφαλαίου	-	-	-	232	-	232
<Αγορές> / πωλήσεις ιδίων μετοχών	-	-	-	-	(1)	(1)
Μετοχές εκδοθείσες σε υπαλλήλους που εξάσκησαν δικαιώματα προαίρεσης	(23)	(364)	-	64	-	(323)
Αποθεματικό προγραμμάτων χορήγησης δικαιωμάτων προαίρεσης	-	-	-	166	-	166
Υπόλοιπο 31/12/2011	15,136	2,304	(7,949)	17,068	7,602	34,161
Υπόλοιπο 01/01/2012	15,136	2,304	(7,949)	17,068	7,602	34,161
Συγκεντρωτικά συνολικά						
έσοδα/<έξοδα> μετά από φόρους	-	-	-	-	(265)	(265)
Μετοχές εκδοθείσες σε υπαλλήλους που εξάσκησαν δικαιώματα προαίρεσης	19	177	-	-	-	196
Αποθεματικό προγραμμάτων χορήγησης δικαιωμάτων προαίρεσης	-	-	-	125	-	125
Υπόλοιπο 30/06/2012	15,155	2,481	(7,949)	17,193	7,337	34,217

Οι σημειώσεις που παρατίθενται στις σελίδες 24 έως 57 αποτελούν αναπόσπαστο μέρος των Οικονομικών Καταστάσεων



	Σημείωση	Όμιλος		Μητρική Εταιρία	
		Εξάμηνο που έληξε		Εξάμηνο που έληξε	
		30/06/2012	30/06/2011	30/06/2012	30/06/2011
Ταμειακές ροές από λειτουργικές δραστηριότητες					
Κέρδη / <Ζημίες> προ φόρων					
		23,405	28,219	(215)	1,133
Πλέον/ <μείον> προσαρμογές για:					
Αποσβέσεις		16,338	13,591	1,277	1,466
Καθαρά χρηματοοικονομικά έξοδα	17	11,742	8,221	2,751	2,011
Προβλέψεις		(270)	1,482	(25)	136
Ζημίες / <Κέρδη> από πωλήσεις ενσώματων & άυλων παγίων στοιχείων		(11)	(49)	-	(2)
Πλέον / <Μείον> προσαρμογές για μεταβολές λογαριασμών κεφαλαίου κίνησης ή που σχετίζονται με τις λειτουργικές δραστηριότητες:					
Μείωση / (αύξηση) αποθεμάτων		1,166	(17,652)	(1,085)	(1,772)
Μείωση / (αύξηση) πελατών		(41,453)	(99,772)	1,383	(2,465)
Μείωση / (αύξηση) απαιτήσεων από θυγατρικές επιχειρήσεις	20	-	-	(9,877)	(7,384)
Μείωση / (αύξηση) λοιπών απαιτήσεων		6,866	(7,913)	2,267	(987)
Μείωση / (αύξηση) λοιπών μακροπρόθεσμων απαιτήσεων		123	(362)	6	(10)
(Μείωση) / αύξηση προμηθευτών		19,425	32,103	(983)	3,603
(Μείωση) / αύξηση υποχρεώσεων σε θυγατρικές επιχειρήσεις	20	-	-	2,647	(9,719)
(Μείωση) / αύξηση λοιπών υποχρεώσεων (πλην τραπεζών)		(268)	(13,804)	(7,520)	(4,157)
Μείον:					
Φόροι		(6,584)	(7,083)	-	(192)
(α) Καθαρές εισροές / (εκροές) από λειτουργικές δραστηριότητες					
		30,479	(63,019)	(9,374)	(18,339)
Επενδυτικές δραστηριότητες					
Αγορά ενσώματων παγίων περιουσιακών στοιχείων	6	(16,767)	(8,641)	(90)	(249)
Αγορά άυλων παγίων περιουσιακών στοιχείων	7	(2,042)	(2,272)	(850)	(978)
Εισπράξεις από μείωση μετοχικού κεφαλαίου θυγατρικών εταιριών	14	-	-	-	19,413
Καθαρές πληρωμές για απόκτηση θυγατρικών	27	-	(4,213)	-	-
Εισπράξεις από πωλήσεις ενσώματων & άυλων παγίων στοιχείων		91	126	-	3
(β) Εισροές / (εκροές) από επενδυτικές δραστηριότητες					
		(18,718)	(15,000)	(940)	18,189
Καθαρές εισροές / (εκροές) από λειτουργικές & επενδυτικές δραστηριότητες (α) + (β)					
		11,761	(78,019)	(10,314)	(150)
Χρηματοδοτικές δραστηριότητες					
Εισπράξεις / <Εξοφλήσεις> δανείων		(4,231)	72,211	3,665	(10,104)
Τόκοι καταβληθέντες		(10,415)	(6,487)	(2,487)	(1,846)
Μερίσματα σε μετόχους της Εταιρίας		-	(5)	-	(5)
<Αγορές> / Πωλήσεις ιδίων μετοχών	15	-	14,686	-	14,686
Εισπράξεις από έκδοση μετοχών σε υπαλλήλους	15	196	916	196	916
(γ) Εισροές / (εκροές) από χρηματοδοτικές δραστηριότητες					
		(14,450)	81,321	1,374	3,647
Καθαρή αύξηση / (μείωση) στα ταμειακά διαθέσιμα και ισοδύναμα περιόδου (α) + (β) + (γ)					
		(2,689)	3,302	(8,940)	3,497
Ταμειακά διαθέσιμα & ισοδύναμα έναρξης περιόδου					
		88,078	79,967	32,032	15,779
Επίδραση συναλλαγματικών διαφορών					
		1,135	(8,442)	-	-
Ταμειακά διαθέσιμα & ισοδύναμα λήξης περιόδου					
		86,524	74,827	23,092	19,276

Οι σημειώσεις που παρατίθενται στις σελίδες 24 έως 57 αποτελούν αναπόσπαστο μέρος των Οικονομικών Καταστάσεων

Σημειώσεις επί των οικονομικών καταστάσεων

1. Γενικές πληροφορίες

Οι παρούσες οικονομικές καταστάσεις περιλαμβάνουν τις εταιρικές οικονομικές καταστάσεις της Frigoglass Βιομηχανία Ψυκτικών Θαλάμων Α.Β.Ε.Ε -η «Εταιρία»- και τις ενοποιημένες οικονομικές καταστάσεις της Εταιρίας και των θυγατρικών της -ο «Όμιλος»-. Τα ονόματα των θυγατρικών εταιρειών παρουσιάζονται στη **Σημείωση 14** των οικονομικών καταστάσεων.

Ο Όμιλος δραστηριοποιείται στον τομέα της κατασκευής, εμπορίας και διανομής ψυκτικών μονάδων επαγγελματικής χρήσης καθώς και υλικών συσκευασίας για την βιομηχανία αναψυκτικών. Ο Όμιλος διαθέτει εγκαταστάσεις παραγωγής και γραφεία πωλήσεων σε Ευρώπη, Ασία, Αφρική και Αμερική.

Η Εταιρία είναι Ανώνυμη με έδρα στην Κηφισιά Αττικής, και οι μετοχές της είναι ονομαστικές και εισηγμένες στο Χρηματιστήριο Αξιών Αθηνών.

Η διεύθυνση της έδρας της εταιρίας είναι η εξής:

Ανδρέα Μεταξά 15
145 64 Κηφισιά - Αθήνα

Η διεύθυνση της ιστοσελίδας της εταιρίας είναι www.frigoglass.com

2. Πλαίσιο κατάρτισης των οικονομικών καταστάσεων

Οι παρούσες ενδιάμεσες συνοπτικές εταιρικές και ενοποιημένες οικονομικές καταστάσεις με ημερομηνία 30 Ιουνίου 2012 καλύπτουν τους έξι μήνες έως την 30^η Ιουνίου 2012 και έχουν συνταχθεί σύμφωνα με τα Διεθνή Πρότυπα Χρηματοοικονομικής Αναφοράς (ΔΠΧΑ) όπως αυτά έχουν υιοθετηθεί από την Ευρωπαϊκή Ένωση και ειδικότερα με το Διεθνές Λογιστικό Πρότυπο («ΔΛΠ») 34 «Ενδιάμεσες Οικονομικές Καταστάσεις».

Οι ενδιάμεσες οικονομικές πληροφορίες πρέπει να αναγνωστούν σε συνδυασμό με τις ετήσιες οικονομικές καταστάσεις της 31 Δεκεμβρίου του 2011 που είναι διαθέσιμες στην ιστοσελίδα του Ομίλου με ηλεκτρονική διεύθυνση www.frigoglass.com

3. Βασικές λογιστικές αρχές

Οι λογιστικές αρχές που χρησιμοποιήθηκαν για την προετοιμασία και την παρουσίαση των συνοπτικών ενδιάμεσων οικονομικών πληροφοριών είναι συνεπείς με τις λογιστικές αρχές που χρησιμοποιήθηκαν για τη σύνταξη των ετήσιων οικονομικών καταστάσεων της Εταιρίας και του Ομίλου για τη χρήση που έληξε στις 31 Δεκεμβρίου του 2011.

Δεν υπάρχουν αλλαγές στις λογιστικές αρχές που τηρήθηκαν σε σχέση με αυτές που χρησιμοποιήθηκαν για την προετοιμασία των ετήσιων οικονομικών καταστάσεων της 31 Δεκεμβρίου του 2011.

Όλα τα ΔΠΧΑ που έχουν εκδοθεί από το ΣΔΛΠ και ισχύουν κατά την σύνταξη αυτών των οικονομικών καταστάσεων έχουν υιοθετηθεί από το Ευρωπαϊκό Συμβούλιο μέσω της διαδικασίας επικύρωσης της Ευρωπαϊκής Επιτροπής, εκτός από συγκεκριμένες διατάξεις του Διεθνούς Λογιστικού Προτύπου (ΔΛΠ) 39 «Χρηματοοικονομικά Εργαλεία: Αναγνώριση και Επιδέσμευση» που αφορούν σε αντιστάθμιση χαρτοφυλακίου καταθέσεων.

Επειδή ο Όμιλος δεν επηρεάζεται από τις διατάξεις που αφορούν στην αντιστάθμιση χαρτοφυλακίου, οι οποίες δεν απαιτούνται σύμφωνα με την έκδοση του ΔΛΠ 39 που έχει επικυρωθεί από την Ε.Ε., οι παρούσες οικονομικές καταστάσεις έχουν συνταχθεί σύμφωνα με τα ΔΠΧΑ όπως έχουν υιοθετηθεί από την Ε.Ε. και τα ΔΠΧΑ που έχουν εκδοθεί από το ΣΔΛΠ.

Οι οικονομικές καταστάσεις έχουν συνταχθεί με βάση την αρχή του ιστορικού κόστους με εξαίρεση τα παράγωγα χρηματοοικονομικά μέσα που επιμετρώνται στην εύλογη αξία.

Η σύνταξη των ενδιάμεσων οικονομικών καταστάσεων, σύμφωνα με τα ΔΠΧΑ απαιτεί τη χρήση ορισμένων λογιστικών εκτιμήσεων και παραδοχών. Επίσης, απαιτεί την άσκηση κρίσης από τη Διοίκηση κατά τη διαδικασία εφαρμογής των λογιστικών αρχών της Εταιρίας. Οι περιοχές που εμπεριέχουν μεγαλύτερο βαθμό εκτιμήσεων ή πολυπλοκότητας, ή όπου οι εκτιμήσεις και παραδοχές είναι σημαντικές για τη σύνταξη των οικονομικών καταστάσεων, παρουσιάζονται στη Σημείωση 4.

Νέα πρότυπα, τροποποιήσεις προτύπων και διερμηνείες:

Συγκεκριμένα νέα πρότυπα, τροποποιήσεις προτύπων και διερμηνείες έχουν εκδοθεί, τα οποία είναι υποχρεωτικά για λογιστικές περιόδους που ξεκινούν κατά τη διάρκεια της παρούσας χρήσης ή μεταγενέστερα. Η εκτίμηση του Ομίλου σχετικά με την επίδραση από την εφαρμογή αυτών των νέων προτύπων, τροποποιήσεων και διερμηνειών παρατίθεται παρακάτω.

Πρότυπα και Διερμηνείες υποχρεωτικές για την τρέχουσα οικονομική χρήση

ΔΠΧΑ 7 (Τροποποίηση) «Χρηματοοικονομικά Μέσα: Γνωστοποιήσεις» - μεταβιβάσεις χρηματοοικονομικών περιουσιακών στοιχείων (εφαρμόζεται για ετήσιες λογιστικές περιόδους που ξεκινούν την ή μετά την 1^η Ιουλίου 2011)

Η παρούσα τροποποίηση παρέχει τις γνωστοποιήσεις για μεταβιβασμένα χρηματοοικονομικά περιουσιακά στοιχεία που δεν έχουν αποαναγνωριστεί εξ'ολοκλήρου καθώς και για μεταβιβασμένα χρηματοοικονομικά περιουσιακά στοιχεία που έχουν αποαναγνωριστεί εξ'ολοκλήρου αλλά για τα οποία ο Όμιλος έχει συνεχιζόμενη ανάμιξη. Παρέχει επίσης καθοδήγηση για την εφαρμογή των απαιτούμενων γνωστοποιήσεων. Η τροποποίηση θα εφαρμοστεί στις ετήσιες οικονομικές καταστάσεις της χρήσης.

ΔΛΠ 12 (Τροποποίηση) «Φόροι εισοδήματος» (εφαρμόζεται για ετήσιες λογιστικές περιόδους που ξεκινούν την ή μετά την 1^η Ιανουαρίου 2012)

Η τροποποίηση του ΔΛΠ 12 παρέχει μια πρακτική μέθοδο για την επιμέτρηση των αναβαλλόμενων φορολογικών υποχρεώσεων και αναβαλλόμενων φορολογικών περιουσιακών στοιχείων όταν επενδυτικά ακίνητα επιμετρούνται με τη μέθοδο εύλογης αξίας σύμφωνα με το ΔΛΠ 40 «Επενδύσεις σε ακίνητα». Η τροποποίηση αυτή δεν έχει ακόμη υιοθετηθεί από την Ευρωπαϊκή Ένωση, επομένως δεν έχει εφαρμοστεί ακόμη από τον Όμιλο.

Πρότυπα και Διερμηνείες υποχρεωτικές από περιόδους που ξεκινούν την ή μετά από 1 Ιανουαρίου 2013

ΔΠΧΑ 9 «Χρηματοοικονομικά μέσα» (εφαρμόζεται στις ετήσιες λογιστικές περιόδους που ξεκινούν την ή μετά την 1η Ιανουαρίου 2015)

Το ΔΠΧΑ 9 αποτελεί την πρώτη φάση στο έργο του ΣΔΛΠ (Συμβούλιο Διεθνών Λογιστικών Προτύπων) για την αντικατάσταση του ΔΛΠ 39 και αναφέρεται στην ταξινόμηση και επιμέτρηση των χρηματοοικονομικών περιουσιακών στοιχείων και χρηματοοικονομικών υποχρεώσεων. Το ΣΔΛΠ στις επόμενες φάσεις του έργου θα επεκτείνει το ΔΠΧΑ 9 έτσι ώστε να προστεθούν νέες απαιτήσεις για την απομείωση της αξίας και τη λογιστική αντιστάθμισης. Ο Όμιλος βρίσκεται στη διαδικασία εκτίμησης της επίδρασης του ΔΠΧΑ 9 στις οικονομικές του καταστάσεις. Το ΔΠΧΑ 9 δεν μπορεί να εφαρμοστεί νωρίτερα από τον Όμιλο διότι δεν έχει υιοθετηθεί από την Ευρωπαϊκή Ένωση. Μόνο όταν υιοθετηθεί, ο Όμιλος θα αποφασίσει εάν θα εφαρμόσει το ΔΠΧΑ 9 νωρίτερα από την 1 Ιανουαρίου 2015.

ΔΠΧΑ 13 «Επιμέτρηση Εύλογης Αξίας» (εφαρμόζεται στις ετήσιες λογιστικές περιόδους που ξεκινούν την ή μετά την 1η Ιανουαρίου 2013)

Το ΔΠΧΑ 13 παρέχει νέες οδηγίες σχετικά με την επιμέτρηση της εύλογης αξίας και τις απαραίτητες γνωστοποιήσεις. Οι απαιτήσεις του προτύπου δεν διευρύνουν τη χρήση των εύλογων αξιών αλλά παρέχουν διευκρινίσεις για την εφαρμογή τους σε περίπτωση που η χρήση τους επιβάλλεται υποχρεωτικά από άλλα πρότυπα. Το ΔΠΧΑ 13 παρέχει ακριβή ορισμό της εύλογης αξίας, καθώς και οδηγίες αναφορικά με την επιμέτρηση της εύλογης αξίας και τις απαραίτητες γνωστοποιήσεις, ανεξάρτητα από το πρότυπο με βάση το οποίο γίνεται χρήση των εύλογων αξιών. Επιπλέον, οι απαραίτητες γνωστοποιήσεις έχουν διευρυνθεί και καλύπτουν όλα τα περιουσιακά στοιχεία και τις υποχρεώσεις που επιμετρούνται στην εύλογη αξία και όχι μόνο τα χρηματοοικονομικά. Το πρότυπο δεν έχει υιοθετηθεί ακόμη από την Ευρωπαϊκή Ένωση.

ΕΔΔΠΧΑ 20 «Δαπάνες απογύμνωσης υπαίθριων ορυχείων κατά το στάδιο της παραγωγής» (εφαρμόζεται στις ετήσιες λογιστικές περιόδους που ξεκινούν την ή μετά την 1η Ιανουαρίου 2013)

Αυτή η διερμηνεία παρέχει καθοδήγηση για τη λογιστικοποίηση των δαπανών της απομάκρυνσης των στείρων υπερκείμενων («απογύμνωση») κατά το στάδιο της παραγωγής ενός ορυχείου. Βάσει αυτής της διερμηνείας, οι μεταλλευτικές οικονομικές οντότητες πιθανώς να χρειαστεί να διαγράψουν στα αποτελέσματα εις νέον της έναρξης της περιόδου τις ήδη κεφαλαιοποιημένες δαπάνες απογύμνωσης των ορυχείων οι οποίες δεν μπορούν να αποδοθούν σε ένα αναγνωρίσιμο συστατικό ενός αποθέματος μεταλλεύματος (“ore body”). Η διερμηνεία έχει εφαρμογή μόνο σε δαπάνες υπαίθριων ορυχείων και όχι σε υπόγεια ορυχεία ή σε δραστηριότητες εξόρυξης πετρελαίου και φυσικού αερίου. Η διερμηνεία δεν έχει υιοθετηθεί ακόμη από την Ευρωπαϊκή Ένωση.

ΔΛΠ 1 (Τροποποίηση) «Παρουσίαση Οικονομικών Καταστάσεων» (εφαρμόζεται στις ετήσιες λογιστικές περιόδους που ξεκινούν την ή μετά την 1η Ιουλίου 2012)

Αυτή η τροποποίηση απαιτεί από τις οικονομικές οντότητες να διαχωρίσουν τα στοιχεία που παρουσιάζονται στα λοιπά συνολικά εισοδήματα σε δύο ομάδες, με βάση το αν αυτά στο μέλλον είναι πιθανό να μεταφερθούν στα αποτελέσματα χρήσεως ή όχι. Η τροποποίηση δεν έχει υιοθετηθεί ακόμη από την Ευρωπαϊκή Ένωση.

ΔΛΠ 19 (Τροποποίηση) «Παροχές σε Εργαζομένους» (εφαρμόζεται στις ετήσιες λογιστικές περιόδους που ξεκινούν την ή μετά την 1η Ιανουαρίου 2013)

Αυτή η τροποποίηση επιφέρει σημαντικές αλλαγές στην αναγνώριση και επιμέτρηση του κόστους των προγραμμάτων καθορισμένων παροχών και των παροχών εξόδου από την υπηρεσία (κατάργηση της μεθόδου του περιθωρίου), καθώς και στις γνωστοποιήσεις όλων των παροχών σε εργαζομένους. Οι βασικές αλλαγές αφορούν κυρίως στην αναγνώριση των αναλογιστικών κερδών και ζημιών, στην αναγνώριση του κόστους προϋπηρεσίας/περικοπών, στην επιμέτρηση του εξόδου συντάξεων, στις απαιτούμενες γνωστοποιήσεις, στο χειρισμό των εξόδων και των φόρων που σχετίζονται με τα προγράμματα καθορισμένων παροχών, καθώς και στη διάκριση μεταξύ βραχυπρόθεσμων και μακροπρόθεσμων παροχών.

ΔΠΧΑ 7 (Τροποποίηση) «Χρηματοοικονομικά Μέσα: Γνωστοποιήσεις» (εφαρμόζεται στις ετήσιες λογιστικές περιόδους που ξεκινούν την ή μετά την 1η Ιανουαρίου 2013)

Το ΣΔΛΠ δημοσίευσε αυτή την τροποποίηση προκειμένου να συμπεριλάβει επιπλέον πληροφόρηση η οποία θα βοηθήσει τους χρήστες των οικονομικών καταστάσεων μίας οικονομικής οντότητας να αξιολογήσουν την επίδραση ή την πιθανή επίδραση που θα έχουν οι συμφωνίες για διακανονισμό χρηματοοικονομικών περιουσιακών στοιχείων και υποχρεώσεων, συμπεριλαμβανομένου του δικαιώματος για συμψηφισμό που σχετίζεται με αναγνωρισμένα χρηματοοικονομικά περιουσιακά στοιχεία και υποχρεώσεις, στην οικονομική θέση της οικονομικής οντότητας. Η τροποποίηση δεν έχει υιοθετηθεί ακόμη από την Ευρωπαϊκή Ένωση.

ΔΛΠ 32 (Τροποποίηση) «Χρηματοοικονομικά Μέσα: Παρουσίαση» (εφαρμόζεται στις ετήσιες λογιστικές περιόδους που ξεκινούν την ή μετά την 1η Ιανουαρίου 2014)

Αυτή η τροποποίηση στις οδηγίες εφαρμογής του ΔΛΠ 32 παρέχει διευκρινήσεις σχετικά με κάποιες απαιτήσεις για τον συμψηφισμό χρηματοοικονομικών περιουσιακών στοιχείων και υποχρεώσεων στην κατάσταση οικονομικής θέσης. Η τροποποίηση δεν έχει υιοθετηθεί ακόμη από την Ευρωπαϊκή Ένωση.

Ομάδα προτύπων σχετικά με ενοποίηση και από κοινού συμφωνίες (εφαρμόζονται στις ετήσιες λογιστικές περιόδους που ξεκινούν την ή μετά την 1η Ιανουαρίου 2013)

Το ΣΔΛΠ δημοσίευσε πέντε νέα πρότυπα σχετικά με ενοποίηση και τις από κοινού συμφωνίες: ΔΠΧΑ 10, ΔΠΧΑ 11, ΔΠΧΑ 12, ΔΛΠ 27 (Τροποποίηση), ΔΛΠ 28 (Τροποποίηση). Αυτά τα πρότυπα εφαρμόζονται στις ετήσιες λογιστικές περιόδους που ξεκινούν την ή μετά την 1^η Ιανουαρίου 2013. Επιτρέπεται η πρόωρη εφαρμογή τους μόνο εάν ταυτόχρονα εφαρμοστούν και τα πέντε αυτά πρότυπα. Τα πρότυπα δεν έχουν υιοθετηθεί ακόμη από την Ευρωπαϊκή Ένωση. Ο Όμιλος βρίσκεται στη διαδικασία εκτίμησης της επίδρασης των νέων προτύπων στις ενοποιημένες οικονομικές καταστάσεις. Οι κυριότεροι όροι των προτύπων είναι οι εξής:

ΔΠΧΑ 10 «Ενοποιημένες Οικονομικές Καταστάσεις»

Το ΔΠΧΑ 10 αντικαθιστά στο σύνολό τους τις οδηγίες αναφορικά με τον έλεγχο και την ενοποίηση, που παρέχονται στο ΔΛΠ 27 και στο SIC 12. Το νέο πρότυπο αλλάζει τον ορισμό του ελέγχου ως καθοριστικού παράγοντα προκειμένου να αποφασιστεί εάν μια οικονομική οντότητα θα πρέπει να ενοποιείται. Το πρότυπο παρέχει εκτεταμένες διευκρινίσεις που υπαγορεύουν τους διαφορετικούς τρόπους κατά τους οποίους μία οικονομική οντότητα (επενδυτής) μπορεί να ελέγχει μία άλλη οικονομική οντότητα (επένδυση). Ο αναθεωρημένος ορισμός του ελέγχου εστιάζει στην ανάγκη να υπάρχει ταυτόχρονα το δικαίωμα (η δυνατότητα να κατευθύνονται οι δραστηριότητες που επηρεάζουν σημαντικά τις αποδόσεις) και οι μεταβλητές αποδόσεις (θετικές, αρνητικές ή και τα δύο) προκειμένου να υπάρχει έλεγχος. Τα νέο πρότυπο παρέχει επίσης διευκρινίσεις αναφορικά με συμμετοχικά δικαιώματα και δικαιώματα άσκησης βέτο (protective rights), καθώς επίσης και αναφορικά με σχέσεις πρακτόρευσης / πρακτορευομένου.

ΔΠΧΑ 11 «Από κοινού Συμφωνίες»

Το ΔΠΧΑ 11 παρέχει μια πιο ρεαλιστική αντιμετώπιση των από κοινού συμφωνιών εστιάζοντας στα δικαιώματα και τις υποχρεώσεις, παρά στη νομική τους μορφή. Οι τύποι των συμφωνιών περιορίζονται σε δύο: από κοινού ελεγχόμενες δραστηριότητες και κοινοπραξίες. Η μέθοδος της αναλογικής ενοποίησης δεν είναι πλέον επιτρεπτή. Οι συμμετέχοντες σε κοινοπραξίες εφαρμόζουν υποχρεωτικά την ενοποίηση με τη μέθοδο της καθαρής θέσης. Οι οικονομικές οντότητες που συμμετέχουν σε από κοινού ελεγχόμενες δραστηριότητες εφαρμόζουν παρόμοιο λογιστικό χειρισμό με αυτόν που εφαρμόζουν επί του παρόντος οι συμμετέχοντες σε από κοινού ελεγχόμενα περιουσιακά στοιχεία ή σε από κοινού ελεγχόμενες δραστηριότητες. Το πρότυπο παρέχει επίσης διευκρινίσεις σχετικά με τους συμμετέχοντες σε από κοινού συμφωνίες, χωρίς να υπάρχει από κοινού έλεγχος.

ΔΠΧΑ 12 «Γνωστοποίηση συμμετοχής σε άλλες οικονομικές οντότητες»

Το ΔΠΧΑ 12 αναφέρεται στις απαιτούμενες γνωστοποιήσεις μιας οικονομικής οντότητας, συμπεριλαμβανομένων σημαντικών κρίσεων και υποθέσεων, οι οποίες επιτρέπουν στους αναγνώστες των οικονομικών καταστάσεων να αξιολογήσουν τη φύση, τους κινδύνους και τις οικονομικές επιπτώσεις που σχετίζονται με τη συμμετοχή της οικονομικής οντότητας σε θυγατρικές, συγγενείς, από κοινού συμφωνίες και μη ενοποιούμενες οικονομικές οντότητες (structured entities). Μία οικονομική οντότητα έχει τη δυνατότητα να προβεί σε κάποιες ή όλες από τις παραπάνω γνωστοποιήσεις χωρίς να είναι υποχρεωμένη να εφαρμόσει το ΔΠΧΑ 12 στο σύνολό του, ή το ΔΠΧΑ 10 ή 11 ή τα τροποποιημένα ΔΛΠ 27 ή 28.

ΔΠΧΑ 10, ΔΠΧΑ 11 και ΔΠΧΑ 12 (Τροποποίηση) «Ενοποιημένες οικονομικές καταστάσεις, από κοινού συμφωνίες και γνωστοποίηση συμμετοχής σε άλλες οικονομικές οντότητες: Οδηγίες μετάβασης»

Η τροποποίηση στις οδηγίες μετάβασης των ΔΠΧΑ 10, 11 και 12 παρέχει διευκρινίσεις σχετικά με τις οδηγίες μετάβασης στο ΔΠΧΑ 10 και περιορίζει τις απαιτήσεις για παροχή συγκριτικής πληροφόρησης στις γνωστοποιήσεις του ΔΠΧΑ 12 μόνο για την περίοδο που προηγείται άμεσα της πρώτης ετήσιας περιόδου κατά την οποία εφαρμόζεται το ΔΠΧΑ 12. Συγκριτική πληροφόρηση για γνωστοποιήσεις σχετικά με συμμετοχές σε μη ενοποιούμενες οικονομικές οντότητες (structured entities) δεν απαιτείται

ΔΛΠ 27 (Τροποποίηση) «Ατομικές Οικονομικές Καταστάσεις»

Το Πρότυπο αυτό δημοσιεύθηκε ταυτόχρονα με το ΔΠΧΑ 10 και σε συνδυασμό, τα δύο πρότυπα αντικαθιστούν το ΔΛΠ 27 «*Ενοποιημένες και Ατομικές Οικονομικές Καταστάσεις*». Το τροποποιημένο ΔΛΠ 27 ορίζει το λογιστικό χειρισμό και τις απαραίτητες γνωστοποιήσεις αναφορικά με τις συμμετοχές σε θυγατρικές, κοινοπραξίες και συγγενείς όταν μία οικονομική οντότητα ετοιμάζει ατομικές οικονομικές καταστάσεις. Παράλληλα, το Συμβούλιο μετέφερε στο ΔΛΠ 27 όρους του ΔΛΠ 28 «*Επενδύσεις σε Συγγενείς επιχειρήσεις*» και του ΔΛΠ 31 «*Συμμετοχές σε Κοινοπραξίες*» που αφορούν τις ατομικές οικονομικές καταστάσεις.

ΔΛΠ 28 (Τροποποίηση) «Επενδύσεις σε Συγγενείς επιχειρήσεις και Κοινοπραξίες»

Το ΔΛΠ 28 «*Επενδύσεις σε Συγγενείς επιχειρήσεις και Κοινοπραξίες*» αντικαθιστά το ΔΛΠ 28 «*Επενδύσεις σε Συγγενείς επιχειρήσεις*». Ο σκοπός αυτού του Προτύπου είναι να ορίσει τον λογιστικό χειρισμό αναφορικά με τις επενδύσεις σε συγγενείς επιχειρήσεις και να παραθέσει τις απαιτήσεις για την εφαρμογή της μεθόδου της καθαρής θέσης κατά τη λογιστική των επενδύσεων σε συγγενείς και κοινοπραξίες, όπως προκύπτει από τη δημοσίευση του ΔΠΧΑ 11.

Τροποποιήσεις σε πρότυπα που αποτελούν ένα τμήμα του προγράμματος ετήσιων βελτιώσεων για το 2011 του ΣΔΛΠ (Συμβούλιο Διεθνών Λογιστικών Προτύπων)

Οι παρακάτω τροποποιήσεις περιγράφουν τις σημαντικότερες αλλαγές που υπεισέρχονται στα ΔΠΧΑ ως επακόλουθο των αποτελεσμάτων του ετήσιου προγράμματος βελτιώσεων του ΣΔΛΠ που δημοσιεύτηκε τον Μάιο 2012. Οι τροποποιήσεις αυτές εφαρμόζονται στις ετήσιες λογιστικές περιόδους που ξεκινούν την ή μετά την 1η Ιανουαρίου 2013 και δεν έχουν υιοθετηθεί ακόμη από την Ευρωπαϊκή Ένωση.

ΔΛΠ 1 «Παρουσίαση των οικονομικών καταστάσεων»

Η τροποποίηση παρέχει διευκρινίσεις σχετικά με τις απαραίτητες γνωστοποιήσεις για τη συγκριτική πληροφόρηση όταν μια οικονομική οντότητα συντάσσει έναν επιπλέον ισολογισμό είτε (α) όπως απαιτείται από το ΔΛΠ 8 «*Λογιστικές πολιτικές, μεταβολές των λογιστικών εκτιμήσεων και λάθη*» είτε (β) εθελοντικά.

ΔΛΠ 16 «Ενσώματα πάγια»

Η τροποποίηση διευκρινίζει πως τα ανταλλακτικά και ο λοιπός εξοπλισμός συντήρησης ταξινομούνται ως ενσώματα πάγια και όχι ως αποθέματα όταν πληρούν τον ορισμό των ενσώματων παγίων, δηλαδή όταν χρησιμοποιούνται για περισσότερες από μία περίοδο.

ΔΛΠ 32 «Χρηματοοικονομικά μέσα: Παρουσίαση»

Η τροποποίηση διευκρινίζει πως ο φόρος εισοδήματος που σχετίζεται με τη διανομή αναγνωρίζεται στα αποτελέσματα και ο φόρος εισοδήματος που σχετίζεται με τα έξοδα συναλλαγών απευθείας στην καθαρή θέση αναγνωρίζεται στην καθαρή θέση, σύμφωνα με το ΔΛΠ 12.

ΔΛΠ 34 «Ενδιάμεση χρηματοοικονομική αναφορά»

Η τροποποίηση διευκρινίζει τις απαραίτητες γνωστοποιήσεις για τα περιουσιακά στοιχεία και υποχρεώσεις των τομέων στην ενδιάμεση χρηματοοικονομική αναφορά, σύμφωνα με το ΔΠΧΑ 8 «Λειτουργικοί τομείς».

4. Σημαντικές λογιστικές εκτιμήσεις και κρίσεις της διοίκησης

Οι εκτιμήσεις και οι κρίσεις της διοίκησης επανεξετάζονται διαρκώς και βασίζονται σε ιστορικά δεδομένα και προσδοκίες για μελλοντικά γεγονότα, οι οποίες κρίνονται εύλογες σύμφωνα με τα ισχύοντα.

4.1 Σημαντικές λογιστικές εκτιμήσεις και παραδοχές

Ο Όμιλος προβαίνει σε εκτιμήσεις και παραδοχές σχετικά με την εξέλιξη των μελλοντικών γεγονότων. Οι εκτιμήσεις και παραδοχές που ενέχουν σημαντικό κίνδυνο να προκαλέσουν ουσιώδεις προσαρμογές στις λογιστικές αξίες των περιουσιακών στοιχείων και των υποχρεώσεων στους επόμενους 12 μήνες αφορούν το φόρο εισοδήματος και την υπεραξία.

4.1.1 Φόρος Εισοδήματος

Ο Όμιλος υπόκειται σε φορολόγηση σε διάφορες χώρες. Απαιτείται η άσκηση κρίσης από την διοίκηση του Ομίλου για τον προσδιορισμό της πρόβλεψης για φόρο εισοδήματος. Υπάρχουν πολλές συναλλαγές και υπολογισμοί για τους οποίους ο τελικός προσδιορισμός του φόρου είναι αβέβαιος. Εάν ο τελικός φόρος είναι διαφορετικός από τον αρχικώς αναγνωρισθέντα, η διαφορά θα επηρεάσει τον φόρο εισοδήματος και την πρόβλεψη για αναβαλλόμενη φορολογία της περιόδου.

4.1.2 Εκτιμώμενη απομείωση της υπεραξίας

Ο έλεγχος απομείωσης της αξίας της υπεραξίας γίνεται σε ετήσια βάση σύμφωνα με τη λογιστική πολιτική που περιγράφεται στην Σημείωση 2.6.1 των ετήσιων οικονομικών καταστάσεων της 31 Δεκεμβρίου 2011. Οι ανακτήσιμες αξίες των μονάδων δημιουργίας ταμειακών ροών προσδιορίζονται με βάση την αξία χρήσεως αυτών. Οι υπολογισμοί της αξίας χρήσης απαιτούν την χρήση εκτιμήσεων (βλ. Σημ.7).

4.2 Καθοριστικές κρίσεις της διοίκησης για την εφαρμογή των λογιστικών αρχών

Δεν υπάρχουν πεδία στα οποία χρειάστηκε να χρησιμοποιηθούν σημαντικές εκτιμήσεις της διοίκησης για την εφαρμογή των λογιστικών αρχών.

Σημείωση 5 - Πληροφόρηση ανά τομέα

Τομέας είναι κάθε διακεκριμένη επιχειρηματική δραστηριότητα του Ομίλου με ιδιόζοντα χαρακτηριστικά ως προς την φύση της δραστηριότητας, τους επιχειρηματικούς κινδύνους που συνεπάγεται καθώς και ως προς το επιχειρηματικό περιβάλλον στο οποίο αναπτύσσεται η δραστηριότητα. Συνεκτιμώντας τα παραπάνω η κατάτμηση των επιχειρηματικών δραστηριοτήτων του Ομίλου σε τομείς γίνεται ως εξής:

- Επαγγελματική Ψύξη
- Υαλουργία

Η κατανομή των ενοποιημένων στοιχείων του ισολογισμού και των αποτελεσμάτων περιόδου ανά τομέα επιχειρηματικής δραστηριότητας αναλύεται ως εξής:

α) Στοιχεία ανά τομέα

ι) Κατάσταση αποτελεσμάτων

	Εξάμηνο που έληξε			Εξάμηνο που έληξε		
	30/06/2012			30/06/2011		
	Επαγγελματική Ψύξη	Υαλουργία	Σύνολο	Επαγγελματική Ψύξη	Υαλουργία	Σύνολο
Κύκλος εργασιών	288,589	49,616	338,205	276,028	46,453	322,481
Κέρδη προ φόρων, χρηματοδοτικών & επενδυτικών αποτελεσμάτων	30,023	5,124	35,147	27,332	9,108	36,440
Χρηματοοικονομικά <έξοδα> / έσοδα	(9,736)	(2,006)	(11,742)	(7,513)	(708)	(8,221)
Κέρδη/<ζημίες> περιόδου προ φόρων	20,287	3,118	23,405	19,819	8,400	28,219
Φόροι εισοδήματος	(4,978)	(1,211)	(6,189)	(4,525)	(2,067)	(6,592)
Κέρδη/<ζημίες> περιόδου μετά από φόρους	15,309	1,907	17,216	15,294	6,333	21,627
Κέρδη / <ζημίες> κατανέμονται σε μετόχους Εταιρίας	15,326	1,095	16,421	15,317	3,949	19,266
Αποσβέσεις	9,083	7,255	16,338	8,582	5,009	13,591
Κέρδη / <ζημίες> προ φόρων, χρηματοδοτικών & επενδυτικών αποτελεσμάτων & αποσβέσεων (EBITDA)	39,106	12,379	51,485	35,914	14,117	50,031
Απομείωση απαιτήσεων	167	(4)	163	145	36	181
Απομείωση αποθεμάτων	231	(1,231)	(1,000)	223	106	329

	% Διαφορά		
	30/06/2012 vs 30/06/2011		
	Επαγγελματική Ψύξη	Υαλουργία	Σύνολο
Κύκλος εργασιών	5%	7%	5%
Κέρδη προ φόρων, χρηματοδοτικών & επενδυτικών αποτελεσμάτων	10%	-44%	-4%
Κέρδη / <ζημίες> προ φόρων, χρηματοδοτικών & επενδυτικών αποτελεσμάτων & αποσβέσεων (EBITDA)	9%	-12%	3%



Σημείωση 5 - Πληροφόρηση ανά τομέα (συνέχεια)

ii) Ισολογισμός

	Εξάμηνο που έληξε			Χρήση που έληξε		
	30/06/2012			31/12/2011		
	Επαγγελματική Ψύξη	Υαλουργία	Σύνολο	Επαγγελματική Ψύξη	Υαλουργία	Σύνολο
Γενικό σύνολο ενεργητικού	542,966	186,169	729,135	505,726	184,232	689,958
Γενικό σύνολο υποχρεώσεων	453,674	83,676	537,350	430,188	88,139	518,327
Επενδύσεις/ Κεφαλαιακές δαπάνες	7,609	11,200	18,809	28,254	14,684	42,938

(Σημ. 6 & 7)

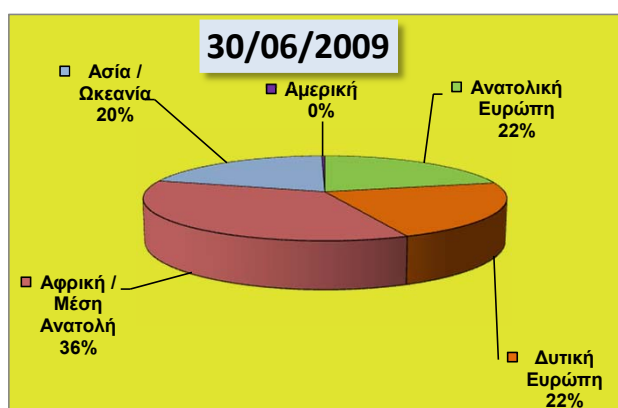
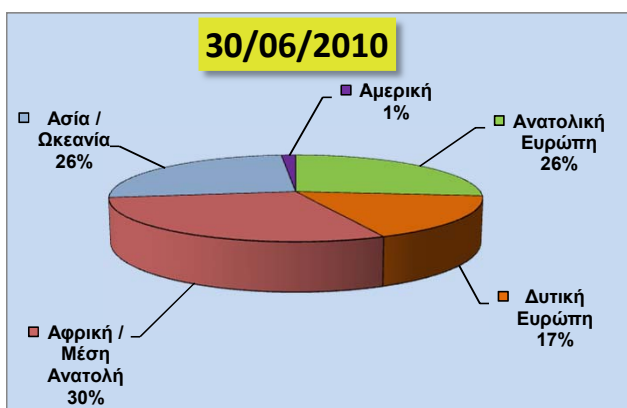
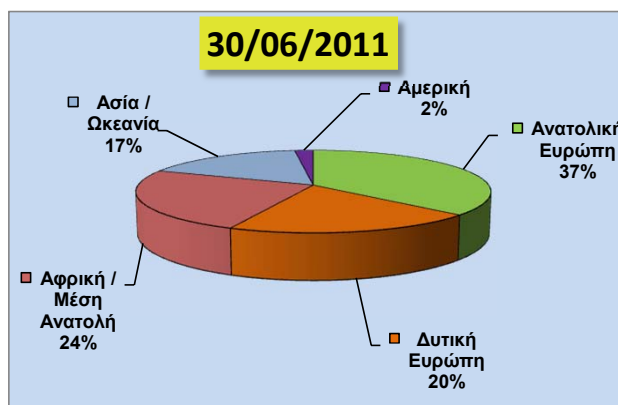
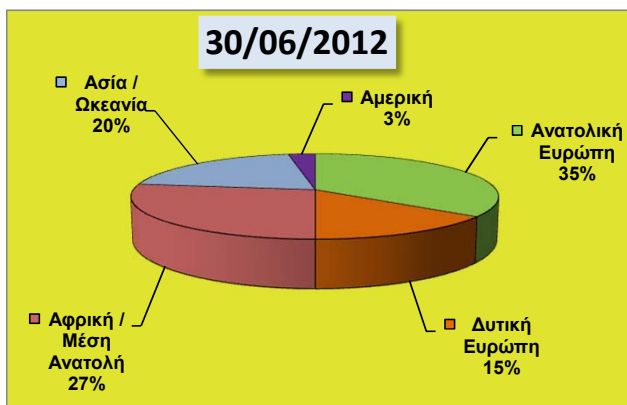
β) Πωλήσεις ανά γεωγραφική περιοχή - Χώρες εγκατάστασης πελατών

	Όμιλος				
	% Διαφορά	Εξάμηνο που έληξε			
		30/06/2012	30/06/2011	30/06/2010	30/06/2009
Σύνολο Πωλήσεων:					
Ανατολική Ευρώπη	0.3%	118,310	117,980	62,612	39,025
Δυτική Ευρώπη	-21.5%	50,786	64,657	39,546	40,074
Αφρική / Μέση Ανατολή	16.9%	92,020	78,727	69,697	65,056
Ασία / Ωκεανία	23.7%	67,809	54,803	60,725	36,826
Αμερική	47.0%	9,280	6,314	3,408	562
Γενικό Σύνολο	4.9%	338,205	322,481	235,988	181,543
Τομέας Επαγγελματικής Ψύξης:					
Ανατολική Ευρώπη	0.1%	118,096	117,980	62,612	39,025
Δυτική Ευρώπη	-22.1%	50,297	64,554	39,546	40,074
Αφρική / Μέση Ανατολή	38.8%	45,613	32,863	33,068	29,405
Ασία / Ωκεανία	20.2%	65,303	54,317	60,725	36,826
Αμερική	47.0%	9,280	6,314	3,408	562
Σύνολο	4.6%	288,589	276,028	199,359	145,892
Τομέας Υαλουργίας:					
Ανατολική Ευρώπη		214	-	-	-
Δυτική Ευρώπη	374.8%	489	103	-	-
Αφρική / Μέση Ανατολή	1.2%	46,407	45,864	36,629	35,651
Ασία / Ωκεανία	415.6%	2,506	486	-	-
Σύνολο	6.8%	49,616	46,453	36,629	35,651
Γενικό Σύνολο	4.9%	338,205	322,481	235,988	181,543

Σημείωση 5 - Πληροφόρηση ανά τομέα (συνέχεια)

Η συνεισφορά στις πωλήσεις του Ομίλου ανά γεωγραφική περιοχή (σύμφωνα με τη χώρα εγκατάστασης των πελατών) παρουσιάζεται γραφικά ως εξής:

Όμιλος



Σύνολο Πωλήσεων:

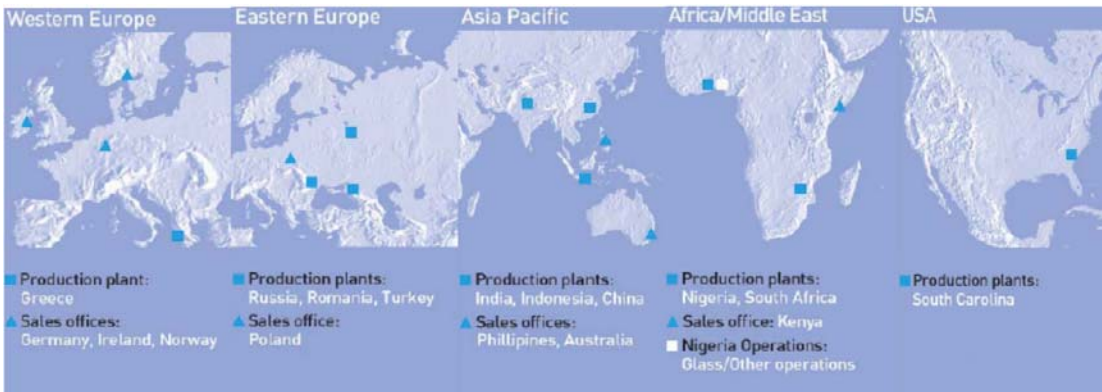
Ανατολική Ευρώπη	
Δυτική Ευρώπη	
Αφρική / Μέση Ανατολή	
Ασία / Ωκεανία	
Αμερική	
Διεταιρικές πωλήσεις	
Γενικό Σύνολο	

Μητρική Εταιρία				
Εξάμηνο που έληξε				
30/06/2012	30/06/2011	30/06/2010	30/06/2009	
2,277	4,034	782	1,490	
20,208	35,821	12,712	14,895	
13,558	8,397	11,138	12,539	
153	890	332	198	
114	94	22	-	
2,836	3,523	2,175	3,535	
39,146	52,759	27,161	32,658	



Ποσά σε χιλιάδες €

Σημείωση 5 - Πληροφόρηση ανά τομέα (συνέχεια)



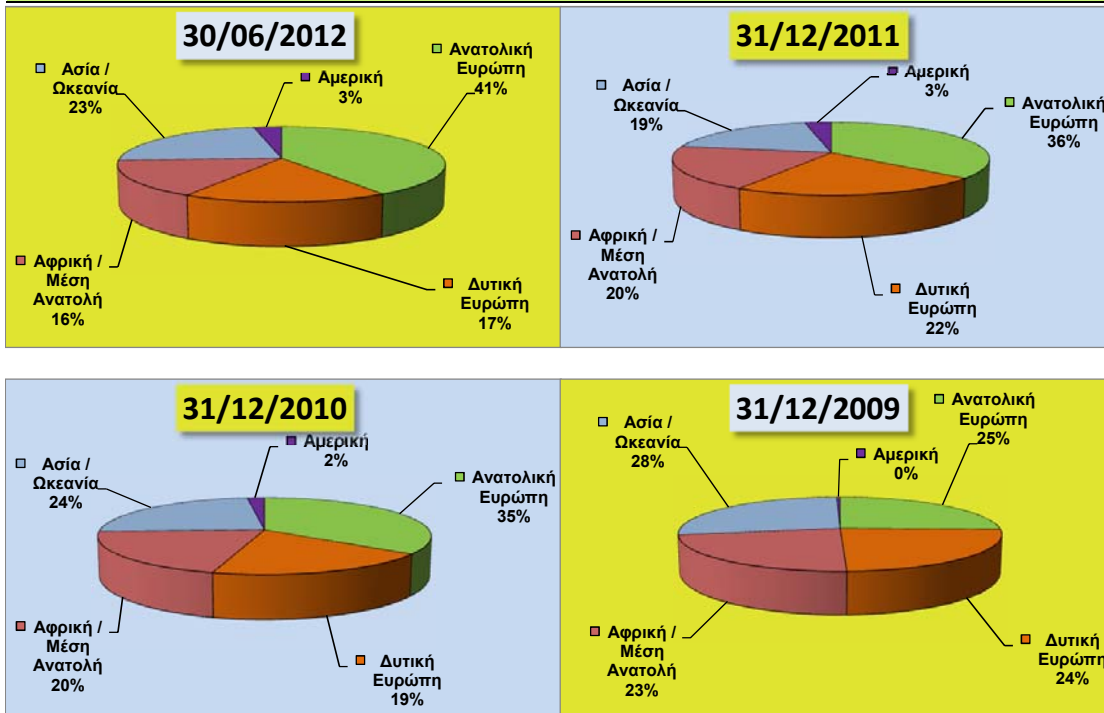
Τομέας Επαγγελματικής Ψύξης

Πωλήσεις ανά γεωγραφική περιοχή - Χώρες εγκατάστασης πελατών

	30/06/2012	31/12/2011	31/12/2010	31/12/2009	31/12/2008
Ανατολική Ευρώπη	118,096	163,222	131,436	69,526	194,099
Δυτική Ευρώπη	50,297	100,580	72,260	65,895	118,920
Αφρική / Μέση Ανατολή	45,613	88,412	75,422	62,104	73,631
Ασία / Ωκεανία	65,303	85,201	88,818	75,269	42,785
Αμερική	9,280	14,267	7,293	1,116	205
Γενικό Σύνολο	288,589	451,682	375,229	273,910	429,640

Η συνεισφορά στις πωλήσεις του τομέα επαγγελματικής ψύξης ανά γεωγραφική περιοχή (σύμφωνα με τη χώρα εγκατάστασης των πελατών) παρουσιάζεται γραφικά ως εξής:

Τομέας Επαγγελματικής Ψύξης





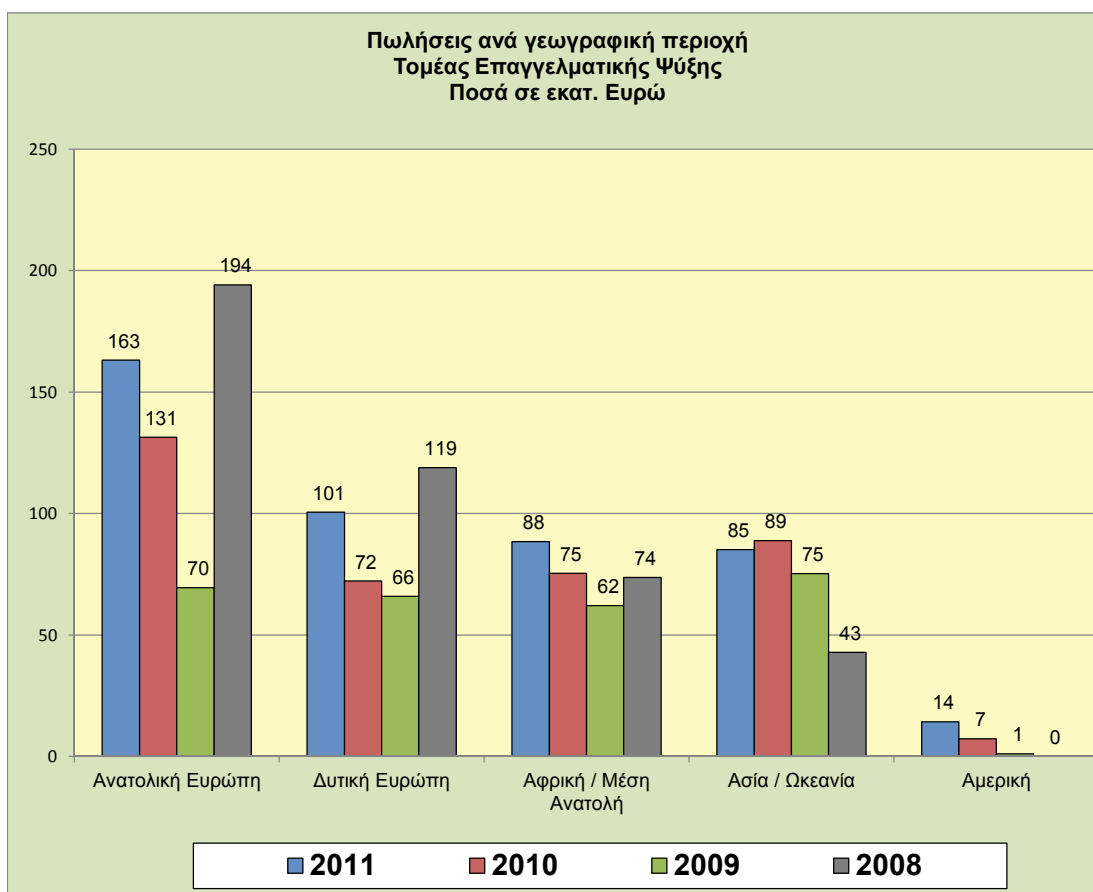
Σημείωση 5 - Πληροφόρηση ανά τομέα (συνέχεια)

Κύκλος Εργασιών ανά Ομάδα Πελατών

Ο κύκλος εργασιών του κλάδου επαγγελματικής ψύξης ανά ομάδα πελατών έχει ως εξής:

	Τομέας Επαγγελματικής Ψύξης				
	% Διαφορά	30/06/2012	% επί του συνόλου	30/06/2011	% επί του συνόλου
Coca-Cola 3E	-11.6%	73,819	26%	83,481	30%
Άλλοι εμφιαλωτές της Coca - Cola	13.6%	90,532	31%	79,694	29%
Ζυθοποιίες	16.6%	77,975	27%	66,863	24%
Λοιποί	0.6%	46,263	16%	45,990	17%
Γενικό Σύνολο	4.6%	288,589	100%	276,028	100%

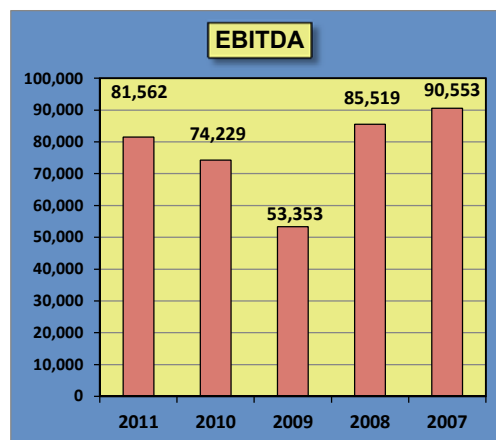
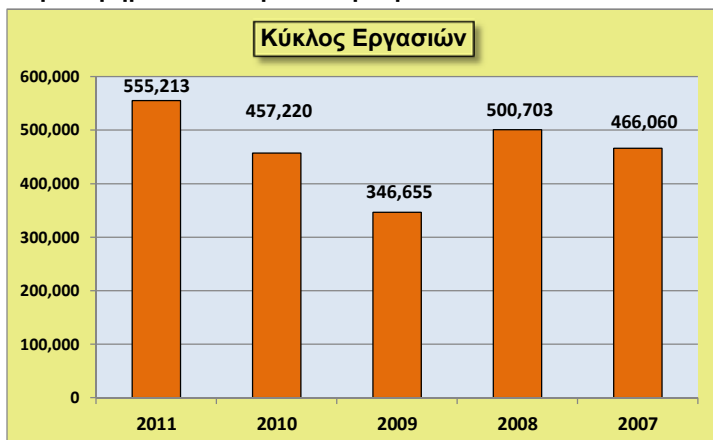
Η συνεισφορά στις πωλήσεις του τομέα επαγγελματικής ψύξης ανά γεωγραφική περιοχή (σύμφωνα με τη χώρα εγκατάστασης των πελατών) παρουσιάζεται παρακάτω:





Σημείωση 5 - Πληροφόρηση ανά τομέα (συνέχεια)

Κύρια Χρηματοοικονομικά Μεγέθη



Ενοποιημένα Αποτελέσματα	2011	2010	2009	2008	2007
Κύκλος Εργασιών	555,213	457,220	346,655	500,703	466,060
Μικτά κέρδη	113,547	106,777	73,036	113,939	122,981
Μικτά κέρδη - %	20.5%	23.4%	21.1%	22.8%	26.4%
Κέρδη / <Ζημίες> προ φόρων, χρηματοδοτικών & επενδυτικών αποτελεσμάτων	53,170	49,276	28,944	47,327	71,261
Κέρδη / <Ζημίες> προ φόρων, χρηματοδοτικών & επενδυτικών αποτελεσμάτων - %	9.6%	10.8%	8.3%	9.5%	15.3%
<Ζημίες> / κέρδη από αναδιοργάνωση δραστηριοτήτων	-	-	(444)	(14,618)	(783)
Κέρδη / <Ζημίες> προ φόρων, χρηματοδοτικών & επενδυτικών αποτελεσμάτων & Αναδιοργάνωση δραστηριοτήτων	53,170	49,276	29,388	61,945	72,044
Αποσβέσεις	28,392	24,953	23,965	23,574	18,509
Κέρδη / <ζημίες> προ φόρων, χρηματοδοτικών & επενδυτικών αποτελεσμάτων & αποσβέσεων (EBITDA)	81,562	74,229	53,353	85,519	90,553
EBITDA %	14.7%	16.2%	15.4%	17.1%	19.4%
Κέρδη / <ζημίες> προ φόρων	35,017	34,887	16,885	34,083	65,904
Φόροι εισοδήματος	10,398	9,433	4,235	10,691	17,977
Φόροι - Έκτακτη Εισφορά Ν. 3808/2009	-	-	5,496	-	-
Κέρδη / Ζημίες> μετά από φόρους	24,619	25,454	7,154	23,392	47,927
Κέρδη / <Ζημίες> μετά από φόρους & Μη ελέγχουσες συμμετοχές	20,051	20,535	3,041	19,455	45,455
Επενδύσεις / Κεφαλαιακές δαπάνες	42,938	30,640	17,885	29,531	54,638
Ενσώματες & Ασώματες ακινητοποιήσεις	261,859	208,863	198,364	203,690	155,800
Μερίσματα σε μετόχους	-	4,020	-	39,396	12,800
Μείωση μετοχικού κεφαλαίου	6,268	-	-	36,181	-
Καθαρή θέση μετόχων Εταιρίας	136,544	114,161	95,098	107,949	177,038
Σύνολο καθαρής θέσης	171,631	143,938	118,921	131,232	199,515
Καθαρός Τραπεζικός Δανεισμός	243,596	172,723	167,509	179,707	47,719
Καθαρός Τραπεζικός Δανεισμός / Σύνολο καθαρής θέσης	142%	120%	141%	137%	24%



Ποσά σε χιλιάδες €

Σημείωση 5 - Πληροφόρηση ανά τομέα (συνέχεια)

Κύρια Χρηματοοικονομικά Μεγέθη (συνέχεια)

Επαγγελματική Ψύξη	2011	2010	2009	2008	2007
Κύκλος Εργασιών	451,682	375,229	273,910	429,640	406,652
Συνεισφορά στον ενοποιημένο κύκλο εργασιών	81.4%	82.1%	79.0%	85.8%	87.3%
Κέρδη / <Ζημίες> προ φόρων, χρηματοδοτικών & επενδυτικών αποτελεσμάτων	36,772	33,632	15,396	32,943	64,302
<Ζημίες> / Κέρδη από αναδιοργάνωση δραστηριοτήτων	-	-	(444)	(14,618)	(54)
Κέρδη / <Ζημίες> προ φόρων, χρηματοδοτικών & επενδυτικών αποτελεσμάτων & Αναδιοργάνωση δραστηριοτήτων	36,772	33,632	15,840	47,561	64,356
Αποσβέσεις	16,718	15,286	15,304	14,899	10,901
Κέρδη / <ζημίες> προ φόρων, χρηματοδοτικών & επενδυτικών αποτελεσμάτων & αποσβέσεων (EBITDA)	53,490	48,918	31,144	62,460	75,257
EBITDA %	11.8%	13.0%	11.4%	14.5%	18.5%
Κέρδη / <ζημίες> προ φόρων	20,032	19,522	3,473	20,670	59,495
Φόροι εισοδήματος	6,524	5,909	691	7,680	16,224
Φόροι - Έκτακτη Εισφορά Ν. 3808/2009	-	-	5,496	-	-
Κέρδη / Ζημίες> μετά από φόρους	13,508	13,613	(2,714)	12,990	43,271
Κέρδη / <Ζημίες> μετά από φόρους & Μη ελέγχουσες συμμετοχές	13,087	13,093	(2,826)	13,000	42,966
Επενδύσεις / Κεφαλαιακές δαπάνες	28,254	15,844	12,050	20,817	30,448
Υαλουργία	2011	2010	2009	2008	2007
Κύκλος Εργασιών	103,531	81,991	72,745	71,063	59,408
Συνεισφορά στον ενοποιημένο κύκλο εργασιών	18.6%	17.9%	21.0%	14.2%	12.7%
Κέρδη / <Ζημίες> προ φόρων, χρηματοδοτικών & επενδυτικών αποτελεσμάτων	16,398	15,644	13,548	14,384	6,959
<Ζημίες> / Κέρδη από αναδιοργάνωση δραστηριοτήτων	-	-	-	-	(729)
Κέρδη / <Ζημίες> προ φόρων, χρηματοδοτικών & επενδυτικών αποτελεσμάτων & Αναδιοργάνωση δραστηριοτήτων	16,398	15,644	13,548	14,384	7,688
Αποσβέσεις	11,674	9,667	8,661	8,675	7,608
Κέρδη / <ζημίες> προ φόρων, χρηματοδοτικών & επενδυτικών αποτελεσμάτων & αποσβέσεων (EBITDA)	28,072	25,311	22,209	23,059	15,296
EBITDA %	27.1%	30.9%	30.5%	32.4%	25.7%
Κέρδη / <ζημίες> προ φόρων	14,985	15,365	13,412	13,413	6,409
Φόροι εισοδήματος	3,874	3,524	3,544	3,011	1,753
Φόροι - Έκτακτη Εισφορά Ν. 3808/2009	-	-	-	-	-
Κέρδη / Ζημίες> μετά από φόρους	11,111	11,841	9,868	10,402	4,656
Κέρδη / <Ζημίες> μετά από φόρους & Μη ελέγχουσες συμμετοχές	6,964	7,442	5,867	6,455	2,489
Επενδύσεις / Κεφαλαιακές δαπάνες	14,684	14,796	5,835	8,714	24,190



Σημείωση 6 - Ενσώματες Ακίνητοποιήσεις

	Όμιλος					Σύνολο
	Γήπεδα & οικόπεδα	Κτίρια & τεχνικά έργα	Μηχανήματα & μηχανολογικές εγκαταστάσεις	Μεταφορικά μέσα	Έπιπλα & λοιπός εξοπλισμός	
Κόστος						
Υπόλοιπο 01/01/2012	10,217	89,840	298,088	5,403	15,594	419,142
Προσθήκες	10	1,531	14,265	414	547	16,767
Πωλήσεις	-	-	(273)	(209)	(44)	(526)
Αναδιάταξη λογαριασμών	-	(87)	163	24	(100)	-
Συναλλαγματικές διαφορές	67	778	4,936	103	151	6,035
Υπόλοιπο 30/06/2012	10,294	92,062	317,179	5,735	16,148	441,418
Συσσωρευμένες αποσβέσεις						
Υπόλοιπο 01/01/2012	-	28,094	155,229	3,899	12,526	199,748
Προσθήκες	-	1,220	11,465	318	585	13,588
Πωλήσεις	-	-	(218)	(170)	(58)	(446)
Αναδιάταξη Λογαριασμών	-	-	49	-	(49)	-
Συναλλαγματικές διαφορές	-	259	2,450	73	121	2,903
Υπόλοιπο 30/06/2012	-	29,573	168,975	4,120	13,125	215,793
Αναπόσβεστη αξία 30/06/2012	10,294	62,489	148,204	1,615	3,023	225,625

	Όμιλος					Σύνολο
	Γήπεδα & οικόπεδα	Κτίρια & τεχνικά έργα	Μηχανήματα & μηχανολογικές εγκαταστάσεις	Μεταφορικά μέσα	Έπιπλα & λοιπός εξοπλισμός	
Κόστος						
Υπόλοιπο 01/01/2011	10,358	71,964	221,984	4,132	13,696	322,134
Προσθήκες	-	615	7,141	313	572	8,641
Προερχόμενα από εξαγορές (σημ. 27)	-	13,613	44,645	132	451	58,841
Πωλήσεις	-	(29)	(220)	(195)	(81)	(525)
Αναδιάταξη λογαριασμών	-	67	(853)	741	45	-
Συναλλαγματικές διαφορές	(391)	(1,843)	(11,148)	(259)	(411)	(14,052)
Υπόλοιπο 30/06/2011	9,967	84,387	261,549	4,864	14,272	375,039
Συσσωρευμένες αποσβέσεις						
Υπόλοιπο 01/01/2011	-	19,208	119,135	2,953	11,023	152,319
Προσθήκες	-	1,391	9,191	280	552	11,414
Προερχόμενα από εξαγορές (σημ. 27)	-	5,604	18,582	94	405	24,685
Πωλήσεις	-	-	(195)	(179)	(74)	(448)
Αναδιάταξη λογαριασμών	-	64	(674)	580	30	-
Συναλλαγματικές διαφορές	-	(395)	(5,948)	(175)	(290)	(6,808)
Υπόλοιπο 30/06/2011	-	25,872	140,091	3,553	11,646	181,162
Αναπόσβεστη αξία 30/06/2011	9,967	58,515	121,458	1,311	2,626	193,877

Δεν υπάρχουν υφιστάμενα επί των παγίων εμπράγματα βάρη για τον Όμιλο κατά την 30/06/2012 (31/12/2011: 0,20 εκ.)



Σημείωση 6 - Ενσώματες Ακίνητοποιήσεις (συνέχεια)

	Μητρική Εταιρία					
	Γήπεδα & οικόπεδα	Κτίρια & τεχνικά έργα	Μηχανήματα & μηχανολογικές εγκαταστάσεις	Μεταφορικά μέσα	Έπιπλα & λοιπός εξοπλισμός	Σύνολο
Κόστος						
Υπόλοιπο 01/01/2012	303	8,996	15,570	293	3,899	29,061
Προσθήκες	-	2	36	-	52	90
Πωλήσεις	-	-	(1)	-	-	(1)
Υπόλοιπο 30/06/2012	303	8,998	15,605	293	3,951	29,150
Συσσωρευμένες αποσβέσεις						
Υπόλοιπο 01/01/2012	-	3,180	14,304	278	3,566	21,328
Προσθήκες	-	208	181	3	73	465
Πωλήσεις	-	-	(1)	-	-	(1)
Υπόλοιπο 30/06/2012	-	3,388	14,484	281	3,639	21,792
Αναπόσβεστη αξία 30/06/2012	303	5,610	1,121	12	312	7,358

	Μητρική Εταιρία					
	Γήπεδα & οικόπεδα	Κτίρια & τεχνικά έργα	Μηχανήματα & μηχανολογικές εγκαταστάσεις	Μεταφορικά μέσα	Έπιπλα & λοιπός εξοπλισμός	Σύνολο
Κόστος						
Υπόλοιπο 01/01/2011	303	8,967	15,767	293	3,691	29,021
Προσθήκες	-	27	110	-	112	249
Πωλήσεις	-	-	(17)	-	(8)	(25)
Υπόλοιπο 30/06/2011	303	8,994	15,860	293	3,795	29,245
Συσσωρευμένες αποσβέσεις						
Υπόλοιπο 01/01/2011	-	2,762	14,282	271	3,421	20,736
Προσθήκες	-	207	237	4	80	528
Πωλήσεις	-	-	(16)	-	(8)	(24)
Υπόλοιπο 30/06/2011	-	2,969	14,503	275	3,493	21,240
Αναπόσβεστη αξία 30/06/2011	303	6,025	1,357	18	302	8,005

Δεν υπάρχουν υφιστάμενα επί των παγίων εμπράγματα βάρη για τη Μητρική Εταιρία κατά τις 30/06/2012 και 31/12/2011.

Σημείωση 7 - Ασώματες Ακίνητοποιήσεις

	Όμιλος				Σύνολο
	Υπεραξία	Έξοδα ανάπτυξης	Δικαιώματα βιομηχανικής ιδιοκτησίας & εμπορικά σήματα	Λογισμικά & λοιπές ασώματες ακίνητοποιήσεις	
Κόστος					
Υπόλοιπο 01/01/2012	21,144	23,314	9,622	17,348	71,428
Προσθήκες	-	1,390	-	652	2,042
Συναλλαγματικές διαφορές	-	139	6	97	242
Υπόλοιπο 30/06/2012	21,144	24,843	9,628	18,097	73,712
Συσσωρευμένες αποσβέσεις					
Υπόλοιπο 01/01/2012	-	15,064	2,785	11,114	28,963
Προσθήκες	-	972	312	1,073	2,357
Συναλλαγματικές διαφορές	-	80	-	63	143
Υπόλοιπο 30/06/2012	-	16,116	3,097	12,250	31,463
Αναπόσβεστη αξία 30/06/2012	21,144	8,727	6,531	5,847	42,249

Η υπεραξία υπόκειται σε έλεγχο απομείωσης σε ετήσια βάση και αποτιμάται στο κόστος μείον τις τυχόν σωρευμένες ζημιές απομείωσης. Κατά την εκάστοτε ημερομηνία ισολογισμού ο Όμιλος πραγματοποιεί ανάλυση με στόχο να αξιολογηθεί κατά πόσον η λογιστική αξία της υπεραξίας είναι ανακτήσιμη.

Η υπεραξία κατανέμεται σε μονάδες δημιουργίας ταμειακών ροών για λόγους ελέγχου απομείωσης. Η κατανομή γίνεται στις μονάδες δημιουργίας ταμειακών ροών που αναμένεται να ωφεληθούν από την εξαγορά από την οποία προήλθε η υπεραξία. Στην προκειμένη περίπτωση η κατανομή αφορά την δραστηριότητα των θυγατρικών Frigoglass Turkey Soğutma Sanayi İş ve Dış Ticaret Anonim Şirketi (Κωνσταντινούπολη, Τουρκία), Frigoglass North America Ltd. Co, Buffington Road LLC (Νότια Καρολίνα, Αμερική) και Frigoglass Jebel Ali FZCO (Ντουμπάι).

Η ανακτήσιμη αξία μιας μονάδας δημιουργίας ταμειακών ροών καθορίζεται σύμφωνα με υπολογισμό της αξίας χρήσεως της (value in use). Ο υπολογισμός αυτός χρησιμοποιεί προβλέψεις ταμειακών ροών που προκύπτουν από οικονομικούς προϋπολογισμούς οι οποίοι έχουν εγκριθεί από την διοίκηση και καλύπτουν πενταετή περίοδο.

Παρακάτω αναφέρονται οι κύριες παραδοχές που υιοθετήθηκαν από τη Διοίκηση για τον υπολογισμό των μελλοντικών ταμειακών ροών, προκειμένου να διενεργηθεί έλεγχος απαξίωσης υπεραξίας στις μονάδες δημιουργίας ταμειακών ροών, κατά την **31 Δεκεμβρίου 2011**. Τα προϋπολογισθέντα μικτά κέρδη υπολογίζονται σύμφωνα με τα μικτά κέρδη που πραγματοποιήθηκαν το αμέσως προηγούμενο έτος προσαρμοσμένα κατά την προσδοκώμενη βελτίωση απόδοσης.

Κύριες παραδοχές για τον υπολογισμό της αξίας χρήσεως (value in use):

Επιτόκιο (προ φόρων) αναγωγής σε παρούσα αξία: 14%, Μικτό περιθώριο: 11% - 20%, Ρυθμός ανάπτυξης στο διηνεκές: 2%

Εάν οι παραδοχές που χρησιμοποιήθηκαν κατά την **31 Δεκεμβρίου 2011** ήταν κατά 10% χαμηλότερες / υψηλότερες, η λογιστική αξία της υπεραξίας δεν θα μειωνόταν.

	Όμιλος				Σύνολο
	Υπεραξία	Έξοδα ανάπτυξης	Δικαιώματα βιομηχανικής ιδιοκτησίας & εμπορικά σήματα	Λογισμικά & λοιπές ασώματες ακίνητοποιήσεις	
Κόστος					
Υπόλοιπο 01/01/2011	19,630	20,002	9,429	14,873	63,934
Προσθήκες	-	1,384	-	888	2,272
Προερχόμενα από εξαγορές	1,458	-	-	-	1,458
Συναλλαγματικές διαφορές	-	(94)	-	(139)	(233)
Υπόλοιπο 30/06/2011	21,088	21,292	9,429	15,622	67,431
Συσσωρευμένες αποσβέσεις					
Υπόλοιπο 01/01/2011	-	13,307	2,173	9,406	24,886
Προσθήκες	-	835	303	817	1,955
Συναλλαγματικές διαφορές	-	(36)	-	(52)	(88)
Υπόλοιπο 30/06/2011	-	14,106	2,476	10,171	26,753
Αναπόσβεστη αξία 30/06/2011	21,088	7,186	6,953	5,451	40,678

Η υπεραξία από την εξαγορά της Jebel Ali Container Factory Fze (JAG) διαμορφώθηκε τελικά σε € 1.514 χιλ. (βλέπε Σημ. 27)

Σημείωση 7 - Ασώματες Ακινήτοποιήσεις (συνέχεια)

	Μητρική Εταιρία			
	Έξοδα ανάπτυξης	Δικαιώματα βιομηχανικής ιδιοκτησίας	Λογισμικά & λοιπές ασώματες ακινήτοποιήσεις	Σύνολο
Κόστος				
Υπόλοιπο 01/01/2012	13,297	35	9,921	23,253
Προσθήκες	593	-	257	850
Υπόλοιπο 30/06/2012	13,890	35	10,178	24,103
Συσσωρευμένες Αποσβέσεις				
Υπόλοιπο 01/01/2012	9,860	35	6,929	16,824
Προσθήκες	409	-	459	868
Υπόλοιπο 30/06/2012	10,269	35	7,388	17,692
Αναπόσβεστη αξία 30/06/2012	3,621	-	2,790	6,411

	Μητρική Εταιρία			
	Έξοδα ανάπτυξης	Δικαιώματα βιομηχανικής ιδιοκτησίας	Λογισμικά & λοιπές ασώματες ακινήτοποιήσεις	Σύνολο
Κόστος				
Υπόλοιπο 01/01/2011	12,003	35	8,753	20,791
Προσθήκες	639	-	339	978
Υπόλοιπο 30/06/2011	12,642	35	9,092	21,769
Συσσωρευμένες Αποσβέσεις				
Υπόλοιπο 01/01/2011	8,928	35	6,071	15,034
Προσθήκες	481	-	428	909
Υπόλοιπο 30/06/2011	9,409	35	6,499	15,943
Αναπόσβεστη αξία 30/06/2011	3,233	-	2,593	5,826



Σημείωση 8 - Αποθέματα

	Όμιλος		Μητρική Εταιρία	
	30/06/2012	31/12/2011	30/06/2012	31/12/2011
Πρώτες & βοηθητικές ύλες, ανταλλακτικά	107,420	111,673	3,793	3,774
Παραγωγή σε εξέλιξη	3,670	6,626	222	235
Έτοιμα προϊόντα	74,238	69,604	3,980	2,901
Μείον: Προβλέψεις	(6,456)	(7,865)	(490)	(490)
Σύνολο	178,872	180,038	7,505	6,420

Σημείωση 9 - Πελάτες

	Όμιλος		Μητρική Εταιρία	
	30/06/2012	31/12/2011	30/06/2012	31/12/2011
Πελάτες	143,580	102,192	22,519	23,902
Μείον: Προβλέψεις	(1,233)	(1,298)	(28)	(28)
Σύνολο	142,347	100,894	22,491	23,874

Η εύλογη αξία των εμπορικών απαιτήσεων προσεγγίζει τις λογιστικές αξίες. Ο Όμιλος και η Εταιρία παρουσιάζουν σημαντική συγκέντρωση πιστωτικού κινδύνου σε βασικούς πελάτες.

Οι πελάτες της Frigoglass είναι μεγάλοι διεθνείς όμιλοι όπως η Coca - Cola 3E, Coca Cola Amatil, Coca Cola India, άλλοι εμφιαλωτές Coca - Cola, όμιλος Diageo - Guinness, όμιλος Heineken, όμιλος Efes. Η εταιρεία δεν ζητά εμπράγματα ή χρηματικές εγγυήσεις από τους πελάτες της και αυτό οφείλεται κυρίως στην ποιότητα του πελατολογίου της Frigoglass και το διεθνές κύρος των πελατών αυτών.

Η διοίκηση δεν αναμένει ζημίες από τη μη επίτευξη της αποδοτικότητας των υπολοίπων των πελατών (μείον προβλέψεων) κατά την **30/06/2012**.

Ανάλυση Προβλέψεων για Πελάτες:

	Όμιλος		Μητρική Εταιρία	
	30/06/2012	31/12/2011	30/06/2012	31/12/2011
Σύνολο προβλέψεων κατά την έναρξη της χρήσης	1,298	2,415	28	284
Προσθήκες κατά την διάρκεια της χρήσης	137	285	-	-
Αντιλογισμός αχρησιμοποίητων προβλέψεων	(4)	(1,052)	-	(256)
Σύνολο χρεώσεων στα αποτελέσματα χρήσης από προβλέψεις	133	(767)	-	(256)
Πραγματοποιηθείσες κατά τη διάρκεια της χρήσης	(214)	(1,145)	-	-
Προερχόμενα από εξαγορές	-	833	-	-
Συναλλαγματικές διαφορές	16	(38)	-	-
Σύνολο προβλέψεων κατά τη λήξη της χρήσης	1,233	1,298	28	28



Σημείωση 10 - Χρεώστες Διάφοροι

	Όμιλος		Μητρική Εταιρία	
	30/06/2012	31/12/2011	30/06/2012	31/12/2011
Δημόσιο - επιστρεπτέος Φ.Π.Α.	7,709	13,321	818	720
Εισπρακτέες επιχορηγήσεις για εξαγωγές	5,359	4,101	-	-
Προκαταβολές εξόδων επομένης χρήσης	3,542	3,278	77	31
Λοιποί φόροι εισπρακτέοι	726	2,040	-	707
Συμβάσεις πρακτορείας επιχ. Απαιτήσεων	2,613	4,395	2,613	4,395
Προκαταβολές προσωπικού	1,071	902	141	83
Λοιποί μη εμπορικοί χρεώστες	7,057	6,906	246	226
Σύνολο	28,077	34,943	3,895	6,162

Η εύλογη αξία των λοιπών απαιτήσεων προσεγγίζει τις λογιστικές αξίες.

Οι λοιποί μη εμπορικοί χρεώστες περιλαμβάνουν διάφορες προκαταβολές, διάφορες κρατικές επιδοτήσεις και δεδουλευμένα έσοδα μη τιμολογηθέντα.

Σημείωση 11 - Διαθέσιμα & ταμειακά ισοδύναμα

	Όμιλος		Μητρική Εταιρία	
	30/06/2012	31/12/2011	30/06/2012	31/12/2011
Ταμείο	90	114	2	3
Καταθέσεις όψεως και προθεσμίας	86,434	87,964	23,090	32,029
Σύνολο	86,524	88,078	23,092	32,032

Το μεσοσταθμικό επιτόκιο καταθέσεων είναι για τον Ιούνιο του 2012 είναι 3,25% (Δεκέμβριος 2011 : 3,54%).

Σημείωση 12 - Πιστωτές Διάφοροι

	Όμιλος		Μητρική Εταιρία	
	30/06/2012	31/12/2011	30/06/2012	31/12/2011
Υποχρεώσεις από φόρους - τέλη	3,086	4,001	442	585
Δημόσιο - Καταβλητέος Φ.Π.Α.	478	801	-	-
Ασφαλιστικοί οργανισμοί	910	1,270	252	652
Μερίσματα πληρωτέα σε μετόχους	46	46	46	46
Προκαταβολές πελατών	8,709	13,365	87	8,317
Λοιποί Φόροι Πληρωτέοι	1,452	1,774	-	-
Δεδουλευμένες Εκπτώσεις Πωλήσεων μη τιμολογηθείσες	4,948	3,104	-	-
Δεδουλευμένες αμοιβές & έξοδα προμηθευτών	6,868	5,209	777	683
Δεδουλευμένες αποδοχές προσωπικού	6,936	4,714	2,353	2,257
Λοιπά δεδουλευμένα έξοδα	5,172	4,219	944	134
Έξοδα για αναδιοργάνωση δραστηριοτήτων	-	46	-	-
Λοιποί πιστωτές	2,648	2,193	613	255
Σύνολο	41,253	40,742	5,514	12,929

Η εύλογη αξία των λοιπών υποχρεώσεων προσεγγίζει τις λογιστικές αξίες.


Σημείωση 13 - Μακροπρόθεσμος & βραχυπρόθεσμος δανεισμός

	Όμιλος		Μητρική Εταιρία	
	30/06/2012	31/12/2011	30/06/2012	31/12/2011
Δάνεια τραπεζών	54,644	70,884	-	-
Τραπεζικά Ομολογιακά Δάνεια	-	39,775	-	39,775
Σύνολο Μακροπρόθεσμων Δανείων	54,644	110,659	-	39,775

	Όμιλος		Μητρική Εταιρία	
	30/06/2012	31/12/2011	30/06/2012	31/12/2011
Τραπεζικές υπεραναλήψεις	37,462	28,325	16,478	15,209
Δάνεια τραπεζών	149,419	147,347	11,751	7,825
Μακροπρόθεσμα πληρωτέα την επόμενη χρήση	86,466	45,343	51,850	12,000
Σύνολο βραχυπρόθεσμων δανείων	273,347	221,015	80,079	35,034

	Όμιλος	Μητρική Εταιρία
	30/06/2012	31/12/2011
Σύνολο τραπεζικού δανεισμού	327,991	331,674
	80,079	74,809

Περίοδος λήξης μακροπρόθεσμων δανείων

	Όμιλος		Μητρική Εταιρία	
	30/06/2012	31/12/2011	30/06/2012	31/12/2011
Μεταξύ 1 & 2 Χρόνια	54,244	74,023	-	39,775
Μεταξύ 2 & 5 Χρόνια	400	35,404	-	-
Πάνω από 5 χρόνια	-	1,232	-	-
Σύνολο	54,644	110,659	-	39,775

Μέσο σταθμικό κόστος δανεισμού

	Όμιλος		Μητρική Εταιρία	
	30/06/2012	31/12/2011	30/06/2012	31/12/2011
Μακροπρόθεσμα δάνεια	5.62%	5.39%	5.44%	5.47%
Τραπεζικές Υπεραναλήψεις	5.30%	6.58%	5.64%	6.34%
Βραχυπρόθεσμα δάνεια	5.52%	5.37%	5.56%	5.73%

Δάνεια προς κεφάλαια

	Όμιλος		Μητρική Εταιρία	
	30/06/2012	31/12/2011	30/06/2012	31/12/2011
Σύνολο τραπεζικού δανεισμού	327,991	331,674	80,079	74,809
Διαθέσιμα & ταμειακά ισοδύναμα	(86,524)	(88,078)	(23,092)	(32,032)
Καθαρός τραπεζικός δανεισμός (A)	241,467	243,596	56,987	42,777
Σύνολο καθαρής θέσης (B)	191,785	171,631	34,217	34,161
Σύνολο κεφαλαίων (Γ) = (A) + (B)	433,252	415,227	91,204	76,938
Δάνεια προς κεφάλαια (A) / (Γ)	55.7%	58.7%	62.5%	55.6%



Σημείωση 13 - Μακροπρόθεσμος & βραχυπρόθεσμος δανεισμός (συνέχεια)

Τα υπόλοιπα του τραπεζικού δανεισμού είναι εκφρασμένα στα παρακάτω νομίσματα:

	Όμιλος					
	30/06/2012			31/12/2011		
	Βραχυ- πρόθεσμα δάνεια	Μακρο- πρόθεσμα δάνεια	Σύνολο	Βραχυ- πρόθεσμα δάνεια	Μακρο- πρόθεσμα δάνεια	Σύνολο
- EURO	215,173	52,920	268,093	161,506	108,886	270,392
- USD	34,225	1,724	35,949	35,118	1,773	36,891
- AED	5,885	-	5,885	2,877	-	2,877
- NAIRA	4,890	-	4,890	-	-	-
- NOK	-	-	-	-	-	-
- CNY	5,368	-	5,368	14,279	-	14,279
- INR	2,774	-	2,774	5,603	-	5,603
- PHP	1,640	-	1,640	1,535	-	1,535
- PLN	477	-	477	97	-	97
- KES	2,915	-	2,915	-	-	-
Σύνολο	273,347	54,644	327,991	221,015	110,659	331,674

	Μητρική Εταιρία					
	30/06/2012			31/12/2011		
	Βραχυ- πρόθεσμα δάνεια	Μακρο- πρόθεσμα δάνεια	Σύνολο	Βραχυ- πρόθεσμα δάνεια	Μακρο- πρόθεσμα δάνεια	Σύνολο
- EURO	80,079	-	80,079	35,034	39,775	74,809
- USD	-	-	-	-	-	-
Σύνολο	80,079	-	80,079	35,034	39,775	74,809

Η έκθεση του τραπεζικού δανεισμού του Ομίλου και της Μητρικής Εταιρίας στις αλλαγές των επιτοκίων και οι συμβατικές ημερομηνίες αλλαγής αυτών γίνεται σε λιγότερο από 6 μήνες.

Οι εύλογες αξίες των βραχυπρόθεσμων και μακροπρόθεσμων δανείων είναι περίπου ίσες με τις λογιστικές τους αξίες, διότι η εταιρία δανείζεται με μεταβλητά επιτόκια, τα οποία αναπροσαρμόζονται σε διάστημα που δεν υπερβαίνει τους 6 μήνες.

Δεν υπάρχουν υφιστάμενα επί των παγίων εμπράγματα βάρη για τον Όμιλο κατά την **30/06/2012** (31/12/2011: 0,20 εκ.)

Δεν υπάρχουν υφιστάμενα επί των παγίων εμπράγματα βάρη για τη Μητρική Εταιρία κατά τις **30/06/2012** και **31/12/2011**.

Στις 29/07/2011 ο Όμιλος ολοκλήρωσε τη διαδικασία ανανέωσης της αναχρηματοδότησης του κοινοπρακτικού τραπεζικού δανείου που είχε υπογράψει στις 15/6/2009. Το σύνολο του ποσού χορήγησης επανήλθε στα € 75 εκατ. και η διάρκεια του δανείου επεκτάθηκε ως τον Ιούλιο του 2014. Για το παραπάνω δάνειο δεν παραχωρήθηκαν εμπράγματα βάρη επί των παγίων της Μητρικής Εταιρίας & του Ομίλου, ενώ ο Όμιλος είναι υποχρεωμένος να διατηρεί επαρκή κεφαλαιακή επάρκεια, κερδοφορία και ρευστότητα όπως αυτές καθορίζονται από τους παρακάτω δείκτες:

- Καθαρός Τραπεζικός Δανεισμός προς Σύνολο Καθαρής Θέσης
- Καθαρός Τραπεζικός Δανεισμός προς Κέρδη προ φόρων τόκων και αποσβέσεων
- Κέρδη προ φόρων τόκων και αποσβέσεων προς Καθαρά Έξοδα / <Εσοδα> από τόκους



Σημείωση 14 - Συμμετοχές σε θυγατρικές

	Μητρική Εταιρία			
	30/06/2012		31/12/2011	
	Λογιστικό Κόστος	Προβλέψεις απομείωσης	Καθαρή Λογιστική Αξία	Καθαρή Λογιστική Αξία
Coolinvest Holdings Limited (Κύπρος)	91,435	(47,622)	43,813	43,813
Frigorex Cyprus Limited (Κύπρος)	482	-	482	482
Frigoinvest Holdings B.V (Ολλανδία)	13,750	-	13,750	13,750
Σύνολο	105,667	(47,622)	58,045	58,045

Στις οικονομικές καταστάσεις της μητρικής εταιρίας, οι επενδύσεις στις θυγατρικές εταιρίες παρουσιάζονται ως το αποτέλεσμα του κόστους ίδρυσης ή εξαγοράς αυτών, μείον τυχόν απομείωση του περιουσιακού στοιχείου.

Οι εταιρίες του Ομίλου με τις αντίστοιχες διευθύνσεις και ποσοστά συμμετοχής που περιλαμβάνονται στις ενοποιημένες οικονομικές καταστάσεις της **30/06/2012** είναι:

Όνομα Εταιρίας & Τομέας	Χώρα	Μέθοδος Ενοποίησης	Ποσοστό Ομίλου
Τομέας Επαγγελματικής Ψύξης			
Frigoglass A.B.E.E.	Ελλάδα	Μητρική Εταιρία	
SC. Frigoglass Romania SRL	Ρουμανία	Πλήρης	100%
PT Frigoglass Indonesia	Ινδονησία	Πλήρης	100%
Frigoglass South Africa Ltd	N. Αφρική	Πλήρης	100%
Frigoglass Eurasia LLC	Ρωσία	Πλήρης	100%
Frigoglass (Guangzhou) Ice Cold Equipment Co. ,Ltd.	Κίνα	Πλήρης	100%
Scandinavian Appliances A.S	Νορβηγία	Πλήρης	100%
Frigoglass Ltd.	Ιρλανδία	Πλήρης	100%
Frigoglass Iberica SL	Ισπανία	Πλήρης	100%
Frigoglass Sp zo.o	Πολωνία	Πλήρης	100%
Frigoglass India PVT.Ltd.	Ινδία	Πλήρης	100%
Frigoglass Turkey Soğutma Sanayi İç ve Dış Ticaret Anonim Şirketi	Τουρκία	Πλήρης	98.92%
Frigoglass İstanbul Sogutma Sistemleri İç ve Dis Ticaret A.S.	Τουρκία	Πλήρης	98.92%
Frigoglass North America Ltd. Co	Η.Π.Α.	Πλήρης	100%
Buffington Road LLC	Η.Π.Α.	Πλήρης	100%
Frigomagna INC	Φιλιππίνες	Πλήρης	100%
Frigorex East Africa Ltd.	Κένυα	Πλήρης	100%
Frigoglass GmbH	Γερμανία	Πλήρης	100%
Frigoglass Nordic AS	Νορβηγία	Πλήρης	100%
Frigoglass France SA	Γαλλία	Πλήρης	100%
Frigoglass Industries (NIG.) Ltd	Νιγηρία	Πλήρης	76.03%
Coolinvest Holdings Limited	Κύπρος	Πλήρης	100%
Frigorex Cyprus Limited	Κύπρος	Πλήρης	100%
Norcool Holding A.S	Νορβηγία	Πλήρης	100%
Frigoinvest Holdings B.V	Ολλανδία	Πλήρης	100%
Frigoglass USA Inc.	Η.Π.Α.	Πλήρης	100%
Frigoglass Oceania Pty Limited	Αυστραλία	Πλήρης	100%
3P Frigoglass Romania SRL	Ρουμανία	Πλήρης	100%
Τομέας Υαλουργίας			
Frigoglass Jebel Ali FZCO	Ντουμπάι	Πλήρης	80%
Beta Glass Plc.	Νιγηρία	Πλήρης	55.21%
Frigoglass Industries (NIG.) Ltd	Νιγηρία	Πλήρης	76.03%
Deltainvest Services Limited	Κύπρος	Πλήρης	100%

Τον Ιούνιο του 2012 ο Όμιλος ίδρυσε την εταιρία Frigoglass Oceania Pty Limited στο Σίδνευ της Αυστραλίας , με συμμετοχή 100% στο κεφάλαιο της.



Σημείωση 15-Μετοχικό κεφάλαιο, ίδιες μετοχές, διανομή μερισμάτων & δικαιώματα προαίρεσης μετοχών

α) Μετοχικό κεφάλαιο:

Το μετοχικό κεφάλαιο της εταιρίας αποτελείται από **50.517.252** κοινές ονομαστικές μετοχές του **0,30 €** εκάστη και είναι ολοσχερώς καταβεβλημένο.

Το υπέρ το άρτιο μετοχικό κεφάλαιο της Εταιρίας προέκυψε με την έκδοση μετοχών έναντι μετρητών σε αξία μεγαλύτερης της ονομαστικής τους αξίας.

Στις 29/12/2010 το Διοικητικό Συμβούλιο της Frigoglass ABEE αποφάσισε την αύξηση του μετοχικού κεφαλαίου της Εταιρίας κατά 31.495 κοινές μετοχές ως συνέπεια της εξάσκησης των παρερχομένων δικαιωμάτων προαίρεσης των δικαιούχων του προγράμματος διάθεσης μετοχών της Εταιρίας. Οι εισπράξεις από την έκδοση των μετοχών ανήλθαν σε € 136 χιλ.

Στις 31/03/2011 το Διοικητικό Συμβούλιο της Frigoglass ABEE αποφάσισε την αύξηση του μετοχικού κεφαλαίου της Εταιρίας κατά 130.530 κοινές μετοχές ως συνέπεια της εξάσκησης των παρερχομένων δικαιωμάτων προαίρεσης των δικαιούχων του προγράμματος διάθεσης μετοχών της Εταιρίας. Οι εισπράξεις από την έκδοση των μετοχών ανήλθαν σε € 593 χιλ.

Στις 29/06/2011 το Διοικητικό Συμβούλιο της Frigoglass ABEE αποφάσισε την αύξηση του μετοχικού κεφαλαίου της Εταιρίας κατά 76.144 κοινές μετοχές ως συνέπεια της εξάσκησης των παρερχομένων δικαιωμάτων προαίρεσης των δικαιούχων του προγράμματος διάθεσης μετοχών της Εταιρίας. Οι εισπράξεις από την έκδοση των μετοχών ανήλθαν σε € 323 χιλ.

Στις 31/05/2011 η Γενική Συνέλευση της Frigoglass ABEE αποφάσισε την αύξηση του μετοχικού κεφαλαίου κατά € 6.500 χιλ. με κεφαλαιοποίηση μέρους του αποθεματικού υπέρ το άρτιο και αφορολόγητων αποθεματικών ειδικών διατάξεων ύψους € 1.526 χιλ. και € 4.974 χιλ. αντίστοιχα, με ταυτόχρονη αύξηση της ονομαστικής αξίας της μετοχής.

Στις 31/05/2011 η Γενική Συνέλευση της Frigoglass ABEE αποφάσισε την μείωση του μετοχικού κεφαλαίου κατά € 6.500 χιλ. με καταβολή μετρητών στους μετόχους. Η μείωση πραγματοποιήθηκε με μείωση της ονομαστικής αξίας της μετοχής και προήλθε από το υφιστάμενο καταβεβλημένο μετοχικό κεφάλαιο της εταιρείας και όχι από την προαναφερόμενη κεφαλαιοποίηση αποθεματικών.

Τέλος στις 31/05/2011 η Γενική Συνέλευση της Frigoglass ABEE αποφάσισε την αύξηση του μετοχικού κεφαλαίου κατά € 3.027 χιλ. με κεφαλαιοποίηση αφορολόγητων αποθεματικών ειδικών διατάξεων και την έκδοση και δωρεάν διανομή 10.090.659 νέων μετοχών στους μετόχους με αναλογία μιας νέας δωρεάν μετοχής για κάθε τέσσερις παλιές.

Στις 14/10/2011 το Διοικητικό Συμβούλιο της Frigoglass ABEE αποφάσισε την ακύρωση της συνεδρίασης της από 29/6/2011 για την αύξηση του μετοχικού κεφαλαίου της Εταιρίας κατά 76.144 κοινές μετοχές λόγω εσφαλμένης τιμής άσκησης των δικαιωμάτων προαίρεσης αγοράς μετοχών και την επιστροφή των χρηματικών ποσών στους δικαιούχους.

Στις 14/12/2011 το Διοικητικό Συμβούλιο της Frigoglass ABEE αποφάσισε την αναπροσαρμογή της τιμής άσκησης των εγκεκριμένων προγραμμάτων άσκησης των δικαιωμάτων προαίρεσης απόκτησης μετοχών μετά την τροποποίηση του μετοχικού κεφαλαίου που αποφασίστηκε από την Τακτική Γενική Συνέλευση των μετόχων της 31ης Μαΐου 2011.

Σχετικά με την προαναφερόμενη απόφαση το Διοικητικό Συμβούλιο αποφάσισε ταυτόχρονα και την αύξηση των δικαιωμάτων προαίρεσης απόκτησης μετοχών κατά 25% ώστε να συμπίπτει με την αναλογία μιας νέας δωρεάν μετοχής για κάθε τέσσερις παλιές.

Στις 30/03/2012 το Διοικητικό Συμβούλιο της Frigoglass ABEE αποφάσισε την αύξηση του μετοχικού κεφαλαίου της Εταιρίας κατά 63.958 κοινές μετοχές ως συνέπεια της εξάσκησης των παρερχομένων δικαιωμάτων προαίρεσης των δικαιούχων του προγράμματος διάθεσης μετοχών της Εταιρίας. Οι εισπράξεις από την έκδοση των μετοχών ανήλθαν σε € 196 χιλ.

	Αριθμός μετοχών	Μετοχικό κεφάλαιο -000' Ευρώ-	Διαφορά από έκδοση μετοχών υπέρ το άρτιο -000' Ευρώ-
Υπόλοιπο 01/01/2011	40,232,105	12,069	3,167
Μετοχές εκδοθείσες για την εξάσκηση δικαιωμάτων προαίρεσης μετοχών / Είσπραξη Μετρητών	130,530	40	553
Μεταφορά από Αποθεματικό Προγραμμάτων Χορήγησης Δικαιωμάτων Προαίρεσης (Σημ. 16)	-	-	110
Αύξηση Μετοχικού Κεφαλαίου	-	6,500	(1,526)
Μείωση Μετοχικού Κεφαλαίου	-	(6,500)	-
Έκδοση δωρεάν μετοχών	10,090,659	3,027	-
Υπόλοιπο 31/12/2011	50,453,294	15,136	2,304
Υπόλοιπο 01/01/2012	50,453,294	15,136	2,304
Μετοχές εκδοθείσες για την εξάσκηση δικαιωμάτων προαίρεσης μετοχών / Είσπραξη μετρητών	63,958	19	177
Υπόλοιπο 30/06/2012	50,517,252	15,155	2,481


Σημείωση 15 - Μετοχικό κεφάλαιο, ίδιες μετοχές, διανομή μερισμάτων & δικαιώματα προαίρεσως μετοχών (συνέχεια)
β) Ίδιες μετοχές:

Κατά την Έκτακτη Γενική Συνέλευση των Μετόχων την 05/09/2008 εγκρίθηκε πρόγραμμα αγοράς ιδίων μετοχών σύμφωνα με το άρθρο 16 του Κ.Ν. 2190/1920 μέχρι ποσοστού 10% του εκάστοτε καταβεβλημένου μετοχικού της κεφαλαίου, που ανέρχονταν σε 40.200.610 μετοχές, εντός χρονικής περιόδου 24 μηνών από 05/09/2008 μέχρι την 5η Σεπτεμβρίου 2010, με κατώτατη τιμή αγοράς ένα (1,00) ευρώ ανά μετοχή και ανώτατη τιμή αγοράς είκοσι πέντε (25,00) ευρώ ανά μετοχή. Η απόκτηση των ιδίων μετοχών, σύμφωνα με τα ανωτέρω θα γίνει με ευθύνη του Διοικητικού Συμβουλίου και θα αφορά μετοχές που έχουν εξοφληθεί πλήρως.

Το Μάιο του 2011, η εταιρία πώλησε 1.340.000 ίδιες μετοχές αξίας € 7.394 χιλ. με κέρδος € 7.349 χιλ. το οποίο καταχωρήθηκε απευθείας στην καθαρή θέση της Εταιρίας και του Ομίλου.

Τέλος στις 31/05/2011 η Γενική Συνέλευση της Frigoglass ABEE αποφάσισε την αύξηση του μετοχικού κεφαλαίου κατά € 3.027 χιλ. με κεφαλαιοποίηση αφορολόγητων αποθεματικών ειδικών διατάξεων και την έκδοση και δωρεάν διανομή 10.090.659 νέων μετοχών στους μετόχους με αναλογία μιας νέας δωρεάν μετοχής για κάθε τέσσερις παλιές. Αυτό είχε σαν αποτέλεσμα η εταιρεία να αυξήσει τις ίδιες μετοχές κατά 360.156 μετοχές.

	Αριθμός μετοχών	Ίδιες μετοχές -000'ς Ευρώ-
Υπόλοιπο 01/01/2011	(2,780,629)	(15,343)
<Αγορές> ιδίων μετοχών	-	-
Έκδοση δωρεάν μετοχών	(360,156)	-
Πωλήσεις ιδίων μετοχών	1,340,000	7,394
Υπόλοιπο 31/12/2011	(1,800,785)	(7,949)
Υπόλοιπο 01/01/2012	(1,800,785)	(7,949)
<Αγορές> ιδίων μετοχών	-	-
Έκδοση δωρεάν μετοχών	-	-
Πωλήσεις Ιδίων Μετοχών	-	-
Υπόλοιπο 30/06/2012	(1,800,785)	(7,949)

γ) Διανομή μερισμάτων

Τα μερίσματα καταχωρούνται στις οικονομικές καταστάσεις την περίοδο που εγκρίνονται από την Γενική Συνέλευση των Μετόχων.

δ) Δικαιώματα προαίρεσως μετοχών

i) Η Τακτική Γενική Συνέλευση της Frigoglass ABEE στις 8 Ιουνίου 2007 ενέκρινε τη θέσπιση προγράμματος διάθεσης δικαιωμάτων προαίρεσης αγοράς μετοχών σε μέλη του Διοικητικού Συμβουλίου και στο προσωπικό της Εταιρίας, καθώς και των συνδεδεμένων με αυτήν εταιριών σε αντικατάσταση του προηγούμενου Phantom option plan.

Σύμφωνα με την απόφαση της ανωτέρω Γενικής Συνέλευσης εγκρίθηκε η διάθεση 428.870 δικαιωμάτων Stock Options κατά ανώτατο όριο, έκαστο των οποίων αντιστοιχεί σε μία κοινή ανώνυμη μετοχή της Εταιρίας.

ii) Η Τακτική Γενική Συνέλευση της Frigoglass ABEE στις 5 Ιουνίου 2009 ενέκρινε τη θέσπιση προγράμματος διάθεσης δικαιωμάτων προαίρεσης αγοράς μετοχών σε μέλη του Διοικητικού Συμβουλίου και στο προσωπικό της Εταιρίας, καθώς και των συνδεδεμένων με αυτήν εταιριών.

Σύμφωνα με την απόφαση της ανωτέρω Γενικής Συνέλευσης εγκρίθηκε η διάθεση 500.000 δικαιωμάτων Stock Options κατά ανώτατο όριο, έκαστο των οποίων αντιστοιχεί σε μία κοινή ανώνυμη μετοχή της Εταιρίας.

iii) Η Τακτική Γενική Συνέλευση της Frigoglass ABEE στις 14 Μαΐου 2010 ενέκρινε τη θέσπιση προγράμματος διάθεσης δικαιωμάτων προαίρεσης αγοράς μετοχών σε μέλη του Διοικητικού Συμβουλίου και στο προσωπικό της Εταιρίας, καθώς και των συνδεδεμένων με αυτήν εταιριών.

Σύμφωνα με την απόφαση της ανωτέρω Γενικής Συνέλευσης εγκρίθηκε η διάθεση 600.000 δικαιωμάτων Stock Options κατά ανώτατο όριο, έκαστο των οποίων αντιστοιχεί σε μία κοινή ανώνυμη μετοχή της Εταιρίας.

iv) Στις 14/12/2011 το Διοικητικό Συμβούλιο της Frigoglass ABEE αποφάσισε την αναπροσαρμογή της τιμής άσκησης των εγκεκριμένων προγραμμάτων άσκησης των δικαιωμάτων προαίρεσης απόκτησης μετοχών μετά την τροποποίηση του μετοχικού κεφαλαίου που αποφασίστηκε από την Τακτική Γενική Συνέλευση των μετόχων της 31ης Μαΐου 2011

Σχετικά με την προαναφερόμενη απόφαση το Διοικητικό Συμβούλιο αποφάσισε ταυτόχρονα και την αύξηση των δικαιωμάτων προαίρεσης απόκτησης μετοχών κατά 25% ώστε να συμπίπτει με την αναλογία μιας νέας δωρεάν μετοχής για κάθε τέσσερις παλιές.


Σημείωση 15 - Μετοχικό κεφάλαιο, ίδιες μετοχές, διανομή μερισμάτων & δικαιώματα προαίρεσης μετοχών (συνέχεια)

ν) Η Τακτική Γενική Συνέλευση της Frigoglass ABEE στις 29 Μαΐου 2012 ενέκρινε τη θέσπιση προγράμματος διάθεσης δικαιωμάτων προαίρεσης αγοράς μετοχών σε μέλη του Διοικητικού Συμβουλίου και στο προσωπικό της Εταιρίας, καθώς και των συνδεδεμένων με αυτήν εταιριών.

Σύμφωνα με την απόφαση της ανωτέρω Γενικής Συνέλευσης εγκρίθηκε η διάθεση 600.000 δικαιωμάτων Stock Options κατά ανώτατο όριο, έκαστο των οποίων αντιστοιχεί σε μία κοινή ανώνυμη μετοχή της Εταιρίας.

Ανάλυση των προγραμμάτων διάθεσης δικαιωμάτων προαίρεσης αγοράς μετοχών:

Πρόγραμμα δικαιωμάτων	Έναρξη περιόδου άσκησης δικαιώματος	Λήξη περιόδου άσκησης δικαιώματος	Αριθμός δικαιωμάτων που εκδόθηκαν	Αριθμός δικαιωμάτων που εξασκήθηκαν/ ακυρώθηκαν	Αριθμός δικαιωμάτων που εκκρεμούν
Πρόγραμμα εγκεκριμένο από το Δ.Σ την 02/08/2007:					
με τιμή άσκησης 13,15 Ευρώ ανά μετοχή	8/6/2007	17/12/2016	34,589	34,589	-
με τιμή άσκησης 13,15 Ευρώ ανά μετοχή	1/1/2008	17/12/2016	34,589	4,955	29,634
με τιμή άσκησης 13,15 Ευρώ ανά μετοχή	1/1/2009	17/12/2016	34,586	4,955	29,631
		Σύνολο	103,764	44,499	59,265
Πρόγραμμα εγκεκριμένο από το Δ.Σ την 14/05/2008:					
με τιμή άσκησης 15,83 Ευρώ ανά μετοχή	14/05/2008	17/12/2017	33,083	-	33,083
με τιμή άσκησης 15,83 Ευρώ ανά μετοχή	14/05/2009	17/12/2017	33,083	-	33,083
με τιμή άσκησης 15,83 Ευρώ ανά μετοχή	14/05/2010	17/12/2017	33,088	-	33,088
		Σύνολο	99,253	-	99,253
Πρόγραμμα εγκεκριμένο από το Δ.Σ την 19/06/2009:					
με τιμή άσκησης 3,07 Ευρώ ανά μετοχή	19/06/2009	31/12/2018	204,673	79,794	124,879
με τιμή άσκησης 3,07 Ευρώ ανά μετοχή	01/01/2010	31/12/2018	204,673	79,810	124,862
με τιμή άσκησης 3,07 Ευρώ ανά μετοχή	01/01/2011	31/12/2018	204,671	73,976	130,695
		Σύνολο	614,016	233,581	380,436
Πρόγραμμα εγκεκριμένο από το Δ.Σ την 11/12/2009:					
με τιμή άσκησης 3,07 Ευρώ ανά μετοχή	11/12/2009	31/12/2018	3,541	-	3,541
με τιμή άσκησης 3,07 Ευρώ ανά μετοχή	01/01/2010	31/12/2018	3,541	-	3,541
με τιμή άσκησης 3,07 Ευρώ ανά μετοχή	01/01/2011	31/12/2018	3,543	-	3,543
		Σύνολο	10,625	-	10,625
Πρόγραμμα εγκεκριμένο από το Δ.Σ την 17/11/2010:					
με τιμή άσκησης 5,54 Ευρώ ανά μετοχή	17/11/2010	31/12/2019	74,699	15,828	58,871
με τιμή άσκησης 5,54 Ευρώ ανά μετοχή	01/01/2011	31/12/2019	74,729	8,543	66,186
με τιμή άσκησης 5,54 Ευρώ ανά μετοχή	01/01/2012	31/12/2019	74,735	-	74,735
		Σύνολο	224,163	24,370	199,793
Πρόγραμμα εγκεκριμένο από το Δ.Σ την 03/01/2011:					
με τιμή άσκησης 5,54 Ευρώ ανά μετοχή	03/01/2011	31/12/2020	80,326	8,539	71,788
με τιμή άσκησης 5,54 Ευρώ ανά μετοχή	03/01/2012	31/12/2020	80,354	-	80,354
με τιμή άσκησης 5,54 Ευρώ ανά μετοχή	03/01/2013	31/12/2020	80,364	-	80,364
		Σύνολο	241,044	8,539	232,505
Πρόγραμμα εγκεκριμένο από το Δ.Σ την 15/06/2012:					
με τιμή άσκησης 3,55 Ευρώ ανά μετοχή	01/12/2013	31/12/2022	10,000	-	10,000
με τιμή άσκησης 3,55 Ευρώ ανά μετοχή	01/12/2014	31/12/2022	10,000	-	10,000
με τιμή άσκησης 3,55 Ευρώ ανά μετοχή	01/12/2015	31/12/2022	10,000	-	10,000
		Σύνολο	30,000	-	30,000
		Γενικό Σύνολο	1,322,864	310,988	1,011,876

Η μέση σταθμική εύλογη αξία των νέων δικαιωμάτων που εκδόθηκαν κατά τη διάρκεια της χρήσης ανήλθε σε Ευρώ 0,40 ανά δικαίωμα και υπολογίστηκε με το Black-Scholes μοντέλο αποτίμησης.

Οι βασικές παραδοχές του μοντέλου αποτίμησης είναι:

Μέση σταθμική τιμή μετοχής	3.55 €
Διακύμανση	14.00%
Μερισματική απόδοση	1.0%
Προεξοφλητικό Επιτόκιο	3.5%



Σημείωση 16 - Λοιπά αποθεματικά

Όμιλος							
	Τακτικό Αποθεματικό	Αποθεματικό Προγραμμάτων Χορήγησης Δικαιωμάτων Προαίρεσης	Έκτακτα αποθεματικά	Αποθεματικό Αντιστάθμισης Ταμειακών Ροών	Αφορολόγητα αποθεματικά ειδικών διατάξεων νόμων	Συναλλαγματική διαφορά μετατροπής ισολογισμών θυγατρικών εξωτερικού	Σύνολο
Υπόλοιπο 01/01/2011	4,177	820	9,503	2,067	14,834	(16,435)	14,966
Προσθήκες Χρήσης	-	331	-	(903)	-	-	(572)
Έκδοση δωρεάν μετοχών	-	-	232	-	(3,027)	-	(2,795)
Αύξηση Μετοχικού Κεφαλαίου	-	-	-	-	(4,974)	-	(4,974)
Μετοχές εκδοθείσες σε υπαλλήλους	-	(110)	-	-	-	-	(110)
Μεταφορά από/ <προς> Καθαρό Κέρδος	-	-	-	(1,534)	-	-	(1,534)
Συναλλαγματικές Διαφορές	-	-	(218)	1	-	(109)	(326)
Υπόλοιπο 31/12/2011	4,177	1,041	9,517	(369)	6,833	(16,544)	4,655
Υπόλοιπο 01/01/2012	4,177	1,041	9,517	(369)	6,833	(16,544)	4,655
Προσθήκες Χρήσης	-	125	-	(53)	-	-	72
Μεταφορά από/ <προς> Καθαρό Κέρδος	-	-	-	238	-	-	238
Συναλλαγματικές Διαφορές	-	-	169	-	-	1,385	1,554
Υπόλοιπο 30/06/2012	4,177	1,166	9,686	(184)	6,833	(15,159)	6,519

Μητρική Εταιρία					
	Τακτικό Αποθεματικό	Αποθεματικό Προγραμμάτων Χορήγησης Δικαιωμάτων Προαίρεσης	Έκτακτα αποθεματικά	Αφορολόγητα αποθεματικά ειδικών διατάξεων νόμων	Σύνολο
Υπόλοιπο 01/01/2011	4,019	820	4,943	14,834	24,616
Προσθήκες Χρήσης	-	331	-	-	331
Έκδοση δωρεάν μετοχών	-	-	232	(3,027)	(2,795)
Αύξηση Μετοχικού Κεφαλαίου	-	-	-	(4,974)	(4,974)
Μετοχές εκδοθείσες σε υπαλλήλους	-	(110)	-	-	(110)
Υπόλοιπο 31/12/2011	4,019	1,041	5,175	6,833	17,068
Υπόλοιπο 01/01/2012	4,019	1,041	5,175	6,833	17,068
Προσθήκες Χρήσης	-	125	-	-	125
Υπόλοιπο 30/06/2012	4,019	1,166	5,175	6,833	17,193

Η Εταιρία είναι υποχρεωμένη σύμφωνα με τον Ελληνικό Νόμο Περί Ανωνύμων Εταιριών 2190/1920 να μεταφέρει το 5% των ετήσιων καθαρών κερδών σε τακτικό αποθεματικό μέχρις ότου τα συσσωρευμένα αποθεματικά να ισούνται με το 1/3 του καταβλημένου (κοινού) μετοχικού κεφαλαίου. Αυτό το αποθεματικό δεν μπορεί να διανεμηθεί στους μετόχους της εταιρίας εξαιρουμένης της περίπτωσης ρευστοποίησης.

Το Αποθεματικό Προγραμμάτων Χορήγησης Δικαιωμάτων Προαίρεσης αφορά, πρόγραμμα διάθεσης δικαιωμάτων προαίρεσης μετοχών σε μέλη του Διοικητικού Συμβουλίου και στο προσωπικό της Εταιρίας το οποίο αναλύεται στην Σημείωση 15 των ετήσιων οικονομικών καταστάσεων.

Η Εταιρία έχει δημιουργήσει αφορολόγητα αποθεματικά, σύμφωνα με διάφορους Ελληνικούς φορολογικούς νόμους με την πάροδο των χρόνων με σκοπό να επιτύχει φορολογικές ελαφρύνσεις, είτε α) αναβάλλοντας την τακτοποίηση των φορολογικών της υποχρεώσεων μέχρις ότου αυτά τα αποθεματικά διανεμηθούν στους μετόχους της εταιρίας, είτε β) απαλείφοντας αποτελεσματικά κάθε μελλοντική πληρωμή φόρου εισοδήματος χρησιμοποιώντας αυτά τα αποθεματικά για να εκδώσει δωρεάν μετοχές στους μετόχους της εταιρίας. Στην περίπτωση που αυτά τα αποθεματικά θα διανεμόταν στους μετόχους της εταιρίας ως μερίσματα, τα διανεμηθέντα κέρδη θα φορολογούνταν με τους συντελεστές που ισχύουν τη στιγμή της διανομής. Δεν έχει αναγνωριστεί καμία πρόβλεψη για ενδεχόμενες υποχρεώσεις φόρου εισοδήματος στο ενδεχόμενο μιας μελλοντικής διανομής τέτοιου είδους αποθεματικών στους μετόχους της εταιρίας, αφού τέτοιου είδους υποχρεώσεις αναγνωρίζονται ταυτόχρονα με την υποχρέωση μερίσματος που σχετίζεται με τέτοιες διανομές.

Η Γενική Συνέλευση στις 31/05/2011, αποφάσισε την κεφαλαιοποίηση € 8.001 χιλ. αφορολόγητων αποθεματικών ειδικών διατάξεων (βλέπε σημ. 15).



Ποσά σε χιλιάδες €

Σημείωση 17 - Χρηματοοικονομικά Έξοδα

	Όμιλος		Μητρική Εταιρία	
	30/06/2012	30/06/2011	30/06/2012	30/06/2011
Έξοδα από χρεωστικούς τόκους	10,064	6,579	2,296	2,082
Έσοδα από πιστωτικούς τόκους	(855)	(862)	(133)	(312)
Καθαρά Έξοδα/ <Έσοδα> από τόκους	9,209	5,717	2,163	1,770
Συναλλαγματικές διαφορές Ζημίες/ <Κέρδη> & Λοιπά Χρηματοοικονομικά Κόστη	1,213	4,147	104	1,235
Ζημίες / <Κέρδη> από παράγωγα χρηματοοικονομικά μέσα	1,320	(1,643)	484	(994)
Σύνολο Χρηματοοικονομικών εξόδων / <εσόδων>	11,742	8,221	2,751	2,011

Σημείωση 18 - Φορολογία

Οι φορολογικοί συντελεστές στις χώρες όπου ο Όμιλος δραστηριοποιείται κυμαίνονται μεταξύ **10% και 38,3%**.

Η μη φορολογική έκπτωση συγκεκριμένων εξόδων, οι διαφορετικοί φορολογικοί συντελεστές στις χώρες που ο Όμιλος δραστηριοποιείται, μη φορολογητέα εισοδήματα και η επιβολή άλλων εφ' άπαξ φόρων διαμορφώνουν τον πραγματικό τελικό φορολογικό συντελεστή για τον Όμιλο στο **26,44%**. (Ελληνικός Φορολογικός Συντελεστής 20%).

Ανέλεγκτες φορολογικές χρήσεις:

Οι φορολογικές δηλώσεις των θυγατρικών της δεν έχουν εξετασθεί από τις αρμόδιες φορολογικές αρχές για διάφορες φορολογικές χρήσεις.

Για τη Μητρική Εταιρία, εκδόθηκε το "Φορολογικό Πιστοποιητικό Συμμόρφωσης" για τη χρήση 2011 χωρίς ουσιαστικές αλλαγές στο φόρο και στη σχετική φορολογική πρόβλεψη που συμπεριλήφθηκε στις οικονομικές καταστάσεις του 2011. Σύμφωνα με τη σχετική νομοθεσία, το οικονομικό έτος που λήγει την 31 Δεκεμβρίου 2011 της Μητρικής Εταιρίας θεωρείται τελικό από πλευράς φορολογικού ελέγχου μετά το πέρας δεκαοχτώ μηνών από την υποβολή του "Φορολογικού Πιστοποιητικού Συμμόρφωσης" στο Υπουργείο Οικονομικών.

Μέχρι την οριστικοποίηση του φορολογικού ελέγχου στις παρακάτω εταιρίες η φορολογική επιβάρυνση για τον Όμιλο δεν μπορεί να καθορισθεί με ακρίβεια για τις χρήσεις αυτές. Ο Όμιλος σχηματίζει προβλέψεις για τυχόν επιπροσθέτους φόρους που θα προκύψουν από φορολογικούς ελέγχους στο βαθμό που η υποχρέωση αυτή είναι πιθανή και μπορεί να εκτιμηθεί αξιόπιστα.

Σημείωση:

Για ορισμένες χώρες, ο φορολογικός έλεγχος δεν είναι υποχρεωτικός και γίνεται μόνο υπό κάποιες προϋποθέσεις

Εταιρία	Χώρα	Ανέλεγκτες Χρήσεις	Τομέας Δραστηριότητας
Frigoglass A.B.E.E. - Μητρική Εταιρία	Ελλάδα	2010-2011	Παραγωγή Ψυκτικών Θαλάμων
SC. Frigoglass Romania SRL	Ρουμανία	2010-2011	Παραγωγή Ψυκτικών Θαλάμων
PT Frigoglass Indonesia	Ινδονησία	2009-2011	Παραγωγή Ψυκτικών Θαλάμων
Frigoglass South Africa Ltd	N. Αφρική	2006-2011	Παραγωγή Ψυκτικών Θαλάμων
Frigoglass Eurasia LLC	Ρωσία	2009-2011	Παραγωγή Ψυκτικών Θαλάμων
Frigoglass (Guangzhou) Ice Cold Equipment Co., Ltd.	Κίνα	2006-2011	Παραγωγή Ψυκτικών Θαλάμων
Scandinavian Appliances A.S	Νορβηγία	2003-2011	Παραγωγή Ψυκτικών Θαλάμων
Frigoglass Ltd.	Ιρλανδία	2002-2011	Παραγωγή Ψυκτικών Θαλάμων
Frigoglass Iberica SL	Ισπανία	2004-2011	Παραγωγή Ψυκτικών Θαλάμων
Frigoglass Sp zo.o	Πολωνία	2009-2011	Παραγωγή Ψυκτικών Θαλάμων
Frigoglass India PVT.Ltd.	Ινδία	2005-2011	Παραγωγή Ψυκτικών Θαλάμων
Frigoglass Turkey Soğutma Sanayi İç ve Dış Ticaret Anonim Şirketi	Τουρκία	2010-2011	Παραγωγή Ψυκτικών Θαλάμων
Frigoglass İstanbul Soğutma Sistemleri İç ve Dis Ticaret A.S.	Τουρκία	2010-2011	Γραφείο Πωλήσεων
Frigoglass North America Ltd. Co	H.Π.A.	2008-2011	Παραγωγή Ψυκτικών Θαλάμων
Buffington Road LLC	H.Π.A.	2008-2011	Επενδύσεις Ακινήτων
Frigomagna INC	Φιλιππίνες	2008-2011	Γραφείο Πωλήσεων
Frigoglass Jebel Ali FZCO	Ντουμπάι	-	Παραγωγή Γυαλιού
Beta Glass Plc.	Νιγηρία	2005-2011	Παραγωγή Γυαλιού
Frigoglass Industries (NIG.) Ltd	Νιγηρία	2005-2011	Παραγωγή: πωμάτων, πλαστικών κιβωτίων,
Frigoglass Oceania Pty Limited	Αυστραλία	2012	Εκπρόσωπος Πωλήσεων Ψυκτικών Θαλάμων
3P Frigoglass Romania SRL	Ρουμανία	2008-2011	Παραγωγή Πλαστικών
Frigorex East Africa Ltd.	Κένυα	2008-2011	Γραφείο Πωλήσεων
Frigoglass GmbH	Γερμανία	2008-2011	Γραφείο Πωλήσεων
Frigoglass Nordic AS	Νορβηγία	2003-2011	Γραφείο Πωλήσεων
Frigoglass France SA	Γαλλία	2004-2011	Γραφείο Πωλήσεων
Coolinvest Holdings Limited	Κύπρος	2010-2011	Εταιρία Συμμετοχών
Frigorex Cyprus Limited	Κύπρος	2010-2011	Εταιρία Συμμετοχών
Frigoinvest Holdings B.V	Ολλανδία	2008-2011	Εταιρία Συμμετοχών
Norcool Holding A.S	Νορβηγία	1999-2011	Εταιρία Συμμετοχών
Deltainvest Services Limited	Κύπρος	2010-2011	Εταιρία Συμμετοχών
Frigoglass USA Inc.	H.Π.A.	2009-2011	Εταιρία Συμμετοχών



Σημείωση 19 - Ανειλημμένες υποχρεώσεις / δεσμεύσεις

Κεφαλαιακές υποχρεώσεις

Οι υποχρεώσεις για κεφαλαιακές δαπάνες που έχουν αναληφθεί αλλά δεν έχουν εκτελεσθεί κατά την **30/06/2012** είναι για τον Όμιλο 1.204 χιλ. € (**31/12/2011**: 1.132 χιλ. €).

Σημείωση 20 - Συναλλαγές με Συνδεδεμένα Μέρη

(βάσει Δ.Λ.Π. 24 & Άρθρου 42ε του Κ.Ν. 2190/20)

Η μετοχική σύνθεση της Μητρικής εταιρίας την **30/06/2012** είναι:

BOVAL S.A.	43.63%
Capital Research & Management	9.11%
Montanaro Group	5.79%
Θεσμικοί επενδυτές	22.07%
Άλλοι επενδυτές	19.40%

Η εταιρία BOVAL S.A συμμετέχει (μέσω της Kar-Tess Holding S.A.) και στο μετοχικό κεφάλαιο της COCA-COLA ΕΛΛΗΝΙΚΗ ΕΤΑΙΡΕΙΑ ΕΜΦΙΑΛΩΣΕΩΣ Α.Ε κατά ποσοστό περίπου 23,31%.

Η COCA-COLA ΕΛΛΗΝΙΚΗ ΕΤΑΙΡΕΙΑ ΕΜΦΙΑΛΩΣΕΩΣ Α.Ε είναι ανώνυμη εταιρία εμφιάλωσης μη αλκοολούχων ποτών, εισηγμένη στα Χρηματιστήρια Αθηνών, Νέας Υόρκης και Λονδίνου.

Εκτός από την εν μέρει κοινή μετοχική σύνθεση μέσω της συμμετοχής της BOVAL S.A. κατά 23,31% στο μετοχικό κεφάλαιο της COCA-COLA ΕΛΛΗΝΙΚΗ ΕΤΑΙΡΕΙΑ ΕΜΦΙΑΛΩΣΕΩΣ Α.Ε , η Frigoglass είναι και η πλειοψηφούσα μέτοχος της εταιρίας Frigoglass Industries (NIG) Ltd. η οποία εδρεύει στη Νιγηρία & στην οποία η COCA-COLA ΕΛΛΗΝΙΚΗ ΕΤΑΙΡΕΙΑ ΕΜΦΙΑΛΩΣΕΩΣ Α.Ε έχει απώτερη συμμετοχή 15,86%.

Βάσει σύμβασης, που έληξε την 31/12/2008 και ανανεώθηκε την 12/12/2008 έως την 31/12/2013, ο Όμιλος της COCA-COLA ΕΛΛΗΝΙΚΗ ΕΤΑΙΡΕΙΑ ΕΜΦΙΑΛΩΣΕΩΣ προμηθεύεται από την Frigoglass, σε τιμές διαπραγματεύσιμες ετησίως, επαγγελματικά ψυγεία.

Οι συμφωνίες για τις συναλλαγές γίνονται ως συναλλαγές μεταξύ ανεξάρτητων συμβαλλομένων μερών.


Σημείωση 20 - Συναλλαγές με Συνδεδεμένα Μέρη (συνέχεια)

α) Τα ποσά των συναλλαγών με συνδεδεμένες εταιρίες σωρευτικά ανέρχονται σε:

	Όμιλος		Μητρική Εταιρία	
	30/06/2012	30/06/2011	30/06/2012	30/06/2011
Πωλήσεις αγαθών & υπηρεσιών	98,787	105,597	19,151	36,287
Απαιτήσεις / <Υποχρεώσεις>	20,789	35,870	616	4,189

β) Τα ποσά των συναλλαγών της Μητρικής εταιρίας με τις θυγατρικές εταιρίες του ομίλου της Frigoglass ανέρχονται:

	Μητρική Εταιρία	
	30/06/2012	30/06/2011
Πωλήσεις αγαθών	2,598	3,348
Πωλήσεις υπηρεσιών	238	175
Έξοδα / Αγορές αγαθών	31,153	31,320
Μερίσματα	-	-
Απαιτήσεις	42,726	34,324
Υποχρεώσεις	43,380	11,656

Οι συμφωνίες για τις συναλλαγές γίνονται ως συναλλαγές μεταξύ ανεξάρτητων συμβαλλομένων μερών.

γ) Λοιπά λειτουργικά έσοδα (συναλλαγές της Μητρικής εταιρίας με τις θυγατρικές εταιρίες του ομίλου της Frigoglass)

	Μητρική Εταιρία	
	30/06/2012	30/06/2011
Έσοδα από αμοιβές διοικητικής υποστήριξης	12,511	11,049
Λοιπά λειτουργικά έσοδα	56	68
Σύνολο από λειτουργικά έσοδα	12,567	11,117

Το σύνολο των Λοιπών λειτουργικών εσόδων αφορά κυρίως αμοιβές διοικητικής υποστήριξης οι οποίες χρεώνονται στις εταιρίες του Ομίλου.

δ) Οι αμοιβές των Διοικητικών οργάνων οι οποίες περιλαμβάνουν μισθοδοσία, αποζημιώσεις αποχωρήσεων και λοιπές παροχές σωρευτικά ανέρχονται σε:

	Όμιλος		Μητρική Εταιρία	
	30/06/2012	30/06/2011	30/06/2012	30/06/2011
Αμοιβές μελών Δ.Σ	222	72	222	72
Αμοιβές Στελεχών	1,021	1,894	1,021	1,894
Απαιτήσεις από διευθυντικά στελέχη & μέλη της διοίκησης	-	-	-	-
Υποχρεώσεις προς τα διευθυντικά στελέχη & μέλη της διοίκησης	-	-	-	-



Σημείωση 21 - Κέρδη ανά μετοχή

Βασικά και απομειωμένα κέρδη ανά μετοχή

Τα βασικά και απομειωμένα κέρδη ανά μετοχή υπολογίζονται με διαίρεση του κέρδους που αναλογεί στους μετόχους της μητρικής εταιρίας, με το σταθμισμένο μέσο αριθμό των κοινών μετοχών στην διάρκεια της περιόδου, εξαιρουμένων των ιδίων κοινών μετοχών που αγοράστηκαν από την εταιρία.

Τα απομειωμένα κέρδη ανά μετοχή (diluted earnings per share) υπολογίζονται αναπροσαρμόζοντας τον σταθμισμένο μέσο αριθμό των σε κυκλοφορία κοινών μετοχών, με τις επιδράσεις όλων των δυνητικών τίτλων των μετατρέψιμων σε κοινές μετοχές. Τα δικαιώματα προαίρεσης αγοράς μετοχών αποτελούν τη μοναδική κατηγορία δυνητικών τίτλων μετατρέψιμων σε κοινές μετοχές, που έχει η Εταιρία. Όσον αφορά στα προαναφερθέντα δικαιώματα, γίνεται υπολογισμός του αριθμού των μετοχών οι οποίες θα μπορούσαν να είχαν αποκτηθεί στην εύλογη αξία (οριζόμενη ως η μέση ετήσια χρηματιστηριακή τιμή των μετοχών της Εταιρίας) με βάση την αξία των δικαιωμάτων συμμετοχής, που σχετίζονται με τα υφιστάμενα προγράμματα δικαιωμάτων απόκτησης μετοχών. Ο αριθμός των μετοχών που προκύπτει από τον παραπάνω υπολογισμό συγκρίνεται με τον αριθμό των μετοχών που θα μπορούσαν να είχαν εκδοθεί σε περίπτωση άσκησης των δικαιωμάτων. Η διαφορά που προκύπτει, προστίθεται στον παρανομαστή ως έκδοση κοινών μετοχών χωρίς αντάλλαγμα. Τέλος, καμία αναπροσαρμογή δεν γίνεται στα κέρδη (αριθμητής).

ποσά σε χιλ. Ευρώ (εκτός ανά μετοχή & αριθμός μετοχών)	Όμιλος		Μητρική Εταιρία	
	Εξάμηνο που έληξε		Εξάμηνο που έληξε	
	30/06/2012	30/06/2011	30/06/2012	30/06/2011
Κέρδη που αναλογούν στους μετόχους της εταιρίας	16,421	19,266	(266)	897
Βασικός μέσος σταθμικός αριθμός κοινών μετοχών	48,695,382	41,382,044	48,695,382	41,382,044
Απομειωμένος μέσος σταθμικός αριθμός κοινών μετοχών	48,792,914	41,686,264	48,792,914	41,686,264
Βασικά Κέρδη / <Ζημίες> ανά μετοχή	0.3372	0.4656	(0.0055)	0.0217
Απομειωμένα Κέρδη/ <Ζημίες> ανά μετοχή	0.3365	0.4622	(0.0055)	0.0215

Σημείωση 22 - Ενδεχόμενες Υποχρεώσεις

Η Εταιρία έχει ενδεχόμενες υποχρεώσεις σε σχέση με εγγυήσεις σε τράπεζες υπέρ θυγατρικών της από θέματα που προκύπτουν στα πλαίσια της συνήθους δραστηριότητας της.

Οι εγγυήσεις της Μητρικής Εταιρίας σε τράπεζες υπέρ θυγατρικών ήταν:

	Μητρική Εταιρία	
	30/06/2012	31/12/2011
Εγγυήσεις σε τράπεζες	497,754	484,421

Ο Όμιλος δεν έχει ενδεχόμενες υποχρεώσεις κατά την **30/06/2012** καθώς δεν είχε και κατά την **31/12/2011**.

Δεν υπάρχουν σημαντικές επίδικες ή υπό διαίτησιν διαφορές δικαστικών ή διοικητικών οργάνων που να έχουν σημαντική επίπτωση στις οικονομικές καταστάσεις ή λειτουργία της Εταιρίας ή του Ομίλου.

Η εταιρία και ο Όμιλος για διάφορες περιόδους έχουν ανέλεγκτες φορολογικές χρήσεις (βλέπε **Σημ. 18**).

Η διοίκηση της εταιρίας πιστεύει ότι δεν πρόκειται να προκύψουν σημαντικά ποσά επιπλέον φόρου πέρα αυτών που έχουν αναγνωρισθεί στις οικονομικές καταστάσεις.



Ποσά σε χιλιάδες €

Σημείωση 23 - Εποχικότητα δραστηριοτήτων

Κύκλος εργασιών

Περίοδος	Όμιλος							
	2009		2010		2011		2012	
A Τρίμηνο	73,629	21%	93,213	20%	134,826	24%	159,117	47%
B Τρίμηνο	107,914	31%	142,775	31%	187,655	34%	179,088	53%
Γ Τρίμηνο	71,240	21%	110,627	24%	116,085	21%	-	0%
Δ Τρίμηνο	93,872	27%	110,605	24%	116,647	21%	-	0%
Σύνολο Έτους	346,655	100%	457,220	100%	555,213	100%	338,205	100%

Όπως εμφανίζεται ανωτέρω η δραστηριότητα του Ομίλου παρουσιάζει εποχικότητα και ως εκ τούτου οι πωλήσεις των ενδιάμεσων περιόδων δεν θα πρέπει να χρησιμοποιηθούν για εκτίμηση των ετήσιων πωλήσεων.

Συνεπώς οι απαιτήσεις για κεφάλαιο κίνησης της επόμενης περιόδου της χρονιάς θα διαφέρει από τις απαιτήσεις για κεφάλαιο κίνησης της τρέχουσας περιόδου.

Σημείωση 24 - Γεγονότα μετά την ημερομηνία του ισολογισμού

Δεν υπάρχουν γεγονότα μετά την ημερομηνία του ισολογισμού που να έχουν σημαντική επίπτωση στις οικονομικές καταστάσεις ή λειτουργία της Εταιρίας και του Ομίλου.

Σημείωση 25 - Μέσος Όρος απασχολούμενου Προσωπικού

Ο μέσος όρος απασχολούμενου προσωπικού ανά κλάδο δραστηριοποίησης για τον Όμιλο καθώς και για την μητρική εταιρία αναλύεται ως εξής:

Περιγραφή Κλάδου	Όμιλος	
	30/06/2012	30/06/2011
Κλάδος Επαγγελματικής Ψύξης	5,513	5,796
Κλάδος Υαλουργίας	1,576	1,336
Σύνολο	7,089	7,132

Μέσος Όρος Απασχολούμενου προσωπικού	Μητρική Εταιρία	
	30/06/2012	30/06/2011
	255	428

Σημείωση 26 - Επεξηγήσεις για συγκριτικά στοιχεία προηγούμενης χρήσης

Στοιχεία της Κατάστασης Αποτελεσμάτων της Προηγούμενης Χρήσης και του Ισολογισμού δεν αναδιατάχθηκαν για να καταστούν συγκρίσιμα με την κλειόμενη χρήση.

Στοιχεία της Κατάστασης Ταμειακών Ροών της προηγούμενης χρήσης αναδιατάχθηκαν για να καταστούν συγκρίσιμα με την κλειόμενη χρήση.

Η αναδιάταξη δεν είχε καμία επίδραση στην Καθαρή αύξηση / (μείωση) στα ταμειακά διαθέσιμα και ισοδύναμα περιόδου.



Ποσά σε χιλιάδες €

Σημείωση 27 - Αποκτήσεις θυγατρικών

Στις 19 Απριλίου 2011, η Frigoglass, ανακοίνωσε την συμφωνία εξαγοράς του 80% της Jebel Ali Container Factory Fze (JAG), παραγωγού γυάλινων μπουκαλιών και φιαλών, που εδρεύει στο Ντουμπάι.

Η JAG εδρεύει στην ελεύθερη ζώνη της περιοχής Jebel Ali και παράγει γυάλινα μπουκάλια και φιάλες για εταιρείες αναψυκτικών και τροφίμων. Από την αρχή των δραστηριοτήτων της το 1997, η JAG υπήρξε ένας από τους πιο ανταγωνιστικούς παίκτες στην διεθνή αγορά, με εξαγωγές στην Νότια και Ανατολική Αφρική, προσφέροντας μια συμπληρωματική γεωγραφική κάλυψη των δραστηριοτήτων της Frigoglass στην υαλουργία, που σήμερα εστιάζονται στη Δυτική Αφρική. Επιπλέον, η JAG εξάγει στην Ασία, μια από τις ταχύτερα αναπτυσσόμενες αγορές υαλουργίας, και στην Ευρώπη, προσφέροντας έτσι στην Frigoglass την ευκαιρία δημιουργίας συνεργιών σε αρκετές αγορές που ήδη έχει ισχυρή παρουσία μέσω του κλάδου ψύξης.

Η JAG έχει μια παραγωγική μονάδα που εκτείνεται σε 68.000 τ.μ. και διαθέτει υπερσύγχρονα μηχανήματα και εξοπλισμό. Ο συνολικός αριθμός των εργαζομένων της σήμερα είναι 340 άτομα, που διαθέτουν υψηλή τεχνογνωσία.

Η ισχυρή τεχνογνωσία της Jebel Ali Glass, οι μακροχρόνιες σχέσεις με τους πελάτες και η ελκυστική γεωγραφική παρουσία, θα συνεισφέρουν στην συνεχιζόμενη ανάπτυξή της. Η Frigoglass στοχεύει να αυξήσει τη γεωγραφική παρουσία της στον συγκεκριμένο τομέα στην Ευρώπη, καθώς και στις αναπτυσσόμενες αγορές της Ανατολικής και Νότιας Αφρικής και Ασίας, όπου η ζήτηση για προϊόντα γυάλινης συσκευασίας υπερβαίνει την προσφορά τα τελευταία χρόνια.

Τον Μάιο του 2011, η Jebel Ali Container Factory Fze (JAG) μετονομάστηκε σε Frigoglass Jebel Ali FZCO.

Τα στοιχεία του Ενεργητικού & οι Υποχρεώσεις που αποκτήθηκαν ήταν:

	Λογιστικές Αξίες κατά την ημερομηνία της απόκτησης	Τελικές Εύλογες Αξίες
Ενεργητικό:		
Ενσώματες ακινητοποιήσεις	34,156	34,156
Ασώματες ακινητοποιήσεις	-	-
Σύνολο μακροπρόθεσμου ενεργητικού	34,156	34,156
Αποθέματα	3,389	3,389
Πελάτες	1,463	1,463
Χρεώστες διάφοροι	1,221	1,221
Διαθέσιμα & ταμειακά ισοδύναμα	1,045	1,045
Σύνολο βραχυπρόθεσμου ενεργητικού	7,118	7,118
Σύνολο Ενεργητικού	41,274	41,274
Υποχρεώσεις:		
Υποχρεώσεις παροχών προσωπικού	797	797
Προβλέψεις	46	46
Σύνολο Μακροπρόθεσμων Υποχρεώσεων	843	843
Προμηθευτές	15,836	15,836
Πιστωτές διάφοροι	1,409	1,409
Βραχυπρόθεσμα δάνεια	18,436	18,436
Σύνολο Βραχυπρόθεσμων Υποχρεώσεων	35,681	35,681
Σύνολο Υποχρεώσεων	36,524	36,524
Σύνολο Καθαρών Περιουσιακών Στοιχείων	4,750	4,750
Μη ελέγχουσες συμμετοχές (20 %)		950
Σύνολο Καθαρών Περιουσιακών Στοιχείων που Αποκτήθηκαν		3,800
Υπεραξία από την Απόκτηση		1,514
Συνολικό αντίτιμο απόκτησης		5,314
Μείον: Διαθέσιμα & ταμειακά ισοδύναμα		(1,045)
Πληρωμή για απόκτηση θυγατρικής		4,269



Σημείωση 28 - Παράγωγα Χρηματοοικονομικά μέσα

	Όμιλος				Μητρική Εταιρία			
	30/06/2012		31/12/2011		30/06/2012		31/12/2011	
	Ενεργητικό	Παθητικό	Ενεργητικό	Παθητικό	Ενεργητικό	Παθητικό	Ενεργητικό	Παθητικό
Παράγωγα διακρατούμενα για εμπορικούς σκοπούς								
- Συμβάσεις ανταλλαγής επιτοκίων	-	-	-	-	-	-	-	-
- Προθεσμιακά συμβόλαια συναλλάγματος	386	1,459	113	1,072	-	477	-	539
- Προθεσμιακές συμβάσεις διαπραγματεύσιμων αγαθών	-	-	-	-	-	-	15	-
Παράγωγα διακρατούμενα για αντιστάθμιση ταμειακών ροών								
- Συμβάσεις ανταλλαγής επιτοκίων	-	-	-	188	-	-	-	-
- Προθεσμιακές συμβάσεις διαπραγματεύσιμων αγαθών	-	204	15	444	-	-	-	-
Σύνολο παράγωγων χρηματοοικονομικών μέσων	386	1,663	128	1,704	-	477	15	539
Μείον: Μακροπρόθεσμες θέσεις								
Παράγωγα διακρατούμενα για εμπορικούς σκοπούς								
- Συμβάσεις ανταλλαγής επιτοκίων	-	-	-	-	-	-	-	-
- Προθεσμιακά συμβόλαια συναλλάγματος	-	-	-	-	-	-	-	-
- Προθεσμιακές συμβάσεις διαπραγματεύσιμων αγαθών	-	-	-	-	-	-	-	-
Παράγωγα διακρατούμενα για αντιστάθμιση ταμειακών ροών								
- Συμβάσεις ανταλλαγής επιτοκίων	-	-	-	-	-	-	-	-
- Προθεσμιακές συμβάσεις διαπραγματεύσιμων αγαθών	-	-	-	-	-	-	-	-
Σύνολο μακροπρόθεσμων παράγωγων χρηματοοικονομικών μέσων	-	-	-	-	-	-	-	-
Σύνολο βραχυπρόθεσμων παράγωγων χρηματοοικονομικών μέσων	386	1,663	128	1,704	-	477	15	539

Τα παράγωγα χρηματοοικονομικά μέσα που διακρατώνται για εμπορικούς σκοπούς κατατάσσονται στα βραχυπρόθεσμα στοιχεία ενεργητικού ή παθητικού. Η εύλογη αξία των παράγωγων χρηματοοικονομικών μέσων που διακρατώνται για αντιστάθμιση κινδύνων κατατάσσονται σε μακροπρόθεσμα στοιχεία ενεργητικού και παθητικού αν η υπολειπομένη περίοδο μέχρι τη λήξη του αντισταθμιζόμενου στοιχείου υπερβαίνει τους 12 μήνες και σαν βραχυπρόθεσμο στοιχείο ενεργητικού και παθητικού αν η περίοδος αυτή είναι μικρότερη από 12 μήνες.

Για το 2012, δεν υπάρχει μη αποτελεσματική αναλογία από αντιστάθμιση ταμειακών ροών.

Τα κέρδη και οι ζημιές που αφορούν την αποτελεσματική αναλογία της αντιστάθμισης αναγνωρίζονται στην κατάσταση των συνολικών εσόδων / εξόδων. Μεταγενέστερα τα ποσά αυτά μεταφέρονται στην κατάσταση αποτελεσμάτων τις περιόδους κατά τις οποίες η αντισταθμιζόμενη προϋπολογισθείσα συναλλαγή επιδρά στα αποτελέσματα με εξαίρεση τις περιπτώσεις όπου το κέρδος ή η ζημία περιλαμβάνεται στο αρχικό ποσό που αναγνωρίζεται για την αγορά αποθεμάτων ή παγίων περιουσιακών στοιχείων. Τα ποσά αυτά αναγνωρίζονται τελικά στο κόστος πωληθέντων στην περίπτωση των αποθεμάτων ή στις αποσβέσεις στην περίπτωση των παγίων περιουσιακών στοιχείων.

Σύμφωνα με την τροποποίηση του ΔΠΧΑ 7, για την χρήση του 2012, η εταιρία και ο Όμιλος πρέπει να γνωστοποιήσει τον τρόπο καθορισμού της εύλογης αξίας των χρηματοοικονομικών εργαλείων που παρουσιάζονται στον Ισολογισμό της. Τα μοναδικά χρηματοοικονομικά εργαλεία σε εύλογες αξίες που έχει η εταιρία είναι τα παράγωγα χρηματοοικονομικά εργαλεία που αναλύονται στους παραπάνω πίνακες. Τα χρηματοοικονομικά αυτά εργαλεία επιμετρώνται στο "Επίπεδο 2" της ιεραρχία των εύλογων αξιών όπως περιγράφεται στο ΔΠΧΑ 7. Το "Επίπεδο 2" των εύλογων αξιών αφορά σε εύλογες αξίες που βασίζονται σε δεδομένα που είτε άμεσα είτε έμμεσα είναι διαθέσιμα σε ενεργές αγορές.



FRIGOGLASS

ΒΙΟΜΗΧΑΝΙΑ ΨΥΚΤΙΚΩΝ ΘΑΛΑΜΩΝ Α.Β.Ε.Ε.

ΑΡ.Μ.Α.Ε.: 29454/06/Β/93/32

Α. Μεταξά 15, 145 64 Κηφισιά

ΣΤΟΙΧΕΙΑ ΚΑΙ ΠΛΗΡΟΦΟΡΙΕΣ ΠΕΡΙΟΔΟΥ από 1 Ιανουαρίου 2012 έως 30 Ιουνίου 2012

Σύμφωνα με την Απόφαση 4/507/28.04.2009 του Διοικητικού Συμβουλίου της Επιτροπής Κεφαλαιαγοράς

Τα παρακάτω στοιχεία και πληροφορίες που προκύπτουν από τις οικονομικές καταστάσεις, στοχεύουν σε μια γενική ενημέρωση για την οικονομική κατάσταση και τα αποτελέσματα της FRIGOGLASS ΒΙΟΜΗΧΑΝΙΑ ΨΥΚΤΙΚΩΝ ΘΑΛΑΜΩΝ Α.Β.Ε.Ε. και του ΟΜΙΛΟΥ. Συνιστούμε επομένως στον αναγνώστη πριν προβεί σε οποιαδήποτε είδους επενδυτική επιλογή ή άλλη συναλλαγή με την εταιρία να ανατρέξει στην διεύθυνση του διαδικτύου της εταιρίας, όπου αναρτώνται οι οικονομικές καταστάσεις καθώς και η έκθεση επισκόπησης του νόμιμου ανεξάρτητου ορκωτού ελεγκτή λογιστή όποτε αυτή απαιτείται.



Διεύθυνση διαδικτύου Εταιρίας:	www.frigoglass.com
Ημερομηνία έγκρισης από το Διοικητικό Συμβούλιο των οικονομικών καταστάσεων:	31 Ιουλίου 2012
Ορκωτός ελεγκτής-λογιστής:	Δημήτριος Σούρμης - Αρ.Μ. ΣΟΕΛ 16891
Ελεγκτική Εταιρία:	PricewaterhouseCoopers
Τύπος έκθεσης επισκόπησης ελεγκτών:	Με σύμφωνη γνώμη

1.1. ΣΤΟΙΧΕΙΑ ΚΑΤΑΣΤΑΣΗΣ ΟΙΚΟΝΟΜΙΚΗΣ ΘΕΣΗΣ

(Τα ποσά είναι εκφρασμένα σε χιλιάδες €)	ΟΜΙΛΟΣ		ΜΗΤΡΙΚΗ ΕΤΑΙΡΙΑ	
	30/06/2012	31/12/2011	30/06/2012	31/12/2011
Ενεργητικό:				
Ενώματες ακινητοποιήσεις	225.625	219.394	7.358	7.733
Ασώματες ακινητοποιήσεις	42.249	42.465	6.411	6.429
Συμμετοχές σε θυγατρικές	-	-	58.045	58.045
Αναβαλλόμενη φορολογία ενεργητικού	12.412	12.218	1.403	1.454
Λοιπές μακροπρόθεσμες απαιτήσεις	2.323	2.446	249	255
Σύνολο μακροπρόθεσμου ενεργητικού	282.609	276.523	73.466	73.916
Αποθέματα	178.872	180.038	7.505	6.420
Πελάτες	142.347	100.894	22.491	23.874
Χρεώστες διάφοροι	28.077	34.943	3.895	6.162
Φόρος εισοδήματος εισπρακτέος	10.320	9.354	3.383	2.605
Απαιτήσεις από θυγατρικές επιχειρήσεις	-	-	42.726	32.849
Διαθέσιμα & ταμειακά ισοδύναμα	86.524	88.078	23.092	32.032
Παράγωγα χρηματοοικονομικά μέσα	386	128	-	15
Σύνολο βραχυπρόθεσμου ενεργητικού	446.526	413.435	103.092	103.957
Σύνολο ενεργητικού	729.135	689.958	176.558	177.873
Υποχρεώσεις:				
Μακροπρόθεσμα δάνεια	54.644	110.659	-	39.775
Αναβαλλόμενες φορολογικές υποχρεώσεις	13.838	12.921	-	-
Υποχρεώσεις παροχών προσωπικού	17.684	17.161	6.675	6.492
Προβλέψεις	4.882	5.248	-	1.001
Αναβαλλόμενα έσοδα κρατικών επιχορηγήσεων	65	75	65	75
Σύνολο Μακροπρόθεσμων Υποχρεώσεων	91.113	146.064	6.740	47.343
Προμηθευτές	123.204	103.779	6.151	7.134
Πιστωτές διάφοροι	41.253	40.742	5.514	12.929
Φόρος εισοδήματος πληρωτέος	6.770	5.023	-	-
Υποχρεώσεις προς θυγατρικές επιχειρήσεις	-	-	43.380	40.733
Βραχυπρόθεσμα δάνεια	273.347	221.015	80.079	35.034
Παράγωγα χρηματοοικονομικά μέσα	1.663	1.704	477	539
Σύνολο βραχυπρόθεσμων υποχρεώσεων	446.237	372.263	135.601	96.369
Σύνολο υποχρεώσεων (δ)	537.350	518.327	142.341	143.712
Ίδια κεφάλαια:				
Μετοχικό κεφάλαιο	15.155	15.136	15.155	15.136
Διαφορά από έκδοση μετοχών υπέρ το άρτιο	2.481	2.304	2.481	2.304
Ίδιες μετοχές	(7.949)	(7.949)	(7.949)	(7.949)
Λοιπά αποθεματικά	6.519	4.655	17.193	17.068
Αποτελέσματα εις νέον	139.715	122.398	7.337	7.602
Σύνολο ιδίων κεφαλαίων ιδιοκτητών μητρικής (α)	155.921	136.544	34.217	34.161
Δικαιώματα μειοψηφίας (β)	35.864	35.087	-	-
Σύνολο ιδίων κεφαλαίων (γ) = (α) + (β)	191.785	171.631	34.217	34.161
Σύνολο υποχρεώσεων & ιδίων κεφαλαίων (δ) + (γ)	729.135	689.958	176.558	177.873

1.3. ΣΤΟΙΧΕΙΑ ΚΑΤΑΣΤΑΣΗΣ ΜΕΤΑΒΟΛΩΝ ΙΔΙΩΝ ΚΕΦΑΛΑΙΩΝ

(Τα ποσά είναι εκφρασμένα σε χιλιάδες €)	ΟΜΙΛΟΣ		ΜΗΤΡΙΚΗ ΕΤΑΙΡΙΑ	
	30/06/2012	30/06/2011	30/06/2012	30/06/2011
Σύνολο ιδίων κεφαλαίων έναρξης περιόδου 01/01 2012 & 2011	171.631	143.938	34.161	28.190
Συγκεντρωτικά Συνοδικά Έσοδα / <Έξοδα> μετά από φόρους	19.833	8.331	(265)	897
Μετοχές εκδοθείσες σε υπαλλήλους που εξάσκησαν δικαιώματα προαίρεσης	196	916	196	916
Αποθεματικό προγραμμάτων χορήγησης δικαιωμάτων προαίρεσης	125	165	125	165
Επιστροφή μετοχικού κεφαλαίου σε μετόχους και μειοψηφία <Αγορές> / πωλήσεις ιδίων μετοχών	-	(6.500)	-	(6.500)
Μειοψηφία προερχόμενη από εξαγορές	-	950	-	-
Σύνολο ιδίων κεφαλαίων λήξης περιόδου 30/06 2012 & 2011	191.785	160.543	34.217	36.411

1.4. ΣΤΟΙΧΕΙΑ ΚΑΤΑΣΤΑΣΗΣ ΤΑΜΕΙΑΚΩΝ ΡΟΩΝ

(Τα ποσά είναι εκφρασμένα σε χιλιάδες €)	ΟΜΙΛΟΣ		ΜΗΤΡΙΚΗ ΕΤΑΙΡΙΑ	
	Εξάμηνο που έληξε 30/06/2012	30/06/2011	Εξάμηνο που έληξε 30/06/2012	30/06/2011
Ταμειακές Ροές από Λειτουργικές Δραστηριότητες				
Κέρδη / <Ζημιές> προ φόρων	23.405	28.219	(215)	1.133
Πλέον/ μείον προσαρμογές για:				
Αποσβέσεις	16.338	13.591	1.277	1.466
Καθαρά χρηματοοικονομικά έξοδα	11.742	8.221	2.751	2.011
Προβλέψεις	(270)	1.482	(25)	136
Ζημιές/ <Κέρδη> από πωλήσεις ενσώματων & άυλων παγίων στοιχείων	(11)	(49)	-	(2)
Πλέον / <Μείον> προσαρμογές για μεταβολές λογαριασμών κεφαλαίου κίνησης ή που σχετίζονται με τις λειτουργικές δραστηριότητες:				
Μείωση / (αύξηση) αποθεμάτων	1.166	(17.652)	(1.085)	(1.772)
Μείωση / (αύξηση) πελατών	(41.453)	(99.772)	1.383	(2.465)
Μείωση / (αύξηση) απαιτήσεων από θυγατρικές επιχειρήσεις	-	-	(9.877)	(7.384)
Μείωση / (αύξηση) λοιπών απαιτήσεων	6.866	(7.913)	2.267	(987)
Μείωση / (αύξηση) λοιπών μακροπρόθεσμων απαιτήσεων	123	(362)	6	(10)
(Μείωση) / αύξηση προμηθευτών	19.425	32.103	(983)	3.603
(Μείωση) / αύξηση υποχρεώσεων σε θυγατρικές επιχειρήσεις	-	-	2.647	(9.719)
(Μείωση) / αύξηση λοιπών υποχρεώσεων (πλην τραπεζών)	(268)	(13.804)	(7.520)	(4.157)
Μειών:				
Φόροι	(6.584)	(7.083)	-	(192)
(α) Καθαρές εισροές / (εκροές) από λειτουργικές δραστηριότητες	30.479	(63.019)	(9.374)	(18.339)
Επενδυτικές Δραστηριότητες				
Αγορά ενσώματων παγίων περιουσιακών στοιχείων	(16.767)	(8.641)	(90)	(249)
Αγορά άυλων παγίων περιουσιακών στοιχείων	(2.042)	(2.272)	(850)	(978)
Εισπράξεις από μείωση μετοχικού κεφαλαίου θυγατρικής	-	-	-	19.413
Καθαρές πληρωμές για απόκτηση θυγατρικών	-	(4.213)	-	-
Εισπράξεις από πωλήσεις ενσώματων και άυλων παγίων στοιχείων	91	126	-	3
(β) Εισροές / (εκροές) από επενδυτικές δραστηριότητες	(18.718)	(15.000)	(940)	18.189
Καθαρές εισροές / (εκροές) από λειτουργικές & επενδυτικές δραστηριότητες (α) + (β)	11.761	(78.019)	(10.314)	(150)
Χρηματοδοτικές Δραστηριότητες				
Εισπράξεις / <Εξοφλήσεις> δανείων	(4.231)	72.211	3.665	(10.104)
Τόκοι καταβληθέντες	(10.415)	(6.487)	(2.487)	(1.846)
Μερίσματα πληρωθέντα στους μετόχους της Εταιρίας	-	(5)	-	(5)
<Αγορές> / πωλήσεις ιδίων μετοχών	-	14.686	-	14.686
Εισπράξεις από έκδοση Μετοχών σε υπαλλήλους	196	916	196	916
(γ) Εισροές / (εκροές) από χρηματοδοτικές δραστηριότητες	(14.450)	81.321	1.374	3.647
Καθαρή αύξηση / (μείωση) στα ταμειακά διαθέσιμα και ισοδύναμα περιόδου (α) + (β) + (γ)	(2.689)	3.302	(8.940)	3.497
Ταμειακά διαθέσιμα & ισοδύναμα έναρξης περιόδου	88.078	79.967	32.032	15.779
Επίδραση Συναλλαγματικών διαφορών	1.135	(8.442)	-	-
Ταμειακά διαθέσιμα & ισοδύναμα λήξης περιόδου	86.524	74.827	23.092	19.276

1.2. ΣΤΟΙΧΕΙΑ ΚΑΤΑΣΤΑΣΗΣ ΣΥΝΟΛΙΚΩΝ ΕΣΟΔΩΝ

(Τα ποσά είναι εκφρασμένα σε χιλιάδες €)	ΟΜΙΛΟΣ				ΜΗΤΡΙΚΗ ΕΤΑΙΡΙΑ			
	Εξάμηνο που έληξε 30/06/2012		30/06/2011		Εξάμηνο που έληξε 30/06/2012		30/06/2011	
	30/06/2012	30/06/2011	30/06/2012	30/06/2011	30/06/2012	30/06/2011	30/06/2012	30/06/2011
Κύκλος Εργασιών	338.205	322.481	39.146	52.759	179.088	187.655	21.153	31.443
Κόστος Πωλήσεων	(269.986)	(251.798)	(35.267)	(45.281)	(142.881)	(148.882)	(19.133)	(26.880)
Μικτά Κέρδη / <Ζημιές>	68.219	70.683	3.879	7.478	36.207	38.773	2.020	4.563
Έξοδα διοικητικής λειτουργίας	(14.621)	(15.182)	(9.159)	(9.845)	(7.628)	(8.351)	(4.932)	(4.925)
Έξοδα λειτουργίας - διάθεσης & προώθησης	(17.111)	(17.273)	(3.766)	(4.118)	(9.075)	(9.570)	(2.198)	(2.235)
Έξοδα λειτουργίας ερευνών & ανάπτυξεως	(2.292)	(2.642)	(985)	(1.490)	(1.181)	(1.478)	(467)	(879)
Λοιπά λειτουργικά έσοδα	941	805	12.567	11.117	282	458	6.225	6.015
Λοιπές λειτουργικές <Ζημιές> / Κέρδη	11	49	-	2	(14)	75	-	2
Κέρδη / <Ζημιές> προ φόρων, χρηματοδοτικών & επενδυτικών αποτελεσμάτων	35.147	36.440	2.536	3.144	18.591	19.907	648	2.541
Χρηματοοικονομικά έξοδα	(11.742)	(8.221)	(2.751)	(2.011)	(5.836)	(4.961)	(1.323)	(1.243)
Κέρδη / <Ζημιές> περιόδου προ φόρων	23.405	28.219	(215)	1.133	12.755	14.946	(675)	1.298
Φόροι εισοδήματος	(6.189)	(6.592)	(51)	(236)	(3.607)	(3.299)	42	(264)
Κέρδη / <Ζημιές> περιόδου μετά από φόρους (Α)	17.216	21.627	(266)	897	9.148	11.647	(633)	1.034
Κατανέμονται σε:								
Δικαιώματα Μειοψηφίας	795	2.361	-	-	487	1.110	-	-
Ιδιοκτήτες Μητρικής	16.421	19.266	(266)	897	8.661	10.537	(633)	1.034
Λοιπά Συνοδικά Έσοδα / <Έξοδα> μετά από φόρους (Β)	2.617	(13.296)	1	-	4.595	(4.334)	(1)	-
Συγκεντρωτικά Συνοδικά Έσοδα / <Έξοδα> μετά από φόρους (Α)+(Β)	19.833	8.331	(265)	897	13.743	7.313	(634)	1.034
Κατανέμονται σε:								
Δικαιώματα Μειοψηφίας	777	(362)	-	-	1.330	62	-	-
Ιδιοκτήτες Μητρικής	19.056	8.693	(265)	897	12.413	7.251	(634)	1.034
Βασικά Κέρδη / <Ζημιές> ανά Μετοχή μετά από φόρους (€)	0,3372	0,4656	(0,0055)	0,0217	0,1778	0,2328	(0,0130)	0,0228
Απομειωμένα Κέρδη / <Ζημιές> ανά Μετοχή μετά από φόρους (€)	0,3365	0,4622	(0,0055)	0,0215	0,1774	0,2312	(0,0130)	0,0227
Αποσβέσεις	16.338	13.591	1.277	1.466	8.564	7.372	627	814
Κέρδη / <Ζημιές> προ φόρων, χρηματοδοτικών & επενδυτικών αποτελεσμάτων & αποσβέσεων	51.485	50.031	3.813	4.610	27.155	27.279	1.275	3.355

ΠΡΟΣΘΕΤΑ ΣΤΟΙΧΕΙΑ ΚΑΙ ΠΛΗΡΟΦΟΡΙΕΣ

1. Οι λογιστικές αρχές που χρησιμοποιήθηκαν είναι σύμφωνες με τις αρχές για την σύνταξη των ετήσιων οικονομικών καταστάσεων της 31/12/2011.
2. Οι εταιρίες του Ομίλου με τις αντίστοιχες διευθύνσεις και ποσοστά συμμετοχής που περιλαμβάνονται στις ενοποιημένες οικονομικές καταστάσεις καθώς και η μέθοδος ενοποίησης παρατίθενται αναλυτικά στην σημείωση 14 των οικονομικών καταστάσεων.
3. Δεν υπάρχουν υφιστάμενα επί των παγίων εμπράγματα βάρη για την Μητρική Εταιρία και για τον Όμιλο.
4. Οι παγιοποιημένες της περιόδου ανέρχονται για τον Όμιλο σε € 18,81 εκ. (31/12/2011: € 42,94 εκ.) και για την Μητρική Εταιρία σε € 0,94 εκ. (31/12/2011: € 2,93 εκ.)
5. Δεν υπάρχουν σημαντικές επίδικες ή υπό διαιτησία διαφορές δικαστικών ή διοικητικών οργάνων που να έχουν σημαντική επίπτωση στην οικονομική κατάσταση ή λειτουργία της Εταιρίας ή του Ομίλου.
6. Ο μέσος όρος απασχολούμενου προσωπικού της περιόδου ανέρχεται:

	Όμιλος	Εταιρία
30/06/2012	7.089	255
30/06/2011	7.132	428
7. Τα ποσά των εξόδων & εσόδων σωρευτικά από την έναρξη της διαχειριστικής χρήσης και τα υπόλοιπα των απαιτήσεων και υποχρεώσεων στη λήξη της τρέχουσας περιόδου που έχουν προκύψει από συναλλαγές με τα συνδεδεμένα κατά την έννοια του ΔΛΠ 24 προς αυτήν μέρη είναι τα εξής:

	Όμιλος	Εταιρία
--	--------	---------