



*Ετήσια
Οικονομική
Έκθεση
2011*

FRIGOGLASS A.B.E.E
Βιομηχανία Ψυκτικών Θαλάμων
ΑΡ. Μ.Α.Ε. 29454/06/Β93/32
Α. Μεταξά 15, 145 64
Κηφισιά, Αθήνα



FRIGOGLASS A.B.E.E

Βιομηχανία Ψυκτικών Θαλάμων

Ετήσια Οικονομική Έκθεση για την περίοδο από
1 Ιανουαρίου έως 31 Δεκεμβρίου 2011

Βεβαιώνεται ότι η παρούσα Ετήσια Οικονομική Έκθεση (σελίδες 3 - 105) συντάσσεται σύμφωνα με τον **N.3873/2010** και τον **N.3556/2007** και την επ' αυτού εκδοθείσα Απόφαση του Διοικητικού Συμβουλίου της Επιτροπής Κεφαλαιαγοράς με αριθμό **7/448/29.10.2007** και εγκρίθηκαν από το Διοικητικό Συμβούλιο της «Frigoglass A.B.E.E.» κατά τη συνεδρίαση της **23^{ης} Φεβρουαρίου 2012**.

Η παρούσα Ετήσια Έκθεση είναι αναρτημένη στην ιστοσελίδα της Εταιρίας www.frigoglass.com, όπου και θα παραμείνουν στη διάθεση του επενδυτικού κοινού για χρονικό διάστημα τουλάχιστον 5 ετών από την ημερομηνία της σύνταξης και δημοσίευσής τους.

ΠΕΡΙΕΧΟΜΕΝΑ

	<u>Σελίδες</u>
A) Δήλωση των Μελών του Διοικητικού Συμβουλίου	3
B) Έκθεση Διαχείρισης του Διοικητικού Συμβουλίου	4-29
Γ) Έκθεση Ελέγχου Ανεξάρτητου Ορκωτού Ελεγκτή Λογιστή	30
Δ) Οικονομικές Καταστάσεις περιόδου 1 Ιανουαρίου έως 31 Δεκεμβρίου 2011	31-102
E) Πληροφορίες Άρθρου 10 Ν. 3401/2005 (Ανακοινώσεις / Γνωστοποιήσεις που έχουν σταλεί στο Ημερήσιο Δελτίο Τιμών)	103-104
Z) Στοιχεία και Πληροφορίες περιόδου 1 Ιανουαρίου έως 31 Δεκεμβρίου 2011	105

Βεβαιώνεται ότι υπεύθυνοι κατάρτισης των Οικονομικών Καταστάσεων είναι οι κάτωθι:

Ο ΠΡΟΕΔΡΟΣ ΤΟΥ Δ.Σ

ΧΑΡΑΛΑΜΠΟΣ Γ. ΔΑΥΙΔ
ΑΡ. ΔΙΑΒ. J 019516

Ο ΕΝΤΕΤΑΛΜΕΝΟΣ ΣΥΜΒΟΥΛΟΣ

ΔΩΡΟΣ Γ. ΚΩΝΣΤΑΝΤΙΝΟΥ
Α.Δ.Τ. ΑΙ 644587

Ο ΟΙΚΟΝΟΜΙΚΟΣ ΔΙΕΥΘΥΝΤΗΣ ΟΜΙΛΟΥ

ΠΑΝΑΓΙΩΤΗΣ Δ. ΤΑΜΠΟΥΡΛΟΣ
Α.Δ.Τ. ΑΙ 628065

Ο ΥΠΕΥΘΥΝΟΣ ΟΙΚΟΝΟΜΙΚΩΝ ΥΠΗΡΕΣΙΩΝ

ΒΑΣΙΛΕΙΟΣ Α. ΣΤΕΡΓΙΟΥ
Α.Δ.Τ. ΑΚ 204895

ΔΗΛΩΣΗ ΔΙΟΙΚΗΤΙΚΟΥ ΣΥΜΒΟΥΛΙΟΥ

**Σχετικά με την Ετήσια Οικονομική Έκθεση της εταιρικής χρήσης 2011
σύμφωνα με το Νόμο 3556/2007**

Σύμφωνα με το Νόμο 3556 αναφορικά με τις «Προϋποθέσεις διαφάνειας για την πληροφόρηση σχετικά με εκδότες των οποίων οι κινητές αξίες έχουν εισαχθεί προς διαπραγμάτευση σε οργανωμένη αγορά και άλλες διατάξεις», οι παρακάτω υπογεγραμμένοι δηλώνουμε υπεύθυνα ότι:

1. Οι Ετήσιες Οικονομικές Καταστάσεις της εταιρικής χρήσης **2011 (01.01.2011 – 31.12.2011)**, ενοποιημένες και μητρικής εταιρίας οι οποίες καταρτίστηκαν σύμφωνα με τα ισχύοντα λογιστικά πρότυπα, απεικονίζουν κατά τρόπο αληθή τα στοιχεία του ενεργητικού και του παθητικού, την καθαρή θέση και τα αποτελέσματα χρήσεως της Frigoglass A.B.E.E., καθώς και των επιχειρήσεων που περιλαμβάνονται στην ενοποίηση εκλαμβανομένων ως σύνολο σύμφωνα με τα οριζόμενα στο Νόμο 3556/30.4.2007.
2. Η Ετήσια έκθεση του Διοικητικού Συμβουλίου απεικονίζει κατά τρόπο αληθή τις πληροφορίες που απαιτούνται βάσει του Νόμου 3556/30.4.2007.

Κηφισιά, 23 Φεβρουαρίου 2012

Ο ΠΡΟΕΔΡΟΣ ΤΟΥ ΔΣ

Ο ΕΝΤΕΤΑΛΜΕΝΟΣ ΣΥΜΒΟΥΛΟΣ

ΑΝΤΙΠΡΟΕΔΡΟΣ ΤΟΥ ΔΣ

ΧΑΡΑΛΑΜΠΟΣ Γ. ΔΑΥΙΔ

ΔΩΡΟΣ Γ. ΚΩΝΣΤΑΝΤΙΝΟΥ

ΙΩΑΝΝΗΣ Κ. ΑΝΔΡΟΥΤΣΟΠΟΥΛΟΣ

ΕΚΘΕΣΗ ΔΙΑΧΕΙΡΙΣΗΣ ΔΙΟΙΚΗΤΙΚΟΥ ΣΥΜΒΟΥΛΙΟΥ

Επί των Οικονομικών Καταστάσεων της 31.12.2011

Κηφισιά, 23 Φεβρουαρίου 2012

Κυρίες και Κύριοι Μέτοχοι,

Με βάση τις διατάξεις των Νόμων 3873/2010 και 3556/2007 και τις επ' αυτού εκδοθείσες εκτελεστικές αποφάσεις της Επιτροπής Κεφαλαιαγοράς, σας υποβάλλουμε την παρούσα Ετήσια Έκθεση του Διοικητικού Συμβουλίου για τη χρήση που έληξε την **31η Δεκεμβρίου 2011** επί των ενοποιημένων και εταιρικών οικονομικών μεγεθών της Frigoglass A.B.E.E.

1) Εισαγωγή στην Εταιρία

Η Frigoglass κατέχει ηγετική θέση στην παγκόσμια αγορά επαγγελματικών ψυγείων (Ice Cold Merchandisers) και είναι ένας από τους μεγαλύτερους παραγωγούς γυάλινων φιαλών στη Δυτική Αφρική και Μέση Ανατολή, καλύπτοντας τις ανάγκες της παγκόσμιας βιομηχανίας ποτών και αναψυκτικών.

Η Frigoglass στον αγορά της Επαγγελματικής Ψύξης (ICM) έχει τη μεγαλύτερη γεωγραφική διασπορά. Διαθέτει κεντρικές παραγωγικές μονάδες στη Ρουμανία, τη Ρωσία, την Ελλάδα, την Τουρκία, την Ινδία, την Κίνα, την Ινδονησία, τη Νότιο Αφρική, τη Νιγηρία και, πρόσφατα, στις ΗΠΑ. Διαθέτει αυτόνομα τμήματα πωλήσεων στην Πολωνία, τη Νορβηγία, την Ισπανία, το Ηνωμένο Βασίλειο, την Ιρλανδία, την Κένυα, τις Φιλιππίνες, τη Γερμανία, τη Γαλλία, την Μαλαισία, την Αυστραλία και το Καζακστάν, καθώς και ένα εκτεταμένο δίκτυο πωλήσεων και διανομών.

Στην πελατειακή βάση της Frigoglass περιλαμβάνονται οι εμφιαλωτές της Coca-Cola Company (Coca-Cola Hellenic, the Bottling Investments Group, Coca-Cola Enterprises, Coca-Cola Amatil, Coca-Cola Sabco και πολλοί άλλοι), μεγάλες ζυθοποιίες (AB InBev, SABMiller, Carlsberg, Heineken, Diageo, Efes, και άλλοι), οι εμφιαλωτές της Pepsi και εταιρείες γαλακτοκομικών (Nestle, Danone).

2) Σημαντικά γεγονότα κατά τη διάρκεια του έτους 2011

Κυριότερα Οικονομικά Στοιχεία του 2011

Οικονομικά Αποτελέσματα (σε '000 Ευρώ)	2011	2010	Διαφορά%
Πωλήσεις	555,213	457,220	21.4%
Κέρδη προ Φόρων Τόκων και Αποσβέσεων (EBITDA)	81,562	74,229	9.9%
Λειτουργικό Κέρδος (EBIT)	53,170	49,276	7.9%
Καθαρό Κέρδος	20,051	20,535	-2.4%

3) Επισκόπηση Δραστηριοτήτων

3.1) Επιχειρησιακή Επισκόπηση

Οι ενοποιημένες πωλήσεις αυξήθηκαν κατά 21.4% στο σύνολο του έτους, ανερχόμενες σε €555.2 εκατ. Τα αποτελέσματα αυτά αποτελούν συνέχεια της ισχυρής αύξησης της τάξης του 31.9% σε επίπεδο ενοποιημένων πωλήσεων στην διάρκεια του προηγούμενου έτους. Οι ενοποιημένες πωλήσεις αυξήθηκαν κατά 5.5% στο τέταρτο τρίμηνο σε σχέση με το αντίστοιχο διάστημα του προηγούμενου έτους, ανερχόμενες σε €116.6 εκατ., που είχε σημειωθεί διψήφιος ρυθμός αύξησης. Τα αποτελέσματα του τέταρτου τριμήνου καθώς και του συνόλου του έτους επηρεάστηκαν θετικά από την συνεισφορά των δραστηριοτήτων υαλουργίας της Frigoglass Jebel Ali στα Ηνωμένα Αραβικά Εμιράτα. Ο κλάδος Επαγγελματικής Ψύξης σημείωσε άνοδο της τάξης του 20.4% για το έτος καθώς οι πωλήσεις ανήλθαν σε €451.7 εκατ. Οι πωλήσεις του κλάδου Υαλουργίας παρουσίασαν αύξηση της τάξης του 26.3% κατά την διάρκεια του 2011, ανερχόμενες σε €103.5 εκατ., αντικατοπτρίζοντας υψηλό μονοψήφιο ρυθμό ανόδου των προϋπαρχουσών δραστηριοτήτων καθώς και τη θετική συνεισφορά της επτάμηνης ενοποίησης της Frigoglass Jebel Ali.

Στο πλαίσιο του κλάδου Επαγγελματικής Ψύξης, οι πωλήσεις στην Ανατολική Ευρώπη αυξήθηκαν κατά 24.2% στο σύνολο του έτους, ανερχόμενες σε €163.2 εκατ., ενώ οι πωλήσεις στην Δυτική Ευρώπη κατέγραψαν ρυθμό ανόδου της τάξης του 39.2% για το έτος και ανήλθαν σε €100.6 εκατ. Οι πωλήσεις στην Ασία/Ωκεανία μειώθηκαν κατά 4.1% για το σύνολο του έτους ανερχόμενες σε €85.2 εκατ. Οι πωλήσεις στην Αφρική/Μέση Ανατολή συνέχισαν να σημειώνουν σταθερή άνοδο, αυξανόμενες κατά 17.2% για το σύνολο του έτους, ανερχόμενες σε €88.4 εκατ. Οι πωλήσεις στην Βόρειο Αμερική αυξήθηκαν κατά 95.6% για το σύνολο του έτους, ανερχόμενες σε €14.3 εκατ.

Οι πωλήσεις προς την Coca-Cola Hellenic αυξήθηκαν κατά 80.8% για το σύνολο του έτους, αποτελώντας το 25% του κλάδου Επαγγελματικής Ψύξης. Οι πωλήσεις προς τους άλλους εμφιαλωτές της Coca-Cola αυξήθηκαν κατά 4.6%, αποτελώντας το 30.7% του κλάδου Επαγγελματικής Ψύξης. Οι πωλήσεις προς τις ζυθοποιίες σημείωσαν άνοδο κατά 22% για το σύνολο του έτους, αύξηση που ακολουθεί ρυθμό ανάπτυξης 33.1% τον περασμένο χρόνο και αποτελούν το 24.3% του κλάδου Επαγγελματικής Ψύξης για το 2011. Οι πωλήσεις προς τους άλλους πελάτες παρέμειναν στα ίδια επίπεδα σε σχέση με το προηγούμενο έτος, κατά το οποίο είχε σημειωθεί άνοδος της τάξης του 94%.

Ως αποτέλεσμα της διαρκούς προσήλωσης μας στο να ικανοποιούμε τις ανάγκες των πελατών μας, με έμφαση στην βιωσιμότητα των προϊόντων μας, οι πωλήσεις της σειράς φιλικών προς το περιβάλλον ψυγείων EcoCool αυξήθηκαν με διψήφιο ρυθμό στην Ευρώπη, σε σύγκριση με το προηγούμενο έτος, αντανakλώντας την συνεχή μας δέσμευση σε επενδύσεις που αφορούν την ανάπτυξη νέων και καινοτόμων προϊόντων.

Οι πωλήσεις στον κλάδο Υαλουργίας αυξήθηκαν κατά 26.3% για το έτος ανερχόμενες σε €103.5 εκατ., ακολουθώντας άνοδο 12.7% κατά την αντίστοιχη περίοδο του προηγούμενου έτους. Η Frigoglass Jebel Ali συνεισέφερε €15.1 εκατ. το 2011, για την περίοδο των επτά μηνών ενοποίησης. Οι προϋπάρχουσες δραστηριότητες του κλάδου Υαλουργίας σημείωσαν άνοδο 7.9% σε σχέση με το περασμένο έτος, ανερχόμενες σε €88.5 εκατ., παρά την αρνητική επίδραση κατά 8% που προήλθε από την διακύμανση της ισοτιμίας του Νιγηριανού Νάιρα σε σχέση με το Ευρώ. Η θετική αυτή πορεία είναι αποτέλεσμα των σταθερών επιδόσεων μας σε όλες τις κατηγορίες πελατών καθώς και των δραστηριοτήτων των Μεταλλικών Πωμάτων και των Πλαστικών Κιβωτίων.

Τα ενοποιημένα Λειτουργικά Κέρδη (EBIT) αυξήθηκε κατά 7.9% για το έτος, ανερχόμενα σε €53.2 εκατ. Αυτό μεταφράζεται σε περιθώριο Λειτουργικού Κέρδους της τάξης του 9.6% συγκρινόμενο με το αντίστοιχο περιθώριο του προηγούμενου έτους που ανήλθε σε 10.8%. Η μείωση του περιθωρίου Λειτουργικού Κέρδους αντικατοπτρίζει την πίεση του

κόστους πρώτων υλών, την αρνητική λειτουργική μόχλευση στην Ινδία ως αποτέλεσμα του προγράμματος αναβάθμισης υφιστάμενων ψυγείων κατά τους πρώτους έξι μήνες του έτους, την αλλοίωση από την ενσωμάτωση της Frigoglass Jebel Ali, καθώς και το αυξημένο κόστος παραγωγής ώστε να καλυφθεί η μεγαλύτερη από την αναμενόμενη ζήτηση στην Ευρώπη κατά το πρώτο εξάμηνο του έτους. Εξαιρώντας την επίδραση των ανωτέρω παραγόντων, τα πλεονεκτήματα της μόχλευσης όγκου και της συνεχούς προσήλωσης μας στην μείωση του λειτουργικού κόστους θα είχαν αυξήσει το περιθώριο Λειτουργικού Κέρδους για το 2011, σε σύγκριση με το περασμένο έτος. Τα Καθαρά Κέρδη μειώθηκαν κατά 2.4% για το σύνολο του έτους, ανερχόμενα σε €20.1 εκατ., συγκρινόμενα με το περασμένο έτος που ανήλθαν σε €20.5 εκατ.

Οι Ταμειακές Ροές από λειτουργικές δραστηριότητες, πριν τις μεταβολές του κεφαλαίου κίνησης, ανήλθαν σε €82.1 εκατ. για το σύνολο του έτους, σε σχέση με €77 εκατ. τον προηγούμενο χρόνο. Οι Ταμειακές Ροές μετά από λειτουργικές και επενδυτικές δραστηριότητες δημιούργησαν μια εκροή της τάξης των €39.5 εκατ. σε σχέση με εισροή €12.4 εκατ. το αντίστοιχο διάστημα του προηγούμενου έτους.

3.2)Επισκόπηση ανά Κύρια Δραστηριότητα

Σύνολο Έτους 2011	Κύκλος Εργασιών (€ 000)				Κέρδη προ Φόρων Τόκων και Αποσβέσεων (€ 000)		
	2011	2010	Διαφορά	% επί του Συνόλου	2011	2010	Διαφορά
Κλάδος Επαγγελματικής Ψύξης	451,683	375,229	20.4%	81.4%	53,490	48,918	9.3%
Κλάδος Υαλουργίας	103,531	81,991	26.3%	18.7%	28,072	25,311	10.9%
Frigoglass Σύνολο	555,213	457,220	21.4%		81,562	74,229	9.9%

Κλάδος Επαγγελματικής Ψύξης

Οι πωλήσεις στον κλάδο Επαγγελματικής Ψύξης αυξήθηκαν κατά 20.4% για το σύνολο του έτους, ανερχόμενες σε €451.7 εκατ., ακολουθώντας άνοδο 37% τον προηγούμενο χρόνο. Η ετήσια απόδοση κυρίως αντικατοπτρίζει ισχυρή άνοδο στην Ευρώπη. Ο κλάδος Επαγγελματικής Ψύξης αποτελεί το 81% των πωλήσεων για το σύνολο του έτους.

Κύκλος Εργασιών ανά Γεωγραφική Περιοχή

Οι πωλήσεις στην Ανατολική Ευρώπη αυξήθηκαν κατά 24.2% για το σύνολο του έτους ανερχόμενες σε €163.2 εκατ., αποτελώντας το 36.1% του κλάδου Επαγγελματικής Ψύξης για το 2011. Στην διάρκεια του τέταρτου τριμήνου ωστόσο, οι πωλήσεις μειώθηκαν σε σύγκριση με την ισχυρή αύξηση που είχε σημειωθεί τον προηγούμενο χρόνο. Η άνοδος που σημειώθηκε σε επίπεδο έτους οδηγήθηκε κυρίως από την Ρωσία, την Ουκρανία, την Ρουμανία και τη Βουλγαρία.

Οι πωλήσεις στην Δυτική Ευρώπη επιταχύνθηκαν στην διάρκεια του τέταρτου τριμήνου, σημειώνοντας αύξηση της τάξης του 39.2% ανερχόμενες σε €100.6 εκατ., αποτελώντας το 22.3% των πωλήσεων Επαγγελματικής Ψύξης για το σύνολο του έτους. Η άνοδος αυτή αντικατοπτρίζει κυρίως αυξημένες πωλήσεις στην Ιταλία και την Ισπανία, που αντισταθμίζουν τις μειώσεις στο Βέλγιο, την Γαλλία και την Ελλάδα.

Στην Ασία/Ωκεανία, οι πωλήσεις μειώθηκαν κατά 4.1% για το σύνολο του έτους, ανερχόμενες σε €85.2 εκατ., μια αξιοσημείωτη βελτίωση σε σχέση με την μείωση 11% που είχε σημειωθεί στους πρώτους εννέα μήνες. Η σημαντική αυτή άνοδος στο τέταρτο τρίμηνο αντικατοπτρίζει την επάνοδο σε νέες τοποθετήσεις στην Ινδία μετά την διακοπή των πρώτων έξι μηνών του 2011 εξαιτίας του προγράμματος αναβάθμισης. Η Ινδία συνεισέφερε σημαντικά στο τέταρτο τρίμηνο του 2011, σημειώνοντας ισχυρό ρυθμό ανάπτυξης. Για το σύνολο του έτους οι Φιλιππίνες, η Ινδονησία και η Τουρκία κατέγραψαν ισχυρή άνοδο σε σχέση με το περασμένο έτος.

Οι πωλήσεις στην Αφρική/Μέση Ανατολή συνέχισαν την θετική τους πορεία στην διάρκεια του τέταρτου τριμήνου, ενώ για το σύνολο του έτους σημειώθηκε άνοδος 17.2% καθώς οι πωλήσεις ανήλθαν σε €88.4 εκατ. αποτελώντας το 19.6% του κλάδου Επαγγελματικής Ψύξης. Οι περιοχές με την σημαντικότερη συνεισφορά ήταν η Νότιος Αφρική, η Σαουδική Αραβία, η Τανζανία και η Νιγηρία, ενώ αντιστάθμισαν μειώσεις από περιοχές όπως η Λιβύη και η Γκάνα.

Οι πωλήσεις στην Βόρειο Αμερική αυξήθηκαν κατά 95.6% για το σύνολο του έτους, ανερχόμενες σε €14.3 εκατ., αποτελώντας το 3.2% των πωλήσεων του κλάδου Επαγγελματικής Ψύξης. Η θετική πορεία αντικατοπτρίζει την παρουσίαση νέων προϊόντων στην αγορά.

Κύκλος Εργασιών ανά Ομάδα Πελατών

Οι πωλήσεις προς την Coca-Cola Hellenic αυξήθηκαν κατά 80.8% για το σύνολο του έτους ανερχόμενες σε €113.1 εκατ., με τη μεγαλύτερη συνεισφορά να σημειώνεται από την Ιταλία και τη Ρωσία. Οι πωλήσεις προς τους άλλους εμφιαλωτές της Coca-Cola αυξήθηκαν κατά 4.6% ανερχόμενες σε €138.6 εκατ. για το 2011 με σημαντικές συνεισφορές από τις Φιλιππίνες, την Βόρειο Αμερική και την Ισπανία.

Οι πωλήσεις προς τις ζυθοποιίες αυξήθηκαν κατά 22% για το σύνολο του έτους, ανερχόμενες σε €110 εκατ., οδηγούμενες κυρίως από αυξημένες τοποθετήσεις στην Ρωσία, την Πολωνία και την Κένυα. Οι πωλήσεις προς τις άλλες κατηγορίες πελατών κινήθηκαν στο ίδιο επίπεδο με το προηγούμενο έτος, ακολουθώντας ισχυρή άνοδο της τάξης του 94% το 2010.

Κερδοφορία

Τα Κέρδη προ Φόρων, Τόκων και Αποσβέσεων (EBITDA) αυξήθηκαν κατά 9.3% ανερχόμενα σε €53.5 εκατ. για το σύνολο του έτους, με το αντίστοιχο περιθώριο να διαμορφώνεται στο 11.8% αντικατοπτρίζοντας μείωση της τάξης των 120 μονάδων βάσεως σε σύγκριση με το 2010 εξαιτίας του αυξημένου κόστους των πρώτων υλών, της αρνητικής λειτουργικής μόχλευσης στην Ινδία και το υψηλότερο κόστος παραγωγής κατά τους πρώτους έξι μήνες του έτους εξαιτίας της ισχυρότερης από την αναμενόμενη ζήτηση στην Ευρώπη. Εξαιρώντας τους ανωτέρω παράγοντες και θεωρώντας ένα σταθερό περιβάλλον των τιμών των πρώτων υλών, τα πλεονεκτήματα της μόχλευσης όγκου και η συνεχής έμφαση στην μείωση του λειτουργικού κόστους θα είχαν οδηγήσει σε ένα περιθώριο Κέρδους προ Φόρων, Τόκων και Αποσβέσεων υψηλότερο σε σύγκριση με το 2010.

Τα Λειτουργικά Κέρδη (EBIT) αυξήθηκαν κατά 9.3%, ανερχόμενα σε €36.8 εκατ. για το σύνολο του έτους, με το αντίστοιχο περιθώριο να ανέρχεται σε 8.1% σε σύγκριση με 9% τον προηγούμενο χρόνο. Τα Καθαρά Κέρδη ανήλθαν σε €13.1 εκατ., στο ίδιο επίπεδο με τον προηγούμενο χρόνο.

Κλάδος Υαλουργίας

Οι πωλήσεις του κλάδου Υαλουργίας αυξήθηκαν κατά 26.3% για το σύνολο του έτους, ανερχόμενες σε €103.5 εκατ. Αυτή η απόδοση συμπεριλαμβάνει 7.9% από προϋπάρχουσες δραστηριότητες καθώς και τη θετική επίδραση της εξαγοράς της

Frigoglass Jebel Ali. Οι δραστηριότητες Υαλουργίας αποτελούν το 19% των ενοποιημένων πωλήσεων για το έτος.

Πωλήσεις ανά Δραστηριότητα

Οι πωλήσεις που σχετίζονται με την υαλουργία, εξαιρώντας την Frigoglass Jebel Ali, αυξήθηκαν κατά 6% για το έτος, ανερχόμενες σε €60 εκατ., κυρίως οδηγούμενες από την ισχυρή ζήτηση που σημειώθηκε στον τομέα των ζυθοποιιών. Οι πωλήσεις της Frigoglass Jebel Ali, για την περίοδο των επτά μηνών από την εξαγορά, ανήλθαν σε €15.1 εκατ. Οι πωλήσεις στον τομέα των Μεταλλικών Πωμάτων και των Πλαστικών Κιβωτίων αυξήθηκαν κατά 12%, ανερχόμενες σε €28.4 εκατ. για το σύνολο του έτους.

Κερδοφορία

Τα Κέρδη προ Φόρων Τόκων και Αποσβέσεων (EBITDA) αυξήθηκαν κατά 10.9% σε €28.1 εκατ. για το έτος. Αποτέλεσμα αυτής της αύξησης ήταν η διαμόρφωση του αντίστοιχου περιθωρίου σε 27.1% σε σχέση με 30.9% το 2010. Εξαιρώντας την Frigoglass Jebel Ali, το περιθώριο των Κερδών προ Φόρων, Τόκων και Αποσβέσεων (EBITDA) ήταν 28.6% για το έτος.

Τα Λειτουργικά Κέρδη (EBIT) αυξήθηκαν κατά 4.8% σε €16.4 εκατ. για το σύνολο του έτους. Η άνοδος αυτή μεταφράζεται σε λειτουργικό περιθώριο κέρδους της τάξης του 15.8% έναντι 19.1% τον προηγούμενο χρόνο. Η μείωση του περιθωρίου οφείλεται μερικώς στην φάση ενοποίησης της Frigoglass Jebel Ali. Τα Καθαρά Κέρδη μειώθηκαν κατά 6.4% σε €7 εκατ. σε σχέση με τα Καθαρά Κέρδη ύψους €7.4 εκατ. το προηγούμενο έτος, εξαιτίας υψηλότερων χρηματοδοτικών εξόδων που σχετίζονται με την εξαγορά της Frigoglass Jebel Ali.

3.3) Οικονομική επισκόπηση

Συνοπτική Κατάσταση Αποτελεσμάτων Χρήσης

	2011	2010	Διαφορά
	(€ 000)	(€ 000)	%
Κύκλος Εργασιών	555,213	457,220	21.4%
Συγκρίσιμος* Κύκλος Εργασιών	540,140	457,220	18.1%
Μεικτά Κέρδη	113,547	106,777	6.3%
Συγκρίσιμα* Μεικτά Κέρδη	113,213	106,777	6.0%
Κέρδη προ Φόρων, Τόκων και Αποσβέσεων (EBITDA)	81,562	74,229	9.9%
Συγκρίσιμα* EBITDA	78,783	74,229	6.1%
Λειτουργικά Κέρδη (EBIT)	53,170	49,276	7.9%
Συγκρίσιμα* EBIT	52,256	49,276	6.0%
Κέρδη προ Φόρων	35,017	34,887	0.4%
Συγκρίσιμα* Κέρδη προ Φόρων	35,210	34,887	0.9%
Καθαρά Κέρδη	20,051	20,535	-2.4%
Συγκρίσιμα* Καθαρά Κέρδη	20,243	20,535	-1.4%

*Τα συγκρίσιμα οικονομικά μεγέθη δεν περιλαμβάνουν την ενοποίηση της Frigoglass Jebel Ali

Κύκλος Εργασιών

Οι ενοποιημένες πωλήσεις αυξήθηκαν κατά 21.4% σε €555.2 εκατ. για το σύνολο του έτους. Η απόδοση αυτή αποτελείται από αύξηση 20.4% του κλάδου Επαγγελματικής Ψύξης και 26.3% αύξηση του κλάδου Υαλουργίας. Εξαιρώντας την θετική συνεισφορά της Frigoglass Jebel Ali, οι ενοποιημένες πωλήσεις αυξήθηκαν κατά 18.1% σε €540.1 εκατ. για το έτος.

Μεικτά Κέρδη

Τα Μεικτά Κέρδη αυξήθηκαν κατά 6.3% σε €113.6 εκατ. για το σύνολο του έτους, διαμορφώνοντας το περιθώριο μεικτού κέρδους σε 20.5% σε σχέση με 23.4% το προηγούμενο έτος καθώς τα οφέλη από την θετική λειτουργική μόχλευση αντισταθμίστηκαν ολοκληρωτικά από το κόστος των πρώτων υλών.

Λειτουργικά Κέρδη (EBIT)

Τα ενοποιημένα Λειτουργικά Κέρδη (EBIT) αυξήθηκαν κατά 7.9% για το σύνολο του έτους σε €53.2 εκατ., διαμορφώνοντας περιθώριο ύψους 9.6% σε σχέση με 10.8% το προηγούμενο έτος. Η θετική επιρροή από τις αυξημένες πωλήσεις αντισταθμίστηκε μερικώς από τις ισχυρές πληθωριστικές τάσεις στις τιμές των πρώτων υλών, το υψηλότερο κόστος παραγωγής ώστε να καλυφθεί η μη αναμενόμενη ζήτηση στην Ευρώπη τους πρώτους έξι μήνες και την αρνητική λειτουργική μόχλευση στην Ινδία την ίδια χρονική περίοδο. Ωστόσο, η συνεχής μας προσήλωση στην μείωση του λειτουργικού κόστους συντέλεσε ώστε ο δείκτης λειτουργικές δαπάνες προς πωλήσεις να βελτιωθεί κατά 170 μονάδες βάσης σε 11.4% στο σύνολο του έτους.

Καθαρό Κέρδος

Το καθαρό κόστος χρηματοδότησης αυξήθηκε κατά 26.2% σε €18.1 εκατ. (περιλαμβάνει έξοδα από χρεωστικούς τόκους, συναλλαγματικές ζημιές και λοιπά τραπεζικά έξοδα) για το σύνολο του έτους, αντικατοπτρίζοντας έναν συνδυασμό αύξησης καθαρού δανεισμού μαζί με υψηλότερο επιτόκιο, σε σχέση με το προηγούμενο έτος. Τα Κέρδη πρό Φόρων, για το έτος κινήθηκαν στα επίπεδα του 2010, ανερχόμενα σε €35 εκατ. Ο φορολογικός συντελεστής για το σύνολο του έτους διαμορφώθηκε στο 29.7%, σε σύγκριση με 27% το προηγούμενο έτος, γεγονός που αντικατοπτρίζει την αλλαγή του μίγματος χωρών στα φορολογητέα έσοδα και την έκτακτη διαγραφή αναβαλλόμενης φορολογικής υποχρέωσης σε μια συγκεκριμένη χώρα. Τα Καθαρά Κέρδη μειώθηκαν κατά 2.4% σε €20.1 εκατ. για το έτος.

Ταμειακές Ροές

Οι Ταμειακές Ροές από λειτουργικές δραστηριότητες αυξήθηκαν κατά 6.6% σε €82.1 εκατ. για το σύνολο του έτους. Οι σχετικές ανάγκες σε κεφάλαιο κίνησης οδήγησαν σε μια εισροή της τάξης των €6.5 εκατ. προ επενδυτικών δραστηριοτήτων για το έτος, σε σύγκριση με €41 εκατ. τον προηγούμενο χρόνο. Η άνοδος των πωλήσεων οδήγησε σε αυξημένες απαιτήσεις κεφαλαίου κίνησης για το έτος. Οι μεταβολές του κεφαλαίου κίνησης, οι κεφαλαιακές δαπάνες ύψους €42.9 εκατ. και η εξαγορά της Frigoglass Jebel Ali έναντι €4.3 εκατ. οδήγησε σε μια καθαρή ταμειακή εκροή της τάξης των €39.5 εκατ. μετά από λειτουργικές και επενδυτικές δραστηριότητες για το έτος. Αυτό συγκρίνεται με μια εκροή €73.6 εκατ. τους πρώτους εννέα μήνες του 2011 και μια εισροή €12.4 εκατ. τον προηγούμενο χρόνο.

Ισολογισμός

Ο Καθαρός Δανεισμός αυξήθηκε σε €243.6 εκατ. στο τέλος του χρόνου, σε σχέση με €172.7 εκατ. τον προηγούμενο χρόνο. Η αύξηση αυτή του καθαρού δανεισμού αντικατοπτρίζει το δανεισμό που σχετίζεται με την Jebel Ali, τις αυξημένες ανάγκες σε κεφάλαιο κίνησης εξαιτίας των αυξημένων πωλήσεων και της επιστροφής κεφαλαίου στους μετόχους, της τάξης των €6.5 εκατ. (ή €0.16 ανά μετοχή). Ο δείκτης καθαρού δανεισμού προς ίδια κεφάλαια στο τέλος του έτους διαμορφώθηκε σε 141.9% σε σχέση

με 120% στο τέλος του 2010. Τα διαθέσιμα και ταμειακά ισοδύναμα ήταν €88.1 εκατ. στο τέλος του χρόνου. Για το 2012, η οικονομική προτεραιότητα της Frigoglass είναι η μεγιστοποίηση των ελεύθερων ταμειακών ροών και η συνεχής βελτίωση της κεφαλαιακής δομής.

Κεφαλαιακές Δαπάνες

Οι Κεφαλαιακές Δαπάνες διαμορφώθηκαν σε €42.9 εκατ. για το σύνολο του έτους, σε σχέση με €30.6 εκατ. τον προηγούμενο χρόνο. Ο κλάδος Επαγγελματικής Ψύξης ευθύνεται για τα €28.2 εκατ., που κυρίως σχετίζονται με συνεχείς επενδύσεις αύξησης της παραγωγικής δυναμικότητας στα κύρια εργοστάσια, διαρκείς βελτιώσεις της αποδοτικότητας και ανάπτυξη προϊόντων. Οι κεφαλαιακές δαπάνες στον κλάδο Υαλουργίας, ύψους €14.7 εκατ., σχετίζονται με μηχανήματα και εξοπλισμό.

3.4) Σημείωση σχετικά με δηλώσεις που αφορούν μελλοντικές προβλέψεις

Το παρόν έγγραφο περιέχει μελλοντικές προβλέψεις σχετικά με την πορεία της FRIGOGLASS οι οποίες θα πρέπει να θεωρούνται εκτιμήσεις που γίνονται από την εταιρεία καλή τη πίστει. Αυτές οι δηλώσεις σχετικά με τη μελλοντική πορεία της εταιρείας αντικατοπτρίζουν τις προσδοκίες της διοίκησης και βασίζονται σε τρέχοντα στοιχεία που είναι διαθέσιμα. Τα πραγματικά αποτελέσματα αποτελούν αντικείμενο μελλοντικών γεγονότων και αβεβαιοτήτων, τα οποία θα μπορούσαν σε μεγάλο βαθμό να επηρεάσουν την πραγματική πορεία της FRIGOGLASS.

3.5) Εταιρικά Οικονομικά Αποτελέσματα της Μητρικής Εταιρίας

Οι Καθαρές Πωλήσεις της Μητρικής εταιρίας αυξήθηκαν κατά 59,2% στα € 81 εκατ. Τα Μικτά Κέρδη αυξήθηκαν κατά 96,2% στα € 9,2 εκατ. έναντι € 4,7 εκατ. το 2010.

Τα Κέρδη προ Φόρων, Τόκων και Αποσβέσεων ανήρθαν σε € 7.2 εκατ., αυξημένα κατά 109 % σε σχέση με την προηγούμενη χρήση.

Οι μετά Φόρων Ζημιές ανήρθαν σε € - 1,4 εκατ. σε σχέση με Ζημιές ύψους € -3 εκατ. την προηγούμενη χρήση.

4) Δήλωση εταιρικής διακυβέρνησης

4.1. Εισαγωγή

Η Frigoglass A.E.B.E. (η «Εταιρία» ή η «Frigoglass») έχει δεσμευτεί σε και τηρεί υψηλά πρότυπα εταιρικής διακυβέρνησης. Στα πλαίσια αυτά, η Εταιρία έχει εφαρμόσει τις αρχές που ορίζονται από τον Κώδικα Εταιρικής Διακυβέρνησης (ο «Κώδικας») που θεσπίστηκε από τον Σύνδεσμο Επιχειρήσεων και Βιομηχανιών (ΣΕΒ). Η παρούσα δήλωση καθορίζει τον τρόπο με τον οποίο η Εταιρία εφαρμόζει τον Κώδικα και εντοπίζει και παρέχει εξηγήσεις για οποιαδήποτε περίπτωση μη συμμόρφωσης με τις διατάξεις αυτού κατά τη διάρκεια του έτους 2011.

Ο Κώδικας βρίσκεται στην ακόλουθη διαδικτυακή διεύθυνση:
www.sbbe.gr/docs/ked/kodikas.pdf

4.2 Σύστημα Εσωτερικού Ελέγχου και Διαχείρισης Κινδύνων

Ιδιαίτερη σημασία αποδίδεται από το Διοικητικό Συμβούλιο (το «Δ.Σ.») στα συστήματα εσωτερικού ελέγχου και διαχείρισης κινδύνων, των οποίων φέρει την ευθύνη, ενώ η παρακολούθησή τους πραγματοποιείται, μεταξύ άλλων, μέσω της λήψης περιοδικών αναφορών για τη λειτουργία τους. Η πολιτική του Διοικητικού Συμβουλίου στοχεύει στην εγκατάσταση και διατήρηση συστημάτων που βελτιστοποιούν την ικανότητα διαχείρισης των κινδύνων αποτελεσματικά.

Το ΔΣ είναι υπεύθυνο για την αναγνώριση, την αξιολόγηση και την παρακολούθηση των κινδύνων τους οποίους αντιμετωπίζει η Εταιρεία καθώς και για τη διαχείρισή τους.

Το Διοικητικό Συμβούλιο, πέραν των περιοδικών ελέγχων σχετικά με τη διαχείριση κινδύνων που πραγματοποιεί, ενημερώνεται από τα εκτελεστικά μέλη αναφορικά με την ύπαρξη σοβαρών ζητημάτων ελέγχου, ατυχημάτων ή περιστατικών, νέων ή μη, που ενδεχομένως να έχουν σημαντικές οικονομικές και επιχειρηματικές συνέπειες.

Οι επιχειρησιακές και λειτουργικές μονάδες είναι υπεύθυνες να προβαίνουν σε αναφορές προς τον Διευθύνοντα Σύμβουλο εντός καθορισμένου χρονοδιαγράμματος και σύμφωνα με συγκεκριμένες οδηγίες και κατευθυντήριες γραμμές. Η διοικητική ομάδα λαμβάνει μηνιαίες εκθέσεις σχετικά με την οικονομική και λειτουργική κατάσταση από κάθε επιχειρηματική περιοχή και λειτουργία. Οι εκθέσεις και οι οικονομικές πληροφορίες βασίζονται σε μια τυποποιημένη διαδικασία, και εξετάζονται προκειμένου οι αποφάσεις του Διοικητικού Συμβουλίου να εφαρμοστούν από τη διοικητική ομάδα.

α) Η διαδικασία επισκόπησης

Το ΔΣ πραγματοποιεί επισκόπηση των συστημάτων εσωτερικού ελέγχου και διαχείρισης κινδύνων της Εταιρίας σε τακτά χρονικά διαστήματα:

- Θέτοντας την επιχειρησιακή στρατηγική σε επίπεδο Εταιρίας και διευθύνσεων και στα πλαίσια της έγκρισης ενός ετήσιου προϋπολογισμού με μεσοπρόθεσμες εκτιμήσεις. Βασικό σημείο αυτής της άσκησης είναι η επισκόπηση των επιχειρησιακών κινδύνων και ευκαιριών και τα μέτρα που λαμβάνονται για τη διαχείρισή τους.
- Επιθεωρώντας σε τακτική βάση τη λειτουργική και χρηματοοικονομική απόδοση καθώς και τις τελευταίες εκτιμήσεις για την τρέχουσα περίοδο. Πραγματοποιείται σύγκριση του προϋπολογισμού με τα αποτελέσματα προηγούμενων ετών και υιοθέτηση σχεδίων δράσης με στόχο τη βέλτιστη λειτουργική και χρηματοοικονομική απόδοση.
- Διατηρώντας την πρωταρχική ευθύνη για τις εξαγορές και τις εκποιήσεις και την παροχή εγκρίσεων για μεγάλες κεφαλαιουχικές δαπάνες, σημαντικά συμβόλαια και χρηματοδοτικές συμφωνίες. Πέραν του Διοικητικού Συμβουλίου υπάρχουν σαφώς καθορισμένες διοικητικές αρμοδιότητες για την έγκριση κεφαλαιουχικών δαπανών, σημαντικών συμβολαίων, εξαγορών, επενδύσεων και εκποιήσεων, οι οποίες συνδυάζονται με ένα προκαθορισμένο πλαίσιο αξιολόγησης τους, που περιλαμβάνει σχέδιο ανάλυσης κινδύνων και αξιολόγηση της εφαρμογής τους, καθώς και διαδικασία επισκόπησης εξαγορών όπου αυτή απαιτείται.
- Πραγματοποιώντας, ετησίως κατ' ελάχιστο, αναθεώρηση των προγραμμάτων διαχείρισης κινδύνων και ασφάλειας της Εταιρίας.
- Λαμβάνοντας ετήσια έκθεση για τα εσωτερικά θέματα κοινωνικής ευθύνης, η οποία λαμβάνει υπόψη της την απόδοση της Εταιρίας σε θέματα περιβάλλοντος, υγείας και ασφάλειας.
- Αναθεωρώντας το ετήσιο πρόγραμμα διοικητικής εξέλιξης και επίτευξης στόχων.

Το ΔΣ λαμβάνει μια ετήσια έκθεση από την Επιτροπή Ελέγχου σχετικά με τη λειτουργία των συστημάτων εσωτερικού ελέγχου. Αυτή η έκθεση, σε συνδυασμό με την επισκόπηση από το Διοικητικό Συμβούλιο κατά τη διάρκεια του έτους των θεμάτων που περιγράφονται ανωτέρω, επιτρέπει στην επιτροπή να διαμορφώσει την άποψή της σχετικά με την αποτελεσματικότητα των συστημάτων.

Η Εταιρία έχει, επίσης, συστήματα και διαδικασίες για την άσκηση ελέγχου και διαχείρισης των κινδύνων όσον αφορά την υποβολή αναφορών και την κατάρτιση των ατομικών και εννοποιημένων οικονομικών καταστάσεων.

Αυτά περιλαμβάνουν:

- Τη δημιουργία, ανάπτυξη και εφαρμογή ενιαίων λογιστικών εφαρμογών και διαδικασιών.

- Την επισκόπηση ανά τακτά χρονικά διαστήματα των λογιστικών πολιτικών που εφαρμόζονται και τη διασφάλιση ότι είναι ενημερωμένες και γνωστοποιούνται στο κατάλληλο προσωπικό.
- Διαδικασίες που διασφαλίζουν ότι οι συναλλαγές αναγνωρίζονται σύμφωνα με τα Διεθνή Πρότυπα Χρηματοοικονομικής Αναφοράς.
- Την ύπαρξη πολιτικών, τόσο για την Εταιρία όσο και για τα υπό-τμήματα, που να διέπουν τη διατήρηση των λογιστικών βιβλίων, την παρουσίαση των συναλλαγών καθώς και τις κύριες διαδικασίες χρηματοοικονομικού ελέγχου.
- Την πραγματοποίηση συνεδριάσεων σε μηνιαία βάση οι οποίες περιλαμβάνουν επισκόπηση των εσωτερικών θεμάτων χρηματοοικονομικής αναφοράς και παρακολούθηση των διαδικασιών χρηματοοικονομικού ελέγχου.
- Τη συνεχή εκπαίδευση και ανάπτυξη του προσωπικού.
- Διαδικασίες κλεισίματος οι οποίες περιλαμβάνουν προθεσμίες υποβολής, αρμοδιότητες, ταξινόμηση λογαριασμών και ενημέρωση για απαιτούμενες γνωστοποιήσεις.
- Την εφαρμογή μιας ενιαίας μορφής εταιρικής αναφοράς τόσο για σκοπούς χρηματοοικονομικής αναφοράς όσο και για σκοπούς διοικητικής πληροφόρησης.
- Την υποβολή των αποτελεσμάτων μέσω μιας ενιαίας διαδικτυακής εφαρμογής (HFM).
- Την πρόσβαση στην παραπάνω εφαρμογή μόνο σε περιορισμένο αριθμό χρηστών κάθε θυγατρικής.
- Διαδικασίες περιορισμού της δυνατότητας πρόσβασης και μεταβολής του λογιστικού σχεδίου που χρησιμοποιείται, έτσι ώστε να διασφαλίζεται η ακεραιότητά του.
- Την πραγματοποίηση διαγραφών και τον σχηματισμό αποθεματικών/προβλέψεων με σαφήνεια, συνέπεια και σύμφωνα με την πολιτική της Εταιρίας.
- Τη διενέργεια, σε μηνιαία βάση, ανάλυσης των αποκλίσεων ανάμεσα στα πραγματικά αποτελέσματα, τα προϋπολογισμένα και τα συγκριτικά για να εντοπίζονται μη συνήθεις συναλλαγές και να διασφαλίζεται η ακρίβεια και η πληρότητα των αποτελεσμάτων.
- Την ύπαρξη πολιτικών και διαδικασιών για κάθε κύρια περιοχή όπως είναι οι σημαντικές συμφωνίες, οι διαδικασίες απογραφής των αποθεμάτων, οι διαδικασίες πληρωμών, οι διαδικασίες διαχωρισμού καθυκόντων κ.α.
- Την κατάρτιση από την Εταιρία σε ετήσια βάση του ενοποιημένου αλλά και των ατομικών, ανά δραστηριότητα / θυγατρική της Εταιρίας, προϋπολογισμών για το επόμενο οικονομικό έτος, οι οποίοι πρέπει να εγκριθούν από το ΔΣ.
- Την ενημέρωση του ατομικού, ανά δραστηριότητα / θυγατρική, αλλά και του ενοποιημένου επιχειρηματικού πλάνου τουλάχιστον τρεις φορές το χρόνο.
- Την κατάρτιση σε μηνιαία βάση λεπτομερούς πληροφόρησης, τόσο σε ατομικό, ανά δραστηριότητα / θυγατρική, όσο και σε ενοποιημένο επίπεδο προς τη Διοίκηση.
- Την αυτοματοποίηση της διαδικασίας ενοποίησης.
- Την πραγματοποίηση και τον έλεγχο των εγγραφών ενοποίησης και των απαλοιφών από διαφορετικά άτομα στα πλαίσια του διαχωρισμού καθυκόντων.

β) Συστήματα Πληροφορικής

Τα συστήματα πληροφορικής που έχουν αναπτυχθεί είναι σχεδιασμένα για την υποστήριξη των μακροπρόθεσμων στόχων της Εταιρίας και τα διαχειρίζεται μια επαγγελματικά καταρτισμένη Ομάδα Διαχείρισης Πληροφοριακών Συστημάτων που αποτελεί τμήμα της Οικονομικής Διεύθυνσης της Εταιρίας.

Εφαρμόζονται κατάλληλες πολιτικές και διαδικασίες που καλύπτουν όλους τους σημαντικούς τομείς της επιχείρησης. Κάποιες από τις σημαντικότερες διαδικασίες που εφαρμόζονται σε ολόκληρη την Εταιρία είναι οι ακόλουθες:

Διαδικασίες Ασφάλειας:

- α) Δημιουργία αντιγράφων ασφαλείας (Καθημερινή-Μηνιαία-Ετήσια)
- β) Διαδικασία Επαναφοράς
- γ) Disaster Recovery Plan (διαδικασίες που ακολουθούνται σε περίπτωση καταστροφής)
- δ) Ασφάλεια αίθουσας κεντρικών υπολογιστών
- ε) Αρχείο Καταγραφής Περιστατικών

Διαδικασίες Προστασίας:

- α) Λογισμικό Αντιιών (Antivirus Security)
- β) Προστασία του ηλεκτρονικού ταχυδρομείου (E-mail Security)
- γ) Τείχος προστασίας (Firewall)

γ) Κώδικας επιχειρηματικής συμπεριφοράς

Πρόκειται για ένα παγκόσμιο κώδικα επιχειρηματικής συμπεριφοράς, ο οποίος εφαρμόζεται στο σύνολο του προσωπικού της Εταιρίας, και έχει συμφωνηθεί με το Διοικητικό Συμβούλιο και προβλέπει μια σαφή δήλωση προς όφελος των ενδιαφερόμενων μερών που εμπλέκονται με ή επηρεάζονται από τις δραστηριότητες της Frigoglass.

Η Διοίκηση έχει επιφορτιστεί από το ΔΣ με την ευθύνη της συμμόρφωσης σε αυτόν τον Κώδικα όλων, ανεξαιρέτως, των επιχειρηματικών δραστηριοτήτων της Εταιρίας. Η Επιτροπή Ελέγχου της εταιρείας Frigoglass είναι υπεύθυνη για την εφαρμογή των διαδικασιών και των κανόνων δεοντολογίας και συμμόρφωσης. Ο κώδικας συμπεριφοράς γνωστοποιείται διαρκώς μέσω της διαδικασίας ένταξης των νέων εργαζομένων καθώς και μέσω του ενδοδικτύου και της ιστοσελίδας της Εταιρίας.

Τέλος, η Frigoglass έχει καθιερώσει λειτουργικές διαδικασίες που καθορίζουν το ρυθμιστικό πλαίσιο της λειτουργίας των επιχειρησιακών της μονάδων. Τα εγχειρίδια λειτουργίας περιλαμβάνουν τις διαδικασίες και τις πολιτικές σχετικά με την Εταιρία στο σύνολό της. Η ανάπτυξη και διαχείριση των επίσημων διαδικασιών της Εταιρίας, καθώς και ο έλεγχος της δημοσίευσης, αναθεώρησης και τροποποίησής τους, αποτελεί ευθύνη του Διευθυντή Ανθρώπινου Δυναμικού, σε συνεργασία με τον εσωτερικό έλεγχο και το εκάστοτε τμήμα στο οποίο αναφέρονται. Επιπρόσθετα, η έγκριση του Διευθυντή Ανθρώπινου Δυναμικού είναι αναγκαία για κάθε καινούργια διαδικασία που εφαρμόζεται. Η διεύθυνση του Εσωτερικού Ελέγχου είναι υπεύθυνη για την ορθή εφαρμογή των διαδικασιών.

4.3) Γενική Συνέλευση των Μετόχων

Η Γενική Συνέλευση των Μετόχων είναι το υψηλότερο όργανο λήψης αποφάσεων της Εταιρίας και μπορεί να αποφασίζει για όλα τα σημαντικά θέματα της Εταιρίας σύμφωνα με το νόμο (αλλαγές στο Καταστατικό, εκλογή μελών ΔΣ, κλπ.) Η Ετήσια Τακτική Γενική Συνέλευση διεξάγεται μία φορά το χρόνο εντός έξι μηνών από τη λήξη του προηγούμενου οικονομικού έτους προκειμένου, μεταξύ άλλων, να εγκρίνει της ετήσιες οικονομικές καταστάσεις της Εταιρίας, να αποφασίσει περί της της διανομής των κερδών και απαλλαγής των μελών του ΔΣ και των ελεγκτών της Εταιρίας από κάθε ευθύνη.

Η λήψη των αποφάσεων γίνεται με τη διεξαγωγή ψηφοφορίας, προκειμένου να διασφαλίζεται η συμμετοχή όλων των μετόχων στα αποτελέσματα είτε παρευρίσκονται αυτοπροσώπως στη συνέλευση είτε ψηφίζουν μέσω εξουσιοδοτημένου αντιπροσώπου. Ο Πρόεδρος του Διοικητικού Συμβουλίου, ο Διευθύνων Σύμβουλος και οι πρόεδροι των επιτροπών του Διοικητικού Συμβουλίου καθώς και οι εσωτερικοί και εξωτερικοί ελεγκτές ήταν διαθέσιμοι για να απαντήσουν στις ερωτήσεις των μετόχων.

Τα δικαιώματα των μετόχων της Εταιρίας καθορίζονται στο Καταστατικό και τον ΚΝ 2190/1920 (περί Ανωνύμων Εταιριών).

4.4) Το Διοικητικό Συμβούλιο

Το Διοικητικό Συμβούλιο έχει την ευθύνη της διαχείρισης των εταιρικών θεμάτων αποκλειστικά προς το συμφέρον της Εταιρίας και των μετόχων της, βάσει του υπάρχοντος ρυθμιστικού πλαισίου. Οι βασικές αρμοδιότητες του Διοικητικού Συμβουλίου είναι οι εξής:

- Ο προσδιορισμός των μακροπρόθεσμων στόχων της Εταιρίας.
- Η λήψη στρατηγικών αποφάσεων.
- Η εξασφάλιση όλων των πόρων που απαιτούνται για την επίτευξη των στρατηγικών στόχων.
- Ο διορισμός των μελών της ανώτατης Διοίκησης.

Το Δ.Σ. διορίζεται από τους μετόχους και απαρτίζεται από 9 μέλη, εκ των οποίων τα 7 είναι μη εκτελεστικά, ενώ τα 5 εξ αυτών είναι συγχρόνως και ανεξάρτητα. Τα μέλη του Δ.Σ. εκλέγονται από τη Γενική Συνέλευση των μετόχων και η θητεία τους είναι τριετής. Μοναδικό εκτελεστικό μέλος είναι ο Διευθύνων Σύμβουλος. Το Διοικητικό Συμβούλιο συνέρχεται σε τακτά χρονικά διαστήματα για να αποφασίζει, μεταξύ άλλων, επί θεμάτων εταιρικής πολιτικής και στρατηγικής καθώς και να εγκρίνει τον προϋπολογισμό.

Η εμπειρία των μελών του Διοικητικού Συμβουλίου περιλαμβάνει διαφορετικά επαγγελματικά υπόβαθρα, που εκπροσωπούν υψηλό επίπεδο επιχειρηματικών, διεθνών και οικονομικών γνώσεων που είναι βασική για τη ρύθμιση των επιτευγμάτων, οδηγώντας τελικά στην επιτυχία της Εταιρίας. Η σύνθεση του ΔΣ είναι πολύ καλά ισορροπημένη μεταξύ του αριθμού των ανεξάρτητων και μη ανεξάρτητων μελών, καθώς και μεταξύ εκτελεστικών και μη εκτελεστικών μελών. Η Εταιρία έχει αξιολογήσει το μέγεθος του ΔΣ ως επαρκές. Τα ανεξάρτητα, μη εκτελεστικά μέλη είναι σε θέση να παρέχουν στο ΔΣ αμερόληπτες απόψεις και συμβουλές για τη λήψη των αποφάσεων του, να εξασφαλίσουν το συμφέρον της Εταιρίας, προστατεύοντας μετόχους και εργαζομένους, ενώ το εκτελεστικό μέλος είναι υπεύθυνο για την εξασφάλιση της εφαρμογής των στρατηγικών και πολιτικών που εκάστοτε αποφασίζει το ΔΣ.

Σε συνέχεια της απόφασης του κ.Πέτρου Διαμαντίδη να αποχωρήσει από τη θέση του Διευθύνοντος Συμβούλου, με ισχύ από την 31^η Δεκεμβρίου 2011, το Διοικητικό Συμβούλιο ανακοίνωσε την πρόσληψη του κ. Δώρου Κωνσταντίνου στη θέση του Εντεταλμένου Συμβούλου, ο οποίος και θα επιβλέψει τη διαδικασία της διαδοχής.

Ο ακόλουθος πίνακας παρουσιάζει τα μέλη του ΔΣ, καθώς και τις ημερομηνίες έναρξης και λήξης της θητείας τους αναλυτικά για το καθένα.

Τίτλος	Όνομα	Εκτελεστικό / Μη Εκτελεστικό Μέλος	Ανεξάρτητο Μέλος	Έναρξη Θητείας	Λήξη Θητείας
Πρόεδρος	Χαράλαμπος (Χάρης) Γ. Δαυίδ	Μη Εκτελεστικό		8/6/2009	8/6/2012
Αντιπρόεδρος	Ιωάννης Ανδρουτσόπουλος	Μη Εκτελεστικό	Ανεξάρτητο	8/6/2009	8/6/2012
Διευθύνων Σύμβουλος	Πέτρος Διαμαντίδης	Εκτελεστικό		8/6/2009	31/12/2011
Μέλος - Γραμματέας	Λουκάς Κόμης	Μη Εκτελεστικό		8/6/2009	8/6/2012
Μέλος	Χρίστο Λεβέντης	Μη Εκτελεστικό		8/6/2009	20/10/2011
Μέλος	Δώρος Κωνσταντίνου	Εκτελεστικό		20/10/2011	8/6/2012
Μέλος	Ευάγγελος Καλούσης	Μη Εκτελεστικό	Ανεξάρτητο	8/6/2009	8/6/2012
Μέλος	Βασίλειος Φουρλής	Μη Εκτελεστικό	Ανεξάρτητο	8/6/2009	8/6/2012
Μέλος	Αλεξάνδρα Παπαλεξοπούλου	Μη Εκτελεστικό	Ανεξάρτητο	8/6/2009	8/6/2012
Μέλος	Victor Pisante	Μη Εκτελεστικό	Ανεξάρτητο	8/6/2009	8/6/2012

Αρμοδιότητες παρέχονται, επίσης, και στις επιμέρους επιτροπές του Διοικητικού Συμβουλίου και την ανώτατη διοίκηση. Λεπτομέρειες αναφορικά με τη σύνθεση, τις δραστηριότητες και τις αρμοδιότητες τους παρατίθενται παρακάτω.

Τα θέματα που θα αποτελέσουν αντικείμενο συνεδρίασης είτε του Διοικητικού Συμβουλίου είτε των επιμέρους επιτροπών γνωστοποιούνται στα αντίστοιχα μέλη εκ των προτέρων, προσφέροντας τη δυνατότητα σε όποιο μέλος αδυνατεί, να παραστεί να εισφέρει τις απόψεις του.

Τα μέλη του ΔΣ είναι υποχρεωμένα σύμφωνα με τον κώδικα επιχειρηματικής συμπεριφοράς της Εταιρίας να αποφεύγουν κάθε κατάσταση στην οποία έχουν ή μπορεί να έχουν άμεσο ή έμμεσο συμφέρον που έρχεται σε σύγκρουση ή, ενδεχομένως, σε αντίθεση με τα συμφέροντα της Εταιρίας.

Το ΔΣ συνεδριάζει σε τακτά χρονικά διαστήματα, για να συζητήσει τα διάφορα εταιρικά θέματα. Τα θέματα προς συζήτηση αφορούν ένα εύρος διοικητικών, λειτουργικών και στρατηγικών υποθέσεων της εταιρείας. Οι συνεδριάσεις του ΔΣ πραγματοποιούνται σύμφωνα με όσα ορίζει το καταστατικό της εταιρείας.

Οι αμοιβές των μελών του Διοικητικού Συμβουλίου παρουσιάζονται στην ετήσια οικονομική έκθεση Σημείωση 20

α) Αρμοδιότητες του Προέδρου του Διευθύνοντος Συμβούλου και του Γραμματέα του Διοικητικού Συμβουλίου

Ο Πρόεδρος είναι αρμόδιος:

- Για την διεύθυνση του ΔΣ θέτοντας τα θέματα προς συζήτηση, λαμβάνοντας υπόψη τα ζητήματα της Εταιρίας και τις εισηγήσεις των λοιπών μελών και εξασφαλίζοντας κατ' αυτόν τον τρόπο την αποτελεσματική λειτουργία του.

- Σε συνεργασία με τον Διευθύνοντα Σύμβουλο και το Γραμματέα του ΔΣ, για την έγκαιρη παροχή εξακριβωμένων και σαφών πληροφοριών στο ΔΣ.
- Για την επίτευξη αποτελεσματικής επικοινωνίας μεταξύ του Δ.Σ. και των μετόχων σε συνδυασμό με τη μεταβίβαση των απόψεων των σημαντικών επενδυτών στο Δ.Σ. και κατ' επέκταση την κατανόηση από το Δ.Σ. των απόψεων αυτών.
- Για την ορθολογική διαχείριση και καταμερισμό του χρόνου που διαθέτει το ΔΣ για τη διευθέτηση των σύνθετων ζητημάτων.
- Σε συνεργασία με τον Διευθύνοντα Σύμβουλο και το Γραμματέα του ΔΣ, για τη διασφάλιση της έγκαιρης ενημέρωσης και τον καταρτισμό των νέων μελών αναφορικά με τις αρμοδιότητές τους και τα θέματα διαχείρισης, μέσω ενός εντατικού προγράμματος ένταξης των νέων μελών του Δ.Σ.
- Να παροτρύνει και διασφαλίζει την ενεργή συμμετοχή των υπολοίπων μελών του ΔΣ.

Ο Διευθύνων Σύμβουλος είναι αρμόδιος:

- Για τη διεκπεραίωση των καθημερινών δραστηριοτήτων της Εταιρίας μέσα στο πλαίσιο των αρμοδιοτήτων του όπως αυτές έχουν καθοριστεί από το ΔΣ.
- Να διασφαλίζει την πιστή εφαρμογή των στρατηγικών αποφάσεων και διαδικασιών εντός της Εταιρίας, όπως αυτές έχουν οριστεί από το ΔΣ.
- Για τη διαχείριση και καθημερινή συνεργασία με την ανώτερη διοίκηση της Εταιρίας.
- Για την παροχή κατευθύνσεων και οδηγιών προς την ομάδα διοίκησης, με απώτερο στόχο την κατάρτιση και ανάπτυξη στελεχών ικανών να επανδρώσουν διευθυντικές θέσεις στο μέλλον.
- Για την παροχή επαρκούς πληροφόρησης στον Πρόεδρο του ΔΣ ώστε να παραμένει διαρκώς ενήμερος αναφορικά με σημαντικά γεγονότα και εξελίξεις που αφορούν την Εταιρία.
- Στα πλαίσια της ανάπτυξης της Εταιρίας και της χάραξης της μελλοντικής στρατηγικής, για τον προσδιορισμό και την αξιολόγηση των επιχειρηματικών ευκαιριών που παρουσιάζονται και για την εξέταση της απόδοσης των υπάρχουσών δραστηριοτήτων.

Ο Γραμματέας του Διοικητικού συμβουλίου είναι αρμόδιος:

- Για τη διασφάλιση ότι τα νεοδιοριζόμενα μέλη συμμετέχουν σε μια σωστή διαδικασία ένταξης και ειδικής εκπαίδευσης.
- Για τη διασφάλιση ότι όλες οι θεσμικές και κανονιστικές απαιτήσεις ικανοποιούνται επαρκώς από την εταιρία.
- Για τη διασφάλιση ότι οι Τακτικές Γενικές Συνελεύσεις (Γ.Σ.), πραγματοποιούνται σύμφωνα με το καταστατικό της Εταιρίας.
- Για τη διασφάλιση ότι η ροή πληροφοριών μεταξύ του Διοικητικού Συμβουλίου και των επιτροπών του είναι άμεση και επαρκής.

β) Βιογραφικά σημειώματα των μελών του Διοικητικού Συμβουλίου

Χαράλαμπος (Χάρης) Γ. Δαυίδ
Πρόεδρος (μη εκτελεστικό μέλος)

Ο κ. Χαράλαμπος (Χάρης) Δαυίδ εξελέγη Πρόεδρος του Διοικητικού Συμβουλίου το Νοέμβριο του 2006. Είναι μέλος του Διοικητικού Συμβουλίου από το 1999.

Η επαγγελματική σταδιοδρομία του κ. Δαυίδ ξεκίνησε στη Νέα Υόρκη από τη θέση του πιστοποιημένου επενδυτικού συμβούλου στην Credit Suisse. Κατά τη διάρκεια της σταδιοδρομίας του κατέλαβε διάφορες θέσεις στην ανώτερη Διοίκηση του Ομίλου Εταιρειών Λεβέντη στην Νιγηρία και Ευρώπη. Επίσης είναι Αντιπρόεδρος της Nutriart

A.E., καθώς και μέλος του διοικητικού συμβουλίου των εταιριών, A.G. Leventis PLC (Nigeria), Nigeria Bottling Company PLC, Cummins West Africa, Beta Glass Plc.(Nigeria), Ideal Group και της Εμπορικής Τράπεζας (Credit Agricole). Επίσης, είναι μέλος του Γενικού Συμβουλίου του Συνδέσμου Ελληνικών Βιομηχανιών (ΣΕΒ), μέλος της οργανωτικής επιτροπής του Κλασικού Μαραθωνίου Αθηνών καθώς επίσης και εκτελεστικό μέλος του IDC του Μουσείου Guggenheim στη Νέα Υόρκη.

Ιωάννης Κ. Ανδρουτσόπουλος
Αντιπρόεδρος (ανεξάρτητο μη εκτελεστικό μέλος)

Ο κ. Ιωάννης Ανδρουτσόπουλος εξελέγη μέλος του Διοικητικού Συμβουλίου τον Ιούλιο του 1996.

Η μακροχρόνια σταδιοδρομία του στους κλάδους της εμφιάλωσης και παραγωγής περιλαμβάνει τη θέση του Τεχνικού Διευθυντή στην Ελληνική Εταιρεία Εμφιαλώσεως (1969-1985), του Γενικού Διευθυντή στο Βιομηχανικό Τομέα του Ομίλου Εταιριών 3E (1986-1994), του Προέδρου του Διοικητικού Συμβουλίου της Frigorex (1995), μέλους του Δ.Σ. του Ομίλου Εταιριών 3E (1995) και του Διευθύνοντος Συμβούλου της Frigoglass (1996-2001). Είναι πτυχιούχος Ηλεκτρολόγος Μηχανικός του Πολυτεχνείου του Aachen όπου πραγματοποίησε και σπουδές οικονομικών.

Λουκάς Δ. Κόμης
Σύμβουλος και Γραμματέας (μη εκτελεστικό μέλος)

Ο κ. Λουκάς Κόμης εξελέγη μέλος του Διοικητικού Συμβουλίου τον Ιούλιο του 1996.

Είναι, επίσης, Πρόεδρος του Δ.Σ. του Ομίλου INTEAL A.B.E.E.Δ.Ε.Σ και της Ελληνικής Εταιρίας Αξιοποίησης Ανακύκλωσης (Ε.Ε.Α.Α.), Αντιπρόεδρος του Συνδέσμου Ελληνικών Βιομηχανιών Τροφίμων (ΣΕΒΤ) και Μέλος του Δ.Σ. της LARGO Limited (LARGO). Κατά τη διάρκεια της μακράς σταδιοδρομίας του, στον τομέα της παραγωγής οικιακών συσκευών, κατείχε ανώτατες διευθυντικές θέσεις στην ΙΖΟΛΑ Α.Ε. και την Coca-Cola Ελληνική Εταιρία Εμφιαλώσεως Α.Ε. (Coca-Cola ΕΕΕ), όπου υπηρέτησε επίσης ως Εκτελεστικό Μέλος του Δ.Σ. και παραμένει Σύμβουλος του Προέδρου του Διοικητικού Συμβουλίου μέχρι σήμερα. Είναι πτυχιούχος του Πανεπιστημίου Αθηνών (Τμήμα Φυσικής), του Πανεπιστημίου της Ottawa (MSc Electrical Engineering) καθώς και του Πανεπιστημίου McMaster (MBA) στο Οντάριο του Καναδά.

Χρίστο Λεβέντης
Σύμβουλος (μη εκτελεστικό μέλος)

Ο κ. Χρίστο Λεβέντης εξελέγη μέλος του Διοικητικού Συμβουλίου τον Οκτώβριο του 2002 και υπέβαλε την παραίτηση του τον Οκτώβριο του 2011.

Μέχρι την ημερομηνία αποχώρησης του ασχολούνταν με τις επενδυτικές δραστηριότητες της οικογένειας. Κατά τη διάρκεια της σταδιοδρομίας του εργάστηκε ως χρηματοοικονομικός αναλυτής στις εταιρείες Credit Suisse και JP Morgan στο Λονδίνο.

Δώρος Κωνσταντίνου,
Εντεταλμένος Σύμβουλος (εκτελεστικό μέλος)

Ο κ. Δώρος Κωνσταντίνου διορίστηκε Εντεταλμένος Σύμβουλος τον Οκτώβριο του 2011. Ο κ. Κωνσταντίνου αποφοίτησε από το Πανεπιστήμιο του Πειραιά το 1974 και είναι πτυχιούχος του τμήματος Διοίκησης Επιχειρήσεων. Ξεκίνησε την καριέρα του ως ελεγκτής στην PricewaterhouseCoopers S.A. όπου και εργάστηκε για δέκα χρόνια. Το 1985 έγινε μέλος της Ελληνικής Εταιρείας Εμφιαλώσεως όπου κατείχε διάφορες υψηλόβαθμες θέσεις στην Οικονομική Διεύθυνση. Το 1996, διορίστηκε Οικονομικός Διευθυντής και παρέμεινε έως τον Αύγουστο του 2000. Ήταν βασικό μέλος της διοικητικής ομάδας που ηγήθηκε της συγχώνευσης της Ελληνικής Εταιρείας Εμφιαλώσεως με την Coca-Cola Beverages. Ο κ. Κωνσταντίνου διετέλεσε Διευθύνων

Σύμβουλος της Frigoglass από το 2001 έως τον Αύγουστο του 2003 οπότε μετακινήθηκε στην θέση του Διευθύνοντος Συμβούλου της Coca-Cola Hellenic, μέχρι τον Ιούλιο του 2011, οπότε και αποχώρησε.

Πέτρος Διαμαντίδης
Διευθύνων Σύμβουλος (εκτελεστικό μέλος)

Ο κ. Πέτρος Διαμαντίδης διορίστηκε Διευθύνων Σύμβουλος τον Ιούνιο του 2007, ενώ προηγούμενος κατείχε τη θέση του Διευθυντή Εταιρικής Ανάπτυξης και Στρατηγικής από το 2005. Εντάχθηκε στην Frigoglass το 1998 ως Γενικός Διευθυντής του εργοστασίου της Ινδονησίας και το 2001 προάχθηκε στη θέση του Περιφερειακού Διευθυντή Ασίας και Αφρικής. Το 2003 διορίστηκε ως Διευθυντής Παραγωγής στον τομέα Ψύξης και κατά τη διάρκεια του 2004 διετέλεσε Διευθυντής Επιχειρησιακής Ανάπτυξης στη Νιγηρία. Ξεκίνησε τη σταδιοδρομία του το 1991 στην Procter & Gamble στο Ηνωμένο Βασίλειο. Ο κ. Πέτρος Διαμαντίδης είναι πτυχιούχος Ηλεκτρολόγος Μηχανικός του πανεπιστημίου UMIST (UK) καθώς και κάτοχος MBA από το Manchester Business School.

Ευάγγελος Καλούσης
Σύμβουλος (ανεξάρτητο μη-εκτελεστικό μέλος)

Ο κ. Ευάγγελος Καλούσης εξελέγη μέλος του Διοικητικού Συμβουλίου τον Ιούνιο του 2006.

Είναι Πρόεδρος στη Nestlé Ελλάς. Επίσης, είναι Πρόεδρος του Συνδέσμου Ελληνικών Βιομηχανιών Τροφίμων (ΣΕΒΤ) και μέλος του ΔΣ της Alpha Bank. Κατά τη διάρκεια της επαγγελματικής του σταδιοδρομίας έχει υπηρετήσει σε μια σειρά ανώτατων διοικητικών θέσεων στον πολυεθνικό οργανισμό Nestlé στην Ελβετία, τη Γαλλία, τη Νιγηρία και τη Νότια Αφρική. Είναι Μηχανικός Ηλεκτρολόγος του Ομοσπονδιακού Πολυτεχνείου της Λωζάννης, σπούδασε Διοίκηση Επιχειρήσεων στο Πανεπιστήμιο της Λωζάννης και είναι απόφοιτος του Business School IMD της Ελβετίας.

Βασίλειος Φουρλής
Σύμβουλος (ανεξάρτητο μη-εκτελεστικό μέλος)

Ο κ. Βασίλειος Φουρλής εξελέγη μέλος του Διοικητικού Συμβουλίου τον Οκτώβριο του 2002.

Είναι εκτελεστικός Πρόεδρος της Foulis A.E. Συμμετοχών. Συμμετέχει, στα Δ.Σ. της Τράπεζας Πειραιώς Α.Ε., του Οργανισμού Τηλεπικοινωνιών Ελλάδος Α.Ε και των Τσιμέντων Τιταν Α.Ε. Είναι κάτοχος μάστερ του University of California/Berkeley στον τομέα της Οικονομικής Ανάπτυξης και του Περιφερειακού Προγραμματισμού καθώς επίσης και κάτοχος μάστερ του Boston University in Brussels στις Διεθνείς Οικονομικές Σπουδές.

Victor Pisante
Σύμβουλος (ανεξάρτητο μη-εκτελεστικό μέλος)

Ο κ. Victor Pisante εξελέγη μέλος του Διοικητικού Συμβουλίου τον Νοέμβριο του 2006.

Ο κ. Victor Pisante το 2005 ίδρυσε την εταιρία Bluehouse Capital, μια εταιρεία ιδιωτικών κεφαλαίων ανάπτυξης ακινήτων και υποδομών, η οποία εστιάζει το ενδιαφέρον της στη ΝΑ Ευρώπη. Πριν την ίδρυση της Bluehouse Capital, είχε ιδρύσει και διατελέσει διευθυντικό στέλεχος του Ομίλου Επενδυτικών Εταιρειών Telesis, μια από τις κορυφαίες ελληνικές εταιρίες παροχής επενδυτικών και τραπεζικών υπηρεσιών, η οποία συγχωνεύθηκε με την EFG Eurobank Ergasias A.E. το 2001. Μετά τη συγχώνευση διετέλεσε Διευθύνων Σύμβουλος της EFG Telesis Finance A.E. και Γενικός Διευθυντής της EFG Eurobank Ergasias A.E. και εκλέγει μέλος της εκτελεστικής επιτροπής της EFG μέχρι το 2004. Πριν την ίδρυση της Telesis, εργάστηκε στο τμήμα Συγχωνεύσεων κι

Εξαγορών, και στο τμήμα Internal Finance της Bear Stearns στη Νέα Υόρκη. Απόφοιτος του Κολλεγίου Αθηνών, ο κ. Pisante είναι κάτοχος πτυχίου Οικονομικών και Διεθνών Σχέσεων (magna cum laude) από το Brown University των ΗΠΑ καθώς και κάτοχος MBA με χρηματοοικονομική κατεύθυνση από το NYU Graduate School of Business Administration. Ο κ. Pisante συμμετέχει ως μη εκτελεστικό μέλος των διοικητικών συμβουλίων των Yalco A.E και Aegean Airlines A.E.

Αλεξάνδρα Παπαλεξοπούλου
Σύμβουλος (ανεξάρτητο μη-εκτελεστικό μέλος)

Η κα. Αλεξάνδρα Παπαλεξοπούλου εξελέγη μέλος του Διοικητικού Συμβουλίου τον Απρίλιο του 2003.

Είναι Διευθύντρια Στρατηγικού Σχεδιασμού του Ομίλου Τιτάν, ενώ συμμετέχει στα Διοικητικά Συμβούλια της Τιτάν Α.Ε και του Ιδρύματος Παύλου και Αλεξάνδρας Κανελλοπούλου. Είναι επίσης μέλος του Διοικητικού Συμβουλίου της Εθνικής Τραπέζης Ελλάδος. Η επαγγελματική της σταδιοδρομία περιλαμβάνει θέσεις στον Οργανισμό Οικονομικής Συνεργασίας και Ανάπτυξης (ΟΟΣΑ) ως αναλύτρια και στην εταιρεία συμβούλων Booz Allen Hamilton. Είναι πτυχιούχος οικονομικών του Πανεπιστημίου Swarthmore και κάτοχος MBA από το INSEAD.

4.5) Επιτροπές Διοικητικού Συμβουλίου

α) Επιτροπή Ελέγχου

Η Επιτροπή Ελέγχου εγγυάται ότι οι εσωτερικοί κι εξωτερικοί έλεγχοι της Εταιρίας, εκτελούνται με τρόπο αποτελεσματικό, ανεξάρτητο και απολύτως σύμφωνο με τις απαιτήσεις του θεσμικού πλαισίου. Επίσης, η Επιτροπή Ελέγχου μεριμνά για τη διασφάλιση της καλής επικοινωνίας των εκάστοτε ελεγκτών με το Διοικητικό Συμβούλιο. Ακόμη, η Επιτροπή Ελέγχου επιβλέπει τον ετήσιο τακτικό έλεγχο, την εξαμηνιαία επισκόπηση καθώς επίσης και την ελεγκτική εργασία που διεξάγεται από το τμήμα του εσωτερικού ελέγχου της Εταιρείας, ενώ συγχρόνως διασφαλίζει τη συμμόρφωση της Διοίκησης με τις παρατηρήσεις τόσο των εξωτερικών όσο και των εσωτερικών ελεγκτών.

Η Επιτροπή Ελέγχου αξιολογεί τις εκθέσεις του εσωτερικού ελέγχου καθώς και την επάρκεια του τμήματος εσωτερικού ελέγχου ως προς το ανθρώπινο δυναμικό και τον εξοπλισμό που παρέχεται.

Επιπλέον, η Επιτροπή Ελέγχου αξιολογεί την καταλληλότητα του συστήματος εσωτερικού ελέγχου, των πληροφοριακών συστημάτων και των συστημάτων ασφαλείας που διαθέτει η Εταιρία, καθώς επίσης και τις εκθέσεις των εξωτερικών ελεγκτών αναφορικά με τη σύνταξη των οικονομικών καταστάσεων. Επίσης, παρακολουθεί τη διαδικασία της χρηματοοικονομικής πληροφόρησης και την αποτελεσματική λειτουργία του συστήματος διαχείρισης κινδύνων. Τέλος, είναι αρμόδια για τη διαμόρφωση σύστασης προς το ΔΣ προκειμένου αυτό να διαμορφώσει πρόταση προς τη Γενική Συνέλευση για τον ορισμό του νόμιμου ελεγκτή.

Δραστηριότητες Επιτροπής Ελέγχου

i) Συνεδριάσεις και συμμετοχή

Η Επιτροπή συνεδρίασε πέντε (5) φορές κατά το έτος 2011. Οι συνεδριάσεις αυτές προγραμματίστηκαν ώστε να συμπέσουν χρονικά με τη διαδικασία δημοσίευσης των οικονομικών πληροφοριών της Εταιρίας.

Ο εσωτερικός ελεγκτής της Εταιρίας και η ελεγκτική εταιρία PricewaterhouseCoopers («**PwC**») είχαν την ευκαιρία να συζητήσουν τα θέματα με την Επιτροπή Ελέγχου χωρίς την παρουσία μελών της εκτελεστικής διαχείρισης.

ii) Επισκόπηση Οικονομικών Αποτελεσμάτων

Η Επιτροπή Ελέγχου εξέτασε μια σειρά θεμάτων σχετικών με τη χρηματοοικονομική πληροφόρηση όσον αφορά τις οικονομικές καταστάσεις του 2010 καθώς και τα χρηματοοικονομικά στοιχεία του πρώτου εξαμήνου του 2011. Επίσης, επανεξέτασε τις κυριότερες εκτιμήσεις και κρίσεις που επηρεάζουν σημαντικά τα οικονομικά αποτελέσματα, τα κυριότερα θέματα γνωστοποίησης και παρουσίασης ώστε να διασφαλίσει την πληρότητα, σαφήνεια και επαρκή πληροφόρηση των οικονομικών καταστάσεων, προ της υποβολής τους στο Διοικητικό Συμβούλιο. Επιπλέον, εξέτασε τα αποτελέσματα που προέκυψαν από επισκόπηση της PwC επί των Εκθέσεων Διαχείρισης του Διοικητικού Συμβουλίου για τη χρήση του 2010 και το πρώτο εξάμηνο του 2011, η κατάρτιση των οποίων αποτελεί νομική υποχρέωση της Εταιρίας.

iii) Εξωτερικός έλεγχος

Ανεξαρτησία

Η Επιτροπή Ελέγχου είναι αρμόδια για την ανάπτυξη, την εφαρμογή και τον έλεγχο των διαδικασιών της Εταιρίας αναφορικά με τον εξωτερικό έλεγχο. Οι διαδικασίες αυτές έχουν σχεδιαστεί με γνώμονα την εξασφάλιση της ανεξαρτησίας και αντικειμενικότητας των εξωτερικών ελεγκτών και τη ρύθμιση του κατάλληλου πλαισίου για τη μετάβαση προσωπικού από την εκάστοτε ελεγκτική εταιρεία του εξωτερικού ελέγχου σε διαχειριστικές θέσεις στην Εταιρία. Επίσης, καθορίζουν τις απαιτούμενες ενέργειες όταν γίνεται χρήση μη ελεγκτικών υπηρεσιών από τους εξωτερικούς ελεγκτές.

Επί της αρχής οι εξωτερικοί ελεγκτές αποκλείονται από τη παροχή συμβουλευτικών υπηρεσιών και δεν μπορούν να απασχοληθούν στη Frigoglass σε αντικείμενο μη ελεγκτικό εκτός αν συντρέχουν επιτακτικοί λόγοι. Οποιαδήποτε πρόταση απασχόλησης εξωτερικών ελεγκτών για μη ελεγκτική εργασία πρέπει να εγκριθεί από την Επιτροπή Ελέγχου πριν από την τοποθέτησή τους.

Η Επιτροπή Ελέγχου λαμβάνει ετησίως επιβεβαίωση από την PwC ως προς την ανεξαρτησία και την αντικειμενικότητά των εξωτερικών ελεγκτών όπως απαιτείται βάσει των επαγγελματικών προτύπων και των κανονιστικών διατάξεων καθώς και επιβεβαίωση συμμόρφωσης της ανώτατης Διοίκησης με τις οδηγίες της Εταιρίας αναφορικά με την πρόσληψη στην Εταιρία πρώην εξωτερικών ελεγκτών ή την απασχόλησή τους σε μη ελεγκτικά έργα.

Αποτελεσματικότητα και επαναδιορισμός

Η Επιτροπή Ελέγχου έχει αναλάβει την ετήσια αναθεώρησή της εμπειρίας, των διαθέσιμων πόρων και της ανεξαρτησίας των εξωτερικών ελεγκτών καθώς και την αξιολόγηση της αποτελεσματικότητας των ελεγκτικών διαδικασιών που εφαρμόστηκαν μέσω:

- Της επισκόπησης και έγκρισης του ελεγκτικού πλάνου της PwC για τα οικονομικές καταστάσεις της διαχειριστικής χρήσης του 2011, τους όρους που περιλαμβάνονται στο συμφωνητικό ελέγχου και τις προτιμώμενες ελεγκτικές αμοιβές.
- Της διενέργειας συνεντεύξεων με τη Διοίκηση και λοιπά διευθυντικά στελέχη καθώς και με τον αρμόδιο ορκωτό ελεγκτή της PwC αναφορικά με τη διασφάλιση της ανεξαρτησίας, αντικειμενικότητας και ακεραιότητας των εξωτερικών ελεγκτών και τον καθορισμό της στρατηγικής ελέγχου και συνεργασίας με την Εταιρία.
- Της λήψης πληροφοριών που παρέχονται από την PwC, αναφορικά με τις διαδικασίες τους που διασφαλίζουν την ανεξαρτησία τους και την ποιότητα ελέγχου.

Αναφορικά με την πρόταση προς το ΔΣ για ανανέωση της συνεργασίας για ένα έτος με τη PwC, η Επιτροπή Ελέγχου έλαβε υπόψη τη διάρκεια της θητείας τους ως ελεγκτές και εξέτασε την αναγκαιότητα διεξαγωγής μια πλήρους διαδικασίας προσφοράς. Δεν υπήρξε καμία συμβατική υποχρέωση που να περιορίζει την απόφαση της Επιτροπής Ελέγχου αναφορικά με επιλογή των εξωτερικών ελεγκτών.

iv) Εσωτερικός έλεγχος

Το 2011 η Επιτροπή Ελέγχου:

- Επιθεώρησε τα αποτελέσματα των ελέγχων που πραγματοποιούνται από την διεύθυνση εσωτερικού έλεγχου και εξέτασε την ανταπόκριση της Διοίκησης για τα ζητήματα που ανέδειξε, μεταξύ άλλων και την εφαρμογή τυχόν συστάσεων της.
- Επιθεώρησε και ενέκρινε το πρόγραμμα εσωτερικού ελέγχου για το 2012, συμπεριλαμβανομένης της προτεινόμενης προσέγγισης του ελέγχου, την κάλυψη και την κατανομή των πόρων.
- Επιθεώρησε την αποτελεσματικότητα του εσωτερικού ελέγχου, λαμβάνοντας υπόψη τις απόψεις του Δ.Σ. και των ανώτερων διοικητικών στελεχών σε θέματα όπως είναι η ανεξαρτησία, η επάρκεια πόρων και επαγγελματικής κατάρτισης, η στρατηγική, ο προγραμματισμός και η μεθοδολογία του εσωτερικού ελέγχου.
- Επιθεώρησε τις τακτικές εκθέσεις που αφορούν θέματα συστημάτων ελέγχου μείζονος σημασίας, καθώς και τις λεπτομέρειες για κάθε επανορθωτική δράση που έχει ληφθεί. Επίσης, έλαβε υπόψη της τις εκθέσεις της διεύθυνσης εσωτερικού έλεγχου και της PwC σχετικά με τα συστήματα εσωτερικού ελέγχου της Εταιρίας και υπέβαλλε στο Δ.Σ. τα αποτελέσματα της επισκόπησης.

Η διεύθυνση εσωτερικού ελέγχου αποτελεί μια ανεξάρτητη λειτουργία που εξασφαλίζει ότι όλες οι εργασίες στην Εταιρία εκτελούνται σύμφωνα με τους εταιρικούς στόχους, τις πολιτικές και τις διαδικασίες. Πιο συγκεκριμένα, ο εσωτερικός έλεγχος αποβλέπει στη διασφάλιση της αξιοπιστίας και της σταθερότητας των εσωτερικών συστημάτων χρηματοοικονομικού ελέγχου σε όλο το φάσμα των δραστηριοτήτων της Εταιρίας.

Ο εσωτερικός ελεγκτής δρα σύμφωνα με τα Διεθνή Πρότυπα για την Επαγγελματική Άσκηση του Εσωτερικού Ελέγχου και τις πολιτικές και διαδικασίες της Εταιρίας και αναφέρεται απευθείας στην Επιτροπή Ελέγχου του Διοικητικού Συμβουλίου.

Μέλη της Επιτροπής Ελέγχου

Τα Μέλη της Επιτροπής Ελέγχου έχουν οριστεί από τη Γενική Συνέλευση σύμφωνα με το ν. 3693/2008. και είναι τα εξής:

Πρόεδρος: Ιωάννης Ανδρουτσόπουλος- Ανεξάρτητο, Μη εκτελεστικό μέλος,

Μέλος: Λουκάς Κόμης - Μη εκτελεστικό μέλος

Μέλος: Χρίστο Λεβέντης - Μη εκτελεστικό μέλος (Υποβολή παραίτησης τον Οκτ.2011)

Μέλος: Victor Pisante - Ανεξάρτητο Μη εκτελεστικό μέλος

Τα παραπάνω μέλη διαθέτουν σημαντική εργασιακή εμπειρία από την απασχόληση τους, στο παρελθόν, ως στελέχη οικονομικών διευθύνσεων αλλά και από άλλες σχετικές επιχειρηματικές δραστηριότητες. Ειδικά ο κ. Pisante, ως ανεξάρτητο μη εκτελεστικό μέλος της Επιτροπής Ελέγχου πληροί τις προϋποθέσεις του άρθρου 37 του ν. 3693/2008 διαθέτοντας αποδεδειγμένη επαρκή γνώση σε θέματα λογιστικής και ελεγκτικής.

Τα υπόλοιπα μέλη επίσης προσφέρουν στην Επιτροπή Ελέγχου μακροχρόνια επιχειρηματική εμπειρία και επαρκή γνώση επι οικονομικών θεμάτων.

β) Επιτροπή Ανθρώπινου Δυναμικού και Αμοιβών

Ο ρόλος της Επιτροπής Ανθρώπινου Δυναμικού και Αμοιβών είναι η θέσπιση των αρχών που διέπουν την πολιτική διαχείρισης του ανθρώπινου δυναμικού της Εταιρείας, οι οποίες καθοδηγούν τη λήψη αποφάσεων και τις ενέργειες της Διοίκησης.

Τα καθήκοντά της είναι τα εξής:

- Η επίβλεψη της πολιτικής προγραμματισμού διαδοχής στελεχών.
- Η θέσπιση των αρχών που διέπουν την Πολιτική Εταιρικής Κοινωνικής Ευθύνης.

- Ο προσδιορισμός της Στρατηγικής Αμοιβών και Επιδομάτων.
- Η υποβολή στο συμβούλιο προτάσεων αναφορικά με τις αποδοχές των εκτελεστικών μελών του Διοικητικού Συμβουλίου.

Η Επιτροπή Ανθρώπινου Δυναμικού και Αμοιβών, η οποία διορίζεται από το ΔΣ, αποτελείται από τα εξής 3 μη εκτελεστικά μέλη του Διοικητικού Συμβουλίου:

Πρόεδρος : Λουκάς Κόμης –Μη Εκτελεστικό
 Μέλος : Χαράλαμπος(Χάρης) Γ. Δαυίδ-Μη Εκτελεστικό
 Μέλος : Ευάγγελος Καλούσης, Ανεξάρτητο- Μη εκτελεστικό

Ο Διευθύνων Σύμβουλος και ο Διευθυντής Ανθρώπινου Δυναμικού θα παραβρίσκονται σε όλες τις συνεδριάσεις, με μόνη εξαίρεση αυτές των οποίων το αντικείμενο συζήτησης τους αφορά προσωπικά.

Η Επιτροπή Ανθρώπινου Δυναμικού και Αμοιβών πραγματοποίησε 2 συνεδριάσεις εντός του έτους 2011.

γ) Επιτροπή Επενδύσεων

Τα καθήκοντα της Επιτροπής Επενδύσεων είναι να προτείνει στο Διοικητικό Συμβούλιο τη στρατηγική και τις πρωτοβουλίες επιχειρηματικής ανάπτυξης, καθώς επίσης να αξιολογεί και να συστήνει στο Διοικητικό Συμβούλιο νέες επενδυτικές προτάσεις ή/και προτάσεις επέκτασης, σύμφωνα με την καθορισμένη στρατηγική της επιχείρησης. Επιπλέον, η Επιτροπή Επενδύσεων έχει την ευθύνη για την αξιολόγηση σημαντικών ευκαιριών επιχειρησιακής ανάπτυξης και επέκτασης μέσω εξαγορών και/ή στρατηγικών συνεργασιών, καθώς και για την υποβολή των σχετικών προτάσεων στο ΔΣ.

Η Επιτροπή Επενδύσεων, η οποία διορίζεται από το ΔΣ, αποτελείται από 4 μέλη, δύο εκ των οποίων είναι μη εκτελεστικά:

Πρόεδρος : Χαράλαμπος(Χάρης) Γ. Δαυίδ - Μη εκτελεστικό
 Μέλος : Πέτρος Διαμαντίδης (Διευθύνων Σύμβουλος)
 Μέλος : Λουκάς Κόμης - Μη εκτελεστικό
 Μέλος : Πάνος Ταμπούρλος (Οικονομικός Διευθυντής)

Η επιτροπή επενδύσεων πραγματοποίησε 2 συνεδριάσεις εντός του έτους 2011.

4.6) Επικοινωνία με τους Μετόχους

Η Frigoglass αναγνωρίζει τη σημασία της αποτελεσματικής και έγκαιρης επικοινωνίας με τους μετόχους και το ευρύτερο επενδυτικό κοινό. Μετά την ανακοίνωση των ενδιάμεσων και ετήσιων οικονομικών αποτελεσμάτων, οι ενοποιημένες οικονομικές εκθέσεις, περισσότερες πληροφορίες, και άλλες ανακοινώσεις είναι διαθέσιμες στην ιστοσελίδα της Εταιρείας www.frigoglass.com. Η Εταιρία διατηρεί τμήμα επενδυτικών σχέσεων, το οποίο αναρτά σχετικές πληροφορίες στον δικτυακό τόπο της Εταιρείας, όπου οι μέτοχοι και οι πιθανοί επενδυτές μπορούν να βρουν μια περιγραφή των όρων και αρχών της εταιρικής διακυβέρνησης της Εταιρείας, καθώς και τη διάρθρωση της Διοίκησης, στοιχεία για τους μετόχους, τα οικονομικά αποτελέσματα και τα δελτία τύπου. Η Frigoglass επικοινωνεί επίσης με την επενδυτική κοινότητα μέσω της συμμετοχής της σε μια σειρά από συνέδρια και συναντήσεις στην Ελλάδα και το εξωτερικό καθώς και με το πρόγραμμα των τηλεδιασκέψεων.

4.7) Συμμόρφωση με τις διατάξεις του Κώδικα

Το Διοικητικό Συμβούλιο παραθέτει στη συνέχεια, τις περιπτώσεις και τους λόγους για τους οποίους παρέκκλινε από τις συστάσεις του Κώδικα κατά τη διάρκεια του έτους 2011.

- α) Η Εταιρία είναι στη διαδικασία οριστικοποίησης και υιοθέτησης συστήματος αξιολόγησης των επιδόσεων του ΔΣ, η οποία θα τεθεί σε εφαρμογή εντός του έτους 2013.

- β) Η Εταιρία μελετά την δημιουργία επιτροπής ανάδειξης υποψήφιων μελών του Διοικητικού Συμβουλίου, γεγονός που θα αποφασιστεί εντός του έτους 2012.
- γ) Η Εταιρία διόρισε ως πρόεδρο στην Επιτροπή Ελέγχου ένα ανεξάρτητο και μη εκτελεστικό μέλος του Διοικητικού Συμβουλίου, ενώ θα προχωρήσει σε αναδιοργάνωση της Επιτροπής Ανθρώπινου Δυναμικού εντός του έτους 2012.

5) Κυριότεροι κίνδυνοι και αβεβαιότητες

Αστάθεια τιμών α' υλών

Οι αυξημένες τιμές των α' υλών έχουν επίπτωση στο κόστος παραγωγής των προϊόντων της εταιρείας, συγκεκριμένα το γαλβανισμένο ασάλι, το αλουμίνιο, ο χαλκός και το PVC είναι οι κυριότερες πρώτες ύλες που επηρεάζουν το κόστος παραγωγής.

Η εταιρία μας στην αντιμετώπιση των ανωτέρω διακυμάνσεων υιοθετεί πολιτικές όπως:

- Διαπραγμάτευση των τιμών σύμφωνα και με τον όγκο των παραγγελιών.
- Διατήρηση στρατηγικών αποθεμάτων τόσο πρώτων υλών όσο και ετοιμών προϊόντων στις αποθήκες των εργοστασίων μας και των εγκαταστάσεων των προμηθευτών μας, εξασφαλίζοντας ανά πάσα στιγμή διαθεσιμότητα.
- Υπογραφή συμβολαίων με τους προμηθευτές μας, διάρκειας τέτοιας ώστε να καλύπτουμε τις ανάγκες της παραγωγής όσο και να εξασφαλίζεται η δυνατότητα επαναδιαπραγμάτευσης σε περιπτώσεις μείωσης των τιμών.

Επίσης ο Όμιλος από το δεύτερο τρίμηνο του 2009, σύναψε παράγωγα χρηματοοικονομικά συμβόλαια με σκοπό την αντιστάθμιση του κινδύνου μεταβολής των τιμών πρώτων υλών, για αγορές που θα πραγματοποιηθούν από τη χρήση του 2010 και έπειτα.

Ζήτηση Προϊόντος

Η πιθανή μείωση της ζήτησης των Επαγγελματικών ψυγείων λόγω της αυξανόμενης διεθνούς οικονομικής αβεβαιότητας οδηγεί την εταιρεία στην επέκταση των δραστηριοτήτων της σε νέες αγορές καθώς και στην προσέλκυση νέων πελατών στις υφιστάμενες αγορές.

Η υπάρχουσα οικονομική κατάσταση επίσης θα μπορούσε να οδηγήσει σε μειωμένη ζήτηση για τα προϊόντα μας ή μείωση στις τιμές των προϊόντων μας ή και τα δυο, το οποίο θα είχε αρνητικό αντίκτυπο στην οικονομική μας κατάσταση, τα αποτελέσματα μας και τις ταμειακές ροές μας.

Συναλλαγματικός κίνδυνος

Οι δραστηριότητες του Ομίλου εκτείνονται σε διάφορες γεωγραφικές περιοχές και ως εκ τούτου υφίσταται ο συναλλαγματικός κίνδυνος εξαιτίας των διακυμάνσεων των συναλλαγματικών ισοτιμιών. Η έκθεση του Ομίλου σε συναλλαγματικό κίνδυνο συνίσταται στα εξής νομίσματα: το δολάριο ΗΠΑ, το Νιγηριανό Νάιρα, το Νοτιοαφρικανικό Ραντ, την Ινδική Ρουπία, τη Νορβηγική Κορόνα, τη Σουηδική Κορόνα, το Ρωσικό Ρούβλι και το Κινεζικό Γουάν.

Οι θυγατρικές εταιρείες χρησιμοποιούν τη φυσική αντιστάθμιση (natural hedging) που συντονίζει το τμήμα διαχείρισης κεφαλαίων του ομίλου με στόχο την αντιστάθμιση των κινδύνων που προκύπτουν από τις διακυμάνσεις των συναλλαγματικών ισοτιμιών.

Κίνδυνος Επιτοκίων

Αν οι πιστωτικές αγορές και οι αγορές κεφαλαίου συνεχίσουν να είναι ασταθείς και η διαθεσιμότητα των κεφαλαίων παραμείνει περιορισμένη, ενδέχεται να υποστούμε υψηλότερα επιτόκια και άλλες δαπάνες που αφορούν τη χρηματοδότηση του δανεισμού μας. Επιπλέον, η πρόσβασή μας στις αγορές χρήματος ή η ικανότητά μας να δανειζόμαστε μπορεί να περιοριστεί σε κάποια στιγμή που θα επιθυμούμε ή θα έχουμε ανάγκη να αντλήσουμε κεφάλαια. Αυτό ενδέχεται να έχει αρνητικό αντίκτυπο στην ικανότητα προσαρμογής μας στις μεταβαλλόμενες οικονομικές και επιχειρησιακές συνθήκες, στην ικανότητά μας να χρηματοδοτούμε τις δραστηριότητές μας και τις

κεφαλαιουχικές μας ανάγκες στο μέλλον, καθώς και στο ρυθμό ανάπτυξής μας και στην απόδοση για τους μετόχους μας.

Κίνδυνος Ρευστότητας:

Η συνετή διαχείριση της ρευστότητας επιτυγχάνεται με την ύπαρξη του κατάλληλου συνδυασμού ρευστών διαθεσίμων και εγκεκριμένων τραπεζικών πιστώσεων.

Ο Όμιλος διαχειρίζεται τους κινδύνους που μπορεί να δημιουργηθούν από έλλειψη επαρκούς ρευστότητας φροντίζοντας να υπάρχουν πάντα εξασφαλισμένες τραπεζικές πιστώσεις προς χρήση. Οι υπάρχουσες διαθέσιμες αχρησιμοποίητες εγκεκριμένες τραπεζικές πιστώσεις προς τον Όμιλο, είναι επαρκείς ώστε να αντιμετωπιστεί οποιαδήποτε πιθανή στενότητα ταμιακών διαθεσίμων.

Σημαντική Πελατειακή Εξάρτηση

Σημαντική πελατειακή εξάρτηση από την Coca Cola 3Εψιλον. Οι προσπάθειες της εταιρείας μας μετρίασαν την εξάρτηση αυτή σε σχέση με τα προηγούμενο έτη. Συνεχίζεται η προσπάθεια διεύρυνσης της πελατειακής μας βάσης.

Πολιτική αστάθεια στις αναδυόμενες αγορές

- Η διεξόδωση του οργανωμένου εγκλήματος στην παγκόσμια οικονομία αυξάνει συνεχώς κατά την τελευταία δεκαετία με αποτέλεσμα την αποδυνάμωση της κρατικής εξουσίας, την επιδείνωση του επενδυτικού κλίματος και την επιβράδυνση της ανάπτυξης.
- Πολλές ανεπτυγμένες οικονομίες λαμβάνουν μέτρα (δασμούς, διαφωνίες στους Κόλπους του Διεθνούς Οργανισμού Εμπορίου) τα οποία υπονομεύουν το υπάρχον εμπόριο καθώς και τις συζητήσεις για το συντονισμό του παγκόσμιου εμπορίου.
- Πολλές σημαντικές αναδυόμενες οικονομίες προωθούν πολιτικές που επηρεάζουν αρνητικά τις άμεσες ξένες επενδύσεις και καθυστερούν την παγκόσμια ανάπτυξη.

Κίνδυνος φυσικών καταστροφών κυρίως στην ΝΑ Ασία (λόγω έλλειψης υποδομών)

Ακραία καιρικά φαινόμενα συνδεδεμένα με τις κλιματολογικές αλλαγές αλλά και φυσικές καταστροφές (όπως σεισμοί κλπ) θα έχουν σημαντική κοινωνική και επιχειρηματική επίπτωση.

Η εταιρεία υιοθετεί επιχειρηματικά σχέδια διαχείρισης κρίσεων ώστε να προστατευθεί από περιπτώσεις ενδεχόμενης διακοπής των εργασιών εξαιτίας φυσικών καταστροφών.

Τομέας Νιγηρίας

- Τελωνειακοί περιορισμοί δύνανται να επηρεάσουν την έγκαιρη παραλαβή των α' υλών.
- Πίεση στις τιμές των α' υλών ,ιδιαίτερα εκείνων που συνδέονται με το γυαλί: φυσικό αέριο (κύρια πηγή ενέργειας για τα τρία εργοστάσια μας), Άνυδρη ανθρακική σόδα (Soda Ash, κύρια α' ύλη για τα εργοστάσια γυαλιού).
- Αύξηση μεταφορικών εξόδων.

6) Επιχειρηματικές Προοπτικές

Παρόλο που οι μακροοικονομικές συνθήκες στην διάρκεια του 2011 ήταν αντίξοες, ειδικά στις κύριες Ευρωπαϊκές αγορές το δεύτερο μισό του έτους, η Frigoglass παρουσίασε σημαντική άνοδο πωλήσεων για το σύνολο του έτους, ακολουθώντας την ισχυρή αύξηση του προηγούμενου έτους που είχε ανέλθει σε 31.9%. Για το 2012, αναμένουμε συνεχιζόμενη ανοδική πορεία στις περισσότερες περιοχές δραστηριοποίησής μας, ενώ η Αφρική θα διατηρήσει την θετική της τάση και η Ασία/Ωκεανία. Θα ισχυροποιηθεί με νέες τοποθετήσεις τόσο στην Ινδία όσο και στην Αυστραλία. Επίσης αναμένουμε τη Βόρειο Αμερική να συνεχίσει την άνοδό της, καθώς τα οφέλη της παρουσίασης νέων προϊόντων έχουν διαφανεί ήδη από τα τέλη του 2011. Ωστόσο, παραμένουμε επιφυλακτικοί σχετικά με τις προοπτικές των κύριων Ευρωπαϊκών αγορών εξαιτίας των συνεχιζόμενων μακροοικονομικών αντιξοοτήτων.

Ακολουθώντας την ισχυρότερη, ιστορικά, ετήσια απόδοση του κλάδου Υαλουργίας, αναμένουμε περαιτέρω άνοδο για το 2012, τόσο σε σχέση με τις προϋπάρχουσες δραστηριότητες μας όσο και στην συμμετοχή των νέων δραστηριοτήτων στα Ηνωμένα Αραβικά Εμιράτα. Η ενσωμάτωση της Frigoglass Jebel Ali συνεχίζεται βάσει του αρχικού προγραμματισμού.

Οι αυξημένες τιμές σε σημαντικές πρώτες ύλες αποτέλεσαν καίριο παράγοντα που έπληξε το περιθώριο κέρδους το 2011. Δεδομένης της τρέχουσας τάσης στις αγορές πρώτων υλών, αναμένουμε ότι το κόστος ανά μονάδα προϊόντος για το 2012 θα κινηθεί στα επίπεδα του 2011. Επιπρόσθετα, η σταθερή εστίαση μας στην μείωση του λειτουργικού κόστους θα βελτιώσει περαιτέρω την αποδοτικότητα για το 2012.

Αναμένουμε οι κεφαλαιακές δαπάνες του 2012 να παραμείνουν στα ίδια επίπεδα με το 2011. Το πρόγραμμα δαπανών του 2012 περιλαμβάνει αυξημένες δαπάνες για καινοτομία, επέκταση της γκάμας των προϊόντων μας και βελτίωση της παραγωγικότητας στην Frigoglass Jebel Ali. Παραμένουμε συγκεντρωμένοι στην διαχείριση του κεφαλαίου κίνησης και είμαστε σίγουροι ότι μπορούμε να βελτιώσουμε την τρέχουσα ρευστότητά μας στην διάρκεια του 2012.

Οικονομική προτεραιότητά μας για το 2012 είναι η μεγιστοποίηση των ελεύθερων ταμειακών ροών και η ενίσχυση της κεφαλαιακής μας δομής. Παρόλο που οι μακροοικονομικές προοπτικές είναι αβέβαιες και το κόστος πρώτων υλών παραμένει σε υψηλά επίπεδα, είμαστε αισιόδοξοι για την περαιτέρω πρόοδό μας λόγω της εκτεταμένης γεωγραφικής μας παρουσίας, της ηγετικής μας θέσης στην αγορά και των ισχυρών δεσμών μας με τις μεγαλύτερες εταιρείες αναψυκτικών και ποτών παγκοσμίως.

7) Σημαντικά Γεγονότα μετά τη λήξη της περιόδου & Λοιπές πληροφορίες

Δεν υπάρχουν σημαντικά γεγονότα που να έχουν συμβεί μέσα στο χρονικό διάστημα από τη λήξη της χρήσης μέχρι το χρόνο υποβολής της παρούσης έκθεσής μας

Δεν υπάρχουν σημαντικές ζημίες κατά τον χρόνο υποβολής της έκθεσης μας ή άλλες που αναμένονται να προκύψουν στο μέλλον από ενδεχόμενα γεγονότα.

8) Σημαντικές Συναλλαγές με Συνδεδεμένα Μέρη

ΣΗΜΑΝΤΙΚΕΣ ΣΥΝΑΛΛΑΓΕΣ ΜΕΤΑΞΥ ΕΤΑΙΡΙΑΣ & ΣΥΝΔΕΔΕΜΕΝΩΝ ΠΡΟΣΩΠΩΝ :

Οι σημαντικότερες συναλλαγές της Εταιρίας με συνδεδεμένα με αυτή μέρη κατά την έννοια του Δ.Λ.Π. 24, αφορούν συναλλαγές με θυγατρικές της (συνδεδεμένες με αυτή επιχειρήσεις κατά την έννοια του άρθρου 42ε του Κ.Ν. 2190/20) , οι οποίες εμφανίζονται στον κατωτέρω πίνακα:

Ποσά σε χιλιάδες €	31/12/2011					
	Όμιλος:		31/12/2011			
	Πωλήσεις αγαθών	152.087	Όμιλος Coca-Cola Τρία Έψιλον			
	Απαιτήσεις	8.741	Όμιλος Coca-Cola Τρία Έψιλον			
Μητρική Εταιρία:	Πωλήσεις αγαθών & υπηρεσιών	Αγορές αγαθών	Μερίσματα	Απαιτήσεις	Υποχρεώσεις	Έσοδα από αμοιβές διοικητικής υποστήριξης
Frigoglass Romania SRL	4.028	30.332	-	14.320	9.867	5.800
Frigoglass Indonesia PT	1.035	6.898	-	6.800	6.795	3.545
Frigoglass South Africa Ltd	487	10	-	4.308	14	2.074
Frigoglass Eurasia LLC	162	54	-	635	13.488	8.490
Frigoglass (Guangzhou) Ice Cold Equipment Co. ,Ltd.	76	380	-	110	174	-
Scandinavian Appliances A.S	6		-	6	-	-
Frigoglass Ltd.	1.020	334	-	1.100	5.593	-
Frigoglass Iberica SL			-	128	-	-
Frigoglass Sp Zoo			-	-	10	-
Frigoglass India PVT.Ltd.	49	493	-	1.767	138	629
Frigoglass Turkey Soğutma Sanayi İç ve Dış Ticaret Anonim Şirketi	133	229	-	1.244	103	499
Frigoglass İstanbul Sogutma Sistemleri İç ve Dis Ticaret A.S.	315	11.966	-	406	4.504	-
Frigorex East Africa Ltd.	60	1	-	2	1	-
Frigoglass GmbH			-	25	2	-
Frigoglass Nordic		1	-	-	19	-
Beta Glass Plc.	8		-	16	-	-
Frigomagna Inc	2		-	133	-	-
Frigoglass Industries (Nig.) Ltd	1.238		-	1.179	-	-
3P Frigoglass Romania SRL	6	160	-	56	14	50
Frigorex Cyprus Limited	32	-	-	32	-	-
Deltainvest Services Limited		-	-	283	-	1.700
Frigoglass North America Ltd. Co	290	-	-	292	-	-
Frigoglass Jebel Ali FZCO	7	11	-	7	11	-
Σύνολο	8.953	50.868	-	32.849	40.733	22.787
Όμιλος Coca-Cola Τρία Έψιλον	45.266	516	-	-	(2.542)	-
Γενικό Σύνολο	54.219	51.384	-	32.849	38.191	22.787

	Όμιλος	Μητρική Εταιρία
	31/12/2011	
Αμοιβές μελών Δ.Σ	144	144
Αμοιβές Στελεχών	3.775	3.775
Απαιτήσεις από διευθυντικά στελέχη & μέλη της διοίκησης	-	-
Υποχρεώσεις προς τα διευθυντικά στελέχη & μέλη της διοίκησης	-	-

9) Επεξηγηματική Έκθεση του ΔΣ σύμφωνα με τις παραγράφους 7 & 8 του άρθρου 4 του Ν.3556/2007

α) Διάρθρωση μετοχικού κεφαλαίου της Εταιρίας

Το μετοχικό κεφάλαιο της Εταιρίας ανέρχεται σε Ευρώ δεκαπέντε εκατομμυρίων εκατόν τριάντα πέντε χιλιάδων εννιακοσίων ογδόντα οκτώ και είκοσι λεπτά (15.135.988,20) διαιρούμενο σε πενήντα εκατομμύρια τετρακόσιες πενήντα τρεις χιλιάδες διακόσιες ενενήντα τέσσερις (50.453.294) μετοχές ονομαστικής αξίας τριάντα λεπτών του ευρώ (0,30) η κάθε μία.

Όλες οι μετοχές είναι ονομαστικές και εισηγμένες προς διαπραγμάτευση στην Αγορά Αξιών του Χρηματιστηρίου Αθηνών (Κατηγορία Μεγάλης Κεφαλαιοποίησης).

Κάθε κοινή μετοχή παρέχει το δικαίωμα μιας ψήφου.

Κάθε μετοχή παρέχει όλα τα δικαιώματα και τις υποχρεώσεις που ορίζονται από το Νόμο και το Καταστατικό της Εταιρίας.

Η ευθύνη των μετόχων περιορίζεται στην ονομαστική αξία των μετοχών που κατέχουν.

β) Περιορισμοί στη μεταβίβαση μετοχών της Εταιρίας

Η μεταβίβαση των μετοχών της Εταιρίας γίνεται όπως ορίζει ο Νόμος και δεν υφίστανται περιορισμοί στη μεταβίβαση από το Καταστατικό της.

γ) Σημαντικές άμεσες ή έμμεσες συμμετοχές κατά την έννοια του Π.Δ. 51/1992

Την 31.12.2011 οι κατωτέρω μέτοχοι κατείχαν ποσοστό μεγαλύτερο του 5% του συνόλου των δικαιωμάτων ψήφου της Εταιρίας: BOVAL S.A. με 43,69%, ο Όμιλος Montanaro με ποσοστό 5,48% και η Capital Research and Management με 9,12%.

δ) Μετοχές παρέχουσες ειδικά δικαιώματα ελέγχου

Δεν υφίστανται μετοχές της Εταιρίας παρέχουσες ειδικά δικαιώματα ελέγχου.

ε) Περιορισμοί στο δικαίωμα ψήφου

Δεν προβλέπονται στο Καταστατικό της Εταιρίας περιορισμοί στο δικαίωμα ψήφου.

στ) Συμφωνίες μετόχων της Εταιρίας

Δεν είναι γνωστές στην Εταιρία ούτε προβλέπεται στο Καταστατικό της η δυνατότητα συμφωνιών μετόχων που συνεπάγονται περιορισμούς στη μεταβίβαση των μετοχών ή περιορισμούς στην άσκηση δικαιωμάτων ψήφου.

ζ) Κανόνες διορισμού και αντικατάστασης μελών του Δ.Σ. και τροποποίησης καταστατικού που διαφοροποιούνται από τα προβλεπόμενα στον Κ.Ν. 2190/20

Οι κανόνες που προβλέπει το Καταστατικό της Εταιρίας για το διορισμό και την αντικατάσταση των μελών του Διοικητικού Συμβουλίου της και την τροποποίηση των διατάξεων του Καταστατικού της δεν διαφοροποιούνται από τα προβλεπόμενα στον Κ.Ν. 2190/20.

η) Αρμοδιότητα του Δ.Σ. ή ορισμένων μελών του για την έκδοση νέων μετοχών ή την αγορά ιδίων μετοχών της Εταιρίας σύμφωνα με το άρθρο 16 του Κ.Ν. 2190/20

Σύμφωνα με τις διατάξεις του άρθρου 6 παρ. 4 του Καταστατικού της Εταιρίας , η Γενική Συνέλευση, με απόφασή της που λαμβάνεται με την εξαιρετική απαρτία και πλειοψηφία του άρθου 20 του Καταστατικού, μπορεί να εκχωρεί στο Διοικητικό Συμβούλιο την εξουσία να αυξάνει με απόφασή του το μετοχικό κεφάλαιο, σύμφωνα με τα οριζόμενα στο άρθρο 13 παρ. 1 εδ. γ του Κ.Ν. 2190/20 και υπό την επιφύλαξη του άρθρου 4 του ίδιου άρθρου.

Επίσης , σύμφωνα με τις διατάξεις άρθρου 13 παρ. 13 του Κ.Ν. 2190/20, με απόφαση της Γενικής Συνέλευσης, που λαμβάνεται με αυξημένη απαρτία και πλειοψηφία σύμφωνα

με τις διατάξεις των άρθρων 29 παρ. 3 και 4 και 31 παρ. 2 του Κ.Ν. 2190/20, μπορεί να θεσπισθεί πρόγραμμα διάθεσης μετοχών στα μέλη του Διοικητικού Συμβουλίου και το προσωπικό της Εταιρίας, καθώς και των συνδεδεμένων με αυτήν εταιριών, με τη μορφή δικαιωμάτων προαίρεσης (option) απόκτησης μετοχών, κατά τους ειδικότερους όρους της απόφασης αυτής , περίληψη της οποίας υπόκειται στις διατυπώσεις δημοσιότητας του άρθρου 7β του Κ.Ν. 2190/20.

Η ονομαστική αξία των μετοχών που διατίθενται δεν επιτρέπεται να υπερβαίνει συνολικά το 1/10 του καταβεβλημένου κεφαλαίου κατά την ημερομηνία της απόφασης της Γενικής Συνέλευσης. Το Διοικητικό Συμβούλιο, με απόφασή του, αποφασίζει κάθε άλλη σχετική λεπτομέρεια, που δεν ρυθμίζεται διαφορετικά από τη Γενική Συνέλευση και, ανάλογα με τον αριθμό των δικαιούχων που άσκησαν το δικαίωμά τους, αποφασίζει την αντίστοιχη αύξηση του μετοχικού κεφαλαίου της Εταιρίας και την έκδοση νέων μετοχών.

Σύμφωνα με τις διατάξεις του άρθρου 16 του Κ.Ν. 2190/20, μετά από έγκριση της Γενικής Συνέλευσης, η Εταιρία μπορεί να αποκτήσει δικές της μετοχές, με ευθύνη του Διοικητικού Συμβουλίου, με την προϋπόθεση ότι η ονομαστική αξία των μετοχών που αποκτώνται , συμπεριλαμβανομένων των μετοχών που είχε αποκτήσει η Εταιρία προηγουμένως και διατηρεί, δεν υπερβαίνει το 1/10 του καταβεβλημένου μετοχικού κεφαλαίου. Η απόφαση της Γενικής Συνέλευσης πρέπει να ορίζει επίσης τους όρους και τις προϋποθέσεις των προβλεπόμενων αποκτήσεων , τον ανώτατο αριθμό των μετοχών που είναι δυνατόν να αποκτηθούν , τη διάρκεια της χορηγούμενης έγκρισης , η οποία δεν μπορεί να υπερβαίνει τους 24 μήνες και σε περίπτωση απόκτησης από επαχθή αιτία, τα κατώτατα και ανώτατα όρια της αξίας απόκτησης.

Στα πλαίσια των ανωτέρω διατάξεων στις 29/12/2010 το Διοικητικό Συμβούλιο της Frigoglass ABEE αποφάσισε την αύξηση του μετοχικού κεφαλαίου της Εταιρίας κατά 31.495 κοινές μετοχές ως συνέπεια της εξάσκησης των παρερχομένων δικαιωμάτων προαίρεσης των δικαιούχων του προγράμματος διάθεσης μετοχών της Εταιρίας. Οι εισπράξεις από την έκδοση των μετοχών ανήλθαν σε € 136 χιλ.

Επίσης στα πλαίσια των ανωτέρω διατάξεων η τακτική γενική συνέλευση της Frigoglass ABEE στις 14 Μαΐου 2010 ενέκρινε τη θέσπιση προγράμματος διάθεσης δικαιωμάτων προαίρεσης αγοράς μετοχών σε μέλη του Διοικητικού Συμβουλίου και στο προσωπικό της Εταιρίας, καθώς και των συνδεδεμένων με αυτήν εταιριών. Η απόκτηση των ιδίων μετοχών, σύμφωνα με τα ανωτέρω θα γίνει με ευθύνη του Διοικητικού Συμβουλίου και θα αφορά μετοχές που έχουν εξοφληθεί πλήρως.

Στα πλαίσια των ανωτέρω διατάξεων στις 01/04/2011 το Διοικητικό Συμβούλιο της Frigoglass ABEE αποφάσισε την αύξηση του μετοχικού κεφαλαίου της Εταιρίας κατά 130.530 κοινές μετοχές ως συνέπεια της εξάσκησης των παρερχομένων δικαιωμάτων προαίρεσης των δικαιούχων του προγράμματος διάθεσης μετοχών της Εταιρίας. Οι εισπράξεις από την έκδοση των μετοχών ανήλθαν σε € 592 χιλ.

Στα πλαίσια των ανωτέρω διατάξεων στις 29/06/2011 το Διοικητικό Συμβούλιο της Frigoglass ABEE αποφάσισε την αύξηση του μετοχικού κεφαλαίου της Εταιρίας κατά 76.144 κοινές μετοχές ως συνέπεια της εξάσκησης των παρερχομένων δικαιωμάτων προαίρεσης των δικαιούχων του προγράμματος διάθεσης μετοχών της Εταιρίας. Οι εισπράξεις από την έκδοση των μετοχών ανήλθαν σε € 323 χιλ. Το Διοικητικό Συμβούλιο στις 14/10/2011 ανακάλεσε και ακύρωσε την παραπάνω αύξηση μετοχικού κεφαλαίου λόγω εσφαλμένης τιμής άσκησης μετά την τροποποίηση του μετοχικού κεφαλαίου και επιστροφή των χρηματικών ποσών στους δικαιούχους.

Τέλος, στα πλαίσια των ανωτέρω διατάξεων η τακτική γενική συνέλευση της Frigoglass ABEE στις 31 Μαΐου 2011 ενέκρινε την τροποποίηση των όρων της διάρκειας των υφιστάμενων προγραμμάτων διάθεσης δικαιωμάτων προαίρεσης αγοράς μετοχών σε μέλη του Διοικητικού Συμβουλίου και στο προσωπικό της Εταιρίας, καθώς και των συνδεδεμένων με αυτήν εταιριών κατά τέσσερα έτη. Στις 14/12/2011 το Διοικητικό

Συμβούλιο της Frigoglass ABEE αποφάσισε την αναπροσαρμογή της τιμής άσκησης των εγκεκριμένων προγραμμάτων άσκησης των δικαιωμάτων προαίρεσης απόκτησης μετοχών μετά την τροποποίηση του μετοχικού κεφαλαίου που αποφασίστηκε από την Τακτική Γενική Συνέλευση των μετόχων της 31ης Μαΐου 2011.

θ) Σημαντικές συμφωνίες που τίθενται σε ισχύ, τροποποιούνται ή λήγουν σε περίπτωση αλλαγής στον έλεγχο της Εταιρίας κατόπιν δημόσιας πρότασης

Δεν υπάρχουν συμφωνίες της Εταιρίας, οι οποίες τίθενται σε ισχύ, τροποποιούνται ή λήγουν σε περίπτωση αλλαγής στον έλεγχο της Εταιρίας κατόπιν δημόσιας πρότασης.

ι) Σημαντικές συμφωνίες με μέλη του Δ.Σ. ή το προσωπικό της Εταιρίας

Δεν υπάρχουν συμφωνίες της Εταιρίας με μέλη του Διοικητικού Συμβουλίου της ή με το προσωπικό της, οι οποίες να προβλέπουν την καταβολή αποζημίωσης ειδικά σε περίπτωση παραίτησης ή απόλυσης χωρίς βάσιμο λόγο ή τερματισμού της θητείας ή της απασχόλησής τους εξ αιτίας δημόσιας πρότασης.

Μετά τιμής,

ΤΟ ΔΙΟΙΚΗΤΙΚΟ ΣΥΜΒΟΥΛΙΟ

Έκθεση Ελέγχου Ανεξάρτητου Ορκωτού Ελεγκτή Λογιστή

Προς τους Μετόχους της Ανώνυμης Εταιρείας Frigoglass A.E.B.E.

Έκθεση επί των Εταιρικών και Ενοποιημένων Οικονομικών Καταστάσεων

Ελέγξαμε τις συνημμένες εταιρικές και τις ενοποιημένες οικονομικές καταστάσεις της Ανώνυμης Εταιρείας Frigoglass A.E.B.E. και των θυγατρικών της, που αποτελούνται από τον εταιρικό και ενοποιημένο ισολογισμό της 31 Δεκεμβρίου 2011, τις εταιρικές και ενοποιημένες καταστάσεις αποτελεσμάτων χρήσεως και συνολικού εισοδήματος, μεταβολών ιδίων κεφαλαίων και ταμειακών ροών της χρήσεως που έληξε την ημερομηνία αυτή, καθώς και περίληψη σημαντικών λογιστικών πολιτικών και λοιπές επεξηγηματικές πληροφορίες.

Ευθύνη της Διοίκησης για τις Εταιρικές και Ενοποιημένες Οικονομικές Καταστάσεις

Η διοίκηση είναι υπεύθυνη για την κατάρτιση και εύλογη παρουσίαση αυτών των εταιρικών και ενοποιημένων οικονομικών καταστάσεων σύμφωνα με τα Διεθνή Πρότυπα Χρηματοοικονομικής Αναφοράς, όπως αυτά έχουν υιοθετηθεί από την Ευρωπαϊκή Ένωση, όπως και για εκείνες τις εσωτερικές δικλείδες, που η διοίκηση καθορίζει ως απαραίτητες, ώστε να καθίσταται δυνατή η κατάρτιση εταιρικών και ενοποιημένων οικονομικών καταστάσεων απαλλαγμένων από ουσιώδη ανακρίβεια, που οφείλεται είτε σε απάτη είτε σε λάθος.

Ευθύνη του Ελεγκτή

Η δική μας ευθύνη είναι να εκφράσουμε γνώμη επί αυτών των εταιρικών και ενοποιημένων οικονομικών καταστάσεων με βάση τον έλεγχό μας. Διενεργήσαμε τον έλεγχό μας σύμφωνα με τα Διεθνή Πρότυπα Ελέγχου. Τα πρότυπα αυτά απαιτούν να συμμορφωνόμαστε με κανόνες δεοντολογίας, καθώς και να σχεδιάζουμε και διενεργούμε τον έλεγχο με σκοπό την απόκτηση εύλογης διασφάλισης για το εάν οι εταιρικές και ενοποιημένες οικονομικές καταστάσεις είναι απαλλαγμένες από ουσιώδη ανακρίβεια.

Ο έλεγχος περιλαμβάνει τη διενέργεια διαδικασιών για την απόκτηση ελεγκτικών τεκμηρίων, σχετικά με τα ποσά και τις γνωστοποιήσεις στις εταιρικές και τις ενοποιημένες οικονομικές καταστάσεις. Οι επιλεγόμενες διαδικασίες βασίζονται στην κρίση του ελεγκτή περιλαμβανομένης της εκτίμησης των κινδύνων ουσιώδους ανακρίβειας των εταιρικών και ενοποιημένων οικονομικών καταστάσεων, που οφείλεται είτε σε απάτη είτε σε λάθος. Κατά τη διενέργεια αυτών των εκτιμήσεων κινδύνου, ο ελεγκτής εξετάζει τις εσωτερικές δικλείδες που σχετίζονται με την κατάρτιση και εύλογη παρουσίαση των εταιρικών και ενοποιημένων οικονομικών καταστάσεων της εταιρείας, με σκοπό το σχεδιασμό ελεγκτικών διαδικασιών κατάλληλων για τις περιστάσεις, αλλά όχι με σκοπό την έκφραση γνώμης επί της αποτελεσματικότητας των εσωτερικών δικλείδων της εταιρείας. Ο έλεγχος περιλαμβάνει επίσης την αξιολόγηση της καταλληλότητας των λογιστικών αρχών και μεθόδων που χρησιμοποιήθηκαν και του εύλογου των εκτιμήσεων που έγιναν από τη διοίκηση, καθώς και αξιολόγηση της συνολικής παρουσίας των εταιρικών και ενοποιημένων οικονομικών καταστάσεων.

Πιστεύουμε ότι τα ελεγκτικά τεκμήρια που έχουμε συγκεντρώσει είναι επαρκή και κατάλληλα για τη θεμελίωση της ελεγκτικής μας γνώμης.

Γνώμη

Κατά τη γνώμη μας, οι συνημμένες εταιρικές και ενοποιημένες οικονομικές καταστάσεις παρουσιάζουν εύλογα, από κάθε ουσιώδη άποψη, την οικονομική θέση της Ανώνυμης Εταιρείας Frigoglass A.E.B.E. και των θυγατρικών αυτής κατά την 31 Δεκεμβρίου 2011 και τη χρηματοοικονομική τους επίδοση και τις ταμειακές τους ροές για τη χρήση που έληξε την ημερομηνία αυτή σύμφωνα με τα Διεθνή Πρότυπα Χρηματοοικονομικής Αναφοράς, όπως αυτά έχουν υιοθετηθεί από την Ευρωπαϊκή Ένωση.

Αναφορά επί Άλλων Νομικών και Κανονιστικών Θεμάτων

- α) Στην Έκθεση Διαχείρισης του Διοικητικού Συμβουλίου περιλαμβάνεται δήλωση εταιρικής διακυβέρνησης, η οποία παρέχει τα πληροφοριακά στοιχεία που ορίζονται στην παράγραφο 3δ του άρθρου 43α του Κ.Ν 2190/1920.
- β) Επαληθεύσαμε τη συμφωνία και την αντιστοίχιση του περιεχομένου της Έκθεσης Διαχείρισης του Διοικητικού Συμβουλίου με τις συνημμένες εταιρικές και ενοποιημένες οικονομικές καταστάσεις, στα πλαίσια των οριζόμενων από τα άρθρα 43α, 108 και 37 του Κ.Ν. 2190/1920.



Πράιςγουωτερχαους Κούπερς
Ανώνυμος Ελεγκτική Εταιρεία
Ορκωτοί Ελεγκτές Λογιστές
Λεωφ. Κηφισίας 268, 152 32 Αθήνα
ΑρΜ ΣΟΕΛ 113

Αθήνα, 27 Φεβρουαρίου 2012
Ο ΟΡΚΩΤΟΣ ΕΛΕΓΚΤΗΣ - ΛΟΓΙΣΤΗΣ

Δημήτριος Σούρμπης
ΑρΜ ΣΟΕΛ 16891

FRIGOGLASS A.B.E.E

Ετήσιες Οικονομικές Καταστάσεις για την περίοδο 1 Ιανουαρίου έως 31 Δεκεμβρίου 2011

ΠΕΡΙΕΧΟΜΕΝΑ

	Σελίδα
1. Ισολογισμός	33
2. Κατάσταση αποτελεσμάτων	34
3. Κατάσταση αποτελεσμάτων Δ' Τριμήνου	35
4. Κατάσταση συνολικών εσόδων	36
5. Κατάσταση μεταβολών καθαρής θέσης	37-38
6. Κατάσταση ταμειακών ροών	39
7. Σημειώσεις στις οικονομικές καταστάσεις	
(1) Γενικές πληροφορίες	40
(2) Σύνοψη σημαντικών λογιστικών αρχών	40
(3) Διαχείριση χρηματοοικονομικών κινδύνων	61
(4) Σημαντικές λογιστικές εκτιμήσεις και κρίσεις της διοίκησης	65
(5) Πληροφόρηση ανά τομέα	66-72
(6) Ενσώματες ακινητοποιήσεις	73-74
(7) Ανώματες ακινητοποιήσεις	75-76
(8) Αποθέματα	77
(9) Πελάτες	77
(10) Χρεώστες διάφοροι	78
(11) Διαθέσιμα και ταμειακά ισοδύναμα	78
(12) Πιστωτές διάφοροι	78
(13) Μακροπρόθεσμος & βραχυπρόθεσμος δανεισμός	79-80
(14) Συμμετοχές σε θυγατρικές	81
(15) Μετοχικό κεφάλαιο, ίδιες μετοχές, διανομή μερισμάτων και δικαιώματα προαίρεσως μετοχών	82-84
(16) Λοιπά αποθεματικά	85
(17) Χρηματοοικονομικά έξοδα	86
(18) Φορολογία	86-88
(19) Ανειλημμένες υποχρεώσεις / δεσμεύσεις	89
(20) Συναλλαγές με συνδεδεμένα μέρη	89-90
(21) Κέρδη ανά μετοχή	91
(22) Ενδεχόμενες υποχρεώσεις	91
(23) Εποχικότητα δραστηριοτήτων	92
(24) Γεγονότα μετά την ημερομηνία του Ισολογισμού	92

(25)	Μέσος όρος απασχολούμενου προσωπικού	92
(26)	Επεξηγήσεις για συγκριτικά στοιχεία προηγούμενης χρήσης	92
(27)	Παράγωγα χρηματοοικονομικά μέσα	93
(28)	Αποκτήσεις θυγατρικών	94
(29)	Προβλέψεις	95
(30)	Αναβαλλόμενη φορολογία	96-97
(31)	Υποχρεώσεις παροχών προσωπικού	98-99
(32)	Έξοδα ανά κατηγορία	100
(33)	Ανάλυση τραπεζικών καταθέσεων	101
(34)	Ανάλυση μακροπρόθεσμου & βραχυπρόθεσμου δανεισμού	101
(35)	Ανάλυση πελατών	102
(36)	Χρονική ανάλυση μη προεξοφλημένων ταμειακών εκρών χρηματοοικονομικών υποχρεώσεων	102



Σημείωση	Όμιλος		Μητρική Εταιρία		
	31/12/2011	31/12/2010	31/12/2011	31/12/2010	
Ενεργητικό:					
Ενσώματες ακινητοποιήσεις	6	219.394	169.815	7.733	8.285
Ασώματες ακινητοποιήσεις	7	42.465	39.048	6.429	5.757
Συμμετοχές σε θυγατρικές	14	-	-	58.045	77.458
Αναβαλλόμενη φορολογία ενεργητικού	30	12.218	12.627	1.454	3.739
Λοιπές μακροπρόθεσμες απαιτήσεις		2.446	626	255	270
Παράγωγα χρηματοοικονομικά μέσα	27	-	57	-	57
Σύνολο μακροπρόθεσμου ενεργητικού		276.523	222.173	73.916	95.566
Αποθέματα	8	180.038	135.905	6.420	5.801
Πελάτες	9	100.894	92.038	23.874	22.553
Χρεώστες διάφοροι	10	34.943	20.653	6.162	851
Φόρος εισοδήματος εισπρακτέος		9.354	7.125	2.605	2.206
Απαιτήσεις από θυγατρικές επιχειρήσεις	20	-	-	32.849	26.940
Διαθέσιμα & ταμειακά ισοδύναμα	11	88.078	79.967	32.032	15.779
Παράγωγα χρηματοοικονομικά μέσα	27	128	2.798	15	988
Σύνολο βραχυπρόθεσμου ενεργητικού		413.435	338.486	103.957	75.118
Σύνολο ενεργητικού		689.958	560.659	177.873	170.684
Υποχρεώσεις:					
Μακροπρόθεσμα δάνεια	13	110.659	43.919	39.775	12.000
Αναβαλλόμενες φορολογικές υποχρεώσεις	30	12.921	13.340	-	-
Υποχρεώσεις παροχών προσωπικού	31	17.161	14.416	6.492	6.233
Προβλέψεις	29	5.248	8.226	1.001	451
Αναβαλλόμενα έσοδα κρατικών επιχορηγήσεων		75	115	75	93
Σύνολο μακροπρόθεσμων υποχρεώσεων		146.064	80.016	47.343	18.777
Προμηθευτές		103.779	75.205	7.134	7.413
Πιστωτές διάφοροι	12	40.742	47.250	12.929	10.113
Φόρος εισοδήματος πληρωτέος		5.023	4.712	-	-
Υποχρεώσεις προς θυγατρικές επιχειρήσεις	20	-	-	40.733	21.375
Βραχυπρόθεσμα δάνεια	13	221.015	208.771	35.034	84.604
Παράγωγα χρηματοοικονομικά μέσα	27	1.704	767	539	212
Σύνολο βραχυπρόθεσμων υποχρεώσεων		372.263	336.705	96.369	123.717
Σύνολο υποχρεώσεων		518.327	416.721	143.712	142.494
Καθαρή Θέση:					
Μετοχικό κεφάλαιο	15	15.136	12.069	15.136	12.069
Διαφορά από έκδοση μετοχών υπέρ το άρτιο	15	2.304	3.167	2.304	3.167
Ίδιες μετοχές	15	(7.949)	(15.343)	(7.949)	(15.343)
Λοιπά αποθεματικά	16	4.655	14.966	17.068	24.616
Αποτελέσματα εις νέον		122.398	99.302	7.602	3.681
Καθαρή θέση μετόχων Εταιρίας		136.544	114.161	34.161	28.190
Μη ελέγχουσες συμμετοχές		35.087	29.777	-	-
Σύνολο καθαρής θέσης		171.631	143.938	34.161	28.190
Σύνολο υποχρεώσεων & καθαρής θέσης		689.958	560.659	177.873	170.684

Οι σημειώσεις που παρατίθενται στις σελίδες 40 έως 102 αποτελούν αναπόσπαστο μέρος των Οικονομικών Καταστάσεων

Frigoglass A.B.E.E**ΚΑΤΑΣΤΑΣΗ ΑΠΟΤΕΛΕΣΜΑΤΩΝ Δ' Τριμήνου**

Ποσά σε χιλιάδες €



	Όμιλος		Μητρική Εταιρία	
	Τρίμηνο που έληξε 31/12/2011	31/12/2010	Τρίμηνο που έληξε 31/12/2011	31/12/2010
Κύκλος εργασιών	116.647	110.605	14.034	10.631
Κόστος πωλήσεων	(93.727)	(85.120)	(14.135)	(10.520)
Μικτά κέρδη / <ζημιές>	22.920	25.485	(101)	111
Έξοδα διοικητικής λειτουργίας	(7.570)	(6.844)	(3.999)	(4.111)
Έξοδα λειτουργίας - διάθεσης & προώθησης	(6.242)	(9.899)	(1.418)	(2.096)
Έξοδα λειτουργίας ερευνών & αναπτύξεως	(1.093)	(890)	(471)	(577)
Λοιπά λειτουργικά έσοδα	1.047	1.002	6.856	8.120
Λοιπές λειτουργικές <ζημιές> / κέρδη	(110)	(148)	-	7
Κέρδη / <ζημιές> προ φόρων, χρηματοδοτικών & επενδυτικών αποτελεσμάτων	8.952	8.706	867	1.454
Χρηματοοικονομικά έξοδα	(4.066)	(3.900)	(1.255)	(644)
Κέρδη / <ζημιές> χρήσης προ φόρων	4.886	4.806	(388)	810
Φόροι εισοδήματος	(2.847)	(1.625)	(1.176)	(1.967)
Κέρδη / <ζημιές> χρήσης μετά από φόρους	2.039	3.181	(1.564)	(1.157)
Κατανέμονται σε:				
Μη ελέγχουσες συμμετοχές	1.447	1.667	-	-
Μετόχους εταιρίας	592	1.514	(1.564)	(1.157)
Αποσβέσεις	7.541	6.119	627	662
Κέρδη / <ζημιές> προ φόρων, χρηματοδοτικών & επενδυτικών αποτελεσμάτων & αποσβέσεων	16.493	14.825	1.494	2.116
	Ποσά σε €		Ποσά σε €	
Κέρδη/ <Ζημιές> ανά μετοχή μετά από φόρους:				
- Βασικά	0,0122	0,0321	(0,0321)	(0,0245)
- Απομειωμένα	0,0121	0,0319	(0,0321)	(0,0244)

Οι σημειώσεις που παρατίθενται στις σελίδες 40 έως 102 αποτελούν αναπόσπαστο μέρος των Οικονομικών Καταστάσεων



	Όμιλος			
	Χρήση που έληξε		Τρίμηνο που έληξε	
	31/12/2011	31/12/2010	31/12/2011	31/12/2010
Κέρδη / <Ζημίες> μετά από φόρους (Κατάσταση Αποτελεσμάτων)	24,620	25,454	2,039	3,181
Συναλλαγματικές Διαφορές Μετατροπής / Ενοποίησης	(2,401)	8,130	4,358	3,358
Ανιστάθμιση ταμειακών ροών:				
- Αποτίμηση στην εύλογη αξία, μετά από φόρους	(903)	2,103	304	918
- Μεταφορά στο λογαριασμό αποτελεσμάτων, μετά από φόρους	(1,534)	(1,028)	473	(382)
Λοιπά συνολικά έσοδα / έξοδα μετά από φόρους	(4,838)	9,205	5,135	3,894
Σύνολο συνολικών εσόδων/εξόδων μετά από φόρους	19,782	34,659	7,174	7,075
Αναλογούν σε:				
- Μη ελέγχουσες συμμετοχές	4,797	6,346	2,401	2,075
- Μετόχους Εταιρίας	14,985	28,313	4,773	5,000
	19,782	34,659	7,174	7,075

	Μητρική Εταιρία			
	Χρήση που έληξε		Τρίμηνο που έληξε	
	31/12/2011	31/12/2010	31/12/2011	31/12/2010
Κέρδη / <Ζημίες> μετά από φόρους (Κατάσταση Αποτελεσμάτων)	(1,427)	(3,099)	(1,564)	(1,157)
Λοιπά συνολικά έσοδα / έξοδα μετά από φόρους	-	-	-	-
Σύνολο Συνολικών Εσόδων/Εξόδων μετά από φόρους	(1,427)	(3,099)	(1,564)	(1,157)
Αναλογούν σε:				
- Μη ελέγχουσες συμμετοχές	-	-	-	-
- Μετόχους Εταιρίας	(1,427)	(3,099)	(1,564)	(1,157)
	(1,427)	(3,099)	(1,564)	(1,157)

Οι σημειώσεις που παρατίθενται στις σελίδες 40 έως 102 αποτελούν αναπόσπαστο μέρος των Οικονομικών Καταστάσεων



Όμιλος

	Μετοχικό Κεφάλαιο	Διαφορά από έκδοση μετοχών υπέρ το άρτιο	Ίδιες Μετοχές	Λοιπά αποθεματικά	Αποτελέσματα εις νέον	Καθαρή θέση μετόχων Εταιρίας	Μη ελέγχουσες συμμετοχές	Σύνολο καθαρής θέσης
Υπόλοιπο 01/01/2010	12.060	3.009	(9.696)	5.902	83.823	95.098	23.823	118.921
Συγκεντρωτικά συνολικά								
έσοδα/έξοδα μετά από φόρους	-	-	-	6.621	21.692	28.313	6.346	34.659
Μερίσματα σε μετόχους (σημ. 15)	-	-	-	-	(4.020)	(4.020)	-	(4.020)
Μερίσματα σε μη ελέγχουσες συμμετοχές	-	-	-	-	-	-	(392)	(392)
<Αγορές> / πωλήσεις ιδίων μετοχών	-	-	(5.647)	-	-	(5.647)	-	(5.647)
Μετοχές εκδοθείσες σε υπαλλήλους που εξάσκησαν δικαιώματα προαίρεσης	9	158	-	(31)	-	136	-	136
Αποθεματικό προγραμμάτων χορήγησης δικαιωμάτων προαίρεσης	-	-	-	281	-	281	-	281
Μεταφορά από / <προς> αποθεματικά	-	-	-	2.193	(2.193)	-	-	-
Υπόλοιπο 31/12/2010	12.069	3.167	(15.343)	14.966	99.302	114.161	29.777	143.938
Υπόλοιπο 01/01/2011	12.069	3.167	(15.343)	14.966	99.302	114.161	29.777	143.938
Συγκεντρωτικά συνολικά								
έσοδα/έξοδα μετά από φόρους	-	-	-	(2.763)	17.748	14.985	4.797	19.782
Μη ελέγχουσες συμμετοχές προερχόμενη από εξαγορές	-	-	-	-	-	-	950	950
Μερίσματα σε μη ελέγχουσες συμμετοχές	-	-	-	-	-	-	(437)	(437)
Αύξηση Μετοχικού Κεφαλαίου	6.500	(1.526)	-	(4.974)	-	-	-	-
Μείωση Μετοχικού Κεφαλαίου	(6.500)	-	-	232	-	(6.268)	-	(6.268)
Έκδοση δωρεάν μετοχών	3.027	-	-	(3.027)	-	-	-	-
<Αγορές> / πωλήσεις ιδίων μετοχών	-	-	7.394	-	5.348	12.742	-	12.742
Μετοχές εκδοθείσες σε υπαλλήλους που εξάσκησαν δικαιώματα προαίρεσης	40	663	-	(110)	-	593	-	593
Αποθεματικό προγραμμάτων χορήγησης δικαιωμάτων προαίρεσης	-	-	-	331	-	331	-	331
Υπόλοιπο 31/12/2011	15.136	2.304	(7.949)	4.655	122.398	136.544	35.087	171.631

Οι σημειώσεις που παρατίθενται στις σελίδες 40 έως 102 αποτελούν αναπόσπαστο μέρος των Οικονομικών Καταστάσεων



Μητρική Εταιρία

	Μετοχικό Κεφάλαιο	Διαφορά από έκδοση μετοχών υπέρ το άρτιο	Ίδιες Μετοχές	Λοιπά αποθεματικά	Αποτελέσματα εις νέον	Σύνολο καθαρής θέσης
Υπόλοιπο 01/01/2010	12.060	3.009	(9.696)	24.366	10.800	40.539
Συγκεντρωτικά συνολικά						
έσοδα/έξοδα μετά από φόρους	-	-	-	-	(3.099)	(3.099)
Μερίσματα σε μετόχους (σημ. 15)	-	-	-	-	(4.020)	(4.020)
Μετοχές εκδοθείσες σε υπαλλήλους που εξάσκησαν δικαιώματα προαίρεσης	9	158	-	(31)	-	136
<Αγορές> / πωλήσεις ιδίων μετοχών	-	-	(5.647)	-	-	(5.647)
Αποθεματικό προγραμμάτων χορήγησης δικαιωμάτων προαίρεσης	-	-	-	281	-	281
Υπόλοιπο 31/12/2010	12.069	3.167	(15.343)	24.616	3.681	28.190
Υπόλοιπο 01/01/2011	12.069	3.167	(15.343)	24.616	3.681	28.190
Συγκεντρωτικά συνολικά						
έσοδα/έξοδα μετά από φόρους	-	-	-	-	(1.427)	(1.427)
Αύξηση Μετοχικού Κεφαλαίου	6.500	(1.526)	-	(4.974)	-	-
Μείωση Μετοχικού Κεφαλαίου	(6.500)	-	-	232	-	(6.268)
Έκδοση δωρεάν μετοχών	3.027	-	-	(3.027)	-	-
<Αγορές> / πωλήσεις ιδίων μετοχών	-	-	7.394	-	5.348	12.742
Μετοχές εκδοθείσες σε υπαλλήλους που εξάσκησαν δικαιώματα προαίρεσης	40	663	-	(110)	-	593
Αποθεματικό προγραμμάτων χορήγησης δικαιωμάτων προαίρεσης	-	-	-	331	-	331
Υπόλοιπο 31/12/2011	15.136	2.304	(7.949)	17.068	7.602	34.161

Οι σημειώσεις που παρατίθενται στις σελίδες 40 έως 102 αποτελούν αναπόσπαστο μέρος των Οικονομικών Καταστάσεων



Ποσά σε χιλιάδες €

	Σημείωση	Όμιλος		Μητρική Εταιρία	
		Χρήση που έληξε		Χρήση που έληξε	
		31/12/2011	31/12/2010	31/12/2011	31/12/2010
Ταμειακές ροές από λειτουργικές δραστηριότητες					
Κέρδη / <Ζημιές> προ φόρων					
Πλέον/ <μείον> προσαρμογές για:					
		28.392	24.953	2.712	2.725
Αποσβέσεις		18.153	14.389	4.701	2.259
Καθαρά χρηματοοικονομικά έξοδα	17	494	2.663	1.488	330
Προβλέψεις					
Ζημιές / <Κέρδη> από πωλήσεις ενσώματων & άυλων παγίων στοιχείων	32	52	139	(25)	(44)
Πλέον / <Μείον> προσαρμογές για μεταβολές λογαριασμών κεφαλαίου κίνησης ή που σχετίζονται με τις λειτουργικές δραστηριότητες:					
Μείωση / (αύξηση) αποθεμάτων		(40.744)	(44.458)	(619)	(129)
Μείωση / (αύξηση) πελατών		(7.393)	(8.389)	(1.321)	(6.083)
Μείωση / (αύξηση) απαιτήσεων από θυγατρικές επιχειρήσεις	20	-	-	(5.909)	(5.589)
Μείωση / (αύξηση) λοιπών απαιτήσεων		(13.069)	(2.610)	(5.311)	488
Μείωση / (αύξηση) λοιπών μακροπρόθεσμων απαιτήσεων		(1.820)	63	15	(1)
(Μείωση) / αύξηση προμηθευτών		12.738	23.952	(279)	562
(Μείωση) / αύξηση υποχρεώσεων σε θυγατρικές επιχειρήσεις	20	-	-	19.358	1.907
(Μείωση) / αύξηση λοιπών υποχρεώσεων (πλην τραπεζικών)		(11.620)	9.165	2.581	5.631
Μείον:					
Φόροι		(13.702)	(13.706)	-	(1.034)
(α) Καθαρές εισροές / (εκροές) από λειτουργικές δραστηριότητες					
		6.498	41.048	17.182	(508)
Επενδυτικές δραστηριότητες					
Αγορά ενσώματων παγίων περιουσιακών στοιχείων	6	(37.201)	(25.831)	(463)	(604)
Αγορά άυλων παγίων περιουσιακών στοιχείων	7	(5.737)	(4.809)	(2.462)	(2.239)
Εισπράξεις από μείωση μετοχικού κεφαλαίου θυγατρικών εταιριών	14	-	-	19.413	-
Καθαρές πληρωμές για απόκτηση θυγατρικών	28	(4.269)	-	-	-
Εισπράξεις από πωλήσεις ενσώματων & άυλων παγίων στοιχείων		1.220	2.034	25	531
(β) Εισροές / (εκροές) από επενδυτικές δραστηριότητες					
		(45.987)	(28.606)	16.513	(2.312)
Καθαρές εισροές / (εκροές) από λειτουργικές & επενδυτικές δραστηριότητες (α) + (β)					
		(39.489)	12.442	33.695	(2.820)
Χρηματοδοτικές δραστηριότητες					
Εισπράξεις / <Εξοφλήσεις> δανείων		54.763	41.992	(22.255)	16.385
Τόκοι καταβληθέντες		(15.623)	(9.975)	(4.193)	(2.777)
Μερίσματα σε μετόχους της Εταιρίας		(5)	(4.040)	(5)	(4.040)
Μερίσματα σε μετόχους μη ελέγχουσων συμμετοχών		(437)	(392)	-	-
<Μείωση> Μετοχικού Κεφαλαίου	15	(6.268)	-	(6.268)	-
<Αγορές> / Πωλήσεις ιδίων μετοχών	15	14.686	(5.647)	14.686	(5.647)
Εισπράξεις από έκδοση μετοχών σε υπαλλήλους	15	593	136	593	136
(γ) Εισροές / (εκροές) από χρηματοδοτικές δραστηριότητες					
		47.709	22.074	(17.442)	4.057
Καθαρή αύξηση / (μείωση) στα ταμειακά διαθέσιμα και ισοδύναμα περιόδου (α) + (β) + (γ)					
		8.220	34.516	16.253	1.237
Ταμειακά διαθέσιμα & ισοδύναμα έναρξης περιόδου					
		79.967	42.773	15.779	14.542
Επίδραση συναλλαγματικών διαφορών		(109)	2.678	-	-
Ταμειακά διαθέσιμα & ισοδύναμα λήξης περιόδου					
		88.078	79.967	32.032	15.779

Οι σημειώσεις που παρατίθενται στις σελίδες 40 έως 102 αποτελούν αναπόσπαστο μέρος των Οικονομικών Καταστάσεων

Σημειώσεις επί των οικονομικών καταστάσεων

1. Γενικές πληροφορίες

Οι παρούσες οικονομικές καταστάσεις περιλαμβάνουν τις εταιρικές οικονομικές καταστάσεις της Frigoglass Βιομηχανία Ψυκτικών Θαλάμων Α.Β.Ε.Ε -η «Εταιρία»- και τις ενοποιημένες οικονομικές καταστάσεις της Εταιρίας και των θυγατρικών της -ο «Όμιλος»-. Τα ονόματα των θυγατρικών εταιρειών παρουσιάζονται στη **Σημείωση 14** των οικονομικών καταστάσεων.

Ο Όμιλος δραστηριοποιείται στον τομέα της κατασκευής, εμπορίας και διανομής ψυκτικών μονάδων επαγγελματικής χρήσης καθώς και υλικών συσκευασίας για την βιομηχανία αναψυκτικών. Ο Όμιλος διαθέτει εγκαταστάσεις παραγωγής και γραφεία πωλήσεων σε Ευρώπη, Ασία, Αφρική και Αμερική.

Η Εταιρία είναι Ανώνυμη με έδρα στην Κηφισιά Αττικής, και οι μετοχές της είναι ονομαστικές και εισηγμένες στο Χρηματιστήριο Αξιών Αθηνών.

Η διεύθυνση της έδρας της εταιρίας είναι η εξής:

Ανδρέα Μεταξά 15
145 64 Κηφισιά - Αθήνα

Η διεύθυνση της ιστοσελίδας της εταιρίας είναι www.frigoglass.com

Οι οικονομικές καταστάσεις έχουν εγκριθεί από το Διοικητικό Συμβούλιο στις **23 Φεβρουαρίου 2012**.

2. Σύνοψη σημαντικών λογιστικών αρχών

Οι βασικές λογιστικές αρχές που εφαρμόστηκαν κατά τη σύνταξη των οικονομικών καταστάσεων περιγράφονται παρακάτω. Αυτές οι αρχές έχουν εφαρμοσθεί με συνέπεια για όλες τις περιόδους που παρουσιάζονται, εκτός εάν αναφέρεται διαφορετικά.

2.1 Πλαίσιο κατάρτισης των οικονομικών καταστάσεων

Οι παρούσες ετήσιες εταιρικές και ενοποιημένες οικονομικές καταστάσεις έχουν συνταχθεί από τη διοίκηση σύμφωνα με τα Διεθνή Πρότυπα Χρηματοοικονομικής Αναφοράς (ΔΠΧΑ) και τις Διερμηνείες της Επιτροπής Διερμηνειών των Διεθνών Προτύπων Χρηματοοικονομικής Πληροφόρησης, όπως έχουν υιοθετηθεί από την Ευρωπαϊκή Ένωση και τα ΔΠΧΑ που έχουν εκδοθεί από το Συμβούλιο Διεθνών Λογιστικών Προτύπων (ΣΔΛΠ).

Όλα τα ΔΠΧΑ που έχουν εκδοθεί από το ΣΔΛΠ και ισχύουν κατά την σύνταξη αυτών των οικονομικών καταστάσεων έχουν υιοθετηθεί από το Ευρωπαϊκό Συμβούλιο μέσω της διαδικασίας επικύρωσης της Ευρωπαϊκής Επιτροπής, εκτός από συγκεκριμένες διατάξεις του Διεθνούς Λογιστικού Προτύπου (ΔΛΠ) 39 «Χρηματοοικονομικά Εργαλεία: Αναγνώριση και Επιμέτρηση» που αφορούν σε αντιστάθμιση χαρτοφυλακίου καταθέσεων.

Επειδή ο Όμιλος δεν επηρεάζεται από τις διατάξεις που αφορούν στην αντιστάθμιση χαρτοφυλακίου, οι οποίες δεν απαιτούνται σύμφωνα με την έκδοση του ΔΛΠ 39 που έχει επικυρωθεί από την Ε.Ε., οι παρούσες οικονομικές καταστάσεις έχουν συνταχθεί σύμφωνα με τα ΔΠΧΑ όπως έχουν υιοθετηθεί από την Ε.Ε. και τα ΔΠΧΑ που έχουν εκδοθεί από το ΣΔΛΠ.

Οι οικονομικές καταστάσεις έχουν συνταχθεί με βάση την αρχή του ιστορικού κόστους με εξαίρεση τα παράγωγα χρηματοοικονομικά μέσα που επιμετρώνται στην εύλογη αξία.

Η σύνταξη των ετησίων οικονομικών καταστάσεων, σύμφωνα με τα ΔΠΧΑ απαιτεί τη χρήση ορισμένων λογιστικών εκτιμήσεων και παραδοχών. Επίσης, απαιτεί την άσκηση κρίσης από τη Διοίκηση κατά τη διαδικασία εφαρμογής των λογιστικών αρχών της Εταιρείας. Οι περιοχές που εμπεριέχουν μεγαλύτερο βαθμό εκτιμήσεων ή πολυπλοκότητας, ή όπου οι εκτιμήσεις και παραδοχές είναι σημαντικές για τη σύνταξη των οικονομικών καταστάσεων, παρουσιάζονται στη Σημείωση 4.

2.2 Ενοποίηση

2.2.1 Θυγατρικές

Θυγατρικές είναι οι εταιρίες στις οποίες ο Όμιλος ασκεί, άμεσα ή έμμεσα έλεγχο επί της χρηματοοικονομικής και λειτουργικής πολιτικής τους και που γενικά συνοδεύεται από ποσοστό συμμετοχής άνω του 50% των δικαιωμάτων ψήφου. Η ύπαρξη ενδεχόμενων δικαιωμάτων ψήφου που μπορούν άμεσα να εξασκηθούν ή να μετατραπούν, λαμβάνονται υπ' όψιν όταν αξιολογείται κατά πόσον ο Όμιλος ελέγχει μια εταιρία. Οι εταιρίες αυτές ενοποιούνται πλήρως (ολική ενοποίηση). Οι θυγατρικές ενοποιούνται από την ημερομηνία κατά την οποία ο έλεγχος μεταβιβάζεται στον Όμιλο και παύουν να ενοποιούνται πλέον από την ημερομηνία κατά την οποία παύει να υφίσταται ο έλεγχος.

Η λογιστική μέθοδος της εξαγοράς χρησιμοποιείται για τον λογισμό εξαγοράς θυγατρικών. Το κόστος εξαγοράς μιας θυγατρικής υπολογίζεται ως το άθροισμα των εύλογων αξιών, κατά την ημερομηνία ανταλλαγής, των περιουσιακών στοιχείων, των υποχρεώσεων που υφίστανται ή τεκμαίρονται και των μετοχών που εκδόθηκαν από τον Όμιλο, με αντάλλαγμα τον έλεγχο του εξαγοραζόμενου, πλέον οποιοδήποτε κόστος σχετίζεται άμεσα με την εξαγορά. Τα αποκτώμενα περιουσιακά στοιχεία, υποχρεώσεις και ενδεχόμενες υποχρεώσεις που αποκτώνται σε μια επιχειρηματική συνένωση, επιμετρώνται αρχικά στην εύλογη τους αξία κατά την ημερομηνία εξαγοράς, ανεξάρτητα από το ποσοστό συμμετοχής της μειοψηφίας (δικαιώματα μειοψηφίας).

Το ποσό κατά το οποίο το κόστος εξαγοράς υπερβαίνει την εύλογη αξία της καθαρής θέσης της θυγατρικής που εξαγοράστηκε, καταχωρείται ως υπεραξία. Η παράγραφος 2.6.1 περιγράφει την λογιστική αντιμετώπιση της υπεραξίας. Στις περιπτώσεις στις οποίες το συνολικό κόστος εξαγοράς είναι μικρότερο από την εύλογη αξία της καθαρής θέσης της θυγατρικής που αποκτήθηκε, η διαφορά αναγνωρίζεται άμεσα στην κατάσταση αποτελεσμάτων χρήσης.

Οι ενδοεταιρικές συναλλαγές, τα υπόλοιπα και μη δεδουλευμένα κέρδη στις συναλλαγές μεταξύ των εταιριών του Ομίλου απαλείφονται. Οι μη δεδουλευμένες ζημίες απαλείφονται εκτός από τις περιπτώσεις στις οποίες το κόστος τους είναι μη ανακτήσιμο. Οι λογιστικές αρχές των θυγατρικών εταιριών έχουν αναπροσαρμοστεί, όπου κρίθηκε απαραίτητο, ώστε να είναι ομοιόμορφες με αυτές που έχουν υιοθετηθεί από τον Όμιλο.

Ο όμιλος έχει υιοθετήσει την πολιτική σύμφωνα με την οποία χειρίζεται τις συναλλαγές με τους μετόχους της μειοψηφίας με τον ίδιο τρόπο που χειρίζεται τις συναλλαγές με τους κύριους μετόχους του ομίλου. Όσον αφορά τις αγορές που πραγματοποιούνται από τους μετόχους της μειοψηφίας, η διαφορά μεταξύ του τιμήματος που καταβλήθηκε και του αποκτηθέντος σχετικού μεριδίου της λογιστικής αξίας των ιδίων κεφαλαίων της θυγατρικής αφαιρείται από τα ίδια κεφάλαια. Κέρδη ή ζημίες που προκύπτουν από την πώληση στους μετόχους της μειοψηφίας καταχωρούνται επίσης στα ίδια κεφάλαια. Όσο αφορά τις πωλήσεις που πραγματοποιούνται στους μετόχους της μειοψηφίας, η διαφορά μεταξύ των ληφθέντων ποσών και του σχετικού μεριδίου των μετόχων της μειοψηφίας καταχωρείται επίσης στα ίδια κεφάλαια.

Στις οικονομικές καταστάσεις της μητρικής εταιρίας, οι επενδύσεις στις θυγατρικές εταιρίες παρουσιάζονται ως το αποτέλεσμα του κόστους εξαγοράς αυτών, μείον τυχόν απομείωση του περιουσιακού στοιχείου.

2.3 Πληροφόρηση κατά τομέα

Ως επιχειρηματικός τομέας ορίζεται μια ομάδα περιουσιακών στοιχείων και δραστηριοτήτων που παρέχουν προϊόντα και υπηρεσίες τα οποία υπόκεινται σε κινδύνους και αποδόσεις διαφορετικές από αυτές άλλων επιχειρηματικών τομέων. Ως γεωγραφικός τομέας ορίζεται μια γεωγραφική περιοχή, στην οποία παρέχονται προϊόντα και υπηρεσίες τα οποία υπόκεινται σε κινδύνους και αποδόσεις διαφορετικές από αυτές άλλων τομέων που λειτουργούν σε διαφορετικό οικονομικό περιβάλλον.

2.4 Μετατροπή ξένου νομίσματος

2.4.1 Λειτουργικό νόμισμα και νόμισμα παρουσίασης

Τα στοιχεία των οικονομικών καταστάσεων των εταιριών του Ομίλου υπολογίζονται χρησιμοποιώντας το νόμισμα του πρωτεύοντος οικονομικού περιβάλλοντος, στο οποίο λειτουργεί κάθε εταιρία (καλούμενο «λειτουργικό νόμισμα »).

Οι ενοποιημένες οικονομικές καταστάσεις παρουσιάζονται σε Ευρώ το οποίο είναι το λειτουργικό νόμισμα και το νόμισμα παρουσίασης της μητρικής εταιρίας.

2.4.2 Συναλλαγές και υπόλοιπα

Οι συναλλαγές σε ξένα νομίσματα μετατρέπονται στο λειτουργικό νόμισμα βάσει των ισοτιμιών που ισχύουν κατά την ημερομηνία της κάθε συναλλαγής. Στην κατάσταση αποτελεσμάτων αναγνωρίζονται κέρδη και ζημίες από συναλλαγματικές διαφορές, οι οποίες προκύπτουν από την εκκαθάριση αυτών των συναλλαγών και από τη μετατροπή των χρηματικών στοιχείων ενεργητικού και υποχρεώσεων σε ξένο νόμισμα με τις συναλλαγματικές ισοτιμίες που ισχύουν κατά την ημερομηνία ισολογισμού.

2.4.3 Εταιρίες του Ομίλου

Η μετατροπή των οικονομικών καταστάσεων όλων των εταιριών του Ομίλου, οι οποίες έχουν διαφορετικό λειτουργικό νόμισμα από το νόμισμα παρουσίασης του Ομίλου, γίνεται ως εξής:

- Τα περιουσιακά στοιχεία και υποχρεώσεις κάθε ισολογισμού μετατρέπονται με τις ισοτιμίες που ισχύουν κατά την ημερομηνία του ισολογισμού.
- Τα έσοδα και τα έξοδα μετατρέπονται με τη μέση ισοτιμία της περιόδου, εκτός εάν η μέση ισοτιμία δεν είναι λογική προσέγγιση της συσσωρευμένης επίδρασης των ισοτιμιών που ίσχυαν κατά τις ημερομηνίες των συναλλαγών, στην οποία περίπτωση τα έσοδα και έξοδα μετατρέπονται με τις ισοτιμίες που ίσχυαν τις ημερομηνίες των συναλλαγών.
- Οι προκύπτουσες συναλλαγματικές διαφορές αναγνωρίζονται ως ξεχωριστό στοιχείο της καθαρής θέσης.
- Κατά την πώληση αλλοδαπής εταιρίας, οι συσσωρευμένες συναλλαγματικές διαφορές που σχετίζονται με αυτή τη δραστηριότητα και οι οποίες μεταφέρθηκαν ως ξεχωριστό στοιχείο των ιδίων κεφαλαίων, αναγνωρίζονται στα αποτελέσματα χρήσης ως μέρος του κέρδους ή της ζημίας από την πώληση.

Κατά την ενοποίηση οι συναλλαγματικές διαφορές που προκύπτουν από την μετατροπή των καθαρών επενδύσεων σε αλλοδαπές εταιρίες αναγνωρίζονται στα ίδια κεφάλαια. Κατά την πώληση αλλοδαπής εταιρίας, οι συσσωρευμένες συναλλαγματικές διαφορές αναγνωρίζονται στην κατάσταση χρήσης ως μέρος του κέρδους ή ζημίας από την πώληση.

Η υπεραξία και οι αναπροσαρμογές των ευλόγων αξιών που προκύπτουν από την εξαγορά αλλοδαπής εταιρίας αναγνωρίζονται ως στοιχεία ενεργητικού και παθητικού της αλλοδαπής εταιρίας και μετατρέπονται με βάση την τιμή κλεισίματος που ισχύει την ημερομηνία ισολογισμού.

2.5 Ενσώματες ακινητοποιήσεις

Τα κτίρια περιλαμβάνουν κυρίως εργοστάσια και γραφεία. Οι ενσώματες ακινητοποιήσεις παρουσιάζονται στο κόστος κτήσης μείον συσσωρευμένες αποσβέσεις και τυχόν απομείωση, με εξαίρεση τα γήπεδα τα οποία παρουσιάζονται στο κόστος κτήσης μείον τυχόν απομείωση.

Το κόστος κτήσης περιλαμβάνει τις δαπάνες που σχετίζονται άμεσα με την απόκτηση των ενσώματων ακινητοποιήσεων. Μεταγενέστερες δαπάνες είτε περιλαμβάνονται στην λογιστική αξία των ενσώματων παγίων ή εφόσον κριθεί πιο κατάλληλο, αναγνωρίζονται ως ξεχωριστό πάγιο, μόνο όταν θεωρείται πιθανόν ότι θα προκύψουν μελλοντικά οικονομικά οφέλη για τον Όμιλο και υπό την προϋπόθεση ότι το κόστος του παγίου μπορεί να επιμετρηθεί αξιόπιστα. Το κόστος επισκευών και συντηρήσεων καταχωρείται ως έξοδο στην κατάσταση αποτελεσμάτων κατά το χρόνο πραγματοποίησής του.

Χρηματοοικονομικά έξοδα που προκύπτουν από τον δανεισμό των κεφαλαίων που χρησιμοποιούνται για χρηματοδότηση αγοράς ενσώματων ακινητοποιήσεων, κεφαλαιοποιούνται κατά την χρονική περίοδο που απαιτείται για την προετοιμασία και την ολοκλήρωση του παγίου για μελλοντική χρήση. Λοιπές κατηγορίες χρηματοοικονομικών εξόδων από δανεισμό αναγνωρίζονται στην κατάσταση αποτελεσμάτων χρήσης ως έξοδα.

Οι αποσβέσεις υπολογίζονται με την σταθερή μέθοδο με ισόποσες ετήσιες επιβαρύνσεις κατά το χρονικό διάστημα της αναμενόμενης ωφέλιμης ζωής του στοιχείου, έτσι ώστε να διαγραφεί το κόστος στην υπολειμματική του αξία. Η εκτιμώμενη διάρκεια ζωής των σημαντικότερων κατηγοριών παγίων είναι η εξής:

Κτίρια	έως 40 έτη
Μεταφορικά μέσα	έως 6 έτη
Φούρνοι υαλουργίας	7 έτη
Μήτρες υαλουργίας	2 έτη
Μηχανήματα	έως 15 έτη
Έπιπλα & λοιπός εξοπλισμός	έως 6 έτη

Το κόστος μεταγενέστερων δαπανών αποσβένεται στο διάστημα της αναμενόμενης ωφέλιμης ζωής κάθε στοιχείου ή στην περίπτωση που το πρόσθετο κόστος επαναλαμβάνεται, αποσβένεται για το χρονικό διάστημα μέχρι την επόμενη προγραμματισμένη βελτίωση. Όταν ένα μηχάνημα απαρτίζεται από μεγάλα εξαρτήματα με διαφορετική ωφέλιμη ζωή, τότε τα εξαρτήματα λαμβάνονται ως ξεχωριστά στοιχεία.

Οι υπολειμματικές αξίες και οι ωφέλιμες ζωές των ενσώματων παγίων μπορούν να αναθεωρηθούν και να προσαρμοστούν, εάν αυτό κριθεί αναγκαίο, σε κάθε ημερομηνία ισολογισμού.

Όταν η αναπόσβεστη αξία του ενσώματου πάγιου στοιχείου υπερβαίνει την ανακτήσιμη αξία του, η διαφορά καταχωρείται άμεσα ως έξοδο στην κατάσταση αποτελεσμάτων και το πάγιο καταχωρείται στην ανακτήσιμη αξία του.

Τα κέρδη και οι ζημίες από την πώληση ενσώματων παγίων προσδιορίζονται από την διαφορά του εσόδου και της αναπόσβεστης αξίας αυτών και συμπεριλαμβάνονται στην κατάσταση αποτελεσμάτων.

2.6 Ασώματες ακινητοποιήσεις

2.6.1 Υπεραξία

Η υπεραξία αντιπροσωπεύει το πλεόνασμα του κόστους εξαγοράς έναντι της εύλογης αξίας του μεριδίου του Όμιλου στην αξία της καθαρής θέσης της εξαγοραζόμενης θυγατρικής επιχείρησης κατά την ημέρα της εξαγοράς.

Η υπεραξία υπόκειται σε έλεγχο απομείωσης σε ετήσια βάση και αποτιμάται στο κόστος μείον τις τυχόν σωρευμένες ζημίες απομείωσης. Κατά την εκάστοτε ημερομηνία ισολογισμού ο Όμιλος εκτιμά κατά πόσον υφίστανται ενδείξεις απομείωσης. Εάν υπάρχουν τέτοιες ενδείξεις, πραγματοποιείται ανάλυση με στόχο να αξιολογηθεί κατά πόσον η λογιστική αξία της υπεραξίας είναι πλήρως ανακτήσιμη.

Η υπεραξία κατανέμεται σε μονάδες δημιουργίας ταμιακών ροών για λόγους ελέγχου απομείωσης. Η κατανομή γίνεται στις μονάδες δημιουργίας ταμιακών ροών που αναμένεται να ωφεληθούν από την εξαγορά από την οποία προήλθε η υπεραξία.

Ζημία απομείωσης αναγνωρίζεται όταν η ανακτήσιμη αξία είναι μικρότερη από την αναπόσβεστη λογιστική αξία. Τα κέρδη και ζημίες από πώληση εταιρίας συμπεριλαμβάνουν την υπεραξία της εταιρίας που πωλήθηκε.

2.6.2 Έξοδα Ερευνών

Το κόστος έρευνας λογίζεται ως έξοδο κατά την πραγματοποίησή του.

2.6.3 Έξοδα αναπτύξεως

Το κόστος των έργων ανάπτυξης (που αφορούν κυρίως σχεδιασμό και δοκιμή νέων ή βελτιωμένων προϊόντων) αναγνωρίζεται ως κατηγορία των ασώματων παγίων στοιχείων μόνον όταν υπάρχει πιθανότητα επιτυχίας των έργων αυτών, λαμβάνοντας υπόψη το βαθμό εμπορικής και τεχνολογικής βιωσιμότητας τους και εφόσον το κόστος μπορεί να επιμετρηθεί με αξιοπιστία. Λοιπές δαπάνες ανάπτυξης καταχωρούνται ως δαπάνες κατά την πραγματοποίησή τους. Κόστη ανάπτυξης στοιχείων με πεπερασμένη ωφέλιμη ζωή, τα οποία έχουν κεφαλαιοποιηθεί, αποσβένονται από την έναρξη της εμπορικής παραγωγής των προϊόντων που αναφέρονται με την σταθερή μέθοδο απόσβεσης σε ισόποσες ετήσιες επιβαρύνσεις στο διάστημα της αναμενόμενης ωφέλιμης ζωής του στοιχείου, η οποία σε κάθε περίπτωση δεν μπορεί να υπερβαίνει τα 5 έτη.

2.6.4 Λογισμικό ηλεκτρονικών υπολογιστών

Οι κεφαλαιοποιημένες άδειες λογισμικού αποτιμώνται στο κόστος κτήσεως μείον συσσωρευμένες αποσβέσεις, μείον οποιαδήποτε συσσωρευμένη απομείωση. Οι αποσβέσεις διενεργούνται με βάση τη σταθερή μέθοδο στο διάστημα της ωφέλιμης ζωής τους, η οποία δεν μπορεί να υπερβαίνει τα 5 έτη. Οι δαπάνες που απαιτούνται για την ανάπτυξη ή συντήρηση λογισμικού αναγνωρίζονται ως έξοδα στην κατάσταση αποτελεσμάτων κατά την πραγματοποίησή τους.

2.6.5 Λοιπές ασώματες ακινητοποιήσεις – Δικαιώματα Βιομηχανικής Ιδιοκτησίας, Εμπορικά Σήματα

Τα δικαιώματα ευρεσιτεχνίας, τα εμπορικά σήματα και οι άδειες χρήσης παρουσιάζονται στο κόστος κτήσεως μείον συσσωρευμένες αποσβέσεις, μείον οποιαδήποτε συσσωρευμένη απομείωση. Αυτές οι ασώματες ακινητοποιήσεις έχουν πεπερασμένη ωφέλιμη ζωή και το κόστος τους αποσβένεται με την σταθερή μέθοδο κατά την διάρκεια της ωφέλιμης ζωής τους η οποία δεν μπορεί να υπερβαίνει τα 15 έτη.

2.7 Απομείωση αξίας μη-χρηματοοικονομικών περιουσιακών στοιχείων

Πάγια που έχουν αόριστη διάρκεια ωφέλιμης ζωής δεν υπόκεινται σε αποσβέσεις αλλά υπόκεινται σε έλεγχο απομείωσης ετησίως και όταν γεγονότα ή μεταβολή συνθηκών υποδεικνύουν ότι η αναπόσβεστη αξία τους ενδέχεται να μην είναι ανακτήσιμη. Πάγια περιουσιακά στοιχεία που υπόκεινται σε αποσβέσεις, υπόκεινται σε έλεγχο απομείωσης της αξίας τους, όταν υπάρχουν ενδείξεις ότι η αναπόσβεστη λογιστική τους αξία δεν θα ανακτηθεί.

Οι ζημίες απομείωσης αναγνωρίζονται αμέσως ως έξοδα και ισούνται με την διαφορά μεταξύ της αναπόσβεστης και της άμεσα ανακτημένης αξίας του υποκειμένου παγίου.

Η ανακτήσιμη αξία είναι το μεγαλύτερο ποσό που προκύπτει από την σύγκριση μεταξύ της εύλογης αξίας του στοιχείου ενεργητικού μείον το κόστος πώλησης και της αξίας χρήσεως του παγίου. Για σκοπούς υπολογισμού της απομείωσης, τα πάγια κατηγοριοποιούνται στο χαμηλότερο δυνατό επίπεδο ώστε να συνδεθούν με ξεχωριστές αναγνωρίσιμες ταμειακές ροές (μονάδες δημιουργίας ταμιακών ροών).

2.8 Χρηματοοικονομικά στοιχεία ενεργητικού

Ο Όμιλος κατατάσσει τα χρηματοοικονομικά στοιχεία του ενεργητικού του στις κάτωθι κατηγορίες: αποτιμώμενα στην εύλογη αξία μέσω των αποτελεσμάτων, δάνεια και απαιτήσεις, και διαθέσιμα προς πώληση. Η κατηγοριοποίηση εξαρτάται από τον σκοπό για τον οποίο αποκτήθηκαν. Η διοίκηση ορίζει την κατηγορία στην οποία θα ενταχθούν τα συγκεκριμένα χρηματοοικονομικά στοιχεία του ενεργητικού κατά την αρχική ημερομηνία αναγνώρισης και επαναξιολογεί αυτή την κατηγοριοποίηση σε κάθε ημερομηνία δημοσίευσης των οικονομικών καταστάσεων.

(α) Χρηματοοικονομικά στοιχεία αποτιμώμενα στην εύλογη αξία μέσω των αποτελεσμάτων

Αυτή η κατηγορία χωρίζεται σε 2 υποκατηγορίες: «χρηματοοικονομικά στοιχεία ενεργητικού προς εμπορία» και «αποτιμώμενα στην εύλογη αξία μέσω των αποτελεσμάτων κατά την κτήση». Στην κατηγορία αυτή εντάσσονται τα χρηματοοικονομικά στοιχεία που αποκτήθηκαν με κύριο σκοπό την πώληση τους σε βραχύ χρονικό διάστημα καθώς και τα όσα έχουν ορισθεί από τη διοίκηση του Ομίλου. Τα παράγωγα προϊόντα κατηγοριοποιούνται επίσης ως κατεχόμενα για εμπορικούς σκοπούς με την προϋπόθεση ότι δεν έχουν ορισθεί ως μέσα αντιστάθμισης. Τα περιουσιακά στοιχεία αυτής της κατηγορίας ταξινομούνται στο κυκλοφορούν ενεργητικό.

Για τις χρήσεις σύνταξης των οικονομικών καταστάσεων ο Όμιλος και η εταιρία δεν κατέχει χρηματοοικονομικά στοιχεία, περιλαμβανομένων παραγώγων χαρακτηριζόμενων ως προς εμπορία. Στην περίπτωση που ο Όμιλος κατέχει στοιχεία αυτής της κατηγορίας τα αποτιμώμενα στην εύλογη αξία μέσω των αποτελεσμάτων.

(β) Δάνεια και απαιτήσεις

Τα δάνεια και οι απαιτήσεις αποτελούν μη παράγωγα χρηματοοικονομικά στοιχεία ενεργητικού με σταθερές ή προκαθορισμένες πληρωμές που δεν διαπραγματεύονται σε μία ενεργή αγορά. Συμπεριλαμβάνονται στα βραχυπρόθεσμα στοιχεία ενεργητικού εκτός από αυτά με ωρίμανση άνω των 12 μηνών από την ημερομηνία δημοσίευσης των οικονομικών καταστάσεων. Αυτά χαρακτηρίζονται ως μακροπρόθεσμα στοιχεία ενεργητικού. Οι απαιτήσεις εντάσσονται στον ισολογισμό είτε στην κατηγορία «εμπορικές απαιτήσεις» είτε στην κατηγορία «μετρητά και ισοδύναμα μετρητών» (Σημείωση 2.11 και 2.12) και παρουσιάζονται στο αποσβεσμένο κόστος με τη μέθοδο του πραγματικού επιτοκίου.

Για τις χρήσεις σύνταξης των οικονομικών καταστάσεων ο Όμιλος δεν είχε απαιτήσεις από συμβάσεις δανείων.

(γ) Διαθέσιμα προς πώληση

Τα διαθέσιμα προς πώληση χρηματοοικονομικά στοιχεία ενεργητικού αποτελούν μη παράγωγα χρηματοοικονομικά στοιχεία τα οποία είτε έχουν ορισθεί σε αυτή την κατηγορία είτε δεν εντάσσονται σε καμία από τις άλλες κατηγορίες. Συμπεριλαμβάνονται στα μακροπρόθεσμα στοιχεία ενεργητικού εκτός εάν η διοίκηση σκοπεύει να πωλήσει τις συμμετοχές εντός 12 μηνών από την ημερομηνία της δημοσίευσης των οικονομικών καταστάσεων. Τα διαθέσιμα προς πώληση χρηματοοικονομικά στοιχεία ενεργητικού αποτιμώμενα στην εύλογη αξία και το κέρδος ή ζημία αναγνωρίζεται απευθείας στα ίδια κεφάλαια.

Για τις χρήσεις σύνταξης των οικονομικών καταστάσεων ο Όμιλος και η Εταιρία δεν κατέχει χρηματοοικονομικά στοιχεία ενεργητικού τα οποία μπορούν να χαρακτηριστούν διαθέσιμα προς πώληση.

(δ) Επενδύσεις σε θυγατρικές εταιρίες

Οι επενδύσεις σε θυγατρικές εταιρίες επιμετρώνται, στις οικονομικές καταστάσεις της μητρικής εταιρίας, στο κόστος μείον την απομείωση. Οι ζημιές απομείωσης αναγνωρίζονται στην κατάσταση αποτελεσμάτων της χρήσης.

(ε) Απομείωση αξίας χρηματοοικονομικών περιουσιακών στοιχείων

Σε κάθε ημερομηνία ισολογισμού ο Όμιλος εκτιμά αν υπάρχουν αντικειμενικές ενδείξεις που να οδηγούν στο συμπέρασμα ότι τα χρηματοοικονομικά περιουσιακά στοιχεία έχουν υποστεί απομείωση. Για τα διαθέσιμα προς πώληση χρηματοοικονομικά στοιχεία ενεργητικού, τέτοια ένδειξη συνιστά η σημαντική ή παρατεταμένη μείωση της εύλογης αξίας σε σχέση με το κόστος κτήσεως. Αν στοιχειοθετείται απομείωση, η σωρευμένη στα ίδια κεφάλαια ζημιά που είναι η διαφορά μεταξύ κόστους κτήσεως και εύλογης αξίας, μεταφέρεται στα αποτελέσματα. Οι ζημιές απομείωσης που καταχωρούνται στα αποτελέσματα δεν αναστρέφονται μέσω των αποτελεσμάτων. Για εμπορικές απαιτήσεις απομείωση εξετάζεται όπως περιγράφεται στη σημείωση 2.11.

(στ) Παράγωγα χρηματοοικονομικά στοιχεία και μέσα αντιστάθμισης

Τα παράγωγα προϊόντα αναγνωρίζονται αρχικά στην δίκαιη αξία της ημέρας που το παράγωγο συμβόλαιο οριστικοποιείται και μεταγενέστερα επαναμετρώνται κάθε φορά στην δίκαιη αξία τους. Μεταβολές της δίκαιης αξίας παράγωγου στοιχείου αναγνωρίζονται απευθείας στην κατάσταση αποτελεσμάτων χρήσης μέσα από το κονδύλι Λοιπά κέρδη/(ζημιές) – καθαρά.

Ο Όμιλος, το δεύτερο τρίμηνο του 2009, σύναψε παράγωγα χρηματοοικονομικά συμβόλαια με σκοπό την αντιστάθμιση κινδύνου. Τα παράγωγα αυτά χρηματοοικονομικά μέσα αναγνωρίζονται στην εύλογη αξία κατά την ημερομηνία σύναψης του συμβολαίου, και μεταγενέστερα επαναποτιμούνται στην εύλογη αξία τους. Η μέθοδος αναγνώρισης του κέρδους ή της ζημιάς που προκύπτει, εξαρτάται από τη φύση του στοιχείου του οποίου ο κίνδυνος αντισταθμίζεται. Για την περίοδο αυτή, ο Όμιλος όρισε για πρώτη φορά συγκεκριμένα παράγωγα ως αντιστάθμιση μιας προϋπολογισθείσας συναλλαγής ή μιας δέσμευσης του Ομίλου (μέσα αντιστάθμισης ταμειακών ροών)

Ο Όμιλος στοιχειοθετεί κατά την έναρξη μιας συναλλαγής τη σχέση μεταξύ των μέσων αντιστάθμισης και των στοιχείων που αντισταθμίζονται, καθώς και το σκοπό και τη στρατηγική διαχείρισης κινδύνου που εξυπηρετείται μέσω της σύναψης διαφόρων συναλλαγών αντιστάθμισης. Επίσης ο Όμιλος στοιχειοθετεί, τόσο κατά την σύναψη της αντιστάθμισης όσο και σε συνεχή βάση, την εκτίμησή του για την αποτελεσματικότητα των παραγώγων - που χρησιμοποιούνται σε συναλλαγές αντιστάθμισης - στο να συμψηφίζουν μεταβολές στις ταμειακές ροές των στοιχείων που αντισταθμίζουν.

Αντιστάθμιση ταμειακών ροών

Η αποτελεσματική αναλογία της μεταβολής της εύλογης αξίας των παραγώγων που προσδιορίζονται ως μέσα αντιστάθμισης ταμειακών ροών, αναγνωρίζεται στα ίδια κεφάλαια. Το κέρδος ή η ζημία της μη αποτελεσματικής αναλογίας, αναγνωρίζεται απευθείας στο λογαριασμό αποτελεσμάτων, στα «Λοιπά λειτουργικά κέρδη /(ζημιές)»

Ποσά που έχουν συσσωρευθεί στα ίδια κεφάλαια, μεταφέρονται στο λογαριασμό αποτελεσμάτων τις περιόδους κατά τις οποίες το αντισταθμιζόμενο στοιχείο επιδρά στα αποτελέσματα. Το κέρδος ή η ζημία της αποτελεσματικής αναλογίας από ανταλλαγή επιτοκίων για αντιστάθμιση μεταβλητού επιτοκίου δανεισμού, αναγνωρίζεται στα χρηματοοικονομικά αποτελέσματα του λογαριασμού αποτελεσμάτων. Το κέρδος ή η ζημία της μη αποτελεσματικής αναλογίας, αναγνωρίζεται απευθείας στο λογαριασμό αποτελεσμάτων, στα «Άλλα κέρδη /(ζημιές)».

Στις περιπτώσεις αντιστάθμισης προβλεπόμενων μελλοντικών συναλλαγών, οι οποίες καταλήγουν στην αναγνώριση ενός μη χρηματοοικονομικού στοιχείου ενεργητικού π.χ. απόθεμα ή πάγια περιουσιακά στοιχεία, το κέρδος ή η ζημία που είχαν καταχωρηθεί αρχικά στα ίδια κεφάλαια μεταφέρονται στο κόστος κήσεων του μη χρηματοοικονομικού αυτού περιουσιακού στοιχείου. Συνεπώς, τα συσσωρευμένα αυτά ποσά αναγνωρίζονται τελικά στο κόστος πωληθέντων στην περίπτωση των αποθεμάτων ή στις αποσβέσεις στην περίπτωση των παγίων περιουσιακών στοιχείων.

Όταν ένα μέσο αντιστάθμισης λήγει ή πωλείται, ή όταν μια σχέση αντιστάθμισης δεν πληρεί, πλέον, τα κριτήρια της αντισταθμιστικής λογιστικής, τα συσσωρευμένα στα ίδια κεφάλαια κέρδη ή ζημιές παραμένουν ως αποθεματικό και μεταφέρονται στα αποτελέσματα, όταν το αντισταθμισμένο στοιχείο επηρεάζει τα κέρδη ή τις ζημιές. Στην περίπτωση της αντιστάθμισης μιας προβλεπόμενης μελλοντικής συναλλαγής, η οποία δεν αναμένεται πλέον να πραγματοποιηθεί, τα συσσωρευμένα στα ίδια κεφάλαια κέρδη ή ζημιές μεταφέρονται στα «Λοιπά λειτουργικά κέρδη /(ζημιές)» της κατάστασης αποτελεσμάτων.

2.9 Μισθώσεις

2.9.1 Όταν ο μισθωτής είναι εταιρία του Ομίλου

Οι μισθώσεις στις οποίες ο εκμισθωτής διατηρεί ουσιαστικά όλους τους κινδύνους, αλλά και τις ωφέλειες που απορρέουν από το ιδιοκτησιακό καθεστώς καταχωρούνται ως λειτουργικές μισθώσεις. Οι πληρωμές που πραγματοποιούνται στα πλαίσια των λειτουργικών μισθώσεων (καθαρές από τυχόν άλλα κίνητρα που έλαβε ο εκμισθωτής) καταχωρούνται αναλογικά στην κατάσταση αποτελεσμάτων χρήσης κατά την διάρκεια της μίσθωσης.

Ως χρηματοδοτικές μισθώσεις λογίζονται οι μισθώσεις ακινήτων, μηχανολογικών εγκαταστάσεων και λοιπού εξοπλισμού κατά τις οποίες μία από τις εταιρίες του Ομίλου ουσιαστικά φέρει το σύνολο των κινδύνων και των ωφελειών που απορρέουν από την κυριότητα του παγίου. Οι χρηματοδοτικές μισθώσεις κεφαλαιοποιούνται κατά την έναρξη της μίσθωσης στην χαμηλότερη αξία που προκύπτει μεταξύ της εύλογης αξίας του παγίου στοιχείου και της παρούσας αξίας των ελάχιστων μισθωμάτων. Κάθε πληρωμή του μισθώματος επιμερίζεται μεταξύ των υποχρεώσεων και των χρηματοοικονομικών εξόδων ώστε να επιτυγχάνεται ένα σταθερό επιτόκιο στην υπολειπόμενη χρηματοοικονομική υποχρέωση.

Οι αντίστοιχες υποχρεώσεις από το μίσθωμα, καθαρές από χρηματοοικονομικές χρεώσεις, περιλαμβάνονται στο παθητικό ως μακροχρόνιες υποχρεώσεις. Το μέρος του χρηματοοικονομικού κόστους που αφορά στο επιτόκιο καταχωρείται στην κατάσταση αποτελεσμάτων κατά την διάρκεια της περιόδου εκμίσθωσης ώστε να προκύπτει ένα σταθερό περιοδικό ποσοστό επιτοκίου επί του υπόλοιπου των υποχρεώσεων για κάθε περίοδο. Τα ενσώματα πάγια στοιχεία που αποκτήθηκαν στα πλαίσια χρηματοδοτικών μισθώσεων αποσβένονται στην μικρότερη περίοδο μεταξύ της διάρκειας της ωφέλιμης ζωής του στοιχείου, και της περιόδου διάρκειας της μίσθωσης.

2.9.2 Όταν ο εκμισθωτής είναι εταιρία του Ομίλου

Κατά την εκμίσθωση στοιχείων του ενεργητικού στα πλαίσια χρηματοδοτικής μίσθωσης, η παρούσα αξία των ελάχιστων καταβολών των μισθωμάτων αναγνωρίζεται ως απαίτηση. Η διαφορά μεταξύ της μεικτής αξίας και της παρούσας αξίας της απαίτησης αναγνωρίζεται ως μη εισπραχθέν χρηματοοικονομικό έσοδο. Το έσοδο από τις μισθώσεις αναγνωρίζεται κατά την διάρκεια της μίσθωσης με χρήση της μεθόδου της καθαρής επένδυσης (net investment), η οποία αντανakλά σταθερό περιοδικό ποσοστό απόδοσης.

Στοιχεία του ενεργητικού που έχουν εκμισθωθεί σε τρίτους στα πλαίσια των λειτουργικών μισθώσεων καταχωρούνται ως ενσώματες ακινητοποιήσεις. Η απόσβεσή τους πραγματοποιείται κατά την διάρκεια τις αναμενόμενης ωφέλιμης ζωής τους, η οποία καθορίζεται μετά από σύγκριση με παρόμοιας φύσης ενσώματες ακινητοποιήσεις ιδιοκτησίας του Ομίλου. Το εισόδημα από εκμισθώσεις (εκτός ενδεχόμενων κινήτρων προς τους μισθωτές) αναγνωρίζεται με τη σταθερή μέθοδο κατά την διάρκεια της περιόδου μίσθωσης.

2.10 Αποθέματα

Τα αποθέματα αποτιμώνται στην χαμηλότερη αξία μεταξύ κόστους κτήσης και καθαρής ρευστοποιήσιμης αξίας.

Η καθαρή ρευστοποιήσιμη αξία είναι η εκτιμώμενη τιμή πώλησης κατά τη συνήθη πορεία των εργασιών, μειωμένη κατά το ποσό των εξόδων διάθεσης.

Το κόστος των ετοιμών προϊόντων και της παραγωγής σε εξέλιξη προσδιορίζεται με τη μέθοδο του σταθμικού κόστους και αποτελείται από τις πρώτες ύλες, το άμεσο κόστος εργασίας και τα γενικά βιομηχανικά έξοδα τα οποία κατανέμονται με βάση την κανονική παραγωγική δυναμικότητα.

Κατάλληλη μέριμνα λαμβάνεται για τα άχρηστα, απαξιωμένα και με πολύ χαμηλή κυκλοφοριακή ταχύτητα αποθέματα εφόσον αυτά υπερβαίνουν τα προβλεπόμενα. Η μείωση της αξίας από την λογιστική στην καθαρή ρευστοποιήσιμη και οι ζημίες στα αποθέματα, εξοδοποιούνται στην περίοδο στην οποία αντιστοιχεί η υποτίμηση ή ζημία.

2.11 Εμπορικές απαιτήσεις

Οι εμπορικές απαιτήσεις αναγνωρίζονται αρχικά στην εύλογη αξία τους και μεταγενέστερα αποτιμώνται στο αναπόσβεστο κόστος, με την μέθοδο του πραγματικού επιτοκίου, εκτός εάν το αποτέλεσμα της προεξόφλησης δεν είναι σημαντικό, μειωμένο με τυχόν πρόβλεψη απομείωσης. Οι προβλέψεις απομείωσης αναγνωρίζονται όταν υπάρχει αντικειμενική ένδειξη ότι η εταιρία του Ομίλου δεν είναι σε θέση να εισπράξει όλα τα οφειλόμενα ποσά με βάση τους αρχικούς όρους της συμφωνίας.

Σημαντικές ταμειακές δυσκολίες του πελάτη, βεβαιότητα ότι ο πελάτης θα κηρύξει πτώχευση ή χρηματοοικονομική αναδιοργάνωση, αθέτηση ή παράλειψη της καταβολής των πληρωμών (για περισσότερες από 120 ημέρες καθυστέρησης) θεωρούνται ενδείξεις ότι οι εμπορικές απαιτήσεις είναι απομειωμένες.

Το ποσό της πρόβλεψης είναι η διαφορά μεταξύ της λογιστικής αξίας των απαιτήσεων και της ανακτήσιμης αξίας.

Η ανακτήσιμη αξία, εφόσον το οφειλόμενο ποσό εκκρεμεί για περίοδο μεγαλύτερη του ενός έτους, είναι η παρούσα αξία των προσδοκώμενων ταμιακών ροών προεξοφλούμενων κατά το πραγματικό επιτόκιο για παρόμοιους δανειολήπτες. Το ποσόν της πρόβλεψης καταχωρείται ως έξοδο στην κατάσταση αποτελεσμάτων χρήσης.

Μεταγενέστερες ανακτήσεις ποσών τα οποία προηγουμένως είχαν διαγραφεί πιστώνονται στο κονδύλι “Έξοδα Διάθεσης” στην κατάσταση αποτελεσμάτων χρήσης.

2.12 Ταμειακά διαθέσιμα και ισοδύναμα στοιχεία

Τα ταμειακά διαθέσιμα και ισοδύναμα περιλαμβάνουν μετρητά, τις καταθέσεις όψεως, τις βραχυπρόθεσμες μέχρι τρεις μήνες επενδύσεις υψηλής ρευστοποίησης. Οι υπέρ-αναλήψεις εμπεριέχονται στον ισολογισμό στις τρέχουσες υποχρεώσεις στο παθητικό ως δανεισμός.

2.13 Μετοχικό κεφάλαιο

Οι κοινές μετοχές περιλαμβάνονται στα ίδια κεφάλαια.

Τα άμεσα έξοδα για την έκδοση νέων μετοχών εμφανίζονται στη καθαρή θέση αφαιρετικά, καθαρά από φόρους.

Όταν η Εταιρία ή οι θυγατρικές της αγοράζουν μέρος μετοχικού κεφαλαίου τους, το ποσό που πληρώθηκε, περιλαμβανομένων οποιονδήποτε επιπλέον εξόδων και καθαρό από φορολογία εισοδήματος, εμφανίζεται αφαιρετικά από τα ίδια κεφάλαια τους υπό μορφή ιδίων μετοχών, έως ότου οι μετοχές αυτές ακυρωθούν ή επανεκδοθούν. Όταν οι εν λόγω μετοχές μετέπειτα πωληθούν ή επανεκδοθούν, η αξία οποιασδήποτε τέτοιας συναλλαγής θα περιληφθεί στα ίδια κεφάλαια.

2.14 Δανεισμός

Τα δάνεια καταχωρούνται αρχικά στην εύλογη αξία τους ως εισπραχθέντα ποσά μείον τα τυχόν άμεσα έξοδα για την πραγματοποίηση της συναλλαγής. Μεταγενέστερα, αποτιμώνται στο αναπόσβεστο κόστος. Τυχόν διαφορά μεταξύ του εισπραχθέντος ποσού (καθαρού από σχετικά έξοδα συναλλαγών) και της αξίας εξόφλησης αναγνωρίζεται στην κατάσταση αποτελεσμάτων κατά την διάρκεια του δανεισμού με τη μέθοδο του πραγματικού επιτοκίου.

Τα δάνεια ταξινομούνται ως βραχυπρόθεσμες υποχρεώσεις, εκτός εάν ο Όμιλος έχει το δικαίωμα να αναβάλλει την εξόφληση της υποχρέωσης για τουλάχιστον 12 μήνες μετά από την ημερομηνία του ισολογισμού.

2.15 Τρέχων και Αναβαλλόμενος φόρος εισοδήματος

Ο τρέχων φόρος εισοδήματος υπολογίζεται πάνω στη βάση των φορολογικών νόμων που θεσπίζονται ή ουσιαστικά θεσπίζονται την ημέρα του ισολογισμού σε εκείνες τις χώρες που οι θυγατρικές εταιρείες της εταιρείας λειτουργούν και παράγουν φορολογητέο εισόδημα. Η διοίκηση περιοδικά αξιολογεί τα σημεία εκείνα στις φορολογικές δηλώσεις που σχετίζονται με καταστάσεις στις οποίες οι ισχύουσες φορολογικές διατάξεις υπόκεινται σε διαφορετική ερμηνεία και σχηματίζει προβλέψεις όπου απαιτείται πάνω στη βάση των ποσών που αναμένεται να πληρωθούν στις φορολογικές αρχές.

Αναβαλλόμενος φόρος ορίζεται ο φόρος ο οποίος αναμένεται να είναι πληρωτέος ή ανακτήσιμος για διαφορές μεταξύ της λογιστικής αξίας των στοιχείων ενεργητικού και υποχρεώσεων σε επίπεδο οικονομικών καταστάσεων και των αντίστοιχων φορολογικών βάσεων που έχουν χρησιμοποιηθεί στον υπολογισμό του φορολογητέου κέρδους, και λογίζεται χρησιμοποιώντας τη μέθοδο υπολογισμού με βάση τον ισολογισμό.

Αναβαλλόμενος φόρος εισοδήματος δεν λογίζεται εάν προκύπτει από την αρχική αναγνώριση στοιχείου ενεργητικού ή παθητικού σε συναλλαγή άλλη εκτός της επιχειρηματικής συνένωσης και τη στιγμή της συναλλαγής δεν επηρεάζει ούτε το λογιστικό, ούτε το φορολογικό κέρδος ή ζημία.

Αναβαλλόμενες φορολογικές απαιτήσεις αναγνωρίζονται στο βαθμό που είναι πιθανόν να υπάρξουν μελλοντικά φορολογητέα κέρδη έναντι των οποίων θα χρησιμοποιηθούν οι προσωρινές διαφορές.

Αναβαλλόμενες φορολογικές υποχρεώσεις αναγνωρίζονται για τις προσωρινές διαφορές που προκύπτουν από επενδύσεις σε θυγατρικές επιχειρήσεις με εξαίρεση την περίπτωση στην οποία η αναστροφή των προσωρινών διαφορών ελέγχεται από τον Όμιλο, οπότε είναι πιθανόν ότι οι προσωρινές διαφορές δεν θα αναστραφούν στο προσεχές μέλλον.

Ο αναβαλλόμενος φόρος εισοδήματος καθορίζεται χρησιμοποιώντας φορολογικούς συντελεστές που είχαν τεθεί σε ισχύ ή είχαν ουσιαστικά τεθεί σε ισχύ μέχρι την ημερομηνία του ισολογισμού και αναμένεται να είναι σε ισχύ την περίοδο που οι αναβαλλόμενες φορολογικές απαιτήσεις θα καταστούν απαιτητές και οι υποχρεώσεις πληρωτέες.

Η αναβαλλόμενη φορολογία χρεώνεται ή πιστώνεται στην κατάσταση αποτελεσμάτων εκτός εάν αφορά στοιχεία που χρεώνονται ή πιστώνονται απευθείας στα ίδια κεφάλαια οπότε και η αναβαλλόμενη φορολογία λογιστικοποιείται απευθείας στα ίδια κεφάλαια.

2.16 Προμηθευτές

Οι προμηθευτές αναγνωρίζονται αρχικά στην εύλογη αξία τους και μεταγενέστερα στο αναπόσβεστο κόστος βάσει της μεθόδου του πραγματικού επιτοκίου.

2.17 Παροχές στο προσωπικό

2.17.1 Συνταξιοδοτικές υποχρεώσεις

Οι εταιρίες του Ομίλου έχουν διάφορα συνταξιοδοτικά και λοιπά προγράμματα αποχώρησης σύμφωνα με τις τοπικές συνθήκες και πρακτικές στις χώρες δραστηριοποίησής τους. Στα εν λόγω προγράμματα περιλαμβάνονται χρηματοδοτούμενα και μη χρηματοδοτούμενα προγράμματα. Τα χρηματοδοτούμενα προγράμματα χρηματοδοτούνται μέσω καταβολής εισφορών (ασφαλίσεων) σε ασφαλιστικές εταιρίες ή συνταξιοδοτικά ταμεία παρακαταθήκης βάσει περιοδικών αναλογιστικών υπολογισμών. Οι εργαζόμενοι του Ομίλου συμμετέχουν σε πρόγραμμα καθορισμένων παροχών καθώς και σε πρόγραμμα καθορισμένων εισφορών.

Ως πρόγραμμα καθορισμένων παροχών ορίζεται το συνταξιοδοτικό ή αντίστοιχο πρόγραμμα αποχώρησης, το οποίο ορίζει καταβολή συγκεκριμένου ποσού σύνταξης ή αποζημίωσης, συνήθως σε συνάρτηση με έναν ή περισσότερους παράγοντες όπως είναι η ηλικία, τα έτη προϋπηρεσίας και ο μισθός κάθε εργαζόμενου.

Οι υποχρεώσεις που αφορούν προγράμματα συνταξιοδότησης ή οικειοθελούς αποχώρησης καθορισμένων παροχών, περιλαμβανομένων και των μη χρηματοδοτούμενων παροχών τερματισμού της απασχόλησης, λογίζονται στην παρούσα αξία της δέσμευσης για την καθορισμένη παροχή την ημερομηνία του ισολογισμού μείον την εύλογη αξία των στοιχείων ενεργητικού του προγράμματος (εφόσον πρόκειται για χρηματοδοτούμενο πρόγραμμα) και τυχόν μεταβολές που προκύπτουν από τα μη αναγνωρισμένα αναλογιστικά κέρδη και ζημίες και το κόστος της προγενέστερης υπηρεσίας. Η δέσμευση της καθορισμένης παροχής υπολογίζεται κατά περιοδικά διαστήματα που δεν υπερβαίνουν τα δύο έτη από ανεξάρτητους αναλογιστές χρησιμοποιώντας τη μέθοδο της προβεβλημένης πιστωτικής μονάδος (projected unit credit method). Η παρούσα αξία της δέσμευσης για την καθορισμένη παροχή προσδιορίζεται από τις εκτιμώμενες μελλοντικές ταμιακές εκροές χρησιμοποιώντας τα επιτόκια που θα ίσχυαν για υψηλής αξιοπιστίας εταιρικά ομόλογα ή κρατικούς τίτλους, οι ημερομηνίες λήξης των οποίων προσεγγίζουν τα χρονικά όρια της σχετικής υποχρέωσης.

Τα αναλογιστικά κέρδη και ζημίες που προέρχονται από εμπειρικές προσαρμογές, τροποποιήσεις αναλογιστικών παραδοχών και αναθεωρήσεις συνταξιοδοτικών προγραμμάτων, χρεώνονται ή αντίστοιχα πιστώνονται απευθείας στα ίδια κεφάλαια κατά την περίοδο αποτίμησης από εξωτερικούς αναλογιστές.

Το κόστος προϋπηρεσίας καταχωρείται ως έξοδο πάνω σε μία σταθερή βάση κατά την διάρκεια της μέσης περιόδου μέχρι να κατοχυρωθούν οι παροχές. Κατά την έκταση που οι παροχές αυτές έχουν ήδη κατοχυρωθεί αμέσως μετά την καθιέρωση ή τις μεταβολές ενός προγράμματος καθορισμένων παροχών, η εταιρία καταχωρεί το κόστος προϋπηρεσίας άμεσα.

Ως πρόγραμμα καθορισμένων εισφορών θεωρείται το συνταξιοδοτικό πρόγραμμα στα πλαίσια του οποίου η εταιρία του Ομίλου που το εφαρμόζει καταβάλλει πάγιες εισφορές σε ξεχωριστό νομικό πρόσωπο (υπό μορφή ταμείου) και δεν βαρύνεται με περαιτέρω, νομική ή συμβατική υποχρέωση καταβολής εισφορών εάν το ταμείο δεν διαθέτει επαρκείς πόρους ώστε να πληρώνει τις παροχές προς όλους τους εργαζόμενους, οι οποίες απορρέουν από τα έτη υπηρεσίας τους, τρέχοντα και προηγούμενα. Οι τακτικές εισφορές λογίζονται ως καθαρές περιοδικές δαπάνες κατά το έτος οφειλής τους και ως εκ τούτου περιλαμβάνονται στο κόστος προσωπικού.

2.17.2 Παροχές τερματισμού της απασχόλησης

Οι παροχές τερματισμού της απασχόλησης είναι πληρωτέες όταν η απασχόληση ενός εργαζόμενου λήξει πριν την προβλεπόμενη ημερομηνία συνταξιοδότησης ή όταν ο εργαζόμενος δέχεται να αποχωρήσει εθελούσια με αντάλλαγμα αυτές τις παροχές.

Ο Όμιλος αναγνωρίζει τις παροχές αυτές όταν έχει καταφανώς δεσμευτεί είτε να τερματίσει την απασχόληση εργαζομένων σύμφωνα με λεπτομερές πρόγραμμα για το οποίο δεν υπάρχει πιθανότητα να ανακληθεί, είτε όταν προσφέρει αυτές τις παροχές ως κίνητρο εθελούσιας αποχώρησης. Παροχές απόλυσης ή εθελούσιας αποχώρησης, οι οποίες καθίστανται πληρωτέες σε διάστημα μεγαλύτερο από 12 μήνες μετά από την ημερομηνία του ισολογισμού προεξοφλούνται στην παρούσα αξία.

2.17.3 Προγράμματα διανομής κερδών και επιδομάτων απόδοσης (bonus)

Η Εταιρία και ο Όμιλος αναγνωρίζουν την υποχρέωση καταβολής πριμ αποδοτικότητας, η οποία αναμένεται να διευθετηθεί μέσα σε 12 μήνες και επιμετρείται με τα βάση τα ποσά που αναμένεται να καταβληθούν όταν οι υποχρεώσεις διευθετηθούν .

2.17.4 Δικαιώματα απόκτησης μετοχών σε ευνοϊκή τιμή

Η Εταιρία εφαρμόζει πρόγραμμα παροχών με ειδικά δικαιώματα απόκτησης μετοχών σε ευνοϊκή τιμή, τα οποία χορηγούνται σε ορισμένα στελέχη, βάσει της απόδοσής τους, της διάρκειας απασχόλησής τους στην εταιρία καθώς και της υπευθυνότητας της θέσης τους. Τα δικαιώματα κατοχυρώνονται πλήρως σε δύο χρόνια από την ημερομηνία χορήγησή τους και μπορούν να ασκηθούν για περίοδο τριών ετών από την ημερομηνία κατοχύρωσης.

Η εύλογη αξία των παρεχόμενων υπηρεσιών του προσωπικού που λαμβάνεται σε αντάλλαγμα της χορήγησης των δικαιωμάτων απόκτησης μετοχών σε ευνοϊκή τιμή αναγνωρίζεται ως έξοδο. Το συνολικό ποσό που θα αναγνωρισθεί ως έξοδο κατά τη διάρκεια της περιόδου ωρίμανσης καθορίζεται σε σχέση με την εύλογη αξία των χορηγηθέντων δικαιωμάτων, εάν εξαιρέσουμε την επίδραση οποιονδήποτε συνθηκών κατοχύρωσης που δεν προέρχονται από την αγορά.

Τα έσοδα που λαμβάνονται, καθαρά από οποιοδήποτε άμεσα αποδοτέο κόστος συναλλαγής πιστώνονται στα ίδια κεφάλαια (στην ονομαστική αξία) και στο αποθεματικό υπέρ το άρτιο όταν τα δικαιώματα ασκούνται.

2.18 Προβλέψεις

Προβλέψεις αναγνωρίζονται όταν: α) μια εταιρία- μέλος του Ομίλου έχει μια τρέχουσα νομική ή τεκμαιρόμενη δέσμευση που απορρέει από παρελθόντα γεγονότα β) είναι πιθανόν ότι θα απαιτηθεί εκροή πόρων για την εξόφληση της υποχρέωσης και γ) το απαιτούμενο ποσό μπορεί να εκτιμηθεί αξιόπιστα. Οι προβλέψεις αναδιάρθρωσης περιλαμβάνουν τυχόν κυρώσεις τερματισμού των συμβάσεων μίσθωσης καθώς και για καταβολές τερματισμού της απασχόλησης εργαζομένων και αναγνωρίζονται την περίοδο κατά την οποία η επιχείρηση μέλος του Ομίλου καθίσταται νομικά ή τεκμαρτά δεσμευμένη να καταβάλει τα αντίστοιχα ποσά. Μελλοντικές ζημίες που συνδέονται με τρέχουσες δραστηριότητες του Ομίλου δεν εγγράφονται ως προβλέψεις.

Όπου υπάρχουν διάφορες παρόμοιες υποχρεώσεις, η πιθανότητα ότι θα απαιτηθεί εκροή κατά την εκκαθάριση προσδιορίζεται με την εξέταση της κατηγορίας υποχρεώσεων συνολικά. Πρόβλεψη αναγνωρίζεται ακόμα και εάν η πιθανότητα εκροής σχετικά με οποιοδήποτε στοιχείο που περιλαμβάνεται στην ίδια κατηγορία υποχρεώσεων μπορεί να είναι μικρή.

Στις περιπτώσεις εκείνες που η επιχείρηση μέλος του Ομίλου αναμένει μια πρόβλεψη να καλυφθεί από τρίτο, όπως για παράδειγμα συμβαίνει με τα ασφαλιστήρια συμβόλαια, η κάλυψη αναγνωρίζεται ως ξεχωριστή απαίτηση αλλά μόνο όταν η κάλυψη είναι απόλυτη εξασφαλισμένη.

Η επιχείρηση μέλος του Ομίλου αναγνωρίζει μια πρόβλεψη για επαχθείς συμφωνίες όταν τα οφέλη που αναμένεται να παράσχει μια τέτοια συμφωνία είναι μικρότερα από τις αναπόφευκτες δαπάνες της τήρησης των υποχρεώσεων που αναλαμβάνει η επιχείρηση στα πλαίσια της εν λόγω συμφωνίας.

Οι προβλέψεις υπολογίζονται στην παρούσα αξία των εξόδων τα οποία, βάση της καλύτερης εκτίμησης της διοίκησης, απαιτούνται για να καλυφθεί η παρούσα υποχρέωση κατά την ημερομηνία ισολογισμού (σημείωση 4.1 & 3.1). Το προεξοφλητικό επιτόκιο που χρησιμοποιείται για τον προσδιορισμό της παρούσας αξίας αντικατοπτρίζει τις τρέχουσες εύλογες εκτιμήσεις για την χρονική αξία του χρήματος που αφορούν την συγκεκριμένη υποχρέωση.

Οι προβλέψεις αναδιάρθρωσης αποτελούνται κυρίως από πρόστιμα που αφορούν στη πρώιμη λήξη μισθωμάτων και αποζημιώσεις του προσωπικού και καταχωρούνται στη περίοδο στην οποία προκύπτουν νομικές ή τεκμαιρόμενες δεσμεύσεις πληρωμών από τον Όμιλο. Οι αποζημιώσεις προσωπικού καταχωρούνται μόνο είτε εφόσον υπάρξει συμφωνία με τους αντιπροσώπους των εργαζομένων η οποία καθορίζει τους όρους της αποχώρησης και τον αριθμό των απολυθέντων, είτε εφόσον οι συγκεκριμένοι εργαζόμενοι έχουν ενημερωθεί για τους συγκεκριμένους όρους αποχώρησης.

2.19 Αναγνώριση εσόδων

Τα έσοδα περιλαμβάνουν την εύλογη αξία από την πώληση αγαθών και υπηρεσιών, καθαρή από το φόρο προστιθέμενης αξίας, εκπτώσεις και επιστροφές και αφού απαλειφθούν οι πωλήσεις μεταξύ εταιριών του Ομίλου στις ενοποιημένες οικονομικές καταστάσεις. Η αναγνώριση των εσόδων γίνεται ως εξής:

Πωλήσεις αγαθών

Τα έσοδα από πωλήσεις αγαθών αναγνωρίζονται όταν οι ουσιαστικοί κίνδυνοι και τα οφέλη από την κυριότητα των αγαθών μεταβιβάζονται στον αγοραστή τους (συνήθως κατά την παράδοση και αποδοχή τους από τον πελάτη) και εφόσον έχει εξασφαλιστεί σε εύλογο βαθμό η δυνατότητα είσπραξης του οφειλόμενου ποσού.

Παροχή υπηρεσιών

Τα έσοδα από παροχή υπηρεσιών αναγνωρίζονται την περίοδο που παρέχονται οι υπηρεσίες, με βάση το στάδιο ολοκλήρωσης της παρεχόμενης υπηρεσίας σε σχέση με το σύνολο των παρεχομένων υπηρεσιών.

Έσοδα από τόκους

Τα έσοδα από τόκους αναγνωρίζονται βάσει χρονικής αναλογίας και με την χρήση του πραγματικού επιτοκίου. Όταν υπάρχει απομείωση των απαιτήσεων, η λογιστική αξία αυτών μειώνεται στο ανακτήσιμο ποσό τους το οποίο ισούται με την παρούσα αξία των αναμενόμενων μελλοντικών ταμιακών ροών προεξοφλούμενων με το αρχικό πραγματικό επιτόκιο. Στη συνέχεια λογίζονται τόκοι με το ίδιο επιτόκιο επί της απομειωμένης (νέας λογιστικής) αξίας.

Μερίσματα

Τα μερίσματα λογίζονται ως έσοδα όταν το δικαίωμα για την είσπραξη τους έχει θεμελιωθεί.

2.20 Διανομή Μερισμάτων

Τα μερίσματα καταχωρούνται στις οικονομικές καταστάσεις την περίοδο που εγκρίνονται από την Γενική Συνέλευση των Μετόχων.

2.21 Επιχορηγήσεις

Οι κρατικές επιχορηγήσεις αναγνωρίζονται στην εύλογη αξία τους όταν αναμένεται με βεβαιότητα ότι η επιχορήγηση θα εισπραχθεί και η επιχείρηση μέλος του Ομίλου θα συμμορφωθεί με όλους τους προβλεπόμενους όρους.

Κρατικές επιχορηγήσεις που αφορούν έξοδα, αναβάλλονται και αναγνωρίζονται στα αποτελέσματα έτσι ώστε να αντιστοιχίζονται με τις δαπάνες που προορίζονται να αποζημιώσουν.

Οι κρατικές επιχορηγήσεις που σχετίζονται με την αγορά ενσώματων παγίων περιλαμβάνονται στις μακροπρόθεσμες υποχρεώσεις ως αναβαλλόμενα έσοδα και μεταφέρονται ως έσοδα (πιστώνονται) στην κατάσταση αποτελεσμάτων με την σταθερή μέθοδο, κατά την διάρκεια της αναμενόμενης ωφέλιμης ζωής των σχετικών παγίων στοιχείων.

2.22 Περιουσιακά Στοιχεία κατεχόμενα προς πώληση

Τα περιουσιακά στοιχεία κατεχόμενα προς πώληση, αποτιμώνται στην χαμηλότερη μεταξύ λογιστικής και εύλογης αξίας μείον τα έξοδα που προκύπτουν από την συναλλαγή πώλησης, εάν η λογιστική αξία είναι ανακτήσιμη κυρίως μέσω μιας συναλλαγής πώλησης παρά μέσω της συνεχιζόμενης χρήσης τους.

2.23 Νέα πρότυπα, τροποποιήσεις προτύπων και διερμηνείες:

Συγκεκριμένα νέα πρότυπα, τροποποιήσεις προτύπων και διερμηνείες έχουν εκδοθεί, τα οποία είναι υποχρεωτικά για λογιστικές περιόδους που ξεκινούν κατά τη διάρκεια της παρούσας χρήσης ή μεταγενέστερα. Η εκτίμηση του Ομίλου σχετικά με την επίδραση από την εφαρμογή αυτών των νέων προτύπων, τροποποιήσεων και διερμηνειών παρατίθεται παρακάτω.

Πρότυπα και Διερμηνείες υποχρεωτικές για τη χρήση 31 Δεκεμβρίου 2011

ΔΛΠ 24 (Τροποποίηση) «Γνωστοποιήσεις συνδεδεμένων μερών»

Η παρούσα τροποποίηση επιχειρεί να μειώσει τις γνωστοποιήσεις των συναλλαγών ανάμεσα σε συνδεδεμένα μέρη δημοσίου (government-related entities) και να αποσαφηνίσει την έννοια του συνδεδεμένου μέρους. Συγκεκριμένα, καταργείται η υποχρέωση των συνδεδεμένων μερών δημοσίου να γνωστοποιήσουν τις λεπτομέρειες όλων των συναλλαγών με το δημόσιο και με άλλα συνδεδεμένα μέρη δημοσίου, αποσαφηνίζει και απλοποιεί τον ορισμό του συνδεδεμένου μέρους και επιβάλλει τη γνωστοποίηση όχι μόνο των σχέσεων, των συναλλαγών και των υπολοίπων ανάμεσα στα συνδεδεμένα μέρη αλλά και των δεσμεύσεων τόσο στις ατομικές όσο και στις ενοποιημένες οικονομικές καταστάσεις. Η τροποποίηση αυτή δεν έχει εφαρμογή στον Όμιλο.

ΔΛΠ 32 (Τροποποίηση) «Χρηματοοικονομικά μέσα: Παρουσίαση»

Η παρούσα τροποποίηση παρέχει επεξηγήσεις σχετικά με τον τρόπο με τον οποίο ορισμένα δικαιώματα πρέπει να ταξινομηθούν. Συγκεκριμένα, δικαιώματα, δικαιώματα προαίρεσης ή δικαιώματα αγοράς μετοχής για την απόκτηση συγκεκριμένου αριθμού ιδίων συμμετοχικών τίτλων της οικονομικής οντότητας για ένα συγκεκριμένο ποσό οποιοδήποτε νομίσματος αποτελούν συμμετοχικούς τίτλους εάν η οικονομική οντότητα προσφέρει αυτά τα δικαιώματα, δικαιώματα προαίρεσης ή δικαιώματα αγοράς μετοχής αναλογικά σε όλους τους υφιστάμενους μετόχους της ίδιας κατηγορίας των ιδίων, μη παραγώγων, συμμετοχικών τίτλων. Η συγκεκριμένη τροποποίηση δεν έχει επίδραση στις οικονομικές καταστάσεις του Ομίλου.

ΕΔΔΠΧΑ 19 «Διαγραφή Χρηματοοικονομικών Υποχρεώσεων με συμμετοχικούς τίτλους»

Η Διερμηνεία 19 αναφέρεται στο λογιστικό χειρισμό από την οικονομική οντότητα που εκδίδει συμμετοχικούς τίτλους σε έναν πιστωτή, προκειμένου να διακανονιστεί, ολόκληρη ή εν μέρει, μια χρηματοοικονομική υποχρέωση. Η διερμηνεία αυτή δεν έχει εφαρμογή στον Όμιλο.

ΕΔΔΠΧΑ 14 (Τροποποίηση) «Όρια Περιουσιακών Στοιχείων Καθορισμένων Παροχών, Ελάχιστο Απαιτούμενο Σχηματισμένο κεφάλαιο και η αλληλεπίδρασή τους»

Οι τροποποιήσεις εφαρμόζονται σε περιορισμένες περιπτώσεις: όταν η οικονομική οντότητα υπόκειται σε ελάχιστο απαιτούμενο σχηματισμένο κεφάλαιο και προβαίνει σε πρόωρη καταβολή των εισφορών για κάλυψη αυτών των απαιτήσεων. Οι τροποποιήσεις αυτές επιτρέπουν σε μία τέτοια οικονομική οντότητα να αντιμετωπίσει το όφελος από μια τέτοια πρόωρη πληρωμή ως περιουσιακό στοιχείο. Η διερμηνεία δεν έχει εφαρμογή στον Όμιλο.

Τροποποιήσεις σε πρότυπα που αποτελούν ένα τμήμα του προγράμματος ετήσιων βελτιώσεων για το 2010 του ΣΔΛΠ (Συμβούλιο Διεθνών Λογιστικών Προτύπων)

Οι παρακάτω τροποποιήσεις περιγράφουν τις σημαντικότερες αλλαγές που υπεισέρχονται στα ΔΠΧΑ ως επακόλουθο των αποτελεσμάτων του ετήσιου προγράμματος βελτιώσεων του ΣΔΛΠ που δημοσιεύτηκε τον Μάιο 2010. Εφόσον δεν αναφέρεται διαφορετικά, οι τροποποιήσεις αυτές δεν έχουν σημαντική επίπτωση στις οικονομικές καταστάσεις του Ομίλου.

ΔΠΧΑ 3 «Συνενώσεις Επιχειρήσεων»

Οι τροποποιήσεις παρέχουν επιπρόσθετες διευκρινίσεις σχετικά με: (α) συμφωνίες ενδεχόμενου τιμήματος που προκύπτουν από συνενώσεις επιχειρήσεων με ημερομηνίες απόκτησης που προηγούνται της εφαρμογής του ΔΠΧΑ 3 (2008), (β) την επιμέτρηση της μη ελέγχουσας συμμετοχής, και (γ) λογιστική αντιμετώπιση των συναλλαγών πληρωμής που βασίζονται σε αξίες μετοχών και που αποτελούν μέρος μιας επιχειρηματικής συνένωσης, συμπεριλαμβανομένων των επιβραβεύσεων που βασίζονται σε αξίες μετοχών και που δεν αντικαταστάθηκαν ή εκούσια αντικαταστάθηκαν.

ΔΠΧΑ 7 «Χρηματοοικονομικά Μέσα: Γνωστοποιήσεις»

Οι τροποποιήσεις περιλαμβάνουν πολλαπλές διευκρινίσεις σχετικά με τις γνωστοποιήσεις των χρηματοοικονομικών μέσων.

ΔΛΠ 1 «Παρουσίαση των Οικονομικών Καταστάσεων»

Η τροποποίηση διευκρινίζει ότι οι οικονομικές οντότητες μπορούν να παρουσιάζουν την ανάλυση των συστατικών στοιχείων των λοιπών συνολικών εσόδων είτε στην κατάσταση μεταβολών ιδίων κεφαλαίων είτε στις σημειώσεις.

ΔΛΠ 27 «Ενοποιημένες και Ιδιαίτερες Οικονομικές Καταστάσεις»

Η τροποποίηση διευκρινίζει ότι οι τροποποιήσεις των ΔΛΠ 21, ΔΛΠ 28 και ΔΛΠ 31 που απορρέουν από την αναθεώρηση του ΔΛΠ 27 (2008) πρέπει να εφαρμόζονται μελλοντικά.

ΔΛΠ 34 «Ενδιάμεση Χρηματοοικονομική Αναφορά»

Η τροποποίηση δίνει μεγαλύτερη έμφαση στις αρχές γνωστοποίησης που πρέπει να εφαρμόζονται σε σχέση με σημαντικά γεγονότα και συναλλαγές, συμπεριλαμβανομένων των μεταβολών αναφορικά με επιμετρήσεις στην εύλογη αξία, καθώς και στην ανάγκη επικαιροποίησης των σχετικών πληροφοριών από την πιο πρόσφατη ετήσια έκθεση.

ΕΔΔΠΧΑ 13 «Προγράμματα Πιστότητας Πελατών»

Η τροποποίηση διευκρινίζει την έννοια του όρου «εύλογη αξία», στο πλαίσιο της επιμέτρησης της επιβράβευσης των προγραμμάτων πιστότητας πελατών.

Πρότυπα και Διερμηνείες υποχρεωτικές από περιόδους που ξεκινούν την ή μετά από 1 Ιανουαρίου 2012

ΔΠΧΑ 9 «Χρηματοοικονομικά μέσα»

(εφαρμόζεται στις ετήσιες λογιστικές περιόδους που ξεκινούν την ή μετά την 1η Ιανουαρίου 2015)

Το ΔΠΧΑ 9 αποτελεί την πρώτη φάση στο έργο του ΣΔΛΠ (Συμβούλιο Διεθνών Λογιστικών Προτύπων) για την αντικατάσταση του ΔΛΠ 39 και αναφέρεται στην ταξινόμηση και επιμέτρηση των χρηματοοικονομικών περιουσιακών στοιχείων και χρηματοοικονομικών υποχρεώσεων. Το ΣΔΛΠ στις επόμενες φάσεις του έργου θα επεκτείνει το ΔΠΧΑ 9 έτσι ώστε να προστεθούν νέες απαιτήσεις για την απομείωση της αξίας και τη λογιστική αντιστάθμισης. Ο Όμιλος βρίσκεται στη διαδικασία εκτίμησης της επίδρασης του ΔΠΧΑ 9 στις οικονομικές καταστάσεις. Το ΔΠΧΑ 9 δεν μπορεί να εφαρμοστεί νωρίτερα από τον Όμιλο διότι δεν έχει υιοθετηθεί από την Ευρωπαϊκή Ένωση. Μόνο όταν υιοθετηθεί, ο Όμιλος θα αποφασίσει εάν θα εφαρμόσει το ΔΠΧΑ 9 νωρίτερα από την 1 Ιανουαρίου 2015.

ΔΠΧΑ 13 «Επιμέτρηση Εύλογης Αξίας»

(εφαρμόζεται στις ετήσιες λογιστικές περιόδους που ξεκινούν την ή μετά την 1η Ιανουαρίου 2013)

Το ΔΠΧΑ 13 παρέχει νέες οδηγίες σχετικά με την επιμέτρηση της εύλογης αξίας και τις απαραίτητες γνωστοποιήσεις. Οι απαιτήσεις του προτύπου δεν διευρύνουν τη χρήση των εύλογων αξιών αλλά παρέχουν διευκρινίσεις για την εφαρμογή τους σε περίπτωση που η χρήση τους επιβάλλεται υποχρεωτικά από άλλα πρότυπα. Το ΔΠΧΑ 13 παρέχει ακριβή ορισμό της εύλογης αξίας, καθώς και οδηγίες αναφορικά με την επιμέτρηση της εύλογης αξίας και τις απαραίτητες γνωστοποιήσεις, ανεξάρτητα από το πρότυπο με βάση το οποίο γίνεται χρήση των εύλογων αξιών. Επιπλέον, οι απαραίτητες γνωστοποιήσεις έχουν διευρυνθεί και καλύπτουν όλα τα περιουσιακά στοιχεία και τις υποχρεώσεις που

επιμετρούνται στην εύλογη αξία και όχι μόνο τα χρηματοοικονομικά. Το πρότυπο δεν έχει υιοθετηθεί ακόμη από την Ευρωπαϊκή Ένωση.

ΕΔΔΠΧΑ 20 «Δαπάνες απογύμνωσης υπαίθριων ορυχείων κατά το στάδιο της παραγωγής»

(εφαρμόζεται στις ετήσιες λογιστικές περιόδους που ξεκινούν την ή μετά την 1η Ιανουαρίου 2013)

Αυτή η διερμηνεία παρέχει καθοδήγηση για τη λογιστικοποίηση των δαπανών της απομάκρυνσης των στειρών υπερκείμενων («απογύμνωση») κατά το στάδιο της παραγωγής ενός ορυχείου. Βάσει αυτής της διερμηνείας, οι μεταλλευτικές οικονομικές οντότητες πιθανώς να χρειαστεί να διαγράψουν στα αποτελέσματα εις νέον της έναρξης της περιόδου τις ήδη κεφαλαιοποιημένες δαπάνες απογύμνωσης των ορυχείων οι οποίες δεν μπορούν να αποδοθούν σε ένα αναγνωρίσιμο συστατικό ενός αποθέματος μεταλλεύματος (“ore body”). Η διερμηνεία έχει εφαρμογή μόνο σε δαπάνες υπαίθριων ορυχείων και όχι σε υπόγεια ορυχεία ή σε δραστηριότητες εξόρυξης πετρελαίου και φυσικού αερίου. Η διερμηνεία δεν έχει υιοθετηθεί ακόμη από την Ευρωπαϊκή Ένωση.

ΔΠΧΑ 7 (Τροποποίηση) «Χρηματοοικονομικά Μέσα: Γνωστοποιήσεις» - μεταβιβάσεις χρηματοοικονομικών περιουσιακών στοιχείων

(εφαρμόζεται για ετήσιες λογιστικές περιόδους που ξεκινούν την ή μετά την 1^η Ιουλίου 2011)

Η παρούσα τροποποίηση παρέχει τις γνωστοποιήσεις για μεταβιβασμένα χρηματοοικονομικά περιουσιακά στοιχεία που δεν έχουν αποαναγνωριστεί εξ'ολοκλήρου καθώς και για μεταβιβασμένα χρηματοοικονομικά περιουσιακά στοιχεία που έχουν αποαναγνωριστεί εξ'ολοκλήρου αλλά για τα οποία ο Όμιλος έχει συνεχιζόμενη ανάμειξη. Παρέχει επίσης καθοδήγηση για την εφαρμογή των απαιτούμενων γνωστοποιήσεων.

ΔΛΠ 12 (Τροποποίηση) «Φόροι εισοδήματος»

(εφαρμόζεται για ετήσιες λογιστικές περιόδους που ξεκινούν την ή μετά την 1^η Ιανουαρίου 2012)

Η τροποποίηση του ΔΛΠ 12 παρέχει μια πρακτική μέθοδο για την επιμέτρηση των αναβαλλόμενων φορολογικών υποχρεώσεων και αναβαλλόμενων φορολογικών περιουσιακών στοιχείων όταν επενδυτικά ακίνητα επιμετρούνται με τη μέθοδο εύλογης αξίας σύμφωνα με το ΔΛΠ 40 «Επενδύσεις σε ακίνητα». Η τροποποίηση αυτή δεν έχει υιοθετηθεί από την Ευρωπαϊκή Ένωση.

ΔΛΠ 1 (Τροποποίηση) «Παρουσίαση Οικονομικών Καταστάσεων»

(εφαρμόζεται στις ετήσιες λογιστικές περιόδους που ξεκινούν την ή μετά την 1η Ιουλίου 2012)

Αυτή η τροποποίηση απαιτεί από τις οικονομικές οντότητες να διαχωρίσουν τα στοιχεία που παρουσιάζονται στα λοιπά συνολικά εισοδήματα σε δύο ομάδες, με βάση το αν αυτά στο μέλλον είναι πιθανό να μεταφερθούν στα αποτελέσματα χρήσεως ή όχι. Η τροποποίηση δεν έχει υιοθετηθεί ακόμη από την Ευρωπαϊκή Ένωση.

ΔΛΠ 19 (Τροποποίηση) «Παροχές σε Εργαζομένους»

(εφαρμόζεται στις ετήσιες λογιστικές περιόδους που ξεκινούν την ή μετά την 1η Ιανουαρίου 2013)

Αυτή η τροποποίηση επιφέρει σημαντικές αλλαγές στην αναγνώριση και επιμέτρηση του κόστους των προγραμμάτων καθορισμένων παροχών και των παροχών εξόδου από την υπηρεσία (κατάργηση της μεθόδου του περιθωρίου), καθώς και στις γνωστοποιήσεις όλων

των παροχών σε εργαζομένους. Οι βασικές αλλαγές αφορούν κυρίως στην αναγνώριση των αναλογιστικών κερδών και ζημιών, στην αναγνώριση του κόστους προϋπηρεσίας/περικοπών, στην επιμέτρηση του εξόδου συντάξεων, στις απαιτούμενες γνωστοποιήσεις, στο χειρισμό των εξόδων και των φόρων που σχετίζονται με τα προγράμματα καθορισμένων παροχών, καθώς και στη διάκριση μεταξύ βραχυπρόθεσμων και μακροπρόθεσμων παροχών. Η τροποποίηση δεν έχει υιοθετηθεί ακόμη από την Ευρωπαϊκή Ένωση.

ΔΠΧΑ 7 (Τροποποίηση) «Χρηματοοικονομικά Μέσα: Γνωστοποιήσεις»

(εφαρμόζεται στις ετήσιες λογιστικές περιόδους που ξεκινούν την ή μετά την 1η Ιανουαρίου 2013)

Το ΣΔΛΠ δημοσίευσε αυτή την τροποποίηση προκειμένου να συμπεριλάβει επιπλέον πληροφόρηση η οποία θα βοηθήσει τους χρήστες των οικονομικών καταστάσεων μίας οικονομικής οντότητας να αξιολογήσουν την επίδραση ή την πιθανή επίδραση που θα έχουν οι συμφωνίες για διακανονισμό χρηματοοικονομικών περιουσιακών στοιχείων και υποχρεώσεων, συμπεριλαμβανομένου του δικαιώματος για συμψηφισμό που σχετίζεται με αναγνωρισμένα χρηματοοικονομικά περιουσιακά στοιχεία και υποχρεώσεις, στην οικονομική θέση της οικονομικής οντότητας. Η τροποποίηση δεν έχει υιοθετηθεί ακόμη από την Ευρωπαϊκή Ένωση.

ΔΛΠ 32 (Τροποποίηση) «Χρηματοοικονομικά Μέσα: Παρουσίαση»

(εφαρμόζεται στις ετήσιες λογιστικές περιόδους που ξεκινούν την ή μετά την 1η Ιανουαρίου 2014)

Αυτή η τροποποίηση στις οδηγίες εφαρμογής του ΔΛΠ 32 παρέχει διευκρινήσεις σχετικά με κάποιες απαιτήσεις για τον συμψηφισμό χρηματοοικονομικών περιουσιακών στοιχείων και υποχρεώσεων στην κατάσταση οικονομικής θέσης. Η τροποποίηση δεν έχει υιοθετηθεί ακόμη από την Ευρωπαϊκή Ένωση.

Ομάδα προτύπων σχετικά με ενοποίηση και από κοινού συμφωνίες

(εφαρμόζονται στις ετήσιες λογιστικές περιόδους που ξεκινούν την ή μετά την 1η Ιανουαρίου 2013)

Το ΣΔΛΠ δημοσίευσε πέντε νέα πρότυπα σχετικά με ενοποίηση και τις από κοινού συμφωνίες: ΔΠΧΑ 10, ΔΠΧΑ 11, ΔΠΧΑ 12, ΔΛΠ 27 (Τροποποίηση), ΔΛΠ 28 (Τροποποίηση). Αυτά τα πρότυπα εφαρμόζονται στις ετήσιες λογιστικές περιόδους που ξεκινούν την ή μετά την 1^η Ιανουαρίου 2013. Επιτρέπεται η πρόωρη εφαρμογή τους μόνο εάν ταυτόχρονα εφαρμοστούν και τα πέντε αυτά πρότυπα. Τα πρότυπα δεν έχουν υιοθετηθεί ακόμη από την Ευρωπαϊκή Ένωση. Ο Όμιλος βρίσκεται στη διαδικασία εκτίμησης της επίδρασης των νέων προτύπων στις ενοποιημένες οικονομικές καταστάσεις. Οι κυριότεροι όροι των προτύπων είναι οι εξής:

ΔΠΧΑ 10 «Ενοποιημένες Οικονομικές Καταστάσεις»

Το ΔΠΧΑ 10 αντικαθιστά στο σύνολό τους τις οδηγίες αναφορικά με τον έλεγχο και την ενοποίηση, που παρέχονται στο ΔΛΠ 27 και στο SIC 12. Το νέο πρότυπο αλλάζει τον ορισμό του ελέγχου ως καθοριστικού παράγοντα προκειμένου να αποφασιστεί εάν μια οικονομική οντότητα θα πρέπει να ενοποιείται. Το πρότυπο παρέχει εκτεταμένες διευκρινίσεις που υπαγορεύουν τους διαφορετικούς τρόπους κατά τους οποίους μία οικονομική οντότητα (επενδυτής) μπορεί να ελέγχει μία άλλη οικονομική οντότητα (επένδυση). Ο αναθεωρημένος ορισμός του ελέγχου εστιάζει στην ανάγκη να υπάρχει ταυτόχρονα το δικαίωμα (η δυνατότητα να κατευθύνονται οι δραστηριότητες που επηρεάζουν σημαντικά τις αποδόσεις) και οι μεταβλητές αποδόσεις (θετικές, αρνητικές ή και

τα δύο) προκειμένου να υπάρχει έλεγχος. Τα νέο πρότυπο παρέχει επίσης διευκρινίσεις αναφορικά με συμμετοχικά δικαιώματα και δικαιώματα άσκησης βέτο (protective rights), καθώς επίσης και αναφορικά με σχέσεις πρακτόρευσης / πρακτορευομένου.

ΔΠΧΑ 11 «Από κοινού Συμφωνίες»

Το ΔΠΧΑ 11 παρέχει μια πιο ρεαλιστική αντιμετώπιση των από κοινού συμφωνιών εστιάζοντας στα δικαιώματα και τις υποχρεώσεις, παρά στη νομική τους μορφή. Οι τύποι των συμφωνιών περιορίζονται σε δύο: από κοινού ελεγχόμενες δραστηριότητες και κοινοπραξίες. Η μέθοδος της αναλογικής ενοποίησης δεν είναι πλέον επιτρεπτή. Οι συμμετέχοντες σε κοινοπραξίες εφαρμόζουν υποχρεωτικά την ενοποίηση με τη μέθοδο της καθαρής θέσης. Οι οικονομικές οντότητες που συμμετέχουν σε από κοινού ελεγχόμενες δραστηριότητες εφαρμόζουν παρόμοιο λογιστικό χειρισμό με αυτόν που εφαρμόζουν επί του παρόντος οι συμμετέχοντες σε από κοινού ελεγχόμενα περιουσιακά στοιχεία ή σε από κοινού ελεγχόμενες δραστηριότητες. Το πρότυπο παρέχει επίσης διευκρινίσεις σχετικά με τους συμμετέχοντες σε από κοινού συμφωνίες, χωρίς να υπάρχει από κοινού έλεγχος.

ΔΠΧΑ 12 «Γνωστοποίηση συμμετοχής σε άλλες οικονομικές οντότητες»

Το ΔΠΧΑ 12 αναφέρεται στις απαιτούμενες γνωστοποιήσεις μιας οικονομικής οντότητας, συμπεριλαμβανομένων σημαντικών κρίσεων και υποθέσεων, οι οποίες επιτρέπουν στους αναγνώστες των οικονομικών καταστάσεων να αξιολογήσουν τη φύση, τους κινδύνους και τις οικονομικές επιπτώσεις που σχετίζονται με τη συμμετοχή της οικονομικής οντότητας σε θυγατρικές, συγγενείς, από κοινού συμφωνίες και μη ενοποιούμενες οικονομικές οντότητες (structured entities). Μία οικονομική οντότητα έχει τη δυνατότητα να προβεί σε κάποιες ή όλες από τις παραπάνω γνωστοποιήσεις χωρίς να είναι υποχρεωμένη να εφαρμόσει το ΔΠΧΑ 12 στο σύνολό του, ή το ΔΠΧΑ 10 ή 11 ή τα τροποποιημένα ΔΛΠ 27 ή 28.

ΔΛΠ 27 (Τροποποίηση) «Ατομικές Οικονομικές Καταστάσεις»

Το Πρότυπο αυτό δημοσιεύθηκε ταυτόχρονα με το ΔΠΧΑ 10 και σε συνδυασμό, τα δύο πρότυπα αντικαθιστούν το ΔΛΠ 27 «Ενοποιημένες και Ατομικές Οικονομικές Καταστάσεις». Το τροποποιημένο ΔΛΠ 27 ορίζει το λογιστικό χειρισμό και τις απαραίτητες γνωστοποιήσεις αναφορικά με τις συμμετοχές σε θυγατρικές, κοινοπραξίες και συγγενείς όταν μία οικονομική οντότητα ετοιμάζει ατομικές οικονομικές καταστάσεις. Παράλληλα, το Συμβούλιο μετέφερε στο ΔΛΠ 27 όρους του ΔΛΠ 28 «Επενδύσεις σε Συγγενείς επιχειρήσεις» και του ΔΛΠ 31 «Συμμετοχές σε Κοινοπραξίες» που αφορούν τις ατομικές οικονομικές καταστάσεις.

ΔΛΠ 28 (Τροποποίηση) «Επενδύσεις σε Συγγενείς επιχειρήσεις και Κοινοπραξίες»

Το ΔΛΠ 28 «Επενδύσεις σε Συγγενείς επιχειρήσεις και Κοινοπραξίες» αντικαθιστά το ΔΛΠ 28 «Επενδύσεις σε Συγγενείς επιχειρήσεις». Ο σκοπός αυτού του Προτύπου είναι να ορίσει τον λογιστικό χειρισμό αναφορικά με τις επενδύσεις σε συγγενείς επιχειρήσεις και να παραθέσει τις απαιτήσεις για την εφαρμογή της μεθόδου της καθαρής θέσης κατά τη λογιστική των επενδύσεων σε συγγενείς και κοινοπραξίες, όπως προκύπτει από τη δημοσίευση του ΔΠΧΑ 11.

2.24 Αναδιάταξη Κονδυλίων

Στοιχεία των οικονομικών καταστάσεων της προηγούμενης χρήσης δεν αναδιατάχθηκαν για να καταστούν συγκρίσιμα με την κλειόμενη χρήση.

3. Διαχείριση χρηματοοικονομικών κινδύνων

3.1 Παράγοντες χρηματοοικονομικού κινδύνου

Ο Όμιλος εκτίθεται σε χρηματοοικονομικούς κινδύνους, όπως κίνδυνο αγοράς (μεταβολές σε τιμές αγοράς και μεταβολές στις συναλλαγματικές ισοτιμίες) πιστωτικό κίνδυνο, κίνδυνο ρευστότητας και κίνδυνο ταμιακών ροών από μεταβολές επιτοκίων.

Το γενικό πρόγραμμα διαχείρισης κινδύνων του Ομίλου εστιάζεται στο γεγονός ότι οι χρηματοπιστωτικές αγορές δεν είναι προβλέψιμες, και επιδιώκει να ελαχιστοποιήσει την ενδεχόμενη αρνητική τους επίδραση στην χρηματοοικονομική απόδοση του Ομίλου συνολικά.

Η διαχείριση κινδύνων διεκπεραιώνεται από την κεντρική οικονομική υπηρεσία του Ομίλου (Διαχείριση Κεφαλαίων Ομίλου) σύμφωνα με πολιτικές που έχουν εγκριθεί από το Διοικητικό Συμβούλιο του Ομίλου. Η Διαχείριση Κεφαλαίων του Ομίλου προσδιορίζει, αξιολογεί και λαμβάνει μέτρα αποφυγής των χρηματοοικονομικών κινδύνων σε στενή συνεργασία με τις επιχειρησιακές μονάδες του Ομίλου. Το Διοικητικό Συμβούλιο του Ομίλου εκδίδει κανόνες που αφορούν γενικά την διαχείριση κινδύνων καθώς και γραπτές πολιτικές σχετικές με συγκεκριμένους τομείς, όπως οι κίνδυνοι που αφορούν συναλλαγματικές ισοτιμίες, επιτόκια, πιστώσεις, χρήση παραγώγων χρηματοοικονομικών προϊόντων και την επένδυση πλεονάσματος ρευστών διαθεσίμων.

Η Διαχείριση Κεφαλαίων του Ομίλου δεν πραγματοποιεί κερδοσκοπικές συναλλαγές ή συναλλαγές που δεν έχουν σχέση με τις εμπορικές δραστηριότητες του Ομίλου.

Τα χρηματοοικονομικά προϊόντα της Εταιρίας και του Ομίλου περιλαμβάνουν κατά κύριο λόγο τραπεζικές καταθέσεις, τραπεζικές υπεραναλήψεις, απαιτήσεις από πελάτες και υποχρεώσεις σε προμηθευτές, δάνεια προς και από θυγατρικές και συνδεδεμένες εταιρίες, επενδύσεις κεφαλαίου, μερίσματα πληρωτέα και υποχρεώσεις από μισθώσεις.

Το γενικό πρόγραμμα διαχείρισης κινδύνων του Ομίλου εστιάζεται στην αντιστάθμιση των κινδύνων διαμέσου της ισοσκέλισης των απαιτήσεων και υποχρεώσεων σε ξένο νόμισμα (natural hedging), ώστε οι χρηματοπιστωτικές αγορές να είναι πιο προβλέψιμες, και επιδιώκει να ελαχιστοποιεί την ενδεχόμενη αρνητική τους επίδραση στην χρηματοοικονομική απόδοση του Ομίλου.

Ο Όμιλος και η Εταιρία επίσης χρησιμοποιούν παράγωγα χρηματοοικονομικά προϊόντα με στόχο την αντιστάθμιση κινδύνων.

α) Κίνδυνος αγοράς

ι) Συναλλαγματικός Κίνδυνος

Ο Όμιλος και η Εταιρία δραστηριοποιούνται διεθνώς και ως εκ τούτου εκτίθενται σε κινδύνους συναλλαγματικών ισοτιμιών από διάφορα νομίσματα, κυρίως όμως σε σχέση με το δολάριο ΗΠΑ, το Νιγηριανό Νάϊρα, το Νοτιοαφρικανικό Ράντ, την Ινδική Ρουπία, την Νορβηγική Κορόνα, τη Σουηδική Κορόνα, το Ρωσικό Ρούβλι, το κινέζικο Γουάν.

Οι εταιρίες χρησιμοποιούν το natural hedging σε συνεργασία με την Διαχείριση Κεφαλαίων του Ομίλου, με στόχο την διασφάλιση των κινδύνων που οφείλονται σε συναλλαγματικές ισοτιμίες σε συνδυασμό με το νόμισμα παρουσίασης.

Ο Όμιλος έχει συμμετοχές σε θυγατρικές που δραστηριοποιούνται σε χώρες της αλλοδαπής, των οποίων η καθαρή θέση είναι εκτεθειμένη σε συναλλαγματικό κίνδυνο κατά την μετατροπή των οικονομικών τους καταστάσεων για σκοπό ενοποίησης. Ο Όμιλος δεν εκτίθεται σε σημαντικό βαθμό σε αυτήν την μορφή του κινδύνου, καθώς οι περισσότερες εταιρίες του έχουν ως λειτουργικό νόμισμα το Ευρώ, με εξαίρεση οι θυγατρικές στην Νιγηρία, Ρουμανία, Ινδονησία, Κένυα, Πολωνία και Κίνα.

Στις 31 Δεκεμβρίου 2011,

σε περίπτωση που το Ευρώ είχε **αποδυναμωθεί** κατά 5% έναντι του Αμερικανικού δολαρίου, του Νιγηριανού, του Ρουμάνικου, του Κινεζικού, του Ινδικού και του νομίσματος της Νοτίου Αφρικής με δεδομένο ότι όλοι οι υπόλοιποι προσδιοριστικοί παράγοντες είχαν παραμείνει σταθεροί,

τα κέρδη μετά φόρων θα είχαν διαμορφωθεί σε

Ευρώ 835 χιλ. υψηλότερα (2010: Ευρώ 1.022 χιλ.),

τα ίδια κεφάλαια θα είχαν διαμορφωθεί σε

Ευρώ 7.335 χιλ. υψηλότερα (2010: Ευρώ 9.277 χιλ.)

Στις 31 Δεκεμβρίου 2011,

σε περίπτωση που το Ευρώ είχε **ενδυναμωθεί** κατά 5% έναντι του Αμερικανικού δολαρίου, του Νιγηριανού, του Ρουμάνικου, του Κινεζικού, του Ινδικού και του νομίσματος της Νοτίου Αφρικής με δεδομένο ότι όλοι οι υπόλοιποι προσδιοριστικοί παράγοντες είχαν παραμείνει σταθεροί,

τα κέρδη μετά φόρων θα είχαν διαμορφωθεί σε

Ευρώ 835 χιλ. χαμηλότερα (2010: Ευρώ 1.022 χιλ.),

τα ίδια κεφάλαια θα είχαν διαμορφωθεί

Ευρώ 7.335 χιλ. χαμηλότερα (2010: Ευρώ 9.277 χιλ.)

ii) Κίνδυνος από μεταβολές σε τιμές

Ο Όμιλος δεν εκτίθεται σε κινδύνους από μεταβολές στις τιμές των χρεογράφων (equity securities) καθώς ο Όμιλος δεν κατέχει χρεόγραφα που να χαρακτηρίζονται ούτε σαν διαθέσιμα προς πώληση στοιχεία ούτε χρηματοοικονομικά στοιχεία αποτιμώμενα στην εύλογη αξία μέσω των αποτελεσμάτων.

Ο Όμιλος εκτίθεται σε μεταβολές της αξίας των πρώτων υλών. Ο κίνδυνος αυτός αντισταθμίζεται από την αύξηση της παραγωγικότητας, την αύξηση του όγκου πωλήσεων και επομένως τον επιμερισμό των σταθερών εξόδων σε μεγαλύτερο όγκο παραγωγής καθώς και από την ενσωμάτωση της μεταβολής του κόστους στην τελική τιμή του προϊόντος.

Επίσης ο Όμιλος από το δεύτερο τρίμηνο του 2009, σύναψε παράγωγα χρηματοοικονομικά συμβόλαια με σκοπό την αντιστάθμιση του κινδύνου μεταβολής των τιμών πρώτων υλών, για αγορές που θα πραγματοποιήθηκαν από τη χρήση του 2010 και έπειτα.

β) Πιστωτικός κίνδυνος

Ο πιστωτικός κίνδυνος απορρέει από τα μετρητά και ταμειακά διαθέσιμα καθώς επίσης και από πιστωτική έκθεση σε πελάτες, συμπεριλαμβάνοντας εκκρεμείς απαιτήσεις και δεσμευμένες συναλλαγές.

Για τράπεζες και λοιπά χρηματοοικονομικά ιδρύματα, γίνονται αποδεκτά μόνο όσα προέρχονται από ανεξάρτητα αξιολογημένα ιδρύματα υψηλής ποιότητας πίστωση.

Για τους πελάτες, ο Όμιλος έχει θεσπίσει και εφαρμόσει αρχές με τις οποίες διασφαλίζει ότι οι πωλήσεις γίνονται κυρίως σε πελάτες με καλό πιστοληπτικό ιστορικό.

Οι εισπρακτέοι εμπορικοί λογαριασμοί περιλαμβάνουν κυρίως απαιτήσεις από μεγάλους Ομίλους εταιριών. Όλες οι εταιρίες του Ομίλου παρακολουθούν συνεχώς την οικονομική κατάσταση των οφειλετών τους.

Εφόσον κρίνεται απαραίτητο η Εταιρία συνάπτει ασφαλιστήρια συμβόλαια κάλυψης πιστωτικών κινδύνων. Η χορήγηση πίστωσης ελέγχεται μέσω πιστωτικών ορίων και εφαρμογής συγκεκριμένων όρων. Τέλος, για συγκεκριμένους πιστωτικούς κινδύνους γίνονται κατάλληλες προβλέψεις για ενδεχόμενες απώλειες λόγω απομείωσης. Στο τέλος της περιόδου η διοίκηση του Ομίλου εκτίμησε ότι δεν υπήρχαν ουσιαστικοί πιστωτικοί κίνδυνοι για την εταιρία, οι οποίοι να μην έχουν ήδη καλυφθεί από ασφαλιστήρια συμβόλαια, ή από προβλέψεις για επισφαλείς απαιτήσεις. Ο Όμιλος και η Εταιρία δεν χρησιμοποιούν παράγωγα χρηματοοικονομικά προϊόντα.

Ο Όμιλος και η εταιρεία έχει σημαντικές συγκεντρώσεις πιστωτικού κινδύνου αναφορικά με τα ταμιακά υπόλοιπα και τα έσοδα από πώληση προϊόντων και εμπορευμάτων.

Κανένα πιστωτικό όριο δεν ξεπεράστηκε κατά τη διάρκεια της παρούσας χρήσης και η διοίκηση δεν αναμένει ζημιές από τη μη επίτευξη της αποδοτικότητας αυτών των φορέων.

γ) Κίνδυνος ρευστότητας

Η συνετή διαχείριση των κινδύνων ρευστότητας προϋποθέτει επαρκή ταμειακά διαθέσιμα και διαθέσιμους χρηματοδοτικούς πόρους μέσω της διάθεσης επαρκών δεσμευμένων πιστωτικών δυνατοτήτων και της ικανότητας εξόδου από επαχθείς θέσεις στην αγορά.

Λόγω της δυναμικότητας των εταιριών του Ομίλου, το τμήμα διαχείρισης κεφαλαίων στοχεύει να συντηρεί την ευελιξία χρηματοδότησης διατηρώντας ορισμένες δεσμευμένες (αποκλειστικές) γραμμές πίστωσης.

Ο Όμιλος διαχειρίζεται τους κινδύνους ρευστότητας μέσω σωστής διαχείρισης του κεφαλαίου κίνησης και των ταμιακών του ροών. Παρακολουθεί τις προβλεπόμενες ταμιακές ροές και διασφαλίζει την ύπαρξη επαρκών τραπεζικών δανείων και δανειοληπτικών μέσων. Ο Όμιλος διαθέτει επαρκείς εσωτερικές άμεσα διαθέσιμες πηγές δανεισμού, οι οποίες μπορούν να αξιοποιηθούν για την χρηματοδότηση τυχόν ελλείψεων σε μετρητά.

δ) Κίνδυνος από διακυμάνσεις επιτοκίων

Τα έσοδα του Ομίλου και της Εταιρίας καθώς και οι λειτουργικές ταμειακές ροές είναι σε μεγάλο βαθμό ανεξάρτητες από τις διακυμάνσεις επιτοκίων στην αγορά διότι ο όμιλος δεν διαθέτει άλλα έντοκα περιουσιακά στοιχεία ενεργητικού εκτός από βραχυπρόθεσμες προθεσμιακές καταθέσεις.

Η έκθεση σε κινδύνους οι οποίοι οφείλονται σε διακύμανση επιτοκίων επί των δανειακών υποχρεώσεων περιορίζεται ως κίνδυνος ταμειακών ροών από μεταβολές στα κυμαινόμενα επιτόκια.

Η προσέγγιση του Ομίλου συνίσταται σε συνεχή επισκόπηση των τάσεων των επιτοκίων, και της διάρκειας των αναγκών χρηματοδότησης. Ως εκ τούτου, ο Όμιλος συνάπτει βραχυπρόθεσμα, μεσοπρόθεσμα και μακροπρόθεσμα δάνεια με κυμαινόμενα επιτόκια που οι συμβατικές ημερομηνίες αλλαγής αυτών γίνεται σε λιγότερο από 6 μήνες.

Επίσης ο Όμιλος από το τέταρτο τρίμηνο του 2009, σύναψε παράγωγα χρηματοοικονομικά συμβόλαια με σκοπό την αντιστάθμιση του επιτοκιακού κινδύνου.

3.2 Διαχείριση κεφαλαιακού κινδύνου

Οι στόχοι του ομίλου κατά τη διαχείριση του κεφαλαίου είναι να διασφαλίσει την ικανότητα του ομίλου να συνεχίσει να υπάρχει οικονομική οντότητα και στο μέλλον για να είναι σε θέση να προσφέρει αποδόσεις στους μετόχους και οφέλη για όλους τους εμπλεκόμενους και να διατηρήσει μία κατάλληλη κεφαλαιακή δομή για να μειώσει το κόστος του κεφαλαίου.

Προκειμένου να διατηρήσει ή να προσαρμόσει την κεφαλαιακή δομή, ο όμιλος μπορεί να προσαρμόσει το ποσό των μερισμάτων που πληρώνονται στους μετόχους, την απόδοση του κεφαλαίου στους μετόχους, την έκδοση νέων μετοχών ή την προσφυγή σε δανεισμό.

3.3 Προσδιορισμός των ευλόγων αξιών

Η λογιστική αξία μείον προβλέψεις για επισφάλειες των εμπορικών απαιτήσεων εκτιμάται ότι προσεγγίζει την πραγματική τους αξία. Οι εύλογες αξίες των χρηματοοικονομικών υποχρεώσεων για σκοπούς εμφάνισης τους στις οικονομικές καταστάσεις υπολογίζονται με βάση τη παρούσα αξία των μελλοντικών ταμειακών ροών που προκύπτουν από συγκεκριμένες συμβάσεις χρησιμοποιώντας το τρέχον επιτόκιο το οποίο είναι διαθέσιμο για τον Όμιλο για τη χρήση παρόμοιων χρηματοπιστωτικών μέσων.

Η δίκαιη αξία των επενδύσεων σε θυγατρικές υποβάλλεται σε έλεγχο απομείωσης όταν υπάρχουν ενδείξεις ότι αυτές οι επενδύσεις ενδεχομένως να είναι απομειωμένες. Η δίκαιη αξία καθορίζεται με τη χρήση τεχνικών προεξόφλησης των ταμειακών ροών και στηρίζεται σε υποθέσεις οι οποίες βασίζονται σε δεδομένα της αγοράς τα οποία υφίστανται σε κάθε ημερομηνία κλεισίματος του ισολογισμού.

Εκτός από τις απαιτήσεις, τα μετρητά και τα ταμειακά διαθέσιμα, τις επενδύσεις σε θυγατρικές ο Όμιλος δεν έχει κανένα άλλο χρηματοοικονομικό περιουσιακό στοιχείο το οποίο να υποβάλλεται σε εκτίμηση της εύλογης αξίας.

4. Σημαντικές λογιστικές εκτιμήσεις και κρίσεις της διοίκησης

Οι εκτιμήσεις και οι κρίσεις της διοίκησης επανεξετάζονται διαρκώς και βασίζονται σε ιστορικά δεδομένα και προσδοκίες για μελλοντικά γεγονότα, οι οποίες κρίνονται εύλογες σύμφωνα με τα ισχύοντα.

4.1 Σημαντικές λογιστικές εκτιμήσεις και παραδοχές

Ο Όμιλος προβαίνει σε εκτιμήσεις και παραδοχές σχετικά με την εξέλιξη των μελλοντικών γεγονότων. Οι εκτιμήσεις και παραδοχές που ενέχουν σημαντικό κίνδυνο να προκαλέσουν ουσιώδεις προσαρμογές στις λογιστικές αξίες των περιουσιακών στοιχείων και των υποχρεώσεων στους επόμενους 12 μήνες αφορούν το φόρο εισοδήματος.

4.1.1 Φόρος Εισοδήματος

Ο Όμιλος υπόκειται σε φορολόγηση σε διάφορες χώρες. Απαιτείται η άσκηση κρίσης από την διοίκηση του Ομίλου για τον προσδιορισμό της πρόβλεψης για φόρο εισοδήματος. Υπάρχουν πολλές συναλλαγές και υπολογισμοί για τους οποίους ο τελικός προσδιορισμός του φόρου είναι αβέβαιος. Εάν ο τελικός φόρος είναι διαφορετικός από τον αρχικώς αναγνωρισθέντα, η διαφορά θα επηρεάσει τον φόρο εισοδήματος και την πρόβλεψη για αναβαλλόμενη φορολογία της περιόδου.

4.1.2 Εκτιμώμενη απομείωση της υπεραξίας

Ο έλεγχος απομείωσης της αξίας της υπεραξίας γίνεται σε ετήσια βάση σύμφωνα με τη λογιστική πολιτική που περιγράφεται στην Σημείωση 2.6.1 των ετήσιων οικονομικών καταστάσεων της 31 Δεκεμβρίου 2011. Οι ανακτήσιμες αξίες των μονάδων δημιουργίας ταμειακών ροών προσδιορίζονται με βάση την αξία χρήσεως αυτών. Οι υπολογισμοί της αξίας χρήσεως απαιτούν την χρήση εκτιμήσεων (βλ. Σημ.7).

4.2 Καθοριστικές κρίσεις της διοίκησης για την εφαρμογή των λογιστικών αρχών

Δεν υπάρχουν πεδία στα οποία χρειάστηκε να χρησιμοποιηθούν σημαντικές εκτιμήσεις της διοίκησης για την εφαρμογή των λογιστικών αρχών.

Σημείωση 5 - Πληροφόρηση ανά τομέα

Τομέας είναι κάθε διακεκριμένη επιχειρηματική δραστηριότητα του Ομίλου με ιδιάζοντα χαρακτηριστικά ως προς την φύση της δραστηριότητας, τους επιχειρηματικούς κινδύνους που συνεπάγεται καθώς και ως προς το επιχειρηματικό περιβάλλον στο οποίο αναπτύσσεται η δραστηριότητα. Συνεκτιμώντας τα παραπάνω η κατάτμηση των επιχειρηματικών δραστηριοτήτων του Ομίλου σε τομείς γίνεται ως εξής:

- Επαγγελματική Ψύξη
- Υαλουργία

Η κατανομή των ενοποιημένων στοιχείων του ισολογισμού και των αποτελεσμάτων περιόδου ανά τομέα επιχειρηματικής δραστηριότητας αναλύεται ως εξής:

α) Στοιχεία ανά τομέα

ι) Κατάσταση αποτελεσμάτων

	Χρήση που έληξε			Χρήση που έληξε		
	31/12/2011			31/12/2010		
	Επαγγελματική Ψύξη	Υαλουργία	Σύνολο	Επαγγελματική Ψύξη	Υαλουργία	Σύνολο
Κύκλος εργασιών	451.682	103.531	555.213	375.229	81.991	457.220
Κέρδη προ φόρων, χρηματοδοτικών & επενδυτικών αποτελεσμάτων	36.772	16.398	53.170	33.632	15.644	49.276
Χρηματοοικονομικά <έξοδα> / έσοδα	(16.740)	(1.413)	(18.153)	(14.110)	(279)	(14.389)
Κέρδη/<ζημιές> περιόδου προ φόρων	20.032	14.985	35.017	19.522	15.365	34.887
Φόροι εισοδήματος	(6.524)	(3.873)	(10.397)	(5.909)	(3.524)	(9.433)
Κέρδη/<ζημιές> περιόδου μετά από φόρους	13.508	11.112	24.620	13.613	11.841	25.454
Κέρδη / <ζημιές> κατανέμονται σε μετόχους Εταιρίας	13.087	6.964	20.051	13.093	7.442	20.535
Αποσβέσεις	16.718	11.674	28.392	15.286	9.667	24.953
Κέρδη / <ζημιές> προ φόρων, χρηματοδοτικών & επενδυτικών αποτελεσμάτων & αποσβέσεων (EBITDA)	53.490	28.072	81.562	48.918	25.311	74.229
Απομείωση απαιτήσεων	(728)	(16)	(744)	137	(136)	1
Απομείωση αποθεμάτων	116	25	141	1.506	5	1.511

	% Διαφορά		
	31/12/2011 vs. 31/12/2010		
	Επαγγελματική Ψύξη	Υαλουργία	Σύνολο
Κύκλος εργασιών	20%	26%	21%
Κέρδη προ φόρων, χρηματοδοτικών & επενδυτικών αποτελεσμάτων	9%	5%	8%
Κέρδη / <ζημιές> προ φόρων, χρηματοδοτικών & επενδυτικών αποτελεσμάτων & αποσβέσεων (EBITDA)	9%	11%	10%



Σημείωση 5 - Πληροφόρηση ανά τομέα (συνέχεια)

ii) Ισολογισμός

	Χρήση που έληξε			Χρήση που έληξε		
	31/12/2011			31/12/2010		
	Επαγγελματική Ψύξη	Υαλουργία	Σύνολο	Επαγγελματική Ψύξη	Υαλουργία	Σύνολο
Γενικό σύνολο ενεργητικού	505.726	184.232	689.958	451.016	109.643	560.659
Γενικό σύνολο υποχρεώσεων	430.188	88.139	518.327	378.737	37.984	416.721
Επενδύσεις/ Κεφαλαιακές δαπάνες	28.254	14.684	42.938	15.844	14.796	30.640

(Σημ. 6 & 7)

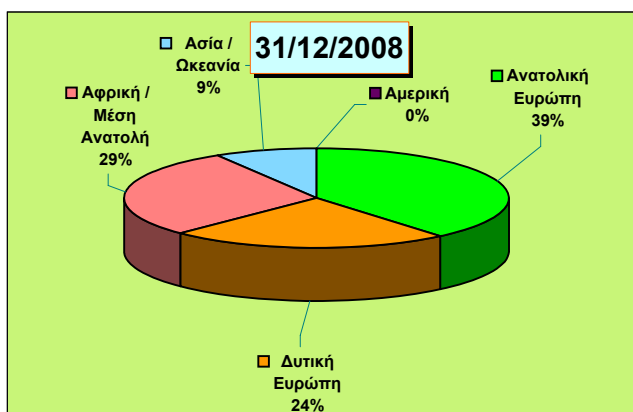
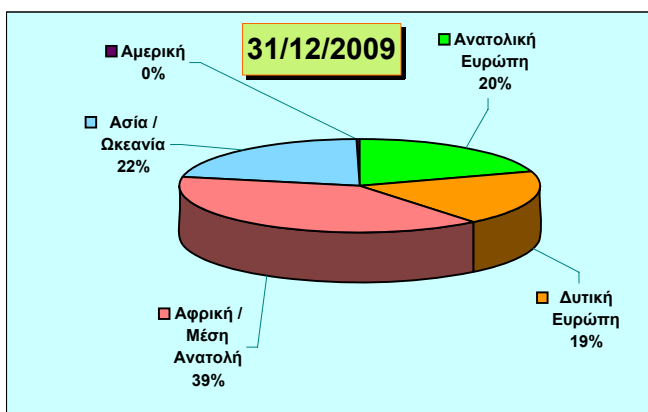
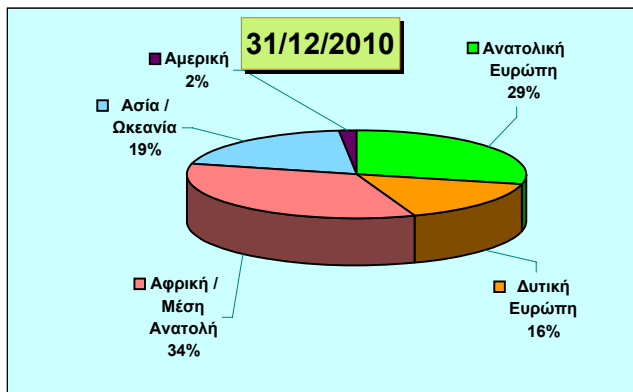
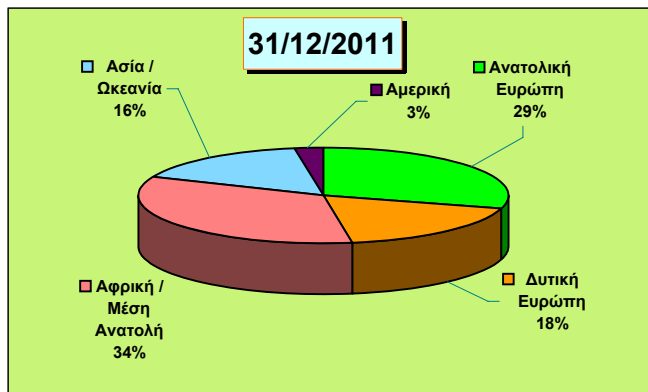
β) Πωλήσεις ανά γεωγραφική περιοχή - Χώρες εγκατάστασης πελατών

	Όμιλος				
	% Διαφορά	31/12/2011	Χρήση που έληξε		
			31/12/2010	31/12/2009	31/12/2008
Σύνολο Πωλήσεων:					
Ανατολική Ευρώπη	24,2%	163.222	131.436	69.526	194.099
Δυτική Ευρώπη	39,5%	100.801	72.260	65.895	118.920
Αφρική / Μέση Ανατολή	19,4%	187.893	157.413	134.849	144.694
Ασία / Ωκεανία	0,2%	89.030	88.818	75.269	42.785
Αμερική	95,6%	14.267	7.293	1.116	205
Γενικό Σύνολο	21,4%	555.213	457.220	346.655	500.703
Τομέας Επαγγελματικής Ψύξης:					
Ανατολική Ευρώπη	24,2%	163.222	131.436	69.526	194.099
Δυτική Ευρώπη	39,2%	100.580	72.260	65.895	118.920
Αφρική / Μέση Ανατολή	17,2%	88.412	75.422	62.104	73.631
Ασία / Ωκεανία	-4,1%	85.201	88.818	75.269	42.785
Αμερική	95,6%	14.267	7.293	1.116	205
Σύνολο	20,4%	451.682	375.229	273.910	429.640
Τομέας Υαλουργίας:					
Δυτική Ευρώπη	0,0%	221	-	-	-
Αφρική / Μέση Ανατολή	21,3%	99.481	81.991	72.745	71.063
Ασία / Ωκεανία	0,0%	3.829	-	-	-
Σύνολο	26,3%	103.531	81.991	72.745	71.063
Γενικό Σύνολο	21,4%	555.213	457.220	346.655	500.703

Σημείωση 5 - Πληροφόρηση ανά τομέα (συνέχεια)

Η συνεισφορά στις πωλήσεις του Ομίλου ανά γεωγραφική περιοχή (σύμφωνα με τη χώρα εγκατάστασης των πελατών) παρουσιάζεται γραφικά ως εξής:

Όμιλος



Σύνολο Πωλήσεων:

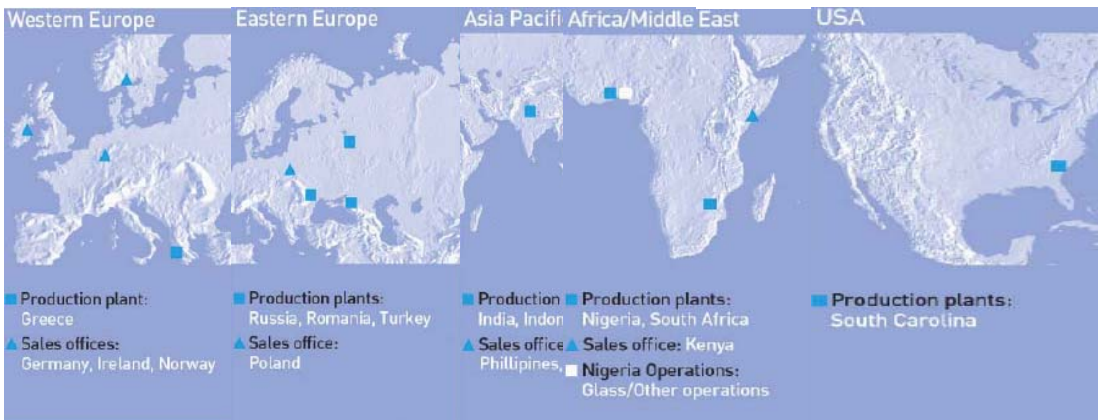
Ανατολική Ευρώπη	
Δυτική Ευρώπη	
Αφρική / Μέση Ανατολή	
Ασία / Ωκεανία	
Αμερική	
Διεταιρικές πωλήσεις	
Γενικό Σύνολο	

Μητρική Εταιρία			
Χρήση που έληξε			
31/12/2011	31/12/2010	31/12/2009	31/12/2008
4.543	2.126	2.498	5.658
48.437	22.850	21.209	32.886
19.560	20.394	21.232	24.048
1.760	698	197	271
113	142	-	-
6.860	4.847	6.006	27.289
81.273	51.057	51.142	90.152



Ποσά σε χιλιάδες €

Σημείωση 5 - Πληροφόρηση ανά τομέα (συνέχεια)



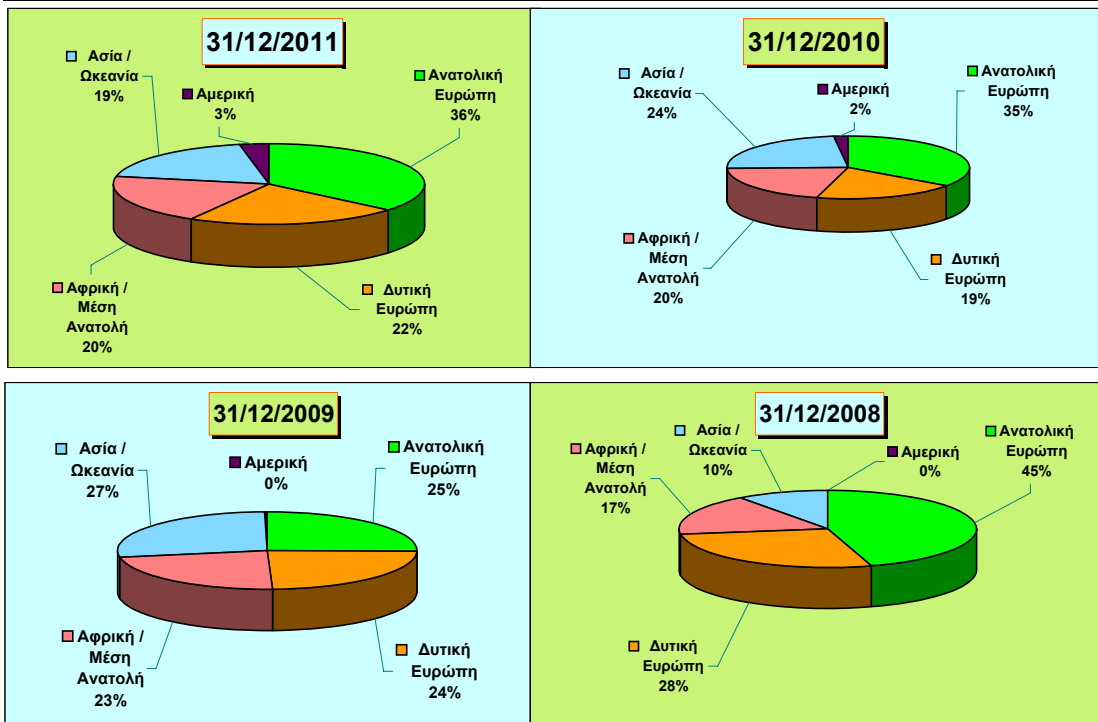
Τομέας Επαγγελματικής Ψύξης

Πωλήσεις ανά γεωγραφική περιοχή - Χώρες εγκατάστασης πελατών

	31/12/2011	31/12/2010	31/12/2009	31/12/2008	31/12/2007
Ανατολική Ευρώπη	163.222	131.436	69.526	194.099	205.982
Δυτική Ευρώπη	100.580	72.260	65.895	118.920	129.958
Αφρική / Μέση Ανατολή	88.412	75.422	62.104	73.631	48.050
Ασία / Ωκεανία	85.201	88.818	75.269	42.785	22.550
Αμερική	14.267	7.293	1.116	205	112
Γενικό Σύνολο	451.682	375.229	273.910	429.640	406.652

Η συνεισφορά στις πωλήσεις του τομέα επαγγελματικής ψύξης ανά γεωγραφική περιοχή (σύμφωνα με τη χώρα εγκατάστασης των πελατών) παρουσιάζεται γραφικά ως εξής:

Τομέας Επαγγελματικής Ψύξης





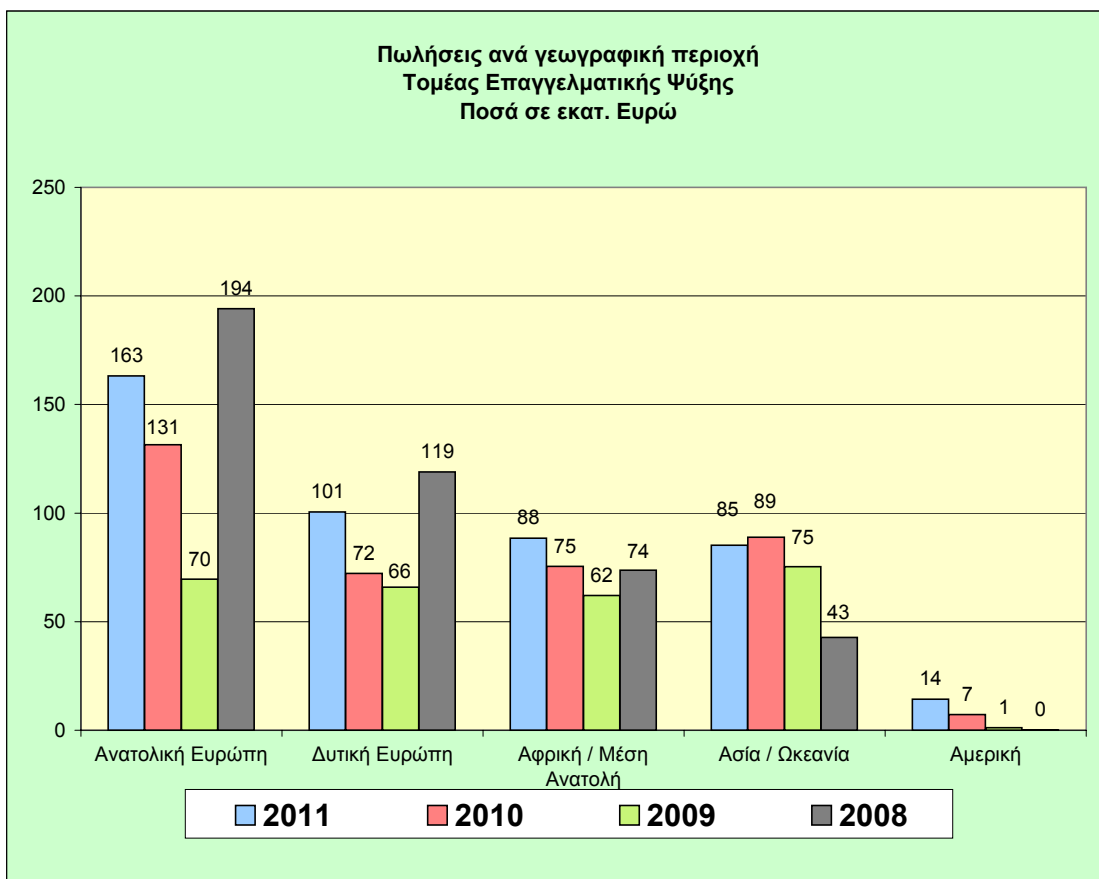
Σημείωση 5 - Πληροφόρηση ανά τομέα (συνέχεια)

Κύκλος Εργασιών ανά Ομάδα Πελατών

Ο κύκλος εργασιών του κλάδου επαγγελματικής ψύξης ανά ομάδα πελατών έχει ως εξής:

	Τομέας Επαγγελματικής Ψύξης				
	% Διαφορά	31/12/2011	% επί του συνόλου	31/12/2010	% επί του συνόλου
Coca-Cola 3E	80,8%	113.144	25%	62.563	17%
Άλλοι εμφιαλωτές της Coca - Cola	4,6%	138.597	31%	132.543	35%
Ζυθοποιίες	22,0%	109.949	24%	90.120	24%
Λοιποί	0,0%	89.992	20%	90.003	24%
Γενικό Σύνολο	20,4%	451.682	100%	375.229	100%

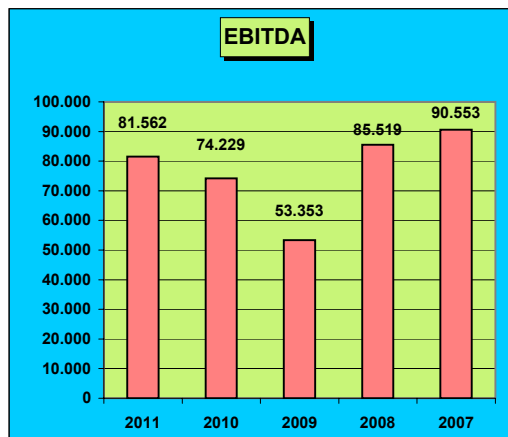
Η συνεισφορά στις πωλήσεις του τομέα επαγγελματικής ψύξης ανά γεωγραφική περιοχή (σύμφωνα με τη χώρα εγκατάστασης των πελατών) παρουσιάζεται παρακάτω:





Σημείωση 5 - Πληροφόρηση ανά τομέα (συνέχεια)

Κύρια Χρηματοοικονομικά Μεγέθη



Ενοποιημένα Αποτελέσματα	2011	2010	2009	2008	2007
Κύκλος Εργασιών	555.213	457.220	346.655	500.703	466.060
Μικτά κέρδη	113.547	106.777	73.036	113.939	122.981
Μικτά κέρδη - %	20,5%	23,4%	21,1%	22,8%	26,4%
Κέρδη / <Ζημίες> προ φόρων, χρηματοδοτικών & επενδυτικών αποτελεσμάτων	53.170	49.276	28.944	47.327	71.261
Κέρδη / <Ζημίες> προ φόρων, χρηματοδοτικών & επενδυτικών αποτελεσμάτων - %	9,6%	10,8%	8,3%	9,5%	15,3%
<Ζημίες> / κέρδη από αναδιοργάνωση δραστηριοτήτων	-	-	(444)	(14.618)	(783)
Κέρδη / <Ζημίες> προ φόρων, χρηματοδοτικών & επενδυτικών αποτελεσμάτων & Αναδιοργάνωση δραστηριοτήτων	53.170	49.276	29.388	61.945	72.044
Αποσβέσεις	28.392	24.953	23.965	23.574	18.509
Κέρδη / <ζημίες> προ φόρων, χρηματοδοτικών & επενδυτικών αποτελεσμάτων & αποσβέσεων (EBITDA)	81.562	74.229	53.353	85.519	90.553
EBITDA %	14,7%	16,2%	15,4%	17,1%	19,4%
Κέρδη / <ζημίες> προ φόρων	35.017	34.887	16.885	34.083	65.904
Φόροι εισοδήματος	10.398	9.433	4.235	10.691	17.977
Φόροι - Έκτακτη Εισφορά Ν. 3808/2009	-	-	5.496	-	-
Κέρδη / Ζημίες> μετά από φόρους	24.619	25.454	7.154	23.392	47.927
Κέρδη / <Ζημίες> μετά από φόρους & Μη ελέγχουσες συμμετοχές	20.051	20.535	3.041	19.455	45.455
Επενδύσεις / Κεφαλαιακές δαπάνες	42.938	30.640	17.885	29.531	54.638
Ενσώματες & Ασώματες ακινητοποιήσεις	261.859	208.863	198.364	203.690	155.800
Μερίσματα σε μετόχους	-	4.020	-	39.396	12.800
Μείωση μετοχικού κεφαλαίου	6.268	-	-	36.181	-
Καθαρή θέση μετόχων Εταιρίας	136.544	114.161	95.098	107.949	177.038
Σύνολο καθαρής θέσης	171.631	143.938	118.921	131.232	199.515
Καθαρός Τραπεζικός Δανεισμός	243.596	172.723	167.509	179.707	47.719
Καθαρός Τραπεζικός Δανεισμός / Σύνολο καθαρής θέσης	142%	120%	141%	137%	24%

Σημείωση 5 - Πληροφόρηση ανά τομέα (συνέχεια)

Κύρια Χρηματοοικονομικά Μεγέθη (συνέχεια)

Επαγγελματική Ψύξη	2011	2010	2009	2008	2007
Κύκλος Εργασιών	451.682	375.229	273.910	429.640	406.652
Συνεισφορά στον ενοποιημένο κύκλο εργασιών	81,4%	82,1%	79,0%	85,8%	87,3%
Κέρδη / <Ζημίες> προ φόρων, χρηματοδοτικών & επενδυτικών αποτελεσμάτων	36.772	33.632	15.396	32.943	64.302
<Ζημίες> / Κέρδη από αναδιοργάνωση δραστηριοτήτων	-	-	(444)	(14.618)	(54)
Κέρδη / <Ζημίες> προ φόρων, χρηματοδοτικών & επενδυτικών αποτελεσμάτων & Αναδιοργάνωση δραστηριοτήτων	36.772	33.632	15.840	47.561	64.356
Αποσβέσεις	16.718	15.286	15.304	14.899	10.901
Κέρδη / <ζημίες> προ φόρων, χρηματοδοτικών & επενδυτικών αποτελεσμάτων & αποσβέσεων (EBITDA)	53.490	48.918	31.144	62.460	75.257
EBITDA %	11,8%	13,0%	11,4%	14,5%	18,5%
Κέρδη / <ζημίες> προ φόρων	20.032	19.522	3.473	20.670	59.495
Φόροι εισοδήματος	6.524	5.909	691	7.680	16.224
Φόροι - Έκτακτη Εισφορά Ν. 3808/2009	-	-	5.496	-	-
Κέρδη / Ζημίες> μετά από φόρους	13.508	13.613	(2.714)	12.990	43.271
Κέρδη / <Ζημίες> μετά από φόρους & Μη ελέγχουσες συμμετοχές	13.087	13.093	(2.826)	13.000	42.966
Επενδύσεις / Κεφαλαιακές δαπάνες	28.254	15.844	12.050	20.817	30.448
Υαλουργία	2011	2010	2009	2008	2007
Κύκλος Εργασιών	103.531	81.991	72.745	71.063	59.408
Συνεισφορά στον ενοποιημένο κύκλο εργασιών	18,6%	17,9%	21,0%	14,2%	12,7%
Κέρδη / <Ζημίες> προ φόρων, χρηματοδοτικών & επενδυτικών αποτελεσμάτων	16.398	15.644	13.548	14.384	6.959
<Ζημίες> / Κέρδη από αναδιοργάνωση δραστηριοτήτων	-	-	-	-	(729)
Κέρδη / <Ζημίες> προ φόρων, χρηματοδοτικών & επενδυτικών αποτελεσμάτων & Αναδιοργάνωση δραστηριοτήτων	16.398	15.644	13.548	14.384	7.688
Αποσβέσεις	11.674	9.667	8.661	8.675	7.608
Κέρδη / <ζημίες> προ φόρων, χρηματοδοτικών & επενδυτικών αποτελεσμάτων & αποσβέσεων (EBITDA)	28.072	25.311	22.209	23.059	15.296
EBITDA %	27,1%	30,9%	30,5%	32,4%	25,7%
Κέρδη / <ζημίες> προ φόρων	14.985	15.365	13.412	13.413	6.409
Φόροι εισοδήματος	3.874	3.524	3.544	3.011	1.753
Φόροι - Έκτακτη Εισφορά Ν. 3808/2009	-	-	-	-	-
Κέρδη / Ζημίες> μετά από φόρους	11.111	11.841	9.868	10.402	4.656
Κέρδη / <Ζημίες> μετά από φόρους & Μη ελέγχουσες συμμετοχές	6.964	7.442	5.867	6.455	2.489
Επενδύσεις / Κεφαλαιακές δαπάνες	14.684	14.796	5.835	8.714	24.190



Σημείωση 6 - Ενσώματες Ακίνητοποιήσεις

	Όμιλος					Σύνολο
	Γήπεδα & οικόπεδα	Κτίρια & τεχνικά έργα	Μηχανήματα & μηχανολογικές εγκαταστάσεις	Μεταφορικά μέσα	Έπιπλα & λοιπός εξοπλισμός	
Κόστος						
Υπόλοιπο 01/01/2011	10.358	71.964	221.984	4.132	13.696	322.134
Προσθήκες	-	4.127	30.919	689	1.466	37.201
Προερχόμενα από εξαγορές (σημ. 28)	-	13.613	44.645	132	451	58.841
Πωλήσεις	-	(1.321)	(3.156)	(314)	(101)	(4.892)
Αναδιάταξη λογαριασμών	-	14	(804)	742	48	-
Συναλλαγματικές διαφορές	(141)	1.443	4.500	22	34	5.858
Υπόλοιπο 31/12/2011	10.217	89.840	298.088	5.403	15.594	419.142
Συσσωρευμένες αποσβέσεις						
Υπόλοιπο 01/01/2011	-	19.208	119.135	2.953	11.023	152.319
Προσθήκες	-	2.881	19.896	537	1.133	24.447
Προερχόμενα από εξαγορές (σημ. 28)	-	5.604	18.582	94	405	24.685
Πωλήσεις	-	(262)	(2.972)	(293)	(93)	(3.620)
Αναδιάταξη Λογαριασμών	-	65	(676)	582	29	-
Συναλλαγματικές διαφορές	-	598	1.264	26	29	1.917
Υπόλοιπο 31/12/2011	-	28.094	155.229	3.899	12.526	199.748
Αναπόσβεστη αξία 31/12/2011	10.217	61.746	142.859	1.504	3.068	219.394

	Όμιλος					Σύνολο
	Γήπεδα & οικόπεδα	Κτίρια & τεχνικά έργα	Μηχανήματα & μηχανολογικές εγκαταστάσεις	Μεταφορικά μέσα	Έπιπλα & λοιπός εξοπλισμός	
Κόστος						
Υπόλοιπο 01/01/2010	9.964	70.301	194.859	4.037	12.803	291.964
Προσθήκες	-	2.608	22.066	351	806	25.831
Πωλήσεις	(12)	(2.710)	(2.494)	(294)	(196)	(5.706)
Αναδιάταξη λογαριασμών	-	105	(113)	-	8	-
Συναλλαγματικές διαφορές	406	1.660	7.666	38	275	10.045
Υπόλοιπο 31/12/2010	10.358	71.964	221.984	4.132	13.696	322.134
Συσσωρευμένες αποσβέσεις						
Υπόλοιπο 01/01/2010	-	17.326	101.012	2.733	9.945	131.016
Προσθήκες	-	2.654	17.436	535	1.104	21.729
Πωλήσεις	-	(826)	(2.267)	(264)	(176)	(3.533)
Συναλλαγματικές διαφορές	-	54	2.954	(51)	150	3.107
Υπόλοιπο 31/12/2010	-	19.208	119.135	2.953	11.023	152.319
Αναπόσβεστη αξία 31/12/2010	10.358	52.756	102.849	1.179	2.673	169.815

Τα υφιστάμενα επί των παγίων εμπράγματα βάρη για τον Όμιλο κατά την 31/12/2011 ανέρχονταν στο ποσό των € 0,2 εκ. (31/12/2010: 2,9 εκ.)



Σημείωση 6 - Ενσώματες Ακίνητοποιήσεις (συνέχεια)

	Μητρική Εταιρία					
	Γήπεδα & οικόπεδα	Κτίρια & τεχνικά έργα	Μηχανήματα & μηχανολογικές εγκαταστάσεις	Μεταφορικά μέσα	Έπιπλα & λοιπός εξοπλισμός	Σύνολο
Κόστος						
Υπόλοιπο 01/01/2011	303	8.967	15.767	293	3.691	29.021
Προσθήκες	-	29	214	-	220	463
Πωλήσεις	-	-	(411)	-	(12)	(423)
Υπόλοιπο 31/12/2011	303	8.996	15.570	293	3.899	29.061
Συσσωρευμένες αποσβέσεις						
Υπόλοιπο 01/01/2011	-	2.762	14.282	271	3.421	20.736
Προσθήκες	-	418	433	7	157	1.015
Πωλήσεις	-	-	(411)	-	(12)	(423)
Υπόλοιπο 31/12/2011	-	3.180	14.304	278	3.566	21.328
Αναπόσβεστη αξία 31/12/2011	303	5.816	1.266	15	333	7.733

	Μητρική Εταιρία					
	Γήπεδα & οικόπεδα	Κτίρια & τεχνικά έργα	Μηχανήματα & μηχανολογικές εγκαταστάσεις	Μεταφορικά μέσα	Έπιπλα & λοιπός εξοπλισμός	Σύνολο
Κόστος						
Υπόλοιπο 01/01/2010	303	8.952	15.985	307	3.669	29.216
Προσθήκες	-	15	488	8	93	604
Πωλήσεις	-	-	(706)	(22)	(71)	(799)
Υπόλοιπο 31/12/2010	303	8.967	15.767	293	3.691	29.021
Συσσωρευμένες αποσβέσεις						
Υπόλοιπο 01/01/2010	-	2.351	14.032	281	3.265	19.929
Προσθήκες	-	411	477	11	220	1.119
Πωλήσεις	-	-	(227)	(21)	(64)	(312)
Υπόλοιπο 31/12/2010	-	2.762	14.282	271	3.421	20.736
Αναπόσβεστη αξία 31/12/2010	303	6.205	1.485	22	270	8.285

Δεν υπάρχουν υφιστάμενα επί των παγίων εμπράγματα βάρη για τη Μητρική Εταιρία κατά τις 31/12/2011 και 31/12/2010.

Σημείωση 7 - Ασώματες Ακίνητοποιήσεις

	Όμιλος				Σύνολο
	Υπεραξία	Έξοδα ανάπτυξης	Δικαιώματα βιομηχανικής ιδιοκτησίας & εμπορικά σήματα	Λογισμικά & λοιπές ασώματες ακίνητοποιήσεις	
Κόστος					
Υπόλοιπο 01/01/2011	19.630	20.002	9.429	14.873	63.934
Προσθήκες	-	3.163	192	2.382	5.737
Προερχόμενα από εξαγορές (Σημ. 28)	1.514	-	-	-	1.514
Συναλλαγματικές διαφορές	-	149	1	93	243
Υπόλοιπο 31/12/2011	21.144	23.314	9.622	17.348	71.428
Συσσωρευμένες αποσβέσεις					
Υπόλοιπο 01/01/2011	-	13.307	2.173	9.406	24.886
Προσθήκες	-	1.713	611	1.708	4.032
Συναλλαγματικές διαφορές	-	44	1	-	45
Υπόλοιπο 31/12/2011	-	15.064	2.785	11.114	28.963
Αναπόσβεστη αξία 31/12/2011	21.144	8.250	6.837	6.234	42.465

Η υπεραξία υπόκειται σε έλεγχο απομείωσης σε ετήσια βάση και αποτιμάται στο κόστος μείον τις τυχόν σωρευμένες ζημίες απομείωσης. Κατά την εκάστοτε ημερομηνία ισολογισμού ο Όμιλος πραγματοποιεί ανάλυση με στόχο να αξιολογηθεί κατά πόσον η λογιστική αξία της υπεραξίας είναι ανακτήσιμη.

Η υπεραξία κατανέμεται σε μονάδες δημιουργίας ταμειακών ροών για λόγους ελέγχου απομείωσης. Η κατανομή γίνεται στις μονάδες δημιουργίας ταμειακών ροών που αναμένεται να ωφεληθούν από την εξαγορά από την οποία προήλθε η υπεραξία. Στην προκειμένη περίπτωση η κατανομή αφορά την δραστηριότητα των θυγατρικών Frigoglass Turkey Soğutma Sanayi İz ve Diş Ticaret Anonim Şirketi (Κωνσταντινούπολη, Τουρκία), Frigoglass North America Ltd. Co, Buffington Road LLC (Νότια Καρολίνα, Αμερική) και Frigoglass Jebel Ali FZCO (Ντουμπάι).

Η ανακτήσιμη αξία μιας μονάδας δημιουργίας ταμειακών ροών καθορίζεται σύμφωνα με υπολογισμό της αξίας χρήσεως της (value in use). Ο υπολογισμός αυτός χρησιμοποιεί προβλέψεις ταμειακών ροών που προκύπτουν από οικονομικούς προϋπολογισμούς οι οποίοι έχουν εγκριθεί από την διοίκηση και καλύπτουν πενταετή περίοδο.

Παρακάτω αναφέρονται οι κύριες παραδοχές που υιοθετήθηκαν από τη Διοίκηση για τον υπολογισμό των μελλοντικών ταμειακών ροών, προκειμένου να διενεργηθεί έλεγχος απαξίωσης υπεραξίας στις μονάδες δημιουργίας ταμειακών ροών. Τα προϋπολογισθέντα μικτά κέρδη υπολογίζονται σύμφωνα με τα μικτά κέρδη που πραγματοποιήθηκαν το αμέσως προηγούμενο έτος προσαρμοσμένα κατά την προσδοκώμενη βελτίωση απόδοσης.

Κύριες παραδοχές για τον υπολογισμό της αξίας χρήσεως (value in use):

Επιτόκιο (προ φόρων) αναγωγής σε παρούσα αξία: 14%, Μικτό περιθώριο: 11% - 20%, Ρυθμός ανάπτυξης στο διηνεκές: 2%

Εάν οι παραδοχές που χρησιμοποιήθηκαν κατά την **31 Δεκεμβρίου 2011** ήταν κατά 10% χαμηλότερες / υψηλότερες, η λογιστική αξία της υπεραξίας δεν θα μειωνόταν.

	Όμιλος				Σύνολο
	Υπεραξία	Έξοδα ανάπτυξης	Δικαιώματα βιομηχανικής ιδιοκτησίας & εμπορικά σήματα	Λογισμικά & λοιπές ασώματες ακίνητοποιήσεις	
Κόστος					
Υπόλοιπο 01/01/2010	19.630	17.095	9.731	12.759	59.215
Προσθήκες	-	2.805	-	2.004	4.809
Συναλλαγματικές διαφορές	-	102	(302)	110	(90)
Υπόλοιπο 31/12/2010	19.630	20.002	9.429	14.873	63.934
Συσσωρευμένες αποσβέσεις					
Υπόλοιπο 01/01/2010	-	11.784	1.870	8.145	21.799
Προσθήκες	-	1.480	605	1.281	3.366
Συναλλαγματικές διαφορές	-	43	(302)	(20)	(279)
Υπόλοιπο 31/12/2010	-	13.307	2.173	9.406	24.886
Αναπόσβεστη αξία 31/12/2010	19.630	6.695	7.256	5.467	39.048



Σημείωση 7 - Ασώματες Ακινήτοποιήσεις (συνέχεια)

	Μητρική Εταιρία			
	Έξοδα ανάπτυξης	Δικαιώματα βιομηχανικής ιδιοκτησίας	Λογισμικά & λοιπές ασώματες ακινήτοποιήσεις	Σύνολο
Κόστος				
Υπόλοιπο 01/01/2011	12.003	35	8.753	20.791
Προσθήκες	1.294	-	1.168	2.462
Υπόλοιπο 31/12/2011	13.297	35	9.921	23.253
Συσσωρευμένες Αποσβέσεις				
Υπόλοιπο 01/01/2011	8.928	35	6.071	15.034
Προσθήκες	932	-	858	1.790
Υπόλοιπο 31/12/2011	9.860	35	6.929	16.824
Αναπόσβεστη αξία 31/12/2011	3.437	-	2.992	6.429

	Μητρική Εταιρία			
	Έξοδα ανάπτυξης	Δικαιώματα βιομηχανικής ιδιοκτησίας	Λογισμικά & λοιπές ασώματες ακινήτοποιήσεις	Σύνολο
Κόστος				
Υπόλοιπο 01/01/2010	10.799	35	7.718	18.552
Προσθήκες	1.204	-	1.035	2.239
Υπόλοιπο 31/12/2010	12.003	35	8.753	20.791
Συσσωρευμένες Αποσβέσεις				
Υπόλοιπο 01/01/2010	8.077	35	5.274	13.386
Προσθήκες	851	-	797	1.648
Υπόλοιπο 31/12/2010	8.928	35	6.071	15.034
Αναπόσβεστη αξία 31/12/2010	3.075	-	2.682	5.757



Σημείωση 8 - Αποθέματα

	Όμιλος		Μητρική Εταιρία	
	31/12/2011	31/12/2010	31/12/2011	31/12/2010
Πρώτες & βοηθητικές ύλες, ανταλλακτικά	111.673	86.200	3.774	3.179
Παραγωγή σε εξέλιξη	6.626	4.564	235	216
Έτοιμα προϊόντα	69.604	52.498	2.901	2.896
Μείον: Προβλέψεις	(7.865)	(7.357)	(490)	(490)
Σύνολο	180.038	135.905	6.420	5.801

Ανάλυση Προβλέψεων για Αποθέματα:

	Όμιλος		Μητρική Εταιρία	
	31/12/2011	31/12/2010	31/12/2011	31/12/2010
Σύνολο προβλέψεων κατά την έναρξη της χρήσης	7.357	7.944	490	450
Προσθήκες κατά την διάρκεια της χρήσης	686	1.320	-	40
Αντιλογισμός αχρησιμοποίητων προβλέψεων	(939)	(163)	-	-
Σύνολο χρεώσεων στα αποτελέσματα χρήσης από προβλέψεις	(253)	1.157	-	40
Πραγματοποιηθείσες κατά τη διάρκεια της χρήσης	(683)	(2.229)	-	-
Προερχόμενα από εξαγορές	1.425	-	-	-
Συναλλαγματικές διαφορές	19	485	-	-
Σύνολο προβλέψεων κατά την λήξη της χρήσης	7.865	7.357	490	490

Σημείωση 9 - Πελάτες

	Όμιλος		Μητρική Εταιρία	
	31/12/2011	31/12/2010	31/12/2011	31/12/2010
Πελάτες	102.192	94.453	23.902	22.837
Μείον: Προβλέψεις	(1.298)	(2.415)	(28)	(284)
Σύνολο	100.894	92.038	23.874	22.553

Η εύλογη αξία των εμπορικών απαιτήσεων προσεγγίζει τις λογιστικές αξίες. Ο Όμιλος και η Εταιρία παρουσιάζουν σημαντική συγκέντρωση πιστωτικού κινδύνου σε βασικούς πελάτες. Η διοίκηση δεν αναμένει ζημιές από τη μη επίτευξη της αποδοτικότητας των υπολοίπων των πελατών (μείον προβλέψεων) κατά την 31/12/2011.

Ανάλυση Προβλέψεων για Πελάτες:

	Όμιλος		Μητρική Εταιρία	
	31/12/2011	31/12/2010	31/12/2011	31/12/2010
Σύνολο προβλέψεων κατά την έναρξη της χρήσης	2.415	2.848	284	489
Προσθήκες κατά την διάρκεια της χρήσης	285	640	-	-
Αντιλογισμός αχρησιμοποίητων προβλέψεων	(1.052)	(866)	(256)	(205)
Σύνολο χρεώσεων στα αποτελέσματα χρήσης από προβλέψεις	(767)	(226)	(256)	(205)
Πραγματοποιηθείσες κατά τη διάρκεια της χρήσης	(1.145)	(329)	-	-
Προερχόμενα από εξαγορές	833	-	-	-
Συναλλαγματικές διαφορές	(38)	122	-	-
Σύνολο προβλέψεων κατά τη λήξη της χρήσης	1.298	2.415	28	284



Σημείωση 10 - Χρεώστες Διάφοροι

	Όμιλος		Μητρική Εταιρία	
	31/12/2011	31/12/2010	31/12/2011	31/12/2010
Δημόσιο - Επιστρεπτέος Φ.Π.Α.	13.321	9.982	720	249
Λογ/σμοί διαχειρίσεως προκαταβολών & πιστώσεων	8.316	7.061	154	95
Λοιποί Χρεώστες	13.306	3.610	5.288	507
Σύνολο	34.943	20.653	6.162	851

Η εύλογη αξία των λοιπών απαιτήσεων προσεγγίζει τις λογιστικές αξίες.

Σημείωση 11 - Διαθέσιμα & ταμειακά ισοδύναμα

	Όμιλος		Μητρική Εταιρία	
	31/12/2011	31/12/2010	31/12/2011	31/12/2010
Ταμείο	114	64	3	3
Καταθέσεις όψεως και προθεσμίας	87.964	79.903	32.029	15.776
Σύνολο	88.078	79.967	32.032	15.779

Το μεσοσταθμικό επιτόκιο καταθέσεων είναι για το Δεκέμβριο του 2011 είναι **3.54%** (Δεκέμβριος 2010 : 3,08%).

Σημείωση 12 - Πιστωτές Διάφοροι

	Όμιλος		Μητρική Εταιρία	
	31/12/2011	31/12/2010	31/12/2011	31/12/2010
Υποχρεώσεις από φόρους - τέλη	4.001	2.957	585	521
Δημόσιο - Καταβλητέος Φ.Π.Α.	801	1.702	-	-
Ασφαλιστικοί οργανισμοί	1.270	993	652	564
Μερίσματα πληρωτέα σε μετόχους	46	51	46	51
Προκαταβολές πελατών	13.365	15.373	8.317	4.791
Δεδουλευμένα έξοδα	15.882	20.221	2.267	3.654
Λοιποί πιστωτές	5.377	5.953	1.062	532
Σύνολο	40.742	47.250	12.929	10.113

Η εύλογη αξία των λοιπών υποχρεώσεων προσεγγίζει τις λογιστικές αξίες.



Σημείωση 13 - Μακροπρόθεσμος & βραχυπρόθεσμος δανεισμός

	Όμιλος		Μητρική Εταιρία	
	31/12/2011	31/12/2010	31/12/2011	31/12/2010
Δάνεια τραπεζών	70.884	31.919	-	-
Τραπεζικά Ομολογιακά Δάνεια	39.775	12.000	39.775	12.000
Σύνολο Μακροπρόθεσμων Δανείων	110.659	43.919	39.775	12.000

	Όμιλος		Μητρική Εταιρία	
	31/12/2011	31/12/2010	31/12/2011	31/12/2010
Τραπεζικές υπεραναλήψεις	28.325	7.910	15.209	2.949
Δάνεια τραπεζών	147.347	99.161	7.825	9.655
Μακροπρόθεσμα πληρωτέα την επόμενη χρήση	45.343	101.700	12.000	72.000
Σύνολο βραχυπρόθεσμων δανείων	221.015	208.771	35.034	84.604

Σύνολο τραπεζικού δανεισμού	331.674	252.690	74.809	96.604
------------------------------------	----------------	----------------	---------------	---------------

Περίοδος λήξης μακροπρόθεσμων δανείων

	Όμιλος		Μητρική Εταιρία	
	31/12/2011	31/12/2010	31/12/2011	31/12/2010
Μεταξύ 1 & 2 Χρόνια	74.023	42.610	39.775	12.000
Μεταξύ 2 & 5 Χρόνια	35.404	183	-	-
Πάνω από 5 χρόνια	1.232	1.126	-	-
Σύνολο	110.659	43.919	39.775	12.000

Μέσο σταθμικό κόστος δανεισμού

	Όμιλος		Μητρική Εταιρία	
	31/12/2011	31/12/2010	31/12/2011	31/12/2010
Μακροπρόθεσμα δάνεια	5,39%	3,46%	5,47%	3,63%
Τραπεζικές Υπεραναλήψεις	6,58%	4,87%	6,34%	5,86%
Βραχυπρόθεσμα δάνεια	5,37%	3,77%	5,73%	3,92%

Δάνεια προς κεφάλαια

	Όμιλος		Μητρική Εταιρία	
	31/12/2011	31/12/2010	31/12/2011	31/12/2010
Σύνολο τραπεζικού δανεισμού	331.674	252.690	74.809	96.604
Διαθέσιμα & ταμειακά ισοδύναμα	(88.078)	(79.967)	(32.032)	(15.779)
Καθαρός τραπεζικός δανεισμός (Α)	243.596	172.723	42.777	80.825
Σύνολο καθαρής θέσης (Β)	171.631	143.938	34.161	28.190
Σύνολο κεφαλαίων (Γ) = (Α) + (Β)	415.227	316.661	76.938	109.015
Δάνεια προς κεφάλαια (Α) / (Γ)	58,7%	54,5%	55,6%	74,1%



Σημείωση 13 - Μακροπρόθεσμος & βραχυπρόθεσμος δανεισμός (συνέχεια)

Τα υπόλοιπα του τραπεζικού δανεισμού είναι εκφρασμένα στα παρακάτω νομίσματα:

	Όμιλος					
	31/12/2011			31/12/2010		
	Βραχυ- πρόθεσμα δάνεια	Μακρο- πρόθεσμα δάνεια	Σύνολο	Βραχυ- πρόθεσμα δάνεια	Μακρο- πρόθεσμα δάνεια	Σύνολο
- EURO	161.506	108.886	270.392	178.175	42.000	220.175
- USD	35.118	1.773	36.891	15.785	1.841	17.626
- AED	2.877	-	2.877	-	-	-
- NAIRA	-	-	-	48	14	62
- NOK	-	-	-	-	64	64
- CNY	14.279	-	14.279	13.829	-	13.829
- INR	5.603	-	5.603	508	-	508
- PHP	1.535	-	1.535	426	-	426
- PLN	97	-	97	-	-	-
Σύνολο	221.015	110.659	331.674	208.771	43.919	252.690

	Μητρική Εταιρία					
	31/12/2011			31/12/2010		
	Βραχυ- πρόθεσμα δάνεια	Μακρο- πρόθεσμα δάνεια	Σύνολο	Βραχυ- πρόθεσμα δάνεια	Μακρο- πρόθεσμα δάνεια	Σύνολο
- EURO	35.034	39.775	74.809	84.604	12.000	96.604
- USD	-	-	-	-	-	-
Σύνολο	35.034	39.775	74.809	84.604	12.000	96.604

Η έκθεση του τραπεζικού δανεισμού του Ομίλου και της Μητρικής Εταιρίας στις αλλαγές των επιτοκίων και οι συμβατικές ημερομηνίες αλλαγής αυτών γίνεται σε λιγότερο από 6 μήνες.

Επίσης ο Όμιλος το τέταρτο τρίμηνο του 2009, σύναψε παράγωγα χρηματοοικονομικά συμβόλαια με σκοπό την αντιστάθμιση του επιτοκιακού κινδύνου.

Οι εύλογες αξίες των βραχυπρόθεσμων και μακροπρόθεσμων δανείων είναι περίπου ίσες με τις λογιστικές τους αξίες, διότι η εταιρία δανείζεται με μεταβλητά επιτόκια, τα οποία αναπροσαρμόζονται σε διάστημα που δεν υπερβαίνει τους 6 μήνες.

Τα υφιστάμενα επί των παγίων εμπράγματα βάρη για τον Όμιλο κατά την 31/12/2011 ανέρχονταν στο ποσό των € 0,2 εκ. (31/12/2010: 2,9 εκ.)

Δεν υπάρχουν υφιστάμενα επί των παγίων εμπράγματα βάρη για τη Μητρική Εταιρία κατά τις 31/12/2011 και 31/12/2010.

Την 15/06/2009 ο Όμιλος σύναψε κοινοπρακτικό τραπεζικό δάνειο ποσού € 75.000.000 με αποκλειστικό σκοπό την αναχρηματοδότηση. Για το παραπάνω δάνειο δεν παραχωρήθηκαν εμπράγματα βάρη επί των παγίων της Μητρικής Εταιρίας & του Ομίλου, ενώ ο Όμιλος είναι υποχρεωμένος να διατηρεί επαρκή κεφαλαιακή επάρκεια, κερδοφορία και ρευστότητα όπως αυτές καθορίζονται από τους παρακάτω δείκτες:

- Καθαρός Τραπεζικός Δανεισμός προς Σύνολο Καθαρής Θέσης
- Καθαρός Τραπεζικός Δανεισμός προς Κέρδη προ φόρων τόκων και αποσβέσεων
- Κέρδη προ φόρων τόκων και αποσβέσεων προς Καθαρά Έξοδα / <Εσοδα> από τόκους

Στις 29/07/2011 ο Όμιλος ολοκλήρωσε τη διαδικασία ανανέωσης της αναχρηματοδότησης του παραπάνω κοινοπρακτικού τραπεζικού δανείου που είχε υπογράψει στις 15/6/2009. Το σύνολο του ποσού χορήγησης επανήλθε στα € 75 εκατ. και η διάρκεια του δανείου επεκτάθηκε ως τον Ιούλιο του 2014.



Σημείωση 14 - Συμμετοχές σε θυγατρικές

	Μητρική Εταιρία			
	31/12/2011		31/12/2010	
	Λογιστικό Κόστος	Προβλέψεις απομείωσης	Καθαρή Λογιστική Αξία	Καθαρή Λογιστική Αξία
Coolinvest Holding Limited (Κύπρος)	91.435	(47.622)	43.813	19.727
Frigorex Cyprus Limited (Κύπρος)	482	-	482	482
Letel Holding Limited (Κύπρος)	-	-	-	37.324
Deltainvest Services Limited (Κύπρος)	-	-	-	6.175
Frigoinvest Holdings B.V (Ολλανδία)	13.750	-	13.750	13.750
Σύνολο	105.667	(47.622)	58.045	77.458

Στις οικονομικές καταστάσεις της μητρικής εταιρίας, οι επενδύσεις στις θυγατρικές εταιρίες παρουσιάζονται ως το αποτέλεσμα του κόστους ίδρυσης ή εξαγοράς αυτών, μείον τυχόν απομείωση του περιουσιακού στοιχείου.

Τον Ιανουάριο του 2011, το Διοικητικό Συμβούλιο της Letel Holdings Limited αποφάσισε τη μείωση του μετοχικού κεφαλαίου της κατά το ποσό των € 19.413 χιλ.) με μείωση της ονομαστικής αξίας της μετοχής της.

Το Μάιο του 2011, η Εταιρία συμμετείχε με ποσοστό 100% στην αύξηση μετοχικού κεφαλαίου της Coolinvest, εισφέροντας σε είδος το σύνολο των θυγατρικών εταιρειών Deltainvest Holdings Limited και Letel Holdings Limited.

Οι εταιρίες του Ομίλου με τις αντίστοιχες διευθύνσεις και ποσοστά συμμετοχής που περιλαμβάνονται στις ενοποιημένες οικονομικές καταστάσεις της **31/12/2011** είναι:

Όνομα Εταιρίας & Τομέας	Χώρα	Μέθοδος Ενοποίησης	Ποσοστό Ομίλου
Τομέας Επαγγελματικής Ψύξης			
Frigoglass A.B.E.E.	Ελλάδα	Μητρική Εταιρία	
SC. Frigoglass Romania SRL	Ρουμανία	Πλήρης	100%
PT Frigoglass Indonesia	Ινδονησία	Πλήρης	100%
Frigoglass South Africa Ltd	Ν. Αφρική	Πλήρης	100%
Frigoglass Eurasia LLC	Ρωσία	Πλήρης	100%
Frigoglass (Guangzhou) Ice Cold Equipment Co. ,Ltd.	Κίνα	Πλήρης	100%
Scandinavian Appliances A.S	Νορβηγία	Πλήρης	100%
Frigoglass Ltd.	Ιρλανδία	Πλήρης	100%
Frigoglass Iberica SL	Ισπανία	Πλήρης	100%
Frigoglass Sp zo.o	Πολωνία	Πλήρης	100%
Frigoglass India PVT.Ltd.	Ινδία	Πλήρης	100%
Frigoglass Turkey Soğutma Sanayi İç ve Dış Ticaret Anonim Şirketi	Τουρκία	Πλήρης	98,92%
Frigoglass İstanbul Soğutma Sistemleri İç ve Dis Ticaret A.S.	Τουρκία	Πλήρης	98,92%
Frigoglass North America Ltd. Co	Η.Π.Α.	Πλήρης	100%
Buffington Road LLC	Η.Π.Α.	Πλήρης	100%
Frigomagna INC	Φιλιππίνες	Πλήρης	51%
Frigorex East Africa Ltd.	Κένυα	Πλήρης	100%
Frigoglass GmbH	Γερμανία	Πλήρης	100%
Frigoglass Nordic	Νορβηγία	Πλήρης	100%
Frigoglass France SA	Γαλλία	Πλήρης	100%
Frigoglass Industries (Nig.) Ltd	Νιγηρία	Πλήρης	76,03%
Coolinvest Holding Limited	Κύπρος	Πλήρης	100%
Frigorex Cyprus Limited	Κύπρος	Πλήρης	100%
Norcool Holding A.S	Νορβηγία	Πλήρης	100%
Frigoinvest Holdings B.V	Ολλανδία	Πλήρης	100%
Frigoglass USA Inc.	Η.Π.Α.	Πλήρης	100%
3P Frigoglass Romania SRL	Ρουμανία	Πλήρης	100%
Τομέας Υαλουργίας			
Frigoglass Jebel Ali FZCO	Ντουμπάι	Πλήρης	80%
Beta Glass Plc.	Νιγηρία	Πλήρης	53,82%
Frigoglass Industries (Nig.) Ltd	Νιγηρία	Πλήρης	76,03%
Deltainvest Services Limited	Κύπρος	Πλήρης	100%



Σημείωση 15-Μετοχικό κεφάλαιο, ίδιες μετοχές, διανομή μερισμάτων & δικαιώματα προαίρεσης μετοχών

α) Μετοχικό κεφάλαιο:

Το μετοχικό κεφάλαιο της εταιρίας αποτελείται από **50.453.294** κοινές ονομαστικές μετοχές του **0,30 €** εκάστη και είναι ολοσχερώς καταβεβλημένο.

Το υπέρ το άρτιο μετοχικό κεφάλαιο της Εταιρίας προέκυψε με την έκδοση μετοχών έναντι μετρητών σε αξία μεγαλύτερης της ονομαστικής τους αξίας.

Στις 29/12/2010 το Διοικητικό Συμβούλιο της Frigoglass ABEE αποφάσισε την αύξηση του μετοχικού κεφαλαίου της Εταιρίας κατά 31.495 κοινές μετοχές ως συνέπεια της εξάσκησης των παρερχομένων δικαιωμάτων προαίρεσης των δικαιούχων του προγράμματος διάθεσης μετοχών της Εταιρίας. Οι εισπράξεις από την έκδοση των μετοχών ανήλθαν σε € 136 χιλ.

Στις 31/03/2011 το Διοικητικό Συμβούλιο της Frigoglass ABEE αποφάσισε την αύξηση του μετοχικού κεφαλαίου της Εταιρίας κατά 130.530 κοινές μετοχές ως συνέπεια της εξάσκησης των παρερχομένων δικαιωμάτων προαίρεσης των δικαιούχων του προγράμματος διάθεσης μετοχών της Εταιρίας. Οι εισπράξεις από την έκδοση των μετοχών ανήλθαν σε € 593 χιλ.

Στις 29/06/2011 το Διοικητικό Συμβούλιο της Frigoglass ABEE αποφάσισε την αύξηση του μετοχικού κεφαλαίου της Εταιρίας κατά 76.144 κοινές μετοχές ως συνέπεια της εξάσκησης των παρερχομένων δικαιωμάτων προαίρεσης των δικαιούχων του προγράμματος διάθεσης μετοχών της Εταιρίας. Οι εισπράξεις από την έκδοση των μετοχών ανήλθαν σε € 323 χιλ.

Στις 31/05/2011 η Γενική Συνέλευση της Frigoglass ABEE αποφάσισε την αύξηση του μετοχικού κεφαλαίου κατά € 6.500 χιλ. με κεφαλαιοποίηση μέρους του αποθεματικού υπέρ το άρτιο και αφορολόγητων αποθεματικών ειδικών διατάξεων ύψους € 1.526 χιλ. και € 4.974 χιλ. αντίστοιχα, με ταυτόχρονη αύξηση της ονομαστικής αξίας της μετοχής.

Στις 31/05/2011 η Γενική Συνέλευση της Frigoglass ABEE αποφάσισε την μείωση του μετοχικού κεφαλαίου κατά € 6.500 χιλ. με καταβολή μετρητών στους μετόχους. Η μείωση πραγματοποιήθηκε με μείωση της ονομαστικής αξίας της μετοχής και προήλθε από το υφιστάμενο καταβεβλημένο μετοχικό κεφάλαιο της εταιρείας και όχι από την προαναφερόμενη κεφαλαιοποίηση αποθεματικών.

Τέλος στις 31/05/2011 η Γενική Συνέλευση της Frigoglass ABEE αποφάσισε την αύξηση του μετοχικού κεφαλαίου κατά € 3.027 χιλ. με κεφαλαιοποίηση αφορολόγητων αποθεματικών ειδικών διατάξεων και την έκδοση και δωρεάν διανομή 10.090.659 νέων μετοχών στους μετόχους με αναλογία μιας νέας δωρεάν μετοχής για κάθε τέσσερις παλιές.

Στις 14/10/2011 το Διοικητικό Συμβούλιο της Frigoglass ABEE αποφάσισε την ακύρωση της συνεδρίασης της από 29/6/2011 για την αύξηση του μετοχικού κεφαλαίου της Εταιρίας κατά 76.144 κοινές μετοχές λόγω εσφαλμένης τιμής άσκησης των δικαιωμάτων προαίρεσης αγοράς μετοχών και την επιστροφή των χρηματικών ποσών στους δικαιούχους.

Στις 14/12/2011 το Διοικητικό Συμβούλιο της Frigoglass ABEE αποφάσισε την αναπροσαρμογή της τιμής άσκησης των εγκεκριμένων προγραμμάτων άσκησης των δικαιωμάτων προαίρεσης απόκτησης μετοχών μετά την τροποποίηση του μετοχικού κεφαλαίου που αποφασίστηκε από την Τακτική Γενική Συνέλευση των μετόχων της 31ης Μαΐου 2011.

	Αριθμός μετοχών	Μετοχικό κεφάλαιο -000' Ευρώ-	Διαφορά από έκδοση μετοχών υπέρ το άρτιο -000' Ευρώ-
Υπόλοιπο 01/01/2010	40.200.610	12.060	3.009
Μετοχές εκδοθείσες για την εξάσκηση δικαιωμάτων προαίρεσης μετοχών / Είσπραξη Μετρητών	31.495	9	127
Μεταφορά από Αποθεματικό Προγραμμάτων Χορήγησης Δικαιωμάτων Προαίρεσης (Σημ. 16)	-	-	31
Υπόλοιπο 31/12/2010	40.232.105	12.069	3.167
Υπόλοιπο 01/01/2011	40.232.105	12.069	3.167
Μετοχές εκδοθείσες για την εξάσκηση δικαιωμάτων προαίρεσης μετοχών / Είσπραξη μετρητών	130.530	40	553
Μεταφορά από αποθεματικό προγραμμάτων χορήγησης δικαιωμάτων προαίρεσης (Σημ. 16)	-	-	110
Αύξηση Μετοχικού Κεφαλαίου	-	6.500	(1.526)
Μείωση Μετοχικού Κεφαλαίου	-	(6.500)	-
Έκδοση δωρεάν μετοχών	10.090.659	3.027	-
Υπόλοιπο 31/12/2011	50.453.294	15.136	2.304


Σημείωση 15 - Μετοχικό κεφάλαιο, ίδιες μετοχές, διανομή μερισμάτων & δικαιώματα προαίρεσως μετοχών (συνέχεια)
β) Ίδιες μετοχές:

Κατά την Έκτακτη Γενική Συνέλευση των Μετόχων την 05/09/2008 εγκρίθηκε πρόγραμμα αγοράς ιδίων μετοχών σύμφωνα με το άρθρο 16 του Κ.Ν. 2190/1920 μέχρι ποσοστού 10% του εκάστοτε καταβεβλημένου μετοχικού της κεφαλαίου, που σήμερα ανέρχονται σε 40.200.610 μετοχές, εντός χρονικής περιόδου 24 μηνών από 05/09/2008 μέχρι την 5η Σεπτεμβρίου 2010, με κατώτατη τιμή αγοράς ένα (1,00) ευρώ ανά μετοχή και ανώτατη τιμή αγοράς είκοσι πέντε (25,00) ευρώ ανά μετοχή. Η απόκτηση των ιδίων μετοχών, σύμφωνα με τα ανωτέρω θα γίνει με ευθύνη του Διοικητικού Συμβουλίου και θα αφορά μετοχές που έχουν εξοφληθεί πλήρως.

Το Μάιο του 2011, η εταιρία πώλησε 1.340.000 ίδιες μετοχές αξίας € 7.394 χιλ. με κέρδος € 7.349 χιλ. το οποίο καταχωρήθηκε απευθείας στην καθαρή θέση της Εταιρίας και του Ομίλου.

Τέλος στις 31/05/2011 η Γενική Συνέλευση της Frigoglass ABEE αποφάσισε την αύξηση του μετοχικού κεφαλαίου κατά € 3.027 χιλ. με κεφαλαιοποίηση αφορολόγητων αποθεματικών ειδικών διατάξεων και την έκδοση και δωρεάν διανομή 10.090.659 νέων μετοχών στους μετόχους με αναλογία μιας νέας δωρεάν μετοχής για κάθε τέσσερις παλιές. Αυτό είχε σαν αποτέλεσμα η εταιρεία να αυξήσει τις ίδιες μετοχές κατά 360.156 μετοχές.

	Αριθμός μετοχών	Ίδιες μετοχές -000'ς Ευρώ-
Υπόλοιπο 01/01/2010	(2.140.198)	(9.696)
<Αγορές> ιδίων μετοχών	(640.431)	(5.647)
Πωλήσεις ιδίων μετοχών	-	-
Υπόλοιπο 31/12/2010	(2.780.629)	(15.343)
Υπόλοιπο 01/01/2011	(2.780.629)	(15.343)
<Αγορές> ιδίων μετοχών	-	-
Έκδοση δωρεάν μετοχών	(360.156)	-
Πωλήσεις Ιδίων Μετοχών	1.340.000	7.394
Υπόλοιπο 31/12/2011	(1.800.785)	(7.949)

γ) Διανομή μερισμάτων

Τα μερίσματα καταχωρούνται στις οικονομικές καταστάσεις την περίοδο που εγκρίνονται από την Γενική Συνέλευση των Μετόχων. Η Τακτική Γενική Συνέλευση της Frigoglass ABEE στις 14/05/2010 ενέκρινε Μερίσματα σε μετόχους ύψους € 4.020 χιλ.

δ) Δικαιώματα προαίρεσως μετοχών

i) Η Τακτική Γενική Συνέλευση της Frigoglass ABEE στις 8 Ιουνίου 2007 ενέκρινε τη θέσπιση προγράμματος διάθεσης δικαιωμάτων προαίρεσης αγοράς μετοχών σε μέλη του Διοικητικού Συμβουλίου και στο προσωπικό της Εταιρίας, καθώς και των συνδεδεμένων με αυτήν εταιριών σε αντικατάσταση του προηγούμενου Phantom option plan.

Σύμφωνα με την απόφαση της ανωτέρω Γενικής Συνέλευσης εγκρίθηκε η διάθεση 428.870 δικαιωμάτων Stock Options κατά ανώτατο όριο, έκαστο των οποίων αντιστοιχεί σε μία κοινή ανώνυμη μετοχή της Εταιρίας.

ii) Η Τακτική Γενική Συνέλευση της Frigoglass ABEE στις 5 Ιουνίου 2009 ενέκρινε τη θέσπιση προγράμματος διάθεσης δικαιωμάτων προαίρεσης αγοράς μετοχών σε μέλη του Διοικητικού Συμβουλίου και στο προσωπικό της Εταιρίας, καθώς και των συνδεδεμένων με αυτήν εταιριών.

Σύμφωνα με την απόφαση της ανωτέρω Γενικής Συνέλευσης εγκρίθηκε η διάθεση 500.000 δικαιωμάτων Stock Options κατά ανώτατο όριο, έκαστο των οποίων αντιστοιχεί σε μία κοινή ανώνυμη μετοχή της Εταιρίας.

iii) Η Τακτική Γενική Συνέλευση της Frigoglass ABEE στις 14 Μαΐου 2010 ενέκρινε τη θέσπιση προγράμματος διάθεσης δικαιωμάτων προαίρεσης αγοράς μετοχών σε μέλη του Διοικητικού Συμβουλίου και στο προσωπικό της Εταιρίας, καθώς και των συνδεδεμένων με αυτήν εταιριών.

Σύμφωνα με την απόφαση της ανωτέρω Γενικής Συνέλευσης εγκρίθηκε η διάθεση 600.000 δικαιωμάτων Stock Options κατά ανώτατο όριο, έκαστο των οποίων αντιστοιχεί σε μία κοινή ανώνυμη μετοχή της Εταιρίας.

iv) Στις 14/12/2011 το Διοικητικό Συμβούλιο της Frigoglass ABEE αποφάσισε την αναπροσαρμογή της τιμής άσκησης των εγκεκριμένων προγραμμάτων άσκησης των δικαιωμάτων προαίρεσης απόκτησης μετοχών μετά την τροποποίηση του μετοχικού κεφαλαίου που αποφασίστηκε από την Τακτική Γενική Συνέλευση των μετόχων της 31ης Μαΐου 2011

Σημείωση 15 - Μετοχικό κεφάλαιο, ίδιες μετοχές, διανομή μερισμάτων & δικαιώματα προαίρεσης μετοχών (συνέχεια)

Ανάλυση των προγραμμάτων διάθεσης δικαιωμάτων προαίρεσης αγοράς μετοχών:

Πρόγραμμα δικαιωμάτων	Έναρξη περιόδου άσκησης δικαιώματος	Λήξη περιόδου άσκησης δικαιώματος	Αριθμός δικαιωμάτων που εκδόθηκαν	Αριθμός δικαιωμάτων που εξασκήθηκαν/ ακυρώθηκαν	Αριθμός δικαιωμάτων που εκκρεμούν
Πρόγραμμα εγκεκριμένο από το Δ.Σ την 02/08/2007:					
με τιμή άσκησης 13,15 Ευρώ ανά μετοχή	8/6/2007	17/12/2016	27.671	27.671	-
με τιμή άσκησης 13,15 Ευρώ ανά μετοχή	1/1/2008	17/12/2016	27.671	3.964	23.707
με τιμή άσκησης 13,15 Ευρώ ανά μετοχή	1/1/2009	17/12/2016	27.669	3.964	23.705
		Σύνολο	83.011	35.599	47.412
Πρόγραμμα εγκεκριμένο από το Δ.Σ την 14/05/2008:					
με τιμή άσκησης 15,83 Ευρώ ανά μετοχή	14/05/2008	17/12/2017	26.466	-	26.466
με τιμή άσκησης 15,83 Ευρώ ανά μετοχή	14/05/2009	17/12/2017	26.466	-	26.466
με τιμή άσκησης 15,83 Ευρώ ανά μετοχή	14/05/2010	17/12/2017	26.470	-	26.470
		Σύνολο	79.402	-	79.402
Πρόγραμμα εγκεκριμένο από το Δ.Σ την 19/06/2009:					
με τιμή άσκησης 3,07 Ευρώ ανά μετοχή	19/06/2009	31/12/2018	163.738	46.780	116.958
με τιμή άσκησης 3,07 Ευρώ ανά μετοχή	01/01/2010	31/12/2018	163.738	46.793	116.945
με τιμή άσκησης 3,07 Ευρώ ανά μετοχή	01/01/2011	31/12/2018	163.737	42.125	121.612
		Σύνολο	491.213	135.698	355.515
Πρόγραμμα εγκεκριμένο από το Δ.Σ την 11/12/2009:					
με τιμή άσκησης 3,07 Ευρώ ανά μετοχή	11/12/2009	31/12/2018	2.833	-	2.833
με τιμή άσκησης 3,07 Ευρώ ανά μετοχή	01/01/2010	31/12/2018	2.833	-	2.833
με τιμή άσκησης 3,07 Ευρώ ανά μετοχή	01/01/2011	31/12/2018	2.834	-	2.834
		Σύνολο	8.500	-	8.500
Πρόγραμμα εγκεκριμένο από το Δ.Σ την 17/11/2010:					
με τιμή άσκησης 5,54 Ευρώ ανά μετοχή	17/11/2010	31/12/2019	59.759	12.662	47.097
με τιμή άσκησης 5,54 Ευρώ ανά μετοχή	01/01/2011	31/12/2019	59.783	6.834	52.949
με τιμή άσκησης 5,54 Ευρώ ανά μετοχή	01/01/2012	31/12/2019	59.788	-	59.788
		Σύνολο	179.330	19.496	159.834
Πρόγραμμα εγκεκριμένο από το Δ.Σ την 03/01/2011:					
με τιμή άσκησης 5,54 Ευρώ ανά μετοχή	03/01/2011	31/12/2020	64.261	6.831	57.430
με τιμή άσκησης 5,54 Ευρώ ανά μετοχή	03/01/2012	31/12/2020	64.283	-	64.283
με τιμή άσκησης 5,54 Ευρώ ανά μετοχή	03/01/2013	31/12/2020	64.291	-	64.291
		Σύνολο	192.835	6.831	186.004
		Γενικό Σύνολο	1.034.291	197.624	836.667

Η μέση σταθμική εύλογη αξία των νέων δικαιωμάτων που εκδόθηκαν κατά τη διάρκεια της χρήσης ανήλθε σε Ευρώ 3,24 ανά δικαίωμα και υπολογίστηκε με το Black-Scholes μοντέλο αποτίμησης.

Οι βασικές παραδοχές του μοντέλου αποτίμησης είναι:

Μέση σταθμική τιμή μετοχής	10,18 €
Διακύμανση	13,23%
Μερισματική απόδοση	1,0%
Προεξοφλητικό Επιτόκιο	3,5%



Ποσά σε χιλιάδες €

Σημείωση 16 - Λοιπά αποθεματικά

	Όμιλος						Σύνολο
	Τακτικό Αποθεματικό	Αποθεματικό Προγραμμάτων Χορήγησης Δικαιωμάτων Προαίρεσης	Έκτακτα αποθεματικά	Αποθεματικό Αντιστάθμισης Ταμειακών Ροών	Αφορολόγητα αποθεματικά ειδικών διατάξεων νόμων	Συναλλαγματική διαφορά μετατροπής ισολογισμών θυγατρικών εξωτερικού	
Υπόλοιπο 01/01/2010	2.113	570	9.092	992	14.834	(21.699)	5.902
Προσθήκες Χρήσης	-	281	-	2.103	-	-	2.384
Λήξη/Ακύρωση προγραμμάτων χορήγησης δικαιωμάτων προαίρεσης	-	(31)	-	-	-	-	(31)
Μεταφορά από/ <προς> Καθαρό Κέρδος	2.193	-	-	(1.028)	-	-	1.165
Συναλλαγματικές Διαφορές	(129)	-	411	-	-	5.264	5.546
Υπόλοιπο 31/12/2010	4.177	820	9.503	2.067	14.834	(16.435)	14.966
Υπόλοιπο 01/01/2011	4.177	820	9.503	2.067	14.834	(16.435)	14.966
Προσθήκες Χρήσης	-	331	-	(903)	-	-	(572)
Έκδοση δωρεάν μετοχών	-	-	232	-	(3.027)	-	(2.795)
Αύξηση Μετοχικού Κεφαλαίου	-	-	-	-	(4.974)	-	(4.974)
Μετοχές εκδοθείσες σε υπαλλήλους	-	(110)	-	-	-	-	(110)
Μεταφορά από/ <προς> Καθαρό Κέρδος	-	-	-	(1.534)	-	-	(1.534)
Συναλλαγματικές Διαφορές	-	-	(218)	1	-	(109)	(326)
Υπόλοιπο 31/12/2011	4.177	1.041	9.517	(369)	6.833	(16.544)	4.655

	Μητρική Εταιρία				Σύνολο
	Τακτικό Αποθεματικό	Αποθεματικό Προγραμμάτων Χορήγησης Δικαιωμάτων Προαίρεσης	Έκτακτα αποθεματικά	Αφορολόγητα αποθεματικά ειδικών διατάξεων νόμων	
Υπόλοιπο 01/01/2010	4.019	570	4.943	14.834	24.366
Προσθήκες Χρήσης	-	281	-	-	281
Μετοχές εκδοθείσες σε υπαλλήλους	-	(31)	-	-	(31)
Υπόλοιπο 31/12/2010	4.019	820	4.943	14.834	24.616
Υπόλοιπο 01/01/2011	4.019	820	4.943	14.834	24.616
Προσθήκες Χρήσης	-	331	-	-	331
Έκδοση δωρεάν μετοχών	-	-	232	(3.027)	(2.795)
Αύξηση Μετοχικού Κεφαλαίου	-	-	-	(4.974)	(4.974)
Μετοχές εκδοθείσες σε υπαλλήλους	-	(110)	-	-	(110)
Υπόλοιπο 31/12/2011	4.019	1.041	5.175	6.833	17.068

Η Εταιρία είναι υποχρεωμένη σύμφωνα με τον Ελληνικό Νόμο Περί Ανωνύμων Εταιριών 2190/1920 να μεταφέρει το 5% των ετήσιων καθαρών κερδών σε τακτικό αποθεματικό μέχρις ότου τα συσσωρευμένα αποθεματικά να ισούνται με το 1/3 του καταβλημένου (κοινού) μετοχικού κεφαλαίου. Αυτό το αποθεματικό δεν μπορεί να διανεμηθεί στους μετόχους της εταιρίας εξαιρουμένης της περίπτωσης ρευστοποίησης.

Το Αποθεματικό Προγραμμάτων Χορήγησης Δικαιωμάτων Προαίρεσης αφορά, πρόγραμμα διάθεσης δικαιωμάτων προαίρεσης μετοχών σε μέλη του Διοικητικού Συμβουλίου και στο προσωπικό της Εταιρίας το οποίο αναλύεται στην Σημείωση 15 των ετήσιων οικονομικών καταστάσεων.

Η Εταιρία έχει δημιουργήσει αφορολόγητα αποθεματικά, σύμφωνα με διάφορους Ελληνικούς φορολογικούς νόμους με την πάροδο των χρόνων με σκοπό να επιτύχει φορολογικές ελαφρύνσεις, είτε α) αναβάλλοντας την τακτοποίηση των φορολογικών της υποχρεώσεων μέχρις ότου αυτά τα αποθεματικά διανεμηθούν στους μετόχους της εταιρίας, είτε β) απαλείφοντας αποτελεσματικά κάθε μελλοντική πληρωμή φόρου εισοδήματος χρησιμοποιώντας αυτά τα αποθεματικά για να εκδώσει δωρεάν μετοχές στους μετόχους της εταιρίας. Στην περίπτωση που αυτά τα αποθεματικά θα διανεμόνταν στους μετόχους της εταιρίας ως μερίσματα, τα διανεμηθέντα κέρδη θα φορολογούνταν με τους συντελεστές που ισχύουν τη στιγμή της διανομής. Δεν έχει αναγνωριστεί καμία πρόβλεψη για ενδεχόμενες υποχρεώσεις φόρου εισοδήματος στο ενδεχόμενο μιας μελλοντικής διανομής τέτοιου είδους αποθεματικών στους μετόχους της εταιρίας, αφού τέτοιου είδους υποχρεώσεις αναγνωρίζονται ταυτόχρονα με την υποχρέωση μερίσματος που σχετίζεται με τέτοιες διανομές.

Η Γενική Συνέλευση στις 31/05/2011, αποφάσισε την κεφαλαιοποίηση € 8.001 χιλ. αφορολόγητων αποθεματικών ειδικών διατάξεων (βλέπε σημ. 15).



Σημείωση 17 - Χρηματοοικονομικά Έξοδα

	Όμιλος		Μητρική Εταιρία	
	31/12/2011	31/12/2010	31/12/2011	31/12/2010
Έξοδα από χρεωστικούς τόκους	15.973	10.311	4.445	3.518
Έσοδα από πιστωτικούς τόκους	(1.710)	(1.447)	(420)	(678)
Καθαρά Έξοδα/ <Έσοδα> από τόκους	14.263	8.864	4.025	2.840
Συναλλαγματικές διαφορές Ζημίες/ <Κέρδη> & Λοιπά Χρηματοοικονομικά Κόστη	202	(834)	508	(1.224)
Ζημίες / <Κέρδη> από παράγωγα χρηματοοικονομικά μέσα	3.688	6.359	168	643
Σύνολο Χρηματοοικονομικών εξόδων / <εσόδων>	18.153	14.389	4.701	2.259

Σημείωση 18 - Φορολογία

	Όμιλος		Μητρική Εταιρία	
	31/12/2011	31/12/2010	31/12/2011	31/12/2010
Φόρος Εισοδήματος	10.786	11.370	932	796
Αναβαλλόμενη Φορολογία	(389)	(1.937)	286	773
Σύνολο	10.397	9.433	1.218	1.569

	Όμιλος		Μητρική Εταιρία	
	31/12/2011	31/12/2010	31/12/2011	31/12/2010
Κέρδη / <Ζημίες> προ φόρων	35.017	34.887	(209)	(1.530)
Φορολογικός Συντελεστής	20%	24%	20%	24%
Φόρος Εισοδήματος βάσει ονομαστικού φορολογικού συντελεστή	7.003	8.373	(42)	(367)
Φορολογική επίδραση διαφοράς συντελεστών	2.681	1.285	-	499
Αφορολόγητα ή κατ' ειδικό τρόπο φορολογούμενα έσοδα	(1.612)	(2.395)	-	-
Μη εκπιπτόμενες δαπάνες	1.515	1.485	1.515	1.333
Χρήση προηγούμενων μη αναγνωρισμένων ζημιών από φόρους	(290)	-	(290)	-
Λοιποί Φόροι	1.100	685	35	104
Φόροι εισοδήματος που εμφανίζονται στην κατάσταση αποτελεσμάτων	10.397	9.433	1.218	1.569

Οι φορολογικοί συντελεστές στις χώρες όπου ο Όμιλος δραστηριοποιείται κυμαίνονται μεταξύ **10% και 38,3%**.

Η μη φορολογική έκπτωση συγκεκριμένων εξόδων, οι διαφορετικοί φορολογικοί συντελεστές στις χώρες που ο Όμιλος δραστηριοποιείται, μη φορολογητέα εισοδήματα και η επιβολή άλλων εφ' άπαξ φόρων διαμορφώνουν τον πραγματικό τελικό φορολογικό συντελεστή για τον Όμιλο στο **29,69%**. (Ελληνικός Φορολογικός Συντελεστής 20%).

Τον Ιανουάριο του 2011 δημοσιεύτηκε από το Ελληνικό κράτος νόμος, σύμφωνα με τον οποίο για τις χρήσεις από 01.01.2011 ο φορολογικός συντελεστής διαμορφώνεται στο 20%.

Αναφορικά με τον υπολογισμό της αναβαλλόμενης φορολογικής απαίτησης που σχετίζεται με τις συσσωρευμένες φορολογικές ζημιές της Μητρικής εταιρίας χρησιμοποιήθηκε ο συντελεστής 20% με αποτέλεσμα να καταλογιστεί το 2010 αναβαλλόμενη φορολογική επιβάρυνση € 499 χιλ. για τον Όμιλο και την Εταιρία.

Για τις υπόλοιπες προσωρινές φορολογικές διαφορές χρησιμοποιήθηκαν οι συντελεστές που καθορίζει ο ισχύον νόμος την 31.12.2011.



Σημείωση 18 - Φορολογία (συνέχεια)

Έκθεση Φορολογικής Συμμόρφωσης

Για την χρήση 2011 και εντεύθεν, οι Ελληνικές Ανώνυμες Εταιρίες και οι Εταιρίες Περιορισμένης Ευθύνης που οι ετήσιες οικονομικές τους καταστάσεις ελέγχονται υποχρεωτικά, υποχρεούνται να λαμβάνουν «Ετήσιο Πιστοποιητικό» που προβλέπεται στην παρ. 5 του άρθρου 82 του Ν.2238/1994, το οποίο εκδίδεται μετά από φορολογικό έλεγχο που διενεργείται από τον ίδιο Νόμιμο Ελεγκτή ή ελεγκτικό γραφείο που ελέγχει τις ετήσιες οικονομικές καταστάσεις.

Κατόπιν ολοκλήρωσης του φορολογικού ελέγχου, ο Νόμιμος Ελεγκτής ή ελεγκτικό γραφείο εκδίδει στην εταιρία «Έκθεση Φορολογικής Συμμόρφωσης»

και στη συνέχεια ο Νόμιμος Ελεγκτής ή ελεγκτικό γραφείο την υποβάλλει ηλεκτρονικά στο Υπουργείο Οικονομικών το αργότερο εντός δέκα ημερών

από την καταληκτική ημερομηνία έγκρισης του ισολογισμού της εταιρίας από τη Γενική Συνέλευση των Μετόχων.

Το Υπουργείο Οικονομικών θα επιλέξει δείγμα εταιριών τουλάχιστον της τάξης του 9% για έλεγχο από τις αρμόδιες ελεγκτικές υπηρεσίες του Υπουργείου.

Ο έλεγχος αυτός θα πρέπει να ολοκληρωθεί σε διάστημα όχι αργότερο των δεκαοκτώ μηνών από την ημερομηνία υποβολής της «Έκθεσης Φορολογικής Συμμόρφωσης» στο Υπουργείο Οικονομικών.

Ανέλεγκτες φορολογικές χρήσεις

Η Εταιρία δεν έχει ελεγχθεί από τις φορολογικές αρχές για τη χρήση 2010.

Για τη χρήση 2011 ο φορολογικός έλεγχος ήδη διενεργείται από την PricewaterhouseCoopers A.E.

Κατά την ολοκλήρωση του φορολογικού ελέγχου, η διοίκηση της Εταιρίας δεν αναμένει να προκύψουν σημαντικές φορολογικές υποχρεώσεις πέραν από αυτές που καταχωρήθηκαν και που απεικονίζονται στις οικονομικές καταστάσεις.

Για τις ανέλεγκτες φορολογικές χρήσεις, υπάρχει το ενδεχόμενο επιβολής πρόσθετων φόρων και προσαυξήσεων, κατά το χρόνο που αυτές θα εξετασθούν και θα οριστικοποιηθούν.

Οι φορολογικές δηλώσεις των θυγατρικών της δεν έχουν εξετασθεί από τις αρμόδιες φορολογικές αρχές για διάφορες φορολογικές χρήσεις.

Μέχρι την οριστικοποίηση του φορολογικού ελέγχου στις παραπάνω εταιρίες η φορολογική επιβάρυνση για τον Όμιλο δεν μπορεί να καθορισθεί με ακρίβεια για τις χρήσεις αυτές.

Ο Όμιλος σχηματίζει προβλέψεις για τυχόν επιπροσθέτους φόρους που θα προκύψουν από φορολογικούς ελέγχους στο βαθμό που η υποχρέωση αυτή είναι πιθανή και μπορεί να εκτιμηθεί αξιόπιστα.



Ποσά σε χιλιάδες €

Σημείωση 18 - Φορολογία (συνέχεια)

Ανέλεγκτες Φορολογικές Χρήσεις Εταιριών Ομίλου

Σημείωση:

Για ορισμένες χώρες, ο φορολογικός έλεγχος δεν είναι υποχρεωτικός και γίνεται μόνο υπό κάποιες προϋποθέσεις

Εταιρία	Χώρα	Ανέλεγκτες Χρήσεις	Τομέας Δραστηριότητας
Frigoglass A.B.E.E. - Μητρική Εταιρία	Ελλάδα	2010-2011	Παραγωγή Ψυκτικών Θαλάμων
SC. Frigoglass Romania SRL	Ρουμανία	2010-2011	Παραγωγή Ψυκτικών Θαλάμων
PT Frigoglass Indonesia	Ινδονησία	2009-2011	Παραγωγή Ψυκτικών Θαλάμων
Frigoglass South Africa Ltd	Ν. Αφρική	2006-2011	Παραγωγή Ψυκτικών Θαλάμων
Frigoglass Eurasia LLC	Ρωσία	2009-2011	Παραγωγή Ψυκτικών Θαλάμων
Frigoglass (Guangzhou) Ice Cold Equipment Co. ,Ltd.	Κίνα	2006-2011	Παραγωγή Ψυκτικών Θαλάμων
Scandinavian Appliances A.S	Νορβηγία	2003-2011	Παραγωγή Ψυκτικών Θαλάμων
Frigoglass Ltd.	Ιρλανδία	2002-2011	Παραγωγή Ψυκτικών Θαλάμων
Frigoglass Iberica SL	Ισπανία	2004-2011	Παραγωγή Ψυκτικών Θαλάμων
Frigoglass Sp zo.o	Πολωνία	2009-2011	Παραγωγή Ψυκτικών Θαλάμων
Frigoglass India PVT.Ltd.	Ινδία	2005-2011	Παραγωγή Ψυκτικών Θαλάμων
Frigoglass Turkey Soğutma Sanayi İç ve Dış Ticaret Anonim Şirketi	Τουρκία	2010-2011	Παραγωγή Ψυκτικών Θαλάμων
Frigoglass İstanbul Soğutma Sistemleri İç ve Dis Ticaret A.S.	Τουρκία	2010-2011	Γραφείο Πωλήσεων
Frigoglass North America Ltd. Co	Η.Π.Α.	2008-2011	Παραγωγή Ψυκτικών Θαλάμων
Buffington Road LLC	Η.Π.Α.	2008-2011	Επενδύσεις Ακινήτων
Frigomagna INC	Φιλιππίνες	2008-2011	Γραφείο Πωλήσεων
Frigoglass Jebel Ali FZCO	Ντουμπάι	-	Παραγωγή Γυαλιού
Beta Glass Plc.	Νιγηρία	2005-2011	Παραγωγή Γυαλιού
Frigoglass Industries (Nig.) Ltd	Νιγηρία	2005-2011	ψυκτικών θαλάμων
3P Frigoglass Romania SRL	Ρουμανία	2008-2011	Παραγωγή Πλαστικών
Frigorex East Africa Ltd.	Κένυα	2008-2011	Γραφείο Πωλήσεων
Frigoglass GmbH	Γερμανία	2008-2011	Γραφείο Πωλήσεων
Frigoglass Nordic	Νορβηγία	2003-2011	Γραφείο Πωλήσεων
Frigoglass France SA	Γαλλία	2004-2011	Γραφείο Πωλήσεων
Coolinvest Holding Limited	Κύπρος	2010-2011	Εταιρία Συμμετοχών
Frigorex Cyprus Limited	Κύπρος	2010-2011	Εταιρία Συμμετοχών
Frigoinvest Holdings B.V	Ολλανδία	2008-2011	Εταιρία Συμμετοχών
Norcool Holding A.S	Νορβηγία	1999-2011	Εταιρία Συμμετοχών
Deltainvest Services Limited	Κύπρος	2010-2011	Εταιρία Συμμετοχών
Frigoglass USA Inc.	Η.Π.Α.	2009-2011	Εταιρία Συμμετοχών



Σημείωση 19 - Ανειλημμένες υποχρεώσεις / δεσμεύσεις

Κεφαλαιακές υποχρεώσεις

Οι υποχρεώσεις για κεφαλαιακές δαπάνες που έχουν αναληφθεί αλλά δεν έχουν εκτελεσθεί κατά την 31/12/2011 είναι για τον Όμιλο 1.132 χιλ. € (31/12/2010: 1.273 χιλ. €).

Υποχρεώσεις λειτουργικών μισθώσεων

Ο Όμιλος μισθώνει ενσώματες ακινητοποιήσεις (κτίρια και μεταφορικά μέσα) με λειτουργικές μισθώσεις. Τα μελλοντικά πληρωτέα συνολικά μισθώματα σύμφωνα με τις λειτουργικές μισθώσεις έχουν ως εξής:

	Όμιλος					
	31/12/2011			31/12/2010		
	Κτίρια	Μεταφ. Μέσα	Σύνολο	Κτίρια	Μεταφ. Μέσα	Σύνολο
Έως 1 έτος	931	985	1.916	955	668	1.623
Από 1 έως 5 έτη	2.224	1.850	4.074	2.576	1.457	4.033
Άνω των 5 ετών	820	-	820	522	-	522
Σύνολο	3.975	2.835	6.810	4.053	2.125	6.178

	Μητρική Εταιρία					
	31/12/2011			31/12/2010		
	Κτίρια	Μεταφ. Μέσα	Σύνολο	Κτίρια	Μεταφ. Μέσα	Σύνολο
Έως 1 έτος	392	626	1.018	392	582	974
Από 1 έως 5 έτη	1.567	534	2.101	1.567	1.352	2.919
Άνω των 5 ετών	131	-	131	522	-	522
Σύνολο	2.090	1.160	3.250	2.481	1.934	4.415

Σημείωση 20 - Συναλλαγές με Συνδεδεμένα Μέρη

(βάσει Δ.Λ.Π. 24 & Άρθρου 42ε του Κ.Ν. 2190/20)

Η μετοχική σύνθεση της Μητρικής εταιρίας την 31/12/2011 είναι:

BOVAL S.A.	43,69%
Capital Research & Management	9,12%
Montanaro Group	5,48%
Θεσμικοί επενδυτές	22,67%
Άλλοι επενδυτές	19,04%

Η εταιρία BOVAL S.A συμμετέχει (μέσω της Kar-Tess Holding S.A.) και στο μετοχικό κεφάλαιο της COCA-COLA ΕΛΛΗΝΙΚΗ ΕΤΑΙΡΕΙΑ ΕΜΦΙΑΛΩΣΕΩΣ Α.Ε κατά ποσοστό περίπου 23,31%.

Η COCA-COLA ΕΛΛΗΝΙΚΗ ΕΤΑΙΡΕΙΑ ΕΜΦΙΑΛΩΣΕΩΣ Α.Ε είναι ανώνυμη εταιρία εμφιάλωσης μη αλκοολούχων ποτών, εισηγμένη στα Χρηματιστήρια Αθηνών, Νέας Υόρκης και Λονδίνου.

Εκτός από την εν μέρει κοινή μετοχική σύνθεση μέσω της συμμετοχής της BOVAL S.A. κατά 23,31% στο μετοχικό κεφάλαιο της COCA-COLA ΕΛΛΗΝΙΚΗ ΕΤΑΙΡΕΙΑ ΕΜΦΙΑΛΩΣΕΩΣ Α.Ε , η Frigoglass είναι και η πλειοψηφούσα μέτοχος της εταιρίας Frigoglass Industries (NIG) Ltd. η οποία εδρεύει στη Νιγηρία & στην οποία η COCA-COLA ΕΛΛΗΝΙΚΗ ΕΤΑΙΡΕΙΑ ΕΜΦΙΑΛΩΣΕΩΣ Α.Ε έχει απώτερη συμμετοχή 15,86%.

Βάσει σύμβασης, που έληξε την 31/12/2008 και ανανεώθηκε την 12/12/2008 έως την 31/12/2013, ο Όμιλος της COCA-COLA ΕΛΛΗΝΙΚΗ ΕΤΑΙΡΕΙΑ ΕΜΦΙΑΛΩΣΕΩΣ προμηθεύεται από την Frigoglass, σε τιμές διαπραγματεύσιμες ετησίως, επαγγελματικά ψυγεία.

Οι συμφωνίες για τις συναλλαγές γίνονται ως συναλλαγές μεταξύ ανεξάρτητων συμβαλλομένων μερών.


Σημείωση 20 - Συναλλαγές με Συνδεδεμένα Μέρη (συνέχεια)

α) Τα ποσά των συναλλαγών με συνδεδεμένες εταιρίες σωρευτικά ανέρχονται σε:

	Όμιλος		Μητρική Εταιρία	
	31/12/2011	31/12/2010	31/12/2011	31/12/2010
Πωλήσεις αγαθών & υπηρεσιών	152.087	101.600	45.266	19.711
Αγορές αγαθών & Υπηρεσιών	516	534	516	534
Απαιτήσεις / <Υποχρεώσεις>	8.741	3.192	(2.542)	(3.501)

β) Τα ποσά των συναλλαγών της Μητρικής εταιρίας με τις θυγατρικές εταιρίες του ομίλου της Frigoglass ανέρχονται:

	Μητρική Εταιρία	
	31/12/2011	31/12/2010
Πωλήσεις αγαθών	6.073	5.137
Πωλήσεις υπηρεσιών	2.880	1.491
Έξοδα / Αγορές αγαθών	50.868	28.539
Μερίσματα	-	-
Απαιτήσεις	32.849	26.940
Υποχρεώσεις	40.733	21.375

Οι συμφωνίες για τις συναλλαγές γίνονται ως συναλλαγές μεταξύ ανεξάρτητων συμβαλλομένων μερών.

γ) Λοιπά λειτουργικά έσοδα (συναλλαγές της Μητρικής εταιρίας με τις θυγατρικές εταιρίες του ομίλου της Frigoglass)

	Μητρική Εταιρία	
	31/12/2011	31/12/2010
Έσοδα από αμοιβές διοικητικής υποστήριξης	22.787	20.726
Λοιπά λειτουργικά έσοδα	484	731
Σύνολο από λειτουργικά έσοδα	23.271	21.457

Το σύνολο των Λοιπών λειτουργικών εσόδων αφορά κυρίως αμοιβές διοικητικής υποστήριξης οι οποίες χρεώνονται στις εταιρίες του Ομίλου.

δ) Οι αμοιβές των Διοικητικών οργάνων οι οποίες περιλαμβάνουν μισθοδοσία, αποζημιώσεις αποχωρήσεων και λοιπές παροχές σωρευτικά ανέρχονται σε:

	Όμιλος		Μητρική Εταιρία	
	31/12/2011	31/12/2010	31/12/2011	31/12/2010
Αμοιβές μελών Δ.Σ	144	144	144	144
Αμοιβές Στελεχών	3.775	2.214	3.775	2.214
Απαιτήσεις από διευθυντικά στελέχη & μέλη της διοίκησης	-	-	-	-
Υποχρεώσεις προς τα διευθυντικά στελέχη & μέλη της διοίκησης	-	-	-	-



Σημείωση 21 - Κέρδη ανά μετοχή

Βασικά και απομειωμένα κέρδη ανά μετοχή

Τα βασικά και απομειωμένα κέρδη ανά μετοχή υπολογίζονται με διαίρεση του κέρδους που αναλογεί στους μετόχους της μητρικής εταιρίας, με το σταθμισμένο μέσο αριθμό των κοινών μετοχών στην διάρκεια της περιόδου, εξαιρουμένων των ιδίων κοινών μετοχών που αγοράστηκαν από την εταιρία.

Τα απομειωμένα κέρδη ανά μετοχή (diluted earnings per share) υπολογίζονται αναπροσαρμόζοντας τον σταθμισμένο μέσο αριθμό των σε κυκλοφορία κοινών μετοχών, με τις επιδράσεις όλων των δυνητικών τίτλων των μετατρέψιμων σε κοινές μετοχές. Τα δικαιώματα προαίρεσης αγοράς μετοχών αποτελούν τη μοναδική κατηγορία δυνητικών τίτλων μετατρέψιμων σε κοινές μετοχές, που έχει η Εταιρία. Όσον αφορά στα προαναφερθέντα δικαιώματα, γίνεται υπολογισμός του αριθμού των μετοχών οι οποίες θα μπορούσαν να είχαν αποκτηθεί στην εύλογη αξία (οριζόμενη ως η μέση ετήσια χρηματιστηριακή τιμή των μετοχών της Εταιρίας) με βάση την αξία των δικαιωμάτων συμμετοχής, που σχετίζονται με τα υφιστάμενα προγράμματα δικαιωμάτων απόκτησης μετοχών. Ο αριθμός των μετοχών που προκύπτει από τον παραπάνω υπολογισμό συγκρίνεται με τον αριθμό των μετοχών που θα μπορούσαν να είχαν εκδοθεί σε περίπτωση άσκησης των δικαιωμάτων. Η διαφορά που προκύπτει, προστίθεται στον παρανομαστή ως έκδοση κοινών μετοχών χωρίς αντάλλαγμα. Τέλος, καμία αναπροσαρμογή δεν γίνεται στα κέρδη (αριθμητής).

ποσά σε χιλ. Ευρώ (εκτός ανά μετοχή & αριθμός μετοχών)	Όμιλος		Μητρική Εταιρία	
	Χρήση που έληξε		Χρήση που έληξε	
	31/12/2011	31/12/2010	31/12/2011	31/12/2010
Κέρδη που αναλογούν στους μετόχους της εταιρίας	20.051	20.535	(1.427)	(3.099)
Βασικός μέσος σταθμικός αριθμός κοινών μετοχών	45.133.992	47.417.212	45.133.992	47.417.212
Απομειωμένος μέσος σταθμικός αριθμός κοινών μετοχών	45.411.727	47.719.854	45.411.727	47.719.854
Βασικά Κέρδη / <Ζημίες> ανά μετοχή	0,4443	0,4331	(0,0316)	(0,0654)
Απομειωμένα Κέρδη/ <Ζημίες> ανά μετοχή	0,4415	0,4303	(0,0314)	(0,0649)

Σημείωση 22 - Ενδεχόμενες Υποχρεώσεις

Η Εταιρία έχει ενδεχόμενες υποχρεώσεις σε σχέση με εγγυήσεις σε τράπεζες υπέρ θυγατρικών της από θέματα που προκύπτουν στα πλαίσια της συνήθους δραστηριότητας της.

Οι εγγυήσεις της Μητρικής Εταιρίας σε τράπεζες υπέρ θυγατρικών ήταν:

	Μητρική Εταιρία	
	31/12/2011	31/12/2010
Εγγυήσεις σε τράπεζες	484.421	385.700

Ο Όμιλος δεν έχει ενδεχόμενες υποχρεώσεις κατά την **31/12/2011** καθώς δεν είχε και κατά την **31/12/2010**.

Δεν υπάρχουν σημαντικές επίδικες ή υπό διαίτησία διαφορές δικαστικών ή διοικητικών οργάνων που να έχουν σημαντική επίπτωση στις οικονομικές καταστάσεις ή λειτουργία της Εταιρίας ή του Ομίλου.

Η εταιρία και ο Όμιλος για διάφορες περιόδους έχουν ανέλεγκτες φορολογικές χρήσεις (βλέπε **Σημ. 18**).

Η διοίκηση της εταιρίας πιστεύει ότι δεν πρόκειται να προκύψουν σημαντικά ποσά επιπλέον φόρου πέρα αυτών που έχουν αναγνωρισθεί στις οικονομικές καταστάσεις.



Ποσά σε χιλιάδες €

Σημείωση 23 - Εποχικότητα δραστηριοτήτων

Κύκλος εργασιών

Περίοδος	Όμιλος							
	2008		2009		2010		2011	
A Τρίμηνο	165.936	33%	73.629	21%	93.213	20%	134.826	24%
B Τρίμηνο	180.909	36%	107.914	31%	142.775	31%	187.655	34%
Γ Τρίμηνο	88.186	18%	71.240	21%	110.627	24%	116.085	21%
Δ Τρίμηνο	65.672	13%	93.872	27%	110.605	24%	116.647	21%
Σύνολο Έτους	500.703	100%	346.655	100%	457.220	100%	555.213	100%

Όπως εμφανίζεται ανωτέρω η δραστηριότητα του Ομίλου παρουσιάζει εποχικότητα και ως εκ τούτου οι πωλήσεις των ενδιάμεσων περιόδων δεν θα πρέπει να χρησιμοποιηθούν για εκτίμηση των ετήσιων πωλήσεων.

Συνεπώς οι απαιτήσεις για κεφάλαιο κίνησης της επόμενης περιόδου της χρονιάς θα διαφέρει από τις απαιτήσεις για κεφάλαιο κίνησης της τρέχουσας περιόδου.

Σημείωση 24 - Γεγονότα μετά την ημερομηνία του ισολογισμού

Δεν υπάρχουν γεγονότα μετά την ημερομηνία του ισολογισμού που να έχουν σημαντική επίπτωση στις οικονομικές καταστάσεις ή λειτουργία της Εταιρίας και του Ομίλου.

Σημείωση 25 - Μέσος Όρος απασχολούμενου Προσωπικού

Ο μέσος όρος απασχολούμενου προσωπικού ανά κλάδο δραστηριοποίησης για τον Όμιλο καθώς και για την μητρική εταιρία αναλύεται ως εξής:

Περιγραφή Κλάδου	Όμιλος	
	31/12/2011	31/12/2010
Κλάδος Επαγγελματικής Ψύξης	5.338	4.187
Κλάδος Υαλουργίας	1.452	1.231
Σύνολο	6.790	5.418

Μέσος Όρος Απασχολούμενου προσωπικού	Μητρική Εταιρία	
	31/12/2011	31/12/2010
	346	254

	Όμιλος		Μητρική Εταιρία	
	31/12/2011	31/12/2010	31/12/2011	31/12/2010
Μισθοί και ημερομίσθια	67.896	53.832	15.936	14.057
Εργοδοτικές Εισφορές	6.667	5.209	3.148	2.391
Σύνολο Μισθοδοσίας (Σημ. 32)	74.563	59.041	19.084	16.448
Συνταξιοδοτικά προγράμματα καθορισμένων εισφορών	1.970	1.409	1.359	873
Συνταξιοδοτικό πρόγραμμα για παροχές μετά από την έξοδο από την υπηρεσία καθορισμένων παροχών (Σημ. 31)	3.056	2.615	941	740
Προβλέψεις για παροχές δικαιωμάτων προαίρεσης μετοχών	331	281	331	281
Σύνολο	79.920	63.346	21.715	18.342

Σημείωση 26 - Επεξηγήσεις για συγκριτικά στοιχεία προηγούμενης χρήσης

Στοιχεία της Κατάστασης Αποτελεσμάτων της Προηγούμενης Χρήσης και του Ισολογισμού δεν αναδιατάχθηκαν για να καταστούν συγκρίσιμα με την κλειόμενη χρήση.

Στοιχεία της Κατάστασης Ταμειακών Ροών της προηγούμενης χρήσης αναδιατάχθηκαν για να καταστούν συγκρίσιμα με την κλειόμενη χρήση.
 Η αναδιάταξη δεν είχε καμία επίδραση στην Καθαρή αύξηση / (μείωση) στα ταμειακά διαθέσιμα και ισοδύναμα περιόδου.



Σημείωση 27 - Παράγωγα Χρηματοοικονομικά μέσα

	Όμιλος				Μητρική Εταιρία			
	31/12/2011		31/12/2010		31/12/2011		31/12/2010	
	Ενεργητικό	Παθητικό	Ενεργητικό	Παθητικό	Ενεργητικό	Παθητικό	Ενεργητικό	Παθητικό
Παράγωγα διακρατούμενα για εμπορικούς σκοπούς								
- Συμβάσεις ανταλλαγής επιτοκίων	-	-	-	-	-	-	-	-
- Προθεσμιακά συμβόλαια συναλλάγματος	113	1.072	116	258	-	539	101	212
- Προθεσμιακές συμβάσεις διαπραγματεύσιμων αγαθών	-	-	-	-	15	-	944	-
Παράγωγα διακρατούμενα για αντιστάθμιση ταμειακών ροών								
- Συμβάσεις ανταλλαγής επιτοκίων	-	188	-	509	-	-	-	-
- Προθεσμιακές συμβάσεις διαπραγματεύσιμων αγαθών	15	444	2.739	-	-	-	-	-
Σύνολο παραγωγών χρηματοοικονομικών μέσων	128	1.704	2.855	767	15	539	1.045	212
Μείον: Μακροπρόθεσμες θέσεις								
Παράγωγα διακρατούμενα για εμπορικούς σκοπούς								
- Συμβάσεις ανταλλαγής επιτοκίων	-	-	-	-	-	-	-	-
- Προθεσμιακά συμβόλαια συναλλάγματος	-	-	-	-	-	-	-	-
- Προθεσμιακές συμβάσεις διαπραγματεύσιμων αγαθών	-	-	-	-	-	-	57	-
Παράγωγα διακρατούμενα για αντιστάθμιση ταμειακών ροών								
- Συμβάσεις ανταλλαγής επιτοκίων	-	-	-	-	-	-	-	-
- Προθεσμιακές συμβάσεις διαπραγματεύσιμων αγαθών	-	-	57	-	-	-	-	-
Σύνολο μακροπρόθεσμων παραγωγών χρηματοοικονομικών μέσων	-	-	57	-	-	-	57	-
Σύνολο βραχυπρόθεσμων παραγωγών χρηματοοικονομικών μέσων	128	1.704	2.798	767	15	539	988	212

Τα παράγωγα χρηματοοικονομικά μέσα που διακρατώνται για εμπορικούς σκοπούς κατατάσσονται στα βραχυπρόθεσμα στοιχεία ενεργητικού ή παθητικού. Η εύλογη αξία των παραγωγών χρηματοοικονομικών μέσων που διακρατώνται για αντιστάθμιση κινδύνων κατατάσσονται σε μακροπρόθεσμα στοιχεία ενεργητικού και παθητικού αν η υπολειπομένη περίοδο μέχρι τη λήξη του αντισταθμιζόμενου στοιχείου υπερβαίνει τους 12 μήνες και σαν βραχυπρόθεσμο στοιχείο ενεργητικού και παθητικού αν η περίοδος αυτή είναι μικρότερη από 12 μήνες.

Για το 2011, δεν υπάρχει μη αποτελεσματική αναλογία από αντιστάθμιση ταμειακών ροών.

Τα κέρδη και οι ζημιές που αφορούν την αποτελεσματική αναλογία της αντιστάθμισης αναγνωρίζονται στην κατάσταση των συνολικών εσόδων / εξόδων. Μεταγενέστερα τα ποσά αυτά μεταφέρονται στην κατάσταση αποτελεσμάτων τις περιόδους κατά τις οποίες η αντισταθμιζόμενη προϋπολογισθείσα συναλλαγή επιδρά στα αποτελέσματα με εξαίρεση τις περιπτώσεις όπου το κέρδος ή η ζημία περιλαμβάνεται στο αρχικό ποσό που αναγνωρίζεται για την αγορά αποθεμάτων ή παγίων περιουσιακών στοιχείων. Τα ποσά αυτά αναγνωρίζονται τελικά στο κόστος πωληθέντων στην περίπτωση των αποθεμάτων ή στις αποσβέσεις στην περίπτωση των παγίων περιουσιακών στοιχείων.

Σύμφωνα με την τροποποίηση του ΔΠΧΑ 7, για την χρήση του 2011, η εταιρία και ο Όμιλος πρέπει να γνωστοποιήσει τον τρόπο καθορισμού της εύλογης αξίας των χρηματοοικονομικών εργαλείων που παρουσιάζονται στον Ισολογισμό της. Τα μοναδικά χρηματοοικονομικά εργαλεία σε εύλογες αξίες που έχει η εταιρία είναι τα παράγωγα χρηματοοικονομικά εργαλεία που αναλύονται στους παραπάνω πίνακες. Τα χρηματοοικονομικά αυτά εργαλεία επιμετρώνται στο "Επίπεδο 2" της ιεραρχία των εύλογων αξιών όπως περιγράφεται στο ΔΠΧΑ 7. Το "Επίπεδο 2" των εύλογων αξιών αφορά σε εύλογες αξίες που βασίζονται σε δεδομένα που είτε άμεσα είτε έμμεσα είναι διαθέσιμα σε ενεργές αγορές.



Σημείωση 28 - Αποκτήσεις θυγατρικών

Στις 19 Απριλίου 2011, η Frigoglass, ανακοίνωσε την συμφωνία εξαγοράς του 80% της Jebel Ali Container Factory Fze (JAG), παραγωγού γυάλινων μπουκαλιών και φιαλών, που εδρεύει στο Ντουμπάι.

Η JAG εδρεύει στην ελεύθερη ζώνη της περιοχής Jebel Ali και παράγει γυάλινα μπουκάλια και φιάλες για εταιρείες αναψυκτικών και τροφίμων. Από την αρχή των δραστηριοτήτων της το 1997, η JAG υπήρξε ένας από τους πιο ανταγωνιστικούς παίκτες στην διεθνή αγορά, με εξαγωγές στην Νότια και Ανατολική Αφρική, προσφέροντας μια συμπληρωματική γεωγραφική κάλυψη των δραστηριοτήτων της Frigoglass στην υαλουργία, που σήμερα εστιάζονται στη Δυτική Αφρική. Επιπλέον, η JAG εξάγει στην Ασία, μια από τις ταχύτερα αναπτυσσόμενες αγορές υαλουργίας, και στην Ευρώπη, προσφέροντας έτσι στην Frigoglass την ευκαιρία δημιουργίας συνεργιών σε αρκετές αγορές που ήδη έχει ισχυρή παρουσία μέσω του κλάδου ψύξης.

Η JAG έχει μια παραγωγική μονάδα που εκτείνεται σε 68.000 τ.μ. και διαθέτει υπερσύγχρονα μηχανήματα και εξοπλισμό. Ο συνολικός αριθμός των εργαζομένων της σήμερα είναι 340 άτομα, που διαθέτουν υψηλή τεχνογνωσία.

Η ισχυρή τεχνογνωσία της Jebel Ali Glass, οι μακροχρόνιες σχέσεις με τους πελάτες και η ελκυστική γεωγραφική παρουσία, θα συνεισφέρουν στην συνεχιζόμενη ανάπτυξή της. Η Frigoglass στοχεύει να αυξήσει τη γεωγραφική παρουσία της στον συγκεκριμένο τομέα στην Ευρώπη, καθώς και στις αναπτυσσόμενες αγορές της Ανατολικής και Νότιας Αφρικής και Ασίας, όπου η ζήτηση για προϊόντα γυάλινης συσκευασίας υπερβαίνει την προσφορά τα τελευταία χρόνια.

Τον Μάιο του 2011, η Jebel Ali Container Factory Fze (JAG) μετονομάστηκε σε Frigoglass Jebel Ali FZCO.

Τα στοιχεία του Ενεργητικού & οι Υποχρεώσεις που αποκτήθηκαν ήταν:

	Λογιστικές Αξίες κατά την ημερομηνία της απόκτησης	Τελικές Εύλογες Αξίες
Ενεργητικό:		
Ενσώματες ακινητοποιήσεις	34.156	34.156
Ασώματες ακινητοποιήσεις	-	-
Σύνολο μακροπρόθεσμου ενεργητικού	34.156	34.156
Αποθέματα	3.389	3.389
Πελάτες	1.463	1.463
Χρεώστες διάφοροι	1.221	1.221
Διαθέσιμα & ταμειακά ισοδύναμα	1.045	1.045
Σύνολο βραχυπρόθεσμου ενεργητικού	7.118	7.118
Σύνολο Ενεργητικού	41.274	41.274
Υποχρεώσεις:		
Υποχρεώσεις παροχών προσωπικού	797	797
Προβλέψεις	46	46
Σύνολο Μακροπρόθεσμων Υποχρεώσεων	843	843
Προμηθευτές	15.836	15.836
Πιστωτές διάφοροι	1.409	1.409
Βραχυπρόθεσμα δάνεια	18.436	18.436
Σύνολο Βραχυπρόθεσμων Υποχρεώσεων	35.681	35.681
Σύνολο Υποχρεώσεων	36.524	36.524
Σύνολο Καθαρών Περιουσιακών Στοιχείων	4.750	4.750
Μη ελέγχουσες συμμετοχές (20 %)		950
Σύνολο Καθαρών Περιουσιακών Στοιχείων που Αποκτήθηκαν		3.800
Υπεραξία από την Απόκτηση		1.514
Συνολικό αντίτιμο απόκτησης		5.314
Μείον: Διαθέσιμα & ταμειακά ισοδύναμα		(1.045)
Πληρωμή για απόκτηση θυγατρικής		4.269



Σημείωση 29 - Προβλέψεις

	Όμιλος		Μητρική Εταιρία	
	31/12/2011	31/12/2010	31/12/2011	31/12/2010
Προβλέψεις για εγγυήσεις καλής λειτουργίας	3.398	6.795	-	157
Λοιπές προβλέψεις	1.850	1.431	1.001	294
Σύνολο	5.248	8.226	1.001	451

Προβλέψεις για εγγυήσεις καλής λειτουργίας

	Όμιλος		Μητρική Εταιρία	
	31/12/2011	31/12/2010	31/12/2011	31/12/2010
Σύνολο προβλέψεων κατά την έναρξη της χρήσης	6.795	4.367	157	156
Προσθήκες κατά την διάρκεια της χρήσης	915	3.390	-	1
Αντιλογισμός αχρησιμοποίητων προβλέψεων	(1.795)	(84)	(157)	-
Σύνολο χρεώσεων στα αποτελέσματα χρήσης	(880)	3.306	(157)	1
Πραγματοποιηθέντες κατά τη διάρκεια της χρήσης	(2.228)	(1.082)	-	-
Αναδιάταξη Λογαριασμών	(108)	-	-	-
Συναλλαγματικές διαφορές	(181)	204	-	-
Σύνολο προβλέψεων κατά την λήξη της χρήσης	3.398	6.795	-	157

Λόγω της εμφάνισης ορισμένων ζητημάτων ποιοτικού ελέγχου κατά τη διαδικασία παραγωγής στην θυγατρική στην Ινδία το 2010, ο Όμιλος προχώρησε στην αύξηση της πρόβλεψης για εγγυήσεις κατά το προηγούμενο έτος. Κατά τη διάρκεια του τρέχοντος έτους τα θέματα ποιοτικού ελέγχου επιλύθηκαν επιτυχώς με αποτέλεσμα τη χρήση ενός μέρους της πρόβλεψης και τον αντιλογισμό του υπόλοιπου της συγκεκριμένης αχρησιμοποίητης πρόβλεψης. Στις 31 Δεκεμβρίου 2011, η συνολική πρόβλεψη για εγγυήσεις του Ομίλου αντικατοπτρίζει την πολιτική του Ομίλου αναφορικά με εγγυήσεις και υποθέτει ότι έκτακτα θέματα ποιοτικού ελέγχου δεν θα προκύψουν με βάση το ότι δεν υπάρχουν τέτοιες ενδείξεις κατά την ημερομηνία έγκρισης των οικονομικών καταστάσεων.

Λοιπές προβλέψεις

	Όμιλος		Μητρική Εταιρία	
	31/12/2011	31/12/2010	31/12/2011	31/12/2010
Σύνολο προβλέψεων κατά την έναρξη της χρήσης	1.431	1.931	294	84
Προσθήκες κατά την διάρκεια της χρήσης	1.019	436	1.001	294
Αντιλογισμός αχρησιμοποίητων προβλέψεων	(287)	(486)	(165)	(84)
Σύνολο χρεώσεων στα αποτελέσματα χρήσης	732	(50)	836	210
Πραγματοποιηθέντες κατά τη διάρκεια της χρήσης	(184)	(22)	(129)	-
Προερχόμενα από εξαγορές	47	-	-	-
Αναδιάταξη Λογαριασμών	(105)	(552)	-	-
Συναλλαγματικές διαφορές	(71)	124	-	-
Σύνολο προβλέψεων κατά την λήξη της χρήσης	1.850	1.431	1.001	294

Η κατηγορία "Λοιπές προβλέψεις" περιλαμβάνει κυρίως: προβλέψεις για εκπτώσεις πωλήσεων, για αποζημιώσεις μη ληφθεισών αδειών, ειδική φορολογία επί πωλήσεων και προβλέψεις για κόστος ανακύκλωσης.

Σύνολο προβλέψεων κατά την λήξη της χρήσης	5.248	8.226	1.001	451
---	--------------	--------------	--------------	------------



Ποσά σε χιλιάδες €

Σημείωση 30 - Αναβαλλόμενη φορολογία

	Όμιλος					
	Υποχρεώσεις και προβλέψεις	Μεταφορές λειτουργικών ζημιών για μελλοντική χρήση	Απομείωση παγίων	Προγράμματα συνταξιοδοτικά και παροχών στους εργαζόμενους	Λοιπά	Σύνολο
Αναβαλλόμενες φορολογικές απαιτήσεις						
Υπόλοιπο 01/01/2011	4.469	10.102	-	3.321	1.288	19.180
Χρέωση κατάστασης αποτελεσμάτων	(290)	546	-	586	(125)	717
Χρέωση (πίστωση) στην καθαρή θέση	(14)	(2.087)	-	(59)	(38)	(2.198)
Συναλλαγματικές διαφορές	410	185	-	213	28	836
Υπόλοιπο 31/12/2011	4.575	8.746	-	4.061	1.153	18.535

	Φόροι επιπλέον των λογιστικών αποσβέσεων		Επανεκτίμηση Παγίων	Εισόδημα φορολογητέο σε προνομιακά ποσοστά	Λοιπά	Σύνολο
	Αναγνώριση Εσόδων					
Αναβαλλόμενες φορολογικές υποχρεώσεις						
Υπόλοιπο 01/01/2011	14.401	-	2.134	-	3.358	19.893
Χρέωση κατάστασης αποτελεσμάτων	509	-	-	-	(181)	328
Χρέωση (πίστωση) στην καθαρή θέση	(229)	-	-	-	(933)	(1.162)
Συναλλαγματικές διαφορές	75	-	82	-	22	179
Υπόλοιπο 31/12/2011	14.756	-	2.216	-	2.266	19.238

Καθαρές απαιτήσεις / (υποχρεώσεις) από αναβαλλόμενους φόρους

(703)

Υπόλοιπα κατά την ημερομηνία Ισολογισμού :

Αναβαλλόμενες φορολογικές απαιτήσεις
 Αναβαλλόμενες φορολογικές υποχρεώσεις

Καθαρές απαιτήσεις / (υποχρεώσεις) από αναβαλλόμενη φορολογία

Όμιλος	
31/12/2011	31/12/2010
12.218	12.627
12.921	13.340
(703)	(713)

	Όμιλος					
	Υποχρεώσεις και προβλέψεις	Μεταφορές λειτουργικών ζημιών για μελλοντική χρήση	Απομείωση παγίων	Προγράμματα συνταξιοδοτικά και παροχών στους εργαζόμενους	Λοιπά	Σύνολο
Αναβαλλόμενες φορολογικές απαιτήσεις						
Υπόλοιπο 01/01/2010	2.247	9.606	-	2.967	976	15.796
Χρέωση κατάστασης αποτελεσμάτων	2.143	429	-	278	287	3.137
Συναλλαγματικές διαφορές	79	67	-	76	25	247
Υπόλοιπο 31/12/2010	4.469	10.102	-	3.321	1.288	19.180

	Φόροι επιπλέον των λογιστικών αποσβέσεων		Επανεκτίμηση Παγίων	Εισόδημα φορολογητέο σε προνομιακά ποσοστά	Λοιπά	Σύνολο
	Αναγνώριση Εσόδων					
Αναβαλλόμενες φορολογικές υποχρεώσεις						
Υπόλοιπο 01/01/2010	12.241	-	1.894	-	3.105	17.240
Χρέωση κατάστασης αποτελεσμάτων	1.393	-	(42)	-	(151)	1.200
Χρέωση (πίστωση) στην καθαρή θέση	(75)	-	-	-	75	-
Συναλλαγματικές διαφορές	842	-	282	-	329	1.453
Υπόλοιπο 31/12/2010	14.401	-	2.134	-	3.358	19.893

Καθαρές Απαιτήσεις / (Υποχρεώσεις) από αναβαλλόμενους φόρους

(713)

Υπόλοιπα κατά την ημερομηνία Ισολογισμού :

Αναβαλλόμενες φορολογικές απαιτήσεις
 Αναβαλλόμενες φορολογικές υποχρεώσεις

Καθαρές απαιτήσεις / (υποχρεώσεις) από αναβαλλόμενη φορολογία

Όμιλος	
31/12/2010	31/12/2009
12.627	10.403
13.340	11.847
(713)	(1.444)

Οι αναβαλλόμενες φορολογικές απαιτήσεις και υποχρεώσεις συμψηφίζονται όταν υπάρχει εφαρμόσιμο νομικό δικαίωμα να συμψηφιστούν οι τρέχουσες φορολογικές απαιτήσεις έναντι των τρεχουσών φορολογικών υποχρεώσεων και όταν οι αναβαλλόμενοι φόροι εισοδήματος αφορούν την ίδια φορολογική αρχή. Το σύνολο σχεδόν των αναβαλλόμενων φορολογικών απαιτήσεων / υποχρεώσεων είναι ανακτήσιμο σε περίοδο μεγαλύτερη των 12 μηνών. Ο Όμιλος αναγνωρίζει αναβαλλόμενη φορολογική απαίτηση αναφορικά με λειτουργικές φορολογικές ζημιές στο βαθμό που κρίνει ότι θα χρησιμοποιηθούν στο προσεχές μέλλον.



Σημείωση 30 - Αναβαλλόμενη φορολογία (συνέχεια)

	Μητρική Εταιρία					Σύνολο
	Υποχρεώσεις και προβλέψεις	Μεταφορές λειτουργικών ζημιών για μελλοντική χρήση	Απομείωση παγίων	Προγράμματα συνταξιοδοτικά και παροχών στους εργαζόμενους	Λοιπά	
Αναβαλλόμενες φορολογικές απαιτήσεις						
Υπόλοιπο 01/01/2011	629	2.579	-	1.246	-	4.454
Χρέωση κατάστασης αποτελεσμάτων	65	(143)	-	52	-	(26)
Χρέωση (πίστωση) στην καθαρή θέση	-	(2.000)	-	-	-	(2.000)
Υπόλοιπο 31/12/2011	694	436	-	1.298	-	2.428
	Φόροι επιπλέον των λογιστικών αποσβέσεων	Αναγνώριση εσόδων	Επανεκτίμηση παγίων	Εισόδημα φορολογητέο σε προνομιακά ποσοστά	Λοιπά	Σύνολο
Αναβαλλόμενες φορολογικές υποχρεώσεις						
Υπόλοιπο 01/01/2011	715	-	-	-	-	715
Χρέωση κατάστασης αποτελεσμάτων	259	-	-	-	-	259
Υπόλοιπο 31/12/2011	974	-	-	-	-	974
Καθαρές απαιτήσεις / (υποχρεώσεις) από αναβαλλόμενους φόρους						1.454

Υπόλοιπα κατά την ημερομηνία Ισολογισμού :

	Μητρική Εταιρία	
	31/12/2011	31/12/2010
Αναβαλλόμενες φορολογικές απαιτήσεις	1.454	3.739
Αναβαλλόμενες φορολογικές υποχρεώσεις	-	-
Καθαρές απαιτήσεις / (υποχρεώσεις) από αναβαλλόμενη φορολογία	1.454	3.739

	Μητρική Εταιρία					Σύνολο
	Υποχρεώσεις και προβλέψεις	Μεταφορές λειτουργικών ζημιών για μελλοντική χρήση	Απομείωση παγίων	Προγράμματα συνταξιοδοτικά και παροχών στους εργαζόμενους	Λοιπά	
Αναβαλλόμενες φορολογικές απαιτήσεις						
Υπόλοιπο 01/01/2010	574	3.480	-	1.137	-	5.191
Χρέωση κατάστασης αποτελεσμάτων	55	(901)	-	109	-	(737)
Υπόλοιπο 31/12/2010	629	2.579	-	1.246	-	4.454
	Φόροι επιπλέον των λογιστικών αποσβέσεων	Αναγνώριση εσόδων	Επανεκτίμηση παγίων	Εισόδημα φορολογητέο σε προνομιακά ποσοστά	Λοιπά	Σύνολο
Αναβαλλόμενες φορολογικές υποχρεώσεις						
Υπόλοιπο 01/01/2010	679	-	-	-	-	679
Χρέωση κατάστασης αποτελεσμάτων	36	-	-	-	-	36
Υπόλοιπο 31/12/2010	715	-	-	-	-	715
Καθαρές απαιτήσεις / (υποχρεώσεις) από αναβαλλόμενους φόρους						3.739

Υπόλοιπα κατά την ημερομηνία Ισολογισμού :

	Μητρική Εταιρία	
	31/12/2010	31/12/2009
Αναβαλλόμενες φορολογικές απαιτήσεις	3.739	4.512
Αναβαλλόμενες φορολογικές υποχρεώσεις	-	-
Καθαρές απαιτήσεις / (υποχρεώσεις) από αναβαλλόμενη φορολογία	3.739	4.512

Οι αναβαλλόμενες φορολογικές απαιτήσεις και υποχρεώσεις συμφιζονται όταν υπάρχει εφαρμόσιμο νομικό δικαίωμα να συμφιζιστούν οι τρέχουσες φορολογικές απαιτήσεις έναντι των τρεχουσών φορολογικών υποχρεώσεων και όταν οι αναβαλλόμενοι φόροι εισοδήματος αφορούν την ίδια φορολογική αρχή. Αυτή η αρχή εφαρμόστηκε για την μητρική εταιρία. Το σύνολο σχεδόν των αναβαλλόμενων φορολογικών απαιτήσεων / υποχρεώσεων είναι ανακτήσιμο σε περίοδο μεγαλύτερη των 12 μηνών. Η Εταιρία αναγνωρίζει αναβαλλόμενη φορολογική απαίτηση αναφορικά με λειτουργικές φορολογικές ζημιές στο βαθμό που κρίνει ότι θα χρησιμοποιηθούν στο προσεχές μέλλον.



Σημείωση 31 - Υποχρεώσεις παροχών προσωπικού

	Όμιλος		Μητρική Εταιρία	
	31/12/2011	31/12/2010	31/12/2011	31/12/2010
Παροχές Προσωπικού λόγω εξόδου από την υπηρεσία	17.161	14.416	6.492	6.233
Παροχές για συνταξιοδοτικό σχήμα	-	-	-	-
Σύνολο υποχρεώσεων παροχών προσωπικού	17.161	14.416	6.492	6.233

Η κίνηση των προβλέψεων κατά την διάρκεια της περιόδου είχε ως εξής:

	Όμιλος		Μητρική Εταιρία	
	31/12/2011	31/12/2010	31/12/2011	31/12/2010
Σύνολο προβλέψεων κατά την έναρξη της χρήσης	14.416	12.923	6.233	5.686
Προσθήκες κατά την διάρκεια της χρήσης	3.119	2.789	941	866
Αντιλογισμός αχρησιμοποίητων προβλέψεων	(63)	(174)	-	(126)
Σύνολο χρεώσεων στα αποτελέσματα χρήσης	3.056	2.615	941	740
Πραγματοποιηθέντες κατά τη διάρκεια της χρήσης	(1.136)	(1.634)	(682)	(193)
Προερχόμενα από εξαγορές	797	-	-	-
Αναγνωριζόμενα αναλογιστικά <κέρδη> / ζημίες	-	-	-	-
Συναλλαγματικές διαφορές	28	512	-	-
Σύνολο προβλέψεων κατά την λήξη της χρήσης	17.161	14.416	6.492	6.233

Παροχές Προσωπικού λόγω εξόδου από την υπηρεσία

Τα ποσά που έχουν καταχωρηθεί στον ισολογισμό έχουν προσδιοριστεί ως ακολούθως:

	Όμιλος		Μητρική Εταιρία	
	31/12/2011	31/12/2010	31/12/2011	31/12/2010
Παρούσα αξία μη χρηματοδοτούμενων υποχρεώσεων	17.161	14.416	6.492	6.233
Εύλογη αξία περιουσιακών στοιχείων προγράμματος	-	-	-	-
Σύνολο	17.161	14.416	6.492	6.233
Μη αναγνωρισμένο κόστος προϋπηρεσίας	-	-	-	-
Καθαρή υποχρέωση αναγνωρισμένη στον ισολογισμό	17.161	14.416	6.492	6.233


Σημείωση 31 - Υποχρεώσεις παροχών προσωπικού (συνέχεια)
Τα ποσά που έχουν καταχωρηθεί στην κατάσταση λογαριασμού αποτελεσμάτων έχουν ως εξής:

	Όμιλος		Μητρική Εταιρία	
	31/12/2011	31/12/2010	31/12/2011	31/12/2010
Κόστος τρέχουσας απασχόλησης	2.286	1.963	600	571
Τόκος στην υποχρέωση	882	749	341	295
Αναμενόμενη απόδοση των περιουσιακών στοιχείων	-	-	-	-
Αναγνώριση κόστους προϋπηρεσίας	-	-	-	-
Κανονικό έξοδο στο λογαριασμό αποτελεσμάτων χρήσεως	3.168	2.712	941	866
Κόστος επιπλέον παροχών	-	-	-	-
Άλλο έξοδο (έσοδο)	(112)	(97)	-	(126)
Σύνολο χρεώσεων στα αποτελέσματα χρήσης	3.056	2.615	941	740

Μεταβολές στην καθαρή υποχρέωση αναγνωρισμένη στον ισολογισμό:
Καθαρή υποχρέωση κατά την έναρξη του έτους

	Όμιλος		Μητρική Εταιρία	
	31/12/2011	31/12/2010	31/12/2011	31/12/2010
Εισφορές εργοδότη	(85)	(186)	-	-
Παροχές που πληρώθηκαν από τον εργοδότη	(1.236)	(1.448)	(682)	(193)
Σύνολο χρεώσεων στα αποτελέσματα χρήσης	3.056	2.615	941	740
Προερχόμενα από εξαγορές	797	-	-	-
Αναγνωριζόμενα αναλογιστικά <κέρδη> / ζημίες απ' ευθείας στην καθαρή θέση	-	-	-	-
Συναλλαγματικές διαφορές	213	512	-	-
Καθαρή υποχρέωση κατά την λήξη του έτους	17.161	14.416	6.492	6.233

Κύριες αναλογιστικές παραδοχές που χρησιμοποιήθηκαν:

	Όμιλος		Μητρική Εταιρία	
	31/12/2011	31/12/2010	31/12/2011	31/12/2010
Προεξοφλητικό επιτόκιο	8,38%	8,38%	5,20%	5,20%
Μελλοντικές αυξήσεις μισθών	9,42%	9,42%	4,50%	4,50%
Αναμενόμενη εναπομένουσα εργασιακή ζωή σε έτη	15,85	15,85	17,00	17,00

	31/12/2009		31/12/2008	
	31/12/2009	31/12/2008	31/12/2009	31/12/2008
Προεξοφλητικό επιτόκιο	10,52%	8,38%	5,20%	4,70%
Μελλοντικές αυξήσεις μισθών	9,40%	8,01%	4,50%	5,00%
Αναμενόμενη εναπομένουσα εργασιακή ζωή σε έτη	15,72	14,64	17,00	18,30

Οι εταιρίες του Ομίλου έχουν διάφορα συνταξιοδοτικά και λοιπά προγράμματα αποχώρησης σύμφωνα με τις τοπικές συνθήκες και πρακτικές στις χώρες δραστηριοποίησής τους. Στα εν λόγω προγράμματα περιλαμβάνονται χρηματοδοτούμενα και μη χρηματοδοτούμενα προγράμματα. Τα χρηματοδοτούμενα προγράμματα χρηματοδοτούνται μέσω καταβολής εισφορών (ασφαλιστρών) σε ασφαλιστικές εταιρίες ή συνταξιοδοτικά ταμεία παρακαταθήκης βάσει περιοδικών αναλογιστικών υπολογισμών.

**Σημείωση 32 - Έξοδα ανά κατηγορία**

Τα έξοδα του Ομίλου και της Μητρικής Εταιρίας μπορούν να αναλυθούν στις παρακάτω κατηγορίες:

	Όμιλος		Μητρική Εταιρία	
	31/12/2011	31/12/2010	31/12/2011	31/12/2010
Πρώτες ύλες & αναλώσιμα, ενέργεια και λοιπά έξοδα, συντήρηση	310.083	247.525	59.574	35.337
Αμοιβές εργαζομένων (Σημ 25)	74.563	59.041	19.084	16.448
Αποσβέσεις χρήσης	28.392	24.953	2.712	2.725
Μεταφορικά έξοδα	28.857	22.073	3.330	2.836
Λοιπά έξοδα προσωπικού, παροχές εργαζομένων	10.888	8.394	2.802	2.116
Έξοδα ταξιδίων και αυτοκινήτων	7.500	6.821	2.619	2.540
Σχηματισμένες προβλέψεις & καταβεβλημένο κόστος για αποζημίωση προσωπικού	3.452	2.873	1.418	943
Έξοδα συμβούλων & λοιπά έξοδα σε τρίτους	12.794	10.120	2.730	2.818
Ενοίκια, ασφάλειες, πληρωμές μισθώσεων & έξοδα φύλαξης	8.276	5.955	831	891
Σχηματισμένες προβλέψεις και καταβεβλημένο κόστος για: επισφαλείς πελάτες, απαξιωμένα αποθέματα, εγγυήσεις και δωρεάν διάθεση προϊόντων	3.900	6.356	145	766
Έξοδα προώθησης και έξοδα After Sales	12.211	13.429	3.305	3.606
Τηλεπικοινωνίες, συνδρομές, αναλώσιμα γραφείου	2.549	2.122	525	399
Σχηματισμένες προβλέψεις και καταβεβλημένο κόστος προγράμματος δικαιωμάτων προαίρεσης αγοράς μετοχών (stock option)	331	281	331	281
Λοιπά έξοδα	1.267	356	671	123
Σύνολο	505.063	410.299	100.077	71.829

Ταξινομημένα ως:

Κόστος πωληθέντων	441.666	350.443	72.075	46.368
Έξοδα διοικητικής λειτουργίας	28.878	25.515	18.144	15.815
Έξοδα λειτουργίας- διάθεσης	29.855	30.052	7.215	7.172
Έξοδα λειτουργίας ερευνών & αναπτύξεως	4.664	4.289	2.643	2.474
Σύνολο	505.063	410.299	100.077	71.829

Αποσβέσεις ενσωματωμένες στο:

	Όμιλος		Μητρική Εταιρία	
	31/12/2011	31/12/2010	31/12/2011	31/12/2010
Κόστος παραγωγής	22.721	19.690	471	563
Έξοδα διοικητικής λειτουργίας	3.338	3.317	773	821
Έξοδα λειτουργίας -διάθεσης	345	246	156	156
Έξοδα ερευνών -αναπτύξεως	1.988	1.700	1.312	1.185
Σύνολο	28.392	24.953	2.712	2.725

Λοιπές λειτουργικές <ζημιές> / κέρδη

	Όμιλος		Μητρική Εταιρία	
	31/12/2011	31/12/2010	31/12/2011	31/12/2010
Κέρδη / <Ζημιές> από πωλήσεις ενσώματων & άυλων στοιχείων	(52)	(139)	25	44
Λοιπά λειτουργικά Κέρδη / <Ζημιές>	-	-	-	-
Σύνολο	(52)	(139)	25	44



Σημείωση 33 - Ανάλυση τραπεζικών καταθέσεων

Πιστοληπτική Ικανότητα Τράπεζας (S&P, Fitch, Moody's rating)

	Όμιλος		Μητρική Εταιρία	
	31/12/2011	31/12/2010	31/12/2011	31/12/2010
A3 Citibank	14.062	13.943	27	8
Aa2 HSBC	6.080	593	1.483	40
Caa2 Eurobank Ergasias	6.332	24.385	6.038	15.454
Caa2 Alpha Bank	23.085	17.181	22.395	65
Μη Διαθέσιμα Fidelity Bank	6.929	-	-	-
AAA I.B.T.C (Stanbic)	6.299	-	-	-
Μη Διαθέσιμα Ecobank - Deposit	2.969	-	-	-
B3 Emporiki Bank	2.545	-	-	-
Μη Διαθέσιμα United Bank of Africa	2.474	-	-	-
Baa1 Sky Bank Deposit	1.979	-	-	-
Caa2 National Bank of Greece	-	204	71	204
A1 ING Group	1.849	635	-	-
A+ D n B Nor Bank (Norway)	-	1.347	-	-
BA+ First National Bank (S.Africa)	1.524	4.079	-	-
Baa3 China Merchand Bank	1.247	613	-	-
BBB Sberbank (Russia)	-	435	-	-
Aa3 BNP Paribas	1.138	609	-	-
BB- CFC Bank	-	438	-	-
Μη Διαθέσιμα Stanbic Investment Banking & Trust Company	-	5.855	-	-
Μη Διαθέσιμα Λοιπές Τράπεζες	9.452	9.586	2.015	5
Σύνολο	87.964	79.903	32.029	15.776

Σημείωση 34 - Ανάλυση μακροπρόθεσμου & βραχυπρόθεσμου δανεισμού

Πιστοληπτική Ικανότητα Τράπεζας (S&P, Fitch, Moody's rating)

	Όμιλος		Μητρική Εταιρία	
	31/12/2011	31/12/2010	31/12/2011	31/12/2010
A3 Citibank	28.001	11.987	-	-
Aa2 HSBC	60.723	30.265	4.824	4.655
Caa2 Eurobank Ergasias	106.629	121.043	39.775	60.000
B3 Emporiki Bank	56.745	46.849	25.008	26.949
Caa2 National Bank of Greece	3.001	5.000	3.000	5.000
Caa2 Alpha Bank	22.413	10.335	2.202	-
Μη Διαθέσιμα Alfa Bank	3.700	-	-	-
Aa3 BNP Paribas	22.127	24.630	-	-
A1 Raiffeisen	20.000	-	-	-
A1 ING Group	2.010	-	-	-
A1 RBS	4.222	-	-	-
Μη Διαθέσιμα Community Bank of Manatee	-	1.481	-	-
Μη Διαθέσιμα Carolina First Bank	-	125	-	-
Μη Διαθέσιμα Λοιπές Τράπεζες	2.103	975	-	-
Σύνολο	331.674	252.690	74.809	96.604

Ο Όμιλος έχει εγκεκριμένα πιστωτικά όρια και είναι σε θέση να αποκτήσει επιπρόσθετα πιστωτικά όρια για να καλύψει λειτουργικές δραστηριότητες καθώς και σκοπούς στρατηγικής ανάπτυξης.



Ποσά σε χιλιάδες €

Σημείωση 35 - Ανάλυση Πελατών

Πιστοληπτική Ικανότητα Πελάτη (S&P rating)

	Όμιλος		Μητρική Εταιρία	
	31/12/2011	31/12/2010	31/12/2011	31/12/2010
CCH Group (A)	8.741	3.192	(2.542)	(3.501)
Λοιποί Εμφιαλωτές Coca Cola (Μη διαθέσιμα)	37.595	33.366	14.592	14.660
Όμιλος Diageo / Guinness (A-)	2.405	1.709	-	59
Όμιλος Heineken (Μη διαθέσιμα)	6.120	7.681	-	982
Λοιποί Πελάτες (Μη διαθέσιμα)	47.331	48.505	11.852	10.637
Σύνολο	102.192	94.453	23.902	22.837

Οι πωλήσεις σε κύριους πελάτες γίνονται βάση ετήσιου σχεδιασμού μετά από συμφωνία με τον πελάτη.

Η χρονική απεικόνιση της Ενηλικίωσης των Απαιτήσεων από Πελάτες αναλύεται ως εξής:

	Όμιλος		Μητρική Εταιρία	
	31/12/2011	31/12/2010	31/12/2011	31/12/2010
00 - 30 ημέρες	60.728	43.372	11.642	6.026
31 - 60 ημέρες	10.942	10.881	502	852
61 - 90 ημέρες	5.270	6.274	157	1.088
91 - 120 ημέρες	4.450	9.360	384	1.255
121 - 150 ημέρες	4.138	4.451	1.821	1.856
151 - 180 ημέρες	1.690	930	-	-
> 180 ημέρες	14.974	19.185	9.396	11.760
Σύνολο	102.192	94.453	23.902	22.837

Η χρονική απεικόνιση των Ληξιπρόθεσμων Απαιτήσεων από Πελάτες αναλύεται ως εξής:

	Όμιλος		Μητρική Εταιρία	
	31/12/2011	31/12/2010	31/12/2011	31/12/2010
Δεν είναι σε καθυστέρηση	56.612	61.831	15.731	13.936
Καθυστέρηση 00 - 30 ημέρες	23.481	13.353	2.464	4.204
Καθυστέρηση 31 - 60 ημέρες	5.843	1.339	23	640
Καθυστέρηση 61 - 90 ημέρες	3.192	3.541	61	313
Καθυστέρηση 91 - 120 ημέρες	2.287	5.411	281	518
Καθυστέρηση 121 - 150 ημέρες	2.222	1.928	566	917
Καθυστέρηση 151 - 180 ημέρες	463	1.070	-	-
Καθυστέρηση > 180 ημέρες	8.093	5.980	4.776	2.309
Σύνολο	102.192	94.453	23.902	22.837
Μείον: Προβλέψεις για πελάτες	(1.298)	(2.415)	(28)	(284)
Πελάτες	100.894	92.038	23.874	22.553

Οι προβλέψεις για πελάτες αφορούν κυρίως υπόλοιπα σε καθυστέρηση άνω των 180 ημερών

Σημείωση 36 - Χρονική ανάλυση μη προεξοφλημένων ταμειακών εκροών χρηματοοικονομικών υποχρεώσεων

	Λιγότερο από 1 Χρόνο	Μεταξύ 1 & 2 Χρόνια	Μεταξύ 2 & 5 Χρόνια	Πάνω από 5 Χρόνια
Όμιλος 31/12/2011				
Προμηθευτές	103.779	0	0	0
Πιστωτές διάφοροι	40.742	0	0	0
Δάνεια	226.949	78.013	41.129	1.630
Όμιλος 31/12/2010				
Προμηθευτές	75.205	0	0	0
Πιστωτές διάφοροι	47.250	0	0	0
Δάνεια	212.706	44.084	202	1.360
Μητρική Εταιρία 31/12/2011				
Προμηθευτές	7.134	0	0	0
Πιστωτές διάφοροι	12.929	0	0	0
Δάνεια	36.038	41.949	0	0
Μητρική Εταιρία 31/12/2010				
Προμηθευτές	7.413	0	0	0
Πιστωτές διάφοροι	10.113	0	0	0
Δάνεια	86.263	12.436	0	0

Πληροφορίες Άρθρου 10 Ν.3401/2005

Οι παρακάτω Ανακοινώσεις / Γνωστοποιήσεις έχουν σταλεί στο Ημερήσιο Δελτίο Τιμών και βρίσκονται αναρτημένες στην ιστοσελίδα του Χ.Α. όπως επίσης και στην ιστοσελίδα της εταιρίας www.frigoglass.com

15/12/2011	Ανακοίνωση για την ακύρωση της από 29.06.2011 αυξήσεως του μετοχικού κεφαλαίου της εταιρείας ποσού Ευρώ 22.843,20 λόγω εσφαλμένης τιμής άσκησης των δικαιωμάτων προαίρεσης αγοράς μετοχών
5/12/2011	Η Frigoglass ανακοινώνει τη διαδικασία διάθεσης κλασματικών υπολοίπων μετοχών που προέκυψαν λόγω διανομής δωρεάν μετοχών
10/11/2011	ΑΠΟΤΕΛΕΣΜΑΤΑ ΕΝΝΕΑΜΗΝΟΥ ΤΟΥ 2011
3/11/2011	Frigoglass: Επενδύοντας σε ένα Βιώσιμο Μέλλον
24/10/2011	Η FRIGOGLASS ανακοινώνει την ημερομηνία των Οικονομικών Αποτελεσμάτων για το τρίτο τρίμηνο του Έτους 2011
21/10/2011	ΓΝΩΣΤΟΠΟΙΗΣΗ ΑΛΛΑΓΗΣ ΣΥΝΘΕΣΗΣ ΔΙΟΙΚΗΤΙΚΟΥ ΣΥΜΒΟΥΛΙΟΥ
21/10/2011	ΓΝΩΣΤΟΠΟΙΗΣΗ ΑΛΛΑΓΗΣ ΣΥΝΘΕΣΗΣ ΔΙΟΙΚΗΤΙΚΟΥ ΣΥΜΒΟΥΛΙΟΥ
5/10/2011	ΑΝΑΚΟΙΝΩΣΗ ΑΛΛΩΝ ΣΗΜΑΝΤΙΚΩΝ ΓΕΓΟΝΟΤΩΝ
8/9/2011	Ανακοίνωση για την αίτηση ανάκλησης της από 05/09/2011 απόφασης του Δ.Σ. του Χ.Α. Η Frigoglass ανακοινώνει την έγκριση της αύξησης και μείωσης του μετοχικού κεφαλαίου της και τη διαδικασία επιστροφής κεφαλαίου στους μετόχους, καθώς και την αύξηση του μετοχικού κεφαλαίου με διανομή δωρεάν μετοχών
1/9/2011	ΕΝΤΥΠΟ ΠΑΡΟΧΗΣ ΠΛΗΡΟΦΟΡΙΩΝ ΤΟΥ ΑΡΘΡΟΥ 4, ΠΑΡΑΓΡΑΦΟΣ 2στ ΤΟΥ Ν. 3401/2005 ΣΧΕΤΙΚΑ ΜΕ ΤΗΝ ΕΙΣΑΓΩΓΗ ΓΙΑ ΔΙΑΠΡΑΓΜΑΤΕΥΣΗ ΚΙΝΗΤΩΝ ΑΞΙΩΝ ΤΗΣ ΕΤΑΙΡΕΙΑΣ ΣΤΟ ΠΛΑΙΣΙΟ ΕΦΑΡΜΟΓΗΣ ΠΡΟΓΡΑΜΜΑΤΩΝ ΔΙΑΘΕΣΗΣ ΜΕΤΟΧΩΝ ΣΕ ΣΤΕΛΕΧΗ ΤΗΣ ΕΤΑΙΡΕΙΑΣ ΚΑΙ ΣΥΝΔΕΔΕΜΕΝΩΝ ΜΕ ΑΥΤΗΝ ΕΤΑΙΡΕΙΩΝ ΜΕ ΤΗ ΜΟΡΦΗ ΔΙΚΑΙΩΜΑΤΟΣ ΠΡΟΑΙΡΕΣΕΩΣ ΑΓΟΡΑΣ ΜΕΤΟΧΩΝ
29/8/2011	ΕΝΤΥΠΟ ΠΑΡΟΧΗΣ ΠΛΗΡΟΦΟΡΙΩΝ ΤΟΥ ΑΡΘΡΟΥ 4, ΠΑΡΑΓΡΑΦΟΣ 2ε ΤΟΥ Ν.3401/2005 Αποτελέσματα 1ου Εξαμήνου του 2011
23/8/2011	Η FRIGOGLASS ανακοινώνει την ημερομηνία των Οικονομικών Αποτελεσμάτων για το δεύτερο τρίμηνο του Έτους 2011
4/8/2011	Αποτελέσματα 1ου Εξαμήνου του 2011
14/7/2011	Γνωστοποίηση διενέργειας συναλλαγών
23/6/2011	Γνωστοποίηση διενέργειας συναλλαγών
17/6/2011	Γνωστοποίηση διενέργειας συναλλαγών
17/6/2011	Γνωστοποίηση διενέργειας συναλλαγών
16/6/2011	Γνωστοποίηση διενέργειας συναλλαγών
16/6/2011	Γνωστοποίηση διενέργειας συναλλαγών
3/6/2011	Γνωστοποίηση διενέργειας συναλλαγών
1/6/2011	Γνωστοποίηση διενέργειας συναλλαγών
31/5/2011	ΑΠΟΦΑΣΕΙΣ ΤΗΣ ΤΑΚΤΙΚΗΣ ΓΕΝΙΚΗΣ ΣΥΝΕΛΕΥΣΗΣ ΤΩΝ ΜΕΤΟΧΩΝ ΤΗΣ FRIGOGLASS A.B.E.E. ΤΗΣ 31ης ΜΑΪΟΥ 2011
30/5/2011	Γνωστοποίηση Μεταβολής Ποσοστού Μετόχων Εισηγμένης Εταιρίας
30/5/2011	Ανακοίνωση Άλλων Σημαντικών Γεγονότων
24/5/2011	Ανακοίνωση για εισαγωγή μετοχών Stock Options ΟΡΘΗ ΕΠΑΝΑΛΗΨΗ - ΕΝΤΥΠΟ ΠΑΡΟΧΗΣ ΠΛΗΡΟΦΟΡΙΩΝ ΤΟΥ ΑΡ. 4, ΠΑΡ. 2στ ΤΟΥ Ν. 3401/2005 ΣΧΕΤΙΚΑ ΜΕ ΤΗΝ ΕΙΣΑΓΩΓΗ ΓΙΑ ΔΙΑΠΡΑΓΜΑΤΕΥΣΗ ΚΙΝΗΤΩΝ ΑΞΙΩΝ ΤΗΣ ΕΤΑΙΡΕΙΑΣ ΣΤΟ ΠΛΑΙΣΙΟ ΕΦΑΡΜΟΓΗΣ ΠΡΟΓΡΑΜΜΑΤΩΝ ΔΙΑΘΕΣΗΣ ΜΕΤΟΧΩΝ ΣΕ ΣΤΕΛΕΧΗ ΤΗΣ ΕΤΑΙΡΕΙΑΣ ΚΑΙ ΣΥΝ/ΝΩΝ ΕΤΑΙΡΕΙΩΝ
20/5/2011	Γνωστοποίηση Μεταβολής Ποσοστού Μετόχων Εισηγμένης Εταιρίας
17/5/2011	Ανακοίνωση Άλλων Σημαντικών Γεγονότων
16/5/2011	Ανακοίνωση Άλλων Σημαντικών Γεγονότων
13/5/2011	Ανακοίνωση Άλλων Σημαντικών Γεγονότων
12/5/2011	Αποτελέσματα του 1ου Τριμήνου του 2011 ΕΝΤΥΠΟ ΠΑΡΟΧΗΣ ΠΛΗΡΟΦΟΡΙΩΝ ΤΟΥ ΑΡΘΡΟΥ 4, ΠΑΡΑΓΡΑΦΟΣ 2στ ΤΟΥ Ν. 3401/2005 ΣΧΕΤΙΚΑ ΜΕ ΤΗΝ ΕΙΣΑΓΩΓΗ ΓΙΑ ΔΙΑΠΡΑΓΜΑΤΕΥΣΗ ΚΙΝΗΤΩΝ ΑΞΙΩΝ ΤΗΣ ΕΤΑΙΡΕΙΑΣ ΣΤΟ ΠΛΑΙΣΙΟ ΕΦΑΡΜΟΓΗΣ ΠΡΟΓΡΑΜΜΑΤΩΝ ΔΙΑΘΕΣΗΣ ΜΕΤΟΧΩΝ ΣΕ ΣΤΕΛΕΧΗ ΤΗΣ ΕΤΑΙΡΕΙΑΣ ΚΑΙ ΣΥΝΔΕΔΕΜΕΝΩΝ ΜΕ ΑΥΤΗΝ ΕΤΑΙΡΕΙΩΝ
11/5/2011	Ανακοίνωση Σχεδίου Τροποποίησης του Καταστατικού
6/5/2011	Πρόσκληση Των Μετόχων σε Τακτική Γενική Συνέλευση
6/5/2011	Η FRIGOGLASS ανακοινώνει την ημερομηνία των Οικονομικών Αποτελεσμάτων για το πρώτο τρίμηνο του Έτους 2011
20/4/2011	Η Frigoglass επεκτείνει τη δραστηριότητα του Κλάδου Υαλουργίας Μέσω Εξαγοράς της Jebel Ali Container Glass
19/4/2011	Γνωστοποίηση διενέργειας συναλλαγών
12/4/2011	Γνωστοποίηση διενέργειας συναλλαγών
5/4/2011	Γνωστοποίηση διενέργειας συναλλαγών
1/4/2011	Γνωστοποίηση διενέργειας συναλλαγών
31/3/2011	Γνωστοποίηση διενέργειας συναλλαγών
28/3/2011	Γνωστοποίηση διενέργειας συναλλαγών
24/3/2011	Γνωστοποίηση διενέργειας συναλλαγών
24/3/2011	Γνωστοποίηση διενέργειας συναλλαγών
17/3/2011	Γνωστοποίηση διενέργειας συναλλαγών

2/3/2011	Γνωστοποίηση διενέργειας συναλλαγών
1/3/2011	Γνωστοποίηση διενέργειας συναλλαγών
23/2/2011	ΟΙΚΟΝΟΜΙΚΟ ΗΜΕΡΟΛΟΓΙΟ 2011
22/2/2011	Η Frigoglass Ανακοινώνει τα Αποτελέσματα του Έτους 2010
21/2/2011	ΕΙΣΑΓΩΓΗ ΜΕΤΟΧΩΝ ΑΠΟ ΑΥΞΗΣΗ ΜΕΤΟΧΙΚΟΥ ΚΕΦΑΛΑΙΟΥ ΜΕΤΑ ΑΠΟ ΑΣΚΗΣΗ ΔΙΚΑΙΩΜΑΤΟΣ ΠΡΟΑΙΡΕΣΗΣ ΑΓΟΡΑΣ ΜΕΤΟΧΩΝ (STOCK OPTION PLAN) ΕΝΤΥΠΟ ΠΑΡΟΧΗΣ ΠΛΗΡΟΦΟΡΙΩΝ ΤΟΥ ΑΡΘΡΟΥ 4, ΠΑΡΑΓΡΑΦΟΣ 2στ ΤΟΥ Ν. 3401/2005 ΣΧΕΤΙΚΑ ΜΕ ΤΗΝ ΕΙΣΑΓΩΓΗ ΓΙΑ ΔΙΑΠΡΑΓΜΑΤΕΥΣΗ ΚΙΝΗΤΩΝ ΑΞΙΩΝ ΤΗΣ ΕΤΑΙΡΕΙΑΣ ΣΤΟ ΠΛΑΙΣΙΟ ΕΦΑΡΜΟΓΗΣ ΠΡΟΓΡΑΜΜΑΤΩΝ ΔΙΑΘΕΣΗΣ ΜΕΤΟΧΩΝ ΣΕ ΣΤΕΛΕΧΗ ΤΗΣ ΕΤΑΙΡΕΙΑΣ ΚΑΙ ΣΥΝΔΕΔΕΜΕΝΩΝ ΜΕ ΑΥΤΗΝ ΕΤΑΙΡΕΙΩΝ
10/2/2011	FRIGOGLASS πρόσκληση τηλε-συνδιάσκεψης
8/2/2011	Η FRIGOGLASS ανακοινώνει την ημερομηνία των Οικονομικών Αποτελεσμάτων του έτους 2010
24/1/2011	Γνωστοποίηση διενέργειας συναλλαγών
19/1/2011	Η Frigoglass γίνεται ο πρώτος κατασκευαστής επαγγελματικών ψυγείων στις ΗΠΑ που χρησιμοποιεί κυκλοπεντάνιο
18/1/2011	

Για τις θυγατρικές του Ομίλου όπου παρέχεται η επιλεκτική δυνατότητα από την αντίστοιχη νομοθεσία της κάθε χώρας για την εφαρμογή των ΔΛΠ μπορείτε να ανατρέξετε στην ιστοσελίδα της εταιρίας για την ανάγνωση των οικονομικών τους www.frigoglass.com



FRIGOGLASS

ΒΙΟΜΗΧΑΝΙΑ ΨΥΚΤΙΚΩΝ ΘΑΛΑΜΩΝ Α.Β.Ε.Ε.

ΑΡ.Μ.Α.Ε.: 29454/06/Β/93/32
Α. Μεταξά 15, 145 64 Κηφισιά

ΣΤΟΙΧΕΙΑ ΚΑΙ ΠΛΗΡΟΦΟΡΙΕΣ ΧΡΗΣΗΣ από 1 Ιανουαρίου 2011 έως 31 Δεκεμβρίου 2011

(δημοσιευμένα βάσει του κ.ν. 2190/20, άρθρο 135 για επιχειρήσεις που συντάσσουν ετήσιες οικονομικές καταστάσεις, ενοποιημένες και μη, κατά ΔΛΠ)

Τα παρακάτω στοιχεία και πληροφορίες που προκύπτουν από τις οικονομικές καταστάσεις, στοχεύουν σε μια γενική ενημέρωση για την οικονομική κατάσταση και τα αποτελέσματα της FRIGOGLASS ΒΙΟΜΗΧΑΝΙΑ ΨΥΚΤΙΚΩΝ ΘΑΛΑΜΩΝ Α.Β.Ε.Ε και του ΟΜΙΛΟΥ. Συνιστούμε επιπλέον στον αναγνώστη πριν προβεί σε οποιαδήποτε είδους επενδυτική επιλογή ή άλλη συναλλαγή με την εταιρεία να ανατρέξει στην διεύθυνση του διαδικτύου της εταιρείας, όπου αναρτώνται οι οικονομικές καταστάσεις καθώς και η έκθεση ελέγχου του ορκωτού ελεγκτή λογιστή.



ΣΤΟΙΧΕΙΑ ΕΠΙΧΕΙΡΗΣΗΣ

Αρμόδια Υπηρεσία - Νομαρχία :
Διεύθυνση διαδικτύου Εταιρίας :
Σύνθεση Διοικητικού Συμβουλίου :

Υπουργείο Ανάπτυξης, Διεύθυνση Ανωμόνων Εταιριών & Πιστewς
www.frigoglass.com
Πρόεδρος : **Χ. Δαυίδ**
Αντιπρόεδρος : **Ι. Ανδρουτσόπουλος**
Εντεταλμένος Σύμβουλος- εκτελεστικό μέλος : **Δ. Κωνσταντίνου**
Σύμβουλος & Γραμματέας - μη εκτελεστικό μέλος : **Α. Κόρης**
Σύμβουλος - ανεξάρτητο μη εκτελεστικό μέλος : **Β. Πιζάντε**
Σύμβουλος - ανεξάρτητο μη εκτελεστικό μέλος : **Ε. Καλούσης**
Σύμβουλος - ανεξάρτητο μη εκτελεστικό μέλος : **Β. Φουρλής**
Σύμβουλος - ανεξάρτητο μη εκτελεστικό μέλος : **Α. Παπαλεξοπούλου**

Ημερομηνία έγκρισης από το Διοικητικό Συμβούλιο των Οικονομικών καταστάσεων:
Ορκωτός ελεγκτής-λογιστής:
Ελεγκτική Εταιρεία:
Τύπος έκθεσης ελέγχου ελεγκτών:

23-Φεβρουαρίου-2012
Δημήτριος Σούρμης ΑρΜ ΣΟΕΑ 16891
PricewaterhouseCoopers
Με σφραγισμένη γνήμην

1.1. ΣΤΟΙΧΕΙΑ ΚΑΤΑΣΤΑΣΗΣ ΟΙΚΟΝΟΜΙΚΗΣ ΘΕΣΗΣ

(Τα ποσά είναι εκφρασμένα σε χιλιάδες €)	ΟΜΙΛΟΣ		ΜΗΤΡΙΚΗ ΕΤΑΙΡΙΑ	
	31/12/2011	31/12/2010	31/12/2011	31/12/2010
Ενεργητικό:				
Ενσώματες ακινητοποιήσεις	219.394	169.815	7.733	8.285
Ασώματες ακινητοποιήσεις	42.465	39.048	6.429	5.757
Συμμετοχές σε θυγατρικές	-	-	58.045	77.458
Αναβαλλόμενη φορολογία ενεργητικού	12.218	12.627	1.454	3.739
Λοιπές μακροπρόθεσμες απαιτήσεις	2.446	626	255	270
Παράγωγα χρηματοοικονομικά μέσα	-	57	-	57
Σύνολο μακροπρόθεσμου ενεργητικού	276.523	222.173	73.916	95.566
Αποθέματα	180.038	135.905	6.420	5.801
Πελάτες	100.894	92.038	23.874	22.553
Χρεώστες διάφοροι	34.943	20.653	6.162	851
Φόρος εισοδήματος εισπρακτέος	9.354	7.125	2.605	2.206
Απαιτήσεις από θυγατρικές επιχειρήσεις	-	-	32.849	26.940
Διαθέσιμα & ταμειακά ισοδύναμα	88.078	79.967	32.032	15.779
Παράγωγα χρηματοοικονομικά μέσα	128	2.798	15	988
Σύνολο βραχυπρόθεσμου ενεργητικού	413.435	338.486	103.957	75.118
Σύνολο ενεργητικού	689.958	560.659	177.873	170.684
Υποχρεώσεις:				
Μακροπρόθεσμα δάνεια	110.659	43.919	39.775	12.000
Αναβαλλόμενες φορολογικές υποχρεώσεις	12.921	13.340	-	-
Υποχρεώσεις παροχών προσωπικού	17.161	14.416	6.492	6.233
Προβλέψεις	5.248	8.226	1.001	451
Αναβαλλόμενα έσοδα κρατικών επιχορηγήσεων	75	115	75	93
Σύνολο Μακροπρόθεσμων Υποχρεώσεων	146.064	80.016	47.343	18.777
Προμηθευτές	103.779	75.205	7.134	7.413
Πιστωτές διάφοροι	40.742	47.250	12.929	10.113
Φόρος εισοδήματος πληρωτέος	5.023	4.712	-	-
Υποχρεώσεις προς θυγατρικές επιχειρήσεις	-	-	40.733	21.375
Βραχυπρόθεσμα δάνεια	221.015	208.771	35.034	84.604
Παράγωγα χρηματοοικονομικά μέσα	1.704	767	539	212
Σύνολο βραχυπρόθεσμων υποχρεώσεων	372.263	336.705	96.369	123.717
Σύνολο υποχρεώσεων (δ)	518.327	416.721	143.712	142.494
Ίδια κεφάλαια:				
Μετοχικό κεφάλαιο	15.136	12.069	15.136	12.069
Διαφορά από έκδοση μετοχών υπέρ το άρτιο	2.304	3.167	2.304	3.167
Ίδιες μετοχές	(7.949)	(15.343)	(7.949)	(15.343)
Λοιπά αποθεματικά	4.655	14.966	17.068	24.616
Αποτελέσματα εις νέον	122.398	99.302	7.602	3.681
Σύνολο ιδίων κεφαλαίων ιδιοκτητών μητρικής (α)	136.544	114.161	34.161	28.190
Δικαιώματα μειοψηφίας (β)	35.087	29.777	-	-
Σύνολο ιδίων κεφαλαίων (γ) = (α) + (β)	171.631	143.938	34.161	28.190
Σύνολο υποχρεώσεων & ιδίων κεφαλαίων (δ) + (γ)	689.958	560.659	177.873	170.684

1.3. ΣΤΟΙΧΕΙΑ ΚΑΤΑΣΤΑΣΗΣ ΜΕΤΑΒΟΛΩΝ ΙΔΙΩΝ ΚΕΦΑΛΑΙΩΝ

(Τα ποσά είναι εκφρασμένα σε χιλιάδες €)	ΟΜΙΛΟΣ		ΜΗΤΡΙΚΗ ΕΤΑΙΡΙΑ	
	31/12/2011	31/12/2010	31/12/2011	31/12/2010
Σύνολο ιδίων κεφαλαίων έναρξης χρήσης 01/01 2011 & 2010	143.938	118.921	28.190	40.539
Συγκεντρωτικά Συνολικά Έσοδα / <Εξόδα> μετά από φόρους	19.782	34.659	(1.427)	(3.099)
Διανεμηθέντα μερίσματα	(437)	(4.412)	-	(4.020)
Μετοχές εκδοθείσες σε υπαλλήλους που εξάσκησαν δικαιώματα προαίρεσης	593	136	593	136
Αποθεματικό προγραμμάτων χορήγησης δικαιωμάτων προαίρεσης	331	281	331	281
Επιστροφή μετοχικού κεφαλαίου σε μετοχηφία <Αγορές> / πωλήσεις ιδίων μετοχών	(6.268)	-	(6.268)	-
Μειοψηφία προερχόμενη από εξαγορές	12.742	(5.647)	12.742	(5.647)
Μειοψηφία προερχόμενη από εξαγορές	950	-	-	-
Σύνολο ιδίων κεφαλαίων λήξης χρήσης 31/12 2011 & 2010	171.631	143.938	34.161	28.190

1.4. ΣΤΟΙΧΕΙΑ ΚΑΤΑΣΤΑΣΗΣ ΤΑΜΕΙΑΚΩΝ ΡΟΩΝ

(Τα ποσά είναι εκφρασμένα σε χιλιάδες €)	ΟΜΙΛΟΣ		ΜΗΤΡΙΚΗ ΕΤΑΙΡΙΑ	
	Χρήση που έληξε	Χρήση που έληξε	Χρήση που έληξε	Χρήση που έληξε
	31/12/2011	31/12/2010	31/12/2011	31/12/2010
Ταμειακές Ροές από Λειτουργικές Δραστηριότητες				
Κέρδη / <Ζημιές> προ φόρων	35.017	34.887	(209)	(1.530)
Πλέον/ μείον προσαρμογές για:				
Αποσβέσεις	28.392	24.953	2.712	2.725
Καθαρά χρηματοοικονομικά έσοδα	18.153	14.389	4.701	2.259
Προβλέψεις	494	2.663	1.488	330
Ζημιές/<Κέρδη> από πωλήσεις ενσώματων & άυλων παγίων στοιχείων	52	139	(25)	(44)
Πλέον / <Μείον> προσαρμογές για μεταβολές λογαριασμών κεφαλαίου κίνησης ή που σχετίζονται με τις λειτουργικές δραστηριότητες:				
Μείωση / (αύξηση) αποθεμάτων	(40.744)	(44.458)	(619)	(129)
Μείωση / (αύξηση) πελατών	(7.393)	(8.389)	(1.321)	(6.083)
Μείωση / (αύξηση) απαιτήσεων από θυγατρικές επιχειρήσεις	-	-	(5.909)	(5.589)
Μείωση / (αύξηση) λοιπών απαιτήσεων	(13.069)	(2.610)	(5.311)	488
Μείωση / (αύξηση) λοιπών μακροπρόθεσμων απαιτήσεων	(1.820)	63	15	(1)
(Μείωση) / αύξηση προμηθευτών	12.738	23.952	(279)	562
(Μείωση) / αύξηση υποχρεώσεων σε θυγατρικές επιχειρήσεις	-	-	19.358	1.907
(Μείωση) / αύξηση λοιπών υποχρεώσεων (πλην τραπεζών)	(11.620)	9.165	2.581	5.631
Μείον:				
Φόροι	(13.702)	(13.706)	-	(1.034)
(α) Καθαρές εισροές / (εκροές) από λειτουργικές δραστηριότητες	6.498	41.048	17.182	(508)
Επενδυτικές Δραστηριότητες				
Αγορά ενσώματων παγίων περιουσιακών στοιχείων	(37.201)	(25.831)	(463)	(604)
Αγορά άυλων παγίων περιουσιακών στοιχείων	(5.737)	(4.809)	(2.462)	(2.239)
Εισπράξεις από μείωση μετοχικού κεφαλαίου θυγατρικών εταιρειών	-	-	19.413	-
Καθαρές πληρωμές για απόκτηση θυγατρικών	(4.269)	-	-	-
Εισπράξεις από πωλήσεις ενσώματων και άυλων παγίων στοιχείων	1.220	2.034	25	531
(β) Εισροές / (εκροές) από επενδυτικές δραστηριότητες	(45.987)	(28.606)	16.513	(2.312)
Καθαρές εισροές / (εκροές) από λειτουργικές & επενδυτικές δραστηριότητες (α) + (β)	(39.489)	12.442	33.695	(2.820)
Χρηματοδοτικές Δραστηριότητες				
Εισπράξεις/ <Εξοφλήσεις> δανείων	54.763	41.992	(22.255)	16.385
Τόκοι καταβληθέντες	(15.623)	(9.975)	(4.193)	(2.777)
Μερίσματα πληρωθέντα στους μετόχους της Εταιρίας	(5)	(4.040)	(5)	(4.040)
Μερίσματα πληρωθέντα στη μειοψηφία	(437)	(392)	-	-
Αύξηση / (Μείωση) μετοχικού κεφαλαίου	(6.268)	-	(6.268)	-
<Αγορές> / πωλήσεις ιδίων μετοχών	14.686	(5.647)	14.686	(5.647)
Εισπράξεις από έκδοση Μετοχών σε υπαλλήλους	593	136	593	136
(γ) Εισροές / (εκροές) από χρηματοδοτικές δραστηριότητες	47.709	22.074	(17.442)	4.057
Καθαρή αύξηση / (μείωση) στα ταμειακά διαθέσιμα και ισοδύναμα περιόδου (α) + (β) + (γ)	8.220	34.516	16.253	1.237
Ταμειακά διαθέσιμα & ισοδύναμα έναρξης χρήσης	79.967	42.773	15.779	14.542
Επίδραση Συναλλαγματικών διαφορών	(109)	2.678	-	-
Ταμειακά διαθέσιμα & ισοδύναμα λήξης χρήσης	88.078	79.967	32.032	15.779

1.2. ΣΤΟΙΧΕΙΑ ΚΑΤΑΣΤΑΣΗΣ ΣΥΝΟΛΙΚΩΝ ΕΣΟΔΩΝ

(Τα ποσά είναι εκφρασμένα σε χιλιάδες €)	ΟΜΙΛΟΣ		ΜΗΤΡΙΚΗ ΕΤΑΙΡΙΑ	
	Χρήση που έληξε	Χρήση που έληξε	Χρήση που έληξε	Χρήση που έληξε
	31/12/2011	31/12/2010	31/12/2011	31/12/2010
Κύκλος Εργασιών	555.213	457.220	81.273	51.057
Κόστος Πωλήσεων	(441.666)	(350.443)	(72.075)	(46.368)
Μικτά Κέρδη / <Ζημιές>	113.547	106.777	9.198	4.689
Εξόδα διοικητικής λειτουργίας	(28.878)	(25.515)	(18.144)	(15.815)
Εξόδα λειτουργίας - διάθεσης & προώθησης	(29.855)	(30.052)	(7.215)	(7.172)
Εξόδα λειτουργίας ερευνών & αναπτύξεως	(4.664)	(4.289)	(2.643)	(2.474)
Λοιπά λειτουργικά έσοδα	3.072	2.494	23.271	21.457
Λοιπές λειτουργικές <Ζημιές> / Κέρδη	(52)	(139)	25	44
Κέρδη / <Ζημιές> προ φόρων, χρηματοδοτικών & επενδυτικών αποτελεσμάτων	53.170	49.276	4.492	729
Χρηματοοικονομικά έσοδα	(18.153)	(14.389)	(4.701)	(2.259)
Κέρδη / <Ζημιές> χρήσης προ φόρων	35.017	34.887	(209)	(1.530)
Φόροι εισοδήματος	(10.397)	(9.433)	(1.218)	(1.569)
Κέρδη / <Ζημιές> χρήσης μετά από φόρους (Α)	24.620	25.454	(1.427)	(3.099)
Κατανέμονται σε:				
Δικαιώματα Μειοψηφίας	4.569	4.919	-	-
Ιδιοκτήτες Μητρικής	20.051	20.535	(1.427)	(3.099)
Λοιπά Συνολικά Έσοδα / <Εξόδα> μετά από φόρους (Β)	(4.838)	9.205	-	-
Συγκεντρωτικά Συνολικά Έσοδα / <Εξόδα> μετά από φόρους (Α)+(Β)	19.782	34.659	(1.427)	(3.099)
Κατανέμονται σε:				
Δικαιώματα Μειοψηφίας	4.797	6.346	-	-
Ιδιοκτήτες Μητρικής	14.985	28.313	(1.427)	(3.099)
Βασικά Κέρδη / <Ζημιές> ανά Μετοχή μετά από φόρους (€)	0,4443	0,4331	(0,0316)	(0,0654)
Απομειωμένα Κέρδη / <Ζημιές> ανά Μετοχή μετά από φόρους (€)	0,4415	0,4303	(0,0314)	(0,0649)
Αποσβέσεις	28.392	24.953	2.712	2.725
Κέρδη / <Ζημιές> προ φόρων, χρηματοδοτικών & επενδυτικών αποτελεσμάτων & αποσβέσεων	81.562	74.229	7.204	3.454

ΠΡΟΣΘΕΤΑ ΣΤΟΙΧΕΙΑ ΚΑΙ ΠΛΗΡΟΦΟΡΙΕΣ

- Οι λογιστικές αρχές που χρησιμοποιήθηκαν είναι σύμφωνες με τις αρχές για την σύνταξη των ετήσιων οικονομικών καταστάσεων της 31/12/2011.
- Οι εταιρίες του Ομίλου με τις αντίστοιχες διευθύνσεις και ποσοστά συμμετοχής που περιλαμβάνονται στις ενοποιημένες οικονομικές καταστάσεις καθώς και η μέθοδος ενοποίησης παρατίθενται αναλυτικά στην σημείωση 14 των οικονομικών καταστάσεων.
- Τα υφιστάμενα επί των παγίων εμπράγματα βάρη για τον Όμιλο κατά την 31/12/2011 ανέρχονταν στο ποσό των 0,2 εκατ. Ευρώ. Δεν υπάρχουν υφιστάμενα επί των παγίων εμπράγματα βάρη για την Μητρική Εταιρεία.
- Οι παγιοποιήσεις της χρήσης ανέρχονται για τον Όμιλο σε € 42,94 εκ. (31/12/2010: € 30,64 εκ.) και για την Μητρική Εταιρεία σε € 2,93 εκ. (31/12/2010: € 2,84 εκ.)
- Δεν υπάρχουν σημαντικές επίδικες ή υπό διαιτησία διαφορές δικαστικών ή διοικητικών οργάνων που να έχουν σημαντική επίπτωση στην οικονομική κατάσταση ή λειτουργία της Εταιρίας ή του Ομίλου.
- Ο μέσος όρος απασχολούμενου προσωπικού της χρήσης ανερχόταν σε:

	Όμιλος	Εταιρία
31/12/2011	6.790	346
31/12/2010	5.418	254

- Τα ποσά των εξόδων & εσόδων σωρευτικά από την έναρξη της διαχειριστικής χρήσης και τα υπόλοιπα των απαιτήσεων και υποχρεώσεων στη λήξη της τρέχουσας χρήσης που έχουν προκύψει από συναλλαγές με τα συνδεδεμένα κατά την έννοια του ΔΛΠ 24 προς αυτήν μέρη είναι τα εξής:

	Όμιλος	Εταιρία
α) Έσοδα	152.087	54.219
β) Εξόδα / Αγορές	516	51.384
γ) Απαιτήσεις	8.741	32.849
δ) Υποχρεώσεις	-	43.275
ε) Συναλλαγές και αμοιβές διευθυντικών στελεχών & μελών της διοίκησης	3.919	3.919
στ) Απαιτήσεις από διευθυντικά στελέχη & μέλη της διοίκησης	-	-
ζ) Υποχρεώσεις προς τα διευθυντικά στελέχη & μέλη της διοίκησης	-	-
8. Οι προβλέψεις του Ομίλου και της Μητρικής Εταιρείας αναλύονται ως εξής:		

	Όμιλος	Εταιρία
31/12/2011	3.398	6.795
31/12/2010	1.850	1.431
Σύνολο	5.248	8.226
31/12/2011	1.001	294
31/12/2010	1.001	451

- Προβλέψεις για σημαντικές επίδικες ή υπό διαιτησία διαφορές δικαστικών ή διοικητικών οργάνων
- Προβλέψεις για εγγυήσεις καλής λειτουργίας
- Λοιπές προβλέψεις

- Η κατηγορία "Λοιπές προβλέψεις" περιλαμβάνει κυρίως: προβλέψεις για εκπτώσεις πωλήσεων, για αποζημιώσεις μη ληφθείσων αδειών, ειδική φορολογία επί πωλήσεων, προβλέψεις για κόστος ανακύκλωσης.
- Οι εταιρίες του Ομίλου με τις αντίστοιχες ανέλεγκτες φορολογικά χρήσεις παρατίθενται αναλυτικά στην σημείωση 18 των οικονομικών καταστάσεων. Ο Όμιλος σχηματίζει προβλέψεις για τυχόν επιπροσθέτους φόρους που θα προκύψουν από φορολογικούς ελέγχους στο βαθμό που η υποχρέωση αυτή είναι πιθανή και μπορεί να εκτιμηθεί αξιόπιστα.
- Η Εταιρία προέβη κατά την περίοδο 1/1 - 31/12/2011 στην πώληση 1.340.000 ιδίων κοινών μετοχών συνολικής λογιστικής αξίας € 7.394 χιλ.. Το κέρδος από την πώληση ανήλθε σε ποσό € 7.349 χιλ., το οποίο καταχωρήθηκε απευθείας στα Ίδια Κεφάλαια της Εταιρίας και του Ομίλου.
- Τα Λοιπά Συνολικά Έσοδα / <Εξόδα> μετά από φόρους του Ομίλου για την περίοδο 1/1-31/12/2011 περιλαμβάνουν συναλλαγματικές διαφορές μετατροπής / ενοποίησης ύψους € -2.401 χιλ (31/12/2010: € 8.130 χιλ.) και αποθεματικό αντιστάθμισης ταμειακών ροών ύψους € -2.437 χιλ. (31/12/2010: € 1.075 χιλ.). Για την Μητρική Εταιρεία δεν υπάρχουν λοιπά Συνολικά Έσοδα / <Εξόδα> μετά από φόρους για τις περιόδους 1/1-31/12/2011 και 1/1-31/12/2010.
- Το Μάιο του 2011, ο Όμιλος απέκτησε το 80% της Jebel Ali Container Factory Fze (JAG), παραγωγού γυάλινων μπουκαλιών και φιαλών, που εδρεύει στο Ντουμπάι. Η εταιρία ενσωματώθηκε στις ενοποιημένες οικονομικές καταστάσεις του Ομίλου για πρώτη φορά την 31/05/2011. Περισσότερες πληροφορίες υπάρχουν στη σημείωση 28 των ετήσιων οικονομικών καταστάσεων.
- Το Διοικητικό Συμβούλιο της Frigoglass