



*Ενδιάμεσες Συνοπτικές Οικονομικές
Καταστάσεις
1 Ιανουαρίου έως 30 Ιουνίου 2011*

FRIGOGLASS A.B.E.E
Βιομηχανία Ψυκτικών Θαλάμων
ΑΡ. Μ.Α.Ε. 29454/06/Β93/32
Α. Μεταξά 15, 145 64
Κηφισιά, Αθήνα



FRIGOGLASS A.B.E.E

Βιομηχανία Ψυκτικών Θαλάμων

Βεβαιώνεται ότι οι παρούσες Ενδιάμεσες Οικονομικές Καταστάσεις (σελίδες 2 - 58) συντάχθηκαν σύμφωνα με το Νόμο **3556/2007** και την επ' αυτού εκδοθείσα Απόφαση του Διοικητικού Συμβουλίου της Επιτροπής Κεφαλαιαγοράς με αριθμό **4/507/28.04.2009** και εγκρίθηκαν από το Διοικητικό Συμβούλιο της «Frigoglass A.B.E.E.» κατά τη συνεδρίαση της **28^{ης} Ιουλίου 2011**.

Οι παρούσες Ενδιάμεσες Οικονομικές Καταστάσεις είναι αναρτημένες στην ιστοσελίδα της Εταιρίας www.frigoglass.com, όπου και θα παραμείνουν στη διάθεση του επενδυτικού κοινού για χρονικό διάστημα τουλάχιστον 5 ετών από την ημερομηνία της σύνταξης και δημοσίευσής τους.

ΠΕΡΙΕΧΟΜΕΝΑ

- A) Δήλωση των Μελών του Διοικητικού Συμβουλίου
- B) Έκθεση Διαχείρισης του Διοικητικού Συμβουλίου
- Γ) Έκθεση Επισκόπησης Ορκωτού Ελεγκτή Λογιστή
- Δ) Οικονομικές Καταστάσεις περιόδου 1 Ιανουαρίου έως 30 Ιουνίου 2011
- Ε) Στοιχεία και Πληροφορίες περιόδου 1 Ιανουαρίου έως 30 Ιουνίου 2011

Βεβαιώνεται ότι υπεύθυνοι κατάρτισης των Οικονομικών Καταστάσεων είναι οι κάτωθι:

Ο ΠΡΟΕΔΡΟΣ ΤΟΥ Δ.Σ

Ο ΔΙΕΥΘΥΝΩΝ ΣΥΜΒΟΥΛΟΣ

ΧΑΡΑΛΑΜΠΟΣ Γ. ΔΑΥΙΔ
ΑΡ. ΔΙΑΒ. J 019516

ΠΕΤΡΟΣ Κ. ΔΙΑΜΑΝΤΙΔΗΣ
ΑΡ. ΔΙΑΒ. J 040304

Ο ΟΙΚΟΝΟΜΙΚΟΣ ΔΙΕΥΘΥΝΤΗΣ ΟΜΙΛΟΥ

Ο ΥΠΕΥΘΥΝΟΣ ΟΙΚΟΝΟΜΙΚΩΝ ΥΠΗΡΕΣΙΩΝ

ΠΑΝΑΓΙΩΤΗΣ Δ. ΤΑΜΠΟΥΡΛΟΣ
Α.Δ.Τ. ΑΙ 628065

ΒΑΣΙΛΕΙΟΣ Α. ΣΤΕΡΓΙΟΥ
Α.Δ.Τ. Μ 237712

ΔΗΛΩΣΗ ΔΙΟΙΚΗΤΙΚΟΥ ΣΥΜΒΟΥΛΙΟΥ

**Σχετικά με την Εξαμηνιαία Οικονομική Έκθεση της εταιρικής χρήσης 2011
σύμφωνα με το άρθρο 5 του Ν. 3556/2007**

Σύμφωνα με το άρθρο 5 του Ν. 3556 αναφορικά με τις «Προϋποθέσεις διαφάνειας για την πληροφόρηση σχετικά με εκδότες των οποίων οι κινητές αξίες έχουν εισαχθεί προς διαπραγμάτευση σε οργανωμένη αγορά και άλλες διατάξεις», οι παρακάτω υπογεγραμμένοι δηλώνουμε υπεύθυνα ότι:

1. Οι εξαμηνιαίες Οικονομικές Καταστάσεις της εταιρικής χρήσης 2011 (01.01.2011 – 30.06.2011), ενοποιημένη και μητρικής εταιρίας οι οποίες καταρτίστηκαν σύμφωνα με τα ισχύοντα λογιστικά πρότυπα, απεικονίζουν κατά τρόπο αληθή τα στοιχεία του ενεργητικού και του παθητικού, την καθαρή θέση και τα αποτελέσματα χρήσεως της Frigoglass A.B.E.E., καθώς και των επιχειρήσεων που περιλαμβάνονται στην ενοποίηση εκλαμβανομένων ως σύνολο σύμφωνα με τα οριζόμενα στις παραγράφους 3 έως 5 του άρθρου 5 του Νόμου 3556/30.4.2007.
2. Η εξαμηνιαία έκθεση του Διοικητικού Συμβουλίου απεικονίζει κατά τρόπο αληθή τις πληροφορίες που απαιτούνται βάσει τις παραγράφου 6 του άρθρου 5 του Νόμου 3556/30.4.2007.

Κηφισιά, 28 Ιουλίου 2011

Ο ΠΡΟΕΔΡΟΣ ΤΟΥ ΔΣ

Ο ΔΙΕΥΘΥΝΩΝ ΣΥΜΒΟΥΛΟΣ

ΑΝΤΙΠΡΟΕΔΡΟΣ ΤΟΥ ΔΣ

ΧΑΡΑΛΑΜΠΟΣ . ΔΑΥΙΔ

ΠΕΤΡΟΣ Κ. ΔΙΑΜΑΝΤΙΔΗΣ

ΙΩΑΝΝΗΣ Κ. ΑΝΔΡΟΥΤΣΟΠΟΥΛΟΣ

ΕΚΘΕΣΗ ΔΙΑΧΕΙΡΙΣΗΣ ΔΙΟΙΚΗΤΙΚΟΥ ΣΥΜΒΟΥΛΙΟΥ

Επί των Οικονομικών Καταστάσεων της 30.06.2011

Κηφισιά, 28 Ιουλίου 2011

Κυρίες και Κύριοι Μέτοχοι,

Με βάση τις διατάξεις του Νόμου 3556/2007 και τις επ' αυτού εκδοθείσες εκτελεστικές αποφάσεις της Επιτροπής Κεφαλαιαγοράς, σας υποβάλλουμε την παρούσα Εξαμηνιαία Έκθεση του Διοικητικού Συμβουλίου για την περίοδο που έληξε την 30η Ιουνίου 2011 επί των ενοποιημένων και εταιρικών οικονομικών μεγεθών της Frigoglass A.B.E.E.

1) Σημαντικά γεγονότα κατά τη διάρκεια του πρώτου εξαμήνου 2011

Η Frigoglass διατήρησε τη θετική τάση, με την αύξηση των πωλήσεων να προέρχεται από τον Κλάδο Επαγγελματικής Ψύξης και κυρίως από την Ευρώπη καθώς και από την εξαιρετική επίδοση του Κλάδου Υαλουργίας. Ωστόσο, η ταχεία αύξηση του κόστους των πρώτων υλών, η οποία αντισταθμίστηκε μερικώς από τη συνεχιζόμενη βελτιστοποίηση των λειτουργικών δαπανών, περιόρισε την επίδραση της θετικής μόχλευσης του αυξημένου όγκου πωλήσεων.

Αναμένουμε το κόστος των πρώτων υλών να παραμείνει σε υψηλά επίπεδα καθώς διανύουμε το εποχικά πιο αδύναμο δεύτερο εξάμηνο.

Παραμένουμε επιφυλακτικοί απέναντι στις οικονομικές προοπτικές ορισμένων αγορών. Ωστόσο η παγκόσμια γεωγραφική παρουσία μας, η ηγετική μας θέση στον κλάδο ψύξης και οι σημαντικές σχέσεις με τις κορυφαίες εταιρείες ποτών και αναψυκτικών στον κόσμο, μας αφήνει αισιόδοξους για την εξέλιξη της μακροπρόθεσμης στρατηγική μας, και κατά συνέπεια της ικανότητάς μας να δημιουργήσουμε περαιτέρω αξία για τους μετόχους μας.

2) Επισκόπηση Δραστηριοτήτων

Οι Ενοποιημένες Πωλήσεις αυξήθηκαν κατά 36.7% το πρώτο εξάμηνο του 2011, ανερχόμενες σε €322.5 εκατ. Η αύξηση προήλθε από την άνοδο των πωλήσεων του Κλάδου Επαγγελματικής Ψύξης κατά 38.5%, ανερχόμενες σε €276 εκατ. και αποτέλεσαν το 85.6% των ενοποιημένων πωλήσεων στο πρώτο εξάμηνο, σε σύγκριση με την αντίστοιχη περίοδο του προηγούμενου έτους που ανήλθαν σε 84.5%. Οι πωλήσεις του κλάδου Υαλουργίας ανήλθαν σε €46.5 εκατ., αυξημένες κατά 26.8% από την αντίστοιχη περίοδο του προηγούμενου έτους, συμπεριλαμβανομένης της ενοποίησης για ένα μήνα της Frigoglass Jebel Ali, της πρόσφατα εξαγορασθείσας εταιρείας γυάλινων μπουκαλιών και δοχείων στο Ντουμπάι.

Οι πωλήσεις στον **Κλάδο Επαγγελματικής Ψύξης** συνέχισαν την ισχυρή άνοδο στην Ανατολική Ευρώπη και αυξήθηκαν κατά 88.4% το πρώτο εξάμηνο του έτους, κυρίως λόγω της αγοράς της Ρωσίας, της Ουκρανίας και της Πολωνίας. Οι πωλήσεις στην Ανατολική Ευρώπη αυξήθηκαν κατά 93.1% το δεύτερο τρίμηνο του έτους, σε σύγκριση με το αντίστοιχο τρίμηνο του προηγούμενου έτους. Στην Δυτική Ευρώπη, η θετική τάση του πρώτου τριμήνου συνεχίστηκε, με τις πωλήσεις να αυξάνονται κατά 63.2%, προερχόμενες κυρίως από την Ιταλία, την Ισπανία και την Φιλανδία. Οι πωλήσεις στην Αφρική / Μέση Ανατολή κυμάνθηκαν περίπου στο ίδιο επίπεδο με αυτές του αντίστοιχου εξαμήνου του 2010, ενώ οι πωλήσεις στην Ασία / Ωκεανία μειώθηκαν κατά 10.6% λόγω των χαμηλότερων πωλήσεων στην Ινδία και τη Κίνα. Η διαδικασία ενοποίησης της Βορείου Αμερικής συνεχίζεται, με τις πωλήσεις να αυξάνονται κατά 85.3% για το πρώτο εξάμηνο του έτους, πετυχαίνοντας μια διαδοχικά ισχυρότερη ανάπτυξη το δεύτερο τρίμηνο, περιλαμβάνοντας το επιτυχημένο λανσάρισμα δύο νέων προϊόντων.

Οι πωλήσεις προς την Coca-Cola Hellenic αυξήθηκαν κατά 207.4% το πρώτο εξάμηνο του έτους, σε σύγκριση με το αντίστοιχο διάστημα του προηγούμενου έτους, αποτελώντας το 30.2% των πωλήσεων του κλάδου Επαγγελματικής Ψύξης. Οι πωλήσεις προς τους εμφιαλωτές της Coca-Cola, εκτός της Coca-Cola Hellenic, μειώθηκαν κατά 8% το πρώτο εξάμηνο του έτους, αντιπροσωπεύοντας το 28.5% των πωλήσεων του κλάδου Επαγγελματικής Ψύξης. Οι πωλήσεις προς τις ζυθοποιίες αυξήθηκαν κατά 57.8% το πρώτο εξάμηνο του έτους, αντιπροσωπεύοντας το 24.6% των πωλήσεων του κλάδου. Οι πωλήσεις προς τους άλλους πελάτες αυξήθηκαν κατά 5.3% το πρώτο εξάμηνο του έτους, αντιπροσωπεύοντας το 16.6% των πωλήσεων.

Οι πωλήσεις στον **κλάδο Υαλουργίας** αυξήθηκαν κατά 26.8% το πρώτο εξάμηνο του έτους, ανερχόμενες σε €46.5 εκατ., αποτελώντας το 14.4% των Ενοποιημένων Πωλήσεων σε σύγκριση με την αντίστοιχη περίοδο του προηγούμενου έτους που ανερχόταν σε 15.5%. Η Frigoglass Jebel Ali συνείσφερε €1.9 εκατ. στις πωλήσεις του κλάδου για τον ένα μήνα ενοποίησης. Οι πωλήσεις του πρώτου τριμήνου επωφεληθήκαν από τη χαμηλή βάση του αντίστοιχου τριμήνου του προηγούμενου έτους που οφειλόταν στην προγραμματισμένη επισκευή σε έναν από τους κλιβάνους, ενώ οι πωλήσεις το δεύτερο τρίμηνο του προηγούμενου έτους μειώθηκαν κατά 1.3% συγκριτικά με τις πωλήσεις της αντίστοιχης περιόδου του προηγούμενου έτους που είχαν επηρεαστεί θετικά από την επαναλειτουργία του κλιβάνου. Οι πωλήσεις στις άλλες δραστηριότητες (Μεταλλικά Πώματα και Πλαστικά Κιβώτια) σημείωσαν ικανοποιητική πρόοδο.

Σε Ενοποιημένο επίπεδο, το **Λειτουργικό Κέρδος (EBIT)** αυξήθηκε κατά 22.4% το πρώτο εξάμηνο του έτους, ανερχόμενο σε €36.4 εκατ., αντικατοπτρίζοντας την ισχυρή άνοδο των πωλήσεων, που αντισταθμίστηκαν μερικώς από τα υψηλά επίπεδα τους κόστους των πρώτων υλών και την ισχυρή ζήτηση του δεύτερου τριμήνου σε σχέση με την αναμενόμενη στην Ευρώπη που οδήγησε σε υψηλότερο κόστος παραγωγής. Το **Καθαρό Κέρδος** αυξήθηκε κατά 30.1%, ανερχόμενο σε €19.3 εκατ. το πρώτο εξάμηνο του έτους από €14.8 εκατ. την αντίστοιχη περίοδο του προηγούμενου έτους.

Οι Χρηματικές Ροές από Λειτουργικές Δραστηριότητες πριν των μεταβολών κεφαλαίου κίνησης ανήλθαν σε €43.2 εκατ. το πρώτο εξάμηνο του 2011, σε σύγκριση με €35.7 εκατ. την αντίστοιχη περίοδο του προηγούμενου έτους. Η αύξηση των απαιτήσεων λόγω της σημαντικής αύξησης των πωλήσεων συντέλεσε σε εκροή της τάξης των €84.8 εκατ. στις Καθαρές Χρηματικές Ροές μετά από Λειτουργικές και Επενδυτικές Δραστηριότητες, σε σύγκριση με εκροή της τάξης €10.7 εκατ. την αντίστοιχη περίοδο του προηγούμενου έτους. Το ύψος των απαιτήσεων αναμένεται να υποχωρήσει κατά τη διάρκεια του δεύτερου εξαμήνου. Ο λόγος κεφάλαιο κίνησης προς πωλήσεις παρέμεινε σχεδόν αμετάβλητος σε σύγκριση με την αντίστοιχη περίοδο του προηγούμενου έτους. Οι κεφαλαιακές δαπάνες ανήλθαν σε €10.9 εκατ. το πρώτο εξάμηνο του 2011.

Επισκόπηση ανά Κύρια Δραστηριότητα

	Κύκλος Εργασιών (€ 000)				Κέρδη προ Φόρων Τόκων και Αποσβέσεων (€ 000's)		
	1 ^ο Εξάμηνο 2011	1 ^ο Εξάμηνο 2010	% Διαφορά	% επί του Συνόλου	1 ^ο Εξάμηνο 2011	1 ^ο Εξάμηνο 2010	% Διαφορά
Πρώτο Εξάμηνο 2011							
Κλάδος Επαγγελματικής Ψύξης	276,028	199,359	38.5%	85.6%	35,914	30,903	16.2%
Κλάδος Υαλουργίας	46,453	36,629	26.8%	14.4%	14,117	11,375	24.1%
Σύνολο	322,481	235,988	36.7%		50,031	42,278	18.3%

Κλάδος Επαγγελματικής Ψύξης

Οι πωλήσεις στον Κλάδο Επαγγελματικής Ψύξης αυξήθηκαν κατά 38.5% το πρώτο εξάμηνο του έτους, ανερχόμενες σε €276 εκατ., ωθούμενες από ισχυρή αύξηση των πωλήσεων στην Ανατολική και Δυτική Ευρώπη. Ο όγκος των πωλήσεων αυξήθηκε κατά 26.8% σε σχέση με το αντίστοιχο εξάμηνο του προηγούμενου έτους.

Κύκλος Εργασιών ανά Γεωγραφική Περιοχή

Οι Πωλήσεις στην Ανατολική Ευρώπη αυξήθηκαν κατά 88.4% το πρώτο εξάμηνο του έτους, ανερχόμενες σε €118 εκατ., συνεισφέροντας το 42.7% του κλάδου επαγγελματικής ψύξης. Η αύξηση αυτή οφείλεται στην συνεισφορά της Ρωσίας, της Ουκρανίας, της Πολωνίας, της Βουλγαρίας και της Ρουμανίας. Οι πωλήσεις στη Δυτική Ευρώπη αυξήθηκαν κατά 63.2%, ανερχόμενες σε €64.6 εκατ. το πρώτο εξάμηνο του έτους, αντιπροσωπεύοντας το 23.4% των πωλήσεων του κλάδου επαγγελματικής ψύξης. Σημαντική συνεισφορά στις πωλήσεις της περιοχής προήλθε από τις αγορές της Ιταλίας, της Ισπανίας και της Φιλανδίας.

Οι πωλήσεις στην Αφρική/Μέση Ανατολή κυμάνθηκαν περίπου στο ίδιο επίπεδο με το αντίστοιχο εξάμηνο του 2010, ανερχόμενες σε €32.9 εκατ., με την τάση των πωλήσεων να βελτιώνεται συγκριτικά με το πρώτο τρίμηνο, αντιπροσωπεύοντας το 11.9% του κλάδου επαγγελματικής ψύξης. Οι αγορές με τη μεγαλύτερη συνεισφορά ήταν η Κένυα, η Ζιμπάμπουε, η Τανζανία και το Κονγκό, ενώ οι πωλήσεις στη Νιγηρία μειώθηκαν το πρώτο τρίμηνο του έτους λόγω μετατόπισης της εποχικότητας των παραγγελιών.

Οι πωλήσεις στην Ασία/Ωκεανία μειώθηκαν κατά 10.6% το πρώτο εξάμηνο, ανερχόμενες σε €54.3 εκατ., αντιπροσωπεύοντας το 19.7% των πωλήσεων του κλάδου επαγγελματικής ψύξης. Η αγορά της Κίνας παρουσίασε μειωμένες τοποθετήσεις, ενώ στην Ινδία δεν έγιναν νέες παραγγελίες από τους βασικούς πελάτες λόγω της αναβάθμισης των ήδη υφιστάμενων ψυγείων στην αγορά. Οι Φιλιππίνες, η Τουρκία και η Ινδονησία συνεισέφεραν σημαντικά το πρώτο εξάμηνο του έτους, αντισταθμίζοντας μερικώς τις προαναφερθείσες μειώσεις.

Οι πωλήσεις στην Βόρειο Αμερική αυξήθηκαν κατά 85.3% το πρώτο εξάμηνο, ανερχόμενες σε €6,3 εκατ., αντιπροσωπεύοντας το 2.3% του κλάδου επαγγελματικής ψύξης.

Κύκλος Εργασιών ανά Ομάδα Πελατών

Οι πωλήσεις προς την Coca-Cola Hellenic αυξήθηκαν κατά 207,4%, ανερχόμενες σε €83.5 εκατ. Οι πωλήσεις προς τους άλλους εμφιαλωτές της Coca-Cola εκτός της Coca-Cola Hellenic μειώθηκαν κατά 8%, ανερχόμενες σε €78.7 εκατ.

Οι πωλήσεις προς τις Ζυθοποιίες αυξήθηκαν κατά 57.8%, ανερχόμενες σε €68 εκατ., ενώ οι πωλήσεις προς τις υπόλοιπες κατηγορίες πελατών αυξήθηκαν κατά 5.3% το πρώτο εξάμηνο του έτους.

Κερδοφορία

Το **Κέρδος προ Φόρων, Τόκων και Αποσβέσεων (EBITDA)** αυξήθηκε κατά 16.2% και ανήλθε σε €35.9 εκατ. Το περιθώριο Κέρδους προ Φόρων, Τόκων και Αποσβέσεων (EBITDA) μειώθηκε κατά 250 μονάδες βάσης σε 13%, σε σύγκριση με το πρώτο εξάμηνο τους 2010, λόγω της σημαντικής αύξησης των τιμών των πρώτων υλών, της αρνητικής λειτουργικής μόχλευσης από την Ινδία λόγω του προγράμματος αναβάθμισης των ήδη υφιστάμενων ψυγείων από βασικούς πελάτες και την ισχυρή σε σχέση με την αναμενόμενη ζήτηση του δεύτερου τριμήνου στην Ευρώπη που οδήγησε σε υψηλότερο κόστος παραγωγής.

Το **Λειτουργικό Κέρδος (EBIT)** αυξήθηκε κατά 18.7% σε €27.3 εκατ., με το αντίστοιχο περιθώριο να υποχωρεί κατά 160 μονάδες βάσης στο 9.9%, σε σύγκριση με 11.5% το πρώτο εξάμηνο του 2010.

Το **Καθαρό Κέρδος** αυξήθηκε κατά 40.7% σε €15.3 εκατ. από €10.9 εκατ. το πρώτο εξάμηνο του προηγούμενου έτους.

Κλάδος Υαλουργίας

Οι πωλήσεις στον κλάδο Υαλουργίας αυξήθηκαν κατά 26.8% το πρώτο εξάμηνο, ανερχόμενες σε €46.5 εκατ., με την Jebel Ali να συνεισφέρει €1.9 εκατ. Οι πωλήσεις του πρώτου τριμήνου επωφελήθηκαν από τη χαμηλή βάση του προηγούμενου έτους λόγω της επισκευής σε έναν από τους κλιβάνους καθώς και της επίπτωσης στις παραγγελίες από την αύξηση των τιμών ενέργειας, ενώ το δεύτερο τρίμηνο οι πωλήσεις μειώθηκαν κατά 1.3% συγκριτικά με τις πωλήσεις της αντίστοιχης περιόδου του προηγούμενου έτους που είχαν επηρεαστεί θετικά από την επαναλειτουργία του κλιβάνου και της ομαλοποίησης των παραγγελιών.

Πωλήσεις ανά Δραστηριότητα

Οι πωλήσεις σε γυαλί αυξήθηκαν κατά 31.5% (εκτός Jebel Ali) το πρώτο εξάμηνο του έτους, ανερχόμενες σε €29.3 εκατ. Οι πωλήσεις των λοιπών δραστηριοτήτων (Μεταλλικά Πώματα και Πλαστικά Κιβώτια) αυξήθηκαν κατά 6.2%, ανερχόμενες σε €15.3 εκατ. το πρώτο εξάμηνο. Οι πωλήσεις σε Μεταλλικά Πώματα και Πλαστικά Κιβώτια αυξήθηκαν κατά 0.7% και 11.1% αντίστοιχα το πρώτο εξάμηνο.

Κερδοφορία

Το **Κέρδος προ Φόρων, Τόκων και Αποσβέσεων (EBITDA)** αυξήθηκε κατά 24.1%, ανερχόμενο σε €14.1 εκατ. το πρώτο εξάμηνο του έτους, με το αντίστοιχο περιθώριο να μειώνεται κατά 70 μονάδες βάσης. Εξαιρουμένης της Frigoglass Jebel Ali, το περιθώριο Κέρδους προ Φόρων, Τόκων και Αποσβέσεων (EBITDA) παρέμεινε σχεδόν αμετάβλητο σε σύγκριση με το πρώτο εξάμηνο του προηγούμενου έτους.

Το **Λειτουργικό Κέρδος (EBIT)** αυξήθηκε κατά 34.8%, ανερχόμενο σε €9.1 εκατ., ενώ το **Καθαρό Κέρδος** αυξήθηκε στα €3.9 εκατ. το πρώτο εξάμηνο του έτους.

3) Οικονομική Επισκόπηση

Συνοπτική Κατάσταση Αποτελεσμάτων Χρήσης

Πρώτο Εξάμηνο 2011	1 ^ο Εξάμηνο 2011	1 ^ο Εξάμηνο 2010*	Διαφορά
	(€ 000)	(€ 000)	%
Κύκλος Εργασιών	322,481	235,988	36.7%
Συγκρίσιμος* Κύκλος Εργασιών	320,564	235,988	35.8%
Μεικτό Κέρδος	70,683	56,225	25.7%
Συγκρίσιμο* Μεικτό Κέρδος	70,544	56,225	25.5%
Κέρδος προ Φόρων Τόκων και Αποσβέσεων (EBITDA)	50,031	42,278	18.3%
Συγκρίσιμο* EBITDA	49,690	42,278	17.5%
Λειτουργικό Κέρδος	36,440	29,772	22.4%
Συγκρίσιμο* Λειτουργικό Κέρδος	36,337	29,772	22.0%
Κέρδος προ Φόρων	28,219	22,772	23.9%
Συγκρίσιμο* Κέρδος προ Φόρων	28,213	22,772	23.9%
Καθαρό Κέρδος	19,266	14,806	30.1%
Συγκρίσιμο* Καθαρό Κέρδος	19,261	14,806	30.1%

**Τα συγκρίσιμα οικονομικά μεγέθη δεν περιλαμβάνουν την ενοποίηση της Frigoglass Jebel Ali.*

Κύκλος Εργασιών

Οι Ενοποιημένες Πωλήσεις αυξήθηκαν κατά 36.7%, ανερχόμενες σε €322.5 εκατ. το πρώτο εξάμηνο του έτους, σε σύγκριση με την αντίστοιχη περίοδο του προηγούμενου έτους. Η αύξηση των πωλήσεων προήλθε από την αύξηση της κατά 38.5% του Κλάδου Επαγγελματικής Ψύξης, με τις επιπρόσθετες πωλήσεις να ανέρχονται σε €76.7 εκατ. Οι πωλήσεις στον κλάδο Υαλουργίας αυξήθηκαν κατά 26.8%, ανερχόμενες σε €46.5 εκατ.

Μεικτό Κέρδος

Το μεικτό κέρδος αυξήθηκε κατά 25.7%, ανερχόμενο σε €70.7 εκατ., επηρεαζόμενο κυρίως από το υψηλό κόστος πρώτων υλών, ιδιαίτερα κατά το δεύτερο τρίμηνο, το οποίο συμπίεσε τα περιθώρια κέρδους κατά 190 μονάδες βάσης στο 21.9%.

Λειτουργικό Κέρδος (EBIT)

Το Λειτουργικό Κέρδος (EBIT) αυξήθηκε κατά 22.4% το πρώτο εξάμηνο του έτους, ανερχόμενο σε €36.4 εκατ., αυξανόμενο με χαμηλότερο ρυθμό σε σχέση με το πρώτο τρίμηνο του έτους λόγω της σημαντικής αύξησης των τιμών των πρώτων υλών, της αρνητικής λειτουργικής μόχλευσης από την Ινδία λόγω του προγράμματος αναβάθμισης των ήδη υφιστάμενων ψυγείων από βασικούς πελάτες και την ισχυρή σε σχέση με την αναμενόμενη ζήτηση του δεύτερου τριμήνου στην Ευρώπη που οδήγησε σε υψηλότερο κόστος παραγωγής.

Ωστόσο, η συνεχής εστίαση στην διαχείριση του κόστους είχε ως αποτέλεσμα τα λειτουργικά έξοδα επί των πωλήσεων να μειωθούν κατά 70 μονάδες βάσης στο 10.9%.

Καθαρό Κέρδος

Το Καθαρό Κέρδος αυξήθηκε κατά 30,1%, ανερχόμενο σε €19.3 εκατ., ενώ ο χαμηλότερος φορολογικός συντελεστής της τάξης του 23.4% (σε σύγκριση με 26.9% την αντίστοιχη περίοδο του προηγούμενου έτους), αντισταθμίστηκε μερικώς από τα υψηλότερα χρηματοοικονομικά έξοδα.

Ταμειακές Ροές

Οι Χρηματικές Ροές από Λειτουργικές Δραστηριότητες αυξήθηκαν κατά 21.3%, ανερχόμενες σε €43.2 εκατ. το πρώτο εξάμηνο του 2011. Οι Καθαρές Χρηματικές Ροές μετά από Λειτουργικές και Επενδυτικές Δραστηριότητες παρουσίασαν εκροή της τάξης των €84.8 εκατ. για το πρώτο εξάμηνο, λόγω των αυξημένων απαιτήσεων στο πρώτο εξάμηνο του έτους. Ωστόσο, το επίπεδο των απαιτήσεων αναμένεται να αντιστραφεί κατά το δεύτερο εξάμηνο του 2011.

Ισολογισμός

Οι αυξημένες πωλήσεις το πρώτο εξάμηνο του έτους οδήγησαν σε μια σημαντική αύξηση των μεσοπρόθεσμων δανειακών υποχρεώσεων, συντελώντας σε υψηλότερο δανεισμό και σε αύξηση του λόγου καθαρού δανεισμού προς ίδια κεφάλαια στο 167.4%, σε σύγκριση με το 118.7% στο τέλος Ιουνίου του 2010. Η Frigoglass αναμένει ότι η εξομάλυνση των αποθεμάτων και των απαιτήσεων κατά το δεύτερο εξάμηνο του έτους να μειώσει τον καθαρό δανεισμό.

Το κεφάλαιο κίνησης αυξήθηκε κατά 37.2%, σύμφωνα με την αύξηση των ενοποιημένων πωλήσεων. Ο λόγος του Κεφαλαίου Κίνησης προς Πωλήσεις ανήλθε σε 0.69, σχεδόν στα ίδια επίπεδα με την αντίστοιχη περίοδο του προηγούμενου έτους.

Κεφαλαιακές Δαπάνες

Κατά τη διάρκεια του πρώτου εξαμήνου του 2011, οι κεφαλαιακές δαπάνες ανήλθαν σε €10.9 εκατ. Ο Κλάδος Επαγγελματικής Ψύξης απορρόφησε €7.7 εκατ., κυρίως για την αύξηση της παραγωγικής δυνατότητας, τη βελτίωση της αποδοτικότητας και την ανάπτυξη νέων προϊόντων. Ο Κλάδος Υαλουργίας απορρόφησε €3.2 εκατ. κυρίως για μηχανήματα και εξοπλισμό.

4) Εταιρικά Οικονομικά Αποτελέσματα της Μητρικής Εταιρείας

Οι Καθαρές Πωλήσεις της εταιρείας αυξήθηκαν κατά 94,2% στα € 52,8 εκατ.. σε σχέση με την αντίστοιχη περίοδο του προηγούμενου έτους.

Τα Μικτά Κέρδη αυξήθηκαν κατά 166,2. % στα € 7,5 εκατ.

Προ φόρων, τόκων και αποσβέσεων καταγράφηκαν κέρδη ύψους € 4,6 εκατ., από κέρδη € 0,88 εκατ. την αντίστοιχη περίοδο του προηγούμενου έτους.

Μετά φόρων τα κέρδη ανήρθαν σε € 0,9 εκατ. σε σχέση με ζημιές ύψους € 0,85 εκατ. την αντίστοιχη περίοδο του προηγούμενου έτους.

5) Κυριότεροι κίνδυνοι και αβεβαιότητες για το δεύτερο εξάμηνο 2011

Αστάθεια τιμών α' υλών

Οι αυξημένες τιμές των α' υλών έχουν επίπτωση στο κόστος παραγωγής των προϊόντων της εταιρείας, συγκεκριμένα το γαλβανισμένο ασάλι, το αλουμίνιο, ο χαλκός και το PVC είναι οι κυριότερες πρώτες ύλες που επηρεάζουν το κόστος παραγωγής.

Η εταιρεία μας στην αντιμετώπιση των ανωτέρω διακυμάνσεων υιοθετεί πολιτικές όπως:

- Διαπραγμάτευση των τιμών σύμφωνα και με τον όγκο των παραγγελιών.
- Διατήρηση στρατηγικών αποθεμάτων τόσο πρώτων υλών όσο και ετοιμών προϊόντων στις αποθήκες των εργοστασίων μας και των εγκαταστάσεων των προμηθευτών μας, εξασφαλίζοντας ανά πάσα στιγμή διαθεσιμότητα.
- Υπογραφή συμβολαίων με τους προμηθευτές μας, διάρκειας τέτοιας ώστε να καλύπτουμε τις ανάγκες της παραγωγής όσο και να εξασφαλίζεται η δυνατότητα επαναδιαπραγμάτευσης σε περιπτώσεις μείωσης των τιμών.

Επίσης ο Όμιλος από το δεύτερο τρίμηνο του 2009, σύναψε παράγωγα χρηματοοικονομικά συμβόλαια με σκοπό την αντιστάθμιση του κινδύνου μεταβολής των τιμών πρώτων υλών, για αγορές που θα πραγματοποιηθούν από τη χρήση του 2010 και έπειτα.

Ζήτηση Προϊόντος

Η πιθανή μείωση της ζήτησης των Επαγγελματικών ψυγείων λόγω της αυξανόμενης διεθνούς οικονομικής αβεβαιότητας οδηγεί την εταιρεία στην επέκταση των δραστηριοτήτων της σε νέες αγορές καθώς και στην προσέλκυση νέων πελατών στις υφιστάμενες αγορές.

Η υπάρχουσα οικονομική κατάσταση επίσης θα μπορούσε να οδηγήσει σε μειωμένη ζήτηση για τα προϊόντα μας ή μείωση στις τιμές των προϊόντων μας ή και τα δυο, το οποίο θα είχε αρνητικό αντίκτυπο στην οικονομική μας κατάσταση, τα αποτελέσματα μας και τις ταμειακές ροές μας.

Συναλλαγματικός κίνδυνος

Οι δραστηριότητες του Ομίλου εκτείνονται σε διάφορες γεωγραφικές περιοχές και ως εκ τούτου υφίσταται ο συναλλαγματικός κίνδυνος εξαιτίας των διακυμάνσεων των συναλλαγματικών ισοτιμιών. Η έκθεση του Ομίλου σε συναλλαγματικό κίνδυνο συνίσταται στα εξής νομίσματα: το δολάριο ΗΠΑ, το Νιγηριανό Ναιρα, το Νοτιοαφρικανικό Ραντ, την Ινδική ρούπια, τη Νορβηγική Κορόνα, τη Σουηδική Κορόνα, το Ρωσικό Ρούβλι και το Κινεζικό Γουάν.

Οι θυγατρικές εταιρείες χρησιμοποιούν τη φυσική αντιστάθμιση (natural hedging) που συντονίζει το τμήμα διαχείρισης κεφαλαίων του ομίλου με στόχο την αντιστάθμιση των κινδύνων που προκύπτουν από τις διακυμάνσεις των συναλλαγματικών ισοτιμιών.

Επιτοκιακός Κίνδυνος

Αν οι πιστωτικές αγορές και οι αγορές κεφαλαίου συνεχίσουν να είναι ασταθείς και η διαθεσιμότητα των κεφαλαίων παραμείνει περιορισμένη, ενδέχεται να υποστούμε υψηλότερα επιτόκια και άλλες δαπάνες που αφορούν τη χρηματοδότηση του δανεισμού μας. Επιπλέον, η πρόσβασή μας στις αγορές χρήματος ή η ικανότητά μας να δανειζόμαστε μπορεί να περιοριστεί σε κάποια στιγμή που θα επιθυμούμε ή θα έχουμε ανάγκη να αντλήσουμε κεφάλαια. Αυτό ενδέχεται να έχει αρνητικό αντίκτυπο στην ικανότητα προσαρμογής μας στις μεταβαλλόμενες οικονομικές και επιχειρησιακές συνθήκες, στην ικανότητά μας να χρηματοδοτούμε τις δραστηριότητές μας και τις κεφαλαιουχικές μας ανάγκες στο μέλλον, καθώς και στο ρυθμό ανάπτυξής μας και στην απόδοση για τους μετόχους μας.

Κίνδυνος Ρευστότητας:

Η συνετή διαχείριση της ρευστότητας επιτυγχάνεται με την ύπαρξη του κατάλληλου συνδυασμού ρευστών διαθεσίμων και εγκεκριμένων τραπεζικών πιστώσεων.

Ο Όμιλος διαχειρίζεται τους κινδύνους που μπορεί να δημιουργηθούν από έλλειψη επαρκούς ρευστότητας φροντίζοντας να υπάρχουν πάντα εξασφαλισμένες τραπεζικές πιστώσεις προς χρήση. Οι υπάρχουσες διαθέσιμες αχρησιμοποίητες εγκεκριμένες τραπεζικές πιστώσεις προς τον Όμιλο, είναι επαρκείς ώστε να αντιμετωπιστεί οποιαδήποτε πιθανή στενότητα ταμιακών διαθεσίμων.

Σημαντική Πελατειακή Εξάρτηση

Σημαντική πελατειακή εξάρτηση από την Coca Cola 3Εψιλον. Οι προσπάθειες της εταιρείας μας μετρίασαν την εξάρτηση αυτή σε σχέση με τα προηγούμενα έτη. Συνεχίζεται η προσπάθεια διεύρυνσης της πελατειακής μας βάσης.

Πολιτική αστάθεια στις αναδυόμενες αγορές

- Η διείσδυση του οργανωμένου εγκλήματος στην παγκόσμια οικονομία αυξάνει συνεχώς κατά την τελευταία δεκαετία με αποτέλεσμα την αποδυνάμωση της κρατικής εξουσίας, την επιδείνωση του επενδυτικού κλίματος και την επιβράδυνση της ανάπτυξης.
- Πολλές ανεπτυγμένες οικονομίες λαμβάνουν μέτρα (δασμούς, διαφωνίες στους Κόλπους του Διεθνούς Οργανισμού Εμπορίου) τα οποία υπονομεύουν το υπάρχον εμπόριο καθώς και τις συζητήσεις για το συντονισμό του παγκόσμιου εμπορίου.
- Πολλές σημαντικές αναδυόμενες οικονομίες προωθούν πολιτικές που επηρεάζουν αρνητικά τις άμεσες ξένες επενδύσεις και καθυστερούν την παγκόσμια ανάπτυξη.

Κίνδυνος φυσικών καταστροφών κυρίως στην ΝΑ Ασία (λόγω έλλειψης υποδομών)

Ακραία καιρικά φαινόμενα συνδεδεμένα με τις κλιματολογικές αλλαγές αλλά και φυσικές καταστροφές (όπως σεισμοί κλπ) θα έχουν σημαντική κοινωνική και επιχειρηματική επίπτωση.

Η εταιρεία υιοθετεί επιχειρηματικά σχέδια διαχείρισης κρίσεων ώστε να προστατευθεί από περιπτώσεις ενδεχόμενης διακοπής των εργασιών εξαιτίας φυσικών καταστροφών.

Τομέας Νιγηρίας

- Τελωνειακοί περιορισμοί δύναται να επηρεάσουν την έγκαιρη παραλαβή των α' υλών.
- Πίεση στις τιμές των α' υλών ,ιδιαίτερα εκείνων που συνδέονται με το γυαλί: φυσικό αέριο (κύρια πηγή ενέργειας για τα τρία εργοστάσια μας), Άνυδρη ανθρακική σόδα (Soda Ash, κύρια α' ύλη για τα εργοστάσια γυαλιού).
- Αύξηση μεταφορικών εξόδων.

6) Επιχειρηματικές Προοπτικές για το δεύτερο εξάμηνο 2011

Η θετική τάση των πωλήσεων συνεχίστηκε κατά το πρώτο εξάμηνο του έτους, με τη σημαντική επίδοση της Ανατολικής και Δυτική Ευρώπης να αντισταθμίζει τις χαμηλότερες συμμετοχές από την Ασία, ενώ ο Κλάδος Υαλουργίας παρουσίασε εξαιρετικά αποτελέσματα.

Η επίδραση της θετικής μόχλευσης του αυξημένου όγκου των πωλήσεων περιορίστηκε από τα υψηλά κόστη των πρώτων υλών στα βασικά εμπορεύματα σιδήρου, χαλκού, αλουμινίου και πετρελαίου καθώς και από την ισχυρή ζήτηση του δεύτερου τριμήνου σε σχέση με την αναμενόμενη στην Ευρώπη που οδήγησε σε υψηλότερο κόστος παραγωγής. Αν και αναμένουμε οι τιμές των πρώτων υλών να παραμείνουν σε υψηλά επίπεδα για το υπόλοιπο του έτους, η παραγωγική αποδοτικότητα θα ομαλοποιηθεί ενώ αναμένουμε νέες τοποθετήσεις στην Ινδία. Το δεύτερο εξάμηνο του έτους θα αντικατοπτρίζει τη συνήθη εποχικότητα, με την θετική τάση στη Δυτική Ευρώπη να συνεχίζεται αλλά με χαμηλότερους ρυθμούς καθώς και την Αφρική να παρουσιάζει θετική απόδοση.

Παραμένουμε επιφυλακτικοί σχετικά με την οικονομικές εξελίξεις καθώς και την επιδείνωση της καταναλωτικής εμπιστοσύνης σε βασικές αγορές, ωστόσο είμαστε πεπεισμένοι για τις προοπτικές ανάπτυξης λόγω της ηγετικής μας θέσης στην αγορά και της παγκόσμιας παρουσίας μας.

Οι κεφαλαιουχικές δαπάνες θα ανέλθουν περίπου σε €38 εκατ. κατά τη διάρκεια του 2011. €10.9 εκατ. πραγματοποιήθηκαν το πρώτο εξάμηνο, ενώ το υπόλοιπο εκτιμάται να δαπανηθεί το δεύτερο εξάμηνο του έτους για αύξηση της παραγωγικής δυναμικότητας και αποδοτικότητας του Κλάδου Επαγγελματικής Ψύξης και για την αναβάθμιση του μηχανολογικού εξοπλισμού του Κλάδου Υαλουργίας.

Οι μακροπρόθεσμες προοπτικές παραμένουν θετικές, δεδομένης της ηγετικής μας θέσης στην αγορά, της ευρείας γεωγραφικής μας διασποράς και της ισχυρής σχέσης με κορυφαίες εταιρίες ποτών και αναψυκτικών στον κόσμο καθώς και την δυνατότητα να προσφέρουμε λύσεις ψύξης υψηλής προστιθέμενης αξίας.

7) Σημαντικά Γεγονότα μετά τη λήξη της περιόδου & Λοιπές πληροφορίες

Στις 29/07/2011 ο Όμιλος ολοκλήρωσε τη διαδικασία ανανέωσης της αναχρηματοδότησης του κοινοπρακτικού τραπεζικού δανείου που είχε υπογράψει στις 15/6/2009. Το σύνολο του ποσού χορήγησης επανήλθε στα € 75 εκατ. και η διάρκεια του δανείου επεκτάθηκε ως τον Ιούλιο του 2014.

Δεν υπάρχουν σημαντικές ζημιές κατά τον χρόνο υποβολής της έκθεσης μας ή άλλες που αναμένονται να προκύψουν στο μέλλον από ενδεχόμενα γεγονότα.

8) Σημαντικές Συναλλαγές με Συνδεδεμένα Μέρη

ΣΗΜΑΝΤΙΚΕΣ ΣΥΝΑΛΛΑΓΕΣ ΜΕΤΑΞΥ ΕΤΑΙΡΙΑΣ & ΣΥΝΔΕΔΕΜΕΝΩΝ ΠΡΟΣΩΠΩΝ :

Οι σημαντικότερες συναλλαγές της Εταιρίας με συνδεδεμένα με αυτή μέρη κατά την έννοια του Δ.Λ.Π. 24, αφορούν συναλλαγές με θυγατρικές της (συνδεδεμένες με αυτή επιχειρήσεις κατά την έννοια του άρθρου 42ε του Κ.Ν. 2190/20) , οι οποίες εμφανίζονται στον κατωτέρω πίνακα:

Ποσά σε χιλιάδες €	30/06/2011						
	Όμιλος:						
	Πωλήσεις αγαθών	105.597	Απαιτήσεις	35.870	Όμιλος Coca-Cola Τρία Έψιλον	Όμιλος Coca-Cola Τρία Έψιλον	
	Μητρική Εταιρία:	Πωλήσεις αγαθών & υπηρεσιών	Αγορές αγαθών	Μερίσματα	Απαιτήσεις	Υποχρεώσεις	Έσοδα από αμοιβές διοικητικής υποστήριξης
Frigoglass Romania SRL		1.733	20.529	-	13.426	3.099	2.723
Frigoglass Indonesia PT		311	2.059	-	4.126	4.323	1.629
Frigoglass South Africa Ltd		173	10	-	2.929	12	839
Frigoglass Eurasia LLC		66	26	-	8.894	25	4.375
Frigoglass (Guangzhou) Ice Cold Equipment Co. ,Ltd.		6	6	-	40	7	-
Frigoglass Ltd.		455	40	-	835	623	-
Frigoglass Iberica SL		-	-	-	128	-	-
Frigoglass Sp Zoo		-	-	-	-	10	-
Frigoglass India PVT.Ltd.		14	276	-	1.384	424	236
Frigoglass Turkey Soğutma Sanayi İç ve Dış Ticaret Anonim Şirketi		478	1	-	1.262	48	373
Frigoglass İstanbul Sogutma Sistemleri İç ve Dış Ticaret A.S.		-	8.232	-	163	2.954	-
Frigorex East Africa Ltd.		29	-	-	-	-	-
Frigoglass GmbH		-	-	-	28	2	-
Frigoglass Nordic		-	-	-	-	19	-
Frigoglass France SA		-	-	-	-	-	-
Beta Glass Plc.		-	-	-	7	-	-
Frigomagna Inc		2	-	-	133	-	-
Frigoglass Industries (Nig.) Ltd		251	-	-	241	-	-
3P Frigoglass Romania SRL		-	141	-	24	110	24
Frigoglass Iberica, SL		-	-	-	-	-	-
Frigorex Cyprus Limited		5	-	-	5	-	-
Nigerinvest Holdings Limited		-	-	-	638	-	850
Coolinvest Holdings Limited		-	-	-	59	-	-
Frigoglass North America Ltd. Co		-	-	-	2	-	-
Σύνολο		3.523	31.320	-	34.324	11.656	11.049
Όμιλος Coca-Cola Τρία Έψιλον		36.287	-	-	-	4.189	-
Γενικό Σύνολο		39.810	31.320	-	34.324	15.845	11.049

	Όμιλος	Μητρική Εταιρία
	30/06/2011	
Αμοιβές μελών Δ.Σ	72	72
Αμοιβές Στελεχών	1.894	1.894
Απαιτήσεις από διευθυντικά στελέχη & μέλη της διοίκησης	-	-
Υποχρεώσεις προς τα διευθυντικά στελέχη & μέλη της διοίκησης	-	-

Μετά τιμής,
ΤΟ ΔΙΟΙΚΗΤΙΚΟ ΣΥΜΒΟΥΛΙΟ

Έκθεση Επισκόπησης Ενδιάμεσης Χρηματοοικονομικής Πληροφόρησης Προς τους Μετόχους της Ανώνυμης Εταιρείας Frigoglass A.E.B.E

Εισαγωγή

Επισκοπήσαμε το συνημμένο συνοπτικό εταιρικό και ενοποιημένο ισολογισμό της Ανώνυμης Εταιρείας Frigoglass A.E.B.E. και των θυγατρικών της, της 30ης Ιουνίου 2011 και τις σχετικές συνοπτικές εταιρικές και ενοποιημένες καταστάσεις αποτελεσμάτων και συνολικού εισοδήματος, μεταβολών καθαρής θέσης και ταμειακών ροών της εξαμηνιαίας περιόδου που έληξε αυτήν την ημερομηνία, καθώς και τις επιλεγμένες επεξηγηματικές σημειώσεις, που συνθέτουν την ενδιάμεση χρηματοοικονομική πληροφόρηση, η οποία αποτελεί αναπόσπαστο μέρος της εξαμηνιαίας οικονομικής έκθεσης του άρθρου 5 του Ν.3556/2007. Η Διοίκηση έχει την ευθύνη για την κατάρτιση και παρουσίαση αυτής της ενδιάμεσης συνοπτικής χρηματοοικονομικής πληροφόρησης, σύμφωνα με τα Διεθνή Πρότυπα Χρηματοοικονομικής Αναφοράς, όπως αυτά έχουν υιοθετηθεί από την Ευρωπαϊκή Ένωση και εφαρμόζονται στην Ενδιάμεση Χρηματοοικονομική Αναφορά (Διεθνές Λογιστικό Πρότυπο «ΔΛΠ» 34). Δική μας ευθύνη είναι να εκφράσουμε συμπέρασμα επί αυτής της ενδιάμεσης συνοπτικής χρηματοοικονομικής πληροφόρησης με βάση την επισκόπησή μας.

Εύρος Επισκόπησης

Διενεργήσαμε την επισκόπησή μας σύμφωνα με το Διεθνές Πρότυπο Επισκόπησης 2410 «Επισκόπηση ενδιάμεσης χρηματοοικονομικής πληροφόρησης που διενεργείται από τον ανεξάρτητο ελεγκτή της οντότητας». Η επισκόπηση της ενδιάμεσης οικονομικής πληροφόρησης συνίσταται στη διενέργεια διερευνητικών ερωτημάτων κυρίως προς πρόσωπα που είναι υπεύθυνα για χρηματοοικονομικά και λογιστικά θέματα και στην εφαρμογή αναλυτικών και άλλων διαδικασιών επισκόπησης. Το εύρος της επισκόπησης είναι ουσιαδώς μικρότερο από αυτό του ελέγχου που διενεργείται σύμφωνα με τα Διεθνή Πρότυπα Ελέγχου και συνεπώς, δεν μας δίδει τη δυνατότητα να αποκτήσουμε τη διασφάλιση ότι έχουν περιέλθει στην αντίληψή μας όλα τα σημαντικά θέματα τα οποία θα μπορούσαν να εντοπιστούν σε έναν έλεγχο. Κατά συνέπεια, με την παρούσα δεν διατυπώνουμε γνώμη ελέγχου.

Συμπέρασμα

Με βάση την επισκόπησή μας, δεν έχει περιέλθει στην αντίληψή μας οτιδήποτε που θα μας οδηγούσε στο συμπέρασμα ότι η συνημμένη ενδιάμεση χρηματοοικονομική πληροφόρηση δεν έχει καταρτισθεί, από κάθε ουσιαστική άποψη, σύμφωνα με το ΔΛΠ 34.

Αναφορά επί Άλλων Νομικών και Κανονιστικών Θεμάτων

Η επισκόπησή μας δεν εντόπισε οποιαδήποτε ασυνέπεια ή αναντιστοιχία των λοιπών στοιχείων της προβλεπόμενης από το άρθρο 5 του Ν.3556/2007 εξαμηνιαίας οικονομικής έκθεσης, με τη συνημμένη χρηματοοικονομική πληροφόρηση.



ΠραϊσγουωτερχαουςΚούπερς
Ανώνυμη Ελεγκτική Εταιρεία
Ορκωτοί Ελεγκτές Λογιστές
Λεωφ Κηφισίας 268
152 32 Χαλάνδρι
Α Μ ΣΟΕΛ 113

Αθήνα, 4 Αυγούστου 2011
Ο ΟΡΚΩΤΟΣ ΕΛΕΓΚΤΗΣ ΛΟΓΙΣΤΗΣ

Δημήτριος Σούρμπης
ΑρΜ ΣΟΕΛ 16891

FRIGOGLASS A.B.E.E

Βιομηχανία Ψυκτικών Θαλάμων

Συνοπτικές Ενδιάμεσες Οικονομικές Καταστάσεις για την περίοδο 1 Ιανουαρίου έως 30 Ιουνίου 2011

ΠΕΡΙΕΧΟΜΕΝΑ

	Σελίδα
1. Ισολογισμός	16
2. Κατάσταση αποτελεσμάτων	17
3. Κατάσταση αποτελεσμάτων Β' Τριμήνου	18
4. Κατάσταση συνολικών εσόδων	19
5. Κατάσταση μεταβολών καθαρής θέσης	20-21
6. Κατάσταση ταμειακών ροών	22
7. Σημειώσεις στις οικονομικές καταστάσεις	
(1) Γενικές πληροφορίες	23
(2) Πλαίσιο κατάρτισης των οικονομικών καταστάσεων	23
(3) Βασικές λογιστικές αρχές	24-29
(4) Σημαντικές λογιστικές εκτιμήσεις και κρίσεις της διοίκησης	30
(5) Πληροφόρηση ανά τομέα	31-37
(6) Ενσώματες ακινητοποιήσεις	38-39
(7) Ασώματες ακινητοποιήσεις	40-41
(8) Αποθέματα	42
(9) Πελάτες	42
(10) Χρεώστες διάφοροι	43
(11) Διαθέσιμα και ταμειακά ισοδύναμα	43
(12) Πιστωτές διάφοροι	43
(13) Μακροπρόθεσμος & βραχυπρόθεσμος δανεισμός	44-45
(14) Συμμετοχές σε θυγατρικές	46
(15) Μετοχικό κεφάλαιο, ίδιες μετοχές, διανομή μερισμάτων και δικαιώματα προαίρεσως μετοχών	47-49
(16) Λοιπά αποθεματικά	50
(17) Χρηματοοικονομικά έξοδα	51
(18) Φορολογία	51
(19) Ανειλημμένες υποχρεώσεις / δεσμεύσεις	52
(20) Συναλλαγές με συνδεδεμένα μέρη	52-53
(21) Κέρδη ανά μετοχή	54
(22) Ενδεχόμενες υποχρεώσεις	54
(23) Εποχικότητα δραστηριοτήτων	55
(24) Γεγονότα μετά την ημερομηνία του Ισολογισμού	55
(25) Μέσος όρος απασχολούμενου προσωπικού	55
(26) Επεξηγήσεις για συγκριτικά στοιχεία προηγούμενης χρήσης	55
(27) Παράγωγα χρηματοοικονομικά μέσα	56
(28) Αποκτήσεις θυγατρικών	57

Οι σημειώσεις που παρατίθενται στις σελίδες 23 έως 57 αποτελούν αναπόσπαστο μέρος των Οικονομικών Καταστάσεων

	Σημείωση	Όμιλος		Μητρική Εταιρία	
		30/06/2011	31/12/2010	30/06/2011	31/12/2010
Ενεργητικό:					
Ενσώματες ακινητοποιήσεις	6	193,877	169,815	8,005	8,285
Ασώματες ακινητοποιήσεις	7	40,678	39,048	5,826	5,757
Συμμετοχές σε θυγατρικές	14	-	-	58,045	77,458
Αναβαλλόμενη φορολογία ενεργητικού		11,242	12,627	1,503	3,739
Λοιπές μακροπρόθεσμες απαιτήσεις		988	626	280	270
Παράγωγα χρηματοοικονομικά μέσα	27	-	57	-	57
Σύνολο μακροπρόθεσμου ενεργητικού		246,785	222,173	73,659	95,566
Αποθέματα	8	156,946	135,905	7,573	5,801
Πελάτες	9	193,273	92,038	25,018	22,553
Χρεώστες διάφοροι	10	29,787	20,653	1,838	851
Φόρος εισοδήματος εισπρακτέος		7,062	7,125	2,816	2,206
Απαιτήσεις από θυγατρικές επιχειρήσεις	20	-	-	34,324	26,940
Διαθέσιμα & ταμειακά ισοδύναμα	11	74,827	79,967	19,276	15,779
Παράγωγα χρηματοοικονομικά μέσα	27	1,827	2,798	831	988
Σύνολο βραχυπρόθεσμου ενεργητικού		463,722	338,486	91,676	75,118
Σύνολο ενεργητικού		710,507	560,659	165,335	170,684
Υποχρεώσεις:					
Μακροπρόθεσμα δάνεια	13	93,728	43,919	40,000	12,000
Αναβαλλόμενες φορολογικές υποχρεώσεις		13,040	13,340	-	-
Υποχρεώσεις παροχών προσωπικού		15,393	14,416	6,704	6,233
Προβλέψεις		7,512	8,226	322	451
Αναβαλλόμενα έσοδα κρατικών επιχορηγήσεων		100	115	84	93
Παράγωγα χρηματοοικονομικά μέσα	27	-	-	-	-
Σύνολο μακροπρόθεσμων υποχρεώσεων		129,773	80,016	47,110	18,777
Προμηθευτές		123,144	75,205	11,016	7,413
Πιστωτές διάφοροι	12	42,814	47,250	12,477	10,113
Φόρος εισοδήματος πληρωτέος		4,025	4,712	-	-
Υποχρεώσεις προς θυγατρικές επιχειρήσεις	20	-	-	11,656	21,375
Βραχυπρόθεσμα δάνεια	13	249,879	208,771	46,639	84,604
Παράγωγα χρηματοοικονομικά μέσα	27	329	767	26	212
Σύνολο βραχυπρόθεσμων υποχρεώσεων		420,191	336,705	81,814	123,717
Σύνολο υποχρεώσεων		549,964	416,721	128,924	142,494
Καθαρή Θέση:					
Μετοχικό κεφάλαιο	15	15,159	12,069	15,159	12,069
Διαφορά από έκδοση μετοχών υπέρ το άρτιο	15	2,668	3,167	2,668	3,167
Ίδιες μετοχές	15	(7,949)	(15,343)	(7,949)	(15,343)
Λοιπά αποθεματικά	16	(3,040)	14,966	16,606	24,616
Αποτελέσματα εις νέον		123,340	99,302	9,927	3,681
Καθαρή θέση μετόχων Εταιρίας		130,178	114,161	36,411	28,190
Μη ελέγχουσες συμμετοχές		30,365	29,777	-	-
Σύνολο καθαρής θέσης		160,543	143,938	36,411	28,190
Σύνολο υποχρεώσεων & καθαρής θέσης		710,507	560,659	165,335	170,684

Οι σημειώσεις που παρατίθενται στις σελίδες 23 έως 57 αποτελούν αναπόσπαστο μέρος των Οικονομικών Καταστάσεων

Frigoglass A.B.E.E
ΚΑΤΑΣΤΑΣΗ ΑΠΟΤΕΛΕΣΜΑΤΩΝ



Ποσά σε χιλιάδες €

	Σημείωση	Όμιλος		Μητρική Εταιρία	
		Εξάμηνο που έληξε		Εξάμηνο που έληξε	
		30/06/2011	30/06/2010	30/06/2011	30/06/2010
Κύκλος εργασιών	5	322,481	235,988	52,759	27,161
Κόστος πωλήσεων		(251,798)	(179,763)	(45,281)	(24,352)
Μικτά κέρδη		70,683	56,225	7,478	2,809
Έξοδα διοικητικής λειτουργίας		(15,182)	(12,418)	(9,845)	(7,874)
Έξοδα λειτουργίας - διάθεσης & προώθησης		(17,273)	(12,716)	(4,118)	(3,227)
Έξοδα λειτουργίας ερευνών & αναπτύξεως		(2,642)	(2,242)	(1,490)	(1,219)
Λοιπά λειτουργικά έσοδα	20	805	898	11,117	8,957
Λοιπές λειτουργικές <ζημιές> / κέρδη		49	25	2	17
Κέρδη / <ζημιές> προ φόρων, χρηματοδοτικών & επενδυτικών αποτελεσμάτων		36,440	29,772	3,144	(537)
Χρηματοοικονομικά έξοδα	17	(8,221)	(7,000)	(2,011)	(484)
Κέρδη / <ζημιές> περιόδου προ φόρων		28,219	22,772	1,133	(1,021)
Φόροι εισοδήματος	18	(6,592)	(6,122)	(236)	173
Κέρδη / <ζημιές> μετά από φόρους		21,627	16,650	897	(848)
Κατανέμονται σε:					
Μη ελέγχουσες συμμετοχές		2,361	1,844	-	-
Μετόχους εταιρίας		19,266	14,806	897	(848)
Αποσβέσεις		13,591	12,506	1,466	1,419
Κέρδη / <ζημιές> προ φόρων, χρηματοδοτικών & επενδυτικών αποτελεσμάτων & αποσβέσεων		50,031	42,278	4,610	882
		Ποσά σε €		Ποσά σε €	
Κέρδη/ <Ζημιές> Ανά Μετοχή μετά από φόρους:					
- Βασικά	21	0.4656	0.3085	0.0217	(0.0177)
- Απομειωμένα	21	0.4622	0.3068	0.0215	(0.0176)

Οι σημειώσεις που παρατίθενται στις σελίδες 23 έως 57 αποτελούν αναπόσπαστο μέρος των Οικονομικών Καταστάσεων

Frigoglass A.B.E.E

ΚΑΤΑΣΤΑΣΗ ΣΥΝΟΛΙΚΩΝ ΕΣΟΔΩΝ / ΕΞΟΔΩΝ

Ποσά σε χιλιάδες €



	Όμιλος			
	Εξάμηνο που έληξε		Τρίμηνο που έληξε	
	30/06/2011	30/06/2010	30/06/2011	30/06/2010
Κέρδη / <Ζημίες> μετά από φόρους (Κατάσταση Αποτελεσμάτων)	21,627	16,650	11,647	11,182
Συναλλαγματικές Διαφορές Μετατροπής / Ενοποίησης	(11,302)	16,924	(3,264)	8,484
Αντιστάθμιση ταμειακών ροών:				
- Αποτίμηση στην εύλογη αξία, μετά από φόρους	(261)	(301)	(247)	(1,337)
- Μεταφορά στο λογαριασμό αποτελεσμάτων, μετά από φόρους	(1,733)	(487)	(823)	(308)
Λοιπά συνολικά έσοδα / έξοδα μετά από φόρους	(13,296)	16,136	(4,334)	6,839
Σύνολο συνολικών εσόδων/εξόδων μετά από φόρους	8,331	32,786	7,313	18,021
Αναλογούν σε:				
- Μη ελέγχουσες συμμετοχές	(362)	6,214	62	3,845
- Μετόχους Εταιρίας	8,693	26,572	7,251	14,176
	8,331	32,786	7,313	18,021

	Μητρική Εταιρία			
	Εξάμηνο που έληξε		Τρίμηνο που έληξε	
	30/06/2011	30/06/2010	30/06/2011	30/06/2010
Κέρδη / <Ζημίες> μετά από φόρους (Κατάσταση Αποτελεσμάτων)	897	(848)	1,034	(11)
Λοιπά συνολικά έσοδα / έξοδα μετά από φόρους	-	-	-	-
Σύνολο Συνολικών Εσόδων/Εξόδων μετά από φόρους	897	(848)	1,034	(11)
Αναλογούν σε:				
- Μη ελέγχουσες συμμετοχές	-	-	-	-
- Μετόχους Εταιρίας	897	(848)	1,034	(11)
	897	(848)	1,034	(11)

Οι σημειώσεις που παρατίθενται στις σελίδες 23 έως 57 αποτελούν αναπόσπαστο μέρος των Οικονομικών Καταστάσεων



Ποσά σε χιλιάδες €

Όμιλος								
	Μετοχικό Κεφάλαιο	Διαφορά από έκδοση μετοχών υπέρ το άρτιο	Ίδιες Μετοχές	Λοιπά αποθεματικά	Αποτελέσματα εις νέον	Καθαρή θέση μετόχων Εταιρίας	Μη ελέγχουσες συμμετοχές	Σύνολο καθαρής θέσης
Υπόλοιπο 01/01/2010	12,060	3,009	(9,696)	5,902	83,823	95,098	23,823	118,921
Συγκεντρωτικά συνολικά								
έσοδα/έξοδα μετά από φόρους	-	-	-	10,976	15,596	26,572	6,214	32,786
<Αγορές> / πωλήσεις ιδίων μετοχών	-	-	(2,014)	-	-	(2,014)	-	(2,014)
Μερίσματα σε μετόχους (σημ. 15)	-	-	-	-	(4,019)	(4,019)	-	(4,019)
Μεταφορά από / <προς> αποθεματικά	-	-	-	2,193	(2,193)	-	-	-
Υπόλοιπο 30/06/2010	12,060	3,009	(11,710)	19,071	93,207	115,637	30,037	145,674
Υπόλοιπο 01/07/2010	12,060	3,009	(11,710)	19,071	93,207	115,637	30,037	145,674
Συγκεντρωτικά συνολικά								
έσοδα/έξοδα μετά από φόρους	-	-	-	(4,355)	6,096	1,741	132	1,873
Μερίσματα σε μετόχους (σημ. 15)	-	-	-	-	(1)	(1)	-	(1)
Μερίσματα σε μη ελέγχουσες συμμετοχές	-	-	-	-	-	-	(392)	(392)
<Αγορές> / πωλήσεις ιδίων μετοχών	-	-	(3,633)	-	-	(3,633)	-	(3,633)
Μετοχές εκδοθείσες σε υπαλλήλους που εξάσκησαν δικαιώματα προαίρεσης	9	158	-	(31)	-	136	-	136
Αποθεματικό προγραμμάτων χορήγησης δικαιωμάτων προαίρεσης	-	-	-	281	-	281	-	281
Υπόλοιπο 31/12/2010	12,069	3,167	(15,343)	14,966	99,302	114,161	29,777	143,938
Υπόλοιπο 01/01/2011	12,069	3,167	(15,343)	14,966	99,302	114,161	29,777	143,938
Συγκεντρωτικά συνολικά								
έσοδα/έξοδα μετά από φόρους	-	-	-	(9,996)	18,689	8,693	(362)	8,331
Μη ελέγχουσες συμμετοχές προερχόμενη από εξαγορές	-	-	-	-	-	-	950	950
Αύξηση Μετοχικού Κεφαλαίου	9,527	(1,526)	-	(8,001)	-	-	-	-
Μείωση Μετοχικού Κεφαλαίου	(6,500)	-	-	-	-	(6,500)	-	(6,500)
<Αγορές> / πωλήσεις ιδίων μετοχών	-	-	7,394	-	5,349	12,743	-	12,743
Μετοχές εκδοθείσες σε υπαλλήλους που εξάσκησαν δικαιώματα προαίρεσης	63	1,027	-	(174)	-	916	-	916
Αποθεματικό προγραμμάτων χορήγησης δικαιωμάτων προαίρεσης	-	-	-	165	-	165	-	165
Υπόλοιπο 30/06/2011	15,159	2,668	(7,949)	(3,040)	123,340	130,178	30,365	160,543

Οι σημειώσεις που παρατίθενται στις σελίδες 23 έως 57 αποτελούν αναπόσπαστο μέρος των Οικονομικών Καταστάσεων



	Μητρική Εταιρία					
	Μετοχικό Κεφάλαιο	Διαφορά από έκδοση μετοχών υπέρ το άρτιο	Ίδιες Μετοχές	Λοιπά αποθεματικά	Αποτελέσματα εις νέον	Σύνολο καθαρής θέσης
Υπόλοιπο 01/01/2010	12,060	3,009	(9,696)	24,366	10,800	40,539
Συγκεντρωτικά συνολικά						
έσοδα/<έξοδα> μετά από φόρους	-	-	-	-	(848)	(848)
Μερίσματα σε μετόχους (σημ. 15)	-	-	-	-	(4,019)	(4,019)
<Αγορές> / πωλήσεις ιδίων μετοχών	-	-	(2,014)	-	-	(2,014)
Υπόλοιπο 30/06/2010	12,060	3,009	(11,710)	24,366	5,933	33,658
Υπόλοιπο 01/07/2010	12,060	3,009	(11,710)	24,366	5,933	33,658
Συγκεντρωτικά συνολικά						
έσοδα/<έξοδα> μετά από φόρους	-	-	-	-	(2,251)	(2,251)
Μερίσματα σε μετόχους (σημ. 15)	-	-	-	-	(1)	(1)
<Αγορές> / πωλήσεις ιδίων μετοχών	-	-	(3,633)	-	-	(3,633)
Μετοχές εκδοθείσες σε υπαλλήλους που εξάσκησαν δικαιώματα προαίρεσης	9	158	-	(31)	-	136
Αποθεματικό προγραμμάτων χορήγησης δικαιωμάτων προαίρεσης	-	-	-	281	-	281
Υπόλοιπο 31/12/2010	12,069	3,167	(15,343)	24,616	3,681	28,190
Υπόλοιπο 01/01/2011	12,069	3,167	(15,343)	24,616	3,681	28,190
Συγκεντρωτικά συνολικά						
έσοδα/<έξοδα> μετά από φόρους	-	-	-	-	897	897
Αύξηση Μετοχικού Κεφαλαίου	9,527	(1,526)	-	(8,001)	-	-
Μείωση Μετοχικού Κεφαλαίου	(6,500)	-	-	-	-	(6,500)
<Αγορές> / πωλήσεις ιδίων μετοχών	-	-	7,394	-	5,349	12,743
Μετοχές εκδοθείσες σε υπαλλήλους που εξάσκησαν δικαιώματα προαίρεσης	63	1,027	-	(174)	-	916
Αποθεματικό προγραμμάτων χορήγησης δικαιωμάτων προαίρεσης	-	-	-	165	-	165
Υπόλοιπο 30/06/2011	15,159	2,668	(7,949)	16,606	9,927	36,411

Οι σημειώσεις που παρατίθενται στις σελίδες 23 έως 57 αποτελούν αναπόσπαστο μέρος των Οικονομικών Καταστάσεων



Ποσά σε χιλιάδες €

Σημείωση	Όμιλος		Μητρική Εταιρία	
	Εξάμηνο που έληξε		Εξάμηνο που έληξε	
	30/06/2011	30/06/2010	30/06/2011	30/06/2010
Ταμειακές ροές από λειτουργικές δραστηριότητες				
Κέρδη / <Ζημιές> προ φόρων	28,219	22,772	1,133	(1,021)
Πλέον / <μείον> προσαρμογές για:				
Αποσβέσεις	13,591	12,506	1,466	1,419
Προβλέψεις	1,482	410	136	(172)
Ζημιές / <Κέρδη> από πωλήσεις ενσώματων & άυλων παγίων στοιχείων	(49)	(25)	(2)	(17)
Πλέον / <Μείον> προσαρμογές για μεταβολές λογαριασμών κεφαλαίου κίνησης ή που σχετίζονται με τις λειτουργικές δραστηριότητες:				
Μείωση / (αύξηση) αποθεμάτων	(17,652)	(28,594)	(1,772)	346
Μείωση / (αύξηση) πελατών	(99,772)	(27,522)	(2,465)	(5,817)
Μείωση / (αύξηση) απαιτήσεων από θυγατρικές επιχειρήσεις	20	-	(7,384)	(6,284)
Μείωση / (αύξηση) λοιπών απαιτήσεων	(7,913)	(4,662)	(987)	740
Μείωση / (αύξηση) λοιπών μακροπρόθεσμων απαιτήσεων (Μείωση) / αύξηση προμηθευτών	(362)	(4)	(10)	-
(Μείωση) / αύξηση υποχρεώσεων σε θυγατρικές επιχειρήσεις	20	-	(9,719)	6,147
(Μείωση) / αύξηση λοιπών υποχρεώσεων (πλην τραπεζών)	(12,340)	1,016	(4,131)	(917)
Μείον:				
Φόροι	(7,083)	(6,983)	(192)	(1,982)
(α) Καθαρές εισροές / (εκροές) από λειτουργικές δραστηριότητες	(69,776)	1,565	(20,324)	(7,707)
Επενδυτικές δραστηριότητες				
Αγορά ενσώματων παγίων περιουσιακών στοιχείων	6	(8,641)	(249)	(114)
Αγορά άυλων παγίων περιουσιακών στοιχείων	7	(2,272)	(978)	(1,087)
Εισπράξεις από μείωση μετοχικού κεφαλαίου θυγατρικής	14	-	19,413	-
Καθαρές πληρωμές για απόκτηση θυγατρικών	28	(4,213)	-	-
Εισπράξεις από πωλήσεις ενσώματων & άυλων παγίων στοιχείων		126	3	443
(β) Εισροές / (εκροές) από επενδυτικές δραστηριότητες	(15,000)	(12,278)	18,189	(758)
Καθαρές εισροές / (εκροές) από λειτουργικές & επενδυτικές δραστηριότητες (α) + (β)	(84,776)	(10,713)	(2,135)	(8,465)
Χρηματοδοτικές δραστηριότητες				
Αύξηση / <Μείωση> τραπεζικού δανεισμού		72,481	(9,965)	19,969
Μερίσματα σε μετόχους της Εταιρίας		(5)	(5)	(236)
<Αγορές> / Πωλήσεις ιδίων μετοχών	15	14,686	14,686	(2,014)
Εισπράξεις από έκδοση μετοχών σε υπαλλήλους	15	916	916	-
(γ) Εισροές / (εκροές) από χρηματοδοτικές δραστηριότητες	88,078	59,365	5,632	17,719
Καθαρή αύξηση / (μείωση) στα ταμειακά διαθέσιμα και ισοδύναμα περιόδου (α) + (β) + (γ)	3,302	48,652	3,497	9,254
Ταμειακά διαθέσιμα & ισοδύναμα έναρξης περιόδου	79,967	42,773	15,779	14,542
Επίδραση συναλλαγματικών διαφορών	(8,442)	7,518	-	-
Ταμειακά διαθέσιμα & ισοδύναμα λήξης περιόδου	74,827	98,943	19,276	23,796

Οι σημειώσεις που παρατίθενται στις σελίδες 23 έως 57 αποτελούν αναπόσπαστο μέρος των Οικονομικών Καταστάσεων

Σημειώσεις επί των οικονομικών καταστάσεων

1. Γενικές πληροφορίες

Οι παρούσες οικονομικές καταστάσεις περιλαμβάνουν τις εταιρικές οικονομικές καταστάσεις της Frigoglass Βιομηχανία Ψυκτικών Θαλάμων Α.Β.Ε.Ε -η «Εταιρία»- και τις ενοποιημένες οικονομικές καταστάσεις της Εταιρίας και των θυγατρικών της -ο «Όμιλος»-. Τα ονόματα των θυγατρικών εταιρειών παρουσιάζονται στη **Σημείωση 14** των οικονομικών καταστάσεων.

Ο Όμιλος δραστηριοποιείται στον τομέα της κατασκευής, εμπορίας και διανομής ψυκτικών μονάδων επαγγελματικής χρήσης καθώς και υλικών συσκευασίας για την βιομηχανία αναψυκτικών. Ο Όμιλος διαθέτει εγκαταστάσεις παραγωγής και γραφεία πωλήσεων σε Ευρώπη, Ασία, Αφρική και Αμερική.

Η Εταιρία είναι Ανώνυμη με έδρα στην Κηφισιά Αττικής, και οι μετοχές της είναι ονομαστικές και εισηγμένες στο Χρηματιστήριο Αξιών Αθηνών.

Η διεύθυνση της έδρας της εταιρίας είναι η εξής:

Ανδρέα Μεταξά 15
145 64 Κηφισιά - Αθήνα

Η διεύθυνση της ιστοσελίδας της εταιρίας είναι www.frigoglass.com

2 Πλαίσιο κατάρτισης των οικονομικών καταστάσεων

Οι παρούσες ενδιάμεσες συνοπτικές εταιρικές και ενοποιημένες οικονομικές καταστάσεις με ημερομηνία 30 Ιουνίου 2011 καλύπτουν τους έξι μήνες έως την 30^η Ιουνίου 2011 και έχουν συνταχθεί σύμφωνα με τα Διεθνή Πρότυπα Χρηματοοικονομικής Αναφοράς (ΔΠΧΑ) όπως αυτά έχουν υιοθετηθεί από την Ευρωπαϊκή Ένωση και ειδικότερα με το Διεθνές Λογιστικό Πρότυπο («ΔΛΠ») 34 «Ενδιάμεσες Οικονομικές Καταστάσεις».

Οι ενδιάμεσες οικονομικές πληροφορίες πρέπει να αναγνωστούν σε συνδυασμό με τις ετήσιες οικονομικές καταστάσεις της 31 Δεκεμβρίου του 2010 που είναι διαθέσιμες στην ιστοσελίδα του Ομίλου με ηλεκτρονική διεύθυνση www.frigoglass.com

3 Βασικές λογιστικές αρχές

Οι λογιστικές αρχές που χρησιμοποιήθηκαν για την προετοιμασία και την παρουσίαση των συνοπτικών ενδιάμεσων οικονομικών πληροφοριών είναι συνεπείς με τις λογιστικές αρχές που χρησιμοποιήθηκαν για τη σύνταξη των ετήσιων οικονομικών καταστάσεων της Εταιρίας και του Ομίλου για τη χρήση που έληξε στις 31 Δεκεμβρίου του 2010.

Δεν υπάρχουν αλλαγές στις λογιστικές αρχές που τηρήθηκαν σε σχέση με αυτές που χρησιμοποιήθηκαν για την προετοιμασία των ετήσιων οικονομικών καταστάσεων της 31 Δεκεμβρίου του 2010.

Όλα τα ΔΠΧΑ που έχουν εκδοθεί από το ΣΔΛΠ και ισχύουν κατά την σύνταξη αυτών των οικονομικών καταστάσεων έχουν υιοθετηθεί από το Ευρωπαϊκό Συμβούλιο μέσω της διαδικασίας επικύρωσης της Ευρωπαϊκής Επιτροπής, εκτός από συγκεκριμένες διατάξεις του Διεθνούς Λογιστικού Προτύπου (ΔΛΠ) 39 «Χρηματοοικονομικά Εργαλεία: Αναγνώριση και Επιδέσμευση» που αφορούν σε αντιστάθμιση χαρτοφυλακίου καταθέσεων.

Επειδή ο Όμιλος δεν επηρεάζεται από τις διατάξεις που αφορούν στην αντιστάθμιση χαρτοφυλακίου, οι οποίες δεν απαιτούνται σύμφωνα με την έκδοση του ΔΛΠ 39 που έχει επικυρωθεί από την Ε.Ε., οι παρούσες οικονομικές καταστάσεις έχουν συνταχθεί σύμφωνα με τα ΔΠΧΑ όπως έχουν υιοθετηθεί από την Ε.Ε. και τα ΔΠΧΑ που έχουν εκδοθεί από το ΣΔΛΠ.

Οι οικονομικές καταστάσεις έχουν συνταχθεί με βάση την αρχή του ιστορικού κόστους.

Η σύνταξη των ενδιάμεσων οικονομικών καταστάσεων, σύμφωνα με τα ΔΠΧΑ απαιτεί τη χρήση ορισμένων λογιστικών εκτιμήσεων και παραδοχών. Επίσης, απαιτεί την άσκηση κρίσης από τη Διοίκηση κατά τη διαδικασία εφαρμογής των λογιστικών αρχών της Εταιρείας. Οι περιοχές που εμπεριέχουν μεγαλύτερο βαθμό εκτιμήσεων ή πολυπλοκότητας, ή όπου οι εκτιμήσεις και παραδοχές είναι σημαντικές για τη σύνταξη των οικονομικών καταστάσεων, παρουσιάζονται στη Σημείωση 4.

Νέα πρότυπα, τροποποιήσεις προτύπων και διερμηνείες:

Συγκεκριμένα νέα πρότυπα, τροποποιήσεις προτύπων και διερμηνείες έχουν εκδοθεί, τα οποία είναι υποχρεωτικά για λογιστικές περιόδους που ξεκινούν κατά τη διάρκεια της παρούσας χρήσης ή μεταγενέστερα. Η εκτίμηση του Ομίλου σχετικά με την επίδραση από την εφαρμογή αυτών των νέων προτύπων, τροποποιήσεων και διερμηνειών παρατίθεται παρακάτω.

Πρότυπα και Διερμηνείες υποχρεωτικά για την τρέχουσα οικονομική περίοδο

ΔΛΠ 24 (Τροποποίηση) «Γνωστοποιήσεις συνδεδεμένων μερών»

Η παρούσα τροποποίηση επιχειρεί να μειώσει τις γνωστοποιήσεις των συναλλαγών ανάμεσα σε συνδεδεμένα μέρη δημοσίου (government-related entities) και να αποσαφηνίσει την έννοια του συνδεδεμένου μέρους. Συγκεκριμένα, καταργείται η υποχρέωση των συνδεδεμένων μερών δημοσίου να γνωστοποιήσουν τις λεπτομέρειες όλων των συναλλαγών με το δημόσιο και με άλλα συνδεδεμένα μέρη δημοσίου, αποσαφηνίζει και απλοποιεί τον ορισμό του συνδεδεμένου μέρους και επιβάλλει τη γνωστοποίηση όχι μόνο των σχέσεων, των συναλλαγών και των υπολοίπων ανάμεσα στα συνδεδεμένα μέρη αλλά και των δεσμεύσεων τόσο στις ατομικές όσο και στις ενοποιημένες οικονομικές καταστάσεις. Η τροποποίηση αυτή δεν έχει εφαρμογή στον Όμιλο.

ΔΛΠ 32 (Τροποποίηση) «Χρηματοοικονομικά μέσα: Παρουσίαση»

Η παρούσα τροποποίηση παρέχει επεξηγήσεις σχετικά με τον τρόπο με τον οποίο ορισμένα δικαιώματα πρέπει να ταξινομηθούν. Συγκεκριμένα, δικαιώματα, δικαιώματα προαίρεσης ή δικαιώματα αγοράς μετοχής για την απόκτηση συγκεκριμένου αριθμού ιδίων συμμετοχικών τίτλων της οικονομικής οντότητας για ένα συγκεκριμένο ποσό οποιουδήποτε νομίσματος αποτελούν συμμετοχικούς τίτλους εάν η οικονομική οντότητα προσφέρει αυτά τα δικαιώματα, δικαιώματα προαίρεσης ή δικαιώματα αγοράς μετοχής αναλογικά σε όλους τους υφιστάμενους μετόχους της ίδιας κατηγορίας των ιδίων, μη παραγώγων, συμμετοχικών τίτλων. Η συγκεκριμένη τροποποίηση δεν έχει επίδραση στις οικονομικές καταστάσεις του Ομίλου.

ΕΔΔΠΧΑ 19 «Διαγραφή Χρηματοοικονομικών Υποχρεώσεων με συμμετοχικούς τίτλους»

Η Διερμηνεία 19 αναφέρεται στο λογιστικό χειρισμό από την οικονομική οντότητα που εκδίδει συμμετοχικούς τίτλους σε έναν πιστωτή, προκειμένου να διακανονιστεί, ολόκληρη ή εν μέρει, μια χρηματοοικονομική υποχρέωση. Η διερμηνεία αυτή δεν έχει εφαρμογή στον Όμιλο.

ΕΔΔΠΧΑ 14 (Τροποποίηση) «Όρια Περιουσιακών Στοιχείων Καθορισμένων Παροχών, Ελάχιστο Απαιτούμενο Σχηματισμένο κεφάλαιο και η αλληλεπίδρασή τους»

Οι τροποποιήσεις εφαρμόζονται σε περιορισμένες περιπτώσεις: όταν η οικονομική οντότητα υπόκειται σε ελάχιστο απαιτούμενο σχηματισμένο κεφάλαιο και προβαίνει σε πρόωρη καταβολή των εισφορών για κάλυψη αυτών των απαιτήσεων. Οι τροποποιήσεις αυτές επιτρέπουν σε μία τέτοια οικονομική οντότητα να αντιμετωπίσει το όφελος από μια τέτοια πρόωρη πληρωμή ως περιουσιακό στοιχείο. Η διερμηνεία δεν έχει εφαρμογή στον Όμιλο.

Τροποποιήσεις σε πρότυπα που αποτελούν ένα τμήμα του προγράμματος ετήσιων βελτιώσεων για το 2010 του ΣΔΛΠ (Συμβούλιο Διεθνών Λογιστικών Προτύπων)

Οι παρακάτω τροποποιήσεις περιγράφουν τις σημαντικότερες αλλαγές που υπεισέρχονται στα ΔΠΧΑ ως επακόλουθο των αποτελεσμάτων του ετήσιου προγράμματος βελτιώσεων του ΣΔΛΠ που δημοσιεύτηκε το Μάιο 2010. Εφόσον δεν αναφέρεται διαφορετικά, οι τροποποιήσεις αυτές δεν έχουν σημαντική επίπτωση στις οικονομικές καταστάσεις του Ομίλου.

ΔΠΧΑ 3 «Συνενώσεις Επιχειρήσεων»

Οι τροποποιήσεις παρέχουν επιπρόσθετες διευκρινίσεις σχετικά με: (α) συμφωνίες ενδεχόμενου τιμήματος που προκύπτουν από συνενώσεις επιχειρήσεων με ημερομηνίες απόκτησης που προηγούνται της εφαρμογής του ΔΠΧΑ 3 (2008), (β) την επιμέτρηση της μη ελέγχουσας συμμετοχής, και (γ) λογιστική αντιμετώπιση των συναλλαγών πληρωμής που βασίζονται σε αξίες μετοχών και που αποτελούν μέρος μιας επιχειρηματικής συνένωσης, συμπεριλαμβανομένων των επιβραβεύσεων που βασίζονται σε αξίες μετοχών και που δεν αντικαταστάθηκαν ή εκούσια αντικαταστάθηκαν.

ΔΠΧΑ 7 «Χρηματοοικονομικά Μέσα: Γνωστοποιήσεις»

Οι τροποποιήσεις περιλαμβάνουν πολλαπλές διευκρινίσεις σχετικά με τις γνωστοποιήσεις των χρηματοοικονομικών μέσων.

ΔΛΠ 1 «Παρουσίαση των Οικονομικών Καταστάσεων»

Η τροποποίηση διευκρινίζει ότι οι οικονομικές οντότητες μπορούν να παρουσιάζουν την ανάλυση των συστατικών στοιχείων των λοιπών συνολικών εσόδων είτε στην κατάσταση μεταβολών ιδίων κεφαλαίων είτε στις σημειώσεις.

ΔΛΠ 27 «Ενοποιημένες και Ιδιαίτερες Οικονομικές Καταστάσεις»

Η τροποποίηση διευκρινίζει ότι οι τροποποιήσεις των ΔΛΠ 21, ΔΛΠ 28 και ΔΛΠ 31 που απορρέουν από την αναθεώρηση του ΔΛΠ 27 (2008) πρέπει να εφαρμόζονται μελλοντικά.

ΔΛΠ 34 «Ενδιάμεση Χρηματοοικονομική Αναφορά»

Η τροποποίηση δίνει μεγαλύτερη έμφαση στις αρχές γνωστοποίησης που πρέπει να εφαρμόζονται σε σχέση με σημαντικά γεγονότα και συναλλαγές, συμπεριλαμβανομένων των μεταβολών αναφορικά με επιμετρήσεις στην εύλογη αξία, καθώς και στην ανάγκη επικαιροποίησης των σχετικών πληροφοριών από την πιο πρόσφατη ετήσια έκθεση.

ΕΔΔΠΧΑ 13 «Προγράμματα Πιστότητας Πελατών»

Η τροποποίηση διευκρινίζει την έννοια του όρου «εύλογη αξία», στο πλαίσιο της επιμέτρησης της επιβράβευσης των προγραμμάτων πιστότητας πελατών.

Πρότυπα και Διερμηνείες υποχρεωτικές από περιόδους που ξεκινούν την ή μετά την 1^η Ιανουαρίου 2012

ΔΠΧΑ 7 (Τροποποίηση) «Χρηματοοικονομικά Μέσα: Γνωστοποιήσεις» - μεταβιβάσεις χρηματοοικονομικών περιουσιακών στοιχείων

(εφαρμόζεται για ετήσιες λογιστικές περιόδους που ξεκινούν την ή μετά την 1η Ιουλίου 2011)

Η παρούσα τροποποίηση παρέχει τις γνωστοποιήσεις για μεταβιβασμένα χρηματοοικονομικά περιουσιακά στοιχεία που δεν έχουν αποαναγνωριστεί εξολοκλήρου καθώς και για μεταβιβασμένα χρηματοοικονομικά περιουσιακά στοιχεία που έχουν αποαναγνωριστεί εξολοκλήρου αλλά για τα οποία ο Όμιλος έχει συνεχιζόμενη ανάμειξη. Παρέχει επίσης καθοδήγηση για την εφαρμογή των απαιτούμενων γνωστοποιήσεων. Η τροποποίηση αυτή δεν έχει ακόμη υιοθετηθεί από την Ευρωπαϊκή Ένωση.

ΔΛΠ 12 (Τροποποίηση) «Φόροι εισοδήματος»

(εφαρμόζεται για ετήσιες λογιστικές περιόδους που ξεκινούν την ή μετά την 1η Ιανουαρίου 2012)

Η τροποποίηση του ΔΛΠ 12 παρέχει μια πρακτική μέθοδο για την επιμέτρηση των αναβαλλόμενων φορολογικών υποχρεώσεων και αναβαλλόμενων φορολογικών περιουσιακών στοιχείων όταν επενδυτικά ακίνητα επιμετρώνται με τη μέθοδο εύλογης αξίας σύμφωνα με το ΔΛΠ 40 «Επενδύσεις σε ακίνητα». Η τροποποίηση αυτή δεν έχει ακόμη υιοθετηθεί από την Ευρωπαϊκή Ένωση.

ΔΛΠ 1 (Τροποποίηση) «Παρουσίαση Οικονομικών Καταστάσεων»

(εφαρμόζεται στις ετήσιες λογιστικές περιόδους που ξεκινούν την ή μετά την 1η Ιουλίου 2012)

Αυτή η τροποποίηση απαιτεί από τις οικονομικές οντότητες να διαχωρίσουν τα στοιχεία που παρουσιάζονται στα λοιπά συνολικά εισοδήματα σε δύο ομάδες, με βάση το αν αυτά στο μέλλον είναι πιθανό να μεταφερθούν στα αποτελέσματα χρήσεως ή όχι. Η τροποποίηση δεν έχει υιοθετηθεί ακόμη από την Ευρωπαϊκή Ένωση.

ΔΛΠ 19 (Τροποποίηση) «Παροχές σε Εργαζομένους»

(εφαρμόζεται στις ετήσιες λογιστικές περιόδους που ξεκινούν την ή μετά την 1η Ιανουαρίου 2013)

Αυτή η τροποποίηση επιφέρει σημαντικές αλλαγές στην αναγνώριση και επιμέτρηση του κόστους των προγραμμάτων καθορισμένων παροχών και των παροχών εξόδου από την υπηρεσία (κατάργηση της μεθόδου του περιθωρίου), καθώς και στις γνωστοποιήσεις όλων των παροχών σε εργαζομένους. Οι βασικές αλλαγές αφορούν κυρίως στην αναγνώριση των αναλογιστικών κερδών και ζημιών, στην αναγνώριση του κόστους προϋπηρεσίας/περικοπών, στην επιμέτρηση του εξόδου συντάξεων, στις απαιτούμενες γνωστοποιήσεις, στο χειρισμό των εξόδων και των φόρων που σχετίζονται με τα προγράμματα καθορισμένων παροχών, καθώς και στη διάκριση μεταξύ βραχυπρόθεσμων και μακροπρόθεσμων παροχών. Η τροποποίηση δεν έχει υιοθετηθεί ακόμη από την Ευρωπαϊκή Ένωση.

ΔΠΧΑ 9 «Χρηματοοικονομικά μέσα»

(εφαρμόζεται στις ετήσιες λογιστικές περιόδους που ξεκινούν την ή μετά την 1η Ιανουαρίου 2013)

Το ΔΠΧΑ 9 αποτελεί την πρώτη φάση στο έργο του ΣΔΛΠ (Συμβούλιο Διεθνών Λογιστικών Προτύπων) για την αντικατάσταση του ΔΛΠ 39 και αναφέρεται στην ταξινόμηση και επιμέτρηση των χρηματοοικονομικών περιουσιακών στοιχείων και χρηματοοικονομικών υποχρεώσεων. Το ΣΔΛΠ στις επόμενες φάσεις του έργου θα επεκτείνει το ΔΠΧΑ 9 έτσι ώστε να προστεθούν νέες απαιτήσεις για την απομείωση της αξίας και τη λογιστική αντιστάθμισης. Ο Όμιλος βρίσκεται στη διαδικασία εκτίμησης της επίδρασης του ΔΠΧΑ 9 στις οικονομικές του καταστάσεις. Το ΔΠΧΑ 9 δεν μπορεί να εφαρμοστεί νωρίτερα από τον Όμιλο διότι δεν έχει υιοθετηθεί από την Ευρωπαϊκή Ένωση. Μόνο όταν υιοθετηθεί, ο Όμιλος θα αποφασίσει εάν θα εφαρμόσει το ΔΠΧΑ 9 νωρίτερα από την 1 Ιανουαρίου 2013.

ΔΠΧΑ 13 «Επιμέτρηση Εύλογης Αξίας»

(εφαρμόζεται στις ετήσιες λογιστικές περιόδους που ξεκινούν την ή μετά την 1η Ιανουαρίου 2013)

Το ΔΠΧΑ 13 παρέχει νέες οδηγίες σχετικά με την επιμέτρηση της εύλογης αξίας και τις απαραίτητες γνωστοποιήσεις. Οι απαιτήσεις του προτύπου δεν διευρύνουν τη χρήση των εύλογων αξιών αλλά παρέχουν διευκρινίσεις για την εφαρμογή τους σε περίπτωση που η χρήση τους επιβάλλεται υποχρεωτικά από άλλα πρότυπα. Το ΔΠΧΑ 13 παρέχει ακριβή ορισμό της εύλογης αξίας, καθώς και οδηγίες αναφορικά με την επιμέτρηση της εύλογης αξίας και τις απαραίτητες γνωστοποιήσεις, ανεξάρτητα από το πρότυπο με βάση το οποίο γίνεται χρήση των εύλογων αξιών. Επιπλέον, οι απαραίτητες γνωστοποιήσεις έχουν διευρυνθεί και καλύπτουν όλα τα περιουσιακά στοιχεία και τις υποχρεώσεις που επιμετρούνται στην εύλογη αξία και όχι μόνο τα χρηματοοικονομικά. Το πρότυπο δεν έχει υιοθετηθεί ακόμη από την Ευρωπαϊκή Ένωση.

Ομάδα προτύπων σχετικά με ενοποίηση και από κοινού συμφωνίες

(εφαρμόζονται στις ετήσιες λογιστικές περιόδους που ξεκινούν την ή μετά την 1η Ιανουαρίου 2013)

Το ΣΔΛΠ δημοσίευσε πέντε νέα πρότυπα σχετικά με ενοποίηση και τις από κοινού συμφωνίες: ΔΠΧΑ 10, ΔΠΧΑ 11, ΔΠΧΑ 12, ΔΛΠ 27 (Τροποποίηση), ΔΛΠ 28 (Τροποποίηση). Αυτά τα πρότυπα εφαρμόζονται στις ετήσιες λογιστικές περιόδους που ξεκινούν την ή μετά την 1η Ιανουαρίου 2013. Επιτρέπεται η πρόωρη εφαρμογή τους μόνο εάν ταυτόχρονα εφαρμοστούν και τα πέντε αυτά πρότυπα. Τα πρότυπα δεν έχουν υιοθετηθεί ακόμη από την Ευρωπαϊκή Ένωση. Ο Όμιλος βρίσκεται στη διαδικασία εκτίμησης της επίδρασης των νέων προτύπων στις ενοποιημένες οικονομικές του καταστάσεις. Οι κυριότεροι όροι των προτύπων είναι οι εξής:

ΔΠΧΑ 10 «Ενοποιημένες Οικονομικές Καταστάσεις»

Το ΔΠΧΑ 10 αντικαθιστά στο σύνολό τους τις οδηγίες αναφορικά με τον έλεγχο και την ενοποίηση, που παρέχονται στο ΔΛΠ 27 και στο SIC 12. Το νέο πρότυπο αλλάζει τον ορισμό του ελέγχου ως καθοριστικού παράγοντα προκειμένου να αποφασιστεί εάν μια οικονομική οντότητα θα πρέπει να ενοποιείται. Το πρότυπο παρέχει εκτεταμένες διευκρινίσεις που υπαγορεύουν τους διαφορετικούς τρόπους κατά τους οποίους μία οικονομική οντότητα (επενδυτής) μπορεί να ελέγχει μία άλλη οικονομική οντότητα (επένδυση). Ο αναθεωρημένος ορισμός του ελέγχου εστιάζει στην ανάγκη να υπάρχει ταυτόχρονα το δικαίωμα (η δυνατότητα να κατευθύνονται οι δραστηριότητες που επηρεάζουν σημαντικά τις αποδόσεις) και οι μεταβλητές αποδόσεις (θετικές, αρνητικές ή και τα δύο) προκειμένου να υπάρχει έλεγχος. Τα νέο πρότυπο παρέχει επίσης διευκρινίσεις αναφορικά με συμμετοχικά δικαιώματα και δικαιώματα άσκησης βέτο (protective rights), καθώς επίσης και αναφορικά με σχέσεις πρακτόρευσης / πρακτορευομένου.

ΔΠΧΑ 11 «Από κοινού Συμφωνίες»

Το ΔΠΧΑ 11 παρέχει μια πιο ρεαλιστική αντιμετώπιση των από κοινού συμφωνιών εστιάζοντας στα δικαιώματα και τις υποχρεώσεις, παρά στη νομική τους μορφή. Οι τύποι των συμφωνιών περιορίζονται σε δύο: από κοινού ελεγχόμενες δραστηριότητες και κοινοπραξίες. Η μέθοδος της αναλογικής ενοποίησης δεν είναι πλέον επιτρεπτή. Οι συμμετέχοντες σε κοινοπραξίες εφαρμόζουν υποχρεωτικά την ενοποίηση με τη μέθοδο της καθαρής θέσης. Οι οικονομικές οντότητες που συμμετέχουν σε από κοινού ελεγχόμενες δραστηριότητες εφαρμόζουν παρόμοιο λογιστικό χειρισμό με αυτόν που εφαρμόζουν επί του παρόντος οι συμμετέχοντες σε από κοινού ελεγχόμενα περιουσιακά στοιχεία ή σε από κοινού ελεγχόμενες δραστηριότητες. Το πρότυπο παρέχει επίσης διευκρινίσεις σχετικά με τους συμμετέχοντες σε από κοινού συμφωνίες, χωρίς να υπάρχει από κοινού έλεγχος.

ΔΠΧΑ 12 «Γνωστοποίηση συμμετοχής σε άλλες οικονομικές οντότητες»

Το ΔΠΧΑ 12 αναφέρεται στις απαιτούμενες γνωστοποιήσεις μιας οικονομικής οντότητας, συμπεριλαμβανομένων σημαντικών κρίσεων και υποθέσεων, οι οποίες επιτρέπουν στους αναγνώστες των οικονομικών καταστάσεων να αξιολογήσουν τη φύση, τους κινδύνους και τις οικονομικές επιπτώσεις που σχετίζονται με τη συμμετοχή της οικονομικής οντότητας σε θυγατρικές, συγγενείς, από κοινού συμφωνίες και μη ενοποιούμενες οικονομικές οντότητες (structured entities). Μία οικονομική οντότητα έχει τη δυνατότητα να προβεί σε κάποιες ή όλες από τις παραπάνω γνωστοποιήσεις χωρίς να είναι υποχρεωμένη να εφαρμόσει το ΔΠΧΑ 12 στο σύνολό του, ή το ΔΠΧΑ 10 ή 11 ή τα τροποποιημένα ΔΛΠ 27 ή 28.

ΔΛΠ 27 (Τροποποίηση) «Ατομικές Οικονομικές Καταστάσεις»

Το Πρότυπο αυτό δημοσιεύθηκε ταυτόχρονα με το ΔΠΧΑ 10 και σε συνδυασμό, τα δύο πρότυπα αντικαθιστούν το ΔΛΠ 27 «Ενοποιημένες και Ατομικές Οικονομικές Καταστάσεις». Το τροποποιημένο ΔΛΠ 27 ορίζει το λογιστικό χειρισμό και τις απαραίτητες γνωστοποιήσεις αναφορικά με τις συμμετοχές σε θυγατρικές, κοινοπραξίες και συγγενείς όταν μία οικονομική οντότητα ετοιμάζει ατομικές οικονομικές καταστάσεις. Παράλληλα, το Συμβούλιο μετέφερε στο ΔΛΠ 27 όρους του ΔΛΠ 28 «Επενδύσεις σε Συγγενείς επιχειρήσεις» και του ΔΛΠ 31 «Συμμετοχές σε Κοινοπραξίες» που αφορούν τις ατομικές οικονομικές καταστάσεις.

ΔΛΠ 28 (Τροποποίηση) «Επενδύσεις σε Συγγενείς επιχειρήσεις και Κοινοπραξίες»

Το ΔΛΠ 28 «Επενδύσεις σε Συγγενείς επιχειρήσεις και Κοινοπραξίες» αντικαθιστά το ΔΛΠ 28 «Επενδύσεις σε Συγγενείς επιχειρήσεις». Ο σκοπός αυτού του Προτύπου είναι να ορίσει τον λογιστικό χειρισμό αναφορικά με τις επενδύσεις σε συγγενείς επιχειρήσεις και να παραθέσει τις απαιτήσεις για την εφαρμογή της μεθόδου της καθαρής θέσης κατά τη λογιστική των επενδύσεων σε συγγενείς και κοινοπραξίες, όπως προκύπτει από τη δημοσίευση του ΔΠΧΑ 11.

4 Σημαντικές λογιστικές εκτιμήσεις και κρίσεις της διοίκησης

Οι εκτιμήσεις και οι κρίσεις της διοίκησης επανεξετάζονται διαρκώς και βασίζονται σε ιστορικά δεδομένα και προσδοκίες για μελλοντικά γεγονότα, οι οποίες κρίνονται εύλογες σύμφωνα με τα ισχύοντα.

4.1 Σημαντικές λογιστικές εκτιμήσεις και παραδοχές

Ο Όμιλος προβαίνει σε εκτιμήσεις και παραδοχές σχετικά με την εξέλιξη των μελλοντικών γεγονότων. Οι εκτιμήσεις και παραδοχές που ενέχουν σημαντικό κίνδυνο να προκαλέσουν ουσιώδεις προσαρμογές στις λογιστικές αξίες των περιουσιακών στοιχείων και των υποχρεώσεων στους επόμενους 12 μήνες αφορούν το φόρο εισοδήματος.

4.1.1 Φόρος Εισοδήματος

Ο Όμιλος υπόκειται σε φορολόγηση σε διάφορες χώρες. Απαιτείται η άσκηση κρίσης από την διοίκηση του Ομίλου για τον προσδιορισμό της πρόβλεψης για φόρο εισοδήματος. Υπάρχουν πολλές συναλλαγές και υπολογισμοί για τους οποίους ο τελικός προσδιορισμός του φόρου είναι αβέβαιος. Εάν ο τελικός φόρος είναι διαφορετικός από τον αρχικώς αναγνωρισθέντα, η διαφορά θα επηρεάσει τον φόρο εισοδήματος και την πρόβλεψη για αναβαλλόμενη φορολογία της περιόδου.

4.1.2 Εκτιμώμενη απομείωση της υπεραξίας

Ο έλεγχος απομείωσης της αξίας της υπεραξίας γίνεται σε ετήσια βάση σύμφωνα με τη λογιστική πολιτική που περιγράφεται στην Σημείωση 2.6.1 των ετήσιων οικονομικών καταστάσεων της 31 Δεκεμβρίου 2010. Οι ανακτήσιμες αξίες των μονάδων δημιουργίας ταμειακών ροών προσδιορίζονται με βάση την αξία χρήσεως αυτών. Οι υπολογισμοί της αξίας χρήσης απαιτούν την χρήση εκτιμήσεων (βλ. Σημ.7).

4.2 Καθοριστικές κρίσεις της διοίκησης για την εφαρμογή των λογιστικών αρχών

Δεν υπάρχουν πεδία στα οποία χρειάστηκε να χρησιμοποιηθούν σημαντικές εκτιμήσεις της διοίκησης για την εφαρμογή των λογιστικών αρχών.

Σημείωση 5 - Πληροφόρηση ανά τομέα

Τομέας είναι κάθε διακεκριμένη επιχειρηματική δραστηριότητα του Ομίλου με ιδιόζοντα χαρακτηριστικά ως προς την φύση της δραστηριότητας, τους επιχειρηματικούς κινδύνους που συνεπάγεται καθώς και ως προς το επιχειρηματικό περιβάλλον στο οποίο αναπτύσσεται η δραστηριότητα. Συνεκτιμώντας τα παραπάνω η κατάτμηση των επιχειρηματικών δραστηριοτήτων του Ομίλου σε τομείς γίνεται ως εξής:

- Επαγγελματική Ψύξη
- Υαλουργία

Η κατανομή των ενοποιημένων στοιχείων του ισολογισμού και των αποτελεσμάτων περιόδου ανά τομέα επιχειρηματικής δραστηριότητας αναλύεται ως εξής:

α) Στοιχεία ανά τομέα

ι) Κατάσταση αποτελεσμάτων

	Εξάμηνο που έληξε			Εξάμηνο που έληξε		
	30/06/2011			30/06/2010		
	Επαγγελματική Ψύξη	Υαλουργία	Σύνολο	Επαγγελματική Ψύξη	Υαλουργία	Σύνολο
Κύκλος εργασιών	276,028	46,453	322,481	199,359	36,629	235,988
Κέρδη προ φόρων, χρηματοδοτικών & επενδυτικών αποτελεσμάτων	27,332	9,108	36,440	23,017	6,755	29,772
Χρηματοοικονομικά <έξοδα> / έσοδα	(7,513)	(708)	(8,221)	(7,203)	203	(7,000)
Κέρδη/<ζημιές> περιόδου προ φόρων	19,819	8,400	28,219	15,814	6,958	22,772
Φόροι εισοδήματος	(4,525)	(2,067)	(6,592)	(4,444)	(1,678)	(6,122)
Κέρδη/<ζημιές> περιόδου μετά από φόρους	15,294	6,333	21,627	11,370	5,280	16,650
Κέρδη / <ζημιές> κατανέμονται σε μετόχους Εταιρίας	15,317	3,949	19,266	10,885	3,921	14,806
Αποσβέσεις	8,582	5,009	13,591	7,886	4,620	12,506
Κέρδη / <ζημιές> προ φόρων, χρηματοδοτικών & επενδυτικών αποτελεσμάτων & αποσβέσεων (EBITDA)	35,914	14,117	50,031	30,903	11,375	42,278
Απομείωση απαιτήσεων	145	36	181	(45)	(136)	(181)
Απομείωση αποθεμάτων	223	106	329	380	5	385

	% Διαφορά		
	30/06/2011 vs. 30/06/2010		
	Επαγγελματική Ψύξη	Υαλουργία	Σύνολο
Κύκλος εργασιών	38%	27%	37%
Κέρδη προ φόρων, χρηματοδοτικών & επενδυτικών αποτελεσμάτων	19%	35%	22%
Κέρδη / <ζημιές> προ φόρων, χρηματοδοτικών & επενδυτικών αποτελεσμάτων & αποσβέσεων (EBITDA)	16%	24%	18%



Σημείωση 5 - Πληροφόρηση ανά τομέα (συνέχεια)

ii) Ισολογισμός

	Εξάμηνο που έληξε			Χρήση που έληξε		
	30/06/2011			31/12/2010		
	Επαγγελματική Ψύξη	Υαλουργία	Σύνολο	Επαγγελματική Ψύξη	Υαλουργία	Σύνολο
Γενικό σύνολο ενεργητικού	561,027	149,480	710,507	451,016	109,643	560,659
Γενικό σύνολο υποχρεώσεων	474,240	75,724	549,964	378,737	37,984	416,721
Επενδύσεις/ Κεφαλαιακές δαπάνες	7,656	3,257	10,913	15,844	14,796	30,640

(Σημ. 6 & 7)

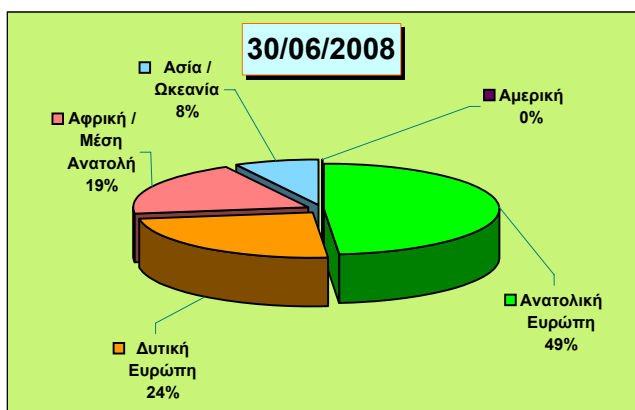
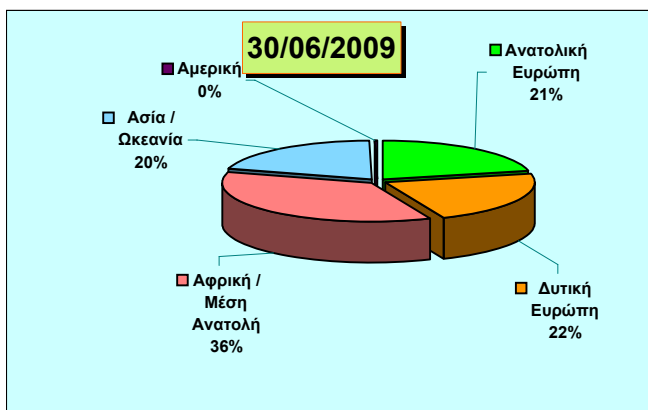
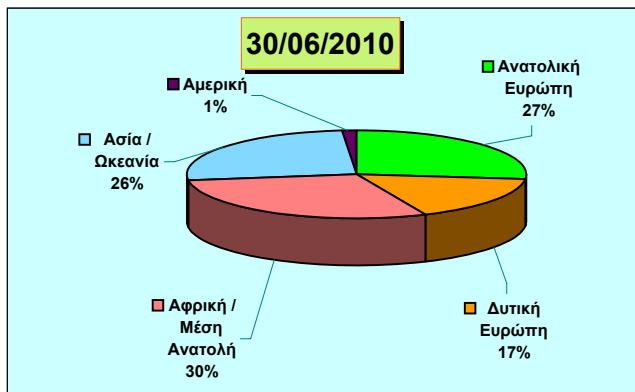
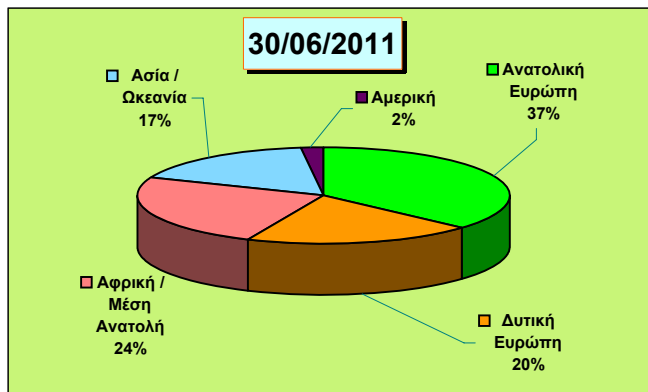
β) Πωλήσεις ανά γεωγραφική περιοχή - Χώρες εγκατάστασης πελατών

	Όμιλος				
	% Διαφορά	30/06/2011	30/06/2010	30/06/2009	30/06/2008
Σύνολο Πωλήσεων:					
Ανατολική Ευρώπη	88.4%	117,980	62,612	39,025	168,513
Δυτική Ευρώπη	63.5%	64,657	39,546	40,074	83,937
Αφρική / Μέση Ανατολή	13.0%	78,727	69,697	65,056	67,120
Ασία / Ωκεανία	-9.8%	54,803	60,725	36,826	27,220
Αμερική	85.3%	6,314	3,408	562	55
Γενικό Σύνολο	36.7%	322,481	235,988	181,543	346,845
Τομέας Επαγγελματικής Ψύξης:					
Ανατολική Ευρώπη	88.4%	117,980	62,612	39,025	168,513
Δυτική Ευρώπη	63.2%	64,554	39,546	40,074	83,937
Αφρική / Μέση Ανατολή	-0.6%	32,863	33,068	29,405	37,266
Ασία / Ωκεανία	-10.6%	54,317	60,725	36,826	27,220
Αμερική	85.3%	6,314	3,408	562	55
Σύνολο	38.5%	276,028	199,359	145,892	316,991
Τομέας Υαλουργίας:					
Δυτική Ευρώπη	0.0%	103	-	-	-
Αφρική / Μέση Ανατολή	25.2%	45,864	36,629	35,651	29,854
Ασία / Ωκεανία	0.0%	486	-	-	-
Σύνολο	26.8%	46,453	36,629	35,651	29,854
Γενικό Σύνολο	36.7%	322,481	235,988	181,543	346,845

Σημείωση 5 - Πληροφόρηση ανά τομέα (συνέχεια)

Η συνεισφορά στις πωλήσεις του Ομίλου ανά γεωγραφική περιοχή (σύμφωνα με τη χώρα εγκατάστασης των πελατών) παρουσιάζεται γραφικά ως εξής:

Όμιλος



Σύνολο Πωλήσεων:

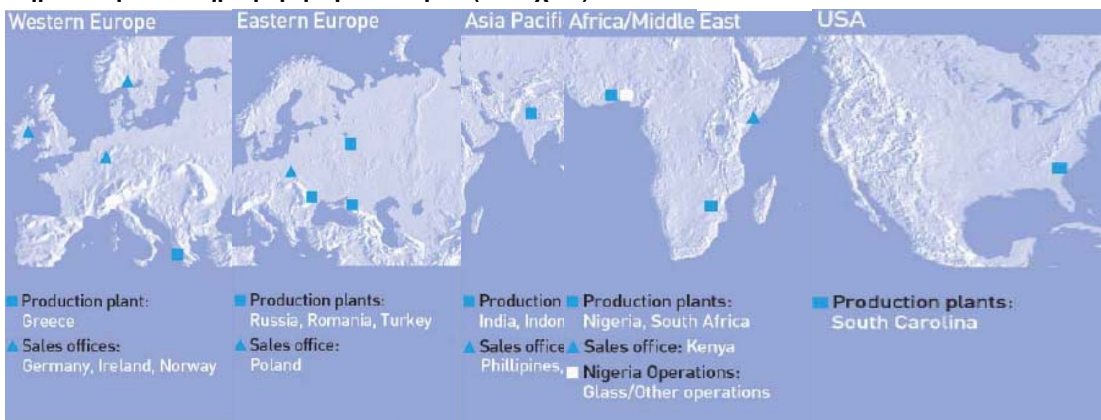
Ανατολική Ευρώπη
Δυτική Ευρώπη
Αφρική / Μέση Ανατολή
Ασία / Ωκεανία
Αμερική
Διεταιρικές πωλήσεις
Γενικό Σύνολο

Μητρική Εταιρία				
Εξάμηνο που έληξε				
30/06/2011	30/06/2010	30/06/2009	30/06/2008	
4,034	782	1,490	5,308	
35,821	12,712	14,895	26,601	
8,397	11,138	12,539	15,445	
890	332	198	490	
94	22	-	-	
3,523	2,175	3,535	21,196	
52,759	27,161	32,658	69,040	



Ποσά σε χιλιάδες €

Σημείωση 5 - Πληροφόρηση ανά τομέα (συνέχεια)

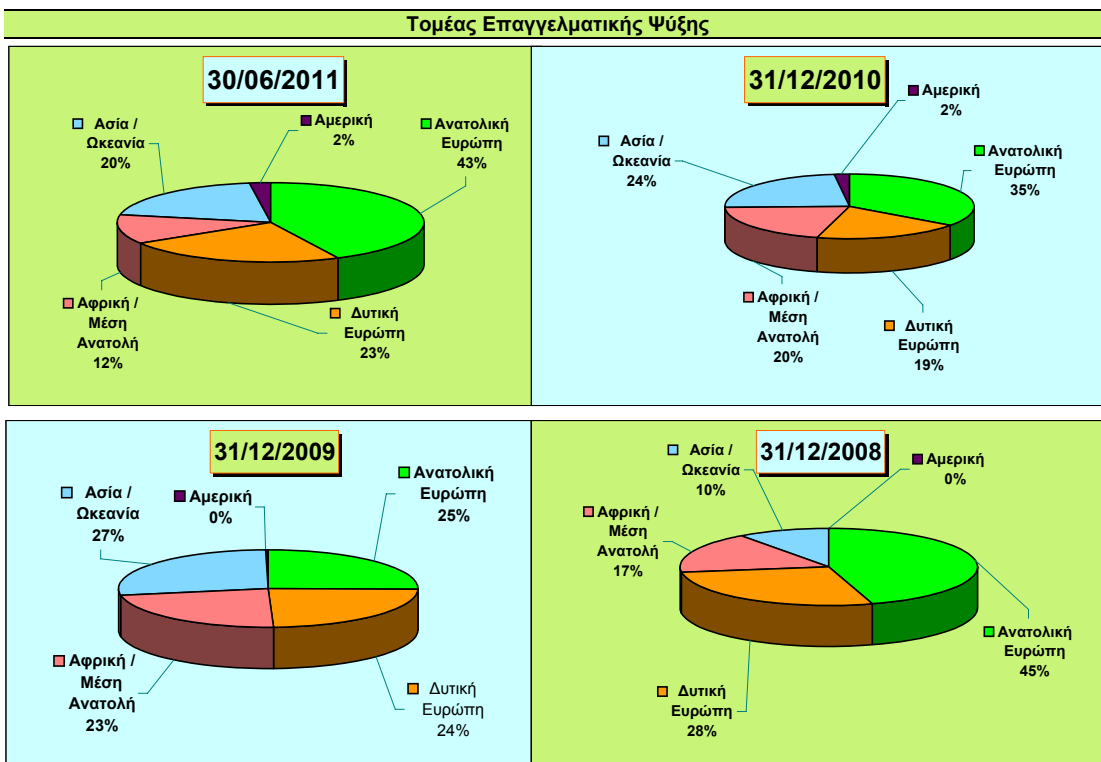


Τομέας Επαγγελματικής Ψύξης

Πωλήσεις ανά γεωγραφική περιοχή - Χώρες εγκατάστασης πελατών

	30/06/2011	31/12/2010	31/12/2009	31/12/2008	31/12/2007
Ανατολική Ευρώπη	117,980	131,436	69,526	194,099	205,982
Δυτική Ευρώπη	64,554	72,260	65,895	118,920	129,958
Αφρική / Μέση Ανατολή	32,863	75,422	62,104	73,631	48,050
Ασία / Ωκεανία	54,317	88,818	75,269	42,785	22,550
Αμερική	6,314	7,293	1,116	205	112
Γενικό Σύνολο	276,028	375,229	273,910	429,640	406,652

Η συνεισφορά στις πωλήσεις του τομέα επαγγελματικής ψύξης ανά γεωγραφική περιοχή (σύμφωνα με τη χώρα εγκατάστασης των πελατών) παρουσιάζεται γραφικά ως εξής:





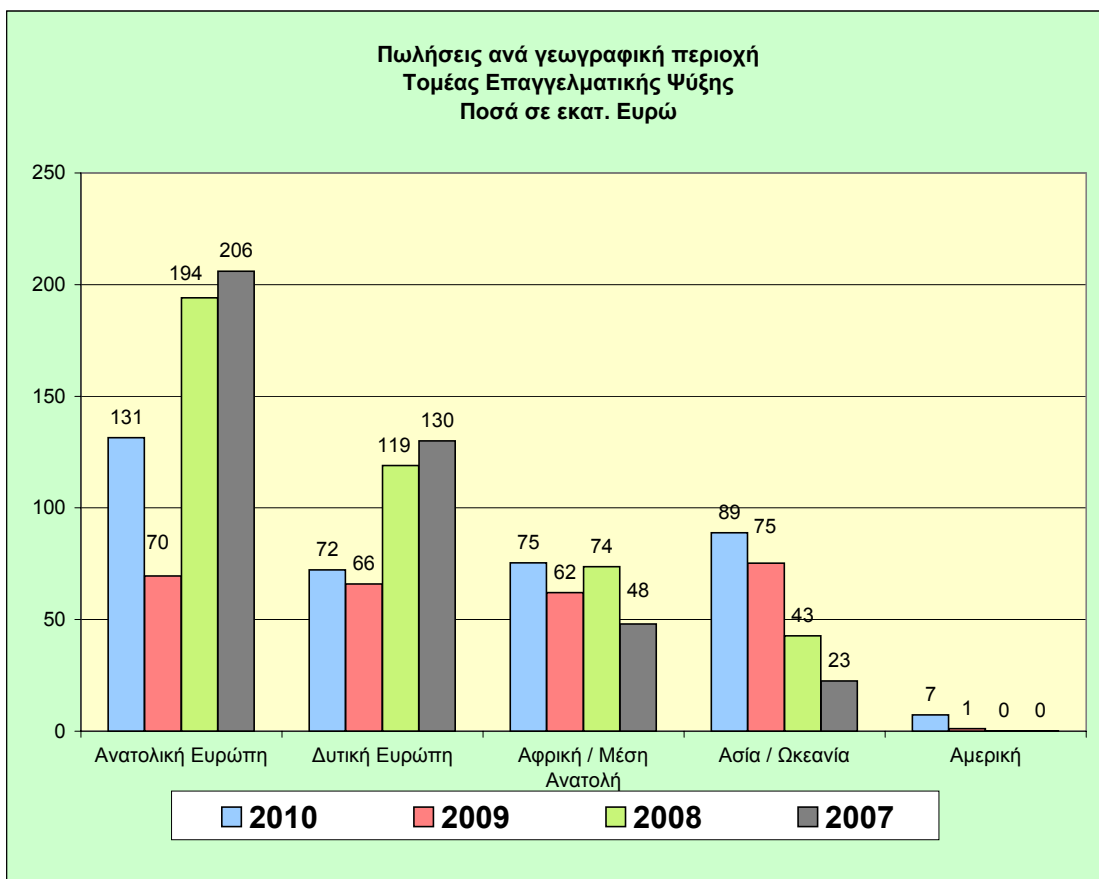
Σημείωση 5 - Πληροφόρηση ανά τομέα (συνέχεια)

Κύκλος Εργασιών ανά Ομάδα Πελατών

Ο κύκλος εργασιών του κλάδου επαγγελματικής ψύξης ανά ομάδα πελατών έχει ως εξής:

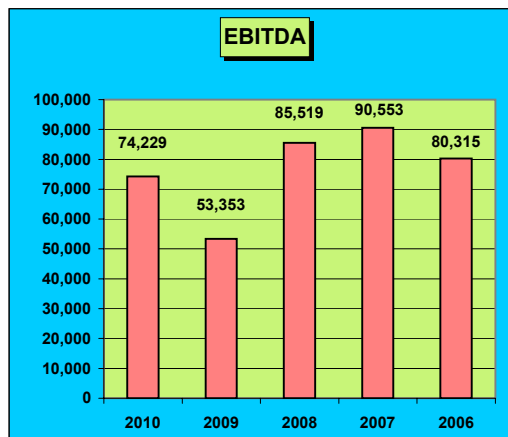
	Τομέας Επαγγελματικής Ψύξης				
	% Διαφορά	30/06/2011	% επί του συνόλου	30/06/2010	% επί του συνόλου
Coca-Cola 3E	207.4%	83,483	30%	27,155	14%
Άλλοι εμφιαλωτές της Coca - Cola	-8.0%	78,681	29%	85,555	43%
Ζυθοποιίες	57.8%	67,997	25%	43,094	22%
Λοιποί	5.3%	45,867	17%	43,555	22%
Γενικό Σύνολο	38.5%	276,028	100%	199,359	100%

Η συνεισφορά στις πωλήσεις του τομέα επαγγελματικής ψύξης ανά γεωγραφική περιοχή (σύμφωνα με τη χώρα εγκατάστασης των πελατών) παρουσιάζεται παρακάτω:



Σημείωση 5 - Πληροφόρηση ανά τομέα (συνέχεια)

Κύρια Χρηματοοικονομικά Μεγέθη



Ενοποιημένα Αποτελέσματα	2010	2009	2008	2007	2006
Κύκλος Εργασιών	457,220	346,655	500,703	466,060	410,789
Μικτά κέρδη	106,777	73,036	113,939	122,981	110,029
Μικτά κέρδη - %	23.4%	21.1%	22.8%	26.4%	26.8%
Κέρδη / <Ζημίες> προ φόρων, χρηματοδοτικών & επενδυτικών αποτελεσμάτων	49,276	28,944	47,327	71,261	62,725
Κέρδη / <Ζημίες> προ φόρων, χρηματοδοτικών & επενδυτικών αποτελεσμάτων - %	10.8%	8.3%	9.5%	15.3%	15.3%
<Ζημίες> / κέρδη από αναδιοργάνωση δραστηριοτήτων	-	(444)	(14,618)	(783)	(966)
Κέρδη / <Ζημίες> προ φόρων, χρηματοδοτικών & επενδυτικών αποτελεσμάτων & Αναδιοργάνωση δραστηριοτήτων	49,276	29,388	61,945	72,044	63,691
Αποσβέσεις	24,953	23,965	23,574	18,509	16,624
Κέρδη / <Ζημίες> προ φόρων, χρηματοδοτικών & επενδυτικών αποτελεσμάτων & αποσβέσεων (EBITDA)	74,229	53,353	85,519	90,553	80,315
EBITDA %	16.2%	15.4%	17.1%	19.4%	19.6%
Κέρδη / <Ζημίες> προ φόρων	34,887	16,885	34,083	65,904	56,444
Φόροι εισοδήματος	9,433	4,235	10,691	17,977	16,413
Φόροι - Έκτακτη Εισφορά Ν. 3808/2009	-	5,496	-	-	-
Κέρδη / Ζημίες> μετά από φόρους	25,454	7,154	23,392	47,927	40,031
Κέρδη / <Ζημίες> μετά από φόρους & Μη ελέγχουσες συμμετοχές	20,535	3,041	19,455	45,455	38,487
Επενδύσεις / Κεφαλαιακές δαπάνες	30,640	17,885	29,531	54,638	24,320
Ενσώματες & Ασώματες ακινητοποιήσεις	208,863	198,364	203,690	155,800	122,221
Μερίσματα σε μετόχους	4,020	-	39,396	12,800	8,000
Μείωση μετοχικού κεφαλαίου	-	-	36,181	-	-
Καθαρή θέση μετόχων Εταιρίας	114,161	95,098	107,949	177,038	142,403
Σύνολο καθαρής θέσης	143,938	118,921	131,232	199,515	162,246
Καθαρός Τραπεζικός Δανεισμός	172,723	167,509	179,707	47,719	35,178
Καθαρός Τραπεζικός Δανεισμός / Σύνολο καθαρής θέσης	120%	141%	137%	24%	22%

Σημείωση 5 - Πληροφόρηση ανά τομέα (συνέχεια)

Κύρια Χρηματοοικονομικά Μεγέθη (συνέχεια)

Επαγγελματική Ψύξη	2010	2009	2008	2007	2006
Κύκλος Εργασιών	375,229	273,910	429,640	406,652	361,028
Συνεισφορά στον ενοποιημένο κύκλο εργασιών	82.1%	79.0%	85.8%	87.3%	87.9%
Κέρδη / <Ζημίες> προ φόρων, χρηματοδοτικών & επενδυτικών αποτελεσμάτων	33,632	15,396	32,943	64,302	57,834
<Ζημίες> / Κέρδη από αναδιοργάνωση δραστηριοτήτων	-	(444)	(14,618)	(54)	(743)
Κέρδη / <Ζημίες> προ φόρων, χρηματοδοτικών & επενδυτικών αποτελεσμάτων & Αναδιοργάνωση δραστηριοτήτων	33,632	15,840	47,561	64,356	58,577
Αποσβέσεις	15,286	15,304	14,899	10,901	10,154
Κέρδη / <ζημίες> προ φόρων, χρηματοδοτικών & επενδυτικών αποτελεσμάτων & αποσβέσεων (EBITDA)	48,918	31,144	62,460	75,257	68,731
EBITDA %	13.0%	11.4%	14.5%	18.5%	19.0%
Κέρδη / <ζημίες> προ φόρων	19,522	3,473	20,670	59,495	52,073
Φόροι εισοδήματος	5,909	691	7,680	16,224	15,295
Φόροι - Έκτακτη Εισφορά Ν. 3808/2009	-	5,496	-	-	-
Κέρδη / Ζημίες> μετά από φόρους	13,613	(2,714)	12,990	43,271	36,778
Κέρδη / <Ζημίες> μετά από φόρους & Μη ελέγχουσες συμμετοχές	13,093	(2,826)	13,000	42,966	36,369
Επενδύσεις / Κεφαλαιακές δαπάνες	15,844	12,050	20,817	30,448	17,313
Υαλουργία	2010	2009	2008	2007	2006
Κύκλος Εργασιών	81,991	72,745	71,063	59,408	49,761
Συνεισφορά στον ενοποιημένο κύκλο εργασιών	17.9%	21.0%	14.2%	12.7%	12.1%
Κέρδη / <Ζημίες> προ φόρων, χρηματοδοτικών & επενδυτικών αποτελεσμάτων	15,644	13,548	14,384	6,959	4,891
<Ζημίες> / Κέρδη από αναδιοργάνωση δραστηριοτήτων	-	-	-	(729)	(223)
Κέρδη / <Ζημίες> προ φόρων, χρηματοδοτικών & επενδυτικών αποτελεσμάτων & Αναδιοργάνωση δραστηριοτήτων	15,644	13,548	14,384	7,688	5,114
Αποσβέσεις	9,667	8,661	8,675	7,608	6,470
Κέρδη / <ζημίες> προ φόρων, χρηματοδοτικών & επενδυτικών αποτελεσμάτων & αποσβέσεων (EBITDA)	25,311	22,209	23,059	15,296	11,584
EBITDA %	30.9%	30.5%	32.4%	25.7%	23.3%
Κέρδη / <ζημίες> προ φόρων	15,365	13,412	13,413	6,409	4,371
Φόροι εισοδήματος	3,524	3,544	3,011	1,753	1,118
Φόροι - Έκτακτη Εισφορά Ν. 3808/2009	-	-	-	-	-
Κέρδη / Ζημίες> μετά από φόρους	11,841	9,868	10,402	4,656	3,253
Κέρδη / <Ζημίες> μετά από φόρους & Μη ελέγχουσες συμμετοχές	7,442	5,867	6,455	2,489	2,118
Επενδύσεις / Κεφαλαιακές δαπάνες	14,796	5,835	8,714	24,190	7,007

Σημείωση 6 - Ενσώματες Ακινήτοποιήσεις

	Όμιλος					
	Γήπεδα & οικόπεδα	Κτίρια & τεχνικά έργα	Μηχανήματα & μηχανολογικές εγκαταστάσεις	Μεταφορικά μέσα	Έπιπλα & λοιπός εξοπλισμός	Σύνολο
Κόστος						
Υπόλοιπο 01/01/2011	10,358	71,964	221,984	4,132	13,696	322,134
Προσθήκες	-	615	7,141	313	572	8,641
Προερχόμενα από εξαγορές (σημ. 28)	-	13,613	44,645	132	451	58,841
Πωλήσεις	-	(29)	(220)	(195)	(81)	(525)
Αναδιάταξη λογαριασμών	-	67	(853)	741	45	-
Συναλλαγματικές διαφορές	(391)	(1,843)	(11,148)	(259)	(411)	(14,052)
Υπόλοιπο 30/06/2011	9,967	84,387	261,549	4,864	14,272	375,039
Συσσωρευμένες αποσβέσεις						
Υπόλοιπο 01/01/2011	-	19,208	119,135	2,953	11,023	152,319
Προσθήκες	-	1,391	9,191	280	552	11,414
Προερχόμενα από εξαγορές (σημ. 28)	-	5,604	18,582	94	405	24,685
Πωλήσεις	-	-	(195)	(179)	(74)	(448)
Αναδιάταξη Λογαριασμών	-	64	(674)	580	30	-
Συναλλαγματικές διαφορές	-	(395)	(5,948)	(175)	(290)	(6,808)
Υπόλοιπο 30/06/2011	-	25,872	140,091	3,553	11,646	181,162
Αναπόσβεστη αξία 30/06/2011	9,967	58,515	121,458	1,311	2,626	193,877

	Όμιλος					
	Γήπεδα & οικόπεδα	Κτίρια & τεχνικά έργα	Μηχανήματα & μηχανολογικές εγκαταστάσεις	Μεταφορικά μέσα	Έπιπλα & λοιπός εξοπλισμός	Σύνολο
Κόστος						
Υπόλοιπο 01/01/2010	9,964	70,301	194,859	4,037	12,803	291,964
Προσθήκες	-	85	10,137	165	245	10,632
Πωλήσεις	-	-	(156)	(228)	(57)	(441)
Αναδιάταξη λογαριασμών	-	105	(113)	-	8	-
Συναλλαγματικές διαφορές	790	3,204	18,374	356	714	23,438
Υπόλοιπο 30/06/2010	10,754	73,695	223,101	4,330	13,713	325,593
Συσσωρευμένες αποσβέσεις						
Υπόλοιπο 01/01/2010	-	17,326	101,012	2,733	9,945	131,016
Προσθήκες	-	1,339	8,360	265	571	10,535
Πωλήσεις	-	-	(65)	(203)	(53)	(321)
Συναλλαγματικές διαφορές	-	489	8,616	205	481	9,791
Υπόλοιπο 30/06/2010	-	19,154	117,923	3,000	10,944	151,021
Αναπόσβεστη αξία 30/06/2010	10,754	54,541	105,178	1,330	2,769	174,572

Τα υφιστάμενα επί των παγίων εμπράγματα βάρη για τον Όμιλο κατά την 30/06/2011 ανέρχονταν στο ποσό των € 38 εκ. (31/12/2010: 2,9 εκ.)



Σημείωση 6 - Ενσώματες Ακίνητοποιήσεις (συνέχεια)

	Μητρική Εταιρία					Σύνολο
	Γήπεδα & οικόπεδα	Κτίρια & τεχνικά έργα	Μηχανήματα & μηχανολογικές εγκαταστάσεις	Μεταφορικά μέσα	Έπιπλα & λοιπός εξοπλισμός	
Κόστος						
Υπόλοιπο 01/01/2011	303	8,967	15,767	293	3,691	29,021
Προσθήκες	-	27	110	-	112	249
Πωλήσεις	-	-	(17)	-	(8)	(25)
Υπόλοιπο 30/06/2011	303	8,994	15,860	293	3,795	29,245
Συσσωρευμένες αποσβέσεις						
Υπόλοιπο 01/01/2011	-	2,762	14,282	271	3,421	20,736
Προσθήκες	-	207	237	4	80	528
Πωλήσεις	-	-	(16)	-	(8)	(24)
Υπόλοιπο 30/06/2011	-	2,969	14,503	275	3,493	21,240
Αναπόσβεστη αξία 30/06/2011	303	6,025	1,357	18	302	8,005

	Μητρική Εταιρία					Σύνολο
	Γήπεδα & οικόπεδα	Κτίρια & τεχνικά έργα	Μηχανήματα & μηχανολογικές εγκαταστάσεις	Μεταφορικά μέσα	Έπιπλα & λοιπός εξοπλισμός	
Κόστος						
Υπόλοιπο 01/01/2010	303	8,952	15,985	307	3,669	29,216
Προσθήκες	-	-	60	-	54	114
Πωλήσεις	-	-	(579)	(22)	-	(601)
Υπόλοιπο 30/06/2010	303	8,952	15,466	285	3,723	28,729
Συσσωρευμένες αποσβέσεις						
Υπόλοιπο 01/01/2010	-	2,351	14,032	281	3,265	19,929
Προσθήκες	-	205	245	7	128	585
Πωλήσεις	-	-	(153)	(22)	-	(175)
Υπόλοιπο 30/06/2010	-	2,556	14,124	266	3,393	20,339
Αναπόσβεστη αξία 30/06/2010	303	6,396	1,342	19	330	8,390

Δεν υπάρχουν υφιστάμενα επί των παγίων εμπράγματα βάρη για τη Μητρική Εταιρία κατά τις 30/06/2011 και 31/12/2010.

Ποσά σε χιλιάδες €

Σημείωση 7 - Ασώματες Ακίνητοποιήσεις

	Όμιλος				Σύνολο
	Υπεραξία	Έξοδα ανάπτυξης	Δικαιώματα βιομηχανικής ιδιοκτησίας & εμπορικά σήματα	Λογισμικά & λοιπές ασώματες ακίνητοποιήσεις	
Κόστος					
Υπόλοιπο 01/01/2011	19,630	20,002	9,429	14,873	63,934
Προσθήκες	-	1,384	-	888	2,272
Προερχόμενα από εξαγορές (Σημ. 28)	1,458	-	-	-	1,458
Συναλλαγματικές διαφορές	-	(94)	-	(139)	(233)
Υπόλοιπο 30/06/2011	21,088	21,292	9,429	15,622	67,431
Συσσωρευμένες αποσβέσεις					
Υπόλοιπο 01/01/2011	-	13,307	2,173	9,406	24,886
Προσθήκες	-	835	303	817	1,955
Συναλλαγματικές διαφορές	-	(36)	-	(52)	(88)
Υπόλοιπο 30/06/2011	-	14,106	2,476	10,171	26,753
Αναπόσβεστη αξία 30/06/2011	21,088	7,186	6,953	5,451	40,678

Η υπεραξία υπόκειται σε έλεγχο απομείωσης σε ετήσια βάση και αποτιμάται στο κόστος μείον τις τυχόν σωρευμένες ζημιές απομείωσης. Κατά την εκάστοτε ημερομηνία ισολογισμού ο Όμιλος πραγματοποιεί ανάλυση με στόχο να αξιολογηθεί κατά πόσον η λογιστική αξία της υπεραξίας είναι ανακτήσιμη.

Η υπεραξία κατανέμεται σε μονάδες δημιουργίας ταμειακών ροών για λόγους ελέγχου απομείωσης. Η κατανομή γίνεται στις μονάδες δημιουργίας ταμειακών ροών που αναμένεται να ωφεληθούν από την εξαγορά από την οποία προήλθε η υπεραξία. Στην προκειμένη περίπτωση η κατανομή αφορά την δραστηριότητα των θυγατρικών Frigoglass Turkey Soğutma Sanayi İç ve Dış Ticaret Anonim Şirketi (Κωνσταντινούπολη, Τουρκία), Frigoglass North America Ltd. Co, Baffington Road LLC (Νότια Καρολίνα, Αμερική) και Frigoglass Jebel Ali FZCO (Ντουμπάι).

Η ανακτήσιμη αξία μιας μονάδας δημιουργίας ταμειακών ροών καθορίζεται σύμφωνα με υπολογισμό της αξίας χρήσεως της (value in use). Ο υπολογισμός αυτός χρησιμοποιεί προβλέψεις ταμειακών ροών που προκύπτουν από οικονομικούς προϋπολογισμούς οι οποίοι έχουν εγκριθεί από την διοίκηση και καλύπτουν πενταετή περίοδο.

Παρακάτω αναφέρονται οι κύριες παραδοχές που υιοθετήθηκαν από τη Διοίκηση για τον υπολογισμό των μελλοντικών ταμειακών ροών, προκειμένου να διενεργηθεί έλεγχος απαξίωσης υπεραξίας στις μονάδες δημιουργίας ταμειακών ροών. Τα προϋπολογισθέντα μικτά κέρδη υπολογίζονται σύμφωνα με τα μικτά κέρδη που πραγματοποιήθηκαν το αμέσως προηγούμενο έτος προσαρμοσμένα κατά την προσδοκώμενη βελτίωση απόδοσης.

Κύριες παραδοχές για τον υπολογισμό της αξίας χρήσεως (value in use):

Επιτόκιο (προ φόρων) αναγωγής σε παρούσα αξία: 14%, Μικτό περιθώριο: 10% - 20%, Ρυθμός ανάπτυξης στο διηνεκές: 2%

Εάν οι παραδοχές που χρησιμοποιήθηκαν κατά την **31 Δεκεμβρίου 2010** ήταν κατά 10% χαμηλότερες / υψηλότερες, η λογιστική αξία της υπεραξίας δεν θα μειωνόταν.

	Όμιλος				Σύνολο
	Υπεραξία	Έξοδα ανάπτυξης	Δικαιώματα βιομηχανικής ιδιοκτησίας & εμπορικά σήματα	Λογισμικά & λοιπές ασώματες ακίνητοποιήσεις	
Κόστος					
Υπόλοιπο 01/01/2010	19,630	17,095	9,731	12,759	59,215
Προσθήκες	-	1,290	-	501	1,791
Συναλλαγματικές διαφορές	-	176	(3)	300	473
Υπόλοιπο 30/06/2010	19,630	18,561	9,728	13,560	61,479
Συσσωρευμένες αποσβέσεις					
Υπόλοιπο 01/01/2010	-	11,784	1,870	8,145	21,799
Προσθήκες	-	732	303	620	1,655
Συναλλαγματικές διαφορές	-	113	(3)	90	200
Υπόλοιπο 30/06/2010	-	12,629	2,170	8,855	23,654
Αναπόσβεστη αξία 30/06/2010	19,630	5,932	7,558	4,705	37,825

Σημείωση 7 - Ασώματες Ακινήτοποιήσεις (συνέχεια)

		Μητρική Εταιρία			
		Έξοδα ανάπτυξης	Δικαιώματα βιομηχανικής ιδιοκτησίας	Λογισμικά & λοιπές ασώματες ακινήτοποιήσεις	Σύνολο
Κόστος					
Υπόλοιπο 01/01/2011		12,003	35	8,753	20,791
Προσθήκες		639	-	339	978
Πωλήσεις		-	-	-	-
Υπόλοιπο 30/06/2011		12,642	35	9,092	21,769
Συσσωρευμένες Αποσβέσεις					
Υπόλοιπο 01/01/2011		8,928	35	6,071	15,034
Προσθήκες		481	-	428	909
Πωλήσεις		-	-	-	-
Υπόλοιπο 30/06/2011		9,409	35	6,499	15,943
Αναπόσβεστη αξία 30/06/2011		3,233	-	2,593	5,826

		Μητρική Εταιρία			
		Έξοδα ανάπτυξης	Δικαιώματα βιομηχανικής ιδιοκτησίας	Λογισμικά & λοιπές ασώματες ακινήτοποιήσεις	Σύνολο
Κόστος					
Υπόλοιπο 01/01/2010		10,799	35	7,718	18,552
Προσθήκες		701	-	386	1,087
Πωλήσεις		-	-	-	-
Υπόλοιπο 30/06/2010		11,500	35	8,104	19,639
Συσσωρευμένες Αποσβέσεις					
Υπόλοιπο 01/01/2010		8,077	35	5,274	13,386
Προσθήκες		434	-	375	809
Πωλήσεις		-	-	-	-
Υπόλοιπο 30/06/2010		8,511	35	5,649	14,195
Αναπόσβεστη αξία 30/06/2010		2,989	-	2,455	5,444

Σημείωση 8 - Αποθέματα

	Όμιλος		Μητρική Εταιρία	
	30/06/2011	31/12/2010	30/06/2011	31/12/2010
Πρώτες & βοηθητικές ύλες, ανταλλακτικά	100,042	86,200	4,182	3,179
Παραγωγή σε εξέλιξη	7,438	4,564	292	216
Έτοιμα προϊόντα	57,592	52,498	3,589	2,896
Μείον: Προβλέψεις	(8,126)	(7,357)	(490)	(490)
Σύνολο	156,946	135,905	7,573	5,801

Σημείωση 9 - Πελάτες

	Όμιλος		Μητρική Εταιρία	
	30/06/2011	31/12/2010	30/06/2011	31/12/2010
Πελάτες	196,051	94,453	25,302	22,837
Μείον: Προβλέψεις	(2,778)	(2,415)	(284)	(284)
Σύνολο	193,273	92,038	25,018	22,553

Η εύλογη αξία των εμπορικών απαιτήσεων προσεγγίζει τις λογιστικές αξίες. Ο Όμιλος και η Εταιρία παρουσιάζουν σημαντική συγκέντρωση πιστωτικού κινδύνου σε βασικούς πελάτες. Η διοίκηση δεν αναμένει ζημιές από τη μη επίτευξη της αποδοτικότητας των υπολοίπων των πελατών (μείον προβλέψεων) κατά την 30/06/2011.

Ανάλυση Προβλέψεων για Πελάτες:

	Όμιλος		Μητρική Εταιρία	
	30/06/2011	31/12/2010	30/06/2011	31/12/2010
Σύνολο προβλέψεων κατά την έναρξη της χρήσης	2,415	2,848	284	489
Προσθήκες κατά την διάρκεια της χρήσης	190	640	-	-
Αντιλογισμός αχρησιμοποίητων προβλέψεων	(12)	(866)	-	(205)
Σύνολο χρεώσεων στα αποτελέσματα χρήσης από προβλέψεις	178	(226)	-	(205)
Πραγματοποιηθείσες κατά τη διάρκεια της χρήσης	(573)	(329)	-	-
Προερχόμενα από εξαγορές	896	-	-	-
Συναλλαγματικές διαφορές	(138)	122	-	-
Σύνολο προβλέψεων κατά τη λήξη της χρήσης	2,778	2,415	284	284



Σημείωση 10 - Χρεώστες Διάφοροι

	Όμιλος		Μητρική Εταιρία	
	30/06/2011	31/12/2010	30/06/2011	31/12/2010
Δημόσιο - Επιστρεπτέος Φ.Π.Α.	14,518	9,982	598	249
Λογ/σμοί διαχειρίσεως προκαταβολών & πιστώσεων	9,292	7,061	676	95
Λοιποί Χρεώστες	5,977	3,610	564	507
Σύνολο	29,787	20,653	1,838	851

Η εύλογη αξία των λοιπών απαιτήσεων προσεγγίζει τις λογιστικές αξίες.

Σημείωση 11 - Διαθέσιμα & ταμειακά ισοδύναμα

	Όμιλος		Μητρική Εταιρία	
	30/06/2011	31/12/2010	30/06/2011	31/12/2010
Ταμείο	202	64	2	3
Καταθέσεις όψεως και προθεσμίας	74,625	79,903	19,274	15,776
Σύνολο	74,827	79,967	19,276	15,779

Το μεσοσταθμικό επιτόκιο καταθέσεων είναι για το Ιούνιο του 2011 είναι 4,53% (Δεκέμβριος 2010 : 3,08%).

Σημείωση 12 - Πιστωτές Διάφοροι

	Όμιλος		Μητρική Εταιρία	
	30/06/2011	31/12/2010	30/06/2011	31/12/2010
Υποχρεώσεις από φόρους - τέλη	3,673	2,957	409	521
Δημόσιο - Καταβλητέος Φ.Π.Α.	2,356	1,702	-	-
Ασφαλιστικοί οργανισμοί	1,208	993	611	564
Επιστροφή κεφαλαίου	6,500	-	6,500	-
Μερίσματα πληρωτέα σε μετόχους	46	51	46	51
Προκαταβολές πελατών	1,413	15,373	16	4,791
Δεδουλευμένα έξοδα	21,386	20,221	4,210	3,654
Λοιποί πιστωτές	6,232	5,953	685	532
Σύνολο	42,814	47,250	12,477	10,113

Η εύλογη αξία των λοιπών υποχρεώσεων προσεγγίζει τις λογιστικές αξίες.



Σημείωση 13 - Μακροπρόθεσμος & βραχυπρόθεσμος δανεισμός

	Όμιλος		Μητρική Εταιρία	
	30/06/2011	31/12/2010	30/06/2011	31/12/2010
Δάνεια τραπεζών	53,728	31,919	-	-
Τραπεζικά Ομολογιακά Δάνεια	40,000	12,000	40,000	12,000
Σύνολο Μακροπρόθεσμων Δανείων	93,728	43,919	40,000	12,000

	Όμιλος		Μητρική Εταιρία	
	30/06/2011	31/12/2010	30/06/2011	31/12/2010
Τραπεζικές υπεραναλήψεις	28,498	7,910	18,759	2,949
Δάνεια τραπεζών	188,381	99,161	9,880	9,655
Μακροπρόθεσμα πληρωτέα την επόμενη χρήση	33,000	101,700	18,000	72,000
Σύνολο βραχυπρόθεσμων δανείων	249,879	208,771	46,639	84,604

Σύνολο τραπεζικού δανεισμού	343,607	252,690	86,639	96,604
------------------------------------	----------------	----------------	---------------	---------------

Περίοδος λήξης μακροπρόθεσμων δανείων

	Όμιλος		Μητρική Εταιρία	
	30/06/2011	31/12/2010	30/06/2011	31/12/2010
Μεταξύ 1 & 2 Χρόνια	47,778	42,610	40,000	12,000
Μεταξύ 2 & 5 Χρόνια	44,880	183	-	-
Πάνω από 5 χρόνια	1,070	1,126	-	-
Σύνολο	93,728	43,919	40,000	12,000

Μέσο σταθμικό κόστος δανεισμού

	Όμιλος		Μητρική Εταιρία	
	30/06/2011	31/12/2010	30/06/2011	31/12/2010
Μακροπρόθεσμα δάνεια	4.86%	3.46%	5.78%	3.63%
Τραπεζικές Υπεραναλήψεις	5.49%	4.87%	6.11%	5.86%
Βραχυπρόθεσμα δάνεια	4.81%	3.77%	4.28%	3.92%

Δάνεια προς κεφάλαια

	Όμιλος		Μητρική Εταιρία	
	30/06/2011	31/12/2010	30/06/2011	31/12/2010
Σύνολο τραπεζικού δανεισμού	343,607	252,690	86,639	96,604
Διαθέσιμα & ταμειακά ισοδύναμα	(74,827)	(79,967)	(19,276)	(15,779)
Καθαρός τραπεζικός δανεισμός (Α)	268,780	172,723	67,363	80,825
Σύνολο καθαρής θέσης (Β)	160,543	143,938	36,411	28,190
Σύνολο κεφαλαίων (Γ) = (Α) + (Β)	429,323	316,661	103,774	109,015
Δάνεια προς κεφάλαια (Α) / (Γ)	62.6%	54.5%	64.9%	74.1%



Σημείωση 13 - Μακροπρόθεσμος & βραχυπρόθεσμος δανεισμός (συνέχεια)

Τα υπόλοιπα του τραπεζικού δανεισμού είναι εκφρασμένα στα παρακάτω νομίσματα:

	Όμιλος					
	30/06/2011			31/12/2010		
	Βραχυ- πρόθεσμα δάνεια	Μακρο- πρόθεσμα δάνεια	Σύνολο	Βραχυ- πρόθεσμα δάνεια	Μακρο- πρόθεσμα δάνεια	Σύνολο
- EURO	188,080	92,044	280,124	178,175	42,000	220,175
- USD	41,115	1,650	42,765	15,785	1,841	17,626
- NAIRA	48	13	61	48	14	62
- NOK	19	21	40	-	64	64
- CNY	16,590	-	16,590	13,829	-	13,829
- INR	4,016	-	4,016	508	-	508
- PHP	-	-	-	426	-	426
- PLN	11	-	11	-	-	-
Σύνολο	249,879	93,728	343,607	208,771	43,919	252,690

	Μητρική Εταιρία					
	30/06/2011			31/12/2010		
	Βραχυ- πρόθεσμα δάνεια	Μακρο- πρόθεσμα δάνεια	Σύνολο	Βραχυ- πρόθεσμα δάνεια	Μακρο- πρόθεσμα δάνεια	Σύνολο
- EURO	46,639	40,000	86,639	84,604	12,000	96,604
- USD	-	-	-	-	-	-
Σύνολο	46,639	40,000	86,639	84,604	12,000	96,604

Η έκθεση του τραπεζικού δανεισμού του Ομίλου και της Μητρικής Εταιρίας στις αλλαγές των επιτοκίων και οι συμβατικές ημερομηνίες αλλαγής αυτών γίνεται σε λιγότερο από 6 μήνες.

Επίσης ο Όμιλος το τέταρτο τρίμηνο του 2009, σύναψε παράγωγα χρηματοοικονομικά συμβόλαια με σκοπό την αντιστάθμιση του επιτοκιακού κινδύνου.

Οι εύλογες αξίες των βραχυπρόθεσμων και μακροπρόθεσμων δανείων είναι περίπου ίσες με τις λογιστικές τους αξίες, διότι η εταιρία δανειζεται με μεταβλητά επιτόκια, τα οποία αναπροσαρμόζονται σε διάστημα που δεν υπερβαίνει τους 6 μήνες.

Τα υφιστάμενα επί των παγίων εμπράγματα βάρη για τον Όμιλο κατά την 30/06/2011 ανέρχονταν στο ποσό των **€ 38 εκ.** (31/12/2010: 2,9 εκ.)

Δεν υπάρχουν υφιστάμενα επί των παγίων εμπράγματα βάρη για τη Μητρική Εταιρία κατά τις **30/06/2011** και **31/12/2010**.

Την 15/06/2009 ο Όμιλος σύναψε κοινοπρακτικό τραπεζικό δάνειο ποσού € 75.000.000 με αποκλειστικό σκοπό την αναχρηματοδότηση. Για το παραπάνω δάνειο δεν παραχωρήθηκαν εμπράγματα βάρη επί των παγίων της Μητρικής Εταιρίας & του Ομίλου, ενώ ο Όμιλος είναι υποχρεωμένος να διατηρεί επαρκή κεφαλαιακή επάρκεια, κερδοφορία και ρευστότητα όπως αυτές καθορίζονται από τους παρακάτω δείκτες:

- Καθαρός Τραπεζικός Δανεισμός προς Σύνολο Καθαρής Θέσης
- Καθαρός Τραπεζικός Δανεισμός προς Κέρδη προ φόρων τόκων και αποσβέσεων
- Κέρδη προ φόρων τόκων και αποσβέσεων προς Καθαρά Έξοδα / <Εσοδα> από τόκους



Σημείωση 14 - Συμμετοχές σε θυγατρικές

	Μητρική Εταιρία			
	30/06/2011		31/12/2010	
	Λογιστικό Κόστος	Προβλέψεις απομείωσης	Καθαρή Λογιστική Αξία	Καθαρή Λογιστική Αξία
Coolinvest Holding Limited (Κύπρος)	91,435	(47,622)	43,813	19,727
Frigorex Cyprus Limited (Κύπρος)	482	-	482	482
Letel Holding Limited (Κύπρος)	-	-	-	37,324
Nigerinvest Holding Limited (Κύπρος)	-	-	-	6,175
Frigoinvest Holdings B.V (Ολλανδία)	13,750	-	13,750	13,750
Σύνολο	105,667	(47,622)	58,045	77,458

Στις οικονομικές καταστάσεις της μητρικής εταιρίας, οι επενδύσεις στις θυγατρικές εταιρίες παρουσιάζονται ως το αποτέλεσμα του κόστους ίδρυσης ή εξαγοράς αυτών, μείον τυχόν απομείωση του περιουσιακού στοιχείου.

Τον Ιανουάριο του 2011, το Διοικητικό Συμβούλιο της Letel Holdings Limited αποφάσισε τη μείωση του μετοχικού κεφαλαίου της κατά το ποσό των € 19.413 χιλ.) με μείωση της ονομαστικής αξίας της μετοχής της.

Το Μάιο του 2011, η Εταιρία συμμετείχε με ποσοστό 100% στην αύξηση μετοχικού κεφαλαίου της Coolinvest, εισφέροντας σε είδος το σύνολο των θυγατρικών εταιρειών Nigerinvest Holdings Limited και Letel Holdings Limited.

Οι εταιρίες του Ομίλου με τις αντίστοιχες διευθύνσεις και ποσοστά συμμετοχής που περιλαμβάνονται στις ενοποιημένες οικονομικές καταστάσεις της **30/06/2011** είναι:

Όνομα Εταιρίας & Τομέας	Χώρα	Μέθοδος Ενοποίησης	Ποσοστό Ομίλου
Τομέας Επαγγελματικής Ψύξης			
Frigoglass A.B.E.E.	Ελλάδα	Μητρική Εταιρία	
SC. Frigoglass Romania SRL	Ρουμανία	Πλήρης	100%
PT Frigoglass Indonesia	Ινδονησία	Πλήρης	100%
Frigoglass South Africa Ltd	Ν. Αφρική	Πλήρης	100%
Frigoglass Eurasia LLC	Ρωσία	Πλήρης	100%
Frigoglass (Guangzhou) Ice Cold Equipment Co., Ltd.	Κίνα	Πλήρης	100%
Scandinavian Appliances A.S	Νορβηγία	Πλήρης	100%
Frigoglass Ltd.	Ιρλανδία	Πλήρης	100%
Frigoglass Iberica SL	Ισπανία	Πλήρης	100%
Frigoglass Sp zo.o	Πολωνία	Πλήρης	100%
Frigoglass India PVT.Ltd.	Ινδία	Πλήρης	100%
Frigoglass Turkey Soğutma Sanayi İç ve Dış Ticaret Anonim Şirketi	Τουρκία	Πλήρης	98.92%
Frigoglass İstanbul Soğutma Sistemleri İç ve Dis Ticaret A.S.	Τουρκία	Πλήρης	98.92%
Frigoglass North America Ltd. Co	Η.Π.Α.	Πλήρης	100%
Baffington Road LLC	Η.Π.Α.	Πλήρης	100%
Frigomagna INC	Φιλιππίνες	Πλήρης	51%
Frigorex East Africa Ltd.	Κένυα	Πλήρης	100%
Frigoglass GmbH	Γερμανία	Πλήρης	100%
Frigoglass Nordic	Νορβηγία	Πλήρης	100%
Frigoglass France SA	Γαλλία	Πλήρης	100%
Frigoglass Industries (Nig.) Ltd	Νιγηρία	Πλήρης	76.03%
Coolinvest Holding Limited	Κύπρος	Πλήρης	100%
Frigorex Cyprus Limited	Κύπρος	Πλήρης	100%
Norcool Holding A.S	Νορβηγία	Πλήρης	100%
Frigoinvest Holdings B.V	Ολλανδία	Πλήρης	100%
Frigoglass USA Inc.	Η.Π.Α.	Πλήρης	100%
3P Frigoglass Romania SRL	Ρουμανία	Πλήρης	100%
Τομέας Υαλουργίας			
Frigoglass Jebel Ali FZCO	Ντουμπάι	Πλήρης	80%
Beta Glass Plc.	Νιγηρία	Πλήρης	53.82%
Frigoglass Industries (Nig.) Ltd	Νιγηρία	Πλήρης	76.03%
Nigerinvest Holding Limited	Κύπρος	Πλήρης	100%



Σημείωση 15 - Μετοχικό κεφάλαιο, ίδιες μετοχές, διανομή μερισμάτων & δικαιώματα προαίρεσης μετοχών

α) Μετοχικό κεφάλαιο:

Το μετοχικό κεφάλαιο της εταιρίας αποτελείται από **50.529.438** κοινές ονομαστικές μετοχές του **0,30 €** εκάστη και είναι ολοσχερώς καταβεβλημένο.

Το υπέρ το άρτιο μετοχικό κεφάλαιο της Εταιρίας προέκυψε με την έκδοση μετοχών έναντι μετρητών σε αξία μεγαλύτερης της ονομαστικής τους αξίας.

Στις 29/12/2010 το Διοικητικό Συμβούλιο της Frigoglass ABEE αποφάσισε την αύξηση του μετοχικού κεφαλαίου της Εταιρίας κατά 31.495 κοινές μετοχές ως συνέπεια της εξάσκησης των παρερχομένων δικαιωμάτων προαίρεσης των δικαιούχων του προγράμματος διάθεσης μετοχών της Εταιρίας. Οι εισπράξεις από την έκδοση των μετοχών ανήλθαν σε € 136 χιλ.

Στις 31/03/2011 το Διοικητικό Συμβούλιο της Frigoglass ABEE αποφάσισε την αύξηση του μετοχικού κεφαλαίου της Εταιρίας κατά 130.530 κοινές μετοχές ως συνέπεια της εξάσκησης των παρερχομένων δικαιωμάτων προαίρεσης των δικαιούχων του προγράμματος διάθεσης μετοχών της Εταιρίας. Οι εισπράξεις από την έκδοση των μετοχών ανήλθαν σε € 593 χιλ.

Στις 29/06/2011 το Διοικητικό Συμβούλιο της Frigoglass ABEE αποφάσισε την αύξηση του μετοχικού κεφαλαίου της Εταιρίας κατά 76.144 κοινές μετοχές ως συνέπεια της εξάσκησης των παρερχομένων δικαιωμάτων προαίρεσης των δικαιούχων του προγράμματος διάθεσης μετοχών της Εταιρίας. Οι εισπράξεις από την έκδοση των μετοχών ανήλθαν σε € 323 χιλ.

Στις 31/05/2011 η Γενική Συνέλευση της Frigoglass ABEE αποφάσισε την αύξηση του μετοχικού κεφαλαίου κατά € 6.500 χιλ. με κεφαλαιοποίηση μέρους του αποθεματικού υπέρ το άρτιο και αφορολόγητων αποθεματικών ειδικών διατάξεων ύψους € 1.526 χιλ. και € 4.974 χιλ. αντίστοιχα, με ταυτόχρονη αύξηση της ονομαστικής αξίας της μετοχής.

Στις 31/05/2011 η Γενική Συνέλευση της Frigoglass ABEE αποφάσισε την μείωση του μετοχικού κεφαλαίου κατά € 6.500 χιλ. με καταβολή μετρητών στους μετόχους. Η μείωση πραγματοποιήθηκε με μείωση της ονομαστικής αξίας της μετοχής και προήλθε από το υφιστάμενο καταβεβλημένο μετοχικό κεφάλαιο της εταιρείας και όχι από την προαναφερόμενη κεφαλαιοποίηση αποθεματικών.

Τέλος στις 31/05/2011 η Γενική Συνέλευση της Frigoglass ABEE αποφάσισε την αύξηση του μετοχικού κεφαλαίου κατά € 3.027 χιλ. με κεφαλαιοποίηση αφορολόγητων αποθεματικών ειδικών διατάξεων και την έκδοση και δωρεάν διανομή 10.090.659 νέων μετοχών στους μετόχους με αναλογία μιας νέας δωρεάν μετοχής για κάθε τέσσερις παλιές.

	Αριθμός μετοχών	Μετοχικό κεφάλαιο -000' Ευρώ-	Διαφορά από έκδοση μετοχών υπέρ το άρτιο -000' Ευρώ-
Υπόλοιπο 01/01/2010	40,200,610	12,060	3,009
Μετοχές εκδοθείσες για την εξάσκηση δικαιωμάτων προαίρεσης μετοχών / Είσπραξη Μετρητών	31,495	9	127
Μεταφορά από Αποθεματικό Προγραμμάτων Χορήγησης Δικαιωμάτων Προαίρεσης (Σημ. 16)	-	-	31
Υπόλοιπο 31/12/2010	40,232,105	12,069	3,167
Υπόλοιπο 01/01/2011	40,232,105	12,069	3,167
Μετοχές εκδοθείσες για την εξάσκηση δικαιωμάτων προαίρεσης μετοχών / Είσπραξη μετρητών	206,674	63	853
Μεταφορά από αποθεματικό προγραμμάτων χορήγησης δικαιωμάτων προαίρεσης (Σημ. 16)	-	-	174
Αύξηση Μετοχικού Κεφαλαίου	10,090,659	9,527	(1,526)
Μείωση Μετοχικού Κεφαλαίου	-	(6,500)	-
Υπόλοιπο 30/06/2011	50,529,438	15,159	2,668



Σημείωση 15 - Μετοχικό κεφάλαιο, ίδιες μετοχές, διανομή μερισμάτων & δικαιώματα προαίρεσης μετοχών (συνέχεια)

β) Ίδιες μετοχές:

Κατά την Έκτακτη Γενική Συνέλευση των Μετόχων την 05/09/2008 εγκρίθηκε πρόγραμμα αγοράς ιδίων μετοχών σύμφωνα με το άρθρο 16 του Κ.Ν. 2190/1920 μέχρι ποσοστού 10% του εκάστοτε καταβεβλημένου μετοχικού της κεφαλαίου, που σήμερα ανέρχονται σε 40.200.610 μετοχές, εντός χρονικής περιόδου 24 μηνών από 05/09/2008 μέχρι την 5η Σεπτεμβρίου 2010, με κατώτατη τιμή αγοράς ένα (1,00) ευρώ ανά μετοχή και ανώτατη τιμή αγοράς είκοσι πέντε (25,00) ευρώ ανά μετοχή. Η απόκτηση των ιδίων μετοχών, σύμφωνα με τα ανωτέρω θα γίνει με ευθύνη του Διοικητικού Συμβουλίου και θα αφορά μετοχές που έχουν εξοφληθεί πλήρως.

Το Μάιο του 2011, η εταιρία πώλησε 1.340.000 ίδιες μετοχές αξίας € 7.394 χιλ. με κέρδος € 7.349 χιλ. το οποίο καταχωρήθηκε απευθείας στην καθαρή θέση της Εταιρίας και του Ομίλου.

	Αριθμός μετοχών	Ίδιες μετοχές -000'ς Ευρώ-
Υπόλοιπο 01/01/2010	(2,140,198)	(9,696)
<Αγορές> ιδίων μετοχών	(640,431)	(5,647)
Πωλήσεις ιδίων μετοχών	-	-
Υπόλοιπο 31/12/2010	(2,780,629)	(15,343)
Υπόλοιπο 01/01/2011	(2,780,629)	(15,343)
Πωλήσεις Ιδίων Μετοχών	1,340,000	7,394
Υπόλοιπο 30/06/2011	(1,440,629)	(7,949)

γ) Διανομή μερισμάτων

Τα μερίσματα καταχωρούνται στις οικονομικές καταστάσεις την περίοδο που εγκρίνονται από την Γενική Συνέλευση των Μετόχων. Η Τακτική Γενική Συνέλευση της Frigoglass ABEE στις 14/05/2010 ενέκρινε Μερίσματα σε μετόχους ύψους € 4.020 χιλ.

δ) Δικαιώματα προαίρεσης μετοχών

i) Η Τακτική Γενική Συνέλευση της Frigoglass ABEE στις 8 Ιουνίου 2007 ενέκρινε τη θέσπιση προγράμματος διάθεσης δικαιωμάτων προαίρεσης αγοράς μετοχών σε μέλη του Διοικητικού Συμβουλίου και στο προσωπικό της Εταιρίας, καθώς και των συνδεδεμένων με αυτήν εταιριών σε αντικατάσταση του προηγούμενου Phantom option plan.

Σύμφωνα με την απόφαση της ανωτέρω Γενικής Συνέλευσης εγκρίθηκε η διάθεση 428.870 δικαιωμάτων Stock Options κατά ανώτατο όριο, ένασπο των οποίων αντιστοιχεί σε μία κοινή ανώνυμη μετοχή της Εταιρίας.

ii) Η Τακτική Γενική Συνέλευση της Frigoglass ABEE στις 5 Ιουνίου 2009 ενέκρινε τη θέσπιση προγράμματος διάθεσης δικαιωμάτων προαίρεσης αγοράς μετοχών σε μέλη του Διοικητικού Συμβουλίου και στο προσωπικό της Εταιρίας, καθώς και των συνδεδεμένων με αυτήν εταιριών.

Σύμφωνα με την απόφαση της ανωτέρω Γενικής Συνέλευσης εγκρίθηκε η διάθεση 500.000 δικαιωμάτων Stock Options κατά ανώτατο όριο, ένασπο των οποίων αντιστοιχεί σε μία κοινή ανώνυμη μετοχή της Εταιρίας.

iii) Η Τακτική Γενική Συνέλευση της Frigoglass ABEE στις 14 Μαΐου 2010 ενέκρινε τη θέσπιση προγράμματος διάθεσης δικαιωμάτων προαίρεσης αγοράς μετοχών σε μέλη του Διοικητικού Συμβουλίου και στο προσωπικό της Εταιρίας, καθώς και των συνδεδεμένων με αυτήν εταιριών.

Σύμφωνα με την απόφαση της ανωτέρω Γενικής Συνέλευσης εγκρίθηκε η διάθεση 600.000 δικαιωμάτων Stock Options κατά ανώτατο όριο, ένασπο των οποίων αντιστοιχεί σε μία κοινή ανώνυμη μετοχή της Εταιρίας.



Σημείωση 15 - Μετοχικό κεφάλαιο, ίδιες μετοχές, διανομή μερισμάτων & δικαιώματα προαίρεσης μετοχών (συνέχεια)

Ανάλυση των προγραμμάτων διάθεσης δικαιωμάτων προαίρεσης αγοράς μετοχών:

Πρόγραμμα δικαιωμάτων	Έναρξη περιόδου άσκησης δικαιώματος	Λήξη περιόδου άσκησης δικαιώματος	Αριθμός δικαιωμάτων που εκδόθηκαν	Αριθμός δικαιωμάτων που εξασκήθηκαν/ ακυρώθηκαν	Αριθμός δικαιωμάτων που εκκρεμούν
Πρόγραμμα εγκεκριμένο από το Δ.Σ την 02/08/2007:					
με τιμή άσκησης 17,50 Ευρώ ανά μετοχή	8/6/2007	17/12/2016	27,671	27,671	-
με τιμή άσκησης 16,60 Ευρώ ανά μετοχή	1/1/2008	17/12/2016	27,671	3,964	23,707
με τιμή άσκησης 16,60 Ευρώ ανά μετοχή	1/1/2009	17/12/2016	27,669	3,964	23,705
		Σύνολο	83,011	35,599	47,412
Πρόγραμμα εγκεκριμένο από το Δ.Σ την 14/05/2008:					
με τιμή άσκησης 19,95 Ευρώ ανά μετοχή	14/05/2008	17/12/2017	26,466	-	26,466
με τιμή άσκησης 19,95 Ευρώ ανά μετοχή	14/05/2009	17/12/2017	26,466	-	26,466
με τιμή άσκησης 19,95 Ευρώ ανά μετοχή	14/05/2010	17/12/2017	26,470	-	26,470
		Σύνολο	79,402	-	79,402
Πρόγραμμα εγκεκριμένο από το Δ.Σ την 19/06/2009:					
με τιμή άσκησης 4 Ευρώ ανά μετοχή	19/06/2009	31/12/2018	163,738	75,671	88,067
με τιμή άσκησης 4 Ευρώ ανά μετοχή	01/01/2010	31/12/2018	163,738	75,686	88,052
με τιμή άσκησης 4 Ευρώ ανά μετοχή	01/01/2011	31/12/2018	163,737	54,486	109,251
		Σύνολο	491,213	205,843	285,370
Πρόγραμμα εγκεκριμένο από το Δ.Σ την 11/12/2009:					
με τιμή άσκησης 4 Ευρώ ανά μετοχή	11/12/2009	31/12/2018	2,833	-	2,833
με τιμή άσκησης 4 Ευρώ ανά μετοχή	01/01/2010	31/12/2018	2,833	-	2,833
με τιμή άσκησης 4 Ευρώ ανά μετοχή	01/01/2011	31/12/2018	2,834	-	2,834
		Σύνολο	8,500	-	8,500
Πρόγραμμα εγκεκριμένο από το Δ.Σ την 17/11/2010:					
με τιμή άσκησης 7,08 Ευρώ ανά μετοχή	17/11/2010	31/12/2019	59,759	13,828	45,931
με τιμή άσκησης 7,08 Ευρώ ανά μετοχή	01/01/2011	31/12/2019	59,783	9,168	50,615
με τιμή άσκησης 7,08 Ευρώ ανά μετοχή	01/01/2012	31/12/2019	59,788	-	59,788
		Σύνολο	179,330	22,996	156,334
Πρόγραμμα εγκεκριμένο από το Δ.Σ την 03/01/2011:					
με τιμή άσκησης 7,08 Ευρώ ανά μετοχή	03/01/2011	31/12/2020	64,261	9,330	54,931
με τιμή άσκησης 7,08 Ευρώ ανά μετοχή	03/01/2012	31/12/2020	64,283	-	64,283
με τιμή άσκησης 7,08 Ευρώ ανά μετοχή	03/01/2013	31/12/2020	64,291	-	64,291
		Σύνολο	192,835	9,330	183,505
		Γενικό Σύνολο	1,034,291	273,768	760,523

Η μέση σταθμική εύλογη αξία των νέων δικαιωμάτων που εκδόθηκαν κατά τη διάρκεια της χρήσης ανήλθε σε Ευρώ 3,24 ανά δικαίωμα και υπολογίστηκε με το Black-Scholes μοντέλο αποτίμησης.

Οι βασικές παραδοχές του μοντέλου αποτίμησης είναι:

Μέση σταθμική τιμή μετοχής	10.18 €
Διακύμανση	13.23%
Μερισματική απόδοση	1.0%
Προεξοφλητικό Επιτόκιο	3.5%

Σημείωση 16 - Λοιπά αποθεματικά

Όμιλος							
	Τακτικό Αποθεματικό	Αποθεματικό Προγραμμάτων Χορήγησης Δικαιωμάτων Προαίρεσης	Έκτακτα αποθεματικά	Αποθεματικό Αντιστάθμισης Ταμειακών Ροών	Αφορολόγητα αποθεματικά ειδικών διατάξεων νόμων	Συναλλαγματική διαφορά μετατροπής ισολογισμών θυγατρικών εξωτερικού	Σύνολο
Υπόλοιπο 01/01/2010	2,113	570	9,092	992	14,834	(21,699)	5,902
Προσθήκες Χρήσης	-	281	-	2,103	-	-	2,384
Λήξη/Ακύρωση προγραμμάτων χορήγησης δικαιωμάτων προαίρεσης	-	(31)	-	-	-	-	(31)
Μεταφορά από/ <προς> Καθαρό Κέρδος	2,193	-	-	(1,028)	-	-	1,165
Συναλλαγματικές Διαφορές	(129)	-	411	-	-	5,264	5,546
Υπόλοιπο 31/12/2010	4,177	820	9,503	2,067	14,834	(16,435)	14,966
Υπόλοιπο 01/01/2011	4,177	820	9,503	2,067	14,834	(16,435)	14,966
Προσθήκες Χρήσης	-	165	-	(261)	-	-	(96)
Αύξηση Μετοχικού Κεφαλαίου	-	-	-	-	(8,001)	-	(8,001)
Μετοχές εκδοθείσες σε υπαλλήλους	-	(174)	-	-	-	-	(174)
Μεταφορά από/ <προς> Καθαρό Κέρδος	-	-	-	(1,733)	-	-	(1,733)
Συναλλαγματικές Διαφορές	-	-	(1,914)	-	-	(6,088)	(8,002)
Υπόλοιπο 30/06/2011	4,177	811	7,589	73	6,833	(22,523)	(3,040)

Μητρική Εταιρία					
	Τακτικό Αποθεματικό	Αποθεματικό Προγραμμάτων Χορήγησης Δικαιωμάτων Προαίρεσης	Έκτακτα αποθεματικά	Αφορολόγητα αποθεματικά ειδικών διατάξεων νόμων	Σύνολο
Υπόλοιπο 01/01/2010	4,019	570	4,943	14,834	24,366
Προσθήκες Χρήσης	-	281	-	-	281
Μετοχές εκδοθείσες σε υπαλλήλους	-	(31)	-	-	(31)
Υπόλοιπο 31/12/2010	4,019	820	4,943	14,834	24,616
Υπόλοιπο 01/01/2011	4,019	820	4,943	14,834	24,616
Προσθήκες Χρήσης	-	165	-	-	165
Αύξηση Μετοχικού Κεφαλαίου	-	-	-	(8,001)	(8,001)
Μετοχές εκδοθείσες σε υπαλλήλους	-	(174)	-	-	(174)
Υπόλοιπο 30/06/2011	4,019	811	4,943	6,833	16,606

Η Εταιρία είναι υποχρεωμένη σύμφωνα με τον Ελληνικό Νόμο Περί Ανωνύμων Εταιριών 2190/1920 να μεταφέρει το 5% των ετήσιων καθαρών κερδών σε τακτικό αποθεματικό μέχρις ότου τα συσσωρευμένα αποθεματικά να ισούνται με το 1/3 του καταβλημένου (κοινού) μετοχικού κεφαλαίου. Αυτό το αποθεματικό δεν μπορεί να διανεμηθεί στους μετόχους της εταιρίας εξαιρουμένης της περίπτωσης ρευστοποίησης.

Το Αποθεματικό Προγραμμάτων Χορήγησης Δικαιωμάτων Προαίρεσης αφορά, πρόγραμμα διάθεσης δικαιωμάτων προαίρεσης μετοχών σε μέλη του Διοικητικού Συμβουλίου και στο προσωπικό της Εταιρίας το οποίο αναλύεται στην Σημείωση 15 των ετήσιων οικονομικών καταστάσεων.

Η Εταιρία έχει δημιουργήσει αφορολόγητα αποθεματικά, σύμφωνα με διάφορους Ελληνικούς φορολογικούς νόμους με την πάροδο των χρόνων με σκοπό να επιτύχει φορολογικές ελαφρύνσεις, είτε α) αναβάλλοντας την τακτοποίηση των φορολογικών της υποχρεώσεων μέχρις ότου αυτά τα αποθεματικά διανεμηθούν στους μετόχους της εταιρίας, είτε β) απαλείφοντας αποτελεσματικά κάθε μελλοντική πληρωμή φόρου εισοδήματος χρησιμοποιώντας αυτά τα αποθεματικά για να εκδώσει δωρεάν μετοχές στους μετόχους της εταιρίας. Στην περίπτωση που αυτά τα αποθεματικά θα διανέμονταν στους μετόχους της εταιρίας ως μερίσματα, τα διανεμηθέντα κέρδη θα φορολογούνταν με τους συντελεστές που ισχύουν τη στιγμή της διανομής. Δεν έχει αναγνωριστεί καμία πρόβλεψη για ενδεχόμενες υποχρεώσεις φόρου εισοδήματος στο ενδεχόμενο μιας μελλοντικής διανομής τέτοιου είδους αποθεματικών στους μετόχους της εταιρίας, αφού τέτοιου είδους υποχρεώσεις αναγνωρίζονται ταυτόχρονα με την υποχρέωση μερίσματος που σχετίζεται με τέτοιες διανομές.

Η Γενική Συνέλευση στις 31/05/2011, αποφάσισε την κεφαλαιοποίηση € 8.001 χιλ. αφορολόγητων αποθεματικών ειδικών διατάξεων (βλέπε σημ. 15).

Σημείωση 17 - Χρηματοοικονομικά Έξοδα

	Όμιλος		Μητρική Εταιρία	
	30/06/2011	30/06/2010	30/06/2011	30/06/2010
Έξοδα από χρεωστικούς τόκους	7,619	5,573	2,297	1,553
Έσοδα από πιστωτικούς τόκους	(862)	(843)	(312)	(308)
Καθαρά Έξοδα/ <Έσοδα> από τόκους	6,757	4,730	1,985	1,245
Συναλλαγματικές διαφορές Ζημίες/<Κέρδη>	3,107	(4,995)	1,020	(2,052)
Ζημίες / <Κέρδη> από παράγωγα χρηματοοικονομικά μέσα	(1,643)	7,265	(994)	1,291
Σύνολο Χρηματοοικονομικών εξόδων / <εσόδων>	8,221	7,000	2,011	484

Σημείωση 18 - Φορολογία

Ανέλεγκτες Φορολογικές Χρήσεις Εταιριών Ομίλου

Σημείωση: Για ορισμένες χώρες, ο φορολογικός έλεγχος δεν είναι υποχρεωτικός και γίνεται μόνο υπό κάποιες προϋποθέσεις

Εταιρία	Χώρα	Ανέλεγκτες Χρήσεις	Τομέας Δραστηριότητας
Frigoglass A.B.E.E. - Μητρική Εταιρία	Ελλάδα	2010	Παραγωγή Ψυκτικών Θαλάμων
SC. Frigoglass Romania SRL	Ρουμανία	2010	Παραγωγή Ψυκτικών Θαλάμων
PT Frigoglass Indonesia	Ινδονησία	2009-2010	Παραγωγή Ψυκτικών Θαλάμων
Frigoglass South Africa Ltd	Ν. Αφρική	2006-2010	Παραγωγή Ψυκτικών Θαλάμων
Frigoglass Eurasia LLC	Ρωσία	2009-2010	Παραγωγή Ψυκτικών Θαλάμων
Frigoglass (Guangzhou) Ice Cold Equipment Co. ,Ltd.	Κίνα	2006-2010	Παραγωγή Ψυκτικών Θαλάμων
Scandinavian Appliances A.S	Νορβηγία	2003-2010	Παραγωγή Ψυκτικών Θαλάμων
Frigoglass Ltd.	Ιρλανδία	2002-2010	Παραγωγή Ψυκτικών Θαλάμων
Frigoglass Iberica SL	Ισπανία	2004-2010	Παραγωγή Ψυκτικών Θαλάμων
Frigoglass Sp zo.o	Πολωνία	2009-2010	Παραγωγή Ψυκτικών Θαλάμων
Frigoglass India PVT.Ltd.	Ινδία	2005-2010	Παραγωγή Ψυκτικών Θαλάμων
Frigoglass Turkey Soğutma Sanayi İç ve Dış Ticaret Anonim Şirketi	Τουρκία	2010	Παραγωγή Ψυκτικών Θαλάμων
Frigoglass İstanbul Soğutma Sistemleri İç ve Dis Ticaret A.S.	Τουρκία	2010	Γραφείο Πωλήσεων
Frigoglass North America Ltd. Co	Η.Π.Α.	2008-2010	Παραγωγή Ψυκτικών Θαλάμων
Baffington Road LLC	Η.Π.Α.	2008-2010	Επενδύσεις Ακινήτων
Frigomagna INC	Φιλιππίνες	2008-2010	Γραφείο Πωλήσεων
Frigoglass Jebel Ali FZCO	Ντουμπάι	-	Παραγωγή Γυαλιού
Beta Glass Plc.	Νιγηρία	2004-2010	Παραγωγή Γυαλιού
Frigoglass Industries (Nig.) Ltd	Νιγηρία	2003-2010	Παραγωγή: πωμάτων, πλαστικών κιβωτίων, ψυκτικών θαλάμων
3P Frigoglass Romania SRL	Ρουμανία	2008-2010	Παραγωγή Πλαστικών
Frigorex East Africa Ltd.	Κένυα	2008-2010	Γραφείο Πωλήσεων
Frigoglass GmbH	Γερμανία	2008-2010	Γραφείο Πωλήσεων
Frigoglass Nordic	Νορβηγία	2003-2010	Γραφείο Πωλήσεων
Frigoglass France SA	Γαλλία	2004-2010	Γραφείο Πωλήσεων
Coolinvest Holding Limited	Κύπρος	2010	Εταιρία Συμμετοχών
Frigorex Cyprus Limited	Κύπρος	2010	Εταιρία Συμμετοχών
Frigoinvest Holdings B.V	Ολλανδία	2008-2010	Εταιρία Συμμετοχών
Norcool Holding A.S	Νορβηγία	1999-2010	Εταιρία Συμμετοχών
Nigerinvest Holding Limited	Κύπρος	2010	Εταιρία Συμμετοχών
Frigoglass USA Inc.	Η.Π.Α.	2009-2010	Εταιρία Συμμετοχών

Οι φορολογικοί συντελεστές στις χώρες όπου ο Όμιλος δραστηριοποιείται κυμαίνονται μεταξύ **10% και 38,3%**.

Η μη έκπτωση συγκεκριμένων εξόδων καθώς και οι διαφορετικοί φορολογικοί συντελεστές στις χώρες που ο Όμιλος δραστηριοποιείται διαμορφώνουν τον πραγματικό τελικό φορολογικό συντελεστή για τον Όμιλο στο 23,36%. (Ελληνικός Φορολογικός Συντελεστής 20%).

Οι φορολογικές δηλώσεις της μητρικής εταιρίας και των θυγατρικών της δεν έχουν εξετασθεί από τις αρμόδιες φορολογικές αρχές για διάφορες φορολογικές χρήσεις. Μέχρι την οριστικοποίηση του φορολογικού ελέγχου στις παραπάνω εταιρίες η φορολογική επιβάρυνση για τον Όμιλο δεν μπορεί να καθορισθεί με ακρίβεια για τις χρήσεις αυτές. Ο Όμιλος σχηματίζει προβλέψεις για τυχόν επιπροσθέτους φόρους που θα προκύψουν από φορολογικούς ελέγχους στο βαθμό που η υποχρέωση αυτή είναι πιθανή και μπορεί να εκτιμηθεί αξιόπιστα.



Σημείωση 19 - Ανειλημμένες υποχρεώσεις / δεσμεύσεις

Κεφαλαιακές υποχρεώσεις

Οι υποχρεώσεις για κεφαλαιακές δαπάνες που έχουν αναληφθεί αλλά δεν έχουν εκτελεσθεί κατά την **30/06/2011** είναι για τον Όμιλο 3.854 χιλ. € (**31/12/2010**: 1.273 χιλ. €).

Σημείωση 20 - Συναλλαγές με Συνδεδεμένα Μέρη

(βάσει Δ.Λ.Π. 24 & Άρθρου 42ε του Κ.Ν. 2190/20)

Η μετοχική σύνθεση της Μητρικής εταιρίας την **30/06/2011** είναι:

BOVAL S.A.	43.69%
Capital Research & Management	8.91%
Montanaro Group	5.37%
Θεσμικοί επενδυτές	23.05%
Άλλοι επενδυτές	18.98%

Η εταιρία BOVAL S.A συμμετέχει (μέσω της Kar-Tess Holding S.A.) και στο μετοχικό κεφάλαιο της COCA-COLA ΕΛΛΗΝΙΚΗ ΕΤΑΙΡΕΙΑ ΕΜΦΙΑΛΩΣΕΩΣ Α.Ε κατά ποσοστό περίπου 23,31%.

Η COCA-COLA ΕΛΛΗΝΙΚΗ ΕΤΑΙΡΕΙΑ ΕΜΦΙΑΛΩΣΕΩΣ Α.Ε είναι ανώνυμη εταιρία εμφιάλωσης μη αλκοολούχων ποτών, εισηγμένη στα Χρηματιστήρια Αθηνών, Νέας Υόρκης και Λονδίνου.

Εκτός από την εν μέρει κοινή μετοχική σύνθεση μέσω της συμμετοχής της BOVAL S.A. κατά 23,31% στο μετοχικό κεφάλαιο της COCA-COLA ΕΛΛΗΝΙΚΗ ΕΤΑΙΡΕΙΑ ΕΜΦΙΑΛΩΣΕΩΣ Α.Ε , η Frigoglass είναι και η πλειοψηφούσα μέτοχος της εταιρίας Frigoglass Industries (NIG) Ltd. η οποία εδρεύει στη Νιγηρία & στην οποία η COCA-COLA ΕΛΛΗΝΙΚΗ ΕΤΑΙΡΕΙΑ ΕΜΦΙΑΛΩΣΕΩΣ Α.Ε έχει απώτερη συμμετοχή 15,86%.

Βάση σύμβασης, που έληξε την 31/12/2008 και ανανεώθηκε την 12/12/2008 έως την 31/12/2013, ο Όμιλος της COCA-COLA ΕΛΛΗΝΙΚΗ ΕΤΑΙΡΕΙΑ ΕΜΦΙΑΛΩΣΕΩΣ προμηθεύεται από την Frigoglass, σε τιμές διαπραγματεύσιμες ετησίως, επαγγελματικά ψυγεία.

Οι συμφωνίες για τις συναλλαγές γίνονται ως συναλλαγές μεταξύ ανεξάρτητων συμβαλλομένων μερών.



Σημείωση 20 - Συναλλαγές με Συνδεδεμένα Μέρη (συνέχεια)

α) Τα ποσά των συναλλαγών με συνδεδεμένες εταιρίες σωρευτικά ανέρχονταν σε:

	Όμιλος		Μητρική Εταιρία	
	30/06/2011	30/06/2010	30/06/2011	30/06/2010
Πωλήσεις αγαθών & υπηρεσιών	105,597	48,923	36,287	9,398
Απαιτήσεις / <Υποχρεώσεις>	35,870	6,130	4,189	1,773

β) Τα ποσά των συναλλαγών της Μητρικής εταιρίας με τις θυγατρικές εταιρίες του ομίλου της Frigoglass ανέρχονταν:

	Μητρική Εταιρία	
	30/06/2011	30/06/2010
Πωλήσεις αγαθών	3,348	2,175
Πωλήσεις υπηρεσιών	175	120
Έξοδα / Αγορές αγαθών	31,320	16,133
Μερίσματα	-	-
Απαιτήσεις	34,324	27,635
Υποχρεώσεις	11,656	25,615

Οι συμφωνίες για τις συναλλαγές γίνονται ως συναλλαγές μεταξύ ανεξάρτητων συμβαλλομένων μερών.

γ) Λοιπά λειτουργικά έσοδα (συναλλαγές της Μητρικής εταιρίας με τις θυγατρικές εταιρίες του ομίλου της Frigoglass)

	Μητρική Εταιρία	
	30/06/2011	30/06/2010
Έσοδα από αμοιβές διοικητικής υποστήριξης	11,049	8,870
Λοιπά λειτουργικά έσοδα	68	87
Σύνολο από λειτουργικά έσοδα	11,117	8,957

Το σύνολο των Λοιπών λειτουργικών εσόδων αφορά κυρίως αμοιβές διοικητικής υποστήριξης οι οποίες χρεώνονται στις εταιρίες του Ομίλου.

δ) Οι αμοιβές των Διοικητικών οργάνων οι οποίες περιλαμβάνουν μισθοδοσία, αποζημιώσεις αποχωρήσεων και λοιπές παροχές σωρευτικά ανέρχονταν σε:

	Όμιλος		Μητρική Εταιρία	
	30/06/2011	30/06/2010	30/06/2011	30/06/2010
Αμοιβές μελών Δ.Σ	72	72	72	72
Αμοιβές Στελεχών	1,894	1,249	1,894	1,249
Απαιτήσεις από διευθυντικά στελέχη & μέλη της διοίκησης	-	-	-	-
Υποχρεώσεις προς τα διευθυντικά στελέχη & μέλη της διοίκησης	-	-	-	-

Σημείωση 21 - Κέρδη ανά μετοχή

Βασικά και απομειωμένα κέρδη ανά μετοχή

Τα βασικά και απομειωμένα κέρδη ανά μετοχή υπολογίζονται με διαίρεση του κέρδους που αναλογεί στους μετόχους της μητρικής εταιρίας, με το σταθμισμένο μέσο αριθμό των κοινών μετοχών στην διάρκεια της περιόδου, εξαιρουμένων των ιδίων κοινών μετοχών που αγοράστηκαν από την εταιρία.

Τα απομειωμένα κέρδη ανά μετοχή (diluted earnings per share) υπολογίζονται αναπροσαρμόζοντας τον σταθμισμένο μέσο αριθμό των σε κυκλοφορία κοινών μετοχών, με τις επιδράσεις όλων των δυνητικών τίτλων των μετατρέψιμων σε κοινές μετοχές. Τα δικαιώματα προαίρεσης αγοράς μετοχών αποτελούν τη μοναδική κατηγορία δυνητικών τίτλων μετατρέψιμων σε κοινές μετοχές, που έχει η Εταιρία. Όσον αφορά στα προαναφερθέντα δικαιώματα, γίνεται υπολογισμός του αριθμού των μετοχών οι οποίες θα μπορούσαν να είχαν αποκτηθεί στην εύλογη αξία (οριζόμενη ως η μέση ετήσια χρηματιστηριακή τιμή των μετοχών της Εταιρίας) με βάση την αξία των δικαιωμάτων συμμετοχής, που σχετίζονται με τα υφιστάμενα προγράμματα δικαιωμάτων απόκτησης μετοχών. Ο αριθμός των μετοχών που προκύπτει από τον παραπάνω υπολογισμό συγκρίνεται με τον αριθμό των μετοχών που θα μπορούσαν να είχαν εκδοθεί σε περίπτωση άσκησης των δικαιωμάτων. Η διαφορά που προκύπτει, προστίθεται στον παρανομαστή ως έκδοση κοινών μετοχών χωρίς αντάλλαγμα. Τέλος, καμία αναπροσαρμογή δεν γίνεται στα κέρδη (αριθμητής).

ποσά σε χιλ. Ευρώ (εκτός ανά μετοχή & αριθμός μετοχών)	Όμιλος		Μητρική Εταιρία	
	Εξάμηνο που έληξε		Εξάμηνο που έληξε	
	30/06/2011	30/06/2010	30/06/2011	30/06/2010
Κέρδη που αναλογούν στους μετόχους της εταιρίας	19,266	14,806	897	(848)
Βασικός μέσος σταθμικός αριθμός κοινών μετοχών	41,382,044	47,993,326	41,382,044	47,993,326
Απομειωμένος μέσος σταθμικός αριθμός κοινών μετοχών	41,686,264	48,260,497	41,686,264	48,260,497
Βασικά Κέρδη / <Ζημίες> ανά μετοχή	0.4656	0.3085	0.0217	(0.0177)
Απομειωμένα Κέρδη/ <Ζημίες> ανά μετοχή	0.4622	0.3068	0.0215	(0.0176)

Σημείωση 22 - Ενδεχόμενες Υποχρεώσεις

Η Εταιρία έχει ενδεχόμενες υποχρεώσεις σε σχέση με εγγυήσεις σε τράπεζες υπέρ θυγατρικών της από θέματα που προκύπτουν στα πλαίσια της συνήθους δραστηριότητας της.

Οι εγγυήσεις της Μητρικής Εταιρίας σε τράπεζες υπέρ θυγατρικών ήταν:

Εγγυήσεις σε τράπεζες	Μητρική Εταιρία	
	30/06/2011	31/12/2010
	425,807	385,700

Ο Όμιλος δεν έχει ενδεχόμενες υποχρεώσεις κατά την **30/06/2011** καθώς δεν είχε και κατά την **31/12/2010**.

Δεν υπάρχουν σημαντικές επίδικες ή υπό διαίτησιν διαφορές δικαστικών ή διοικητικών οργάνων που να έχουν σημαντική επίπτωση στις οικονομικές καταστάσεις ή λειτουργία της Εταιρίας ή του Ομίλου.

Η εταιρία και ο Όμιλος για διάφορες περιόδους έχουν ανέλεγκτες φορολογικές χρήσεις (βλέπε **Σημ. 18**). Η διοίκηση της εταιρίας πιστεύει ότι δεν πρόκειται να προκύψουν σημαντικά ποσά επιπλέον φόρου πέρα αυτών που έχουν αναγνωρισθεί στις οικονομικές καταστάσεις.



Ποσά σε χιλιάδες €

Σημείωση 23 - Εποχικότητα δραστηριοτήτων

Κύκλος εργασιών

Περίοδος	Όμιλος							
	2008		2009		2010		2011	
A Τρίμηνο	165,936	33%	73,629	21%	93,213	20%	134,826	42%
B Τρίμηνο	180,909	36%	107,914	31%	142,775	31%	187,655	58%
Γ Τρίμηνο	88,186	18%	71,240	21%	110,627	24%	-	0%
Δ Τρίμηνο	65,672	13%	93,872	27%	110,605	24%	-	0%
Σύνολο Έτους	500,703	100%	346,655	100%	457,220	100%	322,481	100%

Όπως εμφανίζεται ανωτέρω η δραστηριότητα του Ομίλου παρουσιάζει εποχικότητα και ως εκ τούτου οι πωλήσεις των ενδιάμεσων περιόδων δεν θα πρέπει να χρησιμοποιηθούν για εκτίμηση των ετήσιων πωλήσεων.

Συνεπώς οι απαιτήσεις για κεφάλαιο κίνησης της επόμενης περιόδου της χρονιάς θα διαφέρει από τις απαιτήσεις για κεφάλαιο κίνησης της τρέχουσας περιόδου.

Σημείωση 24 - Γεγονότα μετά την ημερομηνία του ισολογισμού

Στις 29/07/2011 ο Όμιλος ολοκλήρωσε τη διαδικασία ανανέωσης της αναχρηματοδότησης του κοινοπρακτικού τραπεζικού δανείου που είχε υπογράψει στις 15/6/2009. Το σύνολο του ποσού χορήγησης επανήλθε στα € 75 εκατ. και η διάρκεια του δανείου επεκτάθηκε ως τον Ιούλιο του 2014.

Σημείωση 25 - Μέσος Όρος απασχολούμενου Προσωπικού

Ο μέσος όρος απασχολούμενου προσωπικού ανά κλάδο δραστηριοποίησης για τον Όμιλο καθώς και για την μητρική εταιρία αναλύεται ως εξής:

Περιγραφή Κλάδου	Όμιλος	
	30/06/2011	30/06/2010
Κλάδος Επαγγελματικής Ψύξης	5,796	4,074
Κλάδος Υαλουργίας	1,336	1,204
Σύνολο	7,132	5,278

Μέσος Όρος Απασχολούμενου προσωπικού	Μητρική Εταιρία	
	30/06/2011	30/06/2010
	428	252

Σημείωση 26 - Επεξηγήσεις για συγκριτικά στοιχεία προηγούμενης χρήσης

Στοιχεία της κατάστασης αποτελεσμάτων της προηγούμενης χρήσης δεν αναδιατάχθηκαν για να καταστούν συγκρίσιμα με την κλειόμενη χρήση.



Σημείωση 27 - Παράγωγα Χρηματοοικονομικά μέσα

	Όμιλος				Μητρική Εταιρία			
	30/06/2011		31/12/2010		30/06/2011		31/12/2010	
	Ενεργητικό	Παθητικό	Ενεργητικό	Παθητικό	Ενεργητικό	Παθητικό	Ενεργητικό	Παθητικό
Παράγωγα διακρατούμενα για εμπορικούς σκοπούς								
- Συμβάσεις ανταλλαγής επιτοκίων	-	-	-	-	-	-	-	-
- Προθεσμιακά συμβόλαια συναλλάγματος	1,311	49	116	258	471	26	101	212
- Προθεσμιακές συμβάσεις διαπραγματεύσιμων αγαθών	-	-	-	-	360	-	944	-
Παράγωγα διακρατούμενα για αντιστάθμιση ταμειακών ροών								
- Συμβάσεις ανταλλαγής επιτοκίων	-	280	-	509	-	-	-	-
- Προθεσμιακές συμβάσεις διαπραγματεύσιμων αγαθών	516	-	2,739	-	-	-	-	-
Σύνολο παράγωγων χρηματοοικονομικών μέσων	1,827	329	2,855	767	831	26	1,045	212
Μείον: Μακροπρόθεσμες θέσεις								
Παράγωγα διακρατούμενα για εμπορικούς σκοπούς								
- Συμβάσεις ανταλλαγής επιτοκίων	-	-	-	-	-	-	-	-
- Προθεσμιακά συμβόλαια συναλλάγματος	-	-	-	-	-	-	-	-
- Προθεσμιακές συμβάσεις διαπραγματεύσιμων αγαθών	-	-	-	-	-	-	57	-
Παράγωγα διακρατούμενα για αντιστάθμιση ταμειακών ροών								
- Συμβάσεις ανταλλαγής επιτοκίων	-	-	-	-	-	-	-	-
- Προθεσμιακές συμβάσεις διαπραγματεύσιμων αγαθών	-	-	57	-	-	-	-	-
Σύνολο μακροπρόθεσμων παράγωγων χρηματοοικονομικών μέσων	-	-	57	-	-	-	57	-
Σύνολο βραχυπρόθεσμων παράγωγων χρηματοοικονομικών μέσων	1,827	329	2,798	767	831	26	988	212

Τα παράγωγα χρηματοοικονομικά μέσα που διακρατώνται για εμπορικούς σκοπούς κατατάσσονται στα βραχυπρόθεσμα στοιχεία ενεργητικού ή παθητικού. Η εύλογη αξία των παράγωγων χρηματοοικονομικών μέσων που διακρατώνται για αντιστάθμιση κινδύνων κατατάσσονται σε μακροπρόθεσμα στοιχεία ενεργητικού και παθητικού αν η υπολειπομένη περίοδος μέχρι τη λήξη του αντισταθμιζόμενου στοιχείου υπερβαίνει τους 12 μήνες και σαν βραχυπρόθεσμο στοιχείο ενεργητικού και παθητικού αν η περίοδος αυτή είναι μικρότερη από 12 μήνες.

Για το 2011, δεν υπάρχει μη αποτελεσματική αναλογία από αντιστάθμιση ταμειακών ροών.

Τα κέρδη και οι ζημιές που αφορούν την αποτελεσματική αναλογία της αντιστάθμισης αναγνωρίζονται στην κατάσταση των συνολικών εσόδων / εξόδων. Μεταγενέστερα τα ποσά αυτά μεταφέρονται στην κατάσταση αποτελεσμάτων τις περιόδους κατά τις οποίες η αντισταθμιζόμενη προϋπολογισθείσα συναλλαγή επιδρά στα αποτελέσματα με εξαίρεση τις περιπτώσεις όπου το κέρδος ή η ζημία περιλαμβάνεται στο αρχικό ποσό που αναγνωρίζεται για την αγορά αποθεμάτων ή παγίων περιουσιακών στοιχείων. Τα ποσά αυτά αναγνωρίζονται τελικά στο κόστος πωληθέντων στην περίπτωση των αποθεμάτων ή στις αποσβέσεις στην περίπτωση των παγίων περιουσιακών στοιχείων.

Σύμφωνα με την τροποποίηση του ΔΠΧΑ 7, για την χρήση του 2011, η εταιρία και ο Όμιλος πρέπει να γνωστοποιήσει τον τρόπο καθορισμού της εύλογης αξίας των χρηματοοικονομικών εργαλείων που παρουσιάζονται στον Ισολογισμό της. Τα μοναδικά χρηματοοικονομικά εργαλεία σε εύλογες αξίες που έχει η εταιρία είναι τα παράγωγα χρηματοοικονομικά εργαλεία που αναλύονται στους παραπάνω πίνακες. Τα χρηματοοικονομικά αυτά εργαλεία επιμετρώνται στο "Επίπεδο 2" της ιεραρχία των εύλογων αξιών όπως περιγράφεται στο ΔΠΧΑ 7. Το "Επίπεδο 2" των εύλογων αξιών αφορά σε εύλογες αξίες που βασίζονται σε δεδομένα που είτε άμεσα είτε έμμεσα είναι διαθέσιμα σε ενεργές αγορές.

Σημείωση 28 - Αποκτήσεις θυγατρικών

Στις 19 Απριλίου 2011, η Frigoglass, ανακοίνωσε την συμφωνία εξαγοράς του 80% της Jebel Ali Container Factory Fze (JAG), παραγωγού γυάλινων μπουκαλιών και φιαλών, που εδρεύει στο Ντουμπάι.

Η JAG εδρεύει στην ελεύθερη ζώνη της περιοχής Jebel Ali και παράγει γυάλινα μπουκάλια και φιάλες για εταιρείες αναψυκτικών και τροφίμων. Από την αρχή των δραστηριοτήτων της το 1997, η JAG υπήρξε ένας από τους πιο ανταγωνιστικούς παίκτες στην διεθνή αγορά, με εξαγωγές στην Νότια και Ανατολική Αφρική, προσφέροντας μια συμπληρωματική γεωγραφική κάλυψη των δραστηριοτήτων της Frigoglass στην υαλουργία, που σήμερα εστιάζονται στη Δυτική Αφρική. Επιπλέον, η JAG εξάγει στην Ασία, μια από τις ταχύτερα αναπτυσσόμενες αγορές υαλουργίας, και στην Ευρώπη, προσφέροντας έτσι στην Frigoglass την ευκαιρία δημιουργίας συνεργιών σε αρκετές αγορές που ήδη έχει ισχυρή παρουσία μέσω του κλάδου ψύξης.

Η JAG έχει μια παραγωγική μονάδα που εκτείνεται σε 68.000 τ.μ. και διαθέτει υπερσύγχρονα μηχανήματα και εξοπλισμό. Ο συνολικός αριθμός των εργαζομένων της σήμερα είναι 340 άτομα, που διαθέτουν υψηλή τεχνογνωσία.

Η απόκτηση είχε σαν αποτέλεσμα την 31/05/2011 να καταχωρήσει ο Όμιλος προσωρινό ποσό υπεραξίας ύψους € 1.458 χιλ.

Η ισχυρή τεχνογνωσία της Jebel Ali Glass, οι μακροχρόνιες σχέσεις με τους πελάτες και η ελκυστική γεωγραφική παρουσία, θα συνεισφέρουν στην συνεχιζόμενη ανάπτυξη της. Η Frigoglass στοχεύει να αυξήσει τη γεωγραφική παρουσία της στον συγκεκριμένο τομέα στην Ευρώπη, καθώς και στις αναπτυσσόμενες αγορές της Ανατολικής και Νότιας Αφρικής και Ασίας, όπου η ζήτηση για προϊόντα γυάλινης συσκευασίας υπερβαίνει την προσφορά τα τελευταία χρόνια.

Τον Μάιο του 2011, η Jebel Ali Container Factory Fze (JAG) μετονομάστηκε σε Frigoglass Jebel Ali FZCO.

Τα στοιχεία του Ενεργητικού & οι Υποχρεώσεις που αποκτήθηκαν ήταν:

	Λογιστικές Αξίες κατά την ημερομηνία της απόκτησης	Προσαρμογές Εύλογης Αξίας	Προσωρινές Εύλογες Αξίες
Ενεργητικό:			
Ενσώματες ακινητοποιήσεις	34,156		34,156
Ασώματες ακινητοποιήσεις	-		-
Σύνολο μακροπρόθεσμου ενεργητικού	34,156		34,156
Αποθέματα	3,389		3,389
Πελάτες	1,463		1,463
Χρεώστες διάφοροι	1,221		1,221
Διαθέσιμα & ταμειακά ισοδύναμα	1,045		1,045
Σύνολο βραχυπρόθεσμου ενεργητικού	7,118		7,118
Σύνολο Ενεργητικού	41,274		41,274
Υποχρεώσεις:			
Υποχρεώσεις παροχών προσωπικού	797		797
Προβλέψεις	46		46
Σύνολο Μακροπρόθεσμων Υποχρεώσεων	843		843
Προμηθευτές	15,836		15,836
Πιστωτές διάφοροι	1,409		1,409
Βραχυπρόθεσμα δάνεια	18,436		18,436
Σύνολο Βραχυπρόθεσμων Υποχρεώσεων	35,681		35,681
Σύνολο Υποχρεώσεων	36,524		36,524
Σύνολο Καθαρών Περιουσιακών Στοιχείων	4,750		4,750
Μη ελέγχουσες συμμετοχές (20 %)			950
Σύνολο Καθαρών Περιουσιακών Στοιχείων που Αποκτήθηκαν			3,800
Υπεραξία από την Απόκτηση			1,458
Συνολικό αντίτιμο απόκτησης			5,258
Μείον: Διαθέσιμα & ταμειακά ισοδύναμα			(1,045)
Καθαρή πληρωμή για απόκτηση θυγατρικής			4,213
Έξοδα για απόκτησης θυγατρικής			124



FRIGOGLASS

ΒΙΟΜΗΧΑΝΙΑ ΨΥΚΤΙΚΩΝ ΘΑΛΑΜΩΝ Α.Β.Ε.Ε.

ΑΡ.Μ.Α.Ε.: 29454/06/Β/93/32
Α. Μεταξά 15, 145 64 Κηφισιά

ΣΤΟΙΧΕΙΑ ΚΑΙ ΠΛΗΡΟΦΟΡΙΕΣ ΠΕΡΙΟΔΟΥ από 1 Ιανουαρίου 2011 έως 30 Ιουνίου 2011

Σύμφωνα με την Απόφαση 4/507/28.04.2009 του Διοικητικού Συμβουλίου της Επιτροπής Κεφαλαιαγοράς

Τα παρακάτω στοιχεία και πληροφορίες που προκύπτουν από τις οικονομικές καταστάσεις, στοχεύουν σε μια γενική ενημέρωση για την οικονομική κατάσταση και τα αποτελέσματα της **FRIGOGLASS ΒΙΟΜΗΧΑΝΙΑ ΨΥΚΤΙΚΩΝ ΘΑΛΑΜΩΝ Α.Β.Ε.Ε. και του ΟΜΙΛΟΥ**. Συνιστούμε επομένως στον αναγνώστη πριν προβεί σε οποιαδήποτε είδους επενδυτική επιλογή ή άλλη συναλλαγή με την εταιρία να ανατρέξει στην διεύθυνση του διαδικτύου της εταιρίας, όπου αναρτώνται οι οικονομικές καταστάσεις καθώς και η έκθεση επισκόπησης του νόμιμου ελεγκτή όποτε αυτή απαιτείται.



Διεύθυνση διαδικτύου Εταιρίας:	www.frigoglass.com
Ημερομηνία έγκρισης από το Διοικητικό Συμβούλιο των οικονομικών καταστάσεων:	28 Ιουλίου 2011
Ορκωτός ελεγκτής-λογιστής:	Δημήτριος Σούρμπης - Αρ.Μ. ΣΟΕΛ 16891
Ελεγκτική Εταιρία:	PricewaterhouseCoopers
Τύπος έκθεσης επισκόπησης ελεγκτών:	Με σύμφωνη γνώμη

1.1. ΣΤΟΙΧΕΙΑ ΚΑΤΑΣΤΑΣΗΣ ΟΙΚΟΝΟΜΙΚΗΣ ΘΕΣΗΣ

(Τα ποσά είναι εκφρασμένα σε χιλιάδες €)	ΟΜΙΛΟΣ		ΜΗΤΡΙΚΗ ΕΤΑΙΡΙΑ	
	30/06/2011	31/12/2010	30/06/2011	31/12/2010
Ενεργητικά:				
Ενσώματες ακινητοποιήσεις	193.877	169.815	8.005	8.285
Ασώματες ακινητοποιήσεις	40.678	39.048	5.826	5.757
Συμμετοχές σε θυγατρικές	—	—	58.045	77.458
Αναβαλλόμενη φορολογία ενεργητικού	11.242	12.627	1.503	3.739
Λοιπές μακροπρόθεσμες απαιτήσεις	988	626	280	270
Παράγωγα χρηματοοικονομικά μέσα	—	57	—	57
Σύνολο μακροπρόθεσμου ενεργητικού	246.785	222.173	73.659	95.566
Αποθέματα	156.946	135.905	7.573	5.801
Πελάτες	193.273	92.038	25.018	22.553
Χρεώστες διάφοροι	29.787	20.653	1.838	851
Φόρος εισοδήματος εισπρακτέος	7.062	7.125	2.816	2.206
Απαιτήσεις από θυγατρικές επιχειρήσεις	—	—	34.324	26.940
Διαθέσιμα & ταμειακά ισοδύναμα	74.827	79.967	19.276	15.779
Παράγωγα χρηματοοικονομικά μέσα	1.827	2.798	831	988
Σύνολο δραχμυπρόθεσμου ενεργητικού	463.722	338.486	91.676	75.118
Σύνολο ενεργητικού	710.507	560.659	165.335	170.684
Υποχρεώσεις:				
Μακροπρόθεσμα δάνεια	93.728	43.919	40.000	12.000
Αναβαλλόμενες φορολογικές υποχρεώσεις	13.040	13.340	—	—
Υποχρεώσεις παροχών προσωπικού	15.393	14.416	6.704	6.233
Προβλέψεις	7.512	8.226	322	451
Αναβαλλόμενα έσοδα κρατικών επιχορηγήσεων	100	115	84	93
Παράγωγα χρηματοοικονομικά μέσα	—	—	—	—
Σύνολο Μακροπρόθεσμων Υποχρεώσεων	129.773	80.016	47.110	18.777
Προμηθευτές	123.144	75.205	11.016	7.413
Πιστωτές διάφοροι	42.814	47.250	12.477	10.113
Φόρος εισοδήματος πληρωτέος	4.025	4.712	—	—
Υποχρεώσεις προς θυγατρικές επιχειρήσεις	—	—	11.656	21.375
Βραχυπρόθεσμα δάνεια	249.879	208.771	46.639	84.604
Παράγωγα χρηματοοικονομικά μέσα	329	767	26	212
Σύνολο δραχμυπρόθεσμων υποχρεώσεων	420.191	336.705	81.814	123.717
Σύνολο υποχρεώσεων (δ)	549.964	416.721	128.924	142.494
Ίδια κεφάλαια:				
Μετοχικό κεφάλαιο	15.159	12.069	15.159	12.069
Διαφορά από έκδοση μετοχών υπέρ το άρτιο	2.668	3.167	2.668	3.167
Ίδιες μετοχές	(7.949)	(15.343)	(7.949)	(15.343)
Λοιπά αποθεματικά	(3.040)	14.966	16.606	24.616
Αποτελέσματα εις νέον	123.340	99.302	9.927	3.681
Σύνολο ιδίων κεφαλαίων ιδιοκτητών μητρικής (α)	130.178	114.161	36.411	28.190
Δικαιώματα μειοψηφίας (β)	30.365	29.777	—	—
Σύνολο ιδίων κεφαλαίων (γ) = (α) + (β)	160.543	143.938	36.411	28.190
Σύνολο υποχρεώσεων & ιδίων κεφαλαίων (δ) + (γ)	710.507	560.659	165.335	170.684

1.3. ΣΤΟΙΧΕΙΑ ΚΑΤΑΣΤΑΣΗΣ ΜΕΤΑΒΟΛΩΝ ΙΔΙΩΝ ΚΕΦΑΛΑΙΩΝ

(Τα ποσά είναι εκφρασμένα σε χιλιάδες €)	ΟΜΙΛΟΣ		ΜΗΤΡΙΚΗ ΕΤΑΙΡΙΑ	
	30/06/2011	30/06/2010	30/06/2011	30/06/2010
Σύνολο ιδίων κεφαλαίων έναρξης περιόδου 01/01 2011 & 2010	143.938	118.921	28.190	40.539
Συγκεντρωτικά Συνολικά Έσοδα / <Έξοδα> μετά από φόρους	8.331	32.786	897	(848)
Διανεμηθέντα μερίσματα	—	(4.019)	—	(4.019)
Μετοχές εκδοθείσες σε υπαλλήλους που εξάρτησαν δικαιώματα προαίρεσης	916	—	916	—
Αποθεματικό προγραμμάτων χορήγησης δικαιωμάτων προαίρεσης	165	—	165	—
Επιστροφή μετοχικού κεφαλαίου σε μετόχους και μειοψηφία <Αγορές> / πωλήσεις ιδίων μετοχών	(6.500)	—	(6.500)	—
Μειοψηφία προερχόμενη από εξαγορές	12.743	(2.014)	12.743	(2.014)
Σύνολο ιδίων κεφαλαίων λήξης περιόδου 30/06 2011 & 2010	160.543	145.674	36.411	33.658

1.4. ΣΤΟΙΧΕΙΑ ΚΑΤΑΣΤΑΣΗΣ ΤΑΜΕΙΑΚΩΝ ΡΟΩΝ

(Τα ποσά είναι εκφρασμένα σε χιλιάδες €)	ΟΜΙΛΟΣ		ΜΗΤΡΙΚΗ ΕΤΑΙΡΙΑ	
	30/06/2011	30/06/2010	30/06/2011	30/06/2010
Ταμειακές Ροές από Λειτουργικές Δραστηριότητες				
Κέρδη / <Ζημιές> προ φόρων	28.219	22.772	1.133	(1.021)
Πλέον/ μείον προσαρμογές για:				
Αποσβέσεις	13.591	12.506	1.466	1.419
Προβλέψεις	1.482	410	136	(172)
Ζημιές/<Κέρδη> από πωλήσεις ενσώματων & άυλων παγίων στοιχείων	(49)	(25)	(2)	(17)
Πλέον / <Μείον> προσαρμογές για μεταβολές λογαριασμών κεφαλαίου κίνησης ή που σχετίζονται με τις λειτουργικές δραστηριότητες:				
Μείωση / (αύξηση) αποθεμάτων	(17.652)	(28.594)	(1.772)	346
Μείωση / (αύξηση) πελατών	(99.772)	(27.522)	(2.465)	(5.817)
Μείωση / (αύξηση) απαιτήσεων από θυγατρικές επιχειρήσεις	—	—	(7.384)	(6.284)
Μείωση / (αύξηση) λοιπών απαιτήσεων	(7.913)	(4.662)	(987)	740
Μείωση / (αύξηση) λοιπών μακροπρόθεσμων απαιτήσεων	(362)	(4)	(10)	—
(Μείωση) / αύξηση προμηθευτών	32.103	32.651	3.603	(149)
(Μείωση) / αύξηση υποχρεώσεων σε θυγατρικές επιχειρήσεις	—	—	(9.719)	6.147
(Μείωση) / αύξηση λοιπών υποχρεώσεων (πλην τραπεζών)	(12.340)	1.016	(4.131)	(917)
Μείον:				
Φόροι	(7.083)	(6.983)	(192)	(1.982)
(α) Καθαρές εισροές / (εκροές) από λειτουργικές δραστηριότητες	(69.776)	1.565	(20.324)	(7.707)
Επενδυτικές Δραστηριότητες				
Αγορά ενσώματων παγίων περιουσιακών στοιχείων	(8.641)	(10.632)	(249)	(114)
Αγορά άυλων παγίων περιουσιακών στοιχείων	(2.272)	(1.791)	(978)	(1.087)
Εισπράξεις από μείωση μετοχικού κεφαλαίου θυγατρικής	—	—	19.413	—
Καθαρές πληρωμές για απόκτηση θυγατρικών	(4.213)	—	—	—
Εισπράξεις από πωλήσεις ενσώματων και άυλων παγίων στοιχείων	126	145	3	443
(β) Εισροές / (εκροές) από επενδυτικές δραστηριότητες	(15.000)	(12.278)	18.189	(758)
Καθαρές εισροές / (εκροές) από λειτουργικές & επενδυτικές δραστηριότητες (α) + (β)	(84.776)	(10.713)	(2.135)	(8.465)
Χρηματοδοτικές Δραστηριότητες				
Αύξηση / (μείωση) τραπεζικού δανεισμού	72.481	61.615	(9.965)	19.969
Μερίσματα πληρωθέντα στους Μετόχους της Εταιρίας	(5)	(236)	(5)	(236)
<Αγορές> / πωλήσεις ιδίων μετοχών	14.686	(2.014)	14.686	(2.014)
Εισπράξεις από έκδοση Μετοχών σε υπαλλήλους	916	—	916	—
(γ) Εισροές / (εκροές) από χρηματοδοτικές δραστηριότητες	88.078	59.365	5.632	17.719
Καθαρή αύξηση / (μείωση) στα ταμειακά διαθέσιμα και ισοδύναμα περιόδου (α) + (β) + (γ)	3.302	48.652	3.497	9.254
Ταμειακά διαθέσιμα & ισοδύναμα έναρξης περιόδου	79.967	42.773	15.779	14.542
Επίδραση Συναλλαγματικών Διαφορών	(8.442)	7.518	—	—
Ταμειακά διαθέσιμα & ισοδύναμα λήξης περιόδου	74.827	98.943	19.276	23.796

1.2. ΣΤΟΙΧΕΙΑ ΚΑΤΑΣΤΑΣΗΣ ΣΥΝΟΛΙΚΩΝ ΕΞΟΔΩΝ

(Τα ποσά είναι εκφρασμένα σε χιλιάδες €)	ΟΜΙΛΟΣ		ΜΗΤΡΙΚΗ ΕΤΑΙΡΙΑ		ΟΜΙΛΟΣ		ΜΗΤΡΙΚΗ ΕΤΑΙΡΙΑ	
	30/06/2011	30/06/2010	30/06/2011	30/06/2010	30/06/2011	30/06/2010	30/06/2011	30/06/2010
Κύκλος Εργασιών	322.481	235.988	52.759	27.161	187.655	142.775	31.443	17.569
Κόστος Πωλήσεων	(251.798)	(179.763)	(45.281)	(24.352)	(148.882)	(108.313)	(26.880)	(15.945)
Μικτά Κέρδη / <Ζημιές>	70.683	56.225	7.478	2.809	38.773	34.462	4.563	1.624
Έξοδα διοικητικής λειτουργίας	(15.182)	(12.418)	(9.845)	(7.874)	(8.351)	(6.579)	(4.925)	(3.644)
Έξοδα λειτουργίας - διάθεσης & προώθησης	(17.273)	(12.716)	(4.118)	(3.227)	(9.570)	(6.995)	(2.235)	(1.578)
Έξοδα λειτουργίας ερευνών & αναπτύξεως	(2.642)	(2.242)	(1.490)	(1.219)	(1.478)	(1.170)	(879)	(629)
Λοιπά λειτουργικά έσοδα	805	898	11.117	8.957	458	92	6.015	4.734
Λοιπές λειτουργικές <Ζημιές> / Κέρδη	49	25	2	17	75	(25)	2	—
Κέρδη / <Ζημιές> προ φόρων, χρηματοδοτικών & επενδυτικών αποτελεσμάτων	36.440	29.772	3.144	(537)	19.907	19.785	2.541	507
Χρηματοοικονομικά έξοδα	(8.221)	(7.000)	(2.011)	(484)	(4.961)	(4.300)	(1.243)	(519)
Κέρδη / <Ζημιές> περιόδου προ φόρων	28.219	22.772	1.133	(1.021)	14.946	15.485	1.298	(12)
Φόροι εισοδήματος	(6.592)	(6.122)	(236)	173	(3.299)	(4.303)	(264)	1
Κέρδη / <Ζημιές> περιόδου μετά από φόρους (Α)	21.627	16.650	897	(848)	11.647	11.182	1.034	(11)
Κατανέμονται σε:								
Δικαιώματα Μειοψηφίας	2.361	1.844	—	—	1.110	1.087	—	—
Ιδιοκτήτες Μητρικής	19.266	14.806	897	(848)	10.537	10.095	1.034	(11)
Λοιπά Συνολικά Έσοδα / <Έξοδα> μετά από φόρους (Β)	(13.296)	16.136	—	—	(4.334)	6.839	—	—
Συγκεντρωτικά Συνολικά Έσοδα / <Έξοδα> μετά από φόρους (Α)+(Β)	8.331	32.786	897	(848)	7.313	18.021	1.034	(11)
Κατανέμονται σε:								
Δικαιώματα Μειοψηφίας	(362)	6.214	—	—	62	3.845	—	—
Ιδιοκτήτες Μητρικής	8.693	26.572	897	(848)	7.251	14.176	1.034	(11)
Βασικά Κέρδη / <Ζημιές> ανά Μετοχή μετά από φόρους (€)	0,4656	0,3085	0,0217	(0,0177)	0,2328	0,2106	0,0228	(0,0002)
Απομειωμένα Κέρδη / <Ζημιές> ανά Μετοχή μετά από φόρους (€)	0,4622	0,3068	0,0215	(0,0176)	0,2312	0,2093	0,0227	(0,0002)
Αποσβέσεις	13.591	12.506	1.466	1.419	7.372	6.488	814	741
Κέρδη / <Ζημιές> προ φόρων, χρηματοδοτικών & επενδυτικών αποτελεσμάτων & αποσβέσεων	50.031	42.278	4.610	882	27.279	26.273	3.355	1.248

ΠΡΟΣΘΕΤΑ ΣΤΟΙΧΕΙΑ ΚΑΙ ΠΛΗΡΟΦΟΡΙΕΣ

- Οι λογιστικές αρχές που χρησιμοποιήθηκαν είναι σύμφωνες με τις αρχές για την σύνταξη των ετήσιων οικονομικών καταστάσεων της 31/12/2010.
- Οι εταιρίες του Ομίλου με τις αντίστοιχες διευθύνσεις και ποσοστά συμμετοχής που περιλαμβάνονται στις ενοποιημένες οικονομικές καταστάσεις καθώς και η μέθοδος ενοποίησης παρατίθενται αναλυτικά στην σημείωση 14 των οικονομικών καταστάσεων.
- Τα υφιστάμενα επί των παγίων εμπράγματα βάρη για τον Όμιλο κατά την 30/06/2011 ανέρχονται στο ποσό των 38 εκατ. Ευρώ. Δεν υπάρχουν υφιστάμενα επί των παγίων εμπράγματα βάρη για την Μητρική Εταιρία.
- Οι παγιοποιήσεις της περιόδου ανέρχονται για τον Όμιλο σε € 10,9 εκ. (31/12/2010: € 30,64 εκ.) και για την Μητρική Εταιρία σε € 1,23 εκ. (31/12/2010: € 2,84 εκ.)
- Δεν υπάρχουν σημαντικές επίδικες ή υπό διαιτησία διαφορές δικαστικών ή διοικητικών οργάνων που να έχουν σημαντική επίπτωση στην οικονομική κατάσταση ή λειτουργία της Εταιρίας ή του Ομίλου.
- Ο μέσος όρος απασχολούμενου προσωπικού της περιόδου ανέρχεται:

	Όμιλος	Εταιρία
30/06/2011	7.132	428
30/06/2010	5.278	252

- Τα ποσά των εξόδων & εσόδων σωρευτικά από την έναρξη της διαχειριστικής χρήσης και τα υπόλοιπα των απαιτή