

ΕΝΔΙΑΜΕΣΗ ΧΡΗΜΑΤΟΟΙΚΟΝΟΜΙΚΗ ΕΚΘΕΣΗ ΓΙΑ ΤΗΝ ΠΕΡΙΟΔΟ ΠΟΥ ΕΛΗΞΕ 30 ΙΟΥΝΙΟΥ 2024




CENERGY
HOLDINGS

 CORINTH
PIPEWORKS

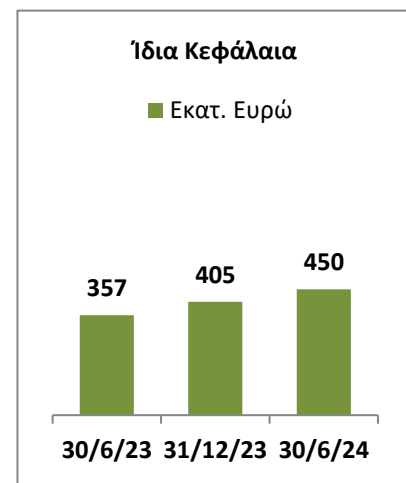
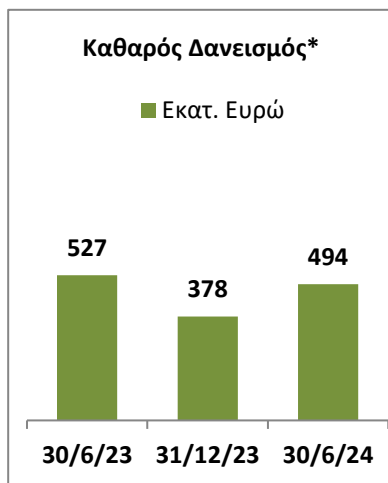
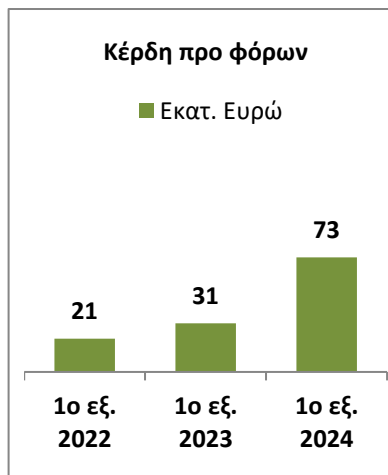
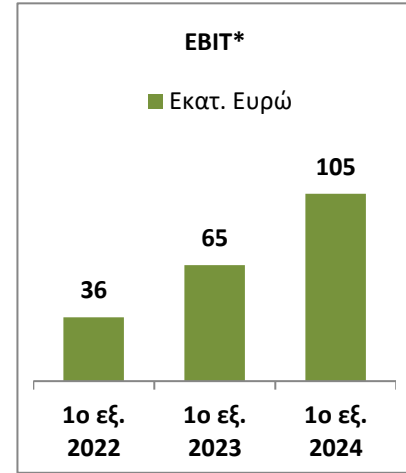
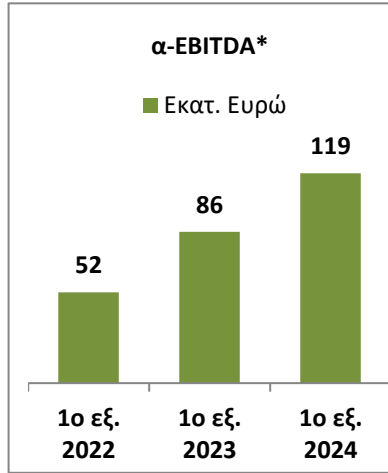
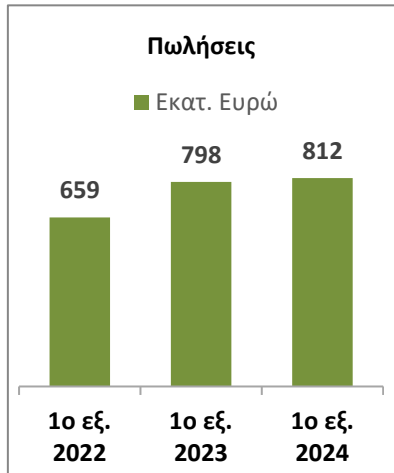
 HELLENIC
CABLES

ΕΝΔΙΑΜΕΣΗ ΧΡΗΜΑΤΟΟΙΚΟΝΟΜΙΚΗ ΕΚΘΕΣΗ
ΓΙΑ ΤΗΝ ΠΕΡΙΟΔΟ ΠΟΥ ΕΛΗΞΕ
30 ΙΟΥΝΙΟΥ 2024

ΠΕΡΙΕΧΟΜΕΝΑ

Βασικά Ενοποιημένα Οικονομικά Στοιχεία.....	3
Ενδιάμεση Έκθεση Διαχείρισης.....	4
Δήλωση Διοίκησης.....	14
Πληροφορίες για μετόχους.....	15
Συνοπτικές Ενοποιημένες Ενδιάμεσες Οικονομικές Καταστάσεις.....	16
Συνοπτική Ενοποιημένη Κατάσταση Οικονομικής Θέσης.....	16
Συνοπτική Ενοποιημένη Κατάσταση Αποτελεσμάτων.....	17
Συνοπτική Ενοποιημένη Κατάσταση Αποτελεσμάτων και Λοιπών Συνολικών Εισοδημάτων .	18
Συνοπτική Ενοποιημένη Κατάσταση Μεταβολών Ιδίων Κεφαλαίων.....	19
Συνοπτική Ενοποιημένη Κατάσταση Ταμειακών Ροών.....	21
Σημειώσεις επί των Συνοπτικών Ενοποιημένων Ενδιάμεσων Οικονομικών Καταστάσεων	22
Έκθεση ορκωτών ελεγκτών επί των συνοπτικών ενοποιημένων ενδιάμεσων οικονομικών καταστάσεων.....	45
Εναλλακτικά μέτρα απόδοσης.....	46

ΒΑΣΙΚΑ ΕΝΟΠΟΙΗΜΕΝΑ ΟΙΚΟΝΟΜΙΚΑ ΣΤΟΙΧΕΙΑ



* Πηγή: Για τους ορισμούς των α-EBITDA, EBIT και Καθαρού Δανεισμού, ανατρέξτε στην ενότητα των Εναλλακτικών Μέτρων Απόδοσης (EMA).

Η παρούσα ενότητα επικεντρώνεται στις επιχειρηματικές επιδόσεις της Cenergy Holdings για την περίοδο που έληξε στις 30 Ιουνίου 2024. Οι συνοπτικές ενδιάμεσες ενοποιημένες οικονομικές καταστάσεις, οι οποίες έχουν καταρτιστεί σύμφωνα με το ΔΛΠ 34, παρουσιάζονται στις σελίδες 16 έως 44.

Συνοπτικά

- **Ισχυρές επιδόσεις για το α' εξάμηνο του 2024:**
 - Οι πωλήσεις ανήλθαν σε **812 εκατ. ευρώ** με βελτιωμένα περιθώρια κέρδους και στους δύο κλάδους.
 - Το αναπροσαρμοσμένο EBITDA¹ ανήλθε σε **119,5 εκατ. ευρώ** (+39% σε ετήσια βάση, περιθώριο κέρδους 14,7%), αποτυπώνοντας την ισχυρή δυναμική τόσο στον τομέα των καλωδίων, με το αναπροσαρμοσμένο περιθώριο EBITDA να αυξάνεται περαιτέρω στο 14,2% (α' εξάμηνο 2023: 12,1%), όσο και στον τομέα των σωλήνων χάλυβα, με το αναπροσαρμοσμένο περιθώριο EBITDA να ανέρχεται σε 16,1%, σχεδόν διπλάσιο από το αντίστοιχο του α' εξαμήνου 2023.
 - Το ανεκτέλεστο υπόλοιπο παραγγελιών² αυξήθηκε σε **3,38 δισ. ευρώ** στις 30 Ιουνίου 2024 λόγω της σημαντικής ανάθεσης παραγγελιών κατά το πρώτο εξάμηνο του έτους.
- **Πιθανή άντληση κεφαλαίων έως 200 εκατ. ευρώ για την επιτάχυνση του στρατηγικού σχεδίου:**
 - Η Ενδεχόμενη Αύξηση Μετοχικού Κεφαλαίου θα στηρίξει την επέκταση στις ΗΠΑ και γενικούς εταιρικούς σκοπούς, και στο βαθμό που απαιτείται, θα χρηματοδοτήσει περαιτέρω βελτιώσεις στις υφιστάμενες εγκαταστάσεις του Ομίλου στην Ελλάδα.
 - Θα πραγματοποιηθεί στις αρχές Οκτωβρίου Έκτακτη Γενική Συνέλευση των μετόχων. Η Ενδεχόμενη Αύξηση Μετοχικού Κεφαλαίου θα πραγματοποιηθεί υπό την αίρεση των απαιτούμενων κανονιστικών εγκρίσεων καθώς και των επικρατούσων συνθηκών της αγοράς.
- **Επικαιροποίηση εκτιμήσεων για ετήσια λειτουργική κερδοφορία και μεσοπρόθεσμες οικονομικές επιδιώξεις:**
 - Το αναπροσαρμοσμένο EBITDA για το οικονομικό έτος 2024 εκτιμάται πλέον μεταξύ **245 και 265 εκατ. ευρώ** (από 230-250 εκατ. ευρώ).
 - Δεδομένων της νέων εκτιμήσεων για τις ετήσιες οικονομικές επιδόσεις, το ιστορικά υψηλό επίπεδο του ανεκτέλεστου υπόλοιπου και των θετικών προοπτικών της αγοράς, ο Όμιλος θέτει μεσοπρόθεσμες οικονομικές επιδιώξεις που περιλαμβάνουν ισχυρή οργανική αύξηση των πωλήσεων και αναπροσαρμοσμένο EBITDA μεταξύ **380 – 420 εκατ. ευρώ**.

Επισκόπηση

Η Cenergy Holdings συνέχισε τις θετικές οικονομικές της επιδόσεις, με αύξηση 39% σε όρους αναπροσαρμοσμένου EBITDA για το πρώτο εξάμηνο του 2024, χάρη στη συμβολή και των δύο τομέων. Ο τομέας καλωδίων αύξησε την κερδοφορία του, καθώς συνέχισε να εκτελεί με επιτυχία το ιστορικά υψηλό ανεκτέλεστο υπόλοιπο παραγγελιών, ενώ ο τομέας των σωλήνων χάλυβα, στηριζόμενος στα βελτιωμένα περιθώρια κέρδους λόγω του μείγματος των έργων που εκτελέστηκαν κατά το πρώτο εξάμηνο, πέτυχε σημαντικά ισχυρότερες επιδόσεις έναντι του 2023.

Η ζήτηση για τα προϊόντα καλωδίων παρέμεινε ικανοποιητική συμβάλλοντας στη στήριξη των τιμών, ενώ τα ενεργειακά έργα και στους δύο τομείς εκτελέστηκαν ομαλά, αποτελώντας τον κύριο πυλώνα της αύξησης της

¹ Για τον ορισμό του αναπροσαρμοσμένου EBITDA, ανατρέξτε στο Παράρτημα Δ «Εναλλακτικά Μέτρα Απόδοσης (EMA)».

² Το ανεκτέλεστο υπόλοιπο παραγγελιών περιλαμβάνει υπογεγραμμένες συμβάσεις, καθώς και έργα που δεν έχουν ακόμη υπογραφεί, για τα οποία οι θυγατρικές εταιρείες έχουν λάβει επιστολή κατακύρωσης ή έχουν ανακηρυχθεί ως προτιμητέος ανάδοχος («preferred bidder»)

κερδοφορίας του Ομίλου. Η λειτουργική κερδοφορία (αναπροσαρμοσμένο EBITDA) ανήλθε σε 119,5 εκατ. ευρώ, ενώ τα κέρδη μετά από φόρους έφτασαν τα 56,5 εκατ. ευρώ.

Τόσο η Hellenic Cables όσο και η Σωληνοουργεία Κορίνθου διατήρησαν την ισχυρή εμπορική τους παρουσία, εξασφαλίζοντας νέες αναθέσεις έργων που αύξησαν το συνολικό ανεκτέλεστο υπόλοιπο παραγγελιών στα 3,38 δισ. ευρώ στις 30 Ιουνίου 2024 (31 Δεκεμβρίου 2023: 3,15 δισ. ευρώ). Οι πρόσφατες αναθέσεις περιλαμβάνουν το έργο 118 χλμ. για το κοίτασμα βαθέν υδάτων Trion στον κόλπο του Μεξικού από την Woodside, τη σύμβαση περίπου 200 εκατ. ευρώ με την Elia για υποβρύχιο σύστημα τριών export καλωδίων 220kV συνολικού μήκους 165 χλμ. για τη διασύνδεση της περιοχής του αιολικού πάρκου Princess Elisabeth στο Βέλγιο, τον αγωγό Utsira High στη Βόρεια Θάλασσα από την TechnipFMC και δύο συμβάσεις με την Amprion GmbH για έργα μεταφοράς ενέργειας στη Γερμανία «με το κλειδί στο χέρι».

Στον **τομέα καλωδίων**, η αποτελεσματική εκτέλεση υποβρυχίων και χερσαίων έργων υψηλών προδιαγραφών σε συνδυασμό με την υψηλή αξιοποίηση όλων των γραμμών παραγωγής ήταν οι κύριοι λόγοι της ανάπτυξης και των καλών επιδόσεων. Οι πωλήσεις έργων καλωδίων αυξήθηκαν κατά 70%, απηχώντας τη στρατηγική του Ομίλου για αύξηση προστιθέμενης αξίας αντί όγκου πωλήσεων. Ταυτόχρονα, τα καλώδια χαμηλής και μέσης τάσης διατήρησαν τα περιθώριά τους στα επίπεδα του 2023. Όλα τα παραπάνω είχαν ως αποτέλεσμα τη σημαντική βελτίωση της λειτουργικής κερδοφορίας (+33,5% σε ετήσια βάση) που ανήλθε σε 79,4 εκατ. ευρώ. Αρκετές νέες αναθέσεις, τόσο για υποβρύχια όσο και για χερσαία καλώδια, ενίσχυσαν περαιτέρω το ανεκτέλεστο υπόλοιπο παραγγελιών του τομέα, που έφτασε νέα ιστορικά υψηλά επίπεδα, στα 2,82 δισ. ευρώ. Η σταθερή ροή έργων αποτυπώνει τον καθοριστικό ρόλο της Hellenic Cables στην ταχέως αναπτυσσόμενη αγορά ενεργειακής μετάβασης και τροφοδοτεί τα σχέδια για περαιτέρω επέκταση με σκοπό την εξυπηρέτηση της αγοράς, τόσο των υποβρυχίων, όσο και των χερσαίων καλωδίων. Στο πλαίσιο αυτό, ο τομέας πραγματοποίησε το πρώτο εξάμηνο του 2024 συνολικές κεφαλαιουχικές δαπάνες ύψους 105,2 εκατ. ευρώ που αφορούσαν την επέκταση του εργοστασίου υποβρυχίων καλωδίων στην Κόρινθο και των εργοστασίων χερσαίων καλωδίων στη Θήβα και στον Ελεώνα, καθώς και τη νέα παραγωγική μονάδα στη Βαλτιμόρη του Μέριλαντ.

Στον **τομέα των σωλήνων χάλυβα**, το πρώτο εξάμηνο του 2024 ξεκίνησε δυναμικά, συνεχίζοντας τις ισχυρές επιδόσεις του 2023. Παρά το γεγονός ότι οι πωλήσεις ήταν ελαφρώς χαμηλότερες (252 εκατ. ευρώ) συγκριτικά με τις πωλήσεις του πρώτου εξαμήνου του 2023, η λειτουργική κερδοφορία (αναπροσαρμοσμένο EBITDA) αυξήθηκε και διαμορφώθηκε σε 40,6 εκατ. ευρώ (+50,1% σε ετήσια βάση). Η κερδοφορία αυτή ήταν αποτέλεσμα των υψηλότερων περιθωρίων κέρδους και της υψηλής αξιοποίησης της παραγωγικής δυναμικότητας. Καθ' όλη τη διάρκεια του πρώτου εξαμήνου, ο τομέας σωλήνων χάλυβα επικεντρώθηκε στην επιτυχή εκτέλεση ιδιαίτερα απαιτητικών έργων, όπως ο υποθαλάσσιος αγωγός της Chevron, ονόματι Tamar, σε μεγάλα βάθη στα ανοιχτά του Ισραήλ, ένας υποθαλάσσιος αγωγός στην Αυστραλία, ένας αγωγός δέσμευσης και αποθήκευσης διοξειδίου του άνθρακα (CCS) στις ΗΠΑ και άλλα έργα. Επιπλέον, ενισχύθηκε η παραγωγική δυναμικότητα στους σωλήνες ελικοειδούς συγκόλλησης βυθισμένου τόξου (HSAW) και η βελτιστοποίηση της παραγωγικής διαδικασίας στους σωλήνες ευθείας ραφής βυθισμένου τόξου (LSAW), με κεφαλαιουχικές δαπάνες περίπου 17,1 εκατ. ευρώ. Η Σωληνοουργεία Κορίνθου συνεχίζει την προσήλωσή της σε στοχευμένα έργα αγωγών υδρογονανθράκων, δέσμευσης και αποθήκευσης διοξειδίου του άνθρακα (CCS) αλλά και υδρογόνου, και βελτιώνει την ανταγωνιστική της θέση στην παγκόσμια αγορά τεχνολογιών ενεργειακής μετάβασης. Η ισχυρή ανάκαμψη των αγορών ενέργειας για τα αέρια καύσιμα και μια σειρά σημαντικών έργων που της ανατέθηκαν στο πρώτο εξάμηνο του έτους, διαμόρφωσαν το ανεκτέλεστο υπόλοιπο παραγγελιών στα 561 εκατ. ευρώ, γεγονός που δίνει θετικές προοπτικές για το υπόλοιπο του 2024 και για ένα μεγάλο μέρος του 2025.

Οικονομική Επισκόπηση Ομίλου

Ποσά σε χιλιάδες ευρώ	1ο εξ. 2024	1ο εξ. 2023	Μεταβολή (%)
Πωλήσεις	812.157	798.272	2%
Μικτό κέρδος	132.644	91.681	45%
Περιθώριο μικτού κέρδους (%)	16,3%	11,5%	485 μβ
Αναπροσαρμοσμένα κέρδη προ φόρων, χρηματοδοτικών, επενδυτικών αποτελεσμάτων και αποσβέσεων (α-EBITDA)	119.456	86.113	39%
Περιθώριο α-EBITDA (%)	14,7%	10,8%	392 μβ
Κέρδη προ φόρων, χρηματοδοτικών, επενδυτικών αποτελεσμάτων και αποσβέσεων (EBITDA)	121.196	79.249	53%
Περιθώριο EBITDA (%)	14,9%	9,9%	500 μβ
Αναπροσαρμοσμένα κέρδη προ φόρων, χρηματοδοτικών και επενδυτικών αποτελεσμάτων (α-EBIT)	102.890	71.611	44%
Περιθώριο α-EBIT (%)	12,7%	9,0%	370 μβ
Κέρδη προ φόρων, χρηματοδοτικών και επενδυτικών αποτελεσμάτων (EBIT)	104.630	64.746	62%
Περιθώριο EBIT (%)	12,9%	8,1%	477 μβ
Καθαρά χρηματοοικονομικά έξοδα	(31.747)	(33.894)	-6%
Κέρδη προ φόρου εισοδήματος	72.883	30.852	136%
Κέρδη χρήσης μετά από φόρους	56.463	23.631	139%
Καθαρό περιθώριο κέρδους (%)	7,0%	3,0%	399 μβ
Κέρδη μετά από φόρους και δικαιώματα μειοψηφίας	56.459	23.634	139%

- Πηγή: Συνοπτικές ενοποιημένες ενδιάμεσες οικονομικές καταστάσεις και ΕΜΑ.

- Όλα τα ποσοστά υπολογίζονται ως προς τις πωλήσεις.

Ποσά σε χιλιάδες ευρώ	1ο εξ. 2024	1ο εξ. 2023	Μεταβολή (%)
Κέρδη ανά μετοχή	0,29692	0,12427	139%

Οι πωλήσεις αυξήθηκαν ελαφρώς και ανήλθαν σε 812 εκατ. ευρώ, με το β' τρίμηνο του 2024 να βρίσκεται στα ίδια επίπεδα με το β' τρίμηνο του 2023. Η αύξηση οφείλεται στις μεγαλύτερες πωλήσεις από τα έργα καλωδίων (+104 εκατ. ευρώ έναντι του α' εξαμήνου 2023 ή 70,5% σε ετήσια βάση), που κάλυψαν την όποια μείωση από πωλήσεις σε καλώδια ενέργειας και τηλεπικοινωνιών και από πωλήσεις σωλήνων χάλυβα.

Το βελτιωμένο μείγμα των έργων που εκτελέστηκε στον τομέα των σωλήνων χάλυβα, σε συνδυασμό με την αυξημένη συνεισφορά των έργων καλωδίων στις συνολικές πωλήσεις συνέβαλαν στη σημαντική αύξηση του **αναπροσαρμοσμένου περιθωρίου EBITDA**, το οποίο με τη σειρά του διαμόρφωσε **το αναπροσαρμοσμένο EBITDA** στα σημαντικά υψηλά επίπεδα των 119,5 εκατ. ευρώ (39% μεγαλύτερο από το πρώτο εξάμηνο του 2023). Το αναπροσαρμοσμένο περιθώριο EBITDA για το δεύτερο τρίμηνο ξεπέρασε το 15%, προσθέτοντας επιπλέον 65,0 εκατ. ευρώ (+81% σε ετήσια βάση και +20% σε τριμηνιαία βάση) στο αντίστοιχο του πρώτου τριμήνου 2024.

Το καθαρό χρηματοοικονομικό κόστος επηρεάστηκε από τη μείωση των πιστωτικών περιθωρίων για όλες τις θυγατρικές και από τη μικρή μείωση των επιτοκίων αναφοράς. Συγκεκριμένα, μειώθηκε κατά 6% σε σχέση με το περσινό πρώτο εξάμηνο, στα 31,7 εκατ. ευρώ, έναντι 33,9 εκατ. ευρώ την αντίστοιχη περίοδο πέρυσι. Η μείωση αυτή έγινε αισθητή κυρίως στον τομέα σωλήνων χάλυβα, ενώ οι αυξημένες κεφαλαιουχικές δαπάνες του τομέα καλωδίων αύξησαν τα αντίστοιχα χρηματοοικονομικά έξοδα.

Η ισχυρή λειτουργική κερδοφορία στο πρώτο εξάμηνο 2024 υπερδιπλασίασε **τα κέρδη προ φόρων**, με τα **κέρδη μετά από φόρους** να ανέρχονται στα 56,5 εκατ. ευρώ (7,0% των πωλήσεων).

<i>Ποσά σε χιλιάδες ευρώ</i>	30 Ιουνίου 2024	31 Δεκεμβρίου 2023
ΕΝΕΡΓΗΤΙΚΟ		
Ενσώματα πάγια	736.470	627.459
Άυλα πάγια	34.772	36.191
Συμμετοχές σε συγγενείς επιχειρήσεις	31.641	34.202
Λοιπά μη κυκλοφορούντα περιουσιακά στοιχεία	30.520	23.345
Μη κυκλοφορούν ενεργητικό	833.403	721.196
Αποθέματα	475.035	444.360
Εμπορικές και λοιπές απαιτήσεις	179.309	243.579
Συμβατικά περιουσιακά στοιχεία	284.343	227.203
Ταμειακά διαθέσιμα και ισοδύναμα	155.824	183.400
Λοιπά κυκλοφορούντα περιουσιακά στοιχεία	26.673	19.420
Κυκλοφορούν ενεργητικό	1.121.184	1.117.962
ΣΥΝΟΛΟ ΕΝΕΡΓΗΤΙΚΟΥ	1.954.587	1.839.158
ΙΔΙΑ ΚΕΦΑΛΑΙΑ	449.906	405.078
ΥΠΟΧΡΕΩΣΕΙΣ		
Δάνεια	267.831	208.414
Υποχρεώσεις από μισθώσεις	6.164	6.244
Αναβαλλόμενες φορολογικές υποχρεώσεις	53.421	43.332
Λοιπές μακροπρόθεσμες υποχρεώσεις	32.170	30.284
Μακροπρόθεσμες υποχρεώσεις	359.586	288.273
Δάνεια	373.228	343.962
Υποχρεώσεις από μισθώσεις	2.556	2.352
Εμπορικές και λοιπές υποχρεώσεις	525.544	519.926
Συμβατικές υποχρεώσεις	204.683	252.627
Λοιπές βραχυπρόθεσμες υποχρεώσεις	39.085	26.940
Βραχυπρόθεσμες υποχρεώσεις	1.145.095	1.145.807
ΣΥΝΟΛΟ ΥΠΟΧΡΕΩΣΕΩΝ	1.504.681	1.434.080
ΣΥΝΟΛΟ ΙΔΙΩΝ ΚΕΦΑΛΑΙΩΝ ΚΑΙ ΥΠΟΧΡΕΩΣΕΩΝ	1.954.587	1.839.158

- Πηγή: Συνοπτική Ενοποιημένη Κατάσταση Οικονομικής Θέσης

Οι **συνολικές κεφαλαιουχικές δαπάνες** του Ομίλου ανήλθαν σε 122,3 εκατ. ευρώ το πρώτο εξάμηνο του 2024, καταμετρημένες σε 105,2 εκατ. ευρώ για τον τομέα των καλωδίων και 17,1 εκατ. ευρώ για τον τομέα των σωλήνων χάλυβα (για λεπτομέρειες, βλέπε στην ενότητα για τους επιχειρηματικούς τομείς).

Το **συνολικό κεφάλαιο κίνησης** αυξήθηκε κατά 55,8 εκατ. ευρώ και ανήλθε στις 30 Ιουνίου 2024 σε 168,6 εκατ. ευρώ έναντι 112,8 εκατ. ευρώ στις 31 Δεκεμβρίου 2023. Η εν λόγω αύξηση οφείλεται στα υψηλότερα αποθέματα για την εξυπηρέτηση των επερχόμενων παραδόσεων και στο χρονοδιάγραμμα των «οροσήμων πληρωμών» για τα έργα που εκτελούνται. Οι αυξημένες κεφαλαιουχικές δαπάνες κατά το πρώτο εξάμηνο του έτους σε συνδυασμό με τις αυξημένες ανάγκες για κεφάλαια κίνησης διαμόρφωσαν στις 30 Ιουνίου 2024 το καθαρό δανεισμό σε 494 εκατ. ευρώ, γύρω στα 100 εκατ. ευρώ υψηλότερο από τα επίπεδα στο τέλος του 2023.

Επιδόσεις ανά επιχειρηματικό τομέα

Καλώδια

Οι πωλήσεις για τον τομέα των καλωδίων ανήλθαν σε 560 εκατ. ευρώ (+13,5% σε ετήσια βάση), με την αύξηση να οφείλεται, όπως έχει ήδη αναφερθεί, στα έργα καλωδίων (+70,5% αύξηση σε ετήσια βάση). Το αναπροσαρμοσμένο ΕΒΙΤΔΑ ανήλθε σε 79,4 εκατ. ευρώ (+33,5% αύξηση σε ετήσια βάση) με τα περιθώρια κέρδους να ανέρχονται σε 14,2% έναντι 12,1% στο πρώτο εξάμηνο του 2023. Η αυξημένη συνεισφορά των πωλήσεων από τα έργα καλωδίων σε συνδυασμό με τα σταθερά υψηλά περιθώρια κέρδους ήταν οι κύριοι παράγοντες της βελτιωμένης κερδοφορίας του τομέα. Η σταθερή ζήτηση για προϊόντα καλωδίων επιπρόσθετα βοήθησε να διατηρηθούν τα ικανοποιητικά περιθώρια κέρδους του 2023.

Το 2024, η Hellenic Cables συμμετείχε ενεργά σε πολλούς διαγωνισμούς και ανέλαβε αρκετά **νέα έργα** τόσο σε υπεράκτια αιολικά πάρκα, όσο και στην αγορά των διασυνδέσεων. Πιο συγκεκριμένα:

- Η Seaway7 όρισε την Hellenic Cables ως βασικό υπεργολάβο για το σχεδιασμό, την κατασκευή, τις δοκιμές και την προμήθεια υποβρυχίων καλωδίων 66kV περίπου 205 χλμ. και σχετικών εξαρτημάτων για τα αιολικά πάρκα Βαΐγκ II και III, που βρίσκονται στη νοτιοδυτική Βαλτική Θάλασσα εντός των πολωνικών υδάτων.
- Η Amprion GmbH, έναν από τους κορυφαίους Διαχειριστές Συστημάτων Μεταφοράς (TSOs) στην Ευρώπη, ανέθεσε την υλοποίηση δύο συστημάτων υπόγειας μεταφοράς εναλλασσόμενου ρεύματος AC 380kV στη Γερμανία που αφορούν τα έργα Borgholzhausen (BHH, ENLAG16) και Conneforde-Cloppenburg -Merzen (CCM, BBPIG6, Τμήμα A και C).
- Η Elia Asset NV/SA ανέθεσε σε κοινοπραξία που αποτελείται από την Ελληνικά Καλώδια και τη DEME σύμβαση για τη μελέτη, προμήθεια, κατασκευή και εγκατάσταση (EPCI) ενός υποβρυχίου συστήματος τριών export καλωδίων 220kV συνολικού μήκους 165 χλμ. για τη σύνδεση της περιοχής του αιολικού πάρκου Princess Elisabeth με την ακτή.

Συνολικά, η Hellenic Cables εξασφάλισε νέες παραγγελίες ύψους άνω των 600 εκατ. ευρώ, τόσο για έργα όσο και για συμβάσεις-πλαίσιο με αποτέλεσμα **το ανεκτέλεστο υπόλοιπο παραγγελιών** να ανέλθει στις 30 Ιουνίου 2024 σε **2,82 δισ. ευρώ** διαμορφώνοντας για τον τομέα το ιστορικά υψηλότερο επίπεδο (2,5 δισ. ευρώ στις 31.12.23).

Ταυτόχρονα, στο πρώτο εξάμηνο εκτελέστηκαν πολλά έργα, είτε εξ ολοκλήρου είτε τμηματικά. Μεταξύ άλλων, ολοκληρώθηκε η εγκατάσταση για τα έργα διασύνδεσης «με το κλειδί στο χέρι» μεταξύ Λαυρίου - Σερίφου και Σερίφου - Μήλου (φάση 4 της διασύνδεσης των Κυκλάδων στην Ελλάδα, με συνολικό μήκος καλωδίων 170 χλμ.), ενώ ξεκίνησε η παραγωγή των πρώτων παρτίδων καλωδίων διασύνδεσης 66kV για τη φάση Γ του υπεράκτιου αιολικού πάρκου Doggerbank στο Ηνωμένο Βασίλειο. Επιπλέον, η παραγωγή αρκετών άλλων έργων, όπως το OstWind 3 για την 50 Hertz, η διασύνδεση Σουηδίας-Δανίας και το υπεράκτιο αιολικό πάρκο Hai Long στην Ταϊβάν, προχώρησε σύμφωνα με τον προγραμματισμό, ενώ ολοκληρώθηκε και η παραγωγή καλωδίων για το υπεράκτιο αιολικό πάρκο Revolution στις ΗΠΑ.

Το καθαρό χρηματοοικονομικό κόστος αυξήθηκε ελαφρώς (4,2% σε ετήσια βάση) στα 22,5 εκατ. ευρώ λόγω των αυξημένων αναγκών χρηματοδότησης των εν εξελίξει επενδυτικών προγραμμάτων σε διάφορες μονάδες παραγωγής. Τα κέρδη προ φόρων υπερδιπλασιάστηκαν, σε 47,1 εκατ. ευρώ έναντι 21,3 εκατ. ευρώ στο πρώτο εξάμηνο του 2023. Τα καθαρά κέρδη μετά από φόρους ακολούθησαν την ίδια τάση και ανήλθαν σε 35,3 εκατ. ευρώ (16,6 εκατ. ευρώ το α' εξάμηνο 2023).

Ο καθαρός δανεισμός του τομέα καλωδίων αυξήθηκε κατά 81,5 εκατ. ευρώ και ανήλθε σε 386 εκατ. ευρώ στις 30 Ιουνίου 2024, κυρίως λόγω των συνεχιζόμενων επενδυτικών προγραμμάτων, καθώς το κεφάλαιο κίνησης αυξήθηκε μόνο ελαφρώς.

Οι κεφαλαιουχικές δαπάνες για τον τομέα ανήλθαν σε 105,1 εκατ. ευρώ το α' εξάμηνο του 2024 και αφορούν:

- 49,0 εκατ. ευρώ, για την υλοποίηση της προγραμματισμένης επέκτασης της δυναμικότητας του εργοστασίου υποβρύχιων καλωδίων στην Κόρινθο,
- 23,2 εκατ. ευρώ για τις εγκαταστάσεις των χερσαίων καλωδίων στην Ελλάδα. Συγκεκριμένα, στο εργοστάσιο της Θήβας εγκαθίστανται νέες γραμμές παραγωγής και νέος εξοπλισμός, ώστε να δημιουργηθεί μια υπερσύγχρονη μονάδα παραγωγής επίγειων και υπόγειων καλωδίων μέσης, υψηλής και υπερυψηλής τάσης. Η ολοκλήρωση αναμένεται μέχρι το τέλος του 2025. Παράλληλα, προχωρούν οι επενδύσεις στο εργοστάσιο του Ελεώνα, ώστε να μετατραπεί σε κέντρο αριστείας παραγωγής καλωδίων χαμηλής τάσης μέχρι το τέλος του 2024,
- 3,5 εκατ. ευρώ για το εργοστάσιο στο Βουκουρέστι και
- 29,4 εκατ. ευρώ για την αγορά του οικοπέδου που προορίζεται για τη νέα παραγωγική μονάδα καλωδίων στις ΗΠΑ και τις σχετικές δαπάνες που απαιτούνται για την ανάπτυξή της.

Η συνοπτική ενοποιημένη κατάσταση αποτελεσμάτων του **τομέα καλωδίων** έχει ως εξής:

	Για το εξάμηνο που έληξε την 30ή Ιουνίου	
Ποσά σε χιλιάδες ευρώ	2024	2023
Πωλήσεις	560.086	493.281
Μικτό κέρδος	88.255	60.361
Περιθώριο μικτού κέρδους (%)	15,8%	12,2%
Αναπροσαρμοσμένα κέρδη προ φόρων, χρηματοδοτικών, επενδυτικών αποτελεσμάτων και αποσβέσεων (α-EBITDA)	79.385	59.446
Περιθώριο α-EBITDA (%)	14,2%	12,1%
Κέρδη προ φόρων, χρηματοδοτικών, επενδυτικών αποτελεσμάτων και αποσβέσεων (EBITDA)	81.125	52.581
Περιθώριο EBITDA (%)	14,5%	10,7%
Αναπροσαρμοσμένα κέρδη προ φόρων, χρηματοδοτικών και επενδυτικών αποτελεσμάτων (α-EBIT)	67.800	49.703
Περιθώριο α-EBIT (%)	12,1%	10,1%
Κέρδη προ φόρων, χρηματοδοτικών και επενδυτικών αποτελεσμάτων (EBIT)	69.540	42.839
Περιθώριο EBIT (%)	12,4%	8,7%
Καθαρά χρηματοοικονομικά έξοδα	(22.452)	(21.538)
Κέρδη προ φόρου εισοδήματος	47.088	21.301
Κέρδη χρήσης μετά από φόρους	35.333	16.581
Καθαρό περιθώριο κέρδους (%)	6,3%	3,4%
Κέρδη μετά από φόρους και δικαιώματα μειοψηφίας	35.330	16.584

- Πηγή: Συνοπτικές ενοποιημένες ενδιάμεσες οικονομικές καταστάσεις και ΕΜΑ.

- Όλα τα ποσοστά υπολογίζονται ως προς τις πωλήσεις.

Σωλήνες Χάλυβα

Σε συνέχεια των δυνατών επιδόσεων του 2023, το 2024 ξεκίνησε με ένα ισχυρό ανεκτέλεστο υπόλοιπο παραγγελιών περίπου στα 650 εκατ. ευρώ και τελικά οδήγησε σε ένα κερδοφόρο πρώτο εξάμηνο. Οι πωλήσεις ανήλθαν σε 252 εκατ. ευρώ, χαμηλότερες μεν σε σχέση με την αντίστοιχη περσινή περίοδο, αλλά με πολύ ισχυρότερη κερδοφορία (σε όρους αναπροσαρμοσμένου EBITDA) στα 40,6 εκατ. ευρώ (+50,1% σε σχέση με πέρυσι). Το άλμα αυτό στην κερδοφορία αποδίδεται σε έργα με σημαντικά υψηλότερο περιθώριο κέρδους σε σύγκριση με το μείγμα όσων εκτελέστηκαν το πρώτο εξάμηνο του 2023, οδηγώντας το μέσο περιθώριο για το εξάμηνο στα ιστορικά υψηλά επίπεδα του 16,1%. Η ικανότητα εξασφάλισης ενεργειακών έργων υψηλών προδιαγραφών με ικανοποιητικά περιθώρια κέρδους αποτελεί απτή απόδειξη ότι η Σωληνουργία Κορίνθου έχει καταφέρει να καθιερωθεί πλέον ως κατασκευαστής σωλήνων «πρώτου επιπέδου» (Tier 1).

Η αγορά μεταφοράς αερίων καυσίμων διατηρεί το 2024 τη θετική της δυναμική, λόγω των σταθερά υψηλών τιμών ενέργειας και του επιτακτικού ζητήματος της ενεργειακής ασφάλειας. Η αύξηση της ζήτησης είχε ως αποτέλεσμα την επανεκκίνηση πολλών έργων αγωγών και την εσπευσμένη προώθησή τους σε φάση υλοποίησης. Σε αυτό το θετικό περιβάλλον, ο τομέας των σωλήνων χάλυβα εδραίωσε τη θέση του στις νέες τεχνολογίες μεταφοράς αερίων καυσίμων, όπως οι αγωγοί υψηλής πίεσης για υδρογόνο και οι αγωγοί δέσμευσης και αποθήκευσης διοξειδίου του άνθρακα (CCS).

Κατά το πρώτο εξάμηνο του έτους, ο τομέας εκτέλεσε με επιτυχία αρκετά σημαντικά έργα, όπως:

- Το έργο Tamar της Chevron στο Ισραήλ, ένας υποθαλάσσιος αγωγός φυσικού αερίου βάθους 152 χιλιομέτρων με εξωτερική διάμετρο 20 ιντσών που κατασκευάστηκε στη γραμμή σωλήνων ευθείας ραφής βυθισμένου τόξου (LSAW),
- Ένα έργο δέσμευσης και αποθήκευσης διοξειδίου του άνθρακα στις ΗΠΑ, μήκους 46 χιλιομέτρων και διαμέτρου 20 ιντσών σωλήνων χάλυβα υψίσυχνης συγκόλλησης (HFW) και
- Την παραγωγή ενός μεγάλου έργου αγωγού στην Αυστραλία, με εξωτερική διάμετρο 26 ιντσών που κατασκευάστηκε στη γραμμή σωλήνων ευθείας ραφής βυθισμένου τόξου (LSAW).

Κατά τη διάρκεια του δεύτερου εξαμήνου του έτους, ο τομέας σωλήνων χάλυβα αναμένεται να διατηρήσει την αξιοποίηση της παραγωγικής δυναμικότητας του εργοστασίου σε υψηλά επίπεδα με την παραγωγή σωλήνων για τα ακόλουθα έργα:

- Το έργο Leviathan της Chevron στο Ισραήλ, ένας υποθαλάσσιος αγωγός φυσικού αερίου βάθους 118 χιλιομέτρων με εξωτερική διάμετρο 20 ιντσών που θα κατασκευαστεί στο εργοστάσιο σωλήνων ευθείας ραφής βυθισμένου τόξου (LSAW),
- Διάφορα έργα στην Ιταλία για τη Snam, η πλειονότητα των οποίων αφορά σωλήνες πιστοποιημένους για μεταφορά υδρογόνου έως και 100%,
- Διάφοροι υποθαλάσσιοι αγωγοί για έργα στη Βόρεια και Νορβηγική Θάλασσα από σωλήνες χάλυβα υψίσυχνης συγκόλλησης (HFW),
- Ο υποθαλάσσιος αγωγός φυσικού αερίου Neptun deer της OMV Petrom στη Ρουμανία, μήκους 162 χιλιομέτρων με εξωτερική διάμετρο 20 ιντσών που θα κατασκευαστεί στο εργοστάσιο σωλήνων ευθείας ραφής βυθισμένου τόξου (LSAW) και
- Άλλα μεγάλα και μεσαία έργα στις ΗΠΑ, την Αφρική, την Ευρώπη και την Ελλάδα.

Παράλληλα, η Σωληνουργία Κορίνθου εξασφάλισε σημαντικά νέα έργα κατά το πρώτο εξάμηνο του 2024, μεταξύ των οποίων:

- το έργο Utsira High Project στη Βόρεια Θάλασσα που της ανατέθηκε από την TechnipFMC: ένας υποθαλάσσιος αγωγός 27 χλμ. από σωλήνες χάλυβα υψίσυχνης συγκόλλησης (HFW) και

- την ανάθεση από την Woodside Energy ενός σημαντικού συμβολαίου για το κοίτασμα βαθέων υδάτων Trion στον κόλπο του Μεξικού μήκους 118 χλμ. σωλήνων χάλυβα επίσης υψίσυχνης συγκόλλησης (HFW).

Πέραν των παραπάνω, έγιναν κι άλλες αναθέσεις έργων στην Ιταλία, στη Ρουμανία, στη Βόρεια και Νορβηγική θάλασσα και στις Η.Π.Α., ενισχύοντας περαιτέρω την κερδοφορία του τομέα.

Ως αποτέλεσμα των προαναφερθέντων αναθέσεων, το ανεκτέλεστο υπόλοιπο στο τέλος του πρώτου εξαμήνου του 2024 ανήλθε σε 561 εκατ. ευρώ, με τις νέες αναθέσεις να ξεπερνούν τα 200 εκατ. ευρώ.

Το κεφάλαιο κίνησης του τομέα αυξήθηκε περίπου κατά 37 εκατ. ευρώ σε σχέση με τα επίπεδα του 2023, λόγω της αυξημένης ανάγκης για κεφάλαιο κίνησης για τα υπό εκτέλεση έργα. Κατά συνέπεια, ο καθαρός δανεισμός αυξήθηκε στα 115 εκατ. ευρώ, 41 εκατ. ευρώ υψηλότερος σε σχέση με τις 31.12.23. Ωστόσο, η αύξηση αυτή αποδίδεται κυρίως στο χρονισμό ορισμένων πληρωμών (“milestone payments”) που σχετίζονται με ενεργειακά έργα και αναμένεται να αντιστραφεί μέχρι το τέλος του έτους, καθώς προχωρά η εκτέλεσή τους.

Οι κεφαλαιουχικές δαπάνες του πρώτου εξαμήνου του 2024 ανήλθαν σε 17,1 εκατ. ευρώ και συνδέονται με στρατηγικές αναβαθμίσεις της παραγωγικής δυναμικότητας του εργοστασίου στην Θίσβη. Πιο συγκεκριμένα, υλοποιήθηκαν:

- ένα εκτεταμένο πρόγραμμα βελτιστοποίησης και αύξησης της παραγωγικής δυναμικότητας της γραμμής παραγωγής σωλήνων ευθείας ραφής βυθισμένου τόξου (LSAW) που έχει ήδη επιφέρει βελτιωμένες παραγωγικές επιδόσεις, και
- μια σειρά από αναβαθμίσεις της παραγωγικής δυναμικότητας της γραμμής σωλήνων ελικοειδούς συγκόλλησης βυθισμένου τόξου (HSAW), που αναμένεται να ολοκληρωθούν το 2^ο εξάμηνο του έτους.

Η Σωληνουργία Κορίνθου, σταθερά προσηλωμένη στη στρατηγική βιωσιμότητας, συνεχίζει σύμφωνα με τους μεσοπρόθεσμους στόχους που έχει ανακοινώσει. Μέσα από πρωτοβουλίες «υπεύθυνων προμηθειών», βελτίωσε τη βαθμολογία της στην Ecovadis και μπόρεσε να προσφέρει ήδη λύσεις με μειωμένο αποτύπωμα άνθρακα στους πελάτες της.

Η συνοπτική ενοποιημένη κατάσταση αποτελεσμάτων του **τομέα σωλήνων χάλυβα** έχει ως εξής:

	<u>Για το εξάμηνο που έληξε την 30ή Ιουνίου</u>	
<i>Ποσά σε χιλιάδες ευρώ</i>	2024	2023
Πωλήσεις	252.071	304.991
Μικτό κέρδος	44.389	31.319
<i>Περιθώριο μικτού κέρδους (%)</i>	17,6%	10,3%
Αναπροσαρμοσμένα κέρδη προ φόρων, χρηματοδοτικών, επενδυτικών αποτελεσμάτων και αποσβέσεων (α-EBITDA)	40.583	27.034
<i>Περιθώριο α-EBITDA (%)</i>	16,1%	8,9%
Κέρδη προ φόρων, χρηματοδοτικών, επενδυτικών αποτελεσμάτων και αποσβέσεων (EBITDA)	40.583	27.034
<i>Περιθώριο EBITDA (%)</i>	16,1%	8,9%
Αναπροσαρμοσμένα κέρδη προ φόρων, χρηματοδοτικών και επενδυτικών αποτελεσμάτων (α-EBIT)	35.604	22.281
<i>Περιθώριο α-EBIT (%)</i>	14,1%	7,3%
Κέρδη προ φόρων, χρηματοδοτικών και επενδυτικών αποτελεσμάτων (EBIT)	35.604	22.281
<i>Περιθώριο EBIT (%)</i>	14,1%	7,3%
Καθαρά χρηματοοικονομικά έξοδα	(9.385)	(12.435)
Κέρδη προ φόρου εισοδήματος	26.220	9.846
Κέρδη χρήσης μετά από φόρους	21.554	7.344
<i>Καθαρό περιθώριο κέρδους (%)</i>	8,6%	2,4%
Κέρδη μετά από φόρους και δικαιώματα μειοψηφίας	21.554	7.344

- Πηγή: Συνοπτικές ενοποιημένες ενδιάμεσες οικονομικές καταστάσεις και ΕΜΑ.
- Όλα τα ποσοστά υπολογίζονται ως προς τις πωλήσεις.

Βασικοί κίνδυνοι και αβεβαιότητες για το δεύτερο εξάμηνο του 2024

Αυτή η ενότητα έχει αναπτυχθεί στις σημειώσεις επί των Συνοπτικών Ενοποιημένων Ενδιάμεσων Οικονομικών Καταστάσεων, στη σημείωση 4 «Διαχείριση χρηματοοικονομικού κινδύνου».

Μεταγενέστερα Γεγονότα

Αυτή η ενότητα έχει αναπτυχθεί στις σημειώσεις των Συνοπτικών Ενοποιημένων Ενδιάμεσων Οικονομικών Καταστάσεων, στη σημείωση 16 «Μεταγενέστερα γεγονότα».

Προοπτικές και Μεσοπρόθεσμα πλάνα

Όπως έχει αναφερθεί τα τελευταία χρόνια, ο **τομέας καλωδίων** θα συνεχίσει να εκτελεί το ιστορικά υψηλό ανεκτέλεστο υπόλοιπο παραγγελιών του που αποτελεί, μεσοπρόθεσμα, τον βασικό πυλώνα για τις ισχυρές οικονομικές του προοπτικές. Επιπρόσθετα, ο τομέας αναπτύσσει όλες τις επιχειρηματικές του δραστηριότητες και επενδύει επιλεκτικά στην πολλά υποσχόμενη αγορά των ΗΠΑ. Η αυξημένη παραγωγή ενέργειας από Ανανεώσιμες Πηγές Ενέργειας, η αυξανόμενη ζήτηση ηλεκτρικής ενέργειας και οι βελτιώσεις στα δίκτυα ηλεκτρικής ενέργειας είναι ορισμένες από τις κύριες τάσεις, τουλάχιστον για την επόμενη δεκαετία, που έχουν αυξήσει σημαντικά τον στρατηγικό ρόλο της βιομηχανίας καλωδίων στην παγκόσμια οικονομία. Με τη σειρά τους, οι τάσεις αυτές κατευθύνουν τα σημερινά σχέδια παραγωγικής αναβάθμισης του τομέα, τροφοδοτώντας το ανεκτέλεστο υπόλοιπο παραγγελιών του. Τέλος, η ζήτηση για προϊόντα καλωδίων (καλώδια χαμηλής και μέσης τάσης και καλώδια τηλεπικοινωνιών) παραμένει ισχυρή και οι παραγγελίες αυξάνονται μέσω της ανάθεσης μακροπρόθεσμων συμβάσεων-πλαισίων. Όλα τα παραπάνω διαμορφώνουν θετικές προοπτικές για τον κλάδο τόσο για το υπόλοιπο του 2024 όσο και μεσοπρόθεσμα.

Ο **τομέας των σωλήνων χάλυβα** συνεχίζει την κερδοφόρα πορεία του βασιζόμενος στην ενισχυμένη θέση του στις διεθνείς αγορές και την υψηλή αξιοποίηση της παραγωγικής του ικανότητας, ενώ ταυτόχρονα υλοποιεί νέες επενδύσεις για τη βελτίωση και αύξησή της, που αναμένεται να έχουν ολοκληρωθεί έως το τέλος του έτους. Κοιτώντας μπροστά, η Σωληνουργία Κορίνθου υπολογίζει ότι η αγορά των αερίων καυσίμων θα συνεχίσει να αναπτύσσεται καθώς θα αποτελέσει το κύριο μεταβατικό καύσιμο και θα οδηγήσει βραχυπρόθεσμα σε έργα αγωγών δέσμευσης και αποθήκευσης διοξειδίου του άνθρακα (CCS) και μεσοπρόθεσμα σε έργα υποδομής υδρογόνου. Η βελτίωση των συνθηκών αγοράς συμβάλλει και στην ενίσχυση του ανεκτέλεστου υπολοίπου, τροφοδοτώντας θετικές προοπτικές για το δεύτερο εξάμηνο του έτους.

Με δεδομένο τόσο το ισχυρό ανεκτέλεστο υπόλοιπο παραγγελιών και στους δύο τομείς που παρέχει μια καθαρή εικόνα για τις μελλοντικές επιδόσεις του Ομίλου, όσο και την ισχυρή κερδοφορία που καταγράφηκε στο πρώτο εξάμηνο του 2024, η Cenergy Holdings αναμένει αναπροσαρμοσμένο EBITDA της τάξης των 245 - 265 εκατ. ευρώ για τη χρήση 2024. Οι οικονομικές προοπτικές στηρίζονται σε διάφορες παραδοχές, όπως (α) η ομαλή εκτέλεση των ενεργειακών έργων και στους δύο τομείς, (β) η έγκαιρη και ικανοποιητική εκτέλεση των προγραμματισμένων επεκτάσεων της παραγωγικής ικανότητας, (γ) η ισχυρή ζήτηση για προϊόντα καλωδίων και (δ) ο περιορισμένος οικονομικός αντίκτυπος από ένα αβέβαιο παγκόσμιο γεωπολιτικό και μακροοικονομικό περιβάλλον, από τις υψηλές πληθωριστικές πιέσεις και τέλος από τις ή/και προκλήσεις ή/και πιθανές διαταραχές στην εφοδιαστική αλυσίδα.

Επιπλέον, η Cenergy Holdings λαμβάνοντας υπόψιν την ισχυρή απόδοση των θυγατρικών της, τις ευνοϊκές προοπτικές της αγοράς, τις μακροχρόνιες μεγάλες τάσεις στην ηλεκτροδότηση και την πράσινη ενέργεια καθώς και το ισχυρό ανεκτέλεστο υπόλοιπο παραγγελιών, φιλοδοξεί να επιτύχει μεσοπρόθεσμα οικονομικές επιδόσεις, οι οποίες περιλαμβάνουν οργανική αύξηση των πωλήσεων άνω του 12% ετησίως και ετήσιο αναπροσαρμοσμένο EBITDA μεταξύ 380 – 420 εκατ. ευρώ.

Δήλωση για την ακριβοδίκαιη παρουσίαση των συνοπτικών ενοποιημένων ενδιάμεσων οικονομικών καταστάσεων και τη δίκαιη επισκόπηση της ενδιάμεσης έκθεσης διαχείρισης

Οι Δημήτρης Κυριακόπουλος, Αλέξιος Αλεξίου και Αλέξανδρος Μπένος, μέλη της Εκτελεστικής Διοίκησης, δηλώνουν, εξ ονόματος και για λογαριασμό της Εταιρείας, ότι, εξ όσων γνωρίζουν:

- A) οι συνοπτικές ενοποιημένες ενδιάμεσες οικονομικές καταστάσεις, οι οποίες καταρτίστηκαν σύμφωνα με το ΔΛΠ 34 «Ενδιάμεση Χρηματοοικονομική Αναφορά», όπως έχει υιοθετηθεί από την Ευρωπαϊκή Ένωση, παρέχουν ακριβοδίκαιη εικόνα για τα στοιχεία της καθαρής θέσης, της οικονομικής θέσης και των οικονομικών επιδόσεων της Εταιρείας, καθώς και των επιχειρήσεων που περιλαμβάνονται στην ενοποίηση εκλαμβανομένων ως σύνολο,
- B) η ενδιάμεση έκθεση διαχείρισης περιλαμβάνει εύλογη επισκόπηση των πληροφοριών που απαιτούνται σύμφωνα με το άρθρο 13, παράγραφοι 5 και 6 του Βασιλικού Διατάγματος της 14ης Νοεμβρίου 2007 σχετικά με τις υποχρεώσεις των εκδοτών χρηματοπιστωτικών μέσων που είναι εισηγμένα για διαπραγμάτευση σε οργανωμένη αγορά.

Το μετοχικό κεφάλαιο της Cenergy Holdings ανέρχεται σε 117.892.172,38 ευρώ και διαιρείται σε 190.162.681 μετοχές χωρίς ονομαστική αξία. Οι μετοχές είναι ονομαστικές και άυλες. Όλες οι μετοχές είναι ελεύθερα μεταβιβάσιμες και έχουν πλήρως εξοφληθεί. Η Εταιρεία δεν έχει εκδώσει άλλη κατηγορία μετοχών, όπως μετοχές χωρίς δικαίωμα ψήφου ή προνομιούχες μετοχές. Όλες οι μετοχές που αντιπροσωπεύουν το μετοχικό κεφάλαιο έχουν τα ίδια δικαιώματα. Σύμφωνα με το καταστατικό της Εταιρείας, κάθε μετοχή παρέχει στον κάτοχό της μία ψήφο.

Οι μετοχές της Cenergy Holdings διαπραγματεύονται με το σύμβολο «CENER» και κωδικό ISIN BE0974303357 στη ρυθμιζόμενη αγορά του χρηματιστηρίου Euronext Brussels και στην κύρια αγορά του Χρηματιστηρίου Αθηνών με τον ίδιο κωδικό ISIN και το σύμβολο CENER (με λατινικούς χαρακτήρες).

Οικονομικό ημερολόγιο

Δημοσίευση / Γεγονός	Ημερομηνία
Ενημέρωση αναλυτών για αποτελέσματα 1 ^{ου} εξαμήνου 2024	28 Αυγούστου 2024
Έκτακτη Γενική Συνέλευση (αναμένεται)	2 Οκτωβρίου 2024
Αποτελέσματα 3 ^{ου} τριμήνου 2024	21 Νοεμβρίου 2024
Ενημέρωση αναλυτών για αποτελέσματα 3 ^{ου} τριμήνου 2024	22 Νοεμβρίου 2024
Ετήσια αποτελέσματα 2024 - Δελτίο Τύπου	5 Μαρτίου 2025
Ενημέρωση αναλυτών για αποτελέσματα χρήσης 2024	6 Μαρτίου 2025
Τακτική Γενική Συνέλευση 2025	27 Μαΐου 2025

Επικοινωνία

Για περισσότερες πληροφορίες, μπορείτε να επικοινωνείτε:

Σοφία Ζαΐρη

Διευθύντρια Επενδυτικών Σχέσεων

Τηλ: +30 210 678 7111, +30 210 678 7773

Email: ir@cenergyholdings.com

Συνοπτική Ενοποιημένη Κατάσταση Οικονομικής Θέσης

<i>Ποσά σε χιλιάδες ευρώ</i>		30 Ιουνίου 2024	31 Δεκεμβρίου 2023
ΕΝΕΡΓΗΤΙΚΟ	Σημείωση		
Ενσώματα πάγια στοιχεία	9	736.470	627.459
Δικαιώματα χρήσης περιουσιακών στοιχείων		8.648	8.599
Άυλα περιουσιακά στοιχεία	10	34.772	36.191
Επενδύσεις σε ακίνητα		155	155
Συμμετοχές σε συγγενείς επιχειρήσεις	11	31.641	34.202
Λοιπές επενδύσεις	13	5.223	6.883
Παράγωγα	13	4.510	1.140
Εμπορικές και λοιπές απαιτήσεις		762	1.529
Κόστος συμβάσεων		222	331
Αναβαλλόμενες φορολογικές απαιτήσεις		10.999	4.707
Μη κυκλοφορούν ενεργητικό		833.403	721.196
Αποθέματα	8	475.035	444.360
Εμπορικές και λοιπές απαιτήσεις		179.309	243.579
Συμβατικά περιουσιακά στοιχεία	6	284.343	227.203
Κόστος συμβάσεων		126	50
Προκαταβολή φόρου εισοδήματος		10.481	9.019
Παράγωγα	13	16.066	10.351
Ταμειακά διαθέσιμα και ισοδύναμα		155.824	183.400
Κυκλοφορούν ενεργητικό		1.121.184	1.117.962
Σύνολο ενεργητικού		1.954.587	1.839.158
ΙΔΙΑ ΚΕΦΑΛΑΙΑ			
Μετοχικό κεφάλαιο		117.892	117.892
Διαφορά από έκδοση μετοχών υπέρ το άρτιο		58.600	58.600
Αποθεματικά		44.200	42.741
Κέρδη εις νέο		229.169	185.804
Ίδια κεφάλαια μετόχων της Εταιρείας		449.861	405.037
Δικαιώματα μειοψηφίας		45	41
Σύνολο ιδίων κεφαλαίων		449.906	405.078
ΥΠΟΧΡΕΩΣΕΙΣ			
Δανεισμός	12	267.831	208.414
Υποχρεώσεις από μισθώσεις	12	6.164	6.244
Παράγωγα		330	-
Υποχρεώσεις παροχών προσωπικού		3.824	3.555
Επιχορηγήσεις		13.761	14.123
Προμηθευτές και λοιπές υποχρεώσεις		23	-
Αναβαλλόμενες φορολογικές υποχρεώσεις		53.421	43.332
Συμβατικές υποχρεώσεις		14.232	12.606
Μακροπρόθεσμες υποχρεώσεις		359.586	288.273
Δανεισμός	12	373.228	343.962
Υποχρεώσεις από μισθώσεις	12	2.556	2.352
Προμηθευτές και λοιπές υποχρεώσεις		525.544	519.926
Προβλέψεις		15.958	15.460
Συμβατικές υποχρεώσεις		204.683	252.627
Υποχρέωση από φόρο εισοδήματος		20.286	10.815
Παράγωγα	13	2.840	665
Βραχυπρόθεσμες υποχρεώσεις		1.145.095	1.145.807
Σύνολο υποχρεώσεων		1.504.681	1.434.080
Σύνολο ιδίων κεφαλαίων και υποχρεώσεων		1.954.587	1.839.158

Οι σημειώσεις στις σελίδες 22 έως 44 αποτελούν αναπόσπαστο μέρος των Συνοπτικών Ενοποιημένων Ενδιάμεσων Οικονομικών Καταστάσεων.

Συνοπτική Ενοποιημένη Κατάσταση Αποτελεσμάτων

Ποσά σε χιλιάδες ευρώ

		<u>Για το εξάμηνο που έληξε την 30ή Ιουνίου</u>	
	Σημείωση	2024	2023
Πωλήσεις	6	812.157	798.272
Κόστος πωληθέντων		(679.513)	(706.591)
Μικτό κέρδος		132.644	91.681
Λοιπά έσοδα		4.122	2.103
Έξοδα διάθεσης		(8.817)	(9.659)
Έξοδα διοίκησης		(20.572)	(17.430)
Ζημία απομείωσης απαιτήσεων και συμβατικών περιουσιακών στοιχείων		(68)	(333)
Λοιπά έξοδα		(3.090)	(2.096)
Λειτουργικά κέρδη		104.220	64.266
Χρηματοοικονομικά έσοδα		595	467
Χρηματοοικονομικά έξοδα		(32.341)	(34.361)
Καθαρά χρηματοοικονομικά έξοδα		(31.747)	(33.894)
Κέρδη από συγγενείς επιχειρήσεις, καθαρά από φόρους	11	410	480
Κέρδη προ φόρων		72.883	30.852
Φόρος εισοδήματος	7	(16.421)	(7.221)
Κέρδη περιόδου		56.463	23.631
Κέρδη/Ζημιές αποδιδόμενα σε:			
Μετόχους της Εταιρείας		56.459	23.634
Δικαιώματα μειοψηφίας		4	(3)
		56.463	23.631
Κέρδη ανά μετοχή (σε ευρώ ανά μετοχή)			
Βασικά και απομειωμένα		0,29692	0,12427

Οι σημειώσεις στις σελίδες 22 έως 44 αποτελούν αναπόσπαστο μέρος των Συνοπτικών Ενοποιημένων Ενδιάμεσων Οικονομικών Καταστάσεων.

Συνοπτική Ενοποιημένη Κατάσταση Αποτελεσμάτων και Λοιπών Συνολικών Εισοδημάτων

Ποσά σε χιλιάδες ευρώ	Σημείωση	Για το εξάμηνο που έληξε την 30ή Ιουνίου	
		2024	2023
Κέρδη περιόδου		56.463	23.631
<u>Στοιχεία που δεν θα μεταφερθούν στο αποτέλεσμα σε μελλοντικές περιόδους</u>			
Μεταβολές στην εύλογη αξία μετοχικών τίτλων στην εύλογη αξία μέσω λοιπών συνολικών εισοδημάτων	13	(1.660)	216
		(1.660)	216
<u>Στοιχεία που έχουν μεταφερθεί ή ενδέχεται να μεταφερθούν στο αποτέλεσμα</u>			
Συναλλαγματικές διαφορές		(761)	(3.400)
Κέρδη από αποτίμηση παραγώγων για αντιστάθμιση κινδύνου – αποτελεσματικό μέρος		12.692	5.368
Κέρδη / (ζημιές) από αποτίμηση παραγώγων για αντιστάθμιση κινδύνου – αναταξινόμηση στην κατάσταση αποτελεσμάτων		(5.099)	564
Λοιπά συνολικά εισοδήματα συγγενών εταιρειών που ενοποιήθηκαν με τη μέθοδο της καθαρής θέσης	11	74	13
Αναλογούν φόρος		(1.667)	(1.293)
		5.239	1.251
Συγκεντρωτικά συνολικά εισοδήματα μετά από φόρους		60.041	25.098
<u>Συγκεντρωτικά συνολικά εισοδήματα αποδιδόμενα σε:</u>			
Μετόχους της Εταιρείας		60.038	25.101
Δικαιώματα μειοψηφίας		4	(3)
		60.041	25.098

Οι σημειώσεις στις σελίδες 22 έως 44 αποτελούν αναπόσπαστο μέρος των Συνοπτικών Ενοποιημένων Ενδιάμεσων Οικονομικών Καταστάσεων.

Συνοπτική Ενοποιημένη Κατάσταση Μεταβολών Ιδίων Κεφαλαίων

Ποσά σε χιλιάδες ευρώ	Μετοχικό κεφάλαιο	Διαφορά από έκδοση μετοχών υπέρ το άρτιο	Συναλλαγματικές διαφορές ενοποίησης	Λοιπά αποθεματικά	Κέρδη εις νέον	Σύνολο	Δικαιώματα μειοψηφίας	Σύνολο ιδίων κεφαλαίων
Υπόλοιπο την 1η Ιανουαρίου 2024	117.892	58.600	(20.735)	63.476	185.804	405.037	41	405.078
<u>Συγκεντρωτικά συνολικά εισοδήματα</u>								
Κέρδη περιόδου	-	-	-	-	56.459	56.459	4	56.463
Λοιπά συνολικά εισοδήματα	-	-	(761)	4.266	74	3.579	-	3.579
Συγκεντρωτικά συνολικά εισοδήματα	-	-	(761)	4.266	56.533	60.038	4	60.041
<u>Συναλλαγές με μετόχους της εταιρίας</u>								
Εισφορές και Διανομές								
Μερίσματα	-	-	-	-	(15.213)	(15.213)	-	(15.213)
Μεταφορά αποθεματικών	-	-	-	(2.046)	2.046	-	-	-
Σύνολο εισφορών και διανομών	-	-	-	(2.046)	(13.167)	(15.213)	-	(15.213)
Υπόλοιπο στις 30 Ιουνίου 2024	117.892	58.600	(21.496)	65.696	229.169	449.861	45	449.906

Οι σημειώσεις στις σελίδες 22 έως 44 αποτελούν αναπόσπαστο μέρος των Συνοπτικών Ενοποιημένων Ενδιάμεσων Οικονομικών Καταστάσεων

Ποσά σε χιλιάδες ευρώ	Μετοχικό κεφάλαιο	Διαφορά από έκδοση μετοχών υπέρ το άρτιο	Συναλλαγματικές διαφορές ενοποίησης	Λοιπά αποθεματικά	Κέρδη εις νέον	Σύνολο	Δικαιώματα μειοψηφίας	Σύνολο ιδίων κεφαλαίων
Υπόλοιπο την 1η Ιανουαρίου 2023	117.892	58.600	(20.735)	58.574	127.261	341.592	38	341.631
<u>Συγκεντρωτικά συνολικά εισοδήματα</u>								
Κέρδη περιόδου	-	-	-	-	23.634	23.634	(3)	23.631
Λοιπά συνολικά εισοδήματα	-	-	(3.400)	4.855	13	1.467	-	1.467
Συγκεντρωτικά συνολικά εισοδήματα	-	-	(3.400)	4.855	23.647	25.101	(3)	25.098
<u>Συναλλαγές με μετόχους της εταιρίας</u>								
Εισφορές και Διανομές								
Μερίσματα	-	-	-	-	(9.508)	(9.508)	(1)	(9.509)
Μεταφορά αποθεματικών	-	-	-	3.245	(3.245)	-	-	-
Σύνολο εισφορών και διανομών	-	-	-	3.245	(12.754)	(9.508)	(1)	(9.509)
Υπόλοιπο στις 30 Ιουνίου 2023	117.892	58.600	(24.135)	66.674	138.155	357.185	35	357.220

Οι σημειώσεις στις σελίδες 22 έως 44 αποτελούν αναπόσπαστο μέρος των Συνοπτικών Ενοποιημένων Ενδιάμεσων Οικονομικών Καταστάσεων

Συνοπτική Ενοποιημένη Κατάσταση Ταμειακών Ροών

<i>Ποσά σε χιλιάδες ευρώ</i>	Για το εξάμηνο που έληξε την 30ή Ιουνίου		
	Σημείωση	2024	2023
Ταμειακές ροές από λειτουργικές δραστηριότητες			
Κέρδη περιόδου		56.463	23.631
<i>Προσαρμογές για:</i>			
- Φόρο εισοδήματος		16.421	7.221
- Αποσβέσεις ενσώματων πάγιων στοιχείων	5	14.100	12.610
- Αποσβέσεις άυλων περιουσιακών στοιχείων	5	2.710	2.226
- Αποσβέσεις επιχορηγήσεων		(243)	(335)
- Καθαρά χρηματοοικονομικά έξοδα		31.747	33.894
- Κέρδη από συγγενείς επιχειρήσεις	11	(410)	(480)
- Κέρδη από πώληση ενσώματων παγίων		(7)	-
- Ζημία από διαγραφή πάγιων στοιχείων		50	143
- Μεταβολή στην εύλογη αξία παραγώγων		1.297	1.096
- Απομείωση αποθεμάτων		458	337
- Ζημία απομείωσης απαιτήσεων και συμβατικών περιουσιακών στοιχείων		68	333
		122.652	80.677
<i>Μεταβολές σε:</i>			
- Αποθέματα		(30.217)	17.178
- Εμπορικές και λοιπές απαιτήσεις		65.015	(5.152)
- Προμηθευτές και λοιπές υποχρεώσεις		1.762	(100.398)
- Συμβατικά περιουσιακά στοιχεία		(57.140)	(49.296)
- Συμβατικές υποχρεώσεις		(46.318)	77.298
- Έξοδα συμβάσεων		33	14
- Υποχρεώσεις παροχών προσωπικού		269	202
<i>Ταμειακές ροές από λειτουργικές δραστηριότητες</i>		56.055	20.523
Χρεωστικοί τόκοι και συναφή έξοδα καταβληθέντα		(33.068)	(32.205)
Καταβληθείς φόρος εισοδήματος		(5.924)	(4.139)
Καθαρές ταμειακές ροές από λειτουργικές δραστηριότητες		17.064	(15.821)
Ταμειακές ροές από επενδυτικές δραστηριότητες			
Αγορές ενσώματων πάγιων στοιχείων		(121.830)	(55.365)
Αγορές άυλων περιουσιακών στοιχείων		(1.212)	(1.104)
Εισπράξεις από πωλήσεις ενσώματων παγίων στοιχείων		7	1
Μερίσματα εισπραχθέντα		795	284
Τόκοι εισπραχθέντες		406	266
Καθαρές ταμειακές ροές από επενδυτικές δραστηριότητες		(121.834)	(55.919)
Ταμειακές ροές από χρηματοδοτικές δραστηριότητες			
Μερίσματα πληρωθέντα		(10.649)	(8.931)
Δάνεια αναληφθέντα	13	151.805	211.264
Αποπληρωμή δανείων	13	(63.386)	(83.647)
Αποπληρωμές κεφαλαίου μισθώσεων	13	(1.272)	(928)
Καθαρές ταμειακές ροές από χρηματοδοτικές δραστηριότητες		76.498	117.757
Καθαρή αύξηση / (μείωση) σε Ταμειακά διαθέσιμα και ισοδύναμα		(28.273)	46.017
Ταμειακά διαθέσιμα και ισοδύναμα την 1η Ιανουαρίου		183.400	167.160
Επίδραση συναλλαγματικών ισοτιμιών στα ταμειακά διαθέσιμα		696	(337)
Ταμειακά διαθέσιμα και ισοδύναμα στις 30 Ιουνίου		155.824	212.840

Οι σημειώσεις στις σελίδες 22 έως 44 αποτελούν αναπόσπαστο μέρος των Συνοπτικών Ενοποιημένων Ενδιάμεσων Οικονομικών Καταστάσεων.

Σημειώσεις επί των Συνοπτικών Ενοποιημένων Ενδιάμεσων Οικονομικών Καταστάσεων

1. Σύσταση και Δραστηριότητες Ομίλου

Η Cenergy Holdings S.A. (εφεξής καλούμενη «η Εταιρεία» ή «Cenergy Holdings») είναι βελγική ανώνυμη εταιρεία. Η έδρα της Εταιρείας βρίσκεται στο Βέλγιο, στη διεύθυνση 30 Avenue Marnix, 1000, Βρυξέλλες. Οι ενοποιημένες οικονομικές καταστάσεις της Εταιρείας περιλαμβάνουν τις καταστάσεις της Εταιρείας και των θυγατρικών της (συλλογικά αποκαλούμενες «ο Όμιλος Cenergy Holdings» ή ο «Όμιλος») και το ποσοστό συμμετοχής της Cenergy Holdings στα αποτελέσματα των συγγενών εταιρειών, το οποίο λογίζεται σύμφωνα με τη μέθοδο ενοποίησης της καθαρής θέσης.

Η Cenergy Holdings είναι εταιρεία συμμετοχών και κατέχει συμμετοχές σε 15 θυγατρικές. Με εγκαταστάσεις παραγωγής στην Ελλάδα, τη Βουλγαρία και τη Ρουμανία, οι θυγατρικές της Cenergy Holdings ειδικεύονται στην παραγωγή σωλήνων χάλυβα και προϊόντων καλωδίων. Οι μετοχές της διαπραγματεύονται στο χρηματιστήριο Euronext Βρυξελλών και στο Χρηματιστήριο Αθηνών (σύμβολο «CENER»).

Η Cenergy Holdings είναι θυγατρική της Viohalco S.A. (79,78% των δικαιωμάτων ψήφου). Η Viohalco S.A. («Viohalco»), με έδρα στο Βέλγιο, είναι εταιρεία συμμετοχών (holding) σε κορυφαίες εταιρείες επεξεργασίας μετάλλων στην Ευρώπη. Οι θυγατρικές της Viohalco δραστηριοποιούνται στην παραγωγή προϊόντων αλουμινίου, χαλκού, καλωδίων, χάλυβα και σωλήνων χάλυβα και εστιάζουν στις τεχνολογικές εξελίξεις.

Η έκδοση των ενδιάμεσων ενοποιημένων οικονομικών καταστάσεων εγκρίθηκε από το Διοικητικό Συμβούλιο της Εταιρείας στις 27 Αυγούστου 2024.

Η ηλεκτρονική διεύθυνση της Εταιρείας είναι www.cenergyholdings.com, στην οποία έχουν αναρτηθεί οι ενοποιημένες ενδιάμεσες οικονομικές καταστάσεις.

2. Βάση σύνταξης των Οικονομικών Καταστάσεων

Δήλωση συμμόρφωσης

Οι παρούσες ενδιάμεσες ενοποιημένες οικονομικές καταστάσεις έχουν καταρτιστεί σύμφωνα με το ΔΛΠ 34 Ενδιάμεση Συνοπτική Χρηματοοικονομική Πληροφόρηση, όπως έχει υιοθετηθεί από την Ευρωπαϊκή Ένωση, και θα πρέπει να διαβαστούν σε συνδυασμό με τις τελευταίες ετήσιες ενοποιημένες οικονομικές καταστάσεις του Ομίλου για τη χρήση που έληξε στις 31 Δεκεμβρίου 2023. Δεν περιλαμβάνουν όλες τις πληροφορίες που απαιτούνται για ολοκληρωμένες οικονομικές καταστάσεις σύμφωνα με τα ΔΠΧΑ. Ωστόσο, περιλαμβάνονται επιλεγμένες επεξηγηματικές σημειώσεις για να αποσαφηνίσουν γεγονότα και συναλλαγές που έχουν σημασία για την κατανόηση των μεταβολών της οικονομικής θέσης και επίδοσης του Ομίλου Cenergy Holdings από τις τελευταίες ετήσιες ενοποιημένες οικονομικές καταστάσεις για τη χρήση που έληξε στις 31 Δεκεμβρίου 2023.

Χρήση κρίσεων και εκτιμήσεων

Κατά την κατάρτιση αυτών των ενδιάμεσων οικονομικών καταστάσεων, η διοίκηση έχει προβεί σε κρίσεις, εκτιμήσεις και υποθέσεις που επηρεάζουν την εφαρμογή λογιστικών πολιτικών, καθώς και τα καταχωρημένα ποσά στοιχείων ενεργητικού, παθητικού, εσόδων και εξόδων. Τα πραγματικά αποτελέσματα μπορεί να διαφέρουν από αυτές τις εκτιμήσεις.

Οι σημαντικές κρίσεις στις οποίες προέβη η διοίκηση κατά την εφαρμογή των λογιστικών πολιτικών του Ομίλου και οι βασικές πηγές αβεβαιότητας των εκτιμήσεων ήταν ίδιες με αυτές που χρησιμοποιήθηκαν στις ενοποιημένες οικονομικές καταστάσεις για τη χρήση που έληξε στις 31 Δεκεμβρίου 2023.

3. Σημαντικές λογιστικές πολιτικές

Με εξαίρεση τα όσα περιγράφονται παρακάτω, οι λογιστικές πολιτικές που έχουν χρησιμοποιηθεί στις παρούσες ενδιάμεσες ενοποιημένες οικονομικές καταστάσεις είναι ίδιες με αυτές που χρησιμοποιήθηκαν στις ενοποιημένες οικονομικές καταστάσεις της Cenergy Holdings για τη χρήση που έληξε στις 31 Δεκεμβρίου 2023.

Οι μεταβολές στις λογιστικές πολιτικές αναμένεται επίσης να αποτυπωθούν στις ετήσιες ενοποιημένες οικονομικές καταστάσεις για τη χρήση που θα λήξει στις 31 Δεκεμβρίου 2024.

Α) Πρότυπα και διερμηνείες που ισχύουν για το τρέχον οικονομικό έτος

Έχουν εκδοθεί ορισμένα νέα πρότυπα, τροποποιήσεις προτύπων και διερμηνείες που είναι υποχρεωτικά για περιόδους που ξεκινούν την ή μετά την 1η Ιανουαρίου 2024 και έχουν εφαρμοστεί κατά την προετοιμασία αυτών των ενοποιημένων οικονομικών καταστάσεων. Κανένα από αυτά δεν είχε σημαντική επίδραση στις ενοποιημένες οικονομικές καταστάσεις του Ομίλου.

ΔΛΠ 1 «Παρουσίαση Οικονομικών Καταστάσεων» (Τροποποιήσεις)

- Τροποποίηση του 2020 «Ταξινόμηση υποχρεώσεων ως βραχυπρόθεσμων ή μακροπρόθεσμων»

Η τροποποίηση διευκρινίζει ότι οι υποχρεώσεις ταξινομούνται ως βραχυπρόθεσμες ή μακροπρόθεσμες βάσει των δικαιωμάτων που είναι σε ισχύ στη λήξη της περιόδου αναφοράς. Η ταξινόμηση δεν επηρεάζεται από προσδοκίες της οντότητας ή από γεγονότα μετά την ημερομηνία αναφοράς. Επιπλέον, η τροποποίηση αποσαφηνίζει τη σημασία του όρου «διακανονισμός» μιας υποχρέωσης του ΔΛΠ 1.

- Τροποποιήσεις του 2022 «Μακροπρόθεσμες υποχρεώσεις με ρήτρα»

Οι νέες τροποποιήσεις διευκρινίζουν ότι εάν το δικαίωμα αναβολής διακανονισμού υπόκειται στη συμμόρφωση της οικονομικής οντότητας με καθορισμένους όρους (ρήτρες), αυτή η τροποποίηση θα ισχύει μόνο για συνθήκες που υφίστανται όταν η συμμόρφωση εξετάζεται κατά ή πριν από την ημερομηνία αναφοράς. Επιπρόσθετα, οι τροποποιήσεις αποσκοπούν στη βελτίωση των πληροφοριών που παρέχει μια οικονομική οντότητα όταν το δικαίωμά της να αναβάλλει τον διακανονισμό μιας υποχρέωσης υπόκειται σε συμμόρφωση με ρήτρες εντός δώδεκα μηνών από την περίοδο αναφοράς.

Οι τροποποιήσεις του 2022 άλλαξαν την ημερομηνία έναρξης ισχύος των τροποποιήσεων του 2020. Ως αποτέλεσμα, οι τροποποιήσεις του 2020 και του 2022 ισχύουν για ετήσιες περιόδους αναφοράς που ξεκινούν την ή μετά την 1η Ιανουαρίου 2024 και θα πρέπει να εφαρμόζονται αναδρομικά σύμφωνα με το ΔΛΠ 8. Ως αποτέλεσμα της ευθυγράμμισης των ημερομηνιών έναρξης ισχύος, οι τροποποιήσεις του 2022 θα υπερισχύουν των τροποποιήσεων του 2020 όταν και οι δύο τεθούν σε ισχύ το 2024.

ΔΛΠ 7 «Κατάσταση Ταμειακών Ροών» και ΔΠΧΑ 7 «Χρηματοοικονομικά μέσα» (Τροποποιήσεις) - Γνωστοποιήσεις: Χρηματοοικονομικές συμφωνίες προμηθευτών

Οι τροποποιήσεις απαιτούν από τις εταιρείες να γνωστοποιούν πληροφορίες σχετικά με τις χρηματοδοτικές ρυθμίσεις τους με προμηθευτές (Supplier Finance Arrangements), όπως όρους και προϋποθέσεις, λογιστική αξία των χρηματοοικονομικών υποχρεώσεων που αποτελούν μέρος τέτοιων συμφωνιών, εύρος ημερομηνιών λήξης πληρωμών και πληροφορίες κινδύνου ρευστότητας.

ΔΠΧΑ 16 (Τροποποίηση) «Υποχρέωση μίσθωσης σε πώληση και επαναμίσθωση»

Η τροποποίηση επεξηγεί τον τρόπο με τον οποίο μια εταιρεία λογιστικοποιεί μια πώληση και επαναμίσθωση μετά την ημερομηνία της συναλλαγής. Οι συναλλαγές πώλησης και επαναμίσθωσης

όπου ορισμένες ή όλες οι πληρωμές μισθωμάτων είναι μεταβλητές πληρωμές που δεν εξαρτώνται από δείκτη ή επιτόκιο είναι πιο πιθανό να επηρεαστούν. Μια οικονομική οντότητα εφαρμόζει τις απαιτήσεις αναδρομικά σε συναλλαγές πώλησης και επαναμίσθωσης που συνήφθησαν μετά την ημερομηνία κατά την οποία η οικονομική οντότητα εφάρμοσε αρχικά το ΔΠΧΑ 16.

Διεθνής φορολογική μεταρρύθμιση - Δεύτερος πυλώνας (Pillar 2)

Όπως αναφέρεται στην Ετήσια Έκθεση του 2023, ο Όμιλος εμπίπτει στο πεδίο εφαρμογής των πρότυπων κανόνων του δεύτερου πυλώνα του Οργανισμού Οικονομικής Συνεργασίας και Ανάπτυξης (ΟΟΣΑ). Σύμφωνα με τη νομοθεσία του δεύτερου πυλώνα, μπορεί να προκύψει συμπληρωματικός φόρος για οποιαδήποτε διαφορά μεταξύ του πραγματικού φορολογικού συντελεστή όπως αυτός υπολογίζεται βάσει των κανόνων κατά της διάβρωσης της παγκόσμιας βάσης ("GloBE") ανά δικαιοδοσία/χώρα και του ελάχιστου συντελεστή 15%.

Στις 30 Ιουνίου 2024, η νομοθεσία του Δεύτερου Πυλώνα έχει θεσπιστεί ή ουσιαστικά θεσπιστεί σε ορισμένες δικαιοδοσίες στις οποίες ο Όμιλος δραστηριοποιείται.

Ο Όμιλος εφαρμόζει την εξαίρεση αναφορικά με την αναγνώριση και γνωστοποίηση πληροφοριών για τις αναβαλλόμενες φορολογικές απαιτήσεις και υποχρεώσεις που σχετίζονται με τους φόρους εισοδήματος του Δεύτερου Πυλώνα, όπως προβλέπεται στις τροποποιήσεις του ΔΛΠ 12 που εκδόθηκαν τον Μάιο του 2023.

Για την εξαμηνιαία περίοδο που έληξε στις 30 Ιουνίου 2024, ο Όμιλος έχει διενεργήσει ενδιάμεση αξιολόγηση για όλες τις χώρες στις οποίες δραστηριοποιείται σχετικά με την πιθανή φορολογική δαπάνη που προκύπτει από τους κανόνες του δεύτερου πυλώνα. Η αξιολόγηση βασίστηκε στις οικονομικές καταστάσεις των θυγατρικών του Ομίλου που συντάχθηκαν βάσει των ΔΠΧΑ στις 30/6/2024 και στις 31/12/2023, προκειμένου να τεκμηριωθούν τα συμπεράσματα σχετικά με την επιλεξιμότητα αυτών για τους μεταβατικούς κανόνες CBCR Safe Harbour.

Βάσει αυτής της αξιολόγησης, μόνο η κερδοφορία των θυγατρικών που δραστηριοποιούνται στη Βουλγαρία δεν εμπίπτει στους μεταβατικούς κανόνες CBCR Safe Harbour, με την αντίστοιχη φορολογική υποχρέωση του Δεύτερου Πυλώνα να είναι επουσιώδη.

Ως εκ τούτου, δεν έχει λογιστικοποιηθεί τρέχων φόρος ως απόρροια των κανόνων του δεύτερου πυλώνα.

B. Πρότυπα και διερμηνείες με ισχύ για μεταγενέστερες περιόδους

Ορισμένα νέα πρότυπα και τροποποιήσεις προτύπων και διερμηνειών έχουν εφαρμογή για ετήσιες περιόδους που ξεκινούν μετά την 1η Ιανουαρίου 2025 και δεν έχουν εφαρμοστεί κατά την κατάρτιση αυτών των ενοποιημένων οικονομικών καταστάσεων. Κανένα από αυτά δεν αναμένεται να έχει σημαντική επίδραση στις ενοποιημένες οικονομικές καταστάσεις του Ομίλου. Δεν υπάρχουν άλλα ΔΠΧΑ ή διερμηνείες ΕΔΔΠΧΑ που δεν έχουν ακόμη τεθεί σε ισχύ και αναμένεται να έχουν σημαντική επίδραση στον Όμιλο.

ΔΛΠ 21 «Οι επιδράσεις των μεταβολών στις συναλλαγματικές ισοτιμίες» (Τροποποιήσεις) - Μη δυνατότητα ανταλλαγής νομίσματος (εφαρμόζεται στις ετήσιες περιόδους που ξεκινούν την ή μετά την 1η Ιανουαρίου 2025)

Οι τροποποιήσεις απαιτούν από τις εταιρείες να εφαρμόζουν μια συνεπή προσέγγιση στην αξιολόγηση τους αν ένα νόμισμα μπορεί να ανταλλάσσεται με άλλο νόμισμα και, όταν δεν μπορεί, στον καθορισμό της συναλλαγματικής ισοτιμίας που θα χρησιμοποιηθεί και των γνωστοποιήσεων που πρέπει να παρέχονται. Οι τροποποιήσεις δεν έχουν υιοθετηθεί ακόμη από την Ευρωπαϊκή Ένωση.

Τροποποιήσεις στα ΔΠΧΑ 9 και ΔΠΧΑ 7, «Χρηματοοικονομικά μέσα»: Γνωστοποιήσεις» (εφαρμόζεται στις ετήσιες λογιστικές περιόδους που ξεκινούν την ή μετά την 1η Ιανουαρίου 2026)

Οι τροποποιήσεις εκδόθηκαν το Μάιο του 2024 και ορίζουν τα παρακάτω:

(α) διευκρινίζουν την ημερομηνία αναγνώρισης και παύσης αναγνώρισης ορισμένων χρηματοοικονομικών περιουσιακών στοιχείων και υποχρεώσεων, με μια νέα εξαίρεση για ορισμένες χρηματοοικονομικές υποχρεώσεις που διακανονίζονται μέσω ηλεκτρονικού συστήματος μεταφοράς μετρητών,

(β) διευκρινίζουν και παρέχουν περαιτέρω καθοδήγηση για την αξιολόγηση του κατά πόσον ένα χρηματοοικονομικό περιουσιακό στοιχείο πληροί το κριτήριο για αποκλειστικά πληρωμές κεφαλαίου και τόκων (SPPI),

(γ) προσθέτουν νέες γνωστοποιήσεις για ορισμένα μέσα με συμβατικούς όρους που μπορούν να αλλάξουν τις ταμειακές ροές (όπως ορισμένα μέσα με χαρακτηριστικά που συνδέονται με τους στόχους επίτευξης ESG) και

(δ) επικαιροποιούν τις γνωστοποιήσεις για συμμετοχικούς τίτλους που επιμετρώνται στην εύλογη αξία μέσω λοιπών συνολικών εσόδων (FVOCI).

Οι τροποποιήσεις δεν έχουν ακόμη υιοθετηθεί από την ΕΕ.

ΔΠΧΑ 18 «Παρουσίαση και Γνωστοποίηση στις Οικονομικές Καταστάσεις» (εφαρμόζεται στις ετήσιες λογιστικές περιόδους που ξεκινούν την ή μετά την 1η Ιανουαρίου 2027)

Το ΔΠΧΑ 18 εκδόθηκε τον Απρίλιο του 2024. Καθορίζει τις απαιτήσεις για την παρουσίαση και τις γνωστοποιήσεις στις οικονομικές καταστάσεις, και αντικαθιστά το ΔΛΠ 1. Ο στόχος του είναι να διευκολύνει τους επενδυτές να συγκρίνουν τις επιδόσεις και τις μελλοντικές προοπτικές των εταιρειών, τροποποιώντας τις απαιτήσεις για την παρουσίαση των πληροφοριών στις κύριες οικονομικές καταστάσεις, ιδιαίτερα στην κατάσταση αποτελεσμάτων. Το νέο πρότυπο:

- απαιτεί την παρουσίαση δύο νέων καθορισμένων υποσυνόλων στην κατάσταση αποτελεσμάτων - λειτουργικά κέρδη και κέρδη πριν από τη χρηματοδότηση και τους φόρους εισοδήματος.
- απαιτεί γνωστοποίηση των δεικτών απόδοσης που καθορίζονται από τη διοίκηση μιας εταιρείας - υποσύνολα εσόδων και εξόδων που δεν προσδιορίζονται από τα ΔΠΧΑ που περιλαμβάνονται στις δημόσιες επικοινωνίες για να κοινοποιήσουν την άποψη της διοίκησης για την οικονομική απόδοση μιας εταιρείας. Για την προώθηση της διαφάνειας, μια εταιρεία θα πρέπει να παρέχει συμφωνία μεταξύ αυτών των μέτρων και των συνόλων ή των υποσυνόλων που καθορίζονται από τα ΔΠΧΑ.
- ενισχύει τις απαιτήσεις για τη συνάθροιση και τον διαχωρισμό της πληροφορίας για να βοηθήσει μια εταιρεία να παρέχει χρήσιμες πληροφορίες.
- απαιτεί περιορισμένες αλλαγές στην κατάσταση ταμειακών ροών για τη βελτίωση της συγκρισιμότητας, καθορίζοντας ένα συνεπές σημείο εκκίνησης για την έμμεση μέθοδο παρουσίασης ταμειακών ροών από λειτουργικές δραστηριότητες και καταργώντας τις επιλογές για την ταξινόμηση των ταμειακών ροών τόκων και μερισμάτων.

Το νέο πρότυπο έχει αναδρομική εφαρμογή. Δεν έχει ακόμη υιοθετηθεί από την ΕΕ.

ΔΠΧΑ 19 «Θυγατρικές χωρίς Δημόσια Ευθύνη: Γνωστοποιήσεις» (εφαρμόζεται στις ετήσιες λογιστικές περιόδους που ξεκινούν την ή μετά την 1η Ιανουαρίου 2027)

Το ΔΠΧΑ 19 εκδόθηκε το Μάιο του 2024. Επιτρέπει στις θυγατρικές με μητρική που εφαρμόζει τα ΔΠΧΑ στις ενοποιημένες οικονομικές της καταστάσεις να εφαρμόζουν τα ΔΠΧΑ με μειωμένες

απαιτήσεις γνωστοποίησης. Εφαρμόζεται σε επιλέξιμες θυγατρικές που επιλέγουν να υιοθετήσουν το πρότυπο στις ενοποιημένες, ατομικές ή μεμονωμένες οικονομικές τους καταστάσεις. Επιλέξιμες θυγατρικές είναι εκείνες που δεν έχουν δημόσια ευθύνη (όπως περιγράφεται σε σχετική παράγραφο στο ΔΠΧΑ για Μικρές και Μεσαίες Οντότητες) και ανήκουν σε μητρική που προετοιμάζει και δημοσιεύει ενοποιημένες χρηματοοικονομικές καταστάσεις σύμφωνα με τα ΔΠΧΑ. Αυτές οι θυγατρικές θα συνεχίσουν να εφαρμόζουν τις απαιτήσεις αναγνώρισης, επιμέτρησης και παρουσίασης στο άλλα ΔΠΧΑ, αλλά μπορούν να αντικαταστήσουν τις απαιτήσεις γνωστοποίησης σε αυτά τα πρότυπα με μειωμένες απαιτήσεις γνωστοποίησης. Το νέο πρότυπο:

- επιτρέπει στις θυγατρικές να τηρούν μόνο ένα σύνολο λογιστικών αρχείων - για να ανταποκρίνονται στις ανάγκες τόσο της μητρικής τους εταιρείας όσο και των χρηστών των οικονομικών τους καταστάσεων και
- μειώνει τις απαιτήσεις γνωστοποίησης. Το ΔΠΧΑ 19 επιτρέπει μειωμένες γνωστοποιήσεις που ταιριάζουν καλύτερα στις ανάγκες των χρηστών των οικονομικών τους καταστάσεων.

Το νέο πρότυπο έχει αναδρομική εφαρμογή. Δεν έχει ακόμη υιοθετηθεί από την ΕΕ.

4. Διαχείριση χρηματοοικονομικού κινδύνου

Κατά τη διάρκεια του 2024 δεν υπήρξαν μεταβολές στους στόχους και τις πολιτικές διαχείρισης χρηματοοικονομικού κινδύνου των θυγατρικών της Cenergy Holdings.

Οι εταιρείες της Cenergy Holdings παρακολουθούν στενά και σε τακτική βάση τις εγχώριες και διεθνείς εξελίξεις και προσαρμόζουν εγκαίρως την επιχειρηματική στρατηγική και τις πολιτικές διαχείρισης κινδύνου τους προκειμένου να ελαχιστοποιούν τον αντίκτυπο που τυχόν αλλαγές των μακροοικονομικών συνθηκών μπορούν να φέρουν στη λειτουργία τους.

5. Λειτουργικοί Τομείς

Χρηματοοικονομική πληροφόρηση ανά κλάδο και συμφωνίες με τα μέτρα των ΔΠΧΑ

Στους ακόλουθους πίνακες παρουσιάζονται πληροφορίες για τα αποτελέσματα των αναφερόμενων κλάδων για την εξαμηνιαία περίοδο που έληξε στις 30 Ιουνίου 2024 και 2023.

30 Ιουνίου 2024	Κλάδοι προς Πληροφόρηση			Σύνολο
	Καλώδια	Σωλήνες χάλυβα	Λοιπές δραστηριότητες	
<i>Ποσά σε χιλιάδες ευρώ</i>				
Συνολικές μικτές πωλήσεις ανά κλάδο	900.980	378.445	-	1.279.426
Ενδοομιλικές πωλήσεις	(340.895)	(126.374)	-	(467.269)
Πωλήσεις κλάδου	560.086	252.071	-	812.157
Μικτό κέρδος	88.255	44.389	-	132.644
Λειτουργικά κέρδη / (ζημίες)	69.540	35.945	(1.266)	104.220
Χρηματοοικονομικά έσοδα	336	165	93	595
Χρηματοοικονομικά έξοδα	(22.788)	(9.550)	(3)	(32.341)
Κέρδη / (ζημίες) από συγγενείς επιχειρήσεις, καθαρά από φόρους	-	(341)	751	410
Κέρδη/(Ζημίες) προ φόρου	47.088	26.220	(425)	72.883
Φόρος εισοδήματος	(11.755)	(4.666)	-	(16.421)
Κέρδη/ (Ζημίες) περιόδου	35.333	21.554	(425)	56.463

30 Ιουνίου 2023	Κλάδοι προς Πληροφόρηση			Σύνολο
	Καλώδια	Σωλήνες χάλυβα	Λοιπές δραστηριότητες	
<i>Ποσά σε χιλιάδες ευρώ</i>				
Συνολικές μικτές πωλήσεις ανά κλάδο	747.662	390.459	-	1.138.121
Ενδοομιλικές πωλήσεις	(254.380)	(85.468)	-	(339.848)
Πωλήσεις κλάδου	493.281	304.991	-	798.272
Μικτό κέρδος	60.361	31.319	-	91.681
Λειτουργικά κέρδη / (ζημίες)	42.839	22.549	(1.122)	64.266
Χρηματοοικονομικά έσοδα	284	101	82	467
Χρηματοοικονομικά έξοδα	(21.822)	(12.537)	(3)	(34.361)
Κέρδη / (ζημίες) από συγγενείς επιχειρήσεις, καθαρά από φόρους	-	(268)	749	480
Κέρδη/(Ζημίες) προ φόρου	21.301	9.846	(294)	30.852
Φόρος εισοδήματος	(4.720)	(2.501)	-	(7.221)
Κέρδη/ (Ζημίες) περιόδου	16.581	7.344	(294)	23.631

Οι λοιπές πληροφορίες ανά κλάδο για την περίοδο που έληξε στις 30 Ιουνίου 2024 και 30 Ιουνίου 2023 είναι ως εξής:

30 Ιουνίου 2024	Κλάδοι προς Πληροφόρηση			Σύνολο
	Καλώδια	Σωλήνες χάλυβα	Λοιπές δραστηριότητες	
Ποσά σε χιλιάδες ευρώ				
Αποσβέσεις	(11.811)	(4.995)	(4)	(16.810)
Κεφαλαιουχικές δαπάνες	105.180	17.102	-	122.282

30 Ιουνίου 2023	Κλάδοι προς Πληροφόρηση			Σύνολο
	Καλώδια	Σωλήνες χάλυβα	Λοιπές δραστηριότητες	
Ποσά σε χιλιάδες ευρώ				
Αποσβέσεις	(10.053)	(4.778)	(6)	(14.837)
Κεφαλαιουχικές δαπάνες	54.677	3.625	2	58.304

Οι πληροφορίες ανά κλάδο για τα στοιχεία ενεργητικού και παθητικού των αναφερόμενων κλάδων στις 30 Ιουνίου 2024 και 31 Δεκεμβρίου 2023 είναι ως εξής:

30 Ιουνίου 2024	Κλάδοι προς Πληροφόρηση			Σύνολο
	Καλώδια	Σωλήνες χάλυβα	Λοιπές δραστηριότητες	
Ποσά σε χιλιάδες ευρώ				
Σύνολο ενεργητικού	1.301.082	617.131	36.374	1.954.587
Εκ των οποίων:				
- Μη κυκλοφορούντα περιουσιακά στοιχεία, εξαιρουμένων αναβαλλόμενων φορολογικών απαιτήσεων και χρηματοοικονομικών περιουσιακών στοιχείων	571.422	217.529	23.720	812.671
- Επενδύσεις σε συγγενείς επιχειρήσεις	-	7.940	23.701	31.641
Σύνολο υποχρεώσεων	1.053.050	446.566	5.066	1.504.681

31 Δεκεμβρίου 2023	Κλάδοι προς Πληροφόρηση			Σύνολο
	Καλώδια	Σωλήνες χάλυβα	Λοιπές δραστηριότητες	
Ποσά σε χιλιάδες ευρώ				
Σύνολο ενεργητικού	1.168.568	638.643	31.947	1.839.158
Εκ των οποίων:				
- Μη κυκλοφορούντα περιουσιακά στοιχεία, εξαιρουμένων αναβαλλόμενων φορολογικών απαιτήσεων και χρηματοοικονομικών περιουσιακών στοιχείων	476.238	207.862	24.365	708.465
- Επενδύσεις σε συγγενείς επιχειρήσεις	-	9.859	24.343	34.202
Σύνολο υποχρεώσεων	957.174	478.454	(1.548)	1.434.080

6. Πωλήσεις

Οι λειτουργίες και οι βασικές πηγές πωλήσεων της Cenergy Holdings είναι αυτές που περιγράφονται στις τελευταίες ετήσιες οικονομικές καταστάσεις.

Κατανομή πωλήσεων

Στον πίνακα που ακολουθεί οι πωλήσεις κατανέμονται ανά κύριες γεωγραφικές αγορές, κύριες γραμμές προϊόντων και υπηρεσιών και χρονική στιγμή αναγνώρισης του εσόδου.

Ο πίνακας περιλαμβάνει την ανάλυση των πωλήσεων του Ομίλου ανά επιχειρηματικό κλάδο (δείτε σημείωση 5):

Κύριες γεωγραφικές αγορές

Κλάδος	Καλώδια		Σωλήνες χάλυβα		Σύνολο	
	1ο εξ.	1ο εξ.	1ο εξ.	1ο εξ.	1ο εξ.	1ο εξ.
	2024	2023	2024	2023	2024	2023
Ποσά σε χιλιάδες ευρώ						
Ελλάδα	209.241	223.835	8.150	71.919	217.391	295.754
Λοιπές χώρες Ευρωπαϊκής Ένωσης	231.924	173.523	33.227	59.757	265.151	233.279
Λοιπές ευρωπαϊκές χώρες	39.403	37.434	24.785	53.528	64.188	90.962
Βόρεια & Νότια Αμερική	28.914	7.536	19.269	113.089	48.182	120.625
Υπόλοιπος κόσμος	50.604	50.954	166.640	6.699	217.244	57.653
Σύνολο	560.086	493.281	252.071	304.991	812.157	798.272

Κύριες γραμμές προϊόντων και υπηρεσιών

Κλάδος	Καλώδια		Σωλήνες χάλυβα		Σύνολο	
	1ο εξ.	1ο εξ.	1ο εξ.	1ο εξ.	1ο εξ.	1ο εξ.
	2024	2023	2023	2024	2024	2023
Ποσά σε χιλιάδες ευρώ						
Έργα σωλήνων χάλυβα	-	-	231.891	275.588	231.891	275.588
Κοιλοδοκοί	-	-	12.029	15.669	12.029	15.669
Έργα καλωδίων	251.578	147.556	-	-	251.578	147.556
Καλώδια ενέργειας και τηλεπικοινωνιών	250.707	295.517	-	-	250.707	295.517
Λοιπά (πρώτες ύλες, σκραπ, εμπορεύματα κλπ.)	57.801	50.207	8.151	13.734	65.952	63.941
Σύνολο	560.086	493.281	252.071	304.991	812.157	798.272

Χρονική στιγμή αναγνώρισης εσόδων

Κλάδος	Καλώδια		Σωλήνες χάλυβα		Σύνολο	
	1ο εξ.	1ο εξ.	1ο εξ.	1ο εξ.	1ο εξ.	1ο εξ.
	2024	2023	2023	2024	2024	2023
Ποσά σε χιλιάδες ευρώ						
Πωλήσεις αναγνωρισμένες σε συγκεκριμένη χρονική στιγμή	308.507	345.725	20.180	29.403	328.688	375.127
Πωλήσεις αναγνωρισμένες με πάροδο χρόνου	251.578	147.556	231.891	275.588	483.469	423.145
Σύνολο	560.086	493.281	252.071	304.991	812.157	798.272

Οι πωλήσεις αυξήθηκαν κατά 1,7% σε ετήσια βάση και ανήλθαν σε 812 εκατ. ευρώ. Η αύξηση οφείλεται στις υψηλότερες πωλήσεις από έργα καλωδίων (+104 εκατ. ευρώ έναντι του α' εξαμήνου 2023 ή 70,5% σε ετήσια βάση), τα οποία κάλυψαν τη μείωση που προήλθε από τις πωλήσεις σε καλώδια ενέργειας και τηλεπικοινωνιών και τις πωλήσεις του τομέα των σωλήνων χάλυβα.

Υπόλοιπα από συμβάσεις με πελάτες

Τα συμβατικά περιουσιακά στοιχεία αφορούν κυρίως στα δικαιώματα είσπραξης αντιτίμου για εργασίες που έχουν ολοκληρωθεί αλλά δεν έχουν τιμολογηθεί κατά την ημερομηνία αναφοράς σε σχέση με εξατομικευμένα προϊόντα ή ενεργειακά έργα. Τα συμβατικά περιουσιακά στοιχεία μεταφέρονται στις εμπορικές απαιτήσεις όταν τα δικαιώματα αυτά τιμολογούνται και καθίστανται εισπρακτέα άνευ όρων. Αυτό συμβαίνει όταν οι εταιρείες της Cenergy Holdings εκδίδουν τιμολόγιο στον πελάτη. Οι συμβατικές υποχρεώσεις αφορούν στις προκαταβολές που εισπράττονται από τους πελάτες για την κατασκευή εξατομικευμένων προϊόντων ή ενεργειακών έργων.

Τα συμβατικά περιουσιακά στοιχεία αυξήθηκαν κατά 57,1 εκατ. ευρώ σε σύγκριση με τις 31 Δεκεμβρίου 2023 λόγω υψηλότερων ποσών μη τιμολογημένων απαιτήσεων, δεδομένου ότι τόσο για τα έργα καλωδίων «με το κλειδί στο χέρι» όσο και για τα έργα των εξατομικευμένων σωλήνων χάλυβα και των προϊόντων καλωδίων τα ποσά τιμολογούνται με την πρόοδο των εργασιών σύμφωνα με τους συμφωνημένους όρους της σύμβασης, είτε με την επίτευξη συμβατικών οροσήμων είτε με την τελική παράδοση και αποδοχή των προϊόντων.

Οι συμβατικές υποχρεώσεις μειώθηκαν κατά 47,9 εκατ. ευρώ σε σύγκριση με την 31 Δεκεμβρίου 2023, καθώς αρκετά έργα για τα οποία είχαν προηγουμένως ληφθεί προκαταβολές εισήλθαν στη φάση εκτέλεσης και τα έσοδα που αναγνωρίστηκαν για τα έργα αυτά για τα οποία στην αρχή της περιόδου υπήρχαν προκαταβολές που περιλαμβάνονταν στο υπόλοιπο των συμβατικών υποχρεώσεων ήταν υψηλότερα από τις προκαταβολές που ελήφθησαν για τα επερχόμενα έργα κατά το πρώτο εξάμηνο του 2024.

Συνολικά, τα υπόλοιπα που προέρχονται από συμβάσεις με πελάτες (συμβατικές απαιτήσεις και συμβατικές υποχρεώσεις) οφείλονται στη σταδιακή καταβολή των πληρωμών ορόσημων που αφορούν ενεργειακά έργα και στους δύο κλάδους.

7. Φόρος εισοδήματος

	<u>Για το εξάμηνο που έληξε την 30ή Ιουνίου</u>	
	2024	2023
Ποσά σε χιλιάδες ευρώ		
Τρέχων φόρος εισοδήματος	(13.934)	(6.341)
Αναβαλλόμενος φόρος (έξοδο)/έσοδο	(2.487)	(881)
Σύνολο	(16.421)	(7.221)

Ως φόρος εισοδήματος αναγνωρίζεται το ποσό που προσδιορίζεται πολλαπλασιάζοντας τα κέρδη ή τις ζημιές προ φόρων για την ενδιάμεση περίοδο αναφοράς με τη βέλτιστη εκτίμηση της διοίκησης για τον μεσοσταθμικό πραγματικό φορολογικό συντελεστή ετήσιου εισοδήματος που αναμένεται για το πλήρες οικονομικό έτος, αφού γίνουν προσαρμογές ώστε να ληφθεί υπόψη η φορολογική επίπτωση συγκεκριμένων στοιχείων που αναγνωρίζονται πλήρως κατά την ενδιάμεση περίοδο. Συνεπώς, ο πραγματικός φορολογικός συντελεστής στις ενδιάμεσες οικονομικές καταστάσεις μπορεί να διαφέρει από την εκτίμηση του πραγματικού φορολογικού συντελεστή από τη διοίκηση για τις ετήσιες οικονομικές καταστάσεις.

Ο συντελεστής εταιρικού φόρου εισοδήματος στο Βέλγιο σύμφωνα με την ισχύουσα φορολογική

νομοθεσία είναι 25%.

Το φορολογητέο κέρδος κάθε θυγατρικής φορολογείται με τον ισχύοντα συντελεστή εταιρικού φόρου εισοδήματος στη χώρα όπου εδρεύει κάθε θυγατρική. Σύμφωνα με τον ελληνικό νόμο 4799/2021, ο συντελεστής φορολογίας εισοδήματος νομικών προσώπων στην Ελλάδα, όπου βρίσκονται οι περισσότερες θυγατρικές της Cenergy Holdings, ορίζεται σε 22%. Ο συντελεστής εταιρικού φόρου εισοδήματος νομικών προσώπων στη Ρουμανία ορίζεται στο 16% και στις ΗΠΑ ο φορολογικός συντελεστής εταιρικού εισοδήματος ορίζεται στο 21%.

Από το φορολογικό έτος 2024, θεσπίστηκε ελάχιστος φόρος επί των πωλήσεων για τις εταιρείες που δραστηριοποιούνται στη Ρουμανία στην περίπτωση κατά την οποία οι πωλήσεις αυτών κατά το προηγούμενο έτος ξεπέρασαν τα 50 εκατομμύρια ευρώ. Οι εταιρείες με φόρο εισοδήματος μικρότερο από τον ελάχιστο φόρο επί των πωλήσεων, υποχρεούνται να καταβάλλουν φόρο εισοδήματος στο επίπεδο του ελάχιστου φόρου. Οι εταιρείες που καταγράφουν φορολογικές ζημίες υποχρεούνται επίσης να καταβάλλουν τον ελάχιστο φόρο επί των πωλήσεων. Ο ελάχιστος φόρος επί των πωλήσεων υπολογίζεται ετησίως με την εφαρμογή φορολογικού συντελεστή 1% επί των συνολικών πωλήσεων, αφού οι ετήσιες πωλήσεις προσαρμοστούν όπως περιγράφεται στην ισχύουσα νομοθεσία.

Συμφωνία πραγματικού φορολογικού συντελεστή

<i>Ποσά σε χιλιάδες ευρώ</i>	<u>Για το εξάμηνο που έληξε την 30ή Ιουνίου</u>	
	2024	2023
Κέρδη προ φόρων	72.883	30.852
Φόρος βάσει συντελεστή φόρου εισοδήματος της μητρικής εταιρείας (2024 & 2023: 25.0%)	(18.221)	(7.713)
Επίδραση φορολογικών συντελεστών σε χώρες δραστηριοποίησης του Ομίλου	2.391	1.328
Φόρος βάσει σταθμισμένου συντελεστή φόρου εισοδήματος (2024: 21.7% & 2023: 20.7%)	(15.830)	(6.385)
<u>Προσαρμογές για:</u>		
Μη εκπιπτόμενα έξοδα για φορολογικούς σκοπούς	(2.422)	(1.606)
Αφορολόγητα έσοδα	50	175
Αναγνώριση μη πρότερων αναγνωρισμένων φορολογικών ζημιών, πιστώσεων φόρου ή προσωρινών διαφορών προγενέστερης περιόδου	3.027	2.066
Ζημίες τρέχουσας χρήσης για τις οποίες δεν αναγνωρίστηκε αναβαλλόμενη φορολογική απαίτηση	(418)	(231)
Φορολογικά κίνητρα για έρευνα και ανάπτυξη	300	526
Σύνθεση νέου φόρου	(299)	-
Προσαρμογή φόρου εισοδήματος προηγούμενου έτους	(829)	(1.765)
Φόρος εισοδήματος στην κατάσταση αποτελεσμάτων	(16.421)	(7.221)
Πραγματικός φορολογικός συντελεστής	22,5%	23,4%

8. Αποθέματα

Κατά τη διάρκεια του εξαμήνου που έληξε στις 30 Ιουνίου 2024, ο Όμιλος κατέγραψε απομείωση αποθεμάτων ύψους 458 χιλ. ευρώ η οποία περιλαμβάνεται στο «Κόστος Πωληθέντων» στην ενοποιημένη κατάσταση αποτελεσμάτων.

9. Ενσώματα πάγια στοιχεία

Η κίνηση του κονδυλίου «Ενσώματα πάγια στοιχεία» κατά τη διάρκεια της περιόδου παρουσιάζεται στον παρακάτω πίνακα:

<i>Ποσά σε χιλιάδες ευρώ</i>	Γήπεδα, εγκαταστά- σεις και λοι- πά κτίρια	Μηχανολο- γικός εξοπλισμός	Έπιπλα και λοιπός εξοπλισμός	Ακίνητοποι- ήσεις υπό εκτέλεση	Σύνολο
Κόστος					
Υπόλοιπο την 1η Ιανουαρίου 2024	230.373	633.019	32.201	133.294	1.028.887
Συναλλαγματικές διαφορές	265	(28)	2	561	800
Προσθήκες	29.060	1.303	444	90.264	121.070
Πωλήσεις	-	(7)	(19)	-	(27)
Διαγραφές	(24)	(50)	(64)	-	(139)
Λοιπές αναταξινομήσεις	365	3.536	178	(4.151)	(71)
Υπόλοιπο την 30ή Ιουνίου 2024	260.039	637.773	32.741	219.968	1.150.521
Συσσωρευμένες αποσβέσεις και ζημίες απομείωσης					
Υπόλοιπο την 1η Ιανουαρίου 2024	(78.227)	(300.693)	(22.509)	-	(401.429)
Συναλλαγματικές διαφορές	7	18	(2)	-	23
Αποσβέσεις	(2.005)	(9.649)	(1.107)	-	(12.762)
Πωλήσεις	-	7	19	-	27
Διαγραφές	2	23	64	-	89
Υπόλοιπο την 30ή Ιουνίου 2024	(80.223)	(310.294)	(23.535)	-	(414.051)
Λογιστική αξία					
1η Ιανουαρίου 2024	152.146	332.327	9.692	133.294	627.459
30ή Ιουνίου 2024	179.817	327.479	9.206	219.968	736.470

Οι κεφαλαιουχικές δαπάνες για πρώτο εξάμηνο του 2024 για τον κλάδο καλωδίων ανήλθαν σε 104,5 εκατ. ευρώ (εξάμηνο που έληξε 30 Ιουνίου 2023: 54,0 εκατ. ευρώ). Οι δαπάνες αυτές κατά κύριο λόγο αφορούν:

- δαπάνες ύψους 48,8 εκατ. ευρώ, κυρίως για την υλοποίηση της προγραμματισμένης επέκτασης της δυναμικότητας του εργοστασίου υποβρύχιων καλωδίων στην Κόρινθο,
- δαπάνες ύψους 23,1 εκατ. ευρώ για τις εγκαταστάσεις των χερσαίων καλωδίων στην Ελλάδα. Συγκεκριμένα, στο εργοστάσιο της Θήβας εγκαθίστανται νέες γραμμές παραγωγής και νέος εξοπλισμός, ώστε να δημιουργηθεί μια υπερσύγχρονη μονάδα παραγωγής επίγειων και υπόγειων καλωδίων μέσης, υψηλής και υπερυψηλής τάσης. Η ολοκλήρωση αναμένεται μέχρι το τέλος του 2025. Παράλληλα, προχωρούν οι επενδύσεις στο εργοστάσιο του Ελεώνα, ώστε να μετατραπεί σε κέντρο αριστείας παραγωγής καλωδίων χαμηλής τάσης μέχρι το τέλος του 2024,
- δαπάνες ύψους 3,2 εκατ. ευρώ για το εργοστάσιο στο Βουκουρέστι και
- δαπάνες ύψους 29,4 εκατ. ευρώ για το οικόπεδο που προορίζεται για τη νέα παραγωγική μονάδα καλωδίων στις ΗΠΑ και τις σχετικές δαπάνες που απαιτούνται για την ανάπτυξη

αυτής. Ο σχεδιασμός έχει ολοκληρωθεί, η αδειοδότηση βρίσκεται σε εξέλιξη και οι εργασίες κατασκευής αναμένεται να ξεκινήσουν μέχρι το τέλος του έτους.

Κατά τη διάρκεια του πρώτου εξαμήνου του 2024, η Cenergy Holdings έλαβε οριστική επενδυτική απόφαση για την κατασκευή μονάδας παραγωγής καλωδίων στη Βαλτιμόρη, Maryland, ΗΠΑ. Το πρώτο βήμα για την υλοποίησή της ολοκληρώθηκε κατά το πρώτο εξάμηνο του έτους, καθώς η θυγατρική της Εταιρείας στις ΗΠΑ, Hellenic Cables Americas, αγόρασε παραθαλάσσιο οικόπεδο στην τοποθεσία Wagners Point της Βαλτιμόρης, έκτασης περίπου 153.800 τ.μ. (38 acres), αφού ολοκληρώθηκε με επιτυχία μια μακρά διαδικασία δέουσας επιμέλειας και ελήφθησαν όλες οι συνήθειες σε ανάλογες συναλλαγές εγκρίσεις. Η πρώτη φάση περιλαμβάνει την κατασκευή εργοστασίου χερσαίων καλωδίων για την ικανοποίηση της αυξανόμενης ανάγκης των ΗΠΑ για αναβαθμίσεις του δικτύου μεταφοράς και διανομής ηλεκτρικής ενέργειας, με κόστος περίπου 200 εκατ. δολαρίων, συμπεριλαμβανομένης της αγοράς του ακινήτου. Ο σχεδιασμός έχει ολοκληρωθεί, η αδειοδότηση προχωρά κανονικά και οι κατασκευαστικές εργασίες αναμένεται να ξεκινήσουν μέχρι το τέλος του έτους. Στο πλαίσιο της σχεδιαζόμενης αυτής επένδυσης, η Hellenic Cables Americas υπέβαλε επιτυχώς στο Υπουργείο Ενέργειας των ΗΠΑ αίτημα ένταξης στο Πρόγραμμα Επιλέξιμων Δαπανών Ενέργειας (Qualifying Advanced Energy Project). Η αρμόδια Υπηρεσία Εσωτερικών Εσόδων την ενημέρωσε ότι εντάχθηκε στο πρόγραμμα αυτό με την παροχή μεταβιβάσιμων φορολογικών απαλλαγών ύψους έως 58 εκατ. δολαρίων ΗΠΑ για την εγκατάσταση κατασκευής καλωδίων στη Βαλτιμόρη του Maryland.

Οι κεφαλαιουχικές δαπάνες στον τομέα σωλήνων χάλυβα ανήλθαν σε 16,6 εκατ. ευρώ (1ο εξάμηνο 2023: 3,6 εκατ. ευρώ), και συνδέονται με στρατηγικές αναβαθμίσεις της παραγωγικής δυναμικότητας του εργοστασίου στην Θίσιβη. Πιο συγκεκριμένα, ο τομέας υλοποίησε:

- ένα εκτεταμένο πρόγραμμα βελτιστοποίησης και αύξησης της παραγωγικής δυναμικότητας του εργοστασίου σωλήνων ευθείας ραφής βυθισμένου τόξου (LSAW) που έχει ήδη επιφέρει βελτιωμένες παραγωγικές επιδόσεις, και
- μια σειρά από αναβαθμίσεις της παραγωγικής δυναμικότητας του εργοστασίου σωλήνων ελαστικής συγκόλλησης βυθισμένου τόξου (HSAW), οι οποίες αναμένεται να ολοκληρωθούν το δεύτερο εξάμηνο του έτους.

10. Άυλα περιουσιακά στοιχεία

Κατά τη διάρκεια του εξαμήνου που έληξε στις 30 Ιουνίου 2024, ο Όμιλος απέκτησε άυλα περιουσιακά στοιχεία με κόστος κτήσης 1.212 χιλιάδες ευρώ που αφορούν κυρίως λογισμικό (εξάμηνο που έληξε στις 30 Ιουνίου 2023: 1.103 χιλ. ευρώ).

11. Συμμετοχές σε συγγενείς επιχειρήσεις

Η κίνηση του κονδυλίου «Συμμετοχές σε συγγενείς επιχειρήσεις» κατά τη διάρκεια της περιόδου είναι ως εξής:

<i>Ποσά σε χιλιάδες ευρώ</i>	1ο εξάμηνο 2024	Χρήση 2023
Υπόλοιπο την 1η Ιανουαρίου	34.202	40.959
Κέρδη από συγγενείς επιχειρήσεις καθαρά από φόρους	410	836
Λοιπά συνολικά εισοδήματα συγγενών επιχειρήσεων	74	(26)
Απομείωση	-	(2.766)
Μερίσματα	(748)	(246)
Μείωση μετοχικού κεφαλαίου	(718)	(759)
Συναλλαγματικές διαφορές	(1.578)	(3.797)
Υπόλοιπο στο τέλος περιόδου	31.641	34.202

12. Δανεισμός και υποχρεώσεις από μισθώσεις

<i>Ποσά σε χιλιάδες ευρώ</i>	30 Ιουνίου 2024	31 Δεκεμβρίου 2023
Μακροπρόθεσμες υποχρεώσεις		
Τραπεζικός δανεισμός με εξασφάλιση	4.615	4.685
Τραπεζικός δανεισμός χωρίς εξασφάλιση	75.411	81.528
Ομολογιακά δάνεια με εξασφάλιση	25.117	29.059
Ομολογιακά δάνεια χωρίς εξασφάλιση	162.689	93.141
Δανεισμός – Μακροπρόθεσμος	267.831	208.414
Υποχρεώσεις από μισθώσεις – Μακροπρόθεσμες	6.164	6.244
Σύνολο μακροπρόθεσμου δανεισμού	273.995	214.658
Βραχυπρόθεσμες υποχρεώσεις		
Τραπεζικός δανεισμός με εξασφάλιση	8.467	8.820
Factoring με δικαίωμα αναγωγής	9.062	15.628
Τραπεζικός δανεισμός χωρίς εξασφάλιση	306.827	240.856
Βραχυπρόθεσμος μέρος ομολογιακών δανείων με εξασφάλιση	3.792	4.333
Βραχυπρόθεσμος μέρος ομολογιακών δανείων χωρίς εξασφάλιση	30.150	65.570
Βραχυπρόθεσμος μέρος τραπεζικών δανείων με εξασφάλιση	1.934	1.785
Βραχυπρόθεσμος μέρος τραπεζικών δανείων χωρίς εξασφάλιση	12.997	6.970
Δανεισμός – Βραχυπρόθεσμος	373.228	343.962
Υποχρεώσεις από μισθώσεις – Βραχυπρόθεσμες	2.556	2.352
Σύνολο βραχυπρόθεσμου δανεισμού	375.783	346.314
Σύνολο δανεισμού	649.778	560.972

Η λήξη των μακροπρόθεσμων δανείων είναι ως εξής:

<i>Ποσά σε χιλιάδες ευρώ</i>	30 Ιουνίου 2024	31 Δεκεμβρίου 2023
Μεταξύ 1 και 2 ετών	115.643	64.038
Μεταξύ 2 και 5 ετών	125.044	108.268
Άνω των 5 ετών	33.308	42.351
Σύνολο	273.995	214.658

Τα πραγματικά σταθμισμένα μέσα επιτόκια κατά την ημερομηνία αναφοράς είναι τα παρακάτω:

	30 Ιουνίου 2024		31 Δεκεμβρίου 2023	
	Λογιστική αξία	Επιτόκιο	Λογιστική αξία	Επιτόκιο
Τραπεζικός δανεισμός (μακροπρόθεσμος) – EUR	80.025	5,5%	86.214	5,5%
Τραπεζικός δανεισμός (βραχυπρόθεσμος) – EUR	335.081	6,1%	260.875	6,7%
Τραπεζικός δανεισμός (βραχυπρόθεσμος) – USD	-	-	8.778	7,4%
Τραπεζικός δανεισμός (βραχυπρόθεσμος) – RON	4.201	8,2%	4.405	8,4%
Ομολογιακά δάνεια – EUR	221.748	6,0%	192.104	6,5%

Στη διάρκεια του πρώτου εξαμήνου του 2024, οι θυγατρικές της Cenergy Holdings έλαβαν νέα τραπεζικά δάνεια σε ευρώ, τα οποία ανήλθαν σε 151,9 εκατ. ευρώ και εξόφλησαν τραπεζικά δάνεια 63,4 εκατ. ευρώ με ημερομηνία λήξης εντός του πρώτου εξαμήνου του 2024. Τα νέα δάνεια αφορούν:

- την αναχρηματοδότηση δύο «πράσινων» ομολογιακών δανείων συνολικού ποσού 40 εκατ. ευρώ που έλαβαν οι Ελληνικά Καλώδια και Fulgor το 2021 σύμφωνα με τις οικονομικές αρχές ESG με αρχική διετή διάρκεια, τα οποία παρατάθηκαν τον Δεκέμβριο του 2023. Η νέα συμφωνία χρηματοδότησης, η οποία ξεκίνησε κατά το πρώτο εξάμηνο του 2024, αφορά το ίδιο ποσό, δηλαδή 40 εκατ. ευρώ με προβλεπόμενη διάρκεια 2 ετών. Τα δύο ομολογιακά δάνεια στηρίζουν τις ανάγκες κεφαλαίου κίνησης για το σχεδιασμό, την παραγωγή, την εγκατάσταση και τη λειτουργία υποβρυχίων και χερσαίων καλωδιακών συστημάτων σε έργα που σχετίζονται με τη μεταφορά ενέργειας από ανανεώσιμες πηγές και την ηλεκτρική διασύνδεση νησιών,
- πενταετές δάνειο που έλαβε η Ελληνικά Καλώδια από μεγάλο ελληνικό χρηματοπιστωτικό ίδρυμα ύψους 70,6 εκατ. ευρώ, εκ των οποίων ποσό 42,4 εκατομμυρίων ευρώ εισπράχθηκε κατά το πρώτο εξάμηνο του 2024. Το δάνειο θα χρησιμοποιηθεί για τη χρηματοδότηση του επενδυτικού προγράμματος της Ελληνικά Καλώδια, συμπεριλαμβανομένων νέων γραμμών παραγωγής και νέου εξοπλισμού στο εργοστάσιο της Θήβας, καθώς και επενδύσεων στο εργοστάσιο του Ελεώνα,
- χρηματοδότηση έργων σε εξέλιξη (project finance) και
- αναλήψεις από υπάρχοντα ανακυκλούμενα πιστωτικά όρια και factoring με δικαίωμα αναγωγής για τη χρηματοδότηση των αυξημένων αναγκών του Ομίλου για κεφάλαιο κίνησης.

Τα βραχυπρόθεσμα τραπεζικά δάνεια είχαν μέσο επιτόκιο 6,2% κατά την ημερομηνία αναφοράς. Οι θυγατρικές διαθέτουν επαρκή πιστωτικά όρια για να καλύψουν μελλοντικές ανάγκες.

Στον ακόλουθο πίνακα συνοψίζονται οι κινήσεις των δανείων και υποχρεώσεων από μισθώσεις για την περίοδο, ανά είδος δανείου:

<i>Ποσά σε χιλιάδες ευρώ</i>	Για το εξάμηνο που έληξε την 30ή Ιουνίου	
	30 Ιουνίου 2024	31 Δεκεμβρίου 2023
Υπόλοιπο την 1η Ιανουαρίου	560.972	605.366
<u>Δάνεια αναληφθέντα</u>		
Ομολογιακά δάνεια	82.360	24.087
Τραπεζικά δάνεια	67.332	178.588
Factoring με δικαίωμα αναγωγής	2.113	8.589
	151.805	211.264
<u>Αποπληρωμές</u>		
Ομολογιακά δάνεια	(52.568)	(17.218)
Τραπεζικά δάνεια	(1.984)	(62.194)
Factoring με δικαίωμα αναγωγής	(8.834)	(4.235)
	(63.386)	(83.647)
<i>Αποπληρωμές κεφαλαίου μισθώσεων</i>	<i>(1.272)</i>	<i>(928)</i>
<i>Νέες μισθώσεις</i>	<i>1.595</i>	<i>5.127</i>
<i>Λοιπές κινήσεις</i>	<i>64</i>	<i>2.734</i>
Υπόλοιπο στις 30 Ιουνίου	649.778	739.915

Υποθήκες και ενέχυρα υπέρ των τραπεζών έχουν καταχωρηθεί επί πάγιων περιουσιακών στοιχείων θυγατρικών της Cenergy Holdings. Η λογιστική αξία των πάγιων περιουσιακών στοιχείων που έχουν υποθηκευτεί ή ενεχυριαστεί στις 30 Ιουνίου 2024 ανήλθε σε 49 εκατομμύρια ευρώ.

Δεν υπήρξε καμία περίπτωση παράβασης των δανειακών όρων των εταιρειών του Ομίλου Cenergy Holdings κατά το πρώτο εξάμηνο του 2024.

13. Χρηματοοικονομικά μέσα

A. Λογιστικές αξίες και εύλογη αξία

Στον ακόλουθο πίνακα παρουσιάζονται η λογιστική αξία και η εύλογη αξία των χρηματοοικονομικών στοιχείων ενεργητικού και των χρηματοοικονομικών υποχρεώσεων, συμπεριλαμβανομένων των επιπέδων τους στην ιεραρχία εύλογης αξίας.

30 Ιουνίου 2024

<i>Ποσά σε χιλιάδες ευρώ</i>	Λογιστική αξία	Επίπεδο 1	Επίπεδο 2	Επίπεδο 3	Σύνολο
Επενδύσεις σε μετοχικούς τίτλους στην εύλογη αξία μέσω των λοιπών συνολικών εισοδημάτων (FVOCI) (Μη κυκλοφορούν ενεργητικό)	5.223	4.995	-	228	5.223
Παράγωγα χρηματοοικονομικά στοιχεία ενεργητικού (Μη κυκλοφορούν ενεργητικό)	4.510	3.408	1.102	-	4.510
Παράγωγα χρηματοοικονομικά στοιχεία ενεργητικού (Κυκλοφορούν ενεργητικό)	16.066	13.344	2.722	-	16.066
	25.799	21.748	3.824	228	25.799
Παράγωγα χρηματοοικονομικά στοιχεία παθητικού (Μακροπρόθεσμες υποχρεώσεις)	(330)	-	(330)	-	(330)
Παράγωγα χρηματοοικονομικά στοιχεία παθητικού (Βραχυπρόθεσμες υποχρεώσεις)	(2.840)	-	(2.840)	-	(2.840)
	22.959	21.748	983	228	22.959

31 Δεκεμβρίου 2023

<i>Ποσά σε χιλιάδες ευρώ</i>	Λογιστική αξία	Επίπεδο 1	Επίπεδο 2	Επίπεδο 3	Σύνολο
Επενδύσεις σε μετοχικούς τίτλους στην εύλογη αξία μέσω των λοιπών συνολικών εισοδημάτων (FVOCI) (Μη κυκλοφορούν ενεργητικό)	6.883	-	-	6.883	6.883
Παράγωγα χρηματοοικονομικά στοιχεία ενεργητικού (Μη κυκλοφορούν ενεργητικό)	1.140	-	1.140	-	1.140
Παράγωγα χρηματοοικονομικά στοιχεία ενεργητικού (Κυκλοφορούν ενεργητικό)	10.351	1.256	9.004	92	10.351
	18.375	1.256	10.144	6.975	18.375
Παράγωγα χρηματοοικονομικά στοιχεία παθητικού (Βραχυπρόθεσμες υποχρεώσεις)	(665)	-	(665)	-	(665)
	17.710	1.256	9.479	6.975	17.710

Οι εύλογες αξίες κατηγοριοποιούνται σε διαφορετικά επίπεδα της ιεραρχίας εύλογης αξίας με βάση τα στοιχεία που χρησιμοποιούνται στις τεχνικές αποτίμησης ως εξής:

- Επίπεδο 1: Τιμές (χωρίς προσαρμογές) ενεργής αγοράς για όμοια στοιχεία απαιτήσεων και υποχρεώσεων.
- Επίπεδο 2: Παρατηρήσιμα δεδομένα είτε άμεσα είτε έμμεσα.
- Επίπεδο 3: Μη παρατηρήσιμα δεδομένα για απαιτήσεις και υποχρεώσεις.

Η εύλογη αξία των ακόλουθων χρηματοοικονομικών στοιχείων ενεργητικού και χρηματοοικονομικών υποχρεώσεων που επιμετρώνται στο αποσβεσμένο κόστος προσεγγίζει τη λογιστική τους αξία:

- Εμπορικές και λοιπές απαιτήσεις,
- Ταμειακά διαθέσιμα και ισοδύναμα,
- Εμπορικές και λοιπές υποχρεώσεις
- Δάνεια

Ειδικότερα, η λογιστική αξία των δανείων θεωρείται ότι προσεγγίζει επαρκώς την εύλογη αξία τους καθώς το 92% των ενοποιημένων δανείων αφορά δάνειο κυμαινόμενου επιτοκίου, ποσοστό που προσεγγίζει πολύ τα τρέχοντα επιτόκια της αγοράς.

Ο ακόλουθος πίνακας παρουσιάζει τη συμφωνία μεταξύ των υπολοίπων ανοίγματος και κλεισίματος για χρηματοοικονομικά στοιχεία ενεργητικού του επιπέδου 3, τα οποία ταξινομούνται ως επενδύσεις σε μετοχικούς τίτλους σε:

Ποσά σε χιλιάδες ευρώ

	1ο εξάμηνο 2024		Χρήση 2023	
	Παράγωγα	Μετοχικοί τίτλοι	Παράγωγα	Μετοχικοί τίτλοι
Υπόλοιπο την 1η Ιανουαρίου	92	6.883	-	6.308
Προσθήκη	-	-	92	575
Μεταβολή στην εύλογη αξία	(92)	-	-	-
Ανακατάταξη	-	(6.655)	-	-
Υπόλοιπο στο τέλος της περιόδου	-	228	92	6.883

Η ανακατάταξη από το Επίπεδο 3 αφορά την επένδυση στην Noval Property A.E.E.A.Π., λόγω της έναρξης διαπραγματεύσεων των μετοχών της στην Κύρια Αγορά του Χρηματιστηρίου Αθηνών κατά το πρώτο εξάμηνο του 2024. Η τεχνική αποτίμησης που χρησιμοποιήθηκε για τον προσδιορισμό της εύλογης αξίας της συμμετοχής της Cenergy Holdings στις 30 Ιουνίου 2024 κατατάσσεται στο Επίπεδο 1.

Παράγωγα

Στον ακόλουθο πίνακα παρατίθεται η λογιστική αξία παραγώγων ανά είδος:

<i>Ποσά σε χιλιάδες ευρώ</i>	30 Ιουνίου 2024	31 Δεκεμβρίου 2023
Μη κυκλοφορούν ενεργητικό		
Συμβάσεις ανταλλαγής επιτοκίων	1.102	956
Προθεσμιακές συμβάσεις συναλλάγματος	-	11
Συμβόλαια μελλοντικής εκπλήρωσης	3.408	81
Συμβάσεις ανταλλαγής ηλεκτρικής ενέργειας	-	92
Σύνολο	4.510	1.140
Κυκλοφορούν ενεργητικό		
Συμβάσεις ανταλλαγής επιτοκίων	1.724	1.620
Προθεσμιακές συμβάσεις συναλλάγματος	837	7.557
Συμβόλαια μελλοντικής εκπλήρωσης	13.344	1.175
Συμβάσεις ανταλλαγής φυσικού αερίου	161	-
Σύνολο	16.066	10.351
Μακροπρόθεσμες υποχρεώσεις		
Προθεσμιακές συμβάσεις συναλλάγματος	330	-
Σύνολο	330	-
Βραχυπρόθεσμες υποχρεώσεις		
Προθεσμιακές συμβάσεις συναλλάγματος	2.840	665
Σύνολο	2.840	665

B. Επιμέτρηση στην εύλογη αξία

(α) Τεχνικές αποτίμησης και σημαντικά μη παρατηρήσιμα στοιχεία

Κατά τη διάρκεια της περιόδου δεν παρατηρήθηκαν αλλαγές στις διαδικασίες αποτίμησης σε σύγκριση με αυτές που περιγράφονται στις τελευταίες ετήσιες ενοποιημένες οικονομικές καταστάσεις για την περίοδο που έληξε στις 31 Δεκεμβρίου 2023, με εξαίρεση την αποτίμηση της επένδυσης στην Noval Property A.E.E.A.Π., η οποία πλέον βασίζεται σε τιμές ενεργής αγορά και κατατάσσεται στο Επίπεδο 1.

Η εύλογη αξία των συμβάσεων ανταλλαγής επιτοκίων (interest rate swaps) υπολογίζεται με βάση την παρούσα αξία των προβλεπόμενων μελλοντικών ταμειακών ροών. Οι συμβάσεις ανταλλαγής επιτοκίων κατηγοριοποιούνται ως Επίπεδο 2, με βάση τα δεδομένα που χρησιμοποιήθηκαν στην τεχνική αποτίμησης για τον προσδιορισμό της εύλογης αξίας.

(β) Μεταφορές μεταξύ Πρώτου και Δεύτερου Επιπέδου.

Δεν σημειώθηκαν μεταφορές από το Δεύτερο Επίπεδο στο Πρώτο Επίπεδο ή από το Πρώτο Επίπεδο στο Δεύτερο Επίπεδο το 2024 και το 2023.

Γ. Συμφωνία αγοράς ηλεκτρικής ενέργειας (PPA)

Το 2023, ο Όμιλος υπέγραψε μια μακροπρόθεσμη σύμβαση αγοράς ηλεκτρικής ενέργειας, η οποία σχετίζεται με περιουσιακά στοιχεία από ανανεώσιμες πηγές ενέργειας («στοιχεία ΑΠΕ»), προκειμένου να μειώσει την έκθεσή του στη μεταβλητότητα των τιμών ενέργειας.

Με βάση την αρχική συμφωνία, η σύμβαση αγοράς ηλεκτρικής ενέργειας προβλέπει δύο διακριτές ρυθμίσεις που περιλαμβάνουν τη φυσική παράδοση της ηλεκτρικής ενέργειας κατά τη διάρκεια της πρώτης διετίας (Περίοδος Α), με οικονομικό διακανονισμό της διαφοράς ανάμεσα στην πάγια τιμή της σύμβασης και την αγοραία τιμή της ηλεκτρικής ενέργειας, καθώς και την εικονική παράδοση ενέργειας από ανανεώσιμες πηγές μετά τη διετία και έως το τέλος της σύμβασης (Περίοδος Β), όπως αυτή παράγεται από στοιχεία ΑΠΕ (δηλαδή εγκαταστάσεις φωτοβολταϊκών) που δεν έχουν κατασκευαστεί ακόμα, με οικονομικό διακανονισμό της διαφοράς ανάμεσα στην πάγια τιμή της σύμβασης γ' αυτή την επακόλουθη περίοδο και την αγοραία τιμή της ηλεκτρικής ενέργειας.

Η περίοδος Α της σύμβασης αγοράς ενέργειας είχε αξιολογηθεί σύμφωνα με το ΔΠΧΑ 9 ως ιδιοχρησιμοποιούμενη σύμβαση και λογιστικοποιήθηκε ως εκτελεστή συμφωνία, ενώ η περίοδος Β της σύμβασης αγοράς ενέργειας εκτιμήθηκε ότι περιλάμβανε ένα παράγωγο χρηματοοικονομικό μέσο, το οποίο λογιστικοποιήθηκε στην εύλογη αξία μέσω του συνολικού εισοδήματος.

Τον Αύγουστο του 2024 υπογράφηκε συμπληρωματική συμφωνία της αρχικής σύμβασης, με ισχύ από 15.03.2024, η οποία άλλαξε τη φύση της σύμβασης. Ειδικότερα, ο τρόπος παράδοσης στην περίοδο Β άλλαξε από εικονική σε φυσική παράδοση με τη χρήση της δήλωσης εγχύσεων και απορρόφησης στην Αγορά Επόμενης Ημέρας (Day-Ahead Market), μέσω ενός ενδιάμεσου προμηθευτή, με αποτέλεσμα να μετατραπεί σε μια σύμβαση φυσικής παράδοσης. Μετά από επανεκτίμηση του λογιστικού χειρισμού λόγω της τροποποίησης της σύμβασης, προέκυψε το συμπέρασμα ότι δεν πρέπει να γίνουν αλλαγές στη λογιστική περίοδο Α, ενώ για την Περίοδο Β οι τροποποιημένοι όροι της σύμβασης έχουν ως αποτέλεσμα την αναγνώριση μιας φυσικής σύμβασης αγοράς ηλεκτρικής ενέργειας (PPA) η οποία αξιολογήθηκε ότι ικανοποιούσε τα κριτήρια του ΔΠΧΑ 9 για να χαρακτηριστεί ως ιδιοχρησιμοποιούμενη σύμβαση και κατά συνέπεια να λογιστικοποιηθεί ως εκτελεστή συμφωνία αγοράς ηλεκτρικής ενέργειας. Συνεπώς, το παράγωγο χρηματοοικονομικό μέσο που είχε αναγνωριστεί σύμφωνα με τους αρχικούς όρους της περιόδου Β αποαναγνωρίστηκε από την ημερομηνία ισχύος της τροποποιημένης σύμβασης.

14. Αλλαγές στη δομή του Ομίλου

Κατά το πρώτο εξάμηνο του 2024, η De Laire (100% θυγατρική) και η Hellenic Cables Trading (100% θυγατρική) ξεκίνησαν τη διαδικασία της εθελούσιας εκκαθάρισης. Το αποτέλεσμα της διαδικασίας εκκαθάρισης δεν θα έχει καμία επίδραση στις ενοποιημένες οικονομικές καταστάσεις, καθώς και οι δύο εταιρείες ήταν ανενεργές κατά το τελευταίο έτος.

Στις 1 Ιανουαρίου 2024, η Sparrows Point Properties Holdings LLC (100% θυγατρική) συγχωνεύτηκε με την άμεση μητρική της εταιρεία, Hellenic Cables Americas. Η συγχώνευση δεν είχε καμία επίδραση στις ενοποιημένες οικονομικές καταστάσεις.

15. Συνδεδεμένα μέρη

A. Συναλλαγές με συνδεδεμένα μέρη

Πραγματοποιήθηκαν οι ακόλουθες συναλλαγές με τη Viohalco και τις θυγατρικές της, συγγενείς επιχειρήσεις και άλλα συνδεδεμένα μέρη:

<i>Ποσά σε χιλιάδες ευρώ</i>	<u>Για το εξάμηνο που έληξε την 30ή Ιουνίου</u>	
	2024	2023
Πωλήσεις αγαθών		
Συγγενείς επιχειρήσεις	65.977	83.319
Λοιπά συνδεδεμένα μέρη	38.358	33.854
	104.335	117.173
Πωλήσεις υπηρεσιών		
Συγγενείς επιχειρήσεις	285	217
Λοιπά συνδεδεμένα μέρη	754	731
	1.040	947
Αγορές αγαθών		
Συγγενείς επιχειρήσεις	-	50
Λοιπά συνδεδεμένα μέρη	8.613	10.974
	8.613	11.024
Αγορές υπηρεσιών		
Viohalco	80	79
Συγγενείς επιχειρήσεις	7,221	6,637
Λοιπά συνδεδεμένα μέρη	7.675	6.437
	14.975	13.154
Αγορές ενσώματων πάγιων στοιχείων		
Συγγενείς επιχειρήσεις	2.488	23
Λοιπά συνδεδεμένα μέρη	5.695	3.241
	8.182	3.264

Τα λοιπά συνδεδεμένα μέρη περιλαμβάνουν θυγατρικές, συγγενείς επιχειρήσεις και κοινοπραξίες του Ομίλου Viohalco.

Τα υπόλοιπα τέλους χρήσης που προκύπτουν από πωλήσεις/αγορές αγαθών, υπηρεσιών, πάγιου ενεργητικού κ.λπ. είναι ως εξής:

<i>Ποσά σε χιλιάδες ευρώ</i>	30 Ιουνίου 2024	31 Δεκεμβρίου 2023
Βραχυπρόθεσμες απαιτήσεις από συνδεδεμένα μέρη		
Συγγενείς επιχειρήσεις	15.458	14.626
Λοιπά συνδεδεμένα μέρη	14.368	13.942
	29.826	28.567
Μακροπρόθεσμες απαιτήσεις από συνδεδεμένα μέρη		
Λοιπά συνδεδεμένα μέρη	121	121
	121	121
Βραχυπρόθεσμες υποχρεώσεις προς συνδεδεμένα μέρη		
Viohalco	106	85
Συγγενείς επιχειρήσεις	1.854	785
Λοιπά συνδεδεμένα μέρη	8.905	8.992
	10.864	9.862

Τα ανεξόφλητα υπόλοιπα από συνδεδεμένα μέρη δεν είναι εξασφαλισμένα και ο διακανονισμός αυτών των βραχυπρόθεσμων υπολοίπων αναμένεται να πραγματοποιηθεί τοις μετρητοίς εντός των επόμενων δώδεκα μηνών, εφόσον τα υπόλοιπα αφορούν μόνο βραχυπρόθεσμες απαιτήσεις και υποχρεώσεις, εξαιρουμένων των ποσών που παρουσιάζονται ως μακροπρόθεσμες απαιτήσεις, τα οποία αφορούν εγγυήσεις για μισθώσεις ακινήτων και υπηρεσίες ενέργειας.

B. Αμοιβές μελών διοίκησης

Οι αμοιβές για το εξάμηνο που έληξε στις 30 Ιουνίου 2024 για τα μέλη του Διοικητικού Συμβουλίου και τα διευθυντικά στελέχη για την εκτέλεση των καθηκόντων τους ανήλθαν σε 675 χιλ. ευρώ (πρώτο εξάμηνο 2023: 674 χιλιάδες ευρώ).

Οι αμοιβές προς τα μέλη του ΔΣ και τα διευθυντικά στελέχη αποτελούν σταθερή αμοιβή. Κατά τη διάρκεια της περιόδου δεν καταβλήθηκαν μεταβλητές αμοιβές, παροχές μετά τον τερματισμό της απασχόλησης ή παροχές βασισμένες σε μετοχές.

16. Μεταγενέστερα Γεγονότα

Πρόγραμμα επαναγοράς ιδίων μετοχών

Στις 23 Ιουλίου 2024, το Διοικητικό Συμβούλιο της Cenergy Holdings ενέκρινε να προχωρήσει σε πρόγραμμα επαναγοράς ιδίων μετοχών στο Euronext Βρυξελλών και στο Χρηματιστήριο Αθηνών, κατ' ανώτατο όριο 120.000 μετοχών της Εταιρείας, που θα αποκτηθούν κατά διαστήματα μέσω μιας ή περισσότερων συναλλαγών, όπως απαιτείται, και με μέγιστο συνολικό ποσό 1,3 εκ. ευρώ, το οποίο θα εκτελεστεί εντός των επόμενων έξι (6) μηνών. Το πρόγραμμα επαναγοράς ιδίων μετοχών εφαρμόζεται σύμφωνα με τις βέλτιστες πρακτικές του κλάδου και σε συμμόρφωση με τους ισχύοντες κανόνες και κανονισμούς επαναγοράς ιδίων μετοχών. Για το σκοπό αυτό, για την επαναγορά έχουν οριστεί δύο ανεξάρτητοι χρηματοπιστωτικοί διαμεσολαβητές με εντολή να ενεργούν κατά τη διακριτική τους ευχέρεια. Ο ακριβής χρόνος της επαναγοράς ιδίων μετοχών σύμφωνα με το πρόγραμμα θα εξαρτηθεί από διάφορους παράγοντες, συμπεριλαμβανομένων των συνθηκών της αγοράς.

Κατά τη διάρκεια του προγράμματος επαναγοράς ιδίων μετοχών, η Εταιρεία δημοσιεύει τακτικά δελτία τύπου με ενημερώσεις σχετικά με την πρόοδο που έχει σημειωθεί (εάν υπάρχει) όπως απαιτείται από την ισχύουσα νομοθεσία. Αυτές οι πληροφορίες είναι επίσης διαθέσιμες στο διαδικτυακό ιστότοπο της Εταιρείας στην ενότητα «Επενδυτές» (<https://cenergyholdings.com/investors/>). Η παρούσα πρόθεσή της Εταιρείας είναι να διατηρήσει τις μετοχές που αποκτήθηκαν ως ίδιες μετοχές για να επιτραπεί η χορήγηση αμοιβής σε μετοχές με βάση προκαθορισμένα κριτήρια απόδοσης, όπως ορίζεται στην εγκεκριμένη πολιτική αποδοχών της Εταιρείας. Το πρόγραμμα εκτελείται σύμφωνα με τις εξουσίες που παραχωρήθηκαν στη Γενική Συνέλευση των Μετόχων στις 28 Μαΐου 2024 και το άρθρο 7α του Καταστατικού.

Άντληση Κεφαλαίων μέσω Ενδεχόμενης Αύξησης Μετοχικού Κεφαλαίου για τη χρηματοδότηση του Στρατηγικού Σχεδίου της Cenergy Holdings

Στις 27 Αυγούστου 2024, το Διοικητικό Συμβούλιο της Cenergy Holdings ενέκρινε την απόφαση για την εκκίνηση της διαδικασίας προετοιμασίας για την Ενδεχόμενη Αύξηση Μετοχικού Κεφαλαίου κατά το ανώτατο ποσό των 200 εκατ. ευρώ (συμπεριλαμβανομένης τυχόν διαφοράς «υπέρ το άρτιο») μέσω ενδεχόμενης έκδοσης νέων κοινών μετοχών χωρίς ονομαστική αξία («Νέες Μετοχές»), με την επιφύλαξη συνδρομής των συνήθων για την εν λόγω συναλλαγή προϋποθέσεων.

Εφόσον η Cenergy Holdings προχωρήσει στην Ενδεχόμενη Αύξηση Μετοχικού Κεφαλαίου, υπάρχει η πρόθεση οι Νέες Μετοχές να προσφερθούν (i) στο Βέλγιο και την Ελλάδα, μέσω προσφοράς στο κοινό κατά την έννοια του άρθρου 2(δ) του Κανονισμού (ΕΕ) 2017/1129 του Ευρωπαϊκού Κοινοβουλίου και του Συμβουλίου, της 14ης Ιουνίου 2017, όπως τροποποιήθηκε και ισχύει («Κανονισμός Ενημερωτικού Δελτίου»)· και (ii) εκτός Βελγίου και Ελλάδας, μέσω ιδιωτικής τοποθέτησης με τη διαδικασία του βιβλίου προσφοράς (*book building process*), βάσει μίας ή περισσότερων εξαίρέσεων από την απαίτηση δημοσίευσης ή χρήσης διαβατηρίου για το ενημερωτικό δελτίο σύμφωνα με τον Κανονισμό για το Ενημερωτικό Δελτίο ή/και άλλες διατάξεις της εθνικής νομοθεσίας στις σχετικές δικαιοδοσίες, συμπεριλαμβανομένων των Ηνωμένων Πολιτειών σύμφωνα με το άρθρο 144Α (η «Προσφορά σε Θεσμικούς»). Η Cenergy Holdings, με την επιφύλαξη περαιτέρω μελέτης των θεμάτων και έγκρισης από το Διοικητικό της Συμβούλιο, προτίθεται να προβεί σε κατανομή Νέων Μετοχών κατά προτεραιότητα σε υφιστάμενους μετόχους μειοψηφίας που θα συμμετάσχουν στην Ενδεχόμενη Αύξηση Μετοχικού Κεφαλαίου. Πέραν της ως άνω κατά προτεραιότητα κατανομής σε υφιστάμενους μετόχους μειοψηφίας, ο απώτερος στόχος της Εταιρείας θα είναι η διεύρυνση της διασποράς και η αύξηση της ρευστότητας της μετοχής.

Στην περίπτωση που η Cenergy Holdings προχωρήσει στην Ενδεχόμενη Αύξηση Μετοχικού Κεφαλαίου, υπάρχει η πρόθεση τα έσοδα να χρησιμοποιηθούν για τη χρηματοδότηση της πρώτης φάσης της σχεδιαζόμενης κατασκευής μονάδας παραγωγής καλωδίων στη Βαλτιμόρη, Μέριλαντ, ΗΠΑ, καθώς και για γενικούς εταιρικούς σκοπούς και, στο βαθμό που κρίνεται απαραίτητο, περαιτέρω βελτιώσεις στις υπάρχουσες εγκαταστάσεις της στην Ελλάδα.

Η Cenergy Holdings διακρίνει μία σημαντική ευκαιρία στην αγορά των ΗΠΑ που αποτελεί μια μεγάλη και ταχέως αναπτυσσόμενη αγορά που παρουσιάζει παρόμοιες μακροχρόνιες τάσεις με τις υπόλοιπες βασικές αγορές της Εταιρείας, όπως είναι η αύξηση του πληθυσμού, η αστικοποίηση και ο αυξανόμενος αριθμός κέντρων δεδομένων, παράγοντες που αυξάνουν τη συνολική ζήτηση για ενέργεια. Η Cenergy Holdings πιστεύει ότι είναι σε θέση να εκμεταλλευτεί αυτή την πολλά υποσχόμενη ευκαιρία στην αγορά της Αμερικής, δεδομένων των υφιστάμενων τεχνολογικών δυνατοτήτων της και του αποδεδειγμένα επιτυχημένου ιστορικού της.

Το πρόγραμμα επέκτασης ευθυγραμμίζεται πλήρως με την στρατηγική του Ομίλου που βασίζεται στους παρακάτω πυλώνες: (1) την προσήλωση στη δημιουργία αξίας έναντι της αύξησης του όγκου πωλήσεων, (2) την αύξηση των εξαγωγών και (3) τη βελτιστοποίηση της λειτουργικής αριστείας, εξυπηρετώντας αποδοτικά την αναπτυσσόμενη αγορά σε ενεργειακές υποδομές.

Η υλοποίηση της Ενδεχόμενης Αύξησης Μετοχικού Κεφαλαίου, καθώς και οι όροι της, εξαρτώνται από διάφορους παράγοντες, συμπεριλαμβανομένων, μεταξύ άλλων, της έγκρισης από την Έκτακτη Γενική Συνέλευση των μετόχων της Cenergy Holdings που θα συγκληθεί τις επόμενες ημέρες της χορήγησης εξουσιοδότησης για αύξηση μετοχικού κεφαλαίου, της έγκρισης από το Διοικητικό Συμβούλιο της Cenergy Holdings, τη δημοσίευση ενημερωτικού δελτίου σύμφωνα με τον Κανονισμό για το Ενημερωτικό Δελτίο, καθώς και τις επικρατούσες συνθήκες της αγοράς.

Περαιτέρω πληροφορίες σχετικά με τη Cenergy Holdings, τις Νέες Μετοχές και την Ενδεχόμενη Αύξηση Μετοχικού Κεφαλαίου θα παρασχεθούν κατά τη διάρκεια της διαδικασίας, όπως αρμόζει, και θα συμπεριληφθούν στο σχετικό ενημερωτικό δελτίο (εφόσον υπάρξει). Σε περίπτωση που η

Εταιρεία προχωρήσει στην Ενδεχόμενη Αύξηση Μετοχικού Κεφαλαίου, οι επενδυτές θα ενημερωθούν με διακριτή ανακοίνωση σχετικά με την έναρξη της Ενδεχόμενης Αύξησης Μετοχικού Κεφαλαίου και την έγκριση και διανομή του σχετικού ενημερωτικού δελτίου.



Μετάφραση στα Ελληνικά

Προς το Διοικητικό Συμβούλιο της
Cenergy Holdings S.A.

Έκθεση Επισκόπησης των Συνοπτικών Ενοποιημένων Ενδιάμεσων Οικονομικών Καταστάσεων της περιόδου με λήξη την 30 Ιουνίου 2024

Εισαγωγή

Έχουμε επισκοπήσει τις συνημμένες συνοπτικές ενοποιημένες ενδιάμεσες οικονομικές καταστάσεις, που αποτελούνται από την συνοπτική ενοποιημένη κατάσταση οικονομικής θέσης της Cenergy Holdings S.A και των θυγατρικών της (όλα μαζί «ο Όμιλος»), της 30^{ης} Ιουνίου 2024 και τη σχετική συνοπτική ενοποιημένη κατάσταση αποτελεσμάτων, την συνοπτική ενοποιημένη κατάσταση αποτελεσμάτων και λοιπών συνολικών εισοδημάτων, τη συνοπτική ενοποιημένη κατάσταση μεταβολών ιδίων κεφαλαίων και συνοπτική ενοποιημένη κατάσταση ταμειακών ροών της εξάμηνης περιόδου που έληξε την ημερομηνία αυτή καθώς και τις επεξηγηματικές σημειώσεις. Το διοικητικό συμβούλιο είναι υπεύθυνο για την κατάρτιση και παρουσίαση των συνοπτικών ενδιάμεσων ενοποιημένων οικονομικών καταστάσεων, σύμφωνα με το ΔΛΠ 34, όπως αυτό έχει υιοθετηθεί από την Ευρωπαϊκή Ένωση. Η δική μας ευθύνη είναι να εκφράσουμε συμπέρασμα επί των συνοπτικών ενδιάμεσων ενοποιημένων οικονομικών καταστάσεων με βάση την επισκόπησή μας.

Εύρος Επισκόπησης

Διενεργήσαμε την επισκόπησή μας σύμφωνα με το Διεθνές Πρότυπο Αναθέσεων Επισκόπησης (ΔΠΑΕ) 2410 “Επισκόπηση ενδιάμεσης χρηματοοικονομικής πληροφόρησης που διενεργείται από τον ανεξάρτητο ελεγκτή της οντότητας”. Η επισκόπηση της ενδιάμεσης χρηματοοικονομικής πληροφόρησης συνίσταται στην υποβολή διερευνητικών ερωτημάτων κυρίως σε πρόσωπα που είναι υπεύθυνα για χρηματοοικονομικά και λογιστικά θέματα και στην εφαρμογή αναλυτικών και άλλων διαδικασιών επισκόπησης. Η επισκόπηση έχει ουσιαδώς μικρότερο εύρος από τον έλεγχο, ο οποίος διενεργείται σύμφωνα με τα Διεθνή Πρότυπα Ελέγχου και συνεπώς, δεν μας δίνει τη δυνατότητα να αποκτήσουμε τη διασφάλιση ότι έχουν περιέλθει στην αντίληψή μας όλα τα σημαντικά θέματα που θα μπορούσαν να εντοπιστούν σε έναν έλεγχο. Κατά συνέπεια δεν εκφράζουμε γνώμη ελέγχου.

Συμπέρασμα

Με βάση την επισκόπησή μας, δεν έχει περιέλθει στην αντίληψή μας οτιδήποτε που θα μας έκανε να πιστεύουμε ότι οι συνημμένες συνοπτικές ενδιάμεσες ενοποιημένες οικονομικές καταστάσεις δεν έχουν καταρτισθεί, από κάθε ουσιαώδη άποψη, σύμφωνα με το ΔΛΠ 34, όπως αυτά έχουν υιοθετηθεί από την Ευρωπαϊκή Ένωση.

Diegem, 27 Αυγούστου 2024

Ο Τακτικός ελεγκτής
PwC Réviseurs d' Entreprises SLR / Bedrijfsrevisoren BV
Εκπτοσωπούμενη από τον

Alexis Van Bavel*
Ορκωτός Ελεγκτής
*Ενεργεί για λογαριασμό της Alexis Van Bavel srl

Παράλληλα με τα αποτελέσματα που αναφέρονται σύμφωνα με τα Διεθνή Πρότυπα Χρηματοοικονομικής Αναφοράς («ΔΠΧΑ»), όπως υιοθετήθηκαν από την Ευρωπαϊκή Ένωση, η παρούσα ενδιάμεση έκθεση περιέχει πληροφορίες σχετικά με ορισμένα εναλλακτικά μέτρα απόδοσης που δεν καταρτίζονται σύμφωνα με τα ΔΠΧΑ («Εναλλακτικά Μέτρα Απόδοσης» ή «ΕΜΑ»). Τα ΕΜΑ που χρησιμοποιούνται στην παρούσα ενδιάμεση έκθεση είναι τα εξής: **Κέρδη προ φόρων, χρηματοδοτικών και επενδυτικών αποτελεσμάτων (EBIT)**, **Αναπροσαρμοσμένα κέρδη προ φόρων, χρηματοδοτικών και επενδυτικών αποτελεσμάτων (α-EBIT)**, **Κέρδη προ φόρων, χρηματοδοτικών, επενδυτικών αποτελεσμάτων και αποσβέσεων (EBITDA)**, **Αναπροσαρμοσμένα κέρδη προ φόρων, χρηματοδοτικών, επενδυτικών αποτελεσμάτων και αποσβέσεων (α-EBITDA)** και **Καθαρός δανεισμός**. Οι συμφωνίες με τα άμεσα συγκρίσιμα χρηματοοικονομικά μέτρα των ΔΠΧΑ παρουσιάζονται στη συνέχεια.

Πιστεύουμε ότι αυτά τα ΕΜΑ είναι σημαντικά συμπληρωματικά μέτρα των λειτουργικών και οικονομικών επιδόσεών μας και χρησιμοποιούνται συχνά από οικονομικούς αναλυτές, επενδυτές και άλλα μέρη που δραστηριοποιούνται στην αξιολόγηση εταιρειών στον κλάδο των σωλήνων χάλυβα καθώς και στον κλάδο παραγωγής, διανομής και εμπορίας καλωδίων. Παρέχοντας αυτές τις πληροφορίες μαζί με τις συμφωνίες που περιλαμβάνονται στο παρόν παράρτημα, πιστεύουμε ότι οι επενδυτές θα έχουν τη δυνατότητα να κατανοήσουν καλύτερα τις δραστηριότητές μας, τα αποτελέσματα των λειτουργιών μας και την οικονομική κατάστασή μας. Ωστόσο, αυτά τα ΕΜΑ δεν πρέπει να θεωρούνται ως εναλλακτικά αυτών που ήδη έχουν υιοθετηθεί από τα ΔΠΧΑ.

Αυτά τα ΕΜΑ αποτελούν επίσης κύριους δείκτες επιδόσεων βάσει των οποίων η Cenergy Holdings καταρτίζει, παρακολουθεί και αξιολογεί τους ετήσιους προϋπολογισμούς και τα μακροπρόθεσμα (5ετή) προγράμματά της. Ωστόσο, πρέπει να επισημανθεί ότι τα αναπροσαρμοσμένα στοιχεία δεν πρέπει να θεωρούνται μη λειτουργικά ή μη επαναλαμβανόμενα.

Τα EBIT, αναπροσαρμοσμένα EBIT, EBITDA και αναπροσαρμοσμένα EBITDA έχουν περιορισμούς ως αναλυτικά εργαλεία και οι επενδυτές δεν πρέπει να τα εξετάζουν μεμονωμένα ή ως υποκατάστατο της ανάλυσης των αποτελεσμάτων εκμετάλλευσης όπως αναφέρονται βάσει των ΔΠΧΑ και ενδέχεται να μην είναι συγκρίσιμα με μέτρα άλλων εταιρειών με παρεμφερή τίτλο.

Οι ορισμοί των ΕΜΑ είναι οι εξής:

Ως **EBIT** ορίζεται το αποτέλεσμα της περιόδου (κέρδη μετά από φόρους) πριν από:

- φόρο εισοδήματος,
- καθαρά χρηματοοικονομικά έξοδα

Ως **EBITDA** ορίζεται το αποτέλεσμα της περιόδου (κέρδη μετά από φόρους) πριν από:

- φόρο εισοδήματος,
- καθαρά χρηματοοικονομικά έξοδα
- αποσβέσεις

Τα **a-EBIT** και **a-EBITDA** ορίζονται ως EBIT και EBITDA, αντίστοιχα, αναπροσαρμοσμένα ώστε να μην περιλαμβάνουν:

- αποτέλεσμα μετάλλου,
- απομείωση/ αντιλογισμό απομείωσης από ενσώματα, άυλα πάγια στοιχεία και επενδύσεις σε ακίνητα,
- απομείωση / αντιλογισμό απομείωσης επενδύσεων,
- κέρδη/ζημιές από πωλήσεις ενσώματων στοιχείων, άυλων περιουσιακών στοιχείων, επενδύσεων σε ακίνητα και επενδύσεων,
- έκτακτα δικαστικά έξοδα και πρόστιμα, και
- λοιπά έκτακτα ή ασυνήθη έσοδα/έξοδα.

Ο **καθαρός δανεισμός** ορίζεται ως το σύνολο από:

- Μακροπρόθεσμα δάνεια και υποχρεώσεις από μισθώσεις
- Βραχυπρόθεσμα δάνεια και υποχρεώσεις από μισθώσεις

Μείον:

- Ταμειακά διαθέσιμα και ισοδύναμα

Οι ορισμοί των ΕΜΑ παρέμειναν αμετάβλητοι σε σχέση με αυτούς που ίσχυαν στις 31 Δεκεμβρίου 2023.

Πίνακες συμφωνίας:

EBIT και EBITDA:

Ποσά σε χιλιάδες ευρώ	Καλώδια		Σωλήνες χάλυβα		Λοιπές δραστηριότητες		Σύνολο	
	1ο εξ. 2024	1ο εξ. 2023	1ο εξ. 2024	1ο εξ. 2023	1ο εξ. 2024	1ο εξ. 2023	1ο εξ. 2024	1ο εξ. 2023
Κέρδη / (Ζημίες) προ φόρων (όπως δημοσιεύονται στην Ενοποιημένη Κατάσταση Αποτελεσμάτων)	47.088	21.301	26.220	9.846	(425)	(294)	72.883	30.852
Προσαρμογές για:								
Καθαρά χρηματοοικονομικά έξοδα	22.452	21.538	9.385	12.435	(90)	(79)	31.747	33.894
Κέρδη προ φόρων, χρηματοδοτικών και επενδυτικών αποτελεσμάτων (EBIT)	69.540	42.839	35.604	22.281	(515)	(373)	104.630	64.746
Επανεσσωμάτωση:								
Αποσβέσεις	11.585	9.742	4.978	4.753	4	6	16.567	14.502
Κέρδη προ φόρων, χρηματοδοτικών, επενδυτικών αποτελεσμάτων και αποσβέσεων (EBITDA)	81.125	52.581	40.583	27.034	(511)	(367)	121.196	79.249

α-EBIT και α-EBITDA:

Ποσά σε χιλιάδες ευρώ	Καλώδια		Σωλήνες χάλυβα		Λοιπές δραστηριότητες		Σύνολο	
	1ο εξ. 2024	1ο εξ. 2023	1ο εξ. 2024	1ο εξ. 2023	1ο εξ. 2024	1ο εξ. 2023	1ο εξ. 2023	1ο εξ. 2024
Κέρδη προ φόρων, χρηματοδοτικών και επενδυτικών αποτελεσμάτων (EBIT)	69.540	42.839	35.604	22.281	(515)	(373)	104.630	64.746
Προσαρμογές για:								
Αποτέλεσμα μετάλλου ⁽¹⁾	(1.733)	6.864	-	-	-	-	(1.733)	6.864
(Κέρδη)/Ζημίες από πώληση παγίων	(7)	-	-	-	-	-	(7)	-
Αναπροσαρμοσμένα κέρδη προ φόρων, χρηματοδοτικών και επενδυτικών αποτελεσμάτων (α-EBIT)	67.800	49.703	35.604	22.281	(515)	(373)	102.890	71.611
Επανεσσωμάτωση:								
Συνολικές αποσβέσεις	11.585	9.742	4.978	4.753	4	6	16.567	14.502
Αναπροσαρμοσμένα κέρδη προ φόρων, χρηματοδοτικών, επενδυτικών αποτελεσμάτων και αποσβέσεων (α-EBITDA)	79.385	59.446	40.583	27.034	(511)	(367)	119.456	86.113

(1) Το αποτέλεσμα μετάλλου είναι η επίδραση στα αποτελέσματα που προκύπτει από διακυμάνσεις των τιμών αγοράς των υποκείμενων μετάλλων (σιδηρούχα και μη σιδηρούχα) που χρησιμοποιούν οι θυγατρικές της Cenergy Holdings ως πρώτες ύλες στις διαδικασίες παραγωγής του τελικού προϊόντος τους.

Το αποτέλεσμα μετάλλου προκύπτει λόγω:

(i) του χρονικού διαστήματος που μεσολαβεί ανάμεσα στην τιμολόγηση των αγορών μετάλλων, την κατοχή και επεξεργασία των μετάλλων, και στην τιμολόγηση της πώλησης των τελικών αποθεμάτων στους πελάτες,

(ii) της επίδρασης του υπολοίπου αποθεμάτων κατά την αρχή της περιόδου (το οποίο, με τη σειρά του, επηρεάζεται από τις τιμές μετάλλων των προηγούμενων περιόδων) στο ποσό που αναφέρεται ως Κόστος Πωληθέντων, λόγω της χρησιμοποιούμενης μεθόδου κοστολόγησης (π.χ. σταθμισμένος μέσος όρος),

(iii) ορισμένων συμβάσεων πελατών που περιέχουν δεσμεύσεις σταθερών τιμών και έχουν ως αποτέλεσμα την έκθεση σε μεταβολές των τιμών των μετάλλων για το χρονικό διάστημα από τη στιγμή που ορίζεται η τιμή πώλησης έως τη στιγμή της πραγματικής πώλησης.

Οι θυγατρικές του κλάδου καλωδίων εφαρμόζουν αντιστοίχιση των αγορών και των πωλήσεων, ή παράγωγα μέσα, προκειμένου να ελαχιστοποιηθεί η επίδραση της υστέρησης τιμής μετάλλων στα αποτελέσματά τους. Ωστόσο, θα υπάρχει πάντα κάποια επίδραση (θετική ή αρνητική) στα αποτελέσματα, δεδομένου ότι στον κλάδο καλωδίων μέρος των αποθεμάτων αντιμετωπίζεται ως πάγιο ενεργητικό και δεν αντισταθμίζεται. Στον κλάδο των σωλήνων χάλυβα δεν είναι δυνατή η αντιστάθμιση εμπορευμάτων.

Καθαρός Δανεισμός:

Ποσά σε χιλιάδες ευρώ	Καλώδια		Σωλήνες χάλυβα		Λοιπές δραστηριότητες		Σύνολο	
	30 Ιουν 2024	31 Δεκ 2023	30 Ιουν 2024	31 Δεκ 2023	30 Ιουν 2024	31 Δεκ 2023	30 Ιουν 2024	31 Δεκ 2023
Μακροπρόθεσμα δάνεια και υποχρεώσεις από μισθώσεις	242.192	180.292	31.793	34.353	10	13	273.995	214.658
Βραχυπρόθεσμα δάνεια και υποχρεώσεις από μισθώσεις	260.028	255.223	115.749	91.084	7	7	375.783	346.314
Ταμειακά διαθέσιμα και ισοδύναμα	(116.362)	(131.153)	(32.815)	(51.885)	(6.647)	(363)	(155.824)	(183.400)
Καθαρός δανεισμός	385.858	304.362	114.726	73.552	(6.630)	(343)	493.954	377.572