



The world runs on Cenergy

ΕΝΔΙΑΜΕΣΗ ΧΡΗΜΑΤΟΟΙΚΟΝΟΜΙΚΗ ΕΚΘΕΣΗ ΓΙΑ ΤΗΝ ΠΕΡΙΟΔΟ ΠΟΥ ΕΛΗΞΕ 30 ΙΟΥΝΙΟΥ 2023



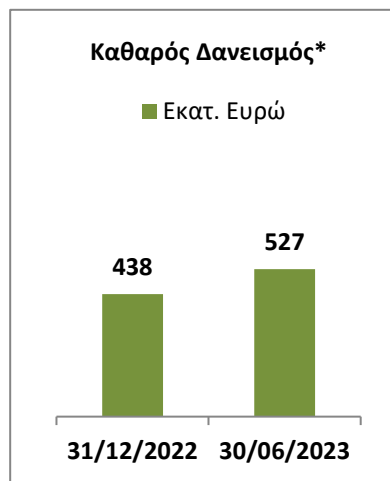
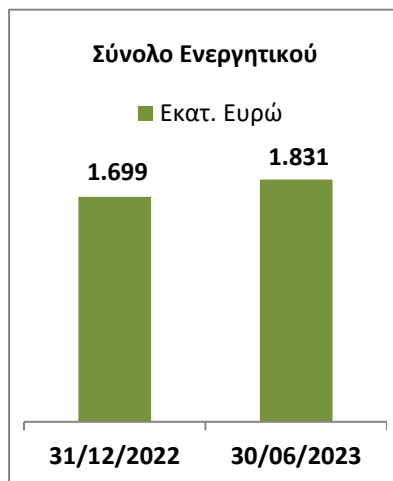
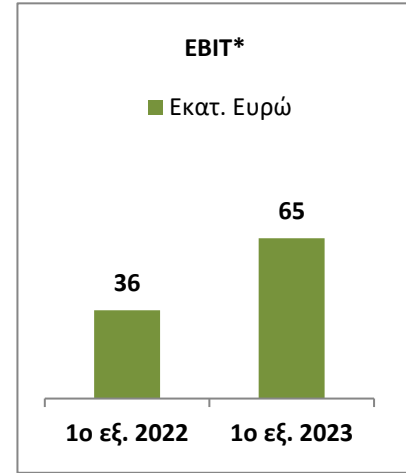
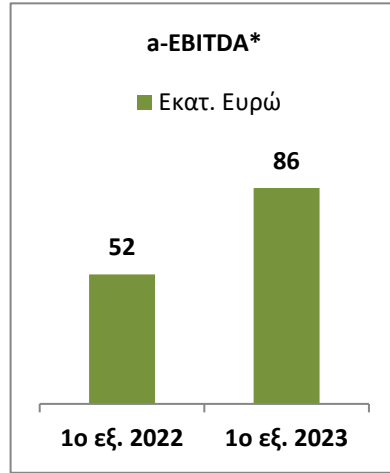
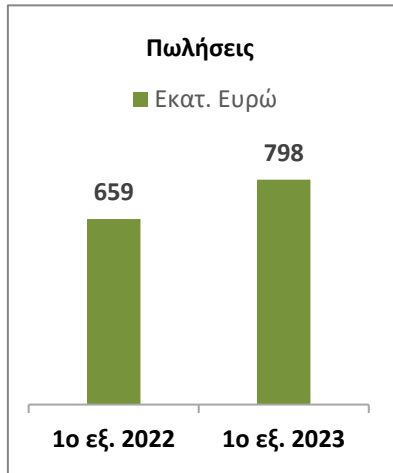

CENERGY
H O L D I N G S

 CORINTH
PIPEWORKS

 HELLENIC
CABLES

ΠΕΡΙΕΧΟΜΕΝΑ

Βασικά Ενοποιημένα Οικονομικά Στοιχεία	2
Δήλωση Διοίκησης	14
Πληροφορίες για μετόχους	15
Συνοπτικές Ενοποιημένες Ενδιάμεσες Οικονομικές Καταστάσεις	16
Συνοπτική Ενοποιημένη Κατάσταση Οικονομικής Θέσης	16
Συνοπτική Ενοποιημένη Κατάσταση Αποτελεσμάτων	17
Συνοπτική Ενοποιημένη Κατάσταση Αποτελεσμάτων και Λοιπών Συνολικών Εισοδημάτων	18
Συνοπτική Ενοποιημένη Κατάσταση Μεταβολών Ιδίων Κεφαλαίων	19
Συνοπτική Ενοποιημένη Κατάσταση Ταμειακών Ροών	20
Σημειώσεις επί των Συνοπτικών Ενοποιημένων Ενδιάμεσων Οικονομικών Καταστάσεων.....	21
Έκθεση ορκωτών ελεγκτών επί των συνοπτικών ενοποιημένων ενδιάμεσων οικονομικών καταστάσεων.....	39
Εναλλακτικά μέτρα απόδοσης	41



* Πηγή: Για τους ορισμούς των α-EBITDA, EBIT και Καθαρού Δανεισμού, ανατρέξτε στην ενότητα των Εναλλακτικών Μέτρων Απόδοσης (EMA).

Η παρούσα ενότητα επικεντρώνεται στις επιχειρηματικές επιδόσεις της Cenergy Holdings για την περίοδο που έληξε στις 30 Ιουνίου 2023. Οι συνοπτικές ενδιάμεσες ενοποιημένες οικονομικές καταστάσεις, οι οποίες έχουν καταρτιστεί σύμφωνα με το ΔΛΠ 34, παρουσιάζονται στις σελίδες 16 to 38.

Συνοπτικά

Ανάπτυξη και στους δύο τομείς και ισχυρές προοπτικές για το σύνολο του έτους Συνεχίζεται το επενδυτικό σχέδιο προκειμένου να εξυπηρετηθεί η αυξανόμενη ζήτηση λόγω ενεργειακής μετάβασης

- Οι πωλήσεις ανήλθαν σε 798 εκατ. ευρώ, **21% υψηλότερα** σε σχέση με το αντίστοιχο εξάμηνο του προηγούμενου έτους (α' εξάμηνο 2022: 659 εκατ. ευρώ).
- Τα **βελτιωμένα περιθώρια κέρδους** στον τομέα σωλήνων χάλυβα και στα καλωδιακά προϊόντα σε συνδυασμό με την **αδιάκοπη εκτέλεση έργων, αποτέλεσαν τους βασικούς παράγοντες που οδήγησαν τη λειτουργική κερδοφορία** (σε όρους αναπροσαρμοσμένου EBITDA) στα **86 εκατ. ευρώ**. Τα ενοποιημένα κέρδη προ φόρων και τα καθαρά κέρδη μετά από φόρους ανήλθαν σε **30,9 εκατ. ευρώ** και **23,6 εκατ. ευρώ** αντίστοιχα, σημαντικά υψηλότερα από το πρώτο εξάμηνο του 2022.
- Το **ανεκτέλεστο υπόλοιπο παραγγελιών¹** συνέχισε να αυξάνεται λόγω των νέων αναθέσεων έργων και ανήλθε σε **2,5 δισ. ευρώ** στις 30 Ιουνίου 2023 (από 2 δισ. Ευρώ στις 31 Δεκεμβρίου 2022)
- Το σχέδιο επέκτασης του εργοστασίου υποβρυχίων καλωδίων στην Κόρινθο συνεχίζεται, αποτελώντας το κύριο κομμάτι των κεφαλαιουχικών δαπανών του Ομίλου, που ανήλθαν σε **58,3 εκατ. ευρώ** στο πρώτο εξάμηνο του 2023.
- Η εκτίμηση αναπροσαρμοσμένου EBITDA (α-EBITDA) για το οικονομικό έτος 2023 **επιβεβαιώνεται** και αναμένεται να κυμανθεί μεταξύ 180 και 200 εκατ. ευρώ.

Επισκόπηση

Κατά τη διάρκεια του πρώτου εξαμήνου του 2023, η Cenergy Holdings ωφελήθηκε από τη βελτίωση της ζήτησης στην ενέργεια: αφενός ενισχύθηκε η ζήτηση για προϊόντα καλωδίων, λόγω των επεκτάσεων των δικτύων και της αυξημένης κατασκευαστικής δραστηριότητας και αφετέρου τα ενεργειακά έργα εκτελέστηκαν ομαλά και αποτέλεσαν βασικό μοχλό για τη λειτουργική κερδοφορία της περιόδου, τόσο στον τομέα καλωδίων όσο και σε αυτόν των σωλήνων χάλυβα.

Τόσο η Ελληνικά Καλώδια όσο και η Σωληνουργία Κορίνθου διατήρησαν την ισχυρή εμπορική τους δυναμική και συνέχισαν να εξασφαλίζουν νέες αναθέσεις έργων, οδηγώντας το συνολικό ανεκτέλεστο υπόλοιπο παραγγελιών σε 2,5 δισ. ευρώ. Οι πρόσφατες επιτυχίες περιλαμβάνουν την ανάθεση από τη Chevron για τον υποθαλάσσιο αγωγό φυσικού αερίου Leviathan 118 χιλιομέτρων στην ανατολική Μεσόγειο, τη σύμβαση με τη RWE για export και inter-array καλώδια για το Thor, το μεγαλύτερο υπεράκτιο αιολικό πάρκο της Δανίας, την προμήθεια 155 χιλιομέτρων σωλήνων χάλυβα 20 ιντσών ευθείας ραφής βυθισμένου τόξου (LSAW) για τον αγωγό φυσικού αερίου Tamar κοντά στις ισραηλινές ακτές, καθώς και αναθέσεις για inter-array καλώδια για αιολικά πάρκα στη Βόρεια Ευρώπη και τις ΗΠΑ.

Στον τομέα καλωδίων, η αποτελεσματική εκτέλεση υποβρυχίων έργων υψηλών προδιαγραφών σε συνδυασμό με την υψηλή αξιοποίηση όλων των γραμμών παραγωγής ήταν οι κύριοι λόγοι της ανάπτυξης και των καλών επιδόσεων. Όπως προαναφέρθηκε, η ζήτηση για καλώδια χαμηλής και μέσης τάσης ενισχύθηκε κατά το πρώτο

¹ Το ανεκτέλεστο υπόλοιπο παραγγελιών περιλαμβάνει υπογεγραμμένες συμβάσεις, καθώς και έργα που δεν έχουν ακόμα υπογραφεί για τα οποία οι θυγατρικές εταιρείες έχουν λάβει επιστολή κατακύρωσης ή έχουν ανακηρυχθεί ως ο προτιμητέος ανάδοχος («preferred bidder»).

εξάμηνο του 2023, εξασφαλίζοντας καλύτερα περιθώρια κερδοφορίας, ενώ παράλληλα το βελτιωμένο μείγμα προϊόντων σε συνδυασμό με την έγκαιρη και αποτελεσματική εκτέλεση των έργων, αύξησαν το αναπροσαρμοσμένο EBITDA (+26% σε σχέση με α' εξάμηνο του 2022), στα 59,4 εκατ. ευρώ. Παράλληλα, οι νέες αναθέσεις ενίσχυσαν το ανεκτέλεστο υπόλοιπο του τομέα, το οποίο ανήλθε σε νέα υψηλά ιστορικά επίπεδα ύψους των 1,85 δισ. ευρώ. Η σταθερή ροή έργων τόσο στην αγορά των διασυνδέσεων δικτύων όσο και στην αγορά των υπεράκτιων αιολικών πάρκων επιβεβαιώνει τον καθοριστικό ρόλο της Ελληνικά Καλώδια στην ταχέως αναπτυσσόμενη αγορά της ενεργειακής μετάβασης. Δεδομένης της αυξανόμενης ζήτησης για υποβρύχια καλώδια, όπως άλλωστε αυτή απεικονίζεται στο αυξανόμενο ανεκτέλεστο υπόλοιπο παραγγελιών, ο τομέας προχώρησε σε συνολικές κεφαλαιουχικές δαπάνες ύψους 54,7 εκατ. ευρώ κατά το πρώτο εξάμηνο του 2023, οι οποίες κατά κύριο λόγο αφορούσαν την επέκταση του εργοστασίου υποβρυχίων καλωδίων της Ελληνικά Καλώδια στην Κόρινθο.

Μετά από δύο χρόνια πρωτοφανούς αβεβαιότητας στην αγορά πετρελαίου και φυσικού αερίου, το 2022 αποδείχθηκε έτος ανάκαμψης για τον **τομέα των σωλήνων χάλυβα**, κι έτσι το 2023 ξεκίνησε από νωρίς πολύ δραστήρια. Το αναπροσαρμοσμένο EBITDA για το πρώτο εξάμηνο του έτους ξεπέρασε τα επίπεδα του 2019 και ανήλθε σε 27 εκατ. ευρώ, σχεδόν στα ίδια επίπεδα με το συνολικό προηγούμενο έτος. Η υψηλή αξιοποίηση της παραγωγικής δυνατότητας και τα σημαντικά νέα έργα ήταν οι κύριοι λόγοι. Οι πρωτοβουλίες που αναλήφθηκαν κατά τα προηγούμενα έτη, συμπεριλαμβανομένου του διεξοδικού σχεδίου βελτιστοποίησης κόστους και του προγράμματος βιομηχανικής αριστείας, αλλά και της επέκτασης του προγράμματος Έρευνας, Ανάπτυξης και Καινοτομίας («RDI program»), οδήγησαν στην αύξηση του μεριδίου της Σωληνοουργεία Κορίνθου στην παγκόσμια αγορά, και στην επίτευξη πρωταγωνιστικής θέσης στις τεχνολογίες ενεργειακής μετάβασης, όπως είναι οι αγωγοί για μεταφορά υδρογόνου και οι αγωγοί για δέσμευση και αποθήκευση διοξειδίου του άνθρακα (CCS). Η σημαντική ανάκαμψη της αγοράς ενέργειας και μια σειρά σημαντικών έργων οδήγησαν το ανεκτέλεστο υπόλοιπο παραγγελιών στα 630 εκατ. ευρώ. Ταυτόχρονα, η εταιρεία δεσμεύτηκε να ακολουθεί τις αρχές της βιώσιμης ανάπτυξης, θέτοντας φιλόδοξους μεσοπρόθεσμους και μακροπρόθεσμους στόχους για τις εκπομπές διοξειδίου του άνθρακα στο σύνολο της εφοδιαστικής της αλυσίδας και εξασφαλίζοντας ταυτόχρονα την πιστοποίηση «Περιβαλλοντική Δήλωση Προϊόντος (EPD)» για τα προϊόντα χάλυβα.

Οικονομική Επισκόπηση Ομίλου

Ποσά σε χιλιάδες ευρώ	1ο εξ. 2023	1ο εξ. 2022	Μεταβολή (%)
Πωλήσεις	798.272	658.651	21%
Μικτό κέρδος	91.681	54.940	67%
Περιθώριο μικτού κέρδους (%)	11,5%	8,3%	314 bps
Αναπροσαρμοσμένα κέρδη προ φόρων, χρηματοδοτικών, επενδυτικών αποτελεσμάτων και αποσβέσεων (α-EBITDA)	86.113	51.626	67%
Περιθώριο α-EBITDA (%)	10,8%	7,8%	295 bps
Κέρδη προ φόρων, χρηματοδοτικών, επενδυτικών αποτελεσμάτων και αποσβέσεων (EBITDA)	79.249	49.067	62%
Περιθώριο EBITDA (%)	9,9%	7,4%	248 bps
Αναπροσαρμοσμένα κέρδη προ φόρων, χρηματοδοτικών και επενδυτικών αποτελεσμάτων (α-EBIT)	71.611	38.169	88%
Περιθώριο α-EBIT (%)	9,0%	5,8%	318 bps
Κέρδη προ φόρων, χρηματοδοτικών και επενδυτικών αποτελεσμάτων (EBIT)	64.746	35.611	82%
Περιθώριο EBIT (%)	8,1%	5,4%	270 bps
Καθαρά χρηματοοικονομικά έξοδα	(33.894)	(14.429)	135%
Κέρδη προ φόρου εισοδήματος	30.852	21.181	46%
Κέρδη χρήσης μετά από φόρους	23.631	18.458	28%
Καθαρό περιθώριο κέρδους (%)	3,0%	2,8%	16 bps
Κέρδη μετά από φόρους και δικαιώματα μειοψηφίας	23.634	18.456	28%

- Πηγή: Συνοπτικές ενοποιημένες ενδιάμεσες οικονομικές καταστάσεις και EMA.

- Όλα τα ποσοστά υπολογίζονται ως προς τις πωλήσεις.

Ποσά σε χιλιάδες ευρώ	1ο εξ. 2023	1ο εξ. 2022	Μεταβολή(%)
Κέρδη ανά μετοχή	0,12360	0,09707	27%

Οι πωλήσεις αυξήθηκαν κατά 21% σε σχέση με το πρώτο εξάμηνο του προηγούμενου έτους και ανήλθαν σε 798 εκατ. ευρώ, με το β' τρίμηνο του 2023 να είναι 16% υψηλότερο από το αντίστοιχο τρίμηνο του 2022 και 9% υψηλότερο από το α' τρίμηνο του 2023. Στον τομέα καλωδίων, το βελτιωμένο προϊοντικό μείγμα αύξησε τις πωλήσεις του τομέα κατά 6% (+15% στα καλωδιακά έργα και +6% στα προϊόντα καλωδίων ενέργειας και τηλεπικοινωνιών), ενώ ο τομέας σωλήνων χάλυβα πέτυχε αύξηση πωλήσεων κατά περίπου 59% σε σχέση με την αντίστοιχη περσινή περίοδο, γεγονός που απεικονίζει τη γενικότερη ανοδική τάση του.

Με βασικούς άξονες τη μεγάλη αύξηση των πωλήσεων και τη βελτίωση των περιθωρίων κέρδους στον τομέα σωλήνων χάλυβα, το **αναπροσαρμοσμένο EBITDA** ανήλθε σε 86,1 εκατ. ευρώ το πρώτο εξάμηνο του 2023 (+67% σε σχέση με το πρώτο εξάμηνο του 2022), ενώ η τριμηνιαία λειτουργική κερδοφορία αυξήθηκε κατά 45% σε σχέση με το αντίστοιχο τρίμηνο της προηγούμενης χρήσης. Τα υψηλότερα περιθώρια κέρδους που επιτεύχθηκαν κατά το πρώτο εξάμηνο του έτους επιβεβαιώνουν ότι και οι δύο τομείς επικεντρώνονται σε προϊόντα υψηλής προστιθέμενης αξίας αλλά και την ικανότητα του τομέα σωλήνων χάλυβα να ωφεληθεί από τις βελτιωμένες συνθήκες της αγοράς.

Το καθαρό χρηματοοικονομικό κόστος αυξήθηκε σημαντικά και ανήλθε σε 34 εκατ. ευρώ το πρώτο εξάμηνο, έναντι 14,4 εκατ. ευρώ την αντίστοιχη περσινή περίοδο. Η αύξηση οφείλεται, κυρίως, στο υψηλότερο κόστος δανεισμού, καθώς οι αυξήσεις των επιτοκίων εντάθηκαν το πρώτο εξάμηνο του 2023 με την αυστηρότερη νομισματική πολιτική που επιβλήθηκε παγκοσμίως. Αξίζει να σημειωθεί ότι, παρόλο που τα πιστωτικά περιθώρια («credit spreads») για όλες τις θυγατρικές του Ομίλου παρέμειναν σταθερά ή και μειώθηκαν ελαφρώς κατά το πρώτο εξάμηνο, το πολύ υψηλότερο επιτόκιο αναφοράς Euribor τριών μηνών (από -0,176% την 1/7/22 σε 3,577% στις 30/6/23) αύξησε πολύ το μέσο κόστος δανεισμού.

Παράλληλα, σημειώθηκε και μια αύξηση στον καθαρό δανεισμό από τις συνεχιζόμενες επενδύσεις στον τομέα καλωδίων και κάποιες μικρές αλλαγές στο χρονισμό τιμολογήσεων για τους σωλήνες χάλυβα, πράγμα που επηρέασε το συνολικό χρηματοοικονομικό κόστος, αλλά σε μικρότερο βαθμό από τα επιτόκια. Η αύξηση του καθαρού δανεισμού αναμένεται να αντιστραφεί στο υπόλοιπο του έτους, καθώς η αλληλουχία των πληρωμών (“payment milestones”) επανέρχεται σε σειρά.

Η ισχυρή λειτουργική κερδοφορία οδήγησε τα **κέρδη προ φόρων** σε επίπεδα 46% υψηλότερα από το προηγούμενο έτος (30,9 εκατ. ευρώ), κυρίως προερχόμενη από τον τομέα των σωλήνων χάλυβα. Τα **κέρδη μετά από φόρους** ανήλθαν στα 23,6 εκατ. ευρώ, από 18,5 εκατ. ευρώ το πρώτο εξάμηνο του 2022 (2,9% των πωλήσεων).

<i>Ποσά σε χιλιάδες ευρώ</i>	30 Ιουνίου 2023	31 Δεκεμβρίου 2022
ΕΝΕΡΓΗΤΙΚΟ		
Ενσώματα πάγια	570.628	526.156
Άυλα πάγια	31.420	31.957
Συμμετοχές σε συγγενείς επιχειρήσεις	37.288	40.959
Λοιπά μη κυκλοφορούντα περιουσιακά στοιχεία	24.862	21.511
Μη κυκλοφορούν ενεργητικό	664.197	620.582
Αποθέματα	490.030	507.545
Εμπορικές και λοιπές απαιτήσεις	198.021	192.769
Συμβατικά περιουσιακά στοιχεία	244.729	195.481
Ταμειακά διαθέσιμα και ισοδύναμα	212.840	167.160
Λοιπά κυκλοφορούντα περιουσιακά στοιχεία	21.619	15.209
Κυκλοφορούν ενεργητικό	1.167.238	1.078.163
ΣΥΝΟΛΟ ΕΝΕΡΓΗΤΙΚΟΥ	1.831.436	1.698.745
ΙΔΙΑ ΚΕΦΑΛΑΙΑ	357.220	341.631
ΥΠΟΧΡΕΩΣΕΙΣ		
Δάνεια	222.214	127.161
Υποχρεώσεις από μισθώσεις	5.305	2.233
Αναβαλλόμενες φορολογικές υποχρεώσεις	39.055	35.318
Λοιπές μακροπρόθεσμες υποχρεώσεις	28.294	28.427
Μακροπρόθεσμες υποχρεώσεις	294.867	193.139
Δάνεια	510.326	474.749
Υποχρεώσεις από μισθώσεις	2.072	1.224
Εμπορικές και λοιπές υποχρεώσεις	450.584	549.283
Συμβατικές υποχρεώσεις	186.078	108.780
Λοιπές βραχυπρόθεσμες υποχρεώσεις	30.290	29.940
Βραχυπρόθεσμες υποχρεώσεις	1.179.349	1.163.975
ΣΥΝΟΛΟ ΥΠΟΧΡΕΩΣΕΩΝ	1.474.216	1.357.114
ΣΥΝΟΛΟ ΙΔΙΩΝ ΚΕΦΑΛΑΙΩΝ ΚΑΙ ΥΠΟΧΡΕΩΣΕΩΝ	1.831.436	1.698.745

- Πηγή: Συνοπτική Ενοποιημένη Κατάσταση Οικονομικής Θέσης

Οι συνολικές κεφαλαιουχικές δαπάνες του ομίλου ανήλθαν σε 58,3 εκατ. ευρώ το πρώτο εξάμηνο του 2023. Πιο συγκεκριμένα, σε 54,7 εκατ. ευρώ για τον τομέα καλωδίων και 3,6 εκατ. ευρώ για τους σωλήνες χάλυβα (βλέπε λεπτομέρειες στις επιμέρους ενότητες).

Το **κεφάλαιο κίνησης** αυξήθηκε κατά 56 εκατ. ευρώ και ανήλθε στα 271 εκατ. ευρώ στις 30 Ιουνίου 2023 έναντι 214 εκατ. ευρώ στις 31 Δεκεμβρίου 2022. Η αύξηση αυτή οφείλεται κυρίως στην εξόφληση προμηθευτών πρώτων υλών που σχετίζονται με έργα στον τομέα των σωλήνων χάλυβα, τα οποία όμως θα παραδοθούν πλήρως εντός του 2023 και περιλαμβάνονται στο ανεκτέλεστο υπόλοιπο παραγγελιών. Οι σημαντικές συμβατικές εισροές κατά το δεύτερο εξάμηνο του έτους, τόσο λόγω της εκτέλεσης των έργων όσο και λόγω της βελτίωσης των ορών πληρωμής με τους εταίρους της εφοδιαστικής αλυσίδας, αναμένεται να αντιστρέψουν την αύξηση στο κεφάλαιο κίνησης μέχρι το τέλος του έτους.

Παρόλο που οι λειτουργικές ταμειακές ροές ήταν θετικές στο πρώτο εξάμηνο του 2023, οι καθαρές ταμειακές ροές από λειτουργικές δραστηριότητες κατέληξαν αρνητικές, καθώς η θετική συνεισφορά των κερδών (μετά την προσαρμογή για τις ανάγκες για κεφάλαιο κίνησης) αντισταθμίστηκε από τις αυξημένες δαπάνες για τόκους και συναφή έξοδα. Οι δε κεφαλαιουχικές δαπάνες για την επέκταση της επιχειρηματικής μονάδας υποβρυχίων καλωδίων χρηματοδοτήθηκαν πλήρως μέσω δανειακής σύμβασης ύψους 88 εκατ. ευρώ από την Ευρωπαϊκή Τράπεζα Ανασυγκρότησης και Ανάπτυξης (EBRD) και το Ελληνικό Ταμείο Ανάκαμψης και Ανθεκτικότητας (ΕΤΕΑ).

Ως αποτέλεσμα των παραπάνω, ο **καθαρός δανεισμός** ανήλθε στις 30 Ιουνίου 2023 σε 527 εκατ. ευρώ από 438 εκατ. ευρώ στις 31 Δεκεμβρίου 2022 (+89 εκατ. ευρώ).

Επιδόσεις ανά επιχειρηματικό τομέα

Καλώδια

Οι πωλήσεις στον τομέα καλωδίων ανήλθαν σε 493 εκατ. ευρώ (+6% σε σχέση με το α' εξάμηνο του 2022), με την αύξηση να οφείλεται κυρίως στα μεγάλα έργα υποδομής (+15% αύξηση εσόδων σε σχέση με το α' εξάμηνο του 2022). Η σταθερή ζήτηση για προϊόντα καλωδίων σε όλες τις κύριες αγορές (δηλαδή Κεντρική Ευρώπη, Ηνωμένο Βασίλειο, Βαλκάνια, Νοτιοανατολική Μεσόγειος) συνέβαλε στη βελτίωση των περιθωρίων κέρδους ανά τόνο πωληθέντος προϊόντος για ηλεκτρικά και τηλεφωνικά καλώδια. Το γεγονός αυτό σε συνδυασμό με το πλήρες πρόγραμμα παραγωγής, το βελτιωμένο μείγμα πωλήσεων και τα σταθερά υψηλά περιθώρια κέρδους στα καλωδιακά έργα αύξησαν το αναπροσαρμοσμένο EBITDA κατά 26% (+12,3 εκατ. ευρώ) σε σχέση με το α' εξάμηνο του 2022.

Το πρώτο εξάμηνο του έτους, η Hellenic Cables συμμετείχε ενεργά σε διαγωνισμούς και ανέλαβε αρκετά **νέα έργα** τόσο σε υπεράκτια αιολικά πάρκα, όσο και στην αγορά των διασυνδέσεων δικτύων. Πιο συγκεκριμένα:

- Στην αγορά των υποβρυχίων export καλωδίων, οι νέες αναθέσεις έργων περιλαμβάνουν:
 - Το έργο με «το κλειδί στο χέρι» το οποίο ανατέθηκε από την RWE στην κοινοπραξία Jan de Nul και αφορά τη διασύνδεση του καλωδιακού συστήματος μεταφοράς εναλλασσόμενου ρεύματος υπό τάση (HVAC) 275kV για το υπεράκτιο αιολικό πάρκο Thor της Δανίας,
 - Τη σύμβαση με τον ανάδοχο Όμιλο Kopčar για την προμήθεια περίπου 30 χιλιομέτρων υποβρυχίων καλωδίων τάσης 110kV για την αντικατάσταση παλαιών καλωδιακών γραμμών στην Αδριατική Θάλασσα και
 - Το έργο με «το κλειδί στο χέρι» που ανατέθηκε από τη TenneT στην κοινοπραξία που συστάθηκε από τη Jan de Nul και την Ελληνικά Καλώδια για τη διασύνδεση του υποσταθμού μετατροπής ρεύματος της πλατφόρμας DolWin Karra στη Γερμανία με αιολικά πάρκα μέσω τριών καλωδίων μεταφοράς εναλλασσόμενου ρεύματος υπό τάση (HVAC).
- Στην αγορά των inter-array καλωδίων, η Ελληνικά Καλώδια διατήρησε την ηγετική της θέση, εξασφαλίζοντας:
 - Την προμήθεια υποβρυχίων inter-array XLPE καλωδίων 260 χιλιομέτρων τάσης 66kV και όλων των σχετικών εξαρτημάτων για τα έργα South Fork Wind και Revolution Wind στις βορειοανατολικές πολιτείες των ΗΠΑ για δύο υπεράκτια αιολικά έργα που αναπτύχθηκαν από την Ørsted και την Eversource.
 - Την προμήθεια περίπου 185 χλμ. καλωδίων τάσης 66kV με αγωγούς αλουμινίου και χαλκού για τη σύνδεση τεσσάρων υπεράκτιων εγκαταστάσεων αιολικών πάρκων στη γερμανική Βόρεια Θάλασσα που αναπτύχθηκαν από τις RWE και Northland Power,
 - Το έργο με «το κλειδί στο χέρι» το οποίο ανατέθηκε από την RWE στην κοινοπραξία που συστάθηκε από τις Jan de Nul και Ελληνικά Καλώδια για την παράδοση καλωδιακού (inter-array) συστήματος το οποίο αποτελείται από περίπου 200 χιλιόμετρα υποβρυχίου καλωδίου και συναφών εξαρτημάτων για το υπεράκτιο αιολικό πάρκο Thor στη Δανία,
 - Τη σύμβαση με την Ørsted για την προμήθεια inter-array καλωδίων για το υπεράκτιο αιολικό πάρκο Hornsea 3 στο Ηνωμένο Βασίλειο και

- Τη συμφωνία με τη Vattenfall για την προμήθεια inter-array καλωδίων για την υπεράκτια αιολική ζώνη του Norfolk στο Ηνωμένο Βασίλειο.
- Στον τομέα των χερσαίων καλωδίων, η Ελληνικά Καλώδια ανέλαβε δύο έργα «με το κλειδί στο χέρι» από τον Ανεξάρτητο Διαχειριστή Μεταφοράς Ηλεκτρικής Ενέργειας της Ελλάδας (ΑΔΜΗΕ-ΔΕΗ) που αφορούν την εκτροπή και την υπογειοποίηση εναέριων γραμμών μεταφοράς στην Εύβοια και στην περιοχή της Μεσσήτιδας στη Βόρεια Πελοπόννησο.

Οι παραπάνω αναθέσεις συνολικής αξίας 900 εκατ. ευρώ διαμόρφωσαν το **ανεκτέλεστο υπόλοιπο παραγγελιών** στα **1,85 δισ. ευρώ** στις 30 Ιουνίου 2023, καταγράφοντας το ιστορικά υψηλότερο ανεκτέλεστο υπόλοιπο παραγγελιών για τον τομέα καλωδίων (1,35 δισ. ευρώ στις 31.12.22).

Ταυτόχρονα, πολλά έργα εκτελέστηκαν με επιτυχία, εξ ολοκλήρου ή τμηματικά. Ενδεικτικά:

- Στο πρώτο εξάμηνο του 2023, ξεκίνησε η παραγωγή για τα έργα διασύνδεσης «με το κλειδί στο χέρι» που αφορούν τη διασύνδεση Λαυρίου - Σεριφου / Σεριφου - Μήλου (φάση 4 της διασύνδεσης των Κυκλάδων στην Ελλάδα, με συνολικό μήκος καλωδίου 170 χλμ.).
- Στο πρώτο εξάμηνο του 2023, ολοκληρώθηκε η παραγωγή των τελευταίων παρτίδων για inter-array καλώδια 66kV για τις φάσεις A & B του υπεράκτιου αιολικού πάρκου Doggerbank στο Ηνωμένο Βασίλειο, ενώ ξεκίνησε η παραγωγή για την προμήθεια 360 χιλιομέτρων καλωδίων 66kV και συναφών εξαρτημάτων για το υπεράκτιο αιολικό πάρκο Sofia στο Ηνωμένο Βασίλειο.
- Στο πρώτο εξάμηνο του 2023, ηλεκτροδοτήθηκε με επιτυχία η αναβαθμισμένη ηλεκτρική διασύνδεση μεταξύ Κυλλήνης και Ζακύνθου εξασφαλίζοντας την ενεργειακή τροφοδοσία των Ιονίων Νήσων.

Η σταθερή ζήτηση σε όλες τις κύριες αγορές σε συνδυασμό με το βελτιωμένο μείγμα πωλήσεων αύξησαν τα περιθώρια κέρδους στα **καλωδιακά προϊόντα** και, κατά συνέπεια, συνέβαλαν περαιτέρω στην κερδοφορία του τομέα καλωδίων.

Ως απόρροια όλων των παραπάνω, το αναπροσαρμοσμένο EBITDA για τον τομέα καλωδίων ανήλθε σε 59,5 εκατ. ευρώ το α' εξάμηνο του 2023, αυξημένο κατά 12,3 εκατ. ευρώ σε σχέση με το αντίστοιχο εξάμηνο του 2022. Η αύξηση αυτή υπερκάλυψε την αύξηση του καθαρού χρηματοοικονομικού κόστους (+10,8 εκατ. ευρώ έναντι του α' εξαμήνου 2022). Τα αντίστοιχα κέρδη προ φόρων ανήλθαν σε 21,3 εκατ. ευρώ, έναντι 25,3 εκατ. ευρώ το 2022, επηρεασμένα αρνητικά από την υστέρηση στις τιμές μετάλλου. Τα καθαρά κέρδη μετά από φόρους ακολούθησαν την ίδια τάση και ανήλθαν σε 16,6 εκατ. ευρώ (19,8 εκατ. ευρώ στο Η1 2022).

Ο καθαρός δανεισμός του τομέα καλωδίων αυξήθηκε κατά 21 εκατ. ευρώ κυρίως λόγω του επενδυτικού προγράμματος για την επέκταση του εργοστασίου υποβρυχίων καλωδίων στην Κόρινθο και ανήλθε στα 357 εκατ. ευρώ στις 30.06.2023,.

Οι κεφαλαιουχικές δαπάνες κατά το πρώτο εξάμηνο του 2023 ανήλθαν σε 54,7 εκατ. ευρώ και αφορούσαν κυρίως σε:

- δαπάνες 36,6 εκατ. ευρώ για το εργοστάσιο υποβρυχίων καλωδίων της Κορίνθου, κυρίως για την υλοποίηση της προγραμματισμένης επέκτασης της παραγωγικής ικανότητας του,
- δαπάνες 5,6 εκατ. ευρώ για επιλεκτικές επενδύσεις για την αύξηση της παραγωγικής ικανότητας στο εργοστάσιο χερσαίων καλωδίων της Θήβας,
- δαπάνες 5,5 εκατ. ευρώ για το εργοστάσιο στο Βουκουρέστι, συμπεριλαμβανομένης της απόκτησης ακινήτου όμορου του εργοστασίου, και
- δαπάνες 3,2 εκατ. ευρώ, απαραίτητες για την υποστήριξη της κατασκευής εργοστασίου υποβρυχίων καλωδίων στις ΗΠΑ.

Η συνοπτική ενοποιημένη κατάσταση αποτελεσμάτων του **τομέα καλωδίων** έχει ως εξής:

Ποσά σε χιλιάδες ευρώ	Για το εξάμηνο που έληξε την 30ή Ιουνίου	
	2023	2022
Πωλήσεις	493.281	466.572
Μικτό κέρδος	60.361	50.506
Περιθώριο μικτού κέρδους (%)	12,2%	10,8%
Αναπροσαρμοσμένα κέρδη προ φόρων, χρηματοδοτικών, επενδυτικών αποτελεσμάτων και αποσβέσεων (α-EBITDA)	59.446	47.109
Περιθώριο α-EBITDA (%)	12,1%	10,1%
Κέρδη προ φόρων, χρηματοδοτικών, επενδυτικών αποτελεσμάτων και αποσβέσεων (EBITDA)	52.581	45.051
Περιθώριο EBITDA (%)	10,7%	9,7%
Αναπροσαρμοσμένα κέρδη προ φόρων, χρηματοδοτικών και επενδυτικών αποτελεσμάτων (α-EBIT)	49.703	38.105
Περιθώριο α-EBIT (%)	10,1%	8,2%
Κέρδη προ φόρων, χρηματοδοτικών και επενδυτικών αποτελεσμάτων (EBIT)	42.839	36.046
Περιθώριο EBIT (%)	8,7%	7,7%
Καθαρά χρηματοοικονομικά έξοδα	(21.538)	(10.773)
Κέρδη προ φόρου εισοδήματος	21.301	25.274
Κέρδη χρήσης μετά από φόρους	16.581	19.797
Καθαρό περιθώριο κέρδους (%)	3,4%	4,2%
Κέρδη μετά από φόρους και δικαιώματα μειοψηφίας	16.584	19.795

- Πηγή: Συνοπτικές ενοποιημένες ενδιάμεσες οικονομικές καταστάσεις και ΕΜΑ.

- Όλα τα ποσοστά υπολογίζονται ως προς τις πωλήσεις.

Σωλήνες Χάλυβα

Ήδη από το τέλος του 2022, ο τομέας σωλήνων χάλυβα είχε αποδείξει ότι βρισκόταν σε πορεία ανάκαμψης, τάση που επιβεβαιώθηκε το πρώτο εξάμηνο του τρέχοντος έτους, καθώς οι πωλήσεις του αυξήθηκαν κατά 59% σε σύγκριση με το αντίστοιχο εξάμηνο του προηγούμενου έτους (305 εκατ. ευρώ έναντι 192 εκατ. ευρώ). Η κερδοφορία ακολούθησε την ίδια πορεία, με τα κέρδη προ φόρων να ανέρχονται στα 9,8 εκατ. ευρώ έναντι ζημιάς 4,2 εκατ. ευρώ το πρώτο εξάμηνο του 2022

Στις αρχές του 2023, ανέκαμψε η αγορά μεταφοράς αερίων καυσίμων, πρωτίστως λόγω των σταθερά υψηλών τιμών ενέργειας και δευτερευόντως, λόγω του επιτακτικού ζητήματος ενεργειακής ασφάλειας που αντιμετωπίζουν πολλές ευρωπαϊκές χώρες. Η αύξηση της ζήτησης είχε ως αποτέλεσμα πολλά έργα αγωγών, που είχαν προηγουμένως ανασταλεί, να επανέλθουν σε τροχιά υλοποίησης εντός του 2023. Σε αυτό το βελτιωμένο εμπορικό περιβάλλον, η Σωληνουργία Κορίνθου εδραίωσε τη θέση της στην αγορά ως κατασκευαστής σωλήνων «πρώτης τάξεως» και ηγέτιδα εταιρεία στις νέες τεχνολογίες ενεργειακής μετάβασης, όπως είναι οι αγωγοί υδρογόνου και οι αγωγοί δέσμμευσης και αποθήκευσης διοξειδίου του άνθρακα (CCS). Εντός του έτους, εκτελέστηκαν με επιτυχία πολλά έργα αγωγών και έγινε ανάθεση νέων, που περιλάμβαναν ορισμένες από αυτές τις νέες τεχνολογίες. Ενδεικτικά:

- Τον Ιανουάριο, η Chevron Mediterranean Ltd ανέθεσε στη Σωληνουργεία Κορίνθου την προμήθεια 155 χιλιομέτρων αγωγού σωλήνων χάλυβα για τον αγωγό φυσικού αερίου Tamar στη Νοτιοανατολική Μεσόγειο.
- Μέσα στο έτος, η Equinor ανέθεσε την προμήθεια σωλήνων χάλυβα 15 χιλιομέτρων για το IRPA στη νορβηγική θάλασσα.
- Τον Μάρτιο ανατέθηκε από την ONE-Dyas B.V νέα σύμβαση για την προμήθεια σωλήνων χάλυβα πιστοποιημένων για υδρογόνο μήκους 16 χιλιομέτρων για την πλατφόρμα N05-A στη Βόρεια Θάλασσα.
- Μέσα στο έτος, η Chevron Mediterranean Ltd ανέθεσε την προμήθεια 118 χιλιομέτρων για τη γραμμή συλλογής τρίτου κοιτάσματος φυσικού αερίου Leviathan, στη Νοτιοανατολική Μεσόγειο.

Πέραν των παραπάνω, έγιναν και περαιτέρω αναθέσεις έργων στην Ιταλία, στην ευρύτερη περιοχή της Μεσογείου, στη Βόρεια και στη Νορβηγική Θάλασσα, στην Αφρική και στις ΗΠΑ, ενισχύοντας περαιτέρω την κερδοφορία του τομέα σωλήνων χάλυβα, παρά το υψηλότερο κόστος χρηματοδότησης.

Ως αποτέλεσμα των προαναφερθέντων αναθέσεων, το ανεκτέλεστο υπόλοιπο στο τέλος του πρώτου εξαμήνου του 2023 ανήλθε σε €630 εκατ. ευρώ, με τις νέες αναθέσεις να ξεπερνούν τα 220 εκατομμύρια.

Η υψηλή αξιοποίηση της παραγωγικής ικανότητας σε συνδυασμό με ένα μείγμα έργων υψηλότερου περιθωρίου κέρδους, οδήγησαν σε αξιοσημείωτη βελτίωση της κερδοφορίας με το μικτό κέρδος να ανέρχεται σε 31,3 εκατ. ευρώ το πρώτο εξάμηνο του 2023 (έναντι 4,4 εκατ. ευρώ, το πρώτο εξάμηνο του 2022) και το αναπροσαρμοσμένο EBITDA να ανέρχεται σε 27,0 εκατ. ευρώ, πέντε φορές μεγαλύτερο από τα 4,5 εκατ. ευρώ που είχαν σημειωθεί το πρώτο εξάμηνο του 2022. Η βελτίωση της λειτουργικής κερδοφορίας μεταφράστηκε σε καθαρά κέρδη μετά από φόρους 7,3 εκατ. ευρώ για το πρώτο εξάμηνο του 2023 έναντι καθαρής ζημίας μετά από φόρους ύψους 1,5 εκατ. ευρώ το πρώτο εξάμηνο του 2022.

Το κεφάλαιο κίνησης για τον τομέα σωλήνων χάλυβα αυξήθηκε περίπου κατά 78 εκατ. ευρώ σε σχέση με το 2022, κυρίως λόγω των υψηλότερων πωλήσεων και των αυξημένων αναγκών για πρώτες ύλες που σχετίζονται με έργα που περιλαμβάνονται ήδη στο ανεκτέλεστο υπόλοιπο παραγγελιών και τα οποία θα παραχθούν εντός του δεύτερου εξαμήνου του 2023. Το υψηλότερο κεφάλαιο κίνησης αύξησε τον καθαρό δανεισμό κατά 68 εκατ. ευρώ σε σχέση με τις 31.12.2022 και ανήλθε στα 171,5 εκατ. ευρώ. Ωστόσο, η αύξηση αυτή αποδίδεται κυρίως στο χρονισμό ορισμένων πληρωμών (“milestone payments”) που σχετίζονται με ενεργειακά έργα και θα αντιστραφεί μέχρι το τέλος του έτους, καθώς προχωρά η εκτέλεση των έργων αυτών.

Οι κεφαλαιουχικές δαπάνες στον τομέα των σωλήνων χάλυβα ανήλθαν μόλις σε 3,6 εκατ. ευρώ το 2023 και αφορούσαν κυρίως επιλεγμένες λειτουργικές βελτιώσεις στο εργοστάσιο της Θίσβης.

Ταυτόχρονα, η Σωληνουργεία Κορίνθου συνέχισε το εκτεταμένο πρόγραμμα R&D στον τομέα της μεταφοράς πράσινου υδρογόνου, επεκτείνοντας τις εργαστηριακές της δυνατότητες σε εξειδικευμένες δοκιμές υψηλής πίεσης σε περιβάλλον υδρογόνου. Η συνεχής καινοτομία και βελτίωση παραμένουν τόσο προϋπόθεση για την ανάπτυξη όσο και βασική επιδίωξη της θυγατρικής. Επιπρόσθετα, επιδιώχθηκε περαιτέρω βελτίωση μέσω του οδικού χάρτη ψηφιοποίησης των διαδικασιών και της απόκτησης περισσότερων πιστοποιήσεων από διεθνείς εταιρείες στην αγορά της ενέργειας. Η αναβάθμιση των διαδικασιών και η γεωγραφική διαφοροποίηση χαράζουν την πορεία προς ένα ισχυρότερο ανταγωνιστικό πλεονέκτημα.

Η συνοπτική ενοποιημένη κατάσταση αποτελεσμάτων του **τομέα σωλήνων χάλυβα** έχει ως εξής:

Ποσά σε χιλιάδες ευρώ	Για το εξάμηνο που έληξε την 30ή Ιουνίου	
	2023	2022
Πωλήσεις	304.991	192.079
Μικτό κέρδος	31.319	4.434
Περιθώριο μικτού κέρδους (%)	10,3%	2,3%
Αναπροσαρμοσμένα κέρδη προ φόρων, χρηματοδοτικών, επενδυτικών αποτελεσμάτων και αποσβέσεων (α-EBITDA)	27.034	4.449
Περιθώριο α-EBITDA (%)	8,9%	2,3%
Κέρδη προ φόρων, χρηματοδοτικών, επενδυτικών αποτελεσμάτων και αποσβέσεων (EBITDA)	27.034	3.949
Περιθώριο EBITDA (%)	8,9%	2,1%
Αναπροσαρμοσμένα κέρδη προ φόρων, χρηματοδοτικών και επενδυτικών αποτελεσμάτων (α-EBIT)	22.281	3
Περιθώριο α-EBIT (%)	7,3%	0,0%
Κέρδη προ φόρων, χρηματοδοτικών και επενδυτικών αποτελεσμάτων (EBIT)	22.281	(497)
Περιθώριο EBIT (%)	7,3%	-0,3%
Καθαρά χρηματοοικονομικά έξοδα	(12.435)	(3.701)
Κέρδη προ φόρου εισοδήματος	9.846	(4.198)
Κέρδη χρήσης μετά από φόρους	7.344	(1.445)
Καθαρό περιθώριο κέρδους (%)	2,4%	-0,8%
Κέρδη μετά από φόρους και δικαιώματα μειοψηφίας	7.344	(1.445)

- Πηγή: Συνοπτικές ενοποιημένες ενδιάμεσες οικονομικές καταστάσεις και ΕΜΑ.

- Όλα τα ποσοστά υπολογίζονται ως προς τις πωλήσεις.

Βασικοί κίνδυνοι και αβεβαιότητες για το δεύτερο εξάμηνο του 2023

Αυτή η ενότητα έχει αναπτυχθεί στις σημειώσεις επί των Συνοπτικών Ενοποιημένων Ενδιάμεσων Οικονομικών Καταστάσεων, στη σημείωση 4 «Διαχείριση χρηματοοικονομικού κινδύνου».

Μεταγενέστερα Γεγονότα

Αυτή η ενότητα έχει αναπτυχθεί στις σημειώσεις των Συνοπτικών Ενοποιημένων Ενδιάμεσων Οικονομικών Καταστάσεων, στη σημείωση 15 «Μεταγενέστερα γεγονότα».

Προοπτικές

Ο **τομέας καλωδίων** συνεχίζει δυναμικά τις επιδόσεις του τόσο στα προϊόντα, όσο και στα έργα, καθώς η ζήτηση για καλώδια παραμένει ισχυρή, ενώ το ανεκτέλεστο υπόλοιπο έργων αυξάνεται. Μια σειρά εξασφαλισμένων παραγγελιών για καλωδιακά έργα, καθώς και η υψηλή αξιοποίηση της παραγωγικής ικανότητας σε όλα τα εργοστάσια κατά τη διάρκεια του 2023, θα αποτελέσουν τη βάση της κερδοφορίας ολόκληρου του τομέα για το έτος. Η δυναμική του εξηλεκτρισμού στην Ευρώπη και η αυξανόμενη ζήτηση για τη διασύνδεση δικτύων ενέργειας αναμένεται να τροφοδοτήσουν περαιτέρω το ανεκτέλεστο υπόλοιπο και για χερσαία καλώδια. Προετοιμαζόμενη γι' αυτό, η Ελληνικά Καλώδια έχει ήδη αποκτήσει μια βιομηχανική έκταση

κοντά στο εργοστάσιό της στη Θήβα, ώστε να επεκταθεί μελλοντικά και να εξυπηρετήσει αυτή την αυξανόμενη ζήτηση χερσαίων καλωδίων. Τέλος, όσον αφορά τα υποβρυχία καλωδιακά έργα, εξασφαλίστηκαν αρκετές αναθέσεις κατά τους τελευταίους μήνες και αναμένεται να ανατεθούν περισσότερα έργα εντός του έτους.

Η Ελληνικά Καλώδια, μέσω του διευτούς επενδυτικού της προγράμματος στο εργοστάσιο της Κορίνθου, στοχεύει στην περαιτέρω ενίσχυση του ρόλου της ως βασικού παράγοντα για τη μετάβαση στην πράσινη ενέργεια. Όλες αυτές οι επενδύσεις θα επιτρέψουν στον τομέα να εκτελέσει αποτελεσματικά το ιστορικά υψηλό ανεκτέλεστο υπόλοιπο παραγγελιών και να ανταποκριθεί στην αυξανόμενη ζήτηση, καθώς και στις μεγαλύτερες προσδοκίες των πελατών του, αλλά και όλων των ενδιαφερομένων μερών. Τέλος, οι συζητήσεις για τη συνεργασία με την Ørsted γύρω από την κατασκευή εργοστασίου υποβρυχίων inter array καλωδίων στο Maryland των ΗΠΑ συνεχίζονται.

Ο **τομέας σωλήνων χάλυβα** ενισχύει τη θέση του, διατηρώντας την ανάπτυξη της κερδοφορίας του, βάσει της υψηλής αξιοποίησης της παραγωγικής του ικανότητας μέχρι το τέλος του έτους. Η αύξηση στο κεφάλαιο κίνησης που παρατηρήθηκε κατά τη διάρκεια του εξαμήνου αναμένεται να αντιστραφεί λόγω των ισχυρών λειτουργικών επιδόσεων στο μέλλον, που θα ομαλοποιήσουν και τα επίπεδα μόχλευσης. Η Σωληνουργία Κορίνθου αναμένει ότι ο κλάδος των αερίων καυσίμων θα συνεχίσει τη δυναμική του ανάπτυξη, ως ένας από τους σημαντικούς πυλώνες της ενεργειακής μετάβασης. Η βελτίωση των συνθηκών αγοράς συμβάλλει και στην ενίσχυση του ανεκτέλεστο υπολοίπου, τροφοδοτώντας θετικές προοπτικές για το επόμενο έτος.

Με δεδομένο το ισχυρό ανεκτέλεστο υπόλοιπο παραγγελιών και για τους δύο τομείς και την αυξανόμενη ζήτηση για προϊόντα ενεργειακών υποδομών παγκοσμίως, η Cenergy Holdings επιβεβαιώνει τις προβλέψεις της για το οικονομικό έτος 2023 που είχε δημοσιεύσει σε προηγούμενα δελτία τύπου και αναμένει αναπροσαρμοσμένο EBITDA της τάξης των 180-200 εκατ. ευρώ για το οικονομικό έτος 2023. Οι υποθέσεις που δημοσιεύθηκαν στο Δελτίο Τύπου για τα αποτελέσματα του α' τρίμηνο του 2023 εξακολουθούν να ισχύουν.

Όπως έχουμε ήδη αναφέρει σε προηγούμενες ανακοινώσεις οικονομικών αποτελεσμάτων, η Cenergy Holdings συνεχίζει να επικεντρώνει την προσοχή της στην αύξηση της προστιθέμενης αξίας έναντι της αύξησης του όγκου πωλήσεων. Η στρατηγική μας είναι να συνεχίσουμε να δημιουργούμε κέρδη από τον μοναδικό μας ρόλο στο νέο παγκόσμιο ενεργειακό πλαίσιο και να επενδύουμε στην παραγωγική μας ικανότητα, ώστε να εξυπηρετήσουμε όσο το δυνατόν καλύτερα την αναπτυσσόμενη αγορά των ενεργειακών υποδομών.

Δήλωση για την ακριβοδίκαιη παρουσίαση των συνοπτικών ενοποιημένων ενδιάμεσων οικονομικών καταστάσεων και τη δίκαιη επισκόπηση της ενδιάμεσης έκθεσης διαχείρισης

Οι Δημήτρης Κυριακόπουλος, Αλέξιος Αλεξίου και Αλέξανδρος Μπένος, μέλη της Εκτελεστικής Διοίκησης, δηλώνουν, εξ ονόματος και για λογαριασμό της Εταιρείας, ότι, εξ όσων γνωρίζουν:

- A) οι συνοπτικές ενοποιημένες ενδιάμεσες οικονομικές καταστάσεις, οι οποίες καταρτίστηκαν σύμφωνα με το ΔΛΠ 34 «Ενδιάμεση Χρηματοοικονομική Αναφορά», όπως έχει υιοθετηθεί από την Ευρωπαϊκή Ένωση, παρέχουν ακριβοδίκαιη εικόνα για τα στοιχεία της καθαρής θέσης, της οικονομικής θέσης και των οικονομικών επιδόσεων της Εταιρείας, καθώς και των επιχειρήσεων που περιλαμβάνονται στην ενοποίηση εκλαμβανομένων ως σύνολο,
- B) η ενδιάμεση έκθεση διαχείρισης περιλαμβάνει εύλογη επισκόπηση των πληροφοριών που απαιτούνται σύμφωνα με το άρθρο 13, παράγραφοι 5 και 6 του Βασιλικού Διατάγματος της 14ης Νοεμβρίου 2007 σχετικά με τις υποχρεώσεις των εκδοτών χρηματοπιστωτικών μέσων που είναι εισηγμένα για διαπραγμάτευση σε οργανωμένη αγορά.

Το μετοχικό κεφάλαιο της Cenergy Holdings ανέρχεται σε 117.892.172,38 ευρώ και διαιρείται σε 190.162.681 μετοχές χωρίς ονομαστική αξία. Οι μετοχές είναι ονομαστικές και άυλες. Όλες οι μετοχές είναι ελεύθερα μεταβιβάσιμες και έχουν πλήρως εξοφληθεί. Η Εταιρεία δεν έχει εκδώσει άλλη κατηγορία μετοχών, όπως μετοχές χωρίς δικαίωμα ψήφου ή προνομιούχες μετοχές. Όλες οι μετοχές που αντιπροσωπεύουν το μετοχικό κεφάλαιο έχουν τα ίδια δικαιώματα. Σύμφωνα με το καταστατικό της Εταιρείας, κάθε μετοχή παρέχει στον κάτοχό της μία ψήφο.

Οι μετοχές της Cenergy Holdings διαπραγματεύονται με το σύμβολο «CENER» και κωδικό ISIN BE0974303357 στη ρυθμιζόμενη αγορά του χρηματιστηρίου Euronext Brussels και στην κύρια αγορά του Χρηματιστηρίου Αθηνών με τον ίδιο κωδικό ISIN και το σύμβολο CENER (με λατινικούς χαρακτήρες).

Οικονομικό ημερολόγιο

Δημοσίευση / Γεγονός	Ημερομηνία
Ενημέρωση αναλυτών για αποτελέσματα 1 ^{ου} εξαμήνου 2023	21 Σεπτεμβρίου 2023
Αποτελέσματα 3ου τριμήνου 2023	16 Νοεμβρίου 2023
Ενημέρωση αναλυτών για αποτελέσματα 3 ^{ου} τριμήνου 2023	17 Νοεμβρίου 2023
Ετήσια αποτελέσματα 2023 - Δελτίο Τύπου	6 Μαρτίου 2024
Ενημέρωση αναλυτών για αποτελέσματα χρήσης 2023	7 Μαρτίου 2024
Τακτική Γενική Συνέλευση 2024	28 Μαΐου 2024

Επικοινωνία

Για περισσότερες πληροφορίες, μπορείτε να επικοινωνείτε:

Σοφία Ζαΐρη

Διευθύντρια Επενδυτικών Σχέσεων

Τηλ: +30 210 678 7111, +30 210 678 7773

Email: ir@cenergyholdings.com

Συνοπτική Ενοποιημένη Κατάσταση Οικονομικής Θέσης

Ποσά σε χιλιάδες ευρώ

		30 Ιουνίου 2023	31 Δεκεμβρίου 2022
ΕΝΕΡΓΗΤΙΚΟ	Σημείωση		
Ενσώματα πάγια στοιχεία	9	570.628	526.156
Δικαιώματα χρήσης περιουσιακών στοιχείων		7.715	3.764
Άυλα περιουσιακά στοιχεία	10	31.420	31.957
Επενδύσεις σε ακίνητα		155	155
Συμμετοχές σε συγγενείς επιχειρήσεις	11	37.288	40.959
Λοιπές επενδύσεις	13	6.524	6.308
Παράγωγα	13	4.607	6.992
Εμπορικές και λοιπές απαιτήσεις		841	1.227
Κόστος συμβάσεων		222	222
Αναβαλλόμενες φορολογικές απαιτήσεις		4.798	2.844
Μη κυκλοφορούν ενεργητικό		664.197	620.582
Αποθέματα	8	490.030	507.545
Εμπορικές και λοιπές απαιτήσεις		198.021	192.769
Συμβατικά περιουσιακά στοιχεία	6	244.729	195.481
Κόστος συμβάσεων		-	14
Τρέχουσες φορολογικές απαιτήσεις		8.102	5.575
Παράγωγα	13	13.516	9.620
Ταμειακά διαθέσιμα και ισοδύναμα		212.840	167.160
Κυκλοφορούν ενεργητικό		1.167.238	1.078.163
Σύνολο ενεργητικού		1.831.436	1.698.745
ΙΔΙΑ ΚΕΦΑΛΑΙΑ			
Μετοχικό κεφάλαιο		117.892	117.892
Διαφορά από έκδοση μετοχών υπέρ το άρτιο		58.600	58.600
Αποθεματικά		42.539	37.839
Κέρδη εις νέο		138.155	127.261
Ίδια κεφάλαια μετόχων της Εταιρείας		357.185	341.592
Δικαιώματα μειοψηφίας		35	38
Σύνολο ιδίων κεφαλαίων		357.220	341.631
ΥΠΟΧΡΕΩΣΕΙΣ			
Δανεισμός	12	222.214	127.161
Υποχρεώσεις από μισθώσεις	12	5.305	2.233
Υποχρεώσεις παροχών προσωπικού		3.092	2.891
Επιχορηγήσεις		15.313	15.648
Αναβαλλόμενες φορολογικές υποχρεώσεις		39.055	35.318
Συμβατικές υποχρεώσεις		9.889	9.889
Μακροπρόθεσμες υποχρεώσεις		294.867	193.139
Δανεισμός	12	510.326	474.749
Υποχρεώσεις από μισθώσεις	12	2.072	1.224
Προμηθευτές και λοιπές υποχρεώσεις		450.584	549.283
Προβλέψεις		14.622	14.897
Συμβατικές υποχρεώσεις		186.078	108.780
Υποχρέωση από φόρο εισοδήματος		8.982	4.253
Παράγωγα	13	6.685	10.790
Βραχυπρόθεσμες υποχρεώσεις		1.179.349	1.163.975
Σύνολο υποχρεώσεων		1.474.216	1.357.114
Σύνολο ιδίων κεφαλαίων και υποχρεώσεων		1.831.436	1.698.745

Οι σημειώσεις στις σελίδες 21 έως 38 αποτελούν αναπόσπαστο μέρος των Συνοπτικών Ενοποιημένων Ενδιάμεσων Οικονομικών Καταστάσεων.

Συνοπτική Ενοποιημένη Κατάσταση Αποτελεσμάτων

Ποσά σε χιλιάδες ευρώ	Σημείωση	Για το εξάμηνο που έληξε την 30ή Ιουνίου	
		2023	2022
Πωλήσεις	6	798.272	658.651
Κόστος πωληθέντων		(706.591)	(603.711)
Μικτό κέρδος		91.681	54.940
Λοιπά έσοδα		2.103	3.314
Έξοδα διάθεσης		(9.659)	(6.474)
Έξοδα διοίκησης		(17.430)	(15.547)
Ζημία απομείωσης απαιτήσεων και συμβατικών περιουσιακών στοιχείων		(333)	(55)
Λοιπά έξοδα		(2.096)	(2.839)
Λειτουργικά κέρδη		64.266	33.339
Χρηματοοικονομικά έσοδα		467	287
Χρηματοοικονομικά έξοδα		(34.361)	(14.716)
Καθαρά χρηματοοικονομικά έξοδα		(33.894)	(14.429)
Κέρδη από συγγενείς επιχειρήσεις, καθαρά από φόρους	11	480	2.271
Κέρδη προ φόρων		30.852	21.181
Φόρος εισοδήματος	7	(7.221)	(2.723)
Κέρδη περιόδου		23.631	18.458
Κέρδη/Ζημιές αποδιδόμενα σε:			
Μετόχους της Εταιρείας		23.634	18.456
Δικαιώματα μειοψηφίας		(3)	2
		23.631	18.458
Κέρδη ανά μετοχή (σε ευρώ ανά μετοχή)			
Βασικά και απομειωμένα		0,12427	0,09707

Οι σημειώσεις στις σελίδες 21 έως 38 αποτελούν αναπόσπαστο μέρος των Συνοπτικών Ενοποιημένων Ενδιάμεσων Οικονομικών Καταστάσεων.

Συνοπτική Ενοποιημένη Κατάσταση Αποτελεσμάτων και Λοιπών Συνολικών Εισοδημάτων

Ποσά σε χιλιάδες ευρώ	Σημείωση	Για το εξάμηνο που έληξε την 30ή Ιουνίου	
		2023	2022
Κέρδη περιόδου		23.631	18.458
<u>Στοιχεία που δεν θα μεταφερθούν στο αποτέλεσμα σε μελλοντικές περιόδους</u>			
Μεταβολές στην εύλογη αξία μετοχικών τίτλων στην εύλογη αξία μέσω λοιπών συνολικών εισοδημάτων	13	216	302
		216	302
<u>Στοιχεία που έχουν μεταφερθεί ή ενδέχεται να μεταφερθούν στο αποτέλεσμα</u>			
Συναλλαγματικές διαφορές		(3.400)	6.892
Κέρδη / (ζημίες) από αποτίμηση παραγώγων για αντιστάθμιση κινδύνου – αποτελεσματικό μέρος		5.368	7.820
Κέρδη / (ζημίες) από αποτίμηση παραγώγων για αντιστάθμιση κινδύνου – αναταξινόμηση στην κατάσταση αποτελεσμάτων		564	1.955
Λοιπά συνολικά εισοδήματα συγγενών εταιρειών που ενοποιήθηκαν με τη μέθοδο της καθαρής θέσης	11	13	(51)
Αναλογούν φόρος		(1.293)	(2.113)
		1.251	14.505
Συγκεντρωτικά συνολικά εισοδήματα μετά από φόρους		25.098	33.265
Συγκεντρωτικά συνολικά εισοδήματα αποδιδόμενα σε:			
Μετόχους της Εταιρείας		25.101	33.263
Δικαιώματα μειοψηφίας		(3)	2
		25.098	33.265

Οι σημειώσεις στις σελίδες 21 έως 38 αποτελούν αναπόσπαστο μέρος των Συνοπτικών Ενοποιημένων Ενδιάμεσων Οικονομικών Καταστάσεων.

Συνοπτική Ενοποιημένη Κατάσταση Μεταβολών Ιδίων Κεφαλαίων

Ποσά σε χιλιάδες ευρώ	Μετοχικό κεφάλαιο	Διαφορά από έκδοση μετοχών υπέρ το άρτιο	Συναλλαγματικές διαφορές ενοποίησης	Λοιπά αποθεματικά	Κέρδη εις νέον	Σύνολο	Δικαιώματα μειοψηφίας	Σύνολο ιδίων κεφαλαίων
Υπόλοιπο την 1η Ιανουαρίου 2023	117.892	58.600	(20.735)	58.574	127.261	341.592	38	341.631
Συγκεντρωτικά συνολικά εισοδήματα								
Κέρδη περιόδου	-	-	-	-	23.634	23.634	(3)	23.631
Λοιπά συνολικά εισοδήματα	-	-	(3.400)	4.855	13	1.467	-	1.467
Συγκεντρωτικά συνολικά εισοδήματα	-	-	(3.400)	4.855	23.647	25.101	(3)	25.098
Συναλλαγές με μετόχους της εταιρίας								
Μερίσματα	-	-	-	-	(9.508)	(9.508)	(1)	(9.509)
Μεταφορά αποθεματικών	-	-	-	3.245	(3.245)	-	-	-
Σύνολο εισφορών και διανομών	-	-	-	3.245	(12.754)	(9.508)	(1)	(9.509)
Υπόλοιπο στις 30 Ιουνίου 2023	117.892	58.600	(24.135)	66.674	138.155	357.185	35	357.220

Ποσά σε χιλιάδες ευρώ	Μετοχικό κεφάλαιο	Διαφορά από έκδοση μετοχών υπέρ το άρτιο	Συναλλαγματικές διαφορές ενοποίησης	Λοιπά αποθεματικά	Κέρδη εις νέον	Σύνολο	Δικαιώματα μειοψηφίας	Σύνολο ιδίων κεφαλαίων
Υπόλοιπο την 1η Ιανουαρίου 2022	117.892	58.600	(21.333)	54.391	67.956	277.506	35	277.541
Συγκεντρωτικά συνολικά εισοδήματα								
Κέρδη περιόδου	-	-	-	-	18.456	18.456	2	18.458
Λοιπά συνολικά εισοδήματα	-	-	6.892	7.965	(51)	14.807	-	14.807
Συγκεντρωτικά συνολικά εισοδήματα	-	-	6.892	7.965	18.406	33.263	2	33.265
Συναλλαγές με μετόχους της εταιρίας								
Εισφορές και διανομές	-	-	-	1.968	(1.968)	-	-	-
Μεταφορά αποθεματικών	-	-	-	1.968	(1.968)	-	-	-
Σύνολο εισφορών και διανομών	-	-	-	1.968	(1.968)	-	-	-
Υπόλοιπο στις 30 Ιουνίου 2022	117.892	58.600	(14.440)	64.324	84.393	310.769	37	310.806

Οι σημειώσεις στις σελίδες 21 έως 38 αποτελούν αναπόσπαστο μέρος των Συνοπτικών Ενοποιημένων Ενδιάμεσων Οικονομικών Καταστάσεων.

Συνοπτική Ενοποιημένη Κατάσταση Ταμειακών Ροών

Ποσά σε χιλιάδες ευρώ	<u>Για το εξάμηνο που έληξε την 30ή Ιουνίου</u>		
	Σημείωση	<u>2023</u>	<u>2022</u>
Ταμειακές ροές από λειτουργικές δραστηριότητες			
Κέρδη περιόδου		23.631	18.458
Προσαρμογές για:			
- Φόρο εισοδήματος		7.221	2.723
- Αποσβέσεις ενσώματων πάγιων στοιχείων	5	12.610	11.825
- Αποσβέσεις άυλων περιουσιακών στοιχείων	5	2.226	2.044
- Αποσβέσεις επιχορηγήσεων		(335)	(411)
- Καθαρά χρηματοοικονομικά έξοδα		33.894	14.429
- Κέρδη από συγγενείς επιχειρήσεις	11	(480)	(2.271)
- Κέρδη από πώληση ενσώματων παγίων		-	(1)
- Κέρδη από πώληση επενδυτικών ακινήτων		-	(340)
- Ζημία από διαγραφή πάγιων στοιχείων		143	34
- Μεταβολή στην εύλογη αξία παραγώγων		1.096	(2.133)
- Απομείωση αποθεμάτων		337	4.299
- Ζημία απομείωσης απαιτήσεων και συμβατικών περιουσιακών στοιχείων		333	55
		<u>80.677</u>	<u>48.710</u>
Μεταβολές σε:			
- Αποθέματα		17.178	(103.801)
- Εμπορικές και λοιπές απαιτήσεις		(5.152)	(58.659)
- Προμηθευτές και λοιπές υποχρεώσεις		(100.398)	60.543
- Συμβατικά περιουσιακά στοιχεία		(49.296)	(111.815)
- Συμβατικές υποχρεώσεις		77.298	19.840
- Έξοδα συμβάσεων		14	23
- Υποχρεώσεις παροχών προσωπικού		202	174
- Προβλέψεις		-	500
Ταμειακές ροές από λειτουργικές δραστηριότητες		<u>20.523</u>	<u>(144.485)</u>
Χρεωστικοί τόκοι και συναφή έξοδα καταβληθέντα		(32.205)	(13.885)
Καταβληθείς φόρος εισοδήματος		(4.139)	(2.132)
Καθαρές ταμειακές ροές από λειτουργικές δραστηριότητες		(15.821)	(160.502)
Ταμειακές ροές από επενδυτικές δραστηριότητες			
Αγορές ενσώματων πάγιων στοιχείων		(55.365)	(23.024)
Αγορές άυλων περιουσιακών στοιχείων		(1.104)	(683)
Εισπράξεις από πωλήσεις ενσώματων παγίων στοιχείων		1	7
Εισπράξεις από πωλήσεις επενδυτικών ακινήτων		-	1.100
Μερίσματα εισπραχθέντα		284	47
Τόκοι εισπραχθέντες		266	12
Καθαρές ταμειακές ροές από επενδυτικές δραστηριότητες		(55.919)	(22.540)
Ταμειακές ροές από χρηματοδοτικές δραστηριότητες			
Μερίσματα πληρωθέντα		(8.931)	-
Δάνεια αναληφθέντα	13	211.264	113.696
Αποπληρωμή δανείων	13	(83.647)	(18.188)
Αποπληρωμές κεφαλαίου μισθώσεων	13	(928)	(646)
Καθαρές ταμειακές ροές από χρηματοδοτικές δραστηριότητες		117.757	94.861
Καθαρή μείωση σε Ταμειακά διαθέσιμα και ισοδύναμα		46.017	(88.181)
Ταμειακά διαθέσιμα και ισοδύναμα την 1η Ιανουαρίου		167.160	129.606
Επίδραση συναλλαγματικών ισοτιμιών στα ταμειακά διαθέσιμα		(337)	295
Ταμειακά διαθέσιμα και ισοδύναμα στις 30 Ιουνίου		212.840	41.719

Οι σημειώσεις στις σελίδες 21 έως 38 αποτελούν αναπόσπαστο μέρος των Συνοπτικών Ενοποιημένων Ενδιάμεσων Οικονομικών Καταστάσεων.

Σημειώσεις επί των Συνοπτικών Ενοποιημένων Ενδιάμεσων Οικονομικών Καταστάσεων

1. Σύσταση και Δραστηριότητες Ομίλου

Η Cenergy Holdings S.A. (εφεξής καλούμενη «η Εταιρεία» ή «Cenergy Holdings») είναι βελγική ανώνυμη εταιρεία. Η έδρα της Εταιρείας βρίσκεται στο Βέλγιο, στη διεύθυνση 30 Avenue Marnix, 1000, Βρυξέλλες. Οι ενοποιημένες οικονομικές καταστάσεις της Εταιρείας περιλαμβάνουν τις καταστάσεις της Εταιρείας και των θυγατρικών της (συλλογικά αποκαλούμενες «ο Όμιλος Cenergy Holdings» ή ο «Όμιλος») και το ποσοστό συμμετοχής της Cenergy Holdings στα αποτελέσματα των συγγενών εταιρειών, το οποίο λογίζεται σύμφωνα με τη μέθοδο ενοποίησης της καθαρής θέσης.

Η Cenergy Holdings είναι εταιρεία συμμετοχών και κατέχει συμμετοχές σε 16 θυγατρικές. Με εγκαταστάσεις παραγωγής στην Ελλάδα, τη Βουλγαρία και τη Ρουμανία, οι θυγατρικές της Cenergy Holdings ειδικεύονται στην παραγωγή σωλήνων χάλυβα και προϊόντων καλωδίων. Οι μετοχές της διαπραγματεύονται στο χρηματιστήριο Euronext Βρυξελλών και στο Χρηματιστήριο Αθηνών (σύμβολο «CENER»).

Η Cenergy Holdings είναι θυγατρική της Viohalco S.A. (79,78% των δικαιωμάτων ψήφου). Η Viohalco S.A. («Viohalco»), με έδρα στο Βέλγιο, είναι εταιρεία συμμετοχών (holding) σε κορυφαίες εταιρείες επεξεργασίας μετάλλων στην Ευρώπη. Οι θυγατρικές της Viohalco δραστηριοποιούνται στην παραγωγή προϊόντων αλουμινίου, χαλκού, καλωδίων, χάλυβα και σωλήνων χάλυβα και εστιάζουν στις τεχνολογικές εξελίξεις.

Η έκδοση των ενδιάμεσων ενοποιημένων οικονομικών καταστάσεων εγκρίθηκε από το Διοικητικό Συμβούλιο της Εταιρείας στις 20 Σεπτεμβρίου 2023.

Η ηλεκτρονική διεύθυνση της Εταιρείας είναι www.cenergyholdings.com, στην οποία έχουν αναρτηθεί οι ενοποιημένες ενδιάμεσες οικονομικές καταστάσεις.

2. Βάση σύνταξης των Οικονομικών Καταστάσεων

Δήλωση συμμόρφωσης

Οι παρούσες ενδιάμεσες ενοποιημένες οικονομικές καταστάσεις έχουν καταρτιστεί σύμφωνα με το ΔΛΠ 34 Ενδιάμεση Συνοπτική Χρηματοοικονομική Πληροφόρηση, όπως έχει υιοθετηθεί από την Ευρωπαϊκή Ένωση, και θα πρέπει να διαβαστούν σε συνδυασμό με τις τελευταίες ετήσιες ενοποιημένες οικονομικές καταστάσεις του Ομίλου για τη χρήση που έληξε στις 31 Δεκεμβρίου 2022. Δεν περιλαμβάνουν όλες τις πληροφορίες που απαιτούνται για ολοκληρωμένες οικονομικές καταστάσεις σύμφωνα με τα ΔΠΧΑ. Ωστόσο, περιλαμβάνονται επιλεγμένες επεξηγηματικές σημειώσεις για να αποσαφηνίσουν γεγονότα και συναλλαγές που έχουν σημασία για την κατανόηση των μεταβολών της οικονομικής θέσης και επίδοσης του Ομίλου Cenergy Holdings από τις τελευταίες ετήσιες ενοποιημένες οικονομικές καταστάσεις για τη χρήση που έληξε στις 31 Δεκεμβρίου 2022.

Χρήση κρίσεων και εκτιμήσεων

Κατά την κατάρτιση αυτών των ενδιάμεσων οικονομικών καταστάσεων, η διοίκηση έχει προβεί σε κρίσεις, εκτιμήσεις και υποθέσεις που επηρεάζουν την εφαρμογή λογιστικών πολιτικών, καθώς και τα καταχωρημένα ποσά στοιχείων ενεργητικού, παθητικού, εσόδων και εξόδων. Τα πραγματικά αποτελέσματα μπορεί να διαφέρουν από αυτές τις εκτιμήσεις.

Οι σημαντικές κρίσεις στις οποίες προέβη η διοίκηση κατά την εφαρμογή των λογιστικών πολιτικών του Ομίλου και οι βασικές πηγές αβεβαιότητας των εκτιμήσεων ήταν ίδιες με αυτές που χρησιμοποιήθηκαν στις ενοποιημένες οικονομικές καταστάσεις για τη χρήση που έληξε στις 31 Δεκεμβρίου 2022.

3. Σημαντικές λογιστικές πολιτικές

Με εξαίρεση τα όσα περιγράφονται παρακάτω, οι λογιστικές πολιτικές που έχουν χρησιμοποιηθεί στις παρούσες ενδιάμεσες ενοποιημένες οικονομικές καταστάσεις είναι ίδιες με αυτές που χρησιμοποιήθηκαν στις ενοποιημένες οικονομικές καταστάσεις της Cenergy Holdings για τη χρήση που έληξε στις 31 Δεκεμβρίου 2022.

Οι μεταβολές στις λογιστικές πολιτικές αναμένεται επίσης να αποτυπωθούν στις ετήσιες ενοποιημένες οικονομικές καταστάσεις για τη χρήση που θα λήξει στις 31 Δεκεμβρίου 2023.

A) Πρότυπα και διερμηνείες που ισχύουν για το τρέχον οικονομικό έτος

Έχουν εκδοθεί ορισμένα νέα πρότυπα, τροποποιήσεις προτύπων και διερμηνείες που είναι υποχρεωτικά για περιόδους που ξεκινούν την ή μετά την 1η Ιανουαρίου 2023 και έχουν εφαρμοστεί κατά την προετοιμασία αυτών των ενοποιημένων οικονομικών καταστάσεων. Κανένα από αυτά δεν είχε σημαντική επίδραση στις ενοποιημένες οικονομικές καταστάσεις του Ομίλου.

Τροποποιήσεις στο ΔΛΠ 1 Παρουσίαση Οικονομικών Καταστάσεων και στη Δήλωση Πρακτικής των ΔΠΧΑ 2: Γνωστοποίηση Λογιστικών πολιτικών

Σκοπός των τροποποιήσεων είναι να βελτιώσουν τις γνωστοποιήσεις λογιστικών πολιτικών και να βοηθήσουν τους χρήστες των οικονομικών καταστάσεων να κάνουν τη διάκριση ανάμεσα στις αλλαγές των λογιστικών εκτιμήσεων και τις αλλαγές των λογιστικών πολιτικών. Η τροποποίηση του ΔΛΠ 1 απαιτεί από τις εταιρείες να παρέχουν πληροφορίες σε σχέση με τις ουσιώδεις λογιστικές πολιτικές και όχι για τις σημαντικές λογιστικές πολιτικές τους. Επιπλέον, η τροποποίηση του ΔΛΠ 1 διευκρινίζει ότι οι πληροφορίες για τις επουσιώδεις λογιστικές πολιτικές δεν είναι απαραίτητο να γνωστοποιούνται. Για λόγους υποστήριξης αυτής της τροποποίησης, το Συμβούλιο τροποποίησε επίσης τη Δεύτερη Δήλωση Πρακτικής ΔΠΧΑ «Making Materiality Judgements» για να παράσχει κατευθύνσεις για τον τρόπο εφαρμογής της έννοιας του «materiality» στις γνωστοποιήσεις λογιστικών πολιτικών.

Τροποποιήσεις στο ΔΛΠ 8 Λογιστικές πολιτικές, Μεταβολές στις Λογιστικές Εκτιμήσεις και Σφάλματα: Ορισμός των λογιστικών εκτιμήσεων

Η τροποποίηση του ΔΛΠ 8 «Λογιστικές πολιτικές, μεταβολές στις λογιστικές εκτιμήσεις και σφάλματα» διευκρινίζει τον τρόπο με τον οποίον θα πρέπει οι εταιρείες να διακρίνουν τις αλλαγές στις λογιστικές πολιτικές από τις αλλαγές στις λογιστικές εκτιμήσεις.

Τροποποιήσεις στο ΔΛΠ 12 Φόρος εισοδήματος: Αναβαλλόμενος Φόρος που σχετίζεται με Περιουσιακά στοιχεία και Υποχρεώσεις που προκύπτουν από μια ενιαία συναλλαγή

Οι τροποποιήσεις διευκρινίζουν τον τρόπο με τον οποίον οι εταιρείες θα πρέπει να χειρίζονται λογιστικά την αναβαλλόμενη φορολογία αναφορικά με συναλλαγές όπως οι μισθώσεις και οι υποχρεώσεις αποκατάστασης. Η κύρια αλλαγή στις τροποποιήσεις έγκειται στην αρχική εξαίρεση αναγνώρισης βάσει του ΔΛΠ 12.15(B) και του ΔΛΠ 12.24. Η αρχική εξαίρεση αναγνώρισης δεν ισχύει για συναλλαγές που, κατά την αρχική αναγνώριση, οδηγούν σε ίσα ποσά εκπεστέων και φορολογητέων προσωρινών διαφορών.

B) Πρότυπα και διερμηνείες με ισχύ για μεταγενέστερες περιόδους

Ορισμένα νέα πρότυπα και τροποποιήσεις προτύπων και διερμηνειών έχουν εφαρμογή για ετήσιες περιόδους που ξεκινούν μετά την 1η Ιανουαρίου 2023 και δεν έχουν εφαρμοστεί κατά την κατάρτιση αυτών των ενοποιημένων οικονομικών καταστάσεων. Κανένα από αυτά δεν αναμένεται να έχει σημαντική επίδραση στις ενοποιημένες οικονομικές καταστάσεις του Ομίλου. Δεν υπάρχουν άλλα ΔΠΧΑ ή διερμηνείες ΕΔΔΠΧΑ που δεν έχουν ακόμη τεθεί σε ισχύ και αναμένεται να έχουν σημαντική επίδραση στον Όμιλο.

Τροποποιήσεις στο ΔΛΠ 1 Παρουσίαση των οικονομικών καταστάσεων (εφαρμόζεται στις ετήσιες λογιστικές περιόδους που ξεκινούν την ή μετά την 1η Ιανουαρίου 2024)

Οι τροποποιήσεις επηρεάζουν μόνο την παρουσίαση των υποχρεώσεων στην κατάσταση οικονομικής θέσης - όχι το ποσό ή τη χρονική στιγμή αναγνώρισης οποιουδήποτε στοιχείου ενεργητικού, στοιχείου παθητικού, εσόδων ή εξόδων ούτε τις σχετικές γνωστοποιήσεις για τα κονδύλια αυτά. Ως εκ τούτου:

- Διευκρινίζεται ότι η ταξινόμηση μιας υποχρέωσης ως βραχυπρόθεσμη ή μακροπρόθεσμη θα πρέπει να βασίζεται στα δικαιώματα που υφίστανται στο τέλος της περιόδου αναφοράς. Η τροποποίηση διευκρινίζει την ανάγκη αναφοράς στο «δικαίωμα» για αναβολή του διακανονισμού κατά τουλάχιστον δώδεκα μήνες σε όλες τις σχετικές ενότητες. Η ταξινόμηση δεν επηρεάζεται από προσδοκίες της οντότητας ή από γεγονότα μετά την ημερομηνία αναφοράς,
- Διευκρινίζεται ότι η ταξινόμηση της υποχρέωσης δεν επηρεάζεται από τις προσδοκίες για το αν η οντότητα θα ασκήσει το δικαίωμά της για αναβολή του διακανονισμού της υποχρέωσης και επεξηγεί ότι ο διακανονισμός παραπέμπει στη μεταβίβαση στον αντισυμβαλλόμενο μετρητών, μετοχικών τίτλων, άλλων περιουσιακών στοιχείων ή υπηρεσιών.
- Διευκρινίζεται με ποιον τρόπο οι όροι, όπως είναι οι ρήτρες, με τους οποίους μια οικονομική οντότητα πρέπει να συμμορφωθεί εντός 12 μηνών μετά την περίοδο αναφοράς, επηρεάζουν την ταξινόμηση της αντίστοιχης υποχρέωσης.

Τροποποιήσεις στο ΔΠΧΑ 16 Μισθώσεις: Υποχρέωση μίσθωσης σε συναλλαγή πώλησης και επαναμίσθωσης (εφαρμόζεται στις ετήσιες λογιστικές περιόδους που ξεκινούν την ή μετά την 1η Ιανουαρίου 2024)

Οι τροποποιήσεις εξηγούν τον τρόπο με τον οποίον μια οικονομική οντότητα λογιστικοποιεί μια συναλλαγή πώλησης και επαναμίσθωσης μετά την ημερομηνία έναρξης της μισθωτικής περιόδου, ειδικά όταν ορισμένα ή όλα τα μισθώματα είναι μεταβλητά και δεν εξαρτώνται από έναν δείκτη ή επιτόκιο. Αναφέρουν ότι, κατά τη μεταγενέστερη επιμέτρηση της υποχρέωσης μίσθωσης, ο πωλητής-μισθωτής προσδιορίζει τα «μισθώματα» και τα «αναθεωρημένα μισθώματα» με τέτοιον τρόπο ώστε να μην αναγνωρίζει οποιοδήποτε κέρδος ή ζημία που σχετίζεται με το δικαίωμα χρήσης που διατηρεί. Κέρδη και ζημίες που σχετίζονται με την πλήρη ή μερική λήξη μιας μίσθωσης συνεχίζουν να αναγνωρίζονται με την προϋπόθεση ότι αφορούν το δικαίωμα χρήσης που τερματίζεται και όχι το δικαίωμα χρήσης που διατηρείται.

Τροποποιήσεις στο ΔΛΠ 7 Κατάσταση Ταμειακών Ροών και στο ΔΠΧΑ 7 Χρηματοοικονομικά μέσα: Γνωστοποιήσεις (εφαρμόζεται στις ετήσιες λογιστικές περιόδους που ξεκινούν την ή μετά την 1η Ιανουαρίου 2024)

Οι τροποποιήσεις περιγράφουν τις πληροφορίες τις οποίες οι εταιρείες θα πρέπει να παρέχουν ως πρόσθετες γνωστοποιήσεις σχετικά με την επίδραση των συμφωνιών χρηματοδότησης από προμηθευτές στις υποχρεώσεις, στις ταμειακές ροές και στην έκθεση στον κίνδυνο ρευστότητας.

Γ) Αλλαγές στις λογιστικές πολιτικές

ΔΠΧΑ 9 Λογιστική αντιστάθμισης

Το ΔΠΧΑ 9 «Χρηματοοικονομικά Μέσα» αντικατέστησε το ΔΛΠ 39 «Χρηματοοικονομικά Μέσα». Το ΔΠΧΑ 9 περιλάμβανε τρεις φάσεις: «Ταξινόμηση και Επιμέτρηση των Χρηματοοικονομικών Περιουσιακών Στοιχείων», «Απομείωση» και «Λογιστική Αντιστάθμισης». Ο Όμιλος Cenergy Holdings εφάρμοσε τις δύο πρώτες φάσεις αρχής γενομένης από την 1η Ιανουαρίου 2018, η εφαρμογή των οποίων ήταν υποχρεωτική, ενώ ο Όμιλος όσον αφορά τη λογιστική αντιστάθμισης, εφάρμοσε το ΔΛΠ 39 μέχρι τις 31 Δεκεμβρίου 2022, καθώς το πρότυπο παρείχε αυτή την επιλογή αναφορικά με την εφαρμογή της τρίτης φάσης.

Την 1η Ιανουαρίου 2023, η Cenergy Holdings εφάρμοσε την τρίτη φάση του ΔΠΧΑ 9 «Λογιστική Αντιστάθμισης», χωρίς ουσιαστική επίπτωση στις ενοποιημένες οικονομικές καταστάσεις. Ο Όμιλος εφάρμοσε το πρότυπο μελλοντικά, χωρίς αναπροσαρμογή των συγκριτικών πληροφοριών για τα προηγούμενα έτη.

Δ) Συμφωνίες Αγοράς Ενέργειας

Εντός του δεύτερου τριμήνου του 2023, οι θυγατρικές της Cenergy Holdings υπέγραψαν δεκαετή Συμφωνία Αγοράς Ηλεκτρικής Ενέργειας, για αγορά ηλεκτρικού ρεύματος.

Η συμφωνία προβλέπει τη φυσική παράδοση ηλεκτρικής ενέργειας κατά τη διάρκεια ορισμένης περιόδου που αρχίζει στις 28 Απριλίου 2023 (Περίοδος Α) και στη συνέχεια την εικονική παράδοση ηλεκτρικής ενέργειας με οικονομικό διακανονισμό για μια συμφωνημένη περίοδο που αναμένεται να ξεκινήσει την 1η Ιανουαρίου 2025 (Περίοδος Β) όπως παράγεται από συγκεκριμένες εγκαταστάσεις φωτοβολταϊκών, και υπόκεινται σε συγκεκριμένους όρους και προϋποθέσεις.

Οι θυγατρικές της Cenergy Holding αξιολόγησαν τη συγκεκριμένη συμφωνία και κατέληξαν στα εξής:

- A. Οι απαιτήσεις του ΔΠΧΑ 10, σχετικά με την ύπαρξη ελέγχου σε ένα ή περισσότερα περιουσιακά στοιχεία που θα προκύψουν στο μέλλον από την εφαρμογή της συμφωνίας, δεν έχουν εφαρμογή.
- B. Οι απαιτήσεις του ΔΠΧΑ 16, για την αναγνώριση μίσθωσης σε σχέση με αυτά τα μελλοντικά περιουσιακά στοιχεία, δεν έχουν εφαρμογή.
- C. Καθεμία από τις περιόδους που απορρέουν από τη συμφωνία θα πρέπει να λογιστικοποιείται ξεχωριστά ως δύο διαφορετικές συναλλαγές σύμφωνα με τους ειδικούς όρους και προϋποθέσεις που υπογραμμίζουν κάθε μία από τις περιόδους, και
- D. Οι ειδικοί όροι και προϋποθέσεις για κάθε μία από τις περιόδους θα πρέπει να αξιολογούνται ξεχωριστά σύμφωνα με τις απαιτήσεις του ΔΠΧΑ 9.

Όσον αφορά την Περίοδο Α, προσδιορίστηκε ότι πρόκειται για σύμβαση παράδοσης μη χρηματοοικονομικών περιουσιακών στοιχείων σύμφωνα με τις αναμενόμενες μελλοντικές αγορές ηλεκτρικής ενέργειας των θυγατρικών της Cenergy Holdings της και πληροί τα κριτήρια εξαιρέσεως σύμφωνα με το ΔΠΧΑ 9 ως συμβάσεις ίδιας χρήσης (own use-executionary contracts). Συνεπώς, η Περίοδος Α δεν θα λογιστικοποιηθεί ως παράγωγο χρηματοοικονομικό μέσο. Η περίοδος Α θα λογιστικοποιηθεί από τις 28 Απριλίου 2023 όταν οι θυγατρικές της ξεκινήσουν τις αγορές ηλεκτρικής ενέργειας.

Όσον αφορά την Περίοδο Β, ο ορισμός ενός παραγώγου σύμφωνα με το ΔΠΧΑ 9 είναι σχετικός καθώς υπάρχει εικονική αγορά ηλεκτρικής ενέργειας και επομένως, πρέπει να λογιστικοποιείται ως παράγωγο χρηματοοικονομικό μέσο όταν οριστικοποιούνται τα δικαιώματα και οι υποχρεώσεις σε σχέση με την περίοδο Β, καθώς τα κριτήρια για εξαιρέση από το ΔΠΧΑ 9, ως συμβάσεις ίδιας χρήσης (own use-executionary contracts), δεν πληρούνται. Η περίοδος Β θα λογιστικοποιηθεί τη στιγμή που θα οριστικοποιηθούν τα δικαιώματα και οι υποχρεώσεις σε σχέση με την περίοδο Β, η οποία αναμένεται να είναι το τέταρτο τρίμηνο του 2023.

4. Διαχείριση χρηματοοικονομικού κινδύνου

Κατά τη διάρκεια του 2023 δεν υπήρξαν μεταβολές στους στόχους και τις πολιτικές διαχείρισης χρηματοοικονομικού κινδύνου των θυγατρικών της Cenergy Holdings.

Οι εταιρείες της Cenergy Holdings παρακολουθούν στενά και σε τακτική βάση τις εγχώριες και διεθνείς εξελίξεις και προσαρμόζουν εγκαίρως την επιχειρηματική στρατηγική και τις πολιτικές διαχείρισης κινδύνου τους προκειμένου να ελαχιστοποιούν τον αντίκτυπο που τυχόν αλλαγές των μακροοικονομικών συνθηκών μπορούν να φέρουν στη λειτουργία τους.

5. Λειτουργικοί Τομείς

Χρηματοοικονομική πληροφόρηση ανά κλάδο και συμφωνίες με τα μέτρα των ΔΠΧΑ

Στους ακόλουθους πίνακες παρουσιάζονται πληροφορίες για τα αποτελέσματα των αναφερόμενων κλάδων για την εξαμηνιαία περίοδο που έληξε στις 30 Ιουνίου 2023 και 2022.

30 Ιουνίου 2023	Κλάδοι προς Πληροφόρηση			Σύνολο
	Καλώδια	Σωλήνες χάλυβα	Λοιπές δραστηριότητες	
<i>Ποσά σε χιλιάδες ευρώ</i>				
Συνολικές μικτές πωλήσεις ανά κλάδο	747.662	390.459	-	1.138.121
Ενδοομιλικές πωλήσεις	(254.380)	(85.468)	-	(339.848)
Πωλήσεις κλάδου	493.281	304.991	-	798.272
Μικτό κέρδος	60.361	31.319	-	91.681
Λειτουργικά κέρδη / (ζημίες)	42.839	22.549	(1.122)	64.266
Χρηματοοικονομικά έσοδα	284	101	82	467
Χρηματοοικονομικά έξοδα	(21.822)	(12.537)	(3)	(34.361)
Κέρδη / (ζημίες) από συγγενείς επιχειρήσεις, καθαρά από φόρους	-	(268)	749	480
Κέρδη/(Ζημίες) προ φόρου	21.301	9.846	(294)	30.852
Φόρος εισοδήματος	(4.720)	(2.501)	-	(7.221)
Κέρδη/ (Ζημίες) περιόδου	16.581	7.344	(294)	23.631
30 Ιουνίου 2022	Κλάδοι προς Πληροφόρηση			Σύνολο
	Καλώδια	Σωλήνες χάλυβα	Λοιπές δραστηριότητες	
<i>Ποσά σε χιλιάδες ευρώ</i>				
Συνολικές μικτές πωλήσεις ανά κλάδο	780.136	265.482	-	1.045.618
Ενδοομιλικές πωλήσεις	(313.564)	(73.403)	-	(386.967)
Πωλήσεις κλάδου	466.572	192.079	-	658.651
Μικτό κέρδος	50.506	4.434	-	54.940
Λειτουργικά κέρδη / (ζημίες)	36.046	(1.703)	(1.004)	33.339
Χρηματοοικονομικά έσοδα	232	8	47	287
Χρηματοοικονομικά έξοδα	(11.004)	(3.710)	(2)	(14.716)
Κέρδη / (ζημίες) από συγγενείς επιχειρήσεις, καθαρά από φόρους	-	1.206	1.065	2.271
Κέρδη/(Ζημίες) προ φόρου	25.274	(4.198)	106	21.181
Φόρος εισοδήματος	(5.476)	2.753	-	(2.723)
Κέρδη/ (Ζημίες) περιόδου	19.797	(1.445)	106	18.458

Οι λοιπές πληροφορίες ανά κλάδο για την περίοδο που έληξε στις 30 Ιουνίου 2023 και 30 Ιουνίου 2022 είναι ως εξής:

30 Ιουνίου 2023	Κλάδοι προς Πληροφόρηση			Λοιπές δραστηριότητες	Σύνολο
	Καλώδια	Σωλήνες χάλυβα			
<i>Ποσά σε χιλιάδες ευρώ</i>					
Αποσβέσεις	(10.053)	(4.778)	(6)	(14.837)	
Κεφαλαιουχικές δαπάνες	54.677	3.625	2	58.304	

30 Ιουνίου 2022	Κλάδοι προς Πληροφόρηση			Λοιπές δραστηριότητες	Σύνολο
	Καλώδια	Σωλήνες χάλυβα			
<i>Ποσά σε χιλιάδες ευρώ</i>					
Αποσβέσεις	(9.329)	(4.532)	(6)	(13.868)	
Κεφαλαιουχικές δαπάνες	23.463	1.787	-	25.249	

Οι πληροφορίες ανά κλάδο για τα στοιχεία ενεργητικού και παθητικού των αναφερόμενων κλάδων στις 30 Ιουνίου 2023 και 31 Δεκεμβρίου 2022 είναι ως εξής:

30 Ιουνίου 2023	Κλάδοι προς Πληροφόρηση			Λοιπές δραστηριότητες	Σύνολο
	Καλώδια	Σωλήνες χάλυβα			
<i>Ποσά σε χιλιάδες ευρώ</i>					
Σύνολο ενεργητικού	1.099.345	700.036	32.054	1.831.436	
<i>Εκ των οποίων:</i>					
- Μη κυκλοφορούντα περιουσιακά στοιχεία, εξαιρουμένων αναβαλλόμενων φορολογικών απαιτήσεων και χρηματοοικονομικών περιουσιακών στοιχείων	423.196	201.789	23.284	648.268	
- Επενδύσεις σε συγγενείς επιχειρήσεις	-	14.041	23.247	37.288	
Σύνολο υποχρεώσεων	925.435	547.802	979	1.474.216	

31 Δεκεμβρίου 2022	Κλάδοι προς Πληροφόρηση			Λοιπές δραστηριότητες	Σύνολο
	Καλώδια	Σωλήνες χάλυβα			
<i>Ποσά σε χιλιάδες ευρώ</i>					
Σύνολο ενεργητικού	1.033.712	633.766	31.267	1.698.745	
<i>Εκ των οποίων:</i>					
- Μη κυκλοφορούντα περιουσιακά στοιχεία, εξαιρουμένων αναβαλλόμενων φορολογικών απαιτήσεων και χρηματοοικονομικών περιουσιακών στοιχείων	374.845	206.062	23.532	604.439	
- Επενδύσεις σε συγγενείς επιχειρήσεις	-	17.468	23.490	40.959	
Σύνολο υποχρεώσεων	867.224	489.442	448	1.357.114	

6. Πωλήσεις

Οι λειτουργίες και οι βασικές πηγές πωλήσεων της Cenergy Holdings είναι αυτές που περιγράφονται στις τελευταίες ετήσιες οικονομικές καταστάσεις.

Κατανομή πωλήσεων

Στον πίνακα που ακολουθεί οι πωλήσεις κατανέμονται ανά κύριες γεωγραφικές αγορές, κύριες γραμμές προϊόντων και υπηρεσιών και χρονική στιγμή αναγνώρισης του εσόδου.

Ο πίνακας περιλαμβάνει την ανάλυση των πωλήσεων του Ομίλου ανά επιχειρηματικό κλάδο (δείτε σημείωση 5):

Κύριες γεωγραφικές αγορές

Κλάδος	Καλώδια		Σωλήνες χάλυβα		Σύνολο	
	1ο εξ.	1ο εξ.	1ο εξ.	1ο εξ.	1ο εξ.	1ο εξ.
	2023	2022	2023	2022	2023	2022
Ποσά σε χιλιάδες ευρώ						
Ελλάδα	223.835	163.922	71.919	14.362	295.754	178.284
Λοιπές χώρες Ευρωπαϊκής Ένωσης	173.523	177.633	59.757	82.366	233.279	260.000
Λοιπές ευρωπαϊκές χώρες	37.434	57.529	53.528	12.619	90.962	70.148
Βόρεια & Νότια Αμερική	7.536	6.348	113.089	73.463	120.625	79.810
Υπόλοιπος κόσμος	50.954	61.139	6.699	9.270	57.653	70.408
Σύνολο	493.281	466.572	304.991	192.079	798.272	658.651

Κύριες γραμμές προϊόντων και υπηρεσιών

Κλάδος	Καλώδια		Σωλήνες χάλυβα		Σύνολο	
	1ο εξ.	1ο εξ.	1ο εξ.	1ο εξ.	1ο εξ.	1ο εξ.
	2023	2022	2023	2022	2023	2022
Ποσά σε χιλιάδες ευρώ						
Έργα σωλήνων χάλυβα	-	-	275.588	142.944	275.588	142.944
Κοιλοδοκοί	-	-	15.669	33.011	15.669	33.011
Έργα καλωδίων	147.556	128.529	-	-	147.556	128.529
Καλώδια ενέργειας και τηλεπικοινωνιών	295.517	278.373	-	-	295.517	278.373
Λοιπά (πρώτες ύλες, σκραπ, εμπορεύματα κτλ.)	50.207	59.670	13.734	16.124	63.941	75.793
Σύνολο	493.281	466.572	304.991	192.079	798.272	658.651

Χρονική στιγμή αναγνώρισης εσόδων

Κλάδος	Καλώδια		Σωλήνες χάλυβα		Σύνολο	
	1ο εξ.	1ο εξ.	1ο εξ.	1ο εξ.	1ο εξ.	1ο εξ.
	2023	2022	2023	2022	2023	2022
Ποσά σε χιλιάδες ευρώ						
Πωλήσεις αναγνωρισμένες σε συγκεκριμένη χρονική στιγμή	345.725	338.043	29.403	49.135	375.127	387.178
Πωλήσεις αναγνωρισμένες με πάροδο χρόνου	147.556	128.529	275.588	142.944	423.145	271.473
Σύνολο	493.281	466.572	304.991	192.079	798.272	658.651

Οι πωλήσεις αυξήθηκαν κατά 21% σε ετήσια βάση και ανήλθαν στα 798 εκατ. ευρώ, καθώς στον κλάδο καλωδίων, το βελτιωμένο μείγμα προϊόντων αύξησε τις πωλήσεις του κλάδου κατά 6% (+15%

στα καλωδιακά έργα και +6% στα προϊόντα καλωδίων ενέργειας και τηλεπικοινωνιών), ενώ ο κλάδος σωλήνων χάλυβα πέτυχε αύξηση πωλήσεων 59% σε σχέση με την αντίστοιχη περσινή περίοδο ως απόρροια της εκτέλεσης έργων που ήταν στο ανεκτέλεστο υπόλοιπο παραγγελιών, γεγονός που απεικονίζει την ανοδική τάση του κλάδου.

Υπόλοιπα από συμβάσεις με πελάτες

Τα συμβατικά περιουσιακά στοιχεία αφορούν κυρίως στα δικαιώματα είσπραξης αντιτίμου για εργασίες που έχουν ολοκληρωθεί αλλά δεν έχουν τιμολογηθεί κατά την ημερομηνία αναφοράς σε σχέση με εξατομικευμένα προϊόντα ή ενεργειακά έργα. Τα συμβατικά περιουσιακά στοιχεία μεταφέρονται στις εμπορικές απαιτήσεις όταν τα δικαιώματα αυτά τιμολογούνται και καθίστανται εισπρακτέα άνευ όρων. Αυτό συμβαίνει όταν οι εταιρείες της Cenergy Holdings εκδίδουν τιμολόγιο στον πελάτη. Οι συμβατικές υποχρεώσεις αφορούν στις προκαταβολές που εισπράττονται από τους πελάτες για την κατασκευή εξατομικευμένων προϊόντων ή ενεργειακών έργων.

Τα συμβατικά περιουσιακά στοιχεία αυξήθηκαν κατά 49,2 εκατ. ευρώ σε σύγκριση με τις 31 Δεκεμβρίου 2022 λόγω των υψηλότερων ποσών μη τιμολογημένων απαιτήσεων, δεδομένου ότι τόσο για τα έργα καλωδίων «με το κλειδί στο χέρι» όσο και για τα έργα των εξατομικευμένων σωλήνων χάλυβα και των προϊόντων καλωδίων, τα ποσά τιμολογούνται με την πρόοδο των εργασιών σύμφωνα με τους συμφωνημένους όρους της σύμβασης, είτε με την επίτευξη συμβατικών οροσήμων είτε με την τελική παράδοση και αποδοχή των προϊόντων.

Οι συμβατικές υποχρεώσεις αυξήθηκαν κατά 77,3 εκατ. ευρώ σε σύγκριση με την 31η Δεκεμβρίου 2022, καθώς εισπράχθηκαν προκαταβολές για επερχόμενα έργα κατά τη διάρκεια του πρώτου εξαμήνου του 2023.

Συνολικά, τα υπόλοιπα που προέρχονται από συμβάσεις με πελάτες οφείλονται στη σταδιακή καταβολή των πληρωμών ορόσημων που αφορούν έργα και στους δύο κλάδους.

7. Φόρος εισοδήματος

	<u>Για το εξάμηνο που έληξε την 30ή Ιουνίου</u>	
<i>Ποσά σε χιλιάδες ευρώ</i>	2023	2022
Τρέχων φόρος εισοδήματος	(6.341)	(4.011)
Αναβαλλόμενος φόρος (έξοδο)/έσοδο	(881)	1.288
Σύνολο	(7.221)	(2.723)

Ως φόρος εισοδήματος αναγνωρίζεται το ποσό που προσδιορίζεται πολλαπλασιάζοντας τα κέρδη ή τις ζημιές προ φόρων για την ενδιάμεση περίοδο αναφοράς με τη βέλτιστη εκτίμηση της διοίκησης για τον μεσοσταθμικό πραγματικό φορολογικό συντελεστή ετήσιου εισοδήματος που αναμένεται για το πλήρες οικονομικό έτος, αφού γίνουν προσαρμογές ώστε να ληφθεί υπόψη η φορολογική επίπτωση συγκεκριμένων στοιχείων που αναγνωρίζονται πλήρως κατά την ενδιάμεση περίοδο. Συνεπώς, ο πραγματικός φορολογικός συντελεστής στις ενδιάμεσες οικονομικές καταστάσεις μπορεί να διαφέρει από την εκτίμηση του πραγματικού φορολογικού συντελεστή από τη διοίκηση για τις ετήσιες οικονομικές καταστάσεις.

Ο συντελεστής εταιρικού φόρου εισοδήματος στο Βέλγιο σύμφωνα με την ισχύουσα φορολογική νομοθεσία είναι 25%.

Το φορολογητέο κέρδος κάθε θυγατρικής φορολογείται με τον ισχύοντα συντελεστή εταιρικού φόρου εισοδήματος στη χώρα όπου εδρεύει κάθε θυγατρική. Σύμφωνα με τον ελληνικό νόμο 4799/2021, ο συντελεστής φορολογίας εισοδήματος νομικών προσώπων στην Ελλάδα, όπου βρίσκονται οι περισσότερες θυγατρικές της Cenergy Holdings, ορίζεται σε 22%. Ο συντελεστής εταιρικού φόρου εισοδήματος νομικών προσώπων στη Ρουμανία ορίζεται στο 16% και στις ΗΠΑ ο φορολογικός συντελεστής εταιρικού εισοδήματος ορίζεται στο 21%.

Συμφωνία πραγματικού φορολογικού συντελεστή

<i>Ποσά σε χιλιάδες ευρώ</i>	Για το εξάμηνο που έληξε την 30ή Ιουνίου	
	2023	2022
Κέρδη προ φόρων	30.852	21.181
Φόρος βάσει επίσημου συντελεστή φόρου εισοδήματος της μητρικής εταιρείας (2023 & 2022: 25,0%)	(7.713)	(5.295)
Επίδραση φορολογικών συντελεστών σε χώρες δραστηριοποίησης του Ομίλου	1.328	988
Φόρος βάσει σταθμισμένου συντελεστή φόρου εισοδήματος (2023: 20,7% και 2022: 20,3%)	(6.385)	(4.308)
<u>Προσαρμογές για:</u>		
Μη εκπιπτόμενα έξοδα για φορολογικούς σκοπούς	(1.606)	(1.373)
Αφορολόγητα έσοδα	175	578
Αναγνώριση μη πρότερων αναγνωρισμένων φορολογικών ζημιών, πιστώσεων φόρου ή προσωρινών διαφορών προγενέστερης περιόδου	2.066	3.021
Ζημίες τρέχουσας χρήσης για τις οποίες δεν αναγνωρίστηκε αναβαλλόμενη φορολογική απαίτηση	(231)	(215)
Φορολογικά κίνητρα για έρευνα και ανάπτυξη	526	308
Προσαρμογή φόρου εισοδήματος προηγούμενου έτους	(1.765)	(734)
Φόρος εισοδήματος στην κατάσταση αποτελεσμάτων	(7.221)	(2.723)
Πραγματικός φορολογικός συντελεστής	23,4%	12,9%

8. Αποθέματα

Κατά τη διάρκεια του εξαμήνου που έληξε στις 30 Ιουνίου 2023, ο Όμιλος κατέγραψε απομείωση αποθεμάτων ύψους 337 χιλ. ευρώ. Αυτή η απομείωση περιλαμβάνεται στο «Κόστος Πωληθέντων» στην ενοποιημένη κατάσταση αποτελεσμάτων.

9. Ενσώματα πάγια στοιχεία

Κατά τη διάρκεια του εξαμήνου που έληξε στις 30 Ιουνίου 2023, ο Όμιλος απέκτησε πάγια στοιχεία αξίας 57.200 χιλ. ευρώ (εξάμηνο που έληξε στις 30 Ιουνίου 2022: 24.566 χιλ. ευρώ).

Οι κεφαλαιουχικές δαπάνες για πρώτο εξάμηνο του 2023 για τον κλάδο καλωδίων ανήλθαν σε 54,0 εκατ. ευρώ (εξάμηνο που έληξε 30 Ιουνίου 2022: 23,0 εκατ. ευρώ). Οι δαπάνες αυτές κατά κύριο λόγο αφορούν:

- δαπάνες 36,6 εκατ. ευρώ για το εργοστάσιο της Κορίνθου, κυρίως για την υλοποίηση της προγραμματισμένης επέκτασης της παραγωγικής ικανότητας στο εργοστάσιο των υποβρυχίων καλωδίων,
- δαπάνες 5,6 εκατ. ευρώ για επιλεκτικές επενδύσεις για την αύξηση της παραγωγικής ικανότητας στο εργοστάσιο χερσαίων καλωδίων της Θήβας,
- δαπάνες 5,5 εκατ. ευρώ για το εργοστάσιο στο Βουκουρέστι καθώς και για την απόκτηση ακινήτου όμορου του εργοστασίου και
- δαπάνες 3,2 εκατ. ευρώ, απαραίτητες για την υποστήριξη της κατασκευής εργοστασίου υποβρυχίων καλωδίων στις ΗΠΑ.

Οι κεφαλαιουχικές δαπάνες για το πρώτο εξάμηνο του 2023 για τον κλάδο σωλήνων χάλυβα ανήλθαν σε 3,6 εκατ. ευρώ (εξάμηνο που έληξε 30 Ιουνίου 2022: 1,8 εκατ. ευρώ). Οι δαπάνες της

περιόδου αφορούσαν κυρίως επιλεγμένες λειτουργικές βελτιώσεις στο εργοστάσιο της Θίβης.

Οι αποσβέσεις ενσώματων πάγιων στοιχείων για το εξάμηνο ανήλθαν σε 11.715 χιλ. ευρώ (εξάμηνο που έληξε στις 30 Ιουνίου 2022: 11.340 χιλ. ευρώ).

10. Άυλα περιουσιακά στοιχεία

Κατά τη διάρκεια του εξαμήνου που έληξε στις 30 Ιουνίου 2023, ο Όμιλος απέκτησε άυλα περιουσιακά στοιχεία με κόστος κτήσης 1.103 χιλιάδες ευρώ (εξάμηνο που έληξε στις 30 Ιουνίου 2022: 683 χιλ. ευρώ).

11. Συμμετοχές σε συγγενείς επιχειρήσεις

Η κίνηση των επενδύσεων σε συγγενείς επιχειρήσεις κατά τη διάρκεια της περιόδου είναι ως εξής:

<i>Ποσά σε χιλιάδες ευρώ</i>	1ο εξάμηνο 2023	Χρήση 2022
Υπόλοιπο την 1η Ιανουαρίου	40.959	36.431
Κέρδη από συγγενείς επιχειρήσεις καθαρά από φόρους	480	6.059
Λοιπά συνολικά εισοδήματα συγγενών επιχειρήσεων	13	(133)
Μερίσματα	(246)	(282)
Μείωση μετοχικού κεφαλαίου	(759)	-
Συναλλαγματικές διαφορές	(3.159)	1.241
Πωλήσεις	-	(2.358)
Υπόλοιπο στο τέλος περιόδου	37.288	40.959

12. Δανεισμός και υποχρεώσεις από μισθώσεις

<i>Ποσά σε χιλιάδες ευρώ</i>	30 Ιουνίου 2023	31 Δεκεμβρίου 2022
Μακροπρόθεσμες υποχρεώσεις		
Τραπεζικός δανεισμός με εξασφάλιση	5.173	3.530
Τραπεζικός δανεισμός χωρίς εξασφάλιση	87.643	-
Ομολογιακά δάνεια με εξασφάλιση	28.535	32.427
Ομολογιακά δάνεια χωρίς εξασφάλιση	100.863	91.204
Δανεισμός – Μακροπρόθεσμος	222.214	127.161
Υποχρεώσεις από μισθώσεις - Μακροπρόθεσμες	5.305	2.233
Σύνολο μακροπρόθεσμου δανεισμού	227.518	129.393
Βραχυπρόθεσμες υποχρεώσεις		
Τραπεζικός δανεισμός με εξασφάλιση	6.731	8.454
Factoring με δικαίωμα αναγωγής	19.188	14.638
Τραπεζικός δανεισμός χωρίς εξασφάλιση	401.375	367.567
Βραχυπρόθεσμος μέρος ομολογιακών δανείων με εξασφάλιση	3.743	4.358
Βραχυπρόθεσμος μέρος ομολογιακών δανείων χωρίς εξασφάλιση	74.069	71.809
Βραχυπρόθεσμος μέρος τραπεζικών δανείων με εξασφάλιση	2.148	2.651
Βραχυπρόθεσμος μέρος τραπεζικών δανείων χωρίς εξασφάλιση	3.072	5.273
Δανεισμός – Βραχυπρόθεσμος	510.326	474.749
Υποχρεώσεις από μισθώσεις - Βραχυπρόθεσμες	2.072	1.224
Σύνολο βραχυπρόθεσμου δανεισμού	512.397	475.972
Σύνολο δανεισμού	739.915	605.366

Η λήξη των μακροπρόθεσμων δανείων είναι ως εξής:

<i>Ποσά σε χιλιάδες ευρώ</i>	30 Ιουνίου 2023	31 Δεκεμβρίου 2022
Μεταξύ 1 και 2 ετών	43.514	30.673
Μεταξύ 2 και 5 ετών	131.434	89.593
Άνω των 5 ετών	52.571	9.128
Σύνολο	227.518	129.393

Τα πραγματικά σταθμισμένα μέσα επιτόκια κατά την ημερομηνία αναφοράς είναι τα παρακάτω:

	30 Ιουνίου 2023		31 Δεκεμβρίου 2022	
	Λογιστική αξία	Επιτόκιο	Λογιστική αξία	Επιτόκιο
Τραπεζικός δανεισμός (μακροπρόθεσμος) - EUR	92.816	5,4%	3.530	2,9%
Τραπεζικός δανεισμός (βραχυπρόθεσμος) - EUR	427.915	6,3%	393.297	4,6%
Τραπεζικός δανεισμός (βραχυπρόθεσμος) - GBP	6	6,0%	-	-
Τραπεζικός δανεισμός (βραχυπρόθεσμος) - RON	4.593	9,4%	5.285	9,7%
Ομολογιακά δάνεια - EUR	207.209	6,3%	199.798	4,7%

Στη διάρκεια του πρώτου εξαμήνου του 2023, οι θυγατρικές της Cenergy Holdings έλαβαν νέα τραπεζικά δάνεια σε ευρώ, τα οποία ανήλθαν σε 211,3 εκατ. ευρώ και εξόφλησαν τραπεζικά δάνεια 83,6 εκατ. ευρώ με ημερομηνία λήξης εντός του πρώτου εξαμήνου του 2023. Τα νέα δάνεια αφορούν:

- επταετές δάνειο που έλαβε η Fulgor από την Ευρωπαϊκή Τράπεζα Ανασυγκρότησης και Ανάπτυξης (EBRD) ύψους 88 εκατομμυρίων ευρώ, εκ των οποίων 25,2 εκατομμύρια ευρώ διατέθηκαν από το Ταμείο Ανάκαμψης και Ανθεκτικότητας (RRF) μέσω του Υπουργείου Οικονομικών, και τα υπόλοιπα 62,8 εκατ. ευρώ διατέθηκαν από την EBRD. Οι πόροι αυτοί θα χρησιμοποιηθούν για να στηρίξουν ένα ευρύ επενδυτικό πρόγραμμα ύψους 110 εκατ. ευρώ που σαν στόχο έχει την επέκταση της παραγωγικής δυναμικότητας υποβρυχίων καλωδίων της Fulgor, την κάλυψη του απαιτούμενου κεφαλαίου κίνησης όταν η νέα παραγωγική δυναμικότητα θα είναι διαθέσιμη, καθώς και τη χρηματοδότηση των προγραμμάτων έρευνας και ανάπτυξης (R&D) της Fulgor για τα επόμενα χρόνια. Τα υπόλοιπα 22 εκατ. ευρώ του κόστους της συνολικής επένδυσης θα καλυφθούν από τη Fulgor.
- νέο επταετές ομολογιακό δάνειο ύψους 19,1 εκατ. ευρώ που έλαβε η Fulgor από μεγάλη ελληνική τράπεζα.
- νέο πενταετές ομολογιακό δάνειο ύψους 5 εκατ. ευρώ που έλαβε η Σωληνουργία Κορίνθου από ελληνική τράπεζα.
- χρηματοδότηση έργων σε εξέλιξη (project finance) και
- αναλήψεις από υπάρχοντα ανακυκλούμενα πιστωτικά όρια και factoring με δικαίωμα αναγωγής για τη χρηματοδότηση των αυξημένων αναγκών του Ομίλου για κεφάλαιο κίνησης.

Τα βραχυπρόθεσμα τραπεζικά δάνεια είχαν μέσο επιτόκιο 6,2% κατά την ημερομηνία αναφοράς.

Οι θυγατρικές διαθέτουν επαρκή πιστωτικά όρια για να καλύψουν μελλοντικές ανάγκες.

Στον ακόλουθο πίνακα συνοψίζονται οι κινήσεις των δανείων και υποχρεώσεων από μισθώσεις για την περίοδο, ανά είδος δανείου:

<i>Ποσά σε χιλιάδες ευρώ</i>	Για το εξάμηνο που έληξε την 30ή Ιουνίου	
	2023	2022
Υπόλοιπο την 1η Ιανουαρίου	605.366	411.650
<u>Νέες εκδόσεις</u>		
Ομολογιακά δάνεια	24.087	7.000
Τραπεζικά δάνεια	178.588	93.768
Factoring με δικαίωμα αναγωγής	8.589	12.927
	211.264	113.696
<u>Αποπληρωμές</u>		
Ομολογιακά δάνεια	(17.218)	(9.068)
Τραπεζικά δάνεια	(62.194)	(9.120)
Factoring με δικαίωμα αναγωγής	(4.235)	-
	(83.647)	(18.188)
<i>Αποπληρωμές κεφαλαίου μισθώσεων</i>	<i>(928)</i>	<i>(646)</i>
<i>Νέες μισθώσεις</i>	<i>5.127</i>	<i>1.045</i>
<i>Λοιπές κινήσεις</i>	<i>2.734</i>	<i>1.046</i>
Υπόλοιπο στις 30 Ιουνίου	739.915	508.603

Υποθήκες και ενέχυρα υπέρ των τραπεζών έχουν συσταθεί επί των ενσώματων πάγιων στοιχείων. Στις 30 Ιουνίου 2023, η λογιστική αξία των στοιχείων ενεργητικού που βαρύνονται με υποθήκη ή ενέχυρο ανέρχόταν σε 51,6 εκατ. ευρώ.

Το πρώτο εξάμηνο του 2023 δεν συνέβη κανένα γεγονός αθέτησης των όρων των δανείων που έχουν συνάψει οι θυγατρικές της Cenergy Holdings.

13. Χρηματοοικονομικά μέσα

A. Λογιστική και εύλογη αξία

Στον ακόλουθο πίνακα παρουσιάζονται η λογιστική και εύλογη αξία των χρηματοοικονομικών στοιχείων ενεργητικού και των χρηματοοικονομικών υποχρεώσεων, συμπεριλαμβανομένων των επιπέδων τους στην ιεραρχία εύλογης αξίας.

30 Ιουνίου 2023

Ποσά σε χιλιάδες ευρώ	Λογιστική αξία				Σύνολο
	Επίπεδο 1	Επίπεδο 2	Επίπεδο 3		
Επενδύσεις σε μετοχικούς τίτλους στην εύλογη αξία μέσω των λοιπών συνολικών εισοδημάτων (FVOCI) (Μη κυκλοφορούν ενεργητικό)	-	-	6.524	-	6.524
Παράγωγα χρηματοοικονομικά στοιχεία ενεργητικού (Μη κυκλοφορούν ενεργητικό)	-	4.607	-	-	4.607
Παράγωγα χρηματοοικονομικά στοιχεία ενεργητικού (Κυκλοφορούν ενεργητικό)	353	13.163	-	-	13.516
	353	17.771	6.524	6.524	24.647
Παράγωγα χρηματοοικονομικά στοιχεία παθητικού (Βραχυπρόθεσμες υποχρεώσεις)	(629)	(6.056)	-	-	(6.685)
	(276)	11.714	6.524	6.524	17.962

31 Δεκεμβρίου 2022

Ποσά σε χιλιάδες ευρώ	Λογιστική αξία				Σύνολο
	Επίπεδο 1	Επίπεδο 2	Επίπεδο 3		
Επενδύσεις σε μετοχικούς τίτλους στην εύλογη αξία μέσω των λοιπών συνολικών εισοδημάτων (FVOCI) (Μη κυκλοφορούν ενεργητικό)	-	-	6.308	-	6.308
Παράγωγα χρηματοοικονομικά στοιχεία ενεργητικού (Μη κυκλοφορούν ενεργητικό)	-	6.992	-	-	6.992
Παράγωγα χρηματοοικονομικά στοιχεία ενεργητικού (Κυκλοφορούν ενεργητικό)	463	9.157	-	-	9.620
	463	16.149	6.308	6.308	22.920
Παράγωγα χρηματοοικονομικά στοιχεία παθητικού (Βραχυπρόθεσμες υποχρεώσεις)	(956)	(9.833)	-	-	(10.790)
	(493)	6.315	6.308	6.308	12.130

Οι εύλογες αξίες κατηγοριοποιούνται σε διαφορετικά επίπεδα της ιεραρχίας εύλογης αξίας με βάση τα στοιχεία που χρησιμοποιούνται στις τεχνικές αποτίμησης ως εξής:

- Επίπεδο 1: Τιμές (χωρίς προσαρμογές) ενεργού αγοράς για όμοια στοιχεία απαιτήσεων και υποχρεώσεων.

- Επίπεδο 2: Παρατηρήσιμα δεδομένα είτε άμεσα είτε έμμεσα.
- Επίπεδο 3: Μη παρατηρήσιμα δεδομένα για στοιχεία απαιτήσεων και υποχρεώσεων.

Η εύλογη αξία των ακόλουθων χρηματοοικονομικών στοιχείων ενεργητικού και χρηματοοικονομικών υποχρεώσεων που επιμετρώνται στο αποσβεσμένο κόστος προσεγγίζει τη λογιστική αξία τους:

- Εμπορικές και λοιπές απαιτήσεις
- Διαθέσιμα και ταμειακά ισοδύναμα
- Εμπορικές και λοιπές υποχρεώσεις
- Δάνεια

Συγκεκριμένα, το λογιστικό υπόλοιπο των δανείων θεωρείται μια καλή εκτίμηση της εύλογης αξίας τους, καθώς το 92% των δανείων σε ενοποιημένη βάση αφορούν δάνεια με κυμαινόμενο επιτόκιο, ποσοστό που προσεγγίζει πολύ τα τρέχοντα επιτόκια της αγοράς.

Ο ακόλουθος πίνακας παρουσιάζει τη συμφωνία μεταξύ των υπολοίπων ανοίγματος και κλεισίματος για χρηματοοικονομικά στοιχεία ενεργητικού του επιπέδου 3:

Ποσά σε χιλιάδες ευρώ

	1ο εξάμηνο 2023		Χρήση 2022	
	<u>Παράγωγα</u>	<u>Μετοχικοί τίτλοι</u>	<u>Παράγωγα</u>	<u>Μετοχικοί τίτλοι</u>
Υπόλοιπο την 1η Ιανουαρίου	-	6.308	944	5.812
Μεταβολή στην εύλογη αξία	-	216	-	496
Πωλήσεις	-	-	(1.015)	-
Συναλλαγματικές διαφορές	-	-	71	-
Υπόλοιπο στο τέλος της χρήσης	-	6.524	-	6.308

Παράγωγα

Στον ακόλουθο πίνακα παρατίθεται η λογιστική αξία παραγώγων ανά είδος:

Ποσά σε χιλιάδες ευρώ

	30 Ιουνίου 2023	31 Δεκεμβρίου 2022
Μη κυκλοφορούν ενεργητικό		
Συμβάσεις ανταλλαγής επιτοκίων (interest rate swaps)	3.445	3.368
Προθεσμιακές συμβάσεις συναλλάγματος	1.162	3.624
Σύνολο	4.607	6.992
Κυκλοφορούν ενεργητικό		
Προθεσμιακές συμβάσεις συναλλάγματος	12.402	9.157
Συμβάσεις ανταλλαγής επιτοκίων	761	-
Συμβόλαια μελλοντικής εκπλήρωσης	353	463
Σύνολο	13.516	9.620
Βραχυπρόθεσμες υποχρεώσεις		
Προθεσμιακές συμβάσεις συναλλάγματος	6.056	9.833
Συμβόλαια μελλοντικής εκπλήρωσης	629	956
Σύνολο	6.685	10.790

B. Επιμέτρηση εύλογης αξίας

(α) Τεχνικές αποτίμησης και σημαντικά μη παρατηρήσιμα στοιχεία

Κατά τη διάρκεια της περιόδου δεν παρατηρήθηκαν αλλαγές στις διαδικασίες αποτίμησης σε σύγκριση με αυτές που περιγράφονται στις τελευταίες ετήσιες ενοποιημένες οικονομικές καταστάσεις για την περίοδο που έληξε στις 31 Δεκεμβρίου 2022.

Η εύλογη αξία των συμβάσεων ανταλλαγής επιτοκίων (interest rate swaps) υπολογίζεται με βάση την παρούσα αξία των προβλεπόμενων μελλοντικών ταμειακών ροών. Οι συμβάσεις ανταλλαγής επιτοκίων κατηγοριοποιούνται ως Επίπεδο 2, με βάση τα δεδομένα που χρησιμοποιούνται στην τεχνική αποτίμησης για τον προσδιορισμό της εύλογης αξίας τους.

(β) Μεταφορές μεταξύ Πρώτου και Δεύτερου Επιπέδου

Δεν σημειώθηκαν μεταφορές από το Δεύτερο Επίπεδο στο Πρώτο Επίπεδο ή από το Πρώτο Επίπεδο στο Δεύτερο Επίπεδο το 2023 ή το 2022.

14. Συνδεδεμένα Μέρη

A. Συναλλαγές με συνδεδεμένα μέρη

Οι ακόλουθες συναλλαγές πραγματοποιήθηκαν με τη Viohalco καθώς και με τις θυγατρικές, τις συγγενείς επιχειρήσεις και άλλα συνδεδεμένα μέρη του Ομίλου Viohalco:

<i>Ποσά σε χιλιάδες ευρώ</i>	<u>Για το εξάμηνο που έληξε την 30ή Ιουνίου</u>	
	2023	2022
Πωλήσεις αγαθών		
Συγγενείς επιχειρήσεις	83.319	105.604
Λοιπά συνδεδεμένα μέρη	33.854	43.927
	117.173	149.530
Πωλήσεις υπηρεσιών		
Συγγενείς επιχειρήσεις	217	335
Λοιπά συνδεδεμένα μέρη	731	723
	947	1.058
Πωλήσεις ενσώματων πάγιων στοιχείων		
Λοιπά συνδεδεμένα μέρη	-	1
	-	1
Αγορές αγαθών		
Συγγενείς επιχειρήσεις	50	40
Λοιπά συνδεδεμένα μέρη	10.974	12.972
	11.024	13.012
Αγορές υπηρεσιών		
Viohalco	79	77
Συγγενείς επιχειρήσεις	6.637	5.290
Λοιπά συνδεδεμένα μέρη	6.437	6.702
	13.154	12.069
Αγορές ενσώματων πάγιων στοιχείων		
Συγγενείς επιχειρήσεις	23	4
Λοιπά συνδεδεμένα μέρη	3.241	1.101
	3.264	1.105

Τα λοιπά συνδεδεμένα μέρη περιλαμβάνουν θυγατρικές, συγγενείς επιχειρήσεις και κοινοπραξίες του Ομίλου Viohalco.

Τα υπόλοιπα τέλους χρήσης που προκύπτουν από πωλήσεις/αγορές αγαθών, υπηρεσιών, πάγιου ενεργητικού κ.λπ. είναι:

<i>Ποσά σε χιλιάδες ευρώ</i>	30 Ιουνίου 2023	31 Δεκεμβρίου 2022
Βραχυπρόθεσμες απαιτήσεις από συνδεδεμένα μέρη		
Συγγενείς επιχειρήσεις	20.867	9.463
Λοιπά συνδεδεμένα μέρη	14.044	14.826
	34.911	24.290
Μακροπρόθεσμες απαιτήσεις από συνδεδεμένα μέρη		
Λοιπά συνδεδεμένα μέρη	93	395
	93	395
Βραχυπρόθεσμες υποχρεώσεις προς συνδεδεμένα μέρη		
Viohalco	42	156
Συγγενείς επιχειρήσεις	2.112	2.304
Λοιπά συνδεδεμένα μέρη	8.154	9.118
	10.308	11.578

Τα ανεξόφλητα υπόλοιπα από συνδεδεμένα μέρη δεν είναι εξασφαλισμένα και ο διακανονισμός αυτών των βραχυπρόθεσμων υπολοίπων αναμένεται να πραγματοποιηθεί εντός του επόμενου δωδεκάμηνου, εφόσον τα υπόλοιπα αφορούν μόνο σε βραχυπρόθεσμες απαιτήσεις και υποχρεώσεις, εξαιρουμένων των ποσών που παρουσιάζονται ως μακροπρόθεσμες απαιτήσεις, τα οποία αφορούν σε εγγυήσεις σε συνδεδεμένα μέρη για μισθώσεις ακινήτων και υπηρεσίες ενέργειας.

B. Αμοιβές μελών της διοίκησης

Οι αμοιβές για το εξάμηνο που έληξε στις 30 Ιουνίου 2023 για τα μέλη του Διοικητικού Συμβουλίου και τα διευθυντικά στελέχη για την εκτέλεση των καθηκόντων τους ανήλθαν σε 674 χιλ. ευρώ (πρώτο εξάμηνο 2022: 604 χιλ. ευρώ).

Οι αμοιβές προς τα μέλη του ΔΣ και τα διευθυντικά στελέχη αποτελούν σταθερή αμοιβή. Κατά τη διάρκεια της περιόδου δεν καταβλήθηκαν μεταβλητές αμοιβές, παροχές μετά τον τερματισμό της απασχόλησης ή παροχές βασισμένες σε μετοχές.

15. Μεταγενέστερα γεγονότα

Δεν υπάρχουν μεταγενέστερα γεγονότα που να επηρεάζουν τις παρούσες Συνοπτικές Ενδιάμεσες Ενοποιημένες Οικονομικές Καταστάσεις.

Προς το Διοικητικό Συμβούλιο της
Cenergy Holdings S.A.

Έκθεση Επισκόπησης των Συνοπτικών Ενοποιημένων Ενδιάμεσων Οικονομικών Καταστάσεων της περιόδου με λήξη την 30 Ιουνίου 2023

Εισαγωγή

Έχουμε επισκοπήσει τις συνημμένες συνοπτικές ενοποιημένες ενδιάμεσες οικονομικές καταστάσεις, που αποτελούνται από την συνοπτική ενοποιημένη κατάσταση οικονομικής θέσης της Cenergy Holdings S.A και των θυγατρικών της (όλα μαζί «ο Όμιλος»), της 30^{ης} Ιουνίου 2023 και τη σχετική συνοπτική ενοποιημένη κατάσταση αποτελεσμάτων, την συνοπτική ενοποιημένη κατάσταση αποτελεσμάτων και λοιπών συνολικών εισοδημάτων, τη συνοπτική ενοποιημένη κατάσταση μεταβολών ιδίων κεφαλαίων και συνοπτική ενοποιημένη κατάσταση ταμειακών ροών της εξάμηνης περιόδου που έληξε την ημερομηνία αυτή καθώς και τις επεξηγηματικές σημειώσεις. Το διοικητικό συμβούλιο είναι υπεύθυνο για την κατάρτιση και παρουσίαση των συνοπτικών ενδιάμεσων ενοποιημένων οικονομικών καταστάσεων, σύμφωνα με το ΔΛΠ 34, όπως αυτό έχει υιοθετηθεί από την Ευρωπαϊκή Ένωση. Η δική μας ευθύνη είναι να εκφράσουμε συμπέρασμα επί των συνοπτικών ενδιάμεσων ενοποιημένων οικονομικών καταστάσεων με βάση την επισκόπησή μας.

Εύρος Επισκόπησης

Διενεργήσαμε την επισκόπησή μας σύμφωνα με το Διεθνές Πρότυπο Αναθέσεων Επισκόπησης (ΔΠΑΕ) 2410 “Επισκόπηση ενδιάμεσης χρηματοοικονομικής πληροφόρησης που διενεργείται από τον ανεξάρτητο ελεγκτή της οντότητας”. Η επισκόπηση της ενδιάμεσης χρηματοοικονομικής πληροφόρησης συνίσταται στην υποβολή διερευνητικών ερωτημάτων κυρίως σε πρόσωπα που είναι υπεύθυνα για χρηματοοικονομικά και λογιστικά θέματα και στην εφαρμογή αναλυτικών και άλλων διαδικασιών επισκόπησης. Η επισκόπηση έχει ουσιαδώς μικρότερο εύρος από τον έλεγχο, ο οποίος διενεργείται σύμφωνα με τα Διεθνή Πρότυπα Ελέγχου και συνεπώς, δεν μας δίδει τη δυνατότητα να αποκτήσουμε τη διασφάλιση ότι έχουν περιέλθει στην αντίληψή μας όλα τα σημαντικά θέματα που θα μπορούσαν να εντοπιστούν σε έναν έλεγχο. Κατά συνέπεια δεν εκφράζουμε γνώμη ελέγχου.

Συμπέρασμα

Με βάση την επισκόπησή μας, δεν έχει περιέλθει στην αντίληψή μας οτιδήποτε που θα μας έκανε να πιστεύουμε ότι οι συνημμένες συνοπτικές ενδιάμεσες ενοποιημένες οικονομικές καταστάσεις δεν έχουν καταρτισθεί, από κάθε ουσιαστή άποψη, σύμφωνα με το ΔΛΠ 34, όπως αυτά έχουν υιοθετηθεί από την Ευρωπαϊκή Ένωση



Diegem, 20 Σεπτεμβρίου 2023

Ο Τακτικός ελεγκτής
PwC Reviseurs d'Enterprises SLR/Bedrijfsrevisoren BV
Εκπτοσωπούμενη από τον

Marc Daelman
Ορκωτός Λογιστής

Παράλληλα με τα αποτελέσματα που αναφέρονται σύμφωνα με τα Διεθνή Πρότυπα Χρηματοοικονομικής Αναφοράς («ΔΠΧΑ»), όπως υιοθετήθηκαν από την Ευρωπαϊκή Ένωση, η παρούσα ενδιάμεση έκθεση περιέχει πληροφορίες σχετικά με ορισμένα εναλλακτικά μέτρα απόδοσης που δεν καταρτίζονται σύμφωνα με τα ΔΠΧΑ («Εναλλακτικά Μέτρα Απόδοσης» ή «ΕΜΑ»). Τα ΕΜΑ που χρησιμοποιούνται στην παρούσα ενδιάμεση έκθεση είναι τα εξής: **Κέρδη προ φόρων, χρηματοδοτικών και επενδυτικών αποτελεσμάτων (EBIT), Αναπροσαρμοσμένα κέρδη προ φόρων, χρηματοδοτικών και επενδυτικών αποτελεσμάτων (α-EBIT), Κέρδη προ φόρων, χρηματοδοτικών, επενδυτικών αποτελεσμάτων και αποσβέσεων (EBITDA), Αναπροσαρμοσμένα κέρδη προ φόρων, χρηματοδοτικών, επενδυτικών αποτελεσμάτων και αποσβέσεων (α-EBITDA)** και **Καθαρός δανεισμός**. Οι συμφωνίες με τα άμεσα συγκρίσιμα χρηματοοικονομικά μέτρα των ΔΠΧΑ παρουσιάζονται στη συνέχεια.

Πιστεύουμε ότι αυτά τα ΕΜΑ είναι σημαντικά συμπληρωματικά μέτρα των λειτουργικών και οικονομικών επιδόσεών μας και χρησιμοποιούνται συχνά από οικονομικούς αναλυτές, επενδυτές και άλλα μέρη που δραστηριοποιούνται στην αξιολόγηση εταιρειών στον κλάδο των σωλήνων χάλυβα καθώς και στον κλάδο παραγωγής, διανομής και εμπορίας καλωδίων. Παρέχοντας αυτές τις πληροφορίες μαζί με τις συμφωνίες που περιλαμβάνονται στο παρόν παράρτημα, πιστεύουμε ότι οι επενδυτές θα έχουν τη δυνατότητα να κατανοήσουν καλύτερα τις δραστηριότητές μας, τα αποτελέσματα των λειτουργιών μας και την οικονομική κατάστασή μας. Ωστόσο, αυτά τα ΕΜΑ δεν πρέπει να θεωρούνται ως εναλλακτικά αυτών που ήδη έχουν υιοθετηθεί από τα ΔΠΧΑ.

Αυτά τα ΕΜΑ αποτελούν επίσης κύριους δείκτες επιδόσεων βάσει των οποίων η Cenergy Holdings καταρτίζει, παρακολουθεί και αξιολογεί τους ετήσιους προϋπολογισμούς και τα μακροπρόθεσμα (5ετή) προγράμματά της. Ωστόσο, πρέπει να επισημανθεί ότι τα αναπροσαρμοσμένα στοιχεία δεν πρέπει να θεωρούνται μη λειτουργικά ή μη επαναλαμβανόμενα.

Τα EBIT, αναπροσαρμοσμένα EBIT, EBITDA και αναπροσαρμοσμένα EBITDA έχουν περιορισμούς ως αναλυτικά εργαλεία και οι επενδυτές δεν πρέπει να τα εξετάζουν μεμονωμένα ή ως υποκατάστατο της ανάλυσης των αποτελεσμάτων εκμετάλλευσης όπως αναφέρονται βάσει των ΔΠΧΑ και ενδέχεται να μην είναι συγκρίσιμα με μέτρα άλλων εταιρειών με παρεμφερή τίτλο.

Οι ορισμοί των ΕΜΑ είναι οι εξής:

Ως **EBIT** ορίζεται το αποτέλεσμα της περιόδου (κέρδη μετά από φόρους) πριν από:

- φόρο εισοδήματος,
- καθαρά χρηματοοικονομικά έξοδα

Ως **EBITDA** ορίζεται το αποτέλεσμα της περιόδου (κέρδη μετά από φόρους) πριν από:

- φόρο εισοδήματος,
- καθαρά χρηματοοικονομικά έξοδα
- αποσβέσεις

Τα **a-EBIT** και **a-EBITDA** ορίζονται ως EBIT και EBITDA, αντίστοιχα, αναπροσαρμοσμένα ώστε να μην περιλαμβάνουν:

- αποτέλεσμα μετάλλου,
- απομείωση/ αντιλογισμό απομείωσης από ενσώματα, άυλα πάγια στοιχεία και επενδύσεις σε ακίνητα,
- απομείωση / αντιλογισμό απομείωσης επενδύσεων,
- κέρδη/ζημιές από πωλήσεις ενσώματων στοιχείων, άυλων περιουσιακών στοιχείων, επενδύσεων σε ακίνητα και επενδύσεων,
- έκτακτα δικαστικά έξοδα και πρόστιμα, και
- λοιπά έκτακτα ή ασυνήθη έσοδα/έξοδα.

Ο **καθαρός δανεισμός** ορίζεται ως το σύνολο από:

- Μακροπρόθεσμα δάνεια και υποχρεώσεις από μισθώσεις
- Βραχυπρόθεσμα δάνεια και υποχρεώσεις από μισθώσεις

Μείον:

- Ταμειακά διαθέσιμα και ισοδύναμα

Οι ορισμοί των ΕΜΑ παρέμειναν αμετάβλητοι σε σχέση με αυτούς που ίσχυαν στις 31 Δεκεμβρίου 2022.

Πίνακες συμφωνίας:

EBIT and EBITDA:

Ποσά σε χιλιάδες ευρώ	Καλώδια		Σωλήνες χάλυβα		Λοιπές δραστηριότητες		Σύνολο	
	1ο εξ. 2023	1ο εξ. 2022	1ο εξ. 2023	1ο εξ. 2022	1ο εξ. 2023	1ο εξ. 2022	1ο εξ. 2023	1ο εξ. 2022
Κέρδη / (Ζημίες) προ φόρων (όπως δημοσιεύονται στην Ενοποιημένη Κατάσταση Αποτελεσμάτων)	21.301	25.274	9.846	(4.198)	(294)	106	30.852	21.181
Προσαρμογές για:								
Καθαρά χρηματοοικονομικά έξοδα	21.538	10.773	12.435	3.701	(79)	(45)	33.894	14.429
EBIT	42.839	36.046	22.281	(497)	(373)	61	64.746	35.611
Επανεσσωμάτωση:								
Αποσβέσεις	9.742	9.004	4.753	4.446	6	6	14.502	13.457
Κέρδη προ φόρων, χρηματοδοτικών, επενδυτικών αποτελεσμάτων και αποσβέσεων (EBITDA)	52.581	45.051	27.034	3.949	(367)	67	79.249	49.067

a-EBIT and a-EBITDA:

Ποσά σε χιλιάδες ευρώ	Καλώδια		Σωλήνες χάλυβα		Λοιπές δραστηριότητες		Σύνολο	
	1ο εξ. 2023	1ο εξ. 2022	1ο εξ. 2023	1ο εξ. 2022	1ο εξ. 2023	1ο εξ. 2022	1ο εξ. 2023	1ο εξ. 2022
EBIT	42,839	36,046	22,281	(497)	(373)	61	64,746	35,611
Προσαρμογές για:								
Αποτέλεσμα μετάλλου ⁽¹⁾	6.864	2.399	-	-	-	-	6.864	2.399
Κέρδη από πώληση επενδυτικών ακινήτων	-	(340)	-	-	-	-	-	(340)
Πρόβλεψη για αποζημίωση από πελάτη ⁽²⁾	-	-	-	500	-	-	-	500
Αναπροσαρμοσμένα κέρδη προ φόρων, χρηματοδοτικών και επενδυτικών αποτελεσμάτων (a-EBIT)	49.703	38.105	22.281	3	(373)	61	71.611	38.169
Επανεσσωμάτωση:								
Συνολικές αποσβέσεις	9.742	9.004	4.753	4.446	6	6	14.502	13.457
Αναπροσαρμοσμένα κέρδη προ φόρων, χρηματοδοτικών, επενδυτικών αποτελεσμάτων και αποσβέσεων (a-EBITDA)	59.446	47.109	27.034	4.449	(367)	67	86.113	51.626

(1) Το αποτέλεσμα μετάλλου είναι η επίδραση στα αποτελέσματα που προκύπτει από διακυμάνσεις των τιμών αγοράς των υποκείμενων μετάλλων (σιδηρούχα και μη σιδηρούχα) που χρησιμοποιούν οι θυγατρικές της Cenergy Holdings ως πρώτες ύλες στις διαδικασίες παραγωγής του τελικού προϊόντος τους.

Το αποτέλεσμα μετάλλου προκύπτει λόγω:

- του χρονικού διαστήματος που μεσολαβεί ανάμεσα στην τιμολόγηση των αγορών μετάλλων, την κατοχή και επεξεργασία των μετάλλων, και στην τιμολόγηση της πώλησης των τελικών αποθεμάτων στους πελάτες,
- της επίδρασης του υπολοίπου αποθεμάτων κατά την αρχή της περιόδου (το οποίο, με τη σειρά του, επηρεάζεται από τις τιμές μετάλλων των προηγούμενων περιόδων) στο ποσό που αναφέρεται ως Κόστος Πωληθέντων, λόγω της χρησιμοποιούμενης μεθόδου κοστολόγησης (π.χ. σταθμισμένος μέσος όρος),
- ορισμένων συμβάσεων πελατών που περιέχουν δεσμεύσεις σταθερών τιμών και έχουν ως αποτέλεσμα την έκθεση σε μεταβολές των τιμών των μετάλλων για το χρονικό διάστημα από τη στιγμή που ορίζεται η τιμή πώλησης έως τη στιγμή της πραγματικής πώλησης.

Οι θυγατρικές του κλάδου καλωδίων εφαρμόζουν αντιστοίχιση των αγορών και των πωλήσεων, ή παράγωγα μέσα, προκειμένου να ελαχιστοποιηθεί η επίδραση της υστέρησης τιμής μετάλλων στα αποτελέσματά τους. Ωστόσο, θα υπάρχει πάντα κάποια επίδραση (θετική ή αρνητική) στα αποτελέσματα, δεδομένου ότι στον κλάδο καλωδίων μέρος των αποθεμάτων αντιμετωπίζεται ως πάγιο ενεργητικό και δεν αντισταθμίζεται. Στον κλάδο των σωλήνων χάλυβα δεν είναι δυνατή η αντισταθμισμό εμπορευμάτων.

(2) Το 2013, η Σωληνοργεία Κορίνθου κατασκεύασε και προμήθευσε σωλήνες για έναν αγωγό στη Γαλλία. Κατά τη διάρκεια του 2015, ο Γάλλος πελάτης υπέβαλε αίτημα για αποζημίωση κατά της Σωληνοργείας Κορίνθου, των ασφαλιστών της και των υπεργολάβων που ήταν υπεύθυνοι για τη συγκόλληση του αγωγού. Το εμπορικό δικαστήριο του Παρισιού εξέδωσε την απόφασή του στις 7 Ιουλίου 2022 και έκρινε ότι η Σωληνοργεία Κορίνθου πρέπει να θεωρηθεί υπεύθυνη για ελαττώματα στους σωλήνες, ωστόσο παράλληλα υπέδειξε και υπαιτιότητα στον Γάλλο πελάτη για τη ζημία που ο ίδιος υπέστη. Κατά συνέπεια, δεδομένου ότι οι πωλήσεις του 2013 ήταν πλήρως ασφαλισμένες, η Σωληνοργεία Κορίνθου κατέγραψε υποχρέωση ύψους 500 χιλ. για την περίοδο που έληξε 30 Ιουνίου 2022 που αντιστοιχεί στη μέγιστη έκθεσή για τη συγκεκριμένη αξίωση σύμφωνα με το ασφαλιστήριο συμβόλαιο.

Καθαρός Δανεισμός:

Ποσά σε χιλιάδες ευρώ	Καλώδια		Σωλήνες χάλυβα		Λοιπές δραστηριότητες		Σύνολο	
	30 Ιουν 2023	31 Δεκ 2022	30 Ιουν 2023	31 Δεκ 2022	30 Ιουν 2023	31 Δεκ 2022	30 Ιουν 2023	31 Δεκ 2022
Μακροπρόθεσμα δάνεια και υποχρεώσεις από μισθώσεις	196.418	100.317	31.077	29.047	23	30	227.518	129.393
Βραχυπρόθεσμα δάνεια και υποχρεώσεις από μισθώσεις	304.157	350.273	208.227	125.687	13	12	512.397	475.972
Ταμειακά διαθέσιμα και ισοδύναμα	(143.742)	(115.196)	(67.793)	(50.997)	(1.305)	(967)	(212.840)	(167.160)
Καθαρός δανεισμός	356.833	335.394	171.512	103.737	(1.270)	(925)	527.075	438.206