



CENERGY

H O L D I N G S

ΕΝΔΙΑΜΕΣΗ ΕΚΘΕΣΗ ΓΙΑ ΤΟ ΕΞΑΜΗΝΟ ΠΟΥ ΕΛΗΞΕ ΣΤΙΣ 30 ΙΟΥΝΙΟΥ 2019



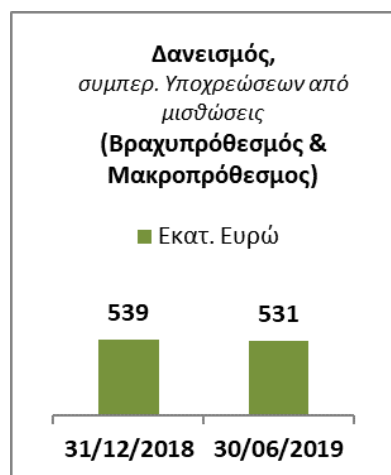
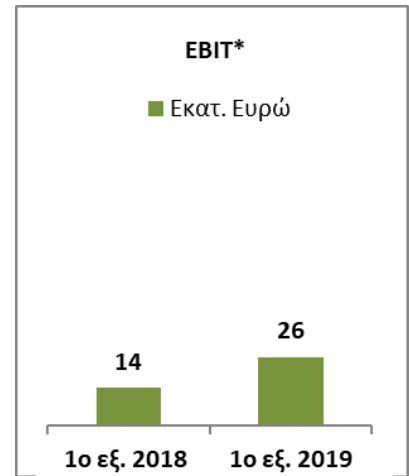
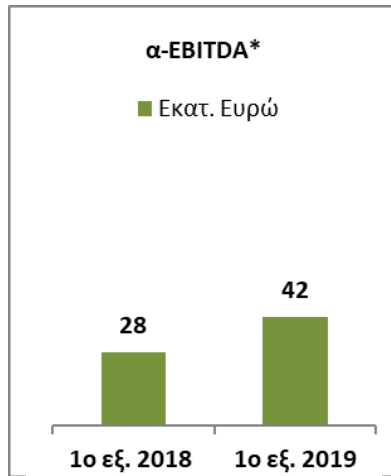
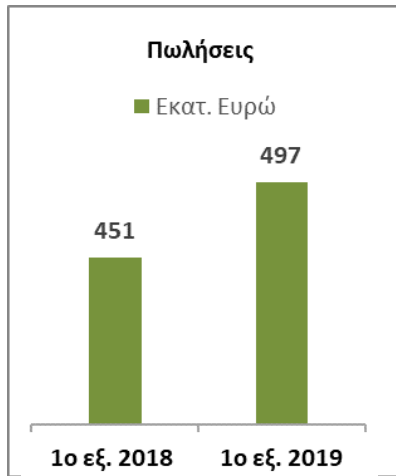
 **CORINTH
PIPEWORKS**

Delivering energy to the world

 **CABLEL®
HELLENIC CABLES**

ΠΕΡΙΕΧΟΜΕΝΑ

Βασικά Ενοποιημένα Οικονομικά Στοιχεία	3
Ενδιάμεση Έκθεση Διαχείρισης	4
Δήλωση Διοίκησης	12
Πληροφορίες για Μετόχους	13
Ενδιάμεση Ενοποιημένη Κατάσταση Οικονομικής Θέσης	14
Ενδιάμεση Ενοποιημένη Κατάσταση Αποτελεσμάτων	15
Ενδιάμεση Ενοποιημένη Κατάσταση Αποτελεσμάτων και Λοιπών Συνολικών Εισοδημάτων	16
Ενδιάμεση Ενοποιημένη Κατάσταση Μεταβολών Ιδίων Κεφαλαίων	17
Ενδιάμεση Ενοποιημένη Κατάσταση Ταμειακών Ροών	18
Σημειώσεις επί των Συνοπτικών Ενδιάμεσων Ενοποιημένων Οικονομικών Καταστάσεων	19
Έκθεση ορκωτών ελεγκτών επί των συνοπτικών ενδιάμεσων ενοποιημένων οικονομικών καταστάσεων	40
Εναλλακτικά Μέτρα Απόδοσης	41



* Πηγή: Για τους ορισμούς των α-EBITDA και EBIT, ανατρέξτε στην ενότητα των ΕΜΑ.

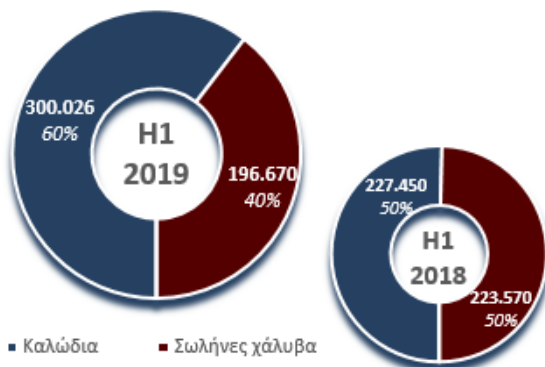
Η παρούσα ενότητα επικεντρώνεται στις επιχειρηματικές επιδόσεις της Cenergy Holdings για την περίοδο που έληξε στις 30 Ιουνίου 2019. Οι συνοπτικές ενδιάμεσες ενοποιημένες οικονομικές καταστάσεις, οι οποίες έχουν καταρτιστεί σύμφωνα με το ΔΛΠ 34, παρουσιάζονται στις σελίδες 14 έως 39.

Συνοπτικά

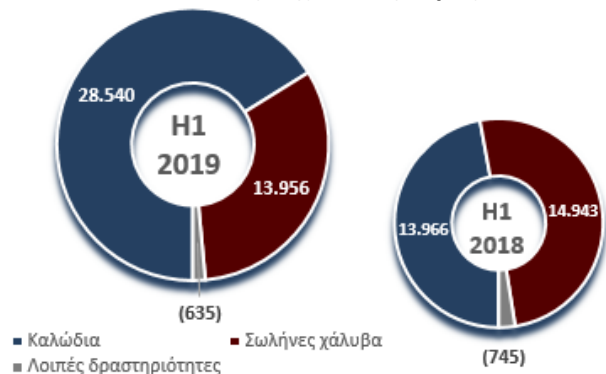
Βελτιωμένη κερδοφορία το 1ο εξάμηνο του 2019 σε συνδυασμό με σημαντικό χαρτοφυλάκιο έργων

- Η λειτουργική κερδοφορία (**αναπροσαρμοσμένο EBITDA**) ενισχύεται κατά 49% σε ετήσια βάση
- Στις 30 Ιουνίου 2019 καταγράφεται **σημαντικός όγκος ανεκτέλεστων παραγγελιών (620 εκ. ευρώ) και μεγάλος αριθμός από επερχόμενα έργα.**
- **10% αύξηση του κύκλου εργασιών** σε ετήσια βάση χάρη σε υψηλότερες πωλήσεις κυρίως στον τομέα των έργων καλωδίων
- Τα ενοποιημένα **καθαρά κέρδη προ φόρων ανήλθαν σε 8,0 εκ. ευρώ έναντι ζημιών προ φόρων 2,4 εκ. ευρώ** κατά το πρώτο εξάμηνο του 2018

Πωλήσεις ανά κλάδο (σε χιλιάδες ευρώ)



a-EBITDA ανά κλάδο (σε χιλιάδες ευρώ)



Επισκόπηση

Το 2019 ξεκίνησε, όπως αναμενόταν, πολύ θετικά για τη Cenergy Holdings με δεδομένο το χαρτοφυλάκιο παραγγελιών και για δύο τους κλάδους, καλωδίων και σωλήνων χάλυβα, που άγγιξε πολύ υψηλά επίπεδα το Δεκέμβριο του 2018. Σε ένα δύσκολο παγκόσμιο οικονομικό περιβάλλον, ο Όμιλος κατέγραψε σημαντική αύξηση της λειτουργικής κερδοφορίας του της τάξης του 49% έναντι του αντίστοιχου εξαμήνου του περασμένου έτους, κυρίως λόγω της στρατηγικής του να επικεντρωθεί και να υλοποιήσει με επιτυχία απαιτητικά έργα με υψηλό περιθώριο και υψηλές τεχνολογικές απαιτήσεις στις αγορές μεταφοράς ενέργειας. Οι δυναμικές εμπορικές ομάδες των εταιρειών εξασφάλισαν νέες παραγγελίες με το συνολικό ανεκτέλεστο χαρτοφυλάκιο να διαμορφώνεται στα 620 εκ. ευρώ στις 30 Ιουνίου 2019, παράλληλα με ικανοποιητική άνοδο του κύκλου εργασιών (10% σε ετήσια βάση).

Ο κλάδος σωλήνων χάλυβα επέδειξε αντοχή σε συνθήκες αγοράς που χαρακτηρίστηκαν από αστάθεια και έντονο ανταγωνισμό. Οι προοπτικές ανάπτυξης της Σωληνουργία Κορίνθου δεν επηρεάστηκαν από τα αυστηρά μέτρα προστατευτισμού, όπως π.χ. η επιβολή εξισωτικών δασμών (antidumping duties) και οι δασμοί στο χάλυβα από τις ΗΠΑ. Η εταιρεία παγίωσε τη γεωγραφική διασπορά της πελατείας της και τη

διαφοροποίηση των προϊόντων της, καθώς ανέλαβε και εκτέλεσε τόσο υποθαλάσσια όσο και χερσαία έργα για την προμήθεια σωλήνων για αγωγούς στην Ευρώπη, τη Μέση Ανατολή, τη Βόρεια Αφρική και τη Βόρεια Αμερική.

Το πρώτο εξάμηνο του 2019 θεωρείται ορόσημο για τον κλάδο των καλωδίων καθώς, για πρώτη φορά μετά την ολοκλήρωση του επενδυτικού προγράμματος στον τομέα των υποθαλάσσιων καλωδίων που ξεκίνησε το 2011, καταγράφονται δυνατές επιδόσεις στον τομέα των έργων (projects) αφού αξιοποιούνται σε υψηλό ποσοστό σχεδόν όλες οι διαθέσιμες γραμμές παραγωγής. Η ανάθεση αρκετών έργων εντός του δεύτερου εξαμήνου του 2018 ενίσχυσε τις επιδόσεις στις αρχές του 2019, καταδεικνύοντας την ικανότητα του τομέα έργων να παρέχει αξιόπιστες, καινοτόμες και οικονομικά αποδοτικές λύσεις στις μεταβαλλόμενες ανάγκες της αγοράς. Ταυτόχρονα, ο τομέας παραγωγής καλωδιακών προϊόντων κατέγραψε επίσης ικανοποιητικά αποτελέσματα με τη ζήτηση στις παραδοσιακές αγορές να σταθεροποιείται, παρά τις προκλήσεις (π.χ. Brexit). Οι ισχυρές επιδόσεις των καλωδίων ενισχύθηκαν περισσότερο από τις πρόσφατες πρωτοβουλίες εισόδου σε νέες γεωγραφικές αγορές αλλά και τις τεχνικές βελτιώσεις στο σύνολο των προϊόντων (λύσεις υψηλής προστιθέμενης αξίας).

Οικονομική ανασκόπηση Ομίλου

Ποσά σε χιλιάδες ευρώ	1ο εξ. 2019	1ο εξ. 2018
Πωλήσεις	496.696	451.020
Μικτό κέρδος	44.699	32.755
Αναπροσαρμοσμένα κέρδη προ φόρων, χρηματοδοτικών, επενδυτικών αποτελεσμάτων και συνολικών αποσβέσεων (α-EBITDA)	41.862	28.164
Κέρδη προ φόρων, χρηματοδοτικών, επενδυτικών αποτελεσμάτων και συνολικών αποσβέσεων (EBITDA)	38.971	25.916
Αναπροσαρμοσμένα Κέρδη προ φόρων, χρηματοδοτικών και επενδυτικών αποτελεσμάτων (α-EBIT)	28.667	16.409
Κέρδη προ φόρων, χρηματοδοτικών και επενδυτικών αποτελεσμάτων (EBIT)	25.776	14.161
Καθαρά χρηματοοικονομικά έξοδα	(17.562)	(16.509)
Κέρδη/Ζημιές (-) προ φόρων	8.044	(2.442)
Κέρδη/Ζημιές (-) της χρήσης	4.297	(1.084)
Κέρδη/(Ζημιές) μετά από φόρους και δικαιώματα μειοψηφίας	4.307	(1.098)

- Πηγή: Συνοπτική Ενοποιημένη Κατάσταση Αποτελεσμάτων και ενότητα για τα ΕΜΑ

Ποσά σε ευρώ	1ο εξάμηνο 2019	1ο εξάμηνο 2018
Κέρδη ανά μετοχή	0,0226	(0,0057)

Ο ενοποιημένος κύκλος εργασιών στις 30 Ιουνίου 2019 ανήλθε σε 497 εκ. ευρώ, καταγράφοντας αύξηση 10% σε ετήσια βάση, αποτυπώνοντας τις πρώτες παραδόσεις ενός σημαντικού αριθμού παραγγελιών από το τέλος του 2018, κυρίως στον τομέα των έργων καλωδίων.

Το **αναπροσαρμοσμένο EBITDA** αυξήθηκε κατά 49% σε ετήσια βάση στα 41,9 εκ. ευρώ κατά το πρώτο εξάμηνο του έτους, με τον κλάδο των καλωδίων να επιτυγχάνει σημαντική αύξηση στα 28,5 εκ. ευρώ (14,0 εκ. ευρώ κατά το πρώτο εξάμηνο του 2018). Ο κλάδος των σωλήνων χάλυβα παρέμεινε σταθερός, κοντά στα επίπεδα λειτουργικής κερδοφορίας του 2018 που είχε πετύχει ρεκόρ πωλήσεων (14,0 εκ. ευρώ έναντι 14,9 εκ. ευρώ κατά το πρώτο εξάμηνο του 2018).

Τα **καθαρά χρηματοοικονομικά έξοδα** είναι οριακά υψηλότερα στα 17,6 εκ. ευρώ (+1,1 εκ. ευρώ έναντι του πρώτου εξαμήνου του 2018) λόγω των υψηλότερων συναλλαγματικών ζημιών που καταγράφηκαν το πρώτο εξάμηνο του 2019 και του υψηλότερου κεφαλαίου κίνησης στους σωλήνες χάλυβα. Ωστόσο, μετά την αναδιάρθρωση του χρέους του περασμένου έτους, ύψους 118,7 εκ. ευρώ, και την εξασφάλιση χαμηλότερων επιτοκίων, η συνολική χρηματοδοτική θέση του Ομίλου βελτιώνεται.

Ως αποτέλεσμα, η Cenergy Holdings για το πρώτο εξάμηνο του έτους καταγράφει **κέρδη προ φόρων** 8,0 εκ. ευρώ έναντι ζημιών άνω των 2,4 εκ. ευρώ το αντίστοιχο εξάμηνο του 2018. Πρόκειται για το δεύτερο διαδοχικό εξάμηνο που καταγράφονται υγιή κέρδη προ φόρων (δεύτερο εξάμηνο του 2018: κέρδη 3,2 εκ. ευρώ).

Τα κέρδη μετά από φόρους της περιόδου ανήλθαν σε 4,3 εκ. ευρώ κατά το πρώτο εξάμηνο του 2019 έναντι ζημιών 1,1 εκ. ευρώ κατά το πρώτο εξάμηνο του 2018.

<i>Ποσά σε χιλιάδες ευρώ</i>	30 Ιουν 2019	31 Δεκ 2018
ΕΝΕΡΓΗΤΙΚΟ		
Ενσώματα πάγια	411.225	405.330
Επενδύσεις σε ακίνητα	5.685	5.837
Λοιπά μη κυκλοφορούντα περιουσιακά στοιχεία	56.260	44.140
Μη κυκλοφορούν ενεργητικό	473.171	455.306
Αποθέματα	187.420	221.105
Εμπορικές και λοιπές απαιτήσεις	137.618	199.648
Συμβατικά περιουσιακά στοιχεία	170.082	114.327
Διαθέσιμα και ταμειακά ισοδύναμα	43.987	65.203
Λοιπά κυκλοφορούντα περιουσιακά στοιχεία	1.992	3.107
Κυκλοφορούν ενεργητικό	541.098	603.390
ΣΥΝΟΛΟ ΕΝΕΡΓΗΤΙΚΟΥ	1.014.269	1.058.696
ΙΔΙΑ ΚΕΦΑΛΑΙΑ	209.712	203.298
ΥΠΟΧΡΕΩΣΕΙΣ		
Δάνεια	166.398	173.605
Αναβαλλόμενες φορολογικές υποχρεώσεις	7.982	1.187
Λοιπές μακροπρόθεσμες υποχρεώσεις	19.506	16.781
Μακροπρόθεσμες υποχρεώσεις	22.178	23.208
Δάνεια	216.065	214.781
Εμπορικές και λοιπές υποχρεώσεις	354.750	363.402
Συμβατικές υποχρεώσεις	2.166	452
Λοιπές βραχυπρόθεσμες υποχρεώσεις	175.723	209.587
Βραχυπρόθεσμες υποχρεώσεις	52.042	62.147
ΣΥΝΟΛΟ ΥΠΟΧΡΕΩΣΕΩΝ	3.812	5.030
ΣΥΝΟΛΟ ΙΔΙΩΝ ΚΕΦΑΛΑΙΩΝ ΚΑΙ ΥΠΟΧΡΕΩΣΕΩΝ	588.492	640.618
ΙΔΙΑ ΚΕΦΑΛΑΙΑ	804.557	855.399
ΥΠΟΧΡΕΩΣΕΙΣ	1.014.269	1.058.696

Τα **μη κυκλοφορούντα περιουσιακά στοιχεία** αυξήθηκαν από 455 εκ. ευρώ στις 31 Δεκεμβρίου 2018 σε 473 εκ. ευρώ στις 30 Ιουνίου 2019. Οι **επενδύσεις** κατά τη διάρκεια του εξαμήνου ανήλθαν σε 21,6 εκ. ευρώ για τον κλάδο των καλωδίων και σε 3,6 εκ. ευρώ για τον κλάδο των σωλήνων χάλυβα, καθώς πλέον ολοκληρώνονται τα μεγάλα επενδυτικά προγράμματα ενίσχυσης της παραγωγικής δυναμικότητας και των δύο κλάδων. Με δεδομένη τη βούληση της Διοίκησης για χαμηλότερο δείκτη μόχλευσης στο μεσοπρόθεσμο διάστημα, τυχόν νέες επενδύσεις θα χρηματοδοτηθούν από λειτουργικές ροές χωρίς προσφυγή σε περαιτέρω δανεισμό.

Το **κεφάλαιο κίνησης** (συμπεριλαμβανομένων των συμβατικών περιουσιακών στοιχείων και υποχρεώσεων) αυξήθηκε κατά 2% από τις 31 Δεκεμβρίου 2018 σε 267 εκ. ευρώ στις 30 Ιουνίου 19, λόγω των αυξημένων αναγκών των έργων που είχαν προγραμματιστεί για το 2019.

Ο **καθαρός δανεισμός** αυξήθηκε ελαφρώς σε 487 εκ. ευρώ στις 30 Ιουνίου 2019 (31.12.2018: 473 εκ. ευρώ). Ο δανεισμός των εταιρειών της Cenergy Holdings (συμπεριλαμβανομένων των Υποχρεώσεων από μισθώσεις) περιλάμβανε στις 30 Ιουνίου 2019 μακροπρόθεσμο και βραχυπρόθεσμο δανεισμό, σε ποσοστό 33% και 67% αντίστοιχα, με το μείγμα να παραμένει σταθερό έναντι του τέλους της προηγούμενης χρονιάς. Τα βραχυπρόθεσμα δάνεια είναι κατά κύριο λόγο ανακυκλούμενες πιστωτικές γραμμές που χρηματοδοτούν τις ανάγκες σε κεφάλαιο κίνησης των έργων σε εξέλιξη.

Η υιοθέτηση του ΔΠΧΑ 16 οδήγησε σε αύξηση των μη κυκλοφορούντων περιουσιακών στοιχείων και του καθαρού δανεισμού κατά 3,5 εκ. ευρώ.

Επιδόσεις ανά επιχειρηματικό κλάδο

Σωλήνες χάλυβα

Ο κύκλος εργασιών για τον κλάδο των σωλήνων χάλυβα ανήλθε σε 197 εκ. ευρώ κατά το πρώτο εξάμηνο του 2019, καταγράφοντας μείωση 12% σε ετήσια βάση (1ο εξάμηνο 2018: 224 εκ. ευρώ) ενώ τα κέρδη προ φόρων εισοδήματος διαμορφώθηκαν σε 2,4 εκ. ευρώ έναντι 5,6 εκ. ευρώ το πρώτο εξάμηνο του 2018.

Στο πρώτο εξάμηνο του 2019, η Σωληνουργία Κορίνθου προχώρησε στην εκτέλεση του πρώτου έργου υποθαλάσσιου αγωγού μεγάλου βάθους (Karish). Πρόκειται για έργο στρατηγικής σημασίας στη νοτιοανατολική Μεσόγειο με υψηλότερες τεχνικές απαιτήσεις, σε μέγιστο βάθος 1.750 μέτρων, που ελάχιστες εταιρείες παγκοσμίως μπορούν να φέρουν εις πέρας.

Οι νέες αναθέσεις στις αρχές του έτους, όπως το έργο Midia Gas Development Project (MGD) στη Ρουμανία, το οποίο περιλαμβάνει παραγωγή σωλήνων με αντιδιαβρωτική προστασία και εξωτερική επένδυση με σκυρόδεμα στην ίδια τοποθεσία για αύξηση βάρους των σωλήνων, είναι άλλη μια απόδειξη του ξεκάθαρα ανταγωνιστικού πλεονεκτήματος της Σωληνουργία Κορίνθου στα υποθαλάσσια έργα. Ταυτόχρονα, ενισχύθηκε και ο κλάδος των χερσαίων έργων καθώς η Snam S.p.A., η κορυφαία επιχείρηση φυσικού αερίου της Ευρώπης με κέντρο δραστηριοτήτων στην Ιταλία, ανέθεσε την κατασκευή 150 χλμ. χερσαίων αγωγών μεταφοράς φυσικού αερίου στη Σωληνουργία Κορίνθου μέσω της μακροχρόνιας Σύμβασης – Πλαισίου που έχουν συνάψει.

Τέλος, μια σειρά άλλων υποθαλάσσιων έργων εκτελέστηκε με επιτυχία στη Βόρεια Θάλασσα και τις ΗΠΑ μαζί με μεγάλης κλίμακας χερσαία έργα σε ώριμες αγορές της Ευρώπης και των ΗΠΑ.

Το **μικτό κέρδος** μειώθηκε ελαφρά κατά το πρώτο εξάμηνο του 2019 στα 15,9 εκ. ευρώ έναντι του πρώτου εξαμήνου του 2018 (16,7 εκ. ευρώ), κυρίως λόγω της μείωσης του κύκλου εργασιών που αντισταθμίστηκε εν μέρει από το βελτιωμένο μικτό περιθώριο κέρδους (8,1% το 1^ο εξάμηνο 2019 έναντι 7,5% το 1^ο εξάμηνο 2018). Η μείωση του μικτού κέρδους οδήγησε σε ελαφρά μείωση του **αναπροσαρμοσμένου EBITDA** στα 14,0 εκ. ευρώ (από 14,9 εκ. ευρώ κατά το πρώτο εξάμηνο του 2018). Τέλος, ως απόρροια κυρίως των παραπάνω αλλά και της καθαρής αύξησης των χρηματοοικονομικών εξόδων κατά 1,7 εκ. ευρώ, τα κέρδη προ φόρων ήταν 2,4 εκ. ευρώ το πρώτο εξάμηνο του 2019.

Οι υψηλότερες ανάγκες για κεφάλαιο κίνησης που συνήθως ανακύπτουν στο μέσο του οικονομικού έτους λόγω του κύκλου παραγωγής, σε συνδυασμό με τα μειωμένα ταμειακά διαθέσιμα και ισοδύναμα ύψους 18 εκ. ευρώ, κατέληξαν σε αύξηση του **καθαρού δανεισμού** κατά 12,8 εκ. ευρώ στα 196 εκ. ευρώ στις 30 Ιουνίου 2019. Κατά τη διάρκεια της ίδιας περιόδου δεν υπήρξαν σημαντικές κεφαλαιουχικές δαπάνες, ενώ οι επενδύσεις αφορούσαν κυρίως λειτουργικές βελτιώσεις μηχανολογικού εξοπλισμού στο εργοστάσιο της Σωληνοργείας Κορίνθου στη Θίβρη.

Η συνοπτική ενοποιημένη κατάσταση αποτελεσμάτων του **κλάδου σωλήνων χάλυβα** έχει ως εξής:

Ποσά σε χιλιάδες ευρώ	Για το εξάμηνο που έληξε την 30ή Ιουνίου	
	2019	2018
Πωλήσεις	196.670	223.570
Μικτό κέρδος	15.875	16.733
Μικτό κέρδος (%)	8,1%	7,5%
Αναπροσαρμοσμένα κέρδη προ φόρων, χρηματοδοτικών, επενδυτικών αποτελεσμάτων και συνολικών αποσβέσεων (α-EBITDA)	13.956	14.943
Αναπροσαρμοσμένα κέρδη προ φόρων, χρηματοδοτικών, επενδυτικών αποτελεσμάτων και συνολικών αποσβέσεων (α-EBITDA) (%)	7,1%	6,7%
Κέρδη προ φόρων, χρηματοδοτικών, επενδυτικών αποτελεσμάτων και συνολικών αποσβέσεων (EBITDA)	13.811	14.943
Κέρδη προ φόρων, χρηματοδοτικών, επενδυτικών αποτελεσμάτων και συνολικών αποσβέσεων (EBITDA) (%)	7,0%	6,7%
Αναπροσαρμοσμένα κέρδη προ φόρων, χρηματοδοτικών και επενδυτικών αποτελεσμάτων (α-EBIT)	8.831	10.151
Αναπροσαρμοσμένα κέρδη προ φόρων, χρηματοδοτικών και επενδυτικών αποτελεσμάτων (α-EBIT) (%)	4,5%	4,5%
Κέρδη προ φόρων, χρηματοδοτικών και επενδυτικών αποτελεσμάτων (EBIT)	8.686	10.151
Κέρδη προ φόρων, χρηματοδοτικών και επενδυτικών αποτελεσμάτων (EBIT) (%)	4,4%	4,5%
Καθαρά χρηματοοικονομικά έξοδα	(6.240)	(4.526)
Κέρδη προ φόρου εισοδήματος	2.360	5.568
Καθαρό περιθώριο προ φόρου εισοδήματος (%)	1,2%	2,5%
Κέρδη περιόδου	915	4.584
Κέρδη μετά από φόρους και δικαιώματα μειοψηφίας	915	4.584

- Πηγή: Συνοπτικές ενδιάμεσες ενοποιημένες οικονομικές καταστάσεις και EMA

- Όλα τα ποσοστά υπολογίζονται ως προς τις πωλήσεις

Καλώδια

Οι οικονομικές επιδόσεις του πρώτου εξαμήνου του 2019 ενισχύθηκαν, όπως ήταν αναμενόμενο, από τα υψηλά επίπεδα αξιοποίησης της παραγωγικής δυναμικότητας όλων των παραγωγικών μονάδων, γεγονός που επέτρεψε στον κλάδο καλωδίων να **διπλασιάσει τη λειτουργική κερδοφορία του** (εκπεφρασμένη ως αναπροσαρμοσμένο EBITDA) **έναντι του πρώτου εξαμήνου του 2018**.

Ο **κύκλος εργασιών** για τον κλάδο καλωδίων **αυξήθηκε κατά 32% σε ετήσια βάση** στα 300 εκ. ευρώ, κυρίως λόγω της εκτέλεσης χερσαίων και υποθαλάσσιων έργων υψηλής και υπερυψηλής τάσης.

Πιο συγκεκριμένα για τον τομέα των έργων, κατά τη διάρκεια του πρώτου εξαμήνου του 2019:

- Τηρήθηκε το χρονοδιάγραμμα στην επέκταση του καλωδιακού συστήματος 400 kV στην Πελοπόννησο, καθώς ολοκληρώθηκε η παραγωγή των υποβρύχιων καλωδίων υπερυψηλής τάσης και εγκαταστάθηκε κατά τη διάρκεια του Αυγούστου το πρώτο υποβρύχιο καλώδιο 400 kV στο Ρίο-Αντίρριο.
- Ξεκίνησε η παραγωγή για τα έργα Seamade-Mermaid στο Βέλγιο, Hollandze Kust Alpha στην Ολλανδία και τη διασύνδεση Κρήτης-Πελοποννήσου ενώ συνεχίστηκε η παραγωγή για τη δεύτερη φάση του έργου διασύνδεσης των Κυκλάδων.
- Ολοκληρώθηκε με επιτυχία η εγκατάσταση των υποβρύχιων καλωδίων για το έργο Αρθρωτού Παράκτιου Δικτύου (Modular Offshore Grid – MOG) στη Βόρεια Θάλασσα (Βέλγιο) και η υποβρύχια καλωδιακή διασύνδεση του αιολικού πάρκου Καφηρέα στην Εύβοια με το εθνικό δίκτυο ηλεκτρικής ενέργειας.

Κατά τη διάρκεια του πρώτου εξαμήνου του 2019, υπήρξαν αναθέσεις στην αγορά για περιορισμένο αριθμό έργων υψηλής τάσης ενώ η Ελληνικά Καλώδια και η Fulgor συμμετείχαν σε αρκετούς διαγωνισμούς σε διάφορες γεωγραφικές περιοχές και αγορές. Το τρέχον **χαρτοφυλάκιο** ανεκτέλεστων παραγγελιών ανέρχεται σε **320 εκ. ευρώ**.

Ο τομέας των καλωδιακών προϊόντων κατέγραψε υψηλότερους όγκους πωλήσεων (+6%) έναντι του πρώτου εξαμήνου του 2018 αλλά και βελτιωμένο μείγμα πωλήσεων. Η εύρωστη ζήτηση από τα Βαλκάνια, τη Μέση Ανατολή και τις Σκανδιναβικές χώρες εξισορρόπησαν την ελαφρά υστέρηση στις αγορές της Γερμανίας και της Κεντρικής Ευρώπης.

Η αξιοσημείωτη αύξηση του τομέα των έργων μαζί με τη σταθερή ανάπτυξη του τομέα των προϊόντων μεταφράστηκε σε αύξηση 14,6 εκ. ευρώ **αναπροσαρμοσμένου EBITDA**, αγγίζοντας τα **28,5 εκ. ευρώ κατά το πρώτο εξάμηνο του 2019**, διπλασιάζοντας τα 14 εκ. ευρώ του πρώτου εξαμήνου του 2018.

Τα **καθαρά χρηματοοικονομικά έξοδα** για το πρώτο εξάμηνο του 2019 ανήλθαν σε 11,3 εκ. ευρώ, μειωμένα κατά 6% σε σύγκριση με το πρώτο εξάμηνο του 2018, ως αποτέλεσμα των χαμηλότερων επιτοκίων, ενώ οι αποσβέσεις ανήλθαν σε 8,2 εκ. ευρώ. Η υστέρηση τιμής μετάλλων επηρέασε αρνητικά την κερδοφορία του κλάδου κατά 2,7 εκ. ευρώ.

Τα **κέρδη προ φόρων** ανήλθαν σε 6,6 εκ. ευρώ για το πρώτο εξάμηνο του 2019 έναντι ζημιών 7,1 εκ. ευρώ το πρώτο εξάμηνο του 2018. Τέλος, τα **καθαρά κέρδη μετά από φόρους** ανήλθαν σε 4,3 εκ. ευρώ έναντι ζημιών μετά από φόρους 4,8 εκ. ευρώ το πρώτο εξάμηνο του 2018.

Οι επενδύσεις στον κλάδο καλωδίων για το πρώτο εξάμηνο του 2019 ανήλθαν σε 21,6 εκ. ευρώ, σε μεγάλο βαθμό λόγω:

- επέκτασης και αναβάθμισης της μονάδας υποθαλάσσιων καλωδίων υψηλής τάσης στο εργοστάσιο της Fulgor. Η επένδυση αυτή πρόκειται να καλύψει τα αναμενόμενα μελλοντικά επίπεδα ζήτησης, άρχισε εντός του 2018 και αναμένεται να ολοκληρωθεί έως τα τέλη του 2019.
- επιλεγμένων επενδύσεων για βελτιώσεις παραγωγικότητας στα λοιπά εργοστάσια.

Ο καθαρός δανεισμός παρέμεινε σταθερός στα 292,3 εκ. ευρώ έναντι 291,2 εκ. ευρώ στις 31 Δεκεμβρίου 2018, καθώς οι νέες επενδύσεις χρηματοδοτήθηκαν κυρίως από λειτουργικές εισροές.

Η συνοπτική ενοποιημένη κατάσταση αποτελεσμάτων του κλάδου καλωδίων έχει ως εξής:

Ποσά σε χιλιάδες ευρώ	Για το εξάμηνο που έληξε την 30ή Ιουνίου	
	2019	2018
Πωλήσεις	300.026	227.450
Μικτό κέρδος	28.824	16.022
Μικτό κέρδος (%)	9,6%	7,0%
Αναπροσαρμοσμένα κέρδη προ φόρων, χρηματοδοτικών, επενδυτικών αποτελεσμάτων και συνολικών αποσβέσεων (α-EBITDA)	28.540	13.966
Αναπροσαρμοσμένα κέρδη προ φόρων, χρηματοδοτικών, επενδυτικών αποτελεσμάτων και συνολικών αποσβέσεων (α-EBITDA) (%)	9,5%	6,1%
Κέρδη προ φόρων, χρηματοδοτικών, επενδυτικών αποτελεσμάτων και συνολικών αποσβέσεων (EBITDA)	25.794	11.717
Κέρδη προ φόρων, χρηματοδοτικών, επενδυτικών αποτελεσμάτων και συνολικών αποσβέσεων (EBITDA) (%)	8,6%	5,2%
Αναπροσαρμοσμένα κέρδη προ φόρων, χρηματοδοτικών και επενδυτικών αποτελεσμάτων (α-EBIT)	20.684	7.166
Αναπροσαρμοσμένα κέρδη προ φόρων, χρηματοδοτικών και επενδυτικών αποτελεσμάτων (α-EBIT) (%)	6,9%	3,2%
Κέρδη προ φόρων, χρηματοδοτικών και επενδυτικών αποτελεσμάτων (EBIT)	17.938	4.917
Κέρδη προ φόρων, χρηματοδοτικών και επενδυτικών αποτελεσμάτων (EBIT) (%)	6,0%	2,2%
Καθαρά χρηματοοικονομικά έξοδα	(11.313)	(11.981)
Κέρδη / (Ζημιές) προ φόρου εισοδήματος	6.625	(7.064)
Καθαρό περιθώριο προ φόρου εισοδήματος (%)	2,2%	(3,1%)
Κέρδη / (Ζημιές) περιόδου	4.323	(4.768)
Κέρδη / (Ζημιές) μετά από φόρους και δικαιώματα μειοψηφίας	4.333	(4.783)

- Πηγή: Συνοπτικές ενδιάμεσες ενοποιημένες οικονομικές καταστάσεις και ΕΜΑ

- Όλα τα ποσοστά υπολογίζονται ως προς τις πωλήσεις

Βασικοί κίνδυνοι και αβεβαιότητες για το δεύτερο εξάμηνο του 2019

Αυτή η ενότητα έχει αναπτυχθεί στις σημειώσεις επί των Συνοπτικών Ενοποιημένων Ενδιάμεσων Οικονομικών Καταστάσεων, στην ενότητα 5 «Διαχείριση χρηματοοικονομικού κινδύνου».

Μεταγενέστερα γεγονότα

Αυτή η ενότητα έχει αναπτυχθεί στις σημειώσεις των Συνοπτικών Ενοποιημένων Ενδιάμεσων Οικονομικών Καταστάσεων, στη σημείωση 19 «Μεταγενέστερα γεγονότα».

Προοπτικές

Στον κλάδο των σωλήνων χάλυβα, το παγκόσμιο οικονομικό περιβάλλον στο οποίο δραστηριοποιείται η Σωληνουργία Κορίνθου παραμένει ασταθές, ως αποτέλεσμα της επιβολής εξισωτικών (antidumping) και άλλων δασμών από τις ΗΠΑ. Παρά τις δυσχέρειες αυτές, η Σωληνουργία Κορίνθου παραμένει προσηλωμένη στη διατήρηση της ηγετικής θέσης της, μέσω νέων επενδύσεων και της διεξόδου σε νέες γεωγραφικές αγορές και αγορές προϊόντων. Η εταιρεία διατηρεί τις θετικές προοπτικές της για το δεύτερο εξάμηνο του 2019 καθώς αναμένονται οι αναθέσεις σημαντικών έργων στη Βόρεια και τη Βαλτική Θάλασσα καθώς και στις ΗΠΑ.

Από την άλλη, δεδομένων των προβλέψεων για νέα έργα αλλά και της εκτιμώμενης επέκτασης σε νέες αγορές, του σημαντικού χαρτοφυλακίου ανεκτέλεστων παραγγελιών και των προβλέψεων για ανάπτυξη του κλάδου των υποθαλάσσιων καλωδίων παγκοσμίως, οι γενικές προοπτικές των εταιρειών καλωδίων παραμένουν θετικές, παρά την παρατηρούμενη παγκόσμια οικονομική αστάθεια. Η επάνοδος της Fulgor σε υψηλή παραγωγική δυναμικότητα κατά τη διάρκεια του 2019 θα ενισχύσει την κερδοφορία του συνόλου των εταιρειών καλωδίων έως το τέλος του έτους. Το εργοστάσιο στη Θήβα αναμένεται επίσης να λειτουργήσει σε υψηλά επίπεδα παραγωγικής δυναμικότητας καθ' όλο το 2019. Επιπλέον, στον κλάδο των καλωδιακών προϊόντων, υπάρχουν ενδείξεις ανάκαμψης στις αγορές χαμηλής και μέσης τάσης στη Δυτική Ευρώπη, που είχαν επηρεαστεί αρνητικά από ανταγωνιστικές προκλήσεις τα τελευταία χρόνια. Τέλος, μέχρι το τέλος του έτους, θα δοθεί βαρύτητα στην επιτυχημένη εκτέλεση υφιστάμενων έργων και στη βελτίωση εσωτερικών διαδικασιών προκειμένου να αξιοποιηθεί κάθε ευκαιρία που θα εμφανιστεί στην αγορά.

Παρά τη μεταβλητότητα της αγοράς, η Cenergy Holdings αναμένει να διατηρήσει τη θετική δυναμική που κατέγραψε εντός του πρώτου εξαμήνου του 2019. Μελλοντικά, η Εταιρεία θα αποκομίσει οφέλη από το εύρωστο χαρτοφυλάκιο παραγγελιών που έχει σχηματιστεί ενώ παραμένει καλά τοποθετημένη ώστε να αξιοποιήσει τις βελτιούμενες συνθήκες στην αγορά ενέργειας και να στηρίξει τις εταιρείες της στον σημαίνοντα ρόλο που παίζουν σήμερα παγκοσμίως όσον αφορά τις λύσεις μεταφοράς ενέργειας και μετάδοσης δεδομένων.

Δήλωση για την ακριβοδίκαιη παρουσίαση των συνοπτικών ενοποιημένων ενδιάμεσων οικονομικών πληροφοριών και τη δίκαιη επισκόπηση της ενδιάμεσης έκθεσης διαχείρισης

Οι Δημήτριος Κυριακόπουλος, Αλέξιος Αλεξίου, Ηλίας Μπεκίρος και Αλέξανδρος Μπένος, μέλη της Εκτελεστικής Διοίκησης, δηλώνουν, εξ ονόματος και για λογαριασμό της Εταιρείας, ότι, εξ όσων γνωρίζουν:

α) οι συνοπτικές ενοποιημένες ενδιάμεσες οικονομικές καταστάσεις, οι οποίες καταρτίστηκαν σύμφωνα με το ΔΛΠ 34 «Ενδιάμεση Χρηματοοικονομική Αναφορά», όπως έχει υιοθετηθεί από την Ευρωπαϊκή Ένωση, παρέχουν ακριβοδίκαιη εικόνα για τα στοιχεία της καθαρής θέσης, της οικονομικής θέσης και των οικονομικών επιδόσεων της εταιρίας, καθώς και των επιχειρήσεων που περιλαμβάνονται στην ενοποίηση εκλαμβανομένων ως σύνολο,

β) η ενδιάμεση έκθεση διαχείρισης περιλαμβάνει εύλογη επισκόπηση των πληροφοριών που απαιτούνται σύμφωνα με το άρθρο 13, παράγραφοι 5 και 6 του Βασιλικού Διατάγματος της 14ης Νοεμβρίου 2007 σχετικά με τις υποχρεώσεις των εκδοτών χρηματοπιστωτικών μέσων που είναι εισηγμένα για διαπραγμάτευση σε οργανωμένη αγορά.

Το μετοχικό κεφάλαιο της Cenergy Holdings ανέρχεται σε 117.892.172,38 ευρώ και διαιρείται σε 190.162.681 μετοχές χωρίς ονομαστική αξία. Οι μετοχές είναι ονομαστικές και άυλες. Όλες οι μετοχές είναι ελεύθερα μεταβιβάσιμες και έχουν πλήρως εξοφληθεί. Η Εταιρεία δεν έχει εκδώσει άλλη κατηγορία μετοχών, όπως μετοχές χωρίς δικαίωμα ψήφου ή προνομιούχες μετοχές. Όλες οι μετοχές που αντιπροσωπεύουν το μετοχικό κεφάλαιο έχουν τα ίδια δικαιώματα. Σύμφωνα με το καταστατικό της Εταιρείας, κάθε μετοχή παρέχει στον κάτοχό της μία ψήφο.

Οι μετοχές της Cenergy Holdings διαπραγματεύονται με το σύμβολο «CENER» και κωδικό ISIN BE0974303357 στη ρυθμιζόμενη αγορά του χρηματιστηρίου Euronext Brussels και στην κύρια αγορά του Χρηματιστηρίου Αθηνών με τον ίδιο κωδικό ISIN και το σύμβολο CENER (με λατινικούς χαρακτήρες).

Οικονομικό ημερολόγιο

Ημερομηνία	Δημοσίευση / Γεγονός
Ετήσια αποτελέσματα 2019 της Cenergy Holdings	18 Μαρτίου 2020
Ετήσια Τακτική Γενική Συνέλευση 2020	26 Μαΐου 2020

Επικοινωνία

Για περισσότερες πληροφορίες, μπορείτε να επικοινωνήσετε:

Σοφία Ζαΐρη

Υπεύθυνη Επενδυτικών Σχέσεων

Τηλ: +30 210 6787111, 6787773

Email:

Ενδιάμεση Ενοποιημένη Κατάσταση Οικονομικής Θέσης

<i>Ποσά σε χιλιάδες ευρώ</i>		30 Ιουνίου 2019	31 Δεκεμβρίου 2018*
ΕΝΕΡΓΗΤΙΚΟ	Σημ.		
Ενσώματα πάγια στοιχεία	12	411.225	405.330
Δικαιώματα χρήσης περιουσιακών στοιχείων	3	11.125	-
Άυλα περιουσιακά στοιχεία	13	21.822	22.284
Επενδύσεις σε ακίνητα		5.685	5.837
Συμμετοχές σε συγγενείς επιχειρήσεις		13.000	11.929
Λοιπές επενδύσεις	16	4.579	4.579
Εμπορικές και λοιπές απαιτήσεις		3.063	1.877
Κόστος συμβάσεων		-	108
Αναβαλλόμενες φορολογικές απαιτήσεις		2.670	3.362
Μη κυκλοφορούν ενεργητικό		473.171	455.306
Αποθέματα	10	187.420	221.105
Εμπορικές και λοιπές απαιτήσεις	11	137.618	199.648
Συμβατικά περιουσιακά στοιχεία	6	170.082	114.327
Κόστος συμβάσεων		721	1.872
Τρέχουσες φορολογικές απαιτήσεις		262	95
Παράγωγα	16	1.009	1.140
Διαθέσιμα και ταμειακά ισοδύναμα		43.987	65.203
Κυκλοφορούν ενεργητικό		541.098	603.390
Σύνολο ενεργητικού		1.014.269	1.058.696
ΙΔΙΑ ΚΕΦΑΛΑΙΑ			
Μετοχικό κεφάλαιο		117.892	117.892
Διαφορά από έκδοση μετοχών υπέρ το άρτιο		58.600	58.600
Αποθεματικά		35.469	33.273
Κέρδη/(ζημιές) εις νέον		(2.553)	(6.784)
Ίδια κεφάλαια μετόχων της Εταιρίας		209.408	202.981
Δικαιώματα μειοψηφίας		304	317
Σύνολο ιδίων κεφαλαίων		209.712	203.298
ΥΠΟΧΡΕΩΣΕΙΣ			
Δανεισμός	14	166.398	173.605
Υποχρεώσεις από μισθώσεις	14	7.982	1.187
Υποχρεώσεις παροχών προσωπικού		4.466	4.320
Επιχορηγήσεις		14.437	14.655
Προμηθευτές και λοιπές υποχρεώσεις	15	3.275	4.233
Αναβαλλόμενες φορολογικές υποχρεώσεις		19.506	16.781
Μακροπρόθεσμες υποχρεώσεις		216.065	214.781
Δανεισμός	14	354.750	363.402
Υποχρεώσεις από μισθώσεις	14	2.166	452
Προμηθευτές και λοιπές υποχρεώσεις	15	175.723	209.587
Συμβατικές υποχρεώσεις		52.042	62.147
Βραχυπρόθεσμες φορολογικές υποχρεώσεις		292	86
Παράγωγα	16	3.520	4.944
Βραχυπρόθεσμες υποχρεώσεις		588.492	640.618
Σύνολο υποχρεώσεων		804.557	855.399
Σύνολο ιδίων κεφαλαίων και υποχρεώσεων		1.014.269	1.058.696

*Η Cenergy Holdings αρχικά εφάρμοσε το ΔΠΧΑ 16 την 1η Ιανουαρίου 2019. Σύμφωνα με τη μέθοδο μετάβασης που επιλέχθηκε, τα συγκρίσιμα στοιχεία δεν αναδιατυπώνονται. Δείτε τη σημείωση 3.

Οι σημειώσεις στις σελίδες 19 έως 39 αποτελούν αναπόσπαστο μέρος αυτών των Συνοπτικών Ενοποιημένων Ενδιάμεσων Οικονομικών Καταστάσεων.

Ενδιάμεση Ενοποιημένη Κατάσταση Αποτελεσμάτων

Ποσά σε χιλιάδες ευρώ

	Σημ.	Για το εξάμηνο που έληξε την 30ή Ιουνίου	
		2019	2018*
Πωλήσεις	6	496.696	451.020
Κόστος πωληθέντων		(451.997)	(418.265)
Μικτό κέρδος		44.699	32.755
Λοιπά έσοδα		2.002	1.986
Έξοδα διάθεσης		(6.288)	(6.066)
Έξοδα διοίκησης	8	(13.444)	(11.548)
Ζημιές απομείωσης απαιτήσεων και συμβατικών περιουσιακών στοιχείων		(171)	(78)
Λοιπά έξοδα	7	(1.598)	(3.181)
Λειτουργικά κέρδη		25.200	13.868
Χρηματοοικονομικά έσοδα		1.156	925
Χρηματοοικονομικά έξοδα		(18.719)	(17.434)
Καθαρά χρηματοοικονομικά έξοδα		(17.562)	(16.509)
Κέρδη από συγγενείς επιχειρήσεις		406	199
Κέρδη/(Ζημιές) προ φόρων		8.044	(2.442)
Φόρος εισοδήματος	9	(3.747)	1.358
Κέρδη/(Ζημιές) περιόδου		4.297	(1.084)
Κέρδη/(Ζημιές) αποδιδόμενα σε:			
Μετόχους της Εταιρείας		4.307	(1.098)
Δικαιώματα μειοψηφίας		(10)	15
		4.297	(1.084)
Κέρδη ανά μετοχή (σε ευρώ ανά μετοχή)			
Βασικά και απομειωμένα		0,0226	(0,0057)

*Η Cenergy Holdings αρχικά εφάρμοσε το ΔΠΧΑ 16 την 1η Ιανουαρίου 2019. Σύμφωνα με τη μέθοδο μετάβασης που επιλέχτηκε, τα συγκρίσιμα στοιχεία δεν αναδιατυπώνονται. Δείτε τη σημείωση 3.

Οι σημειώσεις στις σελίδες 19 έως 39 αποτελούν αναπόσπαστο μέρος αυτών των Συνοπτικών Ενοποιημένων Ενδιάμεσων Οικονομικών Καταστάσεων.

Ενδιάμεση Ενοποιημένη Κατάσταση Αποτελεσμάτων και Λοιπών Συνολικών Εισοδημάτων

Ποσά σε χιλιάδες ευρώ	<u>Για το εξάμηνο που έληξε την 30ή Ιουνίου</u>	
	<u>2019</u>	<u>2018*</u>
Κέρδη/(Ζημιές) περιόδου	4.297	(1.084)
<u>Στοιχεία συνολικού εισοδήματος που ενδέχεται να μεταφερθούν στο αποτέλεσμα σε μελλοντικές περιόδους</u>		
Συναλλαγματικές διαφορές	1.115	(963)
Μεταβολές στην εύλογη αξία παραγώγων αντιστάθμισης ταμειακών ροών – αποτελεσματικό μέρος	914	(3.389)
Μεταβολές στην εύλογη αξία παραγώγων αντιστάθμισης ταμειακών ροών - μεταφορά στο αποτέλεσμα	491	285
Αναλογούν φόρος	(377)	930
	2.142	(3.137)
Συγκεντρωτικά συνολικά εισοδήματα / (ζημιές) μετά από φόρους	6.439	(4.221)
Συγκεντρωτικά συνολικά εισοδήματα αποδιδόμενα σε:		
Μετόχους της Εταιρείας	6.452	(4.238)
Δικαιώματα μειοψηφίας	(13)	17
	6.439	(4.221)

**Η Cenergy Holdings εφάρμοσε αρχικά το ΔΠΧΑ 16 την 1^η Ιανουαρίου 2019. Σύμφωνα με τη μέθοδο μετάβασης που επιλέχτηκε, τα συγκρίσιμα στοιχεία δεν αναδιατυπώνονται. Δείτε τη σημείωση 3.*

Οι σημειώσεις στις σελίδες 19 έως 39 αποτελούν αναπόσπαστο μέρος αυτών των Συνοπτικών Ενοποιημένων Ενδιάμεσων Οικονομικών Καταστάσεων.

Ενδιάμεση Ενοποιημένη Κατάσταση Μεταβολών Ιδίων Κεφαλαίων

Ποσά σε χιλιάδες ευρώ	Σημ.	Μετοχικό κεφάλαιο	Διαφορά από έκδοση μετοχών υπέρ το άρτιο	Αποθεματικό συναλλαγματικών διαφορών	Λοιπά αποθεματικά	Κέρδη / (Ζημιές) εις νέον	Σύνολο	Δικαιώματα μειοψηφίας	Σύνολο ιδίων κεφαλαίων
Υπόλοιπο την 1η Ιανουαρίου 2019		117.892	58.600	(18.676)	51.950	(6.784)	202.981	317	203.298
<u>Συγκεντρωτικά συνολικά εισοδήματα</u>									
Κέρδη/ (Ζημιές) περιόδου		-	-	-	-	4.307	4.307	(10)	4.297
Λοιπά συνολικά εισοδήματα		-	-	1.120	1.026	-	2.146	(3)	2.142
Συγκεντρωτικά συνολικά εισοδήματα		-	-	1.120	1.026	4.307	6.452	(13)	6.439
<u>Συναλλαγές με μετόχους της Εταιρείας</u>									
Εισφορές και διανομές									
Μεταφορά αποθεματικών		-	-	-	50	(50)	-	-	-
Σύνολο εισφορών και διανομών		-	-	-	50	(50)	-	-	-
Μεταβολές σε ποσοστά συμμετοχής									
Εξαγορά θυγατρικής (συναλλαγή κοινού ελέγχου)	18	-	-	-	-	(26)	(26)	-	(26)
Σύνολο μεταβολών σε ποσοστά συμμετοχής		-	-	-	-	(26)	(26)	-	(26)
Σύνολο συναλλαγών με μετόχους της Εταιρείας		-	-	-	50	(76)	(26)	-	(26)
Υπόλοιπο στις 30 Ιουνίου 2019		117.892	58.600	(17.557)	53.026	(2.553)	209.408	304	209.712
Ποσά σε χιλιάδες ευρώ									
Υπόλοιπο την 1^η Ιανουαρίου 2018, όπως δημοσιεύτηκε		117.892	58.600	(17.525)	53.117	(12.150)	199.933	289	200.222
Αναπροσαρμογή λόγω υιοθέτησης ΔΠΧΑ 9 (μετά από φόρους)		-	-	-	-	(920)	(920)	(1)	(921)
Αναδιατυπωμένο υπόλοιπο την 1^η Ιανουαρίου 2018		117.892	58.600	(17.525)	53.117	(13.071)	199.012	288	199.301
<u>Συγκεντρωτικά συνολικά εισοδήματα</u>									
Κέρδη/ (Ζημιές) περιόδου		-	-	-	-	(1.098)	(1.098)	15	(1.084)
Λοιπά συνολικά εισοδήματα		-	-	(963)	(2.177)	-	(3.140)	3	(3.137)
Συγκεντρωτικά συνολικά εισοδήματα		-	-	(963)	(2.177)	(1.098)	(4.238)	17	(4.221)
<u>Συναλλαγές με μετόχους της Εταιρείας</u>									
Εισφορές και διανομές									
Μεταφορά αποθεματικών		-	-	-	666	(666)	-	-	-
Σύνολο συναλλαγών με μετόχους της Εταιρείας		-	-	-	666	(666)	-	-	-
Υπόλοιπο στις 30 Ιουνίου 2018		117.892	58.600	(18.488)	51.605	(14.835)	194.774	306	195.080

Οι σημειώσεις στις σελίδες 19 έως 39 αποτελούν αναπόσπαστο μέρος αυτών των Συνοπτικών Ενοποιημένων Ενδιάμεσων Οικονομικών Καταστάσεων.

Ενδιάμεση Ενοποιημένη Κατάσταση Ταμειακών Ροών

Ποσά σε χιλιάδες ευρώ	Σημ.	Για το εξάμηνο που έληξε την 30ή Ιουνίου	
		2019	2018
Ταμειακές ροές από λειτουργικές δραστηριότητες			
Κέρδη / (Ζημιές) περιόδου		4.297	(1.084)
Προσαρμογές για:			
- Φόρο εισοδήματος		3.747	(1.358)
- Αποσβέσεις ενσώματων παγίων στοιχείων	5	12.096	11.205
- Αποσβέσεις άυλων περιουσιακών στοιχείων	5	1.265	768
- Αποσβέσεις επιχορηγήσεων		(386)	(396)
- Καθαρά χρηματοοικονομικά έξοδα		17.562	16.509
- Κέρδη από συγγενείς επιχειρήσεις		(406)	(199)
- (Κέρδη) / ζημιές από την πώληση ενσώματων παγίων		10	(2)
- Μεταβολή στην εύλογη αξία παραγώγων		(189)	(319)
- Αντιστροφή ζημιάς απομείωσης αποθεμάτων		(461)	(214)
- Ζημιές απομείωσης απαιτήσεων και συμβατικών περιουσιακών στοιχείων		171	78
		37.706	24.987
Μεταβολές σε:			
- Αποθέματα		34.146	(14.070)
- Εμπορικές και λοιπές απαιτήσεις		61.039	(13.774)
- Προμηθευτές και λοιπές υποχρεώσεις		(34.296)	25.804
- Συμβατικά περιουσιακά στοιχεία		(55.711)	(70.184)
- Συμβατικές υποχρεώσεις		(10.105)	9.499
- Έξοδα συμβάσεων		1.259	-
- Υποχρεώσεις παροχών προσωπικού		146	150
Ταμειακές ροές από λειτουργικές δραστηριότητες		34.183	(37.588)
Χρεωστικοί τόκοι και συναφή καταβληθέντα έξοδα		(17.039)	(17.345)
Καταβληθείς φόρος εισοδήματος		(338)	(451)
Καθαρές ταμειακές ροές από λειτουργικές δραστηριότητες		16.806	(55.384)
Ταμειακές ροές από επενδυτικές δραστηριότητες			
Αγορές ενσώματων παγίων στοιχείων		(25.605)	(16.852)
Αγορές άυλων περιουσιακών στοιχείων		(766)	(582)
Έσοδα από την πώληση ενσώματων πάγιων στοιχείων		-	28
Εξαγορά θυγατρικής, εξαιρουμένων αποκτηθέντων διαθέσιμων		(23)	-
Μερίσματα που εισπράχθηκαν		50	45
Τόκοι που εισπράχθηκαν		19	26
Αγορές χρηματοοικονομικών στοιχείων		-	(1)
Καθαρές ταμειακές ροές από επενδυτικές δραστηριότητες		(26.325)	(17.336)
Ταμειακές ροές από χρηματοδοτικές δραστηριότητες			
Δάνεια αναληφθέντα	14	31.410	92.348
Αποπληρωμή δανεισμού	14	(42.695)	(48.092)
Αποπληρωμές κεφαλαίου μισθώσεων		(785)	(176)
Εισπράξεις από επιχορηγήσεις		169	-
Καθαρές ταμειακές ροές από χρηματοδοτικές δραστηριότητες		(11.901)	44.080
Καθαρή (μείωση)/ αύξηση σε διαθέσιμα και ταμειακά ισοδύναμα		(21.420)	(28.641)
Διαθέσιμα και ταμειακά ισοδύναμα την 1η Ιανουαρίου		65.203	69.443
Επίδραση των διακυμάνσεων των συναλλαγματικών ισοτιμιών στα διαθέσιμα		203	341
Διαθέσιμα και ταμειακά ισοδύναμα στις 30 Ιουνίου		43.987	41.144

*Η Cenergy Holdings αρχικά εφάρμοσε το ΔΠΧΑ 16 την 1η Ιανουαρίου 2019. Σύμφωνα με τη μέθοδο μετάβασης που επιλέχθηκε, τα συγκρίσιμα στοιχεία δεν αναδιατυπώνονται. Δείτε τη σημείωση 3.

Οι σημειώσεις στις σελίδες 19 έως 39 αποτελούν αναπόσπαστο μέρος αυτών των Συνοπτικών Ενοποιημένων Ενδιάμεσων Οικονομικών Καταστάσεων.

Σημειώσεις επί των Συνοπτικών Ενδιάμεσων Ενοποιημένων Οικονομικών Καταστάσεων

1. Αναφέρουσα οντότητα

Η Cenergy Holdings S.A. (εφεξής καλούμενη «η Εταιρεία» ή «Cenergy Holdings») είναι βελγική ανώνυμη εταιρεία. Η έδρα της Εταιρείας βρίσκεται στο Βέλγιο, στη διεύθυνση 30 Avenue Marnix, 1000 Brussels. Οι ενοποιημένες οικονομικές καταστάσεις της Εταιρείας περιλαμβάνουν τις καταστάσεις της Εταιρείας και των θυγατρικών της (συλλογικά αποκαλούμενες «ο Όμιλος Cenergy Holdings» ή ο «Όμιλος») και το ποσοστό της Cenergy Holdings στα αποτελέσματα των συγγενών εταιρειών σύμφωνα με τη μέθοδο ενοποίησης της καθαρής θέσης.

Η Cenergy Holdings είναι εταιρεία συμμετοχών και κατέχει συμμετοχές σε 12 θυγατρικές. Με εγκαταστάσεις παραγωγής στην Ελλάδα, τη Βουλγαρία και τη Ρουμανία, οι θυγατρικές της Cenergy Holdings ειδικεύονται στην παραγωγή σωλήνων χάλυβα και προϊόντων καλωδίων. Οι μετοχές της διαπραγματεύονται στο χρηματιστήριο Euronext Βρυξελλών και στο Χρηματιστήριο Αθηνών (σύμβολο «CENER»).

Η Cenergy Holdings είναι θυγατρική της Viohalco S.A. (81,93% των δικαιωμάτων ψήφου). Η Viohalco S.A. («Viohalco»), με έδρα στο Βέλγιο, είναι εταιρεία συμμετοχών (holding) σε κορυφαίες εταιρείες επεξεργασίας μετάλλων στην Ευρώπη. Οι θυγατρικές της Viohalco δραστηριοποιούνται στην παραγωγή προϊόντων αλουμινίου, χαλκού, καλωδίων, χάλυβα και σωλήνων χάλυβα και εστιάζουν στις τεχνολογικές εξελίξεις.

Οι ενδιάμεσες οικονομικές καταστάσεις εγκρίθηκαν από το Διοικητικό Συμβούλιο της Εταιρείας στις 25 Σεπτεμβρίου 2019.

Η ηλεκτρονική διεύθυνση της Εταιρείας είναι www.cenergyholdings.com, στην οποία έχουν αναρτηθεί οι συνοπτικές ενοποιημένες ενδιάμεσες οικονομικές καταστάσεις.

2. Βάση σύνταξης

Δήλωση συμμόρφωσης

Οι παρούσες ενδιάμεσες οικονομικές καταστάσεις έχουν καταρτιστεί σύμφωνα με το ΔΛΠ 34 Ενδιάμεση Χρηματοοικονομική Αναφορά, όπως έχει υιοθετηθεί από την Ευρωπαϊκή Ένωση, και θα πρέπει να διαβαστούν σε συνδυασμό με τις τελευταίες ετήσιες ενοποιημένες οικονομικές καταστάσεις του Ομίλου για τη χρήση που έληξε στις 31 Δεκεμβρίου 2018. Δεν περιλαμβάνουν όλες τις πληροφορίες που απαιτούνται για ολοκληρωμένες οικονομικές καταστάσεις σύμφωνα με τα ΔΠΧΑ. Ωστόσο, περιλαμβάνονται επιλεγμένες επεξηγηματικές σημειώσεις για να αποσαφηνίσουν γεγονότα και συναλλαγές που έχουν σημασία για την κατανόηση των μεταβολών της οικονομικής θέσης και επίδοσης του Ομίλου Cenergy Holdings από τις τελευταίες ετήσιες ενοποιημένες οικονομικές καταστάσεις για τη χρήση που έληξε στις 31 Δεκεμβρίου 2018.

Εφαρμογή κρίσεων και εκτιμήσεων

Κατά την κατάρτιση αυτών των ενδιάμεσων οικονομικών καταστάσεων, η διοίκηση έχει προβεί σε κρίσεις, εκτιμήσεις και υποθέσεις που επηρεάζουν την εφαρμογή λογιστικών πολιτικών, καθώς και τα καταχωρημένα ποσά στοιχείων ενεργητικού, παθητικού, εσόδων και εξόδων. Τα πραγματικά αποτελέσματα μπορεί να διαφέρουν από αυτές τις εκτιμήσεις.

Οι σημαντικές κρίσεις στις οποίες προέβη η διοίκηση κατά την εφαρμογή των λογιστικών πολιτικών του Ομίλου και οι βασικές πηγές αβεβαιότητας των εκτιμήσεων ήταν ίδιες με αυτές που χρησιμοποιήθηκαν στις ενοποιημένες οικονομικές καταστάσεις για τη χρήση που έληξε στις 31

Δεκεμβρίου 2018, με εξαίρεση τις νέες σημαντικές κρίσεις και τις βασικές πηγές αβεβαιότητας των εκτιμήσεων σε σχέση με την εφαρμογή του ΔΠΧΑ 16, οι οποίες περιγράφονται στη σημείωση 3.

3. Σημαντικές λογιστικές πολιτικές

Με εξαίρεση τα όσα περιγράφονται παρακάτω, οι λογιστικές πολιτικές που έχουν χρησιμοποιηθεί στις παρούσες ενδιάμεσες οικονομικές καταστάσεις είναι ίδιες με αυτές που χρησιμοποιήθηκαν στις ενοποιημένες οικονομικές καταστάσεις της Cenergy Holdings για τη χρήση που έληξε στις 31 Δεκεμβρίου 2018.

Οι μεταβολές στις λογιστικές πολιτικές αναμένεται επίσης να αποτυπωθούν στις ετήσιες ενοποιημένες οικονομικές καταστάσεις για τη χρήση που θα λήξει στις 31 Δεκεμβρίου 2019.

A. Πρότυπα και Διερμηνείες σε ισχύ για την τρέχουσα οικονομική χρήση

Ορισμένα νέα πρότυπα ή τροποποιήσεις προτύπων τέθηκαν σε ισχύ για την τρέχουσα περίοδο αναφοράς και η Cenergy Holdings έπρεπε να αλλάξει τις λογιστικές πολιτικές της και να προβεί σε αναδρομικές προσαρμογές λόγω της υιοθέτησης του ΔΠΧΑ 16 «Μισθώσεις».

Στη συνέχεια παρουσιάζονται η επίδραση που είχε η υιοθέτηση του προτύπου για τις μισθώσεις και οι νέες λογιστικές πολιτικές. Τα άλλα πρότυπα που αναφέρονται παρακάτω δεν είχαν καμία επίδραση στις λογιστικές πολιτικές της Cenergy Holdings και δεν χρειάστηκαν αναδρομικές προσαρμογές.

ΔΠΧΑ 16 «Μισθώσεις»

Το ΔΠΧΑ 16 εκδόθηκε τον Ιανουάριο του 2016 και αντικαθιστά το ΔΛΠ 17. Στόχος του προτύπου είναι να εξασφαλίσει ότι οι μισθωτές και οι εκμισθωτές παρέχουν σχετικές και χρήσιμες πληροφορίες κατά τέτοιο τρόπο, ώστε να απεικονίζεται εύλογα η ουσία των συναλλαγών που αφορούν μισθώσεις. Το ΔΠΧΑ 16 εισάγει ένα ενιαίο μοντέλο για τον λογιστικό χειρισμό από την πλευρά του μισθωτή, σύμφωνα με το οποίο ο μισθωτής πρέπει να αναγνωρίζει περιουσιακά στοιχεία και υποχρεώσεις για όλες τις συμβάσεις μισθώσεων με διάρκεια άνω των 12 μηνών, εκτός εάν το υποκείμενο περιουσιακό στοιχείο είναι χαμηλής αξίας. Το ΔΠΧΑ 16 συνεχίζει να ακολουθεί ουσιαστικά τις λογιστικές απαιτήσεις του ΔΛΠ 17 σε σχέση με τους εκμισθωτές. Επομένως, ο εκμισθωτής συνεχίζει να κατηγοριοποιεί τις μισθώσεις του σε λειτουργικές ή χρηματοδοτικές μισθώσεις και να ακολουθεί διαφορετικό λογιστικό χειρισμό για κάθε τύπο σύμβασης.

Σε αυτή τη σημείωση επεξηγείται η επίδραση της υιοθέτησης του ΔΠΧΑ 16 «Μισθώσεις» στις οικονομικές καταστάσεις της Cenergy Holdings και παρουσιάζονται οι νέες λογιστικές πολιτικές που έχουν τεθεί σε εφαρμογή από την 1η Ιανουαρίου 2019.

Η Cenergy Holdings υιοθέτησε αναδρομικά το ΔΠΧΑ 16 από την 1η Ιανουαρίου 2019 αλλά δεν έχει αναδιατυπώσει τα συγκριτικά στοιχεία για την περίοδο αναφοράς του 2018, όπως επιτρέπεται σύμφωνα με τις συγκεκριμένες μεταβατικές διατάξεις του προτύπου. Επομένως, οι αναταξινομήσεις και οι προσαρμογές που προκύπτουν από τους νέους κανόνες για τις μισθώσεις αναγνωρίστηκαν στον αρχικό ισολογισμό την 1η Ιανουαρίου 2019.

i. Οι μισθώσεις του Ομίλου και σχετικοί λογιστικοί χειρισμοί

Οι εταιρείες της Cenergy Holdings μισθώνουν διάφορα γραφεία, αποθήκες, μηχανήματα και αυτοκίνητα. Συνήθως, οι συμβάσεις μίσθωσης συνάπτονται για σταθερές περιόδους 1-5 ετών. Η διάρκεια της εκάστοτε μίσθωσης υπόκειται σε διαπραγμάτευση σε ξεχωριστή βάση και κάθε σύμβαση μπορεί να περιέχει διαφορετικούς όρους και προϋποθέσεις. Οι συμβάσεις μίσθωσης δεν

εμπεριέχουν ρήτρες τήρησης χρηματοοικονομικών δεικτών, αλλά τα μισθωμένα περιουσιακά στοιχεία δεν μπορούν να χρησιμοποιηθούν ως εξασφάλιση για σκοπούς δανειοληψίας.

Έως το οικονομικό έτος 2018, οι μισθώσεις ενσώματων πάγιων στοιχείων ταξινομούνταν ως χρηματοδοτικές ή λειτουργικές. Τα μισθώματα που καταβάλλονταν στο πλαίσιο λειτουργικών μισθώσεων αναγνωρίζονταν στα αποτελέσματα χρήσης σε σταθερή βάση κατά τη διάρκεια της μίσθωσης.

Από την 1η Ιανουαρίου 2019, η Cenergy Holdings αναγνωρίζει ένα δικαίωμα χρήσης περιουσιακού στοιχείου και μία Υποχρέωση από μίσθωση κατά την ημερομηνία έναρξης της μίσθωσης.

Το δικαίωμα χρήσης περιουσιακού στοιχείου αρχικά επιμετράται στο κόστος, το οποίο αποτελείται από τα ακόλουθα:

- το ποσό της αρχικής επιμέτρησης της υποχρέωσης από τη μίσθωση
- τυχόν μισθώματα τα οποία καταβλήθηκαν κατά την ημερομηνία έναρξης της μισθωτικής περιόδου ή προγενέστερα, μείον τυχόν κίνητρα για τη σύναψη μίσθωσης που έχουν εισπραχθεί
- τυχόν αρχικές άμεσες δαπάνες και
- τις δαπάνες αποκατάστασης.

Ακολούθως, πραγματοποιείται επιμέτρηση στο κόστος μείον σωρευμένες αποσβέσεις και ζημίες απομείωσης και προσαρμογή κατά τυχόν επανεπίμετρηση της υποχρέωσης από τη μίσθωση.

Η υποχρέωση από τη μίσθωση αρχικά επιμετράται στην παρούσα αξία των ακόλουθων μισθωμάτων:

- σταθερά μισθώματα (περιλαμβανομένων των ουσιαστών σταθερών μισθωμάτων), μειωμένα κατά τυχόν εισπρακτέα κίνητρα μίσθωσης
- κυμαινόμενα μισθώματα που βασίζονται σε έναν δείκτη ή ένα επιτόκιο
- τα ποσά τα οποία αναμένεται να καταβληθούν από τον μισθωτή σύμφωνα με τις εγγυήσεις υπολειμματικής αξίας
- την τιμή άσκησης του δικαιώματος αγοράς εάν είναι σχεδόν βέβαιο ότι ο μισθωτής θα ασκήσει το εν λόγω δικαίωμα και
- την καταβολή ποσών για πρόωρη καταγγελία της μίσθωσης, εάν η διάρκεια της μίσθωσης αποτυπώνει το δικαίωμα του μισθωτή για πρόωρη καταγγελία της μίσθωσης.

Αυτά τα μισθώματα προεξοφλούνται με το τεκμαρτό επιτόκιο της μίσθωσης ή, εάν δεν μπορεί να καθοριστεί εύκολα, το επιτόκιο δανεισμού της θυγατρικής που έχει συνάψει τη σύμβαση μίσθωσης. Γενικά, η Cenergy Holdings χρησιμοποιεί το διαφορικό επιτόκιο δανεισμού της ως προεξοφλητικό επιτόκιο. Το επιτόκιο αυτό ορίζεται ως το επιτόκιο με το οποίο θα επιβαρυνόταν ο μισθωτής, δηλαδή κάθε θυγατρική της Cenergy Holdings, κατά την ημερομηνία έναρξης της μίσθωσης για δάνειο παρόμοιας διάρκειας για την αγορά ενός περιουσιακού στοιχείου παρόμοιας αξίας με το δικαίωμα χρήσης περιουσιακού στοιχείου, με παρόμοιες εξασφαλίσεις και σε παρόμοιο οικονομικό περιβάλλον.

Στη συνέχεια, η υποχρέωση από μίσθωση αυξάνεται κατά τους χρεωστικούς τόκους επί της υποχρέωσης από μίσθωση και μειώνεται κατά τα μισθώματα που καταβάλλονται. Η υποχρέωση επανεπιμετράται όταν προκύπτει αλλαγή στο μισθωτικό συμβόλαιο, η οποία δεν λογίζεται ως ξεχωριστή μίσθωση, εάν έχει επέλθει μεταβολή στα μελλοντικά μισθώματα λόγω μεταβολής σε κάποιον δείκτη ή επιτόκιο, μεταβολή στην εκτίμηση του ποσού που αναμένεται να καταβληθεί λόγω της εγγύησης υπολειμματικής αξίας και όταν έχουν επέλθει μεταβολές στην εκτίμηση του κατά πόσο είναι πιθανό να ασκηθεί δικαίωμα αγοράς ή παράτασης ή να ασκηθεί τυχόν δικαίωμα πρόωρης καταγγελίας της μίσθωσης.

Οι υποχρεώσεις από μισθώσεις και τα δικαιώματα χρήσης περιουσιακών στοιχείων παρουσιάζονται διακριτά στην Κατάσταση Οικονομικής Θέσης.

Η Cenergy Holdings επέλεξε να μην διαχωρίσει τα μη μισθωτικά από τα μισθωτικά στοιχεία.

Η Cenergy Holdings έχει ασκήσει κρίση για να προσδιορίσει τη διάρκεια μίσθωσης για ορισμένες συμβάσεις μίσθωσης στις οποίες είναι μισθωτής και οι οποίες περιλαμβάνουν δικαιώματα ανανέωσης. Η εκτίμηση του κατά πόσο ο Όμιλος είναι πιθανό να ασκήσει αυτά τα δικαιώματα επηρεάζει τη διάρκεια μίσθωσης, γεγονός που επηρεάζει σε μεγάλο βαθμό το ποσό των Υποχρεώσεων από μισθώσεις και τα δικαιώματα χρήσης περιουσιακών στοιχείων που αναγνωρίζονται.

Τα μισθώματα που συνδέονται με βραχυπρόθεσμες μισθώσεις και μισθώσεις περιουσιακών στοιχείων με χαμηλή αξία αναγνωρίζονται με βάση τη σταθερή μέθοδο ως έξοδο στα αποτελέσματα. Οι βραχυπρόθεσμες μισθώσεις είναι μισθώσεις των οποίων η διάρκεια ισούται με 12 ή λιγότερους μήνες. Τα περιουσιακά στοιχεία με χαμηλή αξία περιλαμβάνουν ηλεκτρονικό εξοπλισμό, έπιπλα γραφείου και λοιπό εξοπλισμό.

Οι εταιρείες της Cenergy Holdings μισθώνουν διοικητικά γραφεία και αποθήκες από την τελική μητρική εταιρεία Viohalco SA/NV και άλλες συνδεδεμένες εταιρείες. Κανένα από αυτά τα συμβόλαια για διοικητικά γραφεία και αποθήκες δεν περιλαμβάνει ποινικές ρήτρες για πρόωρη καταγγελία και όλα είναι ακυρωτέα ανά πάσα στιγμή. Για τον λόγο αυτό, όλα τα ενδοομιλικά συμβόλαια για διοικητικά γραφεία και αποθήκες θεωρούνται βραχυπρόθεσμα και η Cenergy Holdings αναγνωρίζει τα μισθώματα που συνδέονται με αυτές τις μισθώσεις ως έξοδο με βάση τη σταθερή μέθοδο κατά τη διάρκεια της μίσθωσης.

Η Cenergy Holdings επέλεξε να παρουσιάσει τους καταβληθέντες τόκους σε σχέση με τις Υποχρεώσεις από μισθώσεις στην Ενοποιημένη Κατάσταση Ταμειακών Ροών στο κονδύλι «Χρεωστικοί τόκοι και συναφή καταβληθέντα έξοδα» στις λειτουργικές δραστηριότητες.

ii. Προσαρμογές που αναγνωρίστηκαν κατά την υιοθέτηση του ΔΠΧΑ 16

Κατά την υιοθέτηση του ΔΠΧΑ 16, Η Cenergy Holdings αναγνώρισε Υποχρεώσεις από μισθώσεις σε σχέση με μισθώσεις που είχαν ταξινομηθεί παλαιότερα ως «λειτουργικές μισθώσεις» σύμφωνα με τις αρχές του ΔΛΠ 17 «Μισθώσεις». Αυτές οι υποχρεώσεις επιμετρούνται στην παρούσα αξία των υπολειπόμενων μισθωμάτων, προεξοφλημένων με το επιτόκιο δανεισμού του εκμισθωτή κατά την ημερομηνία της αρχικής εφαρμογής

Το διαφορικό επιτόκιο δανεισμού της Cenergy Holdings προσδιορίζεται χρησιμοποιώντας τα επιτόκια χωρίς κίνδυνο για την περίοδο που ορίζεται στη σύμβαση μίσθωσης, τα οποία προσαυξάνονται σύμφωνα με τα χαρακτηριστικά πιστωτικού κινδύνου της κάθε θυγατρικής και αναπροσαρμόζονται με premium κινδύνου ρευστότητας. Την 1η Ιανουαρίου 2019, το σταθμισμένο μέσο προεξοφλητικό επιτόκιο που χρησιμοποιήθηκε κυμαινόταν μεταξύ 3,2% και 4,3%, εξαρτώμενο κυρίως από τη διάρκεια και τα ιδιαίτερα χαρακτηριστικά κάθε σύμβασης μίσθωσης.

Για τις μισθώσεις που είχαν ταξινομηθεί παλαιότερα ως χρηματοδοτικές μισθώσεις, η Cenergy Holdings αναγνώρισε τη λογιστική αξία του μισθωμένου περιουσιακού στοιχείου και της υποχρέωσης από μίσθωση ακριβώς πριν από τη μετάβαση ως τη λογιστική αξία του δικαιώματος χρήσης περιουσιακού στοιχείου και της Υποχρέωσης από μίσθωση κατά την ημερομηνία αρχικής εφαρμογής. Οι αρχές επιμέτρησης του ΔΠΧΑ 16 εφαρμόζονται μόνο μετά την ημερομηνία αυτή. Με βάση τα ιδιαίτερα χαρακτηριστικά κάθε σύμβασης μίσθωσης που είχε ταξινομηθεί παλαιότερα

ως χρηματοδοτική μίσθωση, καμία προσαρμογή επιμέτρησης δεν κρίθηκε απαραίτητη κατά ή μετά τη μετάβαση σε σχέση με τις εν λόγω συμβάσεις μίσθωσης.

<i>Ποσά σε χιλιάδες ευρώ</i>	2019
<i>Δεσμεύσεις λειτουργικών μισθώσεων που γνωστοποιήθηκαν στις 31 Δεκεμβρίου 2018</i>	3.734
Προεξοφλημένο ποσό με βάση το διαφορικό επιτόκιο δανεισμού κατά την ημερομηνία αρχικής εφαρμογής	3.507
Συν: Υποχρεώσεις από χρηματοδοτικές μισθώσεις αναγνωρισμένες στις 31 Δεκεμβρίου 2018	1.639
Υποχρεώσεις από μισθώσεις αναγνωρισμένες την 1η Ιανουαρίου 2019	5.145
<i>Εκ των οποίων:</i>	
Βραχυπρόθεσμες υποχρεώσεις από μισθώσεις	1.524
Μακροπρόθεσμες υποχρεώσεις από μισθώσεις	3.621

Τα δικαιώματα χρήσης περιουσιακών στοιχείων επιμετρήθηκαν σε ποσό ίσο με τις υποχρεώσεις από μισθώσεις, κατόπιν αναπροσαρμογής με βάση τα ποσά τυχόν προπληρωμένων ή δεδουλευμένων μισθωμάτων που αφορούν την εν λόγω μίσθωση, τα οποία είχαν αναγνωριστεί στην Κατάσταση Οικονομικής Θέσης στις 31 Δεκεμβρίου 2018. Δεν υπήρξαν επαχθείς συμβάσεις μίσθωσης που θα είχαν απαιτήσει την προσαρμογή των δικαιωμάτων χρήσης περιουσιακών στοιχείων κατά την ημερομηνία αρχικής εφαρμογής.

Τα αναγνωρισμένα δικαιώματα χρήσης περιουσιακών στοιχείων σχετίζονται με τα ακόλουθα είδη παγίων περιουσιακών στοιχείων:

<i>Ποσά σε χιλιάδες ευρώ</i>	<u>30 Ιουνίου 2019</u>	<u>1 Ιανουαρίου 2019</u>
Κτίρια	392	438
Μηχανολογικός εξοπλισμός	7.906	2.797
Μεταφορικά μέσα	2.828	2.790
Σύνολο Δικαιωμάτων χρήσης περιουσιακών στοιχείων	11.125	6.025

Η μεταβολή της λογιστικής πολιτικής επηρέασε τα ακόλουθα κονδύλια στην Ενοποιημένη Κατάσταση Οικονομικής Θέσης την 1η Ιανουαρίου 2019:

Ενσώματα πάγια στοιχεία – μείωση κατά 2.519 χιλ. ευρώ

Δικαιώματα χρήσης περιουσιακών στοιχείων – αύξηση κατά 6.025 χιλ. ευρώ

Δάνεια – μείωση κατά 1.639 χιλ. ευρώ

Υποχρεώσεις από μισθώσεις – αύξηση κατά 5.145 χιλ. ευρώ

Η καθαρή επίδραση στα ίδια κεφάλαια την 1η Ιανουαρίου 2019 ήταν μηδενική.

iii. Επίδραση στις γνωστοποιήσεις του κλάδου και στα κέρδη προ φόρων

Το EBITDA, το ενεργητικό και το παθητικό των κλάδων της Cenergy Holdings για την περίοδο που έληξε στις 30 Ιουνίου 2019 αυξήθηκαν ως επακόλουθο της μεταβολής της λογιστικής πολιτικής. Οι κλάδοι της Cenergy Holdings επηρεάστηκαν από τη μεταβολή πολιτικής ως εξής:

<i>Ποσά σε χιλιάδες ευρώ</i>	EBITDA	Ενεργητικό κλάδου	Παθητικό κλάδου
Κλάδος καλωδίων	219	2.011	2.129
Κλάδος σωλήνων χάλυβα	324	1.406	1.388
Σύνολο	543	3.418	3.517

Οι αποσβέσεις των δικαιωμάτων χρήσης περιουσιακών στοιχείων για συμβάσεις μίσθωσης που παλαιότερα αντιμετώπιζονταν λογιστικά ως λειτουργική μίσθωση ανήλθαν σε 498 χιλ. ευρώ για το εξάμηνο, ενώ οι χρεωστικοί τόκοι για υποχρεώσεις από μισθώσεις προερχόμενες από συμβάσεις μίσθωσης που παλαιότερα αντιμετώπιζονταν ως λειτουργικές μισθώσεις ανήλθαν σε 61 χιλ. ευρώ. Συνολικά, τα κέρδη προ φόρων μειώθηκαν κατά 16 χιλ. ευρώ για το εξάμηνο που έληξε στις 30 Ιουνίου 2019, ως επακόλουθο της υιοθέτησης του ΔΠΧΑ 16.

iv. Εφαρμοζόμενες πρακτικές λύσεις

Κατά την αρχική εφαρμογή του ΔΠΧΑ 16, η Cenergy Holdings χρησιμοποίησε τις ακόλουθες πρακτικές λύσεις που επιτρέπονται από το πρότυπο:

- χρήση ενός ενιαίου προεξοφλητικού επιτοκίου σε χαρτοφυλάκιο μισθώσεων με ευλόγως όμοια χαρακτηριστικά γνωρίσματα
- χρήση προηγούμενων εκτιμήσεων σχετικά με το αν συμβάσεις μισθώσεων είναι επαχθείς
- λογιστική αντιμετώπιση των λειτουργικών μισθώσεων με υπολειπόμενη διάρκεια μίσθωσης κάτω των 12 μηνών την 1η Ιανουαρίου 2019 ως βραχυπρόθεσμων μισθώσεων
- εξαίρεση των αρχικών άμεσων δαπανών από την επιμέτρηση του Δικαιώματος χρήσης περιουσιακού στοιχείου κατά την ημερομηνία αρχικής εφαρμογής και
- συνεκτίμηση εκ των υστέρων γεγονότων κατά τον καθορισμό της διάρκειας μίσθωσης εάν η σύμβαση περιλαμβάνει δικαιώματα παράτασης ή καταγγελίας της μίσθωσης.

Επίσης, η Cenergy Holdings επέλεξε να μην επανεκτιμήσει αν η σύμβαση αποτελεί, ή εμπεριέχει, μίσθωση κατά την ημερομηνία αρχικής εφαρμογής. Για τις συμβάσεις που είχαν συναφθεί πριν από την ημερομηνία μετάβασης, ο Όμιλος στηρίχτηκε στην εκτίμηση που είχε κάνει σύμφωνα με το ΔΛΠ 17 και την ΕΔΔΠΧΑ 4 «Προσδιορισμός του εάν μια συμφωνία εμπεριέχει μίσθωση».

ΔΠΧΑ 9 (Τροποποιήσεις) «Δικαιώματα πρόωρης αποπληρωμής με καταβολή αρνητικής ποινής εξόφλησης»

Οι τροποποιήσεις παρέχουν στις εταιρείες την δυνατότητα, εφόσον πληρούν μία συγκεκριμένη συνθήκη, να επιμετρούν χρηματοοικονομικά στοιχεία με δικαίωμα πρόωρης αποπληρωμής και καταβολή αρνητικής ποινής εξόφλησης (negative compensation) στο αναπόσβεστο κόστος ή στην εύλογη αξία μέσω των λοιπών συνολικών εισοδημάτων αντί στην εύλογη αξία μέσω αποτελεσμάτων.

ΔΛΠ 28 (Τροποποιήσεις) «Μακροπρόθεσμες συμμετοχές σε συγγενείς και κοινοπραξίες»

Οι τροποποιήσεις διευκρινίζουν ότι οι οντότητες πρέπει να λογιστικοποιούν τις μακροπρόθεσμες συμμετοχές τους σε μία συγγενή εταιρεία ή κοινοπραξία - στις οποίες δεν εφαρμόζεται η μέθοδος της καθαρής θέσης - με βάση το ΔΠΧΑ 9.

Ε.Δ.Δ.Π.Χ.Π 23 «Αβεβαιότητα σχετικά με τον χειρισμό θεμάτων φορολογίας εισοδήματος»

Η Διερμηνεία παρέχει επεξηγήσεις ως προς την αναγνώριση και επιμέτρηση του τρέχοντος και αναβαλλόμενου φόρου εισοδήματος όταν υπάρχει αβεβαιότητα σχετικά με την φορολογική αντιμετώπιση κάποιων στοιχείων. Το Ε.Δ.Δ.Π.Χ.Π 23 έχει εφαρμογή σε όλες τις πτυχές της λογιστικοποίησης του φόρου εισοδήματος όταν υπάρχει τέτοια αβεβαιότητα, συμπεριλαμβανομένου του φορολογητέου κέρδους/ζημιάς, της φορολογικής βάσης των περιουσιακών στοιχείων και υποχρεώσεων, τα φορολογικά κέρδη και φορολογικές ζημιές και τους φορολογικούς συντελεστές.

ΔΛΠ 19 (Τροποποιήσεις) «Τροποποίηση προγράμματος, περικοπή ή διακανονισμός»

Οι τροποποιήσεις καθορίζουν τον τρόπο με τον οποίο οι οντότητες πρέπει να προσδιορίζουν τα

συνταξιοδοτικά έξοδα όταν λαμβάνουν χώρα αλλαγές σε συνταξιοδοτικά προγράμματα καθορισμένων παροχών.

Ετήσιες βελτιώσεις σε ΔΠΧΑ (Κύκλος 2015 – 2017)

Οι τροποποιήσεις που παρατίθενται παρακάτω περιλαμβάνουν αλλαγές σε τέσσερα ΔΠΧΑ.

ΔΠΧΑ 3 «Συνενώσεις επιχειρήσεων»

Οι τροποποιήσεις διευκρινίζουν πως μία οντότητα επαναμετρά το ποσοστό που κατείχε προηγουμένως σε μία από κοινού ελεγχόμενη δραστηριότητα όταν αποκτά τον έλεγχο της επιχείρησης αυτής.

ΔΠΧΑ 11 «Από κοινού συμφωνίες»

Οι τροποποιήσεις διευκρινίζουν πως μία οντότητα δεν επαναμετρά το ποσοστό που κατείχε προηγουμένως σε μία από κοινού ελεγχόμενη δραστηριότητα όταν αποκτά από κοινού έλεγχο στην επιχείρηση αυτή.

ΔΛΠ 12 «Φόροι εισοδήματος»

Οι τροποποιήσεις διευκρινίζουν πως μία οντότητα λογιστικοποιεί όλες τις επιπτώσεις στο φόρο εισοδήματος από πληρωμές μερισμάτων με τον ίδιο τρόπο.

IAS 23 «Κόστος δανεισμού»

Οι τροποποιήσεις διευκρινίζουν πως μία οντότητα χειρίζεται ως μέρος του γενικού δανεισμού οποιοδήποτε δάνειο αναλήφθηκε ειδικά για την ανάπτυξη ενός περιουσιακού στοιχείου όταν το στοιχείο αυτό είναι έτοιμο για τη χρήση την οποία προορίζεται ή την πώλησή του.

B. Πρότυπα και Διερμηνείες υποχρεωτικά για μεταγενέστερες περιόδους

ΔΠΧΑ 3 (Τροποποιήσεις) «Ορισμός συνένωσης επιχειρήσεων» (εφαρμόζεται στις ετήσιες λογιστικές περιόδους που αρχίζουν την ή μετά την 1η Ιανουαρίου 2020)

Ο νέος ορισμός εστιάζει στην έννοια της απόδοσης μιας επιχείρησης με τη μορφή παροχής αγαθών και υπηρεσιών στους πελάτες σε αντίθεση με τον προηγούμενο ορισμό ο οποίος εστίαζε στις αποδόσεις με τη μορφή μερισμάτων, χαμηλότερου κόστους ή άλλου οικονομικού οφέλους σε επενδυτές και λοιπά μέρη. Οι τροποποιήσεις δεν έχουν υιοθετηθεί ακόμη από την Ευρωπαϊκή Ένωση.

ΔΛΠ 1 και ΔΛΠ 8 (Τροποποιήσεις) «Ορισμός του ουσιώδους» (εφαρμόζεται στις ετήσιες λογιστικές περιόδους που αρχίζουν την ή μετά την 1η Ιανουαρίου 2020)

Οι τροποποιήσεις αποσαφηνίζουν τον ορισμό του ουσιώδους και πώς πρέπει να χρησιμοποιείται, συμπληρώνοντας τον ορισμό με οδηγίες οι οποίες παρέχονταν έως τώρα σε άλλα σημεία των ΔΠΧΑ. Επιπλέον, έχουν βελτιωθεί οι διευκρινίσεις που συνοδεύουν τον ορισμό. Τέλος, οι τροποποιήσεις διασφαλίζουν ότι ο ορισμός του ουσιώδους εφαρμόζεται με συνέπεια σε όλα τα ΔΠΧΑ. Οι τροποποιήσεις δεν έχουν υιοθετηθεί ακόμη από την Ευρωπαϊκή Ένωση.

4. Διαχείριση χρηματοοικονομικού κινδύνου

Δεν υπήρξαν μεταβολές στους στόχους και τις πολιτικές διαχείρισης χρηματοοικονομικού κινδύνου των θυγατρικών της Cenergy Holdings κατά τη διάρκεια του 2019.

Οι εταιρείες της Cenergy Holdings παρακολουθούν στενά και σε τακτική βάση τις εγχώριες και διεθνείς εξελίξεις και προσαρμόζουν εγκαίρως την επιχειρηματική στρατηγική και τις πολιτικές διαχείρισης κινδύνου τους προκειμένου να ελαχιστοποιούν τον λειτουργικό αντίκτυπο των αλλαγών στις μακροοικονομικές συνθήκες.

Brexit

Η Cenergy Holdings παρακολουθεί στενά τις εξελίξεις σχετικά με το Brexit και λαμβάνει μέτρα για τον μετριασμό των συνεπειών πιθανών αρνητικών εξελίξεων. Η έλλειψη προόδου στις διαπραγματεύσεις για το Brexit εντείνει τον κίνδυνο μιας άτακτης εξόδου («σκληρό Brexit») με διάφορες πιθανές συνέπειες, όπως η επιβολή τελωνειακών δασμών και περιορισμών στις εμπορικές συναλλαγές.

Η Cenergy Holdings εκτιμά ότι η οικονομική της θέση δεν αναμένεται να είναι ιδιαίτερα ευάλωτη έναντι του Brexit. Στο πρώτο εξάμηνο του 2019 οι εξαγωγές στο Ηνωμένο Βασίλειο αντιπροσώπευαν περίπου το 9% του συνολικού κύκλου εργασιών (2018: 10%) ενώ οι περισσότεροι άμεσοι ανταγωνιστές στους κλάδους καλωδίων και σωλήνων χάλυβα δραστηριοποιούνται εντός της ευρωζώνης. Επομένως, είναι πιθανόν ότι θα αντιδράσουν με παρόμοιο τρόπο με τις εταιρείες της Cenergy Holdings έναντι τυχόν συναλλαγματικών διακυμάνσεων.

Εμπορικό περιβάλλον στις ΗΠΑ

Στις 2 Απριλίου 2019, η Επιτροπή Διεθνούς Εμπορίου (ITC) εξέδωσε την απόφασή της σχετικά με την ψήφο της για τις εισαγωγές συγκολλημένων σωλήνων μεγάλου διαμετρήματος (LDWP) από Ελλάδα, Καναδά, Κορέα και Τουρκία. Η τελική απόφαση της ITC ήταν καταφατική. Στις 19 Απριλίου 2019, η ITC δημοσίευσε την τελική απόφασή της σχετικά με τους σωλήνες LDWP από την Ελλάδα, με το σκεπτικό «απειλής ουσιώδους βλάβης». Μετά την τελική απόφαση της, το Υπουργείο Εμπορίου των ΗΠΑ εξέδωσε εντολή για μείωση του περιθωρίου ντάμπινγκ για τους συγκολλημένους σωλήνες μεγάλου διαμετρήματος από την Ελλάδα στο 10,26%.

Η διοίκηση της Cenergy Holdings και της Σωληνουργεία Κορίνθου θεωρεί ότι η τοπική παραγωγή (εντός των ΗΠΑ) των ειδικών σωλήνων χάλυβα που εξάγονται στην αγορά των ΗΠΑ δεν είναι ούτε επαρκής σε ποσότητα ούτε ισοδύναμη ποιότητας. Αυτό το στοιχείο περιορίζει τις αρνητικές επιδράσεις που μπορεί να έχει η επιβολή δασμών. Η Σωληνουργεία Κορίνθου προβλέπει ότι θα παραμείνει ανταγωνιστική έναντι των ντόπιων παραγωγών αλλά και των υπολοίπων εισαγωγών σωλήνων μεγάλου διαμετρήματος χάρη στη συνεχιζόμενη ισχυρή ζήτηση από τις ΗΠΑ (αυξημένος αριθμός νέων έργων αγωγών), τους συγκρίσιμους δασμούς που επιβάλλονται στους ανταγωνιστές της και την υψηλή ποιότητα των προϊόντων και των υπηρεσιών που παρέχει στους πελάτες της στις ΗΠΑ.

Μακροοικονομικό περιβάλλον στην Ελλάδα

Το μακροοικονομικό και χρηματοοικονομικό περιβάλλον της Ελλάδας, όπου και δραστηριοποιούνται οι περισσότερες θυγατρικές της Cenergy Holdings, παρουσιάζει συνεχή σημάδια σταθερότητας, μετά την επιτυχημένη ολοκλήρωση του τρίτου προγράμματος διάσωσης και τη δημοσίευση της τρίτης έκθεσης ενισχυμένης εποπτείας από την Ευρωπαϊκή Επιτροπή στις 5 Ιουνίου 2019. Οι έλεγχοι στην κίνηση κεφαλαίων (capital controls) που είχαν τεθεί σε εφαρμογή στην Ελλάδα τον Ιούνιο 2015, καταργήθηκαν την 1η Σεπτεμβρίου 2019. Εφόσον δεν υπάρξουν καθυστερήσεις στην ολοκλήρωση βασικών διαρθρωτικών μεταρρυθμίσεων στη χώρα από τη

νεοεκλεγείσα κυβέρνηση, δεν προβλέπεται καμία ουσιώδης αρνητική επίδραση στις δραστηριότητες της Cenergy Holdings. Επιπλέον, η ισχυρή πελατειακή βάση των εταιρειών της Cenergy Holdings εκτός Ελλάδας (76% του κύκλου εργασιών κατά το πρώτο εξάμηνο του 2019) σε συνδυασμό με τις εδραιωμένες εγκαταστάσεις τους στο εξωτερικό, ελαχιστοποιεί τον κίνδυνο ρευστότητας που μπορεί να προκύψει από την αβεβαιότητα του οικονομικού περιβάλλοντος στην Ελλάδα.

5. Λειτουργικοί τομείς

A. Πληροφορίες για τους αναφερόμενους κλάδους και συμφωνίες με τα μέτρα των ΔΠΧΑ

Στους ακόλουθους πίνακες παρουσιάζονται πληροφορίες για τα αποτελέσματα των αναφερόμενων κλάδων για την εξαμηνιαία περίοδο που έληξε στις 30 Ιουνίου 2019 και 2018.

30 Ιουνίου 2019	Αναφερόμενοι κλάδοι			
	Καλώδια	Σωλήνες χάλυβα	Λοιπές δραστηριότητες	Σύνολο
<i>Ποσά σε χιλιάδες ευρώ</i>				
Συνολικές μικτές πωλήσεις ανά τομέα	473.758	258.142	-	731.900
Ενδοομιλικές πωλήσεις	(173.732)	(61.473)	-	(235.204)
Πωλήσεις κλάδου	300.026	196.670	-	496.696
Μικτό κέρδος	28.824	15.875	-	44.699
Λειτουργικά κέρδη / (ζημιές)	17.938	8.291	(1.030)	25.200
Χρηματοοικονομικά έσοδα	1.146	10		1.156
Χρηματοοικονομικά έξοδα	(12.459)	(6.250)	(9)	(18.719)
Κέρδη/(Ζημιές) από συγγενείς επιχειρήσεις	-	308	98	406
Κέρδη/(Ζημιές) προ φόρου	6.625	2.360	(941)	8.044
Φόρος εισοδήματος	(2.302)	(1.444)	-	(3.747)
Κέρδη/(Ζημιές) περιόδου	4.323	915	(941)	4.297

30 Ιουνίου 2018	Αναφερόμενοι κλάδοι			
	Καλώδια	Σωλήνες χάλυβα	Λοιπές δραστηριότητες	Καλώδια
<i>Ποσά σε χιλιάδες ευρώ</i>				
Συνολικές μικτές πωλήσεις ανά τομέα	333.578	329.672	-	663.250
Ενδοομιλικές πωλήσεις	(106.128)	(106.102)	-	(212.230)
Πωλήσεις κλάδου	227.450	223.570	-	451.020
Μικτό κέρδος	16.022	16.733	-	32.755
Λειτουργικά κέρδη / (ζημιές)	4.917	9.839	(887)	13.868
Χρηματοοικονομικά έσοδα	517	408		925
Χρηματοοικονομικά έξοδα	(12.498)	(4.935)	(1)	(17.434)
Κέρδη/(Ζημιές) από συγγενείς επιχειρήσεις	-	256	(57)	199
Κέρδη/(Ζημιές) προ φόρου	(7.064)	5.568	(945)	(2.442)
Φόρος εισοδήματος	2.296	(984)	47	1.358
Κέρδη/(Ζημιές) περιόδου	(4.768)	4.584	(899)	(1.084)

Οι λοιπές πληροφορίες ανά κλάδο στις και για την περίοδο που έληξε στις 30 Ιουνίου 2019 και 30 Ιουνίου 2018 είναι ως εξής:

30 Ιουνίου 2019	Αναφερόμενοι κλάδοι			Λοιπές δραστηριότητες	Σύνολο
	Καλώδια	Σωλήνες χάλυβα			
<i>Ποσά σε χιλιάδες ευρώ</i>					
Αποσβέσεις	(8.242)	(4.960)	(158)	(13.361)	
Κεφαλαιουχικές δαπάνες	21.604	3.619	1	25.224	

30 Ιουνίου 2018	Αναφερόμενοι κλάδοι			Λοιπές δραστηριότητες	Σύνολο
	Καλώδια	Σωλήνες χάλυβα			
<i>Ποσά σε χιλιάδες ευρώ</i>					
Αποσβέσεις	(7.197)	(4.624)	(152)	(11.973)	
Κεφαλαιουχικές δαπάνες	14.001	2.220	1	16.222	

Οι πληροφορίες ανά κλάδο για τα στοιχεία ενεργητικού και παθητικού των αναφερόμενων κλάδων στις 30 Ιουνίου 2019 και 31 Δεκεμβρίου 2018 είναι ως εξής:

30 Ιουνίου 2019	Αναφερόμενοι κλάδοι			Λοιπές δραστηριότητες	Σύνολο
	Καλώδια	Σωλήνες χάλυβα			
<i>Ποσά σε χιλιάδες ευρώ</i>					
Σύνολο ενεργητικού	552.949	448.269	13.051	1.014.269	
Επενδύσεις σε συγγενείς επιχειρήσεις	-	12.793	208	13.000	
Σύνολο υποχρεώσεων	511.422	292.280	854	804.557	

31 Δεκεμβρίου 2018	Αναφερόμενοι κλάδοι			Λοιπές δραστηριότητες	Σύνολο
	Καλώδια	Σωλήνες χάλυβα			
<i>Ποσά σε χιλιάδες ευρώ</i>					
Σύνολο ενεργητικού	551.088	494.065	13.543	1.058.696	
Επενδύσεις σε συγγενείς επιχειρήσεις	-	11.713	216	11.929	
Σύνολο υποχρεώσεων	513.229	341.439	731	855.399	

6. Πωλήσεις

Οι δραστηριότητες και οι βασικές ροές εσόδων της Cenergy Holdings είναι αυτές που περιγράφονται στις τελευταίες ετήσιες οικονομικές καταστάσεις.

Ανάλυση πωλήσεων

Στον πίνακα που ακολουθεί οι πωλήσεις κατανέμονται ανά κύρια γεωγραφική αγορά, κύριες γραμμές προϊόντων και υπηρεσιών και χρονική στιγμή αναγνώρισης του εσόδου.

Ο πίνακας περιλαμβάνει τη συμφωνία με τους αναφερόμενους κλάδους του Ομίλου (δείτε σημείωση 5):

Κύριες γεωγραφικές αγορές

Κλάδος	Καλώδια		Σωλήνες χάλυβα		Σύνολο	
	1ο	1ο	1ο	1ο	1ο	1ο
	εξάμηνο	εξάμηνο	εξάμηνο	εξάμηνο	εξάμηνο	εξάμηνο
Ποσά σε χιλιάδες ευρώ	2019	2018	2019	2018	2019	2018
Ελλάδα	113.772	55.494	7.479	9.490	121.252	64.984
Λοιπές χώρες Ευρωπαϊκής Ένωσης	153.752	150.791	109.428	88.079	263.180	238.870
Λοιπές ευρωπαϊκές χώρες	4.646	6.087	6.267	504	10.913	6.591
Βόρεια & Νότια Αμερική	1.087	1.133	73.496	113.399	74.583	114.532
Υπόλοιπος κόσμος	26.769	13.945	-	12.097	26.769	26.042
Σύνολο	300.026	227.450	196.670	223.570	496.696	451.020

Κύριες γραμμές προϊόντων και υπηρεσιών

Κλάδος	Καλώδια		Σωλήνες χάλυβα		Σύνολο	
	1ο	1ο	1ο	1ο	1ο	1ο
	εξάμηνο	εξάμηνο	εξάμηνο	εξάμηνο	εξάμηνο	εξάμηνο
Ποσά σε χιλιάδες ευρώ	2019	2018	2019	2018	2019	2018
Έργα σωλήνων χάλυβα	-	-	182.257	195.474	182.257	195.474
Κοιλοδοκοί	-	-	8.556	15.426	8.556	15.426
Έργα καλωδίων	112.780	54.683	-	-	112.780	54.683
Καλώδια ενέργειας και τηλεπικοινωνιών	155.654	136.888	-	-	155.654	136.888
Σύρματα περιελίξεων	21.623	26.563	-	-	21.623	26.563
Λοιπά (πρώτες ύλες, σκραπ, εμπορεύματα κ.λπ.)	9.969	9.316	5.857	12.669	15.825	21.985
Σύνολο	300.026	227.450	196.670	223.570	496.696	451.020

Χρονική στιγμή αναγνώρισης εσόδων

Κλάδος	Καλώδια		Σωλήνες χάλυβα		Σύνολο	
	1ο	1ο	1ο	1ο	1ο	1ο
	εξάμηνο	εξάμηνο	εξάμηνο	εξάμηνο	εξάμηνο	εξάμηνο
Ποσά σε χιλιάδες ευρώ	2019	2018	2019	2018	2019	2018
Πωλήσεις αναγνωρισμένες σε συγκεκριμένη χρονική στιγμή	187.246	172.767	14.413	28.096	201.659	200.863
Πωλήσεις αναγνωρισμένες με πάροδο χρόνου	112.780	54.683	182.257	195.474	295.037	250.158
Σύνολο	300.026	227.450	196.670	223.570	496.696	451.020

Οι ενοποιημένες πωλήσεις για την περίοδο που έληξε στις 30 Ιουνίου 2019 διαμορφώθηκαν σε 497 εκ. ευρώ, καταγράφοντας αύξηση 10% έναντι της αντίστοιχης περιόδου του προηγούμενου έτους αντικατοπτρίζοντας τις πρώτες παραδόσεις από το σημαντικό χαρτοφυλάκιο παραγγελιών στο τέλος του 2018, κυρίως στον τομέα των έργων καλωδίων.

Υπόλοιπα συμβάσεων

Τα συμβατικά περιουσιακά στοιχεία αφορούν στα δικαιώματα είσπραξης αντιτίμου για εργασίες που έχουν ολοκληρωθεί αλλά δεν έχουν τιμολογηθεί κατά την ημερομηνία αναφοράς σε σχέση με ενεργειακά έργα ή εξατομικευμένα προϊόντα. Τα συμβατικά περιουσιακά στοιχεία μεταφέρονται στις εμπορικές απαιτήσεις όταν τα δικαιώματα αυτά καθίστανται άνευ όρων. Αυτό συμβαίνει όταν οι εταιρείες της Cenergy Holdings εκδίδουν τιμολόγιο στον πελάτη. Οι συμβατικές υποχρεώσεις αφορούν κυρίως στις προκαταβολές που εισπράττονται από τους πελάτες για την εκτέλεση ενεργειακών έργων ή παραγωγή εξατομικευμένων προϊόντων.

Τα συμβατικά περιουσιακά στοιχεία αυξήθηκαν κατά 55,8 εκ. ευρώ σε σύγκριση με τις 31 Δεκεμβρίου 2018, κυρίως λόγω των υψηλότερων ποσών μη τιμολογημένων απαιτήσεων, δεδομένου ότι τόσο για τα έργα καλωδίων «με το κλειδί στο χέρι» όσο και για τα έργα των εξατομικευμένων σωλήνων χάλυβα και καλωδίων, τα ποσά τιμολογούνται με την πρόοδο των εργασιών σύμφωνα με τους συμφωνημένους όρους της εκάστοτε σύμβασης, είτε με την επίτευξη συμβατικών οροσήμων είτε με την τελική παράδοση και αποδοχή των προϊόντων.

Οι συμβατικές υποχρεώσεις μειώθηκαν κατά 10,1 εκ. ευρώ σε σχέση με τις 31 Δεκεμβρίου 2018, καθώς εντός του πρώτου εξαμήνου του 2019 ξεκίνησε η εκτέλεση έργων για τα οποία είχαν εισπραχθεί προκαταβολές.

7. Λοιπά έξοδα

Η μεταβολή που παρατηρήθηκε στα Λοιπά έξοδα (μείωση 1,6 εκ. ευρώ έναντι του πρώτου εξαμήνου του 2018) αποδίδεται κυρίως σε ένα έκτακτο γεγονός που συνέβη κατά τη διάρκεια του πρώτου εξαμήνου του 2018. Ειδικότερα, η Ελληνικά Καλώδια σύναψε έναν εξωδικαστικό συμβιβασμό με μια εταιρία πρακτορείας απαιτήσεων (factoring) για το ποσό των 2 εκ. ευρώ. Αυτό το ποσό αφορά ζημιά από προμηθευτή της θυγατρικής, η οποία επιμερίστηκε μεταξύ της θυγατρικής και του πράκτορα απαιτήσεων, λόγω συμβατικής αθέτησης του προμηθευτή σε βάρος και των δύο αντισυμβαλλόμενων. Ο εξωδικαστικός συμβιβασμός ήταν πιο συνετή κίνηση σε σχέση με την έναρξη δικαστικών διαδικασιών με τον Όμιλο του πράκτορα απαιτήσεων, καθώς αποφεύχθηκαν δικαστικά έξοδα και μια χρονοβόρα αντιδικία με έναν μακροχρόνιο συνεργάτη της Cenergy Holdings.

8. Έξοδα διοίκησης

Η μεταβολή στα έξοδα διοίκησης οφείλεται κυρίως στην αύξηση εξειδικευμένου προσωπικού με σκοπό την υποστήριξη της ανάπτυξης των δύο κλάδων.

9. Φόρος εισοδήματος

<i>Ποσά σε χιλιάδες ευρώ</i>	<u>Για το εξάμηνο που έληξε την 30ή Ιουνίου</u>	
	2019	2018
Τρέχων φόρος εισοδήματος	(611)	(557)
Αναβαλλόμενος φόρος έξοδο(-)/έσοδο	(3.135)	1.915
Σύνολο	(3.747)	1.358

Ως φόρος εισοδήματος αναγνωρίζεται το ποσό που προσδιορίζεται πολλαπλασιάζοντας τα κέρδη ή τις ζημιές προ φόρων για την ενδιάμεση περίοδο αναφοράς με τη βέλτιστη εκτίμηση της διοίκησης για τον μεσοσταθμιστικό πραγματικό φορολογικό συντελεστή ετήσιου εισοδήματος που αναμένεται για το πλήρες οικονομικό έτος, αφού γίνουν προσαρμογές ώστε να ληφθεί υπόψη η φορολογική επίπτωση συγκεκριμένων στοιχείων που αναγνωρίζονται πλήρως κατά την ενδιάμεση περίοδο. Συνεπώς, ο πραγματικός φορολογικός συντελεστής στις ενδιάμεσες οικονομικές καταστάσεις μπορεί να διαφέρει από την εκτίμηση του πραγματικού φορολογικού συντελεστή από τη διοίκηση για τις ετήσιες οικονομικές καταστάσεις.

Ο συντελεστής εταιρικού φόρου εισοδήματος για νομικά πρόσωπα στην Ελλάδα ορίζεται σε 28% για το οικονομικό έτος 2019 αλλά σύμφωνα με το άρθρο 23 του Ν. 4579/2018, θα μειώνεται σταδιακά κατά 1% ανά έτος ως εξής:

- 27% για το οικονομικό έτος 2020,
- 26% για το οικονομικό έτος 2021,
- 25% για το οικονομικό έτος 2022 και εξής.

Ο συντελεστής εταιρικού φόρου εισοδήματος για νομικά πρόσωπα στη Ρουμανία έχει οριστεί σε 16%.

Συμφωνία πραγματικού φορολογικού συντελεστή

<i>Ποσά σε χιλιάδες ευρώ</i>	<u>Για το εξάμηνο που έληξε την 30ή Ιουνίου</u>	
	2019	2018
Κέρδη / (Ζημιές) προ φόρου εισοδήματος	8.044	(2.442)
<i>Φόρος βάσει εγχώριου φορολογικού συντελεστή Ελλάδας (2019: 28%, 2018: 29%)</i>	(2.252)	708
Μη εκπιπτόμενα έξοδα για φορολογικούς σκοπούς	(1.145)	(385)
Αφορολόγητα έσοδα	164	165
Αναγνώριση παλαιότερα μη αναγνωρισμένων φορολογικών ζημιών, πιστώσεων φόρου ή προσωρινών διαφορών προγενέστερης περιόδου	250	791
Επίδραση φορολογικών συντελεστών ξένων θυγατρικών	77	325
Ζημιές τρέχουσας χρήσης για τις οποίες δεν αναγνωρίστηκε αναβαλλόμενη φορολογική απαίτηση	(299)	(185)
Αλλαγή φορολογικού συντελεστή	(40)	-
Λοιποί φόροι	(70)	-
Προσαρμογή φόρου εισοδήματος προηγούμενων ετών	(431)	(61)
Φόρος εισοδήματος στην Κατάσταση Αποτελεσμάτων	(3.747)	1.358
Πραγματικός φορολογικός συντελεστής	47%	56%

10. Αποθέματα

Κατά τη διάρκεια του εξαμήνου που έληξε στις 30 Ιουνίου 2019, ο Όμιλος κατέγραψε τον αντιλογισμό της απομείωσης αποθεμάτων ύψους 461 χιλ. ευρώ, κυρίως ως επακόλουθο των διακυμάνσεων των τιμών μετάλλων στο χρηματιστήριο μετάλλων του Λονδίνου (LME). Αυτός ο αντιλογισμός απομείωσης περιλαμβάνεται στο κόστος πωληθέντων στην ενοποιημένη κατάσταση αποτελεσμάτων.

Η μείωση των αποθεμάτων οφείλεται κυρίως στη μείωση των πρώτων και άλλων υλών που αγοράστηκαν προς το τέλος του προηγούμενου έτους και χρησιμοποιήθηκαν κυρίως για την εκτέλεση κλεισμένων ενεργειακών έργων κατά το πρώτο εξάμηνο του 2019.

11. Εμπορικές και λοιπές απαιτήσεις

Εντός του 2010, η θυγατρική Σωληνουργία Κορίνθου Α.Ε. κατέθεσε στην Ελλάδα και στο Ντουμπάι αγωγές κατά ενός πρώην πελάτη στη Μέση Ανατολή σχετικά με την ανάκτηση μιας ληξιπρόθεσμης απαίτησης 24,8 εκ. δολαρίων ΗΠΑ (21,8 εκ. ευρώ στις 30 Ιουνίου 2019) πλέον του νόμιμου τόκου. Μετά από σειρά δικαστικών διαδικασιών, το Ακυρωτικό Δικαστήριο του Ντουμπάι εξέδωσε την τελική απόφασή του το 2017 και έκρινε ότι πρέπει να απορριφθεί η ανταπαίτηση του πρώην πελάτη και να επιβεβαιωθεί το οφειλόμενο ποσό στη Σωληνουργία Κορίνθου. Προκειμένου να ανακτήσει αυτή τη ληξιπρόθεσμη απαίτηση, η Σωληνουργία Κορίνθου ήγειρε πρόσφατα τις διαδικασίες εκτέλεσης σε βάρος των περιουσιακών στοιχείων του πρώην πελάτη που βρίσκονται σε οποιαδήποτε από τις χώρες όπου είναι εκτελεστή η απόφαση του Ακυρωτικού Δικαστηρίου που εκδόθηκε σε βάρος του πρώην πελάτη (δηλαδή ΗΑΕ και διάφορες άλλες χώρες της Μέσης Ανατολής).

Η Σωληνουργία Κορίνθου είχε καταγράψει στο παρελθόν ζημιές απομείωσης 23,1 εκ. δολάρια ΗΠΑ (20,3 εκ. ευρώ στις 30 Ιουνίου 2019) για να αποτυπώσει την ανακτησιμότητα της εν λόγω απαίτησης. Τα Ελληνικά δικαστήρια εξέδωσαν πρόσφατα μια πρωτόδικη απόφαση, η οποία άρει τις υποθήκες υπέρ της Σωληνουργίας Κορίνθου σε ακίνητα του πρώην πελάτη στην Ελλάδα, που είχαν επιβληθεί το 2011. Η απόφαση αυτή δεν μπορεί να θεωρηθεί τελεσίδικη, αφού η θυγατρική προτίθεται να καταθέσει έφεση για την απόφαση αυτή, και καθώς δεν έχουν σημειωθεί άλλες ουσιαστικές εξελίξεις κατά τη διάρκεια του πρώτου εξαμήνου του 2019, η διοίκηση θεωρεί ότι δεν υπάρχει λόγος αναθεώρησης της απομείωσης που καταχωρίστηκε στο παρελθόν σε σχέση με αυτή τη ληξιπρόθεσμη απαίτηση. Ωστόσο, η θυγατρική θα συνεχίσει να λαμβάνει όλα τα μέτρα που απαιτούνται για την είσπραξη όλου του ποσού αυτής της απαίτησης.

Η μείωση που καταγράφηκε στις εμπορικές και λοιπές απαιτήσεις κατά 62 εκ. ευρώ αποδίδεται στην είσπραξη των τιμολογημένων εμπορικών απαιτήσεων εντός των πρώτων μηνών του έτους. Ωστόσο, αυτή η μείωση πρέπει να εξεταστεί σε συνδυασμό με την αύξηση των συμβατικών περιουσιακών στοιχείων, δηλαδή των απαιτήσεων που δεν έχουν τιμολογηθεί ακόμα για τα υπό εξέλιξη έργα, κατά 55,8 εκ. ευρώ

12. Ενσώματα πάγια στοιχεία

Κατά τη διάρκεια του εξαμήνου που έληξε στις 30 Ιουνίου 2019, ο Όμιλος απέκτησε στοιχεία ενεργητικού αξίας 23.929 χιλ. ευρώ (εξάμηνο που έληξε στις 30 Ιουνίου 2018: 15.640 χιλ. ευρώ). Οι κεφαλαιουχικές δαπάνες για ενσώματα πάγια συνδέονταν κυρίως με τον κλάδο καλωδίων για το πρώτο εξάμηνο του 2019 (20,7 εκ. ευρώ), καθώς στα τέλη του 2019 αναμένεται να ολοκληρωθεί η επέκταση και αναβάθμιση της επιχειρησιακής μονάδας υποβρυχίων καλωδίων υψηλής τάσης στο εργοστάσιο της Fulgor που άρχισε εντός του 2018.

Οι αποσβέσεις ενσώματων πάγιων στοιχείων για το εξάμηνο ανήλθαν σε 11.271 χιλ. ευρώ

(εξάμηνο που έληξε στις 30 Ιουνίου 2018: 11.054 χιλ. ευρώ), ενώ ένα καθαρό ποσό 2.519 χιλιάδων ευρώ που αφορούσε στη μίσθωση μηχανημάτων στο πλαίσιο συμβάσεων χρηματοδοτικών μισθώσεων αναταξινομήθηκε στα δικαιώματα χρήσης περιουσιακών στοιχείων λόγω της υιοθέτησης του ΔΠΧΑ 16.

Κατά τη διάρκεια του πρώτου εξαμήνου του 2019, η θυγατρική Fulgor σύναψε μια συμφωνία πώλησης και επαναμίσθωσης με ένα μεγάλο Ελληνικό χρηματοπιστωτικό ίδρυμα για εξοπλισμό που αγοράστηκε εντός του 2018. Ως επακόλουθο, ένα ποσό 5.293 χιλ. ευρώ αναταξινομήθηκε από τα υπό κατασκευή περιουσιακά στοιχεία στα δικαιώματα χρήσης περιουσιακών στοιχείων.

13. Άυλα περιουσιακά στοιχεία

Κατά τη διάρκεια του εξαμήνου που έληξε στις 30 Ιουνίου 2019, ο Όμιλος απέκτησε στοιχεία ενεργητικού με κόστος κτήσης 766 χιλ. ευρώ (εξάμηνο που έληξε στις 30 Ιουνίου 2018: 582 χιλ. ευρώ).

14. Δανεισμός & Υποχρεώσεις από μισθώσεις

<i>Ποσά σε χιλιάδες ευρώ</i>	30 Ιουνίου 2019	31 Δεκεμβρίου 2018
Μακροπρόθεσμες υποχρεώσεις		
Τραπεζικός δανεισμός με εξασφάλιση	5.850	6.750
Τραπεζικός δανεισμός χωρίς εξασφάλιση	19.696	22.680
Ομολογιακά δάνεια με εξασφάλιση	103.817	110.115
Ομολογιακά δάνεια χωρίς εξασφάλιση	36.706	33.840
Δάνεια από συνδεδεμένα μέρη	330	220
Δανεισμός – Μακροπρόθεσμος	166.398	173.605
Υποχρεώσεις από μισθώσεις – Μακροπρόθεσμες	7.982	1.187
Σύνολο μακροπρόθεσμου δανεισμού	174.381	174.792
Βραχυπρόθεσμες υποχρεώσεις		
Τραπεζικός δανεισμός με εξασφάλιση	3.689	3.991
Factoring με δικαίωμα αναγωγής	47.529	57.533
Τραπεζικός δανεισμός χωρίς εξασφάλιση	278.946	276.794
Τρέχον κομμάτι ομολογιακών δανείων με εξασφάλιση	13.788	13.979
Τρέχον κομμάτι ομολογιακών δανείων χωρίς εξασφάλιση	3.123	3.907
Τρέχον κομμάτι τραπεζικού δανεισμού με εξασφάλιση	1.550	1.050
Τρέχον κομμάτι τραπεζικού δανεισμού χωρίς εξασφάλιση	6.125	6.148
Δανεισμός – Βραχυπρόθεσμος	354.750	363.402
Υποχρεώσεις από μισθώσεις – Βραχυπρόθεσμες	2.166	452
Σύνολο βραχυπρόθεσμου δανεισμού	356.916	363.854
Σύνολο δανεισμού	531.296	538.645

Η λήξη των μακροπρόθεσμων δανείων είναι ως εξής:

<i>Ποσά σε χιλιάδες ευρώ</i>	30 Ιουνίου 2019	31 Δεκεμβρίου 2018
Μεταξύ 1 και 2 ετών	34.103	32.381
Μεταξύ 2 και 5 ετών	102.624	101.581
Άνω των 5 ετών	37.654	40.830
Σύνολο	174.381	174.792

Τα πραγματικά σταθμισμένα μέσα επιτόκια κατά την ημερομηνία αναφοράς είναι τα παρακάτω:

	30 Ιουνίου 2019		31 Δεκεμβρίου 2018	
	Λογιστική αξία	Επιτόκιο	Λογιστική αξία	Επιτόκιο
Τραπεζικός δανεισμός (μακροπρόθεσμος) - EUR	24.791	2,8%	29.430	2,8%
Τραπεζικός δανεισμός (βραχυπρόθεσμος) - EUR	295.561	4,2%	289.096	4,4%
Τραπεζικός δανεισμός (βραχυπρόθεσμος) - GBP	1.276	4,2%	1.870	4,8%
Τραπεζικός δανεισμός (βραχυπρόθεσμος) - USD	36.777	6,4%	50.446	6,1%
Τραπεζικός δανεισμός (βραχυπρόθεσμος) - RON	2.746	4,9%	2.884	2,6%
Τραπεζικός δανεισμός (βραχυπρόθεσμος) - LEV	1.162	4,7%	1.220	4,7%
Εκδόσεις ομολόγων - EUR	158.505	4,8%	161.840	5,0%

Στη διάρκεια του πρώτου εξαμήνου του 2019, οι θυγατρικές της Cenergy Holdings έλαβαν νέα τραπεζικά δάνεια σε ευρώ, τα οποία ανήλθαν σε 31,4 εκ. ευρώ και εξόφλησαν τραπεζικά δάνεια 42,7 εκ. ευρώ με ημερομηνία λήξης εντός του 2019. Τα νέα δάνεια αφορούν κυρίως αναλήψεις από υπάρχοντα και νέα ανακυκλούμενα πιστωτικά όρια βραχυπρόθεσμων τραπεζικών δανείων, έχοντας παρόμοιους όρους και προϋποθέσεις, για τη χρηματοδότηση έργων. Τα βραχυπρόθεσμα τραπεζικά δάνεια έχουν μέσο επιτόκιο 4,4%.

Κατά τη διάρκεια του Ιουνίου του 2019, η θυγατρική εταιρεία Fulgor έλαβε νέο πενταετές ομολογιακό δάνειο 10 εκ. ευρώ από καταξιωμένη ελληνική τράπεζα για την αναχρηματοδότηση των υφιστάμενων δανείων και την κάλυψη των σταθερών αναγκών για μόνιμο κεφάλαιο κίνησης. Το ομολογιακό δάνειο έχει βελτιωμένους όρους τιμολόγησης ενώ οι υποχρεώσεις που απορρέουν από αυτή τη δανειακή σύμβαση δεν διαφέρουν ουσιαστικά από τα δάνεια που είχαν υπογραφεί παλαιότερα από τις θυγατρικές.

Οι θυγατρικές έχουν διαθέσιμα επαρκή πιστωτικά όρια για να καλύψουν μελλοντικές ανάγκες.

Στον ακόλουθο πίνακα συνοψίζονται οι κινήσεις των δανείων και υποχρεώσεων από μισθώσεις για την περίοδο, ανά είδος δανείου:

	<u>Για το εξάμηνο που έληξε την 30ή Ιουνίου</u>	
	2019	2018
<i>Ποσά σε χιλιάδες ευρώ</i>		
Υπόλοιπο την 1η Ιανουαρίου	538.645	448.873
<u>Νέες εκδόσεις</u>		
Εκδόσεις ομολόγων	10.000	-
Αναληφθέντα τραπεζικά δάνεια	12.977	88.015
Factoring με δικαίωμα αναγωγής	3.030	4.333
Δάνεια από συνδεδεμένα μέρη	110	-
Μισθώσεις βάσει συμφωνιών πώλησης & επαναμίσθωσης	5.293	-
	31.410	92.348
<u>Αποπληρωμές</u>		
Εκδόσεις ομολόγων	(14.238)	(5.891)
Τραπεζικά δάνεια	(14.808)	(33.622)
Factoring με δικαίωμα αναγωγής	(13.649)	(3.578)
Δάνεια από συνδεδεμένα μέρη	-	(5.000)
	(42.695)	(48.092)

	<u>Για το εξάμηνο που έληξε την 30ή Ιουνίου</u>	
	2019	2018
Ποσά σε χιλιάδες ευρώ		
Κύρια στοιχεία μισθωμάτων	(785)	(176)
Αλλαγή λογιστικής πολιτικής – Υιοθέτηση ΔΠΧΑ 16	3.507	-
Λοιπές κινήσεις	1.215	933
Υπόλοιπο στις 30 Ιουνίου	531.296	493.886

Υποθήκες και ενέχυρα υπέρ των τραπεζών έχουν συσταθεί επί των ενσώματων πάγιων στοιχείων και αποθεμάτων των θυγατρικών. Στις 30 Ιουνίου 2019, η λογιστική αξία των στοιχείων ενεργητικού που βαρύνονται με υποθήκη ή ενέχυρο ανερχόταν σε 161,4 εκ. ευρώ.

Το 2019 δεν συνέβη κανένα γεγονός αθέτησης των όρων των δανείων που έχουν συνάψει οι εταιρείες της Cenergy Holdings.

15. Προμηθευτές και λοιπές υποχρεώσεις

Η μείωση των προμηθευτών και λοιπών υποχρεώσεων κατά 34,7 εκ. ευρώ ακολουθεί τη μείωση των υπολοίπων των αποθεμάτων καθώς η βασική αιτία αυτής της μείωσης ήταν η πληρωμή προμηθευτών, που σχετίζονται με αγορές πρώτων υλών που ήταν ανεξόφλητες στο τέλος του προηγούμενου έτους.

16. Χρηματοοικονομικά μέσα

A. Λογιστική και εύλογη αξία

Στον ακόλουθο πίνακα παρουσιάζονται η λογιστική και εύλογη αξία των χρηματοοικονομικών στοιχείων ενεργητικού και των χρηματοοικονομικών υποχρεώσεων, συμπεριλαμβανομένων των επιπέδων τους στην ιεραρχία εύλογης αξίας.

30 Ιουνίου 2019

<i>Ποσά σε χιλιάδες ευρώ</i>	Λογιστική αξία	Επίπεδο 1	Επίπεδο 2	Επίπεδο 3	Σύνολο
Εύλογη αξία μέσω των λοιπών συνολικών εισοδημάτων - συμμετοχικοί τίτλοι	4.579	-	-	4.579	4.579
Παράγωγα χρηματοοικονομικά στοιχεία ενεργητικού (Μέσα αντιστάθμισης)	1.009	190	819	-	1.009
	5.588	190	819	4.579	5.588
Παράγωγα χρηματοοικονομικά στοιχεία παθητικού (Μέσα αντιστάθμισης)	(3.520)	-	(3.520)	-	(3.520)
	2.068	190	(2.701)	4.579	2.068

31 Δεκεμβρίου 2018

<i>Ποσά σε χιλιάδες ευρώ</i>	Λογιστική αξία	Επίπεδο 1	Επίπεδο 2	Επίπεδο 3	Σύνολο
Εύλογη αξία μέσω των λοιπών συνολικών εισοδημάτων - συμμετοχικοί τίτλοι	4.579	-	-	4.579	4.579
Παράγωγα χρηματοοικονομικά στοιχεία ενεργητικού (Μέσα αντιστάθμισης)	1.140	55	1.084	-	1.140
	5.719	55	1.084	4.579	5.719
Παράγωγα χρηματοοικονομικά στοιχεία παθητικού (Μέσα αντιστάθμισης)	(4.944)	(28)	(4.916)	-	(4.944)
	775	27	(3.832)	4.579	775

Οι εύλογες αξίες κατηγοριοποιούνται σε διαφορετικά επίπεδα της ιεραρχίας εύλογης αξίας με βάση τα στοιχεία που χρησιμοποιούνται στις τεχνικές αποτίμησης ως εξής:

- Επίπεδο 1: Τιμές (χωρίς προσαρμογές) ενεργού αγοράς για όμοια στοιχεία απαιτήσεων και υποχρεώσεων.
- Επίπεδο 2: Άμεσα ή έμμεσα παρατηρήσιμα δεδομένα.
- Επίπεδο 3: Μη παρατηρήσιμα δεδομένα για στοιχεία απαιτήσεων και υποχρεώσεων.

Η εύλογη αξία των ακόλουθων χρηματοοικονομικών στοιχείων ενεργητικού και χρηματοοικονομικών υποχρεώσεων που επιμετρούνται στο αποσβεσμένο κόστος προσεγγίζει τη λογιστική αξία τους:

- Εμπορικές και λοιπές απαιτήσεις
- Διαθέσιμα και ταμειακά ισοδύναμα
- Προμηθευτές και λοιπές υποχρεώσεις
- Δάνεια

Συγκεκριμένα, το λογιστικό υπόλοιπο των δανείων θεωρείται μια καλή εκτίμηση της εύλογης αξίας τους. Καθώς το 93% των δανείων σε ενοποιημένη βάση αφορούν δάνεια με κυμαινόμενο επιτόκιο, τα οποία είναι μια πολύ καλή εκτίμηση των τρεχουσών επιτοκίων της αγοράς.

Κατά τη διάρκεια της περιόδου, δεν υπήρξε καμία μεταφορά σε χρηματοοικονομικά στοιχεία ενεργητικού Τρίτου Επιπέδου.

Στον ακόλουθο πίνακα παρατίθεται η λογιστική αξία παραγώγων ανά είδος:

<i>Ποσά σε χιλιάδες ευρώ</i>	30 Ιουνίου 2019	31 Δεκεμβρίου 2018
Κυκλοφορούν ενεργητικό		
Προθεσμιακές συμβάσεις συναλλάγματος	426	654
Συμβόλαια μελλοντικής εκπλήρωσης	583	485
Σύνολο	1.009	1.140
Βραχυπρόθεσμες υποχρεώσεις		
Προθεσμιακές συμβάσεις συναλλάγματος	2.838	4.454
Συμβόλαια μελλοντικής εκπλήρωσης	682	490
Σύνολο	3.520	4.944

B. Επιμέτρηση εύλογης αξίας

(α) Τεχνικές αποτίμησης και σημαντικά μη παρατηρήσιμα στοιχεία

Κατά τη διάρκεια της περιόδου δεν παρατηρήθηκαν αλλαγές στις διαδικασίες αποτίμησης σε σύγκριση με αυτές που περιγράφονται στις τελευταίες ετήσιες ενοποιημένες οικονομικές καταστάσεις για την περίοδο που έληξε στις 31 Δεκεμβρίου 2018.

(β) Μεταφορές μεταξύ Πρώτου και Δεύτερου Επιπέδου

Δεν σημειώθηκαν μεταφορές από το Δεύτερο Επίπεδο στο Πρώτο Επίπεδο ή από το Πρώτο Επίπεδο στο Δεύτερο Επίπεδο κατά τη διάρκεια του 2019 και καμία μεταφορά προς οποιαδήποτε κατεύθυνση το 2018.

17. Συνδεδεμένα μέρη

A. Συναλλαγές με συνδεδεμένα μέρη

Πραγματοποιήθηκαν οι ακόλουθες συναλλαγές με τη Viohalco και τις θυγατρικές της, συγγενείς επιχειρήσεις και άλλα συνδεδεμένα μέρη:

<i>Ποσά σε χιλιάδες ευρώ</i>	<u>Για το εξάμηνο που έληξε την 30ή Ιουνίου</u>	
	2019	2018
Πωλήσεις αγαθών		
Συγγενείς επιχειρήσεις	1	3
Λοιπά συνδεδεμένα μέρη	55.663	48.276
	55.664	48.279
Πωλήσεις υπηρεσιών		
Συγγενείς επιχειρήσεις	188	159
Λοιπά συνδεδεμένα μέρη	5.365	595
	5.553	753
Πωλήσεις ενσώματων πάγιων στοιχείων		
Λοιπά συνδεδεμένα μέρη	-	1
	-	1
Αγορές αγαθών		
Λοιπά συνδεδεμένα μέρη	10.959	7.966
	10.959	7.966
Αγορές υπηρεσιών		
Viohalco	152	206
Συγγενείς επιχειρήσεις	3.756	3.140
Λοιπά συνδεδεμένα μέρη	5.469	3.868
	9.377	7.215
Αγορές ενσώματων πάγιων στοιχείων		
Συγγενείς επιχειρήσεις	124	68
Λοιπά συνδεδεμένα μέρη	3.384	2.123
	3.508	2.191

Τα λοιπά συνδεδεμένα μέρη περιλαμβάνουν θυγατρικές, συγγενείς επιχειρήσεις και κοινοπραξίες

του Ομίλου Viohalco.

Κατά τη διάρκεια του 2019, οι πωλήσεις αγαθών σε συνδεδεμένα μέρη αυξήθηκαν λόγω των πωλήσεων που πραγματοποιήθηκαν μέσω των εμπορικών εταιρειών της Viohalco στις βασικές ευρωπαϊκές αγορές.

Οι υπηρεσίες από και προς συνδεδεμένα μέρη, καθώς και οι πωλήσεις και αγορές αγαθών, πραγματοποιούνται σύμφωνα με τους τιμοκαταλόγους που ισχύουν για μη συνδεδεμένα μέρη.

Η κίνηση δανείων από συνδεδεμένα μέρη κατά τη διάρκεια της περιόδου είναι ως εξής:

<i>Ποσά σε χιλιάδες ευρώ</i>	30 Ιουνίου 2019	31 Δεκεμβρίου 2018
Υπόλοιπο την 1η Ιανουαρίου	220	5,152
Δάνεια χορηγηθέντα εντός της περιόδου	110	220
Καταβληθέν κεφάλαιο	-	(5.000)
Χρεωστικοί τόκοι για την περίοδο	8	83
Καταβληθέντες τόκοι	(8)	(236)
Υπόλοιπο στο τέλος της χρήσης	330	220

Τα υπόλοιπα τέλους χρήσης που προκύπτουν από πωλήσεις/ αγορές αγαθών, υπηρεσιών, πάγιου ενεργητικού κ.λπ. είναι ως εξής:

<i>Ποσά σε χιλιάδες ευρώ</i>	30 Ιουνίου 2019	31 Δεκεμβρίου 2018
Βραχυπρόθεσμες απαιτήσεις από συνδεδεμένα μέρη		
Συγγενείς επιχειρήσεις	447	3
Λοιπά συνδεδεμένα μέρη	36.838	35.298
	37.286	35.301
Μακροπρόθεσμες απαιτήσεις από συνδεδεμένα μέρη		
Λοιπά συνδεδεμένα μέρη	115	-
	115	-
Βραχυπρόθεσμες υποχρεώσεις προς συνδεδεμένα μέρη		
Viohalco	231	78
Συγγενείς επιχειρήσεις	1.792	2.175
Λοιπά συνδεδεμένα μέρη	9.772	11.762
	11.796	14.015

Τα ανεξόφλητα υπόλοιπα από συνδεδεμένα μέρη δεν είναι εξασφαλισμένα και ο διακανονισμός αυτών των βραχυπρόθεσμων υπολοίπων αναμένεται να πραγματοποιηθεί τοις μετρητοίς εντός του επόμενου 12μηνου, εφόσον τα υπόλοιπα αφορούν μόνο σε βραχυπρόθεσμες απαιτήσεις και υποχρεώσεις.

B. Αμοιβές μελών της διοίκησης

Οι αμοιβές που καταβλήθηκαν κατά τη διάρκεια του εξαμήνου που έληξε στις 30 Ιουνίου 2019 στα μέλη του Διοικητικού Συμβουλίου και τα διευθυντικά στελέχη για την εκτέλεση των καθηκόντων τους ανήλθαν σε 440 χιλ. ευρώ (1ο εξάμηνο 2018: 422 χιλ. ευρώ).

Οι αμοιβές προς τα μέλη του ΔΣ και τα διευθυντικά στελέχη αποτελούν σταθερή αμοιβή. Κατά τη διάρκεια της περιόδου δεν καταβλήθηκαν μεταβλητές αμοιβές, παροχές μετά τον τερματισμό της απασχόλησης ή παροχές βασισμένες σε μετοχές.

18. Εξαγορά θυγατρικής

Κατά τη διάρκεια του δεύτερου τριμήνου του 2019, η Ελληνικά Καλώδια εξαγόρασε τη Β.Ε.ΜΕΤ. Α.Ε. από συνδεδεμένο μέρος έναντι 32,4 χιλ. ευρώ. Αυτή η εξαγορά χαρακτηρίζεται ως συναλλαγή κοινού ελέγχου, δεδομένου ότι όλες οι συνενούμενες οντότητες ελέγχονται τελικά από το ίδιο μέρος (Viohalco), τόσο πριν όσο και μετά τη συνένωση των επιχειρήσεων και δεν πρόκειται για μεταβατικό έλεγχο. Επομένως, όλα τα στοιχεία ενεργητικού και παθητικού της απορροφώμενης εταιρείας έχουν καταχωριστεί στη λογιστική αξία τους και η διαφορά που ανέκυψε αναγνωρίστηκε απευθείας στα ίδια κεφάλαια.

Στις 30 Μαΐου 2019, το Διοικητικό Συμβούλιο των θυγατρικών αποφάσισε να προχωρήσει στην απόσχιση του κλάδου παραγωγής, διανομής και εμπορικής προώθησης των συρμάτων περιέλιξης από χαλκό και αλουμίνιο της Ελληνικά Καλώδια και να τον εισφέρει στην εξ ολοκλήρου ελεγχόμενη θυγατρική Β.Ε.ΜΕΤ. Α.Ε. Η ημερομηνία σύνταξης της Λογιστικής Κατάστασης που χρησιμοποιήθηκε γι' αυτόν τον μετασχηματισμό ορίστηκε στις 31 Δεκεμβρίου 2018 και εντός του δεύτερου εξαμήνου του 2019 αναμένεται να εκδοθούν όλες οι απαραίτητες άδειες από τις ρυθμιστικές αρχές. Τα ενοποιημένα οικονομικά στοιχεία της Cenergy Holdings δεν θα επηρεαστούν από αυτόν τον μετασχηματισμό.

19. Μεταγενέστερα γεγονότα

Δεν υπάρχουν μεταγενέστερα γεγονότα που να επηρεάζουν τις παρούσες Συνοπτικές Ενδιάμεσες Ενοποιημένες Οικονομικές Καταστάσεις.



Μετάφραση στα Ελληνικά

Προς το Διοικητικό Συμβούλιο της
Cenergy Holdings S.A.

Έκθεση Επισκόπησης των Συνοπτικών Ενδιάμεσων Χρηματοοικονομικών Καταστάσεων της περιόδου με λήξη την 30 Ιουνίου 2019

Εισαγωγή

Έχουμε επισκοπήσει τη συνημμένη συνοπτική κατάσταση χρηματοοικονομικής θέσης της Εταιρείας Cenergy Holdings S.A και των θυγατρικών της, της 30^{ης} Ιουνίου 2019 και τις σχετικές συνοπτικές καταστάσεις αποτελεσμάτων και λοιπών συνολικών εισοδημάτων, μεταβολών ιδίων κεφαλαίων και ταμειακών ροών της εξάμηνης περιόδου που έληξε την ημερομηνία αυτή καθώς και τις επιλεγμένες επεξηγηματικές σημειώσεις. Η διοίκηση είναι υπεύθυνη για την κατάρτιση και παρουσίαση των ενδιάμεσων συνοπτικών χρηματοοικονομικών καταστάσεων, σύμφωνα με τα Διεθνή Πρότυπα Χρηματοοικονομικής Αναφοράς, όπως αυτά έχουν υιοθετηθεί από την Ευρωπαϊκή Ένωση και εφαρμόζονται στην Ενδιάμεση Χρηματοοικονομική Αναφορά (Διεθνές Λογιστικό Πρότυπο “ΔΛΠ 34”). Η δική μας ευθύνη είναι να εκφράσουμε συμπέρασμα επί των ενδιάμεσων συνοπτικών χρηματοοικονομικών καταστάσεων με βάση την επισκόπησή μας.

Εύρος Επισκόπησης

Διενεργήσαμε την επισκόπησή μας σύμφωνα με το Διεθνές Πρότυπο Αναθέσεων Επισκόπησης (ΔΠΑΕ) 2410 “Επισκόπηση ενδιάμεσης χρηματοοικονομικής πληροφόρησης που διενεργείται από τον ανεξάρτητο ελεγκτή της οντότητας”. Η επισκόπηση της ενδιάμεσης χρηματοοικονομικής πληροφόρησης συνίσταται στην υποβολή διερευνητικών ερωτημάτων κυρίως σε πρόσωπα που είναι υπεύθυνα για χρηματοοικονομικά και λογιστικά θέματα και στην εφαρμογή αναλυτικών και άλλων διαδικασιών επισκόπησης. Η επισκόπηση έχει ουσιαδώς μικρότερο εύρος από τον έλεγχο, ο οποίος διενεργείται σύμφωνα με τα Διεθνή Πρότυπα Ελέγχου που έχουν ενσωματωθεί στην Ελληνική Νομοθεσία και συνεπώς, δεν μας δίνει τη δυνατότητα να αποκτήσουμε τη διασφάλιση ότι έχουν περιέλθει στην αντίληψή μας όλα τα σημαντικά θέματα που θα μπορούσαν να εντοπιστούν σε έναν έλεγχο. Κατά συνέπεια δεν εκφράζουμε γνώμη ελέγχου.

Συμπέρασμα

Με βάση την επισκόπησή μας, δεν έχει περιέλθει στην αντίληψή μας οτιδήποτε που θα μας έκανε να πιστεύουμε ότι οι συνημμένες ενδιάμεσες συνοπτικές χρηματοοικονομικές καταστάσεις δεν έχουν καταρτισθεί, από κάθε ουσιαστική άποψη, σύμφωνα με το ΔΛΠ 34, όπως αυτά έχουν υιοθετηθεί από την Ευρωπαϊκή Ένωση

Sint-Stevens-Woluwe, 25 September 2019

PwC Reviseurs d'Enterprises scrl/Bedrijfsrevisoren cvba
Εκπτοσωπούμενη από τον

Marc Daelman
Ορκωτός Λογιστής

ΠΡΑΙΣΓΟΥΩΤΕΡΧΑΟΥΣΚΟΥΠΕΡΣ Ανώνυμη Ελεγκτική Εταιρεία, Λεωφ. Κηφισίας 268, 15232 Χαλάνδρι
Τηλ: +30 210 6874400, Φαξ: +30 210 6874444, www.pwc.gr

Εθνικής Αντίστασης 17, 55134 Θεσσαλονίκη, Τηλ: +30 2310 488880 Φαξ: +30 2310 459487

Παράλληλα με τα αποτελέσματα που παρουσιάζονται σύμφωνα με τα Διεθνή Πρότυπα Χρηματοοικονομικής Αναφοράς («ΔΠΧΑ»), όπως υιοθετήθηκαν από την Ευρωπαϊκή Ένωση, η παρούσα ενδιάμεση έκθεση περιέχει πληροφορίες σχετικά με ορισμένα εναλλακτικά μέτρα απόδοσης που δεν καταρτίζονται σύμφωνα με τα ΔΠΧΑ («Εναλλακτικά Μέτρα Απόδοσης» ή «EMA»). Τα EMA που χρησιμοποιούνται στην παρούσα ενδιάμεση έκθεση είναι τα εξής: **Κέρδη προ φόρων, χρηματοδοτικών και επενδυτικών αποτελεσμάτων (EBIT), Αναπροσαρμοσμένα κέρδη προ φόρων, χρηματοδοτικών και επενδυτικών αποτελεσμάτων (α-EBIT), Κέρδη προ φόρων, χρηματοδοτικών, επενδυτικών αποτελεσμάτων και αποσβέσεων (EBITDA), Αναπροσαρμοσμένα κέρδη προ φόρων, χρηματοδοτικών, επενδυτικών αποτελεσμάτων και αποσβέσεων (α-EBITDA) και Καθαρός δανεισμός.** Οι συμφωνίες με τα άμεσα συγκρίσιμα χρηματοοικονομικά μέτρα των ΔΠΧΑ παρουσιάζονται στη συνέχεια.

Πιστεύουμε ότι αυτά τα EMA είναι σημαντικά συμπληρωματικά μέτρα των λειτουργικών και οικονομικών επιδόσεων μας και χρησιμοποιούνται συχνά από οικονομικούς αναλυτές, επενδυτές και άλλα μέρη που δραστηριοποιούνται στην αξιολόγηση εταιρειών στον κλάδο των σωλήνων χάλυβα καθώς και στον κλάδο παραγωγής, διανομής και εμπορίας καλωδίων. Παρέχοντας αυτές τις πληροφορίες μαζί με τις συμφωνίες που περιλαμβάνονται στο παρόν παράρτημα, πιστεύουμε ότι οι επενδυτές θα έχουν τη δυνατότητα να κατανοήσουν καλύτερα τις δραστηριότητές μας, τα αποτελέσματα των λειτουργιών μας και την οικονομική κατάστασή μας. Ωστόσο, αυτά τα EMA δεν πρέπει να θεωρούνται ως εναλλακτικά αυτών που ήδη έχουν υιοθετηθεί από τα ΔΠΧΑ.

Αυτά τα EMA αποτελούν επίσης κύριους δείκτες επιδόσεων βάσει των οποίων η Cenergy Holdings καταρτίζει, παρακολουθεί και αξιολογεί τους ετήσιους προϋπολογισμούς και τα μακροπρόθεσμα (5ετή) προγράμματά της. Ωστόσο, πρέπει να επισημανθεί ότι τα αναπροσαρμοσμένα στοιχεία δεν πρέπει να θεωρούνται μη λειτουργικά ή μη επαναλαμβανόμενα.

Τα EBIT, αναπροσαρμοσμένα EBIT, EBITDA και αναπροσαρμοσμένα EBITDA έχουν περιορισμούς ως αναλυτικά εργαλεία και οι επενδυτές δεν πρέπει να τα εξετάζουν μεμονωμένα ή ως υποκατάστατο της ανάλυσης των αποτελεσμάτων εκμετάλλευσης όπως αναφέρονται βάσει των ΔΠΧΑ και ενδέχεται να μην είναι συγκρίσιμα με μέτρα άλλων εταιρειών με παρεμφερή τίτλο.

Οι ορισμοί των EMA τροποποιήθηκαν έναντι αυτών που ίσχυαν στις 31 Δεκεμβρίου 2018. Οι τροποποιήσεις είναι επουσιώδεις και έχουν πραγματοποιηθεί με σκοπό την εναρμόνιση με την παρουσίαση της μητρικής εταιρείας Viohalco SA/NV και την ακριβέστερη αποτύπωση των επιχειρηματικών επιδόσεων. Τα συγκριτικά μεγέθη έχουν αναδιατυπωθεί. Η επίδραση αυτών των τροποποιήσεων ήταν περιορισμένη και παρουσιάζεται παρακάτω.

Οι αλλαγές στους ορισμούς έχουν ως εξής:

- Συμπερίληψη των EBIT και EBITDA των συγγενών επιχειρήσεων αντί για το μερίδιο κερδών/ζημιών των συγγενών επιχειρήσεων, μετά από φόρους.
- Η προσαρμογή που αφορά τα «Μη πραγματοποιηθέντα κέρδη/ζημιές από παράγωγα και συναλλαγματικές διαφορές» δεν λαμβάνεται πλέον υπόψη για τον υπολογισμό των α-EBIT και α-EBITDA, εφόσον αποφασίστηκε ότι αυτά τα ποσά συνδέονται άμεσα με τις επιχειρηματικές επιδόσεις των εταιρειών της Cenergy Holdings.

Οι τρέχοντες ορισμοί των EMA είναι οι εξής:

Ως **EBIT** ορίζεται το αποτέλεσμα της περιόδου (κέρδη μετά από φόρους) πριν από:

- φόρο εισοδήματος,
- καθαρά χρηματοοικονομικά έξοδα
- κέρδη/ζημιές από συγγενείς επιχειρήσεις

συν EBIT συγγενών επιχειρήσεων.

Ως **EBITDA** ορίζεται το αποτέλεσμα της περιόδου (κέρδη μετά από φόρους) πριν από:

- φόρο εισοδήματος,
- καθαρά χρηματοοικονομικά έξοδα
- κέρδη/ζημιές από συγγενείς επιχειρήσεις
- συνολικές αποσβέσεις

συν EBITDA συγγενών επιχειρήσεων.

Τα **a-EBIT** και **a-EBITDA** ορίζονται ως EBIT και EBITDA, αντίστοιχα, αναπροσαρμοσμένα ώστε να μην περιλαμβάνουν:

- υστέρηση τιμής μετάλλων,
- απομείωση/ αντιλογισμό απομείωσης από ενσώματα, άυλα πάγια στοιχεία και επενδύσεις σε ακίνητα
- απομείωση / αντιλογισμό απομείωσης επενδύσεων,
- κέρδη/ζημιές από πωλήσεις ενσώματων στοιχείων, άυλων περιουσιακών στοιχείων, επενδύσεων σε ακίνητα και επενδύσεων,
- έκτακτα δικαστικά έξοδα και πρόστιμα, και
- λοιπά έκτακτα ή ασυνήθη ποσά

Ο **καθαρός δανεισμός** ορίζεται ως το σύνολο από:

- Μακροπρόθεσμα δάνεια και μισθωτικές υποχρεώσεις
- Βραχυπρόθεσμα δάνεια και μισθωτικές υποχρεώσεις

Μείον:

- Διαθέσιμα και ταμειακά ισοδύναμα

Στη συνέχεια παρουσιάζεται η λεπτομερής συμφωνία ανάμεσα στα EMA, όπως δημοσιεύτηκαν κατά το πρώτο εξάμηνο του 2018 και τα συγκριτικά μεγέθη του παρόντος δελτίου τύπου.

Πίνακες συμφωνίας:

EBIT και EBITDA:

Ποσά σε χιλιάδες ευρώ	Καλώδια		Σωλήνες χάλυβα		Λοιπές δραστηριότητες		Σύνολο	
	1ο εξ. 2019	1ο εξ. 2018	1ο εξ. 2019	1ο εξ. 2018	1ο εξ. 2019	1ο εξ. 2018	1ο εξ. 2019	1ο εξ. 2018
Κέρδη/(Ζημιές) προ φόρων (όπως δημοσιεύεται στην Κατάσταση Αποτελεσμάτων)	6.625	(7.064)	2.360	5.568	(941)	(945)	8.044	(2.442)
<u>Προσαρμογές για:</u>								
Καθαρά χρηματοοικονομικά έξοδα	11.313	11.981	6.240	4.526	9	1	17.562	16.509
Κέρδη/ζημιές από συγγενείς επιχειρήσεις	-	-	(308)	(256)	(98)	57	(406)	(199)
Μερίδιο EBIT συγγενών επιχειρήσεων	-	-	395	312	181	(19)	577	293
EBIT	17.938	4.917	8.686	10.151	(848)	(906)	25.776	14.161
Αποσβέσεις	7.856	6.801	4.960	4.624	158	152	12.975	11.577
Μερίδιο αποσβέσεων συγγενών επιχειρήσεων	-	-	165	168	55	10	220	178
EBITDA	25.794	11.717	13.811	14.943	(635)	(745)	38.971	25.916

α-EBIT και α-EBITDA

Ποσά σε χιλιάδες ευρώ	Καλώδια		Σωλήνες χάλυβα		Λοιπές δραστηριότητες		Σύνολο	
	1ο εξ. 2019	1ο εξ. 2018	1ο εξ. 2019	1ο εξ. 2018	1ο εξ. 2019	1ο εξ. 2018	1ο εξ. 2019	1ο εξ. 2018
EBIT	17.938	4.917	8.686	10.151	(848)	(906)	25.776	14.161
Προσαρμογές για:								
Αποτέλεσμα μετάλλου (1)	2.746	251	-	-	-	-	2.746	251
Ζημιές από εξωδικαστικό συμβιβασμό	-	2.000	-	-	-	-	-	2.000
Λοιπά έκτακτα ή ασυνήθη (έσοδα)/έξοδα	-	(2)	145	-	-	-	144	(2)
Αναπροσαρμοσμένα κέρδη προ φόρων, χρηματοδοτικών και επενδυτικών αποτελεσμάτων (α-EBIT)	20.684	7.166	8.831	10.151	(848)	(906)	28.667	16.410
Αποσβέσεις	7.856	6.801	4.960	4.624	158	152	12.975	11.577
Μερίδιο αποσβέσεων συγγενών επιχειρήσεων	-	-	165	168	55	10	220	178
Αναπροσαρμοσμένα κέρδη προ φόρων, χρηματοδοτικών, επενδυτικών αποτελεσμάτων και συνολικών αποσβέσεων (α-EBITDA)	28.540	13.966	13.956	14.943	(635)	(745)	41.862	28.165

(1) Το αποτέλεσμα μετάλλου είναι η επίδραση στα αποτελέσματα που προκύπτει από διακυμάνσεις των τιμών αγοράς των υποκείμενων μετάλλων (σιδηρούχα και μη σιδηρούχα) που χρησιμοποιούν οι θυγατρικές της Cenergy Holdings ως πρώτες ύλες στις παραγωγικές διαδικασίες παραγωγής των τελικών προϊόντων τους.

Το αποτέλεσμα μετάλλου προκύπτει λόγω:

- (i) του χρονικού διαστήματος που μεσολαβεί ανάμεσα στην τιμολόγηση των αγορών μετάλλων, την κατοχή και επεξεργασία των μετάλλων, και στην τιμολόγηση της πώλησης των τελικών αποθεμάτων στους πελάτες,
- (ii) της επίδρασης του υπολοίπου αποθεμάτων κατά την αρχή της περιόδου (το οποίο, με τη σειρά του, επηρεάζεται από τις τιμές μετάλλων των προηγούμενων περιόδων) στο ποσό που αναφέρεται ως Κόστος Πωληθέντων, λόγω της χρησιμοποιούμενης μεθόδου κοστολόγησης (π.χ. σταθμισμένος μέσος όρος),
- (iii) ορισμένων συμβάσεων πελατών που περιέχουν δεσμεύσεις σταθερών τιμών και έχουν ως αποτέλεσμα την έκθεση σε μεταβολές των τιμών των μετάλλων για το χρονικό διάστημα από τη στιγμή που ορίζεται η τιμή πώλησης έως τη στιγμή της πραγματικής πώλησης.

Οι θυγατρικές του κλάδου καλωδίων εφαρμόζουν αντιστοίχιση των αγορών και των πωλήσεων, ή παράγωγα μέσα, προκειμένου να ελαχιστοποιηθεί η επίδραση της υστέρησης τιμής μετάλλων στα αποτελέσματά τους. Ωστόσο, θα υπάρχει πάντα κάποια επίδραση (θετική ή αρνητική) στα αποτελέσματα, δεδομένου ότι στον κλάδο καλωδίων μέρος των αποθεμάτων αντιμετωπίζεται ως πάγιο ενεργητικό και δεν αντισταθμίζεται. Στον κλάδο των σωλήνων χάλυβα δεν είναι δυνατή η αντιστάθμιση εμπορευμάτων.

Καθαρός δανεισμός:

Ποσά σε χιλιάδες ευρώ	<u>Καλώδια</u>		<u>Σωλήνες χάλυβα</u>		<u>Λοιπές δραστηριότητες</u>		<u>Σύνολο</u>	
	30 Ιουν	31 Δεκ	30 Ιουν	31 Δεκ	30 Ιουν	31 Δεκ	30 Ιουν	31 Δεκ
	2019	2018	2019	2018	2019	2018	2019	2018
Μακροπρόθεσμος δανεισμός (περιλ. υποχρεώσεων από μισθώσεις)	129.119	123.954	44.932	50.615	330	223	174.381	174.792
Βραχυπρόθεσμος δανεισμός (περιλ. υποχρεώσεων από μισθώσεις)	189.655	196.784	167.261	167.070	-	-	356.916	363.854
Διαθέσιμα και ταμειακά ισοδύναμα	(26.428)	(29.571)	(16.382)	(34.679)	(1.177)	(954)	(43.987)	(65.203)
Καθαρός δανεισμός	292.346	291.167	195.810	183.007	(847)	(731)	487.310	473.442

Αναδιτύπωση παλαιότερα δημοσιευμένων EMA:

Ποσά σε χιλιάδες ευρώ	EBIT	EBITDA	α-EBIT	α-EBITDA
Δημοσιευμένα μεγέθη 1ου εξ. 2018	14.067	25.644	16.288	27.865
Εξαιρουμένων κερδών/ζημιών από συγγενείς επιχειρήσεις	(199)	(199)	(199)	(199)
Συν EBIT συγγενών επιχειρήσεων	293	293	293	293
Εξαιρουμένου μεριδίου αποσβέσεων συγγενών επιχειρήσεων	-	178	-	178
Εξαιρουμένων μη πραγματοποιηθέντων κερδών/ζημιών από αποτίμηση υπολοίπων σε ξένο νόμισμα και παράγωγα	-	-	28	28
Αναδιτυπωμένα μεγέθη 1ου εξ. 2018	14.161	25.916	16.410	28.165