



**ΟΜΙΛΟΣ ΕΠΙΧΕΙΡΗΣΕΩΝ**

**AS COMPANY A.E.**

**ΕΤΗΣΙΑ ΟΙΚΟΝΟΜΙΚΗ ΕΚΘΕΣΗ**

**της χρήσεως 1 Ιανουαρίου 2017 έως 31  
Δεκεμβρίου 2017**

**Σύμφωνα με το άρθρο 4 του Ν. 3556/2007**

AS Εμπορική-Βιομηχανική Εταιρία Η/Υ και Παιχνιδιών Α.Ε.  
ΑΡ. ΓΕΜΗ : 57546304000 ΑΜΑΕ : 22949/06/Β/90/107  
Έδρα : Δήμος Ωραιοκάστρου Θεσσαλονίκης

## Π Ε Ρ Ι Ε Χ Ο Μ Ε Ν Α

<b>I.</b>	ΔΗΛΩΣΕΙΣ ΕΚΠΡΟΣΩΠΩΝ ΤΟΥ ΔΙΟΙΚΗΤΙΚΟΥ ΣΥΜΒΟΥΛΙΟΥ	3
<b>II.</b>	ΕΤΗΣΙΑ ΕΚΘΕΣΗ ΤΟΥ ΔΙΟΙΚΗΤΙΚΟΥ ΣΥΜΒΟΥΛΙΟΥ	4
<b>III.</b>	ΕΚΘΕΣΗ ΕΛΕΓΧΟΥ ΑΝΕΞΑΡΤΗΤΟΥ ΟΡΚΩΤΟΥ ΕΛΕΓΚΤΗ	30
<b>IV.</b>	ΕΤΗΣΙΕΣ ΟΙΚΟΝΟΜΙΚΕΣ ΚΑΤΑΣΤΑΣΕΙΣ ΤΗΣ ΧΡΗΣΕΩΣ 2017	37
<b>A'.</b>	ΚΑΤΑΣΤΑΣΗ ΟΙΚΟΝΟΜΙΚΗΣ ΘΕΣΗΣ	38
<b>B'.</b>	ΚΑΤΑΣΤΑΣΗ ΣΥΝΟΛΙΚΟΥ ΕΙΣΟΔΗΜΑΤΟΣ	39
<b>Γ'.</b>	ΚΑΤΑΣΤΑΣΗ ΜΕΤΑΒΟΛΩΝ ΙΔΙΩΝ ΚΕΦΑΛΑΙΩΝ	40
<b>Δ'.</b>	ΚΑΤΑΣΤΑΣΗ ΤΑΜΕΙΑΚΩΝ ΡΟΩΝ ΧΡΗΣΕΩΣ	41
<b>E'.</b>	ΣΗΜΕΙΩΣΕΙΣ ΕΠΙ ΤΩΝ ΧΡΗΜΑΤΟΟΙΚΟΝΟΜΙΚΩΝ ΚΑΤΑΣΤΑΣΕΩΝ	42
1.	Γενικές πληροφορίες για την Μητρική Εταιρία και τη θυγατρική της	42
2.	Πλαίσιο κατάρτισης των χρηματοοικονομικών καταστάσεων	42
3.	Περίληψη σημαντικών λογιστικών πολιτικών	42
3.1	Συναλλαγματικές μετατροπές	45
3.2	Ιδιοχρησιμοποιούμενα ενσώματα πάγια περιουσιακά στοιχεία	46
3.3	Απομείωση στην αξία περιουσιακών στοιχείων	46
3.4	Αποθέματα	46
3.5	Εμπορικές απαιτήσεις	46
3.6	Βραχυπρόθεσμες επενδύσεις	47
3.7	Διαθέσιμα και ταμειακά ισοδύναμα	48
3.8	Μετοχικό Κεφάλαιο	48
3.9	Κρατικές επιχορηγήσεις	48
3.10	Παροχές στο προσωπικό	48
3.11	Λοιπές προβλέψεις	49
3.12	Δάνεια	49
3.13	Αναβαλλόμενος φόρος εισοδήματος	49
3.14	Διαχείριση κινδύνων	49
3.15	Αναγνώριση εσόδων	53
3.16	Μερίσματα	53
3.17	Μισθώσεις	53
4.	Λοιπές επεξηγηματικές πληροφορίες	54
4.1	Ιδιοχρησιμοποιούμενα ενσώματα πάγια περιουσιακά στοιχεία	54
4.2	Άυλα περιουσιακά στοιχεία	55
4.3	Λοιπά μη κυκλοφορούντα περιουσιακά στοιχεία	56
4.4	Συμμετοχές σε θυγατρικές	56
4.5	Αποθέματα	56
4.6	Απαιτήσεις από πελάτες	56
4.7	Βραχυπρόθεσμες επενδύσεις	57
4.8	Λοιπά κυκλοφορούντα περιουσιακά στοιχεία	58

4.9	Διαθέσιμα και ταμειακά ισοδύναμα	58
4.10	Ίδια κεφάλαια	59
4.11	Μακροπρόθεσμες δανειακές υποχρεώσεις	59
4.12	Προβλέψεις / Λοιπές μακροπρόθεσμες υποχρεώσεις	59
4.13	Βραχυπρόθεσμες δανειακές υποχρεώσεις	61
4.14	Υποχρεώσεις σε προμηθευτές	62
4.15	Λοιπές βραχυπρόθεσμες υποχρεώσεις	62
4.16	Κύκλος εργασιών	62
4.17	Κόστος πωλήσεων	63
4.18	Άλλα έσοδα	63
4.19	Έξοδα διοικητικής λειτουργίας	64
4.20	Έξοδα λειτουργίας διαθέσεως	64
4.21	Έξοδα ερευνών και ανάπτυξης	64
4.22	Κόστος μισθοδοσίας	64
4.23	Αποσβέσεις	65
4.24	Έξοδα χρηματοοικονομικής λειτουργίας	65
4.25	Φόροι	65
5.	Πρόσθετα στοιχεία και πληροφορίες	66
6	Γεγονότα μετά την ημερομηνία του Ισολογισμού	68

**Ι. ΔΗΛΩΣΕΙΣ ΕΚΠΡΟΣΩΠΩΝ ΤΟΥ ΔΙΟΙΚΗΤΙΚΟΥ ΣΥΜΒΟΥΛΙΟΥ**  
(σύμφωνα με το άρθρο 4 παράγρ. 2γ του Ν. 3556/2007)

Εμείς, τα μέλη του Διοικητικού Συμβουλίου της «**AS COMPANY A.E.**»:

1. Ευστράτιος Ανδρεάδης του Κωνσταντίνου, Πρόεδρος του Διοικητικού Συμβουλίου και Διευθύνων Σύμβουλος,
2. Αναστασία Ανδρεάδου το γένος Άγγελου Κοζλακίδη, Αντιπρόεδρος του Διοικητικού Συμβουλίου (εφεξής καλούμενο για λόγους συντομίας ως «Δ.Σ.»),
3. Θεοδώρα Κουφού του Δημητρίου, Μέλος του Διοικητικού Συμβουλίου,

υπό τις ως άνω ιδιότητές μας, ειδικώς προς τούτο ορισθέντες από το Διοικητικό Συμβούλιο της «**AS COMPANY A.E.**» (εφεξής καλουμένης για λόγους συντομίας ως «Εταιρία») δηλώνουμε και βεβαιώνουμε με την παρούσα ότι, εξ όσων γνωρίζουμε :

**α)** οι συνημμένες ετήσιες εταιρικές και ενοποιημένες χρηματοοικονομικές καταστάσεις για τη χρήση από 1<sup>η</sup> Ιανουαρίου 2017 έως την 31<sup>η</sup> Δεκεμβρίου 2017, οι οποίες καταρτίστηκαν σύμφωνα με τα ισχύοντα Διεθνή Πρότυπα Χρηματοοικονομικής Αναφοράς, απεικονίζουν κατά τρόπο αληθή τα στοιχεία του ενεργητικού και παθητικού, την καθαρή θέση και τα αποτελέσματα χρήσεως της Εταιρίας και του Ομίλου.

**β)** η συνημμένη ετήσια ενιαία Έκθεση του Διοικητικού Συμβουλίου (εταιρική και ενοποιημένη) απεικονίζει κατά τρόπο αληθή την εξέλιξη, τις επιδόσεις και τη θέση της Εταιρίας και του Ομίλου, συμπεριλαμβανομένης της περιγραφής των κυριότερων κινδύνων και αβεβαιοτήτων που αντιμετωπίζουν.

Θεσσαλονίκη, 25 Απριλίου 2018

Ο ΠΡΟΕΔΡΟΣ ΤΟΥ Δ.Σ.  
& ΔΙΕΥΘΥΝΩΝ ΣΥΜΒΟΥΛΟΣ



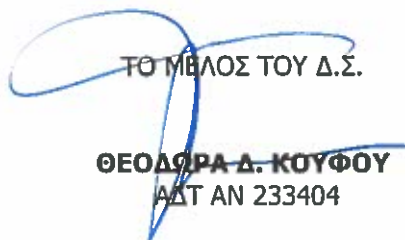
**ΕΥΣΤΡΑΤΙΟΣ Κ. ΑΝΔΡΕΑΔΗΣ**  
ΑΔΤ ΑΒ 691316

Η ΑΝΤΙΠΡΟΕΔΡΟΣ ΤΟΥ Δ.Σ.



**ΑΝΑΣΤΑΣΙΑ Ε. ΑΝΔΡΕΑΔΟΥ**  
ΑΔΤ ΑΗ 181790

ΤΟ ΜΕΛΟΣ ΤΟΥ Δ.Σ.



**ΘΕΟΔΩΡΑ Α. ΚΟΥΦΟΥ**  
ΑΔΤ ΑΝ 233404

**ΙΙ. ΕΤΗΣΙΑ ΕΝΙΑΙΑ ΕΚΘΕΣΗ ΤΟΥ ΔΙΟΙΚΗΤΙΚΟΥ ΣΥΜΒΟΥΛΙΟΥ  
(ΕΤΑΙΡΙΚΗ & ΕΝΟΠΟΙΗΜΕΝΗ) ΕΠΙ ΤΩΝ ΧΡΗΜΑΤΟΟΙΚΟΝΟΜΙΚΩΝ  
ΚΑΤΑΣΤΑΣΕΩΝ ΤΗΣ ΕΤΑΙΡΙΑΣ «AS COMPANY A.E.»  
ΕΜΠΟΡΙΚΗ – ΒΙΟΜΗΧΑΝΙΚΗ ΕΤΑΙΡΙΑ Η/Υ & ΠΑΙΧΝΙΔΙΩΝ**

Σύμφωνα με τα άρθρα 43α και 107Α και της παραγράφου 1  
(περιπτώσεις γ' και δ') του άρθρου 43ββ του Κωδ. Ν. 2190/1920  
για την περίοδο από 1 Ιανουαρίου έως 31 Δεκεμβρίου 2017,  
το άρθρο 4 του Ν. 3556/2007 και τις Αποφάσεις της Επιτροπής Κεφαλαιαγοράς

Κύριοι Μέτοχοι,

Η παρούσα ενιαία Έκθεση του Διοικητικού Συμβουλίου αναφέρεται στις Ετήσιες Χρηματοοικονομικές Καταστάσεις (Εταιρικές και Ενοποιημένες) της 31<sup>ης</sup> Δεκεμβρίου 2017 και έχει συνταχθεί με βάση τις διατάξεις του άρθρου 4 του Ν. 3556/2007.

Στην παρούσα έκθεση παρατίθενται πληροφορίες ως προς την AS COMPANY A.E. και την θυγατρική της AS COMPANY CYPRUS Ltd (εφεξής από κοινού καλούμενες ως ο «Όμιλος»), χρηματοοικονομικές πληροφορίες που στοχεύουν στην ενημέρωση των μετόχων και του επενδυτικού κοινού για την οικονομική κατάσταση και τα αποτελέσματα, τη συνολική πορεία και τις μεταβολές που επήλθαν κατά την περίοδο από 01.01 έως 31.12.2017, σημαντικά γεγονότα τα οποία έλαβαν χώρα και την επίδραση αυτών στις οικονομικές καταστάσεις, γίνεται περιγραφή των προοπτικών καθώς και των κυριότερων κινδύνων και αβεβαιοτήτων που αφορούν στην Εταιρία και τον Όμιλο.

Κύριο σημείο αναφοράς της παρούσας έκθεσης είναι τα ενοποιημένα οικονομικά δεδομένα της Εταιρίας με αναφορά στα επιμέρους οικονομικά δεδομένα της Εταιρίας.

Τα ποσά της παρούσας έκθεσης απεικονίζονται σε ευρώ.

**A. ΟΙΚΟΝΟΜΙΚΑ ΣΤΟΙΧΕΙΑ**

Το 2017 ήταν μία πετυχημένη χρονιά για τον Όμιλο, που πέτυχε ενοποιημένο κύκλο εργασιών € 25,954 εκατ. έναντι € 25,757 εκατ. της προηγούμενης χρήσης ήτοι αύξηση + 0,8% και κέρδη προ φόρων € 4,244 εκατ. έναντι € 3,609 εκατ. της προηγούμενης χρήσης ήτοι αύξηση + 17,6%.

Η άνοδος των πωλήσεων του Α εξαμήνου της μητρικής δεν συνεχίστηκε το Β εξάμηνο με αποτέλεσμα οι ενοποιημένες πωλήσεις να παρουσιάζουν οριακή αύξηση +0,8%. Οι πωλήσεις του εξωτερικού με την προσθήκη των πωλήσεων της θυγατρικής στη Κυπριακή αγορά ανήλθαν σε € 2,837 εκατ. έναντι € 3,052 εκατ. της προηγούμενης χρήσης σημειώνοντας μείωση -7,0%. Στην εγχώρια αγορά οι πωλήσεις σημείωσαν αύξηση + 1,5%, ενδυναμώνοντας την θέση της μητρικής, με κύκλο εργασιών στα επίπεδα των € 21,826 εκατ.

Η αύξηση του μικτού κέρδους σε 46,5% σε συνδυασμό με την αποτελεσματική διαχείριση των εξόδων οδήγησαν στη σημαντική αύξηση των κερδών προ φόρων κατά + 17,6% και των κερδών προ φόρων, τόκων, επενδυτικών αποτελεσμάτων και αποσβέσεων (EBITDA) κατά +18,2% σε σύγκριση με τη προηγούμενη χρήση.

Το σύνολο εισροών από λειτουργικές δραστηριότητες σημείωσε σημαντική αύξηση + 284,6% με αποτέλεσμα το σύνολο των ταμειακών διαθεσίμων και επενδύσεων να διαμορφωθεί σε πολύ υψηλά επίπεδα € 11,281 εκατ. ήτοι αύξηση + 51,5% σε σύγκριση με τη προηγούμενη χρήση.

Τα σημαντικότερα μεγέθη της Εταιρίας και του Ομίλου σε σχέση με το 2016 διαμορφώθηκαν ως εξής:

	Όμιλος			Εταιρία		
	2017	2016	Δ %	2017	2016	Δ %
Πωλήσεις	25.954.044	25.756.757	0,8%	25.070.689	25.109.787	-0,2%
% Μικτού Κέρδους	46,49%	44,45%		46,20%	44,22%	
ΕΒΙΤΔΑ	4.910.800	4.154.095	18,2%	4.693.372	3.953.145	18,7%
% σε πωλήσεις	18,92%	16,13%		18,72%	15,74%	
Κέρδη προ φόρων	4.243.769	3.608.849	17,6%	4.030.808	3.422.852	17,8%
Κέρδη μετά από φόρους	2.984.638	2.566.663	16,3%	2.798.404	2.406.104	16,3%
Σύνολο εισροών / (εκροών) από λειτουργικές δραστηριότητες	4.676.297	1.215.938	284,6%	4.292.096	1.446.277	196,8%
Ταμιακά Διαθέσιμα & Επενδύσεις	11.281.349	7.444.848	51,5%	10.980.673	7.350.604	49,4%

Το μικτό περιθώριο κέρδους βελτιώθηκε κατά + 2,04%, γεγονός που οφείλεται στην προώθηση νέων καινοτόμων προϊόντων που λανσαρίστηκαν με επιτυχία το 2017. Η αύξηση του μικτού κέρδους και η αποτελεσματική διαχείριση των εξόδων είχε ως αποτέλεσμα το ΕΒΙΤΔΑ να διαμορφωθεί στο 18,9% επί των πωλήσεων έναντι 16,3% της προηγούμενης χρήσης.

Συνεπεία των ανωτέρω, τα κέρδη προ φόρων και τα κέρδη μετά από φόρους της χρήσης 2017 είναι αυξημένα σε σχέση με την χρήση 2016 σε απόλυτα μεγέθη, κατά € 635 χιλ. και € 418 χιλ. αντίστοιχα.

Το σύνολο εισροών/(εκροών) από λειτουργικές δραστηριότητες παρουσιάζει σημαντική βελτίωση € 3,460 εκατ. έναντι της προηγούμενης χρήσης, γεγονός που οφείλεται στην αποτελεσματικότερη διαχείριση των απαιτήσεων από πελάτες και των αποθεμάτων.

**Καθαρά Κέρδη προ φόρων :** Η αύξηση της κερδοφορίας σε σχέση με τη προηγούμενη χρήση για τον Όμιλο και τη μητρική αποδίδεται σε :

#### Μητρική ( Α )

A. Μείωση μικτού κέρδους λόγω όγκου	-18.063
B. Αύξηση συντελεστή % μικτού κέρδους	495.771
Γ. Μείωση λειτουργικών δαπανών	433.410
Δ. Αύξηση χρηματοοικονομικών εξόδων	-185.731
Ε. Μείωση λοιπών εσόδων εκμετάλλευσης	-170.892
ΣΤ. Μείωση αποσβέσεων	53.459
Σύνολο μεταβολής στα κέρδη προ φόρων	607.956
<b>Δραστηριότητα θυγατρικής ( Β )</b>	<b>26.964</b>
Σύνολο Μεταβολής ( Α + Β )	634.920

Η Διοίκηση του Ομίλου θεωρεί ότι το 2017 ήταν μία ακόμα θετική χρονιά, με όλα τα κρίσιμα οικονομικά μεγέθη σε επίπεδο Ομίλου (ενοποιημένη βάση) να παρουσιάζουν βελτίωση και αύξηση της καθαρής θέσης.

**Λοιπά Συνολικά Έσοδα μετά από φόρους :** Τα λοιπά συνολικά έσοδα μετά από φόρους της τρέχουσας χρήσης περιλαμβάνουν καθαρό ποσό μετά από φόρους € 59,1 χιλ. το οποίο αφορά τα αναλογιστικά κέρδη βάσει του ΔΛΠ 19. Τα συγκεντρωτικά συνολικά έσοδα μετά από φόρους διαμορφώθηκαν για την Εταιρία σε € 2,857 εκατ. έναντι € 2,406 εκατ. της προηγούμενης χρήσης ενώ τα αντίστοιχα μεγέθη για τον Όμιλο σε € 3,044 εκατ. έναντι € 2,567 εκατ.

**Τραπεζικές Υποχρεώσεις :** Η κατάσταση του Τραπεζικού Δανεισμού την 31.12.2017 διαμορφώθηκε ως εξής :

	<u>Όμιλος</u>			<u>Εταιρία</u>		
	<u>2017</u>	<u>2016</u>	<u>Δ %</u>	<u>2017</u>	<u>2016</u>	<u>Δ %</u>
Τραπεζικός Δανεισμός	2.020.677	2.248.193		2.020.205	2.069.842	
μείον : Διαθέσιμα & Επενδύσεις	-11.281.349	-7.444.848		-10.980.673	-7.350.604	
Καθαρό Χρέος	-9.260.672	-5.196.654	78,2%	-8.960.468	-5.280.761	69,7%
Ιδια Κεφάλαια	25.914.282	23.395.606	10,8%	25.567.489	23.235.047	10,0%
Συντελεστής Μόχλευσης	-35,74%	-22,21%		-35,05%	-22,73%	

Ο συντελεστής μόχλευσης εμφανίζεται βελτιωμένος σε σχέση με το 2016 και εξακολουθεί να είναι αρνητικός. Τα ταμειακά διαθέσιμα, πλέον των βραχυπροθέσμων επενδύσεων, είναι υψηλότερα από το τραπεζικό δανεισμό κατά € 9,3 εκατ., γεγονός που πιστοποιεί την υγιή οικονομική κατάσταση της Εταιρίας και του Ομίλου.

**Κεφάλαιο Κίνησης:** Τα συγκριτικά στοιχεία για το κεφάλαιο κίνησης διαμορφώθηκαν ως εξής:

	<u>Όμιλος</u>			<u>Εταιρία</u>		
	<u>2017</u>	<u>2016</u>	<u>Δ %</u>	<u>2017</u>	<u>2016</u>	<u>Δ %</u>
Κυκλοφορούν Ενεργητικό	28.324.979	25.480.319		27.435.749	24.655.890	
Βραχυπρόθεσμες Υποχρεώσεις	-7.545.544	-7.587.130		-7.150.394	-7.070.021	
Κεφάλαιο Κίνησης	20.779.436	17.893.188	16,1%	20.285.355	17.585.869	15,4%

Τα αποθέματα της Εταιρίας ανήλθαν σε € 2,642 εκατ. έναντι € 3,559 εκατ. της προηγούμενης χρήσης και αντιπροσωπεύουν το 7,9% του συνολικού Ενεργητικού, έναντι 11,5% της αντίστοιχης προηγούμενης περιόδου. Αντίστοιχα οι απαιτήσεις από πελάτες είναι μειωμένες έναντι της προηγούμενης χρήσης κατά € -1,1 εκατ. με τις πωλήσεις να κυμαίνονται στα ίδια σχεδόν επίπεδα με αυτά της προηγούμενης χρήσης. Η Διοίκηση της Ομίλου, πέτυχε να μειώσει τα απασχολούμενα κεφάλαια σε επίπεδο Ομίλου που απαιτούνται για τη χρηματοδότηση των πωλήσεων βελτιώνοντας κατά 5% το σχετικό δείκτη σε σύγκριση με τη προηγούμενη χρήση.

	<u>Όμιλος</u>		<u>Εταιρία</u>	
	<u>2017</u>	<u>2016</u>	<u>2017</u>	<u>2016</u>
Αποθέματα & Απαιτήσεις από Πελάτες & Λοιπά Στοιχεία	17.043.630	18.035.471	16.455.076	17.305.286
μείον : Εμπορικές & Λοιπές Βρ.Υποχρεώσεις	-5.524.866	-5.338.937	-5.130.189	-5.000.179
Καθαρό Κεφάλαιο Κίνησης	11.518.764	12.696.534	11.324.887	12.305.108
% πωλήσεις	44,4%	49,3%	45,2%	49,0%

**Κέρδη ανά μετοχή:** Τα κέρδη ανά μετοχή της Εταιρίας βάσει του σταθμισμένου αριθμού μετοχών ανήλθαν σε € 0,232 έναντι € 0,132 της προηγούμενης χρήσης σημειώνοντας αύξηση κατά 75,1%. Σημειώνεται ότι ο σταθμισμένος αριθμός μετοχών στη τρέχουσα χρήση είναι διαφορετικός από τον αντίστοιχο της προηγούμενης χρήσης λόγω της μείωσης του μετοχικού κεφαλαίου με μείωση αριθμού μετοχών από 26.252.040 σε 13.126.020.

**Κεφαλαιουχικές Δαπάνες:** Οι επενδύσεις της Εταιρίας και του Ομίλου ανήλθαν στην περίοδο 1.1 έως 31.12.2017 σε € 51.976 έναντι € 258.733 για την Εταιρία και € 262.501 για τον Όμιλο της αντίστοιχης συγκριτικής περιόδου.

**Δαπάνες έρευνας και ανάπτυξης:** Στην χρήση 2017 η Εταιρία πραγματοποίησε δαπάνες που κυμάνθηκαν στα ίδια επίπεδα με τη προηγούμενη χρήση ήτοι €142 χιλ. έναντι €148 χιλ.

#### **Ορισμοί και συμφωνίες Εναλλακτικών Δεικτών Μέτρησης Απόδοσης ΕΔΜΑ:**

Για την ανάλυση των αποδόσεων της Εταιρίας και του Ομίλου, χρησιμοποιούνται «συγκρίσιμα» μεγέθη τα οποία υπολογίζονται με τη προσθήκη – αφαίρεση κονδυλίων που παρουσιάζονται στις οικονομικές καταστάσεις που έχουν συνταχθεί με βάση τα Διεθνή Πρότυπα Χρηματοοικονομικής Αναφοράς.

**Δείκτης EBITDA**

Ο δείκτης αυτός προκύπτει από την αφαίρεση των εξόδων διοίκησης, διάθεσης και έρευνας από το μικτό κέρδος πλέον των άλλων εσόδων. Στα λειτουργικά έξοδα δεν περιλαμβάνονται οι αποσβέσεις που στις οικονομικές καταστάσεις παρουσιάζονται σε ξεχωριστό λογαριασμό. Ο δείκτης αυτός παρέχει χρήσιμες πληροφορίες για την ανάλυση της λειτουργικής απόδοσης της Εταιρίας και του Ομίλου.

**Δείκτης Συντελεστή Μόχλευσης**

Ο δείκτης αυτός προκύπτει από τη πρόσθεση των κονδυλίων Βραχυπρόθεσμες δανειακές υποχρεώσεις (σημείωση 4.13) πλέον των μακροπρόθεσμων δανειακών υποχρεώσεων (σημείωση 4.11) από τον οποίο αφαιρούνται τα ταμειακά ισοδύναμα και διαθέσιμα (σημείωση 4.9) και των βραχυπρόθεσμων επενδύσεων (σημείωση 4.7). Το αποτέλεσμα των κονδυλίων αυτών διαιρείται με τα ίδια κεφάλαια (σημείωση 4.10) για να υπολογισθεί ο συντελεστής μόχλευσης. Ο Όμιλος χρησιμοποιεί το συγκεκριμένο δείκτη για την αξιολόγηση της ρευστότητάς του.

**Βασικοί Οικονομικοί Δείκτες:** Οι βασικοί οικονομικοί δείκτες της τρέχουσας και προηγούμενης χρήσης διαμορφώθηκαν ως εξής :

**ΟΜΙΛΟΣ :**

α. Αριθμοδείκτες Οικονομικής Διάρθρωσης	<b>2017</b>	<b>2016</b>
Κυκλοφορούν Ενεργητικό/Σύνολο Ενεργητικού	82,80%	80,36%
Ίδια Κεφάλαια/Σύνολο Υποχρεώσεων	312,49%	281,51%
Ίδια Κεφάλαια/Πάγιο Ενεργητικό	442,77%	377,54%
Κυκλοφορούν Ενεργητικό/Βραχυπρόθεσμες Υποχρεώσεις	375,39%	335,84%
β. Αριθμοδείκτες Απόδοσης και Αποδοτικότητας	<b>2017</b>	<b>2016</b>
EBITDA/Κύκλος Εργασιών	18,92%	16,13%
Μικτά αποτελέσματα/Πωλήσεις	46,49%	44,45%
Πωλήσεις/Ίδια Κεφάλαια	100,15%	110,09%

**ΕΤΑΙΡΙΑ :**

α. Αριθμοδείκτες Οικονομικής Διάρθρωσης	<b>2017</b>	<b>2016</b>
Κυκλοφορούν Ενεργητικό/Σύνολο Ενεργητικού	81,98%	79,46%
Ίδια Κεφάλαια/Σύνολο Υποχρεώσεων	323,74%	298,13%
Ίδια Κεφάλαια/Πάγιο Ενεργητικό	437,04%	375,15%
Κυκλοφορούν Ενεργητικό/Βραχυπρόθεσμες Υποχρεώσεις	383,70%	348,74%
β. Αριθμοδείκτες Απόδοσης και Αποδοτικότητας	<b>2017</b>	<b>2016</b>
EBITDA/Κύκλος Εργασιών	18,72%	15,74%
Μικτά αποτελέσματα/Πωλήσεις	46,20%	44,22%
Πωλήσεις/Ίδια Κεφάλαια	98,06%	108,07%

**Εγκαταστάσεις:** Η μητρική Εταιρία διατηρεί στο Ωραιόκαστρο Θεσσαλονίκης, σε ιδιόκτητο χώρο, γραφεία και αποθήκη. Επίσης, η Εταιρία διατηρεί, σε αντίστοιχους μισθωμένους χώρους, τέσσερα μισθωμένα υποκαταστήματα σε διάφορες περιοχές της Β. Ελλάδας για τη λιανική πώληση παιδικών ενδυμάτων – παιχνιδιών και μισθωμένο γραφείο και εκθεσιακό χώρο στην Αθήνα. Στην Κύπρο η θυγατρική μισθώνει χώρο για τα γραφεία της.

**Προσωπικό:** Ο αριθμός του απασχολούμενου προσωπικού στο τέλος της τρέχουσας χρήσης ανερχόταν στον Όμιλο σε 74 εργαζομένους και στην μητρική Εταιρία σε 72. Στο τέλος της προηγούμενης χρήσης ανερχόταν σε 74 εργαζόμενους στον Όμιλο και στη μητρική Εταιρία.

**Συμμετοχές :** Η δομή του Ομίλου κατά την 31.12.2017 έχει ως εξής :

Επωνυμία	Μέθοδος Ενοποίησης	% Μητρικής
----------	--------------------	------------



<b>AS ΕΜΠΟΡΙΚΗ ΒΙΟΜΗΧΑΝΙΚΗ ΕΤΑΙΡΙΑ Η/Υ ΚΑΙ ΠΑΙΧΝΙΔΙΩΝ Α.Ε.</b> Οδός Ιωνίας, Ωραιόκαστρο, 57013 ,Θεσσαλονίκη, Ελλάδα	Μητρική
<b>AS COMPANY CYPRUS Ltd</b> Ακαδημίας 21 Αγλαντζιά 2017 , Λευκωσία, Κύπρος	Ολική Ενοποίηση 100%

Στη κλειόμενη χρήση 2017 καθώς και σε αυτήν του 2016 συντάχθηκαν ενοποιημένες χρηματοοικονομικές καταστάσεις στις οποίες περιλαμβάνονται και τα οικονομικά στοιχεία της θυγατρικής εταιρίας «AS COMPANY CYPRUS LTD». Οι χρηματοοικονομικές καταστάσεις της θυγατρικής, της οποίας οι μετοχές δεν διαπραγματεύονται σε κάποια χρηματιστηριακή αγορά καθώς και η έκθεση ελέγχου του ορκωτού ελεγκτή λογιστή, που χρησιμοποιήθηκαν για σκοπούς ενοποίησης αναρτώνται στη διεύθυνση <http://ir.ascompany/el/financial-data/subsidies-financials>

## B. ΣΗΜΑΝΤΙΚΑ ΓΕΓΟΝΟΤΑ

Τα σημαντικά γεγονότα που έλαβαν χώρα στη τρέχουσα χρήση παρατίθενται παρακάτω.

### 1<sup>ον</sup> Αποφάσεις Τακτικής Γενικής Συνέλευσης

Η τακτική Γενική Συνέλευση των Μετόχων της Εταιρίας η οποία συνήλθε στις 5.5.2017 έλαβε τις παρακάτω αποφάσεις:

α) την έγκριση των ετήσιων οικονομικών καταστάσεων της Εταιρίας για την χρήση 2016 (1.1 – 31.12.2016) με τις σχετικές εκθέσεις του Διοικητικού Συμβουλίου και του Ορκωτού Ελεγκτή, β) την έγκριση μη διανομής μερισμάτων, γ) την απαλλαγή των μελών Δ.Σ. και των ελεγκτών από κάθε ευθύνη για τα πεπραγμένα της χρήσης 2016, δ) τον έλεγχο των οικονομικών καταστάσεων της Εταιρίας για τη χρήση 2017 από την ελεγκτική Εταιρία ΒΔΟ ΟΡΚΩΤΟΙ ΕΛΕΓΚΤΕΣ ΑΝΩΝΥΜΗ ΕΤΑΙΡΕΙΑ Α.Ε., ε) την έγκριση των καταβληθεισών αμοιβών στα εκτελεστικά και μη εκτελεστικά μέλη του Διοικητικού Συμβουλίου για το έτος 2016, στ) την προέγκριση και τον καθορισμό των αμοιβών και αποζημιώσεων στα εκτελεστικά και μη εκτελεστικά μέλη του Διοικητικού Συμβουλίου για το έτος 2017, ζ) τη συμπλήρωση και τροποποίηση του άρθρου 4 του ισχύοντος κωδικοποιημένου καταστατικού της Εταιρίας, περί του σκοπού της Εταιρίας, η) τη μείωση του μετοχικού κεφαλαίου της Εταιρίας κατά € 525.040,80, μέσω μείωσης της ονομαστικής αξίας έκαστης κοινής ονομαστικής μετοχής της Εταιρίας, από 0,65 ευρώ σε 0,61 ευρώ, ήτοι κατά 4 λεπτά και επιστροφή του στους μετόχους και τροποποίηση του άρθρου 5 του ισχύοντος κωδικοποιημένου καταστατικού της Εταιρίας, περί κεφαλαίου, ώστε να αποτυπωθεί η ως άνω μεταβολή του κεφαλαίου, θ) την κωδικοποίηση του καταστατικού της Εταιρίας για την ενσωμάτωση των τροποποιήσεων των άρθρων 4 και 5 αυτού και ι) ενημέρωση των μετόχων για διάφορα θέματα που άπτονται της λειτουργίας και των προοπτικών της Εταιρίας, της θυγατρικής εταιρίας στην Κύπρο και του Ομίλου εν γένει.

### 2<sup>ον</sup> Οικονομοτεχνική μελέτη Ρουμάνικης αγοράς

Η Διοίκηση της Εταιρίας ολοκλήρωσε την οικονομοτεχνική μελέτη για την επέκταση των δραστηριοτήτων της με αυτόνομη παρουσία στην αγοράς της Ρουμανίας. Ήδη η Εταιρία προέβη σε ίδρυση θυγατρικής στη Ρουμανία με επωνυμία «AS KIDS TOYS S.R.L.», με μετοχικό κεφάλαιο € 400.000, στην οποία μετέχει κατά 100%. Οι διαδικασίες ίδρυσης της θυγατρικής ολοκληρώθηκαν την 30<sup>η</sup> Μαρτίου 2018.

### 3<sup>ον</sup> Συμμετοχή σε εκθέσεις του εξωτερικού

Μετά την επιτυχημένη παρουσία της Εταιρίας σε εκθέσεις του εξωτερικού το 2016, η AS κινήθηκε με την ίδια αποφασιστικότητα και το 2017 για να εδραιώσει τη θέση της στην ευρωπαϊκή αγορά παιχνιδιού. Το Α' Εξάμηνο του 2017 ο Όμιλος AS ξεκίνησε δυναμικά τη συμμετοχή του σε εκθέσεις του εξωτερικού, με τη δημιουργία δικού του εκθετηρίου στα πλαίσια της Hong Kong Toy Fair. Στη συνέχεια, συμμετείχε στη σημαντικότερη για την Ευρώπη Διεθνή Έκθεση Παιχνιδιών στη Νυρεμβέργη («Spielwarenmesse»), δημιουργώντας επαφές και

προοπτικές νέων συνεργασιών με σημαντικές επιχειρήσεις του χώρου. Τέλος, η αδιάλειπτη εδώ και 6 χρόνια συμμετοχή της Εταιρίας στην Έκθεση Distoy Fair στο Λονδίνο επισφράγισε τις προσπάθειες διάνοιξης νέων αγορών και προοπτικών. Στο Β' εξάμηνο του 2017, ο Όμιλος παρέμεινε σταθερός στο πλάνο του και συμμετείχε με δικό του Showroom στο Hong Kong τον Οκτώβριο 2017 κατά τη διάρκεια του Hong Kong Gifts & Toy Fair.

Ο Όμιλος ακολουθεί την ίδια στρατηγική πορεία και το 2018, με στοχευμένες κινήσεις και νέες παρουσίες. Συγκεκριμένα, στις αρχές του 2018 συμμετείχε για πρώτη φορά ως εκθέτης στην έκθεση Paperworld της Φρανκφούρτης. Στη συνέχεια, όπως κάθε χρόνο, ο Όμιλος παρέστη με δικό του περίπτερο στη Διεθνή Έκθεση Παιχνιδιών στη Νυρεμβέργη («Spielwarenmesse»). Η παρουσία του Ομίλου σε εκθέσεις του εξωτερικού κρίνεται μέγιστης σημασίας για τις προσπάθειες διάνοιξης νέων αγορών και για το λόγο αυτό προγραμματίζει την ενεργή συμμετοχή του στις επόμενες εκθέσεις του κλάδου καθ' όλη τη διάρκεια του έτους.

#### 4<sup>ο</sup> Καταστήματα Λιανικής

Η δραστηριότητα του κλάδου λιανικής και εμπορίας παιδικών ρούχων πέτυχε πωλήσεις € 1,585 εκατ. έναντι € 1,749 εκατ. της αντίστοιχης περιόδου 2016, σημειώνοντας μείωση - 9,4%.

Η συγκεκριμένη δραστηριότητα, παρά τη μείωση των πωλήσεων, είχε θετική συνεισφορά στα αποτελέσματα της χρήσης 2017, που οφείλεται στον εξορθολογισμό του κόστους λειτουργίας των καταστημάτων, στόχους που είχε θέσει η Διοίκηση από τη προηγούμενη χρήση.

#### 5<sup>ο</sup> Έκδοση φορολογικού πιστοποιητικού χρήσεως 2016

Ο φορολογικός έλεγχος της Εταιρίας για τη χρήση 2016, που διενεργήθηκε από τον Ορκωτό Ελεγκτή Λογιστή σύμφωνα με το άρθρο 65Α του Ν. 4174/2013, ολοκληρώθηκε την 27<sup>η</sup> Οκτωβρίου 2017, και εκδόθηκε η αντίστοιχη Έκθεση Φορολογικής Συμμόρφωσης με συμπέρασμα «χωρίς επιφύλαξη».

#### 6<sup>ο</sup> Απόφαση για Μείωση Μετοχικού Κεφαλαίου από τις Αρμόδιες Αρχές.

Την 10.5.2017 καταχωρήθηκε στο Γενικό Εμπορικό Μητρώο η υπ' αριθμ. 53160/10.5.2017 απόφαση του Υπουργείου Οικονομίας και Ανάπτυξης, η οποία ενέκρινε την τροποποίηση του άρθρου 5 του Καταστατικού της Εταιρίας.

Η Διοικούσα Επιτροπή Χρηματιστηριακών Αγορών του Χρηματιστηρίου Αθηνών (εφεξής το «Χ.Α.») ενημερώθηκε στη συνεδρίαση της 19.7.2017 για τη μείωση του μετοχικού κεφαλαίου με σκοπό την επιστροφή κεφαλαίου με καταβολή μετρητών στους μετόχους, ποσού 0,04 ευρώ ανά μετοχή, καθώς και για τη σχετική τροποποίηση του άρθρου 5 του καταστατικού της Εταιρίας.

7<sup>ο</sup> Το Δεκέμβριο του 2016 εκδόθηκε εντολή μερικού ελέγχου από το Κ.Ε.ΜΕ.ΕΠ για τις περιόδους από 1.1.2010 έως 31.12.2011. Η διάρκεια του ελέγχου είχε προσδιορισθεί μέχρι την 31.7.2017, ο έλεγχος αυτός δεν ολοκληρώθηκε εντός του 2017 με αποτέλεσμα οι χρήσεις αυτές να θεωρούνται πλέον παραγεγραμμένες.

### Γ. ΔΙΑΧΕΙΡΙΣΗ ΚΙΝΔΥΝΩΝ

Οι δραστηριότητες της Εταιρίας και του Ομίλου εκτίθενται σε διάφορους κινδύνους, συμπεριλαμβανομένων των κινδύνων συναλλαγματικών ισοτιμιών, επιτοκίων, διακυμάνσεων των τιμών της αγοράς εμπορευμάτων, πιστωτικών κινδύνων και κινδύνων ρευστότητας. Η Διοίκηση του Ομίλου, στοχεύει στον περιορισμό ενδεχόμενης αρνητικής επίδρασης των κινδύνων αυτών στα οικονομικά αποτελέσματά της και προσαρμόζεται διαρκώς στις νέες καταστάσεις, έτσι ώστε να διατηρήσει ανεπηρέαστες τις δραστηριότητές της.

Με βάση τις συνθήκες που δημιουργήθηκαν στο οικονομικό περιβάλλον των χωρών που λειτουργεί ο Όμιλος ανακύπτουν κίνδυνοι, οι σημαντικότεροι των οποίων είναι :

- Η ρευστότητα του χρηματοπιστωτικού συστήματος και των επιχειρήσεων
- Η εισηραξιμότητα των απαιτήσεων και την αύξηση του κινδύνου επισφαλειών
- Η δυνατότητα εξυπηρέτησης υφισταμένων δανείων

- Η συρρίκνωση της ζήτησης για καταναλωτικά αγαθά

Στα πλαίσια αυτά, ο Όμιλος παρακολουθεί συστηματικά και λαμβάνει συγκεκριμένα μέτρα για την αντιμετώπιση των κινδύνων που ενδεχομένως παρουσιαστούν και αποτιμά συνεχώς τις εξελίξεις για κάθε επίδραση που οι διαμορφούμενες συνθήκες μπορεί να έχουν στα οικονομικά του αποτελέσματα.

#### Πιστωτικός κίνδυνος

Αφορά τον κίνδυνο που ενδέχεται να αντιμετωπίσει η Εταιρία από την έκθεση της σε μεγάλο ποσό απαιτήσεων από συγκεκριμένο πελάτη. Ο Όμιλος και η Εταιρία προκειμένου να μειώσουν τον πιστωτικό τους κίνδυνο, εφαρμόζουν ορθολογική πιστωτική πολιτική, λαμβάνοντας υπόψη στοιχεία της αγοράς, που συλλέγει από τράπεζες πληροφοριών για τη πιστοληπτική ικανότητα των πελατών τους. Οι απαιτήσεις του Ομίλου και της Εταιρίας προέρχονται κυρίως από χονδρικές πωλήσεις, ενώ σημαντικό μέρος των απαιτήσεων προέρχεται από μεγάλους πελάτες. Η χρηματοοικονομική κατάσταση των πελατών παρακολουθείται διαρκώς από τον Όμιλο και την Εταιρία ελέγχοντας το μέγεθος της παροχής πιστώσεων, καθώς και τα πιστωτικά όρια του κάθε λογαριασμού. Εφόσον, κρίνεται απαραίτητο ζητείται επί πλέον εξασφάλιση και εγγυήσεις.

Λόγω του μεγέθους του συναλλακτικού κυκλώματος της Εταιρίας σε επίπεδο Ομίλου, ο οποίος πιστωτικός κίνδυνος για τον Όμιλο αφορά επί του παρόντος κυρίως την Εταιρία.

#### Κίνδυνος επιτοκίων

Ο τραπεζικός δανεισμός της Εταιρίας και της θυγατρικής είναι αποκλειστικά σε ευρώ και υπόκειται σε κυμαινόμενα επιτόκια.

Ο Όμιλος δεν χρησιμοποιεί παράγωγα σε χρηματοοικονομικά προϊόντα προκειμένου να μειώσει την έκθεσή του στον κίνδυνο μεταβολής των επιτοκίων, κατά την ημερομηνία σύνταξης του ισολογισμού.

Η Διοίκηση της Εταιρίας εκτιμά ότι δεν υφίστανται σημαντικοί κίνδυνοι από πιθανή μεταβολή των επιτοκίων. Το μέσο κόστος δανεισμού για τη χρήση 2017 ανήλθε σε 4,0%. Το μέγιστο ύψος του τραπεζικού δανεισμού στη διάρκεια της χρήσης, ανήλθε σε € 3,861 εκατ., ενώ το χαμηλότερο σε € 2,000 εκατ. Η πιθανή επιπτώση από τη μεταβολή του χρηματοοικονομικού κόστους κατά +1,0% θα επιδράσει θετικά/αρνητικά κατά € 26 χιλ. στο οικονομικό αποτέλεσμα.

Η Διοίκηση εκτιμά ότι ο προαναφερόμενος κίνδυνος δεν αναμένεται να επηρεάσει ουσιαστικά την οικονομική θέση της Εταιρίας και του Ομίλου.

#### Συναλλαγματικός κίνδυνος

Ο συγκεκριμένος κίνδυνος αφορά την σχέση ευρώ και άλλων νομισμάτων που σχετίζονται με τις πωλήσεις και αγορές της Εταιρίας και της θυγατρικής.

Η Εταιρία και η θυγατρική πραγματοποιούν πολύ σημαντικό μέρος των εισαγωγών τους με προέλευση τη Κίνα – Hong Kong και τιμολογούνται σε δολάριο Αμερικής (USD). Με δεδομένο ότι η μητρική πραγματοποίησε το 72,1% των αγορών της σε δολάρια (USD) έναντι 75,3% των αγορών της αντίστοιχης προηγούμενης περιόδου, υφίσταται συναλλαγματικός κίνδυνος, με άμεση επίδραση στο κόστος των εισαγομένων προϊόντων. Η μείωση του % των αγορών σε (USD) οφείλεται στην ρευστοποίηση αποθεμάτων ύψους € 0,917 εκατ. εντός του 2017 και στην στρατηγική της Εταιρίας να διατηρεί χαμηλά αποθέματα. Η μέση ισοτιμία ευρώ/δολαρίου τα τελευταία 4 έτη διαμορφώθηκε ως εξής :

	<u>2014</u>	<u>2015</u>	<u>2016</u>	<u>2017</u>
Μέση ισοτιμία	1,3286	1,1102	1,1068	1,1297
Ετήσια Μεταβολή %		-16,44%	-0,31%	2,07%

Η Εταιρία διαθέτει ταμειακά διαθέσιμα & επενδυτικά προϊόντα σε δολάρια (USD), τα οποία όμως καλύπτουν το 29,2% της αξίας των ετήσιων αγορών που πραγματοποιήθηκαν σε δολάρια (USD).

Ο Όμιλος στην χρήση 2017 δεν χρησιμοποίησε χρηματοοικονομικά προϊόντα για την μείωση της έκθεσης σε συναλλαγματικό κίνδυνο που προκύπτει από τις αγορές.

Κίνδυνος ρευστότητας και Κίνδυνος Ταμειακών Ροών

Ο κίνδυνος ρευστότητας εντοπίζεται στο ενδεχόμενο ο Όμιλος σε περιέλθει σε θέση που δεν θα του επιτρέψει τις χρηματικές του υποχρεώσεις. Όπως προκύπτει από τις οικονομικές καταστάσεις τόσο σε επίπεδο Εταιρίας όσο και σε επίπεδο Ομίλου ο κίνδυνος ρευστότητας είναι απόλυτα ελεγχόμενος ( βλέπε δείκτη κεφαλαίου κίνησης ).

**ΟΜΙΛΟΣ**

Δείκτης Κυκλοφορούν Ενεργητικό/Βραχυπρόθεσμες Υποχρεώσεις	<b>2017</b> 375,39%	<b>2016</b> 335,84%
---	------------------------	------------------------

**ΕΤΑΙΡΙΑ**

Δείκτης Κυκλοφορούν Ενεργητικό/Βραχυπρόθεσμες Υποχρεώσεις	<b>2017</b> 383,70%	<b>2016</b> 348,74%
---	------------------------	------------------------

Λόγω της εποχικότητας που παρουσιάζεται στη κατηγορία των προϊόντων του Ομίλου, απαιτείται ορθολογική διαχείριση του κεφαλαίου κίνησης, καθώς πιθανή αδυναμία ενδέχεται να επιβαρύνει με επιπλέον χρηματοοικονομικά έξοδα τα αποτελέσματά της.

Όσον αφορά τον κίνδυνο ταμειακών ροών σημειώνεται ότι η Εταιρία και η θυγατρική είναι κατάλληλα προστατευμένες, γεγονός που οφείλεται: α) στις καλές ταμειακές ροές τους ως προαναφέρθηκε, β) στην υψηλή πιστοληπτική ικανότητα που έχουν από τους τραπεζικούς οργανισμούς, γ) στα χρηματοοικονομικά περιουσιακά στοιχεία της Εταιρίας, των οποίων η εμφανιζόμενη αξία στις οικονομικές καταστάσεις, δεν αποκλίνει από την εύλογη αξία αυτών, δ) στην προσπάθεια για την συγκράτηση των εξόδων, ε) στην διασπορά πελατολογίου για την μείωση των επιπτώσεων στην ρευστότητά της που πιθανόν να προκληθεί από την επέλευση πιστωτικού κινδύνου, στ) στην διαφύλαξη των ρευστών διαθεσίμων σε τράπεζες με καλή αξιολόγηση από διεθνείς οίκους και ζ) στην τοποθέτηση των διαθεσίμων προς επένδυση σε εμπορεύσιμους τίτλους. Επιπλέον ο Όμιλος διαθέτει επαρκείς γραμμές χρηματοδότησης από Τραπεζικούς οργανισμούς, έχοντας εξασφαλίσει κόστος δανεισμού σε επίπεδα χαμηλότερα του 3,25% για το 2018.

Οι παρακάτω πίνακες συνοψίζουν τις ημερομηνίες λήξεως των χρηματοοικονομικών υποχρεώσεων της Εταιρίας και του Ομίλου, που εμφανίζονται κατά την ημερομηνία σύνταξης των οικονομικών καταστάσεων, σε προεξοφλημένες τιμές, με βάση τις πληρωμές που απορρέουν από τις σχετικές δανειακές συμβάσεις ή τις συμφωνίες με τους αντισυμβαλλόμενους.

Όμιλος	Σύνολα		Έως 1 έτος		Από 1 έως 5 έτη		Πάνω από 5 έτη	
	2017	2016	2017	2016	2017	2016	2017	2016
Μακροπρόθεσμος Τραπεζικός Δανεισμός	0	0						
Βραχυπρόθεσμος Τραπεζικός Δανεισμός	2.020.677	2.248.193	3.011	2.248.193	2.017.666			
Εμπορικές Υποχρεώσεις	2.709.760	2.989.465	2.709.760	2.989.465				
Λοιπές Υποχρεώσεις	2.815.107	2.349.472	2.815.107	2.349.472				
<b>Σύνολο</b>	<b>7.545.544</b>	<b>7.587.130</b>	<b>5.527.877</b>	<b>7.587.130</b>	<b>2.017.666</b>	<b>0</b>	<b>0</b>	<b>0</b>

Εταιρία	Σύνολα		Έως 1 έτος		Από 1 έως 5 έτη		Πάνω από 5 έτη	
	2017	2016	2017	2016	2017	2016	2017	2016
Μακροπρόθεσμος Τραπεζικός Δανεισμός	0	0						
Βραχυπρόθεσμος Τραπεζικός Δανεισμός	2.020.205	2.069.842	3.011	2.069.842	2.017.194			
Εμπορικές Υποχρεώσεις	2.474.374	2.657.384	2.474.374	2.657.384				
Λοιπές Υποχρεώσεις	2.655.815	2.342.795	2.655.815	2.342.795				
<b>Σύνολο</b>	<b>7.150.394</b>	<b>7.070.021</b>	<b>5.133.200</b>	<b>7.070.021</b>	<b>2.017.194</b>	<b>0</b>	<b>0</b>	<b>0</b>

Με βάση τα δεδομένα που αναφέρθηκαν, η Διοίκηση του Ομίλου εκτιμά ότι τα Ταμειακά Διαθέσιμα, οι Βραχυπρόθεσμες τοποθετήσεις πλέον των δυνατοτήτων που αναφέρθηκαν για την άντληση ρευστότητας αντισταθμίζουν επαρκώς τους προαναφερθέντες κινδύνους.

#### Κίνδυνος Εξάρτησης Προμήθειας Εμπορευμάτων

Με δεδομένο ότι το μεγαλύτερο μέρος των παιχνιδιών που διαθέτει η Εταιρία και η θυγατρική έχουν προέλευση την Κίνα, τυχόν μεταβολή των εμπορικών σχέσεων της Κίνας με την Ευρωπαϊκή Ένωση ή μεταβολή ισοτιμίας του Γουάν Κίνας σε σχέση με το US\$ στο οποίο τιμολογείται το μεγαλύτερο μέρος των αγορών του Ομίλου, είναι δυνατόν να επηρεάσουν θετικά ή αρνητικά, κατά περίπτωση, αφενός την τροφοδοσία των πελατών και τις πωλήσεις του Ομίλου, αφετέρου το Κόστος Πωληθέντων, τον Κύκλο Εργασιών και την Κερδοφορία.

Η Εταιρία παρακολουθεί σε συνεχή βάση τα οικονομικά δεδομένα της κινεζικής αγοράς παιχνιδιών διατηρώντας μακροχρόνιες σχέσεις με τους προμηθευτές της. Επίσης, παρακολουθεί εκθέσεις στην Κίνα στοχεύοντας στην διαμόρφωση λίστας προμηθευτών που θα μπορούσαν να την εξυπηρετήσουν.

Με δεδομένο ότι το σύνολο των ενδυμάτων που διαθέτει η Εταιρία στα καταστήματα της λιανικής αφορά επώνυμα προϊόντα ενός μόνο οίκου, τυχόν προβλήματα στην συνεργασία είναι δυνατόν να δημιουργήσουν θέματα στην ομαλή λειτουργία των καταστημάτων αυτής.

Σε κάθε περίπτωση η Εταιρία εκτιμά ότι ο κίνδυνος είναι μικρός καθώς αφενός το ποσοστό του Κύκλου Εργασιών των ενδυμάτων είναι μικρό στο συνολικό Κύκλο Εργασιών του Ομίλου.

#### Κίνδυνος Ασφάλισης

Με δεδομένο ότι το μεγαλύτερο μέρος των εμπορευμάτων της Εταιρίας προωθείται από την Αποθήκη της προς τους πελάτες, η Εταιρία θα πρέπει να διασφαλίζεται από την έκθεση της σε κίνδυνο αντισυμβαλλομένου από την ασφάλιση των προϊόντων της.

Προς τούτο η Εταιρία προβαίνει σε ασφάλιση των εγκαταστάσεων της από κοινοπραξία ασφαλιστικών εταιριών, γεγονός που της προσδίδει επαρκή ασφαλιστική κάλυψη για όλους τους κύριους κινδύνους.

Η Θυγατρική δεν διαθέτει δική της αποθήκη και συνεργάζεται με εταιρία διακίνησης που πραγματοποιεί όλες τις εργασίες εφοδιαστικής αλυσίδας για αυτή. Η συνεργασία με την εν λόγω εταιρία προβλέπει ότι η τελευταία διαθέτει επαρκή ασφαλιστική κάλυψη για τα προϊόντα

#### Μακροοικονομικές Συνθήκες στην Ελλάδα- Κύπρο.

(α) Το μακροοικονομικό και χρηματοοικονομικό περιβάλλον στην Ελλάδα παρότι εμφανίζει σημάδια βελτίωσης, εξακολουθεί να χαρακτηρίζεται από αβεβαιότητα.

Οι έλεγχοι κεφαλαίων που αρχικώς επιβλήθηκαν στην Ελλάδα την 28<sup>η</sup> Ιουνίου 2015, συνεχίζουν να υφίστανται χωρίς όμως να έχουν επίπτωση στις εγχώριες δραστηριότητες του Ομίλου. Οι γεωπολιτικές εξελίξεις στην ευρύτερη περιοχή έχουν διαμορφώσει ένα αρνητικό κλίμα με αποτέλεσμα να δημιουργούνται αρνητικές συνθήκες στην αγορά τουλάχιστον όσο αφορά το Α εξάμηνο του 2018.

Η Διοίκηση προσαρμόζεται διαρκώς στις νέες καταστάσεις που δημιουργούνται, προσπαθώντας να ελαχιστοποιήσει τις όποιες αρνητικές επιδράσεις στις δραστηριότητές της, χωρίς να είναι σε θέση να μετρήσει τον αντίκτυπο όλων των παραπάνω στο Ελληνικό επιχειρηματικό περιβάλλον.

(β) Η Κυπριακή οικονομία είναι σε φάση ανάκαμψης με την οικονομία της χώρας αυτής να επηρεάζεται θετικά από το διεθνές εμπόριο και τα ενεργειακά κοιτάσματα. Σύμφωνα με τα τελευταία στοιχεία της Στατιστικής Υπηρεσίας, η αύξηση του ακαθάριστου εγχώριου προϊόντος το 4ο τρίμηνο του 2017 ήταν θετική και υπολογίζεται σε +4.0% σε σχέση με το αντίστοιχο της περσινής περιόδου. Το Νοέμβριο του 2017, ο όγκος λιανικών πωλήσεων αυξήθηκε κατά +0,5% και +7,0% σε ετήσια βάση σύμφωνα με τα στοιχεία της Eurostat.

#### Λοιποί Κίνδυνοι

Η ζήτηση των προϊόντων που διαθέτει η Εταιρία επηρεάζεται από εξωγενείς παράγοντες όπως η οικονομική αβεβαιότητα, η μείωση της κατανάλωσης και η προτίμηση των καταναλωτών σε προϊόντα με χαμηλή τιμή πώλησης. Στα πλαίσια αυτά η Διοίκηση της Εταιρίας έχει προβεί σε επιλογή ποιοτικών προϊόντων με χαμηλή λιανική τιμή, που είναι ελκυστικά στους καταναλωτές. Η Εταιρία προβαίνει σε βραχυπρόθεσμες τοποθετήσεις - επενδύσεις (κυρίως ομόλογα) αφού πρώτα εκτιμήσει τις σχετικές αξιολογήσεις από διεθνείς οίκους.

#### **Δ. ΠΡΟΟΠΤΙΚΕΣ - ΣΤΡΑΤΗΓΙΚΟΙ ΣΤΟΧΟΙ ΤΗΣ ΕΤΑΙΡΙΑΣ & ΤΟΥ ΟΜΙΛΟΥ**

Παρά τη σταδιακή ανάκαμψη της Ελληνικής οικονομίας το 2017, εξακολουθεί να υφίσταται αβεβαιότητα και οι επιβαρύνσεις των νοικοκυριών από την υψηλή φορολόγηση και την αύξηση των ασφαλιστικών εισφορών επηρεάζουν αρνητικά το διαθέσιμο εισόδημα. Η εγχώρια αγορά του παιδικού παιχνιδιού κινείται σταθεροποιητικά τα τελευταία 3 χρόνια με το κύριο όγκο πωλήσεων να πραγματοποιείται από τις μεγάλες αλυσίδες. Ο κλάδος δεν έχει υποστεί ζημία όπως έχουν υποστεί άλλοι κλάδοι της οικονομίας παρά το πρόβλημα της υπογεννητικότητας.

Η Διοίκηση του Ομίλου δεν είναι σε θέση να προβεί σε ασφαλείς εκτιμήσεις για την πορεία των πωλήσεων και της κερδοφορίας για το 2018 αφού υπάρχουν πολλοί αστάθμητοι παράγοντες που καθιστούν υπό τις παρούσες συνθήκες οποιαδήποτε πρόβλεψη επισφαλή.

Το 2018, ο Όμιλος στοχεύει στην επίτευξη των ετήσιων επιχειρηματικών στόχων του, δημιουργώντας τις υποδομές για την μελλοντική εξέλιξή του έχοντας δώσει προτεραιότητα στην αναβάθμιση των λειτουργιών του σε όλα τα επίπεδα.

Η διοίκηση του Ομίλου θα συνεχίσει να δίνει έμφαση στις εξαγωγές και ιδιαίτερα στην επίτευξη του στόχου της θυγατρικής AS Company Cyprus Ltd για πωλήσεις στα επίπεδα του € 1,5 εκατ. ετήσια τα επόμενα 2 έτη. Το εγχείρημα ίδρυσης θυγατρικής στη Κύπρο με βάση τις εξαγωγές της Μητρικής των τελευταίων τριών ετών, δικαιώνει την επιλογή της Διοίκησης για αυτόνομη παρουσία.

	<b>2016</b>	<b>2017</b>
Πωλήσεις Κύπρου (χωρίς ενδοεταιρικές)	743.431	1.165.567
% ετήσια μεταβολή		56,8%

Στρατηγική επιδίωξη είναι η μείωση του επιχειρηματικού κινδύνου μέσα από αύξηση των χονδρικών πωλήσεων της Εταιρίας και του Ομίλου, αύξηση εξαγωγών στην λοιπή Ευρωπαϊκή αγορά, και η διατήρηση δραστηριότητας της λιανικής. Στα πλαίσια αυτά εντάσσεται η επέκταση του Ομίλου στην αγορά της Ρουμανίας, με ίδρυση θυγατρικής εταιρίας στην οποία το μετοχικό κεφάλαιο μετέχει κατά 100%.

Η Εταιρία θα συνεχίσει να εμπλουτίζει τον κατάλογο των προϊόντων που διαθέτει, με νέα ποιοτικά καινοτόμα προϊόντα, διατηρώντας τις τιμές πώλησης προς τους καταναλωτές σε προσιτά επίπεδα.

Με βάση τα νέα δεδομένα της αγοράς και την εκτίμηση για συναλλαγματική ισοτιμία του ευρώ/δολαρίου στα επίπεδα που υφίστανται κατά τον χρόνο σύνταξης της Έκθεσης, ο συντελεστής μικτού κέρδους δεν αναμένεται να διαφοροποιηθεί το 2018. Οποιαδήποτε βελτίωση των οικονομικών αποτελεσμάτων εκτιμάται ότι θα προέλθει από αύξηση του όγκου εργασιών της Εταιρίας, με την ενίσχυση του μεριδίου στην εγχώρια αγορά.

Ο σχεδιασμός της Εταιρίας για το 2018 θα επικεντρωθεί :

- Στην περαιτέρω αύξηση του μεριδίου αγοράς στον κλάδο του παιδικού παιχνιδιού. Ανταποκρινόμενη στις ανάγκες της αγοράς για καινοτόμες σειρές παιδικών παιχνιδιών σε προσιτές τιμές, η Εταιρία στοχεύει στη διάθεση νέων παιχνιδιών, πλήρως εναρμονισμένων προς τις σύγχρονες απαιτήσεις ποιότητας και τιμής.

<b>Εξέλιξη Πωλήσεων Χονδρικής</b>	<b>2017</b>	<b>2016</b>	<b>2015</b>
Παιδικό Παιχνίδι - εγχώρια αγορά	21.907.212	21.517.436	17.893.500
% ετήσια μεταβολή	1,81%	20,3%	

Όπως προκύπτει από την εξέλιξη των μεγεθών της χονδρικής τα τελευταία έτη, η Εταιρία συνέχισε την αύξηση του μεριδίου της στην εγχώρια αγορά και η προϊόντολογική στρατηγική ήταν επιτυχή.

- Στην διατήρηση της επαρκούς ρευστότητας λόγω των πλεονεκτημάτων που εξασφαλίζει. Κατά συνέπεια, η διαχείριση του κεφαλαίου κίνησης της Εταιρίας θα συνεχίσει να γίνεται με τον ορθολογικό τρόπο που γινόταν τα προηγούμενα χρόνια.

	<b>2017</b>	<b>2016</b>	<b>2015</b>
Ημέρες, κυκλοφοριακή ταχύτητα αποθεμάτων	70,51	91,49	91,07
Ημέρες είσπραξης πελατών	146,12	157,96	150,07
Ημέρες πληρωμής προμηθευτών	<u>66,04</u>	<u>68,31</u>	<u>46,26</u>
<b>Διάρκεια Εμπορικού κύκλου</b>	<b>150,59</b>	<b>181,15</b>	<b>194,88</b>

Η Εταιρία μέσα από το συνεχή και αποτελεσματικό έλεγχο του κεφαλαίου κίνησης, πέτυχε να βελτιώσει το κύκλο ταμιακής ροής.

- Την ορθολογική διαχείριση των λειτουργικών δαπανών της Εταιρίας με συνεχή έλεγχο των ελαστικών δαπανών σε σχέση με τις πωλήσεις.

	<b>2017</b>	<b>2016</b>	<b>2015</b>
Δαπάνες	6.952.058	7.385.468	7.057.719
% σε πωλήσεις	27,7%	29,4%	32,9%
% ετήσια μεταβολή	-5,9%	4,6%	4,1%

- Στην υιοθέτηση πιστωτικής πολιτικής προκειμένου να μειώσει περαιτέρω τον πιστωτικό κίνδυνο αξιολογώντας σε συνεχή βάση τα πιστωτικά όρια των πελατών της.

Ο σχεδιασμός της θυγατρικής στη Κύπρο για το 2018 θα επικεντρωθεί :

- Στην επίτευξη του τεθέντος στόχου ετήσιου κύκλου εργασιών € 1,5 εκατ. περίπου
- Στην διεύρυνση του πελατολογίου της στην Κύπρο αλλά και σε άλλες χώρες
- Στην δημιουργία των αναγκαίων υποδομών
- Στην περαιτέρω διασφάλισή της από τις διάφορες μορφές λειτουργικών κινδύνων

---

## Ε. Εταιρική Κοινωνική Ευθύνη

### Γενικά

Η ασφάλεια και η ποιότητα των προϊόντων αποτελούν τις βασικές αρχές που διέπουν τη λειτουργία της Εταιρίας και της θυγατρικής. Με βάση αυτές, χαράσσεται η πορεία της AS Company από την πρώτη μέρα λειτουργίας της και με βάση αυτές πορεύεται και για το μέλλον. Οι αξίες αυτές αποκτούν ιδιαίτερη σημασία σε ένα Όμιλο που ασχολείται με το παιδί και την ψυχαγωγία του. Στην πράξη, αυτό σημαίνει ότι τα παιχνίδια της AS διαθέτουν εγγύηση ασφάλειας και ποιότητας για να προσφέρουν ξέγνοιαστες ώρες ψυχαγωγίας και χαράς σε παιδιά και γονείς. Το τμήμα εξυπηρέτησης καταναλωτών φροντίζει για την άμεση αντιμετώπιση όλων των αιτημάτων που λαμβάνει, πάντα με γνώμονα την οικογένεια και τις ανάγκες της γύρω από το παιδί και το παιχνίδι.

Επιπλέον, η AS μέσα από μια σειρά δωρεών και παροχών καθ' όλη τη διάρκεια του έτους, στέκεται συνεχώς στο πλευρό των ευπαθών κοινωνικών ομάδων της χώρας μας. Βασική της προτεραιότητα είναι η έμπρακτη υποστήριξη φορέων και συλλόγων οι οποίοι μέσα από τις δράσεις τους στηρίζουν κυρίως παιδιά και οικογένειες. Κάθε χαμόγελο που χαρίζει στα παιδιά δοκιμαζόμενων οικογενειών αποτελεί για τους ανθρώπους της AS επισφράγιση και επιβεβαίωση για την άρτια δουλειά και την κοινωνική προσφορά της. Στα πλαίσια αυτά, η ομάδα της AS συμμετείχε στον Διεθνή Μαραθώνιο «Μέγας Αλέξανδρος» που διεξήχθη τον Απρίλιο στη Θεσσαλονίκη, προκειμένου να στηρίξει το έργο του Make-A-Wish (Κάνε-Μια-Ευχή).

Ακόμη, το μήνα Νοέμβριο και λίγο πριν τα Χριστούγεννα η Εταιρία προχώρησε σε οικονομική ενίσχυση του Εθελοντικού Μη Κερδοσκοπικού Οργανισμού Μέριμνας και Προστασίας Μητέρας και Παιδιού «Η ΚΙΒΩΤΟΣ ΤΟΥ ΚΟΣΜΟΥ». Συγκεκριμένα, από τις πωλήσεις προϊόντων της εκπαιδευτικής σειράς «Εξυπουύλης» και, σε συνεργασία με την τηλεοπτική εκπομπή «Το Πρωινό Μου» στον ANΤ1, η Εταιρία συγκέντρωσε και παρέδωσε το ποσό των € 10.000 στην Κιβωτό του Κόσμου.

Παράλληλα, η Εταιρία συνέχισε και το 2017 να ανταποκρίνεται σε όσο περισσότερα αιτήματα για βοήθεια και προσφορά με κορύφωση τα Χριστούγεννα, περίοδο που κάθε χρόνο λαμβάνει το μεγαλύτερο όγκο αιτημάτων για βοήθεια. Συνολικά, η Εταιρία ανταποκρίθηκε σε 146 διαφορετικά αιτήματα και μοίρασε περισσότερα από 2.600 προϊόντα σε δωρεές. Τέλος, η Εταιρία προχώρησε σε οικονομική ενίσχυση προς το Δήμο Θεσσαλονίκης, για την αγορά δύο καινούργιων ηλεκτροκίνητων παιδικών οχημάτων, με σκοπό τη χρήση τους στη διενέργεια μαθημάτων κυκλοφοριακής αγωγής από τη Δημοτική Αστυνομία.

### Περιβαντολογικά & Εργασιακά θέματα

Το αντικείμενο δραστηριότητας της Εταιρίας και της θυγατρικής δεν επιφέρει καμία επίπτωση στο περιβάλλον καθώς δεν υφίσταται μεταποίηση στις χώρες λειτουργίας τους ενώ τα είδη που διαθέτουν είναι φιλικά σε μεγάλο βαθμό με αυτό. Επιπρόσθετα, η λειτουργία των εγκαταστάσεων του Ομίλου είναι χαμηλής όχλησης.

Το προφίλ των εργαζομένων του Ομίλου είναι μικτό καθώς εργοδοτεί άνδρες (46%) και γυναίκες (54%) και εμπειρία ανάλογα με τις ανάγκες του. Η Εταιρία παρέχει πρόγραμμα πρόσθετης ιατροφαρμακευτικής περίθαλψης και ασφάλειας ζωής, το κόστος του οποίου διαμορφώθηκε στη τρέχουσα χρήση σε € 33.277.

Οι σχέσεις του Ομίλου με το προσωπικό του είναι άριστες και δεν παρουσιάζονται εργασιακά προβλήματα. Συνέπεια των σχέσεων αυτών είναι η έλλειψη δικαστικών υποθέσεων που να αφορούν σε εργασιακά θέματα.



**ΣΤ. ΜΕΡΙΣΜΑΤΙΚΗ ΠΟΛΙΤΙΚΗ – ΕΠΙΣΤΡΟΦΗ ΜΕΤΟΧΙΚΟΥ ΚΕΦΑΛΑΙΟΥ**

Η Διοίκηση της Εταιρίας θα προτείνει προς την Ετήσια Τακτική Γενική Συνέλευση των Μετόχων την επιστροφή μετοχικού κεφαλαίου με μείωση τη ονομαστικής αξίας της μετοχής κατά 5 λεπτά , ήτοι συνολικό ποσό μείωσης του μετοχικού κεφαλαίου εξακόσιες πενήντα έξι χιλιάδες και τριακόσια ένα ευρώ (656.301,00 €).

Η προτεινόμενη επιστροφή τελεί υπό την έγκριση της Τακτικής Γενικής Συνέλευσης των Μετόχων.

**Ζ. ΔΗΛΩΣΗ ΕΤΑΙΡΙΚΗΣ ΔΙΑΚΥΒΕΡΝΗΣΗΣ**

Η παρούσα Δήλωση Εταιρικής Διακυβέρνησης έχει συνταχθεί σύμφωνα με την ισχύουσα νομοθεσία και συγκεκριμένα βάσει του Άρθρου 43ββ και του Άρθρου 107Α του Ν.2190/1920 και αποτελεί τμήμα της Ετήσιας Έκθεσης Διαχείρισης του Διοικητικού Συμβουλίου της Εταιρίας για τη χρήση 1 Ιανουαρίου έως 31 Δεκεμβρίου 2017.

**ΠΕΡΙΕΧΟΜΕΝΑ**

Δήλωση Εταιρικής Διακυβέρνησης

I. Αρχές Εταιρικής Διακυβέρνησης

II. Κώδικας Εταιρικής Διακυβέρνησης

III. Πρακτικές Εταιρικής Διακυβέρνησης επιπλέον των απαιτήσεων της νομοθεσίας

IV. Αποκλίσεις από τον Κώδικα Εταιρικής Διακυβέρνησης – Αιτιολόγηση.

V. Περιγραφή των κύριων χαρακτηριστικών των συστημάτων εσωτερικού ελέγχου και διαχείρισης κινδύνων της Εταιρίας και της Ουγατρικής σχετικά με τη διαδικασία σύνταξης των χρηματοοικονομικών καταστάσεων

VI. Στοιχεία αναφορικά με το καθεστώς ελέγχου της Εταιρίας (πληροφοριακά στοιχεία (γ), (δ), (στ) (η) (θ) της παραγράφου 1 του Άρθρου 10 της οδηγίας 2004/25/EK του Ευρωπαϊκού Κοινοβουλίου και του Συμβουλίου της 21.4.2004)

VII. Πληροφοριακά στοιχεία για τον τρόπο λειτουργίας της Γενικής Συνέλευσης των μετόχων και τις βασικές εξουσίες της καθώς και περιγραφή των δικαιωμάτων των μετόχων και του τρόπου άσκησής τους

VIII. Πληροφοριακά στοιχεία για τη σύνθεση και τον τρόπο λειτουργίας του Διοικητικού Συμβουλίου

IX. Πληροφοριακά στοιχεία για τη σύνθεση και τον τρόπο λειτουργίας της Επιτροπής Ελέγχου

X. Πολιτική πολυμορφίας στα διοικητικά, διαχειριστικά και εποπτικά όργανα.

**Δήλωση Εταιρικής Διακυβέρνησης**

**I. Αρχές Εταιρικής Διακυβέρνησης**

Η Εταιρία έχει υιοθετήσει και εφαρμόζει τις Αρχές της Εταιρικής Διακυβέρνησης, ως προκύπτουν από την εκάστοτε ισχύουσα Νομοθεσία και τις εφαρμοζόμενες διεθνείς πρακτικές σε συνδυασμό με τις αρχές και την εταιρική της κουλτούρα, με στόχο τη λειτουργικότητα και αποτελεσματικότητα, τη διαφάνεια προς το επενδυτικό κοινό και τη διασφάλιση των συμφερόντων των μετόχων και όλων όσοι συνδέονται καθ' οιονδήποτε τρόπο με τη λειτουργία της.

**II. Κώδικας Εταιρικής Διακυβέρνησης**

Το Δ.Σ. της Εταιρίας έχει αποφασίσει αυτοβούλως να υιοθετήσει τον Κώδικα Εταιρικής Διακυβέρνησης του Συνδέσμου Επιχειρήσεων και Βιομηχανιών (ΣΕΒ) για τις Εισηγμένες Εταιρίες (εφεξής χάριν συντομίας «Κώδικας») του 2011, τον οποίο και εφαρμόζει με κάποιες αποκλίσεις που συνάδουν προς τα ιδιαίτερα χαρακτηριστικά της Εταιρίας και καθιστούν τη διοίκησή της πιο ευέλικτη και λειτουργική. Οι αποκλίσεις αυτές αναγράφονται κατωτέρω. Ο εφαρμοζόμενος Κώδικας βρίσκεται στον ιστότοπο του ΣΕΒ, στην ηλεκτρονική διεύθυνση: [http://www.sev.org.gr/Uploads/pdf/KED\\_TELIKO\\_JAN2011.pdf](http://www.sev.org.gr/Uploads/pdf/KED_TELIKO_JAN2011.pdf)

Η Εταιρία δύναται να προβαίνει σε τροποποιήσεις στον Κώδικα και στις Αρχές Εταιρικής Διακυβέρνησης που εφαρμόζει, ώστε να υπηρετούνται οι αρχές τους κατά τον καλύτερο δυνατό

τρόπο. Σε περίπτωση που η Εταιρία προβεί σε οποιαδήποτε περαιτέρω τροποποίηση, το τροποποιημένο κείμενο θα αναρτηθεί στην ιστοσελίδα της και θα υπάρξει σχετική ανακοίνωσή της.

Κατά τον χρόνο σύνταξης της παρούσας, η ειδική επιτροπή του Δ.Σ. για την αναμόρφωση του Κώδικα Εταιρικής Διακυβέρνησης έχει ολοκληρώσει κατά το μεγαλύτερο μέρος το έργο της και εκτιμάται ότι σύντομα θα ανακοινωθεί από την Εταιρία η έναρξη εφαρμογής του νέου Κώδικα Εταιρικής Διακυβέρνησης που θα προσιδιάζει στις τρέχουσες ανάγκες του επιχειρηματικού περιβάλλοντος του Ομίλου.

### **III. Πρακτικές Εταιρικής Διακυβέρνησης επιπλέον των απαιτήσεων της νομοθεσίας**

Η Εταιρία εφαρμόζει τις διατάξεις των Ν.2190/1920, 3016/2002 και 4449/2017 που σχετίζονται με την Εταιρική Διακυβέρνηση. Η Εταιρία δεν εφαρμόζει πρόσθετες πρακτικές Εταιρικής Διακυβέρνησης από αυτές που προβλέπει ο Κώδικας και η κείμενη νομοθεσία.

### **IV. Αποκλίσεις από τον Κώδικα Εταιρικής Διακυβέρνησης – Αιτιολόγηση**

#### **Ρόλος και αρμοδιότητες του Δ.Σ.**

Το Δ.Σ. δεν έχει συστήσει

- Επιτροπή Ανάδειξης Υποψηφιοτήτων με αντικείμενο την ανάδειξη και εισήγηση για την εκλογή νέων Μελών στο Δ.Σ.. Η πολιτική που εφαρμόζεται για τις υποψηφιότητες νέων Μελών στο Δ.Σ. αφορά πρόσωπα με επαρκή προσόντα και πολυετή εμπειρία. Οι υποψηφιότητες νέων Μελών Δ.Σ. τίθενται από Μέλη Δ.Σ. ή Μετόχους στο Δ.Σ. ή την Γενική Συνέλευση (εφεξής καλούμενη για λόγους συντομίας ως «Γ.Σ.»). κατά περίπτωση
- Επιτροπή Αμοιβών με αντικείμενο την εισήγηση για τις Αμοιβές των Μελών Δ.Σ. και των ανώτατων στελεχών της Εταιρίας. Η Εταιρία ακολουθεί πολιτική αμοιβών που προσαρμόζεται στις εκάστοτε κρατούσες συνθήκες, τόσο της ίδιας όσο και γενικότερα της αγοράς. Οι αμοιβές των Μελών του Δ.Σ. εγκρίνονται από τη Γ.Σ.

#### **Μέγεθος και σύνθεση του Διοικητικού Συμβουλίου**

Το Δ.Σ. αποτελείται, σύμφωνα με το Καταστατικό, από 5 έως 7 Μέλη. Το εκλεγέν από προηγούμενη Γ.Σ. Δ.Σ. αποτελείται από έξι (6) Μέλη. Εκ των μελών του, το 50%, ήτοι 3 Μέλη είναι Εκτελεστικά και το 50% (3 Μέλη) μη Εκτελεστικά. Το σχήμα αυτό έχει αποδειχθεί στην πράξη επαρκές, ευέλικτο και αποτελεσματικό στη λειτουργία του.

#### **Ρόλος και απαιτούμενες ιδιότητες του Προέδρου του Δ.Σ.**

Μολονότι ο Πρόεδρος του Δ.Σ. ασκεί ταυτόχρονα και καθήκοντα Διευθύνοντος Συμβούλου, το Δ.Σ. δεν διορίζει Ανεξάρτητο Αντιπρόεδρο, προερχόμενο από τα Ανεξάρτητα Μέλη του, αλλά Εκτελεστικό (εξαιρέση από την υποχρέωση εξήγησης μη συμμόρφωσης, σύμφωνα με το Παράρτημα Ι).

#### **Καθήκοντα και συμπεριφορά των Μελών του Δ.Σ.**

- Δεν υπάρχει περιορισμός στον αριθμό των Δ.Σ. εισηγμένων εταιριών στα οποία μπορούν να συμμετέχουν τα Μέλη του Δ.Σ., δεδομένου ότι τα Μέλη δύνανται να αφιερώσουν και αφιερώνουν τον αναγκαίο και επαρκή χρόνο στη συμμετοχή τους στο Δ.Σ. και στην ενημέρωσή τους για τα θέματα που αφορούν στην Εταιρία και τον Όμιλο της και άπτονται των καθηκόντων τους.
- Δεν απαιτείται έγκριση του Δ.Σ. για το διορισμό Εκτελεστικού του Μέλους ως μη Εκτελεστικού σε Εταιρία που δεν είναι θυγατρική ή συνδεδεμένη και δεν διατηρεί άλλου είδους εμπορική σχέση, διότι δεν κρίνεται κρίσιμη για τα συμφέροντα της Εταιρίας.

#### **Ανάδειξη υποψήφιων Μελών του Δ.Σ.**

Δεν υφίσταται Επιτροπή Ανάδειξης Υποψηφιοτήτων για το Δ.Σ., καθώς λόγω του μεγέθους, της δομής και του τρόπου λειτουργίας της Εταιρίας, η υποβολή και ανάδειξη υποψηφιοτήτων μέσω του Δ.Σ. και της Γ.Σ. κρίνεται στην παρούσα φάση επαρκής.

**Λειτουργία του Δ.Σ.**

- Το Δ.Σ. δεν υιοθετεί ημερολόγιο συνεδριάσεων και 12μηνο πρόγραμμα δράσης, δεδομένου ότι η σύγκληση και συνεδρίαση του Δ.Σ. λαμβάνει χώρα όποτε απαιτείται, χωρίς να παρατηρούνται δυσλειτουργίες. Η δράση του δε είναι συνεχής και συνεχώς προσαρμοζόμενη.
- Το Δ.Σ. δεν υποστηρίζεται από κάποιον ανώτατο υπάλληλο ως Εταιρικό Γραμματέα. Τόσο στον Πρόεδρο όσο και σε όλα τα Μέλη του Δ.Σ. παρέχεται πλήρης γραμματειακή και όποια άλλη υποστηρικτική κάλυψη, από το έμπειρο γραμματειακό δυναμικό της Εταιρίας, με τη συνδρομή κατά περίπτωση άλλων στελεχών, όποτε αυτό κριθεί κατά περίπτωση αναγκαίο. Κατ' αυτόν τον τρόπο το Δ.Σ. και κατά περίπτωση οι μέτοχοι έχουν στη διάθεσή τους όλες τις αναγκαίες υπηρεσίες.
- Ο Πρόεδρος δεν έχει σε τακτική βάση συναντήσεις με τα μη Εκτελεστικά Μέλη, χωρίς την παρουσία των Εκτελεστικών Μελών, για να συζητά την επίδοση και τις αμοιβές των τελευταίων, και άλλα σχετικά ζητήματα. Όλα τα σχετικά θέματα συζητούνται παρουσία όλων των Μελών στις συνεδρίες του Δ.Σ..
- Δεν υπάρχουν προγράμματα εισαγωγικής ενημέρωσης για τα νέα μέλη του Δ.Σ., ούτε διαρκής επαγγελματική επιμόρφωση για τα υπόλοιπα Μέλη. Αυτό διότι τα υποψήφια μέλη του Δ.Σ. είναι πάντοτε πρόσωπα με συγκεκριμένες και στοχευμένες ικανότητες και εμπειρία, ώστε να μπορούν να συνδράμουν, το καθένα με βάση τις ιδιότητες που το χαρακτηρίζουν, στην ευδόωση των σκοπών της Εταιρίας.
- Οι απαιτούμενοι επαρκείς πόροι για την πρόσληψη συμβούλων (ανεξάρτητων, εξωτερικών), εάν και όποτε αυτοί απαιτούνται, εγκρίνονται από το Δ.Σ. της Εταιρίας.

**Αξιολόγηση του Δ.Σ.**

- Δεν υφίσταται συγκεκριμένη διαδικασία αξιολόγησης της αποτελεσματικότητας του Δ.Σ. και της Επιτροπής Ελέγχου ανά διετία. Ωσαύτως το Δ.Σ. δεν αξιολογεί την επίδοση του Προέδρου του Δ.Σ. κατά την διάρκεια διαδικασίας στην οποία προΐσταται ο ανεξάρτητος Αντιπρόεδρος ή άλλο Μη Εκτελεστικό Μέλος του Δ.Σ. ελλείψει ανεξάρτητου Αντιπρόεδρου. Η σχετική πρόβλεψη κρίνεται ως μη αναγκαία, δεδομένου ότι το Δ.Σ., συμπεριλαμβανομένου του Προέδρου του, αξιολογούνται στην πράξη συνεχώς και λαμβάνουν κάθε μέριμνα για την άρση των διαπιστούμενων αδυναμιών.
- Τα Μη Εκτελεστικά Μέλη δεν συνέρχονται χωρίς την παρουσία Εκτελεστικών Μελών Δ.Σ., προκειμένου να αξιολογείται η επίδοση των Εκτελεστικών Μελών και να καθορίζονται οι αμοιβές τους.
- Δεδομένων των παραπάνω, το Δ.Σ. δεν συμπεριλαμβάνει στην Ετήσια Έκθεση Εταιρικής Διακυβέρνησης συνοπτική περιγραφή της διαδικασίας αξιολόγησης του ίδιου και των Επιτροπών του.

**Σύστημα Εσωτερικού Ελέγχου**

- Η Υπηρεσία Εσωτερικού Ελέγχου υπάγεται διοικητικά στον Διευθύνοντα Σύμβουλο, αναφέρεται και εποπτεύεται όμως από την Επιτροπή Ελέγχου. Το προσωπικό της Υπηρεσίας Εσωτερικού Ελέγχου καθώς και τα Μέλη της Επιτροπής Ελέγχου, κατά την άσκηση των καθηκόντων τους είναι ανεξάρτητοι, δεν υπάγονται ιεραρχικά σε καμία άλλη υπηρεσιακή μονάδα της Εταιρίας. Το προσωπικό της Υπηρεσίας Εσωτερικού Ελέγχου διορίζεται από το Δ.Σ. με την σύμφωνη γνώμη και της Επιτροπής Ελέγχου και αποτελείται από πρόσωπα με επαρκή προσόντα και εμπειρία. Κατά τον χρόνο σύνταξης της παρούσας, η Υπηρεσία Εσωτερικού Ελέγχου αριθμεί προσωπικό 1 άτομο.
- Το προσωπικό της Υπηρεσίας Ελέγχου δύναται να παρακολουθεί ειδικά σεμινάρια επιμόρφωσης κατόπιν εισήγησης της Επιτροπής Ελέγχου και έγκρισης του Δ.Σ.
- Η Υπηρεσία Εσωτερικού Ελέγχου προβαίνει σε τριμηνιαίες εκθέσεις, οι οποίες μελετούνται και αξιολογούνται από την Επιτροπή Ελέγχου.
- Το Δ.Σ. δεν προβαίνει σε ετήσια αξιολόγηση του Συστήματος Εσωτερικού Ελέγχου διότι η Επιτροπή Ελέγχου μελετά και εκφράζει την άποψή της για την Υπηρεσία Εσωτερικού Ελέγχου σε τακτική βάση προς το Δ.Σ. της Εταιρίας.

**Επιτροπή Ελέγχου**

- Η Επιτροπή Ελέγχου συνέρχεται σε τακτική βάση έως 4 φορές ετήσια μετά την ολοκλήρωση των τριμηνιαίων Εκθέσεων Ελέγχου καθώς και έκτακτα εφόσον συντρέξουν οι περιστάσεις.

- Ο κανονισμός λειτουργίας της Επιτροπής Ελέγχου, περιλαμβάνει βασικά καθήκοντα και αρμοδιότητες, ως προδιαγράφονται επαρκώς από τις κείμενες διατάξεις και την νομοθεσία. Έχει δε ενημερωθεί βάσει του Ν.4449/2017.
- Δεν έχουν διατεθεί ιδιαίτερα κονδύλια στην Επιτροπή Ελέγχου για την εκ μέρους της χρήση υπηρεσιών εξωτερικών συμβούλων. Σε περίπτωση που αυτό απαιτηθεί η Επιτροπή Ελέγχου εισηγείται σχετικώς προς το Δ.Σ., το οποίο και αποφασίζει.
- Στην χρήση 2017 η Επιτροπή Ελέγχου συνήλθε σε συνεδρίαση 10 φορές.

#### **Αμοιβές**

Οι αμοιβές όλων των Μελών του Δ.Σ., Εκτελεστικών και Μη Εκτελεστικών, και η μορφή αυτών, εγκρίνονται από τη Γ.Σ., μετά από πρόταση του Δ.Σ., σύμφωνα με το Καταστατικό της Εταιρίας και τον Κ.Ν. 2190/1920. Ο τρόπος υπολογισμού και το ύψος των αμοιβών, είναι προσαρμοσμένα στις εκάστοτε επικρατούσες οικονομικές συνθήκες, τόσο της ίδιας της Εταιρίας, όσο και τις γενικότερες, εσωτερικές και διεθνείς.

Δεν υφίσταται Επιτροπή Αμοιβών, αποτελούμενη αποκλειστικά από Μη Εκτελεστικά Μέλη, ανεξάρτητα στην πλειονότητά τους, η οποία έχει ως αντικείμενο τον καθορισμό των αμοιβών των Εκτελεστικών και Μη Εκτελεστικών μελών του Δ.Σ.

#### **Γενική Συνέλευση**

Δεν αναρτάται περίληψη των Πρακτικών της Γ.Σ. των μετόχων, στον ιστότοπο της Εταιρίας. Αναρτάται όμως εντός 15 ημερών από τη Γ.Σ., η σχετική ανακοίνωση που δημοσιεύεται στο Δελτίο του Χ.Α., με όλα τα κρίσιμα στοιχεία περί των αποφάσεων που ελήφθησαν. Πέραν τούτου, κατά το άρθρο 32 του Κ.Ν. 2190/1920, εταιρίες με μετοχές εισηγμένες σε χρηματιστήριο δημοσιεύουν στην ιστοσελίδα τους, με ευθύνη του Δ.Σ., τα αποτελέσματα της ψηφοφορίας, εντός πέντε (5) ημερών το αργότερο από την ημερομηνία της Γ.Σ. προσδιορίζοντας για κάθε απόφαση τουλάχιστον τον αριθμό των μετοχών για τις οποίες δόθηκαν έγκυρες ψήφοι, την αναλογία του μετοχικού κεφαλαίου που εκπροσωπούν αυτές οι ψήφοι, το συνολικό αριθμό έγκυρων ψήφων, καθώς και τον αριθμό ψήφων υπέρ και κατά κάθε απόφασης και τον αριθμό των αποχών. Η ως άνω πληροφόρηση κρίνεται επαρκής προς το σκοπό ενημέρωσης των μετόχων και του επενδυτικού κοινού.

#### **V. Περιγραφή των κύριων χαρακτηριστικών των συστημάτων εσωτερικού ελέγχου και διαχείρισης κινδύνων της Εταιρίας και της θυγατρικής σχετικά με τη διαδικασία σύνταξης των χρηματοοικονομικών καταστάσεων**

Ως σύστημα εσωτερικού ελέγχου ορίζεται το σύνολο των διαδικασιών που τίθενται σε εφαρμογή από το Δ.Σ., τη Διοίκηση και το υπόλοιπο προσωπικό της Εταιρίας, με σκοπό τη διασφάλιση της αποτελεσματικότητας και της αποδοτικότητας των εταιρικών εργασιών, την αξιοπιστία της χρηματοοικονομικής πληροφόρησης που αποσκοπεί στην σύνταξη των οικονομικών καταστάσεων και τη συμμόρφωση με τους εφαρμοστέους νόμους και κανονισμούς. Στις αρμοδιότητές του περιλαμβάνονται η παρακολούθηση της οικονομικής πληροφόρησης, η αξιολόγηση και βελτίωση των συστημάτων διαχείρισης κινδύνων και εσωτερικού ελέγχου, καθώς επίσης η εξακρίβωση της συμμόρφωσης με τις θεσμοθετημένες πολιτικές και διαδικασίες όπως αυτές οριοθετούνται στον Εσωτερικό Κανονισμό Λειτουργίας της Εταιρίας και την ισχύουσα νομοθεσία.

Η AS Company Cyprus Ltd στην χρήση 2017 διάνυσε τον δεύτερο χρόνο λειτουργίας της καθώς η ίδρυση της ολοκληρώθηκε τον Μάιο 2016 και τα συστήματα εσωτερικού ελέγχου και διαχείρισης κινδύνων επί του παρόντος ασκούνται κατά περίπτωση από στελέχη της Εταιρίας ή εξωτερικούς συνεργάτες οι οποίοι συνεπικουρούν την Διοίκηση της Θυγατρικής.

Η Εταιρία και Θυγατρική εφαρμόζουν τις ακόλουθες διαδικασίες εσωτερικού ελέγχου για την σύνταξη των οικονομικών καταστάσεων:

- Το Τμήμα Λογιστηρίου πραγματοποιεί περιοδικές συμφωνίες λογαριασμών απαιτήσεων, υποχρεώσεων, διαθεσίμων και βραχυπρόθεσμων επενδύσεων

- Καταρτίζονται ενιαίοι προϋπολογισμοί (budget) για το επόμενο έτος που εγκρίνονται από το Δ.Σ. της Εταιρίας
- Καταρτίζονται συνοπτικές καταστάσεις αποτελεσμάτων χρήσης και ισολογισμού κάθε μήνα βάσει των ΔΠΧΑ και ενιαίων λογιστικών εφαρμογών και διαδικασιών.
- Η Ουγατρική υποβάλλει την εξάμηνη και ετήσια οικονομική κατάσταση σύμφωνα με συγκεκριμένες διαδικασίες κλεισίματος και ελέγχου
- Το Τμήμα Λογιστηρίου διενεργεί τις εγγραφές ενοποίησης βάσει ΔΠΧΑ
- Οι χρηματοοικονομικές καταστάσεις της Εταιρίας και του Ομίλου ελέγχονται από τους εξωτερικούς ορκωτούς ελεγκτές, την Επιτροπή Ελέγχου και το Δ.Σ. της Εταιρίας

Υφίστανται επίσης δικλείδες ασφαλείας σε εταιρικό επίπεδο που εφαρμόζονται αφενός από την Διοίκηση της κάθε εταιρίας του Ομίλου ως προς την διενέργεια των εταιρικών λειτουργιών, αφετέρου από την Επιτροπή Ελέγχου ως προς το Σύστημα Εσωτερικού Ελέγχου βάσει του Εσωτερικού Κανονισμού Λειτουργίας.

Επιπρόσθετα, εφαρμόζονται μέτρα και δικλείδες ασφαλείας για την διαφύλαξη και αναπλήρωση μηχανογραφικών στοιχείων/δεδομένων (back up), την πρόσβαση στις μηχανογραφικές εφαρμογές συγκεκριμένων στελεχών με κωδικό (password). Η εγκατάσταση του κεντρικού υπολογιστή της Εταιρίας βρίσκεται σε ειδικά διαμορφωμένο χώρο της έδρας της. Εφόσον παραστεί ανάγκη και υπό προϋποθέσεις, είναι δυνατή η λειτουργία των μηχανογραφικών συστημάτων της Εταιρίας από τα γραφεία των Αθηνών.

Σχετικά με τη διαχείριση συγκεκριμένων κινδύνων, γίνεται λόγος ανωτέρω, στο σχετικό Κεφάλαιο της παρούσας Έκθεσης Διαχείρισης του Δ.Σ.

#### **VI. Στοιχεία αναφορικά με το καθεστώς ελέγχου της Εταιρίας (πληροφοριακά στοιχεία (γ), (δ), (στ) (η) (θ) της παραγράφου 1 του Άρθρου 10 της οδηγίας 2004/25/ΕΚ του Ευρωπαϊκού Κοινοβουλίου και του Συμβουλίου της 21.4.2004)**

Σημαντικές άμεσες ή έμμεσες συμμετοχές (συμπεριλαμβανομένων έμμεσων συμμετοχών μέσω πυραμιδικών διαρθρώσεων ή αλληλοσυμμετοχής) κατά την έννοια του Άρθρου 85 της οδηγίας 2001/34/ΕΚ.

Αναφορικά με σημαντικές συμμετοχές στο μετοχικό κεφάλαιο και στα δικαιώματα ψήφου της Εταιρίας κατά την έννοια του Άρθρου 85 της οδηγίας 2001/34/ΕΚ - βλέπε επεξήγηση στην σελ.27 - γ. Σημαντικές άμεσες ή έμμεσες συμμετοχές κατά την έννοια των άρθρων 9 έως 11 του Ν. 3556/2007.

Κανένα άλλο φυσικό ή νομικό πρόσωπο δεν κατέχει ποσοστό μεγαλύτερο του 5% του μετοχικού κεφαλαίου και των δικαιωμάτων ψήφου εκτός των α) Ανδρεάδη Ευστράτιο και β) Ανδρεάδου Αναστασία.

Τα στοιχεία σχετικά με τον αριθμό των μετοχών και των δικαιωμάτων ψήφου των προσώπων που διαθέτουν σημαντικές συμμετοχές έχουν αντληθεί από το τηρούμενο από την Εταιρία μετοχολόγιο και τις γνωστοποιήσεις που έχουν γίνει από μετόχους κατά νόμο προς την Εταιρία.

#### **VII. Πληροφοριακά στοιχεία για τον τρόπο λειτουργίας της Γενικής Συνέλευσης των μετόχων και τις βασικές εξουσίες της καθώς και περιγραφή των δικαιωμάτων των μετόχων και του τρόπου άσκησης τους.**

##### **Τρόπος λειτουργίας Γενικής Συνέλευσης**

Το Δ.Σ. διασφαλίζει την προσεκτική προετοιμασία και την ομαλή διεξαγωγή της Γενικής Συνέλευσης των μετόχων. Στο πλαίσιο αυτό διευκολύνει την αποτελεσματική άσκηση των δικαιωμάτων των μετόχων, οι οποίοι μπορούν ευχερώς να ενημερωθούν για τα θέματα που σχετίζονται με τη συμμετοχή τους στη Γενική Συνέλευση, συμπεριλαμβανομένων των θεμάτων ημερήσιας διάταξης και των δικαιωμάτων τους. Η Γενική Συνέλευση των μετόχων είναι το βήμα όπου παρέχεται κάθε προβλεπόμενη πληροφορία και διευκρίνιση, στο πλαίσιο ουσιαστικού

διαλόγου Διοίκησης και μετόχων. Η Εταιρία αναρτά στον ιστότοπο της είκοσι (20) τουλάχιστον ημέρες πριν από τη Γενική Συνέλευση, πληροφορίες σχετικά με:

- την ημερομηνία, την ώρα και τον τόπο σύγκλησης της Γενικής Συνέλευσης των μετόχων,
- τους βασικούς κανόνες και τις πρακτικές συμμετοχής, συμπεριλαμβανομένου του δικαιώματος εισαγωγής θεμάτων στην ημερήσια διάταξη και υποβολής ερωτήσεων, καθώς και των προθεσμιών εντός των οποίων τα δικαιώματα αυτά μπορούν να ασκηθούν,
- τις διαδικασίες ψηφοφορίας, τους όρους αντιπροσώπευσης μέσω πληρεξουσίου και τα χρησιμοποιούμενα έντυπα για ψηφοφορία μέσω πληρεξουσίου,
- την προτεινόμενη ημερήσια διάταξη της συνέλευσης, συμπεριλαμβανομένων σχεδίων των αποφάσεων προς συζήτηση και ψήφιση, αλλά και τυχόν συνοδευτικών εγγράφων,
- τον προτεινόμενο κατάλογο υποψήφιων μελών του Διοικητικού Συμβουλίου και τα βιογραφικά τους (εφόσον υπάρχει θέμα εκλογής μελών), και
- το συνολικό αριθμό των μετοχών και των δικαιωμάτων ψήφου κατά την ημερομηνία της σύγκλησης.

Τουλάχιστον ο Πρόεδρος του Διοικητικού Συμβουλίου της Εταιρίας, η Αντιπρόεδρος, ο Διευθύνων Σύμβουλος, ο Επικεφαλής της Επιτροπής Ελέγχου, ο εσωτερικός ελεγκτής και ο τακτικός ελεγκτής παρίστανται στη Γενική Συνέλευση των μετόχων, προκειμένου να παρέχουν πληροφόρηση και ενημέρωση επί θεμάτων της αρμοδιότητάς τους, που τίθενται προς συζήτηση, και επί ερωτήσεων ή διευκρινίσεων που ζητούν οι μέτοχοι. Ο Πρόεδρος της Γενικής Συνέλευσης θα διαθέτει επαρκή χρόνο για την υποβολή ερωτήσεων από τους μετόχους και την κατά το δυνατό πληρέστερη απάντηση αυτών.

#### **Βασικές εξουσίες Γενικής Συνέλευσης**

Η Γενική Συνέλευση των μετόχων της Εταιρίας αποτελεί το ανώτατο όργανο της Εταιρίας και είναι αρμόδια να αποφασίζει για όλες τις υποθέσεις της Εταιρίας. Οι αποφάσεις της Γενικής Συνέλευσης δεσμεύουν όλους τους μετόχους και απόντες ή διαφωνούντες.

Η Γενική Συνέλευση των μετόχων της Εταιρίας είναι αποκλειστικά αρμόδια να αποφασίζει για όλα τα θέματα που προβλέπονται στην παράγραφο 1 του άρθρου 34 του Κ.Ν. 2190/1920, με την επιφύλαξη των εξαιρέσεων που αναγράφονται στην παράγραφο 2 του ίδιου άρθρου.

#### **Δικαιώματα μετόχων και τρόποι άσκησής τους**

Στη Γενική Συνέλευση της Εταιρίας δικαιούται να συμμετέχει και να ψηφίζει κάθε μέτοχος που εμφανίζεται με την ιδιότητα αυτή στα αρχεία του φορέα στον οποίο τηρούνται οι κινητές αξίες της Εταιρίας. Η άσκηση των εν λόγω δικαιωμάτων δεν προϋποθέτει την δέσμευση των μετοχών του δικαιούχου ούτε την τήρηση ανάλογης διαδικασίας. Οι μέτοχοι που έχουν δικαίωμα συμμετοχής στη Γενική Συνέλευση μπορούν να αντιπροσωπευτούν σ' αυτήν από πρόσωπο που έχουν εξουσιοδοτήσει νόμιμα. Κάθε μετοχή παρέχει όλα τα δικαιώματα που προβλέπει ο κ.ν. 2190/1920 όπως έχει τροποποιηθεί και ισχύει, αλλά και το καταστατικό της Εταιρίας.

### **VIII. Πληροφοριακά στοιχεία για τη σύνθεση και τον τρόπο λειτουργίας του Διοικητικού Συμβουλίου**

#### **Σύνθεση Διοικητικού Συμβουλίου**

Το Δ.Σ. ασκεί τη διοίκηση και διαχείριση των εταιρικών υποθέσεων προς όφελος της Εταιρίας και όλων των μετόχων της, διασφαλίζοντας την εφαρμογή της εταιρικής στρατηγικής και τη δίκαιη και ισότιμη μεταχείριση όλων των μετόχων, συμπεριλαμβανομένων αυτών της μειοψηφίας και των αλλοδαπών. Είναι αρμόδιο να αποφασίζει για κάθε ζήτημα που αφορά στην Εταιρία, πλην αυτών για τα οποία από τον Νόμο ή από το Καταστατικό, αρμόδια είναι η Γενική Συνέλευση των μετόχων.

Η Εταιρία διοικείται από Διοικητικό Συμβούλιο, το οποίο αποτελείται από πέντε (5) τουλάχιστον έως επτά (7) κατ' ανώτατο όριο μέλη. Μέλος του Δ.Σ. μπορεί να ορίζεται και νομικό πρόσωπο, το οποίο υποχρεούται να ορίσει ένα φυσικό πρόσωπο για την άσκηση των εξουσιών αυτού, ως

μέλους του Δ.Σ. Τα μέλη του Διοικητικού Συμβουλίου εκλέγονται από τη Γενική Συνέλευση των μετόχων της Εταιρίας για θητεία τριών (3) ετών.

Το σημερινό Δ.Σ. αποτελείται από 3 εκτελεστικά και 3 μη εκτελεστικά μέλη. Από τα μη εκτελεστικά μέλη τα 2 είναι ανεξάρτητα, πληρώνοντας τις προϋποθέσεις που θέτει ο Ν. 3016/2002 για την Εταιρική Διακυβέρνηση. Τα πρόσωπα που το απαρτίζουν είναι τα εξής:

1. Ευστράτιος Ανδρεάδης του Κων/νου, εκτελεστικό μέλος του Δ.Σ., Πρόεδρος και Διευθύνων Σύμβουλος.
2. Αναστασία Ανδρεάδου το γένος Άγγελου Κοζλακίδη, εκτελεστικό μέλος του Δ.Σ., Αντιπρόεδρος.
3. Θεοδώρα Κουφού του Δημητρίου, εκτελεστικό μέλος του Δ.Σ.
4. Πέτρος Ιακώβου του Νικολάου, ανεξάρτητο μη εκτελεστικό μέλος του Δ.Σ.
5. Ιωάννης Αποστολάκος του Γεωργίου, ανεξάρτητο μη εκτελεστικό μέλος Δ.Σ.
6. Θεόφιλος Μεχτερίδης του Ιωάννη, μη εκτελεστικό μέλος του Δ.Σ.

Η θητεία του ως άνω Δ.Σ., η οποία ξεκίνησε την 08.05.2015, λήγει την 08.05.2018 ή μέχρι τη σύγκληση της τακτικής Γενικής Συνέλευσης της εταιρίας του έτους 2018, εφόσον αυτή πραγματοποιηθεί μετά την 8.5.2018.

Σύντομο βιογραφικό των μελών του Δ.Σ.:

**ΕΥΣΤΡΑΤΙΟΣ ΑΝΔΡΕΑΔΗΣ**, Πρόεδρος, εκτελεστικό μέλος του Δ.Σ. και Δ/νων Σύμβουλος.  
Γεννήθηκε το 1957 στην Βιέννη Αυστρίας. Σπούδασε Μαθηματικά στο Πανεπιστήμιο Università Degli Studi Di Perugia της Ιταλίας. Μιλάει Αγγλικά και Ιταλικά. Δραστηριοποιείται στον χώρο του εμπορίου από το 1980. Προχώρησε με την Αντιπρόεδρο το 1990 στην ίδρυση της AS Company.

**ΑΝΑΣΤΑΣΙΑ ΑΝΔΡΕΑΔΟΥ**, Αντιπρόεδρος και εκτελεστικό μέλος του Δ.Σ.  
Γεννήθηκε το 1950. Σπούδασε Λογιστικά και Οικονομικά στη Θεσσαλονίκη και μιλάει Αγγλικά. Δραστηριοποιείται στον χώρο του εμπορίου από το 1982. Είναι ιδρυτικό μέλος της AS Company και συμμετέχει στο εταιρικό κεφάλαιο της εταιρίας BINGO E.E

**ΘΕΟΔΩΡΑ ΚΟΥΦΟΥ**, Εκτελεστικό μέλος του Δ.Σ.  
Γεννήθηκε το 1972 στις Η.Π.Α. Κατέχει πτυχίο (BSc) Χρηματοοικονομικών σπουδών από το Πανεπιστήμιο New York University και μεταπτυχιακό δίπλωμα Οικονομικών σπουδών από το Pace University. Ορίστηκε Γενική Διευθύντρια της AS Company A.E. από τον Ιούλιο του 2015 και έχει επίσης διατελέσει Υπεύθυνη Εσωτερικού Ελέγχου της εταιρίας από τον Σεπτέμβριο του 2001 έως τον Ιούνιο του 2015. Πριν αναλάβει καθήκοντα στην AS Company εργάστηκε στην Η.Π.Α. στις εταιρίες John Kaldor USA, Angelika Films κ.α.

**ΘΕΟΦΙΛΟΣ ΜΕΧΤΕΡΙΔΗΣ**, Μη Εκτελεστικό μέλος του Δ.Σ.  
Γεννήθηκε το 1966 στην Θεσσαλονίκη. Σπούδασε στην Σχολή Διοίκησης και Οικονομίας (Σ.Δ.Ο.) του Τμήματος Διοίκησης Επιχειρήσεων των Τ.Ε.Ι. Καβάλας και μιλάει Αγγλικά. Έλαβε το πτυχίο εκτελωνιστή το 1989 και έκτοτε ασκεί αυτό το επάγγελμα έως και σήμερα.

**ΠΕΤΡΟΣ ΙΑΚΩΒΟΥ**, Ανεξάρτητο μη εκτελεστικό μέλος του Δ.Σ.  
Γεννήθηκε το 1959 στην Θεσσαλονίκη. Είναι κάτοχος πτυχίου Μαθηματικών Στατιστικής και Πιθανοτήτων του Πανεπιστημίου Ιωαννίνων, δύο MSc του Πανεπιστημίου Syracuse University, Syracuse των ΗΠΑ, στην Πληροφορική και Σπουδές Υπολογιστών και στις Πιθανότητες και Στατιστική του Syracuse University, Syracuse NY, USA. Είναι Διευθύνων Σύμβουλος στην Ελληνοαμερικανική ΑΧΕΠΕΥ, Μέλος του Δ.Σ. της εταιρίας ΠΑΛΑΙΟΛΕΔΙΑ ΕΝΕΡΓΕΙΑΚΗ ΑΕ και εκτελεστικό μέλος Δ.Σ. στην εταιρία SIBEX Romania (Χρηματιστήριο Παραγωγών Ρουμανίας).

**ΙΩΑΝΝΗΣ ΑΠΟΣΤΟΛΑΚΟΣ**, Ανεξάρτητο μη εκτελεστικό μέλος του Δ.Σ.  
Γεννήθηκε το 1964 στην Αθήνα. Σπούδασε Διοίκηση Επιχειρήσεων στην ΑΣΟΕΕ και είναι κάτοχος MBA από το Πανεπιστήμιο του Cardiff της Ουαλίας. Διαχειριστής στην Εταιρία συμβούλων

ΑΡΧΑΙΟΣ ΟΛΥΝΘΕΥΣ ΙΚΕ. Ανεξάρτητο μη εκτελεστικό μέλος Δ.Σ. στην εισηγμένη στο ΧΑ Πλαστικά Θράκης ΑΒΕΕ

Ακολουθεί περιγραφή των βασικών αρμοδιοτήτων του Προέδρου του Δ.Σ. και Διευθύνοντα Συμβούλου:

- Καθορίζει τα θέματα της ημερήσιας διάταξης και συγκαλεί το Δ.Σ., διασφαλίζει την καλή οργάνωση των εργασιών του και διευθύνει τις Συνεδριάσεις του.
- Εκπροσωπεί δικαστικά και εξώδικα την Εταιρία.
- Ασκεί όλες τις εξουσίες που ανήκουν στο Δ.Σ. από το καταστατικό και το Νόμο, δυνάμενος να εκχωρεί αρμοδιότητες σε άλλο μέλος με πληρεξούσιο.

Ως Διευθύνων Σύμβουλος παρακολουθεί την υλοποίηση των στόχων και διαχειρίζεται τις καθημερινές υποθέσεις της Εταιρίας, πάντοτε σύμφωνα με τις αποφάσεις της Γενικής Συνέλευσης και του Δ.Σ., διασφαλίζοντας την εύρυθμη και αποτελεσματική λειτουργία της Εταιρίας.

#### **Τρόπος λειτουργίας Διοικητικού Συμβουλίου**

Το Διοικητικό Συμβούλιο συνεδριάζει στην έδρα της Εταιρίας ή στην έδρα του υποκαταστήματος που διατηρεί η Εταιρία στην Αττική, είτε οπουδήποτε στην Ελλάδα ή στην αλλοδαπή, σύμφωνα με τους όρους του Νόμου και του Καταστατικού. Συγκαλείται από τον Πρόεδρο ή τον αναπληρωτή του, ή όποτε το ζητήσουν τουλάχιστον δύο (2) από τους συμβούλους. Το Διοικητικό Συμβούλιο μπορεί να συνεδριάζει με τηλεδιάσκεψη σύμφωνα με το άρθρο 20 παρ. 3α του κ.ν. 2190/1920 και τις ειδικότερες ελάχιστες τεχνικές προδιαγραφές ασφάλειας που προβλέπονται από την κείμενη νομοθεσία για την εγκυρότητα της συνεδρίασης.

Το Διοικητικό Συμβούλιο μπορεί, με απόφαση που λαμβάνεται με απλή πλειοψηφία από τα Μέλη του που είναι παρόντα ή/και εκπροσωπούνται, να αναθέτει το σύνολο ή μέρος των εξουσιών του, συμπεριλαμβανομένης της εξουσίας εκπροσώπησης και δέσμευσης της Εταιρίας, με την εξαίρεση εκείνων που ασκούνται συλλογικά, σε ένα ή περισσότερα πρόσωπα, μέλη ή μη του Διοικητικού Συμβουλίου ή τρίτα πρόσωπα, καθορίζοντας συγχρόνως στην παραπάνω απόφασή του την έκταση της παραπάνω ανάθεσης.

Το Διοικητικό Συμβούλιο βρίσκεται σε απαρτία και συνεδριάζει έγκυρα εφόσον είναι παρόντες ή αντιπροσωπεύονται σ' αυτό οι μισοί (1/2) συν ένας Σύμβουλοι, σε καμία περίπτωση όμως ο αριθμός των Συμβούλων που είναι παρόντες αυτοπροσώπως δεν μπορεί να είναι μικρότερος των τριών (3). Για να βρεθεί ο αριθμός της απαρτίας παραλείπεται το κλάσμα που είναι δυνατόν να προκύψει. Το Διοικητικό Συμβούλιο αποφασίζει έγκυρα με απόλυτη πλειοψηφία των Συμβούλων που παρίστανται αυτοπροσώπως ή εκπροσωπούνται, εκτός από τις περιπτώσεις για τις οποίες προβλέπεται στο Καταστατικό ή στο Νόμο αυξημένη πλειοψηφία. Σε περίπτωση ισοψηφίας, αν η ψηφοφορία είναι φανερή επαναλαμβάνεται, ενώ αν είναι μυστική, η λήψη απόφασης αναβάλλεται. Σε περίπτωση προσωπικών ζητημάτων το Διοικητικό Συμβούλιο αποφασίζει με μυστική ψηφοφορία που γίνεται με ψηφοδέλτιο. Κάθε σύμβουλος διαθέτει μία ψήφο, ενώ όταν αντιπροσωπεύει και απόντα σύμβουλο διαθέτει δύο (2) ψήφους.

Σύμβουλος που απουσιάζει για οποιοδήποτε λόγο από συνεδρίαση, δικαιούται να αντιπροσωπευτεί από άλλο σύμβουλο, σε καμία όμως περίπτωση δεν μπορεί ένα μέλος του Συμβουλίου να αντιπροσωπεύει περισσότερους από ένα Συμβούλους.

Κατά τη χρήση του 2017, το Δ.Σ. συνήλθε σε 41 συνεδριάσεις.

#### **ΙΧ. Πληροφοριακά στοιχεία για τη σύνθεση και τον τρόπο λειτουργίας της Επιτροπής Ελέγχου**

Η Εταιρία συμμορφούμενη με τις επιταγές του Ν.4449/2017, ως κάθε εισηγμένη στο χρηματιστήριο Εταιρία («δημοσίου ενδιαφέροντος») έχει Επιτροπή Ελέγχου απαρτιζόμενη από 3 μέλη του Δ.Σ. της, εκ των οποίων 2 είναι ανεξάρτητα Μη Εκτελεστικά Μέλη και 1 Μη Εκτελεστικό Μέλος.



Η Επιτροπή Ελέγχου της Εταιρίας απαρτίζεται από τα εξής μέλη του Δ.Σ.:

- α) Ιωάννη Αποστολάκο, Ανεξάρτητο Μη Εκτελεστικό Μέλος του Δ.Σ.
- β) Πέτρο Ιακώβου, Ανεξάρτητο Μη Εκτελεστικό Μέλος του Δ.Σ.,  
και
- γ) Θεόφιλο Μεχτερίδη, Μη Εκτελεστικό Μέλος του Δ.Σ.

Πρόεδρος της Επιτροπής Ελέγχου είναι ο κ.Ιωάννης Αποστολάκος.

Η διάρκεια της θητείας των μελών της Επιτροπής Ελέγχου είναι τριετής. Η ανανέωση της θητείας ή η τροποποίηση της σύνθεσης της Επιτροπής Ελέγχου γίνεται πάντοτε με απόφαση της Γενικής Συνέλευσης των μετόχων της Εταιρίας. Η Επιτροπή Ελέγχου παρακολουθεί και εποπτεύει τη διενέργεια του Εσωτερικού Ελέγχου από την Υπηρεσία Εσωτερικού Ελέγχου.

Η Επιτροπή Ελέγχου συνέρχεται σε τακτική βάση έως 4 φορές ετήσια μετά την ολοκλήρωση των τριμηνιαίων Εκθέσεων Εσωτερικού Ελέγχου καθώς και έκτακτα εφόσον συντρέξουν οι περιστάσεις. Στις συνεδριάσεις αξιολογούνται και αξιοποιούνται τα ευρήματα του ελεγκτικού έργου των οργάνων των εποπτικών αρχών και της Υπηρεσίας Εσωτερικού Ελέγχου.

Η Επιτροπή Ελέγχου συγκαλείται από τον Πρόεδρό της. Η Επιτροπή συνεδριάζει με απαρτία όταν παρίστανται όλα τα Μέλη της. Οι αποφάσεις λαμβάνονται κατά πλειοψηφία των μελών της.

#### **Χ. Πολιτική πολυμορφίας στα διοικητικά, διαχειριστικά και εποπτικά όργανα.**

Από την έναρξη της υποχρεωτικής εφαρμογής Κώδικα Εταιρικής Διακυβέρνησης καταβάλλεται προσπάθεια ώστε τα Μέλη Δ.Σ. και της Επιτροπής Ελέγχου να διαθέτουν υψηλή επαγγελματική κατάρτιση και εμπειρία, υψηλό μορφωτικό επίπεδο και οργανωτικές και διοικητικές ικανότητες έχοντας θητεύσει σε ανάλογες θέσεις.

Τα Μέλη των Διαχειριστικών Οργάνων διαθέτουν εμπειρία (ηλικίες από 45-65 ετών) καλύπτοντας ένα σχετικά ευρύ ηλικιακό φάσμα ενώ παράλληλα αρκετοί από αυτούς έχουν σπουδάσει στο εξωτερικό. Επίσης τα Μέλη των Διαχειριστικών Οργάνων συμβάλλουν ενεργά στις εργασίες των οργάνων καθώς διαθέτουν εμπειρία σε τομείς που σχετίζονται με το επιχειρηματικό περιβάλλον της Εταιρίας και του Ομίλου όπως εμπόριο, εισαγωγές/εξαγωγές, χρηματοοικονομικά, ελεγκτικές διαδικασίες.

Το Δ.Σ. της Εταιρίας που εξελέγη από την Γ.Σ. της 8.5.2015 και εν συνεχεία ανασυγκροτήθηκε με Απόφαση της Γ.Σ. του 23.6.2016 αποτελείται στην πλειοψηφία του από άνδρες. Η Επιτροπή Ελέγχου αποτελείται μόνο από άνδρες.

Στόχος του Ομίλου είναι η προσθήκη και άλλων εκπροσώπων του γυναικείου φύλου στο Δ.Σ. ή και της Επιτροπής Ελέγχου ή τυχόν άλλων συσταθσόμενων Επιτροπών ή άλλης μορφής Διαχειριστικών Οργάνων στο μέλλον σύμφωνα και με τις ανάγκες της Εταιρίας και του Ομίλου εν γένει.

Σημειώνεται ότι η κα Θ.Κουφού, εκτός από Μέλος Δ.Σ., διατελεί Γενική Διευθύντρια της Εταιρίας, ενώ ορίστηκε και Διαχειρίστρια της πρόσφατα συσταθείσας θυγατρικής στη Ρουμανία, «AS KIDS TOYS S.R.L».

Σε διευθυντικές θέσεις της Εταιρίας συμμετέχουν και άλλες τρεις γυναίκες που κατέχουν θέσεις Διευθύντριας, Προϊσταμένης και Υπεύθυνης Τμήματος.

**Η. ΛΟΙΠΑ ΣΤΟΙΧΕΙΑ ΓΙΑ ΤΗΝ ΜΗΤΡΙΚΗ ΕΤΑΙΡΙΑ & ΤΗ ΘΥΓΑΤΡΙΚΗ****Μητρική Εταιρία**

Η AS Company είναι Ελληνική Ανώνυμη Εμπορική - Βιομηχανική Εταιρία Ηλεκτρονικών Υπολογιστών και Παιχνιδιών, με έδρα τον Δήμο Ωραιοκάστρου Θεσσαλονίκης υπόκειται στο κωδ. Ν. 2190/1920 περί Ανώνυμων Εταιριών και ιδρύθηκε στις 8 Νοεμβρίου 1990 (ΦΕΚ 4222/03.12.1990). Η Εταιρία είναι εγγεγραμμένη στο Μητρώο Ανωνύμων Εταιριών του Υπουργείου Οικονομίας, Γενική Γραμματεία Εμπορίου, Γενική Διεύθυνση Εσωτερικού Εμπορίου, Διεύθυνση Α.Ε. και Πίστωσης με Αριθμό ΓΕΜΗ 57546304000 και Αριθμό Μητρώου 22949/06/Β/90/107. Το site της είναι [www.ascompany.gr](http://www.ascompany.gr) και είναι εισηγμένη στο Χρηματιστήριο Αθηνών.

**Θυγατρική Εταιρία**

Το Διοικητικό Συμβούλιο της Εταιρίας ενέκρινε ομόφωνα στο έτος 2016 την ίδρυση θυγατρικής Εταιρίας στην Κύπρο με την επωνυμία «AS COMPANY CYPRUS LTD», που διέπεται και λειτουργεί υπό το Κυπριακό Δίκαιο με αρχικό κεφάλαιο € 150.000,00, το οποίο καλύφθηκε κατά 100% από τη μητρική Εταιρία.

**Θ. ΣΥΝΑΛΛΑΓΕΣ ΜΕ ΣΥΝΔΕΔΕΜΕΝΑ ΜΕΡΗ**

Ως συνδεδεμένα μέρη κατά την έννοια του Δ.Λ.Π. 24 εννοούνται, εκτός από τις θυγατρικές και τις συγγενείς εταιρίες, τα μέλη της Διοίκησης και τα Διευθυντικά στελέχη. Τα έσοδα και τα έξοδα, οι συναλλαγές με τα μέλη της Διοίκησης και τα Διευθυντικά στελέχη για το διάστημα 1.1 έως 31.12.2017 καθώς και τα υπόλοιπα των απαιτήσεων και υποχρεώσεων τους στις 31.12.2017 αναλύονται στον παρακάτω πίνακα :

	<u>Όμιλος</u>	<u>Εταιρία</u>
α) Έσοδα	0	293.831
β) Έξοδα	0	30.463
γ) Απαιτήσεις	0	143.291
δ) Υποχρεώσεις	0	0
ε) Συναλλαγές και αμοιβές Διευθυντικών στελεχών και μελών Διοίκησης	1.268.413	1.145.030
στ) Απαιτήσεις από Διευθυντικά στελέχη και μέλη της Διοίκησης	0	0
ζ) Υποχρεώσεις προς Διευθυντικά στελέχη και μέλη της Διοίκησης	0	0

Τα Έσοδα, Έξοδα και οι Απαιτήσεις της Εταιρίας αφορούν αγοραπωλησίες της μητρικής με την Θυγατρική που τελέστηκαν εντός της χρήσης 2017.

Οι παροχές προς τα Διευθυντικά Στελέχη και τη Διοίκηση της Εταιρίας, αναλύονται ως ακολούθως :

<u>Αμοιβές και Συναλλαγές Διευθυντικών Στελεχών</u>	<u>Όμιλος</u>	<u>Εταιρία</u>
<b>Βραχυπρόθεσμες παροχές προς εργαζομένους</b>		
Μισθοί	856.551	734.868
Κόστος κοινωνικής ασφάλισης	122.206	117.963
Bonus	0	0
Λοιπές αμοιβές	0	0
<b>Σύνολο</b>	<b>978.757</b>	<b>852.831</b>
<b>Παροχές μετά τη λήξη της εργασίας</b>	<u>Όμιλος</u>	<u>Εταιρία</u>
Προγράμματα καθορισμένων παροχών	0	0
Προγράμματα καθορισμένων εισφορών	0	0
Παροχές λήξης της εργασίας	0	0
<b>Σύνολο</b>	<b>0</b>	<b>0</b>

<u>Αμοιβές και Συναλλαγές Μελών Δ.Σ.</u>	<u>Όμιλος</u>	<u>Εταιρία</u>
<b>Βραχυπρόθεσμες παροχές</b>		
Μισθοί	237.220	235.520
Κόστος κοινωνικής ασφάλισης	56.307	56.307
Βonus	0	0
Λοιπές αμοιβές	0	0
<b>Σύνολο</b>	<b>293.527</b>	<b>291.827</b>
<b>Παροχές μετά τη λήξη της εργασίας</b>	<b>Όμιλος</b>	<b>Εταιρία</b>
Προγράμματα καθορισμένων παροχών	0	0
Προγράμματα καθορισμένων εισφορών	0	0
Παροχές λήξης της εργασίας	0	0
<b>Σύνολο</b>	<b>0</b>	<b>0</b>

Δεν έχουν χορηγηθεί δάνεια σε μέλη του Δ.Σ. ή σε Διευθυντικά Στελέχη (και τις οικογένειές τους). Δεν υπήρχαν μεταβολές των συναλλαγών μεταξύ της Εταιρίας και των συνδεδεμένων με αυτήν προσώπων οι οποίες θα μπορούσαν να έχουν ουσιαστικές συνέπειες στη χρηματοοικονομική θέση και τις επιδόσεις της Εταιρίας.

Οι αμοιβές των Διευθυντικών στελεχών και των εκτελεστικών μελών της Διοίκησης που καταβλήθηκαν κατά την τρέχουσα περίοδο αφορούν την παροχή υπηρεσιών εξηρημένης εργασίας προς την Εταιρία ενώ των μη εκτελεστικών μελών αμοιβές την ιδιότητα τους ως μέλη Δ.Σ.

#### **Ι. ΕΠΕΞΗΓΗΜΑΤΙΚΗ ΕΚΘΕΣΗ ΤΟΥ ΔΙΟΙΚΗΤΙΚΟΥ ΣΥΜΒΟΥΛΙΟΥ ΠΡΟΣ ΤΗ ΤΑΚΤΙΚΗ ΓΕΝΙΚΗ ΣΥΝΕΛΕΥΣΗ ΤΩΝ ΜΕΤΟΧΩΝ (άρθρο 4 παρ. 7 του Ν. 3556/2007)**

Η παρούσα επεξηγηματική έκθεση του Διοικητικού Συμβουλίου προς την Τακτική γενική Συνέλευση των Μετόχων της Εταιρίας περιέχει αναλυτικές πληροφορίες αναφορικά με τα ζητήματα της παραγράφου 7 του άρθρου 4 του ν. 3556/2007 και ενσωματώνεται στην έκθεση του Διοικητικού Συμβουλίου.

##### **α. Διάρθρωση μετοχικού κεφαλαίου**

Το μετοχικό κεφάλαιο της Εταιρίας ανέρχεται στο ποσό των οκτώ εκατομμυρίων έξι χιλιάδων οκτακοσίων εβδομήντα δύο ευρώ και είκοσι λεπτών (€ 8.006.872,20), διαιρούμενο σε δεκατρία εκατομμύρια εκατόν είκοσι έξι χιλιάδες και είκοσι (13.126.020) κοινές ονομαστικές μετοχές, ονομαστικής αξίας εξήντα ενός εκατοστών (€0,61) του ευρώ εκάστη. Οι μετοχές της Εταιρίας είναι εισηγμένες προς διαπραγμάτευση στο Χρηματιστήριο Αθηνών.

Τα δικαιώματα των μετόχων της Εταιρίας που πηγάζουν από τη μετοχή της, είναι ανάλογα με το ποσοστό του κεφαλαίου, στο οποίο αντιστοιχεί η καταβλημένη αξία της μετοχής. Όλες οι μετοχές έχουν τα ίδια δικαιώματα και υποχρεώσεις και κάθε μετοχή ενσωματώνει όλα τα δικαιώματα και τις υποχρεώσεις που προβλέπει ο Νόμος και το Καταστατικό της Εταιρίας.

##### **Ειδικότερα:**

- Το δικαίωμα συμμετοχής στη Γενική Συνέλευση, το οποίο εξειδικεύεται στα εξής επιμέρους δικαιώματα: νομιμοποίησης, παρουσίας, συμμετοχής στις συζητήσεις, υποβολής προτάσεων σε θέματα της ημερήσιας διάταξης, καταχώρησης των απόψεων στα πρακτικά και ψήφου.
- Το δικαίωμα επί του μερίσματος από τα ετήσια ή τα κατά την εκκαθάριση κέρδη της Εταιρίας, το οποίο ανέρχεται σε ποσοστό 35% των καθαρών κερδών μετά από αφαίρεση του τακτικού αποθεματικού διανέμεται ως πρώτο μέρισμα, ενώ η χορήγηση πρόσθετου μερίσματος αποφασίζεται από τη Γενική Συνέλευση.

Μέρισμα δικαιούται κάθε μέτοχος, ο οποίος αναφέρεται στο τηρούμενο από την Εταιρία μητρώο μετόχων κατά την ημερομηνία προσδιορισμού δικαιούχων μερίσματος. Ο τρόπος, ο χρόνος και ο

τόπος καταβολής ανακοινώνεται από την Εταιρία μέσω των μέσων ενημέρωσης που προβλέπονται στο Ν. 3556/2007 και τις οικείες αποφάσεις της Επιτροπής Κεφαλαιαγοράς. Το δικαίωμα είσπραξης του μερίσματος παραγράφεται και το αντίστοιχο ποσό περιέρχεται στο Δημόσιο μετά την παρέλευση πέντε (5) ετών από το τέλος του έτους, κατά το οποίο ενέκρινε τη διανομή του η Γενική Συνέλευση.

- Το δικαίωμα ανάληψης της εισφοράς κατά την εκκαθάριση ή αντίστοιχα της απόσβεσης κεφαλαίου που αντιστοιχεί στη μετοχή, εφόσον αυτό αποφασισθεί από τη Γενική Συνέλευση.
- Το δικαίωμα προτίμησης σε κάθε αύξηση του μετοχικού κεφαλαίου της Εταιρίας με μετρητά και την ανάληψη νέων μετοχών.
- Το δικαίωμα λήψης αντιγράφου των οικονομικών καταστάσεων και των εκθέσεων των ορκωτών ελεγκτών και του Διοικητικού Συμβουλίου της Εταιρίας.

Η Γενική Συνέλευση των μετόχων της Εταιρίας διατηρεί όλα τα δικαιώματά της κατά τη διάρκεια της εκκαθάρισης. Η ευθύνη των μετόχων της Εταιρίας περιορίζεται στην ονομαστική αξία των μετοχών που κατέχουν. Κατά την διάρκεια της χρήσης δεν υπήρξε μεταβολή στη διάρθρωση του μετοχικού κεφαλαίου της Εταιρίας.

#### β. Περιορισμοί στη μεταβίβαση των μετοχών της Εταιρίας

Η μεταβίβαση των μετοχών της Εταιρίας γίνεται όπως ορίζει ο Νόμος και δεν υφίστανται εκ του καταστατικού της Εταιρίας περιορισμοί στη μεταβίβασή τους, δεδομένου μάλιστα ότι πρόκειται για άυλες μετοχές εισηγμένες στο Χρηματιστήριο Αθηνών.

Δεν υπήρξε μεταβολή κατά την διάρκεια της χρήσης 2017 και μέχρι τον χρόνο σύνταξης της παρούσας.

#### γ. Σημαντικές άμεσες ή έμμεσες συμμετοχές κατά την έννοια των άρθρων 9 έως 11 του Ν. 3556/2007

Οι μέτοχοι (φυσικά ή νομικά πρόσωπα) που κατείχαν κατά την 31.12.2017 άμεσα ή έμμεσα, ποσοστό μεγαλύτερο από 5% του συνολικού αριθμού των μετοχών και των σχετικών δικαιωμάτων ψήφου της Εταιρίας παρατίθενται στον κάτωθι πίνακα.

Όνοματεπώνυμο μετόχου	Ποσοστό συμμετοχής*
1. Ανδρεάδης Ευστράτιος	33,63%
2. Ανδρεάδου Αναστασία	31,84%

\* Αφορά το Μετοχικό Κεφάλαιο και τα δικαιώματα ψήφου

Δεν υπήρξαν μεταβολές από την ημερομηνία αναφοράς 31.12.2017 μέχρι τον χρόνο σύνταξης της παρούσας σχετικά με τους μετόχους (φυσικά ή νομικά πρόσωπα) που κατέχουν, άμεσα ή έμμεσα, ποσοστό μεγαλύτερο από 5% του συνολικού αριθμού των μετοχών και των σχετικών δικαιωμάτων ψήφου της Εταιρίας.

#### δ. Μετοχές παρέχουσες ειδικά δικαιώματα ελέγχου και περιγραφή αυτών

Δεν υφίστανται μετοχές της Εταιρίας που παρέχουν στους κατόχους τους ειδικά δικαιώματα ελέγχου.

Δεν υπήρξε μεταβολή κατά την διάρκεια της χρήσης 2017 και ως τον χρόνο σύνταξης της παρούσας.

#### ε. Περιορισμοί στο δικαίωμα ψήφου

Δεν προβλέπονται στο καταστατικό της Εταιρίας περιορισμοί του δικαιώματος ψήφου που απορρέουν από τις μετοχές της.

Δεν υπήρξε μεταβολή κατά την διάρκεια της χρήσης 2017 και ως τον χρόνο σύνταξης της παρούσας.

στ. Συμφωνίες μετόχων γνωστές στην Εταιρία, που συνεπάγονται περιορισμούς στη μεταβίβαση μετοχών ή στην άσκηση δικαιωμάτων ψήφου

Δεν είναι γνωστή στην Εταιρία η ύπαρξη συμφωνιών μεταξύ των μετόχων της, οι οποίες συνεπάγονται περιορισμούς στη μεταβίβαση των μετοχών της ή στην άσκηση των δικαιωμάτων ψήφου που απορρέουν από τις μετοχές της.

Δεν υπήρξε μεταβολή κατά την διάρκεια της χρήσης 2017 και ως τον χρόνο σύνταξης της παρούσας.

**ζ. Κανόνες διορισμού και αντικατάστασης μελών Δ.Σ. και τροποποίησης καταστατικού**  
Οι κανόνες που προβλέπει το καταστατικό της Εταιρίας για το διορισμό και την αντικατάσταση των μελών του Διοικητικού Συμβουλίου της και την τροποποίηση των διατάξεών του δεν διαφοροποιούνται από τα προβλεπόμενα στον Κ.Ν. 2190/1920.

**Αρμοδιότητα του Δ.Σ. ή ορισμένων μελών του για την έκδοση νέων ή για την αγορά ιδίων μετοχών**

1) Σύμφωνα με τις διατάξεις του άρθρου 13 παρ. 1 στοιχ. β) του Κ.Ν. 2190/1920 και σε συνδυασμό προς τις διατάξεις του άρθρου 6 του καταστατικού της, το Διοικητικό Συμβούλιο της Εταιρίας έχει το δικαίωμα, κατά τη διάρκεια της πρώτης 5εταίας από τη σύστασή της, κατόπιν σχετικής απόφασης της Γενικής Συνέλευσης που υπόκειται στις διατυπώσεις δημοσιότητας του άρθρου 7β του Κ.Ν. 2190/1920, να αυξάνει το μετοχικό κεφάλαιο της Εταιρίας με την έκδοση νέων μετοχών, με απόφασή του που λαμβάνεται με πλειοψηφία τουλάχιστον των δύο τρίτων (2/3) του συνόλου των μελών του. Στην περίπτωση αυτή, και σύμφωνα με το άρθρο 5 του Καταστατικού της Εταιρίας, το μετοχικό κεφάλαιο μπορεί να αυξάνεται μέχρι το ποσό του κεφαλαίου που είναι καταβλημένο κατά την ημερομηνία που χορηγήθηκε στο Διοικητικό Συμβούλιο η εν λόγω εξουσία από τη Γενική Συνέλευση. Η ως άνω εξουσία του Διοικητικού Συμβουλίου μπορεί να ανανεώνεται από τη Γενική Συνέλευση για χρονικό διάστημα που δεν υπερβαίνει την πενταετία για κάθε ανανέωση. Τέτοια απόφαση δεν έχει ληφθεί από τη Γενική Συνέλευση των μετόχων.

2) Σύμφωνα με τις διατάξεις του άρθρου 13 παρ. 9 του Κ.Ν. 2190/1920, με απόφαση της Γενικής Συνέλευσης μπορεί να θεσπισθεί πρόγραμμα διάθεσης μετοχών στα μέλη του Διοικητικού Συμβουλίου και το προσωπικό, με τη μορφή δικαιώματος προαίρεσης αγοράς μετοχών κατά τους ειδικότερους όρους της απόφασης αυτής.

Η απόφαση της Γενικής Συνέλευσης ορίζει, ιδίως, τον ανώτατο αριθμό μετοχών που μπορεί να εκδοθούν, ο οποίος βάσει του νόμου δεν μπορεί να υπερβαίνει το 1/10 των υφιστάμενων μετοχών, εάν οι δικαιούχοι ασκήσουν το δικαίωμα (option) αγοράς μετοχών, την τιμή και τους όρους διάθεσης των μετοχών στους δικαιούχους. Δεν έχει ληφθεί τέτοια απόφαση της Γενικής Συνέλευσης των μετόχων.

3) Σύμφωνα με τις διατάξεις των παραγράφων 5 έως 13 του άρθρου 16 του Κ.Ν. 2190/1920, οι εισηγμένες στο Χρηματιστήριο Αθηνών εταιρίες μπορούν, με απόφαση της Γενικής Συνέλευσης των μετόχων τους, να αποκτούν ίδιες μετοχές μέσω του Χρηματιστηρίου Αθηνών μέχρι ποσοστού 10% του συνόλου των μετοχών τους, με σκοπό τη στήριξη της χρηματιστηριακής τιμής τους και με τους ειδικότερους όρους και διαδικασίες των ως άνω παραγράφων του άρθρου 16 του Κ.Ν. 2190/1920. Δεν έχει ληφθεί τέτοια απόφαση από τη Γενική Συνέλευση των μετόχων.

Το σύνολο των μετοχών της Εταιρίας που διαπραγματεύονται στο Χρηματιστήριο Αθηνών ανέρχεται σε 13.126.020 μετοχές, μετά την τελευταία τροποποίηση.

**θ. Σημαντικές συμφωνίες που τίθενται σε ισχύ, τροποποιούνται ή λήγουν σε περίπτωση αλλαγής ελέγχου κατόπιν δημόσιας πρότασης και τα αποτελέσματα των συμφωνιών αυτών**

Δεν υφίστανται συμφωνίες, οι οποίες τίθενται σε ισχύ, τροποποιούνται ή λήγουν σε περίπτωση αλλαγής στον έλεγχο της Εταιρίας κατόπιν δημόσιας πρότασης.

Δεν υπήρξε μεταβολή κατά την διάρκεια της χρήσης 2017 και ως τον χρόνο σύνταξης της παρούσας.

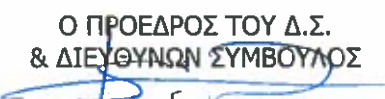
ι. Συμφωνίες με μέλη του Διοικητικού Συμβουλίου ή ανώτερα διευθυντικά στελέχη της Εταιρίας περί αποζημίωσης σε περίπτωση λύσης ή λήξης για οποιοδήποτε λόγο  
Δεν υπάρχουν συμφωνίες της Εταιρίας με μέλη του Διοικητικού Συμβουλίου της ή με το προσωπικό της, οι οποίες να προβλέπουν την καταβολή αποζημίωσης ειδικά σε περίπτωση παραίτησης ή απόλυσης χωρίς βάσιμο λόγο ή τερματισμού της θητείας ή της απασχόλησής τους εξαιτίας δημόσιας πρότασης.

Δεν υπήρξε μεταβολή κατά την διάρκεια της χρήσης 2017 και ως τον χρόνο σύνταξης της παρούσας.

**Κ. Σημαντικά γεγονότα - συμφωνίες μετά τη λήξη της χρήσης**

Η Εταιρία προέβη σε ίδρυση θυγατρικής με την επωνυμία «AS KIDS TOYS S.R.L» στη Ρουμανία, με μετοχικό κεφάλαιο €400.000, το οποίο κάλυψε κατά 100%. Οι διαδικασίες ίδρυσης της θυγατρικής ολοκληρώθηκαν την 30<sup>η</sup> Μαρτίου 2018.

AS COMPANY A.E.  
Θεσσαλονίκη, 25 Απριλίου 2018

Ο ΠΡΟΕΔΡΟΣ ΤΟΥ Δ.Σ.  
& ΔΙΕΥΘΥΝΩΝ ΣΥΜΒΟΥΛΟΣ  
  
ΕΥΣΤΡΑΤΙΟΣ Κ. ΑΝΔΡΕΑΔΗΣ

### III. ΕΚΘΕΣΗ ΑΝΕΞΑΡΤΗΤΟΥ ΟΡΚΩΤΟΥ ΕΛΕΓΚΤΗ ΛΟΓΙΣΤΗ

#### Έκθεση Ανεξάρτητου Ορκωτού Ελεγκτή Λογιστή

Προς τους Μετόχους της Εταιρίας “AS COMPANY ΑΕ - ΕΜΠΟΡΙΚΗ - ΒΙΟΜΗΧΑΝΙΚΗ ΕΤΑΙΡΕΙΑ Η/Υ & ΠΑΙΧΝΙΔΙΩΝ”

#### Έκθεση Ελέγχου επί των Εταιρικών και Ενοποιημένων Οικονομικών Καταστάσεων

##### Γνώμη

Έχουμε ελέγξει τις συνημμένες εταιρικές και ενοποιημένες οικονομικές καταστάσεις της εταιρείας “AS COMPANY A.E. - ΕΜΠΟΡΙΚΗ - ΒΙΟΜΗΧΑΝΙΚΗ ΕΤΑΙΡΕΙΑ Η/Υ & ΠΑΙΧΝΙΔΙΩΝ” (η Εταιρεία), οι οποίες αποτελούνται από την εταιρική και ενοποιημένη κατάσταση χρηματοοικονομικής θέσης της 31<sup>ης</sup> Δεκεμβρίου 2017, τις εταιρικές και ενοποιημένες καταστάσεις συνολικού εισοδήματος, μεταβολών ιδίων κεφαλαίων και ταμειακών ροών της χρήσεως που έληξε την ημερομηνία αυτή, καθώς και περίληψη σημαντικών λογιστικών αρχών και μεθόδων και λοιπές επεξηγηματικές πληροφορίες.

Κατά τη γνώμη μας, οι συνημμένες εταιρικές και ενοποιημένες οικονομικές καταστάσεις παρουσιάζουν εύλογα, από κάθε ουσιώδη άποψη, την οικονομική θέση της εταιρείας “AS COMPANY A.E. - ΕΜΠΟΡΙΚΗ - ΒΙΟΜΗΧΑΝΙΚΗ ΕΤΑΙΡΕΙΑ Η/Υ & ΠΑΙΧΝΙΔΙΩΝ” και της θυγατρικής αυτής (ο Όμιλος) κατά την 31<sup>η</sup> Δεκεμβρίου 2017, τη χρηματοοικονομική τους επίδοση και τις ενοποιημένες ταμειακές τους ροές για τη χρήση που έληξε την ημερομηνία αυτή σύμφωνα με τα Διεθνή Πρότυπα Χρηματοοικονομικής Αναφοράς, όπως αυτά έχουν υιοθετηθεί από την Ευρωπαϊκή Ένωση.

##### Βάση γνώμης

Διενεργήσαμε τον έλεγχό μας σύμφωνα με τα Διεθνή Πρότυπα Ελέγχου (ΔΠΕ) όπως αυτά έχουν ενσωματωθεί στην Ελληνική Νομοθεσία. Οι ευθύνες μας, σύμφωνα με τα πρότυπα αυτά περιγράφονται περαιτέρω στην παράγραφο της έκθεσής μας «Ευθύνες ελεγκτή για τον έλεγχο των εταιρικών και ενοποιημένων οικονομικών καταστάσεων». Είμαστε ανεξάρτητοι από την Εταιρεία και τις ενοποιούμενες θυγατρικές της καθ' όλη τη διάρκεια του διορισμού μας σύμφωνα με τον Κώδικα Δεοντολογίας για Επαγγελματίες Ελεγκτές του Συμβουλίου Διεθνών Προτύπων Δεοντολογίας Ελεγκτών, όπως αυτός έχει ενσωματωθεί στην Ελληνική Νομοθεσία και τις απαιτήσεις δεοντολογίας που σχετίζονται με τον έλεγχο των εταιρικών και ενοποιημένων οικονομικών καταστάσεων στην Ελλάδα και έχουμε εκπληρώσει τις δεοντολογικές μας υποχρεώσεις σύμφωνα με τις απαιτήσεις της ισχύουσας νομοθεσίας και του προαναφερόμενου Κώδικα Δεοντολογίας. Πιστεύουμε ότι τα ελεγκτικά τεκμήρια που έχουμε αποκτήσει είναι επαρκή και κατάλληλα να παρέχουν βάση για τη γνώμη μας.

##### Σημαντικότερα θέματα ελέγχου

Τα σημαντικότερα θέματα ελέγχου είναι εκείνα τα θέματα που, κατά την επαγγελματική μας κρίση, ήταν εξέχουσας σημασίας στον έλεγχό μας επί των εταιρικών και ενοποιημένων οικονομικών καταστάσεων της τρέχουσας χρήσεως. Τα θέματα αυτά και οι σχετιζόμενοι κίνδυνοι ουσιώδους ανακρίβειας αντιμετωπίστηκαν στο πλαίσιο του ελέγχου των εταιρικών και ενοποιημένων οικονομικών καταστάσεων

ως σύνολο, για τη διαμόρφωση της γνώμης μας επί αυτών και δεν εκφέρουμε ξεχωριστή γνώμη για τα θέματα αυτά.

### Σημαντικότερο θέμα ελέγχου

### Αντιμετώπιση ελεγκτικού θέματος

#### 1. Αποτίμηση αποθεμάτων

Όπως παρουσιάζεται στη σημείωση 4.5 των οικονομικών καταστάσεων, κατά τη 31<sup>η</sup> Δεκεμβρίου 2017 ο Όμιλος και η Εταιρεία κατέχουν αποθέματα αξίας €2.673 χιλ. περίπου και €2.641 χιλ. περίπου αντίστοιχα, συμπεριλαμβανομένης πρόβλεψης υποτίμησης αποθεμάτων της εταιρείας, ποσού € 431 χιλ. περίπου.

Ο Όμιλος και η Εταιρεία αποτιμούν τα αποθέματα στη χαμηλότερη τιμή μεταξύ της αξίας κτήσης τους και της καθαρής ρευστοποιήσιμης αξίας τους. Η καθαρή ρευστοποιήσιμη αξία είναι η εκτιμώμενη τιμή πώλησης κατά τη συνήθη ροή των δραστηριοτήτων του Ομίλου και της Εταιρείας, μείον το εκτιμώμενο κόστος που είναι αναγκαίο για να πραγματοποιηθεί η πώληση.

Η Διοίκηση χρησιμοποιεί σημαντικές παραδοχές και εκτιμήσεις για την αποτίμηση και τον υπολογισμό της πρόβλεψης απομείωσης των αποθεμάτων, που περιλαμβάνουν, μεταξύ άλλων, εκτίμηση βραδέως κινούμενων αποθεμάτων, εκτίμηση απαξιωμένων αποθεμάτων, εκτιμήσεις για εποχικότητα αποθεμάτων και εκτίμηση μελλοντικής τιμής πώλησης αυτών.

Λόγω της σημαντικότητας της αξίας των αποθεμάτων τέλους χρήσης, των ισοτιμιών αρχικής αναγνώρισης των εισαγόμενων αποθεμάτων και των εκτιμήσεων και κρίσεων της διοίκησης για τον προσδιορισμό της καθαρής ρευστοποιήσιμης αξίας τους, θεωρούμε ότι η ορθή αποτίμηση των αποθεμάτων είναι ένα εκ των σημαντικότερων θεμάτων του ελέγχου μας.

Οι γνωστοποιήσεις του Ομίλου και της Εταιρείας αναφορικά με τη λογιστική πολιτική που εφαρμόζεται για την αποτίμηση των αποθεμάτων περιλαμβάνονται στις σημειώσεις 3.4 και 4.5 των οικονομικών καταστάσεων.

Η προσέγγιση του ελέγχου μας έγινε με βάση τον ελεγκτικό κίνδυνο και περιλαμβάνει, μεταξύ άλλων, τη διενέργεια των ακόλουθων διαδικασιών:

- Καταγράψαμε τις διαδικασίες και δικλίδες διαχείρισης των αποθεμάτων που έχει σχεδιάσει και εφαρμόσει η Διοίκηση.

- Παρακολουθήσαμε τη διαδικασία καταμέτρησης των αποθεμάτων και διενέργειας φυσικής απογραφής.

- Για δείγμα αγορών αποθεμάτων, προβήκαμε σε εξέταση του αρχικού κόστους με βάση τα παραστατικά αγορών και την τρέχουσα συναλλαγματική ισοτιμία.

- Για δείγμα κωδικών αποθεμάτων, προβήκαμε σε επανυπολογισμό της καθαρής ρευστοποιήσιμης αξίας, βάσει τόσο του μέσου όρου πωλήσεων της τρέχουσας χρήσης όσο και των πωλήσεων μετά την λήξη της περιόδου αναφοράς και τη συγκρίναμε με την τιμή αποτίμησης τέλους χρήσης.

- Εξετάσαμε το ισοζύγιο αποθήκης για τον εντοπισμό ακίνητων και βραδέως κινούμενων αποθεμάτων.

- Εκτιμήσαμε για δείγμα κωδικών την αριθμητική ακρίβεια των υπολογισμών της Διοίκησης για απομείωση αποθεμάτων.

- Αξιολογήσαμε την επάρκεια και την καταλληλότητα των σχετικών γνωστοποιήσεων στις οικονομικές καταστάσεις.



## 2. Ανακτησιμότητα Εμπορικών Απαιτήσεων

Όπως παρουσιάζεται στη σημείωση 4.6 των οικονομικών καταστάσεων, η αξία των εμπορικών απαιτήσεων στον ισολογισμό του Ομίλου και της Εταιρείας την 31 Δεκεμβρίου 2017 ανέρχεται σε ποσό € 12.936 χιλ. περίπου και € 12.384 χιλ. περίπου αντίστοιχα, στα οποία συμπεριλαμβάνεται πρόβλεψη απομείωσης ύψους € 244 χιλ. περίπου.

Η διοίκηση αξιολογεί την ανακτησιμότητα των εμπορικών απαιτήσεων του Ομίλου και της Εταιρείας και προβαίνει σε εκτίμηση της απαιτούμενης πρόβλεψης για επισφαλείς απαιτήσεις, ώστε αυτές να απεικονίζονται στο ανακτήσιμο ποσό τους.

Η διοίκηση αξιολογεί την εκτιμώμενη πρόβλεψη με βάση στοχευμένη επισκόπηση λογαριασμών πελατών, λαμβάνοντας υπόψη την εμπειρία της σχετικά με τις τρέχουσες οικονομικές συνθήκες καθώς και τις εξασφαλίσεις και εγγυήσεις που έχουν αποκτηθεί από συγκεκριμένους πελάτες.

Λόγω της σημαντικότητας της αξίας των εμπορικών απαιτήσεων και των εκτιμήσεων και κρίσεων της διοίκησης για τον προσδιορισμό της ανακτήσιμης αξίας τους θεωρούμε ότι η αξιολόγηση της απομείωσης των εμπορικών απαιτήσεων του Ομίλου και της Εταιρείας είναι ένα εκ των σημαντικότερων θεμάτων του ελέγχου μας.

Οι γνωστοποιήσεις της του Ομίλου και της Εταιρείας σχετικά με τις εμπορικές απαιτήσεις, τους συναφείς κινδύνους όπως ο πιστωτικός κίνδυνος και η ενηλικίωση των εμπορικών απαιτήσεων περιλαμβάνονται στις σημειώσεις 3.5 και 4.6 των οικονομικών καταστάσεων.

Η προσέγγιση του ελέγχου μας έγινε με βάση τον ελεγκτικό κίνδυνο και περιλαμβάνει, μεταξύ άλλων, τη διενέργεια των ακόλουθων διαδικασιών:

- Καταγράψαμε και κατανοήσαμε τις διαδικασίες πιστωτικού ελέγχου της Διοίκησης, καθώς και τις δικλίδες χορήγησης πιστώσεων που έχει σχεδιάσει και εφαρμόζει η Διοίκηση.

- Αξιολογήσαμε την ανάλυση της ενηλικίωσης πελατών και την εκτίμηση της Εταιρείας και του Ομίλου για την πρόβλεψη.

- Λάβαμε επιστολές επιβεβαίωσης τρίτων για ένα αντιπροσωπευτικό δείγμα εμπορικών απαιτήσεων και εκτελέσαμε διαδικασίες μεταγενέστερα της ημερομηνίας των οικονομικών καταστάσεων για εισπράξεις έναντι των υπολοίπων κλεισίματος.

- Αξιολογήσαμε την εκτίμηση της διοίκησης σχετικά με την ανακτησιμότητα των εμπορικών απαιτήσεων λαμβάνοντας υπόψη τυχόν εγγυήσεις και εξασφαλίσεις που έχουν ληφθεί από τους πελάτες.

- Λάβαμε και επισκοπήσαμε τις επιστολές των νομικών συμβούλων σχετικά με την ανακτησιμότητα των εμπορικών απαιτήσεων.

- Αξιολογήσαμε την επάρκεια και την καταλληλότητα των σχετικών γνωστοποιήσεων στις οικονομικές καταστάσεις.

### Άλλες πληροφορίες

Η διοίκηση είναι υπεύθυνη για τις άλλες πληροφορίες. Οι άλλες πληροφορίες περιλαμβάνονται στην Έκθεση Διαχείρισης του Διοικητικού Συμβουλίου, για την οποία γίνεται σχετική αναφορά στην “Έκθεση επί Άλλων Νομικών και Κανονιστικών

Απαιτήσεων”, στις Δηλώσεις των Μελών του Διοικητικού Συμβουλίου, αλλά δεν περιλαμβάνουν τις οικονομικές καταστάσεις και την έκθεση ελέγχου επί αυτών.

Η γνώμη μας επί των εταιρικών και ενοποιημένων οικονομικών καταστάσεων δεν καλύπτει τις άλλες πληροφορίες και δεν εκφράζουμε με τη γνώμη αυτή οποιασδήποτε μορφής συμπέρασμα διασφάλισης επί αυτών.

Σε σχέση με τον έλεγχο μας επί των εταιρικών και ενοποιημένων οικονομικών καταστάσεων, η ευθύνη μας είναι να αναγνώσουμε τις άλλες πληροφορίες και, με τον τρόπο αυτό, να εξετάσουμε εάν οι άλλες πληροφορίες είναι ουσιωδώς ασυνεπείς με τις εταιρικές και ενοποιημένες οικονομικές καταστάσεις ή τις γνώσεις που αποκτήσαμε κατά τον έλεγχο ή αλλιώς φαίνεται να είναι ουσιωδώς εσφαλμένες. Εάν, με βάση τις εργασίες που έχουμε εκτελέσει, καταλήξουμε στο συμπέρασμα ότι υπάρχει ουσιώδες σφάλμα σε αυτές τις άλλες πληροφορίες, είμαστε υποχρεωμένοι να αναφέρουμε το γεγονός αυτό. Δεν έχουμε τίποτα να αναφέρουμε σχετικά με το θέμα αυτό.

**Ευθύνες της διοίκησης και των υπευθύνων για τη διακυβέρνηση επί των εταιρικών και ενοποιημένων οικονομικών καταστάσεων**

Η διοίκηση έχει την ευθύνη για την κατάρτιση και εύλογη παρουσίαση των εταιρικών και ενοποιημένων οικονομικών καταστάσεων σύμφωνα με τα ΔΠΧΑ όπως αυτά έχουν υιοθετηθεί από την Ευρωπαϊκή Ένωση, όπως και για εκείνες τις δικλίδες εσωτερικού ελέγχου που η διοίκηση καθορίζει ως απαραίτητες, ώστε να καθίσταται δυνατή η κατάρτιση των εταιρικών και ενοποιημένων οικονομικών καταστάσεων απαλλαγμένων από ουσιώδες σφάλμα, που οφείλεται είτε σε απάτη είτε σε λάθος.

Κατά την κατάρτιση των εταιρικών και ενοποιημένων οικονομικών καταστάσεων, η διοίκηση είναι υπεύθυνη για την αξιολόγηση της ικανότητας της Εταιρείας και του Ομίλου να συνεχίσουν τη δραστηριότητά τους, γνωστοποιώντας όπου συντρέχει τέτοια περίπτωση, τα θέματα που σχετίζονται με τη συνεχιζόμενη δραστηριότητα και τη χρήση της λογιστικής βάσης της συνεχιζόμενης δραστηριότητας, εκτός και εάν η διοίκηση είτε προτίθεται να ρευστοποιήσει την Εταιρεία και τον Όμιλο ή να διακόψει τη δραστηριότητά τους ή δεν έχει άλλη ρεαλιστική εναλλακτική επιλογή από το να προχωρήσει σε αυτές τις ενέργειες.

Η Επιτροπή Ελέγχου (άρθ. 44 ν.4449/2017) της Εταιρείας έχει την ευθύνη εποπτείας της διαδικασίας χρηματοοικονομικής αναφοράς της Εταιρείας και του Ομίλου.

**Ευθύνες ελεγκτή για τον έλεγχο των εταιρικών και ενοποιημένων οικονομικών καταστάσεων**

Οι στόχοι μας είναι να αποκτήσουμε εύλογη διασφάλιση για το κατά πόσο οι εταιρικές και ενοποιημένες οικονομικές καταστάσεις, στο σύνολο τους, είναι απαλλαγμένες από ουσιώδες σφάλμα, που οφείλεται είτε σε απάτη είτε σε λάθος και να εκδώσουμε έκθεση ελεγκτή, η οποία περιλαμβάνει τη γνώμη μας. Η εύλογη διασφάλιση συνιστά διασφάλιση υψηλού επιπέδου, αλλά δεν είναι εγγύηση ότι ο έλεγχος που διενεργείται σύμφωνα με τα ΔΠΕ, όπως αυτά έχουν ενσωματωθεί στην Ελληνική Νομοθεσία, θα εντοπίζει πάντα ένα ουσιώδες σφάλμα, όταν αυτό υπάρχει. Σφάλματα δύναται να προκύψουν από απάτη ή από λάθος και θεωρούνται ουσιώδη όταν, μεμονωμένα ή αθροιστικά, θα μπορούσε εύλογα να αναμένεται ότι θα επηρέαζαν τις οικονομικές αποφάσεις των χρηστών, που λαμβάνονται με βάση αυτές τις εταιρικές και ενοποιημένες οικονομικές καταστάσεις.

Ως καθήκον του ελέγχου, σύμφωνα με τα ΔΠΕ όπως αυτά έχουν ενσωματωθεί στην Ελληνική Νομοθεσία, ασκούμε επαγγελματική κρίση και διατηρούμε επαγγελματικό σκεπτικισμό καθ' όλη τη διάρκεια του ελέγχου. Επίσης:

- Εντοπίζουμε και αξιολογούμε τους κινδύνους ουσιώδους σφάλματος στις εταιρικές και ενοποιημένες οικονομικές καταστάσεις, που οφείλεται είτε σε απάτη είτε σε λάθος, σχεδιάζοντας και διενεργώντας ελεγκτικές διαδικασίες που ανταποκρίνονται στους κινδύνους αυτούς και αποκτούμε ελεγκτικά τεκμήρια που είναι επαρκή και κατάλληλα για να παρέχουν βάση για την γνώμη μας. Ο κίνδυνος μη εντοπισμού ουσιώδους σφάλματος που οφείλεται σε απάτη είναι υψηλότερος από αυτόν που οφείλεται σε λάθος, καθώς η απάτη μπορεί να εμπεριέχει συμπαιγνία, πλαστογραφία, εσκεμμένες παραλείψεις, ψευδείς διαβεβαιώσεις ή παράκαμψη των δικλίδων εσωτερικού ελέγχου.

- Κατανοούμε τις δικλίδες εσωτερικού ελέγχου που σχετίζονται με τον έλεγχο, με σκοπό το σχεδιασμό ελεγκτικών διαδικασιών κατάλληλων για τις περιστάσεις, αλλά όχι με σκοπό την διατύπωση γνώμης επί της αποτελεσματικότητας των δικλίδων εσωτερικού ελέγχου της Εταιρείας και του Ομίλου.

- Αξιολογούμε την καταλληλότητα των λογιστικών αρχών και μεθόδων που χρησιμοποιήθηκαν και το εύλογο των λογιστικών εκτιμήσεων και των σχετικών γνωστοποιήσεων που έγιναν από τη Διοίκηση.

- Αποφαινόμαστε για την καταλληλότητα της χρήσης από τη διοίκηση της λογιστικής βάσης της συνεχιζόμενης δραστηριότητας και με βάση τα ελεγκτικά τεκμήρια που αποκτήθηκαν για το εάν υπάρχει ουσιώδης αβεβαιότητα σχετικά με γεγονότα ή συνθήκες που μπορεί να υποδηλώνουν ουσιώδη αβεβαιότητα ως προς την ικανότητα της Εταιρείας και του Ομίλου να συνεχίσουν τη δραστηριότητά τους. Εάν συμπεράνουμε ότι υφίσταται ουσιώδης αβεβαιότητα, είμαστε υποχρεωμένοι στην έκθεση ελεγκτή να επιστήσουμε την προσοχή στις σχετικές γνωστοποιήσεις των εταιρικών και ενοποιημένων οικονομικών καταστάσεων ή εάν αυτές οι γνωστοποιήσεις είναι ανεπαρκείς να διαφοροποιήσουμε τη γνώμη μας. Τα συμπεράσματά μας βασίζονται σε ελεγκτικά τεκμήρια που αποκτώνται μέχρι την ημερομηνία της έκθεσης ελεγκτή. Ωστόσο, μελλοντικά γεγονότα ή συνθήκες ενδέχεται να έχουν ως αποτέλεσμα η Εταιρεία και ο Όμιλος να παύσουν να λειτουργούν ως συνεχιζόμενη δραστηριότητα.

- Αξιολογούμε τη συνολική παρουσίαση, τη δομή και το περιεχόμενο των εταιρικών και ενοποιημένων οικονομικών καταστάσεων, συμπεριλαμβανομένων των γνωστοποιήσεων, καθώς και το κατά πόσο οι εταιρικές και ενοποιημένες οικονομικές καταστάσεις απεικονίζουν τις υποκείμενες συναλλαγές και τα γεγονότα με τρόπο που επιτυγχάνεται η εύλογη παρουσίαση.

- Συλλέγουμε επαρκή και κατάλληλα ελεγκτικά τεκμήρια αναφορικά με την χρηματοοικονομική πληροφόρηση των οντοτήτων ή των επιχειρηματικών δραστηριοτήτων εντός του Ομίλου για την έκφραση γνώμης επί των εταιρικών και ενοποιημένων οικονομικών καταστάσεων. Είμαστε υπεύθυνοι για την καθοδήγηση, την επίβλεψη και την εκτέλεση του ελέγχου της Εταιρείας και των θυγατρικών της. Παραμένουμε αποκλειστικά υπεύθυνοι για την ελεγκτική μας γνώμη.

Μεταξύ άλλων θεμάτων, κοινοποιούμε στους υπεύθυνους για τη διακυβέρνηση, το σχεδιαζόμενο εύρος και το χρονοδιάγραμμα του ελέγχου, καθώς και σημαντικά

ευρήματα του ελέγχου, συμπεριλαμβανομένων όποιων σημαντικών ελλείψεων στις δικλίδες εσωτερικού ελέγχου εντοπίζουμε κατά τη διάρκεια του ελέγχου μας.

Επιπλέον, δηλώνουμε προς τους υπεύθυνους για τη διακυβέρνηση ότι έχουμε συμμορφωθεί με τις σχετικές απαιτήσεις δεοντολογίας περί ανεξαρτησίας και γνωστοποιούμε προς αυτούς όλες τις σχέσεις και άλλα θέματα που μπορεί εύλογα να θεωρηθεί ότι επηρεάζουν την ανεξαρτησία μας και τα σχετικά μέτρα προστασίας, όπου συντρέχει περίπτωση.

Από τα θέματα που γνωστοποιήθηκαν στους υπεύθυνους για τη διακυβέρνηση, καθορίζουμε τα θέματα εκείνα που ήταν εξέχουσας σημασίας για τον έλεγχο των εταιρικών και ενοποιημένων οικονομικών καταστάσεων της τρέχουσας περιόδου και ως εκ τούτου αποτελούν τα σημαντικότερα θέματα ελέγχου.

#### Έκθεση επί Άλλων Νομικών και Κανονιστικών Απαιτήσεων

##### 1. Έκθεση Διαχείρισης Διοικητικού Συμβουλίου

Λαμβάνοντας υπόψη ότι η διοίκηση έχει την ευθύνη για την κατάρτιση της Έκθεσης Διαχείρισης του Διοικητικού Συμβουλίου και της Δήλωσης Εταιρικής Διακυβέρνησης που περιλαμβάνεται στην έκθεση αυτή κατ' εφαρμογή των διατάξεων της παραγράφου 5 του άρθρου 2 του Ν. 4336/2015 (μέρος Β), σημειώνουμε ότι:

α) Στην Έκθεση Διαχείρισης του Διοικητικού Συμβουλίου περιλαμβάνεται δήλωση εταιρικής διακυβέρνησης, η οποία παρέχει τα πληροφοριακά στοιχεία που ορίζονται στο άρθρο 43Ββ του Κ.Ν. 2190/1920.

β) Κατά τη γνώμη μας η Έκθεση Διαχείρισης του Διοικητικού Συμβουλίου έχει καταρτισθεί σύμφωνα με τις ισχύουσες νομικές απαιτήσεις των άρθρων 43α και 107Α και της παραγράφου 1 (περιπτώσεις γ' και δ') του άρθρου 43Ββ του Κ.Ν. 2190/1920 και το περιεχόμενο αυτής αντιστοιχεί με τις συνημμένες χρηματοοικονομικές καταστάσεις της χρήσης που έληξε την 31/12/2017.

γ) Με βάση τη γνώση που αποκτήσαμε κατά το έλεγχό μας, για την εταιρεία "AS COMPANY A.E. - ΕΜΠΟΡΙΚΗ - ΒΙΟΜΗΧΑΝΙΚΗ ΕΤΑΙΡΕΙΑ Η/Υ & ΠΑΙΧΝΙΔΙΩΝ" και το περιβάλλον της, δεν έχουμε εντοπίσει ουσιώδεις ανακρίβειες στην Έκθεση Διαχείρισης του Διοικητικού της Συμβουλίου.

##### 2. Συμπληρωματική Έκθεση προς την Επιτροπή Ελέγχου

Η γνώμη μας επί των συνημμένων εταιρικών και ενοποιημένων χρηματοοικονομικών καταστάσεων είναι συνεπής με τη Συμπληρωματική Έκθεσή μας προς την Επιτροπή Ελέγχου της Εταιρείας, που προβλέπεται από το άρθρο 11 του κανονισμού της Ευρωπαϊκής Ένωσης (ΕΕ) αριθ. 537/2014.

##### 3. Παροχή Μη Ελεγκτικών Υπηρεσιών

Δεν παρείχαμε στην Εταιρεία και τη θυγατρική της μη ελεγκτικές υπηρεσίες που απαγορεύονται σύμφωνα με το άρθρο 5 του κανονισμού της Ευρωπαϊκής Ένωσης (ΕΕ) αριθ. 537/2014 ή λοιπές επιτρεπόμενες μη ελεγκτικές υπηρεσίες.

##### 4. Διορισμός ελεγκτή

Η BDO διορίστηκε για πρώτη φορά ως Ελεγκτική εταιρεία της "AS COMPANY A.E. - ΕΜΠΟΡΙΚΗ - ΒΙΟΜΗΧΑΝΙΚΗ ΕΤΑΙΡΕΙΑ Η/Υ & ΠΑΙΧΝΙΔΙΩΝ" με την από 08/05/2015 απόφαση της ετήσιας τακτικής γενικής συνέλευσης των μετόχων.

Έκτοτε ο διορισμός μας έχει αδιαλείπτως ανανεωθεί για μια συνολική περίοδο τριών ετών με βάση τις κατ' έτος λαμβανόμενες αποφάσεις της τακτικής γενικής συνέλευσης των μετόχων.



BDO Ορκωτοί Ελεγκτές Α.Ε.  
Λ. Μεσογείων 449, Αγ. Παρασκευή  
ΑΜ ΣΟΕΛ: 173

Αγ. Παρασκευή, 25 Απριλίου 2018  
Ο Ορκωτός Ελεγκτής Λογιστής

  
Τιμόθεος Βλαχόπουλος  
ΑΜ/ΣΟΕΛ: 30261



## **AS Company A.E.**

### **ΕΤΗΣΙΕΣ ΟΙΚΟΝΟΜΙΚΕΣ ΚΑΤΑΣΤΑΣΕΙΣ**

**της χρήσης από 1 Ιανουαρίου 2017 έως 31 Δεκεμβρίου 2017  
σύμφωνα με τα Διεθνή Πρότυπα Χρηματοοικονομικής Αναφοράς**

Βεβαιώνεται ότι οι συνημμένες Ετήσιες Οικονομικές Καταστάσεις της 31<sup>ης</sup> Δεκεμβρίου 2017 είναι εκείνες που εγκρίθηκαν από το Διοικητικό Συμβούλιο της "AS COMPANY A.E." στις 25 Απριλίου 2018 και έχουν δημοσιοποιηθεί με την ανάρτησή τους στο Διαδίκτυο, στη Διεύθυνση [www.ascompany.gr](http://www.ascompany.gr) όπου και θα παραμείνουν στην διάθεση του κοινού για χρονικό διάστημα τουλάχιστον δέκα (10) ετών.

**Ευστράτιος Κ. Ανδρεάδης  
Πρόεδρος του Δ.Σ. & Δ/νων Σύμβουλος  
AS COMPANY A.E.**

**IV. ΕΤΗΣΙΕΣ ΧΡΗΜΑΤΟΟΙΚΟΝΟΜΙΚΕΣ ΚΑΤΑΣΤΑΣΕΙΣ**  
**Α'. ΚΑΤΑΣΤΑΣΗ ΟΙΚΟΝΟΜΙΚΗΣ ΘΕΣΗΣ**  
 Ποσά εκφρασμένα σε ευρώ

<b>ΕΝΕΡΓΗΤΙΚΟ</b>	Σημ.	<b>Ομιλος</b>		<b>Εταιρία</b>	
		<u>31.12.2017</u>	<u>31.12.2016</u>	<u>31.12.2017</u>	<u>31.12.2016</u>
<b>Μη Κυκλοφοριακά Περιουσιακά Στοιχεία</b>					
Ιδιοχρησιμοποιούμενα ενσώματα περιουσιακά στοιχεία	4.1	5.828.102	6.191.083	5.825.390	6.187.843
Άυλα περιουσιακά στοιχεία	4.2	24.725	5.745	24.725	5.745
Αναβαλλόμενες φορολογικές απαιτήσεις	4.3	0	0	0	0
Συμμετοχές σε θυγατρικές	4.4	0	0	150.000	150.000
Λοιπά μη κυκλοφορούντα περιουσιακά στοιχεία	4.3	29.182	29.082	29.182	29.082
<b>Σύνολο</b>		<b>5.882.010</b>	<b>6.225.909</b>	<b>6.029.298</b>	<b>6.372.669</b>
<b>Κυκλοφορούν Ενεργητικό</b>					
Αποθέματα	4.5	2.673.534	3.652.909	2.641.765	3.559.442
Απαιτήσεις από πελάτες	4.6	12.935.707	14.045.217	12.383.981	13.408.499
Βραχυπρόθεσμες επενδύσεις	4.7	5.609.968	2.709.448	5.609.968	2.709.448
Λοιπά στοιχεία ενεργητικού	4.8	1.434.390	337.345	1.429.330	337.345
Διαθέσιμα και ταμειακά ισοδύναμα	4.9	5.671.381	4.735.400	5.370.705	4.641.156
<b>Σύνολο κυκλοφορούντων περιουσιακών στοιχείων</b>		<b>28.324.979</b>	<b>25.480.319</b>	<b>27.435.749</b>	<b>24.655.890</b>
<b>ΣΥΝΟΛΟ ΕΝΕΡΓΗΤΙΚΟΥ</b>		<b>34.206.989</b>	<b>31.706.228</b>	<b>33.465.046</b>	<b>31.028.560</b>
<b>ΙΔΙΑ ΚΕΦΑΛΑΙΑ ΚΑΙ ΥΠΟΧΡΕΩΣΕΙΣ</b>					
<b>ΠΑΘΗΤΙΚΟ</b>					
<b>Κεφάλαιο και αποθεματικά</b>					
Καταβεβλημένο μετοχικό κεφάλαιο	4.10	8.006.872	8.531.913	8.006.872	8.531.913
Διαφορά μετοχών έκδοσης υπέρ το όριο	4.10	74.509	74.509	74.509	74.509
Λοιπά αποθεματικά	4.10	1.587.106	1.472.421	1.587.106	1.472.421
Σωρευμένα κέρδη	4.10	16.245.795	13.316.762	15.899.002	13.156.203
<b>Σύνολο ιδίων κεφαλαίων ιδιοκτητών μητρικής (α)</b>		<b>25.914.282</b>	<b>23.395.606</b>	<b>25.567.489</b>	<b>23.235.047</b>
Δικαιώματα μειοψηφίας (β)		0	0	0	0
<b>Σύνολο ιδίων κεφαλαίων (γ)=(α)+(β)</b>		<b>25.914.282</b>	<b>23.395.606</b>	<b>25.567.489</b>	<b>23.235.047</b>
<b>Μακροπρόθεσμες Υποχρεώσεις</b>					
Μακροπρόθεσμες δανειακές υποχρεώσεις	4.11	0	0	0	0
Αναβαλλόμενες φορολογικές υποχρεώσεις	4.12	306.467	183.013	306.467	183.013
Προβλέψεις	4.12	341.249	439.507	341.249	439.507
Λοιπές μακροπρόθεσμες υποχρεώσεις	4.12	99.447	100.972	99.447	100.972
<b>Σύνολο μακροπρόθεσμων υποχρεώσεων</b>		<b>747.163</b>	<b>723.492</b>	<b>747.163</b>	<b>723.492</b>
<b>Βραχυπρόθεσμες υποχρεώσεις</b>					
Βραχυπρόθεσμες δανειακές υποχρεώσεις	4.13	2.020.677	2.248.193	2.020.205	2.069.842
Οφειλές προς προμηθευτές	4.14	2.709.760	2.989.465	2.474.374	2.657.384
Λοιπές βραχυπρόθεσμες υποχρεώσεις	4.15	2.815.107	2.349.472	2.655.815	2.342.795
<b>Σύνολο βραχυπρόθεσμων υποχρεώσεων</b>		<b>7.545.544</b>	<b>7.587.130</b>	<b>7.150.394</b>	<b>7.070.021</b>
<b>Σύνολο υποχρεώσεων (δ)</b>		<b>8.292.707</b>	<b>8.310.622</b>	<b>7.897.557</b>	<b>7.793.513</b>
<b>ΣΥΝΟΛΟ ΙΔΙΩΝ ΚΕΦΑΛΑΙΩΝ ΚΑΙ ΥΠΟΧΡΕΩΣΕΩΝ (γ) + (δ)</b>		<b>34.206.989</b>	<b>31.706.228</b>	<b>33.465.046</b>	<b>31.028.560</b>

**Β' . ΚΑΤΑΣΤΑΣΗ ΣΥΝΟΛΙΚΟΥ ΕΙΣΟΔΗΜΑΤΟΣ  
ΤΗΣ ΧΡΗΣΗΣ 1.01.2017 – 31.12.2017**  
Ποσά εκφρασμένα σε ευρώ

	Σημ.	Ομιλος		Εταιρία	
		<u>1.1 έως 31.12.2017</u>	<u>1.1 έως 31.12.2016</u>	<u>1.1 έως 31.12.2017</u>	<u>1.1 έως 31.12.2016</u>
Κύκλος εργασιών	4.16	25.954.044	25.756.757	25.070.689	25.109.787
Κόστος πωλήσεων	4.17	-13.888.132	-14.309.074	-13.488.518	-14.005.325
<b>Μικτά κέρδη / (ζημίες)</b>		<b>12.065.913</b>	<b>11.447.682</b>	<b>11.582.171</b>	<b>11.104.462</b>
Άλλα έσοδα	4.18	34.191	234.151	63.260	234.151
Έξοδα διοικητικής λειτουργίας	4.19	-1.818.616	-1.401.143	-1.693.567	-1.349.730
Έξοδα λειτουργίας διάθεσης	4.20	-5.227.736	-5.978.436	-5.115.540	-5.887.579
Έξοδα ερευνών και αναπτύξεως	4.21	-142.952	-148.159	-142.952	-148.159
<b>Κέρδη προ φόρων, χρηματοδοτικών, επενδυτικών αποτελεσμάτων και αποσβέσεων</b>		<b>4.910.800</b>	<b>4.154.095</b>	<b>4.693.372</b>	<b>3.953.145</b>
Αποσβέσεις	4.23	-395.539	-448.998	-395.011	-448.470
<b>Κέρδη προ φόρων, χρηματοδοτικών και επενδυτικών αποτελεσμάτων</b>		<b>4.515.261</b>	<b>3.705.097</b>	<b>4.298.361</b>	<b>3.504.675</b>
Έξοδα χρηματοοικονομικής λειτουργίας	4.24	-271.493	-96.248	-267.554	-81.823
<b>Κέρδη προ φόρων σύνολο</b>		<b>4.243.769</b>	<b>3.608.849</b>	<b>4.030.808</b>	<b>3.422.852</b>
Μείον φόροι	4.25	<u>-1.259.131</u>	<u>-1.042.186</u>	<u>-1.232.404</u>	<u>-1.016.748</u>
<b>Κέρδη μετά από φόρους (Α)</b>		<b>2.984.638</b>	<b>2.566.663</b>	<b>2.798.404</b>	<b>2.406.104</b>
<i>Αναλογιστικά (κέρδη)/ζημίες από επαναυπολογισμό</i>		83.210	0	83.210	0
<i>Αναβαλλόμενος φόρος αναλογιστικών κερδών</i>		-24.131	0	-24.131	0
Λοιπά συνολικά έσοδα μετά από φόρους (Β)		<b>59.079</b>	<b>0</b>	<b>59.079</b>	<b>0</b>
<b>Συγκεντρωτικά συνολικά έσοδα μετά από φόρους (Α) + (Β)</b>		<b>3.043.717</b>	<b>2.566.663</b>	<b>2.857.483</b>	<b>2.406.104</b>
<i>-Ιδιοκτήτες μητρικής</i>		3.043.717	2.566.663	2.857.483	2.406.104
<i>-Δικαιώματα μειοψηφίας</i>		0	0	0	0
Επίδραση από την αναθεώρηση του ΔΛΠ 19		0	0		
Κέρδη μετά από φόρους ανά μετοχή - βασικά (σε Ευρώ)		0,2319	0,1324	0,2177	0,1241
Προτεινόμενο μέρισμα ανά μετοχή - (σε Ευρώ)		0	0	0	0
<b>Κέρδη / (ζημίες) προ φόρων, χρηματοδοτικών, επενδυτικών αποτελεσμάτων και συνολικών αποσβέσεων</b>		<b>4.910.800</b>	<b>4.154.095</b>	<b>4.693.372</b>	<b>3.953.145</b>



## Γ'. ΚΑΤΑΣΤΑΣΗ ΜΕΤΑΒΟΛΩΝ ΙΔΙΩΝ ΚΕΦΑΛΑΙΩΝ

Ποσά εκφρασμένα σε ευρώ

## ΕΤΑΙΡΙΑ

(Ποσά σε € )	<u>Μετοχικό Κεφάλαιο</u>	<u>Κεφάλαιο υπέρ το άρτιο</u>	<u>Ίδιες μετοχές</u>	<u>Λοιπά Αποθεματικά</u>	<u>Υπόλοιπο κερδών εκ νέο</u>	<u>Σύνολο</u>
<b>Καθαρή θέση έναρξης περιόδου (1.01.2016)</b>	<b>8.925.694</b>	<b>74.509</b>	<b>0</b>	<b>1.472.421</b>	<b>10.750.099</b>	<b>21.222.723</b>
Επίδραση από την αναθεώρηση του ΔΛΠ 19	0	0	0	0	0	0
<b>Κέρδη περιόδου μετά από φόρους</b>	<b>0</b>	<b>0</b>	<b>0</b>	<b>0</b>	<b>2.406.104</b>	<b>2.406.104</b>
<b>Διανεμηθέντα μερίσματα</b>	<b>0</b>	<b>0</b>	<b>0</b>	<b>0</b>	<b>0</b>	<b>0</b>
Καθαρό εισόδημα που καταχωρείται απ' ευθείας στην καθαρή θέση	0	0	0	0	0	0
Μείωση και επιστροφή μετοχικού κεφαλαίου	-393.781	0	0	49.769	-49.769	-393.781
<b>Καθαρή θέση λήξης περιόδου (31.12.2016 )</b>	<b>8.531.913</b>	<b>74.509</b>	<b>0</b>	<b>1.522.190</b>	<b>13.106.435</b>	<b>23.235.047</b>
<b>Καθαρή θέση έναρξης περιόδου (1.01.2017)</b>	<b>8.531.913</b>	<b>74.509</b>	<b>0</b>	<b>1.522.190</b>	<b>13.106.435</b>	<b>23.235.047</b>
<b>Κέρδη περιόδου μετά από φόρους</b>	<b>0</b>	<b>0</b>	<b>0</b>	<b>0</b>	<b>2.798.404</b>	<b>2.798.404</b>
Τακτικό Αποθεματικό	0	0	0	114.685	-114.685	0
Αναλογιστικά Κέρδη / (Ζημιές) από συνταξιοδοτικά προγράμματα	0	0	0	0	83.210	83.210
Αναβαλλόμενος Φόρος αναλογιστικών κερδών / (ζημιών)	0	0	0	0	-24.131	-24.131
Διανεμηθέντα μερίσματα	0	0	0	0	0	0
Μείωση και επιστροφή μετοχικού κεφαλαίου	-525.041	0	0	0	0	-525.041
<b>Καθαρή θέση λήξης περιόδου (31.12.2017)</b>	<b>8.006.872</b>	<b>74.509</b>	<b>0</b>	<b>1.636.875</b>	<b>15.849.233</b>	<b>25.567.489</b>

## ΟΜΙΛΟΣ

(Ποσά σε € )	<u>Μετοχικό Κεφάλαιο</u>	<u>Κεφάλαιο υπέρ το άρτιο</u>	<u>Ίδιες μετοχές</u>	<u>Λοιπά Αποθεματικά</u>	<u>Υπόλοιπο κερδών εκ νέο</u>	<u>Σύνολο</u>
<b>Καθαρή θέση έναρξης περιόδου (1.01.2016)</b>	<b>8.925.694</b>	<b>74.509</b>	<b>0</b>	<b>1.472.421</b>	<b>10.750.099</b>	<b>21.222.723</b>
<b>Κέρδη περιόδου μετά από φόρους</b>	<b>0</b>	<b>0</b>	<b>0</b>	<b>0</b>	<b>2.566.663</b>	<b>2.566.663</b>
<b>Διανεμηθέντα μερίσματα</b>	<b>0</b>	<b>0</b>	<b>0</b>	<b>0</b>	<b>0</b>	<b>0</b>
Καθαρό εισόδημα που καταχωρείται απ' ευθείας στην καθαρή θέση	0	0	0	0	0	0
Μείωση και επιστροφή μετοχικού κεφαλαίου	-393.781	0	0	0	0	-393.781
<b>Καθαρή θέση λήξης περιόδου (31.12.2016 )</b>	<b>8.531.913</b>	<b>74.509</b>	<b>0</b>	<b>1.472.421</b>	<b>13.316.762</b>	<b>23.395.606</b>
<b>Καθαρή θέση έναρξης περιόδου (1.01.2017)</b>	<b>8.531.913</b>	<b>74.509</b>	<b>0</b>	<b>1.472.421</b>	<b>13.316.762</b>	<b>23.395.606</b>
<b>Κέρδη περιόδου μετά από φόρους</b>	<b>0</b>	<b>0</b>	<b>0</b>	<b>0</b>	<b>2.984.638</b>	<b>2.984.638</b>
Τακτικό Αποθεματικό	0	0	0	114.685	-114.685	0
Αναλογιστικά Κέρδη / (Ζημιές) από συνταξιοδοτικά προγράμματα	0	0	0	0	83.210	83.210
Αναβαλλόμενος Φόρος αναλογιστικών κερδών / (ζημιών)	0	0	0	0	-24.131	-24.131
Διανεμηθέντα μερίσματα	0	0	0	0	0	0
Μείωση και επιστροφή μετοχικού κεφαλαίου	-525.041	0	0	0	0	-525.041
<b>Καθαρή θέση λήξης περιόδου (31.12.2017)</b>	<b>8.006.872</b>	<b>74.509</b>	<b>0</b>	<b>1.587.106</b>	<b>16.245.795</b>	<b>25.914.282</b>

**Δ' . ΚΑΤΑΣΤΑΣΗ ΤΑΜΕΙΑΚΩΝ ΡΟΩΝ**

Ποσά εκφρασμένα σε ευρώ

	Ομιλος		Εταιρία	
	<u>1.1 έως</u> <u>31.12.2017</u>	<u>1.1 έως</u> <u>31.12.2016</u>	<u>1.1 έως</u> <u>31.12.2017</u>	<u>1.1 έως</u> <u>31.12.2016</u>
<b>Λειτουργικές δραστηριότητες</b>				
Αποτελέσματα προ φόρων (συνεχιζόμενες δραστηριότητες)	4.243.769	3.608.849	4.030.808	3.422.852
<u>Πλέον / μείον προσαρμογές για :</u>				
Αποσβέσεις	395.539	448.998	395.011	448.470
Προβλέψεις	34.953	7.909	34.953	7.909
Συναλλαγματικές διαφορές	200.545	-81.621	200.545	-81.621
Αποτελέσματα (έσοδα, έξοδα, κέρδη και ζημιές) επενδυτικής δραστηριότητας	-204.168	-66.926	-204.058	-66.926
Χρεωστικοί τόκοι και συναφή έξοδα	280.689	307.137	274.433	292.712
Πλέον / μείον προσαρμογές για μεταβολές λογαριασμών κεφαλαίου κίνησης :				
Μείωση / (αύξηση) αποθεμάτων	979.375	-730.093	917.677	-636.626
Μείωση / (αύξηση) απατήσεων	16.921	-2.068.001	-67.567	-1.431.284
(Μείωση) / αύξηση υποχρεώσεων (πλην δανειακών)	428.230	1.115.883	365.634	777.124
<u>Μείον :</u>				
Χρεωστικοί τόκοι και συναφή έξοδα καταβλημένα	-280.689	-307.137	-274.433	-292.712
Καταβλημένοι φόροι	-1.418.867	-1.019.059	-1.380.907	-993.621
<b>Σύνολο εισροών / (εκροών) από λειτουργικές δραστηριότητες (α)</b>	<b>4.676.297</b>	<b>1.215.938</b>	<b>4.292.096</b>	<b>1.446.277</b>
<b>Επενδυτικές δραστηριότητες</b>				
Απόκτηση θυγατρικών, συγγενών, κοινοπραξιών και λοιπών επενδύσεων	0	0	0	-150.000
Αγορά ενσώματων και άυλων παγίων στοιχείων	-51.976	-262.501	-51.976	-258.733
Αγορές / (Πωλήσεις) χρεογράφων	-2.900.520	1.769.653	-2.900.520	1.769.653
Τόκοι εισπραχθέντες	2.534	21.573	2.424	21.573
<b>Σύνολο εισροών / (εκροών) από επενδυτικές δραστηριότητες (β)</b>	<b>-2.949.961</b>	<b>1.528.725</b>	<b>-2.950.071</b>	<b>1.382.493</b>
<b>Χρηματοδοτικές δραστηριότητες</b>				
Μείωση και επιστροφή μετοχικού κεφαλαίου	-525.041	-393.781	-525.041	-393.781
Εισπράξεις από εκδοθέντα / αναληφθέντα δάνεια	2.000.000	178.351	2.000.000	0
Εξοφλήσεις δανείων	-2.227.516	-306.187	-2.049.637	-306.187
Εξοφλήσεις υποχρεώσεων από χρηματοδοτικές μισθώσεις (χρεωλύσια)	-37.798	-48.481	-37.798	-48.481
<b>Σύνολο εισροών / (εκροών) από χρηματοδοτικές δραστηριότητες (γ)</b>	<b>-790.355</b>	<b>-570.097</b>	<b>-612.475</b>	<b>-748.448</b>
<b>Καθαρή αύξηση / (μείωση) στα ταμειακά διαθέσιμα και ισοδύναμα χρήσεως (α) + (β) + (γ)</b>	<b>935.981</b>	<b>2.174.566</b>	<b>729.549</b>	<b>2.080.322</b>
<b>Ταμειακά διαθέσιμα και ισοδύναμα έναρξης χρήσεως</b>	<b>4.735.400</b>	<b>2.560.834</b>	<b>4.641.156</b>	<b>2.560.834</b>
<b>Ταμειακά διαθέσιμα και ισοδύναμα λήξης χρήσεως</b>	<b>5.671.381</b>	<b>4.735.400</b>	<b>5.370.705</b>	<b>4.641.156</b>

**Ε΄. ΣΗΜΕΙΩΣΕΙΣ ΕΠΙ ΤΩΝ ΧΡΗΜΑΤΟΟΙΚΟΝΟΜΙΚΩΝ ΚΑΤΑΣΤΑΣΕΩΝ**

**1. Γενικές πληροφορίες για την Μητρική Εταιρία και τη Θυγατρική της**  
 Η AS Company είναι Ελληνική Ανώνυμη Εμπορική Εταιρία, υπόκειται στο κωδ. Ν. 2190/1920 περί Ανώνυμων Εταιριών και ιδρύθηκε στις 8 Νοεμβρίου 1990 (ΦΕΚ 4222/03.12.1990). Η Εταιρία είναι εγγεγραμμένη στο Μητρώο Ανωνύμων Εταιριών του Υπουργείου Οικονομίας, Ανάπτυξης και Τουρισμού, με ΑΡ. ΓΕΜΗ 057546304000 και Αριθμό Μητρώου 22949/06/Β/90/107. Η διαδικτυακή της διεύθυνση είναι [www.ascompany.gr](http://www.ascompany.gr) και είναι εισηγμένη στο Χρηματιστήριο Αθηνών. Οι χρηματοοικονομικές καταστάσεις της 31ης Δεκεμβρίου 2017 εγκρίθηκαν από το Διοικητικό Συμβούλιο στις 25 Απριλίου 2018, ενώ τελούν υπό την τελική έγκριση της Τακτικής Γενικής Συνέλευσης των μετόχων της AS Company.

Η θυγατρική «AS COMPANY CYPRUS LTD» διέπεται και λειτουργεί υπό το Κυπριακό Δίκαιο, με τη μορφή Εταιρίας περιορισμένης ευθύνης (Limited). Η θυγατρική εταιρία ιδρύθηκε τον Μάιο του 2016 με αρχικό κεφάλαιο € 150.000,00, το οποίο καλύφθηκε κατά 100% από τη μητρική Εταιρία, η οποία είναι και η μοναδική της μέτοχος. Στη κλειόμενη χρήση 2017 καθώς και στο 2016 συντάχθηκαν ενοποιημένες χρηματοοικονομικές καταστάσεις στις οποίες περιλαμβάνονται τα στοιχεία της θυγατρικής Εταιρίας «AS COMPANY CYPRUS LTD», με τη μέθοδο της ολικής ενοποίησης.

**2. Πλαίσιο κατάρτισης των χρηματοοικονομικών καταστάσεων**

Οι ετήσιες χρηματοοικονομικές καταστάσεις της AS Company A.E. στη χρήση, έχουν ετοιμαστεί σύμφωνα με τα Διεθνή Πρότυπα Χρηματοοικονομικής Αναφοράς (ΔΠΧΑ). Οι χρηματοοικονομικές καταστάσεις της περιόδου έχουν ετοιμαστεί με βάση την αρχή του ιστορικού κόστους εκτός από τα χρηματοοικονομικά περιουσιακά στοιχεία στην εύλογη αξία μέσω των αποτελεσμάτων.

Η ετοιμασία των ετήσιων οικονομικών καταστάσεων σύμφωνα με τα ΔΠΧΑ απαιτεί τη χρήση ορισμένων σημαντικών λογιστικών εκτιμήσεων και την άσκηση κρίσης από τη διεύθυνση στη διαδικασία εφαρμογής των λογιστικών αρχών της Εταιρίας. Επίσης, απαιτείται η χρήση υπολογισμών και υποθέσεων που επηρεάζουν τα αναφερθέντα ποσά των περιουσιακών στοιχείων και υποχρεώσεων, τη γνωστοποίηση ενδεχόμενων απαιτήσεων και υποχρεώσεων κατά την ημερομηνία των χρηματοοικονομικών καταστάσεων και τα αναφερθέντα ποσά εισοδημάτων και εξόδων κατά τη διάρκεια της υπό αναφορά περίοδου.

Οι λογιστικές αρχές που χρησιμοποιήθηκαν για την προετοιμασία και την παρουσίαση των ετήσιων οικονομικών καταστάσεων, είναι συνεπείς με αυτές που χρησιμοποιήθηκαν για την σύνταξη των οικονομικών καταστάσεων της Εταιρίας για τη χρήση που έληξε στις 31 Δεκεμβρίου 2016 σύμφωνα με τα ΔΠΧΑ.

Οι χρηματοοικονομικές καταστάσεις πρέπει να ληφθούν υπόψη σε συνδυασμό με τις οικονομικές καταστάσεις της 31.12.2016 που έχουν ετοιμαστεί σύμφωνα με τα ΔΠΧΑ., καθότι με αυτόν τον τρόπο προσφέρεται πιο ολοκληρωμένη ενημέρωση στον αναγνώστη. Δεν υπάρχουν αλλαγές στις λογιστικές αρχές που τηρήθηκαν σε σχέση με αυτές που χρησιμοποιήθηκαν για την προετοιμασία των οικονομικών καταστάσεων της 31.12.2016 σύμφωνα με τα ΔΠΧΑ.

**3. Περίληψη σημαντικών λογιστικών πολιτικών**

Οι ετήσιες χρηματοοικονομικές καταστάσεις της Εταιρίας και του Ομίλου έχουν συνταχθεί σύμφωνα με τα ΔΠΧΑ. Η κατάρτιση των οικονομικών καταστάσεων σύμφωνα με τα ΔΠΧΑ απαιτεί την χρήση λογιστικών εκτιμήσεων και την άσκηση κρίσεως για την εφαρμογή των λογιστικών αρχών που ακολουθούνται.

Οι κυριότερες λογιστικές αρχές που εφαρμόστηκαν στην ετοιμασία αυτών των χρηματοοικονομικών καταστάσεων επεξηγούνται παρακάτω. Αυτές οι αρχές έχουν εφαρμοσθεί με συνέπεια τόσο στην τρέχουσα χρήση όσο και στην προηγούμενη έτσι ώστε τα στοιχεία που παρουσιάζονται στις χρηματοοικονομικές καταστάσεις να είναι απολύτως συγκρίσιμα.

## Νέα πρότυπα, Αναθεωρήσεις Προτύπων και Ερμηνείες

### Πρότυπα και διερμηνείες υποχρεωτικά για την τρέχουσα χρήση:

Δεν υπάρχουν νέα Πρότυπα, Διερμηνείες, Αναθεωρήσεις ή Τροποποιήσεις υφιστάμενων Προτύπων τα οποία έχουν εκδοθεί από το Συμβούλιο Διεθνών Λογιστικών Προτύπων (IASB), έχουν υιοθετηθεί από την Ευρωπαϊκή Ένωση και η εφαρμογή τους είναι υποχρεωτική από την 01.01.2017 ή μεταγενέστερα.

### Πρότυπα και διερμηνείες υποχρεωτικά για μεταγενέστερες περιόδους:

**ΔΠΧΑ 15 «Έσοδα από Συμβόλαια με Πελάτες»** (εφαρμόζεται στις ετήσιες λογιστικές περιόδους που ξεκινούν την ή μετά την 1η Ιανουαρίου 2018). Το ΔΠΧΑ 15 εκδόθηκε τον Μάιο 2014. Σκοπός του προτύπου είναι να παρέχει ένα ενιαίο, κατανοητό μοντέλο αναγνώρισης των εσόδων από όλα τα συμβόλαια με πελάτες ώστε να βελτιώσει τη συγκρισιμότητα μεταξύ εταιρειών του ίδιου κλάδου, διαφορετικών κλάδων και διαφορετικών κεφαλαιαγορών. Περιλαμβάνει τις αρχές που πρέπει να εφαρμόσει μία οικονομική οντότητα για να προσδιορίσει την επιμέτρηση των εσόδων και τη χρονική στιγμή της αναγνώρισής τους. Η βασική αρχή είναι ότι μία οικονομική οντότητα θα αναγνωρίσει τα έσοδα με τρόπο που να απεικονίζει τη μεταβίβαση των αγαθών ή υπηρεσιών στους πελάτες στο ποσό το οποίο αναμένει να δικαιούται σε αντάλλαγμα για αυτά τα αγαθά ή τις υπηρεσίες.

Ο Όμιλος θα εφαρμόσει το πρότυπο αναδρομικά με τη σωρευτική επίδραση της αρχικής εφαρμογής να αναγνωρίζεται κατά την ημερομηνία αρχικής εφαρμογής την 1η Ιανουαρίου 2018 ως προσαρμογή στο υπόλοιπο ανοίγματος των κερδών εις νέον, χωρίς να αναπροσαρμόσει τα συγκριτικά στοιχεία. Ο Όμιλος πραγματοποίησε μία αξιολόγηση στις πηγές εσόδου του, εφαρμόζοντας τα πέντε βήματα που περιγράφονται στο πρότυπο, προκειμένου να εντοπίσει τις περιοχές που ενδέχεται να επηρεάζεται. Η διοίκηση κατέληξε ότι γενικά οι συμβάσεις με πελάτες αποτελούνται από μία υποχρέωση εκτέλεσης ή παροχής υπηρεσίας και οι τιμές είναι σταθερές και προκύπτουν από τιμοκαταλόγους. Το έσοδο αναγνωρίζεται την στιγμή που παρέχεται η υπηρεσία στον πελάτη. Βασίζομενη στην αξιολόγηση αυτή, ο Όμιλος εκτιμά ότι το συγκεκριμένο πρότυπο δεν θα έχει σημαντική επίπτωση στις Οικονομικές του Καταστάσεις.

**ΔΠΧΑ 16 «Μισθώσεις»** (εφαρμόζεται στις ετήσιες λογιστικές περιόδους που ξεκινούν την ή μετά την 1 Ιανουαρίου 2019). Το ΔΠΧΑ 16 εκδόθηκε τον Ιανουάριο του 2016 και αντικαθιστά το ΔΛΠ 17. Σκοπός του προτύπου είναι να εξασφαλίσει ότι οι μισθωτές και οι εκμισθωτές παρέχουν χρήσιμη πληροφόρηση που παρουσιάζει εύλογα την ουσία των συναλλαγών που αφορούν μισθώσεις. Το ΔΠΧΑ 16 εισάγει ένα ενιαίο μοντέλο για το λογιστικό χειρισμό από την πλευρά του μισθωτή, το οποίο απαιτεί ο μισθωτής να αναγνωρίζει περιουσιακά στοιχεία και υποχρεώσεις για όλες τις συμβάσεις μισθώσεων με διάρκεια άνω των 12 μηνών, εκτός εάν το υποκείμενο περιουσιακό στοιχείο είναι μη σημαντικής αξίας. Σχετικά με το λογιστικό χειρισμό από την πλευρά του εκμισθωτή, το ΔΠΧΑ 16 ενσωματώνει ουσιαστικά τις απαιτήσεις του ΔΛΠ 17. Επομένως, ο εκμισθωτής συνεχίζει να κατηγοριοποιεί τις συμβάσεις μισθώσεων σε λειτουργικές και χρηματοδοτικές μισθώσεις, και να ακολουθεί διαφορετικό λογιστικό χειρισμό για κάθε τύπο σύμβασης. Ο Όμιλος βρίσκεται στη διαδικασία εκτίμησης της επίδρασης του ΔΠΧΑ 16 στις οικονομικές του καταστάσεις και αναμένεται να αναγνωρίσει ένα ποσό νέων περιουσιακών στοιχείων και υποχρεώσεων λόγω των συμβάσεων που έχει υπογράψει και αφορούν σε λειτουργικές μισθώσεις ακινήτων και μεταφορικών μέσων.

**ΔΠΧΑ 9 «Χρηματοοικονομικά μέσα»** και μεταγενέστερες τροποποιήσεις στο ΔΠΧΑ 9 και ΔΠΧΑ 7 (εφαρμόζεται στις ετήσιες λογιστικές περιόδους που ξεκινούν την ή μετά την 1η Ιανουαρίου 2018). Το ΔΠΧΑ 9 αντικαθιστά το ΔΛΠ 39 που αφορά στην ταξινόμηση και επιμέτρηση των χρηματοοικονομικών περιουσιακών στοιχείων και χρηματοοικονομικών υποχρεώσεων και συμπεριλαμβάνει επίσης ένα μοντέλο αναμενόμενων πιστωτικών ζημιών το οποίο αντικαθιστά το μοντέλο των πραγματοποιημένων πιστωτικών ζημιών που εφαρμόζεται σήμερα. Το ΔΠΧΑ 9 "Λογιστική Αντιστάθμισης" καθιερώνει μία προσέγγιση της λογιστικής αντιστάθμισης βασισμένη σε αρχές και αντιμετωπίζει ασυνέπειες και αδυναμίες στο τρέχων μοντέλο του ΔΛΠ 39. Ο Όμιλος θα εφαρμόσει το νέο πρότυπο την 1η Ιανουαρίου 2018 και δεν θα αναπροσαρμόσει την συγκριτική πληροφόρηση. Για τις εμπορικές απαιτήσεις, ο Όμιλος θα εφαρμόσει την

απλοποιημένη μέθοδο για να υπολογίσει τις αναμενόμενες πιστωτικές ζημιές καθ' όλη τη διάρκεια ζωής των εμπορικών απαιτήσεων της. Κατά τη χρήση 2017, ο Όμιλος έχει πραγματοποιήσει μία αξιολόγηση της επίδρασης του προτύπου και κατέληξε ότι η επίδραση από την εφαρμογή του θα αφορά κυρίως στην απομείωση των εμπορικών απαιτήσεων. Η συγκεκριμένη αξιολόγηση, βασίστηκε σε πρόσφατη διαθέσιμη πληροφόρηση και υπόκειται σε αλλαγές, που ενδέχεται να προκύψουν από επιπλέον υποστηρικτικό υλικό που θα είναι διαθέσιμες στον Όμιλο όταν και θα εφαρμόσει το πρότυπο το 2018. Ο Όμιλος αναμένει, κατά την εφαρμογή του προτύπου, μία αύξηση των ζημιών από προβλέψεις για επισφαλείς πελάτες και αντίστοιχη αρνητική επίδραση στα ίδια κεφάλαια. Με βάση τις τρέχουσες εκτιμήσεις της Διοίκησης, το ΔΠΧΑ 9 κατά την πρώτη εφαρμογή του καθώς και στις μεταγενέστερες περιόδους, δεν αναμένεται να έχει σημαντική επίπτωση στις Οικονομικές Καταστάσεις του Ομίλου και της Εταιρίας.

ΔΛΠ 12 (Τροποποιήσεις) «Αναγνώριση αναβαλλόμενων φορολογικών απαιτήσεων σε μη πραγματοποιηθείσες ζημιές» (εφαρμόζεται στις ετήσιες λογιστικές περιόδους που ξεκινούν την ή μετά την 1η Ιανουαρίου 2017). Οι τροποποιήσεις διευκρινίζουν τον λογιστικό χειρισμό σχετικά με την αναγνώριση αναβαλλόμενων φορολογικών απαιτήσεων σε μη πραγματοποιηθείσες ζημιές που έχουν προκύψει από δάνεια που επιμετρώνται στην εύλογη αξία. Οι τροποποιήσεις δεν έχουν υιοθετηθεί ακόμη από την Ευρωπαϊκή Ένωση.

ΔΛΠ 7 (Τροποποιήσεις) «Γνωστοποιήσεις» (εφαρμόζεται στις ετήσιες λογιστικές περιόδους που ξεκινούν την ή μετά την 1η Ιανουαρίου 2017). Οι τροποποιήσεις εισάγουν υποχρεωτικές γνωστοποιήσεις που παρέχουν τη δυνατότητα στους χρήστες των οικονομικών καταστάσεων να αξιολογήσουν τις μεταβολές των υποχρεώσεων που προέρχονται από χρηματοδοτικές δραστηριότητες. Οι τροποποιήσεις δεν έχουν υιοθετηθεί ακόμη από την Ευρωπαϊκή Ένωση.

ΔΠΧΑ 2 (Τροποποιήσεις) «Ταξινόμηση και επιμέτρηση συναλλαγών που αφορούν παροχές που εξαρτώνται από την αξία των μετοχών» (εφαρμόζεται στις ετήσιες λογιστικές περιόδους που ξεκινούν την ή μετά την 1η Ιανουαρίου 2018). Η τροποποίηση παρέχει διευκρινήσεις σχετικά με την βάση επιμέτρησης όσον αφορά παροχές που εξαρτώνται από την αξία των μετοχών και διακανονίζονται σε μετρητά και τον λογιστικό χειρισμό σχετικά με τροποποιήσεις σε όρους που μεταβάλλουν μία παροχή που διακανονίζεται σε μετρητά σε παροχή που διακανονίζεται σε συμμετοχικούς τίτλους. Επιπλέον εισάγουν μία εξαίρεση όσον αφορά τις αρχές του ΔΠΧΑ 2 με βάση την οποία μία παροχή θα πρέπει να αντιμετωπίζεται σαν να επρόκειτο να διακανονιστεί εξ ολοκλήρου σε συμμετοχικούς τίτλους, στις περιπτώσεις όπου ο εργοδότης υποχρεούται να παρακρατά ένα ποσό προς κάλυψη των φορολογικών υποχρεώσεων των εργαζομένων που προκύπτουν από παροχές που εξαρτώνται από την αξία των μετοχών και να το αποδίδει στις φορολογικές αρχές. Οι τροποποιήσεις δεν έχουν υιοθετηθεί ακόμη από την Ευρωπαϊκή Ένωση.

ΔΠΧΑ 4 (Τροποποιήσεις) «Εφαρμογή του ΔΠΧΑ 9 Χρηματοοικονομικά μέσα στο ΔΠΧΑ 4 Ασφαλιστήρια συμβόλαια» (εφαρμόζεται στις ετήσιες λογιστικές περιόδους που ξεκινούν την ή μετά την 1η Ιανουαρίου 2018). Οι τροποποιήσεις εισάγουν δύο προσεγγίσεις. Το τροποποιημένο πρότυπο θα α) παρέχει την επιλογή σε όλες τις οντότητες που εκδίδουν ασφαλιστήρια συμβόλαια να αναγνωρίζουν στα λοιπά συνολικά εισοδήματα και όχι στην κατάσταση αποτελεσμάτων τις τυχόν αποκλίσεις που θα προκύψουν λόγω της εφαρμογής του ΔΠΧΑ 9 πριν την έκδοση του νέου προτύπου για τα ασφαλιστήρια συμβόλαια, και β) παρέχει στις οντότητες, οι δραστηριότητες των οποίων αφορούν κυρίως τον κλάδο των ασφαλίσεων, την επιλογή για προσωρινή απαλλαγή από την εφαρμογή του ΔΠΧΑ 9 έως το 2021. Οι οντότητες οι οποίες θα αναβάλουν την εφαρμογή του ΔΠΧΑ 9, θα συνεχίσουν να εφαρμόζουν το υπάρχον πρότυπο ΔΛΠ 39 για τα χρηματοοικονομικά μέσα. Οι τροποποιήσεις δεν έχουν υιοθετηθεί ακόμη από την Ευρωπαϊκή Ένωση.

ΔΛΠ 40 (Τροποποιήσεις) «Μεταφορές επενδυτικών ακινήτων» (εφαρμόζεται στις ετήσιες λογιστικές περιόδους που ξεκινούν την ή μετά την 1 Ιανουαρίου 2018). Οι τροποποιήσεις διευκρινίζουν ότι προκειμένου να μπορεί να πραγματοποιηθεί μεταφορά προς ή από τα επενδυτικά ακίνητα θα πρέπει να έχει πραγματοποιηθεί αλλαγή στη χρήση. Προκειμένου να θεωρηθεί ότι έχει επέλθει αλλαγή στην χρήση ενός ακινήτου, θα πρέπει να αξιολογηθεί κατά

πόσο το ακίνητο πληροί τον ορισμό και η αλλαγή στη χρήση να μπορεί να τεκμηριωθεί. Οι τροποποιήσεις δεν έχουν υιοθετηθεί ακόμη από την Ευρωπαϊκή Ένωση.

Ε.Δ.Δ.Π.Χ.Π 22 «Συναλλαγές σε ξένο νόμισμα και προκαταβολές» (εφαρμόζεται στις ετήσιες λογιστικές περιόδους που ξεκινούν την ή μετά την 1η Ιανουαρίου 2018). Η Διερμηνεία παρέχει καθοδήγηση σχετικά με πως προσδιορίζεται η ημερομηνία της συναλλαγής όταν εφαρμόζεται το πρότυπο που αφορά τις συναλλαγές σε ξένο νόμισμα, ΔΛΠ 21. Η Διερμηνεία έχει εφαρμογή όταν μία οντότητα είτε καταβάλει, είτε εισπράττει προκαταβολικά τίμημα για συμβάσεις που εκφράζονται σε ξένο νόμισμα. Η Διερμηνεία δεν έχει υιοθετηθεί ακόμη από την Ευρωπαϊκή Ένωση.

Ε.Δ.Δ.Π.Χ.Π 23 «Αβεβαιότητα σχετικά με τον χειρισμό θεμάτων φορολογίας εισοδήματος» (εφαρμόζεται στις ετήσιες λογιστικές περιόδους που ξεκινούν την ή μετά την 1 Ιανουαρίου 2019). Η Διερμηνεία παρέχει επεξηγήσεις ως προς την αναγνώριση και επιμέτρηση του τρέχοντος και αναβαλλόμενου φόρου εισοδήματος όταν υπάρχει αβεβαιότητα σχετικά με την φορολογική αντιμετώπιση κάποιων στοιχείων. Το Ε.Δ.Δ.Π.Χ.Π 23 έχει εφαρμογή σε όλες τις πτυχές της λογιστικοποίησης του φόρου εισοδήματος όταν υπάρχει τέτοια αβεβαιότητα, συμπεριλαμβανομένου του φορολογητέου κέρδους/ζημιάς, της φορολογικής βάσης των περιουσιακών στοιχείων και υποχρεώσεων, τα φορολογικά κέρδη και φορολογικές ζημιές και τους 63 φορολογικούς συντελεστές. Η Διερμηνεία δεν έχει υιοθετηθεί ακόμη από την Ευρωπαϊκή Ένωση.

Ετήσιες βελτιώσεις σε ΔΠΧΑ 2014 (Κύκλος 2014 – 2016) (εφαρμόζεται στις ετήσιες λογιστικές περιόδους που ξεκινούν την ή μετά την 1η Ιανουαρίου 2017). Οι τροποποιήσεις που παρατίθενται παρακάτω περιγράφουν τις βασικές αλλαγές σε δύο ΔΠΧΑ. Οι τροποποιήσεις δεν έχουν υιοθετηθεί ακόμη από την Ευρωπαϊκή Ένωση.

- ΔΠΧΑ 12 «Γνωστοποίηση συμμετοχής σε άλλες οικονομικές οντότητες». Η τροποποίηση παρέχει διευκρινήσεις σχετικά με το ότι η υποχρέωση για παροχή των γνωστοποιήσεων του ΔΠΧΑ 12 έχει εφαρμογή σε συμμετοχές σε οντότητες που έχουν κατηγοριοποιηθεί ως διακρατούμενες προς πώληση, εκτός της υποχρέωσης για παροχή συνοπτικής χρηματοοικονομικής πληροφόρησης.

- ΔΛΠ 28 «Συμμετοχές σε συγγενείς και κοινοπραξίες». Οι τροποποιήσεις παρέχουν διευκρινήσεις ως προς το ότι όταν οι οργανισμοί διαχείρισης επενδύσεων κεφαλαίων, τα αμοιβαία κεφάλαια, και οντότητες με παρόμοιες δραστηριότητες εφαρμόζουν την επιλογή να επιμετρούν τις συμμετοχές σε συγγενείς ή κοινοπραξίες σε εύλογη αξία μέσω αποτελεσμάτων, αυτή η επιλογή θα πρέπει να γίνει ξεχωριστά για κάθε συγγενή ή κοινοπραξία κατά την αρχική αναγνώριση.

Δεν υπάρχουν άλλα πρότυπα ή διερμηνείες τα οποία είναι υποχρεωτικά για μεταγενέστερες περιόδους και τα οποία αναμένεται να έχουν σημαντική στις οικονομικές καταστάσεις του Ομίλου.

### 3.1 Συναλλαγματικές μετατροπές

#### (1) Νόμισμα αποτίμησης και παρουσίασης

Τα στοιχεία των οικονομικών καταστάσεων της Εταιρίας, αποτιμώνται με χρήση του νομίσματος του οικονομικού περιβάλλοντος, μέσα στο οποίο λειτουργεί δηλ. το ευρώ.

#### (2) Συναλλαγές και υπόλοιπα

Συναλλαγές σε ξένο νόμισμα καταχωρούνται με βάση τις τιμές συναλλάγματος που ισχύουν την ημερομηνία της συναλλαγής. Συναλλαγματικά κέρδη και ζημιές που προκύπτουν από την εξόφληση τέτοιων χρηματικών περιουσιακών στοιχείων και υποχρεώσεων που είναι σε ξένα νομίσματα αναγνωρίζονται στην κατάσταση λογαριασμού αποτελεσμάτων. Συναλλαγματικά κέρδη και ζημιές που προκύπτουν από τον διακανονισμό των συναλλαγών σε ξένο νόμισμα καθώς και από τη μετατροπή στο τέλος της χρήσης των χρηματικών στοιχείων ενεργητικού και υποχρεώσεων από το ξένο νόμισμα στο νόμισμα παρουσίασης με τις συναλλαγματικές ισοτιμίες που ισχύουν κατά την ημερομηνία του ισολογισμού, αναγνωρίζονται στην κατάσταση αποτελεσμάτων.

### 3.2 Ιδιοχρησιμοποιούμενα ενσώματα πάγια περιουσιακά στοιχεία

Οι εδαφικές εκτάσεις και τα κτίρια, άλλα στοιχεία ακινήτων, μηχανολογικός εξοπλισμός, μεταφορικά μέσα, και λοιπός εξοπλισμός παρουσιάζονται σε ιστορικό κόστος μείον τις αποσβέσεις. Το ιστορικό κόστος περιλαμβάνει δαπάνες που σχετίζονται άμεσα με την απόκτηση στοιχείων ακινήτων εγκαταστάσεων και εξοπλισμού. Η Εταιρία κατά την ημερομηνία μετάβασης στα ΔΠΧΑ, προέβη στην αποτίμηση σε εύλογη αξία των γηπέδων και κτιρίων και οι εύλογες αυτές αξίες χρησιμοποιήθηκαν ως τεκμαρτό κόστος (η υπεραξία που προέκυψε πιστώθηκε στα κέρδη εις νέο).

Η AS Company έχει στην κυριότητα της συγκρότημα κτιριακών εγκαταστάσεων, που στεγάζονται στο Ωραιόκαστρο του νομού Θεσσαλονίκης σε ιδιόκτητο οικόπεδο εκτάσεως 45.783,80 τ.μ. Οι κτιριακές εγκαταστάσεις περιλαμβάνουν χώρους που καλύπτουν όλες τις δραστηριότητες της Εταιρίας, για την αποθήκευση και συναρμολόγηση παιχνιδιών, γραφεία και έκθεση και ανέρχονται σε εμβαδόν 16.000 τμ.

Οι εδαφικές εκτάσεις δεν αποσβένονται. Οι αποσβέσεις για άλλα στοιχεία ακινήτων, εγκαταστάσεων και εξοπλισμού υπολογίζονται χρησιμοποιώντας τη σταθερή μέθοδο ώστε να κατανεμηθεί το κόστος του κάθε στοιχείου ακινήτων, εγκαταστάσεων και εξοπλισμού στο διάστημα της εκτιμημένης ωφέλιμης ζωής τους.

Οι ωφέλιμες ζωές (ή ετήσια ποσοστά απόσβεσης) των στοιχείων του πάγιου ενεργητικού είναι ως εξής:

	Ωφέλιμη Ζωή	Συντελεστής
Κτίρια, κατασκευές, εγκαταστάσεις	25 έτη	4%
Μηχανήματα, εξοπλισμός, Λοιπά πάγια στοιχεία	10 έτη	10%
Μεταφορικά μέσα ατόμων	6,25 έτη	16%
Εξοπλισμός Η/Υ	5 έτη	20%

### 3.3 Απομείωση στην αξία περιουσιακών στοιχείων

Ακίνητα, εγκαταστάσεις και εξοπλισμός και άλλα μη κυκλοφορούντα στοιχεία, περιλαμβανομένης της υπεραξίας και άλλων άυλων περιουσιακών στοιχείων, αξιολογούνται για ζημίες από απομείωση στην αξία τους όταν γεγονότα ή αλλαγές στις συνθήκες υποδεικνύουν ότι η λογιστική αξία μπορεί να μην είναι ανακτήσιμη. Ζημία από απομείωση στην αξία αναγνωρίζεται για το ποσό με το οποίο η λογιστική αξία του περιουσιακού στοιχείου υπερβαίνει το ανακτήσιμο ποσό. Το ανακτήσιμο ποσό είναι το ψηλότερο της δίκαιης αξίας μείον κόστος πώλησης του στοιχείου και της αξίας λόγω χρήσης. Για σκοπούς υπολογισμού της απομείωσης, τα στοιχεία ομαδοποιούνται στο πιο χαμηλό σημείο στο οποίο υπάρχουν αυτόνομα αναγνωρίσιμες ροές μετρητών. Στην τρέχουσα περίοδο δεν υπήρξε ανάγκη απομείωσης των παγίων.

### 3.4 Αποθέματα

Τα από αγορά προερχόμενα αποθέματα (εμπορεύματα) αποτιμώνται στην κατ είδος χαμηλότερη τιμή, μεταξύ της τιμής κτήσεως και της κατά το τέλος της περιόδου τρέχουσας τιμής αγοράς τους. Η τιμή κτήσεως καθορίζεται με τη μέθοδο της μέσης σταθμικής τιμής η οποία ακολουθείται παγίως. Η καθαρή ρευστοποιήσιμη αξία είναι η υπολογιζόμενη τιμή πώλησης κατά τη συνήθη πορεία των εργασιών, μείον οι υπολογιζόμενες δαπάνες συμπλήρωσης και οι υπολογιζόμενες δαπάνες που χρειάζονται για να πραγματοποιηθεί η πώληση. Απαξιωμένα χαρακτηρίζονται τα αποθέματα που δεν έχουν πλήρη εμπορική αξία και τα οποία θα διατεθούν σε τιμές κάτω του κόστους.

### 3.5 Εμπορικές απαιτήσεις

Οι απαιτήσεις από πελάτες παρουσιάζονται στο αρχικό ποσό του τιμολογίου μείον προβλέψεων για απομείωση των εισπρακτέων ποσών. Η πρόβλεψη για απομείωση καθορίζεται όταν υπάρχει αντικειμενική ένδειξη πως η Εταιρία και ο Όμιλος δεν θα είναι σε θέση να εισπράξει τα συνολικά ποσά σύμφωνα με τους αρχικούς όρους της συναλλαγής.

Το ποσό της πρόβλεψης είναι η διαφορά μεταξύ της λογιστικής αξίας και της ανακτήσιμης αξίας της απαίτησης η οποία είναι η παρούσα αξία των αναμενόμενων ταμειακών ροών, προεξοφλημένων με το αρχικό πραγματικό επιτόκιο. Οι απαιτήσεις οι οποίες έχουν καταστεί ανεπίδεκτες εισπράξεως διαγράφονται με μείωση της ήδη σχηματισθείσας πρόβλεψης.

### 3.6 Βραχυπρόθεσμες επενδύσεις

Τα χρηματοοικονομικά μέσα της Εταιρίας και του Ομίλου ταξινομούνται στις παρακάτω κατηγορίες με βάση την ουσία της σύμβασης και τον σκοπό για τον οποίο αποκτήθηκαν.

#### (α) Χρηματοοικονομικά περιουσιακά στοιχεία αποτιμώμενα στην εύλογη αξία τους μέσω των αποτελεσμάτων

Η κατηγορία αυτή περιλαμβάνει τα χρηματοοικονομικά περιουσιακά στοιχεία που αποκτώνται με σκοπό την εμπορική εκμετάλλευση. Ένα χρηματοοικονομικό στοιχείο εντάσσεται σε αυτή την κατηγορία εάν έχει αποκτηθεί με σκοπό την πώλησή του στο εγγύς μέλλον. Επίσης, σε αυτή την κατηγορία συμπεριλαμβάνονται τα παράγωγα.

#### (β) Δάνεια και απαιτήσεις

Περιλαμβάνει μη παράγωγα χρηματοοικονομικά περιουσιακά στοιχεία με πάγιες ή προσδιορισμένες πληρωμές, τα οποία δεν διαπραγματεύονται σε ενεργή αγορά και δεν υπάρχει πρόθεση εμπορίας τους.

#### (γ) Διακρατούμενες ως τη λήξη επενδύσεις

Περιλαμβάνει μη παράγωγα χρηματοοικονομικά περιουσιακά στοιχεία με πάγιες ή προσδιορισμένες πληρωμές και συγκεκριμένη λήξη και τα οποία η Εταιρία έχει την πρόθεση και την ικανότητα να τα διακρατήσει ως τη λήξη τους.

#### (δ) Διαθέσιμα για πώληση χρηματοοικονομικά περιουσιακά στοιχεία

Περιλαμβάνει μη παράγωγα χρηματοοικονομικά περιουσιακά στοιχεία τα οποία δεν μπορούν να ενταχθούν σε κάποια από τις ανωτέρω κατηγορίες. Περιλαμβάνονται στα μη κυκλοφορούντα περιουσιακά στοιχεία εφόσον η Διοίκηση δεν έχει την πρόθεση να τα ρευστοποιήσει μέσα σε 12 μήνες από την ημερομηνία των Οικονομικών Καταστάσεων.

Οι αγορές και οι πωλήσεις των επενδύσεων καταχωρούνται κατά την ημερομηνία της εμπορικής συναλλαγής που είναι και η ημερομηνία που η Εταιρία και ο Όμιλος δεσμεύονται να αγοράσουν ή να πωλήσουν το στοιχείο. Οι επενδύσεις αρχικά καταχωρούνται στην εύλογη αξία τους πλέον των άμεσα επιρριπτέων στη συναλλαγή δαπανών, με εξαίρεση τα χρηματοοικονομικά περιουσιακά στοιχεία αποτιμώμενα στην εύλογη αξία τους με μεταβολές που καταχωρούνται στην Κατάσταση Συνολικού Εισοδήματος. Οι επενδύσεις διαγράφονται όταν το δικαίωμα στις ταμειακές ροές από τις επενδύσεις λήγει ή μεταβιβάζεται και η Εταιρία και ο Όμιλος έχουν μεταβιβάσει ουσιαδώς όλους τους κινδύνους και τις ανταμοιβές που συνεπάγεται η ιδιοκτησία. Τα διαθέσιμα για πώληση χρηματοοικονομικά περιουσιακά στοιχεία αποτιμούνται στην εύλογη αξία τους και τα σχετικά κέρδη ή ζημιές καταχωρούνται σε αποθεματικό των Ιδίων Κεφαλαίων μέχρι τα στοιχεία αυτά να πωληθούν ή να χαρακτηρισθούν ως απομειωμένα. Κατά την πώληση ή όταν χαρακτηρισθούν ως απομειωμένα, τα συσσωρευμένα κέρδη ή οι ζημιές μεταφέρονται στην Κατάσταση Συνολικού Εισοδήματος.

Οι εύλογες αξίες των χρηματοοικονομικών περιουσιακών στοιχείων που είναι διαπραγματεύσιμα σε ενεργό αγορά προσδιορίζονται από τις τρέχουσες τιμές τους. Για τα μη διαπραγματεύσιμα στοιχεία οι εύλογες αξίες προσδιορίζονται με τη χρήση τεχνικών αποτίμησης, όπως ανάλυση πρόσφατων συναλλαγών, συγκρίσιμων στοιχείων που διαπραγματεύονται και προεξόφληση ταμειακών ροών. Οι μη διαπραγματεύσιμοι σε ενεργό αγορά συμμετοχικοί τίτλοι που έχουν ταξινομηθεί στην κατηγορία «Διαθέσιμα προς πώληση χρηματοοικονομικά στοιχεία» και των οποίων η εύλογη αξία δεν είναι δυνατόν να επιμετρηθεί με αξιοπιστία αποτιμούνται στο κόστος κτήσης τους.

Τα δάνεια και οι απαιτήσεις και οι διακρατούμενες ως τη λήξη επενδύσεις, μεταγενέστερα αποτιμούνται στο αναπόσβεστο κόστος με τη χρήση του πραγματικού επιτοκίου.



Σε κάθε ημερομηνία Οικονομικών Καταστάσεων η Εταιρία και ο Όμιλος εκτιμούν αν υπάρχουν αντικειμενικές ενδείξεις που να οδηγούν στο συμπέρασμα ότι τα χρηματοοικονομικά περιουσιακά στοιχεία είναι απομειωμένα. Για τους συμμετοχικούς τίτλους που έχουν ταξινομηθεί ως «Διαθέσιμα για πώληση χρηματοοικονομικά στοιχεία», τέτοια ένδειξη συνιστά η σημαντική μείωση της εύλογης αξίας σε σχέση με το κόστος κτήσεως ή παρατεταμένη μείωση της εύλογης αξίας κάτω του κόστους. Αν στοιχειοθετείται απομείωση η σωρευμένη στα Ίδια Κεφάλαια ζημία που είναι η διαφορά μεταξύ κόστους κτήσεως και εύλογης αξίας μεταφέρεται στην Κατάσταση Συνολικού Εισοδήματος. Οι ζημίες απομείωσης των συμμετοχικών τίτλων που καταχωρούνται στην Κατάσταση Συνολικού Εισοδήματος δεν αναστρέφονται μέσω των αποτελεσμάτων.

### 3.7 Διαθέσιμα και ταμειακά και ισοδύναμα

Τα ταμειακά διαθέσιμα και τα ταμειακά ισοδύναμα περιλαμβάνουν τα μετρητά, τις καταθέσεις όψεως και βραχυπρόθεσμης προθεσμίας επενδύσεις μέχρι 3 μήνες, υψηλής ρευστοποιησιμότητας και χαμηλού ρίσκου. Για σκοπούς της κατάστασης ταμειακών ροών, τα μετρητά και αντίστοιχα μετρητών αποτελούνται από μετρητά στο ταμείο και καταθέσεις στην τράπεζα μείον τραπεζικές υπεραναλήψεις.

### 3.8 Μετοχικό Κεφάλαιο

Οι κοινές μετοχές κατατάσσονται στα Ίδια Κεφάλαια. Άμεσες μορφές κόστους για την έκδοση μετοχών, εμφανίζονται μετά την αφαίρεση του σχετικού φόρου εισοδήματος, σε μείωση του προϊόντος της έκδοσης. Άμεσες μορφές κόστους που σχετίζονται με την έκδοση μετοχών για την απόκτηση επιχειρήσεων περιλαμβάνονται στο κόστος κτήσεως της επιχειρήσεως που αποκτάται. Κάθε μετοχή της Εταιρίας ενσωματώνει όλα τα δικαιώματα και τις υποχρεώσεις που καθορίζονται από τον κωδ. Νόμο 2190/1920 και το Καταστατικό της Εταιρίας, το οποίο δεν περιέχει διατάξεις περισσότερο περιοριστικές από αυτές που προβλέπει ο Νόμος. Η διανομή μερισμάτων στους μετόχους της Εταιρίας καταχωρείται ως υποχρέωση στις οικονομικές καταστάσεις όταν η διανομή εγκρίνεται από τη Γενική Συνέλευση των μετόχων. Το κόστος κτήσεως των ιδίων μετοχών εμφανίζεται αφαιρετικά των Ιδίων Κεφαλαίων, μέχρις ότου οι ίδιες μετοχές πωληθούν ή ακυρωθούν.

### 3.9 Κρατικές επιχορηγήσεις

Οι κρατικές επιχορηγήσεις καταχωρούνται στην εύλογη αξία τους όταν υπάρχει εύλογη βεβαιότητα ότι η επιχορήγηση θα εισπραχθεί και η Εταιρία και ο Όμιλος θα συμμορφωθούν με όλους τους προβλεπόμενους όρους. Κρατικές επιχορηγήσεις που αφορούν κόστος αναβάλλονται και καταχωρούνται στην κατάσταση λογαριασμού αποτελεσμάτων μέσα σε μία περίοδο τέτοια ώστε να υπάρχει αντιστοίχιση με το κόστος που προορίζονται να αποζημιώσουν. Οι κρατικές επιχορηγήσεις που σχετίζονται με την αγορά ενσωμάτων παγίων, περιλαμβάνονται στις μακροπρόθεσμες υποχρεώσεις ως αναβαλλόμενες κρατικές επιχορηγήσεις και μεταφέρονται ως έσοδα στην κατάσταση λογαριασμού αποτελεσμάτων με την σταθερή μέθοδο στην αναμενόμενη ωφέλιμη ζωή των σχετικών περιουσιακών στοιχείων.

### 3.10 Παροχές στο προσωπικό

#### α) Βραχυπρόθεσμες παροχές

Οι βραχυπρόθεσμες παροχές προς το προσωπικό σε χρήμα και σε είδος καταχωρούνται ως έξοδο όταν καθίστανται δεδουλευμένες.

#### β) Παροχές μετά την έξοδο από την υπηρεσία

Οι παροχές μετά την έξοδο από την υπηρεσία περιλαμβάνουν τόσο προγράμματα καθορισμένων εισφορών όσο και προγράμματα καθορισμένων παροχών. Το δεδουλευμένο κόστος των προγραμμάτων καθορισμένων εισφορών καταχωρείται ως έξοδο στην περίοδο που αφορά.

#### γ) Παροχές τερματισμού της απασχόλησης

Οι παροχές τερματισμού της απασχόλησης πληρώνονται όταν οι εργαζόμενοι αποχωρούν πριν την ημερομηνία συνταξιοδοτήσεως. Η Εταιρία καταχωρεί αυτές τις παροχές όταν δεσμεύεται, είτε όταν τερματίζει την απασχόληση υπαρχόντων εργαζομένων σύμφωνα με ένα λεπτομερές πρόγραμμα για το οποίο δεν υπάρχει πιθανότητα απόσυρσης, είτε όταν προσφέρει αυτές τις παροχές ως κίνητρο για εθελουσία αποχώρηση. Παροχές τερματισμού της απασχόλησης που οφείλονται 12 μήνες μετά την ημερομηνία του ισολογισμού προεξοφλούνται.

**3.11 Λοιπές προβλέψεις**

Οι προβλέψεις αναγνωρίζονται όταν η Εταιρία και ο Όμιλος έχουν μια παρούσα νομική ή τεκμαρτή υποχρέωση που προκύπτει από γεγονότα που έχουν προηγηθεί, είναι πιθανό να υπάρξει ροή περιουσιακών στοιχείων για εξόφληση αυτής της υποχρέωσης, και το ποσό της υποχρέωσης μπορεί να υπολογιστεί αξιόπιστα. Όταν η Εταιρία και ο Όμιλος αναμένουν η πρόβλεψη να ανακτηθεί, για παράδειγμα με βάση ένα ασφαλιστικό συμβόλαιο, η ανάκτηση αναγνωρίζεται ως ξεχωριστό περιουσιακό στοιχείο μόνο όταν η αποπληρωμή είναι σχεδόν βεβαία.

**3.12 Δάνεια**

Τα δάνεια αρχικά αναγνωρίζονται στο κόστος που είναι η εύλογη αξία του δανείου που λαμβάνεται, μειωμένο με τα έξοδα έκδοσης που σχετίζονται με το δανεισμό. Μετά την αρχική αναγνώριση, αποτιμώνται στο αναπόσβεστο κόστος με τη μέθοδο του πραγματικού επιτοκίου. Το κόστος δανεισμού αναγνωρίζεται ως έξοδο την περίοδο που πραγματοποιείται.

**3.13 Αναβαλλόμενος φόρος εισοδήματος**

Ο φόρος εισοδήματος της Εταιρίας και του Ομίλου αφορά φόρο επί των φορολογητέων κερδών όπως αυτά αναμορφώθηκαν σύμφωνα με τις απαιτήσεις του φορολογικού νόμου και υπολογίστηκε με βάση τον ισχύοντα φορολογικό συντελεστή.

Οι αναμενόμενες φορολογικές επιπτώσεις από τις προσωρινές φορολογικές διαφορές προσδιορίζονται και εμφανίζονται είτε ως μελλοντικές (αναβαλλόμενες) φορολογικές υποχρεώσεις, είτε ως αναβαλλόμενες φορολογικές απαιτήσεις.

Ο αναβαλλόμενος φόρος εισοδήματος προσδιορίζεται με την μέθοδο της υποχρέωσης που προκύπτει από τις προσωρινές διαφορές μεταξύ της λογιστικής αξίας και της φορολογικής βάσης των περιουσιακών στοιχείων και των υποχρεώσεων. Ο αναβαλλόμενος φόρος προσδιορίζεται με τους φορολογικούς συντελεστές που ισχύουν κατά την ημερομηνία του Ισολογισμού. Οι αναβαλλόμενες φορολογικές απαιτήσεις καταχωρούνται κατά την έκταση κατά την οποία θα υπάρξει μελλοντικό φορολογητέο κέρδος για την χρησιμοποίηση της προσωρινής διαφοράς που δημιουργεί την αναβαλλόμενη φορολογική απαίτηση.

Οι αναβαλλόμενες φορολογικές απαιτήσεις συμψηφίζονται με τις αναβαλλόμενες φορολογικές υποχρεώσεις όταν υπάρχει ένα νόμιμο ασκητό δικαίωμα για συμψηφισμό και υπόκεινται και τα δύο στην ίδια φορολογική αρχή.

**3.14 Διαχείριση κινδύνων**

Οι δραστηριότητες της Εταιρίας και του Ομίλου εκτίθενται σε διάφορους κινδύνους, συμπεριλαμβανομένων των κινδύνων συναλλαγματικών ισοτιμιών, επιτοκίων, διακυμάνσεων των τιμών της αγοράς εμπορευμάτων, πιστωτικών κινδύνων και κινδύνων ρευστότητας. Η Διοίκηση του Ομίλου, στοχεύει στον περιορισμό ενδεχόμενης αρνητικής επίδρασης των κινδύνων αυτών στα οικονομικά αποτελέσματά της και προσαρμόζεται διαρκώς στις νέες καταστάσεις, έτσι ώστε να διατηρήσει ανεπηρέαστες τις δραστηριότητές της.

Με βάση τις συνθήκες που δημιουργήθηκαν στο οικονομικό περιβάλλον των χωρών που λειτουργεί ο Όμιλος ανακύπτουν κίνδυνοι, οι σημαντικότεροι των οποίων είναι :

- Η ρευστότητα του χρηματοπιστωτικού συστήματος και των επιχειρήσεων
- Η εισπραξιμότητα των απαιτήσεων και την αύξηση του κινδύνου επισφαλειών
- Η δυνατότητα εξυπηρέτησης υφισταμένων δανείων
- Η συρρίκνωση της ζήτησης για καταναλωτικά αγαθά

Στα πλαίσια αυτά, ο Όμιλος παρακολουθεί συστηματικά και λαμβάνει συγκεκριμένα μέτρα για την αντιμετώπιση των κινδύνων που ενδεχομένως παρουσιαστούν και αποτιμά συνεχώς τις εξελίξεις για κάθε επίδραση που οι διαμορφούμενες συνθήκες μπορεί να έχουν στα οικονομικά του αποτελέσματα.

**Πιστωτικός κίνδυνος**

Αφορά τον κίνδυνο που ενδέχεται να αντιμετωπίσει η Εταιρία από την έκθεση της σε μεγάλο ποσό απαιτήσεων από συγκεκριμένο πελάτη. Ο Όμιλος και η Εταιρία προκειμένου να μειώσουν

τον πιστωτικό τους κίνδυνο, εφαρμόζουν ορθολογική πιστωτική πολιτική, λαμβάνοντας υπόψη στοιχεία της αγοράς, που συλλέγει από τράπεζες πληροφοριών για τη πιστοληπτική ικανότητα των πελατών τους. Οι απαιτήσεις του Ομίλου και της Εταιρίας προέρχονται κυρίως από χονδρικές πωλήσεις, ενώ σημαντικό μέρος των απαιτήσεων προέρχεται από μεγάλους πελάτες. Η χρηματοοικονομική κατάσταση των πελατών παρακολουθείται διαρκώς από τον Όμιλο και την Εταιρία ελέγχοντας το μέγεθος της παροχής πιστώσεων, καθώς και τα πιστωτικά όρια του κάθε λογαριασμού. Εφόσον, κρίνεται απαραίτητο ζητείται επί πλέον εξασφάλιση και εγγυήσεις. Οι επισφάλειες πελατών της μητρικής κυμαίνονται σε επίπεδα < 0,30% επί του συνολικού κύκλου εργασιών της Εταιρίας και του Ομίλου. Δεν λαμβάνεται υπόψη η ζημία που προέκυψε από τον πελάτη ΚΟΥΚΟΥ Α.Ε., για τον οποίο η Εταιρία με 31.12.2013 έχει σχηματίσει πρόβλεψη σε βάρος των αποτελεσμάτων της για το 100% της απαίτησης. Όσον αφορά το πελάτη «Μαρινόπουλος Α.Ε.» η Εταιρία είχε προβεί σε σχετική πρόβλεψη στη χρήση 2015. Δεν υφίστανται επισφάλειες για την θυγατρική.

Λόγω του μεγέθους του συναλλακτικού κυκλώματος της Εταιρίας σε επίπεδο Ομίλου, ο οποίος πιστωτικός κίνδυνος για τον Όμιλο αφορά επί του παρόντος κυρίως την Εταιρία.

#### Κίνδυνος επιτοκίων

Ο τραπεζικός δανεισμός της Εταιρίας και της Θυγατρικής είναι αποκλειστικά σε ευρώ και υπόκειται σε κυμαινόμενα επιτόκια.

Ο Όμιλος δεν χρησιμοποιεί παράγωγα σε χρηματοοικονομικά προϊόντα προκειμένου να μειώσει την έκθεσή του στον κίνδυνο μεταβολής των επιτοκίων, κατά την ημερομηνία σύνταξης του ισολογισμού.

Η Διοίκηση της Εταιρίας εκτιμά ότι δεν υφίστανται σημαντικοί κίνδυνοι από πιθανή μεταβολή των επιτοκίων. Το μέσο κόστος δανεισμού για τη χρήση 2017 ανήλθε σε 4,0%. Το μέγιστο ύψος του τραπεζικού δανεισμού στη διάρκεια της χρήσης, ανήλθε σε € 3,861 εκατ., ενώ το χαμηλότερο σε € 2,000 εκατ. Η πιθανή επίπτωση από τη μεταβολή του χρηματοοικονομικού κόστους κατά +1,0% θα επιδράσει θετικά/αρνητικά κατά € 26 χιλ. στο οικονομικό αποτέλεσμα.

Η Διοίκηση εκτιμά ότι ο προαναφερόμενος κίνδυνος δεν αναμένεται να επηρεάσει ουσιαστικά την οικονομική θέση της Εταιρίας και του Ομίλου.

#### Συναλλαγματικός κίνδυνος

Ο συγκεκριμένος κίνδυνος αφορά την σχέση ευρώ και άλλων νομισμάτων που σχετίζονται με τις πωλήσεις και αγορές της Εταιρίας και της Θυγατρικής.

Η Εταιρία και η Θυγατρική πραγματοποιούν πολύ σημαντικό μέρος των εισαγωγών τους με προέλευση τη Κίνα – Hong Kong και τιμολογούνται σε δολάριο Αμερικής (USD). Με δεδομένο ότι η μητρική πραγματοποίησε το 72,1% των αγορών της σε δολάρια (USD) έναντι 75,3% των αγορών της της αντίστοιχης προηγούμενης περιόδου, υφίσταται συναλλαγματικός κίνδυνος, με άμεση επίδραση στο κόστος των εισαγομένων προϊόντων. Η μείωση του % των αγορών σε (USD) οφείλεται στην ρευστοποίηση αποθεμάτων ύψους € 0,917 εκατ. εντός του 2017 και στην στρατηγική της Εταιρίας να διατηρεί χαμηλά αποθέματα. Η μέση ισοτιμία ευρώ/δολαρίου τα τελευταία 4 έτη διαμορφώθηκε ως εξής :

	<u>2014</u>	<u>2015</u>	<u>2016</u>	<u>2017</u>
Μέση ισοτιμία	1,3286	1,1102	1,1068	1,1297
Ετήσια Μεταβολή %		-16,44%	-0,31%	2,07%

Η Εταιρία διαθέτει ταμειακά διαθέσιμα & επενδυτικά προϊόντα σε δολάρια (USD), τα οποία όμως καλύπτουν το 29,2% της αξίας των ετήσιων αγορών που πραγματοποιήθηκαν σε δολάρια (USD).

Ο Όμιλος στην χρήση 2017 δεν χρησιμοποίησε χρηματοοικονομικά προϊόντα για την μείωση της έκθεσης σε συναλλαγματικό κίνδυνο που προκύπτει από τις αγορές.

Κίνδυνος ρευστότητας και Κίνδυνος Ταμειακών Ροών

Ο κίνδυνος ρευστότητας εντοπίζεται στο ενδεχόμενο ο Όμιλος σε περιέλθει σε θέση που δεν θα του επιτρέψει τις χρηματικές του υποχρεώσεις. Όπως προκύπτει από τις οικονομικές καταστάσεις τόσο σε επίπεδο Εταιρίας όσο και σε επίπεδο Ομίλου ο κίνδυνος ρευστότητας είναι απόλυτα ελεγχόμενος ( βλέπε δείκτη κεφαλαίου κίνησης ).

**ΟΜΙΛΟΣ**

Δείκτης Κυκλοφορούν Ενεργητικό/Βραχυπρόθεσμες Υποχρεώσεις	<b>2017</b>	<b>2016</b>
	375,39%	335,84%

**ΕΤΑΙΡΙΑ**

Δείκτης Κυκλοφορούν Ενεργητικό/Βραχυπρόθεσμες Υποχρεώσεις	<b>2017</b>	<b>2016</b>
	383,70%	348,74%

Λόγω της εποχικότητας που παρουσιάζεται στη κατηγορία των προϊόντων του Ομίλου, απαιτείται ορθολογική διαχείριση του κεφαλαίου κίνησης, καθώς πιθανή αδυναμία ενδέχεται να επιβαρύνει με επιπλέον χρηματοοικονομικά έξοδα τα αποτελέσματά της.

Όσον αφορά τον κίνδυνο ταμειακών ροών σημειώνεται ότι η Εταιρία και η θυγατρική είναι κατάλληλα προστατευμένες, γεγονός που οφείλεται: α) στις καλές ταμειακές ροές τους ως προαναφέρθηκε, β) στην υψηλή πιστοληπτική ικανότητα που έχουν από τους τραπεζικούς οργανισμούς, γ) στα χρηματοοικονομικά περιουσιακά στοιχεία της Εταιρίας, των οποίων η εμφανιζόμενη αξία στις οικονομικές καταστάσεις, δεν αποκλίνει από την εύλογη αξία αυτών, δ) στην προσπάθεια για την συγκράτηση των εξόδων, ε) στην διασπορά πελατολογίου για την μείωση των επιπτώσεων στην ρευστότητά της που πιθανόν να προκληθεί από την επέλευση πιστωτικού κινδύνου, στ) στην διαφύλαξη των ρευστών διαθεσίμων σε τράπεζες με καλή αξιολόγηση από διεθνείς οίκους και ζ) στην τοποθέτηση των διαθεσίμων προς επένδυση σε εμπορεύσιμους τίτλους. Επιπλέον ο Όμιλος διαθέτει επαρκείς γραμμές χρηματοδότησης από Τραπεζικούς οργανισμούς, έχοντας εξασφαλίσει κόστος δανεισμού σε επίπεδα χαμηλότερα του 3,25% για το 2018.

Οι παρακάτω πίνακες συνοψίζουν τις ημερομηνίες λήξεως των χρηματοοικονομικών υποχρεώσεων της Εταιρίας και του Ομίλου, που εμφανίζονται κατά την ημερομηνία σύνταξης των οικονομικών καταστάσεων, σε προεξοφλημένες τιμές, με βάση τις πληρωμές που απορρέουν από τις σχετικές δανειακές συμβάσεις ή τις συμφωνίες με τους αντισυμβαλλόμενους.

<b>Όμιλος</b>	<b>Σύνολο</b>		<b>Έως 1 έτος</b>		<b>Από 1 έως 5 έτη</b>		<b>Πάνω από 5 έτη</b>	
	<b>2017</b>	<b>2016</b>	<b>2017</b>	<b>2016</b>	<b>2017</b>	<b>2016</b>	<b>2017</b>	<b>2016</b>
Μακροπρόθεσμος Τραπεζικός Δανεισμός	0	0						
Βραχυπρόθεσμος Τραπεζικός Δανεισμός	2.020.677	2.248.193	3.011	2.248.193	2.017.666			
Εμπορικές Υποχρεώσεις	2.709.760	2.989.465	2.709.760	2.989.465				
Λοιπές Υποχρεώσεις	2.815.107	2.349.472	2.815.107	2.349.472				
<b>Σύνολο</b>	<b>7.545.544</b>	<b>7.587.130</b>	<b>5.527.877</b>	<b>7.587.130</b>	<b>2.017.666</b>	<b>0</b>	<b>0</b>	<b>0</b>

<b>Εταιρία</b>	<b>Σύνολο</b>		<b>Έως 1 έτος</b>		<b>Από 1 έως 5 έτη</b>		<b>Πάνω από 5 έτη</b>	
	<b>2017</b>	<b>2016</b>	<b>2017</b>	<b>2016</b>	<b>2017</b>	<b>2016</b>	<b>2017</b>	<b>2016</b>
Μακροπρόθεσμος Τραπεζικός Δανεισμός	0	0						
Βραχυπρόθεσμος Τραπεζικός Δανεισμός	2.020.205	2.069.842	3.011	2.069.842	2.017.194			
Εμπορικές Υποχρεώσεις	2.474.374	2.657.384	2.474.374	2.657.384				
Λοιπές Υποχρεώσεις	2.655.815	2.342.795	2.655.815	2.342.795				
<b>Σύνολο</b>	<b>7.150.394</b>	<b>7.070.021</b>	<b>5.133.200</b>	<b>7.070.021</b>	<b>2.017.194</b>	<b>0</b>	<b>0</b>	<b>0</b>

Με βάση τα δεδομένα που αναφέρθηκαν, η Διοίκηση του Ομίλου εκτιμά ότι τα Ταμειακά Διαθέσιμα, οι Βραχυπρόθεσμες τοποθετήσεις πλέον των δυνατοτήτων που αναφέρθηκαν για την άντληση ρευστότητας αντισταθμίζουν επαρκώς τους προαναφερθέντες κινδύνους.

#### Κίνδυνος Εξάρτησης Προμήθειας Εμπορευμάτων

Με δεδομένο ότι το μεγαλύτερο μέρος των παιχνιδιών που διαθέτει η Εταιρία και η θυγατρική έχουν προέλευση την Κίνα, τυχόν μεταβολή των εμπορικών σχέσεων της Κίνας με την Ευρωπαϊκή Ένωση ή μεταβολή ισοτιμίας του Γουάν Κίνας σε σχέση με το US\$ στο οποίο τιμολογείται το μεγαλύτερο μέρος των αγορών του Ομίλου, είναι δυνατόν να επηρεάσουν θετικά ή αρνητικά, κατά περίπτωση, αφενός την τροφοδοσία των πελατών και τις πωλήσεις του Ομίλου, αφετέρου το Κόστος Πωληθέντων, τον Κύκλο Εργασιών και την Κερδοφορία.

Η Εταιρία παρακολουθεί σε συνεχή βάση τα οικονομικά δεδομένα της κινεζικής αγοράς παιχνιδιών διατηρώντας μακροχρόνιες σχέσεις με τους προμηθευτές της. Επίσης, παρακολουθεί εκθέσεις στην Κίνα στοχεύοντας στην διαμόρφωση λίστας προμηθευτών που θα μπορούσαν να την εξυπηρετήσουν.

Με δεδομένο ότι το σύνολο των ενδυμάτων που διαθέτει η Εταιρία στα καταστήματα της λιανικής αφορά επώνυμα προϊόντα ενός μόνο οίκου, τυχόν προβλήματα στην συνεργασία είναι δυνατόν να δημιουργήσουν θέματα στην ομαλή λειτουργία των καταστημάτων αυτής.

Σε κάθε περίπτωση η Εταιρία εκτιμά ότι ο κίνδυνος είναι μικρός καθώς αφενός το ποσοστό του Κύκλου Εργασιών των ενδυμάτων είναι μικρό στο συνολικό Κύκλο Εργασιών του Ομίλου.

#### Κίνδυνος Ασφάλισης

Με δεδομένο ότι το μεγαλύτερο μέρος των εμπορευμάτων της Εταιρίας προωθείται από την Αποθήκη της προς τους πελάτες, η Εταιρία θα πρέπει να διασφαλίζεται από την έκθεση της σε κίνδυνο αντισυμβαλλομένου από την ασφάλιση των προϊόντων της.

Προς τούτο η Εταιρία προβαίνει σε ασφάλιση των εγκαταστάσεων της από κοινοπραξία ασφαλιστικών εταιριών, γεγονός που της προσδίδει επαρκή ασφαλιστική κάλυψη για όλους τους κύριους κινδύνους.

Η Θυγατρική δεν διαθέτει δική της αποθήκη και συνεργάζεται με εταιρία διακίνησης που πραγματοποιεί όλες τις εργασίες εφοδιαστικής αλυσίδας για αυτή. Η συνεργασία με την εν λόγω εταιρία προβλέπει ότι η τελευταία διαθέτει επαρκή ασφαλιστική κάλυψη για τα προϊόντα

#### Μακροοικονομικές Συνθήκες στην Ελλάδα- Κύπρο.

(α) Το μακροοικονομικό και χρηματοοικονομικό περιβάλλον στην Ελλάδα παρότι εμφανίζει σημάδια βελτίωσης, εξακολουθεί να χαρακτηρίζεται από αβεβαιότητα.

Οι έλεγχοι κεφαλαίων που αρχικώς επιβλήθηκαν στην Ελλάδα την 28<sup>η</sup> Ιουνίου 2015, συνεχίζουν να υφίστανται χωρίς όμως να έχουν επίπτωση στις εγχώριες δραστηριότητες του Ομίλου. Οι γεωπολιτικές εξελίξεις στην ευρύτερη περιοχή έχουν διαμορφώσει ένα αρνητικό κλίμα με αποτέλεσμα να δημιουργούνται αρνητικές συνθήκες στην αγορά τουλάχιστον όσο αφορά το Α εξάμηνο του 2018.

Η Διοίκηση προσαρμόζεται διαρκώς στις νέες καταστάσεις που δημιουργούνται, προσπαθώντας να ελαχιστοποιήσει τις όποιες αρνητικές επιδράσεις στις δραστηριότητές της, χωρίς να είναι σε θέση να μετρήσει τον αντίκτυπο όλων των παραπάνω στο Ελληνικό επιχειρηματικό περιβάλλον.

(β) Η Κυπριακή οικονομία είναι σε φάση ανάκαμψης με την οικονομία της χώρας αυτής να επηρεάζεται θετικά από το διεθνές εμπόριο και τα ενεργειακά κοιτάσματα. Σύμφωνα με τα τελευταία στοιχεία της Στατιστικής Υπηρεσίας, η αύξηση του ακαθάριστου εγχώριου προϊόντος το 4ο τρίμηνο του 2017 ήταν θετική και υπολογίζεται σε +4.0% σε σχέση με το αντίστοιχο της

περσινής περιόδου. Το Νοέμβριο του 2017, ο όγκος λιανικών πωλήσεων αυξήθηκε κατά +0,5% και +7,0% σε ετήσια βάση σύμφωνα με τα στοιχεία της Eurostat.

#### Λοιποί Κίνδυνοι

Η ζήτηση των προϊόντων που διαθέτει η Εταιρία επηρεάζεται από εξωγενείς παράγοντες όπως η οικονομική αβεβαιότητα, η μείωση της κατανάλωσης και η προτίμηση των καταναλωτών σε προϊόντα με χαμηλή τιμή πώλησης. Στα πλαίσια αυτά η Διοίκηση της Εταιρίας έχει προβεί σε επιλογή ποιοτικών προϊόντων με χαμηλή λιανική τιμή, που είναι ελκυστικά στους καταναλωτές. Η Εταιρία προβαίνει σε βραχυπρόθεσμες τοποθετήσεις - επενδύσεις (κυρίως ομόλογα) αφού πρώτα εκτιμήσει τις σχετικές αξιολογήσεις από διεθνείς οίκους.

#### **3.15 Αναγνώριση εσόδων**

Τα έσοδα αποτελούνται από την αξία τιμολόγησης της εμπορίας και της παροχής υπηρεσιών που προσφέρει η Εταιρία και ο Όμιλος, καθαρά πριν από τους ανακτώμενους φόρους (Φ.Π.Α.), τις εκπτώσεις και τις επιστροφές. Τα έσοδα της Εταιρίας και του Ομίλου αναγνωρίζονται ως εξής:

##### α) Πωλήσεις εμπορευμάτων

Οι πωλήσεις εμπορευμάτων αναγνωρίζονται όταν σημαντικοί κίνδυνοι και οφέλη ιδιοκτησίας των αγαθών έχουν μεταφερθεί στον πελάτη. Αυτό γίνεται συνήθως όταν η Εταιρία έχει πωλήσει ή παραδώσει τα αγαθά στον πελάτη, ο πελάτης έχει αποδεχθεί τα αγαθά και η αποπληρωμή των σχετικών εισπρακτέων ποσών είναι εύλογα εξασφαλισμένη.

##### β) Παροχές υπηρεσιών

Οι παροχές υπηρεσιών αναγνωρίζονται στη λογιστική περίοδο που προσφέρονται οι υπηρεσίες με αναφορά στη συμπλήρωση της συγκεκριμένης συναλλαγής υπολογισμένη με βάση των υπηρεσιών που προσφέρθηκαν ως αναλογία των συνολικών υπηρεσιών που θα προσφερθούν.

##### γ) Πιστωτικοί τόκοι

Οι πιστωτικοί τόκοι αναγνωρίζονται κατά αναλογία χρόνου χρησιμοποιώντας τη μέθοδο του πραγματικού επιτοκίου.

##### δ) Εισόδημα από δικαιώματα

Το εισόδημα από δικαιώματα αναγνωρίζεται σύμφωνα με την αρχή των δεδουλευμένων εσόδων ανάλογα με την ουσία των σχετικών συμφωνιών δικαιωμάτων.

##### ε) Έσοδα από μερίσματα

Τα έσοδα από μερίσματα αναγνωρίζονται όταν αποδειχθεί το δικαίωμα της Εταιρίας να τα εισπράξει.

#### **3.16 Μερίσματα**

Τα μερίσματα καταχωρούνται στις οικονομικές καταστάσεις της χρήσης εκείνης στην οποία η πρόταση διανομής από τη Διοίκηση εγκρίνεται από την ετήσια Γενική Συνέλευση των Μετόχων.

#### **3.17 Μισθώσεις**

##### α) Όταν η Εταιρία και ο Όμιλος είναι μισθωτής

Οι μισθώσεις, στις οποίες ουσιαστικά όλοι οι κίνδυνοι και οι ωφέλειες του μισθωμένου στοιχείου παραμένουν στον εκμισθωτή χαρακτηρίζονται ως λειτουργικές μισθώσεις. Τα ποσά που καταβάλλονται για την εξόφληση των δόσεων των μισθώσεων καταχωρούνται στην κατάσταση αποτελεσμάτων, με σταθερό ρυθμό, καθόλη τη διάρκεια της μίσθωσης.

Οι μισθώσεις που αφορούν ενσώματες ακινητοποιήσεις για τις οποίες η Εταιρία και ο Όμιλος έχουν ουσιαστικά όλες τις όλες τις ωφέλειες και όλους τους κινδύνους των μισθωμένων ενσώματων ακινητοποιήσεων χαρακτηρίζονται ως χρηματοδοτικές μισθώσεις. Οι χρηματοδοτικές μισθώσεις κεφαλαιοποιούνται κατά την έναρξη της μίσθωσης στη χαμηλότερη αξία που προκύπτει μεταξύ της εύλογης αξίας του παγίου και της παρούσας αξίας των ελάχιστων μισθωμάτων, καθένα εκ των οποίων προσδιορίζεται από την έναρξη της εκμίσθωσης. Κάθε καταβολή μισθώματος αναλύεται στο τμήμα εκείνο που μειώνει την υποχρέωση και στο τμήμα

που αφορά τη χρηματοοικονομική δαπάνη, ώστε να επιτυγχάνεται ένα σταθερό επιτόκιο καθόλη τη διάρκεια της υπολειπόμενης χρηματοδοτικής υποχρέωσης. Οι υποχρεώσεις από χρηματοδοτικές μισθώσεις καταχωρούνται στο παθητικό χωρίς να περιλαμβάνουν χρηματοοικονομικές δαπάνες. Το μέρος της χρηματοοικονομικής δαπάνης που αναφέρεται στο επιτόκιο χρεώνεται στα αποτελέσματα χρήσης καθόλη τη διάρκεια εκμίσθωσης. Οι ενσώματες ακινητοποιήσεις που αποκτήθηκαν με σύναψη χρηματοδοτικών μισθώσεων αποσβένονται σύμφωνα με την μικρότερη περίοδο μεταξύ της ωφέλιμης διάρκειας ζωής των παγίων ή των όρων της εκμίσθωσης.

*β) Όταν η Εταιρία και ο Όμιλος είναι εκμισθωτές*

Μισθώσεις στις οποίες η Εταιρία και ο Όμιλος δεν μεταβιβάζουν ουσιαστικά όλους τους κινδύνους και τις ωφέλειες του μισθωμένου στοιχείου, χαρακτηρίζονται ως λειτουργικές μισθώσεις. Τα αρχικά άμεσα κόστη που πραγματοποιούνται κατά τη διαπραγμάτευση μιας λειτουργικής μίσθωσης προστίθενται στη λογιστική αξία του μισθωμένου περιουσιακού στοιχείου και αναγνωρίζονται κατά τη διάρκεια της μίσθωσης στην ίδια βάση με τα μισθώματα.

#### 4. ΛΟΙΠΕΣ ΕΠΕΞΗΓΗΜΑΤΙΚΕΣ ΠΛΗΡΟΦΟΡΙΕΣ

##### 4.1 Ιδιοχρησιμοποιούμενα ενσώματα πάγια περιουσιακά στοιχεία

Τα ιδιοχρησιμοποιούμενα ενσώματα πάγια στοιχεία που εμφανίζονται στις οικονομικές καταστάσεις της Εταιρίας και του Ομίλου κατά την 31<sup>η</sup> Δεκεμβρίου 2017 και την 31<sup>η</sup> Δεκεμβρίου 2016 αναλύονται ως ακολούθως :

Περιγραφή λογαριασμού	Όμιλος		Εταιρία	
	2017	2016	2017	2016
Γήπεδα – Οικόπεδα	1.947.228	1.947.228	1.947.228	1.947.228
Κτίρια και τεχνικά έργα	3.731.086	4.052.572	3.731.086	4.052.572
Μηχανήματα – τεχνικές εγκαταστάσεις	772	1.467	772	1.467
Μεταφορικά μέσα	44.031	55.565	44.031	55.565
Έπιπλα και λοιπός εξοπλισμός	104.985	134.250	102.273	131.010
	<b>5.828.102</b>	<b>6.191.083</b>	<b>5.828.102</b>	<b>6.187.843</b>

Οι επενδύσεις της Εταιρίας σε πάγιο εξοπλισμό ανήλθαν στη χρήση 1.01.2017 έως 31.12.2017 σε € 29.626.

Επί των ακινήτων της Εταιρίας δεν υφίστανται εμπράγματα βάρη.

Οι αξίες κτήσεως, οι αποσβέσεις και οι αναπόσβεστες αξίες των παγίων στοιχείων αναλύονται ως εξής : Πίνακας παγίων της περιόδου 1.01 – 31.12.2017:

Αξίες κτήσεως	Όμιλος				
	Γήπεδα Οικόπεδα	Κτίρια εγκατ.	Μηχαν. εξοπλ.	Μεταφ. μέσα	Έπιπλα & λοιπός εξοπλισμός
<b>Υπόλοιπα 31.12.2015</b>	<b>1.947.228</b>	<b>7.978.796</b>	<b>57.609</b>	<b>181.164</b>	<b>1.556.834</b>
Αγορές – προσθήκες χρήσης 1.01 - 31.12.2016	0	82.613	2.410	54.332	121.133
Μειώσεις πωλήσεις χρήσης 1.01 - 31.12.2016	0	0	0	53.751	450.144
<b>Υπόλοιπα 31.12.2016</b>	<b>1.947.228</b>	<b>8.061.409</b>	<b>60.019</b>	<b>181.745</b>	<b>1.227.822</b>
Αγορές – προσθήκες περιόδου 1.01 - 31.12.2017	0	0	1.755	0	27.871
Μειώσεις – πωλήσεις περιόδου 1.01 - 31.12.2017	0	1.050	0	0	0
<b>Υπόλοιπα 31.12.2017</b>	<b>1.947.228</b>	<b>8.060.359</b>	<b>61.774</b>	<b>181.745</b>	<b>1.255.693</b>

<u>Αποσβέσεις</u>	<u>Γήπεδα Οικόπεδα</u>	<u>Κτίρια εγκατ.</u>	<u>Μηχαν. εξοπλ</u>	<u>Μεταφ. μέσα</u>	<u>Έπιπλα &amp; λοιπός εξοπλισμός</u>
<b>Υπόλοιπα 31.12.2015</b>	<b>0</b>	<b>3.679.556</b>	<b>55.287</b>	<b>171.152</b>	<b>1.439.395</b>
Αποσβέσεις χρήσεως 1.01 έως 31.12.2016	0	329.281	3.265	8.779	103.233
Μειώσεις αποσβ. χρήσεως 1.01 έως 31.12.2016	0	0	0	53.751	449.056
<b>Υπόλοιπα 31.12.2016</b>	<b>0</b>	<b>4.008.837</b>	<b>58.552</b>	<b>126.180</b>	<b>1.093.572</b>
Αποσβέσεις περιόδου 1.01 - 31.12.2017		321.049	2.450	11.534	57.136
Μειώσεις αποσβ. περιόδου 1.01 - 31.12.2017		613	0	0	0
<b>Υπόλοιπα 31.12.2017</b>	<b>0</b>	<b>4.329.273</b>	<b>61.002</b>	<b>137.714</b>	<b>1.150.708</b>
Αναπόσβεστη αξία στις 31.12.2015	1.947.228	4.299.240	2.322	10.013	117.439
Αναπόσβεστη αξία στις 31.12.2016	1.947.228	4.052.572	1.467	55.565	134.250
<b>Αναπόσβεστη αξία στις 31.12.2017</b>	<b>1.947.228</b>	<b>3.731.086</b>	<b>772</b>	<b>44.031</b>	<b>104.985</b>

**Εταιρία**

<u>Αξίες κτήσεως</u>	<u>Γήπεδα Οικόπεδα</u>	<u>Κτίρια εγκατ.</u>	<u>Μηχαν. εξοπλ</u>	<u>Μεταφ. μέσα</u>
<b>Υπόλοιπα 31.12.2015</b>	<b>1.947.228</b>	<b>7.978.796</b>	<b>57.609</b>	<b>181.164</b>
Αγορές – προσθήκες χρήσης 1.01 - 31.12.2016	0	82.613	2.410	54.332
Μειώσεις πωλήσεις χρήσης 1.01 - 31.12.2016	0	0	0	53.751
<b>Υπόλοιπα 31.12.2016</b>	<b>1.947.228</b>	<b>8.061.409</b>	<b>60.019</b>	<b>181.745</b>
Αγορές – προσθήκες περιόδου 1.01 - 31.12.2017			1.755	
Μειώσεις - πωλήσεις περιόδου 1.01 - 31.12.2017		1.050		
<b>Υπόλοιπα 31.12.2017</b>	<b>1.947.228</b>	<b>8.060.359</b>	<b>61.774</b>	<b>181.745</b>

<u>Αποσβέσεις</u>	<u>Γήπεδα Οικόπεδα</u>	<u>Κτίρια εγκατ.</u>	<u>Μηχαν. εξοπλ</u>	<u>Μεταφ. μέσα</u>
<b>Υπόλοιπα 31.12.2015</b>	<b>0</b>	<b>3.679.556</b>	<b>55.287</b>	<b>171.152</b>
Αποσβέσεις χρήσεως 1.01 έως 31.12.2016	0	329.281	3.265	8.779
Μειώσεις αποσβ. χρήσεως 1.01 έως 31.12.2016	0	0	0	53.751
<b>Υπόλοιπα 31.12.2016</b>	<b>0</b>	<b>4.008.837</b>	<b>58.552</b>	<b>126.180</b>
Αποσβέσεις περιόδου 1.01 - 31.12.2017		321.049	2.450	11.534
Μειώσεις αποσβ. περιόδου 1.01 - 31.12.2017		613		
<b>Υπόλοιπα 31.12.2017</b>	<b>0</b>	<b>4.329.273</b>	<b>61.002</b>	<b>137.714</b>
Αναπόσβεστη αξία στις 31.12.2015	1.947.228	4.299.240	2.322	10.013
Αναπόσβεστη αξία στις 31.12.2016	1.947.228	4.052.572	1.467	55.565
<b>Αναπόσβεστη αξία στις 31.12.2017</b>	<b>1.947.228</b>	<b>3.731.086</b>	<b>772</b>	<b>44.031</b>

**4.2 Άυλα περιουσιακά στοιχεία**

Τα άυλα περιουσιακά στοιχεία που εμφανίζονται στις οικονομικές καταστάσεις της Εταιρίας και του Ομίλου κατά την 31<sup>η</sup> Δεκεμβρίου 2017 και την 31<sup>η</sup> Δεκεμβρίου 2016 αναλύονται ως ακολούθως :

<u>Περιγραφή λογαριασμού</u>	<u>Όμιλος</u>		<u>Εταιρία</u>	
	<u>2017</u>	<u>2016</u>	<u>2017</u>	<u>2016</u>
Αξία κτήσεως λογισμικών προγραμμάτων	526.074	503.724	526.074	503.724
Συσσωρευμένες αποσβέσεις λογισμικών	-501.348	-497.979	-501.348	-497.979
	<b>24.725</b>	<b>5.745</b>	<b>24.725</b>	<b>5.745</b>

Τα άυλα περιουσιακά στοιχεία περιλαμβάνουν την αξία κτήσεως και τις συσσωρευμένες αποσβέσεις των λογισμικών προγραμμάτων των Ηλεκτρονικών Υπολογιστών. Οι προσθήκες στη



χρήση ανήλθαν σε € 22.349 ενώ το αντίστοιχο μέγεθος στην προηγούμενη χρήση ανήλθε σε € 2.013.

#### 4.3 Λοιπά μη κυκλοφορούντα περιουσιακά στοιχεία

Τα λοιπά μη κυκλοφορούντα περιουσιακά στοιχεία που εμφανίζονται στις οικονομικές καταστάσεις της Εταιρίας και του Ομίλου κατά την 31<sup>η</sup> Δεκεμβρίου 2017 και την 31<sup>η</sup> Δεκεμβρίου 2016 αναλύονται ως ακολούθως :

Περιγραφή λογαριασμού	Όμιλος		Εταιρία	
	2017	2016	2017	2016
Δοσμένες εγγυήσεις	29.182	29.082	29.182	29.082
	<b>29.182</b>	<b>29.082</b>	<b>29.182</b>	<b>29.082</b>

#### 4.4 Συμμετοχές σε θυγατρικές

Οι συμμετοχές σε θυγατρικές εταιρίες που εμφανίζονται στις οικονομικές καταστάσεις της Εταιρίας κατά την 31<sup>η</sup> Δεκεμβρίου 2017 και την 31<sup>η</sup> Δεκεμβρίου 2016 αναλύονται ως ακολούθως :

Περιγραφή λογαριασμού	Εταιρία	
	2017	2016
AS Company Cyprus Ltd	150.000	150.000
	<b>150.000</b>	<b>150.000</b>

Αφορά την ίδρυση θυγατρικής Εταιρίας στην Κύπρο με την επωνυμία «AS COMPANY CYPRUS LTD», που διέπεται και λειτουργεί υπό το Κυπριακό Δίκαιο, με τη μορφή Εταιρίας περιορισμένης ευθύνης (Limited). Η θυγατρική Εταιρία ιδρύθηκε τον Μάιο του 2016 με αρχικό κεφάλαιο € 150.000, το οποίο καλύφθηκε κατά 100% από τη μητρική Εταιρία.

#### 4.5 Αποθέματα

Τα αποθέματα που εμφανίζονται στις οικονομικές καταστάσεις της Εταιρίας και του Ομίλου κατά την 31<sup>η</sup> Δεκεμβρίου 2017 και την 31<sup>η</sup> Δεκεμβρίου 2016 αναλύονται εξής:

Περιγραφή λογαριασμού	Όμιλος		Εταιρία	
	2017	2016	2017	2016
Εμπορεύματα	3.013.824	4.114.391	2.982.055	4.020.924
Μείον: Προβλέψεις για υποτίμηση αποθεμάτων	-431.456	-502.988	-431.456	-502.988
Πρώτες και βοηθητικές ύλες Υλικά συσκευασίας	21.293	25.217	21.293	25.217
Προκαταβολές για αγορές αποθεμάτων	69.872	16.288	69.872	16.288
	<b>2.673.534</b>	<b>3.652.909</b>	<b>2.641.765</b>	<b>3.559.442</b>

Οι σχηματισθείσες προβλέψεις υποτίμησης των αποθεμάτων ύψους € 431.456 καλύπτουν τα βραδείας κυκλοφορίας και χαμηλής εμπορευσιμότητας αποθέματα της Εταιρίας. Οι προκαταβολές για αγορές αποθεμάτων αφορούν παραγγελίες εισαγωγών από το εξωτερικό.

#### 4.6 Απαιτήσεις από πελάτες

Οι απαιτήσεις από πελάτες που εμφανίζονται στις οικονομικές καταστάσεις της Εταιρίας και του Ομίλου κατά την 31<sup>η</sup> Δεκεμβρίου 2017 και την 31<sup>η</sup> Δεκεμβρίου 2016 αναλύονται ως ακολούθως :

Περιγραφή λογαριασμού	Όμιλος		Εταιρία	
	2017	2016	2017	2016
Πελάτες	4.145.488	3.597.089	3.593.763	2.960.371
Μείον : Προβλέψεις επισφαλών απαιτήσεων	-244.126	-603.241	-244.126	-603.241
Επιταγές εισπρακτές	8.985.714	10.891.445	8.985.714	10.891.445
Γραμμάτια εισπρακτέα	48.630	159.924	48.630	159.924
	<b>12.935.707</b>	<b>14.045.217</b>	<b>12.383.981</b>	<b>13.408.499</b>

Οι σχηματισθείσες προβλέψεις επισφαλών απαιτήσεων ύψους € -244.126 καλύπτουν όλες τις ενδεχόμενες απώλειες της Εταιρίας από τη μη είσπραξη επισφαλών απαιτήσεων της (βλέπε και παράγραφο 5.7).

Η πρόβλεψη για επισφαλείς πελάτες σχηματίζεται επί συγκεκριμένων υπολοίπων των πελατών τα οποία η Διοίκηση της Εταιρίας θεωρεί επισφαλή ως προς την είσπραξή τους. Η κίνηση της πρόβλεψης για επισφαλείς απαιτήσεις έχει ως εξής :

	<u>Όμιλος</u>		<u>Εταιρία</u>	
	<u>2017</u>	<u>2016</u>	<u>2017</u>	<u>2016</u>
Αρχικό υπόλοιπο	603.241	509.718	603.241	509.718
Πρόσθετη πρόβλεψη περιόδου (αντιλογισμός)	-307.301	93.523	-307.301	93.523
Διαγραφές προβλέψεων	-51.813	0	-51.813	0
<b>Υπόλοιπο τέλους</b>	<b>244.126</b>	<b>603.241</b>	<b>244.126</b>	<b>603.241</b>

Οι τελικές προβλέψεις επισφαλών απαιτήσεων ύψους € 244.126 καλύπτουν όλες τις ενδεχόμενες απώλειες της Εταιρίας. Στο τέλος της περιόδου κρίθηκε από τη Διοίκηση της Εταιρίας ότι δεν υπάρχει κάποιος ουσιαστικός πιστωτικός κίνδυνος, στις απαιτήσεις και τις εισπρακτέες επιταγές ο οποίος να μην καλύπτεται από πρόβλεψη επισφαλούς απαίτησης.

Η ενηλικίωση των εμπορικών απαιτήσεων από πελάτες αναλύεται ως ακολούθως :

<u>Περιγραφή λογαριασμού</u>	<u>31.12.2017</u>	<u>31.12.2016</u>
Δεν είναι σε καθυστέρηση και δεν είναι απομειωμένες	3.209.647	2.408.146
Επισφαλή υπόλοιπα στα βιβλία της Εταιρίας	132.602	524.493
<u>Είναι σε καθυστέρηση εισπράξεως :</u>		
από 91 – 180 ημέρες	80.764	12.465
> από 180 ημέρες	170.750	15.267
	<b>3.593.763</b>	<b>2.960.371</b>

#### 4.7 Βραχυπρόθεσμες επενδύσεις

Οι βραχυπρόθεσμες επενδύσεις που εμφανίζονται στις οικονομικές καταστάσεις της Εταιρίας και του Ομίλου κατά την 31<sup>η</sup> Δεκεμβρίου 2017 και την 31<sup>η</sup> Δεκεμβρίου 2016, αφορούν Χρηματοοικονομικά περιουσιακά στοιχεία αποτιμώμενα στην εύλογη αξία μέσω των αποτελεσμάτων και αναλύονται ως ακολούθως :

	<u>Όμιλος</u>		<u>Εταιρία</u>	
	<u>2017</u>	<u>2016</u>	<u>2017</u>	<u>2016</u>
Μετοχές εισηγμένες στο Χ.Α.	17.406	29.702	17.406	29.702
Λοιπά χρεόγραφα εξωτερικού	520.305	156.339	520.305	156.339
Μερίδια Αμοιβαίων Κεφαλαίων εξωτερικού	3.020.781	2.025.240	3.020.781	2.025.240
Λοιπά χρεόγραφα εξωτερικού - δομημένα προϊόντα	2.187.970	643.360	2.187.970	643.360
Προβλέψεις υποτίμησης χρεογράφων	-136.494	-145.194	-136.494	-145.194
	<b>5.609.968</b>	<b>2.709.448</b>	<b>5.609.968</b>	<b>2.709.448</b>

<u>Περιγραφή λογαριασμού</u>	<u>Όμιλος</u>		<u>Εταιρία</u>	
	<u>2017</u>	<u>2016</u>	<u>2017</u>	<u>2016</u>
Βραχυπρόθεσμες επενδύσεις σε ευρώ	3.445.746	2.709.448	3.445.746	2.709.448
Βραχυπρόθεσμες επενδύσεις σε δολάριο	2.164.222	0	2.164.222	0
	<b>5.609.968</b>	<b>2.709.448</b>	<b>5.609.968</b>	<b>2.709.448</b>

Οι διαφορές από την αποτίμηση των ομολόγων και των χρεογράφων ανήλθαν κατά την 31.12.2017 σε € 136.494 και οι δεδουλευμένοι πιστωτικοί τόκοι σε € 28.908.

#### Εύλογη αξία

Η εύλογη αξία των επενδύσεων που διαπραγματεύονται προσδιορίζεται από τις τρέχουσες χρηματιστηριακές τιμές της προσφοράς. Η εύλογη αξία των μη εισηγμένων τίτλων και άλλων

χρηματοοικονομικών στοιχείων στις περιπτώσεις που η αγορά δεν είναι ενεργή, προσδιορίζεται με τεχνικές αποτίμησης. Αυτές οι τεχνικές περιλαμβάνουν τη χρήση πρόσφατων συναλλαγών που έγιναν σε καθαρά εμπορική βάση, την αναφορά στην τρέχουσα τιμή συγκρίσιμων στοιχείων που διαπραγματεύονται, με τις μεθόδους προεξοφλημένων ροών, αποτίμησης δικαιωμάτων προαίρεσης και άλλων μεθόδων αποτίμησης που χρησιμοποιούνται στην αγορά.

Όλα τα χρηματοοικονομικά στοιχεία που αποτιμώνται την εύλογη αξία κατηγοριοποιούνται στο τέλος κάθε χρήσης σε ένα από τα τρία επίπεδα εύλογης αξίας ανάλογα με το αν η αποτίμηση τους βασίζεται σε παρατηρήσιμα ή μη παρατηρήσιμα δεδομένα της αγοράς:

- Επίπεδο 1: Δημοσιευόμενες τιμές αγοράς (χωρίς τροποποίηση ή αναπροσαρμογή) για χρηματοοικονομικά στοιχεία που διαπραγματεύονται σε ενεργές χρηματαγορές.
- Επίπεδο 2: Παρατηρήσιμα δεδομένα για το αποτιμώμενο στοιχείο ενεργητικού και παθητικού πέραν των τιμών του επιπέδου 1, όπως τιμές διαπραγμάτευσης για παρόμοια προϊόντα, τιμές διαπραγμάτευσης σε μη ενεργές αγορές ή λοιπά στοιχεία που είτε είναι παρατηρήσιμα ή μπορούν να υποστηριχθούν από παρατηρήσιμα στοιχεία (για παράδειγμα τιμές που προκύπτουν από παρατηρήσιμα δεδομένα), για σχεδόν τη συνολική διάρκεια του χρηματοοικονομικού μέσου.
- Επίπεδο 3: Στοιχεία για το αποτιμώμενο στοιχείο ενεργητικού και παθητικού που δεν βασίζονται σε παρατηρήσιμα δεδομένα αγοράς (μη παρατηρήσιμα δεδομένα). Αν για τον υπολογισμό εύλογης αξίας χρησιμοποιούνται παρατηρήσιμα δεδομένα τα οποία απαιτούν σημαντικές προσαρμογές οι οποίες βασίζονται σε μη παρατηρήσιμα δεδομένα, τότε ο υπολογισμός ανήκει στο επίπεδο 3. Το επίπεδο 3 περιλαμβάνει χρηματοοικονομικά μέσα, η αξία των οποίων προσδιορίζεται με μοντέλα αποτίμησης, προεξόφληση ταμειακών ροών και παρόμοιες τεχνικές, καθώς και προϊόντα για τα οποία ο προσδιορισμός της εύλογης αξίας απαιτεί σημαντική κρίση ή εκτίμηση από την Διοίκηση.

Τα χρηματοοικονομικά στοιχεία του Ομίλου κατηγοριοποιούνται στο Επίπεδο 1.

#### 4.8 Λοιπά κυκλοφορούντα περιουσιακά στοιχεία

Οι απαιτήσεις από τα λοιπά κυκλοφορούντα περιουσιακά στοιχεία που εμφανίζονται στις οικονομικές καταστάσεις της Εταιρίας και του Ομίλου κατά την 31<sup>η</sup> Δεκεμβρίου 2017 και την 31<sup>η</sup> Δεκεμβρίου 2016 αναλύονται ως ακολούθως :

Περιγραφή λογαριασμού	Όμιλος		Εταιρία	
	2017	2016	2017	2016
Χρεώστες διάφοροι	1.285.391	189.163	1.280.331	189.163
Λογαριασμοί διαχείρισεως και προκαταβολών	1.600	1.902	1.600	1.902
Έξοδα επομένων χρήσεων	98.028	122.991	98.028	122.991
Έσοδα χρήσεως εισπρακτέα	49.372	23.289	49.372	23.289
	<b>1.434.390</b>	<b>337.345</b>	<b>1.429.330</b>	<b>337.345</b>

Η μεταβολή σε σχέση με την προηγούμενη χρήση οφείλεται κυρίως σε αυξημένες προκαταβολές που είχαν χορηγηθεί σε προμηθευτές για εισαγωγές εμπορευμάτων που προορίζονται να διατεθούν τη περίοδο του Πάσχα.

#### 4.9 Διαθέσιμα και ταμειακά ισοδύναμα

Τα Ταμειακά διαθέσιμα και τα ταμειακά ισοδύναμα που εμφανίζονται στις οικονομικές καταστάσεις της Εταιρίας και του Ομίλου κατά την 31<sup>η</sup> Δεκεμβρίου 2017 και την 31<sup>η</sup> Δεκεμβρίου 2016 αναλύονται ως ακολούθως :

Περιγραφή λογαριασμού	Όμιλος		Εταιρία	
	2017	2016	2017	2016
Ταμείο	39.209	42.883	39.209	42.883
Καταθέσεις όψεως και προθεσμίας	5.632.172	4.692.517	5.331.496	4.598.273
	<b>5.671.381</b>	<b>4.735.400</b>	<b>5.370.705</b>	<b>4.641.156</b>

Η σύνθεση των διαθεσίμων και ταμειακών ισοδυνάμων ανά νόμισμα είναι η εξής :

Περιγραφή λογαριασμού	Όμιλος		Εταιρία	
	2017	2016	2017	2016
Ευρώ	4.291.622	1.555.392	3.990.946	1.461.148
Λοιπά Νομίσματα	1.379.759	3.180.008	1.379.759	3.180.008
	<b>5.671.381</b>	<b>4.735.400</b>	<b>5.370.705</b>	<b>4.641.156</b>

**4.10 Ίδια κεφάλαια**

Οι λογαριασμοί του μετοχικού κεφαλαίου, των αποθεματικών και των λοιπών λογαριασμών των ιδίων κεφαλαίων της Εταιρίας και του Ομίλου κατά την 31<sup>η</sup> Δεκεμβρίου 2017 και την 31<sup>η</sup> Δεκεμβρίου 2016 έχουν ως εξής :

Περιγραφή λογαριασμού	Όμιλος		Εταιρία	
	2017	2016	2017	2016
Καταβλημένο μετοχικό κεφάλαιο (13.126.020 μετοχές των 0,61€)	8.006.872	8.531.913	8.006.872	8.531.913
Διαφορά από έκδοση μετοχών υπέρ το άρτιο	74.509	74.509	74.509	74.509
Τακτικό αποθεματικό	1.351.371	1.351.371	1.351.371	1.351.371
Διαφορά από μετατροπή κεφαλαίου σε ευρώ	33.064	33.064	33.064	33.064
Αφορολόγητα αποθεματικά ειδικών διατάξεων	373.128	373.128	373.128	373.128
Ζημία απορρόφησης θυγατρικής	-285.141	-285.141	-285.141	-285.141
Υπόλοιπο κερδών / ζημιών χρήσεως εις νέο	16.360.479	13.316.762	16.013.686	13.156.203
	<b>25.914.282</b>	<b>23.395.606</b>	<b>25.567.489</b>	<b>23.235.047</b>

Με την από 05.05.2017 απόφαση της Τακτικής Γενικής Συνελεύσεως των μετόχων της Εταιρίας αποφασίστηκε η μείωση του μετοχικού κεφαλαίου της μέσω της μείωσης της ονομαστικής αξίας εκάστης κοινής ονομαστικής μετοχής κατά το ποσό τεσσάρων λεπτών (€0,04) ανά μετοχή, που διαμορφώθηκε έτσι, από 0,65 ευρώ σε 0,61 ευρώ, ήτοι συνολικώς έλαβε χώρα μείωση του μετοχικού κεφαλαίου κατά το ποσό των € 525.040,80, και επιστροφή του στους μετόχους. Κατόπιν των ανωτέρω, το μετοχικό κεφάλαιο της Εταιρίας ανέρχεται πλέον στο ποσό των οκτώ εκατομμυρίων έξι χιλιάδων οκτακοσίων εβδομήντα δύο ευρώ και είκοσι λεπτών (€ 8.006.872,20), διαιρούμενο σε δεκατρία εκατομμύρια εκατόν είκοσι έξι χιλιάδες και είκοσι (13.126.020) κοινές ονομαστικές μετοχές, ονομαστικής αξίας εξήντα ενός εκατοστών (0,61) του ευρώ εκάστη. Τα κέρδη ανά μετοχή υπολογίστηκαν με το σταθμισμένο αριθμό των μετοχών.

Την 10.5.2017 καταχωρήθηκε στο Γενικό Εμπορικό Μητρώο η υπ' αριθμ. 53160/10.5.2017 απόφαση του Υπουργείου Οικονομίας και Ανάπτυξης, η οποία ενέκρινε την τροποποίηση του άρθρου 5 του Καταστατικού της Εταιρίας.

Η Διοικούσα Επιτροπή Χρηματιστηριακών Αγορών του ΧΑ ενημερώθηκε στη συνεδρίαση της 19.7.2017 για τη μείωση του μετοχικού κεφαλαίου με σκοπό την επιστροφή κεφαλαίου με καταβολή μετρητών στους μετόχους, ποσού 0,04 ευρώ ανά μετοχή, καθώς και για τη σχετική τροποποίηση του άρθρου 5 του καταστατικού της Εταιρίας.

**4.11 Μακροπρόθεσμες δανειακές υποχρεώσεις**

Δεν υφίστανται μακροπρόθεσμες δανειακές υποχρεώσεις για την Εταιρία και τον Όμιλο κατά την 31<sup>η</sup> Δεκεμβρίου 2017 και την 31<sup>η</sup> Δεκεμβρίου 2016.

**4.12 Προβλέψεις / Λοιπές μακροπρόθεσμες υποχρεώσεις**

Οι Προβλέψεις / Λοιπές μακροπρόθεσμες υποχρεώσεις που εμφανίζονται στις οικονομικές καταστάσεις της Εταιρίας και του Ομίλου κατά την 31<sup>η</sup> Δεκεμβρίου 2017 και την 31<sup>η</sup> Δεκεμβρίου 2016 αναλύονται ως ακολούθως :

Περιγραφή λογαριασμού	Όμιλος		Εταιρία	
	2017	2016	2017	2016
Αναβαλλόμενες φορολογικές υποχρεώσεις	306.467	183.013	306.467	183.013
Προβλέψεις αποζημίωσης λόγω συνταξοδότησης	341.249	389.507	341.249	389.507
Προβλέψεις ανέλεγκτων χρήσεων	0	50.000	0	50.000
Επιχορηγήσεις πάγιου ενεργητικού	99.447	100.972	99.447	100.972
	<b>747.163</b>	<b>723.492</b>	<b>747.163</b>	<b>723.492</b>

Οι αναβαλλόμενες φορολογικές υποχρεώσεις αναλύονται ως ακολούθως :

Περιγραφή λογαριασμού	Όμιλος		Εταιρία	
	2017	2016	2017	2016
Αναπροσαρμογή αξίας γηπέδων – οικοπέδων	263.007	263.007	263.007	263.007
Αναπροσαρμογή αξίας κτιρίων	318.326	330.305	318.326	330.305
Αποτίμηση αξίας απαιτήσεων - υποχρεώσεων σε ξ.ν.	-17.335	29.292	-17.335	29.292
Φόρος αναλογιστικών κερδών ΔΛΠ 19	24.131	0	24.131	0
	<b>588.129</b>	<b>622.604</b>	<b>588.129</b>	<b>622.604</b>

Οι αναβαλλόμενες φορολογικές απαιτήσεις, σε σχέση με τις εγγραφές προσαρμογής αναλύονται ως ακολούθως :

Περιγραφή λογαριασμού	Όμιλος		Εταιρία	
	2017	2016	2017	2016
Διαγραφή εξόδων ίδρυσης και πρώτης εγκατάστασης	405	463	405	463
Πρόβλεψη υποτίμησης αποθεμάτων	87.328	108.072	87.328	108.072
Πρόβλεψη υποτίμησης επισφαλών απαιτήσεων	43.117	132.235	43.117	132.235
Πρόβλεψη υποτίμησης χρεογράφων	26.046	60.060	26.046	60.060
Πρόβλεψη αποζημίωσης προσωπικού	98.962	112.957	98.962	112.957
Διαφορά φορολογικού συντελεστή	25.804	25.804	25.804	25.804
	<b>281.663</b>	<b>439.591</b>	<b>281.663</b>	<b>439.591</b>

Οι αναβαλλόμενες φορολογικές απαιτήσεις και υποχρεώσεις συμψηφίζονται εφόσον υπάρχει εφαρμόσιμο φορολογικό δικαίωμα και αφορούν την ίδια φορολογική αρχή.

Περιγραφή λογαριασμού	Όμιλος		Εταιρία	
	2017	2016	2017	2016
Αναβαλλόμενες φορολογικές απαιτήσεις	-281.663	-439.591	-281.663	-439.591
Αναβαλλόμενες φορολογικές υποχρεώσεις	588.130	622.604	588.130	622.604
<b>Υπόλοιπο στις οικονομικές καταστάσεις</b>	<b>306.467</b>	<b>183.013</b>	<b>306.467</b>	<b>183.013</b>

Ο συντελεστής φορολογίας των κερδών από επιχειρηματική δραστηριότητα των νομικών προσώπων ανέρχεται σε 29% και δεν μεταβλήθηκε σε σχέση με την προηγούμενη χρήση.

Για τη χρήση 2017 η Εταιρία έχει υπαχθεί στο φορολογικό έλεγχο των Νόμιμων Ελεγκτών που προβλέπεται από τις διατάξεις του άρθρου 65α του Ν. 4174/2013. Η Διοίκηση της Εταιρίας δεν αναμένει να προκύψουν φορολογικές υποχρεώσεις πέραν από αυτές που καταχωρήθηκαν και απεικονίζονται στις οικονομικές καταστάσεις.

#### Προβλέψεις αποζημίωσης λόγω συνταξιοδότησης

Σύμφωνα με το ελληνικό εργατικό δίκαιο οι εργαζόμενοι δικαιούνται εφάπαξ αποζημίωση σε περίπτωση απόλυσης ή συνταξιοδότησής τους, το ύψος της οποίας εξαρτάται από το χρόνο προϋπηρεσίας και τις αποδοχές του εργαζόμενου την ημέρα της απόλυσης ή συνταξιοδότησής τους. Εργαζόμενοι που παραιτούνται ή απολύονται αιτιολογημένα δεν δικαιούνται αποζημίωσης. Αν ο εργαζόμενος παραμείνει στην Εταιρία μέχρι να συνταξιοδοτηθεί, δικαιούται ποσό εφάπαξ ίσο με το 40% της αποζημίωσης που θα έπαιρνε αν απολυόταν εκείνη την ημέρα, σύμφωνα με το Ν.2112/1920.

Η κίνηση της καθαρής υποχρέωσης στις οικονομικές καταστάσεις στις 31.12.2017, έχει ως εξής:

ΥΠΟΧΡΕΩΣΗ ΚΑΤΑΧΩΡΟΥΜΕΝΗ ΣΤΗ ΚΑΘΑΡΗ ΘΕΣΗ	Όμιλος		Εταιρία	
	2017	2016	2017	2016
Παρούσα αξία Δέσμευσης Καθορισμένων Παροχών	341.249	389.507	341.249	389.507
Εύλογη αξία περιουσιακών στοιχείων προγράμματος	0	0	0	0
<b>Κατάσταση Αποθεματοποίησης Πλεόνασμα / Έλλειμμα</b>	<b>-341.249</b>	<b>-389.507</b>	<b>-341.249</b>	<b>-389.507</b>
Πλεόνασμα /( Έλλειμμα του προγράμματος καθορισμένων Παροχών)	-341.249	-389.507	-341.249	-389.507
Παρούσα αξία των μελλοντικών οικονομικών ωφελειών	0	0	0	0
<b>Υποχρέωση αναγνωρισμένη στη κατάσταση οικονομικής θέσης</b>	<b>-341.249</b>	<b>-389.507</b>	<b>-341.249</b>	<b>-389.507</b>

Η πρόβλεψη για αποζημίωση λόγω εξόδου από την υπηρεσία απεικονίζεται στις χρηματοοικονομικές καταστάσεις σύμφωνα με το ΔΛΠ 19 «Παροχές σε Εργαζομένους» και βασίζεται σε ανεξάρτητη αναλογιστική μελέτη. Οι λεπτομέρειες και οι βασικές υποθέσεις της αναλογιστικής εκτίμησης κατά την 31<sup>η</sup> Δεκεμβρίου 2017 και την 31<sup>η</sup> Δεκεμβρίου 2016 αναλύονται ως ακολούθως:

	<u>Όμιλος</u>		<u>Εταιρία</u>	
	<u>2017</u>	<u>2016</u>	<u>2017</u>	<u>2016</u>
<b>ΜΕΤΑΒΟΛΕΣ ΣΤΗ ΚΑΘΑΡΗ ΥΠΟΧΡΕΩΣΗ ΑΝΑΓΝΩΡΙΣΜΕΝΗ ΣΤΗ ΚΑΘΑΡΗ ΘΕΣΗ</b>				
Καθαρή Υποχρέωση κατά την έναρξη του έτους	389.507	381.598	389.507	381.598
Παροχές που πληρώθηκαν από τον εργοδότη	-9.080	-12.680	-9.080	-12.680
Δαπάνη που αναγνωρίσθηκε στα αποτελέσματα χρήσης	44.033	8.932	44.033	8.932
Αποτέλεσμα που αναγνωρίσθηκε στη καθαρή θέση	-83.210	11.657	-83.210	11.657
<b>Καθαρή Υποχρέωση στο τέλος της χρήσης</b>	<b>341.249</b>	<b>389.507</b>	<b>341.249</b>	<b>389.507</b>

	<u>Όμιλος</u>		<u>Εταιρία</u>	
	<u>2017</u>	<u>2016</u>	<u>2017</u>	<u>2016</u>
<b>ΜΕΤΑΒΟΛΕΣ ΠΑΡΟΥΣΑΣ ΑΞΙΑΣ ΔΕΣΜΕΥΣΗΣ ΚΑΘΙΣΤΙΣΜΕΝΩΝ ΠΑΡΟΧΩΝ</b>				
Παρούσα Αξία Δέσμευσης καθορισμένων παροχών κατά την έναρξη της χρήσης	389.507	381.598	389.507	381.598
Κόστος τρέχουσας απασχόλησης	36.746	35.374	36.746	35.374
Κόστος τόκων	6.622	8.014	6.622	8.014
Τερματικές Παροχές/Επίδραση περικοπής/Διακανονισμού	665	-34.456	665	-34.456
Μείον Καταβληθείσες Αποζημιώσεις	-9.080	-12.680	-9.080	-12.680
Αναλογιστικά ( Κέρδη ) / Ζημίες περιόδου	-83.210	11.657	-83.210	11.657
<b>Παρούσα Αξία Δέσμευσης καθορισμένων παροχών στο τέλος της χρήσης</b>	<b>341.249</b>	<b>389.507</b>	<b>341.249</b>	<b>389.507</b>

Οι αναλογιστικές παραδοχές που χρησιμοποιήθηκαν κατά την αναλογιστική αποτίμηση είναι οι ακόλουθες :

1. Προεξοφλητικό Επιτόκιο : 1,8% κατά την 31.12.2017
2. Μέσος Ετήσιος ρυθμός μακροχρόνιας αύξησης πληθωρισμού : 1,75%
3. Μέση ετήσια αύξηση μακροχρόνια αύξηση μισθοδολογίου : 1,75%
4. Ημερομηνία αποτίμησης : 31.12.2017
5. Εκτιμώμενη συνταξιοδοτική παροχή : εκτιμήθηκε η εφαρμογή του 2112/1920 κατά την συνταξιοδότηση όπως αυτός τροποποιήθηκε από τον ν.4093/2012

#### 4.13 Βραχυπρόθεσμες δανειακές υποχρεώσεις

Οι βραχυπρόθεσμες δανειακές υποχρεώσεις που εμφανίζονται στις οικονομικές καταστάσεις της Εταιρίας και του Ομίλου κατά την 31<sup>η</sup> Δεκεμβρίου 2017 και την 31<sup>η</sup> Δεκεμβρίου 2016 αναλύονται ως ακολούθως :

	<u>Όμιλος</u>		<u>Εταιρία</u>	
	<u>2017</u>	<u>2016</u>	<u>2017</u>	<u>2016</u>
<b>Περιγραφή λογαριασμού</b>				
Τράπεζες λογαριασμοί βραχυπρόθεσμων υποχρεώσεων	3.483	6.581	3.011	6.581
Μακροπρόθεσμες υποχρεώσεις πληρωτέες στην επόμενη χρήση	2.017.194	2.241.612	2.017.194	2.063.261
	<b>2.020.677</b>	<b>2.248.193</b>	<b>2.020.205</b>	<b>2.069.842</b>

Ο βραχυχρόνιος δανεισμός ύψους € 2.017.194 αφορά χρηματοδότηση που έχει χορηγηθεί από την Εθνική Τράπεζα μέσω της Ευρωπαϊκής Τράπεζας Επενδύσεων, το οποίο υποχρεούται η Εταιρία να αποπληρώσει έως την 20.7.2019.

Σε επίπεδο Ομίλου περιλαμβάνεται ποσό € 472 το οποίο αφορά τραπεζικά έξοδα της θυγατρικής «AS COMPANY CYPRUS LTD». Σημειώνεται ότι η θυγατρική στη διάρκεια της χρήσης 2017 αποπλήρωσε το σύνολο των δανειακών της υποχρεώσεων χωρίς περαιτέρω χρήση τραπεζικού δανεισμού.

Παρατίθεται ανάλυση της μεταβολής των υποχρεώσεων που προέρχονται από χρηματοδοτικές δραστηριότητες - σύμφωνα με το ΔΛΠ 7 ( Τροποποίηση ) «Πρωτοβουλία Γνωστοποιήσεων» που

εφαρμόζεται σε ετήσιες λογιστικές περιόδους που ξεκινούν την ή μετά την 1<sup>η</sup> Ιανουαρίου 2017 – όπως έχουν αποτυπωθεί στη Δ. Κατάσταση Ταμειακών Ροών ( σελίδα 37 ).

	<u>Όμιλος</u>	<u>Εταιρία</u>
Υπόλοιπο Έναρξης 1.1.2017	2.248.193	2.069.842
Νέα Δάνεια	2.000.000	2.000.000
Αποπληρωμές	-2.227.516	-2.049.637
<b>Υπόλοιπο Λήξης 31.12.2017</b>	<b>2.020.677</b>	<b>2.020.205</b>

#### 4.14 Υποχρεώσεις σε προμηθευτές

Οι υποχρεώσεις σε προμηθευτές που εμφανίζονται στις οικονομικές καταστάσεις της Εταιρίας και του Ομίλου κατά την 31<sup>η</sup> Δεκεμβρίου 2017 και την 31<sup>η</sup> Δεκεμβρίου 2016 αναλύονται ως ακολούθως :

Περιγραφή λογαριασμού	<u>Όμιλος</u>		<u>Εταιρία</u>	
	<u>2017</u>	<u>2016</u>	<u>2017</u>	<u>2016</u>
Προμηθευτές	2.471.306	2.175.860	2.235.921	1.843.778
Επιταγές πληρωτέες	238.453	813.605	238.453	813.605
	<b>2.709.760</b>	<b>2.989.465</b>	<b>2.474.374</b>	<b>2.657.384</b>

#### 4.15 Λοιπές βραχυπρόθεσμες υποχρεώσεις

Οι λοιπές βραχυπρόθεσμες υποχρεώσεις που εμφανίζονται στις οικονομικές καταστάσεις της Εταιρίας και του Ομίλου κατά την 31<sup>η</sup> Δεκεμβρίου 2017 και την 31<sup>η</sup> Δεκεμβρίου 2016 αναλύονται ως ακολούθως :

Περιγραφή λογαριασμού	<u>Όμιλος</u>		<u>Εταιρία</u>	
	<u>2017</u>	<u>2016</u>	<u>2017</u>	<u>2016</u>
Προκαταβολές πελατών	624.087	310.811	624.087	310.811
Υποχρεώσεις από φόρους τέλη	459.403	780.887	342.488	774.210
Ασφαλιστικοί Οργανισμοί	168.954	163.617	167.288	163.617
Μεταβατικοί λογαριασμοί παθητικού	200.751	249.065	161.038	249.065
Πιστωτές διάφοροι	1.361.911	845.092	1.360.913	845.092
	<b>2.815.107</b>	<b>2.349.472</b>	<b>2.655.815</b>	<b>2.342.795</b>

#### 4.16 Κύκλος εργασιών

Ο κύκλος εργασιών που εμφανίζεται στη Κατάσταση Συνολικού Εισοδήματος της Εταιρίας και του Ομίλου κατά την 31<sup>η</sup> Δεκεμβρίου 2017 και την 31<sup>η</sup> Δεκεμβρίου 2016 αναλύεται ως ακολούθως:

	<u>Όμιλος</u>		<u>Εταιρία</u>	
	<u>2017</u>	<u>2016</u>	<u>2017</u>	<u>2016</u>
Πωλήσεις εμπορευμάτων χονδρικής	21.826.395	21.506.333	21.826.395	21.506.333
Πωλήσεις εμπορευμάτων Ευρωπαϊκή Ένωση	1.973.562	1.328.029	1.090.207	681.060
Πωλήσεις Εμπορευμάτων Τρίτες Χώρες	863.905	1.724.014	863.905	1.724.014
Πωλήσεις Εμπορευμάτων Λιανική	1.244.696	1.187.277	1.244.696	1.187.277
Πωλήσεις λοιπών αποθεμάτων και άχρηστου υλικού	45.486	5.747	45.486	5.747
Παροχή Υπηρεσιών	0	5.356	0	5.356
<b>ΣΥΝΟΛΟ</b>	<b>25.954.044</b>	<b>25.756.757</b>	<b>25.070.689</b>	<b>25.109.787</b>

Οι πωλήσεις της AS Company Cyprus Ltd προέρχονται κατά 100% από το κανάλι της χονδρικής και στο παραπάνω πίνακα έχουν συμπεριληφθεί στις Πωλήσεις εμπορευμάτων προς χώρες της Ευρωπαϊκής Ένωσης.

Η Εταιρία δραστηριοποιείται στο χονδρικό εμπόριο παιχνιδιών, ηλεκτρονικών υπολογιστών για παιδιά και είναι αποκλειστικός διανομέας για τα εισαγόμενα παιδικά ενδύματα της γνωστής Ιταλικής Εταιρίας IDEXE.

Ο κύκλος εργασιών της λιανικής αντιπροσωπεύει το 4,96% των συνολικών πωλήσεων της Εταιρίας έναντι 4,72% της προηγούμενης χρήσης.

Επειδή δεν συντρέχουν οι προϋποθέσεις εφαρμογής του ΔΠΧΑ 8 «Λειτουργικοί Τομείς», οι δραστηριότητες της Εταιρίας παρουσιάζονται ως ένας τομέας. Ο λειτουργικός τομέας είναι ένα συστατικό της επιχείρησης : α) του οποίου τα λειτουργικά αποτελέσματα εξετάζονται τακτικά

από τον «Επικεφαλής Λήψης Επιχειρηματικών Αποφάσεων», που στη περίπτωση της Εταιρίας είναι το Διοικητικό Συμβούλιο, προκειμένου να ληφθούν αποφάσεις σχετικά με την κατανομή των πόρων σε αυτόν και να εκτιμηθεί η αποδοτικότητα του και β) να υπάρχουν διαθέσιμες χωριστές πληροφορίες.

Η Θυγατρική δραστηριοποιείται στο χονδρικό εμπόριο παιχνιδιών, ηλεκτρονικών υπολογιστών για παιδιά.

Πρωτεύων τομέας πληροφόρησης - επιχειρηματικοί τομείς

Η AS Company δραστηριοποιείται στην εισαγωγή, κατασκευή και εμπορία παιχνιδιών για την ελληνική αγορά. Η Εταιρία διαθέτει σήμερα 1.500 περίπου κωδικούς παιχνιδιών, στις κατηγορίες Bebe, Σχολικά, Προσχολικά, Επιτραπέζια, Πάζλ, Εποχιακά, Αθλητικά, Χνουδωτά, Ηλεκτρονικά, Computer, Εξωτερικού Χώρου και Τροχήλατα.

Η AS Company συνεργάζεται με τους καλύτερους κατασκευαστές και προμηθευτές παιχνιδιών διεθνώς, όπως: Clementoni, Silverlit, Famosa, Ty, IMC, HTI, Playvisions, Golliath, Fotorama, Piatnik, κ.α. διότι η ασφάλεια και η ποιότητα των προϊόντων αποτελούν βασικές αρχές που διέπουν τη λειτουργία της και την πορεία της μέχρι σήμερα.

Οι αρχές αυτές αποκτούν ιδιαίτερη σημασία, σε μία Εταιρία που ασχολείται με το παιδί και την ψυχαγωγία του. Πιστή στην ασφάλεια και την ποιότητα, με αγάπη για τα παιδιά και με γνώμονα τις ανάγκες τους, η AS Company θα συνεχίσει να δημιουργεί πρωτοπόρες σειρές και προϊόντα που θα συμβάλλουν στην ισορροπημένη ανάπτυξη, την καλλιέργεια και την ψυχαγωγία τους.

Δευτερεύων τομέας πληροφόρησης - γεωγραφικοί τομείς

Ο κύκλος εργασιών από το εμπόριο παιχνιδιών και Ηλεκτρονικών Υπολογιστών για παιδιά, και των πωλήσεων ως αποκλειστικός διανομέας για τα εισαγόμενα παιδικά ενδύματα της γνωστής ιταλικής Εταιρίας IDEXE, αναλύεται κατά γεωγραφική περιοχή ως ακολούθως :

	<u>Όμιλος</u>		<u>Εταιρία</u>	
	<u>2017</u>	<u>2016</u>	<u>2017</u>	<u>2016</u>
Πωλήσεις εμπορευμάτων στο εσωτερικό	23.116.577	22.704.714	23.116.577	22.704.713
Πωλήσεις εμπορευμάτων στο εξωτερικό	2.837.468	3.052.043	1.954.112	2.405.074
<b>ΣΥΝΟΛΟ</b>	<b>25.954.044</b>	<b>25.756.757</b>	<b>25.070.689</b>	<b>25.109.787</b>

Οι πωλήσεις του εξωτερικού αντιπροσωπεύουν το 10,93% των συνολικών ενοποιημένων πωλήσεων για τη τρέχουσα περίοδο ενώ στην αντίστοιχη περσινή περίοδο αντιπροσώπευαν το 11,85%.

#### 4.17 Κόστος πωλήσεων

Το κόστος πωλήσεων που εμφανίζεται στις συνημμένες οικονομικές καταστάσεις της Εταιρίας και του Ομίλου κατά την 31<sup>η</sup> Δεκεμβρίου 2017 και την 31<sup>η</sup> Δεκεμβρίου 2016 αναλύεται ως ακολούθως :

	<u>Όμιλος</u>		<u>Εταιρία</u>	
	<u>2017</u>	<u>2016</u>	<u>2017</u>	<u>2016</u>
Κόστος Πωληθέντων Εμπορευμάτων	13.690.519	14.317.798	13.319.975	14.025.667
Κόστος Αναλωθέντων Υλικών	49.440	70.149	49.440	70.149
Κόστος Αυτοπαραδόσεων	-185.056	-263.748	-185.056	-263.748
Προβλέψεις- Συναλλαγματικές διαφορές	333.228	184.875	304.159	173.257
<b>ΣΥΝΟΛΟ</b>	<b>13.888.132</b>	<b>14.309.074</b>	<b>13.488.518</b>	<b>14.005.325</b>

#### 4.18 Άλλα έσοδα

Τα άλλα έσοδα που εμφανίζονται στις συνημμένες οικονομικές καταστάσεις της Εταιρίας και του Ομίλου κατά την 31<sup>η</sup> Δεκεμβρίου 2017 και την 31<sup>η</sup> Δεκεμβρίου 2016 αναλύονται ως ακολούθως:



Περιγραφή λογαριασμού	Όμιλος		Εταιρία	
	2017	2016	2017	2016
Έσοδα από εισπραττόμενα έξοδα αποστολής	8.177	11.681	8.177	11.681
Επιδότησεις	9.823	59.066	9.823	59.066
Λοιπά έσοδα	1.872	26.114	30.941	26.114
Έκτακτα και ανόργανα έσοδα	14.319	137.290	14.319	137.290
	<b>34.191</b>	<b>234.151</b>	<b>63.260</b>	<b>234.151</b>

#### 4.19 Έξοδα διοικητικής λειτουργίας

Τα έξοδα διοικητικής λειτουργίας που εμφανίζονται στις συνημμένες οικονομικές καταστάσεις της Εταιρίας και του Ομίλου κατά την 31<sup>η</sup> Δεκεμβρίου 2017 και την 31<sup>η</sup> Δεκεμβρίου 2016 αναλύονται ως ακολούθως :

Περιγραφή λογαριασμού	Όμιλος		Εταιρία	
	2017	2016	2017	2016
Αμοιβές και έξοδα προσωπικού	960.278	458.456	882.064	458.456
Αμοιβές και έξοδα τρίτων	384.211	418.752	356.339	418.752
Παροχές τρίτων	99.418	121.816	90.764	121.816
Φόροι – τέλη	96.011	92.299	96.011	92.299
Διάφορα έξοδα	245.880	256.212	235.570	204.799
Συναλλαγματικές διαφορές	0	44	0	44
Έκτακτα και ανόργανα έξοδα	32.817	53.564	32.817	53.564
	<b>1.818.616</b>	<b>1.401.143</b>	<b>1.693.567</b>	<b>1.349.730</b>

#### 4.20 Έξοδα λειτουργίας διαθέσεως

Τα έξοδα λειτουργίας διαθέσεως που εμφανίζονται στις συνημμένες οικονομικές καταστάσεις της Εταιρίας και του Ομίλου κατά την 31<sup>η</sup> Δεκεμβρίου 2017 και την 31<sup>η</sup> Δεκεμβρίου 2016 αναλύονται ως ακολούθως :

Περιγραφή λογαριασμού	Όμιλος		Εταιρία	
	2017	2016	2017	2016
Αμοιβές και έξοδα προσωπικού	1.920.241	2.058.048	1.864.144	2.036.057
Αμοιβές και έξοδα τρίτων	981.377	1.152.860	981.377	1.152.860
Παροχές τρίτων	368.692	417.595	368.692	417.595
Φόροι – τέλη	61.097	75.500	61.097	75.500
Διάφορα έξοδα	2.043.076	2.165.183	1.986.977	2.096.317
Προβλέψεις εκμεταλλεύσεως	-307.301	0	-307.301	0
Συναλλαγματικές διαφορές	0	95.733	0	95.733
Έκτακτα και ανόργανα έσοδα - έξοδα	160.554	13.518	160.554	13.518
	<b>5.227.736</b>	<b>5.978.436</b>	<b>5.115.540</b>	<b>5.887.579</b>

#### 4.21 Έξοδα ερευνών και ανάπτυξης

Τα έξοδα ερευνών και ανάπτυξης που εμφανίζονται στις συνημμένες οικονομικές καταστάσεις της Εταιρίας και του Ομίλου κατά την 31<sup>η</sup> Δεκεμβρίου 2017 και την 31<sup>η</sup> Δεκεμβρίου 2016 αναλύονται ως ακολούθως :

Περιγραφή λογαριασμού	Όμιλος		Εταιρία	
	2017	2016	2017	2016
Αμοιβές και έξοδα προσωπικού	130.372	132.058	130.372	132.058
Παροχές τρίτων	8.631	9.640	8.631	9.640
Φόροι – τέλη	786	688	786	688
Διάφορα έξοδα	3.162	5.773	3.162	5.773
	<b>142.952</b>	<b>148.159</b>	<b>142.952</b>	<b>148.159</b>

#### 4.22 Κόστος μισθοδοσίας

Το κόστος μισθοδοσίας που περιλαμβάνεται στις συνημμένες οικονομικές καταστάσεις της Εταιρίας και του Ομίλου κατά την 31<sup>η</sup> Δεκεμβρίου 2017 και την 31<sup>η</sup> Δεκεμβρίου 2016 αναλύεται ως ακολούθως :

Περιγραφή λογαριασμού	Όμιλος		Εταιρία	
	2017	2016	2017	2016
Μισθοί και Ημερομίσθια	2.410.143	2.126.797	2.284.959	2.104.806
Εργοδοτικές εισφορές	526.898	471.997	519.647	471.997
Λοιπά έξοδα προσωπικού	73.851	49.768	71.975	49.768
	<b>3.010.892</b>	<b>2.648.562</b>	<b>2.876.581</b>	<b>2.626.571</b>

Το ανωτέρω κόστος μισθοδοσίας, μερίζεται στις διάφορες λειτουργίες της Εταιρίας και του Ομίλου ως ακολούθως :

Περιγραφή λογαριασμού	Όμιλος		Εταιρία	
	2017	2016	2017	2016
Έξοδα Διοικητικής λειτουργίας	960.278	458.456	882.064	458.456
Έξοδα λειτουργίας Διαθέσεως	1.920.241	2.058.048	1.864.144	2.036.057
Έξοδα ερευνών και ανάπτυξης	130.372	132.058	130.372	132.058
	<b>3.010.892</b>	<b>2.648.562</b>	<b>2.876.581</b>	<b>2.626.571</b>

#### 4.23 Αποσβέσεις

Οι αποσβέσεις που περιλαμβάνονται στις συνημμένες οικονομικές καταστάσεις της Εταιρίας και του Ομίλου κατά την 31<sup>η</sup> Δεκεμβρίου 2017 και την 31<sup>η</sup> Δεκεμβρίου 2016 αναλύονται ως ακολούθως:

Περιγραφή λογαριασμού	Όμιλος		Εταιρία	
	2017	2016	2017	2016
Αποσβέσεις Κτιρίων	321.049	329.281	321.049	329.281
Αποσβέσεις Μηχανημάτων	2.450	3.265	2.450	3.265
Αποσβέσεις Μεταφορικών μέσων	11.534	8.779	11.534	8.779
Αποσβέσεις Επίπλων και λοιπού εξοπλισμού	57.136	103.233	56.608	102.705
Αποσβέσεις εξόδων εγκατάστασης	3.369	4.440	3.369	4.440
	<b>395.539</b>	<b>448.998</b>	<b>395.011</b>	<b>448.470</b>

Οι ανωτέρω αποσβέσεις, μερίζονται κατ' αρχάς στις λειτουργίες της Εταιρίας ως κατωτέρω, αλλά στη συνέχεια, για τις ανάγκες των ΔΠΧΑ, εμφανίζονται αυτοτελώς στην Κατάσταση Συνολικού Εισοδήματος της χρήσεως :

Περιγραφή λογαριασμού	Όμιλος		Εταιρία	
	2017	2016	2017	2016
Έξοδα Διοικητικής λειτουργίας	319.822	316.827	319.294	316.299
Έξοδα λειτουργίας Διάθεσης	3.411	125.828	3.411	125.828
Έξοδα Ερευνών και ανάπτυξης	72.306	6.343	72.306	6.343
	<b>395.539</b>	<b>448.998</b>	<b>395.011</b>	<b>448.470</b>

#### 4.24 Έξοδα χρηματοοικονομικής λειτουργίας

Τα καθαρά χρηματοοικονομικά έξοδα / έσοδα που εμφανίζονται στις συνημμένες οικονομικές καταστάσεις της Εταιρίας και του Ομίλου κατά την 31<sup>η</sup> Δεκεμβρίου 2017 και την 31<sup>η</sup> Δεκεμβρίου 2016 αναλύονται ως ακολούθως :

Περιγραφή λογαριασμού	Όμιλος		Εταιρία	
	2017	2016	2017	2016
Τόκοι και έξοδα μακροπρόθεσμων υποχρεώσεων	66.741	106.154	66.741	106.154
Τόκοι και έξοδα βραχυπρόθεσμων υποχρεώσεων	41.794	42.621	41.794	28.196
Λοιπά συναφή έξοδα	86.854	52.037	82.915	52.037
Πιστωτικοί τόκοι και έσοδα χρεογράφων	-115.189	-15.127	-115.189	-15.127
Ζημίες/ ( Κέρδη) από πώληση χρεογράφων	14.732	-7.870	14.732	-7.870
Ζημίες/ ( Κέρδη) αποτίμησης χρηματοοικονομικών στοιχείων	176.561	-81.567	176.561	-81.567
	<b>271.493</b>	<b>96.248</b>	<b>267.554</b>	<b>81.823</b>

#### 4.25 Φόροι

Ο φόρος εισοδήματος της χρήσεως που εμφανίζεται στις συνημμένες οικονομικές καταστάσεις της Εταιρίας και του Ομίλου κατά την 31<sup>η</sup> Δεκεμβρίου 2017 και την 31<sup>η</sup> Δεκεμβρίου 2016 αναλύεται ως ακολούθως :

Περιγραφή λογαριασμού	Όμιλος		Εταιρία	
	2017	2016	2017	2016
Φόρος περιόδου	1.209.808	1.027.088	1.183.081	1.001.650
Αναβαλλόμενοι φόροι εισοδήματος αναγνωρισμένοι στο αποτέλεσμα	99.323	15.098	99.323	15.098
Αντιλογισμός πρόβλεψης φόρων ανέλεγκτης χρήσης	-50.000	0	-50.000	0
	<b>1.259.131</b>	<b>1.042.186</b>	<b>1.232.404</b>	<b>1.016.748</b>

Ο συντελεστής φορολογίας των κερδών από επιχειρηματική δραστηριότητα των νομικών προσώπων ανέρχεται σε 29% και δεν μεταβλήθηκε σε σχέση με την προηγούμενη χρήση.

Για τις χρήσεις 2011 έως και 2016 η Εταιρεία έχει υπαχθεί στο φορολογικό έλεγχο των Ορκωτών Ελεγκτών Λογιστών που προβλέπεται από τις διατάξεις του άρθρου 82 παρ. 5 Ν. 2238/1994 και το άρθρο 65Α του Ν. 4174/2013. Ο έλεγχος για τις χρήσεις 2011 έως και 2016 έχει ολοκληρωθεί και χορηγήθηκε έκθεση φορολογικής συμμόρφωσης με συμπέρασμα χωρίς επιφύλαξη. Αντίστοιχα, για την χρήση 2017 ο έλεγχος βρίσκεται σε εξέλιξη και το σχετικό φορολογικό πιστοποιητικό προβλέπεται να χορηγηθεί μετά την δημοσίευση των οικονομικών καταστάσεων της 31ης Δεκεμβρίου 2017.

Αναβαλλόμενοι φόροι εισοδήματος, υπολογίζονται σε όλες τις προσωρινές φορολογικές διαφορές χρησιμοποιώντας τον φορολογικό συντελεστή που θα ισχύει κατά την περίοδο που ένα περιουσιακό στοιχείο ή μία υποχρέωση διακανονίζεται, λαμβάνοντας υπόψη τους φορολογικούς συντελεστές που έχουν θεσπιστεί μέχρι την ημερομηνία του Ισολογισμού.

Στον πίνακα που ακολουθεί παραθέτουμε τη συμφωνία μεταξύ του ονομαστικού και του πραγματικού φορολογικού συντελεστή:

	<u>Όμιλος</u>		<u>Εταιρία</u>	
	<u>2017</u>	<u>2016</u>	<u>2017</u>	<u>2016</u>
Κέρδη προ φόρων εισοδήματος	<b>4.243.769</b>	<b>3.608.849</b>	<b>4.030.808</b>	<b>3.422.852</b>
Φόρος εισοδήματος υπολογισμένος με τον ισχύοντα φορολογικό συντελεστή	1.195.554	1.018.065	1.168.934	992.627
Φόροι μη αναγνωριζόμενων δαπανών	14.253	9.023	14.146	9.023
Αναβαλλόμενη φορολογία	99.323	15.098	99.323	15.098
Αντιλογισμός πρόβλεψης φόρων ανέλεγκτης χρήσης	-50.000	0	-50.000	0
<b>Φόροι εισοδήματος που εμφανίζονται στην κατάσταση αποτελεσμάτων</b>	<b>1.259.131</b>	<b>1.042.186</b>	<b>1.232.404</b>	<b>1.016.748</b>

## 5. Πρόσθετα στοιχεία και πληροφορίες

### 5.1 Εταιρικά γεγονότα

Κατά την χρήση 2017 δεν υπήρξαν εταιρικά γεγονότα όπως ίδρυση, εξαγορά, πώληση, συγχώνευση άλλης Εταιρίας ή κλάδου, απόσχιση κλάδου και αναδιοργάνωση, ούτε διακοπή εκμετάλλευσης.

### 5.2 Αλλαγή χρονικής περιόδου της οικονομικής χρήσης

Δεν υπήρξε περίπτωση αλλαγής της χρονικής περιόδου της οικονομικής χρήσης της Εταιρίας και τα οικονομικά στοιχεία σε σχέση με την αντίστοιχη περίοδο της προηγούμενης χρήσης είναι απολύτως συγκρίσιμα.

### 5.3 Εποχικότητα δραστηριότητας

Η ζήτηση εκ μέρους των πελατών μας για τα προϊόντα της Εταιρίας και της θυγατρικής υπόκεινται σε εποχιακές διακυμάνσεις που ιστορικά παρουσιάζεται αυξημένη κατά τις περιόδους του Πάσχα και των Χριστουγέννων. Το μεγαλύτερο μέρος των πελατών πραγματοποιεί τις πωλήσεις των προϊόντων που προμηθεύεται από την Εταιρία και την θυγατρική την περίοδο των Χριστουγέννων για το λόγο αυτό οι εισπράξεις το δεύτερο εξάμηνο του έτους είναι σημαντικά αυξημένες σε σχέση με το αντίστοιχο πρώτο εξάμηνο.

### 5.4 Ενοποιημένες οικονομικές καταστάσεις

Στη κλειόμενη χρήση 2017 καθώς και στο 2016 συντάχθηκαν ενοποιημένες χρηματοοικονομικές καταστάσεις στις οποίες περιλαμβάνονται και τα οικονομικά στοιχεία της θυγατρικής εταιρίας «AS

COMPANY CYPRUS LTD», με έδρα την Κύπρο, ποσοστό συμμετοχής 100%, ημερομηνία έναρξης ενοποίησης 05.05.2016 και μέθοδος ενοποίησης ολική.

#### 5.5 Εκκρεμοδικίες – Δικαστικές Υποθέσεις

Δεν υπάρχουν πάσης φύσεως επίδικες ή υπό διαιτησία διαφορές της Εταιρίας καθώς και αποφάσεις δικαστικών ή διαιτητικών οργάνων που να έχουν ή ενδέχεται να έχουν σημαντική επίπτωση στην οικονομική κατάσταση ή λειτουργία της Εταιρίας. Σχετικά με τη διένεξη της Εταιρίας με την αλλοδαπή Εταιρία SMOBY (ήδη υπό εκκαθάριση), για παραβίαση εκ μέρους της τελευταίας, των όρων της μεταξύ τους σύμβασης για αποκλειστική διανομή δεν έχει υπάρξει καμία αλλαγή σε σχέση με αυτά που έχουν αναφερθεί στις επεξηγήσεις των Οικονομικών Καταστάσεων της 31.12.2016.

Η Εταιρία διατηρούσε κατά του πρώην πελάτη «ΚΟΥΚΟΥ ΑΝΩΝΥΜΟΣ ΕΤΑΙΡΙΑ ΠΑΙΔΙΚΩΝ ΕΙΔΩΝ ΠΑΙΧΝΙΔΙΩΝ», απαίτηση κατά κεφάλαιο ύψους €1.352.782,45. Η οφειλέτρια έχει κηρυχθεί σε πτώχευση. Επειδή με τα σημερινά διαθέσιμα δεδομένα εκτιμάται ότι το μικρό ενεργητικό της πτώχευσης, σε σύγκριση προς τις επαληθευθείσες απαιτήσεις τρίτων –μεταξύ των οποίων Δημόσιο και ασφαλιστικά ταμεία–, δεν συνηγορεί στην ικανοποίηση της απαίτησης της Εταιρίας, έστω και μερικώς το ποσό της απαίτησης διαγράφηκε στις 31.12.2014 σύμφωνα με το νόμο.

Τέλος, η Εταιρία δεν διατηρεί κατά της «ΜΑΡΙΝΟΠΟΥΛΟΣ Α.Ε.» καμία απαίτηση και έχει αποδεχθεί την από 28 Σεπτεμβρίου 2016 Συμφωνία Εξυγίανσης η οποία επικυρώθηκε με την υπ' αριθμ. 6/2017 απόφαση του Πολ. Πρωτ. Αθηνών. Η Εταιρία εισέπραξε το 50% της απαίτησης που διατηρούσε τον Απρίλιο του 2017, με βάση τους όρους της Συμφωνίας Εξυγίανσης. Η Εταιρία είχε ενημερώσει το Χ.Α. (ημερ. 25/8/2016, αρ. πρωτ. 2016/ΕΧΑΕ/Η/6901), ότι είχε σχηματίσει επαρκή πρόβλεψη για την ως άνω οφειλέτιδα με 31.12.2015.

#### 5.6 Αριθμός απασχολούμενου προσωπικού

Ο αριθμός του απασχολούμενου προσωπικού στο τέλος της τρέχουσας χρήσης ανέρχεται στον Όμιλο σε 74 εργαζομένους και στην μητρική Εταιρία σε 72. Στο τέλος της προηγούμενης χρήσης ανέρχεται σε 74 εργαζόμενους στον Όμιλο και στη μητρική Εταιρία.

Οι σχηματισθείσες προβλέψεις για το προσωπικό ανέρχονται σε € 341.249,42 σύμφωνα με το ΔΛΠ 19.

#### 5.7 Ανέλεγκτες φορολογικά χρήσεις

Για τη χρήση 2017 η Εταιρία είχε υπαχθεί στο φορολογικό έλεγχο των Ορκωτών Ελεγκτών Λογιστών που προβλέπεται από τις διατάξεις του άρθρου 65α Ν. 4174/2013. Ο έλεγχος αυτός βρίσκεται σε εξέλιξη και το σχετικό φορολογικό πιστοποιητικό προβλέπεται να χορηγηθεί μετά τη δημοσίευση των οικονομικών καταστάσεων της περιόδου αυτής. Κατά την ολοκλήρωση αυτού του φορολογικού ελέγχου, η Διοίκηση της Εταιρίας δεν αναμένει να προκύψουν φορολογικές υποχρεώσεις πέραν από αυτές που καταχωρήθηκαν και απεικονίζονται στις χρηματοοικονομικές καταστάσεις. Για τις χρήσεις 2011-2016 ο έλεγχος αυτός έχει ολοκληρωθεί με τη χορήγηση των σχετικών εκθέσεων φορολογικής συμμόρφωσης χωρίς επιφύλαξη.

Το Δεκέμβριο του 2016 εκδόθηκε εντολή μερικού ελέγχου από το Κ.Ε.ΜΕ.ΕΠ για τις περιόδους από 1.1.2010 έως 31.12.2011. Η διάρκεια του ελέγχου είχε προσδιορισθεί μέχρι την 31.7.2017, ο έλεγχος αυτός δεν ολοκληρώθηκε εντός του 2017 με αποτέλεσμα οι χρήσεις αυτές να θεωρούνται πλέον παραγεγραμμένες. Σημειώνεται ότι την 31.12.2017 παραγράφηκαν οι χρήσεις έως την 31.12.2011 σύμφωνα με τις διατάξεις της παρ.1 άρθρου 36 ν.4174/2013.

Οι ανέλεγκτες φορολογικές χρήσεις του Ομίλου έχουν ως εξής :

Εταιρία	Έδρα	Ανέλεγκτες φορολογικά χρήσεις
AS Company A.E	Ελλάδα	2017
AS Company Cyprus Ltd	Κύπρος	2016 - 2017

**5.8 Δεσμεύσεις και ενδεχόμενες υποχρεώσεις – Χορηγηθείσες εγγυήσεις**

Οι δεσμεύσεις της Εταιρίας αφορούν εκδοθείσες από τράπεζες εγγυητικές επιστολές καλής εκτέλεσης συμβάσεων, το ύψος των οποίων στις 31.12.2017 ανέρχόταν σε € 1.911.

Τα ελάχιστα πληρωτέα μελλοντικά μισθώματα ενοικίασης βάσει μη ακυρωσίμων συμβολαίων λειτουργικής μίσθωσης διαμορφώνονται ως εξής την 31.12.2017 :

Περιγραφή λογαριασμού	Όμιλος		Εταιρία	
	2017	2016	2017	2016
Εντός ενός έτους	62.142	121.260	57.567	115.160
Μεταξύ ενός έτους και πέντε ετών	125.000	147.442	125.000	142.867
	<b>187.142</b>	<b>268.702</b>	<b>182.567</b>	<b>258.027</b>

Υφίσταται από την μητρική εγγύηση και τριτεγγύηση ύψους € 1.000.000 υπέρ της θυγατρικής που έχουν χορηγηθεί προς τράπεζα για δάνεια-τραπεζικές διευκολύνσεις.

**5.9 Μέρισμα**

Η Διοίκηση της Εταιρίας θα προτείνει προς την Ετήσια Τακτική Γενική Συνέλευση των Μετόχων την επιστροφή μετοχικού κεφαλαίου με μείωση τη ονομαστικής αξίας της μετοχής κατά 5 λεπτά , ήτοι συνολικό ποσό μείωσης του μετοχικού κεφαλαίου εξακόσιες πενήντα έξι χιλιάδες και τριακόσια ένα ευρώ (656.301,00 €).

Η προτεινόμενη επιστροφή τελεί υπό την έγκριση της Τακτικής Γενικής Συνέλευσης των Μετόχων.

**5.10 Πληροφορίες για τις αμοιβές του ελέγχου (άρθρο 30 του Ν. 3756/2009)**

Ο έλεγχος των οικονομικών καταστάσεων της Εταιρίας για τη χρήση 2017 ανατέθηκε από την Τακτική Γενική Συνέλευση των Μετόχων στην ελεγκτική Εταιρία **BDO ΟΡΚΩΤΟΙ ΕΛΕΓΚΤΕΣ Α.Ε.**

**5.11. Κέρδη ανά μετοχή**

Τα κέρδη ανά μετοχή υπολογίστηκαν με βάση τον μέσο σταθμικό αριθμό μετοχών για τον Όμιλο που διαμορφώθηκε ως εξής :

	01.01 - 31.12.2017	01.01 - 31.12.2016
Συγκεντρωτικά Συνολικά Έσοδα μετά από φόρους που αναλογούν στους μετόχους της μητρικής	3.043.717	2.566.663
Σταθμισμένος μέσος όρος μετοχών	13.126.020	19.383.356
Βασικά κέρδη ανά μετοχή	<b>0,232</b>	<b>0,132</b>

Η Τακτική Γενική Συνέλευση που πραγματοποιήθηκε την 23η Ιουνίου 2016 αποφάσισε την αύξηση της ονομαστικής αξίας εκάστης μετοχής από 0,34 ευρώ 0,68 ευρώ με την συνένωση των παλιών ονομαστικών μετοχών ( reverse split) , με αναλογία δύο ( 2 ) παλαιές προς μία ( 1 ) νέα κοινή ονομαστική μετοχή και συνακόλουθη μείωση του αριθμού των μετοχών από 26.252.040 σε 13.126.020 νέες κοινές ονομαστικές μετοχές.

**6. Γεγονότα μετά την ημερομηνία του Ισολογισμού**

Η Εταιρία προέβη σε ίδρυση θυγατρικής στη Ρουμανία με επωνυμία «AS KIDS TOYS S.R.L.», με μετοχικό κεφάλαιο 400.000 ευρώ, στην οποία συμμετέχει κατά 100%. Οι διαδικασίες ίδρυσης της θυγατρικής ολοκληρώθηκαν την 30<sup>η</sup> Μαρτίου 2018.

Θεσσαλονίκη, 25 Απριλίου 2018

Ο ΠΡΟΕΔΡΟΣ ΤΟΥ Δ.Σ.  
& ΔΙΕΥΘΥΝΩΝ ΣΥΜΒΟΥΛΟΣ




**ΕΥΣΤΡΑΤΙΟΣ Κ. ΑΝΔΡΕΑΔΗΣ**  
ΑΔΤ ΑΒ 691316

Η ΑΝΤΙΠΡΟΕΔΡΟΣ ΤΟΥ Δ.Σ.



**ΑΝΑΣΤΑΣΙΑ ΑΝΔΡΕΑΔΟΥ**  
ΑΔΤ ΑΗ 181790



Ο ΟΙΚΟΝΟΜΙΚΟΣ ΔΙΕΥΘΥΝΤΗΣ

**ΠΑΝΑΓΙΩΤΗΣ Β. ΠΑΠΑΣΠΥΡΟΥ**  
ΑΔΤ ΑΕ 032224  
Αρ. Αδείας : 0019079 Α Τάξεως