

**ΟΜΙΛΟΣ ΕΤΑΙΡΕΙΩΝ
"ΤΕΧΝΙΚΗ ΟΛΥΜΠΙΑΚΗ"**



**ΑΡ. Μ.Α.Ε: 6801/06/Β/86/08
ΣΟΛΩΜΟΥ 20 ΑΛΙΜΟΣ**

**ΕΤΗΣΙΑ ΟΙΚΟΝΟΜΙΚΗ ΕΚΘΕΣΗ
ΓΙΑ ΤΗ ΧΡΗΣΗ ΠΟΥ ΕΛΗΞΕ ΤΗΝ
31 ΔΕΚΕΜΒΡΙΟΥ 2013
ΜΕ ΒΑΣΗ ΤΟ ΑΡΘΡΟ 4 ΤΟΥ Ν.3556/2007**

Άλιμος, 28 Μαρτίου 2014



ΠΕΡΙΕΧΟΜΕΝΑ


A. ΔΗΛΩΣΕΙΣ ΕΚΠΡΟΣΩΠΩΝ ΤΟΥ ΔΙΟΙΚΗΤΙΚΟΥ ΣΥΜΒΟΥΛΙΟΥ.....	4
B. ΕΚΘΕΣΗ ΕΛΕΓΧΟΥ ΑΝΕΞΑΡΤΗΤΟΥ ΟΡΚΩΤΟΥ ΕΛΕΓΚΤΗ ΛΟΓΙΣΤΗ.....	5
Γ. ΕΤΗΣΙΑ ΕΚΘΕΣΗ ΤΟΥ ΔΙΟΙΚΗΤΙΚΟΥ ΣΥΜΒΟΥΛΙΟΥ.....	7
ΚΑΤΑΣΤΑΣΗ ΟΙΚΟΝΟΜΙΚΗΣ ΘΕΣΗΣ.....	28
ΚΑΤΑΣΤΑΣΗ ΣΥΝΟΛΙΚΟΥ ΕΙΣΟΔΗΜΑΤΟΣ.....	29
ΚΑΤΑΣΤΑΣΗ ΜΕΤΑΒΟΛΩΝ ΙΔΙΩΝ ΚΕΦΑΛΑΙΩΝ ΟΜΙΛΟΥ ΤΗΣ ΧΡΗΣΗΣ ΠΟΥ ΕΛΗΞΕ ΤΗΝ 31/12/2013.....	32
ΚΑΤΑΣΤΑΣΗ ΜΕΤΑΒΟΛΩΝ ΙΔΙΩΝ ΚΕΦΑΛΑΙΩΝ ΟΜΙΛΟΥ ΤΗΣ ΧΡΗΣΗΣ ΠΟΥ ΕΛΗΞΕ ΤΗΝ 31/12/2012.....	33
ΚΑΤΑΣΤΑΣΗ ΜΕΤΑΒΟΛΩΝ ΙΔΙΩΝ ΚΕΦΑΛΑΙΩΝ ΜΗΤΡΙΚΗΣ ΤΗΣ ΧΡΗΣΗΣ ΠΟΥ ΕΛΗΞΕ ΤΗΝ 31/12/2013.....	34
ΚΑΤΑΣΤΑΣΗ ΜΕΤΑΒΟΛΩΝ ΙΔΙΩΝ ΚΕΦΑΛΑΙΩΝ ΜΗΤΡΙΚΗΣ ΤΗΣ ΧΡΗΣΗΣ ΠΟΥ ΕΛΗΞΕ ΤΗΝ 31/12/2012.....	35
ΚΑΤΑΣΤΑΣΗ ΤΑΜΕΙΑΚΩΝ ΡΟΩΝ (ΕΜΜΕΣΗ ΜΕΘΟΔΟΣ).....	36
ΣΗΜΕΙΩΣΕΙΣ ΕΠΙ ΤΩΝ ΕΤΗΣΙΩΝ ΟΙΚΟΝΟΜΙΚΩΝ ΚΑΤΑΣΤΑΣΕΩΝ.....	38
1. ΓΕΝΙΚΕΣ ΠΛΗΡΟΦΟΡΙΕΣ ΓΙΑ ΤΗΝ ΕΤΑΙΡΕΙΑ.....	38
2. ΑΝΤΙΚΕΙΜΕΝΟ ΔΡΑΣΤΗΡΙΟΤΗΤΩΝ.....	39
3. ΣΥΝΟΨΗ ΣΗΜΑΝΤΙΚΩΝ ΛΟΓΙΣΤΙΚΩΝ ΑΡΧΩΝ.....	39
3.1. ΠΛΑΙΣΙΟ ΚΑΤΑΡΤΙΣΗΣ ΤΩΝ ΟΙΚΟΝΟΜΙΚΩΝ ΚΑΤΑΣΤΑΣΕΩΝ.....	39
3.2. ΑΛΛΑΓΕΣ ΣΕ ΛΟΓΙΣΤΙΚΕΣ ΑΡΧΕΣ.....	40
4. ΣΗΜΑΝΤΙΚΕΣ ΛΟΓΙΣΤΙΚΕΣ ΚΡΙΣΕΙΣ, ΕΚΤΙΜΗΣΕΙΣ ΚΑΙ ΥΠΟΘΕΣΕΙΣ.....	46
5. ΒΑΣΙΚΕΣ ΛΟΓΙΣΤΙΚΕΣ ΑΡΧΕΣ.....	48
5.1. Πληροφόρηση κατά τομέα.....	48
5.2. Ενοποίηση - επενδύσεις σε συγγενείς επιχειρήσεις και κοινοπραξίες.....	48
5.3. Δομή ομίλου.....	49
5.4. Μετατροπή ξένου νομίσματος.....	50
5.5. Ενσώματες ακινητοποιήσεις.....	50
5.6. Επενδύσεις σε ακίνητα.....	52
5.7. Άυλα στοιχεία ενεργητικού.....	52
5.8. Απομείωση αξίας στοιχείων του ενεργητικού.....	53
5.9. Χρηματοοικονομικά μέσα.....	53
5.10. Αποθέματα.....	55
5.11. Εμπορικές απαιτήσεις.....	55
5.12. Ταμειακά διαθέσιμα και ισοδύναμα ταμειακών διαθεσίμων.....	55
5.13. Μετοχικό κεφάλαιο.....	55
5.14. Φορολογία εισοδήματος & αναβαλλόμενος φόρος.....	56
5.15. Προβλέψεις για αποζημίωση προσωπικού λόγω συνταξοδότησης.....	56
5.16. Επιχορηγήσεις.....	57
5.17. Προβλέψεις.....	58
5.18. Δανεισμός.....	58
5.19. Προβλέψεις και ενδεχόμενες υποχρεώσεις και απαιτήσεις.....	58
5.20. Αναγνώριση εσόδων.....	58
5.21. Κόστος δανεισμού.....	60
5.22. Μισθώσεις.....	60
5.23. Κατασκευαστικά συμβόλαια.....	61
5.24. Βιολογικά στοιχεία του ενεργητικού.....	61
5.25. Διανομή μερισμάτων.....	62
6. ΠΛΗΡΟΦΟΡΗΣΗ ΚΑΤΑ ΤΟΜΕΑ.....	63



6.1.	Πρωτεύων τομέας πληροφόρησης - επιχειρηματικοί τομείς.....	63
6.2.	Δευτερεύων τομέας πληροφόρησης - γεωγραφικοί τομείς.....	64
7.	ΕΠΕΞΗΓΗΜΑΤΙΚΕΣ ΣΗΜΕΙΩΣΕΙΣ ΕΠΙ ΤΩΝ ΕΤΗΣΙΩΝ ΟΙΚΟΝΟΜΙΚΩΝ ΚΑΤΑΣΤΑΣΕΩΝ.....	64
7.1.	Ιδιοχρησιμοποιούμενα ενσώματα πάγια στοιχεία.....	64
7.2.	Άυλα περιουσιακά στοιχεία.....	66
7.3.	Επενδύσεις σε θυγατρικές επιχειρήσεις.....	67
7.4.	Επενδύσεις σε συγγενείς επιχειρήσεις.....	68
7.5.	Χρηματοοικονομικά στοιχεία διαθέσιμα προς πώληση.....	69
7.6.	Επενδύσεις σε ακίνητα.....	69
7.7.	Λοιπές μακροπρόθεσμες απαιτήσεις.....	70
7.8.	Αποθέματα.....	71
7.9.	Απαιτήσεις από κατασκευαστικά συμβόλαια.....	71
7.10.	Απαιτήσεις από πελάτες και λοιπές εμπορικές απαιτήσεις.....	71
7.11.	Απαιτήσεις από κοινοπραξίες / υποχρεώσεις προς κοινοπραξίες.....	72
7.12.	Λοιπές απαιτήσεις.....	73
7.13.	Χρηματοοικονομικά στοιχεία σε εύλογη αξία μέσω αποτελεσμάτων.....	74
7.14.	Ταμειακά διαθέσιμα και ισοδύναμα.....	75
7.15.	Μετοχικό κεφάλαιο.....	75
7.16.	Κεφάλαιο υπέρ το άρτιο.....	75
7.17.	Αποθεματικά εύλογης αξίας.....	76
7.18.	Λοιπά αποθεματικά.....	76
7.19.	Υπόλοιπο κερδών εις νέο.....	77
7.20.	Συναλλαγματικές διαφορές.....	77
7.21.	Αναβαλλόμενες φορολογικές απαιτήσεις και υποχρεώσεις.....	77
7.22.	Υποχρεώσεις παροχών προσωπικού λόγω εξόδου από την υπηρεσία.....	78
7.23.	Κρατικές επιχορηγήσεις παγίων.....	80
7.24.	Δανειακές υποχρεώσεις.....	80
7.25.	Λοιπές προβλέψεις.....	84
7.26.	Λοιπές μακροπρόθεσμες υποχρεώσεις.....	84
7.27.	Προμηθευτές και συναφείς υποχρεώσεις.....	84
7.28.	Τρέχουσες φορολογικές υποχρεώσεις.....	84
7.29.	Λοιπές βραχυπρόθεσμες υποχρεώσεις.....	84
7.30.	Πωλήσεις.....	85
7.31.	Ανάλυση εξόδων ανά κατηγορία.....	85
7.32.	Λοιπά έξοδα εκμετάλλευσης.....	87
7.33.	Λοιπά έσοδα εκμετάλλευσης.....	87
7.34.	Χρηματοοικονομικά έξοδα.....	87
7.35.	Χρηματοοικονομικά έσοδα.....	88
7.36.	Λοιπά χρηματοοικονομικά αποτελέσματα.....	88
7.37.	Κέρδη / ζημιές από την αποτίμηση επενδυτικών ακινήτων.....	88
7.38.	Κέρδη/(ζημιές) από κοινοπραξίες.....	89
7.39.	Φορολογία εισοδήματος.....	89
7.40.	Κέρδη ανά μετοχή.....	89
8.	ΠΡΟΣΘΕΤΕΣ ΠΛΗΡΟΦΟΡΙΕΣ ΚΑΙ ΕΠΕΞΗΓΗΣΕΙΣ.....	90
8.1.	Υφιστάμενα εμπράγματα βάρη.....	90
8.2.	Δεσμεύσεις από κατασκευαστικά συμβόλαια.....	90
8.3.	Ανέλεγκτες φορολογικά χρήσεις.....	90
8.4.	Εταιρείες του ομίλου σαν εκμισθωτής;.....	91



8.5.	Δεσμεύσεις για επενδυτικά προγράμματα	91
8.6.	Συναλλαγές με συνδεδεμένα μέρη.....	92
8.7.	Απαιτήσεις / υποχρεώσεις με συνδεδεμένα μέρη.....	93
8.8.	Παροχές στη διοίκηση.....	93
8.9.	Προβλέψεις.....	94
8.10.	Αριθμός απασχολούμενου προσωπικού	94
8.11.	Ενδεχόμενα περιουσιακά στοιχεία και υποχρεώσεις.....	94
9.	Σκοποί και πολιτικές διαχείρισης κινδύνων	95
9.1.	Συναλλαγματικός κίνδυνος	96
9.2.	Ανάλυση ευαισθησίας κίνδυνου επιτοκίου.....	98
9.3.	Ανάλυση πιστωτικού κίνδυνου	98
9.4.	Ανάλυση κίνδυνου ρευστότητας	99
9.5.	Πολιτικές και διαδικασίες διαχείρισης κεφαλαίου	101
10.	ΓΕΓΟΝΟΤΑ ΜΕΤΑ ΤΗΝ ΗΜΕΡΟΜΗΝΙΑ ΤΟΥ ΙΣΟΛΟΓΙΣΜΟΥ.....	103
Δ.	ΠΛΗΡΟΦΟΡΙΕΣ ΤΟΥ ΑΡΘΡΟΥ 10 ΤΟΥ Ν.3401/2005.....	105
Ε.	ΔΙΑΔΙΚΤΥΑΚΟΣ ΤΟΠΟΣ (WEBSITE) ΑΝΑΡΤΗΣΗΣ ΤΗΣ ΧΡΗΜΑΤΟΟΙΚΟΝΟΜΙΚΗΣ ΠΛΗΡΟΦΟΡΗΣΗΣ.....	106



A. ΔΗΛΩΣΕΙΣ ΕΚΠΡΟΣΩΠΩΝ ΤΟΥ ΔΙΟΙΚΗΤΙΚΟΥ ΣΥΜΒΟΥΛΙΟΥ

Στις κατωτέρω δηλώσεις, οι οποίες λαμβάνουν χώρα σύμφωνα με το άρθρο 4 παρ. 2 Ν.3556/2007, όπως ισχύει σήμερα, προβαίνουν οι ακόλουθοι Εκπρόσωποι του Διοικητικού Συμβουλίου της Εταιρείας:

1. Κωνσταντίνος Στέγγος του Ανδρέα, Πρόεδρος του Διοικητικού Συμβουλίου,
2. Ζωή Στέγγου συζ. Κων/νου, Εκτελεστικός Α Αντιπρόεδρος του Διοικητικού Συμβουλίου,
3. Γεώργιος Στέγγος του Κωνσταντίνου, Δ/νων Σύμβουλος.

Οι κάτωθι υπογράφωντες, υπό την ως άνω ιδιότητά μας, ειδικώς προς τούτο ορισθέντες από το Διοικητικό Συμβούλιο της Ανώνυμης Εταιρείας με την επωνυμία "ΤΕΧΝΙΚΗ ΟΛΥΜΠΙΑΚΗ ΑΝΩΝΥΜΟΣ ΕΤΑΙΡΕΙΑ", (εφεξής καλουμένης για λόγους συντομίας ως "Εταιρεία") δηλώνουμε και βεβαιώνουμε με την παρούσα ότι εξ όσων γνωρίζουμε:

(α) Οι ετήσιες οικονομικές καταστάσεις της Εταιρείας χρήσεως 01/01/2013- 31/12/2013 οι οποίες καταρτίστηκαν σύμφωνα με τα ισχύοντα λογιστικά πρότυπα, απεικονίζουν κατά τρόπο αληθή τα στοιχεία του ενεργητικού και του παθητικού, την καθαρή θέση και τα αποτελέσματα χρήσεως του εκδότη καθώς και των επιχειρήσεων που περιλαμβάνονται στην ενοποίηση εκλαμβανόμενων ως σύνολο, και

(β) Η έκθεση του διοικητικού συμβουλίου απεικονίζει κατά τρόπο αληθή την εξέλιξη, τις επιδόσεις και τη θέση της εταιρείας, καθώς και των επιχειρήσεων που περιλαμβάνονται στην ενοποίηση εκλαμβανομένων ως σύνολο, συμπεριλαμβανομένης της περιγραφής των κυριότερων κινδύνων και αβεβαιοτήτων που αντιμετωπίζουν.

Άλιμος, 27 Μαρτίου 2014

Οι βεβαιούντες

ΚΩΝΣΤΑΝΤΙΝΟΣ Α. ΣΤΕΓΓΟΣ

ΖΩΗ συζ Κ. ΣΤΕΓΓΟΥ

ΓΕΩΡΓΙΟΣ Κ. ΣΤΕΓΓΟΣ

Πρόεδρος του Διοικητικού
Συμβουλίου

Α Εκτελεστική Αντιπρόεδρος του
Διοικητικού Συμβουλίου

Διευθύνων Σύμβουλος



Β. ΕΚΘΕΣΗ ΕΛΕΓΧΟΥ ΑΝΕΞΑΡΤΗΤΟΥ ΟΡΚΩΤΟΥ ΕΛΕΓΚΤΗ ΛΟΓΙΣΤΗ

Προς τους Μετόχους της Εταιρείας ΤΕΧΝΙΚΗ ΟΛΥΜΠΙΑΚΗ ΑΝΩΝΥΜΟΣ ΕΤΑΙΡΙΑ

Έκθεση επί των Εταιρικών και Ενοποιημένων Οικονομικών Καταστάσεων

Ελέγξαμε τις συνημμένες εταιρικές και τις ενοποιημένες οικονομικές καταστάσεις της Εταιρείας ΤΕΧΝΙΚΗ ΟΛΥΜΠΙΑΚΗ ΑΝΩΝΥΜΟΣ ΕΤΑΙΡΙΑ οι οποίες αποτελούνται από την εταιρική και ενοποιημένη κατάσταση οικονομικής θέσης της 31ης Δεκεμβρίου 2013, τις εταιρικές και ενοποιημένες καταστάσεις συνολικού εισοδήματος, μεταβολών ιδίων κεφαλαίων και ταμειακών ροών της χρήσεως που έληξε την ημερομηνία αυτή, καθώς και περίληψη σημαντικών λογιστικών αρχών και μεθόδων και λοιπές επεξηγηματικές πληροφορίες.

Ευθύνη της Διοίκησης για τις Εταιρικές και Ενοποιημένες Οικονομικές Καταστάσεις

Η διοίκηση έχει την ευθύνη για την κατάρτιση και εύλογη παρουσίαση αυτών των εταιρικών και ενοποιημένων οικονομικών καταστάσεων σύμφωνα με τα Διεθνή Πρότυπα Χρηματοοικονομικής Αναφοράς, όπως αυτά έχουν υιοθετηθεί από την Ευρωπαϊκή Ένωση, όπως και για εκείνες τις εσωτερικές δικλίδες, που η διοίκηση καθορίζει ως απαραίτητες, ώστε να καθίσταται δυνατή η κατάρτιση εταιρικών και ενοποιημένων οικονομικών καταστάσεων απαλλαγμένων από ουσιώδη ανακρίβεια, που οφείλεται είτε σε απάτη είτε σε λάθος.

Ευθύνη του Ελεγκτή

Η δική μας ευθύνη είναι να εκφράσουμε γνώμη επί αυτών των εταιρικών και ενοποιημένων οικονομικών καταστάσεων με βάση τον έλεγχό μας. Διενεργήσαμε τον έλεγχό μας σύμφωνα με τα Διεθνή Πρότυπα Ελέγχου. Τα πρότυπα αυτά απαιτούν να συμμορφωνόμαστε με κανόνες δεοντολογίας, καθώς και να σχεδιάζουμε και διενεργούμε τον έλεγχο με σκοπό την απόκτηση εύλογης διασφάλισης για το εάν οι εταιρικές και ενοποιημένες οικονομικές καταστάσεις είναι απαλλαγμένες από ουσιώδη ανακρίβεια.

Ο έλεγχος περιλαμβάνει τη διενέργεια διαδικασιών για την απόκτηση ελεγκτικών τεκμηρίων, σχετικά με τα ποσά και τις γνωστοποιήσεις στις εταιρικές και τις ενοποιημένες οικονομικές καταστάσεις. Οι επιλεγόμενες διαδικασίες βασίζονται στην κρίση του ελεγκτή περιλαμβανομένης της εκτίμησης των κινδύνων ουσιώδους ανακρίβειας των εταιρικών και ενοποιημένων οικονομικών καταστάσεων, που οφείλεται είτε σε απάτη είτε σε λάθος. Κατά τη διενέργεια αυτών των εκτιμήσεων κινδύνου, ο ελεγκτής εξετάζει τις εσωτερικές δικλίδες που σχετίζονται με την κατάρτιση και εύλογη παρουσίαση των εταιρικών και ενοποιημένων οικονομικών καταστάσεων της εταιρείας, με σκοπό το σχεδιασμό ελεγκτικών διαδικασιών κατάλληλων για τις περιστάσεις, αλλά όχι με σκοπό την έκφραση γνώμης επί της αποτελεσματικότητας των εσωτερικών δικλίδων της εταιρείας. Ο έλεγχος περιλαμβάνει επίσης την αξιολόγηση της καταλληλότητας των λογιστικών αρχών και μεθόδων που χρησιμοποιήθηκαν και του εύλογου των εκτιμήσεων που έγιναν από τη διοίκηση, καθώς και αξιολόγηση της συνολικής παρουσίασης των εταιρικών και ενοποιημένων οικονομικών καταστάσεων.



Πιστεύουμε ότι τα ελεγκτικά τεκμήρια που έχουμε συγκεντρώσει είναι επαρκή και κατάλληλα για τη θεμελίωση της ελεγκτικής μας γνώμης.

Γνώμη

Κατά τη γνώμη μας, οι συνημμένες εταιρικές και ενοποιημένες οικονομικές καταστάσεις παρουσιάζουν εύλογα, από κάθε ουσιώδη άποψη, την οικονομική θέση της Εταιρείας ΤΕΧΝΙΚΗ ΟΛΥΜΠΙΑΚΗ ΑΝΩΝΥΜΟΣ ΕΤΑΙΡΙΑ και των θυγατρικών αυτής κατά την 31^η Δεκεμβρίου 2013 και τη χρηματοοικονομική τους επίδοση και τις ταμειακές τους ροές για τη χρήση που έληξε την ημερομηνία αυτή σύμφωνα με τα Διεθνή Πρότυπα Χρηματοοικονομικής Αναφοράς, όπως αυτά έχουν υιοθετηθεί από την Ευρωπαϊκή Ένωση.

Αναφορά επί Άλλων Νομικών και Κανονιστικών Θεμάτων

- α) Στην Έκθεση Διαχείρισης του Διοικητικού Συμβουλίου περιλαμβάνεται δήλωση εταιρικής διακυβέρνησης, η οποία παρέχει τα πληροφοριακά στοιχεία που ορίζονται στην παράγραφο 3δ του άρθρου 43α του Κ.Ν. 2190/1920.
- β) Επαληθεύσαμε τη συμφωνία και την αντιστοίχιση του περιεχομένου της Έκθεσης Διαχείρισης του Διοικητικού Συμβουλίου με τις συνημμένες εταιρικές και ενοποιημένες οικονομικές καταστάσεις, στα πλαίσια των οριζόμενων από τα άρθρα 43α, 108 και 37 του Κ.Ν. 2190/1920.

Αθήνα, 28 Μαρτίου 2014

Ο Ορκωτός Ελεγκτής Λογιστής

ΚΩΣΤΑΣ ΚΟΥΤΡΟΥΛΟΣ

Α.Μ. Σ.Ο.Ε.Λ. 25701





**Γ. ΕΤΗΣΙΑ ΕΚΘΕΣΗ ΤΟΥ ΔΙΟΙΚΗΤΙΚΟΥ ΣΥΜΒΟΥΛΙΟΥ
ΕΠΙ ΤΩΝ ΕΝΟΠΟΙΗΜΕΝΩΝ ΚΑΙ ΕΤΑΙΡΙΚΩΝ ΟΙΚΟΝΟΜΙΚΩΝ ΚΑΤΑΣΤΑΣΕΩΝ
ΤΗΣ ΕΤΑΙΡΕΙΑΣ "ΤΕΧΝΙΚΗ ΟΛΥΜΠΙΑΚΗ Α.Ε."
ΤΗΣ ΠΕΡΙΟΔΟΥ ΑΠΟ 1η ΙΑΝΟΥΑΡΙΟΥ ΕΩΣ 31η ΔΕΚΕΜΒΡΙΟΥ 2013**

Κύριοι Μέτοχοι,

Σύμφωνα με τις διατάξεις των άρθρων 43^α παράγραφος 3, 107 παράγραφος 3 και 136 παράγραφος 2 του Κ.Ν. 2190/1920, καθώς επίσης και των διατάξεων του άρθρου 4 παρ. 2γ,6,7 & 8 του Ν. 3556/2007, και την απόφαση της Επιτροπής Κεφαλαιαγοράς 7/448/11.10.2007 άρθρο 2, σας υποβάλλουμε συνημμένα την Ετήσια Έκθεση του Διοικητικού Συμβουλίου, για την κλειόμενη χρήση από 01/01/2013 έως 31/12/2013.

Η παρούσα Ετήσια Έκθεση του Διοικητικού Συμβουλίου η οποία ακολουθεί (εφεξής καλούμενη για λόγους συντομίας ως "**Έκθεση**"), περιλαμβάνει τις ελεγμένες ενοποιημένες και εταιρικές Οικονομικές Καταστάσεις, τις σημειώσεις επ' αυτών ως και την Έκθεση Ελέγχου των Ορκωτών Ελεγκτών Λογιστών.

Στην παρούσα "Έκθεση" περιγράφονται συνοπτικά πληροφορίες της Εταιρείας ΤΕΧΝΙΚΗ ΟΛΥΜΠΙΑΚΗ Α.Ε. (εφεξής καλούμενη για λόγους συντομίας ως "**Εταιρεία**" ή "**ΤΕΧΝΙΚΗ ΟΛΥΜΠΙΑΚΗ**") καθώς και του Ομίλου της "Εταιρείας", χρηματοοικονομικές πληροφορίες που στοχεύουν σε μια γενικότερη ενημέρωση των μετόχων και του επενδυτικού κοινού για την οικονομική κατάσταση και τα αποτελέσματα, τη συνολική πορεία και τις μεταβολές που επήλθαν κατά τη διάρκεια της κλειόμενης εταιρικής χρήσης 01/01/2013 - 31/12/2013, ως και τα σημαντικά γεγονότα τα οποία έλαβαν χώρα και την επίδραση αυτών στις Οικονομικές Καταστάσεις της περιόδου αυτής. Επίσης γίνεται περιγραφή των κυριότερων κινδύνων και αβεβαιοτήτων που ενδέχεται να αντιμετωπίσει η "Εταιρεία" στο μέλλον και παρατίθενται οι σημαντικότερες συναλλαγές που καταρτίστηκαν μεταξύ του εκδότη και των συνδεδεμένων με αυτόν προσώπων.

Ενόψει δε του ότι από την Εταιρεία συντάσσονται και ενοποιημένες οικονομικές καταστάσεις, η παρούσα Έκθεση είναι ενιαία, με κύριο σημείο αναφοράς και τα εταιρικά και τα ενοποιημένα οικονομικά δεδομένα της "Εταιρείας" και των συνδεδεμένων προς αυτήν επιχειρήσεων.

Οι θεματικές ενότητες της Έκθεσης και το περιεχόμενο αυτών έχουν ως ακολούθως:

ΕΝΟΤΗΤΑ Α'

Εξελίξεις και Επιδόσεις Περιόδου Αναφοράς


1. Επισκόπηση Δραστηριοτήτων

Ο Όμιλος της ΤΕΧΝΙΚΗΣ ΟΛΥΜΠΙΑΚΗΣ, ένας σημαντικός όμιλος στην Ελλάδα, με δραστηριότητα τόσο στον κατασκευαστικό όσο και τον τουριστικό τομέα, την χρονιά που έληξε την 31/12/2013, αντιμετώπισε, όπως ήταν αναμενόμενο, προβλήματα και δυσκολίες κυρίως λόγω της γενικότερης κατάστασης της Ελληνικής οικονομίας και των επιπτώσεων, σε αυτήν, της χρηματοοικονομικής κρίσης.

Λόγω του δυσμενούς οικονομικού περιβάλλοντος, ο Όμιλος επικέντρωσε τις προσπάθειές του στο να διατηρήσει την θέση του με την χαμηλότερη δυνατή επίπτωση στα οικονομικά του μεγέθη, με ταυτόχρονη υλοποίηση μέτρων και δράσεων για μείωση του δανεισμού του και εξορθολογισμού του κόστους σε όλα τα επίπεδα.

Αναλυτικότερα:

Μετά την ολοκλήρωση της απόσχισης του τμήματος του κατασκευαστικού κλάδου των εν εξελίξει δημοσίων έργων (πλην των ήδη περαιωμένων) από τη ΜΟΧΛΟΣ Α.Ε. (μαζί με το εργοληπτικό πτυχίο Μ.Ε.ΕΠ.) και τη συγχώνευσή του (με απορρόφηση) με την – επίσης θυγατρική της εταιρείας ΠΟΡΤΟ ΚΑΡΡΑΣ Α.Ε η οποία



πλέον κατέχει το ανώτερο εργοληπτικό πτυχίο Μ.Ε.ΕΠ. ,η μεν θυγατρική εταιρεία του ομίλου ΠΟΡΤΟ ΚΑΡΡΑΣ Α.Ε συνεχίζει να κατασκευάζει δημόσια έργα, η δε ΜΟΧΛΟΣ Α.Ε. δύναται να συνεχίζει να κατασκευάζει ιδιωτικά έργα ή δημόσια ως υπεργολάβος του βασικού εργολάβου. Το εργοληπτικό πτυχίο 4ης τάξης που κατέχει η θυγατρική ΤΟΞΟΤΗΣ Α.Τ.Ε. της ΜΟΧΛΟΣ Α.Ε. δεν επηρεάστηκε από την ανωτέρω απόσχιση.

Η εικόνα της κατασκευαστικής δραστηριότητας, εντός του 2013, του Ομίλου μέσω των θυγατρικών « ΜΟΧΛΟΣ ΑΕ» και «ΠΟΡΤΟ ΚΑΡΡΑΣ ΑΕ» εντός του 2013 ήταν η ακόλουθη:

Σημαντικότερα υπό εκτέλεση δημόσια έργα στην Ελλάδα και στο εξωτερικό:

1. «ΚΑΘΕΤΟΣ ΑΞΟΝΑΣ ΕΓΝΑΤΙΑΣ ΟΔΟΥ ΚΟΖΑΝΗ-ΦΛΩΡΙΝΑ-ΝΙΚΗ: ΤΜΗΜΑ ΦΛΩΡΙΝΑ- ΝΙΚΗ (50.3)», με αξία σύμβασης €54,46 εκατ. (χωρίς Φ.Π.Α.). Το έργο υπεγράφη στις 29.12.2011 από την κοινοπραξία «ΑΚΤΩΡ – ΤΕΡΝΑ – ΜΟΧΛΟΣ», και πλέον «ΑΚΤΩΡ – ΤΕΡΝΑ – ΠΟΡΤΟ ΚΑΡΡΑΣ», στην οποία η ΠΟΡΤΟ ΚΑΡΡΑΣ Α.Ε. κατείχε το 1/3.
2. «ΚΑΤΑΣΚΕΥΗ ΑΥΤΟΚΙΝΗΤΟΔΡΟΜΟΥ ΜΕ ΤΑ ΣΥΝΟΔΑ ΤΟΥ ΕΡΓΑ ΣΤΟ ΤΜΗΜΑ ΝΕΑ ΚΟΙΤΗ ΣΠΕΡΧΕΙΟΥ - ΤΕΛΟΣ ΑΚ ΡΟΔΙΤΣΑΣ ΤΟΥ ΑΞΟΝΑ ΠΑΘΕ», με αξία σύμβασης €41,79 εκατ. (χωρίς Φ.Π.Α.). Το έργο υπεγράφη στις 05.06.2012 αυτοτελώς από τη ΜΟΧΛΟΣ Α.Ε. και πλέον ΠΟΡΤΟ ΚΑΡΡΑΣ Α.Ε.
3. «ΔΙΕΥΘΕΤΗΣΗ ΡΕΜΑΤΟΣ ΕΣΧΑΤΙΑΣ, ΤΜΗΜΑ 1ο (ΑΠΟ ΠΛΑΤΕΙΑ ΙΛΙΟΥ ΕΩΣ ΣΥΜΒΟΛΗ ΑΓΩΓΟΥ ΕΥΠΥΡΙΔΩΝ)», με αξία σύμβασης €59,16 εκατ. (χωρίς Φ.Π.Α.). Το έργο υπεγράφη στις 25.07.2012 από την κοινοπραξία «ΑΚΤΩΡ – ΜΟΧΛΟΣ - INTRAKAT», και πλέον «ΑΚΤΩΡ – ΠΟΡΤΟ ΚΑΡΡΑΣ - INTRAKAT» στην οποία η ΠΟΡΤΟ ΚΑΡΡΑΣ Α.Ε. κατείχε το 25%.
4. «Σύμβαση 5R16, Αποκατάσταση Ε.Ο. Galicea Mare – Calafat στη Ρουμανία, από ΧΛΜ 47+000 έως ΧΛΜ 84+020», με αξία σύμβασης (μετά από μετατροπή από Ρουμανικό Λέι) €18,15 εκατ. (χωρίς Φ.Π.Α.). Το έργο υπεγράφη στις 06.08.2012 αυτοτελώς από τη ΜΟΧΛΟΣ Α.Ε.
5. «ΕΚΣΥΓΧΡΟΝΙΣΜΟΣ ΚΑΙ ΑΝΑΚΑΙΝΙΣΗ ΑΡΔΕΥΤΙΚΩΝ ΔΙΚΤΥΩΝ ΖΩΝΩΝ Α' ΚΑΙ Β' ΛΕΚΑΝΟΠΕΔΙΟΥ ΙΩΑΝΝΙΝΩΝ», με αξία σύμβασης €20,66 εκατ. (χωρίς Φ.Π.Α.). Το έργο υπεγράφη στις 20.03.2007 αυτοτελώς από τη ΜΟΧΛΟΣ Α.Ε. και πλέον ΠΟΡΤΟ ΚΑΡΡΑΣ Α.Ε.
6. «ΑΝΑΚΑΙΝΙΣΗ ΤΗΣ ΥΠΟΔΟΜΗΣ - ΕΠΙΔΟΜΗΣ ΤΩΝ ΓΡΑΜΜΩΝ ΤΟΥ ΗΣΑΠ ΚΑΙ ΕΝΙΣΧΥΣΗ ΤΗΣ ΣΗΡΑΓΓΑΣ ΑΠΟ ΟΜΟΝΟΙΑ ΕΩΣ ΜΟΝΑΣΤΗΡΑΚΙ», με αξία σύμβασης €79,10 εκατ. (χωρίς Φ.Π.Α.). Το έργο εκτελείται αρχικά από την κατασκευαστική κοινοπραξία «ΑΚΤΩΡ – ΜΟΧΛΟΣ», και πλέον «ΑΚΤΩΡ – ΠΟΡΤΟ ΚΑΡΡΑΣ» στην οποία η ΠΟΡΤΟ ΚΑΡΡΑΣ Α.Ε. κατέχει το 30%.


Αναφορικά με τα ιδιωτικά εκτελούμενα έργα, τόσο για τη ΜΟΧΛΟΣ Α.Ε. όσο και για την θυγατρική της εταιρεία ΤΟΞΟΤΗΣ Α.Τ.Ε. βρίσκεται σε εξέλιξη, στις 31.12.2013, το έργο «Ανακαίνιση του ξενοδοχείου VILLAGE INN ΠΟΡΤΟ ΚΑΡΡΑΣ» προϋπολογισμού €12,0 εκατ.

Το ανεκτέλεστο υπόλοιπο των έργων υπό εκτέλεση στο τέλος του 2013 για τον Όμιλο ανερχόταν σε περίπου € 98,37 εκατ.

- Στον τουριστικό τομέα ο Όμιλος δραστηριοποιείται με την εταιρεία ΠΟΡΤΟ ΚΑΡΡΑΣ Α.Ε., ιδιοκτήτρια του ομώνυμου συγκροτήματος στην Σιθωνία Χαλκιδικής και τις λοιπές θυγατρικές της, που διαχειρίζονται τις διάφορες δραστηριότητες του συγκροτήματος (4 ξενοδοχεία, μαρίνα, γκολφ, καζίνο, οινοποιείο κλπ). Ο Όμιλος την 31/12/2013:

- Συνεχίζει να εκτελεί την παρακάτω επένδυση στο εν λόγω συγκρότημα, η οποία έχει ενταχθεί στους αναπτυξιακούς νόμους 2601/1998 & 3299/2004 προκειμένου να επιδοτηθεί με ποσοστά επιχορήγησης από 30 - 40%:

- -Επενδυτικό σχέδιο της εταιρείας ΠΟΡΤΟ ΚΑΡΡΑΣ VILLAGE CLUB (νυν ΠΟΡΤΟ ΚΑΡΡΑΣ Α.Ε.), που αφορά στον εκσυγχρονισμό και στην αναβάθμιση κατηγορίας από 3* σε 5* του ξενοδοχείου VILLAGE CLUB. Η συνολική εγκεκριμένη δαπάνη του έργου ανέρχεται σε € 4,29 εκατ. και η συνολική εγκεκριμένη επιχορήγηση του δημοσίου σε ύψος € 1,71 εκατ., ήτοι ποσοστό 40% της εγκεκριμένης δαπάνης του έργου. Έως το τέλος του Α' εξαμήνου του 2012 είχε ελεγχθεί η ολοκλήρωση του




φυσικού αντικειμένου του έργου από το αρμόδιο όργανο Κ.Ο.Ε. του Υπουργείου και εκκρεμεί ο οικονομικός έλεγχος.

Αναφορικά με τα νέα επενδυτικά προγράμματα για το συγκρότημα ΠΟΡΤΟ ΚΑΡΡΑΣ αλλά και την Μαρίνα ΣΑΜΟΥ, με σκοπό την υπαγωγή τους στους αναπτυξιακούς νόμους 3299/2004 και 3908/2011 προκειμένου να επιδοτηθούν, ισχύουν τα παρακάτω:

1. - Επενδυτικό σχέδιο για την Β' φάση του εκσυγχρονισμού και της αναβάθμισης του ξενοδοχείου VILLAGE INN, υπεβλήθη στις 08/01/2008 στο Υπουργείο Οικονομίας και Οικονομικών από την εταιρεία ΠΟΡΤΟ ΚΑΡΡΑΣ VILLAGE CLUB (νυν ΠΟΡΤΟ ΚΑΡΡΑΣ). Ο προϋπολογισμός του επενδυτικού αυτού σχεδίου ανέρχεται σε € 6,24 εκατ. και η δικαιούμενη επιχορήγηση υπολογίζεται σε € 1,84 εκατ. ήτοι ποσοστό 29,46% του προϋπολογισμού. Το εν λόγω επενδυτικό σχέδιο εγκρίθηκε από την αρμόδια Γνωμοδοτική Επιτροπή του Υπουργείου με προϋπολογισμό σε € 5,06 εκατ. και δικαιούμενη επιχορήγηση σε € 1,49 εκατ.
2. Επενδυτικό σχέδιο που αφορά στην αναβάθμιση και στον εκσυγχρονισμό της τουριστικής μαρίνας που λειτουργεί στις εγκαταστάσεις της στο ΠΟΡΤΟ ΚΑΡΡΑΣ της Χαλκιδικής, προκειμένου αυτό να υπαχθεί στις διατάξεις του αναπτυξιακού Ν.3299/2004 υπεβλήθη από την εταιρεία ΠΟΡΤΟ ΚΑΡΡΑΣ ΜΑΡΙΝΑ στις 23/11/2009 στο Ελληνικό Κέντρο Επενδύσεων. Ο προϋπολογισμός του έργου ανέρχεται στο ποσό των € 10,10 εκατ. και η αιτούμενη επιχορήγηση υπολογίζεται στο ποσό € 3,03 εκατ. ήτοι ποσοστό 30% επί του ως άνω προϋπολογισμού. Το εν λόγω επενδυτικό σχέδιο απορρίφθηκε και έχει υποβληθεί αίτηση θεραπείας η οποία δεν έχει ακόμη εξετασθεί.
3. Επενδυτικό Σχέδιο της εταιρείας ΠΟΡΤΟ ΚΑΡΡΑΣ ΓΚΟΛΦ που αφορά στην αναβάθμιση και εκσυγχρονισμό, με αύξηση της παικτικής δυσκολίας, 2^{ου} γκολφ στις εγκαταστάσεις του συγκροτήματος ΠΟΡΤΟ ΚΑΡΡΑΣ, προκειμένου αυτό να υπαχθεί στις διατάξεις του αναπτυξιακού Ν.3299/2004. Το Σχέδιο αυτό υπεβλήθη στις 23/01/2010 στο Ελληνικό Κέντρο Επενδύσεων (ΕΛΚΕ). Ο Προϋπολογισμός του έργου ανέρχεται στο ποσό των € 20,86 εκατ. και η αιτούμενη επιχορήγηση υπολογίζεται στο ποσό των € 6,26 εκατ., ήτοι ποσοστό 30% επί του ως άνω Προϋπολογισμού. Το Επενδυτικό αυτό Σχέδιο απορρίφθηκε και έχει υποβληθεί αίτηση θεραπείας η οποία δεν έχει ακόμη εξετασθεί
4. - Επενδυτικό σχέδιο που αφορά στην αναβάθμιση και στον εκσυγχρονισμό της τουριστικής μαρίνας ΣΑΜΟΥ, προκειμένου αυτό να υπαχθεί στις διατάξεις του αναπτυξιακού Νόμου 3299/2004 υπεβλήθη από την εταιρεία ΣΑΜΟΣ ΜΑΡΙΝΕΣ Α.Ε. στις 23/11/2009 στο Ελληνικό Κέντρο Επενδύσεων. Ο προϋπολογισμός του έργου ανέρχεται στο ποσό των € 8,28 εκατ. και η αιτούμενη επιχορήγηση υπολογίζεται στο ποσό € 2,48 εκατ. ήτοι ποσοστό 30% επί του ως άνω προϋπολογισμού. Το εν λόγω επενδυτικό σχέδιο απορρίφθηκε από τις αρμόδιες υπηρεσίες και έχει υποβληθεί αίτηση θεραπείας, η οποία δεν έχει ακόμα αξιολογηθεί
5. Επενδυτικό σχέδιο της εταιρείας ΠΟΡΤΟ ΚΑΡΡΑΣ Α.Ε. για την ανακίνηση της Β' πτέρυγας του ξενοδοχείου ΜΕΛΙΤΩΝ. Το επενδυτικό αυτό σχέδιο εγκρίθηκε με την υπ αρ 174/ΕΜΑ/6/60010/Σ/Ν3908/2011/4-4/2012 απόφαση της Υπουργού Ανταγωνιστικότητας και Ναυτιλίας, με προϋπολογισμό €11,71 εκατ. επιλέξιμο κόστος και 11,23 εκατ ενισχυόμενο κόστος και με υπολογιζόμενη επιχορήγηση € 2,36 εκατ., ήτοι ποσοστό 21% του ως άνω ενισχυόμενου κόστους και φορολογική απαλλαγή ύψους 1,01 εκατ ήτοι ποσοστό 9%.

ü Συνεχίζεται η υλοποίηση του προγράμματος αναμπέλωσης και δημιουργίας νέων αμπελώνων στο συγκρότημα. Σήμερα το συγκρότημα διαθέτει σύγχρονο οινοποιείο, εγκαταστάσεις βιολογικής καλλιέργειας ελαίων, καθώς και υπερσύγχρονη αίθουσα γευσιγνωσίας.

ü Υφίσταται διαδικασία πωλήσεων χρονομεριστικών μισθώσεων (time-sharing) στο ξενοδοχείο ΣΙΘΩΝΙΑ, βάσει της υπ' αριθμ. 7527/19.8.2008 σχετικής έγκρισης υπαγωγής, που χορηγήθηκε από την Δ/ση Τουρισμού Κεντρικής Μακεδονίας του Υπουργείου Τουριστικής Ανάπτυξης, του ξενοδοχείου ΣΙΘΩΝΙΑ του συγκροτήματος



ΠΟΡΤΟ ΚΑΡΡΑΣ, σε καθεστώς χρονομεριστικής μίσθωσης (time-sharing). Η ως άνω υπαγωγή αφορά 255 δωμάτια, 551 κλινών σε σύνολο 485 δωματίων 1135 κλινών, ήτοι ποσοστό 48,55% επί της συνολικής δυναμικότητας του ξενοδοχείου. Οι συμβάσεις χρονομεριστικών μισθώσεων καταρτίζονται με συμβολαιογραφική πράξη. Έχει επίσης ξεκινήσει η διαδικασία πωλήσεων τουριστικών κατοικιών με κατάλληλη πρόβλεψη, ώστε να καλύπτονται και οι προϋποθέσεις πωλήσεως τουριστικών καταλυμάτων.

Ύ Επιπλέον, στην αμιγώς τουριστική δραστηριότητα για το 2013 υλοποιήθηκαν σε σημαντικό βαθμό τα συμβόλαια με tour operators του εξωτερικού με χώρες της πρώην Σοβιετικής Ένωσης (Ρωσία - Ουκρανία - Λευκορωσία - Λιθουανία - Εσθονία-Λετονία), του Ηνωμένου Βασιλείου, καθώς και χωρών της Κεντρικής Ευρώπης (Γερμανία - Ελβετία - Αυστρία), Γαλλίας, Τουρκίας και Βαλκανικών χωρών, ενώ έγιναν στοχευμένες κινήσεις ανάπτυξης και άλλων ξένων αγορών. Παράλληλα υλοποιήθηκαν συμβόλαια με tour operators στο πλαίσιο allotment στην ίδια περίπου κλίμακα. Λαμβάνοντας υπόψη και τις συνέργιες, οι οποίες προέκυψαν από τις συμβατικού χαρακτήρα αγορές (Ελληνική - Βαλκανική - Συνεδριακή) στις οποίες η εταιρεία μας έχει σοβαρή διείσδυση τα τελευταία χρόνια, διαμορφώθηκε ένα ολοκληρωμένο πολυσυλλεκτικού χαρακτήρα πλαίσιο αγοραστικής πλατφόρμας, το οποίο και ενίσχυσε σοβαρά την αύξηση των πωλήσεων. Επιπρόσθετα, ολοκληρώθηκαν οι συμφωνίες και υπογράφηκαν συμβόλαιο με τους σημαντικότερους tour operator, που εκπροσωπούν την εισερχόμενη ρωσική αγορά.

- Με απόφαση του Διοικητικού Συμβουλίου της θυγατρικής εταιρείας ΠΟΡΤΟ ΚΑΡΡΑΣ αλλά και των Διοικητικών Συμβουλίων των μητρικών εταιρειών αυτής, ήτοι της ΤΕΧΝΙΚΗ ΟΛΥΜΠΙΑΚΗ και ΜΟΧΛΟΣ, απεφασίσθη η αναπροσαρμογή στην τρέχουσα εύλογη αξία των ακινήτων του συγκροτήματος ΠΟΡΤΟ ΚΑΡΡΑΣ στην Σιθωνία Χαλκιδικής κατά την 31/12/2013 και σε συνέχεια αντίστοιχων αναπροσαρμογών που έλαβαν χώρα και τις προηγούμενες χρήσεις 2008-2012.

Η Διοίκηση του Ομίλου και με γνώμονα την εμφάνιση και απεικόνιση των Οικονομικών της Καταστάσεων με την μέγιστη δυνατή πληρότητα και ακρίβεια, αποφάσισε την προαναφερόμενη προσαρμογή στην τρέχουσα αξία των ακινήτων του συγκροτήματος ΠΟΡΤΟ ΚΑΡΡΑΣ, με σκοπό να παράσχει την πλέον αντικειμενική και ουσιαστική πληροφόρηση στους μετόχους της, μέσω αποτύπωσης στις οικονομικές καταστάσεις του 2013 των πραγματικών αξιών των ακινήτων αυτών. Κατόπιν αυτών, ο Όμιλος ανέθεσε στην εκτιμητική εταιρεία ΠΕΙΡΑΙΩΣ REAL ESTATE την εκτίμηση του συνόλου του συγκροτήματος ΠΟΡΤΟ ΚΑΡΡΑΣ.


Με βάση τα αποτελέσματα της ως άνω εκτίμησης ως και την εκτίμηση της Διοίκησης του Ομίλου για τις παραδοχές που τις συνοδεύουν, προέκυψαν τα ακόλουθα αποτελέσματα:

- Η ακίνητη περιουσία του συγκροτήματος ΠΟΡΤΟ ΚΑΡΡΑΣ εκτιμήθηκε σε αξία € 380 εκατ. την 31/12/2013, μειωμένη κατά € 1,14 εκατ. έναντι της αντίστοιχης εκτίμησης της 31/12/2012.
- Ο προσδιορισμός των προαναφερομένων αξιών προέκυψε από τη χρήση συντελεστών βαρύτητας επί δύο διαφορετικών μεθόδων εκτίμησης, που χρησιμοποίησε η ανεξάρτητη εκτιμητική εταιρεία, ήτοι της μεθόδου των μελλοντικών εσόδων και της μεθόδου του Κόστους Αντικατάστασης (DRC). Λόγω μη αντικειμενικών και συγκρίσιμων στοιχείων στην ευρύτερη περιοχή, δεν χρησιμοποιήθηκε η μέθοδος των συγκρίσιμων τιμών.
- Με βάση την διαμορφωθείσα αυτή αξία εκτίμησης των ακινήτων και των εγκαταστάσεων του συγκροτήματος ΠΟΡΤΟ ΚΑΡΡΑΣ, η ζημία αποτίμησης αναγνωρίστηκε απ' ευθείας στα ίδια κεφάλαια.

2. Επισκόπηση Οικονομικών Μεγεθών

Η πορεία του Ομίλου αποτυπώνεται εύλογα στις οικονομικές καταστάσεις της 31^{ης} Δεκεμβρίου 2013, καθώς τα βασικά οικονομικά μεγέθη διαμορφώθηκαν ως εξής:

1. Ο ενοποιημένος κύκλος εργασιών της χρήσης που έληξε την 31/12/2013 από τις συνεχιζόμενες δραστηριότητες ανήλθε στο ποσό των € 42,39 εκατ. έναντι € 28,35 εκατ. της προηγούμενης αντίστοιχης χρήσης 2012




2. Αντίστοιχα ο εταιρικός κύκλος εργασιών από τις συνεχιζόμενες δραστηριότητες ανήλθε στο ποσό των € 0,74 εκατ. έναντι € 0,92 εκατ. της αντίστοιχης χρήσης 2012.
3. Τα ενοποιημένα μικτά αποτελέσματα της κλειόμενης χρήσης 2013 από τις συνεχιζόμενες δραστηριότητες, διαμορφώθηκαν ζημιογόνα και ανήλθαν στο ποσό των € -9,06 εκατ. έναντι ζημιών € -14,45 εκατ. την αντίστοιχη χρήση 2012. Αντίστοιχα τα εταιρικά μικτά αποτελέσματα της χρήσης 2013 διαμορφώθηκαν κερδοφόρα και ανήλθαν σε € 0,04 εκατ. από € 0,25. εκατ. της προηγούμενης χρήσης 2012.
4. Τα ενοποιημένα λειτουργικά αποτελέσματα (προ φόρων, χρηματοδοτικών, επενδυτικών αποτελεσμάτων και συνολικών αποσβέσεων - EBITDA) της κλειόμενης χρήσης 2013 από τις συνεχιζόμενες δραστηριότητες διαμορφώθηκαν ζημιογόνα και ανήλθαν στο ποσό των € -7,36 εκατ. έναντι ζημιών € -13,21 εκατ. της χρήσης 2012. Τα εταιρικά λειτουργικά αποτελέσματα (προ φόρων, χρηματοδοτικών, επενδυτικών αποτελεσμάτων και συνολικών αποσβέσεων - EBITDA) τη κλειόμενη χρήση 2013 διαμορφώθηκαν ζημιογόνα και ανήλθαν σε € -0,44 εκατ. έναντι κερδών € 1,30 εκατ. την προηγούμενη χρήση 2012.
5. Τα ενοποιημένα αποτελέσματα προ φόρων της κλειόμενης χρήσης 2013 από τις συνεχιζόμενες δραστηριότητες διαμορφώθηκαν ζημιογόνα και ανήλθαν σε ύψους € -29,59 εκατ. έναντι επίσης ζημιών € -35,59.εκατ. της προηγούμενης χρήσης 2012. Αντίστοιχα τα εταιρικά αποτελέσματα προ φόρων της χρήσης 2013 διαμορφώθηκαν ζημιογόνα και ανήλθαν σε €-1,67 εκατ. έναντι κερδών € 0,26 εκατ. της προηγούμενης χρήσης 2012.
6. Τα ενοποιημένα καθαρά αποτελέσματα (μετά από φόρους) της κλειόμενης χρήσης 2013 από τις συνεχιζόμενες δραστηριότητες διαμορφώθηκαν ζημιογόνα και ανήλθαν σε € -25,34 εκατ. έναντι επίσης ζημιών ύψους € -29,79 εκατ. της προηγούμενης χρήσης 2012, ενώ αντίστοιχα τα εταιρικά καθαρά αποτελέσματα μετά από φόρους της κλειόμενης χρήσης 2013 διαμορφώθηκαν ζημιογόνα και ανήλθαν σε € -2,34 εκατ. έναντι κερδών € 0,27 εκατ. της προηγούμενης χρήσης 2012.
7. Το σύνολο των Ιδίων Κεφαλαίων του Ομίλου διαμορφώθηκε σε € 322,49 εκατ. έναντι € 356,60 εκατ. της προηγούμενης χρήσης 2012,. Αντίστοιχα το σύνολο των ιδίων κεφαλαίων της εταιρείας διαμορφώθηκε σε € 244,94 εκατ. έναντι € 262,97 εκατ. της προηγούμενης χρήσης 2012.
8. Το σύνολο του παγίου ενεργητικού του Ομίλου ανήλθε σε € 450,84 εκατ. έναντι € 469,14 εκατ. της προηγούμενης χρήσης 2012.

Παρατίθενται πίνακες με σχετικούς αριθμοδείκτες:

ΔΕΙΚΤΕΣ ΑΠΟΔΟΤΙΚΟΤΗΤΑΣ	31/12/2013	31/12/2012
Καθαρά αποτελέσματα προ φόρων, χρηματοοικονομικών, επενδυτικών αποτελεσμάτων και αποσβέσεων / Σύνολο εσόδων (ΣΕ ΕΝΟΠΟΙΗΜΕΝΗ ΒΑΣΗ)	-17,37 %	46,58%
Καθαρά αποτελέσματα προ φόρων χρηματοοικονομικών, επενδυτικών αποτελεσμάτων και αποσβέσεων / Ίδια κεφάλαια (ΣΕ ΕΝΟΠΟΙΗΜΕΝΗ ΒΑΣΗ)	-2,28 %	3,70%

ΔΕΙΚΤΕΣ ΑΠΟΔΟΤΙΚΟΤΗΤΑΣ	31/12/2013	31/12/2012
Καθαρά αποτελέσματα μετά από φόρους, χρηματοοικονομικά, επενδυτικά αποτελέσματα και αποσβέσεις / Σύνολο εσόδων	-59,78 %	-105,05 %



(ΣΕ ΕΝΟΠΟΙΗΜΕΝΗ ΒΑΣΗ)		
Καθαρά αποτελέσματα μετά από φόρους, χρηματοοικονομικά, επενδυτικά αποτελέσματα και αποσβέσεις / Ίδια κεφάλαια (ΣΕ ΕΝΟΠΟΙΗΜΕΝΗ ΒΑΣΗ)	-7,86 %	-8,35 %

ΔΕΙΚΤΗΣ ΟΙΚΟΝΟΜΙΚΗΣ ΑΥΤΑΡΚΕΙΑΣ	31/12/2013	31/12/2012
Ίδια Κεφάλαια / Σύνολο υποχρεώσεων (ΣΕ ΕΝΟΠΟΙΗΜΕΝΗ ΒΑΣΗ)	174,78 %	210,67 %

ΔΕΙΚΤΗΣ ΔΑΝΕΙΑΚΗΣ ΕΞΑΡΤΗΣΕΩΣ	31/12/2013	31/12/2012
Σύνολο υποχρεώσεων / Σύνολο παθητικού (ΣΕ ΕΝΟΠΟΙΗΜΕΝΗ ΒΑΣΗ)	36,39 %	32,19 %
Ίδια Κεφάλαια / Σύνολο παθητικού (ΣΕ ΕΝΟΠΟΙΗΜΕΝΗ ΒΑΣΗ)	63,61 %	67,80 %

3. Παράγοντες δημιουργίας αξίας και μέτρησης επιδόσεων

Ο Όμιλος παρακολουθεί τις επιδόσεις μέσα από την ανάλυση των βασικών επιχειρηματικών τομέων. Ο Όμιλος αξιολογεί τα αποτελέσματα και την απόδοση των κλάδων σε μηνιαία βάση εντοπίζοντας έγκαιρα και αποτελεσματικά αποκλίσεις από τους στόχους και λαμβάνοντας αντίστοιχα διορθωτικά μέτρα. Η αποδοτικότητα της Εταιρείας μετράται κάνοντας χρήση χρηματοοικονομικών δεικτών απόδοσης που χρησιμοποιούνται διεθνώς:

§ **ROCE (Return on Capital Employed)** - "Αποδοτικότητα συνολικών απασχολούμενων κεφαλαίων": Ο δείκτης διαιρεί τα κέρδη προ φόρων και χρηματοοικονομικών αποτελεσμάτων με τα συνολικά απασχολούμενα κεφάλαια και ανήλθε για την κλειόμενη χρήση 2013 σε ενοποιημένη βάση σε -7,05. % και σε εταιρική σε -0,22 %.

§ **ROE (Return on Equity)** - "Αποδοτικότητα Ιδίων Κεφαλαίων": Ο δείκτης διαιρεί τα κέρδη μετά από φόρους με την Καθαρή Θέση και ανήλθε για την κλειόμενη χρήση 2013 σε ενοποιημένη βάση σε -7,86 % και σε εταιρική σε -0,95 %.

ΕΝΟΤΗΤΑ Β'

Σημαντικά γεγονότα

Δεν υπάρχουν σημαντικά γεγονότα.

ΕΝΟΤΗΤΑ Γ'

Δήλωση εταιρικής διακυβέρνησης

Εισαγωγή

Η ΤΕΧΝΙΚΗ ΟΛΥΜΠΙΑΚΗ Α.Ε. (η «**Εταιρία**» ή «**ΤΕΧΝΙΚΗ ΟΛΥΜΠΙΑΚΗ**») τηρεί πρότυπα εταιρικής διακυβέρνησης. Στα πλαίσια αυτά, η Εταιρεία έχει εφαρμόσει αρχές και κανόνες εταιρικής διακυβέρνησης, που ορίζονται στον Κώδικα Εταιρικής Διακυβέρνησης (ο «**Κώδικας**») που έχει υιοθετήσει και βρίσκεται αναρτημένος στο site της εταιρείας. Η παρούσα δήλωση καθορίζει τον τρόπο με τον οποίο η Εταιρία εφαρμόζει τον Κώδικα



αυτό και εντοπίζει και παρέχει εξηγήσεις για οποιαδήποτε περίπτωση μη συμμόρφωσης με τις διατάξεις αυτού κατά τη διάρκεια του έτους 2013. Ο Κώδικας βρίσκεται στην ακόλουθη διαδικτυακή διεύθυνση: www.techol.gr.

Σύστημα Εσωτερικού Ελέγχου και Διαχείρισης Κινδύνων

Ο Όμιλος έχει υιοθετήσει τις Αρχές της Εταιρικής Διακυβέρνησης, όπως αυτές οριοθετούνται από την ισχύουσα Ελληνική Νομοθεσία και τις διεθνείς πρακτικές. Η Εταιρική Διακυβέρνηση, ως σύνολο κανόνων, αρχών και μηχανισμών ελέγχου, βάσει των οποίων οργανώνεται και διοικείται κάθε εταιρία του Ομίλου, στόχο έχει την διαφάνεια προς το επενδυτικό κοινό, καθώς επίσης, και τη διασφάλιση των συμφερόντων των μετόχων του Ομίλου της και όλων, όσοι συνδέονται με τη λειτουργία του.

Μεγάλη σημασία αποδίδεται από το Διοικητικό Συμβούλιο (το «Δ.Σ.») στα συστήματα εσωτερικού ελέγχου και διαχείρισης κινδύνων των οποίων η παρακολούθηση πραγματοποιείται, μεταξύ άλλων, μέσω της λήψης περιοδικών αναφορών. Η πολιτική του Διοικητικού Συμβουλίου στοχεύει στην εγκατάσταση και διατήρηση συστημάτων που βελτιστοποιούν την ικανότητα διαχείρισης των κινδύνων αποτελεσματικά.

Το ΔΣ, ως υπεύθυνο για την αναγνώριση, την αξιολόγηση και την παρακολούθηση των κινδύνων τους οποίους αντιμετωπίζει η Εταιρεία καθώς και για τη διαχείριση τους, πέραν των περιοδικών ελέγχων σχετικά με τη διαχείριση κινδύνων που πραγματοποιεί, ενημερώνεται από τα εκτελεστικά μέλη και τα στελέχη του, αναφορικά με την ύπαρξη ζητημάτων ελέγχου ή περιστατικών, που ενδεχομένως θα μπορούσαν να έχουν σημαντικές οικονομικές και επιχειρηματικές συνέπειες.

Το Διοικητικό Συμβούλιο λαμβάνει μηνιαίες εκθέσεις σχετικά με την οικονομική και λειτουργική κατάσταση από κάθε επιχειρηματική μονάδα και τομέα δραστηριότητας. Οι εκθέσεις και οι οικονομικές πληροφορίες βασίζονται σε μια τυποποιημένη διαδικασία, και εξετάζονται προκειμένου οι αποφάσεις του Διοικητικού Συμβουλίου να εφαρμοστούν από τα εκτελεστικά μέλη και στελέχη της εταιρείας.

α) Η διαδικασία επισκόπησης

Το ΔΣ λαμβάνει περιοδικές αναφορές από την Επιτροπή Ελέγχου αλλά και την υπηρεσία εσωτερικού ελέγχου, σχετικά με τη λειτουργία των συστημάτων εσωτερικού ελέγχου. Αυτές οι αναφορές, σε συνδυασμό με την επισκόπηση από το Διοικητικό Συμβούλιο κατά τη διάρκεια του έτους των θεμάτων που περιγράφονται κατωτέρω, επιτρέπει στο Διοικητικό Συμβούλιο να διαμορφώσει την άποψη του σχετικά με την αποτελεσματικότητα των συστημάτων.

Το ΔΣ πραγματοποιεί επισκόπηση των συστημάτων εσωτερικού ελέγχου και διαχείρισης κινδύνων της Εταιρείας σε τακτά χρονικά διαστήματα:

- Χαράσσοντας την επιχειρησιακή στρατηγική σε επίπεδο Εταιρείας αλλά και επιχειρησιακών λειτουργιών και τομέων με μεσοπρόθεσμες αλλά και μεσομακροπρόθεσμες εκτιμήσεις. Βασικό σημείο αυτής της διαδικασίας είναι η επισκόπηση των επιχειρησιακών κινδύνων και ευκαιριών και τα μέτρα που λαμβάνονται για τη διαχείριση τους.
- Αξιολογώντας και ελέγχοντας σε τακτά διαστήματα τη λειτουργική και χρηματοοικονομική απόδοση καθώς και τις τρέχουσες εξελίξεις την τρέχουσα περίοδο. Στα πλαίσια αυτά, πραγματοποιείται σύγκριση των αποδόσεων αυτών με τα αποτελέσματα προηγούμενων ετών με σκοπό την υιοθέτηση σχεδίων δράσης για βελτιστοποίηση της λειτουργικής και χρηματοοικονομικής απόδοσης.
- Πραγματοποιώντας, ετησίως κατ' ελάχιστο, επικαιροποίηση και όπου απαιτείται αναθεώρηση των προγραμμάτων διαχείρισης κινδύνων και ασφάλειας της Εταιρείας.
- Αξιολογώντας, ελέγχοντας και τα συστήματα και τις διαδικασίες όσον αφορά την υποβολή αναφορών και την κατάρτιση των ατομικών και ενοποιημένων οικονομικών καταστάσεων.
- Αξιολογώντας, αναπτύσσοντας και διαχειριζόμενη τη λειτουργία των επιχειρησιακών της τομέων.

Τα συστήματα και οι διαδικασίες για την άσκηση ελέγχου και διαχείρισης των κινδύνων, περιλαμβάνουν :

- Τη δημιουργία, ανάπτυξη και εφαρμογή ενιαίων λογιστικών εφαρμογών και διαδικασιών.



- Διαδικασίες περιορισμού της δυνατότητας πρόσβασης και μεταβολής του λογιστικού σχεδίου που χρησιμοποιείται, έτσι ώστε να διασφαλίζεται η ακεραιότητα του.
- Την ύπαρξη πολιτικών, τόσο για την Εταιρεία όσο και για τα τμήματα, που να διέπουν τη διατήρηση των λογιστικών βιβλίων, την παρουσίαση των συναλλαγών καθώς και τις κύριες διαδικασίες χρηματοοικονομικού ελέγχου.
- Διαδικασίες κλεισίματος οι οποίες περιλαμβάνουν προθεσμίες υποβολής, αρμοδιότητες, ταξινόμηση λογαριασμών και ενημέρωση για απαιτούμενες γνωστοποιήσεις.
- Διαδικασίες που διασφαλίζουν ότι οι συναλλαγές αναγνωρίζονται σύμφωνα με τα Διεθνή Πρότυπα Χρηματοοικονομικής Αναφοράς.
- Την επισκόπηση ανά τακτά χρονικά διαστήματα των λογιστικών αρχών και πολιτικών που εφαρμόζονται και τη διασφάλιση ότι είναι ενημερωμένες και γνωστοποιούνται στο κατάλληλο προσωπικό.
- Την εφαρμογή των κατάλληλων μορφών εταιρικής αναφοράς τόσο για σκοπούς χρηματοοικονομικής αναφοράς όσο και για σκοπούς διοικητικής πληροφόρησης.
- Τη διενέργεια, σε μηνιαία βάση, ανάλυσης των αποκλίσεων ανάμεσα στα πραγματικά αποτελέσματα, τα προϋπολογισμένα και τα συγκριτικά για να εντοπίζονται μη συνήθεις συναλλαγές και να διασφαλίζεται η ακρίβεια και η πληρότητα των αποτελεσμάτων.
- Την ύπαρξη πολιτικών και διαδικασιών για οι σημαντικές συμφωνίες, διαδικασίες απογραφής των αποθεμάτων, διαδικασίες πληρωμών.
- Την κατάρτιση σε μηνιαία βάση λεπτομερούς πληροφόρησης, τόσο σε ατομικό, ανά δραστηριότητα / θυγατρική, όσο και σε ενοποιημένο επίπεδο προς τη Διοίκηση

β) Συστήματα Πληροφορικής

Τα συστήματα πληροφορικής που έχουν αναπτυχθεί είναι σχεδιασμένα για την υποστήριξη των μακροπρόθεσμων στόχων της Εταιρείας και τα διαχειρίζεται μια επαγγελματικά καταρτισμένη Ομάδα Διαχείρισης Πληροφοριακών Συστημάτων που απαρτίζεται από εσωτερικούς και εξωτερικούς συνεργάτες. Εφαρμόζονται κατάλληλες πολιτικές και διαδικασίες που καλύπτουν όλους τους σημαντικούς τομείς της επιχείρησης. Κάποιες από τις σημαντικότερες διαδικασίες που εφαρμόζονται σε ολόκληρη την Εταιρεία είναι οι ακόλουθες:

Διαδικασίες Ασφάλειας:


- α) Δημιουργία αντιγράφων ασφαλείας (Καθημερινή – Μηνιαία - -Ετήσια)
- β) Διαδικασία Επαναφοράς
- γ) Disaster Recovery Plan (διαδικασίες που ακολουθούνται σε περίπτωση καταστροφής)
- δ) Ασφάλεια αίθουσας κεντρικών υπολογιστών
- ε) Αρχείο Καταγραφής Περιστατικών

Διαδικασίες Προστασίας:

- α) Λογισμικό Αντιιών (Antivirus Security)
- β) Προστασία του ηλεκτρονικού ταχυδρομείου (E-mail Security)
- γ) Τείχος προστασίας (Firewall)

Γενική Συνέλευση των Μετόχων

Η Γενική Συνέλευση των Μετόχων είναι το ανώτατο όργανο λήψης αποφάσεων της Εταιρείας και μπορεί να αποφασίζει για όλα τα σημαντικά θέματα της Εταιρείας σύμφωνα με το νόμο (αλλαγές στο Καταστατικό, εκλογή μελών ΔΣ, κλπ.) Η Ετήσια Τακτική Γενική Συνέλευση διεξάγεται μία φορά το χρόνο εντός έξι μηνών από τη λήξη του προηγούμενου οικονομικού έτους προκειμένου, μεταξύ άλλων, να εγκρίνει της ετήσιες



ατομικές και ενοποιημένες οικονομικές καταστάσεις της Εταιρείας, να αποφασίσει περί της διανομής των αποτελεσμάτων, της απαλλαγής των μελών του ΔΣ και των ελεγκτών της Εταιρείας από κάθε ευθύνη.

Η λήψη των αποφάσεων γίνεται με τη διεξαγωγή ψηφοφορίας και σύμφωνα με το νόμο και το καταστατικό, προκειμένου να διασφαλίζεται η συμμετοχή όλων των μετόχων στα αποτελέσματα είτε παρευρίσκονται αυτοπροσώπως στη συνέλευση είτε ψηφίζουν μέσω εξουσιοδοτημένου αντιπροσώπου. Οι εκπρόσωποι του Διοικητικού Συμβουλίου, ο πρόεδρος της επιτροπής ελέγχου, καθώς και οι εσωτερικοί και εξωτερικοί ελεγκτές παρευρίσκονται στη συνέλευση και είναι διαθέσιμοι για να απαντήσουν στις ερωτήσεις των μετόχων.

Τα δικαιώματα των μετόχων της Εταιρείας καθορίζονται στο Καταστατικό και τον Κ.Ν. 2190/1920 (περί Ανωνύμων Εταιρειών).


Το Διοικητικό Συμβούλιο

Το Διοικητικό Συμβούλιο έχει την ευθύνη της διαχείρισης των εταιρικών θεμάτων αποκλειστικά προς το συμφέρον της Εταιρείας και των μετόχων της, βάσει του Καταστατικού της εταιρείας αλλά και των διατάξεων της νομοθεσίας. Οι βασικές αρμοδιότητες του Διοικητικού Συμβουλίου είναι οι εξής:

- Ο προσδιορισμός των βραχυπρόθεσμων και μακροπρόθεσμων στόχων της Εταιρείας.
- Η λήψη στρατηγικών αποφάσεων.
- Η εξασφάλιση των πόρων που απαιτούνται για την επίτευξη των στρατηγικών στόχων.

Το Δ. Σ. διορίζεται από τους μετόχους και απαρτίζεται από 11 μέλη, εκ των οποίων τα 4 είναι μη εκτελεστικά και εξ αυτών 2 είναι συγχρόνως και ανεξάρτητα, σύμφωνα με τις διατάξεις της κείμενης Νομοθεσίας αλλά και του Ν. 3016/2002 περί εταιρικής διακυβέρνησης. Τα μέλη το Δ. Σ. εκλέγονται από τη Γενική Συνέλευση των μετόχων και η θητεία τους είναι τριετής. Το Διοικητικό Συμβούλιο συνέρχεται σε τακτά χρονικά διαστήματα για να αποφασίζει, μεταξύ άλλων και επί θεμάτων εταιρικής πολιτικής και στρατηγικής.

Η εμπειρία των μελών του Διοικητικού Συμβουλίου περιλαμβάνει διαφορετικά επαγγελματικά υπόβαθρα, που εκπροσωπούν υψηλό επίπεδο επιχειρηματικών και οικονομικών γνώσεων που είναι βασική για τη επιτυχή λειτουργία της εταιρείας. Η σύνθεση του ΔΣ είναι ισορροπημένη, με τρόπο που να διασφαλίζεται η εύρυθμη και αποτελεσματική λειτουργία του. Τα ανεξάρτητα, μη εκτελεστικά μέλη είναι σε θέση να παρέχουν στο ΔΣ αμερόληπτες απόψεις και συμβουλές για τη λήψη των αποφάσεων του, να εξασφαλίσουν το συμφέρον της Εταιρείας, προστατεύοντας μετόχους και εργαζομένους, ενώ τα εκτελεστικά μέλη είναι υπεύθυνα για την εξασφάλιση της εφαρμογής των στρατηγικών και πολιτικών που εκάστοτε αποφασίζει το ΔΣ.



Ο ακόλουθος πίνακας παρουσιάζει τα μέλη του ΔΣ, καθώς και τις ημερομηνίες έναρξης και λήξης της θητείας τους αναλυτικά για το καθένα.

Τίτλος	Όνομα	Εκτελεστικό / Μη	Ανεξάρτητο	Ανανέως	Λήξη
		Εκτελεστικό	Μέλος	Θητείας	Θητείας
Πρόεδρος	Κων/νος Στέγγος	Εκτελεστικό		26/06/2012	26/06/2015
Α' Αντιπρόεδρος	Ζωή Στέγγου	Εκτελεστικό		26/06/2012	26/06/2015
Β' Αντιπρόεδρος	Ανδρέας Στέγγος	Εκτελεστικό		26/06/2012	26/06/2015
Διευθύνων Σύμβουλος	Γεώργιος Στέγγος	Εκτελεστικό		26/06/2012	26/06/2015
Μέλος	Στυλαινή Στέγγου	Μη Εκτελεστικό		26/06/2012	26/06/2015
Μέλος	Μαριάννα Στέγγου	Μη Εκτελεστικό		26/06/2012	26/06/2015
Μέλος	Κων/νος Λυρίγκος	Εκτελεστικό		26/06/2012	26/02/2014
Μέλος	Ανδρέας Ρόκκος	Εκτελεστικό		27/02/2014	26/06/2015
Μέλος	Αθανάσιος Κλαπαδάκης	Εκτελεστικό		26/06/2012	26/06/2015
Μέλος	Κων/να Αλεξοπούλου	Εκτελεστικό		26/06/2012	26/06/2015
Μέλος	Μαρία Σβώλη	Μη Εκτελεστικό	Ανεξάρτητο	26/06/2012	26/06/2015
Μέλος	Αλέξανδρος Παπαϊωάννου	Μη Εκτελεστικό	Ανεξάρτητο	26/06/2012	26/06/2015

Τα θέματα που θα αποτελέσουν αντικείμενο συνεδρίασης είτε του Διοικητικού Συμβουλίου γνωστοποιούνται στα αντίστοιχα μέλη εκ των προτέρων, προσφέροντας τη δυνατότητα σε όποιο μέλος αδυνατεί, να παραστεί να εισφέρει τις απόψεις του.

Τα μέλη του ΔΣ είναι υποχρεωμένα σύμφωνα με τον κώδικα επιχειρηματικής συμπεριφοράς της Εταιρείας να αποφεύγουν κάθε κατάσταση στην οποία έχουν ή μπορεί να έχουν άμεσο ή έμμεσο συμφέρον που έρχεται σε σύγκρουση ή, ενδεχομένως, σε αντίθεση με τα συμφέροντα της Εταιρείας.

Το ΔΣ συνεδριάζει σε τακτά χρονικά διαστήματα, για να συζητήσει τα διάφορα εταιρικά θέματα. Τα θέματα προς συζήτηση αφορούν ένα εύρος διοικητικών, λειτουργικών και στρατηγικών υποθέσεων της εταιρείας. Οι συνεδριάσεις του ΔΣ πραγματοποιούνται σύμφωνα με όσα ορίζει το καταστατικό της εταιρείας.

Οι αμοιβές των μελών του Διοικητικού Συμβουλίου παρουσιάζονται στην ετήσια οικονομική έκθεση στην σημείωση 8.8.

α) Αρμοδιότητες του Προέδρου και του Διευθύνοντος Συμβούλου του Διοικητικού Συμβουλίου

Οι αρμοδιότητες του **Προέδρου του Δ.Σ.** καθορίζονται από το Καταστατικό και τον Κανονισμό Εσωτερικής Λειτουργίας της εταιρείας και συνοπτικά είναι :

- Η διεύθυνση του ΔΣ θέτοντας τα θέματα προς συζήτηση, λαμβάνοντας υπόψη τα ζητήματα της Εταιρείας και τις εισηγήσεις των λοιπών μελών και εξασφαλίζοντας κατ' αυτόν τον τρόπο την αποτελεσματική λειτουργία του.
- Η ορθολογική διαχείριση και καταμερισμός του χρόνου που διαθέτει το ΔΣ για τη διευθέτηση των σύνθετων ζητημάτων.
- Η ομαλή διεξαγωγή των εταιρικών υποθέσεων



Οι αρμοδιότητες του **Διευθύνοντος Συμβούλου** καθορίζονται από το Καταστατικό και τον Κανονισμό Εσωτερικής Λειτουργίας της εταιρείας και συνοπτικά είναι :

- Η διεύθυνση της εσωτερικής λειτουργίας των γραφείων της εταιρείας, η ρύθμιση και διεκπεραίωση των σχέσεων με το προσωπικό, τους Προμηθευτές και τους Πελάτες.
- Η διεκπεραίωση των καθημερινών δραστηριοτήτων της Εταιρείας μέσα στο πλαίσιο των αρμοδιοτήτων του όπως αυτές έχουν καθοριστεί από το ΔΣ.
- Η διασφάλιση της πιστής εφαρμογής των στρατηγικών αποφάσεων και διαδικασιών εντός της Εταιρείας, όπως αυτές έχουν οριστεί από το ΔΣ.
- Η παροχή κατευθύνσεων και οδηγιών προς τα εκτελεστικά μέλη, τα στελέχη και το προσωπικό της εταιρείας, με απώτερο στόχο την κατάρτιση και ανάπτυξη στελεχών ικανών να επανδρώσουν διευθυντικές θέσεις στο μέλλον.
- Στα πλαίσια της ανάπτυξης της Εταιρείας και της χάραξης της μελλοντικής στρατηγικής, ο προσδιορισμός και η αξιολόγηση των επιχειρηματικών εξελίξεων και προοπτικών.

Επιτροπές

α) Επιτροπή Ελέγχου

Η Επιτροπή Ελέγχου ελέγχει, εποπτεύει και διασφαλίζει ότι οι εσωτερικοί κι εξωτερικοί έλεγχοι της Εταιρείας, εκτελούνται με τρόπο αποτελεσματικό, ανεξάρτητο και σύμφωνο με τις απαιτήσεις της νομοθεσίας. Ακόμη, η Επιτροπή Ελέγχου επιβλέπει και υποστηρίζει τον ετήσιο τακτικό έλεγχο, την εξαμηνιαία επισκόπηση καθώς

επίσης και την ελεγκτική εργασία που διεξάγεται από το τμήμα του εσωτερικού ελέγχου της Εταιρείας, ενώ συγχρόνως διασφαλίζει τη συμμόρφωση της Διοίκησης με τις παρατηρήσεις τόσο των εξωτερικών όσο και των εσωτερικών ελεγκτών.

Επιπλέον, η Επιτροπή Ελέγχου αξιολογεί την καταλληλότητα του συστήματος εσωτερικού ελέγχου, των πληροφοριακών συστημάτων και των συστημάτων ασφαλείας που διαθέτει η Εταιρεία, καθώς επίσης και τις εκθέσεις των εξωτερικών ελεγκτών αναφορικά με τη σύνταξη των οικονομικών καταστάσεων. Επίσης, παρακολουθεί τη διαδικασία της χρηματοοικονομικής πληροφόρησης και την αποτελεσματική λειτουργία του συστήματος διαχείρισης κινδύνων. Τέλος, είναι αρμόδια για τη διαμόρφωση σύστασης προς το ΔΣ προκειμένου αυτό να διαμορφώσει πρόταση προς τη Γενική Συνέλευση για τον ορισμό του νόμιμου ελεγκτή.

Δραστηριότητες Επιτροπής Ελέγχου

i) Συνεδριάσεις και συμμετοχή

Η Επιτροπή συνεδρίασε 1 φορά κατά το έτος 2013. Οι συνεδριάσεις αυτές προγραμματίστηκαν ώστε να συμπέσουν χρονικά με τη διαδικασία δημοσίευσης των οικονομικών καταστάσεων της Εταιρείας.

Ο εσωτερικός ελεγκτής της Εταιρείας και η ελεγκτική εταιρία GRANT THORNTON είχαν την ευκαιρία να συζητήσουν τα θέματα με την Επιτροπή Ελέγχου χωρίς την παρουσία των εκτελεστικών μελών και των στελεχών της εταιρείας.

ii) Επισκόπηση Οικονομικών Αποτελεσμάτων

Η Επιτροπή Ελέγχου εξέτασε θέματα σχετικά με τη χρηματοοικονομική πληροφόρηση όσον αφορά τις οικονομικές καταστάσεις του 2012 καθώς και τα χρηματοοικονομικά στοιχεία του πρώτου εξαμήνου του 2013. Επίσης, επανεξέτασε τις κυριότερες εκτιμήσεις και κρίσεις που επηρεάζουν σημαντικά τα οικονομικά αποτελέσματα, τα κυριότερα θέματα γνωστοποίησης και παρουσίασης ώστε να διασφαλίσει την πληρότητα, σαφήνεια και επαρκή πληροφόρηση των οικονομικών καταστάσεων, προ της υποβολής τους στο Διοικητικό Συμβούλιο. Επιπλέον, εξέτασε τα αποτελέσματα που προέκυψαν από επισκόπηση της Grant Thornton επί των Εκθέσεων Διαχείρισης του Διοικητικού Συμβουλίου για τη χρήση του 2012 και το πρώτο εξάμηνο του 2013, η κατάρτιση των οποίων αποτελεί νομική υποχρέωση της Εταιρείας.

iii) Εξωτερικός έλεγχος.



Ανεξαρτησία

Η Επιτροπή Ελέγχου είναι αρμόδια για την ανάπτυξη, την εφαρμογή και τον έλεγχο των διαδικασιών της Εταιρείας αναφορικά με τον εξωτερικό έλεγχο. Οι διαδικασίες αυτές έχουν σχεδιαστεί με γνώμονα την εξασφάλιση της ανεξαρτησίας και αντικειμενικότητας των εξωτερικών ελεγκτών. Επί της αρχής οι εξωτερικοί ελεγκτές αποκλείονται από τη παροχή συμβουλευτικών υπηρεσιών και δεν μπορούν να απασχοληθούν στη εταιρεία σε αντικείμενο μη ελεγκτικό εκτός αν συντρέχουν επιτακτικοί λόγοι. Οποιαδήποτε πρόταση απασχόλησης εξωτερικών ελεγκτών για μη ελεγκτική εργασία πρέπει να εγκριθεί από την Επιτροπή Ελέγχου πριν από την τοποθέτησή τους.

Αναφορικά με την πρόταση προς το ΔΣ για ανανέωση της συνεργασίας για ένα έτος με τη Grant Thornton, η Επιτροπή Ελέγχου έλαβε υπόψη τη διάρκεια της θητείας τους ως ελεγκτές και εξέτασε την αναγκαιότητα διεξαγωγής μια πλήρους διαδικασίας προσφοράς. Δεν υπήρξε καμία συμβατική υποχρέωση που να περιορίζει την απόφαση της Επιτροπής Ελέγχου αναφορικά με επιλογή των εξωτερικών ελεγκτών.

iv) Εσωτερικός έλεγχος

Το 2013 η Επιτροπή Ελέγχου:

- Επιθεώρησε τα αποτελέσματα των ελέγχων που πραγματοποιούνται από την υπηρεσία εσωτερικού ελέγχου και εξέτασε την ανταπόκριση της Διοίκησης για τα ζητήματα που ανέδειξε, μεταξύ άλλων και την εφαρμογή τυχόν συστάσεων της.
- Επιθεώρησε και ενέκρινε το πρόγραμμα εσωτερικού ελέγχου για το 2013, συμπεριλαμβανομένης της προτεινόμενης προσέγγισης του ελέγχου.
- Επιθεώρησε την αποτελεσματικότητα του εσωτερικού ελέγχου, λαμβάνοντας υπόψη τις απόψεις του Δ. Σ. και των εκτελεστικών στελεχών σε θέματα όπως είναι η ανεξαρτησία, η επάρκεια πόρων και επαγγελματικής κατάρτισης, η στρατηγική, ο προγραμματισμός και η μεθοδολογία του εσωτερικού ελέγχου.
- Έλαβε υπόψη της τις εκθέσεις των εσωτερικών ελεγκτών και της Grant Thornton σχετικά με τα συστήματα εσωτερικού ελέγχου της Εταιρείας και υπέβαλλε στο Δ.Σ. τα αποτελέσματα της επισκόπησης.

Η Υπηρεσία εσωτερικού ελέγχου αποτελεί μια ανεξάρτητη λειτουργία που εξασφαλίζει ότι όλες οι εργασίες στην Εταιρεία εκτελούνται σύμφωνα με τους εταιρικούς στόχους, τις πολιτικές και τις διαδικασίες. Πιο συγκεκριμένα, ο εσωτερικός έλεγχος αποβλέπει στη διασφάλιση της αξιοπιστίας και της σταθερότητας των εσωτερικών συστημάτων χρηματοοικονομικού ελέγχου σε όλο το φάσμα των δραστηριοτήτων της Εταιρείας.

Ο εσωτερικός ελεγκτής δρα σύμφωνα με τα Διεθνή Πρότυπα για την Επαγγελματική Άσκηση του Εσωτερικού Ελέγχου και τις πολιτικές και διαδικασίες της Εταιρείας και αναφέρεται απευθείας στην Επιτροπή Ελέγχου του Διοικητικού Συμβουλίου.

Μέλη της Επιτροπής Ελέγχου

Τα Μέλη της Επιτροπής Ελέγχου έχουν οριστεί από τη Γενική Συνέλευση σύμφωνα με το ν. 3693/2008. και είναι τα εξής:

Πρόεδρος: Μαρία Σβώλη, ανεξάρτητο μη εκτελεστικό μέλος

Μέλος: Μαριάννα Στέγγου, μη εκτελεστικό μέλος

Μέλος: Αλέξανδρος Παπαιωάννου, ανεξάρτητο μη εκτελεστικό μέλος

Τα παραπάνω μέλη διαθέτουν σημαντική εργασιακή εμπειρία από την απασχόλησή τους, στο παρελθόν, ως στελέχη οικονομικών διευθύνσεων αλλά και από άλλες σχετικές επιχειρηματικές δραστηριότητες. Ειδικά η κα Μαρία Σβώλη, ως ανεξάρτητο μη εκτελεστικό μέλος της Επιτροπής Ελέγχου πληροί τις προϋποθέσεις του άρθρου 37 του ν. 3693/2008 διαθέτοντας αποδεδειγμένη επαρκή γνώση σε θέματα λογιστικής.

Τα υπόλοιπα δύο μέλη επίσης προσφέρουν στην Επιτροπή Ελέγχου μακροχρόνια επιχειρηματική εμπειρία και επαρκή γνώση επί των οικονομικών θεμάτων.



Επικοινωνία με τους Μετόχους

Η εταιρεία αναγνωρίζει τη σημασία της αποτελεσματικής και έγκαιρης επικοινωνίας με τους μετόχους και το ευρύτερο επενδυτικό κοινό. Μετά την ανακοίνωση των ενδιάμεσων και ετήσιων οικονομικών αποτελεσμάτων, οι ενοποιημένες οικονομικές εκθέσεις, περισσότερες πληροφορίες, και άλλες ανακοινώσεις είναι διαθέσιμες στην ιστοσελίδα της Εταιρείας www.techol.gr. Η Εταιρεία διατηρεί υπηρεσία εξυπηρέτησης μετόχων, το οποίο αναρτά σχετικές πληροφορίες στον δικτυακό τόπο της Εταιρείας, όπου οι μέτοχοι και οι πιθανοί επενδυτές μπορούν να βρουν μια περιγραφή των όρων και αρχών της εταιρικής διακυβέρνησης της Εταιρείας, καθώς και τη διάρθρωση της Διοίκησης, στοιχεία για τους μετόχους, τα οικονομικά αποτελέσματα και τα δελτία τύπου.

ΕΝΟΤΗΤΑ Δ'

Κίνδυνοι και Αβεβαιότητες

Παράγοντες Χρηματοοικονομικού Κινδύνου

Ο Όμιλος εκτίθεται σε χρηματοοικονομικούς κινδύνους όπως μεταβολές στις συναλλαγματικές ισοτιμίες, επιτόκια, πιστωτικό κίνδυνο, κίνδυνο ρευστότητας και κίνδυνο εύλογης αξίας από μεταβολές επιτοκίων καθώς και σε κινδύνους όσον αφορά την χρονικότητα είσπραξης των απαιτήσεων του από το Ελληνικό Δημόσιο.. Το γενικό πρόγραμμα διαχείρισης κινδύνων του Ομίλου εστιάζεται στη κατά το δυνατόν έγκαιρη πρόβλεψη των τάσεων στις χρηματοπιστωτικές αγορές και επιδιώκει να ελαχιστοποιήσει την ενδεχόμενη αρνητική τους επίδραση στη χρηματοοικονομική απόδοση του ομίλου.

Η διαχείριση κινδύνων διεκπεραιώνεται από την κεντρική υπηρεσία διαχείρισης διαθεσίμων, η οποία προσδιορίζει και εκτιμά τους χρηματοοικονομικούς κινδύνους σε συνεργασία με τις υπηρεσίες που αντιμετωπίζουν αυτούς τους κινδύνους. Προ της διενέργειας σχετικών συναλλαγών λαμβάνεται έγκριση από τα στελέχη που έχουν το δικαίωμα δέσμευσης του ομίλου προς τους αντισυμβαλλόμενους της. Οι συνήθειες κίνδυνοι στους οποίους εκτίθεται ο Όμιλος είναι οι ακόλουθοι:

Συναλλαγματικός Κίνδυνος

Ο συναλλαγματικός κίνδυνος είναι ο κίνδυνος διακύμανσης της αξίας των χρηματοοικονομικών μέσων, των περιουσιακών στοιχείων αλλά και των απαιτήσεων και υποχρεώσεων, εξαιτίας των αλλαγών στις συναλλαγματικές ισοτιμίες. Ο Όμιλος καίτοι δραστηριοποιείται σε διεθνές επίπεδο και συνεπώς εκτίθεται σε συναλλαγματικό κίνδυνο προερχόμενο από τις μεταβολές της ισοτιμίας μεταξύ RON και Ευρώ (λόγω της δραστηριοποίησης του ομίλου στην αγορά της Ρουμανίας), ο κίνδυνος αυτός δεν εκτιμάται σημαντικός, καθώς ο κύκλος εργασιών του Ομίλου είναι περιορισμένος στην αγορά αυτή.. Ο Όμιλος προς το παρόν δεν έχει προχωρήσει στην εφαρμογή εργαλείων αντιστάθμισης του συναλλαγματικού κινδύνου, καθώς τη στιγμή αυτή και λόγω της γενικότερης αστάθειας του χρηματοπιστωτικού συστήματος, δεν υφίσταται αγορά εργαλείων αντιστάθμισης με το RON. Παρόλα ταύτα στο πλαίσιο της επαρκούς αντιμετώπισης του ανωτέρω κινδύνου βρίσκεται σε διαρκή επαφή με τους χρηματοοικονομικούς του συμβούλους, προκειμένου να προσδιορίζεται συνεχώς η ορθότερη πολιτική αντιστάθμισης σε ένα περιβάλλον το οποίο διαρκώς μεταβάλλεται. Σε περίπτωση σημαντικών μεταβολών των ισοτιμιών αυτών ενδεχομένως να επηρεαστούν τα αποτελέσματα του Ομίλου. Αναλυτική παράθεση στη σημείωση 9.1 των οικονομικών καταστάσεων.

Πιστωτικός Κίνδυνος & Κίνδυνος Ρευστότητας

Ο Όμιλος δεν είναι εκτεθειμένος σε συγκεντρώσεις πιστωτικού κινδύνου, με εξαίρεση τον τομέα των κατασκευών καθώς σημαντικό τμήμα των εσόδων του εν λόγω τομέα προέρχεται από την εκτέλεση δημοσίων και ιδιωτικών έργων. Επομένως ως επί το πλείστον τα έσοδα αυτά εισπράττονται από τους πελάτες (Δημόσιο) με σημαντική καθυστέρηση το τελευταίο διάστημα,. Για την κάλυψη των καθυστερήσεων αυτών και την εξασφάλιση της αναγκαίας ρευστότητας, στόχος του ομίλου είναι να διατηρεί ικανά τραπεζικά όρια για την



προεξόφληση υπογεγραμμένων λογαριασμών από τραπεζικά ιδρύματα. Σε περίπτωση επιμήκυνσης της παραπάνω καθυστέρησης είσπραξης των εσόδων ενδεχομένως να επηρεαστούν σημαντικά τα αποτελέσματα του Ομίλου και η ρευστότητα του, το γεγονός όμως ότι ο όμιλος διαθέτει μεγάλη ακίνητη περιουσία η οποία δύναται να χρησιμοποιηθεί ως εγγύηση για κάλυψη τραπεζικής χρηματοδότησης, αλλά και η εξασφάλιση χρηματοδότησης από τις λοιπές εταιρείες του ομίλου και ειδικότερα του ξενοδοχειακού συγκροτήματος δημιουργεί την πεποίθηση ότι ο κίνδυνος αυτός είναι διαχειρίσιμος.

Επιπλέον, η Διοίκηση του Ομίλου συστηματικά αξιολογεί την έκθεση στον πιστωτικό κίνδυνο, και για το λόγο αυτό βρίσκεται σε διαρκή επαφή με τους χρηματοοικονομικούς της συμβούλους, προκειμένου να προσδιορίζεται συνεχώς η ορθότερη πολιτική μείωσης ή εξάλειψης του πιστωτικού κινδύνου σε ένα περιβάλλον το οποίο διαρκώς μεταβάλλεται.

Αναλυτική παράθεση στη σημειώσεις 9.3 & 9.4 των οικονομικών καταστάσεων.

Κίνδυνος Μεταβολών Εύλογης Αξίας Λόγω Μεταβολών των Επιτοκίων

Τα λειτουργικά έσοδα και ταμειακές ροές του Ομίλου επηρεάζονται από μεταβολές στις τιμές των επιτοκίων. Ο κίνδυνος μεταβολής των επιτοκίων προέρχεται κυρίως από δανειακές υποχρεώσεις αλλά και από υποχρεώσεις χρηματοδοτικής μίσθωσης. Ο Όμιλος δεν έχει στο ενεργητικό του σημαντικά έντοκα στοιχεία, η πολιτική δε του Ομίλου, είναι να διατηρεί περίπου το σύνολο του δανεισμού σε προϊόντα κυμαινόμενου επιτοκίου. Πολιτική του Ομίλου είναι η διατήρηση των δανειακών του υπολοίπων στα χαμηλότερα δυνατά επίπεδα, με ταυτόχρονη όμως διασφάλιση τέτοιων γραμμών χρηματοδότησης από τις συνεργαζόμενες τράπεζες που να ικανοποιούν απρόσκοπτα τη σχεδιαζόμενη ανάπτυξη και επέκταση του Ομίλου.

Σε κάθε περίπτωση και λόγω της διαρκούς και επίπονης προσπάθειας για εξορθολογισμό του κόστους και μείωσης του τραπεζικού δανεισμού της, η Διοίκηση του Ομίλου αξιολογεί την έκθεση στον κίνδυνο επίπτωσης στα λειτουργικά έσοδα και ταμειακές ροές του Ομίλου από μεταβολές στις τιμές των επιτοκίων ως διαχειρίσιμη. Παρακάτω παρουσιάζεται η ευαισθησία του αποτελέσματος της περιόδου καθώς και των Ιδίων Κεφαλαίων σε μια μεταβολή του επιτοκίου της τάξης του +1% ή -1%:

A. Αύξηση επιτοκίων κατά 1%:

Τα αποτελέσματα της χρήσης καθώς και τα Ίδια Κεφάλαια του Ομίλου σε αυτή την περίπτωση θα επιβαρύνονταν κατά € 187.422 και € 297.859 την 31/12/2013 και 31/12/2012 αντίστοιχα.

B. Μείωση επιτοκίων κατά 1%:


Τα αποτελέσματα της χρήσης καθώς και τα Ίδια Κεφάλαια του Ομίλου σε αυτή την περίπτωση θα αυξάνονταν κατά € 187.422 και € 297.859 την 31/12/2013 και 31/12/2012 αντίστοιχα.

Κίνδυνοι που συνδέονται με την ικανότητα της Εταιρείας να διαχειρίζεται αποτελεσματικά εταιρείες που δραστηριοποιούνται σε διαφορετικούς κλάδους

Ο Όμιλος διαθέτει συμμετοχές σε μια σειρά από διαφορετικούς κλάδους όπως κατασκευές, αξιοποίηση γης και ακινήτων, ξενοδοχειακών επιχειρήσεων και εκμετάλλευσης τουριστικών μαρίνων, εμπορίας (ΟΙΝΟΠΟΙΕΙΟ-ΚΤΗΜΑ ΠΟΡΤΟ ΚΑΡΡΑΣ) και λοιπές δραστηριότητες (π.χ. διαχείριση καζίνο). Η αποτελεσματική διαχείριση των διαφορετικών κλάδων αποτελεί σύνθετο και πολυσήμαντο έργο και απαιτεί ιδιαίτερη προσοχή στη λήψη των επενδυτικών αποφάσεων και την επιλογή προτεραιοτήτων. Σε περίπτωση που η διοίκηση του Ομίλου προβεί στην υλοποίηση μη επαρκώς τεκμηριωμένων επενδυτικών αποφάσεων ή και στη μη αποτελεσματική εφαρμογή τους, ενδέχεται να επηρεαστούν αρνητικά οι δραστηριότητες και η κερδοφορία του Ομίλου της ΤΕΧΝΙΚΗΣ ΟΛΥΜΠΙΑΚΗΣ.

Κίνδυνοι από μεταβολές στις συνθήκες που επικρατούν στον κλάδο των κατασκευών

Οι κατασκευαστικές δραστηριότητες εξαρτώνται σε μεγάλο βαθμό από την πορεία του προγράμματος επενδύσεων σε έργα υποδομής που εφαρμόζει το ελληνικό και ρουμανικό κράτος, την πορεία των



χρηματοδοτούμενων από κοινοτικά προγράμματα έργων και την πορεία εξέλιξης των μεγάλων οδικών έργων. Επομένως, η εξέλιξη των οικονομικών αποτελεσμάτων της θυγατρικής εταιρείας «ΠΟΡΤΟ ΚΑΡΡΑΣ ΑΕ» και συνεπακόλουθα του Ομίλου επηρεάζεται στο άμεσο μέλλον από το βαθμό και το ρυθμό υλοποίησης των έργων που χρηματοδοτούνται από την Ευρωπαϊκή Ένωση αλλά και τα Π.Δ.Ε. των χωρών αυτών. Δεν αποκλείεται μελλοντικές αλλαγές στη διαδικασία κατανομής των δημοσίων ή κοινοτικών πόρων για έργα υποδομής να επηρεάσουν σημαντικά τις δραστηριότητες και τα οικονομικά αποτελέσματα του Ομίλου

Κίνδυνοι που συνδέονται με την καλή εκτέλεση κατασκευαστικών έργων

Τα κατασκευαστικά έργα που αναλαμβάνουν οι εταιρείες του Ομίλου, περιλαμβάνουν σαφείς ρήτρες σχετικά με την ορθή και έγκαιρη εκτέλεσή τους. Η εταιρεία και ο όμιλος μέσω της θυγατρικής εταιρείας «ΠΟΡΤΟ ΚΑΡΡΑΣ ΑΕ» διαθέτει πολύ μεγάλη εμπειρία και τεχνογνωσία στην εκτέλεση σύνθετων και μεγάλων κατασκευαστικών έργων και μέχρι σήμερα δεν έχουν σημειωθεί γεγονότα ή απρόβλεπτα έξοδα που να σχετίζονται με την εκτέλεση των έργων. Όμως δεν μπορεί να αποκλεισθεί το ενδεχόμενο πιθανής εμφάνισης στο μέλλον έκτακτων εξόδων από απρόβλεπτα γεγονότα με αποτέλεσμα πιθανώς να επηρεαστούν δυσμενώς οι δραστηριότητες και τα οικονομικά αποτελέσματα του Ομίλου.

Κίνδυνοι που συνδέονται με την εκτέλεση έργων από υπεργολάβους


Σε πολλά έργα οι εταιρείες του Ομίλου αναθέτουν μέρος των εργασιών σε τρίτες εταιρείες με το καθεστώς της υπεργολαβίας. Στις περιπτώσεις αυτές ο Όμιλος φροντίζει να συνάπτει συμφωνίες με τους υπεργολάβους οι οποίες να καλύπτουν την υποχρέωση των τελευταίων για αποκατάσταση τυχόν σφαλμάτων με δική τους ευθύνη, δεν μπορεί όμως να αποκλεισθεί, αν και θεωρείται ελάχιστα πιθανόν, το ενδεχόμενο σε ορισμένες περιπτώσεις οι υπεργολάβοι να αδυνατούν να εκπληρώσουν τις εν λόγω υποχρεώσεις τους, με συνέπεια αυτές να βαρύνουν τελικά τον Όμιλο.

Κίνδυνοι που συνδέονται με το νομικό καθεστώς που διέπει την προκήρυξη, ανάθεση, εκτέλεση και επίβλεψη των δημοσίων και ιδιωτικών έργων

Οι δραστηριότητες των εταιρειών του Ομίλου στον κατασκευαστικό κλάδο εξαρτώνται από τη νομοθεσία που ρυθμίζει τόσο τα δημόσια έργα (προκήρυξη, ανάθεση, εκτέλεση, επίβλεψη), όσο και θέματα που αναφέρονται στο περιβάλλον, στην ασφάλεια, στη δημόσια υγεία, στο εργασιακό και στη φορολόγηση. Είναι γεγονός ότι ο Όμιλος έχει το μέγεθος και τις υποδομές να ανταποκριθεί αποτελεσματικά σε μεταβολές της σχετικής νομοθεσίας, αλλά δεν μπορεί να αποκλειστεί το ενδεχόμενο μελλοντικές νομοθετικές μεταρρυθμίσεις να προκαλέσουν, έστω και πρόσκαιρα, αρνητικές επιπτώσεις στα οικονομικά αποτελέσματα του Ομίλου.

Κίνδυνοι που προκύπτουν από ζημιές / βλάβες σε πρόσωπα, εξοπλισμό και περιβάλλον (ασφαλιστική κάλυψη)

Οι δραστηριότητες του Ομίλου αντιμετωπίζουν κινδύνους που μπορεί να προκύψουν από αρνητικά γεγονότα όπως, μεταξύ άλλων, ατυχήματα, τραυματισμούς και βλάβες σε πρόσωπα (εργαζόμενους ή/και τρίτους), βλάβες στο περιβάλλον, ζημιές σε εξοπλισμό και περιουσίες τρίτων. Όλα τα παραπάνω πιθανόν να προκαλέσουν καθυστερήσεις ή στην δυσμενέστερη περίπτωση διακοπή εκτέλεσης εργασιών στα εμπλεκόμενα έργα. Λαμβάνονται βέβαια όλα τα απαραίτητα προληπτικά μέτρα ώστε να αποφεύγονται τέτοιου είδους αρνητικά γεγονότα και παράλληλα συνάπτονται τα ενδεδειγμένα ασφαλιστήρια συμβόλαια. Δεν μπορεί όμως να αποκλειστεί το ενδεχόμενο το ύψος των υποχρεώσεων των εταιρειών του Ομίλου από τέτοιου είδους αρνητικά γεγονότα να υπερβαίνει τις ασφαλιστικές αποζημιώσεις που θα λάβει, με συνέπεια μέρος των εν λόγω προκυπτουσών υποχρεώσεων να απαιτηθεί να καλυφθεί από τις εταιρείες του Ομίλου.



Συνήθως η ασφαλιστική κάλυψη που παρέχουν, καλύπτει κόστος επιδιόρθωσης σχεδιαστικών ή κατασκευαστικών ελαττωμάτων. Όμως, πιθανώς σε κάποιες περιπτώσεις η κάλυψη αυτή να μην αρκεί προκειμένου να καλύψει όλες τις απαιτήσεις από εγγυήσεις για τις οποίες είναι υπεύθυνοι οι κατασκευαστές και είναι συνήθως δαπανηρή.

Αν και συνήθως ο όμιλος απαιτεί από τους υπεργολάβους να τον αποζημιώσουν για ελαττώματα που μπορεί να προκύψουν, δεν μπορεί πάντα να επιβάλλει στις συμβάσεις που υπογράφει τέτοιες αποζημιώσεις. Γι' αυτό το λόγο το κόστος της ασφαλιστικής κάλυψης και η μη ικανοποίηση των ασφαλιστικών απαιτήσεων μπορεί να επιδράσει αρνητικά στα λειτουργικά του αποτελέσματα.

Κίνδυνοι που σχετίζονται με την εξάρτηση από διευθυντικά στελέχη

Η διοίκηση της Εταιρείας καθώς και των επιμέρους εταιρειών που περιλαμβάνονται στον Όμιλο, στηρίζεται σε μία ομάδα έμπειρων στελεχών, τα περισσότερα εκ των οποίων εργάζονται στον Όμιλο πολλά έτη και έχουν αποκτήσει βαθιά γνώση του αντικειμένου τους. Στην παρούσα φάση τα εν λόγω στελέχη βρίσκονται σε αρμονική συνεργασία με αντικειμενικό σκοπό την πρόοδο και ανάπτυξη της Εταιρείας. Η Εταιρεία διαθέτει την απαιτούμενη υποδομή ώστε να αντιμετωπίσει τυχόν απώλεια στελέχους ή στελεχών της χωρίς σημαντικές επιπτώσεις στην ομαλή της πορεία.

Κίνδυνοι που σχετίζονται με τον ξενοδοχειακό - τουριστικό κλάδο

Η οποιαδήποτε διακύμανση της Ξενοδοχειακής-Τουριστικής αγοράς ενδέχεται να επηρεάσει την κερδοφορία θυγατρικών εταιρειών και κατ' επέκταση τα αποτελέσματα του Ομίλου. Οι επιδράσεις της σημειωθείσας κρίσης, αναμένεται να είναι ορατές στον τουριστικό κλάδο παγκόσμια, και για την τρέχουσα χρήση 2014, όμως οι επιπτώσεις αυτών στα οικονομικά αποτελέσματα του Ομίλου, δεν είναι δυνατόν να ποσοτικοποιηθεί, καθώς θα εξαρτηθεί από την εξέλιξη και άλλων παραγόντων.

Κοινωνικός Απολογισμός

Η εισφορά του ομίλου σε τεχνολογικό επίπεδο, σε επίπεδο κοινωνικών υποδομών, αλλά και σε κοινωνικοοικονομικό είναι σημαντική. Ο Όμιλος επενδύει στη συνεχή εκπαίδευση και ενημέρωση των ατόμων, που στελεχώνουν τις εταιρείες του, ώστε να είναι σε θέση να ανταποκρίνονται στις σύγχρονες επιχειρηματικές απαιτήσεις και εξελίξεις, με σκοπό τη παροχή ποιοτικών προϊόντων και υπηρεσιών, που να ικανοποιούν τις απαιτήσεις της αγοράς και ταυτόχρονα να προβάλλουν αξίες, που να υπηρετούν το κοινωνικό σύνολο και να προστατεύουν το περιβάλλον.


ΕΝΟΤΗΤΑ Ε'

Προβλεπόμενη πορεία και εξέλιξη

Η περαιτέρω αξιοποίηση του συγκροτήματος του ΠΟΡΤΟ ΚΑΡΡΑΣ, η ενίσχυση των δραστηριοτήτων του κατασκευαστικού τομέα, κυρίως μέσω των θυγατρικών εταιρειών του Ομίλου, που δραστηριοποιούνται στον εν λόγω κλάδο, και η γενικότερη αναδιάρθρωση των επενδύσεων στην Ελλάδα και το εξωτερικό, είναι οι στόχοι για την νέα χρονιά του 2014.

Αντιμετώπιση της δυσμενούς χρηματοοικονομικής συγκυρίας

Οι προοπτικές του Ομίλου αναμένεται να επηρεασθούν από το δυσχερές επιχειρηματικό περιβάλλον, που έχει διαμορφωθεί παγκόσμια, την επιβράδυνση της οικονομικής ανάπτυξης και των διαθέσιμων κεφαλαίων του τραπεζικού και χρηματοοικονομικού συστήματος αλλά και την μείωση της διάθεσης και απορρόφησης κονδυλίων του Π.Δ.Ε. Οι δύο βασικοί πυλώνες του Ομίλου, ο τομέας των κατασκευών και του τουρισμού, έχουν επηρεασθεί και επηρεάζονται από τις διεθνείς συνθήκες. Ο Όμιλος εκτιμά ότι η επίδραση στα οικονομικά



του αποτελέσματα, λόγω του επιδεινούμενου κλίματος, δεν είναι δυνατόν να ποσοτικοποιηθεί, καθώς θα εξαρτηθεί από:

1. Την εξέλιξη του ΕΣΠΑ, ως και των υπ' αυτού χρηματοδοτούμενων κατασκευαστικών αντικειμένων.
2. Την επανέναρξη των συμβάσεων παραχώρησης (μεγάλων οδικών έργων), όπου η εταιρεία – πέραν των τμημάτων που εκτελεί – έχει τη δυνατότητα να αναλάβει νέες συμβάσεις.
3. Τη γενικότερη οικονομική κατάσταση του Δημόσιου τομέα σε Ελλάδα και Ρουμανία, όπου ο Όμιλος έχει έκθεση λόγω της εκτέλεσης, κατά κύριο λόγο, Δημοσίων έργων, χρηματοδοτούμενων από το Δημόσιο ή από φορείς του ευρύτερου Δημόσιου τομέα.
4. Το ανταγωνιστικό περιβάλλον στην Ελλάδα και το Εξωτερικό
5. Τη δημοπράτηση νέων δημοσίων έργων
6. Τη εξέλιξη της ζήτησης των τουριστικών υπηρεσιών, λόγω περιορισμού της αντίστοιχης ζήτησης από τους τελικούς καταναλωτές, λόγω περιορισμού της κατανάλωσης.

Υπό τις παρούσες συνθήκες, ο Όμιλος επικεντρώνει την προσπάθειά του στην προστασία των κεφαλαίων και των ταμειακών ροών, προς διατήρηση της κεφαλαιακής του δομής. Η Διοίκηση του Ομίλου εκτιμά ότι κατά τη διάρκεια της πολυετούς παρουσίας του έχει αποκτήσει ισχυρά θεμέλια, ευέλικτη δομή και ανταγωνιστική διάρθρωση κόστους, που αναμένεται να της επιτρέψουν να αντιμετωπίσει, κατά το δυνατόν, τις αρνητικές συνέπειες της τρέχουσας δυσμενούς οικονομικής συγκυρίας. Επιπλέον η Διοίκηση του Ομίλου, θα προβεί σε όλες εκείνες τις ενέργειες που βελτιώνουν την ευελιξία και την προσαρμοστικότητα, ώστε να γίνουν οι απαραίτητες προσαρμογές που πιθανώς θα απαιτηθούν. Η αρνητική εξέλιξη των παραπάνω αβεβαιοτήτων, ενδέχεται να επηρεάσει αρνητικά τα οικονομικά αποτελέσματα του Ομίλου. Επιπρόσθετα ο πολύ μικρός δανεισμός του Ομίλου, που κυρίως είναι έναντι εξασφαλίσεων με εγκεκριμένες πιστοποιήσεις εκτελεσμένων έργων ή/και δικαιούμενων επιχορηγήσεων από το Ελληνικό Δημόσιο για εκτελεσμένα ή εκτελούμενα επενδυτικά έργα, ενισχύει την θετική εικόνα του Ομίλου και κάνει λιγότερο ευμετάβλητο τον Όμιλο σε περαιτέρω επιδείνωση των συνθηκών. Η Διοίκηση του Ομίλου, θα προβεί σε όλες εκείνες τις ενέργειες που βελτιώνουν την ευελιξία και την προσαρμοστικότητα, ώστε να γίνουν οι απαραίτητες προσαρμογές που πιθανώς θα απαιτηθούν.



ΕΝΟΤΗΤΑ ΣΤ'

Συναλλαγές της Εταιρείας με συνδεδεμένα μέρη

Εταιρεία	Σχέση συμμετοχής	Έσοδα από πώληση εμπορευμάτων & παροχή υπηρεσιών	Τιμολογηθέντα έσοδα από εκτέλεση έργων	Αγορές αγαθών και υπηρεσιών	Απαιτήσεις	Υποχρεώσεις
ΜΟΧΛΟΣ Α.Ε.	Θυγατρική	260.000	0	332.618	2.950.842	0
ΤΟΞΟΤΗΣ Α.Τ.Ε.	Θυγατρική	11.290	0	23.400	180.336	0
ΠΟΡΤΟ ΚΑΡΡΑΣ ΓΚΟΛΦ Α.Ε.	Θυγατρική	7.634	0	0	9.103	0
ΠΟΡΤΟ ΚΑΡΡΑΣ ΜΑΡΙΝΑ Α.Ε.	Θυγατρική	7.634	0	0	7.544	0
ΠΟΡΤΟ ΚΑΡΡΑΣ Α.Ε.	Θυγατρική	352.113	0	0	0	1.103.478
ΚΤΗΜΑ ΠΟΡΤΟ ΚΑΡΡΑΣ Α.Ε.	Θυγατρική	6.634	0	0	0	41.716
ΠΟΡΤΟ ΚΑΡΡΑΣ ΤΟΥΡΙΣΤΙΚΕΣ ΑΝΑΠΤΥΞΕΙΣ Α.Ε.	Θυγατρική	2.148	0	0	2.348	0
ΤΕΧΝΙΚΗ ΟΛΥΜΠΙΑΚΗ ΑΕΡΟΜΕΤΑΦΟΡΕΣ Α.Ε.	Θυγατρική	2.220	0	0	1.399	0
ΣΑΜΟΣ ΜΑΡΙΝΕΣ Α.Ε.	Θυγατρική	102.160	0	0	5.523.056	0
EUROROM CONSTRUCT II '97 SRL	Θυγατρική	0	0	0	0	87.148
ΠΟΡΤΟ ΚΑΡΡΑΣ ΕΝΕΡΓΕΙΑΚΑ Α.Ε.	Λοιπά συνδεδεμένα μέρη	1.360	0	0	0	0
ΚΟΙΝΟΠΡΑΞΙΕΣ	Λοιπά συνδεδεμένα μέρη	0	0	0	31.977	0
ΛΟΙΠΑ ΣΥΝΔΕΔΕΜΕΝΑ ΜΕΡΗ	Λοιπά συνδεδεμένα μέρη	0	0	0	60.287	83.931
ΜΕΛΗ Δ.Σ. ΚΑΙ ΛΟΙΠΑ ΔΙΕΥΘΥΝΤΙΚΑ ΣΤΕΛΕΧΗ	Λοιπά συνδεδεμένα μέρη	0	0	194.200	0	417.160
ΣΥΝΟΛΑ		753.193	0	550.218	8.766.892	1.733.433



Συναλλαγές του Ομίλου με συνδεδεμένα μέρη

Εταιρεία	Σχέση συμμετοχής	Έσοδα από πώληση εμπορευμάτων & παροχή υπηρεσιών	Τιμολογηθέντα έσοδα από εκτέλεση έργων	Αγορές αγαθών και υπηρεσιών	Απατήσεις	Υποχρεώσεις
ΠΟΡΤΟ ΚΑΡΡΑΣ ΕΝΕΡΓΕΙΑΚΑ Α.Ε.	Λοιπά συνδεδεμένα μέρη	1.600	0	0	0	0
ΒΙΛΛΑ ΓΑΛΗΝΗ ΠΟΡΤΟ ΚΑΡΡΑΣ Α.Ε.	Λοιπά συνδεδεμένα μέρη	15.963	0	324.093	0	0
ΚΟΙΝΟΠΡΑΞΙΕΣ	Λοιπά συνδεδεμένα μέρη	0	5.368.433	724.358	5.451.813	2.525.707
ΛΟΙΠΑ ΣΥΝΔΕΔΕΜΕΝΑ ΜΕΡΗ	Λοιπά συνδεδεμένα μέρη	8.280	0	0	4.247.631	934.227
ΜΕΛΗ Δ.Σ. ΚΑΙ ΛΟΙΠΑ ΔΙΕΥΘΥΝΤΙΚΑ ΣΤΕΛΕΧΗ	Λοιπά συνδεδεμένα μέρη	0	0	645.896	0	999.701
ΣΥΝΟΛΑ		25.843	5.368.433	1.694.347	9.699.445	4.459.635



ΕΝΟΤΗΤΑ Ζ'

Ίδιες μετοχές

Δεν υπάρχουν κατά την 31/12/2013.

ΕΝΟΤΗΤΑ Η'

Πληροφορίες της παρ.7 και επεξηγηματική έκθεση της παρ.8 του άρθρου 4 του ν.3556/2007 Διάρθρωση μετοχικού κεφαλαίου της Εταιρείας

Το μετοχικό κεφάλαιο της Εταιρείας ανέρχεται σε € 165.625.000 και διαιρείται σε 33.125.000 κοινές ονομαστικές μετοχές, ονομαστικής αξίας € 5,00 η κάθε μία.

Όλες οι μετοχές είναι ονομαστικές και εισηγμένες προς διαπραγμάτευση στην Αγορά Αξιών του Χρηματιστηρίου Αθηνών.

Κάθε κοινή μετοχή παρέχει το δικαίωμα μιας ψήφου στη Γενική Συνέλευση.

Κάθε μετοχή παρέχει όλα τα δικαιώματα και τις υποχρεώσεις που ορίζονται από το Νόμο και το Καταστατικό της Εταιρείας. Η ευθύνη των μετόχων περιορίζεται στην ονομαστική αξία των μετοχών που κατέχουν.

Περιορισμοί στη μεταβίβαση μετοχών της Εταιρείας

Η μεταβίβαση των μετοχών της Εταιρείας γίνεται όπως ορίζει ο Νόμος και δεν υφίστανται περιορισμοί στη μεταβίβαση από το Καταστατικό της.

Σημαντικές άμεσες ή έμμεσες συμμετοχές κατά την έννοια του Π.Δ. 51/1992

Την 31/12/2013 οι κατωτέρω μέτοχοι κατείχαν ποσοστό μεγαλύτερο του 5% του συνόλου των δικαιωμάτων ψήφου της Εταιρείας:

ΜΕΤΟΧΟΣ	ΠΟΣΟΣΤΟ ΣΥΜΜΕΤΟΧΗΣ
ΣΤΕΓΓΟΣ ΚΩΝΣΤΑΝΤΙΝΟΣ	34,31%
ΣΤΕΓΓΟΥ ΖΩΗ	6,26%
ΣΤΕΓΓΟΣ ΓΕΩΡΓΙΟΣ	10,35%
ΣΤΕΓΓΟΥ ΜΑΡΙΑΝΝΑ	5,22%

Μετοχές παρέχουσες ειδικά δικαιώματα ελέγχου

Δεν υφίστανται μετοχές της Εταιρείας παρέχουσες ειδικά δικαιώματα ελέγχου.

Περιορισμοί στο δικαίωμα ψήφου

Δεν προβλέπονται στο Καταστατικό της Εταιρείας περιορισμοί στο δικαίωμα ψήφου.

Συμφωνίες μετόχων της Εταιρείας

Δεν είναι γνωστές στην Εταιρεία ούτε προβλέπεται στο Καταστατικό της δυνατότητα συμφωνιών μετόχων που συνεπάγονται περιορισμούς στη μεταβίβαση των μετοχών ή περιορισμούς στην άσκηση δικαιωμάτων ψήφου.

Κανόνες διορισμού και αντικατάστασης μελών του Δ.Σ. και τροποποίησης καταστατικού που διαφοροποιούνται από τα προβλεπόμενα στον Κ.Ν.2190/1920 όπως ισχύει σήμερα

Οι κανόνες που προβλέπει το Καταστατικό της Εταιρείας για το διορισμό και την αντικατάσταση των μελών του Διοικητικού Συμβουλίου της και την τροποποίηση των διατάξεων του Καταστατικού της δεν διαφοροποιούνται από τα προβλεπόμενα στον Ν.2190/1920 όπως ισχύει σήμερα.

Αρμοδιότητα του Δ.Σ. ή ορισμένων μελών του για την έκδοση νέων μετοχών ή την αγορά ιδίων μετοχών της Εταιρείας σύμφωνα με το άρθρο 16 του Κ.Ν. 2190/20 όπως ισχύει σήμερα

Α) Σύμφωνα με τις διατάξεις του άρθρου 13 παρ. 1 στοιχ. β) και γ) του Κ.Ν. 2190/1920 και σε συνδυασμό με τις διατάξεις του άρθρου 6 του καταστατικού της, το Διοικητικό Συμβούλιο της Εταιρείας έχει το δικαίωμα, κατόπιν σχετικής απόφασης της Γενικής Συνέλευσης που υπόκειται στις διατυπώσεις δημοσιότητας του άρθρου 7β του Κ.Ν. 2190/1920, να αυξάνει το μετοχικό κεφάλαιο της Εταιρείας με την έκδοση νέων μετοχών, με απόφασή του που λαμβάνεται με πλειοψηφία τουλάχιστον των δύο τρίτων (2/3) του συνόλου των μελών



του. Στην περίπτωση αυτή, το μετοχικό κεφάλαιο μπορεί να αυξάνεται μέχρι το ποσό του κεφαλαίου που είναι καταβεβλημένο κατά την ημερομηνία που χορηγήθηκε στο Διοικητικό Συμβούλιο η εν λόγω εξουσία από τη Γενική Συνέλευση. Η ως άνω εξουσία του Διοικητικού Συμβουλίου μπορεί να ανανεώνεται από τη Γενική Συνέλευση για χρονικό διάστημα που δεν υπερβαίνει την πενταετία για κάθε ανανέωση.

Β) Σύμφωνα με τις διατάξεις του άρθρου 13 παρ. 9 του Κ.Ν. 2190/1920, με απόφαση της Γενικής Συνέλευσης, που λαμβάνεται με αυξημένη απαρτία και πλειοψηφία σύμφωνα με τις διατάξεις των άρθρων 29 παρ. 3 και 4 και 31 παρ. 2 του Κ.Ν. 2190/1920, μπορεί να θεσπισθεί πρόγραμμα διάθεσης μετοχών στα μέλη του Διοικητικού Συμβουλίου και το προσωπικό της Εταιρείας, καθώς και των συνδεδεμένων με αυτήν εταιρειών, με τη μορφή δικαιώματος προαίρεσης αγοράς μετοχών, κατά τους ειδικότερους όρους της απόφασης αυτής, περιληψη της οποίας υπόκειται στις διατυπώσεις δημοσιότητας του άρθρου 7β του Κ.Ν. 2190/1920. Η απόφαση της Γενικής Συνέλευσης ορίζει ιδίως τον ανώτατο αριθμό των μετοχών που μπορούν να εκδοθούν, που δεν μπορεί να υπερβαίνει το 1/10 των υφισταμένων μετοχών, την τιμή και τους όρους διάθεσης των μετοχών στους δικαιούχους. Το Διοικητικό Συμβούλιο, με απόφασή του ρυθμίζει κάθε άλλη σχετική λεπτομέρεια, που δεν ρυθμίζεται διαφορετικά από τη Γενική Συνέλευση, εκδίδει τα πιστοποιητικά δικαιώματος αγοράς μετοχών και, κατά μήνα Δεκέμβριο κάθε έτους, εκδίδει μετοχές στους δικαιούχους που άσκησαν το δικαίωμά τους, αυξάνοντας το κεφάλαιο της Εταιρείας αντιστοίχως. Περαιτέρω, πιστοποιεί την αύξηση κεφαλαίου σύμφωνα με το άρθρο 11 του Ν. 2190/1920.

Εξ άλλου, σύμφωνα με τις διατάξεις των παραγράφων 5 έως 13 του άρθρου 16 του Κ.Ν. 2190/1920, οι εισηγμένες στο Χρηματιστήριο Αθηνών εταιρείες, μπορούν με απόφαση της Γενικής Συνέλευσης των μετόχων τους, να αποκτούν ίδιες μετοχές, μέσω του Χρηματιστηρίου Αθηνών, μέχρι ποσοστού 10% του συνόλου των μετοχών τους.

Σημαντικές συμφωνίες που τίθενται σε ισχύ, τροποποιούνται ή λήγουν σε περίπτωση αλλαγής στον έλεγχο της Εταιρείας κατόπιν δημόσιας πρότασης

Δεν υπάρχουν συμφωνίες της Εταιρείας, οι οποίες τίθενται σε ισχύ, τροποποιούνται ή λήγουν σε περίπτωση αλλαγής στον έλεγχο της Εταιρείας κατόπιν δημόσιας πρότασης.

Σημαντικές συμφωνίες με μέλη του Δ.Σ. ή το προσωπικό της Εταιρείας

Δεν υπάρχουν συμφωνίες της Εταιρείας με μέλη του Διοικητικού Συμβουλίου της ή με το προσωπικό της, οι οποίες να προβλέπουν την καταβολή αποζημίωσης ειδικά σε περίπτωση παραίτησης ή απόλυσης χωρίς βάσιμο λόγο ή τερματισμού της θητείας ή της απασχόλησής τους εξαιτίας δημόσιας πρότασης.

Σημαντικές άμεσες ή έμμεσες συμμετοχές κατά την έννοια των διατάξεων των άρθρων 9 έως 11 του Ν. 3556/2007

Την 31/12/2013 οι κατωτέρω μέτοχοι κατείχαν ποσοστό μεγαλύτερο του 5% του συνόλου των δικαιωμάτων ψήφου της Εταιρείας: Κωνσταντίνος Στέγγος 34,31%, Ζωή Στέγγου 6,26% , Γεώργιος Στέγγος 10,35% & Μαριάννα Στέγγου 5,22%.

Πέραν των ανωτέρω δεν υπάρχουν άλλα μεταγενέστερα των οικονομικών καταστάσεων γεγονότα για τα οποία απαιτείται αναφορά σύμφωνα με τα Διεθνή Πρότυπα Χρηματοοικονομικής Αναφοράς (Δ.Π.Χ.Α.).

Ο Πρόεδρος
του Διοικητικού Συμβουλίου

ΚΩΝΣΤΑΝΤΙΝΟΣ Α. ΣΤΕΓΓΟΣ



ΚΑΤΑΣΤΑΣΗ ΟΙΚΟΝΟΜΙΚΗΣ ΘΕΣΗΣ

Ποσά σε € ' σημ.	Ο ΟΜΙΛΟΣ		Η ΕΤΑΙΡΕΙΑ		
	31/12/2013	Αναμορφωμένο 31/12/2012	31/12/2013	Αναμορφωμένο 31/12/2012	
ΕΝΕΡΓΗΤΙΚΟ					
Μη κυκλοφορούντα στοιχεία ενεργητικού					
Ίδιοχρησιμοποιούμενα ενσώματα πάγια στοιχεία	7.1	398.722.294	404.174.441	4.043.384	4.113.419
Άυλα περιουσιακά στοιχεία	7.2	5.037.702	5.728.094	54	464
Επενδύσεις σε θυγατρικές επιχειρήσεις	7.3	0	0	238.017.472	251.019.287
Επενδύσεις σε συγγενείς επιχειρήσεις	7.4	6.126	6.126	2.400	2.400
Χρηματοοικονομικά στοιχεία διαθέσιμα προς πώληση	7.5	12.600	12.600	0	0
Επενδύσεις σε ακίνητα	7.6	14.647.404	15.000.251	2.182.450	2.236.250
Λοιπές μακροπρόθεσμες απαιτήσεις	7.7	32.411.791	44.222.501	26.638.825	27.473.970
Σύνολο		450.837.917	469.144.012	270.884.584	284.845.791
Κυκλοφορούντα στοιχεία ενεργητικού					
Αποθέματα	7.8	5.445.788	5.795.146	0	0
Απαιτήσεις από κατασκευαστικά συμβόλαια	7.9	7.573.666	4.692.477	0	0
Απαιτήσεις από πελάτες και λοιπές εμπορικές απαιτήσεις	7.10	20.695.282	20.347.038	1.486.219	611.477
Απαιτήσεις από κοινοπραξίες	7.11	1.982.961	2.088.119	0	0
Λοιπές απαιτήσεις	7.12	17.582.374	18.584.941	77.003	1.316.346
Χρηματοοικονομικά στοιχεία σε εύλογη αξία μέσω αποτελεσμάτων	7.13	20	20	20	20
Ταμειακά διαθέσιμα και ισοδύναμα	7.14	2.879.138	5.218.380	21.505	417.739
Σύνολο		56.159.229	56.726.120	1.584.747	2.345.583
Σύνολο ενεργητικού		506.997.146	525.870.132	272.469.331	287.191.374
ΙΔΙΑ ΚΕΦΑΛΑΙΑ ΚΑΙ ΥΠΟΧΡΕΩΣΕΙΣ					
Ίδια κεφάλαια					
Μετοχικό κεφάλαιο	7.15	165.625.000	165.625.000	165.625.000	165.625.000
Διαφορά υπέρ το άρτιο	7.16	253.796.189	253.796.189	253.783.681	253.783.681
Αποθεματικά από αποτίμηση ακινήτων σε εύλογη αξία	7.17	190.769.854	203.236.528	1.701.745	1.908.930
Αποθεματικά από αποτίμηση χρηματοοικονομικών στοιχείων διαθέσιμων προς πώληση		0	(0)	56.565.689	72.048.378
Λοιπά αποθεματικά	7.18	22.755.180	22.755.180	7.877.253	7.877.253
Αποτελέσματα εις νέο	7.19	(383.309.962)	(371.732.778)	(240.723.789)	(238.383.956)
Συναλλαγματικές διαφορές	7.20	(329.565)	(337.102)	108.086	107.471
Ίδια κεφάλαια αποδιδόμενα στους ιδιοκτήτες της μητρικής		249.306.695	273.343.017	244.937.665	262.966.758
Μη ελέγχουσες συμμετοχές		73.179.515	83.259.924	0	0
Σύνολο ιδίων κεφαλαίων		322.486.210	356.602.942	244.937.665	262.966.758
Μακροπρόθεσμες υποχρεώσεις					
Αναβαλλόμενες φορολογικές υποχρεώσεις	7.21	79.188.842	64.462.656	20.991.876	18.144.764
Υποχρεώσεις παροχών προσωπικού λόγω εξόδου από την υπηρεσία	7.22	258.392	292.781	10.448	9.948
Κρατικές επιχορηγήσεις παγίων	7.23	23.607.305	25.549.824	0	0
Μακροπρόθεσμες δανειακές υποχρεώσεις	7.24	5.688.257	6.038.502	1.107.352	1.197.513
Λοιπές προβλέψεις	7.25	2.052.778	2.052.778	0	0
Λοιπές μακροπρόθεσμες υποχρεώσεις	7.26	1.801.498	1.801.498	0	0
Σύνολο		112.597.072	100.198.040	22.109.676	19.352.225
Βραχυπρόθεσμες υποχρεώσεις					
Προμηθευτές και συναφείς υποχρεώσεις	7.27	20.490.435	19.210.072	1.021.879	1.041.681
Τρέχουσες φορολογικές υποχρεώσεις	7.28	685.989	999.585	167.825	0
Βραχυπρόθεσμες δανειακές υποχρεώσεις	7.24	12.996.827	12.760.717	1.645.647	1.803.392
Υποχρεώσεις προς κοινοπραξίες	7.11	4.255.032	5.449.049	0	0
Λοιπές βραχυπρόθεσμες υποχρεώσεις	7.29	33.485.580	30.649.728	2.586.639	2.027.319
Σύνολο		71.913.863	69.069.151	5.421.990	4.872.391
Σύνολο υποχρεώσεων		184.510.936	169.267.191	27.531.666	24.224.616
Σύνολο ιδίων κεφαλαίων και υποχρεώσεων		506.997.146	525.870.132	272.469.331	287.191.374

Οι συνημμένες σημειώσεις αποτελούν αναπόσπαστο μέρος αυτών των οικονομικών καταστάσεων.



ΚΑΤΑΣΤΑΣΗ ΣΥΝΟΛΙΚΟΥ ΕΙΣΟΔΗΜΑΤΟΣ

Ποσά σε € ' σμ.	Ο ΟΜΙΛΟΣ		Η ΕΤΑΙΡΕΙΑ		
	01/01 - 31/12/2013	Αναμορφωμένο 01/01 - 31/12/2012	01/01 - 31/12/2013	Αναμορφωμένο 01/01 - 31/12/2012	
Πωλήσεις από κατασκευαστικά συμβόλαια	7.30	22.702.701	5.874.127	0	0
Πωλήσεις αγαθών	7.30	1.347.070	1.489.362	0	0
Παροχή υπηρεσιών	7.30	18.341.005	20.990.809	744.000	924.000
Πωλήσεις		42.390.776	28.354.298	744.000	924.000
Κόστος πωλήσεων	7.31	-51.452.349	-42.803.817	-700.497	-671.368
Μικτό κέρδος/(ζημιά)		-9.061.573	-14.449.519	43.503	252.632
Έξοδα διοίκησης	7.31	-4.102.937	-6.703.902	-608.192	-940.606
Έξοδα διάθεσης	7.31	-1.372.433	-1.613.067	0	0
Λοιπά έξοδα εκμετάλλευσης	7.32	-11.784.526	-13.637.035	-56.583	-68.537
Λοιπά έσοδα εκμετάλλευσης	7.33	3.590.421	9.777.231	87.170	1.951.395
Αποτελέσματα εκμετάλλευσης προ φόρων, χρηματοδοτικών και επενδυτικών αποτελεσμάτων		-22.731.049	-26.626.291	-534.102	1.194.884
Χρηματοοικονομικά έξοδα	7.34	-2.372.450	-1.833.183	-1.942.482	-409.786
Χρηματοοικονομικά έσοδα	7.35	272.666	1.086.784	1.097.698	1.384.738
Λοιπά χρηματοοικονομικά αποτελέσματα	7.36	-3.610.176	-3.247.675	-234.927	-1.521.389
Απομείωση αξίας διαθέσιμων προς πώληση χρηματοοικονομικών στοιχείων ενεργητικού		0	-149.725	0	0
Κέρδη / (ζημίες) από αποτίμηση άυλων περιουσιακών στοιχείων σε εύλογη αξία	7.2	-700.000	-4.258.333	0	0
Κέρδη / (ζημίες) από αποτίμηση ιδιοχρησιμοποιούμενων και επενδυτικών ακινήτων	7.37	-352.801	-356.553	-53.800	-384.931
Κέρδη / (ζημίες) από κοινοπραξίες	7.38	-92.107	-205.530	0	0
Κέρδη / (ζημίες) προ φόρων		-29.585.918	-35.590.505	-1.667.613	263.517
Φορολογία εισοδήματος	7.39	4.246.249	5.804.618	-668.736	5.631
Κέρδη / (ζημίες) χρήσης μετά από φόρους από συνεχιζόμενες δραστηριότητες		-25.339.669	-29.785.887	-2.336.350	269.147
Κέρδη / (ζημίες) χρήσης μετά φόρων		-25.339.669	-29.785.887	-2.336.350	269.147


Ποσά σε € ' σμ.	Ο ΟΜΙΛΟΣ		Η ΕΤΑΙΡΕΙΑ	
	01/01 - 31/12/2013	Αναμορφωμένο 01/01 - 31/12/2012	01/01 - 31/12/2013	Αναμορφωμένο 01/01 - 31/12/2012
Λοιπά συνολικά έσοδα/(έξοδα) χρήσης				
Στοιχεία που δεν θα ταξινομηθούν στην κατάσταση αποτελεσμάτων μεταγενέστερα:				
	23.262	142.955	(187)	5.711
Στοιχεία που ενδέχεται να ταξινομηθούν στην κατάσταση αποτελεσμάτων μεταγενέστερα:				
Συναλλαγματικές διαφορές από τη μετατροπή των οικονομικών καταστάσεων επιχειρηματικών δραστηριοτήτων του εξωτερικού	14.966	(89.884)	614	(6.049)
Επανεκτίμηση χρηματοοικονομικών στοιχείων διαθέσιμων προς πώληση	0	0	(13.001.815)	(32.128.414)
Αναβαλλόμενη φορολογία αποθεματικού χρηματοοικονομικών στοιχείων διαθέσιμων προς πώληση	0	0	2.905.032	6.482.027
Επανεκτίμηση ιδιοχρησιμοποιούμενων παγίων σε εύλογη αξία	10.756.456	(15.766.713)	0	(271.662)
Αναβαλλόμενη φορολογία από επανεκτίμηση ιδιοχρησιμοποιούμενων παγίων σε εύλογη αξία	(2.796.679)	3.106.087	0	54.332
Αναβαλλόμενη φορολογία από αλλαγή φορολογικού συντελεστή	(16.775.068)	0	(5.596.387)	0
	(8.800.325)	(12.750.510)	(15.692.555)	(25.869.766)
Λοιπά συνολικά έσοδα / (έξοδα) χρήσης μετά φόρων	(8.777.063)	(12.607.555)	(15.692.743)	(25.864.055)
Συγκεντρωτικά συνολικά αποτελέσματα χρήσης	(34.116.732)	(42.393.442)	(18.029.092)	(25.594.908)



Ποσά σε € '	σημ.	Ο ΟΜΙΛΟΣ		Η ΕΤΑΙΡΕΙΑ	
		01/01 - 31/12/2013	Αναμορφωμένο 01/01 - 31/12/2012	01/01 - 31/12/2013	Αναμορφωμένος 01/01 - 31/12/2012
Αποτελέσματα χρήσης αποδιδόμενα σε:					
Ιδιοκτήτες της μητρικής		(17.211.159)	(23.414.265)	(2.336.350)	269.147
Μη ελέγχουσες συμμετοχές		(8.128.510)	(6.371.622)	0	0
		(25.339.669)	(29.785.887)	(2.336.350)	269.147
Συγκεντρωτικά συνολικά αποτελέσματα αποδιδόμενα σε:					
Ιδιοκτήτες της μητρικής		(24.036.322)	(41.129.048)	(18.029.092)	(25.594.908)
Μη ελέγχουσες συμμετοχές		(10.080.409)	(1.264.394)	0	0
		(34.116.731)	(42.393.442)	(18.029.092)	(25.594.908)

ΑΝΑΛΥΣΗ ΑΠΟΤΕΛΕΣΜΑΤΩΝ

Ποσά σε € '	σημ.	Ο ΟΜΙΛΟΣ		Η ΕΤΑΙΡΕΙΑ	
		01/01 - 31/12/2013	Αναμορφωμένος 01/01 - 31/12/2012	01/01 - 31/12/2013	Αναμορφωμένος 01/01 - 31/12/2012
Βασικά κέρδη / (ζημίες) ανά μετοχή (€ / μετοχή)	7.40	(0,5196)	(0,7068)	(0,0705)	0,0081



(Α) ΠΡΟΣΔΙΟΡΙΣΜΟΣ ΚΟΝΔΥΛΙΟΥ: ΚΕΡΔΗ/ΖΗΜΙΕΣ ΠΡΟ ΦΟΡΩΝ ΧΡΗΜΑΤΟΔΟΤΙΚΩΝ, ΕΠΕΝΔΥΤΙΚΩΝ ΑΠΟΤΕΛΕΣΜΑΤΩΝ ΚΑΙ ΣΥΝΟΛΙΚΩΝ ΑΠΟΣΒΕΣΕΩΝ

Ποσά σε € '	σημ.	Ο ΟΜΙΛΟΣ		Η ΕΤΑΙΡΕΙΑ	
		01/01 - 31/12/2013	Αναμορφωμένος 01/01 - 31/12/2012	01/01 - 31/12/2013	Αναμορφωμένος 01/01 - 31/12/2012
Κέρδη / (ζημιές) προ φόρων χρηματοδοτικών, επενδυτικών αποτελεσμάτων και συνολικών αποσβέσεων	(Α)	(7.361.650)	(13.206.324)	(440.256)	1.295.360
Αποτελέσματα εκμετάλλευσης προ φόρων, χρηματοδοτικών και επενδυτικών αποτελεσμάτων		(22.731.049)	(26.626.291)	(534.102)	1.194.884
Κέρδη / (ζημιές) προ φόρων		(29.585.918)	(35.590.505)	(1.667.613)	263.517
Κέρδη χρήσης μετά από φόρους		(25.339.669)	(29.785.887)	(2.336.350)	269.147

Ποσά σε € '	Ο ΟΜΙΛΟΣ		Η ΕΤΑΙΡΕΙΑ	
	01/01 - 31/12/2013	Αναμορφωμένος 01/01 - 31/12/2012	01/01 - 31/12/2013	Αναμορφωμένος 01/01 - 31/12/2012
Κέρδη προ φόρων	(29.585.918)	(35.590.505)	(1.667.613)	263.517
Πλέον: Χρηματοοικονομικά αποτελέσματα	5.709.960	3.994.073	1.079.711	546.437
Πλέον: Επενδυτικά αποτελέσματα	1.144.909	4.764.611	53.800	384.931
Πλέον: Αποσβέσεις	15.369.399	13.625.497	93.846	100.476
Κέρδη / (ζημιές) προ φόρων χρηματοδοτικών, επενδυτικών αποτελεσμάτων και συνολικών αποσβέσεων	(7.361.650)	(13.206.324)	(440.256)	1.295.360

Οι συνημμένες σημειώσεις αποτελούν αναπόσπαστο μέρος αυτών των οικονομικών καταστάσεων.



ΚΑΤΑΣΤΑΣΗ ΜΕΤΑΒΟΛΩΝ ΙΔΙΩΝ ΚΕΦΑΛΑΙΩΝ ΟΜΙΛΟΥ ΤΗΣ ΧΡΗΣΗΣ ΠΟΥ ΕΛΗΞΕ ΤΗΝ 31/12/2013

Ποσά σε € '	σημ.	Μετοχικό κεφάλαιο	Διαφορά υπέρ το άρτιο	Αποθεματικά από αποτίμηση ακινήτων σε εύλογη αξία	Λοιπά αποθεματικά	Ίδιες μετοχές	Αποτελέσματα εις νέο	Συναλλαγματικές διαφορές	Ίδια κεφάλαια αποδιδόμενα στους ιδιοκτήτες της μητρικής	Μη ελέγχουσες συμμετοχές	Σύνολο ιδίων κεφαλαίων
Αναμορφωμένο υπόλοιπο την 31/12/2012		165.625.000	253.796.189	203.236.528	22.755.180	0	-371.732.778	-337.102	273.343.017	83.259.924	356.602.942
Κέρδη / (ζημιές) χρήσης		0	0	0	0	0	-17.211.159	0	-17.211.159	-8.128.510	-25.339.669
Μεταβολή ιδίων κεφαλαίων για την χρήση 2013											
Συναλλαγματικές διαφορές		-	-	-	-	-	-	7.536	7.536	7.430	14.966
Επανεκτίμηση ιδιοχρησιμοποιούμενων παγίων σε εύλογη αξία	7.18	-	0	8.772.206	-	-	-	-	8.772.206	1.984.250	10.756.456
Αναβαλλόμενη φορολογία από επανεκτίμηση ιδιοχρησιμοποιούμενων παγίων σε εύλογη αξία	7.21	-	-	-2.280.774	-	-	-	-	-2.280.774	-515.905	-2.796.679
Απόσβεση αποθεματικού από αποτίμηση ακινήτων σε εύλογη αξία στα αποτελέσματα εις νέο	7.18	-	-	-7.644.037	-	-	7.644.037	-	0	0	0
Αναβαλλόμενη φορολογία από απόσβεση αποθεματικών από αποτίμηση ακινήτων σε εύλογη αξία στα αποτελέσματα εις νέο	7.18	-	-	1.987.450	-	-	-1.987.450	-	0	0	0
Επανεκτίμηση υποχρέωσης παροχών προσωπικού	7.22	-	-	-	-	-	16.555	-	16.555	12.388	28.943
Αναβαλλόμενος φόρος επί της επανεκτίμησης της υποχρέωσης παροχών προσωπικού	7.22	-	-	-	-	-	-2.231	-	-2.231	-3.451	-5.682
Αναβαλλόμενη φορολογία από αλλαγή φορολογικού συντελεστή		-	-	-13.301.520	-	-	-36.936	-	-13.338.456	-3.436.612	-16.775.068
Κέρδος/(ζημιά) αναγνωρισμένο απευθείας στα ίδια κεφάλαια		0	0	-12.466.675	0	0	5.633.976	7.536	-6.825.163	-1.951.900	-8.777.062
Συνολικό αναγνωρισμένο κέρδος/(ζημιά) χρήσης		0	0	-12.466.675	0	0	-11.577.184	7.536	-24.036.322	-10.080.409	-34.116.731
Υπόλοιπο την 31/12/2013		165.625.000	253.796.189	190.769.854	22.755.180	0	-383.309.962	-329.565	249.306.695	73.179.515	322.486.210

Οι συνημμένες σημειώσεις αποτελούν αναπόσπαστο μέρος αυτών των οικονομικών καταστάσεων.



ΚΑΤΑΣΤΑΣΗ ΜΕΤΑΒΟΛΩΝ ΙΔΙΩΝ ΚΕΦΑΛΑΙΩΝ ΟΜΙΛΟΥ ΤΗΣ ΧΡΗΣΗΣ ΠΟΥ ΕΛΗΞΕ ΤΗΝ 31/12/2012

Ποσά σε € ' σημ.	Μετοχικό κεφάλαιο	Διαφορά υπέρ το άρτιο	Αποθεματικά από αποτίμηση ακινήτων σε εύλογη αξία	Λοιπά αποθεματικά	Ίδιες μετοχές	Αποτελέσματα εις νέο	Συναλλαγματικές διαφορές	Ίδια κεφάλαια αποδιδόμενα στους ιδιοκτήτες της μητρικής	Μη ελέγχουσες συμμετοχές	Σύνολο ιδίων κεφαλαίων
Υπόλοιπο την 31/12/2011	165.625.000	253.796.189	220.354.817	23.027.268	0	-348.068.221	-290.619	314.444.435	84.554.209	398.998.644
Προσαρμογή λόγω αλλαγής λογιστικών αρχών (αναθεώρηση ΔΛΠ 19)						29.300		29.300	-37.380	-8.080
Αναβαλλόμενος φόρος επί της επανετίμησης της υποχρέωσης παροχών προσωπικού						-1.670		-1.670	7.489	5.820
Αναμορφωμένο υπόλοιπο την 31/12/2011	165.625.000	253.796.189	220.354.817	23.027.268	0	-348.040.591	-290.619	314.472.065	84.524.319	398.996.384
Κέρδη / (ζημιές) χρήσης αναμορφωμένες	0	0	0	0	0	-23.414.265	0	-23.414.265	-6.371.622	-29.785.887
Μεταβολή ιδίων κεφαλαίων για την χρήση 2012										
Συναλλαγματικές διαφορές	0	0	0	0	0	0	-46.483	-46.483	-43.401	-89.884
Επανετίμηση ιδιοχρησιμοποιούμενων παγίων σε εύλογη αξία	0	0	-12.958.898	0	0	0	0	-12.958.898	-2.807.815	-15.766.713
Αναβαλλόμενη φορολογία από επανετίμηση ιδιοχρησιμοποιούμενων παγίων σε εύλογη αξία	0	0	2.568.988	0	0	0	0	2.568.988	537.099	3.106.087
Απόσβεση αποθεματικού από αποτίμηση ακινήτων σε εύλογη αξία στα αποτελέσματα εις νέο	0	0	-3.828.187	0	0	3.828.187	0	0	0	0
Αναβαλλόμενη φορολογία από απόσβεση αποθεματικών από αποτίμηση ακινήτων σε εύλογη αξία στα αποτελέσματα εις νέο	0	0	765.637	0	0	-765.637	0	0	0	0
Επίδραση αλλαγής ποσοστών σε θυγατρικές	0	0	-3.665.830	-272.088	0	-3.460.393	0	-7.398.311	7.398.311	0
Επανετίμηση υποχρέωσης παροχών προσωπικού	0	0	0	0	0	142.481	0	142.481	28.321	170.803
Αναβαλλόμενος φόρος επί της επανετίμησης της υποχρέωσης παροχών προσωπικού	0	0	0	0	0	-22.560	0	-22.560	-5.287	-27.847
Κέρδος/(ζημιά) αναγνωρισμένο απευθείας στα ίδια κεφάλαια	0	0	-17.118.289	-272.088	0	-277.922	-46.483	-17.714.782	5.107.228	-12.607.555
Συνολικό αναγνωρισμένο κέρδος/(ζημιά) χρήσης	0	0	-17.118.289	-272.088	0	-23.692.188	-46.483	-41.129.048	-1.264.394	-42.393.442
Υπόλοιπο την 31/12/2012	165.625.000	253.796.189	203.236.528	22.755.180	0	-371.732.778	-337.102	273.343.017	83.259.924	356.602.942

Οι συνημμένες σημειώσεις αποτελούν αναπόσπαστο μέρος αυτών των οικονομικών καταστάσεων.



ΚΑΤΑΣΤΑΣΗ ΜΕΤΑΒΟΛΩΝ ΙΔΙΩΝ ΚΕΦΑΛΑΙΩΝ ΜΗΤΡΙΚΗΣ ΤΗΣ ΧΡΗΣΗΣ ΠΟΥ ΕΛΗΞΕ ΤΗΝ 31/12/2013

Ποσά σε € '	σημ.	Μετοχικό κεφάλαιο	Διαφορά υπέρ το άρτιο	Αποθεματικά από αποτίμηση ακινήτων σε εύλογη αξία	Αποθεματικά από αποτίμηση χρηματοοικονομικών στοιχείων διαθέσιμων προς πώληση	Λοιπά αποθεματικά	Ίδιες μετοχές	Αποτελέσματα εις νέο	Συναλλαγματικές διαφορές	Σύνολο ιδίων κεφαλαίων
Υπόλοιπο την 31/12/2012		165.625.000	253.783.681	1.908.930	72.048.378	7.877.253	0	-238.383.956	107.471	262.966.758
Κέρδη / (ζημιές) χρήσης		0	0	0	0	0	0	-2.336.350	0	-2.336.350
Μεταβολή ιδίων κεφαλαίων για την χρήση 2013										
Συναλλαγματικές διαφορές		0	0	0	0	0	0	0	614	614
Επανεκτίμηση χρηματοοικονομικών στοιχείων διαθέσιμων προς πώ	7.18	0	0	0	-13.001.815	0	0	0	0	-13.001.815
Αναβαλλόμενη φορολογία αποθεματικού χρηματοοικονομικών στοιχείων διαθέσιμων προς πώληση	7.18	0	0	0	2.905.032	0	0	0	0	2.905.032
Επανεκτίμηση υποχρέωσης παροχών προσωπικού	7.22	0	0	0	0	0	0	-253	0	-253
Αναβαλλόμενος φόρος επί της επανεκτίμησης της υποχρέωσης παροχών προσωπικού	7.22	0	0	0	0	0	0	66	0	66
Αναβαλλόμενη φορολογία από αλλαγή φορολογικού συντελεστή		0	0	-207.185	-5.385.906	0	0	-3.296	0	-5.596.387
Κέρδος/(ζημιά) αναγνωρισμένο απευθείας στα ίδια κεφάλαια		0	0	-207.185	-15.482.689	0	0	-3.483	614	-15.692.743
Συνολικό αναγνωρισμένο κέρδος / (ζημιά) χρήσης		0	0	-207.185	-15.482.689	0	0	-2.339.832	614	-18.029.092
Υπόλοιπο την 31/12/2013		165.625.000	253.783.681	1.701.745	56.565.689	7.877.253	0	-240.723.789	108.086	244.937.665



ΚΑΤΑΣΤΑΣΗ ΜΕΤΑΒΟΛΩΝ ΙΔΙΩΝ ΚΕΦΑΛΑΙΩΝ ΜΗΤΡΙΚΗΣ ΤΗΣ ΧΡΗΣΗΣ ΠΟΥ ΕΛΗΞΕ ΤΗΝ 31/12/2012

Ποσά σε € '	σημ.	Μετοχικό κεφάλαιο	Διαφορά υπέρ το άρτιο	Αποθεματικά από αποτίμηση ακινήτων σε εύλογη αξία	Αποθεματικά από αποτίμηση χρηματοοικονομικών στοιχείων διαθέσιμων προς πώληση	Λοιπά αποθεματικά	Ίδιες μετοχές	Αποτελέσματα εις νέο	Συναλλαγματικές διαφορές	Σύνολο ιδίων κεφαλαίων
Υπόλοιπο την 31/12/2011		165.625.000	253.783.681	2.136.351	97.694.765	7.877.253	0	-238.709.018	113.521	288.521.553
Προσαρμογή λόγω αλλαγής λογιστικών αρχών (αναθεώρηση ΔΛΠ 19)		0	0	0	0	0	0	50.141	0	50.141
Αναβαλλόμενος φόρος επί της επανεκτίμησης της υποχρέωσης παροχών προσωπικού		0	0	0	0	0	0	-10.028	0	-10.028
Αναμορφωμένο υπόλοιπο την 31/12/2011		165.625.000	253.783.681	2.136.351	97.694.765	7.877.253	0	-238.668.905	113.521	288.561.666
Κέρδη / (ζημιές) χρήσης		0	0	0	0	0	0	269.147	0	269.147
Μεταβολή ιδίων κεφαλαίων για την χρήση 2012										
Συναλλαγματικές διαφορές		0	0	0	0	0	0	0	-6.049	-6.049
Επανεκτίμηση ιδιοχρησιμοποιούμενων παγίων σε εύλογη αξία		0	0	-271.662	0	0	0	0	0	-271.662
Αναβαλλόμενη φορολογία από επανεκτίμηση ιδιοχρησιμοποιούμενων παγίων σε εύλογη αξία		0	0	54.332	0	0	0	0	0	54.332
Επανεκτίμηση χρηματοοικονομικών στοιχείων διαθέσιμων προς πώληση		0	0	0	-32.128.414	0	0	0	0	-32.128.414
Αναβαλλόμενη φορολογία αποθεματικού χρηματοοικονομικών στοιχείων διαθέσιμων προς πώληση		0	0	0	6.482.027	0	0	0	0	6.482.027
Απόσβεση αποθεματικού από αποτίμηση ακινήτων σε εύλογη αξία στα αποτελέσματα εις νέο		0	0	-12.613	0	0	0	12.613	0	0
Αναβαλλόμενη φορολογία από απόσβεση αποθεματικών από αποτίμηση ακινήτων σε εύλογη αξία στα αποτελέσματα εις νέο		0	0	2.523	0	0	0	-2.523	0	0
Επανεκτίμηση υποχρέωσης παροχών προσωπικού		0	0	0	0	0	0	7.139	0	7.139
Αναβαλλόμενος φόρος επί της επανεκτίμησης της υποχρέωσης παροχών προσωπικού		0	0	0	0	0	0	-1.428	0	-1.428
Κέρδος/ (ζημιά) αναγνωρισμένο απευθείας στα ίδια κεφάλαια		0	0	-227.420	-25.646.387	0	0	15.801	-6.049	-25.864.055
Συνολικό αναγνωρισμένο κέρδος / (ζημιά) χρήσης		0	0	-227.420	-25.646.387	0	0	284.949	-6.049	-25.594.908
Υπόλοιπο την 31/12/2012		165.625.000	253.783.681	1.908.930	72.048.378	7.877.253	0	-238.383.956	107.471	262.966.758

Οι συνημμένες σημειώσεις αποτελούν αναπόσπαστο μέρος αυτών των οικονομικών καταστάσεων.



ΚΑΤΑΣΤΑΣΗ ΤΑΜΕΙΑΚΩΝ ΡΟΩΝ (ΕΜΜΕΣΗ ΜΕΘΟΔΟΣ)

Ποσά σε € '	σημ.	Ο ΟΜΙΛΟΣ		Η ΕΤΑΙΡΕΙΑ	
		01/01 - 31/12/2013	Αναμορφωμένες 01/01 - 31/12/2012	01/01 - 31/12/2013	Αναμορφωμένες 01/01 - 31/12/2012
Ταμειακές ροές από λειτουργικές δραστηριότητες					
		-29.585.918	-35.590.505	-1.667.613	263.517
	(i)	30.391.556	23.266.389	1.199.884	1.040.683
		805.638	-12.324.117	-467.729	1.304.200
Μεταβολές Κεφαλαίου κίνησης					
		349.358	657.469	0	0
		-5.721.768	84.381	-1.994.546	4.472.680
		4.195.815	6.000.861	1.239.344	1.384.028
		1.243.304	12.613.494	498.943	-6.781.580
		-280.857	-1.168.813	-47.194	-6.370
		-214.147	18.187.391	-303.453	-931.243
Ταμειακές ροές από λειτουργικές δραστηριότητες					
		591.491	5.863.275	-771.182	372.957
		-718.799	-43.845	-334.169	0
		9.422	325.002	614	-6.049
		-117.886	6.144.432	-1.104.737	366.907
Καθαρές ταμειακές ροές από λειτουργικές δραστηριότητες					
Ταμειακές ροές από επενδυτικές δραστηριότητες					
		-1.142.316	-1.017.087	24.931	0
		-30.000	-20.651	0	0
		130.066	74.125	0	0
		0	190.955	0	0
		0	-1.500	0	0
		-1.042.250	-774.158	24.931	0
Καθαρές ταμειακές ροές από επενδυτικές δραστηριότητες					
Ταμειακές ροές από χρηματοδοτικές δραστηριότητες					
		1.119.804	342.857	1.119.804	342.857
		1.211.531	3.466.706	503.387	2.595.000
		-2.373.840	-6.056.979	-811.352	-3.113.387
		272.056	388.620	1.330	341.068
		-1.128.222	-2.192.245	-92.590	-352.778
		-280.369	-302.113	-37.009	-73.199
		0	4.959	0	0
		0	-57.400	0	0
		-1.179.041	-4.405.596	683.571	-260.439
		-2.339.177	964.678	-396.235	106.468
		5.218.380	4.253.030	417.739	311.271
		-65	672	0	0
		2.879.138	5.218.380	21.505	417.739

Οι συνημμένες σημειώσεις αποτελούν αναπόσπαστο μέρος αυτών των οικονομικών καταστάσεων.



ΣΗΜΕΙΩΣΗ (Ι) ΕΠΙ ΤΗΣ ΚΑΤΑΣΤΑΣΗΣ ΤΑΜΕΙΑΚΩΝ ΡΩΝ

Οι προσαρμογές στα κέρδη αναλύονται ως εξής:

Ποσά σε € '	Ο ΟΜΙΛΟΣ		Η ΕΤΑΙΡΕΙΑ	
	01/01 - 31/12/2013	Αναμορφωμένο 01/01 - 31/12/2012	01/01 - 31/12/2013	Αναμορφωμένο 01/01 - 31/12/2012
Προσαρμογές στα Κέρδη για:				
Αποσβέσας ενσώματων παγίων στοιχείων	17.291.530	15.546.659	93.436	99.314
Αποσβέσας άυλων περιουσιακών στοιχείων	20.389	24.190	410	1.162
Προβλέψεις-Απομειώσεις (Κέρδη) / ζημιές από συναλλαγματικές διαφορές	9.336.828	637.385	0	0
(Κέρδη) / ζημιές από πώληση ενσώματων παγίων στοιχείων	71	-12.352	0	0
(Κέρδη) / ζημιές εύλογης αξίας χρηματοοικονομικών στοιχείων σε εύλογη αξία μέσω αποτελεσμάτων	0	24.296	0	0
Μεταβολή υποχρέωσης παροχών στο προσωπικό	142.910	1.021.503	-7.232	9.843
Αποσβέσας επιχορηγήσεων πάγιου ενεργητικού (Κέρδη) / ζημιές από αναπροσαρμογή ομολογιακών δανείων	-1.942.519	-1.945.352	0	0
(Κέρδη) / ζημιές προεξόφλησης μακροπρόθεσμων κατασκευαστικών συμβολαίων	2.367.886	2.618.758	0	0
(Κέρδη) / ζημιές προεξόφλησης μακροπρόθεσμων ενδοεταιρικών υπολοίπων	0	0	219.427	519.949
(Κέρδη) / ζημιές από αποτίμηση ιδιοχρησιμοποιούμενων και επενδυτικών ακινήτων	352.801	151.422	53.800	179.800
(Κέρδη) / ζημιές από αποτίμηση ιδιοχρησιμοποιούμενων ακίνητων	0	205.131	0	205.131
(Κέρδη) / ζημιές από αποτίμηση άυλων περιουσιακών στοιχείων	700.000	4.258.333	0	0
Έσοδα τόκων	-272.666	-1.094.687	-1.097.698	-1.384.738
Έξοδα τόκων	2.386.370	1.947.763	225.654	444.468
Σύνολο	30.391.556	23.266.389	1.199.884	1.040.683

Οι συνημμένες σημειώσεις από αποτελούν αναπόσπαστο μέρος αυτών των οικονομικών καταστάσεων.



ΣΗΜΕΙΩΣΕΙΣ ΕΠΙ ΤΩΝ ΕΤΗΣΙΩΝ ΟΙΚΟΝΟΜΙΚΩΝ ΚΑΤΑΣΤΑΣΕΩΝ

1. ΓΕΝΙΚΕΣ ΠΛΗΡΟΦΟΡΙΕΣ ΓΙΑ ΤΗΝ ΕΤΑΙΡΕΙΑ

Η Εταιρεία ΤΕΧΝΙΚΗ ΟΛΥΜΠΙΑΚΗ συστήθηκε το 1965 ως Εταιρεία Περιορισμένης Ευθύνης με την επωνυμία "Τεχνική Εταιρεία Μελετών και Κατασκευών ΠΕΛΟΨ Ε.Π.Ε. - Κ. Γαλανόπουλος και Κ. Στέγγος" και έδρα της την Πάτρα. Το 1967 μετατράπηκε σε ανώνυμη Εταιρεία με την επωνυμία "Ανώνυμη Τεχνική Εταιρεία ΠΕΛΟΨ". Το 1980 μετονομάστηκε σε "ΤΕΧΝΙΚΗ ΟΛΥΜΠΙΑΚΗ ΑΝΩΝΥΜΟΣ ΕΤΑΙΡΙΑ". Η έδρα της Εταιρείας βρίσκεται στο Δήμο Αλίμου Αττικής (Σολωμού 20, Άνω Καλαμάκι) και είναι εγγεγραμμένη στο Μητρώο Ανωνύμων Εταιριών (Μ.Α.Ε.) με αριθμό 6801/02/Β/86/8. Η διάρκεια της Εταιρείας έχει οριστεί σε 57 έτη, δηλαδή μέχρι την 22/12/2037.

Οι αρχικές δραστηριότητες της Εταιρείας τα έτη 1965 - 1970 ήταν η μελέτη και κατασκευή εθνικών και επαρχιακών οδών στους Νομούς Ηλείας και Αχαΐας καθώς και η κατασκευή διαφόρων ιδιωτικών οικοδομικών έργων στην περιοχή των Πατρών. Από το έτος 1971 η Εταιρεία εισήλθε δυναμικά και σε άλλες κατηγορίες κατασκευαστικών έργων, προέβη σε μεγάλες επενδύσεις σε μηχανολογικό εξοπλισμό και στην κατασκευή κάθε είδους έργων (αρδευτικά, υδραυλικά, αποχετευτικά, λιμενικά, οδοποιΐας, κτιριακά, ηλεκτρομηχανολογικά κ.λ.π.). Τα επόμενα έτη η Εταιρεία συνέχισε την αναπτυξιακή της πολιτική κάνοντας σημαντικές επενδύσεις σε πάγιο εξοπλισμό καθώς και σε εξαγορές μετοχών και ίδρυση εταιρειών ιδίου και παρεμφερούς αντικειμένου στην Ελλάδα και το εξωτερικό.

Η ΤΕΧΝΙΚΗ ΟΛΥΜΠΙΑΚΗ Α.Ε. συμμετέχει σε μια σειρά εταιρειών οι οποίες δραστηριοποιούνται στις κατασκευές δημόσιων και ιδιωτικών έργων, την κατασκευή κατοικιών, τον τουρισμό και τον τομέα της φιλοξενίας γενικότερα (εκμετάλλευση και διαχείριση τεσσάρων ξενοδοχείων, εγκαταστάσεων γκολφ, εκμετάλλευση και διαχείριση μαρίνας ελλιμενισμού σκαφών αναψυχής, κ.λ.π.), την αξιοποίηση και ανάπτυξη γης (REAL ESTATE) στην Ελλάδα και στο εξωτερικό, τις παραχωρήσεις εκτέλεσης και διαχείρισης έργων (BOOT), όπως η μαρίνα Σάμου. Συνοπτικά οι βασικές πληροφορίες για την Εταιρεία έχουν ως εξής:

Σύνθεση Διοικητικού Συμβουλίου

Κωνσταντίνος Στέγγος (Πρόεδρος Δ.Σ.)
Ζωή Στέγγου (Α' Εκτελεστικός Αντιπρόεδρος του Δ.Σ.)
Ανδρέας Στέγγος (Β' Εκτελεστικός Αντιπρόεδρος του Δ.Σ.)
Γεώργιος Στέγγος (Διευθύνων Σύμβουλος)
Αθανάσιος Κλαπαδάκης (Εκτελεστικό μέλος)
Ανδρέας Ρόκκος (Εκτελεστικό μέλος)
Κωνσταντίνα Αλεξοπούλου (Εκτελεστικό μέλος)
Στυλιανή Στέγγου (Μη εκτελεστικό μέλος)
Μαριάννα Στέγγου (Μη εκτελεστικό μέλος)
Μαρία Σβώλη (Ανεξάρτητο μη εκτελεστικό μέλος)
Αλέξανδρος Παπαϊωάννου (Ανεξάρτητο μη εκτελεστικό μέλος)


Συνεργαζόμενες Τράπεζες

ΕΘΝΙΚΗ ΤΡΑΠΕΖΑ ΤΗΣ ΕΛΛΑΔΟΣ
ΤΡΑΠΕΖΑ ΠΕΙΡΑΙΩΣ (ΠΕΡΙΛΑΜΒΑΝΕΤΑΙ
πρώην MARFIN EGNATIA BANK, ΚΥΠΡΟΥ,
MILLENNIUM)
ALPHA BANK (ΠΕΡΙΛΑΜΒΑΝΕΤΑΙ
ΕΜΠΟΡΙΚΗ)
BNP PARIBAS
GENIKI BANK
EUROBANK
ΤΡΑΠΕΖΑ ΑΤΤΙΚΗΣ
CITIBANK

Εποπτεύουσα αρχή

ΥΠΟΥΡΓΕΙΟ ΑΝΑΠΤΥΞΗΣ/ΓΕΝ.ΓΡΑΜΜΑΤΕΙΑ ΕΜΠΟΡΙΟΥ/ Δικηγορικό Γραφείο Δρυλλεράκης &

Νομικοί Σύμβουλοι



Δ/ΝΣΗ ΑΕ & ΠΙΣΤΕΩΣ

Συνεργάτες

Αριθμός φορολογικού μητρώου

094105288

Ελεγκτές

Αριθμός Μητρώου Ανωνύμων Εταιριών

Grant Thornton S.A.

6801/06/B/86/08

Οι Οικονομικές Καταστάσεις του Ομίλου της 31/12/2013 έχουν συνταχθεί σύμφωνα με τα Διεθνή Πρότυπα Χρηματοοικονομικής Αναφοράς που έχουν εγκριθεί από την Ευρωπαϊκή Ένωση, εγκρίθηκαν από το Διοικητικό Συμβούλιο της Εταιρίας την 27η Μαρτίου του 2014 και τελούν υπό την έγκριση της Τακτικής Γενικής Συνέλευσης των μετόχων, η οποία θα συνέλθει εντός του πρώτου εξαμήνου του 2014. Σύμφωνα με τις διατάξεις της Επιτροπής Κεφαλαιαγοράς, τροποποιήσεις στις Οικονομικές Καταστάσεις δεν επιτρέπονται μετά την έγκρισή τους.

2. ΑΝΤΙΚΕΙΜΕΝΟ ΔΡΑΣΤΗΡΙΟΤΗΤΩΝ

Η ΤΕΧΝΙΚΗ ΟΛΥΜΠΙΑΚΗ έχει δημιουργήσει έναν ισχυρό άξονα διαχείρισης συμμετοχών στους τομείς των κατασκευών, ανάπτυξης γης, ξενοδοχειακών επιχειρήσεων, ενέργειας και εκμετάλλευσης τουριστικών μαρίνων. Πιο συγκεκριμένα η Εταιρεία δραστηριοποιείται πλέον στα εξής:

- § Στον κλάδο των κατασκευών είτε απευθείας η ίδια, είτε συμμετέχοντας στις εταιρείες του Ομίλου ΜΟΧΛΟΣ (εξωτερικό) και ΠΟΡΤΟ ΚΑΡΡΑΣ, η οποία συμμετοχή εξασφαλίζει την πρόσβαση της Εταιρίας στα μεγάλα τεχνικά έργα αλλά και στα μικρότερα μέσω της εταιρίας του Ομίλου ΤΟΞΟΤΗΣ.
- § Στον κλάδο των κατασκευών real estate του τομέα των επενδύσεων ακινήτων, μέσω της συμμετοχής της στην εταιρεία ΤΟΥΡΙΣΤΙΚΕΣ ΑΝΑΠΤΥΞΕΙΣ ΠΟΡΤΟ ΚΑΡΡΑΣ στην Ελλάδα, EUROROM CONSTRUCTII SRL και LAMDA OLYMPIC SRL στη Ρουμανία.
- § Στον κλάδο του τουρισμού μέσω της συμμετοχής της στις εταιρείες ΠΟΡΤΟ ΚΑΡΡΑΣ, ΠΟΡΤΟ ΚΑΡΡΑΣ ΓΚΟΛΦ και ΠΟΡΤΟ ΚΑΡΡΑΣ ΜΑΡΙΝΑ.
- § Στη διαχείριση, εκμετάλλευση και έμμεσα στην κατασκευή μαρίνων μέσω της ΣΑΜΟΣ ΜΑΡΙΝΕΣ.
- § Στη γεωργική & κτηνοτροφική εκμετάλλευση εκτάσεων και στη βιομηχανική παραγωγή και εμπορεία πάσης φύσεως γεωργικών & κτηνοτροφικών προϊόντων καθώς και στην εξαγωγή αυτών στην αλλοδαπή μέσω της εταιρίας ΚΤΗΜΑ ΠΟΡΤΟ ΚΑΡΡΑΣ.
- § Η ΤΕΧΝΙΚΗ ΟΛΥΜΠΙΑΚΗ αποτελεί τον νευραλγικό κόμβο του Ομίλου καθώς παρακολουθεί και συντονίζει όλες τις εταιρείες, καθορίζει και επιβλέπει τους στόχους και τα έργα που έχουν αναλάβει να υλοποιήσουν, εξασφαλίζει την οργανική και λειτουργική συνέργια των διαφόρων κλάδων.

3. ΣΥΝΟΨΗ ΣΗΜΑΝΤΙΚΩΝ ΛΟΓΙΣΤΙΚΩΝ ΑΡΧΩΝ

Οι βασικές λογιστικές αρχές που εφαρμόστηκαν κατά τη σύνταξη αυτών των οικονομικών καταστάσεων περιγράφονται παρακάτω. Αυτές οι αρχές έχουν εφαρμοσθεί με συνέπεια για όλες τις περιόδους που παρουσιάζονται.

3.1. ΠΛΑΙΣΙΟ ΚΑΤΑΡΤΙΣΗΣ ΤΩΝ ΟΙΚΟΝΟΜΙΚΩΝ ΚΑΤΑΣΤΑΣΕΩΝ

Οι ενοποιημένες και εταιρικές οικονομικές καταστάσεις έχουν συνταχθεί σύμφωνα με τα Διεθνή Πρότυπα Χρηματοοικονομικής Αναφοράς (Δ.Π.Χ.Α.) τα οποία έχουν εκδοθεί από την Επιτροπή Διεθνών Λογιστικών Προτύπων (I.A.S.B.), καθώς και των ερμηνειών τους, οι οποίες έχουν εκδοθεί από την Επιτροπή Ερμηνείας Προτύπων (I.F.R.I.C.) και έχουν υιοθετηθεί από την Ευρωπαϊκή Ένωση. Επίσης, οι παραπάνω ενοποιημένες Οικονομικές Καταστάσεις έχουν συνταχθεί με βάση την αρχή του ιστορικού κόστους, όπως αυτή τροποποιείται με την αναπροσαρμογή γηπέδων και κτιρίων, χρηματοοικονομικών στοιχείων διαθέσιμων προς πώληση και χρηματοοικονομικών απαιτήσεων και υποχρεώσεων σε εύλογες αξίες μέσω του αποτελέσματος, την αρχή συνέχισης της δραστηριότητας (going concern) και είναι σύμφωνες με τα Διεθνή Πρότυπα



Χρηματοοικονομικής Αναφοράς (Δ.Π.Χ.Α.) όπως αυτά έχουν εκδοθεί από την Επιτροπή Διεθνών Λογιστικών Προτύπων (I.A.S.B.) καθώς και των ερμηνειών τους, όπως αυτές έχουν εκδοθεί από την Επιτροπή Ερμηνείας Προτύπων (I.F.R.I.C.) της I.A.S.B.

Η σύνταξη οικονομικών καταστάσεων σύμφωνα με τα Διεθνή Πρότυπα Χρηματοοικονομικής Αναφοράς (ΔΠΧΑ) απαιτεί τη χρήση λογιστικών εκτιμήσεων. Επίσης, απαιτεί την κρίση της διοίκησης κατά την εφαρμογή των λογιστικών πολιτικών της Εταιρίας. Οι περιπτώσεις οι οποίες περιλαμβάνουν μεγαλύτερο βαθμό κρίσης και πολυπλοκότητας ή οι περιπτώσεις όπου οι υποθέσεις και οι εκτιμήσεις είναι σημαντικές για τις Ενοποιημένες Οικονομικές Καταστάσεις, περιλαμβάνονται στη σημείωση 4.

3.2. **ΑΛΛΑΓΕΣ ΣΕ ΛΟΓΙΣΤΙΚΕΣ ΑΡΧΕΣ**

Στις Οικονομικές καταστάσεις έχουν τηρηθεί οι λογιστικές πολιτικές που χρησιμοποιήθηκαν για να καταρτιστούν οι Οικονομικές καταστάσεις της χρήσης 2013 προσαρμοσμένες με τα νέα Πρότυπα και τις αναθεωρήσεις που επιτάσσουν τα ΔΠΧΑ για τις χρήσεις που άρχισαν την 1η Ιανουαρίου 2013.

3.2.1 **Νέα Πρότυπα, Διερμηνείες, αναθεωρήσεις και τροποποιήσεις υφιστάμενων Προτύπων τα οποία έχουν τεθεί σε ισχύ και έχουν υιοθετηθεί από την Ευρωπαϊκή Ένωση**

Οι ακόλουθες τροποποιήσεις και Διερμηνείες των ΔΠΧΑ εκδόθηκαν από το Συμβούλιο Διεθνών Λογιστικών Προτύπων (IASB) και η εφαρμογή τους είναι υποχρεωτική από την 01/01/2013 ή μεταγενέστερα. Τα σημαντικότερα Πρότυπα και Διερμηνείες αναφέρονται ακολούθως:

- **Τροποποιήσεις στο ΔΛΠ 1 "Παρουσίαση των Οικονομικών Καταστάσεων" - Παρουσίαση στοιχείων των Λοιπών Συνολικών Εσόδων**

Τον Ιούνιο του 2011, το IASB προέβη στην έκδοση των τροποποιήσεων του ΔΛΠ 1 «Παρουσίαση των Οικονομικών Καταστάσεων». Οι τροποποιήσεις αυτές αναφέρονται στον τρόπο παρουσίασης στοιχείων των Λοιπών Συνολικών Εσόδων. Οι τροποποιήσεις έχουν επίδραση στις ενοποιημένες Οικονομικές Καταστάσεις.

- **ΔΠΧΑ 13 «Επιμέτρηση σε Εύλογες Αξίες»**

Τον Μάιο του 2011 το IASB προέβη στην έκδοση του ΔΠΧΑ 13 «Επιμέτρηση σε Εύλογες Αξίες». Το ΔΠΧΑ 13 παρέχει τον ορισμό της εύλογης αξίας και παρουσιάζει σε ένα ενιαίο πρότυπο το πλαίσιο αναφορικά με τον προσδιορισμό της εύλογης αξίας και τις απαιτούμενες γνωστοποιήσεις αναφορικά με τον υπολογισμό της εύλογης αξίας. Το ΔΠΧΑ 13 εφαρμόζεται στις περιπτώσεις που άλλα ΔΠΧΑ απαιτούν ή επιτρέπουν την αποτίμηση στοιχείων σε εύλογες αξίες. Το ΔΠΧΑ 13 δεν εισάγει νέες απαιτήσεις αναφορικά με τον προσδιορισμό της εύλογης αξίας ενός στοιχείου του ενεργητικού ή μίας υποχρέωσης. Επιπλέον, δεν αλλάζει το τι ορίζουν άλλα Πρότυπα αναφορικά με τα ποια στοιχεία αποτιμώνται σε εύλογες αξίες και δεν αναφέρεται στον τρόπο παρουσίασης των μεταβολών της εύλογης αξίας στις Οικονομικές Καταστάσεις. Το πρότυπο έχει επίδραση στις ενοποιημένες Οικονομικές Καταστάσεις.



- **Αναθεώρηση στο ΔΛΠ 19 «Παροχές σε Εργαζόμενους»**

Τον Ιούνιο του 2011, το IASB προέβη στην έκδοση του αναθεωρημένου ΔΛΠ 19 «Παροχές σε Εργαζόμενους». Η αναθεώρηση αυτή έχει ως σκοπό να βελτιώσει θέματα αναγνώρισης και γνωστοποίησης απαιτήσεων αναφορικά με τα προγράμματα καθορισμένων παροχών. Με βάση το αναθεωρημένο πρότυπο καταργείται η μέθοδος του περιθωρίου και συνεπώς η δυνατότητα αναβολής της αναγνώρισης αναλογιστικών κερδών ή ζημιών, ενώ παράλληλα απαιτεί οι επανεκτιμήσεις της καθαρής υποχρέωσης (απαίτησης) συμπεριλαμβανομένων των αναλογιστικών κερδών και ζημιών που προέκυψαν κατά την περίοδο αναφοράς να αναγνωρίζονται στην κατάσταση Συνολικών Εσόδων. Με βάση το αναθεωρημένο πρότυπο ο Όμιλος αναμόρφωσε τη συγκριτική περίοδο σύμφωνα με τις οριζόμενες μεταβατικές διατάξεις του ΔΛΠ 19 και σύμφωνα με το ΔΛΠ 8 «Λογιστικές Πολιτικές, μεταβολές των Λογιστικών Εκτιμήσεων και Λάθη». Η αναθεώρηση θα έχει επίδραση στις ενοποιημένες Οικονομικές Καταστάσεις από τη διαφορά αναγνώρισης των αναλογιστικών κερδών/(ζημιών).

- **ΕΔΔΠΧΑ 20 "Δαπάνες Απογύμνωσης (Stripping Costs) στην Παραγωγική Φάση του Επίγειου Ορυχείου"**

Τον Οκτώβριο του 2011, το IASB προέβη στην έκδοση της ΕΔΔΠΧΑ 20. Η Διερμηνεία αποσαφηνίζει πότε η παραγωγή εξόρυξης θα πρέπει να οδηγεί στην αναγνώριση ενός στοιχείου του ενεργητικού και πώς πρέπει να αποτιμάται το εν λόγω στοιχείο τόσο κατά την αρχική αναγνώριση όσο και σε μεταγενέστερες περιόδους. Η εν λόγω Διερμηνεία δεν έχει εφαρμογή στις δραστηριότητες του Ομίλου.

- **Τροποποιήσεις στο ΔΠΧΑ 7 «Γνωστοποιήσεις» - Συμψηφισμός χρηματοοικονομικών στοιχείων του ενεργητικού και χρηματοοικονομικών υποχρεώσεων**

Τον Δεκέμβριο του 2011, το IASB δημοσίευσε νέες απαιτήσεις για γνωστοποιήσεις που επιτρέπουν στους χρήστες των Οικονομικών Καταστάσεων, να διενεργούν με καλύτερο τρόπο συγκρίσεις μεταξύ Οικονομικών Καταστάσεων που δημοσιεύονται βάσει των ΔΠΧΑ και αυτών που δημοσιεύονται βάσει των US GAAP. Η τροποποίηση έχει επίδραση στις ενοποιημένες Οικονομικές Καταστάσεις.

- **Τροποποίηση στο ΔΠΧΑ 1 "Πρώτη Εφαρμογή των Διεθνών Προτύπων Χρηματοοικονομικής Αναφοράς" - Κρατικά δάνεια**

Τον Μάρτιο του 2012, το IASB προέβη στην έκδοση τροποποίησης του ΔΠΧΑ 1 σύμφωνα με την οποία οι υιοθετούντες για πρώτη φορά τα ΔΠΧΑ που έχουν λάβει κρατικά δάνεια με προνομιακό επιτόκιο, έχουν τη δυνατότητα της μη αναδρομικής εφαρμογής των ΔΠΧΑ στην απεικόνιση αυτών των δανείων κατά τη μετάβαση. Η τροποποίηση δεν έχει επίδραση στις ενοποιημένες Οικονομικές Καταστάσεις.

- **Ετήσιες Βελτιώσεις Προτύπων Κύκλος 2009 - 2011**

Το IASB προχώρησε τον Μάιο του 2012 στην έκδοση «Ετήσιες Βελτιώσεις των Διεθνών Προτύπων Χρηματοοικονομικής Αναφοράς Κύκλος 2009 - 2011», το οποίο αποτελείται από μία σειρά προσαρμογών σε 5 Πρότυπα και αποτελεί μέρος του προγράμματος για τις ετήσιες βελτιώσεις στα Πρότυπα. Τα πρότυπα στα οποία πραγματοποιούνται βελτιώσεις είναι τα ΔΠΧΑ 1, ΔΛΠ 1, ΔΛΠ 16, ΔΛΠ 32 και ΔΛΠ 34. Οι τροποποιήσεις αυτές δεν είναι ιδιαίτερα σημαντικές και δεν έχουν ουσιαστική επίπτωση στις Οικονομικές Καταστάσεις του Ομίλου.



3.2.2 **Νέα Πρότυπα, Διερμηνείες, αναθεωρήσεις και τροποποιήσεις υφιστάμενων Προτύπων τα οποία δεν έχουν ακόμα τεθεί σε ισχύ ή δεν έχουν εγκριθεί από την Ευρωπαϊκή Ένωση**

Τα ακόλουθα νέα Πρότυπα και Αναθεωρήσεις Προτύπων, αλλά και οι ακόλουθες Διερμηνείες για τα υπάρχοντα Πρότυπα, έχουν δημοσιευθεί αλλά είτε δεν έχουν ακόμη τεθεί σε ισχύ, είτε δεν έχουν εγκριθεί από την Ευρωπαϊκή Ένωση. Συγκεκριμένα:

- **ΔΠΧΑ 9 "Χρηματοοικονομικά Μέσα" (αναβολή της εφαρμογής)**

Το IASB προχώρησε στις 12/11/2009 στην έκδοση νέου Προτύπου, του αναθεωρημένου ΔΠΧΑ 9 «Χρηματοοικονομικά Μέσα» το οποίο και σταδιακά θα αντικαταστήσει το ΔΛΠ 39 «Χρηματοοικονομικά Μέσα: Αναγνώριση και Αποτίμηση». Σημειώνεται ότι τον Οκτώβριο του 2010 το IASB προέβη στην έκδοση προσθηκών αναφορικά με τις χρηματοοικονομικές υποχρεώσεις που η οικονομική οντότητα έχει επιλέξει να αποτιμά σε εύλογες αξίες. Σύμφωνα με το ΔΠΧΑ 9, όλα τα χρηματοοικονομικά στοιχεία του ενεργητικού επιμετρούνται αρχικά στην εύλογη αξία πλέον συγκεκριμένα κόστη συναλλαγών. Η μεταγενέστερη αποτίμηση των χρηματοοικονομικών στοιχείων του ενεργητικού γίνεται είτε στο αποσβεσμένο κόστος είτε στην εύλογη αξία και εξαρτάται από το επιχειρηματικό μοντέλο της επιχείρησης σχετικά με τη διαχείριση των χρηματοοικονομικών στοιχείων του ενεργητικού και των συμβατικών ταμειακών ροών του στοιχείου αυτού. Το ΔΠΧΑ 9 απαγορεύει αναταξινομήσεις, εκτός από τις περιπτώσεις που το επιχειρηματικό μοντέλο της επιχείρησης αλλάξει, και στην προκειμένη περίπτωση απαιτείται να αναταξινομήσει μελλοντικά τα επηρεαζόμενα χρηματοοικονομικά μέσα. Σύμφωνα με τις αρχές του ΔΠΧΑ 9 όλες οι επενδύσεις σε συμμετοχικούς τίτλους πρέπει να αποτιμώνται στην εύλογη αξία τους. Εντούτοις, η Διοίκηση έχει την επιλογή να παρουσιάζει στα λοιπά συνολικά έσοδα τα πραγματοποιηθέντα και μη πραγματοποιηθέντα κέρδη και ζημιές εύλογης αξίας συμμετοχικών τίτλων που δεν κατέχονται προς εμπορική εκμετάλλευση. Τον Νοέμβριο του 2013 το IASB προέβη σε τροποποιήσεις του προτύπου. Προστέθηκε ένα κεφάλαιο το οποίο αναθεωρεί σημαντικά τη λογιστική αντιστάθμιση και θέτει σε εφαρμογή ένα νέο μοντέλο που βελτιώνει τη συσχέτιση της λογιστικής με τη διαχείριση του κινδύνου, ενώ εισάγονται βελτιώσεις και στις γνωστοποιήσεις αναφορικά με τη λογιστική αντιστάθμιση και τη διαχείριση του κινδύνου. Με την τροποποίηση είναι άμεσα διαθέσιμες οι βελτιώσεις αναφορικά με τις γνωστοποιήσεις που αφορούν τη μεταβολή της εύλογης αξίας ενός ιδίου χρέους της επιχείρησης, όπως περιλαμβάνονταν στο πρότυπο. Τέλος, το IASB αποφάσισε να αναβάλλει την εφαρμογή του προτύπου (ετήσιες περιόδους που ξεκινούν την ή μετά την 01/01/2015), καθώς οι διεργασίες δεν έχουν ολοκληρωθεί και δεν θα μπορούσε να δοθεί επαρκής χρόνος προετοιμασίας στις επιχειρήσεις. Παρόλα αυτά οι επιχειρήσεις μπορούν να αποφασίσουν την άμεση εφαρμογή του. Η Διοίκηση του Ομίλου προτίθεται να προβεί σε πρόωρη εφαρμογή των απαιτήσεων του ΔΠΧΑ 9, αφού προηγηθεί η σχετική έγκριση του Προτύπου από την Ευρωπαϊκή Ένωση. Το παρόν Πρότυπο δεν έχει υιοθετηθεί από την Ευρωπαϊκή Ένωση.

- **ΔΠΧΑ 10 «Ενοποιημένες Οικονομικές Καταστάσεις», ΔΠΧΑ 11 «Σχήματα Υπό Κοινό Έλεγχο» (Joint Arrangements), ΔΠΧΑ 12 «Γνωστοποιήσεις Συμμετοχών σε άλλες Οντότητες», ΔΛΠ 27 «Ατομικές Οικονομικές Καταστάσεις» και ΔΛΠ 28 «Επενδύσεις σε Συγγενείς και Κοινοπραξίες» (εφαρμογή για τις ετήσιες περιόδους που ξεκινούν την ή μετά την 01/01/2014)**

Τον Μάιο του 2011 το IASB εξέδωσε τρία νέα Πρότυπα και συγκεκριμένα τα ΔΠΧΑ 10, ΔΠΧΑ 11 και ΔΠΧΑ 12. Το ΔΠΧΑ 10 «Ενοποιημένες Οικονομικές Καταστάσεις» αναφέρει ένα μοντέλο ενοποίησης που καθορίζει τον έλεγχο ως τη βάση για την ενοποίηση όλων των τύπων επιχειρήσεων. Το ΔΠΧΑ 10 αντικαθιστά το ΔΛΠ 27 «Ενοποιημένες και Ατομικές Οικονομικές Καταστάσεις» και την ΜΕΔ 12 «Ενοποίηση – Οικονομικές Μονάδες Ειδικού Σκοπού». Το ΔΠΧΑ 11 «Σχήματα Υπό Κοινό Έλεγχο» καθορίζει τις αρχές αναφορικά την



χρηματοοικονομική πληροφόρηση των μελών που συμμετέχουν σε έναν Κοινό Διακανονισμό (Joint Arrangement). Το ΔΠΧΑ 11 αντικαθιστά το ΔΛΠ 31 «Συμμετοχές σε Κοινοπραξίες» και τη ΜΕΔ 13 «Από Κοινού Ελεγχόμενες Οικονομικές Μονάδες – Μη Νομισματικές Συνεισφορές από Μέλη μίας Κοινοπραξίας». Το ΔΠΧΑ 12 «Γνωστοποιήσεις Συμμετοχών σε άλλες Οντότητες» συνενώνει, εμπλουτίζει και αντικαθιστά τις απαιτήσεις γνωστοποιήσεων για τις θυγατρικές, τις από κοινού ελεγχόμενες επιχειρήσεις, τις συγγενείς επιχειρήσεις και τις μη ενοποιούμενες επιχειρήσεις. Ως συνέπεια των ανωτέρω νέων Προτύπων, το IASB εξέδωσε επίσης το τροποποιημένο ΔΛΠ 27 με τίτλο ΔΛΠ 27 «Ατομικές Οικονομικές Καταστάσεις» και το τροποποιημένο ΔΛΠ 28 με τίτλο ΔΛΠ 28 «Επενδύσεις σε Συγγενείς και Κοινοπραξίες». Τα νέα Πρότυπα έχουν εφαρμογή για τις ετήσιες περιόδους που ξεκινούν την ή μετά την 01 Ιανουαρίου 2014, με προγενέστερη εφαρμογή να επιτρέπεται. Ο Όμιλος θα εξετάσει την επίδραση των ανωτέρω στις ενοποιημένες Οικονομικές Καταστάσεις. Τα προαναφερθέντα Πρότυπα εγκρίθηκαν από την Ευρωπαϊκή Ένωση τον Δεκέμβριο του 2012.

- **Οδηγός Μετάβασης: Ενοποιημένες Οικονομικές Καταστάσεις, Σχήματα Υπό Κοινό Έλεγχο, Γνωστοποιήσεις Συμμετοχών σε άλλες Οντότητες (Τροποποιήσεις στα ΔΠΧΑ 10, ΔΠΧΑ 11 και ΔΠΧΑ 12) (εφαρμογή για τις ετήσιες περιόδους που ξεκινούν την ή μετά την 01/01/2013)**

Τον Ιούνιο του 2012, το IASB προέβη στην εν λόγω έκδοση η οποία παρέχει διευκρινίσεις αναφορικά με τις μεταβατικές διατάξεις του ΔΠΧΑ 10. Οι τροποποιήσεις παρέχουν επιπλέον πρόσθετες διευκολύνσεις κατά την μετάβαση στα ΔΠΧΑ 10, ΔΠΧΑ 11 και ΔΠΧΑ 12 μειώνοντας τις απαιτήσεις παροχής προσαρμοσμένων συγκριτικών πληροφοριών μόνο κατά την προηγούμενη συγκριτική περίοδο. Επιπλέον, αναφορικά με τις γνωστοποιήσεις για μη ενοποιούμενες επιχειρήσεις, οι τροποποιήσεις αφαιρούν την απαίτηση παρουσίασης συγκριτικής πληροφόρησης για τις περιόδους πριν την πρώτη εφαρμογή του ΔΠΧΑ 12. Οι εν λόγω τροποποιήσεις έχουν εφαρμογή για τις ετήσιες περιόδους που ξεκινούν την ή μετά την 01 Ιανουαρίου 2013, αλλά ουσιαστικά θα εφαρμοστούν από την ημερομηνία εφαρμογής των σχετικών προτύπων, ήτοι από 01 Ιανουαρίου 2014. Ο Όμιλος θα εξετάσει την επίδραση των ανωτέρω στις ενοποιημένες Οικονομικές Καταστάσεις. Οι παρούσες τροποποιήσεις εγκρίθηκαν από την Ευρωπαϊκή Ένωση τον Απρίλιο του 2013.

- **Επενδυτικές Οντότητες (Τροποποιήσεις στα ΔΠΧΑ 10, ΔΠΧΑ 12 ΚΑΙ ΔΛΠ 27) (εφαρμογή για τις ετήσιες περιόδους που ξεκινούν την ή μετά την 01/01/2014)**

Τον Οκτώβριο του 2012, το IASB προέβη στην έκδοση τροποποιήσεων στα ΔΠΧΑ 10, ΔΠΧΑ 12 και ΔΛΠ 27. Οι τροποποιήσεις έχουν εφαρμογή στην κατηγορία «Επενδυτικές Οντότητες». Το IASB χρησιμοποιεί τον όρο «Επενδυτικές Οντότητες» για να αναφερθεί σε όσες δραστηριοποιούνται αποκλειστικά στην επένδυση κεφαλαίων για τις αποδόσεις από την υπεραξία του κεφαλαίου, για εισόδημα από επενδύσεις ή και τα δύο. Οι επενδυτικές οντότητες θα πρέπει να αξιολογούν την απόδοση των επενδύσεών τους με βάση την εύλογη αξία. Στην εν λόγω κατηγορία μπορούν να συμπεριληφθούν εταιρίες ιδιωτικών επενδυτικών κεφαλαίων, οργανισμοί διαχείρισης επενδυτικών κεφαλαίων, ιδιωτικά συνταξιοδοτικά ταμεία, κρατικά επενδυτικά κεφάλαια και λοιπά επενδυτικά κεφάλαια. Ορίζεται, ως εξαίρεση στις απαιτήσεις του ΔΠΧΑ 10 σχετικά με την ενοποίηση, ότι οι επενδυτικές οντότητες θα επιμετρούν συγκεκριμένες θυγατρικές στην εύλογη αξία μέσω αποτελεσμάτων και δεν θα τις ενοποιούν, παραθέτοντας τις απαραίτητες γνωστοποιήσεις. Οι εν λόγω τροποποιήσεις έχουν εφαρμογή για τις ετήσιες περιόδους που ξεκινούν την ή μετά την 01 Ιανουαρίου 2014, με προγενέστερη εφαρμογή να επιτρέπεται. Ο Όμιλος θα εξετάσει την επίδραση των ανωτέρω στις ενοποιημένες Οικονομικές Καταστάσεις. Οι παρούσες τροποποιήσεις εγκρίθηκαν από την Ευρωπαϊκή Ένωση τον Νοέμβριο του 2013.



- **Τροποποιήσεις στο ΔΛΠ 32 «Χρηματοοικονομικά Μέσα: Παρουσίαση» - Συμψηφισμός χρηματοοικονομικών στοιχείων του ενεργητικού και χρηματοοικονομικών υποχρεώσεων (εφαρμογή για τις ετήσιες περιόδους που ξεκινούν την ή μετά την 01/01/2014)**

Τον Δεκέμβριο του 2011, το IASB προέβη στην έκδοση τροποποιήσεων του ΔΛΠ 32 «Χρηματοοικονομικά Μέσα: Παρουσίαση» προκειμένου να παράσχει διευκρινήσεις αναφορικά με τις απαιτήσεις του Προτύπου αναφορικά με τις περιπτώσεις συμψηφισμού. Οι τροποποιήσεις έχουν εφαρμογή για τις ετήσιες περιόδους που ξεκινούν την ή μετά την 01 Ιανουαρίου 2014, με προγενέστερη εφαρμογή να επιτρέπεται. Ο Όμιλος θα εξετάσει την επίδραση των ανωτέρω στις ενοποιημένες Οικονομικές Καταστάσεις. Η παρούσα τροποποίηση εγκρίθηκε από την Ευρωπαϊκή Ένωση τον Δεκέμβριο του 2012.

- **Τροποποίηση στο ΔΛΠ 36 «Μείωση της Αξίας Στοιχείων του Ενεργητικού» - Γνωστοποιήσεις για το Ανακτήσιμο Ποσό Μη-Χρηματοοικονομικών Στοιχείων του Ενεργητικού (εφαρμογή για τις ετήσιες περιόδους που ξεκινούν την ή μετά την 01/01/2014)**

Τον Μάιο του 2013, το IASB προέβη στην έκδοση τροποποίησης περιορισμένου σκοπού στο ΔΛΠ 36 «Μείωση της Αξίας Στοιχείων του Ενεργητικού». Η παρούσα τροποποίηση ορίζει τις γνωστοποιήσεις που θα πρέπει να πραγματοποιούνται αναφορικά με το ανακτήσιμο ποσό ενός στοιχείου του ενεργητικού που έχει υποστεί μείωση της αξίας του, εάν αυτό το ποσό βασίζεται στην εύλογη αξία μείον τα κόστη πώλησης. Προγενέστερη εφαρμογή επιτρέπεται εφόσον η εταιρία έχει ήδη εφαρμόσει το ΔΠΧΑ 13 «Επιμέτρηση σε Εύλογες Αξίες». Η τροποποίηση έχει εφαρμογή για τις ετήσιες περιόδους που ξεκινούν την ή μετά την 01 Ιανουαρίου 2014, με προγενέστερη εφαρμογή να επιτρέπεται. Ο Όμιλος θα εξετάσει την επίδραση των ανωτέρω στις ενοποιημένες Οικονομικές Καταστάσεις. Η παρούσα τροποποίηση εγκρίθηκε από την Ευρωπαϊκή Ένωση τον Δεκέμβριο του 2013.

- **Τροποποιήσεις στο ΔΛΠ 39 «Χρηματοοικονομικά Μέσα: Αναγνώριση και Αποτίμηση» - Αντικατάσταση παραγών και αναστολή της λογιστικής αντιστάθμισης (εφαρμογή για τις ετήσιες περιόδους που ξεκινούν την ή μετά την 01/01/2014)**

Τον Ιούνιο του 2013, το IASB προέβη στην έκδοση τροποποιήσεων περιορισμένου σκοπού στο ΔΛΠ 39 «Χρηματοοικονομικά Μέσα: Αναγνώριση και Αποτίμηση». Ο στόχος των προτεινόμενων τροποποιήσεων είναι η εισαγωγή μίας εξαίρεσης περιορισμένου σκοπού, αναφορικά με την αναστολή της λογιστικής αντιστάθμισης, σύμφωνα με τις αρχές του ΔΛΠ 39. Συγκεκριμένα, εφόσον πληρούνται συγκεκριμένες προϋποθέσεις, προτείνεται μία εξαίρεση όταν ο αντισυμβαλλόμενος ενός παραγώγου που έχει προσδιοριστεί ως μέσο αντιστάθμισης, αντικαθίσταται από έναν κύριο αντισυμβαλλόμενο, ως αποτέλεσμα αλλαγών σε νόμους ή κανονισμούς. Σχετική εξαίρεση θα περιλαμβάνεται και στο ΔΠΧΑ 9 «Χρηματοοικονομικά Μέσα». Οι τροποποιήσεις έχουν εφαρμογή για τις ετήσιες περιόδους που ξεκινούν την ή μετά την 01 Ιανουαρίου 2014, με προγενέστερη εφαρμογή να επιτρέπεται. Ο Όμιλος θα εξετάσει την επίδραση των ανωτέρω στις ενοποιημένες Οικονομικές Καταστάσεις. Η παρούσα τροποποίηση εγκρίθηκε από την Ευρωπαϊκή Ένωση τον Δεκέμβριο του 2013.



- **ΕΔΔΠΧΑ 21 «Εισφορές (Levies)» (εφαρμογή για τις ετήσιες περιόδους που ξεκινούν την ή μετά την 01/01/2014)**

Τον Μάιο του 2013, το IASB προέβη στην έκδοση της ΕΔΔΠΧΑ 21. Η Διερμηνεία αποσαφηνίζει πότε μία εταιρία θα πρέπει να αναγνωρίσει την υποχρέωση για την καταβολή εισφοράς που έχει επιβληθεί από το κράτος, στις Οικονομικές της Καταστάσεις. Το ΕΔΔΠΧΑ 21 είναι μία διερμηνεία του ΔΛΠ 37 «Προβλέψεις, Ενδεχόμενες Υποχρεώσεις και Ενδεχόμενα Στοιχεία του Ενεργητικού». Το ΔΛΠ 37 θέτει τα κριτήρια για την αναγνώριση μίας υποχρέωσης, ένα εκ των οποίων είναι η παρούσα δέσμευση που προκύπτει από γεγονός του παρελθόντος, γνωστό ως δεσμευτικό γεγονός. Η διερμηνεία αναφέρει ότι το δεσμευτικό γεγονός που δημιουργεί την υποχρέωση για την καταβολή της εισφοράς είναι η ενέργεια που περιγράφεται στη σχετική νομοθεσία και η οποία επιφέρει την πληρωμή της εισφοράς. Η διερμηνεία έχει εφαρμογή για τις ετήσιες περιόδους που ξεκινούν την ή μετά την 01 Ιανουαρίου 2014, με προγενέστερη εφαρμογή να επιτρέπεται. Ο Όμιλος θα εξετάσει την επίδραση των ανωτέρω στις ενοποιημένες Οικονομικές Καταστάσεις. Η παρούσα διερμηνεία δεν έχει υιοθετηθεί από την Ευρωπαϊκή Ένωση.

- **Τροποποίηση στο ΔΛΠ 19 «Παροχές σε Εργαζομένους» - Πρόγραμμα Καθορισμένων Παροχών: Εισφορές Εργαζομένων (εφαρμογή από 01/07/2014)**

Τον Νοέμβριο του 2013, το IASB προέβη στην έκδοση τροποποίησης περιορισμένου σκοπού στο ΔΛΠ 19 «Παροχές σε Εργαζομένους». Η παρούσα τροποποίηση έχει εφαρμογή σε εισφορές εργαζομένων ή τρίτων μερών αναφορικά με προγράμματα καθορισμένων παροχών. Ο σκοπός της παρούσας τροποποίησης είναι να μειώσει την πολυπλοκότητα της λογιστικής αντιμετώπισης των εισφορών που είναι ανεξάρτητες από τα έτη υπηρεσίας του εργαζομένου, όπως είναι χαρακτηριστικά οι εισφορές που υπολογίζονται ως σταθερό ποσοστό επί της μισθοδοσίας. Η τροποποίηση έχει εφαρμογή από την 01 Ιουλίου 2014, με προγενέστερη εφαρμογή να επιτρέπεται. Ο Όμιλος θα εξετάσει την επίδραση των ανωτέρω στις ενοποιημένες Οικονομικές Καταστάσεις. Η παρούσα τροποποίηση δεν έχει υιοθετηθεί από την Ευρωπαϊκή Ένωση.

- **Ετήσιες Βελτιώσεις Προτύπων Κύκλοι 2010 - 2012 & 2011 - 2013 (εφαρμογή από 01/07/2014)**

Το IASB προχώρησε τον Δεκέμβρη του 2013 στην έκδοση «Ετήσιες Βελτιώσεις των Διεθνών Προτύπων Χρηματοοικονομικής Αναφοράς Κύκλοι 2010 - 2012 & 2011 - 2013». Στον Κύκλο 2010 - 2012 περιλαμβάνονται βελτιώσεις για τα πρότυπα ΔΠΧΑ 2, ΔΠΧΑ 3, ΔΠΧΑ 8, ΔΠΧΑ 13, ΔΛΠ 16, ΔΛΠ 24 και ΔΛΠ 38 ενώ στον Κύκλο 2011 - 2013 οι βελτιώσεις αφορούν τα Πρότυπα ΔΠΧΑ 1, ΔΠΧΑ 3, ΔΠΧΑ 13 και ΔΛΠ 40. Οι βελτιώσεις στα Πρότυπα έχουν εφαρμογή από την 01 Ιουλίου 2014, με προγενέστερη εφαρμογή να επιτρέπεται. Ο Όμιλος θα εξετάσει την επίδραση των ανωτέρω στις ενοποιημένες Οικονομικές Καταστάσεις. Οι εν λόγω ετήσιες βελτιώσεις δεν έχουν υιοθετηθεί από την Ευρωπαϊκή Ένωση.



- **ΔΠΧΑ 14 «Μεταβατικοί λογαριασμοί ρυθμιζόμενων δραστηριοτήτων» (εφαρμογή από 01/01/2016)**

Τον Ιανουάριο του 2014, το IASB προέβη στην έκδοση του προτύπου «Μεταβατικοί λογαριασμοί ρυθμιζόμενων δραστηριοτήτων». Σκοπός του εν λόγω Προτύπου είναι να επιτευχθεί η συγκρισιμότητα της χρηματοοικονομικής πληροφόρησης σε εταιρίες που δραστηριοποιούνται σε καθεστώς προσδιορισμού τιμών μέσω ενός ρυθμιστικού πλαισίου (rate-regulated activities). Ο ρυθμιζόμενος προσδιορισμός των τιμών μπορεί να επηρεάσει σημαντικά την αξία και το χρόνο αναγνώρισης του εσόδου μίας εταιρίας. Δεν επιτρέπεται η εφαρμογή του εν λόγω Προτύπου για τις εταιρίες που εφαρμόζουν ήδη τα ΔΠΧΑ. Το Πρότυπο έχει εφαρμογή από την 01 Ιανουαρίου 2016, με προγενέστερη εφαρμογή να επιτρέπεται. Ο Όμιλος θα εξετάσει την επίδραση των ανωτέρω στις ενοποιημένες Οικονομικές Καταστάσεις. Το εν λόγω Πρότυπο δεν έχει υιοθετηθεί από την Ευρωπαϊκή Ένωση.

4. ΣΗΜΑΝΤΙΚΕΣ ΛΟΓΙΣΤΙΚΕΣ ΚΡΙΣΕΙΣ, ΕΚΤΙΜΗΣΕΙΣ ΚΑΙ ΥΠΟΘΕΣΕΙΣ

Η προετοιμασία των οικονομικών καταστάσεων σύμφωνα με τα Διεθνή Πρότυπα Χρηματοοικονομικής Αναφοράς (Δ.Π.Χ.Α) απαιτεί από τη Διοίκηση το σχηματισμό κρίσεων, εκτιμήσεων και υποθέσεων οι οποίες επηρεάζουν τα δημοσιευμένα περιουσιακά στοιχεία και τις υποχρεώσεις την ημερομηνία σύνταξης των οικονομικών καταστάσεων. Οι εκτιμήσεις και οι κρίσεις βασίζονται στην εμπειρία του παρελθόντος και σε άλλους παράγοντες, συμπεριλαμβανομένων και των προσδοκιών για μελλοντικά γεγονότα τα οποία θεωρούνται λογικά στις συγκεκριμένες συνθήκες, ενώ επαναξιολογούνται συνεχώς με την χρησιμοποίηση όλων των διαθέσιμων πληροφοριών.

Κρίσεις


Κατά τη διαδικασία εφαρμογής των λογιστικών πολιτικών η διοίκηση της Εταιρείας χρησιμοποιώντας ως βάση την πληρέστερη πληροφόρηση που έχει στη διάθεσή της εφαρμόζει την κρίση της με γνώμονα τη γνώση της για την εταιρεία αλλά και της αγοράς στην οποία δραστηριοποιείται. Μεταγενέστερες πιθανές αλλαγές στις υπάρχουσες συνθήκες λαμβάνονται υπόψη προκειμένου να εφαρμοστεί η κατάλληλη λογιστική πολιτική. Οι κρίσεις της διοίκησης αναφορικά με τη διενέργεια εκτιμήσεων σε ότι αφορά τις λογιστικές πολιτικές συνοψίζονται στις ακόλουθες κατηγορίες στοιχείων:

§ Έλεγχος απομείωσης συμμετοχών

Ο Όμιλος διενεργεί σχετικό έλεγχο απομείωσης των συμμετοχών σε θυγατρικές / συγγενείς εταιρίες όπου υπάρχουν σχετικές ενδείξεις. Προκειμένου να γίνει ο έλεγχος απομείωσης γίνεται προσδιορισμός της αξίας χρήσης (value in use) των μονάδων παραγωγής ταμειακών ροών (τις οποίες αποτελούν η κάθε θυγατρική ή συγγενής). Ο εν λόγω προσδιορισμός της αξίας χρήσης απαιτεί να γίνει μία εκτίμηση των μελλοντικών ταμειακών ροών της κάθε μονάδας παραγωγής ταμειακών ροών και να επιλεγεί το κατάλληλο επιτόκιο προεξόφλησης, με βάση το οποίο θα καθοριστεί η παρούσα αξία των ανωτέρω μελλοντικών ταμειακών ροών.

§ Έλεγχος απομείωσης της άδειας Καζίνο

Η εταιρεία διενεργεί σε ετήσια βάση έλεγχο για τυχόν απομείωση της αξίας της άδειας Καζίνο και ενδιάμεσα, όταν τα γεγονότα ή οι συνθήκες καθιστούν πιθανή την ύπαρξη απομείωσης. Αν υπάρξουν ενδείξεις απομείωσης, απαιτείται η αποτίμηση της αξίας της άδειας, η οποία εκτιμάται χρησιμοποιώντας την μέθοδο της προεξόφλησης των ταμειακών ροών. Εφαρμόζοντας αυτή τη μεθοδολογία, η Εταιρεία βασίζεται σε μία σειρά από παράγοντες, στους οποίους περιλαμβάνονται τα πραγματικά λειτουργικά αποτελέσματα, τα μελλοντικά εταιρικά σχέδια, οι οικονομικές προεκτάσεις και τα δεδομένα της αγοράς.



§ Φόροι εισοδήματος

Ο Όμιλος υπόκειται σε φόρο εισοδήματος από διάφορες φορολογικές αρχές. Για τον καθορισμό των προβλέψεων για φόρους εισοδήματος απαιτούνται σημαντικές εκτιμήσεις. Υπάρχουν πολλές συναλλαγές και υπολογισμοί για τους οποίους ο ακριβής καθορισμός του φόρου είναι αβέβαιος κατά τη συνήθη πορεία των εργασιών της επιχείρησης. Η διοίκηση του Ομίλου αναγνωρίζει υποχρεώσεις για αναμενόμενα θέματα φορολογικού ελέγχου βασιζόμενη σε εκτιμήσεις για το ποσό των επιπλέον φόρων που ενδεχομένως θα οφείλονται. Όταν το τελικό αποτέλεσμα από τους φόρους των υποθέσεων αυτών, διαφέρει από το ποσό το οποίο είχε αρχικά αναγνωρισθεί στις οικονομικές καταστάσεις, οι διαφορές επιδρούν στο φόρο εισοδήματος και στις προβλέψεις για αναβαλλόμενη φορολογία της περιόδου κατά την οποία τα ποσά αυτά οριστικοποιούνται.

§ Προβλέψεις

Οι επισφαλείς λογαριασμοί απεικονίζονται με τα ποσά τα οποία είναι πιθανόν να ανακτηθούν. Οι εκτιμήσεις για τα ποσά που αναμένεται να ανακτηθούν προκύπτουν κατόπιν ανάλυσης καθώς και από την εμπειρία του Ομίλου σχετικά με την πιθανότητα επισφαλειών των πελατών. Μόλις γίνει γνωστό ότι ένας συγκεκριμένος λογαριασμός υπόκειται σε μεγαλύτερο κίνδυνο του συνήθους πιστωτικού κινδύνου (π.χ., χαμηλή πιστοληπτική ικανότητα του πελάτη, διαφωνία σχετικά με την ύπαρξη ή το ποσό της απαίτησης, κτλ.), ο λογαριασμός αναλύεται και κατόπιν καταγράφεται ως επισφάλεια εάν οι συνθήκες υποδηλώνουν ότι η απαίτηση είναι ανείσπρακτη.

§ Ενδεχόμενα γεγονότα

Ο Όμιλος εμπλέκεται σε δικαστικές διεκδικήσεις και αποζημιώσεις κατά τη συνήθη πορεία των εργασιών του. Η Διοίκηση κρίνει ότι οποιοδήποτε διακανονισμοί δε θα επηρέαζαν σημαντικά την οικονομική θέση του Ομίλου στις 31/12/2013. Παρόλα αυτά, ο καθορισμός των ενδεχόμενων υποχρεώσεων που σχετίζονται με τις δικαστικές διεκδικήσεις και τις απαιτήσεις είναι μια πολύπλοκη διαδικασία που περιλαμβάνει κρίσεις σχετικά με τις πιθανές συνέπειες και τις διερμηνείες σχετικά με τους νόμους και τους κανονισμούς. Μεταβολές στις κρίσεις ή στις διερμηνείες είναι πιθανό να οδηγήσουν σε μια αύξηση ή μια μείωση των ενδεχόμενων υποχρεώσεων του ομίλου στο μέλλον. Ημερομηνία μετάβασης αποτέλεσε για τον Όμιλο η 1η Ιανουαρίου 2004.

§ Αναγνώριση εσόδων από κατασκευαστικά συμβόλαια

Ο χειρισμός των εσόδων και εξόδων μίας κατασκευαστικής σύμβασης, εξαρτάται από εάν το τελικό αποτέλεσμα από την εκτέλεση του συμβατικού έργου μπορεί να εκτιμηθεί αξιόπιστα (και αναμένεται να αποφέρει κέρδος στον κατασκευαστή ή το αποτέλεσμα από την εκτέλεση είναι ζημιογόνο). Όταν το αποτέλεσμα ενός συμβολαίου έργου μπορεί να εκτιμηθεί με αξιοπιστία, τότε τα έσοδα και τα έξοδα του συμβολαίου αναγνωρίζονται κατά τη διάρκεια του συμβολαίου, αντίστοιχα, ως έσοδο και έξοδο. Ο Όμιλος χρησιμοποιεί τη μέθοδο της ποσοστιαίας ολοκλήρωσης για να καθορίσει το κατάλληλο ποσό εσόδου και εξόδου που θα αναγνωρίσει σε μια συγκεκριμένη περίοδο. Το στάδιο ολοκλήρωσης μετράται με βάση το συμβατικό κόστος που έχει πραγματοποιηθεί μέχρι την ημερομηνία του ισολογισμού σε σχέση με το συνολικό εκτιμώμενο κόστος κατασκευής κάθε έργου. Οι σωρευτικές επιδράσεις των αναθεωρήσεων / επανεκτιμήσεων του συνολικού προϋπολογιζόμενου κόστους των έργων και του συνολικού συμβατικού τίμηματος (αναγνώριση υπερσυμβατικών εργασιών), καταχωρούνται στις χρήσεις κατά τις οποίες προκύπτουν οι σχετικές αναθεωρήσεις. Το συνολικό προϋπολογισμένο κόστος και το συνολικό συμβατικό τίμημα των έργων προκύπτουν κατόπιν εκτιμητικών διαδικασιών και επανεκτιμώνται και αναθεωρούνται σε κάθε ημερομηνία ισολογισμού. Απαιτούνται συνεπώς, σημαντικές εκτιμήσεις της διοίκησης, αναφορικά με το μικτό αποτέλεσμα με το οποίο θα εκτελείται η εκάστοτε εκτελούμενη κατασκευαστική σύμβαση (εκτιμώμενο κόστος εκτέλεσης).



§ **Ωφέλιμη ζωή αποσβέσιμων στοιχείων**

Η διοίκηση της Εταιρείας εξετάζει τις ωφέλιμες ζωές των αποσβέσιμων στοιχείων σε κάθε χρήση. Την 31/12/2013 η διοίκηση της Εταιρείας εκτιμά ότι οι ωφέλιμες ζωές αντιπροσωπεύουν την αναμενόμενη χρησιμότητα των στοιχείων του ενεργητικού. Τα πραγματοποιηθέντα αποτελέσματα, ωστόσο, είναι πιθανό να διαφέρουν λόγω τεχνικής βαθμιαίας απαξίωσης, κυρίως όσον αφορά το λογισμικό και το μηχανογραφικό εξοπλισμό.

5. **ΒΑΣΙΚΕΣ ΛΟΓΙΣΤΙΚΕΣ ΑΡΧΕΣ**

Οι λογιστικές πολιτικές οι οποίες έχουν χρησιμοποιηθεί στην σύνταξη των οικονομικών καταστάσεων της χρήσης 2013, έχουν εφαρμοσθεί με συνέπεια για όλες τις χρήσεις που παρουσιάζονται και συνοψίζονται κατωτέρω. Οι οικονομικές καταστάσεις παρουσιάζονται σε ευρώ. Σημειώνεται ότι τυχόν μικρές αποκλίσεις σε δεκαδικά οφείλονται σε στρογγυλοποιήσεις.

5.1. **Πληροφόρηση κατά τομέα**

Ως επιχειρηματικός τομέας ορίζεται μία ομάδα στοιχείων ενεργητικού και δραστηριοτήτων που παρέχουν προϊόντα και υπηρεσίες, τα οποία υπόκεινται σε διαφορετικούς κινδύνους και αποδόσεις από εκείνα άλλων επιχειρηματικών τομέων.

Ως γεωγραφικός τομέας, ορίζεται μία γεωγραφική περιοχή, στην οποία παρέχονται προϊόντα και υπηρεσίες και η οποία υπόκειται σε διαφορετικούς κινδύνους και αποδόσεις από άλλες περιοχές. Ως πρωτεύων τύπο για την κατά τομέα πληροφόρησης, ο Όμιλος έχει επιλέξει την πληροφόρηση κατά γεωγραφικό τομέα.

Ο Όμιλος, παρουσιάζει ως βασικούς επιχειρηματικούς τομείς τον κλάδο των κατασκευών, τον ξενοδοχειακό κλάδο, την λειτουργία Καζίνο και τη διαχείριση Μαρίνων. Γεωγραφικά ο Όμιλος παρουσιάζει τους τομείς Ελλάδα, Ρουμανία, Αμερική, Ρωσία.

5.2. **Ενοποίηση - επενδύσεις σε συγγενείς επιχειρήσεις και κοινοπραξίες**

Οι ενοποιημένες οικονομικές καταστάσεις περιλαμβάνουν τις οικονομικές καταστάσεις της μητρικής Εταιρείας (ΤΕΧΝΙΚΗ ΟΛΥΜΠΙΑΚΗ Α.Ε.) καθώς και όλων των θυγατρικών εταιρειών.

Θυγατρικές: Είναι όλες οι εταιρείες που διοικούνται και ελέγχονται, άμεσα ή έμμεσα, από την Εταιρεία, είτε μέσω της κατοχής της πλειοψηφίας των μετοχών της Εταιρείας στην οποία έγινε η επένδυση, είτε μέσω της εξάρτησής της από την τεχνογνωσία που της παρέχει ο Όμιλος. Δηλαδή, θυγατρικές είναι οι επιχειρήσεις πάνω στις οποίες ασκείται έλεγχος από την μητρική. Η ΤΕΧΝΙΚΗ ΟΛΥΜΠΙΑΚΗ αποκτά και ασκεί έλεγχο μέσω των δικαιωμάτων ψήφου. Η ύπαρξη τυχόν δυνητικών δικαιωμάτων ψήφου τα οποία είναι δυνατό να ασκηθούν κατά τον χρόνο σύνταξης των οικονομικών καταστάσεων, λαμβάνεται υπόψη προκειμένου να στοιχειοθετηθεί αν η μητρική ασκεί τον έλεγχο επί των θυγατρικών. Οι θυγατρικές ενοποιούνται πλήρως (ολική ενοποίηση) με την μέθοδο της εξαγοράς από την ημερομηνία που αποκτάται ο έλεγχος επ' αυτών και παύουν να ενοποιούνται από την ημερομηνία που τέτοιος έλεγχος δεν υφίσταται.

Η εξαγορά θυγατρικής από τον Όμιλο λογιστικοποιείται βάσει της μεθόδου της αγοράς. Το κόστος κτήσης μιας θυγατρικής είναι η εύλογη αξία των περιουσιακών στοιχείων που δόθηκαν, των μετοχών που εκδόθηκαν και των υποχρεώσεων που αναλήφθηκαν κατά την ημερομηνία της ανταλλαγής, πλέον τυχόν κόστους άμεσα συνδεδεμένου με την συναλλαγή. Τα εξατομικευμένα περιουσιακά στοιχεία, υποχρεώσεις και ενδεχόμενες υποχρεώσεις που αποκτώνται σε μία επιχειρηματική συνένωση επιμετρούνται κατά την εξαγορά στις εύλογες αξίες τους ανεξαρτήτως του ποσοστού συμμετοχής. Το κόστος αγοράς πέραν της εύλογης αξίας των επί μέρους στοιχείων που αποκτήθηκαν, καταχωρείται ως υπεραξία. Αν το συνολικό κόστος της αγοράς είναι μικρότερο από την εύλογη αξία των επί μέρους στοιχείων που αποκτήθηκαν, η διαφορά καταχωρείται άμεσα στα αποτελέσματα.



Διεταιρικές συναλλαγές, υπόλοιπα και μη πραγματοποιημένα κέρδη από συναλλαγές μεταξύ των εταιρειών του Ομίλου απαλείφονται. Οι μη πραγματοποιημένες ζημιές, επίσης απαλείφονται, εκτός εάν η συναλλαγή παρέχει ενδείξεις απομείωσης, του μεταβιβασθέντος στοιχείου ενεργητικού.

Οι λογιστικές αρχές των θυγατρικών έχουν τροποποιηθεί ώστε να είναι ομοιόμορφες με αυτές που έχουν υιοθετηθεί από τον Όμιλο.

Στις ατομικές οικονομικές καταστάσεις οι επενδύσεις σε θυγατρικές αποτιμήθηκαν ως διαθέσιμα προς πώληση στοιχεία του ενεργητικού με βάση τις διατάξεις του ΔΛΠ 39 (σε εύλογες αξίες).

Συγγενείς: Είναι οι επιχειρήσεις αυτές πάνω στις οποίες ο Όμιλος μπορεί να ασκήσει σημαντική επιρροή αλλά δεν πληρούν τις προϋποθέσεις για να χαρακτηριστούν είτε θυγατρικές είτε συμμετοχή σε κοινοπραξία. Οι παραδοχές που χρησιμοποιήθηκαν από τον όμιλο συνιστούν ότι το κατεχόμενο ποσοστό μεταξύ 20% και 50% δικαιωμάτων ψήφου μίας Εταιρείας υποδηλώνει σημαντική επιρροή πάνω στην Εταιρεία αυτή. Επενδύσεις σε συγγενείς επιχειρήσεις αρχικά αναγνωρίζονται στο κόστος και κατόπιν αποτιμώνται στις ενοποιημένες οικονομικές καταστάσεις με τη μέθοδο της καθαρής θέσης. Σε κάθε ημερομηνία ισολογισμού, το κόστος συμμετοχής αυξάνεται με την αναλογία του ομίλου στις μεταβολές της καθαρής θέσης της επενδύμενης επιχείρησης και μειώνεται με τα λαμβανόμενα από τη συγγενή μερίσματα.

Το μερίδιο του Ομίλου στα κέρδη ή τις ζημιές των συνδεδεμένων επιχειρήσεων μετά την εξαγορά αναγνωρίζεται στα αποτελέσματα, ενώ το μερίδιο των μεταβολών των αποθεματικών μετά την εξαγορά, αναγνωρίζεται στα αποθεματικά. Οι συσσωρευμένες μεταβολές επηρεάζουν την λογιστική αξία των επενδύσεων σε συνδεδεμένες επιχειρήσεις. Όταν η συμμετοχή του Ομίλου στις ζημιές σε μία συγγενή επιχείρηση ισούται ή υπερβαίνει τη συμμετοχή της στη συγγενή επιχείρηση, συμπεριλαμβανομένων οποιονδήποτε άλλων επισφαλών απαιτήσεων, ο Όμιλος δεν αναγνωρίζει περαιτέρω ζημιές, εκτός και αν έχει καλύψει υποχρεώσεις ή έχει ενεργήσει πληρωμές εκ μέρους της συγγενούς επιχείρησης και εν γέννη εκείνων που προκύπτουν από τη μετοχική ιδιότητα.

Μη πραγματοποιημένα κέρδη από συναλλαγές μεταξύ του Ομίλου και των συνδεδεμένων επιχειρήσεων απαλείφονται κατά το ποσοστό συμμετοχής του Ομίλου στις συνδεδεμένες επιχειρήσεις. Μη πραγματοποιημένες ζημιές απαλείφονται, εκτός εάν η συναλλαγή παρέχει ενδείξεις απομείωσης του μεταβιβασθέντος περιουσιακού στοιχείου. Οι λογιστικές αρχές των συνδεδεμένων επιχειρήσεων έχουν τροποποιηθεί ώστε να είναι ομοιόμορφες με αυτές που έχουν υιοθετηθεί από τον Όμιλο.

Στις ατομικές οικονομικές καταστάσεις οι επενδύσεις σε συγγενείς εταιρείες έχουν αποτιμηθεί σε εύλογες αξίες σύμφωνα με το ΔΛΠ 39 ως Χρηματοοικονομικά στοιχεία διαθέσιμα προς πώληση. Το αποτέλεσμα της αποτίμησης τους καταχωρούνται σε λογαριασμό Ιδίων Κεφαλαίων, ενώ τυχόν αρνητικό αποτέλεσμα, το οποίο αντιπροσωπεύει απομείωση, καταχωρείται στην Κατάσταση Αποτελεσμάτων της χρήσεως.

Κοινοπραξίες: Είναι οι συμβατικοί διακανονισμοί, σύμφωνα με τους οποίους δύο ή περισσότερα μέρη αναλαμβάνουν μια οικονομική δραστηριότητα που υπόκειται σε από κοινού έλεγχο. Από κοινού έλεγχος είναι η συμβατικά κατανομηθείσα κατανομή του ελέγχου πάνω σε μια επιχείρηση, δηλαδή της δυνατότητας να κατευθύνεται η οικονομική και επιχειρηματική πολιτική μιας επιχείρησης, ούτως ώστε να λαμβάνονται οφέλη από τις δραστηριότητές της.

Οι συμμετοχές του Ομίλου σε κοινοπραξίες αποτιμήθηκαν στο κόστος κτήσης μείον τυχόν σωρευμένες ζημιές απομείωσης.

5.3. Δομή ομίλου

Η δομή του Ομίλου στις 31/12/2013 έχει ως εξής:



ΜΕΘΟΔΟΣ ΠΛΗΡΟΥΣ ΕΝΟΠΟΙΗΣΗΣ	Χώρα Εγκατάστασης	Ισοδύναμο % Συμμετοχής
ΤΕΧΝΙΚΗ ΟΛΥΜΠΙΑΚΗ Α.Ε.	ΕΛΛΑΔΑ	ΜΗΤΡΙΚΗ
EUROROM CONSTRUCT II '97 SRL	ΡΟΥΜΑΝΙΑ	48,23%
ΚΤΗΜΑ ΠΟΡΤΟ ΚΑΡΡΑΣ Α.Ε.	ΕΛΛΑΔΑ	94,91%
ΜΟΧΛΟΣ Α.Ε.	ΕΛΛΑΔΑ	48,23%
ΠΟΡΤΟ ΚΑΡΡΑΣ Α.Ε.	ΕΛΛΑΔΑ	81,55%
ΠΟΡΤΟ ΚΑΡΡΑΣ ΓΚΟΛΦ Α.Ε.	ΕΛΛΑΔΑ	90,00%
ΠΟΡΤΟ ΚΑΡΡΑΣ ΜΑΡΙΝΑ Α.Ε.	ΕΛΛΑΔΑ	90,00%
ΠΟΡΤΟ ΚΑΡΡΑΣ ΤΟΥΡΙΣΤΙΚΕΣ ΑΝΑΠΤΥΞΕΙΣ Α.Ε.	ΕΛΛΑΔΑ	30,60%
ΤΕΧΝΙΚΗ ΟΛΥΜΠΙΑΚΗ ΑΕΡΟΜΕΤΑΦΟΡΕΣ Α.Ε.	ΕΛΛΑΔΑ	41,54%
ΣΑΜΟΣ ΜΑΡΙΝΕΣ Α.Ε.	ΕΛΛΑΔΑ	99,65%
ΤΟΞΟΤΗΣ Α.Τ.Ε.	ΕΛΛΑΔΑ	49,35%

ΜΕΘΟΔΟΣ ΚΑΘΑΡΗΣ ΘΕΣΗΣ	Χώρα Εγκατάστασης	Ισοδύναμο % Συμμετοχής
LAMDA OLYMPIC SRL	ΡΟΥΜΑΝΙΑ	EUROROM με 50%

5.4. Μετατροπή ξένου νομίσματος

Οι ενοποιημένες οικονομικές καταστάσεις παρουσιάζονται σε Ευρώ, που είναι το λειτουργικό νόμισμα και το νόμισμα παρουσίασης της μητρικής Εταιρείας. Τα στοιχεία των οικονομικών καταστάσεων των εταιρειών του Ομίλου επιμετρούνται βάσει του νομίσματος του οικονομικού περιβάλλοντος, της εκάστοτε χώρας όπου κάθε Εταιρεία του Ομίλου λειτουργεί ο Όμιλος (λειτουργικό νόμισμα). Οι συναλλαγές σε ξένα νομίσματα μετατρέπονται στο λειτουργικό νόμισμα με την χρήση των ισοτιμιών που ισχύουν κατά την ημερομηνία των συναλλαγών.

Κέρδη και ζημιές από συναλλαγματικές διαφορές οι οποίες προκύπτουν από την εκκαθάριση τέτοιων συναλλαγών κατά την διάρκεια της περιόδου και από την μετατροπή των νομισματικών στοιχείων που εκφράζονται σε ξένο νόμισμα με τις ισχύουσες ισοτιμίες κατά την ημερομηνία ισολογισμού, καταχωρούνται στα αποτελέσματα. Οι συναλλαγματικές διαφορές από μη νομισματικά στοιχεία που αποτιμώνται στην εύλογη αξία τους, θεωρούνται ως τμήμα της εύλογης αξίας και συνεπώς καταχωρούνται όπου και οι διαφορές της εύλογης αξίας.

Οι ατομικές οικονομικές καταστάσεις των εταιρειών που μετέχουν στην ενοποίηση, και οι οποίες αρχικά παρουσιάζονται σε νόμισμα διαφορετικό από το νόμισμα παρουσίασης του Ομίλου, έχουν μετατραπεί σε Ευρώ. Τα στοιχεία του ενεργητικού και οι υποχρεώσεις έχουν μεταφραστεί σε Ευρώ στην ισοτιμία κλεισίματος την ημερομηνία του ισολογισμού. Τα έσοδα και τα έξοδα έχουν μετατραπεί στο νόμισμα παρουσίασης του Ομίλου στις μέσες ισοτιμίες κάθε αναφερόμενης περιόδου. Όποιες διαφορές προκύπτουν από αυτή την διαδικασία έχουν χρεωθεί / (πιστωθεί) στο αποθεματικό μετατροπής ισολογισμών θυγατρικών σε ξένο νόμισμα, της καθαρής θέσης.

5.5. Ενσώματες ακινητοποιήσεις

Τα οικόπεδα και κτίρια απεικονίζονται στις οικονομικές καταστάσεις σε αναπροσαρμοσμένες αξίες όπως αυτές προσδιορίστηκαν με σχετική εκτίμηση από ανεξάρτητο εκτιμητή σε εύλογες αξίες κατά την ημερομηνία μετάβασης, μείον τις συσσωρευμένες αποσβέσεις και τυχόν ζημιές απομείωσης.



Οι αναπροσαρμογές γίνονται με επαρκή συχνότητα, προκειμένου να βεβαιώνεται ότι η λογιστική αξία του παγίου δεν διαφέρει ουσιαστικά από αυτή που θα προσδιοριζόταν με τη χρησιμοποίηση της εύλογης αξίας κατά την ημέρα του Ισολογισμού.

Ο μηχανολογικός εξοπλισμός και τα λοιπά ενσώματα πάγια απεικονίζονται στο κόστος κτήσεως μείον τις σωρευμένες αποσβέσεις και τυχόν ζημιές απομείωσης. Το κόστος κτήσεως περιλαμβάνει όλες τις άμεσα επιρριπτέες δαπάνες για την απόκτηση των στοιχείων. Μεταγενέστερες δαπάνες καταχωρούνται σε επαύξηση της λογιστικής αξίας των ενσωμάτων παγίων ή ως ξεχωριστό πάγιο μόνον κατά την έκταση που οι δαπάνες αυτές αυξάνουν τα μελλοντικά οικονομικά οφέλη που αναμένεται να εισρεύσουν από την χρήση του παγίου στοιχείου και το κόστος τους μπορεί να επιμετρηθεί αξιόπιστα. Το κόστος επισκευών και συντηρήσεων καταχωρείται στα αποτελέσματα των χρήσεων που πραγματοποιούνται.

Οι αποσβέσεις των άλλων στοιχείων των ενσωμάτων παγίων (πλην οικοπέδων τα οποία δεν αποσβένονται) υπολογίζονται με την σταθερή μέθοδο απόσβεσης μέσα στην ωφέλιμη ζωή τους που έχει ως εξής:

Κτίρια	από 12 έως 50 έτη
Μηχανολογικός εξοπλισμός	από 5 έως 15 έτη
Εναέρια μέσα	από 18 έως 20 έτη
Οχήματα	από 7 έως 9 έτη
Λοιπός εξοπλισμός	από 4 έως 7 έτη

Η λογιστική αξία των ακινήτων, εγκαταστάσεων και εξοπλισμού ελέγχεται για απομείωση όταν υπάρχουν ενδείξεις, δηλαδή γεγονότα ή αλλαγές στις περιστάσεις δείχνουν ότι η λογιστική αξία πιθανόν να μην είναι ανακτήσιμη. Αν υπάρχει τέτοια ένδειξη και η λογιστική αξία ξεπερνά το προβλεπόμενο ανακτήσιμο ποσό, τα περιουσιακά στοιχεία ή μονάδες δημιουργίας ταμειακών ροών απομειώνονται στο ανακτήσιμο ποσό. Το ανακτήσιμο ποσό των ακινήτων, εγκαταστάσεων και εξοπλισμού είναι το μεγαλύτερο μεταξύ της καθαρής τιμής πώλησής τους και της αξίας χρήσης τους. Για τον υπολογισμό της αξίας χρήσεως, οι αναμενόμενες μελλοντικές ταμειακές ροές προεξοφλούνται στην παρούσα αξία τους χρησιμοποιώντας ένα προ-φόρου προεξοφλητικό επιτόκιο που αντανακλά τις τρέχουσες εκτιμήσεις της αγοράς για τη διαχρονική αξία του χρήματος και των συναφών κινδύνων προς το περιουσιακό στοιχείο.

Για περιουσιακά στοιχεία που δεν δημιουργούν ταμειακές εισροές από τη συνεχή χρήση που είναι κυρίως ανεξάρτητες από εκείνες των άλλων περιουσιακών στοιχείων, το ανακτήσιμο ποσό προσδιορίζεται για τη μονάδα που δημιουργεί ταμειακές ροές στην οποία ανήκει το περιουσιακό στοιχείο.

Οι υπολειμματικές αξίες και οι ωφέλιμες ζωές των ενσωμάτων παγίων υπόκεινται σε επανεξέταση σε κάθε ημερομηνία ισολογισμού. Όταν οι λογιστικές αξίες των ενσωμάτων ακινητοποιήσεων υπερβαίνουν την ανακτήσιμη αξία τους, η διαφορά (απομείωση) καταχωρείται αρχικά σε μείωση του σχηματισθέντος αποθεματικού εύλογης αξίας (εάν υπάρχει για το αντίστοιχο πάγιο) το οποίο απεικονίζεται σε λογαριασμούς των ιδίων κεφαλαίων. Κάθε προκύπτουσα απομείωση πέρα από το σχηματισθέν αποθεματικό για το συγκεκριμένο πάγιο, αναγνωρίζεται άμεσα ως έξοδο στην κατάσταση αποτελεσμάτων χρήσης.

Κατά την πώληση ενσωμάτων παγίων, οι διαφορές μεταξύ του τιμήματος που λαμβάνεται και της λογιστικής τους αξίας καταχωρούνται ως κέρδη ή ζημιές στα αποτελέσματα.

Οι ιδιοπαραγόμενες ενσώματες ακινητοποιήσεις στοιχειοθετούν προσθήκη στο κόστος κτήσεως των ενσωμάτων ακινητοποιήσεων σε αξίες που περιλαμβάνουν το άμεσο κόστος μισθοδοσίας του προσωπικού, που συμμετέχει στην κατασκευή (αντίστοιχες εργοδοτικές εισφορές), κόστος αναλωθέντων υλικών και άλλα γενικά κόστη.



5.6. Επενδύσεις σε ακίνητα

Οι επενδύσεις σε ακίνητα κατέχονται για αποκόμιση ενοικίων, για κεφαλαιακή ενίσχυση ή και για τα δύο. Επενδύσεις σε ακίνητα είναι οι επενδύσεις που αφορούν όλα εκείνα τα ακίνητα (στα οποία περιλαμβάνονται η γη, τα κτίρια ή τα μέρη κτιρίων ή και τα δύο) τα οποία κατέχονται από τον Όμιλο, είτε για να αποκομίζει μισθώματα από την εκμίσθωσή τους είτε για την αύξηση της αξίας τους (ενίσχυση κεφαλαίου) ή και για τα δύο.

Ο Όμιλος εκτιμά σύμφωνα με τα κριτήρια αναγνώρισης όλα τα έξοδα που πραγματοποιεί για μια επένδυση σε ακίνητα κατά τη χρονική στιγμή που πραγματοποιούνται. Αυτά τα έξοδα περιλαμβάνουν έξοδα που αρχικά πραγματοποιήθηκαν για την απόκτηση του ακινήτου και έξοδα που πραγματοποιήθηκαν μεταγενέστερα για την προσθήκη ή την αντικατάσταση μέρους του ακινήτου. Σύμφωνα με τα κριτήρια αναγνώρισης, ο Όμιλος δεν περιλαμβάνει τα έξοδα επισκευής στη λογιστική αξία μιας επένδυσης σε ακίνητα, τα οποία είναι έξοδα που αναγνωρίζονται απευθείας στην Κατάσταση Αποτελεσμάτων Χρήσης.

Οι επενδύσεις σε ακίνητα αναγνωρίζονται αρχικά στο κόστος κτήσης τους, το οποίο είναι προσαυξημένο με όλα εκείνα τα έξοδα που σχετίζονται με τη συναλλαγή για την απόκτησή τους (π.χ. συμβολαιογραφικά, μεσιτικά, φόροι μεταβίβασης). Το κόστος ενός ακινήτου για επένδυση είναι η ισοδύναμη, τοις μετρητοίς, τιμή. Στην περίπτωση που η πληρωμή για την απόκτηση ενός ακινήτου για επένδυση αναβάλλεται πέρα από τα συνήθη πιστωτικά όρια, τότε η διαφορά μεταξύ του συνόλου των πληρωμών και του ισοδύναμου, τοις μετρητοίς, ποσού θα αναγνωρίζεται και θα απεικονίζεται στα αποτελέσματα της χρήσης, ως τόκοι (έξοδα) καθ' όλη τη διάρκεια της πίστωσης.

Ο Όμιλος επέλεξε να αποτιμά τις επενδύσεις σε ακίνητα με βάση την εύλογη αξία. Σύμφωνα με την πολιτική αυτή η εύλογη αξία μιας επένδυσης σε ακίνητα είναι η τιμή στην οποία το ακίνητο μπορεί να ανταλλαχθεί μεταξύ ενήμερων και πρόθυμων μερών σε μια συνήθη εμπορική συναλλαγή. Η εύλογη αξία εξαιρεί μια εκτιμημένη τιμή προσαυξημένη ή μειωμένη εξαιτίας ειδικών όρων ή περιστάσεων, όπως ασυνήθιστη χρηματοδότηση, πώληση με συμφωνία επαναμίσθωσης, ειδικές αντιπαροχές ή παραχωρήσεις που γίνονται από οποιονδήποτε σχετίζεται με την πώληση. Κάθε κέρδος (ή ζημιά) που προκύπτει από μεταβολή στην εύλογη αξία της επένδυσης, συνιστά αποτέλεσμα και αναγνωρίζεται στα αποτελέσματα της χρήσης κατά την οποία προκύπτει.

Προσδιοριστικός παράγοντας της εύλογης αξίας είναι η τρέχουσα τιμή σε μια ενεργό αγορά για όμοια ακίνητα, στην ίδια τοποθεσία και στην ίδια κατάσταση.

5.7. Άυλα στοιχεία ενεργητικού

Άυλα περιουσιακά στοιχεία που αποκτούνται από μια επιχείρηση καταχωρούνται στο κόστος κτήσης τους. Άυλα περιουσιακά στοιχεία, εκτός από έξοδα ανάπτυξης, που δημιουργούνται εσωτερικά δεν κεφαλαιοποιούνται και οι σχετικές δαπάνες περιλαμβάνονται στα αποτελέσματα στη χρονιά που προκύπτουν. Στα άυλα στοιχεία του ενεργητικού περιλαμβάνονται η άδεια χρήσης Καζίνο καθώς και άδειες λογισμικού.

Άδεια χρήσης ΚΑΖΙΝΟ: Η ωφέλιμη ζωή της άδειας είναι απεριόριστη, καθώς δεν μπορεί να αφαιρεθεί από την εταιρία χωρίς να υπάρχει αλλαγή του καθεστώτος με προηγούμενη ψήφιση σχεδίου νόμου. Ως εκ τούτου δεν υπολογίζονται αποσβέσεις αλλά η άδεια χρήσης εξετάζεται ετησίως ώστε να διαπιστωθεί εάν υπάρχει περίπτωση απομείωσης της αξίας.

Λογισμικό: Οι άδειες λογισμικού καταχωρούνται στα άυλα περιουσιακά στοιχεία και αποτιμώνται στο κόστος κτήσεως μείον τις συσσωρευμένες αποσβέσεις. Οι αποσβέσεις διενεργούνται με την μέθοδο της σταθερής απόσβεσης κατά την διάρκεια της ωφέλιμης ζωής των στοιχείων αυτών η οποία κυμαίνεται από 3 έως 5 χρόνια. Οι αποσβέσεις του λογισμικού περιλαμβάνονται στα κονδύλια "Κόστος Πωληθέντων" και "Έξοδα Διοίκησης" της κατάστασης αποτελεσμάτων.



Οι αποσβέσεις των άυλων στοιχείων περιλαμβάνονται στο "Κόστος πωλήσεων" και στα "Έξοδα διοίκησης" της κατάστασης αποτελεσμάτων χρήσης.

5.8. Απομείωση αξίας στοιχείων του ενεργητικού

Τα στοιχεία του ενεργητικού που έχουν απροσδιόριστη ωφέλιμη ζωή δεν αποσβένονται και υπόκεινται σε έλεγχο απομείωσης τουλάχιστον ετησίως και όταν κάποια γεγονότα καταδεικνύουν ότι η λογιστική αξία μπορεί να μην είναι ανακτήσιμη.

Τα στοιχεία του ενεργητικού που αποσβένονται υπόκεινται σε έλεγχο απομείωσης της αξίας τους όταν υπάρχουν ενδείξεις ότι οι λογιστική αξία τους δεν θα ανακτηθεί. Σε κάθε ημερομηνία ισολογισμού εξετάζεται εάν υπάρχουν τέτοιες ενδείξεις.

Η ανακτήσιμη αξία είναι το μεγαλύτερο ποσό μεταξύ της καθαρής τιμής πώλησης και της αξίας λόγω χρήσης. Καθαρή αξία πώλησης θεωρείται το ποσό από την πώληση ενός στοιχείου του ενεργητικού στα πλαίσια μιας αμοτεροβαρούς συναλλαγής στην οποία τα μέρη έχουν πλήρη γνώση και προσχωρούν οικειοθελώς, μετά από την αφαίρεση κάθε πρόσθετου άμεσου κόστους διάθεσης του στοιχείου ενεργητικού, ενώ, αξία χρήσης είναι η παρούσα αξία των εκτιμώμενων μελλοντικών ταμειακών ροών που αναμένεται να εισρεύσουν στην επιχείρηση από τη χρήση ενός στοιχείου ενεργητικού και από την διάθεση του στο τέλος της εκτιμώμενης ωφέλιμης ζωής του.

Όταν η λογιστική αξία κάποιου περιουσιακού στοιχείου υπερβαίνει την ανακτήσιμη αξία του, η αντίστοιχη ζημιά απομείωσης καταχωρείται στην κατάσταση αποτελεσμάτων.

5.9. Χρηματοοικονομικά μέσα

Χρηματοοικονομικό μέσο είναι κάθε σύμβαση που δημιουργεί ένα χρηματοοικονομικό στοιχείο ενεργητικού σε μία επιχείρηση και μια χρηματοοικονομική υποχρέωση ή ένα συμμετοχικό τίτλο σε μια άλλη επιχείρηση.

Τα χρηματοοικονομικά περιουσιακά στοιχεία και υποχρεώσεις του ισολογισμού περιλαμβάνουν διαθέσιμα, απαιτήσεις, συμμετοχές και βραχυπρόθεσμες και μακροπρόθεσμες υποχρεώσεις. Η Εταιρία δεν κάνει χρήση παραγώγων χρηματοοικονομικών προϊόντων ούτε για αντιστάθμιση κινδύνου ούτε για κερδοσκοπικούς σκοπούς. Οι λογιστικές αρχές αναγνώρισης και αποτίμησης των στοιχείων αυτών αναφέρονται στις αντίστοιχες λογιστικές αρχές οι οποίες παρουσιάζονται σε αυτή τη σημείωση. Τα χρηματοοικονομικά προϊόντα παρουσιάζονται ως απαιτήσεις, υποχρεώσεις ή στοιχεία της καθαρής θέσης βάσει της ουσίας και του περιεχομένου των σχετικών συμβάσεων από τις οποίες απορρέουν. Τόκοι, μερίσματα, κέρδη και ζημίες που προκύπτουν από τα χρηματοοικονομικά προϊόντα που χαρακτηρίζονται ως απαιτήσεις ή υποχρεώσεις, αναγνωρίζονται ως έξοδα ή έσοδα αντίστοιχα. Η διανομή μερισμάτων στους μετόχους καταχωρείται απ' ευθείας στην καθαρή θέση. Τα χρηματοοικονομικά προϊόντα συμψηφίζονται όταν η Εταιρία, σύμφωνα με τον νόμο, έχει νομικά το δικαίωμα αυτό και προτίθεται να τα συμψηφίσει σε καθαρή βάση (μεταξύ τους) ή να ανακτήσει το περιουσιακό στοιχείο και να συμψηφίσει την υποχρέωση ταυτόχρονα.

5.9.1. Κατηγορίες χρηματοοικονομικών μέσων

Τα χρηματοοικονομικά μέσα του Ομίλου ταξινομούνται στις παρακάτω κατηγορίες με βάση την ουσία της σύμβασης και το σκοπό για τον οποίο αποκτήθηκαν.

5.9.1.1. Χρηματοοικονομικά στοιχεία αποτιμώμενα στην εύλογη αξία τους μέσω της κατάστασης αποτελεσμάτων χρήσης

Πρόκειται για χρηματοοικονομικά στοιχεία ενεργητικού, που ικανοποιούν οποιαδήποτε από τις παρακάτω προϋποθέσεις:

§ Χρηματοοικονομικά στοιχεία ενεργητικού που κατέχονται για εμπορικούς σκοπούς



§ Κατά την αρχική αναγνώριση ορίζεται από τον Όμιλο ως στοιχείο που αποτιμάται στην εύλογη αξία, δεδομένου ότι πληροί τα κριτήρια του ΔΛΠ 39, με αναγνώριση των μεταβολών στην Κατάσταση Αποτελεσμάτων Χρήσης.

Η Εταιρεία δεν κάνει χρήση παράγωγων χρηματοοικονομικών προϊόντων ούτε για αντιστάθμιση κινδύνων ούτε για κερδοσκοπικούς σκοπούς.

5.9.1.2. Δάνεια και απαιτήσεις

Περιλαμβάνουν μη παράγωγα χρηματοοικονομικά στοιχεία ενεργητικού με σταθερές ή προσδιορισμένες πληρωμές, τα οποία δεν διαπραγματεύονται σε ενεργές αγορές. Στην κατηγορία αυτή (Δάνεια και Απαιτήσεις) δεν περιλαμβάνονται:

- § απαιτήσεις από προκαταβολές για αγορά αγαθών ή υπηρεσιών,
- § απαιτήσεις που έχουν να κάνουν με δoσοληψίες φόρων, οι οποίες έχουν επιβληθεί νομοθετικά από το κράτος,
- § οτιδήποτε δεν καλύπτεται από σύμβαση ώστε να δίνει δικαίωμα στην επιχείρηση για λήψη μετρητών ή άλλων χρηματοοικονομικών παγίων στοιχείων.

Τα Δάνεια και οι απαιτήσεις περιλαμβάνονται στο κυκλοφορούν ενεργητικό, εκτός από εκείνα με λήξεις μεγαλύτερες των 12 μηνών από την ημερομηνία ισολογισμού. Τα τελευταία συμπεριλαμβάνονται στα μη κυκλοφορούντα στοιχεία του ενεργητικού. Τα δάνεια αναγνωρίζονται στο αναπόσβεστο κόστος με βάση τη μέθοδο του πραγματικού επιτοκίου.

5.9.1.3. Επενδύσεις κατεχόμενες ως την λήξη

Περιλαμβάνει μη παράγωγα χρηματοοικονομικά περιουσιακά στοιχεία με πάγιες ή προσδιορισμένες πληρωμές και συγκεκριμένη λήξη, τα οποία ο Όμιλος έχει την πρόθεση και την δυνατότητα να τα διακρατήσει ως την λήξη τους. Επενδύσεις κατεχόμενες ως την λήξη αποτιμούνται στο αναπόσβεστο κόστος βάσει της μεθόδου του πραγματικού επιτοκίου. Ο Όμιλος δεν κατέχει επενδύσεις αυτής της κατηγορίας.

5.9.1.4. Διαθέσιμα για πώληση χρηματοοικονομικά στοιχεία ενεργητικού

Περιλαμβάνει μη παράγωγα χρηματοοικονομικά περιουσιακά στοιχεία τα οποία είτε προσδιορίζονται σε αυτήν την κατηγορία, είτε δεν μπορούν να ενταχθούν σε κάποια από τις ανωτέρω.


Τα χρηματοοικονομικά μέσα αυτής της κατηγορίας αποτιμώνται στην εύλογη αξία τους και τα σχετικά κέρδη ή ζημιές καταχωρούνται σε αποθεματικό των ιδίων κεφαλαίων μέχρι τα στοιχεία αυτά να πωληθούν ή χαρακτηρισθούν ως απομειωμένα.

Κατά την πώληση ή όταν χαρακτηριστούν ως απομειωμένα, τα κέρδη ή οι ζημιές μεταφέρονται στα αποτελέσματα. Ζημιές απομείωσης που έχουν αναγνωρισθεί στα αποτελέσματα δεν αντιστρέφονται μέσω αποτελεσμάτων.

5.9.1.5. Αρχική αναγνώριση και μεταγενέστερη αποτίμηση χρηματοοικονομικών μέσων

Οι αγορές και οι πωλήσεις των επενδύσεων αναγνωρίζονται κατά την ημερομηνία της συναλλαγής που είναι και η ημερομηνία που ο Όμιλος δεσμεύεται να αγοράσει ή να πωλήσει το στοιχείο. Οι επενδύσεις αρχικά αναγνωρίζονται στην εύλογη αξία τους πλέον των άμεσα επιρριπτέων στη συναλλαγή δαπανών, με εξαίρεση όσον αφορά τις άμεσα επιρριπτέες στη συναλλαγή δαπάνες, για τα στοιχεία εκείνα που αποτιμώνται στην εύλογη αξία τους με μεταβολές στα αποτελέσματα. Οι επενδύσεις διαγράφονται όταν το δικαίωμα στις ταμειακές ροές από τις επενδύσεις λήγει ή μεταβιβάζεται και ο Όμιλος έχει μεταβιβάσει ουσιαδώς όλους τους κινδύνους και τις ανταμοιβές που συνεπάγεται η ιδιοκτησία.

Τα δάνεια και οι απαιτήσεις αναγνωρίζονται στο αναπόσβεστο κόστος βάσει της μεθόδου του πραγματικού επιτοκίου.



Τα πραγματοποιημένα και μη πραγματοποιημένα κέρδη ή ζημιές που προκύπτουν από τις μεταβολές της εύλογης αξίας των χρηματοοικονομικών στοιχείων ενεργητικού αποτιμώνται στην εύλογη αξία τους με μεταβολές στα αποτελέσματα, αναγνωρίζονται στα αποτελέσματα την περίοδο που προκύπτουν.

Οι εύλογες αξίες των χρηματοοικονομικών στοιχείων ενεργητικού που είναι διαπραγματεύσιμα σε ενεργούς αγορές προσδιορίζονται από τις τρέχουσες τιμές ζήτησης. Για τα μη διαπραγματεύσιμα στοιχεία οι εύλογες αξίες προσδιορίζονται με την χρήση τεχνικών αποτίμησης όπως ανάλυση πρόσφατων συναλλαγών, συγκρίσιμων στοιχείων που διαπραγματεύονται και προεξόφληση ταμειακών ροών. Οι μη διαπραγματεύσιμοι σε ενεργό αγορά συμμετοχικοί τίτλοι που έχουν ταξινομηθεί στην κατηγορία Διαθέσιμα προς πώληση χρηματοοικονομικά στοιχεία και των οποίων η εύλογη αξία δεν είναι δυνατόν να προσδιοριστεί με αξιοπιστία αποτιμώνται στο κόστος κτήσης τους.

Σε κάθε ημερομηνία ισολογισμού ο Όμιλος εκτιμά αν υπάρχουν αντικειμενικές ενδείξεις που να οδηγούν στο συμπέρασμα ότι τα χρηματοοικονομικά στοιχεία του ενεργητικού έχουν υποστεί απομείωση. Για μετοχές εταιρειών που έχουν ταξινομηθεί ως χρηματοοικονομικά στοιχεία διαθέσιμα προς πώληση, τέτοια ένδειξη συνιστά η σημαντική ή παρατεταμένη μείωση της εύλογης αξίας σε σχέση με το κόστος κτήσεως. Αν στοιχειοθετείται απομείωση, η σωρευμένη στα ίδια κεφάλαια ζημιά που είναι η διαφορά μεταξύ κόστους κτήσεως και εύλογης αξίας, μεταφέρεται στα αποτελέσματα.

5.10. Αποθέματα

Την ημερομηνία του ισολογισμού, τα αποθέματα αποτιμώνται στη χαμηλότερη αξία μεταξύ του κόστους και της καθαρής ρευστοποιήσιμης αξίας. Το κόστος κτήσης προσδιορίζεται με την μέθοδο FIFO. Η καθαρή ρευστοποιήσιμη αξία είναι η εκτιμημένη τιμή πώλησης στην συνηθισμένη πορεία των εργασιών της επιχείρησης μείον οποιαδήποτε σχετικά έξοδα πώλησης.

Στα αποθέματα περιλαμβάνονται αγαθά, τα οποία αποκτήθηκαν με σκοπό την μελλοντική πώλησή τους.

Στο κόστος των αποθεμάτων περιλαμβάνονται όλα τα κόστη που γίνονται για την αγορά των αποθεμάτων. Εάν τα αποθέματα διατίθενται από τον Όμιλο σε διαφορετική μορφή ή χρησιμοποιούνται για την παραγωγή άλλων προϊόντων, τότε προστίθεται στο κόστος αγοράς και το κόστος μετατροπής, καθώς και τα λοιπά έξοδα που πραγματοποιούνται προκειμένου τα αποθέματα να πάρουν την τελική τους μορφή και να καταστούν έτοιμα προς πώληση. Το κόστος των αποθεμάτων προσδιορίζεται με την μέθοδο FIFO και δεν περιλαμβάνει χρηματοοικονομικά έξοδα.

5.11. Εμπορικές απαιτήσεις


Οι απαιτήσεις από πελάτες καταχωρούνται αρχικά στην εύλογη αξία τους και μεταγενέστερα αποτιμώνται στο αναπόσβεστο κόστος χρησιμοποιώντας την μέθοδο του αποτελεσματικού επιτοκίου, μείον κάθε πρόβλεψη για πιθανή μείωση της αξίας τους. Κάθε σχετική ζημιά απομείωσης, όταν δηλαδή υπάρχει αντικειμενική ένδειξη ότι ο Όμιλος δεν είναι σε θέση να εισπράξει όλα τα ποσά που οφείλονται με βάση τους συμβατικούς όρους, αναγνωρίζεται στα αποτελέσματα της χρήσης που προκύπτει.

5.12. Ταμειακά διαθέσιμα και ισοδύναμα ταμειακών διαθεσίμων

Τα διαθέσιμα και ισοδύναμα διαθεσίμων περιλαμβάνουν τα μετρητά στην τράπεζα και στο ταμείο καθώς επίσης και τις βραχυπρόθεσμες επενδύσεις υψηλής ρευστότητας όπως Προθεσμιακές καταθέσεις ή και τραπεζικές καταθέσεις.

5.13. Μετοχικό κεφάλαιο

Άμεσα έξοδα τα οποία πραγματοποιήθηκαν για την έκδοση μετοχών εμφανίζονται μετά την αφαίρεση του σχετικού φόρου εισοδήματος, σε μείωση του προϊόντος της έκδοσης. Τα έξοδα τα οποία σχετίζονται με την έκδοση μετοχών για την απόκτηση επιχειρήσεων περιλαμβάνονται στο κόστος κτήσεως της επιχειρήσεως που



αποκτάται. Κατά την απόκτηση ιδίων μετοχών, το καταβληθέν τίμημα, συμπεριλαμβανόμενων και των σχετικών δαπανών, απεικονίζεται μειωτικά των ιδίων κεφαλαίων (αποθεματικό υπέρ το άρτιο).

5.14. **Φορολογία εισοδήματος & αναβαλλόμενος φόρος**

Η επιβάρυνση της χρήσης με φόρους εισοδήματος αποτελείται από τους τρέχοντες φόρους και τους αναβαλλόμενους φόρους, δηλαδή τους φόρους ή τις φορολογικές ελαφρύνσεις που σχετίζονται με τα οικονομικά οφέλη που προκύπτουν στην περίοδο αλλά έχουν ήδη καταλογιστεί ή θα καταλογιστούν από τις φορολογικές αρχές σε διαφορετικές περιόδους. Ο φόρος εισοδήματος αναγνωρίζεται στον λογαριασμό των αποτελεσμάτων της χρήσης, εκτός του φόρου εκείνου που αφορά συναλλαγές που καταχωρήθηκαν απευθείας στα ίδια κεφάλαια, στην οποία περίπτωση καταχωρείται απευθείας, κατά ανάλογο τρόπο, στα ίδια κεφάλαια.

Οι τρέχοντες φόροι εισοδήματος περιλαμβάνουν τις βραχυπρόθεσμες υποχρεώσεις ή και απαιτήσεις προς τις δημοσιονομικές αρχές που σχετίζονται με τους πληρωτέους φόρους επί του φορολογητέου εισοδήματος της χρήσης και οι τυχόν πρόσθετοι φόροι εισοδήματος που αφορούν προηγούμενες χρήσεις.

Οι τρέχοντες φόροι επιμετρώνται σύμφωνα με τους φορολογικούς συντελεστές και τους φορολογικούς νόμους που εφαρμόζονται στις διαχειριστικές περιόδους με τις οποίες σχετίζονται, βασιζόμενα στο φορολογητέο κέρδος για το έτος. Όλες οι αλλαγές στα βραχυπρόθεσμα φορολογικά στοιχεία του ενεργητικού ή τις υποχρεώσεις αναγνωρίζονται σαν μέρος των φορολογικών εξόδων στην κατάσταση αποτελεσμάτων χρήσης.

Ο αναβαλλόμενος φόρος εισοδήματος προσδιορίζεται με την μέθοδο της υποχρέωσης σε όλες τις προσωρινές διαφορές κατά την ημερομηνία του Ισολογισμού, μεταξύ της φορολογικής βάσης και της λογιστικής αξίας των περιουσιακών στοιχείων και των υποχρεώσεων. Αναβαλλόμενος φόρος εισοδήματος δεν λογίζεται εάν προκύπτει από την αρχική αναγνώριση στοιχείου ενεργητικού ή παθητικού σε συναλλαγή, εκτός επιχειρηματικής συνένωσης, η οποία όταν έγινε η συναλλαγή δεν επηρέασε ούτε το λογιστικό ούτε το φορολογικό κέρδος ή ζημία.

Οι αναβαλλόμενες φορολογικές απαιτήσεις και υποχρεώσεις αποτιμώνται με βάση τους φορολογικούς συντελεστές που αναμένεται να εφαρμοστούν στην περίοδο κατά την οποία θα διακανονιστεί η απαίτηση ή η υποχρέωση, λαμβάνοντας υπόψη τους φορολογικούς συντελεστές (και φορολογικούς νόμους) που έχουν τεθεί σε ισχύ ή ουσιαστικά ισχύουν μέχρι την ημερομηνία του Ισολογισμού.

Αναβαλλόμενες φορολογικές απαιτήσεις αναγνωρίζονται κατά την έκταση στην οποία θα υπάρξει μελλοντικό φορολογητέο κέρδος για την χρησιμοποίηση της προσωρινής διαφοράς που δημιουργεί την αναβαλλόμενη φορολογική απαίτηση.

Αναβαλλόμενος φόρος εισοδήματος αναγνωρίζεται για τις προσωρινές διαφορές που προκύπτουν από επενδύσεις σε θυγατρικές και συνδεδεμένες επιχειρήσεις, με εξαίρεση την περίπτωση που η αναστροφή των προσωρινών διαφορών ελέγχεται από τον Όμιλο και είναι πιθανό ότι οι προσωρινές διαφορές δεν θα αναστραφούν στο προβλεπτό μέλλον.

Οι αλλαγές στις αναβαλλόμενες φορολογικές απαιτήσεις ή υποχρεώσεις αναγνωρίζονται σαν στοιχείο του φόρου εισοδήματος στην κατάσταση αποτελεσμάτων χρήσης, εκτός από αυτές που προκύπτουν από συγκεκριμένες μεταβολές στα στοιχεία του ενεργητικού ή τις υποχρεώσεις, οι οποίες αναγνωρίζονται κατευθείαν στα ίδια κεφάλαια του Ομίλου, όπως η επανεκτίμηση της αξίας της ακίνητης περιουσίας και έχουν ως αποτέλεσμα την σχετική αλλαγή στις αναβαλλόμενες φορολογικές απαιτήσεις ή υποχρεώσεις να χρεώνεται/πιστώνεται έναντι του σχετικού λογαριασμού της καθαρής θέσης.

5.15. **Προβλέψεις για αποζημίωση προσωπικού λόγω συνταξιοδότησης**

Βραχυπρόθεσμες παροχές

Οι βραχυπρόθεσμες παροχές προς τους εργαζομένους (εκτός από παροχές λήξης της εργασιακής σχέσης) σε χρήμα και σε είδος αναγνωρίζονται ως έξοδο όταν καθίστανται δεδουλευμένες. Τυχόν ανεξόφλητο ποσό καταχωρείται ως υποχρέωση, ενώ σε περίπτωση που το ποσό που ήδη καταβλήθηκε υπερβαίνει το ποσό των



παροχών, η επιχείρηση αναγνωρίζει το υπερβάλλον ποσό ως στοιχείο του ενεργητικού της (προπληρωθέν έξοδο) μόνο κατά την έκταση που η προπληρωμή θα οδηγήσει σε μείωση μελλοντικών πληρωμών ή σε επιστροφή.

Παροχές μετά την έξοδο από την υπηρεσία

Οι παροχές μετά την λήξη της απασχόλησης περιλαμβάνουν συντάξεις και άλλες εισφορές (εφ' άπαξ αποζημίωση) που παρέχει η επιχείρηση μετά την λήξη της απασχόλησης, ως αντάλλαγμα της υπηρεσίας των εργαζομένων. Συνεπώς περιλαμβάνουν μόνο προγράμματα καθορισμένων εισφορών. Το δεδουλευμένο κόστος των προγραμμάτων καθορισμένων εισφορών καταχωρείται ως έξοδο στην περίοδο που αφορά.

Προγράμματα καθορισμένων εισφορών

Το προσωπικό της Εταιρείας καλύπτεται κυρίως από τον κύριο Κρατικό Ασφαλιστικό Φορέα που αφορά στον ιδιωτικό τομέα (ΙΚΑ) που χορηγεί συνταξιοδοτικές και ιατροφαρμακευτικές παροχές. Κάθε εργαζόμενος είναι υποχρεωμένος να συνεισφέρει μέρος του μηνιαίου μισθού του στο ταμείο, ενώ τμήμα της συνολικής εισφοράς καλύπτεται από την Εταιρεία. Κατά την συνταξιοδότηση το συνταξιοδοτικό ταμείο είναι υπεύθυνο για την καταβολή των συνταξιοδοτικών παροχών στους εργαζομένους. Κατά συνέπεια η Εταιρεία δεν έχει καμία νομική ή τεκμαρτή υποχρέωση για την πληρωμή μελλοντικών παροχών με βάση αυτό το πρόγραμμα.

Με βάση το πρόγραμμα καθορισμένων εισφορών, η υποχρέωση της επιχείρησης (νομική ή τεκμαρτή) περιορίζεται στο ποσό που έχει συμφωνηθεί να συνεισφέρει στον φορέα (π.χ. ταμείο) που διαχειρίζεται τις εισφορές και χορηγεί τις παροχές. Συνεπώς το ποσό των παροχών που θα λάβει ο εργαζόμενος προσδιορίζεται από το ποσό που καταβάλλει η επιχείρηση (ή και ο εργαζόμενος) και από τις καταβληθείσες επενδύσεις των εισφορών αυτών.

Η πληρωτέα εισφορά από την επιχείρηση σε ένα πρόγραμμα καθορισμένων εισφορών, αναγνωρίζεται ως μία υποχρέωση μετά την αφαίρεση της εισφοράς που καταβλήθηκε και ως αντίστοιχο έξοδο.

Προγράμματα καθορισμένων παροχών

Η υποχρέωση που καταχωρείται στον ισολογισμό για τα προγράμματα καθορισμένων παροχών αποτελεί την παρούσα αξία της υποχρέωσης για την καθορισμένη παροχή βάσει του Ν.2112/20 και τις μεταβολές που προκύπτουν από οποιοδήποτε αναλογιστικό κέρδος ή ζημία και το κόστος της προϋπηρεσίας. Η δέσμευση της καθορισμένης παροχής υπολογίζεται ετησίως από ανεξάρτητο αναλογιστή με την χρήση της μεθόδου της προβλεπόμενης πιστωτικής μονάδος (projected unit credit method). Για την προεξόφληση χρησιμοποιείται το επιτόκιο των μακροπροθέσμων ομολόγων του Ελληνικού Δημοσίου.

Τα αναλογιστικά κέρδη και οι ζημίες είναι στοιχεία της υποχρέωσης της παροχής της επιχείρησης, όσο και του εξόδου το οποίο θα αναγνωριστεί στα αποτελέσματα. Αυτά που προκύπτουν από τις προσαρμογές με βάση τα ιστορικά δεδομένα και υπερβαίνουν το περιθώριο του 10% της σωρευμένης υποχρέωσης, καταχωρούνται στα αποτελέσματα μέσα στον αναμενόμενο μέσο εργασιακό χρόνο των συμμετεχόντων στο πρόγραμμα. Το κόστος προϋπηρεσίας αναγνωρίζεται άμεσα στα αποτελέσματα με εξαίρεση την περίπτωση που οι μεταβολές του προγράμματος εξαρτώνται από τον εναπομένοντα χρόνο υπηρεσίας των εργαζομένων. Στην περίπτωση αυτή το κόστος προϋπηρεσίας καταχωρείται στα αποτελέσματα με την σταθερή μέθοδο μέσα στην περίοδο ωρίμανσης.

5.16. Επιχορηγήσεις

Ο Όμιλος αναγνωρίζει τις κρατικές επιχορηγήσεις οι οποίες ικανοποιούν αθροιστικά τα εξής κριτήρια:

§ Υπάρχει τεκμαιρόμενη βεβαιότητα ότι η επιχείρηση έχει συμμορφωθεί ή πρόκειται να συμμορφωθεί με τους όρους της επιχορήγησης και



§ Πιθανολογείται ότι το ποσό της επιχορήγησης θα εισπραχθεί.

Οι επιχορηγήσεις καταχωρούνται στην εύλογη αξία και αναγνωρίζονται με τρόπο συστηματικό στα έσοδα, με βάση την αρχή του συσχετισμού των επιχορηγήσεων με τα αντίστοιχα κόστη τα οποία και επιχορηγούν.

Οι επιχορηγήσεις που αφορούν στοιχεία του ενεργητικού περιλαμβάνονται στις μακροπρόθεσμες υποχρεώσεις ως έσοδο επόμενων χρήσεων.

5.17. Προβλέψεις

Προβλέψεις αναγνωρίζονται όταν ο Όμιλος έχει παρούσες νομικές ή τεκμαιρόμενες υποχρεώσεις ως αποτέλεσμα παρελθόντων γεγονότων, είναι πιθανή η εκκαθάρισή τους μέσω εκρών πόρων και η εκτίμηση του ακριβούς ποσού της υποχρέωσης μπορεί να πραγματοποιηθεί με αξιοπιστία. Οι προβλέψεις επισκοπούνται κατά την ημερομηνία σύνταξης κάθε ισολογισμού και προσαρμόζονται προκειμένου να αντανakλούν την παρούσα αξία της δαπάνης που αναμένεται να απαιτηθεί για τη διευθέτηση της υποχρέωσης.

Οι ενδεχόμενες υποχρεώσεις δεν αναγνωρίζονται στις οικονομικές καταστάσεις αλλά γνωστοποιούνται, εκτός αν η πιθανότητα εκρών πόρων οι οποίοι ενσωματώνουν οικονομικά οφέλη είναι ελάχιστη.

Οι ενδεχόμενες απαιτήσεις δεν αναγνωρίζονται στις οικονομικές καταστάσεις αλλά γνωστοποιούνται εφόσον η εισροή οικονομικών οφελών είναι πιθανή.

5.18. Δανεισμός

Τα δάνεια καταχωρούνται αρχικά στην εύλογη αξία τους μειωμένα με τα τυχόν άμεσα κόστη για την πραγματοποίηση της συναλλαγής. Μεταγενέστερα αποτιμώνται στο αναπόσβεστο κόστος με την χρήση του πραγματικού επιτοκίου. Το κόστος δανεισμού αναγνωρίζεται στα αποτελέσματα της χρήσης στην οποία πραγματοποιείται.

5.19. Προβλέψεις και ενδεχόμενες υποχρεώσεις και απαιτήσεις

Προβλέψεις αναγνωρίζονται όταν ο Όμιλος έχει παρούσες νομικές ή τεκμαιρόμενες υποχρεώσεις ως αποτέλεσμα παρελθόντων γεγονότων, είναι πιθανή η εκκαθάρισή τους μέσω εκρών πόρων και η εκτίμηση του ακριβούς ποσού της υποχρέωσης μπορεί να πραγματοποιηθεί με αξιοπιστία. Οι προβλέψεις επισκοπούνται κατά την ημερομηνία σύνταξης κάθε ισολογισμού και προσαρμόζονται προκειμένου να αντανakλούν την παρούσα αξία της δαπάνης που αναμένεται να απαιτηθεί για τη διευθέτηση της υποχρέωσης.

Οι ενδεχόμενες υποχρεώσεις δεν αναγνωρίζονται στις οικονομικές καταστάσεις αλλά γνωστοποιούνται, εκτός αν η πιθανότητα εκρών πόρων οι οποίοι ενσωματώνουν οικονομικά οφέλη είναι ελάχιστη.

Οι ενδεχόμενες απαιτήσεις δεν αναγνωρίζονται στις οικονομικές καταστάσεις αλλά γνωστοποιούνται εφόσον η εισροή οικονομικών οφελών είναι πιθανή.

5.20. Αναγνώριση εσόδων

Τα έσοδα αναγνωρίζονται στο βαθμό που είναι πιθανό ότι τα οικονομικά οφέλη θα εισρεύσουν στον Όμιλο και τα σχετικά ποσά μπορούν να μετρηθούν αξιόπιστα. Τα έσοδα περιλαμβάνουν την εύλογη αξία εκτελεσθέντων έργων, πωλήσεων αγαθών και παροχής υπηρεσιών, καθαρά από Φόρο Προστιθέμενης Αξίας, εκπτώσεις και επιστροφές. Τα διεταιρικά έσοδα μέσα στον Όμιλο απαλείφονται πλήρως.

Η αναγνώριση των εσόδων γίνεται ως εξής:

Πωλήσεις ακινήτων και κατασκευές κατοικιών

Το έσοδο αναγνωρίζεται όταν μεταβιβάζεται ο νομικός τίτλος στον αγοραστή και ισχύουν οι παρακάτω προϋποθέσεις:

§ η πώληση έχει ολοκληρωθεί,

§ ένα σημαντικό μέρος της απαίτησης από τον πελάτη έχει εισπραχθεί,



§ το έσοδο έχει καταστεί δουλευμένο και

§ η είσπραξη της υπολειπόμενης απαίτησης από τον πελάτη θεωρείται βέβαιη.

Παροχή χρηματοοικονομικών υπηρεσιών

Το έσοδο από την παροχή χρηματοοικονομικών υπηρεσιών αναγνωρίζεται όταν τα ενυπόθηκα δάνεια και τα δικαιώματα από τα διάφορα χρηματοδοτικά προγράμματα πωλούνται σε τρίτους.

Κατασκευαστικά Συμβόλαια Έργων

Τα έσοδα από την εκτέλεση κατασκευαστικών συμβολαίων λογίζονται την περίοδο που κατασκευάζεται το έργο, με βάση τη μέθοδο ποσοστιαίας ολοκλήρωσης του έργου (όπως αναλυτικά περιγράφεται στη σημείωση 5.23).

Έσοδα Ξενοδοχείου

Τα έσοδα από την διαμονή στο ξενοδοχείο καταχωρούνται όταν η υπηρεσία έχει παρασχεθεί (για κάθε ημέρα παραμονής ξεχωριστά).

Έσοδα Καζίνο

Τα παιχνίδια διεξάγονται με βάση τον Κανονισμό Διοικητικού Ελέγχου και Εποπτείας της Λειτουργίας των Καζίνο. Ο Έλεγχος και η εποπτεία ασκείται από τη Διεύθυνση Καζίνο της Γενικής Γραμματείας Τουρισμού του Υπουργείου Ανάπτυξης, επιτόπια, καθημερινά και καθ' όλη τη διάρκεια λειτουργίας του Καζίνο διά των κλιμακίων των εντεταλμένων για τον έλεγχο υπαλλήλων της.

Η διαχείριση του συνόλου των παιχνιδιών γίνεται με τη βοήθεια εγκεκριμένων από την Επιτροπή Εποπτείας της Λειτουργίας των Καζίνο, προγραμμάτων λογισμικού.

Το καζίνο υποχρεούται σε καθημερινή βάση να προβαίνει στο λογιστικό άνοιγμα όλων των τραπεζιών τυχερών παιχνιδιών του, έχει δε το δικαίωμα, ανάλογα με το πλήθος των πελατών του να θέτει σε λειτουργία το σύνολο ή μέρος των τραπεζιών αυτών.

Μετά το πέρας του κλεισίματος του τραπεζιού διενεργείται καταμέτρηση χρημάτων και καταγράφεται στο έντυπο κλεισίματος αποτελέσματος, όπου υπάρχουν η αρχική προκαταβολή, το κλείσιμο τραπεζιού με μάρκες, το υπόλοιπο μαρκών που είχε μείνει στο τραπέζι, η πρόσθετη προκαταβολή, το συμπλήρωμα που είχε γίνει και ακολούθως τα χαρτονομίσματα ξεχωριστά ανά αξία, και προκύπτει το αποτέλεσμα ημέρας το οποίο καταχωρείται στα βιβλία.

Ελλιμενισμός σκαφών

Τα έσοδα παροχής υπηρεσιών από τις μαρίνες αναγνωρίζονται κατά την διάρκεια του ελλιμενισμού των σκαφών με βάση την πραγματική παραμονή τους. Καταγράφεται η είσοδος και η έξοδος των σκαφών και τιμολογείται το χρονικό διάστημα παραμονής σύμφωνα με προκαθορισμένες τιμές που προκύπτουν από υπογεγραμμένες συμβάσεις καθώς επίσης και από τιμοκατάλογο υπηρεσιών.

Παροχή υπηρεσιών

Τα έσοδα από παροχή υπηρεσιών λογίζονται την περίοδο που παρέχονται οι υπηρεσίες, με βάση το στάδιο ολοκλήρωσης της παρεχόμενης υπηρεσίας σε σχέση με το σύνολο των παρεχόμενων υπηρεσιών.

Πωλήσεις αγαθών

Τα έσοδα καταχωρούνται όταν οι ουσιαστικοί κίνδυνοι και ωφέλειες που απορρέουν από την κυριότητα των αγαθών έχουν μεταβιβαστεί στον αγοραστή.



Μερίσματα

Τα μερίσματα, λογίζονται ως έσοδα, όταν θεμελιώνεται το δικαίωμα είσπραξής τους.

Έσοδα από τόκους

Τα έσοδα από τόκους αναγνωρίζονται βάσει της χρονικής αναλογίας και με την χρήση του πραγματικού επιτοκίου.

Όταν υπάρχει απομείωση των απαιτήσεων, η λογιστική αξία αυτών μειώνεται στο ανακτήσιμο ποσό τους το οποίο είναι η παρούσα αξία των αναμενόμενων μελλοντικών ταμειακών ροών προεξοφλουμένων με το αρχικό πραγματικό επιτόκιο. Στην συνέχεια λογίζονται τόκοι με το ίδιο επιτόκιο επί της απομειωμένης (νέας λογιστικής) αξίας.

5.21. Κόστος δανεισμού

Το κόστος δανεισμού αναγνωρίζεται ως έξοδο την περίοδο που πραγματοποιείται σύμφωνα με τη μέθοδο Benchmarking του ΔΛΠ 23 "Κόστος Δανεισμού".

5.22. Μισθώσεις

Εταιρεία Ομίλου ως Μισθωτής


Οι μισθώσεις παγίων κατά τις οποίες μεταβιβάζονται στον Όμιλο, όλοι οι κίνδυνοι και τα οφέλη που έχουν σχέση με την κυριότητα ενός στοιχείου του ενεργητικού, ανεξάρτητα από την τελική μεταβίβαση ή μη του τίτλου κυριότητας του στοιχείου αυτού, αποτελούν τις χρηματοοικονομικές μισθώσεις. Οι μισθώσεις αυτές κεφαλαιοποιούνται με την έναρξη της μίσθωσης στη χαμηλότερη μεταξύ της εύλογης αξίας του παγίου στοιχείου ή της παρούσας αξίας των ελάχιστων μισθωμάτων. Κάθε μίσθωμα επιμερίζεται μεταξύ της υποχρέωσης και των χρηματοοικονομικών εξόδων έτσι ώστε να επιτυγχάνεται ένα σταθερό επιτόκιο στην υπολειπόμενη χρηματοοικονομική υποχρέωση. Οι αντίστοιχες υποχρεώσεις από μισθώματα, καθαρές από χρηματοοικονομικά έξοδα, απεικονίζονται στις υποχρεώσεις. Το μέρος του χρηματοοικονομικού εξόδου που αφορά σε χρηματοδοτικές μισθώσεις αναγνωρίζεται στα αποτελέσματα χρήσης κατά τη διάρκεια της μίσθωσης.

Η αποσβεστέα αξία των παγίων αποκτηθέντων με χρηματοδοτική μίσθωση κατανέμεται σε συστηματική και ομοιόμορφη βάση κατά τη διάρκεια των ετών που τα πάγια αυτά αναμένεται να χρησιμοποιηθούν, σύμφωνα με τη σταθερή μέθοδο απόσβεσης, η οποία ακολουθείται και για τα ιδιόκτητα πάγια. Όταν υπάρχει βεβαιότητα ότι ο Όμιλος θα αποκτήσει την κυριότητα των παγίων αυτών κατά τη λήξη της μίσθωσης, αναμενόμενη περίοδος χρήσης λαμβάνεται η ωφέλιμη ζωή των παγίων αυτών, ενώ σε αντίθετη περίπτωση τα πάγια αυτά αποσβένονται στη μικρότερη περίοδο μεταξύ της ωφέλιμης ζωής των παγίων στοιχείων και της διάρκειας μίσθωσής τους.

Συμφωνίες μισθώσεων όπου ο εκμισθωτής μεταβιβάζει το δικαίωμα χρήσης ενός στοιχείου του ενεργητικού για μια συμφωνημένη χρονική περίοδο, χωρίς ωστόσο να μεταβιβάζει και τους κινδύνους και ανταμοιβές της ιδιοκτησίας του παγίου στοιχείου, ταξινομούνται ως λειτουργικές μισθώσεις. Οι πληρωμές που γίνονται για λειτουργικές μισθώσεις (καθαρές από τυχόν κίνητρα που προσφέρθηκαν από τον εκμισθωτή) αναγνωρίζονται στα αποτελέσματα χρήσης ισόποσα κατά τη διάρκεια της μίσθωσης.

Εταιρεία Ομίλου ως Εκμισθωτής

Όταν πάγια εκμισθώνονται με χρηματοδοτική μίσθωση, η παρούσα αξία των μισθωμάτων καταχωρείται ως απαίτηση. Η διαφορά μεταξύ του μικτού ποσού της απαίτησης και της παρούσας αξίας της απαίτησης καταχωρείται ως αναβαλλόμενο χρηματοοικονομικό έσοδο. Το έσοδο από την εκμίσθωση αναγνωρίζεται στα αποτελέσματα χρήσης κατά τη διάρκεια της μίσθωσης χρησιμοποιώντας τη μέθοδο της καθαρής επένδυσης, η οποία αντιπροσωπεύει μια σταθερή περιοδική απόδοση.



Πάγια που εκμισθώνονται με λειτουργικές μισθώσεις περιλαμβάνονται στις ενσώματες ακινητοποιήσεις του ισολογισμού. Αποσβένονται κατά τη διάρκεια της αναμενόμενης ωφέλιμης ζωής τους σε βάση συνεπή με παρόμοιες ιδιόκτητες ενσώματες ακινητοποιήσεις. Το έσοδο του ενοικίου (καθαρό από τυχόν κίνητρα που δόθηκαν στους μισθωτές) αναγνωρίζεται με τη σταθερή μέθοδο κατά τη διάρκεια της περιόδου της μίσθωσης.

5.23. Κατασκευαστικά συμβόλαια

Τα κατασκευαστικά συμβόλαια αφορούν την κατασκευή περιουσιακών στοιχείων ή ομάδων συνδεδεμένων περιουσιακών στοιχείων ειδικά για πελάτες σύμφωνα με τους όρους που προβλέπονται στα σχετικά συμβόλαια και των οποίων η εκτέλεση συνήθως διαρκεί για χρονικό διάστημα άνω της μίας χρήσης. Τα έξοδα που αφορούν στο κάθε συμβόλαιο αναγνωρίζονται όταν πραγματοποιούνται.

Τα έσοδα αναγνωρίζονται ως εξής:

α) Στην περίπτωση όπου το αποτέλεσμα μιας σύμβασης κατασκευής έργου δεν είναι εφικτό να αποτιμηθεί αξιόπιστα, και κυρίως στην περίπτωση όπου το έργο βρίσκεται σε πρώιμο στάδιο:

§ το έσοδο αναγνωρίζεται μόνο στην έκταση που το αναληφθέν συμβατικό κόστος ενδέχεται να ανακτηθεί και

§ το συμβατικό κόστος αναγνωρίζεται στα έξοδα της χρήσης στην οποία αναλήφθηκε

Επομένως για τα συμβόλαια αυτά αναγνωρίζεται τέτοιο έσοδο ούτως ώστε το κέρδος από το συγκεκριμένο έργο να είναι μηδενικό.

β) Όταν το αποτέλεσμα ενός συμβολαίου έργου μπορεί να εκτιμηθεί με αξιοπιστία, το έσοδο και τα έξοδα του συμβολαίου αναγνωρίζονται κατά τη διάρκεια του συμβολαίου, αντίστοιχα, ως έσοδο και έξοδο.

Ο Όμιλος χρησιμοποιεί τη μέθοδο της ποσοστιαίας ολοκλήρωσης για να καθορίσει το κατάλληλο ποσό εσόδου και εξόδου που θα αναγνωρίσει σε μια συγκεκριμένη περίοδο.

Το στάδιο ολοκλήρωσης μετράται με βάση το συμβατικό κόστος που έχει πραγματοποιηθεί μέχρι την ημερομηνία του ισολογισμού σε σχέση με το συνολικό εκτιμώμενο κόστος κατασκευής κάθε έργου. Το ανωτέρω ποσοστό εφαρμόζεται επί του συνολικού (αναθεωρημένου) συμβατικού τιμήματος προκειμένου να προσδιοριστούν τα σωρευμένα έσοδα του έργου με βάση τα οποία αναπροσαρμόζονται τιμολογηθέντα έσοδα. Όταν είναι πιθανό το συνολικό κόστος του συμβολαίου να υπερβεί το συνολικό έσοδο, τότε η αναμενόμενη ζημία αναγνωρίζεται άμεσα στα αποτελέσματα χρήσεως ως έξοδο.

Για τον υπολογισμό του κόστους που πραγματοποιήθηκε έως το τέλος της χρήσης, τυχόν έξοδα που σχετίζονται με μελλοντικές εργασίες αναφορικά με το συμβόλαιο εξαιρούνται και εμφανίζονται ως έργο σε εξέλιξη. Το σύνολο του κόστους που πραγματοποιήθηκε και του κέρδους / ζημίας που αναγνωρίστηκε για κάθε συμβόλαιο συγκρίνεται με τις προοδευτικές τιμολογήσεις μέχρι το τέλος της χρήσης.

Όπου τα πραγματοποιηθέντα έξοδα πλέον των καθαρών κερδών (μείον των ζημιών) που έχουν αναγνωρισθεί υπερβαίνουν τις προοδευτικές τιμολογήσεις, η διαφορά εμφανίζεται ως απαίτηση από πελάτες συμβολαίων έργων στο κονδύλι "Απαιτήσεις από κατασκευαστικά συμβόλαια". Όταν οι προοδευτικές τιμολογήσεις υπερβαίνουν τα πραγματοποιηθέντα έξοδα πλέον των καθαρών κερδών (μείον των ζημιών) που έχουν αναγνωρισθεί, το υπόλοιπο εμφανίζεται ως υποχρέωση προς τους πελάτες συμβολαίων έργων στο κονδύλι "Υποχρεώσεις από κατασκευαστικά συμβόλαια".

5.24. Βιολογικά στοιχεία του ενεργητικού

Ο Όμιλος, σύμφωνα με το Δ.Λ.Π. 41, αναγνωρίζει ένα βιολογικό στοιχείο ενεργητικού, όταν και μόνον όταν:

§ ελέγχει το βιολογικό στοιχείο του ενεργητικού λόγω κάποιου γεγονότος του παρελθόντος.

§ είναι πιθανό ότι μελλοντικά οικονομικά οφέλη που έχουν σχέση με το στοιχείο του ενεργητικού θα εισρεύσουν στον Όμιλο.

§ η εύλογη αξία του στοιχείου του ενεργητικού μπορεί να αποτιμηθεί αξιόπιστα.



Τα βιολογικά στοιχεία του ενεργητικού αποτιμώνται κατά την αρχική αναγνώρισή τους στις οικονομικές καταστάσεις και κατά την ημερομηνία κάθε μεταγενέστερου Ισολογισμού, στην εύλογη τους αξία μειωμένη με τα εκτιμώμενα μέχρι την πώλησή τους έξοδα (προμήθειες σε μεσίτες και πωλητές, εισφορές σε καταστατικά όργανα και Χρηματιστήρια εμπορευμάτων, φόροι μεταβίβασης και δασμοί).

Στην περίπτωση κατά την οποία η αξία ενός βιολογικού στοιχείου ενεργητικού δεν μπορεί να αποτιμηθεί αξιόπιστα (π.χ. περιπτώσεις όπου κατά την αρχική αναγνώριση του στοιχείου δεν είναι διαθέσιμες στην αγορά αξίες και ο Όμιλος δεν μπορεί να στηριχτεί σε εναλλακτικές εκτιμήσεις διότι εμφανίζονται αναξιόπιστες), το στοιχείο αυτό αποτιμάται στο κόστος του μείον κάθε συσσωρευμένη απόσβεση και κάθε συσσωρευμένη ζημιά από μείωση της αξίας του.


Σημειώνεται ότι στα εκτιμώμενα μέχρι την πώληση έξοδα δεν συμπεριλαμβάνονται τα έξοδα μεταφοράς και άλλα αντίστοιχα κόστη, η καταβολή των οποίων απαιτείται προκειμένου να φτάσουν τα βιολογικά στοιχεία ενεργητικού σε μία αγορά. Η αποτίμηση των βιολογικών στοιχείων του ενεργητικού στην εύλογη αξία τους, έχει ως σκοπό να απεικονίσει όσο το δυνατόν πιο αξιόπιστα, τη μεταβολή που επήλθε στα βιολογικά στοιχεία ενεργητικού, ως συνέπεια του βιολογικού μετασχηματισμού τους.

Το γεωργικό προϊόν, το οποίο αποτελεί προϊόν της συγκομιδής από τα βιολογικά στοιχεία του ενεργητικού, αποτιμάται στην εύλογη του αξία κατά τη χρονική στιγμή της συγκομιδής μείον τα εκτιμώμενα, μέχρι την πώληση, κόστη και η αξία αυτή είναι το κόστος των αποθεμάτων του γεωργικού προϊόντος.

Ο Όμιλος δεν προχώρησε στην αποτίμηση των βιολογικών του στοιχείων, τα οποία είναι κυρίως αμπελώνες, καθώς εκτιμά ότι η αξία αυτή δεν θα είχε σημαντική επίδραση τις οικονομικές του καταστάσεις.

5.25. Διανομή μερισμάτων

Η διανομή μερισμάτων στους μετόχους της μητρικής αναγνωρίζεται ως υποχρέωση στις ενοποιημένες οικονομικές καταστάσεις την ημερομηνία κατά την οποία η διανομή εγκρίνεται από την Γενική Συνέλευση των μετόχων.



6. ΠΛΗΡΟΦΟΡΗΣΗ ΚΑΤΑ ΤΟΜΕΑ

6.1. Πρωτεύων τομέας πληροφόρησης - επιχειρηματικοί τομείς

Ο Όμιλος έχει ως πρωτεύοντα τομέα πληροφόρησης τον επιχειρηματικό και ως δευτερεύοντα τον γεωγραφικό. Ο Όμιλος αναγνωρίζει πέντε επιχειρηματικούς τομείς (κατασκευαστικός, ξενοδοχειακός, λειτουργία καζίνο, διαχείριση μαρίνων και πωλήσεις οινοπνευματωδών αγαθών) ως τους λειτουργικούς της τομείς. Οι ανωτέρω λειτουργικοί τομείς είναι αυτοί που χρησιμοποιούνται από τη Διοίκηση της επιχείρησης για εσωτερικούς σκοπούς και οι στρατηγικές αποφάσεις της διοίκησης λαμβάνονται με βάση τα αναπροσαρμοσμένα λειτουργικά αποτελέσματα του κάθε παρουσιαζόμενου τομέα, τα οποία χρησιμοποιούνται για την μέτρηση της αποδοτικότητας τους. Οι μικρότερης σημασίας τομείς, για τους οποίους τα απαιτούμενα ποσοτικά όρια για γνωστοποίηση δεν συναντούνται, στον πίνακα που ακολουθεί συμπεριλαμβάνονται στην κατηγορία λοιπά. Τα αποτελέσματα κάθε τομέα για τη χρήση 2013 και 2012 αναλύονται ως εξής:

Αποτελέσματα τομέα την 31/12/2013	Ο ΟΜΙΛΟΣ						
	ΚΑΤΑΣΚΕΥΑΣΤΙΚΟΣ ΤΟΜΕΑΣ	ΞΕΝΟΔΟΧΕΙΑΚΟΣ ΤΟΜΕΑΣ	ΛΕΙΤΟΥΡΓΙΑ ΚΑΖΙΝΟ	ΔΙΑΧΕΙΡΙΣΗ ΜΑΡΙΝΩΝ	ΠΩΛΗΣΕΙΣ ΟΙΝΟΠΝΕΥΜΑΤΩΔΩΝ ΚΑΙ ΑΓΑΘΩΝ	ΛΟΙΠΑ	ΣΥΝΟΛΟ
Πωλήσεις							
Πωλήσεις σε εξωτερικούς πελάτες	22.702.701	16.266.446	1.237.807	738.597	1.347.070	98.155	42.390.776
Πωλήσεις σε άλλους τομείς	-	-	-	-	-	-	-
Καθαρές πωλήσεις τομέα	22.702.701	16.266.446	1.237.807	738.597	1.347.070	98.155	42.390.776
Κέρδη εκμετάλλευσης							
Κόστος υλικών / αποθεμάτων	(7.782.032)	(2.678.087)	(131.114)	(96.959)	(678.727)	(98.144)	(11.465.064)
Παροχές στο προσωπικό	(1.719.873)	(4.948.874)	(987.543)	(739.578)	(590.823)	(328.643)	(9.315.335)
Αμοιβές και έξοδα τρίτων	(7.351.590)	(1.399.965)	(61.271)	(181.226)	(149.199)	(435.391)	(9.578.644)
Παροχές τρίτων	(136.581)	(1.914.083)	(536.791)	(77.349)	29.161	(78.769)	(2.714.413)
Ενοίκια λειτουργικών μισθώσεων	(151.599)	(41.608)	(90.561)	(264.019)	(67.233)	(29.042)	(644.063)
Έξοδα για ασφάλιστρα	(179.177)	(44.752)	(4.352)	(17.090)	(5.052)	(42.702)	(293.126)
Έξοδα επισκευών και συντηρήσεων	(151.319)	(170.292)	(34.915)	(44.272)	(24.955)	(102.814)	(528.567)
Φόροι και τέλη	(740.832)	(170.856)	(42.703)	(21.923)	(20.964)	(66.930)	(1.064.209)
Έξοδα προβολής	(14.487)	(185.881)	(252.316)	-	(119.124)	(1.115)	(572.923)
Αποσβέσεις ενσώματων και άυλων περιουσιακών στοιχείων	(939.015)	(12.884.762)	(448.870)	(931.822)	(1.414.458)	(693.099)	(17.312.026)
Απομείωση μη χρηματοοικονομικών περιουσιακών στοιχείων	(1.198.938)	-	-	(647.735)	-	-	(1.846.673)
Ίδιοπαραγωγή	110.000	413.569	25.529	-	42.372	-	591.471
Λοιπά λειτουργικά έσοδα / (έξοδα)	(11.055.643)	444.616	(168.485)	269.380	57.424	74.453	(10.378.255)
Λειτουργικό αποτέλεσμα τομέα	(8.608.387)	(7.314.530)	(1.495.585)	(2.013.996)	(1.594.507)	(1.704.043)	(22.731.049)
Ποσά σε € '000							
Αποτελέσματα τομέα την 31/12/2012	Ο ΟΜΙΛΟΣ						
	ΚΑΤΑΣΚΕΥΑΣΤΙΚΟΣ ΤΟΜΕΑΣ	ΞΕΝΟΔΟΧΕΙΑΚΟΣ ΤΟΜΕΑΣ	ΛΕΙΤΟΥΡΓΙΑ ΚΑΖΙΝΟ	ΔΙΑΧΕΙΡΙΣΗ ΜΑΡΙΝΩΝ	ΠΩΛΗΣΕΙΣ ΟΙΝΟΠΝΕΥΜΑΤΩΔΩΝ ΚΑΙ ΑΓΑΘΩΝ	ΛΟΙΠΑ	ΣΥΝΟΛΟ
Πωλήσεις							
Πωλήσεις σε εξωτερικούς πελάτες	5.839.061	17.497.184	2.038.021	1.362.014	1.489.016	129.001	28.354.298
Πωλήσεις σε άλλους τομείς	-	-	-	-	-	-	-
Καθαρές πωλήσεις τομέα	5.839.061	17.497.184	2.038.021	1.362.014	1.489.016	129.001	28.354.298
Κέρδη εκμετάλλευσης							
Κόστος υλικών / αποθεμάτων	(1.628.005)	(3.225.010)	(245.001)	(54.000)	(710.002)	(83.000)	(5.945.018)
Παροχές στο προσωπικό	(1.894.225)	(6.642.884)	(2.071.556)	(1.045.854)	(850.386)	(293.202)	(12.798.107)
Αμοιβές και έξοδα τρίτων	(5.421.291)	(1.763.769)	(85.989)	(153.980)	(179.976)	(45.994)	(7.651.000)
Παροχές τρίτων	(284.901)	(1.535.464)	(418.854)	(43.985)	(26.991)	(1.999)	(2.312.193)
Ενοίκια λειτουργικών μισθώσεων	(542.782)	(42.983)	(11.995)	(115.953)	(9.996)	-	(723.709)
Έξοδα για ασφάλιστρα	(69.955)	(52.720)	(14.194)	-	(5.069)	-	(141.938)
Έξοδα επισκευών και συντηρήσεων	(89.995)	(112.994)	(30.998)	(51.997)	(27.998)	(30.998)	(344.981)
Φόροι και τέλη	(672.777)	(308.898)	(83.972)	(19.993)	(25.991)	(16.994)	(1.128.626)
Έξοδα προβολής	(54.015)	(402.110)	(310.085)	(1.000)	(76.021)	-	(843.231)
Αποσβέσεις ενσώματων και άυλων περιουσιακών στοιχείων	(1.675.984)	(10.289.900)	(572.994)	(957.991)	(1.414.986)	(658.994)	(15.570.849)
Απομείωση μη χρηματοοικονομικών περιουσιακών στοιχείων	(2.387.121)	-	-	-	-	-	(2.387.121)
Ίδιοπαραγωγή	-	128.173	210.284	-	66.089	-	404.547
Λοιπά λειτουργικά έσοδα / (έξοδα)	(4.671.306)	(784.051)	(153.010)	(157.010)	77.005	150.010	(5.538.363)
Λειτουργικό αποτέλεσμα τομέα	(13.553.295)	(7.535.426)	(1.750.343)	(1.239.749)	(1.695.307)	(852.170)	(26.626.291)



Η κατανομή των ενοποιημένων στοιχείων του ενεργητικού κατά επιχειρηματικό τομέα είναι η εξής:

Ποσά σε €

Περιουσιακά στοιχεία τομέα την 31/12/2013	Ο ΟΜΙΛΟΣ						
	ΚΑΤΑΣΚΕΥΑΣΤΙΚΟΣ ΤΟΜΕΑΣ	ΞΕΝΟΔΟΧΕΙΑΚΟΣ ΤΟΜΕΑΣ	ΛΕΙΤΟΥΡΓΙΑ ΚΑΖΙΝΟ	ΔΙΑΧΕΙΡΙΣΗ ΜΑΡΙΝΩΝ	ΠΩΛΗΣΕΙΣ ΟΙΝΟΠΝΕΥΜΑΤΩΔΩΝ ΚΑΙ ΑΓΑΘΩΝ	ΛΟΙΠΑ	ΣΥΝΟΛΟ
Περιουσιακά στοιχεία τομέα	60.596.322	411.710.133	11.187.260	7.625.069	9.206.824	6.665.413	506.991.021
Επενδύσεις σε συγγενείς εταιρείες	-	3.726	-	-	-	2.400	6.126
Μη κατανεμημένα περιουσιακά στοιχεία	-	-	-	-	-	-	-
Σύνολο περιουσιακών στοιχείων τομέα	60.596.322	411.713.859	11.187.260	7.625.069	9.206.824	6.667.813	506.997.147
Απομειώσεις περιουσιακών στοιχείων τομέα	-	-	-	-	-	-	-

Ποσά σε €

Περιουσιακά στοιχεία τομέα την 31/12/2012	Ο ΟΜΙΛΟΣ						
	ΚΑΤΑΣΚΕΥΑΣΤΙΚΟΣ ΤΟΜΕΑΣ	ΞΕΝΟΔΟΧΕΙΑΚΟΣ ΤΟΜΕΑΣ	ΛΕΙΤΟΥΡΓΙΑ ΚΑΖΙΝΟ	ΔΙΑΧΕΙΡΙΣΗ ΜΑΡΙΝΩΝ	ΠΩΛΗΣΕΙΣ ΟΙΝΟΠΝΕΥΜΑΤΩΔΩΝ ΚΑΙ ΑΓΑΘΩΝ	ΛΟΙΠΑ	ΣΥΝΟΛΟ
Περιουσιακά στοιχεία τομέα	100.001.191	384.963.736	20.865.040	8.931.017	10.650.020	453.001	525.864.006
Επενδύσεις σε συγγενείς εταιρείες	2.042	4.084	-	-	-	-	6.126
Μη κατανεμημένα περιουσιακά στοιχεία	-	-	-	-	-	-	-
Σύνολο περιουσιακών στοιχείων τομέα	100.003.233	384.967.820	20.865.040	8.931.017	10.650.020	453.001	525.870.132
Απομειώσεις περιουσιακών στοιχείων τομέα	-	-	-	-	-	-	-

6.2. Δευτερεύων τομέας πληροφόρησης - γεωγραφικοί τομείς

Η ανάλυση των αποτελεσμάτων του Ομίλου κατά γεωγραφικό τομέα έχει ως εξής:

	Ο ΟΜΙΛΟΣ - ΤΡΕΧΩΝ		Ο ΟΜΙΛΟΣ - ΣΥΓΚΡΙΤΙΚΟ	
	Πωλήσεις	Μη κυκλοφορούντα περιουσιακά στοιχεία του ενεργητικού	Πωλήσεις	Μη κυκλοφορούντα περιουσιακά στοιχεία του ενεργητικού
ΕΛΛΑΔΑ	40.530.721	450.651.946	28.054.001	468.910.011
ΡΟΥΜΑΝΙΑ	1.860.055	185.151	300.298	233.181
ΡΩΣΙΑ	-	820	-	820
ΣΥΝΟΛΟ	42.390.776	450.837.917	28.354.299	469.144.012

7. ΕΠΕΞΗΓΗΜΑΤΙΚΕΣ ΣΗΜΕΙΩΣΕΙΣ ΕΠΙ ΤΩΝ ΕΤΗΣΙΩΝ ΟΙΚΟΝΟΜΙΚΩΝ ΚΑΤΑΣΤΑΣΕΩΝ

7.1. Ιδιοχρησιμοποιούμενα ενσώματα πάγια στοιχεία

Το σύνολο των οικοπέδων και των κτιρίων του συγκροτήματος του ΠΟΡΤΟ ΚΑΡΡΑΣ αποτιμήθηκαν από ανεξάρτητο επαγγελματία εκτιμητή και πιο συγκεκριμένα από την εκτιμητική εταιρεία ΠΕΙΡΑΙΩΣ REAL ESTATE την 31/12/2013 με εφαρμογή των παρακάτω τρόπων προσδιορισμού της εκτίμησης:

§ την μέθοδο προεξόφλησης μελλοντικών χρηματοροών (DCF)

§ την μέθοδο αποσβεσμένου κόστους αντικατάστασης (DRC)



Τα ιδιοχρησιμοποιούμενα ενσώματα πάγια στοιχεία του ενεργητικού του Ομίλου αναλύονται ως εξής:

Ποσά σε € '	Ο ΟΜΙΛΟΣ						Σύνολο
	Οικόπεδα	Κτίρια	Μηχανήματα	Μεταφορικά μέσα	Έπιπλα και λοιπός εξοπλισμός	Ακίνητοποιήσεις υπό εκτέλεση	
Κόστος κτήσης την 01/01/2012	189.414.516	225.860.024	55.281.190	11.363.498	29.759.299	8.185.886	519.864.413
Μείον: Σωρευμένες αποσβέσεις	0	-2.254.389	-46.355.114	-10.274.599	-23.405.807	0	-82.289.908
Καθαρή λογιστική αξία την 01/01/2012	189.414.516	223.605.636	8.926.076	1.088.898	6.353.492	8.185.886	437.574.504
Προσθήκες	0	5.225	4.888	20.888	4.000	982.087	1.017.087
Πωλήσεις / διαγραφές	-3.389	-88.225	-14.888	-301.519	0	-47.000	-455.021
Μεταφορές	-450.344	-1.090.828	13.172	-106.220	0	-1.671.616	-3.305.835
Συναλλαγματικές διαφορές κόστους	-1.567	-221.108	-189.172	-1.866	0	0	-413.713
Αναπροσαρμογή εύλογης αξίας	-13.627.089	-12.469.064	0	0	0	-357	-26.096.510
Αποσβέσεις χρήσης	-85.611	-10.740.389	-2.227.000	-210.659	-2.283.000	0	-15.546.659
Αποσβέσεις πωληθέντων / διαγραφέντων	0	4.389	15.000	373.859	0	0	393.248
Μεταφορές αποσβέσεων	0	0	111.333	112.341	0	0	223.674
Συναλλαγματικές διαφορές αποσβέσεων	389	221.333	75.667	2.000	4.000	0	303.389
Αναπροσαρμοσμένες αποσβέσεις	85.611	10.394.667	0	0	0	0	10.480.278
Κόστος κτήσης την 31/12/2012	175.332.127	211.996.024	55.095.190	10.974.780	29.763.299	7.449.000	490.610.421
Μείον: Σωρευμένες αποσβέσεις	389	-2.374.389	-48.380.114	-9.997.059	-25.684.807	0	-86.435.980
Καθαρή λογιστική αξία την 31/12/2012	175.332.516	209.621.636	6.715.076	977.721	4.078.492	7.449.000	404.174.441
Προσθήκες	0	1.023.133	21.070	34.362	63.750	0	1.142.316
Πωλήσεις / διαγραφές	-585	-151.983	0	-86.788	-5.475	-539	-245.370
Μεταφορές	-15.059	-13.003.131	11	-78.457	98.062	383.315	-12.615.260
Συναλλαγματικές διαφορές κόστους	-587	-177	-17.498	0	-1.335	0	-19.597
Αναπροσαρμογή εύλογης αξίας	-4.161.558	15.783.740	0	0	0	-865.141	10.757.041
Αποσβέσεις χρήσης	-95.646	-12.999.502	-1.772.300	-198.994	-2.225.087	0	-17.291.530
Αποσβέσεις πωληθέντων / διαγραφέντων	0	36.679	0	73.150	5.404	0	115.233
Μεταφορές αποσβέσεων	0	12.671.225	-11	13.861	1.264	0	12.686.339
Συναλλαγματικές διαφορές αποσβέσεων	0	-476	17.912	0	41	0	17.477
Αναπροσαρμοσμένες αποσβέσεις	0	0	0	0	1.204	0	1.204
Κόστος κτήσης την 31/12/2013	171.154.338	215.647.606	55.098.772	10.843.898	29.918.302	6.966.635	489.629.551
Μείον: Σωρευμένες αποσβέσεις	-95.257	-2.666.462	-50.134.513	-10.109.042	-27.901.982	0	-90.907.256
Καθαρή λογιστική αξία την 31/12/2013	171.059.081	212.981.144	4.964.259	734.856	2.016.319	6.966.635	398.722.294

Οι ακίνητοποιήσεις υπό εκτέλεση σε επίπεδο ομίλου αφορούν κυρίως την ανακαίνιση των ξενοδοχείων Μελίτων VILLAGE CLUB, και του οιοποιείου. Οι ανωτέρω επενδύσεις πραγματοποιούνται σε εκτέλεση εγκεκριμένων επενδυτικών προγραμμάτων.

Τα ιδιοχρησιμοποιούμενα ενσώματα πάγια στοιχεία της Εταιρείας αναλύονται ως εξής:

Ποσά σε € '	Η ΕΤΑΙΡΕΙΑ						Σύνολο
	Οικόπεδα	Κτίρια	Μηχανήματα	Μεταφορικά μέσα	Έπιπλα και λοιπός εξοπλισμός	Ακίνητοποιήσεις υπό εκτέλεση	
Κόστος κτήσης την 01/01/2012	1.844.000	1.227.262	0	1.471.787	931.181	1.176.597	6.650.827
Μείον: Σωρευμένες αποσβέσεις	0	-93.287	0	-949.440	-918.574	0	-1.961.300
Καθαρή λογιστική αξία την 01/01/2012	1.844.000	1.133.975	0	522.348	12.607	1.176.597	4.689.527
Συναλλαγματικές διαφορές κόστους	0	0	0	-1.604	-856	0	-2.460
Αναπροσαρμογή εύλογης αξίας	-324.000	-193.500	0	0	0	-82.243	-599.743
Αποσβέσεις χρήσης	0	-30.808	0	-65.360	-3.196	0	-99.364
Συναλλαγματικές διαφορές αποσβέσεων	0	0	0	1.607	903	0	2.510
Αναπροσαρμοσμένες αποσβέσεις	0	122.950	0	0	0	0	122.950
Κόστος κτήσης την 31/12/2012	1.520.000	1.033.762	0	1.470.184	930.324	1.094.354	6.048.624
Μείον: Σωρευμένες αποσβέσεις	0	-1.145	0	-1.013.193	-920.867	0	-1.935.205
Καθαρή λογιστική αξία την 31/12/2012	1.520.000	1.032.617	0	456.991	9.458	1.094.354	4.113.419
Προσθήκες	0	0	0	0	0	24.931	24.931
Μεταφορές	0	0	0	0	0	-1.531	-1.531
Συναλλαγματικές διαφορές κόστους	0	0	0	0	-33	0	-33
Αποσβέσεις χρήσης	0	-25.949	0	-65.284	-2.202	0	-93.436
Συναλλαγματικές διαφορές αποσβέσεων	0	0	0	0	33	0	33
Κόστος κτήσης την 31/12/2013	1.520.000	1.033.762	0	1.470.184	930.291	1.117.754	6.071.991
Μείον: Σωρευμένες αποσβέσεις	0	-27.094	0	-1.078.477	-923.035	0	-2.028.607
Καθαρή λογιστική αξία την 31/12/2013	1.520.000	1.006.668	0	391.707	7.256	1.117.754	4.043.384



Έχουν εγγραφεί προσημειώσεις συνολικού ύψους 27,93 εκατ.€ επί των ενσώματων στοιχείων του Ενεργητικού για εξασφάλιση δανειακών υποχρεώσεων.

7.2. Άυλα περιουσιακά στοιχεία

Τα άυλα στοιχεία του ενεργητικού του Ομίλου αφορούν σε λογισμικά προγράμματα και σε δικαιώματα βιομηχανικής ιδιοκτησίας (άδεια λειτουργίας του Καζίνο). Η ανάλυση των άυλων στοιχείων του ενεργητικού του Ομίλου και της Εταιρείας έχουν ως εξής:

Ποσά σε € '	Ο ΟΜΙΛΟΣ			Η ΕΤΑΙΡΕΙΑ	
	Άδεια λειτουργίας καζίνο	Computer Software	Σύνολο	Computer Software	Σύνολο
Κόστος κτήσης την 01/01/2012	11.276.614	1.541.182	12.817.796	215.004	215.004
Μειον: Σωρευμένες αποσβέσεις	-1.318.281	-1.509.549	-2.827.830	-213.379	-213.379
Καθαρή λογιστική αξία την 01/01/2012	9.958.333	31.632	9.989.966	1.626	1.626
Προσθήκες	0	20.651	20.651	0	0
Απομείωση άυλων περιουσιακών στοιχείων	-4.258.333	0	-4.258.333	0	0
Αποσβέσεις χρήσης	0	-24.190	-24.190	-1.163	-1.163
Κόστος κτήσης την 31/12/2012	7.018.281	1.561.833	8.580.113	215.005	215.005
Μειον: Σωρευμένες αποσβέσεις	-1.318.281	-1.533.739	-2.852.020	-214.541	-214.541
Καθαρή λογιστική αξία την 31/12/2012	5.700.000	28.094	5.728.094	464	464
Προσθήκες	0	30.000	30.000	0	0
Απομείωση άυλων περιουσιακών στοιχείων	-700.000	0	-700.000	0	0
Αποσβέσεις χρήσης	0	-20.391	-20.391	-410	-410
Κόστος κτήσης την 31/12/2013	6.318.281	1.591.833	7.910.113	215.005	215.005
Μειον: Σωρευμένες αποσβέσεις	-1.318.281	-1.554.130	-2.872.411	-214.951	-214.951
Καθαρή λογιστική αξία την 31/12/2013	5.000.000	37.702	5.037.702	54	54

Δυνάμει της υπ' αριθ. 2096/9-12-94 απόφασης του Υπουργού Τουρισμού παραχωρήθηκε άδεια για την λειτουργία και εκμετάλλευση καζίνο στην δικαιοπάροχο της εταιρείας "ΚΑΖΙΝΟ ΠΟΡΤΟ ΚΑΡΡΑΣ". Η ως άνω υπουργική απόφαση δημοσιεύθηκε στο ΦΕΚ 994/30-12-1994 (Τεύχος Β'). Μεταξύ των σημαντικότερων όρων της παραχώρησης της άδειας είναι οι εξής:

- § Απαγορεύεται στον κάτοχο της άδειας η μεταφορά της επιχείρησης Καζίνο εκτός των εγκαταστάσεων του Πόρτο Καρράς Χαλκιδικής.
- § Προβλέπεται συμμετοχή του Δημοσίου στα μικτά κέρδη των παιχνιδιών (ποσοστό 20%).
- § Το Δημόσιο αναλαμβάνει την υποχρέωση για χρονικό διάστημα δώδεκα (12) ετών από την έναρξη λειτουργίας της επιχείρησης να μην χορηγούνται άλλες άδειες καζίνο πέραν αυτών που προβλέπονται από τις διατάξεις της παραγράφου 1 του άρθρου 1 του Ν. 2206/1994.

Σύμφωνα με την πρόβλεψη του άρθρου 43 του Ν. 3105/2003, μέχρι τις 31/08/2014 δεν θα χορηγηθεί άλλη άδεια λειτουργίας καζίνο στο Νομό Χαλκιδικής και σε περιμετρική απόσταση 30 χλμ. από τα όρια του Νομού.

Η ωφέλιμη ζωή της άδειας είναι απεριόριστη, καθώς δεν μπορεί να αφαιρεθεί από την Εταιρεία χωρίς να υπάρχει αλλαγή του καθεστώτος με προηγούμενη ψήφιση σχεδίου νόμου και συνεπώς δεν υπάρχει προβλεπτό όριο για τη διάρκεια μέσα στην οποία η άδεια αυτή αναμένεται να παράγει ταμειακές ροές για τον Όμιλο. Ως εκ τούτου δεν υπολογίζονται αποσβέσεις αλλά η άδεια χρήσης εξετάζεται ετησίως ώστε να διαπιστωθεί εάν υπάρχει περίπτωση απομείωσης της αξίας της. Η Εταιρεία διενέργησε έλεγχο κατά την κλειόμενη χρήση για τυχόν απομείωση της αξίας της άδειας Καζίνο χρησιμοποιώντας την μέθοδο της προεξόφλησης των ταμειακών ροών χωρίς να προκύψει απομείωση της αξίας της. Η ωφέλιμη ζωή της άδειας επανεξετάζεται, επίσης, ετησίως για να διαπιστωθεί εάν τα γεγονότα και οι συνθήκες εξακολουθούν να υποστηρίζουν την εκτίμηση της απεριόριστης ωφέλιμης ζωής.

Ο Όμιλος βάσει των προηγούμενων λογιστικών αρχών απόσβενε την άδεια σε διάρκεια δώδεκα ετών. Κατά την ημερομηνία μετάβασης, επειδή ο χειρισμός αυτός ήταν συνεπής με το ΔΛΠ 38 το οποίο ίσχυε μέχρι τις



31/12/2003, δεν έγινε προσαρμογή για προηγούμενες χρήσεις και έτσι το αναπόσβεστο υπόλοιπο την 1/1/2004 θεωρήθηκε τεκμαιρόμενο κόστος.

Δεν υπάρχουν υποθήκες και προσημειώσεις, ή οποιαδήποτε άλλα βάρη, επί των άυλων παγίων στοιχείων έναντι δανεισμού. Δεν υπάρχουν συμβατικές δεσμεύσεις για την απόκτηση άυλων παγίων.

Η Διοίκηση του Ομίλου σταθμίζοντας τις τρέχουσες εξελίξεις και με βάση την αρχή της συντηρητικότητας, προχώρησε στην 31/12/2013 στην απομείωση της αξίας της αδειας καζίνο και επιβάρυνε τα αποτελέσματά της με το ποσό των € 0,7 εκατ.

7.3. Επενδύσεις σε θυγατρικές επιχειρήσεις

Η εταιρεία ΜΟΧΛΟΣ Α.Ε. αποτιμήθηκε με βάση την χρηματιστηριακή της αξία κατά τις ημερομηνίες σύνταξης των οικονομικών καταστάσεων, ως εταιρεία εισηγμένη σε Χρηματιστήριο Αξιών. Η εύλογη αξία της την 31η Δεκεμβρίου 2013 και 2012 ήταν € 3,74 εκατ. και € 2,34 εκατ. αντίστοιχα.

Οι εταιρείες ΚΤΗΜΑ ΠΟΡΤΟ ΚΑΡΡΑΣ Α.Ε. και ΤΟΞΟΤΗΣ ΑΤΕ αποτιμήθηκαν με την μέθοδο των προεξοφλημένων ελεύθερων ταμειακών ροών και η εταιρεία ΠΟΡΤΟ ΚΑΡΡΑΣ Α.Ε. με την μέθοδο της αναπροσαρμοσμένης λογιστικής καθαρής θέσης αντίστοιχα.

Οι λοιπές εταιρείες, δεδομένου ότι δεν ήταν εφικτό να προσδιοριστεί η εύλογη αξία τους αξιόπιστα, αποτιμήθηκαν στο κόστος κτήσης τους. Για όλες τις εταιρείες διενεργείται έλεγχος προς διαπίστωση τυχόν απομείωσης της αξίας τους. Οι επενδύσεις σε θυγατρικές εταιρείες αναλύονται ως εξής:

Η ΕΤΑΙΡΕΙΑ

Ποσά σε € '	31/12/2013	31/12/2012
Υπόλοιπο έναρξης χρήσης	251.019.287	283.147.701
Κέρδος από αποτίμηση σε εύλογες αξίες αναγνωριζόμενο στα ίδια κεφάλαια	1.305.700	701.537
Μείωση αποθεματικού αναπροσαρμογής λόγω απομείωσης	-14.307.515	-32.829.951
Υπόλοιπο λήξης χρήσης	238.017.472	251.019.287

Η δομή του Ομίλου καθώς και τα ποσοστά συμμετοχής που έχει, άμεσα ή έμμεσα, η μητρική στις λοιπές επιχειρήσεις του Ομίλου παρουσιάζονται στην παράγραφο 5.3.

Οι θυγατρικές επιχειρήσεις της Εταιρείας, που περιλαμβάνονται στο κονδύλι "Επενδύσεις σε θυγατρικές" είναι οι εξής:

Ποσά σε € '	ΧΩΡΑ	31/12/2013		31/12/2012	
		% ΣΥΜΜΕΤΟΧΗΣ	ΙΔΙΑ ΚΕΦΑΛΑΙΑ	% ΣΥΜΜΕΤΟΧΗΣ	ΙΔΙΑ ΚΕΦΑΛΑΙΑ
ΚΤΗΜΑ ΠΟΡΤΟ ΚΑΡΡΑΣ Α.Ε.	ΕΛΛΑΔΑ	94,91%	5.837.980	94,91%	6.922.623
ΜΟΧΛΟΣ Α.Ε.	ΕΛΛΑΔΑ	48,23%	40.715.820	48,23%	51.128.646
ΠΟΡΤΟ ΚΑΡΡΑΣ Α.Ε.	ΕΛΛΑΔΑ	81,55%	301.787.969	83,14%	316.479.884
ΠΟΡΤΟ ΚΑΡΡΑΣ ΓΚΟΛΦ Α.Ε.	ΕΛΛΑΔΑ	90,00%	1.387.580	90,00%	1.475.272
ΠΟΡΤΟ ΚΑΡΡΑΣ ΜΑΡΙΝΑ Α.Ε.	ΕΛΛΑΔΑ	90,00%	3.119.252	90,00%	3.464.173
ΠΟΡΤΟ ΚΑΡΡΑΣ ΤΟΥΡΙΣΤΙΚΕΣ ΑΝΑΠΤΥΞΕΙΣ Α.Ε.	ΕΛΛΑΔΑ	30,60%	236.977	30,60%	247.240
ΤΕΧΝΙΚΗ ΟΛΥΜΠΙΑΚΗ ΑΕΡΟΜΕΤΑΦΟΡΕΣ Α.Ε.	ΕΛΛΑΔΑ	41,54%	16.226	41,54%	30.068
ΣΑΜΟΣ ΜΑΡΙΝΕΣ Α.Ε.	ΕΛΛΑΔΑ	99,65%	-6.490.595	99,65%	-4.720.269
ΤΟΞΟΤΗΣ Α.Τ.Ε.	ΕΛΛΑΔΑ	49,35%	265.431	49,35%	6.069.141
EUROROM CONSTRUCT II '97 SRL	ΡΟΥΜΑΝΙΑ	48,23%	944.596	48,23%	903.920

Ο έλεγχος στην θυγατρική εταιρεία ΜΟΧΛΟΣ τεκμαίρεται ότι υπάρχει, καθώς η εταιρεία ελέγχει την πλειονότητα των ψήφων του Διοικητικού Συμβουλίου και συνεπώς κατευθύνει τις αποφάσεις της εταιρείας.



7.4. Επενδύσεις σε συγγενείς επιχειρήσεις

Οι επενδύσεις σε συγγενείς επιχειρήσεις για τον Όμιλο και την Εταιρεία είναι οι παρακάτω:

		31/12/2013							
Ποσά σε € '	% Συμμ.	Χώρα	Ίδια Κεφάλαια	Μη κυκλοφορούν ενεργητικό	Κυκλοφορούν ενεργητικό	Μακρο-πρόθεσμες Υποχρεώσεις	Βραχυ-πρόθεσμες Υποχρεώσεις	Έσοδα	Έξοδα
LAMDA OLYMPIC SRL	EUROROM με 50%	ΡΟΥΜΑΝΙΑ	(574.676)	-	16.671	-	591.347	27	5.312
ΠΟΡΤΟ ΚΑΡΡΑΣ ΕΝΕΡΓΕΙΑΚΑ Α.Ε.	2,00%	ΕΛΛΑΔΑ	39.969	-	48.099	-	8.129	-	3.672

		31/12/2012							
Ποσά σε € '	% Συμμ.	Χώρα	Ίδια Κεφάλαια	Μη κυκλοφορούν ενεργητικό	Κυκλοφορούν ενεργητικό	Μακρο-πρόθεσμες Υποχρεώσεις	Βραχυ-πρόθεσμες Υποχρεώσεις	Έσοδα	Έξοδα
LAMDA OLYMPIC SRL	EUROROM με 50%	ΡΟΥΜΑΝΙΑ	(572.848)	-	113.112	-	685.960	30.620	6.517
ΠΟΡΤΟ ΚΑΡΡΑΣ ΕΝΕΡΓΕΙΑΚΑ Α.Ε.	2,00%	ΕΛΛΑΔΑ	43.642	-	52.745	-	9.104	-	13.027

		31/12/2013							
Ποσά σε € '	% Συμμ.	Χώρα	Ίδια Κεφάλαια	Μη κυκλοφορούν ενεργητικό	Κυκλοφορούν ενεργητικό	Μακρο-πρόθεσμες Υποχρεώσεις	Βραχυ-πρόθεσμες Υποχρεώσεις	Έσοδα	Έξοδα
ΠΟΡΤΟ ΚΑΡΡΑΣ ΕΝΕΡΓΕΙΑΚΑ Α.Ε.	2,00%	ΕΛΛΑΔΑ	39.969	-	48.099	-	8.129	-	3.672

		31/12/2012							
Ποσά σε € '	% Συμμ.	Χώρα	Ίδια Κεφάλαια	Μη κυκλοφορούν ενεργητικό	Κυκλοφορούν ενεργητικό	Μακρο-πρόθεσμες Υποχρεώσεις	Βραχυ-πρόθεσμες Υποχρεώσεις	Έσοδα	Έξοδα
ΠΟΡΤΟ ΚΑΡΡΑΣ ΕΝΕΡΓΕΙΑΚΑ Α.Ε.	2,00%	ΕΛΛΑΔΑ	43.642	-	52.745	-	9.104	-	13.027

Η μεταβολή στο κονδύλι του ομίλου Συμμετοχές σε συγγενείς επιχειρήσεις περιγράφεται ως εξής:

Ποσά σε € '	Ο ΟΜΙΛΟΣ		Η ΕΤΑΙΡΕΙΑ	
	31/12/2013	31/12/2012	31/12/2013	31/12/2012
Υπόλοιπο έναρξης χρήσης	6.126	422.638	2.400	2.400
Απομείωση της αξίας	0	-416.513	0	0
Υπόλοιπο λήξης χρήσης	6.126	6.126	2.400	2.400



7.5. Χρηματοοικονομικά στοιχεία διαθέσιμα προς πώληση

Τα χρηματοοικονομικά στοιχεία διαθέσιμα προς πώληση του Ομίλου αφορούν συμμετοχή στις εταιρείες ΔΙΕΠΑΓ/ΚΗ ΟΡΓ. ΑΜΠΕΛΟΥ ΚΑΙ ΟΙΝΟΥ Β.ΕΜΜΑΔΟΣ και ΔΙΚΤΥΟ ΕΠΙΧΕΙΡΗΣΗΣ ΧΑΛΚΙΔΙΚΗΣ.

Ποσά σε € '	Ο ΟΜΙΛΟΣ		Η ΕΤΑΙΡΕΙΑ	
	31/12/2013	31/12/2012	31/12/2013	31/12/2012
Υπόλοιπο έναρξης χρήσης	12.600	11.100	0	0
Προσθήκες	0	1.500	0	0
Υπόλοιπο λήξης χρήσης	12.600	12.600	0	0

7.6. Επενδύσεις σε ακίνητα

Τα ποσά που έχουν αναγνωρισθεί στον ισολογισμό και αφορούν επενδύσεις σε ακίνητα έχουν ως εξής:

Ποσά σε € '	Ο ΟΜΙΛΟΣ		Η ΕΤΑΙΡΕΙΑ	
	31/12/2013	31/12/2012	31/12/2013	31/12/2012
Υπόλοιπο έναρξης χρήσης	15.000.251	13.386.750	2.236.250	2.416.050
Προσθήκες	0	1.314.924	0	0
Υπεραξία επανεκτίμησης	0	612.932	0	0
Απομείωση επανεκτίμησης	-352.848	-764.354	-53.800	-179.800
Μεταφορά από ιδιοχρησιμοποιούμενα	0	450.000	0	0
Υπόλοιπο λήξης χρήσης	14.647.404	15.000.251	2.182.450	2.236.250

Τα έσοδα που έχουν αναγνωρισθεί στα αποτελέσματα της χρήσης και αφορούν επενδύσεις σε ακίνητα έχουν ως εξής:

Ποσά σε € '	Ο ΟΜΙΛΟΣ		Η ΕΤΑΙΡΕΙΑ	
	31/12/2013	31/12/2012	31/12/2013	31/12/2012
Έσοδα από μισθώματα	398.492,00	594.937,89	4.680,00	122.147,00

Για τον προσδιορισμό σε εύλογη αξία των επενδυτικών ακινήτων του, ο Όμιλος προχώρησε σε επανεκτιμήσεις της αξίας των οικοπέδων και κτιρίων της Εταιρείας, από ανεξάρτητους επαγγελματίες εκτιμητές την 31/12/2013, με εφαρμογή των μεθόδων προσδιορισμού της εκτίμησης:

- την μέθοδο εισοδήματος (Income Method) και
- τα στοιχεία της κτηματαγοράς

και σε συνδυασμό με συγκριτικά στοιχεία της κτηματαγοράς για τα ακίνητα αυτά με σκοπό να προσδιορισθούν τυχόν απομειώσεις της εύλογης αξίας αυτών.

Την 31/12/2013 η τρέχουσα αξία των επενδύσεων του Ομίλου και της Εταιρείας σε οικόπεδα και κτίρια, προσδιορίσθηκε από ανεξάρτητους εκτιμητές, οι οποίοι χρησιμοποίησαν τις παραπάνω μεθόδους. Οι μεταβολές στις αξίες των επενδύσεων σε ακίνητα καθώς και τα ποσά που καταχωρήθηκαν στα αποτελέσματα χρήσης για τον Όμιλο και την εταιρεία έχουν ως εξής:

Ποσά σε € '	Ο ΟΜΙΛΟΣ					
	ΑΚΙΝΗΤΟ ΓΛΥΦΑΔΑΣ	ΑΚΙΝΗΤΑ ΠΑΤΡΑΣ	ΑΚΙΝΗΤΟ ΠΥΛΑΙΑΣ	ΑΚΙΝΗΤΟ ΣΩΛΩΜΟΥ	ΛΟΙΠΑ ΑΚΙΝΗΤΑ	ΣΥΝΟΛΟ
Εύλογη αξία την 31/12/2013	3.522.000	4.609.000	4.272.000	1.334.845	909.559	14.647.404
Κέρδος / (ζημιά) αποτίμησης	-83.000	-89.000	-128.000	-13.801	-39.000	-352.801
Εύλογη αξία την 31/12/2012	3.605.000	4.698.000	4.400.000	1.348.646	948.605	15.000.251
Κέρδος / (ζημιά) αποτίμησης	-283.000	612.932	-320.000	-101.354	-60.000	-151.422



Η ΕΤΑΙΡΕΙΑ

Ποσά σε € '	ΑΚΙΝΗΤΟ ΓΛΥΦΑΔΑΣ	ΟΙΚΟΠΕΔΟ ΑΝΔΡΑΒΙΔΑΣ	ΛΟΙΠΑ ΟΙΚΟΠΕΔΑ	ΣΥΝΟΛΟ
Εύλογη αξία την 31/12/2013	2.113.200	56.000	13.250	2.182.450
Κέρδος / (ζημιά) αποτίμησης	(49.800)	(4.000)	-	(53.800)
Εύλογη αξία την 31/12/2012	2.163.000	60.000	13.250	2.236.250
Κέρδος / (ζημιά) αποτίμησης	(169.800)	(10.000)	-	(179.800)

Δεν υπάρχουν περιορισμοί στη ρευστοποίηση των επενδύσεων, πέραν των πιο κάτω ακινήτων:

- Ακινήτου στην Πυλαία Θεσσαλονίκης
- Του 1^{ου} και του 4^{ου} ορόφου ακινήτου στη Γλυφάδα Αττικής

Τα οποία πωλήθηκαν και επαναμισθώθηκαν με σύμβαση lease-back.

Δεν υπάρχουν συμβατικές υποχρεώσεις για την αγορά, κατασκευή ή την αξιοποίηση των επενδύσεων σε ακίνητα ή για πιθανές επισκευές και συντηρήσεις που γίνονται σε αυτά.

7.7. Λοιπές μακροπρόθεσμες απαιτήσεις

Η ανάλυση των λοιπών μακροπρόθεσμων απαιτήσεων του Ομίλου και της Εταιρείας έχει ως εξής:

Ποσά σε € '	Ο ΟΜΙΛΟΣ		Η ΕΤΑΙΡΕΙΑ	
	31/12/2013	31/12/2012	31/12/2013	31/12/2012
Μακροπρόθεσμες απαιτήσεις από κατασκευαστικά συμβόλαια	12.565.608	24.379.598	0	0
Μακροπρόθεσμες απαιτήσεις από τελεσίδικες δικαστικές αποφάσεις	19.513.042	19.513.042	0	0
Δάνεια σε εταιρείες ομίλου	0	0	23.092.508	22.977.664
Αποτίμηση δανείων σε εταιρείες του ομίλου	0	0	-2.626.286	-1.895.724
Μακροπρόθεσμες απαιτήσεις κατά συνδεδεμένων επιχειρήσεων	0	0	6.171.003	6.390.430
Δοσμένες εγγυήσεις	333.140	329.861	1.600	1.600
Σύνολο	32.411.791	44.222.501	26.638.825	27.473.970

Οι Μακροπρόθεσμες Δικαστικές Απαιτήσεις της εταιρείας αφορούν αναγνώριση απαίτησης από το Ελληνικό Δημόσιο οι οποίες αφορούν τελεσίδικες και αμετάκλητες δικαστικές αποφάσεις οι οποίες είναι προς άμεση είσπραξη.


Τα δάνεια σε εταιρείες του ομίλου στον ατομικό ισολογισμό αφορούν ενδοεταιρικά δάνεια όπου σε ενοποιημένη βάση απαλείφονται.

Τέλος οι απαιτήσεις από κατασκευαστικά συμβόλαια αφορούν την αναγνώριση εσόδων από κατασκευαστικά συμβόλαια δημοσίων έργων με βάση το ΔΛΠ 11.

Στα πλαίσια των δυσμενών συνθηκών της Ελληνικής Οικονομίας όπως έχουν διαμορφωθεί, η διοίκηση του Ομίλου στην κλειόμενη χρήση εκτιμώντας τα δεδομένα προχώρησε πλέον σε αρκετά συντηρητικές προσεγγίσεις όσον αφορά την αντιμετώπιση των ανωτέρω κονδυλίων που ενδεχομένως σε πιθανή αναστροφή του επιβαρυσμένου οικονομικού κλίματος οι εν λόγω προσαρμογές να αντιστραφούν.

Έτσι λοιπόν η διοίκηση της εταιρείας προχώρησε σε απομείωση και αναθεώρηση των ανωτέρω απαιτήσεων από κατασκευαστικά συμβόλαια καθώς εκτίμησε ότι αρκετά από αυτά τα κονδύλια ενδεχομένως να μην είναι ανακτήσιμα.

Επίσης η Διοίκηση, προχώρησε σε προεξόφληση των απαιτήσεων της από τα κατασκευαστικά συμβόλαια από Δημόσια έργα, λόγω εκτίμησης είσπραξης μέρους αυτών με μεγάλη καθυστέρηση. Εξ αιτίας αυτού, το ποσό απαιτήσεων ύψους € 12,5 εκατ. για τον Όμιλο αφορά το ποσό που έχει προκύψει μετά από προεξόφληση τους και μεταφέρθηκαν σε λογαριασμό μακροπρόθεσμων απαιτήσεων (από την προηγούμενη χρήση), καθώς



εκτιμήθηκε ότι η είσπραξη αυτών, θα λάβει χώρα την μεθεπόμενη χρήση. Το επιτόκιο που χρησιμοποιήθηκε για την προεξόφληση των ανωτέρω απαιτήσεων ανέρχεται στο 9,92% ενώ την προηγούμενη χρονιά το επιτόκιο προεξόφλησης ανέρχεται στο 11,667%.

Η εταιρεία δεν προέβη σε έλεγχο απομείωσης ή προεξόφλησης δικαστικών διεκδικήσεων κατά του Ελληνικού Δημοσίου, καθώς αυτές είναι πάντοτε έντοκες, ενώ τα εμφανιζόμενα ποσά στα βιβλία της εταιρείας και του Ομίλου αναφέρονται στα διεκδικούμενα ποσά κεφαλαίου.

Από τις ανωτέρω απομειώσεις και προεξοφλήσεις των απαιτήσεων τα αποτελέσματα του ομίλου επιβαρύνθηκαν κατά ποσό ευρώ 11,6 εκ.

7.8. Αποθέματα

Η ανάλυση των αποθεμάτων του Ομίλου και της Εταιρείας παρατίθεται ως ακολούθως:

Ποσά σε € '	Ο ΟΜΙΛΟΣ		Η ΕΤΑΙΡΕΙΑ	
	31/12/2013	31/12/2012	31/12/2013	31/12/2012
Εμπορεύματα	109.899	200.231	-	-
Προϊόντα έτοιμα και ημιεργά, υποπροϊόντα και υπολείμματα	3.450.382	3.672.702	-	-
Πρώτες και βοηθητικές ύλες, αναλώσιμα υλικά, ανταλλακτικά και είδη συσκευασίας	1.885.507	1.922.213	-	-
Συνολική ρευστοποιήσιμη αξία	5.445.788	5.795.146	-	-
Μείον: Πρόβλεψη υποτίμησης	-	-	-	-
Σύνολο	5.445.788	5.795.146	-	-

Το σύνολο των αποθεμάτων αυτών έχουν αποτιμηθεί κατά το τέλος της χρήσεως στη χαμηλότερη αξία μεταξύ του κόστους κτήσεως και της καθαρής ρευστοποιήσιμη αξία τους. Δεν υπάρχουν δεσμεύσεις επί των αποθεμάτων του Ομίλου έναντι δανεισμού ή άλλων υποχρεώσεων.

7.9. Απαιτήσεις από κατασκευαστικά συμβόλαια

Τα κατασκευαστικά συμβόλαια αφορούν την κατασκευή περιουσιακών στοιχείων ή ομάδα συνδεδεμένων περιουσιακών στοιχείων ειδικά για πελάτες σύμφωνα με τους όρους που προβλέπονται στα σχετικά συμβόλαια και των οποίων η εκτέλεση συνήθως διαρκεί για χρονικό διάστημα άνω της μια χρήσης.

Η ανάλυση των απαιτήσεων και υποχρεώσεων του Ομίλου και της Εταιρείας από κατασκευαστικές συμβάσεις έχει ως εξής:

Ποσά σε € '	Ο ΟΜΙΛΟΣ		Η ΕΤΑΙΡΕΙΑ	
	31/12/2013	31/12/2012	31/12/2013	31/12/2012
Τιμολογήσεις που λογίστηκαν στα αποτελέσματα της χρήσης	18.377.345	5.463.807	0	0
Σωρευμένο κόστος έργων	42.920.878	260.633.157	0	0
πλέον: Κέρδος που αναγνωρίστηκε (σωρευτικά)	8.189.794	24.755.000	0	0
μείον: Ζημία που αναγνωρίστηκε (σωρευτικά)	0	-3.774.000	0	0

Ποσά σε € '	Ο ΟΜΙΛΟΣ		Η ΕΤΑΙΡΕΙΑ	
	31/12/2013	31/12/2012	31/12/2013	31/12/2012
Απαίτηση από κατασκευαστικές συμβάσεις (από πελάτες)	7.573.666	4.692.477	0	0

7.10. Απαιτήσεις από πελάτες και λοιπές εμπορικές απαιτήσεις

Η ανάλυση των απαιτήσεων από πελάτες και λοιπών εμπορικών απαιτήσεων για τον Όμιλο και την Εταιρεία παρατίθεται ως ακολούθως:



Ποσά σε € '	Ο ΟΜΙΛΟΣ		Η ΕΤΑΙΡΕΙΑ	
	31/12/2013	31/12/2012	31/12/2013	31/12/2012
Απατήσεις από πελάτες	11.293.330	15.393.022	398.302	445.710
Επιταγές εισπρακτέες (μεταχρονολογημένες)	11.408.042	5.718.120	0	200.000
Γραμμάτια εισπρακτέα	179.368	199.677	0	0
Απατήσεις από το Ελληνικό Δημόσιο	8.115	108.776	0	0
Απατήσεις από πελάτες Ρουμανίας	98.554	476.895	0	0
Απατήσεις από συνδεδεμένες εταιρείες	0	0	1.274.626	153.142
Σύνολο απατήσεων	22.987.409	21.896.491	1.672.928	798.851
Μείον: Πρόβλεψη υποτίμησης	-2.292.127	-1.549.453	-186.709	-187.374
Σύνολο	20.695.282	20.347.038	1.486.219	611.477

Η ενηλικίωση των υπολοίπων, παρουσιάζεται στον πίνακα που ακολουθεί:

Ποσά σε € '	Ο ΟΜΙΛΟΣ		Η ΕΤΑΙΡΕΙΑ	
	31/12/2013	31/12/2012	31/12/2013	31/12/2012
Λιγότερο από 3 μήνες	9.749.149	12.708.632	779.983	773.371
Μεταξύ 3 και 6 μηνών	14.740.326	17.927.524	415.251	41.348
Μεταξύ 6 μηνών και 1 έτους	30.472.754	24.235.192	10.203.207	10.948.988
Μεγαλύτερη του 1 έτους	0	0	0	0
Μείον προβλέψεις	-14.701.611	-13.851.251	-9.835.219	-9.835.883
Σύνολο	40.260.617	41.020.097	1.563.222	1.927.824

Για όλες τις απαιτήσεις του Ομίλου και της Εταιρείας έχει πραγματοποιηθεί εκτίμηση των ενδείξεων για τυχόν απομείωση τους. Στα ανωτέρω ποσά δεν συμπεριλαμβάνονται απαιτήσεις από κατασκευαστικά συμβόλαια λόγω διαφορετικής φύσης της απαίτησης, καθώς αυτή υπολογίζεται με βάση το ποσοστό ολοκλήρωσης του έργου και διαφοροποιείται ανάλογα κάθε περίοδο.

Προβλέψεις Απομείωσης

Ποσά σε € '	Ο ΟΜΙΛΟΣ				Η ΕΤΑΙΡΕΙΑ			
	Προβλέψεις απομείωσης Πελατών	Προβλέψεις για Κοινοπραξίες	Λοιπές Απαιτήσεις	Σύνολο	Προβλέψεις απομείωσης Πελατών	Προβλέψεις για Κοινοπραξίες	Λοιπές Απαιτήσεις	Σύνολο
Λογιστική αξία την 31/12/2011	1.524.878	0	11.103.872	12.628.751	190.199	0	9.646.805	9.837.004
Λογιστική αξία την 31/12/2012	1.549.453	0	12.467.080	14.016.534	187.374	0	9.648.510	9.835.883
Διενέργεια επιπλέον προβλέψεων	800.939	0	74.282	875.221	0	0	0	0
Χρησιμοποίηση προβλέψεων	(58.265)	0	(131.877)	(190.142)	(665)	0	0	(665)
Λογιστική αξία την 31/12/2013	2.292.127	0	12.409.485	14.701.612	186.709	0	9.648.510	9.835.219

Ορισμένες από τις απαιτήσεις έχουν υποστεί απομείωση για τις οποίες έχει σχηματιστεί αντίστοιχη πρόβλεψη € 9.835 χιλ. (2012: € 9.836) σε εταιρικό επίπεδο ενώ 14.701 χιλ. (2012: € 14.016) σε επίπεδο ομίλου.

7.11. Απαιτήσεις από κοινοπραξίες / υποχρεώσεις προς κοινοπραξίες

Ο Όμιλος συμμετέχει μέσω των θυγατρικών ΜΟΧΛΟΣ Α.Ε., ΠΟΡΤΟ ΚΑΡΡΑΣ ΑΕ και ΤΟΞΟΤΗΣ ΑΤΕ σε αρκετές κοινοπραξίες, που ασχολούνται με κατασκευές. Οι απαιτήσεις και οι υποχρεώσεις από και προς Κοινοπραξίες αναλύονται στους πίνακες που ακολουθούν:

Ποσά σε € '	Ο ΟΜΙΛΟΣ		Η ΕΤΑΙΡΕΙΑ	
	31/12/2013	31/12/2012	31/12/2013	31/12/2012
Απατήσεις από κοινοπραξίες ΜΟΧΛΟΣ	1.925.465	1.990.714	0	0
Απατήσεις από κοινοπραξίες ΠΟΡΤΟ ΚΑΡΡΑΣ	57.496	97.405	0	0
Σύνολο απατήσεων από κοινοπραξίες	1.982.961	2.088.119	0	0



Αντίστοιχα οι υποχρεώσεις προς κοινοπραξίες, παρουσιάζονται στον παρακάτω πίνακα:

Ποσά σε € '	Ο ΟΜΙΛΟΣ		Η ΕΤΑΙΡΕΙΑ	
	31/12/2013	31/12/2012	31/12/2013	31/12/2012
Υποχρεώσεις προς κοινοπραξίες ΜΟΧΛΟΣ	987.849	983.533	0	0
Υποχρεώσεις προς κοινοπραξίες ΤΟΞΟΤΗΣ	2.472.945	2.473.458	0	0
Υποχρεώσεις προς κοινοπραξίες ΠΟΡΤΟ ΚΑΡΡΑΣ	794.238	1.992.058	0	0
Σύνολο υποχρεώσεων προς κοινοπραξίες	4.255.032	5.449.049	0	0

Οι κοινοπραξίες έχουν ενσωματωθεί στις οικονομικές καταστάσεις του Ομίλου, με τη μέθοδο της Καθαρής Θέσης και ως εκ τούτου οι αντίστοιχες απαιτήσεις και υποχρεώσεις δεν έχουν απαλειφθεί από τον ενοποιημένο ισολογισμό.

Το ποσοστό συμμετοχής του ομίλου στις κοινοπραξίες αυτές καθώς και επιλεγμένα οικονομικά μεγέθη των κοινοπραξιών αυτών παρουσιάζονται στον πίνακα που ακολουθεί:

Ποσά σε € '	Ο ΟΜΙΛΟΣ - 31/12/2013						
	% ΣΥΜΜΕΤΟΧΗΣ	Ίδια Κεφάλαια	Μη κυκλοφορούν ενεργητικό	Κυκλοφορούν ενεργητικό	Βραχυπρόθεσμες Υποχρεώσεις	Έσοδα	Έξοδα
Κ/Ε ΜΟΧΛΟΣ - ΙΝΤΡΑΚΑΤ ΓΙΑ ΤΟ ΕΡΓΟ ΟΛΥΜΠΙΑΚΟ ΚΕΝΤΡΟ ΑΝΤΙΣΦΑΙΡΙΣΗΣ ΟΑΚΑ	50,0%	-53.915,44	2,06	107.077,46	160.994,96	0,00	803,00
Κ/Ε ΜΟΧΛΟΣ - ΑΘΗΝΑΙΚΗ ΤΕΧΝΙΚΗ - ΙΝΤΡΑΚΑΤ ΓΙΑ ΤΟ ΕΡΓΟ ΠΑΝΘΕΣΣΑΛΙΚΟ ΣΤΑΔΙΟ Ν. ΙΩΝΙΑΣ ΒΟΛΟΥ	32,5%	119.899,77	0,02	1.384.453,09	1.264.553,34	0,00	15.005,66
Κ/Ε ΜΟΧΛΟΣ - ΑΘΗΝΑ ΓΙΑ ΤΟ ΕΡΓΟ ΤΗΣ ΔΩΔΩΝΗΣ	50,0%	60.000,00	3.793,50	2.323.795,95	2.267.589,45	416.355,11	686.046,44
Κ/Ε ΗΣΑΠ - ΑΚΤΩΡ - ΜΟΧΛΟΣ	30,0%	10.000,00	26.474,35	730.177,29	746.651,64	657.075,36	393.347,45
ΚΟΙΝΟΠΡΑΞΙΑ ΑΚΤΩΡ ΑΤΕ - ΠΟΡΤΟ ΚΑΡΡΑΣ ΑΕ - ΙΝΤΡΑΚΑΤ	25,0%	10.000,00	9.729,15	4.071.584,83	4.071.313,98	2.061,81	265,98
Κ/Ε ΑΚΤΩΡ-ΤΕΡΝΑ-ΠΟΡΤΟ ΚΑΡΡΑΣ ΕΡΓΟ ΦΛΩΡΙΝΑ-ΝΙΚΗ	33,3%	-514,71	24.597,00	9.366.397,16	9.391.508,87	15.087.893,14	15.088.407,85
Κ/Ε ΤΟΞΟΤΗΣ - ΑΓΟΛΜΑ	89,4%	-54.652,45	100.000,00	289.929,69	444.582,14	0,00	513,00
Κ/Ε ΤΟΞΟΤΗΣ - ΓΟΥΣΓΟΥΝΗΣ	99,0%	-24.558,17	0,00	2.585.849,57	2.610.407,74	468.450,84	1.957,01

Σημειώσεις:

(i) Αφορά συμμετοχές της ΜΟΧΛΟΣ και της ΠΟΡΤΟ ΚΑΡΡΑΣ κατά περίπτωση στις συγκεκριμένες Κοινοπραξίες. Το ποσοστό συμμετοχής της ΤΕΧΝΙΚΗ ΟΛΥΜΠΙΑΚΗΣ στην ΜΟΧΛΟΣ είναι 48,23% και στην ΠΟΡΤΟ ΚΑΡΡΑΣ είναι 81,55%.

7.12. Λοιπές απαιτήσεις

Οι λοιπές απαιτήσεις του Ομίλου και της Εταιρείας αναλύονται ως εξής:

Ποσά σε € '	Ο ΟΜΙΛΟΣ		Η ΕΤΑΙΡΕΙΑ	
	31/12/2013	31/12/2012	31/12/2013	31/12/2012
Έσοδα χρήσεως εισπρακτέα	345.239	0	0	0
Λοιπές προκαταβολές	2.633.479	5.846.077	0	0
Δεσμευμένες τραπεζικές καταθέσεις	3.497.447	1.119.804	0	1.119.804
Προπληρωθέντα έξοδα	226.415	124.029	22.980	6.849
Χρεώστες διάφοροι	2.647.540	2.743.451	24.995	34.633
Επιδίκες απαιτήσεις κατά Ελληνικού Δημοσίου	9.673.842	9.632.625	9.629.625	9.629.625
Προκαταβολές σε προσωπικό	105.394	43.359	0	0
Παρακρατημένες εγγυήσεις πελατών	410.629	592.562	0	0
Απατήσεις από Ελληνικό Δημόσιο	1.154.271	1.542.667	38.413	173.945
Απατήσεις από Φ.Π.Α.	1.205.556	1.129.759	9.499	0
Απατήσεις από επενδυτικά προγράμματα	8.092.047	8.092.047	0	0
Παραγγελίες αποθεμάτων	0	20.358	0	0
Σύνολο λοιπών απαιτήσεων	29.991.859	30.886.739	9.725.512	10.964.856
Μείον: Πρόβλεψη υποτίμησης	-12.409.484	-12.301.798	-9.648.510	-9.648.510
Σύνολο καθαρών λοιπών απαιτήσεων	17.582.374	18.584.941	77.003	1.316.346



Η μεταβολή του παραπάνω κονδυλίου, οφείλεται κυρίως σε μερική απόσβεση ληφθεισών προκαταβολών για την εκτέλεση των έργων.

7.13. Χρηματοοικονομικά στοιχεία σε εύλογη αξία μέσω αποτελεσμάτων

Τα Χρηματοοικονομικά στοιχεία σε εύλογη αξία μέσω αποτελεσμάτων αναλύονται ως εξής:

Ποσά σε € '	Ο ΟΜΙΛΟΣ		Η ΕΤΑΙΡΕΙΑ	
	31/12/2013	31/12/2012	31/12/2013	31/12/2012
Υπόλοιπο έναρξης χρήσης	20	24.316	20	20
Αναπροσαρμογές εύλογης αξίας	0	-24.296	0	0
Υπόλοιπο λήξης χρήσης	20	20	20	20

Από την 01/01/2009 η Εταιρεία εφαρμόζει την τροποποίηση του Δ.Π.Χ.Α. 7 που απαιτεί την γνωστοποίηση των χρηματοοικονομικών στοιχείων που επιμετρούνται στην εύλογη αξία μέσω ιεράρχησης τριών επιπέδων:

- § Επίπεδο 1: Δημοσιευόμενες τιμές αγοράς (χωρίς τροποποίηση ή αναπροσαρμογή) για χρηματοοικονομικά στοιχεία που διαπραγματεύονται σε ενεργές χρηματαγορές
- § Επίπεδο 2: Τεχνικές αποτίμησης βασιζόμενες απευθείας σε δημοσιευόμενες τιμές αγοράς ή υπολογιζόμενες εμμέσως από δημοσιευόμενες τιμές για παρόμοια στοιχεία
- § Επίπεδο 3: Τεχνικές αποτίμησης που δεν βασίζονται σε διαθέσιμες πληροφορίες από τρέχουσες συναλλαγές σε ενεργές χρηματαγορές

Ο πίνακας που ακολουθεί απεικονίζει τα χρηματοοικονομικά στοιχεία ενεργητικού και παθητικού που επιμετρώνται στην εύλογη αξία κατά την 31/12/2013:

Ποσά σε € '	Ο ΟΜΙΛΟΣ - 31/12/2013			
	ΕΠΙΠΕΔΟ 1	ΕΠΙΠΕΔΟ 2	ΕΠΙΠΕΔΟ 3	ΣΥΝΟΛΟ
Στοιχεία Ενεργητικού				
Χρηματοοικονομικά στοιχεία διαθέσιμα προς πώληση	0	0	12.600	12.600
Χρηματοοικονομικά στοιχεία σε εύλογη αξία μέσω αποτελεσμάτων	20	0	0	20
Επενδύσεις σε συγγενείς επιχειρήσεις	0	0	6.126	6.126
Καθαρή Εύλογη Αξία	20	0	18.726	18.746

Ποσά σε € '	Ο ΟΜΙΛΟΣ - 31/12/2012			
	ΕΠΙΠΕΔΟ 1	ΕΠΙΠΕΔΟ 2	ΕΠΙΠΕΔΟ 3	ΣΥΝΟΛΟ
Στοιχεία Ενεργητικού				
Χρηματοοικονομικά στοιχεία διαθέσιμα προς πώληση	0	0	12.600	12.600
Χρηματοοικονομικά στοιχεία σε εύλογη αξία μέσω αποτελεσμάτων	20	0	0	20
Επενδύσεις σε συγγενείς επιχειρήσεις	0	0	6.126	6.126
Καθαρή Εύλογη Αξία	20	0	18.726	18.746

Ποσά σε € '	Η ΕΤΑΙΡΕΙΑ - 31/12/2013			
	ΕΠΙΠΕΔΟ 1	ΕΠΙΠΕΔΟ 2	ΕΠΙΠΕΔΟ 3	ΣΥΝΟΛΟ
Στοιχεία Ενεργητικού				
Χρηματοοικονομικά στοιχεία σε εύλογη αξία μέσω αποτελεσμάτων	20	0	0	20
Επενδύσεις σε θυγατρικές επιχειρήσεις	3.740.055	0	234.277.417	238.017.472
Επενδύσεις σε συγγενείς επιχειρήσεις	0	0	2.400	2.400
Καθαρή Εύλογη Αξία	3.740.075	0	234.279.817	238.019.892



Ποσά σε € '

Η ΕΤΑΙΡΕΙΑ - 31/12/2012

Στοιχεία Ενεργητικού

	ΕΠΙΠΕΔΟ 1	ΕΠΙΠΕΔΟ 2	ΕΠΙΠΕΔΟ 3	ΣΥΝΟΛΟ
Χρηματοοικονομικά στοιχεία σε εύλογη αξία μέσω αποτελεσμάτων	20	0	0	20
Επενδύσεις σε θυγατρικές επιχειρήσεις	2.434.355	0	248.584.932	251.019.287
Επενδύσεις σε συγγενείς επιχειρήσεις	0	0	2.400	2.400
Καθαρή Εύλογη Αξία	2.434.375	0	248.587.332	251.021.707

Η εύλογη αξία των χρηματοοικονομικών στοιχείων που διαπραγματεύονται σε ενεργές χρηματαγορές προσδιορίζεται από τις δημοσιευμένες τιμές που ισχύουν κατά την ημερομηνία του ισολογισμού "Ενεργός χρηματαγορά υπάρχει όταν υπάρχουν άμεσα διαθέσιμες και αναθεωρούμενες σε τακτά διαστήματα τιμές, που δημοσιεύονται από χρηματιστήριο, χρηματιστή, κλάδο, οργανισμό αξιολόγησης ή οργανισμό εποπτείας. Αυτά τα χρηματοοικονομικά εργαλεία περιλαμβάνονται στο επίπεδο 1.

Η εύλογη αξία των χρηματοοικονομικών στοιχείων που δεν διαπραγματεύονται σε ενεργές χρηματαγορές προσδιορίζεται με την χρήση τεχνικών αποτίμησης, οι οποίες βασίζονται ως επί το πλείστον σε διαθέσιμες πληροφορίες για συναλλαγές που διενεργούνται σε ενεργείς αγορές ενώ χρησιμοποιούν κατά το δυνατό λιγότερο εκτιμήσεις της οικονομικής οντότητας. Αυτά τα χρηματοοικονομικά εργαλεία περιλαμβάνονται στο επίπεδο 2. Εάν οι τεχνικές αποτίμησης δεν βασίζονται σε διαθέσιμες αγοραίες πληροφορίες τότε τα χρηματοοικονομικά εργαλεία περιλαμβάνονται στο επίπεδο 3.

Πρόκειται για τοποθετήσεις υψηλής ρευστότητας, σε μετοχές με βραχυπρόθεσμο επενδυτικό ορίζοντα.

Τα χρηματοοικονομικά στοιχεία του ενεργητικού που αποτιμώνται σε εύλογη αξία μέσω αποτελεσμάτων αποτελούνται από το χαρτοφυλάκιο της Εταιρείας και των θυγατρικών ΠΟΡΤΟ ΚΑΡΡΑΣ Α.Ε., ΚΤΗΜΑ ΠΟΡΤΟ ΚΑΡΡΑΣ Α.Ε. και ΠΟΡΤΟ ΚΑΡΡΑΣ ΤΟΥΡΙΣΤΙΚΕΣ ΑΝΑΠΤΥΞΕΙΣ Α.Ε.

7.14. Ταμειακά διαθέσιμα και ισοδύναμα

Τα διαθέσιμα αντιπροσωπεύουν μετρητά στα ταμεία της Εταιρείας και τραπεζικές καταθέσεις διαθέσιμες σε πρώτη ζήτηση. Τα ταμειακά διαθέσιμα και ισοδύναμα ταμειακών διαθεσίμων του Ομίλου και της Εταιρείας έχουν ως ακολούθως:

Ποσά σε € '	Ο ΟΜΙΛΟΣ		Η ΕΤΑΙΡΕΙΑ	
	31/12/2013	31/12/2012	31/12/2013	31/12/2012
Διαθέσιμα στο ταμείο	236.075	149.991	675	8.286
Διαθέσιμα στις τράπεζες	2.296.325	5.052.713	20.830	409.453
Λοιπα ταμειακά διαθέσιμα	346.738	15.676	0	0
Σύνολο	2.879.138	5.218.380	21.505	417.739

7.15. Μετοχικό κεφάλαιο

Το μετοχικό κεφάλαιο της Εταιρείας ανέρχεται σε € 165.625.000 και διαιρείται σε 33.125.000 κοινές ονομαστικές μετοχές, ονομαστικής αξίας € 5,00 η κάθε μία. Σχετικά με το μετοχικό κεφάλαιο της Εταιρείας δεν υπάρχουν ειδικοί περιορισμοί, πέραν των όσων υπαγορεύει η ισχύουσα νομοθεσία.

7.16. Κεφάλαιο υπέρ το άρτιο

Το υπέρ το άρτιο μετοχικό κεφάλαιο της Εταιρείας ανέρχεται την 31/12/2013 στο ποσό των € 253.796.189 ευρώ και έχει προκύψει από την έκδοση μετοχών έναντι μετρητών σε αξία μεγαλύτερη της ονομαστικής τους αξίας.



7.17. Αποθεματικά εύλογης αξίας

Τα αποθεματικά εύλογης αξίας της Εταιρείας αναλύονται ως εξής:

Ποσά σε € '	Ο ΟΜΙΛΟΣ			Η ΕΤΑΙΡΕΙΑ		
	Αποτίμηση παγίων σε εύλογες αξίες	Χρηματοοικονομικά στοιχεία διαθέσιμα προς πώληση	Σύνολο	Αποτίμηση παγίων σε εύλογες αξίες	Χρηματοοικονομικά στοιχεία διαθέσιμα προς πώληση	Σύνολο
Υπόλοιπο την 01/01/2012	220.354.817	0	220.354.817	2.136.351	97.694.765	99.831.115
Αύξηση / (μείωση) εύλογης αξίας	-12.958.898	0	-12.958.898	-271.662	0	-271.662
Μέσων: Αναβαλλόμενος φόρος	2.568.988	0	2.568.988	54.332	0	54.332
Μείωση αξίας συμμετοχών	0	0	0	0	-32.128.414	-32.128.414
Πλέον: Αναβαλλόμενος φόρος χρήσης	0	0	0	0	6.482.027	6.482.027
Απόσβεση αποθεματικού εύλογης αξίας	-3.828.187	0	-3.828.187	-12.613	0	-12.613
Αναβαλλόμενος Φόρος απόσβεσης αποθεματικού εύλογης αξίας	765.637	0	765.637	2.523	0	2.523
Επίδραση αλλαγής ποσοστών σε θυγατρικές	-3.665.830	0	-3.665.830	0	0	0
Υπόλοιπο την 31/12/2012	203.236.528	0	203.236.528	1.908.930	72.048.378	73.957.308
Αύξηση / (μείωση) εύλογης αξίας	8.772.206	0	8.772.206	0	0	0
Μέσων: Αναβαλλόμενος φόρος	-2.280.774	0	-2.280.774	0	0	0
Μείωση αξίας συμμετοχών	0	0	0	0	-13.001.815	-13.001.815
Πλέον: Αναβαλλόμενος φόρος χρήσης	0	0	0	0	2.905.032	2.905.032
Απόσβεση αποθεματικού εύλογης αξίας	-7.644.037	0	-7.644.037	0	0	0
Αναβαλλόμενος Φόρος απόσβεσης αποθεματικού εύλογης αξίας	1.987.450	0	1.987.450	0	0	0
Αναβαλλόμενη φορολογία από αλλαγή φορολογικού συντελεστή	-13.301.520	0	-13.301.520	-207.185	-5.385.906	-5.593.091
Υπόλοιπο την 31/12/2013	190.769.854	0	190.769.854	1.701.745	56.565.689	58.267.434

Ο Όμιλος και η Εταιρεία έχουν αναγνωρίσει αναβαλλόμενη φορολογική υποχρέωση επί του αποτελέσματος επανεκτίμησης παγίων σε εύλογες αξίες.

7.18. Λοιπά αποθεματικά

Τα λοιπά αποθεματικά του Ομίλου αναλύονται ως εξής:

Ποσά σε € '

Υπόλοιπο την 31/12/2011

Επιδράσεις από την αλλαγή ποσοστών θυγατρικών

Υπόλοιπο την 31/12/2012

Λοιπές προσαρμογές

Υπόλοιπο την 31/12/2013

**Λοιπά
αποθεματικά**

23.027.267,78

-272.088,15

22.755.179,63

0,00

22.755.179,63

Τα λοιπά αποθεματικά της Εταιρείας αναλύονται ως εξής:

Η ΕΤΑΙΡΕΙΑ

Ποσά σε € '

Υπόλοιπο την 31/12/2011

Λοιπές προσαρμογές

Υπόλοιπο την 31/12/2012

Λοιπές προσαρμογές

Υπόλοιπο την 31/12/2013

**Λοιπά
αποθεματικά**

7.877.253,39

0,00

7.877.253,39

0,00

7.877.253,39



Τακτικό Αποθεματικό: Σύμφωνα με την Ελληνική εμπορική νομοθεσία, οι εταιρείες υποχρεούνται, από τα κέρδη της χρήσης, να σχηματίσουν το 5% σαν τακτικό αποθεματικό μέχρις ότου αυτό φτάσει το ένα τρίτο του καταβλημένου μετοχικού τους κεφαλαίου. Κατά την διάρκεια της ζωής της Εταιρείας απαγορεύεται η διανομή του τακτικού αποθεματικού.

Αφορολόγητα και Ειδικώς Φορολογηθέντα Αποθεματικά: Τα αποθεματικά από απαλλασσόμενα της φορολογίας έσοδα και τα αποθεματικά φορολογηθέντα κατ' ειδικό τρόπο αφορούν έσοδα από τόκους και πωλήσεις συμμετοχών μη εισηγμένων στο Χρηματιστήριο εταιρειών και τα οποία είναι μη φορολογήσιμα ή έχει γίνει παρακράτηση φόρου στην πηγή. Πέραν των τυχόν προπληρωθέντων φόρων τα αποθεματικά αυτά υπόκεινται σε φορολόγηση στην περίπτωση διανομής τους. Στην παρούσα φάση η Εταιρεία δεν έχει πρόθεση να διανείμει τα συγκεκριμένα αποθεματικά, ωστόσο σύμφωνα με τις απαιτήσεις του Ν. 4712/2013 και για τα αποθεματικά που προβλέπεται, έχει διενεργηθεί σχετική πρόβλεψη φόρου.

Αφορολόγητα Αποθεματικά ειδικών διατάξεων νόμων και λοιπά ειδικά αποθεματικά: Τα αφορολόγητα αποθεματικά ειδικών διατάξεων νόμων αφορούν μη διανεμηθέντα κέρδη τα οποία απαλλάσσονται της φορολογίας βάσει ειδικών διατάξεων αναπτυξιακών νόμων (υπό την προϋπόθεση ότι υπάρχουν επαρκή κέρδη για το σχηματισμό τους). Τα αποθεματικά αυτά αφορούν κατά κύριο λόγο επενδύσεις και δεν διανέμονται. Σύμφωνα με τις απαιτήσεις του Ν. 4172/2013 και για τα αποθεματικά που προβλέπεται, έχει διενεργηθεί σχετική πρόβλεψη φόρου.

7.19. Υπόλοιπο κερδών εις νέο

Για την χρήση 2013 δεν θα διανεμηθεί μέρος στους μετόχους της Εταιρείας.

7.20. Συναλλαγματικές διαφορές

Η μεταβολή του κονδυλίου των συναλλαγματικών διαφορών για τον Όμιλο και την Εταιρεία αναλύεται ως εξής:

Ποσά σε € '	Ο ΟΜΙΛΟΣ		Η ΕΤΑΙΡΕΙΑ	
	31/12/2013	31/12/2012	31/12/2013	31/12/2012
Υπόλοιπο έναρξης χρήσης	-337.102	-290.619	107.471	113.521
Συναλλαγματικές διαφορές μετατροπής υποκαταστημάτων εξωτερικού	7.536	-25.698	614	-6.049
Συναλλαγματικές διαφορές μετατροπής θυγατρικών εξωτερικού	0	-20.785	0	0
Σύνολο	-329.565	-337.102	108.086	107.471

7.21. Αναβαλλόμενες φορολογικές απαιτήσεις και υποχρεώσεις

Οι αναβαλλόμενες φορολογικές απαιτήσεις και υποχρεώσεις συμψηφίζονται όταν υπάρχει εφαρμόσιμο νομικό δικαίωμα να συμψηφιστούν οι τρέχουσες φορολογικές απαιτήσεις έναντι των τρεχουσών φορολογικών υποχρεώσεων και όταν οι αναβαλλόμενοι φόροι εισοδήματος αφορούν στην ίδια φορολογική αρχή.

Τα συμψηφισμένα ποσά για τον Όμιλο είναι τα παρακάτω:



<i>Ποσά σε € ' </i>	Ο ΟΜΙΛΟΣ			
	31/12/2013		31/12/2012	
	Απαιτήσεις	Υποχρεώσεις	Απαιτήσεις	Υποχρεώσεις
Ενσώματες ακινητοποιήσεις	0	-68.123.505	0	-55.794.317
Άυλα στοιχεία ενεργητικού	0	-1.197.536	0	-1.874.991
Απαιτήσεις από κατασκευαστικά συμβόλαια	0	-7.086.773	0	-5.545.496
Αποθεματικά κεφάλαια	0	-2.845.971	0	-1.286.474
Παροχές προσωπικού	64.942	0	38.622	0
Αναβαλλόμενη φορολογική απαίτηση/(υποχρέωση)	64.942	-79.253.785	38.622	-64.501.278
Υπόλοιπο απαίτησης / (υποχρέωσης)	0	-79.188.842	0	-64.462.656

Τα αντίστοιχα ποσά που είναι καταχωρημένα στην Εταιρεία είναι τα εξής:

<i>Ποσά σε € ' </i>	Η ΕΤΑΙΡΕΙΑ			
	31/12/2013		31/12/2012	
	Απαιτήσεις	Υποχρεώσεις	Απαιτήσεις	Υποχρεώσεις
Ενσώματες Ακίνητοποιήσεις & Επενδυτικά Ακίνητα	0	-416.498	0	-193.734
Άυλα στοιχεία ενεργητικού	6	0	0	0
Επενδύσεις σε θυγατρικές επιχειρήσεις	0	-20.592.316	0	-17.953.019
Παροχές προσωπικού	16.931	0	1.990	0
Αναβαλλόμενη φορολογική απαίτηση/(υποχρέωση)	16.937	-21.008.813	1.990	-18.146.753
Υπόλοιπο απαίτησης / (υποχρέωσης)	0	-20.991.876	0	-18.144.764

Για τον υπολογισμό της αναβαλλόμενης φορολογίας έχει ληφθεί υπόψη ο Ν.4110/2013 σύμφωνα με τον οποίον ο φορολογικός συντελεστής, βάσει του οποίου υπολογίζεται ο φόρος επί των κερδών των Εταιριών, όπου ανέρχεται σε 26%.

Σύμφωνα με τον φορολογικό νόμο ορισμένα εισοδήματα δεν φορολογούνται κατά το χρόνο της απόκτησής τους, αλλά κατά το χρόνο διανομής τους στους μετόχους. Η λογιστική αρχή του Ομίλου είναι να αναγνωρίζει αναβαλλόμενη φορολογική υποχρέωση για τα εισοδήματα αυτά κατά το χρόνο της διανομής τους.


Η θυγατρική Εταιρεία EUROROM με έδρα την Ρουμανία, υπόκειται σε πραγματική φορολογία εισοδήματος με συντελεστή 16%.

7.22. Υποχρεώσεις παροχών προσωπικού λόγω εξόδου από την υπηρεσία

Ο Όμιλος και η Εταιρεία αναγνωρίζουν ως υποχρέωση παροχών προσωπικού λόγω εξόδου από την υπηρεσία, την παρούσα αξία της νομικής δέσμευσης που έχει αναλάβει για την καταβολή εφάπαξ αποζημίωσης στο προσωπικό που αποχωρεί λόγω συνταξιοδότησης. Η σχετική υποχρέωση υπολογίστηκε κατόπιν αναλογιστικής μελέτης που έγινε από ανεξάρτητο αναλογιστή. Συγκεκριμένα, η σχετική μελέτη αφορούσε στην διερεύνηση και υπολογισμό των αναλογιστικών μεγεθών που απαιτούνται από τις προδιαγραφές που θέτουν τα Διεθνή Λογιστικά Πρότυπα (Δ.Λ.Π. 19) και είναι υποχρεωτικό να καταχωρηθούν στον Ισολογισμό και την κατάσταση αποτελεσμάτων κάθε επιχείρησης.

Ο Όμιλος και η Εταιρεία, δεν έχουν επίσημα ή ανεπίσημα ενεργοποιήσει κανένα ειδικό πρόγραμμα παροχών προς τους εργαζόμενους, το οποίο να δεσμεύεται για παροχές σε περιπτώσεις αποχωρήσεων εργαζόμενων. Το μόνο πρόγραμμα που βρίσκεται εν ισχύ είναι η συμβατική υποχρέωση με βάση την ισχύουσα νομοθεσία Ν.2112/1920 και 3198/1955 για παροχή εφάπαξ ποσού σε περίπτωση συνταξιοδότησης του προσωπικού.

Η σχετική υποχρέωση του Ομίλου και της Εταιρείας, καθώς και τα ποσά που έχουν καταχωρηθεί στην κατάσταση του λογαριασμού αποτελεσμάτων έχουν ως εξής:



Ποσά σε € ' 	Ο ΟΜΙΛΟΣ		Η ΕΤΑΙΡΕΙΑ	
	31/12/2013	31/12/2012	31/12/2013	31/12/2012
Υποχρεώσεις Ισολογισμού αρχής	292.781	524.446	9.948	63.754
Συνταξοδοτικές παροχές	-5.446	-68.942	247	3.473
Ποσό που καταχωρείται απευθείας στα Ίδια Κεφάλαια	-28.943	-162.723	253	-57.279
Σύνολο	258.392	292.781	10.448	9.948
Χρεώσεις στα αποτελέσματα				
Συνταξοδοτικές παροχές (προβλέψεις και καταβολές)	-5.446	-68.942	247	3.473
Σύνολο	-5.446	-68.942	247	3.473

Η υποχρέωση της Εταιρείας και του ομίλου αναλύονται ως εξής

Ποσά σε € ' 	Ο ΟΜΙΛΟΣ		Η ΕΤΑΙΡΕΙΑ	
	31/12/2013	31/12/2012	31/12/2013	31/12/2012
Παρούσα αξία μη χρηματοδοτούμενων υποχρεώσεων	292.781	524.446	9.948	63.754
Μη καταχωρηθέντα λογιστικά κέρδη / (ζημίες)	-28.943	-162.723	253	-57.279
Μη καταχωρηθέν κόστος προϋπηρεσίας	-205.125	-1.168.814	-7.933	-11.620
	199.679	1.099.872	8.180	15.093
Σύνολο	258.392	292.781	10.448	9.948

Τα ποσά που έχουν καταχωρηθεί στην κατάσταση αποτελεσμάτων χρήσεως είναι τα παρακάτω:

Ποσά σε € ' 	Ο ΟΜΙΛΟΣ		Η ΕΤΑΙΡΕΙΑ	
	31/12/2013	31/12/2012	31/12/2013	31/12/2012
Κόστος τρέχουσας απασχόλησης	15.946	51.390	779	1.738
Χρηματοοικονομικό κόστος	12.882	33.118	474	981
Παροχές που πληρώθηκαν από τον εργοδότη	-205.125	-1.168.814	-7.933	-11.620
Κόστος περικοπών / διακανονισμών / τερματισμού	170.851	914.024	6.096	7.125
Κόστος μεταφοράς προσωπικού	0	0	831	5.250
Άλλα έσοδα/έξοδα	0	-3.018	0	0
Αναγνώριση κόστους προϋπηρεσίας	0	104.358	0	0
Σύνολο	-5.446	-68.942	247	3.473

Οι κύριες αναλογιστικές παραδοχές που χρησιμοποιήθηκαν για τους ανωτέρω λογιστικούς σκοπούς είναι οι εξής:

	Ο ΟΜΙΛΟΣ		Η ΕΤΑΙΡΕΙΑ	
	31/12/2013	31/12/2012	31/12/2013	31/12/2012
Προεξοφλητικό επιτόκιο	3,70%	4,40%	3,70%	4,40%
Αυξήσεις μισθών	2,00%	2,50%	2,00%	2,50%
Πληθωρισμός	2,00%	2,00%	2,00%	2,00%

Ο Όμιλος από την 31 Δεκεμβρίου 2013 εφάρμοσε το τροποποιημένο ΔΛΠ 19 «Παροχές σε εργαζομένους» σχετικά με την άμεση αναγνώριση των μη αναγνωρισμένων αναλογιστικών κερδών στα λοιπά συνολικά έσοδα των αντίστοιχων χρήσεων. Με την εφαρμογή αυτή αναπροσαρμόστηκαν τα ίδια κεφάλαια, οι προβλέψεις για αποζημίωση προσωπικού και οι αναβαλλόμενη φορολογία της Εταιρείας των προηγούμενων χρήσεων ως εξής:



Ίδια Κεφάλαια

Ποσά σε €

	Ο ΟΜΙΛΟΣ		ΕΤΑΙΡΕΙΑ	
	31/12/2012	1/1/2012	31/12/2012	1/1/2012
Αρχικό Υπόλοιπο Δημοσιευμένο	-356.539.272	-398.998.644	-262.922.817	-288.521.553
Επίδραση υιοθέτησης αναθεώρησης ΔΛΠ 19	-91.517	8.080	-54.925	-50.141
Επίδραση Αναβαλλόμενου φόρου	27.847	-5.820	10.985	10.028
Αναμορφωμένο υπόλοιπο	-356.602.942	-398.996.384	-262.966.758	-288.561.666

Προβλέψεις για αποζημίωση προσωπικού

Ποσά σε €

	ΟΜΙΛΟΣ	ΕΤΑΙΡΕΙΑ
	31/12/2012	31/12/2012
Αρχικό Υπόλοιπο Δημοσιευμένο	-360.228	64.873
Επίδραση υιοθέτησης αναθεώρησης ΔΛΠ 19	67.447	-54.925
Αναμορφωμένο υπόλοιπο	-292.781	9.948

Αναβαλλόμενη Φορολογική Απαίτηση

Ποσά σε €

	ΟΜΙΛΟΣ	ΕΤΑΙΡΕΙΑ
	31/12/2012	31/12/2012
Αρχικό Υπόλοιπο Δημοσιευμένο	-64.458.879	-18.133.779
Επίδραση υιοθέτησης αναθεώρησης ΔΛΠ 19	-3.777	-10.985
Αναμορφωμένο υπόλοιπο	-64.462.656	-18.144.764

Επίδραση υιοθέτησης αναθεώρησης ΔΛΠ 19 στα αποτελέσματα κατά την 31.12.2012

Ποσά σε €

	ΟΜΙΛΟΣ	ΕΤΑΙΡΕΙΑ
	31/12/2012	31/12/2012
Επίδραση υιοθέτησης αναθεώρησης ΔΛΠ 19	76.806	2.354
Αναλογούντες φόροι Έξοδο (Έσοδο)	-14.625	-471
Αναμορφωμένο αποτέλεσμα μετά φορων	62.181	1.883

7.23. Κρατικές επιχορηγήσεις παγίων

Στο κονδύλι αυτό περιλαμβάνονται οι επιχορηγήσεις παγίου ενεργητικού.

Ποσά σε € '	Ο ΟΜΙΛΟΣ				
	Επιχορήγηση Κατασκευής Μαρινών	Λοιπές επιχορηγήσεις	Ανακαίνιση Ξενοδοχείων	Κατασκευή SPA	Σύνολο
Λογιστική αξία την 31/12/2011	2.819.451	4.165.979	13.919.266	2.810.632	23.715.328
Αναγνώριση επιχορηγήσεων	0	0	3.789.871	0	3.789.871
Μεταφορά εσόδου στα αποτελέσματα χρήσης	-240.954	-566.855	-1.011.142	-126.401	-1.945.352
Διαγραφή επιχορηγήσεων	0	-10.022	0	0	-10.022
Λογιστική αξία την 31/12/2012	2.578.497	3.589.102	16.697.995	2.684.230	25.549.824
Μεταφορά εσόδου στα αποτελέσματα χρήσης	-241.179	-554.901	-1.018.035	-128.404	-1.942.519
Λογιστική αξία την 31/12/2013	2.337.318	3.034.201	15.679.959	2.555.827	23.607.305

7.24. Δανειακές υποχρεώσεις

Οι δανειακές υποχρεώσεις του Ομίλου και της Εταιρείας (μακροπρόθεσμες και βραχυπρόθεσμες) αναλύονται ως εξής:



Μακροπρόθεσμες δανειακές υποχρεώσεις	Ο ΟΜΙΛΟΣ		Η ΕΤΑΙΡΕΙΑ	
	31/12/2013	31/12/2012	31/12/2013	31/12/2012
Ποσά σε € '				
Τραπεζικός δανεισμός	338	0	0	0
Υποχρεώσεις χρηματοδοτικής μίσθωσης	5.687.918	6.038.502	1.107.352	1.197.513
Ομολογιακά δάνεια	0	0	0	0
Σύνολο	5.688.257	6.038.502	1.107.352	1.197.513

Βραχυπρόθεσμες δανειακές υποχρεώσεις	Ο ΟΜΙΛΟΣ		Η ΕΤΑΙΡΕΙΑ	
	31/12/2013	31/12/2012	31/12/2013	31/12/2012
Ποσά σε € '				
Τραπεζικός δανεισμός	12.735.382	12.470.274	1.551.030	1.706.228
Υποχρεώσεις χρηματοδοτικής μίσθωσης	261.446	290.443	94.617	97.164
Ομολογιακά δάνεια	0	0	0	0
Σύνολο	12.996.827	12.760.717	1.645.647	1.803.392

Οι ημερομηνίες λήξης των δανείων του ομίλου (σε έτη) είναι οι εξής:

Ποσά σε € '	Ο ΟΜΙΛΟΣ			
	Έως 1 έτος	Μεταξύ 1 και 5 ετών	Άνω των 5 ετών	Σύνολο
Δανεισμός την 31/12/2013				
Σύνολο μακροπρόθεσμων δανείων	0	338	0	338
Σύνολο βραχυπρόθεσμων δανείων	12.735.382	0	0	12.735.382
Υποχρεώσεις χρηματοδοτικής μίσθωσης	261.446	4.820.714	867.204	5.949.364
Σύνολο	12.996.827	4.821.053	867.204	18.685.084

Ποσά σε € '	Ο ΟΜΙΛΟΣ			
	Έως 1 έτος	Μεταξύ 1 και 5 ετών	Άνω των 5 ετών	Σύνολο
Δανεισμός την 31/12/2012				
Σύνολο μακροπρόθεσμων δανείων	0	0	0	0
Σύνολο βραχυπρόθεσμων δανείων	12.470.274	0	0	12.470.274
Υποχρεώσεις χρηματοδοτικής μίσθωσης	290.443	5.117.846	920.656	6.328.945
Σύνολο	12.760.717	5.117.846	920.656	18.799.219

Αντίστοιχα για την εταιρεία, οι ημερομηνίες λήξης των δανείων είναι οι εξής:

Ποσά σε € '	Η ΕΤΑΙΡΕΙΑ			
	1 έτος και λιγότερο	Μεταξύ 1 και 5 ετών	Άνω των 5 ετών	Σύνολο
Δανεισμός την 31/12/2013				
Σύνολο μακροπρόθεσμων δανείων	0	0	0	0
Σύνολο βραχυπρόθεσμων δανείων	1.551.030	0	0	1.551.030
Υποχρεώσεις χρηματοδοτικής μίσθωσης	94.617	919.792	187.560	1.201.969
Σύνολο	1.645.647	919.792	187.560	2.752.999



Ποσά σε € '

Η ΕΤΑΙΡΕΙΑ

Δανεισμός την 31/12/2012

	1 έτος και λιγότερο	Μεταξύ 1 και 5 ετών	Άνω των 5 ετών	Σύνολο
Σύνολο μακροπρόθεσμων δανείων	0	0	0	0
Σύνολο βραχυπρόθεσμων δανείων	1.706.228	0	0	1.706.228
Υποχρεώσεις χρηματοδοτικής μίσθωσης	97.164	994.682	202.831	1.294.677
Σύνολο	1.803.392	994.682	202.831	3.000.905

Τα πραγματικά σταθμισμένα μέσα επιτόκια δανεισμού του ομίλου έχουν ως εξής:

	Ο ΟΜΙΛΟΣ	
	31/12/2013	31/12/2012
Επιτόκιο βραχυπρόθεσμου τραπεζικού δανεισμού	BEX - 1,0%	BEX - 1,0%
Επιτόκιο μακρόπροθεσμου τραπεζικού δανεισμού	10,05%	Euribor + 5,00%

Οι όροι των δανείων προβλέπουν τον υπολογισμό του επιτοκίου, όρους αποπληρωμής, πληρωμής και προπληρωμής του δανείου καθώς και περιπτώσεις καταγγελίας.



7.24.1. Υποχρεώσεις χρηματοδοτικών μισθώσεων

Οι κυριότεροι όροι των εν ισχύ συμβάσεων χρηματοδοτικής μίσθωσης της εταιρίας την 31/12/2013 έχουν ως εξής:

ΕΤΑΙΡΕΙΑ	ΗΜΕΡΟΜΗΝΙΑ ΣΥΜΒΑΣΗΣ	ΠΕΡΙΓΡΑΦΗ ΜΙΣΘΙΟΥ	ΑΞΙΑ (σε €)	ΑΞΙΑ ΕΞΑΓΟΡΑΣ (σε €)	ΕΠΙΤΟΚΙΟ	ΑΡΙΘΜΟΣ ΜΙΣΘΩΜΑΤΩΝ	ΠΟΣΟ ΜΙΣΘΩΜΑΤΟΣ (σε €)	ΛΗΞΗ ΣΥΜΒΑΣΗΣ
ΤΕΧΝΙΚΗ ΟΛΥΜΠΙΑΚΗ Α.Ε.	27/7/2010	ΑΚΙΝΗΤΟ ΒΟΝΑΒΙΣΤΑ ΙΣΟΓΕΙΟ	780	1	EURIBOR 3ΜΗΝΟΥ + 5,0%	144 Μηνιαία	4.200	26/7/2022
ΤΕΧΝΙΚΗ ΟΛΥΜΠΙΑΚΗ Α.Ε.	28/2/2011	ΑΚΙΝΗΤΟ ΒΟΝΑΒΙΣΤΑ 4ος ΟΡΟΦΟΣ	660	18	ΠΕΕΧ 23/2/2011	240 Μηνιαία	5.289	28/2/2031
ΜΟΧΛΟΣ Α.Ε.	4/5/2007	Ακίνητο Θεσ/νίκης μισθωμένο σε Vodafone SA (SLB)	5.000.000	1.000.000	EURIBOR Μ.Ο ΜΗΝΑ	240 Μηνιαία	32.439	4/5/2027
ΜΟΧΛΟΣ Α.Ε.	28/2/2011	ΑΚΙΝΗΤΟ ΒΟΝΑΒΙΣΤΑ 4ος ΟΡΟΦΟΣ	440.000	12	ΠΕΕΧ 23/2/2011	240 Μηνιαία	3.526	28/2/2031
ΜΟΧΛΟΣ Α.Ε.	27/7/2010	ΑΚΙΝΗΤΟ ΒΟΝΑΒΙΣΤΑ ΙΣΟΓΕΙΟ	520.000	1	EURIBOR 3ΜΗΝΟΥ + 5,0%	144 Μηνιαία	2.800	26/7/2022



7.25. Λοιπές προβλέψεις

Οι προβλέψεις που περιλαμβάνονται στο κονδύλι αυτό αναλύονται ως εξής:

Ποσά σε € '	ΟΜΙΛΟΣ			Η ΕΤΑΙΡΕΙΑ		
	Προβλέψεις για διαφορές φορολογικού ελέγχου	Λοιπές προβλέψεις για ενδεχόμενες υποχρεώσεις	Σύνολο	Προβλέψεις για διαφορές φορολογικού ελέγχου	Λοιπές προβλέψεις για ενδεχόμενες υποχρεώσεις	Σύνολο
Λογιστική αξία την 01/01/2012	1.425.778	1.522.000	2.947.778	0	0	0
Διενέργεια επιπλέον προβλέψεων	0	500.000	500.000	0	0	0
Χρησιμοποίηση προβλέψεων	0	-1.395.000	-1.395.000	0	0	0
Λογιστική αξία την 31/12/2012	1.425.778	627.000	2.052.778	0	0	0
Διενέργεια επιπλέον προβλέψεων	0	0	0	0	0	0
Λογιστική αξία την 31/12/2013	1.425.778	627.000	2.052.778	0	0	0

Επίσης οι εταιρείες του ομίλου σχηματίζουν προβλέψεις για ασφαλιστικές και δικαστικές διεκδικήσεις που προκύπτουν από τα κατασκευαστικά συμβόλαια με υπεργολάβους, με βάση τα ιστορικά στοιχεία της δραστηριότητά της. Οι συνολικές σχηματιζόμενες προβλέψεις για ανέλεγκτες φορολογικές χρήσεις των εταιρειών του Ομίλου ανέρχεται σε € 1.426 χιλ.

7.26. Λοιπές μακροπρόθεσμες υποχρεώσεις

Οι λοιπές μακροπρόθεσμες υποχρεώσεις του Ομίλου αφορούν υποχρέωση σε προμηθευτές του υποκαταστήματος της θυγατρικής ΜΟΧΛΟΣ στην Ρουμανία, ποσού 1,8 εκατ., η οποία έχει διακανονισθεί να εξοφληθεί μετά την 01/01/2014.

7.27. Προμηθευτές και συναφείς υποχρεώσεις

Τα υπόλοιπα προμηθευτών και λοιπών συναφών υποχρεώσεων του Ομίλου και της Εταιρείας αναλύονται ως εξής:

Ποσά σε € '	Ο ΟΜΙΛΟΣ		Η ΕΤΑΙΡΕΙΑ	
	31/12/2013	31/12/2012	31/12/2013	31/12/2012
Προμηθευτές	14.845.589	16.427.317	814.921	689.189
Προμηθευτές Ρουμανίας	935.564	379.015	16.348	15.915
Επιταγές πληρωτέες (μεταχρονολογημένες)	4.709.283	2.403.741	61.746	203.707
Ενδοεταιρικοί λογαριασμοί πληρωτέοι	0	0	128.864	132.870
Σύνολο	20.490.435	19.210.072	1.021.879	1.041.681

7.28. Τρέχουσες φορολογικές υποχρεώσεις

Οι τρέχουσες φορολογικές υποχρεώσεις του Ομίλου και της Εταιρείας αφορούν υποχρεώσεις από φόρους εισοδήματος.

Σύνολο Ποσά σε € '	Ο ΟΜΙΛΟΣ		Η ΕΤΑΙΡΕΙΑ	
	31/12/2013	31/12/2012	31/12/2013	31/12/2012
Φόρος εισοδήματος φορολογητέων κερδών	321.121	194.982	167.825	0
Φόρος εισοδήματος προηγούμενων χρήσεων	364.868	804.602	0	0
Σύνολο	685.989	999.585	167.825	0

Το κονδύλι περιλαμβάνει προβλέψεις φόρου εισοδήματος για τη χρήση 2013, τη φορολόγηση των αφορολόγητων αποθεματικών βάσει του Ν. 4172/2013 και της ΠΟΛ 1007/2013 και λοιπούς φόρους.

7.29. Λοιπές βραχυπρόθεσμες υποχρεώσεις

Οι λοιπές βραχυπρόθεσμες υποχρεώσεις του Ομίλου και της Εταιρείας αναλύονται ως εξής:



Ποσά σε € ' 	Ο ΟΜΙΛΟΣ		Η ΕΤΑΙΡΕΙΑ	
	31/12/2013	31/12/2012	31/12/2013	31/12/2012
Προκαταβολές πελατών	14.474.061	13.486.078	0	0
Μισθοί και ημερομίσθια πληρωτέα	3.042.646	3.819.812	34.828	48.396
Ασφαλιστικοί οργανισμοί	2.847.453	3.652.315	9.894	5.881
Μερίσματα πληρωτέα	10.176	350.161	10.176	350.161
Λοιποί φόροι (πλην φόρου εσοδήματος)	3.861.441	5.175.825	414.613	145.632
Δεδουλευμένα έξοδα	3.616	1.643	0	0
Υποχρεώσεις προς συνδεδεμένες εταιρείες	0	0	1.103.478	616.662
Αμοιβές μελών Διοικητικού Συμβουλίου πληρωτέες	752.015	836.570	139.260	112.069
Λοιπές βραχυπρόθεσμες υποχρεώσεις	8.494.172	3.327.325	874.391	748.516
Σύνολο υποχρεώσεων	33.485.580	30.649.728	2.586.639	2.027.319

7.30. Πωλήσεις

Η ανάλυση του κύκλου εργασιών του Ομίλου και της Εταιρείας από τις συνεχιζόμενες δραστηριότητες παρατίθεται στον παρακάτω πίνακα:

Ποσά σε € ' 	Ο ΟΜΙΛΟΣ		Η ΕΤΑΙΡΕΙΑ	
	01/01 - 31/12/2013	01/01 - 31/12/2012	01/01 - 31/12/2013	01/01 - 31/12/2012
Κατασκευαστικός τομέας	22.702.701	5.839.061	0	0
Ξενοδοχειακός τομέας	16.266.446	17.497.184	0	0
Λειτουργία καζίνο	1.237.807	2.038.021	0	0
Διαχείριση μαρίνων	738.597	1.362.014	0	0
Πωλήσεις οινόπνευματων και αγαθών	1.347.070	1.489.016	0	0
Παροχή διοικητικών υπηρεσιών	0	0	744.000	924.000
Λοιπά	98.155	129.001	0	0
Σύνολο	42.390.776	28.354.298	744.000	924.000

7.31. Ανάλυση εξόδων ανά κατηγορία

Η ανάλυση των εξόδων του Ομίλου ανά κατηγορία είναι οι εξής:

Ποσά σε € ' 	Ο ΟΜΙΛΟΣ - 31/12/2013			
	Κόστος πωλήσεων	Έξοδα διοίκησης	Έξοδα διάθεσης	Σύνολο
Κόστος αποθεμάτων αναγνωρισμένο ως έξοδο	11.465.064	0	0	11.465.064
Αμοιβές και έξοδα προσωπικού	8.025.067	1.061.014	229.254	9.315.335
Αμοιβές και έξοδα τρίτων	8.529.018	830.359	219.266	9.578.644
Παροχές τρίτων	2.393.005	353.121	-31.713	2.714.413
Ενοίκια λειτουργικών μισθώσεων	574.101	2.729	67.233	644.063
Έξοδα για ασφάλιστρα	183.934	106.952	2.240	293.126
Έξοδα επισκευών και συντηρήσεων	368.936	155.855	3.777	528.567
Φόροι και τέλη	805.399	245.337	13.472	1.064.209
Διάφορα έξοδα	1.622.965	921.496	352.844	2.897.304
Έξοδα προβολής	36.327	22.206	514.390	572.923
Αποσβέσεις	16.906.486	403.869	1.672	17.312.026
Προβλέψεις ζημίας κατασκευαστικών έργων	1.133.518	0	0	1.133.518
Ϊδιοπαραγωγή	-591.471	0	0	-591.471
Σύνολο	51.452.349	4.102.937	1.372.433	56.927.720




<i>Ποσά σε € ' </i>	Ο ΟΜΙΛΟΣ - 31/12/2012			
	Κόστος πωλήσεων	Έξοδα διοίκησης	Έξοδα διάθεσης	Σύνολο
Κόστος αποθεμάτων αναγνωρισμένο ως έξοδο	5.945.018	0	0	5.945.018
Αμοιβές και έξοδα προσωπικού	11.006.566	1.434.850	356.690	12.798.106
Αμοιβές και έξοδα τρίτων	4.448.665	3.025.819	176.517	7.651.001
Παροχές τρίτων	2.029.271	277.441	5.480	2.312.191
Ενοίκια λειτουργικών μισθώσεων	181.319	532.731	9.659	723.709
Έξοδα για ασφάλιστρα	104.575	34.841	2.522	141.938
Έξοδα επισκευών και συντηρήσεων	258.088	84.393	2.501	344.982
Φόροι και τέλη	626.201	483.266	19.160	1.128.626
Διάφορα έξοδα	787.634	507.578	384.819	1.680.031
Έξοδα προβολής	165.220	22.126	655.886	843.232
Αποσβέσεις	15.268.687	300.855	1.306	15.570.849
Προβλέψεις ζημίας κατασκευαστικών έργων	2.387.121	0	0	2.387.121
Ιδιοπαραγωγή	-404.547	0	0	-404.547
Σύνολο	42.803.817	6.703.902	1.614.539	51.122.258

Η ανάλυση των εξόδων της εταιρείας ανά κατηγορία είναι η εξής:

<i>Ποσά σε € ' </i>	Η ΕΤΑΙΡΕΙΑ - 31/12/2013			
	Κόστος πωλήσεων	Έξοδα διοίκησης	Έξοδα διάθεσης	Σύνολο
Αμοιβές και έξοδα προσωπικού	77.792	65.349	0	143.141
Αμοιβές και έξοδα τρίτων	210.557	182.637	0	393.194
Παροχές τρίτων	63.539	42.359	0	105.898
Ενοίκια λειτουργικών μισθώσεων	0	484	0	484
Έξοδα για ασφάλιστρα	14.609	27.727	0	42.336
Έξοδα επισκευών και συντηρήσεων	18.306	12.204	0	30.509
Φόροι και τέλη	21.551	36.843	0	58.394
Διάφορα έξοδα	261.367	178.616	0	439.983
Έξοδα προβολής	543	362	0	905
Αποσβέσεις	32.234	61.612	0	93.846
Σύνολο	700.497	608.192	0	1.308.689

<i>Ποσά σε € ' </i>	Η ΕΤΑΙΡΕΙΑ - 31/12/2012			
	Κόστος πωλήσεων	Έξοδα διοίκησης	Έξοδα διάθεσης	Σύνολο
Αμοιβές και έξοδα προσωπικού	89.351	70.329	0	159.680
Αμοιβές και έξοδα τρίτων	194.495	578.580	0	773.075
Παροχές τρίτων	95.319	11.963	0	107.281
Ενοίκια λειτουργικών μισθώσεων	133	310	0	443
Έξοδα για ασφάλιστρα	31.135	32.425	0	63.559
Έξοδα επισκευών και συντηρήσεων	11.906	5.796	0	17.702
Φόροι και τέλη	88.179	120.304	0	208.484
Διάφορα έξοδα	107.770	72.766	0	180.536
Έξοδα προβολής	500	188	0	688
Αποσβέσεις	52.581	47.946	0	100.526
Σύνολο	671.368	940.606	0	1.611.973



Οι παροχές στο προσωπικό στον όμιλο και την εταιρεία αναλύονται ως εξής:

Ποσά σε € ' 	Ο ΟΜΙΛΟΣ		Η ΕΤΑΙΡΕΙΑ	
	01/01 - 31/12/2013	01/01 - 31/12/2012	01/01 - 31/12/2013	01/01 - 31/12/2012
Μισθοί, ημερομίσθια και επιδόματα	7.151.025	9.015.082	106.554	116.402
Έξοδα κοινωνικής ασφάλισης	1.858.378	2.566.246	28.581	29.166
Αποζημιώσεις απόλυσης	22.808	13.628	0	5.250
Συνταξιοδοτικές παροχές (προβλέψεις)	197.916	1.066.754	7.706	8.862
Λοιπές παροχές σε εργαζομένους	85.207	136.397	300	0
Σύνολο	9.315.335	12.798.106	143.141	159.680

7.32. Λοιπά έξοδα εκμετάλλευσης

Τα λοιπά έξοδα εκμετάλλευσης έχουν ως εξής:

Ποσά σε € ' 	Ο ΟΜΙΛΟΣ		Η ΕΤΑΙΡΕΙΑ	
	01/01 - 31/12/2013	01/01 - 31/12/2012	01/01 - 31/12/2013	01/01 - 31/12/2012
Λοιποί φόροι τέλη, πρόστιμα και προσαυξήσεις	1.028.617	698.795	18.503	4.997
Λοιπά έξοδα εκμετάλλευσης	5.313.386	10.825.748	997	4.915
Έξοδα προηγούμενων χρήσεων	4.729.369	2.047.859	37.084	58.625
Ζημιά από πώληση, διαγραφή και επανεκτίμηση ενσώματων παγίων	0	26.347	0	0
Λοιπές έκτακτες ζημιές	0	36.814	0	0
Προβλέψεις για επισφαλείς πελάτες	713.155	0	0	0
Σύνολο	11.784.526	13.635.563	56.583	68.537

7.33. Λοιπά έσοδα εκμετάλλευσης

Τα λοιπά έσοδα εκμετάλλευσης έχουν ως εξής:

Ποσά σε € ' 	Ο ΟΜΙΛΟΣ		Η ΕΤΑΙΡΕΙΑ	
	01/01 - 31/12/2013	01/01 - 31/12/2012	01/01 - 31/12/2013	01/01 - 31/12/2012
Έσοδα από επιχορηγήσεις / επιδοτήσεις	2.025.492	2.100.489	0	390
Κέρδη από πώληση / επανεκτίμηση ενσώματων παγίων	0	596.819	0	0
Ενοίκια λειτουργικών μισθώσεων	675.482	1.030.533	19.499	139.163
Έσοδα από παροχή υπηρεσιών σε τρίτους	47.163	593.415	1.000	219.771
Λοιπά έσοδα Ρουμανίας	58.634	258.866	0	0
Έσοδα προηγούμενων χρήσεων	511.455	2.083.377	1.888	1.592.061
Λοιπά έσοδα εκμετάλλευσης	272.195	3.113.732	64.783	10
Σύνολο	3.590.421	9.777.231	87.170	1.951.395

7.34. Χρηματοοικονομικά έξοδα

Τα χρηματοοικονομικά έξοδα εκμετάλλευσης έχουν ως εξής:



Ποσά σε € '	Ο ΟΜΙΛΟΣ		Η ΕΤΑΙΡΕΙΑ	
	01/01 - 31/12/2013	01/01 - 31/12/2012	01/01 - 31/12/2013	01/01 - 31/12/2012
Τόκοι χρηματοδοτικών μισθώσεων	210.263	251.633	78.898	92.297
Τόκοι εισπράξεως απατήσεων με factoring	2.679	4.049	0	0
Τόκοι δανείων	1.196.959	1.521.962	1.852.111	316.508
Τόκοι προκαταβολών έργων	291.429	22.421	0	0
Χρηματοοικονομικό κόστος παροχών προσωπικού	12.882	33.118	474	981
Λοιπά έξοδα τραπεζών	658.238	0	11.000	0
Σύνολο	2.372.450	1.833.183	1.942.482	409.786

7.35. Χρηματοοικονομικά έσοδα

Τα χρηματοοικονομικά έσοδα έχουν ως εξής:

Ποσά σε € '	Ο ΟΜΙΛΟΣ		Η ΕΤΑΙΡΕΙΑ	
	01/01 - 31/12/2013	01/01 - 31/12/2012	01/01 - 31/12/2013	01/01 - 31/12/2012
Προεξόφληση δανείων χορηγηθέντων σε συνδεδεμένα μέρη	628	0	1.096.368	1.043.670
Έσοδα τόκων τραπεζών	272.038	1.086.784	1.330	341.068
Σύνολο	272.666	1.086.784	1.097.698	1.384.738

7.36. Λοιπά χρηματοοικονομικά αποτελέσματα

Τα λοιπά χρηματοοικονομικά αποτελέσματα έχουν ως εξής:

Ποσά σε € '	Ο ΟΜΙΛΟΣ		Η ΕΤΑΙΡΕΙΑ	
	01/01 - 31/12/2013	01/01 - 31/12/2012	01/01 - 31/12/2013	01/01 - 31/12/2012
Χρεωστικές συναλλαγματικές διαφορές	-175.997	-156.238	-81	-821
Πιστωτικές συναλλαγματικές διαφορές	151.373	372.374	16	798
Χρηματοοικονομικό έσοδο / (κόστος) προεξόφλησης ενδοεταιρικών υπολοίπων	0	0	-219.427	-519.949
Χρηματοοικονομικό έσοδο / (κόστος) προεξόφλησης χορηγηθέντων δανείων σε συνδεδεμένα μέρη	0	0	0	-965.753
Χρηματοοικονομικό έσοδο / (κόστος) προεξόφλησης κατασκευαστών συμβολαίων	-2.367.886	-2.618.758	0	0
Διάφορα έξοδα τραπεζών	-252.973	-134.481	-15.436	-33.275
Προμήθειες εγγυητικών επιστολών	-964.693	-710.572	0	-2.388
Σύνολο	-3.610.176	-3.247.675	-234.927	-1.521.389

7.37. Κέρδη / ζημιές από την αποτίμηση επενδυτικών ακινήτων

Τα κέρδη και οι ζημιές που προέκυψαν από την επανεκτίμηση των επενδυτικών ακινήτων αναλύονται ως εξής:



Ποσά σε € '	Ο ΟΜΙΛΟΣ		Η ΕΤΑΙΡΕΙΑ	
	01/01 - 31/12/2013	01/01 - 31/12/2012	01/01 - 31/12/2013	01/01 - 31/12/2012
Κέρδη/(ζημιές) από την αποτίμηση επενδυτικών ακινήτων	-352.801	-151.422	-53.800	-179.800
Κέρδη/(ζημιές) από την αποτίμηση ιδιοχρησιμοποιούμενων παγίων	0	-205.131	0	-205.131
Σύνολο	-352.801	-356.553	-53.800	-384.931

Όπως προελέχθη, το σημαντικότερο ποσό από την ως άνω μεταβολή, προέρχεται από την επανεκτίμηση της αξίας τους συγκροτήματος ΠΟΡΤΟ ΚΑΡΡΑΣ.

7.38. Κέρδη/(ζημιές) από κοινοπραξίες

Η ανάλυση των κερδών και των ζημιών από κοινοπραξίες αναλύεται ως εξής:

Ποσά σε € '	Ο ΟΜΙΛΟΣ		Η ΕΤΑΙΡΕΙΑ	
	01/01 - 31/12/2013	01/01 - 31/12/2012	01/01 - 31/12/2013	01/01 - 31/12/2012
Κέρδη από κοινοπραξίες				
Κ/Ξ ΑΚΤΩΡ - ΜΟΧΛΟΣ	57.004	0	0	0
Κ/Ξ ΤΕΡΝΑ - ΜΟΧΛΟΣ - ΑΚΤΩΡ	30	1.226	0	0
Κ/Ξ ΕΣΧΑΤΙΑ	449	42.304	0	0
Σύνολο κερδών από κοινοπραξίες	57.482	43.530	0	0
Ζημιές από κοινοπραξίες				
Κ/Ξ ΔΩΔΩΝΗΣ (ΜΟΧΛΟΣ)	-134.846	-10.372	0	0
Κ/Ξ ΕΡΓΟΥ ΛΕΥΚΟΠΕΤΡΑΣ	-59	-1.837	0	0
Κ/Ξ ΠΑΝΘΕΣΣΑΛΙΚΟΥ ΣΤΑΔΙΟΥ (ΜΟΧΛΟΣ)	-881	-205.074	0	0
Κ/Ξ ΜΟΧΛΟΣ - ΑΘΗΝΑ (ΣΗΡΑΓΓΑ Σ2)	-7.309	-9.763	0	0
Ζημιές από λοιπές κοινοπραξίες	-6.494	-22.013	0	0
Σύνολο ζημιών από κοινοπραξίες	-149.589	-249.060	0	0
Σύνολο κερδών / (ζημιών) από κοινοπραξίες	-92.107	-205.530	0	0

7.39. Φορολογία εισοδήματος

Ο Όμιλος υπόκειται σε διάφορους συντελεστές φόρου εισοδήματος ανάλογα με την χώρα των εγκαταστάσεων του και συνεπώς απαιτείται κρίση για τον προσδιορισμό της πρόβλεψης των φόρων. Υπάρχουν πολλές συναλλαγές και υπολογισμοί για τα οποία ο τελικός προσδιορισμός του φόρου είναι αβέβαιος. Η δαπάνη για το φόρο εισοδήματος των χρήσεων που έληξαν στις 31/12/2013 και 2012 αναλύεται ως εξής:

Ποσά σε € '	Ο ΟΜΙΛΟΣ		Η ΕΤΑΙΡΕΙΑ	
	01/01 - 31/12/2013	01/01 - 31/12/2012	01/01 - 31/12/2013	01/01 - 31/12/2012
Φόρος χρήσης	-695.262	0	-512.913	0
Αναβαλλόμενος φόρος	4.941.511	5.804.618	-155.823	5.631
Σύνολο	4.246.249	5.804.618	-668.736	5.631

7.40. Κέρδη ανά μετοχή

Τα κέρδη ανά μετοχή υπολογίστηκαν με βάση το μέσο σταθμισμένο αριθμό των μετοχών σε κυκλοφορία επί του συνόλου των μετοχών της Εταιρείας και έχουν ως εξής:



Ποσά σε € '	Ο ΟΜΙΛΟΣ		Η ΕΤΑΙΡΕΙΑ	
	01/01 - 31/12/2013	01/01 - 31/12/2012	01/01 - 31/12/2013	01/01 - 31/12/2012
Αποτελέσματα χρήσης μετά από φόρους	-17.211.159	-23.352.085	-2.336.350	271.030
Σταθμισμένος αριθμός μετοχών	33.125.000	33.125.000	33.125.000	33.125.000
Βασικά κέρδη ανά μετοχή (€/μετοχή)	(0,5196)	(0,7050)	(0,0705)	0,0082

8. ΠΡΟΣΘΕΤΕΣ ΠΛΗΡΟΦΟΡΙΕΣ ΚΑΙ ΕΠΕΞΗΓΗΣΕΙΣ

8.1. Υφιστάμενα εμπράγματα βάρη

Υπάρχουν εμπράγματα βάρη επί ακινήτων του Ομίλου συνολικής αξίας € 27,93 εκατ.

8.2. Δεσμεύσεις από κατασκευαστικά συμβόλαια

Ποσά σε € '	Ο ΟΜΙΛΟΣ		Η ΕΤΑΙΡΕΙΑ	
	31/12/2013	31/12/2012	31/12/2013	31/12/2012
Ανεκτέλεστο έργων	98.375.718	143.808.333	0	0
Εγγυήσεις καλής επίδοσης	51.050.079	82.794.727	404.550	421.350

8.3. Ανέλεγκτες φορολογικά χρήσεις

Συνοπτικά οι ανέλεγκτες χρήσεις των εταιρειών του Ομίλου παρατίθενται στον ακόλουθο Η ΤΕΧΝΙΚΗ ΟΛΥΜΠΙΑΚΗ έχει ελεγχθεί φορολογικά μέχρι και τη χρήση 2008.

Οι συνολικές σχηματιζόμενες προβλέψεις για ανέλεγκτες φορολογικές χρήσεις των εταιρειών του Ομίλου ανέρχεται € 1.426 χιλ. Πέραν αυτού εκτιμάται ότι το αποτέλεσμα του μελλοντικού φορολογικού ελέγχου για τις ανέλεγκτες χρήσεις δεν θα επιφέρει άλλες σημαντικές επιβαρύνσεις για την Εταιρεία και τον Όμιλο:

ΕΠΩΝΥΜΙΑ ΕΤΑΙΡΕΙΑΣ	ΑΝΕΛΕΓΚΤΕΣ ΦΟΡΟΛΟΓΙΚΕΣ ΧΡΗΣΕΙΣ
ΤΕΧΝΙΚΗ ΟΛΥΜΠΙΑΚΗ Α.Ε.	2009-2013
ΜΟΧΛΟΣ Α.Ε.	2010-2013
ΤΟΞΟΤΗΣ Α.Τ.Ε.	2007-2013
ΠΟΡΤΟ ΚΑΡΡΑΣ Α.Ε.	2010-2013
ΚΤΗΜΑ ΠΟΡΤΟ ΚΑΡΡΑΣ Α.Ε.	2010-2013
ΠΟΡΤΟ ΚΑΡΡΑΣ ΓΚΟΛΦ Α.Ε.	2010-2013
ΠΟΡΤΟ ΚΑΡΡΑΣ ΜΑΡΙΝΑ Α.Ε.	2010-2013
ΠΟΡΤΟ ΚΑΡΡΑΣ ΤΟΥΡΙΣΤΙΚΕΣ ΑΝΑΠΤΥΞΕΙΣ Α.Ε.	2010-2013
ΤΕΧΝΙΚΗ ΟΛΥΜΠΙΑΚΗ ΑΕΡΟΜΕΤΑΦΟΡΕΣ Α.Ε.	2010-2013
ΣΑΜΟΣ ΜΑΡΙΝΕΣ Α.Ε.	2010-2013
EUROROM CONSTRUCT II '97 SRL	Από την ίδρυση της

Για τις χρήσεις 2011-2013 η εταιρία έχει υπαχθεί στο φορολογικό έλεγχο των Ορκωτών Ελεγκτών Λογιστών που προβλέπεται από τις διατάξεις του άρθρου 82 παραγρ. 5 Ν. 2238/1994 και εκκρεμεί η οριστικοποίηση του ελέγχου από το Υπουργείο Οικονομικών. Για τη χρήση 2013 η εταιρία έχει υπαχθεί στο φορολογικό έλεγχο των Ορκωτών Ελεγκτών Λογιστών που προβλέπεται από τις διατάξεις του άρθρου 82 παραγρ. 5 Ν.



2238/1994. Ο έλεγχος αυτός βρίσκεται σε εξέλιξη και το σχετικό φορολογικό πιστοποιητικό προβλέπεται να χορηγηθεί μετά τη δημοσίευση των οικονομικών καταστάσεων χρήσεως 2013.

8.4. Εταιρείες του ομίλου σαν εκμισθωτής:

Απατήσεις από ενοίκια βάσει συμβάσεων	Ο ΟΜΙΛΟΣ - 31/12/2013				Η ΕΤΑΙΡΕΙΑ - 31/12/2013			
	1 έτος και λιγότερο	Μεταξύ 1 και 5 ετών	Άνω των 5 ετών	Σύνολο	1 έτος και λιγότερο	Μεταξύ 1 και 5 ετών	Άνω των 5 ετών	Σύνολο
Ενοίκια λειτουργικών μισθώσεων	24.699	98.796	98.796	222.291	14.819	59.278	59.278	133.375
Έσοδα από ενοίκια επενδυτικών ακινήτων	356.750	380.150	31.200	768.100	4.680	18.720	18.720	42.120
Σύνολο	381.449	478.946	129.996	990.391	19.499	77.998	77.998	175.495

Απατήσεις από ενοίκια βάσει συμβάσεων	Ο ΟΜΙΛΟΣ - 31/12/2012				Η ΕΤΑΙΡΕΙΑ - 31/12/2012			
	1 έτος και λιγότερο	Μεταξύ 1 και 5 ετών	Άνω των 5 ετών	Σύνολο	1 έτος και λιγότερο	Μεταξύ 1 και 5 ετών	Άνω των 5 ετών	Σύνολο
Ενοίκια λειτουργικών μισθώσεων	48.000	240.000	0	288.000	0	0	0	0
Έσοδα από ενοίκια επενδυτικών ακινήτων	470.358	1.875.434	616.062	2.961.854	17.015	68.062	68.062	153.139
Σύνολο	518.358	2.115.434	616.062	3.249.854	17.015	68.062	68.062	153.139

Οι σημαντικότερες συμβάσεις εκμίσθωσης των Εταιρειών του Ομίλου έχουν ως εξής :

Η Εταιρεία ΜΟΧΛΟΣ Α.Ε. υπομισθώνει ακίνητα που έχει μισθώσει με χρηματοδοτική μίσθωση, από τραπεζικά ιδρύματα, μετά τη σύναψη συμβάσεων sale & lease back :

- ακίνητο στην περιοχή πατριαρχικό Θεσσαλονίκης αποτελούμενο από 2.380μ² υπόγειο και 2.380μ² ισόγειο στην Εταιρεία VODAFONE, το μηνιαίο μίσθωμα έχει προσδιορισθεί σε € 24.000,00 και αναπροσαρμόζεται ετησίως με τον τιμάρημο. Η διάρκεια της μίσθωσης είναι 12 χρόνια.

8.4.1. Εταιρείες του ομίλου σαν μισθωτής:

Υποχρεώσεις από Λειτουργικές Μισθώσεις	Ο ΟΜΙΛΟΣ - 31/12/2013				Η ΕΤΑΙΡΕΙΑ - 31/12/2013			
	1 έτος και λιγότερο	Μεταξύ 1 και 5 ετών	Άνω των 5 ετών	Σύνολο	1 έτος και λιγότερο	Μεταξύ 1 και 5 ετών	Άνω των 5 ετών	Σύνολο
Υποχρεώσεις από ακίνητα	0	0	0	0	0	0	0	0
Υποχρεώσεις από μεταφορικά μέσα	0	0	0	0	0	0	0	0
Λοιπές λειτουργικές μισθώσεις	0	0	0	0	0	0	0	0
Σύνολο	0	0	0	0	0	0	0	0

Υποχρεώσεις από Λειτουργικές Μισθώσεις	Ο ΟΜΙΛΟΣ - 31/12/2012				Η ΕΤΑΙΡΕΙΑ - 31/12/2012			
	1 έτος και λιγότερο	Μεταξύ 1 και 5 ετών	Άνω των 5 ετών	Σύνολο	1 έτος και λιγότερο	Μεταξύ 1 και 5 ετών	Άνω των 5 ετών	Σύνολο
Υποχρεώσεις από ακίνητα	0	0	0	0	0	0	0	0
Υποχρεώσεις από μεταφορικά μέσα	1.917	0	0	1.917	0	0	0	0
Λοιπές λειτουργικές μισθώσεις	0	0	0	0	0	0	0	0
Σύνολο	1.917	0	0	1.917	0	0	0	0

Οι εταιρείες του Ομίλου στην Ελλάδα και την Ρουμανία λόγω της φύσης των δραστηριοτήτων τους συνάπτουν λειτουργικές συμβάσεις για την ενοίκιαση οχημάτων καθώς και κατοικιών για την εξυπηρέτηση των κατά τόπους εργοταξίων συνήθως οι συμβάσεις αυτές δεν ξεπερνούν σε διάρκεια την τριετία καθώς σχετίζονται άμεσα με την εκτέλεση των έργων.

8.5. Δεσμεύσεις για επενδυτικά προγράμματα

• ΠΟΡΤΟ ΚΑΡΡΑΣ ΣΙΘΩΝΙΑ ΜΠΗΤΣ ΚΛΑΜΠ (ΗΔΗ ΠΟΡΤΟ ΚΑΡΡΑΣ Α.Ε.)

Με την υπ' αριθμ. 47334/ΥΠΕ/4/00435/Ε/Ν.3299/2004/31.12.2006 απόφαση του Υπουργείου Οικονομίας και Οικονομικών ενεκρίθη το, από τον Ιούνιο του 2006 υποβληθέν, επενδυτικό σχέδιο της εταιρείας ΠΟΡΤΟ ΚΑΡΡΑΣ ΣΙΘΩΝΙΑ ΜΠΗΤΣ ΚΛΑΜΠ ΑΕ για την ανακαίνιση με αναβάθμιση από 4* σε 5* του Ξενοδοχείου



ΣΙΘΩΝΙΑ. Η συνολική εγκεκριμένη δαπάνη του έργου ανέρχεται σε € 23,81 εκατ. και η συνολική εγκεκριμένη επιχορήγηση του δημοσίου σε ύψος € 9,52 εκατ., ήτοι ποσοστό 40% της εγκεκριμένης δαπάνης του έργου. Για το εν λόγω έργο έως το τέλος της χρήσης 2009 πιστοποιήθηκε η ολοκλήρωση και η έναρξη της παραγωγικής λειτουργίας της επένδυσης από το Κεντρικό Όργανο Ελέγχου του Υπουργείου Οικονομίας και Οικονομικών. Η συνολική τελική δαπάνη του έργου που εγκρίθηκε από το αρμόδιο Κ.Ο.Ε. ανήλθε σε € 18,64 εκατ. και η συνολική εγκεκριμένη επιχορήγηση του δημοσίου σε € 7,46 εκατ., ήτοι ποσοστό 40% της εγκεκριμένης δαπάνης του έργου η οποία και εισπράχθηκε. Η εταιρεία έχει υποβάλει αίτηση θεραπείας στον αρμόδιο Υπουργό σχετικά με την τελική δαπάνη της επένδυσης η οποία ενώ ανήλθε σε € 25,93 εκατ. μειώθηκε αδικαιολόγητα από την υπηρεσία κατά € 7,29 εκατ. που αντιστοιχεί σε μείωση της δικαιούμενης επιχορήγησης κατά € 2,92 εκατ.

Επιπρόσθετα με την υπ' αριθμ. 28620/ΥΠΕ/4/1056/Ε/Ν. 3299/2004/30.06.2007 απόφαση του Υπουργείου Οικονομίας και Οικονομικών ενεκρίθη το, από τον Οκτώβριο του 2006 υποβληθέν, επενδυτικό σχέδιο της εταιρείας για την ίδρυση Κέντρου Θαλασσοθεραπείας SPA και στη δημιουργία νέων χρήσεων των κοινόχρηστων χώρων του ξενοδοχείου ΣΙΘΩΝΙΑ. Η συνολική εγκεκριμένη δαπάνη του έργου ανέρχεται σε € 5,70 εκατ. και η συνολική εγκεκριμένη επιχορήγηση του δημοσίου σε € 1,71 εκατ., ήτοι ποσοστό 30% της εγκεκριμένης δαπάνης του έργου. Για το εν λόγω έργο έως το τέλος της χρήσης 2009 πραγματοποιήθηκε ο έλεγχος και πιστοποιήθηκε η ολοκλήρωση του από το αρμόδιο Κεντρικό Όργανο Ελέγχου (Κ.Ο.Ε.) του Υπουργείου Οικονομίας και Οικονομικών και αναμένεται η είσπραξη του αναλογούντος τμήματος της δικαιούμενης επιχορήγησης. Η συνολική τελική δαπάνη του έργου που εγκρίθηκε από το αρμόδιο Κ.Ο.Ε. ανήλθε σε € 6,40 εκατ. και η συνολική εγκεκριμένη επιχορήγηση του δημοσίου σε € 1,92 εκατ., ήτοι ποσοστό 30% της εγκεκριμένης δαπάνης του έργου.

• ΠΟΡΤΟ ΚΑΡΡΑΣ ΒΙΛΛΑΤΖ ΚΛΑΜΠ (ΗΔΗ ΠΟΡΤΟ ΚΑΡΡΑΣ Α.Ε.)

Με την υπ' αριθμ. 51324/ΥΠΕ/4/00476/Ε/Ν.3299/2004/13.12.2006 απόφαση του Υπουργείου Οικονομίας και Οικονομικών ενεκρίθη το από τον Ιούλιο του 2006 υποβληθέν επενδυτικό σχέδιο της εταιρείας, ΠΟΡΤΟ ΚΑΡΡΑΣ ΒΙΛΛΑΤΖ ΚΛΑΜΠ ΑΕ, για τον εκσυγχρονισμό και την αναβάθμιση κατηγορίας από 3* σε 5* του ξενοδοχείου VILLAGE CLUB. Η συνολική εγκεκριμένη δαπάνη του έργου ανέρχεται σε € 4,29 εκατ. και η συνολική εγκεκριμένη επιχορήγηση του δημοσίου σε ύψος € 1,71 εκατ., ήτοι ποσοστό 40% της εγκεκριμένης δαπάνης του έργου.

8.6. Συναλλαγές με συνδεδεμένα μέρη

Οι διεταιρικές πωλήσεις/ αγορές για την περίοδο 01/01/2013 - 31/12/2013 και την αντίστοιχη συγκριτική 01/01/2012 - 31/12/2012 αναλύονται ως εξής:

Ποσά σε € '

Έσοδα από πώληση εμπορευμάτων & παροχή υπηρεσιών

	Ο ΟΜΙΛΟΣ		Η ΕΤΑΙΡΕΙΑ	
	01/01 - 31/12/2013	01/01 - 31/12/2012	01/01 - 31/12/2013	01/01 - 31/12/2012
Θυγατρικές	0	0	751.833	940.833
Κοινοπραξίες	0	659.667	0	2.196
Λοιπά συνδεδεμένα μέρη	25.843	7.672	1.360	4.107
Σύνολο	25.843	667.339	753.193	947.135

Ποσά σε € '

Τιμολογηθέντα έσοδα από εκτέλεση έργων

	Ο ΟΜΙΛΟΣ		Η ΕΤΑΙΡΕΙΑ	
	01/01 - 31/12/2013	01/01 - 31/12/2012	01/01 - 31/12/2013	01/01 - 31/12/2012
Κοινοπραξίες	5.368.433	787.036	0	0
Σύνολο	5.368.433	787.036	0	0



Ποσά σε € '

Αγορές και αμοιβές για λήψη υπηρεσιών

	Ο ΟΜΙΛΟΣ		Η ΕΤΑΙΡΕΙΑ	
	01/01 - 31/12/2013	01/01 - 31/12/2012	01/01 - 31/12/2013	01/01 - 31/12/2012
Θυγατρικές	324.093	0	332.618	0
Κοινοπραξίες	724.358	25.331	0	0
Λοιπά συνδεδεμένα μέρη	0	318.716	0	0
Μέλη Δ.Σ.	105.700	207.300	42.000	49.000
Διευθυντικά στελέχη	540.196	1.164.924	152.200	210.993
Σύνολο	1.694.347	1.716.271	526.818	259.993

Ποσά σε € '

Πωλήσεις παγίων

	Ο ΟΜΙΛΟΣ		Η ΕΤΑΙΡΕΙΑ	
	01/01 - 31/12/2013	01/01 - 31/12/2012	01/01 - 31/12/2013	01/01 - 31/12/2012
Λοιπά συνδεδεμένα μέρη	0	0	0	0
Σύνολο	0	0	0	0

Ποσά σε € '

Αγορές παγίων

	Ο ΟΜΙΛΟΣ		Η ΕΤΑΙΡΕΙΑ	
	01/01 - 31/12/2013	01/01 - 31/12/2012	01/01 - 31/12/2013	01/01 - 31/12/2012
Θυγατρικές	0	0	23.400	0
Σύνολο	0	0	23.400	0

8.7. Απαιτήσεις / υποχρεώσεις με συνδεδεμένα μέρη

Η ανάλυση των διεταιρικών απαιτήσεων / υποχρεώσεων κατά την 31/12/2013 καθώς και για την 31/12/2012 έχει ως εξής:

Ποσά σε € '

Εισπρακτέα

	Ο ΟΜΙΛΟΣ		Η ΕΤΑΙΡΕΙΑ	
	31/12/2013	31/12/2012	31/12/2013	31/12/2012
Θυγατρικές	0	0	8.674.628	25.668.863
Κοινοπραξίες	5.451.813	3.067.585	31.977	31.977
Λοιπά συνδεδεμένα μέρη	4.247.631	1.958.641	60.287	103.843
Σύνολο	9.699.445	5.026.226	8.766.892	25.804.682

Ποσά σε € '

Πληρωτέα

	Ο ΟΜΙΛΟΣ		Η ΕΤΑΙΡΕΙΑ	
	31/12/2013	31/12/2012	31/12/2013	31/12/2012
Θυγατρικές	0	0	1.232.342	749.532
Κοινοπραξίες	2.525.707	5.446.396	0	0
Λοιπά συνδεδεμένα μέρη	934.227	70.662	83.931	0
Μέλη Δ.Σ. και διευθυντικά στελέχη	445.376	451.169	136.967	112.069
Διευθυντικά στελέχη	554.324	432.840	280.193	186.372
Σύνολο	4.459.635	6.401.067	1.733.433	1.047.974

8.8. Παροχές στη διοίκηση

Οι παροχές προς τη Διοίκηση σε επίπεδο Ομίλου και Εταιρείας αναλύονται ως ακολούθως:



Ποσά σε €	Ο ΟΜΙΛΟΣ		Η ΕΤΑΙΡΙΑ	
	31/12/2013	31/12/2012	31/12/2013	31/12/2012
Αμοιβές μελών διοίκησης (εκτός μισθού)	105.700	207.300	0	0
Αμοιβές Διευθυντικών Στελεχών	540.196	1.164.924	152.200	259.993
Σύνολο	645.896	1.372	152.200	259.993

Ποσά σε € '000	Ο ΟΜΙΛΟΣ		Η ΕΤΑΙΡΙΑ	
	31/12/2013	31/12/2012	31/12/2013	31/12/2012
Οφειλές σε μέλη Δ.Σ.	445.376	452.377	136.967	112.000
Οφειλές σε Διευθυντικά Στελέχη	554.324	431.632	280.193	186.441
	999.701	884	417.160	298.442

8.9. Προβλέψεις

Πέρα των αναφερθέντων προβλέψεων που αναλύονται στην σημείωση 7.25, η Εταιρεία και ο Όμιλος δεν θεωρεί ότι μέχρι και την 31/12/2013 θα πρέπει να διενεργηθούν συμπληρωματικές προβλέψεις για οποιοδήποτε κονδύλι του Ισολογισμού.

8.10. Αριθμός απασχολούμενου προσωπικού

Ο αριθμός του απασχολούμενου προσωπικού του Ομίλου και της εταιρείας για τις δύο παρουσιαζόμενες περιόδους, κατά την ημερομηνία 31/12/2013, έχει ως εξής:

Ποσά σε € '000	Ο ΟΜΙΛΟΣ		Η ΕΤΑΙΡΙΑ	
	31/12/2013	31/12/2012	31/12/2013	31/12/2012
Αριθμός προσωπικού	496	663	6	4

8.11. Ενδεχόμενα περιουσιακά στοιχεία και υποχρεώσεις

• Κατά της μητρικής εταιρείας ΤΕΧΝΙΚΗ ΟΛΥΜΠΙΑΚΗ Α.Ε.

- Κατά τις εταιρείας ΤΕΧΝΙΚΗ ΟΛΥΜΠΙΑΚΗ Α.Ε εκκρεμούν επίδικες δικαστικές υποθέσεις συνολικού ποσού ευρώ 1.4 εκ για τα οποία εκτιμάται ότι δεν θα υπάρχουν ουσιώδης επιδράσεις στις οικονομικές καταστάσεις καθώς θα ευδοκιμήσουν σχεδόν στο σύνολο τους υπέρ της εταιρείας.

• Απαιτήσεις της μητρικής εταιρείας ΤΕΧΝΙΚΗ ΟΛΥΜΠΙΑΚΗ Α.Ε.

- Η ΤΕΧΝΙΚΗ ΟΛΥΜΠΙΑΚΗ Α.Ε απαιτεί για αστικές υποθέσεις 0,3 εκ ευρώ.

• Κατά της θυγατρικής εταιρείας "ΜΟΧΛΟΣ Α.Ε."

- Κατά τις εταιρείας ΜΟΧΛΟΣ Α.Ε εκκρεμούν επίδικες δικαστικές υποθέσεις συνολικού ποσού ευρώ 11,8 εκ για τα οποία το μεγαλύτερο ποσοστό θα τελεσιδικήσει υπέρ της εταιρείας ενώ η διοίκηση εκτιμά ότι από τις ανωτέρω υποθέσεις θα πρέπει να καταβάλει πιθανόν μόνο το ποσό των 0,5 εκ ευρώ κάτι για το οποίο έχει σχηματιστεί και ισόποση πρόβλεψη στον κονδύλι των ενδεχόμενων υποχρεώσεων.

• Απαιτήσεις της εταιρείας "ΜΟΧΛΟΣ Α.Ε." από αστικές υποθέσεις

- Η ΜΟΧΛΟΣ Α.Ε. απαιτεί από αστικές υποθέσεις ποσό ευρώ 0,85 εκ.

• Απαιτήσεις της εταιρείας "ΜΟΧΛΟΣ Α.Ε." από κατασκευαστικά έργα

- Η ΜΟΧΛΟΣ Α.Ε απαιτεί από το Ελληνικό Δημόσιο από την εκτέλεση κατασκευαστικών έργων ποσό ευρώ 30,4 εκ. Ποσό ευρώ 19,5 εκ αφορά το κεφάλαιο χωρίς τους επιδικασθέντες τόκους από τελεσίδικες



δικαστικές αποφάσεις οι οποίες έχουν καταχωρηθεί στο κονδύλι του ισολογισμού Λοιπές μακροπρόθεσμες απαιτήσεις (παρ.7.7). Οι επιδικασθέντες τόκοι ανέρχονται περίπου στο ποσό των 2 εκ ευρώ ενώ το υπόλοιπο ποσό των 8,9 εκ αφορά εκκρεμείς υποθέσεις για τις οποίες εκτιμάτε ότι και από εκεί θα εισπραχθούν σημαντικά ποσά.

- **Κατά της εταιρείας "ΤΟΞΟΤΗΣ Α.Τ.Ε."**

- Κατά τις εταιρείας ΤΟΞΟΤΗΣ ΑΤΕ εκκρεμούν επίδικες δικαστικές υποθέσεις συνολικού ποσού ευρώ 0,14 εκ για τα οποία εκτιμάται ότι δεν θα προκύψει καμία αρνητική επίδραση για την εταιρεία.

- **Απαιτήσεις της εταιρείας "ΤΟΞΟΤΗΣ Α.Τ.Ε."**

- Η εταιρεία απαιτεί από τρίτους ποσό ευρώ 0,44 εκ

- **Απαιτήσεις της εταιρείας "ΤΟΞΟΤΗΣ Α.Τ.Ε." από κατασκευαστικά έργα**

Η ΤΟΞΟΤΗΣ Α.Τ.Ε απαιτεί από το Ελληνικό Δημόσιο από την εκτέλεση κατασκευαστικών έργων ποσό ευρώ 4,4 εκ για τις οποίες εκτιμάται ότι και από εκεί θα εισπραχθούν σημαντικά ποσά.

- **Κατά της θυγατρικής εταιρείας ΠΟΡΤΟ ΚΑΡΡΑΣ Α.Ε.**

Κατά τις εταιρείας ΠΟΡΤΟ ΚΑΡΡΑΣ Α.Ε εκκρεμούν επίδικες δικαστικές υποθέσεις συνολικού ποσού ευρώ 1,6 εκατ. για τις οποίες εκτιμάται ότι δεν θα προκύψει καμία αρνητική επίδραση για την εταιρεία.

- **Απαιτήσεις της θυγατρικής εταιρείας ΠΟΡΤΟ ΚΑΡΡΑΣ Α.Ε.**

Η εταιρεία απαιτεί από τρίτους μέσω αγωγών και διαταγών πληρωμών συνολικό ποσό ευρώ 74.017.794.

9. **Σκοποί και πολιτικές διαχείρισης κινδύνων**

Ο Όμιλος και η Εταιρεία είναι εκτεθειμένοι σε χρηματοοικονομικούς κινδύνους όπως ο πιστωτικός κίνδυνος, ο κίνδυνος της αγοράς (τα επιτόκια, οι τιμές της αγοράς, διακυμάνσεις στις συναλλαγματικές ισοτιμίες κτλ), και κίνδυνος ρευστότητας. Τα χρηματοοικονομικά μέσα του Ομίλου αποτελούνται κυρίως από τραπεζικές καταθέσεις, απαιτήσεις από πελάτες και λοιπούς και υποχρεώσεις σε προμηθευτές- πιστωτές, μερίσματα πληρωτέα και υποχρεώσεις από μισθώσεις. Το γενικό πρόγραμμα διαχείρισης κινδύνων του Ομίλου στοχεύει στον περιορισμό της αρνητικής επίδρασης στα χρηματοοικονομικά αποτελέσματα του Ομίλου που προκύπτει από την αδυναμία πρόβλεψης των χρηματοοικονομικών αγορών και τη διακύμανση στις μεταβλητές του κόστους και των πωλήσεων.

Η πολιτική διαχείρισης κινδύνων εφαρμόζεται από την κεντρική οικονομική υπηρεσία του Ομίλου. Το Διοικητικό Συμβούλιο παρέχει οδηγίες και κατευθύνσεις για την γενική διαχείριση του κινδύνου καθώς και ειδικές οδηγίες για την διαχείριση συγκεκριμένων κινδύνων, όπως κίνδυνος επιτοκίου και ο πιστωτικός κίνδυνος. Η διαδικασία που ακολουθείται είναι η παρακάτω:

- Αξιολόγηση των κινδύνων που σχετίζονται με τις δραστηριότητες και τις λειτουργίες του Ομίλου,
- σχεδιασμός της μεθοδολογίας και επιλογή των κατάλληλων χρηματοοικονομικών προϊόντων για την μείωση των κινδύνων όπου απαιτείται
- εκτέλεση / εφαρμογή, σύμφωνα με τη διαδικασία που έχει εγκριθεί από τη Διοίκηση, της διαδικασίας διαχείρισης κινδύνων.



9.1. Συναλλαγματικός κίνδυνος

Ο συναλλαγματικός κίνδυνος είναι ο κίνδυνος διακύμανσης της αξίας των χρηματοοικονομικών μέσων, των περιουσιακών στοιχείων αλλά και των απαιτήσεων και υποχρεώσεων, εξαιτίας των αλλαγών στις συναλλαγματικές ισοτιμίες. Ο Όμιλος δραστηριοποιείται σε διεθνές επίπεδο και συνεπώς εκτίθεται σε συναλλαγματικό κίνδυνο προερχόμενο από τις μεταβολές της ισοτιμίας του Δολαρίου ΗΠΑ αλλά και μεταξύ RON και Ευρώ, λόγω της δραστηριοποίησης του ομίλου στην αγορά της Ρουμανίας και της Ρωσίας. Αυτός ο κίνδυνος προκύπτει κυρίως από μελλοντικές εμπορικές συναλλαγές και από υποχρεώσεις σε νόμισμα Ρουμανίας. Σε περίπτωση σημαντικών μεταβολών των ισοτιμιών αυτών ενδεχομένως να επηρεαστούν σημαντικά τα αποτελέσματα του Ομίλου. Ο Όμιλος προς το παρόν δεν έχει προχωρήσει στην εφαρμογή εργαλείων αντιστάθμισης του συναλλαγματικού κινδύνου. Παρόλα ταύτα στο πλαίσιο της επαρκούς αντιμετώπισης του ανωτέρω κινδύνου βρίσκεται σε διαρκή επαφή με τους χρηματοοικονομικούς του συμβούλους, προκειμένου να προσδιορίζεται συνεχώς η ορθότερη πολιτική αντιστάθμισης σε ένα περιβάλλον το οποίο διαρκώς μεταβάλλεται. Οι εμπορικές και λοιπές απαιτήσεις καθώς και οι αντίστοιχες υποχρεώσεις σε ξένο νόμισμα, μετατρέπομενες σε Ευρώ με την ισοτιμία κλεισίματος αναλύονται ως εξής:

Ποσά σε € ' 	2013	2012
Ονομαστικά ποσά	RON	RON
Εμπορικές & Λοιπές απαιτήσεις	2.532.808	482.113
Βραχυπρόθεσμες υποχρεώσεις	(8.504.876)	(2.311.141)
Βραχυπρόθεσμες χρηματοοικονομικές υποχρεώσεις	0	0
Βραχυχρόνια έκθεση	(5.972.068)	(1.829.028)
Μακροπρόθεσμες απαιτήσεις	0	0
Μακροπρόθεσμες υποχρεώσεις	0	0
Μακροπρόθεσμες χρηματοοικονομικές υποχρεώσεις	0	0
Μακροχρόνια έκθεση	0	0
Σύνολο	(5.972.068)	(1.829.028)
Ποσά σε € ' 	2013	2012
	RON	RON
Αποτέλεσμα μετά φόρων χρήσης	(476.377)	(576.253)

Οι παρακάτω πίνακες παρουσιάζουν την ευαισθησία του αποτελέσματος της χρήσης καθώς και των ιδίων κεφαλαίων σε σχέση με τα χρηματοοικονομικά περιουσιακά στοιχεία και τις χρηματοοικονομικές υποχρεώσεις και τη συναλλαγματική ισοτιμία Ευρώ / RON.

Υποθέτουμε ότι πραγματοποιείται μία αλλαγή την 31/12/2013 στη συναλλαγματική ισοτιμία Ευρώ / RON της τάξεως 0,98% (2012: 5,2%). Το ποσοστό αυτό βασίστηκε στη μέση μεταβλητότητα στην αγορά συναλλαγματικών ισοτιμιών για διάστημα 12 μηνών για το 2013. Η ανάλυση ευαισθησίας βασίζεται στα χρηματοοικονομικά εργαλεία σε ξένο νόμισμα που κατέχει ο Όμιλος για κάθε περίοδο αναφοράς.



Σε περίπτωση όπου η συναλλαγματική ισοτιμία του Ευρώ μεταβληθεί θετικά σχέση με τα παραπάνω νομίσματα, με τα ως άνω αναφερόμενα ποσοστά, τότε στο αποτέλεσμα της χρήσης και στα ίδια κεφάλαια θα έχουμε την εξής επίπτωση:

	2013	2012
Ποσά σε € ' 	RON	RON
Αποτέλεσμα μετά φόρων χρήσης	(475.422)	(549.620)
Καθαρή Θέση	(475.422)	(549.620)
Ποσά σε € '000	2013	2012
Ονομαστικά ποσά	RON	RON
Εμπορικές & Λοιπές απαιτήσεις	2.507.731	506.470
Βραχυπρόθεσμες υποχρεώσεις	(8.420.670)	(2.288.259)
Βραχυπρόθεσμες χρηματοοικονομικές υποχρεώσεις	0	0
Βραχυχρόνια έκθεση	(5.912.939)	(1.781.789)
Μακροπρόθεσμες υποχρεώσεις	0	0
Μακροπρόθεσμες χρηματοοικονομικές υποχρεώσεις	0	0
Μακροχρόνια έκθεση	0	0
Σύνολο	(5.912.939)	(1.781.789)

Σε περίπτωση όπου η συναλλαγματική ισοτιμία του Ευρώ μεταβληθεί αρνητικά σε σχέση με τα παραπάνω νομίσματα με τα ως άνω αναφερόμενα ποσοστά, τότε στο αποτέλεσμα της χρήσης και στα ίδια κεφάλαια θα έχουμε την εξής επίπτωση:

	2013	2012
Ποσά σε € ' 	RON	RON
Αποτέλεσμα μετά φόρων χρήσης	(477.336)	(609.855)
Καθαρή Θέση	(477.336)	(609.855)



<i>Ποσά σε € '000</i>	2013	2012
Ονομαστικά ποσά	RON	RON
Εμπορικές & Λοιπές απαιτήσεις	2.558.392	516.187
Βραχυπρόθεσμες υποχρεώσεις	(8.590.784)	(2.334.486)
Βραχυπρόθεσμες χρηματοοικονομικές υποχρεώσεις	0	0
Βραχυχρόνια έκθεση	(6.032.392)	(1.818.299)
Μακροπρόθεσμες υποχρεώσεις	0	0
Μακροπρόθεσμες χρηματοοικονομικές υποχρεώσεις	0	0
Μακροχρόνια έκθεση	0	0
Σύνολο	(6.032.392)	(1.818.299)

Η έκθεση του Ομίλου στο συναλλαγματικό κίνδυνο ποικίλλει κατά τη διάρκεια του έτους ανάλογα με τον όγκο των συναλλαγών σε ξένο νόμισμα. Εν τούτοις η ανωτέρω ανάλυση θεωρείται αντιπροσωπευτική της έκθεσης του ομίλου στο συναλλαγματικό κίνδυνο.

9.2. Ανάλυση ευαισθησίας κίνδυνου επιτοκίου

Η πολιτική του Ομίλου είναι να ελαχιστοποιήσει την έκθεση του στο κίνδυνο ταμειακών ροών επιτοκίου όσον αφορά τη μακροπρόθεσμη χρηματοδότηση. Οι μακροπρόθεσμες χρηματοδοτήσεις είναι συνήθως με μεταβλητό ποσοστό επιτοκίου (EURIBOR). Την 31/12/2013, ο Όμιλος είναι εκτεθειμένος στις μεταβολές της αγοράς του επιτοκίου όσον αφορά τον τραπεζικό δανεισμό της, ο οποίος υπόκειται σε μεταβλητό ποσοστό επιτοκίου.

Ο παρακάτω πίνακας παρουσιάζει την ευαισθησία του αποτελέσματος της χρήσης καθώς και των ιδίων κεφαλαίων σε μια λογική μεταβολή του επιτοκίου της τάξεως του +1,0% ή -1,0%. Οι αλλαγές στα επιτόκια εκτιμάται ότι κινούνται σε μία λογική βάση σε σχέση με τις πρόσφατες συνθήκες της αγοράς.

<i>Ποσά σε € '</i>	Ο ΟΜΙΛΟΣ			
	31/12/2013		31/12/2012	
	1,00%	(1,00%)	1,00%	(1,00%)
Αποτέλεσμα χρήσης μετά από φόρους από αλλαγή επιτοκίου	187.422	-187.422	-297.859	297.859
Καθαρή θέση	-187.422	187.422	-297.859	297.859

9.3. Ανάλυση πιστωτικού κίνδυνου

Η έκθεση του Ομίλου όσον αφορά τον πιστωτικό κίνδυνο περιορίζεται στα χρηματοοικονομικά περιουσιακά στοιχεία (μέσα) τα οποία την ημερομηνία του Ισολογισμού αναλύονται ως εξής:

<i>Ποσά σε € '</i>	Ο ΟΜΙΛΟΣ		Η ΕΤΑΙΡΙΑ	
	31/12/2013	31/12/2012	31/12/2013	31/12/2012
Κατηγορίες χρηματοοικονομικών στοιχείων				
Ταμιακά διαθέσιμα και ταμιακά ισοδύναμα	2.879.138,10	5.218.380,35	21.504,88	417.739,44
Εμπορικές και λοιπές απαιτήσεις	40.260.616,84	41.020.097,23	1.563.222,02	1.927.823,68
Λοιπές μακροπρόθεσμες απαιτήσεις	32.411.790,90	44.222.500,57	26.638.824,78	27.473.970,34
Σύνολο	75.551.545,84	90.460.978,14	28.223.551,68	29.819.533,46



Ο Όμιλος έχει θεσπίσει και εφαρμόζει διαδικασίες πιστωτικού ελέγχου με στόχο την ελαχιστοποίηση των επισφαλειών και την άμεση κάλυψη των απαιτήσεων με αξιόγραφα. Η πολιτική του Ομίλου είναι να συνεργάζεται μόνο με αξιόπιστους πελάτες. Το Διοικητικό Συμβούλιο έχει θέσει μια πιστωτική πολιτική βάσει της οποίας κάθε νέος πελάτης εξετάζεται σε ατομική βάση για την πιστοληπτική του ικανότητα. Ο έλεγχος πιστοληπτικής ικανότητας που πραγματοποιεί ο Όμιλος περιλαμβάνει την εξέταση τραπεζικών και άλλων τρίτων πηγών πιστοληπτικής βαθμολόγησης αν υπάρχουν καθώς και την λήψη εξωτερικών εκθέσεων ή αναλύσεων με λογικό κόστος. Πιστωτικά όρια ορίζονται για κάθε πελάτη και εφαρμόζονται συγκεκριμένοι όροι πωλήσεων και εισπράξεων, τα οποία επανεξετάζονται κατά τακτά χρονικά διαστήματα και ανάλογα με τις εκάστοτε συνθήκες. Επίσης όπου είναι δυνατόν λαμβάνονται εμπράγματα ή άλλες εξασφαλίσεις.

Η Διοίκηση του Ομίλου θεωρεί ότι όλα τα ανωτέρω χρηματοοικονομικά περιουσιακά στοιχεία τα οποία δεν έχουν απομειωθεί σε προηγούμενες ημερομηνίες σύνταξης των οικονομικών καταστάσεων είναι υψηλής πιστωτικής ποιότητας. Η μέγιστη έκθεση σε πιστωτικό κίνδυνο την ημέρα του Ισολογισμού είναι η εύλογη αξία κάθε κατηγορίας χρηματοοικονομικών στοιχείων όπως αυτή παρουσιάζεται ανωτέρω.

9.4. Ανάλυση κινδύνου ρευστότητας

Η διαχείριση του κινδύνου ρευστότητας περιλαμβάνει την διασφάλιση ύπαρξης επαρκών διαθεσίμων και ισοδυνάμων καθώς και την εξασφάλιση της πιστοληπτικής ικανότητας του μέσω της ύπαρξης επαρκών πιστωτικών ορίων από τις συνεργαζόμενες τράπεζες.

Ο Όμιλος διαχειρίζεται τις ανάγκες ρευστότητάς του με προσεκτική παρακολούθηση των χρεών των μακροπρόθεσμων χρηματοοικονομικών υποχρεώσεων καθώς επίσης και των πληρωμών που πραγματοποιούνται καθημερινά. Οι ανάγκες ρευστότητας παρακολουθούνται σε καθημερινή και εβδομαδιαία βάση καθώς και σε μια κυλιόμενη περίοδο 30 ημερών. Οι μακροπρόθεσμες ανάγκες ρευστότητας για τους επόμενους 6 μήνες και το επόμενο έτος προσδιορίζονται τριμηνιαία. Η ληκτότητα των χρηματοοικονομικών υποχρεώσεων για τον Όμιλο αναλύεται ως εξής:

Ποσά σε € '	Ο ΟΜΙΛΟΣ - 31/12/2013			
	Βραχυπρόθεσμες		Μακροπρόθεσμες	
	εντός 6 μηνών	6 έως 12 μήνες	1 έως 5 έτη	άνω των 5 ετών
Τραπεζικός δανεισμός	6.690.321	6.045.061	338	0
Υποχρεώσεις χρηματοδοτικών μισθώσεων	130.721	130.725	4.820.714	867.204
Εμπορικές υποχρεώσεις	13.124.517	7.365.918	0	0
Λοιπές βραχυπρόθεσμες υποχρεώσεις	17.495.186	15.990.394	0	0
Σύνολο	37.440.745	29.532.097	4.821.053	867.204

Η αντίστοιχη ληκτότητα των χρηματοοικονομικών υποχρεώσεων της Εταιρείας είχε ως εξής:



Η ΕΤΑΙΡΕΙΑ - 31/12/2013

Ποσά σε € ' 	Βραχυπρόθεσμες		Μακροπρόθεσμες	
	εντός 6 μηνών	6 έως 12 μήνες	1 έως 5 έτη	άνω των 5 ετών
Τραπεζικός δανεισμός	787.516	763.514	0	0
Υποχρεώσεις χρηματοδοτικών μισθώσεων	41.308	53.310	919.792	187.560
Εμπορικές υποχρεώσεις	814.921	206.958	0	0
Λοιπές βραχυπρόθεσμες υποχρεώσεις	1.712.248	874.391	0	0
Σύνολο	3.355.993	1.898.172	919.792	187.560

Οι ανωτέρω συμβατικές ημερομηνίες λήξης αντικατοπτρίζουν τις μικτές ταμειακές ροές, οι οποίες ενδέχεται να διαφέρουν από τις λογιστικές αξίες των υποχρεώσεων κατά την ημερομηνία του ισολογισμού.

Στα ανωτέρω ποσά δεν συμπεριλαμβάνονται υποχρεώσεις από κατασκευαστικά συμβόλαια λόγω διαφορετικής φύσης της υποχρέωσης, καθώς αυτή υπολογίζεται με βάση το ποσοστό ολοκλήρωσης του έργου και διαφοροποιείται ανάλογα κάθε περίοδο.

Επίσης παρακάτω σας παραθέτουμε ανάλυση του ενοποιημένου κεφαλαίου κίνησης το οποίο την 31.12.2013 είχε διαμορφωθεί ως εξής :

Ποσά σε €	Ο ΟΜΙΛΟΣ	
	31/12/2013	31/12/2012
Κυκλοφορούντα στοιχεία ενεργητικού		
Αποθέματα	5.445.788	5.795.146
Απαιτήσεις από κατασκευαστικά συμβόλαια	7.573.666	4.692.477
Απαιτήσεις από πελάτες και λοιπές εμπορικές απαιτήσεις	20.695.282	20.347.038
Απαιτήσεις από κοινοπραξίες	1.982.961	2.088.119
Λοιπές απαιτήσεις	17.582.374	18.584.941
Χρηματοοικονομικά στοιχεία σε εύλογη αξία μέσω αποτελεσμάτων	20	20
Ταμειακά διαθέσιμα και ισοδύναμα	2.879.138	5.218.380
Σύνολο κυκλοφορούντων στοιχείων ενεργητικού	56.159.229	56.726.120
Προμηθευτές και συναφείς υποχρεώσεις	20.490.435	19.210.072
Τρέχουσες φορολογικές υποχρεώσεις	685.989	999.585
Βραχυπρόθεσμες δανειακές υποχρεώσεις	12.996.827	12.760.717
Υποχρεώσεις προς κοινοπραξίες	4.255.032	5.449.049
Λοιπές βραχυπρόθεσμες υποχρεώσεις	33.485.580	30.649.728
Σύνολο βραχυπρόθεσμων υποχρεώσεων	71.913.863	69.069.151
Κεφάλαιο κίνησης 31.12.2013	-15.754.635	-12.343.031

Η διοίκηση εκτιμά για την επόμενη χρήση ότι δεν υπάρχει κανένας απολύτως κίνδυνος ρευστότητας για τον όμιλο παρόλες τις δυσχέρειες που συνδέονται με την Ελληνική οικονομία και θα συνεχιστεί απρόσκοπτα η λειτουργία όλων των εταιρειών του Ομίλου. Η ανωτέρω αισιοδοξία της διοίκησης στηρίζεται στις εξής εκτιμήσεις και γεγονότα :

- Οι εκτιμήσεις που υπάρχουν όσον αφορά τα εν ενεργεία κατασκευαστικά έργα του Δημοσίου Τομέα είναι θετικές καθώς με τις μέχρι τώρα εργασίες που έχουν εκτελεστεί υπάρχει μια ομαλή εξέλιξη όσον αφορά την παροχή ρευστότητας κάτι που αναμένεται να συνεχιστεί και την επόμενη χρονιά.



- Υπάρχουν μέχρι στιγμής πολύ θετικά μηνύματα όσον αφορά την νέα τουριστική περίοδο όσον αφορά τις πληρότητες του ξενοδοχείου ΠΟΡΤΟ ΚΑΡΡΑΣ. Εκτός απροόπτου αναμένεται μια πολύ σημαντική χρονιά για τον τουριστικό τομέα.
- Θα υπάρξει εντατικοποίηση είσπραξης των τελεσιδικιών δικαστικών αποφάσεων και λοιπών απαιτήσεων στην νέα χρονιά.
- Ήδη η εταιρεία και οι εταιρείες του ομίλου έχουν έρθει σε συμφωνία με ένα μεγάλο ποσοστό προμηθευτών και λοιπών πιστωτών ώστε να μπορέσει να διακανονίσει με τον καλύτερο δυνατό τρόπο της υποχρεώσεις του. Επιπροσθέτως οι υποχρεώσεις του ομίλου εμφανίζουν μεγάλη διασπορά με αποτέλεσμα ο κίνδυνος μιας υποχρεωτικής πληρωμής μεγάλου ποσού να κυμαίνεται σε πολύ χαμηλά επίπεδα και με ελάχιστη επίδραση στην ρευστότητα του ομίλου.
- Ο όμιλος δεν είναι ιδιαίτερα εκτεθειμένος σε τραπεζικό δανεισμό. Αυτό έχει ως αποτέλεσμα να μπορεί να εκμεταλλευτεί την παρούσα κατάσταση για λήψη νέου δανεισμού με παροχή εξασφαλίσεων μέσω προσημειώσεων επί των ακινήτων του η αξία των οποίων φθάνει τα € 27,93 εκατ.
- Όπως και στην κλειόμενη χρήση οι βασικοί μέτοχοι της εταιρείας όπως βοήθησαν με ενέσεις ρευστότητας τον όμιλο έτσι και στους επόμενους 12 μήνες θα στηρίζουν απρόσκοπτα την ομαλή λειτουργία του ομίλου . Να υπενθυμίσουμε ότι στις 31/12/2013 ποσό των υποχρεώσεων προς τους βασικούς μετόχους και διευθύνοντες συμβούλους της εταιρείας ανέρχεται σε ποσό ευρώ 1,7 εκ.
- Και τέλος ο όμιλος έχει την δυνατότητα να χρηματοδοτηθεί από τις λοιπές εταιρείες του ομίλου και ειδικότερα από το τουριστικό κλάδο καθόσον αναμένει ειδικά κατά την επόμενη τουριστική περίοδο σημαντική εισροή κεφαλαίων.

9.5. Πολιτικές και διαδικασίες διαχείρισης κεφαλαίου

Η πολιτική της εταιρίας όσον αφορά τη διαχείριση του κεφαλαίου είναι:

§ Να διασφαλίσει τη δυνατότητα της εταιρίας να συνεχίσει απρόσκοπτα τη δραστηριότητά της

§ Να παρέχει ικανοποιητική απόδοση στους μετόχους τιμολογώντας τις υπηρεσίες αναλογικά με το κόστος και φροντίζοντας την κεφαλαιακή διάρθρωση.

Η Διοίκηση παρακολουθεί τα ξένα κεφάλαια σε σχέση με τα ίδια κεφάλαια στο σύνολό τους. Προκειμένου να πετύχει την επιθυμητή κεφαλαιακή διάρθρωση, η εταιρία μπορεί να προσαρμόζει το μέρισμα, να προβεί σε επιστροφή κεφαλαίου, ή να εκδώσει νέες μετοχές. Ως ίδια κεφάλαια νοούνται το σύνολο του μετοχικού κεφαλαίου, του υπέρ το άρτιο, των κερδών εις νέων και των λοιπών αποθεματικών (εκτός δικαιωμάτων μειοψηφίας).

Ο Όμιλος παρακολουθεί τα κεφάλαια της με βάση το δείκτη "Καθαρός δανεισμός προς κέρδη προ φόρων, χρηματοδοτικών, επενδυτικών αποτελεσμάτων και αποσβέσεων (EBITDA)" καθώς και με την σχέση ιδίων κεφαλαίων προς συνολικά απασχολούμενα κεφάλαια.

Σαν καθαρό δανεισμό ο Όμιλος ορίζει το σύνολο των τοκοφόρων δανειακών υποχρεώσεων μείον το σύνολο των διαθεσίμων του. Τα συνολικά απασχολούμενα κεφάλαια υπολογίζονται ως "Ίδια κεφάλαια" πλέον τον καθαρό δανεισμό όπως εμφανίζονται στον ισολογισμό. Για τις χρήσεις που έληξαν στις 31/12/2013 και 31/12/2012 αντίστοιχα οι αναφερόμενοι δείκτες είχαν ως εξής:




Ποσά σε € ' 	Ο ΟΜΙΛΟΣ		Η ΕΤΑΙΡΙΑ	
	31/12/2013	31/12/2012	31/12/2013	31/12/2012
Σύνολο ιδίων κεφαλαίων	322.486.210	356.602.942	244.937.665	262.966.758
Πλέον: Δάνεια μεωμένης εξασφάλισης	0	0	0	0
Μείον: Ταμειακά διαθέσιμα και ταμειακά ισοδύναμα	-2.879.138	-5.218.380	-21.505	-417.739
Κεφάλαιο	319.607.072	351.384.561	244.916.160	262.549.018
Σύνολο ιδίων κεφαλαίων	322.486.210	356.602.942	244.937.665	262.966.758
Πλέον: Δάνεια	18.685.084	18.799.219	2.752.999	3.000.905
Σύνολο κεφαλαίων	341.171.294	375.402.161	247.690.664	265.967.663
Κεφάλαιο προς σύνολο κεφαλαίων	93,68%	93,60%	98,88%	98,71%

Ποσά σε € ' 	Ο ΟΜΙΛΟΣ		Η ΕΤΑΙΡΙΑ	
	31/12/2013	31/12/2012	31/12/2013	31/12/2012
Σύνολο δανεισμού	18.685.084	18.799.219	2.752.999	3.000.905
Μείον: Ταμειακά διαθέσιμα και ταμειακά ισοδύναμα	-2.879.138	-5.218.380	-21.505	-417.739
Μείον: Χρηματοοικονομικά στοιχεία διαθέσιμα προς πώληση	-12.600	-12.600	0	0
Καθαρός δανεισμός	15.793.346	13.568.239	2.731.494	2.583.166
Σύνολο ιδίων κεφαλαίων αποδιδόμενα στους μετόχους της μητρικής	249.306.695	273.343.017	244.937.665	262.966.758
Συνολικά απασχολούμενα κεφάλαια	265.100.041	286.911.256	247.669.159	265.549.923
Συντελεστής μόχλευσης	5,96%	4,73%	1,10%	0,97%

Από τις διατάξεις περί νομοθεσίας των Ανωνύμων Εταιριών (Κ.Ν.2190/1920 όπως ισχύει σήμερα), επιβάλλονται περιορισμοί σε σχέση με τα ίδια κεφάλαια που έχουν ως εξής:

- § Η απόκτηση ιδίων μετοχών, με εξαίρεση τις περιπτώσεις που αναφέρονται στις παρ. 3 και 4 του άρθρου 16 του Κ.Ν.2190/1920 όπως ισχύει σήμερα, δεν μπορεί να υπερβαίνει (ως προς την ονομαστική αξία των μετοχών που αποκτήθηκαν), το 10% του καταβλημένου μετοχικού κεφαλαίου και δεν μπορεί να έχει ως αποτέλεσμα την μείωση των ιδίων κεφαλαίων σε ποσό κατώτερο από το ποσό του μετοχικού κεφαλαίου προσαυξημένου με τα αποθεματικά για τα οποία η διανομή τους απαγορεύεται από τον Νόμο ή από το Καταστατικό.
- § Σε περίπτωση που το σύνολο των ιδίων κεφαλαίων της εταιρίας, γίνει κατώτερο από το ½ του μετοχικού κεφαλαίου το Διοικητικό Συμβούλιο υποχρεούται να συγκαλέσει την Γενική Συνέλευση, μέσα σε προθεσμία έξι μηνών από την λήξη της χρήσης, που θα αποφασίσει την λύση της εταιρίας ή την υιοθέτηση άλλου μέτρου.
- § Όταν το σύνολο των ιδίων κεφαλαίων της εταιρίας, καταστεί κατώτερο του 1/10 του μετοχικού κεφαλαίου και η Γενική Συνέλευση δεν λαμβάνει τα κατάλληλα μέτρα, σύμφωνα με το άρθρο 47 του Κ.Ν.2190/1920 όπως ισχύει σήμερα, η εταιρία μπορεί να λυθεί με δικαστική απόφαση μετά από αίτηση οποιουδήποτε έχει έννομο συμφέρον.
- § Ετησίως, αφαιρείται το 1/20 τουλάχιστον των καθαρών κερδών, προς σχηματισμό του Τακτικού αποθεματικού, το οποίο χρησιμοποιείται αποκλειστικά προς εξίσωση, προ πάσης διανομής μερίσματος, του τυχόν χρεωστικού υπολοίπου του λογαριασμού Αποτελέσματα εις Νέον. Ο σχηματισμός του αποθεματικού αυτού καθίσταται προαιρετικός, όταν το ύψος του φθάσει το 1/3 του μετοχικού κεφαλαίου.
- § Η καταβολή ετησίου μερίσματος στους μετόχους σε μετρητά, και σε ποσοστό 35% τουλάχιστον των καθαρών κερδών, μετά την αφαίρεση του τακτικού αποθεματικού και του καθαρού αποτελέσματος από την επιμέτρηση περιουσιακών στοιχείων και υποχρεώσεων στην εύλογη αξία τους, είναι υποχρεωτική. Τούτο δεν έχει εφαρμογή, αν έτσι αποφασισθεί από την Γενική Συνέλευση των μετόχων με πλειοψηφία



τουλάχιστον 65% του καταβλημένου μετοχικού κεφαλαίου. Στην περίπτωση αυτή, το μη διανεμηθέν μέρος μέχρι τουλάχιστον ποσοστού 35% επί των κατά τα ανωτέρω καθαρών κερδών, εμφανίζεται σε ειδικό λογαριασμό Αποθεματικού προς κεφαλαιοποίηση, εντός τετραετίας με την έκδοση νέων μετοχών που παραδίδονται δωρεάν στους δικαιούχους μετόχους. Τέλος, με πλειοψηφία τουλάχιστον 70% του καταβλημένου μετοχικού κεφαλαίου, η Γενική Συνέλευση των μετόχων, μπορεί να αποφασίζει την μη εφαρμογή των ως άνω διατάξεων.

Ο Όμιλος έχει τηρήσει τις συμβατικές υποχρεώσεις του, συμπεριλαμβανομένης και της διατήρησης της ορθολογικότητας της κεφαλαιακής δομής και συμμορφώνεται πλήρως με τις σχετικές διατάξεις που επιβάλλονται από την νομοθεσία σε σχέση με τα ίδια κεφάλαια.

10. ΓΕΓΟΝΟΤΑ ΜΕΤΑ ΤΗΝ ΗΜΕΡΟΜΗΝΙΑ ΤΟΥ ΙΣΟΛΟΓΙΣΜΟΥ

Δεν υπάρχουν μεταγενέστερα των οικονομικών καταστάσεων γεγονότα, τα οποία να αφορούν είτε στον Όμιλο είτε στην Εταιρεία, και στα οποία να επιβάλλεται αναφορά από τα Διεθνή Πρότυπα Χρηματοοικονομικής Πληροφόρησης.

ΑΛΙΜΟΣ, 27 ΜΑΡΤΙΟΥ 2014

Ο ΠΡΟΕΔΡΟΣ ΤΟΥ Δ.Σ.

Ο ΔΙΕΥΘΥΝΩΝ ΣΥΜΒΟΥΛΟΣ

ΚΩΝΣΤΑΝΤΙΝΟΣ Α. ΣΤΕΓΓΟΣ
Α.Δ.Τ. ΑΒ 342754

ΓΕΩΡΓΙΟΣ Κ. ΣΤΕΓΓΟΣ
Α.Δ.Τ. ΑΖ 592390

Η ΟΙΚΟΝΟΜΙΚΗ ΔΙΕΥΘΥΝΤΡΙΑ

Η ΠΡΟΪΣΤΑΜΕΝΗ ΛΟΓΙΣΤΗΡΙΟΥ

ΚΩΝΣΤΑΝΤΙΝΑ Π. ΑΛΕΞΟΠΟΥΛΟΥ
Α.Δ.Τ. ΑΒ 342434

ΖΩΗ Γ. ΖΑΡΟΓΙΑΝΟΠΟΥΛΟΥ
Α.Δ.Τ. Ξ 208143
ΑΡ.ΑΔΕΙΑΣ Α' ΤΑΞΕΩΣ 78851

Ε. ΣΤΟΙΧΕΙΑ ΚΑΙ ΠΛΗΡΟΦΟΡΙΕΣ 01/01/2013 - 31/12/2013



ΤΕΧΝΙΚΗ ΟΛΥΜΠΙΑΚΗ Α.Ε.

ΑΡ.Α.Ε. 4011/06/06/08
ΣΟΦΟΚΛΕΟΥ 20 Τ.Κ. 17456, ΑΡΧΑΪΟ

ΕΤΗΣΙΟ ΔΕΛΤΙΟ ΠΛΗΡΟΦΟΡΙΩΝ ΤΗΣ ΕΤΗΣΙΑΣ ΟΜΑΔΑΣ ΔΙΕΥΘΥΝΣΗΣ 2013

ΣΥΜΦΩΝΑ ΜΕ ΤΗΝ ΑΠΟΦΑΣΗ 4/507/20.4.2000 ΤΩΝ ΔΙΟΙΚΗΤΩΝ ΤΗΣ ΕΤΗΣΙΑΣ ΟΜΑΔΑΣ ΔΙΕΥΘΥΝΣΗΣ ΤΗΣ ΕΤΕΠ ΤΩΝ ΚΕΦΑΛΑΙΑΓΟΡΩΝ

Κατά συνέπεια οι πληροφορίες που παρέχονται από τις οικονομικές καταστάσεις, στοιχεία σε μία ενδεικτική περίοδο για την οικονομική κατάσταση της εταιρείας, ΤΕΧΝΙΚΗ ΟΛΥΜΠΙΑΚΗ Α.Ε. και του Ομίλου της, εστιάζονται στα μέσα που διαθέτει η εταιρεία στον οικονομικό τομέα που αφορά το επενδυτικό μέρος της εταιρείας, όπως αναφέρεται στο οικονομικό κατάσταση της εταιρείας, όπως αναφέρεται στο οικονομικό κατάσταση της εταιρείας που είναι ομίλος.

ΠΙΝΑΚΑΣ ΠΑΡΕΛΕΚΤΩΝ ΓΙΑ ΤΗΝ ΕΤΗΣΙΑΣ

Υπόλοιπο	ΥΠΟΛΟΓΙΣΜΟΣ ΜΕΛΕΤΗΤΩΝ & ΚΑΤΑΣΤΡΟΦΩΝ ΕΠΙΧΕΙΡΗΣΕΩΣ ΔΕΛΤΑ Κ.Ε. ΠΕΤΡΕΛΕΩ
Επιβάρυνση εταιρείας	www.totolife.gr
Επιβάρυνση από το Δ.Σ. των μελών Διοικήσεως Καταστάσεων	27/03/2013
Ποσότητα	ΕΠΙΧΕΙΡΗΣΕΩΣ ΚΑΤΑΣΤΡΟΦΩΝ (ΔΕΛΤΑ Κ.Ε. ΠΕΤΡΕΛΕΩ)
Ποσότητα	ΕΠΙΧΕΙΡΗΣΕΩΣ ΚΑΤΑΣΤΡΟΦΩΝ (ΔΕΛΤΑ Κ.Ε. ΠΕΤΡΕΛΕΩ)
Ποσότητα	ΕΠΙΧΕΙΡΗΣΕΩΣ ΚΑΤΑΣΤΡΟΦΩΝ (ΔΕΛΤΑ Κ.Ε. ΠΕΤΡΕΛΕΩ)

ΕΠΙΧΕΙΡΗΣΕΩΣ ΚΑΤΑΣΤΡΟΦΩΝ	Καταστάσεις και πληροφορίες σχετικά με τον Όμιλο
Καταστάσεις και πληροφορίες σχετικά με τον Όμιλο	Καταστάσεις και πληροφορίες σχετικά με τον Όμιλο
Καταστάσεις και πληροφορίες σχετικά με τον Όμιλο	Καταστάσεις και πληροφορίες σχετικά με τον Όμιλο
Καταστάσεις και πληροφορίες σχετικά με τον Όμιλο	Καταστάσεις και πληροφορίες σχετικά με τον Όμιλο
Καταστάσεις και πληροφορίες σχετικά με τον Όμιλο	Καταστάσεις και πληροφορίες σχετικά με τον Όμιλο

	01/01/2013		31/12/2013	
	01/01/2013	31/12/2013	01/01/2013	31/12/2013
ΚΕΦΑΛΑΙΑ				
Κεφάλαιο	395.625.000	395.625.000	395.625.000	395.625.000
Αποθεματικό	83.841.689	87.740.837	76.322.668	87.943.758
Μεταβλητές μετοχές	399.306.500	377.343.837	344.912.668	362.966.758
Αποθεματικό από Δ.Σ.	73.793.923	83.289.924	0	0
ΜΕΤΑΒΛΗΤΕΣ ΜΕΤΟΧΕΣ (100%)	399.306.500	377.343.837	344.912.668	362.966.758
Μεταβλητές μετοχές	399.306.500	377.343.837	344.912.668	362.966.758
Αποθεματικό από Δ.Σ.	0	0	0	0
ΜΕΤΑΒΛΗΤΕΣ ΜΕΤΟΧΕΣ ΚΑΙ ΑΠΟΘΗΚΕΥΣΕΙΣ (100%)	399.306.500	377.343.837	344.912.668	362.966.758

	01/01/2013		31/12/2013	
	01/01/2013	31/12/2013	01/01/2013	31/12/2013
ΕΠΙΧΕΙΡΗΣΙΑΚΑ ΕΠΙΧΕΙΡΗΣΙΑΚΑ ΕΠΙΧΕΙΡΗΣΙΑΚΑ				
Επιχειρησιακά	12.312.300	12.312.300	12.312.300	12.312.300
Επιχειρησιακά	12.312.300	12.312.300	12.312.300	12.312.300
Επιχειρησιακά	12.312.300	12.312.300	12.312.300	12.312.300
Επιχειρησιακά	12.312.300	12.312.300	12.312.300	12.312.300
Επιχειρησιακά	12.312.300	12.312.300	12.312.300	12.312.300

	01/01/2013		31/12/2013	
	01/01/2013	31/12/2013	01/01/2013	31/12/2013
ΕΠΙΧΕΙΡΗΣΙΑΚΑ ΕΠΙΧΕΙΡΗΣΙΑΚΑ ΕΠΙΧΕΙΡΗΣΙΑΚΑ				
Επιχειρησιακά	12.312.300	12.312.300	12.312.300	12.312.300
Επιχειρησιακά	12.312.300	12.312.300	12.312.300	12.312.300
Επιχειρησιακά	12.312.300	12.312.300	12.312.300	12.312.300
Επιχειρησιακά	12.312.300	12.312.300	12.312.300	12.312.300
Επιχειρησιακά	12.312.300	12.312.300	12.312.300	12.312.300

	01/01/2013		31/12/2013	
	01/01/2013	31/12/2013	01/01/2013	31/12/2013
ΕΠΙΧΕΙΡΗΣΙΑΚΑ ΕΠΙΧΕΙΡΗΣΙΑΚΑ ΕΠΙΧΕΙΡΗΣΙΑΚΑ				
Επιχειρησιακά	12.312.300	12.312.300	12.312.300	12.312.300
Επιχειρησιακά	12.312.300	12.312.300	12.312.300	12.312.300
Επιχειρησιακά	12.312.300	12.312.300	12.312.300	12.312.300
Επιχειρησιακά	12.312.300	12.312.300	12.312.300	12.312.300
Επιχειρησιακά	12.312.300	12.312.300	12.312.300	12.312.300

	01/01/2013		31/12/2013	
	01/01/2013	31/12/2013	01/01/2013	31/12/2013
ΕΠΙΧΕΙΡΗΣΙΑΚΑ ΕΠΙΧΕΙΡΗΣΙΑΚΑ ΕΠΙΧΕΙΡΗΣΙΑΚΑ				
Επιχειρησιακά	12.312.300	12.312.300	12.312.300	12.312.300
Επιχειρησιακά	12.312.300	12.312.300	12.312.300	12.312.300
Επιχειρησιακά	12.312.300	12.312.300	12.312.300	12.312.300
Επιχειρησιακά	12.312.300	12.312.300	12.312.300	12.312.300
Επιχειρησιακά	12.312.300	12.312.300	12.312.300	12.312.300

	01/01/2013		31/12/2013	
	01/01/2013	31/12/2013	01/01/2013	31/12/2013
ΕΠΙΧΕΙΡΗΣΙΑΚΑ ΕΠΙΧΕΙΡΗΣΙΑΚΑ ΕΠΙΧΕΙΡΗΣΙΑΚΑ				
Επιχειρησιακά	12.312.300	12.312.300	12.312.300	12.312.300
Επιχειρησιακά	12.312.300	12.312.300	12.312.300	12.312.300
Επιχειρησιακά	12.312.300	12.312.300	12.312.300	12.312.300
Επιχειρησιακά	12.312.300	12.312.300	12.312.300	12.312.300
Επιχειρησιακά	12.312.300	12.312.300	12.312.300	12.312.300

ΠΙΝΑΚΑΣ ΣΤΟΙΧΕΙΑ ΚΑΙ ΠΛΗΡΟΦΟΡΙΕΣ

Οι πληροφορίες που παρέχονται από τις οικονομικές καταστάσεις, στοιχεία σε μία ενδεικτική περίοδο για την οικονομική κατάσταση της εταιρείας, ΤΕΧΝΙΚΗ ΟΛΥΜΠΙΑΚΗ Α.Ε. και του Ομίλου της, εστιάζονται στα μέσα που διαθέτει η εταιρεία στον οικονομικό τομέα που αφορά το επενδυτικό μέρος της εταιρείας, όπως αναφέρεται στο οικονομικό κατάσταση της εταιρείας, όπως αναφέρεται στο οικονομικό κατάσταση της εταιρείας που είναι ομίλος.

Οι πληροφορίες που παρέχονται από τις οικονομικές καταστάσεις, στοιχεία σε μία ενδεικτική περίοδο για την οικονομική κατάσταση της εταιρείας, ΤΕΧΝΙΚΗ ΟΛΥΜΠΙΑΚΗ Α.Ε. και του Ομίλου της, εστιάζονται στα μέσα που διαθέτει η εταιρεία στον οικονομικό τομέα που αφορά το επενδυτικό μέρος της εταιρείας, όπως αναφέρεται στο οικονομικό κατάσταση της εταιρείας, όπως αναφέρεται στο οικονομικό κατάσταση της εταιρείας που είναι ομίλος.

	01/01/2013		31/12/2013	
	01/01/2013	31/12/2013	01/01/2013	31/12/2013
ΕΠΙΧΕΙΡΗΣΙΑΚΑ ΕΠΙΧΕΙΡΗΣΙΑΚΑ ΕΠΙΧΕΙΡΗΣΙΑΚΑ				
Επιχειρησιακά	12.312.300	12.312.300	12.312.300	12.312.300
Επιχειρησιακά	12.312.300	12.312.300	12.312.300	12.312.300
Επιχειρησιακά	12.312.300	12.312.300	12.312.300	12.312.300
Επιχειρησιακά	12.312.300	12.312.300	12.312.300	12.312.300
Επιχειρησιακά	12.312.300	12.312.300	12.312.300	12.312.300

ΠΙΝΑΚΑΣ ΣΤΟΙΧΕΙΑ ΚΑΙ ΠΛΗΡΟΦΟΡΙΕΣ

Οι πληροφορίες που παρέχονται από τις οικονομικές καταστάσεις, στοιχεία σε μία ενδεικτική περίοδο για την οικονομική κατάσταση της εταιρείας, ΤΕΧΝΙΚΗ ΟΛΥΜΠΙΑΚΗ Α.Ε. και του Ομίλου της, εστιάζονται στα μέσα που διαθέτει η εταιρεία στον οικονομικό τομέα που αφορά το επενδυτικό μέρος της εταιρείας, όπως αναφέρεται στο οικονομικό κατάσταση της εταιρείας, όπως αναφέρεται στο οικονομικό κατάσταση της εταιρείας που είναι ομίλος.

Οι πληροφορίες που παρέχονται από τις οικονομικές καταστάσεις, στοιχεία σε μία ενδεικτική περίοδο για την οικονομική κατάσταση της εταιρείας, ΤΕΧΝΙΚΗ ΟΛΥΜΠΙΑΚΗ Α.Ε. και του Ομίλου της, εστιάζονται στα μέσα που διαθέτει η εταιρεία στον οικονομικό τομέα που αφορά το επενδυτικό μέρος της εταιρείας, όπως αναφέρεται στο οικονομικό κατάσταση της εταιρείας, όπως αναφέρεται στο οικονομικό κατάσταση της εταιρείας που είναι ομίλος.

	01/01/2013		31/12/2013	
	01/01/2013	31/12/2013	01/01/2013	31/12/2013
ΕΠΙΧΕΙΡΗΣΙΑΚΑ ΕΠΙΧΕΙΡΗΣΙΑΚΑ ΕΠΙΧΕΙΡΗΣΙΑΚΑ				
Επιχειρησιακά	12.312.300	12.312.300	12.312.300	12.312.300
Επιχειρησιακά	12.312.300	12.312.300	12.312.300	12.312.300
Επιχειρησιακά	12.312.300	12.312.300	12.312.300	12.312.300
Επιχειρησιακά	12.312.300	12.312.300	12.312.300	12.312.300
Επιχειρησιακά	12.312.300	12.312.300	12.312.300	12.312.300

ΑΡΧΗΤΗΣ 21 ΜΑΡΤΙΟΥ 2014


ΕΠΙΧΕΙΡΗΣΙΑΚΑ ΕΠΙΧΕΙΡΗΣΙΑΚΑ ΕΠΙΧΕΙΡΗΣΙΑΚΑ	ΕΠΙΧΕΙΡΗΣΙΑΚΑ ΕΠΙΧΕΙΡΗΣΙΑΚΑ ΕΠΙΧΕΙΡΗΣΙΑΚΑ	ΕΠΙΧΕΙΡΗΣΙΑΚΑ ΕΠΙΧΕΙΡΗΣΙΑΚΑ ΕΠΙΧΕΙΡΗΣΙΑΚΑ	ΕΠΙΧΕΙΡΗΣΙΑΚΑ ΕΠΙΧΕΙΡΗΣΙΑΚΑ ΕΠΙΧΕΙΡΗΣΙΑΚΑ
ΕΠΙΧΕΙΡΗΣΙΑΚΑ ΕΠΙΧΕΙΡΗΣΙΑΚΑ ΕΠΙΧΕΙΡΗΣΙΑΚΑ	ΕΠΙΧΕΙΡΗΣΙΑΚΑ ΕΠΙΧΕΙΡΗΣΙΑΚΑ ΕΠΙΧΕΙΡΗΣΙΑΚΑ	ΕΠΙΧΕΙΡΗΣΙΑΚΑ ΕΠΙΧΕΙΡΗΣΙΑΚΑ ΕΠΙΧΕΙΡΗΣΙΑΚΑ	ΕΠΙΧΕΙΡΗΣΙΑΚΑ ΕΠΙΧΕΙΡΗΣΙΑΚΑ ΕΠΙΧΕΙΡΗΣΙΑΚΑ



**Δ. ΠΛΗΡΟΦΟΡΙΕΣ ΤΟΥ ΑΡΘΡΟΥ 10 ΤΟΥ Ν.3401/2005
ΠΟΥ ΔΗΜΟΣΙΕΥΤΙΚΑΝ ΑΠΟ ΤΗΝ ΕΤΑΙΡΕΙΑ ΚΑΤΑ ΤΗΝ ΧΡΗΣΗ 2013**

Η ΤΕΧΝΙΚΗ ΟΛΥΜΠΙΑΚΗ Α.Ε. κατέστησε διαθέσιμες στο κοινό κατά τη διάρκεια της περιόδου 01/01/2013 - 31/12/2013, κατ' εφαρμογή της νομοθεσίας, τις παρακάτω πληροφορίες οι οποίες είναι αναρτημένες στο διαδικτυακό της τόπο www.techol.gr και στην ιστοσελίδα του Χρηματιστηρίου Αθηνών www.athex.gr.

Ημερομηνία	Θέμα	Διαδικτυακός τόπος
4/1/2013	ΑΝΑΚΟΙΝΩΣΗ ΣΧΕΤΙΚΑ ΜΕ ΣΧΟΛΙΑΣΜΟ ΔΗΜΟΣΙΕΥΜΑΤΩΝ ΤΟΥ ΤΥΠΟΥ	http://techol.gr
25/1/2013	ΑΝΑΚΟΙΝΩΣΗ ΡΥΘΜΙΖΟΜΕΝΗΣ ΠΛΗΡΟΦΟΡΙΑΣ ΤΟΥ Ν. 3556/2007: Γνωστοποίηση συναλλαγών	http://techol.gr
27/3/2013	ΟΙΚΟΝΟΜΙΚΟ ΗΜΕΡΟΛΟΓΙΟ ΕΤΟΥΣ 2013	http://techol.gr
28/3/2013	ΑΠΑΝΤΗΣΗ ΕΠΙ ΣΧΕΤΙΚΟΥ ΕΡΩΤΗΜΑΤΟΣ ΤΗΣ ΕΠΙΤΡΟΠΗΣ ΚΕΦΑΛΑΙΑΓΟΡΑΣ (αρ. Πρωτ. 1257/27.3.2013)	http://techol.gr
29/3/2013	ΣΧΟΛΙΑΣΜΟΣ ΟΙΚΟΝΟΜΙΚΩΝ ΑΠΟΤΕΛΕΣΜΑΤΩΝ ΧΡΗΣΗΣ 2012	http://techol.gr
4/4/2013	ΑΝΑΛΗΨΗ ΚΑΘΗΚΟΝΤΩΝ	http://techol.gr
13/5/2013	ΑΝΑΚΛΗΣΗ ΤΗΣ ΥΠ. ΑΡ. 199/2010 ΟΙΚΟΔΟΜΙΚΗΣ ΑΔΕΙΑΣ	http://techol.gr
29/5/2013	ΗΜΕΡΟΜΗΝΙΑ ΑΝΑΚΟΙΝΩΣΗΣ ΑΠΟΤΕΛΕΣΜΑΤΩΝ Α ΤΡΙΜΗΝΟΥ 2013	http://techol.gr
31/5/2013	ΣΧΟΛΙΑΣΜΟΣ ΟΙΚΟΝΟΜΙΚΩΝ ΑΠΟΤΕΛΕΣΜΑΤΩΝ Α ΤΡΙΜΗΝΟΥ 2013	http://techol.gr
3/6/2013	ΣΥΝΑΙΝΕΣΗ ΣΕ ΠΑΡΟΧΗ ΠΡΟΣΗΜΕΙΩΣΕΩΝ ΣΤΗΝ ΠΟΡΤΟ ΚΑΡΡΑΣ	http://techol.gr
5/6/2013	ΑΝΑΚΟΙΝΩΣΗ ΣΧΕΤΙΚΗ ΜΕ ΕΠΙΧΕΙΡΗΜΑΤΙΚΕΣ / ΟΙΚΟΝΟΜΙΚΕΣ ΕΞΕΛΙΞΕΙΣ ΣΤΗΝ ΕΤΑΙΡΕΙΑ	http://techol.gr
5/6/2013	ΑΝΑΚΟΙΝΩΣΗ ΟΙΚΟΝΟΜΙΚΟΥ ΗΜΕΡΟΛΟΓΙΟΥ	http://techol.gr
5/6/2013	ΣΥΓΚΛΗΣΗ ΤΑΚΤΙΚΗΣ ΓΕΝΙΚΗΣ ΣΥΝΕΛΕΥΣΗΣ 2013 ΤΕΧΝΙΚΗΣ ΟΛΥΜΠΙΑΚΗΣ Α.Ε.	http://techol.gr
2/8/2013	ΔΕΛΤΙΟ ΤΥΠΟΥ	http://techol.gr
27/8/2013	ΑΝΑΚΟΙΝΩΣΗ ΗΜΕΡΟΜΗΝΙΑΣ ΑΠΟΤΕΛΕΣΜΑΤΩΝ Α ΕΞΑΜΗΝΟΥ 2013	http://techol.gr
2/9/2013	ΑΝΑΚΟΙΝΩΣΗ ΑΠΟΤΕΛΕΣΜΑΤΩΝ Α ΕΞΑΜΗΝΟΥ 2013	http://techol.gr
26/11/2013	ΗΜΕΡΟΜΗΝΙΑ ΔΗΜΟΣΙΕΥΣΗΣ ΑΠΟΤΕΛΕΣΜΑΤΩΝ Γ ΤΡΙΜΗΝΟΥ ΤΗΣ ΕΤΑΙΡΕΙΑΣ ΤΕΧΝΙΚΗ ΟΛΥΜΠΙΑΚΗ Α.Ε.	http://techol.gr
2/12/2013	ΟΙΚΟΝΟΜΙΚΑ ΑΠΟΤΕΛΕΣΜΑΤΑ ΕΝΝΕΑΜΗΝΟΥ 2013 ΤΗΣ ΕΤΑΙΡΕΙΑΣ ΤΕΧΝΙΚΗ ΟΛΥΜΠΙΑΚΗ Α.Ε.	http://techol.gr



Ε. ΔΙΑΔΙΚΤΥΑΚΟΣ ΤΟΠΟΣ (WEBSITE) ΑΝΑΡΤΗΣΗΣ ΤΗΣ ΧΡΗΜΑΤΟΟΙΚΟΝΟΜΙΚΗΣ ΠΛΗΡΟΦΟΡΗΣΗΣ

Οι ετήσιες οικονομικές καταστάσεις της Εταιρίας, η έκθεση ελέγχου του ανεξάρτητου Ορκωτού Ελεγκτή Λογιστή και η Έκθεση Διαχείρισης του Διοικητικού Συμβουλίου για τη χρήση που έληξε την 31^η Δεκεμβρίου 2013 έχουν αναρτηθεί στην ηλεκτρονική διεύθυνση της Εταιρείας www.techol.gr.