

ΠΛΑΣΤΙΚΑ ΘΡΑΚΗΣ

ΕΤΑΙΡΕΙΑ ΣΥΜΜΕΤΟΧΩΝ Α.Ε.Ε.

ΕΞΑΜΗΝΙΑΙΑ ΟΙΚΟΝΟΜΙΚΗ ΕΚΘΕΣΗ

01.01-30.06.2022

ΣΥΜΦΩΝΑ ΜΕ ΤΟ ΑΡΘΡΟ 5 ΤΟΥ Ν.3556/2007

Α.Γ.Ε.ΜΗ.12512246000

Έδρα: Μαγικό, Δήμος Αβδήρων, Ξάνθη, Ελλάδα

Γραφεία: Μαρίνου Αντύπα 20

174 55 Άλιμος, Αττική, Ελλάδα

22

www.thracegroup.com

 **ΟΜΙΛΟΣ
ΠΛΑΣΤΙΚΑ ΘΡΑΚΗΣ**

Πληροφορίες για την σύνταξη της Εξαμηνιαίας Οικονομικής Έκθεσης για την περίοδο από 1^η Ιανουαρίου έως 30^η Ιουνίου 2022

Η παρούσα Έκθεση εγκρίθηκε ομόφωνα από το Διοικητικό Συμβούλιο της «ΠΛΑΣΤΙΚΑ ΘΡΑΚΗΣ ΕΤΑΙΡΕΙΑ ΣΥΜΜΕΤΟΧΩΝ ΑΕΕ» («Εταιρεία») στις 14 Σεπτεμβρίου 2022 και έχει αναρτηθεί στην ιστοσελίδα της Εταιρείας www.thracegroup.gr, όπου και θα παραμείνει στη διάθεση του επενδυτικού κοινού για χρονικό διάστημα τουλάχιστον (10) δέκα ετών από την ημερομηνία δημοσιοποίησής της και περιλαμβάνει:

ΠΕΡΙΕΧΟΜΕΝΑ

▶	I. ΔΗΛΩΣΕΙΣ ΕΚΠΡΟΣΩΠΩΝ ΤΟΥ ΔΙΟΙΚΗΤΙΚΟΥ ΣΥΜΒΟΥΛΙΟΥ	3
▶	II. ΕΞΑΜΗΝΙΑΙΑ ΕΚΘΕΣΗ ΤΟΥ ΔΙΟΙΚΗΤΙΚΟΥ ΣΥΜΒΟΥΛΙΟΥ ΤΗΣ ΠΛΑΣΤΙΚΑ ΘΡΑΚΗΣ ΕΤΑΙΡΕΙΑ ΣΥΜΜΕΤΟΧΩΝ ΑΕΕ ΓΙΑ ΤΗΝ ΠΕΡΙΟΔΟ 01-01-2022 ΕΩΣ 30-06-2022	4
▶	III. ΕΚΘΕΣΗ ΕΠΙΣΚΟΠΗΣΗΣ ΑΝΕΞΑΡΤΗΤΟΥ ΟΡΚΩΤΟΥ ΕΛΕΓΚΤΗ ΛΟΓΙΣΤΗ	26
▶	IV. ΕΝΔΙΑΜΕΣΕΣ ΣΥΝΟΠΤΙΚΕΣ ΧΡΗΜΑΤΟΟΙΚΟΝΟΜΙΚΕΣ ΚΑΤΑΣΤΑΣΕΙΣ (ΑΤΟΜΙΚΕΣ ΚΑΙ ΕΝΟΠΟΙΗΜΕΝΕΣ)	28
▶	V. ΔΙΑΔΙΚΤΥΑΚΟΣ ΤΟΠΟΣ ΑΝΑΡΤΗΣΗΣ	77

**I.**

ΔΗΛΩΣΕΙΣ ΕΚΠΡΟΣΩΠΩΝ ΤΟΥ ΔΙΟΙΚΗΤΙΚΟΥ ΣΥΜΒΟΥΛΙΟΥ

(σύμφωνα με το άρθρο 5 του Ν 3556/2007)

Οι κάτωθι εκπρόσωποι του Διοικητικού Συμβουλίου δηλώνουμε και βεβαιώνουμε με την παρούσα ότι εξ όσων γνωρίζουμε:

- (α) η ενδιάμεση συνοπτική χρηματοοικονομική πληροφόρηση του Ομίλου και της Εταιρείας, η οποία αφορά στην περίοδο από 1^η Ιανουαρίου 2022 έως και 30^η Ιουνίου 2022 και καταρτίστηκε σύμφωνα με τα ισχύοντα λογιστικά πρότυπα, απεικονίζει κατά τρόπο αληθή τα στοιχεία του Ενεργητικού και του Παθητικού, την Καθαρή Θέση και τα Αποτελέσματα της Εταιρείας, καθώς και των επιχειρήσεων οι οποίες περιλαμβάνονται στην ενοποίηση εκλαμβανομένων ως σύνολο και
- (β) Η Εξαμηνιαία Έκθεση του Διοικητικού Συμβουλίου της Εταιρείας απεικονίζει κατά τρόπο αληθή τις πληροφορίες που απαιτούνται βάσει της παρ. 6 του άρθρου 5 του Ν. 3556/2007, όπως ισχύει.

Ξάνθη, 14 Σεπτεμβρίου 2022

ΟΙ ΔΗΛΟΥΝΤΕΣ

Ο Πρόεδρος του ΔΣ

Ο Διευθύνων Σύμβουλος

Το Μέλος του Δ.Σ

Κων/νος Στ. Χαλιωρής

Δημήτριος Π. Μαλάμος

Βασίλειος Στ. Ζαϊρόπουλος

▶ II. ΕΞΑΜΗΝΙΑΙΑ ΕΚΘΕΣΗ ΤΟΥ ΔΙΟΙΚΗΤΙΚΟΥ ΣΥΜΒΟΥΛΙΟΥ ΤΗΣ ΠΛΑΣΤΙΚΑ ΘΡΑΚΗΣ ΕΤΑΙΡΕΙΑ ΣΥΜΜΕΤΟΧΩΝ ΑΕΕ ΓΙΑ ΤΗΝ ΠΕΡΙΟΔΟ 01-01-2022 ΕΩΣ 30-06-2022

ΕΙΣΑΓΩΓΙΚΑ

Η παρούσα Εξαμηνιαία Έκθεση Διαχείρισης του Διοικητικού Συμβουλίου (εφεξής για λόγους συντομίας ως «Έκθεση») συντάχθηκε και είναι εναρμονισμένη με τις σχετικές διατάξεις του ν. 3556/2007 (ΦΕΚ Α' 91/30.04.2007), όπως ισχύει μετά την τροποποίησή του από το ν. 4374/2016 (ΦΕΚ Α' 50/01.04.2016), καθώς και τις επ' αυτού εκδοθείσες εκτελεστικές αποφάσεις του Διοικητικού Συμβουλίου της Επιτροπής Κεφαλαιαγοράς, και ιδίως τις αποφάσεις με αριθμούς 1/434/03.07.2007 και 8/754/14.04.2016, όπως η τελευταία ισχύει μετά την τροποποίησή της από την με αριθμό 12Α/889/31.08.2020 απόφαση του Διοικητικού Συμβουλίου της Επιτροπής Κεφαλαιαγοράς.

Η Έκθεση περιέχει το σύνολο της αναγκαίας πληροφόρησης με εύληπτο, αντικειμενικό και επαρκή τρόπο και με γνώμονα την ουσιαστική και προσήκουσα πληροφόρηση αναφορικά με τα θέματα και εν γένει τις Ενότητες που περιέχονται σε αυτήν.

Ενόψει του γεγονότος ότι η Εταιρεία συντάσσει ενοποιημένες και μη ενοποιημένες (εταιρικές) ενδιάμεσες καταστάσεις

χρηματοοικονομικής πληροφόρησης, η παρούσα Έκθεση είναι ενιαία και έχει κατά κύριο λόγο ως πρωτεύον σημείο αναφοράς τα ενοποιημένα οικονομικά δεδομένα της Εταιρείας και των επιχειρήσεων που περιλαμβάνονται στην ενοποίηση. Τυχόν αναφορά σε μη ενοποιημένα οικονομικά δεδομένα λαμβάνει χώρα στα συγκεκριμένα εκείνα σημεία που αυτό έχει κριθεί ως σκόπιμο ή αναγκαίο από το Διοικητικό Συμβούλιο της Εταιρείας για την καλύτερη κατανόηση του περιεχομένου της και την πληρέστερη ενημέρωση του επενδυτικού κοινού.

Επισημαίνεται ότι η παρούσα Έκθεση συμπεριλαμβάνεται αυτούσια μαζί με τις ενδιάμεσες συνοπτικές καταστάσεις χρηματοοικονομικής πληροφόρησης του πρώτου (α') εξαμήνου της χρήσεως 2022 (01.01.2022-30.06.2022) και τα λοιπά απαιτούμενα από το νόμο στοιχεία και δηλώσεις στην Εξαμηνιαία Οικονομική Έκθεση, η οποία αφορά στο εν λόγω χρονικό διάστημα.

Οι θεματικές ενότητες της Εκθέσεως και το περιεχόμενο αυτών έχουν ως ακολούθως:

ΕΝΟΤΗΤΑ Ι: Σημαντικά Γεγονότα που έλαβαν χώρα στη διάρκεια του α' εξαμήνου του 2022

Στη συνέχεια παρατίθενται τα σημαντικά γεγονότα τα οποία έλαβαν χώρα κατά τη διάρκεια του α' εξαμήνου του 2022:



Μακροοικονομικό Περιβάλλον, επιδράσεις του COVID-19 και της πολεμικής σύρραξης μεταξύ Ρωσίας και Ουκρανίας

Οι συνθήκες που επικρατούν σε παγκόσμια κλίμακα, αναφορικά με το μακροοικονομικό περιβάλλον, εξακολουθούν να επηρεάζονται από έντονες πληθωριστικές πιέσεις, πρωτίστως λόγω της καλπάζουσας αύξησης του κόστους ενέργειας, παρά τη σταδιακή μείωση στις τιμές του πετρελαίου. Το φαινόμενο του έντονου πληθωρισμού επιβαρύνει σημαντικά την κοστολογική βάση της βιομηχανικής παραγωγής, με ανατιμήσεις σε ήδη αυξημένες τιμές στις διάφορες κατηγορίες εξόδων.

Παράλληλα, η συνεχιζόμενη πολεμική σύρραξη μεταξύ Ουκρανίας και Ρωσίας, η οποία, πέραν του τεράστιου ανθρωπιστικού θέματος που έχει δημιουργήσει, εξακολουθεί να διαμορφώνει δυσχερείς συνθήκες σε επίπεδο παγκόσμιας αγοράς και ειδικότερα στην Ευρώπη, η οποία πλήττεται περισσότερο από τις υπόλοιπες οικονομίες σε παγκόσμιο επίπεδο. Ο Όμιλος, αν και δεν αντιμετωπίζει άμεσες αρνη-

τικές επιπτώσεις από τον περιορισμό της εμπορικής δραστηριότητας στην εν λόγω περιοχή (όπως έχει ήδη ανακοινωθεί, οι πωλήσεις του Ομίλου για το 2021 σε Ουκρανία και Ρωσία ανήλθαν μόλις στο 0,6% των συνολικών πωλήσεων), επηρεάζεται από το εν γένει οικονομικό περιβάλλον και τις νέες συνθήκες αβεβαιότητας που διαμορφώνονται.

Τέλος, τα επαναλαμβανόμενα κύματα της πανδημίας COVID-19 διαφαίνεται να επηρεάζουν όλο και λιγότερο τις καθημερινές δραστηριότητες και συνακόλουθα την πραγματική οικονομία, αν και ο υψηλός αριθμός κρουσμάτων εξακολουθεί να συνεπάγεται λήψη περιορισμένων μέτρων προστασίας.

Τα παραπάνω δημιουργούν ένα έντονα δυσχερές οικονομικό περιβάλλον, διαμορφώνοντας συνθήκες αβεβαιότητας όσον αφορά την πορεία των οικονομιών και των ρυθμών ανάπτυξης τους.

Ι. Επιδόσεις του Ομίλου κατά το πρώτο εξάμηνο της χρήσης 2022

Σε αυτό το έντονα δυσχερές περιβάλλον που περιγράφεται ανωτέρω και παρά τις αρνητικές συνθήκες που διαμορφώθηκαν, ο Όμιλος εξακολουθεί να αντιμετωπίζει αποτελεσματικά τις υφιστάμενες προκλήσεις, παρά το γεγονός ότι έχουν επιβαρυνθεί σημαντικά οι βασικότερες κατηγορίες κόστους και παρά τις αρνητικές μεταβολές που παρατηρούνται σε επίπεδο παγκόσμιας ζήτησης.

Αναφορικά με την παραγωγική λειτουργία, το σύνολο των παραγωγικών μονάδων του Ομίλου εξακολούθησαν απρόσκοπτα τη λειτουργία τους σε όλη τη διάρκεια του πρώτου εξάμηνο 2022, χωρίς να αντιμετωπιστεί οποιοδήποτε επιχειρησιακό πρόβλημα από την εξέλιξη της πανδημίας, ως προς την υγεία και την ασφάλεια των εργαζομένων του Ομίλου, αποτέλεσμα των μέτρων προστασίας που εξακολουθεί να λαμβάνει ο Όμιλος, αλλά και διασφαλίζο-

ντας την απρόσκοπτη λειτουργία της εφοδιαστικής αλυσίδας.

Σε επίπεδο ζήτησης, κατά τη διάρκεια του δεύτερου τριμήνου του 2022 παρατηρήθηκε:

- Αυξημένη ζήτηση για προϊόντα του κλάδου των κατασκευών.
- Σταθερή ζήτηση για προϊόντα που απευθύνονται στον κλάδο των υποδομών και των μεγάλων έργων.
- Υστέρηση στη ζήτηση στα περισσότερα προϊόντα του αγροτικού τομέα.
- Σταθερή ζήτηση για προϊόντα που απευθύνονται στον τομέα της συσκευασίας.
- Σημαντικά περιορισμένη ζήτηση στα προϊόντα που σχετίζονται με την πανδημία COVID-19.
- Διατήρηση του κόστους των πρώτων υλών σε υψηλά επίπεδα.
- Σημαντικά αυξανόμενο κόστος ενέργειας, πολύ μεγαλύτερο συγκριτικά με το ήδη αυξημένο κόστος των τελευταίων μηνών, σε όλες τις χώρες δραστηριοποίησης του Ομίλου.
- Σταθερά αυξημένο μεταφορικό κόστος, με μεγάλες καθυστερήσεις σε συγκεκριμένες διαδρομές.
- Σημαντικά αυξημένο κόστος β' υλών και υλικών συσκευασίας.

Σε χρηματοοικονομικούς όρους ο Όμιλος, όπως ήταν αναμενόμενο, λόγω της σημαντικά περιορισμένης ζήτησης στα προϊόντα που σχετίζονται με την πανδημία COVID-19, παρουσίασε περιορισμένη μείωση του κύκλου εργασιών από συνεχιζόμενες δραστηριότητες, συγκριτικά με το πρώτο εξάμηνο του 2021, παρά τις εξαιρετικά αρνητικές συνθήκες που έχουν διαμορφωθεί και την επίδραση τους σε επίπεδο ζήτησης σε παγκόσμιο επίπεδο, καταφέροντας πωλήσεις ύψους €212,7 εκατ., ενώ οι πωλήσεις του πρώτου εξαμή-

νου του προηγούμενου έτους ανέρχονταν σε €234,3 εκατ. (μείωση 9,2%). Τα δε Κέρδη προ Φόρων (ΕΒΤ) των συνεχιζόμενων δραστηριοτήτων ανήλθαν σε €20,1 εκατ. (ενώ το πρώτο εξάμηνο του 2021 ανήλθαν σε €62,0), εκ των οποίων €15,4 εκατ. αφορούν το παραδοσιακό χαρτοφυλάκιο προϊόντων και €4,7 εκατ. προέρχονται από πωλήσεις προϊόντων προσωπικής προστασίας (ενώ για το πρώτο εξάμηνο του 2021 τα Κέρδη προ Φόρων που σχετίζονταν με το παραδοσιακό χαρτοφυλάκιο ανήλθαν σε €21,1 και με τις πωλήσεις προϊόντων προσωπικής προστασίας ανήλθαν σε €40,9 εκατ.).

Τα Κέρδη προ φόρων του πρώτου εξαμήνου από το παραδοσιακό χαρτοφυλάκιο προϊόντων, όπως ήταν αναμενόμενο, παρουσιάζουν υστέρηση κατά 27,1%, συγκριτικά με τα Κέρδη προ Φόρων από το παραδοσιακό χαρτοφυλάκιο προϊόντων της αντίστοιχης περσινής περιόδου, ενώ και στο δεύτερο τρίμηνο του 2022 η υστέρηση συγκριτικά με το δεύτερο τρίμηνο του 2021 βρισκόταν στα ίδια επίπεδα. Ωστόσο, με δεδομένες τις ιδιαίτερες συνθήκες που επικρατούσαν τόσο κατά το πρώτο εξάμηνο του 2021, λόγω της έξαρσης της πανδημίας, όσο και των τωρινών ιδιαίτερων συνθηκών, λόγω της εξελισσόμενης πολεμικής σύρραξης και των έντονων πληθωριστικών πιέσεων, καθίσταται εξαιρετικά δυσχερής η άμεση σύγκριση μεταξύ των περιόδων.

Συγκριτικά με τα προ πανδημίας επίπεδα, ήτοι με το πρώτο εξάμηνο του 2019, όπου υπάρχει άμεση συγκρισιμότητα, τα Κέρδη προ Φόρων του πρώτου εξαμήνου του 2022 από το παραδοσιακό χαρτοφυλάκιο προϊόντων έχουν υπερδιπλασιαστεί, **παρουσιάζοντας αύξηση κατά 133%**, καταδεικνύοντας τη σημαντικά αυξημένη κερδοφορία, παρά τις εξαιρετικά αρνητικές συνθήκες που επικράτησαν στην παγκόσμια αγορά στο πρώτο εξάμηνο του 2022

και του εξαιρετικά αυξημένου κόστους α' υλών, ενέργειας και μεταφορικών. Επιπλέον, ειδικότερα αναφορικά με το δεύτερο τρίμηνο του 2022, τα Κέρδη προ Φόρων από το παραδοσιακό χαρτοφυλάκιο προϊόντων έχουν υπερδιπλασιαστεί, παρουσιάζοντας αύξηση κατά 154%, συγκριτικά με το δεύτερο τρίμηνο του 2019.

Πιο συγκεκριμένα, κατά το δεύτερο τρίμηνο του έτους, τα Κέρδη προ Φόρων του Ομίλου ανήλθαν σε €9,3 εκατ., εκ των οποίων €8,96 εκατ. προέρχονται από το παραδοσιακό χαρτοφυλάκιο προϊόντων, επομένως ο Όμιλος κατάφερε να επιτύχει το στόχο του, αν και, όπως είναι κατανοητό, η επίτευξη αυτή συντελέστηκε με πολύ διαφορετικές, αρνητικές συνθήκες, συγκριτικά με το χρόνο υιοθέτησης των ετήσιων στόχων, καταδεικνύοντας τη δυνατότητα του Ομίλου να προσαρμόζεται στις νέες συνθήκες που διαμορφώνονται, παρουσιάζοντας ευελιξία και ανθεκτικότητα.

Ως εκ τούτου, είναι πλέον σαφές και επιβεβαιώνεται εκ νέου ότι παρά τις ιδιαίτερα δυσχερείς συνθήκες που επικρατούν στην παγκόσμια οικονομία, **ότι ο Όμιλος είναι σε θέση να καταφέρνει την επίτευξη σταθερής, βιώσιμης, σημαντικά υψηλότερης επαναλαμβανόμενης κερδοφορίας, συγκριτικά με τα προ πανδημίας επίπεδα κερδοφορίας.** Επομένως, διαφαίνεται ότι ο Όμιλος έχει εκμεταλλευτεί στο έπακρο τις υψηλές κερδοφορίες και ρευστότητα της περιόδου 2020-2021, για να διαμορφώσει

νέα δεδομένα σε επίπεδο οικονομικών αποδόσεων, ακόμα και σε ένα έντονα δυσχερές οικονομικό περιβάλλον, διαμορφώνοντας νέες προοπτικές για το μέλλον, ειδικά εφόσον αμβλυνθεί η ενεργειακή και πληθωριστική κρίση που επικρατεί.

Ως προς τα επίπεδα ρευστότητας του Ομίλου και το συναλλακτικό κύκλο των θυγατρικών, δεν υπήρξε οιαδήποτε αρνητική επίδραση λόγω έκτακτων συνθηκών που επικρατούν. Παράλληλα, προχωράει ομαλά η υλοποίηση του προγραμματισμένου αλλά και του έκτακτου επενδυτικού πλάνου του Ομίλου, το οποίο για το 2022 ανέρχεται σε €42 εκατ., σε ταμειακή βάση, με επενδύσεις που θα πραγματοποιηθούν κυρίως στις εγκαταστάσεις του Ομίλου στην Ελλάδα, αλλά και στις άλλες χώρες δραστηριοποίησης, το οποίο χρηματοδοτείται σε σημαντικό βαθμό με ιδίους πόρους. Από την άλλη πλευρά, η αναμενόμενη περαιτέρω επιβάρυνση που παρατηρείται σε επίπεδο κεφαλαίου κίνησης οφείλεται πρωτίστως στην εποχικότητα και στις αυξημένες τιμές των πρώτων υλών, καθώς όλες οι παράμετροι του κεφαλαίου κίνησης ακολουθούν την αναμενόμενη εικόνα του πρώτου εξαμήνου, ενώ επιβάρυνση στη ρευστότητα προκάλεσαν συγκεκριμένες εκροές, όπως η χρηματοδότηση των εν εξελίξει επενδύσεων και η διανομή μερίσματος. Ως αποτέλεσμα των ανωτέρω, ο Καθαρός Δανεισμός του Ομίλου στο τέλος του πρώτου εξαμήνου του 2022 ανήλθε σε €22,3 εκατ.

II. Ληφθέντα μέτρα για την μείωση της επίδρασης της πανδημίας

Η Διοίκηση του Ομίλου εξακολουθεί να παρακολουθεί στενά τις εξελίξεις που σχετίζονται με την πανδημική κρίση και συνεχίζει να διατηρεί σε εφαρμογή σχέδιο διασφάλισης της υγείας και της ασφάλειας του προσωπικού και της απρόσκοπτης επιχειρησια-

κής συνέχειας του Ομίλου, προσαρμοσμένο πλέον στα αναθεωρημένα υγειονομικά πρωτόκολλα, όπως ορίζονται από τις κατά τόπους αρμόδιες υγειονομικές αρχές. Περισσότερες σχετικές πληροφορίες περιλαμβάνονται στην Ετήσια Οικονομική Έκθεση.

III. Προοπτικές Ομίλου

Αναφορικά με τις προοπτικές για το υπόλοιπο του έτους, η Διοίκηση παρακολουθεί στενά τις μακροοικονομικές εξελίξεις, σε παγκόσμια κλίμακα, οι οποίες εξακολουθούν να χαρακτηρίζονται από τις σημαντικά **αυξητικές πληθωριστικές τάσεις**, σε όλο το εύρος της οικονομίας, αλλά και σε όλα τα κόστη που αποτελούν την κοστολογική βάση της βιομηχανίας και **την εν εξελίξει πολεμική σύρραξη μεταξύ Ρωσίας και Ουκρανίας**, η οποία εξακολουθεί να επιδεινώνει σημαντικά το οικονομικό περιβάλλον.

Συνέπεια των ανωτέρω εξελίξεων, παρατηρείται κάμψη της ζήτησης, η οποία ανάλογα τις επιμέρους αγορές, δύναται να είναι σημαντική και να επηρεάσει προς το χειρότερο το ευρύτερο οικονομικό περιβάλλον, σε συνδυασμό με τη διατήρηση του σημαντικά αυξημένου κόστους.

Αναφορικά με το **τρίτο τρίμηνο του 2022**, η Διοίκηση του Ομίλου παρακολουθεί και προσαρμόζεται στις αλλαγές που διαμορφώνονται σε μακροοικονομικό επίπεδο και στις σαφώς δυσχερέστερες συνθήκες, συγκριτικά από το πρώτο εξάμηνο του έτους, λαμβάνοντας μέτρα για να επιτύχει τη δυνατόν καλύτερη οικονομική απόδοση, με παράλληλη διαχείριση των επιχειρησιακών κινδύνων που προκύπτουν. Σε κάθε περίπτωση, για το τρίτο τρίμηνο του 2022 διαφαίνεται σχετική επιβράδυνση σε επίπεδο κερδοφορίας, συγκριτικά με το δεύτερο τρίμηνο του έτους, γεγονός αναμενόμενο, αν συνυπολογιστούν οι επιπτώσεις που βιώνουν οι ευρωπαϊκές οικονομίες από την ενεργειακή κρίση και τη συνεχιζόμενη πολεμική σύρραξη, τις ακραίες αυξήσεις του κόστους ενέργειας, τα διψήφια ποσοστά πληθωρισμού και την παρατηρούμενη ύφεση σε επίπεδο ζήτησης. Πρέπει ωστόσο να σημειωθεί ότι σε επίπεδο κερδοφορίας, η

εκτίμηση είναι ότι και το τρίτο τρίμηνο του έτους θα είναι πιο κερδοφόρο, συγκριτικά με τα προ-πανδημίας επίπεδα, ήτοι με την αντίστοιχη περίοδο του 2019.

Σχετικά με την πορεία συνολικά του 2022, είναι ξεκάθαρο, τόσο από τις τρέχουσες συνθήκες, όσο και από τις μέσο / βραχυπρόθεσμες εκτιμήσεις για την παγκόσμια αγορά, ότι το μακροοικονομικό περιβάλλον δυσχεραίνει και εκφράζεται η εκτίμηση ότι η δυσχέρεια στο οικονομικό περιβάλλον πιθανά θα γίνει ακόμα μεγαλύτερη τους επόμενους μήνες και ως το τέλος του έτους και ενδεχομένως και το επόμενο έτος. Σε κάθε περίπτωση, η Διοίκηση του Ομίλου εργάζεται απρόσκοπτα για την επίτευξη των ετήσιων στόχων κερδοφορίας (ήτοι Κέρδη προ Φόρων από το παραδοσιακό χαρτοφυλάκιο προϊόντων ύψους €25 εκατ., όπως έχει ήδη ανακοινωθεί), χωρίς να προβαίνει σε αναθεώρηση αυτών, καθώς εκτιμάται ότι παραμένουν επιτεύξιμοι, εφόσον το κόστος ενέργειας παραμείνει στα τρέχοντα επίπεδα και τα επίπεδα ζήτησης δεν μειωθούν περαιτέρω τους επόμενους μήνες του έτους.

Στο σημείο αυτό πρέπει να σημειωθεί ότι για τον περιορισμό του αυξημένου κόστους της ενέργειας ο Όμιλος κατά το πρώτο εξάμηνο του έτους έχει ήδη υλοποιήσει επενδύσεις σε φωτοβολταϊκά πάρκα 5MW και συνεχίζει την υλοποίηση του πλάνου για περαιτέρω εξοικονόμηση ενέργειας. Επίσης τροποποιεί όπου είναι εφικτό τον μηχανολογικό εξοπλισμό ώστε να χρησιμοποιεί διάφορες μορφές καυσίμου και ενέργειας με στόχο την απεξάρτηση από το φυσικό αέριο. Τέλος, είναι σημαντικό να σημειωθεί ότι η έντονη αβεβαιότητα που διαμορφώνεται στην παγκόσμια αγορά προκαλεί μεγάλη δυσκολία για να γίνουν ασφαλείς προβλέψεις για την πορεία

της ζήτησης, του κόστους ή την επάρκεια ενέργειας σε ευρωπαϊκό επίπεδο, άρα και των οικονομικών επιδόσεων, ενώ η Διοίκηση του Ομίλου παρακολουθεί στενά τις εξελίξεις, ώστε να είναι σε θέση να λαμβάνει επιχειρησιακές αποφάσεις, βάσει των νέων συνθηκών στην αγορά.

Με δεδομένο ότι οι τρέχουσες συνθήκες στην παγκόσμια αγορά διαμορφώνουν συνθήκες αβεβαιότητας, καθιστώντας

οποιαδήποτε εκτίμηση αναφορικά με την παραγωγική / εμπορική δραστηριότητα και τα οικονομικά αποτελέσματα της Εταιρείας και του Ομίλου επισφαλής, εν τούτοις η Διοίκηση του Ομίλου με βάση όσα αναφέρθηκαν ανωτέρω, εκτιμά ότι ούτε ο Όμιλος ούτε κάποια επί μέρους δραστηριότητα αυτού αντιμετωπίζουν ενδεχόμενη ή επαπειλούμενη περίπτωση διακοπής δραστηριότητας (going concern).

Άμεση Επίδραση της Πολεμικής Σύγκρουσης στα Αποτελέσματα του Ομίλου

Η πολεμική σύγκρουση μετά την ρωσική στρατιωτική εισβολή στην Ουκρανία δημιουργεί γεωπολιτική αστάθεια με δυσχερείς μακροοικονομικές συνέπειες, τις οποίες οι εταιρείες αντιμετωπίζουν καθημερινά και η έκταση των οποίων δεν μπορεί ακόμη να εκτιμηθεί. Ο Όμιλος δεν έχει άμεσα σημαντικές επιχειρηματικές δραστηριότητες στην Ουκρανία και στη Ρωσία, δηλαδή σε περιοχές που πλήττονται άμεσα από τις πολεμικές συγκρούσεις. Η συνολική έκθεση στην Ουκρανία και στη Ρωσία είναι ελάχιστη. Βάσει των μεγεθών του 2021, οι πωλήσεις στις δυο αυτές χώρες ανήλθαν στο 0,6% των συνολικών πωλήσεων του Ομίλου. Συνεπώς δεν αναμένεται άμεση ουσιαστική επίδραση στις οικονομικές επιδόσεις του Ομίλου, εξαιτίας της μη ύπαρ-

ξης επιχειρηματικής δραστηριότητας στη συγκεκριμένη περιοχή, αναφορικά με τις πωλήσεις σε πελάτες. Ωστόσο, οι επιπτώσεις στις δραστηριότητες του Ομίλου από τις αρνητικές εξελίξεις λόγω πολέμου στον τομέα της ενέργειας, οι ευρύτερες μακροοικονομικές επιπτώσεις και η περαιτέρω ένταση των πληθωριστικών πιέσεων και ειδικότερα η ραγδαία αύξηση του κόστους ενέργειας, είναι γεγονός που επηρεάζει άμεσα αρνητικά τις χρηματοοικονομικές επιδόσεις του Ομίλου, αναφορικά με την επιβάρυνση της κοστολογικής του βάσης. Η Διοίκηση του Ομίλου παρακολουθεί στενά τις εξελίξεις και αναλαμβάνει σειρά ενεργειών, που σχετίζονται τόσο με το κύκλωμα συναλλαγών, όσο και με τα κόστη.

Ορισμός Υπεύθυνου Τμήματος (Μονάδας) Κανονιστικής Συμμόρφωσης και Διαχείρισης Κινδύνων

Το Διοικητικό Συμβούλιο της Εταιρείας, κατά τη συνεδρίαση αυτού της 21/02/2022, προέβη στον ορισμό του κ. Μιχαήλ Ψαρρού του Γεωργίου ως Υπευθύνου του Τμήματος (Μονάδας) Κανονιστικής Συμμόρφωσης και Διαχείρισης Κινδύνων. Ο κ. Ψαρρός εργάζεται στον Όμιλο από το 2010. Είναι πτυχιούχος του Πανεπιστημίου Πατρών και του University of Leicester και

έχει εργαστεί επί 21 χρόνια ως εσωτερικός ελεγκτής, αποκτώντας μεγάλη εμπειρία σε θέματα κανονιστικής συμμόρφωσης και διαχείρισης κινδύνων. Ο κ. Μιχαήλ Ψαρρός έχει αναλάβει τα καθήκοντά του ως Υπεύθυνος του Τμήματος (Μονάδας) Κανονιστικής Συμμόρφωσης και Διαχείρισης Κινδύνων από την 24/02/2022.

Ετήσια Τακτική Γενική Συνέλευση των μετόχων της Εταιρείας

Η ετήσια Τακτική Γενική Συνέλευση των μετόχων της Εταιρείας η οποία πραγματοποιήθηκε την 25^η Μαΐου 2022 από απόσταση σε πραγματικό χρόνο μέσω τηλεδιάσκεψης έλαβε τις εξής αποφάσεις μεταξύ άλλων:

A) ενέκρινε ομόφωνα τη διάθεση (διανομή) των αποτελεσμάτων της κλειόμενης εταιρικής χρήσεως 2021 (01.01.2021-31.12.2021) και ειδικότερα ενέκρινε τη διανομή (καταβολή) προς τους μετόχους της Εταιρείας μερίσματος συνολικού ποσού 11.750.000,00 Ευρώ (μικτό ποσό), από τα κέρδη της κλειόμενης χρήσεως.

Δεδομένου ότι η Εταιρεία, δυνάμει της από 24.09.2021 σχετικής αποφάσεως του Διοικητικού Συμβουλίου αυτής, έχει ήδη προβεί στη διανομή (καταβολή) προς τους μετόχους της για την εταιρική χρήση 2021 προσωρινού μερίσματος συνολικού ποσού 4.750.000,00 Ευρώ (μικτό ποσό), ήτοι ποσού 0,109858877 Ευρώ ανά μετοχή (μικτό ποσό, με την προσαύξηση που αντιστοιχεί στις ίδιες μετοχές που η Εταιρεία κατείχε κατά την ημερομηνία αποκοπής του προσωρινού μερίσματος), η Γενική Συνέλευση ενέκρινε ομόφωνα τη διανομή του εναπομένου ποσού του μερίσματος, και ειδικότερα του ποσού των 7.000.000,00 Ευρώ (μικτό ποσό), ήτοι ποσού 0,1600312674 Ευρώ ανά μετοχή (μικτό ποσό), το οποίο ποσό μετά την προσαύξηση που αντιστοιχεί στις 659.853 ίδιες μετοχές που κατείχε η Εταιρεία και οι οποίες εξαιρούνται της καταβολής μερίσματος ανήλθε σε 0,1624823628 Ευρώ ανά μετοχή (μικτό ποσό).

Δικαιούχοι είσπραξης του ως άνω μερίσματος ήταν οι εγγεγραμμένοι στα αρχεία του Συστήματος Αύλων Τίτλων (Σ.Α.Τ.) μέτοχοι της Εταιρείας την Τρίτη, 31 Μαΐου 2022 (record date).

Ημερομηνία αποκοπής του δικαιώματος μερίσματος χρήσεως 2021 ορίστηκε η Δευτέρα, 30 Μαΐου 2022, σύμφωνα με το άρθρο 5.2 του Κανονισμού του Χρηματιστηρίου Αθηνών.

Η καταβολή του μερίσματος ξεκίνησε την Παρασκευή, 3 Ιουνίου 2022 και πραγματοποιήθηκε μέσω της Ανώνυμης Τραπεζικής Εταιρείας με την επωνυμία «ΤΡΑΠΕΖΑ ΠΕΙΡΑΙΩΣ Α.Ε.», σύμφωνα με την διαδικασία που προβλέπει ο ισχύων Κανονισμός του Χ.Α.

B) ψήφισε κατά πλειοψηφία θετικά την Έκθεση Αποδοχών της κλειόμενης εταιρικής χρήσεως 2021 (01.01.2021-31.12.2021), η οποία συνετάγη σύμφωνα με τις διατάξεις του άρθρου 112 του ν. 4548/2018, περιέχει ολοκληρωμένη επισκόπηση του συνόλου των αποδοχών των μελών του Διοικητικού Συμβουλίου (εκτελεστικών και μη), και επεξηγεί τον τρόπο με τον οποίο υλοποιήθηκε η Πολιτική Αποδοχών της Εταιρείας για το αμέσως προηγούμενο οικονομικό έτος.

Οι αποφάσεις της Γενικής Συνέλευσης είναι αναρτημένες στην ιστοσελίδα της Εταιρείας στον σύνδεσμο <https://www.thracegroup.com/gr/el/general-meetings/>.

ΕΝΟΤΗΤΑ II: Επισκόπηση βασικών μεγεθών α' εξαμήνου 2022

1. Αποτελέσματα Ομίλου

Συνεχιζόμενες Δραστηριότητες

Ο πίνακας ακολούθως απεικονίζει την πορεία των αποτελεσμάτων του Ομίλου (από Συνεχιζόμενες Δραστηριότητες) στο α' εξάμηνο του 2022 σε σχέση με το αντίστοιχο διάστημα της χρήσεως 2021:

Οικονομικά Αποτελέσματα α' εξαμήνου 2022 (ΣΥΝΕΧΙΖΟΜΕΝΕΣ ΔΡΑΣΤΗΡΙΟΤΗΤΕΣ)			
(ποσά σε χιλ.ευρώ)	α' εξάμηνο 2022	α' εξάμηνο 2021	% Μετ/λής
Κύκλος Εργασιών	212.710	234.285	-9,2%
Μικτά Κέρδη	47.974	90.234	-46,8%
<i>Περιθώριο Μικτού Κέρδους</i>	<i>22,6%</i>	<i>38,5%</i>	
EBIT	19.558	61.193	-68,0%
<i>Περιθώριο EBIT</i>	<i>9,2%</i>	<i>26,1%</i>	
EBITDA	29.960	72.459	-58,7%
<i>Περιθώριο EBITDA</i>	<i>14,1%</i>	<i>30,9%</i>	
Adjusted EBITDA	29.960	72.841	-58,9%
<i>Περιθώριο Adjusted EBITDA</i>	<i>14,1%</i>	<i>31,1%</i>	
Κέρδη προ Φόρων (ΚΠΦ)	20.068	61.970	-67,6%
<i>Περιθώριο ΚΠΦ</i>	<i>9,4%</i>	<i>26,5%</i>	
Κέρδη μετά Φόρων (ΚΜΦ)	16.128	48.483	-66,7%
<i>Περιθώριο ΚΜΦ</i>	<i>7,6%</i>	<i>20,7%</i>	
Σύνολο ΚΜΦ&ΔΜ	15.889	48.179	-67,0%
<i>Περιθώριο ΚΜΦ&ΔΜ</i>	<i>7,5%</i>	<i>20,6%</i>	
Κέρδη ανά μετοχή (σε ευρώ)	0,3675	1,1103	-66,9%

*** Σημείωση: Οι εναλλακτικοί δείκτες μέτρησης απόδοσης περιγράφονται αναλυτικά στην ενότητα III της παρούσας έκθεσης**

Στη συνέχεια ακολουθεί ανάλυση των αποκλίσεων στα βασικά μεγέθη των οικονομικών αποτελεσμάτων, σε σύγκριση με το προηγούμενο έτος. **Ωστόσο, θα πρέπει να σημειωθεί ότι η σύγκριση με το προηγούμενο έτος (ή το 2020) καθίσταται εξαιρετικά δυσχερής, εξαιτίας των ιδιαίτερων συνθηκών που επικρατούσαν**

τόσο την ίδια περίοδο του προηγούμενου έτους (λόγω των πωλήσεων προϊόντων που σχετίζονται με τον Covid-19), όπως και την τρέχουσα περίοδο, επομένως για σκοπούς καλύτερης κατανόησης, συμπληρωματικά παρατίθενται και τα αντίστοιχα αποτελέσματα προ-πανδημίας (πρώτο εξάμηνο 2019).

Κύκλος Εργασιών **€ 212.710 (-9,2%)**

Μείωση του ενοποιημένου κύκλου εργασιών κατά -9,2%, σημειώνοντας περιορισμένη, αλλά αναμενόμενη κάμψη, συγκριτικά με το προηγούμενο έτος. Ειδικότερα, ο κλάδος Συσκευασίας παρουσίασε αύξηση κατά 16,5% ενώ ο κλάδος των Τεχνικών Υφασμάτων παρουσίασε μείωση κατά -16,4%, σε σχέση με το α' εξάμηνο του 2021.

Μικτά Κέρδη **€ 47.974 (-46,8%)**

Τα μικτά κέρδη ανήλθαν σε €47.974 σημειώνοντας μείωση -46,8% σε σχέση με την προηγούμενη περίοδο, ωστόσο η σύγκριση με την αντίστοιχη περσινή περίοδο καθίσταται εξαιρετικά δυσχερής, εξαιτίας της μεταστροφής του προϊόντικού μίγματος στο παραδοσιακό χαρτοφυλάκιο προϊόντων (σε αντίθεση με τις σημαντικές πωλήσεις σε προϊόντα που σχετίζονται με τον COVID-19 το πρώτο εξάμηνο του 2021) και τη ραγδαία αύξηση βασικών κατηγοριών του κόστους, εξαιτίας των μακροοικονομικών και γεωπολιτικών συνθηκών. Σημειώνεται ότι στο πρώτο εξάμηνο του 2019, τα Μικτά Κέρδη είχαν ανέλθει σε € 32.440.

EBIT **€ 19.558 (-68,0%)**

Τα κέρδη πριν από χρηματοοικονομικές και επενδυτικές δραστηριότητες και φόρους ανήλθαν σε €19.558 σημειώνοντας μείωση -68% σε σχέση με την αντίστοιχη περσινή περίοδο, ωστόσο η σύγκριση των δυο περιόδων καθίσταται εξαιρετικά δυσχερής, εξαιτίας της μεταστροφής του προϊόντικού μίγματος στο παραδοσιακό χαρτοφυλάκιο προϊόντων (σε αντίθεση με τις σημαντικές πωλήσεις σε προϊόντα που σχετίζονται με τον COVID-19 το πρώτο εξάμηνο του 2021). Σημειώνεται ότι το πρώτο εξάμηνο του 2019 (ήτοι προ-πανδημίας) το EBIT είχε ανέλθει σε € 9.434. Αντίστοιχα, το περιθώριο EBIT διαμορφώθηκε σε 9,2% σε σχέση με 26,1% της αντίστοιχης περσινής περιόδου, ενώ το αντίστοιχο ποσοστό το πρώτο εξάμηνο του 2019 είχε διαμορφωθεί σε 6,1%.

EBITDA **€ 29.960 (-58,7%)**

Τα κέρδη πριν από χρηματοοικονομικές και επενδυτικές δραστηριότητες, αποσβέσεις, απομειώσεις και φόρους ανήλθαν σε €29.960 σημειώνοντας μείωση -58,7% σε σχέση με την αντίστοιχη περσινή περίοδο, ωστόσο η σύγκριση των δυο περιόδων καθίσταται εξαιρετικά δυσχερής, εξαιτίας της μεταστροφής του προϊόντικού μίγματος στο παραδοσιακό χαρτοφυλάκιο προϊόντων (σε αντίθεση με τις σημαντικές πωλήσεις σε προϊόντα που σχετίζονται με τον COVID-19 το πρώτο εξάμηνο του 2021). Σημειώνεται ότι το πρώτο εξάμηνο του 2019 (ήτοι προ-πανδημίας) το EBITDA είχε ανέλθει σε € 16.468. Αντίστοιχα, το περιθώριο EBITDA διαμορφώθηκε σε 14,1% σε σχέση με 30,9% της αντίστοιχης περσινής περιόδου, ενώ το αντίστοιχο ποσοστό το πρώτο εξάμηνο του 2019 είχε διαμορφωθεί σε 10,6%.

Κέρδη προ Φόρων **€ 20.068 (-67,6%)**

Τα κέρδη προ φόρων ανήλθαν σε € 20,1 εκ. (την αντίστοιχη περίοδο του 2021 ανήλθαν σε € 62,0), εκ των οποίων, σύμφωνα με τις εκτιμήσεις της Διοίκησης, τα €4,7 εκατ. σχετίζονται με τις πωλήσεις προϊόντων προσωπικής προστασίας και υγείας και κατανέμονται στον Τομέα των «Τεχνικών Υφασμάτων» τα €3,2 εκατ., ενώ στον Τομέα «Συσκευασίας» κατανέμεται

το € 1,5 εκατ. Αντίστοιχα, το περιθώριο κερδών προ φόρων διαμορφώθηκε σε 9,4% σε σχέση με 26,5% της αντίστοιχης περσινής περιόδου.

Σημειώνεται ότι κατά το πρώτο εξάμηνο του 2021, τα Κέρδη προ Φόρων που σχετίζονταν με τις πωλήσεις προϊόντων προσωπικής προστασίας και υγείας είχαν ανέλθει στα €40,9 εκατ., εξαιτίας της έξαρσης και της διασποράς της πανδημίας εκείνη την περίοδο.

Συγκριτικά με τα προ πανδημίας επίπεδα, ήτοι με το πρώτο εξάμηνο του 2019, τα Κέρδη προ Φόρων έχουν παρουσιάσει αύξηση κατά 133% (η σύγκριση αφορά τα Κέρδη προ Φόρων προερχόμενα μόνο από το παραδοσιακό χαρτοφυλάκιο προϊόντων), καταδεικνύοντας τη σημαντικά αυξημένη κερδοφορία, παρά τις εξαιρετικά αρνητικές συνθήκες που επικρατούν στην παγκόσμια αγορά στο πρώτο εξάμηνο του 2022, καθώς και τη σημαντική αύξηση του κόστους των Α' Υλών, ενέργειας και μεταφορικών.

Κέρδη μετά από Φόρους **€ 16.128 (-66,7%)**

Τα κέρδη μετά από φόρους ανήλθαν σε €16.128, σημειώνοντας μείωση -66,7% σε σχέση με την προηγούμενη περίοδο, βελτιωμένα κατά 207% σε σχέση με τα συγκρίσιμα επίπεδα του 2019. Αντίστοιχα, το περιθώριο κερδών μετά από φόρους διαμορφώθηκε σε 7,6% σε σχέση με 20,7% της αντίστοιχης περσινής περιόδου.

Κέρδη μετά από φόρους και Δικαιωμ. Μειοψηφίας **€ 15.889 (-67,0%)**

Τα κέρδη μετά από φόρους και Δικαιωμάτων Μειοψηφίας ανήλθαν σε € 15.889 σημειώνοντας μείωση -67,0% σε σχέση με την αντίστοιχη περσινή περίοδο. Αντίστοιχα, το περιθώριο κερδών μετά από φόρους και δικαιωμάτων μειοψηφίας διαμορφώθηκε σε 7,5% στο α' εξάμηνο του 2022 σε σχέση με 20,6% της αντίστοιχης περσινής περιόδου.

Συνολικές Δραστηριότητες

Λόγω της απόφασης οριστικής διακοπής της παραγωγικής λειτουργίας της Thrace Line, η οποία αποφασίστηκε για την εστίαση του Ομίλου σε κερδοφόρες δραστηριότητες, η εν λόγω δραστηριότητα απεικονίζεται στην κατάσταση αποτελεσμάτων και λοιπών συνολικών εισοδημάτων ως διακοπόμενη δραστηριότητα.

Για λόγους πληρότητας πληροφόρησης, στη συνέχεια παρατίθεται ο πίνακας των αποτελεσμάτων του Ομίλου συνολικά (από Συνεχιζόμενες και από Διακοπόμενες δραστηριότητες), όπως διαμορφώνονται στο α' εξάμηνο του 2022, σε σχέση με την αντίστοιχη περίοδο του 2021:

Οικονομικά Αποτελέσματα α' Εξαμήνου 2022 (ΣΥΝΕΧΙΖΟΜΕΝΕΣ & ΔΙΑΚΟΠΤΟΜΕΝΕΣ ΔΡΑΣΤΗΡΙΟΤΗΤΕΣ)			
(ποσά σε χιλ.ευρώ)	α' εξάμηνο 2022	α' εξάμηνο 2021	% Μετ/λής
Κύκλος Εργασιών	212.710	234.285	-9,2%
Μικτά Κέρδη	47.974	90.234	-46,8%
Περιθώριο Μικτού Κέρδους	22,6%	38,5%	
EBIT	19.535	61.134	-68,0%
Περιθώριο EBIT	9,2%	26,1%	
EBITDA	29.937	72.400	-58,7%
Περιθώριο EBITDA	14,1%	30,9%	

Οικονομικά Αποτελέσματα α' Εξαμήνου 2022 (ΣΥΝΕΧΙΖΟΜΕΝΕΣ & ΔΙΑΚΟΠΤΟΜΕΝΕΣ ΔΡΑΣΤΗΡΙΟΤΗΤΕΣ)			
Adjusted EBITDA	29.960	72.841	-58,9%
Περιθώριο Adjusted EBITDA	14,1%	31,1%	
Κέρδη προ Φόρων (ΚΠΦ)	20.045	62.002	-67,7%
Περιθώριο ΚΠΦ	9,4%	26,5%	
Κέρδη μετά Φόρων (ΚΜΦ)	16.099	48.515	-66,8%
Περιθώριο ΚΜΦ	7,6%	20,7%	
Σύνολο ΚΜΦ&ΔΜ	15.860	48.211	-67,1%
Περιθώριο ΚΜΦ&ΔΜ	7,5%	20,6%	
Κέρδη ανά μετοχή (σε ευρώ)	0,3668	1,1110	-67,0%

2. Αποτελέσματα Ανά Κλάδο Δραστηριοποίησης

Η περιγραφή και τα οικονομικά αποτελέσματα των λειτουργικών τομέων του Ομίλου παρουσιάζονται ως ακολούθως:

Τεχνικά Υφάσματα

Παραγωγή και εμπορία συνθετικών υφασμάτων για βιομηχανικές και τεχνικές χρήσεις.

Συσκευασία

Παραγωγή και εμπορία ειδών συσκευασίας, πλαστικών σάκων, πλαστικών δοχείων για την συσκευασία τροφίμων και χρωμάτων και λοιπών υλικών συσκευασίας κυρίως για αγροτικές χρήσεις.

Λοιπά

Περιλαμβάνεται ο Αγροτικός τομέας και η δραστηριότητα της Μητρικής, η οποία εκτός από τις επενδυτικές της δραστηριότητες παρέχει και Διοικητικές – Οικονομικές - Μηχανογραφικές υπηρεσίες στις θυγατρικές της.

Στον πίνακα που ακολουθεί συνοψίζεται η πορεία των αποτελεσμάτων από συνεχιζόμενες δραστηριότητες των επιμέρους κλάδων στους οποίους δραστηριοποιείται ο Όμιλος στο α' εξάμηνο της τρέχουσας χρήσης:

Κλάδος	Τεχνικά Υφάσματα			Συσκευασία			Λοιπά		Απαλοιφές		Όμιλος	
	α' εξάμηνο 2022	α' εξάμηνο 2021	% Μετ.	α' εξάμηνο 2022	α' εξάμηνο 2021	% Μετ.	α' εξάμηνο 2022	α' εξάμηνο 2021	α' εξάμηνο 2022	α' εξάμηνο 2021	α' εξάμηνο 2022	α' εξάμηνο 2021
(ποσά σε χιλ. ευρώ)												
Κύκλος Εργασιών	149.884	179.350	-16,4%	69.879	60.004	16,5%	2.910	2.631	-9.963	-7.700	212.710	234.285
Μικτά Κέρδη	33.434	75.720	-55,8%	14.215	14.480	-1,8%	240	-477	85	511	47.974	90.234
Περιθώριο Μ.Κ.	22,3%	42,2%		20,3%	24,1%		8,2%	-18,1%	-	-	22,6%	38,5%
Σύνολο EBITDA	19.828	62.797	-68,4%	10.091	10.605	-4,8%	-44	-835	84	-108	29.960	72.459
Περιθώριο EBITDA	13,2%	35,0%		14,4%	17,7%		-1,5%	-31,7%	-	-	14,1%	30,9%

3. Ενοποιημένα Στοιχεία της Οικονομικής Θέσης του Ομίλου

Στον ακόλουθο πίνακα συνοψίζονται τα βασικά στοιχεία της οικονομικής θέσης του Ομίλου στις 30.06.2022:

(ποσά σε χιλ.ευρώ)	30.06.2022	31.12.2021	% Μετ/λής
Ενσώματα Πάγια	158.947	153.848	3,3%
Περιουσιακά Στοιχεία με Δικαίωμα Χρήσης	2.701	3.051	-11,5%
Επενδύσεις σε Ακίνητα	113	113	0,0%
Άυλα Περιουσιακά Στοιχεία	10.377	10.539	-1,5%
Συμμετοχές σε Κοινοπραξίες	20.015	18.012	11,1%
Λοιπές Μακροπρόθεσμες Απαιτήσεις	3.728	5.001	-25,5%
Αναβαλλόμενες Φορολογικές Απαιτήσεις	358	380	-5,8%
Σύνολο Παγίου Ενεργητικού	196.239	190.944	2,8%
Αποθέματα	83.163	71.835	15,8%
Φόρος Εισοδήματος Προακαταβληθείς	286	274	4,4%
Απαιτήσεις από Πελάτες	83.671	64.547	29,6%
Λοιπές Απαιτήσεις	12.092	14.359	-15,8%
Ταμειακά Διαθέσιμα & Ισοδύναμα αυτών	40.047	63.240	-36,7%
Σύνολο Κυκλοφορούντος Ενεργητικού	219.259	214.255	2,3%
ΣΥΝΟΛΟ ΕΝΕΡΓΗΤΙΚΟΥ	415.498	405.199	2,5%
ΣΥΝΟΛΟ ΙΔΙΩΝ ΚΕΦΑΛΑΙΩΝ	255.768	252.250	1,4%
Μακροπρόθεσμα Δάνεια	35.687	33.610	6,2%
Υποχρεώσεις από Μισθώσεις	1.765	2.061	-14,4%
Προβλέψεις για Παροχές Προσωπικού	1.584	3.499	-54,7%
Λοιπές Μακροπρόθεσμες Υποχρεώσεις	7.345	6.979	5,2%
Σύνολο Μακροπροθεσμων Υποχρεώσεων	46.381	46.149	0,5%
Βραχυπρόθεσμα Τραπεζικά Δάνεια	24.009	17.393	38,0%
Υποχρεώσεις από Μισθώσεις	862	914	-5,7%
Προμηθευτές	62.008	55.441	11,8%
Λοιπές Βραχυπρόθεσμες Υποχρεώσεις	26.470	33.052	-19,9%
Σύνολο Βραχυπροθέσμων Υποχρεώσεων	113.349	106.800	6,1%
ΣΥΝΟΛΟ ΙΔΙΩΝ ΚΕΦΑΛΑΙΩΝ & ΥΠΟΧΡΕΩΣΕΩΝ	415.498	405.199	2,5%

ΕΝΕΡΓΗΤΙΚΟ

Σύνολο Παγίου Ενεργητικού **€ 196.239 (+2,8%)**

Το Σύνολο του Παγίου Ενεργητικού ανήλθε σε € 196.239 σημειώνοντας αύξηση της τάξεως του 2,8% σε σχέση με 31.12.2021.

Κυκλοφορούν Ενεργητικό **€ 219.259 (+2,3%)**

▶ **Αποθέματα:** **€ 83.163 (+15,8%)**

Η αύξηση των Αποθεμάτων οφείλεται κυρίως στις συγκριτικά αυξημένες τιμές αγορών υλών.

▶ **Απαιτήσεις από Πελάτες:** **€ 83.671 (+29,6%)**

Η αύξηση των Απαιτήσεων από Πελάτες οφείλεται κυρίως σε λόγους εποχικότητας, ενώ έχει επηρεαστεί και από τις συγκριτικά αυξημένες τιμές πώλησης.

ΙΔΙΑ ΚΕΦΑΛΑΙΑ ΚΑΙ ΥΠΟΧΡΕΩΣΕΙΣ

Ίδια Κεφάλαια **€ 255.768 (+1,4%)**

Τα Ίδια Κεφάλαια παρέμειναν περίπου στα ίδια επίπεδα με 31.12.2021.

Προβλέψεις για Παροχές Προσωπικού **€ 1.584 (-54,7%)**

Οι προβλέψεις για παροχές προσωπικού είναι μειωμένες κατά 54,7% κυρίως λόγω της μείωσης του αναλογιστικού ελλείμματος του συνταξιοδοτικού προγράμματος της Don & Low LTD.

Καθαρός Δανεισμός **€ 22.276**

Ο καθαρός δανεισμός ανήλθε σε €22.276, ενώ στις 31.12.2021 η εταιρεία είχε αρνητικό καθαρό δανεισμό ύψους €(9.262). Ο δείκτης καθαρός δανεισμός / Ίδια κεφάλαια διαμορφώθηκε σε 0,09 την 30.06.2022 έναντι (0,04) την 31.12.2021. Ο δείκτης Καθαρός δανεισμός / EBITDA του Ομίλου για την περίοδο ανήλθε σε 0,33 (το EBITDA αναφέρεται στην περίοδο από 01.07.2021 έως 30.06.2022). Σημειώνεται ότι, στις 31.12.2021 η τιμή του δείκτη ήταν (0,08) ενώ στις 30.06.2021 είχε ανέλθει σε (0,10).

Βραχυπρόθεσμες Υποχρεώσεις **€ 113.349 (+6,1%)**

Οι βραχυπρόθεσμες υποχρεώσεις ανέρχονται σε €113.349 σε σχέση με €106.800 στις 31.12.2021, παρουσιάζοντας αύξηση κατά 6,1%.

▶ **Προμηθευτές:** **€ 62.008 (+11,8%)**

Η αύξηση των Προμηθευτών οφείλεται κυρίως σε λόγους εποχικότητας, ενώ έχει επηρεαστεί και από τις συγκριτικά αυξημένες τιμές αγορών.

4. Ενοποιημένες Ταμειακές ροές

Αναφορικά με τις ενοποιημένες ταμειακές ροές, την 30/06/2022 ο Όμιλος εμφανίζει ταμειακά διαθέσιμα ύψους €40.047 σε σύγκριση με € 67.007 την 30/06/2021.

TAMEIAΚΕΣ ΡΟΕΣ	30.06.2022	30.06.2021
EBITDA	29.937	72.400
Μη ταμειακές και μη λειτουργικές κινήσεις	151	2.473
Μεταβολή Κεφαλαίου Κίνησης	-34.553	-55
Χρηματικά Διαθέσιμα από Λειτ. Δραστηριότητες	-4.465	74.818
Πληρωθέντες τόκοι & φόροι εισοδήματος & λοιπά χρημ/κά έσοδα	-4.301	-7.259
Σύνολο εισροών/εκροών από λειτουργικές δραστηριότητες	-8.766	67.559
Επενδυτικές δραστηριότητες	-15.677	-10.008
Χρηματοδοτικές δραστηριότητες	1.690	-32.178
Καθαρή αύξηση/(μείωση) χρηματικών διαθεσίμων	-22.753	25.373
Διαθέσιμα έναρξης περιόδου	63.240	40.824
Μεταβολές συναλλ. Ισοτιμιών επί διαθεσίμων	-440	810
Διαθέσιμα λήξης περιόδου	40.047	67.007

ΕΝΟΤΗΤΑ III: Ορισμοί και Συμφωνία Εναλλακτικών Δεικτών Μέτρησης Απόδοσης (ΕΔΜΑ)

Στα πλαίσια λήψης αποφάσεων σχετικά με τον χρηματοοικονομικό, λειτουργικό και στρατηγικό σχεδιασμό, καθώς και για την αξιολόγηση των επιδόσεών του, ο Όμιλος χρησιμοποιεί Εναλλακτικούς Δείκτες Μέτρησης Απόδοσης («ΕΔΜΑ»). Οι συγκεκριμένοι δείκτες συνεισφέρουν κατά κύριο λόγο στην καλύτερη κατανόηση των χρηματοοικονομικών και λειτουργικών αποτελεσμάτων του Ομίλου, της χρηματοοικονομικής του θέσης, καθώς και της κατάστασης ταμειακών ροών. Οι εναλλακτικοί δείκτες (ΕΔΜΑ) θα πρέπει να λαμβάνονται υπόψη πάντα σε συνδυασμό με τις ενδιάμεσες συνοπτικές καταστάσεις χρηματοοικονομικής πληροφόρησης που έχουν συνταχθεί σύμφωνα με τα Διεθνή Πρότυπα Χρηματοοικονομικής Αναφορά («ΔΠΧΑ») και σε καμία περίπτωση δεν αντικαθιστούν αυτές.

Εναλλακτικοί δείκτες μέτρησης απόδοσης (ΕΔΜΑ)

Κατά την περιγραφή των εξελίξεων και επιδόσεων του Ομίλου, χρησιμοποιούνται εναλλακτικοί δείκτες μέτρησης απόδοσης:

EBIT (Ο δείκτης κερδών πριν από χρηματοοικονομικές και επενδυτικές δραστηριότητες και φόρους)

Ο δείκτης EBIT εξυπηρετεί στην καλύτερη ανάλυση των λειτουργικών αποτελεσμάτων του Ομίλου και υπολογίζεται ως εξής: Κύκλος εργασιών συν τα λοιπά λειτουργικά έσοδα μείον το σύνολο των λειτουργικών εξόδων, πριν από χρηματοοικονομικές και επενδυτικές δραστηριότητες και φόρους. Το περιθώριο EBIT (%) υπολογίζεται διαιρώντας το EBIT με το σύνολο του κύκλου εργασιών.

EBITDA (Ο δείκτης λειτουργικών κερδών πριν από χρηματοοικονομικές και επενδυτικές δραστηριότητες, αποσβέσεις, απομειώσεις και φόρους)

Ο δείκτης EBITDA επίσης εξυπηρετεί στην

καλύτερη ανάλυση των λειτουργικών αποτελεσμάτων του Ομίλου και υπολογίζεται ως εξής: Κύκλος εργασιών συν τα λοιπά λειτουργικά έσοδα μείον το σύνολο των λειτουργικών εξόδων πριν από αποσβέσεις παγίων στοιχείων, αποσβέσεις επιχορηγήσεων και απομειώσεις και πριν από χρηματοοικονομικές και επενδυτικές δραστηριότητες και φόρους. Το περιθώριο EBITDA (%) υπολογίζεται διαιρώντας το EBITDA με το σύνολο του κύκλου εργασιών.

Adjusted EBITDA (Ο προσαρμοσμένος δείκτης λειτουργικών κερδών πριν από χρηματοοικονομικές και επενδυτικές δραστηριότητες, αποσβέσεις και απομειώσεις και φόρους)

Ο δείκτης Προσαρμοσμένα EBITDA είναι ο δείκτης EBITDA αφαιρουμένων των εξόδων αναδιοργάνωσης, εξαγορών και συγχωνεύσεων και λοιπών μη επαναλαμβανόμενων εξόδων, που δύναται να πραγματοποιηθούν εντός της περιόδου / έτους, όπως επίσης και οποιονδήποτε μη επαναλαμβανόμενων κερδών (π.χ. κέρδη από την πώληση παγίων).

Καθαρός Δανεισμός

Υπολογίζεται ως το άθροισμα από τα μακροπρόθεσμα τραπεζικά δάνεια συν τις μακροπρόθεσμες υποχρεώσεις από μισθώσεις συν τα βραχυπρόθεσμα τραπεζικά δάνεια συν τις βραχυπρόθεσμες υποχρεώσεις από μισθώσεις μείον το υπόλοιπο των λογαριασμών ταμειακά διαθέσιμα & ισοδύναμα αυτών.

Συνολικός Δανεισμός / Ίδια Κεφάλαια

Υπολογίζεται ως ο λόγος του Καθαρού Δανεισμού (βλ. ανωτέρω) προς το Σύνολο Ιδίων Κεφαλαίων.

Καθαρός Δανεισμός / EBITDA

Υπολογίζεται ως ο λόγος του Καθαρού Δανεισμού (βλ. ανωτέρω) προς τα κέρδη EBITDA.

ΕΝΟΤΗΤΑ IV: Σημαντικές συναλλαγές με συνδεδεμένα μέρη κατά το α' εξάμηνο του 2022

Οι σημαντικότερες συναλλαγές της Εταιρείας με τα συνδεδεμένα μέρη κατά το α' εξάμηνο του 2022 παρατίθενται στη συνέχεια:

Πωλήσεις* - Έσοδα	30.06.2022
Don & Low LTD	693
Thrace Nonwovens & Geosynthetics Μονοπρόσωπη Α.Β.Ε.Ε.	813
Thrace Polyfilms Μονοπρόσωπη Α.Β.Ε.Ε.	191
Πλαστικά Θράκης Pack Α.Β.Ε.Ε.	481
Thrace Ipoma A.D.	155
Synthetic Holdings LTD	130
Thrace Synthetic Packaging LTD	108
Thrace Polybulk AB	121
Thrace Polybulk AS	94
Thrace Linq Inc	100
Σύνολο	2.886

Βραχυπρόθεσμες Υποχρεώσεις	30.06.2022
Don & Low LTD	1.087
Thrace Synthetic Packaging LTD	1.011
Σύνολο	2.098

* Οι πωλήσεις αναφέρονται σε χρεώσεις Διοικητικών υπηρεσιών που παρέχει η Μητρική στις θυγατρικές της εταιρείες.

Η Εταιρεία έχει χορηγήσει την εγγύησή της υπέρ των θυγατρικών της προς τράπεζες για εξασφάλιση από τις τελευταίες μακροπροθέσμων δανείων. Κατά την 30.6.2022 το ανεξόφλητο ποσό για το οποίο η Εταιρεία έχει εγγυηθεί ανέρχεται σε € 38.688.

Οι αμοιβές μελών των Διοικητικών Συμβουλίων των εταιρειών του Ομίλου για το α' εξάμηνο της τρέχουσας χρήσεως ανήλθαν σε € 2.249 έναντι € 1.933 και της Εταιρείας σε € 798 έναντι € 660 στο α' εξάμηνο του προηγούμενου έτους. Οι αμοιβές αφορούν στα Διοικητικά Συμβούλια 21 εταιρειών στα οποία συμμετέχουν 32 άτομα και περιλαμβάνουν μισθοδοσίες των εκτελεστικών μελών των Διοικητικών Συμβουλίων, λοιπές αμοιβές και παροχές τόσο των εκτελεστικών όσο και των μη εκτελεστικών μελών.

Δεν υπήρχαν συναλλαγές μεταξύ της Εταιρείας, του Ομίλου και των συνδεδεμένων με αυτήν προσώπων, οι οποίες θα μπορούσαν να έχουν ουσιαστικές συνέπειες στη χρηματοοικονομική θέση και τις επιδόσεις της Εταιρείας και του Ομίλου στο α' εξάμηνο του 2022.

Όλες οι συναλλαγές που περιγράφονται ανωτέρω έχουν πραγματοποιηθεί υπό τους συνήθεις όρους της αγοράς.

ΕΝΟΤΗΤΑ V: Κυριότεροι Κίνδυνοι και Αβεβαιότητες – Προοπτικές για το β' εξάμηνο του 2022

Διαχείριση Χρηματοοικονομικών κινδύνων

Τα χρηματοοικονομικά προϊόντα που χρησιμοποιεί ο Όμιλος αποτελούνται κυρίως από καταθέσεις σε τράπεζες, τραπεζικούς λογαριασμούς υπερανάληψης, λογαριασμούς εισπρακτέους, λογαριασμούς πληρωτέους και δάνεια.

Οι εν γένει δραστηριότητες του Ομίλου δη-

μιουργούν διάφορους χρηματοοικονομικούς κινδύνους. Στους εν λόγω κινδύνους συμπεριλαμβάνονται κίνδυνοι αγοράς (συναλλαγματικοί κίνδυνοι και κίνδυνοι μεταβολής των τιμών των πρώτων υλών), πιστωτικοί κίνδυνοι, κίνδυνοι ρευστότητας και κίνδυνοι μεταβολής επιτοκίων.

Κίνδυνος διακύμανσης των τιμών των Α' υλών

Ο Όμιλος είναι εκτεθειμένος στη διακύμανση των τιμών του πολυπροπυλενίου (αντιπροσωπεύει περίπου το 52% του κόστους πωληθέντων), την οποία αντιμετωπίζει με ανάλογη μεταβολή στην τιμή πώλησης του τελικού προϊόντος. Το ενδεχόμενο της μη πλήρους μετακύλισης της αύξησης της τιμής του πολυπροπυλε-

νίου στην τιμή πώλησης θα προκαλέσει αναπόφευκτα συμπίεση των περιθωρίων κέρδους. Για το λόγο αυτό ο Όμιλος προσαρμόζει στο μέτρο του εφικτού τόσο την πολιτική των αποθεμάτων του όσο και την εμπορική πολιτική του, προκειμένου ο εν λόγω κίνδυνος να είναι σε κάθε περίπτωση αντιμετωπίσιμος και διαχειρίσιμος.

Πιστωτικοί κίνδυνοι

Ο πιστωτικός κίνδυνος στον οποίο εκτίθεται ο Όμιλος και η Εταιρεία, συνίσταται στην πιθανότητα κάποιος αντισυμβαλλόμενος να προκαλέσει στον Όμιλο και στην Εταιρεία οικονομική ζημιά ως αποτέλεσμα της αθέτησης των συμβατικών του υποχρεώσεων.

Ο μέγιστος πιστωτικός κίνδυνος στον οποίο είναι εκτεθειμένοι ο Όμιλος και η Εταιρεία, κατά την ημερομηνία κατάρτισης των χρηματοοικονομικών καταστάσεων, είναι η λογιστική αξία των χρηματοοικονομικών περιουσιακών τους στοιχείων. Προκειμένου να αντιμετωπιστεί ο πιστωτικός κίνδυνος, εφαρμόζεται με συνέπεια σαφής πιστωτική πολιτική, η οποία παρακολουθείται και αξιολογείται σε συνεχή βάση, έτσι ώστε η χορηγούμενη πίστωση να μην

υπερβαίνει το πιστωτικό όριο ανά πελάτη. Επίσης, συνάπτονται ασφαλιστήρια συμβόλαια κάλυψης πωλήσεων ανά πελάτη, ενώ δεν απαιτούνται εμπράγματα εγγυήσεις επί των περιουσιακών στοιχείων των πελατών.

Για την παρακολούθηση του πιστωτικού κινδύνου, οι πελάτες ομαδοποιούνται ανάλογα με την κατηγορία που ανήκουν, τα χαρακτηριστικά πιστωτικού κινδύνου τους, την ενηλικίωση των απαιτήσεων τους και τα τυχόν προηγούμενα προβλήματα εισπραξιμότητας που έχουν επιδείξει, λαμβάνοντας επιπλέον υπόψη μελλοντικούς παράγοντες σε σχέση με τους πελάτες, καθώς και το οικονομικό περιβάλλον.

• Απομείωση

Τα χρηματοοικονομικά περιουσιακά στοιχεία του Ομίλου και της Εταιρείας που επιμετρούνται με το νέο μοντέλο των αναμενόμενων πιστωτικών ζημιών (ΔΠΧΑ 9), περιλαμβάνουν τις απαιτήσεις από πελάτες και λοιπά χρηματοοικονομικά στοιχεία.

Ο Όμιλος και η Εταιρεία αναγνωρίζουν προβλέψεις απομείωσης για αναμενόμενες πιστωτικές ζημιές για όλα τα χρηματοοικονομικά περιουσιακά στοιχεία. Οι αναμενόμενες πιστωτικές ζημιές βασίζονται στη διαφορά μεταξύ των ταμειακών ροών που εκτιμάται ότι είναι δυνατό να ληφθούν σε σχέση με το σύνολο των ταμειακών ροών που ο Όμιλος (ή η Εταιρεία) αναμενόταν να λάβει, βάσει συμφωνιών ή συμβάσεων. Η διαφορά προεξοφλείται χρησιμοποιώντας μια εκτίμηση του αρχικού πραγματικού επιτοκίου του χρηματοοικονομικού περιουσιακού στοιχείου.

Σε κάθε ημερομηνία αναφοράς, το ΔΠΧΑ 9 απαιτεί την επιμέτρηση της πρόβλεψης ζημίας για ένα χρηματοοικονομικό μέσο σε ποσό ίσο με τις αναμενόμενες πιστωτικές ζημιές καθ' όλη τη διάρκεια ζωής εάν ο πιστωτικός κίνδυνος του χρηματοοικονομικού μέσου έχει αυξηθεί σημαντικά από την αρχική αναγνώριση. Αντιθέτως, εάν, κατά την ημερομηνία αναφοράς, ο πιστωτικός κίνδυνος ενός χρηματοοικονομικού μέσου δεν έχει αυξηθεί σημαντικά από την αρχική αναγνώριση, το ΔΠΧΑ 9 απαιτεί την επιμέτρηση της πρόβλεψης ζημίας για το εν λόγω χρηματοοικονομικό μέσο σε ποσό ίσο με τις αναμενόμενες πιστωτικές ζημιές δωδεκαμήνου. Οι παράμετροι κινδύνου που λαμβάνονται υπόψιν για τον υπολογισμό των αναμενόμενων πιστωτικών ζημιών είναι η εκτιμώμενη πιθανότητα αθέτησης, το ποσοστό της ζημίας πάνω στο οφειλόμενο κεφάλαιο με δεδομένο ότι ο πελάτης έχει αθετήσει να αποπληρώσει

το οφειλόμενο ποσό και το υπόλοιπο που είναι εκτεθειμένη η εταιρεία σε περίπτωση αθέτησης του πελάτη. Σε συγκεκριμένες περιπτώσεις η Εταιρεία μπορεί να αξιολογήσει για συγκεκριμένα χρηματοοικονομικά στοιχεία ότι υφίσταται πιστωτικό γεγονός όταν υπάρχει εσωτερική ή εξωτερική πληροφόρηση που υποδεικνύει ότι η είσπραξη των ποσών που έχουν οριστεί με βάση τη σχετική σύμβαση δεν είναι πιθανό να εισπραχθούν στο σύνολό τους. Κατά γενικό κανόνα, η αξιολόγηση της ταξινόμησης σε στάδια διενεργείται σε κάθε περίοδο αναφοράς.

Για τις εμπορικές απαιτήσεις, ο Όμιλος και η Εταιρεία, εφάρμοσαν την απλοποιημένη προσέγγιση του προτύπου και υπολόγισαν τις αναμενόμενες πιστωτικές ζημιές καθ' όλη τη διάρκεια ζωής των απαιτήσεων. Για το σκοπό αυτό χρησιμοποιήθηκε πίνακας προβλέψεων πιστωτικής ζημίας με βάση την ενηλικίωση των υπολοίπων, με τον οποίο υπολογίζονται οι σχετικές προβλέψεις με τρόπο που αντανάκλα την εμπειρία από παρελθόντα γεγονότα καθώς και προβλέψεις της μελλοντικής οικονομικής κατάστασης των πελατών και του οικονομικού περιβάλλοντος. Το υπόλοιπο της συγκεκριμένης πρόβλεψης για επισφαλείς απαιτήσεις προσαρμόζεται κατάλληλα σε κάθε ημερομηνία κλεισίματος των οικονομικών καταστάσεων ώστε να αντανάκλα τους πιθανολογούμενους σχετικούς κινδύνους. Κάθε διαγραφή υπολοίπων πελατών χρεώνεται στην υπάρχουσα πρόβλεψη για επισφαλείς απαιτήσεις. Αποτελεί πολιτική της Εταιρείας να μη διαγράφεται καμία απαίτηση μέχρι να εξαντληθούν όλες οι δυνατές νομικές ενέργειες για την είσπραξη της.

Κίνδυνοι ρευστότητας

Η παρακολούθηση του κινδύνου ρευστότητας εστιάζει στη διαχείριση των ταμειακών εισροών και εκροών σε μόνιμη βάση, ώστε ο Όμιλος να έχει τη δυνατότητα να ανταποκρίνεται στις ταμειακές του υποχρεώσεις και να διακρατά το αναγκαίο για τη λειτουργία του ύψος ταμειακών διαθεσίμων. Η διαχείριση της ρευστότητας γίνεται με τη διατήρηση ρευστών διαθεσίμων και εγκεκριμένων τραπεζικών πιστώσεων. Κατά την ημερομηνία σύνταξης των χρη-

ματοοικονομικών καταστάσεων υπήρχαν διαθέσιμες αχρησιμοποίητες εγκεκριμένες τραπεζικές πιστώσεις προς τον Όμιλο, οι οποίες κρίνονται επαρκείς για την αντιμετώπιση πιθανής έλλειψης ρευστών διαθεσίμων στο μέλλον.

Οι βραχυπρόθεσμες τραπεζικές υποχρεώσεις ανανεώνονται στη λήξη τους, καθώς αποτελούν μέρος των εγκεκριμένων τραπεζικών πιστώσεων.

Συναλλαγματικοί κίνδυνοι

Ο Όμιλος εκτίθεται σε συναλλαγματικούς κινδύνους, οι οποίοι προέρχονται από υπάρχουσες ή προσδοκώμενες ταμειακές ροές σε ξένο νόμισμα και από τις επενδύσεις οι οποίες έχουν γίνει σε χώρες που δεν ανήκουν στη ζώνη του Euro (π.χ. ΗΠΑ, Ηνωμένο Βασίλειο, κλπ.). Η διαχείριση των

διαφόρων κινδύνων αντιμετωπίζεται με τη χρήση φυσικών αντισταθμιστικών μέσων. Με σκοπό την αντιστάθμιση του συναλλαγματικού κινδύνου από τις απαιτήσεις πελατών σε ξένο νόμισμα, συνάπτεται ισόποσος δανεισμός στο ίδιο νόμισμα σύμφωνα με τη κρίση της διοίκησης.

Κίνδυνος επιτοκίου

Τα μακροπρόθεσμα δάνεια του Ομίλου έχουν χορηγηθεί από Ελληνικές και ξένες τράπεζες και είναι κατά κύριο λόγο, σε Ευρώ. Ο χρόνος αποπληρωμής τους ποικίλλει, ανάλογα με τη σύμβαση του δανείου και είναι κατά κανόνα συνδεδεμένα με Euribor πλέον περιθωρίου. Τα βραχυπρό-

θεσμα δάνεια του Ομίλου έχουν χορηγηθεί από διάφορες τράπεζες, με επιτόκιο Euribor, πλέον περιθωρίου και Libor πλέον περιθωρίου. Ως εκ τούτου, ο Όμιλος δύναται να επηρεάζεται από τις μεταβολές των επιτοκίων, είτε θετικά είτε αρνητικά.

Κίνδυνος Κεφαλαιακής Επάρκειας

Ο Όμιλος ελέγχει τη κεφαλαιακή επάρκεια χρησιμοποιώντας το δείκτη Καθαρού Δανεισμού προς Ίδια Κεφάλαια και το δείκτη Καθαρού Δανεισμού προς EBITDA. Στόχος του Ομίλου σε σχέση με τη διαχείριση κεφαλαίου είναι να διασφαλίζει τη δυνατότητα απρόσκοπτης λειτουργίας του στο μέλλον, με σκοπό να παρέχει ικανοποιητικές αποδόσεις στους μετόχους και οφέλη σε

λοιπούς συμβαλλόμενους, καθώς επίσης και να διατηρεί τη δυνατό ωφέλιμη κατανομή κεφαλαίου, ώστε να επιτυγχάνει χαμηλό κόστος κεφαλαίου. Για το σκοπό αυτό παρακολουθεί συστηματικά το κεφάλαιο κίνησης, ώστε να διατηρεί διαχειρίσιμα επίπεδα εξωτερικής χρηματοδότησης.

Κίνδυνος Κεφαλαιακής Επάρκειας	Όμιλος	
	30.06.2022	31.12.2021
Μακροπρόθεσμος δανεισμός	35.687	33.610
Μακροπρόθεσμες υποχρεώσεις από μισθώσεις	1.765	2.061
Βραχυπρόθεσμος δανεισμός	24.009	17.393
Βραχυπρόθεσμες υποχρεώσεις από μισθώσεις	862	914
Δανεισμός	62.323	53.978
Μείον Χρηματικά διαθέσιμα	40.047	63.240
Καθαρός δανεισμός	22.276	(9.262)
ΙΔΙΑ ΚΕΦΑΛΑΙΑ	255.768	252.250
ΚΑΘΑΡΟΣ ΔΑΝΕΙΣΜΟΣ / ΙΔΙΑ ΚΕΦΑΛΑΙΑ	0,09	(0,04)

Επιπλέον, ο δείκτης Καθαρός δανεισμός / EBITDA του Ομίλου για την περίοδο ανήλθε σε 0,33 (το EBITDA αναφέρεται στην περίοδο από 01.07.2021 έως 30.06.2022).

Σημειώνεται ότι, στις 31.12.2021 η τιμή του δείκτη ήταν (0,08) ενώ στις 30.06.2021 είχε ανέλθει σε (0,10).

Προοπτικές Ομίλου για το β' Εξάμηνο του 2022

Αναφορικά με τις προοπτικές για το υπόλοιπο του έτους, η Διοίκηση παρακολουθεί στενά τις μακροοικονομικές εξελίξεις, σε παγκόσμια κλίμακα, οι οποίες εξακολουθούν να χαρακτηρίζονται από τις σημαντικά **αυξητικές πληθωριστικές τάσεις**, σε όλο το εύρος της οικονομίας, αλλά και σε όλα τα κόστη που αποτελούν την κοστολογική βάση της βιομηχανίας και **την εν εξελίξει πολεμική σύρραξη μεταξύ Ρωσίας και Ουκρανίας**, η οποία εξακολουθεί να επιδεινώνει σημαντικά το οικονομικό περιβάλλον.

Συνέπεια των ανωτέρω εξελίξεων, παρατηρείται κάμψη της ζήτησης, η οποία ανάλογα τις επιμέρους αγορές, δύναται να είναι σημαντική και να επηρεάσει προς το χειρότερο το ευρύτερο οικονομικό περιβάλλον, σε συνδυασμό με τη διατήρηση του σημα-

ντικά αυξημένου κόστους.

Αναφορικά με το **τρίτο τρίμηνο του 2022**, η Διοίκηση του Ομίλου παρακολουθεί και προσαρμόζεται στις αλλαγές που διαμορφώνονται σε μακροοικονομικό επίπεδο και στις σαφώς δυσχερέστερες συνθήκες, συγκριτικά από το πρώτο εξάμηνο του έτους, λαμβάνοντας μέτρα για να επιτύχει τη δυνατόν καλύτερη οικονομική απόδοση, με παράλληλη διαχείριση των επιχειρησιακών κινδύνων που προκύπτουν. Σε κάθε περίπτωση, για το τρίτο τρίμηνο του 2022 διαφαίνεται σχετική επιβράδυνση σε επίπεδο κερδοφορίας, συγκριτικά με το δεύτερο τρίμηνο του έτους, γεγονός αναμενόμενο, αν συνυπολογιστούν οι επιπτώσεις που βιώνουν οι ευρωπαϊκές οικονομίες από την ενεργειακή κρίση και τη συνεχιζόμενη πολεμική σύρραξη, τις

ακραίες αυξήσεις του κόστους ενέργειας, τα διψήφια ποσοστά πληθωρισμού και την παρατηρούμενη ύφεση σε επίπεδο ζήτησης. Πρέπει ωστόσο να σημειωθεί ότι σε επίπεδο κερδοφορίας, η εκτίμηση είναι ότι και το τρίτο τρίμηνο του έτους θα είναι πιο κερδοφόρο, συγκριτικά με τα προ-πανδημίας επίπεδα, ήτοι με την αντίστοιχη περίοδο του 2019.

Σχετικά με την πορεία συνολικά του 2022, είναι ξεκάθαρο, τόσο από τις τρέχουσες συνθήκες, όσο και από τις μέσο / βραχυπρόθεσμες εκτιμήσεις για την παγκόσμια αγορά, ότι το μακροοικονομικό περιβάλλον δυσχεραίνει και εκφράζεται η εκτίμηση ότι η δυσχέρεια στο οικονομικό περιβάλλον πιθανά θα γίνει ακόμα μεγαλύτερη τους επόμενους μήνες και ως το τέλος του έτους και ενδεχομένως και το επόμενο έτος. Σε κάθε περίπτωση, η Διοίκηση του Ομίλου εργάζεται απρόσκοπτα για την επίτευξη των ετήσιων στόχων κερδοφορίας (ήτοι Κέρδη προ Φόρων από το παραδοσιακό χαρτοφυλάκιο προϊόντων ύψους €25 εκατ., όπως έχει ήδη ανακοινωθεί), χωρίς να προβαίνει σε αναθεώρηση αυτών, καθώς εκτιμάται ότι παραμένουν

επιτεύξιμοι, εφόσον το κόστος ενέργειας παραμείνει στα τρέχοντα επίπεδα και τα επίπεδα ζήτησης δεν μειωθούν περαιτέρω τους επόμενους μήνες του έτους.

Στο σημείο αυτό πρέπει να σημειωθεί ότι για τον περιορισμό του αυξημένου κόστους της ενέργειας ο Όμιλος κατά το πρώτο εξάμηνο του έτους έχει ήδη υλοποιήσει επενδύσεις σε φωτοβολταϊκά πάρκα 5MW και συνεχίζει την υλοποίηση του πλάνου για περαιτέρω εξοικονόμηση ενέργειας. Επίσης τροποποιεί όπου είναι εφικτό τον μηχανολογικό εξοπλισμό ώστε να χρησιμοποιεί διάφορες μορφές καυσίμου και ενέργειας με στόχο την απεξάρτηση από το φυσικό αέριο. Τέλος, είναι σημαντικό να σημειωθεί ότι η έντονη αβεβαιότητα που διαμορφώνεται στην παγκόσμια αγορά προκαλεί μεγάλη δυσκολία για να γίνουν ασφαλείς προβλέψεις για την πορεία της ζήτησης, του κόστους ή την επάρκεια ενέργειας σε ευρωπαϊκό επίπεδο, άρα και των οικονομικών επιδόσεων, ενώ η Διοίκηση του Ομίλου παρακολουθεί στενά τις εξελίξεις, ώστε να είναι σε θέση να λαμβάνει επιχειρησιακές αποφάσεις, βάσει των νέων συνθηκών στην αγορά.

ΕΝΟΤΗΤΑ VI: Ίδιες Μετοχές

Η Γενική Συνέλευση των μετόχων της Εταιρείας της 21^{ης} Μαΐου 2021 αποφάσισε μεταξύ άλλων την έγκριση προγράμματος αγοράς ιδίων μετοχών της Εταιρείας, σύμφωνα με τις διατάξεις του άρθρου 49 του ν. 4548/2018, όπως ισχύει, και ειδικότερα ενέκρινε την αγορά εντός χρονικού διαστήματος είκοσι τεσσάρων (24) μηνών από την ημερομηνία λήψεως της παρούσας αποφάσεως, δηλαδή το αργότερο μέχρι 21.05.2023, κατ' ανώτατο όριο 4.341.876 κοινών, ονομαστικών μετοχών, με εύρος τιμών αγοράς από πενήντα λεπτά

του Ευρώ (0,50 €) ανά μετοχή (κατώτατο όριο) έως δέκα Ευρώ (10,00 €) ανά μετοχή (ανώτατο όριο).

Στο πλαίσιο εφαρμογής του νέου προγράμματος, έως τις 30.06.2022 έχουν πραγματοποιηθεί αγορές 393.543 ιδίων μετοχών, συνεπώς η Εταιρεία την 30.06.2022 είχε στην κατοχή της, συμπεριλαμβανομένου του αριθμού των ιδίων μετοχών, οι οποίες αποκτήθηκαν από τα προηγούμενα προγράμματα αγοράς ιδίων μετοχών, 716.231 μετοχές συνολικά.

ΕΝΟΤΗΤΑ VII: Βιώσιμη Ανάπτυξη

Ο στόχος του Ομίλου μέσω της βιώσιμης ανάπτυξης είναι η δημιουργία αξίας για την κοινωνία και το περιβάλλον. Προτεραιότητα αποτελούν η παροχή βιώσιμων προϊόντων στο πλαίσιο της κυκλικής οικονομίας, η αύξηση της χρήσης ανακυκλωμένης πρώτης ύλης, η επένδυση σε ανανεώσιμες πηγές ενέργειας και ο σχεδιασμός ενεργειών που θα συμβάλλουν στην περαιτέρω μείωση του περιβαλλοντικού αποτυπώματος. Ο Όμιλος εφαρμόζει συγκεκριμένη πολιτική και στρατηγική αναφορικά με τη βιώσιμη ανάπτυξη και δεσμεύεται στον σεβασμό προς τον ανθρώπινο παράγοντα, την κοινωνία και το περιβάλλον, ώστε να παραμένει ένας αξιόπιστος κοινωνικός

εταίρος. Η προσέγγιση στη βιώσιμη ανάπτυξη βασίζεται στους εξής έξι πυλώνες: (i) Μείωση άμεσων και έμμεσων εκπομπών, (ii) Λειτουργία με βάση την κυκλική οικονομία, (iii) Δημιουργία αξίας για τα ενδιαφερόμενα μέρη, (iv) Συνεισφορά στην τοπική κοινωνία, (v) Λειτουργία με διαφάνεια και ακεραιότητα, (vi) Διασφάλιση επιχειρηματικής συνέχειας. Οι κυριότεροι κίνδυνοι και διαχείριση αυτών, οι επιδόσεις και οι δεσμεύσεις στο πλαίσιο των Στόχων Βιώσιμης Ανάπτυξης του ΟΗΕ περιγράφονται λεπτομερώς στις ετήσιες Εκθέσεις Βιώσιμης Ανάπτυξης και Μη Χρηματοοικονομικής Πληροφόρησης.

ΕΝΟΤΗΤΑ VIII: Σημαντικά Γεγονότα Μεταγενέστερα της ημερομηνίας Ισολογισμού

Δεν υπάρχουν γεγονότα μεταγενέστερα της ημερομηνίας Ισολογισμού τα οποία έχουν σημαντική επίδραση στις χρηματοοικονομικές καταστάσεις του Ομίλου.

Ξάνθη, 14 Σεπτεμβρίου 2022

Ο Πρόεδρος του ΔΣ

Ο Διευθύνων Σύμβουλος

Το Μέλος του Δ.Σ.

Κων/νος Στ. Χαλιορής

Δημήτριος Π. Μαλάμος

Βασίλειος Στ. Ζαϊρόπουλος

Έκθεση Επισκόπησης Ανεξάρτητου Ορκωτού Ελεγκτή Λογιστή

Προς το Διοικητικό Συμβούλιο της Εταιρείας «Πλαστικά Θράκης Εταιρεία Συμμετοχών Α.Ε.Ε.»

Έκθεση Επισκόπησης Ανεξάρτητου Ορκωτού Ελεγκτή Λογιστή

Εισαγωγή

Έχουμε επισκοπήσει τη συνημμένη συνοπτική εταιρική και ενοποιημένη κατάσταση χρηματοοικονομικής θέσης της «Πλαστικά Θράκης Εταιρεία Συμμετοχών Α.Ε.Ε.», της 30^{ης} Ιουνίου 2022 και τις σχετικές συνοπτικές εταιρικές και ενοποιημένες καταστάσεις αποτελεσμάτων και λοιπών συνολικών εισοδημάτων, μεταβολών ιδίων κεφαλαίων και ταμειακών ροών της εξάμηνης περιόδου που έληξε την ημερομηνία αυτή, καθώς και τις επιλεγμένες επεξηγηματικές σημειώσεις, που συνθέτουν την ενδιάμεση συνοπτική χρηματοοικονομική πληροφόρηση, η οποία αποτελεί αναπόσπαστο μέρος της εξαμηνιαίας οικονομικής έκθεσης του Ν.3556/2007.

Η διοίκηση είναι υπεύθυνη για την κατάρτιση και παρουσίαση αυτής της ενδιάμεσης συνοπτικής χρηματοοικονομικής πληροφόρησης, σύμφωνα με τα Διεθνή Πρότυπα Χρηματοοικονομικής Αναφοράς, όπως αυτά έχουν υιοθετηθεί από την Ευρωπαϊκή Ένωση και εφαρμόζονται στην Ενδιάμεση Χρηματοοικονομική Αναφορά (Διεθνές Λογιστικό Πρότυπο “ΔΛΠ 34”). Η δική μας ευθύνη είναι να εκφράσουμε συμπέρασμα επί της ενδιάμεσης συνοπτικής χρηματοοικονομικής πληροφόρησης με βάση την επισκόπησή μας.

Εύρος Επισκόπησης

Διενεργήσαμε την επισκόπησή μας σύμφωνα με το Διεθνές Πρότυπο Αναθέσεων Επισκόπησης (ΔΠΑΕ) 2410 “Επισκόπηση ενδιάμεσης χρηματοοικονομικής πληροφόρησης που διενεργείται από τον ανεξάρτητο ελεγκτή της οντότητας”. Η επισκόπηση της ενδιάμεσης χρηματοοικονομικής πληροφόρησης συνίσταται στην υποβολή διερευνητικών ερωτημάτων κυρίως σε πρόσωπα που είναι υπεύθυνα για χρηματοοικονομικά και λογιστικά θέματα και στην εφαρμογή αναλυτικών και άλλων διαδικασιών επισκόπησης. Η επισκόπηση έχει ουσιαστικά μικρότερο εύρος από τον έλεγχο, ο οποίος διενεργείται σύμφωνα με τα Διεθνή Πρότυπα Ελέγχου που έχουν ενσωματωθεί στην Ελληνική Νομοθεσία και συνεπώς, δεν μας δίδει τη δυνατότητα να αποκτήσουμε τη διασφάλιση ότι έχουν περιέλθει στην αντίληψή μας όλα τα σημαντικά θέματα που θα μπορούσαν να εντοπιστούν σε έναν έλεγχο. Κατά συνέπεια δεν εκφράζουμε γνώμη ελέγχου.

Συμπέρασμα

Με βάση την επισκόπησή μας, δεν έχει περιέλθει στην αντίληψή μας οτιδήποτε που θα μας έκανε να πιστεύουμε ότι η συνημμένη ενδιάμεση συνοπτική χρηματοοικονομική πληροφόρηση δεν έχει καταρτισθεί, από κάθε ουσιώδη άποψη, σύμφωνα με το ΔΛΠ 34.



Έκθεση επί άλλων Νομικών και Κανονιστικών Απαιτήσεων

Η επισκόπησή μας δεν εντόπισε ουσιώδη ασυνέπεια ή σφάλμα στις δηλώσεις των μελών του Διοικητικού Συμβουλίου και στις πληροφορίες της εξαμηνιαίας Έκθεσης Διαχείρισης του Διοικητικού Συμβουλίου, όπως αυτές ορίζονται στο άρθρο 5 και 5α του Ν. 3556/2007, σε σχέση με τη συνημμένη ενδιάμεση συνοπτική εταιρική και ενοποιημένη χρηματοοικονομική πληροφόρηση.

Αθήνα, 15 Σεπτεμβρίου 2022



ΠράϊσγουωτερχαουςΚούπερς
Ανώνυμη Ελεγκτική Εταιρεία
Ορκωτοί Ελεγκτές Λογιστές
Αρ. Μ. ΣΟΕΛ 113

Ο Ορκωτός Ελεγκτής Λογιστής
Σωκράτης Λεπτός - Μπούρτζη
Αρ. Μ. ΣΟΕΛ: 41541

▶ IV. ΕΝΔΙΑΜΕΣΕΣ ΣΥΝΟΠΤΙΚΕΣ ΧΡΗΜΑΤΟΟΙΚΟΝΟΜΙΚΕΣ ΚΑΤΑΣΤΑΣΕΙΣ (ΑΤΟΜΙΚΕΣ ΚΑΙ ΕΝΟΠΟΙΗΜΕΝΕΣ)

ΣΥΝΟΠΤΙΚΗ ΚΑΤΑΣΤΑΣΗ ΑΠΟΤΕΛΕΣΜΑΤΩΝ ΚΑΙ ΛΟΙΠΩΝ ΣΥΝΟΛΙΚΩΝ ΕΙΣΟΔΗΜΑΤΩΝ (01.01.2022 – 30.06.2022)	29
ΣΥΝΟΠΤΙΚΗ ΚΑΤΑΣΤΑΣΗ ΑΠΟΤΕΛΕΣΜΑΤΩΝ ΚΑΙ ΛΟΙΠΩΝ ΣΥΝΟΛΙΚΩΝ ΕΙΣΟΔΗΜΑΤΩΝ (01.04.2022 – 30.06.2022)	31
ΣΥΝΟΠΤΙΚΗ ΚΑΤΑΣΤΑΣΗ ΧΡΗΜΑΤΟΟΙΚΟΝΟΜΙΚΗΣ ΘΕΣΗΣ	33
ΣΥΝΟΠΤΙΚΗ ΚΑΤΑΣΤΑΣΗ ΜΕΤΑΒΟΛΩΝ ΙΔΙΩΝ ΚΕΦΑΛΑΙΩΝ	34
ΣΥΝΟΠΤΙΚΗ ΚΑΤΑΣΤΑΣΗ ΤΑΜΕΙΑΚΩΝ ΡΟΩΝ	36
1. Πληροφορίες για τον Όμιλο	37
2. Πλαίσιο Κατάρτισης των Ενδιάμεσων Συνοπτικών Καταστάσεων Χρηματοοικονομικής Πληροφόρησης και Βασικές Λογιστικές Αρχές	39
2.1 Βάση Παρουσίασης	39
2.2 Νέα πρότυπα, τροποποιήσεις προτύπων και διερμηνείες	40
2.3 Σημαντικές λογιστικές εκτιμήσεις και κρίσεις της Διοίκησης του Ομίλου	42
3. Σημειώσεις επί των οικονομικών καταστάσεων	43
3.1 Εξέλιξη και Επιδόσεις του Ομίλου	43
3.2 Διακοπτόμενες Δραστηριότητες	44
3.3 Πληροφόρηση κατά τομέα	45
3.4 Λοιπά Λειτουργικά Έσοδα	49
3.5 Λοιπά Κέρδη / Ζημιές	49
3.6 Αριθμός απασχολούμενου προσωπικού	49
3.7 Λοιπά Λειτουργικά Έξοδα	50
3.8 Χρηματοοικονομικά έσοδα/(έξοδα)	51
3.9 Κέρδη ανά μετοχή (Ενοποιημένα)	51
3.10 Φόρος Εισοδήματος	52
3.11 Ενσώματα Πάγια Στοιχεία	53
3.12 Μισθώσεις	54
3.13 Άυλα Περιουσιακά Στοιχεία	55
3.14 Λοιπές Μακροπρόθεσμες Απαιτήσεις	55
3.15 Πελάτες και λοιπές απαιτήσεις	56
3.16 Δανεισμός	57
3.17 Καθαρός Δανεισμός	58
3.18 Παροχές Προσωπικού	59
3.19 Προμηθευτές & Λοιπές Βραχυπρόθεσμες Υποχρεώσεις	62
3.20 Συναλλαγές με Συνδεδεμένα Μέρη	63
3.21 Αμοιβές Δ.Σ.	66
3.22 Συμμετοχές	66
3.23 Δεσμεύσεις και Ενδεχόμενες Υποχρεώσεις	67
3.24 Χρηματοοικονομικοί κίνδυνοι	68
3.25 Σημαντικά γεγονότα	70
3.26 Σημαντικά Γεγονότα μεταγενέστερα της ημερομηνίας Ισολογισμού	76

ΣΥΝΟΠΤΙΚΗ ΚΑΤΑΣΤΑΣΗ ΑΠΟΤΕΛΕΣΜΑΤΩΝ ΚΑΙ ΛΟΙΠΩΝ ΣΥΝΟΛΙΚΩΝ ΕΙΣΟΔΗΜΑΤΩΝ (01.01.2022 – 30.06.2022)

	Σημ.	Ομίλος		Εταιρεία	
		1/1 - 30/06/2022	1/1 - 30/06/2021	1/1 - 30/06/2022	1/1 - 30/06/2021
Κύκλος εργασιών		212.710	234.285	2.910	2.632
Κόστος πωλήσεων		(164.736)	(144.051)	(2.670)	(3.108)
Μικτό κέρδος / (ζημία) - συνεχιζόμενες δραστηριότητες		47.974	90.234	240	(476)
Λοιπά λειτουργικά έσοδα	3.4	1.208	638	43	107
Έξοδα διάθεσης		(19.867)	(17.500)	-	-
Έξοδα διοίκησης		(8.526)	(9.799)	(478)	(534)
Έξοδα έρευνας και ανάπτυξης		(1.037)	(951)	-	-
Λοιπά λειτουργικά έξοδα	3.7	(780)	(2.130)	(4)	(94)
Λοιπά κέρδη / (ζημίες)	3.5	586	702	(3)	2
Λειτουργικό κέρδος / (ζημία) προ φόρων, χρημ/κων και επενδυτικών αποτελεσμάτων - συνεχιζόμενες δραστηριότητες		19.558	61.193	(202)	(995)
Χρηματοοικονομικά έσοδα	3.8	471	760	-	-
Χρηματοοικονομικά έξοδα	3.8	(1.788)	(1.886)	(32)	(10)
Έσοδα από μερίσματα		-	-	7.494	8.108
Κέρδη / (ζημίες) από εταιρείες που ενοποιούνται με την μέθοδο της Καθαρής Θέσης	3.21	1.827	1.903	-	-
Κέρδη / (ζημίες), προ φόρων - συνεχιζόμενες δραστηριότητες		20.068	61.970	7.260	7.103
Φόροι	3.10	(3.940)	(13.487)	(11)	(18)
Κέρδη / (ζημίες), μετά από φόρους (Α) συνεχιζόμενες δραστηριότητες		16.128	48.483	7.249	7.085
Κέρδη / (ζημίες), μετά από φόρους (Α) διακοπτ.δραστηριότητες	3.2	(29)	32	-	-
Κέρδη / (ζημίες), μετά από φόρους (Α)		16.099	48.515	7.249	7.085
Σ/Δ μετατροπής Ισολογισμών σε Ξ.Ν.		(1.243)	2.433	-	-
Αναλογιστικό κέρδος / (ζημία)		1.217	7.002	-	-
Λοιπά συνολικά έσοδα / (έξοδα) μετά από φόρους (Β) συνεχιζόμενων δραστηριοτήτων		(26)	9.435	-	-
Σ/Δ μετατροπής Ισολογισμών σε Ξ.Ν.		162	43	-	-
Αναλογιστικό κέρδος / (ζημία)		-	-	-	-
Λοιπά συνολικά έσοδα / (έξοδα) μετά από φόρους (Β) διακοπτόμενων δραστηριοτήτων		162	43	-	-
Σ/Δ μετατροπής Ισολογισμών σε Ξ.Ν.		(1.081)	2.476	-	-
Αναλογιστικό κέρδος / (ζημία)		1.217	7.002	-	-
Λοιπά συνολικά έσοδα / (έξοδα) μετά από φόρους (Β)		136	9.478	-	-
Συγκεντρ.συνολ.έσοδα / (έξοδα) μετά από φόρους (Α) + (Β) συνεχιζόμενων δραστηριοτήτων		16.102	57.918	7.249	7.085
Συγκεντρ.συνολ.έσοδα / (έξοδα) μετά από φόρους (Α) + (Β) διακοπτόμενων δραστηριοτήτων		133	75	-	-
Συγκεντρωτικά συνολικά έσοδα / (έξοδα) μετά από φόρους (Α) + (Β)		16.235	57.993	7.249	7.085

Οι συνοδευτικές σημειώσεις οι οποίες παρατίθενται στις σελίδες 37-78 αποτελούν αναπόσπαστο τμήμα των Ενδιάμεσων Συνοπτικών Καταστάσεων Χρηματοοικονομικής Πληροφόρησης.

ΣΥΝΟΠΤΙΚΗ ΚΑΤΑΣΤΑΣΗ ΑΠΟΤΕΛΕΣΜΑΤΩΝ ΚΑΙ ΛΟΙΠΩΝ ΣΥΝΟΛΙΚΩΝ ΕΙΣΟΔΗΜΑΤΩΝ (01.01.2022 – 30.06.2022)

συνέχεια

	Όμιλος		Εταιρεία	
	1/1 - 30/06/2022	1/1 - 30/06/2021	1/1 - 30/06/2022	1/1 - 30/06/2021
Συνεχιζόμενες δραστηριότητες				
Κέρδη / (ζημίες), μετά από φόρους				
<u>Αποδοτέα σε:</u>				
Ιδιοκτήτες μητρικής	15.889	48.179	-	-
Δικαιώματα Μειοψηφίας	239	304	-	-
Συγκεντρωτικά συνολικά έσοδα / (έξοδα) μετά από φόρους				
<u>Αποδοτέα σε:</u>				
Ιδιοκτήτες Μητρικής	15.860	57.618	-	-
Δικαιώματα Μειοψηφίας	242	300	-	-
Διακοπτόμενες δραστηριότητες				
Κέρδη / (ζημίες), μετά από φόρους				
<u>Αποδοτέα σε:</u>				
Ιδιοκτήτες μητρικής	(29)	32	-	-
Δικαιώματα Μειοψηφίας	-	-	-	-
Συγκεντρωτικά συνολικά έσοδα / (έξοδα) μετά από φόρους				
<u>Αποδοτέα σε:</u>				
Ιδιοκτήτες Μητρικής	133	75	-	-
Δικαιώματα Μειοψηφίας	-	-	-	-
Σύνολο δραστηριοτήτων				
Κέρδη / (ζημίες), μετά από φόρους				
<u>Αποδοτέα σε:</u>				
Ιδιοκτήτες μητρικής	15.860	48.211	-	-
Δικαιώματα Μειοψηφίας	239	304	-	-
Συγκεντρωτικά συνολικά έσοδα / (έξοδα) μετά από φόρους				
<u>Αποδοτέα σε:</u>				
Ιδιοκτήτες μητρικής	15.993	57.693	-	-
Δικαιώματα Μειοψηφίας	242	300	-	-
Κέρδη / (ζημίες) κατανεμόμενα στους μετόχους από συνεχιζόμενες δραστηριότητες ανά μετοχή				
Αριθμός μετοχών		43.234	43.393	
Κέρδη / (ζημίες) ανά μετοχή	3.9	0,3675	1,1103	
Κέρδη / (ζημίες) κατανεμόμενα στους μετόχους από διακοπτόμενες δραστηριότητες ανά μετοχή				
Αριθμός μετοχών		43.234	43.393	
Κέρδη / (ζημίες) ανά μετοχή	3.9	(0,0007)	0,0007	
Κέρδη / (ζημίες) κατανεμόμενα στους μετόχους από συνολικές δραστηριότητες ανά μετοχή				
Αριθμός μετοχών		43.234	43.393	
Κέρδη / (ζημίες) ανά μετοχή	3.9	0,3668	1,1110	

Οι συνοδευτικές σημειώσεις οι οποίες παρατίθενται στις σελίδες 37-78 αποτελούν αναπόσπαστο τμήμα των Ενδιάμεσων Συνοπτικών Καταστάσεων Χρηματοοικονομικής Πληροφόρησης.

ΣΥΝΟΠΤΙΚΗ ΚΑΤΑΣΤΑΣΗ ΑΠΟΤΕΛΕΣΜΑΤΩΝ ΚΑΙ ΛΟΙΠΩΝ ΣΥΝΟΛΙΚΩΝ ΕΙΣΟΔΗΜΑΤΩΝ (01.04.2022 – 30.06.2022)

	Όμιλος		Εταιρεία	
	1/4 - 30/6/2022	1/4 - 30/6/2021	1/4 - 30/6/2022	1/4 - 30/6/2021
Κύκλος εργασιών	106.453	122.918	1.469	1.303
Κόστος πωλήσεων	(83.166)	(77.104)	(1.363)	(1.811)
Μικτό κέρδος / (ζημία) - συνεχιζόμενες δραστηριότητες	23.287	45.814	106	(508)
Λοιπά λειτουργικά έσοδα	882	412	19	76
Έξοδα διάθεσης	(9.564)	(9.325)	-	-
Έξοδα διοίκησης	(4.504)	(5.601)	(268)	(304)
Έξοδα έρευνας και ανάπτυξης	(578)	(566)	-	-
Λοιπά λειτουργικά έξοδα	(532)	(568)	(2)	(1)
Λοιπά κέρδη / (ζημίες)	433	904	(2)	3
Λειτουργικό κέρδος / (ζημία) προ φόρων, χρημ/κων και επενδυτικών αποτελεσμάτων - συνεχιζόμενες δραστηριότητες	9.424	31.069	(147)	(734)
Χρηματοοικονομικά έσοδα	115	524	-	-
Χρηματοοικονομικά έξοδα	(975)	(766)	(20)	(7)
Έσοδα από μερίσματα	-	-	7.494	8.108
Κέρδη / (ζημίες) από εταιρείες που ενοποιούνται με την μέθοδο της Καθαρής Θέσης	762	1.749	-	-
Κέρδη / (ζημίες), προ φόρων - συνεχιζόμενες δραστηριότητες	9.326	32.576	7.327	7.367
Φόροι	(1.988)	(8.626)	(13)	(12)
Κέρδη / (ζημίες), μετά από φόρους (Α) συνεχιζόμενες δραστηριότητες	7.338	23.950	7.314	7.355
Κέρδη / (ζημίες), μετά από φόρους (Α) διακοπτ.δραστηριότητες	(21)	24	-	-
Κέρδη / (ζημίες), μετά από φόρους (Α)	7.317	23.974	7.314	7.355
Σ/Δ μετατροπής Ισολογισμών σε Ξ.Ν.	(896)	(677)	-	-
Αναλογιστικό κέρδος / (ζημία)	(607)	596	-	-
Λοιπά συνολικά έσοδα / (έξοδα) μετά από φόρους (Β) συνεχιζόμενων δραστηριοτήτων	(1.503)	(81)	-	-
Σ/Δ μετατροπής Ισολογισμών σε Ξ.Ν.	70	19	-	-
Αναλογιστικό κέρδος / (ζημία)	-	-	-	-
Λοιπά συνολικά έσοδα / (έξοδα) μετά από φόρους (Β) διακοπτόμενων δραστηριοτήτων	70	19	-	-
Σ/Δ μετατροπής Ισολογισμών σε Ξ.Ν.	(826)	(658)	-	-
Αναλογιστικό κέρδος / (ζημία)	(607)	596	-	-
Λοιπά συνολικά έσοδα / (έξοδα) μετά από φόρους (Β)	(1.433)	(62)	-	-
Συγκεντρ.συνολ.έσοδα / (έξοδα) μετά από φόρους (Α) + (Β)συνεχιζόμενων δραστηριοτήτων	5.835	23.869	7.314	7.355
Συγκεντρ.συνολ.έσοδα / (έξοδα) μετά από φόρους (Α) + (Β)διακοπτόμενων δραστηριοτήτων	49	43	-	-
Συγκεντρωτικά συνολικά έσοδα / (έξοδα) μετά από φόρους (Α) + (Β)	5.884	23.912	7.314	7.355

Οι συνοδευτικές σημειώσεις οι οποίες παρατίθενται στις σελίδες 37-78 αποτελούν αναπόσπαστο τμήμα των Ενδιάμεσων Συνοπτικών Καταστάσεων Χρηματοοικονομικής Πληροφόρησης.

ΣΥΝΟΠΤΙΚΗ ΚΑΤΑΣΤΑΣΗ ΑΠΟΤΕΛΕΣΜΑΤΩΝ ΚΑΙ ΛΟΙΠΩΝ ΣΥΝΟΛΙΚΩΝ ΕΙΣΟΔΗΜΑΤΩΝ (01.04.2022 – 30.06.2022)**συνέχεια**

	Όμιλος		Εταιρεία	
	1/4 - 30/6/2022	1/4 - 30/6/2021	1/4 - 30/6/2022	1/4 - 30/6/2021
Συνεχιζόμενες δραστηριότητες				
Κέρδη / (ζημίες), μετά από φόρους				
<u>Αποδοτέα σε:</u>				
Ιδιοκτήτες μητρικής	7.223	23.781	-	-
Δικαιώματα Μειοψηφίας	115	169	-	-
Συγκεντρωτικά συνολικά έσοδα / (έξοδα) μετά από φόρους				
<u>Αποδοτέα σε:</u>				
Ιδιοκτήτες Μητρικής	5.717	23.700	-	-
Δικαιώματα Μειοψηφίας	118	169	-	-
Διακοπτόμενες δραστηριότητες				
Κέρδη / (ζημίες), μετά από φόρους				
<u>Αποδοτέα σε:</u>				
Ιδιοκτήτες μητρικής	(21)	24	-	-
Δικαιώματα Μειοψηφίας	-	-	-	-
Συγκεντρωτικά συνολικά έσοδα / (έξοδα) μετά από φόρους				
<u>Αποδοτέα σε:</u>				
Ιδιοκτήτες Μητρικής	49	43	-	-
Δικαιώματα Μειοψηφίας	-	-	-	-
Σύνολο δραστηριοτήτων				
Κέρδη / (ζημίες), μετά από φόρους				
<u>Αποδοτέα σε:</u>				
Ιδιοκτήτες μητρικής	7.202	23.805	-	-
Δικαιώματα Μειοψηφίας	115	169	-	-
Συγκεντρωτικά συνολικά έσοδα / (έξοδα) μετά από φόρους				
<u>Αποδοτέα σε:</u>				
Ιδιοκτήτες μητρικής	5.766	23.743	-	-
Δικαιώματα Μειοψηφίας	118	169	-	-
Κέρδη / (ζημίες) κατανεμόμενα στους μετόχους από συνεχιζόμενες δραστηριότητες ανά μετοχή				
Αριθμός μετοχών	43.234	43.393		
Κέρδη / (ζημίες) ανά μετοχή	0,1671	0,5480		
Κέρδη / (ζημίες) κατανεμόμενα στους μετόχους από διακοπτόμενες δραστηριότητες ανά μετοχή				
Αριθμός μετοχών	43.234	43.393		
Κέρδη / (ζημίες) ανά μετοχή	(0,0005)	0,0006		
Κέρδη / (ζημίες) κατανεμόμενα στους μετόχους από συνολικές δραστηριότητες ανά μετοχή				
Αριθμός μετοχών	43.234	43.393		
Κέρδη / (ζημίες) ανά μετοχή	0,1666	0,5486		

Οι συνοδευτικές σημειώσεις οι οποίες παρατίθενται στις σελίδες 37-78 αποτελούν αναπόσπαστο τμήμα των Ενδιάμεσων Συνοπτικών Καταστάσεων Χρηματοοικονομικής Πληροφόρησης.

ΣΥΝΟΠΤΙΚΗ ΚΑΤΑΣΤΑΣΗ ΧΡΗΜΑΤΟΟΙΚΟΝΟΜΙΚΗΣ ΘΕΣΗΣ

	Σημ.	Όμιλος		Εταιρεία	
		30/6/2022	31/12/2021	30/6/2022	31/12/2021
ΕΝΕΡΓΗΤΙΚΟ					
Μη Κυκλοφορούν Ενεργητικό					
Ενώματα πάγια στοιχεία	3.11	158.947	153.848	328	327
Περιουσιακά στοιχεία με δικαίωμα χρήσης	3.12	2.701	3.051	273	344
Επενδύσεις σε ακίνητα		113	113	-	-
Άυλα περιουσιακά στοιχεία	3.13	10.377	10.539	201	262
Συμμετοχές σε θυγατρικές	3.20	-	-	73.858	73.858
Συμμετοχές σε κοινοπραξίες	3.20	20.015	18.012	3.819	3.819
Λοιπές μακροπρόθεσμες απαιτήσεις	3.14	3.728	5.001	1.157	1.156
Αναβαλλόμενες φορολογικές απαιτήσεις		358	380	102	113
Σύνολο μη Κυκλοφορούντος Ενεργητικού		196.239	190.944	79.738	79.879
Κυκλοφορούν Ενεργητικό					
Αποθέματα		83.163	71.835	-	-
Φόρος εισοδήματος προκαταβληθείς		286	274	38	25
Πελάτες	3.15	83.671	64.547	148	309
Λοιπές απαιτήσεις	3.15	12.092	14.359	1.608	7.003
Ταμειακά διαθέσιμα και ισοδύναμα αυτών		40.047	63.240	360	137
Σύνολο Κυκλοφορούντος Ενεργητικού		219.259	214.255	2.154	7.474
ΣΥΝΟΛΟ ΕΝΕΡΓΗΤΙΚΟΥ		415.498	405.199	81.892	87.353
ΙΔΙΑ ΚΕΦΑΛΑΙΑ ΚΑΙ ΥΠΟΧΡΕΩΣΕΙΣ					
Ίδια Κεφάλαια					
Μετοχικό κεφάλαιο		28.869	28.869	28.869	28.869
Αποθεματικό υπέρ το άρτιο		21.524	21.524	21.644	21.644
Λοιπά αποθεματικά		23.341	23.496	12.422	12.605
Αποτελέσματα εις νέον		178.176	174.631	14.090	19.297
Σύνολο Ιδίων Κεφαλαίων αποδοτέα στους μετόχους της μητρικής εταιρείας		251.910	248.520	77.025	82.415
Δικαιώματα μειοψηφίας		3.858	3.730	-	-
Σύνολο Ιδίων Κεφαλαίων		255.768	252.250	77.025	82.415
Μακροπρόθεσμες Υποχρεώσεις					
Μακροπρόθεσμα δάνεια	3.16	35.687	33.610	-	-
Υποχρεώσεις από μισθώσεις	3.12	1.765	2.061	136	208
Προβλέψεις για παροχές προσωπικού	3.18	1.584	3.499	87	79
Λοιπές προβλέψεις		-	-	283	284
Αναβαλλόμενες φορολογικές υποχρεώσεις		7.138	6.742	-	-
Λοιπές μακροπρόθεσμες υποχρεώσεις		207	237	-	1
Σύνολο μακροπρόθεσμων υποχρεώσεων		46.381	46.149	506	572
Βραχυπρόθεσμες Υποχρεώσεις					
Βραχυπρόθεσμα δάνεια	3.16	24.009	17.393	1.404	1.519
Υποχρεώσεις από μισθώσεις	3.12	862	914	142	139
Φόρος εισοδήματος		4.648	4.057	56	56
Προμηθευτές	3.19	62.008	55.441	522	1.046
Λοιπές βραχυπρόθεσμες υποχρεώσεις	3.19	21.822	28.995	2.237	1.606
Σύνολο βραχυπρόθεσμων υποχρεώσεων		113.349	106.800	4.361	4.366
ΣΥΝΟΛΟ ΥΠΟΧΡΕΩΣΕΩΝ		159.730	152.949	4.867	4.938
ΣΥΝΟΛΟ ΙΔΙΩΝ ΚΕΦΑΛΑΙΩΝ ΚΑΙ ΥΠΟΧΡΕΩΣΕΩΝ		415.498	405.199	81.892	87.353

Οι συνοδευτικές σημειώσεις οι οποίες παρατίθενται στις σελίδες 37-78 αποτελούν αναπόσπαστο τμήμα των Ενδιάμεσων Συνοπτικών Καταστάσεων Χρηματοοικονομικής Πληροφόρησης.

ΣΥΝΟΠΤΙΚΗ ΚΑΤΑΣΤΑΣΗ ΜΕΤΑΒΟΛΩΝ ΙΔΙΩΝ ΚΕΦΑΛΑΙΩΝ

Όμιλος

	Μετοχικό Κεφάλαιο	Αποθεματικό υπέρ το άρτιο	Λοιπά αποθεματικά	Αποθεματικό ιδίων μετοχών	Αποθεματικό συναλ/κών διαφορών από μετατροπή θυγατρικών	Αποτελέσματα εις νέον	Σύνολο προ δικαιωμάτων μειοψηφίας	Δικαιώματα μειοψηφίας	Σύνολο
Υπόλοιπα την 01/01/2021	28.869	21.524	33.891	(786)	(11.947)	99.548	171.099	3.484	174.583
Κέρδη / (ζημίες) περιόδου	-	-	-	-	-	48.211	48.211	304	48.515
Λοιπά συνολικά εισοδήματα	-	-	-	-	2.480	7.002	9.482	(4)	9.478
Διανομή κερδών	-	-	1.575	-	-	(1.575)	-	-	-
Μερίσματα	-	-	-	-	-	(6.947)	(6.947)	(176)	(7.123)
Λοιπές μεταβολές	-	-	-	-	-	(16)	(16)	-	(16)
Αγορά ιδίων μετοχών	-	-	-	(333)	-	-	(333)	-	(333)
Μεταβολές περιόδου	-	-	1.575	(333)	2.480	46.675	50.397	124	50.521
Υπόλοιπα την 30/06/2021	28.869	21.524	35.466	(1.119)	(9.467)	146.223	221.496	3.608	225.104
Υπόλοιπα την 01/01/2022	28.869	21.524	33.286	(2.291)	(7.499)	174.631	248.520	3.730	252.250
Κέρδη/(ζημίες) περιόδου	-	-	-	-	-	15.860	15.860	239	16.099
Λοιπά συνολικά έσοδα	-	-	-	-	(1.081)	1.217	136	-	136
Διανομή κερδών	-	-	1.815	-	-	(1.815)	-	-	-
Μερίσματα	-	-	-	-	-	(11.750)	(11.750)	(114)	(11.864)
Μεταφορές	-	-	-	-	-	-	-	-	-
Λοιπές μεταβολές	-	-	-	-	-	33	33	3	36
Αγορά ιδίων μετοχών	-	-	-	(889)	-	-	(889)	-	(889)
Μεταβολές περιόδου	-	-	1.815	(889)	(1.081)	3.545	3.390	128	3.518
Υπόλοιπα την 30/06/2022	28.869	21.524	35.101	(3.180)	(8.580)	178.176	251.910	3.858	255.768

Οι συνοδευτικές σημειώσεις οι οποίες παρατίθενται στις σελίδες 37-78 αποτελούν αναπόσπαστο τμήμα των Ενδιάμεσων Συνοπτικών Καταστάσεων Χρηματοοικονομικής Πληροφόρησης.

ΣΥΝΟΠΤΙΚΗ ΚΑΤΑΣΤΑΣΗ ΜΕΤΑΒΟΛΩΝ ΙΔΙΩΝ ΚΕΦΑΛΑΙΩΝ (συνέχεια)

Εταιρεία

	Μετοχικό Κεφάλαιο	Αποθεματικό υπέρ το άρτιο	Λοιπά αποθεματικά	Αποθεματικό ιδίων μετοχών	Αποθεματικό συναλ/κών διαφορών από μετατροπή θυγατρικών	Αποτελέσματα εις νέον	Σύνολο
Υπόλοιπα την 01/01/2021	28.869	21.644	14.320	(786)	16	12.560	76.623
Κέρδη / (ζημίες) περιόδου	-	-	-	-	-	7.085	7.085
Λοιπά συνολικά εισοδήματα	-	-	-	-	-	-	-
Διανομή κερδών	-	-	560	-	-	(560)	-
Μερίσματα	-	-	-	-	-	(6.947)	(6.947)
Λοιπές μεταβολές	-	-	-	-	-	-	-
Αγορά ιδίων μετοχών	-	-	-	(333)	-	-	(333)
Μεταβολές περιόδου	-	-	560	(333)	-	(422)	(195)
Υπόλοιπα την 30/06/2021	28.869	21.644	14.880	(1.119)	16	12.138	76.428
Υπόλοιπα την 01/01/2022	28.869	21.644	14.880	(2.291)	16	19.297	82.415
Κέρδη/(ζημίες) περιόδου	-	-	-	-	-	7.249	7.249
Λοιπά συνολικά εισοδήματα	-	-	-	-	-	-	-
Διανομή κερδών	-	-	706	-	-	(706)	-
Μερίσματα	-	-	-	-	-	(11.750)	(11.750)
Λοιπές μεταβολές	-	-	-	-	-	-	-
Αγορά ιδίων μετοχών	-	-	-	(889)	-	-	(889)
Μεταβολές περιόδου	-	-	706	(889)	-	(5.207)	(5.390)
Υπόλοιπα την 30/06/2022	28.869	21.644	15.586	(3.180)	16	14.090	77.025

Οι συνοδευτικές σημειώσεις οι οποίες παρατίθενται στις σελίδες 37-78 αποτελούν αναπόσπαστο τμήμα των Ενδιάμεσων Συνοπτικών Καταστάσεων Χρηματοοικονομικής Πληροφόρησης.

ΣΥΝΟΠΤΙΚΗ ΚΑΤΑΣΤΑΣΗ ΤΑΜΕΙΑΚΩΝ ΡΟΩΝ

	Όμιλος		Εταιρεία	
	1/1 - 30/06/2022	1/1 - 30/06/2021	1/1 - 30/06/2022	1/1 - 30/06/2021
Ταμειακές Ροές από Λειτουργικές Δραστηριότητες				
Κέρδη, προ φόρων και δικαιωμάτων μειοψηφίας από συνεχιζόμενες δραστηριότητες	20.068	61.970	7.260	7.103
Κέρδη, προ φόρων και δικαιωμάτων μειοψηφίας από διακοπτόμενες δραστηριότητες	(23)	32	-	-
<i>Πλέον / (μείον) προσαρμογές για:</i>				
Αποσβέσεις	10.402	11.266	158	161
Προβλέψεις	876	3.273	7	97
Επιδοτήσεις	(38)	(92)	-	-
Συναλλαγματικές Διαφορές	(693)	67	3	-
(Κέρδη) / ζημίες από εκποίηση παγίων	6	(775)	-	(2)
Μερίσματα εισπραχθέντα	-	-	(7.494)	(8.108)
Χρεωστικοί τόκοι & συναφή (έσοδα) / έξοδα	1.317	1.034	32	10
(Κέρδη) / ζημίες από εταιρείες που ενοποιούνται με την μέθοδο της Κ.Θ.	(1.827)	(1.903)	-	-
Λειτουργικά κέρδη προ μεταβολών κεφαλαίου κίνησης	30.088	74.872	(34)	(739)
(Αύξηση) / μείωση απαιτήσεων	(20.717)	(22.073)	(196)	(76)
(Αύξηση) / μείωση αποθεμάτων	(12.180)	(2.042)	-	-
Αύξηση / (μείωση) υποχρεώσεων (πλην τραπεζών-φόρων)	1.656	24.061	(259)	825
Χρηματικά διαθέσιμα από λειτουργικές δραστηριότητες	(4.465)	74.818	(489)	10
Πληρωθέντες τόκοι	(630)	(1.166)	-	-
Λοιπά χρηματοοικονομικά έσοδα / (έξοδα)	(559)	134	(5)	(9)
Φόροι πληρωθέντες	(3.112)	(6.227)	-	-
Ταμειακές ροές από λειτουργικές δραστηριότητες (α)	(8.766)	67.559	(494)	1
Επενδυτικές Δραστηριότητες				
Εισπράξεις από εκποιήσεις ενσώματων και άυλων περιουσιακών στοιχείων	25	1.096	-	-
Εισπραχθέντες τόκοι	26	62	-	-
Εισπραχθέντα μερίσματα	338	270	8.483	8.108
Αγορά ενσώματων & άυλων περιουσιακών στοιχείων	(16.104)	(11.528)	(28)	(7)
Επιδοτήσεις	38	92	-	-
Ταμειακές ροές από επενδυτικές δραστηριότητες (β)	(15.677)	(10.008)	8.455	8.101
Χρηματοδοτικές Δραστηριότητες				
Εισπράξεις από δάνεια	18.239	1.456	1.000	1.500
Αγορά ιδίων μετοχών	(889)	(333)	(889)	(333)
Αποπληρωμές δανείων	(8.411)	(23.231)	(1.141)	(960)
Χρηματοδοτικές μισθώσεις	(498)	(3.455)	(70)	(71)
Πληρωθέντα μερίσματα	(6.751)	(6.615)	(6.638)	(6.615)
Ταμειακές ροές από χρηματοδοτικές δραστηριότητες (γ)	1.690	(32.178)	(7.738)	(6.479)
Καθαρή αύξηση / (μείωση) χρημ/κών διαθεσίμων και ισοδύναμων αυτών	(22.753)	25.373	223	1.623
Ταμειακά διαθέσιμα και ισοδύναμα έναρξης περιόδου	63.240	40.824	137	163
Επίδραση των μεταβολών των συναλλ. Ισοτιμιών επι των ταμειακών διαθεσίμων	(440)	810	-	-
Ταμειακά διαθέσιμα και ισοδύναμα λήξης περιόδου	40.047	67.007	360	1.786

Οι συνοδευτικές σημειώσεις οι οποίες παρατίθενται στις σελίδες 37-78 αποτελούν αναπόσπαστο τμήμα των Ενδιάμεσων Συνοπτικών Καταστάσεων Χρηματοοικονομικής Πληροφόρησης.

▶ 1. Πληροφορίες για τον Όμιλο

Η ΠΛΑΣΤΙΚΑ ΘΡΑΚΗΣ ΕΤΑΙΡΕΙΑ ΣΥΜΜΕΤΟΧΩΝ Α.Ε.Ε. όπως μετονομάστηκε μετά την έγκριση και καταχώρηση της αλλαγής της επωνυμίας της στο Γ.Ε.ΜΗ (εφεξής η “Εταιρεία”) ιδρύθηκε το 1977. Έχει έδρα τον οικισμό Μαγικού του Δήμου Αβδήρων του Νομού Ξάνθης και είναι καταχωρημένη στο Μητρώο Ανωνύμων Εταιρειών, με αριθμό 11188/06/Β/86/31 και με αριθμό Γ.Ε.ΜΗ 12512246000.

Το κύριο αντικείμενο εργασιών της Εταιρείας, μεταβλήθηκε ως αποτέλεσμα της απόσχισης του κλάδου παραγωγής και εμπορίας προϊόντων βιομηχανικής συσκευασίας της Εταιρείας, και την συνακόλουθη τροποποίηση του σχετικού άρθρου 3 του Καταστατικού της Εταιρείας, στην μορφή ακριβώς που είχε ανακοινωθεί εν σχεδίο από την Εταιρεία, σύμφωνα με τις διατάξεις του άρθρου 27 παρ. 3 περίπτωση δ΄ του κ.ν. 2190/1920. Ο σκοπός της Εταιρείας και το κύριο αντικείμενο εργασιών της είναι πλέον η συμμετοχή στο κεφάλαιο και η χρηματοδότηση εταιρειών οποιασδήποτε νομικής μορφής, είδους και σκοπού, εισηγμένων ή μη σε οργανωμένη αγορά καθώς και η παροχή Διοικητικών – Οικονομικών – Μηχανογραφικών υπηρεσιών στις θυγατρικές της εταιρείες.

Η Εταιρεία είναι μητρική Ομίλου εταιρειών (εφεξής “Ο Όμιλος”), οι οποίες δραστηριοποιούνται κυρίως σε δύο κλάδους, τον

κλάδο τεχνικών υφασμάτων και τον κλάδο συσκευασίας.

Οι μετοχές της Εταιρείας είναι εισηγμένες στο Χρηματιστήριο Αθηνών από την 26^η Ιουνίου 1995.

Μέτοχοι της Εταιρείας με ποσοστά άνω του 5%, κατά την 30.6.2022, είναι οι:

Χαλιορής Κωνσταντίνος	43,29%
Χαλιορή Ευφημία	20,85%

Ο Όμιλος έχει μονάδες παραγωγής και εμπορίας σε Ελλάδα, Ηνωμένο Βασίλειο, Ιρλανδία, Σουηδία, Νορβηγία, Σερβία, Βουλγαρία, Η.Π.Α, και Ρουμανία.

Ο Όμιλος, συμπεριλαμβανομένων των κοινοπραξιών, απασχολούσε συνολικά, την 30^η Ιουνίου 2022, 2.190 εργαζομένους εκ των οποίων 1.376 εργαζόμενοι απασχολούνταν στην Ελληνική επικράτεια.

Η δομή του Ομίλου με αναφορά στα ποσοστά συμμετοχής την 30^η Ιουνίου 2022, έχει ως εξής:

Εταιρεία	Έδρα	Ποσοστό συμμετοχής που κατέχει η Μητρική	Ποσοστό συμμετοχής που κατέχει ο Όμιλος	Μέθοδος Ενοποίησης
Πλαστικά Θράκης Εταιρεία Συμμετοχών Α.Ε.Ε.	ΕΛΛΑΔΑ - Ξάνθη	Μητρική	-	Ολική
Don & Low LTD	ΣΚΩΤΙΑ - Φόρφαρ	100,00%	100,00%	Ολική
Don & Low Australia Pty LTD	ΑΥΣΤΡΑΛΙΑ	-	100,00%	Ολική
Thrace Nonwovens & Geosynthetics Μονοπρόσωπη Α.Β.Ε.Ε.	ΕΛΛΑΔΑ - Ξάνθη	100,00%	100,00%	Ολική
Saepe LTD	ΚΥΠΡΟΣ - Λευκωσία	-	100,00%	Ολική
Thrace Asia	HONG KONG	-	100,00%	Ολική
Thrace Protect M.I.K.E.	ΕΛΛΑΔΑ - Ξάνθη	-	100,00%	Ολική
Πλαστικά Θράκης Pack Α.Β.Ε.Ε.	ΕΛΛΑΔΑ - Ιωάννινα	92,94%	92,94%	Ολική
Thrace Greiner Packaging SRL	ΡΟΥΜΑΝΙΑ - Σιμπίου	-	46,47%	Καθαρή Θέση
Thrace Plastics Packaging D.O.O.	ΣΕΡΒΙΑ - Νόβα Πάζοβα	-	92,94%	Ολική
Trierina Trading LTD	ΚΥΠΡΟΣ - Λευκωσία	-	92,94%	Ολική
Thrace Ipoma A.D.	ΒΟΥΛΓΑΡΙΑ - Σόφια	-	92,83%	Ολική
Synthetic Holdings LTD	Β. ΙΡΛΑΝΔΙΑ - Μπέλφαστ	100,00%	100,00%	Ολική
Thrace Synthetic Packaging LTD	ΙΡΛΑΝΔΙΑ - Κλάρα	-	100,00%	Ολική
Arno LTD	ΙΡΛΑΝΔΙΑ - Δουβλίνο	-	100,00%	Ολική
Synthetic Textiles LTD	Β. ΙΡΛΑΝΔΙΑ - Μπέλφαστ	-	100,00%	Ολική
Thrace Polybulk A.B.	ΣΟΥΗΔΙΑ - Κόεπινγκ	-	100,00%	Ολική
Thrace Polybulk A.S.	ΝΟΡΒΗΓΙΑ - Μπρέβικ	-	100,00%	Ολική
Lumite INC.	Η.Π.Α. - Τζόρτζια	-	50,00%	Καθαρή Θέση
Adfirmate LTD	ΚΥΠΡΟΣ - Λευκωσία	-	100,00%	Ολική
Pareen LTD	ΚΥΠΡΟΣ - Λευκωσία	-	100,00%	Ολική
Thrace Linq INC.	Η.Π.Α. - Νότια Καρολίνα	-	100,00%	Ολική
Thrace Polyfilms Μονοπρόσωπη Α.Β.Ε.Ε.	ΕΛΛΑΔΑ - Ξάνθη	100,00%	100,00%	Ολική
Θερμοκήπια Θράκης Α.Ε	ΕΛΛΑΔΑ - Ξάνθη	50,91%	50,91%	Καθαρή Θέση
Thrace Eurobent Α.Β.Ε.Ε	ΕΛΛΑΔΑ - Ξάνθη	51,00%	51,00%	Καθαρή Θέση

▶ 2. Πλαίσιο Κατάρτισης των Ενδιάμεσων Συνοπτικών Καταστάσεων Χρηματοοικονομικής Πληροφόρησης και Βασικές Λογιστικές Αρχές

2.1 Βάση Παρουσίασης

Η παρούσα ενδιάμεση χρηματοοικονομική πληροφόρηση έχει συνταχθεί σύμφωνα με τα Διεθνή Πρότυπα Χρηματοοικονομικής Αναφοράς (Δ.Π.Χ.Α.), περιλαμβανομένων των Διεθνών Λογιστικών Προτύπων (Δ.Λ.Π) και διερμηνειών που έχουν εκδοθεί από την Επιτροπή Διερμηνειών των Διεθνών Προτύπων Χρηματοοικονομικής Αναφοράς όπως αυτά έχουν υιοθετηθεί από την Ευρωπαϊκή Ένωση μέχρι την 30^η Ιουνίου 2022. Οι λογιστικές αρχές που χρησιμοποιήθηκαν για τη σύνταξη της ενδιάμεσης συνοπτικής χρηματοοικονομικής πληροφόρησης της εξαμηνιαίας περιόδου που έληξε την 30^η Ιουνίου 2022 είναι σύμφωνες με αυτές που χρησιμοποιήθηκαν κατά τη σύνταξη των Χρηματοοικονομικών Καταστάσεων της χρήσης που έληξε την 31^η Δεκεμβρίου 2021.

Όπου ήταν αναγκαίο, τα συγκριτικά στοιχεία έχουν αναταξινομηθεί για να συμφωνούν με τυχόν αλλαγές στην παρουσίαση των στοιχείων της παρούσας χρήσης.

Διαφορές που τυχόν παρουσιάζονται μεταξύ των κονδυλίων στις οικονομικές καταστάσεις και των αντίστοιχων κονδυλίων στις σημειώσεις οφείλονται σε στρογγυλοποιήσεις.

Η ενδιάμεση συνοπτική χρηματοοικονομική πληροφόρηση έχει συνταχθεί με βάση το ιστορικό κόστος όπως γνωστοποιείται

στις λογιστικές αρχές της Εταιρείας παρακάτω.

Επιπλέον, η ενδιάμεση συνοπτική χρηματοοικονομική πληροφόρηση του Ομίλου και της Εταιρείας, έχει συνταχθεί με βάση την «αρχή της επιχειρηματικής συνέχειας των δραστηριοτήτων της» έχοντας λάβει υπόψη τη σημαντική κερδοφορία του Ομίλου και της Εταιρείας και όλους τους μακροοικονομικούς και μικροοικονομικούς παράγοντες και την επίδρασή τους στην απρόσκοπτη λειτουργία του Ομίλου και της Εταιρείας.

Η ενδιάμεση συνοπτική χρηματοοικονομική πληροφόρηση περιλαμβάνει περιορισμένο αριθμό επεξηγήσεων και δεν περιέχει όλες τις πληροφορίες που απαιτούνται για τις ετήσιες οικονομικές καταστάσεις. Συνεπώς, η ενδιάμεση συνοπτική χρηματοοικονομική πληροφόρηση θα πρέπει να διαβαστεί μαζί με τις ετήσιες χρηματοοικονομικές καταστάσεις για το έτος που έληξε την 31^η Δεκεμβρίου 2021.

Η ενδιάμεση συνοπτική χρηματοοικονομική πληροφόρηση εγκρίθηκε από το ΔΣ της Εταιρείας στις 14 Σεπτεμβρίου 2022.

Η ενδιάμεση συνοπτική χρηματοοικονομική πληροφόρηση του Ομίλου ΠΛΑΣΤΙΚΑ ΘΡΑΚΗΣ και της Εταιρείας είναι καταχωρημένες στο διαδίκτυο, στην ηλεκτρονική διεύθυνση www.thracegroup.gr.

2.2 Νέα πρότυπα, τροποποιήσεις προτύπων και διερμηνείες

Συγκεκριμένα νέα πρότυπα, τροποποιήσεις προτύπων και διερμηνείες έχουν εκδοθεί, τα οποία είναι υποχρεωτικά για λογιστικές περιόδους που ξεκινούν την 1 Ιανουαρίου 2022 ή μεταγενέστερα.

ΠΡΟΤΥΠΑ ΚΑΙ ΔΙΕΡΜΗΝΕΙΕΣ ΥΠΟΧΡΕΩΤΙΚΑ ΓΙΑ ΤΗΝ ΤΡΕΧΟΥΣΑ ΟΙΚΟΝΟΜΙΚΗ ΧΡΗΣΗ

ΔΠΧΑ 16 (Τροποποίηση)

«Παραχωρήσεις σε ενοίκια που σχετίζονται με τον COVID-19 – Παράταση περιόδου εφαρμογής

Η τροποποίηση παρατείνει την εφαρμογή της πρακτικής διευκόλυνσης που δόθηκε για τις παραχωρήσεις σε ενοίκια κατά ένα έτος για να καλύψει τις μειώσεις στα ενοίκια που οφείλονται στις ή έως τις 30 Ιουνίου 2022.

ΔΛΠ 16 (Τροποποίηση) «Ενσώματα πάγια – Έσοδα πριν από την προβλεπόμενη χρήση»

Η τροποποίηση απαγορεύει στην οντότητα να αφαιρεί από το κόστος ενσώματου παγίου τυχόν έσοδα που λαμβάνονται από την πώληση ειδών που παράγονται ενώ η οντότητα προετοιμάζει το πάγιο για την προοριζόμενη χρήση του. Απαιτεί επίσης από τις οντότητες να γνωστοποιούν χωριστά τα ποσά των εσόδων και των δαπανών που σχετίζονται με τέτοια παραγόμενα είδη που δεν αποτελούν αποτέλεσμα της συνήθους δραστηριότητας της οντότητας.

ΔΛΠ 37 (Τροποποίηση) «Επαχθείς συμβάσεις – Κόστος εκπλήρωσης μιας σύμβασης

Η τροποποίηση διευκρινίζει ότι «το κό-

στος εκπλήρωσης μιας σύμβασης» περιλαμβάνει το άμεσα σχετιζόμενο κόστος της εκπλήρωσης αυτής της σύμβασης και την κατανομή άλλων δαπανών που σχετίζονται άμεσα με την εκτέλεσή της. Η τροποποίηση διευκρινίζει επίσης ότι, προτού αναγνωριστεί χωριστή πρόβλεψη για επαχθή σύμβαση, μια οντότητα αναγνωρίζει τυχόν ζημιά απομείωσης στα περιουσιακά στοιχεία που χρησιμοποιήθηκαν για την εκπλήρωση της σύμβασης, και όχι σε περιουσιακά στοιχεία που ήταν αφοσιωμένα μόνο στη συγκεκριμένη σύμβαση.

ΔΠΧΑ 3 (Τροποποίηση) «Αναφορά στο Εννοιολογικό Πλαίσιο»

Η τροποποίηση επικαιροποίησε το πρότυπο ώστε να αναφέρεται στο Εννοιολογικό Πλαίσιο για τη Χρηματοοικονομική Αναφορά που εκδόθηκε το 2018, όταν πρέπει να προσδιοριστεί τι συνιστά περιουσιακό στοιχείο ή υποχρέωση σε μία συνένωση επιχειρήσεων. Επιπλέον, προστέθηκε μια εξαίρεση για ορισμένους τύπους υποχρεώσεων και ενδεχόμενων υποχρεώσεων που αποκτήθηκαν σε μια συνένωση επιχειρήσεων. Τέλος, διευκρινίζεται ότι ο αποκτών δεν πρέπει να αναγνωρίζει ενδεχόμενα περιουσιακά στοιχεία, όπως ορίζονται στο ΔΛΠ 37, κατά την ημερομηνία απόκτησης.

ΠΡΟΤΥΠΑ ΚΑΙ ΔΙΕΡΜΗΝΕΙΕΣ ΥΠΟΧΡΕΩΤΙΚΑ ΓΙΑ ΜΕΤΑΓΕΝΕΣΤΕΡΕΣ ΠΕΡΙΟΔΟΥΣ

ΔΛΠ 1 (Τροποποίηση) «Ταξινόμηση υποχρεώσεων ως βραχυπρόθεσμες ή μακροπρόθεσμες» *(εφαρμόζεται στις ετήσιες λογιστικές περιόδους που ξεκινούν την ή μετά την 1 Ιανουαρίου 2023)*

Η τροποποίηση διευκρινίζει ότι οι υπο-

χρεώσεις ταξινομούνται ως βραχυπρόθεσμες ή μακροπρόθεσμες βάσει των δικαιωμάτων που είναι σε ισχύ στη λήξη της περιόδου αναφοράς. Η ταξινόμηση δεν επηρεάζεται από τις προσδοκίες της οντότητας ή από γεγονότα μετά την ημερομηνία αναφοράς. Επιπλέον, η τροποποίηση αποσαφηνίζει τη σημασία του όρου «δικανονισμός» μιας υποχρέωσης του ΔΛΠ 1. Η τροποποίηση δεν έχει υιοθετηθεί ακόμη από την Ευρωπαϊκή Ένωση.

ΔΛΠ 1 (Τροποποιήσεις) «Παρουσίαση των Οικονομικών καταστάσεων» και Δεύτερη Δήλωση Πρακτικής ΔΠΧΑ «Γνωστοποίηση λογιστικών πολιτικών» *(εφαρμόζονται στις ετήσιες λογιστικές περιόδους που ξεκινούν την ή μετά την 1 Ιανουαρίου 2023)*

Οι τροποποιήσεις απαιτούν από τις εταιρείες να παρέχουν πληροφορίες ως προς τις λογιστικές τους πολιτικές όταν αυτές είναι ουσιώδεις και παρέχουν καθοδήγηση σχετικά με την έννοια του ουσιώδους όταν αυτή εφαρμόζεται σε γνωστοποιήσεις λογιστικών πολιτικών.

ΔΛΠ 8 (Τροποποιήσεις) «Λογιστικές πολιτικές, μεταβολές στις λογιστικές εκτιμήσεις και σφάλματα: Ορισμός των λογιστικών εκτιμήσεων» *(εφαρμόζονται στις ετήσιες λογιστικές περιόδους που ξεκινούν την ή μετά την 1 Ιανουαρίου 2023)*

Οι τροποποιήσεις διευκρινίζουν το πώς θα πρέπει οι εταιρείες να διακρίνουν τις αλλαγές στις λογιστικές πολιτικές από τις αλλαγές στις λογιστικές εκτιμήσεις.

ΔΛΠ 12 (Τροποποιήσεις) «Αναβαλλόμενος φόρος που σχετίζεται με περιουσιακά στοιχεία και υποχρεώσεις που προκύπτουν από μία ενιαία συναλλαγή» *(εφαρμόζονται στις ετήσιες λογιστικές περιόδους που ξεκινούν την ή μετά την 1 Ιανουαρίου 2023)*

Οι τροποποιήσεις απαιτούν οι εταιρείες να αναγνωρίζουν αναβαλλόμενη φορολογία σε συγκεκριμένες συναλλαγές που, κατά την αρχική αναγνώριση, οδηγούν σε ίσα ποσά φορολογητέων και εκπεστέων προσωρινών διαφορών. Αυτό ισχύει συνήθως για συναλλαγές, όπως οι μισθώσεις για τους μισθωτές και οι υποχρεώσεις αποκατάστασης. Οι τροποποιήσεις δεν έχουν υιοθετηθεί ακόμη από την Ευρωπαϊκή Ένωση.

Ετήσιες βελτιώσεις σε ΔΠΧΑ 2018–2020 *(εφαρμόζονται στις ετήσιες λογιστικές περιόδους που ξεκινούν την ή μετά την 1 Ιανουαρίου 2022)*

ΔΠΧΑ 9 «Χρηματοοικονομικά μέσα»

Η τροποποίηση εξετάζει ποια έξοδα πρέπει να περιληφθούν στην αξιολόγηση του 10% για την αποαναγνώριση των χρηματοοικονομικών υποχρεώσεων. Τα σχετικά κόστη ή αμοιβές θα μπορούσαν να καταβληθούν είτε σε τρίτους είτε στον δανειστή. Σύμφωνα με την τροποποίηση, το κόστος ή οι αμοιβές που καταβάλλονται σε τρίτους δεν θα συμπεριληφθούν στην αξιολόγηση του 10%.

ΔΠΧΑ 16 «Μισθώσεις»

Η τροποποίηση αφαιρέσει το παράδειγμα για πληρωμές από τον εκμισθωτή σχετικά με τις βελτιώσεις μισθωμάτων στο επεξηγηματικό παράδειγμα 13 του προτύπου, προκειμένου να εξαλειφθεί οποιαδήποτε πιθανή σύγχυση σχετικά με τον χειρισμό των κινήτρων μίσθωσης.

ΔΛΠ 41 «Γεωργία»

Η τροποποίηση έχει καταργήσει την απαίτηση για τις οντότητες να εξαιρούν τις φορολογικές ταμειακές ροές κατά τη επιμέτρηση της εύλογης αξίας σύμφωνα με το ΔΛΠ 41.

2.3 Σημαντικές λογιστικές εκτιμήσεις και κρίσεις της Διοίκησης του Ομίλου

Οι εκτιμήσεις και οι κρίσεις της Διοίκησης του Ομίλου επανεξετάζονται διαρκώς και βασίζονται σε ιστορικά δεδομένα και προσδοκίες για μελλοντικά γεγονότα, που κρίνονται εύλογες σύμφωνα με τα ισχύοντα.

2.3.1 Σημαντικές λογιστικές εκτιμήσεις και παραδοχές

Η σύνταξη της ενδιάμεσης συνοπτικής χρηματοοικονομικής πληροφόρησης, σύμφωνα με τα Δ.Π.Χ.Α., απαιτεί τη διενέργεια εκτιμήσεων από τη Διοίκηση και την υιοθέτηση παραδοχών, οι οποίες δύνανται να επηρεάσουν τα λογιστικά υπόλοιπα των περιουσιακών στοιχείων και υποχρεώσεων, τις απαιτούμενες γνωστοποιήσεις για ενδεχόμενες απαιτήσεις και υποχρεώσεις, κατά την ημερομηνία σύνταξης της ενδιάμεσης χρηματοοικονομικής πληροφόρησης, καθώς επίσης και τα ποσά εσόδων και εξόδων που αναγνωρίστηκαν κατά τη διάρκεια της εν λόγω περιόδου. Η χρήση της διαθέσιμης πληροφόρησης, η οποία στηρίζεται σε ιστορικά δεδομένα και σε υποθέσεις και η εφαρμογή υποκειμενικής κρίσης αποτελούν αναπόσπαστα στοιχεία για τη διενέργεια εκτιμήσεων. Τα πραγματικά μελλοντικά αποτελέσματα ενδέχεται να διαφέρουν από τις ανωτέρω εκτιμήσεις, ενώ οι όποιες αποκλίσεις δύνανται να έχουν

επίπτωση επί της ενδιάμεσης συνοπτικής χρηματοοικονομικής

πληροφόρησης. Οι εκτιμήσεις και οι σχετικές με αυτές υποθέσεις αναθεωρούνται σε συνεχή βάση. Οι αναθεωρήσεις στις λογιστικές εκτιμήσεις αναγνωρίζονται στη περίοδο που πραγματοποιήθηκαν, εάν η αναθεώρηση επηρεάζει μόνο αυτή την περίοδο ή στην περίοδο αναθεώρησης και τις επόμενες περιόδους, εάν η αναθεώρηση επηρεάζει την παρούσα και τις μελλοντικές περιόδους.

Για τη σύνταξη της ενδιάμεσης συνοπτικής χρηματοοικονομικής πληροφόρησης οι σημαντικές λογιστικές εκτιμήσεις και παραδοχές από την Διοίκηση κατά την εφαρμογή των λογιστικών πολιτικών του Ομίλου και της Εταιρείας, καθώς και οι κύριες πηγές εκτίμησης της αβεβαιότητας είναι ίδιες με αυτές που υιοθετήθηκαν κατά τη σύνταξη των ετήσιων χρηματοοικονομικών καταστάσεων της 31^{ης} Δεκεμβρίου 2021.

▶ 3. Σημειώσεις επί των οικονομικών καταστάσεων

3.1 Εξέλιξη και Επιδόσεις του Ομίλου

Ο Πίνακας που ακολουθεί παρουσιάζει συνοπτικά τα οικονομικά αποτελέσματα του Ομίλου της περιόδου που έληξε την 30^η Ιουνίου 2022, από συνεχιζόμενες δραστηριότητες:

Αποτελέσματα α' εξαμήνου 2022 (ΣΥΝΕΧΙΖΟΜΕΝΕΣ ΔΡΑΣΤΗΡΙΟΤΗΤΕΣ)			
(ποσά σε χιλ.ευρώ)	α' εξάμηνο 2022	α' εξάμηνο 2021	% Μετ/λής
Κύκλος Εργασιών	212.710	234.285	-9,2%
Μικτά Κέρδη	47.974	90.234	-46,8%
Περιθώριο Μικτού Κέρδους	22,6%	38,5%	
EBIT	19.558	61.193	-68,0%
Περιθώριο EBIT	9,2%	26,1%	
EBITDA	29.960	72.459	-58,7%
Περιθώριο EBITDA	14,1%	30,9%	
Adjusted EBITDA	29.960	72.841	-58,9%
Περιθώριο Adjusted EBITDA	14,1%	31,1%	
Κέρδη προ Φόρων (ΚΠΦ)	20.068	61.970	-67,6%
Περιθώριο ΚΠΦ	9,4%	26,5%	
Κέρδη μετά Φόρων (ΚΜΦ)	16.128	48.483	-66,7%
Περιθώριο ΚΜΦ	7,6%	20,7%	
Σύνολο ΚΜΦ & ΔΜ	15.889	48.179	-67,0%
Περιθώριο ΚΜΦ & ΔΜ	7,5%	20,6%	
Κέρδη ανά μετοχή (σε ευρώ)	0,3675	1,1103	-66,9%

Για λόγους πληρότητας παρατίθεται ο παρακάτω πίνακας, ο οποίος παρουσιάζει συνοπτικά τα οικονομικά αποτελέσματα του Ομίλου της περιόδου που έληξε την 30^η Ιουνίου 2022 συνολικά, από συνεχιζόμενες και από διακοπτόμενες δραστηριότητες:

Αποτελέσματα α' εξαμήνου 2022 (ΣΥΝΕΧΙΖΟΜΕΝΕΣ & ΔΙΑΚΟΠΤΟΜΕΝΕΣ ΔΡΑΣΤΗΡΙΟΤΗΤΕΣ)			
(ποσά σε χιλ.ευρώ)	α' εξάμηνο 2022	α' εξάμηνο 2021	% Μετ/Λής
Κύκλος Εργασιών	212.710	234.285	-9,2%
Μικτά Κέρδη	47.974	90.234	-46,8%
Περιθώριο Μικτού Κέρδους	22,6%	38,5%	
EBIT	19.535	61.134	-68,0%
Περιθώριο EBIT	9,2%	26,1%	
EBITDA	29.937	72.400	-58,7%
Περιθώριο EBITDA	14,1%	30,9%	
Adjusted EBITDA	29.960	72.841	-58,9%
Περιθώριο Adjusted EBITDA	14,1%	31,1%	
Κέρδη προ Φόρων (ΚΠΦ)	20.045	62.002	-67,7%
Περιθώριο ΚΠΦ	9,4%	26,5%	
Κέρδη μετά Φόρων (ΚΜΦ)	16.099	48.515	-66,8%
Περιθώριο ΚΜΦ	7,6%	20,7%	
Σύνολο ΚΜΦ & ΔΜ	15.860	48.211	-67,1%
Περιθώριο ΚΜΦ & ΔΜ	7,5%	20,6%	
Κέρδη ανά μετοχή (σε ευρώ)	0,3668	1,1110	-67,0%

3.2 Διακοπτόμενες Δραστηριότητες

Λόγω της απόφασης οριστικής διακοπής της παραγωγικής λειτουργίας της Thrace Linq INC, η οποία αποφασίστηκε με σκοπό την εστίαση του Ομίλου σε κερδοφόρες

δραστηριότητες, η εν λόγω δραστηριότητα απεικονίζεται στην κατάσταση αποτελεσμάτων και λοιπών συνολικών εισοδημάτων ως διακοπτόμενη δραστηριότητα.

Διακοπτόμενες Δραστηριότητες Κατάσταση αποτελεσμάτων και λοιπών συνολικών εισοδημάτων	Εταιρεία Thrace Linq INC	
	30.06.2022	30.06.2021
Κύκλος Εργασιών	-	-
Κόστος Πωλήσεων	-	-
Μικτό κέρδος / (ζημιά)	-	-
Μη λειτουργικά έσοδα / (έξοδα)	(129)	(119)
Κέρδη / (ζημιές) προ φόρων	(129)	(119)
Φόροι	(6)	-
Κέρδη / (ζημιές) μετά από φόρους	(135)	(119)
Ενδοεταιρικές συναλλαγές	106	151
Κέρδη / (ζημιές) μετά από φόρους	(29)	32

Διακοπτόμενες Δραστηριότητες Ταμειακές Ροές	Εταιρεία Thrace Linq INC 30.06.2022
Χρηματικά διαθέσιμα από λειτουργικές δραστηριότητες	(232)
Χρηματικά διαθέσιμα από επενδυτικές δραστηριότητες*	(3.018)
Χρηματικά διαθέσιμα από χρηματοδοτικές δραστηριότητες	-
Μεταβολή χρηματικών διαθεσίμων	(3.250)
Ταμειακά Διαθέσιμα 31.12.2021	3.464
Συναλλαγματικές Διαφορές	142
Ταμειακά Διαθέσιμα 30.06.2022	356

* Αφορά ενδοομιλική συναλλαγή.

3.3 Πληροφόρηση κατά τομέα




Ο Όμιλος εφαρμόζει το Δ.Π.Χ.Α. 8 για την παρακολούθηση των δραστηριοτήτων του κατά τομέα. Οι τομείς δραστηριότητας του Ομίλου έχουν οριστεί με βάση την νομική διάρθρωση και τις επιχειρηματικές δραστηριότητες του Ομίλου. Η Διοίκηση του Ομίλου, υπεύθυνη για την λήψη των οικονομικών αποφάσεων, παρακολουθεί τις οικονομικές πληροφορίες ξεχωριστά όπως παρουσιάζονται από την μητρική εταιρεία και από κάθε μία από τις θυγατρικές της.

Οι λειτουργικοί τομείς βασίζονται στη διαφορετική ομάδα προϊόντων, τη δομή της διοίκησης του Ομίλου και του συστήματος εσωτερικής αναφοράς. Χρησιμοποιώντας

τα κριτήρια, όπως ορίζονται στα πρότυπα και βάσει των διαφορετικών δραστηριοτήτων του Ομίλου, η δραστηριότητα του Ομίλου χωρίζεται σε δύο τομείς, τον τομέα «Τεχνικών υφασμάτων» και τον τομέα «Συσκευασίας».

Οι πληροφορίες των τομέων δραστηριότητας που δεν αποτελούν ξεχωριστούς τομείς για αναφορά, έχουν συγκεντρωθεί και απεικονιστεί στην κατηγορία «Λοιπά», η οποία περιλαμβάνει τον αγροτικό τομέα και τις δραστηριότητες της Μητρικής Εταιρείας.

Οι λειτουργικοί τομείς του Ομίλου έχουν ως εξής:

Τεχνικά Υφάσματα	Συσκευασία	Λοιπά
		
Παραγωγή και εμπορία συνθετικών Υφασμάτων για βιομηχανικές και τεχνικές χρήσεις.	Παραγωγή και εμπορία ειδών συσκευασίας, πλαστικών σάκων, πλαστικών δοχείων για την συσκευασία τροφίμων και χρωμάτων και λοιπών υλικών συσκευασίας κυρίως για αγροτικές χρήσεις.	Περιλαμβάνεται ο Αγροτικός τομέας και η δραστηριότητα της Μητρικής, η οποία εκτός από τις επενδυτικές της δραστηριότητες παρέχει και Διοικητικές - Οικονομικές - Μηχανογραφικές υπηρεσίες στις θυγατρικές της.

Κατά τη διάρκεια της χρήσης του 2020, η οποία χαρακτηρίστηκε από την εξάπλωση της πανδημίας του κορονοϊού Covid-19, ο Όμιλος αντιμετώπισε σημαντικά αυξημένη ζήτηση για συγκεκριμένα προϊόντα του υφιστάμενου προϊοντικού χαρτοφυλακίου του και συγκεκριμένα τεχνικά υφάσματα για εφαρμογές προσωπικής προστασίας και υγείας (Personal Protective Equipment).

Από εμπορικής σκοπιάς, ο Όμιλος τόσο στο 2020 όσο και στο 2021 ανέπτυξε την πελατειακή του βάση, μέσω των διαθέσιμων δικτύων πωλήσεων ανά χώρα, βάσει των επιμέρους αναγκών των αγορών σε κάθε χώρα, μέσω των θυγατρικών εταιρειών του ανεξαρτήτως τομέα αναφοράς, είτε διοχετεύοντας τα προϊόντα στη λιανική αγορά, είτε προχωρώντας σε συμφωνίες με τα τοπικά συστήματα υγείας.

Κατά τη διάρκεια του τρίτου τριμήνου του 2021 παρατηρήθηκε σημαντική κάμψη της ζήτησης για τα συγκεκριμένα προϊόντα και επιταχυνόμενη μεταστροφή του προϊοντικού μίγματος στο παραδοσιακό χαρτοφυλάκιο η οποία συνεχίστηκε με ακόμα

μεγαλύτερη ένταση κατά το τελευταίο τρίμηνο της χρήσης.

Αναφορικά με το τρέχον έτος, το πρώτο τρίμηνο παρατηρήθηκε έντονη ζήτηση, ειδικότερα για μάσκες ενισχυμένης προστασίας και τεχνικά υφάσματα με αντίστοιχες ιδιότητες, γεγονός που βοήθησε στην ανάκαμψη των πωλήσεων και των κερδών στην συγκεκριμένη κατηγορία προϊόντων, σε συνδυασμό με την ολοκλήρωση του τελευταίου μέρους του συμβολαίου με τοπικό σύστημα υγείας. Στο δεύτερο τρίμηνο του έτους, η ζήτηση έχει περιοριστεί σημαντικά, εστιάζοντας κυρίως σε μάσκες ενισχυμένης προστασίας (FFP2).

Τα Κέρδη προ Φόρων σε επίπεδο Ομίλου για το πρώτο εξάμηνο του 2022 ανήλθαν σε € 20,1 εκατ., εκ των οποίων, σύμφωνα με τις εκτιμήσεις της Διοίκησης, τα €4,7 εκατ. σχετίζονται με τις πωλήσεις προϊόντων προσωπικής προστασίας και υγείας και κατανέμονται στον Τομέα των «Τεχνικών Υφασμάτων» τα €3,2 εκατ., ενώ στον Τομέα «Συσκευασίας» κατανέμεται το € 1,5 εκατ.

ΣΤΟΙΧΕΙΑ ΙΣΟΛΟΓΙΣΜΟΥ ΤΗΣ 30.06.2022	ΤΕΧΝΙΚΑ ΥΦΑΣΜΑΤΑ	ΣΥΣΚΕΥΑΣΙΑ	ΛΟΙΠΑ	ΑΠΑΛΟΙΦΗ ΣΥΝΑΛΛΑΓΩΝ ΜΕΤΑΞΥ ΤΟΜΕΩΝ	ΟΜΙΛΟΣ
Σύνολο ενοποιημένων στοιχείων ενεργητικού	276.545	129.364	82.776	(73.187)	415.498

ΚΑΤΑΣΤΑΣΗ ΑΠΟΤΕΛΕΣΜΑΤΩΝ ΠΕΡΙΟΔΟΥ ΑΠΟ 01.01 – 30.06.2022	ΤΕΧΝΙΚΑ ΥΦΑΣΜΑΤΑ	ΣΥΣΚΕΥΑΣΙΑ	ΛΟΙΠΑ	ΑΠΑΛΟΙΦΗ ΣΥΝΑΛΛΑΓΩΝ ΜΕΤΑΞΥ ΤΟΜΕΩΝ	ΟΜΙΛΟΣ
Κύκλος εργασιών	149.884	69.879	2.910	(9.963)	212.710
Κόστος πωληθέντων	(116.450)	(55.664)	(2.670)	10.048	(164.736)
Μικτό κέρδος	33.434	14.215	240	85	47.974

ΚΑΤΑΣΤΑΣΗ ΑΠΟΤΕΛΕΣΜΑΤΩΝ ΠΕΡΙΟΔΟΥ ΑΠΟ 01.01 – 30.06.2022	ΤΕΧΝΙΚΑ ΥΦΑΣΜΑΤΑ	ΣΥΣΚΕΥΑΣΙΑ	ΛΟΙΠΑ	ΑΠΑΛΟΙΦΗ ΣΥΝΑΛΛΑΓΩΝ ΜΕΤΑΞΥ ΤΟΜΕΩΝ	ΟΜΙΛΟΣ
Λοιπά λειτουργικά έσοδα	1.248	127	43	(209)	1.208
Έξοδα διάθεσης	(14.542)	(5.109)	-	(216)	(19.867)
Έξοδα διοίκησης	(6.238)	(2.235)	(478)	425	(8.526)
Έξοδα έρευνας και ανάπτυξης	(842)	(194)	-	-	(1.037)
Λοιπά λειτουργικά έξοδα	(336)	(440)	(4)	-	(780)
Λοιπά κέρδη /(ζημιές)	597	(8)	(3)	-	586
Λειτουργικό κέρδος / (ζημία)	13.320	6.356	(202)	84	19.558
Τόκοι & Λοιπά Χρηματοοικονομικά (έξοδα) / έσοδα	(803)	(490)	(31)	7	(1.317)
Έσοδα από μερίσματα	-	-	7.495	(7.495)	-
Κέρδη / (ζημιές) από εταιρείες που ενοποιούνται με την μέθοδο της Καθαρής Θέσης	1.098	518	211	-	1.827
Κέρδη / (ζημιές) προ φόρων (Συνεχιζόμενες δραστηριότητες)	13.615	6.384	7.473	(7.404)	20.068
Κέρδη / (ζημιές) προ φόρων (Διακοπτόμενες δραστηριότητες)	(23)	-	-	-	(23)
Συνολικά Κέρδη / (ζημιές) προ φόρων	13.592	6.384	7.473	(7.404)	20.045
Αποσβέσεις συνεχιζ. δραστηριοτήτων	6.508	3.736	159	-	10.402
Αποσβέσεις διακοπτ. δραστηριοτήτων	-	-	-	-	-
Αποσβέσεις συνολικές	6.508	3.736	159	-	10.402
Κέρδη / (ζημιές) προ φόρων, χρημ/κων, επενδυτικών αποτελεσμάτων και συνολικών αποσβέσεων συνεχιζόμενων δραστηριοτήτων (EBITDA)	19.828	10.091	(44)	84	29.960
Κέρδη / (ζημιές) προ φόρων, χρημ/κων, επενδυτικών αποτελεσμάτων και συνολικών αποσβέσεων διακοπτόμενων δραστηριοτήτων (EBITDA)	(23)	-	-	-	(23)
Συνολικά Κέρδη / (ζημιές) προ φόρων, χρημ/κων, επενδυτικών αποτελεσμάτων και συνολικών αποσβέσεων (EBITDA)	19.805	10.091	(44)	84	29.937

ΣΤΟΙΧΕΙΑ ΙΣΟΛΟΓΙΣΜΟΥ ΤΗΣ 31.12.2021	ΤΕΧΝΙΚΑ ΥΦΑΣΜΑΤΑ	ΣΥΣΚΕΥΑΣΙΑ	ΛΟΙΠΑ	ΑΠΑΛΟΙΦΗ ΣΥΝΑΛΛΑΓΩΝ ΜΕΤΑΞΥ ΤΟΜΕΩΝ	ΟΜΙΛΟΣ
Σύνολο ενοποιημένων στοιχείων ενεργητικού	269.145	120.066	88.026	(72.578)	405.199

ΚΑΤΑΣΤΑΣΗ ΑΠΟΤΕΛΕΣΜΑΤΩΝ ΠΕΡΙΟΔΟΥ ΑΠΟ 01.01 – 30.06.2021	ΤΕΧΝΙΚΑ ΥΦΑΣΜΑΤΑ	ΣΥΣΚΕΥΑΣΙΑ	ΛΟΙΠΑ	ΑΠΑΛΟΙΦΗ ΣΥΝΑΛΛΑΓΩΝ ΜΕΤΑΞΥ ΤΟΜΕΩΝ	ΟΜΙΛΟΣ
Κύκλος εργασιών	179.350	60.004	2.631	(7.700)	234.285
Κόστος πωληθέντων	(103.630)	(45.524)	(3.108)	8.211	(144.051)
Μικτό κέρδος	75.720	14.480	(477)	511	90.234
Λοιπά λειτουργικά έσοδα	404	228	107	(101)	638
Έξοδα διάθεσης	(12.686)	(4.636)	-	(178)	(17.500)
Έξοδα διοίκησης	(7.021)	(1.905)	(534)	(339)	(9.799)
Έξοδα έρευνας και ανάπτυξης	(780)	(171)	-	-	(951)
Λοιπά λειτουργικά έξοδα	(1.518)	(518)	(94)	-	(2.130)
Λοιπά κέρδη /(ζημιές)	689	11	2	-	702
Λειτουργικό κέρδος / (ζημία)	54.808	7.489	(996)	(108)	61.193
Τόκοι & Λοιπά Χρηματοοικονομικά (έξοδα) / έσοδα	(609)	(533)	(9)	25	(1.126)
Έσοδα από μερίσματα	-	-	8.108	(8.108)	-
Κέρδη / (ζημιές) από εταιρείες που ενοποιού- νται με την μέθοδο της Καθαρής Θέσης	1.190	645	68	-	1.903
Κέρδη / (ζημιές) προ φόρων (Συνεχιζόμενες δραστηριότητες)	55.389	7.601	7.171	(8.191)	61.970
Κέρδη / (ζημιές) προ φόρων (Διακοπτόμενες δραστηριότητες)	32	-	-	-	32
Συνολικά Κέρδη / (ζημιές) προ φόρων	55.421	7.601	7.171	(8.191)	62.002
Αποσβέσεις συνεχιζ. δραστηριοτήτων	7.989	3.116	161	-	11.266
Αποσβέσεις διακοπτ. δραστηριοτήτων	-	-	-	-	-
Αποσβέσεις συνολικές	7.989	3.116	161	-	11.266
Κέρδη / (ζημιές) προ φόρων, χρημ/ κων, επενδυτικών αποτελεσμάτων και συνολικών αποσβέσεων συνεχιζόμενων δραστηριοτήτων (EBITDA)	62.797	10.605	(835)	(108)	72.459
Κέρδη / (ζημιές) προ φόρων, χρημ/ κων, επενδυτικών αποτελεσμάτων και συνολικών αποσβέσεων διακοπτόμενων δραστηριοτήτων (EBITDA)	(59)	-	-	-	(59)
Συνολικά Κέρδη / (ζημιές) προ φόρων, χρημ/κων, επενδυτικών αποτελεσμάτων και συνολικών αποσβέσεων (EBITDA)	62.738	10.605	(835)	(108)	72.400

3.4 Λοιπά Λειτουργικά Έσοδα

Λοιπά Λειτουργικά Έσοδα	Όμιλος		Εταιρεία	
	30.06.2022	30.06.2021	30.06.2022	30.06.2021
Επιδότησεις*	786	230	-	-
Έσοδα ενοικίων	33	24	-	-
Έσοδα από μακέτες	13	19	-	-
Αντιστροφή μη χρησιμ/νων προβλέψεων	2	20	-	-
Έσοδα προγραμμάτων διαχείρισης Ηλεκτρικής ενέργειας	185	227	-	-
Λοιπά λειτουργικά έσοδα	189	118	43	107
Σύνολο	1.208	638	43	107

* Το ποσό € 786 αναφέρεται στις επιδοτήσεις: επενδύσεων, έρευνας και ανάπτυξης, προσλήψεων νέων πτυχιούχων καθώς και επαγγελματικής κατάρτισης εργαζομένων του Ομίλου.

3.5 Λοιπά Κέρδη / Ζημιές

Λοιπά κέρδη / (ζημιές)	Όμιλος		Εταιρεία	
	30.06.2022	30.06.2021	30.06.2022	30.06.2021
Κέρδη / (Ζημιές) από πώληση παγίων	(5)	19	-	2
Έκτακτα κέρδη / (Ζημιές) από πώληση παγίων Don & Low LTD	-	756	-	-
Συναλλαγματικές Διαφορές	591	(73)	(3)	-
Σύνολο	586	702	(3)	2

3.6 Αριθμός απασχολούμενου προσωπικού

Ο αριθμός του προσωπικού στον Όμιλο και την Εταιρεία στο τέλος της περιόδου (μη συμπεριλαμβανομένων των κοινοπραξιών), έχει ως εξής:

Αριθμός προσωπικού	Όμιλος		Εταιρεία	
	30.06.2022	30.06.2021	30.06.2022	30.06.2021
Μισθωτοί - Ημερομίσθιοι	1.717	1.702	26	24

3.7 Λοιπά Λειτουργικά Έξοδα

Λοιπά Λειτουργικά Έξοδα	Όμιλος		Εταιρεία	
	30.06.2022	30.06.2021	30.06.2022	30.06.2021
Προβλέψεις επισφαλών απαιτήσεων	176	234	-	-
Λοιποί μη ενσωματωμένοι στο λειτουργικό κόστος φόροι και τέλη	76	86	-	-
Αποσβέσεις	42	23	-	-
Αποζημιώσεις προσωπικού	20	273	-	92
Προμήθειες / Λοιπά έξοδα τραπεζών	57	84	-	-
Δαπάνες αγοράς μακετών	24	42	-	-
Λοιπά λειτουργικά έξοδα	385	250	4	2
Μερικό Σύνολο	780	992	4	94
Έκτακτα μη επαναλαμβανόμενα έξοδα	-	1.138	-	-
Σύνολο	780	2.130	4	94

Ανάλυση Έκτακτων μη επαναλαμβανόμενων εξόδων	Όμιλος	
	30.06.2022	30.06.2021
Απομείωση αξίας παγίων στοιχείων	-	738
Προβλέψεις δαπανών	-	400
Σύνολο	-	1.138

Κατά το πρώτο εξάμηνο του 2022 δεν προέκυψαν έκτακτα μη επαναλαμβανόμενα έξοδα.

Στη χρήση του 2021, στο πλαίσιο της αναδιάρθρωσης των συμμετοχών του Ομίλου, προέκυψε απομείωση παγίων στοιχείων αξίας € 738 ως αποτέλεσμα της λειτουργικής αναδιοργάνωσης της θυγατρικής Don & Low LTD. Η εν λόγω εταιρεία μείωσε την

παρουσία της στα υφαντά τεχνικά υφάσματα, αυξάνοντας παράλληλα την παραγωγική της δυναμικότητα στα μη υφαντά τεχνικά υφάσματα. Επιπλέον, προέκυψαν δαπάνες € 400 που σχετιζόνταν με προβλέψεις αμοιβών και αποζημιώσεων προσωπικού.

3.8 Χρηματοοικονομικά έσοδα/(έξοδα)

3.8.1 Χρηματοοικονομικά έσοδα

Χρηματοοικονομικά έσοδα	Όμιλος		Εταιρεία	
	30.06.2022	30.06.2021	30.06.2022	30.06.2021
Πιστωτικοί τόκοι και συναφή έσοδα	28	63	-	-
Συναλλαγματικές διαφορές	443	697	-	-
Σύνολο	471	760	-	-
Έσοδα από μερίσματα	-	-	7.494	8.108

3.8.2 Χρηματοοικονομικά έξοδα

Χρηματοοικονομικά έξοδα	Όμιλος		Εταιρεία	
	30.06.2022	30.06.2021	30.06.2022	30.06.2021
Χρεωστικοί τόκοι και συναφή έξοδα	(913)	(1.210)	(32)	(9)
Συναλλαγματικές διαφορές	(635)	(441)	-	-
Χρηματοοικονομικό Αποτέλεσμα Συντ/κών Προγραμμάτων	(240)	(235)	-	(1)
Σύνολο	(1.788)	(1.886)	(32)	(10)

3.9 Κέρδη ανά μετοχή (Ενοποιημένα)

Τα Κέρδη μετά Φόρων, ανά μετοχή, υπολογίζονται διαιρώντας τα καθαρά κέρδη (μετά από φόρους) που κατανέμονται στους μετόχους, με το σταθμισμένο μέσο

όρο των υφισταμένων μετοχών που βρίσκονται σε κυκλοφορία, κατά την εκάστοτε χρήση, μετά την αφαίρεση των ιδίων μετοχών που πιθανόν κατέχονται.

Βασικά κέρδη ανά μετοχή (Ενοποιημένα, συνεχιζόμενες δραστηριότητες)	30.06.2022	30.06.2021
Κέρδη αναλογούντα στους μετόχους	15.889	48.179
Αριθμός υφισταμένων μετοχών (Σταθμισμένες)	43.234	43.393
Βασικά και αναπροσαρμοσμένα κέρδη ανά μετοχή (Ευρώ σε απόλυτα ποσά)	0,3675	1,1103

Βασικά κέρδη ανά μετοχή (Ενοποιημένα, διακοπτόμενες δραστηριότητες)	30.06.2022	30.06.2021
Κέρδη αναλογούντα στους μετόχους	(29)	32
Αριθμός υφισταμένων μετοχών (Σταθμισμένες)	43.234	43.393
Βασικά και αναπροσαρμοσμένα κέρδη ανά μετοχή (Ευρώ σε απόλυτα ποσά)	(0,0007)	0,0007

Βασικά κέρδη ανά μετοχή (Ενοποιημένα, συνολικές δραστηριότητες)	30.06.2022	30.06.2021
Κέρδη αναλογούντα στους μετόχους	15.860	48.211
Αριθμός υφισταμένων μετοχών (Σταθμισμένες)	43.234	43.393
Βασικά και αναπροσαρμοσμένα κέρδη ανά μετοχή (Ευρώ σε απόλυτα ποσά)	0,3668	1,1110

Την 30^η Ιουνίου του 2022, η Εταιρεία κατείχε 716.231 ίδιες μετοχές.

3.10 Φόρος Εισοδήματος

Η ανάλυση του φόρου που επιβάρυνε τα Αποτελέσματα της περιόδου, έχει ως εξής:

Φόρος Εισοδήματος	Όμιλος		Εταιρεία	
	30.06.2022	30.06.2021	30.06.2022	30.06.2021
Φόρος εισοδήματος	(3.741)	(12.461)	-	-
Αναβαλλόμενος φόρος (έξοδο)/ έσοδο	(199)	(1.026)	(11)	(18)
Σύνολο	(3.940)	(13.487)	(11)	(18)

Ο φόρος εισοδήματος της περιόδου υπολογίζεται με βάση τους κατά τόπους ισχύοντες φορολογικούς συντελεστές. Οι αναβαλλόμενοι φόροι υπολογίζονται επί των προσωρινών διαφορών με τη χρησιμοποίηση του ισχύοντα φορολογικού συντελεστή στις χώρες όπου δραστηριοποιούνται οι εταιρείες του Ομίλου.

Ο πραγματικός φορολογικός συντελεστής του Ομίλου διαφέρει σημαντικά από τον ονομαστικό συντελεστή, καθώς υπάρχουν

φορολογικές ζημιές σε εταιρείες του Ομίλου για τις οποίες δεν αναγνωρίζεται αναβαλλόμενη φορολογική απαίτηση καθώς και σημαντικές μη εκπιπτόμενες φορολογικά δαπάνες.

Σύμφωνα με τον νόμο 4799/2021, ο συντελεστής φορολογίας εισοδήματος νομικών προσώπων στην Ελλάδα μειώθηκε από 24% σε 22% από τη χρήση 2021 και εφεξής.

3.11 Ενσώματα Πάγια Στοιχεία

Η μεταβολή στα ενσώματα πάγια στοιχεία κατά τη διάρκεια της περιόδου, αναλύεται ως εξής:

Ενσώματα Πάγια	Όμιλος	Εταιρεία
Υπόλοιπο 01.01.2022	153.848	327
Προσθήκες	17.694	28
Εκποιήσεις	(4.568)	-
Αποσβέσεις	(9.764)	(27)
Αποσβέσεις Εκπονηθέντων	2.766	-
Συναλλαγματικές διαφορές	(1.029)	-
Υπόλοιπο 30.06.2022	158.947	328

Ενσώματα Πάγια	Όμιλος	Εταιρεία
Υπόλοιπο 01.01.2021	131.512	357
Προσθήκες	30.279	22
Εκποιήσεις	(6.985)	-
Μεταφορά από περιουσιακά στοιχεία με δικαίωμα χρήσης	10.059	-
Απομειώσεις	(2.456)	-
Αποσβέσεις	(18.327)	(51)
Αποσβέσεις Εκπονηθέντων	6.246	-
Συναλλαγματικές διαφορές	3.520	-
Υπόλοιπο 31.12.2021	153.848	327

Δεν υπάρχουν εμπράγματα βάρη επί των ενσωμάτων παγίων στοιχείων της Εταιρείας, ενώ τα εμπράγματα βάρη στα ενσώματα πάγια στοιχεία του Ομίλου ανέρχονται σε ποσό € 6.630.

3.12 Μισθώσεις

Τα περιουσιακά στοιχεία με δικαίωμα χρήσης αναλύονται ως εξής:

Περιουσιακά στοιχεία με δικαίωμα χρήσης	Όμιλος	Εταιρεία
Υπόλοιπο 01.01.2022	3.050	344
Προσθήκες	160	-
Μειώσεις – αξία κτήσης	(79)	-
Αποσβέσεις	(471)	(71)
Μειώσεις – Σωρευτικές αποσβέσεις	52	-
Συναλλαγματικές διαφορές	(11)	-
Υπόλοιπο 30.06.2022	2.701	273

Περιουσιακά στοιχεία με δικαίωμα χρήσης	Όμιλος	Εταιρεία
Υπόλοιπο 01.01.2021	13.197	55
Προσθήκες	1.136	425
Μειώσεις – αξία κτήσης	(44)	-
Μεταφορά σε ενσώματα πάγια	(10.059)	-
Αποσβέσεις	(1.208)	(136)
Συναλλαγματικές διαφορές	28	-
Υπόλοιπο 31.12.2021	3.050	344

Η ενοποιημένη και εταιρική κατάσταση χρηματοοικονομικής θέσης, περιλαμβάνει τα παρακάτω ποσά που σχετίζονται με υποχρεώσεις από μισθώσεις:

Υποχρεώσεις από μισθώσεις	Όμιλος		Εταιρεία	
	30.06.2022	31.12.2021	30.06.2022	31.12.2021
Βραχυπρόθεσμες υποχρεώσεις από μισθώσεις	862	914	142	139
Μακροπρόθεσμες υποχρεώσεις από μισθώσεις	1.765	2.061	136	208
Συνολικές υποχρεώσεις από μισθώσεις	2.627	2.975	278	347

Στα ως άνω ποσά περιλαμβάνονται και μισθώσεις που αφορούν κτήρια, αυτοκίνητα, clark, εκτυπωτές και λοιπό εξοπλισμό τα οποία αναγνωρίστηκαν πρώτη φορά με την εφαρμογή του ΔΠΧΑ 16 στην χρήση του 2019.

Τα ποσά αυτά για τον Όμιλο ανέρχονται σε € 1.831 για το πρώτο εξάμηνο του 2022 και € 2.034 για το 2021. Για την Εταιρεία τα ποσά ανέρχονται σε € 278 και € 347 αντίστοιχα.

3.13 Άυλα Περιουσιακά Στοιχεία

Η μεταβολή στα άυλα πάγια στοιχεία κατά τη διάρκεια της περιόδου, αναλύεται ως εξής:

Άυλα Περιουσιακά Στοιχεία	Όμιλος	Εταιρεία
Υπόλοιπο 01.01.2022	10.539	262
Προσθήκες	55	-
Αποσβέσεις	(167)	(61)
Συναλλαγματικές διαφορές	(50)	-
Υπόλοιπο 30.06.2022	10.377	201

Άυλα Περιουσιακά Στοιχεία	Όμιλος	Εταιρεία
Υπόλοιπο 01.01.2021	10.655	401
Προσθήκες	141	-
Αποσβέσεις	(342)	(139)
Μεταφορές	57	-
Συναλλαγματικές διαφορές	28	-
Υπόλοιπο 31.12.2021	10.539	262

Τα άυλα περιουσιακά στοιχεία αφορούν κυρίως υπεραξίες θυγατρικών οι οποίες αναλύονται στις ετήσιες χρηματοοικονομικές καταστάσεις.

3.14 Λοιπές Μακροπρόθεσμες Απαιτήσεις

Λόγω των καθυστερήσεων που παρουσιάστηκαν στις αποπληρωμές απαιτούμενων από το Δημόσιο επιδοτήσεων, ο Όμιλος έχει αναταξινομήσει στις προηγούμενες χρήσεις την απαίτηση από το Ελληνικό Δημόσιο από τις βραχυπρόθεσμες στις μακροπρόθεσμες απαιτήσεις, προχωρώντας παράλληλα σε πρόβλεψη απομείωσης μέρους αυτής, με αποτέλεσμα το υπόλοιπο των εν λόγω απαιτήσεων, στο τέλος της

προηγούμενης χρήσης να ανέρχεται σε €4.879. Η συνολική απαίτηση του Ομίλου πριν από τις απομειώσεις που έχουν καταχωρηθεί, ανέρχεται σε € 11.062.

Η απαίτηση είχε σχηματιστεί λόγω επιδοτήσης 12% επί του μισθοδοτικού κόστους προσωπικού που απασχολείται στην περιοχή της Ξάνθης, εισπραττόμενο από τον ΟΑΕΔ.

Λοιπές Μακροπρόθεσμες Απαιτήσεις	Όμιλος		Εταιρεία	
	30.06.2022	31.12.2021	30.06.2022	31.12.2021
Εισπρακτέες επιδοτήσεις	3.595	4.879	1.119	1.119
Λοιπές Απαιτήσεις	133	122	38	37
Σύνολο	3.728	5.001	1.157	1.156

Στις 17 Ιουλίου 2020, ψηφίστηκε ο νόμος 4706/2020, βάσει του οποίου οι ανεξόφλητες απαιτήσεις των δικαιούχων μέχρι τις 31.12.2015, συμψηφίζονται με υφιστάμενες και μελλοντικές απαιτήσεις του Δημοσίου έναντι αυτών, από την έναρξη ισχύος του νόμου.

Οι υποχρεώσεις του ΟΑΕΔ και του Ελληνικού Δημοσίου εξαντλούνται κατά τα οριζόμενα στο άρθρο 87 παρ. 2 του Νόμου 4706/2020. Οι εταιρείες του Ομίλου, έχουν υλοποιήσει τις προβλεπόμενες διαδικασίες του Ν.4706/2020, σύμφωνα και με τις εκδοθείσες εγκυκλίους του ΟΑΕΔ, ώστε να

πιστοποιηθεί η ορθότητα των διεκδικούμενων ποσών με αντιπαραβολή των ήδη κατατεθεισών καταστάσεων. Κατά το χρόνο σύνταξης της παρούσης, ο ΟΑΕΔ έχει ήδη εκδώσει τις πρώτες εγκριτικές αποφάσεις για δυο εταιρείες του Ομίλου, ενώ κατά το πρώτο εξάμηνο της χρήσης έχουν πραγματοποιηθεί συμψηφισμοί απαιτήσεων αξίας € 1.284, με αντίστοιχη μείωση της σχηματισμένης απαίτησης, ενώ τόσο η διαδικασία έκδοσης των εγκριτικών αποφάσεων για τις υπόλοιπες εμπλεκόμενες εταιρείες του Ομίλου, όσο και η διαδικασία συμψηφισμών παραμένουν σε εξέλιξη.

3.15 Πελάτες και λοιπές απαιτήσεις

3.16.1 Πελάτες

Πελάτες	Όμιλος		Εταιρεία	
	30.06.2022	31.12.2021	30.06.2022	31.12.2021
Πελάτες	91.559	72.268	2.465	2.626
Προβλέψεις για επισφαλείς απαιτήσεις	(7.888)	(7.721)	(2.317)	(2.317)
Σύνολο	83.671	64.547	148	309

Στους Πελάτες του Ομίλου συμπεριλαμβάνονται γραμμάτια και επιταγές μεταχρονολογημένες αξίας € 7.014 την 30.06.2022 και € 8.070 την 31.12.2021.

Ταξινόμηση των απαιτήσεων από πελάτες

Οι απαιτήσεις από πελάτες αποτελούνται από τα οφειλόμενα ποσά από πελάτες από την πώληση προϊόντων που πραγματοποιείται κατά τη συνήθη λειτουργία του Ομίλου. Γενικά, οι όροι πίστωσης ανέρχονται από 30 έως 180 ημέρες και ως εκ τούτου οι απαιτήσεις από πελάτες ταξινομούνται ως βραχυπρόθεσμες. Οι απαιτήσεις από πελάτες αναγνωρίζονται αρχικά στο ποσό της συναλλαγής εφόσον υπάρχει άνευ προϋ-

ποθέσεων δικαίωμα να λάβει ο Όμιλος το τίμημα της συναλλαγής. Ο Όμιλος κατέχει τις απαιτήσεις από πελάτες με στόχο την είσπραξη των συμβατικών ταμιακών ροών και συνεπώς τις μετρά στη συνέχεια στο αποσβεσμένο κόστος χρησιμοποιώντας τη μέθοδο του πραγματικού επιτοκίου.

Η διασπορά των πωλήσεων του Ομίλου κρίνεται ικανοποιητική. Δεν υπάρχει συγκέντρωση πωλήσεων σε περιορισμένο αριθμό πελατών και κατά συνέπεια δεν υπάρχει αυξημένος κίνδυνος απώλειας εισοδήματος ούτε αυξημένος πιστωτικός κίνδυνος.

Εύλογη αξία των απαιτήσεων από πελάτες

Δεδομένης της βραχυπρόθεσμης φύσης τους, η εύλογη αξία των απαιτήσεων προσεγγίζει τη λογιστική τους αξία.

Απομείωση των απαιτήσεων από πελάτες

Για την λογιστική πολιτική σχετικά με την απομείωση των απαιτήσεων από πελάτες, βλέπε σημ. 2.10 στις χρηματοοικονομικές καταστάσεις της χρήσης που έληξε την 31.12.2021. Για πληροφορίες σχετικά με τη διαχείριση χρηματοοικονομικών κινδύνων, βλέπε σημ. 3.24.

3.16.2 Λοιπές απαιτήσεις

Λοιπές απαιτήσεις	Όμιλος		Εταιρεία	
	30.06.2022	31.12.2021	30.06.2022	31.12.2021
Χρεώστες	3.662	3.438	1.354	1.066
Απαίτηση επιχορήγησης επένδυσης	2.353	2.353	-	-
Προπληρωμένα έξοδα	6.077	3.818	242	187
Προμερίσματα - Μερίσματα εισπρακτέα	-	4.750	12	5.750
Σύνολο	12.092	14.359	1.608	7.003

Η απαίτηση επιχορήγησης επένδυσης αφορά επιχορήγηση του Ν. 3299/2004 της θυγατρικής Πλαστικά Θράκης Pack A.B.E.E. από ολοκληρωμένη επένδυση.

Τα προπληρωμένα έξοδα αφορούν κυρίως απαίτηση επιδοτήσεων από το Δημόσιο, προκαταβολές λοιπών φόρων εκτός του φόρου εισοδήματος και λοιπά προπληρωμένα έξοδα.

3.16 Δανεισμός

Τα μακροπρόθεσμα δάνεια του Ομίλου έχουν χορηγηθεί από ελληνικές και ξένες τράπεζες. Ο χρόνος αποπληρωμής τους ποικίλλει, ανάλογα με τη σύμβαση του δανείου και είναι κατά κανόνα συνδεδεμένα με Euribor πλέον περιθωρίου.

Τα βραχυπρόθεσμα δάνεια του Ομίλου

έχουν χορηγηθεί από ελληνικές και ξένες τράπεζες, με επιτόκιο Euribor ή Libor πλέον περιθωρίου. Η λογιστική αξία των δανείων προσεγγίζει την εύλογη αξία τους κατά την 30 Ιουνίου 2022.

Αναλυτικότερα, ο δανεισμός στο τέλος της περιόδου είχε διαμορφωθεί σε:

Δανεισμός	Όμιλος		Εταιρεία	
	30.06.2022	31.12.2021	30.06.2022	31.12.2021
Μακροπρόθεσμα δάνεια	35.687	33.610	-	-
Σύνολο Μακροπρόθεσμων δανείων	35.687	33.610	-	-
Μακρ. δάνεια πληρ. στην επόμενη χρήση	7.979	8.519	-	-
Βραχυπρόθεσμα δάνεια	16.030	8.874	1.404	1.519
Σύνολο βραχυπρόθεσμων δανείων	24.009	17.393	1.404	1.519
Γενικό Σύνολο	59.696	51.003	1.404	1.519

Η Εταιρεία, δεν έχει τραπεζικό δανεισμό, ενώ το υπόλοιπο δανειακών υποχρεώσεων που εμφανίζεται στον Ισολογισμό της, αναφέρεται σε ενδοομιλικό δανεισμό.

Τα επιτόκια είναι συνδεδεμένα κατά περίπτωση με δείκτη Euribor ή Libor πλέον περιθωρίου που κυμαίνεται από 1,25% έως 3,5%.

3.17 Καθαρός Δανεισμός

Καθαρός Δανεισμός	Όμιλος		Εταιρεία	
	30.06.2022	31.12.2021	30.06.2022	31.12.2021
Μακροπρόθεσμος δανεισμός	35.687	33.610	-	-
Μακροπρόθεσμες υποχρεώσεις από μισθώσεις	1.765	2.061	136	208
Βραχυπρόθεσμος δανεισμός	24.009	17.393	1.404	1.519
Βραχυπρόθεσμες υποχρεώσεις από μισθώσεις	862	914	142	139
Δανεισμός & Υποχρεώσεις από Μισθώσεις	62.323	53.978	1.682	1.866
Μείον Χρηματικά διαθέσιμα	40.047	63.240	360	137
Καθαρός δανεισμός	22.276	(9.262)	1.322	1.729
ΙΔΙΑ ΚΕΦΑΛΑΙΑ	255.768	252.250	77.025	82.415
ΚΑΘ. ΔΑΝΕΙΣΜΟΣ / ΙΔΙΑ ΚΕΦΑΛΑΙΑ	0,09	(0,04)	0,02	0,02

Επιπλέον, ο δείκτης Καθαρός δανεισμός / EBITDA του Ομίλου για την περίοδο ανήλθε σε 0,33 (το EBITDA αναφέρεται στην περίοδο από 01.07.2021 έως 30.06.2022).

Σημειώνεται ότι, στις 31.12.2021 η τιμή του δείκτη ήταν (0,08) ενώ στις 30.06.2021 είχε ανέλθει σε (0,10).

3.18 Παροχές Προσωπικού

Οι υποχρεώσεις της Εταιρείας και του Ομίλου προς τους εργαζόμενους για τη μελλοντική καταβολή παροχών ανάλογα με το χρόνο της προϋπηρεσίας του καθενός, υπολογίζονται με αναλογιστική μελέτη ετησίως. Η λογιστική απεικόνιση γίνεται με βάση το αναμενόμενο να καταβληθεί δεδουλευμένο δικαίωμα του κάθε εργα-

ζομένου, κατά την ημερομηνία του ισολογισμού, προεξοφλούμενο στην παρούσα αξία, σε σχέση με τον προβλεπόμενο χρόνο καταβολής του.

Η υποχρέωση της Εταιρείας και του Ομίλου, όπως εμφανίζεται στον Ισολογισμό, αναλύεται ως εξής:

Παροχές Προσωπικού	Όμιλος		Εταιρεία	
	30.06.2022	31.12.2021	30.06.2022	31.12.2021
Προγράμματα καθορισμένων παροχών - Μη χρηματοδοτούμενα	1.703	1.599	87	79
Προγράμματα καθορισμένων παροχών - Χρηματοδοτούμενα	(119)	1.900	-	-
Συνολική πρόβλεψη στη λήξη	1.584	3.499	87	79

3.18.1 Προγράμματα καθορισμένων παροχών – Μη χρηματοδοτούμενα

Η Επιτροπή Διεργητικών των ΔΠΧΑ εξέδωσε τον Μάιο του 2021 την οριστική απόφαση ημερήσιας διάταξης υπό τον τίτλο «Κατανομή παροχών σε περιόδους υπηρεσίας σύμφωνα με το Διεθνές Λογιστικό Πρότυπο (ΔΛΠ) 19», στην οποία περιλαμβάνεται επεξηγηματικό υλικό αναφορικά με τον τρόπο κατανομής των παροχών σε περιόδους υπηρεσίας επί συγκεκριμένου προγράμματος καθορισμένων παροχών ανάλογου εκείνου που ορίζεται στο άρθρο 8 του Ν.3198/1955 ως προς την παροχή αποζημίωσης λόγω συνταξιοδότησης (το «Πρόγραμμα Καθορισμένων Παροχών του Εργατικού Δικαίου»).

Με βάση την ως άνω Απόφαση διαφοροποιείται ο τρόπος με τον οποίο εφαρμόζονταν στην Ελλάδα κατά το παρελθόν οι βασικές αρχές του ΔΛΠ 19 ως προς το θέμα αυτό, και κατά συνέπεια, σύμφωνα με τα όσα ορίζονται στο "IASB Due Process Handbook (παρ. 8.6)", οι οικονομικές οντότητες που συντάσσουν τις χρηματοοικονομικές τους καταστάσεις σύμφωνα με τα ΔΠΧΑ απαιτείται να τροποποιήσουν ανάλογα την λογιστική τους πολιτική ως προς το θέμα αυτό.

Ο Όμιλος μέχρι την έκδοση της απόφασης ημερήσιας διάταξης, για τις Ελληνικές θυγατρικές, εφαρμόζε το ΔΛΠ 19 κατανέμοντας τις παροχές που ορίζονται από το άρθρο 8 του Ν.3198/1955, τον Ν.2112/1920 και της τροποποίησής του από τον Ν.4093/2012 στην περίοδο από την πρόσληψη μέχρι την ημερομηνία συνταξιοδότησης των εργαζομένων.

Η εφαρμογή της εν λόγω οριστικής Απόφασης στις συνημμένες οικονομικές καταστάσεις, έχει ως αποτέλεσμα να γίνεται πλέον η κατανομή των παροχών στα τελευταία δεκαέξι (16) έτη μέχρι την ημερομηνία συνταξιοδότησης των εργαζομένων ακολουθώντας την κλίμακα του Ν.4093/2012.

Βάσει των ανωτέρω, η εφαρμογή της ως άνω οριστικής Απόφασης έχει αντιμετω-

πισθεί ως μεταβολή λογιστικής πολιτικής, εφαρμόζοντας την αλλαγή αναδρομικά από την έναρξη της πρώτης συγκριτικής περιόδου, σύμφωνα με τις παραγράφους 19 έως 22 του ΔΛΠ 8.

Στο παρακάτω πρόγραμμα συμμετέχουν οι Ελληνικές εταιρείες του Ομίλου και η εταιρεία Thrace Irota A.D. με έδρα στη Βουλγαρία.

Προγράμματα καθορισμένων παροχών – Μη χρηματοδοτούμενα	Όμιλος		Εταιρεία	
	30.06.2022	31.12.2021	30.06.2022	31.12.2021
Ποσά αναγνωρισμένα στον ισολογισμό				
Παρούσα αξία υποχρεώσεων	1.703	1.599	87	79
Καθαρή υποχρέωση αναγνωρισμένη στον ισολογισμό	1.703	1.599	87	79
Ποσά αναγνωρισμένα στο λογαριασμό αποτελεσμάτων				
Κόστος τρέχουσας απασχόλησης	106	164	8	12
Καθαρός τόκος επί της υποχρέωσης / (περιουσιακού στοιχείου)	4	6	-	-
Κανονικό έξοδο στον λογαριασμό αποτελεσμάτων	110	170	8	12
Αναγνώριση κόστους προϋπηρεσίας	-	(22)	-	-
Κόστος περικοπών / διακανονισμών / τερματισμού υπηρεσίας	(1)	386	-	88
Άλλο έξοδο / (έσοδο)	-	-	-	-
Συνολικό έξοδο στον λογαριασμό αποτελεσμάτων	109	534	8	100
Μεταβολές στην Καθαρή Υποχρέωση αναγνωρισμένη στον Ισολογισμό				
Καθαρή υποχρέωση / απαίτηση κατά την έναρξη του έτους	1.599	1.462	79	78
Παροχές που πληρώθηκαν από τον εργοδότη-Λοιπά	(5)	(480)	-	(92)
Σύνολο δαπάνης που αναγνωρίστηκε στο λογαριασμό αποτελεσμάτων	109	534	8	100
Συνολικό ποσό που αναγνωρίζεται στην Καθαρή Θέση	-	83	-	(7)
Λοιπά	-	-	-	-
Καθαρή υποχρέωση στη λήξη	1.703	1.599	87	79

Κατά την τρέχουσα περίοδο δεν έχουν πραγματοποιηθεί αλλαγές στις αναλογιστικές παραδοχές όπως αυτές παρουσιάζονται στην σημείωση 3.23 των ετήσιων χρηματοοικονομικών καταστάσεων της χρήσης 2021.

3.18.2 Προγράμματα καθορισμένων παροχών - Χρηματοδοτούμενα

Συνταξιοδοτικά Προγράμματα καθορισμένων παροχών έχουν οι θυγατρικές εταιρείες Don & Low LTD και Thrace Polybulk AS. Λειτουργούν δε, σαν ξεχωριστά νομικά πρόσωπα με τη μορφή καταπιστευμάτων (trust). Το γεγονός αυτό σημαίνει ότι τα

περιουσιακά τους στοιχεία είναι τελείως ξεχωριστά από αυτά των εταιρειών.

Οι Λογιστικές απεικονίσεις των προγραμμάτων βάσει του αναθεωρημένου IAS 19 έχουν ως εξής:

Προγράμματα καθορισμένων παροχών - Χρηματοδοτούμενα	Όμιλος	
	30.06.2022	31.12.2021
Ποσά αναγνωρισμένα στον ισολογισμό		
Παρούσα αξία υποχρεώσεων	119.944	160.955
Εύλογη αξία περιουσιακών στοιχείων προγράμματος	(120.063)	(159.055)
Καθαρή υποχρέωση αναγνωρισμένη στον ισολογισμό	(119)	1.900
Ποσά αναγνωρισμένα στο λογαριασμό αποτελεσμάτων		
Κόστος τρέχουσας απασχόλησης	-	186
Καθαρός τόκος επί της υποχρέωσης / (περιουσιακού στοιχείου)	-	120
Κανονικό έξοδο στον λογαριασμό αποτελεσμάτων	-	306
Αναγνώριση κόστους παρελθόντων ετών	-	-
Κόστος περικοπών / διακανονισμών / τερματισμού υπηρεσίας	-	-
Άλλο έξοδο / (έσοδο)	237	349
Συναλλαγματικές διαφορές	-	-
Συνολικό έξοδο στον λογαριασμό αποτελεσμάτων	237	655
Κατανομή περιουσιακών στοιχείων*		
Αμοιβαία Μετοχικά	13.331	15.640
Αμοιβαία Ομολογιακά	59.571	79.893
Αμοιβαία διασποράς κινδύνου (Diversified Growth Funds)	39.268	52.839
Λοιπά	7.892	10.683
Σύνολα	120.062	159.055
Μεταβολές στην Καθαρή Υποχρέωση αναγνωρισμένη στον Ισολογισμό		
Καθαρή υποχρέωση / (απαίτηση) κατά την έναρξη του έτους	1.900	12.729
Εισφορές που πληρώθηκαν από τον εργοδότη / Λοιπά	(593)	(2.009)
Σύνολο δαπάνης που αναγνωρίστηκε στο λογαριασμό αποτελεσμάτων	237	655
Συνολικό ποσό που αναγνωρίζεται στην Καθαρή Θέση	(1.662)	(10.103)
Συναλλαγματικές διαφορές	(1)	628
Καθαρή υποχρέωση / (απαίτηση) στη λήξη	(119)	1.900

* Τα περιουσιακά στοιχεία του προγράμματος είναι αποτιμημένα στην εύλογη τους αξία και περιλαμβάνουν κυρίως αμοιβαία κεφάλαια της Baillie Gifford, Legal & General Investment Management καθώς και της Ninety One plc.

Στην κατηγορία Λοιπά βρίσκονται κατά κύριο λόγο τα ταμειακά διαθέσιμα του προγράμματος.

Οι αναλογιστικές παραδοχές εμφανίζονται στον παρακάτω πίνακα.

Αναλογιστικές παραδοχές	Don & Low LTD		Thrace Polybulk AS	
	30.06.2022	31.12.2021	30.06.2022	31.12.2021
Προεξοφλητικό επιτόκιο	3,87%	1,84%	1,70%	1,70%
Πληθωρισμός	3,11%	3,37%	2,00%	2,00%
Μέση ετήσια αύξηση μισθών	3,37%	3,37%	2,00%	2,00%
Διάρκεια υποχρεώσεων	18 έτη	18 έτη	10 έτη	10 έτη

3.19 Προμηθευτές & Λοιπές Βραχυπρόθεσμες Υποχρεώσεις

Στους παρακάτω πίνακες αναλύονται οι προμηθευτές καθώς και οι λοιπές βραχυπρόθεσμες υποχρεώσεις.

3.19.1 Προμηθευτές

Προμηθευτές	Όμιλος		Εταιρεία	
	30.06.2022	31.12.2021	30.06.2022	31.12.2021
Προμηθευτές	62.008	55.441	522	1.046
Σύνολο	62.008	55.441	522	1.046

3.19.2 Λοιπές Βραχυπρόθεσμες Υποχρεώσεις

Λοιπές Βραχυπρόθεσμες Υποχρεώσεις	Όμιλος		Εταιρεία	
	30.06.2022	31.12.2021	30.06.2022	31.12.2021
Πιστωτές διάφοροι	6.621	4.531	1.003	16
Υποχρεώσεις από φόρους και ασφαλιστικούς οργανισμούς	3.270	4.993	473	426
Μερίσματα πληρωτέα	119	107	116	102
Προκαταβολές πελατών *	1.286	7.794	-	-
Πληρωτέες αποδοχές προσωπικού	1.158	1.216	51	65
Δουλευμένα έξοδα - Λοιποί λογαριασμοί πληρωτέοι	9.368	10.354	594	997
Σύνολο Βραχυπρόθεσμων υποχρεώσεων	21.822	28.995	2.237	1.606

Η εύλογη αξία των υποχρεώσεων προσεγγίζει τις λογιστικές τους αξίες.

* Οι προκαταβολές πελατών αναφέρονται σε υποχρέωση του Ομίλου να παραδώσει προϊόντα σε τρίτους

Τα έσοδα θα αναγνωρίζονται στα αποτελέσματα με την παράδοση της παραγγελίας. Τα έσοδα που αντιστοιχούν σε προκαταβολές πελατών της προηγούμενης χρήσης έχουν αναγνωριστεί στην τρέχουσα περίοδο.

3.20 Συναλλαγές με Συνδεδεμένα Μέρη

Ο Όμιλος θεωρεί ως συνδεδεμένα πρόσωπα τα μέλη του Διοικητικού Συμβουλίου, τα Διευθυντικά Στελέχη του καθώς επίσης και τους μετόχους που κατέχουν ποσοστό μεγαλύτερο του 5% του μετοχικού της κεφαλαίου (συμπεριλαμβανομένων των συνδεδεμένων προσώπων τους).

Οι εμπορικές συναλλαγές του Ομίλου με τα συνδεδεμένα αυτά πρόσωπα κατά την

περίοδο 1.1.2022– 30.06.2022 έχουν πραγματοποιηθεί με όρους αγοράς και στα πλαίσια της συνήθους επιχειρηματικής της δραστηριότητας.

Παρακάτω παρατίθενται σύμφωνα με το Δ.Λ.Π 24 οι συναλλαγές με θυγατρικές, κοινοπραξίες και εταιρείες συνδεδεμένων προσώπων κατά την περίοδο 1.1.2022 – 30.06.2022.

Έσοδα	Όμιλος		Εταιρεία	
	01.01 – 30.06.2022	01.01 – 30.06.2021	01.01 – 30.06.2022	01.01 – 30.06.2021
Θυγατρικές	-	-	2.898	2.683
Κοινοπραξίες	4.144	3.310	55	56
Εταιρείες Συνδεδεμένων Προσώπων	5	5	-	-
Σύνολο	4.149	3.315	2.953	2.739

Έξοδα	Όμιλος		Εταιρεία	
	01.01 – 30.06.2022	01.01 – 30.06.2021	01.01 – 30.06.2022	01.01 – 30.06.2021
Θυγατρικές	-	-	90	36
Κοινοπραξίες	326	236	-	-
Εταιρείες Συνδεδεμένων Προσώπων	450	448	257	212
Σύνολο	776	684	347	248

Πελάτες και λοιπές απαιτήσεις	Όμιλος		Εταιρεία	
	30.06.2022	31.12.2021	30.06.2022	31.12.2021
Θυγατρικές	-	-	155	1.297
Κοινοπραξίες	2.391	1.195	-	7
Εταιρείες Συνδεδεμένων Προσώπων	34	38	26	26
Σύνολο	2.425	1.233	181	1.330

Προμηθευτές και λοιπές υποχρεώσεις	Όμιλος		Εταιρεία	
	30.06.2022	31.12.2021	30.06.2022	31.12.2021
Θυγατρικές	-	-	2.275	1.678
Κοινοπραξίες	97	48	-	5
Εταιρείες Συνδεδεμένων Προσώπων	128	92	85	69
Σύνολο	225	140	2.360	1.752

Μακροπρόθεσμες υποχρεώσεις	Όμιλος		Εταιρεία	
	30.06.2022	31.12.2021	30.06.2022	31.12.2021
Θυγατρικές	-	-	283	284
Κοινοπραξίες	-	-	-	-
Εταιρείες Συνδεδεμένων Προσώπων	-	-	-	-
Σύνολο	-	-	283	284

Στο πλαίσιο της υιοθέτησης του ΔΠΧΑ 16, οι υποχρεώσεις της Εταιρείας προς τις Θυγατρικές και τις εταιρείες συνδεδεμένων προσώπων περιλαμβάνουν υποχρεώσεις από μισθώσεις.

Οι υποχρεώσεις από μισθώσεις της Εταιρείας με τα συνδεδεμένα μέρη αναλύονται ως εξής:

Εταιρεία					
Υποχρεώσεις από μισθώσεις	Αρχικό υπόλοιπο 01.01.2022	Πληρωμές μισθώσεων	Νέες Συμβάσεις / Τροποποιήσεις Συμβάσεων	Τόκοι μισθώσεων	Τελικό υπόλοιπο 30.06.2022
Θυγατρικές	2	(1)	-	-	1
Εταιρείες Συνδεδεμένων Προσώπων	277	(60)	-	5	222
Σύνολο	279	(61)	-	5	223

Εταιρεία					
Υποχρεώσεις από μισθώσεις	Αρχικό υπόλοιπο 01.01.2021	Πληρωμές μισθώσεων	Νέες Συμβάσεις / Τροποποιήσεις Συμβάσεων	Τόκοι μισθώσεων	Τελικό υπόλοιπο 31.12.2021
Θυγατρικές	3	(1)	-	-	2
Εταιρείες Συνδεδεμένων Προσώπων	20	(120)	367	9	277
Σύνολο	23	(121)	367	9	279

Επιπλέον, οι αποσβέσεις της Εταιρείας περιλαμβάνουν αποσβέσεις για τα περιουσιακά στοιχεία με δικαίωμα χρήσης, που αφορούν συμβάσεις μισθώσεων με τα συνδεδεμένα μέρη, ποσού € 57 (2021: € 115).

Επίσης, οι υποχρεώσεις του Ομίλου προς

τις εταιρείες συνδεδεμένων προσώπων περιλαμβάνουν υποχρεώσεις από μισθώσεις.

Οι υποχρεώσεις από μισθώσεις του Ομίλου με τα συνδεδεμένα μέρη αναλύονται ως εξής:

Όμιλος					
Υποχρεώσεις από μισθώσεις	Αρχικό υπόλοιπο 01.01.2022	Πληρωμές μισθώσεων	Νέες Συμβάσεις / Τροποποιήσεις Συμβάσεων	Τόκοι μισθώσεων	Τελικό υπόλοιπο 30.06.2022
Εταιρείες Συνδεδεμένων Προσώπων	559	(124)	-	9	444
Σύνολο	559	(124)	-	9	444

Όμιλος					
Υποχρεώσεις από μισθώσεις	Αρχικό υπόλοιπο 01.01.2021	Πληρωμές μισθώσεων	Νέες Συμβάσεις / Τροποποιήσεις Συμβάσεων	Τόκοι μισθώσεων	Τελικό υπόλοιπο 31.12.2021
Εταιρείες Συνδεδεμένων Προσώπων	21	(186)	708	16	559
Σύνολο	21	(186)	708	16	559

Επιπλέον, οι αποσβέσεις του Ομίλου περιλαμβάνουν αποσβέσεις για τα περιουσιακά στοιχεία με δικαίωμα χρήσης, που αφορούν συμβάσεις μισθώσεων με τα συνδεδεμένα μέρη, ποσού € 114 (2021: € 182).

Στις «Θυγατρικές» συγκαταλέγονται όλες οι εταιρείες που ενοποιούνται στον Όμιλο Πλαστικά Θράκης με τη μέθοδο της πλήρους ενοποίησης. Στις «Κοινοπραξί-

ες» συμπεριλαμβάνονται οι εταιρείες που ενοποιούνται με τη μέθοδο της καθαρής θέσης.

Η Εταιρεία έχει χορηγήσει την εγγύησή της υπέρ των θυγατρικών της προς τράπεζες για εξασφάλιση από τις τελευταίες μακροπρόθεσμων δανείων. Κατά την 30.06.2022 το ανεξόφλητο ποσό για το οποίο η Εταιρεία έχει εγγυηθεί ανέρχεται σε € 38.688 και αναλύεται ως ακολούθως.

Εγγυήσεις υπέρ Θυγατρικών	30.06.2022
Thrace Nonwovens & Geosynthetics Μονοπρόσωπη Α.Β.Ε.Ε.	16.915
Πλαστικά Θράκης Pack Α.Β.Ε.Ε.	17.276
Thrace Polyfilms Μονοπρόσωπη Α.Β.Ε.Ε.	4.497
Σύνολο	38.688

3.21 Αμοιβές Δ.Σ.

Αμοιβές Δ.Σ.	Όμιλος		Εταιρεία	
	30.06.2022	30.06.2021	30.06.2022	30.06.2021
Αμοιβές Δ.Σ.	2.249	1.933	798	660

Οι αμοιβές αφορούν στα Διοικητικά Συμβούλια 21 εταιρειών στα οποία συμμετέχουν 32 άτομα και περιλαμβάνουν μισθοδοσίες των εκτελεστικών μελών των

Διοικητικών Συμβουλίων, λοιπές αμοιβές και παροχές τόσο των εκτελεστικών όσο και των μη εκτελεστικών μελών.

3.22 Συμμετοχές

3.22.1 Συμμετοχή σε εταιρείες που ενοποιούνται με την μέθοδο της ολικής ενοποίησης

Η αξία των συμμετοχών της Εταιρείας, στις θυγατρικές, την 30^η Ιουνίου 2022, έχει ως εξής:

Εταιρείες ενοποιούμενες με την μέθοδο της ολικής ενοποίησης	30.06.2022	31.12.2021
Don & Low LTD	37.495	37.495
Πλαστικά Θράκης Pack A.B.E.E.	15.507	15.507
Thrace Nonwovens & Geosynthetics Μονοπρόσωπη Α.Β.Ε.Ε.	5.710	5.710
Synthetic Holdings LTD	11.728	11.728
Thrace Polyfilms Μονοπρόσωπη Α.Β.Ε.Ε.	3.418	3.418
Σύνολο	73.858	73.858

3.22.2 Συμμετοχή σε εταιρείες που ενοποιούνται με την μέθοδο καθαρής θέσης

Στον παρακάτω πίνακα αναφέρονται οι εταιρείες που η διοίκηση ασκείται από κοινού με τον άλλο μέτοχο έχοντας δικαίωμα στα καθαρά περιουσιακά στοιχεία τους και σύμφωνα με το ΔΠΧΑ 11 ενοποιούνται με τη μέθοδο της Καθαρής Θέσης. Η Μητρική εταιρεία κατέχει άμεσα ποσοστό 50,91 % στην εταιρεία Θερμοκήπια Θράκης Α.Ε. με

αξία συμμετοχής € 3.615 καθώς και στην Thrace Eurobent Α.Β.Ε.Ε ποσοστό 51% με αξία συμμετοχής € 204 την 31.12.2021. Η εταιρεία Thrace Greiner Packaging SRL κατέχεται κατά 50% από την Πλαστικά Θράκης Pack Α.Β.Ε.Ε και η Lumite INC κατέχεται κατά 50% από την Synthetic Holdings LTD.

Εταιρεία	Χώρα που δραστηριοποιείται	Αντικείμενο Εργασίας	Ποσοστό Ομίλου
Thrace Greiner Packaging SRL	Ρουμανία	Η εταιρεία δραστηριοποιείται στην παραγωγή πλαστικών δοχείων για τρόφιμα και χρώματα και ανήκει στον κλάδο συσκευασίας Οι μετοχές της εταιρείας δεν είναι εισηγμένες.	46,47%
Lumite INC	Ηνωμένες Πολιτείες	Η εταιρεία δραστηριοποιείται στην παραγωγή αγροτικών υφασμάτων και ανήκει στον κλάδο τεχνικών υφασμάτων. Οι μετοχές της εταιρείας δεν είναι εισηγμένες.	50,00%
Θερμοκήπια Θράκης Α.Ε.	Ελλάδα	Η εταιρεία δραστηριοποιείται στην παραγωγή αγροτικών προϊόντων και ανήκει στον αγροτικό κλάδο. Οι μετοχές της εταιρείας δεν είναι εισηγμένες.	50,91%
Thrace Eurobent ABEE	Ελλάδα	Η εταιρεία δραστηριοποιείται στην παραγωγή προϊόντων στεγανοποίησης με την χρήση γεωσυνθετικού αργιλικού φραγμού και ανήκει στον κλάδο τεχνικών υφασμάτων. Οι μετοχές της εταιρείας δεν είναι εισηγμένες.	51,00%

Η μεταβολή των συμμετοχών στις εταιρείες που ενοποιούνται με την μέθοδο της καθαρής θέσης αναλύεται ως εξής:

Συμμετοχές σε εταιρείες που ενοποιούνται με την καθαρή θέση	01.01 – 30.06.2022	01.01 - 31.12.2021
Υπόλοιπο έναρξης	18.012	15.068
Συμμετοχή στα κέρδη / (ζημιές) κοινοπραξιών	1.827	2.770
Μερίσματα	(678)	(401)
Συναλλαγματικές διαφορές και λοιπά αποθεματικά	854	575
Υπόλοιπο λήξης	20.015	18.012

3.23 Δεσμεύσεις και Ενδεχόμενες Υποχρεώσεις

Δεν υπάρχουν κατά την 30^η Ιουνίου 2022 σημαντικές εκκρεμείς δικαστικές υποθέσεις, η οριστική διευθέτηση των οποίων ενδέχεται να έχει σημαντική επίπτωση στην οικονομική θέση των εταιρειών του Ομίλου.

Οι εγγυητικές επιστολές που έχουν εκδοθεί από Τράπεζες για λογαριασμό της Εταιρείας υπέρ τρίτων (Δημόσιο, προμηθευτές και πελάτες) ανέρχονται σε € 834.

3.24 Χρηματοοικονομικοί κίνδυνοι

Τα χρηματοοικονομικά προϊόντα που χρησιμοποιεί ο Όμιλος αποτελούνται κυρίως από καταθέσεις σε τράπεζες, τραπεζικούς λογαριασμούς υπερανάληψης, λογαριασμούς εισπρακτέους, λογαριασμούς πληρωτέους και δάνεια.

Οι εν γένει δραστηριότητες του Ομίλου δη-

μιουργούν διάφορους χρηματοοικονομικούς κινδύνους. Στους εν λόγω κινδύνους συμπεριλαμβάνονται κίνδυνοι αγοράς (συναλλαγματικοί κίνδυνοι και κίνδυνοι μεταβολής των τιμών των πρώτων υλών), πιστωτικοί κίνδυνοι, κίνδυνοι ρευστότητας και κίνδυνοι μεταβολής επιτοκίων.

3.24.1 Κίνδυνος διακύμανσης των τιμών των Α' υλών.

Ο Όμιλος είναι εκτεθειμένος στη διακύμανση των τιμών του πολυπροπυλενίου (αντιπροσωπεύει περίπου το 52% του κόστους πωληθέντων), την οποία αντιμετωπίζει με ανάλογη μεταβολή στην τιμή πώλησης του τελικού προϊόντος. Το ενδεχόμενο της μη πλήρους μετακύλισης της αύξησης της τιμής του πολυπροπυλενίου στην τιμή πώ-

λησης προκαλεί αναπόφευκτα συμπίεση των περιθωρίων κέρδους. Για το λόγο αυτό ο Όμιλος προσαρμόζει στο μέτρο του εφικτού τόσο την πολιτική των αποθεμάτων του όσο και την εμπορική πολιτική του, προκειμένου ο εν λόγω κίνδυνος να είναι σε κάθε περίπτωση αντιμετωπίσιμος και διαχειρίσιμος.

3.24.2 Πιστωτικοί κίνδυνοι

Ο πιστωτικός κίνδυνος στον οποίο εκτίθεται ο Όμιλος και η Εταιρεία, συνίσταται στην πιθανότητα κάποιος αντισυμβαλλόμενος να προκαλέσει στον Όμιλο και στην Εταιρεία οικονομική ζημιά ως αποτέλεσμα της αθέτησης των συμβατικών του υποχρεώσεων.

Ο μέγιστος πιστωτικός κίνδυνος στον οποίο είναι εκτεθειμένοι ο Όμιλος και η Εταιρεία, κατά την ημερομηνία κατάρτισης των χρηματοοικονομικών καταστάσεων, είναι η λογιστική αξία των χρηματοοικονομικών περιουσιακών τους στοιχείων. Προκειμένου να αντιμετωπίσει τον πιστωτικό κίνδυνο, εφαρμόζει με συνέπεια σαφή πιστωτική πολιτική, η οποία παρακολουθείται και αξιολογείται σε συνεχή βάση, έτσι ώστε η χορηγούμενη πίστωση να μην υπερβαίνει το πιστωτικό όριο ανά πελάτη. Επίσης, συνάπτονται ασφαλιστήρια συμβόλαια κάλυψης πωλήσεων ανά πελάτη ενώ δεν απαιτούνται εμπράγματα εγγυή-

σεις επί των περιουσιακών στοιχείων των πελατών.

Για την παρακολούθηση του πιστωτικού κινδύνου, οι πελάτες ομαδοποιούνται ανάλογα με την κατηγορία που ανήκουν, τα χαρακτηριστικά πιστωτικού κινδύνου τους, την ενηλικίωση των απαιτήσεων τους και τα τυχόν προηγούμενα προβλήματα εισπραξιμότητας που έχουν προκαλέσει, λαμβάνοντας επιπλέον υπόψη μελλοντικούς παράγοντες σε σχέση με τους πελάτες καθώς και το οικονομικό περιβάλλον.

- **Απομείωση**

Ο Όμιλος και η Εταιρεία, στα χρηματοοικονομικά περιουσιακά στοιχεία, που υπόκεινται στο νέο μοντέλο των αναμενόμενων πιστωτικών ζημιών, περιλαμβάνουν τις απαιτήσεις από πελάτες και λοιπά χρηματοοικονομικά στοιχεία.

Ο Όμιλος και η Εταιρεία αναγνωρίζουν

προβλέψεις απομείωσης για αναμενόμενες πιστωτικές ζημιές για όλα τα χρηματοοικονομικά περιουσιακά στοιχεία. Οι αναμενόμενες πιστωτικές ζημιές βασίζονται στη διαφορά μεταξύ των συμβατικών ταμειακών ροών και όλων των ταμειακών ροών που ο Όμιλος (ή η Εταιρεία) αναμένει να λάβει. Η διαφορά προεξοφλείται χρησιμοποιώντας μια εκτίμηση του αρχικού πραγματικού επιτοκίου του χρηματοοικονομικού περιουσιακού στοιχείου. Για τις εμπορικές απαιτήσεις, ο Όμιλος και η Εταιρεία, εφαρμόσαν την απλοποιημένη προσέγγιση του προτύπου και υπολόγισαν τις αναμενόμενες πιστωτικές ζημιές με βάση τις αναμενόμενες πιστωτικές ζημιές για όλη τη διάρκεια ζωής των στοιχείων αυτών. Για τα υπόλοιπα χρηματοοικονομικά περιουσιακά στοιχεία, οι αναμενόμενες πιστωτικές ζημιές υπολογίζονται με βάση τις ζημιές των επόμενων 12

μηνών. Οι αναμενόμενες πιστωτικές ζημιές των επόμενων 12 μηνών είναι ένα μέρος των αναμενόμενων πιστωτικών ζημιών για όλη τη διάρκεια ζωής των χρηματοοικονομικών περιουσιακών στοιχείων, που προκύπτει από τη πιθανότητα αθέτησης πληρωμής ενός στοιχείου εντός των επόμενων 12 μηνών από την ημερομηνία αναφοράς. Σε περίπτωση που υπάρχει σημαντική αύξηση του πιστωτικού κινδύνου από την αρχική αναγνώριση, η πρόβλεψη απομείωσης θα βασίζεται στις αναμενόμενες πιστωτικές ζημιές όλης της διάρκειας ζωής του στοιχείου.

Κατά την ημερομηνία της σύνταξης των χρηματοοικονομικών καταστάσεων διενεργήθηκαν, με βάση τα παραπάνω, απομειώσεις στις απαιτήσεις από πελάτες και λοιπά χρηματοοικονομικά στοιχεία.

3.24.3 Κίνδυνοι ρευστότητας

Η παρακολούθηση του κινδύνου ρευστότητας εστιάζεται στην διαχείριση των ταμειακών εισροών και εκροών σε μόνιμη βάση ούτως ώστε ο Όμιλος να έχει τη δυνατότητα να ανταποκρίνεται στις ταμειακές του υποχρεώσεις. Η διαχείριση της ρευστότητας γίνεται με τη διατήρηση ρευστών διαθεσίμων και εγκεκριμένων τραπεζικών πιστώσεων. Κατά την ημερομηνία σύνταξης των χρηματοοικονομικών

καταστάσεων υπήρχαν διαθέσιμες αχρησιμοποίητες εγκεκριμένες τραπεζικές πιστώσεις προς τον Όμιλο οι οποίες κρίνονται επαρκείς για την αντιμετώπιση πιθανής έλλειψης ρευστών διαθεσίμων.

Οι βραχυπρόθεσμες τραπεζικές υποχρεώσεις ανανεώνονται στη λήξη τους, διότι αποτελούν μέρος των εγκεκριμένων τραπεζικών πιστώσεων.

3.24.4 Συναλλαγματικοί κίνδυνοι

Ο Όμιλος εκτίθεται σε συναλλαγματικούς κινδύνους οι οποίοι προέρχονται από υπάρχουσες ή προσδοκώμενες ταμειακές ροές σε ξένο νόμισμα και από τις επενδύσεις οι οποίες έχουν γίνει στις χώρες του εξωτερικού. Η διαχείριση των διαφόρων κινδύνων αντιμετωπίζεται με τη χρήση φυ-

σικών αντισταθμιστικών μέσων. Με σκοπό την αντιστάθμιση του συναλλαγματικού κινδύνου από τις απαιτήσεις πελατών σε ξένο νόμισμα, συνάπτεται ισόποσος δανεισμός στο ίδιο νόμισμα σύμφωνα με τη κρίση της διοίκησης.

3.24.5 Κίνδυνος επιτοκίου

Τα μακροπρόθεσμα δάνεια του Ομίλου έχουν χορηγηθεί από Ελληνικές και ξένες τράπεζες και είναι κατά κύριο λόγο, σε Ευρώ. Ο χρόνος αποπληρωμής τους ποικίλλει, ανάλογα με τη σύμβαση του δανείου και είναι κατά κανόνα συνδεδεμένα με Euribor πλέον περιθωρίου. Τα βραχυπρό-

θεσμα δάνεια του Ομίλου έχουν χορηγηθεί από διάφορες τράπεζες, με επιτόκιο Euribor, πλέον περιθωρίου και Libor πλέον περιθωρίου. Ως εκ τούτου, ο Όμιλος δύναται να επηρεάζεται από τις μεταβολές των επιτοκίων, είτε θετικά είτε αρνητικά.

3.24.6 Κίνδυνος Κεφαλαιακής Επάρκειας

Ο Όμιλος ελέγχει τη κεφαλαιακή επάρκεια χρησιμοποιώντας το δείκτη καθαρού δανεισμού προς λειτουργικά κέρδη και τον δείκτη καθαρού δανεισμού προς ίδια κεφάλαια. Στόχος του Ομίλου σε σχέση με τη διαχείριση κεφαλαίου είναι να διασφαλίσει τη δυνατότητα απρόσκοπτης λειτουργίας του στο μέλλον με σκοπό να παρέχει ικανοποιητικές αποδόσεις στους μετόχους

και οφέλη σε λοιπούς συμβαλλόμενους, καθώς επίσης και να διατηρεί μία ιδανική κατανομή κεφαλαίου ώστε να εξασφαλίζει χαμηλό κόστος κεφαλαίου. Για το σκοπό αυτό παρακολουθεί συστηματικά το κεφάλαιο κίνησης ώστε να διατηρεί όσο το δυνατό χαμηλότερα επίπεδα εξωτερικής χρηματοδότησης (βλέπε σημ. 3.17).

3.25 Σημαντικά γεγονότα



Μακροοικονομικό Περιβάλλον, επιδράσεις του COVID-19 και της πολεμικής σύρραξης μεταξύ Ρωσίας και Ουκρανίας

Οι συνθήκες που επικρατούν σε παγκόσμια κλίμακα, αναφορικά με το μακροοικονομικό περιβάλλον, εξακολουθούν να επηρεάζονται από έντονες πληθωριστικές πιέσεις, πρωτίστως λόγω της καλπάζουσας αύξησης του κόστους ενέργειας, παρά τη σταδιακή μείωση στις τιμές του πετρελαίου. Το φαινόμενο του έντονου πληθωρισμού επιβαρύνει σημαντικά την κοστολογική βάση της βιομηχανικής παραγωγής, με ανατιμήσεις σε ήδη αυξημένες τιμές στις διάφορες κατηγορίες εξόδων.

Παράλληλα, η συνεχιζόμενη πολεμική σύρραξη μεταξύ Ουκρανίας και Ρωσίας, η οποία, πέραν του τεράστιου ανθρωπιστικού θέματος που έχει δημιουργήσει, εξακολουθεί να διαμορφώνει δυσχερείς συνθήκες σε επίπεδο παγκόσμιας αγο-

ράς και ειδικότερα στην Ευρώπη, η οποία πλήττεται περισσότερο από τις υπόλοιπες οικονομίες σε παγκόσμιο επίπεδο. Ο Όμιλος, αν και δεν αντιμετωπίζει άμεσες αρνητικές επιπτώσεις από τον περιορισμό της εμπορικής δραστηριότητας στην εν λόγω περιοχή (όπως έχει ήδη ανακοινωθεί, οι πωλήσεις του Ομίλου για το 2021 σε Ουκρανία και Ρωσία ανήλθαν μόλις στο 0,6% των συνολικών πωλήσεων), επηρεάζεται από το εν γένει οικονομικό περιβάλλον και τις νέες συνθήκες αβεβαιότητας που διαμορφώνονται.

Τέλος, τα επαναλαμβανόμενα κύματα της πανδημίας COVID-19 διαφαίνεται να επηρεάζουν όλο και λιγότερο τις καθημερινές δραστηριότητες και συνακόλουθα την πραγματική οικονομία, αν και ο υψηλός

αριθμός κρουσμάτων εξακολουθεί να συνεπάγεται λήψη περιορισμένων μέτρων προστασίας.

Τα παραπάνω δημιουργούν ένα έντονα δυσχερές οικονομικό περιβάλλον, διαμορφώνοντας συνθήκες αβεβαιότητας όσον αφορά την πορεία των οικονομιών και των ρυθμών ανάπτυξης τους.

I. Επιδόσεις του Ομίλου κατά το πρώτο εξάμηνο της χρήσης 2022

Σε αυτό το έντονα δυσχερές περιβάλλον που περιγράφεται ανωτέρω και παρά τις αρνητικές συνθήκες που διαμορφώθηκαν, ο Όμιλος εξακολουθεί να αντιμετωπίζει αποτελεσματικά τις υφιστάμενες προκλήσεις, παρά το γεγονός ότι έχουν επιβαρυνθεί σημαντικά οι βασικότερες κατηγορίες κόστους και παρά τις αρνητικές μεταβολές που παρατηρούνται σε επίπεδο παγκόσμιας ζήτησης.

Αναφορικά με την παραγωγική λειτουργία, το σύνολο των παραγωγικών μονάδων του Ομίλου εξακολούθησαν απρόσκοπτα τη λειτουργία τους σε όλη τη διάρκεια του πρώτου εξάμηνο 2022, χωρίς να αντιμετωπιστεί οποιοδήποτε επιχειρησιακό πρόβλημα από την εξέλιξη της πανδημίας, ως προς την υγεία και την ασφάλεια των εργαζομένων του Ομίλου, αποτέλεσμα των μέτρων προστασίας που εξακολουθεί να λαμβάνει ο Όμιλος, αλλά και διασφαλίζοντας την απρόσκοπτη λειτουργία της εφοδιαστικής αλυσίδας.

Σε επίπεδο ζήτησης, κατά τη διάρκεια του δεύτερου τριμήνου του 2022 παρατηρήθηκε:

- Αυξημένη ζήτηση για προϊόντα του κλάδου των κατασκευών.
- Σταθερή ζήτηση για προϊόντα που απευθύνονται στον κλάδο των υποδομών και των μεγάλων έργων.
- Υστέρηση στη ζήτηση στα περισσότε-

ρα προϊόντα του αγροτικού τομέα.

- Σταθερή ζήτηση για προϊόντα που απευθύνονται στον τομέα της συσκευασίας.
- Σημαντικά περιορισμένη ζήτηση στα προϊόντα που σχετίζονται με την πανδημία COVID-19.
- Διατήρηση του κόστους των πρώτων υλών σε υψηλά επίπεδα.
- Σημαντικά αυξανόμενο κόστος ενέργειας, πολύ μεγαλύτερο συγκριτικά με το ήδη αυξημένο κόστος των τελευταίων μηνών, σε όλες τις χώρες δραστηριοποίησης του Ομίλου.
- Σταθερά αυξημένο μεταφορικό κόστος, με μεγάλες καθυστερήσεις σε συγκεκριμένες διαδρομές.
- Σημαντικά αυξημένο κόστος β' υλών και υλικών συσκευασίας.

Σε χρηματοοικονομικούς όρους ο Όμιλος, όπως ήταν αναμενόμενο, λόγω της σημαντικά περιορισμένης ζήτησης στα προϊόντα που σχετίζονται με την πανδημία COVID-19, παρουσίασε περιορισμένη μείωση του κύκλου εργασιών από συνεχιζόμενες δραστηριότητες, συγκριτικά με το πρώτο εξάμηνο του 2021, παρά τις εξαιρετικά αρνητικές συνθήκες που έχουν διαμορφωθεί και την επίδραση τους σε επίπεδο ζήτησης σε παγκόσμιο επίπεδο, καταφέροντας πωλήσεις ύψους €212,7 εκατ., ενώ οι πωλήσεις του πρώτου εξαμήνου του προηγούμενου έτους ανέρχονταν σε €234,3 εκατ. (μείωση 9,2%). Τα δε Κέρδη προ Φόρων (EBT) των συνεχιζόμενων δραστηριοτήτων ανήλθαν σε €20,1 εκατ. (ενώ το πρώτο εξάμηνο του 2021 ανήλθαν σε €62,0), εκ των οποίων €15,4 εκατ. αφορούν το παραδοσιακό χαρτοφυλάκιο προϊόντων και €4,7 εκατ. προέρχονται από πωλήσεις προϊόντων προσωπικής προστασίας (ενώ για το πρώτο εξάμηνο του 2021 τα Κέρδη προ Φόρων που σχετίζονταν με το παραδοσιακό χαρτοφυλάκιο ανήλθαν σε €21,1

και με τις πωλήσεις προϊόντων προσωπικής προστασίας ανήλθαν σε €40,9 εκατ.).

Τα Κέρδη προ φόρων του πρώτου εξαμήνου από το παραδοσιακό χαρτοφυλάκιο προϊόντων, όπως ήταν αναμενόμενο, παρουσιάζουν υστέρηση κατά 27,1%, συγκριτικά με τα Κέρδη προ Φόρων από το παραδοσιακό χαρτοφυλάκιο προϊόντων της αντίστοιχης περσινής περιόδου, ενώ και στο δεύτερο τρίμηνο του 2022 η υστέρηση συγκριτικά με το δεύτερο τρίμηνο του 2021 βρισκόταν στα ίδια επίπεδα. Ωστόσο, με δεδομένες τις ιδιαίτερες συνθήκες που επικρατούσαν τόσο κατά το πρώτο εξάμηνο του 2021, λόγω της έξαρσης της πανδημίας, όσο και των τωρινών ιδιαίτερων συνθηκών, λόγω της εξελισσόμενης πολεμικής σύρραξης και των έντονων πληθωριστικών πιέσεων, καθίσταται εξαιρετικά δυσχερής η άμεση σύγκριση μεταξύ των περιόδων.

Συγκριτικά με τα προ πανδημίας επίπεδα, ήτοι με το πρώτο εξάμηνο του 2019, όπου υπάρχει άμεση συγκρισιμότητα, τα Κέρδη προ Φόρων του πρώτου εξαμήνου του 2022 από το παραδοσιακό χαρτοφυλάκιο προϊόντων έχουν υπερδιπλασιαστεί, **παρουσιάζοντας αύξηση κατά 133%**, καταδεικνύοντας τη σημαντικά αυξημένη κερδοφορία, παρά τις εξαιρετικά αρνητικές συνθήκες που επικράτησαν στην παγκόσμια αγορά στο πρώτο εξάμηνο του 2022 και του εξαιρετικά αυξημένου κόστους α' υλών, ενέργειας και μεταφορικών. Επιπλέον, ειδικότερα αναφορικά με το δεύτερο τρίμηνο του 2022, τα Κέρδη προ Φόρων από το παραδοσιακό χαρτοφυλάκιο προϊόντων έχουν υπερδιπλασιαστεί, παρουσιάζοντας αύξηση κατά 154%, συγκριτικά με το δεύτερο τρίμηνο του 2019.

Πιο συγκεκριμένα, κατά το δεύτερο τρίμηνο του έτους, τα Κέρδη προ Φόρων του Ομίλου ανήλθαν σε €9,3 εκατ., εκ των οποίων €8,96 εκατ. προέρχονται από το παρα-

δοσιακό χαρτοφυλάκιο προϊόντων, επομένως ο Όμιλος κατάφερε να επιτύχει το στόχο του, αν και, όπως είναι κατανοητό, η επίτευξη αυτή συντελέστηκε με πολύ διαφορετικές, αρνητικές συνθήκες, συγκριτικά με το χρόνο υιοθέτησης των ετήσιων στόχων, καταδεικνύοντας τη δυνατότητα του Ομίλου να προσαρμόζεται στις νέες συνθήκες που διαμορφώνονται, παρουσιάζοντας ευελιξία και ανθεκτικότητα.

Ως εκ τούτου, είναι πλέον σαφές και επιβεβαιώνεται εκ νέου ότι παρά τις ιδιαίτερα δυσχερείς συνθήκες που επικρατούν στην παγκόσμια οικονομία, **ο Όμιλος είναι σε θέση να καταφέρνει την επίτευξη σταθερής, βιώσιμης, σημαντικά υψηλότερης επαναλαμβανόμενης κερδοφορίας, συγκριτικά με τα προ πανδημίας επίπεδα κερδοφορίας.** Επομένως, διαφαίνεται ότι ο Όμιλος έχει εκμεταλλευτεί στο έπακρο τις υψηλές κερδοφορίες και ρευστότητα της περιόδου 2020-2021, για να διαμορφώσει νέα δεδομένα σε επίπεδο οικονομικών αποδόσεων, ακόμα και σε ένα έντονα δυσχερές οικονομικό περιβάλλον, διαμορφώνοντας νέες προοπτικές για το μέλλον, ειδικά εφόσον αμβλυνθεί η ενεργειακή και πληθωριστική κρίση που επικρατεί.

Ως προς τα επίπεδα ρευστότητας του Ομίλου και το συναλλακτικό κύκλο των θυγατρικών, δεν υπήρξε οιαδήποτε αρνητική επίδραση λόγω έκτακτων συνθηκών που επικρατούν. Παράλληλα, προχωράει ομαλά η υλοποίηση του προγραμματισμένου αλλά και του έκτακτου επενδυτικού πλάνου του Ομίλου, το οποίο για το 2022 ανέρχεται σε €42 εκατ., σε ταμειακή βάση, με επενδύσεις που θα πραγματοποιηθούν κυρίως στις εγκαταστάσεις του Ομίλου στην Ελλάδα, αλλά και στις άλλες χώρες δραστηριοποίησης, το οποίο χρηματοδοτείται σε σημαντικό βαθμό με ιδίους πόρους. Από την άλλη πλευρά, η αναμενόμενη περαιτέρω επιβάρυνση που παρατηρείται

σε επίπεδο κεφαλαίου κίνησης οφείλεται πρωτίστως στην εποχικότητα και στις αυξημένες τιμές των πρώτων υλών, καθώς όλες οι παράμετροι του κεφαλαίου κίνησης ακολουθούν την αναμενόμενη εικόνα του πρώτου εξαμήνου, ενώ επιβάρυνση στη ρευστότητα προκάλεσαν συγκεκριμένες εκροές, όπως η χρηματοδότηση των εν εξελίξει επενδύσεων και η διανομή μερίσματος. Ως αποτέλεσμα των ανωτέρω, ο Καθαρός Δανεισμός του Ομίλου στο τέλος του πρώτου εξαμήνου του 2022 ανήλθε σε €22,3 εκατ.

II. Ληφθέντα μέτρα για την μείωση της επίδρασης της πανδημίας

Η Διοίκηση του Ομίλου εξακολουθεί να παρακολουθεί στενά τις εξελίξεις που σχετίζονται με την πανδημική κρίση και συνεχίζει να διατηρεί σε εφαρμογή σχέδιο διασφάλισης της υγείας και της ασφάλειας του προσωπικού και της απρόσκοπτης επιχειρησιακής συνέχειας του Ομίλου, προσαρμοσμένο πλέον στα αναθεωρημένα υγειονομικά πρωτόκολλα, όπως ορίζονται από τις κατά τόπους αρμόδιες υγειονομικές αρχές. Περισσότερες σχετικές πληροφορίες περιλαμβάνονται στην Ετήσια Οικονομική Έκθεση.

III. Προοπτικές Ομίλου

Αναφορικά με τις προοπτικές για το υπόλοιπο του έτους, η Διοίκηση παρακολουθεί στενά τις μακροοικονομικές εξελίξεις, σε παγκόσμια κλίμακα, οι οποίες εξακολουθούν να χαρακτηρίζονται από τις σημαντικά **αυξητικές πληθωριστικές τάσεις**, σε όλο το εύρος της οικονομίας, αλλά και σε όλα τα κόστη που αποτελούν την κοστολογική βάση της βιομηχανίας και **την εν εξελίξει πολεμική σύρραξη μεταξύ Ρωσίας και Ουκρανίας**, η οποία εξακολουθεί να επιδεινώνει σημαντικά το οικονομικό περιβάλλον.

Συνέπεια των ανωτέρω εξελίξεων, παρατη-

ρείται κάμψη της ζήτησης, η οποία ανάλογα τις επιμέρους αγορές, δύναται να είναι σημαντική και να επηρεάσει προς το χειρότερο το ευρύτερο οικονομικό περιβάλλον, σε συνδυασμό με τη διατήρηση του σημαντικά αυξημένου κόστους.

Αναφορικά με το **τρίτο τρίμηνο του 2022**, η Διοίκηση του Ομίλου παρακολουθεί και προσαρμόζεται στις αλλαγές που διαμορφώνονται σε μακροοικονομικό επίπεδο και στις σαφώς δυσχερέστερες συνθήκες, συγκριτικά από το πρώτο εξάμηνο του έτους, λαμβάνοντας μέτρα για να επιτύχει τη δυνατόν καλύτερη οικονομική απόδοση, με παράλληλη διαχείριση των επιχειρησιακών κινδύνων που προκύπτουν. Σε κάθε περίπτωση, για το τρίτο τρίμηνο του 2022 διαφαίνεται σχετική επιβράδυνση σε επίπεδο κερδοφορίας, συγκριτικά με το δεύτερο τρίμηνο του έτους, γεγονός αναμενόμενο, αν συνυπολογιστούν οι επιπτώσεις που βιώνουν οι ευρωπαϊκές οικονομίες από την ενεργειακή κρίση και τη συνεχιζόμενη πολεμική σύρραξη, τις ακραίες αυξήσεις του κόστους ενέργειας, τα διψήφια ποσοστά πληθωρισμού και την παρατηρούμενη ύφεση σε επίπεδο ζήτησης. Πρέπει ωστόσο να σημειωθεί ότι σε επίπεδο κερδοφορίας, η εκτίμηση είναι ότι και το τρίτο τρίμηνο του έτους θα είναι πιο κερδοφόρο, συγκριτικά με τα προ-πανδημίας επίπεδα, ήτοι με την αντίστοιχη περίοδο του 2019.

Σχετικά με την πορεία συνολικά του 2022, είναι ξεκάθαρο, τόσο από τις τρέχουσες συνθήκες, όσο και από τις μέσο / βραχυπρόθεσμες εκτιμήσεις για την παγκόσμια αγορά, ότι το μακροοικονομικό περιβάλλον δυσχεραίνει και εκφράζεται η εκτίμηση ότι η δυσχέρεια στο οικονομικό περιβάλλον πιθανά θα γίνει ακόμα μεγαλύτερη τους επόμενους μήνες και ως το τέλος του έτους και ενδεχομένως και το επόμενο έτος. Σε κάθε περίπτωση, η Διοί-

κηση του Ομίλου εργάζεται απρόσκοπτα για την επίτευξη των ετήσιων στόχων κερδοφορίας (ήτοι Κέρδη προ Φόρων από το παραδοσιακό χαρτοφυλάκιο προϊόντων ύψους €25 εκατ., όπως έχει ήδη ανακοινωθεί), χωρίς να προβαίνει σε αναθεώρηση αυτών, καθώς εκτιμάται ότι παραμένουν επιτεύξιμοι, εφόσον το κόστος ενέργειας παραμείνει στα τρέχοντα επίπεδα και τα επίπεδα ζήτησης δεν μειωθούν περαιτέρω τους επόμενους μήνες του έτους.

Στο σημείο αυτό πρέπει να σημειωθεί ότι για τον περιορισμό του αυξημένου κόστους της ενέργειας ο Όμιλος κατά το πρώτο εξάμηνο του έτους έχει ήδη υλοποιήσει επενδύσεις σε φωτοβολταϊκά πάρκα 5MW και συνεχίζει την υλοποίηση του πλάνου για περαιτέρω εξοικονόμηση ενέργειας. Επίσης τροποποιεί όπου είναι εφικτό τον μηχανολογικό εξοπλισμό ώστε να χρησιμοποιεί διάφορες μορφές καυσίμου και ενέργειας με στόχο την απεξάρτηση από το φυσικό αέριο. Τέλος, είναι σημαντικό να σημειωθεί ότι η έντονη αβεβαιότητα

που διαμορφώνεται στην παγκόσμια αγορά προκαλεί μεγάλη δυσκολία για να γίνουν ασφαλείς προβλέψεις για την πορεία της ζήτησης, του κόστους ή την επάρκεια ενέργειας σε ευρωπαϊκό επίπεδο, άρα και των οικονομικών επιδόσεων, ενώ η Διοίκηση του Ομίλου παρακολουθεί στενά τις εξελίξεις, ώστε να είναι σε θέση να λαμβάνει επιχειρησιακές αποφάσεις, βάσει των νέων συνθηκών στην αγορά.

Με δεδομένο ότι οι τρέχουσες συνθήκες στην παγκόσμια αγορά διαμορφώνουν συνθήκες αβεβαιότητας, καθιστώντας οποιαδήποτε εκτίμηση αναφορικά με την παραγωγική / εμπορική δραστηριότητα και τα οικονομικά αποτελέσματα της Εταιρείας και του Ομίλου επισφαλής, εν τούτοις η Διοίκηση του Ομίλου με βάση όσα αναφέρθηκαν ανωτέρω, εκτιμά ότι ούτε ο Όμιλος ούτε κάποια επί μέρους δραστηριότητα αυτού αντιμετωπίζουν ενδεχόμενη ή επαπειλούμενη περίπτωση διακοπής δραστηριότητας (going concern).

Άμεση Επίδραση της Πολεμικής Σύγκρουσης στα Αποτελέσματα του Ομίλου

Η πολεμική σύγκρουση μετά την ρωσική στρατιωτική εισβολή στην Ουκρανία δημιουργεί γεωπολιτική αστάθεια με δυσχερείς μακροοικονομικές συνέπειες, τις οποίες οι εταιρείες αντιμετωπίζουν καθημερινά και η έκταση των οποίων δεν μπορεί ακόμη να εκτιμηθεί. Ο Όμιλος δεν έχει άμεσα σημαντικές επιχειρηματικές δραστηριότητες στην Ουκρανία και στη Ρωσία, δηλαδή σε περιοχές που πλήττονται άμεσα από τις πολεμικές συγκρούσεις. Η συνολική έκθεση στην Ουκρανία και στη Ρωσία είναι ελάχιστη. Βάσει των μεγεθών του 2021, οι πωλήσεις στις δυο αυτές χώρες ανήλθαν στο 0,6% των συνολικών πωλήσεων του Ομίλου. Συνεπώς δεν αναμένεται άμεση ουσιώδης επίδραση στις οικονομικές επιδόσεις του Ομίλου, εξαιτίας της μη ύπαρξης επιχει-

ρηματικής δραστηριότητας στη συγκεκριμένη περιοχή, αναφορικά με τις πωλήσεις σε πελάτες. Ωστόσο, οι επιπτώσεις στις δραστηριότητες του Ομίλου από τις αρνητικές εξελίξεις λόγω πολέμου στον τομέα της ενέργειας, οι ευρύτερες μακροοικονομικές επιπτώσεις και η περαιτέρω ένταση των πληθωριστικών πιέσεων και ειδικότερα η ραγδαία αύξηση του κόστους ενέργειας, είναι γεγονός που επηρεάζει άμεσα αρνητικά τις χρηματοοικονομικές επιδόσεις του Ομίλου, αναφορικά με την επιβάρυνση της κοστολογικής του βάσης. Η Διοίκηση του Ομίλου παρακολουθεί στενά τις εξελίξεις και αναλαμβάνει σειρά ενεργειών, που σχετίζονται τόσο με το κύκλωμα συναλλαγών, όσο και με τα κόστη.

Ορισμός Υπεύθυνου Τμήματος (Μονάδας) Κανονιστικής Συμμόρφωσης και Διαχείρισης Κινδύνων

Το Διοικητικό Συμβούλιο της Εταιρείας, κατά τη συνεδρίαση αυτού της 21/02/2022, προέβη στον ορισμό του κ. Μιχαήλ Ψαρρού του Γεωργίου ως Υπευθύνου του Τμήματος (Μονάδας) Κανονιστικής Συμμόρφωσης και Διαχείρισης Κινδύνων. Ο κ. Ψαρρός εργάζεται στον Όμιλο από το 2010. Είναι πτυχιούχος του Πανεπιστημίου Πατρών και του University of Leicester και

έχει εργαστεί επί 21 χρόνια ως εσωτερικός ελεγκτής, αποκτώντας μεγάλη εμπειρία σε θέματα κανονιστικής συμμόρφωσης και διαχείρισης κινδύνων. Ο κ. Μιχαήλ Ψαρρός έχει αναλάβει τα καθήκοντά του ως Υπεύθυνος του Τμήματος (Μονάδας) Κανονιστικής Συμμόρφωσης και Διαχείρισης Κινδύνων από την 24/02/2022.

Ετήσια Τακτική Γενική Συνέλευση των μετόχων της Εταιρείας

Η ετήσια Τακτική Γενική Συνέλευση των μετόχων της Εταιρείας η οποία πραγματοποιήθηκε την 25^η Μαΐου 2022 από απόσταση σε πραγματικό χρόνο μέσω τηλεδιάσκεψης έλαβε τις εξής αποφάσεις μεταξύ άλλων:

A) ενέκρινε ομόφωνα τη διάθεση (διανομή) των αποτελεσμάτων της κλειόμενης εταιρικής χρήσεως 2021 (01.01.2021-31.12.2021) και ειδικότερα ενέκρινε τη διανομή (καταβολή) προς τους μετόχους της Εταιρείας μερίσματος συνολικού ποσού 11.750.000,00 Ευρώ (μικτό ποσό), από τα κέρδη της κλειόμενης χρήσεως.

Δεδομένου ότι η Εταιρεία, δυνάμει της από 24.09.2021 σχετικής αποφάσεως του Διοικητικού Συμβουλίου αυτής, έχει ήδη προβεί στη διανομή (καταβολή) προς τους μετόχους της για την εταιρική χρήση 2021 προσωρινού μερίσματος συνολικού ποσού 4.750.000,00 Ευρώ (μικτό ποσό), ήτοι ποσού 0,109858877 Ευρώ ανά μετοχή (μικτό ποσό, με την προσαύξηση που αντιστοιχεί στις ίδιες μετοχές που η Εταιρεία κατείχε κατά την ημερομηνία αποκοπής του προσωρινού μερίσματος), η Γενική Συνέλευση ενέκρινε ομόφωνα τη διανομή του εναπομένοντος ποσού του μερίσματος, και ειδικότερα του ποσού των 7.000.000,00 Ευρώ (μικτό ποσό), ήτοι ποσού 0,1600312674

Ευρώ ανά μετοχή (μικτό ποσό), το οποίο ποσό μετά την προσαύξηση που αντιστοιχεί στις 659.853 ίδιες μετοχές που κατείχε η Εταιρεία και οι οποίες εξαιρούνται της καταβολής μερίσματος ανήλθε σε 0,1624823628 Ευρώ ανά μετοχή (μικτό ποσό).

Δικαιούχοι είσπραξης του ως άνω μερίσματος ήταν οι εγγεγραμμένοι στα αρχεία του Συστήματος Αύλων Τίτλων (Σ.Α.Τ.) μέτοχοι της Εταιρείας την Τρίτη, 31 Μαΐου 2022 (record date).

Ημερομηνία αποκοπής του δικαιώματος μερίσματος χρήσεως 2021 ορίσθηκε η Δευτέρα, 30 Μαΐου 2022, σύμφωνα με το άρθρο 5.2 του Κανονισμού του Χρηματιστηρίου Αθηνών.

Η καταβολή του μερίσματος ξεκίνησε την Παρασκευή, 3 Ιουνίου 2022 και πραγματοποιήθηκε μέσω της Ανώνυμης Τραπεζικής Εταιρείας με την επωνυμία «ΤΡΑΠΕΖΑ ΠΕΙΡΑΙΩΣ Α.Ε.», σύμφωνα με την διαδικασία που προβλέπει ο ισχύων Κανονισμός του Χ.Α.

B) ψήφισε κατά πλειοψηφία θετικά την Έκθεση Αποδοχών της κλειόμενης εταιρικής χρήσεως 2021 (01.01.2021-31.12.2021), η οποία συνετάγη σύμφωνα με τις διατάξεις του άρθρου 112 του ν. 4548/2018, περιέχει

ολοκληρωμένη επισκόπηση του συνόλου των αποδοχών των μελών του Διοικητικού Συμβουλίου (εκτελεστικών και μη), και επεξηγεί τον τρόπο με τον οποίο υλοποιήθηκε η Πολιτική Αποδοχών της Εταιρείας για το

αμέσως προηγούμενο οικονομικό έτος.

Οι αποφάσεις της Γενικής Συνέλευσης είναι αναρτημένες στην ιστοσελίδα της Εταιρείας στον σύνδεσμο <https://www.thracegroup.com/gr/el/general-meetings/>.

3.26 Σημαντικά Γεγονότα μεταγενέστερα της ημερομηνίας Ισολογισμού

Δεν υπάρχουν γεγονότα μεταγενέστερα της ημερομηνίας Ισολογισμού τα οποία έχουν σημαντική επίδραση στις χρηματοοικονομικές καταστάσεις του Ομίλου.

Οι Χρηματοοικονομικές Καταστάσεις συντάχθηκαν σύμφωνα με τα Διεθνή Πρότυπα Χρηματοοικονομικής Πληροφόρησης όπως αυτά έχουν υιοθετηθεί από την Ευρωπαϊκή Ένωση, εγκρίθηκαν από το Διοικητικό Συμβούλιο στις 14 Σεπτεμβρίου 2022 και υπογράφονται, από τους υπευθύνους αυτών.

Ο Πρόεδρος	Ο Διευθύνων Σύμβουλος	Ο Οικονομικός Διευθυντής	Η Προϊσταμένη Λογιστηρίου
ΚΩΝ/ΝΟΣ ΣΤ. ΧΑΛΙΟΡΗΣ	ΔΗΜΗΤΡΙΟΣ Π. ΜΑΛΑΜΟΣ	ΔΗΜΗΤΡΙΟΣ Β. ΦΡΑΓΚΟΥ	ΦΩΤΕΙΝΗ Κ. ΚΥΡΛΙΔΟΥ
ΑΔΤ. ΑΜ 919476	ΑΔΤ. ΑΟ 000311	ΑΔΤ. ΑΗ 027548	ΑΔΤ. ΑΚ 104541 ΑΡ.ΑΔ. Ο.Ε.Ε 34806 Α' ΤΑΞΗΣ



v.

ΔΙΑΔΙΚΤΥΑΚΟΣ ΤΟΠΟΣ ΑΝΑΡΤΗΣΗΣ

Η ενδιάμεση συνοπτική χρηματοοικονομική πληροφόρηση της Εταιρείας ΠΛΑΣΤΙΚΑ ΘΡΑΚΗΣ ΕΤΑΙΡΕΙΑ ΣΥΜΜΕΤΟΧΩΝ ΑΕΕ΄ είναι καταχωρημένη στο διαδίκτυο, στην ηλεκτρονική διεύθυνση www.thracegroup.gr

Έδρα: Μαγικό, Δήμος Αβδήρων, Ξάνθη
Γραφεία: Μαρίνου Αντύπα 20
174 55 Άλιμος, Αττική

www.thracegroup.com

 **ΟΜΙΛΟΣ
ΠΛΑΣΤΙΚΑ ΘΡΑΚΗΣ**