



ΠΛΑΣΤΙΚΑ ΘΡΑΚΗΣ Α.Β.Ε.Ε.

ΕΤΗΣΙΑ ΟΙΚΟΝΟΜΙΚΗ ΕΚΘΕΣΗ

1^η Ιανουαρίου έως 31^η Δεκεμβρίου 2016
(Σύμφωνα με το Ν.3556/2007)

*Αρ. Μ.Α.Ε. 11188/06/Β/86/31
Α.Γ.Ε.ΜΗ.12512246000
Έδρα: Μαγικό, Δήμος Αβδήρων, Ξάνθη
Γραφεία: Μαρίνου Αντύπα 20, 17455 Άλιμος, Αττική*

**Πληροφορίες για την σύνταξη
της Ετήσιας Οικονομικής Έκθεσης
για την περίοδο από 1^η Ιανουαρίου έως 31^η Δεκεμβρίου 2016**

Η παρούσα Οικονομική Έκθεση η οποία αφορά την περίοδο 1.1.2016 έως 31.12.2016 συντάχθηκε σύμφωνα με το άρθρο 4 του Ν.3556/2007 και την επ' αυτού εκδοθείσα απόφαση του Διοικητικού Συμβουλίου της Επιτροπής Κεφαλαιαγοράς με αριθμό 7/448/29.10.2007. Η παρούσα Έκθεση εγκρίθηκε από το Διοικητικό Συμβούλιο της ΠΛΑΣΤΙΚΑ ΘΡΑΚΗΣ ΑΒΕΕ στις 6 Απριλίου 2017, έχει αναρτηθεί στην ιστοσελίδα της εταιρείας www.thracegroup.gr, όπου και θα παραμείνει στη διάθεση του επενδυτικού κοινού για χρονικό διάστημα τουλάχιστον 5ετών από την ημερομηνία δημοσιοποιήσεως της και περιλαμβάνει:

I.	Δηλώσεις Εκπροσώπων του Διοικητικού Συμβουλίου	3
II.	Έκθεση του Διοικητικού Συμβουλίου	4
III.	Έκθεση Ορκωτού Ελεγκτή Λογιστή	61
IV.	Ετήσιες Οικονομικές Καταστάσεις της χρήσεως 1.1.2016 – 31.12.2016	63
V.	Στοιχεία και πληροφορίες	126
VI.	Πληροφορίες άρθρου 10 Ν.3401/2005	127
VII.	Διαδικτυακός τόπος ανάρτησης χρηματοοικονομικής πληροφόρησης	131

I. ΔΗΛΩΣΕΙΣ ΕΚΠΡΟΣΩΠΩΝ ΤΟΥ ΔΙΟΙΚΗΤΙΚΟΥ ΣΥΜΒΟΥΛΙΟΥ
(σύμφωνα με το άρθρο 4 παρ. 2 του Ν 3556/2007)

Δηλώνουμε με την παρούσα ότι εξ όσων γνωρίζουμε, οι Ετήσιες Οικονομικές Καταστάσεις (Ατομικές και Ενοποιημένες) της ΠΛΑΣΤΙΚΑ ΘΡΑΚΗΣ ΑΒΕΕ, οι οποίες αφορούν στην χρήση από 1η Ιανουαρίου 2016 έως και 31 Δεκεμβρίου 2016, οι οποίες καταρτίστηκαν σύμφωνα με τα ισχύοντα λογιστικά πρότυπα, απεικονίζουν κατά τρόπο αληθή τα στοιχεία του Ενεργητικού και του Παθητικού, την Καθαρή Θέση και τα Αποτελέσματα Χρήσεως Εταιρείας, καθώς και των επιχειρήσεων οι οποίες περιλαμβάνονται στην ενοποίηση εκλαμβανομένων ως σύνολο.

Δηλώνουμε επίσης ότι εξ όσων γνωρίζουμε η Ετήσια Έκθεση του Διοικητικού Συμβουλίου της Εταιρείας απεικονίζει κατά τρόπο αληθή την εξέλιξη, τις επιδόσεις και τη θέση της Εταιρείας, καθώς και των επιχειρήσεων που περιλαμβάνονται στην ενοποίηση εκλαμβανομένων ως σύνολο, συμπεριλαμβανομένης της περιγραφής των κυριότερων κινδύνων και αβεβαιοτήτων που αντιμετωπίζουν.

Ξάνθη, 6 Απριλίου 2017

Οι δηλούντες:

**Ο Πρόεδρος και Διευθύνων
Σύμβουλος**

Ο Αντιπρόεδρος

Το Μέλος

Κων/νος Στ. Χαλιορής

Θεοδόσιος Α. Κολύβας

Γεώργιος Μπραΐμης

II ΕΤΗΣΙΑ ΕΚΘΕΣΗ ΤΟΥ ΔΙΟΙΚΗΤΙΚΟΥ ΣΥΜΒΟΥΛΙΟΥ ΤΗΣ ΠΛΑΣΤΙΚΑ ΘΡΑΚΗΣ Α.Β.Ε.Ε.

ΕΠΙ ΤΩΝ ΕΤΗΣΙΩΝ ΟΙΚΟΝΟΜΙΚΩΝ ΚΑΤΑΣΤΑΣΕΩΝ ΤΗΣ ΧΡΗΣΗΣ ΑΠΟ 1-1-2016 ΕΩΣ 31-12-2016

ΕΙΣΑΓΩΓΙΚΑ

Η παρούσα Ετήσια Έκθεση Διαχείρισης του Διοικητικού Συμβουλίου (εφεξής για λόγους συντομίας «Έκθεση») συντάχθηκε σύμφωνα με τις διατάξεις του κ.ν. 2190/1920, του ν. 3556/2007 και τις επ' αυτού εκδοθείσες εκτελεστικές αποφάσεις της Επιτροπής Κεφαλαιαγοράς, και ιδίως τις αποφάσεις 1/434/3.7.2007 και 8/754/14.4.2016

Η Έκθεση περιέχει το σύνολο της αναγκαίας πληροφόρησης με εύληπτο, αντικειμενικό και επαρκή τρόπο και με γνώμονα την ουσιαστική και όχι τυπική πληροφόρηση σχετικά με τα θέματα που περιέχονται σε αυτήν .

Ενόψει του γεγονότος ότι η Εταιρεία συντάσσει ενοποιημένες και μη ενοποιημένες (εταιρικές) οικονομικές καταστάσεις, η παρούσα Έκθεση είναι ενιαία και έχει κατά κύριο λόγο ως πρωτεύον σημείο αναφοράς τα ενοποιημένα οικονομικά στοιχεία. Τυχόν αναφορά σε μη ενοποιημένα οικονομικά δεδομένα λαμβάνει χώρα στα συγκεκριμένα εκείνα σημεία που αυτό έχει κριθεί ως σκόπιμο ή αναγκαίο από το Διοικητικό Συμβούλιο της εταιρείας για την καλύτερη κατανόηση του περιεχομένου της.

Επισημαίνεται ότι η παρούσα Έκθεση περιλαμβάνεται αυτούσια μαζί με τις ετήσιες οικονομικές καταστάσεις της χρήσεως 2016 και τα λοιπά απαιτούμενα από το νόμο στοιχεία και δηλώσεις στην Ετήσια Οικονομική Έκθεση η οποία αφορά στην κλειόμενη χρήση 2016.

Οι θεματικές ενότητες της Εκθέσεως και το περιεχόμενο αυτών έχουν ως ακολούθως:

ΕΝΟΤΗΤΑ I: Σημαντικά Γεγονότα που έλαβαν χώρα στη διάρκεια της χρήσης 2016

Επενδυτικό Πρόγραμμα

Η Εταιρεία με ανακοίνωσή της στις 8-07-2016 ενημέρωσε το επενδυτικό κοινό για την εξέλιξη του επενδυτικού πλάνου της διετίας 2015-2016 και συγκεκριμένα ανακοίνωσε ότι στα τέλη Ιουνίου 2016 ξεκίνησε η κανονική λειτουργία των νέων παραγωγικών εγκαταστάσεων που αφορούσαν επενδύσεις ύψους Ευρώ 32 εκ. περίπου. Ειδικότερα οι εν λόγω επενδύσεις που πραγματοποιήθηκαν στην Ελλάδα, ύψους Ευρώ 23 εκ. περίπου και συγκεκριμένα στην Ξάνθη, αφορούσαν κυρίως σε εξοπλισμό και υποδομές για την παραγωγή καινοτόμων τεχνικών υφασμάτων, τα οποία έχουν εφαρμογή στις αγορές των γεωσυνθετικών, των μονωτικών μεμβρανών οροφής, της βιομηχανίας φίλτρων, της βιομηχανίας αυτοκινήτων καθώς και των νοσοκομειακών προϊόντων καθώς και στην επέκταση των θερμοκηπίων (υλοποίηση Β' φάσης). Επιπρόσθετα σε πλήρη λειτουργία τέθηκαν και οι νέες επενδύσεις στις θυγατρικές του εξωτερικού. Οι εκτός Ελλάδας επενδύσεις, ύψους Ευρώ 9 εκ. περίπου αφορούσαν κυρίως στην εγκατάσταση νέας γραμμής παραγωγής στη Σκωτία για την παραγωγή τεχνικών υφασμάτων τύπου melt blown, τα οποία έχουν εφαρμογή στις αγορές των μονωτικών μεμβρανών οροφής, των νοσοκομειακών και προϊόντων υγιεινής και της βιομηχανίας φίλτρων, καθώς και νέα γραμμή «thermoforming» η οποία εγκαταστάθηκε στο εργοστάσιο της Βουλγαρίας για την παραγωγή προϊόντων συσκευασίας γιαουρτιού και πλαστικών ποτηριών μιας χρήσης για τις αγορές της Βουλγαρίας και της Ν.Α. Ευρώπης.

Επιπρόσθετες επενδύσεις ύψους ευρώ 24,5 εκ. υλοποιήθηκαν έως τα τέλη της χρήσεως του 2016. Οι εν λόγω επενδύσεις αφορούν στην αγορά νέων γραμμών παραγωγής στους ως άνω τομείς των τεχνικών υφασμάτων, σε νέες γραμμές “thermoforming” και “injection” στο εργοστάσιο των

Ιωαννίνων καθώς και επιπλέον επενδύσεις αναβάθμισης του υφιστάμενου μηχανολογικού εξοπλισμού και υποδομών. Οι Ελληνικές θυγατρικές του Ομίλου υλοποίησαν το μεγαλύτερο τμήμα των ως άνω επενδύσεων, ύψους 19,8 εκ. ευρώ περίπου, ενώ το υπόλοιπο ποσό ύψους ευρώ 4,7 εκ περίπου υλοποιήθηκαν από τις θυγατρικές του Ομίλου στο εξωτερικό. Συνολικά οι επενδύσεις του Ομίλου για τη διετία 2015-2016 ανήλθαν σε 56,7 εκ. ευρώ.

Μέρισμα

Η Τακτική Γενική Συνέλευση των μετόχων της Εταιρείας που πραγματοποιήθηκε στις 14 Απριλίου 2016 μεταξύ άλλων ενέκρινε τις ετήσιες οικονομικές καταστάσεις καθώς επίσης και τη μη διανομή οιουδήποτε μερίσματος από τα κέρδη της χρήσης του 2015 δεδομένου ότι ως βασική προτεραιότητα της Διοίκησης της εταιρείας και του Ομίλου αξιολογήθηκε ότι είναι η διατήρηση της ρευστότητας στο πλαίσιο της ολοκλήρωσης του εκτεταμένου επενδυτικού της προγράμματος

Φορολογικός Έλεγχος

Στις 25 Απριλίου 2016, ολοκληρώθηκε ο φορολογικός έλεγχος για τις χρήσεις 2007 έως και 2009 για τη θυγατρική εταιρεία του ομίλου Πλαστικά Θράκης Pack A.B.E.E. και καταλογίστηκαν επιπρόσθετοι φόροι ποσού € 979 χιλ. και προσαυξήσεις ποσού € 1.173 χιλ. Η Διοίκηση της Εταιρείας αποδέχθηκε ποσό ύψους € 104 χιλ, το οποίο και εξόφλησε ενώ κατέβαλε προκαταβολές ύψους € 1.024 χιλ. για το υπόλοιπο ποσό το οποίο δεν αποδέχθηκε και έγειρε ενδικοφανή προσφυγή. Στις 20.10.2016 ο Προϊστάμενος Διεύθυνσης επίλυσης διαφορών απέστειλε στην εταιρεία την απόφαση σύμφωνα με την οποία αποδέχθηκε το σημαντικότερο τμήμα της προσφυγής. Σύμφωνα με την παραπάνω απόφαση οι επιπρόσθετοι φόροι μειώνονται σε € 398 χιλ. και οι προσαυξήσεις σε € 472 χιλ. με το συνολικό ποσό φόρων και προσαυξήσεων να ανέρχεται σε € 870 χιλ. Από τα ανωτέρω, ποσό € 382 επιβάρυνε την χρήση.

Η Διοίκηση του Ομίλου δεν αποδέχθηκε το σύνολο του παραπάνω ποσού και κατέθεσε εντός του προβλεπόμενου από το νόμο χρονικού διαστήματος προσφυγή στα φορολογικά δικαστήρια για ποσόν € 203 χιλ.

Στις 30 Σεπτεμβρίου 2016 η Εταιρεία σε εφαρμογή των διατάξεων της παραγράφου 4.1.3.1 του Κανονισμού του Χρηματιστηρίου Αθηνών και του άρθρου 10 παρ. 1 του ν. 3340/2005, γνωστοποίησε στο επενδυτικό κοινό ότι σε συνέχεια του ειδικού φορολογικού ελέγχου για την χρήση 2015, που διενεργήθηκε από τους νόμιμους ελεγκτές σύμφωνα με το άρθρο 65Α, Ν.4174/2013, τόσο στην Εταιρεία, όσο και στις θυγατρικές εταιρείες «Thrace Non Wovens & Geosynthetics A.B.E.E.», «Thrace-Σαράντης A.B.E.E.», «Πλαστικά Θράκης Pack A.B.E.E.», «ThraceEurobent A.B.E.E.» και «Θερμοκλήπια Θράκης A.E.», εξεδόθησαν αντίστοιχα φορολογικά πιστοποιητικά με συμπέρασμα χωρίς επιφύλαξη.

Ίδιες Μετοχές

Στις 29 Δεκεμβρίου 2016 η Εταιρεία γνωστοποίησε στο επενδυτικό κοινό την ολοκλήρωση/λήξη του προγράμματος αγοράς ιδίων μετοχών, το οποίο (πρόγραμμα) ενεκρίθη σύμφωνα με τις διατάξεις του άρθρου 16 του κ.ν. 2190/1920, όπως ισχύει, και του με αριθμό 2273/2003 Κανονισμού της Επιτροπής των Ευρωπαϊκών Κοινοτήτων, από την Έκτακτη Γενική Συνέλευση της 29^{ης} Δεκεμβρίου 2014, κατά την διάρκεια της οποίας αποφασίσθηκε, μεταξύ άλλων, η απόκτηση από την Εταιρεία μέσω του Χρηματιστηρίου Αθηνών και εντός χρονικού διαστήματος είκοσι τεσσάρων (24) μηνών από την ημερομηνία λήψης της εν λόγω αποφάσεως, κατ' ανώτατο όριο μέχρι 4.288.908 κοινών, ονομαστικών μετοχών, οι οποίες αντιστοιχούν σε ποσοστό 10% του συνόλου των μετοχών της Εταιρείας (αφαιρουμένων των ιδίων μετοχών τις οποίες κατείχε η Εταιρεία κατά την ημερομηνία λήψεως της ως άνω αποφάσεως), με κατώτατη τιμή τα εξήντα έξι λεπτά του Ευρώ (0,66 €) και ανώτατη τιμή τα δύο Ευρώ και πενήντα λεπτά (2,50 €) ανά μετοχή. Κατά την διάρκεια του παραπάνω προγράμματος και σε εκτέλεση-υλοποίηση της ως άνω αποφάσεως της Έκτακτης Γενικής

Συνελεύσεως των μετόχων η Εταιρεία προέβη στην αγορά συνολικά **1.132.614 ιδίων κοινών ονομαστικών μετοχών, με μέση τιμή κτήσεως 1,4369 Ευρώ ανά μετοχή, οι οποίες αντιστοιχούν σε ποσοστό 2,512% του μετοχικού κεφαλαίου.** Επισημαίνεται ότι η Εταιρεία κατείχε επίσης 220.554 ίδιες κοινές ονομαστικές μετοχές οι οποίες αποκτήθηκαν από το πρόγραμμα αγοράς ιδίων μετοχών 2012-2014, με μέση τιμή κτήσης 0,6019 Ευρώ ανά μετοχή. **Συνακόλουθα, η Εταιρεία απέκτησε συνολικά 1.353.168 ίδιες μετοχές με μέση τιμή κτήσης 1,3008 Ευρώ ανά μετοχή, οι οποίες αντιστοιχούν σε ποσοστό 3,001% του μετοχικού κεφαλαίου.**

ΕΝΟΤΗΤΑ II: Κυριότεροι Κίνδυνοι και Αβεβαιότητες

Τα χρηματοοικονομικά προϊόντα τα οποία χρησιμοποιεί ο Όμιλος αποτελούνται κυρίως από καταθέσεις σε τράπεζες, τραπεζικούς λογαριασμούς υπερανάληψης, λογαριασμούς εισπρακτέους και πληρωτέους και δάνεια.

Οι εν γένει δραστηριότητες του Ομίλου δημιουργούν διάφορους χρηματοοικονομικούς κινδύνους. Στους εν λόγω κινδύνους συμπεριλαμβάνονται οι κίνδυνοι αγοράς (συναλλαγματικοί κίνδυνοι και κίνδυνοι μεταβολής των τιμών των α' υλών), πιστωτικοί κίνδυνοι, κίνδυνοι ρευστότητας και κίνδυνοι μεταβολής επιτοκίων.

□ Κίνδυνος Διακύμανσης των Τιμών των Α' Υλών

Η Εταιρεία είναι εκτεθειμένη στη διακύμανση των τιμών του πολυπροπυλενίου (αντιπροσωπεύει το 55% του κόστους πωληθέντων), την οποία αντιμετωπίζει κατά κύριο λόγο με ανάλογη μεταβολή στην τιμή πώλησης του τελικού προϊόντος. Το ενδεχόμενο να μην υπάρχει η δυνατότητα να μετακυληθεί πλήρως η αύξηση της τιμής του πολυπροπυλενίου στην τιμή πώλησης προκαλεί συμπίεση των περιθωρίων κέρδους, για το λόγο δε αυτό η Εταιρεία προσαρμόζει ανάλογα και στο μέτρο του εφικτού τόσο την πολιτική των αποθεμάτων της, όσο και την εν γένει εμπορική της πολιτική.

□ Πιστωτικοί Κίνδυνοι

Ο Όμιλος εκτίθεται σε πιστωτικούς κινδύνους, τους οποίους προκειμένου να αντιμετωπίσει εφαρμόζει με συνέπεια, σαφή πιστωτική πολιτική, η οποία παρακολουθείται και αξιολογείται σε συνεχή βάση, ούτως ώστε η χορηγούμενη πίστωση να μην υπερβαίνει το πιστωτικό όριο ανά πελάτη. Επίσης συνάπτονται ασφαλιστήρια συμβόλαια κάλυψης πωλήσεων ανά πελάτη, ενώ μέχρι στιγμής δεν απαιτούνται εμπράγματα εγγυήσεις επί των περιουσιακών στοιχείων των πελατών. Κατά τη σύνταξη των ετησίων Οικονομικών Καταστάσεων διενεργήθηκαν προβλέψεις επισφαλών απαιτήσεων και η Διοίκηση κρίνει ότι δεν υπάρχει κανένας άλλος ουσιαστικός πιστωτικός κίνδυνος ο οποίος να μην καλύπτεται από ασφαλιστική κάλυψη ή πρόβλεψη.

Στον ακόλουθο πίνακα γίνεται ανάλυση της ενηλικίωσης των πελατών και λοιπών απαιτήσεων στις 31-12-2016

Ενηλικίωση Πελατών 2016	Όμιλος
01 – 30 ημέρες	20.467
31 – 90 ημέρες	25.366
91 – 180 ημέρες	4.965
180 και άνω	6.522
Μερικό Σύνολο	57.320
Προβλέψεις επισφαλών πελατών	(6.680)
Σύνολο	50.640

Τα παραπάνω ποσά παρουσιάζονται βάσει των ημερών καθυστέρησης στον παρακάτω πίνακα

Ανάλυση υπολοίπων πελατών σε καθυστέρηση έτους 2016	Όμιλος
Εμπρόθεσμες απαιτήσεις	40.908
Εκπρόθεσμες απαιτήσεις 1 – 30 ημέρες	8.430
Εκπρόθεσμες απαιτήσεις 31 – 90 ημέρες	1.421
Εκπρόθεσμες απαιτήσεις άνω των 91 ημερών	6.561
Μερικό Σύνολο	57.320
Προβλέψεις επισφαλών πελατών	(6.680)
Σύνολο	50.640

Για ανασφάλιστες απαιτήσεις που βρίσκονται σε καθυστέρηση πάνω από 90 ημέρες και έχουν χαρακτηριστεί επισφαλείς, έχουν σχηματιστεί προβλέψεις οι οποίες κρίνονται επαρκείς. Αντιστοίχως τα ποσά ενηλικίωσης και καθυστέρησης για το 2015 εμφανίζονται στους παρακάτω πίνακες.

Ενηλικίωση Πελατών 2015	Όμιλος
01 – 30 ημέρες	20.086
31 – 90 ημέρες	27.433
91 – 180 ημέρες	5.190
180 και άνω	6.649
Μερικό Σύνολο	59.358
Προβλέψεις επισφαλών πελατών	(6.740)
Σύνολο	52.618

Ανάλυση υπολοίπων πελατών σε καθυστέρηση έτους 2015	Όμιλος
Εμπρόθεσμες απαιτήσεις	40.666
Εκπρόθεσμες απαιτήσεις 1 – 30 ημέρες	9.210
Εκπρόθεσμες απαιτήσεις 31 – 90 ημέρες	2.032
Εκπρόθεσμες απαιτήσεις άνω των 91 ημερών	7.449
Μερικό Σύνολο	59.357
Προβλέψεις επισφαλών πελατών	(6.739)
Σύνολο	52.618

Κίνδυνοι ρευστότητας

Η παρακολούθηση του κινδύνου ρευστότητας εστιάζεται στην διαχείριση των ταμειακών εισροών και εκροών σε μόνιμη βάση ούτως ώστε ο Όμιλος να έχει τη δυνατότητα να ανταποκρίνεται στις ταμειακές του υποχρεώσεις. Η διαχείριση της ρευστότητας γίνεται με τη διατήρηση ρευστών διαθεσίμων και εγκεκριμένων τραπεζικών πιστώσεων. Κατά την ημερομηνία σύνταξης των ετησίων οικονομικών καταστάσεων υπήρχαν διαθέσιμες αχρησιμοποίητες εγκεκριμένες τραπεζικές πιστώσεις προς τον Όμιλο οι οποίες κρίνονται επαρκείς για την αντιμετώπιση πιθανής έλλειψης ρευστών διαθεσίμων.

Οι βραχυπρόθεσμες υποχρεώσεις ανανεώνονται στη λήξη τους, διότι αποτελούν μέρος των εγκεκριμένων τραπεζικών πιστώσεων.

Ο παρακάτω πίνακας εμφανίζει τις υποχρεώσεις σύμφωνα με τις ημερομηνίες λήξεως αυτών.

Όμιλος 2016	Έως 1 μήνα	1-6 μήνες	6-12 μήνες	Άνω του ενός έτους	Σύνολο
Προμηθευτές	10.105	20.718	808	168	31.799
Λοιπές βραχυπρόθεσμες υποχρεώσεις	8.692	8.955	2.363	99	19.109
Βραχυπρόθεσμος δανεισμός	1.868	34.774	30.497	-	67.139
Μακροπρόθεσμος δανεισμός	-	-	-	18.663	18.663
Λοιπές Μακροπρόθεσμες υποχρεώσεις	122	-	3	214	339
Σύνολο 31.12.2016	20.787	63.447	33.671	19.144	137.049

Όμιλος 2015	Έως 1 μήνα	1-6 μήνες	6-12 μήνες	Άνω του ενός έτους	Σύνολο
Προμηθευτές	20.348	11.326	-	-	31.674
Λοιπές βραχυπρόθεσμες υποχρεώσεις	9.422	7.209	1.285	756	18.672
Βραχυπρόθεσμος δανεισμός	25.318	6.362	27.394	-	59.074
Μακροπρόθεσμος δανεισμός	-	-	-	9.841	9.841
Λοιπές Μακροπρόθεσμες υποχρεώσεις	-	-	-	-	-
Σύνολο 31.12.2015	55.088	24.897	28.679	10.597	119.261

Συναλλαγματικοί κίνδυνοι

Ο Όμιλος εκτίθεται σε συναλλαγματικούς κινδύνους οι οποίοι προέρχονται από υπάρχουσες ή προσδοκώμενες ταμειακές ροές σε ξένο νόμισμα και από τις επενδύσεις οι οποίες έχουν γίνει στις χώρες του εξωτερικού. Η διαχείριση των διαφόρων κινδύνων αντιμετωπίζεται με τη χρήση φυσικών αντισταθμιστικών μέσων. Ειδικότερα, πολιτική του Ομίλου είναι να συνάπτεται δανεισμός και για το ύψος των υπολοίπων πελατών σε ξένο νόμισμα.

Επίδραση των μεταβολών συναλλάγματος στις οικονομικές καταστάσεις του Ομίλου από μετατροπή των ισολογισμών των θυγατρικών στην αλλοδαπή.

Ξένο Νόμισμα	2016			2015		
Μεταβολή Ξένου νομίσματος έναντι Ευρώ	USD	GBP	Λοιπά	USD	GBP	Λοιπά
Κέρδη προ φόρων						
+5%	(711)	(47)	16	(709)	(73)	(20)
-5%	785	52	(18)	784	81	22
Ίδια κεφάλαια						
+5%	(61)	(1.213)	(197)	6	(927)	(257)
-5%	67	1.340	217	(6)	1.025	284

Κίνδυνος επιτοκίου

Τα μακροπρόθεσμα δάνεια του Ομίλου έχουν χορηγηθεί από Ελληνικές και ξένες τράπεζες και είναι εκφρασμένα, κατά μείζονα λόγο, σε Ευρώ. Ο χρόνος αποπληρωμής τους ποικίλλει, ανάλογα με τη σύμβαση του δανείου και είναι κατά κανόνα συνδεδεμένα με Euribor πλέον περιθωρίου.

Τα βραχυπρόθεσμα δάνεια του Ομίλου έχουν χορηγηθεί από διάφορες τράπεζες, με επιτόκιο Euribor, πλέον περιθωρίου και Libor πλέον περιθωρίου.

Εκτιμάται ότι μια μεταβολή του μέσου ετήσιου επιτοκίου κατά 1 ποσοστιαία μονάδα, θα προκαλέσει (επιβάρυνση) /βελτίωση των κερδών προ φόρων ως εξής:

Η επίδραση πιθανής μεταβολής του επιτοκίου στα Κέρδη προ Φόρων	Όμιλος	
	2016	2015
Αύξηση επιτοκίου 1%	(858)	(688)
Μείωση επιτοκίου 1%	858	688

Κίνδυνος Κεφαλαιακής Επάρκειας

Ο Όμιλος ελέγχει την κεφαλαιακή επάρκεια χρησιμοποιώντας το δείκτη καθαρού δανεισμού προς λειτουργικά κέρδη και τον δείκτη καθαρού τραπεζικού δανεισμού προς ίδια κεφάλαια. Στόχος του Ομίλου σε σχέση με τη διαχείριση κεφαλαίου είναι να διασφαλίσει τη δυνατότητα απρόσκοπτης λειτουργίας του στο μέλλον με σκοπό να παρέχει ικανοποιητικές αποδόσεις στους μετόχους και οφέλη σε λοιπούς συμβαλλόμενους, καθώς επίσης και να διατηρεί μία ιδανική κατανομή κεφαλαίου ώστε να εξασφαλίζει χαμηλό κόστος κεφαλαίου. Για το σκοπό αυτό παρακολουθεί συστηματικά το κεφάλαιο κίνησης ώστε να διατηρεί όσο το δυνατό χαμηλότερα επίπεδα εξωτερικής χρηματοδότησης.

Κίνδυνος Κεφαλαιακής Επάρκειας	Όμιλος	
	2016	2015
Μακροπρόθεσμος δανεισμός	18.663	9.799
Βραχυπρόθεσμος δανεισμός	67.139	59.025
Δανεισμός	85.802	68.824
Μείον Χρηματικά διαθέσιμα	31.080	26.411
Καθαρός δανεισμός	54.722	42.413
EBITDA	35.161	28.980
ΚΑΘΑΡΟΣ ΤΡΑΠΕΖΙΚΟΣ ΔΑΝΕΙΣΜΟΣ / EBITDA	1,55	1,46
ΙΔΙΑ ΚΕΦΑΛΑΙΑ	122.788	129.238
ΚΑΘΑΡΟΣ ΤΡΑΠΕΖΙΚΟΣ ΔΑΝΕΙΣΜΟΣ / ΙΔΙΑ ΚΕΦΑΛΑΙΑ	0,44	0,32

Κίνδυνος από την επιβολή κεφαλαιακών ελέγχων (capital controls) στο ελληνικό τραπεζικό σύστημα

Δυνάμει της από 28-06-2015 Πράξεως Νομοθετικού Περιεχομένου οι ελληνικές τράπεζες τέθηκαν σε αργία, ενώ ταυτόχρονα επιβλήθηκαν έλεγχοι στις μετακινήσεις κεφαλαίων σύμφωνα με τη σχετική απόφαση του Υπουργείου Οικονομικών. Η τραπεζική αργία έληξε στις 20-07-2015, ενώ οι έλεγχοι κεφαλαίων παραμένουν σε ισχύ μέχρι και την ημερομηνία σύνταξης της παρούσας Έκθεσης, μολονότι το σχετικό πλαίσιο διαρκώς βελτιώνεται προς της κατεύθυνση της ελάφρυνσης των αρχικώς επιβληθέντων περιορισμών.

Η Εταιρεία, καθόλο το χρονικό διάστημα από την έναρξη της τραπεζικής αργίας και των συνακόλουθων περιορισμών ως προς την κίνηση κεφαλαίων (28.6.2015) μέχρι και σήμερα απέδειξε ότι είναι άρτια προετοιμασμένη και διαθέτει τις λειτουργικές και οργανωτικές δομές ώστε να διαχειρίζεται τις δύσκολες ακόμη και ακραίες καταστάσεις με ψυχραιμία, μεθοδικότητα και αποτελεσματικότητα

Ωστόσο η Διοίκηση αντιλαμβανόμενη το εξαιρετικά δύσκολο εγχώριο επιχειρηματικό περιβάλλον εντός του οποίου αναπτύσσει την δραστηριότητά της ενισχύει όλα τα μέτρα που έχει ήδη λάβει για την διασφάλιση της λειτουργίας της και της αειφόρου ανάπτυξης αυτής και για της ελαχιστοποίησης των όποιων δυσμενών συνεπειών.

Στο πλαίσιο αυτό και λαμβάνοντας υπόψη τη φύση των δραστηριοτήτων του Ομίλου στη Ελλάδα και στο εξωτερικό, τυχόν αρνητικές εξελίξεις δεν αναμένεται να επηρεάσουν σημαντικά την ομαλή λειτουργία του.

Στη βάση αυτή υπάρχει ικανή διασπορά των διαθεσίμων του Ομίλου στην Ελλάδα και στο εξωτερικό. Παρ' όλα αυτά η Διοίκηση εκτιμά διαρκώς την κατάσταση και τις πιθανές επιπτώσεις της, προκειμένου να διασφαλίσει ότι λαμβάνονται έγκαιρα όλα τα αναγκαία και δυνατά μέτρα και ενέργειες για την ελαχιστοποίηση τυχόν επιπτώσεων στη λειτουργία, τη χρηματοοικονομική επίδοση, τις ταμειακές ροές και την οικονομική θέση της Εταιρείας και του Ομίλου γενικότερα.

ΕΝΟΤΗΤΑ III: Σημαντικές Συναλλαγές με Συνδεδεμένα Μέρη

Οι σημαντικότερες συναλλαγές μεταξύ της Εταιρείας και των συνδεδεμένων με αυτήν προσώπων (συνδεδεμένα μέρη) όπως αυτά ορίζονται στο Διεθνές Λογιστικό Πρότυπο 24 περιγράφονται στη συνέχεια.

Σημειώνουμε ότι η αναφορά στις εν λόγω συναλλαγές η οποία ακολουθεί περιλαμβάνει τα ακόλουθα στοιχεία:

α) Το ποσό των συναλλαγών για τη χρήση 2016

β) Το ανεξόφλητο υπόλοιπό τους στο τέλος της χρήσης (31.12.2016)

γ) Τη φύση της σχέσεως του συνδεδεμένου μέρους με την Εταιρεία καθώς και

δ) Τυχόν πληροφοριακά στοιχεία για τις συναλλαγές, τα οποία είναι απαραίτητα για την κατανόηση της οικονομικής θέσης της Εταιρείας, μόνον όμως εφόσον οι συναλλαγές αυτές είναι ουσιώδεις και δεν έχουν πραγματοποιηθεί υπό τους συνήθεις όρους της αγοράς.

Πωλήσεις - Έσοδα	Πωλήσεις	Έσοδα	Σύνολο
Don & Low	53,3	894,4	947,7
Thrace NW & Geosynthetics	2.268,0	1.942,4	4.210,4
Thrace Sarantis	109,7	0,0	109,7
Πλαστικά Θράκης Pack	575,6	833,4	1.409,0
Thrace Ipoma	2.089,8	254,7	2.344,5
Synthetic Holdings	0,0	122,0	122,0

Πωλήσεις - Έσοδα	Πωλήσεις	Έσοδα	Σύνολο
Synthetic Packaging	380,2	117,1	497,4
Thrace Polybulk AB	0,0	238,5	238,5
Thrace Polybulk AS	0,0	180,7	180,7
Thrace Linq	0,0	216,8	216,8
Σύνολο	5.476,7	4.800,0	10.276,7

Αγορές-Έξοδα	Αγορές	Έξοδα	Σύνολο
Thrace NW & Geosynthetics	537,8	0	537,8
Σύνολο	537,8	0	537,8

Πελάτες-Απαιτήσεις	31.12.2016
Don & Low	230,4
Thrace NW & Geosynthetics	9.732,7
Thrace Eurobent	161,6
Πλαστικά Θράκης Pack	306,4
Thrace Ipoma	633,1
Synthetic Packaging	152,5
Σύνολο	11.216,8

- Οι αμοιβές των διευθυντικών στελεχών και των μελών της Διοίκησης ,για το 2016, ανήλθαν σε επίπεδο μητρικής σε Ευρώ 2.062 χιλ. σε σχέση με Ευρώ 1.901 χιλ.. το 2015 και σε επίπεδο Ομίλου σε Ευρώ 5.186 χιλ. σε σχέση με Ευρώ 6.383 χιλ. το 2015
- Η Εταιρεία έχει εκδώσει εγγυητικές επιστολές υπέρ τρίτων, ύψους Ευρώ 835 χιλ. ενώ έχει εγγυηθεί υπέρ των θυγατρικών της για εξασφάλιση δανείων ύψους Ευρώ 41.274 χιλ.
- Κατά την χρήση 2016, οι συνολικές αμοιβές των νομίμων ελεγκτών της Εταιρείας ανήλθαν σε Ευρώ 522 χιλ για τον Όμιλο και σε Ευρώ 81 χιλ. για την Εταιρεία
- Δεν υπήρξαν μεταβολές των συναλλαγών μεταξύ της Εταιρίας και των συνδεδεμένων με αυτήν προσώπων οι οποίες θα μπορούσαν να έχουν ουσιαστικές συνέπειες στη χρηματοοικονομική θέση και τις επιδόσεις της Εταιρίας στη χρήση 2016.
- Όλες οι συναλλαγές που περιγράφονται ανωτέρω έχουν πραγματοποιηθεί υπό τους συνήθεις όρους της αγοράς και δεν περιέχουν κανένα εξαιρετικό ή εξατομικευμένο γνώρισμα, το οποίο θα καθιστούσε επιβεβλημένη την περαιτέρω και ανά συνδεδεμένο μέρος ανάλυση αυτών.

ΕΝΟΤΗΤΑ IV: Αναλυτικές Πληροφορίες κατά το Άρθρο 4 παρ. 7 Ν 3556/2007, όπως ισχύει σήμερα

Η Εταιρεία με βάση το άρθρο 4 παρ. 7 του Ν. 3556/2007 υποχρεούται να δημοσιεύσει στην παρούσα Έκθεση αναλυτικές πληροφορίες σχετικά με μία σειρά από θέματα, οι οποίες παρατίθενται στη συνέχεια:

1. Διάρθρωση μετοχικού κεφαλαίου της Εταιρείας

Το μετοχικό κεφάλαιο της Εταιρείας κατά την 31.12.2016 ανερχόταν σε είκοσι εννέα εκατομμύρια επτακόσιες εξήντα δύο χιλιάδες τετρακόσια σαράντα εννέα Ευρώ και είκοσι λεπτά (29.762.449,20) διαιρούμενο σε σαράντα πέντε εκατομμύρια ενενήντα τέσσερις χιλιάδες εξακόσιες είκοσι (45.094.620) μετοχές, ονομαστικής αξίας Ευρώ 0,66 έκαστη. Όλες οι μετοχές είναι κοινές ονομαστικές με δικαίωμα ψήφου, εισηγμένες προς διαπραγμάτευση στην Αγορά του Χρηματιστηρίου Αθηνών και συγκεκριμένα στην κατηγορία Κύρια Αγορά στον κλάδο Χημικά –

Εξειδικευμένα Χημικά. Η διάρθρωση και ο τρόπος σχηματισμού του μετοχικού κεφαλαίου της Εταιρείας παρατίθενται αναλυτικά στο άρθρο 5 του Καταστατικού της Εταιρείας. Οι μετοχές της Εταιρείας εισήχθησαν στο Χρηματιστήριο Αθηνών στις 26 Ιουνίου 1995. Από κάθε μετοχή απορρέουν όλα τα δικαιώματα και οι υποχρεώσεις που ορίζονται από το νόμο και το Καταστατικό της Εταιρείας. Η κυριότητα της μετοχής συνεπάγεται αυτοδικαίως την αποδοχή του Καταστατικού της Εταιρείας και των αποφάσεων που έχουν ληφθεί σύμφωνα με το νόμο και το Καταστατικό από τα διάφορα όργανα της Εταιρείας. Κάθε μετοχή παρέχει το δικαίωμα μίας (1) ψήφου.

Σημειώνεται ότι με την από 02.02.2017 απόφαση της Έκτακτης Γενικής Συνέλευσης των μετόχων της Εταιρείας αποφασίστηκε η μείωση του μετοχικού κεφαλαίου της Εταιρείας κατά το ποσό των οκτακοσίων ενενήντα τριών χιλιάδων ενενήντα Ευρώ και ογδόντα οκτώ λεπτών του Ευρώ (893.090,88) Ευρώ με μείωση του συνολικού αριθμού των μετοχών της Εταιρείας από σαράντα πέντε εκατομμύρια ενενήντα τέσσερις χιλιάδες εξακόσιες είκοσι (45.094.620) σε σαράντα τρία εκατομμύρια επτακόσιες σαράντα μία χιλιάδες τετρακόσιες πενήντα δύο (43.741.452), λόγω ακύρωσης ενός εκατομμυρίου τριακοσίων πενήντα τριών χιλιάδων εκατόν εξήντα οκτώ (1.353.168) ιδίων μετοχών της Εταιρείας, οι οποίες αποκτήθηκαν αφενός σε εκτέλεση αφενός της από 29.12.2014 απόφασης της Έκτακτης Γενικής Συνέλευσης των μετόχων της και αφετέρου της από 20.4.2012 απόφασης της Τακτικής Γενικής Συνέλευσης των μετόχων της. Η σχετική τροποποίηση του άρθρου 5 του Καταστατικού της Εταιρείας συνεπεία της αποφάσεως που ελήφθη από την Έκτακτη Γενική Συνέλευση των μετόχων της 2ας Φεβρουαρίου 2017, εγκρίθηκε με την με αριθμό 19041/15-02-2017 απόφαση (ΑΔΑ:ΩΠΨΟ465Χ18-1ΜΑ) απόφαση του Τμήματος Εισηγμένων ΑΕ και Αθλητικών ΑΕ της Διεύθυνσης Εταιρειών και Γ.Ε.ΜΗ. της Γενική Διεύθυνσης Αγοράς της Γενικής Γραμματείας Εμπορίου και Προστασίας Καταναλωτή του Υπουργείου Οικονομίας, Υποδομών, Ναυτιλίας και Τουρισμού, η οποία καταχωρήθηκε στο Γενικό Εμπορικό Μητρώο (Γ.Ε.ΜΗ.) την 15-02-2017 με Κωδικό Αριθμό Καταχώρησης 922991.

Κατόπιν τούτων το σύνολο του Μετοχικού Κεφαλαίου της Εταιρείας ανέρχεται στο ποσό των είκοσι οκτώ εκατομμυρίων οκτακοσίων εξήντα εννέα χιλιάδων τριακοσίων πενήντα οκτώ Ευρώ και τριάντα δύο λεπτών του Ευρώ (28.869.358,32 Ευρώ), διαιρούμενο σε σαράντα τρία εκατομμύρια επτακόσιες σαράντα μία χιλιάδες τετρακόσιες πενήντα δύο (43.741.452) κοινές ονομαστικές μετοχές ονομαστικής αξίας εξήντα έξι λεπτών (0,66) του Ευρώ εκάστης».

2. Περιορισμοί στη μεταβίβαση μετοχών της Εταιρείας

Η μεταβίβαση των μετοχών της Εταιρείας γίνεται όπως ορίζει ο νόμος και δεν υφίστανται περιορισμοί στη μεταβίβαση από το καταστατικό της.

3. Σημαντικές άμεσες ή έμμεσες συμμετοχές κατά την έννοια του Ν 3556/2007

Αναφορικά με σημαντικές συμμετοχές στο μετοχικό κεφάλαιο και στα δικαιώματα ψήφου της Εταιρείας κατά την έννοια των διατάξεων των άρθρων 9 έως 11 του Ν 3556/2007, ο κος Κωνσταντίνος Χαλιορής κατέχει την 31/12/2016 ποσοστό 41,993% του μετοχικού κεφαλαίου και δικαιωμάτων ψήφου της Εταιρείας και η κα Ευφημία Χαλιορή κατέχει την 31/12/2016 ποσοστό 20,226% του μετοχικού κεφαλαίου και δικαιωμάτων ψήφου της Εταιρείας. Κανένα άλλο φυσικό ή νομικό πρόσωπο δεν κατέχει ποσοστό μεγαλύτερο του 5% του μετοχικού κεφαλαίου της Εταιρείας. Τα στοιχεία σχετικά με τον αριθμό των μετοχών και δικαιωμάτων ψήφου των προσώπων που διαθέτουν σημαντικές συμμετοχές, έχουν αντληθεί από το τηρούμενο από την Εταιρεία μετοχολόγιο και τις γνωστοποιήσεις που έχουν περιέλθει κατά νόμο στην Εταιρεία.

4. Μετοχές παρέχουσες ειδικά δικαιώματα ελέγχου

Δεν υφίσταται μετοχές της Εταιρείας που παρέχουν στους κατόχους τους ειδικά δικαιώματα ελέγχου.

5. Περιορισμοί στο δικαίωμα ψήφου

Δεν προβλέπονται στο Καταστατικό της Εταιρείας περιορισμοί του δικαιώματος ψήφου που απορρέουν από τις μετοχές της

6. Συμφωνίες μετόχων της Εταιρείας

Δεν έχει περιέλθει σε γνώση της Εταιρείας η ύπαρξη συμφωνιών μεταξύ των μετόχων της, οι οποίες συνεπάγονται περιορισμούς στη μεταβίβαση των μετοχών της ή στην άσκηση των δικαιωμάτων ψήφου που απορρέουν από τις μετοχές της.

7. Κανόνες διορισμού και αντικατάστασης μελών Δ.Σ. και τροποποίησης καταστατικού που διαφοροποιούνται από προβλεπόμενα στο ΚΝ 2190/1920

Οι κανόνες οι οποίοι προβλέπονται από το Καταστατικό της Εταιρείας τόσο για το διορισμό και την αντικατάσταση μελών του Διοικητικού της Συμβουλίου όσο και για τις τροποποιήσεις του, δεν διαφοροποιούνται από τα προβλεπόμενα υπό του Κ.Ν. 2190/1920 όπως ισχύει

8. Αρμοδιότητα του Δ.Σ. ή ορισμένων μελών του για την έκδοση νέων μετοχών ή την αγορά ιδίων μετοχών της Εταιρείας

Σύμφωνα με την παρ. 13 του άρθρου 13 του ΚΝ 2190/1920, όπως ισχύει, το Διοικητικό Συμβούλιο αυξάνει το μετοχικό κεφάλαιο της Εταιρείας εκδίδοντας νέες μετοχές στο πλαίσιο της υλοποίησης εγκεκριμένων από τη Γενική Συνέλευση Προγραμμάτων Παροχής Δικαιωμάτων Προαίρεσης (Stock Option Plans), για την απόκτηση μετοχών της Εταιρείας από τους δικαιούχους.

Σύμφωνα με τις διατάξεις του άρθρου 16 του Κ.Ν. 2190/1920, ως ισχύει, η Εταιρεία δύναται να αποκτήσει δικές της μετοχές, μόνο μετά από έγκριση της Γενικής Συνέλευσης, μέχρι του 1/10 του καταβεβλημένου μετοχικού κεφαλαίου, με τους ειδικότερους όρους και διαδικασίες οι οποίες προβλέπονται από τις διατάξεις του άρθρου 16 του ΚΝ 2190/1920, ως ισχύει. Δεν υπάρχει αντίθετη διάταξη στο καταστατικό της Εταιρείας.

9. Σημαντικές συμφωνίες που τίθενται σε ισχύ, τροποποιούνται ή λήγουν σε περίπτωση αλλαγής στον έλεγχο της Εταιρείας κατόπιν δημόσιας πρότασης.

Δεν υφίστανται συμφωνίες, οι οποίες τίθενται σε ισχύ, τροποποιούνται ή λήγουν σε περίπτωση αλλαγής στον έλεγχο της Εταιρείας κατόπιν δημόσιας πρότασης.

10. Σημαντικές συμφωνίες με μέλη του Δ.Σ. ή το προσωπικό της Εταιρείας

Δεν υπάρχουν συμφωνίες της Εταιρείας με τα μέλη του Διοικητικού Συμβουλίου της ή με το προσωπικό της, οι οποίες να προβλέπουν την καταβολή αποζημίωσης ειδικά σε περίπτωση παραίτησης ή απόλυσης χωρίς βάσιμο λόγο ή τερματισμού της θητείας ή της απασχόλησης τους εξαιτίας της δημόσιας πρότασης.

ΕΝΟΤΗΤΑ V: Ίδιες Μετοχές

A. Την 31.12.2016 η Εταιρεία κατείχε συνολικά 1.353.168 ίδιες μετοχές, οι οποίες αποκτήθηκαν κατά το χρονικό διάστημα από 26.04.2012 έως 25.09.2012 και από 12.01.2015 έως 22.12.2016 με μέση τιμή κτήσης 1,3008 Ευρώ, και οι οποίες αντιστοιχούσαν σε ποσοστό 3,001% του μετοχικού κεφαλαίου αυτής.

Εκ των ως άνω ιδίων μετοχών:

i) 1.132.614 ίδιες μετοχές η Εταιρεία τις απέκτησε σε εκτέλεση/υλοποίηση του προγράμματος αγοράς ιδίων μετοχών που αποφασίσθηκε από την Έκτακτη Γενική Συνέλευση των μετόχων της 29^{ης} Δεκεμβρίου 2014 και το οποίο έληξε την 29^η Δεκεμβρίου 2016, ενώ ii) 220.554 ίδιες μετοχές η Εταιρεία τις απέκτησε σε εκτέλεση/υλοποίηση του προηγούμενου προγράμματος αγοράς ιδίων μετοχών, το οποίο αποφασίσθηκε από την ετήσια Τακτική Γενική Συνέλευση των μετόχων της 20^{ης} Απριλίου 2012.

B. Περαιτέρω, η Έκτακτη Γενική Συνέλευση των μετόχων της Εταιρείας της 2ας Φεβρουαρίου 2017 αποφάσισε μεταξύ άλλων:

i) την μείωση του μετοχικού κεφαλαίου της Εταιρείας κατά το συνολικό ποσό των οκτακοσίων ενενήντα τριών χιλιάδων ενενήντα Ευρώ και ογδόντα οκτώ λεπτών του Ευρώ (893.090,88 €), συνεπεία της μείωσης του συνολικού αριθμού των μετοχών της Εταιρείας από 45.094.620 σε 43.741.452 κοινές, ονομαστικές μετοχές, λόγω ακύρωσης σύμφωνα με το άρθρο 16 του κ.ν. 2190/1920, όπως ισχύει σήμερα, του συνόλου των ιδίων μετοχών που κατείχε η Εταιρεία και ειδικότερα 1.353.168 ιδίων μετοχών και την συνακόλουθη τροποποίηση του άρθρου 5 του Καταστατικού της Εταιρείας συνεπεία της ως άνω ληφθείσας απόφασης.

Η Διοικούσα Επιτροπή Χρηματιστηριακών Αγορών κατά την συνεδρίαση αυτής της 2ας Μαρτίου 2017 ενημερώθηκε για την ως άνω μείωση του μετοχικού κεφαλαίου της Εταιρείας λόγω ακύρωσης των ιδίων μετοχών αυτής, ενώ ως ημερομηνία παύσης της διαπραγμάτευσης στο Χ.Α.

των ιδίων μετοχών που ακυρώθηκαν ορίσθηκε η 8^η Μαρτίου 2017.

ii) την έγκριση προγράμματος αγοράς ιδίων μετοχών της Εταιρείας μέσω του Χρηματιστηρίου Αθηνών κατά τις διατάξεις του άρθρου 16 του κ.ν. 2190/1920, και σύμφωνα με τους ακόλουθους όρους και προϋποθέσεις:

α) ο ανώτατος αριθμός των μετοχών που θα αγοραστούν ανέρχεται κατ' ανώτατο όριο σε 4.374.145, οι οποίες αντιστοιχούν σε ποσοστό 10% του συνόλου των υφισταμένων μετοχών της Εταιρείας,

β) το εύρος τιμών αγοράς των ιδίων μετοχών της Εταιρείας να κυμαίνεται μεταξύ ενός Ευρώ και πενήντα λεπτών (1,50) ανά μετοχή (κατώτατο όριο) και τριών Ευρώ και πενήντα λεπτών (3,50) ανά μετοχή (ανώτατο όριο) και τέλος

γ) το χρονικό διάστημα κατά τη διάρκεια του οποίου θα διενεργηθούν οι αγορές από την Εταιρεία να είναι αυτό των είκοσι τεσσάρων (24) μηνών από την ημερομηνία λήψεως της παρούσας απόφασης, δηλαδή το αργότερο μέχρι την 02.02.2019.

Μέχρι την ημερομηνία σύνταξης της παρούσας Εκθέσεως ουδεμία αγορά ιδίων μετοχών πραγματοποιήθηκε

ΕΝΟΤΗΤΑ VI: Εξέλιξη και Επιδόσεις του Ομίλου

1. Αποτελέσματα Ομίλου

Ο πίνακας ακολούθως απεικονίζει την πορεία των αποτελεσμάτων του Ομίλου στο σύνολο της χρήσεως 2016 σε σχέση με τη χρήση 2015:

Ενοποιημένα Αποτελέσματα Χρήσεως 2016			
<i>(ποσά σε χιλ. ευρώ)</i>	2016	2015	% Μετ.
Κύκλος Εργασιών	291.900	289.396	0,9%
Μικτά Κέρδη	66.403	59.374	11,8%
Περιθώριο Μικτού Κέρδους	22,7%	20,5%	
Λοιπά Λειτουργικά Έσοδα	1.688	3.192	-47,1%
Ως % του Κ.Ε.	0,6%	1,1%	
Έξοδα Διάθεσης	26.727	25.030	6,8%
Ως % του Κ.Ε.	9,2%	8,6%	
Έξοδα Διοικητικής Λειτουργίας	17.214	18.066	-4,7%
Ως % του Κ.Ε.	5,9%	6,2%	
Λοιπά Λειτουργικά Έξοδα	1.510	1.482	1,9%
Ως % του Κ.Ε.	0,5%	0,5%	
Λοιπά Κέρδη/(Ζημίες)	265	1.092	-75,7%
EBIT	22.905	19.080	20,0%
Περιθώριο EBIT	7,8%	6,6%	
EBITDA	35.160	28.980	21,3%
Περιθώριο EBITDA	12,0%	10,0%	
Χρημ/κά Έσοδα	2.646	410	545,4%
Χρημ/κά Έξοδα	8.500	7.722	10,1%
Κέρδη από εταιρείες που ενοποιούνται με τη μέθοδο της Κ.Θ.	1.276	1.516	-15,8%
ΚΠΦ	18.327	13.284	38,0%
Περιθώριο ΚΠΦ	6,3%	4,6%	
Φόρος Εισοδήματος	4.668	3.263	43,1%
Σύνολο ΚΜΦ	13.659	10.021	36,3%
Περιθώριο ΚΜΦ	4,7%	3,5%	
Δικαιώματα Μειοψηφίας	275	233	
Σύνολο ΚΜΦ&ΔΜ	13.384	9.788	36,7%
Περιθώριο ΚΜΦ&ΔΜ	4,6%	3,4%	
Κέρδη ανά μετοχή (σε ευρώ)	0,304	0,2204	37,9%

Κύκλος Εργασιών **€291.900 (+0,9%)**

Σε επίπεδο Ομίλου ο όγκος πωλήσεων αυξήθηκε κατά 7,7%. Σε ότι αφορά τους επιμέρους κλάδους, ο Κλάδος των Τεχνικών Υφασμάτων παρουσίασε αύξηση του όγκου πωλήσεων κατά 7,0% σε σχέση με πέρυσι και ο Κλάδος της Συσκευασίας αύξηση της τάξεως του 10,7%.

Μικτά Κέρδη **€66.403 (+11,8%)**

Το περιθώριο Μικτού Κέρδους διαμορφώθηκε σε 22,7% στη χρήση 2016 σε σχέση με 20,5% το 2015. Στον Κλάδο των Τεχνικών Υφασμάτων το περιθώριο Μικτού Κέρδους παρουσίασε αύξηση κατά 1,5 ποσοστιαίες και ο Κλάδος της Συσκευασίας αύξηση κατά 4,1 ποσοστιαίες μονάδες στη χρήση 2016 σε σχέση με τη χρήση 2015.

Λοιπά Λειτ. Έσοδα **€1.688 (-47,1%)**

Τα λοιπά λειτουργικά έσοδα στη χρήση 2016 είναι σημαντικά μειωμένα σε σχέση με τη χρήση 2015 διότι δεν συμπεριλαμβάνονται πλέον προβλέψεις εσόδων από επιδοτήσεις του ΟΑΕΔ, βάσει της υπ αριθμό 13311/273 κοινής Υπουργικής Απόφασης που δημοσιεύθηκε στο υπ' αριθμόν 997/11-4-2016 ΦΕΚ καταργήθηκε το άρθρο 21 του Ν. 1767/1988 που προέβλεπε την επιδότηση του εργοδοτικού κόστους (12%) των μεταποιητικών και τουριστικών επιχειρήσεων των Παραμεθορίων Περιοχών της χώρας συμπεριλαμβανομένου και του Νομού Ξάνθης.

Έξοδα Διάθεσης **€26.727 (+6,8%)**

Τα Έξοδα Διάθεσης ως ποσοστό του Κύκλου Εργασιών ανήλθαν σε 9,2% το 2016 σε σχέση με 8,6% το 2015

Έξοδα Διοικητικής Λειτουργίας **€17.214 (-4,7%)**

Τα Έξοδα Διοικητικής Λειτουργίας ανήλθαν σε 5,9% ως ποσοστό του Κύκλου Εργασιών σε σχέση με 6,2% στη χρήση 2015

Λοιπά Λειτουργικά Έξοδα **€1.510(+1,9%)**

Η ανάλυση των λοιπών λειτουργικών εξόδων στη χρήση 2016 σε σχέση με τη χρήση του 2015 παρατίθεται στη συνέχεια:

Λοιπά Λειτουργικά Έξοδα	2016	2015
Προβλέψεις επισφαλών απαιτήσεων	79	13
Λοιποί μη ενσωματωμένοι στο λειτουργικό κόστος φόροι και τέλη	220	160
Αποσβέσεις	127	221
Αποζημιώσεις προσωπικού	141	67
Προμήθειες / Λοιπά έξοδα τραπεζών	178	193
Δαπάνες αγοράς μακετών	382	274
Λοιπά λειτουργικά έξοδα	383	554
Σύνολο	1.510	1.482

Λοιπά Κέρδη **€265 (-75,7%)**

Τα Λοιπά Κέρδη είναι σημαντικά μειωμένα σε σχέση με το 2015 λόγω της μείωσης των πιστωτικών συναλλαγματικών.

EBIT **€22.905 (+20,0%)**

Το περιθώριο EBIT διαμορφώθηκε σε 7,8% από 6,6% το 2015.

EBITDA **€35.160 (+21,3%)**

Το περιθώριο EBITDA διαμορφώθηκε σε 12,0% από 10,0% το 2015.

Χρηματοοικονομικό αποτέλεσμα **-€5.854(-19,9%)**

Στη συνέχεια παρατίθεται η ανάλυση των χρηματοοικονομικών εσόδων και εξόδων στη χρήση 2016 σε σχέση με τη χρήση 2015.

Χρημ/κά Έσοδα	2016	2015
Πιστωτικοί τόκοι και συναφή έσοδα	40	140
Συναλλαγματικές διαφορές	2.606	270
Σύνολο	2.646	410

Χρημ/κά Έξοδα	2016	2015
Χρεωστικοί τόκοι και συναφή έξοδα	(5.417)	(4.721)
Συναλλαγματικές διαφορές	(422)	(354)
Χρηματοοικονομικό κόστος αποτίμησης απαιτήσεων σε παρούσες αξίες	(2.014)	(1.788)
Χρηματοοικονομικό Αποτέλεσμα Συντ/κών Προγραμμάτων	(647)	(859)
Σύνολο	(8.500)	(7.722)

Κέρδη από Εταιρείες που ενοποιούνται με τη μέθοδο της Κ.Θ.
€1.276 (-15,8%)

Τα εν λόγω κέρδη προέκυψαν από τις αναπροσαρμογές που έγιναν στα κονδύλια λόγω της αλλαγής μεθόδου ενοποίησης στις θυγατρικές του Ομίλου **Thrace Sarantis A.B.E.E**, **Lumite INC** στις οποίες ο Όμιλος κατέχει ποσοστό 50%, **Thrace Greiner Packaging SRL** και **Thrace Eurobent A.B.E.E.** στις οποίες ο Όμιλος κατέχει ποσοστά 46,42% και 51% αντίστοιχα, και οι οποίες μέχρι πρότινος ενοποιούντο με τη μέθοδο της αναλογικής ενοποίησης, ενώ από 1-1-2014 ενοποιούνται με τη μέθοδο της Καθαρής Θέσης ως απόρροια της αλλαγής της μεθόδου ενοποίησης των από κοινού συμφωνιών εταιρειών (ΔΠΧΑ 10, ΔΠΧΑ 11, ΔΠΧΑ 12).

Κέρδη προ Φόρων
€18.327 (+38,0%)

Το Περιθώριο Κέρδη προ Φόρων διαμορφώθηκε σε 6,3% σε σχέση με 4,6% το 2014

Κέρδη μετά από Φόρους
€13.659 (+36,3%)

Το Περιθώριο Κερδών μετά από Φόρους διαμορφώθηκε σε 4,7% σε σχέση με 3,5% το 2015

Ο φόρος εισοδήματος για τη χρήση 2016 ανήλθε σε € 4.668 χιλ.

ΚΜΦ&ΔΜ
€13.384 (+36,7%)

Το Περιθώριο ΚΜΦ&ΔΜ διαμορφώθηκε σε 4,6% σε σχέση με 3,4% το 2015.

2. Αποτελέσματα Μητρικής Εταιρείας

Ο Κύκλος Εργασιών της Εταιρείας ανήλθε σε Ευρώ 14.332 χιλ παρουσιάζοντας αύξηση της τάξεως του 6,4% σε σχέση με τη χρήση 2015. Τα Μικτά Κέρδη στη χρήση 2016 ανήλθαν σε Ευρώ 2.234 χιλ. αυξημένα κατά 153,6% σε σχέση με το 2015. Τα Κέρδη προ Φόρων, Τόκων και Αποσβέσεων ανήλθαν σε Ευρώ 678 χιλ. το 2016 σε σχέση με Ευρώ 251 χιλ το 2015 σημειώνοντας αύξηση της τάξεως του 170,1%. Τα Κέρδη προ Φόρων για τη χρήση 2016 ανήλθαν σε Ευρώ 311 χιλ. σε σχέση με

Ευρώ 91 χιλ το 2015, αυξημένα κατά 241,8%. Τα Κέρδη μετά από Φόρους το 2016 ανήλθαν σε Ευρώ 181 χιλ. σε σχέση με Ευρώ 251 χιλ. το 2015 παρουσιάζοντας μείωση της τάξεως του 27,9%.

3. Αποτελέσματα Ανά Κλάδο Δραστηριοποίησης

ΑΠΟΤΕΛΕΣΜΑΤΑ ΑΝΑ ΚΛΑΔΟ ΔΡΑΣΤΗΡΙΟΠΟΙΗΣΗΣ*									
(ποσά σε € χιλ.)	Τεχνικά Υφάσματα			Συσκευασία			Αγροτικός Τομέας		
	2016	2015	% Μετ.	2016	2015	% Μετ.	2016	2015	% Μετ.
Κύκλος Εργασιών	225.299	228.540	-1,4%	76.021	70.433	7,9%	1.618	1.035	56,3%
Μικτά Κέρδη	48.333	45.539	6,1%	17.035	12.874	32,3%	311	292	6,5%
Περιθώριο Μ.Κ.	21,5%	19,9%		22,4%	18,3%		19,2%	28,2%	
Σύνολο ΕΒΙΤΔΑ	22.560	19.746	14,3%	12.357	9.018	37,0%	244	206	18,4%
Περιθώριο ΕΒΙΤΔΑ	10,0%	8,6%		16,3%	12,8%		15,1%	19,9%	

* Όποιες διαφορές προκύπτουν σε σχέση με τα δημοσιευμένα αποτελέσματα οφείλονται στις απαλοιφές μεταξύ κλάδων

α) Κλάδος τεχνικών υφασμάτων: Παραγωγή και εμπορία συνθετικών υφασμάτων για βιομηχανικές και τεχνικές χρήσεις.

β) Κλάδος συσκευασίας : Παραγωγή και εμπορία ειδών συσκευασίας, πλαστικών σάκων, πλαστικών δοχείων για τη συσκευασία τροφίμων και χρωμάτων και λοιπών υλικών συσκευασίας για αγροτικές χρήσεις.

γ) Αγροτικός κλάδος : Αφορά στη δραστηριότητα της θυγατρικής του Ομίλου Θερμοκήπια Θράκης Α.Ε. με αντικείμενο την παραγωγή ντομάτας με την εφαρμογή της μεθόδου υδροπονικής καλλιέργειας και την αξιοποίηση και χρήση γεωθερμικής ενέργειας

Σημείωση: Από την παρούσα χρήση και για λόγους ορθολογικότερης απεικόνισης των τομέων του Ομίλου, η Διοίκηση αποφάσισε οι εμπορικές εταιρείες του Ομίλου Thrace Synthetic Packaging LTD, Thrace Polybulk AS και Thrace Polybulk AB να καταγράφονται πλέον στον τομέα των τεχνικών υφασμάτων αντί του τομέα της συσκευασίας καθώς η πλειονότητα των προϊόντων που εμπορεύονται εμπίπτει στα τεχνικά υφάσματα. Για να καταστούν τα στοιχεία συγκρίσιμα έγινε η αντίστοιχη μεταφορά και στο έτος 2015

4. Ενοποιημένα Στοιχεία Ισολογισμού Ομίλου

Στον ακόλουθο πίνακα συνοψίζονται τα βασικά της χρηματοοικονομικής θέσης του Ομίλου στις 31.12.2016:

ΕΝΟΠΟΙΗΜΕΝΑ ΣΤΟΙΧΕΙΑ ΙΣΟΛΟΓΙΣΜΟΥ			
	31.12.2016	31.12.2015	% Μεταβολή
Ενσώματα Πάγια	107.437	92.268	16,4%
Επενδύσεις σε Ακίνητα	113	113	0,0%
Άυλα Περιουσιακά Στοιχεία	11.605	11.522	0,7%
Συμμετοχές σε Συγγενείς Επιχειρήσεις	11.347	10.251	10,7%
Λοιπές Μακροπρόθεσμες Απαιτήσεις	7.387	8.387	-11,9%
Αναβαλλόμενες Φορολογικές Απαιτήσεις	2.633	128	1957,0%
Σύνολο Παγίου Ενεργητικού	140.522	122.669	14,6%
Αποθέματα	57.695	52.981	8,9%
Φόρος Εισοδήματος Προκαταβληθείς	1.526	1.078	41,6%

Ποσά σε χιλιάδες Ευρώ, εκτός και αν αναφέρεται διαφορετικά

Απαιτήσεις από Πελάτες	50.640	52.618	-3,8%
Λοιπές Απαιτήσεις	8.028	8.774	-8,5%
Ταμειακά Διαθέσιμα & Ισοδύναμα αυτών	31.080	26.411	17,7%
Σύνολο Κυκλοφορούντος Ενεργητικού	148.969	141.862	5,0%
ΣΥΝΟΛΟ ΕΝΕΡΓΗΤΙΚΟΥ	289.491	264.531	9,4%
Σύνολο Ι.Κ. αποδοτέα στους μετόχους της Μητρικής Εταιρείας	120.672	127.394	-5,3%
Δικαιώματα Μειοψηφίας	2.116	1.844	14,8%
ΣΥΝΟΛΟ ΙΔΙΩΝ ΚΕΦΑΛΑΙΩΝ	122.788	129.238	-5,0%
Μακροπρόθεσμες Υποχρεώσεις	-	-	
Μακροπρόθεσμα Δάνεια	18.663	9.799	90,5%
Προβλέψεις για Παροχές Προσωπικού	24.369	9.546	155,3%
Λοιπές Μακροπρόθεσμες Υποχρεώσεις	5.624	6.731	-16,4%
Σύνολο Μακροπροθεσμων Υποχρεώσεων	48.656	26.076	86,6%
Βραχυπρόθεσμες Υποχρεώσεις	-	-	
Βραχυπρόθεσμα Τραπεζικά Δάνεια	67.139	59.025	13,7%
Προμηθευτές	33.029	31.632	4,4%
Λοιπές Βραχυπρόθεσμες Υποχρεώσεις	17.879	18.560	-3,7%
Σύνολο Βραχυπροθέσμων Υποχρεώσεων	118.047	109.217	8,1%
ΣΥΝΟΛΟ ΥΠΟΧΡΕΩΣΕΩΝ	166.703	135.293	23,2%
ΣΥΝΟΛΟ ΠΑΘΗΤΙΚΟΥ	289.491	264.531	9,4%

Μη Κυκλοφορούν Ενεργητικό

€140.522 (+14,6%)

-Σημαντική αύξηση των ενσώματων παγίων στοιχείων κατά € 15,169 χιλ. ως απόρροια της υλοποίησης του επενδυτικού πλάνου του Ομίλου -2015-2016 το οποίο ανήλθε σε 32 εκ. ευρώ περίπου.

- Αύξηση των αναβαλλόμενων φόρων κατά € 2.505 χιλ. λόγω της αύξησης της υποχρέωσης που δημιουργεί το συνταξιοδοτικό πρόγραμμα της Don & Low LTD

Κυκλοφορούν Ενεργητικό

€148.969 (+5,0%)

Τα Αποθέματα ανήλθαν σε € 57.695 χιλ την 31.12.2016 αυξημένα κατά 8,9% σε σχέση με την 31.12.2015

Ο Μ.Ο. Ημερών Κυκλοφορίας των Αποθεμάτων διαμορφώθηκε σε 90 ημέρες σε σχέση με 81 ημέρες το 2015

Οι Απαιτήσεις από Πελάτες ανήλθαν σε € 50.640 μειωμένες κατά 3,8% σε σχέση με την 31.12.2015

Ο Μ.Ο. Ημερών Κυκλοφορίας Πελατών διαμορφώθηκε σε 65 σε σχέση με 66 το 2015

Ίδια Κεφάλαια

€122.788 (-5,0%)

Τα Ίδια Κεφάλαια διαμορφώθηκαν σε € 122.788 χιλ παρουσιάζοντας μείωση της τάξεως του 5,0%

Προβλέψεις για Παροχές Προσωπικού

€24.369 (+155,3%)

Η αύξηση οφείλεται στη σημαντική αύξηση του αναλογιστικού ελλείμματος του συνταξιοδοτικού προγράμματος της Don & Low LTD, η οποία προκύπτει κατά κύριο λόγο από τη μείωση του προεξοφλητικού επιτοκίου το οποίο χρησιμοποιείται για τον υπολογισμό της παρούσας υποχρέωσης από 3,8% σε 2,7%, καθώς και από τη μεταβολή της αγγλικής λίρας η οποία σημείωσε σημαντική πτώση.

Η συνολική υποχρέωση του προγράμματος της εν λόγω εταιρείας αναλύεται ως ακολούθως:

(ποσά σε χιλ. ευρώ)	31.12.2016	31.12.2015
Παρούσα Αξία Υποχρεώσεων	129.175	136.376
Παρούσα Αξία Περιουσιακών Στοιχείων	106.868	128.747
Καθαρή υποχρέωση αναγνωρισμένη στον ισολογισμό	22.308	7.629

Η περιουσιακή διάρθρωση των στοιχείων του Ενεργητικού έχει ως εξής:

Κατανομή περιουσιακών στοιχείων* (σε χιλ €)	31.12.2016	31.12.2015
Αμοιβαία Κεφάλαια Μετοχικά	32.061	33.984
Αμοιβαία Κεφάλαια Ομολογιακά	32.350	30.784
Αμοιβαία Κεφάλαια Διασποράς Κινδύνου. (Diversified Growth Funds)	65.055	71.798
Λοιπά	929	1.049
Σύνολα	130.395	137.615

Τα περιουσιακά στοιχεία του προγράμματος είναι αποτιμημένα στην εύλογη τους αξία και αποτελούνται κυρίως από Αμοιβαία Κεφάλαια της Baillie Gifford. Η ισοτιμία ευρώ/λίρας Αγγλίας επηρέασε αρνητικά την αξία των περιουσιακών στοιχείων στις 31.12.2016.

Καθαρός Τραπεζικός Δανεισμός **€54.722 (+29,0%)**

Ο δείκτης Καθαρός Τραπεζικός Δανεισμός/Ίδια Κεφάλαια διαμορφώθηκε σε 0,45 σε σχέση με 0,33 στις 31.12.2015, παραμένοντας ωστόσο σταθερά σε χαμηλά επίπεδα

Προμηθευτές **€33.029 (+4,4%)**

Ο Μ.Ο. Ημερών Κυκλοφορίας Προμηθευτών διαμορφώθηκε σε 52 ημέρες σε σχέση με 48 ημέρες το 2015

5. Χρηματοοικονομικοί Δείκτες

Σε συνέχεια της ανωτέρω ανάλυσης παρουσιάζονται στη συνέχεια κάποιοι βασικοί Χρηματοοικονομικοί Δείκτες:

Δείκτες Κεφαλαιακής Δομής	2016	2015	Επεξήγηση
Σύνολο Υποχρεώσεων/Ίδια Κεφάλαια	1,4	1,0	Σχέση Δανειακών Κεφαλαίων προς Ίδια Κεφάλαια
Καθαρός Τραπεζικό Δανεισμός/Ίδια Κεφάλαια	0,4	0,3	Σχέση Τραπεζικού Δανεισμού προς Ίδια Κεφάλαια
Καθαρός Τραπεζικό Δανεισμός/EBITDA	1,6	1,5	Σχέση Τραπεζικού Δανεισμού προς Λειτουργικά Κέρδη προ Φόρων Τόκων και Αποσβέσεων
Πάγιο Ενεργητικό/Σύνολο Ενεργητικού	0,5	0,5	Η Κατανομή του Ενεργητικού σε Κυκλοφορούν και Πάγιο Ενεργητικού
Κυκλοφορούν Ενεργητικό/Σύνολο Ενεργητικού	0,5	0,5	
Ίδια Κεφάλαια/ Καθαρά Ενσώματα Πάγια	1,1	1,4	Ο βαθμός χρηματοδότησης των Ενσώματων Παγίων από τα Ίδια Κεφάλαια

Δείκτες Κεφαλαιακής Μόχλευσης	2016	2015	
Ίδια Κεφάλαια/Σύνολο Ενεργητικού	0,4	0,5	Η σχέση Ιδίων Κεφαλαίων με το Σύνολο του Ενεργητικού
Κάλυψη Τόκων	4,2	4,0	Δείκτης Κάλυψης των Χρεωστικών Τόκων από τα Λειτουργικά Κέρδη (EBIT)
Δείκτες Ρευστότητας	2016	2015	
Κυκλοφοριακή Ρευστότητα	1,3	1,3	Σύνολο Κυκλοφορούντος Ενεργητικού/Σύνολο Βραχυπροθέσμων Υποχρεώσεων
Άμεση Ρευστότητα	0,8	0,81	Σύνολο Κυκλοφορούντος Ενεργητικού-Αποθέματα/Σύνολο Βραχυπροθέσμων Υποχρεώσεων
Περιθώρια Κέρδους (%)	2016	2015	
Μικτού Κέρδους	22,7%	20,5%	Μικτά Αποτελέσματα/Σύνολο Κύκλου Εργασιών
EBITDA	12,0%	10,0%	EBITDA/Σύνολο Κύκλου Εργασιών
ΚΠΦ	6,3%	4,6%	Κέρδη προ Φόρων/Σύνολο Κύκλου Εργασιών
ΚΜΦ&ΔΜ	4,6%	3,4%	Κέρδη μετά από Φόρους και Δικαιώματα Μειοψηφίας /Σύνολο Κύκλου Εργασιών
Απαιτήσεων & Κυκλοφορίας (σε ημέρες)	2016	2015	
ΜΟ Ημερών Κυκλοφορίας Πελατών	65	67	$[(\text{Πελάτες 2016} + \text{Πελάτες 2015})/2] / \text{Πωλήσεις 2016} * 365$ ημέρες
ΜΟ Ημερών Κυκλοφορίας Αποθεμάτων	90	81	$[(\text{Αποθέματα 2016} + \text{Αποθέματα 2015})/2] / \text{Κόστος Πωληθέντων 2016} * 365$ ημέρες
ΜΟ Ημερών Κυκλοφορίας Προμηθευτών	52	48	$[(\text{Προμηθευτές 2016} + \text{Προμηθευτές 2015})/2] / \text{Κόστος Πωληθέντων 2016} * 365$ ημέρες

ΕΝΟΤΗΤΑ VII: Ορισμοί και Συμφωνία Εναλλακτικών Δεικτών Μέτρησης Απόδοσης (ΕΔΜΑ)

Στα πλαίσια λήψης αποφάσεων σχετικά με τον χρηματοοικονομικό, λειτουργικό και στρατηγικό σχεδιασμό του καθώς και για την αξιολόγηση των επιδόσεων του, ο Όμιλος χρησιμοποιεί Εναλλακτικούς Δείκτες Μέτρησης Απόδοσης («ΕΔΜΑ»). Αυτοί οι δείκτες εξυπηρετούν κατά κύριο λόγο στην καλύτερη κατανόηση των χρηματοοικονομικών και λειτουργικών αποτελεσμάτων του Ομίλου, της χρηματοοικονομικής του θέσης καθώς και της κατάστασης ταμειακών ροών. Οι εναλλακτικοί δείκτες (ΕΔΜΑ) θα πρέπει να λαμβάνονται υπόψη πάντα σε συνδυασμό με τις οικονομικές καταστάσεις που έχουν συνταχθεί σύμφωνα με τα ΔΠΧΑ και σε καμία περίπτωση δεν αντικαθιστούν αυτά.

Εναλλακτικοί δείκτες μέτρησης απόδοσης

Κατά την περιγραφή των εξελίξεων και επιδόσεων του Ομίλου, χρησιμοποιούνται δείκτες όπως το EBIT και το EBITDA.

EBIT (Ο δείκτης κερδών πριν από χρηματοοικονομικές και επενδυτικές δραστηριότητες και φόρους)

Ο δείκτης EBIT εξυπηρετεί στην καλύτερη ανάλυση των λειτουργικών αποτελεσμάτων του Ομίλου και υπολογίζεται ως εξής: Κύκλος εργασιών συν τα λοιπά λειτουργικά έσοδα μείον το σύνολο των λειτουργικών εξόδων, πριν από χρηματοοικονομικές και επενδυτικές δραστηριότητες. Το περιθώριο EBIT (%) υπολογίζεται διαιρώντας το EBIT με το σύνολο του κύκλου εργασιών.

EBITDA (Ο δείκτης λειτουργικών κερδών πριν από χρηματοοικονομικές και επενδυτικές δραστηριότητες, αποσβέσεις και απομειώσεις και φόρους).

Ο δείκτης EBITDA επίσης εξυπηρετεί στην καλύτερη ανάλυση των λειτουργικών αποτελεσμάτων του Ομίλου και υπολογίζεται ως εξής: Κύκλος εργασιών συν τα λοιπά λειτουργικά έσοδα μείον το σύνολο των λειτουργικών εξόδων πριν από αποσβέσεις παγίων στοιχείων, αποσβέσεις

επιχορηγήσεων και απομειώσεις και πριν από χρηματοοικονομικές και επενδυτικές δραστηριότητες. Το περιθώριο EBITDA (%) υπολογίζεται διαιρώντας το EBITDA με το σύνολο του κύκλου εργασιών.

ΕΝΟΤΗΤΑ VIII: Προβλεπόμενη Πορεία και Εξέλιξη του Ομίλου για τη Χρήση 2017

Αναφορικά με την πορεία των αποτελεσμάτων στη χρήση του 2017, στο α' τρίμηνο της τρέχουσας χρήσεως ο όγκος πωλήσεων παρουσίασε διψήφιο ρυθμό αύξησης σε σχέση με την αντίστοιχη περίοδο στη χρήση 2016. Τη μεγαλύτερη συμμετοχή στην αύξηση του όγκου πωλήσεων είχε ο κλάδος των τεχνικών υφασμάτων ως απόρροια των επενδύσεων σε νέες γραμμές παραγωγής, οι οποίες υλοποιήθηκαν στη διετία 2015-2016. Παρόλα αυτά η αύξηση του όγκου πωλήσεων δεν αποτυπώθηκε ακόμα, όπως ήταν άλλωστε αναμενόμενο, σε επίπεδο κερδών, κυρίως λόγω των ενεργειών για την διάθεση των αυξημένων όγκων παραγωγής και της αρνητικής επίδρασης της σταδιακής αύξησης των τιμών των α' υλών. Η τιμή των α' υλών προβλέπεται να αυξηθεί και το β' τρίμηνο και για το λόγο αυτό έχουν προγραμματιστεί όλες οι απαραίτητες ενέργειες για τη μετακύληση της αύξησης στις τιμές πώλησης καθώς και για την περαιτέρω αξιοποίηση των νέων γραμμών παραγωγής.

Οι προοπτικές για την τρέχουσα χρήση 2017 τελούν σε άμεση συνάρτηση με την διατήρηση του κλίματος αβεβαιότητας και αστάθειας στην εγχώρια καθώς και στις διεθνείς αγορές.

Εν τούτοις, η ισχυρή κεφαλαιακή δομή του Ομίλου σε συνδυασμό με τις υγιείς λειτουργικές και οργανωτικές δομές τις οποίες διαθέτει, προσδίδουν στη Διοίκηση του Ομίλου τη δυνατότητα να διαχειριστεί αποτελεσματικά τυχόν δυσκολίες που πιθανόν ανακύψουν και να συνεχίσει απρόσκοπτα την υλοποίηση του στρατηγικού της πλάνου.

ΕΝΟΤΗΤΑ IX: Μεταγενέστερα του Ισολογισμού Γεγονότα

Η παρούσα Ενότητα παρατίθεται επιπλέον του ελαχίστου περιεχομένου που ορίζει το άρθρο 43α του κ.ν. 2190/1920 για λόγους πληρέστερης και επαρκέστερης ενημέρωσης του επενδυτικού κοινού.

Δεν υπάρχουν άλλα σημαντικά γεγονότα τα οποία να έλαβαν χώρα μετά την λήξη της κλειόμενης χρήσεως 2016 και μέχρι την ημερομηνία σύνταξης της παρούσας Έκθεσης και τα οποία να είναι άξια μνείας στην παρούσα Έκθεση, με εξαίρεση τα κατωτέρω:

1. Η Έκτακτη Γενική Συνέλευση των μετόχων της Εταιρείας της 2ας Φεβρουαρίου 2017 αποφάσισε μεταξύ άλλων:

i) την μείωση του μετοχικού κεφαλαίου της Εταιρείας κατά το συνολικό ποσό των οκτακοσίων ενενήντα τριών χιλιάδων ενενήντα Ευρώ και ογδόντα οκτώ λεπτών του Ευρώ (893.090,88 €), συνεπεία της μείωσης του συνολικού αριθμού των μετοχών της Εταιρείας από 45.094.620 σε 43.741.452 κοινές, ονομαστικές μετοχές, λόγω ακύρωσης σύμφωνα με το άρθρο 16 του κ.ν. 2190/1920, όπως ισχύει σήμερα, του συνόλου των ιδίων μετοχών που κατείχε η Εταιρεία και ειδικότερα 1.353.168 ιδίων μετοχών και την συνακόλουθη τροποποίηση του άρθρου 5 του Καταστατικού της Εταιρείας συνεπεία της ως άνω ληφθείσας αποφάσεως.

ii) την έγκριση προγράμματος αγοράς ιδίων μετοχών της Εταιρείας μέσω του Χρηματιστηρίου Αθηνών κατά τις διατάξεις του άρθρου 16 του κ.ν. 2190/1920, και σύμφωνα με τους ακόλουθους όρους και προϋποθέσεις:

α) ο ανώτατος αριθμός των μετοχών που θα αγοραστούν ανέρχεται κατ' ανώτατο όριο σε 4.374.145, οι οποίες αντιστοιχούν σε ποσοστό 10% του συνόλου των υφισταμένων μετοχών της Εταιρείας,

β) το εύρος τιμών αγοράς των ιδίων μετοχών της Εταιρείας να κυμαίνεται μεταξύ ενός Ευρώ και πενήντα λεπτών (1,50) ανά μετοχή (κατώτατο όριο) και τριών Ευρώ και πενήντα λεπτών (3,50) ανά μετοχή (ανώτατο όριο) και

γ) το χρονικό διάστημα κατά τη διάρκεια του οποίου θα διενεργηθούν οι αγορές από την Εταιρεία να είναι αυτό των είκοσι τεσσάρων (24) μηνών από την ημερομηνία λήψεως της παρούσας αποφάσεως, δηλαδή το αργότερο μέχρι την 02.02.2019.

2. Η Διοίκηση της Εταιρείας την 6η Μαρτίου 2017, σε εφαρμογή των διατάξεων του άρθρου 17 του Κανονισμού με αριθμό 596/2014 του Ευρωπαϊκού Κοινοβουλίου και του Συμβουλίου, καθώς και του άρθρου 4.1.3.1 του Κανονισμού του Χρηματιστηρίου Αθηνών, γνωστοποίησε στο επενδυτικό κοινό ότι, κατόπιν λήψεως των αναγκαίων εγκρίσεων, προέβη την 6^η Μαρτίου 2017 στην αγορά από την «GR. SARANTIS CYPRUS LTD» δέκα τριών χιλιάδων εξακοσίων είκοσι πέντε (13.625) κοινών ονομαστικών μετοχών της Ανώνυμης Εταιρείας με την επωνυμία «THRACE SARANTIS ANΩΝΥΜΗ ΒΙΟΜΗΧΑΝΙΚΗ ΚΑΙ ΕΜΠΟΡΙΚΗ ΕΤΑΙΡΙΑ» και τον διακριτικό τίτλο «THRACE SARANTIS S.A.», οι οποίες αντιπροσωπεύουν ποσοστό 50% του καταβεβλημένου μετοχικού κεφαλαίου αυτής, αντί συνολικού τιμήματος ενός εκατομμυρίου (1.000.000,00) Ευρώ. Κατόπιν της ως άνω αποκτήσεως, η Εταιρεία κατέστη μοναδική μέτοχος της «THRACE SARANTIS S.A.», δεδομένου ότι συμμετείχε ήδη κατά ποσοστό 50% στο μετοχικό κεφάλαιο αυτής, ενώ εφεξής η τελευταία εταιρεία θα ενοποιείται στις οικονομικές καταστάσεις του Ομίλου με την μέθοδο της ολικής ενοποίησης

3. Η Διοίκηση της Εταιρείας την 29η Μαρτίου 2017 σε εφαρμογή των διατάξεων του άρθρου 17 του Κανονισμού με αριθμό 596/2014 του Ευρωπαϊκού Κοινοβουλίου και του Συμβουλίου, καθώς και του άρθρου 4.1.3.1 του Κανονισμού του Χρηματιστηρίου Αθηνών, γνωστοποιεί στο επενδυτικό κοινό ότι εγκρίθηκε και υπεγράφη από την κατά 100% θυγατρική της Ανώνυμη Εταιρεία με την επωνυμία «ΘΕΡΜΟΚΗΠΙΑ ΘΡΑΚΗΣ ΑΝΩΝΥΜΗ ΕΤΑΙΡΕΙΑ» Σχέδιο Σύμβασης Συγχωνεύσεως (ΣΣΣ) δια απορροφήσεως από την τελευταία της Ανώνυμης Εταιρείας με την επωνυμία «ΕΛΑΣΤΡΟΝ ΑΓΡΟΤΙΚΗ ΕΜΠΟΡΙΚΗ ΒΙΟΜΗΧΑΝΙΚΗ ΑΝΩΝΥΜΗ ΕΤΑΙΡΕΙΑ» Με βάση το εγκριθέν ως άνω ΣΣΣ, τα Διοικητικά Συμβούλια των συγχωνευόμενων εταιρειών αποφάσισαν όπως η συγχώνευση πραγματοποιηθεί σύμφωνα με τις διατάξεις των άρθρων 68-77α του κ.ν 2190/1920 καθώς και των άρθρων 1-5 του ν. 2166/1993, όπως ισχύουν σήμερα, ενώ ως ημερομηνία του ισολογισμού μετασχηματισμού ορίσθηκε η 31^η Δεκεμβρίου 2016. Η ως άνω συγχώνευση τελεί υπό την αίρεση της λήψεως των κατά το νόμο οριζόμενων αποφάσεων από τα αρμόδια όργανα των συγχωνευόμενων εταιρειών, καθώς και των αναγκαίων αδειών και εγκρίσεων των αρμοδίων αρχών.

ΕΝΟΤΗΤΑ Χ: Δήλωση Εταιρικής Διακυβέρνησης

Η παρούσα Δήλωση Εταιρικής Διακυβέρνησης συντάσσεται σύμφωνα με τα οριζόμενα στο α. 43^{ββ} του κ.ν. 2190/1920, όπως ισχύει σήμερα, αποτελεί ειδικό τμήμα της Ετήσιας Έκθεσης Διαχείρισης του Διοικητικού Συμβουλίου και περιέχει όλα τα εκ του νόμου επιβαλλόμενα πληροφορικά στοιχεία.

Ειδικότερα η δομή της παρούσας Δήλωσης Εταιρικής Διακυβέρνησης είναι η ακόλουθη:

- I. Δήλωση Συμμόρφωσης με Κώδικα Εταιρικής Διακυβέρνησης
- II. Αποκλίσεις από τον Κώδικα Εταιρικής Διακυβέρνησης και Αιτιολόγηση των Αποκλίσεων
- III. Πρακτικές Εταιρικής Διακυβέρνησης που εφαρμόζει η Εταιρεία επιπλέον των προβλέψεων της νομοθεσίας
- IV. Περιγραφή του συστήματος εσωτερικού ελέγχου και διαχείρισης κινδύνων αναφορικά με τη διαδικασία σύνταξης των χρηματοοικονομικών καταστάσεων
- V. Στοιχεία αναφορικά με το καθεστώς ελέγχου της εταιρείας (πληροφοριακά στοιχεία (γ), (δ), (στ), (η) και (θ) της παραγράφου 1 του άρθρου 10 της οδηγίας 2004/25/ΕΚ)
- VI. Διοικητικό Συμβούλιο και Επιτροπές
- VII. Γενική Συνέλευση και Δικαιώματα των Μετόχων

- VIII. Μη Χρηματοοικονομική Κατάσταση ν. 2190/1920 όπως ισχύει μετά από την τροποποίησή του από το νόμο 4403/2016 (ΦΕΚ Α' 125/7.7.2016)

I. Δήλωση Συμμόρφωσης με Κώδικα Εταιρικής Διακυβέρνησης

Ο νόμος 3873/2010, ο οποίος ενσωμάτωσε στην ελληνική έννομη τάξη την υπ' αριθμ. 2006/46/EC Οδηγία της Ευρωπαϊκής Ένωσης, ουσιαστικά θεσπίζει την υιοθέτηση Κώδικα Εταιρικής Διακυβέρνησης από τις εταιρείες και παράλληλα καθιερώνει την υποχρέωση σύνταξης της παρούσας Δήλωσης.

Η Εταιρεία συμμορφούμενη με τις επιταγές και τις ρυθμίσεις του εν λόγω Νόμου συνέταξε και εφαρμόζει τον δικό της Κώδικα Εταιρικής Διακυβέρνησης το κείμενο του οποίου είναι διαθέσιμο και αναρτημένο στην νόμιμα καταχωρημένη ιστοσελίδα Εταιρείας www.thracegroup.gr Η σύνταξη του εν λόγω Κώδικα, τον οποίο απεφάσισε αυτοβούλως να εφαρμόσει η Εταιρεία έχει ως στόχο τη διαρκή βελτίωση του εταιρικού θεσμικού πλαισίου και του ευρύτερου επιχειρηματικού περιβάλλοντος, καθώς και τη βελτίωση της ανταγωνιστικότητας της Εταιρείας στο σύνολό της. Κατά την κατάρτιση του εν λόγω Κώδικα λήφθηκαν υπ όψιν όλες οι αρχές εταιρικής διακυβέρνησης οι οποίες ακολουθούνται από την Εταιρεία κατ' επιταγή της κείμενης νομοθεσίας (κ.ν. 2190/1920, Ν. 3016/2002 όπως τροποποιηθείς ισχύει σήμερα, Ν 4449/2017 και Ν. 3884/2010), καθώς και οι προτάσεις και εν γένει περιεχόμενο του Κώδικα Εταιρικής Διακυβέρνησης ο οποίος συντάχθηκε με πρωτοβουλία του ΣΕΒ , και κατόπιν τροποποιήθηκε στο πλαίσιο της πρώτης αναθεώρησής του από το Ελληνικό Συμβούλιο Εταιρικής Διακυβέρνησης (ΕΣΣΕΔ) και δημοσιοποιήθηκε τον Οκτώβριο του 2013.

Σημειώνεται για λόγους πληρότητας ότι ο Κώδικας Εταιρικής Διακυβέρνησης τον οποίο συνέταξε και εφαρμόζει η Εταιρεία (εφεξής καλούμενος και ως «Κώδικας») για λόγους συντομίας έχει εγκριθεί με σχετική απόφαση του Διοικητικού της Συμβουλίου και έχει υποβληθεί προς γνώση στην Επιτροπή Κεφαλαιαγοράς.

II. Αποκλίσεις από τον Κώδικα Εταιρικής Διακυβέρνησης και Αιτιολόγηση των Αποκλίσεων

Η Εταιρεία, ως προελέχθη, αποφάσισε αυτοβούλως να συντάξει και εφαρμόσει δικό της Κώδικα Εταιρικής Διακυβέρνησης, ώστε να διαμορφωθεί ένα πλαίσιο εταιρικής διακυβέρνησης με συνεκτίμηση των ιδιαιτεροτήτων της λειτουργίας της και με αναγνώριση των όποιων αναγκών υπαγορεύονται από την οργάνωση και λειτουργία της Εταιρείας. Για τον λόγο αυτό, οι αποκλίσεις που παρουσιάζονται από το περιεχόμενο του Κώδικα είναι λίαν περιορισμένες και σε κάθε περίπτωση μη δυνάμενες ν' αποτελέσουν αντικείμενο ιδιαίτερης ανάλυσης , πολλώ δε μάλλον αιτιολόγησης .

Για λόγους τάξεως και μόνο παρατίθενται ορισμένες αποκλίσεις από τον εν λόγω Κώδικα για τη χρήση 2015:

1. Το Διοικητικό Συμβούλιο ουδέποτε συνεδρίασε στην διάρκεια της χρήσεως με τηλεδιάσκεψη

Η μη συνεδρίαση του Διοικητικού Συμβουλίου με τηλεδιάσκεψη οφείλεται στο γεγονός ότι δεν παρέστη τέτοια ανάγκη λόγω της επίτευξης της απαιτούμενης εκ του νόμου και του Καταστατικού της Εταιρείας απαρτίας κατά την σύγκληση και την συνεδρίαση του Δ.Σ., ως απόρροια της δυνατότητας αυτοπρόσωπης παρουσίας των μελών αυτού.

2. Το Διοικητικό Συμβούλιο δεν κατήρτισε κατά την έναρξη της χρήσεως πρόγραμμα ημερομηνιών συνεδριάσεως

Η απουσία προκαθορισμένου και αυστηρού προγράμματος ημερομηνιών συνεδριάσεως του Διοικητικού Συμβουλίου οφείλεται στην ευχέρεια άμεσης σύγκλησης και συνεδρίασης αυτού κάθε φορά που κάτι τέτοιο επιβάλλεται από τις διατάξεις του νόμου ή τις ανάγκες της Εταιρείας, με συνέπεια να αντιμετωπίζονται άμεσα και αποτελεσματικά τα διάφορα ζητήματα και θέματα που ανακύπτουν κάθε φορά, χωρίς να υπάρχει η ανάγκη τήρησης ενός αυστηρά καθορισμένου προγράμματος ημερομηνιών

Η απόκλιση αυτή γίνεται εύκολα κατανοητή από το γεγονός ότι είναι ευχερής η σύγκληση και η συνεδρίαση του Δ.Σ., κάθε φορά που το επιβάλλουν οι ανάγκες της Εταιρείας ή ο νόμος, χωρίς την ανάγκη ύπαρξης προκαθορισμένου προγράμματος δράσεως, το οποίο προκαθορισμένο πρόγραμμα σε κάθε περίπτωση ενόψει και της ανάγκης συχνών μεταβάσεων της διοικητικής ομάδας στο εξωτερικό δεν είναι εφικτό να καταρτισθεί και να τηρηθεί

III. Πρακτικές Εταιρικής Διακυβέρνησης που εφαρμόζει η Εταιρεία επιπλέον των προβλέψεων της νομοθεσίας

Η Εταιρεία αναφορικά με τα θέματα εταιρικής διακυβέρνησης εφαρμόζει τις διατάξεις των νόμων 2190/1920, 3016/2002 και 4449/2017, τις οποίες έχει ενσωματώσει στο Καταστατικό της, στον Εσωτερικό Κανονισμό Λειτουργίας της και στο Εγχειρίδιο Εσωτερικού Ελέγχου (audit manual) το οποίο τηρεί. Επιπροσθέτως η Εταιρεία εφαρμόζει τον δικό της Κώδικα Εταιρικής Διακυβέρνησης, ο οποίος είναι σύμφωνος με τις διατάξεις της ως άνω νομοθεσίας και περιλαμβάνει σειρά πρόσθετων πρακτικών Εταιρικής Διακυβέρνησης, οι οποίες πρακτικές περιλαμβάνονται στο σύνολό τους στις διατάξεις του Κώδικα, το κείμενο του οποίου είναι διαθέσιμο στην νόμιμα καταχωρημένη ιστοσελίδα Εταιρείας www.thracegroup.gr.

IV. Περιγραφή του συστήματος εσωτερικού ελέγχου και διαχείρισης κινδύνων της Εταιρείας αναφορικά με τη διαδικασία σύνταξης των χρηματοοικονομικών καταστάσεων (εταιρικών και ενοποιημένων)

Το Σύστημα Εσωτερικών Ελέγχων (Internal Controls System) είναι οι λειτουργίες τις οποίες έχει καθιερώσει η Εταιρεία ώστε να εξασφαλίζεται η προστασία της περιουσία της, να εντοπίζονται και να αντιμετωπίζονται οι σημαντικότεροι κίνδυνοι που αντιμετωπίζει ή ενδέχεται να αντιμετωπίσει στο μέλλον, να διασφαλίζεται ότι τα οικονομικά στοιχεία βάσει των οποίων συντάσσονται οι οικονομικές καταστάσεις της είναι σωστά και ακριβή, καθώς και ότι τηρούνται και εφαρμόζονται οι Νόμοι, καθώς και οι αρχές και οι πολιτικές που αποφασίζει η Διοίκηση. Η Εταιρεία για την ανάπτυξη του Συστήματος αυτού, έχει μελετήσει και έχει εφαρμόσει διάφορες Πολιτικές, Διαδικασίες και Κανονισμούς, που έχουν ενταχθεί στον Εσωτερικό Κανονισμό Λειτουργίας της. Με την εφαρμογή του η Εταιρεία καλύπτει τη Διαχείριση των Πιθανών Κινδύνων σε σχέση με τη διαδικασία σύνταξης των Χρηματοοικονομικών Καταστάσεων στις ακόλουθες τρεις (3) περιοχές:

- 1) Τις δικλίδες ασφαλείας που εφαρμόζει η Εταιρεία σε εταιρικό επίπεδο (entity level controls).
- 2) Τις δικλίδες ασφαλείας που εφαρμόζει η Εταιρεία κατά την διαδικασία σύνταξης των οικονομικών καταστάσεων (financial reporting process controls).
- 3) Τις δικλίδες ασφαλείας που εφαρμόζει η Εταιρεία στα πληροφοριακά συστήματα (IT controls).

Ειδικότερα:

1) Δικλίδες ασφαλείας σε εταιρικό επίπεδο (entity level controls)

Ρόλος και Αρμοδιότητες Διοικητικού Συμβουλίου: Το Διοικητικό Συμβούλιο αποφασίζει για κάθε πράξη που αφορά στη Διοίκηση της Εταιρείας, στη Διαχείριση της περιουσίας της και γενικότερα σε ότι αφορά στην επίτευξη του σκοπού της.

Επιπροσθέτως το Διοικητικό Συμβούλιο:

- Καθορίζει τις αρμοδιότητες κάθε Διεύθυνσης και αναθέτει σε κάθε Διευθυντή την ευθύνη κατανομής τους στους υφισταμένους τους.
- Είναι υπεύθυνο για την πρόσληψη των Διευθυντικών Στελεχών της Εταιρείας και τον καθορισμό της πολιτικής αμοιβών τους.
- Είναι υπεύθυνο για τον διορισμό των Εσωτερικών Ελεγκτών της εταιρείας και τον καθορισμό των αμοιβών τους.
- Είναι υπεύθυνο για τη σύνταξη έκθεσης με τις αναλυτικές συναλλαγές της Εταιρείας με τις συνδεδεμένες με αυτήν επιχειρήσεις, την οποία κοινοποιεί στις εποπτικές αρχές.

Σύνταξη Προϋπολογισμού και Παρακολούθηση της Εφαρμογής του σε επίπεδο Διοικητικού Συμβουλίου: Ο Ετήσιος Προϋπολογισμός, που είναι και ο οδηγός της οικονομικής πορείας του Ομίλου, καταρτίζεται σε ετήσια βάση (ενοποιημένος αλλά και ανά κλάδο/ θυγατρική) και παρουσιάζεται στο Διοικητικό Συμβούλιο της Εταιρείας προκειμένου να εγκριθεί. Οι απολογιστικές Καταστάσεις εκδίδονται περιοδικά, συνοδευόμενες από τις συνοπτικές εκθέσεις αιτιολογήσεως των αποκλίσεων και συζητούνται σε επίπεδο Διοικητικού Συμβουλίου.

Εσωτερικός Κανονισμός Λειτουργίας: Ο Εσωτερικός Κανονισμός Λειτουργίας της Εταιρείας είναι και το εγχειρίδιο της εφαρμογής του Συστήματος Εσωτερικών Ελέγχων (Internal Controls System) το οποίο μεταξύ άλλων περιλαμβάνει και τα εξής αντικείμενα:

- Οδηγίες χειρισμού των διαφόρων λειτουργιών
- Εκχωρήσεις αρμοδιοτήτων
- Εξουσιοδοτήσεις και όρια των εγκρίσεων δαπανών
- Οδηγίες για Ελέγχους (controls) σε βασικούς τομείς του Συστήματος Εσωτερικών Ελέγχων.

Η επάρκεια του Συστήματος Εσωτερικών Ελέγχων παρακολουθείται σε συστηματική βάση από την Επιτροπή Ελέγχου μέσω των τακτικών συναντήσεων που διεξάγονται με την Υπηρεσία Εσωτερικού Ελέγχου στα πλαίσια παρακολούθησης του Ετήσιου Προγράμματος Ελέγχων της Εταιρείας.

2) Δικλίδες ασφαλείας διαδικασίας σύνταξης οικονομικών καταστάσεων (financial reporting process controls)

Προκειμένου να διασφαλίζεται ότι τα οικονομικά στοιχεία, βάσει των οποίων συντάσσονται οι οικονομικές καταστάσεις τόσο της Εταιρείας όσο και του Ομίλου, είναι σωστά και ακριβή, η Εταιρεία εφαρμόζει συγκεκριμένες διαδικασίες ελέγχου οι οποίες προβλέπουν τα εξής:

- Οι εγγραφές από το λογιστήριο της Εταιρείας πραγματοποιούνται βάσει συγκεκριμένης διαδικασίας που απαιτεί όλα τα παραστατικά να είναι πρωτότυπα και να φέρουν τις ανάλογες ενυπόγραφες εγκρίσεις.
- Η Εταιρεία τηρεί Θεωρημένο Μητρώο Παγίων στο υποσύστημα Παγίων και διενεργεί αποσβέσεις βάσει των Διεθνών Λογιστικών Προτύπων και των Φορολογικών Συντελεστών που προβλέπονται. Οι αποσβέσεις ελέγχονται από το Διευθυντή Λειτουργίας Οικονομικών Υπηρεσιών.
- Το λογιστήριο πραγματοποιεί περιοδικές συμφωνίες των υπολοίπων των λογαριασμών μισθοδοσίας, πελατών, προμηθευτών ΦΠΑ κλπ.
- Υπεύθυνος για την ενημέρωση του Λογιστικού Σχεδίου (δηλ. τις οποιοσδήποτε αλλαγές και το άνοιγμα νέων λογαριασμών) είναι ο Διευθυντής Λειτουργίας Οικονομικών Υπηρεσιών.
- Ο Όμιλος καταρτίζει σε ετήσια βάση τον ενοποιημένο αλλά και τους ατομικούς ανά κλάδο/ θυγατρική του Ομίλου προϋπολογισμούς για το επόμενο οικονομικό έτος, οι οποίοι παρουσιάζονται στο Διοικητικό Συμβούλιο της Εταιρείας προκειμένου να εγκριθούν.
- Κάθε μήνα συντάσσεται λεπτομερής ανά κλάδο/ θυγατρική όσο και ενοποιημένη σε επίπεδο Ομίλου παρουσίαση των οικονομικών αποτελεσμάτων. Αυτή γνωστοποιείται στην Διοίκηση του Ομίλου.
- Οι εταιρείες οι οποίες απαρτίζουν τον Όμιλο ακολουθούν ενιαίες λογιστικές εφαρμογές και διαδικασίες ακολουθώντας τα Διεθνή Πρότυπα Χρηματοοικονομικής Αναφοράς (IFRS).

- Στο τέλος κάθε περιόδου τα λογιστήρια της μητρικής και των θυγατρικών εταιρειών συντάσσουν τις χρηματοοικονομικές καταστάσεις τους ακολουθώντας τα Διεθνή Πρότυπα Χρηματοοικονομικής Αναφοράς (IFRS).
- Οι Οικονομικές Υπηρεσίες του Ομίλου συλλέγουν όλα τα απαραίτητα στοιχεία από τις θυγατρικές εταιρείες, διενεργούνται οι εγγραφές ενοποίησης και συντάσσονται οι οικονομικές καταστάσεις κατά τα Διεθνή Πρότυπα Χρηματοοικονομικής Αναφοράς (IFRS).
- Υπάρχουν συγκεκριμένες διαδικασίες κλεισίματος των οικονομικών καταστάσεων οι οποίες περιλαμβάνουν προθεσμίες υποβολής, αρμοδιότητες και ενημέρωση για τις απαιτούμενες ενέργειες.
- Οι χρηματοοικονομικές καταστάσεις ελέγχονται από την Επιτροπή Ελέγχου και το Διοικητικό Συμβούλιο της εταιρείας.

3) Δικλείδες ασφαλείας στα πληροφοριακά συστήματα (IT controls).

Η ευθύνη για την τήρηση των μηχανογραφικών εφαρμογών της Εταιρείας ανήκει στη Διεύθυνση Λειτουργίας Οικονομικών Υπηρεσιών του Ομίλου. Η συγκεκριμένη Διεύθυνση έχει θέσει ένα ισχυρό πλαίσιο ελέγχου των πληροφοριακών συστημάτων, το οποίο διασφαλίζει την υποστήριξη όχι μόνο των άμεσων αλλά και των μακροπρόθεσμων στόχων τόσο της Εταιρείας όσο και του Ομίλου.

Όλες οι εφαρμοζόμενες διαδικασίες περιγράφονται αναλυτικά στον Εσωτερικό Κανονισμό Λειτουργίας της Εταιρείας. Οι σημαντικότερες από αυτές παρατίθενται στη συνέχεια:

- **Ύπαρξη διαδικασίας Back Up (σε Hardware):** Σύμφωνα με τον Κανονισμό Λειτουργίας προβλέπεται η Υπηρεσία Μηχανογράφησης να αναπτύξει την κατάλληλη υποδομή και να έλθει σε συμφωνία με άλλη επιχείρηση που διαθέτει αντίστοιχο μηχανογραφικό σύστημα για την αλληλοκάλυψη αναγκών σε περίπτωση βλάβης του κεντρικού υπολογιστικού συστήματος της Εταιρείας..
- **Διαφύλαξη (Απορρήτου) των Μηχ/κών Αρχείων της Εταιρείας:** Η Υπηρεσία Μηχανογράφησης εφαρμόζει τα κατάλληλα συστήματα που εξασφαλίζουν τη "μη" διαρροή των μηχανογραφικών στοιχείων της Εταιρείας.
- **Αρχεία – Προγράμματα του Κεντρικού Ηλεκτρονικού Υπολογιστή:** Ιδιαίτερη προσοχή έχει δοθεί στην δυνατότητα πρόσβασης στο χώρο που είναι εγκατεστημένος ο Κεντρικός Ηλεκτρονικός Υπολογιστής, ώστε αυτή να την έχουν μόνο τα εξουσιοδοτούμενα από την Διοίκηση άτομα της Μηχανογράφησης. Η πρόσβαση ελέγχεται επαρκώς.
- **Αρχεία – Προγράμματα των Περιφερειακών Ηλεκτρονικών Υπολογιστών:** Πρόσβαση στα αρχεία και τα προγράμματα του Η/Υ έχουν συγκεκριμένα άτομα με τη χρήση των ατομικών κωδικών (passwords).
- **Διαδικασίες Προστασίας του Κεντρικού Ηλεκτρονικού Υπολογιστή και των Περιφερειακών Ηλεκτρονικών Υπολογιστών:** Η Υπηρεσία Μηχανογράφησης στα πλαίσια προστασίας του μηχανογραφικού συστήματος του Ομίλου, εκμεταλλευόμενη τις δυνατότητες της τελευταίας τεχνολογίας, προβλέπεται να εφαρμόζει τις πιο εξελιγμένες τεχνικές προστασίας, όπως λογισμικό αντιϊών (antivirus security), προστασία του ηλεκτρονικού ταχυδρομείου (e-mail security) τείχος ανάσχεσης πρόσβασης (firewall) κ.α

Το Διοικητικό Συμβούλιο της εταιρείας ελέγχει σε συνεχή βάση την επάρκεια του Συστήματος Εσωτερικών Ελέγχων της Εταιρείας εφόσον:

- Έχει εγκρίνει τον Εσωτερικό Κανονισμό Λειτουργίας της Εταιρείας μέσα στον οποίο έχουν ενταχθεί οι κατάλληλες Πολιτικές, Διαδικασίες και Κανονισμοί που αποτελούν το Σύστημα Εσωτερικών Ελέγχων που εφαρμόζει η εταιρεία.
- Τα μέλη του Διοικητικού Συμβουλίου της Εταιρείας είναι παραλήπτες των εκθέσεων που συντάσσονται από την υπηρεσία Εσωτερικού Ελέγχου της Εταιρείας. Μέσω αυτών των

εκθέσεων αξιολογούνται διάφοροι τομείς/λειτουργίας της Εταιρείας καθώς και η επάρκεια των Συστημάτων Εσωτερικών Ελέγχων που εφαρμόζονται σε αυτές.

V. Στοιχεία αναφορικά με το καθεστώς ελέγχου της Εταιρείας (Πληροφοριακά στοιχεία (γ), (δ), (στ), (η) και (θ) της παραγράφου 1 του άρθρου 10 της οδηγίας 2004/25/ΕΚ)

Σημαντικές άμεσες ή έμμεσες συμμετοχές (συμπεριλαμβανομένων εμμέσων συμμετοχών μέσω πυραμιδικών διαρθρώσεων ή αλληλοσυμμετοχής) κατά την έννοια του άρθρου 85 της οδηγίας 2001/34/ΕΚ

Αναφορικά με σημαντικές συμμετοχές στο μετοχικό κεφάλαιο και στα δικαιώματα ψήφου της Εταιρείας κατά την έννοια του άρθρου 85 της οδηγίας 2001/34/ΕΚ, ο κος Κωνσταντίνος Χαλιορής κατέχει την 31/12/2016 ποσοστό 41,993% του μετοχικού κεφαλαίου και δικαιωμάτων ψήφου της Εταιρείας και η κα Ευφημία Χαλιορή κατέχει την 31/12/2016 ποσοστό 20,226% του μετοχικού κεφαλαίου και δικαιωμάτων ψήφου της Εταιρείας. Κανένα άλλο φυσικό ή νομικό πρόσωπο δεν κατέχει ποσοστό μεγαλύτερο του 5% του μετοχικού κεφαλαίου της Εταιρείας. Τα στοιχεία σχετικά με τον αριθμό των μετοχών και δικαιωμάτων ψήφου των προσώπων που διαθέτουν σημαντικές συμμετοχές, έχουν αντληθεί από το τηρούμενο από την Εταιρεία μετοχολόγιο και τις γνωστοποιήσεις που έχουν περιέλθει κατά νόμο στην Εταιρεία.

Τους κατόχους κάθε είδους τίτλων που παρέχουν ειδικά δικαιώματα ελέγχου και περιγραφή των εν λόγω δικαιωμάτων.

Δεν υφίσταται τίτλοι της Εταιρείας που παρέχουν στους κατόχους τους ειδικά δικαιώματα ελέγχου.

Τους κάθε είδους περιορισμούς στο δικαίωμα ψήφου, όπως τους περιορισμούς των δικαιωμάτων ψήφου σε κατόχους δεδομένου ποσοστού ή αριθμού ψήφων, τις προθεσμίες άσκησης των δικαιωμάτων ψήφου, ή συστήματα στα οποία, με τη συνεργασία της εταιρείας, τα χρηματοπιστωτικά δικαιώματα που απορρέουν από τίτλους διαχωρίζονται από την κατοχή των τίτλων.

Δεν προβλέπονται στο Καταστατικό της Εταιρείας περιορισμοί του δικαιώματος ψήφου που απορρέουν από τις μετοχές της και κάθε είδους τίτλους.

Τους κανόνες όσον αφορά το διορισμό και την αντικατάσταση μελών του συμβουλίου καθώς και όσον αφορά την τροποποίηση του Καταστατικού.

Οι κανόνες οι οποίοι προβλέπονται από το Καταστατικό της Εταιρείας τόσο για το διορισμό και την αντικατάσταση μελών του Διοικητικού της Συμβουλίου όσο και για τις τροποποιήσεις του, δεν διαφοροποιούνται από τα προβλεπόμενα του Κ.Ν. 2190/1920.

Οι εξουσίες των μελών του συμβουλίου, ιδίως όσον αφορά τη δυνατότητα έκδοσης ή επαναγοράς μετοχών

Σύμφωνα με την παρ. 13 του άρθρου 13 του ΚΝ 2190/1920, όπως ισχύει, το Διοικητικό Συμβούλιο αυξάνει το μετοχικό κεφάλαιο της Εταιρείας εκδίδοντας νέες μετοχές στο πλαίσιο της υλοποίησης εγκεκριμένων από τη Γενική Συνέλευση Προγραμμάτων Παροχής Δικαιωμάτων Προαίρεσης (Stock Option Plans), για την απόκτηση μετοχών της Εταιρείας από τους δικαιούχους.

Σύμφωνα με τις διατάξεις του άρθρου 16 του Κ.Ν. 2190/1920, ως ισχύει, η Εταιρεία δύναται να αποκτήσει δικές της μετοχές, μόνο μετά από έγκριση της Γενικής Συνέλευσης, μέχρι του 1/10 του καταβεβλημένου μετοχικού κεφαλαίου, με τους ειδικότερους όρους και διαδικασίες οι οποίες προβλέπονται από τις διατάξεις του άρθρου 16 του ΚΝ 2190/1920, ως ισχύει. Δεν υπάρχει αντίθετη διάταξη στο καταστατικό της Εταιρείας.

VI. Διοικητικό Συμβούλιο και Επιτροπές.

1) Σύνθεση Διοικητικού Συμβουλίου

Σύμφωνα με το Καταστατικό της, η Εταιρεία διοικείται από Διοικητικό Συμβούλιο το οποίο αποτελείται από επτά έως έντεκα (7-11) μέλη. Τα μέλη του Διοικητικού Συμβουλίου εκλέγονται από την Γενική Συνέλευση των μετόχων, μεταξύ των μετόχων ή μη, για πενταετή θητεία, που παρατείνεται αυτόματα μέχρι την πρώτη τακτική Γενική Συνέλευση μετά τη λήξη της θητείας, χωρίς όμως να μπορεί να περάσει την εξαετία.

- Σε περίπτωση παραίτησης, θανάτου ή με οποιονδήποτε άλλο τρόπο απώλειας της ιδιότητας μέλους ή μελών του Διοικητικού Συμβουλίου, τα εναπομείναντα μέλη μπορούν ή να εκλέγουν μέλη αυτού σε αντικατάσταση των ανωτέρω ή να συνεχίσουν τη διαχείριση και την εκπροσώπηση της εταιρείας και χωρίς την αντικατάσταση των ελλειπόντων μελών, με την προϋπόθεση ότι ο αριθμός των εναπομεινάντων μελών δεν θα είναι μικρότερος από το ήμισυ του αριθμού των μελών κατά το χρόνο επέλευσης των ανωτέρω γεγονότων. Σε κάθε περίπτωση, τα μέλη αυτά δεν επιτρέπεται να είναι λιγότερα των τριών (3).

-Σε περίπτωση εκλογής αντικαταστάτη, η απόφαση της εκλογής υποβάλλεται στη δημοσιότητα του άρθρου 7β του Κ.Ν. 2190/1920, όπως εκάστοτε ισχύει, και ανακοινώνεται από το Διοικητικό Συμβούλιο στην αμέσως προσεχή Γενική Συνέλευση, η οποία μπορεί να αντικαταστήσει τους εκλεγέντες, ακόμη κι αν δεν έχει αναγραφεί σχετικό θέμα στην ημερήσια διάταξη.

-Οι πράξεις του εκλεγέντος προσωρινού αντικαταστάτη είναι έγκυρες και εάν ακόμη η Γενική Συνέλευση δεν θα επικυρώσει τυχόν εκλογή του ή ακόμη και εάν προβεί στην εκλογή ή μη άλλου οριστικού μέλους του Διοικητικού Συμβουλίου.

-Η θητεία εκλεγέντος μέλους του Διοικητικού Συμβουλίου λήγει όταν και όποτε θα έληγε η θητεία του αντικατασταθέντος μέλους.

Η Ετήσια Τακτική Γενική Συνέλευση των μετόχων της 14^{ης} Απριλίου 2016 εξέλεξε το νέο ενδεκαμελές (11μελές) Δ.Σ. της Εταιρείας για μία πενταετία και μάλιστα μέχρι συγκλήσεως της Τακτικής Γενικής Συνέλευσης που θα συνέλθει εντός του πρώτου εξαμήνου του έτους 2021 (ήτοι με θητεία μέχρι την 30.06.2021), αποτελούμενου από τα εξής μέλη:

- 1) Κωνσταντίνο Χαλιωρή του Σταύρου,
- 2) Θεοδόσιο Κολύβα του Αντωνίου,
- 3) Γεώργιο Μπραϊμή του Περικλέους,
- 4) Δημήτριο Μαλάμο του Πέτρου,
- 5) Βασίλειο Ζαϊρόπουλο του Στυλιανού,
- 6) Χρίστο Σιάτη του Παναγιώτη,
- 7) Κωνσταντίνο Γιαννίρη του Ιωάννη,
- 8) Ιωάννη Αποστολάκο του Γεωργίου
- 9) Πέτρο Φρονίστα του Χρήστου,
- 10) Νικήτα Γλύκα του Ιωάννη,
- 11) Θεόδωρο Κίτσο του Κωνσταντίνου,

Ταυτόχρονα με την αυτή απόφασή της η ετήσια Τακτική Γενική Συνέλευση όρισε ως ανεξάρτητα μέλη του Διοικητικού Συμβουλίου, σύμφωνα με τις διατάξεις του ν. 3016/2002, όπως ισχύει σήμερα, τους κ.κ.: 1) Χρίστο Σιάτη του Παναγιώτη, 2) Κωνσταντίνο Γιαννίρη του Ιωάννη, 3) Ιωάννη Αποστολάκο του Γεωργίου 4) Πέτρο Φρονίστα του Χρήστο, 5) Νικήτα Γλύκα του Ιωάννη και 6) Θεόδωρο Κίτσο του Κωνσταντίνου

Ακολουθεί πίνακας που περιλαμβάνει τα μέλη του εν ισχύ Διοικητικού Συμβουλίου:

Μέλος Δ.Σ.	Θέση στο Δ.Σ.
Κωνσταντίνος Χαλιορής	Πρόεδρος & Διευθύνων Σύμβουλος
Θεοδόσιος Κολύβας	Εκτελεστικός Αντιπρόεδρος
Γεώργιος Μπραϊμής	Εκτελεστικό Μέλος
Δημήτριος Μαλάμος	Εκτελεστικό Μέλος
Βασίλειος Ζαϊρόπουλος	Μη Εκτελεστικό Μέλος
Χρίστος Σιάτης	Ανεξάρτητο Μη Εκτελεστικό Μέλος
Κωνσταντίνος Γιαννίρης	Ανεξάρτητο Μη Εκτελεστικό Μέλος
Ιωάννης Αποστολάκος	Ανεξάρτητο Μη Εκτελεστικό Μέλος
Πέτρος Φρονίστας	Ανεξάρτητο Μη Εκτελεστικό Μέλος
Νικήτας Γλύκας	Ανεξάρτητο Μη Εκτελεστικό Μέλος
Θεόδωρος Κίτσος	Ανεξάρτητο Μη Εκτελεστικό Μέλος

Το παρόν ως άνω εννεαμελές (11μελές) Διοικητικό Συμβούλιο πληροί τις προϋποθέσεις του Ν 3016/2002, όπως ισχύει και του Κώδικα Εταιρικής Διακυβέρνησης.

Από τα ως άνω μέλη όλοι έχουν ελληνική υπηκοότητα εκτός από τον κ. Χρίστο Σιάτη ο οποίος έχει κυπριακή υπηκοότητα

Περιγραφή της πολιτικής πολυμορφίας ως προς τα διαχειριστικά όργανα της Εταιρείας

Δεδομένου ότι το Διοικητικό Συμβούλιο είναι το ανώτερο διοικητικό όργανο της Εταιρείας, το οποίο είναι αρμόδιο για την προάσπιση του γενικού εταιρικού συμφέροντος, την χάραξη της στρατηγικής και της πολιτικής ανάπτυξης της Εταιρείας και την ενίσχυση της μακροχρόνιας οικονομικής αξίας αυτής, καθίσταται απολύτως αναγκαίο το εν λόγω όργανο να διαθέτει, αναφορικά με την σύνθεσή του, ποικιλομορφία δεξιοτήτων, απόψεων και ικανοτήτων που να ανταποκρίνονται στην αποτελεσματική επίτευξη των εταιρικών στόχων.

Από συστάσεως της Εταιρείας μέχρι και σήμερα όλα τα μέλη του Διοικητικού Συμβουλίου πληρούν όλες τις αναγκαίες προϋποθέσεις και παρέχουν όλα τα εχέγγυα για την απονομή σε αυτά της ιδιότητας του μέλους του ΔΣ, ενώ διακρίνονται για την υψηλή επαγγελματική τους κατάρτιση, το μορφωτικό επίπεδο, τις γνώσεις, τα προσόντα, την εμπειρία τους και τις οργανωτικές και διοικητικές ικανότητές τους και ξεχωρίζουν για το ήθος και την ακεραιότητα του χαρακτήρα τους.

Τα μέλη του Διοικητικού Συμβουλίου καλύπτουν ένα ευρύ ηλικιακό φάσμα το οποίο συνδυάζει την δυναμική και την εμπειρία (ενδεικτικά μεταξύ 40 και 70 ετών), είναι στην πλειονότητά τους πτυχιούχοι και κάτοχοι μεταπτυχιακών τίτλων σπουδών τόσο ημεδαπών όσο και αλλοδαπών

πανεπιστημίων, έχουν εργασθεί σε υψηλόβαθμες θέσεις σημαντικών εταιρειών του εσωτερικού και του εξωτερικού, οι οποίες δραστηριοποιούνται σε ποικίλους κλάδους, έχουν διατελέσει ανώτατα διοικητικά στελέχη μεγάλων οργανισμών με αποτέλεσμα να διαθέτουν σημαντική διεθνή εμπειρία στον επιχειρηματικό καθώς και στον ευρύτερο κοινωνικό χώρο και να είναι σε θέση να συμβάλουν ενεργά και ουσιαστικά στις αναπτυξιακές προοπτικές του Ομίλου στις γεωγραφικές περιοχές δραστηριοποίησής του και πληρούν τις προδιαγραφές καταλληλότητας και τα κριτήρια για την αποτελεσματική στελέχωση και λειτουργία του Ομίλου.

Η παρούσα σύνθεση του Διοικητικού Συμβουλίου αναμφίβολα στοχεύει στην καλύτερη δυνατή εξυπηρέτηση των εταιρικών σκοπών, δεδομένου ότι αυξάνεται η δεξαμενή ικανοτήτων, εμπειρίας και οπτικής, που διαθέτει η Εταιρεία ς για τις υψηλότερες θέσεις της, καθώς και η ανταγωνιστικότητά της, η παραγωγικότητά της και η καινοτομία της.

Το ισχύον 11μελές Διοικητικό Συμβούλιο της Εταιρείας, το οποίο εξελέγη από την ετήσια Τακτική Γενική Συνέλευση των μετόχων της 14^{ης} Απριλίου 2016 αποτελείται κατ' αποκλειστικότητα από άνδρες. Παρά το γεγονός ότι στη συγκεκριμένη συγκυρία δεν υφίσταται συμμετοχή γυναικών στο Δ.Σ. ωστόσο η εύρεση και προσθήκη ικανών εκπροσώπων του γυναικείου φύλου ως μελών του ΔΣ συγκαταλέγεται μεταξύ των προτεραιοτήτων της Εταιρείας στο μέλλον, η οποία θα διαμορφώσει αναλόγως της σύνθεσης του Διοικητικού Συμβουλίου. Σε κάθε περίπτωση η εν λόγω αναζήτηση δεν μπορεί να αναδειχθεί σε αυτοσκοπό, ούτε να διαταράξει τον αποτελεσματικό τρόπο λήψης εταιρικών αποφάσεων και την εύρυθμη λειτουργία του συγκεκριμένου συλλογικού οργάνου.

Τα συνοπτικά βιογραφικά των μελών του Δ.Σ. της Εταιρείας έχουν ως ακολούθως:

Κωνσταντίνος Χαλιορής, Πρόεδρος του Διοικητικού Συμβουλίου & Διευθύνων Σύμβουλος, ετών 55

Διαθέτει 35ετή εργασιακή εμπειρία κατά τη διάρκεια της οποίας έχει αναπτύξει πολύ καλή γνώση της βιομηχανίας και της διεθνούς αγοράς. Από το 2009 ανέλαβε τη θέση του Προέδρου του Διοικητικού Συμβουλίου

Θεοδόσιος Κολύβας, Αντιπρόεδρος του Διοικητικού Συμβουλίου, ετών 73

Απόφοιτος του Οικονομικού Τμήματος του Οικονομικού Πανεπιστημίου Αθηνών (ΑΣΟΕΕ). Εργάζεται στη Εταιρεία από το 1982. Έως το 2002 κατείχε τη θέση του Διευθυντή Οικονομικών Υπηρεσιών. Διαθέτοντας πολυετή εμπειρία και δεδομένου ότι είναι γνώστης των εταιρικών θεμάτων έχει συνδράμει ουσιαστικά το Διευθύνοντα Σύμβουλο στην εκτέλεση των καθηκόντων του, έχει υποστηρίξει την Εταιρεία στην ανάπτυξή της και έχει συμβάλει στην προώθηση των θεμάτων σε όλα τα επίπεδα της επιχειρηματικής δραστηριότητας. Από το 2009 κατέχει τη θέση του Αντιπροέδρου του Δ.Σ.

Γεώργιος Μπραϊμης, Εκτελεστικό Μέλος, ετών 51

Ο κ. Γεώργιος Μπραϊμης είναι Μηχανολόγος Μηχανικός κάτοχος μεταπτυχιακού τίτλου MSc από το Imperial College of Science του Πανεπιστημίου του Λονδίνου και MBA από την Ελληνική Εταιρεία Διοίκησης Επιχειρήσεων και το Πανεπιστήμιο Insead. Διαθέτει μεγάλη εργασιακή εμπειρία, κατέχοντας διευθυντικές θέσεις σε βιομηχανικές εταιρείες, κυρίως στους κλάδους της συσκευασίας και των τροφίμων. Για περίπου 14 χρόνια συνολικά, εργάστηκε στον Όμιλο Φιλίππου και ειδικότερα από το 1994 έως το 2000 στην εταιρεία «ΦΑΓΕ Α.Ε.» ως Διευθυντής Συντήρησης, από το 2004 έως το 2009 στην εταιρεία «Μόρνος Α.Ε.» κατέχοντας τη θέση του Διευθύνοντος Συμβούλου και από το 2009 έως το Μάρτιο του 2011 στην εταιρεία «ΕΒΓΑ Α.Ε.» κατέχοντας τη θέση του Αντιπροέδρου του Διοικητικού Συμβουλίου και του Διευθύνοντος Συμβούλου, διατηρώντας τη θέση του Αντιπροέδρου στην εταιρεία «Μόρνος Α.Ε.» μέχρι τον Αύγουστο του 2010. Επίσης την τριετία 2001-2004 ο κ.

Μπραϊμης εργάστηκε στον Όμιλο Frigoglass ως Διευθυντής Τεχνικής Υποστήριξης για όλα τα εργοστάσια της Νιγηρίας. Από τον Απρίλιο του 2011 ο κ. Γεώργιος Μπραϊμης ανέλαβε καθήκοντα Managing Director του Επιχειρηματικού Κλάδου της Συσκευασίας του Ομίλου Πλαστικά Θράκης, θέση η οποία προσετέθη στο οργανόγραμμα του Ομίλου με στόχο να συμβάλλει στην επίτευξη των στόχων της Διοίκησης τόσο στην εγχώρια αγορά όσο και στο εξωτερικό (N-A Ευρώπη, Σκανδιναβία, Ιρλανδία και Ηνωμένο Βασίλειο).

Δημήτριος Μαλάμος, Εκτελεστικό Μέλος, ετών 41

Ο κ. Δημήτρης Μαλάμος αποφοίτησε από το Κολλέγιο Αθηνών το 1993. Πραγματοποίησε τις σπουδές του στη Μεγάλη Βρετανία από το 1993 έως το 1998. Είναι κάτοχος πτυχίου BA (Hons) Business and Financial Economics από το Staffordshire University και μεταπτυχιακού τίτλου MBA από το University of Kent in Canterbury. Από το 2000 έως το 2007 εργάστηκε στην εταιρεία PricewaterhouseCoopers στον τομέα του Management Consulting σε εταιρείες του ιδιωτικού και του δημόσιου τομέα από όπου απέκτησε σημαντική εμπειρία σε θέματα budgeting & reporting, χρηματοοικονομικής ανάλυσης και εσωτερικής αναδιάρθρωσης. Τη διετία 2007-2009 εργάστηκε στη Εθνική Τράπεζα στο τμήμα Accounting & Finance και επέστρεψε στην PricewaterhouseCoopers στον τομέα του Management Consulting. Από τον Ιούνιο του 2010 εργάζεται στον Όμιλο Πλαστικά Θράκης ως Group CFO.

Βασίλειος Ζαϊρόπουλος, Μη Εκτελεστικό Μέλος, ετών 55

Ο κ. Βασίλης Ζαϊρόπουλος ξεκίνησε την καριέρα του το 1983 απασχολούμενος στον κλάδο της ένδυσης και υπόδησης. Σύντομα ανέλαβε καθήκοντα υπεύθυνου σχεδιασμού και σύνθεσης συλλογής ρούχων για ηγετική εταιρεία παιδικής ένδυσης. Τα καθήκοντά του διευρύνθηκαν σε επόμενο στάδιο συμπεριλαμβάνοντας το σχεδιασμό και το συντονισμό της παραγωγής. Στη συνέχεια μετακινήθηκε στον τομέα της ανάπτυξης δραστηριοτήτων και συγκεκριμένα στον τομέα επέκτασης μεγάλης αλυσίδας καταστημάτων λιανικής. Επιπρόσθετα αυτών των καθηκόντων ανέλαβε τη συνολική επίβλεψη της λιανικής δραστηριότητας συμπεριλαμβανομένων της σχεδίασης καταστημάτων, των παραγγελιών και του ανεφοδιασμού, της διοίκησης της ομάδας πωλήσεων του εσωτερικού μάρκετινγκ και προώθησης, του προϋπολογισμού και των προβλέψεων. Προτού αποχωρήσει προκειμένου να δημιουργήσει τη δική του συμβουλευτική εταιρεία είχε δραστηριοποιηθεί σε ένα ευρύ πεδίο αντικειμένων, όπως της στρατηγικής, των διαπραγματεύσεων, της διοίκησης μάρκετινγκ του εταιρικού προϋπολογισμού και του χρηματοοικονομικού σχεδιασμού. Στη διάρκεια των τελευταίων δέκα ετών ο κ. Ζαϊρόπουλος δραστηριοποιείται με τη δική του συμβουλευτική εταιρεία παρέχοντας υπηρεσίες συμβούλου σε θέματα στρατηγικής, νεοφυών επιχειρήσεων, επιχειρηματικού σχεδιασμού, αξιολόγησης επενδύσεων και χρηματοδότησης, διεθνών διαπραγματεύσεων, τιμολόγησης και επικοινωνίας. Εκτός από τις εταιρείες εντός Ελλάδας ο κ. Ζαϊρόπουλος έχει συνεργαστεί με τις δύο αμερικάνικες πολυεθνικές εταιρείες Columbia Sportswear και New Balance. Έλαβε IB Diploma το 1979 από το UWC Atlantic College και BSc in Management από το Bath University το 1983.

Χρίστος Σιάτης, Μη Εκτελεστικό Μέλος, ετών 68

Επίκουρο Μέλος του Ινστιτούτου Ορκωτών Λογιστών Αγγλίας και Ουαλίας (FCA), Πιστοποιημένος Ορκωτός Λογιστής του Ινστιτούτου Ορκωτών Λογιστών Κύπρου και Μέλος του ΣΟΕΛ.. Ξεκίνησε την επαγγελματική του σταδιοδρομία το 1981 στην ελεγκτική εταιρεία Κωστούρης-Μιχαηλίδης (Grant Thornton) στην Αθήνα. Το 1993 έγινε Managing Partner της Ελληνικής εταιρείας και το 1997 ανέλαβε τη θέση του Territory Senior Partner στην εταιρεία που προέκυψε από τη συγχώνευση Κωστούρης-Μιχαηλίδης και Coopers & Lybrand. Το 1998 εκλέχθηκε Πρόεδρος και Διευθύνων Σύμβουλος της εταιρείας Pricewaterhouse Coopers στην Ελλάδα. Παράλληλα με την άσκηση των Διοικητικών του καθηκόντων στις ελεγκτικές εταιρείες ο κ. Σιάτης δραστηριοποιήθηκε στον τομέα της Συμβουλευτικής παρέχοντας υποστήριξη του ανώτατου management μεγάλων εταιρειών.

Κωνσταντίνος Γιαννίρης, Ανεξάρτητο Μη Εκτελεστικό Μέλος, ετών 72

Απόφοιτος του τμήματος Οργάνωσης και Διοίκησης του Πανεπιστημίου Πειραιώς και της Νομικής Σχολής του Πανεπιστημίου Αθηνών. Έχει διατελέσει Διευθύνων Σύμβουλος, Γενικός Διευθυντής ή Ανώτατο Διευθυντικό Στέλεχος σε μεγάλες Ελληνικές επιχειρήσεις του ιδιωτικού τομέα (Ιασώ, Ευρωκλινική Αθηνών, Ιζόλα, Σέλμαν, Α.Γ. Πετζετάκις, Σούλης κ.α.). Έχει ιδρύσει το Ινστιτούτο Εσωτερικών Ελεγκτών, στο οποίο διετέλεσε Πρόεδρος για επτά έτη. Έχει ιδρύσει το Σύνδεσμο Κλινικών Ελλάδος (ΣΕΚ), στον οποίο διετέλεσε Πρόεδρος για 2 έτη, ενώ σήμερα είναι Επίτιμος Πρόεδρος. Συμμετέχει επίσης στο Διοικητικό Συμβούλιο της εταιρείας Έλαστρον Α.Ε.

Ιωάννης Αποστολάκος, Ανεξάρτητο Μη Εκτελεστικό Μέλος, ετών 53

Κάτοχος Μεταπτυχιακού τίτλου (M.B.A.) στην Διοίκηση Επιχειρήσεων από το University of Wales με πρώτο πτυχίο από το τμήμα Διοίκησης Επιχειρήσεων του Οικονομικού Πανεπιστημίου Αθηνών (ΑΣΟΕΕ). Ο κ. Ιωάννης Αποστολάκος έχει θητεύσει στο παρελθόν σε ανώτερες διευθυντικές θέσεις στους τομείς Πιστοδοτήσεων και Επενδυτικής Τραπεζικής του Ομίλου Τραπέζης Εργασίας (νυν Efg Eurobank Ergasias) και του Ομίλου Τραπέζης Πειραιώς. Έχει συμμετάσχει στα Δ.Σ. διαφόρων εισηγμένων εταιριών στα Χρηματιστήρια Αθηνών και Κύπρου καθώς και μη εισηγμένων εταιριών. Κατά τον χρόνο σύνταξης του παρόντος διατελεί Διαχειριστής εταιρίας επιχειρηματικών συμβουλών και Ανεξάρτητο Μη εκτελεστικό Μέλος στην εισηγμένη στο Χρηματιστήριο Αθηνών AS COMPANY A.E

Πέτρος Φρονίστας, Ανεξάρτητο Μη Εκτελεστικό Μέλος, ετών 72

Πτυχιούχος του Οικονομικού Πανεπιστημίου Αθηνών (ΑΣΟΕΕ) και της Παιδαγωγικής Ακαδημίας. Εργάστηκε από το 1964 έως το 2011 στον Όμιλο της Εθνικής Τράπεζας κατέχοντας από το 1989 διάφορες διευθυντικές θέσεις. Ειδικότερα από το 1989 έως το 1993 διετέλεσε Αναπληρωτής Γενικός Διευθυντής στην Τράπεζα Αθηνών (εταιρεία του Ομίλου της Εθνικής Τράπεζας της Ελλάδος μέχρι την πώλησή της). Τη διετία 1993-1994 Υποδιευθυντής της Διεύθυνσης Χρηματοδοτήσεων Μεγάλων Επιχειρήσεων. Από το 1994 έως το 1995 Γενικός Διευθυντής της ΕΘΝΟFACT Α.Ε. και την τριετία 1995-1998 Διευθυντής της Διεύθυνσης Απαιτήσεων σε Καθυστέρηση. Από το Μάιο του 1998 έως τον Αύγουστο του 2002 ο κ. Φρονίστας κατείχε τη θέση του Διευθυντή στη Διεύθυνση Επιχειρηματικών Χρηματοδοτήσεων και από το 2002 έως το 2004 διετέλεσε Σύμβουλος Διοίκησης στον Τομέα της Επιχειρηματικής Πίστης. Τη διετία 2004-2005 ο κ. Φρονίστας ανέλαβε τη θέση του Προέδρου του Δ.Σ. της Aspis Leasing Α.Ε. του Ομίλου Aspis Bank με εκτελεστικές αρμοδιότητες. Από το Μάιο του 2005 έως το Μάρτιο του 2009 διετέλεσε Γενικός Διευθυντής της Εθνικής Τράπεζας της Ελλάδος Κύπρου και στη συνέχεια έως τον Φεβρουάριο του 2010 ανέλαβε χρέη Αναπληρωτή Διευθύνοντος Συμβούλου. Από το Φεβρουάριο του 2010 έως τον Ιούνιο του 2011 εκτελούσε χρέη Διευθύνοντος Συμβούλου της Εθνικής Ληζινγκ Α.Ε.Χ.Μ. Συμμετέχει επίσης στο Διοικητικό Συμβούλιο των εταιριών Αφοι Σαρακάκη ΑΕΒΜΕ και Νηρέυς Ιχθυοκαλλιέργειες Α.Ε.

Νικήτας Γλύκας, Ανεξάρτητο Μη Εκτελεστικό Μέλος, ετών 52

Ο κ. Νικήτας Γλύκας είναι πτυχιούχος του Τμήματος Φυσικής του Πανεπιστημίου Αθηνών και κάτοχος μεταπτυχιακών τίτλων του Πανεπιστημίου του Λάνκαστερ. Μέχρι το 2005 διετέλεσε Περιφερειακός Διευθυντής Ανατολικής Ευρώπης της ΜΑΙΛΛΗΣ ΑΕ. Από το 2006 μέχρι και το 2009 ως Μέλος του Διοικητικού Συμβουλίου και ηγετικό στέλεχος της SHELMAN ΑΕ, υπεύθυνος τόσο για την Εταιρεία όσο και τις συνδεδεμένες με αυτήν επιχειρήσεις, προώθησε την αναδιάρθρωση και τον συνολικό επανασχεδιασμό της λειτουργικής διαδικασίας και πέτυχε εξαιρετικές επιδόσεις σε συνθήκες ύφεσης στον τομέα της ξυλείας. Από το 2009 απασχολείται σε διάφορες θέσεις του Ομίλου HTC, ενώ από τον Οκτώβριο του 2015, ενισχύοντας έτι περαιτέρω τα καθήκοντά του, ανέλαβε την θέση του Προέδρου για την περιοχή της Μέσης Ανατολής και της Αφρικής με έδρα το Dubai και απευθείας αναφορά στα κεντρικά του Ομίλου στην Taiwan. Ανώτερο διευθυντικό

στέλεχος με διεθνή εμπειρία, βαθιά γνώση των ευρωπαϊκών αγορών καθώς και της αγοράς της Μέσης Ανατολής και της Αφρικής, διαχειρίζεται αποτελεσματικά διαφορετικά πολιτισμικά ταλέντα και κατέχει αξιοζήλευτα ρεκόρ στην επίτευξη εντυπωσιακών πωλήσεων και στην διεύθυνση σε νέες και υφιστάμενες γεωγραφικές περιοχές.

Θεόδωρος Κίτσος, Ανεξάρτητο Μη Εκτελεστικό Μέλος, ετών 53

Ο κ. Θεόδωρος Κίτσος είναι πτυχιούχος του Τμήματος Οικονομικών του Ε.Κ.Π.Α. και κάτοχος μεταπτυχιακού τίτλου (MBA) στον τομέα των χρηματοοικονομικών από το Warner College των Η.Π.Α. Ξεκίνησε την σταδιοδρομία του στην Unilever Ελλάδος και εργάστηκε με επιτυχία και στις λοιπές εταιρείες του Ομίλου στο εξωτερικό και ειδικότερα στα Ηνωμένα Αραβικά Εμιράτα, στη Σαουδική Αραβία και στην Ολλανδία. Επέστρεψε στην Ελλάδα το 2005 ως Γενικός Διευθυντής Ανθρωπίνων Πόρων και Οργάνωσης της Δ.Ε.Η. Α.Ε. και στη συνέχεια διετέλεσε Αναπληρωτής Γενικός Διευθυντής Ανθρώπινου Δυναμικού του Ομίλου της Eurobank. Στα τέλη του 2007 επέστρεψε στον Όμιλο της Unilever με έδρα το Λονδίνο αναλαμβάνοντας καθήκοντα παγκοσμίου οργανωτικού σχεδιασμού της Εταιρείας, ενώ το 2010 μετατέθηκε στην Unilever Ρωσίας, Ουκρανίας και Λευκορωσίας με έδρα την Μόσχα ως Αντιπρόεδρος αρμόδιος για θέματα ανθρωπίνου δυναμικού και οργάνωσης, υλοποιώντας με απόλυτη επιτυχία εξαγορές και συγχωνεύσεις τριών εταιρειών παραγωγής και εμπορίας καταναλωτικών προϊόντων. Από το καλοκαίρι του 2015 εργάζεται στα κεντρικά του Ομίλου Unilever στο Λονδίνο με πληθώρα αρμοδιοτήτων στους τομείς Οικονομικών, Νομικών, Τεχνολογίας και Υποστηρικτικών Υπηρεσιών σε παγκόσμιο επίπεδο.

Τα Ανεξάρτητα Μη Εκτελεστικά Μέλη κ.κ. Χρίστος Σιάτης, Κωνσταντίνος Γιαννίρης, Ιωάννης Αποστολάκος, Πέτρος Φρονίστας, Νικήτας Γλύκας και Θεόδωρος Κίτσος πληρούν τα κριτήρια ανεξαρτησίας όπως αυτά προβλέπονται από το Ν 3016/2002

Στον πίνακα ακολούθως παρατίθενται οι εξωτερικές επαγγελματικές δεσμεύσεις των μελών του Δ.Σ. :

Μέλος Δ.Σ.	Εταιρείες εκτός Ομίλου στις οποίες συμμετέχουν τα μέλη του Δ.Σ.	Θέση
Κωνσταντίνος Χαλιορής	Αστική μη Κερδοσκοπική Εταιρεία Σταύρος Χαλιορής	Αντιπρόεδρος Δ.Σ.
	Φωτοβολταϊκό Πάρκο Ξάνθης Α.Ε.	Πρόεδρος & Διευθύνων Σύμβουλος
	Φωτοβολταϊκό Πάρκο Πάρου Α.Ε.	Πρόεδρος & Διευθύνων Σύμβουλος
	ΕΥΤΕΡΠΗ Α.Ε.	Πρόεδρος & Διευθύνων Σύμβουλος
	ΕΡΑΤΩ Α.Ε.	Πρόεδρος & Δ/νων Σύμβουλος
	ΘΑΛΕΙΑ Α.Ε.	Πρόεδρος & Δ/νων Σύμβουλος
	Κλειώ Τεχνική Τουριστική Κτηματική Εμπορική	Πρόεδρος & Διευθύνων Σύμβουλος
Θεοδόσιος Κολύβας	Ευτέρπη Α.Ε.	Αντιπρόεδρος
	Κλειώ Τεχνική Τουριστική Κτηματική Εμπορική	Αντιπρόεδρος
	ΕΡΑΤΩ Α.Ε.	Αντιπρόεδρος
	Φωτοβολταϊκό Πάρκο Ξάνθης Α.Ε.	Αντιπρόεδρος
	Φωτοβολταϊκό Πάρκο Πάρου Α.Ε.	Αντιπρόεδρος
	Θάλεια Α.Ε.	Αντιπρόεδρος
Δημήτριος Μαλάμος	Δυναμικές Κατασκευές –Β. Ζαριφόπουλος	Διαχειριστής
Χρίστος Σιάτης	Evolution Maritime Management Co	Διευθυντής
	Spetses Trading LLC	Διευθυντής
	Skylark Shipping & Trading LLC	Διευθυντής
	Skyeno Shipping & Trading LLC	Διευθυντής
Βασίλειος Ζαϊρόπουλος	Β. Ζαϊρόπουλος & ΣΙΑ Ε.Ε.	Διαχειριστής

Πέτρος Φρονίστας	Αφοί Σαρακάκη ΑΕΒΜΕ	Μέλος Δ.Σ.
	Νηρέυς Ιχθυοκαλλιέργειες Α.Ε.	Μέλος Δ.Σ.
Ιωάννης Αποστολάκος	Αρχαίος Ολυνθεύς Ι.Κ.Ε.	Διαχειριστής
	AS Company Α.Ε.	Μέλος Δ.Σ.
Κωνσταντίνος Γιαννίρης	Ελαστρον Α.Ε.	Μέλος Δ.Σ.

2) Αρμοδιότητες Δ.Σ.

Το Διοικητικό Συμβούλιο είναι το διοικητικό όργανο το οποίο αποφασίζει για κάθε πράξη που αφορά στη Διοίκηση της Εταιρείας, στη διαχείριση της περιουσίας της και γενικότερα σε ό,τι αφορά στην επίτευξη του σκοπού της.

Σύμφωνα με το Καταστατικό της Εταιρείας:

Το Διοικητικό Συμβούλιο είναι αρμόδιο για την εκπροσώπηση, διοίκηση και απεριόριστη διαχείριση των εταιρικών υποθέσεων. Αποφασίζει για κάθε υπόθεση που αφορά στη διοίκηση της εταιρίας, την επίτευξη του εταιρικού σκοπού και τη διαχείριση της εταιρικής περιουσίας, περιλαμβανομένης και της έκδοσης κοινών και ανταλλάξιμων ομολογιακών δανείων. Εξαιρούνται μόνον οι αποφάσεις, οι οποίες σύμφωνα με τις διατάξεις του Νόμου υπάγονται ρητά στην αποκλειστική αρμοδιότητα της Γενικής Συνέλευσης των μετόχων.

Το Διοικητικό Συμβούλιο μπορεί να αναθέσει, για όσο χρόνο και με οποιοσδήποτε προϋποθέσεις κρίνει σκόπιμο κάθε φορά, την άσκηση της εκπροσώπησης και των αρμοδιοτήτων του, γενικότερα, ολικά ή μερικά σε ένα ή περισσότερα πρόσωπα από τα μέλη του ή τους Διευθύνοντες ή εντεταλμένους συμβούλους ή άλλους υπαλλήλους της Εταιρίας ή τρίτους ή επιτροπές καθορίζοντας κάθε φορά και τη δικαιοδοσία τους και τις υπογραφές που θα δεσμεύουν την Εταιρία.

Ειδικότερα οι κύριες αρμοδιότητες του Δ.Σ. (με την έννοια ότι η λήψη σχετικής απόφασης απαιτεί την πρότερη έγκριση του ΔΣ ή, σε περίπτωση ανάγκης, την εκ των υστέρων επικύρωση από το ΔΣ) περιλαμβάνουν:

- Την εκπροσώπηση, διοίκηση και απεριόριστη διαχείριση των εταιρικών υποθέσεων
- Τη λήψη αποφάσεων για κάθε απόφαση που αφορά στην διοίκηση της Εταιρείας
- Την επίτευξη του εταιρικού σκοπού και τη διαχείριση της εταιρικής περιουσίας περιλαμβανομένης και της έκδοσης κοινών και ανταλλάξιμων ομολογιακών δανείων. Εξαιρούνται μόνον οι αποφάσεις, οι οποίες σύμφωνα με τις διατάξεις του Νόμου ή του Καταστατικού της Εταιρείας ή οιασδήποτε άλλης έγκυρης, δεσμευτικής και ισχυρής συμφωνίας, υπάγονται ρητά στην αποκλειστική αρμοδιότητα της Γενικής Συνέλευσης των μετόχων.
- Την έγκριση της μακροπρόθεσμης στρατηγικής και των λειτουργικών στόχων της Εταιρείας
- Την έγκριση του ετήσιου προϋπολογισμού και του επιχειρησιακού σχεδίου, καθώς και τη λήψη αποφάσεων για τις μείζονες κεφαλαιουχικές δαπάνες, εξαγορές και εκποιήσεις
- Την επιλογή και, όποτε χρειάζεται, την αντικατάσταση της εκτελεστικής ηγεσίας της Εταιρείας, όπως και την εποπτεία του σχεδιασμού της διαδοχής
- Τον έλεγχο απόδοσης της ανώτατης Διοίκησης και την εναρμόνιση των αμοιβών των ανώτατων στελεχών με τα μακροπρόθεσμα συμφέροντα της Εταιρείας και των μετόχων της
- Τη διασφάλιση της αξιοπιστίας των οικονομικών καταστάσεων και στοιχείων της Εταιρείας, των συστημάτων χρηματοοικονομικής πληροφόρησης και των στοιχείων και πληροφοριών που λαμβάνουν δημοσιότητα, καθώς και τη διασφάλιση της αποτελεσματικότητας των συστημάτων εσωτερικού ελέγχου και διαχείρισης κινδύνων
- Την επαγρύπνηση, όσον αφορά υπάρχουσες και πιθανές συγκρούσεις συμφερόντων μεταξύ αφενός της Εταιρείας και αφετέρου της Διοίκησής της, των μελών του ΔΣ ή των κύριων μετόχων, καθώς και την κατάλληλη αντιμετώπιση τέτοιων συγκρούσεων. Για το σκοπό αυτό, το ΔΣ θα πρέπει να υιοθετήσει διαδικασία εποπτείας των συναλλαγών

- Τη διασφάλιση ύπαρξης αποτελεσματικής διαδικασίας κανονιστικής συμμόρφωσης της Εταιρείας
- Την ευθύνη λήψης σχετικών αποφάσεων και την παρακολούθηση της αποτελεσματικότητας του συστήματος διοίκησης της εταιρείας, συμπεριλαμβανομένων των διαδικασιών λήψης αποφάσεων και ανάθεσης εξουσιών και καθηκόντων σε άλλα στελέχη, και
- Τη διατύπωση, διάδοση και εφαρμογή των βασικών αξιών και αρχών της Εταιρείας που διέπουν τις σχέσεις της με όλα τα μέρη, των οποίων τα συμφέροντα συνδέονται με αυτά της Εταιρείας

3) Λειτουργία Δ.Σ.

Αναφορικά με τη λειτουργία του Δ.Σ. το Καταστατικό της Εταιρείας προβλέπει τα εξής:

Συγκρότηση Δ.Σ.

- Το Διοικητικό Συμβούλιο μόλις εκλεγεί και μάλιστα κατά την πρώτη συνεδρίαση του, εκλέγει από τα μέλη του, για όλο το διάστημα της θητείας του, τον Αντιπρόεδρο και τον Πρόεδρο, τον οποίο εάν απουσιάζει ή κωλύεται αναπληρώνει ο Αντιπρόεδρος, σε περίπτωση δε απουσίας ή κωλύματος και του τελευταίου, αναπληρώνει ο σύμβουλος που ορίζεται με απόφαση του Διοικητικού Συμβουλίου.
- Ο Πρόεδρος του Διοικητικού Συμβουλίου προϊστάται στις συνεδριάσεις του Διοικητικού Συμβουλίου, διευθύνει τις εργασίες του και ενημερώνει το Διοικητικό Συμβούλιο για τη λειτουργία της Εταιρείας.
- Το Διοικητικό Συμβούλιο μπορεί να εκλέγει ένα από τα μέλη του ως Διευθύνοντα ή Εντεταλμένο σύμβουλο, να αναθέτει τα καθήκοντα του Διευθύνοντος Συμβούλου στον Πρόεδρο ή τον Αντιπρόεδρο του Διοικητικού Συμβουλίου και να εκλέγει από τα μέλη του αναπληρωτή Διευθύνοντα ή Εντεταλμένο Σύμβουλο.
- Οι αρμοδιότητες του Διευθύνοντος και του Εντεταλμένου Συμβούλου, καθορίζονται με απόφαση του Διοικητικού Συμβουλίου.

Λήψη αποφάσεων

- Το Διοικητικό Συμβούλιο θεωρείται ότι βρίσκεται σε απαρτία και συνεδριάζει έγκυρα εφόσον παρίστανται ή αντιπροσωπεύονται σε αυτό οι μισοί συν ένα σύμβουλος. Ποτέ όμως ο αριθμός των παρόντων αυτοπροσώπως συμβούλων δεν μπορεί να είναι μικρότερος των τριών (3) . Για να βρεθεί ο αριθμός απαρτίας παραλείπεται τυχόν προκύπτον κλάσμα.
- Οι αποφάσεις του Διοικητικού Συμβουλίου λαμβάνονται με απόλυτη πλειοψηφία των παρόντων και των αντιπροσωπευόμενων συμβούλων

Αντιπροσώπευση μελών του Διοικητικού Συμβουλίου

Μέλος του Διοικητικού Συμβουλίου που απουσιάζει μπορεί να εκπροσωπείται από άλλο μέλος. Κάθε μέλος του Διοικητικού Συμβουλίου μπορεί να εκπροσωπεί ένα μόνο απόντα μέλος, έχοντας γραπτή εξουσιοδότηση.

Πρακτικά Διοικητικού Συμβουλίου

- Αντίγραφα ή αποσπάσματα των πρακτικών του Διοικητικού Συμβουλίου επικυρώνονται από τον Πρόεδρο ή από τον νόμιμο αναπληρωτή του ή από το μέλος του Διοικητικού Συμβουλίου που έχει ειδικά εξουσιοδοτηθεί με απόφαση του Διοικητικού Συμβουλίου.
- Η κατάρτιση και υπογραφή πρακτικών από όλα τα μέλη του Διοικητικού Συμβουλίου ή τους αντιπροσώπους τους ισοδυναμεί με απόφαση του Διοικητικού Συμβουλίου, ακόμα κι αν δεν έχει προηγηθεί συνεδρίαση.

Αποζημίωση των μελών του Διοικητικού Συμβουλίου

Στα μέλη του Διοικητικού Συμβουλίου δύναται να χορηγείται αποζημίωση για κάθε αυτοπρόσωπη παράστασή τους στις συνεδριάσεις από το Διοικητικό Συμβούλιο, μόνο εάν εγκριθεί από την Τακτική Γενική Συνέλευση με ειδική απόφαση.

4) Συνεδριάσεις Δ.Σ.

Σύμφωνα με το Καταστατικό της Εταιρείας

- Το Διοικητικό Συμβούλιο συνεδριάζει στην έδρα της εταιρίας κάθε φορά που ο Νόμος ή οι ανάγκες της εταιρείας το απαιτούν.
- Το Διοικητικό Συμβούλιο μπορεί να συνεδριάζει με τηλεδιάσκεψη. Στην περίπτωση αυτή η πρόσκληση προς τα μέλη του Διοικητικού Συμβουλίου περιλαμβάνει τις αναγκαίες πληροφορίες για τη συμμετοχή αυτών στη συνεδρίαση.
- Τις συνεδριάσεις του Διοικητικού Συμβουλίου διευθύνει ο Πρόεδρος του ή ο αναπληρωτής του.

Στην αρχή κάθε ημερολογιακού έτους, το ΔΣ υιοθετεί ένα ημερολόγιο συνεδριάσεων και ένα 12μηνο πρόγραμμα δράσης, τα οποία αναθεωρούνται ανάλογα με τις ανάγκες της εταιρείας, προκειμένου να διασφαλίζει τη σωστή, πλήρη και έγκαιρη εκπλήρωση των καθηκόντων του, καθώς και την επαρκή εξέταση όλων των θεμάτων, επί των οποίων λαμβάνει αποφάσεις.

Κατά το 2016 έλαβαν χώρα 19 συνεδριάσεις του Δ.Σ. Σε 7 συνεδριάσεις συμμετείχαν όλα τα μέλη του Δ.Σ.

5) Επιτροπή Ελέγχου

Η Εταιρεία συμμορφούμενη πλήρως με τις προβλέψεις και τις επιταγές του άρθρου 37 του Ν 3693/2008 εξέλεξε κατά την ετήσια Τακτική Γενική Συνέλευση των μετόχων που έλαβε χώρα στις 14.04.2016, Επιτροπή Ελέγχου (Audit Committee) με στόχο την υποστήριξη του Δ.Σ. στα καθήκοντά του αναφορικά με την χρημ/κή πληροφόρηση, τον εσωτερικό έλεγχο και την εποπτεία του τακτικού ελέγχου.

Η Επιτροπή Ελέγχου αποτελείται από τρία (3) μη εκτελεστικά μέλη εκ των οποίων ένα (1) τουλάχιστον είναι ανεξάρτητο μη εκτελεστικό μέλος. Στην παρούσα Επιτροπή Ελέγχου και τα τρία (3) μέλη της είναι ανεξάρτητα μη εκτελεστικά. Όλα τα μέλη της Επιτροπής Ελέγχου ορίζονται από τη Γενική Συνέλευση των μετόχων, το δε ανεξάρτητο μη εκτελεστικό μέλος το οποίο προΐσταται της Επιτροπής Ελέγχου πρέπει να έχει αποδεδειγμένη επαρκή γνώση σε θέματα λογιστικής και ελεγκτικής.

Η Επιτροπή Ελέγχου λειτουργεί πλέον και σύμφωνα με τις διατάξεις του ν. 4449/2017 (που αντικατέστησε τις διατάξεις του ν. 3693/2008) και έχει τις ακόλουθες αρμοδιότητες:

- παρακολουθεί τη διαδικασία χρηματοοικονομικής πληροφόρησης και την αξιοπιστία των οικονομικών καταστάσεων της Εταιρείας. Επίσης, θα πρέπει να επιβλέπει κάθε επίσημη ανακοίνωση που αφορά στη χρηματοοικονομική απόδοση της εταιρείας, και να εξετάζει τα βασικά σημεία των οικονομικών καταστάσεων που εμπεριέχουν σημαντικές κρίσεις και εκτιμήσεις από πλευράς Διοίκησης
- εποπτεύει τους εσωτερικούς χρηματοοικονομικούς ελέγχους της Εταιρείας και παρακολουθεί την αποτελεσματικότητα των συστημάτων εσωτερικού ελέγχου και διαχείρισης κινδύνων της Εταιρείας. Για το σκοπό αυτό, η επιτροπή ελέγχου θα πρέπει να εξετάζει σε περιοδική βάση το σύστημα εσωτερικού ελέγχου και διαχείρισης κινδύνων της Εταιρείας, ώστε να διασφαλίζει ότι οι κυριότεροι κίνδυνοι προσδιορίζονται, αντιμετωπίζονται και δημοσιοποιούνται με ορθό τρόπο
- θα πρέπει να εξετάζει συγκρούσεις συμφερόντων κατά τις συναλλαγές της Εταιρείας με συνδεδεμένα με αυτήν πρόσωπα και να υποβάλλει στο ΔΣ σχετικές αναφορές
- θα πρέπει να εξετάζει την ύπαρξη και το περιεχόμενο των διαδικασιών εκείνων, σύμφωνα με τις οποίες το προσωπικό της Εταιρείας θα μπορεί, υπό εχεμύθεια, να εκφράσει τις

ανησυχίες του για ενδεχόμενες παρανομίες και παρατυπίες σε θέματα χρηματοοικονομικής πληροφόρησης ή για άλλα ζητήματα που άπτονται της λειτουργίας της επιχείρησης. Η επιτροπή ελέγχου θα πρέπει να διασφαλίζει την ύπαρξη διαδικασιών για την αποτελεσματική και ανεξάρτητη διερεύνηση τέτοιων ζητημάτων, καθώς και για την κατάλληλη αντιμετώπισή τους.

- θα πρέπει να εξασφαλίζει τη λειτουργία της μονάδας εσωτερικού ελέγχου σύμφωνα με τα διεθνή πρότυπα για την επαγγελματική εφαρμογή του εσωτερικού ελέγχου
- να προσδιορίζει και εξετάζει τον κανονισμό λειτουργίας της μονάδας εσωτερικού ελέγχου της Εταιρείας,
- να παρακολουθεί και επιθεωρεί την ορθή λειτουργία της μονάδας εσωτερικού ελέγχου, και να εξετάζει τις τριμηνιαίες εκθέσεις ελέγχου της μονάδας
- να διασφαλίζει την ανεξαρτησία του εσωτερικού ελέγχου, προτείνοντας στο ΔΣ το διορισμό και την ανάκληση του επικεφαλής της μονάδας εσωτερικού ελέγχου
- θα πρέπει, μέσω του ΔΣ, να κάνει προτάσεις στη Γενική Συνέλευση σχετικά με το διορισμό, τον επαναδιορισμό και την ανάκληση του τακτικού ελεγκτή, καθώς και για την έγκριση της αμοιβής και τους όρους πρόσληψης του τακτικού ελεγκτή,
- να εξετάζει και παρακολουθεί την ανεξαρτησία του τακτικού ελεγκτή και την αντικειμενικότητα και την αποτελεσματικότητα της ελεγκτικής διαδικασίας, λαμβάνοντας υπόψη τις σχετικές επαγγελματικές και κανονιστικές απαιτήσεις στην Ελλάδα,
- να εξετάζει και παρακολουθεί την παροχή επιπρόσθετων υπηρεσιών στην εταιρεία από την ελεγκτική εταιρεία στην οποία ανήκει ο/οι τακτικός/οί ελεγκτής/ές

Την Επιτροπή Ελέγχου απαρτίζουν τα ακόλουθα ανεξάρτητα μη Εκτελεστικά Μέλη:

Χρίστος Σιάτης	Ανεξάρτητο Μη Εκτελεστικό Μέλος Δ.Σ., Πρόεδρος Επιτροπής
Κωνσταντίνος Γιαννίρης	Ανεξάρτητο Μη Εκτελεστικό Μέλος Δ.Σ.
Ιωάννης Αποστολάκος	Ανεξάρτητο Μη Εκτελεστικό Μέλος Δ.Σ.

Συνεδριάσεις – Η συχνότητα παράστασης κάθε μέλους του Δ.Σ. κατ'έτος στις συνεδριάσεις

Η Επιτροπή συνεδριάζει τουλάχιστον τέσσερις (4) φορές ανά έτος. Ο Πρόεδρος της Επιτροπής αποφασίζει για τη συχνότητα και το χρονοδιάγραμμα των συναντήσεων. Οι εξωτερικοί ελεγκτές δικαιούνται να αιτηθούν τη σύγκληση της Επιτροπής αν θεωρούν ότι αυτό είναι αναγκαίο.

Κατά το 2016 η Επιτροπή συνεδρίασε 5 φορές και όλα τα μέλη της παρίστανται στις συνεδριάσεις, κατά τις οποίες συζητήθηκαν και αντιμετωπίστηκαν όλα τα προβλεπόμενα στον Κανονισμό Λειτουργίας θέματα, κυρίτερα από τα οποία είναι τα εξής:

- Παρακολούθηση και έγκριση των δραστηριοτήτων της Υπηρεσίας Εσωτερικού Ελέγχου
- Αξιολόγηση των Οικονομικών Καταστάσεων ως προς την πληρότητα και τη συνέπειά τους
- Γνωμοδότηση για την επιλογή ελεγκτικής εταιρείας
- Διασφάλιση της ανεξαρτησίας των Ορκωτών Ελεγκτών

6) Επιτροπή Παροχών και Ανάδειξης Υποψηφιοτήτων Μελών του Δ.Σ.

Με την υιοθέτηση από την Εταιρεία του δικού της Κώδικα Εταιρικής Διακυβέρνησης (σύμφωνα με όσα προαναφέρθηκαν), η εν λόγω Επιτροπή υποκατέστησε την Επιτροπή Πρόσληψης – Αμοιβών Εκτελεστικών Μελών Δ.Σ. & Διευθυντικών Στελεχών και Ανάδειξης Υποψηφιοτήτων Μελών Δ.Σ. η

οποία είχε συσταθεί εντός του 2011 και κατόπιν της σχετικής πρόβλεψης του Κώδικα του ΣΕΒ (ο οποίος κώδικας αρχικά είχε υιοθετηθεί από την Εταιρεία).

Η Επιτροπή Παροχών και Ανάδειξης Υποψηφιοτήτων Μελών του Δ.Σ. αποτελείται από τα ακόλουθα δύο (2) Ανεξάρτητα Μη Εκτελεστικά Μέλη:

Χρίστος Σιάτης	Ανεξάρτητο Μη Εκτελεστικό Μέλος , Πρόεδρος Επιτροπής
Κωνσταντίνος Γιαννίρης	Ανεξάρτητο Μη Εκτελεστικό Μέλος

Συνεδριάσεις

Η Επιτροπή συνεδρίασε δύο (2) φορές κατά τη χρήση 2016

Σε ότι αφορά τον καθορισμό της πολιτικής παροχών των εκτελεστικών μελών του Δ.Σ., καθώς και των διευθυντικών στελεχών και τον καθορισμό της εν γένει πολιτικής αμοιβών της Εταιρείας, μεταξύ των αρμοδιοτήτων της Επιτροπής, συγκαταλέγονται:

- η υποβολή προτάσεων στο ΔΣ σχετικά με την αμοιβή κάθε εκτελεστικού μέλους του, συμπεριλαμβανομένου του bonus και των αποδοχών βάσει κινήτρων που σχετίζονται με τη διανομή μετοχών
- η εξέταση και η υποβολή προτάσεων στο ΔΣ, όσον αφορά στο συνολικό μέγεθος των ετήσιων μεταβλητών (δηλαδή εκτός του μισθού) αμοιβών στην επιχείρηση
- η εξέταση και η υποβολή προτάσεων στο ΔΣ (και μέσω αυτού στη Γενική Συνέλευση των μετόχων, όταν αυτό απαιτείται) αναφορικά με τα προγράμματα χορήγησης δικαιωμάτων προαίρεσης αγοράς μετοχών ή χορήγησης μετοχών
- η υποβολή προτεινόμενων στόχων απόδοσης σχετικά με τις μεταβλητές αμοιβές μελών ΔΣ ή στόχων συνδεδεμένων με προγράμματα χορήγησης δικαιωμάτων προαίρεσης ή μετοχών
- η υποβολή προτάσεων στο ΔΣ για οποιαδήποτε επιχειρησιακή πολιτική συνδεδεμένη με τις αμοιβές

Στις αρμοδιότητες της Επιτροπής σε ότι αφορά την ανάδειξη των υποψηφιοτήτων των μελών του Δ.Σ. συγκαταλέγονται:

- ο καθορισμός κριτηρίων επιλογής και διαδικασιών διορισμού των μελών του ΔΣ
- η περιοδική αξιολόγηση του μεγέθους και της σύνθεσης του ΔΣ, καθώς και η υποβολή σε αυτό προτάσεων προς εξέταση σχετικά με το επιθυμητό προφίλ του
- η αξιολόγηση της υφιστάμενης ισορροπίας προσόντων, γνώσεων και εμπειρίας στο ΔΣ, και με βάση αυτή την αξιολόγηση, η σαφής περιγραφή του ρόλου και των ικανοτήτων που απαιτούνται για την πλήρωση κενών θέσεων,
- η διεκπεραίωση της διαδικασίας προσδιορισμού και επιλογής υποψηφίων
- η υποβολή προτάσεων στο ΔΣ για την ανάδειξη των υποψηφίων μελών του

VII. Γενική Συνέλευση και Δικαιώματα των Μετόχων

1. Αρμοδιότητα Γενικής Συνελεύσεως

Η Γενική Συνέλευση των μετόχων της Εταιρείας είναι το ανώτατο όργανό της και δικαιούται να αποφασίζει για κάθε υπόθεση που αφορά την Εταιρεία, οι νόμιμες δε αποφάσεις της, δεσμεύουν και τους μετόχους που απουσιάζουν ή διαφωνούν. Τα θέματα της πρόσκλησης, σύγκλησης και διεξαγωγής των Γενικών Συνελεύσεων των μετόχων της Εταιρείας, που δεν ρυθμίζονται από το Καταστατικό της Εταιρείας, ρυθμίζονται από τις σχετικές διατάξεις του κ.ν. 2190/1920 όπως εκάστοτε ισχύουν.

2. Σύγκληση Γενικής Συνελεύσεως

Η Γενική Συνέλευση συνεδριάζει στην έδρα της Εταιρείας ή στην περιφέρεια άλλου δήμου εντός του νομού της έδρας ή άλλου δήμου όμορου της έδρας. Η Γενική Συνέλευση μπορεί να συνέρχεται και στην περιφέρεια του δήμου, όπου βρίσκεται η έδρα του χρηματιστηρίου στο οποίο διαπραγματεύονται οι μετοχές της.

Επιτρέπεται η εξ αποστάσεως συμμετοχή στην ψηφοφορία κατά τη Γενική Συνέλευση των -μετόχων με την εκ των προτέρων αποστολή στους μετόχους των θεμάτων της ημερησίας διάταξης της Γενικής Συνέλευσης και σχετικών ψηφοδελτίων με τα θέματα αυτά τουλάχιστον πέντε (5) ημέρες πριν την ημέρα της Γενικής Συνέλευσης. Τα θέματα και τα ψηφοδέλτια μπορεί να διατίθενται και η συμπλήρωσή τους να γίνεται και ηλεκτρονικά μέσω διαδικτύου. Οι μέτοχοι που ψηφίζουν με τον τρόπο αυτόν υπολογίζονται για το σχηματισμό της απαρτίας και της πλειοψηφίας, εφόσον τα σχετικά ψηφοδέλτια έχουν παραληφθεί από την Εταιρεία δυο (2) τουλάχιστον πλήρεις ημέρες πριν από την ημέρα της Γενικής Συνέλευσης.

3. Αντιπροσώπηση μετόχων στη Γενική Συνέλευση

Οι μέτοχοι που έχουν δικαίωμα συμμετοχής στη Γενική Συνέλευση μπορούν να αντιπροσωπευθούν σ' αυτήν από πρόσωπα που έχουν εξουσιοδοτηθεί νόμιμα.

4. Προεδρείο Γενικής Συνελεύσεως

Ο Πρόεδρος του Διοικητικού Συμβουλίου προεδρεύει προσωρινά στη Γενική Συνέλευση, ή εάν αυτός κωλύεται ο αναπληρωτής του ή εάν και αυτός κωλύεται, ο μεγαλύτερος στην ηλικία από τους παρισταμένους συμβούλους. Χρέη Γραμματέα εκτελούν προσωρινά αυτοί που ορίζονται από τον Πρόεδρο. Μετά την ανάγνωση του οριστικού καταλόγου των μετόχων που έχουν δικαίωμα ψήφου, η Συνέλευση προβαίνει στην εκλογή του Προέδρου της και ενός Γραμματέα, που εκτελεί και χρέη ψηφοδέκτη.

5. Υποχρεώσεις που προκύπτουν από τις διατάξεις του Ν 3884/2010, όπως αυτές ενσωματώθηκαν στον κ.ν. 2190.

Η Εταιρεία θα πρέπει να αναρτά στον ιστότοπο της 20 τουλάχιστον ημέρες πριν τη Γ.Σ. τόσο στην ελληνική όσο και στην αγγλική γλώσσα πληροφορίες σχετικές με:

- την ημερομηνία, την ώρα και τον τόπο σύγκλησης της Γενικής Συνέλευσης των μετόχων,
- τους βασικούς κανόνες και τις πρακτικές συμμετοχής, συμπεριλαμβανομένου του δικαιώματος εισαγωγής θεμάτων στην ημερήσια διάταξη και υποβολής ερωτήσεων, καθώς και των προθεσμιών εντός των οποίων τα δικαιώματα αυτά μπορούν να ασκηθούν,
- τις διαδικασίες ψηφοφορίας, τους όρους αντιπροσώπησης μέσω πληρεξουσίου και τα χρησιμοποιούμενα έντυπα για ψηφοφορία μέσω πληρεξουσίου,
- την προτεινόμενη ημερήσια διάταξη της συνέλευσης, συμπεριλαμβανομένων σχεδίων των αποφάσεων προς συζήτηση και ψήφιση, αλλά και τυχόν συνοδευτικών εγγράφων,
- τον προτεινόμενο κατάλογο υποψήφιων μελών του Δ.Σ. και τα βιογραφικά τους (εφόσον υπάρχει θέμα εκλογής μελών), και
- το συνολικό αριθμό των μετοχών και των δικαιωμάτων ψήφου κατά την ημερομηνία της σύγκλησης.
- Περίληψη των πρακτικών της Γενικής Συνέλευσης των μετόχων, συμπεριλαμβανομένων και των αποτελεσμάτων της ψηφοφορίας για κάθε απόφαση της Γενικής Συνέλευσης, είναι διαθέσιμη στον ιστότοπο της Εταιρείας εντός δεκαπέντε (15) ημερών από τη Γενική Συνέλευση των μετόχων, μεταφρασμένη στην αγγλική.
- Ο Εταιρικός Γραμματέας καθώς και ο εσωτερικός Ελεγκτής παρίστανται στη Γ.Σ., προκειμένου να παρέχουν πληροφόρηση και ενημέρωση επί θεμάτων της αρμοδιότητάς τους που τίθενται προς συζήτηση και επί ερωτήσεων ή διευκρινήσεων που ζητούν οι μέτοχοι. Ο Πρόεδρος της Γενικής Συνέλευσης πρέπει να διαθέτει επαρκή χρόνο για την υποβολή ερωτήσεων από τους μετόχους.

Δικαίωμα Συμμετοχής και Ψήφου

Στη Γενική Συνέλευση των μετόχων δικαιούται να συμμετάσχει όποιος εμφανίζεται ως μέτοχος στα αρχεία του Συστήματος Άυλων Τίτλων που διαχειρίζεται η «Ελληνικά Χρηματιστήρια Α.Ε.» (Ε.Χ.Α.Ε.), στο οποίο τηρούνται οι κινητές αξίες (μετοχές) της Εταιρείας. Η απόδειξη της μετοχικής ιδιότητας γίνεται με την προσκόμιση σχετικής έγγραφης βεβαίωσης του ως άνω φορέα ή εναλλακτικά, με απευθείας ηλεκτρονική σύνδεση της Εταιρείας με τα αρχεία του εν λόγω φορέα. Η ιδιότητα του μετόχου πρέπει να υφίσταται κατά την έναρξη της πέμπτης (5ης) ημέρας πριν από την ημέρα συνεδρίασης της Γενικής Συνέλευσης (ημερομηνία καταγραφής), και η σχετική βεβαίωση ή η ηλεκτρονική πιστοποίηση σχετικά με την μετοχική ιδιότητα πρέπει να περιέλθει στην Εταιρεία το αργότερο την τρίτη (3η) ημέρα πριν από τη συνεδρίαση της Γενικής Συνέλευσης. Για την Α' Επαναληπτική Γενική Συνέλευση η ιδιότητα του μετόχου πρέπει να υφίσταται την έναρξη της τέταρτης (4ης) ημέρας πριν από την ημέρα συνεδρίασης της Α' Επαναληπτικής Γενικής Συνέλευσης η δε σχετική έγγραφη βεβαίωση ή η ηλεκτρονική πιστοποίηση σχετικά με την μετοχική ιδιότητα πρέπει να περιέλθει στην Εταιρεία το αργότερο την τρίτη (3η) ημέρα πριν από την συνεδρίαση της ως άνω Επαναληπτικής Γενικής Συνέλευσης. Έναντι της Εταιρείας θεωρείται ότι έχει δικαίωμα συμμετοχής και ψήφου στη Γενική Συνέλευση μόνον όποιος φέρει την ιδιότητα του μετόχου κατά την αντίστοιχη ημερομηνία καταγραφής. Σε περίπτωση μη συμμόρφωσης προς τις διατάξεις του άρθρου 28α του κ.ν. 2190/1920, ο εν λόγω μέτοχος μετέχει στη Γενική Συνέλευση μόνο μετά από άδειά της. Σημειώνεται ότι η άσκηση των εν λόγω δικαιωμάτων (συμμετοχής και ψήφου) δεν προϋποθέτει τη δέσμευση των μετόχων του δικαιούχου ούτε την τήρηση άλλης ανάλογης διαδικασίας, η οποία περιορίζει την δυνατότητα πώλησης και μεταβίβασης αυτών κατά το χρονικό διάστημα που μεσολαβεί ανάμεσα στην ημερομηνία καταγραφής και στην ημερομηνία της Γενικής Συνέλευσης.

Δικαιώματα Μειοψηφίας των Μετόχων

(α) Με αίτηση μετόχων που εκπροσωπούν το ένα εικοστό (1/20) του καταβεβλημένου μετοχικού κεφαλαίου, το Διοικητικό Συμβούλιο της Εταιρείας υποχρεούται να εγγράψει στην ημερήσια διάταξη της Γενικής Συνέλευσης πρόσθετα θέματα, εάν η σχετική αίτηση περιέλθει στο Διοικητικό Συμβούλιο δέκα πέντε (15) τουλάχιστον ημέρες πριν από τη Γενική Συνέλευση. Η αίτηση για την εγγραφή πρόσθετων θεμάτων στην ημερήσια διάταξη συνοδεύεται από αιτιολόγηση ή από σχέδιο απόφασης προς έγκριση στη Γενική Συνέλευση και η αναθεωρημένη ημερήσια διάταξη δημοσιοποιείται με τον ίδιο τρόπο όπως η προηγούμενη ημερήσια διάταξη, δέκα τρεις (13) ημέρες πριν από την ημερομηνία της Γενικής Συνέλευσης και ταυτόχρονα τίθεται στη διάθεση των μετόχων στην ιστοσελίδα της Εταιρείας, μαζί με την αιτιολόγηση ή το σχέδιο απόφασης που έχει υποβληθεί από τους μετόχους κατά τα προβλεπόμενα στο άρθρο 27 παρ. 3 του κ.ν. 2190/1920.

(β) Με αίτηση μετόχων που εκπροσωπούν το ένα εικοστό (1/20) του καταβεβλημένου μετοχικού κεφαλαίου, το Διοικητικό Συμβούλιο θέτει στη διάθεση των μετόχων κατά τα οριζόμενα στο άρθρο 27 παρ. 3 του κ.ν. 2190/1920, το αργότερο έξι (6) τουλάχιστον ημέρες πριν από την ημερομηνία της Γενικής Συνέλευσης, σχέδια αποφάσεων για θέματα που έχουν περιληφθεί στην αρχική ή την αναθεωρημένη ημερήσια διάταξη, αν η σχετική αίτηση περιέλθει στο Διοικητικό Συμβούλιο επτά (7) τουλάχιστον ημέρες πριν από την ημερομηνία της Γενικής Συνέλευσης.

(γ) Μετά από αίτηση οποιουδήποτε μετόχου που υποβάλλεται στην Εταιρεία πέντε (5) τουλάχιστον πλήρεις ημέρες πριν από τη Γενική Συνέλευση, το Διοικητικό Συμβούλιο υποχρεούται να παρέχει στη Γενική Συνέλευση τις απαιτούμενες συγκεκριμένες πληροφορίες για τις υποθέσεις της Εταιρείας, στο μέτρο που αυτές είναι χρήσιμες για την πραγματική εκτίμηση των θεμάτων της ημερήσιας διάταξης. Το Διοικητικό Συμβούλιο μπορεί να αρνηθεί την παροχή των πληροφοριών για αποχρώντα ουσιώδη λόγο, ο οποίος αναγράφεται στα πρακτικά. Το Διοικητικό Συμβούλιο μπορεί να απαντήσει ενιαία σε αιτήσεις μετόχων με το ίδιο περιεχόμενο. Υποχρέωση παροχής πληροφοριών δεν υφίσταται όταν οι σχετικές πληροφορίες διατίθενται ήδη στην ιστοσελίδα της Εταιρείας, ιδίως με την μορφή ερωτήσεων και απαντήσεων.

(δ) Μετά από αίτηση μετόχων που εκπροσωπούν το ένα πέμπτο (1/5) του καταβεβλημένου μετοχικού κεφαλαίου, η οποία υποβάλλεται στην Εταιρεία πέντε (5) τουλάχιστον πλήρεις ημέρες πριν από τη Γενική Συνέλευση, το Διοικητικό Συμβούλιο υποχρεούται να παρέχει στη Γενική Συνέλευση πληροφορίες για την πορεία των εταιρικών υποθέσεων και την περιουσιακή κατάσταση της Εταιρείας. Το Διοικητικό Συμβούλιο μπορεί να αρνηθεί την παροχή των πληροφοριών για αποχρώντα ουσιώδη λόγο, ο οποίος αναγράφεται στα πρακτικά. Αντίστοιχες προθεσμίες για τυχόν άσκηση δικαιωμάτων μειοψηφίας των μετόχων ισχύουν και σε περίπτωση Επαναληπτικών Γενικών Συνελεύσεων. Σε όλες τις ανωτέρω αναφερόμενες περιπτώσεις οι αιτούντες μέτοχοι οφείλουν να αποδεικνύουν τη μετοχική τους ιδιότητα και τον αριθμό των μετοχών που κατέχουν κατά την άσκηση του σχετικού δικαιώματος. Τέτοια απόδειξη αποτελεί και η προσκόμιση βεβαίωσης από τον φορέα στον οποίο τηρούνται οι οικείες κινητές αξίες ή η πιστοποίηση της μετοχικής ιδιότητας με απευθείας ηλεκτρονική σύνδεση φορέα και Εταιρείας.

Διαδικασία για την άσκηση δικαιώματος ψήφου μέσω αντιπροσώπου

Ο μέτοχος συμμετέχει στην Γενική Συνέλευση και ψηφίζει είτε αυτοπροσώπως είτε μέσω αντιπροσώπων. Κάθε μέτοχος μπορεί να διορίζει μέχρι τρεις (3) αντιπροσώπους. Νομικά πρόσωπα μετέχουν στη Γενική Συνέλευση ορίζοντας ως εκπροσώπους τους μέχρι τρία (3) φυσικά πρόσωπα. Ωστόσο, αν ο μέτοχος κατέχει μετοχές της Εταιρείας, οι οποίες εμφανίζονται σε περισσότερους του ενός λογαριασμούς αξιών, ο περιορισμός αυτός δεν εμποδίζει τον εν λόγω μέτοχο να ορίζει διαφορετικούς αντιπροσώπους για τις μετοχές που εμφανίζονται στον κάθε λογαριασμό αξιών σε σχέση με τη Γενική Συνέλευση. Αντιπρόσωπος που ενεργεί για περισσότερους μετόχους μπορεί να ψηφίζει διαφορετικά για κάθε μέτοχο. Ο αντιπρόσωπος μετόχου υποχρεούται να γνωστοποιεί στην Εταιρεία, πριν από την έναρξη της συνεδρίασης της Γενικής Συνέλευσης, κάθε συγκεκριμένο γεγονός, το οποίο μπορεί να είναι χρήσιμο στους μετόχους για την αξιολόγηση του κινδύνου να εξυπηρετήσει ο αντιπρόσωπος άλλα συμφέροντα πλην των συμφερόντων του αντιπροσωπευόμενου μετόχου. Κατά την έννοια της παρούσας παραγράφου, μπορεί να προκύπτει σύγκρουση συμφερόντων ιδίως όταν ο αντιπρόσωπος :

- α) είναι μέτοχος που ασκεί τον έλεγχο της Εταιρείας ή είναι άλλο νομικό πρόσωπο ή οντότητα η οποία ελέγχεται από το μέτοχο αυτόν,
- β) είναι μέλος του Διοικητικού Συμβουλίου ή της εν γένει διοίκησης της Εταιρείας ή μετόχου που ασκεί τον έλεγχο της Εταιρείας, ή άλλου νομικού προσώπου ή οντότητας που ελέγχεται από μέτοχο ο οποίος ασκεί τον έλεγχο της Εταιρείας,
- γ) είναι υπάλληλος ή ορκωτός ελεγκτής της Εταιρείας ή μετόχου που ασκεί τον έλεγχο της Εταιρείας, ή άλλου νομικού προσώπου ή οντότητας που ελέγχεται από μέτοχο, ο οποίος ασκεί τον έλεγχο της Εταιρείας,
- δ) είναι σύζυγος ή συγγενής πρώτου βαθμού με ένα από τα φυσικά πρόσωπα που αναφέρονται στις ως άνω περιπτώσεις (α) έως (γ).

Ο διορισμός και η ανάκληση αντιπροσώπου του μετόχου γίνεται εγγράφως και κοινοποιείται στην Εταιρεία με τους ίδιους τύπους, τουλάχιστον τρεις (3) ημέρες πριν από την ημερομηνία συνεδρίασης της Γενικής Συνέλευσης.

Η Εταιρεία καθιστά διαθέσιμο στην ιστοσελίδα της το έντυπο που χρησιμοποιεί για το διορισμό αντιπροσώπου. Το εν λόγω έντυπο κατατίθεται συμπληρωμένο και υπογεγραμμένο από το μέτοχο στο Τμήμα Μετόχων της Εταιρείας, ή αποστέλλεται τηλεομοιοτυπικώς στο εν λόγω Τμήμα τρεις (3) τουλάχιστον ημέρες πριν από την ημερομηνία της Γενικής Συνέλευσης.

Ο δικαιούχος μέτοχος καλείται να μεριμνά για την επιβεβαίωση της επιτυχούς αποστολής του εντύπου διορισμού αντιπροσώπου και της παραλαβής του από την Εταιρεία

- **Δικαιώματα Μετόχων**

Δικαιώματα Μετόχων & τρόπος άσκησης

Η Εταιρία έχει εκδώσει κοινές ονομαστικές μετοχές εισηγμένες προς διαπραγμάτευση στο Χ.Α. και καταχωρημένες σε άυλη μορφή στα αρχεία του Σ.Α.Τ. Δεν υφίστανται ειδικά δικαιώματα υπέρ συγκεκριμένων μετόχων.

Η κτήση μετοχών της Εταιρίας συνεπάγεται αυτοδικαίως την αποδοχή του Καταστατικού της και των νομίμων αποφάσεων των αρμόδιων οργάνων της.

Κάθε μετοχή παρέχει δικαιώματα ανάλογα προς το εξ αυτής αντιπροσωπευόμενο ποσοστό του μετοχικού κεφαλαίου. Η ευθύνη των μετόχων περιορίζεται αντίστοιχα στην ονομαστική αξία των μετοχών που κατέχουν. Σε περίπτωση συγκυριότητας σε μετοχή, τα δικαιώματα των συγκυρίων ασκούνται μόνο από κοινό εκπρόσωπο αυτών. Οι συγκύριοι ευθύνονται αλληλέγγυα και εις ολόκληρο για την εκπλήρωση των υποχρεώσεων που απορρέουν από την κοινή μετοχή.

Κάθε μετοχή της Εταιρίας ενσωματώνει όλα τα δικαιώματα και τις υποχρεώσεις που καθορίζονται από τον Κ.Ν. 2190/1920 και το Καταστατικό της, και ειδικότερα:

- Το δικαίωμα συμμετοχής και ψήφου στη Γενική Συνέλευση.
- Το δικαίωμα επί του μερίσματος από τα κέρδη της Εταιρίας.
- Το δικαίωμα στο προϊόν της εκκαθάρισης ή, αντίστοιχα, της απόσβεσης κεφαλαίου που αντιστοιχεί στη μετοχή, εφόσον αυτό αποφασισθεί από τη Γενική Συνέλευση. Η Γενική Συνέλευση των μετόχων της Εταιρίας διατηρεί όλα τα δικαιώματά της κατά τη διάρκεια της εκκαθάρισης.
- Το δικαίωμα προτίμησης σε κάθε αύξηση του μετοχικού κεφαλαίου της Εταιρίας που πραγματοποιείται με μετρητά και έκδοση νέων μετοχών, καθώς και το δικαίωμα προτίμησης σε κάθε έκδοση μετατρέψιμων ομολογιών, εφόσον δεν αποφασίσει διαφορετικά η Γενική Συνέλευση που εγκρίνει την αύξηση.
- Το δικαίωμα λήψης αντιγράφου των οικονομικών καταστάσεων και των εκθέσεων των ορκωτών ελεγκτών και του Διοικητικού Συμβουλίου της Εταιρίας.
- Τα δικαιώματα των μετόχων της μειοψηφίας που αναφέρονται κατωτέρω.

Δεν παρέχεται η δυνατότητα συμμετοχής στη Γενική Συνέλευση και άσκησης δικαιώματος ψήφου με ηλεκτρονικά μέσα ή δι' αλληλογραφίας, εν αναμονή της έκδοσης των σχετικών υπουργικών αποφάσεων, όπως προβλέπεται από τον ν. 3884/2010.

Δικαιώματα Μειοψηφίας

Παρέχονται τα ακόλουθα δικαιώματα μειοψηφίας που προβλέπονται στον Κ.Ν. 2190/1920:

Μέτοχοι που κατέχουν το 1/20 του μετοχικού κεφαλαίου και των δικαιωμάτων ψήφου δικαιούνται να προβούν στα ακόλουθα αιτήματα και η Εταιρία υποχρεούται να τα ικανοποιήσει (υπό τις οριζόμενες στο νόμο προϋποθέσεις):

- Αίτημα προς το Δ.Σ. της Εταιρίας για τη σύγκληση Έκτακτης Γενικής Συνέλευσης των μετόχων.
- Αίτημα προς το Δ.Σ. της Εταιρίας για την εγγραφή πρόσθετου θέματος στην ημερήσια διάταξη γενικής συνελεύσεως, που έχει ήδη συγκληθεί.
- Αίτημα προς τον Πρόεδρο της Γενικής Συνέλευσης για την αναβολή για μία μόνο φορά λήψης αποφάσεων της Γενικής Συνέλευσης.
- Αίτημα όπως τεθούν από το Δ.Σ. της Εταιρίας στη διάθεση των μετόχων σχέδια αποφάσεων για

τα θέματα που έχουν συμπεριληφθεί στην ημερήσια διάταξη.

- Αίτημα όπως η λήψη απόφασης για οποιοδήποτε θέμα της ημερήσιας διάταξης της Γενικής Συνέλευσης γίνει με ονομαστική κλήση.
- Αίτημα ελέγχου της Εταιρίας από το αρμόδιο δικαστήριο της περιφέρειας στην οποία αυτή εδρεύει.
- Αίτημα προς το Δ.Σ. να ανακοινώσει σε επικείμενη τακτική Γενική Συνέλευση τα ποσά που, κατά την τελευταία διετία, καταβλήθηκαν σε κάθε μέλος του Διοικητικού Συμβουλίου ή τους διευθυντές της Εταιρίας καθώς και κάθε παροχή προς τα πρόσωπα αυτά από οποιαδήποτε αιτία ή σύμβαση της Εταιρίας με αυτούς.

Μέτοχοι που κατέχουν το 1/5 του μετοχικού κεφαλαίου και των δικαιωμάτων ψήφου δικαιούνται να προβούν στα ακόλουθα αιτήματα και η Εταιρία υποχρεούται να τα ικανοποιήσει (υπό τις οριζόμενες στο νόμο προϋποθέσεις):

- Αίτηση παροχής από το Δ.Σ. της Εταιρίας πληροφοριών για την πορεία των εταιρικών υποθέσεων και την περιουσιακή κατάσταση της Εταιρίας στην επικείμενη Γενική Συνέλευση.
- Αίτημα ελέγχου της Εταιρίας από το αρμόδιο δικαστήριο, εφόσον από την όλη πορεία των εταιρικών υποθέσεων καθίσταται πιστευτό ότι η διοίκηση των εταιρικών υποθέσεων δεν ασκείται όπως επιβάλλει η χρηστή και συνετή διαχείριση.

Μέτοχοι οι οποίοι εκπροσωπούν τα δύο εκατοστά (2/100) του καταβεβλημένου μετοχικού κεφαλαίου μπορεί να ζητήσουν την ακύρωση απόφασης της Γενικής Συνέλευσης των μετόχων, η οποία ελήφθη χωρίς να παρασχεθούν οφειλόμενες πληροφορίες που ζητήθηκαν από μετόχους κατ' ενάσκηση δικαιώματος μειοψηφίας ή κατά κατάχρηση εξουσίας της πλειοψηφίας.

Μέτοχοι που εκπροσωπούν το ένα δέκατο (1/10) του καταβεβλημένου μετοχικού κεφαλαίου δύνανται να ζητήσουν από το Διοικητικό Συμβούλιο ή τους εκκαθαριστές της Εταιρίας να ασκηθούν όλες οι αξιώσεις της Εταιρίας κατά των μελών του Διοικητικού Συμβουλίου που απορρέουν από τη διοίκηση των εταιρικών υποθέσεων.

Μέτοχοι οι οποίοι εκπροσωπούν το ένα τρίτο (1/3) του καταβεβλημένου μετοχικού κεφαλαίου μπορούν να ζητήσουν από το αρμόδιο δικαστήριο τη λύση της, εάν υφίσταται προς τούτο σπουδαίος λόγος, που, κατά τρόπο προφανή, καθιστά την συνέχισή της αδύνατη.

Οποιοσδήποτε μέτοχος δύναται να ζητήσει από το Διοικητικό Συμβούλιο να παρέχει σε επικείμενη Γενική Συνέλευση τις αιτούμενες συγκεκριμένες πληροφορίες για τις υποθέσεις της Εταιρίας, στο μέτρο που αυτές είναι χρήσιμες για την πραγματική εκτίμηση των θεμάτων της Ημερησίας Διατάξεως.

ΕΝΟΤΗΤΑ XI: Μη Χρηματοοικονομική Κατάσταση Νόμου 2190 όπως ισχύει μετά από την τροποποίησή του από το νόμο 4403/2016 (ΦΕΚ Α' 125/7.7.2016)

Εισαγωγή

Σύμφωνα με τις διατάξεις του άρθρου 43^α παρ. 6 του κ.ν. 2190/1920 όπως ισχύει μετά από την τροποποίησή του από το νόμο 4403/2016 (ΦΕΚ Α' 125/7.7.2016) στην Έκθεση Διαχείρισης της χρήσεως 2016 συμπεριλαμβάνεται για πρώτη φορά μία μη χρηματοοικονομική κατάσταση η οποία περιέχει πληροφορίες, στον βαθμό που απαιτείται, για την κατανόηση της εξέλιξης των επιδόσεων, της θέσης και του αντίκτυπου των δραστηριοτήτων του Ομίλου σε σχέση με τα εξής θέματα:

- Περιβαλλοντικά
- Κοινωνικά
- Εργασιακά
- Το σεβασμό των δικαιωμάτων του ανθρώπου

- Την καταπολέμηση της διαφθοράς και
- Θέματα σχετικά με τη δωροδοκία

Επισημαίνεται ότι η παρούσα μη χρηματοοικονομική κατάσταση η οποία συντάσσεται για πρώτη φορά, αφορά στις δράσεις των Ελληνικών εταιρειών του Ομίλου στη χρήση 2016 και πιο συγκεκριμένα τις εταιρείες ΠΛΑΣΤΙΚΑ ΘΡΑΚΗΣ ΑΒΕΕ (μητρική), THRACE NON WOVENS & GEOSYNTHETICS ΑΒΕΕ, THRACE EUROBENT ΑΒΕΕ, ΠΛΑΣΤΙΚΑ ΘΡΑΚΗΣ PACK ΑΒΕΕ και ΘΕΡΜΟΚΗΠΙΑ ΘΡΑΚΗΣ ΑΕ.

Η αποτύπωση των δράσεων του Ομίλου συνολικά θα πραγματοποιηθεί σε δεύτερη φάση και θα παρουσιαστεί σε μία από τις επόμενες μη χρηματοοικονομικές καταστάσεις.

Οι θεματικές ενότητες της παρούσας μη χρηματοοικονομικής κατάστασης περιλαμβάνουν τα εξής:

- Σύνομη περιγραφή των δραστηριοτήτων του Ομίλου
- Επιχειρηματικό Μοντέλο
- Στρατηγική
- Όραμα
- Αποστολή
- Εταιρική Υπευθυνότητα-Στρατηγική Προσέγγισης
- Κώδικας Εταιρικής Διακυβέρνησης -Κώδικας Δεοντολογίας – **Καταπολέμηση της Διαφθοράς**
- Υπευθυνότητα για το **Περιβάλλον**
- Υπευθυνότητα για την **Κοινωνία**
- Υπευθυνότητα για τους **Εργαζομένους – Ανθρώπινα Δικαιώματα**
- Υπευθυνότητα για την **Αγορά**

Σύνομη Περιγραφή των Δραστηριοτήτων του Ομίλου

Η ΠΛΑΣΤΙΚΑ ΘΡΑΚΗΣ Α.Β.Ε.Ε. ιδρύθηκε το 1977 με έδρα τον οικισμό Μαγικού του Δήμου Αβδήρων του Νομού Ξάνθης και σε σύντομο χρονικό διάστημα, από την ίδρυσή της, η Εταιρεία εξελίχθηκε σε έναν από τους μεγαλύτερους παραγωγούς Τεχνικών Υφασμάτων & Λύσεων Συσκευασίας παγκοσμίως.

Ο Όμιλος Πλαστικά Θράκης, είναι πλέον ένας πολυεθνικός Όμιλος ο οποίος δραστηριοποιείται στην παραγωγή και διάθεση προϊόντων πολυπροπυλενίου διαθέτοντας παραγωγικές εγκαταστάσεις σε 5 χώρες, στην Ελλάδα, στην Μεγάλη Βρετανία, στη Βουλγαρία, στη Ρουμανία και στις Ηνωμένες Πολιτείες της Αμερικής. Ο Όμιλος διαθέτει εταιρείες διανομής και εμπορίας σε 6 χώρες στην Ιρλανδία, στη Νορβηγία, στη Σουηδία και στη Σερβία, στην Αυστραλία και στην Κίνα και δίκτυο πωλήσεων που εκτείνεται σε περισσότερες από 80 χώρες.

Η δραστηριότητα του Ομίλου διακρίνεται σε δύο βασικούς κλάδους:

- στον κλάδο των Τεχνικών Υφασμάτων
- στον κλάδο της Συσκευασίας.

Οι δύο κλάδοι καλύπτουν συνολικά 24 τομείς δραστηριοποίησης (market segments). Από τις αρχές του 2013 ο Όμιλος δραστηριοποιείται και στον Αγροτικό κλάδο μέσω της θυγατρικής Θερμοκήπια Θράκης Α.Ε. με αντικείμενο την παραγωγή ντομάτας με την εφαρμογή της μεθόδου υδροπονικής καλλιέργειας και την αξιοποίηση και χρήση γεωθερμικής ενέργειας

Ο κλάδος Τεχνικών Υφασμάτων αφορά στην παραγωγή και εμπορία συνθετικών υφασμάτων για βιομηχανικές και τεχνικές χρήσεις. Ο Κλάδος των Τεχνικών Υφασμάτων έχει διεθνή προσανατολισμό με το 97% των πωλήσεων να πραγματοποιείται στη διεθνή αγορά. Λειτουργεί μέσω εννέα θυγατρικών εταιρειών του Ομίλου (Thrace Non Wovens & Geosynthetics και Thrace Eurobent στην Ξάνθη, Don & Low στη Σκωτία, Thrace Synthetic Packaging στην Ιρλανδία και Thrace Polybulk AS στη

Norβηγία, Thrace Polybulk AB στη Σουηδία, Thrace Linq Inc και Lumite Inc. στις Η.Π.Α. και Thrace Asia στην Κίνα) Κύρια προϊόντα του κλάδου είναι τα γεωυφάσματα, οι μεμβράνες μόνωσης και τα τεχνικά υφάσματα για αγροτικές και βιομηχανικές χρήσεις.

Ο κλάδος Συσκευασίας αφορά στην παραγωγή και εμπορία ειδών συσκευασίας, πλαστικών σάκων, πλαστικών δοχείων για τη συσκευασία τροφίμων και χρωμάτων και λοιπών υλικών συσκευασίας για αγροτικές χρήσεις. Ο Κλάδος της Συσκευασίας έχει προσανατολισμό την Ευρωπαϊκή αγορά με έμφαση τις χώρες της Ν.Α. Ευρώπης κυρίως αλλά και της Σκανδιναβίας, του Ηνωμένου Βασιλείου και της Ιρλανδίας. Ειδικότερα λειτουργεί μέσω πέντε εταιρειών του Ομίλου, συμπεριλαμβανομένης της μητρικής εταιρείας, στην Ελλάδα, στη Βουλγαρία, στη Ρουμανία και στη Σερβία. Τα προϊόντα του Κλάδου διακρίνονται σε αυτά της Συσκευασίας Βιομηχανικών Προϊόντων και αφορούν κυρίως σάκου, μεγασάκου και φιλμ παλετοποίησης για τη συσκευασία λιπασμάτων, ιχθυοτροφών, ζωοτροφών, καθώς και χημικών και αδρανών υλικών και σε αυτά της Συσκευασίας Καταναλωτικών Προϊόντων με εφαρμογές στη συσκευασία τροφίμων και χημικών.

Επιχειρηματικό Μοντέλο

-Διεθνής Προσανατολισμός -Υψηλή Γεωγραφική και Προϊοντική Διασπορά

- Δραστηριότητα σε 11 χώρες με παραγωγικές και εμπορικές εταιρείες
- Δίκτυο πωλήσεων σε 80 χώρες
- Προϊόντα που απευθύνονται σε 24 τομείς δραστηριότητας
- 83% των πωλήσεων σε αγορές του εξωτερικού
- 53% της παραγωγής πραγματοποιείται στις ελληνικές παραγωγικές εγκαταστάσεις

-Υψηλή Τεχνογνωσία και Τεχνολογική Υπεροχή

- 28 τεχνολογίες παραγωγής από την επεξεργασία έως το φινίρισμα

-1.708 Εργαζόμενοι διεθνώς

Εκ των οποίων 895 εργαζόμενοι στην Ελλάδα

-Καινοτομία

Η Εταιρεία εφαρμόζει στρατηγικό πλάνο για την επιχειρηματική και την τεχνολογική καινοτομία. Η πολιτική της καινοτομίας είναι ορισμένη και τα βήματα για την ενθάρρυνση της καταγεγραμμένα. Εκτελείται πρόγραμμα μέσα από το οποίο, ο Όμιλος έχει στόχο να ευαισθητοποιήσει τα στελέχη για την καινοτομία και να ωθήσει την παραγωγή καινοτόμων προϊόντων. Ο κύριος σκοπός είναι να δημιουργηθεί ένα σύστημα σύμφωνα με το οποίο χρησιμοποιώντας την καινοτομία θα μπορεί να παράγει αξία για τον πελάτη και να «εξαργυρώνει» την αξία αυτή για τον Όμιλο, επιτυγχάνοντας με τον τρόπο αυτό το ζητούμενο που είναι η ανάπτυξη.

Στρατηγική

Οι βασικοί πυλώνες της διατήρησης της κερδοφόρου ανάπτυξης:

- Νέες Επενδύσεις για την αύξηση της παραγωγικής δυναμικότητας
- Καινοτομία

Βασικοί Πυλώνες Στρατηγικής :

Οργανική Ανάπτυξη –Βέλτιστη Διαχείριση Πόρων –Μεγιστοποίηση Οικονομικής Αξίας

Ειδικότερα

Οργανική ανάπτυξη επενδύοντας σε κλάδους με υψηλούς ρυθμούς ανάπτυξης

- Αύξηση Παραγωγικής Δυναμικότητας
- Περαιτέρω Γεωγραφική Εξάπλωση

- Εστίαση σε δύο αναπτυσσόμενες αγορές
Μη Υφαντά (sprundbond & needlerunch)
Μεγαλύτερη διείσδυση του κλάδου της Συσκευασίας στη ΝΑ Ευρώπη

Μεγιστοποίηση της οικονομικής αξίας / Βέλτιστη διαχείριση πόρων

- Συνέχιση και διατήρηση του προγράμματος συγκράτησης κόστους παραγωγής
- Βελτίωση του προϊοντικού μίγματος υπέρ των προϊόντων με υψηλότερα περιθώρια κέρδους
- Ανάπτυξη νέων προϊόντων υψηλής προστιθέμενης αξίας
- Επέκταση στα επόμενα στάδια της παραγωγικής αλυσίδας
- Εμπορική προσέγγιση για μία σειρά προϊόντων

Όραμα

Να είμαστε ο πιο πολύτιμος συνεργάτης για τους πελάτες και τους προμηθευτές μας και παράλληλα να αυξάνουμε συστηματικά τη μετοχική μας αξία, φροντίζοντας πάντα για την ευημερία όλων των ανθρώπων που εργάζονται στον Όμιλο.

Αποστολή

- Να υπηρετούμε τις θεμελιώδεις αξίες του Ομίλου: ακεραιότητα, αποτελεσματικότητα, καινοτομία, ευελιξία, άμεση ανταπόκριση, συνεργασία, ηγεσία.
- Να επενδύουμε στους ανθρώπους μας, ενθαρρύνοντας τη δια βίου μάθηση, την ατομικότητα, την πρωτοβουλία και τα προσωπικά επιτεύγματα.
- Να θέτουμε νέα επιχειρηματικά πρότυπα μέσω της καινοτομίας και της πρωτοποριακής σκέψης, βοηθώντας τους πελάτες μας να διεκδικούν την ηγετική θέση στην αγορά τους.
- Να διαθέτουμε όχι απλώς προϊόντα αλλά ολοκληρωμένες και καινοτόμες λύσεις που προσαρμόζονται στις ανάγκες και τα ζητούμενα των πελατών μας.
- Να κινούμαστε σε ένα τοπικό και συγχρόνως παγκόσμιο επίπεδο, εξυπηρετώντας χιλιάδες εταιρείες σε όλο τον κόσμο μέσω της στρατηγικής γεωγραφικής μας διασποράς.
- Να επιδιώκουμε την κερδοφορία μέσω της οργανικής ανάπτυξης και των στρατηγικών εξαγορών.
- Να επιτυγχάνουμε ανταγωνιστικές τιμές μέσω οικονομικών κλίμακας, καθετοποίησης και εσωτερικών συνεργειών.
- Να συνδυάζουμε διάφορες προηγμένες τεχνολογίες με τη μακρόχρονη τεχνογνωσία και την εκτενή εμπειρία στις αγορές όπου δραστηριοποιούμαστε.
- Να σεβόμαστε το περιβάλλον και τις κοινωνίες στις οποίες εργαζόμαστε και ζούμε.
- Να προσαρμόζομαστε στις συνεχώς μεταβλητές συνθήκες της αγοράς και να τροποποιούμε έγκαιρα τις πρακτικές μας ώστε να ανταποκρινόμαστε με επιτυχία στις παγκόσμιες τάσεις που διαμορφώνουν την επιχειρηματικότητα, την οικονομία και την κοινωνία του αύριο.

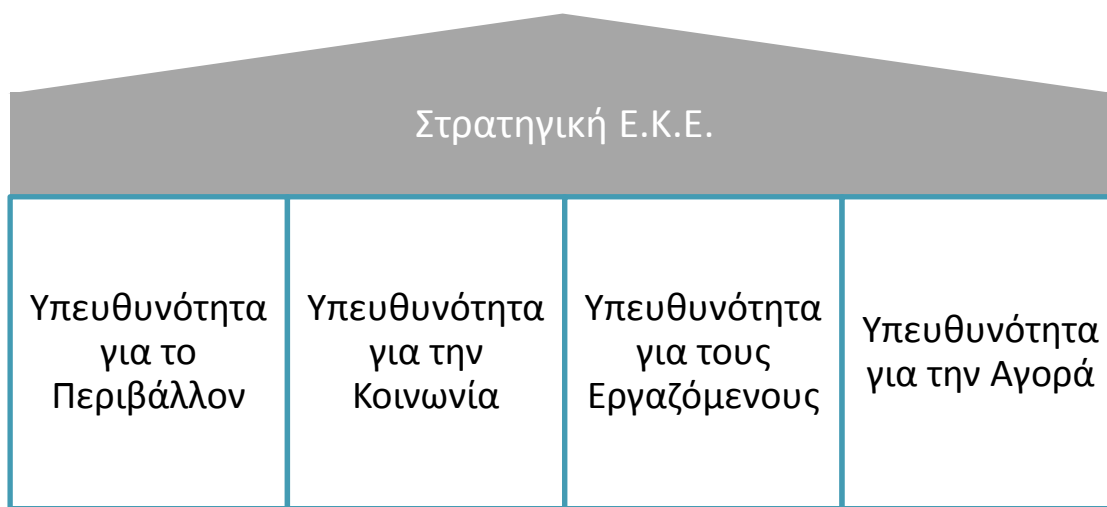
Εταιρική Υπευθυνότητα –Στρατηγική Προσέγγιση

Η Εταιρική Υπευθυνότητα είναι ενσωματωμένη στην εταιρική κουλτούρα του Ομίλου σε όλο το φάσμα της αλληλεπίδρασής του σε καθημερινή βάση με τους στρατηγικούς του εταίρους.

Στο πλαίσιο αυτό και αναγνωρίζοντας τον αντίκτυπο τον οποίο έχει η δραστηριότητά του, ο Όμιλος επιδιώκει τη βιώσιμη ανάπτυξη και δεσμεύεται μέσω των πολιτικών του για το Περιβάλλον, τη Διαχείριση της Ενέργειας, την Προϊοντική Ευθύνη και την Κοινωνική Δράση με στόχο να αποτελεί πάντα ένα πολύτιμο κοινωνικό εταίρο

Η στρατηγική προσέγγιση του Ομίλου σκοπό έχει την ταυτόχρονη βελτιστοποίηση της αξίας την οποία παράγει και δημιουργεί για το ευρύτερο κοινωνικό σύνολο και τη μείωση του ρίσκου σε οικονομικό, κοινωνικό και περιβαλλοντικό επίπεδο.

Ειδικότερα, οι εν γένει δραστηριότητες του Ομίλου δεν δημιουργούν μόνο μία σειρά χρηματοοικονομικών κινδύνων τους οποίους καλείται να αντιμετωπίσει (συναλλαγματικοί κίνδυνοι, κίνδυνοι μεταβολής των τιμών των α' υλών, πιστωτικοί κίνδυνοι, κίνδυνοι ρευστότητας, κίνδυνοι μεταβολής επιτοκίων κ.α.) αλλά και μία σειρά κινδύνων και επιπτώσεων που ενδεχομένως να κληθεί να αντιμετωπίσει σε περίπτωση κλιματικής αλλαγής, γεγονός το οποίο μπορεί να επηρεάσει τη ζήτηση των προϊόντων και τις προδιαγραφές τους και να επηρεάσει τις επιδόσεις τους. Επίσης αλλαγές που ίσως επέλθουν στις τάσεις της αγοράς και της κοινωνίας ευρύτερα είναι ικανές να επηρεάσουν τη στρατηγικής ανάπτυξης του Ομίλου σε όλο το φάσμα της δραστηριότητας του διεθνώς.



Κώδικας Εταιρικής Διακυβέρνησης –Κώδικας Δεοντολογίας –Καταπολέμηση της Διαφθοράς

Αρχές & Πλαίσιο Εταιρικής Διακυβέρνησης

Η Εταιρεία αναφορικά με τα θέματα εταιρικής διακυβέρνησης εφαρμόζει τις διατάξεις των νόμων 2190/1920, 3016/2002 και 4449/2017, τις οποίες έχει ενσωματώσει στο Καταστατικό της, στον Εσωτερικό Κανονισμό Λειτουργίας της και στο Εγχειρίδιο Εσωτερικού Ελέγχου (audit manual) το οποίο τηρεί.

Επιπλέον ο πλέον πρόσφατος νόμος 3873/2010, ο οποίος ενσωμάτωσε στην ελληνική έννομη τάξη την υπ' αριθμ. 2006/46/ΕC Οδηγία της Ευρωπαϊκής Ένωσης, ουσιαστικά θεσπίζει την υιοθέτηση Κώδικα Εταιρικής Διακυβέρνησης από τις εταιρείες.

Η Εταιρεία συμμορφούμενη με τις επιταγές και τις ρυθμίσεις του εν λόγω Νόμου συνέταξε πλέον και εφαρμόζει τον δικό της Κώδικα Εταιρικής Διακυβέρνησης. Η Εταιρεία απεφάσισε αυτοβούλως να εφαρμόσει τον δικό της Κώδικα Εταιρικής Διακυβέρνησης και έχει ως στόχο τη διαρκή βελτίωση του εταιρικού θεσμικού πλαισίου και του ευρύτερου επιχειρηματικού περιβάλλοντος, καθώς και τη βελτίωση της ανταγωνιστικότητας της Εταιρείας στο σύνολό της. Κατά την κατάρτιση του εν λόγω Κώδικα λήφθηκαν υπόψιν όλες οι αρχές εταιρικής διακυβέρνησης οι οποίες ακολουθούνται από την Εταιρεία κατ' επιταγή της κείμενης νομοθεσίας, καθώς και οι προτάσεις και εν γένει περιεχόμενο του Κώδικα Εταιρικής Διακυβέρνησης ο οποίος συντάχθηκε με πρωτοβουλία του ΣΕΒ, και κατόπιν τροποποιήθηκε στο πλαίσιο της πρώτης αναθεώρησής του από το Ελληνικό Συμβούλιο Εταιρικής Διακυβέρνησης (ΕΣΕΔ) και δημοσιοποιήθηκε τον Οκτώβριο του 2013.

Ο Κώδικας Εταιρικής Διακυβέρνησης τον οποίο συνέταξε και εφαρμόζει η Εταιρεία έχει εγκριθεί με σχετική απόφαση του Διοικητικού της Συμβουλίου και έχει υποβληθεί προς γνώση στην Επιτροπή Κεφαλαιαγοράς.

Κώδικας Δεοντολογίας –Καταπολέμηση της Διαφθοράς

Σταθερή δέσμευση του Ομίλου της Πλαστικά Θράκης είναι να διεξάγει την επιχειρηματική του δραστηριότητα με ακεραιότητα, σύμφωνα με τα υψηλότερα πρότυπα ηθικής και εφαρμόζοντας τους ισχύοντες νόμους.

Η Εταιρεία ολοκλήρωσε τη σύνταξη του Κώδικα Δεοντολογίας τον Οκτώβριο του 2014 ο οποίος αποτελεί αναπόσπαστο κομμάτι του Εγχειριδίου των Εργαζομένων (Employees Handbook)

Ο εν λόγω Κώδικας καθορίζει τα πρότυπα συμπεριφοράς που απαιτούνται από τους εργαζόμενους των εταιρειών του Ομίλου και αναπτύσσονται οι κατευθυντήριες γραμμές που διέπουν τη σωστή συμπεριφορά του προσωπικού του Ομίλου. Το κεντρικό θέμα του Κώδικα Δεοντολογίας συνοψίζεται ως εξής:

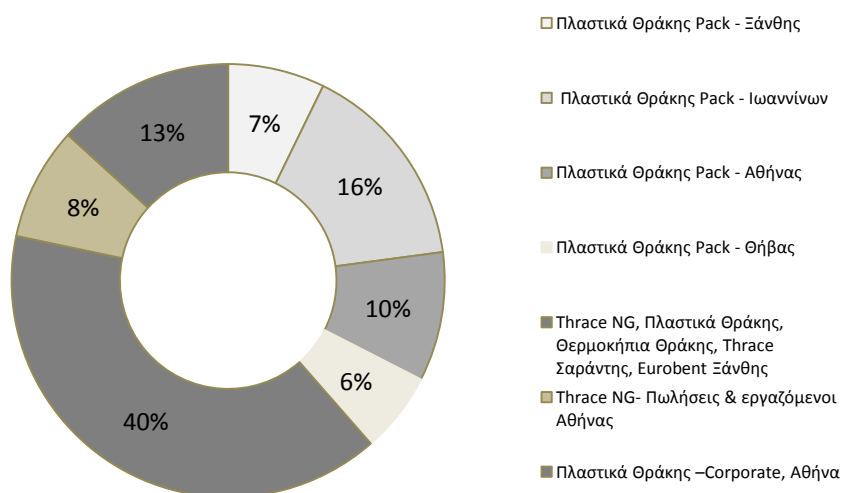
Όλοι οι υπάλληλοι, ως εκπρόσωποι του Ομίλου, πρέπει να ενεργούν με ειλικρίνεια, σεβασμό και ακεραιότητα σε όλα τα ζητήματα ανά πάσα χρονική στιγμή.

Οι βασικές αρχές του Κώδικα Δεοντολογίας, η τήρηση των οποίων εξασφαλίζει την μη ύπαρξη φαινομένων διαφθοράς, περιλαμβάνουν τα εξής:

- Αποφυγή Σύγκρουσης Συμφερόντων
- Ακρίβεια και Πληρότητα Οικονομικής Πληροφόρησης
- Προστασία των Εταιρικών Περιουσιακών Στοιχείων
- Διενέργεια όλων των συναλλαγών με υπευθυνότητα
- Διαφανής και Νόμιμη Συνεργασία με τις Δημόσιες Αρχές
- Προστασία των Πληροφοριών
- Ασφάλεια, Υγεία και Προστασία του Περιβάλλοντος

Το 2016 πραγματοποιήθηκε ένα ευρύ πρόγραμμα εκπαίδευσης του προσωπικού των εταιρειών του Ομίλου σε διαδικασίες οι οποίες σχετίζονται άμεσα με την εφαρμογή του Κώδικα Δεοντολογίας και υπάγονται στο Group Policies Manual. Πιο συγκεκριμένα, το 2016 εκπαιδεύτηκαν 83 εργαζόμενοι από όλες τις βαθμίδες της ιεραρχίας και από όλα τα τμήματα: παραγωγή, πωλήσεις, logistics, προμήθειες, οικονομικές υπηρεσίες, ποιοτικός έλεγχος, υγεία και ασφάλεια.

Εκπαίδευση σε θέματα Δεοντολογίας



Η συστηματική εκπαίδευση και ενημέρωση των εργαζομένων και στελεχών όλων των βαθμίδων και τμημάτων έχει διασφαλίσει ότι το 2016 δεν υπήρξε κανένα ενδοεπιχειρησιακό περιστατικό που σχετίζεται με τη διαφθορά. Επιπρόσθετα, οι έλεγχοι οι οποίοι πραγματοποιήσαν τα τμήματα ποιότητας δεν εντόπισαν κανένα περιστατικό που να αφορά στους συνεργάτες και προμηθευτές μας. Οι μακροχρόνιες σχέσεις εμπιστοσύνης που έχουμε χτίσει και στις οποίες επενδύουμε εξασφαλίζουν ένα περιβάλλον επαγγελματικής ακεραιότητας, εργασιακής ηθικής και εμπιστοσύνης. Επιπρόσθετα, καμία νομική υπόθεση δεν εκκρεμεί αναφορικά με θέματα που αφορούν σε:

- περιβαλλοντική νομοθεσία
- μάρκετινγκ- επικοινωνία
- νομοθεσία αντιανταγωνιστικής συμπεριφοράς
- τήρησης περιβαλλοντικής νομοθεσίας
- παραβιάσεις της αντιμονοπωλιακής-μονοπωλιακής νομοθεσίας

Υπευθυνότητα για το Περιβάλλον

Ο Όμιλος Πλαστικά Θράκης αναγνωρίζει την ευθύνη του για την προστασία του περιβάλλοντος και την ελαχιστοποίηση των περιβαλλοντικών επιπτώσεων ως απόρροια της λειτουργίας των παραγωγικών του εγκαταστάσεων.

Στο πλαίσιο της **περιβαλλοντικής πολιτικής και της διαχείρισης ενέργειας** όλες οι θυγατρικές του Ομίλου επιδιώκουν την παραγωγή των προϊόντων με τη μικρότερη δυνατή επιβάρυνση για το περιβάλλον. Ειδικότερα:

- Εφαρμόζουν πρακτικές εξοικονόμησης ηλεκτρικής ενέργειας
- Εφαρμόζουν τη διαδικασία ανάκτησης νερού στην παραγωγική διαδικασία για την εξοικονόμηση νερού
- Παρακολουθούν συστηματικά τις εκπομπές ατμοσφαιρικών ρύπων και των εκχύσεων υγρών αποβλήτων
- Κάνουν χρήση ορυκτών καυσίμων, στο μέγιστο δυνατό βαθμό αποσκοπώντας στη μείωση του διοξειδίου του άνθρακα.
- Αξιοποιούν τις νέες πρακτικές ανακύκλωσης και διαχείρισης των αποβλήτων
- Διερευνούν τη δυνατότητα αξιοποίησης ανανεώσιμων πηγών ενέργειας
- Διασφαλίζουν ότι η λειτουργία των εγκαταστάσεων πραγματοποιείται σύμφωνα με την ισχύουσα νομοθεσία και τους κανονισμούς, συμπεριλαμβανομένων όσων διέπουν τον έλεγχο, τη μεταφορά, την αποθήκευση και την απόρριψη ελεγχόμενων ή μη υλικών
- Εκπαιδεύουν το εμπλεκόμενο προσωπικό προκειμένου να συμβάλλει ουσιαστικά στην ενεργειακή και περιβαλλοντική διαχείριση.

Ηλεκτρική ενέργεια

Η ετήσια κατανάλωση ηλεκτρικής ενέργειας ανήλθε το 2016 σε 83.195.062 kWh

Ο Όμιλος το 2014 ξεκίνησε την υλοποίηση ενός 5ετούς πλάνου για τη μείωση της κατανάλωσης ενέργειας ανά παραγόμενο κιλό με στόχο στο τέλος του 2018 η μείωση να έχει φτάσει το 30%. Στο πλαίσιο του εν λόγω πλάνου έχουν σχεδιαστεί συγκεκριμένες δράσεις για κάθε παραγωγική μονάδα του Ομίλου οι οποίες είχαν ως αποτέλεσμα την τριετία 2014 – 2016 η μείωση της ενέργειας ανά παραγόμενο κιλό να φτάσει το 20% (7% εντός του 2016).

Ενδεικτικές δράσεις που υλοποιήθηκαν:

- προσθήκη νέων γραμμών παραγωγής με μικρότερη κατανάλωση ενέργειας ανά παραγόμενο προϊόν.
- νέα εξαρτήματα και καλύτερες ρυθμίσεις σε υπάρχουσες γραμμές για μειώσεις απωλειών
- αλλαγή συστημάτων πεπιεσμένου αέρα με λιγότερο ενεργοβόρα
- αποκατάσταση διαρροών στα δίκτυα

- προσθήκη νέων ψυκτικών μηχανημάτων οικονομικότερης λειτουργίας
- προσθήκη inverters στις αντλίες
- επεμβάσεις στα εργοστάσια για μείωση των θερμικών απωλειών

Χρήση Γεωθερμίας

Ο Όμιλος μέσω της συμμετοχής του στη θυγατρική Θερμοκήπια Θράκης Α.Ε. έχει αναπτύξει τη χρήση της γεωθερμίας για την παραγωγή κηπευτικών προϊόντων με πολύ χαμηλό ενεργειακό αποτύπωμα.

Κατανάλωση Καυσίμων

Στη συνέχεια παρατίθεται η ετήσια κατανάλωση καυσίμων:

Κατανάλωση Καυσίμων	
Πετρέλαιο (σε λίτρα)	29.000
Υγραέριο (σε κιλά)	151.000
Φυσικό Αέριο (MWh)	18.600

Αναφορικά με τα οχήματα τα οποία κινούνται εντός των παραγωγικών εγκαταστάσεων το 2016 έγινε αντικατάσταση πέντε παλαιών πετρελαιοκίνητων περνοφόρων από ένα πετρελαιοκίνητο νεότερης τεχνολογίας με μειωμένες εκπομπές ρύπων, δύο υγραεριοκίνητα και δύο ηλεκτροκίνητα.

Κατανάλωση Νερού

Η ετήσια κατανάλωση νερού ανήλθε το 2016 σε 8.450 m³.

Οι δράσεις εξοικονόμησης νερού για το 2016 είχαν ως απόρροια τη μείωση της κατανάλωσης νερού για τις Ελληνικές θυγατρικές του Ομίλου κατά 10%.

Ειδικότερα οι εν λόγω δράσεις αφορούσαν στα εξής:

- Μείωση διαρροών στις μηχανές
- Άμεση αντιμετώπιση διαρροών στο κύκλωμα ψύξης
- Ορθολογική κατανάλωση νερού από τους εργαζόμενους
- Εγκατάσταση συστήματος συλλογής, φίλτρανσης και επαναχρησιμοποίησης σε μηχανήμα ψύξης (πύργος ψύξης)

Διαχείριση φυσικών πόρων και α' υλών

Η μέτρηση και ανάλυση των προϊόντων που ανακυκλώνονται αποτελεί βασικό μέρος των υποχρεώσεων του Ομίλου. Ο Όμιλος ανακυκλώνει και επαναχρησιμοποιεί το 100% των υποπροϊόντων και της απώλειας υλών/υλικών κατά την παραγωγική διαδικασία καθώς και τα υλικά συσκευασίας των εισερχόμενων α' υλών.

Ο Όμιλος συνεργάζεται με αδειοδοτημένες εταιρίες σε θέματα διαχείρισης αποβλήτων (συλλογή, μεταφορά, αξιοποίηση, διάθεση) με τέτοιο τρόπο ούτως ώστε να διασφαλίζεται η τήρηση των πρακτικών διαχείρισης σύμφωνα με την κείμενη νομοθεσία.

Υλικά που Ανακυκλώνονται	Ποσότητες
Μέταλλα (σε κιλά)	360.000
Χαρτί (σε κιλά)	100.000
Πλαστικό (σε κιλά)	130.000

Έλαια (σε λίτρα)	24.650
Μπαταρίες (σε κιλά)	3.500
Μελάνια (σε κιλά)	12.500
Ξύλο (σε κιλά)	32.000
Ανακυκλωμένες Α΄Υλεις (σε kg)	
Πολυπροπυλένιο (PP)	3.578.548
Πολυαιθυλένιο (PE)	608.259

Υπευθυνότητα για την Κοινωνία

Πολιτική Κοινωνικής Δράσης

Με μια ενιαία Πολιτική Κοινωνικής Δράσης, όλες οι εταιρείες του Ομίλου Πλαστικά Θράκης αναγνωρίζουν την ευθύνη τους προς την κοινωνία και δραστηριοποιούνται ώστε:

- Να αναδειχθούν ως οι πιο πολύτιμες επιχειρηματικές οντότητες για τις κοινότητες όπου δραστηριοποιούνται και ζουν, φροντίζοντας να διατηρούν την εμπιστοσύνη που έχουν χτίσει μετά από τόσα χρόνια συνύπαρξης.
- Να παραμένουν ευαισθητοποιημένες ως προς τις τοπικές ανάγκες και να ενισχύουν την ποιότητα ζωής μέσω της χρηματοδότησης κοινοτικών προγραμμάτων και ιδρυμάτων.
- Να συνεργάζονται με σημαντικά εκπαιδευτικά ιδρύματα για την προώθηση της καινοτομίας και την ανάπτυξη της γνώσης.
- Να γνωστοποιούν ουσιαστικά κοινωνικά ζητήματα που σχετίζονται με τις επιχειρηματικές πρακτικές του Ομίλου Πλαστικά Θράκης.

ΚΟΙΝΩΝΙΚΟ ΚΕΝΤΡΟ ΣΤΑΥΡΟΣ ΧΑΛΙΟΡΗΣ

Το 2007 σηματοδοτεί την ίδρυση του <<ΚΟΙΝΩΝΙΚΟΥ ΚΕΝΤΡΟΥ ΣΤΑΥΡΟΣ ΧΑΛΙΟΡΗΣ>> στο Μαγικό Ξάνθης, με κοινωφελείς σκοπούς για την τοπική κοινωνία, του οποίου βασικός χρηματοδότης είναι οι εταιρείες του Ομίλου Πλαστικά Θράκης. Οι εν λόγω κοινωφελείς δράσεις, μεταξύ άλλων, περιλαμβάνουν:

- Τη χορήγηση υποτροφιών και οικονομικών ενισχύσεων για σπουδές
- Την οικονομική ενίσχυση σε άπορους ασθενείς
- Την οργάνωση πολιτιστικών κοινωνικών και εκπαιδευτικών εκδηλώσεων.
- Τη δημιουργία πολιτιστικής δράσης (θέατρο, μουσική, ζωγραφική, χορός κλπ) για παιδιά
- Την παραχώρηση χώρου για λειτουργία ιατρείου για παροχή πρωτοβάθμιας υγείας
- Την ανέγερση κτηρίου για κοινωφελείς και φιλανθρωπικούς σκοπούς

Κατά το 2016 λειτούργησαν τα ακόλουθα τμήματα πολιτιστικής δράσης

- Ζωγραφικής
- Μουσικής
- Δημιουργικής απασχόλησης
- Παραδοσιακών χορών
- Γυμναστικής
- Χορευτικής γυμναστικής
- Ενισχυτικής διδασκαλίας
- Νεοελληνικής γλώσσας
- Κοπτικής ραπτικής και πατρών
- Ρομποτικής (για παιδιά της τοπικής κοινωνίας και για στελεχών του Ομίλου)

Σε όλα τα ως άνω τμήματα συμμετείχαν διακόσια (200) άτομα

Το Κοινωνικό Κέντρο συνεχίζει και το 2016 τις παράλληλες δραστηριότητές του οι οποίες περιλαμβάνουν:

- Τη φιλοξενία των **ΚΑΠΗ** Μαγικού με 63 μέλη
- Τη στέγαση του **Παιδικού Σταθμού**, με πλήρη και σύγχρονο εξοπλισμό, στο Δήμο Αβδήρων
- Τη στέγαση του **Αγροτικού Ιατρείου**, της πρώην Κοινότητας Μαγικού, στο αρτίως εξοπλισμένο ιατρείο του Κοινωνικού Κέντρου και εξυπηρετεί τους κατοίκους της ευρύτερης περιοχής στον τομέα της προληπτικής ιατρικής
- **Την παραχώρηση των γραφείων** του Κέντρου στον ανταποκριτή του ΟΓΑ, που χρησιμοποιεί τα γραφεία για την εξυπηρέτηση των ασφαλισμένων του Ο.Γ.Α.
- **Την παραχώρηση** των γραφείων του κτηρίου του στη Δημοτική Επιχείρηση Ύδρευσης και Αποχέτευσης για την εξόφληση των λογαριασμών

Επίσης στο πλαίσιο της ευαισθητοποίησης του Ομίλου για τα κοινωνικά θέματα έχουν αναληφθεί οι ακόλουθες δράσεις: Τρεις φορές τον χρόνο πραγματοποιείται στην Ξάνθη αιμοδοσία στις εγκαταστάσεις του Ομίλου, με μια ημέρα απαλλαγή από την εργασία για τους αιμοδότες, ώστε να υποστηριχθεί η τράπεζα αίματος η οποία έχει δημιουργηθεί. Στο τέλος κάθε χρήσης εγκρίνεται ένα κονδύλι προκειμένου να υποστηριχτούν από τις εταιρείες του Ομίλου κοινωνικά ευπαθείς ομάδες και ιδρύματα, καθώς και αθλητικοί σύλλογοι, με χορηγίες και δωρεές.

Υπευθυνότητα για τους Εργαζόμενους

Η στρατηγική του Ομίλου για το Ανθρώπινο Δυναμικό έχει κύριο πυλώνα την «Ανάπτυξη Ταλέντων-Talent Management» και σε αυτή οφείλεται σε μεγάλο βαθμό η επιτυχημένη πορεία του Ομίλου έως σήμερα, καθώς και η προϋπόθεση για την υλοποίηση των στόχων του για βιώσιμη ανάπτυξη.

Για τα Πλαστικά Θράκης, η Δ/ση Ανθρώπινου Δυναμικού στηρίζεται σε διαφανείς, δίκαιες, σύννομες διαδικασίες οι οποίες έχουν στόχο την ανάπτυξη του μεγαλύτερου κεφαλαίου του οργανισμού, των ανθρώπων του.

Ο εσωτερικός κανονισμός εργασίας και η διαδικασία μισθοδοσίας & διαχείρισης προσωπικού καθορίζει το πλαίσιο διαχείρισης των Ανθρώπινων Πόρων και όλων των παραμέτρων του για όλες τις εταιρείες του Ομίλου Πλαστικά Θράκης.

Μέσω της καθιέρωσης και της τήρησης κοινών αρχών και κανόνων εναρμονισμένων με την γενικότερη στρατηγική και κουλτούρα του Ομίλου επιτυγχάνεται

- Η δίκαιη πολιτική αμοιβών η οποία βασίζεται αποκλειστικά και μόνο στις επαγγελματικές δεξιότητες του κάθε εργαζομένου.
- Η αντικειμενική διαδικασία αξιολόγησης του εργαζομένου σε ετήσια βάση
- Η εξασφάλιση συμμετοχής σε γενικές και ειδικές εκπαιδεύσεις ανάλογα με τις αρμοδιότητες και το ατομικό πλάνο ανάπτυξης και εξέλιξης
- Η διασφάλιση της ακεραιότητας των εργαζομένων και η διαφάνεια αναφορικά με την αποδοχή δώρων, φιλοδωρημάτων και προσωπικών προσκλήσεων

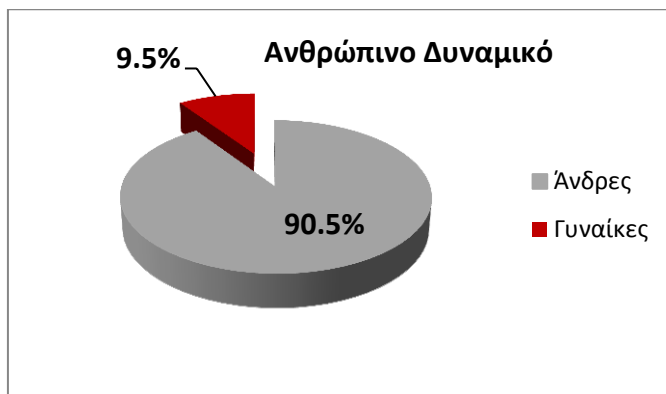
Ο Όμιλος για τη χρήση 2016 εστίασε στα ακόλουθα θέματα:

- Πρόσληψη και ένταξη
- Εκπαίδευση και ανάπτυξη προσωπικού
- Υγιεινή και Ασφάλεια

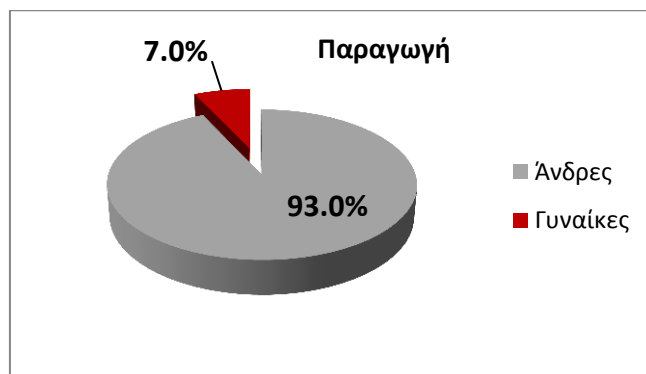
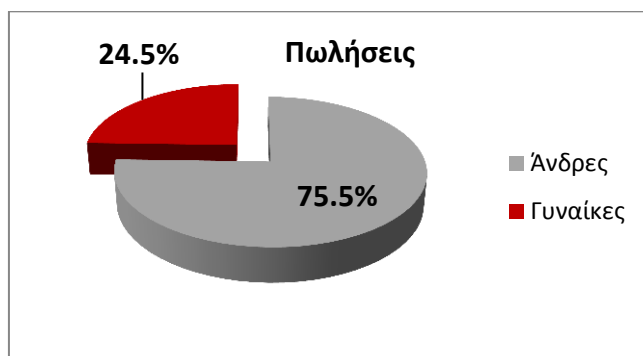
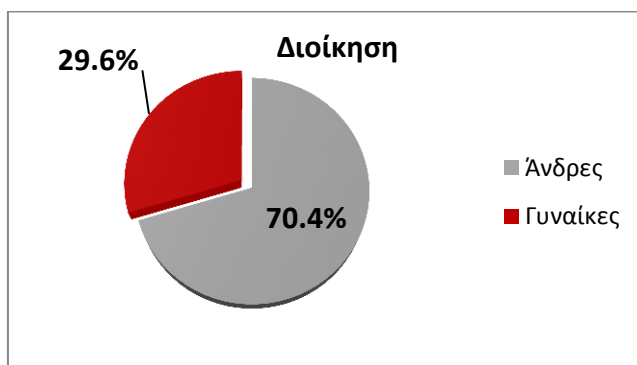
Συνολικά ο Όμιλος Πλαστικά Θράκης απασχόλησε το 2016 **1708** εργαζόμενους εκ των οποίων **895** απασχολήθηκαν στις Ελληνικές εταιρείες του Ομίλου.

Στη συνέχεια παρατίθεται η κατανομή των εργαζομένων στις Ελληνικές εταιρείες του Ομίλου για τη χρήση 2016:

Κατανομή Εργαζομένων ανά Φύλο.



Στη συνέχεια παρουσιάζεται η κατανομή των εργαζομένων σε Παραγωγή, Διοίκηση και Πωλήσεις :



Στον ακόλουθο πίνακα παρατίθεται η κατανομή με βάση τη σχέση εργασίας (μόνιμοι και εποχικοί)

	Σχέση Εργασίας		
	Μόνιμοι	Εποχικοί	Σύνολο
Άνδρες	774	36	810
Γυναίκες	39	49	88
Σύνολο	810	85	898

Στη συνέχεια παρουσιάζεται η κατανομή των εργαζομένων ανά ηλικία:

	Κατανομή ανά Ηλικίας			
	<30 ετών	30-50 ετών	>50 ετών	Σύνολο
Άνδρες	168	531	111	810
Γυναίκες	12	57	16	85
Σύνολο	180	588	127	895

Από τους 895 εργαζόμενους, οι 894 απασχολούνται με καθεστώς πλήρους απασχόλησης και μόνο ένας εργαζόμενος με καθεστώς μερικής απασχόλησης

Στον πίνακα ακολούθως παρουσιάζονται οι ώρες εκπαίδευσης των εργαζομένων και η συμμετοχή ανδρών και γυναικών.

	Εκπαίδευση			
	Συμμετέχοντες			
	Ώρες	Άνδρες	Γυναίκες	Σύνολο
	1.098	164	13	177

Εκπαίδευση Στελεχών σε θέματα Καινοτομίας

Στο πλαίσιο του ευρύτερου εκπαιδευτικού προγράμματος του Ομίλου στη χρήση 2016 δόθηκε ιδιαίτερη έμφαση στην εκπαίδευση πάνω στην καινοτομία και στις διαδικασίες που την αφορούν. Ένα σημαντικό κομμάτι του στελεχιακού δυναμικού των ελληνικών εταιρειών του Ομίλου συμμετείχε σε εκπαιδευτικό πρόγραμμα πάνω στην καινοτομία το οποίο πραγματοποιείται από το Kellogg Business School του Northwestern University στο Σικάγο των ΗΠΑ. Σκοπός ήταν να δημιουργηθεί μια «κοινή βάση» και μια «κοινή γλώσσα» για την καινοτομία. Αυτό θεωρείται ιδιαίτερα σημαντικό καθώς ο όμιλος αποτελείται από πολλές εταιρείες διασπαρμένες γεωγραφικά αλλά και προϊόντικά. Το αποτέλεσμα της εκπαίδευσης ήταν ιδιαίτερα θετικό καθώς ευαισθητοποίησε τον οργανισμό και μεγιστοποίησε την σημασία της καινοτομίας ως εργαλείου για την ανάπτυξη και το μέλλον του Ομίλου.

Στη συνέχεια παρουσιάζεται ο αριθμός των προσλήψεων/αποχωρήσεων ανδρών και γυναικών κατά την παρελθούσα χρήση:

Προσλήψεις/Αποχωρήσεις	Άνδρες	Γυναίκες	Σύνολο
Αριθμός Εργαζομένων που Αποχώρησε	95	35	130
Αριθμός Εργαζομένων που Προσλήφθηκε	135	50	185

Ανθρώπινα Δικαιώματα

Ο Όμιλος είναι πλήρως εναρμονισμένος με την ισχύουσα εργατική νομοθεσία και με τις σχετικές προβλέψεις για την παιδική εργασία, το σεβασμό των ανθρωπίνων δικαιωμάτων και τη συμμετοχή των εργαζομένων σε εργατικά σωματεία. Ειδικότερα το 80% περίπου των εργαζομένων των Ελληνικών εταιρειών του Ομίλου συμμετέχουν σε εργατικά σωματεία.

Μέσω των σωματείων γίνεται επίσημη καταγραφή των αιτημάτων των εργαζομένων και διευκολύνονται οι συναντήσεις και η εν γένει επικοινωνία μεταξύ της διεύθυνσης και των εργαζομένων. Όλα τα αιτήματα που κατατίθενται αξιολογούνται και λαμβάνονται όπου είναι αναγκαίο, αντίστοιχα μέτρα-διορθωτικές ενέργειες

Υγιεινή και Ασφάλεια

Αδιαπραγμάτευτη αξία και βασικό μέλημα του Ομίλου είναι η εξασφάλιση της Ασφάλειας και της Υγιεινής για τους εργαζομένους στους χώρους εργασίας. Στο πλαίσιο αυτό ο Όμιλος έχει εστιάσει στην ανάπτυξη και εφαρμογή των πλέον αποτελεσματικών συστημάτων, προτύπων και πρακτικών Υγιεινής και Ασφάλειας της εργασίας που έχουν ως στόχο την ελαχιστοποίηση και τον έλεγχο των κινδύνων που σχετίζονται με τη δραστηριότητα των εταιρειών του Ομίλου και εξασφαλίζουν την ασφάλεια τόσο των εργαζομένων όσο και των συνεργατών και επισκεπτών.

Πολιτική για την Υγιεινή & Ασφάλεια της Εργασίας

Όλες οι εταιρείες του Ομίλου Πλαστικά Θράκης ακολουθούν μια αυστηρή Πολιτική Υγιεινής & Ασφάλειας η οποία έχει ως στόχο:

- Την εξασφάλιση της Υγιεινής, της Ασφάλειας και της Πρόνοιας στον εργασιακό χώρο για όλους τους υπαλλήλους, τους συνεργάτες, τους επισκέπτες καθώς και τα άτομα από το ευρύ κοινό που ενδέχεται να επηρεάζονται από τις δραστηριότητες της εταιρείας.
- Αποφυγή κάθε πιθανής ζημίας στην περιουσία.
- Βελτίωση της κουλτούρας του Ομίλου ως προς το θέμα της Υγιεινής & Ασφάλειας.

Κατά την εκτέλεση αυτής της Πολιτικής, όλες οι εταιρείες του Ομίλου Πλαστικά Θράκης καλούνται:

- Να προσφέρουν ένα εργασιακό περιβάλλον (συμπεριλαμβανομένων των εγκαταστάσεων και των διαδικασιών πρόνοιας) το οποίο είναι ασφαλές και δεν θέτει σε κίνδυνο την υγεία των ανθρώπων, στο βαθμό που είναι εφικτό.
- Να συμμορφώνονται με την ισχύουσα κρατική νομοθεσία Υγιεινής & Ασφάλειας και, όπου αρμόζει, να καθιερώνουν πρότυπα, διαδικασίες και οδηγίες.
- Να εξασφαλίζουν, στο βαθμό που είναι εφικτό, ότι τα εργοστάσια, τα μηχανήματα, ο εξοπλισμός ή οι συσκευές λειτουργούν με ασφάλεια, χωρίς να θέτουν σε κίνδυνο την Υγεία, Ασφάλεια και Πρόνοια του προσωπικού στο σύνολό του.
- Να διαθέτουν πληροφορίες, οδηγίες, εκπαίδευση και επίβλεψη στα πλαίσια χρήσης τέτοιων εργοστασίων, μηχανημάτων και εξοπλισμών, όπου θεωρείται αναγκαίο κατά την κρίση της εταιρείας.
- Να εφαρμόζουν διαδικασίες που εξασφαλίζουν ότι η χρήση, η διαχείριση, η αποθήκευση και η μεταφορά αντικειμένων και ουσιών, στο βαθμό που είναι εφικτό, είναι ασφαλείς και δεν θέτουν σε κίνδυνο την Υγεία, Ασφάλεια και Πρόνοια του προσωπικού στο σύνολό του.
- Να συμβουλευονται το εργατικό προσωπικό μέσω των επιτροπών Υγιεινής & Ασφάλειας σχετικά με τα θέματα Υγείας, Ασφάλειας και Πρόνοιας.
- Να εντοπίζουν όλους τους κινδύνους και να εκτιμούν το ρίσκο που μπορεί να επηρεάσει το προσωπικό, και ιδιαίτερα τα νεότερα άτομα, με στόχο να περιορίσουν αυτούς τους κινδύνους σε έναν αποδεκτό βαθμό.

- Να βελτιώνουν συνεχώς τις επιδόσεις μέσα από καινοτόμο τεχνολογία, εκπαίδευση και τακτικές καλής διαχείρισης.
- Να ενθαρρύνουν πρακτικές από τη πλευρά των υπαλλήλων που ευνοούν την υγεία.
- Να προωθούν μία θετική εταιρική κουλτούρα που βασίζεται στην αρχή ότι όλα τα περιστατικά μπορούν να αποφευχθούν, ενώ σε περίπτωση που προκύψουν απρόοπτα, τότε να υπάρχουν προγράμματα άμεσης δράσης που περιορίζουν τις βλάβες σε άτομα και περιουσιακά στοιχεία.
- Να αξιολογούν και να αναθεωρούν τακτικά την Πολιτική Υγιεινής & Ασφάλειας.
- Να βεβαιώνονται ότι όλοι οι υπάλληλοι και οι συνεργάτες έχουν πρόσβαση σε ένα αντίγραφο αυτής της Πολιτικής Υγιεινής & Ασφάλειας.

Η Πολιτική Υγιεινής & Ασφάλειας εξετάζεται σε ετήσια βάση, χωρίς να αποκλείονται οι έκτακτες αναθεωρήσεις, έτσι ώστε να αξιολογείται η αποτελεσματικότητά της και να εξασφαλίζεται ότι αντικατοπτρίζει τις αλλαγές της νομοθεσίας ή των εταιρικών ζητουμένων.

Ο ακόλουθος πίνακας παρουσιάζει τον αριθμό των εργατικών ατυχημάτων του Ομίλου για τη χρήση 2016 (σύνολο εργαζομένων 895):

Ατυχήματα Ομίλου Χρήσεως 2016	
Παρολίγον Ατυχήματα	78
Ατυχήματα με Νοσοκομειακή Περίθαλψη	31
Ατυχήματα με Παροχή α' βοηθειών (εντός εργοστασίου και χωρίς χαμένο χρόνο εργασίας)	29
Θανατηφόρα Ατυχήματα	-

Σε ετήσια βάση διενεργούνται εκπαιδεύσεις, από πιστοποιημένους εξωτερικούς φορείς σε θέματα ορθών βιομηχανικών πρακτικών, σε θέματα ασφαλούς χειρισμού ανυψωτικών μηχανημάτων, περονοφόρων, παροχής α' βοηθειών πυροπροστασίας, εκκένωσης εγκαταστάσεων κλπ. Τα σωματεία επιβλέπουν ότι στο προσωπικό παρέχονται όλα τα μέσα, τα οποία απαιτούνται προκειμένου να εκτελέσουν τις εργασίες τους με ασφάλεια (π.χ παπούτσια ασφαλείας, ρουχισμός, ωτοασπίδες, μάσκες, κράνη κλπ.)

Επιπρόσθετα, και σύμφωνα με το νόμο, υπάρχει Επιτροπή Υγείας και Ασφάλειας αποτελούμενη από 4 μέλη και τηρούνται τα προβλεπόμενα από το Ν.3850/10. Οι συνεδρίες οι οποίες πραγματοποιούνται είναι πολλαπλάσιες από τις προβλεπόμενες για τη επίλυση των σχετικών θεμάτων.

Βραβείο Health & Safety για την Thrace Plastics Pack



Το Δεκέμβριο του 2016, το εργοστάσιο της Ξάνθης διακρίθηκε για την επιτυχημένη εφαρμογή πρακτικών στη διαχείριση Υγείας & Ασφάλειας στους εργασιακούς χώρους

Η Thrace Plastics Pack αναγνωρίστηκε ως η κορυφαία Ελληνική Βιομηχανία Πλαστικών στη διαχείριση Υγείας & Ασφάλειας στους εργασιακούς χώρους, στα βραβεία Health & Safety Awards 2016. Συγκεκριμένα η Thrace Plastics Pack απέσπασε την κορυφαία διάκριση 'WINNER' στη κατηγορία Βιομηχανία για την πολιτική που εφαρμόζει και το πλάνο Υγείας & Ασφάλειας που έχει αναπτύξει για τους εργαζομένους της.

Υπευθυνότητα για την Αγορά

Πολιτική Προϊοντικής Ευθύνης

Τα προϊόντα του Ομίλου Πλαστικά Θράκης αποτυπώνουν το όραμά μας σε σχέση με την ποιότητα, η οποία διασφαλίζεται μέσα από μια σειρά διαδικασιών και βέλτιστων πρακτικών όπως:

- Μετάδοση σε όλο τον Όμιλο μιας κουλτούρας ποιότητας που εμπλέκει όλο το προσωπικό.
- Εδραίωση και διατήρηση των συνεργασιών με προμηθευτές και πελάτες για τη βελτιστοποίηση της προστιθέμενης αξίας της εφοδιαστικής αλυσίδας.
- Καθιέρωση και διατήρηση ενός έγγραφου Συστήματος Ποιοτικής Διαχείρισης που θα επιβεβαιώνει στους πελάτες ότι τα προϊόντα και οι υπηρεσίες που παρέλαβαν διακρίνονται για την κατάλληλη χρήση τους και είναι σταθερής ποιότητας, σύμφωνα με τα αναγνωρισμένα πρότυπα ISO όπου αρμόζει.
- Επένδυση στις πιο σύγχρονες τεχνολογίες που σχετίζονται με τον τομέα δραστηριοποίησης μας.
- Χρήση τεχνικών στατιστικής για να παρακολουθούμε τις διαδικασίες μας και να εντοπίζουμε τις τάσεις.

Όλα τα εργοστάσια ακολουθούν πιστά τις Πολιτικές Ποιότητας που έχουν θεσπισθεί

Ειδικότερα τα εργοστάσια του Ομίλου ακολουθούν βέλτιστες πρακτικές οι οποίες περιλαμβάνουν:

- Την εδραίωση και διατήρηση συνεργασιών με προμηθευτές και πελάτες για τη βελτιστοποίηση της προστιθέμενης αξίας της εφοδιαστικής αλυσίδας.
- Την καθιέρωση και διατήρηση ενός έγγραφου Συστήματος Ποιοτικής Διαχείρισης που επιβεβαιώνει στους πελάτες ότι τα προϊόντα και οι υπηρεσίες που παρέλαβαν διακρίνονται για την κατάλληλη χρήση τους και είναι σταθερής ποιότητας, σύμφωνα με τα αναγνωρισμένα πρότυπα που ακολουθούνται
- Χρήση τεχνικών στατιστικής για την παρακολούθηση των διαδικασιών και τον εντοπισμό των τάσεων

Τα βασικά στάδια της διαδικασίας διασφάλισης της ποιότητας

Βάση του Σχεδίου Διαχείρισης Ποιότητας υπάρχουν επίπεδα ελέγχου σε όλα τα στάδια της παραγωγικής διαδικασίας από τη παραλαβή έως την φόρτωση:

1. **Έλεγχος Προμηθευτών και Α' Υλών:** Αξιολόγηση προμηθευτών (φήμη, έτη συνεργασίας, πιστοποιήσεις). Οι προμηθευόμενες α' ύλες είναι μόνο από εγκεκριμένους προμηθευτές. Αξιολόγηση α' υλών με δοκιμαστική παραγωγή προϊόντος και σύγκριση στο εργαστήριο με προϊόντα που έχουν παραχθεί με άλλη α' ύλη
2. **Έλεγχος Προϊόντων:** Έλεγχος των προϊόντων σε όλες τις φάσεις παραγωγής (διαστασιολογικός έλεγχος, έλεγχος μηχανικών ιδιοτήτων βάσει διεθνών προτύπων, εναρμόνιση προϊόντος με τις προδιαγραφές του και τις απαιτήσεις του πελάτη.
3. **Έλεγχος Συσκευασίας Μεταφοράς:** Συσκευασία με βάση την προδιαγραφή συσκευασίας των προϊόντων ώστε να εξασφαλίζεται η ομαλή και ασφαλής μεταφορά τους στον πελάτη. Κατά τη φόρτωση γίνονται οπτικοί ποιοτικοί έλεγχοι για τη καταλληλότητα των προς φόρτωση προϊόντων και συστήματα bar codes διασφαλίζουν τη φόρτωση μόνο των εγκεκριμένων προϊόντων
4. **Έλεγχος Ικανοποίησης Πελατών:** Ετήσια αποστολή ερωτηματολογίου αξιολόγησης στους πελάτες με σκοπό την ανάλυσή τους και την βελτιστοποίηση των υπηρεσιών- διαδικασιών μας.

Ειδικά για τον Κλάδο Συσκευασίας Τροφίμων πραγματοποιούνται ακόμα πιο αυστηροί έλεγχοι και ειδικότερα:

- Οι προμηθευόμενες α' ύλες είναι μόνο από εγκεκριμένους προμηθευτές.
- Όλες οι α' ύλες είναι food grade, κατάλληλες για επαφή με τρόφιμο και είναι σύμφωνες με τον Ευρωπαϊκό Κανονισμό (10/2011) και τις τροποποιήσεις αυτού.
- Για όλες τις α' ύλες ανά προμηθευτή υπάρχει ηλεκτρονικός φάκελος με τα ακόλουθα στοιχεία: a) Declaration of Conformity (DoC) b) Material Safety Data Sheet (MSDS) και c) Technical data sheet.
- Τα τελικά προϊόντα υπόκεινται σε έλεγχο ολικής και ειδικής μετανάστευσης, σε εξωτερικό διαπιστευμένο εργαστήριο.
- 8 φορές / έτος αποστέλλονται δείγματα πλαστικών περιεκτών σε διαπιστευμένο εργαστήριο στην Αμερική (Milk Regulatory Consultants) για μικροβιολογικό έλεγχο.
- Στο εργαστήριο ποιοτικού ελέγχου της εταιρείας διενεργούνται βάσει συγκεκριμένου πλάνου swar test με τη χρήση luminometer.

Διασφάλιση ποιότητας

Ερώτηση	THRACE NG –SPUBDBOND	ΠΛΑΣΤΙΚΑ ΘΡΑΚΗΣ PACK Ιωάννινα	ΠΛΑΣΤΙΚΑ ΘΡΑΚΗΣ	THRACE NG – ΥΠΟΛΟΙΠΟ ΤΕΧΝΙΚΩΝ ΥΦΑΣΜΑΤΩΝ	ΠΛΑΣΤΙΚΑ ΘΡΑΚΗΣ PACK (Ξάνθη)
Πιστοποιημένα συστήματα /πρότυπα	<ul style="list-style-type: none"> • EN ISO 9001:2008 • EN ISO 14001:2004 • OEKO TEX Standard 100 Class 	<ul style="list-style-type: none"> • ISO9001:2015 • ISO22000:2005 • FDA/IMS • BRC/IoP (VER.5) • OHSAS 18001:2007 	<ul style="list-style-type: none"> • ISO 9001:2008 	<ul style="list-style-type: none"> • ISO 14001:2004 	<ul style="list-style-type: none"> • BRC/IoP (ISSUE 5) • FDA • ISO 14001:2004 • OHSAS 18001:2007
Στόχοι για πιστοποιήσεις	<ul style="list-style-type: none"> • OHSAS 18001 	<ul style="list-style-type: none"> • ISO14001:2015 	<ul style="list-style-type: none"> • HACCP • ISO 14001:2004 	<ul style="list-style-type: none"> • OHSAS 18001 	<ul style="list-style-type: none"> • ISO 50001

Στόχοι ποιότητας

	THRACE NG –SPUBDBOND	ΠΛΑΣΤΙΚΑ ΘΡΑΚΗΣ PACK Ιωάννινα	ΠΛΑΣΤΙΚΑ ΘΡΑΚΗΣ (ΒΙΠΕ ΞΑΝΘΗΣ)	THRACE NG – ΥΠΟΛΟΙΠΟ ΤΕΧΝΙΚΩΝ ΥΦΑΣΜΑΤΩΝ	ΠΛΑΣΤΙΚΑ ΘΡΑΚΗΣ PACK Ξάνθη
Στόχοι ποιότητας για το 2016	1) παράπονα Ποιότητας / έτος ΣΤΟΧΟΣ< 9 2) παράπονα για Μεταφορά / έτος ΣΤΟΧΟΣ< 3 3) παράπονα για service / έτος ΣΤΟΧΟΣ< 9	1) Total volume related to complaints(kgr)/total sold volume (kgr) ΣΤΟΧΟΣ <0.01%. 2) Credit notes issued due to customer complaints(€)/Total turnover(€) ΣΤΟΧΟΣ <0.01%.	Αύξηση ικανοποίησης πελατών - Μείωση παραπόνων ΣΤΟΧΟΣ :20%	Αύξηση ικανοποίησης πελατών - Μείωση παραπόνων ΣΤΟΧΟΣ 20% Αποτελεσματικότερη αξιολόγηση προμηθευτών - Μείωση αριθμού παραπόνων	1) Μείωση παραπόνων πελατών κατά 20% σε σχέση με το προηγούμενο έτος 2) Total volume related to complaints(kgr)/total sold volume (kgr), ΣΤΟΧΟΣ <0,3% 3) Credit notes issued due to customer complaints(€)/Total turnover(€), ΣΤΟΧΟΣ <0,3%

Κατά το 2016 δεν υπήρξαν περιστατικά μη-συμμόρφωσης με κανονισμούς και εθελοντικούς κώδικες που αφορούν στις επιδράσεις προϊόντων και υπηρεσιών στην υγεία και την ασφάλεια

Ένα περιστατικό μη συμμόρφωσης με κανονισμούς και εθελοντικούς κώδικες που αφορούν στις πληροφορίες για τα προϊόντα και στη σήμανση εντοπίστηκε και διευθετήθηκε και αφορούσε τη σήμανση CE υφασμάτων (Thrace NG).

Τοπικοί προμηθευτές

Ο Όμιλος δείχνει μια σαφή και έμπρακτη προτίμηση σε Έλληνες προμηθευτές, οι οποίοι αποτελούν περίπου το 70% των προμηθευτών σε όγκο και αξία. Το μεγάλο αυτό ποσοστό συμμετοχής Ελλήνων παραγωγών, είναι ένδειξη της προτίμησης και εμπιστοσύνης του Ομίλου σε προϊόντα Ελληνικών εταιρειών. Οι σημαντικότεροι προμηθευτές μας Α και Β υλών είναι τα Ελληνικά Πετρέλαια, τα Πλαστικά Κρήτης, η Χρωστική, η Bright Colors κ.α.

Οι αγορές α και β υλών εντάσσονται στον Εσωτερικό Κανονισμό Λειτουργίας, όπου αποτυπώνεται η Διαδικασία Αγορών με αναλυτική περιγραφή των προδιαγραφών υλικών, αξιολογήσεις προμηθευτών, κανόνες ασφαλείας - υγιεινής, αντίκτυπο στο περιβάλλον

Η παρούσα Δήλωση Εταιρικής Διακυβέρνησης περιέχει όλα τα αναγκαία εκ του Νόμου στοιχεία, αποτελεί μέρος της Ετήσιας Έκθεσης Διαχείρισης του Διοικητικού Συμβουλίου της Εταιρείας και ενσωματώνεται αυτούσια σε αυτήν.

Ξάνθη, 6 Απριλίου 2017

Κωνσταντίνος Χαλιορής
Πρόεδρος Δ.Σ. και Διευθύνων Σύμβουλος



Έκθεση Ανεξάρτητου Ορκωτού Ελεγκτή Λογιστή

Προς τους Μετόχους της Εταιρείας «Πλαστικά Θράκης Α.Β.Ε.Ε.»

Έκθεση Ελέγχου επί των Εταιρικών και Ενοποιημένων Χρηματοοικονομικών Καταστάσεων

Ελέγξαμε τις συνημμένες εταιρικές και ενοποιημένες χρηματοοικονομικές καταστάσεις της Εταιρείας «Πλαστικά Θράκης Α.Β.Ε.Ε.», οι οποίες αποτελούνται από την εταιρική και ενοποιημένη κατάσταση χρηματοοικονομικής θέσης της 31ης Δεκεμβρίου 2016, τις εταιρικές και ενοποιημένες καταστάσεις συνολικού εισοδήματος, μεταβολών ιδίων κεφαλαίων και ταμειακών ροών της χρήσεως που έληξε την ημερομηνία αυτή, καθώς και περίληψη σημαντικών λογιστικών αρχών και μεθόδων και λοιπές επεξηγηματικές πληροφορίες.

Ευθύνη της Διοίκησης για τις Εταιρικές και Ενοποιημένες Χρηματοοικονομικές Καταστάσεις

Η διοίκηση έχει την ευθύνη για την κατάρτιση και εύλογη παρουσίαση αυτών των εταιρικών και ενοποιημένων χρηματοοικονομικών καταστάσεων σύμφωνα με τα Διεθνή Πρότυπα Χρηματοοικονομικής Αναφοράς, όπως αυτά έχουν υιοθετηθεί από την Ευρωπαϊκή Ένωση, όπως και για εκείνες τις εσωτερικές δικλίδες, που η διοίκηση καθορίζει ως απαραίτητες, ώστε να καθίσταται δυνατή η κατάρτιση εταιρικών και ενοποιημένων χρηματοοικονομικών καταστάσεων απαλλαγμένων από ουσιώδη ανακρίβεια, που οφείλεται είτε σε απάτη είτε σε λάθος.

Ευθύνη του Ελεγκτή

Η δική μας ευθύνη είναι να εκφράσουμε γνώμη επί αυτών των εταιρικών και ενοποιημένων χρηματοοικονομικών καταστάσεων με βάση τον έλεγχό μας. Διενεργήσαμε τον έλεγχό μας σύμφωνα με τα Διεθνή Πρότυπα Ελέγχου, που έχουν ενσωματωθεί στην Ελληνική Νομοθεσία (ΦΕΚ/Β'/2848/23.10.2012). Τα πρότυπα αυτά απαιτούν να συμμορφωνόμαστε με κανόνες δεοντολογίας, καθώς και να σχεδιάζουμε και διενεργούμε τον έλεγχο με σκοπό την απόκτηση εύλογης διασφάλισης για το εάν οι εταιρικές και ενοποιημένες χρηματοοικονομικές καταστάσεις είναι απαλλαγμένες από ουσιώδη ανακρίβεια.

Ο έλεγχος περιλαμβάνει τη διενέργεια διαδικασιών για την απόκτηση ελεγκτικών τεκμηρίων, σχετικά με τα ποσά και τις γνωστοποιήσεις στις εταιρικές και τις ενοποιημένες χρηματοοικονομικές καταστάσεις. Οι επιλεγόμενες διαδικασίες βασίζονται στην κρίση του ελεγκτή περιλαμβανομένης της εκτίμησης των κινδύνων ουσιώδους ανακρίβειας των εταιρικών και ενοποιημένων χρηματοοικονομικών καταστάσεων, που οφείλεται είτε σε απάτη είτε σε λάθος. Κατά τη διενέργεια αυτών των εκτιμήσεων κινδύνου, ο ελεγκτής εξετάζει τις εσωτερικές δικλίδες που σχετίζονται με την κατάρτιση και εύλογη παρουσίαση των εταιρικών και ενοποιημένων χρηματοοικονομικών καταστάσεων της εταιρείας, με σκοπό το σχεδιασμό ελεγκτικών διαδικασιών κατάλληλων για τις περιστάσεις, αλλά όχι με σκοπό την έκφραση γνώμης επί της αποτελεσματικότητας των εσωτερικών δικλίδων της εταιρείας. Ο έλεγχος περιλαμβάνει επίσης την αξιολόγηση της καταλληλότητας των λογιστικών αρχών και μεθόδων που χρησιμοποιήθηκαν και του εύλογου των εκτιμήσεων που έγιναν από τη διοίκηση, καθώς και αξιολόγηση της συνολικής παρουσίας των εταιρικών και ενοποιημένων χρηματοοικονομικών καταστάσεων.

Πιστεύουμε ότι τα ελεγκτικά τεκμήρια που έχουμε συγκεντρώσει είναι επαρκή και κατάλληλα για τη θεμελίωση της ελεγκτικής μας γνώμης.

Γνώμη

Κατά τη γνώμη μας, οι συνημμένες εταιρικές και ενοποιημένες χρηματοοικονομικές καταστάσεις παρουσιάζουν εύλογα, από κάθε ουσιώδη άποψη, την οικονομική θέση της Εταιρείας «Πλαστικά Θράκης Α.Β.Ε.Ε.» και των θυγατρικών αυτής κατά την 31η Δεκεμβρίου 2016, τη χρηματοοικονομική τους επίδοση και τις ταμειακές τους ροές για τη χρήση που έληξε την ημερομηνία αυτή σύμφωνα με τα Διεθνή Πρότυπα Χρηματοοικονομικής Αναφοράς, όπως αυτά έχουν υιοθετηθεί από την Ευρωπαϊκή Ένωση.

Έκθεση επί Άλλων Νομικών και Κανονιστικών Απαιτήσεων

Λαμβάνοντας υπόψη ότι η διοίκηση έχει την ευθύνη για την κατάρτιση της Έκθεσης Διαχείρισης του Διοικητικού Συμβουλίου και της Δήλωσης Εταιρικής Διακυβέρνησης που περιλαμβάνεται στην έκθεση αυτή, κατ' εφαρμογή των διατάξεων της παραγράφου 5 του άρθρου 2 (μέρος Β) του Ν. 4336/2015, σημειώνουμε ότι:

α) Στην Έκθεση Διαχείρισης του Διοικητικού Συμβουλίου περιλαμβάνεται δήλωση εταιρικής διακυβέρνησης, η οποία παρέχει τα πληροφοριακά στοιχεία που ορίζονται στο άρθρο 43ββ του Κωδ. Ν. 2190/1920.

β) Κατά τη γνώμη μας η Έκθεση Διαχείρισης του Διοικητικού Συμβουλίου έχει καταρτισθεί σύμφωνα με τις ισχύουσες νομικές απαιτήσεις των άρθρων 43α και 107Α και της παραγράφου 1 (περιπτώσεις γ' και δ') του άρθρου 43ββ του Κωδ. Ν. 2190/1920 και το περιεχόμενο αυτής αντιστοιχεί με τις συνημμένες εταιρικές και ενοποιημένες χρηματοοικονομικές καταστάσεις της χρήσης που έληξε την 31 Δεκεμβρίου 2016.

γ) Με βάση τη γνώση που αποκτήσαμε κατά το έλεγχό μας, για την Εταιρεία «Πλαστικά Θράκης Α.Β.Ε.Ε.» και το περιβάλλον της, δεν έχουμε εντοπίσει ουσιώδεις ανακρίβειες στην Έκθεση Διαχείρισης του Διοικητικού της Συμβουλίου.



6 Απριλίου 2017

Ο ΟΡΚΩΤΟΣ ΕΛΕΓΚΤΗΣ ΛΟΓΙΣΤΗΣ

ΠράιςγουωτερχαουςΚούπερς
Ανώνυμη Ελεγκτική Εταιρεία
Λεωφόρος Κηφισίας 268,
Αρ. Μ. ΣΟΕΛ: 113

Δημήτρης Σούρμπης
ΑΜ ΣΟΕΛ 16891



**ΕΤΗΣΙΕΣ ΟΙΚΟΝΟΜΙΚΕΣ ΚΑΤΑΣΤΑΣΕΙΣ
ΧΡΗΣΕΩΣ 1.1.2016 – 31.12.2016**

IV. ΕΤΗΣΙΕΣ ΟΙΚΟΝΟΜΙΚΕΣ ΚΑΤΑΣΤΑΣΕΙΣ

ΠΕΡΙΕΧΟΜΕΝΑ

Κατάσταση συνολικού εισοδήματος	65
Κατάσταση χρηματοοικονομικής θέσης	66
Κατάσταση μεταβολών ιδίων κεφαλαίων	67 - 68
Κατάσταση ταμειακών ροών	69
Σημειώσεις επί των οικονομικών καταστάσεων	70 - 125

Ποσά σε χιλιάδες Ευρώ, εκτός και αν αναφέρεται διαφορετικά

ΚΑΤΑΣΤΑΣΗ ΣΥΝΟΛΙΚΟΥ ΕΙΣΟΔΗΜΑΤΟΣ

	Σημ.	Όμιλος		Εταιρεία	
		1/1 - 31/12/2016	1/1 - 31/12/2015	1/1 - 31/12/2016	1/1 - 31/12/2015
Κύκλος εργασιών		291.900	289.396	14.332	13.476
Κόστος πωλήσεων		(225.497)	(230.022)	(12.098)	(12.595)
Μικτό κέρδος / (ζημιά)		66.403	59.374	2.234	881
Λοιπά λειτουργικά έσοδα	3	1.688	3.192	5.051	5.446
Έξοδα διάθεσης	5	(26.727)	(25.030)	(561)	(516)
Έξοδα διοίκησης	5	(17.214)	(18.066)	(5.445)	(5.599)
Λοιπά λειτουργικά έσοδα	7	(1.510)	(1.482)	(569)	(411)
Λοιπά κέρδη / (ζημιές)	4	265	1.092	(32)	450
Λειτουργικό κέρδος / (ζημιά) προ φόρων, χρημ/κων και επενδυτικών αποτελεσμάτων		22.905	19.080	678	251
Χρηματοοικονομικά έσοδα	8	2.646	410	2	82
Χρηματοοικονομικά έξοδα	8	(8.500)	(7.722)	(2.132)	(1.676)
Έσοδα από μερίσματα	8	-	-	1.763	1.500
Κέρδη / (ζημιές) από εταιρείες που ενοποιούνται με την μέθοδο της Καθαρής Θέσης	27	1.276	1.516	-	-
Κέρδη / (ζημιές) από συμμετοχές		-	-	-	(66)
Κέρδη / (ζημιές), προ φόρων		18.327	13.284	311	91
Φόροι	10	(4.668)	(3.263)	(130)	160
Κέρδη / (ζημιές), μετά από φόρους (Α)		13.659	10.021	181	251
Λοιπά συνολικά εισοδήματα					
Στοιχεία που θα μεταφερθούν στα αποτελέσματα					
Σ/Δ μετατροπής Ισολογισμών σε Ξ.Ν.		(5.831)	2.825	-	-
Στοιχεία που δεν θα μεταφερθούν στα αποτελέσματα					
Αναλογιστικό κέρδος / (ζημιά)		(13.633)	5.875	(13)	31
Λοιπά συνολικά εισοδήματα μετά από φόρους (Β)		(19.464)	8.700	(13)	31
Συγκεντρωτικά συνολικά εισοδήματα μετά από φόρους (Α)+(Β)		(5.805)	18.721	168	282
Κέρδη / (ζημιές), μετά από φόρους (Α)					
<u>Αποδοτέα σε:</u>					
Ιδιοκτήτες μητρικής		13.384	9.788	-	-
Δικαιώματα Μειοψηφίας		275	233	-	-
Συγκεντρωτικά συνολικά εισοδήματα μετά από φόρους (Α)+(Β)					
<u>Αποδοτέα σε:</u>					
Ιδιοκτήτες Μητρικής		(6.077)	18.488	-	-
Δικαιώματα Μειοψηφίας		272	233	-	-
Κέρδη / (ζημιά) κατανεμόμενα στους μετόχους από συνεχιζόμενες δραστηριότητες ανά μετοχή (Α)					
Αριθμός μετοχών		44.022	44.406	-	-
Κέρδη / (ζημιά) ανά μετοχή	9	0,3040	0,2204	-	-

Οι επισυναπτόμενες σημειώσεις οι οποίες παρατίθενται στις σελίδες 70-125 αποτελούν αναπόσπαστο μέρος αυτών των Οικονομικών Καταστάσεων

ΚΑΤΑΣΤΑΣΗ ΧΡΗΜΑΤΟΟΙΚΟΝΟΜΙΚΗΣ ΘΕΣΗΣ

Σημ.	Όμιλος		Εταιρεία		
	31/12/2016	31/12/2015	31/12/2016	31/12/2015	
ΕΝΕΡΓΗΤΙΚΟ					
Μη Κυκλοφορούν Ενεργητικό					
Ένσώματα πάγια στοιχεία	11	107,437	92,268	6,151	6,839
Επενδύσεις σε ακίνητα	11	113	113	14	14
Αύλα περιουσιακά στοιχεία	11	11,605	11,522	685	633
Συμμετοχές σε θυγατρικές	27	-	-	69,684	69,384
Συμμετοχές σε συγγενείς επιχειρήσεις	27	11,347	10,251	1,566	1,304
Λοιπές μακροπρόθεσμες απαιτήσεις	12	7,387	8,387	1,967	1,826
Αναβαλλόμενες φορολογικές απαιτήσεις	20	2,633	128	12	-
Σύνολο μη Κυκλοφορούντος Ενεργητικού		140,522	122,669	80,079	80,000
Κυκλοφορούν Ενεργητικό					
Αποθέματα	13	57,695	52,981	1,785	1,861
Φόρος εισοδήματος προκαταβληθείς		1,526	1,078	1,036	1,354
Πελάτες	14	50,640	52,618	3,081	3,615
Λοιπές απαιτήσεις	14	8,028	8,774	10,870	9,334
Ταμειακά διαθέσιμα και ισοδύναμα αυτών	15	31,080	26,411	1,853	3,008
Σύνολο Κυκλοφορούντος Ενεργητικού		148,969	141,862	18,625	19,172
ΣΥΝΟΛΟ ΕΝΕΡΓΗΤΙΚΟΥ		289,491	264,531	98,704	99,172
ΙΔΙΑ ΚΕΦΑΛΑΙΑ ΚΑΙ ΥΠΟΧΡΕΩΣΕΙΣ					
Ίδια Κεφάλαια					
Μετοχικό κεφάλαιο	16	29,762	29,762	29,762	29,762
Αποθεματικό υπέρ το άρτιο	16	21,526	21,529	21,644	21,644
Λοιπά αποθεματικά	17	22,539	29,057	13,256	14,013
Αποτελέσματα εις νέον		46,845	47,046	6,155	5,987
Σύνολο Ιδίων Κεφαλαίων αποδοτέα στους μετόχους της μητρικής εταιρείας		120,672	127,394	70,817	71,406
Δικαιώματα μειοψηφίας		2,116	1,844	-	-
Σύνολο Ιδίων Κεφαλαίων		122,788	129,238	70,817	71,406
Μακροπρόθεσμες Υποχρεώσεις					
Μακροπρόθεσμα δάνεια	18	18,663	9,799	-	-
Προβλέψεις για παροχές προσωπικού	19	24,369	9,546	352	336
Λοιπές προβλέψεις		761	1,073	685	174
Αναβαλλόμενες φορολογικές υποχρεώσεις	20	4,524	5,255	-	141
Λοιπές μακροπρόθεσμες υποχρεώσεις		339	403	116	155
Σύνολο μακροπρόθεσμων υποχρεώσεων		48,656	26,076	1,153	806
Βραχυπρόθεσμες Υποχρεώσεις					
Βραχυπρόθεσμα δάνεια	18	67,139	59,025	21,977	22,103
Φόρος εισοδήματος		3,779	2,686	-	-
Προμηθευτές	21	31,799	31,632	2,202	2,816
Λοιπές βραχυπρόθεσμες υποχρεώσεις	21	15,330	15,874	2,555	2,041
Σύνολο βραχυπρόθεσμων υποχρεώσεων		118,047	109,217	26,734	26,960
ΣΥΝΟΛΟ ΥΠΟΧΡΕΩΣΕΩΝ		166,703	135,293	27,887	27,766
ΣΥΝΟΛΟ ΙΔΙΩΝ ΚΕΦΑΛΑΙΩΝ ΚΑΙ ΥΠΟΧΡΕΩΣΕΩΝ		289,491	264,531	98,704	99,172

Οι επισυναπτόμενες σημειώσεις οι οποίες παρατίθενται στις σελίδες 70-125 αποτελούν αναπόσπαστο μέρος αυτών των Οικονομικών Καταστάσεων

ΚΑΤΑΣΤΑΣΗ ΜΕΤΑΒΟΛΩΝ ΙΔΙΩΝ ΚΕΦΑΛΑΙΩΝ

Όμιλος

	Μετοχικό Κεφάλαιο	Αποθεματικό υπέρ το άρτιο	Λοιπά αποθεματικά	Αποθεματικό ιδίων μετοχών	Αποθεματικό συναλ/κών διαφορών από μετατροπή θυγατρικών	Αποτελέσματα εις νέον	Σύνολο προ δικαιωμάτων μειοψηφίας	Δικαιώματα μειοψηφίας	Σύνολο
Υπόλοιπα την 01/01/2015	29,762	21,546	26,397	(133)	754	32,517	110,843	1,610	112,453
Κέρδη / (ζημίες) περιόδου	-	-	-	-	-	9,788	9,788	233	10,021
Λοιπά συνολικά εισοδήματα	-	-	-	-	2,826	5,875	8,701	1	8,702
Διανομή κερδών	-	-	-	-	-	-	-	-	-
Μερίσματα	-	-	-	-	-	(1,000)	(1,000)	-	(1,000)
Μεταβολές ποσοστών	-	-	-	-	-	-	-	-	-
Λοιπές μεταβολές	-	(17)	67	-	16	(134)	(68)	-	(68)
Αγορά ιδίων μετοχών	-	-	-	(870)	-	-	(870)	-	(870)
Μεταβολές περιόδου	-	(17)	67	(870)	2,842	14,529	16,551	234	16,785
Υπόλοιπα την 31/12/2015	29,762	21,529	26,464	(1,003)	3,596	47,046	127,394	1,844	129,238
Υπόλοιπα την 01/01/2016	29,762	21,529	26,464	(1,003)	3,596	47,046	127,394	1,844	129,238
Κέρδη / (ζημίες) περιόδου	-	-	-	-	-	13,384	13,384	275	13,659
Λοιπά συνολικά εισοδήματα	-	-	-	-	(5,830)	(13,630)	(19,460)	(3)	(19,463)
Διανομή κερδών	-	-	-	-	-	-	-	-	-
Μερίσματα	-	-	-	-	-	-	-	-	-
Μεταβολές ποσοστών	-	-	-	-	-	-	-	-	-
Λοιπές μεταβολές	-	(3)	83	-	(14)	45	111	-	111
Αγορά ιδίων μετοχών	-	-	-	(757)	-	-	(757)	-	(757)
Μεταβολές περιόδου	-	(3)	83	(757)	(5,844)	(201)	(6,722)	272	(6,450)
Υπόλοιπα την 31/12/2016	29,762	21,526	26,547	(1,760)	(2,248)	46,845	120,672	2,116	122,788

Οι επισυναπτόμενες σημειώσεις οι οποίες παρατίθενται στις σελίδες 70-125 αποτελούν αναπόσπαστο μέρος αυτών των Οικονομικών Καταστάσεων

ΚΑΤΑΣΤΑΣΗ ΜΕΤΑΒΟΛΩΝ ΙΔΙΩΝ ΚΕΦΑΛΑΙΩΝ (συνέχεια)

Εταιρεία

	Μετοχικό Κεφάλαιο	Αποθεματικό υπέρ το άρτιο	Λοιπά αποθεματικά	Αποθεματικό ιδίων μετοχών	Αποθεματικό συναλ/κών διαφορών από μετατροπή θυγατρικών	Αποτελέσματα εις νέον	Σύνολο
Υπόλοιπα την 01/01/2015	29,762	21,652	15,000	(133)	16	6,705	73,002
Κέρδη / (ζημίες) περιόδου	-	-	-	-	-	251	251
Λοιπά συνολικά εισοδήματα	-	-	-	-	-	31	31
Διανομή κερδών	-	-	-	-	-	(1,000)	(1,000)
Μερίσματα	-	-	-	-	-	-	-
Μεταβολές ποσοστών	-	(8)	-	-	-	-	(8)
Αγορά ιδίων μετοχών	-	-	-	(870)	-	-	(870)
Μεταβολές περιόδου	-	(8)	-	(870)	-	(718)	(1,596)
Υπόλοιπα την 31/12/2015	29,762	21,644	15,000	(1,003)	16	5,987	71,406
Υπόλοιπα την 01/01/2016	29,762	21,644	15,000	(1,003)	16	5,987	71,406
Κέρδη / (ζημίες) περιόδου	-	-	-	-	-	181	181
Λοιπά συνολικά εισοδήματα	-	-	-	-	-	(13)	(13)
Διανομή κερδών	-	-	-	-	-	-	-
Μερίσματα	-	-	-	-	-	-	-
Μεταβολές ποσοστών	-	-	-	-	-	-	-
Λοιπές μεταβολές	-	-	-	-	-	-	-
Αγορά ιδίων μετοχών	-	-	-	(757)	-	-	(757)
Μεταβολές περιόδου	-	-	-	(757)	-	168	(589)
Υπόλοιπα την 31/12/2016	29,762	21,644	15,000	(1,760)	16	6,155	70,817

Οι επισυναπτόμενες σημειώσεις οι οποίες παρατίθενται στις σελίδες 70-125 αποτελούν αναπόσπαστο μέρος αυτών των Οικονομικών Καταστάσεων

Ποσά σε χιλιάδες Ευρώ, εκτός και αν αναφέρεται διαφορετικά

ΚΑΤΑΣΤΑΣΗ ΤΑΜΕΙΑΚΩΝ ΡΟΩΝ

Σημ.	Όμιλος		Εταιρεία	
	1/1 - 31/12/2016	1/1 - 31/12/2015	1/1 - 31/12/2016	1/1 - 31/12/2015
Ταμειακές Ροές από Λειτουργικές Δραστηριότητες				
Κέρδη, προ φόρων και δικαιωμάτων μειοψηφίας	18,327	13,284	311	91
<u>Πλέον / (μείον) προσαρμογές για:</u>				
Αποσβέσεις	12,255	9,900	856	973
Προβλέψεις	657	(810)	603	(86)
Συναλλαγματικές Διαφορές	(156)	(1,113)	58	(22)
(Κέρδη) / ζημιές από εκποίηση παγίων	77	5	(26)	(428)
Μερίσματα	-	-	(1,763)	(1,500)
(Κέρδη) / ζημιές από επενδύσεις	-	(16)	-	66
Χρεωστικοί τόκοι & συναφή (έσοδα) / έξοδα	5,833	7,346	2,130	1,594
(Κέρδη) / ζημιές από εταιρείες που ενοποιούνται με την μέθοδο της Καθαρής Θέσης	(1,276)	(1,516)	-	-
Λειτουργικά κέρδη προ μεταβολών κεφαλαίου κίνησης	35,717	27,080	2,169	688
(Αύξηση) / μείωση απαιτήσεων	(468)	(1,871)	(1,763)	(4,365)
(Αύξηση) / μείωση αποθεμάτων	(6,648)	(3,481)	77	747
Αύξηση / (μείωση) υποχρεώσεων (πλύν τραπεζών-φόρων)	826	6,892	(330)	(1,371)
Λοπές μη ταμειακές κινήσεις	(209)	(331)	(2)	(66)
Χρηματικά διαθέσιμα από λειτουργικές δραστηριότητες	29,218	28,289	151	(4,367)
Πληρωθέντες τόκοι	(5,114)	(4,089)	(1,424)	(1,359)
Λοιπά χρηματοοικονομικά έσοδα / (έξοδα)	(215)	(244)	(3)	-
Φόροι	(4,718)	(4,772)	-	(1,867)
Ταμειακές ροές από λειτουργικές δραστηριότητες (α)	19,171	19,184	(1,276)	(7,593)
Επενδυτικές Δραστηριότητες				
Εισπράξεις από εκποιήσεις ενσωμάτων και άυλων περιουσιακών στοιχείων	137	46	354	1,612
Εισπραχθέντες τόκοι	33	341	2	82
Εισπραχθέντα μερίσματα	496	398	1,763	1,500
Αύξηση συμμετοχών σε θυγατρικές / συγγενείς	(262)	(204)	(562)	(904)
Επιχορηγήσεις επενδύσεων	-	71	-	-
Αγορά ενσώματων και άυλων περιουσιακών στοιχείων	(17,870)	(25,173)	(549)	(764)
Εισπραξη από πώληση συμμετοχής	-	-	-	-
Λοιπά έσοδα / (έξοδα) επενδύσεων	-	-	-	96
Ταμειακές ροές από επενδυτικές δραστηριότητες (β)	(17,466)	(24,521)	1,008	1,622
Χρηματοδοτικές Δραστηριότητες				
Αύξηση συμμετοχών σε θυγατρικές / συγγενείς	-	(7)	-	(7)
Εισπράξεις από δάνεια	6,325	8,794	-	76
Αγορά Ιδίων μετοχών	(757)	(870)	(757)	(870)
Αποπληρωμές δανείων	(3,145)	(9,155)	(130)	-
Χρηματοδοτικές μισθώσεις	1,603	1,467	-	-
Πληρωθέντα μερίσματα	-	(2,016)	-	(2,016)
Ταμειακές ροές από χρηματοδοτικές δραστηριότητες (γ)	4,026	(1,787)	(887)	(2,817)
Καθαρή αύξηση / (μείωση) χρημ/κών διαθεσίμων και ισοδύναμων αυτών	5,731	(7,124)	(1,155)	(8,788)
Ταμειακά διαθέσιμα και ισοδύναμα έναρξης	¹⁵ 26,411	32,879	3,008	11,796
Επίδραση των μεταβολών των συναλλ. Ισοτιμιών επι των ταμειακών διαθεσίμων	(1,062)	656	-	-
Ταμειακά διαθέσιμα και ισοδύναμα λήξης	¹⁵ 31,080	26,411	1,853	3,008

Οι επισυναπτόμενες σημειώσεις οι οποίες παρατίθενται στις σελίδες 70-125 αποτελούν αναπόσπαστο μέρος αυτών των Οικονομικών Καταστάσεων

1 Γενικές πληροφορίες

Η ΠΛΑΣΤΙΚΑ ΘΡΑΚΗΣ Α.Β.Ε.Ε. (εφεξής η “Εταιρεία”) ιδρύθηκε το 1977, έχει έδρα τον οικισμό Μαγικού του Δήμου Αβδήρων του Νομού Ξάνθης, είναι καταχωρημένη στο Μητρώο Ανωνύμων Εταιρειών, με αριθμό 11188/06/Β/86/31 και με αριθμό Γ.Ε.ΜΗ 12512246000. Το κύριο αντικείμενο εργασιών της Εταιρείας, είναι η παραγωγή και η διάθεση προϊόντων πολυπροπυλενίου.

Σε βραχύ χρονικό διάστημα, από την ίδρυσή της, η Εταιρεία εξελίχθηκε σε Όμιλο εταιρειών (εφεξής “Ο Όμιλος”), εξαγοράζοντας και ιδρύοντας άλλες εταιρείες, οι οποίες δραστηριοποιούνται σε δύο κλάδους, τον κλάδο τεχνικών υφασμάτων και το κλάδο συσκευασίας.

Οι μετοχές της Εταιρείας είναι εισηγμένες στο Χρηματιστήριο Αθηνών από την 26η Ιουνίου 1995. Μέτοχοι της εταιρείας με ποσοστά άνω του 5%, κατά την 31.12.2016, είναι οι:

Χαλιорής Κωνσταντίνος	41,99%
Χαλιорή Ευφημία	20,22%

Ο Όμιλος έχει μονάδες παραγωγής και εμπορίας στην Ελλάδα, Σκωτία, Β. Ιρλανδία, Ιρλανδία, Σουηδία, Νορβηγία, Σερβία, Βουλγαρία, Ρουμανία και Η.Π.Α. Ο Όμιλος απασχολούσε συνολικά, την 31 Δεκεμβρίου 2016, 1.708 εργαζομένους εκ των οποίων 895 εργαζόμενοι απασχολούνταν στην Ελληνική επικράτεια.

Η δομή του Ομίλου με αναφορά στα ποσοστά συμμετοχής την 31 Δεκεμβρίου 2016 έχει ως εξής:

Εταιρεία	Έδρα	Ποσοστό συμμετοχής που κατέχει η Μητρική	Ποσοστό συμμετοχής που κατέχει ο Όμιλος	Μέθοδος Ενοποίησης
Πλαστικά Θράκης Α.Β.Ε.Ε.	ΕΛΛΑΔΑ - Ξάνθη	Μητρική		Ολική
Don & Low LTD	ΣΚΩΤΙΑ - Φόρφαρ	100,00%	100,00%	Ολική
Don & Low Australia Pty LTD	ΑΥΣΤΡΑΛΙΑ	-	100,00%	Ολική
Thrace Nonwoven & Geosynthetics A.B.E.E.	ΕΛΛΑΔΑ - Ξάνθη	100,00%	100,00%	Ολική
Saepe Ltd	ΚΥΠΡΟΣ - Λευκωσία	-	100,00%	Ολική
Thrace Asia	HONG KONG	-	100,00%	Ολική
Πλαστικά Θράκης Pack A.B.E.E.	ΕΛΛΑΔΑ - Ιωάννινα	92,84%	92,84%	Ολική
Thrace Greiner Packaging SRL	ΡΟΥΜΑΝΙΑ - Σιμπίου	-	46,42%	Καθαρή Θέση
Thrace Plastics Packaging D.O.O.	ΣΕΡΒΙΑ - Νόβα Πάζοβα	-	92,84%	Ολική
Trierina Trading LTD	ΚΥΠΡΟΣ - Λευκωσία	-	92,84%	Ολική
Thrace Ipoma A.D.	ΒΟΥΛΓΑΡΙΑ - Σόφια	-	92,735%	Ολική
Synthetic Holdings LTD	Β. ΙΡΛΑΝΔΙΑ - Μπέλφαστ	100,00%	100,00%	Ολική
Thrace Synthetic Packaging LTD	ΙΡΛΑΝΔΙΑ - Κλάρα	-	100,00%	Ολική
Arno LTD	ΙΡΛΑΝΔΙΑ - Δουβλίνο	-	100,00%	Ολική
Synthetic Textiles LTD	Β. ΙΡΛΑΝΔΙΑ - Μπέλφαστ	-	100,00%	Ολική

Ποσά σε χιλιάδες Ευρώ, εκτός και αν αναφέρεται διαφορετικά

Thrace Polybulk A.B.	ΣΟΥΗΔΙΑ - Κόπενγκ	-	100,00%	Ολική
Thrace Polybulk A.S.	ΝΟΡΒΗΓΙΑ - Μπρέβικ	-	100,00%	Ολική
Lumite INC.	Η.Π.Α. - Τζόρτζια	-	50,00%	Καθαρή Θέση
Adfirmate LTD	ΚΥΠΡΟΣ - Λευκωσία	-	100,00%	Ολική
Delta Real Estate Investments LLC	Η.Π.Α. - Νότια	-	100,00%	Ολική
	Καρολίνα	-		
Thrace Linq INC.	Η.Π.Α. - Νότια	-	100%	Ολική
	Καρολίνα	-		
Thrace Sarantis A.B.E.E	ΕΛΛΑΔΑ - Ξάνθη	50,00%	50,00%	Καθαρή Θέση
Pareen LTD	ΚΥΠΡΟΣ - Λευκωσία	100,00%	100,00%	Ολική
Θερμοκήπια Θράκης Α.Ε	ΕΛΛΑΔΑ - Ξάνθη	100,00%	100,00%	Ολική
Thrace Eurobent A.B.E.E	ΕΛΛΑΔΑ - Ξάνθη	51,00%	51,00%	Καθαρή Θέση

Η αβεβαιότητα που υφίσταται στο μακροοικονομικό και χρηματοοικονομικό πλαίσιο και το ευμετάβλητο επιχειρηματικό περιβάλλον, συνιστούν παράγοντα κινδύνου, τον οποίο ο Όμιλος αξιολογεί διαρκώς. Οι εξελίξεις σε εθνικό και διεθνές επίπεδο σχετικά με την επανεξέταση των όρων του προγράμματος χρηματοδότησης της Ελλάδας, καθιστούν το μακροοικονομικό και χρηματοοικονομικό περιβάλλον στη χώρα ευμετάβλητο.

Η επιστροφή στην οικονομική σταθερότητα εξαρτάται σε μεγάλο βαθμό από τις ενέργειες και τις αποφάσεις θεσμικών οργάνων στη χώρα και στο εξωτερικό.

Λαμβάνοντας υπόψη τη φύση των δραστηριοτήτων του Ομίλου στη Ελλάδα και στο εξωτερικό, τυχόν αρνητικές εξελίξεις δεν αναμένεται να επηρεάσουν σημαντικά την ομαλή λειτουργία του. Στη βάση αυτή υπάρχει ικανή διασπορά των διαθεσίμων του ομίλου στην Ελλάδα και στο εξωτερικό.

Παρ' όλα αυτά η Διοίκηση εκτιμά διαρκώς την κατάσταση και τις πιθανές επιπτώσεις της, προκειμένου να διασφαλίσει ότι λαμβάνονται έγκαιρα όλα τα αναγκαία και δυνατά μέτρα και ενέργειες για την ελαχιστοποίηση τυχόν επιπτώσεων στις δραστηριότητες του Ομίλου.

2 Βάση Κατάρτισης των Οικονομικών Καταστάσεων

2.1 Βάση Παρουσίασης

Οι παρούσες οικονομικές καταστάσεις έχουν συνταχθεί σύμφωνα με τα Διεθνή Πρότυπα Χρηματοοικονομικής Αναφοράς (Δ.Π.Χ.Α.), περιλαμβανομένων των Διεθνών Λογιστικών Προτύπων (Δ.Λ.Π) και διερμηνειών που έχουν εκδοθεί από την Επιτροπή Διερμηνειών των Διεθνών Προτύπων Χρηματοοικονομικής Αναφοράς όπως αυτά έχουν υιοθετηθεί από την Ευρωπαϊκή Ένωση μέχρι την 31 Δεκεμβρίου 2016. Οι λογιστικές αρχές που χρησιμοποιήθηκαν για τη σύνταξη των οικονομικών καταστάσεων της χρήσης που έληξε την 31 Δεκεμβρίου 2016 είναι σύμφωνες με αυτές που χρησιμοποιήθηκαν κατά τη σύνταξη και οι οποίες περιλαμβάνονται αναλυτικά στις Ετήσιες Οικονομικές Καταστάσεις της χρήσης που έληξε την 31 Δεκεμβρίου 2015.

Όπου ήταν αναγκαίο, τα συγκριτικά στοιχεία έχουν αναταξινομηθεί για να συμφωνούν με τυχόν αλλαγές στην παρουσίαση των στοιχείων της παρούσας χρήσης.

Διαφορές που τυχόν παρουσιάζονται μεταξύ των κονδυλίων στις οικονομικές καταστάσεις και των αντίστοιχων κονδυλίων στις σημειώσεις οφείλονται σε στρογγυλοποιήσεις.

Οι οικονομικές καταστάσεις έχουν συνταχθεί με βάση το ιστορικό κόστος όπως γνωστοποιείται στις λογιστικές αρχές της εταιρείας παρακάτω.

Επιπλέον, οι οικονομικές καταστάσεις του Ομίλου και της Εταιρείας, έχουν συνταχθεί με βάση την «αρχή της επιχειρηματικής συνέχειας των δραστηριοτήτων της» έχοντας λάβει υπόψη όλους τους μακροοικονομικούς και μικροοικονομικούς παράγοντες και την επίδρασή τους στην απρόσκοπτη λειτουργία του ομίλου και της εταιρείας.

Οι οικονομικές καταστάσεις εγκρίθηκαν από το Δ.Σ στις 6 Απριλίου 2017 και υπόκεινται σε έγκριση από την Γενική Συνέλευση.

Οι οικονομικές καταστάσεις του Ομίλου ΠΛΑΣΤΙΚΑ ΘΡΑΚΗΣ ΑΒΕΕ είναι καταχωρημένες στο διαδίκτυο, στην ηλεκτρονική διεύθυνση www.thracegroup.gr.

2.2 Νέα πρότυπα, τροποποιήσεις προτύπων και διερμηνείες

Συγκεκριμένα νέα πρότυπα, τροποποιήσεις προτύπων και διερμηνείες έχουν εκδοθεί, τα οποία είναι υποχρεωτικά για λογιστικές περιόδους που ξεκινούν κατά τη διάρκεια της παρούσας χρήσης ή μεταγενέστερα. Η εκτίμηση του Ομίλου σχετικά με την επίδραση από την εφαρμογή αυτών των νέων προτύπων, τροποποιήσεων και διερμηνειών παρατίθεται παρακάτω.

Πρότυπα και Διερμηνείες υποχρεωτικά για την τρέχουσα οικονομική χρήση

ΔΛΠ 19 Αναθεωρημένο (Τροποποίηση) «Παροχές σε Εργαζομένους»

Η περιορισμένου σκοπού τροποποίηση εφαρμόζεται σε εισφορές των εργαζομένων ή τρίτων μερών στα προγράμματα καθορισμένων παροχών και απλοποιεί την λογιστικοποίηση των εισφορών όταν είναι ανεξάρτητες του αριθμού των ετών που παρέχεται η εργασία, για παράδειγμα, εισφορές εργαζομένων που υπολογίζονται βάση ενός σταθερού ποσοστού του μισθού.

ΔΠΧΑ 11 (Τροποποίηση) «Από κοινού Συμφωνίες»

Αυτή η τροποποίηση απαιτεί από έναν επενδυτή να εφαρμόσει την μέθοδο της εξαγοράς όταν αποκτά συμμετοχή σε μία από κοινού δραστηριότητα η οποία αποτελεί μία 'επιχείρηση'.

ΔΛΠ 16 και ΔΛΠ 38 (Τροποποιήσεις) «Διευκρίνιση των Επιτρεπτών Μεθόδων Απόσβεσης»

Αυτή η τροποποίηση διευκρινίζει ότι η χρήση μεθόδων βασισμένων στα έσοδα δεν είναι κατάλληλες για τον υπολογισμό των αποσβέσεων ενός περιουσιακού στοιχείου και επίσης διευκρινίζει πως τα έσοδα δεν θεωρούνται κατάλληλη βάση επιμέτρησης της ανάλωσης των οικονομικών οφελών που ενσωματώνονται σε ένα άυλο περιουσιακό στοιχείο.

ΔΛΠ 16 και ΔΛΠ 41 (Τροποποιήσεις) «Γεωργία: Διαρκείς φυτείες»

Αυτές οι τροποποιήσεις αλλάζουν τη χρηματοοικονομική αναφορά των διαρκών φυτειών, όπως τα αμπέλια και τα δέντρα που παράγουν φρούτα. Οι διαρκείς φυτείες πρέπει να λογιστικοποιούνται με τον ίδιο τρόπο όπως τα ιδιοκατασκευασμένα ενσώματα πάγια. Συνεπώς, οι τροποποιήσεις συμπεριλαμβάνουν τις διαρκείς φυτείες στο πεδίο εφαρμογής του ΔΛΠ 16, αντί του ΔΛΠ 41. Η παραγωγή που αναπτύσσεται στις διαρκείς φυτείες παραμένει στο πεδίο εφαρμογής του ΔΛΠ 41.

ΔΛΠ 27 (Τροποποίηση) «Ατομικές οικονομικές καταστάσεις»

Αυτή η τροποποίηση επιτρέπει στις οικονομικές οντότητες να χρησιμοποιούν την μέθοδο της καθαρής θέσης προκειμένου να λογιστικοποιήσουν τις επενδύσεις σε θυγατρικές, κοινοπραξίες και συγγενείς στις ατομικές τους οικονομικές καταστάσεις και επίσης ξεκαθαρίζει τον ορισμό των ατομικών οικονομικών καταστάσεων.

ΔΛΠ 1 (Τροποποιήσεις) “Γνωστοποιήσεις”

Οι τροποποιήσεις διευκρινίζουν τις οδηγίες του ΔΛΠ 1 σχετικά με τις έννοιες της σημαντικότητας και της συγκέντρωσης, την παρουσίαση των μερικών αθροισμάτων, την δομή των οικονομικών καταστάσεων και τις γνωστοποιήσεις των λογιστικών πολιτικών.

ΔΠΧΑ 10, ΔΠΧΑ 12 και ΔΛΠ 28 (Τροποποιήσεις) “Εταιρείες επενδύσεων: Εφαρμογή της απαλλαγής από την υποχρέωση ενοποίησης”

Οι τροποποιήσεις διευκρινίζουν την εφαρμογή της απαλλαγής των εταιρειών επενδύσεων και των θυγατρικών τους από την υποχρέωση ενοποίησης.

Ετήσιες Βελτιώσεις σε ΔΠΧΑ 2012

Οι παρακάτω τροποποιήσεις περιγράφουν τις σημαντικότερες αλλαγές που υπεισέρχονται σε ορισμένα ΔΠΧΑ ως επακόλουθο των αποτελεσμάτων του κύκλου 2010-12 του ετήσιου προγράμματος βελτιώσεων του ΣΔΛΠ.

ΔΠΧΑ 2 «Παροχές που εξαρτώνται από την αξία των μετοχών»

Η τροποποίηση διευκρινίζει τον ορισμό της ‘προϋπόθεσης κατοχύρωσης’ και ορίζει διακριτά τον ‘όρο απόδοσης’ και τον ‘όρο υπηρεσίας’.

ΔΠΧΑ 3 «Συνενώσεις επιχειρήσεων»

Η τροποποίηση διευκρινίζει πως η υποχρέωση για ενδεχόμενο τίμημα το οποίο πληροί τον ορισμό του χρηματοοικονομικού στοιχείου ταξινομείται ως χρηματοοικονομική υποχρέωση ή ως στοιχείο της καθαρής θέσης βάση των ορισμών του ΔΛΠ 32 «Χρηματοοικονομικά μέσα: Παρουσίαση». Επίσης διευκρινίζει πως κάθε ενδεχόμενο τίμημα, χρηματοοικονομικό και μη χρηματοοικονομικό, που δεν είναι στοιχείο της καθαρής θέσης επιμετράται στην εύλογη αξία μέσω των αποτελεσμάτων.

ΔΠΧΑ 8 «Λειτουργικοί τομείς»

Η τροποποίηση απαιτεί τη γνωστοποίηση των εκτιμήσεων της διοίκησης όσον αφορά την συνάθροιση των λειτουργικών τομέων.

ΔΠΧΑ 13 «Επιμέτρηση εύλογης αξίας»

Η τροποποίηση διευκρινίζει ότι το πρότυπο δεν αποκλείει τη δυνατότητα της επιμέτρησης βραχυπρόθεσμων απαιτήσεων και υποχρεώσεων στα ποσά των τιμολογίων σε περιπτώσεις όπου η επίπτωση της προεξόφλησης είναι ασήμαντη.

ΔΛΠ 16 «Ενσώματα πάγια» και ΔΛΠ 38 «Άυλα περιουσιακά στοιχεία»

Και τα δύο πρότυπα τροποποιήθηκαν προκειμένου να διευκρινιστεί ο τρόπος με τον οποίο αντιμετωπίζονται η προ αποσβέσεων λογιστική αξία του περιουσιακού στοιχείου και οι

συσσωρευμένες αποσβέσεις όταν μια οικονομική οντότητα ακολουθεί τη μέθοδο της αναπροσαρμογής.

ΔΛΠ 24 «Γνωστοποιήσεις συνδεδεμένων μερών»

Το πρότυπο τροποποιήθηκε προκειμένου να συμπεριλάβει ως συνδεδεμένο μέρος μία εταιρεία που παρέχει υπηρεσίες βασικού διοικητικού στελέχους στην οικονομική οντότητα ή στην μητρική εταιρεία της οικονομικής οντότητας.

Ετήσιες βελτιώσεις σε ΔΠΧΑ 2014

Οι τροποποιήσεις που παρατίθενται παρακάτω περιγράφουν τις βασικές αλλαγές σε τέσσερα ΔΠΧΑ.

ΔΠΧΑ 5 «Μη κυκλοφορούντα περιουσιακά στοιχεία διακρατούμενα προς πώληση και διακοπείσες δραστηριότητες»

Η τροποποίηση διευκρινίζει πως όταν ένα περιουσιακό στοιχείο (ή ομάδα στοιχείων) αναταξινομείται από «διακρατούμενο προς πώληση» σε «διακρατούμενο προς διανομή», ή το αντίθετο, αυτό δεν αποτελεί αλλαγή στο σχέδιο για πώληση ή διανομή και δεν πρέπει να λογιστικοποιείται σαν αλλαγή.

ΔΠΧΑ 7 «Χρηματοοικονομικά μέσα: Γνωστοποιήσεις»

Η τροποποίηση προσθέτει συγκεκριμένες οδηγίες προκειμένου να βοηθήσει τη διοίκηση να προσδιορίσει εάν οι όροι μίας συμφωνίας για εξυπηρέτηση ενός χρηματοοικονομικού περιουσιακού στοιχείου το οποίο έχει μεταβιβαστεί συνιστούν συνεχιζόμενη ανάμειξη και διευκρινίζει πως οι επιπρόσθετες γνωστοποιήσεις που απαιτούνται βάσει της τροποποίησης του ΔΠΧΑ 7 «Γνωστοποιήσεις – Συμψηφισμός χρηματοοικονομικών περιουσιακών στοιχείων και υποχρεώσεων» δεν απαιτούνται για όλες τις ενδιάμεσες περιόδους, εκτός εάν απαιτείται από το ΔΛΠ 34.

ΔΛΠ 19 «Παροχές σε εργαζομένους»

Η τροποποίηση διευκρινίζει πως, όταν προσδιορίζεται το επιτόκιο προεξόφλησης για τις υποχρεώσεις παροχών προσωπικού μετά την έξοδο από την υπηρεσία, το σημαντικό είναι το νόμισμα στο οποίο παρουσιάζονται οι υποχρεώσεις και όχι η χώρα στην οποία αυτές προκύπτουν.

ΔΛΠ 34 «Ενδιάμεση χρηματοοικονομική αναφορά»

Η τροποποίηση διευκρινίζει την έννοια του «πληροφόρηση που γνωστοποιείται οπουδήποτε αλλού στην ενδιάμεση χρηματοοικονομική αναφορά» που αναφέρεται στο πρότυπο.

Πρότυπα και Διερμηνείες υποχρεωτικά για μεταγενέστερες περιόδους

ΔΠΧΑ 9 «Χρηματοοικονομικά μέσα» και μεταγενέστερες τροποποιήσεις στο ΔΠΧΑ 9 και ΔΠΧΑ 7 (εφαρμόζεται στις ετήσιες λογιστικές περιόδους που ξεκινούν την ή μετά την 1 Ιανουαρίου 2018)

Το ΔΠΧΑ 9 αντικαθιστά τις πρόνοιες του ΔΛΠ 39 που αφορούν στην ταξινόμηση και επιμέτρηση των χρηματοοικονομικών περιουσιακών στοιχείων και χρηματοοικονομικών υποχρεώσεων και συμπεριλαμβάνει επίσης ένα μοντέλο αναμενόμενων πιστωτικών ζημιών το οποίο αντικαθιστά το μοντέλο των πραγματοποιημένων πιστωτικών ζημιών που εφαρμόζεται σήμερα. Το ΔΠΧΑ 9 καθιερώνει μία προσέγγιση της λογιστικής αντιστάθμισης βασιζόμενη σε αρχές και αντιμετωπίζει ασυνέπειες και αδυναμίες στο τρέχων μοντέλο του ΔΛΠ 39. Ο Όμιλος βρίσκεται στη διαδικασία εκτίμησης της επίδρασης του ΔΠΧΑ 9 στις οικονομικές του καταστάσεις.

ΔΠΧΑ 15 «Έσοδα από Συμβόλαια με Πελάτες» (εφαρμόζεται στις ετήσιες λογιστικές περιόδους που ξεκινούν την ή μετά την 1 Ιανουαρίου 2018)

Το ΔΠΧΑ 15 εκδόθηκε τον Μάιο του 2014. Σκοπός του προτύπου είναι να παρέχει ένα ενιαίο, κατανοητό μοντέλο αναγνώρισης των εσόδων από όλα τα συμβόλαια με πελάτες ώστε να βελτιώσει τη συγκρισιμότητα μεταξύ εταιρειών του ίδιου κλάδου, διαφορετικών κλάδων και διαφορετικών κεφαλαιαγορών. Περιλαμβάνει τις αρχές που πρέπει να εφαρμόσει μία οικονομική οντότητα για να προσδιορίσει την επιμέτρηση των εσόδων και τη χρονική στιγμή της αναγνώρισής τους. Η βασική αρχή είναι ότι μία οικονομική οντότητα θα αναγνωρίσει τα έσοδα με τρόπο που να απεικονίζει τη μεταβίβαση των αγαθών ή υπηρεσιών στους πελάτες στο ποσό το οποίο αναμένει να δικαιούται σε αντάλλαγμα για αυτά τα αγαθά ή τις υπηρεσίες. Ο Όμιλος βρίσκεται στη διαδικασία εκτίμησης της επίδρασης του ΔΠΧΑ 15 στις οικονομικές του καταστάσεις.

ΔΠΧΑ 16 «Μισθώσεις» (εφαρμόζεται στις ετήσιες λογιστικές περιόδους που ξεκινούν την ή μετά την 1 Ιανουαρίου 2019)

Το ΔΠΧΑ 16 εκδόθηκε τον Ιανουάριο του 2016 και αντικαθιστά το ΔΛΠ 17. Σκοπός του προτύπου είναι να εξασφαλίσει ότι οι μισθωτές και οι εκμισθωτές παρέχουν χρήσιμη πληροφόρηση που παρουσιάζει εύλογα την ουσία των συναλλαγών που αφορούν μισθώσεις. Το ΔΠΧΑ 16 εισάγει ένα ενιαίο μοντέλο για το λογιστικό χειρισμό από την πλευρά του μισθωτή, το οποίο απαιτεί ο μισθωτής να αναγνωρίζει περιουσιακά στοιχεία και υποχρεώσεις για όλες τις συμβάσεις μισθώσεων με διάρκεια άνω των 12 μηνών, εκτός εάν το υποκείμενο περιουσιακό στοιχείο είναι μη σημαντικής αξίας. Σχετικά με το λογιστικό χειρισμό από την πλευρά του εκμισθωτή, το ΔΠΧΑ 16 ενσωματώνει ουσιαστικά τις απαιτήσεις του ΔΛΠ 17. Επομένως, ο εκμισθωτής συνεχίζει να κατηγοριοποιεί τις συμβάσεις μισθώσεων σε λειτουργικές και χρηματοδοτικές μισθώσεις, και να ακολουθεί διαφορετικό λογιστικό χειρισμό για κάθε τύπο σύμβασης. Ο Όμιλος βρίσκεται στη διαδικασία εκτίμησης της επίδρασης του ΔΠΧΑ 16 στις οικονομικές του καταστάσεις. Το πρότυπο δεν έχει υιοθετηθεί ακόμη από την Ευρωπαϊκή Ένωση.

ΔΛΠ 12 (Τροποποιήσεις) “Αναγνώριση αναβαλλόμενων φορολογικών απαιτήσεων σε μη πραγματοποιηθείσες ζημιές” (εφαρμόζεται στις ετήσιες λογιστικές περιόδους που ξεκινούν την ή μετά την 1η Ιανουαρίου 2017)

Οι τροποποιήσεις διευκρινίζουν τον λογιστικό χειρισμό σχετικά με την αναγνώριση αναβαλλόμενων φορολογικών απαιτήσεων σε μη πραγματοποιηθείσες ζημιές που έχουν προκύψει από δάνεια που επιμετρώνται στην εύλογη αξία. Οι τροποποιήσεις δεν έχουν υιοθετηθεί ακόμη από την Ευρωπαϊκή Ένωση.

ΔΛΠ 7 (Τροποποιήσεις) “Γνωστοποιήσεις” (εφαρμόζεται στις ετήσιες λογιστικές περιόδους που ξεκινούν την ή μετά την 1η Ιανουαρίου 2017)

Οι τροποποιήσεις εισάγουν υποχρεωτικές γνωστοποιήσεις που παρέχουν τη δυνατότητα στους χρήστες των οικονομικών καταστάσεων να αξιολογήσουν τις μεταβολές των υποχρεώσεων που προέρχονται από χρηματοδοτικές δραστηριότητες. Οι τροποποιήσεις δεν έχουν υιοθετηθεί ακόμη από την Ευρωπαϊκή Ένωση.

ΔΠΧΑ 2 (Τροποποιήσεις) “Ταξινόμηση και επιμέτρηση συναλλαγών που αφορούν παροχές που εξαρτώνται από την αξία των μετοχών” (εφαρμόζεται στις ετήσιες λογιστικές περιόδους που ξεκινούν την ή μετά την 1η Ιανουαρίου 2018)

Η τροποποίηση παρέχει διευκρινήσεις σχετικά με την βάση επιμέτρησης όσον αφορά παροχές που εξαρτώνται από την αξία των μετοχών και διακανονίζονται σε μετρητά και τον λογιστικό χειρισμό σχετικά με τροποποιήσεις σε όρους που μεταβάλλουν μία παροχή που διακανονίζεται σε μετρητά σε παροχή που διακανονίζεται σε συμμετοχικούς τίτλους. Επιπλέον εισάγουν μία εξαίρεση όσον

αφορά τις αρχές του ΔΠΧΑ 2 με βάση την οποία μία παροχή θα πρέπει να αντιμετωπίζεται σαν να επρόκειτο να διακανονιστεί εξ ολοκλήρου σε συμμετοχικούς τίτλους, στις περιπτώσεις όπου ο εργοδότης υποχρεούται να παρακρατά ένα ποσό προς κάλυψη των φορολογικών υποχρεώσεων των εργαζομένων που προκύπτουν από παροχές που εξαρτώνται από την αξία των μετοχών και να το αποδίδει στις φορολογικές αρχές. Οι τροποποιήσεις δεν έχουν υιοθετηθεί ακόμη από την Ευρωπαϊκή Ένωση.

ΔΠΧΑ 4 (Τροποποιήσεις) “Εφαρμογή του ΔΠΧΑ 9 Χρηματοοικονομικά μέσα στο ΔΠΧΑ 4 Ασφαλιστήρια συμβόλαια” (εφαρμόζεται στις ετήσιες λογιστικές περιόδους που ξεκινούν την ή μετά την 1η Ιανουαρίου 2018)

Οι τροποποιήσεις εισάγουν δύο προσεγγίσεις. Το τροποποιημένο πρότυπο θα α) παρέχει την επιλογή σε όλες τις οντότητες που εκδίδουν ασφαλιστήρια συμβόλαια να αναγνωρίζουν στα λοιπά συνολικά εισοδήματα και όχι στην κατάσταση αποτελεσμάτων τις τυχόν αποκλίσεις που θα προκύψουν λόγω της εφαρμογής του ΔΠΧΑ 9 πριν την έκδοση του νέου προτύπου για τα ασφαλιστήρια συμβόλαια, και β) παρέχει στις οντότητες, οι δραστηριότητες των οποίων αφορούν κυρίως τον κλάδο των ασφαλίσεων, την επιλογή για προσωρινή απαλλαγή από την εφαρμογή του ΔΠΧΑ 9 έως το 2021. Οι οντότητες οι οποίες θα αναβάλουν την εφαρμογή του ΔΠΧΑ 9, θα συνεχίσουν να εφαρμόζουν το υπάρχον πρότυπο ΔΛΠ 39 για τα χρηματοοικονομικά μέσα. Οι τροποποιήσεις δεν έχουν υιοθετηθεί ακόμη από την Ευρωπαϊκή Ένωση.

ΔΛΠ 40 (Τροποποιήσεις) “Μεταφορές επενδυτικών ακινήτων” (εφαρμόζεται στις ετήσιες λογιστικές περιόδους που ξεκινούν την ή μετά την 1 Ιανουαρίου 2018)

Οι τροποποιήσεις διευκρινίζουν ότι προκειμένου να μπορεί να πραγματοποιηθεί μεταφορά προς ή από τα επενδυτικά ακίνητα θα πρέπει να έχει πραγματοποιηθεί αλλαγή στη χρήση. Προκειμένου να θεωρηθεί ότι έχει επέλθει αλλαγή στην χρήση ενός ακινήτου, θα πρέπει να αξιολογηθεί κατά πόσο το ακίνητο πληροί τον ορισμό και η αλλαγή στη χρήση να μπορεί να τεκμηριωθεί. Οι τροποποιήσεις δεν έχουν υιοθετηθεί ακόμη από την Ευρωπαϊκή Ένωση.

Ε.Δ.Δ.Π.Χ.Π 22 “Συναλλαγές σε ξένο νόμισμα και προκαταβολές” (εφαρμόζεται στις ετήσιες λογιστικές περιόδους που ξεκινούν την ή μετά την 1 Ιανουαρίου 2018)

Η Διερμηνεία παρέχει καθοδήγηση σχετικά με πως προσδιορίζεται η ημερομηνία της συναλλαγής όταν εφαρμόζεται το πρότυπο που αφορά τις συναλλαγές σε ξένο νόμισμα, ΔΛΠ 21. Η Διερμηνεία έχει εφαρμογή όταν μία οντότητα είτε καταβάλει, είτε εισπράττει προκαταβολικά τίμημα για συμβάσεις που εκφράζονται σε ξένο νόμισμα. Η Διερμηνεία δεν έχει υιοθετηθεί ακόμη από την Ευρωπαϊκή Ένωση.

Ετήσιες βελτιώσεις σε ΔΠΧΑ 2014 (Κύκλος 2014 – 2016) (εφαρμόζεται στις ετήσιες λογιστικές περιόδους που ξεκινούν την ή μετά την 1 Ιανουαρίου 2017)

Οι τροποποιήσεις που παρατίθενται παρακάτω περιγράφουν τις βασικές αλλαγές σε δύο ΔΠΧΑ. Οι τροποποιήσεις δεν έχουν υιοθετηθεί ακόμη από την Ευρωπαϊκή Ένωση.

ΔΠΧΑ 12 “Γνωστοποίηση συμμετοχής σε άλλες οικονομικές οντότητες”

Η τροποποίηση παρέχει διευκρινήσεις σχετικά με το ότι η υποχρέωση για παροχή των γνωστοποιήσεων του ΔΠΧΑ 12 έχει εφαρμογή σε συμμετοχές σε οντότητες που έχουν κατηγοριοποιηθεί ως διακρατούμενες προς πώληση, εκτός της υποχρέωσης για παροχή συνοπτικής χρηματοοικονομικής πληροφόρησης.

ΔΛΠ 28 “Συμμετοχές σε συγγενείς και κοινοπραξίες”

Οι τροποποιήσεις παρέχουν διευκρινήσεις ως προς το ότι όταν οι οργανισμοί διαχείρισης επενδύσεων κεφαλαίων, τα αμοιβαία κεφάλαια, και οντότητες με παρόμοιες δραστηριότητες εφαρμόζουν την επιλογή να επιμετρούν τις συμμετοχές σε συγγενείς ή κοινοπραξίες σε εύλογη αξία μέσω αποτελεσμάτων, αυτή η επιλογή θα πρέπει να γίνει ξεχωριστά για κάθε συγγενή ή κοινοπραξία κατά την αρχική αναγνώριση.

2.3 Σημαντικές λογιστικές εκτιμήσεις και κρίσεις της Διοίκησης

Οι εκτιμήσεις και οι κρίσεις της Διοίκησης επανεξετάζονται διαρκώς και βασίζονται σε ιστορικά δεδομένα και προσδοκίες για μελλοντικά γεγονότα, που κρίνονται εύλογες σύμφωνα με τα ισχύοντα.

2.3.1 Σημαντικές λογιστικές εκτιμήσεις και παραδοχές

Η σύνταξη των Οικονομικών Καταστάσεων, σύμφωνα με τα Δ.Π.Χ.Α., απαιτεί τη διενέργεια εκτιμήσεων από τη Διοίκηση και την υιοθέτηση παραδοχών, οι οποίες δύνανται να επηρεάσουν τα λογιστικά υπόλοιπα των περιουσιακών στοιχείων και υποχρεώσεων, τις απαιτούμενες γνωστοποιήσεις για ενδεχόμενες απαιτήσεις και υποχρεώσεις, κατά την ημερομηνία σύνταξης των Οικονομικών Καταστάσεων, καθώς επίσης και τα ποσά εσόδων και εξόδων που αναγνωρίστηκαν κατά τη διάρκεια της λογιστικής χρήσης. Η χρήση της διαθέσιμης πληροφόρησης, η οποία στηρίζεται σε ιστορικά δεδομένα και σε υποθέσεις και η εφαρμογή υποκειμενικής κρίσης αποτελούν αναπόσπαστα στοιχεία για τη διενέργεια εκτιμήσεων. Τα πραγματικά μελλοντικά αποτελέσματα ενδέχεται να διαφέρουν από τις ανωτέρω εκτιμήσεις, ενώ οι όποιες αποκλίσεις δύνανται να έχουν επίπτωση επί των Οικονομικών Καταστάσεων. Οι εκτιμήσεις και οι σχετικές με αυτές υποθέσεις αναθεωρούνται σε συνεχή βάση. Οι αναθεωρήσεις στις λογιστικές εκτιμήσεις αναγνωρίζονται στη περίοδο που πραγματοποιήθηκαν, εάν η αναθεώρηση επηρεάζει μόνο αυτή την περίοδο ή στην περίοδο αναθεώρησης και τις επόμενες περιόδους, εάν η αναθεώρηση επηρεάζει την παρούσα και τις μελλοντικές περιόδους.

Οι βασικές εκτιμήσεις και αξιολογικές κρίσεις οι οποίες αναφέρονται σε δεδομένα η εξέλιξη των οποίων θα μπορούσε να επηρεάσει τα κονδύλια των Οικονομικών Καταστάσεων κατά τους επόμενους δώδεκα μήνες έχουν ως ακολούθως:

2.3.1.1 Επισφαλείς απαιτήσεις

Ο Όμιλος και η Εταιρεία απομειώνουν την αξία των εμπορικών απαιτήσεών τους όταν υπάρχουν δεδομένα ή ενδείξεις οι οποίες καταδεικνύουν ότι η είσπραξη έκαστης απαίτησης στο σύνολό της ή κατά ένα μέρος δεν είναι πιθανή. Η Διοίκηση του Ομίλου της Εταιρείας προβαίνει σε περιοδική επανεκτίμηση της επάρκειας της σχηματισμένης προβλέψεως επισφαλών απαιτήσεων σε συνάρτηση με την πιστωτική της πολιτική και λαμβάνοντας υπόψη στοιχεία της Νομικής Υπηρεσίας, τα οποία προκύπτουν βάσει επεξεργασίας ιστορικών δεδομένων και πρόσφατων εξελίξεων των υποθέσεων που διαχειρίζεται.

2.3.1.2 Πρόβλεψη για φόρο εισοδήματος

Η πρόβλεψη για φόρο εισοδήματος σύμφωνα με τις διατάξεις του Δ.Λ.Π. 12 υπολογίζεται με εκτίμηση των φόρων που θα καταβληθούν στις φορολογικές αρχές και περιλαμβάνει τον τρέχοντα φόρο εισοδήματος για κάθε χρήση και πρόβλεψη για τους πρόσθετους φόρους που πιθανόν να προκύψουν σε μελλοντικούς φορολογικούς ελέγχους. Προκειμένου να προσδιοριστεί η πρόβλεψη του Ομίλου και της Εταιρείας για τους φόρους εισοδήματος απαιτείται ουσιαστική αντίληψη των ανωτέρω. Η τελική εκκαθάριση των φόρων εισοδήματος πιθανόν να αποκλίνει από τα σχετικά ποσά τα οποία έχουν καταχωρηθεί στις οικονομικές καταστάσεις του Ομίλου και της Εταιρείας και οι

διαφορές αυτές θα επηρεάσουν το φόρο εισοδήματος και τις προβλέψεις για αναβαλλόμενους φόρους.

2.3.1.3 Προβλέψεις για παροχές στους εργαζομένους

Η παρούσα αξία των υποχρεώσεων παροχών μετά την έξοδο από την υπηρεσία εξαρτάται από έναν αριθμό παραγόντων που προσδιορίζονται σε αναλογιστική βάση με τη χρήση σημαντικού αριθμού παραδοχών. Οι παραδοχές που χρησιμοποιούνται για τον προσδιορισμό του καθαρού κόστους (εσόδου) για παροχές μετά την έξοδο από την υπηρεσία περιλαμβάνουν το προεξοφλητικό επιτόκιο. Οποιοσδήποτε μεταβολές σε αυτές τις παραδοχές θα είχαν επίδραση στη λογιστική αξία των υποχρεώσεων παροχών μετά την έξοδο από την υπηρεσία.

Ο Όμιλος προσδιορίζει το κατάλληλο προεξοφλητικό επιτόκιο σε κάθε ημερομηνία αναφοράς. Αυτό είναι το επιτόκιο που πρέπει να χρησιμοποιηθεί για τον προσδιορισμό της παρούσας αξίας των εκτιμώμενων μελλοντικών καταβολών που αναμένεται να απαιτηθούν για την τακτοποίηση των υποχρεώσεων παροχών. Για τον προσδιορισμό του κατάλληλου προεξοφλητικού επιτοκίου ο Όμιλος λαμβάνει υπ' όψιν τα επιτόκια υψηλής ποιότητας εταιρικών ομολόγων που εκφράζονται στο νόμισμα στο οποίο θα καταβληθούν οι παροχές και με ημερομηνίες λήξης που προσεγγίζουν τις λήξεις των σχετικών υποχρεώσεων παροχών.

Άλλες σημαντικές λογιστικές παραδοχές για υποχρεώσεις παροχών μετά την έξοδο από την υπηρεσία βασίζονται κατά ένα μέρος στις τρέχουσες συνθήκες της αγοράς. Επιπλέον πληροφόρηση παρέχεται στη σημείωση 19.

2.3.1.4 Απομείωση συμμετοχών

Ο Όμιλος και η Εταιρεία αναγνωρίζει προβλέψεις για την απομείωση των συμμετοχών λαμβάνοντας υπόψη τα μελλοντικά οφέλη που θα εισρεύσουν από αυτές.

2.3.1.5 Εκτίμηση απομείωσης υπεραξίας

Ο Όμιλος εξετάζει ετησίως εάν η υπεραξία έχει υποστεί οποιαδήποτε απομείωση, σύμφωνα με τη λογιστική αρχή του Ομίλου (βλέπε σημ. 2.6.1). Τα ανακτήσιμα ποσά των μονάδων δημιουργίας ταμειακών ροών έχουν προσδιοριστεί μέσω υπολογισμών της εύλογης αξίας. Αυτοί οι υπολογισμοί απαιτούν τη χρήση εκτιμήσεων. Κατά την διάρκεια της χρήσης, δεν προέκυψε ζημία απομείωσης σχετικά με την υπεραξία.

2.3.2 Σημαντικές λογιστικές κρίσεις στην εφαρμογή των λογιστικών πολιτικών

2.3.2.1 Αποσβέσεις ενσώματων και ασώματων ακινητοποιήσεων

Ο Όμιλος και η Εταιρεία υπολογίζει αποσβέσεις επί των ενσώματων και ασώματων ακινητοποιήσεων της βάσει εκτιμήσεων της ωφέλιμης ζωής αυτών. Η υπολειμματική αξία και η ωφέλιμη ζωή των ακινητοποιήσεων αυτών επανεξετάζονται και προσδιορίζονται σε κάθε ημερομηνία κατάρτισης ισολογισμού, εάν αυτό θεωρείται αναγκαίο.

2.4 Βάση Ενοποίησης

2.4.1 Θυγατρικές

Θυγατρικές είναι όλες οι επιχειρήσεις (συμπεριλαμβανομένων των επιχειρήσεων ειδικού σκοπού) στις οποίες ο όμιλος ασκεί έλεγχο. Ο όμιλος ασκεί έλεγχο σε μια επιχείρηση όταν ο όμιλος εκτίθεται ή έχει δικαιώματα σε μεταβλητές αποδόσεις από τη συμμετοχή του στην επιχείρηση και έχει την ικανότητα να επηρεάζει αυτές τις αποδόσεις μέσω της δύναμης που ασκεί στην επιχείρηση. Οι

Θυγατρικές ενοποιούνται με ολική ενοποίηση από την ημερομηνία που αποκτάται ο έλεγχος από τον όμιλο και παύουν να ενοποιούνται από την ημερομηνία που τέτοιος έλεγχος δεν υφίσταται.

Οι συνενώσεις επιχειρήσεων λογιστικοποιούνται από τον όμιλο βάσει της μεθόδου εξαγοράς. Το τίμημα της εξαγοράς υπολογίζεται ως η εύλογη αξία των περιουσιακών στοιχείων που μεταβιβάζονται, των υποχρεώσεων που αναλαμβάνονται προς τους πρώην μετόχους και των μετοχών που εκδίδονται από τον Όμιλο. Το τίμημα της εξαγοράς περιλαμβάνει και την εύλογη αξία οποιουδήποτε περιουσιακού στοιχείου ή υποχρέωσης που προκύπτει από τυχόν συμφωνία ενδεχόμενου τιμήματος. Τα περιουσιακά στοιχεία που αποκτώνται και οι υποχρεώσεις και οι ενδεχόμενες υποχρεώσεις που αναλαμβάνονται σε μία επιχειρηματική συνένωση επιμετρώνται αρχικά στην εύλογη αξία τους κατά την ημερομηνία της εξαγοράς. Ανά περίπτωση εξαγοράς, ο όμιλος αναγνωρίζει τυχόν μη ελέγχουσα συμμετοχή στη θυγατρική είτε στην εύλογη αξία, είτε στην αξία του μεριδίου της μη ελέγχουσας συμμετοχής στην καθαρή θέση της θυγατρικής.

Τα έξοδα που σχετίζονται με την εξαγορά καταχωρούνται στα αποτελέσματα.

Εάν η επιχειρηματική συνένωση επιτυγχάνεται σταδιακά, η εύλογη αξία της συμμετοχής που κατείχε ο όμιλος στην αποκτηθείσα εταιρεία επαναμετράται στην εύλογη αξία κατά την ημερομηνία της εξαγοράς. Το κέρδος ή η ζημιά που προκύπτει από την επαναμέτρηση αναγνωρίζεται στα αποτελέσματα.

Τυχόν ενδεχόμενο τίμημα που μεταβιβάζεται από τον όμιλο αναγνωρίζεται στην εύλογη αξία κατά την ημερομηνία της εξαγοράς. Οποιοσδήποτε μεταγενέστερες μεταβολές στην εύλογη αξία του ενδεχόμενου τιμήματος, που θεωρείται περιουσιακό στοιχείο ή υποχρέωση, αναγνωρίζονται σύμφωνα με το ΔΛΠ 39 είτε στα αποτελέσματα είτε ως μεταβολή στα λοιπά συνολικά εισοδήματα. Εάν το ενδεχόμενο τίμημα κατατάσσεται ως στοιχείο της καθαρής θέσης δεν επαναμετράται έως την τελική τακτοποίησή του μέσω της καθαρής θέσης.

Διεταιρικές συναλλαγές, υπόλοιπα και μη πραγματοποιηθέντα κέρδη από συναλλαγές μεταξύ των εταιρειών του ομίλου απαλείφονται. Οι μη πραγματοποιηθείσες ζημιές επίσης απαλείφονται. Οι λογιστικές αρχές που εφαρμόζονται από τις θυγατρικές έχουν προσαρμοστεί όπου κρίθηκε αναγκαίο ώστε να εναρμονιστούν με εκείνες που έχουν υιοθετηθεί από τον όμιλο.

Η εταιρεία καταχωρεί τις επενδύσεις σε θυγατρικές στις ατομικές οικονομικές καταστάσεις στο κόστος κτήσης μείον απομείωση. Επιπλέον, το κόστος κτήσης προσαρμόζεται ώστε να αντανάκλα τις μεταβολές στο τίμημα που προκύπτουν από τυχόν τροποποιήσεις του ενδεχόμενου τιμήματος.

2.4.2 Συναλλαγές με κατόχους μη ελεγχουσών συμμετοχών

Ο όμιλος χειρίζεται τις συναλλαγές με τους κατόχους μη ελεγχουσών συμμετοχών, που δεν έχουν ως αποτέλεσμα την απώλεια ελέγχου, με τον ίδιο τρόπο που χειρίζεται τις συναλλαγές με τους κύριους μετόχους του ομίλου. Η διαφορά μεταξύ του τιμήματος που καταβλήθηκε και της λογιστικής αξίας του αποκτηθέντος μεριδίου των ιδίων κεφαλαίων της θυγατρικής καταχωρείται στα ίδια κεφάλαια. Κέρδη ή ζημιές που προκύπτουν από την πώληση σε κατόχους μη ελεγχουσών συμμετοχών καταχωρούνται επίσης στα ίδια κεφάλαια.

2.4.3 Πώληση θυγατρικής

Όταν ο όμιλος παύσει να έχει έλεγχο, το εναπομένον ποσοστό συμμετοχής επιμετρώνται εκ νέου στην εύλογη αξία του, ενώ τυχόν διαφορές που προκύπτουν σε σχέση με την τρέχουσα αξία καταχωρούνται στα αποτελέσματα. Κατόπιν, το περιουσιακό αυτό στοιχείο αναγνωρίζεται ως συγγενής επιχείρηση, κοινοπραξία ή χρηματοοικονομικό περιουσιακό στοιχείο ενεργητικού στην εύλογη αυτή αξία. Επιπροσθέτως, σχετικά ποσά που είχαν προηγουμένως καταχωρηθεί στα λοιπά συνολικά εισοδήματα λογιστικοποιούνται με τον ίδιο τρόπο που θα ακολουθούσαν σε περίπτωση πώλησης των εν λόγω περιουσιακών στοιχείων και υποχρεώσεων, δηλαδή μπορεί να μεταφερθούν στα αποτελέσματα.

2.4.4 Συγγενείς Επιχειρήσεις

Συγγενείς είναι οι επιχειρήσεις, στις οποίες ο όμιλος έχει ουσιώδη επιρροή, αλλά όχι έλεγχο, το οποίο γενικά ισχύει όταν τα ποσοστά συμμετοχής κυμαίνονται μεταξύ 20% και 50% των

δικαιωμάτων ψήφου. Οι επενδύσεις σε συγγενείς επιχειρήσεις λογιστικοποιούνται με τη μέθοδο της καθαρής θέσης. Σύμφωνα με τη μέθοδο της καθαρής θέσης, οι επενδύσεις αρχικά αναγνωρίζονται στο κόστος κτήσεως, το οποίο αυξάνεται ή μειώνεται με την αναγνώριση του μεριδίου του ομίλου στα κέρδη ή τις ζημιές των συγγενών επιχειρήσεων μετά την εξαγορά. Οι επενδύσεις σε συγγενείς επιχειρήσεις περιλαμβάνουν και την υπεραξία που προέκυψε κατά την εξαγορά.

Σε περίπτωση μείωσης του ποσοστού συμμετοχής σε συγγενή επιχείρηση όπου, όμως, ο όμιλος συνεχίζει να ασκεί ουσιώδη επιρροή, μόνο αναλογία των ποσών που είχαν προηγουμένως καταχωρηθεί στα λοιπά συνολικά εισοδήματα θα μεταφερθεί στα αποτελέσματα.

Το μερίδιο του ομίλου στα κέρδη ή τις ζημιές των συγγενών επιχειρήσεων μετά την εξαγορά αναγνωρίζεται στα αποτελέσματα, ενώ το μερίδιο των μεταβολών στα λοιπά συνολικά εισοδήματα μετά την εξαγορά, αναγνωρίζεται στα λοιπά συνολικά εισοδήματα. Οι συσσωρευμένες μεταβολές μετά την εξαγορά επηρεάζουν τη λογιστική αξία των επενδύσεων σε συγγενείς επιχειρήσεις με αντίστοιχη προσαρμογή στην τρέχουσα αξία της επένδυσης. Στην περίπτωση που το μερίδιο του ομίλου επί των ζημιών μιας συγγενούς υπερβεί την αξία της επένδυσης, συμπεριλαμβανομένων τυχόν μη εξασφαλισμένων απαιτήσεων, δεν αναγνωρίζονται επιπλέον ζημιές, εκτός εάν έχουν γίνει πληρωμές ή έχουν αναληφθεί περαιτέρω δεσμεύσεις για λογαριασμό της συγγενούς.

Ο όμιλος αξιολογεί σε κάθε ημερομηνία αναφοράς αν υπάρχει αντικειμενική ένδειξη ότι οι επενδύσεις σε συγγενείς επιχειρήσεις έχουν απομειωθεί. Εφόσον υφίσταται η ένδειξη, ο όμιλος υπολογίζει το ποσό της απομείωσης ως τη διαφορά ανάμεσα στην ανακτήσιμη αξία των επενδύσεων σε συγγενείς επιχειρήσεις και της λογιστικής αξίας και αναγνωρίζει το ποσό στα αποτελέσματα, προσκείμενο στο «Μερίδιο κέρδους/(ζημιάς) από συγγενείς επιχειρήσεις».

Μη πραγματοποιηθέντα κέρδη και ζημιές από συναλλαγές μεταξύ του ομίλου και των συγγενών επιχειρήσεων απαλείφονται κατά το ποσοστό συμμετοχής του ομίλου στις συγγενείς επιχειρήσεις. Οι μη πραγματοποιηθείσες ζημιές απαλείφονται εκτός εάν η συναλλαγή παρέχει ενδείξεις απομείωσης του μεταβιβασθέντος περιουσιακού στοιχείου. Οι λογιστικές αρχές των συγγενών επιχειρήσεων έχουν τροποποιηθεί ώστε να είναι ομοιόμορφες με αυτές που έχουν υιοθετηθεί από τον Όμιλο.

Κέρδη και ζημιές που προκύπτουν από τη μείωση του ποσοστού συμμετοχής σε συγγενείς καταχωρούνται στα αποτελέσματα.

Η εταιρεία καταχωρεί τις επενδύσεις σε συγγενείς επιχειρήσεις στις ατομικές οικονομικές καταστάσεις στο κόστος κτήσης μείον απομείωση.

2.4.5 Από κοινού συμφωνίες

Βάσει του ΔΠΧΑ 11 οι επενδύσεις σε από κοινού συμφωνίες ταξινομούνται είτε ως από κοινού δραστηριότητες είτε ως κοινοπραξίες και η ταξινόμηση εξαρτάται από τα συμβατικά δικαιώματα και τις υποχρεώσεις του κάθε επενδυτή. Ο όμιλος αξιολόγησε τη φύση των επενδύσεων του σε από κοινού συμφωνίες και αποφάσισε ότι αποτελούν κοινοπραξίες. Οι κοινοπραξίες λογιστικοποιούνται βάσει της μεθόδου της καθαρής θέσης.

Σύμφωνα με τη μέθοδο της καθαρής θέσης, οι επενδύσεις σε κοινοπραξίες αρχικά αναγνωρίζονται στο κόστος κτήσεως, το οποίο μεταγενέστερα αυξάνεται ή μειώνεται με την αναγνώριση του μεριδίου του ομίλου στα κέρδη ή τις ζημιές των κοινοπραξιών και τις μεταβολές στα λοιπά συνολικά εισοδήματα μετά την εξαγορά. Στην περίπτωση που το μερίδιο του ομίλου επί των ζημιών των κοινοπραξιών υπερβεί την αξία της επένδυσης (η οποία συμπεριλαμβάνει και οποιαδήποτε μακροπρόθεσμη επένδυση που στην ουσία αποτελεί μέρος της καθαρής επένδυσης του ομίλου στις κοινοπραξίες), δεν αναγνωρίζονται επιπλέον ζημιές, εκτός εάν έχουν γίνει πληρωμές ή έχουν αναληφθεί περαιτέρω δεσμεύσεις για λογαριασμό των κοινοπραξιών.

Μη πραγματοποιηθέντα κέρδη από συναλλαγές μεταξύ του ομίλου και των κοινοπραξιών απαλείφονται κατά το ποσοστό συμμετοχής του ομίλου στις κοινοπραξίες. Οι μη πραγματοποιηθείσες ζημιές επίσης απαλείφονται, εκτός εάν η συναλλαγή παρέχει ενδείξεις απομείωσης του μεταβιβασθέντος περιουσιακού στοιχείου. Οι λογιστικές αρχές των κοινοπραξιών έχουν τροποποιηθεί όπου ήταν απαραίτητο ώστε να είναι ομοιόμορφες με αυτές που έχουν

υιοθετηθεί από τον όμιλο. Η αλλαγή στη λογιστική αρχή έχει εφαρμοστεί από την 1η Ιανουαρίου 2013.

2.4.6 Ενδοεταιρικά υπόλοιπα και συναλλαγές - κέρδη και ζημίες, απαλοιφόμενα κατά την ενοποίηση

Ενδοεταιρικά υπόλοιπα και συναλλαγές, καθώς και κέρδη και ζημίες που προέκυψαν από ενδοεταιρικές συναλλαγές απαλοίφονται κατά τη σύνταξη των Ενοποιημένων Οικονομικών Καταστάσεων.

2.5 Ενσώματα Πάγια Στοιχεία

Τα ενσώματα πάγια στοιχεία απεικονίζονται στο ιστορικό κόστος κτήσης, μειωμένα με τις επιχορηγήσεις που λαμβάνονται, καθώς και με τις σωρευμένες αποσβέσεις και τις τυχόν ζημίες από απομειώσεις της αξίας τους. Τυχόν αναπροσαρμογές παγίων (οικοπέδων - κτιρίων) που έχουν πραγματοποιηθεί, βάσει της ισχύουσας Ελληνικής φορολογικής νομοθεσίας, αντιλογίζονται. Δαπάνες που πραγματοποιούνται για αντικατάσταση τμήματος των παγίων περιουσιακών στοιχείων ενσωματώνονται στην αξία του παγίου, εφόσον μπορούν να υπολογισθούν με αξιοπιστία ότι αυξάνουν τα μελλοντικά οφέλη που θα αποκομίσει ο Όμιλος από αυτά. Οι επισκευές και συντηρήσεις των ενσώματων παγίων στοιχείων επιβαρύνουν τα Αποτελέσματα με την πραγματοποίησή τους. Το κόστος κτήσης και οι σωρευμένες αποσβέσεις των παγίων που πωλούνται ή αποσύρονται, αντιλογίζονται από τους αντίστοιχους λογαριασμούς τη στιγμή της πώλησης ή της απόσυρσης και, οποιοδήποτε κέρδος ή ζημία προκύπτει, καταχωρείται στα Αποτελέσματα.

Οι αποσβέσεις καταχωρούνται στα Αποτελέσματα, με βάση τη σταθερή μέθοδο απόσβεσης, καθ' όλη τη διάρκεια της ωφέλιμης ζωής των ενσώματων παγίων στοιχείων. Η εκτιμώμενη διάρκεια της ωφέλιμης ζωής, ανά κατηγορία ενσώματου παγίου στοιχείου, έχει ως εξής:

Κατηγορία	Συντελεστές	Ωφέλιμη ζωή
Κτίρια και τεχνικά έργα	2,5% - 5%	20 - 40 έτη
Μηχανήματα και τεχνικές εγκαταστάσεις	7% - 10%	10 - 14 έτη
Ειδικός μηχανολογικός εξοπλισμός	12% - 15%	7 - 8 έτη
Μεταφορικά μέσα	10% - 20%	5 - 10 έτη
Έπιπλα και λοιπός εξοπλισμός	10% - 30%	3 - 10 έτη

Οι εδαφικές εκτάσεις δεν αποσβένονται, εξετάζονται όμως για τυχόν απομείωση της αξίας τους. Οι υπολειμματικές αξίες των παγίων και η ωφέλιμη ζωή τους αναπροσαρμόζονται, αν κριθεί απαραίτητο, κάθε φορά που συντάσσονται οικονομικές καταστάσεις. Πάγια που έχουν υποστεί απομείωση προσαρμόζονται στην ανακτήσιμη αξία τους (Σημείωση 2.7). Η εναπομείνουσα αξία, εάν δεν είναι ασήμαντη, επαναπροσδιορίζεται σε ετήσια βάση.

2.6 Άυλα Περιουσιακά Στοιχεία

2.6.1 Υπεραξία

Η εξαγορά θυγατρικής από τον Όμιλο λογιστικοποιείται βάσει της μεθόδου εξαγοράς. Το κόστος κτήσης μιας θυγατρικής είναι η εύλογη αξία των περιουσιακών στοιχείων που δόθηκαν, των μετοχών που εκδόθηκαν και των υποχρεώσεων που αναλήφθηκαν κατά την ημερομηνία της ανταλλαγής, πλέον τυχόν κόστους άμεσα συνδεδεμένου με την συναλλαγή. Τα επιμέρους

περιουσιακά στοιχεία, υποχρεώσεις και ενδεχόμενες υποχρεώσεις που αποκτώνται σε μία επιχειρηματική συνένωση επιμετρώνται κατά την εξαγορά στις εύλογες αξίες τους ανεξαρτήτως του ποσοστού συμμετοχής. Το κόστος εξαγοράς πέραν της εύλογης αξίας των επί μέρους στοιχείων που αποκτήθηκαν, καταχωρείται ως υπεραξία. Αν το συνολικό κόστος της εξαγοράς είναι μικρότερο από την εύλογη αξία των επί μέρους στοιχείων που αποκτήθηκαν, η διαφορά καταχωρείται άμεσα στα αποτελέσματα.

Οι αυξήσεις του ποσοστού συμμετοχής του Ομίλου στις θυγατρικές επιχειρήσεις αναγνωρίζονται ως συναλλαγές στην καθαρή θέση. Η διαφορά μεταξύ του κόστους εξαγοράς και της συμμετοχής στη νέα καθαρή θέση της θυγατρικής που αποκτήθηκε, αναγνωρίζεται απευθείας στην καθαρή θέση του Ομίλου. Κέρδη ή ζημίες από πώληση ποσοστού συμμετοχής που δεν επιφέρει απώλεια ελέγχου της θυγατρικής από τον Όμιλο αναγνωρίζεται επίσης στην καθαρή θέση του Ομίλου.

Η υπεραξία δεν αποσβένεται αλλά το υπόλοιπο της υπεραξίας υπόκειται περιοδικά (τουλάχιστον ετησίως) σε εκτίμηση τυχόν απομείωσης της αξίας της. Η εκτίμηση αυτή πραγματοποιείται με βάση τις διατάξεις του Δ.Λ.Π. 36 “Απομείωση Αξίας Περιουσιακών Στοιχείων”. Έτσι, μετά την αρχική καταχώρηση, η υπεραξία αποτιμάται στο κόστος κτήσης, μείον τις τυχόν σωρευμένες ζημίες απομείωσης της αξίας της. Η ζημία απομείωσης της υπεραξίας δεν αντιλογίζεται μεταγενέστερα της αναγνώρισής της. Η υπεραξία που προκύπτει από αποκτήσεις συγγενών επιχειρήσεων περιλαμβάνεται στην αξία της επένδυσης.

2.6.2 Λοιπά Άυλα Περιουσιακά Στοιχεία

Τα λοιπά άυλα περιουσιακά στοιχεία αφορούν κυρίως προγράμματα λογισμικού και δικαιώματα βιομηχανικής ιδιοκτησίας που αφορούν δικαίωμα χρήσης του σήματος TERRAHOME το οποίο έχει εξαγοραστεί από τρίτη εταιρεία και δικαίωμα χρήσης Γεωθερμικού πεδίου το οποίο έχει αποκτηθεί από το Ελληνικό Δημόσιο. Οι αξίες αυτές εμφανίζονται στο κόστος κτήσης, μειωμένες με τις σωρευμένες αποσβέσεις τους και τις ζημίες απομείωσής τους. Οι αποσβέσεις των άυλων περιουσιακών στοιχείων καταχωρούνται στα Αποτελέσματα, με βάση τη σταθερή μέθοδο απόσβεσης, καθ’ όλη τη διάρκεια της εκτιμώμενης ωφέλιμης ζωής τους. Η εκτιμώμενη διάρκεια της ωφέλιμης ζωής των στοιχείων αυτών, έχει ως εξής:

Κατηγορία	Συντελεστές	Ωφέλιμη ζωή
Δικαιώματα βιομηχανικής ιδιοκτησίας	20%	5 έτη
Λογισμικά προγράμματα	10 - 20%	5 - 10 έτη

Μεταγενέστερες δαπάνες επί των κεφαλοποιηθέντων άυλων περιουσιακών στοιχείων, κεφαλαιοποιούνται μόνο όταν αυξάνονται τα μελλοντικά οικονομικά οφέλη που ενσωματώνονται στο συγκεκριμένο περιουσιακό στοιχείο που αναφέρονται. Όλες οι άλλες δαπάνες εξοδοποιούνται κατά την πραγματοποίησή τους.

2.7 Απομειώσεις Περιουσιακών Στοιχείων

Με την εξαίρεση των ασωμάτων περιουσιακών στοιχείων με απεριόριστη διάρκεια ζωής, τα οποία ελέγχονται για απομείωση τουλάχιστον σε ετήσια βάση, οι λογιστικές αξίες των λοιπών μακροπρόθεσμων στοιχείων του ενεργητικού ελέγχονται για σκοπούς απομείωσης, όταν γεγονότα ή αλλαγές στις συνθήκες υποδηλώνουν ότι η λογιστική αξία μπορεί να μην είναι ανακτήσιμη. Όταν η λογιστική αξία κάποιου περιουσιακού στοιχείου υπερβαίνει το ανακτήσιμο ποσό του, η αντίστοιχη ζημία απομείωσής του καταχωρείται στην κατάσταση αποτελεσμάτων. Η ανακτήσιμη αξία προσδιορίζεται ως η μεγαλύτερη αξία μεταξύ της καθαρής τιμής πώλησης και της αξίας χρήσεως. Καθαρή τιμή πώλησης είναι το ποσό που μπορεί να ληφθεί από την πώληση ενός περιουσιακού

στοιχείου, στα πλαίσια μιας αμφοτεροβαρούς συναλλαγής στην οποία τα μέρη έχουν πλήρη γνώση και προσχωρούν οικειοθελώς, μετά την αφαίρεση κάθε πρόσθετου άμεσου κόστους διάθεσης του περιουσιακού στοιχείου, ενώ, αξία χρήσης είναι η καθαρή παρούσα αξία των εκτιμώμενων μελλοντικών ταμειακών ροών που αναμένεται να πραγματοποιηθούν από τη συνεχή χρήση ενός περιουσιακού στοιχείου και από την πρόσοδο που αναμένεται να προκύψει από την διάθεσή του στο τέλος της εκτιμώμενης ωφέλιμης ζωής του. Για τους σκοπούς προσδιορισμού της απομείωσης, τα στοιχεία του ενεργητικού ομαδοποιούνται στο χαμηλότερο επίπεδο για το οποίο οι ταμειακές ροές δύνανται να αναγνωριστούν ξεχωριστά.

2.8 Αποθέματα

Τα Αποθέματα αποτιμώνται στην χαμηλότερη αξία μεταξύ κόστους (κτήσης ή παραγωγής) και καθαρής ρευστοποιήσιμης αξίας. Το κόστος των ετοιμών προϊόντων και ημιτελών αποθεμάτων περιλαμβάνει τις δαπάνες αγοράς, το κόστος υλικών, το άμεσο εργατικό κόστος, λοιπά άμεσα έξοδα και αναλογία των γενικών εξόδων παραγωγής. Το κόστος των αποθεμάτων προσδιορίζεται με βάση τη μέθοδο του σταθμικού μέσου όρου. Η καθαρή ρευστοποιήσιμη αξία είναι η εκτιμώμενη τιμή πώλησης, κατά την συνήθη πορεία της Εταιρείας, μειωμένη με το υπολογιζόμενο κόστος διάθεσής τους.

2.9 Εισπρακτέοι Λογαριασμοί - Προβλέψεις για Επισφαλείς Απαιτήσεις

Οι εισπρακτέοι λογαριασμοί αρχικά καταχωρούνται στην εύλογη αξία τους και μεταγενέστερα επιμετρώνται στο αναπόσβεστο κόστος με την χρήση του πραγματικού επιτοκίου, αφαιρουμένων των προβλέψεων απομείωσης. Οι προβλέψεις απομείωσης αναγνωρίζονται όταν υπάρχει αντικειμενική ένδειξη ότι ο Όμιλος δεν είναι σε θέση να εισπράξει όλα τα ποσά που οφείλονται με βάση τους συμβατικούς όρους.

Οι εισπρακτέοι λογαριασμοί περιλαμβάνουν ανοιχτά υπόλοιπα, επιταγές και γραμμάτια εισπρακτέα από τους πελάτες και άλλους χρεώστες. Σοβαρά οικονομικά προβλήματα του πελάτη, η πιθανότητα χρεοκοπίας ή οικονομική αναδιοργάνωση και η αδυναμία τακτικών πληρωμών θεωρούνται ενδείξεις ότι η απαίτηση έχει απομειωθεί. Το ποσό της πρόβλεψης απομείωσης είναι η διαφορά μεταξύ της λογιστικής αξίας των απαιτήσεων και της παρούσας αξίας των εκτιμώμενων μελλοντικών ταμειακών ροών, προεξοφλουμένων με το πραγματικό επιτόκιο. Το ποσό της ζημιάς απομείωσης καταχωρείται ως έξοδο στα αποτελέσματα και συμπεριλαμβάνεται στα «Λοιπά Έξοδα».

2.10 Ταμειακά Διαθέσιμα και Ισοδύναμα Ταμειακών Διαθεσίμων

Για σκοπούς κατάρτισης της Κατάστασης Ταμιακών Ροών, στην κατηγορία των ταμειακών διαθεσίμων και των ισοδυνάμων αυτών περιλαμβάνονται το ταμείο, τα ισοδύναμα των ταμειακών διαθεσίμων, όπως είναι οι καταθέσεις όψεως και οι καταθέσεις προθεσμίας βραχείας διάρκειας, ήτοι αυτές που λήγουν εντός τριών μηνών από την ημερομηνία σύνταξης των Οικονομικών Καταστάσεων.

2.11 Συναλλαγματικές μετατροπές

2.11.1 Λειτουργικό νόμισμα και νόμισμα παρουσίασης

Τα στοιχεία των οικονομικών καταστάσεων των εταιρειών του Ομίλου καταχωρούνται στο νόμισμα του πρωτεύοντος οικονομικού περιβάλλοντος, στο οποίο κάθε εταιρεία λειτουργεί («λειτουργικό νόμισμα»).

Οι ενοποιημένες οικονομικές καταστάσεις παρουσιάζονται σε Ευρώ, που είναι το λειτουργικό νόμισμα αποτίμησης και το νόμισμα παρουσίασης της μητρικής Εταιρείας.

2.11.2 Συναλλαγές και υπόλοιπα σε ξένο νόμισμα

Οι συναλλαγές σε ξένα νομίσματα μετατρέπονται στο λειτουργικό νόμισμα με τις ισοτιμίες που ισχύουν κατά την ημερομηνία των συναλλαγών ή της αποτίμησης όταν τα στοιχεία επανεκτιμώνται. Κέρδη και ζημιές από συναλλαγματικές διαφορές οι οποίες προκύπτουν από την τακτοποίηση τέτοιων συναλλαγών και από τη μετατροπή των νομισματικών περιουσιακών στοιχείων και υποχρεώσεων που εκφράζονται σε ξένο νόμισμα με τις ισχύουσες ισοτιμίες κατά την ημερομηνία αναφοράς, καταχωρούνται στα αποτελέσματα. Τα κέρδη ή ζημιές από συναλλαγματικές διαφορές που σχετίζονται με ταμειακά διαθέσιμα ή δανειακές υποχρεώσεις παρουσιάζονται στην κατάσταση αποτελεσμάτων, στα «Χρηματοοικονομικά έσοδα/(έξοδα)-καθαρά». Όλα τα λοιπά κέρδη ή ζημιές από συναλλαγματικές διαφορές παρουσιάζονται στην κατάσταση αποτελεσμάτων, στα «Λοιπά κέρδη/(ζημιές) - καθαρά».

2.11.3 Εταιρείες του Ομίλου σε ξένο νόμισμα

Η μετατροπή των οικονομικών καταστάσεων των εταιρειών του ομίλου (καμία εκ των οποίων δεν έχει νόμισμα υπερπληθωριστικής οικονομίας), οι οποίες έχουν διαφορετικό λειτουργικό νόμισμα από το νόμισμα παρουσίασης του Ομίλου γίνεται ως εξής:

- Τα περιουσιακά στοιχεία και υποχρεώσεις για κάθε κατάσταση οικονομικής θέσης, μετατρέπονται με τις ισοτιμίες που ισχύουν κατά την ημερομηνία της εκάστοτε κατάστασης οικονομικής θέσης,
- Τα έσοδα και τα έξοδα μετατρέπονται με τις μέσες ισοτιμίες της εκάστοτε περιόδου (εκτός εάν η μέση ισοτιμία δεν είναι λογική προσέγγιση της συσσωρευμένης επίδρασης των ισοτιμιών που ίσχυαν κατά τις ημερομηνίες των συναλλαγών, στην οποία περίπτωση τα έσοδα και έξοδα μετατρέπονται με τις ισοτιμίες που ίσχυαν τις ημερομηνίες των συναλλαγών) και
- Οι προκύπτουσες συναλλαγματικές διαφορές καταχωρούνται στα λοιπά συνολικά εισοδήματα.

2.12 Απόκτηση Ιδίων Μετοχών

Το καταβληθέν τίμημα για την απόκτηση Ιδίων Μετοχών, συμπεριλαμβανομένων και των σχετικών δαπανών για την απόκτησή τους, απεικονίζεται αφαιρετικά των Ιδίων Κεφαλαίων. Κάθε κέρδος ή ζημία από την πώληση Ιδίων Μετοχών, καθαρό από άμεσα για την συναλλαγή έξοδα και φόρους, αναγνωρίζεται απευθείας στα Ίδια Κεφάλαια, στον λογαριασμό «Αποθεματικό Ιδίων Μετοχών».

2.13 Μερίσματα

Τα πληρωτέα μερίσματα απεικονίζονται ως υποχρέωση κατά το χρόνο έγκρισής τους από την Τακτική Γενική Συνέλευση των Μετόχων.

2.14 Έσοδα

2.14.1 Έσοδα από Πωλήσεις Αγαθών και Υπηρεσιών

Τα έσοδα από την πώληση αγαθών, μετά την αφαίρεση των εκπτώσεων τζίρου, κινήτρων πωλήσεων και του αναλογούντος ΦΠΑ, αναγνωρίζονται όταν μεταφέρονται στον αγοραστή οι σημαντικοί κίνδυνοι και τα οφέλη που απορρέουν από την ιδιοκτησία των αγαθών.

Το έσοδο και τα σχετιζόμενα με την πώληση έξοδα μπορούν να επιμετρηθούν εύλογα.

Οι βασικές κατηγορίες προϊόντων είναι τα τεχνικά υφάσματα (Γεωσυνθετικά και υφάσματα για κατασκευές, έργα κήπου, νοσοκομειακά και προϊόντα υγιεινής, βιομηχανία φίλτρων, βιομηχανία αυτοκινήτων, βιομηχανική χρήση, σπορ και αναψυχή, ταπητουργεία, νήματα και ιμάντες) και τα είδη συσκευασίας (Μεγάσακοι, σάκοι, φιλμ συσκευασίας, υφάσματα συσκευασίας, δοχεία, κάδοι, κύπελλα, ποτήρια, περιέκτες και δισκάκια, πλαστικά κιβώτια, μπουκάλες, ασκοί, σακούλες

απορριμμάτων σχοινιά και σπάγκοι. Ο Όμιλος κατά βάσει παράγει προϊόντα κατόπιν παραγγελίας. Ο Όμιλος δέχεται επιστροφές μόνο σε περίπτωση ελαττωματικού ή εν γένει εκτός προδιαγραφών προϊόντος.

Η Μητρική εταιρεία παρέχει και διοικητικές, οικονομικές, λογιστικές, μηχανογραφικές υπηρεσίες στις θυγατρικές εταιρείες του ομίλου.

Τα έσοδα από παροχή υπηρεσιών καταχωρούνται στα Αποτελέσματα ανάλογα με το στάδιο ολοκλήρωσης της συναλλαγής, κατά την ημερομηνία του Ισολογισμού.

2.14.2 Κρατικές Επιχορηγήσεις - Επιδότησεις

Οι κρατικές επιχορηγήσεις, για ενσώματα και άυλα περιουσιακά στοιχεία, αφαιρούνται από τη λογιστική αξία του στοιχείου για το οποίο ελήφθησαν. Το σχετικό έσοδο αναγνωρίζεται με τη μορφή μειωμένων ποσών απόσβεσης κατά τη διάρκεια της ωφέλιμης ζωής του σχετικού στοιχείου ενεργητικού. Οι κρατικές επιδοτήσεις που αφορούν δαπάνες μισθοδοσίας προσωπικού αναγνωρίζονται ως έσοδο κατά την διάρκεια των περιόδων που σχετίζονται με τα αντίστοιχα έξοδα και εμφανίζονται στην Κατάσταση Αποτελεσμάτων στο λογαριασμό “Λοιπά Λειτουργικά Έσοδα”.

2.14.3 Έσοδα από Μερίσματα - Προμερίσματα

Τα έσοδα από μερίσματα αναγνωρίζονται στη Κατάσταση Αποτελεσμάτων, ως έσοδο, κατά την ημερομηνία έγκρισης της διανομής τους από την Τακτική Γενική συνέλευση των Μετόχων. Τα δε προμερίσματα, κατά την ημερομηνία έγκρισης των από την Έκτακτη Γενική Συνέλευση των Μετόχων.

2.14.4 Έσοδα από Τόκους

Έσοδα από τόκους αναγνωρίζονται όταν ο τόκος καθίσταται δεδουλευμένος.

2.15 Έξοδα

Τα έξοδα αναγνωρίζονται στα Αποτελέσματα σε δεδουλευμένη βάση.

2.16 Μισθώσεις

2.16.1 Ο Όμιλος ως μισθωτής

Μίσθωση, κατά την οποία, ο μισθωτής μεταβιβάζει τα δικαιώματα και τις υποχρεώσεις (κινδύνους) που απορρέουν από την κυριότητα ενός παγίου στον μισθωτή, θεωρείται ως χρηματοδοτική μίσθωση και λογίζεται ως απόκτηση παγίου και ανάληψη μιας υποχρέωσης. Στην περίπτωση αυτή, τα καταβαλλόμενα ενοίκια διαχωρίζονται σε χρηματοοικονομικά έξοδα (τόκοι) και μείωση της αναληφθείσας υποχρέωσης. Τα χρηματοοικονομικά έξοδα καταχωρούνται απευθείας στα Αποτελέσματα.

Οι χρηματοοικονομικές μισθώσεις εμφανίζονται στο χαμηλότερο ποσό, μεταξύ της εύλογης αξίας τους και της παρούσας αξίας των ελαχίστων πληρωμών μισθωμάτων, κατά την έναρξη της μίσθωσης, μειωμένα με τις σωρευμένες αποσβέσεις ή τις ζημιές απομείωσής τους.

Αν από τη συμφωνία μίσθωσης δεν μεταβιβάζονται τα δικαιώματα και οι υποχρεώσεις (κίνδυνοι) που απορρέουν από την κυριότητα ενός παγίου τότε, η μίσθωση θεωρείται λειτουργική για το μισθωτή και τα ενοίκια καταχωρούνται ως έξοδα με την πραγματοποίησή τους, με βάση την άμεση μέθοδο στη διάρκεια της μίσθωσης.

2.16.2 Ο Όμιλος ως εκμισθωτής

Όταν τα περιουσιακά στοιχεία μισθώνονται στα πλαίσια χρηματοδοτικών μισθώσεων, η παρούσα αξία των εισπρακτέων μισθωμάτων αναγνωρίζεται ως απαίτηση. Η διαφορά μεταξύ του μικτού

ποσού της απαίτησης και της παρούσας αξίας της απαίτησης αναγνωρίζεται ως μη δεδουλευμένο χρηματοοικονομικό έσοδο.

Όταν τα περιουσιακά στοιχεία μισθώνονται στα πλαίσια λειτουργικών μισθώσεων, παρουσιάζονται στην κατάσταση οικονομικής θέσης σύμφωνα με τη φύση του κάθε περιουσιακού στοιχείου. Το έσοδα της μίσθωσης από λειτουργικές μισθώσεις αναγνωρίζονται στα αποτελέσματα με τη σταθερή μέθοδο κατά τη διάρκεια της μίσθωσης.

2.17 Φόρος Εισοδήματος

Η επιβάρυνση της χρήσης με φόρους εισοδήματος αφορά τους τρέχοντες και τους αναβαλλόμενους φόρους.

Τρέχοντες φόροι εισοδήματος είναι οι πληρωτέοι φόροι, επί του φορολογητέου εισοδήματος της χρήσης, βάσει των συντελεστών φόρου που ισχύουν κατά την ημερομηνία του Ισολογισμού, καθώς και οι τυχόν πρόσθετοι φόροι εισοδήματος που αφορούν προηγούμενες χρήσεις.

Αναβαλλόμενοι φόροι είναι οι φορολογικές ελαφρύνσεις / επιβαρύνσεις, που σχετίζονται με τα απεικονιζόμενα στην τρέχουσα χρήση κέρδη (ή ζημιές), οι οποίοι θα καταλογισθούν από τις φορολογικές αρχές σε μελλοντικές χρήσεις. Οι αναβαλλόμενοι φόροι εισοδήματος υπολογίζονται, βάσει των θεσπισμένων συντελεστών φόρου που θα ισχύουν κατά το χρόνο καταλογισμού τους, επί της διαφοράς μεταξύ της λογιστικής και της φορολογικής βάσης των επιμέρους περιουσιακών στοιχείων και υποχρεώσεων, στο βαθμό που οι διαφορές αυτές συνθέτουν ετεροχρονισμούς, που θα εξαλειφθούν στο μέλλον.

Οι αναβαλλόμενες φορολογικές απαιτήσεις, αναγνωρίζονται μόνο στην έκταση στην οποία είναι πιθανό ότι θα υπάρξουν μελλοντικά φορολογητέα κέρδη, με τα οποία θα συμψηφισθούν οι αναβαλλόμενες φορολογικές απαιτήσεις και μειώνονται κατά την έκταση στην οποία δεν είναι πλέον προφανές ότι η σχετική μελλοντική φορολογική ελάφρυνση θα εξασφαλισθεί.

Ο τρέχων και ο αναβαλλόμενος φόρος καταχωρούνται στα Αποτελέσματα ή απευθείας στην Καθαρή Θέση, αν αφορούν στοιχεία που έχουν αναγνωρισθεί απευθείας στην Καθαρή Θέση.

Ο Όμιλος συμψηφίζει τις αναβαλλόμενες φορολογικές απαιτήσεις και τις αναβαλλόμενες φορολογικές υποχρεώσεις, αν και μόνο αν:

α) Υπάρχει ένα νομικά εφαρμοστέο δικαίωμα να συμψηφίσει τρέχουσες φορολογικές απαιτήσεις, έναντι τρεχουσών φορολογικών υποχρεώσεων.

β) Οι αναβαλλόμενες φορολογικές απαιτήσεις και υποχρεώσεις αφορούν σε φορολογητέα εισοδήματα που επιβάλλονται από την ίδια φορολογική αρχή.

2.18 Παροχές σε εργαζόμενους

2.18.1 Προγράμματα καθορισμένων εισφορών

Οι υποχρεώσεις για εισφορές σε προγράμματα καθορισμένων εισφορών καταχωρούνται ως έξοδο στα Αποτελέσματα, κατά το χρόνο πραγματοποίησής τους, με εξάντληση της υποχρέωσης.

Στα προγράμματα καθορισμένων εισφορών περιλαμβάνεται κατά βάση η υποχρέωση που έχουν σχηματίσει οι ελληνικές εταιρείες του ομίλου. Η υποχρέωση απεικονίζει την παρούσα αξία του 40% η 50% της αποζημίωσης που θα ελάμβανε ο εργαζόμενος, βάσει της ελληνικής νομοθεσίας, αν παρέμενε στον Όμιλο μέχρι την ηλικία συνταξιοδότησης.

Ανάλογη υποχρέωση σχηματίζει και η Thrace – Iromta που βρίσκεται στην Βουλγαρία.

2.18.2 Προγράμματα καθορισμένων παροχών

Η καθαρή υποχρέωση του Ομίλου, σχετικά με προγράμματα καθορισμένων παροχών υπολογίζεται χωριστά για κάθε πρόγραμμα με υπολογισμό του ποσού των μελλοντικών παροχών, που οι εργαζόμενοι δικαιούνται έναντι της υπηρεσίας τους, στην παρούσα και σε προηγούμενες περιόδους. Οι μελλοντικές παροχές προεξοφλούνται στην παρούσα αξία, μετά την αφαίρεση της εύλογης αξίας των περιουσιακών στοιχείων του προγράμματος. Ως επιτόκιο προεξόφλησης θεωρείται η απόδοση, κατά την ημερομηνία του Ισολογισμού ομολόγων, τα οποία έχουν ημερομηνίες λήξης που προσεγγίζουν τα χρονικά όρια των υποχρεώσεων. Η υποχρέωση της καθορισμένης παροχής υπολογίζεται από ανεξάρτητο αναλογιστή με τη χρήση της μεθόδου της εκτιμώμενης πιστωτικής μονάδος (Projected unit credit method).

Όταν οι παροχές ενός προγράμματος βελτιώνονται, η αναλογία των αυξημένων παροχών, που αφορούν την παρελθούσα υπηρεσία των εργαζομένων, κατανέμεται ως δαπάνη στα Αποτελέσματα, με την εφαρμογή της σταθερής μεθόδου (straight-line basis) στο μέσο όρο των χρήσεων, μέχρι την κατοχύρωση των παροχών. Στην έκταση που οι παροχές κατοχυρώνονται αμέσως, η δαπάνη καταχωρείται άμεσα στα Αποτελέσματα.

Οι θυγατρικές εταιρείες DON & LOW LTD και THRACE POLYBULK A.S έχουν συνταξιοδοτικά προγράμματα καθορισμένων παροχών για το προσωπικό τους. Τα προγράμματα αυτά καθορίζουν ένα ποσό σύνταξης, το οποίο θα λαμβάνει κάθε εργαζόμενος, από τη στιγμή της συνταξιοδότησής του. Το ύψος του ποσού αυτού εξαρτάται από μία σειρά παραγόντων όπως είναι η ηλικία, ο χρόνος απασχόλησης στο συγκεκριμένο εργοδότη και το ύψος του μισθού.

Οι καθαρές υποχρεώσεις των ανωτέρω εταιρειών, στα συνταξιοδοτικά προγράμματά τους, έχουν υπολογισθεί ξεχωριστά για κάθε πρόγραμμα, εκτιμώντας το ποσό των μελλοντικών παροχών που αναλογούν σε κάθε εργαζόμενο, σύμφωνα με τα έτη υπηρεσίας του. Στη συνέχεια υπολογίζεται η καθαρή παρούσα αξία του συνόλου των μελλοντικών παροχών, προκειμένου να εκτιμηθεί η συνολική υποχρέωση κάθε προγράμματος. Τέλος από το ποσό αυτό, αφαιρείται η εύλογη αξία των περιουσιακών στοιχείων του για να προκύψει το καθαρό αναλογιστικό έλλειμμα ή πλεόνασμα αυτού κατά την ημερομηνία του Ισολογισμού.

Τα αναλογιστικά κέρδη και ζημίες που προκύπτουν από την προσαρμογή των ετών εργασίας, καθώς και οι μεταβολές των εκτιμήσεων του αναλογιστή αναγνωρίζονται στα ίδια κεφάλαια μέσω των λοιπών συνολικών εσόδων την περίοδο που προκύπτουν.

Όλοι οι προαναφερθέντες υπολογισμοί πραγματοποιούνται με αναλογιστική μελέτη, ενώ για τις ενδιάμεσες περιόδους γίνονται εκτιμήσεις. Το επιτόκιο προεξόφλησης που χρησιμοποιείται, είναι αυτό των μακροχρόνιων ομολόγων με δείκτη αξιολόγησης πιστωτικού κινδύνου AA, τα οποία έχουν λήξη αντίστοιχη με αυτή των υποχρεώσεων του προγράμματος. Η χρησιμοποιούμενη μέθοδος υπολογισμού ονομάζεται η μέθοδος της εκτιμώμενης πιστωτικής μονάδος (Projected unit credit method).

2.19 Προβλέψεις

Προβλέψεις αναγνωρίζονται μόνο όταν υπάρχει υποχρέωση, από γεγονότα που ήδη έχουν συμβεί και είναι πιθανό (ήτοι πιο πιθανό παρά όχι) ότι η τακτοποίησή τους θα δημιουργήσει εκροή, το ύψος της οποίας μπορεί να εκτιμηθεί αξιόπιστα. Η αναγνώριση των προβλέψεων γίνεται στη παρούσα αξία των κεφαλαίων που αναμένεται να απαιτηθούν για να τακτοποιηθούν οι υποχρεώσεις. Οι σχηματισθείσες προβλέψεις μειώνονται με τα ποσά που καταβάλλονται για τον διακανονισμό των υποχρεώσεων αυτών. Τα ποσά των προβλέψεων επανεκτιμώνται, κατά τη σύνταξη των εκάστοτε οικονομικών καταστάσεων. Προβλέψεις για μελλοντικές ζημίες δεν αναγνωρίζονται. Αποζημιώσεις που εισπράττονται από τρίτους και αφορούν μέρος, ή όλο, το ποσό

της εκτιμημένης εκροής, αναγνωρίζονται σαν στοιχείο του Ενεργητικού, μόνο όταν είναι ουσιαστικά βέβαιη η είσπραξη τους.

2.20 Χρηματοοικονομικά στοιχεία

Οι επενδύσεις του Ομίλου ταξινομούνται στις ακόλουθες κατηγορίες. Η ταξινόμηση εξαρτάται από το σκοπό για τον οποίο αποκτήθηκε η επένδυση. Η Διοίκηση προσδιορίζει την ταξινόμηση κατά την αρχική αναγνώριση και επανεξετάζει την ταξινόμηση σε κάθε ημερομηνία δημοσίευσης.

2.20.1 Παράγωγα Χρηματοοικονομικά Προϊόντα.

Ο Όμιλος, χρησιμοποιεί παράγωγα χρηματοοικονομικά μέσα, κυρίως συμβόλαια μελλοντικής αγοράς και πώλησης συναλλάγματος, για να αντισταθμίσει τους κινδύνους που απορρέουν από τις μεταβολές στις συναλλαγματικές ισοτιμίες.

Τα παράγωγα χρηματοοικονομικά μέσα αποτιμώνται στην εύλογη αξία τους, κατά την ημερομηνία του ισολογισμού. Η εύλογη αξία των συμβολαίων μελλοντικής αγοράς υπολογίζεται με αναφορά στις τρέχουσες τιμές συμβολαίων με ανάλογες ημερομηνίες λήξης (αποτίμηση πρώτου επιπέδου ΔΠΧΑ 7).

2.20.2 Δάνεια και απαιτήσεις

Περιλαμβάνει μη παράγωγα χρηματοοικονομικά περιουσιακά στοιχεία με πάγιες ή προσδιορισμένες πληρωμές, τα οποία δεν διαπραγματεύονται σε ενεργές αγορές και δεν υπάρχει πρόθεση πώλησης τους. Περιλαμβάνονται στο κυκλοφορούν ενεργητικό, εκτός από εκείνα με λήξεις μεγαλύτερες των 12 μηνών από την ημερομηνία ισολογισμού. Τα τελευταία συμπεριλαμβάνονται στα μη κυκλοφορούντα περιουσιακά στοιχεία.

2.21 Έντοκα Δάνεια

Τα δάνεια καταχωρούνται αρχικά στην εύλογη αξία τους, μειωμένα με τα τυχόν άμεσα έξοδα για την πραγματοποίηση της συναλλαγής. Μεταγενέστερα αποτιμώνται στο αναπόσβεστο κόστος. Τυχόν διαφορά μεταξύ του εισπραχθέντος ποσού καθαρό από σχετικά έξοδα) και της αξίας εξόφλησης αναγνωρίζεται στα αποτελέσματα κατά την διάρκεια του δανεισμού βάσει της μεθόδου του πραγματικού επιτοκίου. Τα δάνεια χαρακτηρίζονται ως βραχυπρόθεσμες υποχρεώσεις εκτός εάν ο Όμιλος έχει το οριστικό δικαίωμα να αναβάλλει την εξόφληση για τουλάχιστον 12 μήνες μετά την ημερομηνία του ισολογισμού. Τραπεζικές υπεραναλήψεις περιλαμβάνονται στον βραχυπρόθεσμο δανεισμό στον ισολογισμό και στις επενδυτικές δραστηριότητες στην κατάσταση ταμειακών ροών.

2.22 Προμηθευτές και Λοιποί Πιστωτές

Οι προμηθευτές και λοιπές υποχρεώσεις αναγνωρίζονται αρχικά στην εύλογη αξία τους και μεταγενέστερα επιμετρούνται σύμφωνα με το αποσβεσμένο κόστος και χρησιμοποιείται η μέθοδος του πραγματικού επιτοκίου. Οι υποχρεώσεις ταξινομούνται σε βραχυπρόθεσμες αν η πληρωμή επίκειται εντός ενός έτους ή λιγότερο. Εάν όχι περιλαμβάνονται στις μακροπρόθεσμες υποχρεώσεις.

2.23 Ίδια Κεφάλαια

Το μετοχικό κεφάλαιο περιλαμβάνει κοινές μετοχές της Εταιρείας. Η διαφορά μεταξύ της ονομαστικής αξίας των μετοχών και της τιμής έκδοσής τους καταχωρούνται στο λογαριασμό «Αποθεματικό Υπέρ το Άρτιο». Άμεσα έξοδα για την έκδοση μετοχών, εμφανίζονται μετά την αφαίρεση του σχετικού φόρου εισοδήματος, σε μείωση του προϊόντος της έκδοσης, δηλαδή αφαιρετικά από το τη διαφορά υπέρ το άρτιο. Κατά την απόκτηση ιδίων μετοχών, το καταβληθέν

τίμημα, συμπεριλαμβανομένων και των σχετικών δαπανών απεικονίζεται μειωτικά των ιδίων κεφαλαίων. Κανένα κέρδος ή ζημιά δεν αναγνωρίζεται στην κατάσταση συνολικών εσόδων χρήσης από την αγορά, πώληση, έκδοση ή διαγραφή ιδίων μετοχών. Έξοδα τα οποία πραγματοποιούνται για την έκδοση μετοχών εμφανίζονται μετά την αφαίρεση του σχετικού φόρου εισοδήματος, σε μείωση του προϊόντος της έκδοσης.

2.24 Πληροφόρηση κατά Τομέα

Ο Όμιλος εφαρμόζει το Δ.Π.Χ.Α. 8 για την παρακολούθηση των δραστηριοτήτων του κατά τομέα. Οι τομείς ορίζονται με βάση την διάρθρωση των επιχειρήσεων του Ομίλου, εφόσον η διοίκηση του Ομίλου (CODM – Chief Operating Decision Maker) υπεύθυνη για την λήψη των οικονομικών αποφάσεων, παρακολουθεί τις οικονομικές πληροφορίες ξεχωριστά όπως παρουσιάζονται από την μητρική εταιρεία και από κάθε μία από τις θυγατρικές της. Τομέας είναι ένα ευδιάκριτο συστατικό στοιχείο του Ομίλου, το οποίο ασχολείται με την παραγωγή προϊόντων ή υπηρεσιών (βλέπε σημ.23)

3 Λοιπά Λειτουργικά Έσοδα

Λοιπά Λειτουργικά Έσοδα	Όμιλος		Εταιρεία	
	2016	2015	2016	2015
Επιδότησεις*	248	2.068	5	180
Έσοδα ενοικίων	437	417	616	583
Έσοδα παροχής υπηρεσιών	294	263	4.354	4.667
Έσοδα από μακέτες	221	212	-	-
Αντιστροφή μη χρησιμ/νων προβλέψεων	52	44	-	-
Λοιπά λειτουργικά έσοδα	436	188	76	16
Σύνολο	1.688	3.192	5.051	5.446

* Βάσει της υπ αριθμό 13311/273 κοινής Υπουργικής Απόφασης που δημοσιεύθηκε στο υπ' αριθμόν 997/11-4-2016 ΦΕΚ καταργήθηκε το άρθρο 21 του Ν. 1767/1988 που προέβλεπε την επιδότηση του εργοδοτικού κόστους (12%) των μεταποιητικών και τουριστικών επιχειρήσεων των Παραμεθορίων Περιοχών της χώρας συμπεριλαμβανομένου και του Νομού Ξάνθης.

Κατόπιν τούτου οι επιδοτήσεις εμφανίζονται μειωμένες για το 2016 καθώς όμιλος δεν σχημάτισε πρόβλεψη εσόδου. Το ποσό € 248 αναφέρεται στις επιδοτήσεις προσλήψεων νέων πτυχιούχων καθώς και σε επαγγελματική κατάρτιση εργαζομένων του Ομίλου.

4 Λοιπά Κέρδη / Ζημιές

Λοιπά κέρδη / (ζημιές)	Όμιλος		Εταιρεία	
	2016	2015	2016	2015
Κέρδη / (Ζημιές) από πώληση παγίων	(77)	(5)	26	428
Συναλλαγματικές Διαφορές	342	1.097	(58)	22
Σύνολο	265	1.092	(32)	450

5 Ανάλυση Δαπανών (Παραγωγής-Διοίκησης-Διάθεσης)

Ανάλυση Δαπανών (Παραγωγής-Διοίκησης-Διάθεσης)	Όμιλος		Εταιρεία	
	2016	2015	2016	2015
Δαπάνες μισθοδοσίας	56.682	57.443	4.716	4.787
Αμοιβές - έξοδα τρίτων *	4.373	3.977	875	867
Ηλεκτρικό ρεύμα –Φυσικό αέριο	12.919	14.098	573	646
Επισκευές / Συντηρήσεις	5.051	4.761	98	118
Ενοίκια	1.122	884	165	164
Ασφάλιστρα	2.341	2.187	116	134
Εκθέσεις / έξοδα ταξιδιών	2.057	1.760	300	389
Έξοδα μηχανογράφησης / Τηλεπικοινωνίες	904	798	228	113
Λοιπές παροχές	2.704	2.402	272	374
Μεταφορικά	12.893	12.119	251	224
Αναλώσιμα υλικά	4.805	3.959	210	131
Διάφορα έξοδα	1.274	1.057	25	13
Αποσβέσεις	12.128	9.679	570	670
Μερικό σύνολο	119.253	115.124	8.399	8.630
Κόστος αναλωθέντων υλικών	150.185	157.993	9.705	10.080
Σύνολο	269.438	273.117	18.104	18.710

* Οι Αμοιβές – Έξοδα τρίτων περιλαμβάνουν κατά βάση αμοιβές ελεγκτών, δικηγόρων, συμβουλευτικών εταιρειών και διοικητικού συμβουλίου.

Η ανάλυση των δαπανών ανά λειτουργική κατηγορία, έχει ως εξής:

Ανάλυση δαπανών	Όμιλος		Εταιρεία	
	2016	2015	2016	2015
Κόστος πωληθέντων	225.497	230.022	12.098	12.595
Διοίκηση	17.214	18.066	5.445	5.599
Διάθεση	26.727	25.030	561	516
Σύνολο	269.438	273.118	18.104	18.710

6 Δαπάνες Μισθοδοσίας

Οι δαπάνες μισθοδοσίας, έχουν ως εξής:

Δαπάνες μισθοδοσίας	Όμιλος		Εταιρεία	
	2016	2015	2016	2015
Μισθοί	21.189	21.943	3.534	3.579
Εργοδοτικές εισφορές	3.340	3.484	450	478
Παροχές συνταξιοδότησης	699	793	12	(12)
Σύνολο	25.228	26.220	3.996	4.045

Δαπάνες μισθοδοσίας	Όμιλος		Εταιρεία	
	2016	2015	2016	2015
Ημερομίσθια	24.948	25.210	564	586
Εργοδοτικές εισφορές	3.975	3.729	142	146
Παροχές συνταξιοδότησης	1.146	1.106	-	-
Σύνολο	30.069	30.045	706	732
Μερικό Σύνολο	55.297	56.265	4.702	4.777
Λοιπές δαπάνες	1.385	1.177	14	10
Γενικό Σύνολο	56.682	57.443	4.716	4.787

Ο αριθμός του προσωπικού στον Όμιλο και την Εταιρεία στο τέλος της χρήσης, έχει ως εξής:

Αριθμός προσωπικού	Όμιλος		Εταιρεία	
	2016	2015	2016	2015
Μισθωτοί	612	623	46	46
Ημερομίσθιοι	1.096	1.045	26	26
Σύνολο	1.708	1.668	72	72

Το σύνολο του προσωπικού των εταιρειών, που είναι εγκατεστημένες στην Ελλάδα, είναι ασφαλισμένο κατά βάση στο Ίδρυμα Κοινωνικών Ασφαλίσεων (Ι.Κ.Α.), τόσο για ιατροφαρμακευτική περίθαλψη, όσο και για κύρια σύνταξη.

7 Λοιπά Λειτουργικά Έξοδα

Λοιπά Λειτουργικά Έξοδα	Όμιλος		Εταιρεία	
	2016	2015	2016	2015
Προβλέψεις επισφαλών απαιτήσεων	79	13	-	-
Λοιποί μη ενσωματωμένοι στο λειτουργικό κόστος φόροι και τέλη	220	160	67	65
Αποσβέσεις	127	221	285	303
Αποζημιώσεις προσωπικού	141	67	133	-
Προμήθειες / Λοιπά έξοδα τραπεζών	178	193	-	1
Δαπάνες αγοράς μακετών	382	274	-	-
Λοιπά λειτουργικά έξοδα	383	554	84	42
Σύνολο	1.510	1.482	569	411

8 Χρηματοοικονομικά έσοδα/(έξοδα)

8.1 Χρηματοοικονομικά έσοδα

<i>Χρηματοοικονομικά έσοδα</i>	<i>Όμιλος</i>		<i>Εταιρεία</i>	
	2016	2015	2016	2015
Πιστωτικοί τόκοι και συναφή έσοδα	40	140	2	82
Συναλλαγματικές διαφορές	2.606	270	-	-
Σύνολο	2.646	410	2	82
Έσοδα από μερίσματα	-	-	1.763	1.500

8.2 Χρηματοοικονομικά έξοδα

<i>Χρηματοοικονομικά έξοδα</i>	<i>Όμιλος</i>		<i>Εταιρεία</i>	
	2016	2015	2016	2015
Χρεωστικοί τόκοι και συναφή έξοδα	(5.417)	(4.721)	(1.458)	(1.444)
Συναλλαγματικές διαφορές	(422)	(354)	-	-
Χρηματοοικονομικό κόστος αποτίμησης απαιτήσεων σε παρούσες αξίες	(2.014)	(1.788)	(667)	(225)
Χρηματοοικονομικό Αποτέλεσμα Συντ/κών Προγραμμάτων	(647)	(859)	(7)	(7)
Σύνολο	(8.500)	(7.722)	(2.132)	(1.676)

9 Κέρδη ανά μετοχή (Ενοποιημένα)

Τα κέρδη μετά φόρων, ανά μετοχή, υπολογίζονται διαιρώντας τα καθαρά κέρδη (μετά από φόρους) που κατανέμονται στους μετόχους, με το σταθμισμένο μέσο όρο των υφισταμένων μετοχών που βρίσκονται σε κυκλοφορία, κατά την εκάστοτε χρήση, μετά την αφαίρεση των ιδίων μετοχών που πιθανόν κατέχονται.

<i>Βασικά κέρδη ανά μετοχή (Ενοποιημένα)</i>	2016	2015
Κέρδη αναλογούντα στους μετόχους	13.384	9.788
Αριθμός υφισταμένων μετοχών (Σταθμισμένες)	44.022	44.406
Βασικά και αναπροσαρμοσμένα κέρδη ανά μετοχή (Ευρώ σε απόλυτα ποσά)	0,304	0,220

10 Φόρος Εισοδήματος

Η ανάλυση του φόρου που επιβάρυνε τα Αποτελέσματα της χρήσης, έχει ως εξής:

Φόρος Εισοδήματος	Όμιλος		Εταιρεία	
	2016	2015	2016	2015
Φόρος εισοδήματος	(4.581)	(3.344)	-	-
Πρόβλεψη φόρου ανέλεγκτων χρήσεων	384	(27)	-	(6)
Μη εκπιπτόμενοι φόροι αλλοδαπής	(278)	-	(278)	-
Διαφορές φόρου εισοδήματος προηγούμενων χρήσεων	(685)	-	-	-
Αναβαλλόμενος φόρος (έξοδο)/έσοδο	492	108	148	166
Σύνολο	(4.668)	(3.263)	(130)	160

Ο φόρος εισοδήματος (συμφωνία του πραγματικού φορολογικού συντελεστή) έχει ως εξής:

Φόρος Εισοδήματος	Όμιλος		Εταιρεία	
	2016	2015	2016	2015
Κέρδη/(ζημιές) προ φόρων	18.327	13.284	311	91
Συντελεστής φόρου εισοδήματος	29%	29%	29%	29%
Φόρος εισοδήματος που αναλογεί	(5.314)	(3.852)	(90)	(26)
Επίπτωση λόγω διαφορετικών φορολογικών συντελεστών θυγατρικών εξωτερικού	1.391	1.039	-	-
Μη εκπιπτόμενες δαπάνες	(980)	(1.915)	(435)	(402)
Φόρος αλλοδαπής μη συμψηφιζόμενος	(332)	-	(278)	-
Έσοδα μη υποκείμενα σε φόρο	-	-	-	-
Πρόβλεψη ανέλεγκτων χρήσεων	384	(27)	-	(6)
Φόρος που αναλογεί στα καθαρά αποτελέσματα συγγενών εταιρειών.	370	425	-	(19)
Διαφορές φόρου εισοδήματος προηγούμενων χρήσεων	(685)	128	-	-
Επίπτωση φορολογικών ζημιών προηγούμενων χρήσεων αναγνωρισμένων στην παρούσα χρήση.	-	300	-	-
Επίπτωση φορολογικών ζημιών για τις οποίες δεν έχει αναγνωρισθεί αναβαλλόμενη φορολογική απαίτηση.	162	(203)	162	192
Επίπτωση συμψηφισμού φορολογικών ζημιών προηγούμενων χρήσεων με φορολογικά κέρδη χρήσης	225	653	-	-
Έσοδα από μερίσματα απαλλασσόμενα φορολογίας	-	-	511	435
Επίπτωση λόγω αλλαγής φορολογικού συντελεστή εταιρειών	111	189	-	(14)
Φόρος εισοδήματος	(4.668)	(3.263)	(130)	160

Στην Ελλάδα, τα αποτελέσματα που κοινοποιούνται στις φορολογικές αρχές θεωρούνται προσωρινά και υπόκεινται στον έλεγχο των φορολογικών αρχών έως και τη χρήση του 2010. Συνεπώς για τις μη

ελεγχθείσες χρήσεις υπάρχει το ενδεχόμενο επιβολής πρόσθετων φόρων, κατά το χρόνο που αυτές θα εξετασθούν από τις φορολογικές αρχές.

Οι Ελληνικές εταιρείες του Ομίλου, έχουν σχηματίσει πρόβλεψη ποσού € 677 η οποία κρίνεται ως επαρκής για να καλύψει πιθανές υποχρεώσεις που θα δημιουργηθούν από φορολογικό έλεγχο.

Για τις χρήσεις 2011 έως και 2016, οι Ελληνικές Ανώνυμες Εταιρείες και οι Εταιρείες Περιορισμένης Ευθύνης, των οποίων οι ετήσιες οικονομικές τους καταστάσεις ελέγχονται υποχρεωτικά από Νόμιμους Ελεγκτές, εγγεγραμμένους στο δημόσιο Μητρώο του Ν. 3693/2008, υποχρεούνται να λαμβάνουν «Ετήσιο Πιστοποιητικό», όπως προβλέπεται στην παρ. 5 του άρθρου 82 του Ν.2238/1994. Το ως άνω πιστοποιητικό εκδίδεται μετά από φορολογικό έλεγχο που διενεργείται από τον ίδιο Νόμιμο Ελεγκτή ή ελεγκτικό γραφείο που ελέγχει τις ετήσιες οικονομικές καταστάσεις. Κατόπιν της ολοκλήρωσης του φορολογικού ελέγχου, ο Νόμιμος Ελεγκτής ή ελεγκτικό γραφείο εκδίδει στην εταιρεία «Έκθεση Φορολογικής Συμμόρφωσης», που συνοδεύεται από το Προσάρτημα Αναλυτικών Πληροφοριακών Στοιχείων. Το αργότερο εντός δέκα ημερών από την καταληκτική ημερομηνία έγκρισης των οικονομικών καταστάσεων της εταιρείας από τη Γενική Συνέλευση των Μετόχων, η προαναφερθείσα Έκθεση και το οικείο Προσάρτημα υποβάλλονται ηλεκτρονικά στο Υπουργείο Οικονομικών από το Νόμιμο Ελεγκτή ή το ελεγκτικό γραφείο. Το Υπουργείο Οικονομικών στη συνέχεια θα επιλέξει δείγμα εταιρειών τουλάχιστον της τάξης του 9% για φορολογικό επανέλεγχο από τις αρμόδιες ελεγκτικές υπηρεσίες του Υπουργείου.

Ο έλεγχος αυτός θα πρέπει να έχει ολοκληρωθεί σε διάστημα όχι μεγαλύτερο των δεκαοκτώ μηνών από την ημερομηνία υποβολής της «Έκθεσης Φορολογικής Συμμόρφωσης» στο Υπουργείο Οικονομικών.

Ο φορολογικός έλεγχος για τη χρήση του 2015 ο οποίος διενεργήθηκε σύμφωνα με τις διατάξεις του άρθρου 65^α του Ν.4172/2013 (ΚΦΕ), ολοκληρώθηκε από την ελεγκτική εταιρεία 'PricewaterhouseCoopers' Α.Ε. χωρίς να προκύψουν σημαντικές φορολογικές υποχρεώσεις πέραν αυτών που έχουν καταχωρηθεί και απεικονίζονται στις Οικονομικές καταστάσεις.

Για τη χρήση 2016, ο φορολογικός έλεγχος ήδη διενεργείται από την PricewaterhouseCoopers Α.Ε. σύμφωνα με τις διατάξεις του άρθρου 65^α του Ν.4172/2013 (ΚΦΕ). Ο έλεγχος αυτός βρίσκεται σε εξέλιξη και το σχετικό φορολογικό πιστοποιητικό προβλέπεται να χορηγηθεί μετά τη δημοσίευση των οικονομικών καταστάσεων χρήσεων 2016. Αν μέχρι την ολοκλήρωση του φορολογικού ελέγχου προκύψουν πρόσθετες φορολογικές υποχρεώσεις εκτιμούμε ότι αυτές δεν θα έχουν ουσιώδη επίδραση στις οικονομικές καταστάσεις.

Οι χρήσεις για τις οποίες οι εταιρείες της Ελληνικής επικράτειας, δεν έχουν ελεγχθεί φορολογικά, παρουσιάζονται κατωτέρω:

Εταιρεία	Ανέλεγκτες χρήσεις
ΠΛΑΣΤΙΚΑ ΘΡΑΚΗΣ Α.Β.Ε.Ε.	2008-2010
THRACE NON WOVENS & GEOSYNTHETICS Α.Β.Ε.Ε.	2005-2010
ΠΛΑΣΤΙΚΑ ΘΡΑΚΗΣ PACK Α.Β.Ε.Ε.	2010
ΠΛΑΣΤΙΚΑ ΘΡΑΚΗΣ ΕΞΗΛΑΣΜΕΝΗΣ ΠΟΛΥΣΤΕΡΙΝΗΣ Α.Ε.Β.Ε.Π	2008-2010
THRACE-ΣΑΡΑΝΤΗΣ Α.Β.Ε.Ε	2010

Στις 25 Απριλίου 2016, ολοκληρώθηκε ο φορολογικός έλεγχος για τις χρήσεις 2007 έως και 2009 για τη θυγατρική εταιρεία του ομίλου Πλαστικά Θράκης Pack Α.Β.Ε.Ε. και καταλογίστηκαν επιπρόσθετοι

φόροι ποσού € 979 και προσαυξήσεις ποσού € 1.173. Η Διοίκηση της Εταιρείας αποδέχθηκε ποσό ύψους € 104, το οποίο και εξόφλησε ενώ κατέβαλε προκαταβολές ύψους € 1.024 για το υπόλοιπο ποσό το οποίο δεν αποδέχθηκε και έγειρε ενδικοφανή προσφυγή. Στις 20.10.2016 ο Προϊστάμενος Διεύθυνσης επίλυσης διαφορών απέστειλε στην εταιρεία την απόφαση σύμφωνα με την οποία αποδέχθηκε το σημαντικότερο τμήμα της προσφυγής. Σύμφωνα με την παραπάνω απόφαση οι επιπρόσθετοι φόροι μειώνονται σε € 398 και οι προσαυξήσεις σε € 472 με το συνολικό ποσό φόρων και προσαυξήσεων να ανέρχεται σε € 870. Από τα ανωτέρω, ποσό € 382 επιβάρυνε την χρήση.

Η Διοίκηση του Ομίλου δεν αποδέχθηκε το σύνολο του παραπάνω ποσού και κατέθεσε εντός του προβλεπομένου από το νόμο χρονικού διαστήματος προσφυγή στα φορολογικά δικαστήρια για ποσόν € 203 .

Παράλληλα βρίσκεται σε εξέλιξη τακτικός φορολογικός έλεγχος των χρήσεων 2005-2010 για την Thrace Non Wovens & Geosynthetics καθώς και της χρήσεως του 2011 για την οποία έχει εκδοθεί φορολογικό πιστοποιητικό και συμπεριελήφθη στο δείγμα ελεγχόμενων εταιρειών.

Επίσης το ενδεχόμενο επιβολής πρόσθετων φόρων, υπάρχει και για εταιρείες που εδρεύουν στο εξωτερικό, οι ανέλεγκτες χρήσεις των οποίων αναλύονται ως εξής:

Εταιρεία	Ανέλεγκτες χρήσεις
DON & LOW LTD	2015-2016
SYNTHETIC PACKAGING LTD	2006-2016
THRACE POLYBULK A.B	2011-2016
THRACE POLYBULK A.S	2014-2016
THRACE GREINER PACKAGING SRL.	2002-2016
TRIERINA TRADING LTD	2014-2016
THRACE IPOMA A.D.	2012-2016
THRACE PLASTICS PACKAGING D.O.O.	2014-2016
LUMITE INC.	2013-2016
THRACE LINQ INC.	2013-2016
ADFIRMATE LTD	2014-2016
DELTA REAL ESTATE INV. LLC	2013-2016
PAREEN LTD	2014-2016
SAEPE LTD	2014-2016
THRACE ASIA LTD	2012-2016

11 Ενσώματες Ακινήτοποιήσεις και Άυλα Περιουσιακά Στοιχεία

11.1 Ενσώματα Πάγια Στοιχεία

Η μεταβολή στα ενσώματα πάγια στοιχεία κατά τη διάρκεια της χρήσης, αναλύεται ως εξής:

Ενσώματα Πάγια							
Όμιλος 2016	Γήπεδα – οικόπεδα	Κτίρια & τεχν. Έργα	Μηχανή ματα & τεχνικές εγκαταστ άσεις	Μεταφο ρικά Μέσα	Έπιπλα & λοιπός εξοπλισ μός	Πάγια υπό εκτέλεση ή εγκατάστ αση	Σύνολο
ΑΞΙΑ ΚΤΗΣΗΣ							
Αξία κτήσης 31.12.2015	4.800	56.366	225.536	1.500	9.098	13.580	310.880
Συναλλαγματική διαφορά	(56)	(2.251)	(10.950)	3	(668)	(591)	(14.513)
Προσθήκες	124	659	21.785	136	133	6.593	29.430
Εκποιήσεις	-	(33)	(1.437)	(85)	(1)	-	(1.556)
Μεταφορές	-	1.674	10.967	63	121	(12.825)	-
Αξία κτήσης 31.12.2016	4.868	56.415	245.901	1.617	8.683	6.757	324.241
ΑΠΟΣΒΕΣΕΙΣ							
Σωρ. Αποσβέσεις 31.12.2015	-	(26.244)	(183.253)	(1.057)	(8.058)	-	(218.612)
Συναλλαγματική διαφορά	-	1.426	10.432	(3)	643	-	12.498
Αποσβέσεις χρήσης	-	(1.764)	(9.822)	(143)	(293)	-	(12.022)
Εκποιήσεις	-	13	1.255	63	1	-	1.332
Μεταφορές	-	-	-	-	-	-	-
Σωρ. αποσβέσεις 31.12.2016	-	(26.569)	(181.388)	(1.140)	(7.707)	-	(216.804)
ΑΝΑΠΟΣΒΕΣΤΗ ΑΞΙΑ							
31.12.2015	4.800	30.122	42.283	443	1.040	13.580	92.268
31.12.2016	4.868	29.846	64.513	477	976	6.757	107.437

Ενσώματα Πάγια							
Όμιλος 2015	Γήπεδα – οικόπεδα	Κτίρια & τεχν. Έργα	Μηχανή ματα & τεχνικές εγκαταστ άσεις	Μεταφο ρικά Μέσα	Έπιπλα & λοιπός εξοπλισ μός	Πάγια υπό εκτέλεση ή εγκατάστ αση	Σύνολο
ΑΞΙΑ ΚΤΗΣΗΣ							
Αξία κτήσης 31.12.2014	4.520	54.167	207.925	1.391	8.211	2.870	279.084
Συναλλαγματική διαφορά	250	1.994	5.112	(7)	375	26	7.750
Προσθήκες	30	585	10.262	233	304	13.832	25.246
Εκποιήσεις	-	(37)	(92)	(120)	(3)	-	(252)
Μεταφορές	-	45	2.889	3	211	(3.148)	-
Ενδοεταιρικές Μετακινήσεις	-	(388)	(560)	-	-	-	(948)
Αξία κτήσης 31.12.2015	4.800	56.366	225.536	1.500	9.098	13.580	310.880

ΑΠΟΣΒΕΣΕΙΣ							
Σωρ. Αποσβέσεις 31.12.2014	-	(24.052)	(171.930)	(986)	(7.450)	-	(204.418)
Συναλλαγματική διαφορά	-	(851)	(4.491)	5	(353)	-	(5.690)
Αποσβέσεις χρήσης	-	(1.741)	(7.481)	(153)	(258)	-	(9.633)
Εκποιήσεις	-	12	89	77	3	-	181
Μεταφορές Ενδοεταιρικές	-	-	-	-	-	-	-
Μετακινήσεις	-	388	560	-	-	-	948
Σωρ. αποσβέσεις 31.12.2015	-	(26.244)	(183.253)	(1.057)	(8.058)	-	(218.612)
ΑΝΑΠΟΣΒΕΣΤΗ ΑΞΙΑ							
31.12.2014	4.520	30.115	35.995	405	762	2.869	74.667
31.12.2015	4.800	30.122	42.283	443	1.040	13.580	92.268

Ενσώματα Πάγια							
Εταιρεία 2016	Γήπεδα – οικόπεδα	Κτίρια & τεχν. έργα	Μηχανή ματα & Τεχνικές εγκατασ τήσεις	Μεταφο ρικά μέσα	Έπιπλα & λοιπός εξοπλισ μός	Πάγια υπό εκτέλεση ή εγκατάσ ταση	Σύνολο
ΑΞΙΑ ΚΤΗΣΗΣ							
Αξία κτήσης 31.12.2015	365	8.578	31.519	283	1.180	-	41.924
Προσθήκες	-	15	111	16	14	305	461
Εκποιήσεις	-	-	(11.969)	-	-	-	(11.969)
Μεταφορές	-	-	-	-	-	-	-
Αξία κτήσης 31.12.2016	365	8.593	19.661	299	1.194	305	30.417
ΑΠΟΣΒΕΣΕΙΣ							
Σωρ. Αποσβέσεις 31.12.2015	-	(5.066)	(28.746)	(238)	(1.037)	-	(35.087)
Αποσβέσεις χρήσης	-	(234)	(538)	(13)	(35)	-	(820)
Εκποιήσεις	-	-	11.641	-	-	-	11.641
Μεταφορές	-	-	-	-	-	-	-
Σωρ. αποσβέσεις 31.12.2016	-	(5.300)	(17.643)	(251)	(1.072)	-	(24.266)
ΑΝΑΠΟΣΒΕΣΤΗ ΑΞΙΑ							
31.12.2015	365	3.511	2.773	45	143	-	6.838
31.12.2016	365	3.293	2.018	48	122	305	6.151

Ενσώματα Πάγια							
Εταιρεία 2015	Γήπεδα – οικόπεδα	Κτίρια & τεχν. έργα	Μηχανή ματα & τεχνικές εγκατασ τήσεις	Μεταφο ρικά μέσα	Έπιπλα & λοιπός εξοπλισ μός	Πάγια υπό εκτέλεση ή εγκατάσ ταση	Σύνολο
ΑΞΙΑ ΚΤΗΣΗΣ							
Αξία κτήσης 31.12.2014	381	9.208	32.831	282	1.163	3	43.868
Προσθήκες	-	21	188	1	16	(3)	224
Εκποιήσεις	(16)	(651)	(1.500)	-	-	-	(2.168)
Μεταφορές	-	-	-	-	-	-	-
Αξία κτήσης 31.12.2015	365	8.578	31.519	283	1.180	-	41.924
ΑΠΟΣΒΕΣΕΙΣ							
Σωρ. Αποσβέσεις 31.12.2014	-	(5.206)	(28.731)	(225)	(996)	-	(35.158)
Αποσβέσεις χρήσης	-	(249)	(596)	(12)	(41)	-	(898)
Εκποιήσεις	-	388	581	-	-	-	969
Μεταφορές	-	-	-	-	-	-	-
Σωρ. αποσβέσεις 31.12.2015	-	(5.066)	(28.746)	(238)	(1.037)	-	(35.087)
ΑΝΑΠΟΣΒΕΣΤΗ ΑΞΙΑ							
31.12.2014	381	4.002	4.100	57	168	3	8.711
31.12.2015	365	3.511	2.773	45	143	-	6.838

Στα ενσώματα πάγια της Εταιρείας περιλαμβάνονται, μισθωμένα πάγια στη θυγατρική εταιρεία THRACE NON WOVENS & GEOSYNTHETICS A.E.B.E, αναπόσβεστης αξίας την 31.12.2016, ποσού € 1.929 η οποία αντιπροσωπεύει την εύλογη αξία τους. Η εν λόγω μίσθωση ανανεώθηκε τον Ιανουάριο του 2017 με τριετή διάρκεια σύμφωνα με τους όρους της αγοράς .

Στα ενσώματα πάγια του Ομίλου, περιλαμβάνονται πάγια που αποκτήθηκαν με χρηματοδοτική μίσθωση (μηχανολογικός εξοπλισμός-μέσα εσωτερικής μεταφοράς) με κόστος κτήσης € 22.152 και συσσωρευμένες αποσβέσεις κατά την 31/12/2016 € 2.122.

Δεν υπάρχουν εμπράγματα βάρη επί των ενσωμάτων παγίων στοιχείων της εταιρείας, ενώ τα εμπράγματα βάρη στα ενσώματα πάγια στοιχεία του ομίλου ανέρχονται σε ποσό € 2.140.

11.2 Άυλα Περιουσιακά Στοιχεία

Η μεταβολή στα άυλα πάγια στοιχεία κατά τη διάρκεια της χρήσης, αναλύεται ως εξής:

Άυλα Περιουσιακά Στοιχεία	Όμιλος			Εταιρεία	
	Παραχωρήσεις & δικαιώματα βιομηχανικής ιδιοκτησίας	Υπεραξία Επιχείρησης	Σύνολο	Παραχωρήσεις & δικαιώματα βιομηχανικής ιδιοκτησίας	Σύνολο
ΑΞΙΑ ΚΤΗΣΗΣ					
Αξία κτήσης 31.12.2015	3.249	9.815	13.064	1.423	1.423
Συναλλαγματική διαφορά	34	140	174	-	-
Προσθήκες	215	-	215	88	88
Εκποιήσεις	(2)	-	(2)	-	-
Αξία Κτήσης 31.12.2016	3.496	9.955	13.451	1.511	1.511
ΑΠΟΣΒΕΣΕΙΣ					
Σωρ. Αποσβέσεις 31.12.2015	(1.542)	-	(1.542)	(790)	(790)
Συναλλαγματική διαφορά	(20)	-	(20)	-	-
Αποσβέσεις Χρήσης	(286)	-	(285)	(36)	(36)
Εκποιήσεις	2	-	2	-	-
Σωρ. αποσβέσεις 31.12.2016	(1.846)		(1.845)	(826)	(826)
ΑΝΑΠΟΣΒΕΣΤΗ ΑΞΙΑ					
31.12.2015	1.706	9.815	11.522	633	633
31.12.2016	1.650	9.955	11.605	685	685

Άυλα Περιουσιακά Στοιχεία	Όμιλος			Εταιρεία	
	Παραχωρήσεις & δικαιώματα βιομηχανικής ιδιοκτησίας	Υπεραξία Επιχείρησης	Σύνολο	Παραχωρήσεις & δικαιώματα βιομηχανικής ιδιοκτησίας	Σύνολο
ΑΞΙΑ ΚΤΗΣΗΣ					
Αξία κτήσης 31.12.2014	2.225	9.854	12.079	872	872
Συναλλαγματική διαφορά	82	(39)	43	-	-
Προσθήκες	1.001	-	1.001	552	552
Εκποιήσεις	(59)	-	(59)	-	-
Αξία κτήσης 31.12.2015	3.249	9.815	13.064	1.423	1.423
ΑΠΟΣΒΕΣΕΙΣ					
Σωρ. Αποσβέσεις 31.12.2014	(1.301)	-	(1.301)	(715)	(715)
Συναλλαγματική διαφορά	(33)	-	(33)	-	-
Αποσβέσεις Χρήσης	(267)	-	(267)	(75)	(75)
Εκποιήσεις	59	-	59	-	-
Σωρ. αποσβέσεις 31.12.2015	(1.542)		(1.542)	(790)	(790)

ΑΝΑΠΟΣΒΕΣΤΗ ΑΞΙΑ					
31.12.2014	924	9.855	10.778	157	157
31.12.2015	1.706	9.815	11.522	633	633

Ο Όμιλος εξετάζει ετησίως εάν η υπεραξία έχει υποστεί οποιαδήποτε απομείωση, σύμφωνα με τη λογιστική αρχή του Ομίλου (βλέπε σημ. 2.6.1).

Για τις εταιρείες στις οποίες υπάρχουν ενδείξεις απομείωσης γίνεται αποτίμηση από ανεξάρτητο εκτιμητή. Η πιο πρόσφατη αποτίμηση όλων των εταιρειών διενεργηθεί το 2015.

Ο εκτιμητής χρησιμοποιεί την μέθοδο Discounted Cash Flow βάσει της οποίας οι εταιρείες αποτιμώνται με τις μελλοντικές χρηματοροές, για να καθοριστεί η αξία χρήσεως.

Οι βασικές παραδοχές περιλαμβάνουν α) ανάπτυξη πωλήσεων σύμφωνα με το πενταετές επενδυτικό πλάνο του ομίλου για τα πρώτα 5 έτη και 0,5% στην συνέχεια με μεσοσταθμικό κόστος κεφαλαίου (WACC) είναι 6-15%.

Για την αποτίμηση έχει ληφθεί υπ όψιν εκτός από το βασικό σενάριο και το καλύτερο σενάριο που περιλαμβάνει 5% αύξηση πωλήσεων και 2% αύξηση του μικτού κέρδους καθώς και το χειρότερο σενάριο που περιλαμβάνει αντίστοιχες αρνητικές μεταβολές.

Λαμβάνοντας υπ όψιν και τα τρία σενάρια η αποτίμηση των εταιρειών είναι τέτοια που δεν συντρέχει κανένας λόγος υποτίμησης της υπεραξίας των.

11.3 Επενδύσεις σε Ακίνητα

Επενδύσεις σε Ακίνητα	Όμιλος	Εταιρεία
Υπόλοιπο την 31.12.2015	113	14
Προσθήκες / (Μειώσεις)	-	-
Υπόλοιπο την 31.12.2016	113	14

12 Λοιπές Μακροπρόθεσμες Απαιτήσεις

Λόγω των καθυστερήσεων που παρουσιάστηκαν τα τελευταία χρόνια στις αποπληρωμές απαιτούμενων από το Δημόσιο επιδοτήσεων, η Διοίκηση αναταξινόμησε το σύνολο της απαίτησης από τις βραχυπρόθεσμες στις μακροπρόθεσμες απαιτήσεις προχωρώντας παράλληλα σε πρόβλεψη απομείωσης της απαίτησης βάσει της παρούσας αξίας.

Η απαίτηση είχε σχηματιστεί λόγω επιδότησης 12% επί του μισθοδοτικού κόστους προσωπικού που απασχολείται στην περιοχή της Ξάνθης, εισπραττόμενο από τον ΟΑΕΔ.

Λοιπές Μακροπρόθεσμες Απαιτήσεις	Όμιλος		Εταιρεία	
	2016	2015	2016	2015
Εισπρακτέες επιδοτήσεις	6.786	7.866	1.881	1.741
Λοιπές Απαιτήσεις	601	521	86	85
Σύνολο	7.387	8.387	1.967	1.826

13 Αποθέματα

Αποθέματα	Όμιλος		Εταιρεία	
	2016	2015	2016	2015
Εμπορεύματα	5.270	5.466	76	337
Προϊόντα έτοιμα και Ημιτελή	35.741	33.321	295	256
Α' & Β' Ύλες	18.403	17.015	1.354	1.265
Πρόβλεψη απομείωσης αποθέματος *	(2.574)	(3.441)	-	-
Λοιπά αποθέματα / Προκαταβολές για αγορές αποθεμάτων	855	620	60	3
Σύνολο	57.695	52.981	1.785	1.861

* Πρόβλεψη απομείωσης αποθέματος	Όμιλος	Εταιρεία
Έναρξη 1/1/2015	1.984	-
Αντιστροφή πρόβλεψης	125	-
Πρόβλεψη	1.218	-
Συναλλαγματικές Διαφορές	114	-
Σύνολο 31/12/2015	3.441	-
Αντιστροφή πρόβλεψης	(428)	-
Πρόβλεψη	-	-
Συναλλαγματικές Διαφορές	(439)	-
Σύνολο 31/12/2016	2.574	-

14 Πελάτες και λοιπές απαιτήσεις
14.1 Πελάτες

Πελάτες	Όμιλος		Εταιρεία	
	2016	2015	2016	2015
Πελάτες	43.794	45.944	1.640	1.869
Γραμμάτια - επιταγές μεταχρονολογημένες	6.693	5.934	842	725
Επισφαλείς πελάτες - Επιταγές - Γραμμάτια σε καθυστέρηση	5.343	5.315	2.375	2.392
Πελάτες (Θυγατρικές - Συγγενείς)	1.489	2.164	682	1.090
Προβλέψεις για επισφαλείς απαιτήσεις	(6.679)	(6.739)	(2.458)	(2.461)
Σύνολο	50.640	52.618	3.081	3.615

Η εύλογη αξία των απαιτήσεων προσεγγίζει τις λογιστικές αξίες.

Η διασπορά των πωλήσεων του ομίλου κρίνεται ικανοποιητική. Δεν υπάρχει συγκέντρωση πωλήσεων σε περιορισμένο αριθμό πελατών και κατά συνέπεια δεν υπάρχει αυξημένος κίνδυνος απώλειας εισοδήματος ούτε αυξημένος πιστωτικός κίνδυνος. Για την ανάλυση πιστωτικού κινδύνου βλέπε σημ. 31.2.

14.2 Λοιπές απαιτήσεις

Λοιπές απαιτήσεις	Όμιλος		Εταιρεία	
	2016	2015	2016	2015
Χρεώστες	3.678	4.806	10.826	9.116
Απαίτηση επιχορήγησης επένδυσης	3.224	2.304	-	-
Εισπρακτέες επιδοτήσεις (ΟΑΕΔ)	84	934	4	175
Δουλευμένα έσοδα	1.063	751	40	43
Προβλέψεις για επισφαλείς χρεώστες	(21)	(21)	-	-
Σύνολο	8.028	8.774	10.870	9.334

14.3 Ανάλυση προβλέψεων επισφαλών πελατών και λοιπών απαιτήσεων

Ανάλυση προβλέψεων επισφαλών απαιτήσεων	Όμιλος	Εταιρεία
Έναρξη 1/1/2015	6.790	2.461
Επιπλέον προβλέψεις	186	-
Αντιλογισμός προβλέψεων	(217)	-
Χρησιμοποιημένες προβλέψεις	(46)	-
Συναλλαγματικές Διαφορές	47	-
Σύνολο 31/12/2015	6.760	2.461
Έναρξη 1/1/2016	6.760	2.461
Επιπλέον προβλέψεις	179	-
Αντιλογισμός προβλέψεων	(123)	-
Χρησιμοποιημένες προβλέψεις	(44)	(3)
Συναλλαγματικές Διαφορές	(72)	-
Σύνολο 31/12/2016	6.699	2.458

15 Ταμειακά Διαθέσιμα και Ισοδύναμα

Ταμειακά Διαθέσιμα	Όμιλος		Εταιρεία	
	2016	2015	2016	2015
Ταμείο	149	128	5	5
Καταθέσεις όψεως και προθεσμίας	30.931	26.283	1.848	3.003
Σύνολο	31.080	26.411	1.853	3.008

Πιστωτική διαβάθμιση ταμειακών διαθεσίμων

Περίπου το 35% των διαθεσίμων του Ομίλου βρίσκονται διεσπαρμένα στις ελληνικές συστημικές τράπεζες. Η διοίκηση του Ομίλου θεωρεί ότι αυτή την περίοδο δεν υπάρχουν κίνδυνοι για την

ασφάλεια των προαναφερθέντων καταθέσεων. Το υπόλοιπο βρίσκεται σε τράπεζες του εξωτερικού οι οποίες έχουν πιστωτική διαβάθμιση μεγαλύτερη του BBB-.

Παρακάτω κατηγοριοποιούνται τα ταμειακά διαθέσιμα σύμφωνα με την πιστωτική διαβάθμιση των τραπεζών (Οίκος Fitch) στις οποίες βρίσκονται οι καταθέσεις.

Πιστωτική διαβάθμιση ταμειακών διαθεσίμων	Όμιλος		Εταιρεία	
	2016	2015	2016	2015
AA-	2.438	802	-	-
A+	-	2.013	-	-
A	288	45	-	-
A-	1.672	2.338	-	-
BBB+	15.381	11.153	-	-
BBB	-	-	-	-
BBB-	408	143	-	-
B	35	19	-	-
B-	-	-	-	-
RD	10.709	9.719	1.848	3.002
Λοιπά	-	51	-	-
Σύνολο	30.931	26.283	1.848	3.002

16 Μετοχικό Κεφάλαιο και Υπέρ το Άρτιο Αποθεματικό

Το Μετοχικό Κεφάλαιο της εταιρείας, ανέρχεται την 31 Δεκεμβρίου 2016 σε ευρώ 29.762.449,20 διαιρούμενο σε 45.094.620 κοινές ονομαστικές μετοχές ονομαστικής αξίας 0,66 του Ευρώ εκάστη.

Με απόφαση της Έκτακτης Γενικής Συνέλευσης της 29ης Δεκεμβρίου 2014, αποφασίστηκε η αγορά Ιδίων Μετοχών. Λόγω της παραπάνω απόφασης, η Εταιρεία στο χρονικό διάστημα από 1.1.2016 έως την 31.12.2016 προέβη στην αγορά 467.386 μετοχών με μέση τιμή κτήσης 1,619 ευρώ.

Την 31η Δεκεμβρίου 2016 η εταιρεία κατείχε συνολικά, 1.353.168 τεμάχια Ιδίων μετοχών με μέση τιμή κτήσης 1,30 ευρώ. Στον αριθμό αυτό συμπεριλαμβάνονται 220.554 μετοχές από το προηγούμενο πρόγραμμα αγοράς μετοχών της 23ης Απριλίου 2012.

17 Αποθεματικά

17.1 Τακτικό Αποθεματικό

Σύμφωνα με τις διατάξεις της Ελληνικής νομοθεσίας η δημιουργία τακτικού αποθεματικού - με την κατ'έτος μεταφορά ποσού ίσου με το 5% των ετησίων, μετά από φόρου κερδών - είναι υποχρεωτική, μέχρι όμως αυτό να φθάσει το 1/3 του μετοχικού κεφαλαίου. Το τακτικό αποθεματικό διανέμεται μόνο κατά την διάλυση της εταιρείας, μπορεί να συμπληφιστεί όμως με σωρευμένες ζημίες.

17.2 Αφορολόγητα και Λοιπά Αποθεματικά

Τα αποθεματικά αυτά σχηματίστηκαν κατ' εφαρμογή ειδικών διατάξεων και αναπτυξιακών νόμων. Σε περίπτωση διανομής τους θα φορολογηθούν με τον αντίστοιχο συντελεστή φορολογίας την περίοδο της διανομής τους.

17.3 Αποθεματικό Συναλλαγματικών Διαφορών

Το σχηματισθέν αποθεματικό αφορά την μετατροπή των στοιχείων του Ενεργητικού, Παθητικού και Αποτελεσμάτων των θυγατρικών εταιρειών του εξωτερικού, των οποίων τα στοιχεία μετατρέπονται σε Ευρώ, με τις συναλλαγματικές ισοτιμίες που ισχύουν σύμφωνα και με την προαναφερθείσα λογιστική πολιτική της Σημείωσης 2.11.3.

18 Δανεισμός

Τα μακροπρόθεσμα δάνεια του Ομίλου έχουν χορηγηθεί από Ελληνικές και ξένες τράπεζες. Ο χρόνος αποπληρωμής τους ποικίλλει, ανάλογα με τη σύμβαση του δανείου και είναι κατά κανόνα συνδεδεμένα με Ευρίβορ πλέον περιθωρίου.

Τα βραχυπρόθεσμα δάνεια του Ομίλου έχουν χορηγηθεί από διάφορες τράπεζες, με επιτόκιο Ευρίβορ πλέον περιθωρίου 3% έως 6% και Λίβορ πλέον περιθωρίου 2%. Η λογιστική αξία των δανείων προσεγγίζει την εύλογη αξία τους κατά την 31 Δεκεμβρίου 2016.

Αναλυτικότερα, ο δανεισμός στο τέλος του έτους είχε διαμορφωθεί σε:

Δανεισμός	Όμιλος		Εταιρεία	
	2016	2015	2016	2015
Μακροπρόθεσμα δάνεια	4.006	6.470	-	-
Χρηματοδοτικές μισθώσεις	14.657	3.329	-	-
Σύνολο Μακροπρόθεσμων δανείων	18.663	9.799	-	-
Μακρ. δάνεια πληρ. στην επόμενη χρήση	7.170	9.270	-	-
Βραχυπρόθεσμα δάνεια	56.265	48.839	21.977	22.103
Χρηματοδοτικές μισθώσεις	3.704	916	-	-
Σύνολο βραχυπρόθεσμων δανείων	67.139	59.025	21.977	22.103
Γενικό Σύνολο	85.802	68.824	21.977	22.103

Η ληκτότητα των δανείων έχει ως εξής:

Ληκτότητα Δανείων	Όμιλος		Εταιρεία	
	2016	2015	2016	2015
Έως 1 έτος	66.510	59.025	21.977	22.103
Από 1 – 3 έτη	3.503	2.615	-	-
Πάνω από 3 έτη	15.789	7.184	-	-

19 Παροχές Προσωπικού

Οι υποχρεώσεις της Εταιρείας και του Ομίλου προς τους εργαζόμενους για τη μελλοντική καταβολή παροχών ανάλογα με το χρόνο της προϋπηρεσίας του καθενός, υπολογίζονται με αναλογιστική μελέτη ετησίως. Η λογιστική απεικόνιση γίνεται με βάση το αναμενόμενο να καταβληθεί δεδουλευμένο δικαίωμα του κάθε εργαζομένου, κατά την ημερομηνία του ισολογισμού, προεξοφλούμενο στην παρούσα αξία, σε σχέση με τον προβλεπόμενο χρόνο καταβολής του. Η υποχρέωση της Εταιρείας και του Ομίλου, όπως εμφανίζεται στον Ισολογισμό, αναλύεται ως εξής:

Παροχές Προσωπικού	Όμιλος		Εταιρεία	
	2016	2015	2016	2015
Προγράμματα καθορισμένων εισφορών	2.142	1.929	352	336
Προγράμματα καθορισμένων παροχών	22.226	7.617	-	-
Συνολική πρόβλεψη κατά τη λήξη της χρήσης	24.369	9.546	352	336

19.1 Προγράμματα καθορισμένων εισφορών

Στο παρακάτω πρόγραμμα συμμετέχουν οι Ελληνικές εταιρείες του ομίλου και η εταιρεία Thrace Irometa με έδρα στη Βουλγαρία. Όσον αφορά τις Ελληνικές εταιρείες η παρακάτω υποχρέωση προκύπτει βάσει της νομοθεσίας και αφορά το 40% της προβλεπόμενης αποζημίωσης ανά υπάλληλο.

Προγράμματα καθορισμένων εισφορών	Όμιλος		Εταιρεία	
	2016	2015	2016	2015
Ποσά αναγνωρισμένα στον ισολογισμό				
Παρούσα αξία υποχρεώσεων	2.142	1.929	352	336
Καθαρή υποχρέωση αναγνωρισμένη στον ισολογισμό	2.142	1.929	352	336
Ποσά αναγνωρισμένα στο λογαριασμό αποτελεσμάτων				
Κόστος τρέχουσας απασχόλησης	89	97	15	17
Καθαρός τόκος επί της υποχρέωσης / (περιουσιακού στοιχείου)	39	34	7	7
Κανονικό έξοδο στον λογαριασμό αποτελεσμάτων	128	131	22	24
Αναγνώριση κόστους προϋπηρεσίας				23
Κόστος περικοπών / διακανονισμών / τερματισμού υπηρεσίας	155	39	132	2
Άλλο έξοδο / (έσοδο)	-	(3)	(2)	(75)
Συνολικό έξοδο στον λογαριασμό αποτελεσμάτων	283	168	152	(26)
Μεταβολή στην παρούσα αξία της υποχρέωσης				
Παρούσα αξία υποχρέωσης στην αρχή της περιόδου	1.929	1.904	336	409
Κόστος τρέχουσας απασχόλησης	89	98	15	17
Κόστος τόκου	39	34	7	7

Προγράμματα καθορισμένων εισφορών	Όμιλος		Εταιρεία	
	2016	2015	2016	2015
Παροχές που πληρώθηκαν από τον εργοδότη	(193)	(18)	(154)	(2)
Κόστος περικοπών / διακανονισμών / τερματισμού υπηρεσίας	155	13	132	2
Άλλο έξοδο / (έσοδο)	-	(3)	(2)	(75)
Κόστος προϋπηρεσίας κατά την περίοδο	-	2	-	-
Αναλογιστική ζημιά / (κέρδος) – οικονομικές υποθέσεις	82	(86)	13	(18)
Αναλογιστική ζημιά / (κέρδος) – δημογραφικές υποθέσεις	-	7	-	-
Αναλογιστική ζημιά / (κέρδος) – εμπειρία περιόδου	41	(22)	5	(3)
Μεταφορά προσωπικού μεταξύ εταιρειών του Ομίλου	-	-	-	-
Παρούσα αξία υποχρέωσης στο τέλος της περιόδου	2.142	1.929	352	336
Προσαρμογές				
Προσαρμογές κέρδος / (ζημιά) στις υποχρεώσεις από αλλαγή των υποθέσεων	(83)	72	(13)	18
Εμπειρικές προσαρμογές κέρδος / (ζημιά) στις υποχρεώσεις	(40)	30	(5)	3
Συνολικό αναλογιστικό κέρδος / (ζημιά) στην Καθαρή Θέση	(123)	102	(18)	21
Μεταβολές στην Καθαρή Υποχρέωση αναγνωρισμένη στον Ισολογισμό				
Καθαρή υποχρέωση / απαίτηση κατά την έναρξη του έτους	1.929	1.904	336	409
Παροχές που πληρώθηκαν από τον εργοδότη-Λοιπά	(193)	(41)	(154)	(25)
Σύνολο δαπάνης που αναγνωρίστηκε στο λογαριασμό αποτελεσμάτων	283	168	152	(25)
Συνολικό ποσό που αναγνωρίζεται στην Καθαρή Θέση	123	(102)	18	(21)
Καθαρή υποχρέωση στο τέλος του έτους	2.142	1.929	352	336
Σωρευτικό ποσό στην Καθαρή Θέση Κέρδος / (ζημιά)	(1.070)	(947)	(232)	(213)
Χρηματοροές				
Αναμενόμενες παροχές από το πλάνο κατά την επόμενη χρήση	10	11	-	-

Οι αναλογιστικές παραδοχές εμφανίζονται στον παρακάτω πίνακα.

Αναλογιστικές παραδοχές	Ελληνικές εταιρείες		Thrace Irota AD	
	2016	2015	2016	2015
Προεξοφλητικό επιτόκιο	1,50 %	2,00 %	2,50 %	2,80 %
Πληθωρισμός	1,75 %	1,75 %	0,10 %	(1,30) %
Μέση ετήσια αύξηση μισθών	1,75 %	1,75 %	5,00 %	0,00 %
Διάρκεια υποχρεώσεων	16,85 έτη	17,3 έτη	12 έτη	11,4 έτη

19.2 Προγράμματα καθορισμένων παροχών

Συνταξιοδοτικά Προγράμματα καθορισμένων παροχών έχουν οι θυγατρικές εταιρείες DON & LOW LTD και THRACE POLYBULK AS. Λειτουργούν δε, σαν ξεχωριστά νομικά πρόσωπα με τη μορφή καταπιστευμάτων (trust). Το γεγονός αυτό σημαίνει ότι τα περιουσιακά τους στοιχεία είναι τελείως ξεχωριστά από αυτά των εταιρειών.

Οι Λογιστικές απεικονίσεις των προγραμμάτων βάσει του αναθεωρημένου IAS 19 έχουν ως εξής:

Προγράμματα καθορισμένων παροχών	Όμιλος 2016	Όμιλος 2015
Ποσά αναγνωρισμένα στον ισολογισμό		
Παρούσα αξία υποχρεώσεων	152.621	145.231
Εύλογη αξία περιουσιακών στοιχείων προγράμματος	(130.395)	(137.614)
Καθαρή υποχρέωση αναγνωρισμένη στον ισολογισμό	22.226	7.617
Ποσά αναγνωρισμένα στο λογαριασμό αποτελεσμάτων		
Κόστος τρέχουσας απασχόλησης	1.285	1.275
Καθαρός τόκος επί της υποχρέωσης / (περιουσιακού στοιχείου)	244	554
Κανονικό έξοδο στον λογαριασμό αποτελεσμάτων	1.529	1.829
Άλλο έξοδο / (έσοδο)	371	281
Συναλλαγματικές διαφορές	-	-
Κόστος περικοπών / διακανονισμών / τερματισμού υπηρεσίας	(34)	-
Συνολικό έξοδο στον λογαριασμό αποτελεσμάτων	1.866	2.110
Μεταβολή στην παρούσα αξία της υποχρέωσης		
Παρούσα αξία υποχρέωσης στην αρχή της περιόδου	145.231	142.593
Κόστος τρέχουσας απασχόλησης	1.285	1.275
Κόστος τόκου	4.791	5.264
Παροχές που πληρώθηκαν από το σχέδιο	(5.567)	(6.079)
Κόστος περικοπών / διακανονισμών / τερματισμού υπηρεσίας	(34)	-
Άλλο έξοδο / (έσοδο)	818	791
Αναλογιστική ζημιά / (κέρδος) – οικονομικές υποθέσεις	28.086	(6.031)
Αναλογιστική ζημιά / (κέρδος) – δημογραφικές υποθέσεις	-	(1.378)
Αναλογιστική ζημιά / (κέρδος) – εμπειρία περιόδου	(248)	158
Συναλλαγματικές διαφορές	(21.742)	8.638
Παρούσα αξία υποχρέωσης στο τέλος της περιόδου	152.621	145.231
Μεταβολή στην αξία των περιουσιακών στοιχείων		
Αξία περιουσιακών στοιχείων προγράμματος στην αρχή της περιόδου	137.616	128.712
Έσοδα από τόκους	4.541	4.705
Απόδοση των περιουσιακών στοιχείων	11.536	104
Εισφορές εργοδότη	1.726	1.905
Εισφορές εργαζομένων	488	551
Παροχές που πληρώθηκαν από το σχέδιο	(5.567)	(6.080)
Συναλλαγματικές διαφορές	(19.945)	7.717
Προσαρμογές	130.395	137.614
Προσαρμογές κέρδος/(ζημιά) στις υποχρεώσεις από αλλαγή των υποθέσεων	(27.838)	7.251
Εμπειρικές προσαρμογές κέρδος / (ζημιά) στις υποχρεώσεις	-	-

Προγράμματα καθορισμένων παροχών	Όμιλος 2016	Όμιλος 2015
Εμπειρικές προσαρμογές κέρδος / (ζημιά) στα περιουσιακά στοιχεία	11.536	104
Συνολικό αναλογιστικό κέρδος / (ζημιά) στην Καθαρή Θέση	(16.302)	7.355
Συναλλαγματικές διαφορές		
Συνολικό ποσό που αναγνωρίζεται στην Καθαρή Θέση	(16.302)	7.355
Κατανομή περιουσιακών στοιχείων*		
Αμοιβαία Μετοχικά	32.061	33.984
Αμοιβαία Ομολογιακά	32.350	30.784
Αμοιβαία διασποράς κινδύνου. (Diversified Growth Funds)	65.055	71.798
Λοιπά	929	1.049
Σύνολα	130.395	137.615
Μεταβολές στην Καθαρή Υποχρέωση αναγνωρισμένη στον Ισολογισμό		
Καθαρή υποχρέωση / απαίτηση κατά την έναρξη του έτους	7.617	13.881
Εισφορές που πληρώθηκαν από τον εργοδότη και τα μέλη	(1.762)	(1.940)
Σύνολο δαπάνης που αναγνωρίστηκε στο λογαριασμό αποτελεσμάτων	1.866	2.110
Συνολικό ποσό που αναγνωρίζεται στην Καθαρή Θέση	16.302	(7.355)
Συναλλαγματικές διαφορές	(1.797)	921
Καθαρή υποχρέωση στο τέλος του έτους	22.226	7.617
Σωρευτικό ποσό στην Καθαρή Θέση Κέρδος / (ζημιά)	13.792	6.748
Χρηματοροές		
Αναμενόμενες παροχές από το πλάνο κατά την επόμενη χρήση	(5.256)	(6.131)

*Τα περιουσιακά στοιχεία του προγράμματος είναι αποτιμημένα στην εύλογη τους αξία και περιλαμβάνουν αμοιβαία κεφάλαια της Baillie Gifford.

Στην κατηγορία Λοιπά βρίσκονται κατά κύριο λόγο τα ταμιακά διαθέσιμα του προγράμματος.

Οι αναλογιστικές παραδοχές εμφανίζονται στον παρακάτω πίνακα.

Αναλογιστικές παραδοχές	Don & Low LTD		Thrace Polybulk AS	
	2016	2015	2016	2015
Προεξοφλητικό επιτόκιο	2,70 %	3,80 %	2,60 %	2,70 %
Πληθωρισμός	3,35 %	3,20 %	2,25 %	2,25 %
Μέση ετήσια αύξηση μισθών	3,60 %	3,45 %	2,50 %	2,50 %
Διάρκεια υποχρεώσεων	18 έτη	17 έτη	15 έτη	15 έτη

Η αύξηση του ελλείμματος – υποχρέωσης που εμφανίζεται στον ισολογισμό κατά το 2016 οφείλεται κυρίως στην μείωση του προεξοφλητικού επιτοκίου από 3,8 % σε 2,7 %. Τα περιουσιακά στοιχεία του προγράμματος εμφανίζονται μειωμένα λόγω της πτώσης της Αγγλικής Λίρας.

20 Αναβαλλόμενοι Φόροι
Όμιλος

Στον ενοποιημένο ισολογισμό εμφανίζονται τα ακόλουθα ποσά, μετά από συμψηφισμούς όπου αυτό είναι εφικτό:

Αναβαλλόμενη φορολογία	2016	2015
Αναβαλλόμενες φορολογικές απαιτήσεις	2.633	128
Αναβαλλόμενες φορολογικές υποχρεώσεις	(4.524)	(5.255)
Σύνολο αναβαλλόμενης φορολογίας	(1.891)	(5.127)

A. Μεταβολή αναβαλλόμενου φόρου στο αποτέλεσμα	2016	2015
Στις 1 Ιανουαρίου	(5.127)	(3.643)
Μεταβολή στο αποτέλεσμα	492	109
Συναλλαγματικές διαφορές	(42)	-
Μεταβολή στη κατάσταση συνολικών εσόδων	2.767	(1.597)
Μεταβολή στη καθαρή θέση	19	4
Στις 31 Δεκεμβρίου	(1.891)	(5.127)

B. Αναβαλλόμενος φόρος Παθητικού	Αποσβέσεις	Λοιπά	Σύνολο
Στις 1 Ιανουαρίου 2015	(6.974)	(1.745)	(8.719)
Μεταβολή στο αποτέλεσμα	(836)	194	(642)
Συναλλαγματικές διαφορές	(93)	(123)	(216)
Μεταβολή στη καθαρή θέση	-	17	17
Στις 31 Δεκεμβρίου 2015	(7.903)	(1.657)	(9.560)
Μεταβολή στο αποτέλεσμα	992	17	1.009
Συναλλαγματικές διαφορές	302	(44)	258
Μεταβολή στη καθαρή θέση	-	-	-
Στις 31 Δεκεμβρίου 2016	(6.609)	(1.684)	(8.293)

Γ. Αναβαλλόμενος φόρος Ενεργητικού	Υποχρεώσεις παροχών προσωπικού	Προβλέψεις	Λοιπά	Σύνολο
Στις 1 Ιανουαρίου 2015	3.280	1.471	325	5.076
Μεταβολή στο αποτέλεσμα	139	218	394	751
Μεταβολή στη κατάσταση συνολικών εσόδων	(1.597)	-	-	(1.597)
Συναλλαγματικές διαφορές	186	-	30	216
Μεταβολή στη καθαρή θέση	(13)	-	-	(13)
Στις 31 Δεκεμβρίου 2015	1.995	1.689	749	4.433

Ποσά σε χιλιάδες Ευρώ, εκτός και αν αναφέρεται διαφορετικά

Μεταβολή στο αποτέλεσμα	55	(304)	(268)	(517)
Μεταβολή στη κατάσταση συνολικών εσόδων	2.767	-	-	2.767
Συναλλαγματικές διαφορές	(314)	-	15	(299)
Μεταβολή στη καθαρή θέση	18	-	-	18
Στις 31 Δεκεμβρίου 2016	4.521	1.385	496	6.402

Εταιρεία

A. Μεταβολή αναβαλλόμενου φόρου στο αποτέλεσμα	2016	2015
Στις 1 Ιανουαρίου	(141)	(294)
Μεταβολή στο αποτέλεσμα	148	166
Μεταβολή στη καθαρή θέση	5	(13)
Στις 31 Δεκεμβρίου	12	(141)

B. Αναβαλλόμενος φόρος Παθητικού	Αποσβέσεις	Λοιπά	Σύνολο
Στις 1 Ιανουαρίου 2015	(1.020)	(2)	(1.022)
Μεταβολή στο αποτέλεσμα	87	-	87
Στις 31 Δεκεμβρίου 2015	(933)	(2)	(935)
Μεταβολή στο αποτέλεσμα	149	-	149
Στις 31 Δεκεμβρίου 2016	(784)	(2)	(786)

Γ. Αναβαλλόμενος φόρος Ενεργητικού	Υποχρεώσεις παροχών προσωπικού	Προβλέψεις	Λοιπά	Σύνολο
Στις 1 Ιανουαρίου 2015	107	624	(3)	728
Μεταβολή στο αποτέλεσμα	4	72	3	79
Μεταβολή στη καθαρή θέση	(13)	-	-	(13)
Στις 31 Δεκεμβρίου 2015	98	696	-	794
Μεταβολή στο αποτέλεσμα	(1)	(1)	-	(2)
Μεταβολή στη καθαρή θέση	6	-	-	6
Στις 31 Δεκεμβρίου 2016	103	695	-	798

Στην κατάσταση οικονομικής Θέσης οι αναβαλλόμενοι φόροι ενεργητικού και παθητικού συμψηφίζονται ανά εταιρεία, ενώ στον συγκεκριμένο πίνακα παρουσιάζονται αναλυτικά οι αναβαλλόμενοι φόροι ενεργητικού και παθητικού. Συνεπώς, η οποιαδήποτε συμφωνία γίνεται στη μεταβολή μεταξύ ενεργητικού και παθητικού.

21 Προμηθευτές & Λοιπές Βραχυπρόθεσμες Υποχρεώσεις

Στους παρακάτω πίνακες αναλύονται οι προμηθευτές καθώς και οι λοιπές βραχυπρόθεσμες υποχρεώσεις

21.1 Προμηθευτές

Προμηθευτές	Όμιλος		Εταιρεία	
	2016	2015	2016	2015
Προμηθευτές	31.762	31.632	2.200	2.811
Προμηθευτές (Θυγατρικές- συγγενείς)	37	-	2	5
Σύνολο	31.799	31.632	2.202	2.816

21.2 Λοιπές Βραχυπρόθεσμες Υποχρεώσεις

Λοιπές Βραχυπρόθεσμες Υποχρεώσεις	Όμιλος		Εταιρεία	
	2016	2015	2016	2015
Πιστωτές διάφοροι	2.784	3.119	460	353
Υποχρεώσεις από φόρους και ασφαλιστικούς οργανισμούς	4.467	2.461	860	578
Μερίσματα πληρωτέα	49	52	49	52
Προκαταβολές πελατών	1.230	506	-	-
Πληρωτέες αποδοχές προσωπικού	2.284	1.953	856	686
Δουλευμένα έξοδα - Λοιποί λογαριασμοί πληρωτέοι	4.503	7.741	296	369
Υποχρεώσεις προς Συγγενείς εταιρείες	13	42	34	3
Σύνολο Βραχυπρόθεσμων υποχρεώσεων	15.330	15.874	2.555	2.041

Η εύλογη αξία των υποχρεώσεων προσεγγίζει τις λογιστικές αξίες.

22 Εκχώρηση απαιτήσεων (Factoring)

Από το έτος 2010 η εταιρεία Πλαστικά Θράκης Pack προχώρησε στην υπογραφή σύμβασης Factoring με την ABC Factors . Κατά την 31/12/2016 ποσό € 2.103 το οποίο έχει εισπράξει η ως άνω θυγατρική από την ABC Factors και αντιστοιχεί σε πελάτες με δικαίωμα αναγωγής (ανασφάλιστους) έχει καταχωρηθεί στα Δάνεια.

23 Πληροφόρηση κατά τομέα

Οι λειτουργικοί τομείς βασίζονται στη διαφορετική ομάδα προϊόντων, τη δομή της διοίκησης του Ομίλου και του συστήματος εσωτερικής αναφοράς. Η δραστηριότητα του ομίλου χωρίζεται σε τρεις τομείς, το τομέα τεχνικών υφασμάτων, το τομέα συσκευασίας, και τον Αγροτικό τομέα. Η δραστηριότητα της μητρικής εταιρείας περιλαμβάνεται στον κλάδο Συσκευασίας.

Οι λειτουργικοί τομείς του ομίλου έχουν ως εξής:

Τεχνικά Υφάσματα

Παραγωγή και εμπορία συνθετικών Υφασμάτων για βιομηχανικές και τεχνικές χρήσεις.

Συσκευασία

Παραγωγή και εμπορία ειδών συσκευασίας, πλαστικών σάκων, πλαστικών δοχείων για την συσκευασία τροφίμων και χρωμάτων και λοιπών υλικών συσκευασίας για αγροτικές χρήσεις

Αγροτικός τομέας

Παραγωγή και εμπορία αγροτικών προϊόντων σε θερμοκήπια.

Στον τομέα αυτό ανήκει η εταιρεία Θερμοκήπια Θράκης.

Από την παρούσα χρήση και για λόγους ορθολογικότερης απεικόνισης των τομέων του Ομίλου, η Διοίκηση αποφάσισε οι εμπορικές εταιρείες του Ομίλου Thrace Synthetic Packaging LTD, Thrace Polybulk AS και Thrace Polybulk AB να καταγράφονται πλέον στον τομέα των τεχνικών υφασμάτων αντί του τομέα της συσκευασίας καθώς η πλειονότητα των προϊόντων που εμπορεύονται εμπίπτει στα τεχνικά υφάσματα. Για να καταστούν τα στοιχεία συγκρίσιμα έγινε η αντίστοιχη μεταφορά και στο έτος 2015.

ΣΤΟΙΧΕΙΑ ΙΣΟΛΟΓΙΣΜΟΥ ΤΗΣ 31.12.2016	ΤΕΧΝΙΚΑ ΥΦΑΣΜΑΤΑ	ΣΥΣΚΕΥΑΣΙΑ	ΑΓΡΟΤΙΚΟΣ ΤΟΜΕΑΣ	ΑΠΑΛΟΙΦΗ ΣΥΝΑΛΛΑΓΩΝ ΜΕΤΑΞΥ ΤΟΜΕΩΝ	ΟΜΙΛΟΣ
Σύνολο ενοποιημένων στοιχείων ενεργητικού	195.840	100.933	5.249	(12.531)	289.491

ΚΑΤΑΣΤΑΣΗ ΑΠΟΤΕΛΕΣΜΑΤΩΝ ΠΕΡΙΟΔΟΥ ΑΠΟ 1.1 - 31.12.2016	ΤΕΧΝΙΚΑ ΥΦΑΣΜΑΤΑ	ΣΥΣΚΕΥΑΣΙΑ	ΑΓΡΟΤΙΚΟΣ ΤΟΜΕΑΣ	ΑΠΑΛΟΙΦΗ ΣΥΝΑΛΛΑΓΩΝ ΜΕΤΑΞΥ ΤΟΜΕΩΝ	ΟΜΙΛΟΣ
Κύκλος εργασιών	225.299	76.021	1.618	(11.037)	291.901
Κόστος πωληθέντων	(176.966)	(58.986)	(1.307)	11.761	(225.498)
Μικτό κέρδος	48.333	17.035	311	724	66.403
Λοιπά λειτουργικά έσοδα	838	4.575	49	(3.774)	1.688
Έξοδα διάθεσης	(20.846)	(5.295)	(201)	(385)	(26.727)
Έξοδα διοίκησης	(12.683)	(7.574)	(104)	3.147	(17.214)
Λοιπά λειτουργικά έξοδα	(550)	(1.229)	(16)	285	(1.510)
Λοιπά κέρδη / (ζημιές)	415	(150)	-	-	265
Λειτουργικό κέρδος / (ζημία)	15.507	7.362	39	(3)	22.905
Τόκοι & Λοιπά Χρηματοοικονομικά (έξοδα) / έσοδα	(1.510)	(4.234)	(110)	-	(5.854)
(Κέρδη) / ζημιές από εταιρείες που ενοποιούνται με την μέθοδο της Καθαρής Θέσης	486	790	-	-	1.276
Συνολικά Κέρδη / (ζημιές), προ φόρων	14.483	3.918	(71)	(3)	18.327
Αποσβέσεις	7.054	4.996	205	-	12.255
Συνολικά Κέρδη / (ζημιές) προ φόρων, χρημ/κων, επενδυτικών αποτελεσμάτων και συνολικών αποσβέσεων	22.560	12.357	244	(2)	35.160

ΣΤΟΙΧΕΙΑ ΙΣΟΛΟΓΙΣΜΟΥ ΤΗΣ 31.12.2015	ΤΕΧΝΙΚΑ ΥΦΑΣΜΑΤΑ	ΣΥΣΚΕΥΑΣΙΑ	ΑΓΡΟΤΙΚΟΣ ΤΟΜΕΑΣ	ΑΠΑΛΟΙΦΗ ΣΥΝΑΛΛΑΓΩΝ ΜΕΤΑΞΥ ΤΟΜΕΩΝ	ΟΜΙΛΟΣ
Σύνολο ενοποιημένων στοιχείων ενεργητικού	176.588	94.343	3.886	(10.286)	264.531

ΚΑΤΑΣΤΑΣΗ ΑΠΟΤΕΛΕΣΜΑΤΩΝ ΠΕΡΙΟΔΟΥ ΑΠΟ 1.1 - 31.12.2015	ΤΕΧΝΙΚΑ ΥΦΑΣΜΑΤΑ	ΣΥΣΚΕΥΑΣΙΑ	ΑΓΡΟΤΙΚΟΣ ΤΟΜΕΑΣ	ΑΠΑΛΟΙΦΗ ΣΥΝΑΛΛΑΓΩΝ ΜΕΤΑΞΥ ΤΟΜΕΩΝ	ΟΜΙΛΟΣ
Κύκλος εργασιών	228.540	70.433	1.035	(10.612)	289.396
Κόστος πωληθέντων	(183.001)	(57.559)	(743)	11.281	(230.022)
Μικτό κέρδος	45.539	12.874	292	669	59.374
Λοιπά λειτουργικά έσοδα	2.318	4.994	-	(4.120)	3.192
Έξοδα διάθεσης	(19.703)	(4.800)	(134)	(393)	(25.030)
Έξοδα διοίκησης	(14.147)	(7.415)	(48)	3.544	(18.066)
Λοιπά λειτουργικά έξοδα	(445)	(1.296)	(43)	302	(1.482)
Λοιπά κέρδη / (ζημίες)	1.078	14	-	-	1.092
Λειτουργικό κέρδος / (ζημία)	14.640	4.371	67	2	19.080
Τόκοι & Λοιπά Χρηματοοικονομικά (έξοδα)/έσοδα	(3.509)	(3.750)	(53)	-	(7.312)
(Κέρδη) / ζημίες από εταιρείες που ενοποιούνται με την μέθοδο της Καθαρής Θέσης	817	699	-	-	1.516
Συνολικά Κέρδη / (ζημίες), προ φόρων	11.948	1.320	14	2	13.284
Αποσβέσεις	5.106	4.647	139	-	9.892
Συνολικά Κέρδη / (ζημίες) προ φόρων, χρημ/κων, επενδυτικών αποτελεσμάτων και συνολικών αποσβέσεων	19.746	9.018	206	2	28.972

24 Μέρισμα

Η Ετήσια Τακτική Συνέλευση των μετόχων της 14^{ης} Απριλίου 2016, ενέκρινε την πρόταση για μη διανομή μερίσματος, καθώς βασική προτεραιότητα της διοίκησης της Εταιρείας είναι η διατήρηση της ρευστότητας με δεδομένη την ολοκλήρωση του επενδυτικού πλάνου του Ομίλου.

25 Συναλλαγές με Συνδεδεμένα Μέρη

Ο Όμιλος θεωρεί ως συνδεδεμένα πρόσωπα τα μέλη του Διοικητικού Συμβουλίου, τα Διευθυντικά Στελέχη του καθώς επίσης και τους μετόχους που κατέχουν ποσοστό μεγαλύτερο του 5 % του μετοχικού της κεφαλαίου (συμπεριλαμβανομένων των συνδεδεμένων προσώπων τους).

Οι εμπορικές συναλλαγές του Ομίλου με τα συνδεδεμένα αυτά πρόσωπα κατά την περίοδο 1/1/2016 – 31/12/2016 έχουν πραγματοποιηθεί με όρους αγοράς και στα πλαίσια της συνήθους επιχειρηματικής της δραστηριότητας.

Παρακάτω παρατίθενται σύμφωνα με το Δ.Λ.Π 24 οι συναλλαγές με Θυγατρικές και Συγγενείς εταιρείες κατά την περίοδο 1/1/2016 – 31/12/2016.

Έσοδα	1.1 – 31.12.2016		1.1 - 31.12.2015	
	Όμιλος	Εταιρεία	Όμιλος	Εταιρεία
Θυγατρικές	-	10.205	-	9.507
Συγγενείς εταιρείες	5.199	252	6.257	885
Σύνολο	5.199	10.457	6.257	10.392

Έξοδα	1.1 – 31.12.2016		1.1 - 31.12.2015	
	Όμιλος	Εταιρεία	Όμιλος	Εταιρεία
Θυγατρικές	-	582	-	562
Συγγενείς εταιρείες	1.554	167	1.553	200
Σύνολο	1.554	749	1.553	762

Πελάτες και λοιπές απαιτήσεις	31.12.2016		31.12.2015	
	Όμιλος	Εταιρεία	Όμιλος	Εταιρεία
Θυγατρικές	-	11.226	-	9.721
Συγγενείς εταιρείες	1.755	240	2.473	379
Σύνολο	1.755	11.466	2.473	10.100

Προμηθευτές και λοιπές υποχρεώσεις	31.12.2016		31.12.2015	
	Όμιλος	Εταιρεία	Όμιλος	Εταιρεία
Θυγατρικές	-	33	-	9
Συγγενείς εταιρείες	52	3	42	-
Σύνολο	52	36	42	9

Στις "Θυγατρικές" συγκαταλέγονται όλες οι εταιρείες που ενοποιούνται στον Όμιλο Πλαστικά Θράκης με τη μέθοδο της πλήρους ενοποίησης. Στις "Συγγενείς εταιρείες" συμπεριλαμβάνονται οι εταιρείες που ενοποιούνται με τη μέθοδο της καθαρής θέσης, όπως επίσης και εταιρείες στις οποίες συμμετέχουν εταίροι του Ομίλου.

Η Εταιρεία έχει χορηγήσει την εγγύησή της υπέρ των θυγατρικών της προς Τράπεζες για εξασφάλιση γραμμών πιστοδοτήσεων. Κατά την 31.12.2016 το ποσό για το οποίο η Εταιρεία έχει εγγυηθεί ανέρχεται σε € 41.274

Εγγυήσεις υπέρ Θυγατρικών	2016
Thrace Non Wovens & Geosynthetics A.B.E.E.	30.934
Thrace Ipoma AD	1.180
Θερμοκήπια Θράκης Α.Ε	3.449
Πλαστικά Θράκης Pack ABEE	5.711

26 Αμοιβές Δ.Σ.

Αμοιβές Δ.Σ.	Όμιλος		Εταιρεία	
	2016	2015	2016	2015
Αμοιβές Δ.Σ.	5.186	6.383	2.062	1.901

Στις αμοιβές περιλαμβάνονται μισθοδοσίες των εκτελεστικών μελών των Διοικητικών Συμβουλίων και οι λοιπές αμοιβές τόσο των εκτελεστικών όσο και των λοιπών μελών.

27 Συμμετοχές.

27.1 Συμμετοχή σε εταιρείες που ενοποιούνται με την μέθοδο της ολικής ενοποίησης.

Η αξία των συμμετοχών της Εταιρείας, στις θυγατρικές, την 31 Δεκεμβρίου 2016, έχουν ως εξής:

Εταιρεία	2016	2015
Εταιρείες ενοποιούμενες με την μέθοδο της ολικής ενοποίησης		
DON & LOW LTD	33.953	33.953
ΠΛΑΣΤΙΚΑ ΘΡΑΚΗΣ PACK A.B.E.E.	15.508	15.508
THRACE NON WOVENS & GEOSYNTHETICS A.B.E.E.	5.710	5.710
SYNTHETIC HOLDINGS LTD	4.607	4.607
PAREEN LTD	7.121	7.121
MARZENNA LTD	-	-
ΘΕΡΜΟΚΗΠΙΑ ΘΡΑΚΗΣ ΑΒΕΕ	2.785	2.485
Σύνολο	69.684	69.384

27.2 Συμμετοχή σε εταιρείες που ενοποιούνται με την μέθοδο καθαρής θέσης

Η αλλαγή των προτύπων σχετικά με την ενοποίηση των από κοινού συμφωνιών εταιρειών (ΔΠΧΑ 10, ΔΠΧΑ 11, ΔΠΧΑ 12) από τη χρήση 2014 και εντεύθεν είχε σαν αποτέλεσμα την αλλαγή της μεθόδου ενοποίησης.

Το ΔΠΧΑ 11 καταργεί τη λογική της αναλογικής ενοποίησης των από κοινού ελεγχόμενων εταιρειών. Αντί αυτού οι από κοινού ελεγχόμενες εταιρείες οι οποίες πληρούν τον ορισμό της κοινοπραξίας λογίζονται με την μέθοδο της καθαρής θέσης.

Στις εταιρείες **Lumite INC** και **Thrace Sarantis A.B.E.E** ο Όμιλος κατέχει ποσοστό 50%. Επιπλέον στη **Thrace Greiner Packaging SRL** και στη **Thrace Eurobent A.B.E.E.** ο Όμιλος κατέχει ποσοστά **46,42%** και **51%** αντίστοιχα. Στις παραπάνω εταιρείες η διοίκηση ασκείται από κοινού με τον άλλο μέτοχο έχοντας δικαίωμα στα καθαρά περιουσιακά στοιχεία τους. Η Μητρική εταιρεία κατέχει άμεσα την εταιρεία Thrace Sarantis A.B.E.E με αξία συμμετοχής €1.362 την 31/12/2016 καθώς και τη Thrace Eurobent A.B.E.E με αξία συμμετοχής €204.

Εταιρεία	Χώρα που δραστηριοποιείται	Αντικείμενο Εργασίας	Ποσοστό Ομίλου
Thrace Greiner Packaging SRL	Ρουμανία	Η εταιρεία δραστηριοποιείται στην παραγωγή πλαστικών δοχείων για τρόφιμα και χρώματα και ανήκει στον κλάδο συσκευασίας Οι μετοχές της εταιρείας δεν είναι εισηγμένες.	46,42%
Thrace Sarantis A.B.E.E	Ελλάδα	Η εταιρεία δραστηριοποιείται στην παραγωγή πλαστικής σακούλας για απορρίμματα ανήκει στον κλάδο συσκευασίας Οι μετοχές της εταιρείας δεν είναι εισηγμένες.	50%
Lumite INC	Ηνωμένες Πολιτείες	Η εταιρεία δραστηριοποιείται στην παραγωγή αγροτικών υφασμάτων και ανήκει στον κλάδο τεχνικών υφασμάτων. Οι μετοχές της εταιρείας δεν είναι εισηγμένες.	50%

Εταιρεία	Χώρα που δραστηριοποιείται	Αντικείμενο Εργασίας	Ποσοστό Ομίλου
Thrace Eurobent ABEE	Ελλάδα	Η εταιρεία δραστηριοποιείται στην παραγωγή προϊόντων στεγανοποίησης με την χρήση γεωσυνθετικού αργιλικού φραγμού. Οι μετοχές της εταιρείας δεν είναι εισηγμένες.	51%

Οι εταιρείες αυτές ενοποιούνται έως την 31-12-2013 με την μέθοδο της αναλογικής ενοποίησης ,ενώ σύμφωνα με την αλλαγή των προτύπων από 1-1-2014 ενοποιούνται με την μέθοδο της καθαρής θέσης.

Η μεταβολή των συμμετοχών στις εταιρείες που ενοποιούνται με την μέθοδο της καθαρής θέσης αναλύεται ως εξής:

Συμμετοχές σε εταιρείες που ενοποιούνται με την καθαρή θέση	1.1 - 31.12.2016	1.1 - 31.12.2015
Υπόλοιπο έναρξης	10.251	8.585
Αυξήσεις κεφαλαίων	262	204
Συμμετοχή στα κέρδη / (ζημιές) κοινοπραξιών	1.273	1.516
Μερίσματα	(648)	(596)
Συναλλαγματικές διαφορές και λοιπά αποθεματικά	209	542
Υπόλοιπο λήξης	11.347	10.251

Οι οικονομικές καταστάσεις των εταιρειών παρουσιάζονται στους παρακάτω πίνακες:

ΚΑΤΑΣΤΑΣΗ ΟΙΚΟΝΟΜΙΚΗΣ ΘΕΣΗΣ	THRACE GREINER PACKAGING SRL		THRACE SARANTIS A.B.E.E		LUMITE INC		THRACE EUROBENT A.B.E.E	
	2016	2015	2016	2015	2016	2015	2016	2015
ΕΝΕΡΓΗΤΙΚΟ								
Πάγια περιουσιακά στοιχεία	7.811	5.651	2.598	2.671	5.528	5.522	105	114
Αποθέματα	3.249	2.509	56	93	9.877	9.130	262	307
Απαιτήσεις από πελάτες και λοιπούς	2.762	3.358	21	245	2.087	1.806	515	767
Λοιπά στοιχεία ενεργητικού	-	-	117	96	250	369	13	11
Ταμείο	1.379	2.041	7	30	1.979	1.802	212	211
ΥΠΟΧΡΕΩΣΕΙΣ								
Δανεισμός	4.928	3.768	1.191	1.528	3.187	3.209	10	27
Λοιπές υποχρεώσεις	3.192	3.206	201	467	2.408	2.983	906	985
ΙΔΙΑ ΚΕΦΑΛΑΙΑ	7.081	6.585	1.407	1.140	14.126	12.437	191	398

ΚΑΤΑΣΤΑΣΗ ΣΥΝΟΛΙΚΟΥ ΕΙΣΟΔΗΜΑΤΟΣ	THRACE GREINER PACKAGING SRL		THRACE SARANTIS A.B.E.E		LUMITE INC		THRACE EUROBENT A.B.E.E	
	2016	2015	2016	2015	2016	2015	2016	2015
	Κύκλος εργασιών	17.526	16.587	145	893	26.296	27.803	1.686
Κόστος πωληθέντων	(13.240)	(12.564)	(146)	(926)	(21.032)	(21.797)	(1.584)	(1.299)
Μικτό Κέρδος	4.286	4.023	(1)	(33)	5.264	6.006	102	212
Έξοδα διάθεσης	(676)	(575)	-	(2)	(2.220)	(2.136)	(231)	(138)
Έξοδα διοίκησης	(1.386)	(1.344)	(6)	(15)	(1.178)	(1.203)	(59)	(59)
Λοιπά έξοδα / έσοδα	(22)	(91)	(121)	(144)	5	(9)	(17)	(11)
Λειτουργικό κέρδος / ζημιά	2.202	2.014	(128)	(194)	1.871	2.658	(205)	4
Χρηματοοικονομικό αποτέλεσμα	(82)	(56)	(111)	(49)	(125)	(135)	(4)	(2)
Κέρδη / ζημιές προ φόρων	2.120	1.957	(239)	(243)	1.746	2.523	(209)	2
Φόροι	(310)	(347)	(13)	(12)	(527)	(847)	3	(2)
Κέρδη / (Ζημιές) μετά από φόρους	1.810	1.610	(252)	(255)	1.219	1.676	(206)	-
Λοιπά συνολικά εισοδήματα	(1.313)	(1.261)	519	-	1.689	1.140	(2)	(2)
Συγκεντρωτικά συνολικά εισοδήματα μετά από φόρους	497	349	297	(255)	2.908	2.816	(208)	(2)

28 Δεσμεύσεις και Ενδεχόμενες Υποχρεώσεις

Δεν υπάρχουν κατά την 31 Δεκεμβρίου 2016 σημαντικές εκκρεμείς δικαστικές υποθέσεις, η οριστική διευθέτηση των οποίων να έχουν σημαντική επίπτωση στην οικονομική θέση των εταιρειών του Ομίλου.

Ποσό φόρων και προσαυξήσεων € 171 που προέκυψε από φορολογικό έλεγχο των χρήσεων 2006 και 2007 αμφισβητείται από την Διοίκηση της Εταιρείας και θα κριθεί στα φορολογικά δικαστήρια. Ήδη έκριναν πρωτοδικώς και δικαίωσαν την θέση της Διοίκησης της Εταιρείας ως προς το ποσό των € 104. Για το συγκεκριμένο θέμα δεν έχει καταχωρηθεί πρόβλεψη στις οικονομικές καταστάσεις του Ομίλου.

Οι εγγυητικές επιστολές που έχουν εκδοθεί από Τράπεζες για λογαριασμό της Εταιρείας υπέρ τρίτων (Δημόσιο, προμηθευτές και πελάτες) ανέρχονται σε € 835.

Ο Όμιλος έχει συνάψει συμβάσεις λειτουργικών μισθώσεων, για χρήση κτιρίων και αυτοκινήτων. Οι υποχρεώσεις που απορρέουν από την υπογραφή αυτών των συμβάσεων αναλύονται σε:

Λειτουργικές μισθώσεις	Όμιλος	Εταιρεία
Υποχρέωση έως 1 έτος	736	155
Υποχρέωση έως 5 έτη	1.202	285
Υποχρέωση πάνω από 5 έτη	169	-
Σύνολο	2.107	440

Τα ποσά των μισθωμάτων που επιβάρυναν τη χρήση είναι για την εταιρεία € 165 και για τον Όμιλο € 1.000

Στο πλαίσιο του επενδυτικού πλάνου του Ομίλου έχουν συναφθεί συμβάσεις χρηματοδοτικών μισθώσεων για αγορά μηχανολογικού εξοπλισμού.

Χρηματοδοτικές μισθώσεις	Όμιλος	Εταιρεία
Υποχρέωση έως 1 έτος	4.133	-
Υποχρέωση έως 5 έτη	14.193	-
Υποχρέωση πάνω από 5 έτη	1.253	-
Σύνολο	19.579	-

29 Αμοιβές ελεγκτικών εταιρειών

Κατά την χρήση 2016, οι συνολικές αμοιβές των νομίμων ελεγκτών της Εταιρείας και του Ομίλου, αναλύονται ως εξής, σύμφωνα με τα οριζόμενα στο άρθρο 43α του Κ.Ν.2190/1920, όπως τροποποιήθηκε με το άρθρο 30 του Ν.3756/2009.

Αμοιβές ελεγκτικών εταιρειών	Όμιλος		Εταιρεία	
	2016	2015	2016	2015
Αμοιβές ελεγκτικών υπηρεσιών	372	424	57	55
Αμοιβές υπηρ. φορολογικού πιστοποιητικού	97	120	24	24
Αμοιβές συμβουλευτικών υπηρεσιών	29	57	-	-
Σύνολο	498	601	81	79

30 Ανακατατάξεις κονδυλίων

Στις παρούσες οικονομικές καταστάσεις έχουν πραγματοποιηθεί ανακατατάξεις μη σημαντικών συγκριτικών κονδυλίων στην Κατάσταση Συνολικών Εσόδων, προκειμένου να είναι συγκρίσιμα με αυτά της τρέχουσας περιόδου.

31 Διαχείριση Χρηματοοικονομικών κινδύνων

Τα χρηματοοικονομικά προϊόντα που χρησιμοποιεί ο Όμιλος αποτελούνται κυρίως από καταθέσεις σε τράπεζες, τραπεζικούς λογαριασμούς υπερανάληψης, λογαριασμούς εισπρακτέους, λογαριασμούς πληρωτέους και δάνεια.

Οι εν γένει δραστηριότητες του ομίλου δημιουργούν διάφορους χρηματοοικονομικούς κινδύνους. Στους εν λόγω κινδύνους συμπεριλαμβάνονται κίνδυνοι αγοράς (συναλλαγματικοί κίνδυνοι και κίνδυνοι μεταβολής των τιμών των πρώτων υλών), πιστωτικοί κίνδυνοι, κίνδυνοι ρευστότητας και κίνδυνοι μεταβολής επιτοκίων.

31.1 Κίνδυνος διακύμανσης των τιμών των Α' υλών.

Ο Όμιλος είναι εκτεθειμένος στη διακύμανση των τιμών του πολυπροπυλενίου (αντιπροσωπεύει περίπου το 55% του κόστους πωληθέντων), την οποία αντιμετωπίζει με ανάλογη μεταβολή στην τιμή πώλησης του τελικού προϊόντος. Το ενδεχόμενο να μη μετακυληθεί πλήρως η αύξηση της τιμής του πολυπροπυλενίου στην τιμή πώλησης προκαλεί συμπίεση των περιθωρίων κέρδους.

31.2 Πιστωτικοί κίνδυνοι.

Ο Όμιλος εκτίθεται σε πιστωτικούς κινδύνους τους οποίους προκειμένου να αντιμετωπίσει εφαρμόζει με συνέπεια σαφή πιστωτική πολιτική, η οποία παρακολουθείται και αξιολογείται σε συνεχή βάση, έτσι ώστε η χορηγούμενη πίστωση να μην υπερβαίνει το πιστωτικό όριο ανά πελάτη. Επίσης, συνάπτονται ασφαλιστήρια συμβόλαια κάλυψης πωλήσεων ανά πελάτη ενώ δεν απαιτούνται εμπράγματα εγγυήσεις επί των περιουσιακών στοιχείων των πελατών. Κατά την ημερομηνία της σύνταξης των οικονομικών καταστάσεων διενεργήθηκαν προβλέψεις επισφαλών απαιτήσεων και η Διοίκηση κρίνει ότι δεν υπάρχει κανένας άλλος ουσιαστικός πιστωτικός κίνδυνος ο οποίος δεν καλύπτεται από ασφαλιστική κάλυψη ή πρόβλεψη.

Στον ακόλουθο πίνακα γίνεται ανάλυση της ενηλικίωσης των πελατών και λοιπών απαιτήσεων στις 31/12/2016.

Ενηλικίωση Πελατών 2016	Όμιλος	Εταιρεία
01 – 30 ημέρες	20.467	1.018
31 – 90 ημέρες	25.366	1.593
91 – 180 ημέρες	4.965	190
180 και άνω	6.522	2.738
Μερικό Σύνολο	57.320	5.539
Προβλέψεις επισφαλών πελατών	(6.680)	(2.458)
Σύνολο	50.640	3.081

Τα παραπάνω ποσά παρουσιάζονται βάσει των ημερών καθυστέρησης στον παρακάτω πίνακα

Ανάλυση υπολοίπων πελατών σε καθυστέρηση έτους 2016	Όμιλος	Εταιρεία
Εμπρόθεσμες απαιτήσεις	40.908	2.674
Εκπρόθεσμες απαιτήσεις 1 – 30 ημέρες	8.430	218
Εκπρόθεσμες απαιτήσεις 31 – 90 ημέρες	1.421	17
Εκπρόθεσμες απαιτήσεις άνω των 91 ημερών	6.561	2.630
Μερικό Σύνολο	57.320	5.539
Προβλέψεις επισφαλών πελατών	(6.680)	(2.458)
Σύνολο	50.640	3.081

Για ανασφάλιστες απαιτήσεις που βρίσκονται σε καθυστέρηση πάνω από 90 ημέρες και έχουν χαρακτηριστεί επισφαλείς, έχουν σχηματιστεί προβλέψεις οι οποίες κρίνονται επαρκείς.

Αντιστοίχως τα ποσά ενηλικίωσης και καθυστέρησης για το 2015 εμφανίζονται στους παρακάτω πίνακες.

Ενηλικίωση Πελατών 2015	Όμιλος	Εταιρεία
01 – 30 ημέρες	20.086	1.336
31 – 90 ημέρες	27.433	1.763
91 – 180 ημέρες	5.190	469
180 και άνω	6.649	2.508
Μερικό Σύνολο	59.358	6.076

Προβλέψεις επισφαλών πελατών	(6.740)	(2.461)
Σύνολο	52.618	3.615

Ανάλυση υπολοίπων πελατών σε καθυστέρηση έτους 2015	Όμιλος	Εταιρεία
Εμπρόθεσμες απαιτήσεις	40.666	3.078
Εκπρόθεσμες απαιτήσεις 1 – 30 ημέρες	9.210	379
Εκπρόθεσμες απαιτήσεις 31 – 90 ημέρες	2.032	77
Εκπρόθεσμες απαιτήσεις άνω των 91 ημερών	7.449	2.542
Μερικό Σύνολο	59.357	6.076
Προβλέψεις επισφαλών πελατών	(6.739)	(2.461)
Σύνολο	52.618	3.615

31.3 Κίνδυνοι ρευστότητας

Η παρακολούθηση του κινδύνου ρευστότητας εστιάζεται στην διαχείριση των ταμειακών εισροών και εκροών σε μόνιμη βάση ούτως ώστε ο Όμιλος να έχει τη δυνατότητα να ανταποκρίνεται στις ταμειακές του υποχρεώσεις. Η διαχείριση της ρευστότητας γίνεται με τη διατήρηση ρευστών διαθεσίμων και εγκεκριμένων τραπεζικών πιστώσεων. Κατά την ημερομηνία σύνταξης των οικονομικών καταστάσεων υπήρχαν διαθέσιμες αχρησιμοποίητες εγκεκριμένες τραπεζικές πιστώσεις προς τον Όμιλο οι οποίες κρίνονται επαρκείς για την αντιμετώπιση πιθανής έλλειψης ρευστών διαθεσίμων.

Οι βραχυπρόθεσμες υποχρεώσεις ανανεώνονται στη λήξη τους, διότι αποτελούν μέρος των εγκεκριμένων τραπεζικών πιστώσεων.

Ο παρακάτω πίνακας εμφανίζει τις υποχρεώσεις – χορηγήσεις σύμφωνα με τις ημερομηνίες λήξεως αυτών.

Όμιλος 2016	Έως 1 μήνα	1-6 μήνες	6-12 μήνες	Άνω του ενός έτους	Σύνολο
Προμηθευτές	10.105	20.718	808	168	31.799
Λοιπές βραχυπρόθεσμες υποχρεώσεις	8.692	7.955	2.363	99	19.109
Βραχυπρόθεσμος δανεισμός	1.868	34.774	30.497	-	67.139
Μακροπρόθεσμος δανεισμός	-	-	-	18.663	18.663
Λοιπές Μακροπρόθεσμες υποχρεώσεις	122	-	3	214	339
Σύνολο 31.12.2016	20.787	63.447	33.671	19.144	137.049

Εταιρεία 2016	Έως 1 μήνα	1-6 μήνες	6-12 μήνες	Άνω του ενός έτους	Σύνολο
Προμηθευτές	897	1.303	-	-	2.200
Λοιπές βραχυπρόθεσμες υποχρεώσεις	1.802	725	14	-	2.541
Βραχυπρόθεσμος δανεισμός	-	-	21.977	-	21.977
Μακροπρόθεσμος δανεισμός	-	-	-	-	-
Λοιπές Μακροπρόθεσμες υποχρεώσεις	116	-	-	-	116
Σύνολο 31.12.2016	2.815	2.028	21.991	-	26.834

Όμιλος 2015	Έως 1 μήνα	1-6 μήνες	6-12 μήνες	Άνω του ενός έτους	Σύνολο
Προμηθευτές	20.348	11.326	-	-	31.674
Λοιπές βραχυπρόθεσμες υποχρεώσεις	9.422	7.209	1.285	756	18.672
Βραχυπρόθεσμος δανεισμός	25.318	6.362	27.394	-	59.074
Μακροπρόθεσμος δανεισμός	-	-	-	9.841	9.841
Λοιπές Μακροπρόθεσμες υποχρεώσεις	-	-	-	-	-
Σύνολο 31.12.2015	55.088	24.897	28.679	10.597	119.261

Εταιρεία 2015	Έως 1 μήνα	1-6 μήνες	6-12 μήνες	Άνω του ενός έτους	Σύνολο
Προμηθευτές	2.802	8	-	-	2.810
Λοιπές βραχυπρόθεσμες υποχρεώσεις	1.255	783	-	-	2.038
Βραχυπρόθεσμος δανεισμός	-	-	22.103	-	22.103
Μακροπρόθεσμος δανεισμός	-	-	-	-	-
Λοιπές Μακροπρόθεσμες υποχρεώσεις	155	-	-	-	155
Σύνολο 31.12.2015	4.212	791	22.103	-	27.106

31.4 Συναλλαγματικοί κίνδυνοι

Ο Όμιλος εκτίθεται σε συναλλαγματικούς κινδύνους οι οποίοι προέρχονται από υπάρχουσες ή προσδοκώμενες ταμειακές ροές σε ξένο νόμισμα και από τις επενδύσεις οι οποίες έχουν γίνει στις χώρες του εξωτερικού. Η διαχείριση των διαφόρων κινδύνων αντιμετωπίζεται με τη χρήση φυσικών αντισταθμιστικών μέσων. Ειδικότερα, πολιτική του Ομίλου είναι να συνάπτεται δανεισμός και για το ύψος των υπολοίπων πελατών σε ξένο νόμισμα.

Επίδραση των μεταβολών συναλλάγματος στις οικονομικές καταστάσεις του Ομίλου από μετατροπή των ισολογισμών των θυγατρικών στην αλλοδαπή.

Ξένο Νόμισμα	2016			2015		
Μεταβολή Ξένου νομίσματος έναντι Ευρώ	USD	GBP	Λοιπά	USD	GBP	Λοιπά
Κέρδη προ φόρων						
+5%	(711)	(47)	16	(709)	(73)	(20)
-5%	785	52	(18)	784	81	22
Ίδια κεφάλαια						
+5%	(61)	(1.213)	(197)	6	(927)	(257)
-5%	67	1.340	217	(6)	1.025	284

31.5 Κίνδυνος επιτοκίου

Τα μακροπρόθεσμα δάνεια του Ομίλου έχουν χορηγηθεί από Ελληνικές και ξένες τράπεζες και είναι εκφρασμένα, κατά μείζονα λόγο, σε Ευρώ. Ο χρόνος αποπληρωμής τους ποικίλλει, ανάλογα με τη σύμβαση του δανείου και είναι κατά κανόνα συνδεδεμένα με Euribor πλέον περιθωρίου.

Τα βραχυπρόθεσμα δάνεια του Ομίλου έχουν χορηγηθεί από διάφορες τράπεζες, με επιτόκιο Euribor, πλέον περιθωρίου και Libor πλέον περιθωρίου.

Εκτιμάται ότι μια μεταβολή του μέσου ετήσιου επιτοκίου κατά 1 ποσοστιαία μονάδα, θα προκαλέσει (επιβάρυνση) /βελτίωση των κερδών προ φόρων ως εξής:

Πιθανή μεταβολή επιτοκίου	Επίδραση στα κέρδη προ φόρων			
	Όμιλος		Εταιρεία	
	2016	2015	2016	2015
Αύξηση επιτοκίου 1%	(858)	(688)	(220)	(220)
Μείωση επιτοκίου 1%	858	688	220	222

31.6 Κίνδυνος Κεφαλαιακής Επάρκειας

Ο Όμιλος ελέγχει τη κεφαλαιακή επάρκεια χρησιμοποιώντας το δείκτη καθαρού δανεισμού προς λειτουργικά κέρδη και τον δείκτη καθαρού τραπεζικού δανεισμού προς ίδια κεφάλαια. Στόχος του Ομίλου σε σχέση με τη διαχείριση κεφαλαίου είναι να διασφαλίσει τη δυνατότητα απρόσκοπτης λειτουργίας του στο μέλλον με σκοπό να παρέχει ικανοποιητικές αποδόσεις στους μετόχους και οφέλη σε λοιπούς συμβαλλόμενους, καθώς επίσης και να διατηρεί μία ιδανική κατανομή κεφαλαίου ώστε να εξασφαλίζει χαμηλό κόστος κεφαλαίου. Για το σκοπό αυτό παρακολουθεί συστηματικά το κεφάλαιο κίνησης ώστε να διατηρεί όσο το δυνατό χαμηλότερα επίπεδα εξωτερικής χρηματοδότησης.

Κίνδυνος Κεφαλαιακής Επάρκειας	Όμιλος		Εταιρεία	
	2016	2015	2016	2015
Μακροπρόθεσμος δανεισμός	18.663	9.799	-	-
Βραχυπρόθεσμος δανεισμός	67.139	59.025	21.977	22.103
Δανεισμός	85.802	68.824	21.977	22.103
Μείον Χρηματικά διαθέσιμα	31.080	26.411	1.853	3.008
Καθαρός δανεισμός	54.722	42.413	20.124	19.095
ΕΒΙΤΔΑ	35.161	28.980	1.534	1.224
ΚΑΘΑΡΟΣ ΤΡΑΠΕΖΙΚΟΣ ΔΑΝΕΙΣΜΟΣ / ΕΒΙΤΔΑ	1,55	1,46	13,12	15,60
ΙΔΙΑ ΚΕΦΑΛΑΙΑ	122.788	129.238	70.817	71.406
ΚΑΘΑΡΟΣ ΤΡΑΠΕΖΙΚΟΣ ΔΑΝΕΙΣΜΟΣ / ΙΔΙΑ ΚΕΦΑΛΑΙΑ	0,44	0,32	0,28	0,26

32 Σημαντικά γεγονότα

Μακροοικονομικό περιβάλλον

Με την Πράξη Νομοθετικού Περιεχομένου της 28-06-2015 οι Ελληνικές τράπεζες τέθηκαν σε αργία ενώ ταυτόχρονα επιβλήθηκαν έλεγχοι στις μετακινήσεις κεφαλαίων σύμφωνα με τη σχετική απόφαση του Υπουργείου Οικονομικών. Η τραπεζική αργία έληξε στις 20-7-2015 ενώ οι έλεγχοι κεφαλαίων παραμένουν σε ισχύ, μολονότι το σχετικό πλαίσιο διαρκώς βελτιώνεται στην κατεύθυνση της ελάφρυνσης των αρχικών περιορισμών.

Η επιβολή των κεφαλαιακών ελέγχων δεν είχε μέχρι σήμερα σημαντικό αρνητικό αντίκτυπο στις πωλήσεις του Ομίλου στην ελληνική αγορά, οι οποίες αντιπροσωπεύουν ποσοστό μικρότερο του 20% του συνολικού Κύκλου Εργασιών.

Σε κάθε περίπτωση η Διοίκηση εκτιμά ότι δεν απαιτούνται πρόσθετες προβλέψεις απομείωσης αναφορικά με τα χρηματοοικονομικά και μη χρηματοοικονομικά περιουσιακά στοιχεία της Εταιρείας και του Ομίλου κατά την 31^η Δεκεμβρίου 2016. Η Διοίκηση αξιολογεί σε διαρκή βάση τα δεδομένα με σκοπό να εξασφαλίζει τα μέτρα και τις ενέργειες που θα πρέπει να ληφθούν προκειμένου να ελαχιστοποιηθούν οι αρνητικές επιπτώσεις στη δραστηριότητά της Εταιρείας και του Ομίλου.

Επενδυτικό πρόγραμμα

Η Εταιρεία με ανακοίνωσή της στις 8-07-2016 ενημέρωσε το επενδυτικό κοινό για την εξέλιξη του επενδυτικού πλάνου της διετίας 2015-2016 και συγκεκριμένα ανακοίνωσε ότι στα τέλη Ιουνίου 2016 ξεκίνησε η κανονική λειτουργία των νέων παραγωγικών εγκαταστάσεων που αφορούσαν επενδύσεις ύψους Ευρώ 32 εκ. περίπου. Ειδικότερα οι εν λόγω επενδύσεις που πραγματοποιήθηκαν στην Ελλάδα, ύψους Ευρώ 23 εκ. περίπου και συγκεκριμένα στην Ξάνθη, αφορούσαν κυρίως σε εξοπλισμό και υποδομές για την παραγωγή καινοτόμων τεχνικών υφασμάτων, τα οποία έχουν εφαρμογή στις αγορές των γεωσυνθετικών, των μονωτικών μεμβρανών οροφής, της βιομηχανίας φίλτρων, της βιομηχανίας αυτοκινήτων καθώς και των νοσοκομειακών προϊόντων καθώς και στην επέκταση των θερμοκηπίων (υλοποίηση Β' φάσης). Επιπρόσθετα σε πλήρη λειτουργία τέθηκαν και οι νέες επενδύσεις στις θυγατρικές του εξωτερικού. Οι εκτός Ελλάδας επενδύσεις, ύψους Ευρώ 9 εκ. περίπου αφορούσαν κυρίως στην εγκατάσταση νέας γραμμής παραγωγής στη Σκωτία για την παραγωγή τεχνικών υφασμάτων τύπου melt blown, τα οποία έχουν εφαρμογή στις αγορές των μονωτικών μεμβρανών οροφής, των νοσοκομειακών και προϊόντων υγιεινής και της βιομηχανίας φίλτρων, καθώς και νέα γραμμή «thermoforming» η οποία εγκαταστάθηκε στο εργοστάσιο της Βουλγαρίας για την παραγωγή προϊόντων συσκευασίας γιαουρτιού και πλαστικών ποτηριών μιας χρήσης για τις αγορές της Βουλγαρίας και της Ν.Α. Ευρώπης.

Επιπρόσθετες επενδύσεις ύψους ευρώ 24,5 εκ. υλοποιήθηκαν έως τα τέλη της χρήσεως του 2016. Οι εν λόγω επενδύσεις αφορούν στην αγορά νέων γραμμών παραγωγής στους ως άνω τομείς των τεχνικών υφασμάτων, σε νέες γραμμές “thermoforming” και “injection” στο εργοστάσιο των Ιωαννίνων καθώς και επιπλέον επενδύσεις αναβάθμισης του υφιστάμενου μηχανολογικού εξοπλισμού και υποδομών. Οι Ελληνικές θυγατρικές του Ομίλου υλοποίησαν το μεγαλύτερο τμήμα των ως άνω επενδύσεων, ύψους 19,8 εκ. ευρώ περίπου, ενώ το υπόλοιπο ποσό ύψους ευρώ 4,7 εκ. περίπου υλοποιήθηκαν από τις θυγατρικές του Ομίλου στο εξωτερικό. Συνολικά οι επενδύσεις του Ομίλου για τη διετία 2015-2016 ανήλθαν σε 56,7 εκ. ευρώ.

Επίπτωση BREXIT


Ο όμιλος δραστηριοποιείται στο Ηνωμένο Βασίλειο με τις θυγατρικές του εταιρείες DON & LOW LTD που εδρεύει στην Σκωτία και την Synthetic Holdings Limited με έδρα την Β. Ιρλανδία. Η ισοτιμία της Αγγλικής Λίρας κατά την 31/12/2015 ήταν €0,734 .Μετά το αποτέλεσμα του δημοψηφίσματος για την παραμονή της χώρας στην Ευρωπαϊκή Ένωση η Αγγλική Λίρα υποτιμήθηκε έναντι του Ευρώ η οποία κατά την 31/12/2016 έκλεισε στα €0,8562. Η πτώση της Αγγλικής Λίρας είχε επίπτωση τόσο στα αποτελέσματα του 2016 όσο και στα ίδια κεφάλαια του Ομίλου της 31/12/2016. Στην παρούσα φάση δεν μπορεί να εκτιμηθεί με σαφήνεια η επίδραση που θα είχε στις οικονομικές του καταστάσεις του Ομίλου, η οριστική αποχώρηση της Μεγάλης Βρετανίας από την Ευρωπαϊκή Ένωση. Σε κάθε περίπτωση η Διοίκηση αξιολογεί σε διαρκή βάση τα δεδομένα προκειμένου να εξασφαλίζει τα μέτρα και τις ενέργειες που θα πρέπει να ληφθούν προκειμένου να ελαχιστοποιηθούν οι αρνητικές επιπτώσεις στη δραστηριότητά του Ομίλου.

Λοιπά σημαντικά γεγονότα


Στις 25 Απριλίου 2016, ολοκληρώθηκε ο φορολογικός έλεγχος για τις χρήσεις 2007 έως και 2009 για τη θυγατρική εταιρεία του ομίλου Πλαστικά Θράκης Pack A.B.E.E. και καταλογίστηκαν επιπρόσθετοι φόροι όπως αναφέρεται στην Σημείωση 10.

Η Τακτική Γενική Συνέλευση των μετόχων που πραγματοποιήθηκε στις 14 Απριλίου 2016 ενέκρινε τις ετήσιες οικονομικές καταστάσεις και τη μη διανομή μερίσματος από τα κέρδη της χρήσης του 2015 δεδομένου ότι βασική προτεραιότητα της Διοίκησης της εταιρείας και του Ομίλου είναι η διατήρηση της ρευστότητας στο πλαίσιο της ολοκλήρωσης του εκτεταμένου επενδυτικού της προγράμματος.

33 Γεγονότα μεταγενέστερα της ημερομηνίας Ισολογισμού

 Η εταιρεία Πλαστικά Θράκης συγκάλεσε την 2^α Φεβρουαρίου 2017, ημέρα Πέμπτη και ώρα 12:30 μ.μ., στα γραφεία της έδρας της Εταιρείας στο Μαγικό του Δήμου Αβδήρων του Νομού Ξάνθης, Έκτακτη Γενική Συνέλευση των μετόχων της, όπου αποφασίστηκε :

- Η μείωση του μετοχικού κεφαλαίου της Εταιρείας κατά το συνολικό ποσό των οκτακοσίων ενενήντα τριών χιλιάδων ενενήντα Ευρώ και ογδόντα οκτώ λεπτών του Ευρώ (893.090,88 €), με μείωση του συνολικού αριθμού των μετοχών της Εταιρείας από 45.094.620 σε 43.741.452 κοινές, ονομαστικές μετοχές, λόγω ακύρωσης σύμφωνα με το άρθρο 16 του κ.ν. 2190/1920, όπως ισχύει σήμερα, του συνόλου των ιδίων μετοχών που κατείχε η Εταιρεία και ειδικότερα 1.353.168 ιδίων μετοχών.
- Η έγκριση προγράμματος αγοράς ιδίων μετοχών της Εταιρείας, σύμφωνα με τις διατάξεις του άρθρου 16 του κ.ν. 2190/1920, όπως ισχύει σήμερα, και ειδικότερα η έγκριση της αγοράς εντός χρονικού διαστήματος είκοσι τεσσάρων (24) μηνών από την ημερομηνία λήψεως της παρούσας αποφάσεως, δηλαδή το αργότερο μέχρι 02.02.2019, κατ' ανώτατο όριο μέχρι 4.374.145 κοινών ονομαστικών μετοχών, οι οποίες αντιστοιχούν σε ποσοστό 10% του συνόλου των υφισταμένων μετοχών της Εταιρείας (σήμερα 43.741.452 συνεπεία της ληφθείσας κατά τα ανωτέρω αποφάσεως περί μειώσεως του μετοχικού κεφαλαίου με μείωση του συνολικού αριθμού των μετοχών, λόγω ακύρωσης ιδίων μετοχών), με εύρος τιμής αγοράς ανά μετοχή από ένα Ευρώ και πενήντα λεπτά του Ευρώ (1,50 €) έως τρία Ευρώ και πενήντα λεπτά του Ευρώ (3,50 €).

 Η Εταιρεία Πλαστικά Θράκης κατόπιν λήψεως των αναγκαίων εγκρίσεων, προέβη την 6η Μαρτίου 2017 στην αγορά από την «GR. SARANTIS CYPRUS LTD» δέκα τριών χιλιάδων εξακοσίων είκοσι πέντε (13.625) κοινών ονομαστικών μετοχών της Ανώνυμης Εταιρείας με την επωνυμία «THRACE SARANTIS ANONYMH BIOMHXANIKH KAI EMΠOPIKH ETAIPIA» και τον διακριτικό τίτλο «THRACE SARANTIS S.A.», οι οποίες αντιπροσωπεύουν ποσοστό 50% του καταβεβλημένου μετοχικού κεφαλαίου αυτής, αντί συνολικού τιμήματος ενός εκατομμυρίου (1.000.000,00) Ευρώ.

Κατόπιν της ως άνω αποκτήσεως, η Εταιρεία κατέστη μοναδική μέτοχος της «THRACE SARANTIS S.A.», δεδομένου ότι συμμετείχε ήδη κατά ποσοστό 50% στο μετοχικό κεφάλαιο αυτής, ενώ εφεξής η τελευταία εταιρεία θα ενοποιείται στις οικονομικές καταστάσεις του Ομίλου με την μέθοδο της ολικής ενοποίησης.

IB Η Εταιρεία ανακοίνωσε την συγχώνευση δια απορροφήσεως της «Έλαστρον Αγροτική» από την «Θερμοκήπια Θράκης» ως ακολούθως

Η Διοίκηση της Ανώνυμης Εταιρείας με την επωνυμία «ΠΛΑΣΤΙΚΑ ΘΡΑΚΗΣ ΑΝΩΝΥΜΗ ΒΙΟΜΗΧΑΝΙΚΗ ΚΑΙ ΕΜΠΟΡΙΚΗ ΕΤΑΙΡΕΙΑ» και τον διακριτικό τίτλο «THRACE PLASTICS CO. S.A.» (εφεξής «Εταιρεία»), σε εφαρμογή των διατάξεων του άρθρου 17 του Κανονισμού με αριθμό 596/2014 του Ευρωπαϊκού Κοινοβουλίου και του Συμβουλίου, καθώς και του άρθρου 4.1.3.1 του Κανονισμού του Χρηματιστηρίου Αθηνών, γνωστοποιεί στο επενδυτικό κοινό ότι εγκρίθηκε και υπεγράφη από την κατά 100% θυγατρική της Ανώνυμη Εταιρεία με την επωνυμία «ΘΕΡΜΟΚΗΠΙΑ ΘΡΑΚΗΣ ΑΝΩΝΥΜΗ ΕΤΑΙΡΕΙΑ» Σχέδιο Σύμβασης Συγχωνεύσεως (ΣΣΣ) δια απορροφήσεως από την τελευταία της Ανώνυμης Εταιρείας με την επωνυμία «ΕΛΑΣΤΡΟΝ ΑΓΡΟΤΙΚΗ ΕΜΠΟΡΙΚΗ ΒΙΟΜΗΧΑΝΙΚΗ ΑΝΩΝΥΜΗ ΕΤΑΙΡΕΙΑ»

Με βάση το εγκριθέν ως άνω ΣΣΣ, τα Διοικητικά Συμβούλια των συγχωνευόμενων εταιρειών αποφάσισαν όπως η συγχώνευση πραγματοποιηθεί σύμφωνα με τις διατάξεις των άρθρων 68-77α του κ.ν 2190/1920 καθώς και των άρθρων 1-5 του ν. 2166/1993, όπως ισχύουν σήμερα, ενώ ως ημερομηνία του ισολογισμού μετασχηματισμού ορίσθηκε η 31η Δεκεμβρίου 2016.

Η ως άνω συγχώνευση τελεί υπό την αίρεση της λήψεως των κατά το νόμο οριζόμενων αποφάσεων από τα αρμόδια όργανα των συγχωνευόμενων εταιρειών, καθώς και των αναγκαίων αδειών και εγκρίσεων των αρμοδίων αρχών.

Η Εταιρεία θα ενημερώσει το επενδυτικό κοινό για την εξέλιξη της ως άνω διαδικασίας συγχώνευσης.

Σημειώνεται πάντως ότι η σκοπούμενη ως άνω συγχώνευση δεν αναμένεται να έχει σημαντική επίδραση στα οικονομικά μεγέθη της Εταιρείας.

Δεν υπάρχουν άλλα γεγονότα μεταγενέστερα της ημερομηνίας Ισολογισμού τα οποία έχουν σημαντική επίδραση στις οικονομικές καταστάσεις του Ομίλου.

Οι Οικονομικές Καταστάσεις συντάχθηκαν σύμφωνα με τα Διεθνή Πρότυπα Χρηματοοικονομικής Πληροφόρησης όπως αυτά έχουν υιοθετηθεί από την Ευρωπαϊκή Ένωση, εγκρίθηκαν από το Διοικητικό Συμβούλιο στις 6 Απριλίου 2017 και υπογράφονται, από τους υπευθύνους αυτών.

Ο Πρόεδρος και Διευθύνων Σύμβουλος	Ο Αντιπρόεδρος του Δ.Σ.	Ο Διευθυντής Οικονομικών Υπηρεσιών	Η Προϊσταμένη Λογιστηρίου
ΚΩΝ/ΝΟΣ ΣΤ. ΧΑΛΙΟΡΗΣ	ΘΕΟΔΟΣΙΟΣ Α. ΚΟΛΥΒΑΣ	ΣΠΥΡΙΔΩΝ Α. ΝΤΑΚΑΣ	ΦΩΤΕΙΝΗ Κ. ΚΥΡΛΙΔΟΥ
ΑΔΤ. ΑΜ 919476	ΑΔΤ. ΑΙ 101026	ΑΔΤ. ΑΕ 044759	ΑΔΤ. ΑΚ 104541 ΑΡ.ΑΔ. Ο.Ε.Ε 34806 Α ΤΑΞΗΣ

V. ΣΤΟΙΧΕΙΑ ΚΑΙ ΠΛΗΡΟΦΟΡΙΕΣ



ΠΛΑΣΤΙΚΑ ΘΡΑΚΗΣ Α.Β.Ε.Ε.



Αρ. Γ.Ε.ΜΗ. 12512246000 (Αρ. Μητρώου ΑΕ: 1118806/086/31)
Διεύθυνση Έδρας: ΜΑΓΙΚΟ, ΔΗΜΟΥ ΑΒΑΗΡΩΝ, ΝΟΜΟΥ ΞΑΝΘΗΣ

Στοιχεία και πληροφορίες χρήσης από 1 Ιανουαρίου 2016 μέχρι 31 Δεκεμβρίου 2016

Δημοσιευμένο βάση το Κ.Ν. 2190/20, άρθρο 135 για επιχειρήσεις που συντάσσουν οικονομικές καταστάσεις, ενοποιημένες και μη κατά το Δ.Π.Χ.Α.

Τα παρακάτω στοιχεία και πληροφορίες που προκύπτουν από τις οικονομικές καταστάσεις, στοιχείων σε μία γενική ενότητα για την οικονομική κατάσταση και τα αποτελέσματα της ΠΛΑΣΤΙΚΑ ΘΡΑΚΗΣ Α.Β.Ε.Ε. και του ΟΜΙΛΟΥ ΠΛΑΣΤΙΚΑ ΘΡΑΚΗΣ. Συνιστούμε επομένως στον αναγνώστη πριν προβεί σε οποιαδήποτε είδους επενδυτική/επιλογή ή άλλη συναλλαγή με την Εταιρεία να ανατρέξει στη διενεχόμενη διαδικτυακή της εταιρείας, όπου αναφέρονται οι οικονομικές καταστάσεις καθώς και η έκθεση ελέγχου του Ορκωτού Ελεγκτή Λογιστή, όπου αυτή απαιτείται.

Ημερομηνία έγκρισης από το Δ.Σ. των ετήσιων οικονομικών καταστάσεων: 06 Απριλίου 2017

Αρμόδια Αρχή: Υπουργείο Ανάπτυξης και Ανταγωνιστικότητας
Διεύθυνση Διασφάλισης Εταιρικής Οικονομικής Ενημερώσεως: www.thracegroup.gr
Ορκωτός Ελεγκτής Λογιστής: Σωτήρης Δημήτριος Α.Μ.ΣΟΕΑ 16891
Ελεγκτική εταιρεία: PricewaterhouseCoopers ΑΕ
Τύπος έκδοσης επιστολής: Με σύμφωνη γνώμη

Σύνθεση Δ.Σ.: Κωνσταντίνος Α. Κολυβάς, Πρόεδρος & Διευθ. Συμβούλος - Εκτελεστικό Μέλος
Κωνσταντίνος Γ. Παπαδόπουλος, Αντιπρόεδρος - Εκτελεστικό Μέλος
Γεώργιος Π. Μηράκης, Εκτελεστικό Μέλος
Δημήτριος Π. Παπαδόπουλος, Εκτελεστικό Μέλος
Βασίλειος Ζαφειρόπουλος, Μη Εκτελεστικό Μέλος
Χρήστος Π. Σιάφης, Μέλος ανεξάρτητο μη εκτελεστικό

Κωνσταντίνος Γ. Παπαδόπουλος, Μέλος ανεξάρτητο μη εκτελεστικό
Κωνσταντίνος Γ. Παπαδόπουλος, Μέλος ανεξάρτητο μη εκτελεστικό
Γεώργιος Κ. Φραντζής, Μέλος ανεξάρτητο μη εκτελεστικό
Βασίλειος Κ. Κόκορας, Μέλος ανεξάρτητο μη εκτελεστικό
Νεφέλη Ι. Γλαβός, Μέλος ανεξάρτητο μη εκτελεστικό

Ποσά σε χιλιάδες Ευρώ, εκτός αν αναφέρεται διαφορετικά.

ΣΤΟΙΧΕΙΑ ΚΑΤΑΣΤΑΣΗΣ ΧΡΗΜΑΤΟΟΙΚΟΝΟΜΙΚΗΣ ΘΕΣΗΣ

ΕΝΕΡΓΗΤΙΚΟ	ΟΜΙΛΟΣ		ΕΤΑΙΡΕΙΑ	
	31/12/2016	31/12/2015	31/12/2016	31/12/2015
Ενοίκια πάγια στοιχεία	107,437	92,268	6,151	6,839
Επιπλώσεις σε άνεση	113	113	14	14
Άλλα περιουσιακά στοιχεία	11,605	11,522	685	633
Συμμετοχές σε θυγατρικές επιχειρήσεις	-	-	69,684	69,384
Συμμετοχές σε εταιρείες που ενοικιάονται με την μέθοδο της Κ Ο	11,347	10,251	1,566	1,304
Λοιπά μη κυκλοφορούντα περιουσιακά στοιχεία	10,020	8,515	1,979	1,826
Αποθέματα	57,695	52,981	1,785	1,861
Απαιτήσεις από πελάτες	50,640	52,618	3,081	3,615
Λοιπά κυκλοφορούντα περιουσιακά στοιχεία	9,554	9,852	11,906	10,688
Τραπεζικά διαθέσιμα και ισοδύναμα αυτών	31,080	26,411	1,853	3,008
ΣΥΝΟΛΟ ΕΝΕΡΓΗΤΙΚΟΥ	289,491	284,531	98,704	99,172
ΙΔΙΑ ΚΕΦΑΛΑΙΑ ΚΑΙ ΥΠΟΧΡΕΩΣΕΙΣ				
Μετοχικά Κεφάλαια	29,762	29,762	29,762	29,762
Λοιπά στοιχεία Καθαρής θέσης	90,910	97,632	41,055	41,644
Σύνολο Καθαρής θέσης μετόχων εταιρείας (α)	120,672	127,394	70,817	71,406
Δικαιώματα Μεσοφίσης (β)	2,116	1,844	-	-
Σύνολο Καθαρής θέσης (γ)=(α)+(β)	122,788	129,238	70,817	71,406
Μακροπρόθεσμες δανειακές υποχρεώσεις	18,663	9,799	-	-
Προβλεπόμενες/λοιστείες μακροπρόθεσμες υποχρεώσεις	29,993	16,277	1,153	806
Βραχυπρόθεσμες δανειακές υποχρεώσεις	67,139	59,025	21,977	22,103
Λοιπές βραχυπρόθεσμες υποχρεώσεις	50,908	50,192	4,757	4,857
Σύνολο υποχρεώσεων (δ)	166,703	135,293	27,887	27,766
ΣΥΝΟΛΟ ΙΔΙΩΝ ΚΕΦΑΛΑΙΩΝ ΚΑΙ ΥΠΟΧΡΕΩΣΕΩΝ (γ)+(δ)	289,491	284,531	98,704	99,172

ΣΤΟΙΧΕΙΑ ΚΑΤΑΣΤΑΣΗΣ ΤΑΜΕΙΑΚΩΝ ΡΟΩΝ

Λειτουργικές δραστηριότητες	ΟΜΙΛΟΣ		ΕΤΑΙΡΕΙΑ	
	1/1 - 31/12/2016	1/1 - 31/12/2015	1/1 - 31/12/2016	1/1 - 31/12/2015
Κέρδη, προ φόρων και δεκαετών μεταβλητών	18,327	13,284	311	91
Πλητών / μέρων προσαρμογές για:				
- Απαιτήσεις	12,255	9,900	856	973
- Προβλέψεις	657	(810)	603	(86)
- Συναλλαγματικές διαφορές	(156)	(1,113)	58	(22)
(Κέρδη) / ζημιές από εκποίηση πταγών	77	5	(26)	(428)
- Μισθώματα	-	-	(1,763)	(1,500)
(Κέρδη) / ζημιές από επενδύσεις	-	(16)	-	66
- Χρηματοοικονομικά (αξιακά) / έσοδα	5,833	7,346	2,130	1,594
(Κέρδη) / ζημιές από εταρείες ή που ενοικιάονται με την μέθοδο της ΚΟ	(1,276)	(1,516)	-	-
Λειτουργικά κέρδη προ μεταβολών κεφαλαίου κίνησης	35,717	27,080	2,169	888
(Αύξηση) / μείωση απ'αποθέσεων	(468)	(1,371)	-	(4,365)
(Αύξηση) / μείωση απ'οδημάτων	(6,548)	(3,481)	77	747
Αύξηση / μείωση (μίσθων) υπ'απορροσίων (πλην δανείων - φόρων)	826	6,892	(330)	(1,371)
Λοιπές μη τραπεζικές κινήσεις	(209)	(331)	(2)	(66)
Χρηματικά διαθέσιμα από λειτουργικές δραστηριότητες	29,218	28,289	151	(4,367)
Μίσθων:				
- Χρηματικά τόκοι και συναφή έσοδα καταβλητέων	(5,329)	(4,333)	(1,427)	(1,359)
- Φόροι	(4,718)	(4,772)	-	(1,867)
Σύνολο εισροών / (εκροών) από λειτουργικές δραστηριότητες (α)	19,171	19,184	(1,276)	(7,593)
Επενδυτικές δραστηριότητες				
Εισροί/εξοίσιμα από πωλήσεις/ενοικίαση & άλλων μη τραπεζικών στοιχείων	137	46	354	1,612
Τόκοι εισπραχθέντες	33	341	2	82
Εισπραχθέντα μισθώματα	496	398	1,763	1,500
Αύξηση συμμετοχών σε θυγατρικές/συγγενείς	(262)	(204)	(904)	(904)
Επ'αγοράσεις επ'ενδύσεων	-	71	-	-
Αγορές ενσώματων & άλλων μη τραπεζικών στοιχείων	(17,870)	(25,173)	(549)	(764)
Εισπραχθέντα από πώληση συμμετοχών	-	-	-	-
Λοιπές επ'ενδύσεις	-	-	-	96
Σύνολο εισροών / (εκροών) από επενδυτικές δραστηριότητες (β)	(17,466)	(24,521)	1,008	1,622
Χρηματοδοτικές δραστηριότητες				
Αύξηση συμμετοχών σε θυγατρικές/ συγγενείς	-	(7)	-	(7)
Εισπραχθέντα από εκδόσεις/πληρωμή/ανακαταβολή δανείων	6,325	8,794	-	76
Αγορά άλλων μετοχών	(757)	(870)	(757)	(870)
Εξοφληθέντα δανείων	(3,145)	(9,155)	(130)	-
Χρηματοδοτικές εισροίες	1,603	1,467	-	-
Πληρωθέντα μισθώματα	-	(2,016)	-	(2,016)
Σύνολο εισροών / (εκροών) από χρηματοδοτικές δραστηριότητες (γ)	4,026	(1,787)	(887)	(2,817)
Καθαρή αύξηση / (μείωση) στο περιεχόμενο και ισοδύναμα χρήσης (α) + (β) + (γ)	5,731	(7,124)	(1,155)	(6,788)
Τραπεζικά διαθέσιμα και ισοδύναμα στην έναρξη της περιόδου	26,411	32,879	3,008	11,796
Επ'αγοράση των μεταβολών των συναλλαγματικών ισοδύναμων επί των χρηματικών διαθεσίμων	(1,062)	656	-	-
Τραπεζικά διαθέσιμα και ισοδύναμα στη λήξη της περιόδου	31,080	26,411	1,853	3,008

ΣΤΟΙΧΕΙΑ ΚΑΤΑΣΤΑΣΗΣ ΣΥΝΟΛΙΚΩΝ ΕΣΟΔΩΝ

	ΟΜΙΛΟΣ		ΕΤΑΙΡΕΙΑ	
	1/1 - 31/12/2016	1/1 - 31/12/2015	1/1 - 31/12/2016	1/1 - 31/12/2015
Κόστος εργασιών	291,900	289,396	14,332	13,476
Μικτά Κέρδη / (Ζημιές)	66,403	59,374	2,234	881
Κέρδη / (Ζημιές) προ φόρων, χρηματοδοτικών και επενδυτικών αποτελεσμάτων	22,905	19,080	678	251
Κέρδη / (Ζημιές) προ φόρων	18,327	13,284	311	91
Κέρδη / (Ζημιές) μετά από φόρους(Α)	13,659	10,021	181	251
- Διακρίσεις μητρώων	13,384	9,788	-	-
- Διακρίσεις μεταφράσεων	275	233	-	-
Λοιπά συνολικά έσοδα μετά από φόρους (Β)	(19,464)	8,700	(13)	31
Εν γένεση συνολικά έσοδα μετά από φόρους (Α)+(Β)	(5,805)	18,721	168	282
- Διακρίσεις μητρώων	(6,077)	18,488	-	-
- Διακρίσεις μεταφράσεων	272	233	-	-
Κέρδη / (Ζημιές) μετά από φόρους ανά μετοχή - βασικό (α €)	0.3040	0.2204	-	-
Κέρδη / (Ζημιές) προ φόρων, χρηματοδοτικών, επενδυτικών αποτελεσμάτων και συνολικών αποσβέσεων	35,160	28,980	1,534	1,224

ΣΤΟΙΧΕΙΑ ΠΛΗΡΟΦΟΡΙΩΝ

- Πληροφορίες σχετικά με τη δομή του Ομίλου, τη συμμετοχή στις θυγατρικές και τη μέθοδο αναμεταίωσής τους αναφέρονται στη σελ. 1 των συνοψισμένων σημειώσεων, ενώ οι ανελεγκτές φορολογικά χρήσεις αναφέρονται στη σελ. 10 των συνοψισμένων σημειώσεων.
- Έχουν τηρηθεί οι βασικές λογιστικές αρχές του Ισολογισμού της 31/12/2015.
- Δεν υπάρχουν επίδικες ή υπό διαπραγμάτευσης δικαστικών ή διοικητικών οργάνων που να ενδέχεται να έχουν σημαντική επίδραση στην οικονομική κατάσταση της Εταιρείας και του Ομίλου.
- Τα επί των παγίων εμπράγματα βάρη:

ΟΜΙΛΟΣ	ΕΤΑΙΡΕΙΑ
6,406	-
- Αριθμός απασχολούμενου προσωπικού στο τέλος της εκάστοτε περιόδου:

ΟΜΙΛΟΣ	ΕΤΑΙΡΕΙΑ
31/12/2016: 1,708	31/12/2015: 1,668
31/12/2016: 72	31/12/2015: 72
- Οι συναλλαγές μεταξύ συνδεδεμένων μερών σύμφωνα με το Δ.Λ.Π. 24 είναι οι εξής:

ΟΜΙΛΟΣ	ΕΤΑΙΡΕΙΑ
i) Έσοδα: 5,199	10,457
ii) Έξοδα: 1,554	749
iii) Απαιτήσεις: 1,755	11,466
iv) Υποχρεώσεις: 52	36
v) Συναλλαγές & Αμοιβές Διευθυντικών στελεχών και μελών Δ.Σ.: 5,186	2,062

- Ο φόρος εισοδήματος στα στοιχεία καταστάσεως συνολικού εισοδήματος, αναλύεται ως εξής:

	ΟΜΙΛΟΣ	ΕΤΑΙΡΕΙΑ
1/1 - 31/12/2016		
Φόρος εισοδήματος	(4,581)	(3,344)
Προβλεπόμενη φόρος ανελεγκτικών χρήσεων	384	(27)
Μη εκπιεζόμενα φόροι αλλοδαπής	(278)	(278)
Διαφορές φόρου εισοδήματος προηγούμενων χρήσεων	(685)	-
Αναβολόμενος φόρος	492	108
	(4,668)	(3,263)
1/1 - 31/12/2015		
Φόρος εισοδήματος	(3,344)	(2,510)
Προβλεπόμενη φόρος ανελεγκτικών χρήσεων	27	(278)
Μη εκπιεζόμενα φόροι αλλοδαπής	-	-
Διαφορές φόρου εισοδήματος προηγούμενων χρήσεων	-	-
Αναβολόμενος φόρος	108	148
	(3,263)	(2,638)
- Οι ουδετικές προβλέψεις που έχουν σχηματιστεί ανέρχονται σε:

ΟΜΙΛΟΣ	ΕΤΑΙΡΕΙΑ
31/12/2016	31/12/2015
6,680	6,760
24,369	9,546
677	1,061
2,574	3,441
- Καμία εταιρεία του Ομίλου, δεν κατέχει ίδιες μετοχές εκτός της μητρικής. Την 31/12/2016 η εταιρεία κατέχει 1.353.168 μετόχων Μέσων με αξία κτήσης 1.760.205 (απ'όλυτες τιμές)
- Το λοιπό συνολικά έσοδα εισροών:

ΟΜΙΛΟΣ	ΕΤΑΙΡΕΙΑ
1/1 - 31/12/2016	1/1 - 31/12/2015
(5,831)	2,825
(13,633)	5,875
(19,464)	8,700

Αθήνα, 6 Απριλίου 2017
 Ο Αντιπρόεδρος: Ο Διευθυντής Οικονομικών Υποθεμάτων: Η Προϊσταμένη Λογιστηρίου

VI. ΠΛΗΡΟΦΟΡΙΕΣ ΤΟΥ ΑΡΘΡΟΥ 10 ΤΟΥ ΝΟΜΟΥ 3401/2005

Κατά τη διάρκεια του 2016 η Εταιρεία δημοσίευσε τα παρακάτω δελτία τύπου/ανακοινώσεις για την ενημέρωση των επενδυτών οι οποίες είναι αναρτημένες τόσο στην ιστοσελίδα της Εταιρείας www.thracegroup.gr όσο και στην ιστοσελίδα του Χ.Α.

Ημερομηνία	Δελτία Τύπου / Ανακοινώσεις
Δεκέμβριος 29, 2016	Ανακοίνωση Ολοκλήρωσης/Λήξης του Προγράμματος Ιδίων Μετοχών
Δεκέμβριος 23, 2016	Ανακοίνωση Αγοράς Ιδίων Μετοχών
Δεκέμβριος 19, 2016	Ανακοίνωση Αγοράς Ιδίων Μετοχών
Δεκέμβριος 16, 2016	Ανακοίνωση Αγοράς Ιδίων Μετοχών
Δεκέμβριος 16, 2016	Παραγραφή Μερίσματος Χρήσης 2010
Δεκέμβριος 16, 2016	Ανακοίνωση Αγοράς Ιδίων Μετοχών
Δεκέμβριος 15, 2016	Ανακοίνωση Αγοράς Ιδίων Μετοχών
Δεκέμβριος 14, 2016	Ανακοίνωση Αγοράς Ιδίων Μετοχών
Δεκέμβριος 13, 2016	Ανακοίνωση Αγοράς Ιδίων Μετοχών
Δεκέμβριος 12, 2016	Ανακοίνωση Αγοράς Ιδίων Μετοχών
Δεκέμβριος 09, 2016	Ανακοίνωση Αγοράς Ιδίων Μετοχών
Δεκέμβριος 08, 2016	Ανακοίνωση Αγοράς Ιδίων Μετοχών
Δεκέμβριος 07, 2016	Ανακοίνωση Αγοράς Ιδίων Μετοχών
Δεκέμβριος 06, 2016	Ανακοίνωση Αγοράς Ιδίων Μετοχών
Δεκέμβριος 05, 2016	Ανακοίνωση Αγοράς Ιδίων Μετοχών
Δεκέμβριος 02, 2016	Ανακοίνωση Αγοράς Ιδίων Μετοχών
Δεκέμβριος 01, 2016	Ανακοίνωση Αγοράς Ιδίων Μετοχών
Νοέμβριος 30, 2016	Ανακοίνωση Αγοράς Ιδίων Μετοχών
Νοέμβριος 29, 2016	Ανακοίνωση Αγοράς Ιδίων Μετοχών
Νοέμβριος 28, 2016	Ανακοίνωση Αγοράς Ιδίων Μετοχών
Νοέμβριος 24, 2016	Ανακοίνωση Αγοράς Ιδίων Μετοχών
Νοέμβριος 24, 2016	Ανακοίνωση Αγοράς Ιδίων Μετοχών
Νοέμβριος 23, 2016	Ανακοίνωση Αγοράς Ιδίων Μετοχών
Νοέμβριος 22, 2016	Ανακοίνωση Αγοράς Ιδίων Μετοχών
Νοέμβριος 21, 2016	Ανακοίνωση Αγοράς Ιδίων Μετοχών
Νοέμβριος 18, 2016	Ανακοίνωση Οικονομικών Αποτελεσμάτων Εννεαμήνου 2016
Νοέμβριος 17, 2016	Ανακοίνωση Αγοράς Ιδίων Μετοχών
Νοέμβριος 17, 2016	Ανακοίνωση Αγοράς Ιδίων Μετοχών
Νοέμβριος 16, 2016	Ανακοίνωση Αγοράς Ιδίων Μετοχών
Νοέμβριος 15, 2016	Ανακοίνωση Αγοράς Ιδίων Μετοχών
Νοέμβριος 14, 2016	Ανακοίνωση Ημερομηνίας Δημοσίευσης Αποτελεσμάτων Εννεαμήνου 2016
Νοέμβριος 14, 2016	Ανακοίνωση Αγοράς Ιδίων Μετοχών
Νοέμβριος 11, 2016	Ανακοίνωση Αγοράς Ιδίων Μετοχών
Νοέμβριος 10, 2016	Ανακοίνωση Αγοράς Ιδίων Μετοχών
Νοέμβριος 09, 2016	Ανακοίνωση Αγοράς Ιδίων Μετοχών
Νοέμβριος 08, 2016	Ανακοίνωση Αγοράς Ιδίων Μετοχών
Νοέμβριος 03, 2016	Ανακοίνωση Αγοράς Ιδίων Μετοχών
Νοέμβριος 03, 2016	Ανακοίνωση Αγοράς Ιδίων Μετοχών
Νοέμβριος 02, 2016	Ανακοίνωση Αγοράς Ιδίων Μετοχών
Νοέμβριος 01, 2016	Ανακοίνωση Αγοράς Ιδίων Μετοχών
Οκτώβριος 31, 2016	Ανακοίνωση Αγοράς Ιδίων Μετοχών
Οκτώβριος 25, 2016	Ανακοίνωση Αγοράς Ιδίων Μετοχών
Οκτώβριος 24, 2016	Ανακοίνωση Αγοράς Ιδίων Μετοχών
Οκτώβριος 21, 2016	Ανακοίνωση Αγοράς Ιδίων Μετοχών

Ημερομηνία	Δελτία Τύπου / Ανακοινώσεις
Οκτώβριος 20, 2016	Ανακοίνωση Αγοράς Ιδίων Μετοχών
Οκτώβριος 19, 2016	Ανακοίνωση Αγοράς Ιδίων Μετοχών
Οκτώβριος 18, 2016	Ανακοίνωση Αγοράς Ιδίων Μετοχών
Οκτώβριος 17, 2016	Ανακοίνωση Αγοράς Ιδίων Μετοχών
Οκτώβριος 14, 2016	Ανακοίνωση Αγοράς Ιδίων Μετοχών
Οκτώβριος 13, 2016	Ανακοίνωση Αγοράς Ιδίων Μετοχών
Οκτώβριος 12, 2016	Ανακοίνωση Αγοράς Ιδίων Μετοχών
Οκτώβριος 11, 2016	Ανακοίνωση Αγοράς Ιδίων Μετοχών
Οκτώβριος 07, 2016	Ανακοίνωση Αγοράς Ιδίων Μετοχών
Οκτώβριος 07, 2016	Ανακοίνωση Αγοράς Ιδίων Μετοχών
Σεπτέμβριος 30, 2016	Ανακοίνωση Αγοράς Ιδίων Μετοχών
Σεπτέμβριος 30, 2016	Έκδοση Φορολογικού Πιστοποιητικού
Σεπτέμβριος 30, 2016	Ανακοίνωση Αγοράς Ιδίων Μετοχών
Σεπτέμβριος 29, 2016	Ανακοίνωση Αγοράς Ιδίων Μετοχών
Σεπτέμβριος 28, 2016	Ανακοίνωση Αγοράς Ιδίων Μετοχών
Σεπτέμβριος 27, 2016	Ανακοίνωση Αγοράς Ιδίων Μετοχών
Σεπτέμβριος 26, 2016	Ανακοίνωση Αγοράς Ιδίων Μετοχών
Σεπτέμβριος 23, 2016	Ανακοίνωση Αγοράς Ιδίων Μετοχών
Σεπτέμβριος 22, 2016	Ανακοίνωση Αγοράς Ιδίων Μετοχών
Σεπτέμβριος 21, 2016	Ανακοίνωση Αγοράς Ιδίων Μετοχών
Σεπτέμβριος 20, 2016	Οικονομικά Αποτελέσματα Α' Εξαμήνου 2016
Σεπτέμβριος 19, 2016	Ανακοίνωση Αγοράς Ιδίων Μετοχών
Σεπτέμβριος 19, 2016	Ανακοίνωση Αγοράς Ιδίων Μετοχών
Σεπτέμβριος 16, 2016	Ανακοίνωση Αγοράς Ιδίων Μετοχών
Σεπτέμβριος 14, 2016	Ανακοίνωση Αγοράς Ιδίων Μετοχών
Σεπτέμβριος 14, 2016	Ανακοίνωση Αγοράς Ιδίων Μετοχών
Σεπτέμβριος 13, 2016	Ανακοίνωση Αγοράς Ιδίων Μετοχών
Σεπτέμβριος 12, 2016	Ανακοίνωση Αγοράς Ιδίων Μετοχών
Σεπτέμβριος 08, 2016	Ανακοίνωση Αγοράς Ιδίων Μετοχών
Σεπτέμβριος 07, 2016	Ανακοίνωση Αγοράς Ιδίων Μετοχών
Σεπτέμβριος 06, 2016	Ανακοίνωση Αγοράς Ιδίων Μετοχών
Σεπτέμβριος 02, 2016	Ανακοίνωση Αγοράς Ιδίων Μετοχών
Σεπτέμβριος 01, 2016	Ανακοίνωση Αγοράς Ιδίων Μετοχών
Αύγουστος 31, 2016	Ανακοίνωση Αγοράς Ιδίων Μετοχών
Αύγουστος 30, 2016	Ανακοίνωση Αγοράς Ιδίων Μετοχών
Αύγουστος 30, 2016	Ανακοίνωση Αγοράς Ιδίων Μετοχών
Αύγουστος 25, 2016	Ανακοίνωση Αγοράς Ιδίων Μετοχών
Ιούλιος 29, 2016	Ανακοίνωση Αγοράς Ιδίων Μετοχών
Ιούλιος 28, 2016	Ανακοίνωση Αγοράς Ιδίων Μετοχών
Ιούλιος 27, 2016	Ανακοίνωση Αγοράς Ιδίων Μετοχών
Ιούλιος 25, 2016	Ανακοίνωση Αγοράς Ιδίων Μετοχών
Ιούλιος 22, 2016	Ανακοίνωση Αγοράς Ιδίων Μετοχών
Ιούλιος 22, 2016	Ανακοίνωση Αγοράς Ιδίων Μετοχών
Ιούλιος 21, 2016	Ανακοίνωση Αγοράς Ιδίων Μετοχών
Ιούλιος 20, 2016	Ανακοίνωση Αγοράς Ιδίων Μετοχών
Ιούλιος 18, 2016	Ανακοίνωση Αγοράς Ιδίων Μετοχών
Ιούλιος 15, 2016	Ανακοίνωση Ρυθμιζόμενης Πληροφορίας του Ν. 3556/2007
Ιούλιος 14, 2016	Ανακοίνωση Αγοράς Ιδίων Μετοχών
Ιούλιος 13, 2016	Ανακοίνωση Αγοράς Ιδίων Μετοχών
Ιούλιος 13, 2016	Ανακοίνωση Αγοράς Ιδίων Μετοχών
Ιούλιος 12, 2016	Ανακοίνωση Αγοράς Ιδίων Μετοχών

Ημερομηνία	Δελτία Τύπου / Ανακοινώσεις
Ιούλιος 11, 2016	Ανακοίνωση Αγοράς Ιδίων Μετοχών
Ιούλιος 08, 2016	Έναρξη λειτουργίας νέων παραγωγικών εγκαταστάσεων
Ιούλιος 07, 2016	Ανακοίνωση Αγοράς Ιδίων Μετοχών
Ιούλιος 07, 2016	Ανακοίνωση Αγοράς Ιδίων Μετοχών
Ιούλιος 06, 2016	Ανακοίνωση Αγοράς Ιδίων Μετοχών
Ιούλιος 05, 2016	Ανακοίνωση Αγοράς Ιδίων Μετοχών
Ιούλιος 04, 2016	Ανακοίνωση Αγοράς Ιδίων Μετοχών
Ιούλιος 01, 2016	Ανακοίνωση Αγοράς Ιδίων Μετοχών
Ιούνιος 29, 2016	Ανακοίνωση Αγοράς Ιδίων Μετοχών
Ιούνιος 29, 2016	Ανακοίνωση Αγοράς Ιδίων Μετοχών
Ιούνιος 28, 2016	Ανακοίνωση Αγοράς Ιδίων Μετοχών
Ιούνιος 27, 2016	Ανακοίνωση Αγοράς Ιδίων Μετοχών
Ιούνιος 23, 2016	Ανακοίνωση Αγοράς Ιδίων Μετοχών
Ιούνιος 23, 2016	Ανακοίνωση Αγοράς Ιδίων Μετοχών
Ιούνιος 22, 2016	Ανακοίνωση Αγοράς Ιδίων Μετοχών
Ιούνιος 21, 2016	Ανάρτηση Παρουσίασης Ομίλου Πλαστικά Θράκης
Ιούνιος 17, 2016	Ανακοίνωση Αγοράς Ιδίων Μετοχών
Ιούνιος 17, 2016	Ανακοίνωση Αγοράς Ιδίων Μετοχών
Ιούνιος 16, 2016	Ανακοίνωση Αγοράς Ιδίων Μετοχών
Ιούνιος 15, 2016	Ανακοίνωση Αγοράς Ιδίων Μετοχών
Ιούνιος 14, 2016	Ανακοίνωση Αγοράς Ιδίων Μετοχών
Ιούνιος 13, 2016	Ανακοίνωση Αγοράς Ιδίων Μετοχών
Ιούνιος 10, 2016	Ανακοίνωση Αγοράς Ιδίων Μετοχών
Ιούνιος 09, 2016	Ανακοίνωση Αγοράς Ιδίων Μετοχών
Ιούνιος 08, 2016	Ανακοίνωση Αγοράς Ιδίων Μετοχών
Ιούνιος 07, 2016	Ανακοίνωση Αγοράς Ιδίων Μετοχών
Ιούνιος 06, 2016	Ανακοίνωση Αγοράς Ιδίων Μετοχών
Ιούνιος 02, 2016	Ανακοίνωση Αγοράς Ιδίων Μετοχών
Ιούνιος 02, 2016	Ανακοίνωση Αγοράς Ιδίων Μετοχών
Μάιος 31, 2016	Ανακοίνωση Αγοράς Ιδίων Μετοχών
Μάιος 30, 2016	Ανακοίνωση Αγοράς Ιδίων Μετοχών
Μάιος 30, 2016	Ανακοίνωση Αγοράς Ιδίων Μετοχών
Μάιος 27, 2016	Ανακοίνωση Αγοράς Ιδίων Μετοχών
Μάιος 26, 2016	Ανακοίνωση Αγοράς Ιδίων Μετοχών
Μάιος 25, 2016	Ανακοίνωση Αγοράς Ιδίων Μετοχών
Μάιος 23, 2016	Ανακοίνωση Αγοράς Ιδίων Μετοχών
Μάιος 18, 2016	Ανακοίνωση Αγοράς Ιδίων Μετοχών
Μάιος 17, 2016	Ανακοίνωση Αγοράς Ιδίων Μετοχών
Μάιος 16, 2016	Ανακοίνωση Αγοράς Ιδίων Μετοχών
Μάιος 12, 2016	Ανακοίνωση Αγοράς Ιδίων Μετοχών
Μάιος 11, 2016	Ανακοίνωση Αγοράς Ιδίων Μετοχών
Μάιος 11, 2016	Ανακοίνωση Αγοράς Ιδίων Μετοχών
Μάιος 09, 2016	Ανακοίνωση Αγοράς Ιδίων Μετοχών
Απρίλιος 26, 2016	Γνωστοποίηση Κράτους-Μέλους Καταγωγής
Απρίλιος 22, 2016	Ανακοίνωση Αγοράς Ιδίων Μετοχών
Απρίλιος 22, 2016	Ανακοίνωση Αγοράς Ιδίων Μετοχών
Απρίλιος 21, 2016	Ανακοίνωση Αγοράς Ιδίων Μετοχών
Απρίλιος 20, 2016	Ανακοίνωση Αγοράς Ιδίων Μετοχών
Απρίλιος 19, 2016	Ανακοίνωση Αγοράς Ιδίων Μετοχών
Απρίλιος 18, 2016	Ανακοίνωση Αγοράς Ιδίων Μετοχών
Απρίλιος 15, 2016	Συγκρότηση νεοεκλεγέντος Διοικητικού Συμβουλίου σε σώμα

Ημερομηνία	Δελτία Τύπου / Ανακοινώσεις
Απρίλιος 15, 2016	Αποφάσεις ετήσιας Τακτικής Γενικής Συνέλευσης
Απρίλιος 08, 2016	Ανακοίνωση Αγοράς Ιδίων Μετοχών
Απρίλιος 07, 2016	Ανακοίνωση Αγοράς Ιδίων Μετοχών
Απρίλιος 07, 2016	Ανακοίνωση Αγοράς Ιδίων Μετοχών
Απρίλιος 06, 2016	Ανακοίνωση Αγοράς Ιδίων Μετοχών
Απρίλιος 05, 2016	Ανακοίνωση Αγοράς Ιδίων Μετοχών
Απρίλιος 04, 2016	Ανακοίνωση Αγοράς Ιδίων Μετοχών
Απρίλιος 01, 2016	Ανακοίνωση Αγοράς Ιδίων Μετοχών
Μάρτιος 30, 2016	Ανακοίνωση Αγοράς Ιδίων Μετοχών
Μάρτιος 29, 2016	Ανακοίνωση Αγοράς Ιδίων Μετοχών
Μάρτιος 23, 2016	Ανακοίνωση Αγοράς Ιδίων Μετοχών
Μάρτιος 23, 2016	Ανακοίνωση Οικονομικών Αποτελεσμάτων Χρήσεως 2015
Μάρτιος 21, 2016	Ανακοίνωση Αγοράς Ιδίων Μετοχών
Μάρτιος 17, 2016	Ανακοίνωση Οικονομικού Ημερολογίου Έτους 2016
Μάρτιος 16, 2016	Ανακοίνωση Αγοράς Ιδίων Μετοχών
Μάρτιος 16, 2016	Ανακοίνωση Αγοράς Ιδίων Μετοχών
Μάρτιος 11, 2016	Ανακοίνωση Αγοράς Ιδίων Μετοχών
Μάρτιος 11, 2016	Ανακοίνωση Αγοράς Ιδίων Μετοχών Η εταιρεία Πλαστικά Θράκης ΑΒΕΕ
Μάρτιος 09, 2016	Ανακοίνωση Αγοράς Ιδίων Μετοχών
Μάρτιος 09, 2016	Ανακοίνωση Αγοράς Ιδίων Μετοχών
Μάρτιος 08, 2016	Εγκατάσταση SAP ERP σε όλες τις θυγατρικές του Ομίλου
Μάρτιος 07, 2016	Ανακοίνωση Αγοράς Ιδίων Μετοχών
Μάρτιος 07, 2016	Λύση Κυπριακής Θυγατρικής
Μάρτιος 07, 2016	Ανακοίνωση Αγοράς Ιδίων Μετοχών
Μάρτιος 04, 2016	Ανακοίνωση Αγοράς Ιδίων Μετοχών
Μάρτιος 02, 2016	Ανακοίνωση Αγοράς Ιδίων Μετοχών
Φεβρουάριος 29, 2016	Ανακοίνωση Αγοράς Ιδίων Μετοχών
Φεβρουάριος 29, 2016	Ανακοίνωση Αγοράς Ιδίων Μετοχών
Φεβρουάριος 25, 2016	Ανακοίνωση Αγοράς Ιδίων Μετοχών
Φεβρουάριος 24, 2016	Ανακοίνωση Αγοράς Ιδίων Μετοχών
Φεβρουάριος 23, 2016	Ανακοίνωση Αγοράς Ιδίων Μετοχών
Φεβρουάριος 19, 2016	Ανακοίνωση Αγοράς Ιδίων Μετοχών
Φεβρουάριος 19, 2016	Ανακοίνωση Αγοράς Ιδίων Μετοχών
Φεβρουάριος 17, 2016	Ανακοίνωση Αγοράς Ιδίων Μετοχών
Φεβρουάριος 17, 2016	Ανακοίνωση Αγοράς Ιδίων Μετοχών
Φεβρουάριος 15, 2016	Ανακοίνωση Αγοράς Ιδίων Μετοχών
Φεβρουάριος 12, 2016	Ανακοίνωση Αγοράς Ιδίων Μετοχών
Φεβρουάριος 12, 2016	Ανακοίνωση Αγοράς Ιδίων Μετοχών
Φεβρουάριος 10, 2016	Ανακοίνωση Αγοράς Ιδίων Μετοχών
Φεβρουάριος 10, 2016	Ανακοίνωση Αγοράς Ιδίων Μετοχών
Φεβρουάριος 08, 2016	Ανακοίνωση Αγοράς Ιδίων Μετοχών
Φεβρουάριος 01, 2016	Ανακοίνωση Αγοράς Ιδίων Μετοχών
Ιανουάριος 29, 2016	Ανακοίνωση Αγοράς Ιδίων Μετοχών
Ιανουάριος 27, 2016	Ανακοίνωση Αγοράς Ιδίων Μετοχών
Ιανουάριος 26, 2016	Ανακοίνωση Αγοράς Ιδίων Μετοχών
Ιανουάριος 25, 2016	Ανακοίνωση Αγοράς Ιδίων Μετοχών
Ιανουάριος 22, 2016	Ανακοίνωση Αγοράς Ιδίων Μετοχών
Ιανουάριος 21, 2016	Ανακοίνωση Αγοράς Ιδίων Μετοχών
Ιανουάριος 20, 2016	Ανακοίνωση Αγοράς Ιδίων Μετοχών
Ιανουάριος 19, 2016	Ανακοίνωση Αγοράς Ιδίων Μετοχών
Ιανουάριος 18, 2016	Ανακοίνωση Αγοράς Ιδίων Μετοχών

Ημερομηνία	Δελτία Τύπου / Ανακοινώσεις
Ιανουάριος 15, 2016	Ανακοίνωση Αγοράς Ιδίων Μετοχών
Ιανουάριος 14, 2016	Ανακοίνωση Αγοράς Ιδίων Μετοχών
Ιανουάριος 13, 2016	Ανακοίνωση Αγοράς Ιδίων Μετοχών
Ιανουάριος 11, 2016	Ανακοίνωση Αγοράς Ιδίων Μετοχών
Ιανουάριος 11, 2016	Ανακοίνωση Αγοράς Ιδίων Μετοχών
Ιανουάριος 08, 2016	Ανακοίνωση Αγοράς Ιδίων Μετοχών
Ιανουάριος 07, 2016	Ανακοίνωση Αγοράς Ιδίων Μετοχών
Ιανουάριος 05, 2016	Ανακοίνωση Αγοράς Ιδίων Μετοχών

VII. ΔΙΑΔΙΚΤΥΑΚΟΣ ΤΟΠΟΣ ΑΝΑΡΤΗΣΗΣ ΕΤΗΣΙΑΣ ΟΙΚΟΝΟΜΙΚΗΣ ΕΚΘΕΣΗΣ

Οι Ετήσιες Οικονομικές Καταστάσεις της Εταιρείας, η Έκθεση Ελέγχου του Ορκωτού Ελεγκτή Λογιστή και η Έκθεση του Διοικητικού Συμβουλίου, καθώς επίσης και οι Ετήσιες Οικονομικές Καταστάσεις, οι εκθέσεις των Ορκωτών Ελεγκτών Λογιστών και οι Εκθέσεις του Διοικητικού Συμβουλίου των εταιρειών οι οποίες ενσωματώνονται στις ενοποιημένες οικονομικές καταστάσεις της Εταιρείας ΠΛΑΣΤΙΚΑ ΘΡΑΚΗΣ ΑΒΕΕ είναι καταχωρημένες στο διαδίκτυο στην ηλεκτρονική διεύθυνση www.thracegroup.gr