

# Εξαμηνιαία Οικονομική Έκθεση

της χρήσης από  
1<sup>η</sup> Ιανουαρίου έως 30<sup>η</sup> Ιουνίου 2023



**MYTILINEOS**  
Energy & Metals

## ΠΕΡΙΕΧΟΜΕΝΑ

A. Δηλώσεις των Μελών του Διοικητικού Συμβουλίου .....	3
B. Εξαμηνιαία Έκθεση του Διοικητικού Συμβουλίου .....	4
Γ. Έκθεση Επισκόπησης Ανεξάρτητου Ορκωτού Ελεγκτή Λογιστή .....	61
Δ. Ενδιάμεσες Οικονομικές Καταστάσεις .....	63

## **A. Δηλώσεις των Μελών του Διοικητικού Συμβουλίου**

**(σύμφωνα με το άρθρο 5 παρ. 2 του Ν. 3556/2007)**

Οι

1. Ευάγγελος Μυτιληναίος, Πρόεδρος του Διοικητικού Συμβουλίου και Δ/νων Σύμβουλος
2. Σπυρίδων Κασδάς, Αντιπρόεδρος Α' του Διοικητικού Συμβουλίου, μη εκτελεστικό μέλος
3. Δημήτριος Παπαδόπουλος, Εκτελεστικό Μέλος του Διοικητικού Συμβουλίου

ΔΗΛΩΝΟΥΜΕ ΟΤΙ

εξ' όσων γνωρίζουμε:

α. οι συνημμένες εξαμηνιαίες εταιρικές και ενοποιημένες οικονομικές καταστάσεις της εταιρείας «ΜΥΤΙΛΗΝΑΙΟΣ Α.Ε.» (ΜΥΤΙΛΗΝΑΙΟΣ) για την περίοδο από 1η Ιανουαρίου 2023 έως την 30η Ιουνίου 2023, οι οποίες καταρτίστηκαν σύμφωνα με τα ισχύοντα Διεθνή Πρότυπα Χρηματοοικονομικής Αναφοράς, απεικονίζουν κατά τρόπο αληθή τα στοιχεία του ενεργητικού και του παθητικού, την καθαρή θέση και τα αποτελέσματα χρήσεως του Ομίλου και της Εταιρείας καθώς και των επιχειρήσεων που περιλαμβάνονται στην ενοποίηση εκλαμβανομένων ως σύνολο

και

β. η εξαμηνιαία έκθεση του διοικητικού συμβουλίου απεικονίζει κατά τρόπο αληθή την εξέλιξη, τις επιδόσεις και τη θέση της ΜΥΤΙΛΙΝΕΟΣ, καθώς και των επιχειρήσεων που περιλαμβάνονται στην ενοποίηση εκλαμβανομένων ως σύνολο, συμπεριλαμβανομένης της περιγραφής των κυριότερων κινδύνων και αβεβαιοτήτων που αντιμετωπίζουν.

**Μαρούσι, 2 Αυγούστου 2023**

**Οι βεβαιούντες**

**Ευάγγελος Μυτιληναίος**

**Σπυρίδων Κασδάς**

**Δημήτριος Παπαδόπουλος**

**Πρόεδρος του Διοικητικού  
Συμβουλίου και Δ/νων  
Σύμβουλος**

**Αντιπρόεδρος Α' του  
Διοικητικού Συμβουλίου**

**Εκτελεστικό Μέλος του  
Διοικητικού Συμβουλίου**

## Β. Εξαμηνιαία Έκθεση του Διοικητικού Συμβουλίου

### ΕΞΑΜΗΝΙΑΙΑ ΕΚΘΕΣΗ ΤΟΥ ΔΙΟΙΚΗΤΙΚΟΥ ΣΥΜΒΟΥΛΙΟΥ

Η παρούσα Εξαμηνιαία Έκθεση του Διοικητικού Συμβουλίου αφορά στην χρονική περίοδο του Α' εξαμήνου της τρέχουσας χρήσεως 2023. Η Έκθεση συντάχθηκε και είναι εναρμονισμένη με τις σχετικές διατάξεις του νόμου 3556/2007 (ΦΕΚ 91Α/30.4.2007) και τις απορρέουσες από τον Νόμο αποφάσεις του Διοικητικού Συμβουλίου της Επιτροπής Κεφαλαιαγοράς, και ιδίως την Απόφαση με αριθμό 8/754/14.4.2019 του Διοικητικού Συμβουλίου της Επιτροπής Κεφαλαιαγοράς.

Στην παρούσα έκθεση περιγράφονται συνοπτικά, χρηματοοικονομικές πληροφορίες του Ομίλου και της Εταιρείας ΜΥΤΙΛΗΝΑΙΟΣ για το πρώτο εξάμηνο της τρέχουσας χρήσης, σημαντικά γεγονότα που διαδραματίστηκαν στην περίοδο αυτή και η επίδρασή τους στις εξαμηνιαίες οικονομικές καταστάσεις. Επίσης, περιγράφονται οι κυριότεροι κίνδυνοι και αβεβαιότητες που οι εταιρίες του Ομίλου ενδέχεται να αντιμετωπίσουν στο δεύτερο εξάμηνο της χρήσης και τέλος παρατίθενται οι σημαντικές συναλλαγές μεταξύ του εκδότη και των συνδεδεμένων με αυτόν προσώπων.

### Ι. ΑΝΑΣΚΟΠΗΣΗ Α' ΕΞΑΜΗΝΟΥ 2023 - ΕΠΙΔΟΣΕΙΣ ΚΑΙ ΧΡΗΜΑΤΟΟΙΚΟΝΟΜΙΚΗ ΘΕΣΗ

- ι. Παρατίθεται ανάλυση του λειτουργικού αποτελέσματος ανά τομέα λειτουργικής δραστηριότητας του Ομίλου καθώς και λοιπών μεγεθών.

	01/01- 30/06/2023	01/01- 30/06/2022	01/07 - 31/12/2022	01/01 - 31/03/2023	01/04 - 30/06/2023
<b>Πωλήσεις</b>	<b>2.515,7</b>	<b>2.154,2</b>	<b>4.152,3</b>	<b>1.357,6</b>	<b>1.158,0</b>
Ενέργεια	1.993,8	1.641,3	3.730,7	1.111,6	882,1
Μεταλλουργία	480,0	458,2	359,2	224,6	255,4
Υποδομές & Παραχωρήσεις	41,9	54,8	62,3	21,4	20,5
Λοιπά	0,0	0,0	0,0	0,0	0,0
<b>ΕΒΙΤΔΑ</b>	<b>438,0</b>	<b>293,2</b>	<b>530,0</b>	<b>224,5</b>	<b>213,5</b>
Ενέργεια	302,7	157,5	397,2	149,9	152,8
Μεταλλουργία	136,2	137,5	132,8	73,6	62,5
Υποδομές & Παραχωρήσεις	7,0	4,8	8,5	4,9	2,1
Λοιπά	(7,9)	(6,5)	(8,4)	(3,9)	(4,0)
(-) Αποσβέσεις	(51,2)	(44,2)	(45,1)	(23,8)	(27,4)
(+ -) Καθαρά Χρηματοοικονομικά Αποτελέσματα	(42,1)	(25,7)	(68,9)	(17,8)	(24,3)
(+) Κέρδη/(Ζημίες) από συγγενείς επιχειρήσεις	(2,8)	0,4	(4,4)	(3,8)	0,9
(-) Φόρος	(70,0)	(42,4)	(90,3)	(33,5)	(36,5)
(-) Διακοπείσες Δραστηριότητες	(1,0)	(0,5)	(2,2)	(0,4)	(0,6)
(-) Δικαιώματα μειοψηφίας	(2,7)	(14,5)	(19,6)	(1,9)	(0,8)
<b>Καθαρά αποτελέσματα μετά από δικαιώματα μειοψηφίας</b>	<b>268,22</b>	<b>166,4</b>	<b>299,5</b>	<b>143,5</b>	<b>124,7</b>

ii. Παρατίθεται η ανάλυση των χρηματοροών και της μεταβολής του καθαρού δανεισμού της περιόδου.

(Ποσά σε εκ €)	1/1-30/06/2023
<b>ΕΒΙΤΔΑ</b>	<b>438</b>
(-) Πληρωμές 2022	-122
(-) Κεφάλαιο Κίνησης	-280
<b>Ροές από τη Λειτουργία (πρό φόρων, τόκων)</b>	<b>36</b>
(-) Φόρος	-19
(-) Τόκοι	-34
<b>Ταμειακές Ροές από Λειτουργική Δραστηριότητα</b>	<b>-18</b>
(-) Επενδύσεις παγίων (επαναλαμβανόμενου χαρακτήρα)	-60
(-) Επενδύσεις παγίων (Ανάπτυξης και Παραγωγικότητας)	-440
<b>Καθαρές Ταμειακές Ροές</b>	<b>-518</b>
(-) Άλλες Χρηματοοικονομικές & Επενδυτικές ροές	-5
<b>Μεταβολή Καθαρού Δανεισμού</b>	<b>(523)</b>

## II. ΑΝΑΣΚΟΠΗΣΗ Η1 2023

Η Ευρωπαϊκή οικονομία κυρίως, αλλά και η Παγκόσμια σε μικρότερο βαθμό, δείχνουν σημάδια ύφεσης, καθώς μετά από την πανδημία, υπέστησαν τις συνέπειες της γεωπολιτικής κρίσης στην Ουκρανία, η οποία πυροδότησε μία πρωτόγνωρη ενεργειακή κρίση που παράλληλα ενίσχυσε τις ήδη υπάρχουσες πληθωριστικές πιέσεις. Σε αυτό το πλαίσιο οι κεντρικές τράπεζες, αφού πρώτα προσάρμοσαν τη νομισματική τους πολιτική αυξάνοντας το κόστος χρήματος με στόχο τη συγκράτηση του πληθωρισμού, σήμερα καλούνται να λάβουν τις κατάλληλες αποφάσεις ώστε να αποφευχθεί η μείωση των ρυθμών ανάπτυξης, καθώς και η επιδείνωση των ευρύτερων χρηματοπιστωτικών συνθηκών.

Η Ελλάδα ευτύχησε να δει μία σχετικά γρηγορότερη αποκλιμάκωση του πληθωρισμού της, ήδη από το τέλος του 2022, κυρίως λόγω της αποσυμπίεσης στις τιμές της ενέργειας. Τον Ιούλιο του 2023, η Ελλάδα με 3,4% (Eurostat – σε ετήσια βάση) βρέθηκε μεταξύ των χωρών με το χαμηλότερο πληθωρισμό στην Ευρωπαϊκή Ένωση, πίσω μόνο από το Βέλγιο (1,6%), το Λουξεμβούργο (2,0%), την Ισπανία (2,1%) και την Κύπρο (2,4%), με τη μείωση του ενεργειακού κόστους να έχει σημαντική συνεισφορά σε αυτή την επίδοση, ενώ στον αντίποδα επιμένει η ακρίβεια στα είδη διατροφής, η οποία κορυφώθηκε προς το τέλος του 2022 και ως εκ τούτου αναμένεται να έχει μία πιο αργή αποκλιμάκωση, εξακολουθώντας να ασκεί σημαντική πίεση στο διαθέσιμο εισόδημα των νοικοκυριών.

Σε συνέχεια της αύξησης, κατά 5,9%, του Ελληνικού ΑΕΠ το 2022, κυρίως λόγω της ανόδου της ιδιωτικής κατανάλωσης, παρά τις έντονες πληθωριστικές πιέσεις, η ισχυροποίηση της οικονομικής δραστηριότητας φαίνεται να ενισχύεται σταθερά και κατά τη διάρκεια του Α' εξαμήνου του 2023, καθώς ο πληθωρισμός επιβραδύνεται και το διεθνές περιβάλλον σταθεροποιείται. Η Ευρωπαϊκή Επιτροπή, εκτιμά ότι η Ελλάδα, με ρυθμό ανάπτυξης 2,4%, θα βρίσκεται στις τρεις πρώτες θέσεις εκείνων των Ευρωπαϊκών οικονομιών οι οποίες θα τρέξουν πιο γρήγορα το 2023.

Ενισχυτική της πορείας της Ελληνικής οικονομίας, αναμένεται να είναι και η αποτελεσματική αξιοποίηση των πόρων από τα Διαρθρωτικά Ταμεία της ΕΕ καθώς και από το Μηχανισμό Ανάκαμψης και Ανθεκτικότητας (RRF) για την τόνωση των δημόσιων και ιδιωτικών επενδύσεων.

Ως αποτέλεσμα των παραπάνω, η Ελλάδα, με οδηγό την ισχυρή ανάπτυξη και τη βελτίωση του δημοσιονομικού της ισοζυγίου, οδεύει προς την απόκτηση της επενδυτικής βαθμίδας, η οποία με τη σειρά της θα ενισχύσει σημαντικά την ανθεκτικότητα της Ελληνικής οικονομίας σε εξωγενείς παράγοντες, ενώ ταυτόχρονα αναμένεται να μειώσει περαιτέρω και το κόστος δανεισμού, τόσο για το δημόσιο όσο και τον ιδιωτικό τομέα, ενισχύοντας, με αυτό τον τρόπο, τις επενδύσεις και, κατ' επέκταση, την οικονομική ανάπτυξη.

Το θετικό μακροοικονομικό περιβάλλον, σε συνδυασμό και με τη μείωση του πολιτικού ρίσκου μετά και τις πρόσφατες διπλές εκλογές, αποτυπώνεται και στις θετικές επιδόσεις του Χρηματιστηρίου Αθηνών, με την ελληνική αγορά να ξεπερνά τις επιδόσεις των μεγαλύτερων ξένων χρηματιστηρίων παγκοσμίως.

Η MYTILINEOS το 2022 πέτυχε να πραγματοποιήσει μία διπλή μετάβαση, τόσο επιτυγχάνοντας νέα επίπεδα κερδοφορίας, μέσω του τριπλασιασμού των μεγεθών της, όσο και μέσω του εταιρικού μετασχηματισμού της, σε MYTILINEOS Energy & Metals, ο οποίος έχει ήδη λάβει θερμή υποδοχή στις διεθνείς χρηματοοικονομικές και χρηματοπιστωτικές αγορές κεφαλαίων.

Οι ισχυρές οικονομικές επιδόσεις στο Α' Εξάμηνο του 2023, πέραν από το γεγονός ότι επιβεβαιώνουν το νέο επίπεδο κερδοφορίας της Εταιρείας, για μία ακόμα φορά, πιστοποιούν με τον καλύτερο τρόπο την ανθεκτικότητα του επιχειρηματικού μοντέλου της MYTILINEOS απέναντι στις συνεχώς μεταβαλλόμενες συνθήκες της αγοράς, προεξαρχούσης της μεγάλης μεταβλητότητας των τιμών της ενέργειας.

Το καλά διαφοροποιημένο επιχειρηματικό μοντέλο της Εταιρείας σε συνδυασμό με τις σημαντικές συνέργειες που επιφέρει η συνύπαρξη των Κλάδων της Ενέργειας και των Μετάλλων γίνονται όλο και περισσότερο ορατές και αποτελούν τους βασικούς μοχλούς ανάπτυξης της MYTILINEOS, παρά τις συνθήκες νομισματικής σύσφιξης και τη σημαντική αποκλιμάκωση των τιμών της ενέργειας στο Α' Εξάμηνο του έτους.

**1.Α. Κλάδος Ενέργειας**

Η MYTILINEOS Energy & Metals, μέσω της νέας της δομής, έχει αποκτήσει μια ακόμα πιο δυναμική κι ευέλικτη μορφή, ικανή να αντιμετωπίσει τις προκλήσεις που διαμορφώνονται, αλλά και αυτές που θα προκύψουν στο μέλλον. Ταυτόχρονα, η Εταιρεία τοποθετείται στρατηγικά στην πρώτη γραμμή της ενεργειακής μετάβασης ως μία κορυφαία και ολοκληρωμένη ενεργειακή εταιρεία, με διεθνή παρουσία σε όλο το φάσμα της ενέργειας (Renewables, Energy & Generation Management, Energy Customer Solutions, Integrated Supply & Trading and Power Projects ).

<b>ΑΠΕ - Συνολικό χαρτοφυλάκιο MYTILINEOS</b>	<b>Ισχύς (GW)</b>
Σε Λειτουργία	0,6
Υπό Κατασκευή	1,5
Σε Προχωρημένο στάδιο ανάπτυξης*	2,7
Σε μεσαίο στάδιο ανάπτυξης	2,2
Σε αρχικό στάδιο ανάπτυξης	6,2
<b>Συνολικό χαρτοφυλάκιο ΑΠΕ</b>	<b>13,3</b>

\* Έργα έτοιμα προς κατασκευή είτε άμεσα είτε κατά τη διάρκεια των επόμενων 6 μηνών

Η συνολική δυναμικότητα του ώριμου και εν λειτουργία Παγκόσμιου χαρτοφυλακίου της M Renewables, που επεκτείνεται δυναμικά και στις 5 ηπείρους, είναι της τάξεως των 4,9 GW, ενώ συμπεριλαμβάνοντας και μία σειρά έργων σε αρχικό και μεσαίο στάδιο ανάπτυξης, δυναμικότητας περίπου 8,4 GW, το Παγκόσμιο χαρτοφυλάκιο της MYTILINEOS πλέον ξεπερνά τα 13GW, μία συνολική αύξηση ~4,2GW (ή 46%), στο Α' εξάμηνο του 2023.

Το ~1/3 της αύξησης του παγκόσμιου χαρτοφυλακίου ΑΠΕ, οφείλεται στην αγορά των 5 φωτοβολταϊκών έργων στην Αλμπέρτα του Καναδά, από την Westbridge Renewable Energy, τα οποία θα έχουν τη δυνατότητα να παράγουν πάνω από 2TWh ετησίως. Το συνολικό κόστος της επένδυσης υπολογίζεται στα €1,16 δισ., χωρίς να συνυπολογίζεται το όφελος που θα έχει η MYTILINEOS από τα κίνητρα που πρόσφατα υιοθέτησε η κυβέρνηση του Καναδά για επενδύσεις σε καθαρές τεχνολογίες που προβλέπουν μείωση έως και 30% επί των κεφαλαιουχικών δαπανών, ενισχύοντας περαιτέρω την απόδοση των συγκεκριμένων έργων. Η εν λόγω συναλλαγή είναι η πρώτη τέτοιου είδους για την MYTILINEOS στην Βόρεια Αμερική, σε συνέχεια της διεθνούς στρατηγικής της Εταιρείας για αναζήτηση ευκαιριών σε χώρες και περιοχές με υψηλό εμπορικό ενδιαφέρον και φιλικό προς τις επιχειρήσεις περιβάλλον.

Επιπλέον η MYTILINEOS έχει σε πρώιμο στάδιο ανάπτυξης έργα αποθήκευσης ενέργειας σε Ελλάδα & Ιταλία, μέγιστης ισχύος έγχυσης ~ 1,3 GW. Να σημειωθεί ότι η MYTILINEOS συμμετείχε στην πρόσφατη διαγωνιστική διαδικασία για την λειτουργική και επενδυτική ενίσχυση αυτόνομων μονάδων αποθήκευσης με μπαταρίες που διενήργησε η Ρυθμιστική Αρχή Αποβλήτων, Ενέργειας και Υδάτων (ΡΑΑΕΥ) στις 10 Ιουλίου.

Η παγκόσμια παραγωγή ενέργειας από μονάδες Ανανεώσιμων Πηγών, με συνολική εγκατεστημένη ισχύ 618MW, στο πρώτο εξάμηνο του 2023 ανήλθε σε 474 GWhs, εκ των οποίων οι 286 GWhs παρήχθησαν από ΑΠΕ εντός Ελλάδος και οι υπόλοιπες 188 GWhs από ΑΠΕ του εξωτερικού.

Ταυτόχρονα συνεχίζονται κανονικά οι εργασίες για την ολοκλήρωση της κατασκευής του πρώτου σκέλους (135MW) του Ελληνικού Χαρτοφυλακίου των ~1,5GW φωτοβολταϊκών (Φ/Β), αξιοποιώντας πόρους από το Μηχανισμό Ανάκαμψης και Σταθερότητας (RRF), τα οποία εισέρχονται ήδη σταδιακά σε λειτουργία κατά τη διάρκεια του 2023. Παράλληλα, εντός του έτους ξεκινά η κατασκευή του δεύτερου Ελληνικού χαρτοφυλακίου δυναμικότητας 160 MW. Όσον αφορά στο διεθνές χαρτοφυλάκιο η MYTILINEOS, σήμερα κατασκευάζει πάνω από 1,5GW Φ/Β εκτός Ελλάδος, τα οποία αναμένεται να τεθούν σε λειτουργία τους επόμενους μήνες.

Στο πλαίσιο της Παγκόσμιας Ενεργειακής Μετάβασης, μέσω της στροφής προς τις ΑΠΕ, καθώς και της Στρατηγικής Βιώσιμης Ανάπτυξης που υιοθέτησε η Εταιρεία τα τελευταία χρόνια, η MYTILINEOS προχώρησε εντός του πρώτου εξαμήνου 2023 σε σύναψη διμερών συμφωνιών προμήθειας ηλεκτρικής ενέργειας μεταξύ παραγωγών ΑΠΕ και τελικών καταναλωτών («πράσινα» PPAs - Power Purchase Agreements):

- Αυστραλία , Φ/Β 23 MW με Zen Energy
- Αυστραλία , Φ/Β 53 MW με Smartest Energy
- Αυστραλία , Φ/Β 150 MW με Telstra & NBN

Παράλληλα, η MYTILINEOS συνεχίζοντας με αποτελεσματικότητα το Asset Rotation Plan, προχώρησε, εντός του πρώτου εξαμήνου του 2023, στη διάθεση έργων στην Ευρώπη, συνολικής ισχύος άνω των 250MW.

Αναφορικά με τα έργα για τρίτους, συνεχίζεται χωρίς προβλήματα η εκτέλεση των έργων σε χώρες όπως η Ισπανία, το Ηνωμένο Βασίλειο, η Ελλάδα, η Ιταλία, η Ρουμανία και η Χιλή. Εντός του πρώτου εξαμήνου του 2023 συμβασιοποιήθηκαν νέα έργα για τρίτους συνολικής δυναμικότητας ~671 MW σε Ελλάδα, Ιταλία, Ρουμανία και Αγγλία, με το συμβασιοποιημένο υπόλοιπο (υπογεγραμμένο ανεκτέλεστο) να διαμορφώνεται στα €369 εκατ., ενώ επιπλέον €465 εκατ. βρίσκονται σε φάση τελικής διαπραγμάτευσης.

### Στοιχεία Ελληνικής Αγοράς – Α' Εξαμήνου 2023

Παραγωγή ανά τύπο Μονάδας [TWh]	Α' Εξάμ. 2023	Α' Εξάμ. 2022	Α' Εξάμ.2023 % Μείγματος	Α' Εκάμ.2022 % Μείγματος
Λιγνίτης	2,1	2,5	9%	10%
Φυσικό Αέριο	6,5	9,2	28%	36%
Υδροηλεκτρικά	1,6	2,2	7%	8%
ΑΠΕ <sup>1</sup>	9,6	9,0	41%	35%
Καθαρές Εισαγωγές	3,5	2,8	15%	11%
<b>Σύνολο</b>	<b>23,5</b>	<b>25,6</b>	<b>100%</b>	<b>100%</b>

<sup>1</sup> Ανανεώσιμες Πηγές Ενέργειας



<b>Παραγωγή MYTILINEOS (TWhs) - Ελλάδα</b>	<b>Α' Εξάμ. 2023</b>	<b>Α' Εξάμ. 2022</b>	<b>Δ%</b>
Θερμικές Μονάδες	2,2	2,4	-11%
ΑΠΕ	0,3	0,3	9%
<b>Σύνολο</b>	<b>2,4</b>	<b>2,7</b>	<b>-9%</b>

Στο Α' Εξάμηνο του 2023 σημειώθηκε μείωση των τιμών φυσικού αερίου (ΦΑ) στην Ευρώπη, συνεπεία των ήπιων καιρικών συνθηκών, που σε συνδυασμό με την επάρκεια των αποθεμάτων ΦΑ οδήγησαν με τη σειρά τους σε μείωση της χονδρεμπορικής τιμής (DAM). Η ζήτηση ηλεκτρικής ενέργειας κυμάνθηκε σε χαμηλότερα επίπεδα στο πρώτο εξάμηνο του 2023, με τη μείωση να είναι της τάξης του 8% σε σχέση με το πρώτο εξάμηνο του 2022.

Πιο αναλυτικά οι τρεις σταθμοί συνδυασμένου κύκλου (CCGTs) και ο ένας σταθμός συμπαραγωγής ηλεκτρισμού-θερμότητας υψηλής αποδοτικότητας (CHP), παρήγαγαν στο Α' Εξάμηνο του έτους, αθροιστικά 2,16 TWh. Η ποσότητα αυτή αντιπροσωπεύει το 9,2% της συνολικής ζήτησης στο διασυνδεδεμένο σύστημα και το 33,1% της παραγωγής από μονάδες φυσικού αερίου, σε σχέση με το από ~25% που ήταν το 2022. Η συνολική παραγωγή εντός Ελλάδος, τόσο από τις θερμικές όσο και από τις ανανεώσιμες μονάδες της Εταιρείας ανήλθε σε 2,45 TWh, ποσότητα που αντιστοιχεί στο 10,4% της συνολικής ζήτησης

Η πτώση της παραγωγής από θερμικές μονάδες το Α' εξάμηνο του 2023 σε σχέση με το αντίστοιχο εξάμηνο του 2022, οφείλεται κατά κύριο λόγο στην προγραμματισμένη συντήρηση του σταθμού του Αγ. Νικολάου (Protergia), που επηρέασε την παραγωγή της μονάδας σχεδόν για όλο το Α' τρίμηνο. Ως εκ τούτου, η παραγωγή του δευτέρου εξαμήνου αναμένεται σημαντικά ενισχυμένη, καθώς πέραν της αναμενόμενης αυξημένης συνεισφοράς των δύο παλαιότερων CCGTs (Protergia, Korinthos Power), μεγάλη συμβολή θα έχει και η νέα μονάδα CCGT (826 MW), η οποία στο πρώτο εξάμηνο του έτους παρήγαγε μόλις 0,27 TWh. Η νέα μονάδα CCGT, έρχεται σε μία περίοδο αυξημένης ζήτησης λόγω των υψηλών θερμοκρασιών της θερινής περιόδου, συμβάλλοντας έτσι αποφασιστικά στη στήριξη της μετάβασης της χώρας προς ένα ενεργειακό μείγμα με σημαντικά μικρότερο ανθρακικό αποτύπωμα. Τα παραπάνω, σε συνδυασμό με τον υψηλό βαθμό απόδοσης και ευελιξίας των μονάδων μας και την προμήθεια ΦΑ σε ανταγωνιστικές τιμές, αναμένεται να ενισχύσουν σημαντικά την κερδοφορία του Β' εξαμήνου.

<b>MYTILINEOS – Προμήθεια ΗΕ &amp; ΦΑ</b>	<b>Α' Εξάμ. 2023</b>	<b>Α' Εξάμ. 2022</b>	<b>Δ%</b>
Σύνολο μετρητών ηλεκτρισμού και φυσικού αερίου	531χιλ.	345χιλ.	54%
<b>Μερίδιο Αγοράς</b>	<b>12,8%</b>	<b>8,2%</b>	<b>-</b>

Όσον αφορά στη δραστηριότητα της προμήθειας, η Protergia, έχοντας ενσωματώσει πλέον τη WATT+VOLT, ενδυναμώνει σταθερά την παρουσία της στην λιανική κλείνοντας το πρώτο εξάμηνο του 2023, με εκπροσώπηση 531 χιλιάδων συνολικά μετρητών ηλεκτρισμού και φυσικού αερίου, ενώ το μερίδιο της στην αγορά ηλεκτρισμού τον Ιούνιο του 2023 ξεπέρασε το 12,8% (μερίδια ΕΧΕ). Το επόμενο διάστημα η MYTILINEOS στοχεύει στο 20% της Ελληνικής κατανάλωσης, συνυπολογίζοντας και την εκπροσώπηση του Αλουμινίου, δημιουργώντας ένα ολοκληρωμένο «πράσινο» utility με διεθνή παρουσία. Έχοντας αξιοποιήσει την καθετοποίηση της λειτουργίας της

εταιρείας στον Τομέα της Ενέργειας, η MYTILINEOS έχει προχωρήσει στη δημιουργία του πλέον ολοκληρωμένου παρόχου ενέργειας της νέας εποχής («Utility of the Future»).

Ταυτόχρονα, η MYTILINEOS, πέραν της Ελληνικής αγοράς, έχει επιτύχει μεγάλη διείσδυση και σε άλλες αγορές της ΝΑ Ευρώπης όσον αφορά στην προμήθεια και εμπορία φυσικού αερίου, στο πλαίσιο άλλωστε και της συνολικής διεθνοποίησής της Εταιρείας. Έχοντας δεσμεύσει τις περισσότερες χρονοθυρίδες εκφόρτωσης και αεριοποίησης στον τερματικό σταθμό της Ρεβυθούσας για τα επόμενα έτη, και αυξάνοντας σταθερά τους όγκους που εμπορεύεται (οι εισαγωγές φυσικού αερίου της εταιρίας αποτελούν το 35% των συνολικών εισαγωγών της χώρας), η MYTILINEOS έχει αναχθεί σε μία σημαντική περιφερειακή δύναμη όσον αφορά στην εμπορία φυσικού αερίου τόσο στα Βαλκάνια όσο και ευρύτερα στη ΝΑ Ευρώπη, πετυχαίνοντας έτσι ανταγωνιστικές τιμές στην προμήθεια ΦΑ, με το όφελος να διαχέεται, μέσω του συνεργατικού μοντέλου της Εταιρείας, σε όλες τις δομές της MYTILINEOS.

<b>Ενεργειακά Έργα MYTILINEOS</b>	<b>A' Εξάμ. 2023</b>
Ανεκτέλεστο υπόλοιπο συμβασιολογημένων έργων	<b>€1,1 δις.</b>
Σύνολο Έργων	<b>€1,9 δις.</b>

Ο Τομέας M Power Projects, εστιάζοντας σε έργα που προωθούν τους στόχους της Ενεργειακής Μετάβασης και της Βιώσιμης Ανάπτυξης, ενισχύει συνεχώς τη διεθνή του παρουσία εκτελώντας σήμερα 30 έργα σε 10 διαφορετικές χώρες.

Στο τέλος του Α' εξαμήνου του 2023, το ανεκτέλεστο υπόλοιπο των συμβασιολογημένων έργων ανήλθε στα €1,1 δις., ενώ συμπεριλαμβανομένων των έργων που βρίσκονται σε προχωρημένο στάδιο συμβασιοποίησης, το σύνολο ανέρχεται στα €1,9 δις., εκ των οποίων το 16% αφορά σε έργα στην Ελλάδα και το 53% στο Ηνωμένο Βασίλειο, δραστηριότητα η οποία αναμένεται να σημειώσει σημαντικούς ρυθμούς ανάπτυξης. Σημαντικές προοπτικές ανάπτυξης προσφέρουν και οι πόροι του Ευρωπαϊκού Ταμείου Ανάκαμψης, καθώς η Ελλάδα λαμβάνει ιδιαίτερα υψηλή χρηματοδότηση ως ποσοστό του ΑΕΠ.

Αναφορικά με τις κυριότερες εξελίξεις του Α' εξαμήνου του 2023, ο Τομέας M Power Projects ήρθε σε συμφωνία για την ανάπτυξη και κατασκευή μίας μονάδας παραγωγής ενέργειας με αεριοστρόβιλο ανοικτού κύκλου (OCGT) και καύσιμο φυσικό αέριο, ισχύος 299MW, στο Immingham του Ηνωμένου Βασιλείου, για την VPI Immingham – B LLP, του ομίλου Vitol. Το OCGT αναμένεται να τεθεί σε εμπορική λειτουργία τον Ιούλιο 2025. Επίσης, το Α' εξάμηνο του 2023 πραγματοποιήθηκε για τον Τομέα η έναρξη της σύμβασης για την «Προμήθεια και Εγκατάσταση Σύγχρονου Πυκνωτή» για λογαριασμό της RWE Generation UK PLC, στο Ηνωμένο Βασίλειο.

Αντιλαμβανόμενη τις διεθνείς τάσεις, η M POWER PROJECTS α) Αξιοποιεί την εμπειρία και την τεχνογνωσία της, καθώς και το ανταγωνιστικό της πλεονέκτημα, στην κατασκευή θερμικών μονάδων για την ανάληψη νέων έργων β) Αναπτύσσεται περαιτέρω με αξιώσεις στο χώρο του Transmission & Distribution (T&D), με διεκδίκηση εξειδικευμένων έργων, τεχνολογίας HVDC γ) Εντοπίζει μεγάλες δυνατότητες επέκτασης με βάση την αυξημένη τεχνογνωσία της σε λύσεις της κυκλικής οικονομίας - ειδικότερα στον τομέα της ενεργειακής αξιοποίησης απορριμμάτων δ)

Επικεντρώνεται σε επιπλέον αγορές τεχνολογίας, όπως Υδρογόνο, CCS, Data Centers, Smart Cities, με στόχο να πρωταγωνιστεί στις εξελίξεις που θα οδηγήσουν σε ένα πιο βιώσιμο μέλλον.

### **1 Β. Προοπτικές για το Η2 2023**

Η MYTILINEOS, διαθέτοντας σήμερα εγκατεστημένη ισχύ ~2,3 GW από θερμικούς σταθμούς που καταναλώνουν ιδιοεισαγόμενο φυσικό αέριο και από έργα ΑΠΕ, καθώς και την 1η θέση μεταξύ των ιδιωτών προμηθευτών ηλεκτρικής ενέργειας, έχει εδραιώσει τη θέση της ως η μεγαλύτερη αμιγώς ιδιωτική καθετοποιημένη εταιρία ηλεκτρικής ενέργειας και φυσικού αερίου κατακτώντας το κρίσιμο μέγεθος που απαιτείται, ώστε να επωφεληθεί τα μέγιστα από την πλήρη απελευθέρωση της εγχώριας αγοράς ηλεκτρικής ενέργειας και φυσικού αερίου.

Στο τέλος του Α' εξαμήνου παρά τις θετικές προοπτικές για την ελληνική οικονομία, το διεθνές οικονομικό περιβάλλον παραμένει ιδιαίτερα ευμετάβλητο και χαρακτηρίζεται από έντονες προκλήσεις, καθώς οι διαδοχικές αυξήσεις των επιτοκίων με στόχο την τιθάσευση του πληθωρισμού ενισχύουν την προοπτική ύφεσης της οικονομίας.

Ωστόσο, παρά το ρευστό οικονομικό περιβάλλον και τις σημαντικές προκλήσεις, τα οικονομικά αποτελέσματα του κλάδου Ενέργειας αναμένεται να κινηθούν σε υψηλότερα επίπεδα, στο δεύτερο μισό του έτους, λόγω:

- της έναρξης εμπορικής λειτουργίας του νέου σταθμού συνδυασμένου κύκλου με καύσιμο φυσικό αέριο (CCGT) 826 MW
- της σημαντικής αύξησης της συνεισφοράς των ΑΠΕ
- της συνεχιζόμενης πρόσβασης σε ανταγωνιστικές και ευέλικτες πηγές προμήθειας Φυσικού Αερίου
- της προμήθειας LNG, όπου η MYTILINEOS πλεονεκτεί σημαντικά σε σχέση με τους ανταγωνιστές της, λόγω της μακρόχρονης εμπειρίας της, και του ανεπτυγμένου δικτύου προμηθευτών
- της εξαιρετικά αποτελεσματικής διαχείρισης του χαρτοφυλακίου ηλεκτρικής ενέργειας και φα (energy management/ supply and trading) βελτιστοποιώντας το συνολικό αποτέλεσμα
- του αυξημένου όγκου και της συνεχούς επέκτασης στη δραστηριότητα λιανικής προμήθειας ηλεκτρικής ενέργειας (πελάτες ΧΤ) και ΦΑ (πελάτες ΧΠ) με προσαρμογή στις νέες συνθήκες της αγοράς
- της αύξησης της εγχώριας ενεργειακής κατανάλωσης λόγω μεγέθυνσης της οικονομικής δραστηριότητας
- αλλά και της συνεχούς ενίσχυσης της διεθνοποίησης της δραστηριότητας τόσο στην ενέργεια όσο και στα μέταλλα

Αναφορικά με τον Τομέα M Power Projects, η MYTILINEOS ακολουθώντας τον στρατηγικό σχεδιασμό της, προσανατολίζεται στην ανάπτυξη των δραστηριοτήτων της σε χώρες με ιδιαίτερες απαιτήσεις, όπου το κύρος και η τεχνογνωσία της προσδίδει σημαντική θέση στη αγορά διεθνώς.

Ο σχεδιασμός και οι προοπτικές για τις επιμέρους δραστηριότητες συνοψίζονται ως κάτωθι:

1. Το υπερσύγχρονο Data Center ATH 3 της Digital Realty, το μεγαλύτερο στην Ελλάδα, το οποίο κατασκευάζεται σύμφωνα με τα Tier III standards και θα πιστοποιηθεί κατά LEED, βρίσκεται στη τελική φάση κατασκευής. Επίσης, έχει ξεκινήσει την κατασκευή του Data center ATH4.
2. Στο εξωτερικό η MYTILINEOS συνεχίζει την κατασκευή των έργων σε Λιβύη, Γκάνα, Ηνωμένο Βασίλειο, Ιρλανδία, Αλβανία, Γεωργία, Σλοβενία και Πολωνία. Έχοντας πλέον κατακτήσει ηγετική θέση στην ανάληψη και εκτέλεση έργων για την κατασκευή μονάδων ηλεκτροπαραγωγής με καύσιμο φυσικό αέριο διεκδικεί με αξιώσεις την ανάληψη νέων έργων σε Ευρώπη και Υποσαχάρια Αφρική.

Η MYTILINEOS έχοντας τη σχετική εμπειρία διεκδικεί σημαντικό μερίδιο για έργα δικτύων μεταφοράς και διανομής ηλεκτρικής ενέργειας σε Ελλάδα, Ευρώπη και Αφρική, ενώ ταυτόχρονα συνεχίζει να αναπτύσσεται δυναμικά σε αγορές με υψηλές απαιτήσεις για την εκτέλεση πολύπλοκων τεχνικών έργων, κεφαλαιοποιώντας την άνω των 20ετών εμπειρία της σε παρόμοια έργα.

Κλείνοντας ένα επιτυχημένο Α' Εξάμηνο, τόσο σε επίπεδο κερδοφορίας όσο και σε επίπεδο αύξησης του παγκόσμιου χαρτοφυλακίου ΑΠΕ, η M Renewables επιβεβαίωσε τις φιλόδοξες προοπτικές της MYTILINEOS.

Καθώς, το Παγκόσμιο χαρτοφυλάκιο της Εταιρείας πλέον ξεπερνά τα 13,3GW, η M Renewables αναμένεται να συνεχίσει να αυξάνει τη συνεισφορά της στην κερδοφορία της MYTILINEOS τόσο μέσω της αύξησης των μονάδων ΑΠΕ σε λειτουργία όσο και μέσω του μοντέλου εναλλαγής περιουσιακών στοιχείων (Asset Rotation Plan), συντελώντας παράλληλα στην επίτευξη των ESG στόχων.

Εντός του Β Εξαμήνου 2023 αναμένεται αύξηση στο παγκόσμιο Χαρτοφυλάκιο ΑΠΕ, μιας και η MYTILINEOS συνεχίζει να συνάπτει συμφωνίες ανάπτυξης και αγοράς νέων έργων μέσω της M Renewables. Χαρακτηριστικό παράδειγμα, μεταξύ άλλων η πρόσφατη συμφωνία που σύναψε η MYTILINEOS στον Καναδά.

Επιπλέον εντός του Β Εξαμήνου αναμένεται να συνεχίσει η ωρίμανση του Παγκοσμίου χαρτοφυλακίου ΑΠΕ, κάποια έργα που είναι υπό κατασκευή αναμένεται να τεθούν σε λειτουργία, έργα τα οποία βρίσκονται σε στάδιο RTB (Ready to Be Built) αναμένεται η εκκίνηση της κατασκευής τους, ενώ αρκετά έργα τα οποία είναι σε μεσαίο και προχωρημένο στάδιο ανάπτυξης αναμένεται να φτάσουν σε στάδιο RTB.

Αναφορικά με το μοντέλο εναλλαγής περιουσιακών στοιχείων (Asset Rotation Plan), εντός του Β' Εξαμήνου του 2023, αναμένεται να ολοκληρωθούν σημαντικές συμφωνίες για πώληση φωτοβολταϊκών έργων, ενισχύοντας περαιτέρω την κερδοφορία της M Renewables για το 2023.

Σχετικά με τα έργα για τρίτους (3rd Party EPC) η M Renewables, συνεχίζει να αναλαμβάνει νέα έργα με επιλεγμένους πελάτες, με τους οποίους διατηρεί χρόνια συνεργασία, και με ικανοποιητικά πλέον περιθώρια κερδοφορίας. Έχοντας συνάψει εντός του Α Εξαμήνου νέα έργα για τρίτους συνολικής δυναμικότητας ~671 MW σε Ελλάδα, Ιταλία, Ρουμανία και Αγγλία, αναμένεται εντός του Β Εξαμήνου να συνάψει νέες συμφωνίες κατασκευής έργων για τρίτους, συνολικής δυναμικότητας που ξεπερνά τα 700 MW. Η M Renewables διαθέτει την αναγνώριση της αγοράς ως ένας από τους κορυφαίους κατασκευαστές φωτοβολταϊκών έργων παγκοσμίως.

## 2.A. Κλάδος Μετάλλων

Συνολικοί όγκοι παραγωγής (χιλ. τν.)	Α' Εξάμ. 2023	Α' Εξάμ. 2022	Δ%
<b>Αλουμίνια</b>	<b>429</b>	<b>424</b>	<b>1,2%</b>
<i>Πρωτόχυτο Αλουμίνιο</i>	<i>92</i>	<i>93</i>	<i>0%</i>
<i>Ανακυκλωμένο Αλουμίνιο</i>	<i>28</i>	<i>28</i>	<i>0%</i>
<b>Σύνολο Παραγωγής Αλουμινίου</b>	<b>120</b>	<b>120</b>	<b>0%</b>

Τιμές Αλουμινίου & Αλουμίνας (\$/t)	Α' Εξάμ. 2023	Α' Εξάμ. 2022	Δ%
3M LME	2.362	3.080	-23,3%
Δείκτης Τιμής Αλουμίνας (API)	352	396	-11,1%

Η μέση τιμή του αλουμινίου (LME 3M) για το Α' Εξάμηνο του 2023, διαμορφώθηκε στα 2.362\$/τόνο, από 3.081\$/τόνο το Α' Εξάμηνο του 2022, σημειώνοντας ετήσια μείωση 23%. Κατά τη διάρκεια του Β' Τριμήνου του 2023, οι τιμές του αλουμινίου διατήρησαν την πτωτική τους πορεία, φτάνοντας στα επίπεδα των 2.100\$/τόνο, εξαιτίας παραγόντων όπως η προοπτική επιβράδυνσης της παγκόσμιας οικονομικής δραστηριότητας, η περαιτέρω αύξηση των επιτοκίων, η ομαλοποίηση των τιμών της ενέργειας και η αυξανόμενη προσφορά αλουμινίου που προέρχεται κυρίως από την Κίνα. Ωστόσο, στις αρχές του Γ' Τριμήνου 2023 διαφαίνεται ανάκαμψη των τιμών του αλουμινίου λόγω του ασθενέστερου δολαρίου και της προοπτικής ανάκαμψης της ζήτησης στην Κίνα.

Η παγκόσμια αγορά αλουμινίου παραμένει ελλειμματική, κυρίως λόγω της χαμηλής Κινέζικης παραγωγής, ως αποτέλεσμα της σημαντικά μειωμένης παραγωγής υδροηλεκτρικής ενέργειας, λόγω της παρατεταμένης ανομβρίας. Παρά το γεγονός ότι διανύουμε την παραδοσιακή περίοδο των βροχών, με ενισχυμένη δυνατότητα παραγωγής υδροηλεκτρικής ενέργειας, ο ρυθμός επανέναρξης της αδρανούς Κινέζικης παραγωγής μένει να φανεί.

Μικρή πτώση παρουσίασαν και τα premia της μπιγιέτας αλουμινίου, σε σύγκριση με το πρώτο τρίμηνο του 2023, καθώς κινήθηκαν σε επίπεδα χαμηλότερα των \$600/τόνο. Παρά την πρόσφατη υποχώρηση, τα premia της μπιγιέτας αλουμινίου παραμένουν σε υγιή επίπεδα σε σχέση με το παρελθόν, εν μέρει λόγω της μειωμένης Ευρωπαϊκής παραγωγής αλουμινίου, η οποία παραμένει μια σημαντικά ελλειμματική αγορά, με τις περισσότερες ανάγκες της να καλύπτονται από εισαγωγές από τρίτες χώρες, συμπεριλαμβανομένης της Ρωσίας, η παραγωγή της οποίας καλύπτει το 1/3 των Ευρωπαϊκών αναγκών. Το γεγονός ότι η ρωσική παραγωγή αλουμινίου δεν είναι τόσο θελκτική, καθώς η ανανέωση των υπαρχόντων συμβολαίων είναι αβέβαιη (π.χ. η Glencore ανακοίνωσε πως δεν θα ανανεώσει το συμβόλαιό της, αξίας 16 δισ. δολαρίων που λήγει το 2024, για αγορά αλουμινίου από τη Ρωσία), ενώ ταυτόχρονα η πλειονότητα των αποθεμάτων αλουμινίου στο LME είναι ρωσικής προέλευσης, και θα μπορούσε να επιφέρει ανοδική πίεση τόσο στις τιμές LME όσο και στα Ευρωπαϊκά premia.

Ο δείκτης API της αλουμίνας, ακολούθησε την τάση των τιμών του αλουμινίου, σημειώνοντας μείωση κατά 11% το Α' Εξάμηνο του 2023 στα 353\$/τόνο.

Παρά το αδύναμο περιβάλλον στην αγορά αλουμινίου, η MYTILINEOS, με έγκαιρη ανάληψη δράσεων, κατάφερε να επαναλάβει τα ιστορικά υψηλά επίπεδα κερδοφορίας που σημειώθηκαν στο Α' εξάμηνο του 2022. Η MYTILINEOS, μεταξύ άλλων, κατάφερε την κατοχύρωση ευνοϊκών τιμών LME, ισοτιμίας €/\$, καθώς και τον έλεγχο του κόστους, που σε συνδυασμό με τα σημαντικά συγκριτικά πλεονεκτήματα που προσφέρει η συνύπαρξη των τομέων Ενέργειας και Μετάλλων, οδήγησαν στην επίτευξη υψηλού περιθωρίου κέρδους και την διατήρηση της MYTILINEOS μεταξύ των ανταγωνιστικότερων παραγωγών αλουμινίου και αλουμίνας παγκοσμίως.

Οι τιμές του αλουμινίου συνήθως αντανakλούν την κατάσταση της παγκόσμιας οικονομίας, η οποία εξακολουθεί να βρίσκεται υπό πίεση με αποτέλεσμα μια πιο ασθενή από την αναμενόμενη ζήτηση, καθώς η «πράσινη» ανάπτυξη δεν μπορεί ακόμη να αντισταθμίσει πλήρως την περιορισμένη ζήτηση ως αποτέλεσμα του αδύναμου μακροοικονομικού περιβάλλοντος. Ωστόσο, η Ενεργειακή Μετάβαση αυξάνει τις ανάγκες για τα βασικά μέταλλα, με το αλουμίνιο να

βρίσκεται στην κορυφή της λίστας, καθώς καλύπτει περισσότερο από το 50% της συνολικής παγκόσμιας αύξησης στη ζήτηση για την ενεργειακή μετάβαση. Η σημασία του αλουμινίου στην «πράσινη» επανάσταση, ενισχύεται περαιτέρω από το γεγονός ότι η Ευρωπαϊκή Επιτροπή πρόσθεσε πρόσφατα το βωξίτη, την αλουμίνα και το αλουμίνιο, στη λίστα Κρίσιμων Πρώτων Υλών (CRMA) μαζί με το Γάλλιο, ένα υποπροϊόν της επεξεργασίας βωξίτη για την παραγωγή αλουμίνιας. Αυτές οι κρίσιμες πρώτες ύλες, σύμφωνα με την ΕΕ, είναι απαραίτητες για ένα ευρύ σύνολο στρατηγικών τομέων, συμπεριλαμβανομένων, μεταξύ άλλων, της βιομηχανίας των μηδενικών καθαρών εκπομπών (net zero industry) και της ψηφιακής βιομηχανίας.

## **2 Β. Προοπτικές για το Η2 2023**

Οι προοπτικές για τον κλάδο των Μετάλλων για το υπόλοιπο του 2023 διαγράφονται ευνοϊκές, καθώς οι τιμές πώλησης του μετάλλου θα παραμείνουν σε υψηλά επίπεδα τα οποία έχουν διασφαλιστεί μέσω ενεργειών αντιστάθμισης, ενώ διατηρείται ο αυστηρός έλεγχος του κόστους παραγωγής.

Η ευελιξία και η προσαρμοστικότητα θα κυριαρχήσουν σε όλο το φάσμα της δραστηριότητας της Μεταλλουργίας καθότι :

- I. Παρατηρούνται διακυμάνσεις στις τιμές των πρώτων υλών και της ενέργειας, ενώ ταυτόχρονα η ζήτηση αλουμινίου εμφανίζει σχετική κάμψη με αποτέλεσμα την αποκλιμάκωση των Ευρωπαϊκών πριμ.
- II. Το 2023 αποτελεί το πρώτο έτος σταδιακής μείωσης της προμήθειας ενέργειας της Αλουμίνιον από τη ΔΕΗ και ανοίγει το δρόμο για πλήρη ανεξαρτητοποίηση από το 2024 και έπειτα.
- III. Διερευνώνται, με ακόμα πιο εντατικό τρόπο, οι εναλλακτικές αναφορικά με την περαιτέρω διαφοροποίηση των πηγών προμήθειας του βωξίτη και άλλων πρώτων υλών
- IV. Η ενδυνάμωση της παραγωγής δευτερόχυτου μετάλλου παραμένει προτεραιότητά μας, καθώς η οργανική ανάπτυξη της παραγωγής ανακυκλωμένου αλουμινίου αποτελεί τον κύριο πυλώνα ανάπτυξης του κλάδου των Μετάλλων
- V. Εμπλουτίζονται οι δράσεις προς τον ψηφιακό μετασχηματισμό για τη βελτίωση των τεχνικών επιδόσεων και τη μείωση του περιβαλλοντικού αποτυπώματος

## **3. Κλάδος Υποδομών και Παραχωρήσεων**

Στο τέλος του Α' εξαμήνου του 2023, το ανεκτέλεστο υπόλοιπο των εκτελούμενων έργων υποδομών, ξεπερνά τα € 550 εκ., ενώ συμπεριλαμβανομένων των έργων που βρίσκονται σε προχωρημένο στάδιο επικείμενης συμβασιοποίησης, ξεπερνά τα € 900 εκ. (σημ : περιέχει μόνο το ποσοστό της ΜΕΤΚΑ ΑΤΕ, όπου αφορά κοινοπραξίες). Ο σχετικά χαμηλός κύκλος εργασιών του Τομέα Υποδομών στο Α' Εξάμηνο του 2023 , επηρεάστηκε και από την χαμηλή πρόοδο των έργων που βρίσκονται σε πολύ αρχικό στάδιο εκτέλεσης, καθώς και αυτών που βρίσκονται στο στάδιο υπογραφής συμβάσης, λόγω των διπλών Εθνικών εκλογών. Η ενεργοποίηση των εργοταξίων στα έργα του FLYOVER ( περιφερειακή οδός Θεσσαλονίκης) και της Παράκαμψης Χαλκίδας , καθώς και η επικείμενη υπογραφή της σύμβασης για το έργο του Προαστιακού Σιδηρόδρομου Δυτικής Αττικής αναμένεται να δώσουν σημαντική ώθηση στα αποτελέσματα του Τομέα Υποδομών .

Οι βραχυ-μεσοπρόθεσμες προοπτικές του κατασκευαστικού κλάδου στην Ελλάδα είναι ιδιαίτερα θετικές, κυρίως για έργα παραχωρήσεων και ΣΔΙΤ, στα οποία ο Τομέας Υποδομών φιλοδοξεί ,εφεξής, να παίξει πρωταγωνιστικό ρόλο.

## Ανάλυση αποκλίσεων

Οι επιδράσεις στον κύκλο εργασιών καθώς και στη λειτουργική αλλά και καθαρή κερδοφορία του Ομίλου κατά το πρώτο εξάμηνο του 2023 σε σχέση με το αντίστοιχο διάστημα της προηγούμενης χρήσης έχουν ως εξής:

### A. Κύκλος Εργασιών

Κύκλος Εργασιών							
Ποσά σε € εκ.	Σύνολο Ομίλου		Ενέργεια	Μεταλλουργία	Υποδομές* & Παραχωρήσεις	Λοιπά	Σύνολο Ομίλου
Κύκλος Εργασιών H1 2022	2.154		1.641	458	55	0	2.154
Εγγενές αποτέλεσμα	1.189	Όγκος παραγωγής - πωλήσεων	1.053	20			1.073
		Renewables	2				2
		Projects	128		(13)		115
Επίδραση παραγόντων αγοράς	(828)	Οργανική επίδραση Ισοτιμίας \$/€		12			12
		Τιμές και "πριμ" προϊόντων	(829)	(10)			(839)
Κύκλος Εργασιών H1 2023	2.516		1.994	480	42	0	2.516

\* Εφεξής όπου Υποδομές = ΜΕΤΚΑ ΑΤΕ + Θυγατρικές

### B. EBITDA Ομίλου

EBITDA							
Ποσά σε € εκ.	Σύνολο Ομίλου		Ενέργεια	Μεταλλουργία	Υποδομές & Παραχωρήσεις	Λοιπά	Σύνολο Ομίλου
EBITDA H1 2022	293		158	137	5	(7)	293
Εγγενές αποτέλεσμα	251	Όγκοι	186	3			189
		Renewables	47				47
		Projects	28		3		31
		Λοιπά	(14)		(1)	(1)	(16)
Επίδραση παραγόντων αγοράς	(106)	Τιμές και "πριμ" προϊόντων		(29)			(29)
		Τιμές α' υλών		4			4
		Ισοτιμία €/§		10			10
		Επίδραση τιμής Φυσικού Αερίου	99	18			117
		CO2	(4)	(7)			(11)
		Νέες Αγορές/Αγορά επόμενης ημέρας	(278)				(278)
		Κόστος Ενέργειας	81				81
EBITDA H1 2023	438		303	136	7	(8)	438

### Γ. Καθαρή Κερδοφορία Ομίλου μετά από δικαιώματα μειοψηφίας

Ποσά σε εκ. €	Ενέργεια	Μεταλλουργία	Υποδομές & Παραχωρήσεις	Λοιπά	Σύνολο
<b>Καθαρά Αποτελέσματα μετά από Δικαιώματα Μειοψηφίας Η1 2022</b>					166
<b>Επιδράσεις από:</b>					
Λειτουργικά Αποτελέσματα μετά από αποσβέσεις (EBIT)	143	(5)	1	(0)	138
Καθαρά Χρηματοοικονομικά αποτελέσματα (Εξοδα-Εσοδα)					(16)
Επενδυτικά Αποτελέσματα					(3)
Δικαιώματα Μειοψηφίας					12
Μη συνεχιζόμενες δραστηριότητες					(1)
Φόρους					(28)
<b>Καθαρά Αποτελέσματα μετά από Δικαιώματα Μειοψηφίας Η1 2023</b>					268

### Δ. Πωλήσεις και Λειτουργικά αποτελέσματα προ φόρων, χρηματοδοτικών, επενδυτικών αποτελεσμάτων και συνολικών αποσβέσεων ανά τομέα δραστηριότητας

(Ποσά σε χιλιάδες €)	Πωλήσεις	Ενέργεια					Σύνολο	
		M Renewables	M Energy Generation & Management	M Energy Customer Solutions	M Power Projects	M Integrated Supply & Trading		Intersegment
30/6/2023		257	290	644	246	685	(129)	1.994
30/6/2022		255	562	692	118	345	(331)	1.641
<b>EBITDA</b>								
30/6/2023		89	50	55	40	69	0	303
30/6/2022		41	82	1	12	21	0	158

\*Στα μεγέθη της κατηγορίας M Renewables δεν περιλαμβάνονται οι εταιρείες που ενοποιούνται σε επίπεδο Ομίλου με τη μέθοδο καθαρής θέσης οι οποίες κατέχουν μονάδες Ανανεώσιμων πηγών με δυναμικό παραγωγής 1,7 MW.

(Ποσά σε χιλιάδες €)	Πωλήσεις	Μεταλλουργία			Σύνολο
		Αλουμίνα	Αλουμίνιο	Λοιπά	
30/6/2023		94	361	25	480
30/6/2022		93	345	20	458
<b>EBITDA</b>					
30/6/2023		18	106	13	136
30/6/2022		23	107	8	137



Υποδομές & Παραχωρήσεις				
(Ποσά σε χιλιάδες €)	Υποδομές	Παραχωρήσεις	Διεταιρικές Συναλλαγές	Σύνολο
Πωλήσεις				
30/6/2023	59	0	(17)	42
30/6/2022	73	0	(18)	55
EBITDA				
30/6/2023	8	(1)	0	7
30/6/2022	5	0	0	5

(Ποσά σε χιλιάδες €)		
Πωλήσεις	Λοιπά	Σύνολο
30/6/2023	0	0
30/6/2022	0	0
EBITDA		
30/6/2023	(8)	(8)
30/6/2022	(7)	(7)

Ο Όμιλος έχει την πολιτική να αξιολογεί τα αποτελέσματα και την απόδοση του σε μηνιαία βάση εντοπίζοντας έγκαιρα και αποτελεσματικά αποκλίσεις από τους στόχους και λαμβάνοντας αντίστοιχα διορθωτικά μέτρα. Ο Όμιλος μετράει την αποδοτικότητα του κάνοντας χρήση χρηματοοικονομικών δεικτών απόδοσης που χρησιμοποιούνται ευρέως διεθνώς. Επισημαίνεται ότι οι ακόλουθοι δείκτες αποτελούν Εναλλακτικούς Δείκτες Μέτρησης Απόδοσης (ΕΔΜΑ), οι οποία δεν ορίζονται ή δεν προσδιορίζονται στα Δ.Π.Χ.Α. Ο Όμιλος θεωρεί ότι αυτά τα μεγέθη είναι σχετικά και αξιόπιστα για την αξιολόγηση της οικονομικής απόδοσης και της θέσης του Ομίλου, ωστόσο δεν υποκαθιστούν άλλα μεγέθη που έχουν υπολογιστεί σύμφωνα με τα Δ.Π.Χ.Α:

**-EBITDA (Operating Earnings Before Interest, Taxes, Depreciation & Amortization) - «Λειτουργικά αποτελέσματα προ φόρων, χρηματοδοτικών, επενδυτικών αποτελεσμάτων και συνολικών αποσβέσεων»:** Ο Όμιλος ορίζει το μέγεθος «EBITDA Ομίλου» ως τα κέρδη/(ζημιές) προ φόρων προσαρμοσμένα για χρηματοοικονομικά και επενδυτικά αποτελέσματα, για συνολικές αποσβέσεις (ενσώματων και άυλων παγίων περιουσιακών στοιχείων) καθώς και για τις επιδράσεις ειδικών παραγόντων όπως το μερίδιο στα λειτουργικά αποτελέσματα συγγενών όταν αυτές δραστηριοποιούνται σε έναν από τους Επιχειρηματικούς Τομείς δραστηριότητας του, αλλά και τις επιδράσεις απαλοιφών που πραγματοποιούνται σε συναλλαγές με τις προαναφερόμενες συγγενείς εταιρείες.

**- ROCE (Return on Capital Employed) – «Αποδοτικότητα συνολικών απασχολούμενων κεφαλαίων»:** Ο δείκτης διαιρεί τα κέρδη προ φόρων, χρηματοδοτικών και επενδυτικών αποτελεσμάτων, με τα συνολικά απασχολούμενα κεφάλαια του Ομίλου τα οποία είναι το άθροισμα της Καθαρής Θέσης, του συνόλου των δανείων και των μακροπρόθεσμων προβλέψεων.

**- ROE (Return on Equity) – «Αποδοτικότητα Ιδίων Κεφαλαίων»:** Ο δείκτης διαιρεί τα κέρδη μετά από φόρους και μετά από Δικαιώματα μειοψηφίας με τα ίδια κεφάλαια αποδιδόμενα στους μετόχους της Μητρικής.

- **EVA (Economic Value Added) – «Προστιθέμενη οικονομική αξία»:** Το μέγεθος αυτό υπολογίζεται πολλαπλασιάζοντας τα συνολικά απασχολούμενα κεφάλαια με τη διαφορά (ROCE – Κόστος Κεφαλαίου) και αποτελεί το ποσό κατά το οποίο αυξάνεται η οικονομική αξία της εταιρείας. Ο Όμιλος για να υπολογίσει το κόστος κεφαλαίου χρησιμοποιεί τον τύπο του WACC – «Μεσοσταθμικό κόστος κεφαλαίου».

Το Μεσοσταθμικό κόστος κεφαλαίου υπολογίζεται ως τη συμμετοχή των Ιδίων Κεφαλαίων προς τα συνολικά κεφάλαια (Ίδια Κεφάλαια και Δανεισμός) επί την απόδοση των ίδιων κεφαλαίων\* συν τη συμμετοχή του Δανεισμού προς τα συνολικά κεφάλαια (Ίδια Κεφάλαια και Δανεισμός) επί το κόστος δανεισμού προσαρμοσμένο με τον συντελεστή φόρου (λόγω εξοικονόμησης φόρων επί των τόκων που πληρώνονται).

$$WACC = \frac{E}{E+D} r_E + \frac{D}{E+D} r_D (1 - T_c)$$

όπου

E είναι τα ίδια κεφάλαια (equity capital)

D είναι ο δανεισμός (debt)

rE είναι η απόδοση των ίδιων κεφαλαίων (return on equity)

rD είναι το κόστος δανεισμού (return on debt)

Tc είναι ο συντελεστής φορολογίας (company tax rate)

Ο υπολογισμός του δείκτη Μεσοσταθμικού κόστους κεφαλαίου (WACC) για το Α' εξάμηνο 2023 ισούται με 8,12 %.

\*Η απόδοση των ιδίων κεφαλαίων υπολογίζεται με τη χρήση του "Capital Asset Pricing Model" (CAPM) και είναι ίση με τον δείκτη απόδοσης ενός χρεογράφου απαλλαγμένο από κίνδυνο (risk-free) συν ασφάλιστρο κινδύνου (risk premium) πολλαπλασιασμένο με το συντελεστή «βήτα», ήτοι του δείκτη που περιγράφει τη σχέση μεταξύ της μεταβλητότητας της μετοχής και της μεταβλητότητας της αγοράς (beta coefficient).

**Καθαρός δανεισμός (Net Debt):** Το σύνολο των τοκοφόρων δανειακών υποχρεώσεων μείον το σύνολο των διαθεσίμων του.

**Προσαρμοσμένος Καθαρός δανεισμός (Adjusted Net Debt):** Το σύνολο των τοκοφόρων δανειακών υποχρεώσεων εξαιρουμένου του δανεισμού χωρίς αναγωγή (non recourse debt) μείον το σύνολο των διαθεσίμων του.

Οι παραπάνω δείκτες για την περίοδο 01.01.2023 - 30.06.2023 σε **ετησιοποιημένη** βάση (01.07.2022 – 30.06.2023) αλλά και την προηγούμενη χρήση είχαν ως εξής:

EBITDA & EVA σε € χιλ.

	2023	2022
EBITDA	968.070	823.277
ROCE	18,7%	19,7%
ROE	21,8%	21,9%
EVA	492.573	406.778

#### IV. ΣΗΜΑΝΤΙΚΑ ΓΕΓΟΝΟΤΑ ΠΡΩΤΟΥ ΕΞΑΜΗΝΟΥ ΤΗΣ ΤΡΕΧΟΥΣΑΣ ΧΡΗΣΗΣ

Κατά τη διάρκεια της παρουσιαζόμενης περιόδου η Εταιρεία προέβη στις ακόλουθες αποφάσεις και ενέργειες:

Στις 10 Ιανουαρίου 2023 η MYTILINEOS και η Statkraft, υπέγραψαν Σύμβαση Πώλησης Ηλεκτρικής Ενέργειας (PPA) που θα παράγεται από τέσσερα φωτοβολταϊκά πάρκα στην Ιταλία.

Ειδικότερα, τα συγκεκριμένα φωτοβολταϊκά πάρκα βρίσκονται στις περιοχές Emilia Romagna, Lazio και Campania, συνολικής δυναμικότητας 63 MW. Όλα τα έργα έχουν αναπτυχθεί και βρίσκονται επί του παρόντος σε φάση κατασκευής από την MYTILINEOS. Η Ημερομηνία Εμπορικής Εκμετάλλευσης (COD) για κάθε ένα από τα έργα αναμένεται σταδιακά κατά τη διάρκεια ολόκληρου του 2023 και εντός του πρώτου τριμήνου του 2024.

Η «πράσινη» ενέργεια θα παράξει περισσότερες από 105,8 GWh, περιορίζοντας περισσότερους από 56.000 τόνους εκπομπών CO<sub>2</sub> ετησίως-το αντίστοιχο απομάκρυνσης 95.000 αυτοκινήτων από τους δρόμους, υποστηρίζοντας τις δεσμεύσεις της Ιταλίας για καθαρή ενέργεια και συμβάλλοντας επίσης στην ενεργειακή ανεξαρτησία και ασφάλεια της χώρας.

Η Statkraft θα χρησιμοποιήσει την ενέργεια αυτή για να προσφέρει σε βιομηχανικές και εμπορικές εταιρείες εξατομικευμένες «πράσινες» λύσεις. Η εταιρεία άλλωστε υποστηρίζει τους εταιρικούς πελάτες της περιορίζοντας τον αντίκτυπο των υψηλών τιμών ενέργειας, μειώνοντας το αποτύπωμα άνθρακα και βοηθώντας τους να επιτύχουν τους στόχους βιωσιμότητας και κλίματος που έχουν τεθεί.

Η Statkraft είναι μια νορβηγική κρατική εταιρεία που προσφέρει λύσεις PPA και διαχειρίζεται σημαντικούς κινδύνους αγοράς και λειτουργικούς κινδύνους που συνδέονται με τη μακροπρόθεσμη ανάκτηση ενέργειας από σταθμούς παραγωγής ενέργειας από ανανεώσιμες πηγές. Επιπλέον, αναπτύσσει, λειτουργεί και εμπορεύεται υδροηλεκτρικούς σταθμούς, φωτοβολταϊκά πάρκα και αιολικά πάρκα σε πολλές ευρωπαϊκές χώρες

Η MYTILINEOS έχει ήδη καθιερωθεί στην Ιταλία, καθώς θεωρείται στρατηγικής σημασίας για την Εταιρεία, τόσο για τα έργα παραγωγής ηλιακής ενέργειας, όσο και για έργα αποθήκευσης. Σήμερα κατασκευάζει 156 MW στην Ιταλία, εκ των οποίων τα 127MW αφορούν σε έργα ηλιακής ενέργειας και τα 31MW είναι έργα αποθήκευσης στο πλαίσιο Διαγωνισμού μονάδων Fast Reserve (ταχείας εφεδρικής δυναμικότητας). Από αυτά, 62 MW έχουν εξασφαλίσει Χρηματοπιστωτική Σύμβαση επί Διαφορών (CFD) εικοσαετίας με την Ιταλική κρατική εταιρεία GSE, με τιμή 65.17€/MWh, ενώ τα υπόλοιπα έργα θα έχουν PPA με την Statkraft. Η Εταιρεία διαθέτει ήδη στην χώρα χαρτοφυλάκιο 2GW το οποίο αναπτύσσεται και σχεδιάζει να προσθέσει ακόμη 1 GW μέσα στο 2023.

Η Εταιρεία υποστηρίζει το στρατηγικό σχέδιο απολιγνιτοποίησης της Ελλάδας και της Ιταλίας, με τρέχουσες και μελλοντικές επενδύσεις, ιδίως τώρα που οι τιμές της ενέργειας βρίσκονται σε ιστορικά υψηλά επίπεδα στην Ευρωπαϊκή Ένωση.

Οι L&B Partners & Our New Energy παρέιχαν συμβουλευτική στην MYTILINEOS σχετικά με τη συγκεκριμένη συνεργασία.

Στις 10 Ιανουαρίου 2023 το Διοικητικό Συμβούλιο της MYTILINEOS ενέκρινε τις προτάσεις του Προέδρου και Διευθύνοντος Συμβούλου της εταιρείας Ευάγγελου Μυτιληναίου για την αναδιοργάνωση των δομών της Εταιρείας με ισχύ από 01.01.2023, ως εξής:

Η νέα οργανωτική δομή της MYTILINEOS Energy & Metals έχει πλέον δύο (2) επιχειρηματικούς Κλάδους:

Τον νέο Κλάδο Ενέργειας με επικεφαλής τον Γιάννη Καλαφατά - Chief Executive Director, Energy, και

Τον Κλάδο Μεταλλουργίας με επικεφαλής τον Δημήτρη Στεφανίδη - Chief Executive Director, Metallurgy.

Την ανώτατη και ανώτερη διοίκηση της Εταιρείας στελεχώνουν επίσης οι:

Ευάγγελος Χρυσάφης ως Vice Chairman and Executive Director of the BoD for Regulatory and Strategic Energy and Infrastructure Matters

Χρήστος Γαβαλάς ως Chief Treasury & IR Officer και Εκτελεστικό Μέλος του Δ.Σ. με εποπτικό ρόλο επί των οικονομικών θεμάτων της Εταιρείας

Έλενος Καραϊνδρος ως Chief Strategy and M&A Officer

Ελευθερία Κοντογιάννη ως Chief Finance Officer

Βίβιαν Μπουζάλη ως Chief Corporate Affairs & Communication Officer

Φώτης Σπυράκος ως Chief Administration Officer & Head of CEO's Office

Σάρα Φιδέλη ως Chief People Officer

Νίκος Κεραμίδας ως Executive Director, European Affairs & Regulatory Advocacy

Δημήτρης Παπαδόπουλος ως Executive Member of the BoD and Executive Director, Corporate Governance & Sustainable Development

Πέτρος Σελέκος ως Executive Director, Legal, Contracts & Compliance

Στον νέο Κλάδο Ενέργειας, με επικεφαλής τον Γιάννη Καλαφατά ως Chief Executive Director, Energy, υπάγονται πέντε (5) δραστηριότητες:

M Renewables, με Executive Director τον Νίκο Παπαπέτρου, που ενσωματώνει το σύνολο του χαρτοφυλακίου των έργων ΑΠΕ (όλων των τεχνολογιών) και αποθήκευσης της Εταιρείας και θυγατρικών/συνδεδεμένων αυτής σε Ελλάδα και εξωτερικό, καθώς και τη δραστηριότητα κατασκευής έργων ΑΠΕ για τρίτους.

M Energy Generation & Management, με Executive Director τον Γιάννη Γιαννακόπουλο, που αναλαμβάνει (α) τη διαχείριση και λειτουργία των θερμικών μονάδων παραγωγής ηλεκτρικής ενέργειας συνολικής ισχύος 2GW, (β) το market bidding & non-physical power trading, (γ) τη διαχείριση της παραγόμενης ενέργειας από δικά μας generation assets (θερμικά και ΑΠΕ) καθώς και 3rd parties PPAs, (δ) τη διαχείριση ΦΟΣΕ και (ε) δημιουργία πράσινων VBL προϊόντων (τα (α) έως και (ε) από κοινού καλούμενα "Energy Management").

M Energy Customer Solutions, με Executive Director τον Τάσο Παπαναγιώτου, που ενσωματώνει τις δραστηριότητες λιανικής B2C και B2small businesses (μικροί εταιρικοί πελάτες και επαγγελματίες), προμήθειας ηλεκτρικής ενέργειας και φυσικού αερίου, καθώς και παροχής νέων προϊόντων & υπηρεσιών λιανικής (ενεργειακή απόδοση, έξυπνες πόλεις, διαχείριση εγκαταστάσεων, υπηρεσίες Internet of Things /digital, κ.α.).

M Power Projects, με Executive Director τον Κώστα Χωρινό, που ενσωματώνει τα συμβατικά έργα παραγωγής ηλεκτρικής ενέργειας, έργα energy transition (π.χ. δίκτυα διανομής, υδρογόνο κλπ.), έργα εξοικονόμησης ηλεκτρικής ενέργειας, ψηφιακής μετάβασης, smart cities & IoT platforms.

M Integrated Supply & Trading (μέσω θυγατρικής της Εταιρείας), με Executive Director τον Παναγιώτη Κανελλόπουλο, με αντικείμενο (α) την προμήθεια και διαχείριση ΦΑ καθώς και άλλων ενεργειακών προϊόντων και (β) το customer facing και την παροχή καινοτόμων προϊόντων και υπηρεσιών για B2B μεγάλους εταιρικούς πελάτες σε Ελλάδα και εξωτερικό.

Παράλληλα, δημιουργούνται τρεις θέσεις κεντρικών υπηρεσιών αναφερόμενες στον Γιάννη Καλαφατά ως Chief Executive Director, Energy:

Director, Technical CoE & CI (Center of Excellence and Continuous Improvement) με τον Χρήστο Παντζίκα.

Director, BI & DT (Energy Business Innovation & Digital Transformation) με τον Μηνά Χανιώτη και Executive Director, IT & DS (Information Technology & Digital Strategy) με τον Κωνσταντίνο Φατόλα.

Στον νέο Κλάδο Μεταλλουργίας, με επικεφαλής τον Δημήτρη Στεφανίδη ως Chief Executive Director, Metallurgy, υπάγονται έξι (6) δραστηριότητες:

AOG Plant με επικεφαλής τον Λευτέρη Γρηγορίου

Volos Factory με επικεφαλής τον Γιώργο Οικονόμου

Recycling με επικεφαλής τον Γιώργο Γεωργαλά

Commercial με επικεφαλής τον Χριστόφορο Μέξα

Bauxite Mining με επικεφαλής τον Μάνθο Κωνσταντινίδη

Zinc & Lead Metallurgy με επικεφαλής τον Αλέξανδρο Κοντούζογλου

Στις 16 Ιανουαρίου 2023 η MYTILINEOS Energy & Metals ανέλαβε την εκτέλεση σύμβασης για την «Προμήθεια και εγκατάσταση Σύγχρονου Πυκνωτή», για λογαριασμό της RWE Generation UK PLC, μίας από τις κορυφαίες εταιρείες ηλεκτρικής ενέργειας του Ηνωμένου Βασιλείου.

Οι Σύγχρονοι Πυκνωτές θεωρούνται ευρέως απαραίτητοι για την ανάπτυξη έργων ανανεώσιμων πηγών ενέργειας (ΑΠΕ). Είναι ικανοί να ρυθμίζουν την ισχύ στα ηλεκτρικά δίκτυα, ιδιαίτερα όταν οι ΑΠΕ δεν μπορούν να παρέχουν σταθερότητα στο σύστημα. Καθώς οι ανάγκες της αγοράς αυξάνονται, οι Σύγχρονοι Πυκνωτές είναι μια αξιόπιστη τεχνική λύση, ικανή να καλύψει τις ανάγκες των διαχειριστών δικτύων, ενώ προτιμάται διεθνώς από πολλές εταιρείες. Επιπρόσθετα, ένας Σύγχρονος Πυκνωτής δεν καταναλώνει καύσιμο, ούτε παράγει ενέργεια και ως εκ τούτου δεν υπάρχουν πρόσθετες εκπομπές CO<sub>2</sub> ή απαιτήσεις για χρήση νερού.

Το έργο υποστηρίζει τους στόχους του Ηνωμένου Βασιλείου για «πράσινη» ενέργεια και μηδενικές εκπομπές άνθρακα έως το 2025. Επιπλέον, αποτελεί μέρος του Προγράμματος Stability Pathfinder του Εθνικού Δικτύου για την Αγγλία και την Ουαλία, με στόχο την υποστήριξη του συστήματος μέσω αύξησης της αδράνειας και συμβολής στην στάθμη βραχυκυκλώματος. Καθώς αυξάνονται οι διασυνδεδεμένες ΑΠΕ, το έργο συμβάλλει στην σταθεροποίηση του Δικτύου.

Ο Τομέας M Power Projects της MYTILINEOS, με την υψηλή τεχνογνωσία που διαθέτει, θα αναλάβει την εκτέλεση αυτού του έργου «με το κλειδί στο χέρι» που περιλαμβάνει τη Μελέτη, Προμήθεια, Εγκατάσταση και Θέση σε λειτουργία μονάδας Σύγχρονου Πυκνωτή, με τα βοηθητικά συστήματα, καθώς και υποσταθμού υψηλής τάσης (ΥΤ) για τη σύνδεση του Σύγχρονου Πυκνωτή με το Δίκτυο ΥΤ της National Grid (Διαχειριστής Συστήματος Μεταφοράς).

Πρόκειται για το πρώτο έργο Σύγχρονου Πυκνωτή για την MYTILINEOS, αλλά και το πρώτο για την RWE στο Ηνωμένο Βασίλειο, καθώς αποτελεί μέρος του στόχου απαλλαγής από εκπομπές CO<sub>2</sub> στο πλαίσιο του Pembroke Net Zero Centre (PNZC).

Το έργο θα κατασκευαστεί στις υπάρχουσες εγκαταστάσεις του σταθμού παραγωγής ηλεκτρικής ενέργειας Pembroke της RWE στη Νοτιοδυτική Ουαλία. Η κατασκευή αναμένεται να ξεκινήσει το 2023 και η ολοκλήρωσή της έχει προγραμματιστεί για το δεύτερο εξάμηνο του 2025.

Η αξία του συμβολαίου για την MYTILINEOS ανέρχεται σε 62 εκατ. ευρώ

Στις 2 Φεβρουαρίου 2023 η MYTILINEOS Energy & Metals και η Saint-Gobain, μία διεθνής εταιρεία με ηγετική θέση στις βιώσιμες υποδομές, υπέγραψαν συμφωνία πώλησης ηλεκτρικής ενέργειας (PPA) μέσω απευθείας γραμμής, με την ενέργεια να παράγεται από ένα φωτοβολταϊκό πάρκο ισχύος 4,9 MW στην Ιταλία.

Το φωτοβολταϊκό πάρκο κατασκευάζεται στις εγκαταστάσεις του ιστορικού εργοστασίου της Saint-Gobain στο Vidalengo, κοντά στο Μπέργκαμο της Ιταλίας και αναμένεται να τεθεί σε εμπορική λειτουργία στα μέσα του 2023. Θα παράγονται περισσότερες από 7,5 GWh «πράσινης» ηλεκτρικής ενέργειας ετησίως, μειώνοντας έτσι περισσότερους από 3.900 τόνους CO<sub>2</sub> κάθε χρόνο - το ισοδύναμο του ετήσιου αποτυπώματος άνθρακα περίπου 700 ανθρώπων που ζουν στην Ιταλία.

Το 10ετές αυτό PPA διασφαλίζει ένα σημαντικό μέρος της κατανάλωσης ηλεκτρικής ενέργειας στο εργοστάσιο της Saint-Gobain στο Vidalengo. Επιπλέον, καθώς έχει «κλειδώσει» μία ευνοϊκή τιμή, ενισχύει την ανταγωνιστικότητα της επιχείρησης, μειώνοντας το λειτουργικό κόστος λόγω της σημαντικής εξοικονόμησης τελών δικτύου. Το έργο εμπίπτει στον ιταλικό κανονισμό για την ιδιοκατανάλωση, γνωστό ως SEU.

Η MYTILINEOS υποστηρίζει πλήρως το στρατηγικό σχέδιο της Ελλάδας και της Ιταλίας για απανθρακοποίηση, με τρέχουσες και μελλοντικές επενδύσεις, ειδικά τώρα που οι τιμές της ενέργειας βρίσκονται σε ιστορικά υψηλά επίπεδα στην Ευρωπαϊκή Ένωση. Συγκεκριμένα, η Εταιρεία διαθέτει σήμερα στην Ιταλία χαρτοφυλάκιο φωτοβολταϊκών έργων 157MW σε κατασκευή και 2 GW σε ανάπτυξη, ενώ σχεδιάζει να προσθέσει επιπλέον 1 GW εντός του 2023.

Ταυτόχρονα, επιταχύνεται η ωρίμανση του συνολικού χαρτοφυλακίου ΑΠΕ της MYTILINEOS ισχύος 9,1GW, το οποίο αποτελείται από έργα σε αρκετές χώρες και σε διάφορα στάδια ανάπτυξης. Πιο συγκεκριμένα:

539 MW είναι σε λειτουργία (εκ των οποίων 283MW στο εξωτερικό)

~1.0GW είναι υπό κατασκευή (εκ των οποίων 827MW στο εξωτερικό)

~2.2GW σε ώριμο στάδιο ανάπτυξης, δηλαδή έργα τα οποία είτε είναι έτοιμα είτε θα είναι σύντομα έτοιμα για κατασκευή (εκ των οποίων ~1.5GW στο εξωτερικό)

>5GW σε λιγότερο ώριμο στάδιο ανάπτυξης (εκ των οποίων ~4GW στο εξωτερικό)

Οι Gattai, Minoli, Partners και Our New Energy παρείχαν συμβουλευτική στην MYTILINEOS σχετικά με τη συγκεκριμένη συναλλαγή.

Στις 9 Φεβρουαρίου 2023 η MYTILINEOS Energy & Metals ανακοινώνει την ολοκλήρωση της συμφωνίας εξαγοράς του συνόλου των μετοχών της εταιρείας WATT+VOLT - «Watt and Volt Ανώνυμη Εταιρεία Εκμετάλλευσης Εναλλακτικών Μορφών Ενέργειας» στις 06.02.2023.

Ο κ. Αναστάσιος Παπαναγιώτου αναλαμβάνει τη θέση του Executive Director της δραστηριότητας M Energy Customer Solutions του Κλάδου Ενέργειας της MYTILINEOS.

Στις 13 Φεβρουαρίου 2023 η ανώνυμη εταιρεία με την επωνυμία «MYTILHNAIOS A.E.» και το διακριτικό τίτλο «MYTILINEOS», σύμφωνα με τις διατάξεις των άρθρων 9, 10, 11, 14 και 21 του Ν. 3556/2007 όπως ισχύει, γνωστοποιεί, βάσει της σχετικής ενημέρωσης που έλαβε την 13.02.2023, από την Fairfax Financial Holdings Limited («FFH»), ότι στις 10.02.2023, οι εταιρείες με τις επωνυμίες NORTHBRIDGE GENERAL INSURANCE CORPORATION, ODYSSEY REINSURANCE COMPANY και ZENITH INSURANCE COMPANY (CANADA) (εφεξής από κοινού: οι «Ομολογιούχοι»), προέβησαν σε πλήρη κάλυψη ανταλλάξιμου ομολογιακού δανείου που εξέδωσε στις 7.2.2023 η

MYTILINEOS, ομολογίες οι οποίες ενσωματώνουν δικαίωμα των Ομολογιούχων να αποκτήσουν, οποτεδήποτε μέχρι τη λήξη του ομολογιακού δανείου (ήτοι έως τις 10.2.2025), κατά τη διακριτική τους ευχέρεια, συνολικά 2.500.000 κοινές ονομαστικές μετά ψήφου μετοχές της MYTILINEOS, επομένως προέβησαν σε έμμεση, κατά την έννοια του άρθρου 11 παρ. 1 του Ν. 3556/2007, απόκτηση των εν λόγω μετοχών της MYTILINEOS, που εκπροσωπούν ποσοστό 1,75% επί των συνολικών δικαιωμάτων ψήφου αυτής. Οι μετοχές αυτές, αθροιζόμενες με μετοχές της MYTILINEOS που κατέχουν ήδη κατά την ως άνω ημεροχρονολογία έτερα νομικά πρόσωπα που ανήκουν στον όμιλο της FFH (εφεξής: οι Έτεροι Μέτοχοι»), ήτοι 6.688.047 κοινές ονομαστικές μετά ψήφου μετοχές της MYTILINEOS που αντιπροσωπεύουν ποσοστό 4,68% των συνολικών δικαιωμάτων της, οδηγούν σε ένα αθροιστικό ποσοστό συμμετοχής 6,43% (ήτοι 9.188.047 μετοχές) που συνεπάγεται υπέρβαση, την 10.2.2023, σε επίπεδο μητρικής (FFH), του ορίου 5% σύμφωνα με το άρθρο 9 παρ. 1 του Ν. 3556/2007.

Οι Έτεροι Μέτοχοι είναι οι εταιρείες με τις επωνυμίες: (α) Northbridge General Insurance Corporation, (β) Zenith Insurance Company (Canada), (γ) Allied World Specialty Insurance Company, (δ) Allied World Insurance Company, (ε) Allied World Assurance Company (Europe) dac, (στ) HWIC Value Opportunities Fund, (ζ) Eurolife FFH General Insurance Single Member S.A. και (η) Eurolife FFH Life Insurance Single Member S.A.

Η απώτατη μητρική εταιρεία των Ομολογιούχων και των Έτερων Μετόχων, ήτοι η FFH, ελέγχει μέσω αλυσίδας ελεγχόμενων επιχειρήσεων, τις Ομολογιούχους και τους Έτερους Μετόχους, και επομένως κατέχει έμμεσα, βάσει του άρθρου 10 (ε) του Ν. 3556/2007, τις εν λόγω μετοχές. Καμία από τις ελεγχόμενες επιχειρήσεις της FFH δεν κατέχει αυτοτελώς ποσοστό μεγαλύτερο του 5% των δικαιωμάτων ψήφου της MYTILINEOS.

Τέλος, σύμφωνα με την ανωτέρω γνωστοποίηση, η FFH δεν ελέγχεται, κατά την έννοια του άρθρου 3 παρ. 1 (γ) του Ν. 3556/2007, από κανένα φυσικό ή νομικό πρόσωπο.

Στις 14 Φεβρουαρίου 2023 η MYTILINEOS Energy & Metals και η EDP Renewables (“EDPR”) υπέγραψαν μία μακροπρόθεσμη Συμφωνία Αγοράς Ηλεκτρικής Ενέργειας (PPA) για την «πράσινη» ενέργεια που θα παραχθεί από χαρτοφυλάκιο αιολικών έργων συνολικής ισχύος 78 MW.

Πρόκειται για τον πρώτο PPA της EDPR στην Ελλάδα, αλλά και το πρώτο για τη MYTILINEOS που αφορά σε ενέργεια που παράγεται από αιολικά έργα. Η συμφωνία αυτή επιτρέπει στην EDP Renewables να επιταχύνει την ανάπτυξη αυτού του χαρτοφυλακίου, το οποίο αποτελείται από 3 αιολικά πάρκα:

23 MW στη Βοιωτία, Ελλάδα

21 MW στην Αχαΐα, Ελλάδα

35 MW στη Βοιωτία, Ελλάδα

Όλα τα αιολικά πάρκα αναμένεται να τεθούν σε λειτουργία μέχρι το τέλος του 2024 / 2025 και στο πλαίσιο αυτού του PPA αναμένεται να παράγουν ετησίως 232 GWh, που ισοδυναμούν με την κατανάλωση 60 χιλιάδων νοικοκυριών στην Ελλάδα και θα περιορίζουν περίπου 100 χιλιάδες τόνους εκπομπών CO<sub>2</sub> ετησίως.

Η MYTILINEOS υποστηρίζει πλήρως το στρατηγικό σχέδιο της Ελλάδας για την απαλλαγή από εκπομπές άνθρακα και αναζητά ευκαιρίες για την εξασφάλιση «πράσινων» PPAs για το χαρτοφυλάκιο της με στόχο τη μείωση του ενεργειακού κόστους τόσο για τις δικές της ανάγκες, όσο και για αυτές των επιχειρηματικών της εταιριών.

Με αυτό το νέο χαρτοφυλάκιο, η EDPR έχει πλέον 11,2 GW από τα 20 GW που έχουν τεθεί στο πλαίσιο του Επιχειρηματικού της Σχεδίου 2021-25. Η συναλλαγή αυτή επιτρέπει στην EDPR να επιτύχει περισσότερα από 3,6 GW από τον ευρωπαϊκό στόχο των 6,7 GW κατά την περίοδο 2021-25.

Η EDPR εισήλθε στην Ελλάδα το 2018 μέσω της εξαγοράς του αιολικού πάρκου Λιβαδιού, ενός ready-to-build έργου ισχύος 45 MW, που βρίσκεται κοντά στην πόλη της Μαλεσίνας, στην Κεντρική Ελλάδα. Το αιολικό πάρκο του Λιβαδιού ξεκίνησε τη λειτουργία του το 2021 και έκτοτε η παραγόμενη ενέργεια είναι αρκετή για να τροφοδοτήσει περισσότερα από 23.500 νοικοκυριά περιορίζοντας παράλληλα την εκπομπή περίπου 56 χιλιάδων τόνων CO<sub>2</sub> ετησίως.

Η MYTILINEOS, στο πλαίσιο της ευρύτερης στρατηγικής της, με τη συναλλαγή αυτή κάνει το πρώτο της βήμα για την ανάπτυξη ενός «πράσινου» χαρτοφυλακίου εφοδιασμού περισσότερων από 2GW συνδυάζοντας είτε «πράσινα» PPA με τρίτους, είτε ίδια περιουσιακά στοιχεία, στην ευρύτερη περιοχή της ΝΑ Μεσογείου.

Στις 16 Φεβρουαρίου 2023 και σύμφωνα με τις διατάξεις των άρθρων 19 παρ. 1 και 19 παρ. 7(α) του Κανονισμού 596/2014 και κατόπιν ενημέρωσης που έλαβε από την μέτοχό της, εταιρεία με την επωνυμία KILTEO LTD και από την μέτοχό της, εταιρεία με την επωνυμία FREZIA LTD, η εταιρεία «ΜΥΤΙΛΗΝΑΙΟΣ Α.Ε.» (MYTILINEOS) ανακοινώνει ότι στις 13.02.2023 πραγματοποιήθηκε άρση ενεχύρου επί συνολικά 37.919.549 κοινών ονομαστικών μετοχών εκδόσεως MYTILINEOS.

Ειδικότερα, πραγματοποιήθηκε άρση ενεχύρου (α) 18.718.330 μετοχών εκδόσεως MYTILINEOS κυριότητας της KILTEO LTD, οι οποίες είχαν ενεχυριασθεί στις 31.07.2019, (β) 1.788.424 μετοχών εκδόσεως MYTILINEOS κυριότητας της FREZIA LTD, οι οποίες είχαν ενεχυριασθεί στις 31.07.2019, (γ) 10.570.169 μετοχών εκδόσεως MYTILINEOS κυριότητας της FREZIA LTD, οι οποίες είχαν ενεχυριασθεί στις 06.03.2020 και (δ) 6.842.626 μετοχών εκδόσεως MYTILINEOS κυριότητας της FREZIA LTD, οι οποίες είχαν ενεχυριασθεί στις 27.03.2020. Καθ' όλη τη διάρκεια της χρονικής περιόδου που μεσολάβησε, οι εταιρείες KILTEO LTD και FREZIA LTD διατήρησαν αντίστοιχα τα δικαιώματα ψήφου των παραπάνω μετοχών.

Αμφότερες οι εταιρείες KILTEO LTD και FREZIA LTD αποτελούν πρόσωπα που έχουν στενούς δεσμούς κατά την έννοια του άρθρου 3 παρ. 1 περ. (26) του ανωτέρω Κανονισμού αφενός με τον κ. Ευάγγελο Μυτιληναίο (Πρόεδρο και Διευθύνοντα Σύμβουλο της MYTILINEOS), που ασκεί τον έλεγχο αυτών, αφετέρου με τον κ. Φώτιο Σπυράκο (Chief Administrator Officer της MYTILINEOS), που τελεί διευθυντής αυτών.

Στις 21 Φεβρουαρίου 2023 η MYTILINEOS Energy & Metals και η Centrica υπέγραψαν Συμφωνία Πώλησης Ενέργειας (PPA) με τη Vodafone UK που αφορά σε παραγόμενη ενέργεια από πέντε (5) φωτοβολταϊκά πάρκα στο Ηνωμένο Βασίλειο.

Πρόκειται για το δεύτερο μεγάλο PPA από ηλιακή ενέργεια μεταξύ των MYTILINEOS, Vodafone και Centrica στο Ηνωμένο Βασίλειο σε συνέχεια της ανακοίνωσης του προηγούμενου έτους για την παροχή 109 GWh «πράσινης» ενέργειας και συνολικά ένα από τα μεγαλύτερα που υπογράφονται στην Ευρώπη. Συγκεκριμένα, τα φωτοβολταϊκά πάρκα βρίσκονται στο Νόρφολκ, το Νότιγχαμσαϊρ, το Στάφορντσαϊρ, το Μπάκιγχαμσαϊρ και το Ντόρσετ και έχουν συνολική ισχύ 232 MW. Όλα τα έργα αναπτύχθηκαν και βρίσκονται υπό κατασκευή από τη MYTILINEOS, ενώ η έναρξη της εμπορικής λειτουργίας τους (COD) αναμένεται σταδιακά κατά τη διάρκεια του 2023, καθώς και κατά το 1ο τρίμηνο του 2024.

Τα συγκεκριμένα έργα θα παράγουν περισσότερες από 216 γιγαβατώρες ενέργειας από ανανεώσιμες πηγές, περιορίζοντας περισσότερους από 53.000 τόνους εκπομπών CO<sub>2</sub> ετησίως - το αντίστοιχο απομάκρυνσης περίπου 31.400 αυτοκινήτων από τους δρόμους, συνδράμοντας επίσης στην ενεργειακή ανεξαρτησία και ασφάλεια της χώρας.



Η συμφωνία, μεταξύ της Vodafone, της Centrica ως προμηθευτή ηλεκτρικής ενέργειας και της MYTILINEOS ως παραγωγού, υποστηρίζει τους στόχους του Ηνωμένου Βασιλείου για παραγωγή καθαρής και πιο προσιτής ενέργειας στη χώρα, ώστε να ενισχυθεί μακροπρόθεσμα η ενεργειακή ανεξαρτησία και ασφάλεια.

Όταν τα φωτοβολταϊκά πάρκα τεθούν σε λειτουργία, το 50% της συνολικής παραγωγής ενέργειας - ισοδύναμης με 108 γιγαβατώρες από ανανεώσιμες πηγές - θα διοχετευτεί μέσω συμφωνίας 'sleeving' (σύμβαση πίστωσης που καλύπτεται από ενσώματα στοιχεία ενεργητικού) μεταξύ της Centrica και της Vodafone.

Η MYTILINEOS έχει ήδη καθιερωθεί στο Ηνωμένο Βασίλειο, μία χώρα στρατηγική για τη δραστηριότητα της Εταιρείας, τόσο στην παραγωγή «πράσινης» ενέργειας, όσο και στην αποθήκευση αυτής. Η Εταιρεία διαθέτει σήμερα στη χώρα ένα χαρτοφυλάκιο 268 MW σε εξέλιξη και σχεδιάζει να προσθέσει επιπλέον 400 MW κατά τη διάρκεια του 2023.

Η συνολική δυναμικότητα του διεθνούς χαρτοφυλακίου της MYTILINEOS, που περιλαμβάνει έργα σε αρκετές χώρες και σε διάφορα στάδια ανάπτυξης, είναι της τάξης των 9,1 GW. Ειδικότερα:

539 MW είναι σε λειτουργία (εκ των οποίων 283MW στο εξωτερικό)

~1.0GW είναι υπό κατασκευή (εκ των οποίων 827MW στο εξωτερικό)

~2.2GW σε ώριμο στάδιο ανάπτυξης, δηλαδή έργα τα οποία είτε είναι έτοιμα είτε θα είναι σύντομα έτοιμα για κατασκευή (εκ των οποίων ~1.5GW στο εξωτερικό)

>5GW σε λιγότερο ώριμο στάδιο ανάπτυξης (εκ των οποίων ~4GW στο εξωτερικό)

Η DLA παρέχει συμβουλευτική υπηρεσία στην MYTILINEOS σχετικά με τη συγκεκριμένη συναλλαγή.

Στις 09.03.2023 ανακοινώθηκε η έγκριση των Σχεδίων Σύμβασης Διάσπασης για (α) την απόσχιση του Κλάδου Υποδομών της Εταιρείας με εισφορά στην κατά 100% θυγατρική της «ΜΕΤΚΑ ΑΤΕ» και (β) την απόσχιση του Κλάδου Παραχωρήσεων της Εταιρείας με εισφορά στην κατά 100% θυγατρική της «Μ Παραχωρήσεων ΜΑΕ»

Η ΜΥΤΙΛΗΝΑΙΟΣ Α.Ε. (η «Εταιρεία») ανακοινώνει ότι σε συνέχεια της από 10.02.2023 συνεδρίασης του διοικητικού συμβουλίου της, στην οποία αποφασίστηκαν:

(α) η απόσχιση του κλάδου υποδομών της Εταιρείας και η εισφορά του στην κατά 100% θυγατρική εταιρεία με την επωνυμία «ΜΥΤΙΛΗΝΑΙΟΣ ΤΕΧΝΙΚΩΝ ΚΑΤΑΣΚΕΥΩΝ ΑΤΕ ΜΟΝΟΠΡΟΣΩΠΗ ΑΝΩΝΥΜΗ ΕΤΑΙΡΕΙΑ» (δ.τ. «ΜΕΤΚΑ ΑΤΕ»), και (β) η απόσχιση του κλάδου παραχωρήσεων της Εταιρείας και η εισφορά του στην κατά 100% θυγατρική εταιρεία με την επωνυμία «Μ ΠΑΡΑΧΩΡΗΣΕΩΝ ΜΟΝΟΠΡΟΣΩΠΗ Α.Ε.» (δ.τ. «Μ Παραχωρήσεων ΜΑΕ»), σύμφωνα με τις διατάξεις του ν. 4601/2019 (αρ. 57παρ.2, 59-73), του ν. 4548/2018 και του άρθρου 52 του ν. 4172/2013 και η έναρξη των διαδικασιών για τους ως άνω μετασχηματισμούς,

ο ορισμός της 31ης Δεκεμβρίου 2022 ως ημερομηνία σύνταξης της λογιστικής κατάστασης του κλάδου υποδομών και του κλάδου παραχωρήσεων αντίστοιχα, και

η ανάθεση στην εταιρεία Ορκωτών Ελεγκτών «PKF Ευρωελεγκτική Α.Ε.» της αποτίμησης του κάθε εισφερόμενου κλάδου, σύμφωνα με το άρθρο 17 του ν. 4548/2018 και της εξέτασης του κάθε σχεδίου σύμβασης διάσπασης με απόσχιση και εισφορά κλάδου, σύμφωνα με το άρθρο 10 του ν. 4601/2019,

Το διοικητικό συμβούλιο της Εταιρείας στην από 02.03.2023 συνεδρίασή του ενέκρινε:

(α) το Σχέδιο της Διάσπασης με Απόσχιση και Εισφορά του Κλάδου Υποδομών στην κατά 100% θυγατρική ΜΕΤΚΑ ΑΤΕ και (β) το Σχέδιο της Διάσπασης με Απόσχιση και Εισφορά του Κλάδου Παραχωρήσεων στην κατά 100% θυγατρική Μ Παραχωρήσεων ΜΑΕ.

Τα κατά τα ανωτέρω Σχέδια των Συμβάσεων Διάσπασης, οι επ'αυτών εκθέσεις του διοικητικού συμβουλίου σύμφωνα με το άρθρο 61 του ν. 4601/2019, οι από 31.12.2022 λογιστικές καταστάσεις των εισφερόμενων κλάδων, οι εκθέσεις αποτίμησης σύμφωνα με το άρθρο 17 του ν. 4548/2018 και οι εκθέσεις εμπειρογνομόνων επί των Σχεδίων Συμβάσεων Διάσπασης σύμφωνα με το άρθρο 10 ν. 4601/2019 έχουν καταχωριστεί και δημοσιευτεί στο Γενικό Εμπορικό Μητρώο (Γ.Ε.ΜΗ.) στις 07.03.2023, ενώ είναι διαθέσιμα και στην ιστοσελίδα της Εταιρείας σύμφωνα με το άρθρο 63 ν.4601/2019.

Η ολοκλήρωση των διαδικασιών απόσχισης τελεί υπό την αίρεση λήψης των απαιτούμενων, σύμφωνα με τη νομοθεσία, εγκρίσεων από τη Γενική Συνέλευση των μετόχων της Εταιρείας και τις αρμόδιες Αρχές.

Σημειώνεται ότι για τις εν λόγω αποσχίσεις κλάδων δεν απαιτείται η έκδοση πληροφοριακού σημειώματος κατά τα προβλεπόμενα στο άρθρο 4.1.3.12 του Κανονισμού του Χρηματιστηρίου Αθηνών, όπως ισχύει.

Στις 23 Μαρτίου 2023 η MYTILINEOS Energy & Metals αναλαμβάνει την ανάπτυξη και κατασκευή μίας μονάδας παραγωγής ενέργειας με αεριοστρόβιλο ανοικτού κύκλου (OCGT) και καύσιμο το φυσικό αέριο, στο Immingham του Βόρειου Lincolnshire του Ηνωμένου Βασιλείου, για την VPI Immingham -B LLP (VPI-B), του ομίλου Vitol.

Συγκεκριμένα, η σύμβαση που υπέγραψε η MYTILINEOS αφορά στη μελέτη, προμήθεια και κατασκευή (EPC) μονάδας OCGT ισχύος 299MW. Η Siemens Energy θα παρέχει τον κύριο εξοπλισμό και τον πυρήνα του πακέτου αεριοστροβίλων που περιλαμβάνει έναν αεριοστρόβιλο Siemens Energy SGT5-4000F και μια γεννήτρια SGen5-1200A, συμπεριλαμβανομένων ηλεκτρικών εξαρτημάτων και ενός συστήματος οργάνων και ελέγχου. Ο εγκατεστημένος εξοπλισμός της Siemens Energy μπορεί επίσης να χρησιμοποιηθεί για τη σταθεροποίηση του δικτύου σε περιόδους κατά τις οποίες ο ίδιος ο σταθμός παραγωγής ενέργειας δεν παράγει ηλεκτρική ενέργεια - ένας σημαντικός παράγοντας για τη διασφάλιση της ασφάλειας του εφοδιασμού στο Ηνωμένο Βασίλειο.

Το έργο θα βρίσκεται δίπλα στον υφιστάμενο σταθμό συμπαραγωγής ηλεκτρισμού και θερμότητας VPI Immingham και η VPI-B έχει ήδη εξασφαλίσει σύμβαση δυναμικότητας στη δημοπρασία αγοράς δυναμικότητας T-4 UK του 2022 για το εν λόγω OCGT. Η παραγόμενη ενέργεια θα μεταφερθεί στο Δίκτυο Μεταφοράς Υψηλής Τάσης που διαχειρίζεται η National Grid.

Πρόκειται για την τρίτη ενεργειακή σύμβαση EPC για τη MYTILINEOS στο Ηνωμένο Βασίλειο. Το νέο αυτό έργο καταδεικνύει την υψηλή ικανότητα της MYTILINEOS να παραδίδει έγκαιρα υπερσύγχρονες μονάδες παραγωγής ηλεκτρικής ενέργειας, έχοντας υψηλά επίπεδα τεχνογνωσίας για βιώσιμες ενεργειακές λύσεις σε όλο τον κόσμο.

Το OCGT αναμένεται να τεθεί σε εμπορική λειτουργία τον Ιούλιο του 2025.

Στις 25 Μαρτίου 2023, με μια μεγάλη εκδήλωση στην περιοχή Tema της Γκάνας και συγκεκριμένα στο St. Nicholas Preparatory School, γιορτάστηκε η Επέτειος της Ελληνικής Επανάσταση και παραδόθηκε η νέα δωρεά της MYTILINEOS Energy & Metals στους μαθητές του σχολείου, ένα νέο σχολικό λεωφορείο 30 θέσεων για την ασφαλή και εύκολη μετακίνησή τους.

Με περισσότερα από 8 χρόνια παρουσίας στη χώρα αλλά και στην υποσαχάρια Αφρική, η MYTILINEOS Energy & Metals παραμένει πιστή στην δέσμευσή της για κοινωνική ευθύνη και περιβαλλοντική βιωσιμότητα. Στο πλαίσιο αυτό, η εταιρεία έχει φέρει εις πέρας στη Γκάνα πρωτοβουλίες που ανέρχονται σε πάνω από 6 εκατομμύρια cedis Γκάνας.

Συγκεκριμένα για το St. Nicholas Preparatory School, το 2018 η MYTILINEOS υποστήριξε τη δημιουργία και τον εφοδιασμό/εξοπλισμό της σχολικής καντίνας και της τραπεζαρίας δίνοντας τη δυνατότητα στα παιδιά να απολαμβάνουν τα καθημερινά τους γεύματα, ενώ το 2019 ανέλαβε την κατασκευή 6 δωματίων στον δεύτερο όροφο του κεντρικού κτιρίου του σχολείου. Τα τρία από αυτά εγκαινιάστηκαν το 2019 και τα υπόλοιπα τρία ολοκληρώθηκαν το πρώτο τρίμηνο του 2021.

Και αυτή τη φορά, πιστή στη δέσμευσή της, η εταιρεία θέτει ξανά σε προτεραιότητα το εκπαιδευτικό έργο του St. Nicholas Preparatory School και την ανάπτυξη της κοινότητας Tema και κατόπιν αιτήματος του Υπουργού Εξωτερικών Υποθέσεων Ελλάδος, κ. Νίκο Δένδια, παρέδωσε ένα νέο σχολικό λεωφορείο που θα μεταφέρει με ασφάλεια τους μαθητές στο σχολείο.

Με γνώμονα τις αξίες ESG που υποστηρίζει αλλά και γνωρίζοντας την αξία της κοινωνικής προσφοράς, ειδικά στις τοπικές κοινωνίες που δραστηριοποιείται, η MYTILINEOS επιδιώκει να δημιουργήσει αξία και να την επιστρέψει στην κοινωνία. Με την ανάπτυξη των τοπικών κοινωνιών, όπως η περιοχή Tema, διαμορφώνεται ένα καλύτερο και βιώσιμο μέλλον. Από το 2015, η παρουσία της εταιρείας στην Γκάνα μέσα από 3 projects που συμβάλλουν στις ενεργειακές ανάγκες της χώρας με βιώσιμες λύσεις, έχει οδηγήσει στην απασχόληση πάνω από 2.000 ανθρώπων σε ένα εργασιακό περιβάλλον ασφάλειας, ισότητας και σταθερότητας.

Στις 30 Μαρτίου 2023 η MYTILINEOS Energy & Metals εξελίσσεται όλο και περισσότερο σε μια ολοκληρωμένη ενεργειακή εταιρεία σε διεθνές επίπεδο, προσφέροντας λύσεις σε όλο το εύρος των δραστηριοτήτων του κλάδου. Την ίδια στιγμή, παραμένει πιστή στην δέσμευσή της για βιώσιμη ανάπτυξη και στην υλοποίηση του στόχου μείωσης των εκπομπών του διοξειδίου του άνθρακα, όχι μόνο για τη δική της δραστηριότητα, αλλά και σε ότι αφορά τις ολοκληρωμένες λύσεις που παρέχει στους πελάτες της.

Σε αυτό το πλαίσιο, η εταιρεία προχώρησε στην εξαγορά ποσοστού 15% στο project «πράσινου» υδρογόνου Rosedale της CLARA Energy στην Αυστραλία. Συγκεκριμένα, η επένδυση της MYTILINEOS θα υποστηρίξει το πρώτο στάδιο του project για την κατασκευή μιας μονάδας υδρογόνου που θα ηλεκτροδοτείται αποκλειστικά από φωτοβολταϊκή παραγωγή και θα τροφοδοτεί τα βαρέα οχήματα που διασχίζουν έναν από τους μεγαλύτερους αυτοκινητόδρομους της χώρας, τον Sydney – Melbourne Hume Highway. Το σημείο που βρίσκεται η μονάδα είναι στην πλέον κατάλληλη θέση, ώστε να γίνει ο βασικός προμηθευτής καυσίμου για τα βαρέα οχήματα, καθώς όλα τα οχήματα που ταξιδεύουν μεταξύ Σίδνευ και Μελβούρνης χρησιμοποιούν τη συγκεκριμένη διαδρομή.

Αξίζει να σημειωθεί, πως σε έναν κόσμο που ο τομέας των μεταφορών αναπτύσσεται συνεχώς και η ηλεκτροκίνηση προχωρά με αποφασιστικότητα, τα βαρέα οχήματα φαίνεται πως τείνουν να μείνουν πίσω. Συγκεκριμένα από το 2020, οι μεταφορές βρίσκονται στην πρώτη θέση των εκπομπών διοξειδίου του άνθρακα καθώς ο τομέας των μεταφορών παράγει ετησίως περίπου 7,3 δισ. μετρικούς τόνους εκπομπών CO<sub>2</sub>. Τα βαρέα οχήματα αντιπροσωπεύουν σημαντικό ποσοστό των παγκόσμιων αυτών εκπομπών των μεταφορών.

Στο μεταξύ, η Ευρωπαϊκή Επιτροπή έχει προτείνει αυστηρότερα όρια για τις εκπομπές CO<sub>2</sub> των βαρέων οχημάτων, ώστε τα νέα φορτηγά να μειώσουν τις εκπομπές κατά 90% μέχρι το 2040. Στόχος είναι η ευθυγράμμιση του τομέα των μεταφορών με τον στόχο της Ευρωπαϊκής Ένωσης για την επίτευξη μηδενικών καθαρών εκπομπών αερίων του θερμοκηπίου έως το 2050, καθώς και η μείωση της ζήτησης για εισαγόμενα ορυκτά καύσιμα. Σύμφωνα με μελέτη που δημοσίευσε το Bloomberg NEF, για να επιτευχθούν καθαρές εκπομπές άνθρακα (net zero) έως το 2050, τα μεσαία και βαρέα επαγγελματικά οχήματα μηδενικών εκπομπών θα πρέπει να αποτελούν περίπου το 95% των

πωλήσεων μέχρι το 2040. Με βάση τις τρέχουσες προοπτικές όμως, θα αντιπροσωπεύουν μόνο περίπου το 35%. Τα αίτια για την καθυστέρηση αυτή οφείλονται σε διάφορους παράγοντες, καθώς οι δυσκολίες είναι πολλές όπως οι περιορισμένοι σταθμοί φόρτισης, η αυτονομία, το κόστος αλλά και η ίδια η έλλειψη ενθάρρυνσης για μετάβαση στην πράσινη εποχή. Η χρήση του υδρογόνου, λοιπόν, αποτελεί σημαντική λύση με τις νέες τεχνολογίες στην αυτοκίνηση να έχουν τη δυνατότητα να φέρνουν πιο κοντά την πιο καθαρή χρήση, ειδικά για τον κύριο ρυπαντή στις μεταφορές που είναι τα βαρέα οχήματα και φορτηγά. Το υδρογόνο είναι μια τεχνολογία, τα οφέλη της οποίας είναι ο γρήγορος χρόνος ανεφοδιασμού συγκριτικά με τη βενζίνη ή το πετρέλαιο, σε συνάρτηση με τη δυνατότητα κάλυψης μεγαλύτερων αποστάσεων με ένα μόνο γέμισμα. Ταυτόχρονα, είναι ασφαλέστερο από τα συμβατικά καύσιμα, καθώς επειδή είναι 14 φορές ελαφρύτερο από τον αέρα, παράγεται μια στενή, κάθετη φλόγα σε περίπτωση σημειακής διαρροής στη δεξαμενή, η οποία δεν δημιουργεί υψηλή θερμοκρασία και δεν εξαπλώνεται. Το υδρογόνο είναι ένα από τα πιο απλά χημικά στοιχεία, το οποίο περιλαμβάνεται στη σύνθεση πολλών χημικών ενώσεων, ιδιαίτερα του νερού. Η ποσότητά του είναι σχεδόν απεριόριστη στον πλανήτη μας, σε αντίθεση με τα υγρά καύσιμα ή με κάποιες απαραίτητες πρώτες ύλες για την κατασκευή μπαταριών. Για όλους αυτούς τους λόγους, φαίνεται πως το υδρογόνο τείνει να γίνει το καύσιμο το μέλλοντος.

Το τελικό πλάνο της CLARA Energy για το project είναι να αναπτύξει ένα φωτοβολταϊκό πάρκο 800 MW δίπλα σε μια μονάδα υδρογόνου 560 MW κοντά στο Gundagai που θα είναι ικανή να παράγει αρκετό υδρογόνο για να τροφοδοτήσει 800 βαρέα οχήματα που διασχίζουν τον αυτοκινητόδρομο Hume κάθε μέρα. Στο Στάδιο 1 η ηλιακή ενέργεια θα φτάσει τα 250MW ενώ η εγκατάσταση υδρογόνου θα παράγει επαρκή ποσότητα για χρήση από 200 βαρέα οχήματα.

Η απόφαση αυτή συμβάλλει στη μείωση των εκπομπών ρύπων ακόμα και σε έναν τομέα που έχει αρκετό δρόμο ώστε να γίνει «πράσινος». Συγκεκριμένα η νέα μονάδα υδρογόνου φαίνεται πως αποτελεί μια από τις καλύτερες λύσεις, καθώς αντιμετωπίζει το ζήτημα των μειωμένων σταθμών ηλεκτρικής φόρτισης για βαρέα οχήματα, ενώ προσφέρει την κατάλληλη ενέργεια και καύσιμο που χρειάζονται με αποτέλεσμα να μην είναι αναγκαίες οι ακριβές μπαταρίες για τη λειτουργία των οχημάτων.

Αξίζει να σημειωθεί ότι η MYTILINEOS συνεχίζει να ανταποκρίνεται με επιτυχία στις προκλήσεις της ενεργειακής κρίσης και της μετάβασης στην «πράσινη» ενέργεια. Μέσω του διαφοροποιημένου χαρτοφυλακίου της, των πρωτοπόρων επιλογών της και κοιτώντας με ενδιαφέρον το μέλλον βρίσκεται για άλλη μια φορά μπροστά στις ενεργειακές εξελίξεις.

Στις 16 Μαΐου 2023 η ΜΥΤΙΛΗΝΑΙΟΣ Α.Ε. ανακοινώνει ότι σε συνέχεια των αποφάσεων της Έκτακτης Γενικής Συνέλευσης των μετόχων της Εταιρείας που πραγματοποιήθηκε στις 10.04.2023 και της υπ' αριθμ. 2961748ΑΠ/16.05.2023 εγκριτικής απόφασης του Υπουργείου Ανάπτυξης και Επενδύσεων (ΑΔΑ: 6ΕΝΛ46ΜΤΛΡ-ΖΤΥ), η οποία καταχωρίστηκε στο Γενικό Εμπορικό Μητρώο αυθημερόν με Κωδικό Αριθμό Καταχώρισης 3607789, ολοκληρώθηκε η απόσχιση του Κλάδου Υποδομών της Εταιρείας και η εισφορά του στην κατά 100% θυγατρική εταιρεία με την επωνυμία «ΜΥΤΙΛΗΝΑΙΟΣ ΤΕΧΝΙΚΩΝ ΚΑΤΑΣΚΕΥΩΝ ΑΤΕ ΜΟΝΟΠΡΟΣΩΠΗ ΑΝΩΝΥΜΗ ΕΤΑΙΡΕΙΑ» (δ.τ. «ΜΕΤΚΑ ΑΤΕ»), σύμφωνα με τις διατάξεις του ν. 4601/2019 (αρ. 57παρ.2, 59-73), του ν. 4548/2018 και του άρθρου 52 του ν. 4172/2013.

Με την ολοκλήρωση της απόσχισης επέρχονται τα ακόλουθα αποτελέσματα:

η ΜΕΤΚΑ ΑΤΕ υποκαθίσταται ως καθολική διάδοχος στο σύνολο της μεταβιβαζόμενης περιουσίας, όπως αυτή αποτυπώνεται στη λογιστική κατάσταση του εισφερόμενου Κλάδου Υποδομών της 31.12.2022 και διαμορφώθηκε μέχρι την ημέρα της ολοκλήρωσης της απόσχισης, το μετοχικό κεφάλαιο της ΜΕΤΚΑ ΑΤΕ αυξήθηκε κατά το ποσό των €148.180.390,00 με την έκδοση 148.180.390 νέων κοινών ονομαστικών μετοχών, ονομαστικής αξίας €1,00 εκάστης, που αναλήφθηκαν στο σύνολό τους από την Εταιρεία.

Σημειώνεται ότι για την εν λόγω απόσχιση του Κλάδου Υποδομών δεν απαιτείται η έκδοση πληροφοριακού σημειώματος κατά τα προβλεπόμενα στο άρθρο 4.1.3.12 του Κανονισμού του Χρηματιστηρίου Αθηνών, όπως ισχύει.

Στις 29 Μαΐου 2023 η ΜΥΤΙΛΗΝΑΙΟΣ Α.Ε. ανακοινώνει ότι σε συνέχεια του εταιρικού μετασχηματισμού και της συγκέντρωσης όλων των ενεργειακών υπηρεσιών της σε έναν ενιαίο Κλάδο Ενέργειας, προχωρά μεθοδικά στην υλοποίηση της στρατηγικής της για τη μετεξέλιξή της σε έναν σύγχρονο πάροχο υπηρεσιών κοινής ωφέλειας (Next Generation Energy Solutions Provider). Σε αυτό το πλαίσιο, η Εταιρεία ανακοινώνει την εξαγορά του 100% του μετοχικού κεφαλαίου της UNISON Facility Services S.A., η οποία θα αποτελεί πλέον θυγατρική, υπαγόμενη διοικητικά στον κλάδο Ενέργειας («M Energy») της ΜΥΤΙΛΙΝΕΟΣ, και ειδικότερα στον Τομέα M Energy Customer Solutions.

Σήμερα, η M Energy αποτελεί τον μεγαλύτερο ιδιώτη καθετοποιημένο πάροχο ηλεκτρικής ενέργειας και φυσικού αερίου στην Ελλάδα. Παράλληλα, η δραστηριότητά της εξελίσσεται με την προσθήκη υπηρεσιών όπως ενεργειακή αποδοτικότητα, «έξυπνες» υπηρεσίες εξοικονόμησης ενέργειας, ενώ επεκτείνεται πλέον σε ψηφιακά προϊόντα, υπηρεσίες διασύνδεσης συσκευών στο διαδίκτυο, χωρίς ανθρώπινη παρέμβαση (Internet of Things - IoT), αλλά και σε υπηρεσίες διαχείρισης, συντήρησης και ενεργειακής αναβάθμισης κτιριακών και άλλων εγκαταστάσεων.

Το μοντέλο λειτουργίας των παρόχων ηλεκτρικής ενέργειας και φυσικού αερίου αλλάζει διεθνώς και σημαντικό ρόλο για τους καταναλωτές πλέον διαδραματίζει η παροχή ολοκληρωμένων λύσεων για την κάλυψη των αναγκών τους, μέσα από μια ευρεία γκάμα προϊόντων και υπηρεσιών, συμπληρωματικών της προμήθειας ηλεκτρισμού και φυσικού αερίου, σε συνδυασμό με μια εξατομικευμένη εμπειρία. Η εξαγορά της UNISON, της μεγαλύτερης εταιρείας στον τομέα Διαχείρισης Εγκαταστάσεων (Facility Management), έρχεται να επιταχύνει τη δημιουργία μίας μοναδικής πλατφόρμας μέσω της οποίας η ΜΥΤΙΛΙΝΕΟΣ προσβλέπει να εξελιχθεί στον long-term energy solutions & services partner των πελατών της.

Η εν λόγω πλατφόρμα θα προσφέρει ένα χαρτοφυλάκιο προϊόντων και υπηρεσιών, που με επίκεντρο την προμήθεια ηλεκτρισμού και φυσικού αερίου, επεκτείνεται σε νέες δραστηριότητες πλησίον του ενεργειακού φάσματος, καθώς και στην παροχή υπηρεσιών και λύσεων οι οποίες διευρύνουν τη σχέση με τους πελάτες μας και μεγιστοποιούν τα οφέλη. Στόχος είναι να ενισχυθεί και να διασφαλιστεί η μακροχρόνια συνεργασία με τους πελάτες, εστιασμένη στη διαρκή δημιουργία προστιθέμενης αξίας.

Σε αυτό πλαίσιο, και μέσω της UNISON, θα προσφέρονται υπηρεσίες και λύσεις, όπως το Facility Management, που αφορά πλέον στη συνολική διαχείριση εγκαταστάσεων. Το εύρος των εγκαταστάσεων / πελατών που εξυπηρετεί σήμερα η UNISON δημιουργεί σημαντικές ευκαιρίες για cross selling προϊόντων και υπηρεσιών της M ENERGY, αλλά και για συνέργειες με τις ευρύτερες δραστηριότητες της ΜΥΤΙΛΙΝΕΟΣ, που μεταξύ άλλων περιλαμβάνουν τη λειτουργία και διαχείριση κτιριακών εγκαταστάσεων (π.χ. κτιριακά ΣΔΙΤ), έργα οδοφωτισμού, συντήρηση εξοπλισμού (υπηρεσίες O&M) κλπ.

Κοινοί άξονες σε ολόκληρο το εύρος προϊόντων και υπηρεσιών είναι η τεχνολογία και η κάλυψη του πλήρους φάσματος αναγκών και απαιτήσεων του σύγχρονου καταναλωτή στο σπίτι ή στην επιχείρηση.

Η ενσωμάτωση των δραστηριοτήτων της UNISON στη MYTILINEOS στον Τομέα M Energy Customer Solutions θα γίνει σταδιακά, με σεβασμό στην ιστορία και στα καταξιωμένα στελέχη των δύο εταιρειών.

Το συνολικό τίμημα για την συναλλαγή ανέρχεται σε 26 εκατ. ευρώ εκ των οποίων 10 εκατ. ευρώ θα καταβληθούν σε μετοχές της MYTILINEOS. Οι εν λόγω μετοχές θα προέλθουν εκ των Ιδίων Μετοχών της MYTILINEOS. Η UNISON για τη χρήση του έτους 2022 κατέγραψε κύκλο εργασιών €76,8 εκατ. και EBITDA €5,3 εκατ.

Η Συναλλαγή τελεί υπό την αίρεση της λήψης των απαραίτητων εγκρίσεων από την Επιτροπή Ανταγωνισμού και τις λοιπές αρχές.

Στις 01 Ιουνίου 2023 η ΜΥΤΙΛΗΝΑΙΟΣ Α.Ε. ανακοινώνει ότι έχει συνάψει οριστικές συμφωνίες (έκαστη «Σύμβαση Αγοράς Μετοχών») σχετικά με την αγορά από την MYTILINEOS M Renewables χαρτοφυλακίου 5 φωτοβολταϊκών έργων στην Αλμπέρτα του Καναδά από την Westbridge Renewable Energy Corp (“Westbridge” ή “Westbridge Renewable”), μια εταιρεία ανάπτυξης φωτοβολταϊκών έργων, με αναμενόμενη συνολική ισχύ 1.410 MWdc (1,4 GW) κατά την εμπορική λειτουργία (η «Συναλλαγή»). Η Συναλλαγή πρόκειται να ολοκληρωθεί με αγορά από τη MYTILINEOS όλων των μετοχών των ακόλουθων θυγατρικών της Westbridge: Georgetown Solar Inc. («Georgetown»), Sunnynook Solar Energy Inc. («Sunnynook»), Dolcy Solar Inc. («Dolcy»), Eastervale Solar Inc. («Eastervale») και Red Willow Solar Inc. («Red Willow»), (Εταιρείες Ειδικού Σκοπού / Special Purpose Vehicle, συλλογικά τα «SPVs»). Η Westbridge θα διατηρήσει την κυριότητα των SPV κατά τη διάρκεια ανάπτυξης των έργων, έως την ολοκλήρωσή τους, η οποία υπόκειται σε προϋποθέσεις, συμπεριλαμβανομένων των ρυθμιστικών εγκρίσεων.

Τα έργα που αναπτύσσονται από κάθε SPV αποτελούνται από τα ακόλουθα (συλλογικά, τα «Έργα»):

Georgetown – φωτοβολταϊκό έργο ισχύος έως 230MWac (278MWdc), στη Vulcan County της Alberta

Sunnynook - φωτοβολταϊκό έργο ισχύος έως 280 MWac (332 MWdc), στην περιοχή της Alberta

Dolcy - φωτοβολταϊκό έργο ισχύος έως 200 MWac (246 MWdc), στο Wainwright της Alberta

Eastervale - φωτοβολταϊκό έργο ισχύος έως 300 MWac (274 MWdc), στο Provost της Alberta και

Red Willow - φωτοβολταϊκό έργο ισχύος έως 225 MWac (280 MWdc), στο Stettler County της Alberta.

Κατά την έναρξη λειτουργίας τους, τα Έργα αναμένεται:

Να παράγουν 2,1 τεραβατώρες (TWh) ετησίως «πράσινης» ενέργειας, που θα μπορούν να καλύψουν τις ανάγκες 200.000 νοικοκυριών για ένα έτος ή να εξάλειψουν τις εκπομπές 330.000 αυτοκινήτων (1.500.000 τόνοι CO<sub>2</sub>)

Να αποτελούν συνολική επένδυση ύψους 1,7 δισ. καναδικών δολαρίων (CAD) (1,16 δισ. ευρώ) (εξαιρουμένου του εξοπλισμού για συστήματα μπαταριών BESS), η οποία θα εκταμιευθεί (εκτός από την προκαταβολή) στις διάφορες φάσεις ανάπτυξης και κατασκευής του έργου, με αναμενόμενη ολοκλήρωση το 2026-2027. Η επένδυση (capex) αναμένεται να κατανεμηθεί ισομερώς σε περίοδο 4 ετών.

Τα δύο πιο ανεπτυγμένα έργα, Georgetown και Sunnynook (περίπου 610 MW) αναμένεται να είναι «έτοιμα προς κατασκευή» «RTB») μέχρι το τέλος του τρέχοντος έτους, ενώ τα υπόλοιπα τρία έργα (περίπου 800 MW) βρίσκονται σε προχωρημένο στάδιο ανάπτυξης και το RTB να αναμένεται μέχρι τα μέσα του 2024.

Όλα τα Έργα έχουν υποβάλει αίτηση ή/και έχουν εγκριθεί για την εγκατάσταση και χρήση συστημάτων συσσωρευτών και αποθήκευσης ενέργειας («BESS»), συνολικής αποθηκευτικής ικανότητας 1.200 MWh για το συνολικό χαρτοφυλάκιο.

Περίληψη της συναλλαγής

Η τιμή αγοράς για κάθε SPV βασίζεται στην πραγματικά εγκατεστημένη μέγιστη φωτοβολταϊκή ισχύ συνεχούς ρεύματος του σχετικού έργου και υπόκειται σε τυποποιημένες προσαρμογές κεφαλαίου κίνησης και χρέους και προσαρμογές σε περίπτωση που το κόστος διασύνδεσης υπερβαίνει τις εκτιμήσεις.

Η ολοκλήρωση της αγοράς και πώλησης κάθε SPV εξαρτάται, μεταξύ άλλων, από: τη λήψη έγκρισης της αγοράς και πώλησης από τους μετόχους της Westbridge και το TSX Venture Exchange («TSXV») και τη λήψη ρυθμιστικών εγκρίσεων από την Alberta Utilities Commission («AUC»).

Στις 07 Ιουνίου 2023 η ΜΥΤΙΛΗΝΑΙΟΣ Α.Ε. ανακοινώνει ότι η υπό κατασκευή μονάδα ηλεκτροπαραγωγής με αέριο στο Grudziadz της Πολωνίας ισχύος 560 MW, θα είναι ένα από τα πιο προηγμένα εργοστάσια του είδους του στην Ευρώπη, και θα παρέχει ηλεκτρική ενέργεια σε ένα εκατομμύριο νοικοκυριά. Η υποδειγματική μονάδα συνδυασμένου κύκλου παραγωγής ηλεκτρικής ενέργειας (CCGT) θα λειτουργεί αξιοποιώντας και ανανεώσιμες πηγές ενέργειας, συμβάλλοντας έτσι στη μείωση των εκπομπών CO<sub>2</sub> και διασφαλίζοντας απρόσκοπτη παροχή ηλεκτρικής ενέργειας στους καταναλωτές.

Το επενδυτικό έργο διαχειρίζεται η κοινοπραξία της MYTILINEOS Energy & Metals και της Siemens Energy για την ORLEN Group/Energa. Οι προδιαγραφές αλλά και η τεχνολογία που χρησιμοποιείται στην κατασκευή της μονάδας στο Grudziadz είναι από τις πιο προηγμένες που διατίθενται στην αγορά διασφαλίζοντας εκτός από ευελιξία λειτουργίας και υψηλή απόδοση που ξεπερνά το 60 τοις εκατό.

Στις 14 Ιουνίου 2023 η ΜΥΤΙΛΗΝΑΙΟΣ Α.Ε. και η SmartestEnergy Australia υπέγραψαν μακροπρόθεσμη συμφωνία πώλησης ηλεκτρικής ενέργειας (Power Purchase Agreement - PPA) που θα προέρχεται από το φωτοβολταϊκό πάρκο Kingaroy, ισχύος 40MW στο Queensland της Αυστραλίας.

Το φωτοβολταϊκό πάρκο Kingaroy ανήκει στη ΜΥΤΙΛΗΝΑΙΟΣ και είναι μέρος ενός ευρύτερου χαρτοφυλακίου 237 MWp στην Αυστραλία, για το οποίο ολοκληρώθηκε η διαδικασία χρηματοδότησης τον Δεκέμβριο του 2022. Η SmartestEnergy Australia θα απορροφήσει την παραγόμενη «πράσινη» ενέργεια, την οποία στη συνέχεια θα μεταπωλεί στην εμπορική και βιομηχανική πελατειακή της βάση στην Αυστραλία.

Η SmartestEnergy, μία διεθνής εταιρεία Ανανεώσιμων Πηγών Ενέργειας, προσφέρει αξιόπιστες, καινοτόμες λύσεις λιανικής πώλησης, ανοίγοντας το δρόμο για 100% καθαρή ενέργεια στην Αυστραλία, το Ηνωμένο Βασίλειο και τις ΗΠΑ. Ειδικά στην Αυστραλία, όπου οι λύσεις ηλιακής ενέργειας και αποθήκευσης ενέργειας μπορούν να αποτελέσουν κλειδί για ένα βιώσιμο ενεργειακό μέλλον, μακροπρόθεσμες PPA συμφωνίες όπως αυτή για το φωτοβολταϊκό πάρκο Kingaroy, όχι μόνο βοηθούν στη διασφάλιση της κατασκευής νέων έργων, αλλά θέτουν τις βάσεις για μακροπρόθεσμη παραγωγή «πράσινης» ενέργειας.

Το έργο Kingaroy είναι στο τελευταίο στάδιο κατασκευής από την ΜΥΤΙΛΗΝΑΙΟΣ και αναμένεται να τεθεί σε λειτουργία στα τέλη του 2023. Μέσω του PPA με την SmartestEnergy Australia βελτιώνεται η δυνατότητα χρηματοδότησης, ενώ προωθείται περαιτέρω η στρατηγική ανάπτυξη Ανανεώσιμων Πηγών Ενέργειας στην αγορά της Αυστραλίας.

Το χαρτοφυλάκιο της ΜΥΤΙΛΗΝΑΙΟΣ στην Αυστραλία ανέρχεται σε 376MW. Τα περισσότερα έργα συνδέονται με μακροπρόθεσμα «πράσινα» PPA με διάφορους offtakers, αναδεικνύοντας την εδραιωμένη πλέον θέση της Εταιρείας στη χώρα, στο πλαίσιο της στρατηγικής της για τη δημιουργία μίας ολοκληρωμένης εταιρείας ενέργειας, σε παγκόσμιο επίπεδο.

Η συνολική δυναμικότητα του διεθνούς χαρτοφυλακίου ΑΠΕ της ΜΥΤΙΛΗΝΑΙΟΣ επιταχύνεται, αποτελούμενη από έργα σε διάφορες χώρες και διάφορα στάδια ανάπτυξης, ισχύος άνω των 11,9 GW.

Στις 22 Ιουνίου 2023 η ΜΥΤΙΛΗΝΑΙΟΣ Α.Ε. εγκαινίασε το φωτοβολταϊκό πάρκο Μουρα, ισχύος 110MW, στο Queensland της Αυστραλίας.

Το φωτοβολταϊκό πάρκο Μουρα αποτελεί μέρος του αυστραλιανού χαρτοφυλακίου της ΜΥΤΙΛΙΝΕΟΣ και έχει ήδη υπογραφεί μακροχρόνια συμφωνία αγοράς ηλεκτρικής ενέργειας (Power Purchase Agreement - PPA) με την CS Energy Australia, εταιρεία ενέργειας που ανηκει στην κυβέρνηση του Queensland. Είναι το πρώτο έργο που μπαίνει σε λειτουργία στο Queensland, ενώ άλλα δύο βρίσκονται σε διάφορα στάδια κατασκευής στην Πολιτεία Sunshine. Το πάρκο θα καλύπτει τις ενεργειακές ανάγκες περίπου 44.000 νοικοκυριών στην Αυστραλία.

## V. ΚΙΝΔΥΝΟΙ ΚΑΙ ΑΒΕΒΑΙΟΤΗΤΕΣ

### 1. Διακυβέρνηση Διαχείρισης Κινδύνων

Η Διαχείριση Επιχειρηματικών Κινδύνων αποτελεί αναπόσπαστο κομμάτι της λειτουργίας της ΜΥΤΙΛΙΝΕΟΣ και επιτυγχάνεται μέσω μιας πολυδιάστατης προσέγγισης, η οποία βασίζεται σε τρία θεμελιώδη στοιχεία: **τη Διακυβέρνηση Διαχείρισης Κινδύνων, την Κουλτούρα διαχείρισης κινδύνων και το Πλαίσιο Διαχείρισης Επιχειρηματικών Κινδύνων της ΜΥΤΙΛΙΝΕΟΣ.**

Μέσω των εν λόγω στοιχείων επιτυγχάνουμε μια ολιστική προσέγγιση για τη διαχείριση κινδύνων που επηρεάζουν τη στρατηγική μας, τις δραστηριότητές μας και τους επιχειρηματικούς μας στόχους. Οι δραστηριότητες της ΜΥΤΙΛΙΝΕΟΣ επηρεάζονται από πολλαπλούς κινδύνους, η επέλευση των οποίων ενδέχεται να επηρεάσει συνολικά τις δραστηριότητές της, την επιχειρηματική της δράση, την οικονομική της απόδοση καθώς και την επίτευξη των στρατηγικών στόχων της.

Η ΜΥΤΙΛΙΝΕΟΣ έχει αναπτύξει ένα ισχυρό πλαίσιο διακυβέρνησης για τη διαχείριση κινδύνων, μέσω καθορισμού των αρμοδιοτήτων διαχείρισης κινδύνων, με στόχο την υποστήριξη των επιχειρηματικών στόχων, την ανάπτυξη κοινής γλώσσας για τους κινδύνους και την ενίσχυση της διαδικασίας λήψης αποφάσεων.

#### 1.1 Μοντέλο Τριών Γραμμών

Μέσω της υιοθέτησης και της εφαρμογής του μοντέλου των τριών γραμμών, η ΜΥΤΙΛΙΝΕΟΣ έχει καθορίσει κατάλληλες δομές και ρόλους για τη διαχείριση θεμάτων που σχετίζονται με τους κινδύνους, μέσω των οποίων διευκολύνεται η ισχυρή διακυβέρνηση και διαχείριση κινδύνων.

Η πρώτη γραμμή αποτελείται από τους **Υπευθύνους Κινδύνων και Δικλίδων Ασφαλείας (Risk Owners, Control Owners)** που έχουν οριστεί σε ολόκληρο τον οργανισμό μας (Κεντρικές Υπηρεσίες και Κλάδοι Επιχειρηματικής Δραστηριότητας) και είναι υπεύθυνοι για την αναγνώριση, την αξιολόγηση, τη διαχείριση και την παρακολούθηση των κινδύνων. Η πρώτη γραμμή, υποστηρίζεται επίσης από τους Risk Partners, οι οποίοι παρέχουν καθοδήγηση και επιβλέπουν την εφαρμογή των πρακτικών διαχείρισης κινδύνων που έχουν σχεδιαστεί από τη Διεύθυνση Διαχείρισης Επιχειρηματικών Κινδύνων.

Η **Διεύθυνση Διαχείρισης Επιχειρηματικών Κινδύνων**, ως λειτουργία δεύτερης γραμμής, υποστηρίζει την πρώτη γραμμή και διαβουλεύεται με αυτή, συντονίζοντας την εφαρμογή των πρακτικών διαχείρισης κινδύνων και παρέχοντας τεχνογνωσία και καθοδήγηση σχετικά με τη σημαντικότητα των κινδύνων. Η τρίτη γραμμή, η **Διεύθυνση Εσωτερικού Ελέγχου**, είναι υπεύθυνη για την παροχή ανεξάρτητης και αντικειμενικής διασφάλισης σχετικά με την



επάρκεια και την αποτελεσματικότητα της διακυβέρνησης, της διαχείρισης κινδύνων και του συστήματος εσωτερικού ελέγχου.

## **1.2 Δομή Διακυβέρνησης**

Η αποτελεσματική δομή διακυβέρνησης για τη διαχείριση των κινδύνων αποτελεί βασικό στοιχείο της ανάπτυξης ενός πλαισίου για την αναγνώριση, αξιολόγηση, αποδοχή και απόρριψη των κινδύνων, επιδιώκοντας παράλληλα την επίτευξη των στόχων του οργανισμού. Επιπλέον, η διακυβέρνηση για τη διαχείριση των κινδύνων καθορίζει τον τόνο από την κορυφή (tone at the top) που αποτελεί θεμέλιο για ένα αποτελεσματικό πλαίσιο διαχείρισης κινδύνων, παρέχει εποπτεία, σαφή ενημέρωση, τακτικό διάλογο με την ηγεσία και καθορίζει τους ρόλους, τις αρμοδιότητες καθώς και τις γραμμές αναφοράς.

Το πλαίσιο που περιγράφεται κατωτέρω παρουσιάζει τα βασικά στοιχεία της δομής διακυβέρνησης για τη διαχείριση των επιχειρηματικών κινδύνων της MYTILINEOS:

### **Διοικητικό Συμβούλιο**

Το Διοικητικό Συμβούλιο καθιερώνει διαδικασίες για τη διαχείριση των κινδύνων, επιβλέπει το Σύστημα Εσωτερικού Ελέγχου και καθορίζει τη φύση και την έκταση των βασικών κινδύνων που η Εταιρεία είναι διατεθειμένη να αναλάβει για την επίτευξη των μακροπρόθεσμων στρατηγικών της στόχων. Στο πλαίσιο αυτό, το Διοικητικό Συμβούλιο ενέκρινε την Πολιτική Διαχείρισης Επιχειρηματικών Κινδύνων της MYTILINEOS.

### **Επιτροπή Ελέγχου**

Η Επιτροπή Ελέγχου υποστηρίζει το Διοικητικό Συμβούλιο στην εκπλήρωση των αρμοδιοτήτων επίβλεψης των διαδικασιών ελέγχου συμμόρφωσης με το νομοθετικό και κανονιστικό πλαίσιο σχετικά και με τη διεύθυνση διαχείρισης επιχειρηματικών κινδύνων.

### **Διεύθυνση Διαχείρισης Επιχειρηματικών Κινδύνων**

Η Διεύθυνση Διαχείρισης Επιχειρηματικών Κινδύνων λειτουργεί ανεξάρτητα από τις λοιπές λειτουργίες του οργανισμού. Η Διεύθυνση Διαχείρισης Επιχειρηματικών Κινδύνων υποβάλλει περιοδικά αναφορές στην Επιτροπή Ελέγχου, σχετικά με τη σημαντικότερη έκθεση του οργανισμού σε κινδύνους, την εξέλιξή τους καθώς και την πρόοδο των πλάνων αντιμετώπισης. Επιπλέον, η Διεύθυνση Διαχείρισης Επιχειρηματικών Κινδύνων σχεδιάζει, διατηρεί και εφαρμόζει το πλαίσιο διαχείρισης επιχειρηματικών κινδύνων σε ολόκληρο τον οργανισμό, παρακολουθεί την τήρηση του πλαισίου, συλλέγει πληροφορίες για κινδύνους από τις Κεντρικές Υπηρεσίες και τους Κλάδους Επιχειρηματικής Δραστηριότητας, διαμορφώνει συγκεντρωτικές αναφορές κινδύνων και κλιμακώνει θέματα σχετικά με τους κινδύνους και το σύστημα εσωτερικού ελέγχου στην Ανώτατη Διοίκηση.

### **Διευθύνσεις Εσωτερικού Ελέγχου και Κανονιστικής Συμμόρφωσης**

Η Διεύθυνση Εσωτερικού Ελέγχου παρέχει ανεξάρτητη διασφάλιση, ενώ η Διεύθυνση Κανονιστικής Συμμόρφωσης είναι υπεύθυνη για την παρακολούθηση συγκεκριμένων κινδύνων.

Επιπλέον, πραγματοποιούνται μηνιαίες συναντήσεις μεταξύ των Διευθύνσεων Διαχείρισης Επιχειρηματικών Κινδύνων, Εσωτερικού Ελέγχου και Κανονιστικής Συμμόρφωσης για την ενίσχυση της συνεργασίας, τη διευκόλυνση της ευθυγράμμισης των δραστηριοτήτων που σχετίζονται με τη διαχείριση κινδύνων, τη διεύρυνση της κάλυψης των κινδύνων, την αύξηση της αποδοτικότητας, την παρακολούθηση πλάνων αντιμετώπισης, την προστασία και τη δημιουργία αξίας για τον οργανισμό.

### **Risk Partners**

Υπεύθυνοι για τον συντονισμό και την υποστήριξη της διαδικασίας αναγνώρισης/ αξιολόγησης κινδύνων και παρακολούθησης της εφαρμογής των πλάνων διαχείρισης κινδύνων.

#### **Υπεύθυνοι Διαδικασιών**

Υπεύθυνοι για την αποτελεσματική και αποδοτική εφαρμογή των επιχειρησιακών διαδικασιών.

#### **Υπεύθυνοι Κινδύνων**

Υπεύθυνοι για τη διαχείριση των αναγνωρισμένων κινδύνων και την επίβλεψη των ενεργειών διαχείρισής τους.

#### **Υπεύθυνοι Δικλίδων Ασφαλείας**

Υπεύθυνοι να διασφαλίζουν πως οι εφαρμοζόμενες δικλίδες ασφαλείας λειτουργούν όπως προβλέπεται.

## **2. Κουλτούρα Διαχείρισης Κινδύνων**

Η MYTILINEOS προωθεί, μέσω διάφορων δράσεων, μια κουλτούρα διαχείρισης κινδύνων προκειμένου να ενισχυθεί η διαδικασία λήψης αποφάσεων.

**Το Διοικητικό Συμβούλιο** καθιερώνει την κατάλληλη προσέγγιση στους κινδύνους μέσω των κανόνων, της επικοινωνίας και της αποδοχής του Κώδικα Δεοντολογίας από το σύνολο των εργαζομένων.

**Οι ρόλοι και οι αρμοδιότητες** της διαχείρισης κινδύνων διατυπώνονται με σαφήνεια και γίνονται αντιληπτοί από τους συμμετέχοντες στη διαδικασία διαχείρισης κινδύνων. Παράλληλα, μέσω των αναφορών για τους κινδύνους, συμπεριλαμβανομένης της ανάλυσης του επιπέδου των εγγενών και υπολειμματικών κινδύνων καθώς και των συγκεντρωτικών αποτελεσμάτων ως προς τους κινδύνους, επιτυγχάνεται η διαφάνεια στη διαδικασία διαχείρισης κινδύνων. Το Διοικητικό Συμβούλιο εγκρίνει τη δήλωση διάθεσης ανάληψης κινδύνου ανά κίνδυνο, η οποία αποτελεί αναπόσπαστο στοιχείο του πλαισίου διαχείρισης κινδύνων.

**Η διάθεση ανάληψης κινδύνων** ευθυγραμμίζεται με τη στρατηγική μας και την οπτική των ενδιαφερομένων μερών και παρέχει καθοδήγηση στη διοίκηση σχετικά με τα είδη και το επίπεδο κινδύνων που ο οργανισμός είναι διατεθειμένος να επιδιώξει για την επίτευξη των επιχειρηματικών του στόχων και τη μεγιστοποίηση της αξίας για τους μετόχους.

Επιπλέον, **η Διεύθυνση Διαχείρισης Επιχειρηματικών Κινδύνων** έχει αναπτύξει διαδικασίες, οι οποίες είναι διαθέσιμες σε όλους τους εργαζομένους μέσω του εσωτερικού δικτύου (intranet) της MYTILINEOS και καθιερώνουν τις γραμμές επικοινωνίας μεταξύ του **Επικεφαλής Διαχείρισης Επιχειρηματικών Κινδύνων**, των **Risk Partners** και των **Υπεύθυνων Κινδύνων**.

Μέσω των εν λόγω γραμμών επικοινωνίας, τα εμπλεκόμενα μέρη έχουν τη δυνατότητα να προτείνουν νέους κινδύνους, να επαναξιολογούν τους υφιστάμενους κινδύνους, να εξετάζουν ζητήματα σχετικά με τους κινδύνους και τις δικλίδες ασφαλείας και να μοιράζονται ιδέες για τη βελτίωση της συνολικής διαδικασίας και των πρακτικών διαχείρισης κινδύνων.

Επιπρόσθετα, έχουν καθιερωθεί κοινές ορολογίες, κατηγορίες και κριτήρια αξιολόγησης των κινδύνων μεταξύ των **Διευθύνσεων Διαχείρισης Επιχειρηματικών Κινδύνων** και **Εσωτερικού Ελέγχου** για τη βελτίωση της ευθυγράμμισης των λειτουργιών διασφάλισης, τη δημιουργία μιας κοινής γλώσσας ως προς τους κινδύνους και την παροχή σαφούς και ορθής απεικόνισης των κινδύνων και των επιπτώσεών τους στην **Εκτελεστική και Ανώτατη Διοίκηση**.

Επιπλέον, **η Διεύθυνση Εσωτερικού Ελέγχου** αξιοποιεί το έργο της Διεύθυνσης Διαχείρισης Επιχειρηματικών Κινδύνων, προκειμένου να προτεραιοποιεί τις ελεγχόμενες μονάδες, να αξιολογεί τον σχεδιασμό και την

αποτελεσματικότητα των σχετικών δικλίδων ασφαλείας και να παρέχει στην Εκτελεστική και Ανώτατη Διοίκηση της MYTILINEOS μια συνολική αξιολόγηση του συστήματος εσωτερικού ελέγχου.

Προκειμένου να καθιερωθεί μια κουλτούρα διαχείρισης κινδύνων σε ολόκληρο τον οργανισμό, ο **Επικεφαλής Διαχείρισης Επιχειρηματικών Κινδύνων** πραγματοποιεί εκπαιδεύσεις στους συμμετέχοντες στη διαχείριση κινδύνων (π.χ. Risk Partners, Υπεύθυνοι Κινδύνων κ.λπ.) σχετικά με τις έννοιες γύρω από τους κινδύνους και τις δικλίδες ασφαλείας.

Στόχος των εν λόγω εκπαιδευτικών συνεδριών είναι να βελτιωθεί η αντίληψη των συμμετεχόντων σχετικά με τη σημασία των πρακτικών διαχείρισης κινδύνων ως εργαλείο για την επίτευξη των επιχειρηματικών στόχων, τον εντοπισμό περιοχών βελτίωσης και την ενίσχυση της διαχείρισης των κινδύνων.

Παράλληλα, το εκπαιδευτικό υλικό για την ένταξη των νέων εργαζομένων στον οργανισμό, προσαρμόζεται ανάλογα με τις εκάστοτε ανάγκες, ώστε να περιλαμβάνει θέματα κινδύνων σχετικά με τρέχοντα/αναδυόμενα ζητήματα (π.χ. GDPR, Ασφάλεια) που ενδέχεται να προκύψουν και θα πρέπει να γνωστοποιούνται στους νεοπροσληφθέντες.

Για την αξιολόγηση νέων έργων/συμβάσεων που ενέχουν σημαντική έκθεση του οργανισμού σε κινδύνους, η MYTILINEOS έχει αναπτύξει μια διαδικασία αξιολόγησης των επιπτώσεων των κινδύνων, προκειμένου να εξετάσει τη βιωσιμότητα των εν λόγω έργων/συμβάσεων. Επιπλέον, η MYTILINEOS έχει αναπτύξει πλατφόρμα με προκαθορισμένα πεδία και δικαιώματα πρόσβασης, καθώς και εγκριτικές ροές για την υποστήριξη της αποτελεσματικής υλοποίησης της διαδικασίας.

Η MYTILINEOS για την αποτελεσματική παρακολούθηση της ανάπτυξης νέων πολιτικών και διαδικασιών, καθώς και για την επικαιροποίησή τους, έχει καθιερώσει τη διαδικασία διαβούλευσης, μέσω της οποίας, τα στελέχη του οργανισμού των Κεντρικών Υπηρεσιών και των Κλάδων Επιχειρηματικών Δραστηριοτήτων προτείνουν αλλαγές και εγκρίνουν την τελική/ανανεωμένη έκδοσή τους. Στη διαδικασία διαβούλευσης συμμετέχει και η Διεύθυνση Διαχείρισης Επιχειρηματικών Κινδύνων με στόχο την παροχή συμβουλών ως προς τους σχετιζόμενους κινδύνους που εμπεριέχονται στις διαδικασίες καθώς και για σχετικές δικλίδες ασφαλείας που μπορούν να συμπεριληφθούν στα διάφορα στάδια των διαδικασιών. Επιπρόσθετα, για την αποτελεσματική λειτουργία της διαδικασίας διαβούλευσης, η Εταιρεία έχει αναπτύξει την πλατφόρμα " Digital Consultation App" μέσω την οποίας πραγματοποιείται η παρακολούθηση και έγκριση της έκδοσης νέων ή και επικαιροποίησης υφιστάμενων πολιτικών και διαδικασιών.

Τέλος, το σύστημα εσωτερικού ελέγχου των **Κεντρικών Υπηρεσιών** και των **Κλάδων Επιχειρηματικής Δραστηριότητας** ακολουθεί τις αρχές του πλαισίου "COSO Internal Control-Integrated Framework 2013".

### **3. Πλαίσιο Διαχείρισης Επιχειρηματικών Κινδύνων**

Το πλαίσιο διαχείρισης επιχειρηματικών κινδύνων του οργανισμού έχει σκοπό την καθιέρωση μιας δομημένης διαδικασίας για την αναγνώριση, αξιολόγηση και αναφορά των επιχειρηματικών κινδύνων, η οποία περιλαμβάνει καθορισμένους ρόλους, αρμοδιότητες, ορολογίες, κριτήρια αξιολόγησης και εργαλεία για την καταγραφή των κινδύνων καθώς και γραμμές κλιμάκωσης και αναφορών.

#### **3.1 Διαδικασία Διαχείρισης Επιχειρηματικών Κινδύνων**

Η διαδικασία διαχείρισης επιχειρηματικών κινδύνων έχει αναπτυχθεί έτσι ώστε να εναρμονίζεται με τη δομή και τους στόχους της MYTILINEOS. Η διαδικασία ενσωματώνει στοιχεία και αρχές από το ISO 31000 και το COSO ERM, προκειμένου να καθιερωθεί ένα ισχυρό και δυναμικό πλαίσιο διαχείρισης κινδύνων, το οποίο να περιλαμβάνει τα ακόλουθα στοιχεία:

**Καθορισμός του Πλαισίου:** Ο καθορισμός του πλαισίου βοηθά στην κατανόηση του εσωτερικού και εξωτερικού περιβάλλοντος του οργανισμού και στον ορισμό του συνόλου των κριτηρίων, βάσει των οποίων θα αξιολογούνται οι αναγνωρισμένοι κίνδυνοι.

**Αναγνώριση Κινδύνων:** Μέσω της αναγνώρισης κινδύνων, εντοπίζουμε περιοχές αβεβαιότητας και πιθανά γεγονότα που ενδέχεται να επηρεάσουν την επίτευξη των στόχων του οργανισμού. Η MYTILINEOS πραγματοποιεί την αναγνώριση κινδύνων με τη χρήση διαφόρων μεθόδων και καθορίζει Υπεύθυνους Κινδύνων για την ενίσχυση και τη διασφάλιση της ανάληψης ευθυνών.

**Αντιμετώπιση Κινδύνων:** Η MYTILINEOS καθορίζει την κατάλληλη μέθοδο αντιμετώπισης των κινδύνων για την αποτελεσματική διαχείριση της έκθεσής της σύμφωνα με τη διάθεση ανάληψης κινδύνων του οργανισμού, καθώς και το επίπεδο της αξιολόγησης κάθε αναγνωρισμένου κινδύνου.



**Ανάλυση και Αξιολόγηση Κινδύνων:** Οι αναγνωρισμένοι κίνδυνοι αναλύονται και αξιολογούνται ως προς τον εγγενή και τον υπολειμματικό κίνδυνο.


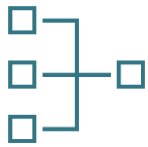

**Παρακολούθηση και Επισκόπηση:** Η MYTILINEOS αναλύει τις τάσεις των κινδύνων και παρακολουθεί την πρόοδο των πλάνων αντιμετώπισης. Επιπλέον, αξιολογούμε και παρακολουθούμε την απόδοση του πλαισίου διαχείρισης επιχειρηματικών κινδύνων για τον εντοπισμό πιθανών ευκαιριών βελτίωσης.

**Επικοινωνία και Διαβούλευση:** Η MYTILINEOS σχεδιάζει και υλοποιεί επικοινωνιακές δραστηριότητες σχετικές με το πλαίσιο διαχείρισης επιχειρηματικών κινδύνων, με στόχο τη διατήρηση μιας ανοικτής και δυναμικής επικοινωνίας με τους Risk Partners και τους Υπεύθυνους Κινδύνων, καθώς και την περιοδική υποβολή αναφορών στην Ανώτατη Διοίκηση και την Επιτροπή Ελέγχου.

### 3.2 Περιβάλλον Κινδύνων

Οι αναγνωρισμένοι κίνδυνοι ταξινομούνται σε πέντε (5) κατηγορίες (Στρατηγικοί, Αγοράς, Λειτουργικοί, Χρηματοοικονομικοί, Νομικοί, Ρυθμιστικοί & Κανονιστικής Συμμόρφωσης), όπως παρουσιάζονται παρακάτω.

	<p><b>Στρατηγικοί</b></p> <p>Κίνδυνοι από τους οποίους ενδέχεται να προκύψουν ευκαιρίες για τον οργανισμό ή απειλές, οι οποίες οφείλονται σε λανθασμένες επιχειρηματικές αποφάσεις, μη αποτελεσματική εφαρμογή και εκτέλεση της στρατηγικής του οργανισμού καθώς και στην έλλειψη παρακολούθησης και διαχείρισης τυχόν αποκλίσεων από το στρατηγικό πλάνο λόγω εξωτερικών και εσωτερικών παραγόντων.</p>
	<p><b>Αγοράς</b></p> <p>Κίνδυνοι που ενδέχεται να προκύψουν από την αδυναμία εντοπισμού παραγόντων που σχετίζονται με μακροοικονομικές και κοινωνικοπολιτικές συνθήκες, οι οποίες ενδέχεται να επηρεάσουν την ικανότητα του οργανισμού να διατηρήσει ή να αυξήσει</p>

	τα έσοδα και την κερδοφορία του στο πλαίσιο ενός συγκεκριμένου επιχειρηματικού περιβάλλοντος.
	<b>Χρηματοοικονομικοί</b> Κίνδυνοι που ενδέχεται να προκύψουν λόγω μη αποτελεσματικής διαχείρισης της αστάθειας των χρηματοοικονομικών αγορών καθώς και λόγω έκδοσης λανθασμένων, ανακριβών και ελλιπών οικονομικών στοιχείων προς εξωτερικούς χρήστες, όπως επενδυτές και ρυθμιστικές αρχές ή προς εσωτερικά ενδιαφερόμενα μέρη.
	<b>Λειτουργικοί</b> Κίνδυνοι που ενδέχεται να προκύψουν από ανεπαρκείς ή αναποτελεσματικές εσωτερικές διαδικασίες ή συστήματα, από τη μη αποτελεσματική διαχείριση του ανθρώπινου δυναμικού ή από εξωτερικά γεγονότα.
	<b>Νομικοί, Ρυθμιστικοί &amp; Κανονιστικής Συμμόρφωσης</b> Κίνδυνοι που ενδέχεται να προκύψουν από την αναποτελεσματική διαχείριση ρυθμιστικών και νομικών κινδύνων καθώς και από τη μη συμμόρφωση με εσωτερικές διαδικασίες του οργανισμού, με αποτέλεσμα ρυθμιστικές κυρώσεις, αρνητικές επιπτώσεις στη φήμη του οργανισμού και οικονομική ζημία.

### Αναδυόμενοι Κίνδυνοι

Η ΜΥΤΙΛΙΝΕΟΣ αναγνωρίζει και παρακολουθεί τους αναδυόμενους κινδύνους, μέσω διαφόρων διαδικασιών και μέσων, όπως οι Διοικητικές Επιτροπές και οι αναφορές που λαμβάνει από εξειδικευμένους συμβούλους σχετικά με νέες τάσεις και κινδύνους.

Επιπλέον, ως αναδυόμενοι κίνδυνοι χαρακτηρίζονται οι κίνδυνοι που έχουν ήδη αναγνωριστεί και καταγραφεί μέσω των δομημένων διαδικασιών διαχείρισης κινδύνων και θα μπορούσαν ενδεχομένως μακροπρόθεσμα να έχουν σοβαρές επιπτώσεις για τον οργανισμό και απαιτούν προσοχή και στενή παρακολούθηση από τον Επικεφαλής Διαχείρισης Επιχειρηματικών Κινδύνων και την Ανώτατη Διοίκηση.

#### A. Μακροπρόθεσμη Διαθεσιμότητα Πόρων

Η ανεπαρκής ή/και μη αποδοτική παρακολούθηση και αναγνώριση των αποθεμάτων και της διαθεσιμότητας κρίσιμων πόρων/πρώτων υλών ενδέχεται να οδηγήσει σε αδυναμία ικανοποίησης των προσδοκιών των πελατών, σε αυξημένα κόστη παραγωγής και σε αδυναμία αξιοποίησης των πλεονεκτημάτων από νέες συνέργειες ή/και τεχνολογίες, που μπορεί να επηρεάσουν αρνητικά τα οικονομικά αποτελέσματα, την ικανοποίηση των πελατών και τη φήμη της ΜΥΤΙΛΙΝΕΟΣ.

#### Διαχείριση/Τακτικές Αντιμετώπισης

Η ΜΥΤΙΛΙΝΕΟΣ χρηματοδοτεί μακροπρόθεσμες επενδύσεις σύμφωνα με τη στρατηγική της (π.χ. κατασκευή φωτοβολταϊκών σταθμών, σύγχρονες αποδοτικές μονάδες με καύσιμο το φυσικό αέριο).

Επιπλέον, η MYTILINEOS παρακολουθεί διαρκώς τα αποθέματα και τη διαθεσιμότητα κρίσιμων πόρων/πρώτων υλών, μέσω μηνιαίων συνεδριάσεων των Επιτροπών/Συμβουλίων των Κλάδων Επιχειρηματικής Δραστηριότητας (Ενέργειας και Μεταλλουργίας), όπου παρουσιάζονται και αναλύονται οι σχετικές εξελίξεις αναφορικά με τα αποθέματα και τη διαθεσιμότητα των πόρων/πρώτων υλών.

Επιπρόσθετα, η MYTILINEOS εκτιμά, τα αποθέματα και τις ανάγκες της σε κρίσιμους πόρους/πρώτες ύλες, προκειμένου να διασφαλίσει εναλλακτικές επιλογές, εφόσον απαιτηθεί μελλοντικά. Τέλος, η MYTILINEOS συνάπτει μακροχρόνιες συμβάσεις προμήθειας φυσικού αερίου/ηλεκτρικής ενέργειας, βωξίτη με αντισυμβαλλόμενα μέρη που πληρούν τα κριτήρια του οργανισμού όσον αφορά στην αξιοπιστία και την πιστοληπτική ικανότητα, προκειμένου να διασφαλίσει τη διαθεσιμότητα κρίσιμων πόρων/πρώτων υλών για τις δραστηριότητές της.

## **B. Κλιματική Αλλαγή και Επιχειρηματική Μετάβαση**

Ο εν λόγω κίνδυνος σχετίζεται με την πιθανή αδυναμία του οργανισμού να παρακολουθεί και να προσαρμόζει τις επιχειρηματικές του δραστηριότητες και τη στρατηγική του στις αρχές της βιωσιμότητας καθώς και στην κλιματική αλλαγή. Η μη αποδοτική παρακολούθηση και προσαρμογή στις εκτεταμένες αλλαγές στις πολιτικές, το νομοθετικό πλαίσιο και τις τεχνολογίες που αφορούν σε μέτρα προσαρμογής και μετριασμού της κλιματικής αλλαγής, ενδέχεται να επιφέρει επιπτώσεις στις δραστηριότητες των Κλάδων Επιχειρηματικής Δραστηριότητας και στην επίτευξη των οικονομικών, επιχειρηματικών στόχων και των στόχων βιωσιμότητας της MYTILINEOS και συνεπώς στη μακροπρόθεσμη ανάπτυξή της.

### **Διαχείριση/Τακτικές Αντιμετώπισης**

Η MYTILINEOS έχει δεσμευτεί σε μεγάλο βαθμό για την αντιμετώπιση της κλιματικής αλλαγής και τη διαχείριση της ενεργειακής μετάβασης.

Η προσέγγιση της MYTILINEOS βασίζεται στις ακόλουθες δράσεις:

- (α) μείωση των εκπομπών και επίτευξη μηδενικού περιβαλλοντικού αποτυπώματος,
- (β) υποστήριξη της εθνικής προσπάθειας ενεργειακής μετάβασης,
- (γ) ενίσχυση των επενδύσεων σε ΑΠΕ,
- (δ) δημιουργία προϊόντων και υπηρεσιών που συνδέονται με χαμηλές εκπομπές ρύπων,
- (ε) τον εξηλεκτρισμό, και
- (στ) την έρευνα και την καινοτομία

## **5. Κύριοι Επιχειρηματικοί Κίνδυνοι**

Οι κυριότεροι αναγνωρισμένοι επιχειρηματικοί κίνδυνοι μπορούν να επηρεάσουν σημαντικά και δυσμενώς τη μελλοντική απόδοση, τη στρατηγική και τη φήμη μας. Μέσω του ισχυρού πλαισίου διαχείρισης κινδύνων που εφαρμόζουμε, επιτυγχάνεται λεπτομερής κατανόηση της έκθεσης του οργανισμού σε επιχειρηματικούς κινδύνους.

Οι κυριότεροι επιχειρηματικοί κίνδυνοι εντοπίζονται έγκαιρα, παρακολουθούνται διαρκώς και αναλύονται, ώστε να μπορούν να ληφθούν τα κατάλληλα μέτρα διαχείρισης, σε ευθυγράμμιση με τη διάθεση ανάληψης κινδύνων του οργανισμού.

Κατωτέρω αναλύονται οι κυριότεροι κίνδυνοι που αντιμετωπίζει η MYTILINEOS, συμπεριλαμβανομένης της περιγραφής τους και των πιθανών απειλών, των παραγόντων που συμβάλλουν στην πραγματοποίησή τους, της

διάθεσης ανάληψης κινδύνων της MYTILINEOS για κάθε επιχειρηματικό κίνδυνο και των σχετικών ενεργειών αντιμετώπισης.

#### **A. Γεωπολιτικός Κίνδυνος**

Κοινωνικοί, πολιτικοί παράγοντες ή εμπορικοί φραγμοί σε μια αγορά μπορεί να επηρεάσουν τις επενδύσεις του οργανισμού και την ικανότητά του να διαθέτει προϊόντα και υπηρεσίες. Η MYTILINEOS, μέσω των επιχειρηματικών δραστηριοτήτων της που επεκτείνονται σε πέντε ηπείρους, είναι εκτεθειμένη σε ένα ευρύ και διαρκώς μεταβαλλόμενο γεωπολιτικό περιβάλλον που θα μπορούσε δυνητικά να απειλήσει τις δραστηριότητες και τη φήμη της.

Οι δραστηριότητες της MYTILINEOS, η πρόσβαση στις αγορές ή η επιχειρησιακή συνέχεια ενδέχεται να διαταραχθούν λόγω πολιτικής αστάθειας, συμπεριλαμβανομένης της τρομοκρατίας, του πολέμου, της εγκληματικότητας και των κοινωνικών αναταραχών. Επιπλέον, οι αυξημένες αλλαγές σε πολιτικές, κανονισμούς και νομοθεσίες, οι βραχυπρόθεσμες μεταβολές στη ζήτηση ή/και στις εμπορικές απαιτήσεις θα μπορούσαν ενδεχομένως να επηρεάσουν βασικές αγορές για τα προϊόντα, τα έργα και τις υπηρεσίες της MYTILINEOS. Τέλος, οι πολιτικές διαμάχες μεταξύ σημαντικών οικονομιών απειλούν και επηρεάζουν τις παγκόσμιες αλυσίδες εφοδιασμού και προκαλούν αβεβαιότητα σχετικά με τις μελλοντικές επιχειρηματικές συνθήκες, οδηγώντας ενδεχομένως σε λιγότερο τεκμηριωμένες επενδυτικές αποφάσεις.

#### **Παράγοντες Κινδύνου**

- i. Στρατηγικά, πολιτικά και οικονομικά συμφέροντα των κρατών και αλλαγές στις κυβερνήσεις και τις πολιτικές τους.
- ii. Πολιτική αστάθεια στις χώρες στις οποίες δραστηριοποιείται ο οργανισμός.
- iii. Κυρώσεις, περιορισμοί σε χώρες στις οποίες δραστηριοποιείται ή/και επενδύει ο οργανισμός.
- iv. Αποτυχία αξιολόγησης του κινδύνου εισόδου σε νέες αγορές.
- v. Αδυναμία προληπτικής δράσης, εντοπισμού, διαχείρισης και αντίδρασης στις μεταβαλλόμενες πολιτικές και κανονισμούς που ενδέχεται να επηρεάσουν τις επιχειρηματικές δραστηριότητες.
- vi. Αδυναμία εντοπισμού, παρακολούθησης και συμμετοχής στην προώθηση κανονιστικών και νομοθετικών προγραμμάτων που επηρεάζουν δυσμενώς τον οργανισμό.

#### **Διάθεση Ανάληψης Κινδύνου**

Δραστηριοποιούμαστε σε χώρες με πιο ασταθές πολιτικό και οικονομικό περιβάλλον και πιθανούς περιορισμούς που επιβάλλονται μετά την έναρξη των σχετικών έργων/επενδύσεων. Είμαστε πρόθυμοι να δεχτούμε μεσαία επίπεδα Γεωπολιτικού Κινδύνου για την επιδίωξη των στρατηγικών μας στόχων καθώς και των προσδοκίων των ενδιαφερόμενων μερών, μεγιστοποιώντας την αξία για τους μετόχους και διασφαλίζοντας σε κάθε περίπτωση ότι παρακολουθούμε και αξιολογούμε τους παράγοντες που μπορεί να επηρεάσουν την έκθεσή μας στον κίνδυνο, και ανταποκρινόμαστε αποδοτικά, όπου αυτό καθίσταται εφικτό.

#### **Διαχείριση/Τακτικές Αντιμετώπισης**

Η MYTILINEOS έχει αναπτύξει εξειδικευμένες πολιτικές και διαδικασίες για την αξιολόγηση της έκθεσης σε Γεωπολιτικό Κίνδυνο, αλλά και για την εφαρμογή μέτρων διαχείρισης. Πιο συγκεκριμένα, η MYTILINEOS χρησιμοποιεί τα ακόλουθα εργαλεία:

- i. Ολοκληρωμένη αξιολόγηση Γεωπολιτικού Κινδύνου

- ii. Προσυμβατικό νομικό έλεγχο
- iii. Εξασφάλιση ευνοϊκών συμβατικών όρων
- iv. Χρηματοοικονομικά και ασφαλιστικά εργαλεία
- v. Μέτρα προστασίας του προσωπικού και των εγκαταστάσεων

Η MYTILINEOS παρακολουθεί και αξιολογεί διαρκώς το γεωπολιτικό περιβάλλον κάθε χώρας στην οποία δραστηριοποιείται, όσον αφορά στην ασφάλεια, την πολιτική σταθερότητα και το κανονιστικό πλαίσιο, ώστε να εντοπίζει τυχόν αναδυόμενους γεωπολιτικούς κινδύνους ή/και να παρακολουθεί την εξέλιξη των υφιστάμενων.

Επιπλέον, η MYTILINEOS επισκοπεί ενδελεχώς το γεωπολιτικό περιβάλλον και τους σχετιζόμενους κινδύνους κατά την εξέταση της επέκτασης των δραστηριοτήτων της σε νέες χώρες. Πιο συγκεκριμένα, συγκροτούνται πολυμερείς ομάδες εργασίας, οι οποίες σε συνεργασία με εξειδικευμένους συμβούλους αξιολογούν το είδος και τη σοβαρότητα των κινδύνων στους οποίους μπορεί να εκτεθεί η MYTILINEOS (πολιτικοί, πιστωτικοί, υγείας και ασφάλειας, φορολογικοί, εφοδιαστικής αλυσίδας κ.λπ.). Στο πλαίσιο της αξιολόγησης, ενδέχεται να πραγματοποιηθούν τοπικές επισκέψεις σε χώρες ενδιαφέροντος με σκοπό την περαιτέρω εξέταση των ευκαιριών επέκτασης. Με την ολοκλήρωση της αξιολόγησης, ακολουθεί η ανάπτυξη αντίστοιχων στρατηγικών διαχείρισης κινδύνων, οι οποίες αξιολογούνται σε σχέση με τα οφέλη που παρουσιάζει η επέκταση των δραστηριοτήτων, προκειμένου να καταλήξουμε σε μια τεκμηριωμένη απόφαση λαμβάνοντας υπόψη τους γεωπολιτικούς κινδύνους.

Η MYTILINEOS έχει αναπτύξει στρατηγική για την ενεργό συνεργασία με τα βασικά ενδιαφερόμενα μέρη, όπως οι κυβερνήσεις και οι ρυθμιστικές αρχές, στις χώρες στις οποίες δραστηριοποιείται, με στόχο τη συνεχή παρακολούθηση των εξελίξεων σε κάθε χώρα και τη συνδρομή στην κοινωνικοοικονομική ανάπτυξή τους μέσω διαφόρων πρωτοβουλιών.

## **B. Μακροοικονομικός Κίνδυνος**

Ο Μακροοικονομικός Κίνδυνος συνδέεται με την πιθανή αδυναμία σχεδιασμού ή διαχείρισης των διακυμάνσεων των μακροοικονομικών παραγόντων (π.χ. πληθωρισμός, ΑΕΠ, οικονομική ανάπτυξη, σταθερότητα, ποσοστό ανεργίας) και θα μπορούσε ενδεχομένως να οδηγήσει σε οικονομική ζημία.

Η MYTILINEOS, μέσω των επιχειρηματικών δραστηριοτήτων της που επεκτείνονται σε διάφορες οικονομίες, εκτίθεται σε ένα ευρύ φάσμα μακροοικονομικών τάσεων και παραγόντων που θα μπορούσαν δυνητικά να επηρεάσουν τις δραστηριότητες και την οικονομική βιωσιμότητα/σταθερότητα του οργανισμού.

Πιο συγκεκριμένα, η MYTILINEOS ενδέχεται να αντιμετωπίσει αρνητικές επιπτώσεις λόγω σημαντικής μείωσης των δαπανών των πελατών ή καθυστέρησης των επενδυτικών σχεδίων, πληθωριστικών πιέσεων που επηρεάζουν την κοστολόγηση και τα περιθώρια κέρδους, πολιτικής αστάθειας και επιθετικών νομισματικών ή/και δημοσιονομικών πολιτικών που ενδέχεται να επηρεάσουν αρνητικά τους στόχους της.

### **Παράγοντες Κινδύνου**

- i. Τοπικές και εθνικές πολιτικές αλλαγές.
- ii. Αδυναμία παρακολούθησης και αξιολόγησης της έκθεσης του οργανισμού στις εγχώριες και παγκόσμιες οικονομικές εξελίξεις, π.χ. ύφεση, ποσοστά ανεργίας και πτώση της παραγωγής ή της ζήτησης.
- iii. Αδυναμία αξιολόγησης των παραγόντων της εκάστοτε χώρας που ενδέχεται να επηρεάσουν τη διαδικασία λήψης αποφάσεων, όπως η πολιτική σταθερότητα, η οικονομική σταθερότητα, το φορολογικό πλαίσιο, η σταθερότητα του τραπεζικού συστήματος, ο συναλλαγματικός κίνδυνος, το νομικό σύστημα κ.λπ.



## **Διάθεση Ανάλυσης Κινδύνου**

Είμαστε εκτεθειμένοι σε δυναμικούς εγχώριους και παγκόσμιους μακροοικονομικούς παράγοντες και δραστηριοποιούμαστε σε χώρες πιθανού υψηλού κινδύνου. Είμαστε πρόθυμοι να δεχτούμε μεσαία επίπεδα Μακροοικονομικού Κινδύνου, διασφαλίζοντας, σε κάθε περίπτωση, ότι αξιολογούμε και παρακολουθούμε τους παράγοντες που ενδέχεται να επηρεάσουν την οικονομική μας θέση, και ανταποκρινόμαστε αποδοτικά, όπου αυτό καθίσταται εφικτό.

## **Διαχείριση/Τακτικές Αντιμετώπισης**

Η MYTILINEOS δραστηριοποιείται σε διάφορες γεωγραφικές περιοχές, οικονομίες και επιχειρηματικούς κλάδους (Ενέργεια και Μεταλλουργία), διαθέτοντας έτσι ένα ισορροπημένο χαρτοφυλάκιο που εξασφαλίζει την ανθεκτικότητα και μελλοντική κερδοφορία του οργανισμού, καθώς ο οργανισμός είναι λιγότερο εκτεθειμένος σε δυσμενείς οικονομικές εξελίξεις σε μία μόνο γεωγραφική περιοχή ή κλάδο.

Παράλληλα, η MYTILINEOS παρακολουθεί διαρκώς το μακροοικονομικό περιβάλλον μέσω μηνιαίων συνεδριάσεων των Επιτροπών/Συμβουλίων των Κλάδων Επιχειρηματικής Δραστηριότητας (Ενέργεια και Μεταλλουργία) και της Επιτροπής Χρηματοοικονομικών, κατά τις οποίες παρουσιάζονται και συζητούνται οι σχετικές εξελίξεις.

Η MYTILINEOS παρακολουθεί, με τη χρήση διαφόρων μέσων, τις τρέχουσες και εκτιμώμενες εξελίξεις στην αγορά, τις μακροοικονομικές μεταβλητές και τους σχετικούς μακροοικονομικούς κινδύνους (π.χ. μακροοικονομική σταθερότητα του εκάστοτε κράτους, διακυμάνσεις του πληθωρισμού, νομισματικές πολιτικές) που θα μπορούσαν ενδεχομένως να δημιουργήσουν την ανάγκη προσαρμογής των λειτουργιών του οργανισμού τόσο σε επίπεδο παραγωγής όσο και σε επίπεδο επενδύσεων.

Επιπλέον, η MYTILINEOS ενσωματώνει μακροοικονομικές μετρήσεις και προβλέψεις στο πενταετές επιχειρηματικό της πλάνο, προκειμένου να εξετάζει τη βιωσιμότητα των έργων και των μελλοντικών ευκαιριών σε σχέση με μια σειρά σχετικών μεταβλητών (π.χ. τιμές, κόστος).

## **Γ. Κίνδυνος Ενεργειακού Εφοδιασμού**

Οι δραστηριότητες της MYTILINEOS θα μπορούσαν δυνητικά να τεθούν σε κίνδυνο λόγω των υψηλών τιμών ενέργειας και των περιορισμών διαθεσιμότητας που προκαλούνται από διαταραχές στην αγορά ενέργειας.

Πιθανή αδυναμία αποτελεσματικού σχεδιασμού και διαχείρισης των πηγών προμήθειας ενέργειας (ηλεκτρική ενέργεια, φυσικό αέριο κ.λπ.) όσον αφορά στην ποσότητα, την τιμολόγηση και τα κόστη, θα μπορούσε να οδηγήσει σε καθυστερήσεις και διαταραχές στη διαδικασία παραγωγής του Κλάδου Μεταλλουργίας, στη συμμετοχή των θερμικών μονάδων του Κλάδου Ενέργειας στο ενεργειακό μείγμα, σε πρόσθετα κόστη, σε αδυναμία επίτευξης των επιχειρησιακών και οικονομικών στόχων καθώς και των αναγκών των πελατών.

## **Παράγοντες Κινδύνου**

- i. Διακυμάνσεις στην περιφερειακή/παγκόσμια προσφορά/ ζήτηση φυσικού αερίου.
- ii. Διαταραχές στην αλυσίδα εφοδιασμού φυσικού αερίου που επηρεάζουν την παραγωγή των εγκαταστάσεων.
- iii. Αδυναμία προμήθειας ανταγωνιστικού μείγματος ηλεκτρικής ενέργειας.
- iv. Αδυναμία προμήθειας φυσικού αερίου σε ανταγωνιστικές τιμές.
- v. Έλλειψη δραστηριοτήτων παρακολούθησης για τον εντοπισμό αλλαγών στην αγορά φυσικού αερίου/ηλεκτρικής ενέργειας.

## **Διάθεση Ανάλυσης Κινδύνου**

Επιδιώκουμε να διασφαλίσουμε την αποτελεσματική διαχείριση των πηγών προμήθειας ενέργειας, λαμβάνοντας υπόψη εξωτερικούς παράγοντες όπως οι διακυμάνσεις στην περιφερειακή/παγκόσμια προσφορά/ζήτηση φυσικού αερίου και ηλεκτρικής ενέργειας.

Είμαστε διατεθειμένοι να δεχθούμε μεσαία επίπεδα Κινδύνου Ενεργειακού Εφοδιασμού, διασφαλίζοντας σε κάθε περίπτωση πως αξιολογούμε και παρακολουθούμε τους παράγοντες που μπορεί να επηρεάσουν την έκθεσή μας στον εν λόγω κίνδυνο και παράλληλα ανταποκρινόμαστε αποδοτικά, όπου αυτό καθίσταται δυνατό.

#### **Διαχείριση/Τακτικές Αντιμετώπισης**

Το Συμβούλιο Ενέργειας της MYTILINEOS παρακολουθεί διαρκώς τις πηγές προμήθειας ενέργειας (ηλεκτρική ενέργεια, φυσικό αέριο κ.λπ.) όσον αφορά στην ποσότητα, την τιμολόγηση και τα κόστη. Το Συμβούλιο Ενέργειας συνεδριάζει μηνιαίως, προκειμένου να αναλύει τις τελευταίες εξελίξεις στον τομέα της ενέργειας καθώς και την επίδραση που έχουν στον οργανισμό.

Η MYTILINEOS συνάπτει μακροχρόνιες συμβάσεις προμήθειας φυσικού αερίου/ηλεκτρικής ενέργειας με αντισυμβαλλόμενα μέρη τα οποία πληρούν τα κριτήρια αξιοπιστίας και φερεγγυότητας του οργανισμού, ώστε να διασφαλίζεται η διαθεσιμότητα κρίσιμων πρώτων υλών/πόρων για τις δραστηριότητές της.

Επιπρόσθετα, για τη διασφάλιση του ενεργειακού ανεφοδιασμού, για την κάλυψη των αναγκών των Κλάδων Ενέργειας και Μεταλλουργίας καθώς και για τη διασφάλιση των επιχειρησιακών και οικονομικών στόχων, η Εταιρεία αναλύει και παρακολουθεί τις διακυμάνσεις στο ενεργειακό μείγμα που χρησιμοποιεί. Το ενεργειακό μείγμα αποτελείται από ιδιοπαραγωγή μέσω των θερμικών μονάδων και των ανανεώσιμων πηγών ενέργειας (φωτοβολταϊκά και αιολικά πάρκα) καθώς και από συμφωνίες αγοράς ηλεκτρικής ενέργειας από τρίτους παρόχους.

Τέλος, όπου είναι εφικτό, η MYTILINEOS αντισταθμίζει τη διακύμανση των τιμών ενέργειας με στρατηγικές και λειτουργικές μεθόδους, χρησιμοποιώντας διάφορα χρηματοοικονομικά εργαλεία, όπως τα παράγωγα.

#### **Δ. Κίνδυνοι Εμπορικοί και Ανταγωνισμού**

Το ταχέως εξελισσόμενο περιβάλλον της αγοράς και οι τεχνολογικές εξελίξεις έχουν δημιουργήσει μια άκρως ανταγωνιστική παγκόσμια οικονομία, στην οποία οι ενέργειες υφιστάμενων και νέων ανταγωνιστών θα μπορούσαν να απειλήσουν την ικανότητα της MYTILINEOS να επιτύχει τους στρατηγικούς της στόχους.

Πιθανή αδυναμία της MYTILINEOS να δράσει στις μεταβαλλόμενες συνθήκες της αγοράς και να καθορίσει μια στρατηγική επιχειρηματικής ανάπτυξης, θα μπορούσε να οδηγήσει σε απώλεια μεριδίου αγοράς και πελατών, στη μείωση των εσόδων ή/και μείωση των περιθωρίων κέρδους και συνεπώς να επηρεάσει αρνητικά τους συνολικούς οικονομικούς στόχους και την κερδοφορία της.

#### **Παράγοντες Κινδύνου**

- i. Αναποτελεσματική διαχείριση των σχέσεων με τους πελάτες και της εξυπηρέτησής τους.
- ii. Αδυναμία εντοπισμού της πελατειακής βάσης-στόχου.
- iii. Αδυναμία αποτελεσματικής ανάλυσης του επιχειρηματικού περιβάλλοντος και των απαιτήσεων της αγοράς.
- iv. Αδυναμία εντοπισμού νέων καινοτόμων προϊόντων/ υπηρεσιών/ τεχνολογιών που αποφέρουν τις προσδοκώμενες αποδόσεις.
- v. Αδυναμία παρακολούθησης της ικανοποίησης των πελατών.
- vi. Αδυναμία αναγνώρισης των εξελισσόμενων προτιμήσεων των πελατών.

#### **Διάθεση Ανάλυσης Κινδύνου**

Η διάθεσή μας για την ανάληψη Κινδύνων Εμπορικών και Ανταγωνισμού είναι μέτρια, λαμβάνοντας υπόψη το ανταγωνιστικό περιβάλλον στους κλάδους της ενέργειας, της μεταλλουργίας και των κατασκευών, διασφαλίζοντας σε κάθε περίπτωση το ανταγωνιστικό μας πλεονέκτημα με τη χρήση διαφόρων εργαλείων αξιολόγησης και παρακολούθησης.

#### **Διαχείριση/Τακτικές Αντιμετώπισης**

Η MYTILINEOS δραστηριοποιείται σε απαιτητικές τοπικές και διεθνείς αγορές, με εφευρετικότητα, αποτελεσματικότητα και σεβασμό στο περιβάλλον, την κοινωνία και τον ανταγωνισμό. Ως εκ τούτου, η διαχείριση του εν λόγω κινδύνου αποτελεί προτεραιότητα για τη Διοίκηση, η οποία εξετάζει διαρκώς το περιβάλλον λειτουργίας και υιοθετεί βέλτιστες πρακτικές και τεχνολογίες, ενώ παράλληλα επενδύει στην έρευνα και ανάπτυξη που θα δώσουν ανταγωνιστικό πλεονέκτημα και θα επιτρέψουν την αύξηση της πελατειακής βάσης, της κερδοφορίας και των περιθωρίων κέρδους.

Παράλληλα, η Εταιρεία παρακολουθεί τις δράσεις του ανταγωνισμού σε μηνιαία βάση (Συμβούλιο Ενέργειας και Επιτροπή Μεταλλουργίας) για τον εντοπισμό και την αξιολόγηση του άμεσου ανταγωνισμού και την προσαρμογή των επιχειρησιακών δράσεων (εφόσον κριθεί αναγκαίο).

Επιπλέον, η Εταιρεία παρακολουθεί τις τάσεις στις αγορές και στους κλάδους δραστηριοποίησης μέσω διάφορων καναλιών (π.χ. συμμετοχή σε συνδέσμους, έρευνες ικανοποίησης κ.λπ.) με στόχο την προσαρμογή των πρακτικών της και τον εμπλουτισμό των παρεχόμενων προϊόντων και υπηρεσιών.

Επίσης, η Ανώτατη Διοίκηση επανεξετάζει περιοδικά το οργανωτικό/λειτουργικό μοντέλο, το οποίο προσαρμόζεται, όπως απαιτείται, μέσω διαρθρωτικών αλλαγών που αντικατοπτρίζουν τους στρατηγικούς στόχους και τις εξελισσόμενες προσδοκίες και τάσεις της αγοράς. Ειδικότερα, η Εταιρεία σχεδίασε και ολοκλήρωσε τον επιχειρηματικό μετασχηματισμό της, ο οποίος οδήγησε στη διαμόρφωση ενός ολιστικού Κλάδου Ενέργειας που περιλαμβάνει προμήθεια φυσικού αερίου, κατασκευή και διαχείριση θερμικών μονάδων και άλλων ενεργειακών υποδομών, κατασκευή και λειτουργία ΑΠΕ, διαχείριση παραγόμενης ενέργειας και χονδρική/λιανική πώληση ηλεκτρικής ενέργειας και φυσικού αερίου. Παράλληλα, υλοποιήθηκε και η απόσχιση του κλάδου των κατασκευών με τη δημιουργία δυο (2) θυγατρικών της METKA ΑΤΕ και της Μ Παραχωρήσεις.

Επιπρόσθετα, η MYTILINEOS μέσω της στρατηγικής επιχειρηματικής ανάπτυξης που ακολουθεί, αναγνωρίζει και επιδιώκει ευκαιρίες ανάπτυξης και παράλληλα ενδυναμώνει τις επιχειρηματικές της σχέσεις με συνεργάτες και πελάτες.

Τέλος, η Εταιρεία μέσω της υλοποίησης μιας στρατηγικής, που στόχο έχει την καθετοποίηση των Κλάδων δραστηριοποίησης, διασφαλίζει την ποιότητα των προϊόντων, επεκτείνει το χαρτοφυλάκιο των παρεχόμενων προϊόντων και υπηρεσιών και παράλληλα ενισχύει το ανταγωνιστικό της πλεονέκτημα. Ειδικότερα, στον Κλάδο της Ενέργειας, μέσω της καθετοποίησης από την προμήθεια, παραγωγή και εμπορία ηλεκτρικής ενέργειας και φυσικού αερίου ενώ αντίστοιχα και στον Κλάδο Μεταλλουργίας, μέσω της καθετοποίησης από την εξόρυξη βωξίτη, την παραγωγή αλουμίνιας, αλουμινίου και δευτερόχυτου αλουμινίου, η MYTILINEOS διασφαλίζει την αποτελεσματική διαχείριση κινδύνων εμπορικών και ανταγωνισμού.

#### **Ε. Κίνδυνος Επενδυτικών Αποφάσεων**

Πιθανή αδυναμία εντοπισμού και αξιολόγησης επιχειρηματικών ευκαιριών ή απειλών που ευθυγραμμίζονται με τους στρατηγικούς στόχους της MYTILINEOS και σχετίζονται με την ανάπτυξη του επιχειρηματικού χαρτοφυλακίου (όπως

συγχωνεύσεις, εξαγορές, επενδύσεις, κοινοπραξίες και στρατηγικές συνεργασίες) θα μπορούσε να επηρεάσει το μερίδιο αγοράς και τους ρυθμούς ανάπτυξής της και τελικά να οδηγήσει σε μειωμένα κέρδη και ανταγωνιστικά μειονεκτήματα.

#### **Παράγοντες Κινδύνου**

- i. Το στρατηγικό πλάνο δεν βασίζεται σε ακριβείς, τρέχουσες και ρεαλιστικές πληροφορίες.
- ii. Πιθανή αδυναμία επίτευξης των επιχειρηματικών στόχων λόγω απουσίας σαφούς οράματος ή/και αντίστοιχης στρατηγικής.
- iii. Ανεπαρκώς καθορισμένη διαδικασία λήψης αποφάσεων σχετικά με επενδύσεις/δυνατότητες ανάπτυξης, αποεπένδυσης και ρευστοποίησης.
- iv. Έλλειψη διαθεσιμότητας δεδομένων και αξιόπιστων μοντέλων για τη διενέργεια αποτίμησης και κοστολόγησης.
- v. Μη ρεαλιστικές παραδοχές κατά τη διαδικασία δέουσας επιμέλειας.

#### **Διάθεση Ανάλυσης Κινδύνου**

Αποτελεί προτεραιότητά μας να εντοπίζουμε επιχειρηματικές ευκαιρίες που ευθυγραμμίζονται με τους στρατηγικούς μας στόχους, επιτυγχάνοντας οικονομική ανάπτυξη με δυνατότητες υψηλής απόδοσης.

Διαθέτουμε μέτρια διάθεση ανάληψης για τον Κίνδυνο Επενδυτικών Αποφάσεων, διασφαλίζοντας σε κάθε περίπτωση ότι αξιολογούμε αποτελεσματικά τις επενδυτικές ευκαιρίες και τις δυνατότητες ανάπτυξης.

#### **Διαχείριση/Τακτικές Αντιμετώπισης**

Η MYTILINEOS εντοπίζει και αξιολογεί, μέσω μιας πολυδιάστατης προσέγγισης, ευκαιρίες ανάπτυξης ή επενδύσεων, οι οποίες ευθυγραμμίζονται με τους στρατηγικούς της στόχους. Η MYTILINEOS έχει καθιερώσει διαδικασίες και κανάλια (εσωτερικά και εξωτερικά) για τον εντοπισμό, την επισκόπηση και την ανάλυση των επενδυτικών ευκαιριών. Η Κεντρική Υπηρεσία Στρατηγικής και Εξαγορών & Συγχωνεύσεων σε συνεργασία με τους εμπλεκόμενους Κλάδους Επιχειρηματικής Δραστηριότητας, τις σχετικές Κεντρικές Υπηρεσίες και εξωτερικούς συμβούλους, εάν κριθεί απαραίτητο, αναλύουν τα διαθέσιμα δεδομένα.

Για την αποτελεσματική εκτέλεση των συναλλαγών, η MYTILINEOS συγκροτεί Ομάδες Εργασίας (Transaction Working Groups), με σκοπό την παρακολούθηση των ενεργειών που πραγματοποιούνται στο πλαίσιο των συναλλαγών.

Επιπλέον, η MYTILINEOS ακολουθεί μια διαδικασία ελέγχου δέουσας επιμέλειας, η οποία περιλαμβάνει την εξέταση και αξιολόγηση νομικών, φορολογικών, οικονομικών, τεχνικών, περιβαλλοντικών, ασφαλιστικών θεμάτων καθώς και θεμάτων κοινωνικού αντικτύπου και ανθρώπινου δυναμικού, τα οποία καταγράφονται σε σχετικό μητρώο κινδύνων (αναγνωρισμένοι κίνδυνοι και διαχείριση αυτών).

Τέλος, η MYTILINEOS έχει αναπτύξει και ακολουθεί μια εγκριτική διαδικασία για έργα και συμβάσεις που ενέχουν σημαντική έκθεση του οργανισμού σε κινδύνους, η οποία διασφαλίζει την αναλυτική εξέταση και την απαιτούμενη αξιολόγηση των διαφόρων κινδύνων και ευκαιριών. Τα εν λόγω έργα/συμβάσεις προσδιορίζονται με βάση καθορισμένα κριτήρια και απαιτούν ενδελεχή έλεγχο μέσω μιας προσέγγισης τριών σταδίων.

#### **ΣΤ. Κίνδυνος Υγείας και Ασφάλειας**

Μέσω των παγκόσμιων δραστηριοτήτων της, η MYTILINEOS εκτίθεται σε κινδύνους που σχετίζονται με την υγεία και την ασφάλεια (μικροατυχήματα, ατυχήματα με απώλεια χρόνου εργασίας, επαγγελματικές ασθένειες και

δυστυχήματα). Δραστηριοποιούμαστε σε επικίνδυνες βιομηχανικές εγκαταστάσεις και εκτελούμε σύνθετα έργα που απαιτούν την τήρηση αυστηρών κανονισμών για την υγεία και την ασφάλεια.

Πιθανή αδυναμία αποτελεσματικής διαχείρισης των θεμάτων που σχετίζονται με την υγεία και την ασφάλεια θα μπορούσε ενδεχομένως να επηρεάσει τη σωματική και ψυχική υγεία των εργαζομένων μας, των υπεργολάβων, των συνεργατών και του κοινού και να οδηγήσει σε δικαστικές διενέξεις, πρόστιμα, ασφαλιστικά έξοδα και ζημία στη φήμη του οργανισμού και κατ' επέκταση σε απώλεια μελλοντικών επιχειρηματικών ευκαιριών.

Επιπλέον, τα περιστατικά υγείας και ασφάλειας θα μπορούσαν να επηρεάσουν την ικανοποίηση των εργαζομένων και να οδηγήσουν σε διαταραχές επιχειρησιακής συνέχειας.

#### **Παράγοντες Κινδύνου**

- i. Έλλιπής παρακολούθηση και αξιολόγηση των συνθηκών υγείας.
- ii. Έλλειψη εξειδικευμένου και εκπαιδευμένου προσωπικού.
- iii. Έλλειψη πολιτικών και διαδικασιών σχετικά με τη διαχείριση της Υγείας και της Ασφάλειας.
- iv. Έλλειψη δραστηριοτήτων παρακολούθησης για τη διασφάλιση της εφαρμογής των διαδικασιών ασφαλείας.
- v. Παραβιάσεις των πρακτικών και της πρότυπης συμπεριφοράς όπως ορίζονται από τους κανονισμούς για την Υγεία και την Ασφάλεια.
- vi. Έλλειψη ευθύνης και λογοδοσίας στη διαχείριση περιστατικών Υγείας & Ασφάλειας.

#### **Διάθεση Ανάλυσης Κινδύνου**

Η διάθεσή μας για την ανάλυση του Κινδύνου Υγείας & Ασφαλείας είναι ιδιαίτερα χαμηλή.

Είναι σημαντικό για εμάς να διασφαλίζουμε την υγεία και την ασφάλεια σε όλους τους χώρους εργασίας στους οποίους δραστηριοποιούμαστε.

#### **Διαχείριση/Τακτικές Αντιμετώπισης**

Η Υγεία και η Ασφάλεια των εργαζομένων αποτελεί θεμελιώδη παράγοντα της δραστηριότητας της MYTILINEOS και πρωταρχικό επιχειρησιακό στόχο. Για τη διαχείριση του Κινδύνου Υγείας και Ασφάλειας, η MYTILINEOS παρακολουθεί και διευθετεί θέματα υγείας και ασφάλειας, ενώ παράλληλα αναδεικνύει τη σημασία της υγείας και της ασφάλειας ως το πρωταρχικό θέμα των Διοικητικών Επιτροπών / Συμβουλίων του οργανισμού.

Η MYTILINEOS αναγνωρίζει την ευθύνη της και προσπαθεί ενεργά να διασφαλίσει τις καλύτερες δυνατές συνθήκες υγείας και ασφάλειας σε όλους τους χώρους εργασίας, μέσω της εφαρμογής ενός ολοκληρωμένου και πιστοποιημένου Συστήματος Διαχείρισης Υγείας και Ασφάλειας στην Εργασία. Παράλληλα, η MYTILINEOS, για να διασφαλίσει τη συμμόρφωση με την ισχύουσα νομοθεσία, έχει θεσπίσει και εφαρμόζει αυστηρές πολιτικές και διαδικασίες υγείας και ασφάλειας σε όλο τον οργανισμό, οι οποίες υποστηρίζουν τον στόχο της για την υγεία και την ασφάλεια. Μέσω της εφαρμογής του Συστήματος, των πολιτικών και των διαδικασιών που είναι σε ισχύ, η MYTILINEOS λαμβάνει τα κατάλληλα μέτρα για την πρόληψη ατυχημάτων και επαγγελματικών ασθενειών, διενεργεί ελέγχους, δραστηριότητες διερεύνησης και ανάλυσης ατυχημάτων, καθώς και στενή παρακολούθηση και υποβολή αναφορών για ζητήματα που σχετίζονται με την υγεία και την ασφάλεια.

Επιπλέον, η MYTILINEOS παρέχει διαρκώς, στο σύνολο των εργαζομένων, προγράμματα εκπαίδευσης σε θέματα υγείας και ασφάλειας, με στόχο την προώθηση και την εμπέδωση μιας ασφαλούς εργασιακής κουλτούρας. Τα εν λόγω εκπαιδευτικά προγράμματα προσαρμόζονται, ώστε να ανταποκρίνονται στις εξειδικευμένες εκπαιδευτικές ανάγκες των εργαζομένων, με βάση τις εργασίες που εκτελούν.

Τέλος, η MYTILINEOS έχει καθιερώσει και εφαρμόζει αυστηρά συστήματα και μετρήσεις ασφαλείας για την εκτίμηση των επιπτώσεων των δραστηριοτήτων της στην υγεία και την ασφάλεια των εργαζομένων και τον εντοπισμό τυχόν αναγκών για παρεμβάσεις σε όλους τους χώρους εργασίας (γραφεία και βιομηχανικές εγκαταστάσεις).

## **Z. Κίνδυνος Εφοδιαστικής Αλυσίδας**

Οι δραστηριότητες της MYTILINEOS βασίζονται στη διαθεσιμότητα των πρώτων υλών/πόρων και υποστηρίζονται από ένα σύνολο προμηθευτών και εξωτερικών συνεργατών, εκθέτοντας έτσι τον οργανισμό στον Κίνδυνο Εφοδιαστικής Αλυσίδας.

Πιθανή αποτυχία αποτελεσματικής/αποδοτικής διαχείρισης της διαθεσιμότητας των πόρων/πρώτων υλών και της εφαρμογής ενός αποτελεσματικού και ολοκληρωμένου πλαισίου για την επιλογή των κατάλληλων προμηθευτών και εξωτερικών συνεργατών, θα μπορούσε να οδηγήσει σε διαταραχές στην εφοδιαστική αλυσίδα και στις επιχειρηματικές λειτουργίες και, ως εκ τούτου, να επηρεάσει τη φήμη της MYTILINEOS και τις σχέσεις της με συνεργάτες και πελάτες.

Επιπλέον, τέτοιες διαταραχές στην εφοδιαστική αλυσίδα καθώς και μη βέλτιστη διαχείρισή τους θα μπορούσαν να επηρεάσουν τη λειτουργική αποδοτικότητα, τη συνολική εκτέλεση των έργων και τα οικονομικά αποτελέσματα και να οδηγήσουν ακόμη και σε δικαστικές διενέξεις και πρόστιμα.

### **Παράγοντες Κινδύνου**

- i. Ανεπαρκής προγραμματισμός προμηθειών.
- ii. Έλλειψη επαρκών κριτηρίων αξιολόγησης κατά τη διαδικασία επιλογής προμηθευτών.
- iii. Αναποτελεσματική παρακολούθηση και αξιολόγηση της απόδοσης των προμηθευτών.
- iv. Αδυναμία του προμηθευτή να συμμορφωθεί με τις πρακτικές βιώσιμης ανάπτυξης του οργανισμού.
- v. Η υπερβολική εξάρτηση από έναν προμηθευτή μπορεί να οδηγήσει σε διαταραχή της εφοδιαστικής αλυσίδας.
- vi. Ανεπαρκή αποθέματα πρώτων υλών/πόρων, καυσίμων και ανταλλακτικών κρίσιμων για τη συνέχιση των επιχειρηματικών δραστηριοτήτων.

### **Διάθεση Ανάλυσης Κινδύνου**

Το επίπεδο διάθεσης ανάλυσης Κινδύνου Εφοδιαστικής Αλυσίδας είναι μεσαίο, λαμβάνοντας υπόψη τους περιορισμούς της εφοδιαστικής αλυσίδας και τις διαταραχές στην αγορά, καθώς και τον στόχο μας για αποδοτική και αποτελεσματική διαχείριση της διαθεσιμότητας πόρων/πρώτων υλών και των προμηθευτών.

### **Διαχείριση/Τακτικές Αντιμετώπισης**

Η MYTILINEOS επιδιώκει να αναπτύσσει ισχυρές και μακροχρόνιες σχέσεις εμπιστοσύνης και αμοιβαίου οφέλους με τους προμηθευτές και τους εξωτερικούς συνεργάτες της. Για την επίτευξη του εν λόγω στόχου, η MYTILINEOS έχει αναπτύξει και εφαρμόζει εσωτερικές πολιτικές και διαδικασίες που καθορίζουν τις ενέργειες προγραμματισμού και διαχείρισης προμηθειών και περιλαμβάνουν εγκριτικά όρια, ειδικές επιτροπές καθώς και τους ρόλους και τις αρμοδιότητες των εμπλεκόμενων μερών.

Σύμφωνα με τις καθιερωμένες διαδικασίες, οι προμηθευτές και οι υπεργολάβοι υπόκεινται σε έλεγχο δέουσας επιμέλειας και αξιολογούνται βάσει καθορισμένων κριτηρίων καθώς και βάσει του λειτουργικού μοντέλου ESG, πριν από κάθε επιχειρηματική συμφωνία. Τα εν λόγω κριτήρια περιλαμβάνουν την οικονομική, ποιοτική και χρονική φερεγγυότητά τους, το κόστος των παρεχόμενων υπηρεσιών/προϊόντων και την ικανότητά τους να καλύπτουν τις

ανάγκες προμήθειας με την κατάλληλη ποιότητα σύμφωνα με τις προδιαγραφές που ορίζονται από τους Κλάδους Επιχειρηματικής Δραστηριότητας της MYTILINEOS.

Σε ετήσια βάση, οι προμηθευτές, οι υπεργολάβοι και οι εξωτερικοί συνεργάτες αξιολογούνται με βάση την απόδοσή τους, ώστε να διασφαλίζεται η μελλοντική συνεργασία με αξιόπιστους συνεργάτες υψηλής απόδοσης. Επιπλέον, η MYTILINEOS έχει σχεδιάσει ένα εξειδικευμένο ερωτηματολόγιο αξιολόγησης προμηθευτών το οποίο περιλαμβάνει κριτήρια ESG, ενισχύοντας τη συνολική κατεύθυνση του οργανισμού προς τη βιωσιμότητα και τη διαφάνεια.

Για την αντιμετώπιση πιθανών ζητημάτων, όπως αθέμιτες και ανήθικες συμπεριφορές, η MYTILINEOS έχει αναπτύξει έναν εξειδικευμένο "Κώδικα Δεοντολογίας Προμηθευτών & Συνεργατών". Ο Κώδικας περιλαμβάνει την περιγραφή των ελάχιστων προϋποθέσεων / προσδοκιών της MYTILINEOS από τους συνεργάτες της στην εφοδιαστική αλυσίδα, σε θέματα που σχετίζονται με την υπεύθυνη επιχειρηματικότητα και τη βιώσιμη ανάπτυξη, ενώ αποτελεί βασική προϋπόθεση της εμπορικής συνεργασίας των δύο μερών.

Επιπλέον, τα αποθέματα παρακολουθούνται σε περιοδική βάση και σε ορισμένες περιπτώσεις, κυρίως για κρίσιμα υλικά/πόρους, καθορίζονται επίπεδα αποθέματος ασφαλείας προκειμένου διασφαλιστεί η διαθεσιμότητά τους.

#### **H. Κίνδυνος Ανθρώπινου Δυναμικού**

Ο Κίνδυνος Ανθρώπινου Δυναμικού ενέχει την ενδεχόμενη αποτυχία προσέλκυσης, πρόσληψης και διακράτησης ανθρώπινου δυναμικού ή την ενδεχόμενη αποτυχία δημιουργίας θετικού εργασιακού περιβάλλοντος λόγω έλλειψης αποτελεσματικής επικοινωνίας με τους εργαζομένους ή διασφάλισης της συνέχισης κρίσιμων λειτουργιών λόγω ανεπαρκούς πλάνου διαδοχής.

Σε περίπτωση πραγματοποίησης του εν λόγω κινδύνου, θα μπορούσε να επηρεαστεί αρνητικά η επιτυχία των στρατηγικών στόχων της MYTILINEOS καθώς και η φήμη της και η έγκαιρη υλοποίηση των δεσμεύσεών της.

Επιπλέον, τα χαμηλά επίπεδα συμμετοχής των εργαζομένων και/ή τα σχετικά υψηλά ποσοστά αντικατάστασης εργαζομένων θα μπορούσαν να οδηγήσουν σε απώλεια "τεχνογνωσίας" και δεξιοτήτων και τελικά σε διαταραχές της επιχειρηματικής λειτουργίας και μείωση της εμπιστοσύνης από την αγορά και τα ενδιαφερόμενα μέρη.

#### **Παράγοντες Κινδύνου**

- i. Ανισότητες όσον αφορά τις αμοιβές, την εκπαίδευση και την κατάρτιση, καθώς και τις ευκαιρίες για την πρόοδο και την ανάπτυξη του ανθρώπινου δυναμικού.
- ii. Αδυναμία προσδιορισμού, ανάπτυξης και εφαρμογής αποτελεσματικών πλάνων διαδοχής.
- iii. Αδυναμία προσέλκυσης, πρόσληψης και διακράτησης ταλέντων που διαθέτουν τις απαιτούμενες δεξιότητες, γνώσεις, ικανότητες και εμπειρίες.
- iv. Αδυναμία του οργανισμού να διαχειριστεί με αποτελεσματικότητα και συνοχή τις εργασιακές σχέσεις.
- v. Οι εργαζόμενοι δεν εκπαιδεύονται κατάλληλα για να εκτελούν τα εργασιακά τους καθήκοντα.
- vi. Η απόδοση των εργαζομένων δεν μετράται, δεν αξιολογείται και δεν ανταμοίβεται σωστά.
- vii. Τα προγράμματα αμοιβών και παροχών δεν υποστηρίζουν τους επιχειρηματικούς στόχους του οργανισμού.

#### **Διάθεση Ανάλυσης Κινδύνου**

Διαθέτουμε χαμηλή διάθεση ανάλυσης Κινδύνου Ανθρώπινου Δυναμικού. Το ανθρώπινο δυναμικό είναι απαραίτητο για τη λειτουργία μας, και αποτελεί προτεραιότητά μας να προσελκύνουμε, να προσλαμβάνουμε και να διακρατούμε

τα κατάλληλα ταλέντα, να διασφαλίζουμε ένα επιθυμητό εργασιακό περιβάλλον και ένα αποτελεσματικό πλαίσιο εργασιακών σχέσεων, καθώς και να αναγνωρίζουμε και να αναπτύσσουμε μελλοντικούς ηγέτες.

### **Διαχείριση/Τακτικές Αντιμετώπισης**

Στόχος της MYTILINEOS είναι να παρέχει ένα θετικό εργασιακό περιβάλλον που επιτρέπει την ανάπτυξη των εργαζομένων της. Για την επίτευξη του εν λόγω στόχου και τη διαχείριση του Κινδύνου Ανθρώπινου Δυναμικού, η MYTILINEOS έχει υιοθετήσει και εφαρμόσει τα ακόλουθα:

- i. Καθορισμένες πολιτικές και διαδικασίες ανθρώπινου δυναμικού.
- ii. Προσδιορισμό των κρίσιμων θέσεων εντός του οργανισμού και ανάπτυξη των αντίστοιχων πλάνων διαδοχής.
- iii. Πρακτικές προσλήψεων που διασφαλίζουν την επιλογή κατάλληλων και ικανών στελεχών με αξιοκρατία και ίση μεταχείριση.
- iv. Ανάπτυξη προγραμμάτων για τη διαμόρφωση μιας ενιαίας εταιρικής κουλτούρας στο σύνολο του ανθρώπινου δυναμικού, η οποία λειτουργεί ως στοιχείο που διασφαλίζει τη συνοχή και την υποστήριξη της προσπάθειας υλοποίησης του οράματος της MYTILINEOS.
- v. Υλοποίηση προγραμμάτων εκπαίδευσης και ανάπτυξης των εργαζομένων, που στοχεύουν στην ενδυνάμωση προσωπικών και τεχνικών δεξιοτήτων και ικανοτήτων.
- vi. Υλοποίηση ετήσιων προγραμμάτων, τα οποία δίνουν την ευκαιρία σε νέους να εκπαιδευτούν σε πραγματικές συνθήκες εργασίας και να αποκτήσουν εργασιακή εμπειρία μέσω της συμμετοχής τους σε σύνθετα και απαιτητικά έργα της MYTILINEOS.
- vii. Παροχή κινήτρων, τόσο σε επίπεδο αμοιβών και παροχών όσο και σε επίπεδο ευκαιριών εξέλιξης και ανάπτυξης, με στόχο την αύξηση της δέσμευσης και της διακράτησης των εργαζομένων.
- viii. Τακτικές αξιολογήσεις της απόδοσης προκειμένου να καταστεί δυνατή η ανάπτυξη και η εξέλιξη των εργαζομένων.
- ix. Δέσμευση για ισορροπία μεταξύ των φύλων και των γενεών και εστίαση στην προσφορά ευκαιριών στο ανθρώπινο δυναμικό των τοπικών κοινωνιών.
- x. Προώθηση του Κώδικα Επιχειρηματικής Δεοντολογίας σε όλο το προσωπικό και διασφάλιση της ευαισθητοποίησης των εργαζομένων, καθώς και αποφυγή άμεσων ή έμμεσων διακρίσεων.

### **Θ. Κίνδυνος Σχεδιασμού και Εκτέλεσης Έργων**

Η MYTILINEOS, μέσω των επιχειρηματικών δραστηριοτήτων της, είναι εκτεθειμένη σε πιθανή αδυναμία παρακολούθησης των πτυχών των έργων που διασφαλίζουν την αποτελεσματική/αποδοτική ολοκλήρωση και παράδοσή τους, όπως ο προϋπολογισμός καθώς και ζητήματα που αφορούν σε πόρους (π.χ. στελέχωση) και στόχους του έργου (βασικά ορόσημα, διαδικασίες μεταφοράς, ποιότητα και ασφάλεια των προϊόντων).

Πιο συγκεκριμένα, η ενδεχόμενη αποτυχία ορθής διαχείρισης των έργων επηρεάζει τον χρόνο, το κόστος, την ποιότητα και την ασφάλεια των εργασιών με αποτέλεσμα την αποτυχία ικανοποίησης των προσδοκιών των πελατών, γεγονός που θα μπορούσε να οδηγήσει σε νομικές διαμάχες σχετικά με τους συμβατικούς όρους και αντίστοιχες οικονομικές ζημίες.

Επιπλέον, ενδεχόμενες καθυστερήσεις ή αποτυχία παράδοσης έργων με σημαντική έκθεση για τον οργανισμό θα μπορούσαν να οδηγήσουν σε ζημία στη φήμη του καθώς και σε αποτυχημένες επιχειρηματικές σχέσεις και κατά



συνέπεια, σε απώλεια μελλοντικών επιχειρηματικών ευκαιριών λόγω ανησυχιών ως προς την αξιοπιστία του οργανισμού.

Επιπρόσθετα, ενδεχόμενη αδυναμία ορθής εκτέλεσης εσωτερικών έργων θα μπορούσε να επηρεάσει αρνητικά τους στρατηγικούς στόχους του οργανισμού σχετικά με την ανάπτυξη και την ενίσχυση της λειτουργικής αποδοτικότητας.

#### **Παράγοντες Κινδύνου**

- i. Υπερβάσεις κόστους και χρονοδιαγράμματος κατά την εκτέλεση νέων έργων ή δραστηριοτήτων λειτουργίας και συντήρησης (O&M).
- ii. Ανεπαρκής κατανόηση της πολυπλοκότητας και των βασικών παραγόντων που είναι απαραίτητοι για την επιτυχή ολοκλήρωση του έργου.
- iii. Ανεπαρκώς καθορισμένοι συμβατικοί όροι και προϋποθέσεις.
- iv. Ανεπαρκής αξιολόγηση και διαχείριση των κινδύνων του έργου.
- v. Έλλειψη παρακολούθησης της προόδου του έργου και υποβολής αναφορών.
- vi. Αποτυχία αποτελεσματικής διαχείρισης της μη τήρησης των συμβατικών δεσμεύσεων από τρίτα μέρη (αποχώρηση από έργο).

#### **Διάθεση Ανάλυσης Κινδύνου**

Διαθέτουμε χαμηλή διάθεση ανάλυσης του Κινδύνου Σχεδιασμού & Εκτέλεσης Έργων. Επιδιώκουμε να διασφαλίσουμε τον αποδοτικό και αποτελεσματικό σχεδιασμό και εκτέλεση έργων, προκειμένου να ολοκληρώνουμε τα έργα μας σύμφωνα με τα προκαθορισμένα κόστη, χρονοδιαγράμματα και ποιοτικό επίπεδο.

#### **Διαχείριση/Τακτικές Αντιμετώπισης**

Η ορθή εκτέλεση και παράδοση έργων αποτελεί βασική προτεραιότητα για τη MYTILINEOS, η οποία επιτυγχάνεται μέσω μιας δομημένης διαδικασίας σχεδιασμού και παρακολούθησης έργων καθώς και μέσω μακροπρόθεσμων, ισχυρών επιχειρηματικών σχέσεων με τα βασικά ενδιαφερόμενα μέρη.

Ο προγραμματισμός, η παρακολούθηση και η υποβολή αναφορών σχετικά με την εκτέλεση των έργων επιτυγχάνεται μέσω καθιερωμένων διαδικασιών διαχείρισης έργων, οι οποίες επανεξετάζονται και επικαιροποιούνται τακτικά.

Η MYTILINEOS καθορίζει με σαφήνεια τους ρόλους, τις αρμοδιότητες, τα ορόσημα και τις αντίστοιχες εργασίες, μέσω της θέσπισης της διακυβέρνησης των έργων πριν την έναρξή τους, εξασφαλίζοντας τη βέλτιστη σύνθεση των ικανοτήτων στις ομάδες έργου και τον έγκαιρο προγραμματισμό των δραστηριοτήτων. Επιπλέον, τα στάδια του προκαταρκτικού ελέγχου και του σχεδιασμού του εκάστοτε έργου περιλαμβάνουν ενέργειες αναγνώρισης και αξιολόγησης κινδύνων.

Επιπλέον, η MYTILINEOS πραγματοποιεί ενδεδειγμένες αξιολογήσεις των προμηθευτών, των υπεργολάβων και των εξωτερικών συνεργατών της πριν από τη σύναψη οποιασδήποτε επιχειρηματικής συμφωνίας. Παράλληλα, έχουν θεσπιστεί διαδικασίες για τη διασφάλιση της παρακολούθησης της απόδοσής τους καθ' όλη τη διάρκεια εκτέλεσης των έργων.

Επιπρόσθετα, οι ομάδες έργου διενεργούν απολογισμό των πεπραγμένων στο τέλος κάθε έργου προκειμένου να αποκτήσουν μια γενική εικόνα της συνολικής εκτέλεσης και των αποτελεσμάτων τους, με στόχο την εξαγωγή συμπερασμάτων που θα βελτιώσουν την απόδοση σε μελλοντικά έργα.

## **I. Κίνδυνος Τιμών Εμπορευμάτων**

Η MYTILINEOS δραστηριοποιείται σε παγκόσμιες αγορές και είναι εκτεθειμένη στις διακυμάνσεις των τιμών των εμπορευμάτων, όπως καθορίζονται από την αγορά.

Μια πιθανή αποτυχία σχεδιασμού ή διαχείρισης δυσμενών διακυμάνσεων στις τιμές των εμπορευμάτων θα μπορούσε να επηρεάσει αρνητικά τα μελλοντικά οικονομικά αποτελέσματα της MYTILINEOS.

Πιο συγκεκριμένα, μέσω των επιχειρηματικών δραστηριοτήτων της, η MYTILINEOS εκτίθεται κυρίως σε κινδύνους που προκύπτουν από τις διακυμάνσεις των τιμών του Αλουμινίου, της Αλουμίνας και πρώτων υλών/πόρων, από τις διακυμάνσεις των τιμών του φυσικού αερίου, καθώς και από τις δραστηριότητες εμπορίας δικαιωμάτων εκπομπής ρύπων, scrap αλουμινίου και φυσικού αερίου.

Αυτού του είδους η έκθεση θα μπορούσε να επηρεάσει αρνητικά τόσο τα έσοδα (π.χ. τιμές μετάλλων στο LME) όσο και τα κόστη (π.χ. τιμές φυσικού αερίου).

### **Παράγοντες Κινδύνου**

- i. Έλλειψη τεχνικών γνώσεων και εξειδίκευσης για τη διαχείριση του κινδύνου εμπορευμάτων.
- ii. Έλλειψη ενεργειών παρακολούθησης για την αναγνώριση και διαχείριση δυσμενών αλλαγών/γεγονότων στις αγορές, το ρυθμιστικό πλαίσιο και τα κράτη που ενδέχεται να επηρεάσουν τη μεταβλητότητα των τιμών των εμπορευμάτων.
- iii. Έλλειψη καθορισμένων πολιτικών για την παροχή καθοδήγησης σχετικά με τον χειρισμό των τιμών των εμπορευμάτων.
- iv. Έλλειψη πρόσβασης σε πληροφορίες/βάσεις δεδομένων της αγοράς για την αποτελεσματική διαχείριση δυσμενών μεταβολών στις τιμές των εμπορευμάτων.

### **Διάθεση Ανάλυσης Κινδύνου**

Είμαστε εκτεθειμένοι στη μεταβλητότητα των τιμών συγκεκριμένων εμπορευμάτων και σημαντικών πρώτων υλών/πόρων και υπηρεσιών (π.χ. Αλουμίνιο, Αλουμίνα, Φυσικό αέριο), οι οποίες επηρεάζονται από εξωτερικούς παράγοντες, όπως οι παγκόσμιες οικονομικές συνθήκες, η προσφορά και η ζήτηση. Είμαστε πρόθυμοι να δεχτούμε μεσαία επίπεδα Κινδύνου Τιμών Εμπορευμάτων, διασφαλίζοντας ότι διαχειριζόμαστε τον εν λόγω κίνδυνο με αποδοτικό και αποτελεσματικό τρόπο, εφαρμόζοντας προληπτικά μέτρα όπως η αντιστάθμιση.

### **Διαχείριση/Τακτικές Αντιμετώπισης**

Η MYTILINEOS διατηρεί ένα διαφοροποιημένο χαρτοφυλάκιο εμπορευμάτων, περιουσιακών στοιχείων, υποχρεώσεων και νομισμάτων σε διάφορες γεωγραφικές περιοχές, καθώς και ένα διαφοροποιημένο χαρτοφυλάκιο πελατών και συμβάσεων που εξασφαλίζει ανθεκτικότητα και μελλοντική κερδοφορία, καθώς ο οργανισμός είναι λιγότερο εκτεθειμένος σε δυσμενείς εξελίξεις σε μια αγορά.

Επιπλέον, η MYTILINEOS παρακολουθεί διαρκώς, με τη χρήση διαφόρων μέσων, τις τρέχουσες και εκτιμώμενες εξελίξεις στις αγορές εμπορευμάτων, που θα μπορούσαν ενδεχομένως να δημιουργήσουν την ανάγκη προσαρμογής της συνολικής διαχείρισης εμπορευμάτων του οργανισμού.

Η MYTILINEOS στοχεύει στη διαχείριση των επιπτώσεων που θα μπορούσαν να έχουν οι διακυμάνσεις των τιμών των εμπορευμάτων στα έσοδα και τα κόστη της μέσω δραστηριοτήτων αντιστάθμισης κινδύνου με τη χρήση διαφόρων χρηματοοικονομικών εργαλείων. Πιο συγκεκριμένα, η Κεντρική Υπηρεσία Χρηματοοικονομικών & Επενδυτικών Σχέσεων αντισταθμίζει τις διακυμάνσεις των τιμών των εμπορευμάτων με βάση τις ετήσιες προβλέψεις και τις κατευθύνσεις και τους στόχους της διοίκησης.

Η ΜΥΤΙΛΙΝΕΟΣ διασφαλίζει ότι οι δραστηριότητες αντιστάθμισης κινδύνου διεξάγονται σωστά μέσω των διαδικασιών Διαχείρισης Χρηματοοικονομικών Κινδύνων που περιγράφουν τις κατάλληλες εγκριτικές ροές, τις γραμμές επικοινωνίας, τις ενέργειες παρακολούθησης των ανοικτών θέσεων, τις δραστηριότητες συμφωνιών και τη διαχείριση των αντισυμβαλλομένων μερών.

Τέλος, η Κεντρική Υπηρεσία Χρηματοοικονομικών & Επενδυτικών Σχέσεων παρουσιάζει, σε μηνιαία βάση, στην Επιτροπή Χρηματοοικονομικών της ΜΥΤΙΛΙΝΕΟΣ κάθε νέα εξέλιξη στις αγορές εμπορευμάτων, νέες στρατηγικές αντιστάθμισης και μια σύνοψη των υφιστάμενων οικονομικών θέσεων.

#### **ΙΑ. Πιστωτικός Κίνδυνος**

Ο Πιστωτικός Κίνδυνος ενέχει την πιθανή αποτυχία αποτελεσματικής διαχείρισης πιστωτικών γεγονότων.

Η ΜΥΤΙΛΙΝΕΟΣ εκτίθεται στον Πιστωτικό Κίνδυνο μέσω της πιθανότητας τα αντισυμβαλλόμενα μέρη να μην εκπληρώσουν τις συμβατικές τους υποχρεώσεις, της υποβάθμισης της πιστοληπτικής ικανότητας ή/και ενός δυσμενούς πιστωτικού περιβάλλοντος. Ένα τέτοιο γεγονός θα μπορούσε να οδηγήσει σε αυξημένα spreads, δυσμενείς υποχρεώσεις προπληρωμής και όρους δανεισμού για τη ΜΥΤΙΛΙΝΕΟΣ.

Επιπλέον, ο Πιστωτικός Κίνδυνος θα μπορούσε να πραγματοποιηθεί μέσω της αδυναμίας αποδοτικής είσπραξης απαιτήσεων που θα προκαλούσε σημαντικές επισφαλείς απαιτήσεις ή/και ανεξόφλητα υπόλοιπα με μεγαλύτερη καθυστέρηση.

Σε περίπτωση που οποιοσδήποτε παράγοντας Πιστωτικού Κινδύνου πραγματοποιηθεί, η οικονομική κατάσταση, τα έσοδα και οι ταμειακές ροές της ΜΥΤΙΛΙΝΕΟΣ ενδέχεται να επηρεαστούν αρνητικά.

#### **Παράγοντες Κινδύνου**

- i. Ο οργανισμός ενδέχεται να μην συμμορφώνεται με τους όρους των συμφωνιών χρηματοδότησης, όπως χρηματοοικονομικές ρήτρες, εκπροσωπήσεις, ρήτρες σταυροειδούς αθέτησης των υποχρεώσεων, περιορισμοί στη διανομή κεφαλαίων, συγχωνεύσεις και εξαγορές, κ.λπ.
- ii. Έλλειψη ή ακατάλληλη διαδικασία διαχείρισης της ωρίμανσης ληξιπρόθεσμων απαιτήσεων.
- iii. Έλλειψη αποτελεσματικών πολιτικών και διαδικασιών διαχείρισης πιστωτικών ορίων και είσπραξης απαιτήσεων.
- iv. Έλλειψη συγκεκριμένων ορίων και κριτηρίων (π.χ. πιστοληπτική διαβάθμιση) όσον αφορά την έκθεση του οργανισμού στα αντισυμβαλλόμενα μέρη.
- v. Ανεπαρκής παρακολούθηση των υπολοίπων των πελατών (απαιτήσεις).
- vi. Μεγάλος όγκος ή/και μεγάλη διάρκεια των ανεξόφλητων υπολοίπων πελατών.

#### **Διάθεση Ανάλυσης Κινδύνου**

Επηρεαζόμαστε από γεγονότα όπως η αθέτηση υποχρεώσεων από πελάτες, η υποβάθμιση της πιστοληπτικής ικανότητας και οι δυσμενείς συνθήκες της αγοράς. Είμαστε πρόθυμοι να δεχτούμε μεσαία επίπεδα Πιστωτικού Κινδύνου, συνεργαζόμενοι με πελάτες και αντισυμβαλλόμενα μέρη εγκατεστημένα σε διάφορες χώρες, με σκοπό την επιδίωξη των στρατηγικών μας στόχων, διασφαλίζοντας παράλληλα τη συμμόρφωση με τις πολιτικές και τις διαδικασίες μας.

#### **Διαχείριση/Τακτικές Αντιμετώπισης**

Η MYTILINEOS διασφαλίζει την πρόσβασή της σε επαρκείς πηγές δανειακής χρηματοδότησης, διαμορφώνει ισχυρές σχέσεις με τα πιστωτικά ιδρύματα για την εκπλήρωση μελλοντικών υποχρεώσεων και διαχειρίζεται αποτελεσματικά τα περιουσιακά στοιχεία, τις υποχρεώσεις της και τις κεφαλαιακές απαιτήσεις.

Επιπλέον, η MYTILINEOS εφαρμόζει πολιτικές και διαδικασίες πιστωτικού κινδύνου που εγγυώνται συναλλαγές μόνο με πελάτες με την κατάλληλη πιστοληπτική ικανότητα. Οι εν λόγω πολιτικές συνοδεύονται από αυστηρά κριτήρια επιλογής των πελατών και από συνεχή παρακολούθηση των πιστώσεων που τους χορηγούνται.

Επιπρόσθετα, η MYTILINEOS διαχειρίζεται/μετριάξει τον Πιστωτικό Κίνδυνο, μέσω ασφαλιστικών συμβολαίων με τις μεγαλύτερες ασφαλιστικές εταιρείες, της προείσπραξης σε μεγάλο βαθμό της αξίας των πωλούμενων προϊόντων, της εξασφάλισης των απαιτήσεων μέσω ενεχυριάσεων σε αποθέματα των πελατών, της λήψης εγγυητικών επιστολών και των ποσοτικών και ποιοτικών ορίων στα διαθέσιμα και τα ταμειακά ισοδύναμα, στα συμβόλαια χρηματοοικονομικών παραγώγων, καθώς και σε άλλα βραχυπρόθεσμα χρηματοοικονομικά προϊόντα.

Η ανάλυση του υπολοίπου των εμπορικών απαιτήσεων του Ομίλου την 30.06.2023 και την 31.12.2022 (ανά φύση στοιχείου εμπορικής απαίτησης) καθώς και ο απλός μέσος όρος ημερών είσπραξης (DSO, βάσει του α' εξαμηνιαίου Κύκλου Εργασιών) εμφανίζεται στον παρακάτω πίνακα:

		Σε Ενοποιημένη Βάση	
		30.06.2023	31.12.2022
<b><u>ποσά σε χιλ.€</u></b>			
<b>Ε.Α.</b>	<b>Εμπορικές Απαιτήσεις</b>	<b>1.427.568</b>	<b>1.451.241</b>
	<b>Εκ των οποίων:</b>		
<b>(α)</b>	Σχετιζόμενες με προκαταβολές σε Προμηθευτές	267.710	205.532
	Προκαταβολές Πελατών στις υποχρεώσεις*	-263.096	-507.857
<b>(β)</b>	Σχετιζόμενες με μη τιμολογημένες απαιτήσεις (έσοδο βάσει % ολοκλήρωσης)	264.781	239.843
	Υποχρεώσεις για τιμολογημένο και μη αναγνωρισμένο έσοδο*	-244.157	-215.551
<b>(γ)</b>	Σχετιζόμενες με υποχρεώσεις (για τις οποίες δεν έχει διενεργηθεί συμψηφισμός)	-	-
<b>(δ)</b>	Σχετιζόμενες με παροχή ενδιάμεσης πίστωσης σε έργα (εξασφαλισμένη)	-	11.322
	<b>Καθαρές Εμπορικές Απαιτήσεις (σε κυλιόμενη βάση) , Ε.Α. -α-β-γ-δ</b>	<b>895.082</b>	<b>994.544</b>
	<b>Κύκλος Εργασιών</b>	<b>2.515.652</b>	<b>6.306.472</b>
	<b>Απλός Μέσος Όρος ημερών είσπραξης (DSO χωρίς προσαρμογές για ΦΠΑ)</b>	<b>64,4</b>	<b>57,6</b>

\*Οι «Προκαταβολές Πελατών στις υποχρεώσεις» και οι «Υποχρεώσεις για τιμολογημένο και μη αναγνωρισμένο έσοδο» δε λαμβάνονται υπόψη στον υπολογισμό του ανωτέρω δείκτη και παρατίθενται ως πληροφοριακά στοιχεία.

## ΙΒ. Συναλλαγματικός Κίνδυνος

Η MYTILINEOS, μέσω των επιχειρηματικών δραστηριοτήτων της που επεκτείνονται σε διάφορες χώρες, εκτίθεται σε Συναλλαγματικό Κίνδυνο.

Η αποτυχία διαχείρισης της έκθεσης σε Συναλλαγματικό Κίνδυνο, όπως οι συμβάσεις στις οποίες η εισροή και η εκροή κεφαλαίων είναι σε διαφορετικά νομίσματα ή οι δυσμενείς διακυμάνσεις του νομίσματος άλλης αγοράς, θα μπορούσε να οδηγήσει σε οικονομική ζημία.

Πιο συγκεκριμένα, η έκθεση της MYTILINEOS σε Συναλλαγματικό Κίνδυνο προκύπτει κυρίως από το δολάριο των ΗΠΑ και προέρχεται από εμπορικές συναλλαγές σε ξένο νόμισμα και από καθαρές επενδύσεις σε οικονομικές οντότητες του εξωτερικού, επομένως οι μεταβολές στις συναλλαγματικές ισοτιμίες θα μπορούσαν να επηρεάσουν αρνητικά τις ταμειακές ροές, τα κόστη, την κερδοφορία των έργων και τελικά τις αποδόσεις των μετόχων.

#### **Παράγοντες Κινδύνου**

- i. Πιθανή κατάρρευση του νομίσματος στις χώρες όπου διεξάγονται οι επιχειρηματικές δραστηριότητες θα εκθέσει τον οργανισμό σε ζημία.
- ii. Έλλειψη τεχνικών γνώσεων και εξειδίκευσης για τη διαχείριση του Συναλλαγματικού Κινδύνου.
- iii. Έλλειψη δραστηριοτήτων παρακολούθησης για την αναγνώριση και διαχείριση δυσμενών αλλαγών/γεγονότων στις αγορές, το ρυθμιστικό πλαίσιο και τα κράτη που ενδέχεται να επηρεάσουν τη μεταβλητότητα των συναλλαγματικών ισοτιμιών.
- iv. Αδυναμία εντοπισμού της έκθεσης σε Συναλλαγματικό Κίνδυνο που προέρχεται από συμβάσεις όπου η εισροή και η εκροή κεφαλαίων είναι σε διαφορετικά νομίσματα.

#### **Διάθεση Ανάληψης Κινδύνου**

Είμαστε εκτεθειμένοι στη μεταβλητότητα των συναλλαγματικών ισοτιμιών (κυρίως του δολαρίου των ΗΠΑ) κατά τη διάρκεια των επιχειρηματικών δραστηριοτήτων, συμπεριλαμβανομένης της πώλησης/ αγοράς αλουμινίου, αλουμίνας και φυσικού αερίου και των συμβάσεων EPC. Η διάθεσή μας για την ανάληψη Συναλλαγματικού Κινδύνου είναι μέτρια και όπου είναι δυνατόν η έκθεση σε Συναλλαγματικό Κίνδυνο αντισταθμίζεται.

#### **Διαχείριση/Τακτικές Αντιμετώπισης**

Η MYTILINEOS, μέσω δραστηριοτήτων αντιστάθμισης κινδύνου με τη χρήση διαφόρων χρηματοοικονομικών εργαλείων, στοχεύει στη διαχείριση των επιπτώσεων, που θα μπορούσαν να έχουν οι περιπτώσεις έκθεσης σε Συναλλαγματικό Κίνδυνο, στα έσοδα και τα κόστη της.

Πιο συγκεκριμένα, η Κεντρική Υπηρεσία Χρηματοοικονομικών & Επενδυτικών Σχέσεων αντισταθμίζει τον Συναλλαγματικό Κίνδυνο για συγκεκριμένα περιουσιακά στοιχεία, υποχρεώσεις ή μελλοντικές εμπορικές συναλλαγές με βάση τις ετήσιες προβλέψεις καθώς και τις κατευθύνσεις και τους στόχους της διοίκησης.

Επιπλέον, η MYTILINEOS διασφαλίζει ότι οι δραστηριότητες αντιστάθμισης κινδύνου διεξάγονται σωστά μέσω των διαδικασιών Διαχείρισης Χρηματοοικονομικών Κινδύνων, οι οποίες περιγράφουν τις κατάλληλες εγκριτικές ροές, τις γραμμές επικοινωνίας, τις ενέργειες παρακολούθησης των ανοικτών θέσεων, τις δραστηριότητες συμφωνιών και τη διαχείριση των αντισυμβαλλομένων μερών.

Η Κεντρική Υπηρεσία Χρηματοοικονομικών & Επενδυτικών Σχέσεων παρουσιάζει, σε μηνιαία βάση, στην Επιτροπή Χρηματοοικονομικών της MYTILINEOS κάθε νέα εξέλιξη που επηρεάζει την έκθεση του οργανισμού σε Συναλλαγματικό Κίνδυνο, νέες στρατηγικές αντιστάθμισης καθώς και μια σύνοψη των υφιστάμενων οικονομικών θέσεων.

#### **ΙΓ. Κίνδυνος Ρευστότητας**

Ο κίνδυνος ρευστότητας συνδέεται με την ανάγκη για επαρκή χρηματοδότηση της δραστηριότητας και της ανάπτυξης του Ομίλου. Οι σχετικές ανάγκες ρευστότητας γίνονται αντικείμενο διαχείρισης μέσω προσεκτικής παρακολούθησης των χρεών των μακροπρόθεσμων χρηματοοικονομικών υποχρεώσεων καθώς επίσης και των πληρωμών που πραγματοποιούνται καθημερινά.

Πιο συγκεκριμένα, η έλλειψη ρευστότητας ενδέχεται να οδηγήσει στην απουσία επαρκών διαθεσίμων για την υποστήριξη των στρατηγικών συναλλαγών καθώς και των επενδυτικών προγραμμάτων για την ενίσχυση των Κλάδων Ενέργειας και Μεταλλουργίας με αποτέλεσμα την επίδραση στις δραστηριότητες και στους επιχειρηματικούς στόχους της MYTILINEOS. Επιπρόσθετα, ο κίνδυνος ρευστότητας μπορεί να επηρεάσει την αξιολόγηση της MYTILINEOS από οργανισμό αξιολόγησης αυξάνοντας το κόστος χρηματοδότησης των επενδυτικών σχεδίων της ή και τον περιορισμό σε πηγές χρηματοδότησης.

#### **Παράγοντες Κινδύνου**

- i. Έλλειψη καθορισμένων πολιτικών για τη διαχείριση και τη βελτιστοποίηση των περιουσιακών στοιχείων, των υποχρεώσεων και των ταμειακών ροών.
- ii. Αδυναμία διατήρησης επαρκών ταμειακών ροών και ρευστότητας (συμπεριλαμβανομένων των πιστωτικών γραμμών).
- iii. Αδυναμία διαχείρισης μακροπρόθεσμων χρηματοοικονομικών υποχρεώσεων.
- iv. Έλλειψη παρακολούθησης των πληρωμών που γίνονται σε καθημερινή βάση.
- v. Αδυναμία ανάλυσης ταμειακών ροών, ανακρίβειες στις προβλέψεις των ταμειακών ροών ή/και μη εξουσιοδοτημένες ταμειακές εισροές/εκροές.
- vi. Καθυστερήσεις στις πληρωμές από μεγάλους πελάτες ενδέχεται να επηρεάσουν τη θέση ρευστότητας του οργανισμού.
- vii. Αδυναμία συμμόρφωσης με περιβαλλοντικά πρότυπα που απαιτούνται από τα χρηματοπιστωτικά ιδρύματα για την απόκτηση/διατήρηση των πιστωτικών ορίων και την παροχή ευνοϊκών τιμών/επιτοκίων.
- viii. Αδυναμία εκπλήρωσης υποχρεώσεων έναντι δανειοληπτών/προμηθευτών λόγω αναποτελεσματικής διαχείρισης των ταμειακών ροών.

#### **Διάθεση Ανάλυσης Κινδύνου**

Η διάθεσή μας για την ανάληψη Κινδύνου Ρευστότητας είναι χαμηλή. Η πολιτική μας είναι να διασφαλίσουμε ότι ένα ελάχιστο επίπεδο διαθεσίμων είναι ανά πάσα στιγμή διαθέσιμο.

#### **Διαχείριση/Τακτικές Αντιμετώπισης**

Η MYTILINEOS εξασφαλίζει επαρκείς διαθέσιμες πιστωτικές διευκολύνσεις ώστε να είναι σε θέση να καλύπτει τις βραχυπρόθεσμες επιχειρηματικές ανάγκες. Τα κεφάλαια για τις μακροπρόθεσμες ανάγκες ρευστότητας εξασφαλίζονται πρόσθετα από ένα επαρκές ποσό δανειακών κεφαλαίων και τη δυνατότητα να πωληθούν μακροπρόθεσμα χρηματοοικονομικά στοιχεία.

Ειδικότερα, η MYTILINEOS εφαρμόζει μια στρατηγική διαφοροποίησης ως προς τις πηγές χρηματοδότησης που περιλαμβάνει τραπεζικό δανεισμό, έκδοση ομολόγων, υπηρεσίες trade finance, οι οποίες διαφοροποιούνται περαιτέρω ως προς τη διάρκεια και το επιτόκιο.

Παράλληλα, η Κεντρική Υπηρεσία Χρηματοοικονομικών & Επενδυτικών Σχέσεων καθώς και η Κεντρική Υπηρεσία Οικονομικών Υπηρεσιών διασφαλίζουν την έγκυρη και ορθή παρακολούθηση και διαχείριση της ρευστότητας μέσω των αντίστοιχων διαδικασιών για τη διαμόρφωση, παρακολούθηση, ενημέρωση και έγκριση του Πλάνου Χρηματοροών (Cash Plan), για την αξιολόγηση λήψης μακροπρόθεσμου δανεισμού από τον οργανισμό και για τη διαχείριση των πιστωτικών ορίων και όρων από τις συνεργαζόμενες τράπεζες.

Τέλος, στο πλαίσιο της μηνιαίας Επιτροπής Χρηματοοικονομικών της MYTILINEOS παρουσιάζεται οποιαδήποτε εξέλιξη που επηρεάζει τη ρευστότητα του οργανισμού με στόχο την ανάλυση και τη λήψη αποφάσεων για την αποτελεσματική διαχείριση του κινδύνου ρευστότητας.

#### **ΙΔ. Κίνδυνος επιτοκίου**

Η MYTILINEOS εκτίθεται σε επιτοκιακό κίνδυνο από τα στοιχεία του παθητικού (χρηματοδοτήσεις), του ενεργητικού (καταθέσεις/διαθέσιμα και επενδύσεις), τη χρηματοδότηση έργων (Project Finance) καθώς και από τις συναλλαγές χρηματοοικονομικών παραγώγων. Παράλληλα, οι αποφάσεις σε ρυθμιστικό επίπεδο (π.χ. Ευρωπαϊκή Κεντρική Τράπεζα) μπορεί να επηρεάσουν την έκθεση της MYTILINEOS στον κίνδυνο επιτοκίου.

#### **Παράγοντες Κινδύνου**

- i. Έλλειψη καθορισμένων πολιτικών που να παρέχουν καθοδήγηση για το χειρισμό της έκθεσης σε επιτοκιακό κίνδυνο.
- ii. Αδυναμία έγκαιρου προσδιορισμού των βέλτιστων επιτοκίων στην αγορά, με αποτέλεσμα δυσμενή επίδραση στο κόστος επιτοκίων και στην απόδοση του οργανισμού.
- iii. Έκθεση σε αυξανόμενα επιτόκια.
- iv. Έλλειψη τεχνικών γνώσεων και τεχνογνωσίας για τη διαχείριση των επιτοκίων.
- v. Έλλειψη πρόσβασης σε πληροφορίες/βάσεις δεδομένων αγοράς για την αποτελεσματική διαχείριση των επιτοκίων.

#### **Διάθεση Ανάλυσης Κινδύνου**

Η διάθεσή μας για την ανάλυση Επιτοκιακού Κινδύνου είναι μεσαία. Επιδιώκουμε την αποτελεσματική και αποδοτική διαχείριση της έκθεσης στον επιτοκιακό κίνδυνο μέσω εργαλείων παρακολούθησης και χρήσης διάφορων παραγώγων προϊόντων, λαμβάνοντας υπόψη τις διακυμάνσεις των επιτοκίων.

#### **Διαχείριση/Τακτικές Αντιμετώπισης**

Η MYTILINEOS, για τον επιτοκιακό κίνδυνο που προκύπτει από τα στοιχεία του ενεργητικού και του παθητικού στις οικονομικές καταστάσεις της, ακολουθεί μια πολιτική για την αποτελεσματική διαχείρισή του, η οποία περιλαμβάνει α) για τα χρηματοοικονομικά στοιχεία ενεργητικού, επενδύει τα μετρητά σε κυμαινόμενα επιτόκια ώστε να διατηρεί την απαραίτητη ρευστότητα επιτυγχάνοντας ταυτόχρονα ικανοποιητική απόδοση για τους μετόχους της και β) για το σκέλος των στοιχείων του παθητικού, η MYTILINEOS επιλέγει τη σχετική σύνθεση τους, ανάλογα το είδος των προϊόντων χρηματοδότησης (διάρκεια, τύπος κλπ), τις συνθήκες των αγορών, την εκτίμηση του επιτοκιακού κινδύνου και την υφιστάμενη αναλογία μεταξύ υποχρεώσεων σε κυμαινόμενο και σταθερό επιτόκιο. Αυτό διενεργείται είτε μέσω της απευθείας λήψης δανείων με σταθερό επιτόκιο είτε μέσω της χρήσης επιτοκιακών χρηματοοικονομικών παραγώγων.

## VI. ΠΑΡΑΘΕΣΗ ΤΩΝ ΣΗΜΑΝΤΙΚΩΝ ΣΥΝΑΛΛΑΓΩΝ ΠΟΥ ΚΑΤΑΡΤΙΣΘΗΚΑΝ ΑΝΑΜΕΣΑ ΣΤΟΝ ΕΚΔΟΤΗ & ΣΥΝΔΕΔΕΜΕΝΑ ΠΡΟΣΩΠΑ

Οι εμπορικές συναλλαγές του Ομίλου και της Εταιρείας με τα συνδεδεμένα με αυτή πρόσωπα στη διάρκεια του πρώτου εξαμήνου της χρήσης 2023, έχουν πραγματοποιηθεί υπό τους συνήθεις όρους της αγοράς. Ο Όμιλος δεν συμμετείχε σε καμία συναλλαγή ασυνήθους φύσης ή περιεχομένου η οποία να είναι ουσιώδης για τον Όμιλο, ή τις εταιρείες και τα άτομα που συνδέονται στενά με αυτόν, και δεν αποσκοπεί να συμμετάσχει σε τέτοιου είδους συναλλαγές στο μέλλον. Καμία από τις συναλλαγές δεν εμπεριέχει ειδικούς όρους και συνθήκες.

Στους κατωτέρω πίνακες παρουσιάζονται οι διεταιρικές πωλήσεις και οι λοιπές διεταιρικές συναλλαγές, μεταξύ της Εταιρείας, των θυγατρικών της και μελών της διοίκησης, κατά το πρώτο εξάμηνο της τρέχουσας χρήσης καθώς και τα διεταιρικά υπόλοιπα απαιτήσεων και υποχρεώσεων κατά την 30.06.2023:

### Οι παροχές προς τη Διοίκηση σε επίπεδο Ομίλου και Εταιρείας αναλύονται ως ακολούθως:

(Ποσά σε χιλιάδες €)	ΟΜΙΛΟΣ ΜΥΤΙΛΗΝΑΙΟΣ		ΜΥΤΙΛΗΝΑΙΟΣ Α.Ε. - Μητρική	
	30/06/2023	30/06/2022	30/06/2023	30/06/2022
Βραχυπρόθεσμες παροχές				
- Μισθοί Διευθ. Στελεχών και Αμοιβές Δ.Σ.	4.879	4.341	3.462	3.273
-Κόστος φόρων και κοινωνικής ασφάλισης	612	688	522	614
- Βonus	150	50	150	50
- Λοιπές αποζημιώσεις	293	0	0	0
<b>Σύνολο</b>	<b>5.934</b>	<b>5.078</b>	<b>4.134</b>	<b>3.937</b>

### Οι συναλλαγές με τα συνδεδεμένα μέρη φαίνονται στους παρακάτω πίνακες:

(Ποσά σε χιλιάδες €)		ΟΜΙΛΟΣ	ΜΥΤΙΛΗΝΑΙΟΣ Α.Ε. -
		ΜΥΤΙΛΗΝΑΙΟΣ	Μητρική
		30/06/2023	30/06/2023
Πωλήσεις			62
Εμπορευμάτων	ΕΛΛΗΝΙΚΗ ΒΙΟΜΗΧΑΝΙΑ ΧΑΛΥΒΔΟΣ Α.Ε. (SERVISTEEL)	-	
Πωλήσεις			1
Εμπορευμάτων	ΕΛΕΜΚΑ Α.Ε.	-	
Πωλήσεις			553
Εμπορευμάτων	ΔΕΛΦΟΙ ΔΙΣΤΟΜΟΝ Α.Μ.Ε.	-	
Πωλήσεις			127
Εμπορευμάτων	ΑΝΑΝΕΩΣΙΜΕΣ ΠΗΓΕΣ ΕΝΕΡΓΕΙΑΣ ΚΑΡΥΣΤΙΑΣ Α.Ε.	-	
Πωλήσεις			70.062
Εμπορευμάτων	ΚΟΡΙΝΘΟΣ POWER Α.Ε.	-	
Πωλήσεις			32
Εμπορευμάτων	ΑΙΟΛΙΚΗ ΑΝΔΡΟΥ ΤΣΙΡΟΒΛΙΔΙ Α.Ε.	-	
Πωλήσεις			4
Εμπορευμάτων	ΑΙΟΛΙΚΗ ΕΥΒΟΙΑΣ ΠΥΡΓΟΣ Α.Ε.	-	
Πωλήσεις			2
Εμπορευμάτων	ΑΙΟΛΙΚΗ ΕΥΒΟΙΑΣ ΠΟΥΝΤΑ Α.Ε.	-	
Πωλήσεις			3
Εμπορευμάτων	ΑΙΟΛΙΚΗ ΕΥΒΟΙΑΣ ΧΕΛΩΝΑ Α.Ε.	-	
Πωλήσεις			1
Εμπορευμάτων	ΑΙΟΛΙΚΗ ΕΥΒΟΙΑΣ ΔΙΑΚΟΦΤΗΣ Α.Ε.	-	
Πωλήσεις			21
Εμπορευμάτων	ΑΙΟΛΙΚΗ ΣΙΔΗΡΟΚΑΣΤΡΟΥ Α.Ε.	-	
Πωλήσεις			16
Εμπορευμάτων	ΕΛΛΗΝΙΚΗ ΦΩΤΟΒΟΛΤΑΪΚΗ Α.Ε.	-	
Πωλήσεις			23
Εμπορευμάτων	SPIDER ΕΝΕΡΓΕΙΑΚΗ Α.Ε.	-	
Πωλήσεις			2
Εμπορευμάτων	ΥΔΡΟΧΟΟΣ Α.Ε. Α.Π.Ε. ΣΥΜΜΕΤΟΧΩΝ & ΕΜΠΟΡΙΟΥ	-	



Πωλήσεις Εμπορευμάτων	ΑΙΟΛΙΚΗ ΤΡΙΚΟΡΦΩΝ Α.Ε.	-	8
Πωλήσεις Εμπορευμάτων	ΜΑΚΡΥΝΟΡΟΣ ΜΟΝ. Α.Ε. ΠΑΡΑΓΩΓΗΣ & ΕΜΠΟΡΙΑΣ ΗΛΕΚΤΡΙΚΗΣ ΕΝΕΡΓΕΙΑΣ	-	46
Πωλήσεις Εμπορευμάτων	ΜΕΤΚΑ International LTD	-	1.572
Πωλήσεις Εμπορευμάτων	POWER PROJECT	-	783
Πωλήσεις Εμπορευμάτων	ΕΠ.ΑΛ.ΜΕ Α.Ε.	-	4.925
Πωλήσεις Εμπορευμάτων	ΖΕΟΛΟΓIC Α.Ε.Β.Ε	-	6
Πωλήσεις Εμπορευμάτων	ΜΕΤΚΑ EGN GREECE ΜΟΝΟΠΡΟΣΩΠΗ Α.Ε.	-	14
Πωλήσεις Εμπορευμάτων	ΕΓΝΑΤΙΑ WIND Μ.Α.Ε	-	1
Πωλήσεις Εμπορευμάτων	WATT n VOLT	-	3.288
Αγορές Εμπορευμάτων	ΕΛΕΜΚΑ Α.Ε.	-	9.320
Αγορές Εμπορευμάτων	ΔΕΛΦΟΙ ΔΙΣΤΟΜΟΝ Α.Μ.Ε.	-	8.889
Αγορές Εμπορευμάτων	ΜΕΤΚΑ Power Investments	-	89.980
Αγορές Εμπορευμάτων	ΚΟΡΙΝΘΟΣ POWER Α.Ε.	-	27
Αγορές Εμπορευμάτων	ΕΠ.ΑΛ.ΜΕ Α.Ε.	-	2.040
Αγορές Εμπορευμάτων	ΖΕΟΛΟΓIC Α.Ε.Β.Ε	-	404
Αγορές Εμπορευμάτων	WATT n VOLT	-	34.334
Πωλήσεις Υπηρεσιών	ΕΛΕΜΚΑ Α.Ε.	-	192
Πωλήσεις Υπηρεσιών	SOMETRA S.A.	-	7
Πωλήσεις Υπηρεσιών	ΔΕΛΦΟΙ ΔΙΣΤΟΜΟΝ Α.Μ.Ε.	-	48
Πωλήσεις Υπηρεσιών	ΑΝΑΝΕΩΣΙΜΕΣ ΠΗΓΕΣ ΕΝΕΡΓΕΙΑΣ ΚΑΡΥΣΤΙΑΣ Α.Ε.	-	59
Πωλήσεις Υπηρεσιών	ΚΟΡΙΝΘΟΣ POWER Α.Ε.	-	3.489
Πωλήσεις Υπηρεσιών	ΑΙΟΛΙΚΗ ΕΥΒΟΙΑΣ ΠΥΡΓΟΣ Α.Ε.	-	12
Πωλήσεις Υπηρεσιών	ΑΙΟΛΙΚΗ ΕΥΒΟΙΑΣ ΠΟΥΝΤΑ Α.Ε.	-	10
Πωλήσεις Υπηρεσιών	ΑΙΟΛΙΚΗ ΕΥΒΟΙΑΣ ΧΕΛΩΝΑ Α.Ε.	-	5
Πωλήσεις Υπηρεσιών	ΑΙΟΛΙΚΗ ΕΥΒΟΙΑΣ ΔΙΑΚΟΦΤΗΣ Α.Ε.	-	7
Πωλήσεις Υπηρεσιών	SPIDER ΕΝΕΡΓΕΙΑΚΗ Α.Ε.	-	31
Πωλήσεις Υπηρεσιών	ΜΑΚΡΥΝΟΡΟΣ Α.Ε.	-	11
Πωλήσεις Υπηρεσιών	ΜΥΤΙΛΙΝΕΟΣ FINANCIAL PARTNERS S.A.	-	11.159
Πωλήσεις Υπηρεσιών	Αγ. Νικόλαος ΙΚΕ	-	26
Πωλήσεις Υπηρεσιών	ΜΕΤΚΑ-EGN Ltd Κύπρου	-	1.046
Πωλήσεις Υπηρεσιών	POWER PROJECTS	-	901
Πωλήσεις Υπηρεσιών	ΜΕΤΚΑ POWER WEST AFRICA LIMITED	-	6
Πωλήσεις Υπηρεσιών	ΕΠ.ΑΛ.ΜΕ Α.Ε.	-	60
Πωλήσεις Υπηρεσιών	ΖΕΟΛΟΓIC Α.Ε.Β.Ε	-	18
Πωλήσεις Υπηρεσιών	ΕΓΝΑΤΙΑ WIND Μ.Α.Ε	-	1
Πωλήσεις Υπηρεσιών	ΜΕΤΚΑ International LTD	-	1.809
Πωλήσεις Υπηρεσιών	Μ ΠΑΡΑΧΩΡΗΣΕΙΣ	-	664
Πωλήσεις Υπηρεσιών	WATT n VOLT	-	4.791
Αγορές Υπηρεσιών	ΕΛΛΗΝΙΚΗ ΒΙΟΜΗΧΑΝΙΑ ΧΑΛΥΒΔΟΣ Α.Ε. (SERVISTEEL)	-	753
Αγορές Υπηρεσιών	ΕΛΕΜΚΑ Α.Ε.	-	3.000
Αγορές Υπηρεσιών	ΜΥΤΙΛΙΝΕΟΣ FINANCIAL PARTNERS S.A.	-	1.407

ΟΜΙΛΟΣ  
ΜΥΤΙΛΗΝΑΙ  
ΟΣ

ΜΥΤΙΛΗΝΑΙΟΣ Α.Ε. -  
Μητρική

(Ποσά σε χιλιάδες €)

30/06/2023

30/06/2023

Υπόλοιπα απαιτήσεων από  
συνδεδεμένα

ΕΛΛΗΝΙΚΗ ΒΙΟΜΗΧΑΝΙΑ ΧΑΛΥΒΔΟΣ Α.Ε. (SERVISTEEL)

-

7

Υπόλοιπα απαιτήσεων από συνδεδεμένα	ΕΛΕΜΚΑ Α.Ε.	-	1.564
Υπόλοιπα απαιτήσεων από συνδεδεμένα	SOMETRA S.A.	-	537
Υπόλοιπα απαιτήσεων από συνδεδεμένα	STANMED TRADING LTD	-	240
Υπόλοιπα απαιτήσεων από συνδεδεμένα	ΑΝΕΜΟΔΡΑΣΗ Α.Ε. Α.Π.Ε.	-	87
Υπόλοιπα απαιτήσεων από συνδεδεμένα	ΑΝΕΜΟΡΑΧΗ Α.Ε. Α.Π.Ε.	-	40
Υπόλοιπα απαιτήσεων από συνδεδεμένα	ΜΕΤΚΑ BRAZI SRL	-	282
Υπόλοιπα απαιτήσεων από συνδεδεμένα	ΔΕΛΦΟΙ ΔΙΣΤΟΜΟΝ Α.Μ.Ε.	-	6.260
Υπόλοιπα απαιτήσεων από συνδεδεμένα	ΑΝΑΝΕΩΣΙΜΕΣ ΠΗΓΕΣ ΕΝΕΡΓΕΙΑΣ ΚΑΡΥΣΤΙΑΣ Α.Ε.	-	2.611
Υπόλοιπα απαιτήσεων από συνδεδεμένα	ΓΕΝΙΚΗ ΒΙΟΜΗΧΑΝΙΚΗ Α.Ε. ΑΜΥΝΤΙΚΟΥ ΥΛΙΚΟΥ	-	76
Υπόλοιπα απαιτήσεων από συνδεδεμένα	ΧΟΡΤΕΡΟΥ Α.Ε. Α.Π.Ε.	-	1.336
Υπόλοιπα απαιτήσεων από συνδεδεμένα	ΚΙΣΣΑΒΟΣ ΔΡΟΣΕΡΗ ΡΑΧΗ Α.Ε. Α.Π.Ε.	-	846
Υπόλοιπα απαιτήσεων από συνδεδεμένα	ΑΕΤΟΒΟΥΝΙ Α.Ε. Α.Π.Ε.	-	380
Υπόλοιπα απαιτήσεων από συνδεδεμένα	ΚΙΣΣΑΒΟΣ ΠΛΑΚΑ ΤΡΑΝΗ Α.Ε. Α.Π.Ε.	-	1.099
Υπόλοιπα απαιτήσεων από συνδεδεμένα	ΚΙΣΣΑΒΟΣ ΦΩΤΕΙΝΗ Α.Ε. Α.Π.Ε.	-	664
Υπόλοιπα απαιτήσεων από συνδεδεμένα	ΛΟΓΓΑΡΙΑ Α.Ε. Α.Π.Ε.	-	333
Υπόλοιπα απαιτήσεων από συνδεδεμένα	ΚΟΡΙΝΘΟΣ POWER Α.Ε.	-	10.998
Υπόλοιπα απαιτήσεων από συνδεδεμένα	ΑΛΟΥΜΙΝΙΟΝ ΤΗΣ ΕΛΛΑΔΟΣ Β.Ε.Α.Ε.	-	601
Υπόλοιπα απαιτήσεων από συνδεδεμένα	ΚΙΛΚΙΣ ΠΑΛΑΙΩΝ ΤΡΙΕΘΝΕΣ Α.Ε. Α.Π.Ε.	-	467
Υπόλοιπα απαιτήσεων από συνδεδεμένα	ΚΕΡΑΣΟΥΔΑ Α.Ε. Α.Π.Ε.	-	172
Υπόλοιπα απαιτήσεων από συνδεδεμένα	ΙΚΑΡΟΣ ΑΝΕΜΟΣ Α.Ε. Α.Π.Ε.	-	398
Υπόλοιπα απαιτήσεων από συνδεδεμένα	ΑΙΟΛΙΚΗ ΑΡΓΟΣΤΥΛΙΑ Α.Ε. Α.Π.Ε.	-	19
Υπόλοιπα απαιτήσεων από συνδεδεμένα	ΑΝΩΝΥΜΗ ΕΤΑΙΡΕΙΑ ΑΝΑΝΕΩΣΙΜΩΝ ΠΗΓΩΝ ΒΟΡΕΙΟΥ ΑΙΓΑΙΟΥ	-	87
Υπόλοιπα απαιτήσεων από συνδεδεμένα	ΜΥΤΙΛΗΝΑΙΟΣ ΑΙΟΛΙΚΗ ΕΝΕΡΓΕΙΑΚΗ ΕΛΛΑΔΟΣ Α.Ε.	-	34.065
Υπόλοιπα απαιτήσεων από συνδεδεμένα	ΑΙΟΛΙΚΗ ΑΝΔΡΟΥ ΤΣΙΡΟΒΛΙΔΙ Α.Ε.	-	16
Υπόλοιπα απαιτήσεων από συνδεδεμένα	ΑΙΟΛΙΚΗ ΕΥΒΟΙΑΣ ΠΥΡΓΟΣ Α.Ε.	-	411
Υπόλοιπα απαιτήσεων από συνδεδεμένα	ΑΙΟΛΙΚΗ ΕΥΒΟΙΑΣ ΠΟΥΝΤΑ Α.Ε.	-	368
Υπόλοιπα απαιτήσεων από συνδεδεμένα	ΑΙΟΛΙΚΗ ΕΥΒΟΙΑΣ ΧΕΛΩΝΑ Α.Ε.	-	128
Υπόλοιπα απαιτήσεων από συνδεδεμένα	ΑΙΟΛΙΚΗ ΣΑΜΟΘΡΑΚΗΣ Α.Ε.	-	105
Υπόλοιπα απαιτήσεων από συνδεδεμένα	ΑΙΟΛΙΚΗ ΕΥΒΟΙΑΣ ΔΙΑΚΟΦΤΗΣ Α.Ε.	-	234
Υπόλοιπα απαιτήσεων από συνδεδεμένα	ΑΙΟΛΙΚΗ ΣΙΔΗΡΟΚΑΣΤΡΟΥ Α.Ε.	-	16
Υπόλοιπα απαιτήσεων από συνδεδεμένα	ΕΛΛΗΝΙΚΗ ΦΩΤΟΒΟΛΤΑΪΚΗ Α.Ε.	-	2.556
Υπόλοιπα απαιτήσεων από συνδεδεμένα	SPIDER ΕΝΕΡΓΕΙΑΚΗ Α.Ε.	-	7.421
Υπόλοιπα απαιτήσεων από συνδεδεμένα	ΥΔΡΟΧΟΟΣ Α.Ε. Α.Π.Ε. ΣΥΜΜΕΤΟΧΩΝ & ΕΜΠΟΡΙΟΥ	-	22
Υπόλοιπα απαιτήσεων από συνδεδεμένα	ΑΙΟΛΙΚΗ ΤΡΙΚΟΡΦΩΝ Α.Ε.	-	8
Υπόλοιπα απαιτήσεων από συνδεδεμένα	ΜΑΚΡΥΝΟΡΟΣ Α.Ε.	-	620
Υπόλοιπα απαιτήσεων από συνδεδεμένα	MNG TRADING	-	107
Υπόλοιπα απαιτήσεων από συνδεδεμένα	ΔΕΣΦΙΝΑ ΝΑΥΤΙΚΗ ΕΤΑΙΡΕΙΑ	-	43
Υπόλοιπα απαιτήσεων από συνδεδεμένα	ΜΥΤΙΛΙΝΕΟΣ FINANCIAL PARTNERS S.A.	-	466.117
Υπόλοιπα απαιτήσεων από συνδεδεμένα	Mytilineos International Trading Company AG (MIT Co)	-	204
Υπόλοιπα απαιτήσεων από συνδεδεμένα	Αγ. Νικόλαος ΙΚΕ	-	5
Υπόλοιπα απαιτήσεων από συνδεδεμένα	ΜΕΤΚΑ-EGN Ltd Κύπρου	-	69.375

Υπόλοιπα απαιτήσεων από συνδεδεμένα	METKA-EGN Ltd Αγγλίας	-	2.413
Υπόλοιπα απαιτήσεων από συνδεδεμένα	METKA POWER WEST AFRICA LIMITED	-	713
Υπόλοιπα απαιτήσεων από συνδεδεμένα	METKA RENEWABLE LTD CYPRUS	-	3.791
Υπόλοιπα απαιτήσεων από συνδεδεμένα	METKA EGN KZ LLP	-	96
Υπόλοιπα απαιτήσεων από συνδεδεμένα	METKA International LTD	-	5.370
Υπόλοιπα απαιτήσεων από συνδεδεμένα	METKA EGN UGANDA SMC LTD	-	4
Υπόλοιπα απαιτήσεων από συνδεδεμένα	MTRH Develoment LTD.	-	65
Υπόλοιπα απαιτήσεων από συνδεδεμένα	METKA EGN FRANCE SRL	-	17
Υπόλοιπα απαιτήσεων από συνδεδεμένα	METKA EGN SPAIN SLU	-	1.288
Υπόλοιπα απαιτήσεων από συνδεδεμένα	METKA EGN AUSTRALIA PTY LTD	-	1.876
Υπόλοιπα απαιτήσεων από συνδεδεμένα	METKA Power Investments	-	2.079
Υπόλοιπα απαιτήσεων από συνδεδεμένα	POWER PROJECT	-	14.168
Υπόλοιπα απαιτήσεων από συνδεδεμένα	ΕΠ.ΑΛ.ΜΕ Α.Ε.	-	5.200
Υπόλοιπα απαιτήσεων από συνδεδεμένα	ZEOLOGIC A.E.B.E	-	2.866
Υπόλοιπα απαιτήσεων από συνδεδεμένα	Κ/Ξ ΜΥΤΙΛΙΝΕΟΣ - ΕΛΕΜΚΑ	-	7.968
Υπόλοιπα απαιτήσεων από συνδεδεμένα	ΜΥΤΙΛΙΝΕΟΣ WIND ENERGY ALBANIA Ltd	-	214
Υπόλοιπα απαιτήσεων από συνδεδεμένα	METKA EGN GREECE ΜΟΝΟΠΡΟΣΩΠΗ Α.Ε.	-	509
Υπόλοιπα απαιτήσεων από συνδεδεμένα	ΕΓΝΑΤΙΑ WIND Μ.Α.Ε	-	18.022
Υπόλοιπα απαιτήσεων από συνδεδεμένα	ΑΕΝΑΟΣ ΣΥΣΣΩΡΕΥΤΕΣ ΕΝΕΡΓΕΙΑΚΗ ΜΟΝΟΠΡΟΣΩΠΗ Α.Ε.	-	95
Υπόλοιπα απαιτήσεων από συνδεδεμένα	PROTERGIA ENERGY DOOEL Skopje	-	15
Υπόλοιπα απαιτήσεων από συνδεδεμένα	WATT n VOLT	-	1.675
Υπόλοιπα απαιτήσεων από συνδεδεμένα	ΜΥΤΙΛΗΝΑΙΟΣ ΤΕΧΝΙΚΩΝ ΚΑΤΑΣΚΕΥΩΝ ΑΤΕ ΜΟΝΟΠΡΟΣΩΠΗ ΑΝΩΝΥΜΗ ΕΤΑΙΡΕΙΑ	-	1.804
Υπόλοιπα υποχρεώσεων προς συνδεδεμένα	ΕΛΛΗΝΙΚΗ ΒΙΟΜΗΧΑΝΙΑ ΧΑΛΥΒΔΟΣ Α.Ε. (SERVISTEEL)	-	2.042
Υπόλοιπα υποχρεώσεων προς συνδεδεμένα	ΕΛΕΜΚΑ Α.Ε.	-	7.748
Υπόλοιπα υποχρεώσεων προς συνδεδεμένα	SOMETRA S.A.	-	117
Υπόλοιπα υποχρεώσεων προς συνδεδεμένα	METKA BRAZI SRL	-	18
Υπόλοιπα υποχρεώσεων προς συνδεδεμένα	ΑΝΑΝΕΩΣΙΜΕΣ ΠΗΓΕΣ ΕΝΕΡΓΕΙΑΣ ΚΑΡΥΣΤΙΑΣ Α.Ε.	-	2.500
Υπόλοιπα υποχρεώσεων προς συνδεδεμένα	KOPINΘΟΣ POWER Α.Ε.	-	3.192
Υπόλοιπα υποχρεώσεων προς συνδεδεμένα	PROTERGIA ENERGY Α.Ε.	-	494
Υπόλοιπα υποχρεώσεων προς συνδεδεμένα	ΑΙΟΛΙΚΗ ΕΥΒΟΙΑΣ ΠΥΡΓΟΣ Α.Ε.	-	585
Υπόλοιπα υποχρεώσεων προς συνδεδεμένα	ΑΙΟΛΙΚΗ ΕΥΒΟΙΑΣ ΠΟΥΝΤΑ Α.Ε.	-	531
Υπόλοιπα υποχρεώσεων προς συνδεδεμένα	ΑΙΟΛΙΚΗ ΕΥΒΟΙΑΣ ΧΕΛΩΝΑ Α.Ε.	-	161
Υπόλοιπα υποχρεώσεων προς συνδεδεμένα	ΑΙΟΛΙΚΗ ΕΥΒΟΙΑΣ ΔΙΑΚΟΦΤΗΣ Α.Ε.	-	308
Υπόλοιπα υποχρεώσεων προς συνδεδεμένα	SPIDER ΕΝΕΡΓΕΙΑΚΗ Α.Ε.	-	1.208
Υπόλοιπα υποχρεώσεων προς συνδεδεμένα	ΜΑΚΡΥΝΟΡΟΣ ΜΟΝ. Α.Ε. ΠΑΡΑΓΩΓΗΣ & ΕΜΠΟΡΙΑΣ ΗΛΕΚΤΡΙΚΗΣ ΕΝΕΡΓΕΙΑΣ	-	593
Υπόλοιπα υποχρεώσεων προς συνδεδεμένα	ΜΥΤΙΛΙΝΕΟΣ FINANCIAL PARTNERS S.A.	-	121.924
Υπόλοιπα υποχρεώσεων προς συνδεδεμένα	METKA-EGN Ltd Κύπρου	-	1
Υπόλοιπα υποχρεώσεων προς συνδεδεμένα	METKA International LTD	-	969
Υπόλοιπα υποχρεώσεων προς συνδεδεμένα	POWER PROJECT	-	167.192
Υπόλοιπα υποχρεώσεων προς συνδεδεμένα	ΕΠ.ΑΛ.ΜΕ Α.Ε.	-	3.038
Υπόλοιπα υποχρεώσεων προς συνδεδεμένα	ZEOLOGIC A.E.B.E	-	850

Υπόλοιπα υποχρεώσεων προς συνδεδεμένα	ΕΓΝΑΤΙΑ WIND Μ.Α.Ε	-	206
Υπόλοιπα υποχρεώσεων προς συνδεδεμένα	WATT n VOLT	-	19.377
Υπόλοιπα υποχρεώσεων προς συνδεδεμένα	Mytilineos Italy Single Member S.A.	-	150

## VII. ΣΗΜΑΝΤΙΚΑ ΓΕΓΟΝΟΤΑ ΜΕΤΑ ΤΗΝ ΗΜΕΡΟΜΗΝΙΑ ΑΝΑΦΟΡΑΣ ΤΗΣ ΚΑΤΑΣΤΑΣΗΣ ΧΡΗΜΑΤΟΟΙΚΟΝΟΜΙΚΗΣ ΘΕΣΗΣ

Στις 10 Ιουλίου 2023 η ΜΥΤΙΛΙΝΕΟΣ S.A. ανακοινώνει τα αποτελέσματα από την Δημόσια Προσφορά Ομολογιών.

Οι Συντονιστές Κύριοι Ανάδοχοι, ήτοι η «Τράπεζα Eurobank Α.Ε.», η «ALPHA Τράπεζα Α.Ε.», η «ΕΘΝΙΚΗ ΤΡΑΠΕΖΑ ΤΗΣ ΕΛΛΑΔΟΣ Α.Ε.» και η «ΤΡΑΠΕΖΑ ΠΕΙΡΑΙΩΣ Ανώνυμος Εταιρεία», της Δημόσιας Προσφοράς για την έκδοση Κοινού Ομολογιακού Δανείου της εταιρείας «ΜΥΤΙΛΗΝΑΙΟΣ Α.Ε.» («Εταιρεία») και την εισαγωγή των Ομολογιών εκδόσεως της Εταιρείας προς διαπραγμάτευση στην Κατηγορία Τίτλων Σταθερού Εισοδήματος της Ρυθμιζόμενης Αγοράς του Χρηματιστηρίου Αθηνών, ανακοινώνουν ότι, μετά την ολοκλήρωση της Δημόσιας Προσφοράς στις 6 Ιουλίου 2023 και σύμφωνα με τα συγκεντρωτικά στοιχεία κατανομής που παρήχθησαν με τη χρήση του Ηλεκτρονικού Βιβλίου Προσφορών του Χρηματιστηρίου Αθηνών, διατέθηκαν συνολικά 500.000 άυλες κοινές ανώνυμες ομολογίες της Εταιρείας με ονομαστική αξία € 1.000 εκάστη («Ομολογίες») με αποτέλεσμα την άντληση κεφαλαίων ύψους € 500 εκ. Η συνολική έγκυρη ζήτηση που εκδηλώθηκε από επενδυτές οι οποίοι συμμετείχαν στη Δημόσια Προσφορά ανήλθε σε € 1.006,97 εκ. Η ευρεία ανταπόκριση του επενδυτικού κοινού είχε ως αποτέλεσμα να καλυφθεί η Δημόσια Προσφορά 2,01 φορές και το σύνολο των συμμετεχόντων επενδυτών να ανέλθει σε 16.796. Η τιμή διάθεσης των Ομολογιών έχει προσδιοριστεί στο άρτιο, ήτοι € 1.000 ανά Ομολογία Η τελική απόδοση των Ομολογιών ορίστηκε σε 4,00% και το επιτόκιο των Ομολογιών σε 4,00% ετησίως.

Οι Ομολογίες κατανεμήθηκαν ως εξής:

- α) 455.966 Ομολογίες (91,2% επί του συνόλου των εκδοθεισών Ομολογιών) σε Ιδιώτες Επενδυτές, επί συνολικού αριθμού 680.773 Ομολογιών για τις οποίες εκδηλώθηκε έγκυρη ζήτηση (δηλαδή ικανοποιήθηκε το 67,0% της εκδηλωθείσας ζήτησης στη συγκεκριμένη κατηγορία επενδυτών και τη συγκεκριμένη απόδοση) και
- β) 44.034 Ομολογίες (8,8% επί του συνόλου των εκδοθεισών Ομολογιών) σε Ειδικούς Επενδυτές επί συνολικού αριθμού 308.951 Ομολογιών για τις οποίες εκδηλώθηκε έγκυρη ζήτηση (δηλαδή ικανοποιήθηκε το 14,3% της εκδηλωθείσας ζήτησης στη συγκεκριμένη κατηγορία επενδυτών και τη συγκεκριμένη απόδοση).

**Μαρούσι, 02 Αυγούστου 2023**

**Ευάγγελος Μυτιληναίος**

**Πρόεδρος & Διευθύνων Σύμβουλος ΜΥΤΙΛΗΝΑΙΟΣ Α.Ε.**

## Έκθεση Επισκόπησης Ανεξάρτητου Ορκωτού Ελεγκτή Λογιστή

Προς το Διοικητικό Συμβούλιο της Εταιρείας «Μυτιληναίος Α.Ε.»

### Έκθεση Επισκόπησης Ενδιάμεσης Χρηματοοικονομικής Πληροφόρησης

#### Εισαγωγή

Έχουμε επισκοπήσει τη συνημμένη συνοπτική εταιρική και ενοποιημένη κατάσταση χρηματοοικονομικής θέσης της Εταιρείας «Μυτιληναίος Α.Ε.», της 30ης Ιουνίου 2023 και τις σχετικές συνοπτικές εταιρικές και ενοποιημένες καταστάσεις αποτελεσμάτων και λοιπών συνολικών εισοδημάτων, μεταβολών ιδίων κεφαλαίων και ταμειακών ροών της εξαμηνιαίας περιόδου που έληξε την ημερομηνία αυτή, καθώς και τις επιλεγμένες επεξηγηματικές σημειώσεις, που συνθέτουν την ενδιάμεση συνοπτική χρηματοοικονομική πληροφόρηση, η οποία αποτελεί αναπόσπαστο μέρος της εξαμηνιαίας οικονομικής έκθεσης του Ν.3556/2007.

Η διοίκηση είναι υπεύθυνη για την κατάρτιση και παρουσίαση αυτής της ενδιάμεσης συνοπτικής χρηματοοικονομικής πληροφόρησης, σύμφωνα με τα Διεθνή Πρότυπα Χρηματοοικονομικής Αναφοράς, όπως αυτά έχουν υιοθετηθεί από την Ευρωπαϊκή Ένωση και εφαρμόζονται στην Ενδιάμεση Χρηματοοικονομική Αναφορά (Διεθνές Λογιστικό Πρότυπο “ΔΛΠ 34”). Η δική μας ευθύνη είναι να εκφράσουμε συμπέρασμα επί της ενδιάμεσης συνοπτικής χρηματοοικονομικής πληροφόρησης με βάση την επισκόπησή μας.

#### Εύρος Επισκόπησης

Διενεργήσαμε την επισκόπησή μας σύμφωνα με το Διεθνές Πρότυπο Αναθέσεων Επισκόπησης (ΔΠΑΕ) 2410 «Επισκόπηση ενδιάμεσης χρηματοοικονομικής πληροφόρησης που διενεργείται από τον ανεξάρτητο ελεγκτή της οντότητας». Η επισκόπηση της ενδιάμεσης χρηματοοικονομικής πληροφόρησης συνίσταται στην υποβολή διερευνητικών ερωτημάτων κυρίως σε πρόσωπα που είναι υπεύθυνα για χρηματοοικονομικά και λογιστικά θέματα και στην εφαρμογή αναλυτικών και άλλων διαδικασιών επισκόπησης. Η επισκόπηση έχει ουσιαδώς μικρότερο εύρος από τον έλεγχο, ο οποίος διενεργείται σύμφωνα με τα Διεθνή Πρότυπα Ελέγχου που έχουν ενσωματωθεί στην Ελληνική Νομοθεσία και συνεπώς, δεν μας δίδει τη δυνατότητα να αποκτήσουμε τη διασφάλιση ότι έχουν περιέλθει στην αντίληψή μας όλα τα σημαντικά θέματα που θα μπορούσαν να εντοπιστούν σε έναν έλεγχο. Κατά συνέπεια δεν εκφράζουμε γνώμη ελέγχου.

## Συμπέρασμα

Με βάση την επισκόπησή μας, δεν έχει περιέλθει στην αντίληψή μας οτιδήποτε που θα μας έκανε να πιστεύουμε ότι η συνημμένη ενδιάμεση συνοπτική χρηματοοικονομική πληροφόρηση δεν έχει καταρτισθεί, από κάθε ουσιώδη άποψη, σύμφωνα με το ΔΛΠ 34.

## Έκθεση επί άλλων Νομικών και Κανονιστικών Απαιτήσεων

Η επισκόπησή μας δεν εντόπισε ουσιώδη ασυνέπεια ή σφάλμα στις δηλώσεις των μελών του Διοικητικού Συμβουλίου και στις πληροφορίες της εξαμηνιαίας Έκθεσης Διαχείρισης του Διοικητικού Συμβουλίου, όπως αυτές ορίζονται στο άρθρο 5 και 5α του Ν. 3556/2007, σε σχέση με την ενδιάμεση συνοπτική εταιρική και ενοποιημένη χρηματοοικονομική πληροφόρηση.

Αθήνα, 2 Αυγούστου 2023  
Η Ορκωτός Ελεγκτής Λογιστής

Χριστίνα Τσιρώνη  
Α.Μ. Σ.Ο.Ε.Λ: 36671

## Δ. Ενδιάμεσες Οικονομικές Καταστάσεις

(βάσει των Διεθνών Προτύπων Χρηματοοικονομικής Αναφοράς)

Οι συνημμένες Οικονομικές Καταστάσεις είναι εκείνες που εγκρίθηκαν από το Διοικητικό Συμβούλιο της «ΜΥΤΙΛΗΝΑΙΟΣ Α.Ε.» την 2<sup>α</sup> Αυγούστου 2023 και έχουν δημοσιοποιηθεί με την ανάρτησή τους στο διαδίκτυο, στη διεύθυνση [www.mytilineos.gr](http://www.mytilineos.gr) σύμφωνα με τα Διεθνή Πρότυπα Χρηματοοικονομικών Αναφορών (ΔΠΧΑ).

## ΠΕΡΙΕΧΟΜΕΝΑ

1. Α Ενδιάμεση Κατάσταση Αποτελεσμάτων.....	66
1. Β Ενδιάμεση Κατάσταση Συνολικών Εσόδων .....	67
2. Ενδιάμεση Κατάσταση Χρηματοοικονομικής Θέσης.....	68
3. Ενοποιημένη Κατάσταση μεταβολών Ιδίων Κεφαλαίων .....	69
4. Κατάσταση μεταβολών Ιδίων Κεφαλαίων Μητρικής Εταιρείας.....	70
5. Ενδιάμεση Κατάσταση Ταμειακών Ροών.....	71
6. Πληροφορίες για τον Όμιλο.....	72
7. Πρόσθετες πληροφορίες και επεξηγήσεις.....	74
7.1 Πλαίσιο κατάρτισης οικονομικών καταστάσεων και λογιστικές αρχές .....	74
7.2.1 Νέα Πρότυπα, Διερμηνείες, Αναθεωρήσεις και Τροποποιήσεις υφιστάμενων Προτύπων τα οποία έχουν τεθεί σε ισχύ και έχουν υιοθετηθεί από την Ευρωπαϊκή Ένωση.....	75
7.2.2 Νέα Πρότυπα, Διερμηνείες, Αναθεωρήσεις και Τροποποιήσεις υφιστάμενων Προτύπων τα οποία δεν έχουν ακόμα τεθεί σε ισχύ ή δεν έχουν υιοθετηθεί από την Ευρωπαϊκή Ένωση .....	77
7.3 Εκτιμήσεις .....	79
7.4 Προσδιορισμός κονδυλίου «Λειτουργικά αποτελέσματα προ Φόρων, Χρηματοδοτικών, Επενδυτικών Αποτελεσμάτων και Συνολικών Αποσβέσεων» (EBITDA Ομίλου) .....	79
7.5 Δομή του Ομίλου και μέθοδος ενοποίησης εταιρειών .....	81
7.5.2 Συνενώσεις επιχειρήσεων και μεταβολές μη ελεγχουσών συναλλαγών.....	89
7.5.2.1 Εξαγορά WATT & VOLT M.A.E .....	90
7.5.3 Απόσχιση του Κλάδου Υποδομών.....	91
7.6 Οικονομικές Πληροφορίες κατά τομέα .....	93
7.7 Ενσώματες Ακίνητοποιήσεις.....	97
7.8 Λοιπές Μακροπρόθεσμες Απαιτήσεις.....	98
7.9 Μισθώσεις .....	98
7.10 Αποθέματα.....	100
7.11 Κατασκευαστικά συμβόλαια .....	101
7.12 Πελάτες και Λοιπές Εμπορικές Απαιτήσεις .....	101
7.13 Λοιπές Απαιτήσεις .....	102
7.14 Ταμειακά Διαθέσιμα και Ισοδύναμα .....	102
7.15 Δανειακές Υποχρεώσεις.....	103
7.16 Προμηθευτές και λοιπές υποχρεώσεις.....	104
7.17 Λοιπές Βραχυπρόθεσμες Υποχρεώσεις .....	104
7.18 Μετοχικό Κεφάλαιο .....	104
7.19 Αποθεματικά.....	106
7.20 Μερίσματα.....	107
7.21 Παράγωγα.....	107
7.22 Επιμετρήσεις Εύλογης αξίας.....	109
7.23 Κίνδυνοι και Αβεβαιότητες .....	112



7.24 Πωλήσεις.....	118
7.25 Χρηματοοικονομικά έσοδα/έξοδα .....	119
7.26 Κέρδη ανά μετοχή.....	119
7.27 Αριθμός απασχολούμενου προσωπικού .....	120
7.28 Παροχές στη Διοίκηση .....	120
7.29 Ταμειακές ροές από λειτουργικές δραστηριότητες .....	120
7.30 Συναλλαγές με συνδεδεμένα μέρη.....	121
7.31 Κεφαλαιουχικές δαπάνες .....	121
7.32 Διακοπτόμενες δραστηριότητες .....	122
7.33 Εμπράγματα Εξασφαλίσεις.....	122
7.34 Δεσμεύσεις.....	123
7.35 Ενδεχόμενες απαιτήσεις – υποχρεώσεις.....	123
7.36 Λοιπές ενδεχόμενες υποχρεώσεις και ενδεχόμενες απαιτήσεις .....	131
7.37 Γεγονότα μετά την ημερομηνία αναφοράς της κατάστασης χρηματοοικονομικής θέσης.....	134

## 1. Α Ενδιάμεση Κατάσταση Αποτελεσμάτων

		ΟΜΙΛΟΣ ΜΥΤΙΛΗΝΑΙΟΣ		ΜΥΤΙΛΗΝΑΙΟΣ Α.Ε. - Μητρική	
		1/1-30/06/2023	1/1-30/06/2022	1/1-30/06/2023	1/1-30/06/2022*
<i>(Ποσά σε χιλιάδες €)</i>					
<b>Πωλήσεις</b>	7.24	2.515.652	2.154.215	1.999.930	1.832.629
Κόστος Πωληθέντων		(2.103.841)	(1.864.571)	(1.696.283)	(1.640.994)
<b>Μικτό κέρδος</b>		<b>411.811</b>	<b>289.644</b>	<b>303.647</b>	<b>191.636</b>
Λοιπά έσοδα εκμετάλλευσης		80.863	35.716	71.346	27.201
Έξοδα διοίκησης		(59.794)	(37.114)	(48.063)	(32.478)
Έξοδα Έρευνας και Ανάπτυξης		(55)	(78)	-	-
Λοιπά έξοδα εκμετάλλευσης		(45.992)	(39.089)	(35.315)	(32.847)
<b>Αποτελέσματα Προ Φόρων Χρηματοδοτικών και επενδυτικών Αποτελεσμάτων</b>		<b>386.833</b>	<b>249.079</b>	<b>291.615</b>	<b>153.512</b>
Χρηματοοικονομικά Έσοδα	7.25	4.160	6.433	14.338	853
Χρηματοοικονομικά Έξοδα	7.25	(46.265)	(36.013)	(29.523)	(24.079)
Λοιπά Χρηματοοικονομικά Αποτελέσματα		-	3.885	1.572	12.645
Κέρδη/ Ζημιές από συγγενείς επιχειρήσεις		(2.834)	442	-	-
<b>Κέρδη προ φόρων</b>		<b>341.894</b>	<b>223.826</b>	<b>278.002</b>	<b>142.930</b>
Φόρος εισοδήματος		(70.048)	(42.379)	(60.430)	(29.304)
<b>Κέρδη μετά από φόρους από συνεχιζόμενες δραστηριότητες</b>		<b>271.846</b>	<b>181.447</b>	<b>217.572</b>	<b>113.626</b>
Αποτελέσματα περιόδου από διακοπήσεις δραστηριότητας αποσχιθέντος κλάδου		-	-	-	4.128
Αποτελέσματα περιόδου από διακοπήσεις δραστηριότητες		(1.022)	(549)	-	-
<b>Κέρδη περιόδου μετά από φόρους Κατανεμημένα σε:</b>		<b>270.824</b>	<b>180.898</b>	<b>217.572</b>	<b>117.754</b>
Κέρδη που αναλογούν στους μετόχους της μητρικής	7.26	268.172	166.401	217.572	117.754
Μη ελέγχουσες συμμετοχές		2.652	14.497	-	-
Βασικά κέρδη ανά μετοχή		1,9378	1,2215	1,5722	0,8644
Κέρδη ανά μετοχή		1,9378	1,2215	1,5722	0,8644
<b>Σύνοψη αποτελεσμάτων περιόδου από συνεχιζόμενες δραστηριότητες</b>					
<b>Λειτουργικά Αποτ Προ Φόρων, Χρημ/κών, Επενδ Αποτελεσμάτων και Συν Αποσβ (ΕΒΙΤΔΑ)</b>		<b>438.024</b>	<b>293.233</b>	<b>321.616</b>	<b>188.334</b>
Αποτελέσματα Προ Φόρων Χρηματοδοτικών και επενδυτικών Αποτελεσμάτων		386.833	249.079	291.615	159.146
Κέρδη προ φόρων		341.894	223.826	278.002	148.222
Κέρδη μετά από φόρους από συνεχιζόμενες δραστηριότητες		271.846	181.447	217.572	117.754
<b>Πρ/σμός Κονδ:Λειτ/κά Απ ΠΦ,Χρημ/κών,Επ/κώνΑπ κ Συν Απ(ΕΒΙΤΔΑ)</b>					
Κέρδη προ φόρων		341.894	223.826	278.002	148.222
Πλέον: Χρηματοοικονομικά Αποτελέσματα		42.104	25.696	13.613	10.924
Πλέον: Επενδυτικά Αποτελέσματα		2.834	(442)	-	-
Πλέον: Αποσβέσεις		51.192	44.154	30.001	29.189
<b>Μερικό Σύνολο</b>		<b>438.024</b>	<b>293.233</b>	<b>321.616</b>	<b>188.334</b>
<b>Λειτουργικά Αποτ Προ Φόρων, Χρημ/κών, Επενδ Αποτελεσμάτων και Συν Αποσβ (ΕΒΙΤΔΑ)</b>		<b>438.024</b>	<b>293.233</b>	<b>321.616</b>	<b>188.334</b>

Οι σημειώσεις στις σελίδες 72 έως 135 αποτελούν αναπόσπαστο μέρος αυτών των ενδιάμεσων οικονομικών καταστάσεων.

Ο Όμιλος ορίζει το μέγεθος «ΕΒΙΤΔΑ Ομίλου» ως τα κέρδη/(ζημιές) προ φόρων προσαρμοσμένα για χρηματοοικονομικά και επενδυτικά αποτελέσματα, για συνολικές αποσβέσεις (ενσώματων και άυλων παγίων περιουσιακών στοιχείων) καθώς και για τις επιδράσεις ειδικών παραγόντων όπως το μερίδιο στα λειτουργικά αποτελέσματα συγγενών όταν αυτές δραστηριοποιούνται σε έναν από τους Επιχειρηματικούς Τομείς δραστηριότητας του αλλά και τις επιδράσεις απαλοιφών που πραγματοποιούνται σε συναλλαγές με τις συγγενείς εταιρείες.

\*Τα κονδύλια της εταιρικής Κατάστασης Συνολικών Αποτελεσμάτων της συγκριτικής ενδιάμεσης εξαμηνιαίας περιόδου που έληξε την 30.06.2022 έχουν αναμορφωθεί προκειμένου να απεικονιστούν τα στοιχεία του αποσχιθέντος από την Εταιρία κλάδου. Σημειώνεται ότι σε επίπεδο ενσωπιαμένων οικονομικών καταστάσεων καμία μεταβολή δεν επήλθε (βλ. Σημείωση 7.1 των Ενδιάμεσων Οικονομικών Καταστάσεων). Τα αποτελέσματα των διακοπήσεων δραστηριοτήτων περιλαμβάνονται διακριτά και αναλύονται σε ξεχωριστή σημείωση (βλ. Σημείωση 7.5.3 των Ενδιάμεσων Οικονομικών Καταστάσεων).

## 1. Β Ενδιάμεση Κατάσταση Συνολικών Εσόδων

(Ποσά σε χιλιάδες €)	ΟΜΙΛΟΣ ΜΥΤΙΛΗΝΑΙΟΣ		ΜΥΤΙΛΗΝΑΙΟΣ Α.Ε. - Μητρική	
	1/1- 30/06/2023	1/1- 30/06/2022	1/1- 30/06/2023	1/1- 30/06/2022
<b>Λοιπά συνολικά έσοδα χρήσης μετά φόρων:</b>				
Καθαρά Αποτελέσματα Περιόδου	270.824	180.898	217.572	117.754
Αναλογιστικά Κέρδη / (Ζημίες)	220	-	224	-
Συν/κές διαφορές από μετατροπή Οικ.Καταστάσεων επιχειρηματικών δραστηριοτήτων	1.532	28.252	13	-
Λοιπά συνολικά έσοδα/έξοδα από συγγενείς επιχειρήσεις	(2.845)	-	-	-
Αντισταθμίσεις Ταμιακών Ροών	25.658	89.037	31.882	97.731
Αναβαλλόμενος Φόρος από Αντισταθμίσεις Ταμιακών Ροών	(6.106)	(17.064)	(7.161)	(17.624)
<b>Λοιπά συνολικά έσοδα χρήσης μετά φόρων:</b>	<b>18.459</b>	<b>100.225</b>	<b>24.957</b>	<b>80.107</b>
<b>Συγκεντρωτικά συνολικά έσοδα χρήσης</b>	<b>289.284</b>	<b>281.124</b>	<b>242.530</b>	<b>197.861</b>
<b>Συγκεντρωτικά συνολικά έσοδα χρήσης αποδιδόμενα σε:</b>				
Ίδια κεφάλαια αποδιδόμενα στους μετόχους της Μητρικής	286.637	266.631	242.530	197.861
Μη ελέγχουσες συμμετοχές	2.647	14.492	-	-

Οι σημειώσεις στις σελίδες 72 έως 135 αποτελούν αναπόσπαστο μέρος αυτών των ενδιάμεσων οικονομικών καταστάσεων.

## 2. Ενδιάμεση Κατάσταση Χρηματοοικονομικής Θέσης

(Ποσά σε χιλιάδες €)	ΟΜΙΛΟΣ ΜΥΤΙΛΗΝΑΙΟΣ		ΜΥΤΙΛΗΝΑΙΟΣ Α.Ε. - Μητρική		
	30/06/2023	31/12/2022	30/06/2023	31/12/2022	
<b>Στοιχεία Ενεργητικού</b>					
<b>Μη Κυκλοφοριακά Στοιχεία Ενεργητικού</b>					
Ενσώματες Ακίνητοποιήσεις	7.7	1.817.122	1.686.411	1.162.219	1.136.193
Υπεραξία Επιχειρήσης		257.815	220.513	-	-
Άυλα Περιουσιακά Στοιχεία		229.422	240.123	91.090	107.681
Επενδύσεις Σε Θυγατρικές Επιχειρήσεις		-	-	548.617	325.787
Επενδύσεις Σε Συνδεδεμένες Επιχειρήσεις		16.038	21.717	17.013	17.013
Λουπές επενδύσεις		21	21	-	-
Αναβαλλόμενες Φορολογικές Απαιτήσεις		135.669	149.154	78.680	104.158
Λοιπά Χρηματοοικονομικά Στοιχεία Ενεργητικού		151	153	37	37
Παράγωγα Χρηματοοικονομικά Στοιχεία	7.21	20.055	5.151	19.585	5.151
Λουπές Μακροπρόθεσμες Απαιτήσεις	7.8	50.912	97.924	50.632	99.133
Δικαιώματα χρήσης στοιχείων ενεργητικού	7.9	65.333	59.217	39.002	38.181
		<b>2.592.538</b>	<b>2.480.384</b>	<b>2.006.875</b>	<b>1.833.334</b>
<b>Κυκλοφοριακά Στοιχεία Ενεργητικού</b>					
Αποθέματα - Συνολική αξία	7.10	979.585	840.364	222.992	310.509
Κατασκευαστικά Συμβόλαια	7.11	264.781	239.843	124.221	153.681
Πελάτες και Λουπές Εμπορικές Απαιτήσεις	7.12	1.427.568	1.211.398	804.942	792.593
Λουπές Απαιτήσεις	7.13	781.727	975.812	1.282.362	1.275.383
Χρηματοοικονομικά στοιχεία σε εύλογη αξία μέσω αποτελεσμάτων		210	210	210	210
Παράγωγα Χρηματοοικονομικά Στοιχεία	7.21	88.932	94.441	85.623	86.574
Ταμειακά διαθέσιμα και ισοδύναμα	7.14	907.868	1.059.875	432.576	648.316
		<b>4.450.671</b>	<b>4.421.943</b>	<b>2.952.926</b>	<b>3.267.266</b>
<b>Στοιχεία Ενεργητικού</b>		<b>7.043.209</b>	<b>6.902.327</b>	<b>4.959.801</b>	<b>5.100.600</b>
<b>Ίδια Κεφάλαια &amp; Υποχρεώσεις</b>					
<b>Ίδια Κεφάλαια</b>					
Μετοχικό κεφάλαιο	7.18	138.839	138.839	138.604	138.604
Υπερ Το Άρτιο		195.223	195.223	124.701	124.701
Δικαίωμα απόκτησης μετοχών	7.18	1.945	-	1.945	-
Αποθεματικά	7.19	192.538	127.057	(68.655)	(140.537)
Αποτελέσματα Εις Νέον		1.735.589	1.668.894	1.312.566	1.266.499
<b>Ίδια κεφάλαια αποδιδόμενα στους μετόχους της Μητρικής</b>		<b>2.264.134</b>	<b>2.130.013</b>	<b>1.509.161</b>	<b>1.389.267</b>
Μη ελέγχουσες συμμετοχές		93.696	91.049	-	-
<b>Ίδια Κεφάλαια</b>		<b>2.357.830</b>	<b>2.221.062</b>	<b>1.509.161</b>	<b>1.389.267</b>
<b>Μακροπρόθεσμες Υποχρεώσεις</b>					
Μακροπρόθεσμες Δανειακές Υποχρεώσεις	7.15	2.004.892	1.547.070	1.183.542	820.262
Μακροπρόθεσμες Υποχρεώσεις Μισθώσεων		58.444	54.775	34.688	34.196
Παράγωγα Χρηματοοικονομικά Στοιχεία	7.21	2.128	6.019	2.128	6.019
Αναβαλλόμενες Φορολογικές Υποχρεώσεις		268.464	246.094	195.038	182.001
Υποχρεώσεις παροχών προσωπικού λόγω εξόδου από την υπηρεσία		7.599	8.023	5.686	5.927
Λουπές Μακροπρόθεσμες Υποχρεώσεις		92.800	69.312	38.032	38.119
Προβλέψεις		16.708	23.485	16.296	21.205
<b>Μακροπρόθεσμες Υποχρεώσεις</b>		<b>2.451.035</b>	<b>1.954.778</b>	<b>1.475.410</b>	<b>1.107.729</b>
<b>Βραχυπρόθεσμες Υποχρεώσεις</b>					
Προμηθευτές και λοιπές υποχρεώσεις	7.16	992.135	1.330.652	750.138	1.141.162
Τρέχουσες Φορολογικές Υποχρεώσεις		206.275	226.501	147.719	183.534
Βραχυπρόθεσμες Δανειακές Υποχρεώσεις	7.15	12.863	145.945	707	100.079
Μακροπρόθεσμες Δανειακές Υποχρεώσεις πληρωτέες στην επόμενη χρήση	7.15	56.288	19.740	40.290	-
Μακροπρόθεσμες Υποχρεώσεις Μισθώσεων πληρωτέες στην επόμενη χρήση	7.9	14.431	8.396	7.992	6.945
Παράγωγα Χρηματοοικονομικά Στοιχεία	7.21	49.093	63.932	43.919	59.096
Λουπές Βραχυπρόθεσμες Υποχρεώσεις	7.17	894.330	931.317	984.463	1.112.788
Βραχυπρόθεσμες Προβλέψεις		8.929	4	-	-
<b>Βραχυπρόθεσμες Υποχρεώσεις</b>		<b>2.234.344</b>	<b>2.726.487</b>	<b>1.975.228</b>	<b>2.603.604</b>
<b>Σύνολο υποχρεώσεων</b>		<b>4.685.379</b>	<b>4.681.265</b>	<b>3.450.638</b>	<b>3.711.333</b>
<b>Ίδια Κεφάλαια &amp; Υποχρεώσεις</b>		<b>7.043.209</b>	<b>6.902.327</b>	<b>4.959.801</b>	<b>5.100.600</b>

Οι σημειώσεις στις σελίδες 72 έως 135 αποτελούν αναπόσπαστο μέρος αυτών των ενδιάμεσων οικονομικών καταστάσεων.

### 3. Ενοποιημένη Κατάσταση μεταβολών Ιδίων Κεφαλαίων

#### ΟΜΙΛΟΣ ΜΥΤΙΛΗΝΑΙΟΣ

(Ποσά σε χιλιάδες €)	Μετοχικό κεφάλαιο	Υπέρ Το Άρτιο	Δικαίωμα απόκτησης μετοχών	Αποθεματικά	Αποτελέσματα Εις Νέον	Σύνολο	Μη ελέγχουσες συμμετοχές	Σύνολο
Υπόλοιπα κατά την 1η Ιανουαρίου 2022, σύμφωνα με τα ΔΠΧΑ	138.839	190.323	-	(56.282)	1.266.996	1.539.875	81.027	1.620.905
<b><u>Μεταβολή ιδίων κεφαλαίων</u></b>								
Διανομή Μερισμάτων	-	-	-	-	(60.014)	(60.014)	-	(60.014)
Μεταφορά σε αποθεματικά	-	-	-	-	(1)	(1)	-	(1)
Αγορά / Πώληση Ιδίων μετοχών	-	-	-	53.727	-	53.727	-	53.727
Μεταβολή από Εξαγορά/απορρόφηση μεριδίου θυγατρικής	-	-	-	-	(1.280)	(1.280)	-	(1.280)
<b><u>Συναλλαγές με ιδιοκτήτες μητρικής</u></b>	-	-	-	53.727	(61.295)	(7.568)	-	(7.568)
Καθαρά Αποτελέσματα Περιόδου	-	-	-	-	166.401	166.401	14.497	180.898
<b><u>Λοιπά συνολικά έσοδα χρήσης μετά φόρων:</u></b>								
Συν/κές διαφορές από μετατροπή Οικ.Καταστάσεων επιχειρηματικών δραστηριοτήτων	-	-	-	28.256	-	28.257	(5)	28.252
Αντισταθμίσεις Ταμιακών Ροών	-	-	-	89.037	-	89.037	-	89.037
Αναβαλλόμενος Φόρος από Αντισταθμίσεις Ταμιακών Ροών	-	-	-	(17.064)	-	(17.064)	-	(17.064)
<b><u>Συγκεντρωτικά συνολικά έσοδα χρήσης</u></b>	-	-	-	100.230	166.401	266.632	14.492	281.124
Υπόλοιπο τέλους 30/06/2022	138.839	190.323	-	97.676	1.372.103	1.798.941	95.520	1.894.460
Υπόλοιπα κατά την 1η Ιανουαρίου 2023, σύμφωνα με τα ΔΠΧΑ	138.839	195.223	-	127.057	1.668.894	2.130.012	91.049	2.221.061
<b><u>Μεταβολή ιδίων κεφαλαίων</u></b>								
Διανομή Μερισμάτων	-	-	-	-	(171.469)	(171.469)	-	(171.469)
Μεταφορά σε αποθεματικά	-	-	-	55	(145)	(91)	-	(91)
Αποθεματικά για διάθεση δωρεάν μετοχών	-	-	-	5.621	-	5.621	-	5.621
Μετατρέψιμο Ομολογιακό Δάνειο	-	-	1.945	-	-	1.945	-	1.945
Αγορά / Πώληση Ιδίων μετοχών	-	-	-	41.359	-	41.359	-	41.359
Μεταβολή από Εξαγορά/απορρόφηση μεριδίου θυγατρικής	-	-	-	-	(29.708)	(29.708)	-	(29.708)
Αύξηση / (μείωση) μετοχικού κεφαλαίου	-	-	-	-	(179)	(179)	-	(179)
<b><u>Συναλλαγές με ιδιοκτήτες μητρικής</u></b>	-	-	1.945	47.035	(201.501)	(152.521)	-	(152.521)
Καθαρά Αποτελέσματα Περιόδου	-	-	-	-	268.172	268.172	2.652	270.824
<b><u>Λοιπά συνολικά έσοδα χρήσης μετά φόρων:</u></b>								
Συν/κές διαφορές από μετατροπή Οικ.Καταστάσεων επιχειρηματικών δραστηριοτήτων	-	-	-	1.532	4	1.537	(5)	1.532
Λοιπά συνολικά έσοδα/έξοδα από συγγενείς επιχειρήσεις	-	-	-	(2.845)	-	(2.845)	-	(2.845)
Αντισταθμίσεις Ταμιακών Ροών	-	-	-	25.657	-	25.658	-	25.658
Αναλογιστικά Κέρδη / (Ζημίες)	-	-	-	220	-	220	-	220
Αναβαλλόμενος Φόρος από Αντισταθμίσεις Ταμιακών Ροών	-	-	-	(6.106)	-	(6.106)	-	(6.106)
<b><u>Συγκεντρωτικά συνολικά έσοδα χρήσης</u></b>	-	-	-	18.445	268.196	286.642	2.647	289.289
Υπόλοιπο τέλους 30/06/2023	138.839	195.223	1.945	192.538	1.735.589	2.264.133	93.696	2.357.830

Οι σημειώσεις στις σελίδες 72 έως 135 αποτελούν αναπόσπαστο μέρος αυτών των ενδιάμεσων οικονομικών καταστάσεων.

#### 4. Κατάσταση μεταβολών Ιδίων Κεφαλαίων Μητρικής Εταιρείας

##### ΜΥΤΙΛΗΝΑΙΟΣ Α.Ε. - Μητρική

(Ποσά σε χιλιάδες €)	Μετοχικό κεφάλαιο	Υπέρ Το Άρτιο	Δικαίωμα απόκτησης μετοχών	Αποθεματικά	Αποτελέσματα Εις Νέον	Σύνολο
Υπόλοιπα κατά την 1η Ιανουαρίου 2022, σύμφωνα με τα ΔΠΧΑ	138.604	124.701	-	(318.228)	999.585	944.663
<b><u>Μεταβολή ιδίων κεφαλαίων</u></b>						
Διανομή Μερισμάτων	-	-	-	-	(60.014)	(60.014)
Αγορά / Πώληση Ιδίων μετοχών	-	-	-	53.727	-	53.727
<b><u>Συναλλαγές με ιδιοκτήτες μητρικής</u></b>	-	-	-	53.727	(60.014)	(6.287)
Καθαρά Αποτελέσματα Περιόδου	-	-	-	-	117.754	117.754
Αντισταθμίσεις Ταμιακών Ροών	-	-	-	97.731	-	97.731
Αναβαλλόμενος Φόρος από Αντισταθμίσεις Ταμιακών Ροών	-	-	-	(17.624)	-	(17.624)
<b><u>Συγκεντρωτικά συνολικά έσοδα χρήση</u></b>	-	-	-	80.107	117.754	197.861
Υπόλοιπο τέλους 30/06/2022	138.604	124.701	-	(184.394)	1.057.325	1.136.237
Υπόλοιπα κατά την 1η Ιανουαρίου 2023, σύμφωνα με τα ΔΠΧΑ	138.604	124.701	-	(140.537)	1.266.499	1.389.267
<b><u>Μεταβολή ιδίων κεφαλαίων</u></b>						
Διανομή Μερισμάτων	-	-	-	-	(171.470)	(171.469)
Μεταφορά σε αποθεματικά	-	-	-	(42)	(49)	(91)
Αποθεματικά για διάθεση δωρεάν μετοχών	-	-	-	5.621	-	5.621
Μετατρέψιμο Ομολογιακό Δάνειο	-	-	1.945	-	-	1.945
Αγορά / Πώληση Ιδίων μετοχών	-	-	-	41.359	-	41.359
<b><u>Συναλλαγές με ιδιοκτήτες μητρικής</u></b>	-	-	1.945	46.938	(171.519)	(122.635)
Καθαρά Αποτελέσματα Περιόδου	-	-	-	-	217.572	217.572
Συν/κές διαφορές από μετατροπή Οικ.Καταστάσεων επιχειρηματικών δραστηριοτήτων	-	-	-	-	13	13
Αντισταθμίσεις Ταμιακών Ροών	-	-	-	31.882	-	31.882
Αναλογιστικά Κέρδη / (Ζημίες)	-	-	-	224	-	224
Αναβαλλόμενος Φόρος από Αντισταθμίσεις Ταμιακών Ροών	-	-	-	(7.159)	-	(7.160)
<b><u>Συγκεντρωτικά συνολικά έσοδα χρήση</u></b>	-	-	-	24.947	217.585	242.532
Υπόλοιπο τέλους 30/06/2023	138.604	124.701	1.945	(68.654)	1.312.565	1.509.163

Οι σημειώσεις στις σελίδες 72 έως 135 αποτελούν αναπόσπαστο μέρος αυτών των ενδιάμεσων οικονομικών καταστάσεων.

## 5. Ενδιάμεση Κατάσταση Ταμειακών Ροών

(Ποσά σε χιλιάδες €)	ΟΜΙΛΟΣ ΜΥΤΙΛΗΝΑΙΟΣ		ΜΥΤΙΛΗΝΑΙΟΣ Α.Ε. - Μητρική	
	1/1- 30/06/2023	1/1- 30/06/2022	1/1- 30/06/2023	1/1-30/06/2022*
<b>Ταμειακές ροές από λειτουργικές δραστηριότητες</b>				
Ταμειακές ροές από λειτουργικές δραστηριότητες	7.29	36.175	125.847	(369.148)
Καταβληθέντες τόκοι		(34.059)	(22.010)	(24.286)
Καταβληθείς φόροι εισοδήματος		(19.299)	(3.135)	(16.300)
<b>Καθαρές ταμειακές ροές από συνεχιζόμενες λειτουργικές δραστηριότητες</b>		<b>(17.183)</b>	<b>100.701</b>	<b>(409.735)</b>
<b>Καθαρές ταμειακές ροές από διακοπείσες λειτουργικές δραστηριότητες αποσχιθέντος κλάδου</b>		-	-	<b>30.144</b>
<b>Καθαρές ταμειακές ροές από διακοπείσες λειτουργικές δραστηριότητες</b>		<b>(990)</b>	<b>(530)</b>	-
<b>Καθαρές ταμ. ροές από συνεχιζόμενες &amp; διακοπείσες λειτουργικές δρα/τες</b>		<b>(18.173)</b>	<b>100.171</b>	<b>(409.735)</b>
<b>Καθαρές Ταμ. ροές από συνεχιζόμενες &amp; διακοπείσες επενδυτικές δρα/τες</b>				
Αγορές ενσώματων παγίων		(494.900)	(281.660)	(101.842)
Αγορές άυλων περιουσιακών στοιχείων		(5.897)	(2.388)	1.443
Πωλήσεις ενσώματων παγίων		816	39	397
Μερίσματα εισπραχθέντα		-	200	-
Διακανονισμός Παραγώγων Χρηματοοικονομικών Στοιχείων		30	9.473	-
Αγορά /Πώληση θυγατρικών (μείον χρηματικών διαθεσίμων θυγατρικής)		(20.748)	-	(38.280)
Τόκοι που εισπράχθηκαν		1.266	107	4.879
Εισπράξεις/(Επιστροφές) Επιχορηγήσεων		503	-	503
Λοιπά		-	(808)	(141)
<b>Καθαρές ταμειακές ροές από συνεχιζόμενες επενδυτικές δραστηριότητες</b>		<b>(518.930)</b>	<b>(275.037)</b>	<b>(133.041)</b>
<b>Καθαρές ταμειακές ροές από διακοπείσες επενδυτικές δραστηριότητες αποσχιθέντος κλάδου</b>		-	-	<b>(24)</b>
<b>Καθαρές Ταμ. ροές από συνεχιζόμενες &amp; διακοπείσες επενδυτικές δρα/τες</b>		<b>(518.930)</b>	<b>(275.037)</b>	<b>(133.041)</b>
<b>Καθαρές Ταμ. ροές από συνεχιζόμενες &amp; διακοπείσες χρηματοδοτικές δρα/τες</b>				
Πληρωμή φόρου συγκέντρωσης		(180)	-	-
Μερίσματα πληρωθέντα		(15)	-	(15)
Δάνεια αναληφθέντα	7.15	937.284	595.427	781.655
Αποπληρωμή δανεισμού	7.15	(572.898)	(420.508)	(471.161)
Πληρωμές κεφαλαίου χρηματοδοτικών μισθώσεων	7.9	(4.171)	(5.070)	(3.384)
Λοιπά		-	(1)	-
Επιστροφή μετοχικού κεφαλαίου στους μετόχους		-	-	47.283
(Αγορά)/Πώληση Ιδίων Μετοχών		25.147	51.945	25.147
<b>Καθαρές Ταμειακές ροές από συνεχιζόμενες χρηματοδοτικές δραστηριότητες</b>		<b>385.167</b>	<b>221.792</b>	<b>379.525</b>
<b>Καθαρές Ταμ. ροές από συνεχιζόμενες &amp; διακοπείσες χρηματοδοτικές δρα/τες</b>		<b>385.167</b>	<b>221.792</b>	<b>379.525</b>
<b>Καθαρή (μείωση)/ αύξηση στα ταμειακά διαθέσιμα και ισοδύναμα</b>		<b>(151.937)</b>	<b>46.927</b>	<b>(163.251)</b>
Ταμειακά διαθέσιμα και ισοδύναμα στην αρχή της περιόδου	7.14	1.059.875	602.712	648.316
Ταμειακά διαθέσιμα έναρξης αποσχιθέντα κλάδου		-	-	(52.489)
Συναλλαγματικές διαφορές στα ταμειακά διαθέσιμα και ισοδύναμα		(70)	(13)	-
<b>Ταμειακά διαθέσιμα και ισοδύναμα στο τέλος της περιόδου</b>		<b>907.868</b>	<b>649.625</b>	<b>432.576</b>
<b>Υπόλοιπο διαθεσίμων</b>		<b>907.868</b>	<b>649.625</b>	<b>432.576</b>
<b>Ταμειακά διαθέσιμα και ισοδύναμα στο τέλος της περιόδου</b>		<b>907.868</b>	<b>649.625</b>	<b>432.576</b>

Οι σημειώσεις στις σελίδες 72 έως 135 αποτελούν αναπόσπαστο μέρος αυτών των ενδιάμεσων οικονομικών καταστάσεων.

Στις ταμειακές ροές από χρηματοδοτικές δραστηριότητες του Ομίλου και της Εταιρείας και συγκεκριμένα στη γραμμή «Λοιπά», περιλαμβάνονται αποπληρωμές χρηματοδοτήσεων στα πλαίσια εμπορικών συμφωνιών.

\*Τα κονδύλια της εταιρικής Κατάστασης Ταμειακών Ροών της συγκριτικής ενδιάμεσης εξαμηνιαίας περιόδου που έληξε την 30.06.2022 έχουν αναμορφωθεί προκειμένου να απεικονιστούν τα στοιχεία του αποσχιθέντος από την Εταιρία κλάδου. Σημειώνεται ότι σε επίπεδο ενοποιημένων οικονομικών καταστάσεων καμία μεταβολή δεν επήλθε (βλ. Σημείωση 7.1 των Ενδιάμεσων Οικονομικών Καταστάσεων). Οι καθαρές ροές από λειτουργικές, επενδυτικές και χρηματοδοτικές δραστηριότητες των διακοπειών δραστηριοτήτων περιλαμβάνονται διακριτά και αναλύονται σε ξεχωριστή σημείωση (βλ. Σημείωση 7.5.3 των Ενδιάμεσων Οικονομικών Καταστάσεων).

## 6. Πληροφορίες για τον Όμιλο

Η Εταιρεία Μυτιληναίος είναι ανώνυμη εταιρεία και αποτελεί τη μητρική εταιρεία του Ομίλου. Ιδρύθηκε το 1908 στην Αθήνα και σήμερα διοικείται από την τρίτη γενεά της οικογένειας Μυτιληναίος, με τη συμμετοχή ομάδας επαγγελματιών διεθνούς εκπαίδευσης.

Η έδρα του Ομίλου, βρίσκεται στο Μαρούσι Αττικής, (οδός Αρτέμιδος 8, Τ.Κ. 151 25). Οι μετοχές της Εταιρείας εισηγήθηκαν στο Χρηματιστήριο Αθηνών το 1995.

Οι παρούσες οικονομικές καταστάσεις του Ομίλου και της Εταιρείας, για την περίοδο που έληξε την 30 Ιουνίου 2023 (συμπεριλαμβάνοντας τα συγκριτικά στοιχεία για την περίοδο 30 Ιουνίου 2022), εγκρίθηκαν από το Δ.Σ. στις 02.08.2023.

Σκοπός της Εταιρείας είναι:

α. Η συμμετοχή στο κεφάλαιο άλλων επιχειρήσεων, β. Η παραγωγή και κατασκευή στην Ελλάδα αλουμίνιας και αλουμινίου και η εμπορία τους σε οποιαδήποτε χώρα, γ. Η βιομηχανική παραγωγή μεταλλικών κατασκευών παντός είδους, δ. Η σχεδίαση, κατασκευή, λειτουργία, συντήρηση, διαχείριση και εκμετάλλευση σταθμών παραγωγής ηλεκτρικής ενέργειας από κάθε εν γένει πηγή, ε. Η παραγωγή, η εμπορία, η προμήθεια, η μεταφορά και διανομή ηλεκτρικής ενέργειας και θερμότητας, στ. Η εκτέλεση πάσης φύσεως εργασιών κατασκευής, επισκευής και διαλύσεως πλοίων και εν γένει αμυντικού υλικού, ζ. Η παραγωγή, εξόρυξη, απόκτηση, αποθήκευση, αεριοποίηση, μεταφορά, διανομή και μεταβίβαση (συμπεριλαμβανομένης της πώλησης/προμήθειας) φυσικού αερίου, η. Η εκπόνηση μελετών, εκτέλεση κατασκευών δημοσίων και ιδιωτικών τεχνικών έργων πάσης φύσεως, εργασιών συναρμοσμένης και εγκαταστάσεως των υπό της Εταιρείας παραγομένων κατασκευών και προϊόντων στην Ελλάδα και το εξωτερικό, θ. Η κατασκευή, λειτουργία και εκμετάλλευση υδραυλικών, αποχετευτικών και άλλων συναφών εγκαταστάσεων που θα εξυπηρετούν τους σκοπούς της Εταιρείας ή/και τρίτων που συνεργάζονται με αυτήν, ι. Η παραγωγή και πώληση ατμού, νερού (ενδεικτικά απιονισμένου, πυρόσβεσης κλπ) καθώς επίσης, ια. Η παροχή διαφόρων υπηρεσιών προς τρίτους που συνεργάζονται με την Εταιρεία, όπως ενδεικτικά υπηρεσίες α) αντιρρύπανσης, β) πυρόσβεσης, γ) παρακολούθησης και καταγραφής της ποιότητας ατμόσφαιρας, δ) συλλογής, μεταφοράς, διάθεσης και διαχείρισης στερεών και υγρών αποβλήτων και ομβρίων λυμάτων κλπ, ιβ. Η εκπόνηση μελετών σκοπιμότητας, παραγωγικών διαδικασιών, εκμετάλλευσης σταθμών παραγωγής ηλεκτρικής ενέργειας και θερμότητας κάθε είδους, ιγ. Η αγορά, ανέγερση, πώληση και μεταπώληση ακινήτων και η ιδιοκτησία, μίσθωση, εκμίσθωση, υπομίσθωση, εγκατάσταση, διαμόρφωση και εκμετάλλευση μεταλλείων, ορυχείων και λατομείων, εργοστασίων και βιομηχανικών καταστημάτων, ιδ. Η παροχή συμβουλών και υπηρεσιών στους τομείς της οργάνωσης, διοίκησης και διεύθυνσης επιχειρήσεων, διοικητικής υποστήριξης, διαχείρισης κινδύνων, συστημάτων πληροφορικής, χρηματοοικονομικής διαχείρισης, ιε. Η παροχή υπηρεσιών σχετικά με την έρευνα αγοράς, την ανάλυση επενδυτικών προγραμμάτων, την εκπόνηση μελετών και σχεδίων, την ανάθεση, εποπτεία και διαχείριση σχετικών εργασιών, τη διαχείριση κινδύνων και στρατηγικό προγραμματισμό, την ανάπτυξη και οργάνωσή, και ιστ. η



διενέργεια κάθε επιχειρηματικής πράξης και η ανάληψη κάθε δραστηριότητας ή ενέργειας, που είτε σχετίζεται άμεσα ή έμμεσα με τους παραπάνω σκοπούς της Εταιρείας.

Στο πλαίσιο του εταιρικού μετασχηματισμού του Ομίλου Μυτιληναίος ΑΕ, με τις αποφάσεις της Έκτακτης Γενικής Συνέλευσης των μετόχων της Εταιρείας που πραγματοποιήθηκε στις 10.04.2023 εγκρίθηκε η Διάσπαση με απόσχιση του Κλάδου Υποδομών της Εταιρείας και η εισφορά αυτού στην 100% θυγατρική εταιρεία με την επωνυμία «ΜΥΤΙΛΗΝΑΙΟΣ ΤΕΧΝΙΚΩΝ ΚΑΤΑΣΚΕΥΩΝ ΑΤΕ ΜΟΝΟΠΡΟΣΩΠΗ ΑΝΩΝΥΜΗ ΕΤΑΙΡΕΙΑ» (δ.τ. «ΜΕΤΚΑ ΑΤΕ»), σύμφωνα με τις διατάξεις του νόμου 4601/2019 (άρθρα 57 παρ. 2, 59-73), του νόμου 4548/2018 και του άρθρου 52 του νόμου 4172/2013.

Την 16/05/2023 με την υπ' αριθμ. 2961748ΑΠ/16.05.2023 εγκριτική απόφαση του Υπουργείου Ανάπτυξης και Επενδύσεων (ΑΔΑ: 6ΕΝΛ46ΜΤΛΡ-ΖΤΥ), η οποία καταχωρίσθηκε στο Γενικό Εμπορικό Μητρώο αυθημερόν με Κωδικό Αριθμό Καταχώρισης 3607789, ολοκληρώθηκε η απόσχιση του Κλάδου Υποδομών της Εταιρείας και η εισφορά του στην κατά 100% θυγατρική εταιρεία με την επωνυμία «ΜΥΤΙΛΗΝΑΙΟΣ ΤΕΧΝΙΚΩΝ ΚΑΤΑΣΚΕΥΩΝ ΑΤΕ ΜΟΝΟΠΡΟΣΩΠΗ ΑΝΩΝΥΜΗ ΕΤΑΙΡΕΙΑ» (δ.τ. «ΜΕΤΚΑ ΑΤΕ»), σύμφωνα με τις διατάξεις του ν. 4601/2019 (αρ. 57 παρ.2, 59-73), του ν. 4548/2018 και του άρθρου 52 του ν. 4172/2013.

Με την ολοκλήρωση της απόσχισης επέρχονται τα ακόλουθα αποτελέσματα:

i)η ΜΕΤΚΑ ΑΤΕ υποκαθίσταται ως καθολική διάδοχος στο σύνολο της μεταβιβαζόμενης περιουσίας, όπως αυτή αποτυπώνεται στη λογιστική κατάσταση του εισφερόμενου Κλάδου Υποδομών της 31.12.2022 και διαμορφώθηκε μέχρι την ημέρα της ολοκλήρωσης της απόσχισης,

ii)το μετοχικό κεφάλαιο της ΜΕΤΚΑ ΑΤΕ αυξήθηκε κατά το ποσό των €148.180.390 με την έκδοση 148.180.390 νέων κοινών ονομαστικών μετοχών, ονομαστικής αξίας €1,00 εκάστης, που αναλήφθηκαν στο σύνολό τους από την Εταιρεία.

Η επίδραση της απόσχισης στην Κατάσταση Οικονομικής Θέσης της Διασπώμενης αναλύεται στην Σημείωση 7.5.3 Δομή του Ομίλου. Οι συγκριτικές πληροφορίες της κατάστασης συνολικών εισοδημάτων και της συνοπτικής κατάστασης ταμειακών ρών έχουν επαναδιατυπωθεί για να παρουσιάσουν τις διακοπείσες δραστηριότητες σε επίπεδο Εταιρείας. Η απόσχιση δεν έχει κάποια επίπτωση στα ενοποιημένα οικονομικά στοιχεία της περιόδου ή στα ενοποιημένα συγκριτικά στοιχεία.

### 7.1 Πλαίσιο κατάρτισης οικονομικών καταστάσεων και λογιστικές αρχές

Οι ενδιάμεσες συνοπτικές ενοποιημένες οικονομικές καταστάσεις της 30 Ιουνίου 2023 (εφεξής οι «οικονομικές καταστάσεις») έχουν συνταχθεί σύμφωνα με τα Διεθνή Πρότυπα Χρηματοοικονομικών Αναφορών («ΔΠΧΑ») όπως έχουν υιοθετηθεί από την Ευρωπαϊκή Ένωση και ειδικότερα σύμφωνα με τις διατάξεις του ΔΛΠ 34 «Ενδιάμεσες οικονομικές καταστάσεις». Δεν υπάρχουν Πρότυπα που να έχουν εφαρμοστεί πριν την ημερομηνία έναρξης εφαρμογής τους. Επίσης, οι οικονομικές καταστάσεις έχουν συνταχθεί βάσει της αρχής του ιστορικού κόστους εκτός από τα χρηματοοικονομικά στοιχεία που αποτιμώνται σε εύλογες αξίες, την αρχή της συνέχισης της δραστηριότητάς (going concern) και είναι σύμφωνες με τα Διεθνή Πρότυπα Χρηματοοικονομικών Αναφορών (ΔΠΧΑ) όπως αυτά έχουν εκδοθεί από την Επιτροπή Διεθνών Λογιστικών Προτύπων (IASB), καθώς και των ερμηνειών τους, όπως αυτές έχουν εκδοθεί από την Επιτροπή Ερμηνείας Προτύπων (IFRIC) της IASB.

Οι λογιστικές πολιτικές βάσει των οποίων συντάσσονται οι συνημμένες Ενδιάμεσες Συνοπτικές Χρηματοοικονομικές Καταστάσεις είναι συνεπείς με αυτές που χρησιμοποιήθηκαν για τη σύνταξη των ετήσιων Χρηματοοικονομικών Καταστάσεων της χρήσης 2022 και έχουν εφαρμοστεί με συνέπεια για όλες τις χρήσεις που παρουσιάζονται, πλην της κάτωθι αναφερόμενης περίπτωσης.

#### Νέες λογιστικές αρχές και αλλαγές στην παρουσίαση

Η απόσχιση του Κλάδου Υποδομών λογιστικοποιήθηκε ως συνένωση επιχειρήσεων υπό κοινό έλεγχο και δεν εμπίπτει στο πεδίο εφαρμογής του ΔΠΧΑ 3 «Συνενώσεις Επιχειρήσεων». Η συναλλαγή θεωρείται ενδοομιλική αναδιάρθρωση και, ως εκ τούτου, δεν υπάρχει επί της ουσίας αλλαγή των οικονομικών μεγεθών στον Όμιλο. Τα περιουσιακά στοιχεία και οι υποχρεώσεις του Κλάδου Υποδομών μεταφέρθηκαν στη λογιστική τους αξία και η συμμετοχή στην εταιρεία αναγνωρίστηκε από την Μητρική Εταιρεία στην καθαρή λογιστική αξία των περιουσιακών στοιχείων και υποχρεώσεων που μεταφέρθηκαν.

#### Διακοπείσες δραστηριότητες

Η Εταιρεία Μυτιληναίος Α.Ε. που προέκυψε από τη συγχώνευση των θυγατρικών της εταιρειών ΜΕΤΚΑ Α.Ε., ΑΛΟΥΜΙΝΙΟΝ ΤΗΣ ΕΛΛΑΔΟΣ, ΠΡΟΤΕΡΓΙΑ ΘΕΡΜΟΗΛΕΚΤΡΙΚΗ ΑΓ.ΝΙΚΟΛΑΟΥ Α.Ε. και ΠΡΟΤΕΡΓΙΑ Α.Ε. Παραγωγής και Εμπορίας Ηλεκτρικής Ενέργειας εμφανίζει χωριστά το αποτέλεσμα από διακοπείσα δραστηριότητα σύμφωνα με όσα περιγράφονται παρακάτω.

Το 2009 εφαρμόζοντας το ΔΠΧΑ 5 «Μη Κυκλοφοριακά Στοιχεία κατεχόμενα προς πώληση & Διακοπείσες Εκμεταλλεύσεις», παρουσιάστηκαν χωριστά τα περιουσιακά στοιχεία καθώς και οι υποχρεώσεις της θυγατρικής εταιρείας SOMETRA S.A., για την οποία αποφασίστηκε στις 26 Ιανουαρίου 2009 η προσωρινή αναστολή της παραγωγικής δραστηριότητας του εργοστασίου παραγωγής Ψευδάργυρου – Μολύβδου στη Ρουμανία, ενώ ταυτόχρονα εμφανίστηκε χωριστά και το αποτέλεσμα από τη διακοπείσα δραστηριότητα στην κατάσταση

αποτελεσμάτων. Δεδομένων των τότε παγκόσμιων οικονομικών συγκυριών, δεν κατέστησαν δυνατά εναλλακτικά σενάρια για τη μελλοντική αξιοποίηση των περιουσιακών στοιχείων της θυγατρικής εταιρείας.

Συνακόλουθα από το 2011, εφαρμόζοντας την παράγραφο 13 του ΔΠΧΑ 5 «Μη Κυκλοφοριακά Στοιχεία κατεχόμενα προς πώληση & Διακοπείσες Εκμεταλλεύσεις», η δραστηριότητα του Ψευδάργυρου – Μολύβδου («SOMETRA S.A.») δεν θεωρείτο πλέον περιουσιακό στοιχείο κατεχόμενο προς πώληση αλλά προς εγκατάλειψη και τα περιουσιακά στοιχεία της δραστηριότητας επανήλθαν στις συνεχιζόμενες δραστηριότητες, ενώ ταυτόχρονα συνέχισε να εμφανίζει χωριστά το αποτέλεσμα από τη διακοπείσα δραστηριότητα στην κατάσταση αποτελεσμάτων.

Την 31/12/2015 η θυγατρική εταιρεία SOMETRA S.A., εισέφερε μέσω απόσχισης τον κλάδο παραγωγής ψευδαργύρου και Μολύβδου καθώς και των υποπροϊόντων τους στην νεοϊδρυθείσα για τον σκοπό αυτό θυγατρική της εταιρεία Reycor Recycling (REYCOM). Ο εν λόγω μετασηματισμός πραγματοποιήθηκε στα πλαίσια της αναδιοργάνωσης που επιχειρεί η Εταιρεία αναφορικά με τη διακοπείσα δραστηριότητα Ψευδαργύρου και Μολύβδου και συγκεκριμένα στα πλαίσια της πρόθεσής της να αναπτύξει τη δραστηριότητα ανακύκλωσης υπολειμμάτων μεταλλουργικής κατεργασίας με στόχο την παραγωγή οξειδίων ψευδαργύρου (Zn) και Μολύβδου (Pb). Στο ίδιο πλαίσιο την 29/11/2016 ολοκληρώθηκε η διασυνοριακή συγχώνευση της θυγατρικής REYCOM και της θυγατρικής εταιρείας ΑΛΟΥΜΙΝΙΟΝ ΤΗΣ ΕΛΛΑΔΟΣ (ΑτΕ).

#### **7.2.1 Νέα Πρότυπα, Διερμηνείες, Αναθεωρήσεις και Τροποποιήσεις υφιστάμενων Προτύπων τα οποία έχουν τεθεί σε ισχύ και έχουν υιοθετηθεί από την Ευρωπαϊκή Ένωση**

Τα ακόλουθα νέα Πρότυπα, Διερμηνείες και τροποποιήσεις Προτύπων έχουν εκδοθεί από το Συμβούλιο Διεθνών Λογιστικών Προτύπων (IASB), έχουν υιοθετηθεί από την Ευρωπαϊκή Ένωση και η εφαρμογή τους είναι υποχρεωτική από την 01.01.2023 ή μεταγενέστερα.

#### **ΔΠΧΑ 17 «Ασφαλιστικές Συμβάσεις» (εφαρμόζεται για ετήσιες περιόδους που ξεκινούν την ή μετά την 01/01/2023)**

Τον Μάιο του 2017, το IASB προέβη στην έκδοση ενός νέου Προτύπου, του ΔΠΧΑ 17, το οποίο αντικαθιστά ένα ενδιάμεσο Πρότυπο, το ΔΠΧΑ 4. Σκοπός του έργου του IASB ήταν η ανάπτυξη ενός ενιαίου Προτύπου βασισμένου στις αρχές (principle-based standard) για τον λογιστικό χειρισμό όλων των τύπων ασφαλιστικών συμβάσεων, συμπεριλαμβανομένων και των συμβάσεων αντασφάλισης που κατέχει ένας ασφαλιστικός φορέας. Ένα ενιαίο Πρότυπο βασισμένο στις αρχές θα ενισχύσει τη συγκρισιμότητα της χρηματοοικονομικής αναφοράς μεταξύ οικονομικών οντοτήτων, δικαιοδοσιών και κεφαλαιαγορών. Το ΔΠΧΑ 17 καθορίζει τις απαιτήσεις που θα πρέπει να εφαρμόζει μία οικονομική οντότητα στη χρηματοοικονομική πληροφόρηση που σχετίζεται με ασφαλιστικές συμβάσεις που εκδίδει και συμβάσεις αντασφάλισης που κατέχει. Επιπλέον, τον Ιούνιο του 2020, το IASB προέβη στην έκδοση τροποποιήσεων, οι οποίες όμως δεν επηρεάζουν τις θεμελιώδεις αρχές που εισήχθησαν όταν αρχικά εκδόθηκε το ΔΠΧΑ 17. Οι τροποποιήσεις έχουν σχεδιαστεί με σκοπό να μειώσουν τα κόστη μέσω απλούστευσης ορισμένων απαιτήσεων του Προτύπου, να οδηγήσουν σε πιο εύκολα επεξηγήσιμη χρηματοοικονομική απόδοση, καθώς και να διευκολύνουν τη μετάβαση αναβάλλοντας την ημερομηνία εφαρμογής του Προτύπου για το 2023, παρέχοντας παράλληλα πρόσθετη βοήθεια για τη μείωση της προσπάθειας που απαιτείται κατά την πρώτη εφαρμογή του Προτύπου. Ο Όμιλος θα εξετάσει την επίπτωση όλων των παραπάνω στις Οικονομικές του Καταστάσεις, αν και

δεν αναμένεται να έχουν καμία. Τα ανωτέρω έχουν υιοθετηθεί από την Ευρωπαϊκή Ένωση με ημερομηνία έναρξης ισχύος την 01/01/2023.

**Τροποποιήσεις στο ΔΛΠ 1 «Παρουσίαση των Οικονομικών Καταστάσεων» (εφαρμόζεται για ετήσιες περιόδους που ξεκινούν την ή μετά την 01/01/2023)**

Τον Φεβρουάριο του 2021, το IASB προέβη στην έκδοση τροποποιήσεων περιορισμένου σκοπού που αφορούν στις γνωστοποιήσεις των λογιστικών πολιτικών. Σκοπός των τροποποιήσεων είναι να βελτιώσουν τις γνωστοποιήσεις των λογιστικών πολιτικών ώστε να παρέχουν πιο χρήσιμη πληροφόρηση στους επενδυτές και σε λοιπούς χρήστες των Οικονομικών Καταστάσεων. Πιο συγκεκριμένα, με βάση τις τροποποιήσεις απαιτείται η γνωστοποίηση σημαντικών πληροφοριών σχετικών με τις λογιστικές πολιτικές, αντί της γνωστοποίησης των σημαντικών λογιστικών πολιτικών. Ο Όμιλος θα εξετάσει την επίπτωση όλων των παραπάνω στις Οικονομικές του Καταστάσεις, αν και δεν αναμένεται να έχουν καμία. Τα ανωτέρω έχουν υιοθετηθεί από την Ευρωπαϊκή Ένωση με ημερομηνία έναρξης ισχύος την 01/01/2023.

**Τροποποιήσεις στο ΔΛΠ 8 «Λογιστικές Πολιτικές, Αλλαγές στις Λογιστικές Εκτιμήσεις και Λάθη: Ορισμός των Λογιστικών Εκτιμήσεων» (εφαρμόζεται για ετήσιες περιόδους που ξεκινούν την ή μετά την 01/01/2023)**

Τον Φεβρουάριο του 2021, το IASB προέβη στην έκδοση τροποποιήσεων περιορισμένου σκοπού οι οποίες αποσαφηνίζουν τη διαφορά μεταξύ αλλαγής λογιστικής εκτίμησης και αλλαγής λογιστικής πολιτικής. Η διάκριση αυτή είναι σημαντική, καθώς η αλλαγή λογιστικής εκτίμησης εφαρμόζεται χωρίς αναδρομική ισχύ και μόνο για μελλοντικές συναλλαγές και άλλα μελλοντικά γεγονότα, εν αντιθέσει με την αλλαγή λογιστικής πολιτικής που έχει αναδρομική ισχύ και εφαρμόζεται σε συναλλαγές και άλλα γεγονότα του παρελθόντος. Ο Όμιλος θα εξετάσει την επίπτωση όλων των παραπάνω στις Οικονομικές του Καταστάσεις, αν και δεν αναμένεται να έχουν καμία. Τα ανωτέρω έχουν υιοθετηθεί από την Ευρωπαϊκή Ένωση με ημερομηνία έναρξης ισχύος την 01/01/2023.

**Τροποποιήσεις στο ΔΛΠ 12 «Φόροι Εισοδήματος: Αναβαλλόμενος Φόρος σχετιζόμενος με Απαιτήσεις και Υποχρεώσεις που προκύπτουν από μία Μεμονωμένη Συναλλαγή» (εφαρμόζεται για ετήσιες περιόδους που ξεκινούν την ή μετά την 01/01/2023)**

Τον Μάιο του 2021, το IASB προέβη στην έκδοση στοχευμένων τροποποιήσεων στο ΔΛΠ 12 προκειμένου να προσδιορίσει πώς οι οικονομικές οντότητες θα πρέπει να χειρίζονται τον αναβαλλόμενο φόρο που προκύπτει από συναλλαγές όπως οι μισθώσεις και οι υποχρεώσεις αποδέσμευσης – συναλλαγές για τις οποίες οι οικονομικές οντότητες αναγνωρίζουν ταυτόχρονα μία απαίτηση και μία υποχρέωση. Σε συγκεκριμένες περιπτώσεις, οι οικονομικές οντότητες απαλλάσσονται από την αναγνώριση αναβαλλόμενου φόρου όταν αναγνωρίζουν απαιτήσεις ή υποχρεώσεις για πρώτη φορά. Οι τροποποιήσεις αποσαφηνίζουν ότι η εν λόγω απαλλαγή δεν έχει εφαρμογή και οι οικονομικές οντότητες απαιτείται να αναγνωρίζουν αναβαλλόμενο φόρο στις συναλλαγές αυτές. Ο Όμιλος θα εξετάσει την επίπτωση όλων των παραπάνω στις Οικονομικές του Καταστάσεις, αν και δεν αναμένεται να έχουν καμία. Τα ανωτέρω έχουν υιοθετηθεί από την Ευρωπαϊκή Ένωση με ημερομηνία έναρξης ισχύος την 01/01/2023.

**Τροποποιήσεις στο ΔΠΧΑ 17 «Ασφαλιστικές Συμβάσεις: Πρώτη Εφαρμογή των ΔΠΧΑ 17 και ΔΠΧΑ 9 – Πληροφορίες Συγκριτικής Περιόδου» (εφαρμόζεται για ετήσιες περιόδους που ξεκινούν την ή μετά την 01/01/2023)**

Τον Δεκέμβριο του 2021, το IASB προέβη στην έκδοση μίας τροποποίησης περιορισμένου σκοπού στις απαιτήσεις μετάβασης στο ΔΠΧΑ 17 προκειμένου να αντιμετωπίσει ένα σημαντικό ζήτημα που σχετίζεται με τις προσωρινές λογιστικές αναντιστοιχίες μεταξύ των υποχρεώσεων από ασφαλιστικές συμβάσεις και των χρηματοοικονομικών στοιχείων του ενεργητικού στη συγκριτική πληροφόρηση στα πλαίσια της πρώτης εφαρμογής του ΔΠΧΑ 17 «Ασφαλιστικές Συμβάσεις» και του ΔΠΧΑ 9 «Χρηματοοικονομικά Μέσα». Η τροποποίηση έχει σκοπό να βελτιώσει τη χρησιμότητα της χρηματοοικονομικής πληροφόρησης που θα παρουσιάζεται στη συγκριτική περίοδο για τους χρήστες των Οικονομικών Καταστάσεων. Ο Όμιλος θα εξετάσει την επίπτωση όλων των παραπάνω στις Οικονομικές του Καταστάσεις, αν και δεν αναμένεται να έχουν καμία. Τα ανωτέρω έχουν υιοθετηθεί από την Ευρωπαϊκή Ένωση με ημερομηνία έναρξης ισχύος την 01/01/2023.

**7.2.2 Νέα Πρότυπα, Διερμηνείες, Αναθεωρήσεις και Τροποποιήσεις υφιστάμενων Προτύπων τα οποία δεν έχουν ακόμα τεθεί σε ισχύ ή δεν έχουν υιοθετηθεί από την Ευρωπαϊκή Ένωση**

Τα ακόλουθα νέα Πρότυπα, Διερμηνείες και τροποποιήσεις Προτύπων έχουν εκδοθεί από το Συμβούλιο Διεθνών Λογιστικών Προτύπων (IASB), αλλά είτε δεν έχουν ακόμη τεθεί σε ισχύ είτε δεν έχουν υιοθετηθεί από την Ευρωπαϊκή Ένωση.

**Τροποποιήσεις στο ΔΛΠ 12 «Φόροι εισοδήματος»: Διεθνής Φορολογική Μεταρρύθμιση – Πρότυποι Κανόνες του Πυλώνα II (εφαρμόζεται άμεσα και για ετήσιες περιόδους που ξεκινούν από την 01/01/2023)**

Τον Μάιο του 2023, το Συμβούλιο Διεθνών Λογιστικών Προτύπων (IASB) εξέδωσε τροποποιήσεις στο ΔΛΠ 12 «Φόροι εισοδήματος» σχετικά με τους Κανόνες του Πυλώνα Δύο της Διεθνούς Φορολογικής Μεταρρύθμισης. Οι τροποποιήσεις εισήγαγαν: α) μια προσωρινή εξαίρεση από τις απαιτήσεις αναγνώρισης για τη λογιστικοποίηση των αναβαλλόμενων φόρων που προκύπτουν από την εφαρμογή της διεθνούς φορολογικής μεταρρύθμισης (Πυλώνας II) και β) πρόσθετες γνωστοποιήσεις για τις επηρεαζόμενες επιχειρήσεις. Οι οικονομικές οντότητες μπορούν να εφαρμόσουν άμεσα την προσωρινή εξαίρεση, αλλά οι γνωστοποιήσεις απαιτούνται για την ετήσια περίοδο που ξεκινά από την 1η Ιανουαρίου 2023 και μετά. Ο Όμιλος θα εξετάσει την επίπτωση όλων των παραπάνω στις Οικονομικές του Καταστάσεις, αν και δεν αναμένεται να έχουν καμία. Τα ανωτέρω δεν έχουν υιοθετηθεί από την Ευρωπαϊκή Ένωση.

**Τροποποιήσεις στο ΔΛΠ 1 «Ταξινόμηση Υποχρεώσεων ως Βραχυπρόθεσμες ή Μακροπρόθεσμες» (εφαρμόζεται για ετήσιες περιόδους που ξεκινούν την ή μετά την 01/01/2024)**

Τον Ιανουάριο του 2020, το IASB προέβη στην έκδοση τροποποιήσεων στο ΔΛΠ 1 που επηρεάζουν τις απαιτήσεις για την παρουσίαση των υποχρεώσεων. Συγκεκριμένα, οι τροποποιήσεις αποσαφηνίζουν ένα από τα κριτήρια ταξινόμησης μιας υποχρέωσης ως μακροπρόθεσμη, την απαίτηση για μία οντότητα να έχει το δικαίωμα να αναβάλει τον διακανονισμό της υποχρέωσης για τουλάχιστον 12 μήνες μετά την περίοδο αναφοράς. Οι τροποποιήσεις περιλαμβάνουν: α) αποσαφήνιση ότι το δικαίωμα μίας οντότητας για αναβολή του διακανονισμού θα πρέπει να υφίσταται κατά την ημερομηνία αναφοράς, β) αποσαφήνιση ότι η ταξινόμηση της υποχρέωσης δεν επηρεάζεται από τις προθέσεις ή προσδοκίες της διοίκησης σχετικά με την εξάσκηση του δικαιώματος αναβολής του διακανονισμού,

γ) επεξηγούν πώς οι συνθήκες δανεισμού επηρεάζουν την ταξινόμηση, και δ) αποσαφήνιση των απαιτήσεων σχετικά με την ταξινόμηση υποχρεώσεων μίας οντότητας που πρόκειται να ή ενδεχομένως να διακανονίσει μέσω έκδοσης ιδίων συμμετοχικών τίτλων. Επιπλέον, τον Ιούλιο του 2020, το IASB προέβη στην έκδοση μίας τροποποίησης για την αναβολή κατά ένα έτος της ημερομηνίας έναρξης ισχύος της αρχικώς εκδοθείσας τροποποίησης στο ΔΛΠ 1, ως αποτέλεσμα της εξάπλωσης της πανδημίας του Covid-19. Ωστόσο, τον Οκτώβριο του 2022, το IASB εξέδωσε μία επιπλέον τροποποίηση που στοχεύει στη βελτίωση της πληροφόρησης που παρέχουν οι εταιρείες σχετικά με τις μακροπρόθεσμες δανειακές δεσμεύσεις. Το ΔΛΠ 1 απαιτεί από μία εταιρεία να ταξινομή το δάνειο ως μακροπρόθεσμο μόνο εάν η εταιρεία μπορεί να αποφύγει τον διακανονισμό του δανείου εντός 12 μηνών μετά την ημερομηνία αναφοράς. Ωστόσο, η ικανότητα μίας εταιρείας να το πράξει εξαρτάται συχνά από τη συμμόρφωση με τις δεσμεύσεις του. Οι τροποποιήσεις στο ΔΛΠ 1 προσδιορίζουν ότι οι δεσμεύσεις που πρέπει να τηρούνται μετά την ημερομηνία αναφοράς δεν επηρεάζουν την ταξινόμηση του δανείου ως βραχυπρόθεσμου ή μακροπρόθεσμου κατά την ημερομηνία αναφοράς. Αντίθετα, οι τροποποιήσεις του προτύπου απαιτούν από μία εταιρεία να γνωστοποιεί πληροφορίες σχετικά με αυτές τις δεσμεύσεις στις σημειώσεις των οικονομικών καταστάσεων. Οι τροποποιήσεις εφαρμόζονται για ετήσιες περιόδους που ξεκινούν την ή μετά την 1η Ιανουαρίου 2024, με την πρόωρη υιοθέτησή τους να επιτρέπεται. Ο Όμιλος θα εξετάσει την επίπτωση όλων των παραπάνω στις Οικονομικές του Καταστάσεις, αν και δεν αναμένεται να έχουν καμία. Τα ανωτέρω δεν έχουν υιοθετηθεί από την Ευρωπαϊκή Ένωση.

**Τροποποιήσεις στο ΔΠΧΑ 16 «Μισθώσεις: Υποχρέωση Μίσθωσης σε μία Πώληση και Επαναμίσθωση» (εφαρμόζεται για ετήσιες περιόδους που ξεκινούν την ή μετά την 01/01/2024)**

Τον Σεπτέμβριο του 2022, το IASB προέβη στην έκδοση τροποποιήσεων περιορισμένου σκοπού στο ΔΠΧΑ 16 «Μισθώσεις» με τις οποίες προστίθενται απαιτήσεις για τον τρόπο με τον οποίο μια εταιρεία λογιστικοποιεί μία πώληση και επαναμίσθωση (“sale and leaseback”) μετά την ημερομηνία της συναλλαγής. Η πώληση και επαναμίσθωση είναι μια συναλλαγή κατά την οποία, μια εταιρεία πουλά ένα περιουσιακό στοιχείο και μισθώνει το ίδιο περιουσιακό στοιχείο πίσω για μια χρονική περίοδο από τον νέο ιδιοκτήτη. Το ΔΠΧΑ 16 περιλαμβάνει απαιτήσεις σχετικά με τον λογιστικό χειρισμό μίας πώλησης και επαναμίσθωσης κατά την ημερομηνία που πραγματοποιείται η συναλλαγή. Ωστόσο, το Πρότυπο δεν είχε προσδιορίσει τον τρόπο επιμέτρησης της συναλλαγής μετά την ημερομηνία αυτής. Οι εκδοθείσες τροποποιήσεις προστίθενται στις απαιτήσεις του ΔΠΧΑ 16 σχετικά με την πώληση και επαναμίσθωση, υποστηρίζοντας με τον τρόπο αυτό τη συνεπή εφαρμογή του λογιστικού προτύπου. Οι εν λόγω τροποποιήσεις δεν θα αλλάξουν τον λογιστικό χειρισμό για μισθώσεις εκτός από αυτές που προκύπτουν από μία συναλλαγή πώλησης και επαναμίσθωσης. Ο Όμιλος θα εξετάσει την επίπτωση όλων των παραπάνω στις Οικονομικές του Καταστάσεις, αν και δεν αναμένεται να έχουν καμία. Τα ανωτέρω δεν έχουν υιοθετηθεί από την Ευρωπαϊκή Ένωση.

**Τροποποιήσεις στο ΔΛΠ 7 «Κατάσταση Ταμειακών ροών» και στο ΔΠΧΑ 7 «Χρηματοοικονομικά Μέσα: Γνωστοποιήσεις»: Ρυθμίσεις Χρηματοδότησης Προμηθευτή (εφαρμόζεται για ετήσιες περιόδους που ξεκινούν την ή μετά την 01/01/2024)**

Τον Μάιο του 2023, το Διεθνές Συμβούλιο Λογιστικών Προτύπων (IASB) εξέδωσε τροποποιήσεις (“Supplier Finance Arrangements”), οι οποίες τροποποίησαν το ΔΛΠ 7 «Κατάσταση Ταμειακών Ροών» και το ΔΠΧΑ 7 «Χρηματοοικονομικά μέσα: Γνωστοποιήσεις». Το IASB εξέδωσε τις Ρυθμίσεις Χρηματοδότησης Προμηθευτή απαιτώντας από μια οικονομική οντότητα να παρέχει επιπρόσθετες γνωστοποιήσεις σχετικά με τις ρυθμίσεις χρηματοδότησης προμηθευτή. Οι τροποποιήσεις απαιτούν επιπλέον γνωστοποιήσεις που συμπληρώνουν τις υπάρχουσες γνωστοποιήσεις στα δύο αυτά πρότυπα. Οι εν λόγω γνωστοποιήσεις έχουν ως σκοπό να βοηθήσουν τους χρήστες των οικονομικών καταστάσεων α) να αξιολογήσουν τον τρόπο που οι ρυθμίσεις χρηματοδότησης προμηθευτή επηρεάζουν τις υποχρεώσεις και τις ταμειακές ροές μιας οικονομικής οντότητας, και β) να κατανοήσουν την επίδραση των ρυθμίσεων χρηματοδότησης προμηθευτή στους κινδύνους ρευστότητας και πώς θα μπορούσε να επηρεαστεί η οικονομική οντότητα εάν τα εν λόγω χρηματοοικονομικά εργαλεία δεν είναι πλέον διαθέσιμα. Οι τροποποιήσεις στο IAS 7 και το IFRS 7 ισχύουν για τη λογιστική περίοδο από την ή μετά την 1η Ιανουαρίου 2024. Ο Όμιλος θα εξετάσει την επίπτωση όλων των παραπάνω στις Οικονομικές του Καταστάσεις, αν και δεν αναμένεται να έχουν καμία. Τα ανωτέρω δεν έχουν υιοθετηθεί από την Ευρωπαϊκή Ένωση.

### 7.3 Εκτιμήσεις

Η σύνταξη των ενοποιημένων οικονομικών καταστάσεων απαιτεί τη διενέργεια εκτιμήσεων και κρίσεων καθώς και την υιοθέτηση παραδοχών από την πλευρά της Διοίκησης, οι οποίες επηρεάζουν τις αξίες των εσόδων, των εξόδων, των περιουσιακών στοιχείων, των υποχρεώσεων και των γνωστοποιήσεων για ενδεχόμενες απαιτήσεις και υποχρεώσεις που περιλαμβάνονται στις οικονομικές καταστάσεις. Η Διοίκηση σε συνεχή βάση αξιολογεί τις εκτιμήσεις, τις κρίσεις και τις παραδοχές αυτές, οι οποίες αφορούν κυρίως την πρόβλεψη για επισφαλείς απαιτήσεις - αναμενόμενες πιστωτικές ζημιές, την πρόβλεψη για αποζημίωση προσωπικού λόγω εξόδου από την υπηρεσία, την πρόβλεψη για απομείωση αξίας των αποθεμάτων, την απομείωση ενσώματων παγίων καθώς και την εκτίμηση της ωφέλιμης ζωής τους, την αναγνώριση εσόδων και εξόδων, τις εκκρεμείς νομικές υποθέσεις, την πρόβλεψη για φόρο εισοδήματος καθώς και ανακτησιμότητα των αναβαλλόμενων φορολογικών απαιτήσεων. Οι εκτιμήσεις, οι κρίσεις και οι παραδοχές αυτές βασίζονται σε εμπειρικά δεδομένα αλλά και άλλους παράγοντες όπως οι προσδοκίες για μελλοντικά γεγονότα που θεωρούνται αναμενόμενα υπό εύλογες συνθήκες.

### 7.4 Προσδιορισμός κονδυλίου «Λειτουργικά αποτελέσματα προ Φόρων, Χρηματοδοτικών, Επενδυτικών Αποτελεσμάτων και Συνολικών Αποσβέσεων» (EBITDA Ομίλου)

Τα Διεθνή Πρότυπα Χρηματοοικονομικής Πληροφόρησης (ΔΠΧΑ) δεν ορίζουν το περιεχόμενο εταιρικών χρηματοοικονομικών μεγεθών (proforma figures), όπως το EBITDA, και συνεπώς ο Όμιλος ορίζει τα μεγέθη αυτά με τέτοιο τρόπο ώστε να απεικονίζει ορθότερα τη λειτουργική του απόδοση όπως αυτή προκύπτει από τους επιχειρηματικούς τομείς στους οποίους δραστηριοποιείται. Ο Όμιλος ορίζει το μέγεθος «EBITDA Ομίλου» ως τα αποτελέσματα προ φόρων προσαρμοσμένα για χρηματοοικονομικά και επενδυτικά αποτελέσματα, για συνολικές αποσβέσεις (ενσώματων και άυλων παγίων περιουσιακών στοιχείων) καθώς και για τις επιδράσεις ειδικών παραγόντων. Ο Όμιλος χρησιμοποιεί το «EBITDA Ομίλου», προσαρμοσμένα για ειδικούς παράγοντες, ως ένα εσωτερικό δείκτη απόδοσης της διαχείρισης των λειτουργικών δραστηριοτήτων του.

Οι ειδικοί αυτοί παράγοντες που λαμβάνονται υπόψη στον υπολογισμό του EBITDA του Ομίλου Μυτιληναίου είναι οι εξής:

α) Το μερίδιο του Ομίλου στο EBITDA συνδεδεμένων εταιρειών όταν αυτές δραστηριοποιούνται σε κύριο επιχειρηματικό τομέα της δραστηριότητάς του και

β) Το κέρδος του Ομίλου από κατασκευή παγίων για λογαριασμό θυγατρικών ή συνδεδεμένων εταιρειών όταν αυτές δραστηριοποιούνται σε κύριο επιχειρηματικό τομέα της δραστηριότητάς του.

Σημειώνεται ότι, στην κατάσταση αποτελεσμάτων του Ομίλου, όπως αυτή καταρτίζεται σύμφωνα με τα οριζόμενα στο ΔΛΠ 1 και σύμφωνα με το ΔΛΠ 28 περιλαμβάνεται το κέρδος του Ομίλου από κατασκευή παγίων για λογαριασμό θυγατρικών ή συγγενών εταιρειών που δραστηριοποιούνται σε κύριο επιχειρηματικό τομέα δραστηριότητας του διαγράφεται κατά την ενοποίηση. Ο λόγος για αυτό είναι ότι η ανάκτηση του παραπάνω ποσού σε επίπεδο καθαρής κερδοφορίας Ομίλου θα πραγματοποιηθεί μέσω ανάλογων θετικών προσαρμογών στις αποσβέσεις. Κατά συνέπεια, για τον υπολογισμό του EBITDA (λειτουργικού αποτελέσματος προ αποσβέσεων) ο Όμιλος δεν διαγράφει το κέρδος κατασκευής παγίων καθώς η ανάκτηση του μέσα από τη χρήση τους αναμένεται να εμφανιστεί μόνο στα αποτελέσματα μετά αποσβέσεων.

Ο Όμιλος δηλώνει ότι ο τρόπος που υπολογίζει το EBITDA μπορεί να διαφέρει από τον τρόπο που ο υπολογισμός αυτός γίνεται από άλλες εταιρείες / Ομίλους, τηρείται ωστόσο με συνέπεια σε όλες τις Οικονομικές Καταστάσεις που δημοσιεύει, αλλά και σε κάθε άλλη χρηματοοικονομική ανάλυση δημοσιοποιεί. Συγκεκριμένα, στα χρηματοοικονομικά αποτελέσματα περιλαμβάνονται μόνο χρηματοοικονομικά έσοδα και έξοδα τόκων, ενώ τα επενδυτικά αποτελέσματα περιλαμβάνουν: κέρδη/ ζημιές χρηματοοικονομικών στοιχείων σε εύλογη αξία μέσω αποτελεσμάτων, αποτίμηση χρηματοοικονομικών στοιχείων σε εύλογη αξία, μερίδιο αποτελέσματος σε συνδεδεμένες εταιρείες και κέρδη από πώληση χρηματοοικονομικών στοιχείων όπως η διάθεση θυγατρικών ή/ και συνδεδεμένων εταιρειών.



## 7.5 Δομή του Ομίλου και μέθοδος ενοποίησης εταιρειών

Οι εταιρείες του Ομίλου οι οποίες περιλαμβάνονται στις ενοποιημένες οικονομικές καταστάσεις, είναι οι εξής:

	ΟΝΟΜΑ ΘΥΓΑΤΡΙΚΩΝ, ΣΥΓΓΕΝΩΝ ΚΑΙ ΚΟΙΝΟΠΡΑΞΙΩΝ	ΧΩΡΑ ΔΡΑΣΤΗΡΙΟΠΟΙΗΣΗΣ	ΜΕΘΟΔΟΣ ΕΝΟΠΙΗΣΗΣ	% ΣΥΜΜΕΤΟΧΗΣ 30.06.2023	
				Άμεση %	Έμμεση %
1	ΜΥΤΙΛΗΝΑΙΟΣ Α.Ε.	Ελλάδα	-	-	-
2	ΕΛΛΗΝΙΚΗ ΒΙΟΜΗΧΑΝΙΑ ΧΑΛΥΒΟΣ Α.Ε.	Ελλάδα	Ολική Ενοποίηση	99,98%	0,00%
3	ΕΛΕΜΚΑ Α.Ε.	Ελλάδα	Ολική Ενοποίηση	0,00%	83,50%
4	BRIDGE ACCESSORIES & CONSTRUCTION SYSTEMS TKT Α.Ε	Ελλάδα	Ολική Ενοποίηση	0,00%	62,63%
5	ΔΕΛΦΟΙ ΔΙΣΤΟΜΟΝ Α.Μ.Ε.	Ελλάδα	Ολική Ενοποίηση	100,00%	0,00%
6	ΔΕΣΦΙΝΑ ΝΑΥΤΙΚΗ ΕΤΑΙΡΕΙΑ	Ελλάδα	Ολική Ενοποίηση	100,00%	0,00%
7	ΑΓΙΟΣ ΝΙΚΟΛΑΟΣ ΜΟΝΟΠΡΟΣΩΠΗ ΙΔΙΩΤΙΚΗ ΚΕΦΑΛΑΙΟΥΧΙΚΗ ΕΤΑΙΡΕΙΑ	Ελλάδα	Ολική Ενοποίηση	100,00%	0,00%
8	ΑΝΑΝΕΩΣΙΜΕΣ ΠΗΓΕΣ ΚΑΡΥΣΤΙΑΣ Α.Ε.	Ελλάδα	Ολική Ενοποίηση	100,00%	0,00%
9	ΓΕΝΙΚΗ ΒΙΟΜΗΧΑΝΙΚΗ Α.Ε. ΑΜΥΝΤΙΚΟΥ ΥΛΙΚΟΥ	Ελλάδα	Ολική Ενοποίηση	Κοινή Διοίκηση	Κοινή Διοίκηση
10	ΥΔΡΟΧΟΟΣ Α.Ε. Α.Π.Ε. ΣΥΜΜΕΤΟΧΩΝ & ΕΜΠΟΡΙΟΥ	Ελλάδα	Ολική Ενοποίηση	100,00%	0,00%
11	ΑΝΑΝΕΩΣΙΜΕΣ ΠΗΓΕΣ ΒΟΡΕΙΟΥ ΑΙΓΑΙΟΥ	Ελλάδα	Ολική Ενοποίηση	100,00%	0,00%
12	ΜΥΤΙΛΗΝΑΙΟΣ ΑΙΟΛΙΚΗ ΕΝΕΡΓΕΙΑΚΗ ΕΛΛΑΔΟΣ Α.Ε.	Ελλάδα	Ολική Ενοποίηση	80,00%	0,00%
13	ΑΙΟΛΙΚΗ ΑΝΔΡΟΥ ΤΣΙΡΟΒΛΙΔΙ Α.Ε.	Ελλάδα	Ολική Ενοποίηση	1,00%	79,20%
14	ΜΥΤΙΛΗΝΑΙΟΣ ΑΙΟΛΙΚΗ ΝΕΑΠΟΛΕΩΣ Α.Ε.	Ελλάδα	Ολική Ενοποίηση	1,00%	79,20%
15	ΑΙΟΛΙΚΗ ΕΥΒΟΙΑΣ ΠΥΡΓΟΣ Α.Ε.	Ελλάδα	Ολική Ενοποίηση	1,00%	79,20%
16	ΑΙΟΛΙΚΗ ΕΥΒΟΙΑΣ ΠΟΥΝΤΑ Α.Ε.	Ελλάδα	Ολική Ενοποίηση	1,00%	79,20%
17	ΑΙΟΛΙΚΗ ΕΥΒΟΙΑΣ ΧΕΛΩΝΑ Α.Ε.	Ελλάδα	Ολική Ενοποίηση	1,00%	79,20%
18	ΑΙΟΛΙΚΗ ΑΝΔΡΟΥ ΡΑΧΗ ΞΗΡΟΚΟΜΠΙ Α.Ε.	Ελλάδα	Ολική Ενοποίηση	1,00%	79,20%
19	ΜΕΤΚΑ ΑΙΟΛΙΚΑ ΠΛΑΤΑΝΟΥ Α.Ε.	Ελλάδα	Ολική Ενοποίηση	1,00%	79,20%
20	ΑΙΟΛΙΚΗ ΣΑΜΟΘΡΑΚΗΣ Α.Ε.	Ελλάδα	Ολική Ενοποίηση	100,00%	0,00%
21	ΑΙΟΛΙΚΗ ΕΥΒΟΙΑΣ ΔΙΑΚΟΦΤΗΣ Α.Ε.	Ελλάδα	Ολική Ενοποίηση	1,00%	79,20%
22	ΑΙΟΛΙΚΗ ΣΙΔΗΡΟΚΑΣΤΡΟΥ Α.Ε.	Ελλάδα	Ολική Ενοποίηση	1,00%	79,20%
23	ΕΛΛΗΝΙΚΗ ΦΩΤΟΒΟΛΤΑΪΚΗ Α.Ε.	Ελλάδα	Ολική Ενοποίηση	100,00%	0,00%
24	SPIDER ΕΝΕΡΓΕΙΑΚΗ Α.Ε	Ελλάδα	Ολική Ενοποίηση	100,00%	0,00%
25	ΕΚΜΕΤΑΛΛΕΥΣΕΙΣ ΛΙΓΝΙΤΗ ΦΛΩΡΙΝΑΣ ΜΟΝΟΠΡΟΣΩΠΗ Α.Ε.	Ελλάδα	Ολική Ενοποίηση	0,00%	100,00%
26	ΜΥΤΙΛΗΝΑΙΟΣ ΤΕΧΝΙΚΩΝ ΚΑΤΑΣΚΕΥΩΝ ΑΤΕ ΜΟΝΟΠΡΟΣΩΠΗ Α.Ε.	Ελλάδα	Ολική Ενοποίηση	100,00%	0,00%
27	ΑΝΕΜΟΔΡΑΣΗ Α.Ε. Α.Π.Ε.	Ελλάδα	Ολική Ενοποίηση	100,00%	0,00%
28	ΑΝΕΜΟΡΑΧΗ Α.Ε. Α.Π.Ε.	Ελλάδα	Ολική Ενοποίηση	100,00%	0,00%
29	ΧΟΡΤΕΡΟΥ Α.Ε. Α.Π.Ε.	Ελλάδα	Ολική Ενοποίηση	100,00%	0,00%
30	ΚΙΣΣΑΒΟΣ ΔΡΟΣΕΡΗ ΡΑΧΗ Α.Ε. Α.Π.Ε.	Ελλάδα	Ολική Ενοποίηση	100,00%	0,00%
31	ΚΙΣΣΑΒΟΣ ΠΛΑΚΑ ΤΡΑΝΗ Α.Ε. Α.Π.Ε.	Ελλάδα	Ολική Ενοποίηση	100,00%	0,00%
32	ΚΙΣΣΑΒΟΣ ΦΩΤΕΙΝΗ Α.Ε. Α.Π.Ε.	Ελλάδα	Ολική Ενοποίηση	100,00%	0,00%
33	ΑΕΤΟΒΟΥΝΙ Α.Ε. Α.Π.Ε.	Ελλάδα	Ολική Ενοποίηση	100,00%	0,00%
34	ΛΟΓΓΑΡΙΑ Α.Ε. Α.Π.Ε.	Ελλάδα	Ολική Ενοποίηση	100,00%	0,00%
35	ΙΚΑΡΟΣ ΑΝΕΜΟΣ Α.Ε. Α.Π.Ε.	Ελλάδα	Ολική Ενοποίηση	100,00%	0,00%
36	ΚΕΡΑΣΟΥΔΑ Α.Ε. Α.Π.Ε.	Ελλάδα	Ολική Ενοποίηση	100,00%	0,00%
37	ΑΙΟΛΙΚΗ ΑΡΓΟΣΤΥΛΙΑΣ Α.Ε. Α.Π.Ε.	Ελλάδα	Ολική Ενοποίηση	100,00%	0,00%
38	MNG TRADING Α.Ε.	Ελλάδα	Ολική Ενοποίηση	100,00%	0,00%

39	ΚΟΡΙΝΘΟΣ POWER Α.Ε.	Ελλάδα	Ολική Ενοποίηση	0,00%	65,00%
40	ΚΙΛΚΙΣ ΠΑΛΑΙΩΝ ΤΡΙΕΘΝΕΣ Α.Ε. Α.Π.Ε.	Ελλάδα	Ολική Ενοποίηση	100,00%	0,00%
41	ΑΝΕΜΟΡΟΗ Α.Ε. Α.Π.Ε.	Ελλάδα	Ολική Ενοποίηση	100,00%	0,00%
42	PROTERGIA ENERGY Α.Ε.	Ελλάδα	Ολική Ενοποίηση	0,00%	100,00%
43	SOLIEΝ ΕΝΕΡΓΕΙΑΚΗ Α.Ε.	Ελλάδα	Ολική Ενοποίηση	100,00%	0,00%
44	ΑΛΟΥΜΙΝΙΟΝ ΤΗΣ ΕΛΛΑΔΟΣ Β.Ε.Α.Ε. (πρώην ΟΣΤΕΝΙΤΗΣ ΒΙΟΜΗΧΑΝΙΚΗ ΕΜΠΟΡΙΚΗ ΑΝΩΝΥΜΗ ΕΤΑΙΡΕΙΑ)	Ελλάδα	Ολική Ενοποίηση	100,00%	0,00%
45	ΑΙΟΛΙΚΗ ΤΡΙΚΟΡΦΩΝ Α.Ε. ΠΑΡΑΓΩΓΗΣ & ΕΜΠΟΡΙΑΣ Η.Ε.	Ελλάδα	Ολική Ενοποίηση	100,00%	0,00%
46	ΜΑΚΡΥΝΟΡΟΣ ΕΝΕΡΓΕΙΑΚΗ Α.Ε. ΠΑΡΑΓΩΓΗΣ & ΕΜΠΟΡΙΑΣ Η.Ε.	Ελλάδα	Ολική Ενοποίηση	100,00%	0,00%
47	PROTERGIA ΘΕΡΜΟΗΛΕΚΤΡΙΚΗ Α.Ε.	Ελλάδα	Ολική Ενοποίηση	100,00%	0,00%
48	ΖΕΟΛΟΓIC Α.Β.Ε.Ε	Ελλάδα	Ολική Ενοποίηση	0,00%	60,00%
49	ΕΠ.ΑΛ.ΜΕ. Α.Ε.	Ελλάδα	Ολική Ενοποίηση	97,87%	0,00%
50	Κ/Ξ ΜΕΤΚΑ - ΤΕΡΝΑ	Ελλάδα	Καθαρή Θέση	10,00%	0,00%
51	ΦΘΙΩΤΙΚΗ ΕΝΕΡΓΕΙΑΚΗ Α.Β.Ε.Ε.	Ελλάδα	Καθαρή Θέση	35,00%	0,00%
52	Κ/Ξ ΜΥΤΙΛΗΝΑΙΟΣ ΕΛΕΜΚΑ	Ελλάδα	Καθαρή Θέση	0,00%	50,00%
53	Κ/Ξ ΜΥΤΙΛΗΝΑΙΟΣ ΞΑΝΘΑΚΗΣ	Ελλάδα	Καθαρή Θέση	0,00%	50,00%
54	Κ/Ξ ΑΒΑΞ Α.Ε. - ΙΝΤΡΑΚΑΤ - ΜΥΤΙΛΗΝΑΙΟΣ Α.Ε. - ΤΕΡΝΑ Α.Ε.	Ελλάδα	Καθαρή Θέση	25,00%	0,00%
55	ΚΕΔΡΗΝΟΣ ΛΟΦΟΣ ΛΕΙΤΟΥΡΓΙΑ Α.Ε.	Ελλάδα	Καθαρή Θέση	50,00%	0,00%
56	ΕΓΝΑΤΙΑ WIND Μ.Α.Ε.	Ελλάδα	Ολική Ενοποίηση	100,00%	0,00%
57	ΜΥΤΙΛΙΝΕΟΣ - ΜΟΝΟΠΡΟΣΩΠΗ ΑΝΩΝΥΜΗ ΕΤΑΙΡΕΙΑ ΤΕΧΝΟΛΟΓΙΚΗΣ ΚΑΙ ΨΗΦΙΑΚΗΣ ΚΑΙΝΟΤΟΜΙΑΣ	Ελλάδα	Ολική Ενοποίηση	100,00%	0,00%
58	ΑΕΝΑΟΣ ΣΥΣΣΩΡΕΥΤΕΣ ΕΝΕΡΓΕΙΑΚΗ ΜΟΝΟΠΡΟΣΩΠΗ ΑΕ	Ελλάδα	Ολική Ενοποίηση	100,00%	0,00%
59	ΚΕΔΡΗΝΟΣ ΛΟΦΟΣ ΑΕ (ΠΑΡΟΧΗ ΥΠΗΡΕΣΙΩΝ ΚΑΙ ΕΡΓΑΣΙΩΝ ΑΝΑΒΑΘΜΙΣΗΣ, ΛΕΙΤΟΥΡΓΙΑΣ ΚΑΙ ΣΥΝΤΗΡΗΣΗΣ ΑΝΑΤΟΛΙΚΗΣ ΕΣΩΤΕΡΙΚΗΣ ΠΕΡΙΦΕΡΕΙΑΚΗΣ ΘΕΣΣΑΛΟΝΙΚΗΣ ΑΕΕΣ)	Ελλάδα	Καθαρή Θέση	50,00%	0,00%
60	ΜΥΤΙΛΙΝΕΟΣ WIND ENERGY ALBANIA	Αλβανία	Ολική Ενοποίηση	100,00%	0,00%
61	MTRH Developmnet GmbH	Αυστρία	Ολική Ενοποίηση	0,00%	100,00%
62	INTERNATIONAL POWER SUPPLY AD	Βουλγαρία	Καθαρή Θέση	9,70%	0,00%
63	DROSCO HOLDINGS LIMITED	Κύπρος	Ολική Ενοποίηση	0,00%	83,50%
64	STANMED TRADING LTD	Κύπρος	Ολική Ενοποίηση	0,00%	100,00%
65	METKA RENEWABLES LIMITED	Κύπρος	Ολική Ενοποίηση	100,00%	0,00%
66	METKA POWER INVESTMENTS	Κύπρος	Ολική Ενοποίηση	100,00%	0,00%
67	Energy Ava Yarz LLC	Ιράν	Ολική Ενοποίηση	0,00%	100,00%
68	ΜΥΤΙΛΙΝΕΟΣ FINANCE S.A.	Λουξεμβούργο	Ολική Ενοποίηση	75,00%	0,00%
69	ΜΥΤΙΛΙΝΕΟΣ FINANCIAL PARTNERS S.A.	Λουξεμβούργο	Ολική Ενοποίηση	100,00%	0,00%
70	AURORA VENTURES	Νήσοι Μάρσαλ	Ολική Ενοποίηση	100,00%	0,00%
71	METKA POWER WEST AFRICA LIMITED	Νιγηρία	Ολική Ενοποίηση	100,00%	0,00%
72	ΜΥΤΙΛΙΝΕΟΣ Heat and Power Generation	Βόρεια Μακεδονία	Ολική Ενοποίηση	100,00%	0,00%
73	RIVERA DEL RIO	Παναμάς	Ολική Ενοποίηση	50,00%	0,00%
74	METKA BRAZI SRL	Ρουμανία	Ολική Ενοποίηση	100,00%	0,00%
75	SOMETRA S.A.	Ρουμανία	Ολική Ενοποίηση	92,79%	0,00%
76	DELTA PROJECT CONSTRUCT SRL	Ρουμανία	Ολική Ενοποίηση	95,01%	0,00%
77	ELEMKA SAUDI	Σαουδική Αραβία	Καθαρή Θέση	0,00%	34,24%
78	ΜΥΤΙΛΙΝΕΟΣ BELGRADE D.O.O.	Σερβία	Ολική Ενοποίηση	0,00%	100,00%
79	ΜΥΤΙΛΙΝΕΟΣ INTERNATIONAL COMPANY AG "MIT Co"	Ελβετία	Ολική Ενοποίηση	0,00%	100,00%
80	POWER PROJECT SANAYI INSAAT TICARET LIMITED SIRKETI	Τουρκία	Ολική Ενοποίηση	99,00%	0,00%
81	METKA INTERNATIONAL LTD (FZE)	Ηνωμένα Αραβικά	Ολική Ενοποίηση	0,00%	100,00%
82	METKA INTERNATIONAL LTD (RAK)	Ηνωμένα Αραβικά	Ολική Ενοποίηση	0,00%	100,00%

83	METKA IPS LTD	Ηνωμένα Αραβικά	Καθαρή Θέση	50,00%	0,00%
84	PROTERGIA ENERGY ALBANIA LTD	Αλβανία	Ολική Ενοποίηση	0,00%	100,00%
85	PROTERGIA ENERGY DOOEL Skopje	Βόρεια Μακεδονία	Ολική Ενοποίηση	0,00%	100,00%
86	Κ/Ξ ΜΥΤΙΛΗΝΑΙΟΣ - EUSIF	Ελλάδα	Αναλογική Ενοποίηση	50,00%	0,00%
87	Κ/Ξ ΤΕΡΝΑ Α.Ε. - ΜΥΤΙΛΗΝΑΙΟΣ Α.Ε. (Διακριτικός τίτλος: Κοινοπραξία Ροδοδάφνη – Ριο)	Ελλάδα	Αναλογική Ενοποίηση	50,00%	0,00%
88	Κ/Ξ ΤΕΡΝΑ Α.Ε. - ΜΥΤΙΛΗΝΑΙΟΣ Α.Ε. (Διακριτικός τίτλος: Κοινοπραξία Κιάτο-Ροδοδάφνη)	Ελλάδα	Αναλογική Ενοποίηση	50,00%	0,00%
89	Κ/Ξ ΑΒΑΞ Α.Ε. - ΜΥΤΙΛΗΝΑΙΟΣ Α.Ε. (Διακριτικός τίτλος: ΚΟΙΝΟΠΡΑΞΙΑ ΑΝΑΤΟΛΙΚΗΣ ΠΕΡΙΦΕΡΕΙΑΣ ΘΕΣΣΑΛΟΝΙΚΗΣ – FLYOVER)	Ελλάδα	Αναλογική Ενοποίηση	50,00%	0,00%
90	METKA EGN GREECE ΜΟΝΟΠΡΟΣΩΠΗ Α.Ε.	Ελλάδα	Ολική Ενοποίηση	0,00%	100,00%
91	METKA EGN AUSTRALIA PTY LTD	Αυστραλία	Ολική Ενοποίηση	0,00%	100,00%
92	METKA EGN AUSTRALIA (QLD) PTY LTD	Αυστραλία	Ολική Ενοποίηση	0,00%	100,00%
93	METKA EGN AUSTRALIA PTY HOLDINGS LTD*	Αυστραλία	-	0,00%	100,00%
94	TERRANOVA ASSETCO PTY LTD*	Αυστραλία	-	0,00%	100,00%
95	WAGGA-WAGGA OPERATIONS CO PTY LTD	Αυστραλία	Ολική Ενοποίηση	0,00%	100,00%
96	WAGGA-WAGGA PROPERTY CO PTY LTD	Αυστραλία	Ολική Ενοποίηση	0,00%	100,00%
97	JUNEE OPERATIONS CO PTY LTD	Αυστραλία	Ολική Ενοποίηση	0,00%	100,00%
98	JUNEE PROPERTY CO PTY LTD	Αυστραλία	Ολική Ενοποίηση	0,00%	100,00%
99	COROWA OPERATIONS CO PTY LTD	Αυστραλία	Ολική Ενοποίηση	0,00%	100,00%
100	COROWA PROPERTY CO PTY LTD	Αυστραλία	Ολική Ενοποίηση	0,00%	100,00%
101	MOAMA OPERATIONS CO PTY LTD*	Αυστραλία	-	0,00%	100,00%
102	MOAMA PROPERTY CO PTY LTD*	Αυστραλία	-	0,00%	100,00%
103	KINGAROY OPERATIONS CO PTY LTD*	Αυστραλία	-	0,00%	100,00%
104	KINGAROY PROPERTY CO PTY LTD*	Αυστραλία	-	0,00%	100,00%
105	GLENELLA OPERATIONS CO PTY LTD*	Αυστραλία	-	0,00%	100,00%
106	GLENELLA PROPERTY CO PTY LTD*	Αυστραλία	-	0,00%	100,00%
107	METKA EGN AUSTRALIA HOLDINGS TWO PTY LTD	Αυστραλία	Ολική Ενοποίηση	0,00%	100,00%
108	MOURA SOLAR FARM HOLDINGS PTY LTD	Αυστραλία	Ολική Ενοποίηση	0,00%	100,00%
109	WYALONG SOLAR FARM HOLDINGS PTY LTD*	Αυστραλία	-	0,00%	100,00%
110	MAVIS SOLAR FARM AUSTRALIA HOLDINGS PTY LTD*	Αυστραλία	-	0,00%	100,00%
111	POLDALE SF HOLDINGS PTY LTD (ex. PENRITH BESS HOLDINGS PTY LTD)*	Αυστραλία	-	0,00%	100,00%
112	TERRANOVA HOLDCO PTY LTD*	Αυστραλία	-	0,00%	100,00%
113	EPC HOLDCO PTY LTD*	Αυστραλία	-	0,00%	100,00%
114	MOURA SOLAR FARM SPV PTY LTD	Αυστραλία	Ολική Ενοποίηση	0,00%	100,00%
115	WYALONG SOLAR FARM SPV PTY LTD*	Αυστραλία	-	0,00%	100,00%
116	MAVIS SOLAR FARM PTY LTD*	Αυστραλία	-	0,00%	100,00%
117	MOURA SOLAR FARM SPV HOLDINGS PTY LTD	Αυστραλία	Ολική Ενοποίηση	0,00%	100,00%
118	METKA EGN Burkina Faso	Μπουρκίνα Φάσο	Ολική Ενοποίηση	0,00%	100,00%
119	METKA-EGN CHILE SPA	Χιλή	Ολική Ενοποίηση	0,00%	100,00%
120	INVERSIONES FOTOVOLTAICAS SPA*	Χιλή	-	0,00%	100,00%
121	CAMPANILLAS SOLAR SPA*	Χιλή	-	0,00%	100,00%
122	TAMARICO SOLAR DOS SPA*	Χιλή	-	0,00%	100,00%
123	DONA ANTONIA SOLAR SPA*	Χιλή	-	0,00%	100,00%
124	PLANTA SOLAR TOCOPILLA SPA*	Χιλή	-	0,00%	100,00%
125	METKA-EGN LTD	Κύπρος	Ολική Ενοποίηση	100,00%	0,00%
126	METKA EGN Holdings 1 Limited*	Κύπρος	-	0,00%	100,00%
127	SANTIAM INVESTMENT V LTD	Κύπρος	Ολική Ενοποίηση	0,00%	90,00%

128	SANTIAM INVESTMENT VI LTD	Κύπρος	Ολική Ενοποίηση	0,00%	90,00%
129	SANTIAM INVESTMENT I LTD*	Κύπρος	-	0,00%	90,00%
130	SANTIAM INVESTMENT II LTD*	Κύπρος	-	0,00%	90,00%
131	SANTIAM INVESTMENT III LTD*	Κύπρος	-	0,00%	90,00%
132	SANTIAM INVESTMENT IV LTD*	Κύπρος	-	0,00%	90,00%
133	METKA EGN FRANCE SRL	Γαλλία	Ολική Ενοποίηση	0,00%	100,00%
134	Upper Hunter SF Holdings Pty Ltd*	Αυστραλία	-	0,00%	100,00%
135	HERA SUN POWER PRIVATE LIMITED*	Ινδία	-	0,00%	100,00%
136	GOREYSBRIDGE SPV LIMITED*	Ιρλανδία	-	0,00%	100,00%
137	GOREY SPV LIMITED*	Ιρλανδία	-	0,00%	100,00%
138	METKA EGN ITALY S.R.L.	Ιταλία	Ολική Ενοποίηση	0,00%	100,00%
139	METKA EGN SARDINIA SRL*	Ιταλία	-	0,00%	100,00%
140	METKA EGN APULIA SRL*	Ιταλία	-	0,00%	100,00%
141	MY SUN SRL*	Ιταλία	-	0,00%	100,00%
142	METKA EGN RENEWABLES DEVELOPMENT ITALY S.R.L.*	Ιταλία	-	0,00%	100,00%
143	MYT ENERGY DEVELOPMENT SRL *	Ιταλία	-	0,00%	100,00%
144	CATCH THE SUN 2 S.R.L.*	Ιταλία	-	0,00%	100,00%
145	CATCH THE SUN 5 S.R.L.*	Ιταλία	-	0,00%	100,00%
146	MYT SARDINIA 1 S.R.L.*	Ιταλία	-	0,00%	100,00%
147	MYT SARDINIA 2 S.R.L.*	Ιταλία	-	0,00%	100,00%
148	MYT SARDINIA 3 S.R.L.*	Ιταλία	-	0,00%	100,00%
149	MYT SARDINIA 4 S.R.L.*	Ιταλία	-	0,00%	100,00%
150	MYT SARDINIA 5 S.R.L.*	Ιταλία	-	0,00%	100,00%
151	MYT SARDINIA 6 S.R.L.*	Ιταλία	-	0,00%	100,00%
152	METKA EGN KZ LLP	Καζακστάν	Ολική Ενοποίηση	0,00%	100,00%
153	METKA GENERAL CONTRACTOR CO. LTD	Κορέα	Ολική Ενοποίηση	0,00%	100,00%
154	METKA KOREA LTD*	Κορέα	-	0,00%	100,00%
155	JVIGA KOREA TAEAHN Inc.*	Κορέα	-	0,00%	100,00%
156	MK SOLAR CO. LTD.*	Κορέα	-	0,00%	100,00%
157	HANMAEUM ENERGY CO., LTD.	Κορέα	Ολική Ενοποίηση	0,00%	100,00%
158	METKA EGN MEXICO S. DE.R.L. C.V	Μεξικό	Ολική Ενοποίηση	0,00%	100,00%
159	METKA EGN Mexico Holdings*	Μεξικό	-	0,00%	100,00%
160	METKA CYPRUS PORTUGAL HOLDINGS SGPDA*	Πορτογαλία	-	0,00%	100,00%
161	METKA CYPRUS PORTUGAL 2*	Πορτογαλία	-	0,00%	100,00%
162	METKA CYPRUS PORTUGAL 3*	Πορτογαλία	-	0,00%	100,00%
163	CENTRAL SOLAR DE DIVOR LDA*	Πορτογαλία	-	0,00%	100,00%
164	CENTRAL SOLAR DE FALAGUEIRA DLA*	Πορτογαλία	-	0,00%	100,00%
165	METKA EGN ROM S.R.L.	Ρουμανία	Ολική Ενοποίηση	0,00%	100,00%
166	SOLAR REVOLUTION S.R.L.*	Ρουμανία	-	0,00%	100,00%
167	SOLAR RENEWABLE S.R.L.*	Ρουμανία	-	0,00%	100,00%
168	MYT HOLDCO CLEAN ENERGY S.R.L.*	Ρουμανία	-	0,00%	100,00%
169	METKA EGN SINGAPORE PTE LTD	Σιγκαπούρη	Ολική Ενοποίηση	0,00%	100,00%
170	METKA EGN Singapore Holdings Pte Ltd	Σιγκαπούρη	Ολική Ενοποίηση	0,00%	100,00%
171	METKA EGN SINGAPORE HOLDINGS 2 PTE. LTD*	Σιγκαπούρη	-	0,00%	100,00%
172	METKA EGN SINGAPORE HOLDINGS 3 PTE. LTD*	Σιγκαπούρη	-	0,00%	100,00%
173	MAVIS SOLAR FARM SINGAPORE PTE. LTD*	Σιγκαπούρη	-	0,00%	100,00%

174	MOURA SOLAR FARM PTE. LTD.*	Σιγκαπούρη	-	0,00%	100,00%
175	WYALONG SOLAR FARM PTE. LTD.*	Σιγκαπούρη	-	0,00%	100,00%
176	PENRITH BESS HOLDING PTE LTD*	Σιγκαπούρη	-	0,00%	100,00%
177	METKA EGN SINGAPORE HOLDINGS 4 PTE *	Σιγκαπούρη	-	0,00%	100,00%
178	ROSEDALE SOLAR HOLDINGS PTE LTD*	Σιγκαπούρη	-	0,00%	100,00%
179	METKA EGN SPAIN SLU	Ισπανία	Ολική Ενοποίηση	0,00%	100,00%
180	METKA EGN SOLAR 2	Ισπανία	Ολική Ενοποίηση	0,00%	100,00%
181	METKA EGN SOLAR 5	Ισπανία	Ολική Ενοποίηση	0,00%	100,00%
182	METKA EGN SPAIN HOLDING 2 SL	Ισπανία	Ολική Ενοποίηση	0,00%	100,00%
183	METKA EGN SOLAR 1*	Ισπανία	-	0,00%	100,00%
184	METKA EGN SOLAR 3*	Ισπανία	-	0,00%	100,00%
185	METKA EGN SOLAR 6*	Ισπανία	-	0,00%	100,00%
186	METKA EGN SOLAR 7*	Ισπανία	-	0,00%	100,00%
187	METKA EGN SOLAR 8*	Ισπανία	-	0,00%	100,00%
188	METKA EGN SOLAR 9*	Ισπανία	-	0,00%	100,00%
189	METKA EGN SOLAR 10*	Ισπανία	-	0,00%	100,00%
190	METKA EGN SOLAR 11*	Ισπανία	-	0,00%	100,00%
191	METKA EGN SOLAR 12*	Ισπανία	-	0,00%	100,00%
192	METKA EGN SOLAR 13*	Ισπανία	-	0,00%	100,00%
193	METKA EGN SOLAR 14*	Ισπανία	-	0,00%	100,00%
194	METKA EGN SOLAR 15*	Ισπανία	-	0,00%	100,00%
195	METKA EGN SOLAR 16*	Ισπανία	-	0,00%	100,00%
196	METKA EGN SOLAR 17*	Ισπανία	-	0,00%	100,00%
197	METKA EGN SOLAR 18*	Ισπανία	-	0,00%	100,00%
198	METKA EGN SOLAR 19*	Ισπανία	-	0,00%	100,00%
199	METKA EGN SOLAR 20*	Ισπανία	-	0,00%	100,00%
200	METKA EGN SOLAR 21*	Ισπανία	-	0,00%	100,00%
201	METKA EGN SOLAR 22*	Ισπανία	-	0,00%	100,00%
202	METKA EGN SOLAR 23*	Ισπανία	-	0,00%	100,00%
203	METKA EGN SOLAR 24*	Ισπανία	-	0,00%	100,00%
204	METKA EGN SOLAR 25*	Ισπανία	-	0,00%	100,00%
205	METKA EGN SOLAR 26*	Ισπανία	-	0,00%	100,00%
206	METKA EGN SOLAR 27*	Ισπανία	-	0,00%	100,00%
207	METKA EGN SOLAR 28*	Ισπανία	-	0,00%	100,00%
208	METKA EGN SOLAR 29*	Ισπανία	-	0,00%	100,00%
209	METKA EGN SOLAR 30*	Ισπανία	-	0,00%	100,00%
210	METKA EGN SOLAR 31*	Ισπανία	-	0,00%	100,00%
211	METKA EGN SOLAR 32*	Ισπανία	-	0,00%	100,00%
212	METKA EGN SOLAR 33*	Ισπανία	-	0,00%	100,00%
213	METKA EGN SOLAR 34*	Ισπανία	-	0,00%	100,00%
214	METKA EGN SOLAR 35*	Ισπανία	-	0,00%	100,00%
215	METKA EGN SOLAR 36*	Ισπανία	-	0,00%	100,00%
216	METKA EGN SOLAR 37*	Ισπανία	-	0,00%	100,00%
217	METKA EGN SOLAR 38*	Ισπανία	-	0,00%	100,00%
218	METKA EGN SOLAR 39*	Ισπανία	-	0,00%	100,00%
219	METKA EGN SOLAR 40*	Ισπανία	-	0,00%	100,00%

220	METKA EGN GREEN POWER HOLDINGS CO LTD*	Ταϊβάν	-	0,00%	100,00%
221	METKA-EGN UGANDA SMC LTD	Ουγκάντα	Ολική Ενοποίηση	0,00%	100,00%
222	METKA-EGN LIMITED	Αγγλία	Ολική Ενοποίηση	0,00%	100,00%
223	FALAG Holdings Limited*	Αγγλία	-	0,00%	100,00%
224	CROOME AIRFIELD SOLAR LIMITED*	Αγγλία	-	0,00%	100,00%
225	EEB 23 LIMITED*	Αγγλία	-	0,00%	100,00%
226	EEB 13 LIMITED*	Αγγλία	-	0,00%	100,00%
227	METKA EGN RENEWCO HOLDING LIMITED*	Αγγλία	-	0,00%	100,00%
228	METKA EGN TW HOLDINGS LIMITED*	Αγγλία	-	0,00%	100,00%
229	SIRIUS SPV LTD (WATNALL)*	Αγγλία	-	0,00%	100,00%
230	SSPV1 LIMITED*	Αγγλία	-	0,00%	100,00%
231	WATNALL ENERGY LIMITED*	Αγγλία	-	0,00%	100,00%
232	METKA EGN REGENER8 HOLDING LIMITED*	Αγγλία	-	0,00%	100,00%
233	REGENER8 SPV 1 LIMITED*	Αγγλία	-	0,00%	100,00%
234	REGENER8 SPV 2 LIMITED*	Αγγλία	-	0,00%	100,00%
235	REGENER8 SPV 3 LIMITED*	Αγγλία	-	0,00%	100,00%
236	REGENER8 SPV 4 LIMITED*	Αγγλία	-	0,00%	100,00%
237	MYT UK HOLDING 1 LIMITED*	Αγγλία	-	0,00%	100,00%
238	METKA EGN CENTRAL ASIA	Ουζμπεκιστάν	Ολική Ενοποίηση	0,00%	100,00%
239	MYT STRUGA SP. ZOO*	Πολωνία	-	0,00%	100,00%
240	MYT WITKOW SP. ZOO*	Πολωνία	-	0,00%	100,00%
241	MYT HRVATSKA D.o.o.*	Κροατία	-	0,00%	100,00%
242	MOURA SF FINANCE CO PTY LTD*	Αυστραλία	-	0,00%	100,00%
243	WYALONG SF FINANCE CO PTY LTD*	Αυστραλία	-	0,00%	100,00%
244	KINGAROY SF FINANCE CO PTY LTD*	Αυστραλία	-	0,00%	100,00%
245	METKA SOL LTD *	Κύπρος	-	0,00%	100,00%
246	METKA-EGN Holdings 2 LTD*	Κύπρος	-	0,00%	100,00%
247	METKA-EGN Holdings 3 LTD*	Κύπρος	-	0,00%	100,00%
248	SELSSE Solar Holdings I Limited*	Αγγλία	-	0,00%	100,00%
249	MYT UK Holding 4 Limited*	Αγγλία	-	0,00%	100,00%
250	MYT UK Holding 5 Limited*	Αγγλία	-	0,00%	100,00%
251	SOLAR CHALLENGE 3 S.R.L.*	Ιταλία	-	0,00%	100,00%
252	NLSOLARE S.R.L.*	Ιταλία	-	0,00%	100,00%
253	LUXENIA S.R.L.*	Ιταλία	-	0,00%	100,00%
254	NAMWOON A CO LTD*	Κορέα	-	0,00%	100,00%
255	NAMWOON B CO LTD*	Κορέα	-	0,00%	100,00%
256	DOCKING FARM SOLAR LTD*	Αγγλία	-	0,00%	100,00%
257	NORTH FARM SOLAR EXTENSION LTD*	Αγγλία	-	0,00%	100,00%
258	SELSSE SOLAR HOLDINGS IV LTD*	Αγγλία	-	0,00%	100,00%
259	MYT UK Holding 2 Limited*	Αγγλία	-	0,00%	100,00%
260	MYT UK Holding 3 Limited*	Αγγλία	-	0,00%	100,00%
261	Haunton Farmers' Solar Limited*	Αγγλία	-	0,00%	100,00%
262	Whirlbush Solar Limited*	Αγγλία	-	0,00%	100,00%
263	Green Farm Solar Limited*	Αγγλία	-	0,00%	100,00%
264	MYT EPC Ireland Limited	Ιρλανδία	Ολική Ενοποίηση	0,00%	100,00%
265	SUNLIGHT VENTURE SRL *	Ρουμανία	-	0,00%	100,00%

266	MYT APULIA STORAGE 1 S.r.l.*	Ιταλία	-	0,00%	100,00%
267	MYT APULIA STORAGE 2 S.r.l.*	Ιταλία	-	0,00%	100,00%
268	MYT APULIA STORAGE 3 S.r.l.*	Ιταλία	-	0,00%	100,00%
269	MYT APULIA H2 S.R.L.*	Ιταλία	-	0,00%	100,00%
270	RENEWABLE ADVENTURE 3 S.R.L.*	Ιταλία	-	0,00%	100,00%
271	GREEN GENIUS 8 S.R.L.*	Ιταλία	-	0,00%	100,00%
272	GREEN GENIUS 16 S.R.L.*	Ιταλία	-	0,00%	100,00%
273	GREEN GENIUS 7 S.R.L.*	Ιταλία	-	0,00%	45,00%
274	MUNNA CREEK HOLDING PTE LTD*	Σιγκαπούρη	-	0,00%	100,00%
275	MYT Bulgaria EOOD	Βουλγαρία	Ολική Ενοποίηση	0,00%	100,00%
276	BRYANT HOLDINGS LIMITED	Κύπρος	Ολική Ενοποίηση	0,00%	100,00%
277	Coral Solar SL*	Ισπανία	-	0,00%	100,00%
278	CENTRAL SOLAR DA AJUDA, LDA.*	Πορτογαλία	-	0,00%	100,00%
279	CENTRAL SOLAR DE ESCORVAS LDA.*	Πορτογαλία	-	0,00%	100,00%
280	Desarrollos Solares de Tomelloso SL*	Ισπανία	-	0,00%	100,00%
281	Estrella Solar SL*	Ισπανία	-	0,00%	100,00%
282	Zefero EOOD*	Βουλγαρία	-	0,00%	100,00%
283	Mytilineos Energy Trading Chile SpA*	Χιλή	-	0,00%	100,00%
284	RAPELCO SOLAR SpA*	Χιλή	-	0,00%	100,00%
285	BELLAVISTA SOLAR SpA*	Χιλή	-	0,00%	100,00%
286	TALHUAN CULENCO SOLAR SpA*	Χιλή	-	0,00%	100,00%
287	PRIMERA AGUA LOS PINOS SOLAR SpA*	Χιλή	-	0,00%	100,00%
288	Demeter Sun Power Limited*	Ινδία	-	0,00%	100,00%
289	Hades Sun Power Limited*	Ινδία	-	0,00%	100,00%
290	Hermes Sun Power Limited*	Ινδία	-	0,00%	100,00%
291	FRUGAL ENERGY PRIVATE LTD*	Ινδία	-	0,00%	51,00%
292	Ballyhales Solar SPV LTD*	Ιρλανδία	-	0,00%	100,00%
293	Carrick Solar SPV LTD*	Ιρλανδία	-	0,00%	100,00%
294	Cahir solar spv ltd*	Ιρλανδία	-	0,00%	100,00%
295	MYT SOLAR CORALLO S.r.l.*	Ιταλία	-	0,00%	100,00%
296	MYT ENERGY CLUSTER HOLDING S.R.L.*	Ιταλία	-	0,00%	100,00%
297	MYT STORAGE SYSTEM S.R.L.*	Ιταλία	-	0,00%	100,00%
298	METKA EGN Singapore Holdings 5 Pte. Ltd.*	Σιγκαπούρη	-	0,00%	100,00%
299	Upper Hunter Holding Pte Ltd*	Σιγκαπούρη	-	0,00%	100,00%
300	Moama Holding Pte Ltd*	Σιγκαπούρη	-	0,00%	100,00%
301	Youngchangri Power Plant Co., Ltd*	Κορέα	-	0,00%	100,00%
302	Falcade sp. z o.o.*	Πολωνία	-	0,00%	100,00%
303	Gerocarne sp. z o.o.*	Πολωνία	-	0,00%	100,00%
304	Narbolia sp. z o.o.*	Πολωνία	-	0,00%	100,00%
305	Ortucchio sp. z o.o.*	Πολωνία	-	0,00%	100,00%
306	JRD Solar Srl (Mereni)*	Ρουμανία	-	0,00%	100,00%
307	Solar Challenge Srl (Mihalesti)*	Ρουμανία	-	0,00%	100,00%
308	Galicnord SRL (Melinesti)*	Ρουμανία	-	0,00%	45,00%
309	ENERGY PARTNERS ALPHA SOLAR SRL (LANCA)*	Ρουμανία	-	0,00%	55,00%
310	MYT AP 1 SRL*	Ρουμανία	-	0,00%	100,00%
311	MYT APUZ SRL*	Ρουμανία	-	0,00%	100,00%

312	MYT COSTE SRL*	Ρουμανία	-	0,00%	100,00%
313	MYT SOLAR ENERGY SRL*	Ρουμανία	-	0,00%	100,00%
314	MYT APCOS SRL*	Ρουμανία	-	0,00%	100,00%
315	MYT Clean Energy NM DOOEL Skopje*	Βόρεια Μακεδονία	-	0,00%	100,00%
316	Hollyhurst Farm Limited*	Αγγλία	-	0,00%	100,00%
317	Blounts Court Farm Limited*	Αγγλία	-	0,00%	100,00%
318	POLLEDALE SOLAR FARM TRUST *	Αυστραλία	-	0,00%	100,00%
319	Munna Creek Solar Farm Investments PTY Ltd*	Αυστραλία	-	0,00%	100,00%
320	Munna Creek Solar Farm Hold Co PTY Ltd*	Αυστραλία	-	0,00%	100,00%
321	Upper Hunter Solar Farm Pty Ltd*	Αυστραλία	-	0,00%	100,00%
322	SOLAR MYT GRH2 SRL*	Ρουμανία	-	0,00%	100,00%
323	MYTILINEOS ITALY ΜΟΝΟΠΡΟΣΩΠΗ Α.Ε	Ελλάδα	Ολική Ενοποίηση	100,00%	0,00%
324	Μ ΠΑΡΑΧΩΡΗΣΕΩΝ ΜΟΝΟΠΡΟΣΩΠΗ Α.Ε	Ελλάδα	Ολική Ενοποίηση	100,00%	0,00%
325	WATT & VOLT Μ.Α.Ε.	Ελλάδα	Ολική Ενοποίηση	100,00%	0,00%

Παρατίθεται πίνακας με τα υποκαταστήματα του Ομίλου:

Υποκαταστήματα		Χώρα Δραστηριοποίησης
1	Mytilineos S.A. - BRANCH OFFICE IRAQ	Ιράκ
2	Mytilineos S.A. - BRANCH OFFICE JORDAN	Ιορδανία
3	Mytilineos S.A. - BRANCH OFFICE ALGERIA	Αλγερία
4	Mytilineos S.A. - BRANCH OFFICE LIBYA	Λιβύη
5	Mytilineos S.A. - BRANCH OFFICE GHANA	Γκάνα
6	Mytilineos S.A. - BRANCH OFFICE SLOVENIA	Σλοβενία
7	Mytilineos S.A. - BRANCH OFFICE CYPRUS	Κύπρος
8	Mytilineos S.A. - BRANCH OFFICE UK	Αγγλία
9	Mytilineos S.A. - BRANCH OFFICE ALBANIA	Αλβανία
10	Mytilineos S.A. - BRANCH OFFICE GEORGIA	Γεωργία
11	Mytilineos S.A. - BRANCH OFFICE POLAND	Πολωνία
12	Mytilineos S.A. - BRANCH OFFICE SAUDI ARABIA	Σαουδική Αραβία
13	Mytilineos S.A. - BRANCH OFFICE ABU DHABI	Ηνωμένα Αραβικά
14	Mytilineos S.A. - BRANCH OFFICE IRELAND	Ιρλανδία
15	Power Projects - BRANCH OFFICE JORDAN	Ιορδανία
16	Power Projects - BRANCH OFFICE ALGERIA	Αλγερία
17	Power Projects - BRANCH OFFICE LIBYA	Λιβύη
18	Power Projects - BRANCH OFFICE GHANA	Γκάνα
19	Metka Egn S.A. (CYPRUS) - BRANCH OFFICE IRAN	Ιράν
20	Metka International - BRANCH OFFICE LIBYA	Λιβύη
21	Metka Egn LTD - BRANCH OFFICE TUNISIA	Τυνησία

(\* ) Πρόκειται για εταιρείες οι οποίες ενσωματώνονται στις ενοποιημένες οικονομικές καταστάσεις του Όμιλου σαν αποκτηθέντα στοιχεία ενεργητικού, καθώς κατά την εξέταση των απαιτήσεων του ΔΠΧΑ 3, διαπιστώθηκε ότι τα αποκτηθέντα στοιχεία του ενεργητικού και οι αναληφθείσες υποχρεώσεις των παραπάνω εταιρειών δεν αποτελούν



«επιχείρηση» κατά τον ορισμό του ΔΠΧΑ 3 και κατά συνέπεια δεν εντάσσονται στο πεδίο εφαρμογής του προτύπου, αλλά οι συγκεκριμένες συναλλαγές αντιμετωπίστηκαν λογιστικά ως απόκτηση στοιχείων του ενεργητικού.

#### **7.5.1 Μεταβολές στη δομή του Ομίλου**

**Στις ενοποιημένες Οικονομικές Καταστάσεις της περιόδου που έληξε την 30η Ιουνίου 2023 περιλαμβάνονται επιπλέον ως στοιχεία του ενεργητικού οι παρακάτω εταιρείες:**

(1) οι Falcade sp. z o.o, Gerocarne sp. z o.o, Narbolia sp. z o.o και Ortucchio sp. z o.o οι οποίες εξαγοράστηκαν από την 100% θυγατρική του Ομίλου METKA EGN Ltd Κύπρου τον Ιανουάριο του 2023, (2) οι Rapelco Solar SpA, Bellavista Solar SpA και Primera Agua Los Pinos Solar SpA οι οποίες εξαγοράστηκαν από την 100% θυγατρική του Ομίλου METKA EGN Solar 2 SLU τον Ιανουάριο του 2023, (3) η MYT Energy Cluster Holding Srl η οποία ιδρύθηκε από την 100% θυγατρική του Ομίλου METKA EGN Solar 5 SLU τον Ιανουάριο του 2023, (4) η MYT Storage System Srl η οποία εξαγοράστηκε από την 100% θυγατρική του Ομίλου METKA EGN Solar 5 SLU τον Ιανουάριο του 2023, (5) οι Ballyhales Solar SPV Ltd, Carrick Solar SPV Ltd, Cahir solar SPV Ltd και JRD Solar Srl (Mereni) οι οποίες εξαγοράστηκαν από την 100% θυγατρική του Ομίλου METKA EGN Ltd Κύπρου το Φεβρουάριο του 2023, (6) η Frugal Energy Private Ltd της οποίας εξαγοράστηκε το 51% από την 100% θυγατρική του Ομίλου METKA EGN Singapore Holding 3 Pte Ltd το Φεβρουάριο του 2023, (7) η MYT Solar Corallo Srl η οποία εξαγοράστηκε από την 100% θυγατρική του Ομίλου METKA EGN Solar 5 SLU το Φεβρουάριο του 2023, (8) η Upper Hunter Solar Farm Pty Ltd η οποία ιδρύθηκε από την 100% θυγατρική του Ομίλου Upper Hunter SF Holdings Pty Ltd το Φεβρουάριο του 2023, (9) η Zefero EOOD η οποία εξαγοράστηκε από την 100% θυγατρική του Ομίλου METKA EGN Holdings 3 Limited το Μάρτιο του 2023, (10) οι Desarrollos Solares de Tomelloso SL και Estrella Solar SL οι οποίες εξαγοράστηκαν από την 100% θυγατρική του Ομίλου METKA EGN Ltd Κύπρου το Μάρτιο του 2023, (11) οι MYT Ap 1 Srl, MYT Apuz Srl, MYT Coste Srl, MYT Solar Energy Srl και MYT Arcos Srl οι οποίες ιδρύθηκαν από την 100% θυγατρική του Ομίλου MYT Holdco Clean Energy Srl το Μάρτιο του 2023, (12) η Solar MYT Grh2 Srl η οποία ιδρύθηκε από την 100% θυγατρική του Ομίλου MYT Holdco Clean Energy Srl τον Απρίλιο του 2023, (13) η Solar Challenge Srl (Mihailesti) η οποία εξαγοράστηκε από την 100% θυγατρική του Ομίλου METKA EGN Ltd Κύπρου το Μάιο του 2023, (14) οι Hollyhurst Farm Limited και Blounts Court Farm Limited οι οποίες ιδρύθηκαν από την 100% θυγατρική του Ομίλου METKA EGN Ltd Κύπρου το Μάιο του 2023, (15) η Coral Solar SL η οποία εξαγοράστηκε από την 100% θυγατρική του Ομίλου METKA EGN Solar 1 SLU το Μάιο του 2023 και (16) η Galicnord Srl (Melinesti) η οποία εξαγοράστηκε από την 100% θυγατρική του Ομίλου METKA EGN Ltd Κύπρου τον Ιούνιο του 2023.

**Στις ενοποιημένες Οικονομικές Καταστάσεις της περιόδου που έληξε την 30η Ιουνίου 2023 περιλαμβάνονται επιπλέον με τη μέθοδο της ολικής ενοποίησης οι παρακάτω εταιρείες:**

(1) η WATT & VOLT Μονοπρόσωπη Α.Ε. η οποία αποτελεί εξαγορασθείσα εταιρεία και ενοποιείται ολικά από 06.02.2023 με ποσοστό 100%, (2) η Μ Παραχωρήσεων Μονοπρόσωπη Α.Ε η οποία ιδρύθηκε και ενοποιείται ολικά από 02.03.2023 με ποσοστό 100% και (3) η MYTILINEOS ITALY Μονοπρόσωπη Α.Ε η οποία ιδρύθηκε και ενοποιείται ολικά από 06.06.2023 με ποσοστό 100%.

**Στις ενοποιημένες Οικονομικές Καταστάσεις της περιόδου που έληξε την 30η Ιουνίου 2023 δεν περιλαμβάνονται πλέον οι παρακάτω εταιρείες:**

(1) η METKA-EGN USA LLC, (2) η Myvekt International Skorje, (3) οι METKA EGN Solar 4 και Ralos Development Fotovoltaico Sur, Sociedad Limit οι οποίες εκποιήθηκαν τον Απρίλιο του 2023 έναντι τιμήματος € 60,1 εκατ. και (4) η Sun Challenge Srl η οποία εκποιήθηκε τον Ιούνιο του 2023 έναντι τιμήματος € 47,9 εκατ.

## 7.5.2 Συνενώσεις επιχειρήσεων και μεταβολές μη ελεγχουσών συναλλαγών

### 7.5.2.1 Εξαγορά WATT & VOLT M.A.E

Η εταιρεία, στο πλαίσιο του στρατηγικού της σχεδιασμού για την ανάπτυξη της δραστηριοποίησής της στη λιανική αγορά προμήθειας ηλεκτρικής ενέργειας και φυσικού αερίου στην Ελλάδα και στην ευρύτερη περιοχή, ανακοίνωσε στις 22 Αυγούστου 2022 την συμφωνία για εξαγορά του συνόλου των μετοχών της εταιρείας WATT+VOLT - «Watt and Volt Ανώνυμη Εταιρεία Εκμετάλλευσης Εναλλακτικών Μορφών Ενέργειας». Η ολοκλήρωση της συμφωνίας εξαγοράς του συνόλου των μετοχών της εταιρείας WATT+VOLT έλαβε χώρα την 06/02/2023.

Η ενσωμάτωση της νεοαποκτηθείσας 100% θυγατρικής εταιρείας στις ενοποιημένες οικονομικές καταστάσεις έγινε με την μέθοδο της ολικής ενοποίησης και συνεισέφερε στα ενοποιημένα αποτελέσματα του εξάμηνου 2023 ζημιές μετά φόρων € 0,9 εκ.

Παρακάτω παρατίθενται η προσωρινή αξία των στοιχείων του ενεργητικού που αποκτήθηκαν καθώς και οι υποχρεώσεις που ανέλαβε ο Όμιλος κατά την ημερομηνία εξαγοράς:

<i>(Ποσά σε χιλιάδες EUR)</i>	
Ενσώματες Ακίνητοποιήσεις	1.004
Άυλα Περιουσιακά Στοιχεία	4.916
Αναβαλλόμενες Φορολογικές Απαιτήσεις	4.380
Λοιπές Μακροπρόθεσμες Απαιτήσεις	2.528
Δικαιώματα χρήσης στοιχείων ενεργητικού	3.309
Πελάτες και Λοιπές Εμπορικές Απαιτήσεις	49.904
Λοιπές Απαιτήσεις	59.554
Ταμειακά διαθέσιμα και ισοδύναμα	74.082
Μακροπρόθεσμες Χρηματοοικονομικές υποχρεώσεις μισθώσεων	(6.265)
Υποχρεώσεις παροχών προσωπικού λόγω εξόδου από την υπηρεσία	(28)
Λοιπές Μακροπρόθεσμες Υποχρεώσεις	(5.061)
Προβλέψεις	(434)
Προμηθευτές και λοιπές υποχρεώσεις	(7.981)
Τρέχουσες Φορολογικές Υποχρεώσεις	(11.066)
Λοιπές Βραχυπρόθεσμες Υποχρεώσεις	(161.104)*
<b>Σύνολο αποκτηθέντων στοιχείων ενεργητικού και αναληφθέντων υποχρεώσεων</b>	<b>7.738</b>

\*Στο κονδύλι των λοιπών βραχυπρόθεσμων υποχρεώσεων έχει αναγνωρισθεί ποσό € 38 εκατ. που αφορά ενδεχόμενη υποχρέωση με βάση τον Ν. 4994/2022, με τον οποίο θεσπίστηκε Προσωρινός Μηχανισμός Επιστροφής Μέρους Εσόδων Λιανικής Αγοράς, κατ' εφαρμογή του οποίου, επιβάλλεται στους Προμηθευτές Ηλεκτρικής Ενέργειας έκτακτη

εισφορά με βάση τα υπερβάλλοντα έσοδα τους από τη δραστηριοποίηση τους στην εγχώρια λιανική αγορά ηλεκτρικής ενέργειας, ως αποτέλεσμα των διατάξεων του Ν. 4951/2022.

Αναμένεται η έκδοση κοινής απόφασης (ΚΥΑ) των Υπουργών Περιβάλλοντος και Ενέργειας και Οικονομικών, όπου θα οριστεί κάθε σχετική λεπτομέρεια και διαδικασία εφαρμογής του Προσωρινού Μηχανισμού Επιστροφής Μέρους Εσόδων Λιανικής Αγοράς, κατόπιν σχετικής πρότασης της ΡΑΕ, καθώς και η διαδικασία και ο χρόνος επιβολής, βεβαίωσης, είσπραξης και απόδοσης της έκτακτης εισφοράς. Η Εταιρεία έχει προβεί σε υπολογισμούς με βάση το νόμο και παραδοχές της διοίκησης και εκτιμά ότι η επιβάρυνση που θα προκύψει για την Εταιρεία δύναται να φτάσει το ποσό των € 38 εκατ. περίπου, με την ανάλογη επίδραση στην Καθαρή Θέση.

Η προσωρινή υπεραξία που προέκυψε από την ανωτέρω συναλλαγή και η οποία περιλαμβάνεται στο κονδύλι της ενοποιημένης Κατάστασης Οικονομικής Θέσης προσδιορίστηκε με βάση τις εύλογες αξίες της WATT & VOLT κατά την ημερομηνία της εξαγοράς και είναι προσωρινή.

Υπολογισμός Προσωρινής Υπεραξίας	
Συμβατικό Τίμημα	36.748
Αναβαλλόμενο Τίμημα	8.292
Μείον: Εύλογη αξία των καθαρών στοιχείων του ενεργητικού κατά την ημερομηνία απόκτησης του ελέγχου	(7.738)
<b>Σύνολο προσωρινής υπεραξίας</b>	<b>37.302</b>

Η διαδικασία του προσδιορισμού της εύλογης αξίας των αποκτηθέντων στοιχείων του ενεργητικού και των αναληφθεισών υποχρεώσεων, ο επιμερισμός του τιμήματος της απόκτησης και ο συνεπακόλουθος οριστικός προσδιορισμός της σχετικής υπεραξίας είναι υπό εξέλιξη, καθώς ο Όμιλος έκανε χρήση της δυνατότητας που παρέχεται από το ΔΠΧΑ 3 «Συνενώσεις Επιχειρήσεων» ως προς την οριστικοποίηση των ανωτέρω μεγεθών εντός 12 μηνών από την ημερομηνία της απόκτησης του ελέγχου.

### 7.5.3 Απόσχιση του Κλάδου Υποδομών

Στο πλαίσιο του εταιρικού μετασχηματισμού του Ομίλου Μυτιληναίος ΑΕ, με τις αποφάσεις της Έκτακτης Γενικής Συνέλευσης των μετόχων της Εταιρείας που πραγματοποιήθηκε στις 10.04.2023 εγκρίθηκε η Διάσπαση με απόσχιση του Κλάδου Υποδομών της Εταιρείας και η εισφορά αυτού στην 100% θυγατρική εταιρεία με την επωνυμία «ΜΥΤΙΛΗΝΑΙΟΣ ΤΕΧΝΙΚΩΝ ΚΑΤΑΣΚΕΥΩΝ ΑΤΕ ΜΟΝΟΠΡΟΣΩΠΗ ΑΝΩΝΥΜΗ ΕΤΑΙΡΕΙΑ» (δ.τ. «ΜΕΤΚΑ ΑΤΕ»), σύμφωνα με τις διατάξεις του νόμου 4601/2019 (άρθρα 57 παρ. 2, 59-73), του νόμου 4548/2018 και του άρθρου 52 του νόμου 4172/2013.

Την 16/05/2023 με την υπ' αριθμ. 2961748ΑΠ/16.05.2023 εγκριτική απόφαση του Υπουργείου Ανάπτυξης και Επενδύσεων (ΑΔΑ: 6ΕΝΛ46ΜΤΛΡ-ΖΤΥ), η οποία καταχωρίστηκε στο Γενικό Εμπορικό Μητρώο αυθημερόν με Κωδικό Αριθμό Καταχώρισης 3607789, ολοκληρώθηκε η απόσχιση του Κλάδου Υποδομών της Εταιρείας και η εισφορά του στην κατά 100% θυγατρική εταιρεία με την επωνυμία «ΜΥΤΙΛΗΝΑΙΟΣ ΤΕΧΝΙΚΩΝ ΚΑΤΑΣΚΕΥΩΝ ΑΤΕ ΜΟΝΟΠΡΟΣΩΠΗ ΑΝΩΝΥΜΗ ΕΤΑΙΡΕΙΑ» (δ.τ. «ΜΕΤΚΑ ΑΤΕ»), σύμφωνα με τις διατάξεις του ν. 4601/2019 (αρ. 57 παρ.2, 59-73), του ν. 4548/2018 και του άρθρου 52 του ν. 4172/2013.

Με την ολοκλήρωση της απόσχισης επέρχονται τα ακόλουθα αποτελέσματα:

i) η METKA ATE υποκαθίσταται ως καθολική διάδοχος στο σύνολο της μεταβιβαζόμενης περιουσίας, όπως αυτή αποτυπώνεται στη λογιστική κατάσταση του εισφερόμενου Κλάδου Υποδομών της 31.12.2022 και διαμορφώθηκε μέχρι την ημέρα της ολοκλήρωσης της απόσχισης,

ii) το μετοχικό κεφάλαιο της METKA ATE αυξήθηκε κατά το ποσό των €148.180.390 με την έκδοση 148.180.390 νέων κοινών ονομαστικών μετοχών, ονομαστικής αξίας €1,00 εκάστης, που αναλήφθηκαν στο σύνολό τους από την Εταιρεία.

Στον παρακάτω πίνακα παρουσιάζονται τα στοιχεία Ενεργητικού, Παθητικού και Ιδίων Κεφαλαίων που μεταφέρθηκαν στη METKA ATE

(Ποσά σε χιλιάδες €)	16/05/2023
<b>Στοιχεία Ενεργητικού</b>	
<b>Μη Κυκλοφορικά Στοιχεία Ενεργητικού</b>	
Ενώματες Ακινητοποιήσεις	14.427
Άυλα Περιουσιακά Στοιχεία	5.203
Επενδύσεις Σε Ουγατρικές Επιχειρήσεις	20.672
Αναβαλλόμενες Φορολογικές Απαιτήσεις	151
Λοιπές Μακροπρόθεσμες Απαιτήσεις	15
Δικαιώματα χρήσης στοιχείων ενεργητικού	279
	<b>40.747</b>
<b>Κυκλοφορικά Στοιχεία Ενεργητικού</b>	
Αποθέματα - Συνολική αξία	559
Πελάτες και Λοιπές Εμπορικές Απαιτήσεις	59.549
Λοιπές Απαιτήσεις	16.912
Ταμειακά διαθέσιμα και ισοδύναμα	80.140
	<b>157.160</b>
<b>Στοιχεία Ενεργητικού</b>	<b>197.907</b>
<b>Ίδια Κεφάλαια &amp; Υποχρεώσεις</b>	
<b>Ίδια Κεφάλαια</b>	
Μετοχικό κεφάλαιο	148.330
Λοιπά αποθεματικά	(4.865)
Αποτελέσματα Εις Νέον	2.346
	<b>145.812</b>
<b>Μακροπρόθεσμες Υποχρεώσεις</b>	
Μακροπρόθεσμες Χρηματοοικονομικές υποχρεώσεις μισθώσεων	192
Αναβαλλόμενες Φορολογικές Υποχρεώσεις	2.658
Υποχρεώσεις παροχών προσωπικού λόγω εξόδου από την υπηρεσία	45
Λοιπές Μακροπρόθεσμες Υποχρεώσεις	21.479
	<b>24.374</b>
<b>Μακροπρόθεσμες Υποχρεώσεις</b>	
<b>Βραχυπρόθεσμες Υποχρεώσεις</b>	
Προμηθευτές και Λοιπές υποχρεώσεις	20.739
Τρέχουσες Φορολογικές Υποχρεώσεις	234
Μακροπρόθεσμες Υποχρεώσεις Μισθώσεων πληρωτέες στην επόμενη χρήση	94
Λοιπές Βραχυπρόθεσμες Υποχρεώσεις	6.654
	<b>27.721</b>
<b>Βραχυπρόθεσμες Υποχρεώσεις</b>	
<b>Σύνολο υποχρεώσεων</b>	<b>52.095</b>
<b>Ίδια Κεφάλαια &amp; Υποχρεώσεις</b>	<b>197.907</b>

Οι συγκριτικές πληροφορίες της κατάστασης συνολικών εισοδημάτων και της συνοπτικής κατάστασης ταμειακών ρών έχουν επαναδιατυπωθεί για να παρουσιάσουν τις διακοπείσες δραστηριότητες σε επίπεδο Εταιρείας.

(Ποσά σε χιλιάδες €)	Συνεχιζόμενες δραστηριότητες	Διακοπείσες Δραστηριότητες	Δημοσιευμένα της 1/1-30/06/2022
<b>Πωλήσεις</b>	1.832.629	50.650	1.883.279
Κόστος Πωληθέντων	(1.640.994)	(43.986)	(1.684.980)
<b>Μικτό κέρδος</b>	<b>191.636</b>	<b>6.664</b>	<b>198.300</b>
Λοιπά έσοδα εκμετάλλευσης	27.201	0	27.201
Έξοδα διοίκησης	(32.478)	(1.030)	(33.508)
Λοιπά έξοδα εκμετάλλευσης	(32.848)	0	(32.848)
<b>Αποτελέσματα Προ Φόρων Χρηματοδοτικών και επενδυτικών Αποτελεσμάτων</b>	<b>153.512</b>	<b>5.634</b>	<b>159.146</b>
Χρηματοοικονομικά Έσοδα	853	0	853
Χρηματοοικονομικά Έξοδα	(24.079)	(342)	(24.421)
Λοιπά Χρηματοοικονομικά Αποτελέσματα	12.645	0	12.645
<b>Κέρδη προ φόρων</b>	<b>142.930</b>	<b>5.292</b>	<b>148.222</b>
Φόρος εισοδήματος	(29.304)	(1.164)	(30.468)
<b>Κέρδη μετά από φόρους από συνεχιζόμενες δραστηριότητες</b>	<b>113.626</b>	<b>4.128</b>	<b>117.754</b>
Αποτελέσματα περιόδου από διακοπείσες δραστηριότητες	-	0	-
<b>Κέρδη περιόδου μετά από φόρους</b>	<b>113.626</b>	<b>4.128</b>	<b>117.754</b>

(Ποσά σε χιλιάδες €)	Συνεχιζόμενες δραστηριότητες	Διακοπείσες Δραστηριότητες	Δημοσιευμένα της 1/1-30/06/2022
<b>Λοιπά συνολικά έσοδα χρήσης μετά φόρων:</b>			
Καθαρά Αποτελέσματα Περιόδου	113.626	4.128	117.754
<b>Στοιχεία που δεν θα ταξινομηθούν στην κατάσταση αποτελεσμάτων μεταγενέστερα:</b>			
Αναλογιστικά Κέρδη / (Ζημιές)	0	0	0
<b>Στοιχεία που ενδέχεται να ταξινομηθούν στην κατάσταση αποτελεσμάτων μεταγενέστερα:</b>			
Αντισταθμίσεις Ταμιακών Ροών	97.731	0	97.731
Αναβαλλόμενος Φόρος από Αντισταθμίσεις Ταμιακών Ροών	(17.624)	0	(17.624)
<b>Λοιπά συνολικά έσοδα χρήσης μετά φόρων:</b>	<b>80.107</b>	<b>0</b>	<b>80.107</b>
<b>Συγκεντρωτικά συνολικά έσοδα χρήσης</b>	<b>193.733</b>	<b>4.128</b>	<b>197.861</b>
<b>Συγκεντρωτικά συνολικά έσοδα χρήσης αποδιδόμενα σε:</b>			
Ίδια κεφάλαια αποδιδόμενα στους μετόχους της Μητρικής	193.733	4.128	197.861
Μη ελέγχουσες συμμετοχές	0	0	0

(Ποσά σε χιλιάδες €)	1/1-30/06/2022
Καθαρές ταμειακές ροές από διακοπείσες λειτουργικές δραστηριότητες	30.144
Καθαρές ταμειακές ροές από διακοπείσες επενδυτικές δραστηριότητες	(24)

Η απόσχιση δεν έχει κάποια επίπτωση στα ενοποιημένα οικονομικά στοιχεία της περιόδου ή στα ενοποιημένα συγκριτικά στοιχεία.

## 7.6 Οικονομικές Πληροφορίες κατά τομέα

Για διοικητικούς σκοπούς, ο Όμιλος ήταν οργανωμένος σε τέσσερις κύριες επιχειρηματικές δραστηριότητες: α) Μεταλλουργίας, β) Έργων Βιώσιμης Ανάπτυξης, γ) Τομέας Ανάπτυξης Ανανεώσιμων Πηγών και Αποθήκευσης Ενέργειας και δ) Ηλεκτρικής ενέργειας και Φυσικού Αερίου.

Στις 10 Ιανουαρίου 2023 το Διοικητικό Συμβούλιο ενέκρινε την αναδιοργάνωση της δομής της Εταιρείας με ισχύ από 01.01.2023. Η νέα οργανωτική δομή της MYTILINEOS Energy & Metals έχει πλέον δύο επιχειρηματικούς Κλάδους:

τον νέο **Κλάδο Ενέργειας** και τον **Κλάδο Μεταλλουργίας** και συμπληρώνεται από τον Υποδομών που περιλαμβάνει τη METKA ATE από απόσχιση και τις θυγατρικές της, ενώ οι Παραχωρήσεις από την Εταιρεία Μ Παραχωρήσεων.

**Ο νέος Κλάδος Ενέργειας χωρίζεται σε πέντε δραστηριότητες.**

M Renewables

M Energy Generation & Management

M Energy Customer Solutions

M Power Projects

M Integrated Supply & Trading

**Στο νέο Κλάδο της Μεταλλουργίας υπάγονται έξι δραστηριότητες**

AOG Plant

Volos Factory

Recycling

Commercial

Bauxite Mining

Zinc & Lead Metallurgy

Σύμφωνα με το ΔΠΧΑ 8 – Λειτουργικοί Τομείς, η διοίκηση παρακολουθεί τα λειτουργικά αποτελέσματα των επιχειρηματικών τομέων ξεχωριστά με σκοπό τη λήψη αποφάσεων σχετικά με τη διάθεση πόρων και την αξιολόγηση απόδοσης. Η αξιολόγηση της απόδοσης του τομέα βασίζεται στα λειτουργικά αποτελέσματα τα οποία διορθώνονται με την απαλοιφή των ενδοομιλικών συναλλαγών.

Οι δραστηριότητες του Ομίλου, οι οποίες δεν πληρούν τα κριτήρια και τα ποσοτικά όρια του ΔΠΧΑ 8 για να αποτελέσουν διακριτό λειτουργικό τομέα, συνδυάζονται και παρουσιάζονται υπό την περιγραφή «Λοιπά».

Τα ποσά που παρουσιάζονται στις παρακάτω αναλύσεις, συμφωνούν αθροιστικά με τα αντίστοιχα ποσά των κονδυλίων των ενοποιημένων οικονομικών καταστάσεων.

Τα αποτελέσματα του Ομίλου ανά τομέα την 30.06.2023 και 30.06.2022 αντίστοιχα αναλύονται ως εξής:

(Ποσά σε χιλιάδες €)	Ενέργεια	Μεταλλουργία	Υποδομές & Παραχωρήσεις	Λοιπά	Σύνολο
1/1-30/06/2023					
Συνολικές μεικτές πωλήσεις	2.207.441	494.303	60.053	6.146	2.767.943
Διεταιρικές Πωλήσεις	(213.687)	(14.320)	(18.150)	(6.134)	(252.291)
Καθαρές πωλήσεις	1.993.754	479.983	41.903	12	2.515.652
Αποτελέσματα Προ Φόρων Χρηματοδοτικών και επενδυτικών Αποτελεσμάτων	272.485	116.958	5.305	(7.915)	386.833
Χρηματοοικονομικά Αποτελέσματα	(9.115)	(5.710)	(35)	(27.245)	(42.105)
Επενδυτικά Αποτελέσματα	(289)	-	(2.545)	-	(2.834)
<b>Κέρδη προ φόρων</b>	<b>263.081</b>	<b>111.248</b>	<b>2.725</b>	<b>(35.160)</b>	<b>341.894</b>
Φόρος Εισοδήματος	(7.688)	(1.275)	(942)	(60.143)	(70.048)
<b>Κέρδη μετά από φόρους από συνεχιζόμενες δραστηριότητες</b>	<b>255.393</b>	<b>109.973</b>	<b>1.783</b>	<b>(95.303)</b>	<b>271.846</b>
Αποσβέσεις	30.237	19.197	1.743	4	51.181
Λειτουργικά Αποτ Προ Φόρων, Χρημ/κών, Επενδ Αποτελεσμάτων και Συν Αποσβ (EBITDA)	302.718	136.156	7.061	(7.911)	438.024

(Ποσά σε χιλιάδες €)	Ενέργεια	Μεταλλουργία	Υποδομές & Παραχωρήσεις	Λοιπά	Σύνολο
1/1-30/06/2022					
Συνολικές μεικτές πωλήσεις	1.880.1555	480.556	73.230	-	2.433.941
Διεταιρικές Πωλήσεις	(238.890)	(22.382)	(18.454)	-	(279.726)
Καθαρές πωλήσεις	1.641.265	458.174	54.776	-	2.154.215
Αποτελέσματα Προ Φόρων Χρηματοδοτικών και επενδυτικών Αποτελεσμάτων	129.890	122.159	4.530	(7.500)	249.079
Χρηματοοικονομικά Αποτελέσματα	(8.785)	2.215	(381)	(18.745)	(25.696)
Επενδυτικά Αποτελέσματα	442	-	-	-	442
Κέρδη προ φόρων	121.548	124.375	4.149	(26.246)	223.826
Φόρος Εισοδήματος	(10.476)	(715)	(913)	(30.275)	(42.379)
Κέρδη μετά από φόρους από συνεχιζόμενες δραστηριότητες	111.069	123.659	3.236	(56.517)	181.447
Αποσβέσεις	25.685	18.248	221	-	44.154
Λειτουργικά Αποτ Προ Φόρων, Χρημ/κών, Επενδ Αποτελεσμάτων και Συν Αποσβ (ΕΒΙΤΔΑ)	157.524	137.461	4.751	(6.503)	293.233

Η κατανομή των ενοποιημένων στοιχείων του ενεργητικού και των υποχρεώσεων στους επιχειρηματικούς τομείς αναλύεται ως εξής:

(Ποσά σε χιλιάδες €)	Ενέργεια	Μεταλλουργία	Υποδομές & Παραχωρήσεις	Λοιπά	Σύνολο
30/06/2023					
Ενεργητικό Τομέα	5.212.882	1.981.628	197.154	(348.455)	7.043.209
Ενοποιημένο Ενεργητικό	5.212.882	1.981.628	197.154	(348.455)	7.043.209
Υποχρεώσεις Τομέα	1.915.304	574.329	74.947	2.120.800	4.685.380
Ενοποιημένες Υποχρεώσεις	1.915.304	574.329	74.947	2.120.800	4.685.380

(Ποσά σε χιλιάδες €)	Ενέργεια	Μεταλλουργία	Υποδομές & Παραχωρήσεις	Λοιπά	Σύνολο
31/12/2022					
Ενεργητικό Τομέα	5.239.733	1.881.053	38.616	(257.076)	6.902.326
Ενοποιημένο Ενεργητικό	5.239.733	1.881.053	38.616	(257.076)	6.902.326
Υποχρεώσεις Τομέα	2.291.449	638.405	27.464	1.723.948	4.681.266
Ενοποιημένες Υποχρεώσεις	2.291.449	638.405	27.464	1.723.948	4.681.266

### Πληροφόρηση ανά γεωγραφική περιοχή

Οι πωλήσεις του Ομίλου έχουν προσδιοριστεί βάσει της γεωγραφικής θέσης των πελατών και τα μη κυκλοφοριακά στοιχεία ενεργητικού (Ενσώματες Ακίνητοποιήσεις, Υπεραξία Επιχείρησης και Άυλα Περιουσιακά Στοιχεία) κατανέμονται ανά γεωγραφική περιοχή ως κάτωθι:

ΟΜΙΛΟΣ ΜΥΤΙΛΗΝΑΙΟΣ				
(Ποσά σε χιλιάδες €)	Πωλήσεις 30/06/2023	Πωλήσεις 30/06/2022	Μη Κυκλοφοριακά Στοιχεία Ενεργητικού 30/06/2023	Μη Κυκλοφοριακά Στοιχεία Ενεργητικού 31/12/2022
Ελλάδα	1.231.884	1.382.969	2.105.960	1.947.694
Ευρωπαϊκή Ένωση	942.635	549.698	24.665	24.589
Λοιπές Χώρες	341.133	221.548	173.734	174.763
<b>Γεωγραφικός Τομέας</b>	<b>2.515.652</b>	<b>2.154.215</b>	<b>2.304.359</b>	<b>2.147.046</b>

01/01/2023-30/06/2023	Ενέργεια	Μεταλλουργία	Υποδομές & Παραχωρήσεις	Λοιπά	Σύνολο
<i>(Ποσά σε χιλιάδες €)</i>					
Ελλάδα	955.629	236.943	39.312	0	1.231.884
Ευρωπαϊκή Ένωση	710.307	230.949	1.378	0	942.634
Λοιπές Χώρες	327.829	12.092	1.213	0	341.134
<b>Σύνολο</b>	<b>1.993.765</b>	<b>479.984</b>	<b>41.903</b>	<b>0</b>	<b>2.515.652</b>

01/01/2022-30/06/2022	Ενέργεια	Μεταλλουργία	Υποδομές & Παραχωρήσεις	Λοιπά	Σύνολο
<i>(Ποσά σε χιλιάδες €)</i>					
Ελλάδα	1.154.270	225.156	3.541	0	1.382.967
Ευρωπαϊκή Ένωση	326.775	222.829	95	0	549.699
Λοιπές Χώρες	214.692	6.584	273	0	221.549
<b>Σύνολο</b>	<b>1.695.737</b>	<b>454.569</b>	<b>3.909</b>	<b>0</b>	<b>2.154.215</b>

Οι πωλήσεις του Ομίλου ανά κατηγορία αναλύονται στον παρακάτω πίνακα:

ΟΜΙΛΟΣ ΜΥΤΙΑΗΝΑΙΟΣ		
Πωλήσεις	30/6/2023	30/6/2022
<i>(Ποσά σε χιλιάδες €)</i>		
Πωλήσεις Αλουμινίας	93.785	92.966
Πωλήσεις Αλουμινίου	360.891	344.949
Υποδομές & Παραχωρήσεις	42.000	55.000
M Renewables	256.789	255.000
M Energy Generation & Management	290.496	562.000
M Energy Customer Solutions	644.064	692.000
M Power Projects	246.057	118.000
M Integrated Supply & Trading	685.358	345.000
Ενδοτομεακές απαλοιφές	(129.031)	(331.000)
Λοιπά	25.243	20.300
<b>ΣΥΝΟΛΟ</b>	<b>2.515.652</b>	<b>2.154.215</b>

Θα πρέπει να σημειωθεί ότι το ανεκτέλεστο υπόλοιπο των ήδη αναληφθέντων έργων για τον Όμιλο ανέρχεται σε € 2.061.762 χιλ.

<i>(Ποσά σε χιλιάδες €)</i>	Έως 1 έτος	1-3 έτη	3-5 έτη	> 5 έτη	Σύνολο
Έσοδα επόμενων χρήσεων M Power Projects	784.610	348.500	1.200	2.970	1.137.280
Έσοδα επόμενων χρήσεων M Renewables	295.688	73.155	0	-	368.843
Έσοδα επόμενων χρήσεων Υποδομών & Παραχωρήσεων	162.478	268.137	125.025	-	555.639
<b>Σύνολο</b>	<b>1.242.776</b>	<b>689.792</b>	<b>126.225</b>	<b>2.970</b>	<b>2.061.762</b>



## 7.7 Ενσώματες Ακίνητοποιήσεις

### ΟΜΙΛΟΣ ΜΥΤΙΛΗΝΑΙΟΣ

(Ποσά σε χιλιάδες €)	Οικόπεδα & Κτίρια	Μεταφορικά μέσα & μηχ/κός εξοπλισμός	Έπιπλα και Λοιπός εξοπλισμός	Ακίνητοποιήσεις υπό εκτέλεση	Σύνολο
Μικτή λογιστική αξία	453.138	1.783.119	46.756	337.497	2.620.511
Συσσωρευμένη απόσβεση και / ή απομείωση αξίας	(131.426)	(1.021.197)	(37.878)	(1.463)	(1.191.964)
<b>Καθαρή λογιστική αξία την 1/1/2022</b>	<b>321.712</b>	<b>761.922</b>	<b>8.879</b>	<b>336.034</b>	<b>1.428.547</b>
Μικτή λογιστική αξία	468.989	1.921.184	48.747	491.897	2.930.817
Συσσωρευμένη απόσβεση και / ή απομείωση αξίας	(139.069)	(1.067.006)	(39.515)	1.183	(1.244.406)
<b>Καθαρή λογιστική αξία την 31/12/2022</b>	<b>329.921</b>	<b>854.178</b>	<b>9.232</b>	<b>493.080</b>	<b>1.686.411</b>
Μικτή λογιστική αξία	471.572	1.942.601	51.499	631.015	3.096.687
Συσσωρευμένη απόσβεση και / ή απομείωση αξίας	(144.971)	(1.093.059)	(42.719)	1.183	(1.279.566)
<b>Καθαρή λογιστική αξία την 30/06/2023</b>	<b>326.602</b>	<b>849.542</b>	<b>8.780</b>	<b>632.198</b>	<b>1.817.122</b>

### ΟΜΙΛΟΣ ΜΥΤΙΛΗΝΑΙΟΣ

(Ποσά σε χιλιάδες €)	Οικόπεδα & Κτίρια	Μεταφορικά μέσα & μηχ/κός εξοπλισμός	Έπιπλα και Λοιπός εξοπλισμός	Ακίνητοποιήσεις υπό εκτέλεση	Σύνολο
<b>Καθαρή λογιστική αξία την 1/1/2022</b>	<b>321.712</b>	<b>761.921</b>	<b>8.879</b>	<b>336.035</b>	<b>1.428.547</b>
Προσθήκες από απόκτηση θυγατρικών εταιρειών	-	(368)	-	-	(368)
Προσθήκες	6.536	41.599	950	284.908	333.993
Πωλήσεις - Μειώσεις	(1.613)	(61)	(90)	-	(1.764)
Αποσβέσεις	(7.714)	(55.887)	(2.268)	-	(65.869)
Μεταφορές	9.994	106.659	1.762	(120.093)	(1.678)
Καθαρές Συναλλαγματικές Διαφορές	1.006	60	(41)	-	1.025
Απορρόφηση θυγατρικής	-	290	40	-	330
Απομειώσεις	-	(32)	-	(7.770)	(7.802)
<b>Καθαρή λογιστική αξία την 31/12/2022</b>	<b>329.921</b>	<b>854.178</b>	<b>9.232</b>	<b>493.080</b>	<b>1.686.411</b>
Προσθήκες από απόκτηση θυγατρικών εταιρειών	464	5	535	-	1.004
Προσθήκες	908	24.526	1.010	140.401	166.845
Πωλήσεις - Μειώσεις	(5)	(144)	(798)	(49)	(996)
Αποσβέσεις	(4.605)	(30.017)	(1.198)	-	(35.820)
Μεταφορές	231	1.003	-	(1.234)	-
Καθαρές Συναλλαγματικές Διαφορές	(312)	(9)	(1)	-	(322)
<b>Καθαρή λογιστική αξία την 30/06/2023</b>	<b>326.602</b>	<b>849.542</b>	<b>8.780</b>	<b>632.198</b>	<b>1.817.122</b>

### ΜΥΤΙΛΗΝΑΙΟΣ Α.Ε. - Μητρική

(Ποσά σε χιλιάδες €)	Οικόπεδα & Κτίρια	Μεταφορικά μέσα & μηχ/κός εξοπλισμός	Έπιπλα και Λοιπός εξοπλισμός	Ακίνητοποιήσεις υπό εκτέλεση	Σύνολο
Μικτή λογιστική αξία	321.310	1.322.862	41.489	283.904	1.969.565
Συσσωρευμένη απόσβεση και / ή απομείωση αξίας	(81.676)	(806.734)	(34.062)	667	(921.805)
<b>Καθαρή λογιστική αξία την 1/1/2022</b>	<b>239.634</b>	<b>516.129</b>	<b>7.427</b>	<b>284.570</b>	<b>1.047.761</b>
Μικτή λογιστική αξία	325.196	1.345.816	42.461	377.187	2.090.660
Συσσωρευμένη απόσβεση και / ή απομείωση αξίας	(87.060)	(833.462)	(35.177)	1.232	(954.467)
<b>Καθαρή λογιστική αξία την 31/12/2022</b>	<b>238.136</b>	<b>512.354</b>	<b>7.284</b>	<b>378.419</b>	<b>1.136.193</b>
Μικτή λογιστική αξία	316.263	1.349.479	42.590	418.045	2.126.377
Συσσωρευμένη απόσβεση και / ή απομείωση αξίας	(86.303)	(843.223)	(35.864)	1.232	(964.158)
<b>Καθαρή λογιστική αξία την 30/06/2023</b>	<b>229.960</b>	<b>506.255</b>	<b>6.727</b>	<b>419.277</b>	<b>1.162.219</b>

ΜΥΤΙΛΗΝΑΙΟΣ Α.Ε. - Μητρική

(Ποσά σε χιλιάδες €)	Οικόπεδα & Κτίρια	Μεταφορικά μέσα & μηχ/κός εξοπλισμός	Έπιπλα και Λοιπός εξοπλισμός	Ακίνητοποιήσεις υπό εκτέλεση	Σύνολο
<b>Καθαρή λογιστική αξία την 1/1/2022</b>	<b>239.634</b>	<b>516.129</b>	<b>7.427</b>	<b>284.570</b>	<b>1.047.761</b>
Προσθήκες	1.333	20.154	280	108.762	130.530
Πωλήσεις - Μειώσεις	(129)	(6)	0	-	(135)
Αποσβέσεις	(5.420)	(34.656)	(2.172)	-	(42.249)
Μεταφορές	2.701	10.387	1.762	(14.914)	(64)
Καθαρές Συναλλαγματικές Διαφορές	17	56	(53)	-	21
Απορρόφηση θυγατρικής	-	290	40	-	330
<b>Καθαρή λογιστική αξία την 31/12/2022</b>	<b>238.136</b>	<b>512.354</b>	<b>7.284</b>	<b>378.419</b>	<b>1.136.193</b>
Προσθήκες	7	20.385	552	42.093	63.036
Πωλήσεις - Μειώσεις	36	(215)	(292)	-	(470)
Αποσβέσεις	(2.916)	(18.394)	(803)	-	(22.114)
Μεταφορές	228	1.006	0	(1.235)	-
Πάγια αποσχισθέντος κλάδου	(5.532)	(8.880)	(15)	-	(14.427)
<b>Καθαρή λογιστική αξία την 30/06/2023</b>	<b>229.960</b>	<b>506.255</b>	<b>6.727</b>	<b>419.277</b>	<b>1.162.219</b>

Η αύξηση στον λογαριασμό «Ακίνητοποιήσεις υπό εκτέλεση» οφείλεται στην κατασκευή του νέου σταθμού CCGT που κατασκευάζεται στο Ενεργειακό Κέντρο της εταιρείας στον Αγ. Νικόλαο.

### 7.8 Λοιπές Μακροπρόθεσμες Απαιτήσεις

(Ποσά σε χιλιάδες €)	ΟΜΙΛΟΣ ΜΥΤΙΛΗΝΑΙΟΣ		ΜΥΤΙΛΗΝΑΙΟΣ Α.Ε. - Μητρική	
	30/06/2023	31/12/2022	30/06/2023	31/12/2022
Πελάτες - Παρακρατούμενες εγγυήσεις εισπρακτέες άνω των 12 μηνών	6.842	6.842	6.842	6.842
Δοσμένες Εγγυήσεις	41.463	89.929	37.281	85.700
Λοιπές μακροπρόθεσμες απαιτήσεις	2.607	1.153	6.509	6.592
<b>Λοιπές Μακροπρόθεσμες Απαιτήσεις</b>	<b>50.912</b>	<b>97.924</b>	<b>50.632</b>	<b>99.133</b>

Η μείωση στο κονδύλι "Δοσμένες Εγγυήσεις" οφείλεται κυρίως στην αποδέσμευση δ

υναμικοτήτων κατ' εφαρμογή του Κώδικα Διαχείρισης του Εθνικού Συστήματος Φυσικού Αερίου, όπως ισχύει.

### 7.9 Μισθώσεις

Οι μισθώσεις αναγνωρίζονται στην Κατάσταση Χρηματοοικονομικής Θέσης ως ένα δικαίωμα χρήσης στοιχείου του ενεργητικού και μία υποχρέωση μίσθωσης, την ημερομηνία που το μισθωμένο πάγιο καθίσταται διαθέσιμο για χρήση.

Τα αναγνωρισμένα δικαιώματα χρήσης των περιουσιακών στοιχείων του ενεργητικού σχετίζονται με τις παρακάτω κατηγορίες παγίων και παρουσιάζονται στο κονδύλι «Δικαιώματα χρήσης στοιχείων ενεργητικού»:

(Ποσά σε χιλιάδες €)	ΟΜΙΛΟΣ ΜΥΤΙΛΗΝΑΙΟΣ		ΜΥΤΙΛΗΝΑΙΟΣ Α.Ε. - Μητρική	
	30/6/2023	31/12/2022	30/6/2023	31/12/2022
Δικαιώματα χρήσης οικοπέδων	17.689	18.161	10	10
Δικαιώματα χρήσης κτιρίων	38.299	32.847	31.276	30.719
Δικαιώματα χρήσης μεταφορικών μέσων	4.806	4.047	3.179	3.295
Δικαιώματα χρήσης μηχανημάτων	4.421	4.019	4.421	4.016
Δικαιώματα χρήσης εξοπλισμού γραφείου	118	143	117	141
<b>Δικαιώματα χρήσης στοιχείων ενεργητικού</b>	<b>65.333</b>	<b>59.217</b>	<b>39.002</b>	<b>38.181</b>

Ο Όμιλος απεικονίζει τις υποχρεώσεις μίσθωσης στα κονδύλια «Μακροπρόθεσμες Υποχρεώσεις Μισθώσεων» και «Μακροπρόθεσμες Υποχρεώσεις Μισθώσεων πληρωτέες στην επόμενη χρήση» στην Κατάσταση Χρηματοοικονομικής Θέσης.

Κατά την 30.06.2023 ο Όμιλος αναγνώρισε € 65,33 εκ. δικαιώματα χρήσης και € 72,89 εκ. υποχρεώσεις μίσθωσης ενώ η Εταιρεία € 39,00 εκ. και € 42,68 εκ. αντίστοιχα. Για την περίοδο που έληξε την 30.06.2023 ο Όμιλος αναγνώρισε € 4,82 εκ. αποσβέσεις και € 1,74 εκ. χρηματοοικονομικά έξοδα ενώ η Εταιρεία € 3,55 εκ. και € 1,22 εκ. αντίστοιχα.

Παρατίθεται η ανάλυση των υποχρεώσεων μισθώσεων για τα επόμενα έτη καθώς και τα αναγνωρισμένα δικαιώματα χρήσης περιουσιακών στοιχείων του ενεργητικού ανά κατηγορία παγίου:

ΟΜΙΛΟΣ ΜΥΤΙΛΗΝΑΙΟΣ 30/06/2023				
(Ποσά σε χιλιάδες €)	έως 1 έτος	1 έως 5 έτη	αργότερα από 5 έτη	Σύνολο
Υποχρεώσεις Μισθώσεων	17.899	35.817	42.238	95.955
Χρηματοοικονομικό έξοδο	(3.469)	(9.325)	(10.284)	(23.078)
<b>Καθαρή παρούσα αξία Υποχρέωσης</b>	<b>14.431</b>	<b>26.492</b>	<b>31.955</b>	<b>72.879</b>

ΟΜΙΛΟΣ ΜΥΤΙΛΗΝΑΙΟΣ 31/12/2022				
(Ποσά σε χιλιάδες €)	έως 1 έτος	1 έως 5 έτη	αργότερα από 5 έτη	Σύνολο
Υποχρεώσεις Μισθώσεων	10.973	34.350	38.167	83.489
Χρηματοοικονομικό έξοδο	(2.576)	(7.379)	(10.363)	(20.318)
<b>Καθαρή παρούσα αξία Υποχρέωσης</b>	<b>8.396</b>	<b>26.971</b>	<b>27.804</b>	<b>63.171</b>

ΟΜΙΛΟΣ ΜΥΤΙΛΗΝΑΙΟΣ						
(Ποσά σε χιλιάδες €)	Δικαιώματα χρήσης οικοπέδων	Δικαιώματα χρήσης κτιρίων	Δικαιώματα χρήσης μεταφορικών μέσων	Δικαιώματα χρήσης μηχανημάτων	Δικαιώματα χρήσης εξοπλισμού γραφείου	Σύνολο
<b>Υπόλοιπα κατά την 31/12/2022</b>	<b>18.161</b>	<b>32.847</b>	<b>4.047</b>	<b>4.019</b>	<b>143</b>	<b>59.217</b>
Προσθήκες	81	8.456	1.919	878	0	11.334
Αποσβέσεις	(521)	(2.935)	(861)	(477)	(24)	(4.818)
Αποαναγνώριση Δικαιωμάτων Χρήσης	(32)	(69)	(298)	(0)	(0)	(399)
<b>Υπόλοιπα κατά την 30/06/2023</b>	<b>17.689</b>	<b>38.299</b>	<b>4.806</b>	<b>4.421</b>	<b>118</b>	<b>65.333</b>

ΟΜΙΛΟΣ ΜΥΤΙΛΗΝΑΙΟΣ						
(Ποσά σε χιλιάδες €)	Δικαιώματα χρήσης οικοπέδων	Δικαιώματα χρήσης κτιρίων	Δικαιώματα χρήσης μεταφορικών μέσων	Δικαιώματα χρήσης μηχανημάτων	Δικαιώματα χρήσης εξοπλισμού γραφείου	Σύνολο
Υπόλοιπα κατά την 31/12/2021	10.946	28.278	3.383	4.850	191	47.649
Προσθήκες	7.859	9.770	2.494	-	-	20.123
Αποσβέσεις	(643)	(5.201)	(1.766)	(746)	(45)	(8.402)
Αποαναγνώριση Δικαιωμάτων Χρήσης	-	-	(64)	(85)	(3)	(151)
Υπόλοιπα κατά την 31/12/2022	18.161	32.847	4.047	4.019	143	59.217

ΟΜΙΛΟΣ ΜΥΤΙΛΗΝΑΙΟΣ						
(Ποσά σε χιλιάδες €)	Υποχρεώσεις Μισθώσεων					Σύνολο
	Οικοπέδων	Κτιρίων	Μεταφορικών μέσων	Μηχανημάτων	Εξοπλισμού γραφείου	
Υπόλοιπα κατά την 31/12/2022	19.375	35.346	4.164	4.141	146	63.171
Προσθήκες	81	9.266	1.935	878	0	12.160
Πληρωμές	(769)	(1.543)	(1.262)	(571)	(26)	(4.171)
Χρηματοοικονομικό Έξοδο	457	1.025	109	149	2	1.743
Λοιπά	(23)	0	0	(1)	0	(24)
Υπόλοιπα κατά την 30/06/2023	19.121	44.095	4.947	4.596	122	72.879

ΟΜΙΛΟΣ ΜΥΤΙΛΗΝΑΙΟΣ						
(Ποσά σε χιλιάδες €)	Υποχρεώσεις Μισθώσεων					Σύνολο
	Οικοπέδων	Κτιρίων	Μεταφορικών μέσων	Μηχανημάτων	Εξοπλισμού γραφείου	
Υπόλοιπα κατά την 31/12/2021	11.787	30.311	3.493	4.916	192	50.699
Προσθήκες	7.859	9.770	2.494	-	-	20.123
Πληρωμές	(1.531)	(6.653)	(2.002)	(929)	(52)	(11.166)
Χρηματοοικονομικό έξοδο	831	1.430	160	153	5	2.579
Λοιπά	429	489	19	-	-	937
Υπόλοιπα κατά την 31/12/2022	19.375	35.346	4.164	4.141	146	63.171

## 7.10 Αποθέματα

(Ποσά σε χιλιάδες €)	ΟΜΙΛΟΣ ΜΥΤΙΛΗΝΑΙΟΣ		ΜΥΤΙΛΗΝΑΙΟΣ Α.Ε. - Μητρική	
	30/06/2023	31/12/2022	30/06/2023	31/12/2022
Α' ύλες	247.796	125.395	102.838	112.632
Ημιτελή προϊόντα	2.517	2.372	2.131	2.169
Τελικά προϊόντα	20.909	31.668	20.892	31.652
Παραγωγή σε εξέλιξη	636.477	572.104	50.144	70.310
Εμπορεύματα	5.162	55.841	4.323	55.239
Λοιπά	71.094	57.352	46.903	42.747
<b>Σύνολο</b>	<b>983.954</b>	<b>844.733</b>	<b>227.232</b>	<b>314.749</b>
Μείον: Προβλέψεις για άχρηστα, καθυστερημένα και κατεστραμμένα αποθέματα	(4.369)	(4.369)	(4.239)	(4.239)
<b>Αποθέματα - Συνολική αξία</b>	<b>979.585</b>	<b>840.364</b>	<b>222.992</b>	<b>310.509</b>

Η αύξηση του λογαριασμού παραγωγή σε εξέλιξη οφείλεται κυρίως στην απόκτηση χαρτοφυλακίου φωτοβολταϊκών πάρκων από την 100% θυγατρική του Ομίλου ΜΕΤΚΑ EGN.

### 7.11 Κατασκευαστικά συμβόλαια

(Ποσά σε χιλιάδες €)	ΟΜΙΛΟΣ ΜΥΤΙΛΗΝΑΙΟΣ		ΜΥΤΙΛΗΝΑΙΟΣ Α.Ε. - Μητρική	
	30/06/2023	31/12/2022	30/06/2023	31/12/2022
Απαιτήσεις από Κατασκευαστικά συμβόλαια	264.781	239.843	124.221	153.681
<b>Σύνολο</b>	<b>264.781</b>	<b>239.843</b>	<b>124.221</b>	<b>153.681</b>

Ο Όμιλος και η Εταιρεία προχώρησε σε ανακατανομή κονδυλίων μεταξύ του κονδυλίου Πελάτες και Λοιπές Εμπορικές Απαιτήσεις και του κονδυλίου Κατασκευαστικά Συμβόλαια, αναφορικά με την ορθότερη απεικόνιση των απαιτήσεων από Κατασκευαστικά Συμβόλαια. Η συγκεκριμένη ανακατανομή δεν έχει επίδραση στα κονδύλια της Εταιρίας.

### 7.12 Πελάτες και Λοιπές Εμπορικές Απαιτήσεις

(Ποσά σε χιλιάδες €)	ΟΜΙΛΟΣ ΜΥΤΙΛΗΝΑΙΟΣ		ΜΥΤΙΛΗΝΑΙΟΣ Α.Ε. - Μητρική	
	30/06/2023	31/12/2022	30/06/2023	31/12/2022
Πελάτες	1.242.775	1.045.377	628.165	638.592
Επιταγές Εισπρακτές	6.603	5.374	2.146	2.226
Μείον: Προβλέψεις απομείωσης	(89.520)	(44.883)	(49.495)	(39.886)
<b>Καθαρές εμπορικές απαιτήσεις</b>	<b>1.159.858</b>	<b>1.005.868</b>	<b>580.816</b>	<b>600.932</b>
Προκαταβολές για αγορές αποθεμάτων	8.679	7.566	-	-
Προκαταβολές σε προμηθευτές και υπεργολάβους	259.031	197.965	224.127	191.661
<b>Σύνολο</b>	<b>1.427.568</b>	<b>1.211.399</b>	<b>804.942</b>	<b>792.593</b>

Ο Όμιλος και η Εταιρεία προχώρησε σε ανακατανομή κονδυλίων μεταξύ του κονδυλίου Πελάτες και Λοιπές Εμπορικές Απαιτήσεις και του κονδυλίου Κατασκευαστικά Συμβόλαια, αναφορικά με την ορθότερη απεικόνιση των απαιτήσεων από Κατασκευαστικά Συμβόλαια. Η συγκεκριμένη ανακατανομή δεν έχει επίδραση στα κονδύλια της Εταιρίας.

Η κίνηση της πρόβλεψης επισφαλών απαιτήσεων σχετικά με τους πελάτες και Λοιπές Εμπορικές απαιτήσεις αναλύεται κατωτέρω :

(Ποσά σε χιλιάδες €)	ΟΜΙΛΟΣ ΜΥΤΙΛΗΝΑΙΟΣ	ΜΥΤΙΛΗΝΑΙΟΣ Α.Ε. - Μητρική
	Πελάτες και Λοιπές Εμπορικές Απαιτήσεις	Πελάτες και Λοιπές Εμπορικές Απαιτήσεις
Υπόλοιπο 1 Ιανουαρίου 2022 σύμφωνα με το ΔΠΧΑ 9	29.094	24.781
Επανεκτίμηση ζημιάς	15.789	15.105
<b>Υπόλοιπο 31 Δεκεμβρίου 2022</b>	<b>44.883</b>	<b>39.886</b>
Επανεκτίμηση ζημιάς	44.637	9.609
<b>Υπόλοιπο 30 Ιουνίου 2023</b>	<b>89.520</b>	<b>49.495</b>

### 7.13 Λοιπές Απαιτήσεις

(Ποσά σε χιλιάδες €)	ΟΜΙΛΟΣ ΜΥΤΙΛΗΝΑΙΟΣ		ΜΥΤΙΛΗΝΑΙΟΣ Α.Ε. - Μητρική	
	30/06/2023	31/12/2022	30/06/2023	31/12/2022
Χρεώστες Διάφοροι	341.252	324.532	286.814	218.910
Δεσμευμένες καταθέσεις	3.988	32.861	2.872	29.513
Απαιτήσεις Από Ελληνικό Δημόσιο	68.261	63.750	38.563	42.652
Απαιτήσεις από συνδεδεμένα μέρη	-	-	620.524	397.810
Έσοδα χρήσεως εισπρακτέα - Προπληρωθέντα έξοδα	365.224	551.847	334.844	587.755
Προπληρωθέντα έξοδα έργων	4.875	4.710	633	633
Μείον: Προβλέψεις για επισφαλείς χρεώστες	(1.873)	(1.888)	(1.888)	(1.888)
<b>Σύνολο</b>	<b>781.727</b>	<b>975.812</b>	<b>1.282.361</b>	<b>1.275.383</b>

Στην κατηγορία «Δεσμευμένες Καταθέσεις» περιλαμβάνονται κυρίως ποσά που αφορούν εγγύηση για έκδοση εγγυητικών επιστολών καθώς και σε τραπεζικούς λογαριασμούς του Ομίλου οι οποίοι χρησιμοποιούνται στο πλαίσιο των συναλλαγών που πραγματοποιεί ο Όμιλος στην αγορά ηλεκτρικής ενέργειας (Spot Αγορά), βάσει του μοντέλου αγοράς (Target Model), που τέθηκε σε εφαρμογή το Νοέμβριο του 2020. Η αύξηση στο κονδύλι Χρεώστες Διάφοροι στον όμιλο οφείλεται κυρίως από τη διαφορά μη τιμολογηθέντων εσόδων ενέργειας στον κλάδο Μεταλλουργίας . Στις λοιπές απαιτήσεις δεν περιλαμβάνονται ληξιπρόθεσμες και μη απομειωμένες απαιτήσεις.

### 7.14 Ταμειακά Διαθέσιμα και Ισοδύναμα

(Ποσά σε χιλιάδες €)	ΟΜΙΛΟΣ ΜΥΤΙΛΗΝΑΙΟΣ		ΜΥΤΙΛΗΝΑΙΟΣ Α.Ε. - Μητρική	
	30/06/2023	31/12/2022	30/06/2023	31/12/2022
Διαθέσιμα στο ταμείο	1.636	1.022	790	832
Βραχυπρόθεσμες τραπεζικές καταθέσεις	580.254	828.102	167.286	483.733
Καταθέσεις Προθεσμίας & Repos	325.979	230.751	264.500	163.751
<b>Σύνολο</b>	<b>907.868</b>	<b>1.059.875</b>	<b>432.576</b>	<b>648.316</b>

Το μέσο σταθμισμένο επιτόκιο των τραπεζικών καταθέσεων είχε ως εξής:	30/06/2023	31/12/2022
Καταθέσεις EUR	0,75%	0,21%
Καταθέσεις USD	0,00%	0,00%

## 7.15 Δανειακές Υποχρεώσεις

(Ποσά σε χιλιάδες €)	ΟΜΙΛΟΣ ΜΥΤΙΛΗΝΑΙΟΣ		ΜΥΤΙΛΗΝΑΙΟΣ Α.Ε. - Μητρική	
	30/06/2023	31/12/2022	30/06/2023	31/12/2022
<b>Μακροπρόθεσμες Δανειακές Υποχρεώσεις</b>				
Τραπεζικός δανεισμός	118.089	109.438	0	0
Ομολογίες	1.886.803	1.437.632	1.183.542	820.262
<b>Σύνολο</b>	<b>2.004.892</b>	<b>1.547.070</b>	<b>1.183.542</b>	<b>820.262</b>
<b>Βραχυπρόθεσμες Δανειακές Υποχρεώσεις</b>				
Τραπεζικές υπεραναλήψεις	1.139	52	707	13.037
Τραπεζικός δανεισμός	11.725	141.504	0	87.042
Μακροπρόθεσμες Υποχρεώσεις πληρωτέες στην επόμενη χρήση	0	4.390	0	0
<b>Σύνολο</b>	<b>12.863</b>	<b>145.945</b>	<b>707</b>	<b>100.079</b>
Μακροπρόθεσμες Υποχρεώσεις πληρωτέες στην Επόμενη Χρήση	56.288	19.740	40.290	0
<b>Σύνολο</b>	<b>2.074.043</b>	<b>1.712.755</b>	<b>1.224.539</b>	<b>920.341</b>
<b>(Ποσά σε χιλιάδες €)</b>	<b>30/06/2023</b>	<b>31/12/2022</b>	<b>30/06/2023</b>	<b>31/12/2022</b>
<b>Μακροπρόθεσμες Υποχρεώσεις Μισθώσεων</b>				
Μακροπρόθεσμες Χρηματοοικονομικές υποχρεώσεις μισθώσεων	58.444	54.775	34.688	34.196
<b>Σύνολο</b>	<b>58.444</b>	<b>54.775</b>	<b>34.688</b>	<b>34.196</b>
<b>Μακροπρόθεσμες Υποχρεώσεις Μισθώσεων πληρωτέες στην επόμενη χρήση</b>				
Μακροπρόθεσμες Υποχρεώσεις Μισθώσεων πληρωτέες στην επόμενη χρήση	14.431	8.396	7.992	6.945
<b>Σύνολο</b>	<b>14.431</b>	<b>8.396</b>	<b>7.992</b>	<b>6.945</b>
<b>Σύνολο</b>	<b>2.146.918</b>	<b>1.775.926</b>	<b>1.267.219</b>	<b>961.482</b>

Τα πραγματικά σταθμισμένα μέσα επιτόκια δανεισμού του Ομίλου, την ημερομηνία του ισολογισμού είναι 3,81%.

Οι χρηματοοικονομικοί όροι, για τη διατήρηση ορισμένων δεικτών που ισχύουν στις δανειακές υποχρεώσεις του Ομίλου είναι ο δείκτης «Καθαρός δανεισμός προς Κέρδη προ φόρων, χρηματοδοτικών, επενδυτικών αποτελεσμάτων και αποσβέσεων («EBITDA»)», ο δείκτης «Καθαρός δανεισμός προς Σύνολο Ιδίων Κεφαλαίων» και ο δείκτης «Καθαροί Χρεωστικοί Τόκοι». Ο Όμιλος διαχειρίζεται τους δείκτες με τέτοιο τρόπο ώστε να διασφαλίζει πιστοληπτική ικανότητα συμβατή με την αναπτυξιακή του στρατηγική.

Η συνολική αύξηση των δανειακών υποχρεώσεων οφείλεται στις αυξανόμενες ταμειακές ανάγκες για την εκπλήρωση του επενδυτικού προγράμματος του Ομίλου με τη χρησιμοποίηση υφιστάμενων και νέων γραμμών δανειοδότησης οι οποίες λήφθηκαν επι το πλείστον από τις ελληνικές συστημικές τράπεζες. Παρακάτω παρατίθεται η κίνηση των δανειακών υποχρεώσεων κατά τη διάρκεια της περιόδου:

	ΟΜΙΛΟΣ ΜΥΤΙΛΗΝΑΙΟΣ			31/12/2022		
	30/06/2023	30/06/2023	30/06/2023	31/12/2022	31/12/2022	31/12/2022
(Ποσά σε χιλιάδες €)	Βραχυπρόθεσμες Δανειακές Υποχρεώσεις	Μακροπρόθεσμες Δανειακές Υποχρεώσεις	Συνολικές Δανειακές Υποχρεώσεις	Βραχυπρόθεσμες Δανειακές Υποχρεώσεις	Μακροπρόθεσμες Δανειακές Υποχρεώσεις	Συνολικές Δανειακές Υποχρεώσεις
Υπόλοιπο έναρξης	165.684	1.547.070	1.712.755	74.926	1.280.403	1.355.328
Αποπληρωμές	(184.483)	(388.415)	(572.898)	(53.887)	(1.604.762)	(1.658.648)
Εισπράξεις	31.507	905.777	937.284	119.573	1.896.501	2.016.075
Λουπές	7.785	(10.883)	(3.098)	6.089	(6.089)	0
Αναταξινόμηση	48.657	(48.657)	0	18.983	(18.983)	0
<b>Σύνολο</b>	<b>69.150</b>	<b>2.004.892</b>	<b>2.074.043</b>	<b>165.684</b>	<b>1.547.070</b>	<b>1.712.755</b>

ΜΥΤΙΛΗΝΑΙΟΣ Α.Ε. - Μητρική

(Ποσά σε χιλιάδες €)	30/06/2023			31/12/2022		
	Βραχυπρόθεσμες Δανειακές Υποχρεώσεις	Μακροπρόθεσμες Δανειακές Υποχρεώσεις	Συνολικές Δανειακές Υποχρεώσεις	Βραχυπρόθεσμες Δανειακές Υποχρεώσεις	Μακροπρόθεσμες Δανειακές Υποχρεώσεις	Συνολικές Δανειακές Υποχρεώσεις
Υπόλοιπο έναρξης	100.079	820.262	920.342	0	655.505	655.506
Αποπληρωμές	(100.346)	(370.815)	(471.161)	0	(1.552.120)	(1.552.120)
Εισπράξεις	903	780.753	781.655	100.079	1.715.918	1.815.997
Λοιπές	71	(6.368)	(6.297)	0	959	959
Αναταξινόμηση	40.290	(40.290)	0	0	0	0
<b>Σύνολο</b>	<b>40.998</b>	<b>1.183.542</b>	<b>1.224.539</b>	<b>100.079</b>	<b>820.262</b>	<b>920.342</b>

7.16 Προμηθευτές και λοιπές υποχρεώσεις

(Ποσά σε χιλιάδες €)	ΟΜΙΛΟΣ ΜΥΤΙΛΗΝΑΙΟΣ		ΜΥΤΙΛΗΝΑΙΟΣ Α.Ε. - Μητρική	
	30/06/2023	31/12/2022	30/06/2023	31/12/2022
Προμηθευτές	484.882	607.244	279.231	436.956
Προκαταβολές πελατών	263.096	507.856	243.822	488.655
Συμβατικές υποχρεώσεις σε πελάτες	244.156	215.552	227.086	215.551
<b>Σύνολο</b>	<b>992.135</b>	<b>1.330.652</b>	<b>750.138</b>	<b>1.141.162</b>

7.17 Λοιπές Βραχυπρόθεσμες Υποχρεώσεις

(Ποσά σε χιλιάδες €)	ΟΜΙΛΟΣ ΜΥΤΙΛΗΝΑΙΟΣ		ΜΥΤΙΛΗΝΑΙΟΣ Α.Ε. - Μητρική	
	30/06/2023	31/12/2022	30/06/2023	31/12/2022
Ποσά οφειλόμενα σε συνδεδεμένα μέρη	-	-	292.812	198.601
Δεδουλευμένα έξοδα	460.243	557.838	370.926	549.605
Ασφαλιστικοί οργανισμοί	5.347	4.057	4.291	3.214
Μερίσματα πληρωτέα	168.433	2.115	167.055	1.183
Έσοδα επόμενης περιόδου - Επιχορηγήσεις	1.220	345	-	-
Λοιπές υποχρεώσεις	259.087	366.962	149.523	360.185
<b>Σύνολο</b>	<b>894.330</b>	<b>931.317</b>	<b>984.463</b>	<b>1.112.788</b>

7.18 Μετοχικό Κεφάλαιο

Η Μυτιληναίος ΑΕ (MYTILINEOS), σε συνέχεια της από 27.03.2020 απόφασης της Έκτακτης Γενικής Συνέλευσης των μετόχων της και της σχετικής από 01.06.2020 απόφασης του Διοικητικού της Συμβουλίου, ανακοίνωσε την εφαρμογή του Προγράμματος Απόκτησης Ιδίων Μετοχών. Οι αγορές των ιδίων μετοχών θα πραγματοποιούνται μέσω των μελών του Χρηματιστηρίου Αθηνών, EUROBANK EQUITIES Α.Ε.Π.Ε.Υ., ΠΕΙΡΑΙΩΣ Α.Ε.Π.Ε.Υ. και EUROXX ΧΡΗΜΑΤΙΣΤΗΡΙΑΚΗ Α.Ε.Π.Ε.Υ..

Σκοπός του προγράμματος είναι η μείωση του μετοχικού κεφαλαίου και η διάθεση των ιδίων μετοχών, που θα αποκτηθούν, στο προσωπικό ή/και σε μέλη της διοίκησης της Εταιρείας ή/και συνδεδεμένης εταιρείας, ενώ προβλέπεται η απόκτηση ανώτατου αριθμού μετοχών 14.289.116 (μέχρι 10% του μετοχικού κεφαλαίου), με κατώτατη τιμή αγοράς €0,97 ανά μετοχή και ανώτατη τιμή αγοράς €40 ανά μετοχή, όπως αυτή τροποποιήθηκε με την από 10.04.2023 Έκτακτη Γενική Συνέλευση. Το πρόγραμμα είχε αρχική διάρκεια έως 26.03.2022, ενώ με την Έκτακτη Γενική



Συνέλευση στις 23.03.2022 εγκρίθηκε η παράταση του προγράμματος για επιπλέον 24 μήνες. Το τελικό ποσό που θα διατεθεί για το πρόγραμμα και ο αριθμός των μετοχών που εν τέλει θα αγοραστούν, θα εξαρτηθεί από τις εκάστοτε συνθήκες της εταιρείας και της αγοράς.

Την τρέχουσα χρήση αποκτήθηκαν υπό το Πρόγραμμα Απόκτησης Ιδίων Μετοχών συνολικά 986.065 ίδιες μετοχές ονομαστικής αξίας €0,97 έκαστη, οι οποίες αντιπροσωπεύουν ποσοστό 0,69% επί του μετοχικού κεφαλαίου της Εταιρείας. Ακόμα, διατέθηκαν 2.702.703 ίδιες μετοχές σε ξένους θεσμικούς επενδυτές, οι οποίες αντιπροσωπεύουν ποσοστό 1,89% επί του μετοχικού κεφαλαίου της Εταιρείας.

Τέλος, την τρέχουσα περίοδο διατέθηκαν 705.882 ίδιες μετοχές ως μέρος τιμήματος στο πλαίσιο εξαγοράς μετοχών εκδόσεως WATT+VOLT, οι οποίες αντιπροσωπεύουν ποσοστό 0,4940% επί του μετοχικού κεφαλαίου της Εταιρείας.

Το μετοχικό κεφάλαιο της Εταιρείας την 30.06.2023 ανέρχεται σε εκατόν τριάντα οκτώ εκατομμύρια εξακόσιες τέσσερις χιλιάδες τετρακόσια είκοσι έξι ευρώ και δεκαεπτά λεπτά του ευρώ (€138.604.426,17) διαιρούμενο σε εκατόν σαράντα δύο εκατομμύρια οκτακόσιες ενενήντα μία χιλιάδες εκατόν εξήντα μία (142.891.161) άυλες κοινές ονομαστικές μετά ψήφου μετοχές ονομαστικής αξίας ενενήντα επτά λεπτών του ευρώ (€0,97) έκαστη.

Η μετοχή της ΜΥΤΙΛΗΝΑΙΟΣ Α.Ε. είναι ελεύθερα διαπραγματεύσιμη στο Χρηματιστήριο Αθηνών. Μέχρι την 30/06/2023 και μετά την προαναφερόμενη διάθεση, η εταιρεία κατέχει συνολικά 4.635.124 ίδιες μετοχές με μέση τιμή κτήσης € 13,27 και συνολικό κόστος € 16.499.039.

Από 01.01.2023 μέχρι την 30.06.2023 έχουν αγοραστεί 986.065 μετοχές της Εταιρείας με μέση τιμή κτήσης €25,47 και συνολικό κόστος €24.640.748.

### **Δικαίωμα απόκτησης μετοχών**

#### **Μετατρέψιμα ομολογιακά δάνεια**

Κατά το Α' Εξάμηνο 2023 η ΜΥΤΙΛΙΝΕΟΣ ΑΕ ("ΜΥΤΙΛΙΝΕΟΣ") και η Fairfax Financial Holdings Limited ("Fairfax") συμφώνησαν να συνάψουν ένα ανταλλάξιμο ομόλογο (exchangeable note) ύψους €50.000.000, με το οποίο η Fairfax έχει δικαίωμα δύο (2) ετών για την απόκτηση επιπλέον 2.500.000 ιδίων μετοχών της ΜΥΤΙΛΙΝΕΟΣ στην τιμή των €20 ανά μετοχή.

Ο Όμιλος ταξινομεί ένα χρηματοοικονομικό μέσο έκδοσής του στα ίδια κεφάλαια ή στις υποχρεώσεις ανάλογα με την ουσία των συμβατικών όρων του μέσου. Τα μετατρέψιμα ομολογιακά δάνεια διαχωρίζονται σε δύο τμήματα, αφενός στην χρηματοοικονομική υποχρέωση και αφετέρου στο τμήμα των ιδίων κεφαλαίων που αφορά στο δικαίωμα προαίρεσης που παρέχεται στον κάτοχο να μετατρέψει τις ομολογίες του σε κοινές μετοχές της Εταιρείας. Η χρηματοοικονομική υποχρέωση αποτιμάται αρχικά στην παρούσα αξία όλων των μελλοντικών πληρωμών που έχει αναλάβει να πραγματοποιήσει ο Όμιλος ανεξάρτητα από την εξάσκηση ή όχι των δικαιωμάτων προαίρεσης των ομολογιούχων. Από την εν λόγω συναλλαγή ο Όμιλος αναγνώρισε ένα δικαίωμα έκδοσης μετοχών στα ίδια κεφάλαια € 1.946 χιλ. και μία χρηματοοικονομική υποχρέωση € 48.055 χιλ.

## 7.19 Αποθεματικά

Τα αποθεματικά που παρουσιάζονται στις οικονομικές καταστάσεις αναλύονται ως εξής:

ΟΜΙΛΟΣ ΜΥΤΙΛΗΝΑΙΟΣ													
(Ποσά σε χιλιάδες €)	Αποθεματικά εύλογης αξίας	Αποθεματικά για διάθεση δωρεάν μετοχών	Αποθεματικά Ιδίων Μετοχών	Αποθεματικά Μετατροπής Ισολογισμού	Τακτικό Αποθεματικό	Ειδικά & Έκτακτα Αποθεματικά	Αφορολόγητα & Φορολ. Κατά Ειδικό Τρόπο Αποθεματικά	Αποθεματικό Αναπρ. Παγίων	Αποθεματικό Χρηματοοικονομικών μέσων	Αποθεματικό δικ. προαίρ. αγοράς μετοχών από προσωπ.	Αποθεματικό Αναλογιστικών Κερδών/Ζημιών	Αποθεματικά συγχώνευσης	Σύνολο
Υπόλοιπα κατά την 1η Ιανουαρίου 2022, σύμφωνα με τα ΔΠΧΑ -βάσει δημοσίευσης-	(103.532)	4.000	(80.436)	(13.356)	22.178	12.484	91.374	1.582	4.081	1.225	490	3.630	(56.280)
Αγορά / Πώληση Ιδίων μετοχών	-	-	53.727	-	-	-	-	-	-	-	-	-	53.727
Καθαρά Αποτελέσματα Περιόδου Συν/κές διαφορές από μετατροπή Οικ.Καταστάσεων επιχειρηματικών δραστηριοτήτων	-	-	53.727	-	-	-	-	-	-	-	-	-	53.727
Αντισταθμίσεις Ταμιακών Ροών	92.107	-	-	-	-	-	-	-	(3.070)	-	-	-	89.037
Αναβαλλόμενος Φόρος από αναλογιστικά Κέρδη / (Ζημιές)	(17.064)	-	-	-	-	-	-	-	-	-	-	-	(17.064)
Υπόλοιπο τέλους 30/06/2022	(28.488)	4.000	(26.709)	14.900	22.184	12.160	91.374	1.581	1.330	1.225	490	3.630	97.676
Υπόλοιπα κατά την 1η Ιανουαρίου 2023, σύμφωνα με τα ΔΠΧΑ -βάσει δημοσίευσης-	37.218	29.380	(64.371)	4.212	23.999	(768)	91.986	1.581	(1.997)	1.225	1.290	3.300	127.055
Μεταφορά σε αποθεματικά	-	-	-	-	95	-	-	-	-	-	-	41	54
Αποθεματικά για διάθεση δωρεάν μετοχών	-	5.621	-	-	-	-	-	-	-	-	-	-	5.621
Αγορά / Πώληση Ιδίων μετοχών	-	-	41.359	-	-	-	-	-	-	-	-	-	41.359
Καθαρά Αποτελέσματα Περιόδου Συν/κές διαφορές από μετατροπή Οικ.Καταστάσεων επιχειρηματικών δραστηριοτήτων	-	5.621	41.359	-	95	-	-	-	-	-	-	(41)	47.034
Λοιπά συνολικά έσοδα/έξοδα από συγγενείς επιχειρήσεις	-	-	-	(2.934)	-	4.415	-	-	51	-	-	-	1.532
Αντισταθμίσεις Ταμιακών Ροών	25.657	-	-	-	-	-	-	-	(2.845)	-	-	-	(2.845)
Αναλογιστικά Κέρδη / (Ζημιές)	-	-	-	-	-	-	-	-	-	-	220	-	220
Αναπροσαρμογή ενωμίμων ακινητοποιήσεων	-	-	-	-	-	-	-	(13)	-	-	-	-	(13)
Αναβαλλόμενος Φόρος από Αντισταθμίσεις Ταμιακών Ροών	(6.106)	-	-	-	-	-	-	-	-	-	-	-	(6.106)
Υπόλοιπο τέλους 30/06/2023	56.769	35.001	(23.012)	1.278	24.094	3.647	91.986	1.568	(4.791)	1.225	1.510	3.259	192.538

### ΜΥΤΙΛΗΝΑΙΟΣ Α.Ε. - Μητρική

(Ποσά σε χιλιάδες €)	Αποθεματικά εύλογης αξίας	Αποθεματικά για διάθεση δωρεάν μετοχών	Αποθεματικά Ιδίων Μετοχών	Αποθεματικά Μετατροπής Ισολογισμού	Τακτικό Αποθεματικό	Ειδικά & Έκτακτα Αποθεματικά	Αφορολόγητα & Φορολ. Κατά Ειδικό Τρόπο Αποθεματικά	Αποθεματικό Αναπρ. Παγίων	Αποθεματικό Χρηματοοικονομικών μέσων	Αποθεματικό δικ. προαίρ. αγοράς μετοχών από προσωπ.	Αποθεματικά Αναλογιστικών Κερδών/Ζημιών	Αποθεματικά συγχώνευσης	Σύνολο
Υπόλοιπα κατά την 1η Ιανουαρίου 2022, σύμφωνα με τα ΔΠΧΑ -βάσει δημοσίευσης-	(104.304)	4.000	(80.436)	2.149	63.197	80.583	47.419	174	(2)	1.615	(1.605)	(329.126)	(316.336)
Αγορά / Πώληση Ιδίων μετοχών	-	-	53.727	-	-	-	-	-	-	-	-	-	53.727
Καθαρά Αποτελέσματα Περιόδου	-	-	53.727	-	-	-	-	-	-	-	(1.893)	-	51.834
Αντισταθμίσεις Ταμιακών Ροών	97.731	-	-	-	-	-	-	-	-	-	-	-	97.731
Αναβαλλόμενος Φόρος από Αντισταθμίσεις Ταμιακών Ροών	(17.624)	-	-	-	-	-	-	-	-	-	-	-	(17.624)
Υπόλοιπο τέλους 30/06/2022	(24.197)	4.000	(26.709)	2.149	63.197	80.583	47.419	174	(2)	1.615	(3.498)	(329.126)	(184.394)
Υπόλοιπα κατά την 1η Ιανουαρίου 2023, σύμφωνα με τα ΔΠΧΑ -βάσει δημοσίευσης-	31.603	29.380	(64.371)	2.149	63.197	80.583	47.419	174	(2)	1.615	(2.813)	(329.456)	(140.522)
Μεταφορά σε αποθεματικά	-	-	-	-	-	-	-	-	-	-	(1)	(41)	(42)
Αποθεματικά για διάθεση δωρεάν μετοχών	-	5.621	-	-	-	-	-	-	-	-	-	-	5.621
Αγορά / Πώληση Ιδίων μετοχών	-	-	41.359	-	-	-	-	-	-	-	-	-	41.359
Καθαρά Αποτελέσματα Περιόδου	-	5.621	41.359	-	-	-	-	-	-	-	(1)	(41)	46.938
Αντισταθμίσεις Ταμιακών Ροών	31.882	-	-	-	-	-	-	-	-	-	-	-	31.882
Αναλογιστικά Κέρδη / (Ζημιές)	-	-	-	-	-	-	-	-	-	-	207	-	207
Αναβαλλόμενος Φόρος από Αντισταθμίσεις Ταμιακών Ροών	(7.161)	-	-	-	-	-	-	-	-	-	-	-	(7.161)
Υπόλοιπο τέλους 30/06/2023	56.324	35.001	(23.012)	2.149	63.197	80.583	47.419	174	(2)	1.615	(2.607)	(329.497)	(68.655)

Η πλειοψηφία των ανωτέρω αποθεματικών προέρχεται από τη Μητρική Εταιρεία του Ομίλου. Σύμφωνα με την Ελληνική εμπορική νομοθεσία, οι εταιρείες υποχρεούνται, από τα κέρδη της χρήσης, να σχηματίσουν το 5% σαν τακτικό αποθεματικό μέχρις ότου αυτό φτάσει το ένα τρίτο του καταβλημένου μετοχικού τους κεφαλαίου. Κατά την διάρκεια της ζωής της εταιρείας απαγορεύεται η διανομή του τακτικού αποθεματικού.

Τα αφορολόγητα αποθεματικά ειδικών διατάξεων νόμων αφορούν μη διανεμηθέντα κέρδη τα οποία απαλλάσσονται της φορολογίας βάσει ειδικών διατάξεων αναπτυξιακών νόμων (υπό την προϋπόθεση ότι υπάρχουν επαρκή κέρδη για το σχηματισμό τους). Τα αποθεματικά αυτά αφορούν κατά κύριο λόγο επενδύσεις και δεν διανέμονται.

Τα αποθεματικά από απαλλασσόμενα της φορολογίας έσοδα και τα αποθεματικά φορολογηθέντα κατ' ειδικό τρόπο αφορούν έσοδα από τόκους και πωλήσεις συμμετοχών εισηγμένων και μη εισηγμένων στο Χρηματιστήριο εταιρειών και τα οποία είναι μη φορολογήσιμα ή έχει γίνει παρακράτηση φόρου στην πηγή. Πέραν των τυχόν προπληρωθέντων φόρων τα αποθεματικά αυτά υπόκεινται σε φορολόγηση στην περίπτωση διανομής τους.

Το αποθεματικό μετατροπής Ισολογισμού χρησιμοποιείται για την καταχώριση συναλλαγματικών διαφορών που προκύπτουν από τη μετατροπή νομίσματος κατά την ενοποίηση των εταιρειών εξωτερικού. Το υπόλοιπο του αποθεματικού την 30/06/2023 ανέρχεται σε €1,3 εκ. (31/12/2022: €4,2 εκ.). Ο Όμιλος είχε συνολικές καθαρές ζημιές ποσού €2,9 εκ. το οποίο καταχωρήθηκε στην κατάσταση συνολικών εσόδων. Οι παραπάνω συνολικές ζημιές για το Α' εξάμηνο 2023 προέρχεται κυρίως από τη θετική διακύμανση των USD και AUD έναντι του EUR, η οποία αντισταθμίστηκε εν μέρει από την αρνητική διακύμανση του GBP έναντι του EUR.

Οι κυριότερες συναλλαγματικές ισοτιμίες μετατροπής των οικονομικών καταστάσεων θυγατρικών εταιρειών εξωτερικού ήταν:

#### Κατάσταση Οικονομικής Θέσης:

	30/06/2023	31/12/2022	Μεταβολή
EUR / USD	1,09	1,07	1,87%
EUR / AUD	1,64	1,57	4,46%
EUR / GBP	0,87	0,87	-1,15%

#### Κατάσταση Αποτελεσμάτων:

	Μ.Ο. 01/01- 30/06/2023	Μ.Ο. 01/01- 30/06/2022	Μεταβολή
EUR / USD	1,08	1,09	-0,92%
EUR / AUD	1,60	1,52	5,26%
EUR / GBP	0,88	0,87	4,76%

#### 7.20 Μερίσματα

Η Γενική Συνέλευση των μετόχων της MYTILINEOS της 1ης Ιουνίου 2023 ενέκρινε τη διανομή μερίσματος συνολικού ποσού € 171,47 εκ. ή € 1,2000 ανά μετοχή. Η καταβολή του μερίσματος στους μετόχους ξεκίνησε στις 3 Ιουλίου 2023.

#### 7.21 Παράγωγα

Οι πραγματικές αξίες παραγώγων χρηματοοικονομικών προϊόντων βασίζονται σε παρατηρήσιμα στοιχεία της αγοράς. Για όλα τα συμβόλαια ανταλλαγών, οι πραγματικές αξίες επιβεβαιώνονται από τα πιστωτικά ιδρύματα με τα οποία ο Όμιλος έχει συνάψει τις σχετικές συμβάσεις.

Ο Όμιλος διαχειρίζεται την έκθεσή του σε συναλλαγματικό ρίσκο κάνοντας χρήση προθεσμιακών συμβάσεων και δικαιωμάτων προαίρεσης συναλλάγματος «κλειδώνοντας» ισοτιμίες οι οποίες εξασφαλίζουν επάρκεια ρευστότητας και περιθωρίων κέρδους.

Ακολούθως, ο Όμιλος διαχειρίζεται την έκθεσή του σε ρίσκο εμπορευμάτων (commodity risk) κάνοντας χρήση συμβολαίων μελλοντικής εκπλήρωσης για την αντιστάθμιση των μεταβολών της τιμής του μετάλλου και της ηλεκτρικής ενέργειας και συμβόλαια μελλοντικής προαίρεσης στη τιμή του μετάλλου, μέσω των οποίων αντισταθμίζει τη μεταβολή στην εύλογη αξία των εμπορευμάτων, καθώς και συμβολαίων ανταλλαγής για την αντιστάθμιση των μεταβολών της τιμής του μετάλλου, της τιμής του φυσικού αερίου και της τιμής του πετρελαίου (commodity swaps), μέσω των οποίων αντισταθμίζει τον κίνδυνο μεταβολής των ταμειακών ροών.

	ΟΜΙΛΟΣ ΜΥΤΙΛΗΝΑΙΟΣ		ΜΥΤΙΛΗΝΑΙΟΣ Α.Ε. - Μητρική	
(Ποσά σε χιλιάδες EUR)	30/6/2023	31/12/2022	30/6/2023	31/12/2022
<b>Στοιχεία Ενεργητικού</b>				
<b>Μη Κυκλοφοριακά Στοιχεία Ενεργητικού</b>				
Συμβόλαια Μελλοντικής Εκπλήρωσης	9.420	674	9.420	674
Συμβόλαια Ανταλλαγής	7.970	271	7.970	271
Προθεσμιακές Συμβάσεις Συναλλάγματος	2.110	4.205	1.641	4.205
Συμβόλαια Μελλοντικής Προαίρεσης	555	-	555	-
<b>Σύνολο</b>	<b>20.055</b>	<b>5.151</b>	<b>19.585</b>	<b>5.151</b>
<b>Κυκλοφοριακά Στοιχεία Ενεργητικού</b>				
Συμβόλαια Μελλοντικής Εκπλήρωσης	25.381	16.697	25.180	16.363
Συμβόλαια Ανταλλαγής	31.703	34.944	31.703	34.944
Προθεσμιακές Συμβάσεις Συναλλάγματος	19.042	32.672	15.934	25.148
Συμβόλαια Μελλοντικής Προαίρεσης	12.806	10.128	12.806	10.119
<b>Σύνολο</b>	<b>88.932</b>	<b>94.441</b>	<b>85.623</b>	<b>86.574</b>
<b>Στοιχεία Ενεργητικού</b>	<b>108.986</b>	<b>99.592</b>	<b>105.208</b>	<b>91.725</b>
<b>Μακροπρόθεσμες Υποχρεώσεις</b>				
Συμβόλαια Ανταλλαγής	120	1.232	120	1.232
Συμβόλαια Μελλοντικής Προαίρεσης	2.008	4.787	2.008	4.787
<b>Σύνολο</b>	<b>2.128</b>	<b>6.019</b>	<b>2.128</b>	<b>6.019</b>
<b>Βραχυπρόθεσμες Υποχρεώσεις</b>				
Συμβόλαια Μελλοντικής Εκπλήρωσης	1.747	-	-	-
Συμβόλαια Ανταλλαγής	26.684	38.992	26.684	38.992
Προθεσμιακές Συμβάσεις Συναλλάγματος	6.480	5.071	3.053	235
Συμβόλαια Μελλοντικής Προαίρεσης	14.181	19.869	14.181	19.869
<b>Σύνολο</b>	<b>49.093</b>	<b>63.932</b>	<b>43.919</b>	<b>59.096</b>
<b>Σύνολο υποχρεώσεων</b>	<b>51.221</b>	<b>69.951</b>	<b>46.047</b>	<b>65.115</b>

Η μέγιστη έκθεση σε πιστωτικό κίνδυνο κατά την 30.06.2023 και την 31.12.2022 για τον Όμιλο και τη Μητρική ανέρχεται στην εύλογη αξία των στοιχείων των παραγώγων, όπως απεικονίζεται στον παραπάνω πίνακα.

Το σύνολο των αντισταθμίσεων κατατάσσονται σε αντιστάθμιση ταμειακών ροών οι οποίες εκτιμώνται ότι θα είναι αποτελεσματικές με τη συνολική μεταβολή της εύλογης αξίας να έχει αναγνωριστεί στην κατάσταση συνολικών εσόδων.

Τα ποσά από τα Κέρδη / (Ζημιές) από την αποτίμηση παραγώγων που εμφανίζονται στην κατάσταση συνολικών εσόδων παρουσιάζονται παρακάτω.

ΟΜΙΛΟΣ ΜΥΤΙΛΗΝΑΙΟΣ								
30/06/2023					31/12/2022			
	Παρούσα Αξία Στοιχείων Ενεργητικού	Παρούσα Αξία Στοιχείων Παθητικού	Μεταβολή αξίας θέσεων αντιστάθμισης που αναγνωρίστηκε στα συνολικά έσοδα	Ποσό που αναταξινόμηθηκε από αποθεματικό αντιστάθμισης στα αποτελέσματα	Παρούσα Αξία Στοιχείων Ενεργητικού	Παρούσα Αξία Στοιχείων Παθητικού	Μεταβολή αξίας θέσεων αντιστάθμισης που αναγνωρίστηκε στα συνολικά έσοδα	Ποσό που αναταξινόμηθηκε από αποθεματικό αντιστάθμισης στα αποτελέσματα
<i>(Ποσά σε χιλιάδες EUR)</i>								
<b>Συναλλαγματικός Κίνδυνος</b>								
Προθεσμιακές Συμβάσεις Συναλλάγματος	21.152	(6.480)	2.415	19.549	36.878	(5.071)	73.964	(17.453)
Συμβόλαια Μελλοντικής Προαίρεσης	402	(598)	4.582	-	10	(4.787)	8.434	(5.508)
Συμβόλαια Ανταλλαγής	-	-	-	531	531	-	491	40
<b>Κίνδυνος τιμών εμπορευμάτων</b>								
Συμβόλαια Μελλοντικής Εκπλήρωσης	34.801	(1.747)	16.190	507	17.371	-	43.721	(13.175)
Συμβόλαια Μελλοντικής Προαίρεσης	12.958	(15.590)	10.388	3.270	10.119	(19.869)	60.159	(33.022)
Συμβόλαια Ανταλλαγής	39.673	(26.805)	3.280	(15.127)	34.685	(40.224)	79.165	(36.621)
<b>Σύνολο</b>	<b>108.986</b>	<b>(51.221)</b>	<b>36.855</b>	<b>8.730</b>	<b>99.592</b>	<b>(69.951)</b>	<b>265.934</b>	<b>(105.740)</b>

ΜΥΤΙΛΗΝΑΙΟΣ Α.Ε. - Μητρική								
30/06/2023					31/12/2022			
	Παρούσα Αξία Στοιχείων Ενεργητικού	Παρούσα Αξία Στοιχείων Παθητικού	Μεταβολή αξίας θέσεων αντιστάθμισης που αναγνωρίστηκε στα συνολικά έσοδα	Ποσό που αναταξινόμηθηκε από αποθεματικό αντιστάθμισης στα αποτελέσματα	Παρούσα Αξία Στοιχείων Ενεργητικού	Παρούσα Αξία Στοιχείων Παθητικού	Μεταβολή αξίας θέσεων αντιστάθμισης που αναγνωρίστηκε στα συνολικά έσοδα	Ποσό που αναταξινόμηθηκε από αποθεματικό αντιστάθμισης στα αποτελέσματα
<i>(Ποσά σε χιλιάδες EUR)</i>								
<b>Συναλλαγματικός Κίνδυνος</b>								
Προθεσμιακές Συμβάσεις Συναλλάγματος	17.575	(3.053)	(2.283)	12.314	29.353	(235)	77.452	(20.541)
Συμβόλαια Μελλοντικής Προαίρεσης	402	(598)	4.591	-	-	(4.787)	8.424	(5.508)
Συμβόλαια Ανταλλαγής	-	-	-	531	531	-	491	40
<b>Κίνδυνος τιμών εμπορευμάτων</b>								
Συμβόλαια Μελλοντικής Εκπλήρωσης	34.600	-	17.736	174	17.038	-	43.549	(13.256)
Συμβόλαια Μελλοντικής Προαίρεσης	12.958	(15.590)	10.388	3.270	10.119	(19.869)	60.159	(33.022)
Συμβόλαια Ανταλλαγής	39.673	(26.805)	3.280	(15.127)	34.685	(40.224)	79.165	(36.621)
<b>Σύνολο</b>	<b>105.208</b>	<b>(46.047)</b>	<b>33.712</b>	<b>1.161</b>	<b>91.725</b>	<b>(65.115)</b>	<b>269.241</b>	<b>(108.909)</b>

Η ληκτότητα των ανοιχτών θέσεων των παραγώγων κατά την 30/06/2023 και την 31/12/2022 παρουσιάζεται στον παρακάτω πίνακα.

ΟΜΙΛΟΣ ΜΥΤΙΛΗΝΑΙΟΣ						
Ενηλικίωση Υποχρεώσεων Παραγώγων (Ποσά σε χιλιάδες EUR)	εντός 6 μηνών	6 εως 12 μήνες	1 έως 5 έτη	αργότερα από 5 έτη	Σύνολο	
2023	32.978	16.115	2.128	-	51.221	
2022	33.327	30.605	6.019	-	69.951	

ΜΥΤΙΛΗΝΑΙΟΣ Α.Ε. - Μητρική						
Ενηλικίωση Υποχρεώσεων Παραγώγων (Ποσά σε χιλιάδες EUR)	εντός 6 μηνών	6 εως 12 μήνες	1 έως 5 έτη	αργότερα από 5 έτη	Σύνολο	
2023	30.685	13.235	2.128	-	46.047	
2022	32.920	26.176	6.019	-	65.115	

Τα αποτελέσματα των εκκαθαρισμένων πράξεων παραγώγων που έχουν καταχωρηθεί στην κατάσταση αποτελεσμάτων για το Α' εξάμηνο του 2023 για τον όμιλο και την εταιρεία από την αντιστάθμιση του συναλλαγματικού κινδύνου ανέρχονται σε κέρδος €28.460 χιλ. και €20.579 χιλ. αντίστοιχα και από την αντιστάθμιση των τιμών εμπορευμάτων σε κέρδος €8.269 χιλ. και €7.741 χιλ. αντίστοιχα. Τα ποσά για τη αντίστοιχη περίοδο του 2022 είχαν ανέλθει για τον όμιλο και την εταιρεία από την αντιστάθμιση του συναλλαγματικού κινδύνου σε ζημία €7.937 χιλ. και €33.023 χιλ. αντίστοιχα και από την αντιστάθμιση των τιμών εμπορευμάτων σε ζημία €43.508 χιλ και €30.592 χιλ. αντίστοιχα.

## 7.22 Επιμετρήσεις Εύλογης αξίας

Τα χρηματοοικονομικά στοιχεία ενεργητικού και υποχρεώσεων που παρουσιάζονται στην κατάσταση οικονομικής θέσης και τα οποία επιμετρούνται στην εύλογη αξία, ομαδοποιούνται βάσει μια ιεραρχίας εύλογης αξίας τριών

επιπέδων. Τα τρία αυτά επίπεδα εξαρτώνται ανάλογα με το πώς καθορίζονται οι σημαντικές παράμετροι επιμέτρησής του. Ως αποτέλεσμα τα τρία αυτά επίπεδα έχουν ως εξής:

- Επίπεδο 1: Τιμές διαπραγμάτευσης σε μια ενεργό αγορά
- Επίπεδο 2: Τιμές, από μοντέλα αποτίμησης που βασίζονται σε παρατηρήσιμα δεδομένα της αγοράς, εκτός από τιμές μιας ενεργούς αγοράς που περιλαμβάνονται στο Επίπεδο 1
- Επίπεδο 3: Τιμές από μοντέλα αποτίμησης που δεν βασίζονται σε παρατηρήσιμα δεδομένα της αγοράς.

Στον παρακάτω πίνακα απεικονίζονται τα τρία Επίπεδα κατηγοριοποίησης των χρηματοοικονομικών στοιχείων και υποχρεώσεων του Ομίλου και της Εταιρείας που επιμετρώνται στην εύλογη αξία την 30.06.2023 και 31.12.2022:

#### ΟΜΙΛΟΣ ΜΥΤΙΛΗΝΑΙΟΣ

	30/06/2023	Επίπεδο 1	Επίπεδο 2	Επίπεδο 3
<i>(Ποσά σε EUR)</i>				
<b>Χρηματοοικονομικά Στοιχεία Ενεργητικού</b>				
Ομόλογα Τραπεζών	67	67		
Λοιπά Χρηματοοικονομικά Στοιχεία Ενεργητικού	294	105	8	180
Συμβόλαια Μελλοντικής Εκπλήρωσης	34.801	0	34.801	0
Συμβόλαια Ανταλλαγής	39.673	0	39.673	0
Προθεσμιακές Συμβάσεις Συναλλάγματος	21.152		21.152	
Συμβόλαια Μελλοντικής Προαίρεσης	13.360		13.360	
<b>Χρηματοοικονομικά Στοιχεία Ενεργητικού</b>	<b>109.347</b>	<b>172</b>	<b>108.995</b>	<b>180</b>
<b>Χρηματοοικονομικά Στοιχεία Υποχρεώσεων</b>				
Συμβόλαια Μελλοντικής Εκπλήρωσης	1.747		1.747	
Συμβόλαια Ανταλλαγής	26.805		26.805	
Προθεσμιακές Συμβάσεις Συναλλάγματος	6.480		6.480	
Συμβόλαια Μελλοντικής Προαίρεσης	16.189		16.189	
<b>Χρηματοοικονομικά Στοιχεία Υποχρεώσεων</b>	<b>51.221</b>	<b>0</b>	<b>51.221</b>	<b>0</b>

#### ΟΜΙΛΟΣ ΜΥΤΙΛΗΝΑΙΟΣ

	31/12/2022	Επίπεδο 1	Επίπεδο 2	Επίπεδο 3
<i>(Ποσά σε EUR)</i>				
<b>Χρηματοοικονομικά Στοιχεία Ενεργητικού</b>				
Ομόλογα Τραπεζών	67	67		
Λοιπά Χρηματοοικονομικά Στοιχεία Ενεργητικού	296	107	8	180
Συμβόλαια Μελλοντικής Εκπλήρωσης	17.371	0	17.371	0
Συμβόλαια Ανταλλαγής	35.216	0	35.216	0
Προθεσμιακές Συμβάσεις Συναλλάγματος	36.878		36.878	
Συμβόλαια Μελλοντικής Προαίρεσης	10.128		10.128	
<b>Χρηματοοικονομικά Στοιχεία Ενεργητικού</b>	<b>99.954</b>	<b>174</b>	<b>99.601</b>	<b>180</b>
<b>Χρηματοοικονομικά Στοιχεία Υποχρεώσεων</b>				
Συμβόλαια Μελλοντικής Εκπλήρωσης	0		0	
Συμβόλαια Ανταλλαγής	40.224		40.224	
Προθεσμιακές Συμβάσεις Συναλλάγματος	5.071		5.071	
Συμβόλαια Μελλοντικής Προαίρεσης	24.656		24.656	
<b>Χρηματοοικονομικά Στοιχεία Υποχρεώσεων</b>	<b>69.951</b>	<b>0</b>	<b>69.951</b>	<b>0</b>

ΜΥΤΙΛΗΝΑΙΟΣ Α.Ε. - Μητρική

(Ποσά σε EUR)	30/06/2023	Επίπεδο 1	Επίπεδο 2	Επίπεδο 3
<b>Χρηματοοικονομικά Στοιχεία Ενεργητικού</b>				
Ομόλογα Τραπεζών	67	67		
Λοιπά Χρηματοοικονομικά Στοιχεία Ενεργητικού	180			180
Συμβόλαια Μελλοντικής Εκπλήρωσης	34.600		34.600	
Συμβόλαια Ανταλλαγής	39.673		39.673	
Προθεσμιακές Συμβάσεις Συναλλάγματος	17.575		17.575	
Συμβόλαια Μελλοντικής Προαίρεσης	13.360		13.360	
<b>Χρηματοοικονομικά Στοιχεία Ενεργητικού</b>	<b>105.455</b>	<b>67</b>	<b>105.208</b>	<b>180</b>
<b>Χρηματοοικονομικά Στοιχεία Υποχρεώσεων</b>				
Συμβόλαια Μελλοντικής Εκπλήρωσης	0		0	
Συμβόλαια Ανταλλαγής	26.805		26.805	
Προθεσμιακές Συμβάσεις Συναλλάγματος	3.053		3.053	
Συμβόλαια Μελλοντικής Προαίρεσης	16.189		16.189	
<b>Χρηματοοικονομικά Στοιχεία Υποχρεώσεων</b>	<b>46.047</b>	<b>0</b>	<b>46.047</b>	<b>0</b>

ΜΥΤΙΛΗΝΑΙΟΣ Α.Ε. - Μητρική

(Ποσά σε EUR)	31/12/2022	Επίπεδο 1	Επίπεδο 2	Επίπεδο 3
<b>Χρηματοοικονομικά Στοιχεία Ενεργητικού</b>				
Ομόλογα Τραπεζών	67	67		
Λοιπά Χρηματοοικονομικά Στοιχεία Ενεργητικού	180			180
Συμβόλαια Μελλοντικής Εκπλήρωσης	17.038		17.038	
Συμβόλαια Ανταλλαγής	35.216		35.216	
Προθεσμιακές Συμβάσεις Συναλλάγματος	29.353		29.353	
Συμβόλαια Μελλοντικής Προαίρεσης	10.119		10.119	
<b>Χρηματοοικονομικά Στοιχεία Ενεργητικού</b>	<b>91.971</b>	<b>67</b>	<b>91.725</b>	<b>180</b>
<b>Χρηματοοικονομικά Στοιχεία Υποχρεώσεων</b>				
Συμβόλαια Μελλοντικής Εκπλήρωσης	0		0	
Συμβόλαια Ανταλλαγής	40.224		40.224	
Προθεσμιακές Συμβάσεις Συναλλάγματος	235		235	
Συμβόλαια Μελλοντικής Προαίρεσης	24.656		24.656	
<b>Χρηματοοικονομικά Στοιχεία Υποχρεώσεων</b>	<b>65.115</b>	<b>0</b>	<b>65.115</b>	<b>0</b>

Τα Ομόλογα Τραπεζών και τα Λοιπά Χρηματοοικονομικά Στοιχεία Ενεργητικού του επιπέδου 1 αποτελούνται από ομόλογα και μετοχές τα οποία αποτιμώνται βάση της τιμής κλεισίματος κατά τη λήξη των περιόδων στην ενεργή χρηματιστηριακή αγορά.

Οι αποτιμήσεις των παραγώγων του επιπέδου 2 περιλαμβάνουν συμβόλαια μελλοντικής εκπλήρωσης για την

αντιστάθμιση των μεταβολών της τιμής του μετάλλου και της Ηλεκτρικής Ενέργειας, συμβόλαια ανταλλαγής για την αντιστάθμιση των μεταβολών της τιμής του μετάλλου, των συναλλαγματικών ισοτιμιών, της τιμής του φυσικού αερίου και της τιμής του πετρελαίου, προθεσμιακές συμβάσεις συναλλάγματος και συμβόλαια μελλοντικής προαίρεση στη τιμή του μετάλλου και των συναλλαγματικών ισοτιμιών. Ο Όμιλος χρησιμοποιεί μια ποικιλία μεθόδων και κάνει υποθέσεις που βασίζονται στις συνθήκες της αγοράς που υπάρχουν σε κάθε ημερομηνία αναφοράς. Τα προαναφερθέντα συμβόλαια έχουν αποτιμηθεί σε εύλογη αξία χρησιμοποιώντας: α) προθεσμιακές συναλλαγματικές ισοτιμίες που διαπραγματεύονται στην ενεργό αγορά, β) χρήση τιμών mark-to-market των συμβολαίων για την αντιστάθμιση του μετάλλου, του φυσικού αερίου και του πετρελαίου.

Τα Λοιπά Χρηματοοικονομικά Στοιχεία Ενεργητικού του επιπέδου 3 αφορούν κυρίως μη σημαντικές επενδύσεις του Ομίλου. Η αποτίμηση των επενδύσεων αυτών γίνεται με τη χρήση των οικονομικών καταστάσεων τους στην οποία απεικονίζεται η εύλογη αξία του συνολικού ενεργητικού τους.

Εντός της χρήσης 2023 δεν προέκυψε καμία μεταφορά μεταξύ των επιπέδων 1 και 2.

### **7.23 Κίνδυνοι και Αβεβαιότητες**

#### **Κίνδυνος Τιμών Εμπορευμάτων**

Η MYTILINEOS δραστηριοποιείται σε παγκόσμιες αγορές και είναι εκτεθειμένη στις διακυμάνσεις των τιμών των εμπορευμάτων, όπως καθορίζονται από την αγορά.

Μια πιθανή αποτυχία σχεδιασμού ή διαχείρισης δυσμενών διακυμάνσεων στις τιμές των εμπορευμάτων θα μπορούσε να επηρεάσει αρνητικά τα μελλοντικά οικονομικά αποτελέσματα της MYTILINEOS.

Πιο συγκεκριμένα, μέσω των επιχειρηματικών δραστηριοτήτων της, η MYTILINEOS εκτίθεται κυρίως σε κινδύνους που προκύπτουν από τις διακυμάνσεις των τιμών του Αλουμινίου, της Αλουμίνας και πρώτων υλών/πόρων, από τις διακυμάνσεις των τιμών του φυσικού αερίου, καθώς και από τις δραστηριότητες εμπορίας δικαιωμάτων εκπομπής ρύπων, scrap αλουμινίου και φυσικού αερίου.

Αυτού του είδους η έκθεση θα μπορούσε να επηρεάσει αρνητικά τόσο τα έσοδα (π.χ. τιμές μετάλλων στο LME) όσο και τα κόστη (π.χ. τιμές φυσικού αερίου).

#### **Παράγοντες Κινδύνου**

- i. Έλλειψη τεχνικών γνώσεων και εξειδίκευσης για τη διαχείριση του κινδύνου εμπορευμάτων.
- ii. Έλλειψη ενεργειών παρακολούθησης για την αναγνώριση και διαχείριση δυσμενών αλλαγών/γεγονότων στις αγορές, το ρυθμιστικό πλαίσιο και τα κράτη που ενδέχεται να επηρεάσουν τη μεταβλητότητα των τιμών των εμπορευμάτων.
- iii. Έλλειψη καθορισμένων πολιτικών για την παροχή καθοδήγησης σχετικά με τον χειρισμό των τιμών των εμπορευμάτων.
- iv. Έλλειψη πρόσβασης σε πληροφορίες/βάσεις δεδομένων της αγοράς για την αποτελεσματική διαχείριση δυσμενών μεταβολών στις τιμές των εμπορευμάτων.

#### **Διάθεση Ανάλυσης Κινδύνου**

Είμαστε εκτεθειμένοι στη μεταβλητότητα των τιμών συγκεκριμένων εμπορευμάτων και σημαντικών πρώτων υλών/πόρων και υπηρεσιών (π.χ. Αλουμίνιο, Αλουμίνα, Φυσικό αέριο), οι οποίες επηρεάζονται από εξωτερικούς



παράγοντες, όπως οι παγκόσμιες οικονομικές συνθήκες, η προσφορά και η ζήτηση. Είμαστε πρόθυμοι να δεχτούμε μεσαία επίπεδα Κινδύνου Τιμών Εμπορευμάτων, διασφαλίζοντας ότι διαχειριζόμαστε τον εν λόγω κίνδυνο με αποδοτικό και αποτελεσματικό τρόπο, εφαρμόζοντας προληπτικά μέτρα όπως η αντιστάθμιση.

#### **Διαχείριση/Τακτικές Αντιμετώπισης**

Η MYTILINEOS διατηρεί ένα διαφοροποιημένο χαρτοφυλάκιο εμπορευμάτων, περιουσιακών στοιχείων, υποχρεώσεων και νομισμάτων σε διάφορες γεωγραφικές περιοχές, καθώς και ένα διαφοροποιημένο χαρτοφυλάκιο πελατών και συμβάσεων που εξασφαλίζει ανθεκτικότητα και μελλοντική κερδοφορία, καθώς ο οργανισμός είναι λιγότερο εκτεθειμένος σε δυσμενείς εξελίξεις σε μια αγορά.

Επιπλέον, η MYTILINEOS παρακολουθεί διαρκώς, με τη χρήση διαφόρων μέσων, τις τρέχουσες και εκτιμώμενες εξελίξεις στις αγορές εμπορευμάτων, που θα μπορούσαν ενδεχομένως να δημιουργήσουν την ανάγκη προσαρμογής της συνολικής διαχείρισης εμπορευμάτων του οργανισμού.

Η MYTILINEOS στοχεύει στη διαχείριση των επιπτώσεων που θα μπορούσαν να έχουν οι διακυμάνσεις των τιμών των εμπορευμάτων στα έσοδα και τα κόστη της μέσω δραστηριοτήτων αντιστάθμισης κινδύνου με τη χρήση διαφόρων χρηματοοικονομικών εργαλείων. Πιο συγκεκριμένα, η Κεντρική Υπηρεσία Χρηματοοικονομικών & Επενδυτικών Σχέσεων αντισταθμίζει τις διακυμάνσεις των τιμών των εμπορευμάτων με βάση τις ετήσιες προβλέψεις και τις κατευθύνσεις και τους στόχους της διοίκησης.

Η MYTILINEOS διασφαλίζει ότι οι δραστηριότητες αντιστάθμισης κινδύνου διεξάγονται σωστά μέσω των διαδικασιών Διαχείρισης Χρηματοοικονομικών Κινδύνων που περιγράφουν τις κατάλληλες εγκριτικές ροές, τις γραμμές επικοινωνίας, τις ενέργειες παρακολούθησης των ανοικτών θέσεων, τις δραστηριότητες συμφωνιών και τη διαχείριση των αντισυμβαλλομένων μερών.

Τέλος, η Κεντρική Υπηρεσία Χρηματοοικονομικών & Επενδυτικών Σχέσεων παρουσιάζει, σε μηνιαία βάση, στην Επιτροπή Χρηματοοικονομικών της MYTILINEOS κάθε νέα εξέλιξη στις αγορές εμπορευμάτων, νέες στρατηγικές αντιστάθμισης και μια σύνοψη των υφιστάμενων οικονομικών θέσεων.

#### **Πιστωτικός Κίνδυνος**

Ο Πιστωτικός Κίνδυνος ενέχει την πιθανή αποτυχία αποτελεσματικής διαχείρισης πιστωτικών γεγονότων.

Η MYTILINEOS εκτίθεται στον Πιστωτικό Κίνδυνο μέσω της πιθανότητας τα αντισυμβαλλόμενα μέρη να μην εκπληρώσουν τις συμβατικές τους υποχρεώσεις, της υποβάθμισης της πιστοληπτικής ικανότητας ή/και ενός δυσμενούς πιστωτικού περιβάλλοντος. Ένα τέτοιο γεγονός θα μπορούσε να οδηγήσει σε αυξημένα spreads, δυσμενείς υποχρεώσεις προπληρωμής και όρους δανεισμού για τη MYTILINEOS.

Επιπλέον, ο Πιστωτικός Κίνδυνος θα μπορούσε να πραγματοποιηθεί μέσω της αδυναμίας αποδοτικής είσπραξης απαιτήσεων που θα προκαλούσε σημαντικές επισφαλείς απαιτήσεις ή/και ανεξόφλητα υπόλοιπα με μεγαλύτερη καθυστέρηση.

Σε περίπτωση που οποιοσδήποτε παράγοντας Πιστωτικού Κινδύνου πραγματοποιηθεί, η οικονομική κατάσταση, τα έσοδα και οι ταμειακές ροές της MYTILINEOS ενδέχεται να επηρεαστούν αρνητικά.

## Παράγοντες Κινδύνου

- vii. Ο οργανισμός ενδέχεται να μην συμμορφώνεται με τους όρους των συμφωνιών χρηματοδότησης, όπως χρηματοοικονομικές ρήτρες, εκπροσωπήσεις, ρήτρες σταυροειδούς αθέτησης των υποχρεώσεων, περιορισμοί στη διανομή κεφαλαίων, συγχωνεύσεις και εξαγορές, κ.λπ.
- viii. Έλλειψη ή ακατάλληλη διαδικασία διαχείρισης της ωρίμανσης ληξιπρόθεσμων απαιτήσεων.
- ix. Έλλειψη αποτελεσματικών πολιτικών και διαδικασιών διαχείρισης πιστωτικών ορίων και είσπραξης απαιτήσεων.
- x. Έλλειψη συγκεκριμένων ορίων και κριτηρίων (π.χ. πιστοληπτική διαβάθμιση) όσον αφορά την έκθεση του οργανισμού στα αντισυμβαλλόμενα μέρη.
- xi. Ανεπαρκής παρακολούθηση των υπολοίπων των πελατών (απαιτήσεις).
- xii. Μεγάλος όγκος ή/και μεγάλη διάρκεια των ανεξόφλητων υπολοίπων πελατών.

## Διάθεση Ανάλυσης Κινδύνου

Επηρεαζόμαστε από γεγονότα όπως η αθέτηση υποχρεώσεων από πελάτες, η υποβάθμιση της πιστοληπτικής ικανότητας και οι δυσμενείς συνθήκες της αγοράς. Είμαστε πρόθυμοι να δεχτούμε μεσαία επίπεδα Πιστωτικού Κινδύνου, συνεργαζόμενοι με πελάτες και αντισυμβαλλόμενα μέρη εγκατεστημένα σε διάφορες χώρες, με σκοπό την επίδιξη των στρατηγικών μας στόχων, διασφαλίζοντας παράλληλα τη συμμόρφωση με τις πολιτικές και τις διαδικασίες μας.

## Διαχείριση/Τακτικές Αντιμετώπισης

Η ΜΥΤΙΛΙΝΕΟΣ διασφαλίζει την πρόσβασή της σε επαρκείς πηγές δανειακής χρηματοδότησης, διαμορφώνει ισχυρές σχέσεις με τα πιστωτικά ιδρύματα για την εκπλήρωση μελλοντικών υποχρεώσεων και διαχειρίζεται αποτελεσματικά τα περιουσιακά στοιχεία, τις υποχρεώσεις της και τις κεφαλαιακές απαιτήσεις.

Επιπλέον, η ΜΥΤΙΛΙΝΕΟΣ εφαρμόζει πολιτικές και διαδικασίες πιστωτικού κινδύνου που εγγυώνται συναλλαγές μόνο με πελάτες με την κατάλληλη πιστοληπτική ικανότητα. Οι εν λόγω πολιτικές συνοδεύονται από αυστηρά κριτήρια επιλογής των πελατών και από συνεχή παρακολούθηση των πιστώσεων που τους χορηγούνται.

Επιπρόσθετα, η ΜΥΤΙΛΙΝΕΟΣ διαχειρίζεται/μετριάζει τον Πιστωτικό Κίνδυνο, μέσω ασφαλιστικών συμβολαίων με τις μεγαλύτερες ασφαλιστικές εταιρείες, της προείσπραξης σε μεγάλο βαθμό της αξίας των πωλούμενων προϊόντων, της εξασφάλισης των απαιτήσεων μέσω ενεχυριάσεων σε αποθέματα των πελατών, της λήψης εγγυητικών επιστολών και των ποσοτικών και ποιοτικών ορίων στα διαθέσιμα και τα ταμειακά ισοδύναμα, στα συμβόλαια χρηματοοικονομικών παραγώγων, καθώς και σε άλλα βραχυπρόθεσμα χρηματοοικονομικά προϊόντα.

Η ανάλυση του υπολοίπου των εμπορικών απαιτήσεων του Ομίλου την 30.06.2023 και την 31.12.2022 (ανά φύση στοιχείου εμπορικής απαίτησης) καθώς και ο απλός μέσος όρος ημερών είσπραξης (DSO, βάσει του α' εξαμηνιαίου Κύκλου Εργασιών) εμφανίζεται στον παρακάτω πίνακα:

<u>ποσά σε χιλ.€</u>	Σε Ενοποιημένη Βάση	
	30.06.2023	31.12.2022
<b>Ε.Α.</b> Εμπορικές Απαιτήσεις	<b>1.427.568</b>	<b>1.451.241</b>
<b>Εκ των οποίων:</b>		
<b>(α)</b> Σχετιζόμενες με προκαταβολές σε Προμηθευτές	267.710	205.532
Προκαταβολές Πελατών στις υποχρεώσεις*	-263.096	-507.857
<b>(β)</b> Σχετιζόμενες με μη τιμολογημένες απαιτήσεις (έσοδο βάσει % ολοκλήρωσης)	264.781	239.843
Υποχρεώσεις για τιμολογημένο και μη αναγνωρισμένο έσοδο*	-244.157	-215.551
<b>(γ)</b> Σχετιζόμενες με υποχρεώσεις (για τις οποίες δεν έχει διενεργηθεί συμψηφισμός)	-	-
<b>(δ)</b> Σχετιζόμενες με παροχή ενδιάμεσης πίστωσης σε έργα (εξασφαλισμένη)	-	11.322
<b>Καθαρές Εμπορικές Απαιτήσεις (σε κυλιόμενη βάση) , Ε.Α. -α-β-γ-δ</b>	<b>895.082</b>	<b>994.544</b>
<b>Κύκλος Εργασιών</b>	<b>2.515.652</b>	<b>6.306.472</b>
<b>Απλός Μέσος Όρος ημερών είσπραξης (DSO χωρίς προσαρμογές για ΦΠΑ)</b>	<b>64,4</b>	<b>57,6</b>

\*Οι «Προκαταβολές Πελατών στις υποχρεώσεις» και οι «Υποχρεώσεις για τιμολογημένο και μη αναγνωρισμένο έσοδο» δε λαμβάνονται υπόψη στον υπολογισμό του ανωτέρω δείκτη και παρατίθενται ως πληροφοριακά στοιχεία.

## ΙΒ. Συναλλαγματικός Κίνδυνος

Η ΜΥΤΙΛΙΝΕΟΣ, μέσω των επιχειρηματικών δραστηριοτήτων της που επεκτείνονται σε διάφορες χώρες, εκτίθεται σε Συναλλαγματικό Κίνδυνο.

Η αποτυχία διαχείρισης της έκθεσης σε Συναλλαγματικό Κίνδυνο, όπως οι συμβάσεις στις οποίες η εισροή και η εκροή κεφαλαίων είναι σε διαφορετικά νομίσματα ή οι δυσμενείς διακυμάνσεις του νομίσματος άλλης αγοράς, θα μπορούσε να οδηγήσει σε οικονομική ζημία.

Πιο συγκεκριμένα, η έκθεση της ΜΥΤΙΛΙΝΕΟΣ σε Συναλλαγματικό Κίνδυνο προκύπτει κυρίως από το δολάριο των ΗΠΑ και προέρχεται από εμπορικές συναλλαγές σε ξένο νόμισμα και από καθαρές επενδύσεις σε οικονομικές οντότητες του εξωτερικού, επομένως οι μεταβολές στις συναλλαγματικές ισοτιμίες θα μπορούσαν να επηρεάσουν αρνητικά τις ταμειακές ροές, τα κόστη, την κερδοφορία των έργων και τελικά τις αποδόσεις των μετόχων.

### Παράγοντες Κινδύνου

- v. Πιθανή κατάρρευση του νομίσματος στις χώρες όπου διεξάγονται οι επιχειρηματικές δραστηριότητες θα εκθέσει τον οργανισμό σε ζημία.
- vi. Έλλειψη τεχνικών γνώσεων και εξειδίκευσης για τη διαχείριση του Συναλλαγματικού Κινδύνου.
- vii. Έλλειψη δραστηριοτήτων παρακολούθησης για την αναγνώριση και διαχείριση δυσμενών αλλαγών/γεγονότων στις αγορές, το ρυθμιστικό πλαίσιο και τα κράτη που ενδέχεται να επηρεάσουν τη μεταβλητότητα των συναλλαγματικών ισοτιμιών.
- viii. Αδυναμία εντοπισμού της έκθεσης σε Συναλλαγματικό Κίνδυνο που προέρχεται από συμβάσεις όπου η εισροή και η εκροή κεφαλαίων είναι σε διαφορετικά νομίσματα.
- ix.

### **Διάθεση Ανάλυσης Κινδύνου**

Είμαστε εκτεθειμένοι στη μεταβλητότητα των συναλλαγματικών ισοτιμιών (κυρίως του δολαρίου των ΗΠΑ) κατά τη διάρκεια των επιχειρηματικών δραστηριοτήτων, συμπεριλαμβανομένης της πώλησης/ αγοράς αλουμινίου, αλουμίνας και φυσικού αερίου και των συμβάσεων EPC. Η διάθεσή μας για την ανάλυση Συναλλαγματικού Κινδύνου είναι μέτρια και όπου είναι δυνατόν η έκθεση σε Συναλλαγματικό Κίνδυνο αντισταθμίζεται.

### **Διαχείριση/Τακτικές Αντιμετώπισης**

Η MYTILINEOS, μέσω δραστηριοτήτων αντιστάθμισης κινδύνου με τη χρήση διαφόρων χρηματοοικονομικών εργαλείων, στοχεύει στη διαχείριση των επιπτώσεων, που θα μπορούσαν να έχουν οι περιπτώσεις έκθεσης σε Συναλλαγματικό Κίνδυνο, στα έσοδα και τα κόστη της.

Πιο συγκεκριμένα, η Κεντρική Υπηρεσία Χρηματοοικονομικών & Επενδυτικών Σχέσεων αντισταθμίζει τον Συναλλαγματικό Κίνδυνο για συγκεκριμένα περιουσιακά στοιχεία, υποχρεώσεις ή μελλοντικές εμπορικές συναλλαγές με βάση τις ετήσιες προβλέψεις καθώς και τις κατευθύνσεις και τους στόχους της διοίκησης.

Επιπλέον, η MYTILINEOS διασφαλίζει ότι οι δραστηριότητες αντιστάθμισης κινδύνου διεξάγονται σωστά μέσω των διαδικασιών Διαχείρισης Χρηματοοικονομικών Κινδύνων, οι οποίες περιγράφουν τις κατάλληλες εγκριτικές ροές, τις γραμμές επικοινωνίας, τις ενέργειες παρακολούθησης των ανοικτών θέσεων, τις δραστηριότητες συμφωνιών και τη διαχείριση των αντισυμβαλλομένων μερών.

Η Κεντρική Υπηρεσία Χρηματοοικονομικών & Επενδυτικών Σχέσεων παρουσιάζει, σε μηνιαία βάση, στην Επιτροπή Χρηματοοικονομικών της MYTILINEOS κάθε νέα εξέλιξη που επηρεάζει την έκθεση του οργανισμού σε Συναλλαγματικό Κίνδυνο, νέες στρατηγικές αντιστάθμισης καθώς και μια σύνοψη των υφιστάμενων οικονομικών θέσεων.

### **ΙΓ. Κίνδυνος Ρευστότητας**

Ο κίνδυνος ρευστότητας συνδέεται με την ανάγκη για επαρκή χρηματοδότηση της δραστηριότητας και της ανάπτυξης του Ομίλου. Οι σχετικές ανάγκες ρευστότητας γίνονται αντικείμενο διαχείρισης μέσω προσεκτικής παρακολούθησης των χρεών των μακροπρόθεσμων χρηματοοικονομικών υποχρεώσεων καθώς επίσης και των πληρωμών που πραγματοποιούνται καθημερινά.

Πιο συγκεκριμένα, η έλλειψη ρευστότητας ενδέχεται να οδηγήσει στην απουσία επαρκών διαθεσίμων για την υποστήριξη των στρατηγικών συναλλαγών καθώς και των επενδυτικών προγραμμάτων για την ενίσχυση των Κλάδων Ενέργειας και Μεταλλουργίας με αποτέλεσμα την επίδραση στις δραστηριότητες και στους επιχειρηματικούς στόχους της MYTILINEOS. Επιπρόσθετα, ο κίνδυνος ρευστότητας μπορεί να επηρεάσει την αξιολόγηση της MYTILINEOS από οργανισμό αξιολόγησης αυξάνοντας το κόστος χρηματοδότησης των επενδυτικών σχεδίων της ή και τον περιορισμό σε πηγές χρηματοδότησης.

### **Παράγοντες Κινδύνου**

- ix. Έλλειψη καθορισμένων πολιτικών για τη διαχείριση και τη βελτιστοποίηση των περιουσιακών στοιχείων, των υποχρεώσεων και των ταμειακών ροών.
- x. Αδυναμία διατήρησης επαρκών ταμειακών ροών και ρευστότητας (συμπεριλαμβανομένων των πιστωτικών γραμμών).
- xi. Αδυναμία διαχείρισης μακροπρόθεσμων χρηματοοικονομικών υποχρεώσεων.
- xii. Έλλειψη παρακολούθησης των πληρωμών που γίνονται σε καθημερινή βάση.

- xiii. Αδυναμία ανάλυσης ταμειακών ροών, ανακρίβειες στις προβλέψεις των ταμειακών ροών ή/και μη εξουσιοδοτημένες ταμειακές εισροές/εκροές.
- xiv. Καθυστερήσεις στις πληρωμές από μεγάλους πελάτες ενδέχεται να επηρεάσουν τη θέση ρευστότητας του οργανισμού.
- xv. Αδυναμία συμμόρφωσης με περιβαλλοντικά πρότυπα που απαιτούνται από τα χρηματοπιστωτικά ιδρύματα για την απόκτηση/διατήρηση των πιστωτικών ορίων και την παροχή ευνοϊκών τιμών/επιτοκίων.
- xvi. Αδυναμία εκπλήρωσης υποχρεώσεων έναντι δανειοληπτών/προμηθευτών λόγω αναποτελεσματικής διαχείρισης των ταμειακών ροών.

#### **Διάθεση Ανάλυσης Κινδύνου**

Η διάθεσή μας για την ανάλυση Κινδύνου Ρευστότητας είναι χαμηλή. Η πολιτική μας είναι να διασφαλίσουμε ότι ένα ελάχιστο επίπεδο διαθεσίμων είναι ανά πάσα στιγμή διαθέσιμο.

#### **Διαχείριση/Τακτικές Αντιμετώπισης**

Η MYTILINEOS εξασφαλίζει επαρκείς διαθέσιμες πιστωτικές διευκολύνσεις ώστε να είναι σε θέση να καλύπτει τις βραχυπρόθεσμες επιχειρηματικές ανάγκες. Τα κεφάλαια για τις μακροπρόθεσμες ανάγκες ρευστότητας εξασφαλίζονται πρόσθετα από ένα επαρκές ποσό δανειακών κεφαλαίων και τη δυνατότητα να πωληθούν μακροπρόθεσμα χρηματοοικονομικά στοιχεία.

Ειδικότερα, η MYTILINEOS εφαρμόζει μια στρατηγική διαφοροποίησης ως προς τις πηγές χρηματοδότησης που περιλαμβάνει τραπεζικό δανεισμό, έκδοση ομολόγων, υπηρεσίες trade finance, οι οποίες διαφοροποιούνται περαιτέρω ως προς τη διάρκεια και το επιτόκιο.

Παράλληλα, η Κεντρική Υπηρεσία Χρηματοοικονομικών & Επενδυτικών Σχέσεων καθώς και η Κεντρική Υπηρεσία Οικονομικών Υπηρεσιών διασφαλίζουν την έγκυρη και ορθή παρακολούθηση και διαχείριση της ρευστότητας μέσω των αντίστοιχων διαδικασιών για τη διαμόρφωση, παρακολούθηση, ενημέρωση και έγκριση του Πλάνου Χρηματοροών (Cash Plan), για την αξιολόγηση λήψης μακροπρόθεσμου δανεισμού από τον οργανισμό και για τη διαχείριση των πιστωτικών ορίων και όρων από τις συνεργαζόμενες τράπεζες.

Τέλος, στο πλαίσιο της μηνιαίας Επιτροπής Χρηματοοικονομικών της MYTILINEOS παρουσιάζεται οποιαδήποτε εξέλιξη που επηρεάζει τη ρευστότητα του οργανισμού με στόχο την ανάλυση και τη λήψη αποφάσεων για την αποτελεσματική διαχείριση του κινδύνου ρευστότητας.

#### **ΙΔ. Κίνδυνος επιτοκίου**

Η MYTILINEOS εκτίθεται σε επιτοκιακό κίνδυνο από τα στοιχεία του παθητικού (χρηματοδοτήσεις), του ενεργητικού (καταθέσεις/διαθέσιμα και επενδύσεις), τη χρηματοδότηση έργων (Project Finance) καθώς και από τις συναλλαγές χρηματοοικονομικών παραγώγων. Παράλληλα, οι αποφάσεις σε ρυθμιστικό επίπεδο (π.χ. Ευρωπαϊκή Κεντρική Τράπεζα) μπορεί να επηρεάσουν την έκθεση της MYTILINEOS στον κίνδυνο επιτοκίου.

#### **Παράγοντες Κινδύνου**

- vi. Έλλειψη καθορισμένων πολιτικών που να παρέχουν καθοδήγηση για το χειρισμό της έκθεσης σε επιτοκιακό κίνδυνο.

- vii. Αδυναμία έγκαιρου προσδιορισμού των βέλτιστων επιτοκίων στην αγορά, με αποτέλεσμα δυσμενή επίδραση στο κόστος επιτοκίων και στην απόδοση του οργανισμού.
- viii. Έκθεση σε αυξανόμενα επιτόκια.
- ix. Έλλειψη τεχνικών γνώσεων και τεχνογνωσίας για τη διαχείριση των επιτοκίων.
- x. Έλλειψη πρόσβασης σε πληροφορίες/βάσεις δεδομένων αγοράς για την αποτελεσματική διαχείριση των επιτοκίων.

#### Διάθεση Ανάλυσης Κινδύνου

Η διάθεσή μας για την ανάλυση Επιτοκιακού Κινδύνου είναι μεσαία. Επιδιώκουμε την αποτελεσματική και αποδοτική διαχείριση της έκθεσης στον επιτοκιακό κίνδυνο μέσω εργαλείων παρακολούθησης και χρήσης διάφορων παράγωγων προϊόντων, λαμβάνοντας υπόψη τις διακυμάνσεις των επιτοκίων.

#### Διαχείριση/Τακτικές Αντιμετώπισης

Η MYTILINEOS, για τον επιτοκιακό κίνδυνο που προκύπτει από τα στοιχεία του ενεργητικού και του παθητικού στις οικονομικές καταστάσεις της, ακολουθεί μια πολιτική για την αποτελεσματική διαχείρισή του, η οποία περιλαμβάνει α) για τα χρηματοοικονομικά στοιχεία ενεργητικού, επενδύει τα μετρητά σε κυμαινόμενα επιτόκια ώστε να διατηρεί την απαραίτητη ρευστότητα επιτυγχάνοντας ταυτόχρονα ικανοποιητική απόδοση για τους μετόχους της και β) για το σκέλος των στοιχείων του παθητικού, η MYTILINEOS επιλέγει τη σχετική σύνθεση τους, ανάλογα το είδος των προϊόντων χρηματοδότησης (διάρκεια, τύπος κλπ), τις συνθήκες των αγορών, την εκτίμηση του επιτοκιακού κινδύνου και την υφιστάμενη αναλογία μεταξύ υποχρεώσεων σε κυμαινόμενο και σταθερό επιτόκιο. Αυτό διενεργείται είτε μέσω της απευθείας λήψης δανείων με σταθερό επιτόκιο είτε μέσω της χρήσης επιτοκιακών χρηματοοικονομικών παραγώγων.

#### 7.24 Πωλήσεις

Οι πωλήσεις του Ομίλου ανά τομέα επιχειρηματικής δραστηριότητας για την παρουσιαζόμενη περίοδο και την 30.06.2023 αναλύεται στον παρακάτω πίνακα.

01/01/2023-30/06/2023	Ενέργεια	Μεταλλουργία	Υποδομές & Παραχωρήσεις	Λοιπά	Σύνολο
(Ποσά σε χιλιάδες €)					
Ελλάδα	955.629	236.943	39.312	-	1.231.884
Ευρωπαϊκή Ένωση	710.307	230.949	1.378	-	942.634
Λοιπές Χώρες	327.829	12.092	1.213	-	341.134
<b>Σύνολο</b>	<b>1.993.765</b>	<b>479.984</b>	<b>41.903</b>	<b>-</b>	<b>2.515.652</b>

01/01/2022-30/06/2022	Ενέργεια	Μεταλλουργία	Υποδομές & Παραχωρήσεις	Λοιπά	Σύνολο
(Ποσά σε χιλιάδες €)					
Ελλάδα	1.154.270	225.156	3.541	-	1.382.967
Ευρωπαϊκή Ένωση	326.775	222.829	95	-	549.699
Λοιπές Χώρες	214.692	6.584	273	-	221.549
<b>Σύνολο</b>	<b>1.695.737</b>	<b>454.569</b>	<b>3.909</b>	<b>-</b>	<b>2.154.215</b>

## 7.25 Χρηματοοικονομικά έσοδα/έξοδα

(Ποσά σε χιλιάδες €)	ΟΜΙΛΟΣ ΜΥΤΙΛΗΝΑΙΟΣ		ΜΥΤΙΛΗΝΑΙΟΣ Α.Ε. - Μητρική	
	1/1-30/06/2023	1/1-30/06/2022	1/1-30/06/2023	1/1-30/06/2022
<b>Χρηματοοικονομικά Έσοδα</b>				
Τραπεζικές καταθέσεις	2.078	1.204	96	43
Αποτίμηση προθεσμιακών πράξεων συναλλάγματος	-	8	-	-
Πελατών	1.277	4.235	1.089	703
Χορηγηθέντων Δανείων σε συνδεδεμένα μέρη	-	-	12.419	11
Λοιπά	805	986	733	97
<b>Σύνολο</b>	<b>4.161</b>	<b>6.433</b>	<b>14.338</b>	<b>853</b>
<b>Χρηματοοικονομικά Έξοδα</b>				
Προεξόφληση Υποχρεώσεων παροχών προσωπικού λόγω εξόδου από την υπηρεσία	7	(13)	7	(14)
Τραπεζικά δάνεια	33.022	21.731	16.153	11.262
Χορηγηθέντα Δάνεια από συνδεδεμένα μέρη	-	-	1.405	-
Προμήθειες Εγγυητικών Επιστολών	3.344	3.830	2.123	3.673
Factoring	3.546	1.667	3.306	1.660
Λοιπά Τραπεζικά Έξοδα	2.806	7.296	3.259	5.262
Συναλλαγές με συνδεδεμένα μέρη	-	-	288	1.477
Τόκοι Εμπορικών Συναλλαγών	1.777	301	1.758	300
Τόκοι χρηματοοικονομικών υποχρεώσεων μισθώσεων	1.763	1.204	1.223	800
<b>Σύνολο από διακοπείσες δραστηριότητες αποσχιθέντος κλάδου</b>	<b>-</b>	<b>-</b>	<b>-</b>	<b>342</b>
<b>Σύνολο από συνεχιζόμενες δραστηριότητες</b>	<b>46.265</b>	<b>36.014</b>	<b>29.523</b>	<b>24.079</b>

## 7.26 Κέρδη ανά μετοχή

Τα κέρδη ανά μετοχή υπολογίστηκαν με το μέσο σταθμικό αριθμό των κοινών μετοχών.

(Ποσά σε χιλιάδες €)	ΟΜΙΛΟΣ ΜΥΤΙΛΗΝΑΙΟΣ		ΜΥΤΙΛΗΝΑΙΟΣ Α.Ε. - Μητρική	
	1/1-30/06/2023	1/1-30/06/2022	1/1-30/06/2023	1/1-30/06/2022
Κέρδη που αναλογούν στους μετόχους της μητρικής	268.172	166.401	217.572	117.754
Σταθμισμένος μέσος όρος του αριθμού μετοχών	138.391	136.228	138.391	136.228
<b>Βασικά κέρδη ανά μετοχή</b>	<b>1,9378</b>	<b>1,2215</b>	<b>1,5722</b>	<b>0,8644</b>
<b>Απομειωμένα κέρδη ανά μετοχή</b>	<b>1,9082</b>	<b>1,2215</b>	<b>1,5491</b>	<b>0,8644</b>
<b>Συνεχιζόμενες δραστηριότητες (Σύνολο)</b>				
Κέρδη που αναλογούν στους μετόχους της μητρικής	269.194	166.950	217.572	117.754
Σταθμισμένος μέσος όρος του αριθμού μετοχών	138.391	136.228	138.391	136.228
<b>Βασικά κέρδη ανά μετοχή</b>	<b>1,9452</b>	<b>1,2255</b>	<b>1,5722</b>	<b>0,8644</b>
<b>Διακοπείσες δραστηριότητες (Σύνολο)</b>				
Κέρδη που αναλογούν στους μετόχους της μητρικής	(1.022)	(548)	-	-
Σταθμισμένος μέσος όρος του αριθμού μετοχών	138.391	136.228	138.391	136.228
<b>Βασικά κέρδη ανά μετοχή</b>	<b>(0,0074)</b>	<b>(0,0040)</b>	<b>0,0000</b>	<b>0,0000</b>

Τα μειωμένα κέρδη ανά μετοχή για την περίοδο 01/01-30/06/2023 υπολογίστηκαν λόγω δικαιώματος προαίρεσης μετοχών από ανταλλάξιμο ομόλογο (exchangeable note) ύψους €50.000.000 (σημ. 7.18).

## 7.27 Αριθμός απασχολούμενου προσωπικού

Ο αριθμός του απασχολούμενου προσωπικού στο τέλος της τρέχουσας περιόδου ανέρχεται για τον Όμιλο σε 3.444 και για την Εταιρεία σε 2.095. Αντίστοιχα την 30.06.2022 ανήλθε για Όμιλο σε 3.085 και για την Εταιρεία σε 2.077.

## 7.28 Παροχές στη Διοίκηση

Οι παροχές προς τη Διοίκηση σε επίπεδο Ομίλου και Εταιρείας αναλύονται ως ακολούθως:

(Ποσά σε χιλιάδες €)	ΟΜΙΛΟΣ ΜΥΤΙΛΗΝΑΙΟΣ		ΜΥΤΙΛΗΝΑΙΟΣ Α.Ε. - Μητρική	
	30/06/2023	30/06/2022	30/06/2023	30/06/2022
Βραχυπρόθεσμες παροχές				
- Μισθοί Διευθ. Στελεχών και Αμοιβές Δ.Σ.	4.879	4.341	3.462	3.273
-Κόστος φόρων και κοινωνικής ασφάλισης	612	688	522	614
- Bonus	150	50	150	50
- Λοιπές αποζημιώσεις	293	0	0	0
<b>Σύνολο</b>	<b>5.934</b>	<b>5.078</b>	<b>4.134</b>	<b>3.937</b>

Δεν έχουν χορηγηθεί δάνεια σε μέλη του Δ.Σ. ή σε λοιπά διευθυντικά στελέχη του Ομίλου (και τις οικογένειές τους).

## 7.29 Ταμειακές ροές από λειτουργικές δραστηριότητες

(Ποσά σε χιλιάδες €)	ΟΜΙΛΟΣ ΜΥΤΙΛΗΝΑΙΟΣ		ΜΥΤΙΛΗΝΑΙΟΣ Α.Ε. - Μητρική	
	1/1-30/06/2023	1/1-30/06/2022	1/1-30/06/2023	1/1-30/06/2022
<b>Ταμειακές ροές από λειτουργικές δραστηριότητες</b>	<b>271.846</b>	<b>181.447</b>	<b>217.572</b>	<b>117.754</b>
<b>Κέρδη Περιόδου</b>				
<b>Προσαρμογή για:</b>				
Φόρο	70.029	42.379	60.430	30.468
Αποσβέσεις ενσώματων παγίων στοιχείων	35.820	32.410	22.114	21.637
Αποσβέσεις άυλων περιουσιακών στοιχείων	11.859	8.965	4.889	4.499
Αποσβέσεις δικαιωμάτων χρήσης στοιχείων ενεργητικού	4.818	4.098	3.548	3.511
Απομειώσεις	-	180	0	0
Προβλέψεις	7.628	(68)	8.017	0
Έσοδα από χρησιμοποίηση προβλ. Προηγ.Χρήσεων	0	0	0	0
(Κέρδη)/ζημιές από πώληση ενσώματων παγίων στοιχείων	0	73	0	(36)
Κέρδη από πώληση Δ.π.Π. Χρημ/κών στοιχείων	(1.473)	0	0	0
Έσοδα τόκων	(4.373)	(5.684)	(14.338)	(853)
Έξοδα τόκων	45.800	33.757	29.523	24.421
Έσοδα από μερίσματα	-	0	(1.572)	(5.178)
Αποσβέσεις επιχορηγήσεων - Παραχωρηθέντων Δικαιωμάτων	(1.307)	(1.147)	(550)	(458)
Συναλλαγματικά κέρδη / (ζημιές)	(12)	1.544	0	0
Λοιπές Διαφορές	(227)	804	(230)	0
	<b>168.562</b>	<b>117.310</b>	<b>111.830</b>	<b>78.011</b>
<b>Μεταβολές Κεφαλαίου Κίνησης</b>				
(Αύξηση) / μείωση αποθεμάτων	(129.169)	(141.033)	87.517	21.080
(Αύξηση) / μείωση απαιτήσεων	73.822	(286.435)	(37.548)	(225.403)
(Αύξηση) / μείωση λοιπών λογαριασμών κυκλοφορούντος ενεργητικού	(13.183)	693	0	202
Αύξηση / (μείωση) υποχρεώσεων	(335.476)	251.132	(748.548)	(133.141)
Εκροή υποχρέωσης παροχών στο προσωπικό λόγω συνταξιοδότησης	(229)	2.734	28	2.541
	<b>(404.234)</b>	<b>(172.910)</b>	<b>(698.551)</b>	<b>(334.721)</b>
<b>Ταμειακές ροές από λειτουργικές δραστηριότητες</b>	<b>36.175</b>	<b>125.847</b>	<b>(369.148)</b>	<b>(138.956)</b>



### 7.30 Συναλλαγές με συνδεδεμένα μέρη

Οι συναλλαγές με τα συνδεδεμένα μέρη σύμφωνα με τις απαιτήσεις του ΔΛΠ 24 φαίνονται στον παρακάτω πίνακα:

(Ποσά σε χιλιάδες €)	ΟΜΙΛΟΣ ΜΥΤΙΛΗΝΑΙΟΣ		ΜΥΤΙΛΗΝΑΙΟΣ Α.Ε. - Μητρική	
	30/06/2023	30/06/2022	30/06/2023	30/06/2022
<b>Πωλήσεις Εμπορευμάτων</b>				
Θυγατρικές	-	-	81.552	180.647
<b>Σύνολο</b>	-	-	<b>81.552</b>	<b>180.647</b>
<b>Αγορές Εμπορευμάτων</b>				
Θυγατρικές	-	-	144.994	44.443
<b>Σύνολο</b>	-	-	<b>144.994</b>	<b>44.443</b>
<b>Πωλήσεις Υπηρεσιών &amp; Λοιπές Συναλλαγές</b>				
Θυγατρικές	-	-	24.351	36.308
Λοιπά συνδεδεμένα μέρη	90	-	-	-
<b>Σύνολο</b>	<b>90</b>	-	<b>24.351</b>	<b>36.308</b>
<b>Αγορές Υπηρεσιών</b>				
Θυγατρικές	-	-	5.160	1.901
Διευθυντικά Στελέχη	5.934	4.626	4.134	3.485
Λοιπά συνδεδεμένα μέρη	57	-	57	-
<b>Σύνολο</b>	<b>5.991</b>	<b>4.626</b>	<b>9.351</b>	<b>5.386</b>

(Ποσά σε χιλιάδες €)	ΟΜΙΛΟΣ ΜΥΤΙΛΗΝΑΙΟΣ		ΜΥΤΙΛΗΝΑΙΟΣ Α.Ε. - Μητρική	
	30/06/2023	31/12/2022	30/06/2023	31/12/2022
<b>Υπόλοιπα απαιτήσεων από συνδεδεμένα μέρη</b>				
Θυγατρικές	-	-	681.173	534.726
Λοιπά συνδεδεμένα μέρη	7	127	-	-
<b>Σύνολο</b>	<b>7</b>	<b>127</b>	<b>681.173</b>	<b>534.726</b>
<b>Χορηγηθείσες εγγυήσεις για συνδεδεμένα μέρη</b>				
Θυγατρικές	3.073.137	2.911.752	3.073.137	2.911.752
<b>Σύνολο</b>	<b>3.073.137</b>	<b>2.911.752</b>	<b>3.073.137</b>	<b>2.911.752</b>
<b>Υπόλοιπα υποχρεώσεων προς συνδεδεμένα μέρη</b>				
Θυγατρικές	-	-	333.204	253.482
Διευθυντικά Στελέχη	-	98.665	-	98.665
Λοιπά συνδεδεμένα μέρη	136	41	-	41
<b>Σύνολο</b>	<b>136</b>	<b>98.706</b>	<b>333.204</b>	<b>352.188</b>

Οι παραπάνω εγγυήσεις αφορούν:

Κατά € 614,67 εκ σε εγγυήσεις για Τραπεζικά Δάνεια των εταιρειών του Ομίλου και κατά € 2.458,47 εκ. σε εγγυήσεις της μητρικής προς Πελάτες και Προμηθευτές των θυγατρικών της εταιρειών.

Σημειώνεται ότι το παραπάνω ποσό των εγγυήσεων που έχει εκδώσει η μητρική προς Πελάτες και Προμηθευτές των θυγατρικών της εταιρειών, αντιστοιχεί στο μέγιστο της εγγύησης και του κινδύνου που έχει αναληφθεί από τη μητρική ανεξάρτητα από τη πιθανότητα πραγμάτωσης του εν λόγω κινδύνου.

Οι συναλλαγές με τις ανωτέρω εταιρείες πραγματοποιούνται σε καθαρά εμπορική βάση. Ο Όμιλος δεν συμμετείχε σε καμία συναλλαγή ασυνήθους φύσης ή περιεχομένου η οποία να είναι ουσιώδης για τον Όμιλο, ή τις εταιρείες και τα άτομα που συνδέονται στενά με αυτόν, και δεν αποσκοπεί να συμμετάσχει σε τέτοιου είδους συναλλαγές στο μέλλον. Καμία από τις συναλλαγές δεν εμπεριέχει ειδικούς όρους και συνθήκες.

### 7.31 Κεφαλαιουχικές δαπάνες

Εντός του πρώτου εξαμήνου 2023, ο Όμιλος πραγματοποίησε κεφαλαιουχικές δαπάνες ύψους €499.981 χιλ. έναντι €284.009 χιλ. το πρώτο εξάμηνο 2022.

### 7.32 Διακοπτόμενες δραστηριότητες

Ο Όμιλος το 2009, εφαρμόζοντας το ΔΠΧΑ 5 «Μη Κυκλοφοριακά Στοιχεία κατεχόμενα προς πώληση & Διακοπείσες Εκμεταλλεύσεις», παρουσίαζε χωριστά τα περιουσιακά στοιχεία καθώς και τις υποχρεώσεις της θυγατρική εταιρείας SOMETRA S.A., για την οποία αποφασίστηκε στις 26 Ιανουαρίου 2009 η προσωρινή αναστολή της παραγωγικής δραστηριότητας του εργοστασίου παραγωγής Ψευδάργυρου – Μολύβδου στη Ρουμανία, ενώ ταυτόχρονα εμφανίζει χωριστά και το αποτέλεσμα από τη διακοπείσα δραστηριότητα στην ενοποιημένη κατάσταση αποτελεσμάτων του Ομίλου. Δεδομένων των τότε παγκόσμιων οικονομικών συγκυριών, δεν κατέστησαν δυνατά εναλλακτικά σενάρια για τη μελλοντική αξιοποίηση των περιουσιακών στοιχείων της θυγατρικής εταιρείας. Συνακόλουθα από το 2011, εφαρμόζοντας την παραγραφή 13 του ΔΠΧΑ 5 «Μη Κυκλοφοριακά Στοιχεία κατεχόμενα προς πώληση & Διακοπείσες Εκμεταλλεύσεις», η δραστηριότητα του Ψευδάργυρου – Μολύβδου («SOMETRA S.A.») δεν θεωρείτο πλέον περιουσιακό στοιχείο κατεχόμενο προς πώληση αλλά προς εγκατάλειψη και τα περιουσιακά στοιχεία της δραστηριότητας επανήλθαν στις συνεχιζόμενες δραστηριότητες, ενώ ταυτόχρονα συνεχίζει να εμφανίζεται χωριστά το αποτέλεσμα από τη διακοπείσα δραστηριότητα στην ενοποιημένη κατάσταση αποτελεσμάτων του Ομίλου.

Την 31/12/2015 η θυγατρική εταιρεία SOMETRA S.A., εισέφερε μέσω απόσχισης τον κλάδο παραγωγής ψευδαργύρου και Μολύβδου καθώς και των υποπροϊόντων τους στην νεοϊδρυθείσα για τον σκοπό αυτό θυγατρική της εταιρεία Reycom Recycling (REYCOM). Ο εν λόγω μετασηματισμός πραγματοποιήθηκε στα πλαίσια της αναδιοργάνωσης που επιχειρεί ο Όμιλος αναφορικά με τη διακοπείσα δραστηριότητα Ψευδαργύρου και Μολύβδου και συγκεκριμένα στα πλαίσια της πρόθεσής του να αναπτύξει τη δραστηριότητα ανακύκλωσης υπολειμμάτων μεταλλουργικής κατεργασίας με στόχο την παραγωγή οξειδίων ψευδαργύρου(Zn) και Μολύβδου(Pb).

ΟΜΙΛΟΣ ΜΥΤΙΛΗΝΑΙΟΣ		
(Ποσά σε χιλιάδες €)	1/1-30/06/2023	1/1-30/06/2022
Πωλήσεις	0	0
Κόστος Πωληθέντων	-	-
<b>Μικτό κέρδος</b>	<b>0</b>	<b>0</b>
Λοιπά έσοδα εκμετάλλευσης	-	-
Έξοδα διοίκησης	(846)	(437)
Λοιπά έξοδα εκμετάλλευσης	-	-
<b>Αποτελέσματα Προ Φόρων Χρηματοδοτικών και επενδυτικών Αποτελεσμάτων</b>	<b>(846)</b>	<b>(437)</b>
Χρηματοοικονομικά Έξοδα	(176)	(111)
Λοιπά Χρηματοοικονομικά Αποτελέσματα	(0)	-
<b>Κέρδη προ φόρων</b>	<b>(1.022)</b>	<b>(548)</b>
Φόρος Εισοδήματος	-	-
<b>Κέρδη μετά από φόρους</b>	<b>(1.022)</b>	<b>(548)</b>

### 7.33 Εμπράγματα Εξασφαλίσεις

Υφίστανται εμπράγματα εξασφαλίσεις επί των ακινήτων του Ομίλου και λοιπές εξασφαλίσεις ύψους € 257,73 εκ. για εξασφάλιση τραπεζικού δανεισμού.

### 7.34 Δεσμεύσεις

Οι δεσμεύσεις του Ομίλου και της Εταιρείας αναφορικά με τα κατασκευαστικά συμβόλαια έχουν ως εξής:

(Ποσά σε χιλιάδες €)	ΟΜΙΛΟΣ ΜΥΤΙΛΗΝΑΙΟΣ		ΜΥΤΙΛΗΝΑΙΟΣ Α.Ε. - Μητρική	
	30/06/2023	31/12/2022	30/06/2023	31/12/2022
<b>Δεσμεύσεις από κατασκευαστικά συμβόλαια</b>				
Ανεκτέλεστο υπόλοιπο έργων	2.081.235	1.783.361	1.112.148	1.576.001
Χορηγηθείσες εγγυήσεις	1.328.753	1.064.520	1.317.402	1.050.983
<b>Σύνολο</b>	<b>3.409.988</b>	<b>2.847.881</b>	<b>2.429.550</b>	<b>2.626.984</b>

Στον παραπάνω πίνακα περιλαμβάνεται ποσό € 20 εκ. τα οποία αφορούν σε έργα μεταλλικών κατασκευών του κλάδου Μεταλλουργίας.

### 7.35 Ενδεχόμενες απαιτήσεις – υποχρεώσεις

#### Ανέλεγκτες φορολογικά χρήσεις

Εντός του 2023 παραλήφθηκε εντολή μερικού ελέγχου στα φορολογικά αντικείμενα του εισοδήματος και του φόρου προστιθέμενης αξίας για την θυγατρική ΑΙΟΛΙΚΗ ΕΥΒΟΙΑΣ ΧΕΛΩΝΑ Α.Ε. για τα έτη 2018 και 2019.

Για τις χρήσεις 2011 έως και 2021, οι εταιρείες του Ομίλου που δραστηριοποιούνται στην Ελλάδα και πληρούν τα σχετικά κριτήρια υπαγωγής στον φορολογικό έλεγχο των Ορκωτών Ελεγκτών Λογιστών, έλαβαν Έκθεση Φορολογικής Συμμόρφωσης, σύμφωνα με την παρ. 5 του άρθρου 82 του Ν. 2238/1994 και του άρθρου 65Α παρ.1 του Ν.4174/2013, χωρίς να προκύψουν ουσιώδεις διαφορές. Σύμφωνα με την εγκύκλιο ΠΟΛ. 1006/2016, οι εταιρείες οι οποίες έχουν υπαχθεί στον ως άνω ειδικό φορολογικό έλεγχο δεν εξαιρούνται από τη διενέργεια τακτικού ελέγχου από τις αρμόδιες φορολογικές αρχές.

Για τη χρήση 2022 ο φορολογικός έλεγχος των Ορκωτών Ελεγκτών Λογιστών για τη λήψη Έκθεσης Φορολογικής Συμμόρφωσης βρίσκεται σε εξέλιξη. Κατά την ολοκλήρωση του φορολογικού ελέγχου, η διοίκηση δεν αναμένει να προκύψουν σημαντικές φορολογικές υποχρεώσεις πέραν από αυτές που καταχωρήθηκαν και που απεικονίζονται στις χρηματοοικονομικές καταστάσεις.

Λαμβάνοντας υπόψιν τα παραπάνω σχετικά με την Έκθεση Φορολογικής Συμμόρφωσης (όπου έχει εφαρμογή), στον κατωτέρω πίνακα παρουσιάζονται οι χρήσεις για τις οποίες οι φορολογικές υποχρεώσεις της Εταιρείας και των ημεδαπών θυγατρικών της δεν έχουν καταστεί οριστικές:

ΕΤΑΙΡΕΙΑ	ΑΝΕΛΕΓΚΤΕΣ ΦΟΡΟΛΟΓΙΚΑ ΧΡΗΣΕΙΣ
1 ΜΥΤΙΛΗΝΑΙΟΣ Α.Ε.	-
2 ΕΛΛΗΝΙΚΗ ΒΙΟΜΗΧΑΝΙΑ ΧΑΛΥΒΟΣ Α.Ε.	-
3 ΕΛΕΜΚΑ Α.Ε.	-
4 BRIDGE ACCESSORIES & CONSTRUCTION SYSTEMS TKT A.E	2017-2021*
5 ΔΕΛΦΟΙ ΔΙΣΤΟΜΟΝ Α.Μ.Ε.	-
6 ΔΕΣΦΙΝΑ ΝΑΥΤΙΚΗ ΕΤΑΙΡΕΙΑ	2017-2022*
7 ΑΓΙΟΣ ΝΙΚΟΛΑΟΣ ΜΟΝΟΠΡΟΣΩΠΗ ΙΔΙΩΤΙΚΗ ΚΕΦΑΛΑΙΟΥΧΙΚΗ ΕΤΑΙΡΕΙΑ	2017-2021*
8 ΑΝΑΝΕΩΣΙΜΕΣ ΠΗΓΕΣ ΚΑΡΥΣΤΙΑΣ Α.Ε.	-
9 ΓΕΝΙΚΗ ΒΙΟΜΗΧΑΝΙΚΗ Α.Ε. ΑΜΥΝΤΙΚΟΥ ΥΛΙΚΟΥ	2017-2022*
10 ΥΔΡΟΧΟΟΣ Α.Ε. Α.Π.Ε. ΣΥΜΜΕΤΟΧΩΝ & ΕΜΠΟΡΙΟΥ	2017-2018, 2020*
11 ΑΝΑΝΕΩΣΙΜΕΣ ΠΗΓΕΣ ΒΟΡΕΙΟΥ ΑΙΓΑΙΟΥ, Μαρούσι Αττικής	2017-2022*
12 ΜΥΤΙΛΗΝΑΙΟΣ ΑΙΟΛΙΚΗ ΕΝΕΡΓΕΙΑΚΗ ΕΛΛΑΔΟΣ Α.Ε.	2019*
13 ΑΙΟΛΙΚΗ ΑΝΔΡΟΥ ΤΣΙΡΟΒΛΙΔΙ Α.Ε.	-
14 ΜΥΤΙΛΗΝΑΙΟΣ ΑΙΟΛΙΚΗ ΝΕΑΠΟΛΕΩΣ Α.Ε.	2017-2022*
15 ΑΙΟΛΙΚΗ ΕΥΒΟΙΑΣ ΠΥΡΓΟΣ Α.Ε.	2017-2018*
16 ΑΙΟΛΙΚΗ ΕΥΒΟΙΑΣ ΠΟΥΝΤΑ Α.Ε.	2017-2019*

17	ΑΙΟΛΙΚΗ ΕΥΒΟΙΑΣ ΧΕΛΩΝΑ Α.Ε.	2017-2018*
18	ΑΙΟΛΙΚΗ ΑΝΔΡΟΥ ΡΑΧΗ ΞΗΡΟΚΟΜΠΙ Α.Ε.	2017-2022
19	ΜΕΤΚΑ ΑΙΟΛΙΚΑ ΠΛΑΤΑΝΟΥ Α.Ε.	2017-2022*
20	ΑΙΟΛΙΚΗ ΣΑΜΟΘΡΑΚΗΣ Α.Ε.	2017-2022*
21	ΑΙΟΛΙΚΗ ΕΥΒΟΙΑΣ ΔΙΑΚΟΦΤΗΣ Α.Ε.	2017-2018*
22	ΑΙΟΛΙΚΗ ΣΙΔΗΡΟΚΑΣΤΡΟΥ Α.Ε.	-
23	ΕΛΛΗΝΙΚΗ ΦΩΤΟΒΟΛΤΑΪΚΗ Α.Ε.	-
24	SPIDER ΕΝΕΡΓΕΙΑΚΗ Α.Ε.	2017*
25	PROTERGIA ΘΕΡΜΟΗΛΕΚΤΡΙΚΗ Α.Ε.	2017-2018*
26	ΜΥΤΙΛΗΝΑΙΟΣ ΤΕΧΝΙΚΩΝ ΚΑΤΑΣΚΕΥΩΝ ΑΤΕ ΜΟΝΟΠΡΟΣΩΠΗ ΑΝΩΝΥΜΗ ΕΤΑΙΡΕΙΑ	2017-2022*
27	ΑΝΕΜΟΔΡΑΣΗ Α.Ε. Α.Π.Ε.	2017-2022*
28	ΑΝΕΜΟΡΑΧΗ Α.Ε. Α.Π.Ε.	2017-2022*
29	ΕΚΜΕΤΑΛΛΕΥΣΕΙΣ ΛΙΓΝΙΤΗ ΦΛΩΡΙΝΑΣ ΜΟΝΟΠΡΟΣΩΠΗ Α.Ε.	2017-2022*
30	ΧΟΡΤΕΡΟΥ Α.Ε. Α.Π.Ε.	2017-2022*
31	ΚΙΣΣΑΒΟΣ ΔΡΟΣΕΡΗ ΡΑΧΗ Α.Ε.	2017-2022*
32	ΚΙΣΣΑΒΟΣ ΠΛΑΚΑ ΤΡΑΝΗ Α.Ε.	2017-2022*
33	ΚΙΣΣΑΒΟΣ ΦΩΤΕΙΝΗ Α.Ε.	2017-2022*
34	ΑΕΤΟΒΟΥΝΙ Α.Ε.	2017-2022*
35	ΛΟΓΓΑΡΙΑ Α.Ε.	2017-2022*
36	ΙΚΑΡΟΣ ΑΝΕΜΟΣ ΑΕ	2017-2022*
37	ΚΕΡΑΣΟΥΔΑ ΑΕ	2017-2022*
38	ΑΙΟΛΙΚΗ ΑΡΓΟΣΤΥΛΙΑΣ Α.Ε. Α.Π.Ε.	2017-2022*
39	Κ/Ξ ΜΕΤΚΑ – ΤΕΡΝΑ	2017-2022
40	ΚΟΡΙΝΘΟΣ POWER Α.Ε.	-
41	ΚΙΛΚΙΣ ΠΑΛΑΙΩΝ ΤΡΙΕΘΝΕΣ Α.Ε. Α.Π.Ε.	2017-2022*
42	ΑΝΕΜΟΡΟΗ Α.Ε. Α.Π.Ε.	2017-2022*
43	PROTERGIA ENERGY Α.Ε.	2017-2020*
44	SOLIEN ΕΝΕΡΓΕΙΑΚΗ Α.Ε.	2017-2022*
45	ΑΛΟΥΜΙΝΙΟΝ ΤΗΣ ΕΛΛΑΔΟΣ Β.Ε.Α.Ε. (πρώην ΟΣΤΕΝΙΤΗΣ ΒΙΟΜΗΧΑΝΙΚΗ ΕΜΠΟΡΙΚΗ ΑΝΩΝΥΜΗ ΕΤΑΙΡΕΙΑ)	-
46	ΦΘΙΩΤΙΚΗ ΕΝΕΡΓΕΙΑΚΗ Α.Β.Ε.Ε.	2017-2022
47	ΑΙΟΛΙΚΗ ΤΡΙΚΟΡΦΩΝ Α.Ε. ΠΑΡΑΓΩΓΗΣ & ΕΜΠΟΡΙΑΣ Η.Ε.	-
48	ΜΑΚΡΥΝΟΡΟΣ ΕΝΕΡΓΕΙΑΚΗ Α.Ε. ΠΑΡΑΓΩΓΗΣ & ΕΜΠΟΡΙΑΣ Η.Ε.	2017-2021
49	MNG TRADING	-
50	ΖΕΟΛΟΓΙC Α.Β.Ε.Ε	2017-2018*
51	ΕΠ.ΑΛ.ΜΕ. Α.Ε.	2017-2018*
52	Κ/Ξ ΜΥΤΙΛΗΝΑΙΟΣ -ΞΑΝΘΑΚΗΣ	2019-2022
53	Κ/Ξ ΜΥΤΙΛΗΝΑΙΟΣ -ΕΛΕΜΚΑ	2020-2022
54	ΚΟΙΝΟΠΡΑΞΙΑ ΑΒΑΞ Α.Ε. - ΙΝΤΡΑΚΑΤ - ΜΥΤΙΛΗΝΑΙΟΣ Α.Ε. - ΤΕΡΝΑ Α.Ε.,	2020-2022
55	ΜΕΤΚΑ EGN ΜΟΝΟΠΡΟΣΩΠΗ Α.Ε.	2017-2020
56	ΕΓΝΑΤΙΑ WIND	2019-2022
57	ΜΥΤΙΛΙΝΕΟΣ - TECHNOLOGY AND DIGITAL INNOVATION SINGLE MEMBER SOCIETE ANONYME (AVOCADO)	2022
58	ΑΕΝΑΟΣ ΣΥΣΣΩΡΕΥΤΕΣ ΕΝΕΡΓΕΙΑΚΗ ΜΟΝΟΠΡΟΣΩΠΗ ΑΕ	2022
59	Κ/Ξ ΜΥΤΙΛΗΝΑΙΟΣ - EUSIF	2022
60	ΚΕΔΡΗΝΟΣ ΛΟΦΟΣ ΑΕ	2022
61	ΚΟΙΝΟΠΡΑΞΙΑ ΑΒΑΞ Α.Ε. – ΜΥΤΙΛΗΝΑΙΟΣ ΑΕ	2022
62	Κ/Ξ ΤΕΡΝΑ ΑΕ – ΜΥΤΙΛΗΝΑΙΟΣ ΑΕ (Διακριτικός τίτλος Κοινοπραξία Ροδοδάφνη – Ρτο)	2022
63	Κ/Ξ ΤΕΡΝΑ ΑΕ-ΜΥΤΙΛΗΝΑΙΟΣ ΑΕ (Διακριτικός τίτλος Κοινοπραξία Κιάτο-Ροδοδάφνη)	2022
64	ΜΥΤΙΛΙΝΕΟΣ ITALY ΜΟΝΟΠΡΟΣΩΠΗ ΑΝΩΝΥΜΗ ΕΤΑΙΡΕΙΑ	-
65	Μ ΠΑΡΑΧΩΡΗΣΕΩΝ Μ.Α.Ε.	-
66	WATT & WOLT Μ.Α.Ε.	2020-2022
67	ΚΕΔΡΗΝΟΣ ΛΟΦΟΣ ΛΕΙΤΟΥΡΓΙΑ ΑΕ	2022

Οι εν λόγω εταιρείες έλαβαν Έκθεση Φορολογικής Συμμόρφωσης για τις χρήσεις 2011-2013 για όσα έτη ήταν αυτές ενεργές, ενώ από τη χρήση 2014 και έπειτα και βάσει της τροποποίησης των διατάξεων του Ν.4174/2013 άρθρο 65Α

παρ.1, όσες πληρούσαν τα σχετικά κριτήρια του ελέγχου σε προαιρετικό βαθμό, επέλεξαν να λάβουν φορολογικό πιστοποιητικό.

### Ανέλεγκτες χρήσεις - αλλοδαπές εταιρείες του Ομίλου

Στον κατωτέρω πίνακα παρουσιάζονται τα έτη για τα οποία οι φορολογικές υποχρεώσεις των αλλοδαπών θυγατρικών εταιρειών του Ομίλου δεν έχουν καταστεί οριστικές.

	ΕΤΑΙΡΕΙΑ	ΧΩΡΑ	ΑΝΕΛΕΓΚΤΕΣ ΦΟΡΟΛΟΓΙΚΑ ΧΡΗΣΕΙΣ
1	MYTILINEOS WIND ENERGY ALBANIA	Αλβανία	2019-2022
2	MTRH Developmnet GmbH	Αυστρία	2018-2022
3	INTERNATIONAL POWER SUPPLY AD	Bulgaria	2018-2022
4	DROSCO HOLDINGS LIMITED	Κύπρος	2017-2022
5	STANMED TRADING LTD	Κύπρος	2017-2022
6	METKA RENEWABLES LIMITED	Κύπρος	2017-2022
7	METKA POWER INVESTMENTS	Κύπρος	2017-2022
8	MYTILINEOS FINANCE S.A.	Λουξεμβούργο	2018-2022
9	MYTILINEOS FINANCIAL PARTNERS S.A.	Λουξεμβούργο	2018-2022
10	METKA POWER WEST AFRICA LIMITED	Νιγηρία	2017-2022
11	MYTILINEOS Heat and Power Generation	Βόρεια Μακεδονία	2022
12	RIVERA DEL RIO	Παναμάς	2020-2022
13	METKA BRAZI SRL	Ρουμανία	2018-2022
14	SOMETRA S.A.	Ρουμανία	2019-2022
15	DELTA PROJECT CONSTRUCT SRL	Ρουμανία	2018-2022
16	ELEMKA SAUDI	Σαουδική Αραβία	2018-2022
17	MYTILINEOS BELGRADE D.O.O.	Σερβία	2018-2022
18	MYTILINEOS INTERNATIONAL COMPANY AG "MIT Co"	Ελβετία	2018-2022
19	POWER PROJECT SANAYI INSAAT TICARET LIMITED SIRKETI	Τουρκία	2021-2022
20	METKA INTERNATIONAL LTD (FZE)	Ηνωμένα Αραβικά Εμιράτα	2019-2022
21	METKA INTERNATIONAL LTD (RAK)	Ηνωμένα Αραβικά Εμιράτα	2018-2022
22	METKA IPS LTD	Ηνωμένα Αραβικά Εμιράτα	2018-2022
23	PROTERGIA ENERGY ALBANIA LTD	Αλβανία	2022
24	PROTERGIA ENERGY DOOEL Skopje	Βόρεια Μακεδονία	2022
25	METKA EGN AUSTRALIA PTY LTD	Αυστραλία	2018-2022
26	METKA EGN AUSTRALIA (QLD) PTY LTD	Αυστραλία	2021-2022
27	METKA EGN AUSTRALIA PTY HOLDINGS LTD	Αυστραλία	2018-2022
28	TERRANOVA ASSETCO PTY LTD	Αυστραλία	2018-2022
29	WAGGA-WAGGA OPERATIONS CO PTY LTD	Αυστραλία	2017-2022
30	WAGGA-WAGGA PROPERTY CO PTY LTD	Αυστραλία	2017-2022
31	JUNEE OPERATIONS CO PTY LTD	Αυστραλία	2018-2022
32	JUNEE PROPERTY CO PTY LTD	Αυστραλία	2017-2022
33	COROWA OPERATIONS CO PTY LTD	Αυστραλία	2018-2022
34	COROWA PROPERTY CO PTY LTD	Αυστραλία	2017-2022
35	MOAMA OPERATIONS CO PTY LTD	Αυστραλία	2018-2022
36	MOAMA PROPERTY CO PTY LTD	Αυστραλία	2017-2022

37	KINGAROY OPERATIONS CO PTY LTD	Αυστραλία	2018-2022
38	KINGAROY PROPERTY CO PTY LTD	Αυστραλία	2017-2022
39	GLENELLA OPERATIONS CO PTY LTD	Αυστραλία	2018-2022
40	GLENELLA PROPERTY CO PTY LTD	Αυστραλία	2017-2022
41	METKA EGN AUSTRALIA HOLDINGS TWO PTY LTD	Αυστραλία	2019-2022
42	MOURA SOLAR FARM HOLDINGS PTY LTD	Αυστραλία	2020-2022
43	WYALONG SOLAR FARM HOLDINGS PTY LTD	Αυστραλία	2020-2022
44	MAVIS SOLAR FARM AUSTRALIA HOLDINGS PTY LTD	Αυστραλία	2020-2022
45	PENRITH BESS HOLDINGS PTY LTD	Αυστραλία	2020-2022
46	TERRANOVA HOLDCO PTY LTD	Αυστραλία	2020-2022
47	EPC HOLDCO PTY LTD	Αυστραλία	2020-2022
48	MOURA SOLAR FARM SPV PTY LTD	Αυστραλία	2020-2022
49	WYALONG SOLAR FARM SPV PTY LTD	Αυστραλία	2020-2022
50	MAVIS SOLAR FARM PTY LTD	Αυστραλία	2020-2022
51	MOURA SOLAR FARM SPV HOLDINGS PTY LTD	Αυστραλία	2020-2022
52	METKA EGN Burkina Faso	Μπουρκίνα Φάσο	2020-2022
53	METKA-EGN CHILE SPA	Χιλή	2020-2022
54	INVERSIONES FOTOVOLTAICAS SPA	Χιλή	2020-2022
55	CAMPANILLAS SOLAR SPA	Χιλή	2020-2022
56	TAMARICO SOLAR DOS SPA	Χιλή	2020-2022
57	DONA ANTONIA SOLAR SPA	Χιλή	2020-2022
58	PLANTA SOLAR TOCOPILLA SPA	Χιλή	2020-2022
59	METKA-EGN LTD	Κύπρος	2017-2022
60	METKA EGN Holdings 1 Limited	Κύπρος	2019-2022
61	SANTIAM INVESTMENT V LTD	Κύπρος	2020-2022
62	SANTIAM INVESTMENT VI LTD	Κύπρος	2020-2022
63	SANTIAM INVESTMENT I LTD	Κύπρος	2018-2022
64	SANTIAM INVESTMENT II LTD	Κύπρος	2018-2022
65	SANTIAM INVESTMENT III LTD	Κύπρος	2018-2022
66	SANTIAM INVESTMENT IV LTD	Κύπρος	2018-2022
67	METKA EGN FRANCE SRL	Γαλλία	2020-2022
68	HERA SUN POWER PRIVATE LIMITED	Ινδία	2022
69	GOREYSBRIDGE SPV LIMITED	Ιρλανδία	2019-2022
70	GOREY SPV LIMITED	Ιρλανδία	2019-2022
71	METKA EGN ITALY S.R.L.	Ιταλία	2020-2022
72	MYT DEVELOPMENT INITIATIVES SRL	Ιταλία	2021-2022
73	FAMILY ENERGY SRL	Ιταλία	2019-2022
74	CATCH THE SUN SRL	Ιταλία	2020-2022
75	METKA EGN SARDINIA SRL	Ιταλία	2018-2022
76	METKA EGN APULIA SRL	Ιταλία	2018-2022
77	MY SUN SRL	Ιταλία	2018-2022
78	METKA EGN RENEWABLES DEVELOPMENT ITALY S.R.L.	Ιταλία	2021-2022
79	MYT ENERGY DEVELOPMENT SRL	Ιταλία	2021-2022
80	CATCH THE SUN 2 S.R.L.	Ιταλία	2021-2022
81	CATCH THE SUN 3 S.R.L.	Ιταλία	2021-2022
82	CATCH THE SUN 4 S.R.L.	Ιταλία	2021-2022

83	CATCH THE SUN 5 S.R.L.	Ιταλία	2021-2022
84	CATCH THE SUN 6 S.R.L.	Ιταλία	2021-2022
85	MYT SARDINIA 1 S.R.L.	Ιταλία	2022
86	MYT SARDINIA 2 S.R.L.	Ιταλία	2022
87	MYT SARDINIA 3 S.R.L.	Ιταλία	2022
88	MYT SARDINIA 4 S.R.L.	Ιταλία	2022
89	MYT SARDINIA 5 S.R.L.	Ιταλία	2022
90	MYT SARDINIA 6 S.R.L.	Ιταλία	2022
91	METKA EGN KZ LLP	Καζακστάν	2018-2022
92	METKA GENERAL CONTRACTOR CO. LTD	Κορέα	2018-2022
93	METKA KOREA LTD	Κορέα	2018-2022
94	JVIGA KOREA TAEAHN Inc.	Κορέα	2018-2022
95	MK SOLAR CO. LTD.	Κορέα	2020-2022
96	HANMAEUM ENERGY CO., LTD.	Κορέα	2020-2022
97	METKA EGN MEXICO S. DE.R.L. C.V	Μεξικό	2018-2022
98	METKA EGN Mexico Holdings	Μεξικό	2020-2022
99	METKA CYPRUS PORTUGAL HOLDINGS	Πορτογαλία	2021-2022
100	METKA CYPRUS PORTUGAL 2	Πορτογαλία	2019-2022
101	METKA CYPRUS PORTUGAL 3	Πορτογαλία	2019-2022
102	CENTRAL SOLAR DE DIVOR LDA	Πορτογαλία	2020-2022
103	CENTRAL SOLAR DE FALAGUEIRA DLA	Πορτογαλία	2020-2022
104	METKA EGN ROM S.R.L.	Ρουμανία	2021-2022
105	SOLAR REVOLUTION S.R.L.	Ρουμανία	2021-2022
106	SOLAR RENEWABLE S.R.L.	Ρουμανία	2020-2022
107	MYT HOLDCO CLEAN ENERGY S.R.L.	Ρουμανία	2022
108	METKA EGN SINGAPORE PTE LTD	Σιγκαπούρη	2019-2022
109	METKA EGN Singapore Holdings Pte Ltd	Σιγκαπούρη	2020-2022
110	METKA EGN SINGAPORE HOLDINGS 2 PTE. LTD	Σιγκαπούρη	2020-2022
111	METKA EGN SINGAPORE HOLDINGS 3 PTE. LTD	Σιγκαπούρη	2020-2022
112	MAVIS SOLAR FARM SINGAPORE PTE. LTD	Σιγκαπούρη	2020-2022
113	MOURA SOLAR FARM PTE. LTD.	Σιγκαπούρη	2020-2022
114	WYALONG SOLAR FARM PTE. LTD.	Σιγκαπούρη	2020-2022
115	PENRITH BESS HOLDING PTE LTD	Σιγκαπούρη	2020-2022
116	METKA EGN SINGAPORE HOLDINGS 4 PTE	Σιγκαπούρη	2021-2022
117	ROSEDALE SOLAR HOLDINGS PTE LTD	Σιγκαπούρη	2022
118	METKA EGN SPAIN SLU	Ισπανία	2019-2022
119	METKA EGN SOLAR 2	Ισπανία	2019-2022
120	METKA EGN SOLAR 5	Ισπανία	2019-2022
121	METKA EGN SPAIN HOLDING 2 SL	Ισπανία	2020-2022
122	METKA EGN SOLAR 1	Ισπανία	2019-2022
123	METKA EGN SOLAR 3	Ισπανία	2019-2022
124	METKA EGN SOLAR 6	Ισπανία	2019-2022
125	METKA EGN SOLAR 7	Ισπανία	2019-2022
126	METKA EGN SOLAR 8	Ισπανία	2019-2022
127	METKA EGN SOLAR 9	Ισπανία	2019-2022
128	METKA EGN SOLAR 10	Ισπανία	2019-2022

129	METKA EGN SOLAR 11	Ισπανία	2019-2022
130	METKA EGN SOLAR 12	Ισπανία	2019-2022
131	METKA EGN SOLAR 13	Ισπανία	2019-2022
132	METKA EGN SOLAR 14	Ισπανία	2019-2022
133	METKA EGN SOLAR 15	Ισπανία	2019-2022
134	METKA EGN SOLAR 16	Ισπανία	2020-2022
135	METKA EGN SOLAR 17	Ισπανία	2020-2022
136	METKA EGN SOLAR 18	Ισπανία	2020-2022
137	METKA EGN SOLAR 19	Ισπανία	2020-2022
138	METKA EGN SOLAR 20	Ισπανία	2020-2022
139	METKA EGN SOLAR 21	Ισπανία	2020-2022
140	METKA EGN SOLAR 22	Ισπανία	2020-2022
141	METKA EGN SOLAR 23	Ισπανία	2020-2022
142	METKA EGN SOLAR 24	Ισπανία	2020-2022
143	METKA EGN SOLAR 25	Ισπανία	2020-2022
144	METKA EGN SOLAR 26	Ισπανία	2020-2022
145	METKA EGN SOLAR 27	Ισπανία	2020-2022
146	METKA EGN SOLAR 28	Ισπανία	2020-2022
147	METKA EGN SOLAR 29	Ισπανία	2020-2022
148	METKA EGN SOLAR 30	Ισπανία	2020-2022
149	METKA EGN SOLAR 31	Ισπανία	2020-2022
150	METKA EGN SOLAR 32	Ισπανία	2020-2022
151	METKA EGN SOLAR 33	Ισπανία	2020-2022
152	METKA EGN SOLAR 34	Ισπανία	2020-2022
153	METKA EGN SOLAR 35	Ισπανία	2020-2022
154	METKA EGN SOLAR 36	Ισπανία	2020-2022
155	METKA EGN SOLAR 37	Ισπανία	2020-2022
156	METKA EGN SOLAR 38	Ισπανία	2020-2022
157	METKA EGN SOLAR 39	Ισπανία	2020-2022
158	METKA EGN SOLAR 40	Ισπανία	2020-2022
159	METKA EGN GREEN POWER HOLDINGS CO LTD*	Ταϊβάν	2021-2022
160	METKA-EGN UGANDA SMC LTD	Ουγκάντα	2018-2022
161	METKA-EGN LIMITED	Αγγλία	2022
162	FALAG Holdings Limited	Αγγλία	2022
163	CROOME AIRFIELD SOLAR LIMITED	Αγγλία	2022
164	EEB 23 LIMITED	Αγγλία	2022
165	EEB 13 LIMITED	Αγγλία	2022
166	METKA EGN RENEWCO HOLDING LIMITED	Αγγλία	2022
167	METKA EGN TW HOLDINGS LIMITED	Αγγλία	2022
168	SIRIUS SPV LTD (WATNALL)	Αγγλία	2022
169	SSPV1 LIMITED	Αγγλία	2022
170	WATNALL ENERGY LIMITED	Αγγλία	2022
171	METKA EGN REGENER8 HOLDING LIMITED	Αγγλία	2022
172	REGENER8 SPV 1 LIMITED	Αγγλία	2022
173	REGENER8 SPV 2 LIMITED	Αγγλία	2022
174	REGENER8 SPV 3 LIMITED	Αγγλία	2022



175	REGENER8 SPV 4 LIMITED	Αγγλία	2022
176	MYT UK HOLDING 1 LIMITED	Αγγλία	2022
177	METKA EGN CENTRAL ASIA	Ουζμπεκιστάν	2020-2022
178	MYT STRUGA SP. ZOO	Πολωνία	2022
179	MYT WITKOW SP. ZOO	Πολωνία	2022
180	MYT HRVATSKA D.o.o.	Κροατία	2022
181	MOURA SF FINANCE CO PTY LTD	Αυστραλία	2022
182	WYALONG SF FINANCE CO PTY LTD	Αυστραλία	2022
183	KINGARROY SF FINANCE CO PTY LTD	Αυστραλία	2022
184	METKA SOL LTD	Κύπρος	2019-2022
185	METKA-EGN Holdings 2 LTD	Κύπρος	2022
186	METKA-EGN Holdings 3 LTD	Κύπρος	2022
187	SELSSE Solar Holdings I Limited	Αγγλία	2022
188	MYT UK Holding 4 Limited	Αγγλία	2022
189	MYT UK Holding 5 Limited	Αγγλία	2022
190	UBH SOLAR ITALIA S.R.L.	Ιταλία	2022
191	SOLAR CHALLENGE 3 S.R.L.	Ιταλία	2022
192	NLSOLARE S.R.L.	Ιταλία	2022
193	LUXENIA S.R.L.	Ιταλία	2022
194	NAMWOON A CO LTD	Κορέα	2022
195	NAMWOON B CO LTD	Κορέα	2022
196	DOCKING FARM SOLAR LTD	Αγγλία	2022
197	NORTH FARM SOLAR EXTENSION LTD	Αγγλία	2022
198	SELSSE SOLAR HOLDINGS IV LTD	Αγγλία	2022
199	MYT UK Holding 2 Limited	Αγγλία	2022
200	MYT UK Holding 3 Limited	Αγγλία	2022
201	Haunton Farmers' Solar Limited	Αγγλία	2022
202	Whirlbush Solar Limited	Αγγλία	2022
203	Green Farm Solar Limited	Αγγλία	2022
204	MYT EPC Ireland Limited	Ιρλανδία	2022
205	SUNLIGHT VENTURE SRL	Ρουμανία	2022
206	MYT APULIA STORAGE 1 S.r.l	Ιταλία	2022
207	MYT APULIA STORAGE 2 S.r.l	Ιταλία	2022
208	MYT APULIA STORAGE 3 S.r.l	Ιταλία	2022
209	MYT APULIA H2 S.R.L	Ιταλία	2022
210	RENEWABLE ADVENTURE 3 S.R.L	Ιταλία	2022
211	VIFRA ENERGY S.R.L.	Ιταλία	2022
212	GREEN GENIUS 8 S.R.L	Ιταλία	2022
213	GREEN GENIUS 16 S.R.L	Ιταλία	2022
214	GREEN GENIUS 7 S.R.L	Ιταλία	2022
215	MUNNA CREEK HOLDING PTE LTD	Σιγκαπούρη	2022
216	MYT Bulgaria EOOD	Βουλγαρία	2022
217	BRYANT HOLDINGS LIMITED	Κύπρος	2020-2022
218	Coral Solar SL	Ισπανία	2022
219	CENTRAL SOLAR DA AJUDA, LDA.	Πορτογαλία	2022
220	CENTRAL SOLAR DE ESCORVAS LDA.	Πορτογαλία	2022

221	Desarrollos Solares de Tomelloso SL	Ισπανία	2022
222	Estrella Solar SL	Ισπανία	2022
223	Zefero EOOD	Βουλγαρία	2018-2022
224	Mytilineos Energy Trading Chile SpA	Χιλή	2022
225	RAPELCO SOLAR SpA	Χιλή	2022
226	BELLAVISTA SOLAR SpA	Χιλή	2022
227	TALHUAN CULENCO SOLAR SpA	Χιλή	2022
228	PRIMERA AGUA LOS PINOS SOLAR SpA	Χιλή	2022
229	Demeter Sun Power Limited	Ινδία	2022
230	Hades Sun Power Limited	Ινδία	2022
231	Hermes Sun Power Limited	Ινδία	2022
232	FRUGAL ENERGY PRIVATE LTD	Ινδία	2022
233	Ballyhales Solar SPV LTD	Ιρλανδία	2019-2022
234	Carrick Solar SPV LTD	Ιρλανδία	2019-2022
235	Cahir solar spv ltd	Ιρλανδία	2019-2022
236	MYT SOLAR CORALLO S.r.l.	Ιταλία	2019-2022
237	MYT EOLO 1 S.R.L.	Ιταλία	2022
238	FB ENERGY S.r.l.	Ιταλία	2020-2022
239	MYT ENERGY CLUSTER HOLDING S.R.L.	Ιταλία	-
240	MYT STORAGE SYSTEM S.R.L.	Ιταλία	2020-2022
241	METKA EGN Singapore Holdings 5 Pte. Ltd.	Σιγκαπούρη	2022
242	Upper Hunter Holding Pte Ltd	Σιγκαπούρη	2022
243	Moama Holding Pte Ltd	Σιγκαπούρη	2022
244	Youngchangri Power Plant Co., Ltd	Κορέα	2017-2022
245	Falcade sp. z o.o	Πολωνία	2022
246	Gerocarne sp. z o.o	Πολωνία	2022
247	Narbolia sp. z o.o	Πολωνία	2022
248	Ortucchio sp. z o.o	Πολωνία	2022
249	JRD Solar Srl (Mereni)	Ρουμανία	2018-2022
250	Solar Challenge Srl (Mihailesti)	Ρουμανία	2020-2022
251	Galicnord SRL (Melinesti)	Ρουμανία	2018-2022
252	ENERGY PARTNERS ALPHA SOLAR SRL (LANCA)	Ρουμανία	2021-2022
253	MYT AP 1 SRL	Ρουμανία	-
254	MYT APUZ SRL	Ρουμανία	-
255	MYT COSTE SRL	Ρουμανία	-
256	MYT SOLAR ENERGY SRL	Ρουμανία	-
257	MYT APCOS SRL	Ρουμανία	-
258	MYT Clean Energy NM DOOEL Skopje	Βόρεια Μακεδονία	2022
259	Hollyhurst Farm Limited	Αγγλία	-
260	Blounts Court Farm Limited	Αγγλία	-
261	POLLEDALE SOLAR FARM TRUST	Αυστραλία	2021-2022
262	CLARA ENERGY ROSEDALE PTY LTD	Αυστραλία	2022
263	Munna Creek Solar Farm Investments PTY Ltd	Αυστραλία	2022
264	Munna Creek Solar Farm Hold Co PTY Ltd	Αυστραλία	2022
265	Upper Hunter Solar Farm Pty Ltd	Αυστραλία	2021-2022
266	SOLAR MYT GRH2 SRL	Ρουμανία	-

### 7.36 Λοιπές ενδεχόμενες υποχρεώσεις και ενδεχόμενες απαιτήσεις

#### Έκτακτη εισφορά 6% για τον σταθμό ΣΗΘΥΑ

Σύμφωνα με τα ενημερωτικά σημειώματα που απέστειλε η ΔΑΠΕΕΠ ΑΕ την 01.02.2021 στην Εταιρεία, επιβλήθηκε έκτακτη εισφορά επί του συνόλου του εσόδου της ποσότητας ηλεκτρικής ενέργειας που εγχύθηκε στο σύστημα από τη μονάδα Συμπαγωγής Ηλεκτρισμού και Θερμότητας Υψηλής Απόδοσης (ΣΗΘΥΑ) του Τομέα Μεταλλουργίας και Μεταλλείων. Βάσει της ερμηνείας της σχετικής νομοθετικής διάταξης (του άρθρου 157 του ν. 4759/2020), συνεκτιμώντας την αιτιολογική έκθεση, προκύπτει ότι νομικά, ρυθμιστικά και οικονομοτεχνικά είναι ορθό και εύλογο να υπολογιστεί η εν λόγω έκτακτη εισφορά αποκλειστικά και μόνο επί του τμήματος του εσόδου (κύκλου εργασιών) της κατανεμόμενης ποσότητας ηλεκτρικής ενέργειας ΣΗΘΥΑ που εξοφλείται από τη ΔΑΠΕΕΠ ΑΕ και αφορά στον ΕΛΑΠΕ, και όχι για το μέρος που αφορά τη χονδρεμπορική αγορά ηλεκτρικής ενέργειας και τιμολογείται στην ΕΧΕ ΑΕ. Το ποσό που αμφισβητεί η Εταιρεία ανέρχεται σε € 2,3 εκ. Η Εταιρεία άσκησε προσφυγή στα διοικητικά δικαστήρια κατά του Ελληνικού Δημοσίου και της ΔΑΠΕΕΠ ΑΕ για την ακύρωση του ενημερωτικού σημειώματος για την έκτακτη εισφορά του άρθρου 157 του ν. 4759/2020. Επιπλέον, η Εταιρεία προτίθεται να ασκήσει αγωγή για την αναγνώριση ότι η ΔΑΠΕΕΠ ΑΕ αντισυμβατικά και παράνομα καταλόγισε σε βάρος της Εταιρείας την εν λόγω εισφορά επί του συνόλου του εσόδου από την παραγωγή της μονάδας ΣΗΘΥΑ, (και) ενώπιον των πολιτικών δικαστηρίων. Η Εταιρεία εκτιμά τη θετική έκβαση των ανωτέρω υποθέσεων.

#### Αντιδικία με την εταιρεία IMERYS Βωξίτες (πρώην ΕΛΜΙΝ Βωξίτες)

Από το έτος 2017 η Εταιρεία βρίσκεται σε αντιδικία με την IMERYS Βωξίτες ΑΕ (εφεξής ΙΒ), ενώπιον της Επιτροπής Ανταγωνισμού, μετά από καταγγελία της Εταιρείας για κατάχρηση δεσπόζουσας θέσης. Η διαδικασία ενώπιον της Επιτροπής ολοκληρώθηκε τον Ιούνιο του 2021, τα τελικά υπομνήματα κατατέθηκαν στις 11.08.2021, και στις 19.01.2023 εκδόθηκε η υπ' αριθ. 807/2023 απόφαση της Επιτροπής Ανταγωνισμού, η οποία επιδόθηκε στην Εταιρεία στις 12.04.2023 και η οποία διαπιστώνει την κατάχρηση δεσπόζουσας θέσης, απαγορεύει στην ΙΒ τέτοια συμπεριφορά στο μέλλον και της επιβάλλει πρόστιμο. Παράλληλα, κατατέθηκε από την Εταιρεία τον Απρίλιο του 2021 και νεότερη καταγγελία, η εξέταση της οποίας εκκρεμεί.

Η εμπορική σχέση μεταξύ των δυο εταιρειών ρυθμίστηκε από το 2017 και μέχρι το τέλος του 2019 με προσωρινές συμφωνίες υπαγορευόμενες από παρεμβάσεις και απόφαση ασφαλιστικών μέτρων της Επιτροπής. Για το 2020 και το 2021 η ΙΒ τιμολογούσε χωρίς συμφωνία με την Εταιρεία, η δε Εταιρεία αμφισβητούσε την παραπάνω τιμολόγηση, καθώς θεωρούσε ότι δεν αντιστοιχεί σε εύλογο και αντάξιο της παροχής μεταλλουργικού βωξίτη τίμημα. Ως συνέπεια, η Εταιρεία καταχώρησε στα βιβλία της και εξόφλησε τις παραδοθείσες ποσότητες στην τιμή που είχε συμφωνηθεί δυνάμει της τελευταίας σύμβασης, που συνέπιπτε με αυτή της απόφασης ασφαλιστικών μέτρων που είχε εκδώσει στο παρελθόν η Επιτροπή Ανταγωνισμού.

Η Εταιρεία κατέθεσε το Μάιο του 2021 αγωγή και αίτηση ασφαλιστικών μέτρων στα πολιτικά δικαστήρια, με αίτημα προσωρινής διαταγής για τη χορήγηση στην Εταιρεία προμήθειας βωξίτη κατά προτεραιότητα από την ΙΒ, σε ποσότητα και τιμή που έκρινε εύλογη και αντάξια ως τίμημα. Η ΙΒ κατέθεσε αίτηση ανάκλησης της απόφασης προσωρινής διαταγής που εκδόθηκε υπέρ της Εταιρείας, η οποία απορρίφθηκε και κατέθεσε αντίθετη αγωγή με την οποία ζητούσε να της αποδοθεί το ποσό των €5,1 εκ. για τη διαφορά των τελικών τιμών που διαμορφώθηκαν για την

προμήθεια βωξίτη κατά το χρονικό διάστημα από 01/01/2020 έως 28/02/2021 σε σχέση με την τιμή που κατέβαλε η Εταιρεία στην IB. Απόφαση επί της αίτησης ασφαλιστικών μέτρων δεν εκδόθηκε, καθώς το Πολυμελές Πρωτοδικείο εξέδωσε απόφαση επί των ανωτέρω αντίθετων αγωγών και δέχτηκε μερικά την αγωγή της Εταιρείας και υποχρέωσε την IB από το χρόνο άσκησης της αγωγής και για χρονικό διάστημα ενός έτους, να προμηθεύσει την Εταιρεία με συγκεκριμένη ποσότητα και τιμή βωξίτη. Αντίστοιχα, δέχτηκε την αγωγή της IB και υποχρέωσε την Εταιρεία να καταβάλει χρηματικό ποσό € 5,1 εκ. κατά τα ανωτέρω. Η Εταιρεία κατέβαλε το ανωτέρω ποσό με επιφύλαξη και άσκησε έφεση κατά της απόφασης, όπως έκανε και η IB. Οι εφέσεις έχουν προσδιοριστεί προς συζήτηση στις 22/02/2024.

Η IB μετά το πέρας του 1 έτους που όριζε η ανωτέρω απόφαση του Πολυμελούς Πρωτοδικείου διέκοψε εκ νέου την τροφοδοσία βωξίτη και η Εταιρεία άσκησε την από 30/01/2023 αίτηση ασφαλιστικών μέτρων με αίτημα προσωρινής διαταγής, το οποίο συζητήθηκε και εκδόθηκε η από 02/02/2023 προσωρινή διαταγή του Μονομελούς Πρωτοδικείου Αθηνών, η οποία υποχρεώνει προσωρινά την IB να προμηθεύει την Εταιρεία με βωξίτη. Η συζήτηση της αίτησης ασφαλιστικών μέτρων ορίστηκε για τη δικάσιμο της 09/05/2023, οπότε και αναβλήθηκε για τη δικάσιμο της 28/07/2023 με διατήρηση της ισχύος της προσωρινής διαταγής.

#### **Αίτηση ακύρωσης κατά αποφάσεων ΡΑΕ – ΣΗΘΥΑ**

Η Εταιρεία είχε ασκήσει ενώπιον του Συμβουλίου της Επικρατείας («ΣτΕ»): (α) αίτηση ακύρωσης κατά με αριθ. 80/2016 απόφασης της ΡΑΕ με θέμα «Διαχείριση της θερμότητας των συμπυκνωμάτων κατά τον υπολογισμό της αποδοτικότητας συμπαραγωγής για την Έγκριση Ειδικών Λειτουργικών Όρων Κατανεμόμενης Μονάδας ΣΗΘΥΑ» και (β) αίτηση ακύρωσης κατά της με αριθ. 410/2016 απόφασης της ΡΑΕ με θέμα «Τροποποίηση της απόφασης ΡΑΕ υπ'αριθμ. 1599/2011, με την οποία εγκρίθηκε το Τεύχος «Προδιαγραφές Μετρητών και Μετρήσεις Μεγεθών σε απαίτηση της υπ'αριθμ. Δ6/Φ1/οικ.8786/06.05.2010 υπουργικής απόφασης για την εφαρμογή του Συστήματος Εγγυήσεων Προέλευσης Ηλεκτρικής Ενέργειας από ΑΠΕ και ΣΗΘΥΑ και Μηχανισμού Διασφάλισής του».

Η Εταιρεία άσκησε επίσης ενώπιον του Διοικητικού Εφετείου Αθηνών αίτηση ακύρωσης κατά της υπ' αριθ. 334/2017 απόφασης της ΡΑΕ με θέμα «Επί της αίτησης της ανώνυμης εταιρείας «ΑΛΟΥΜΙΝΙΟΝ ΤΗΣ ΕΛΛΑΔΟΣ ΒΕΑΕ» και το διακριτικό τίτλο «ΑτΕ» για την αναθεώρηση της υπ'αριθμ. 569/2016 Απόφασης ΡΑΕ», (β) της υπ'αριθμ. 569/2016 απόφασης της ΡΑΕ με θέμα «Έλεγχος Αποδοτικότητας και Καθορισμός Ειδικών Λειτουργικών Όρων της Κατανεμόμενης μονάδας ΣΗΘΥΑ της εταιρείας ΑΛΟΥΜΙΝΙΟΝ ΤΗΣ ΕΛΛΑΔΟΣ ΒΕΑΕ (ΑτΕ)».

Από το συνδυασμό των ως άνω αποφάσεων επηρεάζεται αρνητικά η συμπαραγωγική απόδοση της μονάδας Συμπαραγωγής Ηλεκτρισμού και Θερμότητας Υψηλής Απόδοσης (ΣΗΘΥΑ) του Τομέα Μεταλλουργίας και Μεταλλείων, καθώς τροποποιείται ο τρόπος υπολογισμού της ποσότητας του ηλεκτρισμού υψηλής απόδοσης, μεταξύ άλλων αφαιρώντας την θερμική ενέργεια που περιέχεται στο επιστρεφόμενο συμπύκνωμα κατά τον υπολογισμό της συνολικής απόδοσης της μονάδας, με αποτέλεσμα την μείωση του εσόδου της μονάδας.

Εκδόθηκαν οι αποφάσεις του ΣτΕ σύμφωνα με τις οποίες απορρίπτονται τα αιτήματα ακύρωσης της Εταιρείας. Αντιθέτως με την υπ'αρ. 1652/2022 απόφαση του ΔΕΦΑΘ, η αίτησή της ενώπιον του Διοικητικού Εφετείου Αθηνών για την ακύρωση της υπ' αριθ. 334/2017 απόφασης της ΡΑΕ έγινε δεκτή και οι παραπάνω αποφάσεις κρίθηκαν παράνομες και ακυρώθηκαν. Σημειώνεται, επίσης, ότι αφενός η ακυρωτική απόφαση έχει αναδρομική ισχύ, με

συνέπεια διοικητική πράξη η οποία ακυρώθηκε να θεωρείται σαν να μην υπήρξε ποτέ, ενώ αφετέρου, ακόμα και η τυχόν άσκηση έφεσης κατά της απόφασης δεν έχει ανασταλτικό αποτέλεσμα.

Ενόψει των ανωτέρω, η απόφαση ΡΑΕ 569/2016 θεωρείται σαν να μην υπήρξε ποτέ και το καθήκον συμμόρφωσης με τη ΔΕΦΑΘ 1652/2022 επιτάσσει να διορθωθεί άμεσα η τιμολόγηση της ηλεκτρικής ενέργειας για το χρονικό διάστημα από 12.1.2017 και εφεξής, με βάση τις αποφάσεις ΡΑΕ 700/2012 και 341/2013 και κατά τα ειδικότερα προβλεπόμενα στο συνημμένο Παράρτημα. Η ΡΑΕ άσκησε έφεση κατά της ανωτέρω απόφασης, η συζήτηση της οποίας δεν έχει ακόμη προσδιοριστεί.

#### **Αντιδικία METKA-EGN LIMITED με την εταιρεία Canadian Solar EMEA GmbH**

Από το Νοέμβριο του έτους 2021 η 100% θυγατρική της Εταιρείας με την επωνυμία METKA-EGN LIMITED με έδρα την Κύπρο βρίσκεται σε αντιδικία με την εταιρεία με την επωνυμία Canadian Solar EMEA GmbH. Συγκεκριμένα, το Δεκέμβριο του 2020 η METKA-EGN LIMITED και η Canadian Solar EMEA GmbH σύναψαν σύμβαση- πλαίσιο για την προμήθεια εξοπλισμού για φωτοβολταϊκά πάρκα συμφερόντων της πρώτης εταιρείας. Τα συμβαλλόμενα μέρη διαφωνούν ως προς την ερμηνεία κάποιων συμβατικών όρων και για τη συμμόρφωσή τους αναφορικά με συγκεκριμένες εκατέρωθεν συμβατικές τους υποχρεώσεις. Η METKA-EGN LIMITED έχει προσφύγει σε διαιτησία ενώπιον του London Court of International Arbitration εγείροντας αξιώσεις τάξεως 76,5 εκ. δολαρίων ΗΠΑ. Σε συνάφεια με τις αξιώσεις της αυτές η METKA-EGN LIMITED αιτήθηκε την κατάπτωση εγγυητικής επιστολής που της είχε παραδώσει η αντισυμβαλλομένη της ποσού 11,8 εκ. δολαρίων ΗΠΑ και το ζήτημα του αιτήματος αυτού εκκρεμεί ενώπιον των κινεζικών δικαστηρίων. Αντίστοιχα, η Canadian Solar EMEA GmbH αιτήθηκε την κατάπτωση ισόποσης εγγυητικής επιστολής που της είχε παραδώσει η αντισυμβαλλομένη της και το ζήτημα του αιτήματος αυτού εκκρεμεί ενώπιον των ελληνικών δικαστηρίων. Η συζήτηση της πρώτης φάσης της διαιτητικής αγωγής που αφορά στον καταλογισμό ευθύνης της Canadian Solar EMEA GmbH συζητήθηκε τον Ιούνιο του 2023 και αναμένεται έκδοση απόφασης επί της ευθύνης μέχρι το τέλος του έτους 2023

#### **Λοιπές ενδεχόμενες υποχρεώσεις και απαιτήσεις της Εταιρείας**

Υπάρχουν λοιπές ενδεχόμενες αξιώσεις τρίτων, ύψους € 1,91 εκ., κατά της Εταιρείας, για τις οποίες δεν έχει σχηματιστεί πρόβλεψη. Σύμφωνα με το ΔΛΠ 37.14: «Μια πρόβλεψη θα πρέπει να αναγνωρίζεται όταν α) υπάρχει παρούσα δέσμευση (νομική ή τεκμαιρόμενη) ως αποτέλεσμα γεγονότος του παρελθόντος, β) είναι περισσότερο πιθανό ότι θα υπάρξει εκροή οικονομικών πόρων για την τακτοποίηση αυτής της δέσμευσης, και γ) μπορεί να εκτιμηθεί αξιόπιστα το ποσό της υποχρέωσης. Εάν οι ανωτέρω συνθήκες δεν πληρούνται, δεν αναγνωρίζεται πρόβλεψη». Για τις εν λόγω υποθέσεις δεν έχει αναγνωρισθεί πρόβλεψη, καθώς σύμφωνα και με τις σχετικές γνωμοδοτήσεις των νομικών συμβούλων του Εταιρείας και την εκτίμηση της Διοίκησης της εταιρείας: α) δεν έχει έως τώρα οριστικοποιηθεί η ύπαρξη δέσμευσης και β) δεν πιθανολογείται ότι τελικά θα υπάρξει εκροή οικονομικών πόρων. Επιπλέον, υπάρχουν αξιώσεις της εταιρείας κατά τρίτων οι οποίες ανέρχονται συνολικά σε € 0,31 εκ.

#### **Εγγυήσεις**

Πέραν των εγγυήσεων που εμφανίζονται στις ενότητες 7.30 & 7.34 υφίστανται ακόμα εγγυήσεις ποσού € 641,5 εκ. για τον Όμιλο και € 373,3 εκ για την Εταιρεία προς Πελάτες και Προμηθευτές αυτών.

### 7.37 Γεγονότα μετά την ημερομηνία αναφοράς της κατάστασης χρηματοοικονομικής θέσης

Στις 10 Ιουλίου 2023 η MYTILINEOS S.A. ανακοινώνει τα αποτελέσματα από την Δημόσια Προσφορά Ομολογιών. Οι Συντονιστές Κύριοι Ανάδοχοι, ήτοι η «Τράπεζα Eurobank A.E.», η «ALPHA Τράπεζα A.E.», η «ΕΘΝΙΚΗ ΤΡΑΠΕΖΑ ΤΗΣ ΕΛΛΑΔΟΣ A.E.» και η «ΤΡΑΠΕΖΑ ΠΕΙΡΑΙΩΣ Ανώνυμος Εταιρεία», της Δημόσιας Προσφοράς για την έκδοση Κοινού Ομολογιακού Δανείου της εταιρείας «ΜΥΤΙΛΗΝΑΙΟΣ A.E.» («Εταιρεία») και την εισαγωγή των Ομολογιών εκδόσεως της Εταιρείας προς διαπραγμάτευση στην Κατηγορία Τίτλων Σταθερού Εισοδήματος της Ρυθμιζόμενης Αγοράς του Χρηματιστηρίου Αθηνών, ανακοινώνουν ότι, μετά την ολοκλήρωση της Δημόσιας Προσφοράς στις 6 Ιουλίου 2023 και σύμφωνα με τα συγκεντρωτικά στοιχεία κατανομής που παρήχθησαν με τη χρήση του Ηλεκτρονικού Βιβλίου Προσφορών του Χρηματιστηρίου Αθηνών, διατέθηκαν συνολικά 500.000 άυλες κοινές ανώνυμες ομολογίες της Εταιρείας με ονομαστική αξία € 1.000 εκάστη («Ομολογίες») με αποτέλεσμα την άντληση κεφαλαίων ύψους € 500 εκ. Η συνολική έγκυρη ζήτηση που εκδηλώθηκε από επενδυτές οι οποίοι συμμετείχαν στη Δημόσια Προσφορά ανήλθε σε € 1.006,97 εκ. Η ευρεία ανταπόκριση του επενδυτικού κοινού είχε ως αποτέλεσμα να καλυφθεί η Δημόσια Προσφορά 2,01 φορές και το σύνολο των συμμετεχόντων επενδυτών να ανέλθει σε 16.796. Η τιμή διάθεσης των Ομολογιών έχει προσδιοριστεί στο άρτιο, ήτοι € 1.000 ανά Ομολογία. Η τελική απόδοση των Ομολογιών ορίστηκε σε 4,00% και το επιτόκιο των Ομολογιών σε 4,00% ετησίως.

Οι Ομολογίες κατανεμήθηκαν ως εξής:

- α) 455.966 Ομολογίες (91,2% επί του συνόλου των εκδοθεισών Ομολογιών) σε Ιδιώτες Επενδυτές, επί συνολικού αριθμού 680.773 Ομολογιών για τις οποίες εκδηλώθηκε έγκυρη ζήτηση (δηλαδή ικανοποιήθηκε το 67,0% της εκδηλωθείσας ζήτησης στη συγκεκριμένη κατηγορία επενδυτών και τη συγκεκριμένη απόδοση) και
- β) 44.034 Ομολογίες (8,8% επί του συνόλου των εκδοθεισών Ομολογιών) σε Ειδικούς Επενδυτές επί συνολικού αριθμού 308.951 Ομολογιών για τις οποίες εκδηλώθηκε έγκυρη ζήτηση (δηλαδή ικανοποιήθηκε το 14,3% της εκδηλωθείσας ζήτησης στη συγκεκριμένη κατηγορία επενδυτών και τη συγκεκριμένη απόδοση).

Μαρούσι, 02 Αυγούστου 2023

**Ευάγγελος Μυτιληναίος**

A.Δ.Τ. AN 094179/2017

**Πρόεδρος του Διοικητικού Συμβουλίου  
και Δ/νων Σύμβουλος**

**Ελευθερία Κοντογιάννη**  
Α.Δ.Τ. ΑΟ 507674/2020

**Σπυρίδων Κασδάς**  
Α.Δ.Τ. ΑΒ 050826/2006

**Εκτελεστική Διευθύντρια  
Οικονομικών Υπηρεσιών**

**Αντιπρόεδρος Α' του  
Διοικητικού Συμβουλίου**

**Ιωάννης Μπουμπόναρης**  
Α.Δ.Τ. ΑΜ 499302/2014

**Παναγιώτα Ζαχαράκη**  
Α.Δ.Τ. ΑΜ 546618/2016

**Διευθυντής Οικονομικών  
Υπηρεσιών & MIS**

**Προϊστάμενη Λογιστηρίου**